



始



昭和十年度
農業經營調查書

帝國農會

昭和十年度

農業經營調查書

正誤表

正 誤 表

註. 1. 行ハ上カラ數ヘル
 2. 表〇トアルハ表中上カラ數ヘタ行數
 デアル

頁	行	摘 要	誤	正
1	表4	農業收入	3,591.27	3,595.42
		支出	1,944.19	1,944.21
		所得	1,647.08	1,651.21
	表6	収入	2,379.08	2,382.59
		支出	1,236.21	1,235.68
		所得	1,142.87	1,146.91
10	表3	耕地面積 普通畑	1.713	1.718
	表3	耕地面積 圃地	3.113	3.108
12	表2	農業労働日數 家族	936.6	937.1
		手傳人	12.8	11.3
		計	1,148.6	1,147.6
		同上割合 家族	81.5	81.6
		手傳人	1.1	1.0
	2	中經營	1,148.6	1,147.6
	4	中經營	81.5	81.6
	10	小經營	209.3	236.0
13	3	中經營	47.2	39.9
		小經營	51.8	58.7
	上表2	耕地反當労働日數	47.2	39.9
		家族從業員一人當労働日數	209.2	236.0
		耕地反當労働日數	51.8	58.7
	下表2	役畜頭數 牛	0.9	1.0
		計	1.4	1.5

頁 行 摘 要 誤 正

		耕地一反當役畜	4.1	2.3
		農業支役日數	中經營1.4	1.5
14	2	中經營	4.1	2.3
15	6	中經營	50.811	50.821
		小經營	27.423	27.323
16	2	小經營	1.88	1.99
		小經營	1.15	1.20
	上表2	作付延反別	50.811	50.821
		水稻	22.027	22.028
		大稗麥	3.315	3.318
		菜種	2.618	0.617
	下表2	馬冷薯	0.506	0.505
		果樹	1.908	1.907
		其他	0.529	0.528
	上表3	作付延反別	27.423	27.323
16	上表3	水稻	10.526	10.507
		大稗麥	2.300	2.226
	下表3	甘藷	0.327	0.216
		桑	1.713	1.817
17	上表3	普通畑	1.88	1.99
		圃地	1.15	1.20
	下表3	豚	1.3	1.5
		鶏	39.0	42.1
21	下表3	現金 金額	591.00	591.75
		割合	47.8	47.9
		其他 金額	644.69	643.94
		割合	52.2	52.1
22	1	小經營	47.8	47.9

頁 行 摘 要 誤 正

23	3	小經營	1,146.90	1,146.91
	4	中經營	56.11	55.67
	5	小經營	73.57	74.11
24	上表2	反當農業收入	123.78	122.27
		支出	67.67	66.60
		所得	56.11	55.67
	上表3	農業支出	1,235.69	1,235.68
		所得	1,146.90	1,146.91
		反當農業收入	152.57	154.48
		支出	79.00	80.37
		所得	73.57	74.11
農業大、中、小經營別調査成績				
		頁 行 摘 要 誤 正		
29	左表6	小經營	1.713	1.718
	左表7		3.113	3.108
	右上表5	大經營	4,206.5	4,296.5
30	左表2	大經營	121.026	121.020
	2	中經營	22.027	22.028
	5		3.315	3.318
	6		0.618	0.617
	10		0.506	0.505
	13		1.908	1.907
	15		0.529	0.608
	21		0.9	1.0
	22		0.3	0.2
	24		0.1	0.2
	左表1	小經營	27.423	27.323
	2		10.526	10.507

頁	行	摘要	誤	正	頁	農家番號	行	誤	正	頁	農家番號	行	誤	正	
30	左表5	小經營	2.300	2.226	63	平均	5	6.910	6.929	89	平均	上表6	869.4	876.3	
	11		0.327	0.216			6	0.215	0.210	97	M 103	下表10	137.2	137.3	
	14		1.713	1.817			7	0.720	0.721	99	平均	上表10	41.48	41.5	
30	左表18		1.88	1.99			9	3.803	3.804			11	41.48	41.5	
	19		1.15	1.20			10	1.020	1.018	104	M 90	下表2	8.632	8.702	
	23		1.3	1.5			11	2.400	2.326		平均	3	226.8	226.3	
	24		39.0	42.1			13	0.120	0.117	107	M 90	上表12	24.4	24.2	
31	左表25	大經營	2,822.95	2,822.94			14	4.400	4.328		M 98	下表11	1.4	7.4	
32	左下表5	中經營	47.2	39.9			15	0.310	0.520	109	S 151	12	13.512	13.522	
	6		4.1	2.3			24	26	26.0			18	005	0.005	
	9		123.78	122.27			25	1	1.0		平均	18	—	0.000	
	11		67.67	65.60	69	M 117	12	138.87	138.37	113	M 130	8	84.62	84.62	
	13		56.11	55.67	70	M 116	上表1	4,053.81	4,429.18	114	平均	2	607.43	607.24	
32	左下表3	小經營	207.3	236.0			3	2,057.69	2,423.06	118	M 75	4	181.56	381.56	
	5		51.8	58.7		M 127	2	2,190.88	2,191.78		平均	1	117.29	117.30	
	9		152.57	154.48			3	2,358.77	2,357.87			3	51.69	51.70	
	11		79.00	80.37	71	M 59	上表2	2,686.48	2,686.42	119		上表11	81.2	84.2	
	13		73.57	74.11			3	1,828.38	1,828.44	121	M 91	下表2	21,394.00	21,394.00	
	個人別農業經營調查成績						平均	上表1	3,962.14	3,995.35			9	17,215.06	17,215.06
	51	M 6	5	—			2	2,085.56	2,085.64	125	M 96	6	34.12	43.12	
	53	M 6	2	1,031.96	1,031.96	77	M 59	下表13	184.4	134.4			6	2.48	2.5
	61	平均	上表5	1,497.4	1,497.5	82	M 111	2	1,302.03	1,302.08	136	M 138	下表5	320.1	32.2
			6	1,104.0	1,104.1	89	M 96	上表5	1,182.2	1,182.4		M 106	下表9	140.25	78.22
	53	S 172	1	41,415	44,115			6	1,075.7	1,075.9			11	92.54	48.68
			15	0.300	3.000		M 104	5	1,138.2	1,172.6			13	47.70	47.78
		平均	1	54.816	55.029			6	1,138.2	1,172.6		M 88	下表9	121.22	122.50
			2	11.720	11.718		平均	上表5	1,336.4	1,143.3			11	73.94	74.72

頁	農家番號	行	誤	正	頁	農家番號	行	誤	正	頁	農家番號	行	誤	正
136	M 88	下表13	74.29	47.78		平均	下表9	151.91	151.67	178	平均	24	—	0.9
	平均	5	99.1	41.6			11	80.90	80.76	179	平均	2	1,106.85	1,106.81
		9	121.01	103.86			下表13	71.01	70.91	180	S 146	15	152.63	162.63
		11	77.00	68.39	151	S 90	11	繩苜	繩苜	平均	1	990.55	990.54	
		15	44.01	40.47	155	S 124	6	2.800	4.300		2	547.89	547.90	
138		種目	存蠶	養蠶			7	1.500	—	182	S 144	下表9	103.79	103.82
			養蠶	存蠶		平均	6	4.529	4.710			11	72.24	72.25
138	M 93	4	56.27	56.26			7	4.006	3.825			13	31.56	31.57
		6	20.77	20.76	159	S 124	20	0	—		S 127	11	44.92	44.95
139	M 93	上表1	2,159.17	2,159.7		平均	26	143.9	142.9		S 126	9	122.15	95.28
144	M 15	下表1	21,290.37	21,293.47	163	S 173	6	11.80	11.00			11	43.01	33.55
		4	40,77.84	4,077.84	166	S 23	下表9	161.86	—			13	80.17	61.73
145	S 159	1	26.905	31.228			13	81.12	88.00		S 146	3	262.90	262.9
		14	—	4.323		S 183	9	123.20	123.63		S 174	3	158.00	158.0
		20	—	1.00			11	62.79	62.97			9	102.70	102.75
		26	兔頭鯉...	兔5頭鯉...			13	60.45	60.66			11	46.71	45.74
	S 181	26	兔頭	兔2頭		S 184	9	100.93	100.91			13	56.00	56.01
	平均	1	山羊頭...	山羊1頭			11	52.44	52.43		平均	9	134.49	130.66
		14	24.815	25.708			9	154.13	154.76			11	64.25	62.91
		19	1.703	2.526			11	86.60	86.62			13	70.38	67.75
149	S 90	上表2	924.16	924.15	167	平均	下表13	67.48	68.14	184	S 144	11	其他	其他
		3	1,281.50	1,281.51	171		4	173.58	173.59			19	(豚, 雞, 兔)	(豚, 雞, 兔)
	S 159	下表9	196.94	196.10			6	96.70	96.71			11	其他	其他
		11	131.11	130.55		S 183	下表13	6.4	5.4		S 33	11	(依, 養, 蠶)	(依, 養, 蠶)
		13	65.84	65.55		S 144	8	5.802	5.803			19	其他	其他
	S 103	下表9	147.95	147.63	177	S 146	上表5	82.0	802.0	186	S 144	下表6	12.4	12.3
		11	72.72	72.57		平均	5	732.3	732.5		S 33	下表11	8.9	8.8
		13	75.23	75.06			6	711.8	712.0	187	S 146	上表8	11.1	11.0

頁	農家番號	行	誤	正	頁	農家番號	行	誤	正	頁	農家番號	行	誤	正
187	S 146	上表9	4.1	4.0	213	S 130	19	—	1.10	260	S 189	19	—	14.33
*	*	* 13	4.9	4.1	*	*	20	1.00	—	*	*	20	—	0.84
*	S 174	上表2	57.8	57.9	*	平均	19	1.21	1.28	*	平均	18	1.41	3.00
*	*	* 5	0.7	0.8	*	*	20	0.78	0.71	*	*	19	1.21	1.44
*	*	* 7	10.2	10.0	217	S 140	9	12.60	12.05	*	*	20	0.66	0.6
*	*	* 11	5.6	5.7	218	S 148	6	4.85	4.83	*	*	21	0.88	0.8
188	S 105	1	15.927	15.929	221	平均	下表3	223.51	223.5	*	*	23	2.55	2.5
190	S 41	上表6	1,072.2	1,072.1	223	S 51	26	92.0 ₂	92.02	*	*	24	64.55	64.5
191	M 84	上表5	930.8	930.7	*	*	27	46.8 ₆	45.86	*	*	25	0.33	0.3
*	*	* 6	895.3	895.2	*	*	28	45.1 ₆	45.16	*	*	26	67.55	69.6
194	S 105	13	40.20	(-)40.20	228	S 64	2	14.313	14.314	*	*	27	30.88	30.8
195	S 163	5	0.73	0.75	233	山口	農家番號	S 71	M 71	*	*	28	38.88	38.8
196	山梨	農家番號	S 157	S 175	237	S 64	20	657.86	657.87	264	S 132	下表9	179.21	179.28
*	S 175	24	100.66	1,001.66	245	平均	上表5	891.4	891.3	*	*	* 11	104.21	104.26
198	S 175	6	3.39	3.89	*	*	* 6	818.3	818.2	*	*	* 13	74.97	75.02
199	S 45	5	13.60	18.60	246	*	6	0.9 6	0.906	*	S 167	* 9	130.88	136.02
201	S 45	上表2	1,239.07	1,289.07	*	平均	23	—	0.1	*	*	* 11	88.49	91.96
*	平均	下表3	218.63	218.6	*	*	24	—	24.5	*	*	* 13	42.40	44.06
*	*	* 9	147.53	147.52	247	S 152	10	603.27	603.27	*	S 135	* 9	157.54	157.69
*	*	* 11	85.80	76.35	*	S 179	19	40.8	40.08	*	*	* 11	99.85	99.94
*	*	* 13	61.17	71.17	248	S 179	15	324.65	224.65	*	*	* 13	75.70	75.75
205	M 84	19	藥加工	藥加工品	250	平均	下表3	39.6	252.7	*	S 86	下表13	62.91	62.92
205	S 40	上表11	81.8	81.7	*	*	* 5	6.1	61.1	*	平均	下表3	249.66	249.7
*	*	種目	別月分記	月別分記	*	*	* 8	2 8.26	208.26	*	*	* 5	65.68	65.7
206	S 40	下表10	12.5	12.6	251	平均	2	842.66	842.67	*	*	* 9	166.09	166.69
*	*	* 11	8.9	8.7	*	*	3	143.47	143.48	*	*	* 11	88.95	89.35
207	M 84	下表12	24.2	4.2	252	S 177	22	—	0.00	*	*	* 13	77.14	77.34
211	平均	上表5	758.2	758.1	255	S 165	下表7	10.9	10.7	265	S 167	2	382.70	832.70
*	*	* 6	679.2	679.1	258	S 189	上表5	811.4	811.5	269	S 119	下表11	95.7	65.7
212	S 176	14	—	—	*	*	* 6	783.9	784.0	273	S 137	3	4.405	5.405

農業經營調查書

昭和十年度




14.2ハ

104


農業総収入の構成(一)
(百分比)

■ 稲作 ■ 養蚕 ■ 其他
□ 其他作物 ■ 養畜




農業総収入の構成(二)
(百分比)

■ 現金 ■ 其他



農業労働の構成
(百分比)

■ 家族 ■ 年雇 ■ 臨時雇
手傭人




14.2ハ

104


農業總收入の構成(一)
(百分比)

■ 稲作 ■ 養蚕 ■ 其他
□ 其他作物 □ 養畜




農業總收入の構成(二)
(百分比)


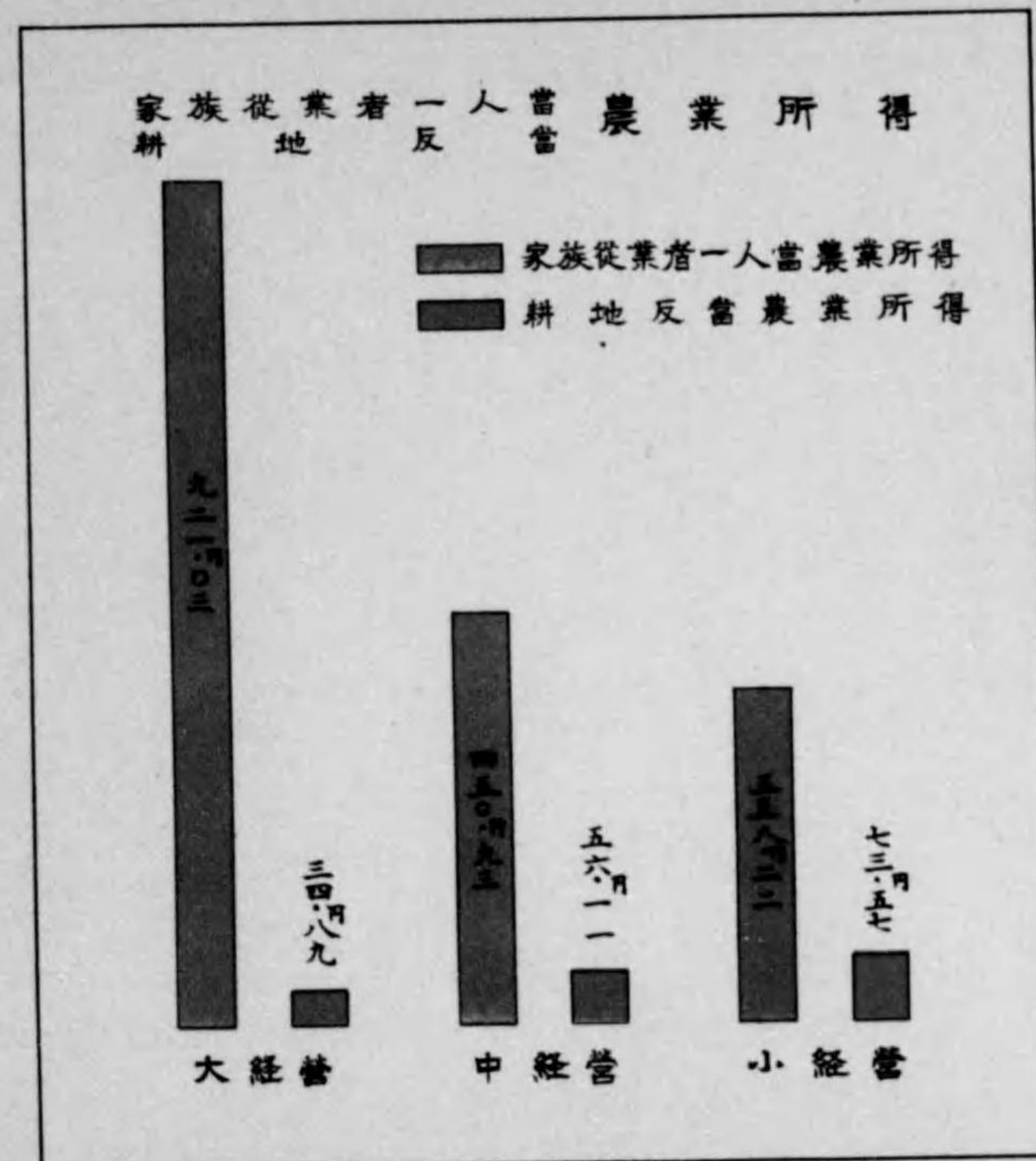

■ 現金 ■ 其他

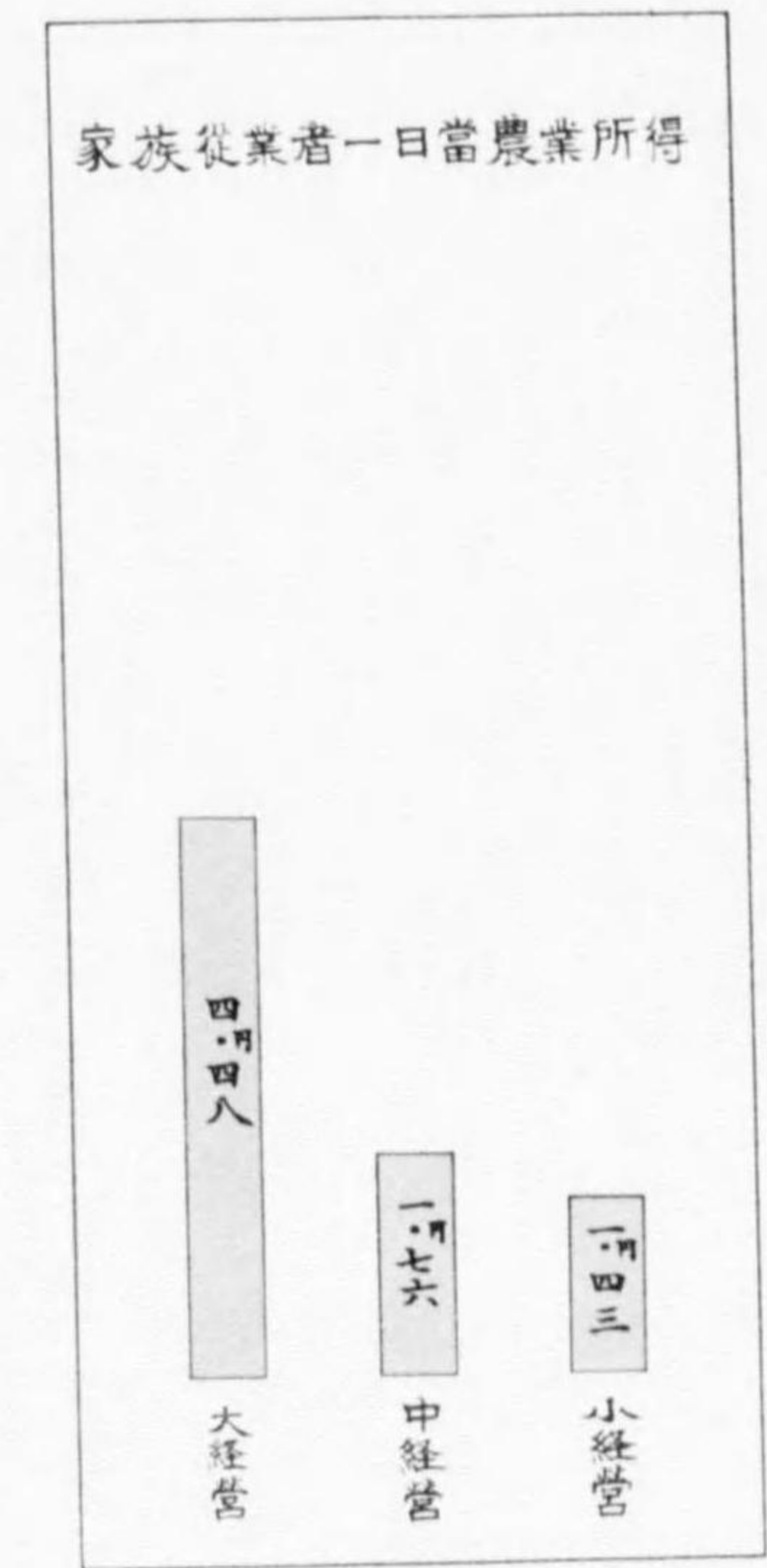
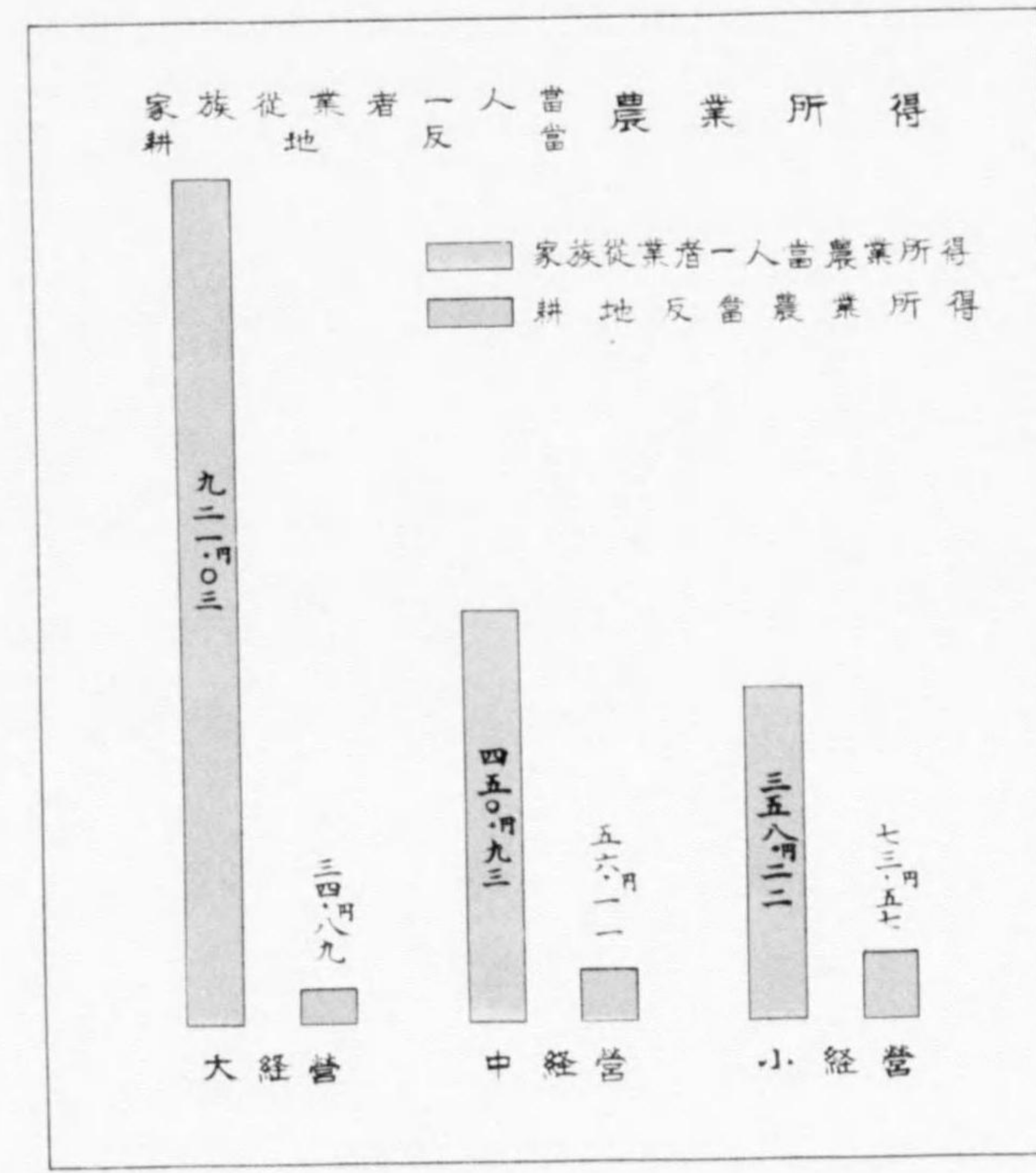


農業労働の構成
(百分比)

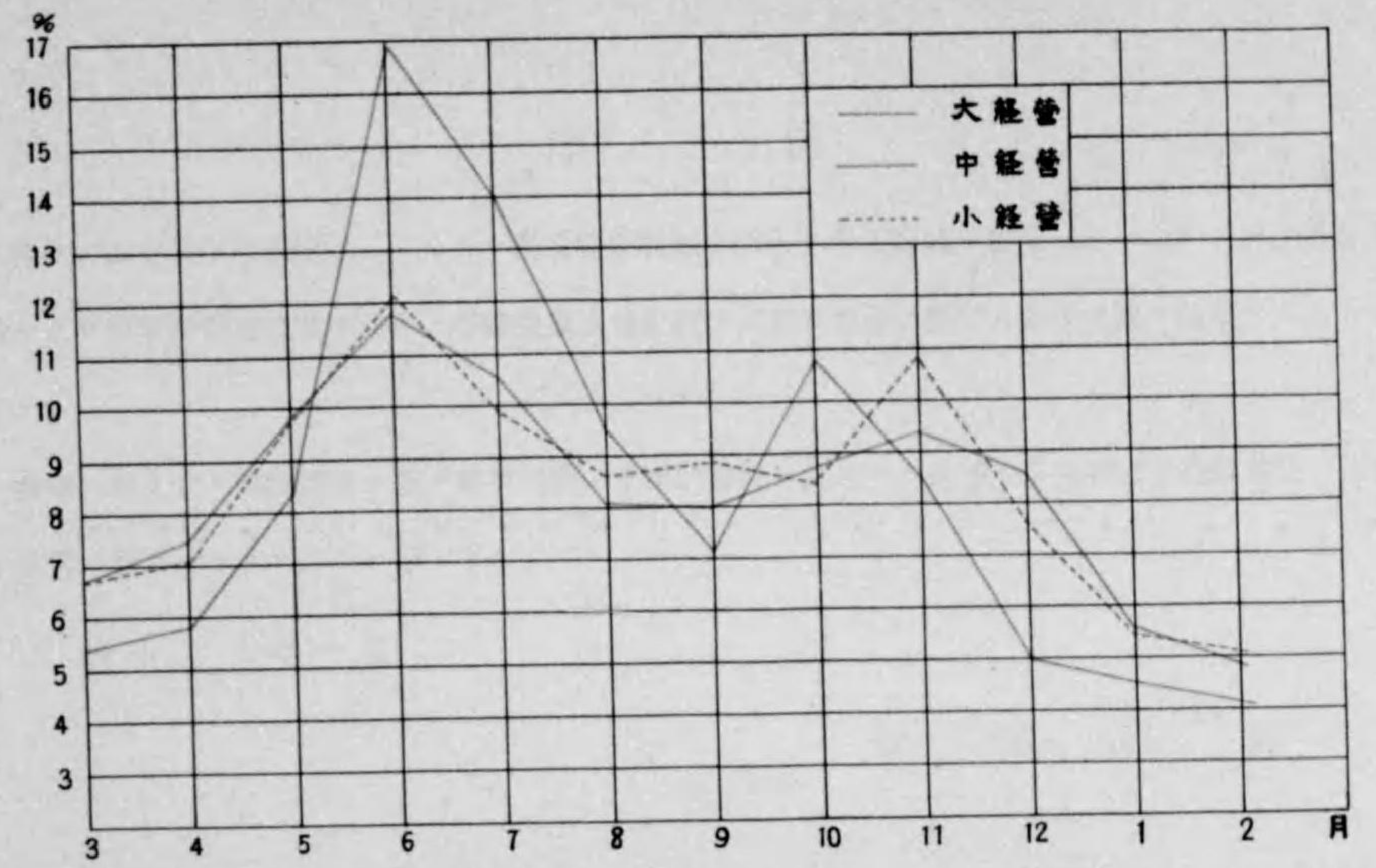
■ 家族 ■ 年雇 ■ 臨時雇
手傭人







經營規模別農業勞動分配



昭和十三年農業經營調査報告書

序 言

本書ハ大正十三年以來續行シツ、アル農業經營調査ノ昭和十年度實績ヲ集録セルモノデアル。調査成績ハ之ヲ農業經營規模別平均ト、各調査農家別成績トニ分チ素材ノ提供ニ重キヲ置キ編纂セシモノデアル。

我國ニ於テ未ダ記帳調査ニ基ク農業經營ノ全國的資料ノ乏シキ折柄多少トモ我國ノ農業經營ノ研究ト改善ニ資スルトコロアレバ幸デアル。

昭和十二年十月

帝國農會

目 次

緒 言	1
調 査 要 旨	3
第 一 調 査 戸 數	3
第 二 調 査 期 間 並 ビ 調 査 方 法	4
第 三 調 査 要 目	5
農 業 大、中、小 經 營 別 成 績 ノ 大 要	10
第 一 耕 地 面 積 ト 農 業 勞 働	10
第 二 農 業 資 本	14
第 三 耕 地 利 用 ト 養 蠶、養 畜 ノ 大 要	15
第 四 農 業 收 入	18
第 五 農 業 支 出	20
第 六 農 業 所 得	23

第七	稻作及養蠶ニ於ケル收支概算	24
第八	農業勞働分配	25
農業大、中、小經營別調査成績		27
個人別農業經營調査成績		35
大	經營	37
中	經營	47
東	北 區	49
關	東 區	59
北	陸 區	78
東	海 區	88
近	畿 區	98
中	國 區	108
四	國 區	120
九	州 區	130

小	經營	141
東	北 區	143
關	東 區	154
北	陸 區	174
東	海 區	188
近	畿 區	208
中	國 區	228
四	國 區	242
九	州 區	256
北海道、沖繩		273

緒 言

本書ハ農林省ノ助成ヲ得テ帝國農會ト道府縣農會ト協力シテ續行シツ、アル農業經營調査ノ昭和十年度實績デアル。編纂ニ當リテハ昭和九年度ノ取纏方法ヲ其儘踏襲シタ。

本年ト昭和九年トノ耕地面積、農業總收入、農業經營費、農業所得ヲ示セバ次ノ如クデアル。

	年 度	調査戸數	耕地面積	農業收入	農業支出	農業所得
大 經 營	昭和九年	3	128.921	10,476.55	7,944.46	2,532.09
	昭和十年	3	136.325	13,500.32	9,013.47	4,486.85
中 經 營	昭和九年	59	29.311	3,078.27	1,653.37	1,424.90
	昭和十年	47	30.109	3,591.27	1,944.19	1,647.08
小 經 營	昭和九年	68	16.010	2,215.98	1,173.29	1,042.69
	昭和十年	69	15.712	2,379.08	1,236.21	1,142.87

昭和十年度ノ農業所得ヲ前年ニ比較スレバ大經營、中經營、小經營何レニ於テモ相當ノ増加ヲ示シ、増加ノ割合ハ經營ノ規模が大ニナルニ從ツテ大デアル。之ハ調査農家ノ變動ニ基ク部分モアルガ、主ナル原因ハ農産物ノ一般の騰貴ニ因ルモノデアル。

農業經營ノ成績ト密接ナル關係ニアル農産物中米及藪ニ就テコレヲ示セバ次ノ如クデアル。

米 價 (深川正米市場中米一石建)

年 度	九 月	十 月	十一月	十二月	一 月	一ヶ年平均
昭和九年度	28.46	30.30	29.84	29.18	29.16	24.90
昭和十年度	31.66	31.32	30.20	29.01	29.63	29.86
騰落ノ割合	(騰貴) 11.3%	(騰貴) 3.3%	(騰貴) 1.2%	(下落) 0.6%	(騰貴) 1.6%	(騰貴) 20.0%

藪 價

種 目	春 藪	夏 秋 藪	平 均
昭和九年度	2.52	2.38	2.46
昭和十年度	3.82	5.37	4.50
騰落ノ割合	(騰貴) 51.6%	(騰貴) 125.6%	(騰貴) 82.9%

調 査 要 旨

第 一 調 査 戸 數

調査農家ハ之ヲ耕地面積ノ大小ニ依リ大經營、中經營、小經營ノ三規模ニ分チ、北海道及ビ沖繩ハ農業事情著シク異ルヲ以テ別ノ標準ニヨリ取扱フコトトシ、其ノ他ハ耕地面積10町歩以上ヲ大經營、10町歩未滿2町歩以上ヲ中經營、2町歩未滿ヲ小經營トスル。

調査農家ハ凡テ符號及番號ヲ以テ表シタ。符合ハ昭和二年當時ノ耕地面積ヲ基礎トシ大經營ハL、中經營ハM、小經營ハS、ヲ以テシ、番號モ本年以前ヨリ調査ヲ繼續セル農家ハ從前ノ番號ヲソノマ、踏襲シ、本年度ニ新タニ指定セラレタルモノニアリテハ新ナル番號ヲ附スルコトニシタ。小經營ニシテM符號ヲ有スルモノハ、中經營トシテ指定セラレタルモノガ其後耕地面積ノ減少ニヨリ小經營ニ編入セラレタルモノ、中經營ニシテS符號ヲ有スルモノハ同様調査指定當時ノ小經營ガ其後耕地面積ノ増加ニヨリ中經營ニ編入セラレタルモノデアル。

調査指定戸數ハ151戸、右ノ内記帳中止其他ニ依リ結局採用セル戸數ハ125戸デアル。其内譯ハ大經營5戸、中經營47戸、小經營73戸デアル。

調査採用戸數ノ農區別戸數ハ次ノ如クデアル。

調 査 戸 數

	東 北	關 東	北 陸	東 海	近 畿	中 國	四 國	九 州	計	特 例		
										北 海 道	沖 繩	其 他
大 經 營	1	—	1	—	—	—	—	1	3	2	—	—
中 經 營	4	11	5	5	5	8	4	5	47	—	—	—
小 經 營	5	11	7	9	14	7	7	9	69	2	2	—

而シテ北海道、沖繩ハ特別經營トシテ農業大、中、小經營別平均成績ニハ加ヘザルコトトシタ。從ツテ農業大、中、小經營別平均成績ニ採用セル戸數ハ大經營3戸、中經營47戸、小經營69戸デア。調査農家ニハ地方ニ於ケル優良農家ガ少クナイ。本成績ハ大體ニ於テ一般ヨリ標準高キ農家ト見テ差支ヘナカラウ。

第 二 調 査 期 間 並 ニ 調 査 方 法

本調査成績ハ昭和十年三月一日ヨリ翌昭和十一年二月末日ニ至ル滿一ケ年間ノ實績デア。ル。

調査ニ當ツテハ帝國農會ニ於テ一定様式ノ帳簿ヲ定メ各調査農家ヲシテ詳細記帳セシメタルモノヲ年度末ニ於テ各道府縣農會ニ集メ、之ヲ一定ノ方式ニヨリ集計セシモノヲ更ニ帝國農會ニ報告セシメ、帝國農會ニ於テハ右報告ニ基キ本書ヲ編纂セシモノデア。ル。

第 三 調 査 要 目

一 農 業 經 營 面 積

1. 農業經營面積ハ耕地及耕地以外ノ土地ニシテ、農業經營ノ全計畫内ニアル土地ヨリナル。
2. 耕地面積 田、普通畑、園地ヨリナル。田ハ一毛作田ト二毛作田トニ分チ、又桑園、果樹園、茶園等ノ加ク永年性作物ヲ栽培シ隨意ニ他作物ニ轉換シ得ザル耕地ヲ園地トシ、其ノ他ヲ普通畑トスル。
3. 耕地以外ノ土地 農業經營ノ全計畫内ニアル耕地以外ノ土地ニシテ宅地、林地、其他ヨリナル。
4. 農業經營面積中借地面積 農業經營面積中他ヨリ借入レタル面積ニシテ田、普通畑、園地、宅地、山林、其他ニ分ケテ示ス。

二 勞 働 並 畜 力

1. 家族員數 家族及同居人（年雇ハ省ク）ノ員數デア。ル。
2. 農業従業員 家族及年雇ヨリナル。家族ニ於テハ年内繼續的ニ農業經營ニ從事スルハ勿論、或期間ニ限り農業ニ從事スルモ農業勞働日數相當ニ大ナル場合ハ農業従業者ト見做ス。年雇ハ農業經營ヲ目的トシテ年度ヲ通ジ繼續的ニ長期雇傭スルモノデア。ル。

3. 農業労働日数 能力ニ換算セザル労働日数デアル。之ガ算出ノ方法ハ農業労働時間ヲ當該地方ニ於ケル月別労働標準時間ヲ以テ除シテ算出スル。家族、年雇、臨時雇、手傳人別ニ示ス。
4. 役畜農業使役日数 農業經營ニ使役シタル畜力日数ヲ自給借入別ニ示ス。
5. 役畜兼業使役日数 兼業ニ使役シタル畜力日数ヲ示ス。

三 農業資本

1. 農業資本 年度始ニ於ケル農業資本ヲ表ス。農業資本ハ之ヲ土地、土地改良、建物、農具、動物、植物、現物ニ分チ、所有タルト借入タルヲ問ハズ總テ計上セシモノデアル。
2. 農業純財産 年度始ノ農業純財産ヲ表ス。農業純財産トハ農業資本ヨリ農業資本中借入ニ屬スルモノヲ控除セルモノデアル。

四 作物、養畜、養蠶

1. 作物別面積 作物ヲ便宜水稻、陸稻、小麦、大裸麥、菜種、大小豆、其他穀菽、綠肥飼料作物馬鈴薯、甘藷、蔬菜、果樹、桑其他ニ分チ其作付面積ヲ計上ス。尙蔬菜、果樹ノ主要ナルモノニツイテハ其名稱ヲ別ニ記載スルコトニシタ。
2. 耕地利用度 作物別面積（作付延反別）ヲ耕地面積ヲ以テ除シテ算出セルモノニシテ全耕地、田、普通畑、園地別ニ表ス。

3. 養畜 馬、役用及肉用牛、乳牛、豚、鶏、其他ニ分チ飼養頭数又ハ羽數ヲ以テ表ス。
4. 養蠶 春蠶、夏秋蠶ニ分チ掃立數量ヲ瓦ヲ以テ示ス。

五 農業収入

農業収入總額ハ農業生産物ニシテ販賣セルモノハ勿論再ビ農業經營ノ原料ニ使用シタルモノ、兼業及家事ニ仕向ケタルモノ等悉ク含マシメタルモノニシテ、稻作、其他作物、養蠶、養畜、農産加工、山林、其他ヨリ成ル。尙販賣ハ總額ノ内販賣セルモノニシテ、増減額ハ年度ニ跨リテ存在スル立毛、減價計算ヲ要セザル家畜、山林立木ノ年度末價額ト年度始價額トノ差額、並ニ桑、果樹等ノ永年生作物及ビ役牛、役馬等減價計算ヲ爲スベキ作物乃至家畜ニシテ減價ノ過程ニアラザルモノノ年度内増價額デアル。

六 農業支出

農業總収入ヲ舉グルニ要シタル經費ニシテ種苗費、家畜代、蠶種代、飼料費、桑葉代、肥料費、加工原料費、光熱、藥劑、諸材料其他、雇傭勞賃、畜力費、土地改良、建物、農具ノ修繕費、土地改良建物、農具、動物、植物ノ減價額、租稅諸負擔、賃借料ヨリナル。

1. 光熱藥劑諸材料其他 光熱費、藥劑費、敷藁、醱熱材料、堆肥原料、家畜保險料、蹄鐵料、農産物販賣及貯藏費、収摺代其他ノ費用ヨリナル。

2. 畜力費 自己飼養ノモノニツイテハ養畜收入ニ計上シタル農業使役ノ畜力ノ評價ヲ其ノマ、計上シ、借入レタルモノニツイテハ實際支拂ヒタル現金ノ外支給シタル物品及ビ給與セル飼料等モ評價シテ計上スル。
3. 修繕費 土地改良、建物、農具等ノ修繕費ニシテ現金支出ノ外現物支辨及修繕ノ爲ニ要シタル雇傭勞賃ヲモ含ム。
4. 減價額 土地改良、建物、農具、動物、植物等ノ減價額ヲ計上スル。
5. 賃借料 小作料、其他賃借料、負債利子ニシテ、小作料ハ借入土地ニ對シテ支拂ヒタル小作料又ハ未ダ支拂ハザルモ當然昭和十年度ニ於テ支拂フベキ小作料ヲ記ス。其他賃借料ハ借入土地以外ニ年度ヲ通ジテ借入シタル建物、農具等ノ賃借料及一時的ニ賃借シタル建物農具ノ借リ賃、材料置場、家畜繋留用トシテ一時借入ニ對スル使用料等ヲ計上スル。負債利子ハ肥料、諸材料ノ掛買等農業經營ノタメノ經常的負債ニ對スル利子並ビニ土地、大農具、大家畜購入、或ハ建物建築等農業資本獲得ノ爲ノ負債ニ對スル利子ニシテ毎年經常的ニ支拂フベキモノヲ計上スル。尙負債利子ハ既拂、未拂ヲ問ハズ年度ニ於テ支拂フベキモノハ總テ計上ス。

七 農 業 所 得

農業收入ヨリ農業支出ヲ控除セシモノデアル。

八 單位當土地、資本、勞働、所得

1. 從業者一人當耕地面積 農業從業員數ヲ以テ耕地面積ヲ除シタルモノデアル。
2. 家族從業者一人當 家族從業員數ヲ以テ耕地面積、勞働日數、農業所得ヲ除シタルモノデアル。
3. 耕地一反當 耕地面積ヲ以テ勞働日數、役畜農業使役日數、農業資本、土地以外資本、農業收入、耕種收入、農業支出、租稅諸負擔、賃借料、雇傭勞賃ヲ除ケル支出、農業所得等ヲ除シタルモノデアル。

九 部門別收支概算

耕種、養蠶、養畜、農産加工ノ中主要ナル作物、家畜、農産加工及ビ春蠶、夏秋蠶ニツキ收入、支出、收入ヨリ支出ヲ差引キタル殘額ヲ示ス。但シ之等ノ支出中ニハ雇傭勞賃、畜力費、土地改良費、建物費、農具費、租稅諸負擔、小作料、賃借料、負債利子ハ含マナイ。

十 農業組織別勞働

各農業組織部門別ニ勞働日數ノ分配狀況ヲ示シタルモノデアル。農業組織部門中其ノ他中ニハ農業經營ノ臨時的勞働モ含ム。尙勞働日數ハ家族、雇人ヲ含メタモノデアル。

十一 月別農業勞働分配

農業労働分配状況ヲ月別ニ表示シタルモノデア。本表ニハ經常的労働ハ勿論臨時的労働ヲモ含ム。

農業大、中、小經營別成績ノ大要

第一 耕地面積ト農業労働

耕地面積ハ一戸當大經營 136.325 反、中經營 30.109 反、小經營 15.712 反デア。大經營ニハ小作地ハナク、中、小經營ニハ各々小作地アリテ一戸當平均借地面積ハ中經營 7.529 反、小經營 2.821 反デア。

耕地面積ノ内譯ハ次ノ如クデア。

	耕地面積						耕地面積中借地面積					
	田			普通畑	園	地	合計	田	普通畑	園	地	合計
	一毛作田	二毛作田	計									
大經營	44.615	81.822	126.507	9.128	0.620	136.325	—	—	—	—	—	—
中經營	5.314	16.707	22.021	4.221	3.727	30.109	6.708	0.616	0.205	—	—	7.529
小經營	2.525	8.221	10.816	1.713	3.113	15.712	2.129	0.208	0.414	—	—	2.821

農業經營ニ附屬スル耕地以外ノ土地面積ハ大經營ハ 6.729 反、中經營 6.308 反、小經營 7.119 反デア。而シテ之ガ耕地面積ニ對スル割合ヲ見レバ大經營ハ 4.9 %、中經營ハ 20.9 %、小經營ハ 45.5 %ニ相當スル。其ノ内譯ハ次ノ如クデア。

	耕地以外ノ土地面積				耕地面積ニ對スル割合			
	宅地	林地	其他	計	宅地	林地	其他	計
大經營	1.904	4.310	0.515	6.729	1.4 %	3.1 %	0.4 %	4.9 %
中經營	0.522	4.325	1.321	6.308	1.9 %	14.5 %	4.5 %	20.9 %
小經營	0.502	5.415	1.202	7.119	3.2 %	34.6 %	7.7 %	45.5 %

即チ農業經營ニ附屬スル宅地ハ大經營 1.904 反、耕地面積ニ對シ 1.1 %、中經營 0.522 反、耕地面積ニ對シ 1.9 %、小經營 0.502 反、耕地面積ニ對シ 3.2 %デア。林地ハ大經營 4.310 反ニシテ、耕地面積ニ對シテ 3.1 %、中經營ハ 4.325 反ニシテ耕地面積ニ對シテ 14.5 %、小經營ハ 5.415 反ニシテ耕地面積ニ對シテ 34.6 %デア。

一戸當家族員數ハ大經營 12.0 人、中經營 7.7 人、小經營 6.7 人ニシテ小經營トナルニ伴ヒ家族員數ヲ減ズル。農業經營ニ従事スル員數ハ大經營ハ家族 5.0 人、年雇 6.3 人、中經營ハ家族 4.0 人、年雇 0.5 人、小經營ハ家族 3.5 人、年雇 0.1 人ニシテ、大經營ハ従業員ノ 5 割 3 分ガ年雇デア。中、小經營

ニ於テハ殆ソド家族従業員ヲ以テ農業經營ハ運営セラレル。

農業労働日數ハ大經營 4,296.5日、中經營ハ 1,148.6日、小經營ハ 885.2日ニシテ之ヲ家族、年雇、臨時雇、手傳人別ニ示セバ次ノ如クデアル。

	家族従業員				農業労働日數					同上割合			
	家族 員數	家族	年雇	計	家族	年雇	臨時雇	手傳人	計	家族	年雇	臨時雇	手傳人
大經營	12.0	5.0	6.3	11.3	1,000.0	2,107.2	1,119.3	68.0	4,296.5	23.3	49.1	26.0	1.6
中經營	7.7	4.0	0.5	4.5	936.6	150.0	49.2	12.8	1,148.6	81.5	13.1	4.3	1.1
小經營	6.7	3.5	0.1	3.6	798.9	45.4	30.2	10.7	885.2	90.2	5.2	3.4	1.2

即チ農業労働日數中家族労働日數ノ割合ハ大經營ニ於テハ僅カニ 23.3%、中經營ハ 81.5%、小經營ハ 90.2%ニシテ小經營ハ殆ソド家族労働ニ依ツテ經營セラル、モ、大經營ニ於テハ家族労働ハ著シク尠ク農業經營ハ主トシテ年雇或ハ臨時雇ノ労働ヲ以テ運営セラレル。

耕地面積ヲ家族従業員一人當ニツイテ見レバ大經營ハ 29.909反、中經營ハ 8.519反、小經營ハ 4.918反デアルガ、農業従業員一人當耕地面積ハ大經營 12.513反、中經營ハ 8.017反、小經營ハ 4.714反デアル。

而シテ家族従業員一人當労働日數ハ大經營 198.3日、中經營 205.5日、小經營 209.3日、從ツテ耕地

面積ノ増大ニ伴ヒ従業員ニ於テハ年雇ノ増加トナリ農業労働ニ於テハ雇傭労働ヲ必要トスル。而シテ農業經營ニ於ケル雇傭労働ノ増加ハ同時ニ多面労働集約度ノ低下及農業經營組織ノ相違トナツテ現ハレル。耕地反當労働日數ハ大經營 32.0日、中經營 47.2日、小經營 51.8日ニシテ労働集約度ハ小經營ニ於テ最モ高ク大經營ノ約二倍デアル。即チ下表ノ如シ。

	家族従業員一人當耕地面積	農業従業員一人當耕地面積	家族従業員一人當労働日數	耕地反當労働日數
大經營	29.909	12.513	198.3	32.0
中經營	8.519	8.017	205.5	47.2
小經營	4.918	4.714	209.3	51.8

次ニ農業労働ノ補助的手段タル役畜關係ニツイテ見レバ下表ノ如クデアル。

	役畜頭數			役畜農業使役日數			役畜一人當農業使役日數	耕地一反當役畜農業使役日數	役畜兼業使役日數
	馬	牛	計	自給	借入	計			
大經營	4.3	3.3	7.6	321.6	—	321.6	42.3	2.5	—
中經營	0.5	0.9	1.4	48.6	0.5	49.1	35.1	4.1	0.7
小經營	0.2	0.7	0.9	26.9	1.7	28.6	31.8	1.9	0.9

一戸當平均役畜頭數ハ大經營 7.6頭、中經營 1.4頭、小經營ハ 0.9頭同ジク農業使役日數ハ大經營

321.6日、中經營 49.1日、小經營 28.6日ニシテ役畜一頭當農業使役日數ハ大經營 42.3日、中經營 35.1日、小經營 31.8日デア。耕地反當農業使役日數ハ大經營 2.5日、中經營 4.1日、小經營 1.9日デア。即チ役畜ノ農業使役ハ耕地面積ノ大小ニ依リ著シク制約セラレ、コノ結果トシテ經營ノ規模ガ小トナル程兼業使役ガ増加スルノミナラズ肥育或ハ乳牛ト兼用サレルモノガ多イ。

第二 農業資本

農業資本ハ大經營ハ 61,270.25圓、中經營ハ 18,739.96圓、小經營ハ 11,702.67圓デア。農業資本中最モ大ナル割合ヲ占ムルモノハ土地資本デア。總資本中大經營ハ 86.7%、中經營ハ 82.2%、小經營ハ 76.4%ハ土地資本ニ依テ占メラレ、爾餘ノ資本デハ建物ガ僅カ大キク大經營ニ於テハ 6.2%、中經營 7.8%、小經營 12.4%ヲ占ムルノミニシテ、其他ノ資本ハ著シク小額デア。

之ヲ表示スレバ次ノ如クデア。

	土地		土地改良		建物		農具		動物		植物		現物		合計		農業純財産
	金額	割合	金額	割合	金額	割合	金額	割合	金額	割合	金額	割合	金額	割合	金額	割合	
大經營	53,107.17	86.7	553.28	0.9	3,818.18	6.2	1,384.24	2.3	1,033.77	1.7	467.17	0.7	906.44	1.5	61,270.25	100.0	61,270.25
中經營	15,413.87	82.2	14.99	0.1	1,457.64	7.8	392.93	2.1	329.71	1.8	617.93	3.3	512.89	2.7	18,739.96	100.0	14,048.47
小經營	8,945.77	76.4	18.25	0.2	1,454.09	12.4	269.04	2.3	264.95	2.3	556.31	4.8	194.26	1.6	11,702.67	100.0	9,990.31

之ノ農業資本ノ耕地反當ハ下ノ如クデア。

	反當農業資本	内					
		土地	建物	農具	動物	植物	其他
大經營	449.22	389.38	27.99	10.15	7.58	3.43	10.69
中經營	621.95	511.57	48.37	13.04	10.94	20.51	17.52
小經營	743.49	568.35	92.38	17.09	16.83	35.34	13.50

反當農業資本ハ小經營ハ大經營ノ約 1.7倍デアリ、中經營ハ 1.4倍デア。小經營ニ於テ著シク資本ノ高マルノハ先ヅ土地資本ガ著シク高イコトニアル。土地資本ノ高イコトハ小經營ニ於ケル土地賣買價格ガ高價ナルコト、換言スレバ大經營ニ於テハ賣買價格ノ安イ土地ノ上ニ農業經營ガ行ハレテ居ルコトデア。

第三 耕地利用ト養蠶養畜ノ大要

作物ノ作付延反別ハ大經營ハ 210.623反、中經營ハ 50.811反、小經營ハ 27.423反ニシテ之ヲ耕地反別ニテ除シタル耕地利用度ハ大經營 1.51、中經營 1.69、小經營 1.71デア。即チ大經營ニ於テハ耕地ガ 1.51倍、中經營 1.69倍、小經營 1.71倍ニ利用セラレテ居ルト謂フコトガ出來ル。尙田、普通畑、園

地別ノ耕地利用度ヲ見ルニ、田ニ於テハ大經營 1.47、中經營 1.58、小經營 1.74、普通畑ハ大經營 1.59
 中經營 2.11、小經營 1.88、園地ハ大經營 0.33、中經營 0.87、小經營 1.15デアアル。

作物ノ種類別作付反別並ニ之ガ作付延反別ニ占ムル割合ハ下表ノ如クデアアル。

	作付延反別		内 譯 (一)													
	面積	割合	水 稻		陸 稻		小 麥		大 麥		菜 種		大 小 豆		其 他 穀 類	
			反	%	反	%	反	%	反	%	反	%	反	%	反	%
大 經 營	210.623	100.0	121.020	57.5	-	-	10.525	5.1	18.720	8.9	6.405	3.0	5.500	2.6	1.310	0.6
中 經 營	50.811	100.0	22.027	43.5	0.507	1.0	4.806	9.5	3.315	6.6	2.618	1.3	0.914	1.9	1.414	2.8
小 經 營	27.423	100.0	10.526	38.5	0.307	1.2	2.429	9.1	2.300	8.4	0.729	2.9	0.413	1.6	0.715	2.7

	内 譯 (二)													
	綠肥飼料作物		馬 鈴 薯		甘 藷		菓 菜		果 樹		桑		其 他	
	面積	割合	面積	割合	面積	割合	面積	割合	面積	割合	面積	割合	面積	割合
大 經 營	36.819	17.5	1.107	0.5	0.507	0.3	3.515	1.7	-	-	0.621	0.3	4.224	2.0
中 經 營	7.329	14.6	0.505	1.0	0.723	1.5	4.127	8.2	1.903	3.8	1.528	3.1	0.529	1.2
小 經 營	3.204	11.7	0.219	1.0	0.327	1.4	2.415	8.9	1.111	4.1	1.713	6.4	0.525	2.1

	耕 地 利 用 度			
	全 耕 地	田	普 通 畑	園 地
大 經 營	1.51	1.47	1.59	0.33
中 經 營	1.69	1.58	2.11	0.87
小 經 營	1.71	1.74	1.88	1.15

大經營ハ稻作ガ大部分ヲ占メ作付反別ノ57.5%ヲ示シテキルガ中經營ニ於テハ43.5%ニ減ジ之ニ代
 リ其ノ他ノ作物ガ増加シ更ニ小經營ニ於テハ38.5%トナリ中經營ニ比シテ一段ト作物ノ種類ハ複雑化
 スル、大體ニ於テ大經營ヨリ中經營、更ラニ小經營トナルニ伴ヒテ作物ノ種類モ豊富トナリ、其ノ土
 地利用モ著シク複雑ニシテ集約化スルモノト見ラレル。

更ニ作物ノ複雑化ノミナラズ養畜、養蠶ニ於テモ亦相對的ニ經營ガ小サイ程複雑デアアル。大中小經
 營別ニ馬、牛、豚、鶏ノ飼育頭羽數及ビ養蠶ノ掃立卵量ヲ示セバ次表ノ如クデアアル。

	養 畜				養 蠶		
	馬	牛	豚	鶏	春 蠶		計
					反	反	
大 經 營	4.3	4.0	3.0	80.0	-	-	-
中 經 營	0.5	1.2	1.1	59.8	20.7	29.1	49.8
小 經 營	0.2	0.9	1.3	39.0	29.0	37.5	66.5

第四 農業 收入

農業収入ハ大經營 13,500.32 圓、中經營ハ 3,595.42 圓、小經營ハ 2,382.59 圓デア。而シテ農業収入ヲ稻作、其他作物、養蠶、養畜、農産加工、山林、其他ニ分チテ表示スレバ次ノ如クデア。

	農業収入總額		内													
	金額	割合	稻作収入		其他作物収入		養蠶収入		養畜収入		農産加工収入		山林収入		其他収入	
			金額	割合	金額	割合	金額	割合	金額	割合	金額	割合	金額	割合	金額	割合
大經營	13,500.32	100.0	8,588.35	63.6	1,595.78	11.8	—	—	2,273.15	16.9	111.36	0.8	—	—	931.68	6.9
中經營	3,595.42	100.0	1,731.08	48.1	919.39	25.6	138.67	3.9	548.95	15.3	112.94	3.1	18.68	0.5	125.71	3.5
小經營	2,382.59	100.0	878.77	36.9	676.79	28.4	208.91	8.8	441.42	18.5	74.67	3.1	20.82	0.9	81.21	3.4

即チ大經營ハ農業収入ノ63.6%ハ稻作収入ニ依テ占メラレ爾餘ノ収入割合ハ養畜収入16.9%、其他作物収入ノ11.8%等ニシテ稻作ニ比シテ著シク僅少デア。中經營ハ稻作収入割合ハ48.1%ニ減ジ之ニ代リ其他作物収入25.6%、養畜収入15.3%等ニ増進ス。小經營ニアツテハ更ニ稻作収入割合ハ36.9%トナリ、其他作物収入28.4%、養畜収入18.5%ヲ占メ農業収入ノ構成ハ著シク複雑トナル。次ニ收入中販賣額即チ現金収入ニ就テ收入内譯部門別ニ之ヲ見レバ次ノ如クデア。

	農業収入 中販賣収入		内													
	金額	割合	稻作収入		其他作物収入		養蠶収入		養畜収入		農産加工収入		山林収入		其他収入	
			金額	割合	金額	割合	金額	割合	金額	割合	金額	割合	金額	割合	金額	割合
大經營	4,479.80	100.0	2,903.26	64.8	602.88	13.5	—	—	973.66	21.7	—	—	—	—	—	—
中經營	1,622.48	100.0	532.82	32.9	521.24	32.1	130.07	8.0	346.21	21.4	78.50	4.8	10.05	0.6	3.59	0.2
小經營	1,117.62	100.0	221.03	19.8	357.26	31.9	196.44	17.5	277.73	24.9	53.89	4.9	8.77	0.8	2.50	0.2

即チ大經營ニ於テハ農業販賣収入ノ64.8%ハ稻作ニ依ル販賣収入デアリ其他ノ販賣収入ノ割合ハ養畜21.7%、其他作物13.5%等デア。

中經營ハ稻作販賣収入32.9%、其他作物ハ32.1%、養畜ハ21.4%、養蠶ハ8.0%トナリ、小經營ニ於テハ稻作19.8%、其他作物31.9%、養畜24.9%、養蠶17.5%デ農業販賣収入ニ於テモ經營規模ガ小トナルニ從ツテ構成ハ複雑化スルコトガ認メラレ。

農業収入ヲ販賣、其他ノ別ニ表示セバ次ノ如クデア。

	農業収入		内			
	金額	割合	販賣		其他	
			金額	割合	金額	割合
大經營	13,500.32	100.0	4,479.80	35.4	9,020.52	64.6
中經營	3,595.42	100.0	1,622.48	45.1	1,972.94	54.9
小經營	2,382.59	100.0	1,117.62	45.9	1,264.97	53.1

即チ大經營ニ於テハ販賣收入ハ農業收入ノ35.4%ヲ占メ、中經營ハ45.1%、小經營ハ46.9%デ經營規模ガ小サクナル程販賣收入ノ割合ハ大トナル。

第五 農業支出

農業收入ヲ舉ゲルニ要シタル農業支出ハ大經營 9,013.47 圓、中經營 1,944.21 圓、小經營 1,235.68 圓ニシテ其ノ内容ハ次表ノ如クデアル。

	農業支出		内 譯 (一)													
	金額	割合	種苗費		家畜代		蠶種代		飼料費		桑葉代		肥料費		加工原料費	
			金額	割合	金額	割合	金額	割合	金額	割合	金額	割合	金額	割合	金額	割合
大經營	9,013.47	100.0	169.03	1.9	11.83	0.1	—	—	1,232.59	13.7	—	—	1,936.19	21.5	30.42	0.3
中經營	1,944.21	100.0	88.26	4.6	72.56	3.7	5.98	0.3	286.44	14.7	56.54	2.9	441.76	22.7	44.85	2.3
小經營	1,235.68	100.0	33.54	2.7	50.31	4.1	7.98	0.6	218.39	17.7	99.36	8.0	272.52	22.1	43.52	3.5

	内 譯 (二)															
	光熱藥劑 諸材料其他		雇傭勞賃		畜力費		修繕費		減價額		租稅諸負擔		賃借料		負債利息	
	金額	割合	金額	割合	金額	割合	金額	割合	金額	割合	金額	割合	金額	割合	金額	割合
大經營	1,234.68	13.7	2,069.82	22.9	439.38	4.9	134.45	1.5	293.07	3.3	1,345.34	14.9	—	—	116.67	1.3
中經營	206.28	10.6	127.03	6.5	71.08	3.7	27.49	1.4	83.61	4.3	159.57	8.2	254.82	13.1	1.56	0.1
小經營	138.47	11.2	59.99	4.9	39.37	3.2	24.14	1.9	57.05	4.6	101.38	8.2	82.07	6.6	1.45	0.1

大中小經營別ニ主ナル差異ヲ見レバ、雇傭勞賃ハ大經營ニ於テハ農業支出ノ22.9%ヲ占ムルモ中經營ニ於テハ6.5%、小經營ニ於テハ4.9%ニ漸減スル。肥料費ノ割合ハ大經營21.5%、中經營22.7%、小經營22.1%ニシテ中經營ニ於テ割合最モ大デアル、租稅諸負擔ノ割合ハ大經營ニ於テハ14.9%、中經營ハ8.2%、小經營ハ8.2%デ大經營ニ於テ著シク大ナル割合ヲ占メテキル。

修繕費及ビ減價額ノ内容ヲ示セバ次表ノ如クデアル。

	修 繕 費			減 價 額				
	土地改良	建 物	農 具	土地改良	建 物	農 具	動 物	植 物
大 經 營	—	19.56	114.89	12.69	82.70	170.65	20.36	6.67
中 經 營	—	4.39	23.10	0.71	36.48	25.01	21.41	—
小 經 營	—	8.08	16.06	0.92	36.50	14.12	4.07	1.44

次ニ農業支出中現金支出ノ占ムル割合ヲ示セバ次表ノ如クデアル。

	農 業 支 出		内 譯			
	金額	割合	現 金		其 他	
			金額	割合	金額	割合
大 經 營	9,013.47	100.0	4,399.92	48.8	4,613.55	51.2
中 經 營	1,944.21	100.0	950.85	48.9	993.36	51.1
小 經 營	1,235.69	100.0	591.00	47.8	644.69	52.2

即ち農業支出中現金支出ノ割合ハ大經營 48.8%、中經營 48.9%、小經營 47.8%ニシテ大、中、小、各經營ヲ通ジ殆ド差異ガナイ。

現金支出ノ内容ハ次ノ如クテアル。

	農業現金支出		内 (一)													
			種苗費		家畜代		蠶種代		飼料費		桑葉代		肥料費		加工原料費	
	金額	割合	金額	割合	金額	割合	金額	割合	金額	割合	金額	割合	金額	割合	金額	割合
大經營	4,399.92	100.0	94.77	2.1	10.00	0.2	—	—	334.10	7.6	—	—	957.24	21.8	—	—
中經營	950.85	100.0	57.27	6.0	72.02	7.6	5.98	0.6	183.49	19.3	1.23	0.1	242.84	25.5	22.84	2.4
小經營	591.75	100.0	8.15	1.4	50.16	8.5	7.62	1.2	146.28	24.8	9.65	1.6	134.67	22.8	4.58	0.8

	内 (二)													
	光熱燃料 諸材料其他	雇傭勞賃	畜力費	修繕費	租稅諸負擔	賃借料			負債利子					
						小作料	其他賃借料	負債利子						
金額	割合	金額	割合	金額	割合	金額	割合	金額	割合	金額	割合			
大經營	277.25	6.3	1,149.58	26.1	—	—	114.97	2.6	1,345.34	30.6	—	—	116.67	2.7
中經營	75.57	8.0	80.07	8.4	0.59	0.1	23.61	2.5	159.41	16.8	8.06	0.8	1.49	0.2
小經營	51.54	8.7	41.26	6.9	1.14	0.2	22.35	3.8	101.34	17.1	6.40	1.1	0.59	0.1

大、中、小、經營別ニ主ナル相異ヲ見レバ、雇傭勞賃ハ大經營 26.1%、中經營 8.4%、小經營 6.9%ニシテ經營規模ガ小サクナル程漸減スル。肥料費ノ割合ハ大經營 21.8%、中經營 25.5%、小經營 22.8

%デアアル。而シテ之等現金農業支出ノ示ス經營規模ノ變化ニヨル傾向ハ大體ニ於テ農業支出ノ示ス傾向ト一致スル。

第六 農業所得

農業所得ハ大經營 4,486.85 圓、中經營 1,651.21 圓、小經營 1,146.90 圓ニシテ其ノ絶對額ハ大經營ニ於テ最モ大デアアル。然ルニ耕地反當ニ就テ見レバ大經營ハ著シク少ク、僅ニ 34.89 圓、中經營ハ 56.11 圓、小經營ハ 73.57 圓トナリ小經營ニ於テ最大デアアル。

農業所得ヲ家族従業者一人當ニツイテ見レバ大經營 921.03 圓、中經營 450.93 圓、小經營 358.22 圓ニシテ、更ニ家族勞働一日當ノ農業所得ハ大經營 4.48 圓、中經營 1.76 圓、小經營 1.43 圓デアアル。之ニ依ツテ觀レバ家族従業者及家族勞働ノ單位當農業所得ハ大經營ニ於テ最大ナルモ耕地面積單位當農業所得ハ小經營ガ最大デアアルコトガ觀知セラレル。

農業收入、農業支出、農業所得並ニ之ガ反當及ビ家族従業者一人當農業所得、家族勞働一日當農業所得ヲ示セバ次ノ如クデアアル。

	農業収入	農業支出	農業所得	反 富		
				農業収入	農業支出	農業所得
大 經 營	13,500.32	9,013.47	4,486.85	101.02	66.13	34.89
中 經 營	3,595.42	1,944.21	1,651.21	123.78	67.67	56.11
小 經 營	2,382.59	1,235.69	1,146.90	152.57	79.00	73.57

	家族従業者 一人當農業所得	家族労働 一日當農業所得
大 經 營	921.03	4.48
中 經 營	450.93	1.76
小 經 營	358.22	1.43

第七 稻作及養蠶ニ於ケル收支概算

稻作及養蠶ニツキ收支概算ヲ示セバ次ノ如クデアル。但シ此處ニ云フ支出中ニハ雇傭勞賃、畜力費、土地改良費、建物費、農具費、租税諸負擔、小作料、負債利子、賃借料ハ含マナイ。

	稻 作		養 蠶											
	收 入	支 出	差引額	収入ニ對スル差引額ノ割合	春			夏			秋			
					收 入	支 出	差引額	収入ニ對スル差引額ノ割合	收 入	支 出	差引額	収入ニ對スル差引額ノ割合		
大 經 營	8,588.35	1,727.73	6,860.62	79.9	—	—	—	—	—	—	—	—	—	—
中 經 營	1,729.78	262.35	1,467.43	84.8	57.06	32.08	24.98	43.8	81.61	36.34	45.27	55.5	—	—
小 經 營	873.35	129.64	743.71	85.2	84.45	54.76	29.69	35.2	124.46	59.70	64.76	52.0	—	—

稻作ニツイテ大、中、小經營別ニ收入ヨリ支出ヲ差引キタル額ヲ見レバ、大經營6,860.62圓、中經營1,467.43圓、小經營743.71圓デ絶対額ニ於テハ言フマデモナク大經營ニ於テ著シク大デアアルガ、コノ差引額ノ收入ニ對スル割合ヲ見レバ大經營79.9%ニシテ最モ少ク、中經營ハ84.8%ニ増加シ、小經營ニ於テハ85.2%ニシテ最モ大デアアル。即チ經營規模ノ縮少ニ從ヒ収益率ハ大トナル。

次ニ養蠶ニツイテ見レバ大經營ハ春蠶、夏秋蠶トモニナク、中經營春蠶24.98圓、夏秋蠶45.27圓ノ差引額ニシテ收入ニ對スル割合ハ春蠶43.8%、夏秋蠶55.5%、小經營春蠶29.69圓、夏秋蠶64.76圓、收入ニ對スル割合ハ35.2%、夏秋蠶52.0%デアアル。即チ春蠶、夏秋蠶トモニ絶対額、割合トモ中經營が大デアアル。

第八 農業労働分配

農業労働分配ヲ各組織別ニ表示スレバ次ノ如クデアル。

	稻		麥		其他耕種		養 蠶		養 畜		其 他		合 計	
	日 數	割合	日 數	割合	日 數	割合	日 數	割合	日 數	割合	日 數	割合	日 數	割合
大 經 營	2,119.9	49.3	301.3	7.0	518.2	12.1	—	—	674.3	15.7	682.8	15.9	4,296.5	100.0
中 經 營	353.4	30.8	91.7	7.9	305.5	26.7	64.3	5.6	98.0	8.5	234.7	20.5	1,147.6	100.0
小 經 營	217.9	24.6	72.8	8.2	245.2	27.7	102.3	11.6	94.0	10.6	153.0	17.3	885.2	100.0

大經營ハ稻作ガ中心デアアル結果トシテ農業労働モ耕作ニ集中シ、農業労働ノ49.5%ハ稻作労働デア
 ル。中經營ハ農業労働ノ中、稻作労働ハ30.8%、麥作労働7.9%、其他耕種26.7%、養蠶5.6%、養畜
 8.5%デアアル。小經營ニ於テハ更ニ農業經營組織ノ複雑化ヲ反映シ労働ノ配分ハ一層複雑デアアル。即
 チ小經營ニ於ケル農業労働ハ稻作24.6%、麥作8.2%、其他耕種27.7%、養蠶11.6%、養畜10.6%ニ配
 分セラレル。農業労働ノ月別分配ハ次ノ如クデアアル。

		3月	4月	5月	6月	7月	8月	9月	10月	11月	12月	1月	2月	合 計
		大 經 營	日數	200.5	239.8	365.6	717.7	603.5	403.6	302.8	461.6	376.9	216.7	192.1
	割合	5.4	5.7	8.3	16.9	14.1	9.4	7.2	10.7	8.5	5.0	4.6	4.2	100.0
中 經 營	日數	77.9	86.3	113.8	136.1	121.8	92.4	91.9	100.1	108.1	98.1	63.8	57.3	1,147.6
	割合	6.8	7.5	9.9	11.9	10.6	8.1	8.0	8.7	9.4	8.6	5.6	4.9	100.0
小 經 營	日數	59.3	62.6	87.7	108.5	87.8	76.6	78.4	75.0	86.9	68.4	43.9	45.1	885.2
	割合	6.7	7.1	9.9	12.2	9.9	8.7	8.9	8.5	9.8	7.7	5.5	5.1	100.0

労働分配ノ季節的變動ハ大經營ニ於テ最モ大、小經營ニ於テ最モ小デアアル。

農業大・中・小經營別調査成績

農業經營面積				勞働並畜力							
種目	經營	大經營	中經營	小經營	種目	經營	大經營	中經營	小經營		
農業經營面積		143.124	36.417	22.901	家族員數		12.0	7.7	6.7		
耕地面積		136.325	30.109	15.712	農業從業員數		11.3	4.5	3.6		
田	內譯	一毛作	44.615	5.314	2.525	內譯	家 年	5.0	4.0	3.5	
		二毛作	81.822	16.707	8.221		族 雇	6.3	0.5	0.1	
普通畑		9.128	4.221	1.713	農業勞働日數		4,206.5	1,147.6	885.2		
園地		0.620	3.727	3.113	內譯	家 年	1,000.0	937.1	798.9		
耕地以外土地面積		6.729	6.308	7.119	內譯	族 雇	2,109.2	150.0	45.4		
宅地	內譯	林	其他	0.515	1.321	1.202	手 傳	1,119.3	49.2	30.2	
			其他	0.515	1.321	1.202	人	68.0	11.3	10.7	
農業經營面積中借地面積		—	7.725	3.220	役畜農業使役日數		321.6	49.1	28.6		
田	內譯	普通畑	其他	0.010	0.010	0.012	內譯	自 借	321.6	48.6	26.9
			其他	0.010	0.010	0.012	人	—	0.5	1.7	
普通畑		—	0.616	0.208	(附) 役畜兼業使役日數		—	0.7	0.9		
園地		—	0.205	0.414	農 業 資 本						
宅地		—	0.010	0.012	種目	金額	割合	金額	割合	金額	割合
山林		—	0.105	0.201	農業資本	61,270.25	100.0	18,739.96	100.0	11,702.67	100.0
其他		—	0.011	0.116	本地	53,107.17	86.7	15,413.87	82.2	8,945.77	76.4
					土地改良物	553.28	0.9	14.99	0.1	18.25	0.2
					內譯	3,818.18	6.2	1,457.64	7.8	1,454.09	12.4
					農具	1,384.24	2.3	392.93	2.1	269.04	2.3
					農動植物	1,033.77	1.7	329.71	1.8	264.95	2.3
					現	467.17	0.7	617.93	3.3	556.31	4.8
					農業純財產	905.44	1.5	512.89	2.7	194.26	1.6
						61,270.25		14,048.47		9,990.31	

農業所得				部門別收支概算 (イ) 耕種					
種目	經營	經營			經營				
		大經營	中經營	小經營	種目	大經營	中經營	小經營	
農業收入	月	13,500.32	3,595.42	2,382.59	(但シ支出中ニハ雇傭勞賃、畜力費、土地改良費、建物費、農具費、租稅諸負擔、小作料、負債利子、賃借料ヲ含マズ)				
農業支出	月	9,013.47	1,944.21	1,235.68	種目	大經營	中經營	小經營	
農業所得	月	4,486.85	1,651.21	1,146.91	耕種	作物名	稻作	稻作	稻作
單位當土地・資本・労働・所得				(ロ) 養蠶・養畜・農産加工					
從業者一人當耕地面積	坪	12.513	8.017	4.714	種目	大經營	中經營	小經營	
家族從業者一人當耕地面積	坪	29.909	8.519	4.918	養蠶	春蠶	夏秋蠶	家畜	
勞働日數	日	198.3	205.5	209.3	種目	大經營	中經營	小經營	
農業所得	月	921.03	450.93	358.22	養蠶	收支差	收支差	收支差	
勞働日數	日	32.0	47.2	51.8	養畜	畜名	畜名	畜名	
役畜農業使役日數	日	2.5	4.1	1.9	農産加工	加工品	加工品	加工品	
耕地	月	450.02	621.96	780.35	種目	大經營	中經營	小經營	
土地以外資本	月	58.18	110.38	203.99	養蠶	收支差	收支差	收支差	
農業收入	月	101.02	123.78	152.57	養畜	畜名	畜名	畜名	
耕種收入	月	75.59	88.34	100.58	農産加工	加工品	加工品	加工品	
農業支出	月	66.13	67.67	79.00	種目	大經營	中經營	小經營	
租稅諸負擔賃借料雇傭勞賃ヲ除ケル支出	月	40.10	47.47	62.44	養蠶	收支差	收支差	收支差	
農業所得	月	34.89	56.11	73.57	養畜	畜名	畜名	畜名	

農業組織別労働							月別農業労働分配									
種目	經營	大經營		中經營		小經營		種目	大經營		中經營		小經營			
		日數	割合	日數	割合	日數	割合		實數	割合	實數	割合	實數	割合		
總勞働日數	日	4,296.5	100.0	1,147.6	100.0	885.2	100.0	總勞働日數	日	4,296.5	100.0	1,147.6	100.0	885.2	100.0	
内	耕種	水稻	2,119.9	49.3	353.4	30.8	217.9	24.6	三	月	230.5	5.4	77.9	6.8	59.3	6.7
		陸稻	—	—	2.3	0.2	6.6	0.7	四	月	239.8	5.7	86.3	7.5	62.6	7.1
		麥類	301.3	7.0	91.7	7.9	72.8	8.2	五	月	365.6	8.3	113.8	9.9	87.7	9.9
		粟	83.2	1.9	11.7	1.0	9.3	1.1	六	月	717.7	16.9	136.1	11.9	108.5	12.2
		雜穀	67.6	1.6	30.7	2.7	5.6	0.6	七	月	608.5	14.1	121.8	10.6	87.8	9.9
		蔬菜類	50.9	1.2	96.4	8.4	62.6	7.1	八	月	403.6	9.4	92.4	8.1	76.6	8.7
		果樹類	—	—	39.7	3.5	31.9	3.6	九	月	302.8	7.2	91.9	8.0	78.4	8.9
		其他	316.5	7.4	124.7	10.9	129.2	14.6	十	月	461.6	10.7	100.1	8.7	75.0	8.5
		養蠶	—	—	64.3	5.6	102.3	11.6	十一	月	376.9	8.5	108.1	9.4	86.9	9.8
		養畜	674.3	15.7	98.0	8.5	94.0	10.6	十二	月	216.7	5.0	98.1	8.6	68.4	7.7
		農産加工	239.5	5.6	110.7	9.7	62.0	7.0	一	月	192.1	4.6	63.8	5.6	48.9	5.5
		販賣	—	—	29.4	2.6	14.3	1.6	二	月	180.7	4.2	57.3	4.9	45.1	5.1
堆肥刈草	83.9	2.0	34.9	3.0	18.4	2.1										
其他	359.4	8.3	59.7	5.2	58.3	6.6										

個人別農業經營調查成績

大 經 營

一 農業經營面積

種 目	縣 名		新 潟		平 均
	宮 城	福 岡	L 13	L 12	
農業經營面積	141.527	166.624	141.527	121.221	143.124
耕地面積	127.727	162.728	127.727	118.521	136.325
田	107.300	160.703	107.300	111.520	126.507
內澤	一毛作	2.526	80.700	50.619	44.615
	二毛作	158.107	26.600	60.901	81.822
普通畑	9.128	2.025	18.427	7.001	9.128
園地	0.620	—	2.000	—	0.620
耕地以外土地面積	6.729	3.826	13.800	2.700	6.729
宅地	1.904	3.211	0.800	1.700	1.904
內澤	4.310	—	13.000	—	4.310
其他	0.515	0.615	—	1.000	0.515
農業經營面積中借地面積	—	—	—	—	—
田	—	—	—	—	—
普通畑	—	—	—	—	—
園地	—	—	—	—	—
宅地	—	—	—	—	—
山林	—	—	—	—	—
其他	—	—	—	—	—

二 勞 働 並 畜 力

種 目	縣 名	宮 城		新 潟		福 岡		平 均
		L	13	L	12	L	7	
家 族 員 數 農 業 從 業 員 數 內 詳	家 族 員 數 農 業 從 業 員 數 內 詳		14		7		15	12
			9		13		12	11.3
			4		7		4	5.0
			5		6		8	6.3
			II					
農 業 勞 働 日 數 內 詳	農 業 勞 働 日 數 內 詳		3,906.9		4,176.9		4,805.7	4,296.5
			760.4		1,444.7		794.9	1,000.0
			2,167.9		1,952.5		2,207.1	2,109.2
			777.5		776.7		1,803.7	1,119.3
			201.1		3.0		—	68.0
役 畜 農 業 使 役 日 數 內 詳	役 畜 農 業 使 役 日 數 內 詳		384.3		198.4		382.0	321.6
			384.3		198.4		382.0	321.6
			—		—		—	—
			—		—		—	—
			—		—		—	—

三 農 業 資 本

種 目	宮 城		新 潟		福 岡		平 均		
	金 額	割 合	金 額	割 合	金 額	割 合	金 額	割 合	
農 業 資 本 內 詳	再 産 本 地 資 産	56,985.95	100.0	54,333.42	100.0	72,491.38	100.0	61,270.25	100.0
	土 地 改 良 資 産	52,009.05	91.3	47,496.00	87.4	59,816.46	82.5	53,107.17	86.7
	農 具 資 産	7.52	0.0	3.99	0.0	1,648.34	2.3	553.28	0.9
	農 機 資 産	1,816.76	3.2	3,001.49	5.5	6,636.28	9.2	3,818.18	6.2
	農 機 現 物 資 産	610.65	1.1	1,631.69	3.0	1,910.39	2.6	1,384.24	2.3
	農 機 現 物 資 産	651.54	1.1	1,457.77	2.7	992.00	1.4	1,033.77	1.7
	農 機 現 物 資 産	511.17	0.9	167.60	0.3	722.74	1.0	467.17	0.7
	農 業 純 財 産	1,379.26	2.4	574.88	1.1	765.17	1.0	906.44	1.5
	農 業 純 財 産	56,985.95		54,333.42		72,491.38		61,270.25	

四 作 物 · 養 畜 · 養 蠶

種 目	縣 名	宮 城		新 潟		福 岡		平 均	
		L	13	L	12	L	7		
作 物 別 面 積 內 詳	作 物 別 面 積 內 詳		151.000		182.525		298.414	210.623	
		水 稻	107.300		109.320		146.510	121.020	
		水 稻 小 麥	—		—		—	—	
		水 稻 小 麥 雜 糧	6.000		—		25.715	10.525	
		水 稻 小 麥 雜 糧 其 他	11.000		—		45.301	18.720	
		水 稻 小 麥 雜 糧 其 他 小 穀	—		0.912		18.304	6.405	
		水 稻 小 麥 雜 糧 其 他 小 穀 其 他	14.000		2.200		0.300	5.500	
		水 稻 小 麥 雜 糧 其 他 小 穀 其 他 其 他	—		—		4.000	1.310	
		水 稻 小 麥 雜 糧 其 他 小 穀 其 他 其 他 其 他	7.000		62.625		40.904	36.819	
		水 稻 小 麥 雜 糧 其 他 小 穀 其 他 其 他 其 他 其 他	0.700		2.620		—	1.107	
		水 稻 小 麥 雜 糧 其 他 小 穀 其 他 其 他 其 他 其 他 其 他	—		0.400		1.121	0.507	
		水 稻 小 麥 雜 糧 其 他 小 穀 其 他 其 他 其 他 其 他 其 他 其 他	3.000		3.614		4.002	3.515	
		水 稻 小 麥 雜 糧 其 他 小 穀 其 他 其 他 其 他 其 他 其 他 其 他	—		—		—	—	
		水 稻 小 麥 雜 糧 其 他 小 穀 其 他 其 他 其 他 其 他 其 他 其 他	2.000		—		—	0.621	
		水 稻 小 麥 雜 糧 其 他 小 穀 其 他 其 他 其 他 其 他 其 他 其 他	—		0.624		12.117	4.224	
		果 樹 蔬 菜 中 主 ナ ル モ ノ	大 根、白 菜			大 根、南 瓜		西 瓜	
		果 樹 蔬 菜 中 主 ナ ル モ ノ	大 根、白 菜	1.18		大 根、南 瓜	1.53	西 瓜	1.82
		果 樹 蔬 菜 中 主 ナ ル モ ノ	大 根、白 菜	1.06		大 根、南 瓜	1.52	西 瓜	1.83
		果 樹 蔬 菜 中 主 ナ ル モ ノ	大 根、白 菜	1.88		大 根、南 瓜	1.76	西 瓜	1.59
		果 樹 蔬 菜 中 主 ナ ル モ ノ	大 根、白 菜	1.00		大 根、南 瓜	—	西 瓜	0.33
養 畜	馬 肉 牛 牛	7		2		4	4.3		
養 畜	馬 肉 牛 牛	3		2		5	3.3		
養 畜	馬 肉 牛 牛	—		2		—	0.7		
養 畜	馬 肉 牛 牛	—		9		—	3.0		
養 畜	馬 肉 牛 牛	—		210		30	80.0		
養 畜	馬 肉 牛 牛	7		—		—	2.3		
養 蠶	養 蠶	—		—		—	—		
養 蠶	養 蠶	—		—		—	—		
養 蠶	養 蠶	—		—		—	—		

五 農 業 收 入

種 目	縣 名		平 均	
	宮 城	新 潟		
	L 13	L 12	L 7	
農業	12,376.99	14,611.87	13,512.09	13,500.32
收入	4,181.20	7,390.76	1,867.43	4,479.80
{ 販 賣 額	216.62	80.45	83.93	127.00
{ 稻 作	7,887.19	9,485.11	8,392.76	8,588.35
{ 內 販 賣 額	4,101.10	4,514.48	94.20	2,903.26
{ 其 他 作 物	760.32	842.88	3,184.14	1,595.78
{ 內 販 賣 額	73.90	49.50	1,685.23	602.88
{ 增 減 額	(-) 95.68	(-) 18.30	66.34	(-) 15.88
{ 養 蠶	—	—	—	—
{ 內 販 賣 額	—	—	—	—
{ 內 養 畜	1,676.78	3,851.63	1,291.02	2,273.15
{ 內 販 賣 額	6.20	2,826.78	88.00	973.66
{ 增 減 額	312.30	98.75	17.59	142.88
{ 農 產 加 工	118.70	113.00	102.37	111.36
{ 內 販 賣 額	—	—	—	—
{ 山 林	—	—	—	—
{ 內 販 賣 額	—	—	—	—
{ 增 減 額	—	—	—	—
{ 其 他	1,934.00	319.25	541.80	931.68
{ 內 販 賣 額	—	—	—	—

六 農 業 支 出 (其ノ一)

種 目	縣 名		平 均	
	宮 城	新 潟		
	L 13	L 12	L 7	
農業	6,939.02	9,001.37	11,100.05	9,013.47
支出	2,107.96	5,325.52	5,766.29	4,399.92
{ 現 金 額	154.55	230.08	494.58	293.07
{ 種 苗 費	128.94	106.88	271.26	169.03
{ 內 現 金	3.65	29.72	250.95	94.77
{ 家 畜 代	—	35.50	—	11.83
{ 內 現 金	—	30.00	—	10.00
{ 蠶 種 代	—	—	—	—
{ 內 現 金	—	—	—	—
{ 飼 料 費	705.65	1,948.72	1,043.42	1,232.59
{ 內 現 金	4.92	986.43	10.96	334.10
{ 桑 葉 代	—	—	—	—
{ 內 現 金	—	—	—	—
{ 內 課 肥 料 費	1,733.48	1,148.55	2,926.56	1,936.19
{ 內 現 金	645.27	450.31	1,776.13	957.24
{ 加 工 原 料 費	24.00	40.00	27.22	30.42
{ 內 現 金	—	—	—	—
{ 光 熱 藥 劑	1,796.17	786.11	1,121.76	1,234.68
{ 諸 材 料 其 他	123.19	284.79	423.78	277.25
{ 雇 傭 勞 賃	1,105.40	1,689.14	3,414.93	2,069.82
{ 內 現 金	425.25	869.48	2,154.00	1,149.58
{ 畜 力 費	345.95	341.60	630.60	439.38
{ 內 現 金	—	—	—	—
{ 小 計	5,839.59	6,096.50	9,435.75	7,123.94
{ 內 現 金	1,202.28	2,650.73	4,615.82	2,822.94

農業支出 (其ノ二)

種 目	宮 城		新 潟		福 岡		平 均
	L	13	L	12	L	7	
修 改	土地	—	—	—	—	—	—
	改良	—	—	—	—	—	—
繕 建	物	22.75	1.47	34.45	19.56	—	—
	費	2.75	1.47	32.45	12.22	—	—
農 具	費	70.77	112.09	161.83	114.89	—	—
	費	51.57	112.09	144.58	102.75	—	—
減 價	土地	0.86	0.57	36.64	12.69	—	—
	改良	33.08	81.01	134.01	82.70	—	—
額	農具	48.29	139.73	323.93	170.65	—	—
	積	52.32	8.77	—	20.36	—	—
内 課	租稅	501.36	2,561.23	973.44	1,345.34	—	—
	諸負擔	501.36	2,561.23	973.44	1,345.34	—	—
貨 借	小作料	—	—	—	—	—	—
	其他	—	—	—	—	—	—
料 負	債子	350.00	—	—	116.67	—	—
	利	350.00	—	—	116.67	—	—
小 計	總 額	1,099.43	2,904.87	1,664.30	1,889.53	—	—
	内 課	905.68	2,674.79	1,150.47	1,576.98	—	—
	減價額	154.55	230.08	494.58	293.07	—	—

七 農 業 所 得

種 目	宮 城		新 潟		福 岡		平 均
	L	13	L	12	L	7	
農 業 收 入		12,376.99		14,611.87		13,512.09	13,500.32
農 業 支 出		6,939.02		9,001.37		11,100.05	9,013.47
農 業 所 得		5,437.97		5,610.50		2,412.04	4,486.85

八 單 位 當 土 地 資 本 勞 働 所 得

種 目	宮 城	新 潟	福 岡	平 均	
從業者一人當耕地面積	14.402	9.117	13.600	12.513	
家 族 一 人 當	耕地面積	31.912	17.002	40.322	29.909
	勞働日數	190.1	206.4	198.4	198.3
業 當	農業所得	1,359.49	801.50	603.01	921.03
	勞働日數	31.2	35.5	29.5	32.0
耕 地 一 反	役畜農業使役日數	3.5	1.6	2.4	2.5
	農業資本	446.15	458.43	445.48	450.02
地 以 外	資本	38.97	57.69	77.89	58.18
	農業收入	96.85	123.23	83.00	101.02
反	耕種收入	68.49	87.13	71.14	75.59
	農業支出	54.30	75.92	68.18	66.13
租稅諸負擔賃借料雇	賃勞賃ヲ除ケル支出	39.00	40.08	41.24	40.10
	農業所得	42.55	47.31	14.82	34.89

九 部門別收支概算 (イ) 耕種 (但シ支出中ニハ 雇傭勞賃、畜力費、土地改良費、建物費、農具費、租税諸負擔、小作料、負債利子、賃借料ヲ含マズ)

種 目	縣 名	宮 城			新 潟			福 岡			平 均
		L	13	L	L	12	L	7	L	7	
作物	名	稻作			稻作			稻作			稻作
		7,888.19			9,485.11			8,392.76			8,588.35
收支差	引	1,786.84			1,265.20			2,131.16			1,727.73
		6,100.35			8,219.91			6,261.60			6,860.62
作物	名	大 麥			馬鈴薯			大 麥			
		222.05			128.00			1,031.62			
收支差	引	167.13			50.40			344.77			
		54.92			77.60			686.85			
作物	名	小 麥			紫雲英			小 麥			
		125.14			218.10			895.78			
收支差	引	70.04			59.50			445.23			
		55.10			158.60			450.55			
作物	名	馬鈴薯			其 他			紫雲英			
		50.90			496.78			51.99			
收支差	引	26.77			158.83			63.75			
		24.13			337.95			(一) 11.76			
作物	名	其 他			菜 種			其 他			
		362.23			488.26			716.49			
收支差	引	97.93			362.24			329.44			
		264.30			126.02			387.05			

(ロ) 養蠶・養畜・農産加工

種 目	縣 名	宮 城			新 潟			福 岡			平 均
		L	13	L	L	12	L	7	L	7	
養蠶	春蠶	收入									
		支出									
		差引額									
養畜	夏秋蠶	收入									
		支出									
		差引額									
養畜	家畜	牛、馬									
		收入									
		支出									
養畜	家畜	兔									
		收入									
		支出									
農産加工	加工品	農加工品									
		收入									
		支出									

十 農業組織別勞働

種 目	縣 名		宮 城		新 潟		福 岡		平 均	
	L 13		L 12		L 7					
	日 數	割 合	日 數	割 合	日 數	割 合	日 數	割 合		
總 勞 働	3,906.9	100.0	4,176.9	100.0	4,805.7	100.0	4,296.5	100.0		
日 數	1,988.0	50.9	1,919.6	46.0	2,452.2	51.2	2,119.9	49.3		
數 稻	—	—	—	—	—	—	—	—		
稻 類	218.0	5.5	5.9	0.1	679.9	14.2	301.3	7.0		
類 類	—	—	—	—	249.5	5.1	83.2	1.9		
穀 類	202.7	5.2	—	—	—	—	67.6	1.6		
穀 類	27.0	0.7	76.6	1.8	49.1	1.0	50.9	1.2		
他 類	—	—	—	—	—	—	—	—		
其 他	116.6	3.0	366.8	8.8	466.2	9.7	316.5	7.4		
畜 產	—	—	—	—	—	—	—	—		
畜 產	179.1	4.6	1,342.9	32.2	500.9	10.4	674.3	15.7		
加 工	506.0	13.5	212.5	5.1	—	—	239.5	5.6		
賣 草	—	—	—	—	—	—	—	—		
其 他	98.7	2.0	43.7	1.0	109.3	2.2	83.9	2.0		
內 譯	570.8	14.6	208.9	5.0	298.6	6.2	359.4	8.3		

十一 月別農業勞働分配

種 目	實 數		實 數		實 數		實 數	
	數	割 合	數	割 合	數	割 合	數	割 合
總 勞 働	3,906.9	100.0	4,176.9	100.0	4,805.7	100.0	4,296.5	100.0
三 月	121.0	3.0	216.2	5.4	354.3	7.5	230.5	5.4
四 月	293.8	7.5	241.5	5.8	184.2	3.8	239.8	5.7
五 月	281.0	7.1	325.6	7.7	490.2	10.2	365.6	8.3
六 月	694.6	17.7	798.0	19.4	650.4	13.7	717.7	16.9
七 月	553.4	14.1	567.0	13.5	705.1	14.6	608.5	14.1
八 月	358.2	9.6	336.1	8.0	516.7	10.7	403.6	9.4
九 月	311.0	7.9	399.9	9.5	197.4	4.1	302.8	7.2
十 月	433.5	11.0	434.0	10.4	517.3	10.7	461.6	10.7
一 月	234.6	6.0	314.0	7.4	582.0	12.1	376.9	8.5
二 月	212.4	5.4	232.1	5.5	205.8	4.2	216.7	5.0
三 月	229.5	5.8	189.4	4.5	157.0	3.5	192.1	4.6
四 月	183.9	4.9	123.1	2.9	235.3	4.9	180.7	4.2

個人別農業經營調查成績

中 經 營

東北區 一 農業經營面積

種 目	縣 名	青 森		宮 城		山 形		平 均			
		M	50	M	114	M	107		M	6	
農業經營面積			25.000		62.010		43.511		55.916	46.609	
耕地面積			24.000		22.207		42.824		45.001	33.508	
	田		22.400		3.417		37.629		41.413	26.215	
內譯	內譯	一	毛作		22.400		3.417		—	16.710	10.614
			二	毛作		—		37.629		24.703	15.601
	普通	烟	1.600		18.720		3.125		2.309	6.421	
	園	地	—		—		2.000		1.209	0.802	
耕地以外土地面積			1.000		39.803		0.617		10.915	13.101	
	宅	地	1.000		0.428		0.617		1.524	0.907	
內譯	林	地	—		37.815		—		—	9.419	
	其	他	—		1.420		—		9.321	2.703	
農業經營面積中借地面積			23.400		—		—		—	5.815	
	田		22.400		—		—		—	5.600	
	普通	烟	1.000		—		—		—	0.215	
內譯	園	地	—		—		—		—	—	
	宅	地	—		—		—		—	—	
	山	林	—		—		—		—	—	
	其	他	—		—		—		—	—	

東北區

二 勞 働 並 畜 力

種 目	青 森		宮 城		山 形		平 均	
	M	50	M	114	M	107		M
家 族 員 數		人						
農 業 從 業 員 數		3		9		9		10
內 年 齡		2		4		4		5
		1		4		4		4
		1		—		—		1
農 業 勞 働 日 數		535.8		445.0		1,417.4		1,145.1
內 年 齡		186.4		425.0		1,290.3		848.2
內 臨 手		234.5		—		—		238.9
		95.0		—		84.1		58.0
		19.9		20.0		43.0		—
役 畜 農 業 使 役 日 數		52.4		19.3		130.0		46.6
內 自 借		52.4		19.3		130.0		46.6
(附) 役 畜 兼 業 使 役 日 數		—		—		—		—
		6.3		—		—		4.1

三 農 業 資 本

種 目	金 額		割 合		金 額		割 合		金 額		割 合	
	金 額	%	金 額	%	金 額	%	金 額	%	金 額	%	金 額	%
農 業 資 本 地 改	14,301.98	100.0	8,164.00	100.0	14,238.97	100.0	19,195.41	100.0	13,975.34	100.0		
內 土 地	12,160.00	85.0	6,533.50	79.3	12,382.00	87.0	16,487.78	84.2	11,890.81	85.1		
內 土 建	5.96	0.0	—	—	—	—	72.00	0.4	19.49	0.1		
內 農 具	1,386.34	10.0	524.82	6.3	918.29	6.0	708.00	4.0	884.36	6.4		
內 農 動 植 物	274.62	2.0	191.42	2.4	275.51	2.0	661.80	4.0	350.84	2.5		
內 現 物	138.00	1.0	217.00	3.0	374.00	3.0	464.00	3.0	298.25	2.1		
內 純 財 產	337.06	2.0	616.00	8.0	111.42	1.0	258.72	1.4	246.54	1.8		
	2,301.85		7,744.00		14,238.97		544.11	3.0	285.05	2.0		

東北區

四 作 物 · 養 畜 · 養 蠶

種 目	青 森		宮 城		山 形		平 均
	M	50	M	114	M	6	
作 物 別 面 積		25,515		27,800		52,329	73,908
水 陸 小 大 菜 大 其 餘 馬 甘 蔬 果		22,400		3,417		37,629	41,413
內 裸 地		—		5,800		3,000	2,100
內 小 穀 作 物		—		1,000		2,000	—
內 肥 料		0.500		7.200		1.800	0.300
內 飼 料		—		9.813		—	0.315
內 其 他		—		—		—	—
內 桑		0.300		0.200		2.500	25.912
內 其 他		—		0.100		1.500	0.400
內 其 他		2.310		0.200		0.500	1.825
內 其 他		—		—		1.900	0.224
內 其 他		—		—		0.500	1.209
內 其 他		0.005		—		1.000	—
果 樹 蔬 菜 中 主 ナル モ ノ		—		—		葡萄、白菜	—
耕 用 地 面		1.10		1.30		1.20	1.63
內 全 耕 田		1.00		1.00		1.00	1.59
內 普 通 畑 地		1.90		1.30		3.40	2.13
內 其 他		—		—		1.50	2.00
養 畜		—		—		—	—
內 役 乳		—		1		—	2
內 馬 肉		—		—		2	山羊 1
內 豚 鷄		—		—		—	兔 14
內 其 他		—		—		2	1
內 其 他		—		—		100	25
養 蠶		—		—		—	—
內 春 夏		—		—		—	—
內 秋		—		—		—	—

東北區

五 農 業 收 入

種 目	縣 名		青 島	青 島	宮 城	山 形	平 均
	M	50	M	114	M	107	
農業收入	總額	2,088.02	942.66	3,778.76	5,430.05	3,059.87	
	內(販賣)減額	612.13 3.00	182.44 —	1,029.20 75.38	756.74 29.28	645.13 26.91	
稻作	總額	1,463.32	125.05	2,479.03	4,006.76	2,018.54	
	內(販賣)減額	514.61	—	577.15	421.20	378.24	
其他作物	總額	105.14	609.50	426.78	380.24	380.42	
	內(販賣)減額	24.70 —	95.78 —	20.00 60.13	188.88 (-) 21.32	82.34 9.70	
養蠶	總額	—	—	—	—	—	
	內(販賣)減額	—	—	—	—	—	
內源	總額	206.80	64.23	666.95	562.62	375.15	
	內(販賣)減額	— 3.00	8.73 —	432.05 15.25	146.66 50.60	146.86 17.21	
農產加工	總額	112.76	27.93	51.00	—	47.92	
	內(販賣)減額	72.82	27.93	—	—	25.19	
山林	總額	—	50.00	—	—	12.50	
	內(販賣)減額	—	50.00	—	—	12.50	
其他	總額	200.00	65.95	155.00	480.43	225.34	
	內(販賣)減額	—	—	—	—	—	

東北區

六 農 業 支 出 (其ノ一)

種 目	縣 名		青 島	青 島	宮 城	山 形	平 均
	M	50	M	114	M	107	
農業支出	總額	1,546.16	354.90	1,522.25	2,286.97	1,427.57	
	內(現貨)減額	218.36 91.61	119.91 18.21	749.24 48.49	1,031.96 54.20	529.87 53.13	
種苗費	總額	13.67	18.75	58.92	55.13	34.61	
	內現金	10.97	1.25	13.25	13.31	9.70	
家畜代	總額	—	—	40.50	4.50	11.25	
	內現金	—	—	40.50	4.50	11.25	
蠶種代	總額	—	—	—	—	—	
	內現金	—	—	—	—	—	
飼料費	總額	39.39	83.52	376.90	348.92	212.18	
	內現金	13.13	—	296.25	139.71	112.27	
桑業代	總額	—	—	—	—	—	
	內現金	—	—	—	—	—	
內源	總額	263.38	105.50	341.10	685.56	348.88	
	內現金	64.52	33.47	150.10	278.94	131.76	
加工原料費	總額	25.09	4.28	13.00	—	10.59	
	內現金	—	—	—	—	—	
光熱藥劑 諸材料其他	總額	263.28	14.08	241.86	423.90	237.80	
	內現金	7.02	0.13	21.76	33.34	15.56	
雇傭勞賃	總額	148.55	—	92.20	262.22	125.74	
	內現金	73.55	—	43.85	156.37	68.44	
畜力費	總額	69.90	25.50	100.75	46.60	60.69	
	內現金	—	—	—	—	—	
小計	總額	823.26	251.63	1,265.23	1,826.83	1,041.74	
	內現金	169.19	34.85	565.71	626.17	348.98	

東北區 農業支出 (其ノ二)

種 目	縣 名		青 森		宮 城		山 形		平 均
	M	50	M	114	M	107	M	6	
修繕費	土地改良	—	—	—	—	—	—	—	—
	建物	—	2.40	45.25	—	—	—	11.91	
	農具	3.85	0.60	11.80	18.34	—	—	5.66	
減價額	土地改良	0.83	—	—	—	0.72	—	0.39	
	建物	41.93	11.59	26.46	21.06	—	—	25.26	
	農具	15.85	6.62	22.03	32.42	—	—	19.23	
内譯	租稅諸負擔	39.32	72.56	151.48	387.60	162.74	—	162.74	
	其他	39.32	72.56	151.48	387.60	162.74	—	162.74	
貸借料	小作料	592.12	—	—	—	—	—	145.53	
	其他	—	—	—	—	—	—	—	
	負債子	6.00	9.50	—	—	—	—	3.88	
小計	總額	722.90	103.27	257.02	460.14	385.83	—	385.83	
	内譯	49.17	85.06	183.53	405.79	180.89	—	180.89	
	減價額	91.61	18.21	48.49	54.20	53.13	—	53.13	

東北區 七 農業所得

種 目	縣 名		青 森		宮 城		山 形		平 均
	M	50	M	114	M	107	M	6	
農業收入	—	2,088.02	942.66	3,778.76	5,430.05	—	—	3,059.87	
農業支出	—	1,546.16	354.90	1,522.25	2,286.97	—	—	1,427.57	
農業所得	—	541.86	587.76	2,256.51	3,143.08	—	—	1,632.30	

八 單位當土地・資本・労働・所得

從業者一人當耕地面積	8.000	5.500	10.800	9.000	8.308	
家者一人當	耕地面積	12.000	5.500	10.800	11.320	9.905
	労働日數	93.2	106.3	322.6	212.1	181.1
從業者一人當	農業所得	270.93	146.94	564.13	785.77	437.44
	労働日數	22.3	20.0	33.5	25.4	25.3
耕地一反	役畜農業使役日數	2.2	0.9	3.0	1.0	1.8
	農業資本	665.39	379.00	340.95	426.59	452.98
耕地一反	土地以外資本	158.72	82.02	53.46	60.19	88.59
	農業收入	87.00	42.85	87.88	120.67	84.60
耕地一反	耕種收入	65.35	33.39	67.57	97.40	65.93
	農業支出	64.42	16.13	35.40	50.82	41.69
耕地一反	租稅諸負擔	32.09	12.40	10.44	36.38	22.83
	其他	—	—	—	—	—
農業所得	22.58	26.72	52.48	69.85	42.91	

東北區九 部門別收支概算 (イ) 耕種 (但シ支出中ニハ雇傭勞賃、畜力費、土地改良費、建物費、農具費、租稅諸負擔、小作料、負債利子、賃借料ヲ含マズ)

種目	縣名	青森		宮城		山形		平均			
		M	50	M	114	M	107		M	6	
作物	名入出額	稻作		稻作		稻作		稻作			
		1,463.32	280.80	125.05	37.13	2,479.03	307.50	4,006.76	695.33	2,018.54	320.19
作收差	引	1,182.52		87.92		2,171.53		3,311.43		1,688.35	
作物	名入出額	蔬菜		薯作		大薯		小薯			
		105.14	34.23	155.31	50.04	44.35	12.40	68.15	6.38		
作收差	引	70.91		105.27		31.95		61.77			
作物	名入出額			雜穀		小薯		馬鈴薯			
				423.49	27.94	148.96	31.90	47.91	10.40	37.51	
作收差	引			395.55		117.06		37.51			
作物	名入出額			蔬菜		大豆		蒜			
				30.70	9.27	32.30	5.70	32.76	14.32	18.44	
作收差	引			21.43		26.60		18.44			
作物	名入出額					小豆		桑			
						8.30	1.45	49.49	11.09	38.40	
作收差	引					6.85		38.40			
作物	名入出額							茄子			
								42.70	6.43	36.27	
作收差	引							36.27			

東北區 (ロ) 養蠶・養畜・農産加工

種目	縣名	青森		宮城		山形		平均	
		M	50	M	114	M	177		M
養蠶	春蠶	收入							
		支出							
	差引								
	夏秋蠶	收入							
支出									
差引									
養畜	家畜	馬		馬		牛		豚	
		收入	198.90	54.50	190.75	165.50			
	支出	87.99	88.80	137.57	138.85				
	差引	110.91	(-34.30)	53.18	26.65				
家畜	蜜蜂			兔		鶏		鶏	
	收入	7.90	9.73	412.25	71.72				
支出	0.60	0.82	321.66	66.97					
差引	7.30	8.91	90.59	4.75					
農産加工	加工品	收入		収加工品		収加工品			
		支出	112.76	27.93	51.00				
	差引	25.09	4.28	13.00					
	加工品	收入	87.67	23.65	38.00				
支出									
差引									

東北區

十 農業組織別勞働

種 目	名 稱	青 森		宮 城		山 形		平 均			
		M	50	M	114	M	107	M	6		
		日 數	割 合	日 數	割 合	日 數	割 合	日 數	割 合		
總 勞 働 日 數	數	535.8	100.0	445.0	100.0	1,417.4	100.0	1,145.1	100.0	885.8	100.0
內 譯	水陸麥黍雜穀類	248.8	47.0	67.3	15.0	575.4	40.6	600.2	52.5	372.9	42.1
	稻類	—	—	—	—	—	—	—	—	—	—
	粟類	—	—	47.5	10.7	100.1	7.3	22.4	2.0	42.5	4.8
	雜穀類	0.4	0.0	145.3	32.7	84.5	5.9	—	—	57.6	6.5
	菜樹	5.7	0.1	12.2	2.7	—	—	24.5	2.1	10.6	1.2
	其他	—	—	—	—	—	—	—	—	—	—
	畜產	54.6	10.3	—	—	320.2	22.5	161.7	14.1	134.1	15.1
	加工	—	—	—	—	—	—	—	—	—	—
	肥料	49.9	9.3	24.7	5.6	167.5	11.8	126.3	11.0	92.1	10.4
	其他	80.2	15.0	90.4	20.3	22.8	1.6	—	—	48.3	5.5
		39.0	7.3	52.2	11.8	112.4	7.9	76.0	6.6	69.9	7.9
		57.2	11.0	5.4	1.2	—	—	134.0	11.7	49.2	5.6

十一 月別農業勞働分配

種 目	日 數	實 數		割 合		實 數		割 合		實 數		割 合	
		日 數	%	日 數	%	日 數	%	日 數	%	日 數	%	日 數	%
總 勞 働 日 數	數	535.8	100.0	445.0	100.0	1,417.4	100.0	1,145.1	100.0	885.8	100.0		
月 別 分 配	三 月	37.4	7.0	31.3	7.0	65.7	4.6	52.8	4.6	46.8	5.2		
	四 月	46.6	8.7	26.2	6.0	106.9	7.5	109.1	9.5	72.2	8.2		
	五 月	47.7	8.9	31.9	7.2	128.2	9.0	154.3	13.5	90.5	10.3		
	六 月	78.6	14.7	44.5	10.0	173.6	12.2	180.0	15.7	119.2	13.5		
	七 月	59.5	11.1	59.2	13.3	223.9	15.8	140.2	12.2	120.7	13.7		
	八 月	44.6	8.3	49.1	11.0	112.8	8.0	110.8	9.8	79.3	8.9		
	九 月	48.4	9.0	54.9	12.3	109.7	7.7	99.4	8.7	78.2	8.8		
	十 月	51.6	9.6	43.8	9.8	162.6	11.5	164.6	14.4	105.7	11.9		
	一 月	44.0	8.2	39.7	8.9	114.2	8.1	48.6	4.2	61.6	6.9		
	二 月	32.6	6.1	25.0	5.6	130.0	9.2	45.3	3.9	58.2	6.6		
		36.9	6.9	20.4	4.6	61.7	4.4	21.5	1.9	35.1	3.9		
		7.9	1.5	19.0	4.3	28.1	2.0	18.5	1.6	18.3	2.1		

關東區

一 農業經營面積

種 目	縣 名	茨 城	栃 木	栃 木	群 馬	埼 玉	千 葉	千 葉	東 京	神 奈 川	神 奈 川	長 野	平 均	
		M 109	M 115	M 116	M 127	M 133	M 11	M 59	S 172	M 117	M 118	M 128		
		日 數	日 數	日 數	日 數	日 數	日 數	日 數	日 數	日 數	日 數	日 數		
農業經營面積		83,514	22,418	59,327	64,900	45,700	52,301	24,900	23,226	64,426	22,503	24,815	44,301	
耕地面積		24,500	20,523	38,900	30,706	36,015	51,802	23,700	21,215	41,528	22,013	20,105	30,104	
田	內 譯	一毛作	15,100	11,727	34,200	22,129	—	11,801	9,000	3,800	5,903	6,013	12,218	12,003
		二毛作	9,300	7,906	6,700	—	—	11,801	9,000	3,800	4,719	5,013	—	5,301
		普通畑	5,800	3,821	27,500	22,129	—	—	—	—	1,114	1,000	12,218	6,702
園地		9,400	3,521	4,700	0,416	36,015	40,001	14,700	14,415	16,422	5,828	0,120	13,218	
耕地以外土地面積		—	5,205	—	8,021	—	—	—	3,000	19,203	10,102	7,627	4,813	
住宅地		59,014	1,825	19,427	34,124	9,615	0,429	1,200	2,011	22,828	0,420	4,710	14,127	
內 譯	宅地	1,014	0,710	2,427	0,709	1,615	0,429	1,200	0,615	0,810	0,420	0,710	1,001	
	林地	58,000	1,115	11,000	1,000	8,000	—	—	1,326	22,018	—	4,000	9,627	
其他		—	—	6,000	32,415	—	—	—	—	—	—	—	3,429	
農業經營面積中借地面積		—	—	—	—	—	30,016	—	—	—	1,621	12,203	3,928	
內 譯	田	—	—	—	—	—	4,900	—	—	—	—	9,615	1,307	
	普通畑	—	—	—	—	—	25,116	—	—	—	—	—	2,226	
	園地	—	—	—	—	—	—	—	—	—	1,621	2,518	0,325	
住宅地		—	—	—	—	—	—	—	—	—	—	—		
林地		—	—	—	—	—	—	—	—	—	—	—		
其他		—	—	—	—	—	—	—	—	—	—	—		

關東區

二 勞 働

種 目	茨 城		栃 木		群 馬		埼 玉				
	M	109	M	115	M	127	M	133			
家 族 員 數		人		6		9		10		11	
農 業 從 業 員 族 屬		5		3		4		5		8	
	內 譯	家	5		2		3		4		6
		年	—		1		1		1		2
		日	—		—		—		—		—
農 業 勞 働 日 數		1,294.0		917.8		1,160.6		1,201.8		2,156.1	
內 譯	家	1,279.0		533.4		952.0		849.8		1,571.8	
	年	—		330.5		134.2		304.0		584.3	
	日	—		44.0		62.9		37.0		—	
	時	15.0		9.9		11.5		11.0		—	
役 畜 農 業 使 役 日 數		111.0		52.0		118.0		9.0		—	
內 譯	自	111.0		52.0		117.0		9.0		—	
	賃	—		—		1.0		—		—	
	(附)役畜業使役日數	—		—		—		—		—	

三 農 業

種 目	金 額		割 合		金 額		割 合		金 額		割 合	
	金 額	%	金 額	%	金 額	%	金 額	%	金 額	%	金 額	%
農 業 資 本 地 良 物 具 物 產	11,760.19	100.0	9,774.25	100.0	18,386.38	100.0	18,822.19	100.0	28,207.72	100.0	25,268.00	89.4
內 譯	土 地 改 良 物 具 物 產	8,200.00	69.7	6,801.41	69.6	12,027.00	65.4	15,612.00	82.9	25,268.00	89.4	—
	土 地 改 良 物 具 物 產	288.37	2.5	—	—	—	—	—	—	—	—	
	農 動 植 現 物 產	1,883.23	16.0	1,186.31	12.2	4,058.03	22.1	1,394.90	7.4	1,320.00	4.6	—
	農 動 植 現 物 產	231.68	2.0	419.42	4.4	383.69	2.1	632.65	3.4	387.60	1.3	—
	農 動 植 現 物 產	230.50	1.9	195.05	2.0	468.68	2.6	149.50	0.8	19.80	0.6	—
	農 動 植 現 物 產	164.15	1.4	291.77	2.8	293.03	1.6	494.26	2.6	734.07	2.5	—
	農 業 純 財 產	762.26	6.5	880.29	9.0	1,155.95	6.2	538.88	2.9	478.25	1.6	—
農 業 純 財 產	11,760.19	—	9,774.25	—	17,636.38	—	18,822.19	—	10,587.72	—	—	

並 畜 力

千 葉	千 葉	東 京	神 奈 川	神 奈 川	長 野	平 均
M 11	M 59	S 172	M 117	M 118	M 128	
8	7	8	10	11	8	9.0
6	7	7	7	6	5	5.7
5	5	5	6	5	5	4.6
1	2	2	1	1	—	1.1
1,539.9	2,015.1	2,248.7	1,854.3	1,251.7	832.1	1,497.4
1,167.7	1,164.4	1,459.4	1,461.4	905.5	800.1	1,104.0
368.8	843.6	701.0	346.6	346.2	—	359.9
3.4	—	14.6	39.0	—	7.0	20.3
—	7.1	73.7	7.3	—	25.0	13.2
38.2	130.0	—	2.0	—	34.0	35.8
38.2	130.0	—	2.0	—	34.0	35.7
—	—	—	—	—	—	0.1
—	—	—	—	—	—	—

資 本

金 額	割 合	金 額	割 合	金 額	割 合	金 額	割 合	金 額	割 合	金 額	割 合	金 額	割 合
13,084.29	100.0	12,314.33	100.0	49,088.24	100.0	28,709.56	100.0	18,713.75	100.0	13,330.04	100.0	20,199.18	100.0
8,552.45	65.4	8,442.00	68.5	45,380.00	92.5	21,026.00	73.2	13,349.25	71.3	10,905.00	81.8	15,960.28	79.0
—	—	2.88	0.2	—	—	—	—	—	—	—	—	26.48	0.1
2,902.16	22.2	1,526.23	12.4	1,805.05	3.7	3,697.35	12.9	2,107.35	11.3	1,440.89	10.8	2,120.14	10.5
134.55	1.0	218.87	1.7	935.49	1.9	705.92	2.5	356.47	1.9	167.96	1.3	415.85	2.1
82.84	0.6	736.50	6.0	—	—	355.00	1.2	2,311.80	12.3	152.00	1.1	427.42	2.1
355.60	2.7	203.85	1.6	406.50	0.8	2,031.38	7.1	444.99	2.4	614.69	4.6	548.57	2.7
1,056.69	8.1	1,184.00	9.6	561.20	1.1	893.91	3.1	143.89	0.8	49.50	0.4	700.44	3.5
8,776.79	—	12,314.33	—	31,251.09	—	28,709.56	—	18,661.14	—	6,066.04	—	15,850.90	—

關東區

四 作 物 ・ 養

種 目	茨 城		栃 木		群 馬		埼 玉			
	M	109	M	115	M	116	M	127		
作 物 別 面 積		43,100		28,723		76,300		53,911		84,415
内 譯	水陸小大菜大其條馬甘蔗果	15,000	11,727	34,200	22,129	—	—	—	—	—
	稻	0,900	2,210	3,100	—	2,400	—	—	—	—
	粟	4,400	3,821	8,900	18,625	13,400	—	—	—	—
	麥	3,000	2,819	2,100	2,000	15,700	—	—	—	—
	大豆	1,500	—	—	—	—	—	—	—	—
	其他穀類	2,400	0,409	0,600	—	—	—	—	—	—
	其他作物	2,700	0,200	—	—	—	—	—	—	—
	肥料	2,100	—	22,500	—	7,100	—	—	—	—
	其他	1,000	0,600	3,000	0,900	3,100	—	—	—	—
	桑	0,900	0,225	0,500	—	7,900	—	—	—	—
	其他	9,200	1,227	1,400	2,026	34,815	—	—	—	—
	果樹	—	—	—	—	—	—	—	—	—
	蔬菜	—	5,205	—	—	—	—	—	—	—
	其他	—	—	—	—	8,021	—	—	—	—
	果樹蔬菜中主ナルモノ	胡瓜、人參	里 芋	大根、白菜	里 芋	大根、人參				
耕地利用度	全	1.75	1.39	1.88	1.75	2.34				
	普通	1.35	1.33	1.86	1.93	—				
	圃	2.39	2.07	2.06	2.71	2.34				
養 畜	馬	—	1	2	1	—				
	牛	1	—	—	—	—				
	豚	2	—	—	2	3				
	其他	87	22	33	10	30				
養 畜 内 譯	春	—	180	—	—	—				
	夏	—	70	—	—	—				
	秋	—	110	—	—	—				

養 ・ 畜 ・ 蠶

千 葉	千 葉	東 京	神 奈 川	神 奈 川	長 野	平 均
M 11	M 59	S 172	M 117	M 118	M 128	
83,310	56,019	41,415	66,609	34,128	35,119	54,816
11,801	9,000	3,800	5,903	6,013	9,615	11,720
6,200	—	2,200	1,500	1,014	0,600	1,810
18,525	2,627	—	8,500	1,623	0,803	7,403
13,505	12,008	12,915	6,110	4,724	1,900	6,910
0,115	—	—	0,400	0,500	—	0,215
0,615	0,900	—	—	1,423	2,005	0,720
1,515	1,000	1,500	1,500	1,613	0,100	1,522
—	2,500	—	5,000	1,415	8,323	3,803
0,015	—	0,715	0,920	—	1,300	1,020
2,225	2,816	1,015	9,000	1,408	0,100	2,400
25,629	25,028	18,900	8,503	4,013	2,501	12,113
—	—	—	0,200	1,400	0,105	0,120
—	—	—	18,618	8,622	7,627	4,400
2,815	—	0,200	0,315	0,010	—	0,310
里芋、西瓜	葱、南瓜	茄子、トマト	大根、胡瓜	大根、柿	漬 菜	
1.62	2.36	2.07	1.66	1.55	1.74	1.83
1.00	1.28	1.00	1.07	1.08	1.63	1.23
1.81	3.02	2.58	2.15	2.04	0.89	2.10
—	—	1.00	1.32	1.55	1.95	0.74
1	—	—	—	—	1	0.5
—	1	—	1	—	—	0.3
—	—	—	—	4	—	0.4
—	20	—	6	—	2	3.2
15	40	—	40	4	10	26
—	—	—	—	—	3	1
—	—	—	650	360	270	171.8
—	—	—	200	150	150	66.3
—	—	—	450	210	120	105.5

關東區

五 農 業

種 目	縣 名	茨 城		栃 木		群 馬		群 玉			
		M	109	M	115	M	116	M	127	M	133
農業	收入	總 額	3,343.48	2,176.06	4,429.18	4,549.65	4,422.04				
		內 {販 賣 額 增 減	1,027.99 17.70	1,169.78 (-) 78.19	1,473.16 52.86	2,194.76 22.19	3,390.80 113.21				
稻作	其他 作得	總 額	1,247.12 132.80	790.87 374.00	2,483.68 1,074.76	1,118.06 450.00	114.43 —				
		內 {販 賣 額 增 減	417.72 (-) 19.80	248.45 21.86	209.10 24.36	504.86 10.69	3,328.98 25.49				
養 蠶	內 販 賣	總 額	—	516.95	—	1,075.60	—				
		內 販 賣	—	484.90	—	988.10	—				
內 養 畜	農 產 加 工	總 額	770.10	101.15	502.15	478.77	187.62				
		內 {販 賣 額 增 減	477.47 37.50	62.43 (-) 100.05	101.20 28.50	251.10 5.50	61.82 87.72				
山 林	其 他	總 額	32.96	23.30	127.70	70.74	0.90				
		內 販 賣	—	—	88.10	0.70	—				
其 他	內 販 賣	總 額	26.40	—	442.17	6.00	20.70				
		內 販 賣	—	—	—	6.00	—				
其 他	總 額	333.57	89.76	365.37	250.44	254.30					
	內 販 賣	—	—	—	—	—					

收 入

千 業	千 業	東 京	神 奈 川	神 奈 川	長 野	平 均
M	M	S	M	M	M	
11	59	172	117	118	128	
4,274.80	4,514.86	4,143.93	6,319.94	3,562.97	2,211.98	3,995.35
1,681.60 (-) 10.34	2,579.92 76.45	3,417.63 (-) 106.25	3,592.01 204.83	2,688.53 (-) 442.14	696.61 (-) 2.82	2,173.89 (-) 13.86
1,340.02 —	509.42 —	435.01 72.50	552.90 106.00	514.60 132.00	783.90 265.45	899.09 237.05
2,405.51	3,006.71	3,336.54	2,597.72	808.76	697.21	1,849.28
1,644.17 (-) 10.34	2,375.73 67.95	2,965.23 (-) 2.00	933.01 61.43	192.17 (-) 13.84	19.03 (-) 7.92	1,167.13 14.35
—	—	—	2,057.31 1,965.00	846.52 780.98	361.19 290.45	441.60 409.95
226.98	613.94	—	821.56	1,276.68	243.02	474.72
37.43	204.19	—	588.00	1,583.38	121.68	317.15
—	8.50	—	143.40	(-) 428.30	5.10	(-) 19.28
17.45	94.07	4.35	39.41	39.28	21.48	42.87
—	—	—	—	—	—	8.07
—	—	222.95	13.80	1.90	10.00	67.63
—	—	327.20 (-) 104.25	—	—	—	29.75 (-) 8.93
284.84	290.72	145.08 52.70	237.24	75.23	95.18	220.16 4.79

關東區

六 農 業

種 目	茨 城		栃 木		群 馬		埼 玉		
	M	109	M	115	M	116	M	127	M
農業支出	總額	1,583.34	1,377.50	2,006.12	2,191.78	2,490.36			
	內減價	579.59	620.88	586.80	941.21	1,557.25			
		44.42	36.48	78.41	77.35	333.53			
種苗費	總額	60.37	17.21	49.68	44.07	118.56			
	內現金	8.87	5.14	5.61	3.45	63.99			
家畜代	總額	47.17	—	—	24.90	47.10			
	內現金	47.17	—	—	24.00	45.50			
蠶種代	總額	—	18.00	—	43.00	—			
	內現金	—	18.00	—	43.00	—			
飼料費	總額	380.08	113.92	244.00	167.30	81.49			
	內現金	210.52	53.45	98.52	119.35	52.59			
桑葉代	總額	—	251.98	—	365.95	—			
	內現金	—	12.82	—	14.00	—			
內課肥料費	總額	465.71	401.24	680.15	620.28	927.08			
	內現金	117.61	281.94	245.41	397.60	645.17			
加工原料費	總額	11.72	7.92	39.51	10.50	0.70			
	內現金	—	—	—	—	—			
光熱藥劑諸材料其他	總額	322.64	153.09	473.41	433.02	297.76			
	內現金	58.15	10.81	22.11	47.65	211.86			
雇傭勞賃	總額	14.80	205.51	105.45	228.65	253.00			
	內現金	9.30	110.81	64.40	152.00	107.00			
畜力費	總額	102.00	44.24	130.56	36.60	—			
	內現金	—	—	1.20	—	—			
小計	總額	1,404.49	1,213.11	1,722.76	1,974.27	1,725.69			
	內現金	451.62	492.97	437.25	801.05	1,126.11			

支 出 (其ノ一)

千 葉	千 葉	東 京	神 奈 川	神 奈 川	長 野	平 均
M 11	M 59	S 172	M 117	M 118	M 128	
2,052.69	2,686.42	1,757.19	2,786.57	2,421.23	1,588.83	2,085.64
962.94	1,426.98	1,263.03	1,184.79	923.68	392.64	949.07
58.46	75.21	88.49	74.45	627.24	26.54	138.24
109.55	63.91	44.57	98.66	19.99	22.90	59.04
103.27	0.30	31.43	24.85	2.91	14.49	24.03
0.48	0.30	—	43.40	—	6.76	15.46
—	—	—	43.40	—	6.76	15.17
—	—	—	60.00	40.95	14.45	16.04
—	—	—	60.00	40.95	14.45	16.04
56.46	381.99	—	438.46	732.78	90.01	244.23
—	204.57	—	326.03	518.61	33.90	147.05
—	—	—	561.84	229.00	514.75	174.87
—	—	—	—	21.00	—	4.35
731.34	822.79	516.51	812.31	275.31	232.77	589.59
455.99	461.14	370.17	420.69	42.92	99.01	321.60
3.85	10.09	0.87	11.41	14.20	5.16	10.54
—	7.74	—	—	—	—	0.70
512.26	730.54	364.19	311.39	112.41	124.55	348.66
289.02	499.62	292.08	39.25	44.42	31.97	140.63
110.80	360.44	340.04	213.40	188.00	13.50	184.87
32.80	144.62	167.06	115.20	90.50	6.00	90.88
57.33	130.00	—	4.20	—	34.00	48.99
—	—	—	—	—	—	0.11
1,582.07	2,500.06	1,266.18	2,555.07	1,612.64	1,058.85	1,692.29
881.08	1,317.99	860.74	1,029.42	761.31	206.58	760.56

關東區

農 業

種 目	茨 城		栃 木		群 馬		埼 玉	
	M	109	M	115	M	116	M	127
修繕費	土地改良	—	—	—	—	—	—	—
	建物	—	—	—	—	—	—	—
	農具	10.48	10.65	10.85	—	—	61.44	—
減價額	土地改良	5.97	—	—	—	—	—	—
	建物	25.26	21.16	32.26	31.60	—	65.67	—
	農具	13.19	15.32	31.15	40.75	—	267.86	—
	其他	—	—	15.00	5.00	—	—	—
內課	租稅諸負擔	123.95	106.26	138.70	140.16	—	52.64	—
	小作料	—	—	55.40	—	—	317.06	—
借貸料	其他	—	11.00	—	—	—	—	—
	負債	—	—	—	—	—	—	—
小計	總額	178.85	164.39	283.36	217.51	—	764.67	—
	內課	127.97	127.91	149.55	140.16	—	431.14	—
	減價額	44.42	36.48	78.41	77.35	—	333.53	—

支 出 (其ノ二)

千 葉	千 葉	東 京	神 奈 川	神 奈 川	長 野	平 均
M 11	M 59	S 172	M 117	M 118	M 128	
—	—	—	—	—	—	—
—	—	—	—	—	—	—
—	2.16	12.23	—	22.84	—	3.38
—	—	12.00	—	15.44	—	2.49
7.46	28.82	188.04	4.68	37.84	23.25	34.86
7.46	28.82	188.04	3.00	26.26	15.97	32.41
—	0.36	—	—	—	—	0.58
40.19	55.96	42.70	44.78	52.30	19.73	39.24
3.98	11.89	45.79	29.67	14.94	6.81	43.76
14.29	7.00	—	—	560.00	—	54.66
—	—	—	—	—	—	—
74.40	80.17	75.82	138.87	91.87	59.36	98.34
74.40	80.17	75.82	138.37	91.87	59.36	98.34
330.80	—	126.43	—	28.80	321.15	107.20
—	—	126.43	—	28.80	11.05	43.94
—	—	—	14.00	—	—	2.27
—	—	—	14.00	—	—	2.27
—	—	—	—	—	99.68	9.06
—	—	—	—	—	99.68	9.06
470.62	186.36	491.01	231.50	808.59	529.98	393.35
81.86	108.99	402.29	155.37	162.37	186.06	188.51
58.46	75.21	88.49	74.45	627.24	26.54	138.24

關東區

七 農 業

種 別	縣 名	茨 城		栃 木		群馬		埼 玉			
		M	109	M	115	M	116	M	127	M	133
農 業 收 入			3,343.48		2,176.06		4,063.81		4,549.65		4,422.04
農 業 支 出			1,583.34		1,377.50		2,006.12		2,190.88		2,490.36
農 業 所 得			1,760.14		798.56		2,057.69		2,358.77		1,931.68

八 單 位 當 土 地

種 別	茨 城	栃 木	群馬	埼 玉	
從業者一人當耕地面積	4.900	6.910	9.725	6.211	4.502
家者一人當耕地面積	4.900	10.506	13.009	7.816	6.002
族一人當勞働日數	255.8	266.7	317.3	212.9	262.0
從業者一人當農業所得	352.03	399.28	685.89	589.69	321.95
勞働日數	52.8	45.1	27.3	39.3	59.8
役高農業支役日數	4.5	2.5	3.0	—	—
耕地農業資本	480.01	476.26	472.66	612.98	783.22
土地以外資本	468.23	144.85	163.48	104.54	81.62
農業收入	136.46	106.03	104.47	148.17	122.78
耕地種收入	88.99	70.43	76.91	86.89	109.77
反農業支出	64.62	67.12	51.57	71.35	69.15
和稅諸負擔賃借料原	58.96	51.09	43.87	59.34	51.85
備勞賃ヲ除ケル支出					
農業所得	71.84	38.91	52.90	76.82	53.63

所 得

千 業	千 業	東 京	神 奈 川	神 奈 川	長 野	平 均
M	M	S	M	M	M	
4,274.80	4,514.86	4,143.93	6,319.94	3,562.97	2,211.98	3,962.14
2,052.69	2,686.48	1,757.19	2,786.57	2,421.23	1,588.83	2,085.56
2,222.11	1,828.38	2,386.74	3,533.37	1,141.74	623.15	1,876.58

資 本・勞 働・所 得

8.703	3.526	3.101	6.002	3.809	4.021	5.602
10.500	4.810	4.313	6.921	4.402	4.021	7.012
231.5	232.9	291.9	245.3	181.1	160.0	241.6
444.42	365.67	477.35	588.89	228.35	124.63	416.20
29.7	85.0	108.5	44.6	56.8	41.6	53.7
0.7	5.0	—	0.5	—	1.7	1.6
252.58	519.59	231.38	391.33	850.12	663.02	521.19
87.48	163.39	174.79	185.02	243.69	120.62	176.15
82.52	190.50	195.32	152.18	161.85	110.02	137.30
72.30	148.35	177.77	75.89	60.11	73.66	94.64
39.63	113.35	82.82	67.10	109.99	79.03	74.16
29.67	94.76	57.26	58.53	95.84	54.47	59.63
42.89	77.15	112.50	85.08	51.86	30.99	63.14

關東區

(口) 養蠶・養畜

種 目	縣 名	茨 城		栃 木		群 馬		埼 玉	
		M	109	M	115	M	116	M	127
養蠶	春 蠶	收 入	—	287.17	—	—	—	—	—
		支 出	—	153.98	—	—	—	—	—
		差 引 額	—	133.19	—	—	—	—	—
	夏 秋 蠶	收 入	—	229.78	—	1,075.60	—	—	—
		支 出	—	125.23	—	436.44	—	—	—
		差 引 額	—	104.55	—	639.16	—	—	—
養畜	家 畜 名	牛	馬	馬	馬	豚			
		收 入	181.50	21.69	367.86	119.60	98.52		
		支 出	56.96	114.17	330.54	141.39	105.59		
	家 畜 名	其他	鷄	鷄	其他	鷄			
		收 入	588.60	79.46	134.29	359.17	89.10		
		支 出	409.53	45.30	107.16	165.74	30.50		
農産加工	加 工 品 名	依	薬加工品	薬加工品	依、棧炭	繩			
		收 入	17.00	23.30	127.70	62.99	0.90		
		支 出	8.52	7.92	39.51	9.00	0.70		
	加 工 品 名	其他	繩						
		收 入	15.96	7.75	1.50				
		支 出	6.10	6.25					

農 産 加 工

千 葉	千 葉	東 京	神 奈 川	神 奈 川	長 野	平 均
M 11	M 59	S 172	M 117	M 118	M 128	
—	—	—	695.02	482.23	239.95	154.94
—	—	—	266.38	155.32	265.18	76.44
—	—	—	428.64	326.91	(-)25.23	78.50
—	—	—	1,362.29	364.29	121.24	286.65
—	—	—	382.09	128.42	291.49	123.97
—	—	—	980.20	235.87	(-)170.25	162.68
馬	牛		牛	乳牛	馬	
165.33	168.00		59.20	1,268.73	128.76	
100.35	107.52		61.59	1,359.34	66.83	
64.98	60.48		(-)2.39	(-)90.61	61.93	
鷄	其他		其他	鷄	其他	
61.65	445.94		762.36	7.95	114.26	
1.68	110.86		476.99	1.92	59.46	
59.97	335.08		285.37	6.03	54.80	
依	繩	繩	依	薬加工品	依	
8.10	22.18	4.35	23.80	30.10	16.20	
1.95	3.28	0.87	5.74	10.80	4.27	
6.15	18.90	3.48	18.06	19.30	11.93	
其他	其他		其他	其他	其他	
9.35	71.89		15.61	9.18	5.28	
1.90	6.81		5.67	3.40	0.89	
7.45	65.08		9.94	5.78	4.39	

關東區

十 農 業 組

種 目	縣 名	茨 城		栃 木		群 馬		埼 玉			
		M 109		M 115		M 127		M 133			
		日 數	割 合	日 數	割 合	日 數	割 合	日 數	割 合		
總 勞 働 日 數	水陸交通 陸路 海路 航空 其他	1,294.0	100.0	917.8	100.0	1,160.6	100.0	1,201.8	100.0	2,156.1	100.0
		355.9	27.5	218.8	23.8	432.4	37.3	281.2	23.4	—	—
		17.2	1.3	37.2	4.2	42.7	3.7	—	—	—	—
		199.7	15.4	137.9	15.0	159.1	13.7	293.5	24.4	433.9	20.1
		—	—	—	—	—	—	—	—	—	—
		37.4	2.9	—	—	—	—	—	—	—	—
		—	—	51.4	5.6	56.2	4.8	—	—	986.2	45.7
		—	—	—	—	—	—	102.5	8.5	—	—
		366.3	28.3	99.3	10.8	—	—	34.6	2.9	570.7	26.5
		—	—	263.3	28.7	—	—	294.0	24.5	—	—
		95.8	7.4	37.5	4.1	188.5	16.3	109.6	9.1	28.0	1.3
		57.8	4.5	40.6	4.4	142.0	12.2	61.6	5.1	0.7	0.1
5.8	0.5	5.8	0.6	—	—	—	—	53.3	2.5		
77.9	6.0	5.4	0.6	17.7	1.5	15.3	1.3	18.0	0.8		
80.2	6.2	20.6	2.2	122.0	10.5	9.5	0.8	65.3	3.0		

十一 月 別 農 業

種 目	實 數	割 合	實 數	割 合	實 數	割 合	實 數	割 合	實 數	割 合	實 數	割 合
總 勞 働 日 數	1,294.0	100.0	917.8	100.0	1,160.6	100.0	1,201.8	100.0	2,156.1	100.0	—	—
	86.2	6.7	55.4	6.1	109.4	9.4	73.0	6.1	115.4	5.4	—	—
	125.2	9.7	55.0	5.9	112.0	9.6	76.2	6.3	118.5	5.5	—	—
	131.1	10.1	97.7	10.6	118.3	10.2	100.0	8.3	144.4	6.7	—	—
	168.2	13.0	136.5	14.9	132.2	11.4	110.9	9.2	220.8	10.2	—	—
	117.8	9.1	93.1	10.2	94.5	8.1	152.1	12.7	239.8	11.1	—	—
	75.1	5.8	84.4	9.2	89.8	7.7	116.3	9.7	209.6	9.7	—	—
	102.2	7.9	100.4	10.9	100.5	8.7	108.4	9.0	188.0	8.7	—	—
	121.5	9.4	74.1	8.1	114.4	9.9	123.4	10.2	208.4	9.7	—	—
	113.6	8.8	97.3	10.6	77.5	6.7	148.8	12.4	184.7	8.6	—	—
	95.2	7.3	69.6	7.6	103.5	8.9	107.9	9.0	195.5	9.1	—	—
	80.1	6.2	24.7	2.7	47.3	4.1	58.4	4.9	161.8	7.5	—	—
77.8	6.0	29.6	3.2	61.2	5.3	26.4	2.2	169.2	7.8	—	—	

織 別 勞 働

千 業	M 11	千 業	M 59	東 京	S 172	神 奈 川		神 奈 川		長 野		平 均	
						M 117		M 118		M 128		—	
						日 數	割 合	日 數	割 合	日 數	割 合	日 數	割 合
1,539.9	100.0	2,015.1	100.0	2,248.7	100.0	1,854.3	100.0	1,251.7	100.0	832.1	100.0	1,497.5	100.0
319.2	20.7	212.2	10.5	128.4	5.7	213.8	11.5	180.2	14.4	188.2	22.6	230.0	15.4
72.8	4.7	—	—	—	—	19.7	1.1	14.5	1.2	—	—	18.5	1.2
220.0	14.3	131.5	6.5	100.5	4.5	235.2	12.7	124.2	9.9	32.3	3.9	188.0	12.6
—	—	—	—	—	—	—	—	—	—	84.4	10.1	7.7	0.5
—	—	—	—	—	—	—	—	—	—	—	—	3.4	0.2
667.7	43.4	1,254.2	62.2	382.9	17.0	—	—	—	—	—	—	309.0	20.6
—	—	—	—	—	—	—	—	—	—	—	—	9.3	0.6
—	—	—	—	724.3	32.2	559.4	30.2	176.2	14.1	49.5	5.9	234.6	15.7
—	—	—	—	—	—	508.2	27.4	401.4	32.1	230.1	27.7	154.3	10.3
71.9	4.7	117.5	5.8	—	—	66.3	3.6	172.6	13.8	111.0	13.4	90.8	6.1
28.2	1.8	89.8	4.5	26.6	1.2	125.0	6.7	87.9	7.0	39.8	4.8	63.6	4.2
33.1	2.1	35.4	1.8	619.5	27.5	12.9	0.7	1.6	0.1	2.8	0.3	70.0	4.7
117.1	7.6	45.5	2.3	24.4	1.1	13.1	0.7	35.0	2.8	28.6	3.4	36.2	2.4
9.9	0.7	129.0	6.4	242.1	10.8	100.7	5.4	58.1	4.6	65.4	7.9	82.1	5.5

勞 働 分 配

實 數	割 合	實 數	割 合	實 數	割 合	實 數	割 合	實 數	割 合	實 數	割 合	實 數	割 合
1,539.9	100.0	2,015.1	100.0	2,248.7	100.0	1,854.3	100.0	1,251.7	100.0	832.1	100.0	1,497.5	100.0
61.4	4.0	154.3	7.7	114.9	5.1	70.5	3.8	61.8	4.9	35.7	4.3	85.3	5.7
117.4	7.6	163.3	8.1	229.0	10.2	112.1	6.1	60.5	4.8	46.6	5.6	110.5	7.4
187.7	12.2	190.3	9.4	317.7	14.1	181.0	9.8	136.5	10.9	64.3	7.7	151.7	10.1
165.1	10.7	199.3	9.9	240.2	10.7	219.7	11.8	186.5	14.9	145.9	17.5	175.0	11.7
161.7	10.5	185.1	9.2	241.1	10.8	200.0	10.8	86.2	6.9	95.4	11.5	151.5	10.1
129.2	8.4	161.8	8.0	204.9	9.1	185.9	10.0	157.9	12.6	90.7	10.9	137.0	9.1
105.2	6.8	154.5	7.7	185.7	8.3	174.6	9.4	154.9	12.4	85.2	10.2	132.7	9.0
135.4	8.8	202.8	10.0	252.9	11.2	172.4	9.3	91.8	7.3	104.6	12.6	145.6	9.7
196.1	12.7	146.3	7.3	209.5	9.3	144.9	7.8	122.2	9.8	50.8	6.1	135.6	9.1
145.9	9.5	199.4	9.9	144.5	6.4	150.0	8.1	72.0	5.8	38.5	4.6	120.2	8.0
100.8	6.6	123.6	6.1	69.1	3.1	106.2	5.7	57.0	4.6	33.8	4.1	78.4	5.2
34.0	2.2	184.4	9.2	39.2	1.7	137.0	7.4	64.4	5.1	40.6	4.9	74.0	4.9

北陸區

一 農業經營面積

種 目	新 潟		新 潟		富 山		石 川		福 井		平 均	
	M	110	S	145	M	17	M	134	M	111		
農業經營面積	48,519		32,420		30,114		27,620		27,825		33,412	
耕地面積	45,104		23,016		29,802		26,820		27,018		30,410	
田	43,924		19,916		26,720		23,701		25,723		28,005	
內澤	一毛作	33,424		11,227		—		2,426		4,015		10,201
		二毛作	10,500		8,619		26,720		21,205		21,708	17,804
普通畑	1,110		2,600		0,627		4,625		1,225		1,505	
園地	—		0,500		2,315		1,424		—		0,900	
耕地以外土地面積	3,415		9,404		0,312		0,800		0,807		3,002	
內澤	宅地	0,215		0,404		0,312		0,700		0,807	0,502	
	林地	3,000		7,500		—		—		—	2,100	
其他	0,200		1,500		—		0,100		—		0,400	
農業經營面積中借地面積	—		3,600		15,019		—		—		3,724	
田	—		—		14,511		—		—		2,902	
內澤	普通畑	—		2,600		0,301		—		—	0,520	
	園地	—		—		0,207		—		—	0,102	
宅地	—		—		—		—		—	—	—	
山林	—		1,000		—		—		—	—	0,200	
其他	—		—		—		—		—	—	—	

北陸區

二 勞働並畜力

種 目	新 潟		新 潟		富 山		石 川		福 井		平 均
	M	110	S	145	M	17	M	134	M	111	
家族員數	7		6		6		8		7		6.8
農業從業員	5		5		4		6		3		4.6
	內澤	3		4		4		6		3	4.0
農業勞働日數	1,086.3		1,096.6		868.4		1,394.9		632.4		1,015.7
內澤	家族員	544.2		801.4		715.0		1,394.9		605.3	812.1
	農業勞働日數	491.2		172.1		—		—		—	132.7
內澤	臨時手	50.9		117.2		153.4		—		27.1	69.7
役畜農業使役日數	71.6		36.3		19.3		44.6		82.0		50.7
內澤	自借	68.0		36.3		19.3		44.6		82.0	50.0
	(附)役畜業使役日數	3.6		—		—		—		—	0.7
	—		—		—		4.2		8.3		2.5

三 農業資本

種 目	實 數		割 合		實 數		割 合		實 數		割 合		實 數		割 合	
	千圓	%	千圓	%	千圓	%	千圓	%	千圓	%	千圓	%	千圓	%	千圓	%
農業資本	16,440.66	100.0	7,857.12	100.0	23,067.11	100.0	11,826.07	100.0	21,817.45	100.0	16,201.68	100.0	13,930.66	100.0	13,684.05	100.0
內澤	本地	13,930.66	84.9	5,855.80	74.5	21,165.00	91.7	10,258.80	86.7	17,210.00	78.0	13,684.05	83.2	—	—	—
	土地改良	—	—	—	—	—	—	—	—	—	—	—	—	—	—	—
內澤	農具	1,205.91	7.2	620.76	8.0	1,192.73	5.2	755.86	6.4	3,277.44	14.0	1,410.54	8.2	—	—	—
	農動植現	303.56	1.9	418.95	5.3	199.15	0.9	339.78	2.9	263.00	1.2	304.89	1.9	—	—	—
內澤	農具	391.46	2.4	183.70	2.2	152.00	0.7	163.00	1.4	611.78	3.0	300.39	1.9	—	—	—
	農動植現	334.35	2.0	586.61	7.6	147.97	0.6	171.37	1.4	80.53	0.4	264.16	1.6	—	—	—
內澤	農具	274.72	1.6	191.30	2.4	210.26	0.9	137.26	1.2	374.70	2.0	237.65	1.5	—	—	—
	農動植現	—	—	—	—	—	—	—	—	—	—	—	—	—	—	—
農業純財	16,440.66		7,449.12		12,465.11		11,826.07		21,023.42		13,840.87		—	—	—	—

北陸區

四 作物・養蠶・養畜

種 目	縣 名	新 潟		富 山		石 川		福 井		平 均		
		M	110	S	145	M	17	M	134		M	111
作物別面積		56.429		34.315		53.118		39.706		46.524		46.102
水陸小大菜大其綠馬甘蔬果	稻	43.300		19.416		26.720		22.811		25.723		27.622
裸小穀	麥	—		0.515		1.319		1.608		1.423		1.000
大豆	豆	2.000		0.815		0.518		1.507		1.405		1.220
其他	其他	0.600		—		—		0.115		0.215		0.200
肥料	肥料	0.824		0.500		—		1.225		—		0.518
其他	其他	0.105		0.600		0.226		0.100		—		0.200
蔬菜	蔬菜	7.610		9.004		20.520		6.701		14.205		11.608
其他	其他	0.300		—		0.100		0.020		1.100		0.304
果樹	果樹	—		0.815		—		0.300		—		0.209
其他	其他	1.600		2.510		1.615		0.305		—		1.206
其他	其他	—		—		1.820		—		—		0.322
其他	其他	0.020		—		—		0.824		—		0.123
其他	其他	—		—		—		3.910		2.313		1.220
果樹蔬菜中主ナルモノ	大根	大根		大根		柿、大根		—		—		—
耕地	耕地	1.25		1.49		1.78		1.48		1.72		1.54
利用	利用	1.24		1.43		1.84		1.47		1.71		1.54
度	度	1.79		2.20		2.14		1.93		1.89		1.99
其他	其他	—		—		1.07		1.07		—		0.43
養畜	養畜	—		—		1		—		1		0.6
役乳	役乳	—		1		—		1		1		0.6
馬肉	馬肉	—		—		—		—		—		—
豚	豚	3		1		—		2		2		1.6
其	其	178		11		85		—		329		120.6
其他	其他	—		—		—		—		—		—
養蠶	養蠶	—		—		—		20		—		4
春季	春季	—		—		—		20		—		4
秋季	秋季	—		—		—		—		—		—

北陸區

五 農業收入

種 目	縣 名	新 潟		富 山		石 川		福 井		平 均		
		M	110	S	145	M	17	M	134		M	111
農業收入	總 額	5,753.76		2,065.19		3,367.08		2,834.73		3,728.11		3,549.77
內	販賣	3,743.33		881.91		1,910.00		1,076.09		2,700.34		2,062.33
內	販賣	68.05		17.09		70.30		67.04		(-)151.32		14.23
稻作	總 額	4,047.66		1,291.42		1,966.54		1,837.29		2,007.78		2,230.14
內	販賣	2,967.60		736.22		1,035.84		746.02		1,504.48		1,398.03
其他	總 額	147.12		262.63		295.61		323.00		267.34		259.14
內	販賣	1.00		18.79		129.31		34.53		—		36.73
其他	販賣	(-)3.65		(-)4.21		(-)7.70		1.04		15.58		0.21
養蠶	總 額	—		—		—		63.62		—		12.72
內	販賣	—		—		—		62.18		—		12.44
其他	總 額	1,108.86		244.86		936.20		254.12		1,326.59		774.12
內	販賣	668.53		74.08		695.92		47.47		1,195.86		536.37
其他	販賣	71.70		21.30		78.00		66.00		(-)166.90		14.02
農産加工	總 額	161.72		19.28		93.50		253.94		37.70		113.23
內	販賣	106.20		2.74		48.93		185.89		—		68.75
山林	總 額	4.20		119.65		—		—		—		24.77
內	販賣	—		50.08		—		—		—		10.01
其他	總 額	284.20		127.35		75.23		102.76		88.70		135.65
內	販賣	—		—		—		—		—		—

北陸區

六 農 業 支 出 (其ノ一)

種 目	縣 名	新 潟		富 山	石 川	福 井	平 均
		M 110	S 145	M 17	M 134	M 111	
農支 業出	總 額	2,672.57	1,141.34	1,816.78	1,232.59	1,997.46	1,772.15
	內 現 金	1,452.25	495.76	911.00	631.53	1,302.03	958.52
	減 價 額	95.41	61.23	100.00	57.01	114.74	85.68
種 苗 費	總 額	19.57	19.17	18.07	42.33	38.11	27.45
	內 現 金	5.09	5.15	10.48	3.28	3.25	5.45
家 畜 代	總 額	58.50	21.00	40.00	11.00	66.69	39.44
	內 現 金	58.50	21.00	40.00	11.00	65.64	39.23
蠶 種 代	總 額	—	—	—	2.50	—	0.50
	內 現 金	—	—	—	2.50	—	0.50
飼 料 費	總 額	471.64	134.00	540.23	101.86	918.81	433.31
	內 現 金	243.16	40.19	437.88	43.11	769.09	306.69
桑 業 代	總 額	—	—	—	28.40	—	5.68
	內 現 金	—	—	—	2.40	—	0.48
肥 料 費	總 額	497.90	283.80	252.76	317.92	339.64	338.40
	內 現 金	223.90	96.55	143.50	213.69	155.64	166.65
加 工 原 料 費	總 額	71.10	6.00	26.68	177.38	8.04	57.84
	內 現 金	—	—	1.08	31.31	—	6.48
光 熱 藥 劑 諸 材 料 其 他	總 額	279.43	149.37	124.07	110.35	180.60	168.76
	內 現 金	27.30	17.30	47.72	7.30	63.15	32.55
雇 傭 勞 賃	總 額	323.12	204.16	114.09	—	41.75	136.62
	內 現 金	174.40	117.30	95.69	—	36.25	84.73
畜 力 費	總 額	143.20	54.45	57.90	66.90	73.68	79.23
	內 現 金	7.20	—	—	—	—	1.44
小 計	總 額	1,864.46	871.95	1,173.80	878.64	1,667.32	1,287.23
	內 現 金	739.55	297.49	776.35	314.59	1,093.02	644.20

北陸區

農 業 支 出 (其ノ二)

種 目	縣 名	新 潟		富 山	石 川	福 井	平 均
		M 110	S 145	M 17	M 134	M 111	
修 繕	地 地 改 良	—	—	—	—	—	—
	內 現 金	—	—	—	—	—	—
建 物	總 額	—	0.82	—	—	2.39	0.64
	內 現 金	—	0.82	—	—	1.05	0.37
農 具	總 額	6.55	19.73	10.40	16.84	32.72	17.25
	內 現 金	6.55	19.73	10.40	16.84	27.72	16.25
減 價 額	土 地 改 良 物 具	—	—	—	—	—	—
	農 動 植 物	25.64	17.54	80.37	24.19	69.85	43.52
內 譯	租 稅 諸 負 擔	706.15	152.35	124.25	300.10	179.69	292.51
	內 現 金	706.15	152.35	124.25	300.10	179.69	292.51
貨 借 料	小 作 料	—	18.61	408.33	—	—	85.39
	內 現 金	—	11.37	—	—	—	2.27
其 他 負 債 子	總 額	—	16.65	—	—	0.60	3.45
	內 現 金	—	14.00	—	—	0.60	2.92
小 計	總 額	808.11	269.39	642.98	373.95	330.14	484.92
	內 譯 現 金 減 價 額	712.70	198.27	134.65	316.94	209.06	314.32
		95.41	61.23	100.00	57.01	114.74	85.68

北陸區 七 農 業 所 得

種 目	新 潟		富 山		石 川		福 井		平 均
	M	S	M	M	M	M	M		
農 業 收 入	5,753.76	2,065.19	3,367.08	2,834.73	3,728.11	3,549.77			
農 業 支 出	2,672.57	1,141.34	1,816.78	1,232.59	1,997.46	1,772.15			
農 業 所 得	3,081.19	923.85	1,550.30	1,602.14	1,730.65	1,777.62			

八 單位當土地・資本・労働・所得

種 目	新 潟	富 山	石 川	福 井	平 均
從業者一人當耕地面積	9.002	4.600	7.520	4.610	6.920
家族從業者一人當					
耕地面積	15.103	5.820	7.520	4.610	8.411
労働日數	181.4	200.4	178.7	232.5	199.0
農業所得	1,027.06	230.96	387.57	267.02	497.89
労働日數	24.1	47.7	28.9	51.8	35.2
役畜農業使役日數	1.5	1.5	6.4	1.7	2.8
農業資本	366.31	416.11	768.90	520.69	606.68
土地以外資本	57.42	161.51	63.40	137.90	148.85
農業收入	127.57	89.79	112.24	105.77	114.69
耕種收入	93.01	67.56	75.40	80.60	80.17
農業支出	59.25	49.62	60.56	45.99	57.88
租稅諸負擔賃借料雇	36.43	32.59	39.00	34.79	41.56
働勞賃ヲ除ケル支出	68.32	40.17	51.68	59.78	56.81
農業所得					

北陸區 (イ) 耕種 九 部門別收支概算 (但シ支出中ニハ雇傭勞賃、畜力費、土地改良費、建物費、農具費、租稅諸負擔、小作料、負債利子、賃借料ヲ含マズ)

種 目	新 潟		富 山		石 川		福 井		平 均
	M	S	M	M	M	M	M		
作物名	稻作		稻作		稻作		稻作		稻作
	收入	4,047.66	1,291.42	1,966.54	1,837.29	2,007.78	2,230.14		
	引出額	521.79	259.84	232.01	310.12	311.29	311.29		
作物名	馬鈴薯		馬鈴薯		小 麥		大 麥		大 麥
	收入	21.60	14.70	24.55	21.15	26.48	26.48		
	引出額	10.65	18.35	0.40	8.76	24.35	24.35		
作物名	大 根		大 根		小 麥		小 麥		小 麥
	收入	12.00	59.20	(-)0.20	26.82	26.82	26.82		
	引出額	2.40	6.73	6.94	21.61	21.61	21.61		
作物名	胡 瓜		甘 藷		馬鈴薯		馬鈴薯		馬鈴薯
	收入	9.66	31.90	5.25	53.25	53.25	53.25		
	引出額	2.50	18.19	2.16	26.00	26.00	26.00		
作物名	大 豆		大 豆		大 豆		大 豆		大 豆
	收入	17.55	17.55	17.55	17.55	17.55	17.55		
	引出額	0.65	0.65	0.65	0.65	0.65	0.65		
作物名	小 豆		小 豆		小 豆		小 豆		小 豆
	收入	4.00	4.00	4.00	4.00	4.00	4.00		
	引出額	0.60	0.60	0.60	0.60	0.60	0.60		
作物名	甘 藷		甘 藷		甘 藷		甘 藷		甘 藷
	收入	15.99	15.99	15.99	15.99	15.99	15.99		
	引出額	1.50	1.50	1.50	1.50	1.50	1.50		

北陸區

(ウ) 養蠶・養畜・農産加工

種 目	縣 名	新 潟		富 山		石 川		福 井		平 均
		M	S	M	M	M	M			
養蠶	春蠶	收入	—	—	—	63.62	—	12.72		
		支出	—	—	—	31.60	—	6.36		
		差引額	—	—	—	31.82	—	6.36		
	夏秋蠶	收入	—	—	—	—	—	—		
		支出	—	—	—	—	—	—		
		差引額	—	—	—	—	—	—		
養畜	家畜	名	馬	牛	馬	牛	馬			
		收入	175.00	112.10	111.70	172.42	112.68			
		支出	107.90	51.24	119.24	101.19	82.80			
	家畜	名	雞	雞	雞	豚	雞			
		收入	726.36	78.27	824.50	81.70	1,119.65			
		支出	397.52	67.68	506.63	28.27	910.48			
農産加工	加工品	名	蠶	蠶	大倉蠶	蠶表	蠶加工品			
		收入	128.70	8.38	73.18	184.06	37.70			
		支出	60.00	2.25	25.80	140.04	11.57			
	加工品	名	依	依	米依	蔴蔴	—			
		收入	23.45	0.35	12.00	21.43	—			
		支出	9.00	0.18	4.13	18.48	—			

北陸區

十 農業組織別勞働

種 目	縣 名	新 潟		新 潟		富 山		石 川		福 井		平 均	
		M	S	M	M	M	M	M	M				
		H	%	H	%	H	%	H	%	H	%	H	%
總 勞 働 日 數	備 日 數	1,086.3	100.0	1,096.6	100.0	868.4	100.0	1,394.9	100.0	632.4	100.0	1,015.7	100.0
		638.5	58.8	759.1	69.2	434.7	50.1	492.7	35.3	311.5	49.2	527.3	52.5
		—	—	—	—	—	—	—	—	—	—	—	—
		—	—	—	—	7.0	0.8	45.1	3.2	28.7	4.5	16.2	1.7
		—	—	—	—	0.7	0.1	2.8	0.2	7.1	1.1	2.1	0.3
		—	—	—	—	30.6	3.5	36.3	2.6	13.0	2.1	16.0	1.6
		—	—	—	—	69.4	8.0	35.1	2.5	22.1	3.5	25.3	2.8
		—	—	—	—	25.8	3.0	—	—	—	—	—	—
		—	—	—	—	3.0	0.3	214.3	15.4	21.8	3.4	85.0	7.2
		—	—	—	—	—	—	37.0	2.7	—	—	7.4	0.5
		—	—	—	—	156.3	14.4	98.3	9.0	104.6	12.0	53.4	3.8
		—	—	—	—	201.7	18.6	25.9	2.4	144.6	16.6	447.4	32.1
—	—	—	—	—	—	—	—	2.2	0.1	54.2	8.6		
—	—	—	—	2.6	0.2	6.5	0.6	16.2	2.0	23.2	3.7		
—	—	—	—	16.8	1.5	91.4	8.3	9.6	1.1	20.7	3.3		
—	—	—	—	—	—	—	—	22.1	1.6	19.6	3.1		

十一月別農業勞働分配

種 目	日 數	賞 數		賞 數		賞 數		賞 數		賞 數		平 均	
		賞 數	%	賞 數	%	賞 數	%	賞 數	%	賞 數	%	賞 數	%
總 勞 働 日 數	三	1,086.3	100.0	1,096.6	100.0	868.4	100.0	1,394.9	100.0	632.4	100.0	1,015.7	100.0
		20.9	1.9	88.0	8.0	39.1	4.5	107.1	7.8	36.5	5.8	58.7	5.8
		64.9	6.0	121.6	11.1	58.9	6.8	74.6	5.3	47.3	7.5	73.5	7.2
		113.6	10.5	129.7	11.8	78.2	9.0	139.5	10.0	55.8	8.8	103.4	10.2
		108.3	10.0	157.9	14.4	120.3	13.9	148.9	10.7	69.7	11.0	121.0	11.9
		164.3	15.1	133.9	12.2	101.5	11.7	137.3	9.9	67.7	10.7	120.9	11.9
		43.6	4.0	97.4	8.9	27.2	3.1	92.4	6.6	41.9	6.6	60.5	6.0
		114.5	10.5	121.9	11.1	39.7	4.6	145.5	10.4	61.4	9.7	96.6	9.5
		141.0	13.0	118.4	10.9	108.6	12.5	139.6	10.0	87.7	13.9	119.1	11.7
		96.2	8.9	54.6	5.0	133.0	15.3	89.6	6.4	66.0	10.4	87.9	8.7
		121.1	11.1	19.6	1.8	50.5	5.8	120.0	8.6	32.7	5.2	68.8	6.8
		61.7	5.7	34.7	3.1	46.3	5.3	152.8	11.0	25.6	4.1	64.2	6.3
36.2	3.3	18.9	1.7	65.1	7.5	45.6	3.3	40.1	6.3	41.1	4.0		

東海區

一 農業經營面積

種 目	縣 名		岐 阜	靜 岡	靜 岡	愛 知	三 重	平 均	
	M	97	M	103	M	120	M		96
農業經營面積	25.121	35.708	50.211	36.416	47.418	39.003			
耕地面積	24.921	23.222	49.711	35.017	41.627	34.914			
田	20.726	11,402	0.200	30.225	33.023	19.115			
內澤	一毛作	18.409	—	0.200	5.805	18.418	8.524		
		二毛作	2.317	11,402	—	24.420	14.605	10.521	
普通畑	0.805	5.020	1.114	1.406	1.221	1.913			
園地	3.320	6.800	48.327	3.316	7.313	13.816			
耕地以外土地面積	0.200	12.416	0.500	1.329	5.721	4.019			
宅地	0.200	0.600	0.500	0.507	0.617	0.429			
內澤	林	—	9.726	—	—	4.219	2.803		
其	他	—	2.020	—	0.822	0.815	0.717		
農業經營面積中借地面積	4.804	—	—	—	—	0.919			
田	3.610	—	—	—	—	0.708			
普通畑	0.714	—	—	—	—	0.115			
內澤	園地	0.410	—	—	—	0.026			
宅	—	—	—	—	—	—			
山	—	—	—	—	—	—			
其	他	—	—	—	—	—			

東海區

二 勞働並畜力

種 目	縣 名		岐 阜	靜 岡	靜 岡	愛 知	三 重	平 均	
	M	97	M	103	M	120	M		96
家族員數	7	8	10	6	7	7.6			
農業從業員數	2	6	4	4	4	4.0			
內澤	2	5	2	3	4	3.2			
年	—	1	2	1	—	0.8			
農業勞働日數	697.7	1,379.2	1,284.8	1,182.2	1,138.2	1,136.4			
內澤	637.9	1,019.1	475.9	1,075.7	1,138.2	869.4			
年	—	343.9	808.9	106.5	—	251.9			
臨時	57.5	—	—	—	—	11.5			
手	2.3	16.2	—	—	—	3.6			
役畜農業使役日數	31.0	7.6	—	67.2	50.0	31.2			
內澤	31.0	7.6	—	67.2	50.0	31.2			
自借	—	—	—	—	—	—			
(附役畜農業使役日數)	—	—	—	—	—	—			

三 農業資本

種 目	金 額		割 合		金 額		割 合		金 額		割 合	
	金 額	割 合	金 額	割 合	金 額	割 合	金 額	割 合	金 額	割 合	金 額	割 合
農業資本	2,6263.75	100.0	16,861.99	100.0	37,924.29	100.0	36,656.29	100.0	24,368.41	100.0	28,414.95	100.0
土地	19,964.28	76.1	12,720.00	75.5	25,210.00	66.4	33,670.00	91.9	20,120.69	82.8	22,336.99	78.5
內澤	—	—	—	—	—	—	—	—	1.60	0.0	0.32	0.0
土	4,447.39	16.9	1,490.00	8.8	1,655.70	4.4	1,319.99	3.6	953.01	3.9	1,973.22	7.5
建	453.28	1.8	318.40	1.9	1,019.93	2.7	412.64	1.2	443.98	1.8	531.65	1.9
農	215.20	0.8	1,470.00	8.7	23.00	0.1	170.00	0.4	139.00	0.5	403.44	2.1
動	159.44	0.6	737.00	4.3	7,581.00	19.9	247.82	0.6	1,108.50	4.5	1,966.75	6.0
植	1,014.16	3.8	126.59	0.8	2,434.66	6.5	835.84	2.3	1,601.63	6.5	1,202.58	4.0
現	21,287.05	81.1	16,085.63	95.5	37,924.29	100.0	36,656.29	100.0	24,368.41	100.0	27,264.44	96.0
業	—	—	—	—	—	—	—	—	—	—	—	—
純	—	—	—	—	—	—	—	—	—	—	—	—
財	—	—	—	—	—	—	—	—	—	—	—	—
產	—	—	—	—	—	—	—	—	—	—	—	—

東海區

四 作物・養畜・養蠶

種目	縣名		岐	靜	靜	愛	三	平均	
	M	97	M	103	M	120	M		96
作物別面積	30.813	42.022	51.518	64.813	60.009	50.003			
内譯 水陸小大菜大其雜馬甘蔗果 裸小穀 他飼料 桑 其他	20.726	11.402	0.200	29.225	33.023	18.915			
	0.304	6.504	0.511	1.825	9.622	3.725			
	0.501	3.414	0.121	3.529	3.212	2.127			
	0.415	1.926	0.403	0.511	0.315	0.714			
	0.308	3.319	0.228	0.120	1.207	1.022			
	4.017	0.819	—	19.527	1.008	5.102			
	0.016	—	—	—	0.502	0.406			
	0.213	2.503	0.908	0.310	0.821	0.923			
	0.703	4.720	0.715	2.411	2.706	2.223			
	—	5.114	48.222	0.122	5.225	11.604			
	3.320	1.921	—	3.226	0.902	1.902			
	0.010	0.100	—	0.100	1.116	0.223			
	果樹蔬菜中主ナルモノ	大根	蜜柑、柿	柑橘、柿	茄子、里芋	大根、蜜柑	—		
	耕地利用度	1.23	1.85	1.03	1.85	1.29	1.45		
		1.13	1.89	1.00	1.74	1.34	1.42		
2.39		2.17	1.63	1.29	2.22	1.94			
1.26		1.37	1.02	3.08	1.77	1.70			
養畜	—	—	—	—	—	—			
	2	—	—	1	1	0.8			
	—	3	—	—	—	0.6			
	—	—	2	—	—	0.4			
	19	80	—	—	25	24.8			
養蠶	4	—	—	—	—	0.8			
	140	29.3	—	145	—	62.9			
	70	—	—	60	—	26.0			
内譯	70	29.3	—	85	—	36.9			

東海區

五 農業收入

種目	縣名		岐	靜	靜	愛	三	平均	
	M	97	M	103	M	120	M		96
農業總額	2,532.69	3,769.82	4,019.88	3,448.94	3,293.28	3,412.92			
收入	373.69	1,691.90	2,009.74	1,181.70	1,051.66	1,261.74			
	8.70	467.50	(-) 12.00	(-) 46.40	(-) 107.83	61.99			
内譯	1,623.12	916.24	—	2,190.65	2,324.42	1,410.89			
	—	116.00	—	568.22	497.95	236.43			
	316.38	826.68	3,968.58	476.60	672.81	1,252.21			
	24.59	422.37	1,955.14	215.65	446.12	612.77			
	(-) 2.10	8.00	3.00	(-) 46.40	(-) 47.83	(-) 17.07			
	328.03	88.52	—	419.32	—	167.17			
	304.84	81.46	—	397.83	—	156.83			
	179.76	1,807.55	51.30	220.31	174.02	486.59			
	44.26	1,011.19	54.60	—	57.59	233.53			
	10.80	459.50	(-) 15.00	—	(-) 10.00	89.06			
	26.20	22.12	—	38.67	37.58	24.91			
	—	—	—	—	—	—			
	—	71.83	—	—	24.90	19.35			
	—	60.88	—	—	50.00	22.18			
	—	—	—	—	(-) 50.00	(-) 10.00			
59.20	36.88	—	103.39	59.55	51.80				

東海區

六 農 業 支 出 (其ノ一)

種 目	縣 名		岐 阜	靜 岡	靜 岡	愛 知	三 重	平 均	
	M	97	M	103	M	120	M		96
農業支出	總額	1,165.43	2,693.46	1,984.37	1,623.37	831.50	1,659.62		
	內減價	329.52	1,462.39	1,822.96	702.89	470.55	957.66		
	總額	122.20	414.60	44.28	57.87	48.26	137.44		
種苗費	總額	18.53	43.88	5.51	43.18	16.71	25.56		
	內現金	3.20	12.89	1.78	10.09	4.65	6.52		
家畜代	總額	1.50	40.50	11.50	—	—	10.70		
	內現金	1.20	25.50	11.50	—	—	7.64		
蠶種代	總額	11.20	3.34	—	17.85	—	6.48		
	內現金	11.20	3.34	—	17.85	—	6.48		
飼料費	總額	101.33	1,137.47	16.72	129.77	35.47	284.15		
	內現金	19.78	964.52	16.72	5.50	6.97	202.70		
桑葉代	總額	175.01	10.64	—	100.38	—	57.20		
	內現金	—	0.90	—	—	—	0.18		
肥料費	總額	212.21	460.39	880.20	579.85	296.41	485.81		
	內現金	85.93	117.68	859.00	317.64	199.09	315.87		
加工原料費	總額	5.89	7.00	—	7.84	11.42	6.43		
	內現金	—	—	—	—	—	—		
光熱燃料	總額	99.57	197.82	309.49	185.70	115.05	181.53		
	內現金	17.71	126.85	307.29	46.83	16.64	103.06		
雇傭勞賃	總額	59.61	184.80	509.50	83.70	—	167.52		
	內現金	55.83	135.00	419.50	55.80	—	133.23		
畜力費	總額	65.00	68.80	—	168.05	64.98	73.37		
	內現金	—	—	—	—	—	—		
小計	總額	749.85	2,154.64	1,732.92	1,316.32	540.04	1,298.75		
	內現金	194.85	1,386.68	1,615.79	453.71	227.35	775.68		

東海區

農 業 支 出 (其ノ二)

種 目	縣 名		岐 阜	靜 岡	靜 岡	愛 知	三 重	平 均	
	M	97	M	103	M	120	M		96
修繕	土地改良	總額	—	—	—	—	—	—	
	內現金	—	—	—	—	—	—	—	
繕建費	建築物	總額	—	—	—	—	—	—	
	內現金	—	—	—	—	—	—	—	
農具	總額	14.97	48.51	101.92	6.20	3.23	34.97		
	內現金	14.97	—	101.92	6.20	3.23	25.26		
減價	土地改良	總額	—	—	—	—	0.25	0.05	
	內現金	103.66	24.00	36.05	40.95	25.03	45.94		
農動植物	總額	18.54	11.10	8.23	16.92	22.98	15.55		
	內現金	—	379.50	—	—	—	75.90		
租稅諸負擔	總額	113.70	75.71	105.25	242.98	239.97	155.52		
	內現金	113.70	75.71	105.25	242.98	239.97	155.52		
貨借料	小作料	總額	158.71	—	—	—	—	31.74	
	內現金	—	—	—	—	—	—	—	
其他貨借料	總額	6.00	—	—	—	—	1.20		
	內現金	6.00	—	—	—	—	1.20		
負債子	總額	—	—	—	—	—	—		
	內現金	—	—	—	—	—	—		
小計	總額	415.58	538.82	251.45	307.05	291.46	360.87		
	內減價	134.67	75.71	207.17	249.18	243.20	181.98		
	內現金	122.20	414.60	44.28	57.87	48.26	137.44		

東海區 七 農 業 所 得

種 目	岐 阜		靜 岡		愛 知		三 重		平 均
	M 97	M 103	M 120	M 96	M 104				
農 業 收 入	2,532.69	3,769.82	4,019.88	3,448.94	3,293.28			3,412.92	
農 業 支 出	1,165.43	2,693.46	1,984.37	1,623.37	831.50			1,659.63	
農 業 所 得	1,367.26	1,076.36	2,035.51	1,825.57	2,461.78			1,753.29	

八 單位當土地・資本・勞働・所得

種 目	岐 阜	靜 岡	靜 岡	愛 知	三 重	平 均
從業者一人當耕地面積	12.501	4.011	12.428	8.824	10.407	16.820
家族一人當耕地面積	12.501	4.714	24.925	11.812	10.407	12.900
勞働日數	319.0	203.8	238.0	358.6	284.6	280.8
農業所得	683.63	215.27	1,017.75	608.52	615.44	628.12
勞働日數	23.5	59.4	25.8	33.7	27.3	33.9
役畜農業使役日數	1.2	0.3	—	1.9	1.2	0.9
農業資本	1,053.88	726.12	762.89	1,046.81	585.41	835.02
土地以外資本	252.33	178.36	255.76	85.28	102.05	174.76
農業收入	101.62	162.33	80.87	98.49	79.11	104.48
耕種收入	77.82	75.05	79.81	76.17	72.00	76.17
農業支出	46.76	115.98	39.71	46.36	19.98	53.76
租稅諸負擔借料屋	35.59	112.72	37.81	39.42	14.29	47.97
備勞賃ヲ除ケル支出						
農業所得	54.86	46.35	41.16	52.13	59.13	50.72

東海區 九 部門別收支概算 (1) 耕種 (但シ支出中ニハ雇傭勞賃、畜力費、土地改良費、建物費、農具費、租稅諸負擔、小作料、負債利子、賃借料ヲ含マズ)

種 目	岐 阜		靜 岡		愛 知		三 重		平 均
	M 97	M 103	M 120	M 96	M 104				
作物名	稻作	稻作	稻作	稻作	稻作	稻作	稻作	稻作	稻作
	1,623.12	916.24	—	2,190.65	2,324.42	1,410.89			
收入	140.29	105.58	—	488.41	235.26	193.91			
	1,482.83	810.66	—	1,702.24	2,089.16	1,216.98			
作物名	麥作	桑	柑橘	大麥	小麥				
	25.79	237.97	3,398.44	104.87	101.48				
收入	8.87	124.52	1,063.17	32.54	25.18				
	76.92	113.45	2,335.27	72.33	76.30				
作物名	雜穀	果樹	茶	小麥	裸麥				
	14.07	233.52	291.60	69.04	53.77				
收入	9.68	144.90	79.29	24.92	14.44				
	4.39	88.62	212.31	44.12	39.33				
作物名	蔬菜	桑	柿	桑	蜜柑				
	87.92	41.17	117.11	100.38	230.00				
收入	34.08	25.32	11.45	50.35	39.72				
	53.84	15.85	105.66	50.03	190.28				
作物名	其他耕種	其他耕種	其他	其他	孟宗				
	188.60	314.02	161.43	202.31	70.21				
收入	79.35	177.97	39.09	74.35	13.16				
	109.25	136.05	122.34	127.96	57.05				
作物名					其他				
					217.35				
收入					36.91				
					180.44				

種目	縣名	岐 阜		靜 岡		愛 知		三 重		平 均	
		M 97	M 103	M 120	M 96	M 104	M 97	M 103	M 120		M 96
春蠶	收入	138.42	—	—	188.14	—	65.31				
		支出	104.12	—	—	80.44	—	36.91			
		差引額	34.30	—	—	107.70	—	28.40			
	夏秋蠶	收入	189.61	88.52	—	231.18	—	101.86			
			支出	91.83	20.10	—	89.46	—	40.28		
			差引額	97.78	68.42	—	141.72	—	61.58		
養畜	畜名	牛	牛	豚	牛	牛					
		收入	124.34	1,487.50	51.30	220.31	114.78				
		支出	75.69	1,292.31	30.42	152.51	39.47				
	畜名	雞、兔	雞	雞	雞						
		收入	55.42	320.05	59.24						
		支出	46.39	382.84	10.19						
農產加工	加工品名	蠶加工品	蠶加工品	蠶加工品	蠶加工品	俄、蓆					
		收入	26.20	22.12	38.67	29.58					
		支出	5.89	7.00	7.84	9.53					
	加工品名	蠶加工品	蠶加工品	蠶加工品	蠶加工品	繩					
		收入	20.31	15.12	30.83	20.05					
		支出					8.00				
					1.89						
					6.11						

種目	縣名	岐 阜		靜 岡		靜 岡		愛 知		三 重		平 均	
		M 97		M 103		M 120		M 96		M 104		平 均	
		日數	割合	日數	割合	日數	割合	日數	割合	日數	割合	日數	割合
總勞働	日數	697.7	100.0	1,379.2	100.0	1,284.8	100.0	1,182.4	100.0	1,172.6	100.0	1,143.3	100.0
內課	水陸麥粟雜穀類其他畜工賣草其他	307.8	44.0	191.8	13.9	—	—	511.7	43.3	568.9	48.5	316.0	29.9
		—	—	—	—	—	—	—	—	—	—	—	—
		24.3	3.5	109.5	7.9	—	—	72.2	6.1	75.7	6.5	56.3	4.8
		18.9	2.7	—	—	53.1	4.2	50.0	4.3	22.0	1.9	28.8	2.6
		31.5	4.5	—	—	58.5	4.5	80.4	6.8	—	—	34.1	3.2
		—	—	—	—	1,109.4	86.3	—	—	99.5	8.5	241.8	19.0
		58.8	8.5	470.8	34.2	51.6	4.1	16.7	1.4	162.2	13.8	152.0	12.4
		164.6	23.6	33.1	2.4	—	—	223.8	18.9	—	—	84.3	9.0
		41.0	5.9	320.6	23.2	8.8	0.6	23.1	1.9	32.9	2.8	85.3	6.9
		36.3	5.2	24.3	1.8	—	—	139.6	11.8	71.2	6.1	54.3	5.0
		—	—	—	—	—	—	4.8	0.4	22.7	1.9	5.5	0.4
		13.3	1.9	31.9	2.3	—	—	6.0	0.5	11.2	0.9	12.5	1.1
1.2	0.2	197.2	14.3	3.4	0.3	54.1	4.6	106.3	9.1	72.4	5.7		

種目	日	實數		割合		實數		割合		實數		割合	
		實數	割合	實數	割合	實數	割合	實數	割合	實數	割合		
總勞働	日數	697.7	100.0	1,379.2	100.0	1,284.8	100.0	1,182.4	100.0	1,172.6	100.0	1,143.3	100.0
月別分配	三	39.2	5.6	110.1	7.9	125.9	9.8	55.2	4.7	105.0	8.9	87.1	7.4
	四	43.3	6.2	99.0	7.1	89.9	6.9	63.7	5.4	109.3	9.3	81.0	7.0
	五	66.9	9.6	119.2	8.5	141.2	10.9	115.9	9.8	111.4	9.5	110.9	9.7
	六	98.6	14.2	128.3	9.2	147.9	11.5	106.6	9.0	144.5	12.4	125.2	11.3
	七	88.2	12.6	115.2	8.3	118.2	9.1	129.9	10.9	139.5	11.9	118.2	10.6
	八	62.6	9.0	122.7	8.9	88.8	6.9	124.8	10.6	107.6	9.2	101.3	8.9
	九	67.0	9.6	121.4	8.8	48.7	3.8	108.0	9.1	66.3	5.7	82.3	7.4
	十	23.0	3.3	92.6	6.8	55.9	4.3	78.3	6.6	99.3	8.5	69.8	5.9
	十一	66.0	9.4	137.2	10.4	102.9	8.0	133.2	11.3	98.5	8.4	107.6	9.5
	十二	82.6	11.8	129.9	9.4	244.1	19.4	154.5	13.1	98.2	8.4	141.8	12.4
	平均	48.6	7.0	111.0	7.9	87.5	6.8	61.8	5.2	23.1	1.9	66.4	5.7
	平均	11.7	1.7	92.5	6.8	33.8	2.6	50.5	4.3	69.9	5.9	51.7	4.2

近畿區

一 農業經營面積

種 目	縣 名					平 均	
	滋 賀	京 都	兵 庫	奈 良	和 歌 山		
	M 98	M 135	M 105	M 90	M 136		
農業經營面積	23,322	20,601	56,105	34,516	30,315	32,929	
耕地面積	22,007	20,416	27,821	34,128	30,100	26,908	
田	20,124	16,518	15,617	33,412	29,320	23,013	
內譯	一 毛作	6,426	6,917	—	—	—	2,627
		二 毛作	13,628	9,601	15,617	33,412	29,320
普通畑	0,628	3,128	0,202	0,104	0,710	0,926	
園地	1,115	0,700	12,002	0,612	—	2,829	
耕地以外土地面積	1,315	0,115	28,214	0,318	0,215	6,021	
內譯	宅地	0,304	0,115	0,819	0,318	0,215	0,326
	林地	—	—	27,313	—	—	5,421
其他	1,011	—	0,012	—	—	0,204	
農業經營面積中借地面積	6,521	20,416	3,912	—	30,100	12,204	
田	4,706	16,518	—	—	29,320	10,109	
普通畑	0,500	3,128	—	—	0,710	0,826	
內譯	園地	1,115	0,700	3,627	—	—	1,102
	宅地	—	—	0,215	—	—	0,015
山林	—	—	—	—	—	—	
其他	0,200	—	—	—	—	0,012	

近畿區

二 勞働並畜力

種 目	縣 名					平 均
	滋 賀	京 都	兵 庫	奈 良	和 歌 山	
	M 98	M 135	M 105	M 90	M 136	
家族員數	4	5	9	8	9	7.0
農業從業員數	4	3	6	5	4	4.4
	內譯	4	3	6	4	4
農業勞働日數	910.6	918.9	1,473.3	825.7	907.1	1,007.1
內譯	879.8	908.9	1,457.3	576.7	886.1	941.7
	臨時手	30.8	10.0	15.0	249.0	21.0
役畜農業使役日數	27.2	30.2	65.5	17.6	66.9	41.48
內譯	27.2	30.2	65.5	17.6	66.9	41.48
(附)役畜兼業使役日數	—	—	—	—	—	—

三 農業資本

種 目	金 額		金 額		金 額		金 額		金 額		金 額	
	割 合	割 合	割 合	割 合	割 合	割 合	割 合	割 合	割 合	割 合	割 合	
農業資本	17,009.77	100.0	14,216.21	100.0	14,734.73	100.0	28,706.56	100.0	20,712.18	100.0	19,075.89	100.0
內譯	13,761.00	80.9	12,618.00	88.8	11,883.33	80.6	21,390.17	74.5	19,193.10	92.5	15,769.12	82.7
	土地改良	10.57	0.1	—	—	—	—	—	—	—	2.11	—
內譯	2,105.58	12.4	937.01	6.6	1,300.06	8.8	3,145.40	10.9	480.00	2.3	1,593.61	8.4
	農具	253.58	1.5	359.60	2.5	229.62	1.6	815.38	2.8	339.60	1.7	399.56
內譯	344.00	2.0	147.20	1.0	432.00	2.9	105.00	0.4	130.00	0.7	231.64	1.2
	現物	253.02	1.5	87.00	0.6	778.22	5.3	2,611.42	9.1	483.43	2.4	842.62
內譯	282.02	1.6	67.40	0.5	111.50	0.8	639.19	2.3	86.05	0.4	237.23	1.2
	純財	11,003.18	—	2,868.71	—	14,412.13	—	28,706.56	—	1,819.08	—	11,761.93

近畿區

四 作物・養畜・養蠶

種 目	縣 名		滋 賀	京 都	兵 庫	奈 良	和 歌 山	平 均				
	M	98	M	135	M	105	M		90	M	136	
作物別面積	34.911		34.815		48.711		61.523		61.700		48.318	
内課	水陸小大菜大其綠馬甘蔗果	20.124		16.518		14.812		25.225		26.617		20.701
	稻	1.000		—		6.201		13.617		2.714		4.706
	稗	1.822		2.328		5.812		2.108		6.219		3.700
	小穀	3.610		—		—		—		—		0.708
	大豆	0.405		—		—		1.200		—		0.307
	飼料	0.010		1.500		0.300		1.000		5.023		1.525
	其他	5.603		—		6.207		5.115		4.306		4.306
	肥料	0.014		3.707		0.300		—		1.000		1.004
	蔬菜	0.100		1.400		—		7.019		—		0.304
	桑	0.818		8.522		4.424		0.113		15.311		7.224
	其他	—		—		5.522		—		—		1.104
	其他	1.115		—		4.923		—		—		1.208
	其他	0.010		0.700		—		5.916		—		1.311
	果樹蔬菜中主ナルモノ	大根、西瓜		甘蔗、白菜		栗、柿、葱頭		里芋、西瓜		葱頭、西瓜		
耕地利用度	全	1.59		1.70		1.75		1.80		2.05		1.78
	普通	1.58		1.48		2.01		1.82		2.04		1.26
	圃	2.29		3.03		2.91		7.20		2.05		3.49
養畜	馬	—		—		—		—		—		—
	牛	1		1		1		1		1		1
	豚	—		—		6		—		—		1.2
	鶏	66		6		200		—		—		54.4
養蠶	春	—		—		—		—		—		—
	夏	20		—		62		—		—		16.4
内課	秋	—		—		40		—		—		8.0
	冬	20		—		22		—		—		8.4

近畿區

五 農業收入

種 目	縣 名		滋 賀	京 都	兵 庫	奈 良	和 歌 山	平 均						
	M	98	M	135	M	105	M		90	M	136			
農業收入	總	額	2,952.64		2,696.87		2,807.48		6,570.00		3,971.22		3,799.63	
	内	販賣額	1,563.37		1,171.21		1,750.09		3,687.94		1,727.26		1,979.97	
		減額	(-) 66.76		33.80		(-) 66.74		7.02		39.11		(-) 10.71	
内課	稻作	總	額	1,463.26		1,277.97		1,165.60		2,474.89		2,302.50		1,736.86
		内	販賣額	513.95		57.00		697.00		55.00		428.80		350.35
	其他作物	總	額	347.35		1,057.85		762.73		3,899.00		1,432.84		1,499.95
		内	販賣額	132.01		914.21		450.30		3,632.94		1,292.90		1,284.47
			減額	14.84		41.00		33.26		7.02		39.11		27.05
	養蠶	總	額	69.85		—		62.31		—		—		26.43
		内	販賣額	67.47		—		53.71		—		—		24.24
	養畜	總	額	855.93		314.05		744.74		68.53		150.47		426.74
		内	販賣額	753.42		200.00		538.08		—		—		298.30
			減額	(-) 81.60		(-) 7.20		(-) 100.00		—		—		(-) 37.76
	農産加工	總	額	114.82		20.00		27.10		33.04		21.04		43.20
		内	販賣額	88.52		—		11.00		—		5.56		21.01
	山林	總	額	14.55		—		30.00		—		—		8.91
		内	販賣額	8.00		—		—		—		—		1.60
其他	總	額	86.78		27.00		15.00		94.54		64.37		57.54	
	内	販賣額	—		—		—		—		—		—	

近畿區 六 農 業 支 出 (其ノ一)

種 目	縣 名		滋 賀	京 都	兵 庫	奈 良	和 歌 山	平 均	
	M	98	M	135	M	105	M		90
農支 業出	總額	1,938.99	1,514.97	1,651.06	3,960.41	2,096.45	2,232.38		
	減價額	1,207.56	637.25	864.71	3,208.12	600.38	1,304.00		
		43.46	50.86	71.42	98.60	24.42	57.75		
種 苗 費	總額	22.86	38.64	29.15	1,979.88	52.34	424.57		
	內現金	3.72	28.44	11.60	1,816.92	29.14	377.96		
家 畜 代	總額	397.50	140.00	42.60	—	—	116.02		
	內現金	395.00	140.00	42.60	—	—	115.52		
草 種 代	總額	3.00	—	9.23	—	—	2.45		
	內現金	3.00	—	9.23	—	—	2.45		
飼 料 費	總額	427.95	96.67	432.90	52.58	72.18	216.46		
	內現金	362.63	10.12	287.66	13.60	—	134.80		
桑 業 代	總額	17.52	—	76.00	—	—	18.70		
	內現金	—	—	—	—	—	—		
內 譯 肥 料 費	總額	259.71	402.31	535.04	846.76	557.01	520.17		
	內現金	116.10	313.75	258.37	685.02	406.45	355.94		
加 工 原 料 費	總額	85.09	6.00	5.10	10.80	6.40	22.68		
	內現金	—	—	—	—	—	—		
光 熱 藥 劑 諸 材 料 其 他	總額	155.82	76.39	88.77	160.97	183.56	133.10		
	內現金	52.85	33.89	32.20	39.76	114.60	54.66		
雇 傭 勞 賃	總額	34.85	16.40	22.65	281.00	17.30	74.44		
	內現金	30.65	14.40	22.35	158.00	17.30	48.54		
畜 力 費	總額	40.80	45.30	65.50	33.00	100.35	56.99		
	內現金	—	—	—	—	—	—		
小 計	總額	1,445.10	821.71	1,306.94	3,364.99	989.14	1,585.58		
	內現金	963.95	540.60	664.01	2,713.30	567.49	1,089.87		

近畿區 農 業 支 出 (其ノ二)

種 目	縣 名		滋 賀	京 都	兵 庫	奈 良	和 歌 山	平 均	
	M	98	M	135	M	105	M		90
修 繕 費	土地改良	總額	—	—	—	—	—	—	
	內現金	—	—	—	—	—	—	—	
建 物 費	總額	—	—	—	—	—	—	—	
	內現金	—	—	—	—	—	—	—	
農 具 費	總額	18.93	26.94	11.10	13.70	26.50	19.44		
	內現金	13.13	26.94	11.10	11.70	26.50	17.87		
減 價 額	土地改良	總額	0.22	—	—	—	—	0.04	
	內現金	30.53	23.11	63.86	37.10	16.00	34.12		
農 動 植 物	總額	12.71	27.75	7.56	61.50	8.42	23.59		
	內現金	—	—	—	—	—	—		
內 譯 租 稅 諸 負 擔	總額	128.26	29.88	189.60	483.12	6.39	167.45		
	內現金	128.26	29.88	189.60	483.12	6.39	167.45		
貨 借 料	小作料	總額	199.02	585.58	72.00	—	1,050.00	381.32	
	內現金	—	39.83	—	—	—	—	7.97	
其 他 負 債 子	總額	—	—	—	—	—	—	—	
	內現金	—	—	—	—	—	—	—	
小 計	總額	493.89	693.26	344.12	595.42	1,107.31	646.80		
	內 譯 現 金 減 價 額	245.61	96.65	200.70	494.82	32.89	214.13		
		43.46	50.86	71.42	98.60	24.42	57.75		

七 農 業 所 得

種 目	縣 名					平 均
	滋 賀	京 都	兵 庫	奈 良	和 歌 山	
	M 98	M 135	M 105	M 90	M 136	
農 業 收 入	2,952.64	2,696.87	2,807.48	6,570.00	3,971.22	3,799.64
農 業 支 出	1,938.99	1,514.97	1,651.06	3,960.41	2,096.45	2,232.38
農 業 所 得	1,013.65	1,181.90	1,156.42	2,609.59	1,874.77	1,567.26

八 單 位 當 土 地 資 本・勞 働・所 得

種 目	縣 名					平 均
	滋 賀	京 都	兵 庫	奈 良	和 歌 山	
	M 98	M 135	M 105	M 90	M 136	
從業者一人當耕地面積	5.518	6.805	4.614	6.826	7.500	6.225
家 族 一 人 當 耕 地 面 積	5.518	6.815	4.614	8.632	7.500	6.616
勞 働 日 數	220.0	303.0	242.9	144.2	221.5	226.8
農 業 所 得	253.41	360.63	192.73	652.39	468.69	385.57
勞 働 日 數	41.4	44.1	52.9	24.1	30.2	38.5
役 畜 農 業 使 役 日 數	1.2	1.5	2.4	0.5	2.2	1.6
農 業 資 本	772.37	695.07	528.69	839.54	688.11	604.76
土 地 以 外 資 本	147.52	78.14	102.31	213.97	50.47	118.48
農 業 收 入	134.07	131.86	100.73	192.14	131.93	138.15
耕 種 收 入	82.22	114.20	69.19	186.41	124.09	115.11
農 業 支 出	88.04	74.07	59.24	115.83	69.65	81.37
租 稅 諸 負 担 費 除 外 支 出	66.91	43.18	49.04	93.48	33.98	57.32
農 業 所 得	46.03	57.79	41.49	76.31	62.28	56.78

(イ) 耕 種 九 部 門 別 收 支 概 算 (但シ支出中ニハ雇勞働賃、畜力費、土地改良費、建物費、農具費、租稅諸負擔、小作料、負債利子、賃借料ヲ含マズ)

種 目	縣 名					平 均	
	滋 賀	京 都	兵 庫	奈 良	和 歌 山		
	M 98	M 135	M 105	M 90	M 136		
作 物 名	稻 作	稻 作	稻 作	稻 作	稻 作	稻 作	
	收入	1,463.36	1,277.97	1,165.60	2,474.89	2,302.50	1,736.86
	引出額	194.67	297.04	121.05	249.38	297.48	231.92
作 收 支 差	1,268.69	980.93	1,044.55	2,225.51	2,005.02	1,504.94	
作 物 名	麥	茄子	麥	麥	麥		
	收入	123.64	132.41	361.98	435.75	294.51	
	引出額	62.36	25.93	274.31	161.43	99.60	
作 收 支 差	61.28	106.48	87.68	274.32	194.91		
作 物 名	菜種、紫雲英	南瓜	桑	チューリップ	蔥 頭		
	收入	88.78	115.32	79.00	2,119.02	424.02	
	引出額	41.82	12.49	37.59	1,928.07	222.86	
作 收 支 差	46.96	102.83	41.41	190.95	201.16		
作 物 名	桑	胡 瓜	蔬 菜	アマリハス	其 他		
	收入	20.02	109.16	199.50	264.21	714.31	
	引出額	10.35	37.80	58.58	172.88	132.97	
作 收 支 差	9.67	71.36	140.92	91.33	581.34		
作 物 名	其 他	其 他	其 他	薯 蕷			
	收入	114.91	700.96	122.25	417.62		
	引出額	29.85	124.58	112.81	233.95		
作 收 支 差	85.06	576.38	9.44	183.67			
作 物 名				西 瓜			
	收入			495.50			
	引出額			144.01			
作 收 支 差				351.49			
作 物 名				其 他			
	收入			166.90			
	引出額			24.44			
作 收 支 差				142.46			

近畿區

(口) 養蠶・養畜・農產加工

種 目	縣 名	滋 賀		京 都		兵 庫		奈 良		和 歌 山		平 均	
		M	98	M	135	M	105	M	90	M	136	日 數	割 合
養蠶	春蠶	收入	—	—	55.69	—	—	—	—	—	—	—	11.14
		支出	—	—	76.82	—	—	—	—	—	—	—	15.36
		差引額	—	—	(-) 21.13	—	—	—	—	—	—	—	(-) 4.22
	夏秋蠶	收入	69.85	—	—	6.62	—	—	—	—	—	—	15.29
		支出	20.92	—	—	19.63	—	—	—	—	—	—	8.11
		差引額	48.93	—	—	(-) 13.01	—	—	—	—	—	—	7.18
養畜	家畜	畜名	牛	牛	豚	牛	牛	牛	牛	牛	牛	牛	牛
		收入	529.55	305.30	201.16	68.53	150.47	—	—	—	—	—	—
		支出	592.37	252.67	114.11	60.98	94.18	—	—	—	—	—	—
	差引額	(-) 62.82	52.63	87.05	7.55	56.29	—	—	—	—	—	—	
	家畜	畜名	雞	雞	牛、雞	—	—	—	—	—	—	—	—
		收入	326.38	7.75	543.58	—	—	—	—	—	—	—	—
支出		270.16	3.50	398.79	—	—	—	—	—	—	—	—	
差引額	56.22	4.25	144.79	—	—	—	—	—	—	—	—		
農產加工	加工品	畜名	精米	依	筵	藁加工品	依	—	—	—	—	—	
		收入	88.69	20.00	11.00	33.04	14.40	—	—	—	—	—	
		支出	80.14	6.00	1.20	10.80	4.80	—	—	—	—	—	
	差引額	8.55	14.00	9.80	22.24	9.60	—	—	—	—	—		
	加工品	畜名	藁加工品	依	—	—	—	—	—	—	—	—	
		收入	26.13	—	16.10	—	6.64	—	—	—	—	—	
支出		5.95	—	3.90	—	1.60	—	—	—	—	—		
差引額	20.18	—	12.20	—	5.04	—	—	—	—	—			

近畿區 十 農業組織別勞働

種 目	縣 名	滋 賀		京 都		兵 庫		奈 良		和 歌 山		平 均		
		M	98	M	135	M	105	M	90	M	136	日 數	割 合	
		日 數	割 合	日 數	割 合	日 數	割 合	日 數	割 合	日 數	割 合	日 數	割 合	
總 勞 働 日 數		910.6	100.0	918.9	100.0	1,473.3	100.0	825.7	100.0	907.1	100.0	1,007.1	100.0	
內 譯	水陸麥黍雜穀類其他農畜工實草他	稻類	396.6	43.4	204.6	22.3	298.6	20.3	238.5	28.9	276.5	30.5	282.9	28.1
		麥類	66.4	7.2	—	—	173.1	11.7	110.5	13.4	121.9	13.4	94.4	9.4
		黍類	79.9	8.7	—	—	—	—	—	—	—	—	15.9	1.6
		雜穀類	—	—	529.1	57.6	—	—	7.0	0.8	49.7	5.5	117.2	11.6
		其他	55.7	6.9	—	—	182.1	12.4	159.9	19.4	382.5	42.2	156.0	15.5
		畜類	14.9	1.6	—	—	—	—	—	—	—	—	2.9	0.3
		農畜工實草	48.6	4.7	—	—	173.2	11.8	221.4	26.8	—	—	78.9	7.8
		其他	77.6	8.4	11.4	1.3	105.1	7.1	—	—	—	—	29.8	3.0
		實草	10.0	1.1	135.2	14.7	103.9	7.1	—	—	—	—	55.4	5.5
		其他	47.2	5.1	1.9	0.2	56.6	3.8	28.0	3.4	24.8	2.7	31.8	3.2
合計	37.7	4.1	16.4	1.7	108.6	7.3	22.5	2.7	3.0	0.3	37.7	3.7		

十一月別農業勞働分配

種 目	日 數	實 數		實 數		實 數		實 數		實 數		實 數	
		實 數	割 合	實 數	割 合	實 數	割 合	實 數	割 合	實 數	割 合	實 數	割 合
總 勞 働 日 數	日 數	910.6	100.0	918.9	100.0	1,473.3	100.0	825.7	100.0	907.1	100.0	1,007.1	100.0
月 別 分 配	三 月	54.0	5.9	58.0	6.3	117.2	8.0	85.4	10.4	71.1	7.8	77.1	7.7
	四 月	65.8	7.2	63.7	6.9	114.4	7.8	78.9	9.6	61.3	6.8	76.8	7.6
	五 月	91.2	10.0	82.5	8.9	128.7	8.7	89.7	10.9	82.6	9.1	94.9	9.4
	六 月	109.8	12.1	88.0	9.6	182.3	12.4	130.1	15.6	126.8	13.9	127.4	12.7
	七 月	85.0	9.3	94.0	10.2	135.9	9.2	91.8	11.1	94.0	10.4	100.2	9.9
	八 月	55.0	6.0	76.0	8.3	102.9	7.0	51.5	6.2	51.6	5.7	67.4	6.7
	九 月	94.7	10.4	79.0	8.6	137.0	9.3	27.5	3.4	48.2	5.3	77.3	7.7
	十 月	102.1	11.3	79.2	8.6	127.9	8.7	47.6	5.8	40.3	4.4	79.4	7.9
	一 月	126.2	13.9	85.5	9.4	153.7	10.4	106.6	12.9	119.8	13.3	118.6	11.8
	二 月	67.4	7.4	90.6	9.9	143.3	9.7	67.3	8.1	116.8	12.9	97.1	9.6
	三 月	24.7	2.7	58.5	6.4	86.0	5.8	13.9	1.7	59.4	6.5	48.5	4.8
	合計	31.7	3.8	62.9	6.9	44.0	3.0	35.4	4.3	35.2	3.9	42.4	4.2

中國區

一 農 業 經

種 類	縣 名		島 取		島 根		島 根	
	M	99	M	122	M	74	M	75
農業經營面積		26.316		26.103		41.528		24.707
耕地面積		25.725		21.122		20.229		24.216
田		23.721		7.818		17.806		20.118
內譯	內譯	一毛作		0.705		0.515		—
		二毛作		23.721		7.113		17.221
普通畑		0.704		2.211*		0.704		0.400
園地		1.300		11.023		1.719		3.628
耕地以外土地面積		0.521		4.911		21.229		0.421
內譯	宅地			0.421		0.500		0.307
		林地		—		4.420		—
其他		0.100		—		20.729		—
農業經營面積中借地面積		—		1.610		7.609		1.000
田		—		1.500		7.407		1.000
內譯	普通畑			—		—		—
		園地		—		6.110		0.202
宅地		—		—		—		—
山林		—		—		—		—
其他		—		—		—		—

營 面 積

同	山		廣 島		山 口		山 口		平 均
	M	121	M	130	M	123	S	151	
		25.518		37.812		24.119		29.018	29.407
		25.305		26.412		20.027		20.720	23.004
		24.824		21.006		19.615		17.120	19.012
		0.602		7.023		—		—	1.106
		24.222		13.913		19.615		17.120	17.906
		0.411		0.401		0.412		2.918	1.011
		—		5.005		—		0.612	2.911
		0.213		11.400		4.022		8.228	6.403
		0.213		0.500		0.122		0.400	0.325
		—		10.000		—		6.700	3.115
		—		0.900		3.900		1.128	2.823
		20.701		—		15.124		13.512	7.419
		20.701		—		14.909		10.720	7.012
		—		—		0.215		2.727	0.324
		—		—		—		—	0.013
		—		—		—		—	—
		—		—		—		—	—
		—		—		—		005	—

中國區

二 勞 働 並

種 目	縣 名		島 取		島 取		島 棧		島 棧	
	M	99	M	122	M	74	M	75		
家 族 員 數 農 業 從 業 員 數 內 譯 家 年 3		人		5		6		5		
		3		4		4		5		
		3		4		4		5		
農 業 勞 働 日 數 內 譯 家 年 手 時 傳 人		日		1,237.3		819.6		999.4		
		745.9		1,000.8		710.6		972.2		
		621.4		—		—		—		
役 吉 農 業 使 役 日 數 內 譯 自 借 附 役 畜 兼 業 使 役 日 數		—		141.5		109.0		25.6		1.6
		27.0		49.0		—		—		31.7
		25.0		49.0		—		31.7		—
	2.0		—		—		—		—	—

三 農 業

種 目	金 額		割 合		金 額		割 合		金 額		割 合	
	再	%		%		%		%		%		%
農 業 資 本 地 良 物 具 物 產	18,488.01	100.0	9,105.09	100.0	14,690.63	100.0	17,605.42	100.0				
	15,923.00	86.2	6,223.65	68.4	12,566.75	85.5	14,357.90	81.5				
內 譯 土 建 農 翻 植 現 業 純 財 產	—	—	15.07	0.2	—	—	—	—				
	1,857.55	10.0	1,218.93	13.4	1,254.42	8.5	1,467.46	8.3				
	493.43	2.7	317.95	3.5	405.26	2.8	630.70	3.5				
	42.54	0.2	360.00	4.0	60.00	0.4	166.00	0.9				
	99.71	0.5	535.66	5.8	252.23	1.7	435.30	2.7				
	71.78	0.4	433.83	4.7	151.97	1.1	548.06	3.1				
	18,488.01		8,635.14		10,881.20		17,175.42					

畜 力

同 山	廣 島		山 口		山 口		平 均
	M	121	M	130	M	123	
	6	11	6	5	5	5.8	
	2	5	4	5	4.0		
	2	5	4	5	4.0		
	—	—	—	—	—		
	655.8	1,302.4	1,062.6	1,178.2	1,000.1		
	486.3	1,290.2	1,032.8	1,175.9	911.2		
	—	—	—	—	—		
	151.9	1.2	29.8	—	67.1		
	17.6	11.0	—	2.3	21.8		
	48.0	85.0	25.0	68.0	41.4		
	48.0	85.0	25.0	68.0	41.2		
	—	—	—	—	0.2		
	—	—	—	—	—		

資 本

金 額	割 合	金 額	割 合	金 額	割 合	金 額	割 合	金 額	割 合
22,633.99	100.0	15,520.17	100.0	11,919.29	100.0	16,207.16	100.0	15,771.22	100.0
19,096.50	84.4	12,066.00	77.8	10,343.80	86.9	13,738.92	84.8	13,039.57	81.9
151.66	0.6	133.00	0.9	14.40	0.1	—	—	39.27	0.2
715.90	3.1	1,057.88	6.8	322.23	2.7	1,330.47	8.3	1,153.10	7.6
543.72	2.4	493.75	3.2	202.83	1.7	170.53	1.0	407.27	2.7
188.00	0.8	406.30	2.6	42.00	0.3	239.00	1.4	187.98	1.3
272.75	1.2	598.59	3.8	307.84	2.5	419.43	2.6	365.19	2.6
1665.46	7.5	764.65	4.9	686.19	5.8	308.81	1.9	578.84	3.7
6,262.73		15,520.17		3,604.62		5,945.63		10,814.11	

中國區

六 農 業 支 出 (其ノ一)

種 目	縣 名		島 取	島 取	島 根	島 根	岡 山	廣 島	山 口	山 口	平 均
	M 99	M 122	M 74	M 75	M 121	M 130	M 123	S 151			
農業支出	總額	924.80	1,782.88	1,217.93	1,289.03	2,332.47	1,411.02	1,408.65	1,508.70	1,484.43	
	內減價	545.18	952.69	564.18	535.72	788.83	507.51	397.61	566.17	607.43	
種苗費	總額	77.95	34.93	14.86	28.60	20.87	37.08	22.70	30.54	33.44	
	內現金	11.21	13.25	2.24	5.19	0.72	15.96	7.08	5.38	7.63	
家畜代	總額	—	371.00	22.10	—	8.50	175.00	—	230.60	100.90	
	內現金	—	371.00	22.10	—	8.50	175.00	—	230.60	100.90	
蠶種代	總額	—	50.70	3.38	24.87	—	27.00	—	—	13.24	
	內現金	—	50.70	3.38	24.87	—	27.00	—	—	13.24	
飼料費	總額	60.02	152.23	209.59	85.87	203.45	264.91	89.98	114.05	147.52	
	內現金	32.48	100.43	190.49	32.47	73.95	28.05	0.87	26.12	60.61	
桑葉代	總額	—	354.00	51.80	273.39	—	100.40	—	—	97.45	
	內現金	—	—	—	36.69	—	2.40	—	—	4.89	
內課肥料費	總額	298.97	411.80	226.05	280.50	471.70	331.92	401.62	332.34	344.36	
	內現金	116.67	222.47	81.47	111.18	327.84	83.11	218.81	157.55	164.89	
加工費	總額	6.26	11.46	7.53	7.74	20.80	26.09	4.70	23.76	13.54	
	內現金	—	—	—	—	—	—	—	—	—	
光熱燃料其他	總額	63.65	103.24	62.69	122.59	234.77	122.83	179.84	163.78	131.67	
	內現金	57.85	39.84	31.13	52.42	52.92	64.49	51.35	46.53	46.53	
雇傭勞賃	總額	85.40	58.56	132.50	21.93	253.50	4.90	44.62	1.05	75.31	
	內現金	82.60	58.56	99.45	21.93	203.00	0.70	40.90	—	63.39	
畜力費	總額	45.60	34.05	—	31.60	63.45	80.10	30.75	38.50	40.51	
	內現金	3.60	—	—	—	—	—	—	—	0.45	
小計	總額	637.85	1,581.97	730.50	877.09	1,277.04	1,170.23	774.21	934.62	997.94	
	內現金	304.43	856.25	430.26	284.75	666.93	354.44	332.15	471.00	462.53	

中國區

農 業 支 出 (其ノ二)

種 目	縣 名		島 取	島 取	島 根	島 根	島 根	廣 島	山 口	山 口	平 均
	M 99	M 122	M 74	M 75	M 121	M 130	M 123	S 151			
土地改良	總額	—	—	—	—	—	—	—	—	—	—
	內現金	—	—	—	—	—	—	—	—	—	—
修繕費	總額	—	—	5.40	3.15	—	—	9.65	10.61	3.60	
	內現金	—	—	4.60	3.15	—	—	3.50	10.61	2.73	
農具	總額	44.85	29.76	17.06	18.41	34.27	26.29	17.28	14.45	25.29	
	內現金	44.85	22.56	15.36	18.41	34.27	11.17	11.28	8.45	20.80	
減價額	總額	—	3.44	—	—	11.67	6.65	1.80	—	2.95	
	內現金	23.03	37.75	44.27	74.33	28.10	27.12	8.16	16.50	32.41	
土地改良物	總額	23.17	7.48	8.73	33.44	53.76	38.83	6.07	6.11	22.19	
	內現金	—	—	—	14.00	—	—	5.00	—	2.38	
內課租稅諸負擔	總額	153.90	64.97	113.86	229.41	67.63	141.90	46.18	60.65	109.81	
	內現金	153.90	64.97	113.86	229.41	67.63	141.90	46.18	60.65	109.81	
小作料	總額	—	55.35	298.01	39.20	840.00	—	535.80	461.70	278.76	
	內現金	—	6.75	—	—	—	—	—	11.40	2.27	
貨借料	總額	42.00	2.16	0.10	—	—	—	—	—	5.53	
	內現金	42.00	2.16	0.10	—	—	—	—	—	5.53	
負債子	總額	—	—	—	—	20.00	—	4.50	4.06	3.57	
	內現金	—	—	—	—	20.00	—	4.50	4.06	3.57	
小計	總額	286.95	200.91	487.43	411.94	1,055.43	240.79	634.44	574.08	485.49	
	內課現金減價額	240.75	96.44	133.92	250.97	121.90	153.07	65.46	95.17	144.71	
		46.20	48.67	53.00	121.77	93.53	72.60	21.03	22.61	59.93	

中國區 七 農 業 所 得

種 目	縣 名		鳥 取	鳥 取	鳥 根	鳥 根	岡 山	廣 島	山 口	山 口	平 均
	M 99	M 122	M 74	M 75	M 121	M 130	M 123	S 151			
農 業 收 入	2,228.07	3,314.17	2,006.27	2,690.50	3,854.82	3,165.56	2,711.59	2,618.72	2,823.71		
農 業 支 出	924.80	1,782.88	1,217.93	1,289.03	2,332.47	1,411.02	1,408.65	1,508.70	1,484.43		
農 業 所 得	1,303.27	1,531.29	788.34	1,401.47	1,522.35	1,754.54	1,302.94	1,110.02	1,339.28		

八 單位當土地・資本・勞働・所得

種 目	反	反	反	反	反	反	反	反	反	反
從業者一人當耕地面積	8.715	5.421	5.127	4.913	12.722	5.422	5.007	4.214	6.425	
家者一人當耕地面積	8.715	5.421	5.127	4.913	12.722	5.422	5.007	4.214	6.425	
勞働日數	209.5	250.2	177.7	294.4	243.2	255.6	258.2	235.6	240.6	
農業所得	434.42	282.82	325.82	280.29	761.18	350.91	325.74	222.00	385.39	
勞働日數	29.2	58.4	40.4	41.2	25.9	48.8	53.5	56.0	44.2	
役畜農業使役日數	1.0	2.3	—	1.3	1.9	3.2	1.2	3.2	1.8	
農業資本	718.67	431.07	730.35	727.01	894.84	587.61	595.16	782.19	683.36	
土地以外資本	99.70	135.94	106.15	129.95	144.14	130.18	78.66	119.12	119.04	
農業收入	86.42	156.90	99.17	111.10	152.26	119.89	135.39	126.38	123.43	
耕種收入	80.65	67.64	76.60	76.74	130.18	77.18	110.49	91.43	88.86	
農業支出	35.87	84.41	60.20	53.23	92.13	53.42	70.33	72.81	65.30	
和稅諸負擔賃借料雇傭勞賃ヲ除ケル支出	25.01	78.62	39.84	42.14	55.51	48.05	41.05	49.82	47.51	
農業所得	50.55	72.49	38.97	57.87	60.13	66.47	65.06	53.57	58.13	

中國區 九 部門別收支概算 (イ) 耕種 (但シ支出中ニハ雇傭勞賃、畜力費、土地改良費、建物費、農具費、租稅諸負擔、小作料、負債利子、賃借料ヲ含マズ)

種 目	縣 名		鳥 取	鳥 取	鳥 根	鳥 根	岡 山	廣 島	山 口	山 口	平 均
	M 99	M 122	M 74	M 75	M 121	M 130	M 123	S 151			
作物名	稻作	稻作	稻作	稻作	稻作	稻作	稻作	稻作	稻作	稻作	
收入	1,607.59	860.32	1,271.45	1,256.70	2,419.40	1,629.71	1,628.51	1,296.31	1,496.25		
支出	268.42	138.24	161.19	102.63	211.04	226.99	306.43	225.12	205.01		
引額	1,339.17	722.08	1,110.26	1,154.07	2,208.36	1,402.72	1,322.08	1,071.19	1,291.24		
作物名	裸麥	桑	麥	麥	麥	麥	小麥	小麥			
收入	54.02	372.85	6.97	211.80	506.52	195.21	50.91	134.51			
支出	36.68	176.97	2.97	121.45	171.63	81.63	30.12	41.82			
引額	17.34	195.88	4.00	90.35	334.89	113.58	20.79	92.69			
作物名	紫雲英	雜穀、其他	桑	桑	蘭	蔬菜	ビール麥	烟草			
收入	228.41	196.57	149.72	249.95	339.95	33.86	94.73	174.76			
支出	59.40	141.11	65.79	74.20	145.14	9.58	35.87	76.78			
引額	169.01	55.46	83.93	175.75	194.81	24.28	58.86	97.98			
作物名	其他作物	苜蓿	雜穀	蔬菜、柿	蔬菜	桑	裸麥	蔬菜			
收入	184.83	51.74	106.21	28.30	99.00	147.88	113.12				
支出	70.27	27.80	7.15	8.67	51.96	59.94	55.55				
引額	114.56	23.94	99.06	19.63	47.04	87.94	57.57				
作物名		雜穀	紫雲英	其他	其他	其他	其他				
收入		22.70	33.67	80.83	289.04	174.83					
支出		0.81	35.12	25.27	54.28	40.05					
引額		21.89	(-)1.45	55.56	234.76	134.78					
作物名		蔬菜、其他									
收入		47.01									
支出		13.67									
引額		33.34									

中國區 (口) 養蠶·養畜·農產加工

種 目	縣 名	烏 取	烏 取	烏 根	烏 根	岡 山	廣 島	山 口	山 口	平 均
		M 99	M 122	M 74	M 75	M 121	M 130	M 123	S 151	
養蠶	春蠶	收入	448.17	97.93	190.18	—	202.08	—	—	117.29
		支出	227.23	66.97	129.30	—	101.30	—	—	65.60
		差引額	220.94	30.96	60.88	—	100.78	—	—	51.69
	夏秋蠶	收入	595.85	—	181.56	—	69.64	—	—	130.88
		支出	226.24	—	194.11	—	35.75	—	—	57.01
		差引額	369.61	—	187.45	—	33.89	—	—	73.87
養畜	畜 名	牛	牛	雞	牛	牛	牛	馬	牛	
		收入	49.62	428.95	310.69	102.67	193.45	721.24	87.75	443.10
		支出	28.55	448.01	234.63	100.80	160.15	452.15	136.24	386.65
	畜 名	雞	豚	豚、雞	雞	雞、山羊	雞	雞	雞	雞
		收入	53.13	300.26	85.20	134.80	35.62	28.61	34.39	34.39
		支出	34.87	92.90	42.29	96.20	67.21	10.19	17.02	17.02
農產加工	加 工 品 名	菘、莖	藥加工品	繩、其他	藥加工品	蠟 表	藥加工品	藥加工品	藥加工品	
		收入	40.58	18.00	27.82	27.10	48.00	27.50	29.20	89.17
		支出	3.79	13.86	7.53	7.74	32.06	4.65	3.20	18.46
	加 工 品 名	谷	谷	木炭、其他	其他	其他	其他	其他	其他	其他
		收入	4.00	—	—	—	—	—	—	—
		支出	0.37	—	—	—	—	—	—	—

中國區 十 農業組織勞働別

種 目	縣 名	烏 取	烏 取	烏 根	烏 根	岡 山	廣 島	山 口	山 口	平 均
		M 99	M 122	M 74	M 75	M 121	M 130	M 123	S 151	
總 勞 働	日 數	745.9	1,237.3	819.6	999.4	655.8	1,302.4	1,062.6	1,178.2	1,000.1
		372.3	274.9	416.6	263.4	235.5	404.0	305.8	282.7	319.4
		30.3	—	—	—	—	—	—	—	—
		—	—	—	—	—	—	—	—	—
		—	—	—	—	—	—	—	—	—
		—	—	—	—	—	—	—	—	—
		—	—	—	—	—	—	—	—	—
		—	—	—	—	—	—	—	—	—
		—	—	—	—	—	—	—	—	—
		—	—	—	—	—	—	—	—	—
		—	—	—	—	—	—	—	—	—
		—	—	—	—	—	—	—	—	—

十一月別農業勞働分配

種 目	日 數	實數		實數		實數		實數		實數		實數		實數		實數	
		數	%	數	%	數	%	數	%	數	%	數	%	數	%	數	%
月 別 分 配	日 數	745.9	100.0	1,237.3	100.0	819.6	100.0	999.4	100.0	655.8	100.0	1,302.4	100.0	1,062.6	100.0	1,178.2	100.0
		40.9	5.5	54.0	4.4	75.9	9.3	66.4	6.7	34.1	5.2	53.8	4.1	87.6	8.2	111.5	9.5
		32.3	4.3	77.1	6.2	78.2	9.5	58.2	5.8	51.7	7.9	103.4	8.3	88.8	8.4	94.2	8.0
		93.3	12.5	169.0	13.7	107.2	13.1	97.1	9.7	35.2	5.4	161.4	12.4	98.7	9.3	99.3	8.4
		102.9	13.8	173.7	14.0	102.4	12.5	122.3	12.3	120.9	18.4	153.9	11.8	110.2	10.4	135.2	11.5
		99.3	13.3	116.7	9.4	69.4	8.5	116.8	11.7	71.4	10.9	130.9	10.1	91.7	8.6	103.4	8.9
		36.6	4.9	102.8	8.3	53.2	6.5	82.2	8.2	46.4	7.1	116.6	8.9	75.9	7.2	103.5	8.8
		28.7	3.8	149.0	12.0	59.1	7.2	108.6	10.9	30.2	4.6	98.8	7.6	63.5	5.9	105.2	8.9
		62.3	8.4	76.5	6.2	82.2	10.0	73.7	7.4	22.7	3.5	120.0	9.2	85.6	8.1	83.2	7.1
		105.0	14.1	107.8	8.9	57.8	7.1	147.3	14.8	86.2	13.1	127.2	9.8	127.6	12.2	126.4	10.7
		72.7	9.7	100.7	8.1	95.1	11.6	69.8	8.5	69.5	10.6	57.2	4.4	93.9	8.8	76.5	6.5
		35.7	4.8	61.2	5.0	21.3	2.6	29.7	2.9	54.7	8.3	101.3	7.8	65.1	6.1	60.3	5.1

四 國 區

一 農 業 經 營 面 積

種 目	德 島		香 川		愛 媛		高 知		平 均
	M	131	M	96	M	112	M	91	
農 業 經 營 面 積	26,310		20,010		35,410		26,127		26,929
耕 地 面 積	25,822		19,803		35,216		22,900		25,917
田	25,822		17,003		34,911		21,328		24,801
內 澤	一 毛 作	2,909	—	2,704	—	—	—	—	1,403
		二 毛 作	22,913	17,003	32,207	21,328	23,328	—	23,328
普 通 畑 地	—	—	2,800	—	0,305	—	1,202	—	1,024
耕 地 以 外 土 地 面 積	0,418	—	0,207	—	0,124	—	0,300	—	0,022
宅 地	0,418	—	0,207	—	0,124	—	0,227	—	1,012
內 澤	—	—	—	—	—	—	3,000	—	0,227
其 他	—	—	—	—	—	—	—	—	0,715
農 業 經 營 面 積 中 借 地 面 積	14,603	—	6,009	—	34,013	—	6,401	—	15,222
田	14,603	—	5,600	—	33,708	—	2,913	—	14,206
普 通 畑 地	—	—	0,409	—	0,305	—	0,400	—	0,226
內 澤	—	—	—	—	—	—	—	—	—
宅 地	—	—	—	—	—	—	0,018	—	0,005
山 林	—	—	—	—	—	—	3,000	—	0,715
其 他	—	—	—	—	—	—	—	—	—

四 國 區

二 勞 働 並 畜 力

種 目	德 島		香 川		愛 媛		高 知		平 均
	M	131	M	96	M	112	M	91	
家 族 員 數	—	—	—	—	—	—	—	—	—
農 業 從 業 員 數	—	—	—	—	—	—	—	—	—
內 澤	—	—	—	—	—	—	—	—	—
年 齡	—	—	—	—	—	—	—	—	—
農 業 勞 働 日 數	981.9	—	1,227.7	—	908.7	—	1,673.0	—	1,197.8
內 澤	943.9	—	1,211.6	—	607.3	—	1,665.0	—	1,106.9
年 齡	—	—	—	—	—	—	—	—	—
時 間	38.0	—	7.0	—	65.9	—	8.0	—	29.7
手 傳 人	—	—	9.1	—	14.8	—	—	—	6.0
役 畜 農 業 使 役 日 數	85.4	—	51.0	—	55.7	—	67.0	—	64.8
內 澤	85.4	—	51.0	—	55.7	—	57.0	—	62.3
(附) 役 畜 兼 業 使 役 日 數	—	—	—	—	—	—	10.0	—	2.5

三 農 業 資 本

種 目	德 島		香 川		愛 媛		高 知		平 均	
	金 額	割 合	金 額	割 合	金 額	割 合	金 額	割 合	金 額	割 合
農 業 資 本	22,294.57	100.0	13,015.53	100.0	21,659.61	100.0	22,569.73	100.0	19,884.86	100.0
土 地 改 良	19,387.30	87.0	9,633.57	74.0	18,231.84	84.2	21,394.00	94.8	17,161.67	86.3
土 地 改 良 物 資	103.65	0.5	—	—	17.00	0.1	8.35	0.1	32.25	0.2
內 澤	1,796.51	8.0	1,550.08	11.9	1,352.17	6.2	299.29	1.3	1,249.51	6.3
建 築 物	516.64	2.3	167.92	1.3	307.43	1.4	522.68	2.3	378.67	1.9
農 具 物 資	257.70	1.1	140.00	1.1	572.00	2.6	107.40	0.5	267.68	1.4
農 具 物 資	149.32	0.7	567.40	4.4	206.50	1.0	66.10	0.3	247.33	1.2
農 具 物 資	82.85	0.4	956.56	7.3	972.67	4.5	169.91	0.7	545.75	2.7
農 業 純 財 產	12,067.57	—	11,800.73	—	12,124.05	—	11,215.06	—	13,301.98	—

四 國 區

四 作 物・養 畜・養 蠶

種 目	縣 名		德 島	香 川	愛 媛	高 知	平 均		
	M	131	M	96	M	112		M	91
作 物 別 面 積		50.716		47.626		56.820		65.302	55.116
內 譯	水陸小大菜大其雜馬甘蔗果	25.412	—	17.003	—	33.708	—	40.512	29.124
	裸種豆	0.500	—	16.303	—	9.600	—	1.117	6.828
	小穀	10.828	—	3.000	—	6.014	—	—	4.926
	其他飼料	2.722	—	—	—	1.610	—	—	1.100
	肥料	—	—	—	—	—	—	—	—
	馬鈴	2.512	—	1.120	—	1.720	—	0.215	1.409
	蔬菜	5.009	—	—	—	3.821	—	21.028	7.500
	果樹	1.024	—	0.200	—	—	—	—	0.306
	桑	—	—	—	—	—	—	1.217	0.304
	其他	1.729	—	9.400	—	0.207	—	0.703	3.010
	其 他	—	—	—	—	—	—	0.300	—
	果樹蔬菜中主ナルモノ	0.700	—	0.600	—	—	—	—	—
耕 地 利 用 處	全 耕 地	—	—	—	—	—	—	—	—
	田 通	2.09	—	2.40	—	1.60	—	2.49	2.15
	圃	2.09	—	2.40	—	1.60	—	2.89	2.25
	地	—	—	2.39	—	0.75	—	2.46	1.40
養 畜	役 乳	—	—	—	—	—	—	—	—
	馬 肉	—	—	—	—	1	—	—	0.8
	豚 鷄	—	—	—	—	—	—	—	1.0
	其 他	—	—	—	—	—	—	—	0.3
養 蠶	其 他	—	—	—	—	—	—	—	—
	其 他	—	—	—	—	129	—	6	37.5
養 蠶	其 他	—	—	—	—	—	—	—	—
	其 他	—	—	—	—	—	—	—	—

四 國 區

五 農 業 收 入

種 目	縣 名		德 島	香 川	愛 媛	高 知	平 均
	M	131	M	96	M	112	
農 業 收 入	總 額		3,527.97	2,969.13	5,659.91	5,052.08	4,302.27
	內 販 賣 額		1,175.52	1,200.14	2,119.90	3,861.45	2,089.25
	減 額		(-) 5.49	199.75	55.18	(-) 11.40	59.51
內 譯	稻 作	總 額	2,315.98	1,412.00	3,079.34	2,678.62	2,371.54
		內 販 賣 額	706.24	393.00	546.94	1,949.45	898.90
	其 他 作 物	總 額	634.97	1,336.68	631.93	243.06	711.66
		內 販 賣 額	324.64	807.14	364.10	12.50	377.10
		減 額	(-) 5.49	214.75	9.18	(-) 11.00	51.86
	養 蠶	總 額	—	—	—	—	—
		內 販 賣 額	—	—	—	—	—
	養 畜	總 額	457.90	117.91	1,669.04	79.48	581.08
		內 販 賣 額	116.90	—	1,201.26	7.00	331.29
		減 額	—	(-) 15.00	46.00	(-) 0.40	7.65
	農 產 加 工	總 額	102.44	30.35	77.60	2,032.60	561.24
		內 販 賣 額	27.74	—	7.60	1,892.50	481.96
山 林	總 額	—	—	—	8.80	2.20	
	內 販 賣 額	—	—	—	—	—	
其 他	總 額	16.68	72.19	200.00	9.32	74.55	
	內 販 賣 額	—	—	—	—	—	

四國區

六 農 業 支 出 (共ノ一)

種 目	縣 名		德 島		香 川		愛 媛		高 知		平 均
	M	131	M	96	M	112	M	91	M	91	
農業支出	總額	1,999.64	1,251.90	3,886.42	2,538.12	2,419.02					
	減價	551.17	651.33	1,605.51	1,831.77	1,159.95					
	內現金	155.40	68.21	32.74	59.21	76.89					
種 苗 費	總額	44.97	31.46	30.53	74.85	45.45					
	內現金	11.05	10.87	7.58	2.40	7.98					
家 畜 代	總額	—	—	600.90	—	150.23					
	內現金	—	—	600.90	—	150.23					
種 代	總額	—	—	—	—	—					
	內現金	—	—	—	—	—					
飼 料 費	總額	243.53	27.91	735.52	44.70	262.92					
	內現金	53.06	6.26	509.36	2.70	142.85					
桑 業 代	總額	—	—	—	—	—					
	內現金	—	—	—	—	—					
內 課 肥 料 費	總額	423.54	377.40	527.96	389.35	429.56					
	內現金	168.38	279.50	257.52	210.68	229.02					
加 工 原 料 費	總額	34.25	3.98	16.32	868.35	230.72					
	內現金	—	—	—	702.18	175.54					
光 熱 藥 劑 諸 材 料 其 他	總額	77.90	88.57	432.42	332.78	232.92					
	內現金	63.25	28.21	71.79	312.53	118.95					
雇 傭 勞 賃	總額	62.74	9.80	146.42	31.20	62.54					
	內現金	55.90	5.00	80.60	31.20	43.17					
畜 力 費	總額	192.30	102.48	121.50	62.00	119.57					
	內現金	—	—	—	10.70	2.67					
小 計	總額	1,079.23	641.60	2,611.57	1,803.23	1,533.91					
	內現金	351.64	329.84	1,527.75	1,272.39	870.41					

四國區

農 業 支 出 (共ノ二)

種 目	縣 名		德 島		香 川		愛 媛		高 知		平 均
	M	131	M	96	M	112	M	91	M	91	
修 繕 費	土地改良	—	—	—	—	—	—	—	—	—	—
	建物	45.12	—	—	—	—	—	—	2.10	—	11.60
農 具	總額	34.27	—	—	—	—	—	—	2.10	—	9.55
	內現金	34.27	—	—	—	—	—	—	2.10	—	9.55
減 價	土地改良	5.50	—	—	—	—	—	—	—	—	—
	農具	65.81	—	—	—	—	—	—	1.00	—	1.70
內 課 租 稅 諸 負 擔	總額	129.14	—	—	—	—	—	—	18.80	—	38.33
	內現金	129.14	—	—	—	—	—	—	12.94	—	28.68
賃 借 料	小作料	556.48	—	—	—	—	—	—	33.51	—	33.51
	其他賃借料	—	—	—	—	—	—	—	4.00	—	4.00
負 債 利 子	總額	—	—	—	—	—	—	—	—	—	—
	內現金	—	—	—	—	—	—	—	—	—	—
小 計	總額	920.41	—	—	—	—	—	—	218.73	—	218.73
	內現金	199.53	—	—	—	—	—	—	31.64	—	31.64
減 價 額	總額	155.40	—	—	—	—	—	—	31.64	—	31.64
	內現金	155.40	—	—	—	—	—	—	31.64	—	31.64
小 計	總額	1,079.23	641.60	2,611.57	1,803.23	1,533.91			734.89		734.89
	內現金	351.64	329.84	1,527.75	1,272.39	870.41			77.76		77.76

四 國 區 七 農 業 所 得

種 目	德 島		香 川		愛 媛		高 知		平 均
	M	131	M	96	M	112	M	91	
農 業 收 入		3,527.97		2,969.13		5,659.91		5,052.08	4,302.27
農 業 支 出		1,999.64		1,251.90		3,886.42		2,538.12	2,419.02
農 業 所 得		1,528.33		1,717.23		1,773.49		2,513.96	1,883.25

八 單 位 當 土 地 資 本 勞 働 所 得

從業者一人當耕地面積	德 島	香 川	愛 媛	高 知	平 均
從業者一人當耕地面積	8.606	3.919	11.715	3.221	6.900
家者一人當耕地面積	8.606	3.919	17.608	3.221	8.321
從業者一人當勞働日數	314.6	242.3	303.7	237.9	274.6
從業者一人當農業所得	509.44	345.24	886.75	359.14	525.14
從業者一人當勞働日數	37.95	61.28	25.64	63.87	47.19
從業者一人當農業支役日數	3.30	2.54	1.56	2.52	2.48
耕地面積	861.69	649.70	611.28	861.76	746.11
土地以外資本	112.37	168.82	96.73	44.89	105.70
農業收入	136.35	149.89	159.73	220.61	166.64
耕種收入	114.05	137.20	104.74	111.56	116.89
農業支出	77.28	63.21	409.68	110.83	90.25
租稅諸負擔賃借料層 働勞賃ヲ除ケル支出	48.36	37.90	60.50	70.76	54.38
農業所得	59.07	86.68	50.05	109.78	76.39

四 國 區 九 部 門 別 收 支 概 算 (イ) 耕 種 (但シ支出中ニハ雇傭勞賃、畜力費、土地改良費、建物費、農具費、租稅諸負擔、小作料、負債利子、賃借料ヲ含マズ)

種 目	德 島		香 川		愛 媛		高 知		平 均
	M	131	M	96	M	112	M	91	
作物名 收入 支出 差引	稻作	2,315.98	1,412.00	3,079.34	2,678.82	2,371.54			2,371.54
		345.31	227.99	458.91	381.90	353.53			353.53
		1,970.67	1,184.01	2,620.43	2,296.92	2,018.01			2,018.01
作物名 收入 支出 差引	麥作	351.49	531.83	509.06	23.90				
		118.78	99.55	156.79	3.05				
		232.71	432.28	352.27	20.85				
作物名 收入 支出 差引	蕎麥	66.54	181.11	16.93	107.36				
		14.84	49.52	8.95	107.94				
		51.70	131.59	7.98	(-2.58)				
作物名 收入 支出 差引	里芋	16.40	564.50	37.65	111.80				
		10.06	68.33	12.85	18.40				
		6.34	496.17	24.80	93.40				
作物名 收入 支出 差引	其ノ他	200.54	95.24	68.29	33.90				
		41.89	6.88	33.90					
		158.65	88.36	34.39					

四 國 區

(口) 養蠶・養畜・農產加工

種 目	縣 名	德 島		香 川		愛 媛		高 知		平 均
		M	131	M	96	M	112	M	91	
養蠶	春蠶	收入	—	—	—	—	—	—	—	—
		支出	—	—	—	—	—	—	—	—
	差引額	—	—	—	—	—	—	—	—	—
	夏秋蠶	收入	—	—	—	—	—	—	—	—
養畜	家畜	畜名	牛、馬、鷄	牛	牛、馬	牛	牛	牛	牛	—
		收入	479.60	117.91	952.79	80.25	—	—	—	—
	支出	280.76	62.22	859.68	52.40	—	—	—	—	
	差引額	198.84	55.69	93.11	27.85	—	—	—	—	
農產加工	加工品	畜名	—	—	—	—	—	—	—	—
		收入	102.44	26.95	79.60	2,028.30	—	—	—	—
	支出	34.25	3.78	16.32	1,142.77	—	—	—	—	
	差引額	68.19	23.17	63.28	885.53	—	—	—	—	
其他	畜名	—	其ノ他	—	—	—	—	—	—	
	收入	—	3.40	—	3.40	—	—	—	—	
支出	—	0.20	—	0.27	—	—	—	—		
差引額	—	3.20	—	3.13	—	—	—	—		

四 國 區

十 農 業 組 織 別 勞 働

種 目	縣 名	德 島		香 川		愛 媛		高 知		平 均	
		M	131	M	96	M	112	M	91	日 數	割 合
總 勞 働 日 數	總 勞 働 日 數	981.9	100.0	1,227.7	100.0	908.7	100.0	1,673.0	100.0	1,197.8	100.0
內 課	水陸多產雜蔬菜其菜樹	321.4	32.7	308.4	25.1	457.6	50.4	449.7	26.9	384.3	32.1
		123.9	12.6	237.2	19.3	162.4	17.9	12.8	0.8	134.1	11.1
		32.6	3.3	—	—	16.1	1.8	—	—	12.2	1.2
		—	—	—	—	5.8	0.6	—	—	1.4	0.1
		—	—	443.7	36.2	9.1	1.0	—	—	113.2	9.4
		65.8	6.7	—	—	7.2	0.8	75.3	4.5	37.0	3.1
		—	—	—	—	—	—	—	—	—	—
		132.4	13.5	26.2	2.1	109.6	12.1	40.4	2.4	77.2	6.4
		194.5	19.8	94.6	7.7	88.2	9.6	1,052.8	62.9	357.5	29.8
		—	—	42.4	3.5	—	—	—	—	10.6	0.9
—	—	36.8	3.0	33.7	3.7	—	—	17.6	1.5		
111.3	11.4	38.4	3.1	19.0	2.1	42.0	2.5	52.7	4.4		

十一 月 別 農 業 勞 働 分 配

種 目	實 數	割 合	實 數	割 合	實 數	割 合	實 數	割 合	實 數	割 合	
總 勞 働 日 數	981.9	100.0	1,227.7	100.0	908.7	100.0	1,673.0	100.0	1,197.8	100.0	
月 別 分 配	三 月	53.7	5.5	112.5	9.6	76.1	8.4	136.4	8.2	94.7	7.9
	四 月	62.9	6.4	99.9	8.1	68.4	7.5	156.3	9.3	96.9	8.1
	五 月	69.8	7.1	95.2	7.7	73.1	8.0	149.4	8.9	96.9	8.1
	六 月	124.3	12.6	171.7	13.9	119.1	13.1	139.2	8.3	138.6	11.6
	七 月	89.0	9.1	128.5	10.5	87.7	9.7	102.8	6.2	102.0	8.5
	八 月	64.9	6.6	85.4	6.9	78.9	8.7	137.6	8.2	91.7	7.7
	九 月	59.7	6.1	95.1	7.7	42.0	4.6	89.8	5.4	71.6	5.9
	十 月	89.3	9.1	84.4	6.9	68.4	7.5	126.0	7.5	92.0	7.7
	一 一 月	111.2	11.3	140.0	11.4	129.1	14.2	147.6	8.8	132.0	11.0
	一 二 月	92.0	9.4	53.8	4.4	105.5	11.6	169.4	10.1	105.2	8.8
	一 一 月	85.6	8.7	66.9	5.2	33.5	3.7	151.7	9.1	84.4	7.0
	一 二 月	79.5	8.1	94.3	7.7	26.9	3.0	166.8	10.0	91.8	7.7

九州區

一 農業經營面積

種 目	縣 名		大 分	宮 崎	宮 崎	鹿 兒 島	平 均
	福 岡	M 124					
農業經營面積	35.701	25.307	37.727	25.420	69.906	38.812	
耕地面積	33.702	21.514	36.927	25.200	63.122	36.107	
田	30.503	15.929	20.325	14.200	40.107	24.213	
內譯 { 一毛作	4.611	3.700	5.700	—	—	2.802	
內譯 { 二毛作	25.822	12.229	14.625	14.200	40.107	21.411	
普通畑	2.029	2.515	9.620	4.200	20.801	7.819	
園地	1.100	3.000	6.912	6.800	2.214	4.005	
耕地以外土地面積	1.929	3.723	0.800	0.220	6.714	2.705	
宅地	0.222	0.615	0.800	0.120	1.008	0.525	
內譯 { 林	—	3.108	—	—	5.006	1.609	
內譯 { 其他	1.707	—	—	0.100	0.700	0.501	
農業經營面積中借地面積	19.124	4.215	—	—	40.326	12.719	
田	15.629	4.215	—	—	39.318	11.818	
普通畑	2.029	—	—	—	—	0.406	
內譯 { 園地	—	—	—	—	—	—	
內譯 { 宅地	—	—	—	—	—	—	
內譯 { 山林	—	—	—	—	1.008	0.202	
內譯 { 其他	1.326	—	—	—	—	—	
						0.223	

九州區

二 勞働並畜力

種 目	縣 名		大 分	宮 崎	宮 崎	鹿 兒 島	平 均
	福 岡	M 124					
家族員數	11	10	11	8	9	9.8	
農業從業員數	6	3	7	4	6	5.2	
內譯 { 常年	5	3	7	3	4	4.4	
內譯 { 臨時	1	—	—	1	2	0.8	
農業勞働日數	1,510.4	694.9	1,313.5	1,489.4	2,159.7	1,433.6	
內譯 { 家族	1,180.3	669.2	1,199.2	976.2	1,258.7	1,056.7	
內譯 { 臨時	298.8	—	—	396.7	715.0	282.1	
內譯 { 手	23.2	8.1	112.1	35.9	174.5	70.8	
役畜農業使役日數	8.1	17.6	2.2	80.6	11.5	24.0	
內譯 { 自借	61.3	35.5	51.7	50.8	125.0	64.9	
內譯 { 借	61.3	35.5	50.9	50.8	125.0	64.7	
(附) 役畜農業使役日數	—	1.2	—	—	—	0.2	
						0.2	

三 農業資本

種 目	金 額		割 合		金 額		割 合		金 額		割 合	
	本 地	%	本 地	%	本 地	%	本 地	%	本 地	%		
農業資本	16,047.59	100.0	12,235.79	100.0	12,139.47	100.0	12,752.82	100.0	28,807.23	100.0	16,396.58	100.0
土地改良	13,400.50	83.5	10,289.14	84.1	9,350.00	77.0	8,107.00	63.6	26,195.70	90.9	13,468.47	82.1
內譯 { 農具	1,093.00	6.9	900.00	7.4	917.28	7.6	2,496.94	19.6	975.98	3.4	1,276.64	7.8
內譯 { 農動植物	272.55	1.7	405.90	3.3	564.88	4.6	320.44	2.5	209.57	0.7	354.67	2.2
內譯 { 現物	708.50	4.4	454.00	3.7	530.61	4.4	385.90	3.0	515.50	1.8	518.90	3.2
內譯 { 現物	428.50	2.6	105.00	0.9	602.79	5.0	748.94	5.9	426.13	1.5	462.27	2.8
內譯 { 現物	144.54	0.9	81.75	0.6	173.91	1.4	693.60	5.4	484.35	1.7	315.63	1.9
農業純財產	8,463.32	—	9,535.79	—	12,139.47	—	12,752.82	—	524.53	—	8,683.19	—

九州區

四 作物・養畜・養蠶

種 目	縣 名	福 岡		大 分		宮 崎		鹿 兒 島		平 均
		M	124	M	138	M	106	M	88	
作物別面積		56,503	27,919	61,700	55,500	128,612	65,019			
內 課	水陸小大菜大其	29,024	11,719	20,325	14,100	40,107	23,027			
	陸小大菜大其	—	—	4,400	0,300	6,813	2,303			
	陸小大菜大其	2,327	3,000	9,600	10,200	15,707	8,125			
	陸小大菜大其	1,003	3,000	3,824	2,700	2,802	2,624			
	陸小大菜大其	5,603	1,700	—	0,200	1,813	1,821			
	陸小大菜大其	—	0,900	0,900	—	9,518	2,222			
	陸小大菜大其	0,500	—	2,327	0,500	10,518	2,727			
	陸小大菜大其	1,316	3,000	8,400	11,800	34,510	11,805			
	陸小大菜大其	0,804	—	—	0,500	—	0,219			
	陸小大菜大其	—	0,700	1,708	1,800	4,100	1,619			
	陸小大菜大其	14,616	0,900	3,906	3,900	0,300	4,710			
	陸小大菜大其	1,100	—	2,100	5,100	—	1,618			
	陸小大菜大其	—	3,000	3,000	3,400	2,214	2,309			
	陸小大菜大其	—	—	1,000	1,000	—	0,400			
	果樹蔬菜中主ナルモノ		大根、白菜	—	南瓜、柑橘	柑橘	—			
耕地利用度	全	1.68	1.30	1.22	2.20	1.95	1.67			
	耕田	1.69	1.34	2.04	2.46	2.00	1.91			
	普通	1.82	0.98	1.24	2.25	2.21	1.71			
	畑地	1.00	1.33	1.17	1.62	1.00	1.22			
養 畜	役乳	—	1	2	1	1	1.2			
	馬肉	—	2	6	—	4	2.8			
	豚	—	—	—	—	—	—			
	其	—	—	—	4	—	0.8			
	其	630頭 (觀 50斤)	5	8	170	18	166.2			
養 蠶	春	—	78	100	118	27	64.6			
	夏	—	38	40	50	12	27.6			
	秋	—	42	60	68	15	37.0			

九州區

五 農 業 收 入

種 目	縣 名	福 岡		大 分		宮 崎		鹿 兒 島		平 均
		M	124	M	138	M	106	M	88	
農業收入	總 額	5,297.34	2,047.27	2,894.40	3,087.08	5,771.24	3,819.86			
	內 {販 賣 額 增 減 額	2,984.52 (-) 31.77	784.19 (-) 158.70	1,851.53 (-) 229.02	1,281.91 (-) 17.03	1,398.83 80.37	1,660.19 (-) 70.63			
內 課	稻作	總 額	1,923.36	1,028.05	1,022.50	902.77	3,550.00	1,685.34		
		內 {販 賣 額 增 減 額	347.20	248.00	450.00	—	740.05	357.05		
	其他作物	總 額	1,109.07	415.80	698.92	910.34	1,140.46	854.92		
		內 {販 賣 額 增 減 額	814.72 110.23	57.00 (-) 10.50	313.80 1.58	304.75 1.57	396.65 (-) 58.03	377.38 8.97		
	養蠶	總 額	—	230.17	322.13	423.24	50.93	213.29		
		內 {販 賣 額 增 減 額	—	207.68	311.33	393.28	80.23	198.50		
	養畜	總 額	2,157.10	251.00	670.05	742.97	663.84	896.99		
		內 {販 賣 額 增 減 額	1,822.60 (-) 142.00	255.51 (-) 145.20	776.40 (-) 230.60	583.88 (-) 18.60	181.90 138.40	724.06 (-) 79.60		
	農產加工	總 額	11.11	10.00	12.60	19.20	44.70	19.52		
		內 {販 賣 額 增 減 額	—	—	—	—	—	—		
山林	總 額	—	22.00	—	—	—	4.40			
	內 {販 賣 額 增 減 額	—	16.00	—	—	—	3.20			
其他	總 額	98.70	90.25	168.20	88.56	281.31	145.40			
	內 {販 賣 額 增 減 額	—	—	—	—	—	—			

九州區

六 農 業 支 出 (其ノ一)

種 目	縣 名		分		宮 崎	宮 崎	鹿 兒 島	平 均	
	M	124	M	138	M	106	M		88
農業支出	總額	3,497.17	1,070.50	1,801.21	1,882.96	4,112.35	2,472.84		
	減價額	2,012.73	346.20	1,040.11	975.41	1,328.34	1,140.56		
		59.31	47.20	61.41	62.02	59.31	57.85		
種苗費	總額	71.50	16.93	43.91	50.91	96.50	55.95		
	內現金	36.87	0.30	22.00	32.39	2.78	18.87		
家畜代	總額	175.75	3.70	426.36	42.30	34.24	136.47		
	內現金	175.75	3.70	426.36	42.30	33.00	136.22		
蠶種代	總額	—	11.70	14.25	15.55	4.05	9.11		
	內現金	—	11.70	14.25	15.55	4.05	9.11		
飼料費	總額	1,502.83	125.42	178.34	458.16	189.17	490.78		
	內現金	1,316.52	32.00	58.05	350.37	47.65	360.92		
桑葉代	總額	—	120.00	137.29	191.40	43.20	98.38		
	內現金	—	—	—	—	—	—		
內課肥料費	總額	429.69	197.02	482.92	442.60	834.46	477.34		
	內現金	195.83	108.82	268.05	198.83	513.41	256.99		
加工費	總額	2.22	4.00	9.89	4.44	11.88	6.48		
	內現金	—	—	—	—	—	—		
光熱藥劑諸材料其他	總額	156.25	159.46	190.08	170.32	403.04	215.83		
	內現金	28.45	25.81	21.68	38.75	348.37	92.61		
雇傭勞賃	總額	236.18	18.91	71.74	234.10	384.95	189.18		
	內現金	88.50	18.91	70.14	126.70	236.50	108.15		
畜力費	總額	207.75	59.20	25.95	40.64	112.70	89.25		
	內現金	—	—	0.50	—	—	0.10		
小計	總額	2,782.17	716.34	1,580.73	1,650.42	2,114.19	1,768.77		
	內現金	1,841.92	201.24	881.04	804.89	1,185.76	982.97		

九州區

農 業 支 出 (其ノ二)

種 目	縣 名		大 分		宮 崎	宮 崎	鹿 兒 島	平 均	
	M	124	M	138	M	106	M		88
修 改 土 地	總額	—	—	—	—	—	—		
	內現金	—	—	—	—	—	—		
繕 建 物	總額	2.90	—	—	—	16.04	3.79		
	內現金	2.90	—	—	—	16.04	3.79		
費 農 具	總額	23.40	2.75	2.70	6.80	6.90	8.51		
	內現金	22.55	2.75	2.70	6.80	6.90	8.34		
減 價 額	土地改良物	36.30	40.00	21.28	40.07	27.62	33.05		
	農具物	23.01	7.20	21.80	13.95	10.69	15.33		
		—	—	18.33	8.00	21.00	9.47		
內課租稅諸負擔	總額	103.41	126.21	156.37	163.72	79.03	125.75		
	內現金	103.41	126.21	156.37	163.72	72.71	124.48		
貨 小 作 料	總額	484.03	162.00	—	—	1,789.95	487.19		
	內現金	—	—	—	—	—	—		
借 其 他 貨 借 料	總額	—	—	—	—	—	—		
	內現金	—	—	—	—	—	—		
料 負 債 子	總額	41.95	16.00	—	—	46.93	20.98		
	內現金	41.95	16.00	—	—	46.93	20.98		
小 計	總 額	715.00	354.16	220.48	232.54	1,998.16	704.07		
	內 課 現 金 減 價 額	170.81	144.96	159.07	170.52	142.58	157.59		
		59.31	47.20	61.41	62.02	59.31	57.85		

九州區 七 農業所得

種目	縣名		福岡	大分	宮崎	宮崎	鹿兒島	平均	
	M	124	M	138	M	106	M		88
農業收入	5,299.34	2,047.27	2,894.40	3,087.08	5,771.24	3,819.86			
農業支出	3,497.17	1,070.50	1,801.21	1,882.96	4,112.35	2,472.84			
農業所得	1,802.17	976.77	1,093.19	1,204.12	1,658.89	1,347.02			

九州區 八 單位當土地・資本・勞動・所得

項目	福岡	大分	宮崎	宮崎	鹿兒島	平均
從業者一人當耕地面積	5.605	7.125	5.329	6.320	10.509	7.006
家者一族一人當耕地面積	6.712	7.125	5.329	8.427	15.728	8.706
勞働日數	226.1	233.1	171.3	292.1	314.7	249.5
農業所得	360.43	325.59	156.17	401.37	414.72	331.66
勞働日數	48.1	320.1	34.8	58.5	34.2	99.1
役畜農業使役日數	1.8	1.5	1.4	2.3	19.8	5.4
農業資本	476.14	569.13	321.23	500.76	456.01	464.65
土地以外資本	78.53	90.35	73.82	182.43	41.34	93.29
農業收入	157.22	95.01	140.25	121.22	91.35	121.01
耕種收入	86.70	67.01	45.55	71.19	74.24	68.94
農業支出	103.75	49.68	92.54	73.94	65.10	77.00
租稅諸負擔賃借料雇賃勞賃ヲ除ケル支出	71.91	31.08	43.52	67.51	28.67	48.54
農業所得	53.47	45.33	47.70	74.29	26.25	44.01

九 部門別收支概算 (イ) 耕種 (但シ支出中ニハ雇賃勞賃、畜力費、土地改良費、建物費、農具費租稅諸負擔、小作料、負債利子、賃借料ヲ含マズ)

種目	縣名		福岡	大分	宮崎	宮崎	鹿兒島	平均	
	M	124	M	138	M	106	M		88
作物名	稻作	稻作	稻作	稻作	稻作	稻作	稻作	稻作	
	收入	1,923.36	1,028.05	1,022.50	902.77	3,550.00	1,685.34		
	引出額	193.93	115.50	249.17	144.52	735.17	287.66		
作物名	裸麥	裸麥	麥作	麥作	麥作	麥作	麥作		
收入	29.01	78.30	228.31	173.83	527.77	129.65			
引出額	7.87	29.43	71.73	83.47	129.65	398.12			
作物名	小麥	小麥	甘藷	桑	甘藷	甘藷	甘藷		
收入	128.69	86.50	56.40	195.60	44.73	16.56			
引出額	33.83	28.25	10.23	77.92	117.68	28.17			
作物名	菜種	其他	南瓜	柑橘	桑	桑	桑		
收入	258.54	251.00	201.40	139.90	54.20	23.35			
引出額	122.17	69.55	146.00	109.42	30.85	30.85			
作物名	トマト	其他	其他	其他	其他	其他	其他		
收入	352.44	212.81	401.01	513.76	176.59	337.17			
引出額	39.55	91.79	141.51	259.50					
作物名	採種、大根	其他	其他	其他	其他	其他	其他		
收入	68.89	271.50	86.85	184.65					
引出額	63.62	5.27							
作物名	其他	其他	其他	其他	其他	其他	其他		
收入	271.50	86.85	184.65						
引出額	184.65								

九州區

(口) 養蠶・養畜・農產加工

種 日	縣 名	福 岡		大 分		宮 崎		鹿 兒 島		平 均				
		M	124	M	138	M	106	M	88		M	93		
春蠶	收 入	—		111.92		129.37		199.48		34.67		95.08		
		—		65.30		75.77		114.85		24.10		56.00		
	差 引	—		46.62		53.60		84.63		10.57		39.08		
		—		—		—		—		—		—		
	夏秋蠶	收 入	—		118.25		192.76		223.76		56.27		118.21	
			—		85.43		85.87		99.90		35.50		61.34	
差 引	—		32.82		106.89		123.86		20.77		56.87		—	
	—		—		—		—		—		—		—	
養畜	家 畜 名	牛		牛、馬、鴛		牛		馬		牛、馬		—		
		—		—		—		—		—		—		
	收 入	184.90		251.00		588.80		62.59		318.87		—		
		107.30		169.77		499.08		71.49		210.46		—		
	差 引	77.60		81.23		89.72		(-) 8.90		108.41		—		
		—		—		—		—		—		—		
家 畜 名	馬		馬		豚		鴛		—		—			
	—		—		—		—		—		—			
收 入	206.15		82.45		209.54		21.47		—		—			
	133.14		148.67		135.04		1.72		—		—			
差 引	73.01		(-) 66.22		74.50		19.75		—		—			
	—		—		—		—		—		—			
農產加工	工 加 品 名	藥加工品		依、繩		依		依、繩		依、繩		—		
		—		—		—		—		—		—		
	收 入	11.11		10.00		12.60		19.20		44.70		—		
		2.22		4.00		4.44		14.77		—		—		
	差 引	8.89		6.00		2.71		14.76		29.93		—		
		—		—		—		—		—		—		
工 加 品 名	—		—		—		—		—		—			
	—		—		—		—		—		—			
收 入	—		—		—		—		—		—			
	—		—		—		—		—		—			
差 引	—		—		—		—		—		—			
	—		—		—		—		—		—			

九州區

十 農業組織別勞働

種 日	縣 名	福 岡		大 分		宮 崎		宮 崎		鹿 兒 島		平 均	
		M	124	M	138	M	106	M	88	M	93	日 數	割 合
		日 數	割 合	日 數	割 合	日 數	割 合	日 數	割 合	日 數	割 合	日 數	割 合
總 勞 働 日 數	水陸參差雜業其他	1,510.4	100.0	694.9	100.0	1,313.5	100.0	1,489.4	100.0	2,159.17	100.0	1,433.6	100.0
		353.4	23.4	184.9	26.6	321.5	24.5	219.4	14.7	892.5	41.3	394.3	27.5
		—	—	—	—	—	—	—	—	—	—	—	—
		53.6	3.5	83.4	12.0	94.5	7.2	139.4	9.4	150.0	6.9	104.2	7.3
		106.0	7.1	—	—	—	—	13.5	0.9	—	—	24.0	1.7
		—	—	—	—	22.3	1.7	8.6	0.5	30.3	1.4	12.2	0.8
		217.1	14.4	—	—	81.0	6.2	103.6	7.1	—	—	80.3	5.6
		—	—	—	—	11.8	0.9	275.4	18.5	—	—	57.4	4.0
		115.2	7.6	114.0	16.4	252.3	19.2	154.2	10.4	306.1	14.2	198.4	13.1
		—	—	125.4	18.1	228.7	17.4	261.3	17.5	78.8	3.6	138.8	9.7
		267.0	17.7	117.0	16.8	197.6	15.0	144.9	9.7	246.8	11.4	194.7	13.6
		—	—	9.4	1.4	28.4	2.2	22.7	1.5	68.1	3.2	25.7	1.8
246.4	16.3	—	—	16.0	1.2	87.1	5.8	5.9	0.3	71.1	5.0		
71.4	4.7	20.3	2.9	30.1	2.3	16.0	1.1	200.6	9.3	67.7	4.7		
80.3	5.3	40.5	5.8	29.3	2.2	43.3	2.9	180.6	8.4	74.8	5.2		

十一 月別農業勞働分配

種 日	實 數	割 合	實 數	割 合	實 數	割 合	實 數	割 合	實 數	割 合	實 數	割 合
總 勞 働 日 數	1,510.4	100.0	694.9	100.0	1,313.5	100.0	1,489.4	100.0	2,159.7	100.0	1,433.6	100.0
	126.4	8.3	59.0	8.5	95.1	7.2	118.8	8.0	141.7	6.6	108.2	7.5
	109.5	7.2	49.1	7.1	98.9	7.5	106.0	7.1	164.9	7.6	105.7	7.4
	142.4	9.4	123.8	17.8	159.8	12.2	163.0	10.9	184.5	8.5	154.7	10.8
	191.1	12.7	87.7	12.6	118.2	9.0	114.6	7.7	260.9	12.1	154.5	10.8
	161.0	10.7	87.4	12.5	194.7	14.8	161.6	10.9	200.0	9.3	161.0	11.2
	134.1	8.9	51.7	7.4	116.1	8.8	147.8	9.9	176.4	8.2	125.2	8.7
	114.4	7.6	61.8	8.9	115.2	8.8	126.1	8.5	162.7	7.5	116.0	8.1
	89.3	5.9	40.9	5.9	92.2	7.0	134.5	9.0	207.9	9.6	113.0	7.9
	165.8	11.0	56.2	8.1	83.9	6.4	98.1	6.6	144.1	6.7	110.6	7.7
	130.3	8.6	35.1	5.1	95.6	7.3	129.9	8.7	180.3	8.3	114.2	8.0
	38.6	2.6	22.8	3.3	70.7	5.4	88.4	5.9	176.1	8.2	79.3	5.5
107.5	7.1	19.4	2.8	68.1	5.2	100.6	6.8	160.2	7.4	91.2	6.4	

個人別農業經營調查成績

小 經 營

東北區

一 農業經營面積

種 目	縣 名		青 森	宮 城	宮 城	山 形	山 形	平 均	
	S	90	S	159	S	181	M		15
農業經營面積			15.110	19.007	28.000	17.204	20.100	19.829	
耕 地 面 積			13.800	18.620	18.800	15.519	18.919	17.118	
田			5.000	10.118	15.000	13.819	11.115	11.010	
內 澤	內 澤	一 毛 作	5.000	4.309	15.000	9.519	5.914	7.920	
		二 毛 作	—	5.809	—	4.300	5.201	3.020	
普 通 畑			1.500	4.109	2.300	—	2.420	2.024	
園 地			7.300	4.323	1.500	1.700	5.314	4.014	
耕地以外土地面積			1.310	0.319	9.200	1.615	1.111	2.711	
宅 地			0.310	0.319	1.000	0.615	1.111	0.629	
內 澤	林 地		—	—	3.000	—	—	0.600	
內 澤	其 他		1.000	—	5.200	1.000	—	1.412	
農業經營面積中借地面積			1.000	4.700	—	8.015	2.808	3.305	
田			1.000	1.921	—	6.100	1.908	2.200	
普 通 畑			—	0.619	—	—	—	0.110	
內 澤	園 地		—	2.020	—	1.700	0.900	0.910	
內 澤	宅 地		—	—	—	0.215	—	0.015	
內 澤	山 林		—	—	—	—	—	—	
內 澤	其 他		—	—	—	—	—	—	

東北區

二 勞 働 並 畜 力

種 目	縣 名		青 森	宮 城	宮 城	山 形	山 形	平 均	
	S	90	S	159	S	181	M		15
家 族 員 數	農 業 從 業 員	族 族 員	人	8	8	9	10	8.2	
			4	5	3	7	4.4		
內 譯	家 族 員	族 族 員	4	4	3	3	4.2		
			1	1	3	7	0.2		
農 業 勞 働 日 數	家 族 員	族 族 員	810.7	1,624.4	694.9	655.9	1,283.1	1,013.8	
			810.7	1,061.4	536.2	655.9	1,283.1	869.5	
內 譯	家 族 員	族 族 員	—	563.0	—	—	—	112.6	
			—	—	90.6	—	—	18.1	
役 畜 農 業 使 役 日 數	家 族 員	族 族 員	2	65.2	48.5	16.8	13.0	29.1	
			—	65.2	48.5	16.8	13.0	28.7	
內 譯	家 族 員	族 族 員	—	—	—	—	—	0.4	
			—	—	—	—	—	—	

三 農 業 資 本

種 目	金 額		金 額		金 額		金 額		金 額		金 額	
	金 額	割 合	金 額	割 合	金 額	割 合	金 額	割 合	金 額	割 合	金 額	割 合
農 業 資 本	6,255.39	100.0	6,846.97	100.0	7,115.09	100.0	21,293.37	100.0	19,598.33	100.0	12,221.83	100.0
	4,611.00	73.7	4,575.40	66.8	5,782.00	81.3	16,138.50	75.8	14,755.50	75.3	9,172.48	75.0
內 譯	0.60	—	—	—	—	—	86.17	0.4	27.60	0.1	22.87	0.2
	565.07	9.1	1,022.72	14.9	565.00	7.9	40,77.84	19.1	3,822.87	19.5	2,010.70	16.4
農 業 資 本	253.59	4.1	223.33	3.3	254.35	3.6	177.30	0.8	177.98	0.9	217.31	1.8
	11.00	0.2	337.10	4.9	149.40	2.1	227.00	1.1	193.59	0.9	183.61	1.5
農 業 資 本	739.50	11.7	146.12	2.2	237.00	3.3	401.82	1.9	462.30	2.4	397.34	3.3
	74.63	1.2	542.30	7.9	127.34	1.8	184.84	0.9	158.49	0.9	217.52	1.8
農 業 資 本	4,855.39	—	5,895.82	—	7,115.09	—	13,143.87	—	17,562.45	—	9,714.52	—

東北區

四 作 物 · 養 畜 · 養 蠶

種 目	縣 名		青 森	宮 城	宮 城	山 形	山 形	平 均	
	S	90	S	159	S	181	M		15
作 物 別 面 積	水 陸 小 大 菜 大 共 綠 馬 甘 蔬 果	稻 稗 麥 雜 豆 穀 物 薯 芋 菜 樹 桑 他	14.200	26.905	21.300	23.626	38.114	24.815	
			5.000	10.012	15.000	13.819	11.115	11.003	
內 譯	水 陸 小 大 菜 大 共 綠 馬 甘 蔬 果	稻 稗 麥 雜 豆 穀 物 薯 芋 菜 樹 桑 他	—	1.203	1.700	—	—	0.620	
			—	2.409	0.800	—	0.409	0.614	
內 譯	水 陸 小 大 菜 大 共 綠 馬 甘 蔬 果	稻 稗 麥 雜 豆 穀 物 薯 芋 菜 樹 桑 他	0.500	1.823	1.500	—	—	0.726	
			—	—	—	0.208	0.225	0.113	
內 譯	水 陸 小 大 菜 大 共 綠 馬 甘 蔬 果	稻 稗 麥 雜 豆 穀 物 薯 芋 菜 樹 桑 他	—	—	—	—	—	5.904	
			—	8.819	—	5.400	15.228	5.904	
內 譯	水 陸 小 大 菜 大 共 綠 馬 甘 蔬 果	稻 稗 麥 雜 豆 穀 物 薯 芋 菜 樹 桑 他	0.300	0.909	0.200	0.300	0.020	0.318	
			—	—	—	—	—	—	
內 譯	水 陸 小 大 菜 大 共 綠 馬 甘 蔬 果	稻 稗 麥 雜 豆 穀 物 薯 芋 菜 樹 桑 他	1.100	1.520	0.400	1.329	5.023	1.902	
			7.300	—	—	—	0.100	1.424	
內 譯	水 陸 小 大 菜 大 共 綠 馬 甘 蔬 果	稻 稗 麥 雜 豆 穀 物 薯 芋 菜 樹 桑 他	—	—	1.500	1.700	5.314	1.703	
			—	—	—	0.800	0.315	0.208	
果 樹 蔬 菜 中 主 ナ ル モ ノ	苹 果	白 菜 、 馬 鈴 薯	1.03	1.45	1.13	1.52	2.01	1.43	
			1.00	1.36	1.00	1.39	1.92	1.33	
耕 地 利 用 度	全 耕 田 通 常 園	地 畑 地	1.27	3.17	2.08	—	2.44	1.79	
			1.00	—	1.00	1.76	1.96	7.14	
養 畜	役 乳 其	馬 肉 豚 雞 他	—	1	1	—	1	0.4	
			—	—	—	1	—	0.2	
養 畜	役 乳 其	馬 肉 豚 雞 他	2	—	—	—	—	0.4	
			—	10	20	10	28	13.6	
養 蠶	春 夏 秋	蠶 蠶 蠶	—	120	95	40	207	92.4	
			—	50	60	—	60	34.0	
內 譯	春 夏 秋	蠶 蠶 蠶	—	70	35	40	147	58.4	
			—	—	—	—	—	—	

東北區

五 農 業 收 入

種 目	縣 名	青 森 宮 城 山 形 山 形					平 均
		S 90	S 159	S 181	M 15	S 103	
農業收入	總 額	2,205.66	3,667.18	1,941.38	2,352.01	2,799.17	2,593.08
	內 {販 賣 額 增 減 額	1,544.97 19.60	1,286.30 193.50	351.51 (-) 50.90	1,006.36 (-) 95.56	1,314.63 145.95	1,100.76 42.52
稻作	總 額	216.76	890.86	1,171.89	1,523.25	947.84	950.12
	內 {販 賣 額 增 減 額	— —	412.56 —	31.30 —	414.55 —	392.25 —	250.13 —
其他作物	總 額	1,812.00	1,350.95	192.67	220.55	563.55	827.95
	內 {販 賣 額 增 減 額	1,483.97 15.60	178.89 56.60	6.00 (-) 12.00	101.38 0.19	143.55 3.35	382.76 12.75
養蠶	總 額	—	378.09	246.79	150.19	659.44	286.90
	內 {販 賣 額 增 減 額	— —	353.95 —	235.63 —	146.39 —	631.72 —	273.54 —
內 養畜	總 額	84.60	533.29	165.51	317.66	478.95	316.00
	內 {販 賣 額 增 減 額	61.00 4.00	127.45 136.90	77.44 (-) 38.90	313.67 (-) 99.00	147.11 142.60	145.33 29.12
農產加工	總 額	24.30	171.17	27.53	35.87	14.40	54.65
	內 {販 賣 額 增 減 額	— —	116.62 —	1.14 —	27.87 —	— —	29.13 —
山林	總 額	—	135.83	—	3.25	—	27.82
	內 {販 賣 額 增 減 額	— —	96.83 —	— —	— —	— —	— —
其他	總 額	68.00	206.59	136.99	101.24	134.99	129.64
	內 {販 賣 額 增 減 額	— —	— —	— —	2.50 —	— —	0.50 —

東北區

六 農 業 支 出 (其ノ一)

種 目	縣 名	青 森 宮 城 山 形 山 形					平 均
		S 90	S 159	S 181	M 15	S 103	
農業支出	總 額	924.15	2,441.31	1,021.36	1,231.99	1,375.91	1,398.94
	內 {現 金 減 價 額	657.57 43.41	800.85 61.62	453.89 43.50	533.57 68.46	434.92 107.85	576.17 64.97
種 苗 費	總 額	6.73	394.04	24.31	15.60	16.02	91.34
	內 現 金	0.20	8.90	2.50	2.76	8.20	4.51
家 畜 代	總 額	15.00	238.30	—	176.00	12.00	88.26
	內 現 金	15.00	238.30	—	176.00	12.00	88.26
蠶 種 代	總 額	—	15.10	13.20	3.75	22.65	10.94
	內 現 金	—	15.10	13.20	3.75	22.65	10.94
飼 料 費	總 額	42.90	131.83	94.62	87.85	192.87	110.01
	內 現 金	6.80	24.56	6.40	46.07	119.83	40.73
桑 葉 代	總 額	—	296.72	139.60	63.53	244.82	148.93
	內 現 金	—	54.72	52.50	25.91	3.04	27.23
內 肥 料 費	總 額	201.73	360.21	181.85	229.34	270.28	248.68
	內 現 金	114.13	116.10	81.33	126.70	77.85	103.22
加 工 原 料 費	總 額	10.76	61.00	11.50	17.75	9.24	22.05
	內 現 金	4.00	—	—	—	—	0.80
光 熱 藥 劑 其 他 諸 材 料	總 額	499.04	291.82	149.81	111.93	226.70	255.86
	內 現 金	444.36	26.59	33.81	12.48	37.94	111.04
雇 傭 勞 賃	總 額	4.00	222.30	122.65	42.96	60.62	90.51
	內 現 金	4.00	101.07	59.38	41.26	39.82	49.11
畜 力 費	總 額	4.00	62.50	32.55	24.75	19.50	28.66
	內 現 金	4.00	—	—	—	—	0.80
小 計	總 額	784.16	2,073.82	770.09	773.46	1,074.70	1,095.24
	內 現 金	592.49	585.34	249.12	434.93	321.33	436.64

東北區

農業支出 (其ノ二)

種 目	縣 名		青 森		宮 城		山 形		平 均
	S	90	S	159	S	181	M	S	
修繕費	土地改良	—	—	—	—	—	—	—	—
	建物	—	—	96.61	28.24	17.26	27.75	33.97	
	農具	9.44	16.05	38.27	8.51	6.55	15.76		
減價額	土地改良	0.20	—	—	2.15	4.20	1.31		
	建物	22.23	21.14	18.85	52.91	65.38	36.10		
	農具	20.98	13.48	17.65	13.40	19.52	17.01		
租稅諸負擔	總額	38.00	102.89	141.26	70.50	88.35	88.20		
	內現金	38.00	102.89	141.26	70.50	88.35	88.20		
	減價額	—	20.00	2.00	—	—	4.40		
賃料	小作料	31.50	90.32	—	280.80	68.44	94.21		
	其他賃料	—	—	—	—	—	—		
	負債子	17.64	—	—	13.00	—	2.60		
小計	總額	139.99	367.49	251.27	458.53	301.21	303.70		
	內現金	65.08	215.55	204.77	98.64	113.59	139.53		
	減價額	43.41	61.62	43.50	68.46	107.85	64.97		

東北區

七 農業所得

種 目	縣 名		青 森		宮 城		山 形		平 均	
	S	90	S	159	S	181	M	S		103
農業收入	—	2,205.66	—	3,667.18	—	1,941.38	—	2,352.01	2,799.17	2,593.08
農業支出	—	924.16	—	2,441.31	—	1,021.36	—	1,231.99	1,375.91	1,398.94
農業所得	—	1,281.50	—	1,225.87	—	920.02	—	1,120.02	1,423.26	1,194.14

八 單位當土地・資本・労働・所得

種 目	縣 名		青 森		宮 城		山 形		平 均	
	S	90	S	159	S	181	M	S		103
從業者一人當耕地面積	—	3.415	—	3.724	—	6.220	—	5.126	2.703	4.224
家者一族一人當	—	3.415	—	4.616	—	6.220	—	5.126	2.703	4.416
勞働日數	—	202.7	—	265.4	—	178.6	—	218.6	183.3	220.6
農業所得	—	320.37	—	306.47	—	306.67	—	373.34	203.32	302.03
勞働日數	—	58.8	—	87.2	—	36.9	—	42.3	67.8	61.4
役畜農業使役日數	—	0.1	—	3.5	—	2.6	—	1.1	0.7	1.6
農業資本	—	453.29	—	366.82	—	378.42	—	1,372.08	1,035.85	721.29
土地以外資本	—	119.16	—	121.69	—	61.82	—	332.16	255.97	178.16
農業收入	—	159.83	—	196.94	—	103.26	—	151.55	147.95	151.91
耕種收入	—	147.01	—	120.39	—	72.58	—	112.36	79.89	105.45
農業支出	—	66.97	—	131.11	—	54.33	—	79.38	72.72	80.90
和稅諸負擔賃料雇備勞賃ヲ除ケル	—	60.43	—	108.78	—	40.29	—	53.14	61.11	64.75
農業所得	—	92.86	—	65.84	—	48.93	—	72.17	75.23	71.01

東北區 九 部門別收支概算 耕種 (イ) (但シ支出中ニハ雇傭勞賃、畜力費、土地改良費、建物費、農具費、租稅諸負擔、小作料、負債利子、貸借料ヲ含マズ)

種 目	縣 名	青 森 宮 城 山 形					平 均
		S 90	S 159	S 181	M 15	S 103	
作物 名	稻作						
	稻作						
作物 名 入出額	稻作	216.76	890.86	1,171.89	1,523.25	947.84	950.12
	稻作	65.28	144.35	170.08	205.85	89.72	135.06
作物 名 入出額	蘋果	151.48	746.51	1,001.81	1,317.40	858.12	815.05
	蘋果	1,763.80	84.34	8.65	113.43	291.65	
作物 名 入出額	大麥	541.73	20.34	6.15	43.41	95.59	
	大麥	1,222.07	64.00	2.50	70.02	196.06	
作物 名 入出額	蔬菜	48.20	55.30	12.70	2.60	11.29	
	蔬菜	31.03	1.05	10.95	1.40	9.35	
作物 名 入出額	其他	17.17	54.25	1.75	1.20	1.93	
	其他		1,147.94	9.57	24.00	18.58	
作物 名 入出額	大豆		595.01	1.62	—	8.08	
	大豆		552.93	7.95	24.00	10.50	
作物 名 入出額	果樹雜穀蔬菜			小豆	果樹雜穀蔬菜	其他	
	果樹雜穀蔬菜			3.30	80.52	242.03	
作物 名 入出額	其他			0.82	20.01	117.52	
	其他			2.48	60.51	124.51	
作物 名 入出額	馬冷薯			馬冷薯	馬冷薯	其他	
	馬冷薯			10.40	6.40	148.05	
作物 名 入出額	其他			4.00	33.75	114.30	
	其他						

東北區 (ロ) 養蠶・養畜・農産加工

種 目	縣 名	青 森 宮 城 山 形					平 均
		S 90	S 159	S 181	M 15	S 103	
春蠶	收入		159.81	156.61		138.14	90.91
	支出		169.46	112.47		94.24	75.23
夏秋蠶	收入		(-) 9.65	44.14		43.90	15.68
	支出		218.28	90.18	150.19	521.30	195.99
家畜	收入		170.51	61.58	69.71	199.27	100.22
	支出		47.77	28.60	80.48	322.03	95.77
養畜	收入	豚	馬、綿羊	馬	牛	馬	
	支出	豚	馬、綿羊	馬	牛	馬	
農産加工	收入	84.60	519.79	111.05	253.75	83.30	
	支出	70.28	409.63	111.15	234.42	57.74	
養畜	收入	14.34	110.18	(-) 30.10	19.33	25.56	
	支出						
養畜	收入		鯉、兔、鵝、蜂	鵝、綿羊、兔	綿羊、鵝	綿羊、鵝其他	
	支出		鯉、兔、鵝、蜂	鵝、綿羊、兔	綿羊、鵝	綿羊、鵝其他	
農産加工	收入		18.50	54.46	63.91	395.65	
	支出		19.66	48.67	43.75	194.01	
農産加工	收入		(-) 22.16	5.79	20.16	201.64	
	支出						
農産加工	收入	繩苧	苧苧	茶加工品	米苧	茶加工品	
	支出	繩苧	苧苧	茶加工品	米苧	茶加工品	
農産加工	收入	18.30	125.62	27.53	27.87	14.40	
	支出	7.96	55.00	11.50	17.00	9.24	
農産加工	收入	10.34	70.62	16.03	10.87	5.16	
	支出						
農産加工	收入	其他	其他	其他	其他	其他	
	支出	其他	其他	其他	其他	其他	
農産加工	收入	6.00	45.55	8.00	4.75	3.25	
	支出	2.80	6.00	4.75	3.25		
農産加工	收入	3.20	39.55				
	支出						

十 農 業 組 織

種 別	縣 名	青 島		濟 南		煙 台		濰 縣	
		日 數	割 合	日 數	割 合	日 數	割 合	日 數	割 合
總 勞 務	日 數	810.7	100.0	1,624.4	100.0				
內 詳	水陸麥薯雜糧果其	103.6	12.8	312.8	19.3				
	菜樹	—	—	—	—				
	其他	—	—	85.2	5.2				
	雜糧	—	—	—	—				
	果其	39.6	4.9	23.4	1.4				
	其他	515.0	63.5	—	—				
	雜糧	—	—	304.6	18.8				
	果其	—	—	303.8	18.7				
	其他	21.9	2.7	230.0	14.2				
	雜糧	—	—	137.0	8.4				
	果其	13.0	1.6	—	—				
	其他	78.1	9.6	227.6	14.0				

十一 月 別 農 業

種 別	日 數	實 數		實 數	
		日 數	割 合	日 數	割 合
總 勞 務	日 數	810.7	100.0	1,624.4	100.0
月 別 分 配	三 月	56.9	7.0	121.9	7.5
	四 月	63.7	7.9	101.5	6.3
	五 月	54.3	6.7	160.1	9.9
	六 月	99.7	12.3	212.2	13.1
	七 月	80.8	9.9	156.8	9.7
	八 月	45.1	5.6	142.8	8.8
	九 月	76.4	9.4	167.5	10.3
	十 月	77.7	9.6	131.7	8.1
	一 一 月	77.4	9.5	115.1	7.0
	一 二 月	67.9	8.4	81.1	4.9
	一 二 月	57.2	7.1	130.4	8.0
	一 二 月	53.6	6.6	103.3	6.4

別 勞 働

官 城	日 數	割 合	秋 田		山 形		平 均	
			日 數	割 合	日 數	割 合	日 數	割 合
官 城	日 數	割 合	日 數	割 合	日 數	割 合	日 數	割 合
官 城	694.9	100.0	655.9	100.0	1,283.1	100.0	1,013.8	100.0
秋 田	292.1	42.1	286.9	43.7	320.0	24.9	263.1	25.9
山 形	—	—	—	—	—	—	—	—
平 均	24.8	3.6	—	—	50.0	3.9	32.0	3.2
	11.5	1.7	12.1	1.8	—	—	—	—
	—	—	36.4	5.5	188.6	14.8	52.9	5.2
	—	—	4.0	0.6	2.2	0.3	104.2	10.3
	53.9	7.7	40.3	6.1	144.6	11.4	108.7	10.7
	123.9	17.8	62.2	9.5	310.2	24.3	160.0	15.8
	97.7	14.3	50.9	7.7	132.1	10.4	106.9	10.6
	17.6	2.6	92.2	14.6	—	—	57.3	5.7
	—	—	—	—	7.0	0.5	1.4	0.1
	27.5	3.9	3.1	0.5	7.2	0.5	10.2	1.0
	43.9	6.3	67.8	10.0	121.2	9.0	107.7	10.6

勞 働 分 配

官 城	日 數	割 合	秋 田		山 形		平 均	
			日 數	割 合	日 數	割 合	日 數	割 合
官 城	日 數	割 合	日 數	割 合	日 數	割 合	日 數	割 合
官 城	694.9	100.0	655.9	100.0	1,283.1	100.0	1,013.8	100.0
秋 田	21.5	3.1	49.7	7.6	81.5	6.4	66.3	6.5
山 形	43.6	6.3	59.0	8.9	119.0	9.3	77.4	7.6
平 均	60.4	8.7	58.4	8.9	107.7	8.4	88.2	8.7
	126.5	18.3	63.0	9.7	154.9	12.1	131.2	12.9
	86.3	12.4	71.8	10.9	94.7	7.4	98.1	9.7
	37.8	5.4	65.1	9.9	137.3	10.7	85.6	8.5
	62.5	9.0	40.2	6.2	177.3	13.8	104.8	10.4
	88.3	12.7	78.1	11.9	99.3	7.7	95.0	9.4
	83.0	11.9	45.7	6.9	129.3	10.1	90.1	8.9
	46.6	6.7	38.3	5.8	96.9	7.5	66.2	6.5
	20.2	2.9	40.4	6.2	50.8	3.9	59.8	5.9
	18.2	2.6	46.2	7.1	34.4	2.7	51.1	5.0

關東區

一 農 業 經

種 目	茨 城		栃 木		群 馬	
	S 23	S 182	S 183	S 122	S 160	
農業經營面積	33,308	81,929	19,302	19,829	12,319	
耕地面積	15,323	19,329	17,402	16,329	11,001	
田	4,000	9,303	3,612	4,400	5,801	
內澤	4,000	8,323	1,112	—	—	
一毛作	—	0,910	2,500	4,400	5,801	
二毛作	—	—	—	—	—	
普通畑	9,800	10,026	13,720	3,317	0,700	
園地	1,523	—	—	8,612	4,500	
耕地以外土地面積	17,915	62,600	1,900	3,500	1,318	
宅地	0,715	0,425	1,900	0,300	1,118	
內澤	16,200	54,610	—	3,200	0,200	
其他	1,000	7,425	—	—	—	
農業經營面積中借地面積	—	—	10,020	7,429	—	
田	—	—	2,500	4,400	—	
普通畑	—	—	7,520	0,817	—	
內澤	—	—	—	2,212	—	
宅地	—	—	—	—	—	
山林	—	—	—	—	—	
其他	—	—	—	—	—	

營 面 積

埼 玉	埼 玉	千 葉	神 奈 川	長 野	長 野	平 均
S 121	S 184	S 124	S 97	S 143	S 173	
18,106	18,000	32,821	16,429	12,828	12,401	25,212
16,906	15,329	17,500	16,222	12,728	10,107	15,307
7,126	6,102	13,200	12,302	3,603	4,209	6,702
—	2,922	9,000	4,923	—	—	2,721
7,126	3,110	4,200	7,309	3,603	4,209	3,911
2,323	4,902	2,800	0,527	0,507	1,620	4,529
7,317	4,325	1,500	3,323	8,618	4,208	4,006
1,200	2,601	15,321	0,207	0,100	2,224	9,905
1,200	1,000	0,321	0,207	0,100	0,224	0,702
—	1,601	15,000	—	—	2,000	8,411
—	—	—	—	—	—	0,722
0,600	—	—	3,420	7,907	6,326	3,220
0,600	—	—	2,400	3,603	2,706	1,423
—	—	—	0,520	0,507	1,620	1,005
—	—	—	0,500	3,727	—	0,528
—	—	—	—	—	—	—
—	—	—	—	—	2,000	0,124
—	—	—	—	—	—	—

關東區

四 作 物 養

種 目	茨 城		栃 木		群 馬	
	S	23	S	182	S	183
作 物 別 面 積	29,327		30,608		33,422	
水陸小大菜大其雜馬甘蔬菜	4,000	9,323	3,612	4,400	5,401	4,400
稻	4,500	4,029	3,000	1,500	—	—
麥	5,800	5,220	3,600	3,800	1,000	—
粟	3,710	3,111	6,220	3,500	2,807	—
豆	—	—	—	—	0,810	—
小豆	0,200	2,821	—	0,700	—	—
其他穀物	2,600	0,125	2,300	0,500	0,700	—
肥料	0,115	1,500	—	1,900	0,600	—
其他	0,500	0,610	1,100	0,300	1,107	—
薯	0,500	1,008	1,200	0,900	0,200	—
蔬菜	3,809	2,011	8,220	3,627	5,904	—
果	1,000	—	—	—	—	—
桑	—	—	—	8,612	4,424	—
其他	2,523	0,500	4,100	—	—	—
樹木	藥蕪、白菜		里芋、白菜		大 根	
耕田	1,91	1,58	1,92	1,81	2,09	—
普通	1,00	1,09	1,75	1,90	2,33	—
地度	2,34	2,14	1,99	2,61	4,11	—
園	1,73	—	—	1,46	1,48	—
養畜	—	—	—	1	—	—
役乳	—	1	—	—	2	—
馬肉	—	—	—	2	—	—
豚	—	1	—	3	1	—
雞	50	6	23	50	42	—
其他	—	—	(死) 14	—	—	—
養	—	—	—	310	155	—
內譯	—	—	—	140	50	—
春夏	—	—	—	170	105	—

畜 養 蠶

埼 玉	埼 玉	千 葉	神 奈 川	長 野	長 野	平 均
S	S	S	S	S	S	
121	184	124	97	143	173	26.320
36,920	22,921	26,816	23,526	16,314	17,001	6.619
7,126	6,102	13,200	12,302	3,408	4,209	1.404
—	2,400	—	—	—	—	3.717
7,519	2,919	2,610	4,010	0,507	4,029	2.313
1,416	2,802	0,628	1,400	—	—	0.125
—	0,700	—	0,419	—	—	0.815
—	0,415	0,800	0,810	3,316	0,115	1.004
2,805	0,100	1,320	0,300	0,107	0,127	1.114
3,915	0,501	4,200	—	—	0,010	0.329
0,500	—	0,010	0,004	0,100	0,010	0.520
0,200	—	0,620	0,213	—	—	3.603
5,618	1,215	3,218	0,705	1,229	3,720	0.627
—	—	—	0,020	4,700	1,805	3.021
7,611	4,220	—	3,203	2,807	2,626	—
—	0,105	—	—	—	—	0.619
胡瓜、大和芋	西 瓜	百 合	西 瓜	苹果、藥用人參	苹果、胡瓜	1.73
2,18	1,49	1,53	1,45	1,28	1,77	1.58
2,01	1,44	1,32	1,56	1,01	1,98	2.17
2,37	1,93	3,38	0,85	1,03	1,58	1.09
2,26	1,06	0	1,11	1,43	1,42	—
—	1	—	1	—	—	0.3
1	—	—	—	—	—	0.2
—	—	2	—	6	—	0.6
3	2	—	2	—	1	1.5
10	17	—	—	7	70	25.0
—	(死) 3	—	—	8	1	2.3
480	204	—	159	105	170	143.9
240	87	—	59	60	80	64.1
240	117	—	100	45	90	78.8

關東區

五 農 業

種 目	縣 名	茨 城		栃 木		群 馬	
		S 23	S 182	S 183	S 122	S 160	
農業收入	總 額	2,589.08	1,938.04	2,151.15	2,829.72	2,037.69	
	內 {販 賣 額 增 減 額	1,511.01 8.20	587.60 49.64	1,262.06 9.37	1,143.69 (-) 5.50	1,320.40 90.30	
稻作	總 額	539.91	727.39	326.38	437.57	160.90	
	內 {販 賣 額 增 減 額	205.70	248.55	—	11.00	70.50	
其他作物	總 額	1,423.20	628.11	1,461.81	975.15	683.33	
	內 {販 賣 額 增 減 額	1,009.95 2.20	234.88 (-) 0.76	1,087.14 12.97	337.82 (-) 4.50	332.01 (-) 19.70	
養蠶	總 額	—	—	—	517.89	333.07	
	內 {販 賣 額 增 減 額	—	—	—	481.19	312.53	
內課 養畜	總 額	387.40	175.79	200.70	561.82	781.84	
	內 {販 賣 額 增 減 額	295.36 (-) 4.00	9.91 50.40	167.52 (-) 3.60	280.83 (-) 1.00	605.36 112.00	
農産加工	總 額	55.40	72.20	35.06	41.05	8.95	
	內 {販 賣 額 增 減 額	—	32.62	7.40	18.65	—	
山林	總 額	56.80	176.74	—	32.06	(-) 2.00	
	內 {販 賣 額 增 減 額	— 10.00	61.64 —	—	0.20 —	— (-) 2.00	
其他	總 額	126.37	157.81	127.20	264.18	71.60	
	內 {販 賣 額 增 減 額	—	—	—	14.00	—	

收 入

埼 玉	埼 玉	千 葉	神 奈 川	長 野	長 野	平 均
S 121	S 184	S 124	S 97	S 143	S 173	
3,269.41	1,554.04	2,563.15	2,057.75	1,132.13	2,750.81	2,261.18
1,754.60 (-) 12.79	698.80 (-) 1.21	1,036.37 65.32	916.46 60.66	235.96 161.33	1,906.86 (-) 69.13	1,124.89 32.38
680.50 12.00	358.48 —	921.16 12.80	958.53 378.45	325.94 3.00	369.87 117.60	527.87 96.33
1,421.71	507.75	438.07	201.23	326.71	1,240.88	846.18
742.77 (-) 11.79	113.09 (-) 1.21	148.35 (-) 34.68	— 15.66	29.29 66.40	812.63 18.20	440.72 3.89
941.09 922.19	475.99 459.99	— —	480.08 444.01	190.16 172.61	547.15 500.21	316.86 299.34
115.20	147.38	1,110.57	262.98	233.94	477.94	405.05
77.64 (-) 1.00	86.88 —	873.44 100.00	94.00 45.00	31.06 94.93	476.04 (-) 87.33	272.55 27.76
22.55 —	6.80 —	12.40 1.78	27.53 —	4.90 —	8.05 —	26.81 5.49
—	41.64	18.60	—	—	—	29.44
—	38.84	—	—	—	—	9.15
—	—	—	—	—	—	0.73
88.36	16.00	62.35	127.40	50.48	106.92 0.38	108.97 1.31

關東區

六 農 業

種 目	茨 城		栃 木		群 馬	
	S	23	S	182	S	183
農業支出	1,235.49	1,111.71	1,095.65	1,756.09	1,331.08	1,331.08
{ 現 金	522.85	463.15	603.38	641.10	847.51	847.51
{ 減 價	48.82	62.91	34.68	34.97	29.19	29.19
{ 種 苗 費	91.00	33.47	41.78	44.35	22.06	22.06
{ 內 現 金	1.28	4.64	18.04	4.30	7.10	7.10
{ 家 畜 代	5.00	17.97	3.79	20.80	5.50	5.50
{ 內 現 金	—	17.97	3.50	20.80	5.50	5.50
{ 蠶 種 代	—	—	—	26.30	18.20	18.20
{ 內 現 金	—	—	—	12.30	18.20	18.20
{ 飼 料 費	180.07	82.41	109.90	301.14	521.12	521.12
{ 內 現 金	69.39	18.70	69.42	210.35	421.41	421.41
{ 桑 葉 代	—	—	—	152.37	130.20	130.20
{ 內 現 金	—	—	—	—	1.70	1.70
{ 肥 料 費	406.55	324.07	439.98	328.02	318.14	318.14
{ 內 現 金	193.49	155.74	286.19	120.30	207.84	207.84
{ 加 工 原 料 費	28.37	40.55	12.23	20.80	2.00	2.00
{ 內 現 金	—	—	—	—	—	—
{ 光 熱 藥 劑	164.98	133.26	121.52	295.99	147.26	147.26
{ 諸 材 料 其 他	23.59	11.03	28.57	62.05	64.00	64.00
{ 雇 傭 勞 賃	181.95	210.11	84.01	179.64	26.65	26.65
{ 內 現 金	106.35	106.91	37.36	97.50	12.80	12.80
{ 畜 力 費	—	58.80	—	82.56	1.80	1.80
{ 內 現 金	—	—	—	—	—	—
{ 小 計	1,057.92	900.64	813.21	1,451.97	1,192.93	1,192.93
{ 內 現 金	394.10	314.99	443.08	527.60	738.55	738.55

支 出 (其ノ一)

埼 玉	埼 玉	千 葉	神 奈 川	長 野	長 野	平 均													
S	121	S	184	S	124	S	97	S	143	S	173	平	均						
1,334.10	807.47	1,556.84	1,129.46	629.20	1,689.80	1,243.35	494.15	373.59	1,015.77	499.43	866.09	588.14	83.94	59.32	33.72	32.25	20.74	48.37	44.44
31.57	14.85	108.86	16.09	14.86	29.69	40.78	6.35	5.71	9.29	7.31	0.17	7.49	2.50	20.94	—	—	1.90	11.80	8.13
2.50	20.94	—	—	1.90	11.00	7.65	2.50	20.94	—	—	1.90	11.00	35.00	20.39	—	20.67	7.20	6.86	12.24
35.00	20.39	—	13.00	7.20	6.86	10.27	35.00	20.39	—	13.00	7.20	6.86	80.90	72.55	593.82	122.90	19.88	302.00	216.97
65.00	45.45	410.72	86.83	9.94	255.53	151.16	376.65	177.70	—	120.99	154.04	292.70	—	1.40	—	48.47	15.19	57.01	11.25
341.71	195.80	325.58	284.37	109.07	263.86	303.38	208.25	109.62	156.68	157.36	143.61	160.51	2.25	3.90	1.78	8.31	1.12	2.96	11.29
2.25	3.90	1.78	8.31	1.12	2.96	11.29	—	—	—	0.78	—	0.07	157.42	55.49	302.58	205.88	101.00	235.83	174.66
11.37	14.65	286.13	26.58	39.97	122.53	62.77	51.63	36.89	82.95	15.31	3.00	31.00	31.35	32.49	51.40	5.06	2.60	21.50	45.94
12.20	6.00	8.00	32.60	6.20	15.75	20.36	—	—	—	—	3.20	6.00	1.80	—	—	—	—	—	—
1,091.83	604.51	1,423.57	827.12	418.27	1,191.65	997.60	359.82	250.65	916.22	345.39	106.75	458.12	—	—	—	—	—	—	—

關東區

農 業

種 目	縣 名	茨 城		茨 城		栃 木		群 馬		群 馬	
		S	23	S	182	S	183	S	122	S	160
修 繕	地 良	總 額	—	—	—	—	—	—	—	—	—
		內 現 金	—	—	—	—	—	—	—	—	—
費	建 物	總 額	—	—	10.41	8.20	—	—	—	—	—
		內 現 金	—	—	10.41	6.55	—	—	—	—	—
	農 具	總 額	2.60	6.35	15.11	14.87	9.13	—	—	—	—
		內 現 金	2.60	6.35	15.11	14.87	9.13	—	—	—	—
減 價 額	土 地 改 良 物 具 物 植	—	—	—	—	—	—	—	—	—	—
		21.31	24.61	24.05	18.13	20.01	—	—	—	—	—
		23.51	15.30	10.63	4.84	9.18	—	—	—	—	—
		4.00	23.00	—	12.00	—	—	—	—	—	—
內 課	租 稅 諸 負 擔	總 額	126.15	141.81	45.28	49.08	44.00	—	—	—	—
		內 現 金	126.15	141.81	45.28	49.08	44.00	—	—	—	—
貨 借 料	小 作 料	總 額	—	—	176.96	176.80	—	—	—	—	—
		內 現 金	—	—	89.50	22.80	—	—	—	—	—
		—	—	—	—	—	—	—	—	—	—
		—	—	—	—	—	—	—	—	—	—
	其 他 貨 借 料	總 額	—	—	—	—	—	—	—	—	—
		內 現 金	—	—	—	—	—	—	—	—	—
	負 債 子	總 額	—	—	—	20.20	55.33	—	—	—	—
		內 現 金	—	—	—	20.20	55.33	—	—	—	—
小 計	總 額	—	177.57	211.07	282.44	304.12	138.15	—	—	—	—
		內 課	128.75	148.16	160.30	113.50	108.96	—	—	—	—
	減 價 額	48.82	62.91	34.68	34.97	29.19	—	—	—	—	

支 出 (其ノ二)

埼 玉	埼 玉	千 葉	神 奈 川	長 野	長 野	平 均						
S	121	S	184	S	124	S	97	S	143	S	173	—
—	—	—	—	—	—	—	—	—	—	—	—	—
—	—	—	—	—	—	—	—	—	—	—	—	—
—	—	37.50	—	6.05	—	—	—	—	—	8.51	—	6.43
—	—	16.80	—	6.05	—	—	—	—	—	8.51	—	4.39
7.11	—	6.10	11.22	23.16	2.64	—	—	—	—	23.29	—	11.05
7.11	—	6.10	11.22	14.76	2.64	—	—	—	—	23.29	—	10.29
0.90	—	—	—	—	—	—	—	—	—	—	—	0.08
70.80	—	43.50	14.86	21.80	13.36	—	—	—	—	30.62	—	27.55
12.24	—	15.82	6.36	10.45	7.38	—	—	—	—	17.75	—	12.13
—	—	—	12.50	—	—	—	—	—	—	—	—	4.32
—	—	—	—	—	—	—	—	—	—	—	—	0.36
127.22	—	92.44	88.33	60.51	20.64	—	—	—	—	123.09	—	83.50
127.22	—	92.44	88.33	60.51	20.64	—	—	—	—	123.09	—	83.50
24.00	—	—	—	107.65	162.59	—	—	—	—	225.89	—	79.45
—	—	—	—	—	8.24	—	—	—	—	—	—	10.96
—	—	7.60	—	4.13	—	—	—	—	—	—	—	1.11
—	—	7.60	—	4.13	—	—	—	—	—	—	—	1.11
—	—	—	—	68.59	4.32	—	—	—	—	69.00	—	19.77
—	—	—	—	68.59	4.32	—	—	—	—	69.00	—	19.77
242.27	—	202.96	133.27	302.34	210.93	—	—	—	—	498.15	—	245.75
134.33	—	122.94	99.55	154.04	35.84	—	—	—	—	223.89	—	130.02
83.94	—	59.32	33.72	32.25	20.74	—	—	—	—	48.37	—	44.44

關東區

七 農 業

種 目	縣 名	茨 城		栃 木		群 馬					
		S	23	S	182	S	183	S	122	S	160
農 業 收 入			2,589.08		1,938.04		2,151.15		2,829.72		2,037.69
農 業 支 出			1,235.49		1,111.71		1,095.65		1,756.09		1,331.08
農 業 所 得			1,353.59		826.33		1,055.50		1,073.63		705.61

八 單 位 當 土 地

種 目	縣 名	茨 城		栃 木		群 馬					
		S	23	S	182	S	183	S	122	S	160
從業者一人當耕地面積			3.813		6.420		4.315		4.029		2.201
家族從業者一人當	耕地面積		5.108		9.700		4.315		4.029		2.201
		勞働日數		233.1		182.3		287.9		276.3	
耕地一反	農業所得		451.20		413.17		263.87		258.41		141.28
		勞働日數		66.2		41.5		75.5		63.7	
耕地一反	農業資本		501.61		471.13		478.82		761.54		626.45
		土地以外資本		172.95		157.29		105.91		181.02	
耕地一反	農業收入		161.86		99.90		123.20		197.79		185.19
		耕種收入		127.52		69.88		102.47		98.75	
耕地一反	農業支出		80.34		57.30		62.79		125.55		120.99
		租稅諸負擔賃借料履 借勞賃ヲ除ケル支出		60.37		50.00		45.77		63.59	
耕地一反	農業所得		81.12		42.60		60.45		72.24		64.20

所 得

埼 玉	埼 玉	千 葉	神 奈 川	長 野	長 野	平 均						
S	121	S	184	S	124	S	97	S	143	S	173	
	3,269.41		1,554.04		2,563.15		2,057.75		1,132.13		2,750.81	2,261.18
	1,334.10		807.47		1,556.84		1,129.46		629.20		1,689.80	1,243.35
	1,935.31		746.57		1,006.31		928.29		502.93		1,061.01	1,017.83

資 本・勞 働・所 得

4.209	3.815	5.810	3.216	4.219	2.001	4.011
4.209	3.815	5.810	3.216	4.219	2.001	4.414
291.6	193.3	323.1	154.7	168.7	219.0	232.3
484.58	186.64	335.87	185.66	167.64	212.20	281.87
72.9	52.1	62.6	49.4	39.8	110.3	67.4
0.4	0.2	0.2	1.7	0.2	0.2	0.9
968.07	571.87	918.27	906.36	337.97	929.78	679.26
132.55	140.84	399.72	233.66	77.37	251.04	181.01
193.41	100.93	146.47	126.45	88.49	271.73	154.13
124.24	56.26	79.65	71.27	51.01	159.11	92.44
78.85	52.44	88.87	69.41	49.18	166.92	86.60
69.91	45.95	83.84	54.60	36.47	126.03	67.82
114.56	48.48	57.60	57.04	39.31	104.81	67.49

關東區

九部門別收

種 目	縣 名	茨 城		栃 木		群 馬					
		S	23	S	182	S	183	S	122	S	160
作物	名 入出額	水稻	271.91	水稻	580.01	水稻	265.50	稻作	437.57	稻作	160.90
		引	59.14	引	139.98	引	58.19	引	91.28	引	35.76
差		212.77	440.03	207.31		346.29		125.14			
作物	名 入出額	陸稻	268.00	陸稻	147.38	陸稻	60.88	大麥	132.40	大麥	63.49
		引	74.54	引	54.08	引	19.38	引	53.55	引	21.25
差		193.46	93.30	41.50		78.85		42.24			
作物	名 入出額	大麥	122.16	大麥	114.38	大麥	194.51	桑	167.87	小麥	76.77
		引	45.67	引	47.49	引	66.98	引	78.50	引	27.08
差		76.49	66.89	124.53		89.37		49.69			
作物	名 入出額	小麥	253.04	小麥	193.55	小麥	120.49	其ノ他	452.04	西瓜	103.07
		引	86.47	引	54.68	引	23.27	引	164.97	引	38.65
差		166.57	138.87	97.22		287.07		65.05			
作物	名 入出額	煙草	246.68	其ノ他	320.18	煙草	495.56	其ノ他	439.37	其ノ他	439.37
		引	66.90	引	91.39	引	196.62	引	239.69	引	239.69
差		179.78	228.79	298.94		199.68		199.68			
作物	名 入出額										
作物	名 入出額										

支概算

(イ) 耕種

(但シ支出中ニハ雇傭勞賃、畜力費、土地改良費、建物費、農具費、租稅諸負擔、小作料、負債利子、賃借料ヲ含マズ)

埼 玉	埼 玉	千 葉	神 奈 川	長 野	長 野	平 均
S	S	S	S	S	S	
121	184	124	97	143	173	
稻作	稻作	水稻	稻作	稻作	稻作	稻作
680.50	358.48	921.16	958.53	325.94	369.87	484.57
110.25	66.67	164.11	157.19	50.57	48.40	89.23
570.25	291.81	757.05	801.34	275.37	321.47	395.34
大麥	大麥	大麥	大麥	小麥	甘蔗	
78.40	97.36	30.32	2.24	18.33	80.95	
15.36	35.07	10.01	28.30	3.24	10.07	
63.04	62.29	20.31	(- 26.06)	15.09	70.88	
小麥	小麥	小麥	小麥	藥用人參	茄子	
581.11	63.21	19.86	50.83	72.20	166.17	
113.03	32.72	18.25	64.24	33.25	15.03	
468.08	30.49	1.61	(-)13.41	38.95	151.14	
桑	桑	百合	桑	桑	桑	
376.65	182.70	192.08	72.52	154.75	237.64	
108.62	47.75	151.10	50.92	41.96	54.01	
268.03	134.95	40.98	21.60	112.79	183.63	
其ノ他	其ノ他	其ノ他	其ノ他	其ノ他	其ノ他	
385.55	164.48	195.81	75.64	81.43	756.12	
56.15	56.60	102.01	19.58	18.65	278.60	
329.40	107.88	93.80	56.06	62.77	477.52	

關東區

(口) 養蠶・養畜

種目	縣名	茨城		栃木		群馬	
		S	23	S	183	S	122
養蠶	春蠶	收入				255.80	137.38
		支出				91.91	72.52
	差引				163.89	64.86	
	夏秋蠶	收入				262.09	195.69
	支出				122.05	86.40	
	差引				140.04	109.29	
養畜	家畜	畜名	豚	牛	豚	馬	牛
		出入額	191.25	119.80	110.50	125.92	630.88
	差引	93.57	86.45	39.39	77.55	464.30	
		97.68	33.35	71.11	48.37	166.58	
家畜	畜名	豚	豚	豚	牛	豚	
	出入額	196.15	40.60	72.83	119.00	114.36	
	差引	113.17	40.97	64.70	45.40	85.97	
		82.98	(-)0.37	8.13	73.60	28.39	
農産加工	加工品	畜名	茶	茶	蜀黍粉	コンニャク粉	薬加工品
		出入額	32.40	41.32	13.40	16.80	8.95
	差引	24.63	36.70	8.00	15.40	2.00	
		7.77	4.62	5.40	1.40	6.95	
加工品	畜名	薬加工品	薬加工品	薬加工品	薬加工品	薬加工品	
	出入額	23.00	30.88	21.66	7.40	7.40	
	差引	6.64	19.90	4.23	1.60	1.60	
		16.36	20.98	17.43	5.80	5.80	

農産加工

埼玉	埼玉	千葉	神奈川	長野	長野	平均
S	S	S	S	S	S	
121	184	124	97	143	173	
544.04	172.08		146.50	110.52	209.66	143.27
249.03	101.05		59.67	109.25	145.85	75.39
259.01	71.03		86.83	1.27	63.81	67.88
397.05	303.91		333.58	79.64	337.49	173.58
195.15	115.57		102.81	59.61	164.12	76.88
201.90	188.34		230.77	20.03	173.37	96.70
役牛	豚	乳牛	馬	牛	豚	
26.42	99.27	1,110.57	79.25	108.97	145.16	
36.83	70.07	897.86	92.20	38.36	109.25	
(-) 10.41	29.20	212.71	(-) 12.95	70.61	35.91	
豚	豚		豚	豚	豚	
63.24	25.70		183.73	38.17	316.78	
39.88	12.88		93.49	5.09	220.10	
23.36	12.82		90.24	33.08	96.68	
依、繩	依、繩	依、繩	建	依、繩	依、繩	
25.55	6.80	12.00	8.40	4.90	8.05	
2.25	3.90	1.70	2.12	1.12	2.96	
23.30	2.90	10.30	6.28	3.78	5.09	
			薬加工品			
			11.00			
			4.53			
			7.47			