


44-22

昭和八年

群馬縣統計書

學事之部




群馬縣

正 誤 表

頁	表號	箇 所	誤	正
33	1	昭和3年. 既=就學ノ始期=達シタル者. 不就學. 就學猶豫	376	367
35	2	合計. 學齡兒童. 合計. 計	142,775	242,775
35	3	勢多郡. 就學. 尋常小學校ノ教科ヲ卒ヘタル者. 合計	3,024	3,062
35	3	昭和4年. 就學歩合. 男	96.59	99.59
38	6	佐波郡. 教員數. 合計. 女	△ 6	△ 2
38	6	昭和1年. 教員數. 代用教員. 男	△ 3	△ 1
38	6	昭和1年教員數. 合計. 男	△ 23	△ 32
39	6	昭和1年出席歩合. 尋常	57.30	97.30
39	6	昭和7年出席歩合. 高等. 93.37脫落	—	—
39	6	昭和1年. 入學者. 高等	25,297	15,297
39	6	山田郡. 卒業生. 高等	503	502
65	30	昭和5年. 附屬小學校. 日々欠席兒童平均數. 高等正數科. 女	6.28	0.28
66	31	桐生中學校. 入學者. 第一學年. 年齡. 最小	11.1	12.1
77	34	佐波農學校. 前年度卒業後ノ本年度末ノ狀況. 計	13	43
86	44	商業. 工業. 教員. 無資格. 男	× 5	◎ 5
88	46	村立. 山田郡. 教員. 無資格. 男	×	× 2
91	52	昭和6年. 指導員. 市町村立小學校教員	8	80
98	60	公立實業補習學校教員養成所人員(實人員)計	14	4
99	61	藤岡高等女學校. 有資格教員. 計. 男	6	9
99	61	高等女學校計. 教員養成ノ目的ヲ以テ設置シタル官立學校卒業生. 男	△ 8	× 8
100	61	高崎商業學校. 有資格教員. 計. 男	△ 1	× 1
100	61	縣立工業學校. 有資格教員. 計. 男	1	10
108	14	前橋市. 收入. 小學校. 尋常	60,866	60,899
123	30	昭和7年. 土地建物其ノ他ノ物件價額. 器械標本	57,947	57,904
123	30	合計. 土地建物其ノ他ノ物件價額. 器具	95,528	95,668
123	31	昭和5年. 土地建物其ノ他ノ物件價額. 敷地	119,204	119,240

昭和八年群馬縣統計書



學

凡 例

本編ハ昭和八年度ノ學事ニ關スル事項ヲ掲載ス

本編ハ主トシテ主務省ニ報告シタル學事年報ニ據リ編成

セシモノナリ

本縣ノ郡市ハ勢多、群馬、多野、北甘樂、碓氷、吾妻、利根、佐波、新田

山田、邑樂ノ十一郡前橋、高崎、桐生ノ三市ニシテ表中記載ナ

キ都市ニハ該當事項ナキモノナリ

本縣統計書ハ分チテ人口及雜・警察及衛生・學事・勸業・財政ノ

五部トナシ各部別冊ニ編纂刊行スルモノナリ

昭和十年六月

發行所寄贈本

群馬縣總務部統計課





14.4-33

昭和八年群馬縣統計書

學事ノ部

目次

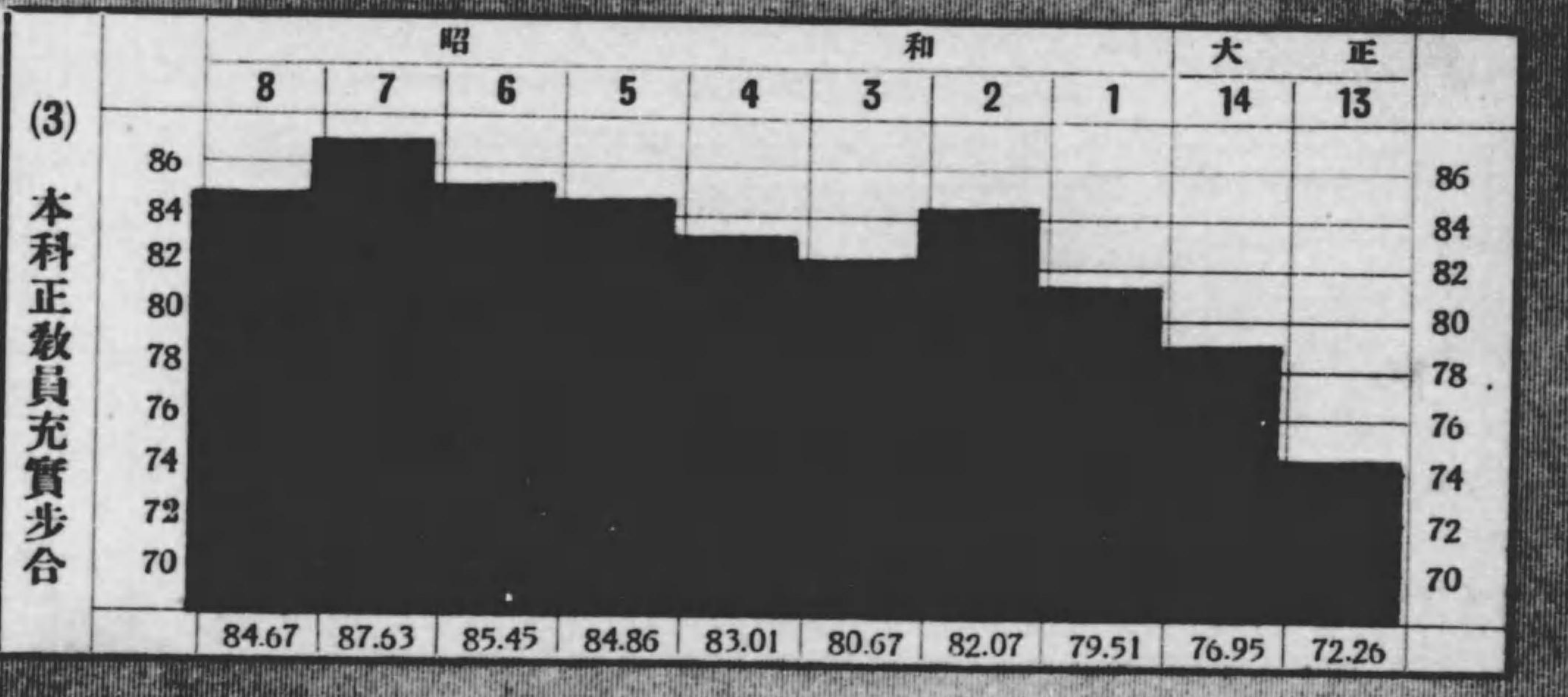
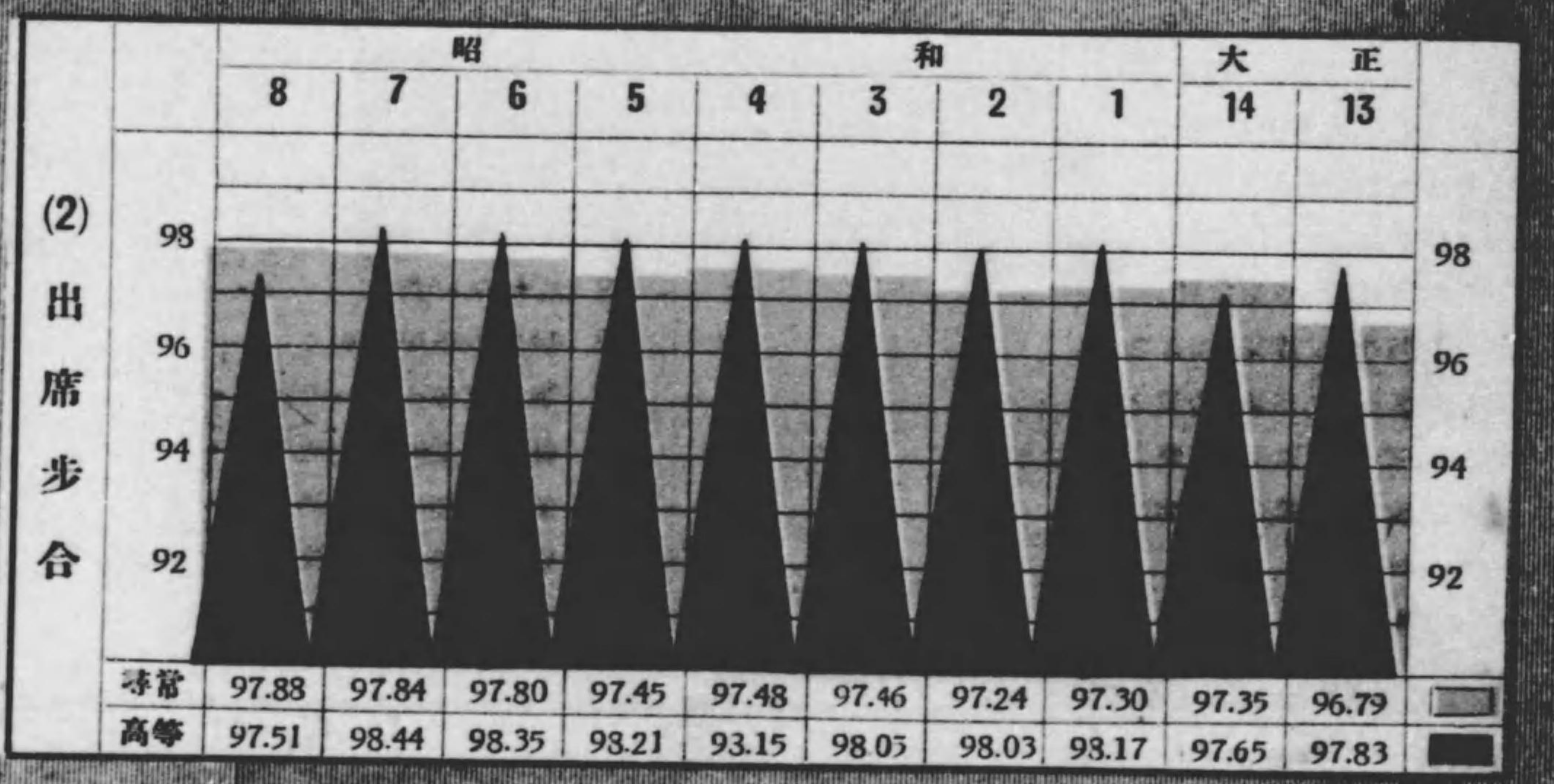
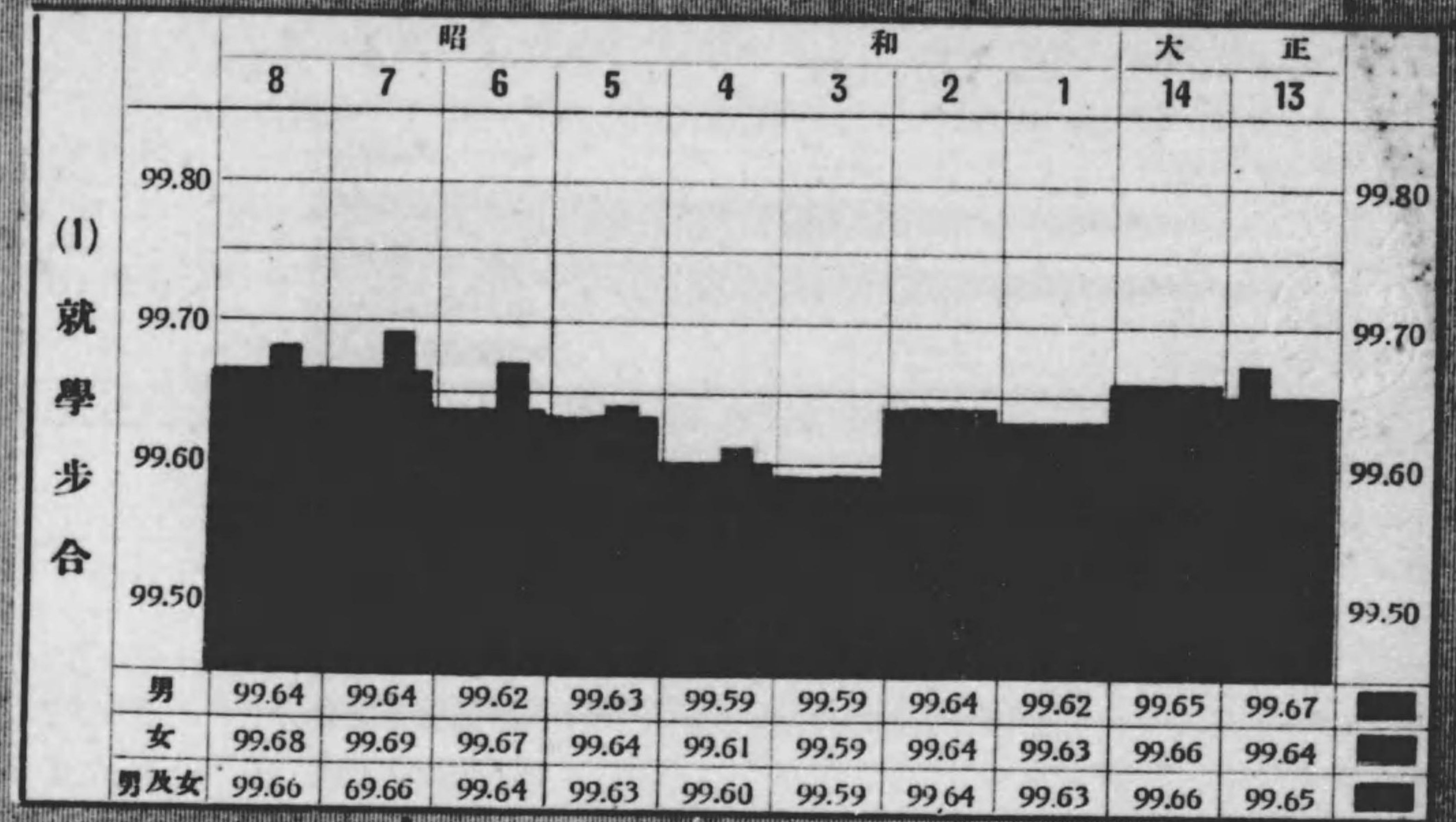
表	頁	表	頁
1 就學歩合	1	31 學事獎勵	29
2 出席歩合	1	32 將來學事施設上須要ノ件	29
3 本科正教員充實歩合	2	33 臨時ニ發生シタル事件	30
4 縣立學校本科生徒	3	34 縣公學費	30
5 縣立學校本科卒業者	3	35 市公學費	30
6 縣公立學費	6	36 町村公學費	30
7 市町村公學費	8	37 縣公學資産	30
第一編 學事狀況			
1 管内學事ノ狀況	10	38 市公學資産	30
2 學齡兒童	19	39 町村公學資産	30
3 小學校	20	40 教育資金	31
4 幼稚園	22	41 兒童就學獎勵資金	31
5 師範學校	23	42 男女青年團體事業獎勵資金	31
6 中學校	23	43 市町村立小學校教員年功加俸資金	31
7 高等女學校	25	44 公立學校職員年功加俸資金	31
8 實業學校	25	45 教育及學藝ニ關スル資金ノ願	31
9 實業補習學校	26	第二編 學事統計	
10 實業補習學校教員養成所	26	1 學齡兒童累年比較	33
11 盲啞學校及盲學校	26	2 學齡兒童總覽	34
12 各種學校	26	3 既ニ就學ノ始期ニ達シタル學齡兒童中就學者	34
13 専門學校入學者檢定規程第十一條ノ指定ヲ受ケタル學校	26	4 既ニ就學ノ始期ニ達シタル學齡兒童中不就學者	36
14 青年訓練所	26	5 學齡兒童中盲者及聾啞者	36
15 學校衛生	26	6 市町村立小學校總覽	38
16 學校園學林及樹栽	26	7 市町村立小學校學級別(本校)	40
17 教員保姆檢定及免許狀授與ノ狀況	26	8 市町村立小學校學級別(分教場)	41
18 學事ニ關スル講習並旅行	26	9 市町村立小學校學級別	41
19 教科用圖書	26	10 市町村立尋常小學校學級別	41
20 常置體育的施設	26	11 市町村立高等小學校學級別	41
21 圖書館	26	12 市町村立尋常高等小學校學級別	42
22 青年團及少年團	26	13 加設科目ヲ課スル市町村立小學校	43
23 成人教育	26	14 市町村立小學校教員(尋常之部)	44
24 社會教育團體	26	15 市町村立小學校教員(高等之部)	44
25 民衆娛樂並生活改善	26	16 市町村立小學校教員俸給別總覽	46
26 教育品展覽會	26	17 市町村立小學校教員月俸平均額累年比較	48
27 教育會	26	18 市町村立小學校教員月俸額	48
28 教育ニ關スル法人	26	19 小學校教員檢定及免許狀授與人員累年比較	50
29 縣會及市町村會	26	20 小學校教員檢定及免許狀授與人員	50
30 學事關係職員及學事觀察	26	21 市町村立小學校正教員在職年數	51
		22 市町村立小學校教員住宅	52
		23 市町村立小學校兒童累年比較	52
		24 市町村立小學校兒童學年別	53

發行者 群馬縣



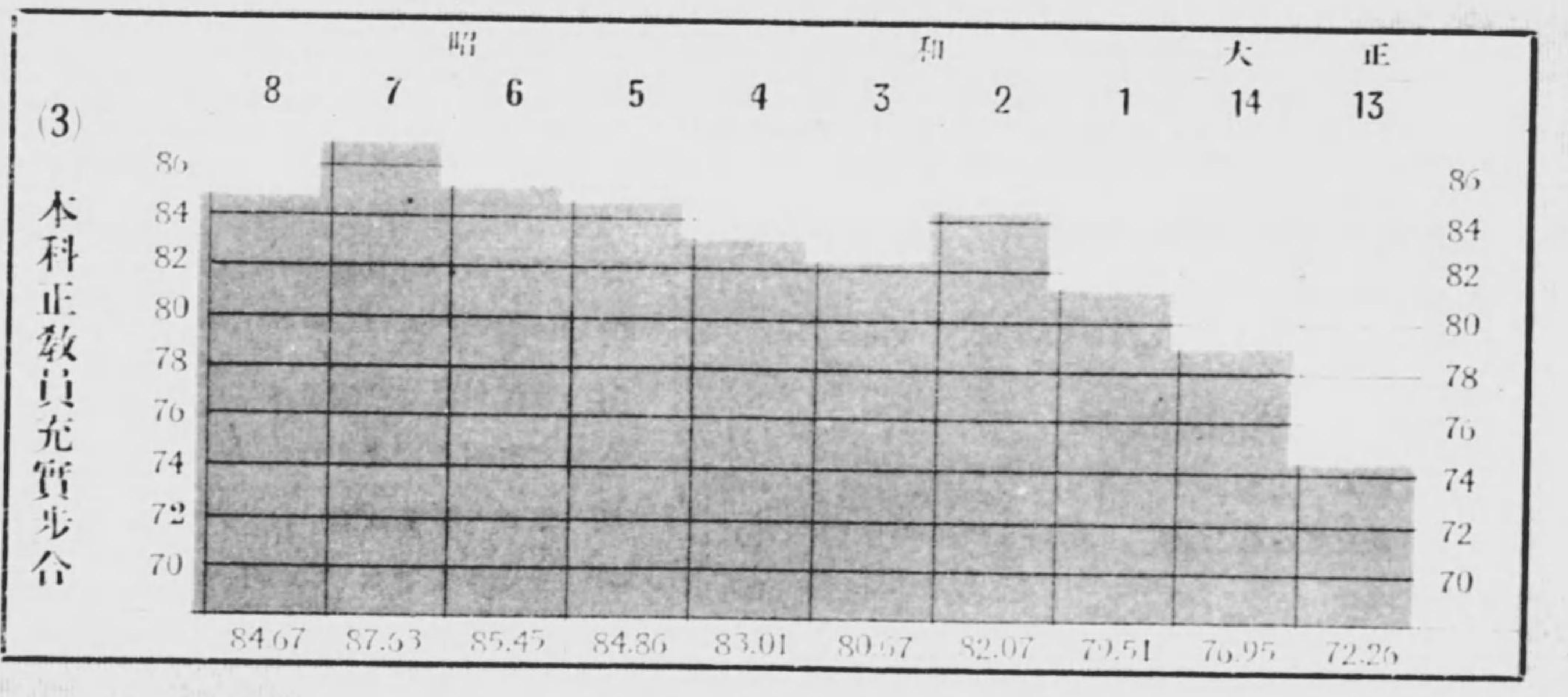
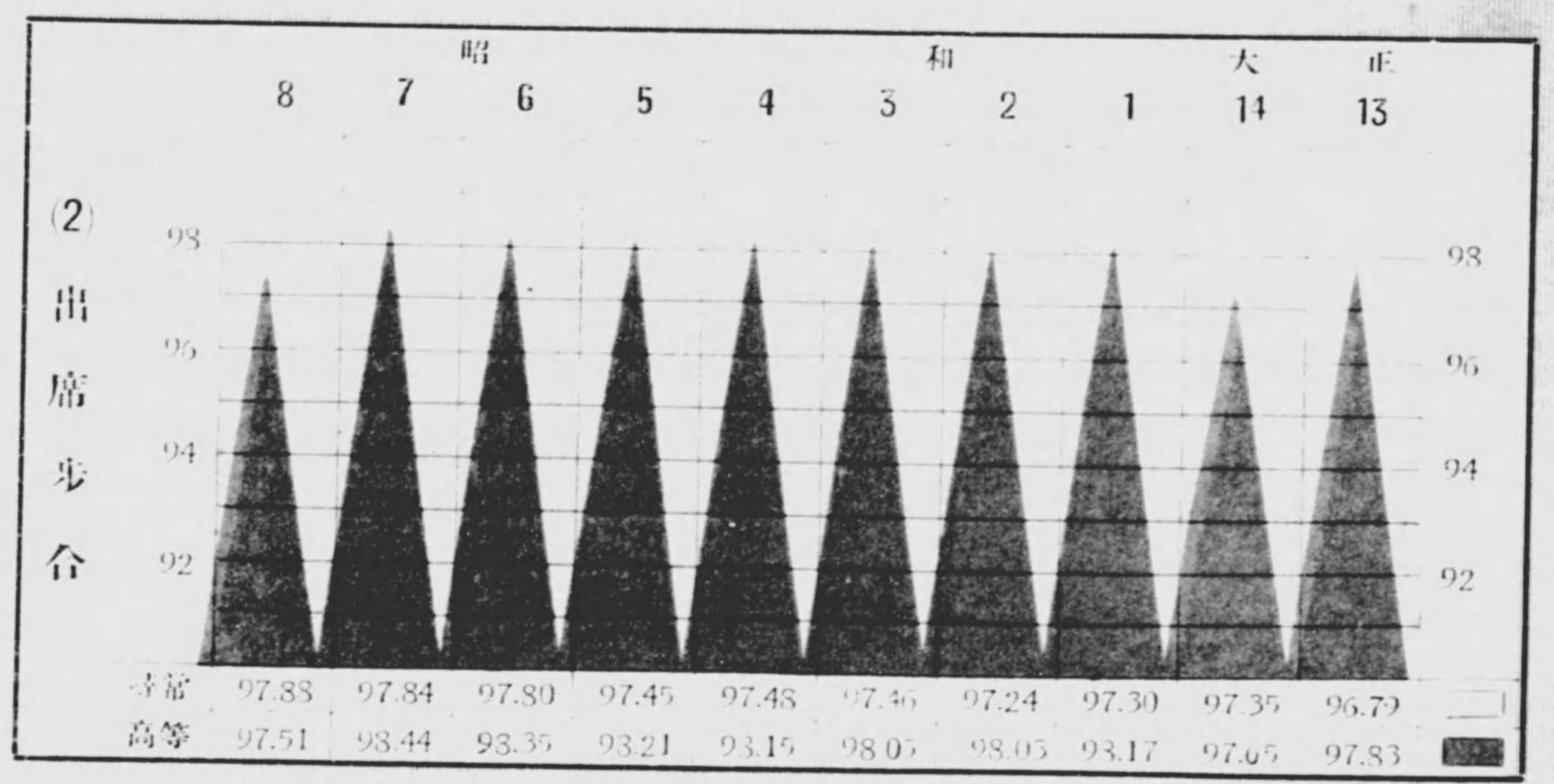
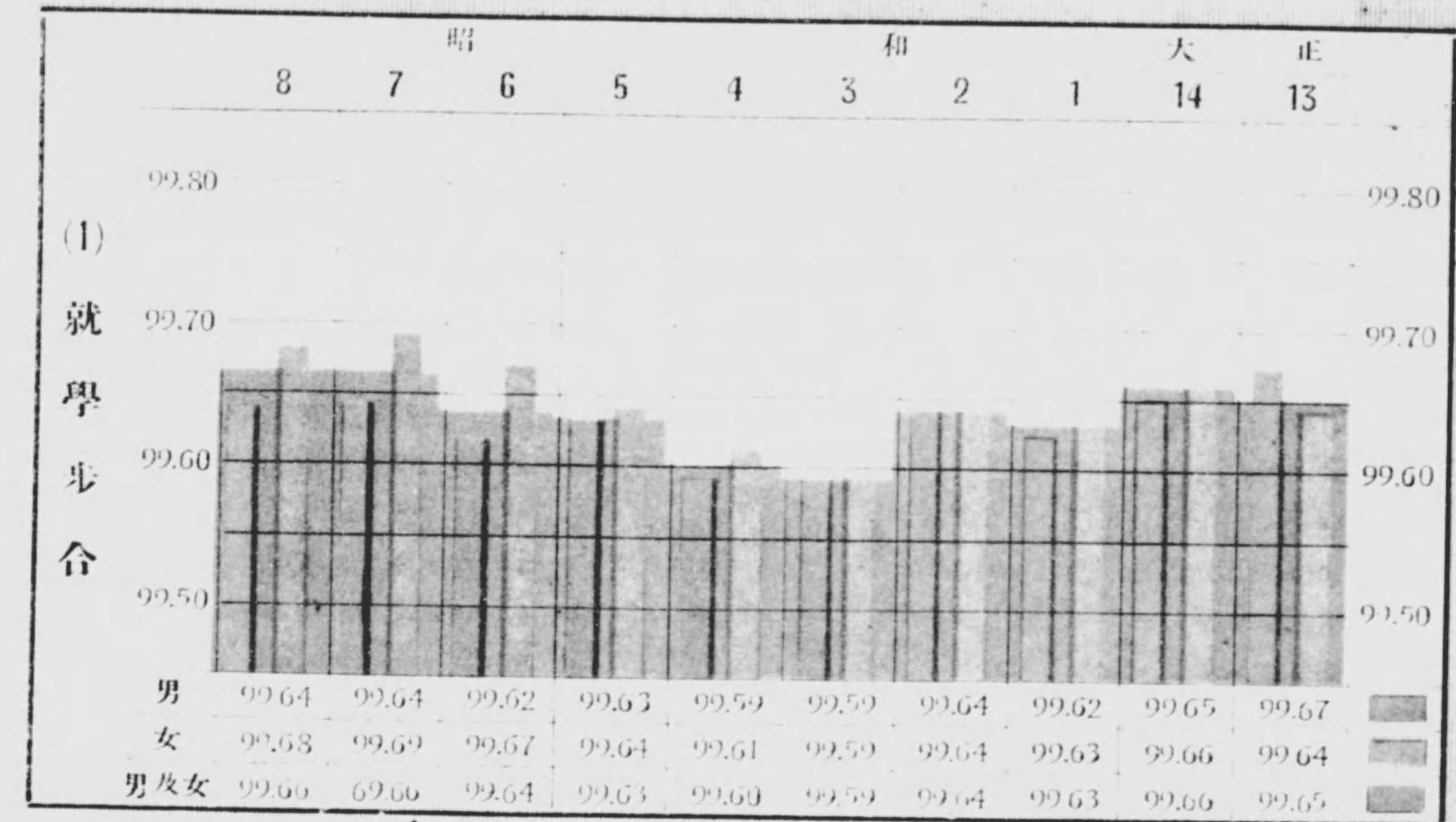
目次

25	市町村立小學校兒童日・出席及缺席平均數總覽	56	6	縣立中學校收入	104
26	市町村立小學校入學者	56	7	縣立高等女學校支出	104
27	市町村立小學校卒業者	58	8	縣立高等女學校收入	105
28	市町村立小學校授業科	58	9	縣立盲啞學校支出	106
29	師範學校	60	10	縣立實業學校支出	106
30	女子師範學校	62	11	縣立實業學校收入	106
31	縣立中學校	66	12	縣立實業補習學校教員養成所收支	107
32	縣立高等女學校	72	13	縣學事諸費收支	106
33	町立境町實科高等女學校	74	14	市町村公學費收支	108
34	縣立農業學校	74	15	市町村公學費支出	110
35	縣立蠶絲學校	76	16	市町村公學費收入	110
36	縣立工業學校	78	17	市町村立尋常小學校支出	112
37	縣立高崎商業學校	78	18	市町村立尋常高等小學校支出	112
38	市立前橋工業學校	80	19	市町村立高等小學校支出	114
39	市立前橋商業學校	82	20	市町村立高等女學校收支	114
40	縣立實業補習學校教員養成所	82	21	市町村立實業學校收支	114
41	町立伊勢崎商業學校	84	22	市町村立實業補習學校收支	116
42	市立前橋高等家政女學校	84	23	市町村立青年訓練所收支	116
43	市町村立實業學校(職業學校)	84	24	市町村立幼稚園及圖書館收支	118
44	公私立實業補習學校總覽	86	25	市町村學事諸費收支	118
45	實業補習學校(農業之部)	86	26	公學資產累年比較	120
46	實業補習學校(工業之部)	88	27	縣公學資產累年比較	120
47	實業補習學校(商業之部)	88	28	師範學校資產	122
48	實業補習學校(農業、商業之部)	88	29	縣立中學校資產	122
49	實業補習學校(商業、工業之部)	88	30	縣立高等女學校資產	123
50	實業補習學校(農業、工業、商業之部)	88	31	縣立實業學校資產	122
51	實業補習學校(農業、工業之部)	83	32	縣立盲啞學校資產	124
52	青年訓練所	90	33	縣立實業補習學校教員養成所資產	125
53	青年團	90	34	市町村公學資產學校別	124
54	公私立各種學校	92	35	市町村公學資產種類別	126
55	公私立幼稚園	92	36	市町村立尋常小學校資產	126
56	公私立圖書館	93	37	市町村立尋常高等小學校資產	128
57	公立學校醫	94	38	市町村立高等小學校資產	128
58	官立桐生高等工業學校	94	39	市町村立高等女學校資產	130
59	學事=關スル教員、保姆、講習會調	96	40	市町村立小學校基本財産	130
60	學校長、幼稚園長、教員、保姆、學事研究並 視察=關スル旅行調	96	41	市町村立實業學校資產	132
61	學校別教員資格調	98	42	市町村立實業補習學校資產	132
62	各學校入學者父兄ノ職業別	101	43	市町村立青年訓練所資產	133
第三編 學事財政					
1	公學費收支累年比較	102	44	市町村立幼稚園資產	133
2	縣公立學費收支累年比較	102	45	市町村立圖書館資產	133
3	師範學校支出	102	46	縣教育資金收支	134
4	師範學校收入	103	47	公立學校職員年功加俸資金收支	134
5	縣立中學校支出	104	48	師範學校長勤績加俸及公立學校職員年功加俸	134
			49	市町村立小學校教員加俸資金收支	134




目次


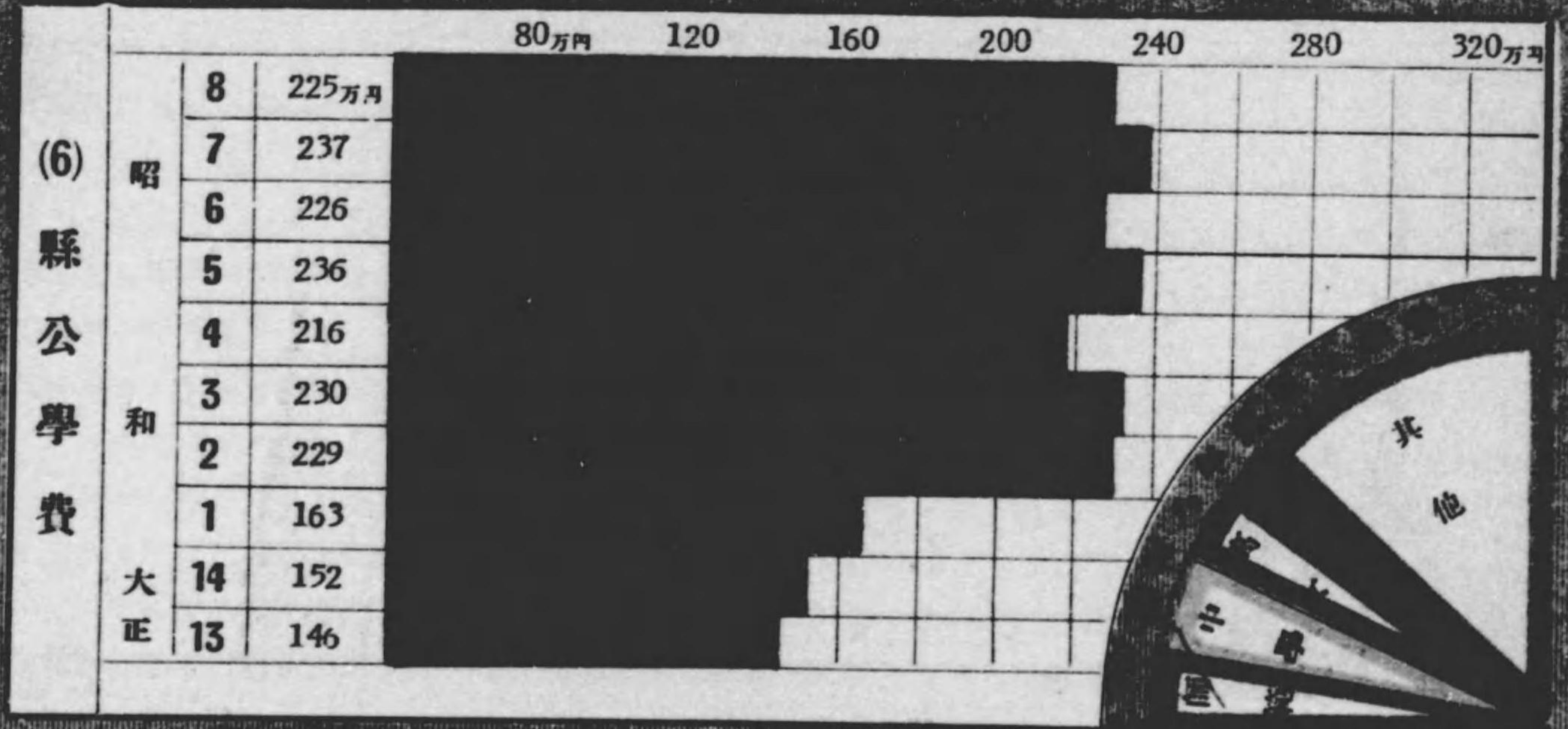
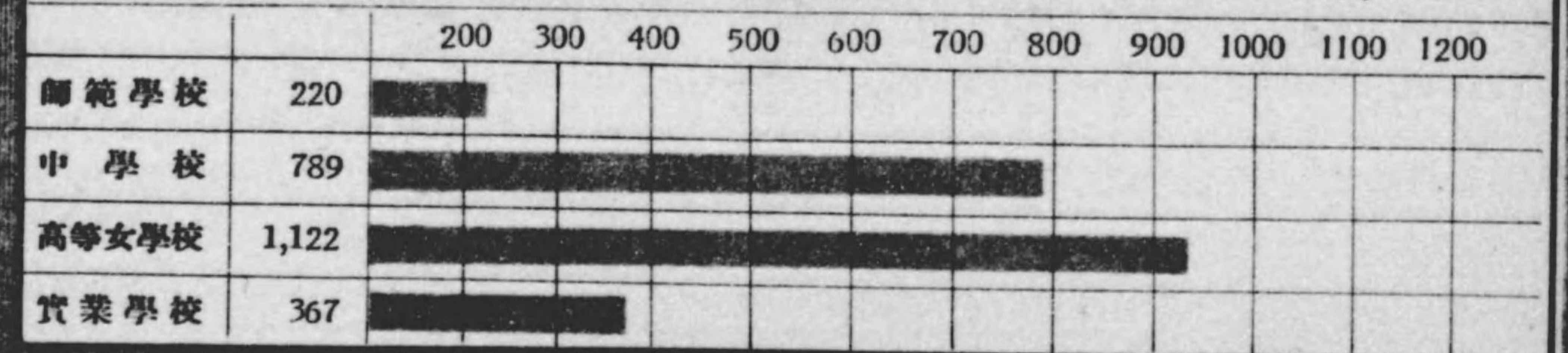
表號	頁	表號	頁
25 市町村立小學校兒童日夕出席及缺席平均數總覽	56	6 縣立中學校收入	104
26 市町村立小學校入學者	56	7 縣立高等女學校支出	104
27 市町村立小學校卒業者	58	8 縣立高等女學校收入	105
28 市町村立小學校授業科	58	9 縣立盲聾學校支出	106
29 師範學校	60	10 縣立實業學校支出	106
30 女子師範學校	62	11 縣立實業學校收入	106
31 縣立中學校	66	12 縣立實業補習學校教員養成所收支	107
32 縣立高等女學校	72	13 縣學事諸費收支	106
33 町立境町實科高等女學校	74	14 市町村公學費收支	103
34 縣立農業學校	74	15 市町村公學費支出	110
35 縣立蠶絲學校	76	16 市町村公學費收入	110
36 縣立工業學校	78	17 市町村立尋常小學校支出	112
37 縣立高等商業學校	78	18 市町村立尋常高等小學校支出	112
38 市立前橋工業學校	80	19 市町村立高等小學校支出	114
39 市立前橋商業學校	82	20 市町村立高等女學校收支	114
40 縣立實業補習學校教員養成所	82	21 市町村立實業學校收支	114
41 町立伊勢崎商業學校	84	22 市町村立實業補習學校收支	116
42 市立前橋高等家政女學校	84	23 市町村立青年訓練所收支	116
43 市町村立實業學校(職業學校)	84	24 市町村立幼稚園及圖書館收支	118
44 公立實業補習學校總覽	85	25 市町村學事諸費收支	118
45 實業補習學校(農業之部)	86	26 公學資產累年比較	120
46 實業補習學校(工業之部)	88	27 縣公學資產累年比較	120
47 實業補習學校(商業之部)	83	28 師範學校資產	122
48 實業補習學校(農業、商業之部)	83	29 縣立中學校資產	122
49 實業補習學校(商業、工業之部)	83	30 縣立高等女學校資產	123
50 實業補習學校(農業、工業、商業之部)	83	31 縣立實業學校資產	122
51 實業補習學校(農業、工業之部)	83	32 縣立盲聾學校資產	124
52 青年訓練所	90	33 縣立實業補習學校教員養成所資產	125
53 青年團	90	34 市町村公學資產學校別	124
54 公立各種學校	92	35 市町村公學資產種類別	126
55 公立幼稚園	92	36 市町村立尋常小學校資產	126
56 公立圖書館	93	37 市町村立尋常高等小學校資產	128
57 公立學校醫	94	38 市町村立高等小學校資產	128
58 官立衛生高等工業學校	94	39 市町村立高等女學校資產	130
59 學事=關スル教員、保姆、講習會調	96	40 市町村立小學校基本財產	130
60 學校長、幼稚園長、教員、保姆、學事研究會 視察=關スル旅行調	95	41 市町村立實業學校資產	132
61 學校別教員資格調	98	42 市町村立實業補習學校資產	132
62 各學校入學者父兄ノ職業別	101	43 市町村立青年訓練所資產	133
第三編 學事財政			
1 公學費收支累年比較	102	44 市町村立幼稚園資產	133
2 縣公立學費收支累年比較	102	45 市町村立圖書館資產	133
3 師範學校支出	102	46 縣教育資金收支	134
4 師範學校收入	103	47 公立學校職員年功加俸資金收支	134
5 縣立中學校支出	104	48 師範學校長勤給加俸及公立學校職員年功加俸	134
		49 市町村立小學校教員加俸資金收支	134


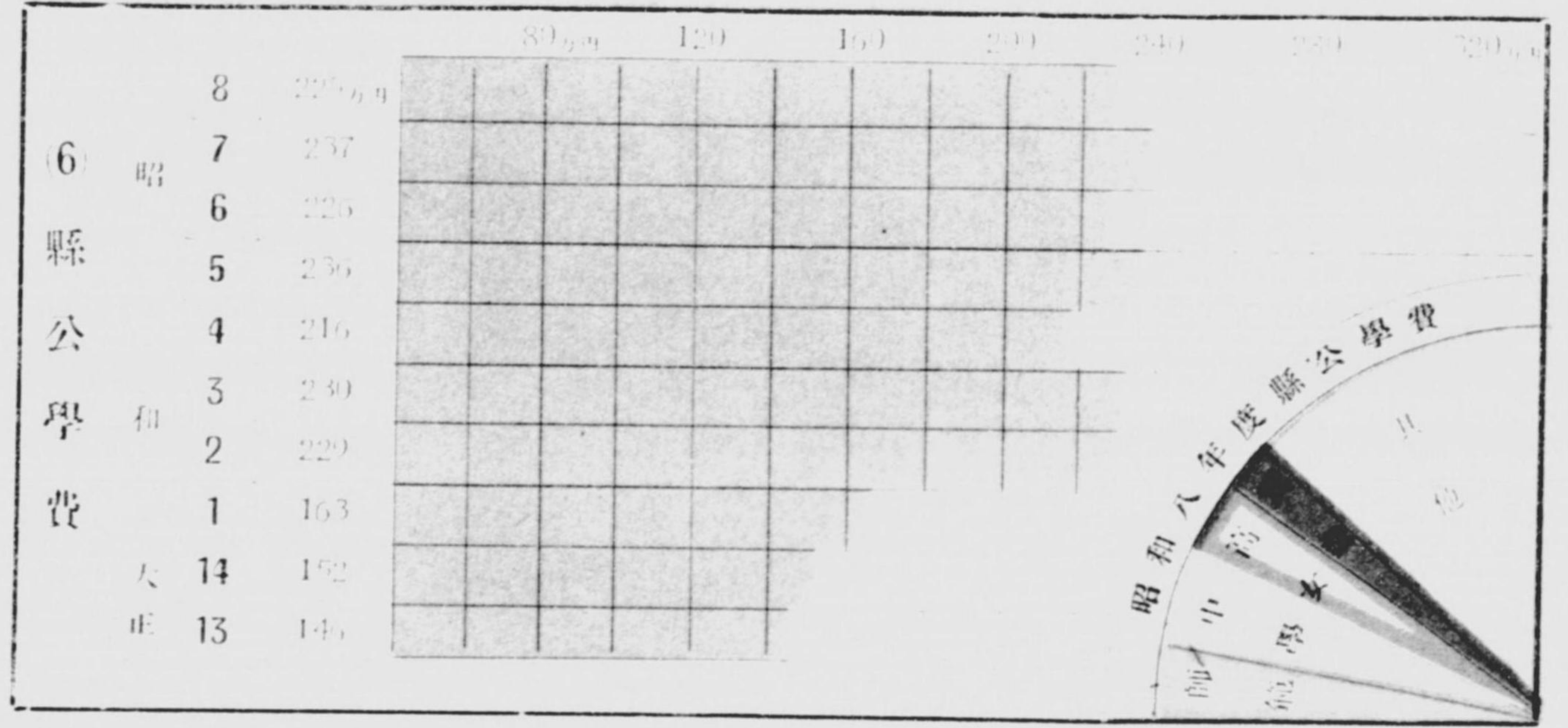




(4) 縣立學校本科生徒 (昭和九年三月一日現在)

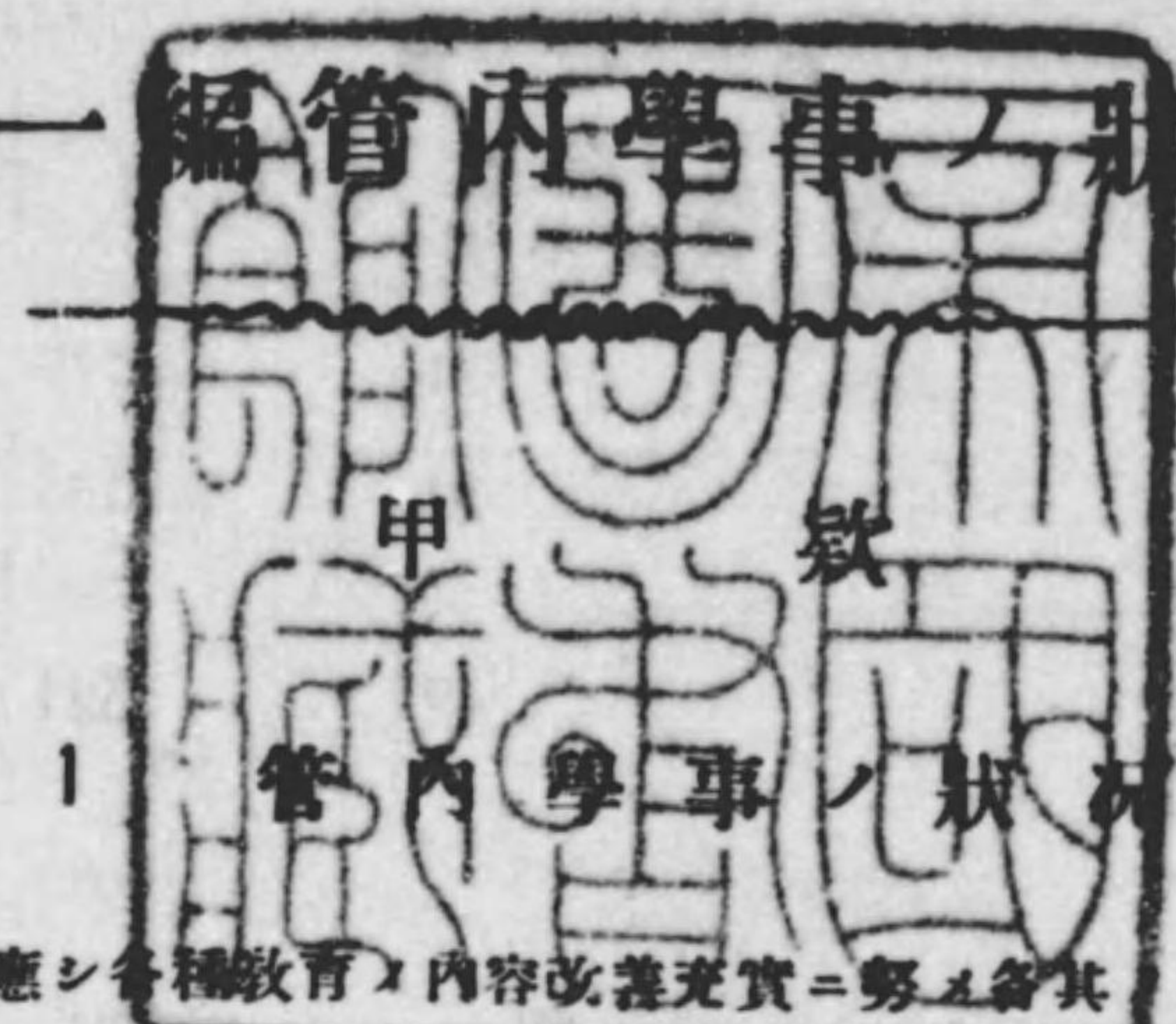


(5) 縣立學校本科卒業者 (昭和八年度)





第一編管内學事ノ狀況



從來ノ教育方針ヲ繼承シ更ニ時勢ニ順應シ各種教育ノ内容改善充實ニ努メ各其ノ目的ニ依リ進歩ヲ圖レリ初等教育ニ在リテハ明治四十四年六月訓令甲第三十七條ヲ以テ教育ニ關スル四大方針ヲ示シテ嚮フトコロヲ明ニシ以テ教育ノ改善振興ヲ期セリ共ノ綱領ヲ示セハ左ノ如シ

1. 學齡兒童就學出席ノ成績ヲ良好ナラシムヘシ
2. 小學校基本財産ノ増殖ヲ計ルヘシ
3. 内容ノ充實ヲ期スヘシ
4. 小學校ヲ以テ教化ノ中心タラシムヘシ

以上教育ノ四大方針ニ關シテハ左ノ如ク夫々適切ナル施設ヲナセリ

第一綱領ニ就テハ明治四十四年以來各種ノ規程ヲ定メ監督獎勵ニ努メ漸次良好ナル成績ヲ示シ來リタルカ業ニ長クモ大正天皇御成婚ノ御慶事ニ際シ兒童就學獎勵ノ御下賜金アリタルヲ以テ從來ノ獎勵規程ヲ改メ群馬縣兒童就學獎勵資金設置及
管理規程及群馬縣兒童就學獎勵規程ヲ制定シ一層之カ徹底ヲ期スルニ至レリ

第二綱領ニ行テハ準則ヲ示シテ基本財産蓄積條例ヲ設定セシメ其ノ實行ヲ督勵セルノ結果其ノ成績良好ナリ

第三綱領ニ付テハ高潔ナル人格ヲ以テ實踐躬行範ヲ兒童ニ示シ常ニ時勢ノ進運ニ鑑ミ研鑽自修努メテ宜ラサル優良教員ヲ得ルハ本項徹底上重要ナル事ナルヲ以テ常ニ教員ノ誘掖指導ニ努メ研究心ノ振起ヲ促シ或ハ各種ノ講習會ヲ開設シ或ハ視察見學等修養ノ便ヲ圖リタリ

教材ノ研究教授方法ノ改善等ニ關シテモ教育ノ實際ニ從事スル者協心戮力研究ヲ怠ラサル爲逐年進歩ノ狀態ニアリ

第四綱領ニ付テハ市町村長小學校長、學校職員、市町村吏員、神官、僧侶、警察官其ノ他有志ト協力シ青年處女ノ教化指導ニ努ムルト共ニ一般父兄ノ智徳ヲ啓發スルハ勿論圖書館巡回文庫等ノ設置利用ニモ力ヲ致シ以テ民風ノ作興指導ヲ圖リ又社會教化ニ就テハ縣郡市教育會等ニ於テ通俗講演會ヲ開催スル等學校ヲシテ教化ノ中心タラシムル各種ノ手段方法ヲ講シツツアルヲ以テ逐年良好ノ狀勢ヲ示シツツアリ實業補習學校ノ内容改善充實ニ關シテハ教員ノ活動ニ便ツコト多キヲ以テ縣ハ大正九年實業補習教育獎勵規程ヲ設ケ極力專任ノ教員ヲ設置スルコトヲ獎勵シ鋭意之カ設置ニ努メタル結果漸次其ノ實現ヲ見ツツアリ又時代ノ要求ニ鑑ミ查問通年教授ヲ行ケモノ多キヲ加ヘタルハ喜ヲヘキ傾向ナリ

中等學校ニ就テハ益其ノ内容ノ改善ニ努力シ本年度ニ於テハ教員講習會ヲ開催シ又専門家ニ囑託シテ其ノ視察指導ニ依リ教授調育ノ改善振興ヲ計レリ各中等學校亦克ク眞摯ナル研究ニ從事シ教育ノ改善徹底ニ努力シツツアリ尙英才ニシテ實力乏シク高等教育ヲ受クル能ハサル者ニ對シテハ財團法人群馬縣育英會ヨリ學費ヲ貸與シツツアリ

2 學 齡 兒 童

1. 就學ニ關スル規則施行ノ狀況

本年度學齡簿ト學籍簿トヲ對照シタル學校數ハ貳回ノモノ263校參回ノモノ9校ナリトス又就學ノ督促ヲ加ヘタル保護者ノ數ハ實人員331人延人員522人ナリ

2. 就學獎勵ニ關スル施設事項

各市町村ハ就學獎勵費ヲ設ケ教科書、學用品其ノ他必要品ヲ貧困兒童ニ給シ以テ就學ヲ獎勵シツツアリ尙縣下學齡兒童保護團體ニ於テモ就學獎勵ニ付テ相當見ルヘキ活動ヲナサリ

3. 特別教授ノ狀況

特別教授施行ノ箇所ハ18箇所ニシテ内小學校ニ於テ施行ノモノ15箇所家庭ニ於テ施行ノモノ3箇所ニシテ尋常小學校校ノ教科ヲ修ムルモノ男74人女146人計220人ナリ

4. 就學猶豫又ハ免除ニ關スル事由別左ノ如シ

	就 學 難 障					計	就 學 免 除			
	感 化 院 者	疾 病	貧 困	一ヶ年未滿 居所不明	計		疾 病	其 他	計	
男	17	137	—	21	175	191	15	206		
女	—	118	7	21	146	172	18	190		
計	17	255	7	42	321	363	33	396		

3 小 學 校

1. 學校ノ設置及統合

本年度末管内小學校ハ尋常小學校市立11校町村立32校計43校尋常高等小學校市立6校町村立223校 計229校高等小學校市立1校町村立3校計4校ニシテ前年度ニ比シ尋常小學校、高等小學校ニ於テハ移動ナキモ尋常高等小學校市立1校ヲ増シ町村立2校減シタリ又分教場ハ100教場ニシテ前年度ニ比シ3教場増化セリ

2. 設備ノ状況

學校ノ整理統一ト相俟ツテ校地擴張校舍増改築器械、器具ノ購入等漸次行ハレ近時頗ル整備シツツアリ又學校ノ建築ニ關シテハ多額ノ臨時費ヲ要シ一時ノ負擔ニ堪ヘス起債ニ依ラサルヘカラサルモノニ對シテハ可成縣ヨリ教育資金ヲ低利ニテ貸付シ便宜ヲ與ヘツツアリ

3. 學級編制

市町村立小學校學級數ハ尋常小學校466學級尋常高等小學校尋常科2,809學級高等科648學級高等小學校 28學級合計尋常科3,275學級高等科676學級ニシテ前年度ニ比シ尋常科69學級高等科43學級ヲ増シタリ尋常高等兩科合級ノモノハ 1學級ナリトス又制限外ノ校數ハ尋常小學校ニ於テ9校尋常高等小學校ニ於テ12校ナリ單級小學校ハ尋常小學校1校ナリ

4. 二部教授ノ状況

管内ニ於テ二部教授ヲ施行スルモノナシ

5. 小學校ノ配置適否ノ状況

小學校ノ配置ハ可成一町村一校ノ方針ヲ以テシ分教場ノ如キモ地勢上兒童ノ通學困難ナル處ニ限リ之ヲ設置シ之ニ適合セサルモノハ漸次統一改善ノ法ヲ講シツツアリ

6. 加設課目ニ關スル状況

加設課目ヲ課スルハ尋常小學校14校尋常高等小學校ニシテ尋常高等兩科トモ加設課目ヲ課スルモノ 6校尋常科ノミニ課スルモノ16校高等科ノミニ課スルモノ3校高等小學校ニシテ課スルモノ1校合計40校ナリ
補習科ハ管内ニ設置ナシ

7. 授業料ニ關スル状況

授業料ヲ徵收セルハ高等小學校4校尋常高等小學校179校ニシテ尋常科ニ於テ徵收セルモノナシ授業料月額ハ最多60錢最寡10錢平均27錢6厘ニシテ授業料減額ノモノ41人免除ノモノ68人アリ減額ノ者ハ一家2人以上在籍スル者免除ノ者ハ極貧者ノ子弟ニ係ル者等ナリ

8. 教員ノ需要供給

本年度本科正教員ハ3,344人ニシテ學級數3,952學級(尋常高等兩科ヲ合セ編成シタル學級ヲ含ム)ニ比シ608人ノ不足ヲ示シ學級數ニ對スル歩合ハ8割4分6厘ナリ

9. 教員ノ勤続轉免ノ状況

本年度末ニ於ケル本科正教員3,344人専科正教員353人計3,697人ニシテ勤続年數ニヨリ大別スレハ五年未滿2,295人五年以上十年未滿985人十年以上十五年未滿279人十五年以上二十年未滿68人二十年以上二十五年未滿42人二十五年以上三十年未滿19人三十年以上9人ナリ

10. 俸給加俸其ノ他待遇ニ關スル状況

本年度末ニ於ケル俸給ノ状況左ノ如シ

	本科正教員	専科正教員	准 教 員	代 用 教 員
最多月俸額	男 180 女 85	男 85 女 60	男 57 女 47	男 50 女 47
最寡月俸額	男 1 女 28	男 1 女 7	男 24 女 26	男 2 女 2
平均月俸額	男 63,091 女 45,451	男 44,221 女 38,812	男 38,123 女 34,816	男 35,916 女 30,253

年功加俸支給者ハ本科正教員2,088人専科正教員187人准教員91人ナリ

加俸額ヲ示セハ左ノ如シ

1. 本科正教員

五年ニ達シタル者 年 額 貳 拾 四 圓

加俸受給後五年勤続者 全 額 參 拾 六 圓

2. 専科正教員

全 額 拾 八 圓

3. 准 教 員

全 額 拾 八 圓

尙本科正教員ニシテ成績佳良ナル者ニハ年額48圓乃至60圓迄ヲ支給ス増加加俸ハ本科正教員ニシテ單級學校勤務者ニハ年額36圓多級學校勤務者ニハ本科正教員年額24圓専科正教員及准教員18圓尙特別加俸ハ本科正教員年額18圓専科正教員及准教員12圓ヲ支給シツツアリ

4 幼 稚 園

1. 設 置 ノ 状 況

本年度管内ニ於ケル幼稚園ハ市立4町立5私立8計17ニシテ前年度ニ比シ増減ナシ、町立五ノ内尋常高等小學校附屬幼稚園2アリ尙女子師範學校附屬幼稚園ハ未タ設置ノ運ニ至ラサル爲前橋市私立幼稚園ヲ以テ代用シツツアリ
設備ニ就テハ保育室、遊戲室、其ノ他遊園器具ノ充實改善ニ努メ刷新向上ノ傾向ヲ示セリ

2. 公立幼稚園配置ノ状況

時代ノ要求ニ應シ逐年増加シ來リタリト雖未タ充分ナル發達ヲ見ル能ハス市又ハ比較的多數ノ人口ヲ有スル町ニ在ルニ止マリ其ノ配置モ特ニ記スヘキ状態ニアラス

3. 私立幼稚園ノ状況

私立幼稚園ニ在リテハ設備内容共ニ漸次完成ノ域ニ近ツキツツアリ

4. 幼児保育ノ状況

保育項目ハ遊戲、唱歌、觀察、談話、手技等ニシテ或ハ野外保育遠足等寧ラ健全ナル身心ノ發達ト善良ナル性情ノ涵養ニ努メタリ

5. 幼稚園令第六條ノ但書ニ依リ三歳未滿ノ幼兒ヲ入園セシムル幼稚園ノ状況

管内ニ該當ノ幼稚園ナシ

6. 入園志願者ニ關スル状況

募集人員1,600名ニ對シ入園志願者1,473人入園兒1,400人アリ入園志願者ノ募集人員ニ對スル割合ハ9割2分1厘ナリ

7. 保育料及入園料ニ關スル状況

保育料ハ各幼稚園ノ之ヲ徵收シ一ヶ月一圓乃至三圓ニシテ入園料ハ之ヲ徵收スルモノナシ

8. 保姆ノ需要、供給、勤続、轉免、俸給其ノ他待遇ニ關スル状況

保姆ノ需要供給ハ概シテ良好ニシテ待遇上ニ關シテモ之カ向上ヲ圖リ俸給額ノ増額等其ノ優遇ニ意ヲ注キタリ

5 師 範 學 校

1. 學校ノ設置及統合

師範學校ハ男子1校女子1校ニシテ前年度ニ比シ増減ナシ

2. 設備ノ状況

男子師範學校ニ在リテハ特記スヘキモノナキモ女子師範學校ニ在リテハ校舍建築後年所ヲ經タルヲ以テ破損腐朽ノ爲修理ノ要スルモノ或ハ舊式ノ爲改良ヲ要スルモノ等アルモ毎年度豫算ノ範圍ニ於テ修理ヲ加ヘツツアリ

3. 有資格教員ノ教員免許狀ヲ受得シタル事由別

乙號表17ノ通

4. 教員ノ需要供給

本年度教員ノ需要供給ノ状況下ノ如シ

Table showing teacher supply and demand by school type (師範學校, 女子師範學校) and qualification status (有資格, 無資格).

5. 教員勤続轉免ノ状況

本校ニ於ケル勤続轉免ノ年數ヲ見ルニ專任有資格教員40人中五年未満22人五年以上十年未満16人十年以上十五年未満1人十五年以上二十年未満1人ナリ又轉免ハ他校ヘ轉任1人退職3人死亡1人ナリ

6. 俸給、加俸其ノ他待遇上ニ關スル状況

教員俸給別 人員別表ノ通り

本年度三月一日現在ニ於ケル年功加俸ヲ受クル者21人此ノ金額2,822圓調導22人此ノ金額1,047圓保母1人年額36圓ナリ

7. 生徒調育ノ状況

教育勸諭、成申詔書、國民精神作興ニ關スル詔書ノ聖旨ヲ奉戴シ將來善良ナル教育者トシテノ品性ヲ陶冶スルヲ以テ調育ノ要旨トシ生徒ヲシテ自己ノ人格ヲ尊ビ自治自制ノ精神ニ依リ修養セシムルノ方針ヲ執リツツアリ

8. 生徒學業ノ進否

生徒學業ノ向上ニ關シテハ教授ノ充實ニ留意シ教材ノ選擇教授法ノ改善ニ力ヲ致スト共ニ學科ノ豫習復習ヲ獎勵スル等各校等シク努力セル結果其ノ成績概シテ良好ナリ學年成績下ノ如シ

Table showing student academic performance by school type (師範學校, 女子師範學校) and year level, comparing current and previous years.

9. 生徒教練ノ状況

本年度ニ於ケル教練ノ概況ヲ示セハ下ノ如シ

(1)年度内教練時數

Table showing coaching hours for various activities (射擊, 指揮法, 陣中務, etc.) by school type and year level.

備考 ()ハ狹窄射擊ヲ示ス

(2)年度内野外演習日數

Table showing outdoor training days by school type (第一部, 第二部, 専攻科) and year level (第一學年 to 第五學年).

(3)教練查閱回数 1回

10. 生徒修學施行ノ状況

Table showing student study implementation by school type (師範學校, 女子師範學校) and year level, including travel days and locations.

11. 入學志願者ニ關スル状況

Table showing the number of applicants, admitted students, and permitted students by school type (師範學校, 女子師範學校) and year level.

12. 本科入學者ノ父兄ノ職業別

別表ノ通

13. 卒業者就職ノ状況

本年度ノ卒業者ハ本科第一部男70人女40人第二部男37人女40人専攻科男30人女3人計220人ニシテ内管内ノ小學校ニ就職シタル者220人ナリ

而シテ本科卒業者ノ初任給ハ男45圓女40ナリ

14. 附屬小學校幼稚園ノ状況

師範學校附屬小學校ハ2校ニシテ尋常科23學級高等科3學級ニシテ教員數ハ尋常科ノ教科ヲ擔任スル者本科正教員26人高等科ノ教科ヲ擔任スル者3人ナリ

兒童數尋常科男463人女473人計936人ニシテ高等科男54人女74人計128人ナリ

本年度入學者ハ尋常科165人高等科68人ナリ

本年度卒業者ハ尋常科149人高等科60人ナリ

師範學校附屬幼稚園ハ未タ設置ヲ見ス從テ前橋市私立昭和幼稚園ヲ代用シツツアリ

15. 専攻科ニ關スル状況

専攻科ハ昭和元年度設置以來其ノ設備ハ第一部ノモノヲ充用シツツアリ

本年度入學者ハ男30人女4人計34人ニシテ卒業者男30人女3人計33人シテ何レモ管内小學校ニ就職セリ

16. 講習科ニ關スル狀況

特記事項ナシ

17. 其ノ他臨時施設事項ニ關スル狀況

特記事項ナシ

6 中 學 校

1. 學校ノ設置及廢合

管内ニ於ケル三月一日現在ノ中學校ハ縣立9校ニシテ前年度ニ比シ増減ナシ

2. 設備ノ狀況

特記スヘキモノナキモ校舍ノ幾分腐朽スルニ至リタルモノ或ハ附屬建物ノ増築ヲ要スルモノ等アリ之等ニ對シテハ縣財

政ノ容ス範圍ニ於テ年々修理ヲ行ヒツツアリ

3. 教員ノ免許狀ヲ受得シタル事由別

別表ノ通り

4. 教員ノ需要供給

教員ノ需要供給ノ狀況ヲ示セハ下ノ如シ

	需要教員數	供給教員數									
		有資格				無資格					
		專務	兼務	嘱託	專務	兼務	嘱託	專務	兼務	嘱託	
前橋中學校	24	21	1	—	2	—	—	—	—	—	—
高崎中學校	27	21	2	1	1	—	—	—	—	—	2
澁川中學校	19	15	1	—	—	1	—	—	—	—	2
藤岡中學校	20	14	1	2	—	1	—	—	—	—	2
富岡中學校	20	15	1	1	1	1	—	—	—	—	1
沼田中學校	20	15	1	—	—	2	—	—	—	—	2
太田中學校	26	18	2	3	1	—	—	—	—	—	2
桐生中學校	21	16	1	1	2	1	—	—	—	—	—
館林中學校	15	12	1	—	—	—	—	—	—	—	2
計	192	147	11	8	7	6	—	—	—	—	13

5. 教員勤続轉免ノ狀況

年度内三月一日現在ニ於ケル其ノ校ノ勤続年數ニ付校長及有資格專任教諭ニ付觀ルニ五年未滿66人五年以上十年未滿53人十年以上十五年未滿34人十五年以上二十年未滿1人二十年以上二十五年未滿1人計155ナリ

尙本年度ニ於ケル專任教諭ノ移動ヲ觀ルニ他校へ轉任5人退職11人アリ

6. 俸給加俸其ノ他待遇上ニ關スル狀況

教員俸給別表別表ノ通

本年度三月一日現在ニ於ケル教諭中年功加俸ヲ受クル者92人加俸年額12,425圓同校長ニシテ年功加俸ヲ受クル者7人此ノ年額1,398圓ナリ

7. 生徒調育ノ狀況

教育勸語、成申詔書、國民精神作興ニ關スル詔書ノ聖旨ヲ奉戴シ之カ實踐躬行ニ努メ規律的觀念ノ養成ニ努メ一面勤勉ノ習慣ヲ助長シ堅實ノ精神ヲ馴致スル等各中學校共土地ノ狀況ニ依リ夫々適切ナル方法ニ依リ努力シツツアリ

8. 生徒學業ノ進否

生徒學業ノ向上ニ關シテハ教授ノ充實ニ留意シ教材ノ選擇教授法ノ改善ニ力ヲ致シ學科ノ練習復習ヲ獎勵スル等各校等シク努力ヲ拂ヒツツアルヲ以テ成績概シテ良好ナリ

本年度學年成績ヲ示セハ下ノ如シ

	最	高	最	低	平	均
前橋中學校		91		53		72
高崎中學校		90		52		69
澁川中學校		95		55		74
藤岡中學校		88		55		70
富岡中學校		90		51		68
沼田中學校		93		60		70
太田中學校		90		54		69
桐生中學校		93		47		73
館林中學校		95		49		73

9. 生徒教練ノ狀況

(1) 年度内教練時數

	各教	個練	部隊	射擊	指揮法	陳中	旗信號	距離	離定	測圖	軍講	軍事	其他	計
前橋中學校	122	104	13	36	33	7	4	7	45	44	415			
高崎中學校	101	94	23	55	37	19	3	12	42	19	405			
澁川中學校	69	93	33	56	49	12	4	12	68	20	416			
藤岡中學校	64	130	16	35	82	14	10	19	41	—	411			
富岡中學校	117	94	8	28	23	10	5	13	33	5	336			
沼田中學校	93	71	20	33	55	18	11	24	40	36	401			
太田中學校	95	88	14	60	44	19	24	16	57	24	441			
桐生中學校	98	85	20	20	48	24	17	21	58	16	407			
館林中學校	83	80	(41回)	(112回)	33	12	7	18	65	42	340			

(2) 年度内野外演習日數

	第一學年	第二學年	第三學年	第四學年	第五學年
前橋中學校	4	4	5	6	7
高崎中學校	4	4	5	5	5
澁川中學校	4	4	5	5	5
藤岡中學校	5	5	5	5	7
富岡中學校	3	3	3	3	4
沼田中學校	4	4	5	5	6
太田中學校	5	5	5	5	6
桐生中學校	6	6	6	6	6
館林中學校	4	4	6	6	5

(3) 年度内教練查閱數

年度内教練查閱ハ各校共1回ツツ施行セラレタリ

10. 生徒修學旅行ノ狀況

	第一學年		第二學年		第三學年		第四學年		第五學年	
	日數	旅行方面	日數	旅行方面	日數	旅行方面	日數	旅行方面	日數	旅行方面
前橋中學校	1	縣内	1	縣内	1	縣内	1	縣外	6	縣内

高崎中學校	1	縣内	1	縣内	1	縣内	7	縣外	7	縣外
澁川中學校	—	—	—	—	—	—	—	—	8	縣外
藤岡中學校	—	—	—	—	—	—	—	—	8	縣外
富岡中學校	1	縣内	1	縣内	1	縣内	1	縣内	8	縣内外
沼田中學校	—	—	—	—	—	—	—	—	8	縣内外
太田中學校	1	縣内	1	縣外	1	縣外	7	縣外	2	縣内
桐生中學校	1	縣内	1	縣内	1	縣内	7	縣外	1	縣内
館林中學校	1	縣外	1	縣外	1	縣外	8	縣内	1	縣外

11. 入學志願者=關スル状況

	募集人員	入學志願者	入學許可人員
前橋中學校	150	271	153
高崎中學校	150	254	151
澁川中學校	100	126	105
藤岡中學校	100	116	99
富岡中學校	100	124	102
沼田中學校	100	110	93
太田中學校	150	175	149
桐生中學校	100	137	103
館林中學校	50	83	51
計	1,000	1,396	1,009
前年	1,000	1,340	994

12. 入學者父兄ノ職業別

別表ノ通

13. 生徒ノ將來ニ於ケル希望ノ状況

別表ノ通

14. 教科補習科=關スル状況

設置ナシ

7 高等女學校

1. 學校ノ設置及廢合

管内ニ於ケル本年度三月一日現在ノ高等女學校ハ縣立12校實科高等女學校町立1校ニシテ前年度ニ比シ増減ナシ

2. 設備ノ状況

縣立ニ在リテハ年々其ノ設備充實ニ關シ財政ノ容ス限リ之カ完備ニ努メツツアルヲ以テ大体ニ於テ完備セルモ伊勢崎町立實科高等女學校ニ在リテハ未タ完備スルノ域ニ達セス年々相當ノ設備費ヲ計上シ之カ完備ニ努メツツアリ

3. 有資格教員ノ教員免許狀ヲ受得シタル事由別

別表ノ通

4. 教員ノ需要供給

教員ノ需要供給ノ状況ヲ示セハ下ノ如シ

	需要教員數	供給教員數							
		有資格				無資格			
		専務	兼務	嘱託	専務	兼務	嘱託	嘱託	
前橋高等女學校	縣立	23	17	1	1	*	1	—	3
高崎高等女學校	同	22	18	1	1	—	—	—	2
澁川高等女學校	同	15	14	1	—	—	—	—	—
藤岡高等女學校	同	17	14	1	—	—	—	—	2
富岡高等女學校	同	18	13	1	2	—	—	—	2
安中高等女學校	同	17	14	1	1	—	—	—	1
吾妻高等女學校	同	10	7	1	—	—	—	—	2
沼田高等女學校	同	14	7	3	—	2	*	1	—
伊勢崎高等女學校	同	16	12	1	3	—	—	—	—
太田高等女學校	同	15	13	1	—	*	1	—	—
館林高等女學校	同	13	10	1	2	—	—	—	—
桐生高等女學校	同	20	17	1	2	—	—	—	—
境町實科高等女學校	町立	12	7	1	—	—	—	4	—
計		212	163	15	12	4	6	12	

*符ハ本科正教員ノ免許狀ヲ有シ第二學年以下ノ教科ヲ擔任スル者ヲ示ス

5. 勤続轉免ノ状況

年度内三月一日現在ニ於ケル其ノ校ノ勤続年數ニ付教諭ニ就テ觀ルニ五年未滿男47人女29人五年以上十年未滿男42人女32人十年以上十五年未滿男13人女7人十五年以上二十年未滿男2人女1人計男104人女69人ナリ
又年度内轉任教諭7人退職教諭19人ナリ

6. 俸給、加俸其ノ他待遇上ニ關スル状況

教員俸給別表 別表ノ通り

本年度三月一日現在ニ於ケル公立高等女學校學長ノ中年功加俸ヲ受ケル者12人此ノ金額2,230圓同教諭105人此ノ金額12,866圓ナリ

7. 生徒調育ノ状況

教育勅語成申詔書國民精神作興ニ關スル詔書ノ聖旨ヲ奉戴シ温良誠實ニシテ貞正ナル節操ヲ備ヘ思想堅實且質素着實ナル人格ノ養成ニ努メ又校外ノ監督者ヲ設ケテ指導監督ヲ嚴ニシ時々個性調査ヲ行ヒ注意ヲ要スヘキモノニ對シテハ夫々調諭ヲ怠ラス尙勤勞ノ獎勵ニ慈善同情心ノ養成ニ家庭トノ連絡ニ身体ノ鍛練ニ自治心ノ養成ニ種々ナル施設ヲ行ヒ以テ調育ノ實ヲ擧クヘク最善ノ努力ヲ致シツツアリ

8. 生徒學業ノ向上ニ關シテハ教授ノ充實ニ留意シ教材ノ選擇教授法ノ改善ニカフ致スト共ニ學科ノ練習復習ヲ獎勵スル等

各校等シク努力ヲ拂ヒツツアルヲ以テ成績概シ良好ナリ

本年度學校別ノ學年成績ヲ示セハ下ノ如シ

	最	高	最	低	平	均
前橋高等女學校	91	60	78			
高崎高等女學校	93	59	78			
澁川高等女學校	94	52	72			
藤岡高等女學校	96	56	75			
富岡高等女學校	94	60	74			
安中高等女學校	92	53	73			
吾妻高等女學校	92	54	73			
沼田高等女學校	92	58	75			

伊勢崎高等女學校	91	57	74
太田高等女學校	94	60	76
館林高等女學校	94	48	74
桐生高等女學校	94	56	75
魏町實科高等女學校	89	77	79

9. 入學志願者=關スル狀況

本年度入學志願者=關スル狀況下ノ如シ

	募集人員	入學志願者	入學許可人員
前橋高等女學校	縣立 150	236	150
高崎高等女學校	同 150	224	151
澁川高等女學校	同 100	98	95
藤岡高等女學校	同 100	114	104
富岡高等女學校	同 100	91	91
安中高等女學校	同 100	109	106
吾妻高等女學校	同 50	49	48
沼田高等女學校	同 50	69	54
伊勢崎高等女學校	同 100	111	105
太田高等女學校	同 100	113	100
館林高等女學校	同 100	111	107
桐生高等女學校	同 150	188	149
魏町實科高等女學校	町立 實科 50 專科 50	第一學年 45 第二學年 9 33	第一學年 39 第二學年 6 33
計	1,350	1,600	1,338
前年	1,300	1,573	1,302

10. 本科及實科入學者父兄ノ職業別

別表ノ通

11. 選科生ヲ設置シアル學校ノ狀況

選科生ヲ設置シアル學校ハ町立境町實科高等女學校1校ニシテ本年度三月一日現在ノ生徒數ハ30人ニシテ卒業者ハ30人ナリ主トシテ裁縫技藝ヲ修業セシメツツアリ

8 實業學校

1. 學校ノ設置及檢合

管内實業學校ハ工業(甲)縣立1校市立1校農業(甲)縣立6校商業(甲)縣立1校市立1校町立1校職業(甲)市立2校町立1校職業(乙)町立1校村立1校計16校ニシテ前年度ニ比シ増減ナシ

學校ノ種別ニ依リ其ノ概況ヲ記述スレハ下ノ如シ

(1) 工業學校

1. 設備ノ狀況

縣立工業學校ニ在リテハ理科學實驗室ハ未ク設備ナク市立前橋工業學校ニ在リテハ未ク設備ノ完備セサルモノアルヲ以テ之ヲ補足完備ヲ期セムトス

2. 教員ノ資格別

別表ノ通

3. 教員ノ需要供給

	需要教員數	供給教員數					
		有資格			無資格		
		專	兼	嘱託	專	兼	嘱託
工業學校	縣立 16	10	1	2	1	—	2
前橋工業學校	市立 19	10	—	2	3	—	4
計	35	20	1	4	4	—	6

4. 教員ノ勤続轉免ノ狀況

三月一日現在ニ於ケル其ノ校在職年數ニ付テ見ルニ校長及有資格專任教諭21人中五年未滿7人五年以上十年未滿9人十年以上二十年未滿5人ナリ尙年度内ニ於ケル異動ハ教諭ノ退職者1人アリ

5. 俸給加俸其ノ他待遇上ニ關スル狀況

教員ノ俸給別人員 別表ノ通

6. 生徒調育ノ狀況

教育勸語或申詔書、國民精神作興ニ關スル詔書ノ聖旨ヲ奉戴シ忠良ナル實業家ヲラシムルコトヲ期シ誠實、勤勞、規律禮儀、衛生ノ各事項ヲ調育ノ中心トシ其ノ施設ト相俟ツテ品性ノ陶冶ト人格ノ修養ニ努メツツアリ

7. 生徒學業ノ進否

生徒學業ノ向上ニ關シテハ各校共ニ相當意ヲ拂ヒツツアルヲ以テ年々向上ヲ見ツツアリ

8. 生徒教練ノ狀況

本年度教練實施ノ概況ヲ示セハ下ノ如シ

(1) 年度内教練時數

	各教練	部教練	射擊	指揮法	陳中務	旗信號	距離測量	測圖	軍事講話	其他	計
工業學校	58	65	26	35	33	20	12	15	36	31	331
前橋工業學校	342

(2) 年度内野外演習日數

	第一學年	第二學年	第三學年	第四學年	第五學年
工業學校	6	6	6	6	6
前橋工業學校	6	6	6	6	7

(3) 教練查閱回數

各校共一回施行セリ

9. 生徒修學旅行ニ關スル狀況

	第一學年		第二學年		第三學年		第四學年		第五學年	
	日數	旅行方面	日數	旅行方面	日數	旅行方面	日數	旅行方面	日數	旅行方面
工業學校	1	縣内	1	縣内	1	縣内	4	縣外	10	縣外
前橋工業學校	1	縣内	1	縣内	1	縣内	1	縣内	8	縣外

10. 第二部ニ關スル狀況

該當ノモノナシ

11. 入學志願者ニ關スル狀況

	募集人員	入學志願者	入學許可人員
工業學校	48	87	48

前橋工業學校	48	95	43
計	96	182	96
前年	101	180	101

12. 卒業生就職ノ状況

本年度卒業生ノ就職ノ状況ヲ示セハ下ノ如シ

		工業學校	前橋工業學校
農	業	—	—
工	業	38	8
商	業	2	—
公務自由業		1	5
家事使用人		2	1
無	業	—	9
計		43	37

13. 生徒研究實驗實習及之ニ關スル設備ノ状況

生徒ノ研究ニ對シテハ特殊ノ設備ヲ有セサルモ他ノ實業學校ト同様常ニ學理ヲ實習、實驗ニ應用セシムル様生徒ヲシテ自發的研究心喚起ニ努メ尙實驗ニ付テハ各校共ニ所定ノ時間内ニ於テ各科ノ區分ニ依リ各種ノ纖維、試驗器、顯微鏡其他ノ器具ヲ用キテ原料藥品等ノ品質驗定試驗ヲ爲サシメ實習ニ於テハ機械染色及仕上等ニ付之ヲ課シツツアルノ状態ニシテ之等ノ設備ニ關シテハ力織機、手織機、練金、水洗機、浸染機、見本捺染機、蒸熱機、試染機、吹霧機、糊付器、汽筒、乾燥機、輻出乾燥機、湯伸機、艶付機、柔布機等ヲ備付生徒實習上ニ便セリ

14. 學校ト實業界トノ關係

學校職員ハ實業團體ノ顧問トナリ又織物同業組合等ト提携シテ夜學會ヲ開キ或ハ實業地指導試驗、鑑定ノ依頼ニ應シ一面生徒ヲシテ工場見學ヲ爲サシムル等種々實業界トノ連絡ニ努メツツアリ

(ロ) 農業學校

1. 設備ノ状況

毎年度豫算ノ範圍ニ於テ之カ設備ヲ爲スト雖モ年所ヲ經ルニ從ヒ校舍及其ノ他ノ附屬建物ニ修繕ヲ要スルモノアリ

2. 教員ノ資格別

別表ノ通

3. 教員ノ需要供給

	需要教員數	供給教員數							
		有資格				無資格			
		專務	兼務	嘱託	—	專務	兼務	嘱託	—
縣立勢多農林學校	19	11	1	1	—	—	—	6	
同中之條農業學校	14	8	1	—	3	—	2		
同蠶絲學校	19	16	1	—	—	—	2		
同小泉農業學校	14	6	1	—	—	1	6		
同佐波農業學校	11	8	1	1	—	—	1		
同利根農業學校	13	8	1	1	—	1	2		
計	90	57	6	3	3	2	19		

4. 教員勤続轉免状況

本年度三月一日現在ニ於ケル有資格教諭63人ニ付其ノ校ノ勤続年數ヲ見ルニ五年未滿27人五年以上十年未滿17人十年以上十五年未滿15人十五年以上二十年未滿4人ナリ

尙年度内ニ於ケル教諭ノ異動ハ他校ヘ轉任4人退職3人休職1人ナリ

5. 俸給加俸其ノ他待遇上ニ關スル状況

教員ノ俸給別人員 別表ノ通

6. 生徒訓育ノ状況

教育勸話、戊申詔書、精神作興詔書ノ聖旨ヲ奉戴シ品性ノ陶冶ニ人格ノ修養ニカヲ用キ實踐躬行ヲ鼓吹シ學校ノ清潔ニ風紀ノ振肅ニ元氣ノ作興ニ勤儉思想ノ涵養ニ敬神尊祖ノ思想養成ニ家庭トノ連絡ニ通學生ノ監督等ニカヲ致シ以テ徳性ノ涵養ニ努メツツアリ

7. 生徒學業ノ進否

生徒學業ノ向上ニ關シテハ各校共ニ相當意ヲ拂ヒツツアルヲ以テ年々幾分ノ向上ヲ見ツツアリ

8. 生徒教練ノ状況

(1) 年度内教練時數

	各教	個練	部隊	射擊	指揮法	陣中	旗信號	距離	砲隊	軍講	軍話	其他	計
勢多農林學校	63	57	11	30	16	11	11	11	11	4	214		
中之條農業學校	42	56	14	21	25	2	7	15	44	8	243		
蠶絲學校	103	118	22	24	60	28	16	20	58	11	460		
小泉農業學校	50	42	33	29	35	7	4	4	14	7	225		
佐波農業學校	28	16	17	21	23	8	5	7	30	6	161		
利根農業學校	72	51	12	18	29	14	7	10	23	18	254		

(2) 年度内野外演習日數

	第一學年	第二學年	第三學年	第四學年	第五學年
勢多農林學校	7	7	7	—	—
中之條農業學校	6	6	6	—	—
蠶絲學校	3	5	5	6	5
小泉農業學校	6	6	6	—	—
佐波農業學校	6	6	6	—	—
利根農業學校	6	6	6	—	—

(3) 教練查問回数

各校共1回之ヲ施行セリ

9. 生徒修學旅行ニ關スル状況

	第一學年		第二學年		第三學年		第四學年		第五學年	
	日數	旅行方面	日數	旅行方面	日數	旅行方面	日數	旅行方面	日數	旅行方面
勢多農林學校	2	縣内	3	縣外	10	縣外	—	—	—	—
中之條農業學校	—	—	—	—	11	縣外	—	—	—	—
蠶絲學校	1	縣内	1	縣内	1	縣内	1	縣内	8	縣外
小泉農業學校	2	縣外	3	縣外	10	縣外	—	—	—	—
佐波農業學校	—	—	—	—	11	縣外	—	—	—	—
利根農業學校	—	—	—	—	10	縣外	—	—	—	—

10. 二部ニ關スル状況

二部ヲ設置スル學校ハ縣立蠶絲學校一校ニシテ高等小學校第二學年修了者ヲ以テ入學資格トシ修業年限ハ三ヶ年ナリ

11. 入學志願者ニ關スル状況

	募集人員	志願者	入學許可人員
勢多農林根校	100	121	103
中之條農業學校	40	44	41
蠶絲學校	40	46	38
小泉農業學校	40	50	43
佐波農業學校	50	58	49
利學農業學校	50	51	44
計	370	428	371
前年	370	422	387

12. 卒業生就職ノ状況

	農業	工業	商業	公自由務業	其他	家事使用人	無職業	計
勢多農林學校	84	—	—	14	—	—	4	102
中之條農業學校	40	—	3	2	—	—	1	46
蠶絲學校	52	—	2	13	—	—	11	78
小泉農業學校	42	—	—	3	—	—	—	45
佐波農業學校	34	—	—	—	—	—	5	39
利根農業學校	47	—	—	—	—	—	—	47

13. 生徒研究、實驗實習及之ニ關スル設備ノ状況

生徒ノ研究ニ對シテハ特ニ設備ヲ設ケ常ニ學理ヲ實地ニ及ホシ實習、實驗ニ依リテ應用ヲ自在ナラシムル様生徒ヲシテ自發的ニ研究セシムル様ニ努メツツアリ之カ實習ニ付テハ各校共所定ノ時間内ニ於テ各科ノ區分ニ依リ普通農事、畜産養蠶、林産等ニ區分シ之カ生産加工ノ實習ヲ爲サシメツツアリ各校ニ在リテハ之カ實習ノ爲ニ農場或ハ蠶室ノ設備ヲ有ス

14. 學校ト實業界トノ關係

- 學校ト實業界トノ聯絡ヲ圖ルヘク下ノ事業ヲ行ヒタリ
- (イ) 町村ノ請求ニ應ジ公務ニ支障ナキ限リ職員ヲ派遣シ講話ヲ行ヒタリ
- (ロ) 農業ニ關スル印刷物ノ配付
- (ハ) 郡農會町村農會トノ聯絡
- (ニ) 優良種苗ノ配付
- (ホ) 當業者ノ來視ノ歡迎
- (ヘ) 實 疑 應 答
- (ハ) 商 業 學 校

1. 設備ノ状況

各校共設備殆ト完成シ其ノ面目ヲ一新シタリ

2. 教員ノ資格別

別表ノ通

3. 教員ノ需要供給

	需要教員數	供給教員數							
		有 資 格				無 資 格			
		專 務	兼 務	嘱 託	專 務	兼 務	嘱 託	嘱 託	
高 崎 商業學校(縣立)	21	14	1	—	3	—	—	3	
前 橋 商業學校(市立)	21	14	—	3	1	—	—	3	
伊勢崎商業學校(町立)	20	15	1	1	1	—	—	2	
計	62	43	2	4	5	—	—	8	

4. 勤続轉免ノ状況

年度内三月一日現在ニ於ケル其ノ校ノ在職年數ヲ見ルニ有資格教員45人ノ内五年未滿24人五年以上十年未滿10人十年以上十五年未滿10人十五年以上二十年未滿1人ナリ
年度内有資格教員ノ異動ハ他校ヘ轉任2人退職6人ナリ

5. 俸給加俸其ノ他待遇上ニ關スル状況

教員ノ俸給別別表ノ通

6. 生徒訓育ノ状況

生徒訓育ニ付テハ各校共教育勅語、戊申詔書、國民精神作興ニ關スル詔書ノ聖旨ニ基キ忠良ナル實業家ヲラシムルコトヲ期シ誠實勤勞禮儀規律衛生等ノ事項ヲ訓育ノ中心トシ種々施設ニ依リ品性ノ陶冶人格ノ修養ニ努メツツアリ

7. 生徒學業ノ進否

生徒學業ノ向上ニ關シテハ各校共相當意ヲ拂ヒツツアルヲ以テ年々幾分ノ向上ヲ見ツツアリ

8. 生徒教練實施ノ状況

(1) 年度内教練時數

	各 個 教 員	部 隊 教 員	射 擊	指 揮 法	陣 中 務	旗 信 號	距 離 測 量	測 圖	軍 事 講 義	其 他	計
高 崎 商業學校	65	64	22	35	34	24	5	10	39	47	345
前 橋 商業學校	114	115	13	84	49	24	12	19	36	14	380
伊勢崎商業學校	—	—	—	—	—	—	—	—	—	—	364
計	—	—	—	—	—	—	—	—	—	—	1,089

(2) 年度内野外演習日數

	第一學年	第二學年	第三學年	第四學年	第五學年
高 崎 商業學校	9	9	10	11	13
前 橋 商業學校	6	6	6	7	7
伊勢崎商業學校	4	4	6	6	6

(3) 教練查閱回數

各校共一回之ヲ施行セリ

9. 生徒修學旅行ニ關スル状況

	第一學年		第二學年		第三學年		第四學年		第五學年	
	日 數	旅行方面	日 數	旅行方面	日 數	旅行方面	日 數	旅行方面	日 數	旅行方面
高 崎 商業學校	1	縣 外	1	縣 外	1	縣 外	1	縣 外	9	縣 外
前 橋 商業學校	1	縣 内	1	縣 外	1	縣 外	2	縣 外	9	縣 外
伊勢崎商業學校	1	縣 内	1	縣 内	1	縣 内	2	縣 外	11	縣 外

10. 第二部ニ關スル状況

第二部ヲ設置スル學校ナシ

11. 入學志願者ニ關スル状況

	募集人員	志願者	入學許可人員
高崎商業學校	100	226	103
前橋商業學校	100	215	104
伊勢崎商業學校	102	159	102
計	302	600	314
前年	306	611	320

13. 卒業生ノ就職ノ状況

	自家營業	銀行	會社	商店	上級學校	官吏公吏	其他	計
高崎商業學校	15	7	48	15	—	—	4	89
前橋商業學校	14	4	21	16	2	2	14	73
伊勢崎商業學校	10	—	—	33	—	—	9	52

14. 生徒研究實驗實習及之ニ關スル設備ノ状況

各校共生徒ヲシテ銀行、會社、商店、工場等ヲ視察セシメ金融狀況、帳簿ノ取扱狀況、商品ノ仕入販賣方法、工場ニ於ケル經營狀況等ヲ研究セシメ又休暇ヲ利用シテ販賣方法顧客ノ接待ノ實務等ヲ修得セシメ或ハ官衙事務ノ實際ニ從事セシムルコトアリ尙市内其ノ他商店ノ經營方法經濟狀態ヲ課題トシ調査セシメ或ハ各地ノ商品見本ヲ豊富ニ蒐集シ鑑定研究ニ資スル等生徒ヲシテ自治的ニ指導シツツアリ

商業實踐科中特ニ實社會ニ必要ナル事項ニ關シテハ低學年ニ於テ修得セシメタル商事要項商業簿記、銀行簿記、商業算術、商業作文、商品學、法制經濟ヲ總括統一シテ各種取引ノ假想シ之カ實行ニ必要ナル事項取扱ノ方法並手續ヲ實踐セシメ以テ實際經營ノ局ニ當ル知識技能ヲ修得セシムルニ努メタリ

15. 學校ト實業界トノ關係

學校ヲシテ商業社會ノ中心タラシムル爲實業團體、商工會議所其ノ他委囑ニ依リ其ノ執行ニ係ル實業家子弟店員ノ商業學力檢定、簿記及商事要項其ノ他必要事項ノ夜間講座ヲ開設スル外實業青年ノ爲ニ修養會ヲ開催スル等其ノ施設ノ民衆化ニ努ムルト共ニ一面生徒ヲシテ銀行、會社、工場等ヲ參觀セシメ時ニ有識者ヲ聘シ實社會ノ現象ニ關スル講演ヲ乞ヒ學校ト實業社會トノ聯絡ニ不斷ノ努力ヲ致シツツアリ

(ニ)職業學校 (甲)

1. 設備ノ状況

前橋市立高等家政女學校ハ設備大体完備セルモ高崎市立實踐女學校ハ校舍腐朽シ昭和九年度ニ於テ改築中ナリ町立小泉實踐女學校ハ設立後未タ二ヶ年ナルヲ以テ小學校舎ノ一部ヲ使用シ居ル狀態ニシテ未タ完備セス

2. 教員ノ資格別

別表ノ通

3. 教員ノ需要供給

需要教員數	供給教員數							
	有資格				無資格			
	専務	兼務	嘱託	専務	兼務	嘱託	嘱託	
前橋高等家政女學校	18	14	—	3	—	—	—	1
高崎實踐女學校	15	12	1	—	2	—	—	—
小泉實踐女學校	8	3	—	—	—	5	—	—
計	41	29	1	3	2	5	—	1

4. 教員勤続轉免ノ状況

年度内三月一日現在其ノ校ノ勤続年數ヲ見ルニ教諭32人中五年未満22人五年以上十年未満9人十年以上十五年未満1人ナリ

リ尙有資格教員中退職者4名アリ

5. 俸給加俸其他待遇上ニ關スル状況

教員ノ俸給別人員

別表ノ通り

生徒調育ノ状況

教育勸語、戊申詔書、國民精神作興ニ關スル詔書ノ聖旨ヲ奉戴シ貞淑温良ニシテ且堅忍實實特ニ勤勞ヲ愛シ通シテ作業ニ當ル美風ヲ養ヒ現代家庭ノ主婦トシテ緊要ナル婦徳ノ養成ヲ爲シ尙職業ニ關スル知識技能ノ修得ニ努メツツアリ

7. 生徒學業ノ進否

生徒學業ノ向上ニ關シテハ各校共ニ相當意ヲ拂ヒツツアルヲ以テ年々向上ヲ見ツツアリ

8. 生徒修學旅行ニ關スル状況

	第一學年		第二學年		第三學年		第四學年	
	日數	旅行方面	日數	旅行方面	日數	旅行方面	日數	旅行方面
前橋高等家政女學校	—	—	二部 8	縣外	—	—	8	縣外
高崎實踐女學校	2	縣内	2	縣内	2	縣内	8	縣外
小泉實踐女學校	—	—	—	—	—	—	—	—

9. 第二部ニ關スル状況

第二部ヲ設置スルモノハ前橋高等家政女學校ニシテ高等小學校第二學年ヲ修了シタル者ヲ以テ入學資格者トシ修業年限ハ二箇年ナリ

10. 入學志願者ニ關スル状況

	募集人員	入學志願者	入學許可人員
前橋高等家政女學校	第一部 50 第二部 50 専攻科 50	126 49 36	60 49 36
高崎實踐女學校	本専攻科 100 専攻科 50	126 14	79 14
小泉實踐女學校	50	36	36
計	350	387	274
前年	300	286	242

11. 卒業生就職ノ状況

	就職シタル者	就職セサル者	計
前橋高等家政女學校	—	132	132
高崎實踐女學校	1	86	87
小泉實踐女學校	—	—	—

12. 生徒研究、實習及之ニ關スル設備ノ状況

生徒ノ研究資料及参考品ヲ備付各自ノ研究ニ便スルノ外課外講座ヲ設ケ研究心ノ向上ヲ圖リ一面之カ趣味ノ涵養ニ努メ理科實驗ニ關スル機械器具並藥品等ヲ設備シ學理ノ實際化ヲ圖ルヘク職員監督ノ下ニ生徒各自ニ實驗セシメ又裁縫、手藝、家事ニ關スル用具ヲ用キテ生徒ニ機械器具ノ利用法ノ教授ヲ爲シ或ハ年數回手藝品展覽會ヲ開催シテ技術ノ向上ヲ計リ以テ智育ノ圓滿ナル發達ヲ期シツツアリ

13. 學校ト實業界トノ關係

其ノ地方ニ於ケル裁縫教育機關ノ不備ヲ補ハム爲縣下女子實業教育研究會ヲ開催シテ聯絡復興ヲ計レリ

(ホ)職業學校 (乙)

1. 設備ノ状況

校舎ノ設備教具器具ハ未タ完備スルニ至ラス年々經費ノ許ス範圍ニ於テ整ヘツツアリ

2. 教員ノ資格別
別表ノ通

3. 教員ノ需要供給

	需要教員數	供給教員數					
		有資格			無資格		
		専務	兼務	嘱託	専務	兼務	嘱託
大間々實科女學校	8	3	—	—	2	2	1
綿打實科女學校	14	3	—	—	1	8	2
計	22	6	—	—	3	10	3

4. 教員勤続轉免ノ状況

年度内三月一日現在ニ於ケル其ノ校勤続年數ニ付見ルニ有資格教員6人中五年未滿4人五年以上十年未滿2人ナリ
尙年度内ノ他校ヘ轉任1人アリ

5. 俸給、加俸其ノ他ノ待遇上ニ關スル状況

教員ノ俸給別
別表ノ通

6. 生徒調育ノ状況

教育勅語成申詔書、國民精神作興ニ關スル詔書ノ聖旨ヲ奉戴シ誠實勤勞、共同自治ヲ調育ノ綱領トシ之カ實踐躬行ニ努
メシムルト共ニ婦徳ノ修養ニ職業ニ關スル知識技能ノ修得ニ努メシメツツアリ

7. 生徒學業ノ進否

生徒學業ノ向上ニ關シテハ各校共ニ相當意ヲ拂ヒツツアルヲ以テ年々幾分ツツノ向上ヲ見ツツアリ

8. 生徒修學旅行ニ關スル状況

	第一學年		第二學年		第三學年	
	日數	旅行方面	日數	旅行方面	日數	旅行方面
大間々實科女學校	—	—	—	—	5	縣外
綿打實科女學校	—	—	—	—	5	縣外

9. 入學志願者ニ關スル状況

	募集人員	志願者	入學許可人員
大間々實科女學校	本科 50	41	37
	攻科 50	92	29
綿打實科女學校	本科 50	66	56
	研究科 20	13	13

10. 第二部ニ關スル状況

第二部ヲ設置スルモノナシ

11. 卒業者就職ノ状況

	就職シタル者	就職セサル者
大間々實科女學校	—	49
綿打實科女學校	—	53

11. 生徒ノ研究實驗實習及之ニ關スル設備ノ状況

校舍ノ一部ニ研究室ヲ設ケ研究資料並參考資料ヲ備付生徒各自ノ研究ニ便スル爲課外講座ヲ設ケ研究心ノ向上ヲ期シ一
面趣味ノ涵養ニ努メ理科實驗ニ關スル機械器具及藥品ヲ備ヘ學理ノ實際化ヲ計ルヘク職員監督ノ下ニ生徒ニ實驗ヲ爲サ
シメ又裁縫手藝家事ニ關スル用具ヲ用ヒテ生徒ニ機械器具ノ利用法ノ教授ヲナシ一年數回ノ手藝品展覽會ヲ開催シテ
技術ノ向上ヲ圖リ以テ智育ノ發達ヲ期シツツアリ

13. 學校ト實業界トノ關係

其ノ地方ニ於ケル裁縫教育機關ノ不備ヲ補ヒ時勢ト發展ト共ニ益々重要視セラレ新業界ニ貢獻スル所尠カラス

9 實業補習學校教員養成所

1. 學校ノ設置廢合及設備ノ状況

大正十年七月二十九日縣令第五十一號ヲ以テ群馬縣實業補習學校教員養成所學則ヲ發布シ同年八月一日ヨリ施行ス本養
成所ハ群馬縣師範學校ニ併置シ校具其ノ他ノ設備完備セリ

2. 有資格教員ノ免許狀受得ノ事由別

別表ノ通

3. 教員ノ需要供給

需要教員1名ニ對シ專任教諭1名兼任教諭1名アリ

4. 教員勤続轉免ノ状況

有資格專任教員ハ既ニ本校ニ十年以上勤続セリ

5. 俸給、加俸其他待遇上ニ關スル状況

俸給別人員別表ノ通

6. 生徒調育ノ状況

生徒調育ニ關シテハ師範學校規程第一條ニ則リ且ツ崇高ナル人格ノ養成ニ社會的行動ノ修練ニ努メ尙調育ノ實際トシテ
ハ園場實習、實地授業、自治の寄宿舎ノ經營優良補習學校及青年團等ノ視察ヲ行ヘリ

7. 生徒學業ノ進否生徒學業ノ向上ニ關シテハ教授ノ充實ニ留意シ教材ノ選擇、教授法ノ改善ニ力ヲ致スト共ニ學科ノ練習
復習ヲ獎勵スル等一段ノ努力ヲ拂ヒタル結果成績概シテ良好ナリ

8. 生徒修學旅行ニ關スル状況

管内優良實業補習學校及農事視察トシテ7ヶ所7日ノ旅行ヲ行ヒタリ

9. 入學志願者ニ關スル状況

募集人員	16人
入學志願者	52人
入學許可人員	14人

10. 入學者父兄ノ職業別

別表ノ通

11. 卒業者就職ノ状況

本年度卒業者ナシ

12. 生徒教練ノ状況

(1)年度内教練時數

	各 教 練	部 隊 練	射 擊	指 揮 法	陣 中 務	旗 信 號	距 離 量	測 圖	軍 講 話	其 他	計
第一學年	20	8	2	7	6	—	—	—	12	2	57

(2)年度内野外演習日數

8日

(3)教練查閱回數

1回

13. 生徒實習ノ状況

實習科目及實習時數

(1)本所園場ニ於ケル實習

實習科目	毎週實習時数	實習方法
米 麥 蔬 菜	不定時 六時間	共同實習 共同實習 個人分擔實習

(2) 勢多農林學校ニ於ケル實習

實習科目	毎週實習時数	實習方法
畜産ニ關スル實習 製茶實習 測量實習	不定時(年六回) 同(同) 同(同)	共同實習 同 同

(3) 農事試驗場ニ於ケル實習

實習科目	毎週實習時数	實習方法
米麥圃藝ノ調査研究 土壤肥料分析 農産物加工實習	二時間乃至三時間	共同實習 同

毎週實習時間8時間ナルモ時季ニヨリ増減ス

共同實習區ハ生徒10名ヲ4組ニ分チ各別ニ豫定ノ實習ヲ課ス

個人分擔區ハ1人30坪トシ其ノ中2坪ハ六七種ノ作物ヲ指定シ栽培セシメ比較研究ヲ行ハシム他ノ10坪ハ作物ヲ指定セシ

各人ノ自由研究區トス

實習ハ毎週火土ヲ除ク午後二時間以上木曜ハ午後試驗場ニ於テ實習セシム

夏期ハ生徒ヲ二分シ一部ヅツ交替ニ二回本所ニ於テ實習セシム

各實習ニ共其ノ結果ノ處理ニ付テハ特ニ注意セシメ將來ノ參考ニ供ス

10 盲學校及盲啞學校

1. 學校ノ設置廢合及設備ノ狀況

本年度三月一日現在ニ於ケル盲啞學校ハ縣立1校盲學校ハ私立1校ニシテ前年度ニ比シ増減ナシ

縣立盲啞學校ニ在リテハ校舍其ノ他ノ設備大体完備セルモ私立盲學校ニ在リテハ未タ遺憾ノ點ナシトセス

2. 教員ノ需要供給

盲啞學校	縣立	需要教員數	供給教員數								
			有資格				無資格				
			專	兼	聾	託	專	兼	聾	託	
盲啞學校	縣立	15	12	1	1	1	1	1	1	1	1
高崎盲學校	私立	10	8	—	1	—	—	—	—	—	1

3. 教員ノ勤続轉免

本年度三月一日現在有資格教員ノ其ノ校勤続年數ニ付テ見ルニ五年未満7人五年以上十年未満13人ナリ

尙年内異動ハ訓導1名退職セリ

4. 教員ノ俸給加俸其ノ他待遇上ニ關スル狀況

縣立盲啞學校教員俸給別 別表ノ通

私立高崎盲學校教員ニ在リテハ下ノ如シ

	有資格		教諭	調 導
	教	格		
無給	—	—	2	—
240	—	—	1	—
360	×	—	1	1
420	—	—	—	2
540	—	—	—	1
960	—	—	1	—
計	—	—	4	4

×符ハ囑託者ナリ

5. 生徒調育ノ狀況

教育勸諭、戊申詔書、國民精神作興ニ關スル詔書ノ聖旨ヲ奉戴シ之カ實踐躬行ニ努メ特ニ敬神尊祖、規律、友愛、自治、忍耐等ノ美德ヲ涵養シ家庭トノ聯絡ヲ密接ニシ校外監督ハ個性調査ヲ行ヒ主トシテ個人指導ニ依リ調育ノ實ヲ舉ケツツアリ

6. 生徒學業ノ進否

生徒學業ノ向上ニ關シテハ相當ノ注意ヲ以テ之ニ當リツツアルヲ以テ年々幾分ツツノ向上ヲ見タリ

7. 生徒卒業後ノ狀況

本年度卒業者ノ狀況下ノ如シ

縣立盲啞學校	盲部	初等部	中等部ニ入學	6
	盲部	中等部	鍊按業ニ従事	6
私立高崎盲學校	雙啞部	初等部	上級學校ニ入學	4
	初等部	家庭ニ在ル者		7
私立高崎盲學校	中等部	鍊按業ニ従事	2	

8. 生徒失官原因

	盲 啞 學 校						高 崎 盲 學 校			
	盲部初等部		盲部中等部		雙啞部初等部		初等部		中等部	
	男	女	男	女	男	女	男	女	男	女
角膜實質炎	—	1	—	3	—	—	2	1	2	—
角膜炎	3	1	3	1	—	—	—	—	—	—
膜漏炎	2	—	2	1	—	—	4	—	—	—
廣汎性角膜翳	1	1	2	—	—	—	—	—	—	—
眼球萎縮	2	—	—	2	—	—	—	—	—	—
視神經萎縮	—	—	6	1	—	—	2	—	—	—
角膜白癩	1	—	2	1	—	—	—	—	—	—
眼球癆	—	—	—	—	—	—	—	1	—	—
腦膜炎	—	—	—	—	5	6	—	—	—	—
耳漏	—	—	—	—	6	—	—	—	—	—
外傷	—	—	1	—	—	—	—	—	—	—
麻疹	—	—	—	—	—	—	—	4	—	—
結膜乾燥症	—	—	—	—	—	—	2	—	—	—
角膜軟化症	—	—	—	—	—	—	2	—	—	—
先天性	1	3	5	—	37	27	—	—	—	—
線內障	—	—	1	—	—	—	—	—	—	—
白內障	—	—	—	—	—	—	2	—	—	—

眼 球 炎	—	—	—	—	—	—	1	—	—	—
視 神 經 網 膜 炎	—	—	—	—	—	—	1	—	—	—
角 膜 乾 燥 症	—	—	—	—	—	—	1	—	—	—
營 養 不 良	—	—	—	—	—	—	—	1	—	—
夜 盲 症	—	—	—	—	—	—	1	—	—	—
計	10	6	22	9	48	33	18	7	2	—

11 實業補習學校

1. 學校ノ設置廢合及設備ノ狀況

實業補習學校ハ市立5校町村立241校私立1校計247校アリ設備ニ就テハ市町村ニ於テ財政ノ容ス限リ豫算ノ増額ヲ計リ設備内容ノ充實ニ意ヲ致シケレハ漸次完備ノ域ニ進ミツツアリ

2. 教員ノ資格別

別表ノ通

3. 教員ノ需要供給

教員ノ異動極メテ少ク缺員補充ハ良好ニ行ハレタリ

4. 勤 績 轉 免

教諭、助教諭ノ其ノ學校ニ於ケル勤績年數下ノ如シ

	教 諭		助 教 諭	
	男	女	男	女
五 年 未 滿	35	13	17	4
五 年 以 上 十 年 未 滿	32	1	9	2
十 年 以 上 十 五 年 未 滿	11	—	—	—
十 五 年 以 上 二 十 年 未 滿	—	—	—	—
二 十 年 以 上 二 十 五 年 未 滿	1	—	—	—
二 十 五 年 以 上 三 十 年 未 滿	—	—	—	—
三 十 年 以 上	—	—	—	—
計	79	14	26	6

又轉免者ハ他校へ轉任教諭4人助教諭2人退職教諭6人助教諭4人体職教諭2人死亡教諭1人ナリ

5. 俸給加俸其ノ他待遇上ニ關スル狀況

教員ノ俸給年額最多1,081圓最寡283圓平均610圓ニシテ年功加俸ヲ受クル者63人加俸額5,282圓ナリ

6. 生徒調育ノ狀況

教育勸語、成中詔書ノ聖旨ヲ奉戴シ品性ノ陶冶ニ人格ノ養成ニ力ヲ用ヒ實踐躬行ヲ號次シ日常生活ニ於ケル經驗ノ範圍ニ求メ理論ニ偏セス道徳的情操ノ涵養ニ努メツツアリ

7. 生徒學業ノ進否學力ニ品位ニ逐年向上進歩ノ跡ヲ示シツツアリ

本年度學年末成績ニ依ル及第者、落第者數ヲ示セハ下ノ如シ

課 程	及 第	落 第	
前 期	男	1,551	128
	女	2,629	123
後 期	男	12,210	435
	女	6,910	179
研究科又ハ高等科	男	8,020	363
	女	1,256	51

8. 生徒修學旅行ニ關スル狀況

修學旅行ヲ行フ學校比較的少ク旅行方面ハ縣内、縣外トシ一回ノ旅行日數ハ大体2日ナリ

9. 入學志願者ニ關スル狀況

實業補習教育奨励ノ結果入學志願者ハ逐年其ノ數ヲ増シツツアリト雖モ入學試験ノ如キハ施行セス

10. 生徒研究實驗實習及之ニ關スル設備ノ狀況

(農 業)

學理ト連絡ヲ取り實習ト研究トヲ主眼トシ採種圃、桑園、園藝及蔬菜畑等ノ實習地ヲ經營シ以テ農業ノ刷新改善ニ努メタリ

(工 業)

専門學科及其ノ關聯學科ニ付キ基礎的智識ノ徹底ト創造的能力ノ涵養ニ力メ同時ニ専門的技能ノ習熟ニ重キヲ置キ理論ト實際トヲ教授シツツアリ

(商 業)

商業經濟方面ニ於ケル時事問題ノ研究商品ノ鑑定並ニ商品取引上ニ必要ナル手段方法ヲ實驗セシムル爲メ實習販賣ヲナシシムル等之カ智識ノ向上ニ努メタリ

11. 學校ト實業界トノ關係

農業科ニアリテハ生徒ノ共同實習地トシテ水陸稻又ハ大小麥大豆等ノ採種圃ヲ經營セシムル外其ノ種子ヲ當業者ニ配付シ品種ノ改良ヲ計リ又學校ニ於テ蔬菜種子等ノ共同購入ヲナシ之ヲ農家ニ分チ各家庭實習地ニ栽培シ立毛品評會ヲ行ヒ栽培ノ向上ヲ計リ又米ノ增收試作ヲナシ教師ハ之ヲ指導シテ其ノ改良發達ニ努メ又生徒ヲシテ出荷組合ヲ作り蔬菜等ノ販路ヲ擴張セシメ或ハ家畜飼養ノ改善農産加工ノ奨励ヲ圖ル等相當實績ヲ舉ケツツアリ

12 各 種 學 校

各種學校ハ小學校ニ類スルモノ私立2校中學校ニ類スルモノ私立2校高等女學校ニ類スルモノ私立1校(専門學校入學者檢定規程第十一條ニ依リ指定ヲ受ケタルモノナリ)其ノ他ノ學校46校ナリ

1. 小學校ニ類スルモノハ義務教育ヲ了シ能ハサル者及義務教育修了以上ノ者ヲ入學セシメ設備モ稍完備シ居リ修身、國語、算術、唱歌、裁縫、漢文、英語、簿記等ヲ教授シ何レモ寄附金其ノ他收入ヲ以テ維持スルモノナリ

2. 中學校ニ類スルモノハ尋常小學校卒業者又ハ之ト同等以上ノ學力アルモノヲ入學セシメ修身、國語、漢文、英語、數學其ノ他ノ學科ヲ教授シ設備ノ如キモ充分ノ域ニハ達セサルモ常ニ留意シ居ル爲當面ノ需要ヲ充スニハ差支ナク何レモ授業料、補助金等ノ收入ニヨリ維持スルモノナリ

3. 高等女學校ニ類スルモノハ財團法人共愛社ノ設立セルモノニシテ大正十四年三月以後ノ卒業生ヨリ専門學校入學者檢定規程第十一條ニ依リ指定ヲ受ケタルモノニシテ設備内容共ニ完備シ居レリ

4. 其ノ他ノ學校ハ裁縫學校、産婆看護婦學校等ニシテ裁縫、手藝、修身、國語、算術、作法其ノ他其ノ學校ノ目的ニ依リ特殊ノ學科ヲ教授シ設備内容共相當完備シ居リ授業料、其ノ他ノ收入ニヨリ維持ス

13 専門學校入學者檢定規程第十一條ノ指定ヲ受ケタル學校

1. 學校ノ設置及廢合

本年度末ニ於ケル専門學校入學者檢定規程第十一條ノ指定ヲ受ケタルモノ私立1校ニシテ明治二十一年二月設立大正十四年四月之カ指定ヲ受ケシモノナリ

2. 設 備 ノ 狀 況

常ニ設備ノ改善ヲ計リ教具其ノ他機械器具等ノ改善ニ相當施設ヲ爲シタル結果完備ノ域ニ近ツキツツアリ

3. 有資格教員ノ免許狀ヲ受得シタル事由別

有 資 格 教 員	事由	教 員 數	
		男	女
有 資 格 教 員	文部大臣ノ指定シタルモノ	2	4
	試験檢定ニ依ルモノ	1	—

4. 教員ノ需要供給

教員ノ需要供給下ノ如シ

需要教員數	供給教員數							
	有資格				無資格			
	專任	兼任	嘱託	託	專任	兼任	嘱託	託
共愛女學校 私立	12	7	—	—	1	—	—	4

5. 教員勤続轉免

本校ニ於ケル教員ノ勤続年數ヲ見ルニ五年未滿女教諭5人五年以上十年未滿男教諭3人ナリ尙年度内轉免ナシ

6. 俸給其ノ他待遇上ニ關スル狀況俸給ヨリ見タル待遇ノ關係下ノ如シ

俸給額	教諭		其ノ他	
	男	女	男	女
千五百圓	1	—	—	—
九百六拾圓	1	—	—	—
九百圓	1	—	—	—
八百四拾圓	—	1	—	—
七百八拾圓	—	1	—	—
六百圓	—	1	—	—
四百貳拾圓	—	—	—	1
參百六拾圓	—	—	1	—
參百參拾六圓	—	—	1	—
貳百六拾圓	—	1	—	—
貳百四拾圓	—	—	1	—
計	3	5	3	1
俸給年額總計	3,360	2,720	696	420
平均俸給年額	1,120	544	232	420

7. 生徒調育ノ狀況

教育勸諭ノ聖旨ヲ奉戴シ將來温良ナル婦人タラシメシコトヲ期スル共ニ宗教的の信念ノ養成ニ力ヲ注クヘク毎朝始業前ニ禮拜ヲ行ヒ時々名士ヲ聘シテ講話ヲ爲ス等調育ニ努メタリ

8. 生徒學業ノ進否

生徒ノ學年成績ヲ見ルニ最高92點最低60點平均77點ニシテ前年度ト同様ナリ

9. 入學志願ニ關スル狀況

	募集人員	入學志願者	入學者
共愛女學校 私立	100	22	20

10. 卒業者就職ノ狀況

	就職シタル者	上級學校入學者	就職セサル者
共愛女學校 私立	8	7	24

11. 實驗實習及之ニ關スル設備ノ狀況

記述スヘキ設備ナシ

14 青年訓練所

1. 青年訓練所ノ設置廢合及設備ノ狀況

青年訓練所ノ數ハ市立17ヶ所町村立231ヶ所私立1ヶ所合計249ヶ所ニシテ之カ設置ノ種別ハ小學校ニ併置ノモノ市立13ヶ所町村立8ヶ所計21ヶ所單獨設置ノモノ私立1ヶ所實業補習學校ヲ充用スルモノ市立4ヶ所町村立223ヶ所計227ヶ所ニシテ機械器具其ノ他ノ設備ニアリテハ各市町村ニ於テ夫々其ノ改善ニ努メツツアルヲ以テ追々完備スルノ狀況ニアリ

2. 公立實業補習學校ヲ充用シタルモノ及私立青年訓練所ノ狀況青年訓練所ヲ以テ實業補習教育ノ補充促進ヲ期セシカ爲市町村ニ對シ實業補習學校ヲシテ青年訓練所ニ充用スルコトヲ促シタル結果青年訓練所ノ總數 249ヶ所ニ對シ實業補習學校ヲ充用シタルモノ227ヶ所ニ達セリ而シテ私立青年訓練所ハ1ヶ所ニシテ之カ訓練ニ付テハ大正十五年五月文部省訓令第十四號「青年訓練所訓練要旨」ニ基キ實施シタル結果實業補習教育ト相俟ツテ相當効果ヲ收メツツアリ

3. 訓練ノ狀況

青年訓練所ニアリテハ教育勸諭ノ聖旨ヲ奉戴シ道徳ヲ涵養シ國民生活ニ必須ナル心得ヲ授クルニ努メ教練ニ在リテハ心身ヲ鍛練シ堅忍剛毅ノ精神ト規律ヲ重ニスル風習ニ驅致スヘク又普通學科ニ依リ日常必須ノ知能増進ヲ計リ職業學科ニ對ス趣味ト勤勞トヲ重ニスルノ習性ヲ養フニ努メタリ其ノ結果規律、節制、禮讓等ノ美風ヲ重ニスルノ風習ヲ生シ動作敏活トナリ實生活ニ於テモ着々訓練ノ効果ヲ認ムルニ至レリ

4. 入所及退所ノ狀況入所及出席ノ實數ニ付テハ市町村ニ於テ常ニ意ヲ用ヒ成績ノ向上ヲ計リタル結果其ノ成績概シテ良好ナリ本年三月ニ於ケル生徒數ハ16,039人ニシテ年度内入所者 5,880人年度内退所者2,089人ナリキ尙年度内修了者ハ3,006人ナリ

5. 訓練查閱ノ狀況

訓練查閱ハ教練查閱ト學科查閱トニ分チ教練ハ軍部ノ查閱官、學科ハ縣係官之ヲ分掌シ年度内229ヶ所施行セリ

15 學校衛生

1. 學校醫、幼稚園醫、學校齒科醫、幼稚園齒科醫並青年訓練所醫執務ノ狀況

時世ノ進運ニ伴ヒ近時學校衛生ニ留意スル傾向着シク從テ學校醫ノ執務ノ狀況モ逐年向上スルヲ見タリ

2. 學校看護婦ノ設置及執務ノ狀況

學校看護婦ノ設置ヲ促セル結果逐年増加シ其ノ成績良好ニシテ執務ハ學校衛生施設ノ改善、生徒兒童ノ看護及診療ヲナセリ

3. 設備ノ衛生ニ關スル狀況

救急室又ハ休養室ヲ設クルノ外救急藥ノ備付ヲ爲シ或ハ校庭ニ水道ヲ引込ミ生徒、兒童ノ飲用ニ供スル等常ニ校內ノ衛生ニ努メ設備ノ衛生改善刷新ニ意ヲ注キタリ

4. 教授衛生ニ關スル狀況

通風、採光或ハ生徒兒童等ノ疲勞ニ注意シ身心ノ發育向上ニ留意スル等夫々衛生的の考察ヲ爲シ以テ保健ニ努メタリ

5. 體育運動ニ關スル狀況

年齡體質等ノ差ニ依リ適當ナル運動ヲ課シ春秋二季ノ運動會及遠足ニ或ハ各種運動競技ノ獎勵ヲ爲ス等常ニ體育ニ留意シ其ノ向上ニ努メタリ

6. 學校、幼稚園並青年訓練所職員生徒兒童幼兒ノ健康狀態ニ關スル狀況

定期ノ身體檢查及トラホーム檢診等ニ依リ常ニ健康ニ留意シタル結果逐年其ノ成績ノ向上ヲ見タリ

7. 疾病ノ豫防及治療ニ關スル施設ノ狀況

疾病ノ豫防及治療ニ關シテハ特ニ意ヲ用ヒ傳染病流行期ニハ豫防藥ノ接種ヲ勵行シ傳染病ノ發生セル家庭ニアリテハ直ニ兒童ノ登校ヲ停止スル等最善ノ方策ヲ講シタリ

8. 身體虛弱者又ハ精神薄弱者ノ監督營養ニ關スル狀況

夏期休業ヲ利用シ林間又ハ臨海教授ヲ實施シ其ノ成績良好ナリ

9. 學校給食ニ關スル狀況

貧困兒童ニ對シ給食ヲ爲スト共ニ兒童一般ニ頗廉價ヲ以テ營養食ヲ給與シタル結果出席狀況營養狀態良好ニシテ將來一層ノ研究ヲ遂ケ益々普及セシムル要アルモノト認ム

16 學校園學林及樹栽

學校園ハ各校共ニ之ヲ施設シ常ニ諸種ノ草木花卉又ハ蔬菜類ヲ植栽シ職員指導ノ下ニ生徒兒童ノ力管理ヲナシ教授材料ヲ得ルノ外觀實用トシテ教授調育上ヲ體育上ニ其ノ効果妙ナカラス學林ハ主トシテ學校基本財産蓄積ノ目的ヲ以テ之ヲ設ケ多クハ山間部ノ學校ニ此ノ施設アリ生徒兒童ヲシテ下草刈拂、補植等ヲ行ハシメ以テ愛林思想ノ養成ニ努メタリ

17 教員保母檢定及免許狀授與ニ關スル狀況

檢定人員ハ正教員1,566名准教員166名ニシテ合格者ハ正教員 246名准教員62名ナリ又保母ハ檢定人員13名ニシテ合格人員8名ナリ免許狀授與人員ハ正教員333名准教員62名保母8名ナリトス

18 學事ニ關スル講習並旅行

縣市又ハ縣市教育會ニ於テ開催シタル教員保母講習會ノ狀況及公立ニ係ル學校並幼稚園ノ學校長幼稚園長、教員保母ノ學事研究並視察ニ關スル旅行ノ狀況下表ノ如シ

- 1. 乙號表14學事ニ關スル教員保母講習會表
- 1. 乙號表15學事研究並視察ニ關スル旅行表

19 教科用圖書

小學校ニ於テハ所定ノ教科書ヲ使用セルモ其ノ他ノ各學校ニ於テハ學校長ニ嚴選セシメ適當ト認ムル圖書ニ對シ之ヲ採用ヲ認可スルノ方針ヲ採リ之ヲ需要供給ノ狀況ハ概シテ圓滑ナリ

20 常置體育的施設

常置體育的施設ハ公立ノモノ運動場1水泳場1ニシテ運動場ハ其ノ面積4,800坪アリ野球其ノ他體育的競技ヲ行フニ適スル様設備ヲナシ觀覽席ノ設ケアリ公衆ノ使用ニ供スヲ以テ常ニ之ヲ利用スルモノ多ク著シク運動熱ヲ煽リ其ノ効果觀ルヘキモノアリ

水泳場ハ公園ノ一部ニ約 300坪ノプールヲ設備シ脱衣場ヲ設ケ公衆ノ使用ニ供シ盛夏ノ候小學校兒童ノ水泳講習會ヲ開催スル等體育ノ向上ニ意ヲ注キタリ

21 圖書館

- 1. 設置及設備ノ狀況
圖書館ハ公立30私立160計190ナリ内設備ノ完整セルハ4ニシテ其ノ他ハ小學校ノ一部又ハ青年團事務所ニ併設セルモノ多ク小規模ナリ
- 2. 閱覽人ノ狀況
閱覽人員ハ公立圖書館ニ於テ405,173人私立圖書館231,724人ナリ
- 3. 閱覽圖書ノ種類別

	閱 覽 圖 書 冊 數	藏 書 冊 數
神 書、宗 教	×	18,720
哲 學、教 育	×	1,491
文 學、語 學	×	35,187
歴 史、傳 記、地 理、紀 行	×	1,003
國 家、法 律、社 會、經 濟、統 計	×	226,709
數 學、理 學、醫 學	×	5,770
工 學、兵 事、藝 術、産 業	×	114,213
類 書、叢 書、隨 筆、雜 書	×	6,585
		42,733
		1,901
		37,580
		730
		63,406
		3,134
		165,242
		3,855
計	×	703,790
		24,479
		268,900

備考 ×符ハ巡回文庫ニ係ルモノヲ示ス

4. 巡回圖書館ノ狀況

巡回文庫ハ公立1市立8普通圖書館ニシテ巡回文庫ヲ兼營スルモノ8ナリ閱覽人員21,965人アリ有志ノ寄附金及町村費ノ補助共ノ他収入ヲ以テ維持ス

5. 常置教育的觀覽施設

管内ニ於テハ博物館、植物館、動物園等ノ常置教育的觀覽ノ設置ナシ

22 青年團及少年團

1. 青年團及少年團ノ設置廢止ノ狀況

青年團ハ男子219女子222計441郡聯合青年團男女各11、市聯合青年團男女各1、縣聯合青年團男女各1アリテ男子 38,496人女子31,441人ノ正團員ヲ有ス又少年團ハ52ニシテ團員男子 3,124人女子2,850人計 5,974人ニシテ前年ニ比シ著シク増加セリ

2. 經營及維持ニ關スル狀況

市町村青年團同女子青年團ニ在リテハ市町村費ノ補助團員離出金寄附金ニ依リ郡市聯合青年團同女子青年團ハ加盟青年團負擔金及縣補助金ニ依リ縣聯合青年團同女子青年團ハ郡市聯合青年團負擔金縣補助金ニ依リ維持シツツアリ又少年團ハ團員ノ離出金及有志ノ寄附金ニ依リ維持シ居レリ

3. 教育並修養ニ關スル狀況

男子青年團

青年ヲシテ相互團結ノ力ヲ善用シテ健全ナル國民善良ナル公民タラシムル爲下記ノ事業ヲ行ヒ教育及修養ニ努メタリ
補習教育獎勵、青年訓練援助、講習及講演會、圖書館、巡回文庫經營、團報、學藝發表會、各種展覽會、農事講習會及品評會、見學旅行、幹部講習會、敬老會、謝恩會、消防、公德箱、入營兵留守宅援助、武德大會

女子青年團

常ニ溫良貞淑ナル美德ヲ涵養シ時勢ニ適應スル理解力ヲ養成シ一家ノ主婦トナリ内助ノ功ヲ完フシ得ヘキ婦德ノ養成ニ意ヲ注キ下記ノ事業ヲ行ヘリ

講習並講演會、學藝發表會、雜誌巡回購讀見學旅行、運動會、敬老會、入營兵留守宅慰問、衛生宣傳、家庭改良ポスター配布

少年團

質實剛健ノ氣風ヲ涵養シ智德ノ啓發ニ意ヲ注キ忠良ナル國民タラシムル爲下記ノ事業ヲ行ヘリ

學藝會、忠告會、修養會、講習會、神社境内ノ清掃、便利箱ノ設置、共同實習地ノ經營、復習會

23 成人教育

成人教育講座ヲ開催シ農村問題社會改善家庭醫學刑法ノ概念等ニ關スル講演ヲ爲シタリ尙婦人講座ヲ開催シタル處何レモ其ノ成績良好ニシテ社會教育上多大ノ効果ヲ齎セリ

24 社會教育團體

男女青年團體以外ノ社會教育團體トシテ之ヲ設置獎勵ト指導トニ努力シツツアルモノハ壯年團婦人會、教化團體トス其ノ概況次ノ如シ

壯 年 團

現下ノ情勢ニ鑑ミ青年ノ修養ト相俟ツテ壯年期ニアルモノノ教養訓練ヲ進ムルコト緊要ナルヲ以テ壯年團ノ設置ヲ勸奨シツツアリ其ノ組織ハ町村區或ハ大字ヲ區域トシ二十五歳以上ノ男子ヲ團員トシ其ノ名稱ハ地方ニ依リテ一定セス事業トシテハ自治ノ發達産業ノ改善假興、社會生活ノ向上等ニ關シ地方ニ即スルモノヲ實施シツツアリ縣ニ於ケル聯合會ノ組織ヲ見ルニ至ラス

婦 人 會

昭和五年十二月家庭教育振興ニ關スル文部大臣訓令ニ基キ縣訓令ヲ發シ之ヲ對策トシテ市町村婦人團體ノ設置普及ヲ勸奨ス爾來著々其ノ設立ヲ見本年四月ニ於テ團體數60ヲ算スト雖モ未タ縣下ニ普及セサルヲ遺憾トス從ツテ縣聯合會ヲ設立スルニ至ラス

教化団体

大正十五年一月縣下既設ノ教化団体聯合會ヲ組織シ教化促進ニ努メツツアリシモ昭和三年九月教化従事者並ニ教化熱心家ノ個人ヲモ網羅スルコトトシ教化事業聯合會ト改メ団体19個人10ヲ加盟者トシテ統制アル教化施設ヲナシツツアリ又各加盟者ハ相互ニ連絡ヲ保チ地方教化ニ努力シツツアリ

25 民衆娛樂並生活改善

民衆娛樂ニ關シテハ近時農村ノ甚シク疲弊スルモノアリ又農村青年ノ都會集中ノ弊アルニ鑑ミ郷土愛護ニ意ヲ注クノ要アル爲市町村男女青年團ノ事業トシテ民謡ノ作製郷土舞踊ノ作興各種体育的娛樂ヲ奨励シ卑俗低級ナルモノノ流行ヲ防止セシムル等銳意健全ナル娛樂ノ發達助成ニ努メツツアリ

生活改善ニ關シテハ市町村ニ各委員會ノ如キヲ組織シ下記ノ事項ニ付キ意ヲ拂ヒツツアリ

1. 個人生活上ニ於テハ衣服ハ質素簡便ヲ旨トスルコト食物ハ營養本位タルコト住居ハ衛生便利ヲ主眼トスルコト
2. 社會生活上ニ於テハ時間尊重定時勵行ヲ期スルコト冠婚葬祭ニ於ケル費用ヲ節約スルコト季節的贈答ヲ精神のナラシムルコト

26 教育品展覽會

教育品展覽會ノ狀況下ノ如シ

開催者	開催回数	開催日数	観覧人員	陳列品ノ主ナル種類
小學校	92	172	157,301	
實業補習學校	37	56	28,820	
小學校、實業補習學校合同	78	142	134,102	
實業補習學校青年團合同	-	-	-	
男女青年團	2	4	3,750	
小學校、實業補習學校青年團合同	1	1	1,630	
同窓會	1	1	120	
小學校、實業補習學校實科女學校合同	1	2	24,000	
町村小學校合同	1	1	1,200	
計	213	379	350,923	

而シテ成績優良ノ出品者ニハ主催者之ヲ表彰シ斯道ノ奨励ヲ計レリ

27 教育會

縣教育會ハ各都市教育會ヲ以テ組織シ社團法人ニシテ縣教育ノ向上ニ關シ各種ノ施設ヲ爲シ之ニ貢獻スル所尠カラズ事業ノ概況ヲ示セハ下ノ如シ

1. 研究及奨励 會員ノ教育ニ關スル研究ヲ助成シ奨励ヲ行ヒ良好ノ成績ヲ收ム
 2. 雜誌ノ發行 從來ノ機關雜誌ヲ發行シ内容ノ改善購讀者ノ増加ニ努ム
 3. 圖書編纂 學事關係職員錄、補習學校教科書(養蠶、經濟)郷土讀本ノ編纂發行ヲ爲ス
 4. 教員講習會 小學校本科正教員檢定準備講習會、補習學校教員講習會、中等教員講習會等ヲ開催シ所期ノ成績ヲ收ム
- 尙都市教育會數ハ14ニシテ會員數11,165名アリ社團法人ニシテ講習會、講演會、機關雜誌發行、學事視察員ノ派遣、初等教育研究會教育功勞者表彰等各種ノ事業ヲ行ヒ各都市ニ於ケル教育上ニ貢獻シツ、アリ

28 教育ニ關スル法人

教育ニ關スル法人ハ社團法人群馬縣教育會、都市教育會、財團法人群馬縣教育會、社團法人群馬縣教員共濟會及財團法人私立共愛女學校ニシテ群馬縣教育會及市郡教育會ニ關シテハ前ノ教育會ノ項ニ於テ記述シ置ケリ群馬縣教育會ハ資力乏シキ英才ヲシテ高等教育ヲ受ケシメツ、アリ又群馬縣教員共濟會ハ教育關係職員ノ互助ヲ目的トセルモノニシテ又私立共愛女學校ハ設備相當完備シ修業年限四箇年ニシテ高等女學校程度ナリ

29 縣會及市町村會

學事ニ關スル議事ノ概況

世運ノ進展ニ伴ヒ教育ノ増進ハ社會一般重要視スルコトナリ會議ハ概テ他ノ經費ニ於テ冗費ト認ムルモノハ之ヲ節約シ教育費ニ關シテハ理事者ノ提議ニ對シ慎重審議以テ適當ノ議決ヲナシ教育ノ増進上遺憾ナキヲ期シツ、アリ

30 學事關係職員及學事視察

1. 學事關係職員ノ官職名別人員

市ノ部	職名	人員
助役		2
主事		3
書記		6
雇		1
青年訓練所事務員兼書記		1
縣ノ部		
視學官		1
視學		6
屬		7
社會教育主事		1
實業教育主事		1
學校衛生技師		1
體育主事		1
社會教育主事補		3
縣書記		1
雇		3

2. 學事關係職員並師範學校長學事視察ニ關スル狀況學事關係職員並師範學校長學事視察ノ爲出張シタル回数 478回ニシテ之ニ要シタル日數ハ421日トス而シテ教育ノ改善振興ニ努メタリ

3. 市町村學務委員執務ノ狀況

學務委員執務ハ經費豫算ノ編制、學齡兒童ノ就學督促、學校ノ設備ニ關スル事項、基本財産ニ關スル事項就學義務免除猶豫ニ關スル事項授業料ニ關スル事項等ニ互リ各市町村ニ於ケル實狀ニ鑑ミ適當ナル途ヲ講シタリ

31 學事奨励

學事ノ奨励及助成ニ關シテハ實業補習教育奨励費、中等教育研究奨励費、兒童就學奨励費、初等教育研究奨励費、公私立學校費補助、學校圖書費補助、圖書館費補助、縣教育會補助、青年訓練所費補助、郡教育會費補助、男女青年團指導費、縣青年團費補助、郡青年團費補助、縣處女會費補助、郡處女會費補助等ヲ豫算ニ計上シテ學事ノ奨励ニ努メタリ

32 將來學事施設上須要ノ件

1. 明治四十四年公布シタル小學校教育四大方針ハ益之カ實蹟擧揚ニ努ムルコト
2. 中等學校ニ於テハ優良ナル教員ノ任用ト素質ノ向上ヲ圖ルト共ニ視察指導ヲ有効ナラシメ以テ一層内容ノ充實ヲ期スルコト
3. 中等學校入學難緩和ニ一層努ムルコト
4. 學校生徒兒童及一般青年ノ徳性涵養ニ努メ實質剛健ノ氣風ヲ助長スルコト
5. 學校生徒兒童及一般青年ノ体育運動ノ指導ヲ一層有効ニスルコト
6. 青年團ト實業補習學校トノ連絡ヲ圖リ青年團員ノ修養ト實業補習學校ノ内容充實ヲ期スルト共ニ公民教育ノ徹底ニ留意スルコト
7. 師範教育ノ充實ヲ圖リ一層優良ナル教員ノ養成ニ努ムルコト

- 8. 学校教育ノ擴充ヲ圖リ社會教育ノ進歩ニ努ムルコト
- 9. 盲啞教育ノ諸施設ヲ進メ一層實踐ノ舉揚ニ努ムルコト

33 臨時ニ發生シタル事件

特記スヘキモノナシ

34 縣公學費

本年度公學費支出額ハ經常費969,372圓臨時費625,713圓特別會計687,950圓ニシテ前年ニ比シ經常費58圓減臨時費115,609圓減特別會計23,833圓増ヲ示シ収入額ハ經常費508,574圓臨時費66,875圓特別會計163,744圓ニシテ前年度ニ比シ經常費897圓減臨時費2,429圓増特別會計11,185圓ノ減ヲ示セリ

35 市公學費

前橋市ニ於ケル本年度公學費支出額ハ經常費269,225圓臨時費14,156圓ニシテ前年度ニ比シ經常費11,992圓増臨時費27,619圓減ヲ示シ収入額ハ經常費129,061圓特別會計2,483圓ニシテ前年度ニ比シ經常費3,904圓増特別會計873圓減ヲ示セリ
 高崎市ニ於ケル本年度公學費支出額ハ經常費196,102圓臨時費24,763圓ニシテ前年度ニ比シ經常費4,808圓増臨時費3,455圓減ヲ示セリ
 桐生市ニ於ケル本年度公學費支出額ハ經常費147,520圓臨時費197,353圓特別會計7,291圓ニシテ前年度ニ比シ經常費4,511圓増臨時費14,172圓特別會計3,334圓増ヲ示セリ

36 町村公學費

本年度町村公學費支出額ハ經常費3,564,058圓臨時費381,850圓ニシテ之ヲ前年度ニ比スレハ經常費93,698圓増臨時費52,280圓減ヲ示シ収入額ハ2,078,211圓ニシテ前年度ニ比シ26,113圓増ヲ示セリ

37 縣公學資産

本年度末公學資産ハ土地敷地212,854坪附屬地381,029坪ニシテ前年度ニ比シ敷地ニ於テハ増減ナク附屬地ニ於テ2,521坪ヲ減セリ建物坪數ハ教場10,622坪其ノ他26,559坪ニシテ前年度ニ比シ教場1,785坪ノ減其ノ他ニ於テ3,817坪減セリ、各種財産價額ハ土地價額920,466圓附屬地價額27,655圓建物價額2,642,782圓圖書價額103,671圓器械標本價額316,666圓器具價額356,968圓合計4,368,209圓ニシテ前年度ニ比シ24,269圓ノ増ヲ示セリ、縣立學校基本金ハ現金預金等649,407圓有價證券60,600圓計710,007圓ニシテ前年度ニ比シ405圓ノ増加セリ

38 市公學資金

前橋市ニ於ケル本年度末公學資金ハ土地敷地36,949坪ニシテ前年度ニ比シ837坪増建物坪數教場7,060坪其ノ他4,903坪ニシテ建物教場ニ於テ850坪増其ノ他ニ於テ1,868坪ヲ減セリ、各種財産價額ハ土地敷地449,914圓建物價額723,298圓圖書價額3,133圓器械標本價額58,074圓器具價額75,153圓合計1,359,572圓ニシテ前年度ニ比シ29,260圓ヲ増セリ
 小學校基本財産ハ現金預金等46,516圓有價證券3,895圓前年度ニ比シ3,363圓ヲ増セリ、圖書館基本財産ハ有價證券10圓ニシテ前年度ト増減ナシ 土地ハ110坪4,426圓ニシテ前年度ニ比シ増減ナシ
 高崎市ニ於ケル本年度末公學資金ハ土地敷地30,344坪ニシテ前年度ニ比シ増減ナシ建物坪數ハ教場4,316坪ニシテ前年度ニ比シ231坪ヲ増シ其ノ他ノ坪數,3805坪ニシテ前年度ニ比シ95坪ヲ増セリ、各種財産價額ハ土地價額ハ敷地426,091圓建物價額396,377圓圖書價額29,864圓器械標本價額14,241圓器具價額28,073圓合計894,646圓ニシテ前年度ニ比シ31,495圓ヲ増セリ、小學校基本財産ハ現金預金等8,037圓有價證券3,490圓學校基本財産土地坪數21,234坪價額52,976圓ナリ
 桐生市ニ於ケル本年度末公學資金土地坪數敷地35,512坪ニシテ前年度ニ比シ81坪ヲ減シ建物教場4,430坪ニシテ前年度ニ比シ1,688坪増其ノ他ノ坪數4,622坪ニシテ前年度ニ比シ1,679坪ヲ増セリ、土地價額敷地410,744圓建物價額451,290圓圖書價額15,353圓器械標本價額21,369圓器具價額66,703圓合計965,459圓前年度ニ比シ210,061圓ノ増ヲ示セリ、學校基本財産現金預金等47,994圓有價證券456圓ニシテ前年度ニ比シ現金預金ニ於テ22,762圓ノ減有價證券ニ於テ151圓ヲ減シタリ

39 町村公學資産

本年度末町村公學資産ハ土地坪數敷地730,242坪前年度ニ比シ6,451坪増附屬地18,026坪前年度ニ比シ130坪減建物坪數教場

99,685坪前年度ニ比シ11,036坪増其ノ他64,701坪前年度ニ比シ569坪ノ減ヲ示セリ、各種財産價額ハ土地價額1,668,830圓前年度ニ比シ2,645圓減附屬地22,673圓前年度ニ比シ2,067圓減建物價額8,353,490圓前年度ニ比シ260,931圓増圖書價額409,890圓前年度ニ比シ9,530圓増器械標本價額498,999圓前年度ニ比シ26,448圓増器具價額895,176圓前年度ニ比シ29,865圓増合計11,869,058圓前年度ニ比シ322,062圓ノ増ヲ示セリ、學校基本財産現金預金等2,119,440圓有價證券683,754圓合計2,803,194圓ニシテ前年度ニ比シ22,049圓ヲ増加セリ、土地ハ3,950,333坪此ノ價額1,183,841圓ニシテ前年度ニ比シ70,760坪ヲ増シ價額ニ於テ14,427圓ヲ減シタリ

40 教育資金

本年度教育資金ノ収入ハ前年度繰越金24,291圓808本年度返納金13,123圓020資金ヨリ生スル収入4,647圓870計42,062圓698ニシテ支出ハ貸付金2,500圓普通教育獎勵金1,490圓830小學校教員疾病療治料1,860圓年度繰越金36,211圓868計42,062圓698ナリ、貸付金本年度末現在高ハ市12,000圓町1,611圓500村72,829圓360計86,440圓860ナリ
 小學校教員疾病療治料ニ於テハ支給人員8人又普通教員獎勵金ニ於テハ教員講習會費383圓25小學校教員等賞與費189圓其他918圓58ヲ支出セリ

41 兒童就學獎勵資金

本年度末現在兒童就學獎勵資金ハ公債證書1,500圓預金25,764圓910計27,264圓910ナリ
 獎勵ニ關スル収入ハ國庫交付金9,504圓16學校給食臨時施設費交付金17,033圓資金収入1,839圓18縣費支出336圓資金ヨリ支出1,416圓67計30,129圓51ニシテ之カ支出ハ市交付金4,137圓町村交付金25,546圓其ノ他446圓51計30,129圓51ニシテ之カ支出狀況ニ就テハ別表ニ記載ス

42 男女青年團休事業獎勵資金

本年度末現在男女青年團休事業獎勵資金ハ公債1,000圓預金17,599圓36計18,599圓36ニシテ獎勵ニ關スル収入ハ資金ヨリ生スル収入1,024圓16縣費支出1,500圓資金ヨリ支出2,046圓52計4,570圓68ニシテ之カ支出ハ公益團體ニ對スル補助金3,403圓事業費1,167圓68計4,570圓63ナリ
 公益團體補助金ハ縣聯合青年團ニ對シ856圓同處女會400圓郡聯合青年團ニ對シ1,304圓同女子青年團ニ對シ843圓ヲ補助シ之カ事業ノ助成ニ努メタリ

43 市町村立小學校教員加俸資金

本年度市町村立小學校教員加俸資金ノ収入ハ前年度繰越金預金17,150圓605國庫配付金32,506圓87教員加俸充當金47,294圓教員住宅費補助殘餘金1,500圓資金ヨリ生スル収入770圓35計99,221圓825ニシテ支出ハ年功加俸70,513圓22特別加俸4,260圓小學校教員住宅費補助1,500圓雜支出549圓年度繰越22,399圓605計99,221圓825ナリ
 本年度三月一日現在ニ於ケル加俸受給者ハ本科正教員男1,692人女596人專科正教員男131人女74人准教員男59人女32人計男1,864人女502人年功加俸ヲ受ケ更ニ特別加俸ヲ受ケル者本科正教員男102人女25人專科正教員男6人女5人准教員男17人女5人計男125人女35人ナリ

44 公立學校職員年功加俸資金

本年度公立學校職員年功加俸資金收入ハ前年度繰越金17,070圓93國庫補助金20,494圓13縣費支出25,858圓資金収入284圓43過年度收入3圓12計63,738圓61ニシテ支出ハ加俸支出52,721圓22國庫納金437圓59年度繰越10,579圓80計63,738圓61ナリ
 本年度三月一日現在ニ於ケル年功加俸受給者ハ學校長29人教諭382人助教諭3人訓導23人保姆1人計438人ナリ

45 教育及學藝ニ關スル資金ノ類

(縣)

資金ノ名稱	目的	年度末現在高	施設ノ状況
教育資金	一般教育ニ關スル資金ニ充當	128,504	學校々舎新築改築等ノ費用ニ貸付ヲ爲ス 外小學校教員ニ疾病療治料支給
兒童就學獎勵資金	學齡兒童ノ就學獎勵	25,848	獎勵金支出
男女青年團體事業獎勵資金	男女青年團體事業獎勵	16,553	同上
市町村立小學校教員加俸資金	市町村立小學校教員加俸支給	22,400	小學校教員ニ年功加俸支給
公立學校職員年功加俸資金	公立學校職員年功加俸支給	10,580	年功加俸支給
教育獎勵資金	初等教育補習教育等ノ改善振興ヲ計ル爲	273,193	教育改善振興ノ爲獎勵金支出
恩給資金	市町村立小學校教員ノ恩給支給	36,782	恩給金支出
(市)			
育英資金 (前橋市)	市民ニシテ學校教育ヲ受クル者ノ學費支給	50,000	資金ヨリ生スル收入ヲ以テ學費ヲ支給ス
教育基金 (高崎市)	一般教育費ニ充當	14,868	利子ヲ一般教育費ニ充當
(町村)			
小學校建築資金	校舎建築	29,300	目下蓄積中
小學校獎學資金	獎勵金ニ充當	45,957	同
學齡兒童保護會資金	學齡兒童保護會費ニ充當	8,416	同
育英資金	教育費ニ充當	466	同
小學校増改築資金	小學校々舎ノ増改築	36,933	同
兒童就學獎勵資金	兒童就學獎勵金ニ充當	50	同
教育基金	教育費ニ充當	2,726	同

第二編 學事統計

1 學齡兒童累年比較 年度內三月一日現在

		既ニ就學ノ始期ニ達シタル者						未ダ就學ノ始期ニ達セザル者	學齡兒童總計	就學歩合			
		就學			不就學					男	女	男及女	
		就學	不就學	合計	就學	不就學	合計						
昭和	8	181,048	29,810	210,858	321	396	717	211,575	31,200	242,775	99.64	99.68	99.66
同	7	177,160	28,132	205,292	309	335	694	205,986	32,962	238,948	99.64	99.69	99.66
同	6	172,991	25,731	198,722	323	388	711	199,433	32,062	231,495	99.62	99.67	99.64
同	5	168,440	26,256	194,696	348	370	718	195,414	29,860	225,274	96.93	99.64	99.63
同	4	164,786	26,067	190,853	378	387	766	191,618	30,433	222,051	99.59	99.61	99.60
同	3	161,878	26,711	188,589	376	405	772	189,361	29,203	218,564	99.59	99.59	99.59
同	2	135,447	53,952	189,399	274	400	674	187,073	28,496	215,569	99.64	99.64	99.64
同	1	132,922	49,900	182,822	285	397	682	183,504	29,429	211,933	99.62	99.63	99.63
明治	14	131,897	47,797	179,694	238	379	617	180,311	28,673	208,984	99.65	99.66	99.56
同	13	134,396	46,660	181,056	249	386	635	181,691	26,374	208,065	99.67	99.64	99.65
同	12	133,586	45,833	179,469	308	400	708	180,177	27,093	207,270	99.61	99.61	99.51
同	11	131,534	43,567	175,101	342	419	761	175,862	26,727	202,589	99.59	99.53	99.57
同	10	128,943	42,779	171,722	332	434	766	172,438	27,499	199,937	99.59	99.53	99.56
同	9	126,852	43,202	170,054	338	465	803	170,857	29,024	199,881	99.55	99.51	99.53
同	8	124,324	39,868	164,192	446	468	914	165,106	27,267	192,373	99.49	99.40	99.45
同	7	123,016	35,427	158,443	580	472	1,052	159,495	25,721	185,216	99.42	99.26	99.34
同	6	118,305	35,450	153,756	901	514	1,415	155,171	25,307	181,478	99.24	98.93	99.09
同	5	116,489	34,710	151,199	1,091	486	1,577	152,776	24,765	177,541	99.17	98.76	98.97
同	4	112,332	35,858	148,190	1,296	490	1,786	149,976	24,696	174,672	99.08	98.52	98.81
同	3	110,667	35,080	145,747	1,422	524	1,946	147,693	24,461	172,154	99.00	98.35	98.68
同	2	108,283	33,562	141,845	1,581	495	2,077	143,922	24,338	168,260	98.92	98.18	98.56
同	1	110,286	29,873	140,159	2,138	481	2,619	142,778	21,983	164,761	98.69	97.62	98.17
明治	44	110,133	28,216	138,349	4,696	515	5,211	143,560	21,602	165,162	97.63	95.05	96.37
同	43	103,091	30,461	138,552	5,993	420	6,413	144,965	22,111	167,076	97.27	93.77	95.58
同	42	103,644	35,403	139,047	4,952	383	5,335	144,382	23,194	167,576	97.83	94.69	96.30
同	41	84,239	53,220	137,459	4,055	444	4,499	141,958	23,263	165,221	98.16	95.44	96.83
同	40	65,295	66,952	132,247	4,103	468	4,576	136,823	23,961	160,784	98.07	95.18	96.66
同	39	64,460	63,773	128,233	4,260	498	4,758	132,981	22,382	155,373	97.98	94.79	96.42
同	38	61,494	61,553	123,047	4,507	495	5,002	128,049	21,112	149,161	97.80	94.33	96.09
同	37	60,018	59,649	119,667	4,915	486	5,401	125,068	20,796	145,864	97.50	93.78	95.68
同	36	61,199	56,678	117,877	5,127	593	5,720	123,597	20,371	143,968	97.41	93.22	95.37
同	35	62,963	53,723	116,686	6,918	789	7,707	124,393	17,905	142,298	96.62	90.83	93.80
同	34	61,002	49,163	110,165	12,754	1,385	14,139	124,304	18,753	143,057	94.23	82.78	88.63
同	33	61,536	42,889	104,425	18,883	1,178	20,061	124,486	18,044	142,530	92.24	75.19	83.88
同	32	64,615	39,313	103,928				32,078	12,461	148,467	87.56	64.47	76.41
同	31	62,302	34,175	96,477				33,217	12,910	142,604	86.38	61.55	74.39
同	30	62,203	31,038	93,241				36,144	12,935	141,455	85.14	58.11	72.06
同	29	62,037	29,810	91,847				39,214	13,061	143,396	83.30	55.78	70.98
同	28			88,718				42,039	13,757	144,883	82.22	47.07	66.87
		就學	不就學	合計	學齡兒童總計			就學歩合					
明治	27	98,363	43,870	142,233				69.16					
同	26	93,475	47,711	141,186				66.21					
同	25	89,275	52,497	141,772				62.97					
同	24	79,609	55,234	134,843				59.04					
同	23	77,827	55,108	132,935				58.55					
同	22	74,164	60,983	135,147				54.87					
同	21	75,135	57,891	132,926				56.45					
同	20	67,104	60,518	127,622				52.62					
同	19	57,457	62,835	120,292				57.76					
同	18	65,773	48,209	113,982				57.70					
同	17	67,363	37,093	104,456				64.11					
同	16	66,588	30,465	97,053				68.61					
同	15	66,987	28,281	95,268				66.30					
同	14	56,542	31,362	87,904				64.32					

昭和二年以前ハ毎年度末ヲ示ス

2 學 齡 兒

	學 齡					
	既 = 就學ノ始期 = 達シタル者			未タ就學ノ始期 = 達セ		
	男	女	計	男	女	計
勢多郡	11,787	11,362	23,149	1,754	1,714	
群馬郡	13,681	13,585	27,266	1,895	1,906	
多野郡	7,265	7,173	14,438	1,060	1,071	
北甘樂郡	8,306	8,082	16,388	1,302	1,165	
碓氷郡	6,291	6,030	12,321	877	851	
吾妻郡	5,664	5,632	11,296	828	833	
利根郡	7,789	7,321	15,110	1,101	1,108	
佐波郡	9,581	9,552	19,133	1,411	1,481	
新田郡	6,831	6,710	13,541	992	1,052	
山田郡	4,741	4,749	9,490	714	670	
邑樂郡	8,788	8,680	17,468	1,325	1,278	
前橋市	6,249	6,255	12,504	898	915	
高崎市	4,925	4,757	9,682	749	731	
桐生市	4,944	4,845	9,789	755	764	
合計	106,842	104,733	211,575	15,661	15,539	
昭和	7	103,946	102,040	205,986	16,616	16,346
同	6	100,456	98,977	199,433	16,200	15,862
同	5	98,394	97,020	195,414	15,069	14,791
同	4	96,374	95,244	191,618	15,360	15,073

3 既 = 就學ノ始期 = 達シ

	就 學 者									
	尋常小學校ノ教科ヲ修ムル者						尋常小男			
	男		女		合計	小男		合計		
小學校	家庭其他	小學校	家庭其他	小學校		家庭其他	小學校	家庭其他		
勢多郡	10,050	18	10,058	9,824	24	9,848	19,916	1,585	—	
群馬郡	11,500	4	11,504	11,592	3	11,595	23,099	2,145	—	
多野郡	6,203	1	6,204	6,130	2	6,132	12,336	1,017	—	
北甘樂郡	7,087	1	7,088	6,892	1	6,893	13,981	1,189	—	
碓氷郡	5,365	2	5,367	5,162	—	5,162	10,529	903	—	
吾妻郡	4,819	4	4,823	4,840	6	4,846	9,669	818	2	
利根郡	6,656	15	6,671	6,329	2	6,331	13,002	1,093	—	
佐波郡	8,224	2	8,226	8,165	1	8,166	16,392	1,316	—	
新田郡	5,804	—	5,804	5,791	2	5,793	11,597	1,000	—	
山田郡	4,055	1	4,056	4,071	—	4,071	8,127	669	—	
邑樂郡	7,592	7	7,599	7,556	6	7,562	15,161	1,172	—	
前橋市	5,354	52	5,406	5,387	57	5,444	10,850	781	13	
高崎市	4,182	23	4,205	4,031	60	4,091	8,296	688	10	
桐生市	4,090	11	4,101	3,965	27	3,992	8,093	785	51	
合計	90,981	141	91,122	89,735	191	89,926	181,048	15,170	76	
昭和	7	89,090	125	89,215	87,747	198	87,945	177,160	14,267	88
同	6	86,843	170	87,013	85,309	692	86,001	173,014	12,930	155
同	5	84,395	192	84,588	83,595	257	83,852	168,440	13,335	105
同	4	82,489	218	82,707	81,728	351	82,079	164,736	13,157	116

童 總 覽 昭和九年三月一日現在

兒 童	童 童				一世帯 = 付 學 齡 兒 童	人口百 = 付 學 齡 兒 童
	合 計		計			
	男	女	男	女		
サ	3,468	13,541	13,076	26,617	1.30	21.56
ル	3,831	15,576	15,491	31,067	1.21	21.14
者	2,131	8,325	8,244	16,569	1.09	20.29
計	2,467	9,608	9,247	18,855	1.22	21.85
	1,728	7,168	6,881	14,049	1.12	20.77
	1,661	6,492	6,465	12,957	1.06	20.16
	2,209	8,890	8,429	17,319	1.07	20.74
	2,892	10,992	11,033	22,025	1.12	20.01
	2,044	7,823	7,762	15,585	1.20	21.27
	1,384	5,455	5,419	10,874	1.08	19.37
	2,603	10,113	9,958	20,071	1.13	21.10
	1,813	7,147	7,170	14,317	0.88	16.86
	1,480	5,674	5,488	11,162	0.91	18.63
	1,519	5,699	5,609	11,303	1.10	21.37
合計	31,200	122,503	120,272	142,775	1.12	20.47
昭和	32,962	120,562	118,386	238,948	1.10	20.23
同	32,062	116,657	114,840	231,495	1.05	19.30
同	29,860	113,463	111,811	225,274	1.04	18.99
同	30,433	111,734	110,317	222,051	1.07	19.85

タル學齡兒童中就學者 昭和九年三月一日現在

學 校ノ教科ヲ卒ヘタル者	學 童						就 學 步 合 (既 = 就學ノ始期 = 達シタル者百中 就學)				
	女			計			男	女	男及女		
	小學校	家庭其他	計	小學校	家庭其他	計					
計	1,585	1,477	—	1,477	3,026	11,653	11,325	22,978	98.86	99.67	99.26
	2,145	1,958	—	1,958	4,103	13,649	13,553	27,202	99.77	99.76	99.77
	1,017	1,016	—	1,016	2,033	7,221	7,148	14,369	99.39	99.65	99.52
	1,189	1,165	—	1,165	2,354	8,277	8,058	16,335	99.65	99.70	99.68
	903	848	—	848	1,751	6,270	6,010	12,280	99.67	99.67	99.67
	820	755	3	758	1,578	5,643	5,604	11,247	99.62	99.50	99.57
	1,093	968	—	968	2,061	7,764	7,299	15,063	99.68	99.70	99.69
	1,316	1,350	—	1,350	2,666	9,542	9,516	19,058	99.50	99.62	99.61
	1,009	898	—	898	1,907	6,813	6,691	13,504	99.74	99.72	99.73
	669	664	—	664	1,333	4,725	4,735	9,460	99.66	99.71	99.68
	1,172	1,177	8	1,185	2,357	8,771	8,747	17,518	99.81	99.98	99.98
	794	753	19	772	1,566	6,200	6,216	12,416	99.22	99.38	99.30
	698	614	41	655	1,353	4,903	4,746	9,649	99.55	99.77	99.66
	836	781	69	850	1,686	4,937	4,842	9,779	99.86	99.94	99.97
合計	15,246	14,424	140	14,564	29,810	106,368	104,490	210,858	99.64	99.68	99.66
昭和	14,355	13,632	145	13,777	28,132	103,570	101,722	205,292	99.64	99.69	99.66
同	13,085	12,422	224	12,646	26,731	100,098	98,647	198,745	99.62	99.67	99.64
同	13,440	12,645	171	12,816	26,256	98,028	96,668	194,696	99.63	99.64	99.63
同	13,273	12,597	197	12,794	26,067	95,930	94,873	190,853	96.59	96.61	99.60

4 既 = 就學ノ始期 = 達シタ

	猶 豫											
	貧 窮			疾 病			一箇年未滿居所不明			合 計		
	男	女	計	男	女	計	男	女	計	男	女	計
勢多郡	—	—	—	17	11	28	—	—	—	17	11	
多馬郡	—	—	—	10	14	24	—	—	—	10	14	
多野郡	—	3	3	20	7	27	1	—	1	21	10	
北甘樂郡	—	—	—	10	7	17	—	—	—	10	7	
碓氷郡	—	—	—	9	5	14	—	—	—	9	5	
吾妻郡	—	—	—	8	11	19	—	—	—	8	11	
利根郡	—	4	4	14	7	21	—	—	—	14	11	
佐波郡	—	—	—	13	17	30	—	—	—	13	17	
新田郡	—	—	—	5	5	10	—	—	—	5	5	
山田郡	—	—	—	7	4	11	—	—	—	7	4	
邑樂郡	—	—	—	12	15	27	—	—	—	12	15	
前橋市	—	—	—	17	10	27	16	16	32	33	26	
高崎市	—	—	—	7	2	9	4	5	9	11	7	
桐生市	—	—	—	5	3	8	—	—	—	5	3	
合計	—	7	7	154	118	272	21	21	42	175	146	
昭和	7	—	2	163	113	276	15	16	31	178	131	
同	6	3	3	158	104	262	24	31	55	185	138	
同	5	1	11	149	147	296	25	15	40	175	173	
同	4	2	13	147	139	301	41	36	70	190	188	

昭和二年度以前ハ毎年度末ヲ示ス

5 學 齡 兒 童 中

	盲 者			同上ノ内學校ニ於ケル修業スル者		
	男	女	計	男	女	計
勢多郡	8	6	14	1	1	2
多馬郡	3	3	6	9	9	18
多野郡	2	2	4	—	1	1
北甘樂郡	5	3	8	1	1	2
碓氷郡	5	3	8	1	1	2
吾妻郡	2	2	4	—	—	—
利根郡	1	—	1	—	—	—
佐波郡	2	3	5	—	—	—
新田郡	1	2	3	—	2	2
山田郡	3	2	5	1	—	1
邑樂郡	—	2	2	—	—	—
前橋市	1	2	3	—	2	2
高崎市	5	3	8	4	3	7
桐生市	—	—	—	—	—	—
合計	38	33	71	17	20	37
昭和	7	36	66	5	9	14
同	6	39	65	8	5	13
同	5	41	68	7	9	16
同	4	47	77	7	5	12

昭和二年前ハ毎年度末ヲ示ス 聾啞者欄×符ハ盲聾啞ヲ示ス

ル 學 齡 兒 童 中 不 就 學 者 昭和九年三月一日現在

計	免 除									總 計		
	疾 病			其 他			合 計					
	計	男	女	計	男	女	計	男	女	計	男	女
28	27	26	53	—	—	—	27	26	53	44	37	81
24	18	13	31	1	3	4	19	16	35	29	30	59
31	20	11	31	3	4	7	23	15	38	44	25	69
17	19	17	36	—	—	—	19	17	36	29	24	53
14	12	15	27	—	—	—	12	15	27	21	20	41
19	12	15	27	3	5	8	15	20	35	23	31	54
25	8	8	16	1	—	1	9	8	17	23	19	42
30	20	18	38	6	1	7	26	19	45	39	36	75
10	12	10	22	1	4	5	13	14	27	18	19	37
11	9	9	18	—	1	1	9	10	19	16	14	30
27	5	13	18	—	—	—	5	13	18	17	28	45
59	16	13	29	—	—	—	16	13	29	49	39	88
18	11	4	15	—	—	—	11	4	15	22	11	33
8	2	—	2	—	—	—	2	—	2	7	3	10
321	191	172	363	15	18	33	206	190	396	381	336	717
309	184	171	340	14	16	30	193	187	385	376	318	694
323	180	170	350	16	22	33	196	192	383	331	330	711
348	175	163	338	14	18	32	189	181	370	364	354	718
373	183	169	343	16	23	39	204	183	387	394	371	765

盲 者 及 聾 啞 者 昭和九年三月一日現在

	聾 啞 者			同上ノ内學校ニ於テ修業スル者		
	男	女	計	男	女	計
13	14	27	2	4	6	
×	3	×	×	1	1	
11	10	21	—	1	3	
×	10	×	—	1	1	
5	×	×	1	—	1	
9	×	×	—	1	1	
3	×	×	1	×	1	
12	14	26	—	3	3	
3	3	6	1	—	1	
3	4	7	1	—	1	
3	6	9	—	2	2	
9	4	13	9	4	13	
6	3	9	2	3	5	
1	—	1	1	—	1	
×	4	×	×	×	×	
86	85	171	19	22	41	
×	6	×	×	×	×	
97	77	174	25	17	42	
96	91	187	24	15	39	
95	91	186	28	16	44	
98	84	182	25	19	44	

6 市 町 村 立 小

	校 數									
	尋常小學校		尋常高等小學校		高等小學校		合 計			
	本 校	分 校 場	本 校	分 校 場	本 校	分 校 場	本 校	分 校 場	本 校	分 校 場
勢群多	3	—	28	11	—	—	31	—	11	—
多馬郡	1	—	39	1	—	—	40	—	1	—
郡郡	11	—	17	11	—	2	30	—	12	—
野野	2	—	23	10	—	—	25	—	10	—
甘樂	1	—	20	9	—	—	21	—	9	—
北郡	4	—	14	23	—	1	19	—	23	—
碓郡	7	—	20	24	—	—	27	—	25	—
吾郡	1	—	16	3	—	—	17	—	3	—
利郡	—	—	13	3	—	—	13	—	3	—
新郡	1	—	11	2	—	—	12	—	2	—
山郡	1	—	22	—	—	—	23	—	—	—
邑郡	5	—	—	—	—	1	6	—	—	—
前市	3	—	3	—	—	—	6	—	—	—
高市	3	—	3	—	—	—	6	—	—	—
桐生	3	—	3	—	—	—	6	—	—	—
合 計	43	2	229	97	4	—	276	—	99	—
昭 和	7	1	230	96	4	—	277	—	97	—
同 同	5	1	229	96	4	—	277	—	97	—
同 同	4	1	229	97	4	—	277	—	98	—
同 同	3	1	229	97	4	—	277	—	98	—
同 同	4	1	229	99	3	—	275	—	100	—
同 同	3	1	229	99	3	—	275	—	100	—
同 同	2	1	229	98	3	—	275	—	99	—
同 同	1	1	229	93	3	—	275	—	99	—
大 正	1	1	228	97	3	—	275	—	98	—
同 同	3	1	228	97	3	—	275	—	98	—

6 市 町 村 立 小

	教 員 數 (年度内三月一日)												學級對本 科正教員
	本科正教員		專科正教員		准 教 員		代 用 教 員		合 計				
	男	女	男	女	男	女	男	女	男	女	男	女	
勢群多	265	100	1	14	23	9	49	26	1	149	1	79.52	
多馬郡	1	116	25	14	23	17	31	38	3	185	3	82.10	
郡郡	337	74	32	12	5	10	1	12	3	108	3	87.42	
野野	197	79	14	15	9	10	25	10	2	114	2	82.22	
甘樂	179	81	16	17	6	3	13	10	1	111	1	83.31	
北郡	138	46	5	17	6	3	13	10	1	111	1	81.08	
碓郡	134	72	10	7	18	1	32	19	1	131	1	80.26	
吾郡	176	72	12	16	10	7	31	36	1	131	1	83.33	
利郡	207	76	7	18	2	2	27	16	1	110	1	81.51	
新郡	146	48	11	11	5	3	25	13	3	75	3	82.25	
山郡	101	38	14	7	15	7	13	10	1	62	1	83.49	
邑郡	195	73	4	13	10	4	26	9	1	99	1	98.25	
前市	117	51	11	2	1	—	9	10	1	131	1	103.92	
高市	101	58	21	5	2	1	5	8	1	111	1	94.48	
桐生	95	42	21	5	1	2	7	4	1	109	1	—	
合 計	2,390	954	50	154	146	76	310	221	56	1,405	60	84.67	
昭 和	7	950	43	165	153	83	242	179	49	1,377	52	87.63	
同 同	6	947	44	167	162	95	227	182	56	1,392	60	85.45	
同 同	5	954	36	171	195	113	235	172	49	1,410	53	84.86	
同 同	4	953	39	172	238	137	268	180	50	1,442	55	83.01	
同 同	3	877	38	191	245	139	320	201	51	1,438	55	80.67	
同 同	2	908	27	193	219	136	313	230	23	1,432	4	82.07	
同 同	1	834	193	183	246	147	291	181	23	1,353	37	79.51	
大 正	1	1,888	168	191	258	143	288	234	263	1,289	3,891	76.99	
同 同	3	1,806	171	188	279	188	324	279	263	1,256	3,836	72.26	

△符ハ兼務者教員數中昭和二年度以前ニ係ルモノハ毎年度末ヲ示ス

學 校 總 覽 昭和九年三月一日現在

尋常小學校	學 級 數									
	尋常高等小學校			高等小學校		合 計				
	尋 常	高 等	計	本 校	分 校 場	本 校	分 校 場	本 校	分 校 場	計
11	363	85	443	—	—	374	—	85	—	459
1	445	107	552	—	—	446	—	107	—	553
49	204	51	255	6	—	257	6	57	—	310
6	251	58	309	—	—	257	—	58	—	315
3	196	49	245	—	—	199	—	49	—	248
19	168	33	201	2	—	187	2	35	—	222
21	244	42	285	—	—	267	—	42	—	309
27	249	66	315	—	—	276	—	66	—	342
—	196	42	238	—	—	196	—	42	—	238
3	139	27	166	—	—	142	—	27	—	169
15	255	51	306	—	—	270	—	51	—	321
151	—	—	—	—	—	151	—	20	—	171
86	43	24	67	—	—	129	—	24	—	153
72	55	14	70	—	—	128	—	14	—	142
466	2,809	649	3,458	28	—	3,275	—	677	—	3,952
448	2,757	607	3,356	25	—	3,205	—	634	—	3,839
448	2,720	587	3,307	25	—	3,168	—	612	—	3,780
455	2,700	615	3,315	27	—	3,155	—	642	—	3,797
416	2,696	618	3,314	37	—	3,112	—	653	—	3,767
385	2,659	628	3,287	8	—	3,044	—	636	—	3,680
357	2,622	605	3,228	8	—	2,939	—	612	—	3,601
347	2,575	562	3,137	8	—	2,918	—	572	—	3,490
342	2,519	521	3,040	8	—	2,861	—	529	—	3,390
336	2,490	493	2,938	7	—	2,826	—	505	—	3,331

學 校 總 覽 (續)

尋常小學校	兒 童 數			出 席 步 合		入 學 者		卒 業 者	
	尋 常	高 等	計	尋 常	高 等	尋 常	高 等	尋 常	高 等
	19,938	4,014	23,952	97.98	93.73	3,534	2,210	2,986	1,784
23,092	4,888	27,930	98.53	92.42	4,182	2,677	3,542	2,232	
12,329	2,480	14,809	97.70	93.07	2,239	1,369	1,820	1,133	
13,985	2,670	16,655	98.36	98.89	2,653	1,475	2,083	1,200	
10,525	2,213	12,733	97.99	98.28	1,929	1,258	1,612	1,008	
9,659	1,656	11,315	93.19	99.10	1,762	913	1,387	750	
12,985	2,004	14,989	97.78	98.62	2,326	1,129	1,908	875	
16,389	2,958	19,347	97.98	93.19	3,009	1,601	2,508	1,357	
11,595	2,013	13,603	97.86	93.54	2,179	1,102	1,700	913	
8,153	1,195	9,348	96.90	98.45	1,418	692	1,211	503	
15,042	1,422	17,464	98.05	99.13	2,776	1,329	2,206	1,111	
9,816	1,160	11,006	97.03	97.12	1,979	693	1,424	489	
8,213	1,239	9,452	97.57	97.35	1,614	696	1,201	578	
8,055	858	8,913	96.82	97.38	1,432	521	1,180	370	
179,806	31,770	211,576	97.88	97.51	33,062	17,665	26,775	14,302	
175,941	23,728	204,459	97.42	98.35	31,237	16,827	26,429	12,239	
171,733	27,158	193,891	97.81	93.21	30,123	14,661	29,306	14,618	
167,107	27,905	195,012	97.45	98.15	30,605	15,423	23,456	12,771	
163,393	27,726	191,119	97.48	98.05	29,813	15,465	24,750	12,719	
160,370	23,116	188,486	97.46	98.03	28,680	15,763	24,807	12,982	
159,004	28,000	187,004	97.24	98.17	29,667	15,827	24,949	12,707	
156,625	26,284	182,909	97.30	98.17	28,529	15,231	25,231	11,375	
154,920	25,129	180,049	97.35	97.65	25,495	14,150	24,389	11,441	
155,411	24,521	179,932	96.79	97.83	26,583	14,076	22,964	10,714	

7 市町村立小學校學級別(本校) 昭和九年三月一日現在

	尋常小學校		高等小學校		尋常高等小學校					
	學 校	兒 童	學 校	兒 童	學 校	兒 童				
單 級	1	45	×	16	×	811				
二 學 級	4	356	×	2	×	193				
三 學 級	16	2,202	×	103	×	9,789				
四 學 級	5	703	×	49	×	6,710				
五 學 級	×	×	×	1	×	182				
六 學 級	×	×	×	48	×	8,500				
七 學 級	×	×	×	5	×	1,243				
八 學 級	×	×	×	4	×	1,009				
九 學 級	×	×	×	2	×	814				
十 學 級	×	×	×	2	×	814				
十一 學 級	×	×	×	1	×	399				
十二 學 級	×	×	×	—	—	—				
十三 學 級	×	×	×	—	—	—				
十四 學 級	×	×	×	—	—	—				
十五 學 級	×	×	×	—	—	—				
十六 學 級	×	×	×	—	—	—				
十七 學 級	×	×	×	—	—	—				
十八 學 級	×	×	×	—	—	—				
十九 學 級	×	×	×	—	—	—				
二十 學 級	×	×	×	—	—	—				
二十一 學 級	×	×	×	—	—	—				
二十二 學 級	×	×	×	—	—	—				
二十三 學 級	×	×	×	—	—	—				
二十四 學 級	×	×	×	—	—	—				
二十五 學 級	×	×	×	—	—	—				
二十六 學 級	×	×	×	—	—	—				
二十七 學 級	×	×	×	—	—	—				
二十八 學 級	×	×	×	—	—	—				
二十九 學 級	×	×	×	—	—	—				
三十 學 級	×	×	×	—	—	—				
三十一 學 級	×	×	×	—	—	—				
三十三 學 級	×	×	×	—	—	—				
三十四 學 級	×	×	×	—	—	—				
三十五 學 級	×	×	×	—	—	—				
三十七 學 級	×	×	×	—	—	—				
三十八 學 級	×	×	×	—	—	—				
四十 學 級	×	×	×	—	—	—				
合 計	×	229 43	×	141,133 27,539	×	229 4	×	30,205 1,535	229	171,338

× 符ハ併置校

8 市町村立小學校學級別 (分教場) 昭和九年三月一日現在

	尋常小學校		尋常高等小學校	
	學 校	兒 童	學 校	兒 童
單 級	2	54	33	1,530
二 學 級	×	×	×	×
三 學 級	×	×	×	×
四 學 級	×	×	×	×
五 學 級	×	×	×	×
六 學 級	×	×	×	×
合 計	×	97	×	10,922

× 符ハ併置校

9 市町村立小學校學級別 昭和九年三月一日現在

	尋常高等小學校					
	本 校			分 教 場		
	學 校	兒 童		學 校	兒 童	
	尋常科兒童	尋常高等兩科 ヲ合セテ編制 セラル兒童	計	尋常科兒童	尋常高等兩科 ヲ合セテ編制 セラル兒童	計
單 級	—	—	—	—	—	—
二 學 級	—	—	—	—	—	—
三 學 級	—	—	—	1	134	54
合 計	—	—	—	1	134	54

10 市町村立尋常小學校學級別 昭和九年三月一日現在

	單 級	二 學 級	三 學 級	五 學 級	六 學 級	七 學 級	十 學 級	五 學 級	二 十 學 級	二 十 四 學 級	二 十 五 學 級	二 十 七 學 級	二 十 九 學 級	三 十 一 學 級	三 十 三 學 級	三 十 八 學 級	計
勢 多 郡	×	1	1	—	1	—	—	—	—	—	—	—	—	—	—	—	×
多 野 郡	—	—	—	—	—	—	—	—	—	—	—	—	—	—	—	—	1
群 多 郡	—	—	—	—	—	—	—	—	—	—	—	—	—	—	—	—	1
北 野 郡	—	—	—	—	—	—	—	—	—	—	—	—	—	—	—	—	1
碓 氷 郡	—	—	—	—	—	—	—	—	—	—	—	—	—	—	—	—	1
吾 妻 郡	—	—	—	—	—	—	—	—	—	—	—	—	—	—	—	—	1
利 根 郡	—	—	—	—	—	—	—	—	—	—	—	—	—	—	—	—	1
佐 波 郡	—	—	—	—	—	—	—	—	—	—	—	—	—	—	—	—	1
山 田 郡	—	—	—	—	—	—	—	—	—	—	—	—	—	—	—	—	1
邑 前 市	—	—	—	—	—	—	—	—	—	—	—	—	—	—	—	—	1
高 橋 市	—	—	—	—	—	—	—	—	—	—	—	—	—	—	—	—	1
前 橋 市	—	—	—	—	—	—	—	—	—	—	—	—	—	—	—	—	1
生 市	—	—	—	—	—	—	—	—	—	—	—	—	—	—	—	—	1
合 計	×	1	4	16	—	7	2	1	1	2	2	2	1	2	1	1	×

× 符ハ分教場

11 市町村立高等小學校學級別 昭和九年三月一日現在

	二 學 級	四 學 級	二 十 學 級	計
多 野 郡	—	1	—	2
吾 妻 郡	—	1	—	1
前 橋 市	—	—	1	1
合 計	—	2	1	4

12 市町村立尋常高

	單級	二學級	三學級	四學級	五學級	六學級	七學級	八學級	九學級	十學級	十一學級	
勢多郡	×	2	×	1	×	2	×	4	×	1	×	1
群馬郡	—	—	—	×	1	—	—	—	—	4	3	1
多野郡	×	3	×	4	×	2	×	2	—	1	1	1
北甘樂郡	×	5	×	3	×	1	×	1	—	—	—	4
碓氷郡	×	5	×	1	×	2	×	2	2	—	4	1
吾妻郡	×	6	×	6	×	6	×	2	×	2	1	3
利根郡	×	10	×	10	×	3	×	1	—	—	1	3
佐波郡	×	1	×	2	—	—	—	2	1	—	—	—
新田郡	×	1	—	×	2	—	—	—	—	—	—	—
山田郡	—	×	1	×	1	—	—	—	—	—	—	—
邑樂郡	—	—	—	—	—	—	—	—	—	3	2	—
前橋市	—	—	—	—	—	—	—	—	—	1	—	—
高崎市	—	—	—	—	—	—	—	—	—	—	—	—
桐生市	—	—	—	—	—	—	—	—	—	—	—	—
合計	×	33	×	28	×	19	×	11	×	3	×	3
								7		24		16
										11		11

× 符ハ分教場

12 市町村立尋常高等小學校學級別 (續)

	二十五學級	二十六學級	二十七學級	二十八學級	二十九學級	三十學級	三十一學級	三十二學級	三十三學級	三十四學級	三十七學級	四十學級	計
勢多郡	1	—	—	—	—	—	—	—	—	—	—	—	×
群馬郡	—	—	—	—	—	—	—	—	—	—	1	—	×
多野郡	—	—	—	—	1	—	—	—	—	—	—	—	×
北甘樂郡	—	—	—	—	—	—	—	—	—	1	—	—	×
碓氷郡	—	—	—	—	—	—	—	—	—	—	—	—	×
吾妻郡	—	—	—	—	—	—	—	—	—	—	—	—	×
利根郡	—	—	—	—	—	—	—	—	—	—	—	1	×
佐波郡	—	1	—	1	—	—	—	—	—	—	—	—	×
新田郡	1	—	—	—	—	—	—	—	—	—	—	—	×
山田郡	—	—	—	—	—	—	—	—	—	—	—	—	×
邑樂郡	—	—	—	—	—	—	—	—	—	1	—	—	×
前橋市	—	—	—	—	—	—	—	—	—	—	—	—	×
高崎市	—	—	—	—	—	—	—	—	—	1	—	—	×
桐生市	—	1	—	—	—	—	—	—	—	—	—	—	×
合計	2	2	—	1	1	1	—	—	—	3	1	1	×
													97
													229

等小學校學級別 昭和九年三月一日現在

十學	二級	十學	三級	十學	四級	十學	五級	十學	六級	十學	七級	十學	八級	十學	九級	二學	十級	二十一級	二十二級	二十三級	二十四級
1	3	4	5	1	2	—	3	1	—	—	—	—	—	—	—	—	—	—	—	—	—
1	1	8	10	7	1	—	1	—	—	—	—	—	—	—	—	—	—	—	—	—	—
—	1	1	2	2	—	—	—	—	—	—	—	—	—	—	—	—	—	—	—	—	—
—	2	2	4	1	1	—	—	—	—	—	—	—	—	—	—	—	—	—	—	—	—
—	—	5	2	—	1	—	—	—	—	—	—	—	—	—	—	—	—	—	—	—	—
1	1	—	—	—	—	—	—	—	—	—	—	—	—	—	—	—	—	—	—	—	—
2	2	2	2	—	—	—	—	—	—	—	—	—	—	—	—	—	—	—	—	—	—
—	1	—	—	4	—	—	—	—	—	—	—	—	—	—	—	—	—	—	—	—	—
1	—	1	2	3	—	—	—	—	—	—	—	—	—	—	—	—	—	—	—	—	—
1	1	3	1	1	—	—	—	—	—	—	—	—	—	—	—	—	—	—	—	—	—
1	1	6	3	2	—	—	—	—	—	—	—	—	—	—	—	—	—	—	—	—	—
—	—	—	—	—	—	—	—	—	—	—	—	—	—	—	—	—	—	—	—	—	—
—	—	—	—	—	—	—	—	—	—	—	—	—	—	—	—	—	—	—	—	—	—
—	—	1	—	—	—	—	—	—	—	—	—	—	—	—	—	—	—	—	—	—	—
8	13	33	31	22	6	2	7	3	2	8	2	8	2	2							

13 加設科目ヲ課スル市町村立小學校 昭和九年三月一日現在

	尋常小學校	尋常高等小學校				高等小學校	總計
		尋常高等兩科トモ加設科目ヲ課スルモノ	尋常科ノミヲ加設科目ヲ課スルモノ	高等科ノミヲ加設科目ヲ課スルモノ	計		
勢多郡	—	—	3	—	3	—	3
群馬郡	1	—	3	—	3	—	4
多野郡	—	1	1	—	2	—	2
北甘樂郡	—	—	—	—	—	—	—
碓氷郡	1	—	—	—	—	—	1
吾妻郡	—	1	—	—	1	—	1
利根郡	—	—	—	—	—	—	—
佐波郡	1	—	8	—	8	—	9
新田郡	—	1	—	—	1	—	1
山田郡	—	—	—	3	3	—	3
邑樂郡	—	—	—	—	—	—	—
前橋市	5	—	—	—	—	1	6
高崎市	3	2	1	—	3	—	6
桐生市	3	—	2	—	2	—	5
合計	14	5	18	3	26	1	41

14 市 町 村 立 小

	本科正教員			専科正教員			准
	男	女	計	男	女	計	男
勢多郡	191	86	277	24	14	38	23
馬郡	224	99	323	32	14	46	23
野郡	143	66	209	△	12	△	5
北甘樂郡	△	73	△	14	15	28	9
碓氷郡	120	78	198	△	4	△	6
吾利郡	87	44	131	△	12	△	18
佐波郡	100	72	172	△	9	△	10
新田郡	130	66	196	△	5	△	17
山田郡	144	66	210	△	19	△	5
邑前市	97	46	143	△	14	△	15
高橋市	75	37	112	△	2	△	10
桐生市	146	70	216	△	22	△	1
高橋市	102	45	147	2	1	3	2
高橋市	84	46	130	1	4	5	1
桐生市	80	40	120	6	5	11	1
合計	△ 1,723	868	△ 2,591	△ 178	△ 150	△ 328	145
昭和	7	1,653	875	2,528	14	176	152
同	6	△ 1,621	864	△ 2,485	16	166	161
同	5	△ 1,566	865	△ 2,431	14	166	193
同	4	△ 1,467	875	△ 2,342	10	169	235

△符ハ兼務者

15 市 町 村 立 小

	本科正教員			専科正教員			准教員		
	男	女	計	男	女	計	男	女	計
勢多郡	74	14	88	△	1	△	1	—	—
馬郡	△	17	△	1	△	2	—	—	—
野郡	54	8	62	△	1	△	1	—	—
北甘樂郡	59	6	65	△	1	△	1	—	—
碓氷郡	51	3	54	△	1	△	1	—	—
吾利郡	34	2	36	△	1	△	1	—	—
佐波郡	46	—	46	△	1	△	1	—	—
新田郡	65	10	75	△	1	△	1	—	—
山田郡	49	2	51	△	2	△	2	—	—
邑前市	26	1	27	△	2	△	2	—	—
高橋市	49	3	52	△	9	△	9	—	—
高橋市	15	6	21	2	1	3	—	—	—
桐生市	17	12	29	2	1	3	—	—	—
桐生市	15	2	17	—	—	—	—	—	—
合計	△ 1,667	86	△ 1,753	△ 33	4	△ 37	1	—	1
昭和	7	△ 702	75	△ 777	29	24	1	—	1
同	6	△ 662	83	△ 745	28	27	1	—	1
同	5	△ 702	89	△ 791	22	34	2	—	2
同	4	△ 707	83	△ 790	33	25	3	—	3

△ノ符ハ兼務者

學 校 教 員 (尋常ノ部) 昭和九年三月一日現在

教 員	代 用 教 員			合 計			教員百人中 本科正教員		
	女	計	男	女	計	男		女	
9	32	48	26	74	286	135	421	53.91	
17	40	31	37	68	310	167	477	67.71	
10	15	△	12	△	178	100	△	278	75.17
10	19	24	10	34	△	165	△	274	67.96
3	9	11	10	21	△	116	△	223	73.99
1	19	31	18	49	158	70	228	73.72	
7	17	△	36	△	181	131	△	312	64.74
2	19	27	△	△	207	△	△	306	68.63
3	8	25	13	38	△	141	△	214	66.82
7	22	13	10	23	△	108	△	169	66.27
4	14	26	9	35	△	204	△	300	72.00
—	1	9	10	19	114	56	170	88.02	
1	3	5	8	13	92	59	151	86.09	
2	3	7	4	11	94	51	145	82.76	
合計	76	221	△ 230	△ 219	△ 523	△ 2,355	△ 1,313	△ 3,668	97.30
83	235	238	175	413	△ 2,319	1,290	△ 3,509	14	72.54
96	257	△ 221	△ 178	△ 399	△ 2,169	1,296	△ 3,465	22	71.72
113	306	△ 227	169	△ 396	△ 2,152	1,305	△ 3,457	23	70.32
137	372	△ 233	171	△ 434	△ 2,134	1,349	△ 3,483	21	67.24

學 校 教 員 (高等ノ部) 昭和九年三月一日現在

代 用 教 員	合 計			教員百人中 本科正教員			
	男	女	計				
1	—	—	1	△	1	90	97.78
—	1	—	1	△	113	131	99.24
1	—	—	1	△	55	63	98.41
1	—	—	1	△	63	69	94.20
2	△	1	△	△	55	59	91.53
2	△	1	△	△	37	41	87.80
1	—	—	1	△	48	48	95.83
—	—	—	—	△	58	55	94.94
△	1	—	△	△	3	3	100.00
—	—	—	—	△	26	27	100.00
△	1	—	△	△	10	10	96.30
3	—	—	3	20	51	54	77.78
—	—	—	—	19	19	32	90.63
—	—	—	—	15	15	17	100.00
合計	△ 211	△ 23	△ 414	△ 695	△ 293	△ 988	96.54
△ 34	△ 24	△ 58	△ 791	△ 387	△ 38	818	94.48
△ 66	△ 14	△ 80	△ 695	△ 393	△ 38	791	94.18
△ 38	3	△ 41	△ 745	△ 26	△ 30	851	92.95
△ 15	9	△ 14	△ 748	△ 37	△ 34	847	93.27

17 市町村立小學校教員

Table with columns for year, gender, and salary for various categories of teachers (Elementary, High School, etc.).

昭和二年度以前=係ルモノハ毎年度末現在ヲ示ス

18 市町村立小學校

Table showing school statistics by region (e.g., 勢多郡, 多野郡) with columns for various teacher categories and total counts.

昭和二年度以前=係ルモノハ毎年度末現在ヲ示ス

月俸平均額累年比較 昭和九年三月一日現在

Table comparing average monthly salaries for different teacher categories (Elementary, High School, etc.) over time.

校教員月俸額 昭和九年三月一日現在

Table showing monthly salaries for school teachers by region, categorized by teacher type and total counts.

19 小學校教員檢定及免許狀授與人員累年比較

Table with columns for years (昭和, 大正), gender (男, 女), examination status (無試験, 試験), and total counts. Includes a note '×符ハ師範學校卒業者'.

×符ハ師範學校卒業者

20 小學校教員檢定及免許狀授與人員 昭和八年度

Table showing examination results for elementary school teachers in 1933, categorized by teacher type (正教員, 准教員) and gender.

×符ハ師範學校卒業者

21 市町村立小學校正教員在職年數 昭和九年三月一日現在

Table showing the number of elementary school teachers by municipality and years of service (五年未満, 五年以上, etc.).

△符ハ休職×符ハ短期現職(1年現役服役中ノ者)

昭和二年度以前ニ係ルモノハ毎年度末ヲ示ス

22 市町村立小學校教員住宅 毎年度内三月一日現在

Table with columns for 管内市町村, 住宅施設ノモノ, 住宅料支拂ノモノ, 住宅賃借料支給ノモノ. Rows for years 昭和 8, 7, 6, 5, 4.

昭和三年度以前ニ係ルモノハ毎年度末ヲ示ス

23 市町村立小學校兒童累年比較 毎年度内三月一日現在

Table with columns for 尋常科, 高等科, 合計. Rows for years 昭和 8 down to 明治 4 3.

24 市町村立小學校兒童學年別 昭和九年三月一日現在

Table with columns for 尋常科, 小學校, 尋常高等小學校. Rows for various prefectures and years 昭和 7, 6, 5, 4.

24 市町村立小學校兒童學年別 (續)

Table with columns for 尋常科, 小學校, 尋常高等小學校. Rows for various prefectures and years 昭和 7, 6, 5, 4.

24 市町村立小學

	科						常		
	第二學年		第三學年		第四學年		男	女	計
	男	女	男	女	男	女			
勢多郡	1,697	1,628	1,624	1,581	1,663	1,639			
多馬郡	2,021	1,958	1,911	1,958	1,962	1,913			
多野郡	921	916	856	835	878	841			
北甘樂郡	1,203	1,193	1,089	1,097	1,174	1,093			
碓氷郡	945	884	806	783	912	859			
吾妻郡	791	796	734	769	712	726			
利根郡	1,057	1,018	1,077	938	1,054	983			
佐波郡	1,347	1,320	1,133	1,216	1,173	1,205			
新田郡	1,006	1,062	965	965	924	912			
山田郡	745	744	644	644	671	682			
邑樂郡	1,248	1,215	1,229	1,229	1,175	1,129			
前橋市	—	—	—	—	—	—			
高崎市	234	222	206	220	210	203			
桐生市	354	355	294	293	277	310			
合計	13,569	13,341	12,595	12,528	12,785	12,530			
昭和7	12,684	12,571	12,824	12,615	12,429	12,265			
同6	12,849	12,672	12,455	12,341	11,548	11,794			
同5	12,481	12,409	11,734	11,875	12,322	11,617			
同4	11,942	12,107	12,500	12,426	11,963	11,944			

24 市町村立小學

	科						常		
	第一學年		第二學年		計		男	女	計
	男	女	男	女	男	女			
勢多郡	—	—	—	—	—	—	1,233	939	
多馬郡	—	—	—	—	—	—	1,451	1,205	
多野郡	90	53	64	63	154	116	680	523	
北甘樂郡	—	—	—	—	—	—	826	644	
碓氷郡	—	—	—	—	—	—	677	527	
吾妻郡	31	23	26	23	59	46	553	298	
利根郡	—	—	—	—	—	—	720	407	
佐波郡	—	—	—	—	—	—	857	744	
新田郡	—	—	—	—	—	—	651	445	
山田郡	—	—	—	—	—	—	441	251	
邑樂郡	—	—	—	—	—	—	777	534	
前橋市	372	299	276	213	648	512	—	—	
高崎市	—	—	—	—	—	—	374	286	
桐生市	—	—	—	—	—	—	306	182	
合計	495	375	366	299	861	674	9,551	6,987	
昭和7	442	347	316	215	753	562	9,115	6,567	
同6	382	247	336	277	718	524	7,990	5,580	
同5	393	312	353	225	745	537	8,561	5,833	
同4	424	255	351	237	775	493	8,590	5,762	

校兒童學年別 (續)

	科						常		
	第五學年		第六學年		計		科兒童總數		
	男	女	男	女	男	女	男	女	計
	1,599	1,556	1,465	1,436	9,816	9,522	10,126	9,812	19,938
	1,789	1,850	1,772	1,771	11,473	11,574	11,500	11,592	23,092
	853	828	738	808	5,194	5,117	6,203	6,126	12,329
	1,030	1,106	1,033	1,009	6,922	6,748	7,089	6,896	13,985
	886	826	793	800	5,293	5,092	5,365	5,160	10,525
	723	677	626	635	4,361	4,413	4,819	4,840	9,659
	964	933	869	889	6,123	5,859	6,656	6,329	12,985
	1,197	1,150	1,105	1,139	7,334	7,313	8,224	8,165	14,389
	912	957	880	822	5,804	5,791	5,804	5,791	11,595
	674	645	780	621	4,032	4,048	4,070	4,033	8,153
	1,135	1,072	1,033	1,001	7,155	6,976	7,592	7,450	15,042
	—	—	—	—	—	—	4,909	4,937	9,846
	194	204	206	173	1,305	1,262	4,182	4,031	8,213
	328	280	255	275	1,833	1,848	4,090	3,965	8,055
合計	12,339	12,089	11,405	11,379	76,650	75,563	90,629	89,177	179,806
昭和7	11,540	11,632	11,965	11,770	75,060	74,258	89,670	87,280	176,950
同6	12,178	11,981	11,434	11,260	73,297	72,670	86,414	85,319	171,733
同5	11,627	12,211	10,265	9,991	71,401	70,883	83,974	83,133	167,107
同4	10,582	10,394	11,002	10,683	70,718	70,182	82,103	81,290	163,393

校兒童學年別 (續)

	科						常			
	第一學年		第二學年		計		科兒童總數			
	男	女	男	女	男	女	男	女	計	
	1,059	778	2,297	1,717	2,297	1,717	4,014	12,423	11,529	23,952
	1,246	986	2,697	2,191	2,697	2,191	4,888	14,197	13,783	27,980
	595	412	1,275	935	1,429	1,051	2,480	7,632	7,177	14,809
	675	525	1,501	1,169	1,501	1,169	2,670	8,590	8,065	16,655
	534	475	1,211	1,002	1,211	1,002	2,213	6,576	6,162	12,738
	432	268	985	566	1,044	612	1,655	5,863	5,452	11,315
	566	309	1,286	718	1,286	718	2,004	7,942	7,047	14,989
	808	549	1,665	1,293	1,665	1,293	2,958	9,889	9,458	19,347
	537	380	1,188	825	1,188	825	2,013	6,992	6,616	13,608
	369	134	810	385	810	385	1,195	4,880	4,468	9,348
	701	410	1,478	944	2,126	1,455	3,582	9,718	8,906	18,624
	—	—	—	—	—	—	—	4,909	4,937	9,846
	329	250	703	536	703	536	1,239	4,885	4,567	9,452
	217	153	523	335	523	335	858	4,613	4,300	8,913
合計	8,068	5,629	17,619	12,616	18,480	13,290	31,770	109,109	102,467	211,576
昭和7	7,032	4,694	16,147	11,261	16,905	11,823	28,728	105,575	99,103	205,678
同6	7,472	4,854	15,482	10,434	16,200	10,958	27,158	102,614	96,277	198,891
同5	7,499	4,729	16,060	10,562	16,805	11,099	27,975	100,760	94,232	195,012
同4	7,516	4,590	16,105	10,352	16,881	10,845	27,726	99,084	92,125	191,219

25 市町村立小學校市兒童日

Table with columns for gender (男, 女), attendance (出席), absence (缺席), and total (計). Rows list various municipalities like 勢多郡, 多野郡, etc., and a summary row at the bottom.

26 市町村立小

Table with columns for school type (尋常小學校, 尋常高等小學校), gender (男, 女), and total (計). Rows list municipalities and a summary row.

出席及缺席平均數總覽 昭和八年度

Table with columns for gender (男, 女), attendance (出席), absence (缺席), and total (計). Rows list municipalities and a summary row.

學校入學者 昭和八年度

Table with columns for school type (高等小學校, 尋常高等小學校), gender (男, 女), and total (計). Rows list municipalities and a summary row.

27 市 町 村 立 小

	科						
	尋常小學校		尋常高等小學校		合 計		
	男	女	男	女	男	女	計
勢多郡	40	45	1,464	1,437	1,504	1,482	2,986
群馬郡	5	1	1,767	1,769	1,772	1,770	3,542
多野郡	142	140	735	803	877	943	1,820
北甘樂郡	24	22	1,033	1,009	1,057	1,031	2,088
碓氷郡	11	12	790	799	801	811	1,612
吾妻郡	59	67	626	635	685	702	1,387
利根郡	85	64	869	889	955	953	1,903
佐波郡	131	133	1,105	1,139	1,236	1,272	2,508
新田郡	—	—	879	821	879	821	1,700
山田郡	8	2	530	621	588	623	1,211
邑樂郡	66	64	1,077	999	1,143	1,063	2,206
前橋市	726	698	—	—	726	698	1,424
高崎市	423	399	206	173	629	572	1,201
桐生市	338	320	254	268	592	588	1,180
合 計	2,059	1,967	11,385	11,362	13,444	13,329	26,773
昭和 7	2,103	1,876	11,892	11,718	13,995	13,594	27,589
同 6	1,928	1,850	12,877	12,651	14,805	14,501	29,306
同 5	1,629	1,653	10,235	9,939	11,864	11,592	23,456
同 4	1,632	1,614	10,950	10,554	12,582	12,168	24,750

28 市 町 村 立 小

	學 校	高 等 小 學 校			
		兒 童			
		定額ヲ納ムル者	減 額 ノ 者	一 部 免 除 ノ 者	全 部 免 除 ノ 者
勢多郡	24	3,712	33	18	27
群馬郡	27	3,635	2	—	2
多野郡	18	2,285	—	—	7
北甘樂郡	20	2,284	4	—	1
碓氷郡	12	1,476	—	—	—
吾妻郡	13	1,520	—	—	—
利根郡	20	2,002	2	—	—
佐波郡	12	2,168	—	—	7
新田郡	6	979	—	—	—
山田郡	4	526	—	—	—
邑樂郡	21	2,356	—	—	3
前橋市	1	1,160	—	—	—
高崎市	3	1,236	—	—	3
桐生市	2	778	—	—	—
合 計	183	26,117	41	18	50
昭和 7	184	23,718	47	13	24
同 6	187	22,918	37	—	22
同 5	201	23,736	36	—	13
同 4	194	23,674	50	—	9

學 校 卒 業 者 昭和八年度

	高 等 小 學 校						總 計		
	高等小學校		尋常高等小學校		合 計		男	女	計
	男	女	男	女	男	女			
—	—	1,058	726	1,058	726	1,784	2,562	2,208	4,770
—	—	1,246	986	1,246	986	2,232	3,018	2,756	5,774
63	63	595	412	658	475	1,133	1,535	1,418	2,953
—	—	675	525	675	525	1,200	1,732	1,556	3,288
—	—	534	474	534	474	1,008	1,335	1,285	2,620
26	23	433	268	459	291	750	1,144	993	2,137
—	—	566	309	566	309	875	1,521	1,262	2,783
—	—	808	549	803	549	1,357	2,044	1,821	3,865
—	—	535	378	535	378	913	1,414	1,199	2,613
—	—	368	134	368	134	502	956	757	1,713
—	—	701	410	701	410	1,111	1,844	1,473	3,317
276	213	—	—	276	213	489	1,002	911	1,913
—	—	328	250	328	250	578	957	822	1,779
—	—	217	153	217	153	370	809	741	1,550
365	299	8,064	5,574	8,429	5,873	14,302	21,873	19,202	41,075
316	215	7,000	4,708	7,316	4,923	12,239	21,311	18,517	39,728
336	277	8,221	5,781	8,557	6,058	14,615	23,362	20,559	43,921
353	225	7,475	4,718	7,828	4,943	12,771	19,692	16,535	36,227
351	237	7,536	4,595	7,837	4,832	12,719	20,469	17,000	37,469

學 校 授 業 料 昭和九年三月一日現在

童 童	授 業 料 月 額				月 額 總 計
	計	最 多	最 寡	平 均	
—	3,790	0.300	0.200	0.250	850.89
—	3,639	0.300	0.100	0.200	872.95
—	2,292	0.500	0.200	0.325	692.60
—	2,289	0.300	0.100	0.200	559.70
—	1,476	0.300	0.100	0.200	349.25
—	1,520	0.300	0.200	0.250	497.10
—	2,004	0.300	0.100	0.200	432.59
—	2,175	0.300	0.150	0.250	511.85
—	979	0.300	0.200	0.250	189.70
—	526	0.300	0.250	0.250	144.05
—	2,359	0.300	0.200	0.250	615.60
—	1,160	0.600	0.600	0.600	696.00
—	1,239	0.400	0.200	0.350	432.60
—	778	0.500	0.500	0.500	389.00
26,226	0.600	0.100	0.291	7,233.88	
23,802	0.600	0.100	0.269	6,398.55	
22,977	0.600	0.100	0.265	6,076.43	
23,785	0.600	0.100	0.274	6,508.16	
23,733	0.600	0.150	0.258	6,124.59	

29 師 範

Table with columns for school year (昭和 8, 7, 6, 5, 4), department (第一部, 第二部), and student status (及第, 落第). Rows show enrollment and graduation numbers for each year.

29 師 範

Table showing enrollment statistics for elementary school children (附屬 小 學 校) and students (入 學 者) across different departments and years.

30 女 子 師

Table detailing teacher statistics (教 員) and student statistics (生 徒) for female teachers, categorized by department and year.

×符アルハ兼務者○符アルハ嘱託△符アルハ休學ノ爲原級ニ止マル者ナリ

學 校 (續)

Table showing school statistics (附 屬 小 學 校) including enrollment and graduation numbers for elementary school children across various departments and years.

學 校 (續)

Table showing average attendance statistics (日々出席児童平均數) for elementary school children across different departments and years.

範 學 校 昭 和 七 年 度

Table detailing school statistics for the 7th year of the Showa era, including enrollment, graduation, and teacher statistics for various departments.

30 女子師

Table with columns for '入學' (Enrollment) and '退學' (Withdrawal) for '本科第一部' (Department 1) and '本科第二部' (Department 2). Includes rows for years 昭和 8, 7, 6, 5, 4.

30 女子師

Table with columns for '退學' (Withdrawal) and '成績' (Performance) for '本科第一部' (Department 1) and '本科第二部' (Department 2). Includes rows for years 昭和 8, 7, 6, 5, 4.

30 女子師

Table with columns for '附屬' (Affiliated) and '児童' (Children) for '本科第一部' (Department 1) and '本科第二部' (Department 2). Includes rows for years 昭和 8, 7, 6, 5, 4.

範 學 校 (續)

Table with columns for '者' (Personnel) and '退學者' (Withdrawn) for '本科第一部' (Department 1) and '本科第二部' (Department 2). Includes rows for years 昭和 16.2, 16.5, 16.1, 16.2, 16.1.

範 學 校 (續)

Table with columns for '成績' (Performance) and '附屬小學校' (Affiliated Elementary School) for '本科第一部' (Department 1) and '本科第二部' (Department 2). Includes rows for years 昭和 33, 39, 37, 33, 37.

範 學 校 (續)

Table with columns for '入學者' (Enrollment) and '卒業者' (Graduates) for '本科第一部' (Department 1) and '本科第二部' (Department 2). Includes rows for years 昭和 42, 40, 37, 39.

31 縣 立 中

Table with columns for school name, grade, teacher status (qualified/unqualified), and student numbers for the first, second, and third years.

×符アルハ兼務者○符アルハ囑託△符ハ休學者*符アルハ再入學者クハ轉入學○符ハ中學校令施行規則第三十九條第二項但

31 縣 立 中

Table showing enrollment statistics for the first year, including age distribution (maximum, minimum, average) and graduation status for various schools.

學 校 昭和八年度

Table showing enrollment statistics for the eighth year of the Showa era, including student numbers by grade, total enrollment, and enrollment intentions.

書ニ該當セルモノナリ次表亦同シ

學 校 (續)

Table showing graduation statistics for the eighth year, including age distribution of graduates and reasons for withdrawal (illness, transfer, death, etc.).

32 縣立高等

	入 學 者									
	第 一 學 年					第 二 學 年				
	從 前 教 育					年 齡				
	尋常小學校 卒業者	高等小學校 一學年修了者	高等小學校 二學年卒業者	其 他	計	最 大	最 小	平 均	○	△
藤岡高等女學校	98	4	2	—	104	14.7	12.1	12.7	○	1
富岡高等女學校	89	2	—	—	91	14.9	12.1	12.7	○	1
安中高等女學校	99	7	—	—	106	14.1	12.2	12.6	○	1
吾妻高等女學校	46	2	—	—	48	14.3	12.2	12.8	○	1
沼田高等女學校	52	1	1	—	54	14.9	12.1	12.8	○	1
伊勢高等女學校	98	5	2	—	106	16.1	12.1	12.7	○	3
太田高等女學校	94	5	1	—	100	14.5	12.0	12.8	○	3
館林高等女學校	107	—	—	—	107	14.7	12.1	12.7	○	5
桐生高等女學校	146	3	—	—	149	14.0	12.1	12.8	○	1
合 計	1,209	39	12	—	1,260	14.8	12.1	12.7	○	25
昭 和	7	1,202	49	6	1,257	15.6	12.1	12.8	○	19
同	6	1,140	67	22	1,229	15.0	12.0	12.8	○	22
同	5	1,130	112	13	1,255	14.3	12.1	12.6	○	10
同	4	1,114	139	16	1,269	15.1	12.1	12.9	○	23

32 縣立高等

	退 學 者									
	本 科									
	第 三 學 年					第 四 學 年				
	疾 病	轉 學	死 亡	其 他	計	疾 病	轉 學	死 亡	其 他	計
前橋高等女學校	—	2	1	2	—	1	1	1	1	—
高崎高等女學校	—	6	—	1	1	4	—	—	—	2
澁川高等女學校	—	2	—	3	—	—	—	—	—	—
藤岡高等女學校	—	—	—	1	—	—	—	1	—	—
富岡高等女學校	—	2	—	5	—	—	—	1	—	—
安中高等女學校	1	2	1	3	—	1	—	—	1	—
吾妻高等女學校	2	—	—	—	—	1	—	—	—	—
沼田高等女學校	—	1	—	2	—	—	—	—	1	—
伊勢高等女學校	—	2	—	1	—	—	—	1	1	—
太田高等女學校	—	3	—	3	—	—	—	—	—	—
館林高等女學校	—	2	—	2	—	—	—	1	—	—
桐生高等女學校	—	1	—	6	—	2	—	—	1	—
合 計	3	23	2	29	1	9	4	7	—	—
昭 和	7	3	19	5	43	1	9	5	20	—
同	6	3	17	3	37	4	9	4	16	—
同	5	8	22	3	36	4	12	3	13	—
同	4	3	8	—	27	4	2	6	9	—

女 學 校 (續)

者	卒 業 者													
	第 三 學 年					第 四 學 年								
	本 科					補 習 科								
	疾 病	轉 學	死 亡	其 他	計	疾 病	轉 學	死 亡	其 他	計				
○	3	○	1	—	96	—	—	2	—	4	—	2	—	2
○	1	—	—	—	81	—	—	1	—	—	1	—	—	2
○	1	○	2	—	93	—	—	—	—	1	—	2	—	4
○	1	—	—	—	35	—	—	2	—	3	1	—	—	1
○	3	—	—	—	42	—	—	2	—	1	—	2	—	1
○	3	—	—	—	89	—	—	2	—	4	2	4	1	1
○	3	—	—	—	101	—	—	1	1	—	—	2	—	—
○	2	—	—	—	74	—	—	1	—	—	—	—	—	2
○	5	○	1	—	143	—	—	1	1	—	—	—	3	—
○	35	○	6	—	1,122	—	—	2	15	1	15	5	21	2
○	22	○	9	—	1,151	—	—	1	10	1	12	5	24	4
○	22	○	11	—	1,165	—	—	1	18	2	7	1	29	3
○	20	○	7	—	1,167	—	—	4	9	3	11	8	14	2
○	16	○	8	—	1,147	—	—	3	9	2	13	3	18	5

女 學 校 (續)

計	學 年 成 績																
	補 習 科	第 一 學 年				第 二 學 年				第 三 學 年				第 四 學 年			
		及	第	落	第	及	第	落	第	及	第	落	第	及	第	落	第
		及	第	落	第	及	第	落	第	及	第	落	第	及	第	落	第
14	—	149	休	1	142	休	3	141	休	1	144	—	—	—	—	—	
25	—	151	—	—	149	—	—	147	休	2	133	—	—	—	—	—	
9	—	99	—	—	100	—	—	82	—	—	91	—	—	—	—	—	
11	—	99	—	—	98	休	1	97	—	—	96	—	—	—	—	—	
12	—	93	—	—	92	休	1	95	—	—	81	—	—	—	—	—	
16	—	106	休	1	95	休	1	91	休	1	93	休	1	—	—	—	
10	—	44	—	—	35	—	—	40	—	—	35	—	—	—	—	—	
10	—	51	—	—	47	—	—	50	—	—	42	—	—	—	—	—	
19	—	103	—	—	91	休	1	101	休	1	89	—	—	—	—	—	
10	—	99	—	—	104	休	1	87	—	—	101	—	—	—	—	—	
8	—	106	—	—	103	休	1	84	—	—	74	—	—	—	—	—	
21	—	150	—	—	140	—	—	143	休	1	143	—	—	—	—	—	
165	—	1,250	休	2	1,196	休	9	1,158	休	6	1,122	休	1	—	—	—	
202	—	1,240	休	6	1,185	休	1	1,140	休	6	1,151	休	3	—	—	—	
188	—	1,220	休	5	1,198	休	9	1,170	休	4	1,165	休	4	—	—	—	
101	—	1,243	休	3	1,212	休	5	1,188	休	3	1,167	休	4	—	—	—	
137	—	1,254	休	1	1,225	休	4	1,182	休	4	1,147	休	5	—	—	—	

33 町立境町實科

Table with columns for school year, grade, and student counts. Rows include '昭和' and '同' years.

×符ハ發務者○符ハ教授囑託ヲ示ス

33 町立境町實科

Table showing student age distribution by school year and grade. Includes columns for '前年' and '今年'.

33 町立境町實科

Table showing student withdrawal statistics by school year and grade. Includes columns for '疾病', '轉學', '死亡', '其他'.

34 縣立農

Table showing enrollment statistics for agricultural schools. Includes columns for '本科', '徒科', and '計'.

×符アルハ發務者○符アルハ囑託*符アルハ臨時入學者休符ハ休學者ニ係ルモノナリ

高等女學校 昭和八年度

Table showing enrollment statistics for the girls' high school. Includes columns for '募集人員', '入學志願者', and '生徒定員'.

高等女學校 (續)

Table showing student withdrawal statistics for the girls' high school. Includes columns for '卒業者', '退學者', and '計'.

高等女學校 (續)

Table showing student performance statistics for the girls' high school. Includes columns for '成績', '第一學年', '第二學年', etc.

業學校 昭和七年度

Table showing enrollment statistics for vocational schools. Includes columns for '入學志願者', '本科', '徒科', and '計'.



34 縣立農

Table with columns for graduation status (卒業者, 退學者), school names (e.g., 勢多農林學校), and graduation years. Includes a summary row for '合計'.

35 縣立蠶

Table showing student enrollment (生徒) by school and year, including columns for '級' (grades) and '教員' (teachers).

×符アルハ兼務者○符アルハ編註*符アルハ女子休符アルハ休學者□符アルハ二學年以上ノ臨時入學者△符アルハ専科ニ係

35 縣立蠶

Table showing graduation status (卒業者, 退學者) for silkworm rearing schools, including columns for '本' (main) and '別' (special) categories.

業學校 (續)

Table showing school performance (年成績) and status of graduates (前年度卒業者ノ本年度末ノ狀況) for vocational schools.

絲學校 昭和八年度

Table showing enrollment (入學志願者) and graduation (入學) for silk rearing schools in the 8th year of Showa.

ルモノナリ

絲學校 (續)

Table showing school performance (年成績) and status of graduates (前年度卒業者ノ本年度末ノ狀況) for silk rearing schools.

36 縣 立 工

	修業年限	學 級								教 員		生					
		本 科								有資格	無資格	本 科					
		第 一 年	第 二 年	第 三 年	第 四 年	第 五 年	計	撰 科	第 一 年			第 二 年	第 三 年	第 四 年	第 五 年	計	
昭 和	8	5	2	1	1	1	1	1	5	○	2	47	48	40	31	43	209
同	7	5	2	1	1	1	1	1	5	○	2	51	44	35	46	40	216
同	6	5	2	1	1	1	1	1	5	○	2	49	40	47	40	41	217
同	5	5	2	1	1	1	1	1	5	○	2	43	51	42	41	37	214
同	4	5	2	1	1	1	1	1	5	○	2	54	45	47	36	39	221

×符アルハ兼務者○符アルハ嘱託*符ハ臨時入學者△符アルハ休學者ナリ

36 縣 立 工

	卒 業 者	退 學 者					第 一 學 年							
		本 科 卒 業 者 年 齡					撰 科	及 第 落 第						
		最 大	最 小	平 均	疾 病	死 亡			其 他	計				
昭 和	8	43	—	年 月 19.8	年 月 17.1	年 月 18.0	2	—	8	10	—	46	△	1
同	7	40	—	20.6	17.1	18.0	—	—	16	16	—	50	—	1
同	6	31	—	19.11	17.1	18.3	1	—	10	11	—	46	—	3
同	5	34	—	19.2	17.1	17.10	1	1	11	13	—	40	△	1
同	4	38	—	19.7	17.2	18.0	—	1	5	6	—	53	—	2

37 縣 立 高 崎

	修業年限	學 級								教 員		生		
		本 科								有資格	無資格	本 科		
		第 一 年	第 二 年	第 三 年	第 四 年	第 五 年	計	第 一 年	第 二 年			第 三 年		
昭 和	8	5	2	2	2	2	2	2	10	×	1	106	102	94
同	7	5	2	2	2	2	2	2	10	×	1	105	98	103
同	6	5	2	2	2	2	2	2	10	×	1	104	104	97
同	5	5	2	2	2	2	2	2	10	×	1	108	102	95
同	4	5	2	2	2	2	2	2	10	×	1	107	98	98

×符アルハ兼務者○符アルハ嘱託*符アルハ再入學者クハ轉入學休行ハ休學者ニ係ルモノナリ

業 學 校 昭 和 八 年 度

徒	入 學 志 願 者		入 學 者										
	本 科		本 科						年 齡			撰 科	
	第 一 年	第 二 年	撰 科	從 前 卒 業 者	本 科 卒 業 者	高 等 小 學 同 年 修 了 者	計	最 大	最 小	平 均	第 二 學 年 以 上		
—	87	—	—	—	44	1	3	48	年 月 14.2	年 月 12.1	年 月 12.8	—	—
—	82	—	—	—	45	4	2*	51	14.9	12.1	12.8	—	—
—	63	—	—	—	40	2	5*	47	14.2	12.1	12.8	—	—
—	62	—	—	—	37	2	4	43	14.2	12.2	12.8	—	—
—	94	—	—	—	33	8	15*	56	14.9	12.2	13.1	—	—

業 學 校 (續)

本 科 學 年 成 績				前 年 度 卒 業 者 ノ 本 年 度 末 狀 況											
第 二 學 年	第 三 學 年	第 四 學 年	第 五 學 年	實 業 者 學 校 員 實 業 專 門 學 徒 官 吏 等 陸 軍 部 兵 役 不 詳 計											
及 第 落 第	及 第 落 第	及 第 落 第	及 第 落 第	實 業 者	學 校 員	實 業 專 門 學 徒	官 吏 等	陸 軍 部	兵 役	不 詳	計				
48	—	39	—	31	—	43	—	36	—	1	1	—	2	—	40
43	—	33	2	44	1	40	—	39	—	2	—	—	—	—	41
40	—	47	—	40	—	41	—	30	1	3	—	—	—	—	34
51	—	42	—	41	—	34	△	31	—	5	2	—	—	—	38
45	—	45	1	36	—	38	△	39	3	—	1	—	—	—	43

商 業 學 校 昭 和 八 年 度

徒	入 學 志 願 者		入 學 者										
	本 科		本 科						年 齡			撰 科	
	第 四 年	第 五 年	撰 科	從 前 卒 業 者	高 等 小 學 同 年 修 了 者	計	最 大	最 小	平 均	第 二 學 年 以 上			
93	92	492	226	89	15	4	—	* 2	年 月 14.6	年 月 12.0	年 月 12.6	—	—
96	87	490	215	83	5	15	—	* 4	15.5	12.2	12.10	—	—
92	91	488	199	77	10	20	—	107	15.7	12.0	13.1	—	—
92	92	489	197	66	16	26	—	103	15.1	12.0	13.2	*	2
95	95	494	197	61	27	17	—	105	15.2	12.1	13.1	*	5

37 縣立高崎

Table with columns for graduation year (昭和), number of graduates, and age statistics (maximum, minimum, average) for the first year of the college.

38 市立前橋

Table showing the number of teachers (qualified and unqualified) and students in various departments (Silk, Dyeing, Woodworking) across different years.

×符アルハ兼務者○符アルハ嘱託△符アルハ第二學年以上入學者ヲ示ス

38 市立前橋

Table showing the number of students (total and by department) and the number of students who voluntarily entered the school.

38 市立前橋

Table showing the age statistics (maximum, minimum, average) for students in various departments across different years.

商業學校 (續)

Table showing the academic performance and status of graduates from the Commercial School, including graduation years and various employment outcomes.

工業學校 昭和八年度

Table showing the number of students in various departments (Silk, Dyeing, Woodworking) across different years of the Industrial School.

工業學校 (續)

Table showing the number of students who graduated from elementary school and those who graduated from high school, along with their status in the Industrial School.

工業學校 (續)

Table showing the age statistics (maximum, minimum, average) for students in various departments across different years of the Industrial School.

38 市立前橋

Table with columns for '退學者' (Withdrawn students) and '本學科' (Current course), including sub-columns for '第一學年' and '第二學年' across various subjects like '製絲科' and '染色科'.

39 市立前橋

Table with columns for '修業年限' (Course duration), '本學科' (Current course), and '教員' (Teachers), including sub-columns for '第一學年' through '第五學年' and '計' (Total).

×符アルハ兼務者○符アルハ嘱託*符アルハ再入學若クハ轉入學△符ハ休學者ニ係ルモノナリ

39 市立前橋

Table with columns for '入學者' (Enrollment), '卒業者' (Graduates), and '退學者' (Withdrawn students), including sub-columns for '年' (Year) and '計' (Total).

40 縣立實業補習

Table with columns for '修業年限' (Course duration), '學級' (Grade), '教員' (Teachers), '生徒' (Students), and '募集人員' (Recruitment), including sub-columns for '第一學年' and '第二學年'.

×符アルハ兼務者○符アルハ嘱託ニ係ルモノトス

工業學校 (續)

Table with columns for '年' (Year) and '成績' (Results), including sub-columns for '第一學年' through '第五學年' across various subjects like '製絲科' and '染色科'.

商業學校 昭和八年度

Table with columns for '生徒' (Students), '入學志願者' (Applicants), and '入學者' (Enrollment), including sub-columns for '第一學年' through '第五學年'.

商業學校 (續)

Table with columns for '本年學科成績' (This year's course results) and '前年度卒業生ノ本年度末ノ狀況' (Status of graduates from the previous year), including sub-columns for '第一學年' through '第五學年'.

學校教員養成所 昭和七年度

Table with columns for '學科' (Courses), '卒業生' (Graduates), and '退學者' (Withdrawn students), including sub-columns for '第一學年' and '第二學年'.

41 町立伊勢崎

Table with columns for school year (昭和), grade (本科), and student counts (有資格, 無資格) for each year from 1st to 5th.

×符アルハ兼務者◎符アルハ嘱託△符ハ第二學年以上ノ臨時ノ入學者休ハ符休學者ヲ示ス

41 町立伊勢崎

Table showing graduation statistics (卒業者) and withdrawal statistics (退學者) for each year, including age and reasons for withdrawal.

42 市立前橋高等

Table for Maebashi City Higher School showing enrollment (入學志願者) and student counts (生徒) by department and year.

◎符アルハ嘱託ヲ示ス

43 市町村立

Table for Municipal and Village Schools showing enrollment (入學志願者) and student counts (生徒) for various schools like Higashi-Practical Women's School.

商業學校 昭和八年度

Table for Commercial Schools (昭和八年度) showing enrollment (入學者) and graduation (卒業者) statistics by school year.

商業學校 (續)

Table for Commercial Schools (續) showing graduation statistics (卒業者) and withdrawal statistics (退學者) for each year.

家政女學校 昭和八年度

Table for Home Economics Women's School (昭和八年度) showing enrollment (入學者) and graduation (卒業者) statistics.

實業學校 (職業學校) 昭和七年度

Table for Vocational Schools (昭和七年度) showing enrollment (入學者) and graduation (卒業者) statistics.

44 公立實業

Table with columns for school type (職業), school name (學校), grade (學級), and student statistics (教員, 生徒, 入男) categorized by qualification (有資格, 無資格) and gender (男, 女).

教員欄×符アルハ兼務者○符アルハ嘱託 入學者欄◎符アルハ二學年以上ノ入學者ヲ示ス 工業欄△符ハ私立ヲ示ス

45 實習業補

Table showing statistics for vocational training schools (實習業補) across various prefectures (e.g., 勢多郡, 群馬郡) and cities (e.g., 高崎市), including teacher and student counts.

補習學校總覽 昭和九年三月一日現在

Table providing a comprehensive overview of supplementary schools (補習學校) as of March 1, 1920, detailing enrollment and graduation statistics for various subjects and genders.

實習學校 (農業之部) 昭和九年三月一日現在

Table detailing statistics for vocational training schools in the agricultural department (農業之部) as of March 1, 1920, including enrollment and graduation data.

46 實業補

Table with columns for school, grade, and student statistics (qualified/unqualified, male/female, research/graduate) for 46 Vocational Supplemental schools.

47 實業補

Table with columns for school, grade, and student statistics for 47 Vocational Supplemental schools.

48 實業補

Table with columns for school, grade, and student statistics for 48 Vocational Supplemental schools.

49 實業補

Table with columns for school, grade, and student statistics for 49 Vocational Supplemental schools.

50 實業補

Table with columns for school, grade, and student statistics for 50 Vocational Supplemental schools.

51 實業補

Table with columns for school, grade, and student statistics for 51 Vocational Supplemental schools.

習學校 (工業之部) 昭和九年三月一日現在

Table showing student statistics for Industrial Department schools, including enrollment, graduation, and withdrawal data.

習學校 (商業之部) 昭和九年三月一日現在

Table showing student statistics for Commercial Department schools.

習學校 (農業・商業之部) 昭和九年三月一日現在

Table showing student statistics for Agricultural and Commercial Department schools.

習學校 (商業・工業之部) 昭和九年三月一日現在

Table showing student statistics for Commercial and Industrial Department schools.

習學校 (農業・工業・商業之部) 昭和九年三月一日現在

Table showing student statistics for Agricultural, Industrial, and Commercial Department schools.

習學校 (農業・工業之部) 昭和九年三月一日現在

Table showing student statistics for Agricultural and Industrial Department schools.

52 青年訓練

Table with columns for training locations (調練所), main events (主事), and counts. Rows include various prefectures like 多馬郡, 野郡, etc., and a summary row at the bottom.

×符アルハ私立青年訓練所ヲ示ス

53 青年團

Table showing youth group statistics by gender and age group. Columns include age ranges (二十五歳以上, etc.) and counts for males and females.

練所 昭和八年度

Table showing training statistics for the 8th year of the Showa era. Columns include enrollment (指導員), students (生徒), and graduation/withdrawal (年度内入所者, etc.) counts.

團 昭和八年度

Table showing financial statistics for youth groups in the 8th year of the Showa era. Columns include income (本年度収入總額) and expenditure (本年度支出總額) by gender.

54 公立各

Table with columns for school type (中學校, 高等女學校), school level, staff, students, and graduates. Includes a summary row for '合計' and rows for '昭和' and '同' years.

×符アルハ兼務者○符アルハ嘱託*符アルハ無資格者保持アルハ保母△符アルハ外國人ナリ

55 公立幼稚園 昭和八年度

Table with columns for school type (市町村立, 私立), number of schools, groups, staff, children, and enrollment. Includes a summary row for '合計' and rows for '昭和' and '同' years.

×符アルハ兼務者*符アルハ嘱託ナリ

種 學 校 昭和八年度

Table with columns for school type (小學校), school level, staff, students, and graduates. Includes a summary row for '合計' and rows for '昭和' and '同' years.

56 公立圖書館 昭和八年度

Table with columns for school type (市町村立, 私立), number of libraries, books, opening days, and staff. Includes a summary row for '合計' and rows for '昭和' and '同' years.

57 公立學

Table with columns for school types (小學校, 師範學校, 中學校, 高等女學校, 實業學校) and rows for various locations (縣市, 町, 村) and years (昭和, 同). Includes sub-headers for staff and budget.

×符アルハ學校齒科醫ヲ示ス

58 官立桐生高

Table for 官立桐生高 with columns for subjects (學科), staff (教員), students (生徒), and graduates (卒業). Includes sub-headers for various categories and years.

教員中×符アルハ兼務者○符アルハ配屬將校及本學年成績△符アルハ休學者ヲ示ス

校 醫 昭和九年三月一日現在

Table for medical schools (校醫) with columns for school types (實業補習學校, 盲啞學校, 幼稚園, 青年訓練所) and rows for various locations and years.

等 工 業 學 校 昭和八年度

Table for industrial schools (工業學校) with columns for academic performance (本科學年成績), previous year graduates (前年度卒業生), and financials (本年度收支).

59 學事=關スル教員保母講習會調

昭和八年度

名稱	主催者	講習員ノ資格	講習科目	講師數	講習日數	講習人員	講習證書授與人員
尋常小學校本科正教員講習會	群馬縣	尋常小學校本科正教員	理化史地理	8	92	31	—
小學校本科正教員講習會(男教員)	群馬縣	小學校本科正教員	精神土地教育	3	10	41	—
小學校本科正教員講習會(女教員)	群馬縣	同	土地教育	9	10	40	—
思想問題講習會	文部省 群馬縣	中學校教員小學校教員其他教員關係者	思想問題	5	4	340	286
實業補習學校教員講習會	群馬縣教育會	補習學校教員	土壤肥料	4	5	61	—
小學校本科正教員檢定試驗準備講習會	群馬縣教育會	小學校教員	手工教育、音樂、修身、地理、歷史、體育、實語	1	10	37	—
尋常小學校本科正教員養成講習會	群馬縣教育會	中學校及同程度者	英語	12	72	40	—
中等學校教員講習會	群馬縣教育會	中等學校教員	英語	1	3	65	—
計	8	—	—	43	206	655	286

60 學校長、幼稚園長、教員、保母ノ學事研究並視察=關スル旅行調 昭和八年度

種別	内地		縣内及外	臺灣	樺太	滿洲	支那	歐米	計
	道府縣	道府縣							
市町村立小學校	人員(實人員)數(延日數)	3,040 13,377	787 2,278	184 1,026	—	—	26 701	—	4,037 17,382
	道府縣費	—	—	—	—	—	—	—	—
	市費	868	1,662	—	—	—	850	—	3,380
	町村費	15,136	4,081	1,882	—	—	1,231	—	22,330
	教育會費	200	662	109	—	—	1,995	—	2,966
學事會費	206	340	125	—	—	305	—	976	
計	16,410	6,745	2,116	—	—	4,381	—	29,652	
師範學校	人員(實人員)數(延日數)	71 295	32 160	—	—	—	—	—	103 455
	道府縣費	951	475	—	—	—	—	—	1,426
	市費	—	—	—	—	—	—	—	—
	町村費	—	—	—	—	—	—	—	—
	教育會費	—	—	—	—	—	—	—	—
計	951	475	—	—	—	—	—	1,426	

60 學校長、幼稚園長、教員、保母ノ學事研究並視察=關スル旅行調 (續)

種別	内地		縣内及外	臺灣	樺太	滿洲	支那	歐米	計
	道府縣	道府縣							
公立中學校	人員(實人員)數(延日數)	120 541	40 196	—	—	3 78	—	—	163 815
	道府縣費	1,636	1,045	—	—	329	—	—	3,010
	市費	—	—	—	—	—	—	—	—
	町村費	—	—	—	—	—	—	—	—
	教育會費	—	—	—	—	—	—	—	—
計	1,636	1,045	—	—	329	—	—	3,010	
公立高等女學校	人員(實人員)數(延日數)	166 689	60 345	—	—	3 73	—	—	229 1,107
	道府縣費	1,788	1,003	—	—	300	—	—	3,091
	市費	—	—	—	—	—	—	—	—
	町村費	79	123	—	—	—	—	—	202
	教育會費	—	—	—	—	70	—	—	70
計	1,867	1,126	—	—	370	—	—	3,363	
公立實業學校	人員(實人員)數(延日數)	173 504	83 581	—	—	3 84	—	—	259 1,169
	道府縣費	1,433	1,654	—	—	250	—	—	3,337
	市費	135	718	—	—	—	—	—	853
	町村費	145	195	—	—	—	—	—	340
	教育會費	—	—	—	—	70	—	—	70
校友會費	—	—	—	—	—	—	—	—	
計	1,713	2,567	—	—	320	—	—	4,600	
公立實業補習學校	人員(實人員)數(延日數)	719 1,946	222 613	23 55	—	—	—	—	964 2,614
	道府縣費	—	—	—	—	—	—	—	—
	市費	72	176	—	—	—	—	—	248
	町村費	2,837	1,023	94	—	—	—	—	3,954
	教育會費	—	13	—	—	—	—	—	13
學事會費	5	10	—	—	—	—	—	15	
計	2,914	1,222	94	—	—	—	—	4,230	
公立幼稚園	人員(實人員)數(延日數)	30 122	2 16	—	—	—	—	—	32 128
	道府縣費	—	—	—	—	—	—	—	—
	市費	79	—	—	—	—	—	—	79
	町村費	87	20	—	—	—	—	—	107
	教育會費	—	—	—	—	—	—	—	—
學事會費	—	—	—	—	—	—	—	—	
計	166	20	—	—	—	—	—	186	

60 學校長、幼稚園長、教員、保姆、學事研究並視察ニ關スル旅行調 (續)

Table with columns for school type (公立實業補習學校, 青年訓練所), region (道府縣, 支那, 歐米), and expenses (旅費, 町費, 村費, 教育會費). Total expenses are 46,617.

61 學校別教員資格調 昭和九年三月一日現在

Table showing teacher qualifications by school name (群馬縣師範學校, 群馬縣女子師範學校, etc.) and qualification type (有資格教員, 無資格教員). Includes counts for various qualification categories.

備考 ×符ハ兼務者△符ハ囑託者

61 學校別教員資格調 (續)

Table showing teacher qualifications by school name (澁川中學校, 藤岡中學校, etc.) and qualification type (有資格教員, 無資格教員). Includes counts for various qualification categories.

備考 ×符ハ兼務者△符ハ囑託者

61 學校別教員資格調 (續)

學校名	有資格教員												無資格教員				總計	
	學位 ヲ有 スル 者	大學卒 又ハ 學士 稱 コト ヲ 得 ル 者	文部大 臣ノ 指 定 シ タ ル 者	文部大 臣ノ 認 可 シ タ ル 者	高等 學校 科 教 員 免 許 狀 ヲ 有 ス ル 者	師範 學校 中 等 女 學 校 教 員 免 許 狀 ヲ 有 ス ル 者	實業 學校 教 員 免 許 狀 ヲ 有 ス ル 者	計	公立 私立 實業 學校 教 員 免 許 狀 ヲ 有 ス ル 者	其他		計	男	女	男	女		
										男	女						男	女
	男	女	男	女	男	女	男	女	男	女	男	女	男	女	男	女	男	女
縣立 勢多農林學校		1	1				4			6								
縣立 中之條農業學校		1								2								
縣立 蠶絲學校		1			5		4			2								
縣立 小泉農業學校		1								1								
縣立 佐波農業學校							1			2								
縣立 利根農業學校							1			1								
計		2					10			3								
縣立 高崎商業學校		4		2			8			14								
市立 前橋商業學校		1		1			2			3								
町立 伊勢崎商業學校		4		1			4			1								
計		12		9			21			4								
縣立 工業學校							2			1								
市立 前橋工業學校							3			2								
計							5			2								
市立前橋高等家政女學校		1		1			5			8								
市立高崎實踐女學校				2	2	1	3			2								
町立小泉實踐女學校							1			2								
村立大間々實科女學校										3								
町立船打實科學女校										3								
計		1		3	2	1	3			12								
群馬縣實業補習學校 教員養成所				1						1								
計				1						1								
種別	有資格教員												無資格教員				總計	
	規程 第一條 該當者	規程 第二條 第一項 該當者	規程 第二條 第二項 該當者	規程 第二條 第三項 該當者	規程 第二條 第四項 該當者	規程 第二條 第五項 該當者	同附則 第九條 該當者	其他	計	無資格		計	男	女	男	女		
										男	女						男	女
公立實業補習學校	3	2	33	1	1	1	1	1	1	1	1	1	1	1	1	1	1	
私立實業補習學校				1														
計	3	2	33	1	1	1	1	1	1	1	1	1	1	1	1	1	1	

備考 ×符ハ二學年以上ニ係ルモノナリ

62 各學校入學者父兄ノ職業別 昭和八年度

學校名	農業	水産業	礦業	工業	商業	交通業	公務自由業	家事用人	其ノ他ノ有業者	無業	計
群馬縣師範學校	13	-	-	2	2	-	13	-	1	-	36
群馬縣女子師範學校	20	-	-	1	5	-	11	-	-	1	38
群馬縣實業補習學校	18	-	-	2	3	-	5	-	-	2	30
群馬縣女子師範學校	14	-	3	1	5	1	9	-	-	2	35
群馬縣實業補習學校	9	-	-	3	2	-	18	-	3	5	40
群馬縣實業補習學校	-	-	-	1	1	1	1	-	-	-	4
計	92	-	3	10	18	2	58	-	4	10	197
縣立 前橋中學校	2	-	-	11	2	-	9	-	3	2	18
縣立 高崎中學校	29	-	1	3	3	15	7	1	1	1	156
縣立 澁川中學校	1	-	-	16	25	7	1	-	-	2	155
縣立 藤岡中學校	29	-	-	8	10	1	2	-	1	2	105
縣立 富岡中學校	48	-	-	1	3	1	1	-	-	1	100
縣立 沼田中學校	33	-	-	9	30	2	4	-	-	1	103
縣立 太田中學校	34	-	-	8	2	-	4	-	-	1	6
縣立 桐生中學校	2	-	-	12	1	1	3	-	-	2	149
縣立 館林中學校	67	-	-	21	24	-	32	-	-	13	104
計	9	-	1	93	213	24	36	1	5	4	65
縣立 前橋高等女學校	14	-	-	16	55	-	59	-	-	8	152
縣立 高崎高等女學校	25	-	-	21	2	2	10	-	1	1	14
縣立 澁川高等女學校	1	-	1	6	20	4	2	-	1	5	3
縣立 藤岡高等女學校	39	-	-	6	2	-	1	-	2	3	99
縣立 富岡高等女學校	55	-	-	4	20	1	4	-	6	3	5
縣立 安中高等女學校	32	-	-	4	27	1	1	-	7	1	2
縣立 吾妻高等女學校	51	2	-	1	3	8	25	-	1	2	108
縣立 沼田高等女學校	23	-	-	3	14	-	9	-	-	-	2
縣立 伊勢崎高等女學校	13	-	-	5	14	3	3	-	-	1	49
縣立 太田高等女學校	19	-	-	22	38	1	3	1	-	4	6
縣立 館林高等女學校	44	-	-	13	21	-	4	-	-	1	108
町立 堀町實科高等女學校	1	-	-	5	34	2	4	-	1	1	7
町立 堀町實科高等女學校	23	-	-	38	54	1	5	3	2	5	107
町立 堀町實科高等女學校	10	-	-	13	15	-	7	-	5	3	7
計	8	2	1	153	391	21	39	4	4	4	72
合 計	17	2	5	256	622	47	75	5	9	8	137

備考 ×符ハ二學年以上ニ係ルモノナリ

第三編 學事財政

1 公學費收支累年比較 每年度

		收 入				支 出			
		縣	郡	市町村	計	縣	郡	市町村	計
昭和	8	741,682	—	2,336,790	3,078,472	2,283,035	—	4,802,318	7,085,353
同	7	742,207	—	2,311,095	3,053,302	2,371,455	—	4,632,899	7,004,354
同	6	720,581	—	2,095,480	2,817,061	2,259,922	—	4,329,173	6,589,095
同	5	728,971	—	1,433,412	2,162,383	2,360,891	—	4,636,640	6,997,531
同	4	738,189	—	2,087,543	2,825,732	2,159,660	—	5,440,483	7,500,143
同	3	736,586	—	1,924,723	2,661,309	2,298,452	—	5,952,501	8,250,953
同	2	772,975	—	1,970,230	2,743,205	2,287,499	—	5,642,359	7,929,868
同	1	662,662	—	1,827,420	2,490,082	1,629,445	—	5,273,338	6,902,733
大正	14	525,868	—	1,227,903	1,753,771	1,524,849	—	4,796,204	6,321,053
同	13	441,181	—	1,148,965	1,590,146	1,462,952	—	4,289,372	5,752,324

2 縣 公 學 費 收

		收 入							
		師範學校	中學校	高等女學校	實業學校	盲啞學校	實業補習學校 教員養成所	學校 屬セサル收入	二 屬セサル收入
昭和	8	54,195	204,693	219,731	81,125	4,077	217	175,155	—
同	7	52,583	212,134	211,370	80,861	1,897	212	183,150	—
同	6	51,401	203,255	213,729	80,202	2,049	447	169,498	—
同	5	49,822	206,895	216,780	82,318	—	450	172,706	—
同	4	62,558	215,831	216,464	83,982	1,342	602	157,360	—
同	3	61,555	214,215	222,847	82,516	1,318	605	153,530	—
同	2	78,468	258,530	220,496	76,909	—	564	150,213	—
同	1	79,053	341,042	213,153	80,165	—	648	48,601	—
大正	14	58,535	182,349	158,117	78,884	—	603	47,380	—
同	13	1,179	166,653	156,551	67,498	—	553	48,747	—

3 師 範 學

		教諭助教給 俸	調尋俸給	代用教員 俸給	保母俸給	舍監加俸	舍監手當	書記俸給	學校 手當	旅 費
師範學校		29,874	11,460	—	—	576	—	1,200	169	1,071
女子師範學校		21,411	8,941	—	660	360	—	1,227	127	706
合 計		51,285	20,401	—	660	936	—	2,427	296	1,777
昭和	7	53,400	20,421	—	651	144	762	2,400	250	2,030
同	6	55,752	21,711	—	600	360	576	2,484	250	1,751
同	5	55,035	21,688	—	696	144	770	2,580	250	2,179
同	4	61,941	23,482	—	696	121	792	2,505	250	2,049

4 師 範 學 校 收 入 昭和八年度

	授 業 料	雜 收 入	國 庫 補 助	計	
師範學校	3,011	266	27,461	30,738	
女子師範學校	2,829	91	20,537	23,457	
合 計	5,840	357	47,998	54,195	
昭和	7	5,703	331	46,549	52,583
同	6	575	361	50,465	51,401
同	5	502	450	48,870	49,822
同	4	524	514	61,520	62,558

支 累 年 比 較 每 年 度

計	支 出							計
	師範學校	中學校	高等女學校	實業學校	實業補習學校 教員養成所	盲啞學校	學校=屬セ サル支出	
739,193	132,413	306,808	285,905	214,122	4,905	22,365	1,287,100	2,253,618
742,207	137,905	306,974	278,577	223,610	5,759	18,997	1,314,389	2,371,455
720,581	164,909	321,831	283,404	221,594	6,378	20,577	1,241,229	2,259,922
728,971	369,559	343,100	306,441	223,952	6,483	19,032	1,092,324	2,360,891
738,189	220,940	365,455	301,227	229,126	6,870	19,701	1,016,341	2,159,660
736,586	234,012	457,716	409,916	273,422	7,112	24,234	892,040	2,298,452
785,181	226,403	477,753	311,267	231,863	7,508	94,941	899,382	2,249,122
662,662	224,074	380,914	302,373	222,562	8,047	383	491,087	1,629,445
525,868	284,796	334,665	281,471	262,871	8,127	—	352,919	1,524,849
441,181	189,153	377,412	278,402	245,427	15,147	—	357,411	1,462,952

校 支 出 昭和八年度

雜 給	生徒給費	借 地 借 家 費	圖書器械 標 本 費	器 具 費	消 耗 品 費	新 營 費	修 繕 費	其 他 諸 費	合 計
5,972	12,342	—	1,585	1,311	3,270	—	1,459	4,889	75,178
2,672	6,675	81	1,308	719	2,020	3,480	2,444	4,409	57,240
8,644	19,017	81	2,893	2,030	5,290	3,480	3,903	9,298	132,418
8,583	22,039	87	1,910	2,060	5,145	2,054	4,789	11,070	137,905
8,937	45,627	—	6,197	5,524	5,018	—	2,467	5,319	162,573
11,726	53,119	—	1,442	6,420	4,893	192,771	6,005	9,841	369,559
11,082	91,400	—	3,071	3,467	5,094	—	3,637	8,580	218,167

5 縣立中學

	學校長俸給	教諭助教給 俸	代用教員 給	含監加俸	含監手當	書記俸給	學校醫手當
前橋中學校	3,050	25,917	—	36	108	1,116	115
高崎中學校	2,415	26,063	—	—	—	1,140	115
澁川中學校	2,000	19,580	—	—	144	1,020	90
藤岡中學校	2,000	20,518	—	—	—	1,212	90
富岡中學校	2,075	18,385	—	48	96	972	90
沼田中學校	1,865	21,183	—	—	142	1,200	90
太田中學校	2,330	28,023	—	—	—	1,200	115
館林中學校	2,240	17,629	—	—	—	1,248	90
合 計	20,050	191,844	—	84	490	10,176	885
昭和 7	19,865	186,635	—	132	442	10,805	880
同 6	21,057	194,842	—	140	435	10,818	880
同 5	23,028	209,088	—	168	408	11,280	880
同 4	22,928	194,116	—	168	408	11,296	830

6 縣立中學校收入 昭和八年度

	授業料	寄附金	特別會計	雜收入	合 計
前橋中學校	31,575	—	60	864	32,499
高崎中學校	31,478	—	—	647	32,125
澁川中學校	20,119	—	22	611	20,792
藤岡中學校	19,549	—	3	498	20,050
富岡中學校	18,370	—	15	425	18,810
沼田中學校	17,231	—	8	444	17,683
太田中學校	28,715	—	26	697	29,438
館林中學校	20,294	—	9	594	20,897
合 計	199,515	—	154	5,024	204,693
昭和 7	196,472	—	84	4,637	201,193
同 6	198,788	—	120	4,347	203,255
同 5	202,084	—	168	4,643	205,895
同 4	204,544	5,500	—	5,837	215,881

7 縣立高等女

	學校長俸給	教諭助教給 俸	代用教員 給	含監加俸	含監手當	書記俸給	學校醫手當	旅 費
前橋高等女學校	2,150	19,732	—	—	144	1,140	100	489
高崎高等女學校	2,150	20,629	—	—	—	1,236	100	482
澁川高等女學校	1,985	14,298	—	—	144	573	80	537
藤岡高等女學校	2,000	15,016	—	—	142	684	80	472
富岡高等女學校	2,150	12,882	—	—	144	684	80	468
安中高等女學校	1,820	15,029	—	—	—	600	80	401
吾妻高等女學校	1,910	7,978	—	—	144	540	60	456
沼田高等女學校	1,820	6,535	—	—	144	684	60	539
伊勢崎高等女學校	2,165	15,440	—	—	—	684	80	372
太田高等女學校	2,000	15,549	—	—	—	684	80	422
館林高等女學校	2,020	13,511	—	—	—	600	80	562
桐生高等女學校	2,150	18,194	—	—	—	1,224	100	575
合 計	24,320	174,793	—	—	862	9,333	980	5,775
昭和 7	24,031	184,248	—	—	864	9,360	980	4,944
同 6	24,226	187,076	—	—	859	9,417	980	5,272
同 5	26,815	192,904	—	—	843	10,440	980	5,388
同 4	26,800	189,337	—	—	861	10,044	980	5,337

校 支 出 昭和八年度

旅 費	雜 給	借地借家費	圖書器械 標本費	器具費	消耗品費	新營費	修繕費	其他ノ 諸費	合 計
457	6,139	—	249	549	1,280	3,296	1,264	1,485	45,061
564	6,110	—	549	420	1,000	1,199	588	943	41,106
458	2,310	—	20	85	915	—	1,728	2,986	31,336
532	2,210	—	72	702	914	—	1,456	719	30,425
627	5,328	—	198	163	915	—	1,978	708	31,583
559	812	—	61	156	1,113	—	1,319	2,234	30,734
798	1,273	—	407	202	1,283	—	1,148	2,918	39,697
638	3,915	214	334	357	913	150	970	2,247	30,945
590	4,139	—	505	803	852	—	839	605	26,112
5,223	32,236	214	2,395	3,437	9,185	4,645	11,290	14,845	306,999
4,373	39,908	213	2,237	3,805	9,212	91,373	7,697	18,005	395,582
4,617	45,504	174	1,773	4,159	8,381	4,632	7,522	16,987	321,831
4,464	43,859	194	1,871	8,079	9,724	—	8,721	21,336	343,100
10,490	58,021	194	16,434	5,146	9,098	1,500	9,632	25,144	365,455

8 縣立高等女學校收入 昭和八年度

	授業料	寄附金	特別會計收入	雜收入	合 計
前橋高等女學校	26,377	—	—	781	27,225
高崎高等女學校	26,464	—	—	512	26,982
桐生高等女學校	26,278	—	—	421	26,719
澁川高等女學校	16,864	—	—	293	17,167
藤岡高等女學校	17,616	—	—	292	17,918
富岡高等女學校	16,231	—	—	312	16,547
安中高等女學校	17,593	—	—	225	17,823
吾妻高等女學校	7,156	—	—	241	7,397
沼田高等女學校	8,639	—	—	164	8,831
伊勢崎高等女學校	17,638	—	—	298	17,943
太田高等女學校	17,809	—	—	437	18,248
館林高等女學校	16,693	—	—	231	16,931
合 計	215,358	—	166	4,207	219,731
昭和 7	207,316	—	64	3,990	211,370
同 6	209,516	—	113	4,100	213,725
同 5	212,588	—	169	4,023	216,780
同 4	212,344	—	—	4,120	216,464

學 校 支 出 昭和八年度

雜 給	借地借家費	圖書器械 標本費	器具費	消耗品費	新營費	修繕費	其他ノ 諸費	合 計
2,488	—	102	454	882	—	702	2,285	30,678
2,848	—	346	138	881	—	358	705	29,873
761	—	169	821	683	—	763	1,629	22,443
951	—	224	237	683	50	546	1,523	22,608
3,875	—	350	328	684	—	538	490	22,673
2,038	—	240	128	621	—	697	681	22,335
999	—	209	189	528	—	355	1,252	14,620
1,626	—	579	476	582	—	256	1,454	14,755
900	—	112	177	705	—	214	1,800	22,649
596	—	190	85	594	6,335	630	2,418	29,583
1,995	—	146	478	684	149	1,468	511	22,204
4,662	—	273	191	882	250	1,242	1,741	31,484
23,739	—	2,940	3,712	8,409	6,784	7,769	16,489	285,905
18,450	—	1,950	2,301	7,804	3,055	4,915	15,675	278,577
20,367	—	3,142	1,940	7,808	—	6,253	16,064	283,404
21,706	—	2,700	3,491	8,852	—	9,810	22,908	306,441
21,702	—	2,101	2,753	8,741	765	7,356	24,450	301,227

9 縣立盲啞

Table with 10 columns: 學校長俸給, 教諭助教諭給, 代用教員給, 含監加俸, 含監手當, 書記俸給, 學校醫手當, 旅費. Rows for years 昭和8, 7, 6, 5, 4.

10 縣立實業

Table with 10 columns: 學校長俸給, 教諭助教諭給, 代用教員給, 含監加俸, 含監手當, 書記俸給, 學校醫手當, 旅費. Rows for various schools and a total, and years 昭和7, 6, 5, 4.

11 縣立實業學校收入 昭和八年度

Table with 7 columns: 授業料, 寄附金, 特別會計收入, 雜收入, 國庫補助金, 合計. Rows for various schools and a total, and years 昭和7, 6, 5, 4.

13 縣學事諸

Table with 13 columns: 國庫補助, 學校基産, 小學校教員檢定, 小學校教員免許, 其ノ他ヨリ生入, 雜收入, 合計, 兒童就學獎勵金, 公立學校職員功俸, 小學校教員恩給, 小學校教員加俸, 小學校教員加俸, 小學校教員加俸, 教育獎勵金. Rows for years 昭和8, 7, 6, 5, 4.

學校支出 昭和八年度

Table with 11 columns: 雜給, 生徒給費, 借地借家費, 圖書器械費, 器具費, 消耗品費, 新管費, 修繕費, 其他ノ諸費, 合計. Rows for years 昭和8, 7, 6, 5, 4.

學校支出 昭和八年度

Table with 10 columns: 雜給, 借地借家費, 圖書器械費, 器具費, 消耗品費, 新管費, 修繕費, 其他ノ諸費, 合計. Rows for various schools and a total, and years 昭和8, 7, 6, 5, 4.

12 實業補習學校教員養成所收支 昭和八年度

Table with 15 columns: 收入 (雜, 合計), 支出 (教諭給, 書記俸給, 學校醫手當, 旅費, 雜給, 生徒給費, 借地借家費, 圖書器械費, 器具費, 消耗品費, 修繕費, 其他ノ諸費, 合計). Rows for years 昭和8, 7, 6, 5, 4.

費收支 (同學校ニ屬セサル) 昭和八年度

Table with 13 columns: 男女青年團體事業獎勵金, 思想問題研究費, 成人教育費, 恩給支出金, 縣職員費, 公立學校職員功俸, 男女青年團講習會費, 教員講習會費, 小學校教員檢定費, 社會聯合振興費, 監督及共濟會雜費, 教員費補助. Rows for years 昭和8, 7, 6, 5, 4.

13 縣 學 事 諸

		支									
		學校給食臨時施設費	實業補習教育獎勵費	體育指導獎勵費	學校給食施設指導費	公立學校職員一時恩給及死亡金	公私立學校補助	群馬縣學校醫會補助	群馬縣教育會補助	郡教育會補助	青年訓練所費補助
		円	円	円	円	円	円	円	円	円	円
昭和	8	17,033	—	1,100	447	25	6,509	162	2,430	1,515	14,100
同	7	—	—	—	—	—	5,456	162	2,430	1,418	15,000
同	6	—	—	—	—	—	6,472	180	2,700	1,683	15,871
同	5	—	—	—	—	133	6,553	181	2,700	1,683	17,931
同	4	—	—	—	—	—	—	200	3,000	1,870	19,000

14 市 町 村 公

		入											
		小 學 校				高 等	實 業	實 業 補 習 學 校	青 年 訓 練 所	幼 稚 園	圖 書 館	學 校 幼 稚 園 圖 書 館 二 屬 セ サ ル 收 入	計
		尋 常	尋 常 高 等	高 等	區 分 シ 能 ハ サ ル モ ノ	女 學 校	學 校	學 校	學 校	學 校	學 校	學 校	學 校
勢 多 郡		466	258,892	—	—	—	—	3,243	146	—	—	1,831	264,568
群 馬 郡		—	298,974	—	—	—	—	8,631	—	1,862	—	2,337	311,804
多 野 郡		18,563	146,800	1,067	—	—	—	2,237	773	—	—	1,370	170,810
北 甘 樂 郡		—	179,428	—	—	—	—	4,939	—	—	—	1,321	185,688
碓 氷 郡		—	146,841	—	—	—	—	4,599	—	—	—	994	152,434
吾 妻 郡		8,525	115,491	243	—	—	—	2,295	—	—	115	865	127,534
利 根 郡		6,434	175,147	—	—	—	—	6,157	—	—	—	1,202	188,940
佐 波 郡		—	192,538	—	—	6,863	18,158	5,021	132	3,212	1,101	1,492	228,517
新 田 郡		—	128,690	—	—	—	4,396	3,460	—	—	1,131	986	138,663
山 田 郡		—	103,425	—	—	—	4,430	8,783	—	—	15	705	117,358
邑 樂 郡		—	186,891	—	—	—	1,468	5,924	—	—	—	1,403	195,691
前 橋 市		60,866	—	7,830	—	—	53,662	977	753	3,982	4	3,437	131,544
高 崎 市		42,323	4,691	—	—	—	11,482	985	498	4,834	—	747	65,530
桐 生 市		53,771	4,337	—	—	—	—	130	495	2,046	—	726	61,505
合 計		190,981	1,942,135	9,140	—	6,863	93,596	57,381	2,797	15,906	2,366	19,421	2,340,586
昭和	7	183,131	1,943,815	8,020	—	6,867	90,756	56,030	2,633	14,806	1,519	13,072	2,320,649
同	6	172,525	1,736,556	7,481	—	7,710	82,395	59,387	2,213	20,797	2,115	1,288	2,092,467
同	5	169,599	1,777,409	7,645	—	8,055	75,099	64,594	2,326	21,659	4,595	1,467	2,132,448
同	4	238,473	1,672,596	7,721	—	8,260	68,672	65,602	2,465	20,561	3,193	—	2,087,543
同	3	155,009	1,626,916	1,201	—	7,863	57,028	50,796	2,379	20,607	2,924	—	1,924,723
同	2	171,767	1,676,511	1,175	—	4,802	49,533	43,360	2,219	18,267	2,598	—	1,970,232
同	1	17,291	307,764	1,221	1,403,853	2,441	39,943	47,530	2,315	15,835	1,943	—	1,840,238
大 正	14	1,981	365,134	996	789,781	—	32,534	27,340	—	10,762	537	225	1,229,293
同	13	256	127,193	960	936,007	—	44,182	26,595	—	7,548	1,691	4,524	1,148,956

費 收 支 (續)

		出												
		町村立小學校職員住宅補助	圖書館補助	教育獎勵金	縣聯合青年團補助	縣聯合女子青年團補助	郡青年團補助	郡女子青年團補助	小學校教員疾病治療料	兒童就學獎勵金	獎勵金	調査及青年獎勵費	計	
		円	円	円	円	円	円	円	円	円	円	円	円	
昭和	8	2,043	810	30,755	856	400	1,304	843	1,860	12,650	1,491	295	4,412	1,318,035
同	7	1,240	810	30,742	856	400	1,304	843	890	23,172	1,670	—	5,507	1,344,278
同	6	1,801	885	32,590	1,080	315	1,935	450	2,330	13,000	1,058	—	5,223	1,245,009
同	5	2,726	900	35,223	1,080	315	1,935	450	2,540	12,500	1,195	—	4,845	1,089,671
同	4	—	982	35,338	1,200	350	2,150	500	720	14,199	951	—	4,457	1,020,541

學 費 收 支 昭 和 八 年 度

		支											
		小 學 校				高 等	實 業 學 校	實 業 補 習 學 校	青 年 訓 練 所	幼 稚 園	圖 書 館	學 校 幼 稚 園 圖 書 館 二 屬 セ サ ル 支 出	計
		尋 常	尋 常 高 等	高 等	區 分 シ 能 ハ サ ル モ ノ	女 學 校	學 校	學 校	學 校	學 校	學 校	學 校	學 校
昭和	8	11,448	514,371	—	—	—	—	34,305	1,181	—	—	19,509	580,814
同	7	2,087	480,613	—	—	—	—	40,618	—	3,107	459	20,842	547,726
同	6	40,098	233,475	7,607	—	—	—	15,055	2,239	—	64	11,366	309,904
同	5	5,327	293,231	—	—	—	—	24,119	—	—	—	18,648	341,325
同	4	3,226	262,812	—	—	—	—	21,286	—	—	34	9,088	296,446
同	3	17,791	179,238	2,721	—	—	—	18,423	—	—	92	7,740	226,005
同	2	23,645	301,636	—	—	—	—	32,018	—	—	106	11,195	368,600
同	1	27,366	297,574	—	—	8,930	23,441	31,212	—	7,980	1,952	22,702	421,157
大 正	14	—	253,900	—	—	—	4,937	17,911	—	1,529	—	15,444	293,721
同	13	2,236	154,684	—	—	—	5,607	19,641	—	—	51	17,468	199,687
同	12	17,357	292,342	—	—	—	3,394	29,041	—	—	—	17,871	360,005
同	11	152,919	—	24,315	—	—	73,902	4,156	3,228	6,452	7,098	11,311	283,381
同	10	90,755	81,733	—	—	—	18,209	6,943	6,137	7,846	3,822	5,420	220,865
同	9	198,363	131,593	—	—	—	—	1,208	4,878	3,431	—	12,691	352,164
合 計		592,618	3,477,202	34,643	—	8,930	129,490	295,936	17,663	28,816	15,207	201,295	4,801,900
昭和	7	496,843	3,430,339	30,984	—	9,198	128,298	265,803	16,839	27,724	15,127	203,929	4,625,922
同	6	430,381	3,103,901	31,752	—	9,162	120,754	256,598	15,539	28,667	25,067	305,446	4,327,264
同	5	463,702	3,290,638	36,176	—	10,299	134,834	296,052	20,481	32,906	21,000	330,552	4,636,640
同	4	754,889	3,674,341	43,894	—	11,280	147,948	339,223	23,118	35,312	20,925	389,553	5,440,483
同	3	665,842	4,218,461	28,121	—	11,082	187,507	337,525	22,054	37,771	24,619	419,519	5,952,501
同	2	532,836	4,089,869	11,253	—	8,072	114,428	310,586	22,257	31,168	19,570	511,328	5,642,369
同	1	519,600	3,808,329	11,107	—	7,124	96,679	288,105	13,901	32,449	21,231	474,813	5,273,338
大 正	14	433,529	3,585,165	9,762	1,276	—	86,012	221,397	—	21,637	17,246	420,220	4,796,244
同	13	388,367	3,265,631	9,946	—	—	128,359	196,192	—	35,752	17,747	247,381	4,289,375

15 市 町 村 公

	校長副長館長 及教諭助教諭 調 導 俸 給	准 調 導 及 保 姆 俸 給	代 用 教 員 俸 給	書 記 俸 給	司 書 俸 給	學 校 醫 手 當	旅 費	雜 給
勢 多 郡	279,719	12,950	30,455	—	—	1,949	6,294	33,531
群 馬 郡	355,298	18,697	22,337	—	—	2,190	4,456	31,941
多 野 郡	199,129	5,495	11,609	—	—	1,370	2,894	16,752
北 甘 樂 郡	199,202	8,031	12,486	—	—	1,626	3,945	25,227
碓 氷 郡	170,667	3,295	10,788	—	—	1,060	2,577	19,545
吾 妻 郡	128,233	9,117	17,812	—	10	1,158	3,943	19,856
利 根 郡	197,200	8,600	19,252	—	—	1,336	8,058	29,568
佐 波 郡	258,939	12,642	18,964	924	600	1,720	5,554	26,925
新 田 郡	167,149	3,051	10,480	420	420	1,197	2,842	14,992
山 田 郡	116,892	9,392	8,384	—	—	967	2,595	11,250
邑 樂 郡	229,283	7,565	13,649	—	—	1,501	3,595	16,338
前 橋 市	188,098	4,003	8,058	3,619	600	2,666	1,708	15,023
高 崎 市	135,621	7,302	4,395	1,968	—	1,104	1,667	15,881
桐 生 市	105,435	3,060	3,136	—	—	887	2,349	6,151
合 計	2,730,865	113,200	191,805	6,931	1,630	20,731	52,957	282,980
昭 和 7	2,686,148	113,669	165,866	7,417	1,020	20,114	45,400	274,520
同 6	2,651,901	132,333	151,765	6,332	1,020	19,912	40,097	273,845
同 5	2,715,728	161,426	158,634	8,682	1,056	20,389	57,251	317,429
同 4	2,665,833	182,078	175,930	7,976	2,058	20,454	81,482	328,054

*符アルハ教員住宅料及賃借料ニ係ルモノナリ

16 市 町 村 公 學 費 收 入 昭 和 八 年 度

	授 業 料 及 保 育 料	補 助 金	寄 附 金	基 本 財 産 ヲ リ 生 ス ル 收 入	其 他 ノ 資 金 ヲ リ 生 ス ル 收 入	雜 收 入	計
勢 多 郡	9,873	241,733	1,622	9,304	272	1,764	264,568
群 馬 郡	12,462	268,501	7,430	21,028	408	2,245	311,804
多 野 郡	8,210	153,574	2,554	5,375	11	1,086	170,810
北 甘 樂 郡	8,047	162,179	2,510	11,116	843	993	185,688
碓 氷 郡	4,873	126,780	11,495	8,747	—	539	152,434
吾 妻 郡	3,830	117,124	1,141	3,921	161	1,357	127,534
利 根 郡	5,192	170,979	4,273	7,007	16	1,473	188,940
佐 波 郡	34,841	174,343	4,386	12,816	1,200	931	228,517
新 田 郡	6,428	114,477	2,598	12,836	1,213	1,111	138,663
山 田 郡	10,394	97,399	1,243	6,988	343	991	117,358
邑 樂 郡	10,103	170,633	3,282	9,360	990	1,323	195,691

學 費 支 出 昭 和 八 年 度

青年訓練所 主事及指導 員手當	生徒給費	借地借家費	圖書器械 標本費	器具費	消耗品費	新營費	修繕費	其他	合計
507	1,803	1,574	11,633	8,909	24,797	107,080	12,628	46,983	580,814
—	2,807	2,069	8,075	10,814	21,110	22,087	7,046	38,799	547,726
810	1,902	895	6,237	7,415	11,170	17,479	4,737	22,010	309,904
—	1,368	844	4,296	7,442	12,377	30,693	4,321	29,462	341,325
—	1,038	437	3,727	4,130	12,359	42,714	7,680	16,429	296,446
—	818	536	3,364	4,924	13,529	—	5,064	17,641	226,005
—	1,522	1,508	7,074	7,736	25,770	28,903	8,920	23,153	368,600
—	5,499	4,245	10,306	8,840	17,962	576	7,779	39,201	421,157
—	1,216	809	3,539	4,155	8,246	47,821	2,668	24,716	293,721
—	1,236	434	3,795	3,905	7,297	3,000	5,625	24,915	199,687
—	1,794	905	6,977	9,030	11,142	17,245	4,623	36,358	360,005
1,243	—	2,622	5,652	801	6,746	13,461	3,886	25,195	283,381
3,550	—	1,113	3,668	2,664	5,989	23,587	2,046	10,310	220,865
2,202	—	—	2,933	4,911	6,703	186,562	2,383	25,452	352,164
8,314	21,003	17,991	81,276	85,676	115,197	541,213	79,406	380,625	4,801,800
8,630	27,816	* 72 17,429	64,347	63,838	167,676	518,778	68,459	374,723	4,625,922
8,717	19,953	* 4,798 12,987	57,231	54,921	168,146	203,783	60,588	458,935	4,327,264
11,373	3,591	* 8,900 15,938	89,808	73,997	196,840	194,298	71,157	524,143	4,636,640
11,547	8,026	* 8,892 14,912	125,684	126,851	242,243	662,500	111,070	664,893	5,440,483

16 市 町 村 公 學 費 收 入 (續)

	授 業 料 及 保 育 料	補 助 金	寄 附 金	基 本 財 産 ヲ リ 生 ス ル 收 入	其 他 ノ 資 金 ヲ リ 生 ス ル 收 入	雜 收 入	計
前 橋 市	63,602	57,241	3,465	2,640	2,483	2,113	131,544
高 崎 市	21,419	42,591	—	1,367	—	153	65,530
桐 生 市	6,383	49,980	—	5,142	—	—	61,505
合 計	205,657	1,947,534	45,999	117,647	7,940	16,079	2,340,856
昭 和 7	186,967	1,952,055	31,748	120,510	12,227	17,142	2,320,649
同 6	187,487	1,696,075	58,819	124,048	10,130	15,908	2,092,467
同 5	183,580	1,725,349	52,324	131,037	11,684	18,974	2,132,448
同 4	180,880	1,531,094	90,101	126,384	11,956	143,718	2,084,133

17 市町村立尋常

	調 導 俸 給	准 調 導 俸 給	代 用 教 員 給 俸	學 校 醫 手 當	旅 費	雜 給	生 徒 給 費
勢 多 郡	6,368	621	1,301	60	245	817	53
群 馬 郡	936	—	756	9	59	107	6
多 野 郡	29,173	312	1,188	174	291	1,570	157
北 甘 樂 郡	3,330	324	270	60	142	482	24
碓 氷 郡	2,114	—	396	15	66	181	18
吾 妻 郡	11,639	378	1,790	50	226	979	20
利 根 郡	12,547	510	3,570	164	1,340	838	116
佐 波 郡	18,132	1,080	900	125	295	1,217	50
新 田 郡	—	—	—	—	—	—	—
山 田 郡	1,560	378	—	30	25	12	5
邑 樂 郡	12,318	—	—	111	74	559	—
前 橋 市	110,938	600	6,283	2,420	531	1,954	—
高 崎 市	62,083	1,572	3,264	463	567	6,260	—
桐 生 市	52,032	480	1,276	455	899	2,803	—
合 計	323,170	6,255	20,994	4,136	4,761	21,779	449
昭 和 7	321,365	5,639	15,767	4,095	4,028	23,360	1,706
同 6	321,270	6,291	15,803	4,091	3,791	19,928	1,083
同 5	160 337,182	10,066	12,865	3,793	5,595	20,342	557
同 4	256 304,180	12,997	13,968	3,551	7,614	18,194	527

×符ハ短期現役兵俸給*符アルハ教員住宅料及住宅賃借料ナリ

18 市町村立尋常

	調 導 俸 給	准 調 導 俸 給	代 用 教 員 給 俸	保 姆 俸 給	學 校 醫 手 當	旅 費	雜 給	生 徒 給 費
勢 多 郡	271,401	12,329	29,154	—	1,781	4,885	15,429	1,683
群 馬 郡	340,855	16,827	21,581	—	2,048	3,619	16,381	2,801
多 野 郡	161,303	5,183	10,421	—	1,080	2,102	8,282	1,745
北 甘 樂 郡	190,288	7,707	12,216	—	1,481	3,207	12,727	1,331
碓 氷 郡	160,621	3,295	10,392	—	960	1,943	10,993	921
吾 妻 郡	112,076	8,739	15,542	—	1,033	3,126	9,164	743
利 根 郡	172,773	8,090	15,682	—	1,091	5,660	14,574	1,376
佐 波 郡	208,554	6,490	18,064	× 836 510	1,424	4,087	10,218	5,332
新 田 郡	158,121	3,051	10,030	—	1,143	2,168	7,415	1,216
山 田 郡	101,300	9,014	8,384	—	850	1,977	5,602	1,195
邑 樂 郡	204,331	6,089	13,649	1,476	1,320	2,721	7,539	1,765
前 橋 市	—	—	—	—	—	—	—	—
高 崎 市	55,159	—	1,131	—	392	532	4,972	—
桐 生 市	52,862	396	1,860	—	392	1,244	2,285	—
合 計	2,189,644	87,210	168,106	× 836 1,986	14,995	37,271	125,581	20,108
昭 和 7	2,155,129	96,258	138,108	× 808 1,956	14,529	31,808	121,763	24,791
同 6	2,124,383	107,754	133,604	× 278 2,329	14,394	28,007	119,619	18,004
同 5	2,171,039	129,314	142,925	× 266 2,573	15,235	41,525	127,665	7,956
同 4	2,155,433	150,107	156,197	× 324 3,023	15,653	55,071	140,741	6,630

*符アルハ教員住宅料及住宅賃借料×符アルハ代用保姆ニ係ルモノナリ

小 學 校 支 出 昭 和 八 年 度

借地借家費	圖 書 器 械 標 本 費	器 具 費	消 耗 品 費	新 營 費	修 繕 費	其 他 ノ 諸 費	合 計
—	197	255	535	—	153	733	11,448
—	56	—	76	—	8	74	2,087
289	655	1,183	1,874	—	1,230	1,996	40,098
—	64	135	320	—	42	134	5,327
—	65	29	168	—	59	115	3,226
—	111	390	916	—	673	619	17,791
—	682	506	1,822	—	683	852	23,645
* 833	411	335	1,082	—	838	1,858	27,366
—	—	—	—	—	—	—	—
—	51	22	55	—	23	74	2,236
—	220	295	728	1,165	604	1,282	17,357
243	1,877	452	3,421	13,461	1,711	5,028	152,919
483	723	794	1,470	9,997	830	2,179	90,755
—	1,251	2,939	2,748	126,244	1,252	5,984	198,363
* 90 1,908	6,364	7,391	15,285	150,867	8,136	21,003	592,618
* 72 1,917	4,332	4,422	13,860	69,017	6,675	20,583	496,833
* 108 1,999	3,825	5,504	17,942	934	6,477	21,335	430,331
* 1,582 1,999	7,983	6,943	16,044	1,726	6,172	30,693	463,702
* 254 2,069	10,413	13,494	19,203	297,885	10,525	39,759	754,889

高 等 小 學 校 支 出 昭 和 八 年 度

借地借家費	圖 書 器 械 標 本 費	器 具 費	消 耗 品 費	新 營 費	修 繕 費	其 他 ノ 諸 費	合 計
* 505 1,006	8,794	6,145	21,065	107,080	12,356	20,757	514,371
* 52 1,484	6,217	7,001	18,401	22,087	6,804	14,415	480,613
* 60 475	3,792	3,329	7,907	17,479	3,291	7,036	233,475
838	3,177	6,115	10,478	30,698	4,269	8,699	293,231
376	3,064	2,942	11,031	42,714	7,444	6,116	262,812
429	2,521	3,461	10,811	—	4,309	7,284	179,238
* 425 882	5,584	6,022	22,576	28,903	8,215	9,783	301,636
* 941 1,435	6,030	5,264	13,419	576	5,780	9,960	298,920
* 809	2,303	2,913	6,974	47,821	2,572	7,364	253,900
* 174 250	2,392	2,777	6,136	3,000	5,599	6,024	154,684
905	4,105	5,762	9,174	16,030	3,921	13,555	292,342
—	—	—	—	—	—	—	—
630	912	662	2,115	13,590	816	832	81,733
—	930	1,686	3,036	60,318	1,007	5,576	131,592
* 2,197 9,449	49,821	54,079	143,124	390,296	66,383	117,461	3,478,547
* 1,343 10,018	41,376	45,690	129,560	449,761	56,467	110,974	3,430,339
* 3,183 8,402	38,352	39,324	125,119	192,579	50,356	100,483	3,106,170
* 9,077 9,315	59,842	51,545	153,045	189,902	59,603	121,758	3,290,638
* 6,802 10,477	86,053	85,497	186,881	350,345	90,130	174,977	3,674,341

19 市町村立高

	調尋俸給	代用教員俸給	學校醫手當	旅費	雜給	生徒給費	借地・借家費
多野郡	5,938	—	30	66	183	—	56
吾妻郡	1,500	480	20	44	242	6	24
前橋市	17,465	1,775	—	270	1,209	—	—
合計	24,903	2,255	50	380	1,634	6	80
昭和 7	23,101	1,824	50	265	1,576	20	70
同 6	7,257	54	50	169	368	—	62
同 5	7,874	238	50	238	386	—	27
同 4	7,251	924	50	465	387	—	36

*符アルハ教員住宅料及住宅賃借料ナリ

20 市町村立高

	收							入				
	授業料	寄附金	雑収入	學校基本財産ヨリ収入	國庫補助金	縣補助金	郡補助金	合計	學校長俸給	教員俸給	論議給	代用教員俸給
境町實科高等女學校	5,929	—	—	—	—	934	—	6,863	—	5,004	—	—
昭和 7	6,011	—	—	—	—	856	—	6,867	—	5,151	—	—
同 6	6,536	—	—	—	—	1,174	—	7,710	—	4,347	—	—
同 5	6,705	—	—	—	—	1,350	—	8,055	—	6,219	—	—
同 4	6,860	—	—	—	—	1,400	—	8,260	—	6,825	600	—

21 市町村立實

	收							入			
	授業料	入學料	寄附金	雜収入	學校基本財産ヨリ収入	縣補助金	合計	學校長俸給	教員俸給	論議給	代用教員俸給
前橋商業學校	22,711	410	—	—	—	—	23,121	1,820	18,928	—	—
前橋工業學校	10,847	210	—	934	—	—	12,041	1,050	15,387	—	—
伊勢崎商業學校	17,840	—	—	127	191	—	18,158	1,820	16,373	—	—
總打實科女學校	4,091	—	—	—	—	305	4,396	240	3,448	450	—
太田・實科女學校	3,773	—	—	—	—	657	4,430	4,130	—	—	—
高崎實踐女學校	11,329	—	—	153	—	—	11,482	1,820	11,905	—	—
前橋高等家政女學校	17,551	486	—	—	—	—	18,437	2,000	15,358	—	—
小泉實踐女學校	1,468	—	—	—	—	—	1,468	—	1,970	—	—
合計	90,010	1,106	—	1,264	191	962	93,533	12,880	83,369	450	—
昭和 7	82,907	1,050	682	1,264	184	469	86,556	7,735	83,442	1,128	—
同 6	79,065	950	—	1,306	306	758	82,395	7,666	82,842	—	—
同 5	71,028	—	—	2,796	332	943	75,099	8,200	82,436	—	—
同 4	63,552	—	—	3,728	192	1,200	68,672	7,000	72,905	—	—

等小學校支出 昭和八年度

圖書器械費	器具費	消耗品費	新營費	修繕費	其他ノ諸費	合計
195	265	377	—	53	444	7,607
56	38	166	—	23	122	2,721
978	93	620	—	651	1,254	24,315
1,229	396	1,163	—	727	1,820	34,643
202	262	1,049	—	637	1,938	30,984
138	133	468	—	111	466	9,276
274	323	525	—	257	405	10,684
349	619	733	—	238	535	11,683

等女學校收支 昭和八年度

支												出															
書記俸給	學校手當	醫當	旅費	雜給	借地	借家費	圖書器械費	器具費	消耗品費	新營費	修繕費	其他ノ諸費	合計	書記俸給	學校手當	醫當	旅費	雜給	借地	借家費	圖書器械費	器具費	消耗品費	新營費	修繕費	其他ノ諸費	合計
—	20	—	206	1,873	247	—	200	220	453	—	178	519	8,930	—	20	—	193	1,731	242	—	407	250	458	—	174	512	9,198
—	60	—	165	2,449	223	—	500	125	424	—	326	497	9,162	—	60	—	165	2,449	223	—	500	125	424	—	326	497	9,162
—	60	—	213	1,184	202	—	830	52	600	—	337	587	10,299	—	60	—	213	1,184	202	—	830	52	600	—	337	587	10,299
—	180	—	230	425	262	—	1,133	99	893	—	118	490	11,280	—	180	—	230	425	262	—	1,133	99	893	—	118	490	11,280

業學校收支 昭和八年度

支												出															
書記俸給	學校手當	醫當	旅費	雜給	借地	借家費	圖書器械費	器具費	消耗品費	新營費	修繕費	其他ノ諸費	合計	書記俸給	學校手當	醫當	旅費	雜給	借地	借家費	圖書器械費	器具費	消耗品費	新營費	修繕費	其他ノ諸費	合計
536	100	—	255	708	739	—	247	35	508	—	245	1,475	25,746	—	100	—	255	708	739	—	247	35	508	—	245	1,475	25,746
546	66	—	211	3,788	1,173	—	295	69	988	—	384	1,890	25,847	—	66	—	211	3,788	1,173	—	295	69	988	—	384	1,890	25,847
600	50	—	480	482	398	—	679	855	511	—	270	923	23,441	—	50	—	480	482	398	—	679	855	511	—	270	923	23,441
60	20	—	113	36	—	—	50	70	330	—	4	116	4,937	—	20	—	113	36	—	—	50	70	330	—	4	116	4,937
—	20	—	128	859	—	—	18	38	195	—	3	216	5,607	—	20	—	128	859	—	—	18	38	195	—	3	216	5,607
660	63	—	207	2,239	—	—	136	309	518	—	100	247	18,209	—	63	—	207	2,239	—	—	136	309	518	—	100	247	18,209
693	80	—	295	753	—	—	289	47	373	—	500	1,921	22,309	—	80	—	295	753	—	—	289	47	373	—	500	1,921	22,309
—	5	—	42	246	—	—	448	439	90	—	8	146	3,394	—	5	—	42	246	—	—	448	439	90	—	8	146	3,394
3,145	409	—	1,731	9,111	2,310	—	2,162	1,862	3,513	—	1,614	6,934	129,490	—	409	—	1,731	9,111	2,310	—	2,162	1,862	3,513	—	1,614	6,934	129,490
3,027	423	—	1,713	10,537	2,168	—	2,890	1,610	3,337	—	1,831	8,407	128,298	—	423	—	1,713	10,537	2,168	—	2,890	1,610	3,337	—	1,831	8,407	128,298
3,012	410	—	1,350	8,838	2,168	—	2,533	1,598	3,321	145	1,084	5,738	120,755	—	410	—	1,350	8,838	2,168	—	2,533	1,598	3,321	145	1,084	5,738	120,755
3,786	445	—	2,042	11,257	2,163	—	2,956	3,745	3,385	2,670	1,963	9,776	134,834	—	445	—	2,042	11,257	2,163	—	2,956	3,745	3,385	2,670	1,963	9,776	134,834
3,300	416	—	2,683	10,882	1,660	—	4,432	5,335	4,863	12,641	6,332	15,535	147,984	—	416	—	2,683	10,882	1,660	—	4,432	5,335	4,863	12,641	6,332	15,535	147,984

22 市町村立實業

	收 入						支 出			
	授業料	寄附金	基本財産ヨリ生ずる収入	縣補助金	雑収入	計	學校長及教諭助教俸給	代用教員俸給	生徒給費	
										學校長及教諭助教俸給
勢多郡	531	—	—	×	1,142 1,543	27	3,243	1,950	—	67
群馬郡	2,363	—	—	×	19,72 4,203	93	8,631	13,507	—	—
多野郡	682	—	—	×	738 817	—	2,237	2,715	—	—
北甘樂郡	2,034	—	—	×	1,221 1,635	—	4,939	5,584	—	13
碓氷郡	825	—	—	×	948 2,800	26	4,599	7,932	—	99
吾妻郡	303	—	—	×	842 1,121	30	2,295	3,018	—	49
利根郡	435	30	—	×	1,043 4,564	85	6,157	11,880	—	30
佐波郡	1,237	—	—	×	995 2,848	—	5,021	9,056	—	117
新田郡	517	50	—	×	794 1,823	276	3,460	5,340	—	—
山田郡	5,023	—	—	×	595 3,087	78	8,783	9,902	—	36
邑樂郡	653	10	—	×	1,101 4,160	—	5,924	10,444	—	29
前橋市	397	—	—	—	580	—	977	3,292	—	—
高崎市	595	—	—	—	390	—	985	4,582	—	—
桐生市	—	—	—	—	130	—	130	540	—	—
合 計	15,645	90	—	×	11,331 29,700	615	57,381	89,742	—	440
昭和 7	12,114	—	6	×	13,506 29,750	654	56,030	83,303	—	1,309
同 6	12,959	325	—	×	1,838 43,744	481	59,387	84,667	—	454
同 5	13,715	—	—	×	15,674 34,650	555	64,594	80,283	—	727
同 4	13,666	700	—	×	16,535 34,323	378	65,602	83,203	—	428

×符ハ青年訓練所補助*符ハ教員住宅賃借料ヲ示ス

23 市町村立青年訓

	支 出						
	青年訓練所主事及指導員手當	書記俸給	青年訓練所手當	旅 費	雜 給	生徒給費	圖書器械標本費
勢多郡	509	—	—	—	39	—	8
多野郡	810	—	10	59	199	—	550
佐波郡	435	—	10	38	39	—	334
前橋市	1,243	—	—	44	700	—	8
高崎市	3,550	—	80	106	251	—	194
桐生市	2,202	—	25	150	219	—	677
合 計	8,749	—	125	397	1,447	—	1,821
昭和 7	8,630	—	120	387	580	—	1,179
同 6	8,717	—	120	352	595	—	338
同 5	11,373	660	100	660	948	353	421
同 4	11,547	660	74	1,343	439	441	631

補習學校收支 昭和八年度

學校手當	出										
	旅 費	雜 給	借 借 家 賃	地 費	圖書器械標本費	器具費	消耗品費	新營費	修繕費	其他ノ費	計
103	1,164	17,246	—	63	2,634	2,288	3,091	—	114	5,530	34,305
113	749	15,106	—	256	1,286	3,629	2,476	—	167	3,329	40,618
76	376	6,437	—	85	1,011	2,382	909	—	163	851	15,055
85	596	12,018	—	6	1,055	1,192	1,579	—	10	1,981	24,119
85	568	8,371	—	61	564	1,159	1,160	—	177	1,110	21,286
55	547	9,471	—	83	594	1,035	1,636	—	59	1,876	18,423
81	1,058	14,132	—	201	736	1,193	1,372	—	17	1,313	32,018
71	898	12,525	—	71	2,001	1,835	1,875	—	114	2,649	31,212
34	539	7,497	—	—	632	1,172	817	—	77	1,803	17,911
57	464	4,772	—	10	1,238	1,068	911	—	—	1,133	19,641
65	758	8,214	—	—	2,204	2,533	1,150	50	90	3,504	29,041
—	28	152	—	—	62	8	176	—	8	430	4,156
38	159	936	—	—	63	220	433	—	30	432	6,943
—	27	425	—	—	6	12	146	—	—	52	1,203
868	7,931	117,352	—	836	14,136	19,731	17,781	50	1,026	26,043	295,936
719	6,684	110,820	*	72 726	8,316	9,851	15,722	—	1,502	21,779	265,873
722	5,845	116,976	*	160 6.7	5,419	7,091	15,033	325	1,010	17,363	256,598
661	6,568	150,151	*	214 749	6,805	9,265	18,855	—	794	20,980	296,052
585	13,169	151,461	*	120 959	10,829	17,214	24,579	231	1,269	30,161	339,223

練 所 收 支 昭和八年度

器具費	消耗品費	修繕費	其他ノ諸費	合 計	收 入	
					縣費補助	寄附金
221	55	—	349	1,181	146	146
251	103	—	257	2,239	273	500
33	174	33	185	1,331	132	—
—	77	—	1,156	3,228	753	—
352	839	—	765	6,137	493	—
208	575	—	822	4,878	495	—
1,065	1,823	33	3,534	18,994	2,297	500
1,247	1,227	—	3,469	16,839	—	2,633
912	2,074	—	2,431	15,538	—	2,213
1,261	924	—	4,398	20,481	—	2,326
1,635	1,181	—	5,167	23,118	—	2,465

24 市町村立幼稚園

		幼稚園																
		収入			支出													
		保育料	寄附金	雑収入	園長俸給	保母俸給	幼稚園手当	旅費	雑給	借地費	圖書費	書架費	器具費	消耗品	新築費	修繕費	其他ノ諸費	計
群馬	多野郡	1,272	—	590	—	1,452	20	29	305	237	125	179	150	—	67	125	3,107	
群馬	碓氷郡	—	—	—	—	—	—	—	—	—	—	—	—	—	—	—	—	
群馬	吾妻郡	—	—	—	—	—	—	—	—	—	—	—	—	—	—	—	—	
群馬	利根郡	—	—	—	—	—	—	—	—	—	—	—	—	—	—	—	—	
群馬	佐波郡	3,212	—	—	—	5,072	30	68	572	170	135	281	516	—	589	547	7,980	
群馬	新田郡	—	—	—	—	—	—	—	—	—	—	—	—	—	—	—	—	
群馬	前橋市	3,982	—	—	840	3,403	—	39	834	467	73	31	220	—	241	304	6,452	
群馬	高崎市	4,804	—	—	—	5,730	73	63	892	—	57	285	352	—	164	225	7,846	
群馬	桐生市	2,046	—	—	—	2,184	15	29	419	—	69	66	198	—	124	327	3,431	
合計		15,316	—	590	840	16,807	138	233	3,022	874	459	842	1,436	—	1,185	1,528	28,816	
昭和	7	14,806	—	—	840	16,386	133	226	2,691	873	269	346	1,560	—	974	1,760	27,724	
同	6	20,539	258	—	840	22,891	130	217	3,306	873	400	253	1,745	—	960	1,383	28,664	
同	5	21,658	—	1	913	23,245	90	209	3,062	921	563	358	1,847	—	1,589	2,516	32,906	
同	4	21,931	50	—	2,352	26,245	110	350	2,912	636	1,062	1,155	1,972	—	1,564	3,913	35,312	

*符アルハ國庫補助ナリ△符ハ基本財産収入ナリ○符ハ代用保母俸給×符ハ書記補俸給

及圖書館收支 昭和八年度

		圖書館																			
		収入			支出																
		費助	寄附金	雑収入	館俸	長給	司俸	書給	書俸	記給	旅費	雜給	借地費	圖書費	書架費	器具費	消耗品	修繕費	新築費	其他ノ諸費	計
群馬	多野郡	—	—	—	—	—	—	—	—	—	—	—	—	—	—	—	—	—	—	—	—
群馬	碓氷郡	—	—	—	—	—	—	—	—	—	—	—	—	—	—	—	—	—	—	—	—
群馬	吾妻郡	—	—	—	—	—	—	—	—	—	—	—	—	—	—	—	—	—	—	—	—
群馬	利根郡	—	—	—	—	—	—	—	—	—	—	—	—	—	—	—	—	—	—	—	—
群馬	佐波郡	—	—	—	—	—	—	—	—	—	—	—	—	—	—	—	—	—	—	—	—
群馬	新田郡	—	—	—	—	—	—	—	—	—	—	—	—	—	—	—	—	—	—	—	—
群馬	前橋市	—	—	—	—	—	—	—	—	—	—	—	—	—	—	—	—	—	—	—	—
群馬	高崎市	—	—	—	—	—	—	—	—	—	—	—	—	—	—	—	—	—	—	—	—
群馬	桐生市	—	—	—	—	—	—	—	—	—	—	—	—	—	—	—	—	—	—	—	—
合計		55	620	1,689	2,366	1,032	1,030	4,386	85	1,464	—	5,468	123	785	127	—	709	15,207			
昭和	84	123	△ 1,304	1,519	1,032	1,020	4,330	50	1,152	—	5,343	136	749	132	—	1,183	15,127				
同	101	271	△ 1,735	2,115	1,032	1,020	3,260	103	988	—	5,882	36	871	111	9,800	2,264	25,067				
同	214	1,934	△ 2,459	4,595	1,032	1,056	4,176	144	1,231	453	9,970	329	1,029	246	—	1,335	21,001				
同	329	277	△ 2,587	3,193	71	2,058	3,836	16	1,439	453	9,073	590	1,003	197	—	1,977	20,837				

25 市町村學事

		支											
		學務委員報	學事會費	教育事務委託料	學校會費補助	建物火災保險料	教育會費	私立學校補助	私立幼稚園補助	私立圖書館補助	小學校建築費	校舎増改築費	學校給食施設費
群馬	多野郡	964	581	540	—	705	438	435	—	10	2,448	23	2,151
群馬	碓氷郡	581	621	—	—	925	525	180	—	185	—	1,046	1,930
群馬	吾妻郡	290	103	790	—	1,134	10	15	—	—	—	—	1,569
群馬	利根郡	411	470	160	50	1,143	1,002	—	—	170	158	2,742	1,378
群馬	佐波郡	209	271	—	—	1,538	263	—	—	—	—	—	1,064
群馬	新田郡	147	5	800	—	—	—	—	—	—	—	185	1,090
群馬	前橋市	364	585	—	—	369	715	—	100	35	—	8	1,367
群馬	高崎市	482	326	870	—	2,077	332	—	45	100	—	—	1,453
群馬	桐生市	192	596	20	—	225	220	200	150	20	—	50	1,039
群馬	碓氷郡	233	363	—	—	405	352	1,545	220	—	—	642	815
群馬	吾妻郡	384	514	—	—	873	328	—	—	—	93	682	1,533
群馬	利根郡	74	25	—	—	3,252	100	100	—	—	—	—	667
群馬	佐波郡	57	50	—	—	1,896	150	—	—	—	—	—	747
群馬	新田郡	66	130	—	—	—	1,100	1,300	—	—	—	—	726
合計		4,454	4,640	3,180	50	14,542	5,535	3,825	470	465	2,799	5,378	17,579
昭和	7	4,256	4,306	3,978	48	14,933	5,768	4,510	470	473	476	5,670	—
同	6	4,300	4,465	3,462	44	14,570	5,870	4,759	380	285	—	11,875	—
同	5	4,933	6,242	2,972	230	15,428	9,007	5,001	—	706	—	—	—
同	4	5,885	7,800	2,592	260	13,433	12,071	5,706	200	968	—	—	—

諸費收支 (學校幼稚園圖書館=屬セサルモノ) 昭和八年度

		出												
		青年會及處女會費補助	學齡兒童保護會費補助	同窓會費補助	學視察費補助	學事費補助	學獎勵費	寄附金	兒童就學獎勵費	財產管理費	積立金	基本財産造成費	其他	合計
群馬	多野郡	6,031	200	—	—	—	—	—	—	—	—	4,859	14	19,509
群馬	碓氷郡	4,360	420	10	—	—	—	—	—	—	5	10,054	—	20,842
群馬	吾妻郡	1,512	70	—	—	—	—	—	—	—	—	5,854	8	11,355
群馬	利根郡	2,665	—	—	—	—	—	962	435	—	34	6,797	21	18,648
群馬	佐波郡	1,779	42	—	—	—	—	—	—	—	20	3,638	209	9,083
群馬	新田郡	1,370	336	—	—	—	—	—	—	—	—	3,807	—	7,740
群馬	前橋市	2,297	20	—	—	—	—	—	—	—	—	4,981	—	11,195
群馬	高崎市	3,616	—	25	—	—	—	—	238	116	—	4,981	—	11,195
群馬	桐生市	2,335	—	—	—	—	—	—	188	57	767	12,364	—	22,702
群馬	碓氷郡	1,741	—	—	—	—	—	—	—	—	—	10,397	—	15,444
群馬	吾妻郡	3,800	300	—	—	—	—	—	—	30	—	11,103	18	17,467
群馬	利根郡	150	70	—	—	—	—	—	274	—	—	9,010	30	17,871
群馬	佐波郡	976	—	—	—	—	—	—	—	—	1,854	3,846	250	11,311
群馬	新田郡	700	—	—	—	—	—	—	—	—	1,522	22	—	5,420
合計		33,392	1,458	35	—	978	962	2,563	208	4,197	94,023	550	201,282	
昭和	7	32,675	1,565	35	25	579	521	1,274	5,890	3,915	103,274	5,288	199,929	
同	6	31,042	1,780	55	25	150	—	2,586	811	—	209,188	5,872	301,520	
同	5	38,546	1,263	90	—	224	1,295	6,377	1,515	28,101	232,662	4,751	279,117	
同	4	41,900	1,204	100	—	1,197	5,079	6,864	2,690	40,742	234,857	6,045	389,593	

26 公 學 資 產

		土 地 坪 數				建 物 坪 數				土地建物其他ノ物件價額		
		縣	郡	市町村	計	縣	郡	市町村	計	縣	郡	市町村
昭 和	8	593,883	—	851,073	1,444,956	37,181	—	193,512	230,693	4,368,209	—	16,068,735
同	7	596,404	—	843,996	1,440,400	42,783	—	180,380	223,163	4,343,940	—	14,501,857
同	6	594,511	—	848,235	1,442,747	35,638	—	173,656	209,294	4,314,904	—	14,260,857
同	5	592,798	—	907,267	1,500,065	39,910	—	171,636	211,546	4,234,900	—	14,244,351
同	4	588,176	—	837,935	1,426,111	35,768	—	169,780	205,548	3,980,197	—	14,465,611
同	3	373,694	—	814,951	1,188,645	35,359	—	162,799	198,158	3,914,482	—	13,790,257
同	2	339,763	—	788,510	1,128,273	35,476	—	158,388	193,864	3,581,492	—	13,064,460
同	1	338,507	—	793,855	2,113,336	35,054	—	167,450	202,504	3,530,174	—	12,209,939
大 正	14	336,313	—	721,107	1,057,420	33,531	—	141,830	175,361	3,380,832	—	11,176,137
同	13	332,636	—	740,603	1,073,239	32,171	—	132,725	164,897	3,103,018	—	9,776,795

27 縣 公 學 資 產

		土 地 坪 數					建 物			
		師範學校	中 學 校	高 女 學 校	實業學校	盲啞學校	計	師範學校	中 學 校	高 女 學 校
昭 和	8	51,046	75,758	48,705	416,145	2,229	593,883	6,959	10,354	10,310
同	7	51,046	75,758	43,705	418,666	2,229	596,404	6,964	10,081	11,124
同	6	51,046	75,083	47,652	418,501	2,229	594,511	5,788	10,234	10,091
同	5	51,046	75,073	47,036	417,414	2,229	592,798	5,788	10,279	10,263
同	4	51,046	75,073	47,036	412,792	2,229	588,176	5,783	10,253	10,249
同	3	51,046	75,073	47,036	198,310	2,229	373,694	5,788	10,343	10,209
同	2	53,135	68,202	45,169	171,028	2,229	339,763	5,788	9,714	10,363
同	1	53,135	68,068	44,366	170,709	2,229	333,507	6,770	9,818	9,981
大 正	14	53,135	68,068	44,400	170,709	—	336,313	6,598	9,509	9,558
同	13	53,135	68,068	41,622	169,801	—	332,636	6,245	9,432	8,740

累 年 比 較

計	基 本 財 產							積 立 金		
	基 本 金				土地坪數	建物坪數	土地建物其他ノ物件價額	縣	市町村	計
	縣	郡	市町村	計	市町村	市町村	市町村			
19,436,944	710,007	—	2,913,592	3,623,599	3,971,677	45	1,241,693	513,860	219,023	732,883
18,845,797	709,602	—	2,913,956	3,623,558	3,900,887	25	1,258,817	534,715	250,529	785,244
18,575,761	699,746	—	2,886,412	3,586,158	3,776,085	25	1,256,584	380,640	240,444	621,084
18,479,251	679,196	—	2,790,758	3,469,954	3,701,756	25	1,333,477	391,348	293,099	684,447
18,445,808	490,450	—	2,629,773	3,120,223	3,849,469	25	1,436,118	400,280	310,105	710,385
17,704,739	454,640	—	2,282,712	2,737,352	3,827,278	25	1,480,556	526,232	267,219	793,451
16,645,952	395,317	—	2,196,526	2,591,843	3,539,138	25	1,383,954	562,403	243,842	806,245
15,740,113	398,235	—	1,929,814	2,328,049	3,463,893	25	1,340,497	—	288,367	283,367
14,556,969	309,319	—	1,728,038	2,037,357	3,492,399	21	1,209,517	14,345	198,325	212,670
12,879,813	269,307	—	1,364,495	1,633,802	3,623,797	75	850,310	—	285,906	285,906

累 年 比 較

坪 數			土 地 建 物 其 他 ノ 物 件 價 額							基本財産	積立金
實業學校	盲啞學校	計	師範學校	中 學 校	高 女 學 校	實業學校	盲啞學校	實業補習學校教員養成所	計	中基本金	
8,941	617	37,181	795,473	1,051,619	1,359,014	1,045,239	112,995	3,869	4,368,209	710,007	513,860
13,997	617	42,783	793,852	1,058,536	1,353,725	1,025,423	108,873	3,531	4,343,940	709,602	534,715
8,908	617	35,638	790,545	1,044,198	1,356,400	1,014,442	10,693	2,383	4,314,904	699,746	380,640
12,963	617	39,910	785,826	1,064,391	1,300,710	977,924	104,532	1,517	4,234,900	679,196	391,348
8,861	617	35,763	501,123	1,108,418	1,306,885	960,165	104,184	1,422	3,980,197	490,450	400,280
8,404	615	35,359	498,196	1,109,664	1,304,964	898,090	102,213	1,355	3,914,482	454,640	526,232
7,996	615	35,476	527,510	901,874	1,203,399	852,740	94,681	1,288	3,581,492	395,317	562,403
7,870	615	35,054	520,728	901,750	1,185,172	831,143	90,134	1,247	3,530,174	398,235	—
7,871	—	33,532	505,220	876,986	1,173,929	823,506	—	1,191	3,380,832	309,319	17,345
7,754	—	32,171	380,680	885,300	1,029,888	806,410	—	812	3,103,018	269,307	—

28 師 範 學

	土 地 坪 數			建 物 坪 數		
	敷 地	附 屬 地	計	敷 場	其 他	計
師 範 學 校	18,585	23,000	41,586	1,209	3,156	4,365
女 子 師 範 學 校	9,460	—	9,460	761	1,833	2,594
合 計	28,046	23,000	51,046	1,970	4,989	6,959
昭 和 7	28,046	23,000	51,046	1,974	4,990	6,964
同 同 6	28,046	23,000	51,046	1,538	4,250	5,788
同 同 5	28,046	23,000	51,046	1,538	4,250	5,788
同 同 4	28,046	23,000	51,046	1,538	4,250	5,788

29 縣 立 中 學 校 資 產 昭 和 八 年 度

	敷 地 坪 數	建 物 坪 數			土 地 建 物 其 他 ノ 物 件 價 額					
		敷 場	其 他	計	敷 地	建 物	圖 書	器 械 標 本	器 具	計
前 橋 中 學 校	9,178	450	1,052	1,502	17,467	72,872	7,598	15,525	9,929	123,391
高 崎 中 學 校	7,516	425	791	1,216	12,413	35,015	1,478	8,432	2,759	60,097
澁 川 中 學 校	7,760	255	777	1,032	15,520	46,770	3,220	6,320	10,423	82,253
藤 岡 中 學 校	9,361	269	591	860	9,361	24,500	1,400	3,700	4,795	43,756
富 岡 中 學 校	7,187	409	925	1,334	11,219	79,339	2,883	5,738	5,119	104,318
沼 田 中 學 校	10,781	338	1,039	1,377	24,049	210,376	4,226	8,646	18,256	265,553
太 田 中 學 校	8,176	413	806	1,219	17,284	88,151	6,202	9,783	7,318	128,738
桐 生 中 學 校	5,717	267	475	742	52,518	49,557	3,055	13,534	11,955	130,619
館 林 中 學 校	10,082	300	772	1,072	10,082	79,052	3,167	8,620	11,975	112,894
合 計	75,758	3,126	7,228	10,354	169,913	685,630	33,229	80,318	82,529	1,051,619
昭 和 7	75,758	3,155	6,926	10,081	169,837	690,495	32,001	82,851	83,352	1,058,536
同 同 6	75,083	3,175	7,059	10,234	168,447	672,503	32,778	85,971	84,499	1,044,198
同 同 5	75,073	3,119	7,160	10,279	170,387	687,516	32,908	88,487	85,093	1,064,391
同 同 4	75,073	3,119	7,134	10,253	172,327	727,354	32,991	92,338	83,403	1,108,418

31 縣 立 實 業

	土 地 坪 數			建 物 坪 數		
	敷 地	附 屬 地	計	敷 場	其 他	計
高 崎 商 業 學 校	7,587	—	7,587	373	597	970
多 摩 農 林 學 校	10,116	240,173	250,289	298	941	1,239
中 之 條 農 業 學 校	5,991	111,011	117,002	200	723	923
蠶 絲 學 校	7,482	6,845	14,327	218	1,204	1,422
工 業 學 校	7,442	—	—	210	1,367	1,577
利 根 農 業 學 校	5,720	—	—	80	836	916
佐 波 農 業 學 校	3,824	—	—	136	781	917
小 泉 農 業 學 校	9,954	—	—	60	917	977
合 計	58,116	358,029	416,145	1,575	7,366	8,941
昭 和 7	58,116	360,550	418,666	2,327	11,670	13,997
同 同 6	57,950	360,550	418,500	1,234	7,674	8,908
同 同 5	56,863	360,551	417,414	1,234	7,632	8,866
同 同 4	56,863	355,929	412,792	1,213	7,648	8,861

校 資 產 昭 和 八 年 度

	土 地 建 物 其 他 ノ 物 件 價 額					
	敷 地	附 屬 地	建 物	圖 書	器 械 標 本	器 具
	16,643	1,939	386,050	11,551	21,393	44,530
	94,600	—	149,389	14,001	23,618	31,759
合 計	111,243	1,939	535,439	25,552	45,011	76,289
昭 和 7	111,243	1,939	536,073	24,358	44,788	75,451
同 同 6	111,243	1,939	534,573	23,863	44,591	74,336
同 同 5	111,243	1,939	534,573	22,158	42,724	73,189
同 同 4	26,103	1,939	341,802	21,110	42,227	67,942

30 縣 立 高 等 女 學 校 資 產 昭 和 八 年 度

	敷 地 坪 數	建 物 坪 數			土 地 建 物 其 他 ノ 物 件 價 額					
		敷 場	其 他	計	敷 地	建 物	圖 書	器 械 標 本	器 具	計
前 橋 高 等 女 學 校	6,493	440	908	1,348	64,930	94,360	1,842	4,324	10,734	176,190
高 崎 高 等 女 學 校	7,142	342	840	1,182	142,840	46,789	5,864	2,130	3,269	200,892
澁 川 高 等 女 學 校	4,216	327	331	658	13,545	55,493	1,905	4,468	6,840	82,251
藤 岡 高 等 女 學 校	3,062	270	523	793	30,620	51,768	1,251	5,040	6,080	94,759
富 岡 高 等 女 學 校	3,983	276	656	932	15,932	33,900	1,302	2,400	9,100	62,634
安 中 高 等 女 學 校	3,790	312	486	798	7,565	90,995	1,028	6,908	10,103	116,599
吾 妻 高 等 女 學 校	3,485	195	492	687	5,132	62,840	1,148	4,257	6,608	79,985
沼 田 高 等 女 學 校	1,927	152	192	344	19,270	36,574	943	5,761	5,809	68,357
伊 豆 高 等 女 學 校	3,960	340	494	834	19,800	101,831	2,583	7,453	13,760	145,427
太 田 高 等 女 學 校	2,991	363	586	949	44,865	20,560	610	1,500	2,395	69,930
館 林 高 等 女 學 校	4,000	262	428	690	4,000	73,220	2,054	6,768	9,689	95,731
桐 生 高 等 女 學 校	3,656	469	626	1,095	82,600	61,387	3,049	7,942	11,281	166,259
合 計	48,705	3,748	6,562	10,310	451,099	729,717	23,579	58,951	95,528	1,359,014
昭 和 7	48,705	4,748	6,376	11,124	451,099	726,688	24,153	57,947	93,881	1,353,725
同 同 6	47,652	3,755	6,336	10,091	452,182	730,529	24,588	57,038	92,003	1,356,400
同 同 5	47,036	4,014	6,259	10,263	407,074	727,576	17,548	55,898	92,614	1,280,617
同 同 4	47,036	4,004	6,245	10,249	411,652	746,926	15,965	48,879	83,463	1,306,885

學 校 資 產 昭 和 八 年 度

	土 地 建 物 其 他 ノ 物 件 價 額					
	敷 地	附 屬 地	建 物	圖 書	器 械 標 本	器 具
	57,870	—	56,553	3,585	10,088	9,432
	50,580	9,609	68,280	1,933	5,772	13,168
	5,991	9,263	36,900	2,579	3,518	6,498
	7,482	6,845	77,343	3,680	12,903	15,633
	9,675	—	113,661	3,532	64,695	9,587
	12,870	—	91,477	1,019	9,375	6,764
	17,426	—	65,810	1,627	9,031	19,340
	11,643	—	99,675	1,868	7,460	13,199
合 計	173,537	25,717	609,699	19,823	122,842	93,621
昭 和 7	152,727	29,592	609,324	19,445	122,202	92,133
同 同 6	152,489	29,503	601,127	19,079	121,443	90,801
同 同 5	119,204	29,503	600,804	19,083	121,074	88,220
同 同 4	119,230	26,556	591,603	18,840	118,436	85,500

32 縣立盲啞學校資產

	敷地坪數	建物坪數			土地建物其他ノ物件價額						
		教場	其他	計	敷地	建物	圖書	器械標本	器具	計	
											坪
昭和	8	2,229	203	414	617	14,674	82,297	1,180	7,477	7,367	112,995
同	7	2,229	203	414	617	14,674	81,547	1,108	4,577	6,967	108,873
同	6	2,229	203	414	617	14,674	81,547	917	3,239	6,559	106,936
同	5	2,229	203	414	617	14,674	81,547	818	2,051	5,442	104,534
同	4	2,229	203	414	617	14,674	81,547	730	1,893	5,340	104,184

34 市町村公學

	坪	土地坪數								建物						
		小學校				高等女學校	實業學校	實業補習學校	幼稚園	圖書館	計	小學校			高等女學校	實業學校
		尋常	尋常高等	高等	計							尋常	尋常高等	高等		
						坪	坪	坪	坪	坪	坪				坪	坪
勢多郡	1,788	82,431							84,219	430	20,493					
群馬郡	192	95,878							96,070	4	28,488					
多野郡	6,523	65,359	1,270				40		64,192	1,605	13,043	261				
北甘樂郡	1,259	58,997							60,286	221	11,805					
碓氷郡	227	55,192							55,419		10,843					
吾妻郡	4,441	61,507	182						66,130	968	9,484	57				
利根郡	5,808	59,137					229		65,174	897	13,704					
佐波郡	867	70,237			6,070				77,174	1,530	15,175				213	
新田郡		55,950						566	57,516		10,841					
山田郡	658	38,675							40,342	81	7,513				210	
邑樂郡	5,032	77,714							82,746	922	14,826					
前橋市	24,393		4,133		7,763			453	36,949	7,547		1,311			2,554	
高崎市	11,593	15,950			1,794			750	30,344	3,944	3,311				461	
桐生市	15,273	19,635						604	35,512	4,279	4,628					
合計	78,084	748,662	5,590		16,638	269	1,812	1,018	852,073	22,428	164,154	1,629			3,438	
昭和	7	77,184	742,216	5,411		16,603	229	2,071	1,018	844,732	21,539	151,882	1,576		3,570	
同	6	75,105	747,387	5,316		15,594		2,807	1,018	847,227	19,229	147,294	1,586		4,360	
同	5	74,761	803,038	5,312		17,673		2,071	452	907,267	20,363	144,286	1,590		3,536	
同	4	79,430	735,293	5,249		14,632	40	2,834	452	837,935	19,825	143,141	1,538		3,475	
同	3	69,291	730,150	1,288		10,533	397	2,834	452	814,951	15,352	142,047	262		3,337	
同	2	74,858	702,706	1,155		6,175	357	2,807	452	788,510	16,558	137,366	201		2,595	
同	1	67,937	716,064	1,155		5,345		2,071	452	793,024	15,212	147,354	191		2,150	
大正	14	65,143	669,128	1,155		5,272		1,789	468	742,955	13,735	124,625	190		2,275	
同	13	67,075	665,963	1,074		4,270		1,753	468	740,603	13,928	115,507	180		2,245	

33 縣立實業補習學校教員養成所資產

	敷地坪數	土地建物其他ノ物件價額						
		圖書	器械標本	器具	計	圖書	器械標本	
								坪
昭和	8	308				2,067	1,494	3,869
同	7	284				1,490	1,757	3,531
同	6	262				1,135	686	2,383
同	5	238				401	878	1,517
同	4	220				334	868	1,422

資產學校別 昭和八年度

坪	實業補習學校	幼稚園	圖書館	計	土地建物其他ノ物件價額										
					小學校			高等女學校	實業學校	實業補習學校	青年訓練所	幼稚園	圖書館	計	
					尋常	尋常高等	高等								
					坪	坪	坪	坪	坪	坪	坪	坪	坪	坪	坪
				20,923	28,960	1,349,467				26,052	3,543			1,408,022	
152	221		28,865	1,879	1,761,190				25,108		4,250	6,203	1,798,635		
40		5	14,954	105,498	801,284	17,267			8,755	1,354		3,833	938,046		
			12,026	8,282	1,046,094				7,074				1,061,450		
			10,843	3,141	682,715				11,716				697,572		
			10,509	69,825	517,448	2,598			11,364			4,566	605,801		
			14,601	34,272	951,042				13,000			1,215	999,529		
	284		17,202	183,624	1,271,821		4,795	129,534	14,247	410	32,172	16,550	1,658,153		
		70	10,911		943,167			3,664	9,354			75,498	1,031,681		
			7,804	4,011	527,207			15,502	5,335			500	552,555		
			15,748	115,251	1,077,198			2,243	12,920				1,207,612		
	354	197	11,963	837,748		172,286		247,177	3,526	932	29,310	48,593	1,339,572		
	324	81	8,121	495,789	293,180			37,335	1,492	2,586	33,142	31,122	894,646		
	135		9,042	456,980	490,079				993	1,539	15,868		965,459		
192	1,318	353	193,512	2,350,260	11,711,892	192,151	4,795	435,455	150,936	10,364	114,742	188,140	15,158,735		
234	1,259	364	180,424	2,228,645	11,316,381	191,324	4,795	343,560	128,402	8,510	114,258	183,434	14,519,309		
234	1,403	364	174,470	2,033,480	11,160,789	194,144	4,795	324,889	109,915	7,621	130,129	179,512	14,145,274		
264	1,263	364	171,636	2,162,689	11,065,554	176,252	4,792	419,914	117,439	7,101	130,903	159,707	14,244,351		
274	1,163	364	169,780	2,208,684	11,243,208	176,578	3,910	412,391	117,554	6,024	135,934	161,330	14,465,611		
274	1,183	364	162,799	1,767,619	11,162,656	19,140	2,749	428,181	106,191	5,573	135,802	162,376	13,790,757		
152	1,182	333	158,388	1,721,907	10,666,805	10,644	1,899	270,498	92,077	4,255	145,526	150,849	13,064,460		
152	864	303	166,526	1,654,277	9,918,231	10,145	1,835	250,010	69,845	1,955	123,649	135,783	12,165,730		
152	593	260	141,830	1,473,752	9,232,911	9,922		248,039	64,284		83,750	63,478	11,176,136		
18	293	255	132,726	1,346,465	7,933,827	8,581		260,166	38,304		81,468	63,984	9,776,795		

35 市 町 村 公 學

	土 地 坪 數			建 物 坪 數			土 地 建 物		
	敷 地	附 屬 地	計	教 場	其 他	計	敷 地	附 屬 地	建 物
勢 多 郡	83,835	384	84,219	13,212	7,711	20,923	156,590	552	981,068
群 馬 郡	92,801	3,269	96,070	19,082	9,783	28,865	212,931	6,483	1,322,373
多 野 郡	62,881	1,311	64,192	10,010	4,944	14,954	142,462	1,979	665,668
北 甘 樂 郡	58,919	1,367	60,286	7,460	4,566	12,026	203,363	1,322	740,493
碓 氷 郡	53,001	2,418	55,419	6,351	4,492	10,843	81,129	1,657	487,744
吾 妻 郡	65,001	1,129	66,130	5,335	5,174	10,509	89,424	1,122	401,601
利 根 郡	63,260	1,914	65,174	8,329	6,272	14,601	125,835	1,400	696,200
佐 波 郡	75,221	1,953	77,174	9,786	7,416	17,202	248,395	3,742	1,060,154
新 田 郡	57,516	—	57,516	6,937	3,974	10,911	147,772	—	753,037
山 田 郡	40,109	233	40,342	4,148	3,656	7,804	80,397	466	386,440
邑 樂 郡	78,698	4,048	82,746	9,035	6,713	15,748	200,532	3,950	858,722
前 橋 市	35,949	—	36,949	7,060	4,903	11,963	449,914	—	723,298
高 崎 市	30,344	—	30,344	4,316	3,805	8,121	426,091	—	396,377
桐 生 市	35,512	—	35,512	4,420	4,622	9,042	410,744	—	451,290
合 計	834,047	18,026	852,073	115,481	78,031	193,512	2,975,579	22,673	9,924,455
昭 和 7	826,576	18,156	844,732	101,775	78,649	180,424	2,976,874	24,740	9,454,783
同 6	830,913	17,323	830,913	98,727	74,929	173,156	2,143,263	23,405	9,306,431
同 5	810,561	91,170	901,731	95,502	73,923	169,425	2,905,636	54,537	9,063,154
同 4	820,645	17,290	837,935	95,477	74,303	169,780	3,018,760	23,826	9,419,401

36 市 町 村 立 尋 常

	土 地 坪 數			建 物 坪 數		
	敷 地	附 屬 地	計	教 場	其 他	計
勢 多 郡	1,788	—	1,788	222	208	430
群 馬 郡	176	16	192	4	—	4
多 野 郡	6,523	—	6,523	1,017	588	1,605
北 甘 樂 郡	1,289	—	1,289	144	77	221
碓 氷 郡	227	—	227	—	—	—
吾 妻 郡	4,441	—	4,441	521	447	968
利 根 郡	4,623	1,185	5,808	433	464	897
佐 波 郡	867	—	867	850	680	1,530
山 田 郡	658	—	658	36	45	81
邑 樂 郡	5,032	—	5,032	689	233	922
前 橋 市	24,393	—	24,393	5,213	2,334	7,547
高 崎 市	11,593	—	11,593	2,262	1,682	3,944
桐 生 市	15,273	—	15,273	2,167	2,112	4,279
合 計	76,883	1,201	78,084	13,558	8,870	22,428
昭 和 7	75,999	1,185	77,184	11,692	9,847	21,539
同 6	73,720	1,385	75,115	10,426	8,803	19,229
同 5	73,376	1,385	74,761	10,791	9,572	20,363
同 4	78,045	1,385	79,430	10,726	9,099	19,825

資 產 種 類 別 昭 和 八 年 度

其 他 ノ 物 件 價 額				基 本 財 產					積 立 金
圖 書	器 械 標 本	器 具	計	金 額	土 地		建 物		
					坪 數	價 額	坪 數	價 額	
63,293	71,026	135,493	1,408,022	578,728	250,057	78,187	—	—	7,259
57,258	76,069	123,521	1,798,635	519,578	274,780	259,555	—	—	15,256
32,560	36,938	58,439	938,046	182,785	156,080	84,823	—	—	1,639
21,129	32,830	62,313	1,061,450	237,391	1,154,269	266,269	—	—	4,418
31,893	33,907	61,242	697,572	126,973	138,388	58,530	—	—	12,413
27,466	29,160	57,028	695,801	20,695	251,995	76,728	45	450	4,439
44,357	49,378	82,359	999,529	162,721	1,320,193	208,123	—	—	7,764
38,884	78,885	138,093	1,658,153	292,729	44,168	21,965	—	—	48,994
51,187	25,771	53,916	1,031,683	334,544	196,157	67,135	—	—	25,976
17,006	24,392	43,864	552,555	248,105	163,753	62,209	—	—	11,678
24,857	40,643	78,908	1,207,612	312,841	491	317	—	—	14,319
33,133	58,074	75,153	1,339,572	50,421	110	4,426	—	—	50,000
29,864	14,241	28,073	894,646	11,527	21,234	52,976	—	—	14,868
15,353	21,369	66,703	965,459	4,845	—	—	—	—	—
488,240	592,683	1,065,105	15,158,735	3,083,884	3,971,675	1,237,243	45	450	219,023
472,507	563,766	1,026,639	14,519,309	2,904,479	3,900,887	1,257,817	25	1,000	230,196
458,740	554,333	995,554	14,260,857	2,886,412	3,776,196	1,259,760	25	1,250	240,444
442,166	554,426	968,803	13,988,777	2,830,074	3,625,130	1,300,089	25	1,250	293,099
446,375	561,069	996,180	14,465,611	2,629,773	3,848,515	1,433,553	25	1,500	310,105

小 學 校 資 產 昭 和 八 年 度

土 地 建 物 其 他 ノ 物 件 價 額						
敷 地	附 屬 地	建 物	圖 書	器 械 標 本	器 具	計
4,650	—	16,635	2,234	2,568	2,873	28,960
264	—	500	570	186	359	1,879
10,944	—	77,435	5,004	5,171	6,894	105,498
3,462	—	3,075	435	475	835	8,282
454	—	—	690	872	1,125	3,141
4,295	—	51,650	2,660	3,100	8,120	69,825
3,201	730	17,090	3,970	4,436	4,845	34,272
26,010	—	145,713	1,425	13,575	1,901	188,624
526	—	2,406	363	362	354	4,011
35,224	—	69,080	2,032	3,115	5,800	115,251
285,183	—	434,903	6,476	25,517	35,664	837,748
283,675	—	187,997	4,030	6,243	13,794	495,789
198,549	—	213,950	8,776	7,040	28,665	456,980
850,437	730	1,270,489	38,715	72,660	111,229	2,350,260
847,790	720	1,168,995	37,012	69,473	104,655	2,228,645
821,445	720	1,103,025	36,417	68,971	101,902	2,132,480
810,390	720	1,140,133	36,706	71,668	103,072	2,162,689
827,357	720	1,173,731	36,065	69,254	101,557	2,208,684

37 市町村立尋常高

	土地坪數			建物坪數		
	敷地	附屬地	計	教場	其他	計
勢多郡	82,047	384	82,431	12,990	7,503	20,493
群馬郡	92,625	3,253	95,878	18,864	9,624	28,488
多野郡	55,048	1,311	56,359	8,799	4,244	13,043
北甘樂郡	57,630	1,367	58,997	7,316	4,489	11,805
碓氷郡	52,774	2,418	55,192	6,351	4,492	10,843
吾妻郡	60,378	1,129	61,507	4,775	4,709	9,484
利根郡	58,637	500	59,137	7,896	5,803	13,704
佐波郡	68,284	1,953	70,237	8,643	6,532	15,175
新田郡	56,950	—	56,950	6,907	3,934	10,841
山田郡	38,442	233	38,675	4,012	3,501	7,513
邑樂郡	73,666	4,048	77,714	8,346	6,480	14,826
前橋市	—	—	—	—	—	—
高崎市	15,950	—	15,950	1,639	1,622	3,311
桐生市	19,635	—	19,635	2,183	2,445	4,628
合計	732,066	16,596	748,662	98,771	65,383	164,154
昭和 7	725,480	16,736	742,216	87,052	64,830	151,882
同 6	731,449	15,938	747,387	85,129	62,165	147,294
同 5	718,283	89,785	808,068	82,863	61,418	144,286
同 4	719,393	15,905	735,298	81,654	61,487	143,141

38 市町村立高等

	土地坪數		建物坪數		
	敷地	計	教場	其他	計
多野郡	1,270	154	107	—	1,531
吾妻郡	182	39	18	—	239
前橋市	4,138	587	724	—	5,449
合計	5,590	780	849	—	7,219
昭和 7	5,411	726	850	—	1,576
同 6	5,316	724	873	—	1,596
同 5	5,312	719	871	—	1,590
同 4	5,249	697	841	—	1,538

等小學校資産 昭和八年度

土地建物其他ノ物件價額						
敷地	附屬地	建物	圖書	器械標本	器具	計
151,940	552	964,433	55,841	60,904	115,797	1,349,467
212,667	6,483	1,316,637	46,424	70,992	107,987	1,761,190
130,243	1,979	574,592	21,671	28,371	44,428	801,284
199,901	1,322	737,418	19,675	30,202	57,576	1,046,094
80,675	1,657	487,744	29,211	30,756	52,672	682,715
84,991	1,122	349,331	18,007	22,695	41,302	517,448
122,634	345	673,363	35,571	42,204	70,920	951,042
210,245	3,742	876,312	24,493	47,998	107,026	1,271,821
137,972	—	724,437	13,931	22,639	44,183	943,167
76,339	466	376,834	15,158	20,756	37,604	527,207
165,308	3,950	789,642	21,099	33,015	64,184	1,077,198
—	—	—	—	—	—	—
85,026	—	193,580	2,150	3,762	8,662	293,180
204,343	—	213,400	6,152	12,668	35,516	472,079
1,862,284	21,618	8,282,778	310,388	426,962	789,862	11,693,892
1,872,282	23,695	7,934,966	301,161	412,092	772,185	11,316,381
1,831,217	22,685	7,847,574	296,599	403,803	758,906	11,160,789
1,838,395	53,867	7,727,784	291,189	402,986	751,334	11,065,554
1,900,166	23,106	7,870,661	289,220	403,280	756,773	11,243,206

小學校資産 昭和八年度

土地建物其他ノ物件價額						
敷地	建物	圖書	器械標本	器具	計	
1,207	10,891	971	1,615	2,583	17,267	
138	620	530	730	580	2,598	
83,696	72,077	1,960	7,424	7,399	172,556	
85,041	83,588	3,461	9,769	10,562	192,421	
85,053	83,548	3,137	9,703	9,883	191,324	
88,380	83,718	2,955	9,315	9,776	194,144	
88,311	64,526	2,917	10,015	10,483	176,252	
88,374	64,776	2,838	10,066	10,524	176,578	

39 市町村立高等

	土地坪數		建物坪數			土		
	數	地	數	場	其 他	計	數	地 附 屬 地
境町實科 高等女學校								
昭和 7	—	—	—	—	—	—	—	—
同 6	—	—	—	—	—	—	—	—
同 5	—	—	—	—	—	—	—	—
同 4	—	—	—	—	—	—	—	—

40 市町村立小學

	基 本 財 產						
	金 額	土					
		田		畑		原 野	
		坪 數	價 額	坪 數	價 額	坪 數	價 額
勢多郡	277,228	13,020	9,433	183,873	59,736	53,094	9,018
群馬郡	516,977	37,981	57,411	153,639	103,400	75,022	13,842
多野郡	181,735	7,826	6,215	83,213	21,300	59,998	24,374
北甘樂郡	237,391	27,451	14,930	887,163	32,885	239,303	38,320
碓氷郡	126,973	12,495	11,576	113,947	11,750	11,835	7,500
吾妻郡	101,757	4,362	1,520	242,097	27,593	4,529	820
利根郡	172,721	4,203	1,812	1,091,683	120	186,573	224,270
佐波郡	282,774	17,286	17,400	655	650	26,227	3,915
新田郡	334,544	49,637	59,936	6,719	3,330	53,433	2,000
山田郡	248,105	4,213	8,172	140,883	49,179	18,621	4,744
邑樂郡	312,841	—	—	491	317	—	—
前橋市	50,411	—	—	—	—	—	—
高崎市	11,527	6,900	16,390	13,740	6,890	—	—
桐生市	43,450	—	—	—	—	—	—
合 計	2,903,484	185,444	204,795	2,923,103	141,570	771,342	129,164
					711,486		
昭和 7	2,895,177	193,187	218,420	2,819,093	851,669	795,295	133,554
同 6	2,847,701	191,197	219,041	2,804,398	79,700	639,054	123,023
同 5	2,784,923	196,203	234,075	2,611,670	784,131	802,514	151,972
同 4	2,531,854	191,792	232,948	2,800,420	125,395	763,434	154,355
					502	765,149	
					992,121		

×符ハ借地上ノ立木價額ヲ示ス

女 學 校 資 產 昭和八年度

地 建 物 其 他 ノ 物 件 價 額					基 本 財 產
建 物	圖 書	器 械 標 本	器 具	計	金 額
—	—	3,155	1,640	4,795	—
—	—	3,155	1,640	4,795	—
—	—	3,155	1,640	4,795	—
—	—	3,145	1,633	4,792	—
—	—	2,324	1,536	3,910	—

校 基 本 財 產 昭和八年度

財 產							積 立 金
地				建 物		其 他 ノ 物 件 價 額	
其 他		計		建 物			
坪 數	價 額	坪 數	價 額	坪 數	價 額	物 件 價 額	積 立 金
—	—	250,057	78,187	—	—	—	7,259
8,140	16,291	274,780	259,555	—	—	—	15,256
43	49	156,030	84,823	—	—	—	1,639
347	983	1,154,269	266,269	—	—	—	4,418
111	111	138,388	58,530	—	—	—	12,261
1,007	582	251,995	76,728	45	450	—	4,439
37	87	1,320,193	208,123	—	—	—	7,764
—	—	44,168	21,965	—	—	—	39,039
81,363	1,869	196,157	67,135	—	—	—	5,776
38	114	163,755	62,209	—	—	—	11,678
—	—	491	317	—	—	—	14,319
110	4,426	110	4,426	—	—	—	—
594	29,716	21,234	52,976	—	—	—	14,668
—	—	—	—	—	—	—	—
91,790	54,228	3,971,677	1,241,243	45	450	—	138,716
93,312	54,174	3,900,837	1,257,817	25	1,000	—	230,196
91,547	53,850	3,776,196	1,259,760	25	1,250	—	210,229
91,368	53,601	3,701,760	1,333,477	25	1,250	—	262,907
91,154	53,627	3,848,515	1,433,553	25	1,500	—	309,929

4 1 市町村立實業學校資産 昭和八年度

Table with columns for land/building area, value, and total assets for various vocational schools. Includes rows for schools like 前橋商業學校 and 前橋工業學校, and a summary row for 昭和 7, 6, 5, 4 years.

4 2 市町村立實業補習學校資産 昭和八年度

Table with columns for land/building area, value, and total assets for vocational supplementary schools. Includes rows for schools like 勢多郡 and 群馬郡, and a summary row for 昭和 7, 6, 5, 4 years.

4 3 市町村立青年訓練所資産 昭和八年度

Table with columns for book value, equipment value, instrument value, and total assets for youth training centers. Includes rows for 勢多郡, 多野郡, 波野郡, and a summary row for 昭和 7, 6, 5, 4 years.

4 4 市町村立幼稚園資産 昭和八年度

Table with columns for land/building area, value, and total assets for kindergartens. Includes rows for 群馬郡, 馬波郡, 波野郡, and a summary row for 昭和 7, 6, 5, 4 years.

4 5 市町村立圖書館資産 昭和八年度

Table with columns for land/building area, value, and total assets for libraries. Includes rows for 群多郡, 多野郡, 波野郡, and a summary row for 昭和 7, 6, 5, 4 years.

46 縣 教 育 資

		入					計
		收					
		前年度繰越金	資金利子	貸付返納金	下付金	府縣費組入	
昭和	8	24,291,808	4,647,870	13,123,020	—	—	42,052,698
同	7	36,600,418	3,439,220	14,312,440	—	—	54,352,068
同	6	22,404,928	4,505,320	16,578,320	—	—	43,488,568
同	5	19,286,198	4,402,010	16,951,550	—	—	40,639,758
同	4	4,892,188	5,805,990	20,258,790	—	—	30,956,968

47 公 立 學 校 職 員

		入						
		前年度繰越金		國庫補助金	府縣費支出	過年度收入	資金ヨリ生スル収入	債券償還金
		公債證書	預金					
昭和	8	—	17,070,930	20,494,130	25,858,000	31,120	284,430	—
同	7	—	19,275,480	20,407,890	28,783,000	329,170	447,820	—
同	6	8,000,000	17,084,120	21,029,500	22,451,000	235,530	1,024,140	8,200,000
同	5	8,200,000	19,115,060	22,993,875	22,953,000	560,610	1,284,070	—
同	4	8,200,000	5,328,230	17,549,420	37,598,000	422,650	1,655,530	—

48 師 範 學 校 長 勤 績 加 俸

學 校	職 名	師 範 學 校		中 學 校		高 等 女 學 校		實 業 學 校 (甲)	
		人 員	金 額	人 員	金 額	人 員	金 額	人 員	金 額
			円		円		円		円
學 校	長 諭	—	—	7	1,393	12	2,230	7	1,384
教 助	教 諭	21	2,822	92	12,425	105	12,866	77	9,838
合 計	監 導	—	—	—	—	—	—	—	—
	保 姆	22	1,047	—	—	—	—	—	—
		1	36	—	—	—	—	—	—
合 計		44	3,905	99	13,823	117	15,096	84	11,272

49 市 町 村 立 小 學 校

		入					前年度年功加俸過度金戻入
		前年度繰越金		府 縣 費 組 入			
		公債證書	預金	國庫配付金	教員加俸充當金	教員住宅費補助殘餘金	
昭和	8	—	17,150,605	32,505,870	47,294,000	1,500,000	—
同	7	—	15,645,705	33,300,450	39,379,000	—	—
同	6	—	8,164,425	32,578,740	41,010,000	—	—
同	5	—	21,619,165	31,802,380	16,274,000	2,726,000	—
同	4	—	25,384,725	31,179,760	21,449,000	3,000,000	—

金 收 支 昭和八年度

支	出	年 度 末 現 在					
		預 金	貸 付 金	計			
貸付金	獎勵金	小學校教員疾病療治料	翌年度繰越金	計	預金	貸付金	計
2,500,000	1,490,830	1,850,000	36,211,858	42,052,698	—	86,440,850	—
27,500,000	1,670,260	890,000	24,291,808	54,352,068	—	98,063,880	98,063,880
3,500,000	1,058,160	2,330,000	36,600,408	43,488,568	—	84,786,320	84,786,320
14,500,000	119,483	2,540,000	22,404,928	40,639,758	—	97,954,640	97,954,640
10,000,000	950,770	720,000	19,286,198	30,956,968	19,285,198	100,406,190	119,692,388

年 功 加 俸 資 金 收 支 昭和八年度

合 計	支					合 計
	加俸支出金	國庫納金	雜支出	翌年度繰越金	公債證書	
63,738,610	52,721,220	437,590	—	—	10,579,800	63,738,610
692,243,360	51,713,820	458,610	—	—	17,070,930	69,243,360
70,024,290	50,297,610	451,200	—	—	19,275,480	70,024,290
75,111,610	49,383,770	443,720	—	8,200,000	17,084,120	75,111,610
70,753,830	43,057,670	381,100	—	8,200,000	19,115,060	70,753,830

及 公 立 學 校 職 員 年 功 加 俸 昭和九年三月一日現在

實業學校(乙)			實業補習學校		實業補習學校教員養成所		盲啞學校		總 計			
人	員	金 額	人	員	金 額	人	員	金 額	人	員	金 額	
—	—	—	—	—	—	—	—	—	1	201	27	5,213
5	—	346	60	—	5,102	1	—	144	8	672	369	44,265
—	—	—	3	—	180	—	—	—	—	—	3	180
—	—	—	—	—	—	—	—	—	—	—	—	—
—	—	—	—	—	—	—	—	—	1	36	23	1,083
—	—	—	—	—	—	—	—	—	—	—	1	36
5	—	346	63	—	5,282	1	—	144	10	909	423	50,777

教 員 加 俸 資 金 收 支 昭和八年度

入	支	出				
		年功加俸	特別加俸	教員住宅費補助	雜支出	翌年度繰越金
資金ヨリ生スル収入	合計	公債證書	預金	合計		
770,350	99,221,825	—	22,399,605	99,221,825		
1,315,670	89,640,825	—	17,150,605	89,640,825		
717,750	82,470,915	—	15,645,705	82,470,915		
1,432,210	73,853,755	—	8,164,425	73,853,755		
1,684,180	82,697,665	—	21,619,165	82,697,665		

昭和十年六月六日印刷

昭和十年六月八日發行

群馬縣總務部統計課

印刷者

吉田吉次郎

群馬縣高崎市九藏町一〇三番地

印刷所

精眞社印刷所

群馬縣高崎市九藏町一〇三番地
(電話三四〇番)

