



0008210-001

14. 61-11

奈良県警察統計書

奈良県警察部・編

奈良県警察部

大正14-昭和4年

昭和2-5

ABH

奈良縣警察統計書

大正十四年

奈良縣警察部

国立国会図書館



大 正 十 四 年

奈 良 縣 警 察 統 計 書

奈 良 縣 警 察 部


14.61
11

10-41



大正十四年

奈良縣警察統計書



奈良縣警察部



大正十四年奈良縣警察統計書

凡 例

- 一 大正十四年警察統計書ハ左ノ二部ニ分チ編成ス
 - 一 警務及保安
 - 二 衛 生
- 一 本書ハ各主務課ノ調査及警察署同分署ヨリ報告セル材料ニヨリ編纂ス
- 一 本書ハ大正十四年中ニ於ケル本縣警察及衛生諸般ニ關スル年末現在事項ニヨリ調査編纂スルヲ以テ主眼トス然レトモ事物ノ状態ニヨリ累年ノ現象ヲ比較スルニアラサレハ其盛衰消長ヲ知ルヘカラサルモノハ既往ノ事實ヲ列載シ以テ通覽ノ便ニ供ス
- 一 表中一位以上ノ計數ハ三位法ニ從ヒ千位及百萬位ニ(・)ヲ附ス而シテ金員ハ厘。穀類ハ合。里程ハ丁。坪數ハ合。反別ハ步。ニ他ハ一位ニ止メ而シテ掲載スヘキ事實ナキモノニハ(—)ヲ事實不明又ハ詳ラカナラサルモノニハ(?)ヲ贅欄ニハ(……)ヲ填充シテ脱漏ニアラサルヲ示セリ

大 正 十 五 年 十 二 月

奈 良 縣 警 察 部

大正十四年奈良縣警察統計書目次

警 務 及 保 安

第一 警察區劃	1	第二七 行政執行法處分其二(檢束度數)	19
第二 警察職員配置現員	2	第二八 行政執行法處分其三(檢束人員)	20
第三 警部補并巡查配置定員	3	第二九 行政執行法處分其四	22
第四 請願巡查派出所	4	第三〇 警察取締諸營業者數其他ノ一(總計)	23
第五 警察職員俸給別	4	第三一 警察取締諸營業者數其他ノ二(保安)	24
第六 警察官吏年齡別	6	第三二 警察取締諸營業者數其他ノ三(交通)	26
第七 警察職員奉職年數	6	第三三 警察取締諸營業者數其他ノ四(風俗)	27
第八 巡查志願人員	7	第三四 警察取締諸營業者數其他ノ五(衛生)	30
第九 新任巡查教習生任免	7	第三五 警察取締諸營業者數其他ノ六(諸工場)	32
第一〇 巡查教育程度	7	第三六 警察取締諸營業者數其他ノ七 (交通用器具)	34
第一一 警察職員黜陟	8	第三七 諸營業禁止其他ノ處分人員	35
第一二 巡查精勤證書及加俸給與額人員	9	第三八 行旅病者人員	36
第一三 警察官吏出身地府縣別	9	第三九 火災 其一	37
第一四 警察上死傷セシ人員	10	第四〇 火災 其二	38
第一五 警察賞與及賞詞	10	第四一 田野山林火災(度數)	38
第一六 巡查恩給及諸給與	12	第四二 消防組其ノ一(組員)	39
第一七 巡查懲罰及賠償	13	第四三 消防組其ノ二(機械及器具)	40
第一八 巡查退職	13	第四四 累年比較變死別人員	42
第一九 根署取扱文書件數	13	第四五 自殺者ノ因由及年齡別	44
第二〇 管區取扱文書件數	14	第四六 自殺者ノ住所及緣事上ノ關係	45
第二一 根署取扱電話件數	14	第四七 棄 兒	45
第二二 管區取扱電話件數	14	第四八 風 水 害	46
第二三 在住外國人國籍別戶口	15	第四九 集會及結社	46
第二四 行政上諸雜件	15	第五〇 新聞紙雜誌	47
第二五 救 護	16	第五一 民有ノ銃砲	49
第二六 行政執行法處分其一(假領置)	18		

第五二 狩獵及威銃許可人員49

第五三 古物商質屋取締法令-據、徵收物件...50

第五四 諸 興 行.....50

第五五 海外渡航券下附人員(渡航地別).....51

第五六 海外移民渡航許可人員51

第五七 汽車電車其ノ一(乘降人員)52

第五八 汽車電車其ノ二(乘客事故).....52

第五九 汽車電車其ノ三(鐵道事故).....53

第六〇 旅舍宿泊人其ノ一.....54

第六一 旅舍宿泊人其ノ二.....54

第六二 旅舍宿泊人其ノ三55

第六三 薄命者及其他ノ貧民.....56

第六四 養育養兒其ノ一(數ノ増減).....57

第六五 養育養兒其ノ二(臨檢其他).....58

第六六 精 神 病 者.....59

第六七 孤兒、養老、感化院狀況其ノ一60

第六八 孤兒、養老、感化院狀況其ノ二63
(現在員ノ原籍別)

第六九 貸座敷及娼妓64

衛

第八八 醫 師91

第八九 齒科醫師及藥劑師91

第九〇 產 婆.....92

第九一 藥 業 者.....93

第九二 看護婦鍼灸術按摩術營業者.....93

第九三 何レノ藥局ニテモ記載
セサル藥品又ハ製劑員數93

第九四 病 院.....94

第九五 牛 乳.....95

第九六 清涼飲料水製造高95

第九七 屠場及屠畜96

第七〇 貸座敷遊興人員及其費消金額.....65

第七一 賭博其他犯罪常習ト認メ視察中ノ
年末現在員66

第七二 罰金刑以上諸犯罪比較.....67

第七三 被害未檢舉件數.....68

第七四 被殺害者ノ因由及所爲別.....68

第七五 強盜盜詐欺橫領被害額.....69

第七六 強盜盜其他贓物發見高.....70

第七七 罰金刑以上犯罪檢舉其ノ一.....71

第七八 罰金刑以上犯罪檢舉其ノ二.....74

第七九 警察犯其他即決處斷人員.....75

第八〇 檢證及檢視度數.....82

第八一 令 狀.....83

第八二 留置人員調.....84

第八三 囚人及刑事被告人押送(縣內及縣外)86

第八四 密 賣 淫.....86

第八五 未成年者喫煙飲酒禁止處分.....87

第八六 適用工場及職工數其ノ一(總數).....88

第八七 適用工場及職工數其ノ二(業態別).....90

生

第九八 汚物 掃除.....97

第九九 中 毒.....98

第一〇〇 娼妓健康診斷99

第一〇一 水 道 表100

第一〇二 清潔法施行ノ戸數.....101

第一〇三 鑛泉 浴 場102

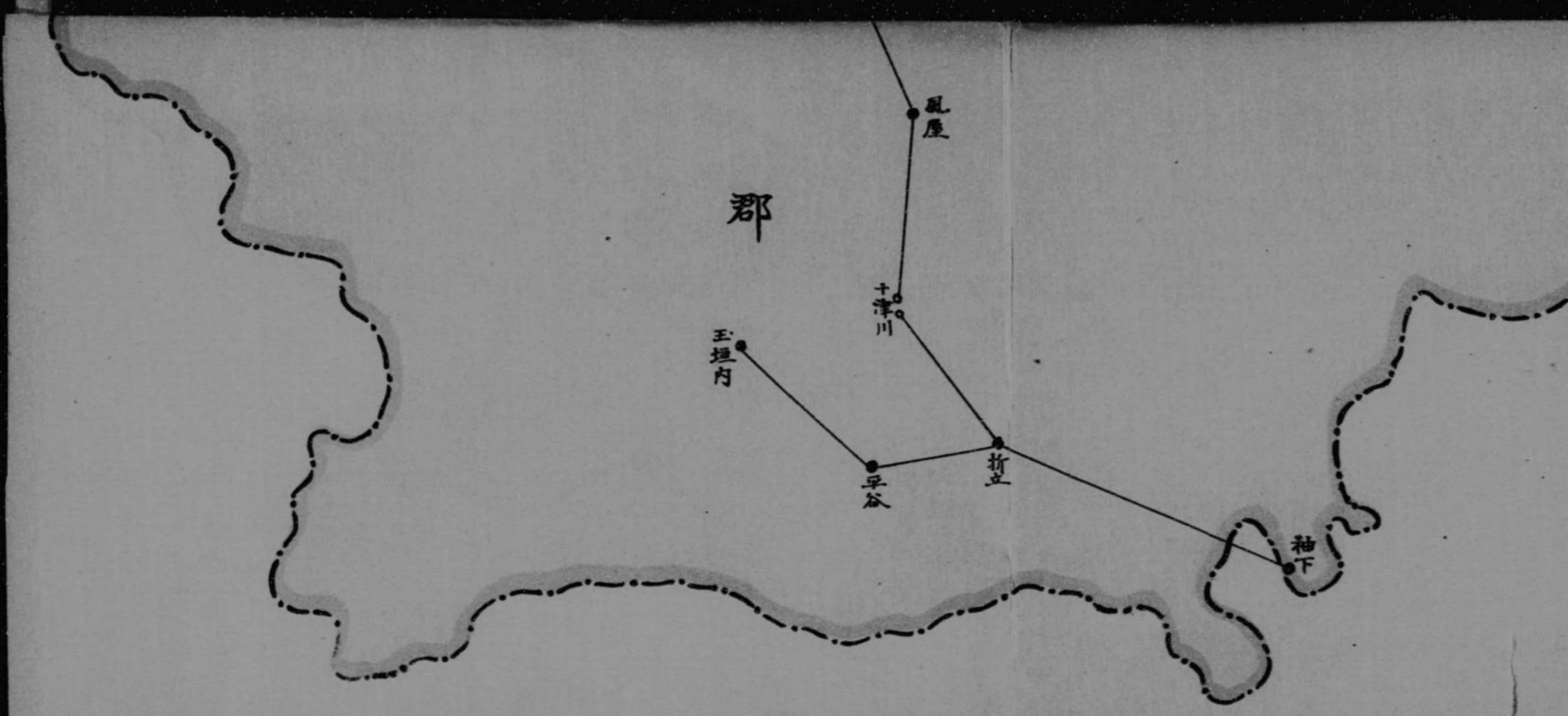
第一〇四 埋火葬調查表103

第一〇五 盲聾啞癲狂者年齡別103

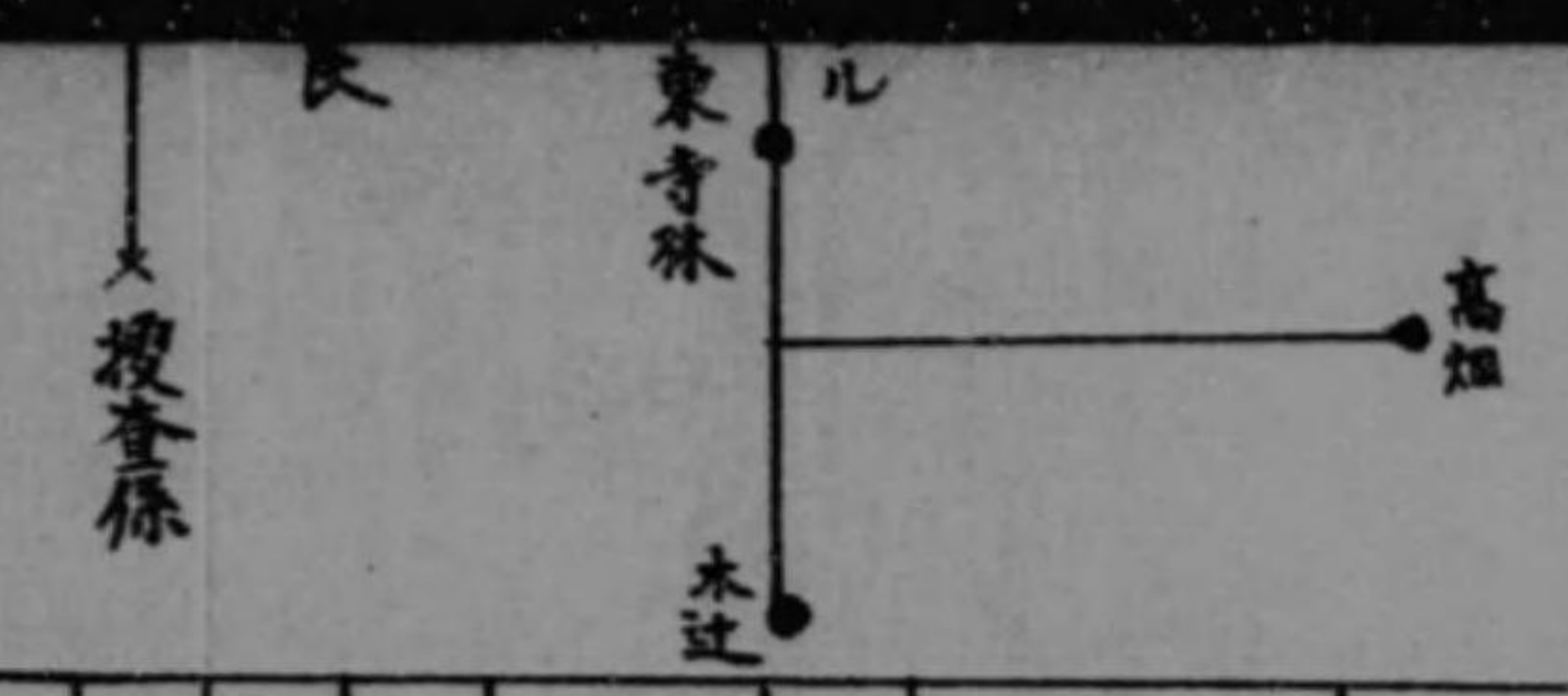
第一〇六 飲食物其他ノ物品試驗成績表104

警 務 及 保 安





支換機	電柱	内評	線路ノ延長	合	官舎	官舎	巡査出張所	巡査駐在所	巡査派出所	巡査部長派出所	警部補派出所	警察署	警察部	機械設置場所
		被線式 單線式	二七四・二二 一六四・八・二九	一七三 二二四	七 八	一 八	三 八	八 九	一 一	八 一	一 一	一 七	一 二	全箇所数 機械数
四	(本柱)七四九。	一一〇・三・五二	二七四・二二 一六四・八・二九	一七三 二二四	七 八	一 八	三 八	八 九	一 一	八 一	一 一	一 七	一 二	一一



第二 警察職員配置現員

種別	書記官	地方警視	地方技師	警務技師	衛生技師	防疫醫士	警部	警部補	技手	警務技手	防疫監吏	技術員	衛生技手	巡查	警務書記	武道教師	履	自轉手	計
總數	1	2	5	1	3	1	22	2	22	12	1	2	1	3	441	9	6	18	553
大正十三年	1	2	5	1	3	1	22	2	20	12	1	2	1	3	449	9	6	19	560
大正十二年	1	2	5	1	3	1	24	2	20	9	2	1	1	7	448	11	—	18	558
大正十一年	1	2	5	1	3	1	26	3	20	9	1	2	1	10	453	9	—	18	566
大正十年	1	2	6	1	1	1	25	2	18	6	1	2	1	9	434	9	—	17	538
比較																			
課署別	1																		1
警務課						1	1	2	1	1									27
保安課	1					1	1	1	1										13
衛生課		5			3	1	1	1	3										26
高等警察課							3	1											8
刑事課								1											5
巡查教習所						1	1												3
奈良	1					1	4								92	1	2		101
柳井市							1												9
丹波市						1													17
針ヶ所							1												10
郡山						1	1	1							26		1		30
生駒						1									15				16
高田						1	2	1							38		1		43
三輪						1	1	1							29		1		33
田原						1									17				18
松山						1									13		1		15
榑原						1		1							16				18
八木						1									26		1		29
所						1									19				20
條						1		1							19		1		22
上市						1		1							28		1		31
下						1		1	1						27		1		31
十津川								1	1						9				11

本表中×印ヲ付セルハ兼務者ヲ示セリ

第三 警部補并巡查配置定員

種別	警部補	巡查	警部補				巡查部長				巡查											
			分署長	内勤	視察	外事	内勤	視察	外事	課長	署長	請託	外勤	計								
總數	449	3	5	1	1	10	1	21	16	7	8	27	11	69	23	23	6	15	202	37	359	
大正十三年	449	2	7	1	1	9	1	21	16	3	8	27	11	65	23	23	19	15	201	37	338	
大正十二年	452	2	8	1	1	8	—	20	8	3	5	33	12	61	33	25	9	18	201	37	338	
大正十一年	445	2	9	1	—	8	—	20	9	—	—	28	12	49	37	25	29	18	201	37	338	
大正十年	436	2	7	1	—	8	—	18	—	3	6	—	11	47	36	24	28	15	200	37	337	
課署別																						
警務課	7							2	3						3	2					2	
保安課	2		1					1							1						1	
衛生課	1								1						1						—	
高等警察課	5		1					1	2	1				3	1						1	
刑事課	5							1						2							2	
巡查教習所	2		1					1	1					1							—	
奈良	87							2	1	4	1	1	2	4	8	3	7	3	2	47	13	75
柳井市	9	1						1					1	1	1					5	1	7
丹波市	15								1				1	2	1	1				8	2	13
針ヶ所	10	1						1					1	1	1					6	1	8
郡山	27							1	1	1	1	1	2	5	2	1				12	5	21
生駒	14												2	2	1					8	2	12
高田	14												1	1	2	1				8	2	12
三輪	40							2	2	1	1	1	2	7	2	1				23	4	27
田原	20							1	1	1	1	1	2	1	6	2	1			18	2	20
松山	17												1	1	2	1				11	2	13
榑原	16												1	1	3	1				9	2	11
八木	28							1	1				1	5	2	1				17	2	19
所	20								1				2	3	2	1				10	3	13
條	27							1	1				1	2	2	1				9	3	12
上市	29							1	1				1	3	4	2	1	1		17	2	19
下	28							1	1				1	3	4	2	1	1		16	2	18
十津川	10	1						1					1	1	1					6	1	7

第四 請願巡查派出所

署別	許可年月日及請願者	位 置	巡 查 數	
			晝 夜	常 務
總 數			14	2
奈 良	明治二十七年四月十四日 股 野	奈良市雜司町正倉院境內	8	—
	明治二十八年四月二十二日 館	全 市春日野町帝室奈良博物館內	2	—
	大正七年十月一日 大 東 大 寺 住 一 職	全 市雜司町東大寺境內	2	—
丹波市	天 理 教 本 部	山邊郡丹波市町大字丹波市天理教本部境內	1	—
龍 田	大 正 九 年 七 月 一 職 日 法 隆 寺 住	生駒郡法隆寺村法隆寺境內	1	—
生 駒	大 正 十 一 年 四 月 一 職 日 寶 山 寺 住	全 郡生駒町大字桑畑寶山寺境內	—	1
榛 原	大 正 十 一 年 十 月 一 職 日 室 生 寺 住	宇陀郡室生村大字室生室生寺境內	—	1

第五 警察職員俸給別

俸 給	人 員	俸 給	人 員
書記官 { 5級	1	屬 { 6級	1
地方警視 { 7級	1	技 手 { (警察技手 83) 1	1
	1	(衛生技手 75) 1	2
地方技師 { (衛生技師 2,700)年 60	1	(衛生技手 (全 1,800)年 100	1
	1	(全 上 68) 1	1
	1	(全 上 63) 1	1
地方技師 { (學校衛生 2,000)年 500	1	防 疫 監 吏 { 6級	2
警察技師 { (技手 月 50) 900	1	85	1
	1	63	2
	1	61	1
衛生技師 { (技手 月 1) 1,800	1	56	1
	1	53	2
	1	30	1
技術員 { (全 月 1) 1,400	1	85	1
委任待遇防疫醫 { 9級	1	73	1
	1	64	1
	1	63	1
警 部 { 4級	3	61	1
	7	60	4
	7	59	4
	7	57	3
	2	56	2
	1	54	2
	1	52	1
	1	50	1

警察職員俸給別 (續)

俸 給	人 員	俸 給	人 員	
巡查部長 { 64	1	警察書記 {	63	1
	2		51	1
	3		52	1
	3		50	1
	8		48	1
	11		44	1
	9		40	1
	9			
	3			
	4		100	1
	1		75	1
	3		58	1
	3		40	1
	1		25	1
	3		44	1
	8			
	1			
	2	83	1	
	6	32	2	
	7	31	1	
	9	26	2	
	10	25	1	
	18	23	2	
	3	21	2	
	24	19	2	
	5	18	3	
	33	17	1	
	4	16	1	
	28			
	48			
	46			
	45			
	44			
	43			
	42			
	41			
	40			
	39			
	38			
	15			
巡查 { 59	2	履 {	83	1
	6		32	2
	7		31	1
	9		26	2
	10		25	1
	18		23	2
	3		21	2
	24		19	2
	5		18	3
	33		17	1
	4		16	1
	28			
	48			
	46			
	45			
	44			
	43			
	42			
	41			
	40			
	39			
	38			
	15			
	35			
	35			
總 數			547	

縣 立 奈 良 病 院

俸 給	技 師	月 4 3	月 3 8	月 手 當 1	計
院 長	1	—	—	—	1
醫 員	—	—	—	—	—
事 務 員	—	1	1	—	2
調 劑 員	—	—	—	1	1

郡 山 分 院

俸 給	技 師	月 4 0	月 3 9	計
醫 員	1	—	—	1
事 務 員	—	1	1	2

第六 警察官吏年齡別

種別	二十歲以上	廿五歲以上	三十歲以上	卅五歲以上	四十歲以上	四十五歲以上	五十歲以上	五十五歲以上	六十歲以上	合計
	未滿	未滿	未滿	未滿	未滿	未滿	未滿	未滿	以上	
總數	41	114	124	101	54	26	16	4	—	490
地方警視	—	1	—	—	—	1	—	—	—	2
警部	—	—	2	5	10	2	2	—	—	21
警部補	—	—	1	5	8	5	1	1	—	21
巡查部長	2	16	16	15	10	6	5	2	—	72
巡查	39	97	105	76	26	12	8	1	—	364

第七 警察職員奉職年數

種別	一年未滿	一年以上三年未滿	三年以上五年未滿	五年以上七年未滿	七年以上十年未滿	十年以上十五年未滿	十五年以上二十年未滿	二十年以上二十五年未滿	二十五年以上三十年未滿	三十年以上	合計
	總數	112	152	104	71	48	36	18	6	1	
書記官	—	1	—	—	—	—	—	—	—	—	1
地方警視	—	2	—	—	—	—	—	—	—	—	2
地方技師	—	1	3	1	—	—	—	—	—	—	5
警察技師	—	—	1	—	—	—	—	—	—	—	1
衛生技師	—	1	1	1	—	—	—	—	—	—	3
委任待遇防疫醫	—	—	1	—	—	—	—	—	—	—	1
警部	—	12	5	1	1	2	—	—	—	—	21
警部補	1	1	—	—	—	—	—	—	—	—	2
警部補	2	16	2	1	—	—	—	—	—	—	21
技師	—	2	5	—	—	—	—	—	—	—	7
警察技師	—	1	1	—	—	—	—	—	—	—	2
防技監吏	—	1	—	1	—	—	—	—	—	—	2
衛生技師	—	—	1	—	—	—	—	—	—	—	1
衛生技師	—	3	5	—	—	—	—	—	—	—	8
巡查	97	95	77	63	47	33	18	6	1	—	437
警察書記	2	2	1	1	—	1	—	—	—	—	7
武道教師	—	5	1	—	—	—	—	—	—	—	6
履	10	8	—	2	—	—	—	—	—	—	20
自動車運轉手助手	—	1	—	—	—	—	—	—	—	—	1

第八 巡查志願人員

年次	採用			不採用					合計	合計	志願百人=付キ採用者	
	無試験	試験上	計	試験不合格	身不格	身不格	元不	不其				差他
大正十四年	4	42	46	137	2	—	41	4	—	184	230	20.00
大正十三年	13	66	79	101	—	—	34	7	—	142	221	35.70
大正十二年	18	72	90	142	5	—	61	12	—	220	310	29.03
大正十一年	16	58	74	112	7	—	8	6	—	133	207	35.70
大正十年	10	51	61	114	4	—	25	7	—	150	211	28.90

無試験採用者ノ内譯

種別	大正十四年	大正十三年	大正十二年	大正十一年	大正十年
總數	4	14	18	16	10
巡查ノ前職者ニシテ精勤證書アル者	—	—	—	1	3
全上者ニシテ精勤證書ナキ者	4	12	13	10	3
列任官以上	—	2	4	1	2
他府縣ヨリ出向	—	—	—	2	1

第九 新任巡查教習生任免

年次	入		出					年現末員	現則者禁足			
	前年越日	新入	計	卒業	辭職	命退職	懲戒免職		死亡	計	人員	延人員
大正十四年	—	42	42	39	1	—	—	2	—	42	—	—
大正十三年	—	66	66	62	1	—	—	3	—	66	—	—
大正十二年	—	72	72	67	1	—	—	4	—	72	—	—
大正十一年	16	54	70	64	—	—	—	6	—	70	—	—
大正十年	28	51	79	58	1	—	—	4	—	63	16	—

第一〇 巡查教育程度

種別	大正十四年	大正十三年	大正十二年	大正十一年	大正十年
	巡查部長	巡查部長	巡查部長	巡查部長	巡查部長
總數	—	46	1	76	3
中學又ハ專門學校卒業者	—	1	—	2	—
同上ニ在學シタル者	—	1	1	4	—
高文實格試験合格	—	—	—	1	—
文官普通試験合格者	—	—	—	—	—
裁判所書記登用試験及第者	—	—	—	1	—
高等小學校卒業者	—	37	—	62	1
同上ニ在學シタル者	—	—	—	3	—
尋常小學校卒業者	—	7	—	2	—
同上ニ在學シタル者	—	—	—	—	—
以上ニ該當セサル者	—	—	—	—	—
師範學校卒業者	—	—	—	1	—
全上ニ在學シタル者	—	—	—	2	—

第一一 警察職員黜陟

Table showing police officer promotion and demotion statistics for various years (大正十三年, 十二年, 十一年, 十年) across categories like 總數, 昇級, 休職, etc.

Table showing police officer statistics by official rank (官職別) including categories like 書記官, 地方警視, 警察技師, etc.

△印ハ兼職ニシテ巡査欄ノ×印ハ巡査部長ヲ示ス

第一二 巡查精勤證書及加俸給與領人員

Summary table for the number of police officers who received promotion certificates and pay increases in 1925 (大正十四年).

第一三 警察官吏出身地府縣別

Table showing the regional origins (出身地府縣別) of police officers, categorized by region (e.g., 關東, 北陸, 東海) and specific prefectures/counties.

第一四 警察上死傷セシ人員

種別	死					傷					計	
	警部	警部補	技警手	巡査	巡査員	警部	警部補	技警手	巡査	巡査員		
總數	-	-	-	-	-	1	-	9	-	14	1	25
比較												
大正十三年	-	-	-	-	-	-	-	12	-	9	-	15
大正十二年	-	-	-	-	-	-	-	9	-	4	-	13
大正十一年	-	-	-	-	-	-	-	7	-	4	-	11
大正十年	-	-	-	-	1	1	-	3	-	1	1	5
種別												
盜賊逮捕ニ關シ	-	-	-	-	-	-	-	-	-	-	-	-
脱監人ノ逮捕ニ關シ	-	-	-	-	-	-	-	-	-	-	-	-
賭博犯人ノ逮捕ニ關シ	-	-	-	-	-	-	-	-	-	-	-	-
其他犯罪人ノ逮捕ニ關シ	-	-	-	-	-	-	-	-	-	-	-	-
暴行者又ハ癡狂人等ノ取締ニ關シ	-	-	-	-	-	-	-	1	-	-	-	1
火災消防ニ關シ	-	-	-	-	-	-	-	-	-	13	1	14
武術ノ練習ニ因リ	-	-	-	-	-	1	-	8	-	-	-	9
水災防禦ニ關シ	-	-	-	-	-	-	-	-	-	1	-	1
職務上傳染病預防救治ニ從事セシニ因リ	-	-	-	-	-	-	-	-	-	-	-	-
其他	-	-	-	-	-	-	-	-	-	-	-	-

第一五 警察賞與及賞詞

其一 警察事務ニ従事スル者

種別	行賞別	警部警部補		巡査		其他警察事務ニ従事スル者		計	
		人員	金額	人員	金額	人員	金額	人員	金額
全管									
總數	甲乙賞詞	11	26	1	40	-	-	1	40
比較									
大正十三年	甲乙賞詞	7	21	116	238	-	-	123	259
大正十二年	甲乙賞詞	2	4	94	160	-	-	96	160
大正十一年	甲乙賞詞	4	30	2	55	-	-	100	288
大正十年	甲乙賞詞	1	4	4	120	-	-	4	120

警察賞與及賞詞

(續)

種別	行賞別	警部警部補		巡査		其他警察事務ニ従事スル者		計	
		人員	金額	人員	金額	人員	金額	人員	金額
種別									
犯罪ノ豫防	甲乙賞詞	-	-	-	-	-	-	-	-
犯罪ノ捜査檢舉又ハ逮捕	甲乙賞詞	3	15	90	172	-	-	93	187
人命救助又ハ保護	甲乙賞詞	-	-	-	-	-	-	-	-
水火災其他ノ災害事變ニ於ケル警戒防禦又ハ救護	甲乙賞詞	3	5	-	-	-	-	3	5
傳染病豫防又ハ撲滅	甲乙賞詞	5	6	-	-	-	-	5	6
前各項ノ外行政警察上重大ナル事件ニ關スル處理査察又ハ職務執行	甲乙賞詞	-	-	-	-	-	-	-	-
勤続滿二十年以上ニシテ特ニ勤勞顯著ナル者	甲乙賞詞	-	-	1	40	-	-	1	40

其二 職務ノ爲ニ爲スニ非サル者

種別	行賞別	人員		金額	
		人員	金額	人員	金額
全管					
總數	甲乙賞詞	-	-	42	68
比較					
大正十三年	甲乙賞詞	-	-	31	57
大正十二年	甲乙賞詞	-	-	43	106
大正十一年	甲乙賞詞	-	-	33	83
大正十年	甲乙賞詞	-	-	33	58
種別					
犯罪人ノ逮捕又ハ捜査	甲乙賞詞	-	-	6	6
人命救助	甲乙賞詞	-	-	32	55
水火災傳染病流行其他災害事變ニ於ケル警戒防禦又ハ救護	甲乙賞詞	-	-	4	7
急遽ノ際警察官ニ對シテ爲シタル協力	甲乙賞詞	-	-	-	-

警察賞與及賞詞 (續)

比三 職業上ノ行賞					
種	別	行賞別	人員	金額	官名 (職)
火災發生防止	乙賞		1	2	榎原町消防組 小頭 原 納 德 松

第一六 巡查恩給及諸給與

種	別	人員	金額
普通恩給	一定ノ年限在職シタル者	306	60,904
	職務上傷病ヲ受ケタル者	2	348
	職務上疾病ニ罹リタル者	3	396
	計	311	70,648
増加恩給	職務上傷病ヲ受ケタル者	4	1,368
	職務上疾病ニ罹リタル者	4	1,368
	計	4	1,368
	職務上死亡シタル者	5	698
扶助金	在職中死亡シタル者	16	1,675
	恩給ヲ受ケシ者又ハ受ケベキ者	9	8,459
	不具疾病ニシテ自活シ能ハサル二十才以上ノ者	5	627
	計	30	10,762
一時恩給		16	2,519
一時扶助	廢疾者ニシテ給與ヲ受ケタル者	1	200
	遺族ニシテ給與ヲ受ケタル者	1	200

巡查療治料給助料及吊祭料給與

療治料	人員	金額	
給助料	14	618.66	
引續キ在職者	治療二十日ニ涉リタル者	1	82.40
	治療廿日以上ニ涉リタル者	5	224.00
退職者	1	58.07	
計	2	140.40	
吊祭料	職務上死亡	1	475.97
	在職中死亡	1	183.33
	計	2	659.30
	親族ニシテ葬祭ヲ行フベキ者ニシテ	1	183.33

第一七 巡查懲罰及賠償

事由	免職	罰				可責	計	以上ノ内賠償併科
		一週未滿	二週未滿	三週以上	計			
總數								
大正十四年	0	—	—	13	13	4	23	—
比較								
大正十三年	21	—	1	10	11	6	38	—
大正十二年	20	—	—	13	13	5	38	—
大正十一年	20	—	—	12	12	—	32	—
大正十年	20	—	2	10	12	—	32	—
種別								
職務上不都合ニ依リ	1	—	—	—	—	—	1	—
誓約違反	3	—	—	—	—	—	3	—
職務放棄	2	—	—	—	—	—	2	—
拘留因ノ逃走覺知セサルモノ	—	—	—	2	2	4	6	—
勤務欠略	—	—	—	6	6	—	6	—
看守勤務中破綻者ノ自殺ヲ覺知セサルモノ	—	—	—	1	1	—	1	—
科擧ニ於テ婦女ト關係	—	—	—	2	2	—	2	—
濫リニ部内人民ノ響應ヲ受ケ	—	—	—	1	1	—	1	—
被告人押送中逃走ヲ覺知セサルモノ	—	—	—	1	1	—	1	—

第一八 巡查退職

年次	職					他ノ官職ニシタル者	命退職	免職	得職	休職	他府縣出向	死亡	計
	自己ノ都合	病氣	其他	計	辭職								
大正十四年	—	33	—	33	2	—	8	6	—	—	1	2	52
大正十三年	—	25	—	25	13	—	4	20	—	—	1	2	79
大正十二年	—	24	—	24	5	—	24	20	—	—	17	4	94
大正十一年	—	31	—	31	6	1	7	20	—	—	4	—	69
大正十年	1	23	—	24	12	—	12	20	—	—	—	1	69

第一九 根署取扱文書件數

年次	官公署		人民		計		平均一日		人民	
	受	發	受	發	受	發	受	發	口頭	喚微
大正十四年	349,177	258,110	158,129	110,526	507,306	368,646	1,399	1,114	21,785	39,175
大正十三年	337,775	255,149	168,981	119,606	506,756	374,755	1,887	1,227	22,906	39,013
大正十二年	330,149	231,079	167,139	123,888	497,508	351,197	1,299	976	18,977	28,208
大正十一年	309,333	214,110	149,167	92,787	458,540	366,897	1,236	841	8,439	27,292
大正十年	266,241	183,940	139,573	72,639	396,814	256,599	1,087	703	13,546	24,425

第二〇 管區取扱文書件數

年次	管區總數	受信	發信	計	一ヶ所平均 取扱數	人口頭 受理
大正十四年	228	108,429	158,583	267,012	1,174	8,268
大正十三年	226	106,496	159,497	265,993	1,177	7,945
大正十二年	228	108,088	159,464	267,552	1,173	7,598
大正十一年	224	110,243	149,020	259,263	1,157	6,943
大正十年	224	119,452	149,744	269,196	1,202	6,452

第二一 根署取扱電話件數

年次	受信	發信	中繼	計	一日平均 取扱數
大正十四年	69,638	66,737	23,890	160,291	439
大正十三年	87,957	76,748	28,490	193,195	529
大正十二年	43,309	32,627	26,982	102,918	282
大正十一年	42,614	37,756	22,931	103,301	283
大正十年	34,357	35,670	22,506	92,533	254

本表ハ警察電話ノミヲ掲ク

第二二 管區取扱電話件數

年次	電話架設アル 管區數	受信	發信	計	一ヶ所平均 取扱數
大正十四年	104	27,165	25,798	52,963	509
大正十三年	102	22,298	22,281	44,579	437
大正十二年	96	16,772	20,808	36,860	383
大正十一年	86	13,189	16,247	29,436	342
大正十年	77	12,552	16,003	28,555	371

本表ハ警察電話ノミヲ掲ク

第二三 在住外國人國籍別戶口

署名	國籍別	戶數	人			前年末日ニ比シ 戶數		人口		
			男	女	計	増	減	増	減	
總數	35	86	29	115	19	1	55	2	
奈良郡	良山	{支那 米支	21	51	21	72	12	—	35	—
			2	—	2	2	1	—	1	—
			1	1	—	1	—	—	1	—
			1	1	—	1	—	—	1	—
生駒郡	駒田	{支那 米支	4	18	2	20	2	—	9	—
			1	—	—	—	—	—	—	—
			1	—	—	—	—	—	—	—
龍田御所	原本所	{支那 米支	1	—	—	—	—	—	—	—
			1	—	—	—	—	—	—	—
五條	條	{支那 米支	1	—	—	—	—	—	—	—
			1	—	—	—	—	—	—	—

第二四 行政上諸雜件

年別	訓誡	説諭	保護	注意	制止	督促	計	平均	
								一日	署員一人
大正十四年	96,285	150,470	39,771	345,253	58,143	39,110	729,032	1,997	1,711
大正十三年	71,939	143,662	34,266	231,016	34,324	38,995	554,202	1,518	1,288
大正十二年	69,631	146,353	39,626	212,518	40,528	40,405	548,761	1,503	1,209
大正十一年	71,732	145,418	47,208	175,643	89,357	47,637	576,995	1,581	1,302
大正十年	72,891	166,093	42,041	241,650	60,129	65,583	621,387	1,702	1,381

備考 署員一人ノ平均ハ屠畜検査技手書記及履ヲ除キ署員以下署員全体(定員)ヲ以テ之ヲ除キ

第二六 行政執行法處分其一 (假領置)

年 別	救 護 ニ 關 シ				危 害 豫 防 ニ 關 シ				合 計	
	泥酔者	癲癩者	自 殺 企 圖 者	其 他	計	亂暴者	争鬭者	其 他		計
度 數										
大 正 十 四 年	1	—	—	—	1	1	—	—	1	2
大 正 十 三 年	2	—	1	1	4	—	—	—	—	4
大 正 十 二 年	6	—	—	1	7	—	—	—	—	7
大 正 十 一 年	—	—	1	—	1	1	—	1	2	3
大 正 十 年	1	—	—	—	1	—	—	—	—	1
大 正 九 年	—	1	—	—	1	1	—	—	1	2
大 正 八 年	2	—	—	—	2	—	—	—	—	2
物 件 數										
大 正 十 四 年	1	—	—	—	1	1	—	—	1	2
大 正 十 三 年	3	—	1	1	5	—	—	—	—	5
大 正 十 二 年	6	—	—	1	7	—	—	—	—	7
大 正 十 一 年	—	—	1	—	1	1	—	1	2	3
大 正 十 年	3	—	—	—	3	—	—	—	—	3
大 正 九 年	—	1	—	—	1	1	—	—	1	2
大 正 八 年	—	—	—	—	—	—	—	—	—	—
國庫ニ歸屬シタル物件										
大 正 十 四 年	—	—	—	—	—	—	—	—	—	—
大 正 十 三 年	—	—	—	—	—	—	—	—	—	—
大 正 十 二 年	1	—	—	—	1	—	—	—	—	1
大 正 十 一 年	—	—	—	—	—	—	—	—	—	—
大 正 十 年	—	—	—	—	—	—	—	—	—	—
大 正 九 年	—	—	—	—	—	—	—	—	—	—
大 正 八 年	—	—	—	—	—	—	—	—	—	—

第二七 行政執行法處分其二 (檢束度數)

種 別	救 護 ニ 關 シ				危 害 豫 防 ニ 關 シ				合 計	
	泥酔者	癲癩者	自 殺 企 圖 者	其 他	計	亂暴者	争鬭者	其 他		計
全 管										
總 數	462	79	46	290	877	27	48	786	861	1,738
比 較										
大 正 十 三 年	452	66	27	283	828	16	6	450	472	1,300
大 正 十 二 年	329	84	29	216	658	24	6	272	302	960
大 正 十 一 年	249	94	39	162	544	27	3	128	158	602
大 正 十 年	176	82	19	58	330	13	—	25	38	368
大 正 九 年	146	67	8	65	286	17	11	58	86	372
大 正 八 年	141	96	11	28	276	13	2	60	75	351
署 別										
奈 良	186	40	10	167	403	4	4	567	575	978
柳 生	1	1	—	5	7	—	—	10	10	17
丹 波 市	21	—	2	7	30	3	—	9	12	42
針 ヶ 別 所	1	—	—	—	1	3	—	—	3	4
郡 山	64	12	4	13	93	1	4	54	59	152
生 駒	36	9	9	5	59	1	—	24	25	84
龍 田	5	17	16	16	54	2	—	30	32	86
高 田	8	—	—	13	21	—	—	11	11	32
三 輪	8	—	—	5	13	3	2	19	24	37
田 原 本	3	—	—	15	18	—	—	—	—	18
松 山	11	—	—	1	12	1	—	7	8	20
榛 原	18	—	1	1	20	1	1	1	3	23
八 木	35	—	—	16	51	3	12	9	24	75
御 所 嶽	24	—	2	6	32	3	25	25	53	85
五 條	22	—	2	13	37	2	—	1	3	40
上 市	11	—	—	4	15	—	—	1	1	16
下 市	8	—	—	1	9	—	—	8	8	17
十 津 川	—	—	—	2	2	—	—	10	10	12

第二八 行政執行法處分

番 號	種 別	當 日 限														合 計			番 號		
		救 護 二 關 シ				危 害 豫 防 二 關 シ				合 計											
		泥 醉 者		瘋 癲 者		自 企 圖 殺 者		其 他		亂 暴 者		爭 鬪 者		其 他		男		女		計	
		男	女	男	女	男	女	男	女	男	女	男	女	男	女	男	女	計			
1	總 數	137	1	14	7	7	5	61	9	5	—	24	—	134	6	382	28	410			
全 比																					
2	大正十三年	165	—	9	2	5	4	64	8	7	—	1	—	116	2	367	16	383			
3	大正十二年	104	1	15	5	4	6	38	8	9	—	—	—	141	4	311	24	335			
4	大正十一年	93	2	17	2	8	1	42	5	9	—	—	—	24	—	193	10	203			
5	大正十年	80	2	14	9	4	5	15	2	2	—	—	—	14	2	109	19	128			
6	大正九年	49	2	15	1	3	2	19	1	2	—	—	—	35	—	123	6	129			
7	大正八年	60	—	17	3	1	1	4	—	2	—	1	—	5	1	89	5	94			
署																					
8	奈 良	61	—	2	2	3	3	39	5	—	—	1	—	94	5	200	15	215			
9	柳 生	—	—	1	—	—	—	—	—	—	—	—	—	1	—	2	—	2			
10	丹 波 市	1	—	—	—	—	—	5	1	—	—	—	—	1	—	7	1	8			
11	針ヶ別所	—	—	—	—	—	—	1	—	—	—	—	—	—	—	1	—	1			
12	郡 山	22	—	3	3	1	2	4	—	1	—	2	—	8	1	41	6	47			
13	生 駒	13	—	6	2	2	—	—	—	1	—	—	—	6	—	28	2	30			
14	龍 田	1	—	2	—	—	—	4	—	1	—	—	—	9	—	17	—	17			
15	高 田	4	—	—	—	—	—	1	2	—	—	—	—	3	—	8	2	10			
16	三 輪	3	—	—	—	—	—	—	—	—	—	—	—	—	—	3	—	3			
17	田 原 本	—	—	—	—	—	—	—	—	—	—	—	—	—	—	—	—	—			
18	松 山	—	—	—	—	—	—	1	—	1	—	—	—	—	—	2	—	2			
19	樺 原	—	—	—	—	—	—	—	—	—	—	—	—	—	—	—	—	—			
20	八 木	11	—	—	—	—	—	2	—	1	—	10	—	3	—	27	—	27			
21	御 所	5	—	—	—	1	—	1	1	—	—	11	—	9	—	27	1	28			
22	五 條	9	—	—	—	—	—	2	—	—	—	—	—	—	—	11	—	11			
23	上 市	1	—	—	—	—	—	1	—	—	—	—	—	—	—	2	—	2			
24	下 市	6	1	—	—	—	—	—	—	—	—	—	—	—	—	6	1	7			
25	十 津 川	—	—	—	—	—	—	—	—	—	—	—	—	—	—	—	—	—			

其 三 (檢束人員)

番 號	種 別	當 日 限														合 計			總 計			番 號	
		救 護 二 關 シ				危 害 豫 防 二 關 シ				合 計													
		泥 醉 者		瘋 癲 者		自 企 圖 殺 者		其 他		亂 暴 者		爭 鬪 者		其 他		男		女		計			
		男	女	男	女	男	女	男	女	男	女	男	女	男	女	男	女	計					
1	總 數	322	3	52	6	25	9	197	30	24	—	22	2	598	48	1,240	98	1,338	1,622	126	1,748	1	
管 較																							
2	大正十三年	287	—	38	20	11	4	169	42	9	—	5	—	382	10	901	76	977	1,268	92	1,360	2	
3	大正十二年	235	2	53	12	11	8	145	37	14	1	15	—	197	11	670	71	741	981	95	1,076	3	
4	大正十一年	155	1	57	18	20	9	98	17	18	—	3	—	108	3	459	48	507	652	58	710	4	
5	大正十年	122	3	48	7	10	3	32	3	8	—	—	—	51	2	271	20	291	380	39	419	5	
6	大正九年	163	—	39	13	2	1	52	5	15	—	11	—	22	2	244	21	265	367	27	394	6	
7	大正八年	103	—	57	16	4	5	24	2	11	—	2	—	55	2	256	25	281	345	30	375	7	
別																							
8	奈 良	124	1	31	5	3	1	111	12	4	—	3	—	445	23	721	42	763	921	57	978	8	
9	柳 生	1	—	—	—	—	—	5	—	—	—	—	—	8	1	14	1	15	16	1	17	9	
10	丹 波 市	29	—	—	—	—	—	1	1	1	—	3	—	8	—	33	1	34	40	2	42	10	
11	針ヶ別所	1	—	—	—	—	—	—	—	—	—	—	—	—	—	4	—	4	5	—	5	11	
12	郡 山	41	—	5	1	—	1	9	—	—	—	2	—	43	2	101	4	105	142	10	152	12	
13	生 駒	21	2	1	—	5	2	5	—	—	—	—	—	18	—	50	4	54	78	6	84	13	
14	龍 田	4	—	15	—	15	1	12	—	1	—	—	—	21	—	68	1	69	85	1	86	14	
15	高 田	4	—	—	—	—	—	13	—	—	—	—	—	9	—	26	—	26	34	2	36	15	
16	三 輪	5	—	—	—	—	—	5	—	3	—	2	—	1	18	16	18	34	19	18	37	16	
17	田 原 本	3	—	—	—	—	—	2	13	—	—	—	—	—	—	5	13	18	5	13	18	17	
18	松 山	11	—	—	—	—	—	—	—	—	—	—	—	5	2	16	2	18	18	2	20	18	
19	樺 原	18	—	—	—	—	—	1	1	—	1	—	1	—	22	1	23	22	1	23	19	19	
20	八 木	25	—	—	—	—	—	15	2	4	—	2	—	5	—	51	2	53	78	2	80	20	
21	御 所	19	—	—	—	—	—	1	3	1	3	—	12	2	16	—	53	4	57	80	5	85	21
22	五 條	13	—	—	—	—	—	1	1	9	2	2	—	1	—	26	3	29	37	3	40	22	
23	上 市	10	—	—	—	—	—	3	—	—	—	—	—	1	—	14	—	14	16	—	16	23	
24	下 市	1	—	—	—	—	—	1	—	—	—	—	—	7	1	9	1	10	15	2	17	24	
25	十 津 川	—	—	—	—	—	—	2	—	—	—	—	—	9	1	11	1	12	11	1	12	25	

第二九 行政執行法處分其四

種別	密賣淫者ニ對シテ入獄シタル者ノ數	淫者ニ對シテ入獄シタル者ノ數	對シテ入獄シタル者ノ數	居住地域ニ在リテ去シタル者ノ數	天災事變ニ際シテハ衛生上必要ト認メタル土地物件	強制臨檢度數				計
						密賣淫者アリト認メ	賭博犯者アリト認メ	身体ノ危害アリト認メ	財産ノ危害アリト認メ	
總數	-	-	-	-	-	266	500	43	4	813
比較										
大正十三年	2	-	-	-	-	279	586	29	11	905
大正十二年	-	-	-	-	-	188	556	23	9	776
大正十一年	-	-	-	-	-	182	565	28	16	791
大正十年	-	-	-	-	-	104	461	32	17	614
大正九年	2	-	-	-	-	232	322	20	14	588
大正八年	3	-	-	-	-	429	595	10	26	1,060
署別										
奈良	-	-	-	-	-	61	137	8	1	207
柳生	-	-	-	-	-	-	-	-	-	-
丹波市	-	-	-	-	-	12	19	2	2	35
針ヶ別所	-	-	-	-	-	-	-	-	-	-
郡山	-	-	-	-	-	21	17	-	-	38
生駒	-	-	-	-	-	-	-	-	-	-
龍田	-	-	-	-	-	3	1	-	1	5
高田	-	-	-	-	-	11	52	-	-	63
三輪	-	-	-	-	-	43	88	-	-	131
田原本	-	-	-	-	-	-	34	-	-	34
松山	-	-	-	-	-	2	8	-	-	10
榛原	-	-	-	-	-	36	32	2	-	70
八木	-	-	-	-	-	45	29	23	-	97
御所	-	-	-	-	-	2	16	-	-	18
五條	-	-	-	-	-	24	59	6	-	89
上市	-	-	-	-	-	4	8	2	-	14
下市	-	-	-	-	-	-	-	-	-	-
十津川	-	-	-	-	-	2	-	-	-	2

第三〇 警察取締諸營業者數其他ノ一 (總計)

種別	保安營業	交通營業	風俗營業	衛生營業	計	諸工場	交通器具
全管							
總數	5,801	4,322	6,074	34,321	51,018	4,407	71,289
比較							
大正十三年	?	5,352	?	?	?	4,233	60,643
大正十二年	?	?	?	?	?	?	?
大正十一年	?	?	?	?	?	?	?
大正十年	?	?	?	?	?	?	?
大正九年	?	?	?	?	?	?	?
大正八年	?	?	?	?	?	?	?
署別							
奈良	880	1,550	1,534	1,560	5,525	455	15,118
柳生	73	134	49	247	503	418	1,513
丹波市	301	84	294	454	1,133	137	3,581
針ヶ別所	123	109	56	345	632	345	1,651
郡山	360	319	573	617	1,869	229	4,916
生駒	223	79	437	296	1,034	79	1,986
龍田	201	113	241	392	947	113	2,552
高田	627	463	381	2,139	3,613	395	7,368
三輪	411	291	463	1,028	2,193	712	5,252
田原本	279	198	154	1,453	2,084	229	4,450
松山	213	137	111	425	886	78	1,993
榛原	196	189	111	526	1,022	83	2,061
八木	390	209	278	11,067	11,944	309	6,384
御所	236	216	152	7,868	8,492	169	3,052
五條	321	129	268	873	1,591	126	1,906
上市	425	293	552	?	?	201	4,257
下市	392	309	386	?	?	310	3,196
十津川	150	-	31	?	?	19	53

第三一 警察取締諸營業者數

番 號	種 別	賃 屋	古 物 商	旅 人 宿	木 賃 宿	下 宿	紹 介 營 業	代 書 業	印 判 營 業	印 刷 活 版 業	案 內 業	石 油 貯 藏 所	湯 屋		電 氣 營 業 者	發 電 所
													白 湯	湯 及 藥 湯		
全																
1	總數	271	3,157	995	124	10	285	131	69	92	57	28	175	65	8	14
比																
2	大正十三年	266	2,490	1,048	117	10	292	121	54	58	53	31	196	32	13	14
3	大正十二年	282	2,857	1,034	118	9	314	122	?	86	57	25	189	23	?	9
4	大正十一年	295	3,278	1,028	115	9	317	143	?	79	56	27	178	21	?	11
5	大正十年	336	3,377	998	135	2	358	148	?	60	54	28	179	20	?	9
6	大正九年	276	3,555	996	133	2	374	152	?	78	63	29	179	20	?	10
7	大正八年	383	3,535	963	159	5	373	173	?	60	45	27	191	2	?	8
署																
8	奈良	34	485	105	3	9	42	15	25	24	39	4	25	31	1	—
9	柳生	2	27	28	—	—	1	6	—	—	8	—	—	—	—	1
10	丹波市	21	216	13	3	—	22	3	4	4	—	—	9	—	—	—
11	針夕別所	2	53	43	2	—	2	8	—	—	—	—	—	—	—	—
12	郡山	14	229	31	2	—	24	4	2	3	—	1	18	7	—	—
13	生駒	7	107	90	—	—	5	2	—	—	—	—	3	—	—	1
14	龍田	13	119	37	1	—	16	1	1	2	1	1	7	—	—	—
15	高田	41	386	51	4	—	55	9	4	8	2	4	32	11	—	—
16	三輪	28	187	76	2	—	23	7	4	7	—	6	16	1	2	1
17	田原本	14	190	17	1	—	29	3	1	1	—	1	12	2	—	—
18	松山	7	126	25	4	—	6	8	3	3	—	—	5	—	—	—
19	榛原	10	98	38	3	—	2	13	1	2	—	—	2	2	3	3
20	八木	22	243	29	3	1	23	10	7	8	—	—	15	—	—	1
21	御所	15	127	26	2	—	17	4	5	15	—	2	13	2	1	1
22	五條	9	207	44	6	—	6	4	3	8	—	7	6	5	—	—
23	上市	19	202	119	24	—	4	19	7	2	7	—	6	1	—	3
24	下市	13	144	142	21	—	8	11	1	4	—	2	6	—	1	2
25	十津川	—	11	81	43	—	—	4	1	1	—	—	—	3	—	1

其ノ他ノ二 (保安)

瓦斯營業者	瓦斯配給所	火販藥賣類業	火藥庫	火藥類倉庫	火假貯藏所	銃 砲			煙 火			市 場					計	番 號
						製造業	修繕業	販賣業	製造業	販賣業	貯藏場	古物	魚	青物	家畜	其他		
管																		
5	1	14	19	20	17	3	9	12	29	40	27	46	29	32	6	11	5,801	1
較																		
2	2	12	20	13	12	8	—	12	28	27	22	45	29	33	6	10	5,082	2
?	1	12	28	19	11	8	—	12	28	61	27	39	35	24	10	10	?	3
?	1	12	46	5	25	9	—	12	31	58	30	47	26	26	5	9	?	4
?	3	12	37	14	8	8	—	11	31	29	31	50	26	24	5	6	?	5
?	1	11	36	11	4	8	—	10	30	58	29	50	28	27	5	6	?	6
?	1	11	34	14	5	8	—	11	28	57	28	48	30	25	5	6	?	7
別																		
1	1	1	—	—	—	3	2	3	2	2	2	7	4	5	—	5	890	8
—	—	—	—	—	—	—	—	—	—	—	—	—	—	—	—	—	73	9
—	—	1	1	—	—	—	—	1	1	1	1	—	—	—	—	—	301	10
—	—	1	—	—	—	—	—	—	3	6	3	—	—	—	—	—	123	11
—	—	2	2	2	—	—	—	2	—	—	—	9	3	2	1	2	360	12
1	—	1	1	1	1	—	—	—	—	—	—	1	—	—	—	2	223	13
—	—	—	—	—	—	—	—	—	—	—	—	—	2	—	—	—	201	14
—	—	—	—	—	—	—	—	—	1	1	—	8	6	3	1	—	627	15
—	—	1	1	—	—	—	—	—	7	17	8	7	3	7	—	—	411	16
—	—	—	—	—	—	—	—	—	1	1	—	1	—	5	—	—	279	17
—	—	2	2	2	—	—	—	1	6	6	6	—	1	—	—	—	213	18
—	—	1	1	1	2	—	—	1	4	4	4	—	—	—	1	—	196	19
3	—	1	1	1	—	—	—	1	1	3	—	3	7	3	4	—	390	20
—	—	—	—	—	—	—	—	—	1	1	—	1	1	1	1	—	236	21
—	—	1	1	1	—	—	—	2	1	—	—	3	3	3	—	1	321	22
—	—	1	3	—	5	—	—	1	1	—	—	—	1	—	—	—	425	23
—	—	1	4	12	8	—	—	1	1	—	1	—	2	2	2	1	302	24
—	—	—	2	—	1	—	—	2	—	—	—	—	—	—	—	—	150	25

第三二 警察取締諸營業者數其ノ他ノ三 (交通)

種 別	運送業	仲仕業	荷牛馬車業	人力車		自動車			自營車業	電車營業	計
				營業者	轆子	營業者	運轉手	車掌			
全 管											
總 數	201	611	875	913	1,448	55	247	247	232	3	4,822
比 較											
大正十三年	229	642	1,129	968	1,769	34	179	191	208	3	5,352
大正十二年	186	606	?	994	1,156	34	124	120	182	2	?
大正十一年	179	667	?	1,042	1,131	34	154	120	163	2	?
大正十年	152	539	?	1,126	1,175	31	46	37	144	1	?
大正九年	152	546	?	1,235	1,183	31	46	37	112	2	?
大正八年	149	491	?	909	1,111	34	23	11	112	2	?
署 別											
奈良	29	119	—	444	875	12	26	19	25	1	1,550
柳生	4	—	112	7	9	—	—	—	2	—	134
丹波市	5	17	5	17	29	1	1	1	8	—	84
針ヶ別所	—	9	93	1	1	—	—	—	5	—	109
郡山	8	48	136	26	71	4	5	4	17	—	319
生駒	2	5	—	13	22	5	8	11	13	—	79
龍田	6	20	—	29	29	3	7	9	9	1	113
高田	11	121	88	89	89	7	16	5	37	—	463
三輪	16	72	83	31	31	4	19	21	14	—	291
田原本	40	46	21	36	36	—	—	—	19	—	198
松山	6	—	24	10	10	3	36	35	13	—	137
榛原	16	—	106	11	11	3	15	20	7	—	189
八木	6	25	—	68	68	3	13	6	20	—	209
御所	7	46	57	41	41	3	7	5	9	—	216
五條	8	39	23	15	23	2	8	8	3	—	129
上市	21	7	127	39	39	1	24	24	10	1	293
下市	16	37	—	36	64	4	62	79	11	—	309
十津川	—	—	—	—	—	—	—	—	—	—	—

第三三 警察取締諸營業者數其ノ他ノ四 (風俗)

種 別	劇場	寄席	活動寫眞	遊技場	貸座敷	藝妓置屋	待合茶屋	料理屋	飲食店	露入屋(出料)	露入屋(出飲)	露入屋(出掘)	藝妓		附 同	
													大	小	男	女
全 管																
總 數	11	5	11	60	74	153	1	922	1,525	517	88	618	16	7	—	
比 較																
大正十三年	?	?	?	44	67	138	—	872	1,408	517	11	543	5	3	—	
大正十二年	?	?	?	25	63	179	—	866	1,400	?	?	541	?	?	?	
大正十一年	?	?	?	25	63	224	—	829	1,278	?	?	521	?	?	?	
大正十年	?	?	?	26	63	200	—	803	1,176	?	?	449	?	?	?	
大正九年	?	?	?	30	62	179	—	799	1,156	?	?	355	?	?	?	
大正八年	?	?	?	27	63	186	—	752	1,137	?	?	356	?	?	?	
署 別																
奈良	—	3	3	13	41	51	—	156	300	121	—	218	—	6	—	
柳生	—	—	—	—	—	1	—	11	32	—	—	—	—	—	—	
丹波市	—	—	—	7	—	2	—	51	95	23	—	5	1	—	—	
針ヶ別所	—	—	—	—	—	—	—	27	9	—	—	—	—	—	—	
郡山	2	—	1	5	33	7	—	40	101	31	—	50	2	1	—	
生駒	—	—	—	4	—	23	—	104	45	40	10	175	—	—	—	
龍田	—	1	2	5	—	12	—	47	51	47	—	28	—	—	—	
高田	—	1	2	4	—	2	—	75	120	36	—	28	2	—	—	
三輪	1	—	—	1	—	4	—	88	117	59	78	3	—	—	—	
田原本	1	—	1	1	—	1	1	37	39	19	—	3	1	—	—	
松山	1	—	—	—	—	2	—	18	32	16	—	8	—	—	—	
榛原	—	—	—	—	—	1	—	18	47	8	—	1	—	—	—	
八木	3	—	—	1	—	6	—	42	102	—	—	7	—	—	—	
御所	1	—	—	2	—	1	—	27	38	14	—	7	—	—	—	
五條	1	—	1	—	—	14	—	43	64	32	—	48	5	—	—	
上市	—	—	—	6	—	14	—	101	207	34	—	12	5	—	—	
下市	1	—	1	11	—	12	—	37	95	37	—	25	—	—	—	
十津川	—	—	—	—	—	—	—	31	—	—	—	—	—	—	—	

第三四 警察取締諸營業者數

番 號	種 別	飲 衛 業	食 衛 業	飲 衛 業	按 摩 業	接 骨 業	理 髮 業		牛 馬 車	屠 畜 業	屠 畜 場	死 解 畜 業	死 解 畜 場	牛 搾 取 場	獸 肉		清 涼 飲 料 業
							剪 髮	結 髮							行 商	販 賣	
全																	
1	總 數	41	29	159	747	5	650	611	569	66	9	13	14	38	776	441	50
比																	
2	大 正 十 三 年	38	20	174	838	3	652	633	594	51	9	12	14	26	781	403	172
3	大 正 十 二 年	?	?	225	835	2	610	687	584	64	11	12	?	26	759	341	41
4	大 正 十 一 年	?	?	220	826	2	645	663	575	62	11	13	?	27	820	336	34
5	大 正 十 年	?	?	370	784	2	628	619	594	58	11	15	?	26	727	331	29
6	大 正 九 年	?	?	299	812	2	629	631	577	58	11	15	?	26	723	290	27
7	大 正 八 年	?	?	211	874	2	600	647	610	56	11	15	?	27	739	324	?
署																	
8	奈 良	16	4	24	130	2	64	110	41	13	1	2	2	3	114	35	7
9	柳 生	1	3	8	1	—	12	7	17	—	—	—	—	1	1	10	—
10	丹 波 市	2	1	9	58	—	24	28	—	—	—	—	—	2	23	35	4
11	針ヶ 別 所	—	—	5	3	—	18	10	26	—	—	1	2	—	8	4	1
12	郡 山	5	4	12	5	—	59	42	37	1	1	—	—	2	5	23	5
13	生 駒	2	1	3	11	—	39	27	24	—	—	—	1	1	2	23	3
14	龍 田	3	4	5	52	—	31	26	15	6	—	1	1	—	70	17	—
15	高 田	1	1	21	95	—	68	99	51	29	1	—	—	4	106	67	3
16	三 輪	1	3	11	73	—	54	55	22	9	1	—	—	1	31	29	4
17	田 原 本	—	2	10	38	1	28	28	4	1	—	—	—	1	79	26	3
18	松 山	1	1	4	24	—	11	8	25	1	—	—	—	1	27	10	—
19	榛 原	—	—	4	6	—	28	13	34	1	1	2	2	1	24	8	2
20	八 木	2	2	7	62	1	49	48	26	—	—	1	1	3	32	32	3
21	御 所	4	—	6	34	1	32	39	54	6	1	2	2	11	42	22	5
22	五 條	2	1	10	40	—	37	27	33	1	1	1	1	4	24	35	4
23	上 市	—	1	11	35	—	46	42	10	—	—	1	1	1	27	33	4
24	下 市	1	1	8	53	—	64	14	123	6	1	2	1	2	85	29	2
25	十 津 川	—	—	1	2	—	11	1	27	1	1	—	—	—	16	3	—

其ノ他ノ五 (衛生)

水製 造 業	藥 種 商	賣 藥			製 毒 物 業	醫 師	獸 醫	商 科 醫	入 口 中 齒 科	藥 劑 師	產 婆	看 護 婦 會	看 護 婦	火 葬 場	墓 地	避 病 舍	合 計	番 號
		製 造	請 費	行 商														
管																		
4	433	901	2,667	20,772	240	356	22	124	—	83	420	7	355	390	3,204	125	34,321	1
較																		
8	341	894	1,017	13,622	236	342	23	90	13	49	391	?	326	511	3,355	120	?	2
3	329	?	?	?	225	291	21	81	5	49	406	?	237	321	3,233	121	?	3
16	330	?	?	?	214	333	30	70	5	41	398	?	262	369	4,457	117	?	4
1	331	?	?	?	181	341	22	55	5	41	494	?	225	318	3,374	116	?	5
1	304	?	?	?	181	329	17	43	5	41	405	?	201	306	3,287	116	?	6
1	?	?	?	?	180	335	29	37	5	36	399	?	200	321	3,418	118	?	7
署																		
2	87	77	248	90	55	50	3	32	—	22	38	6	118	13	143	9	1,560	8
—	3	9	44	9	2	20	—	4	—	2	23	—	8	—	57	5	217	9
—	16	12	59	38	10	11	—	6	—	3	20	—	17	9	64	3	454	10
—	1	12	51	7	2	9	1	2	—	1	4	—	6	5	164	2	345	11
—	23	22	149	6	11	20	1	9	—	2	22	—	19	16	81	8	617	12
1	5	5	62	2	3	8	—	4	—	2	22	—	6	6	38	4	296	13
—	8	13	53	3	3	20	—	4	—	2	16	—	6	14	37	7	392	14
—	45	81	363	772	28	35	2	7	—	6	58	—	51	112	52	39	2,139	15
—	18	38	93	376	12	20	—	10	—	6	32	—	26	16	75	12	1,628	16
—	11	41	46	1,042	6	15	1	4	—	1	18	—	13	14	14	6	1,453	17
—	11	15	76	25	5	14	1	5	—	1	18	1	16	7	123	1	425	18
—	10	30	153	51	5	14	5	1	—	1	17	—	6	9	96	2	526	19
—	44	226	1,010,212	17	23	1	9	—	12	35	—	17	25	66	11	11,067	20	
—	48	162	69,7221	21	15	1	5	—	9	23	—	7	14	36	5	7,888	21	
—	21	30	269	56	26	19	—	8	—	6	22	—	13	3	184	6	873	22
—	33	27	374	—	11	30	—	7	—	3	28	—	16	12	820	11	?	23
1	32	90	391	862	19	22	4	6	—	3	17	—	16	115	335	3	?	24
—	17	11	164	—	4	11	2	1	—	1	7	—	—	—	820	—	?	25

第三五 警察取締諸營業者數

番 號	種 別	紡 織	製 糸	織 物	染 染 及 物	英 大 小	製 絲	製 革	製 墨	製 粉	製 茶	精 米	製 菓	醬 油 釀 造	酒 造	製 材 及 板
全																
1	總數	2	36	110	137	117	66	4	6	41	355	569	108	88	139	149
比																
2	大正十三年	2	38	112	146	132	64	5	40	52	253	518	80	86	146	142
3	大正十二年	2	38	141	144	124	58	5	38	42	238	494	202	84	136	122
4	大正十一年	2	41	155	130	137	59	4	37	34	176	457	81	84	138	118
5	大正十年	2	39	149	130	89	34	4	39	37	80	415	171	74	96	90
6	大正九年	2	31	114	132	89	34	4	39	33	80	436	171	74	96	90
7	大正八年	2	24	123	139	92	36	4	39	72	76	436	173	77	127	89
署																
8	奈良	—	2	15	12	7	11	—	5	7	144	87	3	11	12	17
9	柳生	—	4	2	4	—	2	—	—	—	160	10	—	3	6	2
10	丹波市	—	1	10	17	1	3	—	—	5	3	25	—	1	10	3
11	針ヶ別所	—	—	1	5	—	1	—	—	—	—	1	3	2	7	4
12	郡山	1	1	11	9	49	6	—	1	3	4	60	2	5	7	4
13	生駒	—	—	5	8	4	1	—	—	5	—	23	—	1	6	2
14	龍田	—	—	3	6	14	3	—	—	—	—	15	4	4	6	4
15	高田	1	—	25	7	26	1	1	—	10	—	70	—	9	16	5
16	三輪	—	4	7	17	4	10	2	—	3	—	69	9	7	11	14
17	田原本	—	—	9	6	2	11	—	—	1	1	18	—	9	3	1
18	松山	—	1	—	11	—	2	1	—	—	—	13	9	3	5	6
19	榛原	—	10	—	2	—	2	—	—	—	—	7	9	4	8	16
20	八木	—	—	12	24	9	7	—	—	4	1	43	9	6	13	6
21	御所	—	—	9	1	1	3	—	—	—	—	30	20	5	9	4
22	五條	—	2	—	—	—	2	—	—	—	—	48	1	2	3	2
23	上市	—	8	—	5	—	1	—	—	1	39	21	3	13	8	33
24	下市	—	3	1	3	—	—	—	—	2	3	29	36	3	5	17
25	十津川	—	—	—	—	—	—	—	—	—	—	—	—	—	4	9

其ノ他ノ六 (諸工場)

貝 卸 製 造	顏 料 製 造	金 屬 融 煉	屑 物 攪 別	松 煙 製 造	製 油	陶 器 製 造	膠 製 造	凍 製 豆 腐 造	麥 麵 製 造	管 業 用 道	汽 機 付 汽 工 機 場	電 氣 機 工 機 場	石 油 機 工 機 場	探 礦 場	合 計	番 號
管																
186	1	28	7	9	24	9	22	294	431	10	191	908	345	15	4,407	1
較																
228	1	6	9	8	29	11	26	152	409	7	185	955	375	16	4,223	2
218	1	5	9	10	32	9	34	194	404	?	156	506	305	15	?	3
218	2	5	12	11	35	8	24	200	257	?	136	1,331	331	15	?	4
311	15	5	9	10	35	9	26	190	257	?	127	525	203	15	?	5
344	15	5	8	10	38	9	26	189	337	?	127	525	203	15	?	6
355	19	3	6	13	38	8	26	221	410	?	120	456	211	21	?	7
別																
3	1	27	—	1	—	—	—	2	—	1	7	77	3	—	455	8
—	—	—	—	—	—	—	—	13	—	—	25	113	74	—	418	9
—	—	—	—	—	2	—	—	—	5	1	—	50	—	—	137	10
—	—	—	—	—	—	—	—	113	—	—	42	46	120	—	345	11
13	—	—	—	—	3	5	1	—	—	—	10	9	25	—	229	12
1	—	—	—	—	—	2	—	—	1	2	—	13	5	—	79	13
4	—	—	—	—	5	1	—	—	—	2	2	34	6	—	113	14
30	—	—	1	—	2	—	8	—	—	—	22	117	44	—	395	15
8	—	—	—	—	—	—	1	—	421	—	5	96	23	1	712	16
53	—	1	1	—	—	1	1	—	4	—	3	97	7	—	229	17
1	—	—	—	—	1	—	—	—	—	—	—	25	—	—	78	18
1	—	—	—	1	2	—	—	1	—	—	7	8	4	1	83	19
71	—	—	3	—	1	—	—	—	—	—	4	76	20	—	309	20
1	—	—	—	—	—	—	—	11	—	—	4	66	5	—	169	21
—	—	—	2	—	2	—	—	—	—	1	5	52	2	2	126	22
—	—	—	—	5	3	—	—	—	—	1	34	20	4	2	201	23
—	—	—	—	1	3	—	—	165	—	2	20	9	3	5	310	24
—	—	—	—	1	—	—	—	—	—	—	1	—	—	4	19	25

第三六 警察取締諸營業者數其ノ他ノ七 (交通用器具)

種別	電車	自動車		自轉車	人力車	荷車	荷牛馬車	合計	
		乗用	貨物						
全管									
總數	15	242	54	96	37,982	1,091	30,436	1,373	71,289
比較									
大正十三年	13	200	31	63	34,329	942	23,472	1,593	60,643
大正十二年	?	117	?	14	27,719	1,210	25,230	1,075	?
大正十一年	?	118	?	16	21,672	1,263	26,597	1,063	?
大正十年	?	79	?	10	15,183	1,383	25,275	1,800	?
大正九年	?	65	?	10	13,333	1,328	25,264	1,516	?
大正八年	?	36	?	14	11,669	1,364	26,693	1,226	?
署別									
奈良	—	22	10	19	5,478	457	9,052	80	15,118
柳生	—	—	1	1	678	9	712	112	1,513
丹波市	—	1	—	2	1,470	24	2,079	5	3,581
針ヶ別所	—	1	—	—	901	5	651	93	1,651
郡山	—	2	5	9	2,272	69	2,423	136	4,916
生駒	2	12	1	—	1,142	14	674	141	1,986
龍田	5	7	—	1	1,608	41	845	45	2,552
高田	—	9	9	15	4,512	109	2,626	88	7,368
三輪	—	27	5	3	2,297	44	2,786	90	5,252
田原本	—	—	1	2	2,511	41	1,874	21	4,450
松山	—	35	1	4	1,183	17	729	24	1,993
榛原	—	17	4	2	1,226	18	688	106	2,061
八木	—	15	3	16	4,132	86	2,068	64	6,384
御所	—	9	5	8	1,959	42	972	57	3,052
五條	—	6	3	1	1,083	24	766	23	1,906
上市	8	20	4	7	3,092	51	948	127	4,257
下市	—	58	2	6	2,398	40	531	161	3,196
十津川	—	1	—	—	40	—	12	—	53

第三七 諸營業禁止其他ノ處分人員

種別	大正十四年	大正十三年	大正十二年	大正十一年	大正十年	
						總數
理髮	—	—	—	—	—	1
貸座敷	—	—	—	—	—	1
旅館	—	—	—	—	—	1
藝妓	—	—	—	—	—	1
料理屋	—	—	—	—	—	1
宿屋	—	—	—	—	—	1
飲食店	—	—	—	—	—	1
産婆	—	—	—	—	—	1
代書業	—	—	—	—	—	1
紹介業	—	—	—	—	—	1
酌人	—	—	—	—	—	1
牛馬商	—	—	—	—	—	1
案内屋	—	—	—	—	—	1
看護	—	—	—	—	—	1
古物屋	—	—	—	—	—	1
娼妓	—	—	—	—	—	1
自動車運轉手	—	—	—	—	—	1
自動車運輸營業	—	—	—	—	—	1
プロペラ船	—	—	—	—	—	1
乗合自動車運輸營業	—	—	—	—	—	1
貨物自動車運輸營業	—	—	—	—	—	1
乗合自動車營業路線延長	—	—	—	—	—	1
貨物自動車々輛置場	—	—	—	—	—	1
プロペラ船營業	—	—	—	—	—	1
寄附金募集	—	—	—	—	—	1
貸自動車々庫營業所増設	—	—	—	—	—	1
乗合自動車及貨物自動車運輸營業	—	—	—	—	—	1
貨物自動車運輸營業讓渡	—	—	—	—	—	1
宿屋營業者藝妓置屋ノ營業	—	—	—	—	—	1
貨物自動車營業路線延長	—	—	—	—	—	1
寄附金募集期間伸長	—	—	—	—	—	1
貸座敷設置地	—	—	—	—	—	1
貸自動車増車	—	—	—	—	—	1
自動車々掌免許	—	—	—	—	—	1
以上ノ内訴願提起人員	—	—	—	—	—	—

第三八 行旅病者人員

種別	傳染病ニ罹リシモノ						否ナラサル者						合計							
	本縣内ノ者		他府縣ノ者		在籍不詳者		本縣内ノ者		他府縣ノ者		在籍不詳者			外國人						
	男	女	男	女	男	女	男	女	男	女	男	女		男	女					
全管																				
總數			1			1					9	60	9	5	74	9			75	9
比較																				
大正十三年			1	1		1	12	33	9	1		46	9			47	10			
大正十二年							6	17	3	1		24	4			24	4			
大正十一年							5	25	6	8	3	38	9			38	9			
大正十年	2				2		2	20	1			22	1			24	1			
大正九年		2				2	8	19	5	2		29	7			29	9			
大正八年							8	31	3	3		42	5			42	5			
署別																				
奈良			1			1	7	37	6	4		48	6			49	6			
柳井								1				1				1				
丹波																				
針ヶ別所																				
郡山								5		1		6				6				
生駒							1					1				1				
龍田								1	1			1	1			1	1			
高田								4	2			4	2			4	2			
三輪								2				2				2				
田原本								3				3				3				
松原								2				2				2				
八木								2				2				2				
御所																				
五條								1				1				1				
上田市							1					1				1				
下津川									2			2				2				

第三九 火災 其一

月別	失火度數	放火度數	雷火度及不審數	合計	上掲中			火災ニ罹リシ家				損害見積額		
					延焼メシ度數	延焼メシ度數	消止メシ度數	住家		非住家				
								全失メシ度數	消止メシ度數	全失メシ度數	消止メシ度數			
全管														
總數	99	9	—	108	9	51	48	58	39	1,284.95	21	28	408.25	141,980.00
比較														
大正十三年	133	3	—	136	18	79	39	62	38	2,236.90	60	28	552.65	283,856.50
大正十二年	107	10	2	119	14	71	34	55	38	1,294.50	64	35	744.00	145,078.00
大正十一年	193	8	1	167	17	97	53	62	51	1,490.80	67	32	772.90	105,081.00
大正十年	125	3	2	130	18	62	50	53	42	1,264.30	60	33	1,161.60	115,766.00
月別														
一月	13	—	—	13	1	8	4	4	3	55.70	5	2	43.00	1,800.00
二月	9	1	—	10	—	4	6	4	4	70.50	—	2	22.20	4,518.00
三月	10	—	—	10	5	4	1	31	4	486.75	4	2	62.00	56,819.00
四月	10	—	—	10	—	3	7	1	7	11.30	—	3	16.25	660.00
五月	5	2	—	7	1	3	3	1	3	81.70	1	1	73.70	40,171.00
六月	10	—	—	10	—	5	5	1	2	78.00	3	5	50.00	12,251.00
七月	7	1	—	8	—	3	5	1	2	14.10	1	4	9.85	367.00
八月	4	—	—	4	—	3	1	1	—	45.00	1	2	12.50	1,116.00
九月	7	1	—	8	1	3	4	5	4	84.50	1	1	70.00	3,393.00
十月	7	1	—	8	—	4	4	2	3	67.30	2	2	14.50	2,018.00
十一月	7	—	—	7	—	4	3	4	2	186.10	—	1	20.00	15,346.00
十二月	10	3	—	13	1	7	5	3	4	104.00	3	3	14.25	3,521.00

第四〇 火災 其二

月別	一月	二月	三月	四月	五月	六月	七月	八月	九月	十月	十一月	十二月	計
總數	13	10	10	10	7	10	8	4	8	8	7	10	99
大正十三年	11	13	20	11	5	9	10	10	11	11	5	20	136
大正十二年	14	15	16	11	6	4	6	11	8	7	13	8	119
大正十一年	15	14	11	16	29	21	7	9	9	7	12	17	167
大正十年	17	14	18	9	18	8	10	8	5	7	6	10	130
種別													
炬燵火	4	4	—	—	1	—	—	—	—	—	2	1	12
灰火	4	2	2	—	—	—	1	—	—	2	2	2	15
浴火	—	—	—	—	—	—	—	—	—	—	—	—	—
焚火	1	—	—	1	—	4	—	1	—	1	—	3	11
小兒惡戯	1	—	—	2	—	1	—	—	1	—	—	1	6
竈火	—	2	2	4	1	2	2	2	—	1	1	—	17
火工	—	—	—	—	—	—	—	—	—	—	—	—	—
洋式ランプ	—	—	—	—	—	—	—	—	—	—	—	—	—
前項外燈火	1	—	—	—	—	—	—	—	1	—	—	—	2
煙筒	—	—	—	—	—	—	—	—	—	—	—	—	—
其他	2	1	6	3	3	3	4	1	5	3	2	3	36
計	13	9	10	10	5	10	7	4	7	7	7	10	99
放雷	—	1	—	—	2	—	1	—	1	1	—	3	9
不審	—	—	—	—	—	—	—	—	—	—	—	—	—

第四一 田野山林火災 (度數)

原因	大正十四年	大正十三年	大正十二年	大正十一年	大正十年
焚火	12	14	11	4	5
灰火	—	—	—	—	—
炭火	—	—	1	2	—
山林火	2	—	1	—	1
煙草ノ吸殻	18	16	22	19	8
小兒ノ惡戯	4	—	3	2	2
汽車ノ煤煙	—	—	—	—	—
俗ニブト爐	—	—	—	—	1
火氣ノ不始末	—	—	—	—	—
其他	5	2	—	—	1
不詳	—	1	—	—	—
計	41	33	38	24	44
放雷	—	—	—	1	—
不審	—	—	—	2	—
以上	477,202.0	71,717.5	109,091.0	21,576.0	125,850.0
燒失價	13,292	27,947.50	10,988	38,847	4,651

第四二 消防組 其一 (組員)

種別	組數	部數	組員				經費
			組頭	小頭	消防手	計	
總數	112	171	112	799	9,537	10,448	38,377
大正十三年	112	?	114	744	9,198	10,056	25,143
大正十二年	107	?	107	627	9,198	10,056	30,378
大正十一年	107	?	107	595	7,373	8,075	19,347
大正十年	98	?	98	515	6,373	6,984	18,750
大正九年	90	?	97	509	6,135	6,735	18,750
大正八年	137	?	93	496	5,988	6,577	6,064
署別							
奈良	11	4	11	53	642	706	16,467
柳生	6	24	6	89	979	1,074	925
丹波市	7	—	7	23	337	367	2,620
針ヶ別所	18	24	18	90	955	1,063	1,162
郡山	5	—	5	28	337	370	2,738
生駒	3	15	3	49	707	759	498
龍田	2	3	2	21	179	202	429
高田	12	27	12	72	959	1,043	3,021
三輪	8	18	8	50	599	657	3,840
田原本	1	—	1	2	37	40	296
松山	3	5	3	20	185	208	436
榛原	4	19	4	82	887	973	1,404
八木	9	9	9	30	359	398	124
御所	8	5	8	51	487	546	3,008
五條	3	—	3	11	144	158	437
上市	6	18	6	96	1,417	1,519	600
下市	6	—	6	32	327	365	370
十津川	—	—	—	—	—	—	—

第四四 累年比較變死別人員

Table with columns for years (大正十四年 to 大正五年) and average (平均), and rows for categories like 總數, 自殺 (自殺), and 殺害 (殺害).

累年比較變死別人員 (續)

Table with columns for years (大正十四年 to 大正五年) and average (平均), and rows for categories like 變死別 (變死別), 災害死 (災害死), and 誤死 (誤死).

本表ハ變死總數ノ何レカ多ク何レカ寡キヲ觀察セシメテニ調査シタルモノナリ

第四八 風 水 害

種 別	風 害		水 害		人 災				厄			
	度 數	家 屋	度 數	戸 數	死 者		傷 者		行 衛 不 明		計	
		全 潰			半 潰	男	女	男	女	男		女
私人財産損失	16	26	116	18	91	1	—	—	1	—	1	1
市町村財産損失	—	—	—	4	4	—	—	—	—	—	—	—
國及縣郡有財産損失	—	—	—	3	—	—	—	—	—	—	—	—
計	16	26	116	25	95	1	—	—	1	—	1	1

第四九 集 會 及 結 社

種 別	届出ヲ要スル		届出ヲ要セサル		計	大正十三年	大正十二年	大正十一年	大正十年
	屋 内	屋 外	屋 内	屋 外					
届出件数	161	1	60	—	221	149	229	50	108
開會度数	161	1	60	—	221	193	228	322	154
届出失効件数	—	—	—	—	—	—	1	—	1
講談論議セシ人	717	12	227	—	956	952	752	817	389
監 度 數	161	1	60	—	221	193	141	94	513
禁 止 度 數	—	—	—	—	—	—	3	—	—
制 限 度 數	—	—	—	—	—	4	—	4	—
解 散 度 數	—	—	—	—	—	1	1	1	—
中止ヲ命セラレタル者アルノ度数	—	—	2	—	2	1	—	1	3
司 法 處 分	—	—	—	—	—	—	—	1	—

種 別	届出ヲ要スル	届出ヲ要セサル	計	大正十三年	大正十二年	大正十一年	大正十年
越 件 數	19	19	38	?	?	?	?
組 成	3	6	9	13	5	5	4
解 散	6	—	6	—	—	—	—
司 法 處 分	—	—	—	—	—	—	—
行 政 訴 訟 事 件	—	—	—	—	—	—	—
年 末 現 在 數	16	25	41	38	6	27	22

第五〇 新 聞 紙 雜 誌

題 號	發 行 所	創刊年月日	廢刊年月日	保證金 要否	摘 要
大 和 新 聞	奈良市西木辻町三二八	明治 21.4.1		要	日 刊
大 和 日 報	全 角 振 町 三 九	24.6.7		〃	〃
道 の 友	山邊郡丹波市町大字三島八〇	24.12.28		〃	月 二 回
奈 良 新 聞	奈 良 市 池 之 町	31.8.7		〃	日 刊
奈 良 朝 報	全 陰 陽 町	36.9.17		〃	〃
奈 良 縣 神 會 報	全 橋 本 町 三 六	45.4.20		〃	月 刊
吉 野 林 業 新 報	吉 野 郡 川 上 村	45.5.5		〃	〃
自 治 新 報	奈 良 市 十 輪 院 町 二	大正 2.2.11		〃	〃
大 和 新 報	全 西 木 辻 町 廿 二	3.8.1		〃	〃
奈 良 縣 教 育	奈 良 縣 教 育 會	4.5.1		〃	〃
佛 教 新 聞	全 本 子 守 町 十 四	4.9.1		〃	月 三 回
修 驗 道	吉 野 郡 吉 野 村 吉 野 山 二 四 八 九	8.10.2		〃	月 刊
東 關 新 報	生 駒 郡 生 駒 町 大 字 谷 田 二 五 七	9.2.3		〃	月 三 回
發 展	磯 城 郡 三 輪 町	10.4.15		〃	月 刊
し き し ま	山邊郡丹波市町川原城二九一	10.10.25		〃	〃
奈 良 新 報	奈 良 市 南 城 戸 町 四 八	11.4.20		〃	〃
國 産 織 物 時 報	全 高 知 町 一 一 一 八	11.9.5		〃	〃
大 和 毎 日 新 聞	全 小 西 町 二 四	12.1.21		〃	日 刊
愛 郷 新 聞	生 駒 郡 北 條 村 大 字 高 山 二 八 九	12.2.1		〃	月 刊
郡 山 ヨ イ ム ス	全 郡 山 町 大 字 材 木 三 二	12.4.26		〃	〃
南 和 新 報	宇 智 郡 五 條 町 大 字 五 條 一	12.5.15		〃	月 六 回
日 本 公 民 新 聞	奈 良 市 牛 田 横 町 一 八 四	12.5.30		〃	月 四 回
奈 良 報 知 新 聞	全 紀 寺 町 二 一	12.8.1		〃	月 三 回
中 和 新 聞	北 葛 城 郡 高 田 町 大 字 高 田 一 五 〇 〇	12.9.5		〃	日 刊
融 和 之 友	南 葛 城 郡 御 所 町 五 六 六	12.9.30		〃	月 刊
大 和 旭 新 聞	奈 良 市 三 條 今 井 町 四 七 五	12.10.10		〃	日 刊
衛 生 新 聞	添 上 郡 樺 本 町 大 字 森 本 八 一 〇	12.12.1		〃	月 刊
し ら か し	高 市 郡 白 樺 小 學 校	13.1.1	大正 14.9.5	否	〃
郷 の 光	宇 陀 郡 神 戶 村 大 字 本 郷	13.1.7		〃	〃
星 製 藥 奈 良 縣 商 報	奈 良 市 東 向 中 町 六	13.1.10	14.5.21	〃	〃
瑞 穂 の 友	磯 城 郡 田 原 本 町	13.1.15		〃	〃
愛 泉	北 葛 城 郡 志 都 美 村 大 字 高 五 九	13.1.17		〃	〃
吉 隆 之 華	磯 城 郡 初 瀬 町	13.2.1		〃	〃
青 年 大 衆	生 駒 郡 三 郷 村 大 字 立 野 二 三 五 五	13.2.15	14.12.26	要	月 二 回
中 和 魁 新 聞	磯 城 郡 田 原 本 町 六 一 五	13.2.25		〃	月 三 回
大 和 時 報	南 葛 城 郡 御 所 町 北 新 地 一 三 九	13.3.5		〃	〃

新聞紙雜誌 (續)

題 號	發 行 所	創刊年月日	廢刊年月日	保證金 要 否	摘 要
大 和 錦	奈良市高畑町五五四	大正 13. 4. 5		要	月一回
奈良縣農會報	奈良縣農會	13. 4. 20		〃	月刊
地 邊 思 潮	山邊郡丹波市町川原城三九五	13. 5. 1		〃	〃
吾 人 の 友	派上郡大柳生村	13. 7. 5		否	〃
田原村青年團報	全 田原村大字横田	13. 8. 10		〃	〃
奈良小間物化粧品新報	奈良市元興寺町一五	13. 8. 20		要	〃
兒童文藝新聞	生駒郡郡山町南郡山四四八	13. 9. 15		否	〃
イ ン サ ツ	奈良市角振新屋町九	13. 10. 5	大正 14. 9. 5	〃	〃
コ フ ェ 新聞	生駒郡郡山町北郡山六四五	13. 10. 20	14. 5. 21	〃	〃
計 量 革 正	奈良縣廳內計量革正會	13. 10. 24		〃	〃
大和織物月報	北葛城郡高田町高田一四六三	13. 11. 10	14. 11. 10	要	〃
日本紅白新聞	生駒郡生駒町大字谷田二五七	13. 11. 15		〃	月三回
關西商工新聞	奈良市福智院町一四	13. 11. 15		〃	〃
大 和 新 報	高市郡八木町南八木二一	13. 12. 1		〃	〃
水平新聞奈良附錄	南葛城郡接上村大字柏原二三六	13. 12. 25	14. 8. 25	〃	月四回
大和國華新聞	奈良市鳴川町二四	14. 1. 1	14. 7. 31	〃	月三回
關西うき世新聞	全 高畑菩提町	14. 1. 20	14. 10. 5	〃	〃
大和中央新聞	北葛城郡高田町高田	14. 2. 1		〃	月刊
茶ト菓子新聞	奈良市本子守町一四	14. 2. 3	14. 7. 31	〃	〃
天 龍	生駒郡郡山町南大工	14. 2. 5		〃	〃
歸 農	全 北條村鹿畑一四九五	14. 3. 1		〃	〃
奈 良 日 報	奈良市南城戸町二七	14. 3. 15		〃	月三回
關 西 商 報	全 平田横町一	14. 4. 5		〃	〃
御 所 新 報	南葛城郡御所町一〇八七	14. 4. 15	14. 8. 5	〃	〃
中 正 新 聞	生駒郡法隆寺村法隆寺一三一四	14. 4. 25		〃	〃
上龍門村青年團報	吉野郡上龍門村	14. 4. 15		否	年四回
櫻 井 新 聞	磯城郡櫻井町大字櫻井	14. 5. 1		要	月三回
宇 陀 新 報	宇陀郡松山町下本二一八四	14. 5. 11		否	〃
や ぎ	山邊郡二階堂村	14. 6. 15		要	月刊
大和青果新聞	奈良市中辻町一四	14. 6. 25	14. 12. 22	〃	月三回
大 關 新 聞	北葛城郡高田町古川町	14. 8. 17		〃	〃
濟 美 之 礎	奈良市第四尋常高等小學校內	14. 7. 25		〃	月刊
新 聖 潮	宇智郡五條町大字大島一一〇	14. 9. 1		〃	〃
椿 井 分 會 々 誌	奈良市第一尋常高等小學校內	14. 9. 20		〃	〃
印 刷 之 光	奈良市角振新屋町一〇	14. 10. 10		否	〃
大 和 朝 報	全 東征録町三四	14. 10. 16		〃	月三回

新聞紙雜誌 (續)

題 號	發 行 所	創刊年月日	廢刊年月日	保證金 要 否	摘 要
大和廣告時報	奈良市菖蒲池町一四	大正 14. 10. 20		否	月三回
敵 傍 新 報	高市郡今井町今井五四一	14. 10. 30		〃	週刊
大和日の出新聞	生駒郡郡山町南郡山四八八	14. 11. 10		〃	月三回
關 西 評 論	宇智郡五條町一四〇	14. 12. 9		〃	〃
案 內 新 聞	奈良市芝辻町一一四	14. 12. 10	大正 14. 12. 20	要	日刊
やまご株主協會時報	全 鍋屋町二	14. 12. 10		〃	月刊
う ち わ け	山邊郡丹波市町川原城六〇〇	14. 12. 20		〃	〃
甲 賀	全 丹波市町三島五三八	14. 12. 20		〃	〃
や ま ご	全 丹波市町大字田部一五	14. 12. 21		〃	〃

第五一 民有ノ銃砲

年 別	軍 用 銃	非 軍 用 銃		合 計
		ピ ス ト ル	其 他	
大 正 十 四 年	726	837	6,691	8,254
大 正 十 三 年	1,103	732	6,568	8,403
大 正 十 二 年	1,113	674	6,911	8,698
大 正 十 一 年	652	743	7,477	8,872
大 正 十 年	633	721	6,944	8,298

第五二 狩獵及威銃許可人員

年 別	甲 種				乙 種				合 計	威銃許可人員		計
	一 等	二 等	三 等	計	一 等	二 等	三 等	計		許可期限		
										一 年 以 內	一 年 以 上	
大 正 十 四 年	—	1	36	37	10	107	1,099 ×5	1,216 ×5	1,253 ×5	726	—	726
大 正 十 三 年	—	1	17	18	11	111	1,331	1,453	1,471	451	—	451
大 正 十 二 年	—	—	16	16	11	123	1,314 ×1	1,450 ×1	1,436	451	—	451
大 正 十 一 年	—	1	21	22	9	145	1,607	1,761	1,783	603	—	603
大 正 十 年	—	1	30	31	17	147	2,754	2,918	2,949	692	4	696

備考 ×印ヲ付シタルハ免狀ヲ再渡セシメテナリ

第五三 古物商質屋取締法令ニ據リ徴收物件

種別	古物商質屋						質屋					
	徴收		被徴收者ニ滞付		徴收		被徴收者ニ滞付		徴收		被徴收者ニ滞付	
	物数	金額	物数	金額	物数	金額	物数	金額	物数	金額	物数	金額
全 管												
總數	1	3	5,500	—	—	—	34	168	1,141,500	7	91	818,85
比 較												
大正十三年	3	5	365,600	3	5	365,600	18	63	1,273,900	14	63	1,273,900
大正十二年	1	2	108,000	—	—	—	15	23	301,000	15	23	301,000
大正十一年	—	—	—	—	—	—	11	59	635,500	—	—	—
大正十年	2	6	250,000	2	3	100,000	10	49	790,300	10	49	790,300
署 別												
奈良(物盜贓物)	1	3	5,500	—	—	—	20	61	274,650	—	—	—
全(詐欺贓物)	—	—	—	—	—	—	5	12	35,000	—	—	—
郡山(物盜贓物)	—	—	—	—	—	—	5	88	733,850	5	88	733,850
三輪(全)	—	—	—	—	—	—	2	3	85,000	2	3	85,000
田原本(全)	—	—	—	—	—	—	2	4	13,000	—	—	—

備考 本表中事實全クナキ署名ハ省略シタリ

第五四 諸 興 行

年 別	場 數			開 場 日 數						觀 客 數		
	常設	臨時	計	晝 興 行		夜 興 行		計		常設	臨時	計
劇 場												
大正十四年	12	238	250	8	12	647	504	655	516	93,815	148,443	242,258
寄 席												
大正十四年	5	243	248	8	82	595	347	603	427	49,762	90,964	146,726
活 動 寫 真												
大正十四年	9	188	197	440	17	2,376	323	2,816	340	352,147	122,532	474,679
相 撲												
大正十四年	—	—	—	—	—	—	—	—	—	—	—	—

第五五 海外渡航旅券下附人員 (渡航地別)

渡 航 地 名	修 學	視 察	研 究	遊 覽	農 業	商 業	工 業	其 他	合 計
總 數	3 1	2	2 1	—	—	4 2	—	4 5	15 9
北米合衆國	—	—	—	—	—	2 1	—	3 5	5 6
新嘉坡	—	—	—	—	—	—	—	1	1
蘭領東印度	1	1	—	—	—	2 1	—	—	4 1
歐米各國	2 1	1	2 1	—	—	—	—	—	5 2

第五六 海外移民渡航許可人員

渡 航 地 名	大正十四年	大正十三年	大正十二年	大正十一年	大正十年
總 數	6 1 7	4	7 3 10	13 11 24	18 13 31
北米合衆國	—	—	1 2 1	—	3 1
露領滿洲	—	—	—	—	—
伯刺西爾	2 1	—	3 4 2	11 11	15 12
英領新嘉坡	—	—	—	—	1
英領加拿大	—	—	—	—	1
比律賓群島	4	—	—	—	—

第六〇 旅舍宿泊人其一

年 別	旅 人 宿				木 賃 宿				合 計		
	内 國 人			外 國 人	内 國 人			外 國 人	内 國 人	外 國 人	計
	本縣人	他府縣人	計		本縣人	他府縣人	計				
投 宿 人 員											
大 正 十 四 年	93,981	516,007	609,988	2,107	9,333	23,472	32,805	—	642,793	2,107	644,900
大 正 十 三 年	102,407	499,027	601,434	2,226	10,773	22,151	32,924	15	634,358	2,241	636,599
大 正 十 二 年	115,095	485,044	600,139	1,941	9,369	18,411	27,780	—	627,919	1,941	629,860
大 正 十 一 年	120,358	391,019	511,377	1,207	12,036	20,570	32,606	—	543,983	1,207	545,190
大 正 十 年	127,666	453,273	580,939	1,266	13,386	21,455	34,741	—	615,674	1,266	616,940
大 正 九 年	131,270	441,394	575,664	1,904	13,090	23,157	39,247	—	608,911	1,904	610,815
大 正 八 年	155,513	494,119	649,637	1,762	17,831	36,950	54,781	—	704,418	1,762	706,180
投 宿 延 人 員											
大 正 十 四 年	130,030	726,677	856,707	6,394	25,856	66,950	92,806	—	949,513	6,394	955,907
大 正 十 三 年	158,750	674,031	832,781	7,339	27,424	62,031	89,458	29	922,239	7,368	929,607
大 正 十 二 年	164,316	681,367	845,683	7,320	25,609	61,051	86,663	—	932,346	7,320	939,666
大 正 十 一 年	199,283	895,546	1,094,829	3,608	30,033	57,310	87,313	—	1,182,172	3,608	1,185,780
大 正 十 年	192,888	923,068	1,115,956	5,524	32,059	60,996	93,055	—	1,209,011	5,524	1,214,535
大 正 九 年	210,379	471,172	681,551	13,256	32,573	96,837	129,410	—	810,961	13,256	824,217
大 正 八 年	230,236	549,135	779,375	10,731	37,825	89,847	127,672	—	907,047	10,731	917,778

第六一 旅舍宿泊人其二

年 別	營 業 者 數		一 戶 平 均 宿 泊 人 員		臨 檢 度 數	以 上 の 結 果				
	旅人宿	木賃宿	旅人宿	木賃宿		司 法 處 分 = 付 セ シ 犯 則 者		調 戒 其 他		設 備 改 造 撤 退 其 他 命 令 件 數
						件 數	人 員	件 數	人 員	
大 正 十 四 年	1,005	124	609	265	16,321	158	156	9,671	9,671	3,012
大 正 十 三 年	1,048	117	577	282	16,927	91	90	10,922	10,862	3,512
大 正 十 二 年	1,039	119	582	233	15,744	126	126	11,065	11,006	3,930
大 正 十 一 年	1,028	115	499	284	15,642	74	77	10,875	10,634	4,649
大 正 十 年	998	135	613	302	15,793	136	135	10,819	10,596	5,518
大 正 九 年	996	133	577	273	19,234	96	95	10,938	10,544	6,737
大 正 八 年	953	169	676	345	16,166	166	164	10,733	10,113	6,673

第六二 旅舍宿泊人其三

國 別	大 正 十 四 年	大 正 十 三 年	大 正 十 二 年	大 正 十 一 年	大 正 十 年	大 正 九 年	大 正 八 年
總 數	2,109	2,241	1,941	1,207	1,266	1,904	1,762
英 吉 利 西	549	569	453	340	354	436	397
亞 米 利 加	609	767	770	385	464	879	687
獨 逸	153	136	102	71	30	42	7
佛 蘭 西	31	45	44	25	30	51	90
伊 太 利 亞	27	4	26	13	—	17	7
埃 太 利 亞	—	5	—	12	—	8	2
支 那	594	557	352	185	153	49	130
和 蘭	25	41	30	24	53	43	106
印 度	—	2	4	7	—	4	5
丁 加 奴	1	15	30	29	20	20	20
瑞 士	30	55	36	45	23	11	28
白 耳 牙 利	7	13	12	5	10	1	—
伯 林	—	—	—	—	—	5	—
希 臘	1	—	—	—	—	1	—
波 蘭	—	—	—	—	—	11	—
露 西 亞	59	21	30	52	95	265	247
西 班 牙	2	—	—	—	—	2	2
墨 西 哥	2	7	6	—	—	—	2
暹 羅	3	—	2	—	—	—	8
葡 萄 牙	2	—	6	—	7	14	9
荷 蘭	1	—	—	—	—	4	5
亞 爾 巴 尼亞	5	—	—	1	4	—	5
土 耳 其	2	—	2	—	—	—	1
布 魯 塞 爾	—	—	1	—	—	—	—
埃 及	—	—	—	—	2	—	5
巴 拿 馬	—	3	3	—	—	—	—
瑞 士	2	1	9	13	19	15	—
チ エ ツ ク ス ロ バ キ	1	—	2	—	—	—	—
波 蘭	3	—	9	—	2	11	—
ア ル メ ニ ア	—	—	4	—	—	—	1
ル ー マ ニ ア	—	—	—	—	—	15	—
智 利	—	—	8	—	—	—	—

第六五 養育養兒其二 (臨檢其他)

種別	臨檢度數	臨 檢 結 果				命 令 件 數
		司法處分ニ附セシ犯則者		訓 誡 其 他		
		件 數	人 員	件 數	人 員	
全 管						
總 數	2,387	7	7	861	889	215
比 較						
大正十三年	2,624	7	7	768	795	295
大正十二年	2,564	7	7	733	789	122
大正十一年	3,252	10	10	1,117	1,125	407
大正十年	3,244	9	9	1,323	1,332	432
大正九年	3,058	5	5	1,256	1,256	640
大正八年	4,308	2	2	2,168	2,208	1,750
署 別						
奈良	442	—	—	250	250	52
柳生	31	1	1	31	31	4
丹波市	51	—	—	7	7	7
針ヶ別所	24	—	—	21	21	—
郡山	527	4	4	182	183	40
生駒	303	—	—	156	155	1
龍田	34	—	—	9	9	3
高田	306	1	1	33	56	—
三輪	273	—	—	20	20	4
田原本	—	—	—	—	—	—
松山	18	—	—	3	3	1
樟原	42	—	—	18	22	3
八木	148	—	—	46	46	47
御所	60	—	—	38	41	19
五條	62	—	—	16	16	5
上市	36	—	—	—	—	—
下市	30	1	1	29	29	29
十津川	—	—	—	—	—	—

第六六 精 神 病 者

年 別	越 員	入 員						出 員			現 在	
		新 患	他署部内ヨリ所轄内ニ療養スルモノ		他部内ニ於テ療養中ナル者ノ復歸		新患患者内ニ轉シ療養スルモノ	他署部内ニ轉シ療養スルモノ	死 亡	全 治		未 治
			縣内ヨリ	縣外ヨリ	縣内ニ	縣外ニ						
大正十四年	863	32	—	—	—	—	13	1	113	769		
大正十三年	781	118	—	—	—	2	20	50	26	864		
大正十二年	764	115	1	14	9	11	21	37	54	781		
大正十一年	790	150	5	4	3	9	27	52	100	764		
大正十年	766	110	9	9	9	12	10	39	52	790		
監 置												
男	十四年	75	25	—	—	—	—	10	1	1	89	
男	十三年	69	33	—	—	—	—	5	21	76		
男	十二年	64	41	—	2	4	2	9	9	22	69	
男	十一年	57	44	—	—	1	—	7	6	25	64	
男	十年	72	22	—	—	2	1	7	71	24	57	
女	十四年	21	7	—	—	—	—	3	—	—	25	
女	十三年	19	11	—	—	—	—	2	—	7	21	
女	十二年	9	17	—	—	—	—	4	1	2	19	
女	十一年	14	7	—	—	—	—	4	3	5	9	
女	十年	13	5	—	—	—	—	—	—	4	14	
合 計												
男	十四年	468	—	—	—	—	—	—	—	64	404	
男	十三年	425	43	—	—	—	—	—	—	—	468	
男	十二年	433	33	1	7	5	4	7	19	24	425	
男	十一年	458	62	3	2	2	7	11	27	50	433	
男	十年	422	60	6	3	6	7	2	19	11	468	
女	十四年	299	—	—	—	—	—	—	—	48	251	
女	十三年	268	31	—	—	—	—	—	—	—	299	
女	十二年	259	24	—	5	—	5	1	8	6	268	
女	十一年	261	37	2	2	—	2	5	16	20	261	
女	十年	259	23	3	6	1	2	1	13	13	261	

第六七 孤兒養老感化院狀況其ノ一

名稱	種別	男	女	計	大正十三年	大正十二年	大正十一年	大正十年	
養	前年ヨリ越人員	57	19	76	9	10	14	17	
	本年中收容人員	72	35	107	75	1	2	1	
	本年出院	退院(他ノ養子トナリシ者)	7	3	10	7	2	6	3
		死亡者	1	2	3	1	—	—	1
		逃亡者	—	—	—	—	—	—	—
	年末現在員	121	49	170	76	9	10	14	
	德	年齢(五歳以上十歳未満)	49	25	74	34	1	3	2
		年齢(十歳以上十七歳未満)	72	24	96	42	8	7	12
	孤	保育ノ概況	—	—	—	—	—	—	—
		學事	120	48	168	76	9	10	14
院	高等小學校ニ通學ノ者	11	2	13	6	1	2	6	
	尋常小學校ニ通學ノ者	93	39	132	62	8	8	8	
	在院(七年以上ノ者)	2	—	2	3	—	10	6	
兒	在院(七歳未満ノ者)	119	49	168	73	9	—	4	
	本年中醫療セシメタル人員	80	20	100	10	2	1	1	
	前年ヨリ越人員	12	5	17	18	17	19	30	
大	本年中收容人員	—	—	—	2	1	1	—	
	本年出院	退院(他ノ養子トナリシ者)	2	—	2	2	—	3	9
		死亡者	—	—	—	1	—	—	2
		逃亡者	—	—	—	—	—	—	—
	年末現在員	10	5	15	17	18	17	19	
	育	年齢(五歳以上八歳未満)	2	—	2	4	4	3	1
		年齢(八歳以上)	6	4	10	5	3	3	6
	兒	保育ノ概況	2	—	2	4	3	4	2
		學事	8	5	13	13	15	13	16
	院	高等小學校ニ通學ノ者	1	—	1	3	3	—	—
尋常小學校ニ通學ノ者		2	3	5	4	5	6	8	
在院(七年以上ノ者)		4	3	7	7	9	9	8	
和	在院(七歳未満ノ者)	6	2	8	10	9	8	11	
	本年中醫療セシメタル人員	3	2	5	4	2	5	3	
	前年ヨリ越人員	—	—	—	—	—	—	—	

孤兒養老感化院狀況其ノ一 (續)

名稱	種別	男	女	計	大正十三年	大正十二年	大正十一年	大正十年	
養	前年ヨリ越人員	6	2	8	9	12	12	26	
	本年中收容人員	—	—	—	3	4	6	2	
	本年出院	退院(義務者ニ引渡セシメシ)	1	—	1	1	—	1	2
		死亡者	—	—	—	—	4	—	2
		逃亡者	1	—	1	2	—	3	1
	年末現在員	3	2	5	8	9	12	12	
	老	年齢(五十歳以上)	3	2	5	8	1	2	1
		年齢(五十歳未満)	—	—	—	—	8	10	11
	院	年末現在員ノ内	—	1	1	4	5	5	8
		病氣其他ノ事由ニテ扶養ヲ要スル者	—	—	—	—	—	—	—
扶養ヲ要スル病者		3	1	4	4	4	6	4	
感	健全ニシテ且多少ノ手仕事ヲナシ得ルモノ	—	—	—	—	—	—	—	
	其	—	—	—	—	—	1	—	
	在院(三年以上ノ者)	3	2	5	6	6	9	9	
前	在院(三年以上ノ者)	—	—	—	2	3	3	3	
	實父母ヲ有スル者	5	1	6	4	6	4	5	
	實父ノミヲ有スル者	3	—	3	3	6	5	6	
年	實母ノミヲ有スル者	5	1	6	5	3	5	5	
	其	—	—	—	—	1	3	2	
	計	13	2	15	12	16	17	18	
本	實父母ヲ有スル者	—	—	—	3	—	2	—	
	實父ノミヲ有スル者	—	—	—	—	—	1	—	
	實母ノミヲ有スル者	3	—	3	2	3	—	—	
年	其	—	—	—	—	—	—	1	
	計	3	—	3	5	3	3	1	
	退院(改化運善實効アリシ者)	1	1	2	—	5	3	2	
本	其	—	—	—	1	1	—	—	
	死亡(病)	1	—	1	—	—	—	—	
	死亡(變)	—	—	—	—	—	—	—	
中	逃亡	2	—	2	1	1	1	—	
	其	—	—	—	—	—	—	—	
	計	4	—	4	2	7	4	2	

孤兒養老感化院狀況其ノ一 (續)

名稱	種別	男	女	計	大正十三年	大正十二年	大正十一年	大正十年	
化	年末現在員	實父母ヲ有スル者	4	—	4	6	4	6	4
		實父ノミヲ有スル者	1	—	1	2	3	6	5
		實母ノミヲ有スル者	7	1	8	5	5	3	5
		其他	—	—	—	2	—	4	3
	計	12	1	13	15	12	16	17	
	年齡	十歲未滿 {現退 在院 員者}	1	—	1	1	—	—	—
		十四歲以上 {現退 在院 員者}	1	—	1	1	2	6	4
		十四歲以上 {現退 在院 員者}	6	1	7	11	10	8	11
		十八歲以上 {現退 在院 員者}	5	1	6	2	3	2	2
	計	12	1	13	15	12	16	17	
性質	惰懶 {現退 在院 員者}	4	—	4	4	8	4	4	
	警通 {現退 在院 員者}	8	1	9	11	9	11	11	
	魯鈍 {現退 在院 員者}	—	—	—	1	1	1	2	
	計	12	1	13	15	12	16	17	
院	醫療セシメタル患者 {現退 在院 員者}	1	—	1	2	5	11	3	
	學事	學事又ハ職業ヲ授ケ難キ者	—	—	—	—	—	1	1
		學事又ハ職業ヲ授ケ得ル者	12	1	13	15	12	15	16
	計	12	1	13	15	12	16	17	
	成績	成績良好ニ社キ居ルモノ	9	1	10	10	8	12	13
		成績不真者	1	—	1	1	—	1	4
計	12	1	13	15	12	16	17		
賞懲	物品ヲ與ヘシ他	20	6	26	30	35	47	53	
	懲戒ニ處セシ他	20	3	23	35	47	72	70	
計	25	—	25	23	18	16	14		

第六八 孤兒養老感化院狀況其ノ二 (現在員ノ原籍別)

原籍別	養徳院	大和育兒院	奈良養老院	代用感化院	計
奈良縣					
總數	8	14	3	13	38
奈良市	—	1	1	—	2
奈良郡	—	1	1	—	2
生駒郡	1	—	1	3	5
山邊郡	3	2	—	1	6
磯城郡	—	—	—	4	4
宇陀郡	—	4	—	2	6
高市郡	—	—	—	1	1
北葛城郡	1	1	—	1	3
南葛城郡	—	1	—	1	2
宇智郡	3	4	—	—	7
他府縣					
總數	162	1	2	—	165
隣接地方	13	1	1	—	15
近畿區	2	—	—	—	2
關東區	17	—	—	—	17
東北區	6	—	—	—	6
東海區	17	—	—	—	17
北陸區	5	—	—	—	5
中國區	4	—	—	—	4
四國區	2	—	—	—	2
九州區	2	—	—	—	2
關東區	2	—	—	—	2
東北區	1	—	—	—	1
東海區	1	—	—	—	1
北陸區	1	—	—	—	1
中國區	1	—	—	—	1
四國區	1	—	—	—	1
九州區	1	—	—	—	1
關東區	1	—	—	—	1
東北區	1	—	—	—	1
東海區	1	—	—	—	1
北陸區	1	—	—	—	1
中國區	1	—	—	—	1
四國區	1	—	—	—	1
九州區	1	—	—	—	1
關東區	1	—	—	—	1
東北區	1	—	—	—	1
東海區	1	—	—	—	1
北陸區	1	—	—	—	1
中國區	1	—	—	—	1
四國區	1	—	—	—	1
九州區	1	—	—	—	1

備考 感化院ハ山邊郡部分野村大字友田、養徳院ハ山邊郡丹波市町大字三島、大和育兒院ハ宇陀郡榛原町大字萩原、養老院ハ奈良市中辻町ニアリ

第六九 貸座敷及娼妓

遊廓地名	總員	異動		現在	貸座敷一月平均	不在娼妓人員		
		開業	廢業			逃走	入院其他	
全管								
總數	67	14	7	74	10	4	455	
比較								
大正十三年	63	7	3	67	10	6	194	
大正十二年	63	6	9	63	10	10	555	
大正十一年	63	5	5	63	10	3	514	
大正十年	62	4	3	63	9	4	667	
種別								
奈良市	東木辻	28	1	1	28	11	161	
	瓦堂	13	33	28	136	10	73	
	計	41	1	1	41	11	234	
郡山町	東岡	9	12	5	16	5	52	
	洞泉寺	17	83	20	81	1	169	
	計	26	1	1	17	11	3	

遊廓地名	遊客			臨檢度數	臨檢ノ結果			
	人員	消費金額	事故		司法處分ニ付セラレシ犯罪者件數	訓戒其他人員件數	設備改造撤退其他命令件數	
全管								
總數	274,877	908,973,150	—	954	44	44	838	810
比較								
大正十三年	258,614	901,266,000	2	641	29	29	977	632
大正十二年	231,356	821,365,510	2	801	34	34	609	590
大正十一年	205,785	770,292,000	1	872	15	15	494	532
大正十年	188,543	652,053,000	3	848	25	25	520	525
種別								
奈良市	東木辻	82,948	331,183,200	—	—	—	—	—
	瓦堂	35,196	144,581,950	—	484	8	8	404
計	118,144	475,765,150	—	484	8	8	404	416
郡山町	東岡	26,935	72,535,000	—	—	—	—	—
	洞泉寺	129,798	360,673,000	—	470	36	36	434
計	156,733	433,208,000	—	470	36	36	434	394

第七〇 貸座敷遊興人員及其費消金額

目次	東木辻		瓦堂		東岡		洞泉寺		計		
	遊興人員	費消金額	遊興人員	費消金額	遊興人員	費消金額	遊興人員	費消金額	遊興人員	費消金額	
全管											
總數	82,948	331,183,200	35,196	144,581,950	26,935	72,535,000	129,798	360,673,000	274,877	908,973,150	
比較											
大正十三年	89,639	362,664,000	40,111	164,727,000	4,632	22,456,000	121,232	351,419,000	258,614	901,266,000	
大正十二年	79,019	318,964,680	36,077	147,694,570	1,577	8,047,700	114,633	346,658,560	231,356	821,365,510	
大正十一年	67,519	281,572	31,237	133,217	1,863	10,853	105,115	344,650	205,785	770,292	
大正十年	61,823	240,779	30,064	120,472	1,687	9,319	94,969	281,483	188,543	652,053	
貸座敷一月平均	十四年	2,962	12,852	2,707	11,122	1,683	4,533	7,535	21,216	3,715	12,283
	十三年	3,201	14,388	3,085	12,671	514	2,495	7,301	15,206	3,525	11,190
	十二年	2,823	11,392	2,752	11,361	263	1,341	6,570	21,666	3,672	12,636
	十一年	2,328	9,709	2,607	11,101	311	1,309	6,570	21,541	3,266	12,227
	十年	2,134	8,303	2,505	10,039	281	1,553	5,936	17,593	2,993	10,350
月別											
一月	8,630	40,274,000	3,862	17,787,000	889	3,961,000	12,409	39,378,000	25,850	101,400,000	
二月	7,081	29,321,900	3,042	12,521,000	1,176	3,817,000	10,356	29,671,000	21,655	75,330,900	
三月	7,614	30,028,000	2,108	12,112,000	1,291	4,778,000	10,478	29,975,000	22,491	76,893,000	
四月	8,231	32,252,800	3,539	15,270,700	1,449	4,500,000	13,620	37,691,000	26,842	89,894,500	
五月	7,214	31,651,000	3,135	13,947,000	2,073	5,829,000	9,718	30,464,000	22,140	81,291,000	
六月	6,218	23,060,650	2,424	9,647,250	2,070	5,679,000	9,200	26,373,000	19,912	64,719,900	
七月	5,981	23,582,000	2,514	9,619,000	1,747	5,479,000	10,006	26,035,000	20,248	64,745,000	
八月	6,164	23,560,000	2,721	10,440,000	2,660	6,496,000	11,424	39,424,000	22,969	70,930,000	
九月	5,972	21,868,750	2,635	10,075,750	2,156	6,256,000	10,546	26,678,000	21,309	64,878,500	
十月	6,959	26,538,000	2,973	12,374,000	3,291	7,994,000	12,115	30,923,000	25,338	77,829,000	
十一月	6,281	23,721,000	2,620	10,005,000	4,431	8,212,000	10,013	27,783,000	23,345	69,756,000	
十二月	6,510	25,332,100	2,623	11,323,250	3,702	9,444,000	9,913	25,276,000	22,778	71,405,350	

第七一 賭博其他犯罪常習ト認メ視察中ノ年末現在員

種別	職業ニ従事スルモ全ク表面ヲ裝フ者				全然職業ニ従事セサルモノ				合計		前年比		未シ			
	賭博常習者		其他ノ犯罪者		賭博常習者		其他ノ犯罪者		男	女	増	減				
	男	女	男	女	男	女	男	女								
全 管																
總數	283	16	147	7	428	23	52	7	18	1	70	9	500	31	—	41
比 較																
大正十三年	308	20	154	3	462	23	61	4	19	3	80	7	542	30	68	—
大正十二年	264	15	132	9	396	24	66	3	14	1	80	4	476	28	—	36
大正十一年	303	16	154	2	457	18	42	2	20	1	62	3	519	21	58	—
大正十年	277	11	133	3	410	14	32	3	23	—	55	3	465	17	67	—
大正九年	243	8	90	1	333	9	30	3	12	—	42	3	375	12	80	—
大正八年	186	9	85	2	271	11	15	2	8	—	23	2	294	13	12	—
署 別																
奈良	29	6	33	3	62	9	9	—	2	—	11	—	73	9	—	52
柳生	2	—	—	—	2	—	1	—	—	—	1	—	3	—	—	—
丹波市	17	—	6	—	23	—	3	—	2	—	5	—	28	—	1	1
針ヶ所	3	—	—	—	3	—	2	—	2	—	4	—	7	—	—	—
郡山	9	1	11	—	20	1	1	—	—	—	1	—	21	1	—	7
生駒	1	—	1	—	2	—	2	—	—	—	2	—	4	—	—	2
龍田	15	1	7	—	22	1	1	1	1	—	2	1	24	2	23	—
高田	42	1	15	2	57	3	5	—	1	—	6	—	63	3	2	4
三輪	30	1	1	—	31	1	—	—	4	1	4	1	35	2	6	—
田原本	15	—	10	—	25	—	—	—	—	—	—	—	25	—	—	3
松山	13	—	9	—	22	—	—	—	—	—	—	—	22	—	2	—
榛原	10	—	12	—	22	—	1	—	2	—	3	—	25	—	1	17
八木	27	—	8	1	35	1	1	—	—	—	1	—	36	1	—	1
御所	34	5	17	1	51	6	8	—	1	—	9	—	60	6	7	—
五條	9	1	3	—	12	1	9	5	2	—	11	5	23	6	4	4
上市	2	—	—	—	2	—	4	—	—	—	4	—	6	—	—	—
下市	21	—	11	—	35	—	5	1	1	—	6	1	41	1	6	2
十津川	1	—	—	—	1	—	—	—	—	—	—	—	1	—	—	—

第七二 罰金刑以上諸犯罪比較

年次	強盜	殺人	放火	窃盜	詐欺	横領	傷害	賭博	以刑罰ノ外ノ罰金刑以上ノ罪	犯罪者	計	被害者	被害者百對内見合
大正十四年	23	43	10	1,368	1,424	725	411	618	584	1,198	6,404	—	—
大正十三年	15	29	7	1,015	804	494	322	396	362	713	4,157	—	—
大正十二年	13	24	10	941	669	370	275	520	364	701	3,817	—	—
大正十一年	11	33	10	1,059	745	1,012	276	807	433	719	5,105	—	—
大正十年	3	19	4	1,166	587	319	200	377	358	826	3,865	—	—
被害件數													
大正十四年	23	43	10	1,368	1,424	725	411	618	584	1,198	6,404	—	—
大正十三年	15	29	7	1,015	804	494	322	396	362	713	4,157	—	—
大正十二年	13	24	10	941	669	370	275	520	364	701	3,817	—	—
大正十一年	11	33	10	1,059	745	1,012	276	807	433	719	5,105	—	—
大正十年	3	19	4	1,166	587	319	200	377	358	826	3,865	—	—
檢舉總數													
大正十四年	9	43	8	1,558	1,590	834	409	618	490	1,198	6,757	—	—
大正十三年	9	29	5	1,041	918	565	322	396	454	632	4,371	—	—
大正十二年	11	26	3	980	819	349	277	520	380	703	4,068	—	—
大正十一年	6	33	8	986	806	1,056	276	807	442	719	5,139	—	—
大正十年	2	17	3	1,190	681	382	206	377	369	829	4,056	—	—
所轄内檢舉													
大正十四年	9	43	7	1,039	1,168	701	498	617	480	1,192	5,664	87.2	—
大正十三年	9	29	5	786	747	475	322	396	438	631	3,838	91.1	—
大正十二年	10	24	3	707	565	284	275	520	359	698	3,445	90.3	—
大正十一年	6	33	6	840	622	993	276	807	427	717	4,727	92.6	—
大正十年	2	17	3	928	498	302	206	372	344	823	3,495	90.5	—
所轄外檢舉													
大正十四年	—	—	—	107	295	28	1	1	2	2	436	—	—
大正十三年	—	—	—	87	70	29	—	—	3	—	189	—	—
大正十二年	—	—	—	76	96	12	1	—	7	5	197	—	—
大正十一年	—	—	2	42	119	17	—	—	5	2	187	—	—
大正十年	—	—	—	99	74	27	—	3	9	3	205	—	—
縣外檢舉													
大正十四年	—	—	1	412	127	105	—	—	8	4	657	—	—
大正十三年	—	—	—	168	101	61	—	—	13	1	344	—	—
大正十二年	1	2	—	197	158	53	1	—	14	—	426	—	—
大正十一年	—	—	—	104	65	46	—	—	10	—	225	—	—
大正十年	—	—	—	163	109	63	—	2	16	3	356	—	—
捕拿度數													
大正十四年	8	40	7	514	537	352	385	342	440	816	3,421	—	—
大正十三年	6	26	5	485	428	254	295	308	356	540	2,703	—	—
大正十二年	4	24	3	378	295	181	263	337	293	476	2,254	—	—
大正十一年	5	31	5	416	321	174	274	380	325	554	2,485	—	—
大正十年	2	16	2	417	299	209	196	292	249	506	2,182	—	—
捕拿人員													
大正十四年	8	40	7	575	723	403	547	1,694	574	1,426	6,004	—	—
大正十三年	6	26	5	612	553	306	466	1,484	575	786	4,819	—	—
大正十二年	4	25	3	425	369	209	369	1,768	929	837	4,929	—	—
大正十一年	7	33	5	503	434	209	429	2,169	621	894	5,295	—	—
大正十年	3	20	3	555	391	238	261	1,514	345	701	4,031	—	—

第七三 被害未檢舉件數

種別	強盜	殺人	放火	窃盜	詐欺	横領	傷害	賭博	其他刑法上ノ犯罪者	犯刑者	計
總件數	22	12	38	1,681	74	—	—	—	6	—	1,833
新受件數	16	—	5	227	11	—	—	—	8	4	271
時効成就其他減件數	3	—	2	427	27	—	—	—	4	3	466
現在件數	35	12	41	1,481	58	—	—	—	10	1	1,638

第七四 被殺害者ノ因由及所爲別

因由及所爲別	組又ハ其 他ニテ殺 殺セリ	刀及出 包丁又 ハ其他ノ 刃物ニテ	棍棒其他 ニテ壓殺 ス	鐵砲ニテ 狙撃ス	其ノ他	電車ニ	自動車ニ	計
盜賊ノ爲メ	—	—	1	—	—	—	—	1
組恨ニ因リ	—	—	—	—	—	—	—	—
爭論上又ハ一時ノ怒ニ 因リ	—	—	—	—	1	—	—	1
痴情又ハ嫉妬ニ因リ	—	1	—	—	—	—	—	1
其他	—	4	—	—	—	—	—	4
過失ニ因リ	—	—	—	—	—	2	—	2
其他	—	1	—	—	3	—	—	4

第七五 強窃盜詐欺横領被害額

種別	強盜			窃盜						詐欺			横領	合計	
	屋 内	屋 外	計	屋 内	屋 外	汽 車	拘 獲	其 他	田 野	計	騙 取	恐 喝			計
被害件數	1	1	2	18	5	—	—	—	—	23	31	9	40	—	65
被害額	7	13	20	1,134	111	9	—	29	35	1,318	1,302	36	1,338	548	3,224
貨幣	—	564,540	—	—	—	—	—	—	—	13,143,590	463,938,350	—	74,284,600	551,931,080	
穀類	—	—	—	—	—	—	—	—	—	22,423	7,620	—	18,122	48,165	
衣類	—	—	—	—	—	—	—	—	—	709,200	926,759	—	1,445,000	3,080,950	
其他	—	—	—	—	—	—	—	—	—	800	627	—	42	1,476	
貨幣價額合計	—	690,840	—	—	—	—	—	—	—	39,770,940	496,457,520	—	88,517,930	625,437,230	
偽造變造貨幣ヲ受 取り届出タル額	—	—	—	—	—	—	—	—	—	—	—	—	—	24,300	

種別	被害件數		貨幣	穀類		衣類		其他		貨幣價額 合計	偽造變造 貨幣ヲ受 取り届出 タル額
	被 害 件 數	被害額		量	價額	枚數	價額	個數	價額		
大正十三年	52	1,783	184,177	80,015	3,115	888	10,053	5,108	55,649	252,996	—
大正十二年	58	1,895	302,778	45,830	1,453	462	5,741	2,449	43,801	353,774	4,500
大正十一年	89	2,738	352,588	5,335	198	539	4,481	5,119	38,646	395,913	1,250
大正十年	25	2,050	126,604	106,490	3,096	1,117	14,362	4,138	42,097	186,159	250

- 1 汽車トハ汽車中ハ勿論汽車停車場内ニ於ケル又拘獲ハ汽車及汽車停車場以外ニ於ケル被害ヲ指ケタリ
- 1 田野トハ「田野山林牧場等ノ産物ヲ盜マレシ」ト隠匿トハ遺失物隠匿トスヘキヲ何レモ略セシナリ
- 1 窃盜ノ小目ニ「其他」ヲ最終ニ加ヘス而シテ田野ノ上位ニ置キシハ即チ總計ノ窃盜項中ニアルカ如ク屋内屋外ヲ總括シテ其上ヘ「家」ト又汽車拘獲其他ヲ總括シテ其上ヘ「人」ト冠シ之ヲ書スヘキヲ省略セシニ因ル

第七六 強窃盜其他脏物發見高

Table with columns for crime types (強盜, 窃盜, 詐欺, 横領), counts, and monetary values. Includes sub-sections for '管内' (管内) and '管外' (管外) with comparative data for years 1924-1928.

大正十三年迄ハ自署檢事ノ所轄内ニ其他縣内他署檢事及縣外檢事ノ所轄外ノ欄ニ掲上セシモ大正十四年ヨリハ自署檢事並ニ縣内他署事件ノ檢事ヲ併セテ管内ノ欄ニ其他縣外事件ハ管外ノ欄ニ掲上セリ

第七七 罰金刑以上犯罪檢舉其一

Table showing crime statistics by category (e.g., 公務ノ執行ヲ妨害スル罪, 逃走ノ罪, 強盜ノ罪) with columns for counts, gender, and status (e.g., 現行犯, 准現犯, 自首).

罰金刑以上犯罪檢舉其一 (續)

Table with columns for crime names, counts, and gender breakdowns. Includes categories like 森林竊盜, 古物商取締法, 漁業法, etc.

罰金刑以上犯罪檢舉其一 (續)

Table with columns for crime names, counts, and gender breakdowns. Includes categories like 毒物劇物營業取締規則, 賣藥法, 精神病者監護法, etc.

第七八 罰金刑以上犯罪檢舉其二

署別	被害件數				計	檢舉件數				計	捕拿人員				計
	強盜	劫盜	詐欺	其他		強盜	劫盜	詐欺	其他		強盜	劫盜	詐欺	其他	
總數	23	1,368	1,514	3,589	6,494	9	1,558	1,590	3,600	6,757	8	575	723	4,698	6,004
奈良	4	272	193	767	1,236	1	448	245	806	1,500	1	101	140	800	1,042
柳生	-	4	5	36	45	-	3	5	36	44	-	3	6	56	65
丹波市	1	169	130	92	392	1	126	117	102	346	-	31	39	163	233
針ヶ別所	-	45	21	77	143	-	46	20	80	146	-	12	12	61	85
郡山	4	127	117	236	484	1	244	132	249	626	1	80	40	327	448
生駒	1	61	117	103	282	1	73	31	105	210	1	25	28	124	178
龍田	1	25	56	121	203	-	23	75	136	234	-	12	28	195	235
高田	-	145	110	396	651	-	146	94	423	663	-	61	78	467	606
三輪	3	105	106	197	411	2	82	50	191	325	1	36	39	357	433
田原本	-	41	171	88	300	-	47	279	90	416	-	15	19	122	156
松山	-	26	37	146	209	-	27	35	146	208	-	18	27	183	228
樟原	-	44	66	301	411	-	47	121	303	471	-	29	35	288	352
八木	6	71	44	181	302	1	55	45	173	274	1	44	36	378	459
御所	1	46	80	221	348	1	38	71	120	230	2	33	66	375	476
五條	-	93	92	156	341	-	75	104	174	353	-	37	32	187	256
上市	2	47	106	244	399	1	43	110	242	396	1	12	39	296	348
下市	-	35	53	176	264	-	24	46	173	243	-	19	55	263	337
十津川	-	12	10	51	73	-	11	10	51	72	-	7	4	56	67

(檢舉ハ所轄ノ内外ヲ問ハズ悉皆攝上ス)

第七九 警察犯其他即決處斷人員

種別	被告人員	刑罰					名目					計
		十日以上	十日以下	五日以上	五日以下	未滿	拾圓以上	五圓以上	四圓以上	三圓以上	未滿	
總數	6,108	91	281	267	36	675	62	226	1,871	2,909	366	5,434
省令警察犯	1,122	81	246	186	16	532	5	28	189	352	16	590
縣令警察犯	134	4	19	23	4	50	7	5	35	37	-	84
縣令諸取締規則	3,163	2	6	15	1	24	37	135	1,219	1,534	215	3,140
法律勸諭省令犯	1,119	-	-	-	-	1	12	193	813	100	1,119	
計	5,538	90	271	234	21	606	50	180	1,636	2,736	331	4,933
	570	1	10	43	15	69	12	46	235	173	35	501
省令警察犯	4	1	-	3	-	4	-	-	-	-	-	-
故ナク人ノ居住若クハ看守セサル邸宅建造物及船舶内ニ潛伏シタル者	1	-	-	1	-	1	-	-	-	-	-	-
密淫賣ヲ爲シ又ハ其謀合若ハ容止ヲ爲シタル者	42	1	5	23	13	42	-	-	-	-	-	-
一定ノ住居又ハ生業ナクテ諸方ニ徘徊スルモノ	435	63	221	146	5	435	-	-	-	-	-	-
故ナク面會ヲ強請シ又ハ強誘威迫ノ行爲ヲ爲シタル者	8	-	3	4	1	8	-	-	-	-	-	-
故ナク面會ヲ強請シ又ハ強誘威迫ノ行爲ヲ爲シタル者	9	4	2	3	-	9	-	-	-	-	-	-
合力賣捨ヲ強請シ又ハ強テ物品ノ購買ヲ求メタルモノ	16	-	2	7	2	11	-	3	2	-	-	5
乞食ヲ爲シ又ハ爲サシメタル者	11	2	3	1	2	8	-	-	2	1	-	3
濫リニ寄附ヲ強請シ又ハ收利ノ目的ヲ以テ強イテ物品入場券ヲ配付シタル者	3	-	-	2	1	3	-	-	-	-	-	-
他人ノ業務ニ對シ惡戯又ハ妨害ヲ爲シタル者	2	-	-	-	-	2	-	-	-	-	-	-
新聞雜誌其他ノ方法ヲ以テ誇大又ハ虛偽ノ廣告ヲ爲シ不正ノ利ヲ謀リタル者	1	-	-	-	-	1	-	-	-	-	-	-
新聞雜誌其他ノ出版物ヲ配付シ又ハ申込ナキ廣告ヲナシ其代料ヲ請求シタル者	2	-	-	2	-	2	-	-	-	-	-	-
公衆ノ自由ニ交通シ得ル場所ニ於テ喧噪橫臥シ又ハ泥酔シテ徘徊シタルモノ	60	13	17	15	4	49	1	3	2	4	1	11
公衆ノ自由ニ交通シ得ル場所ニ於テ濫リニ車馬舟筏其他ノ物品ヲ置キ又ハ交通ノ妨害トナルベキ行爲ヲ爲シタルモノ	225	-	-	-	2	2	1	4	34	179	5	223
	2	-	-	-	-	-	-	-	1	1	-	2

警察犯其他即決處斷人員 (續)

Table with columns for offense type (種別), offender count (被告人員), and duration of detention (拘留日数) categorized by month (計, 十以上, 五以上, 未滿). Rows list various offenses such as public safety, traffic, and property damage.

警察犯其他即決處斷人員 (續)

Table with columns for offense type (種別), offender count (被告人員), and duration of detention (拘留日数) categorized by month (計, 十以上, 五以上, 未滿). Rows list offenses like public safety, traffic, and property damage.

縣令警察犯

Table with columns for offense type (種別), offender count (被告人員), and duration of detention (拘留日数) categorized by month (計, 十以上, 五以上, 未滿). Rows list offenses such as public safety, traffic, and property damage.

警察犯其他即決處斷人員 (續)

種別	被告人員	刑					名					別					
		廿日以上	十日以上	五日以上	五日未滿	計	拾以上	四以上	貳以上	壹以上	壹未滿	計	拾以上	四以上	貳以上	壹以上	壹未滿
縣令 諸取締規則																	
遊技場取締規則	{男女}	4										4					4
寄附金募集取締規則	{男女}	30					3	2	21	4							30
縣稅取締規則	{男女}	594 12	1	1		2	1	27	370	192	2	592 12					
煙火取締規則	{男女}	2	1			1			1								1
自轉車取締規則	{男女}	806 6		1		1		4	163	547	91	806 6					
湯屋營業取締規則	{男女}	15 4							7	8		15 4					
人力車營業取締規則	{男女}	49 1						2	10	26	11	49 1					
度量衡器取締規則	{男女}	58 7						4	37	17		58 7					
河川取締規則	{男女}	29						2	24	3		29					
貨座敷營業取締規則	{男女}	9 14						1	8			9 14					
清涼飲料水營業取締規則施行細則	{男女}	3					1		2			3					
道路取締令施行細則	{男女}	774 1						3	221	476	74	774 1					
公園取締規則	{男女}	9						1	7	1		9					
火防ニ關スル取締規則	{男女}	79 4							20	59		79 4					
料理屋飲食店取締規則	{男女}	62 59					1	18	30	12	1	62 59					
宿屋營業取締規則	{男女}	46 43					1	2	24	19		46 43					
墓地及火葬場取締規則	{男女}	1						1				1					
古物商取締法令施行規則	{男女}	4 1							3	1		4 1					
畜犬取締規則	{男女}	162 8							50	77	35	162 8					
奈良公園內行商及遊藝等取締規則	{男女}	3 1							3			3 1					
興業場取締規則	{男女}	6					1	2	1	2		6					
自動車取締令施行細則	{男女}	157					2	19	88	48		157					
堤防取締規則	{男女}	1							1			1					

警察犯其他即決處斷人員 (續)

種別	被告人員	刑					名					別						
		廿日以上	十日以上	五日以上	五日未滿	計	拾以上	四以上	貳以上	壹以上	壹未滿	計	拾以上	四以上	貳以上	壹以上	壹未滿	計
威銃取締規則	{男女}	3														2	1	3
工務法施行細則	{男女}	3														3		3
獸肉販賣營業取締規則	{男女}	18			2				2		1	10	5					16
理髮營業取締規則	{男女}	27 4									2	14	11	3				27 4
酌人酌人置屋營業取締規則	{男女}	24 158								3	10	9	2		22	100	33	24 158
牛乳營業取締規則施行細則	{男女}	1								1								1
幼兒養育者取締規則	{男女}	7 3									1	5	2					7 3
藝妓藝妓置屋及檢香取締規則	{男女}	2 26								1		3	4	4	15			2 26
彫刺營業取締規則	{男女}	1										1						1
漁業取締規則	{男女}	38	1	6	1	8					19	8	3					38
紹介營業者取締規則	{男女}	62 12	2	2	5				9	20	10	20	3		8	1		62 12
厨清芥溝下水取締規則	{男女}	4										3					1	4
死畜取締規則	{男女}	1											1					1
牛乳營業取締規則施行細則	{男女}	1										1						1
質屋取締法令施行細則	{男女}	1										1						1
穀物檢查規則	{男女}	8								1	2	3	2					8
藥賣買業取締規則	{男女}	6										6						6
屠場法施行細則	{男女}	23 1	1									16	6					23 1
砂防法ニ依ル指定地取締規則	{男女}	1										1						1
水路取締規則	{男女}	1											1					1
賣藥法令施行細則	{男女}	5										5						5
賣藥部外品製劑取締規則	{男女}	2											2					2
藥種製藥者取締規則	{男女}	1										1						1

警察犯其他即決處斷人員 (續)

Table with columns for offense type (種別), punishment (刑), and counts (人員). Rows include 'Industrial machinery' and 'Public order' categories.

法律勅令犯則者

Table listing offenses under laws and orders, such as 'Electricity' and 'Public safety', with corresponding counts.

警察犯其他即決處斷人員 (續)

Table with columns for offense type (種別), punishment (刑), and counts (人員). Rows include 'Road' and 'Public order' categories.

第一表

Table showing execution status of sentences, including columns for 'Executed' (執行) and 'Not Executed' (未執行) with sub-categories like 'Guarantee' (保証).

第二表

Table detailing sentence completion and execution, including columns for 'Completed' (完納) and 'Not Completed' (未完) with sub-categories like 'Department' (農部).

第八二 留置人

番 號	種 別	既 決															
		勞 役 場 留 置				拘 留				傳 遞				計			
		拘 禁 人 員		全 延 人 員		拘 禁 人 員		全 延 人 員		拘 禁 人 員		全 延 人 員		拘 禁 人 員		全 延 人 員	
男	女	男	女	男	女	男	女	男	女	男	女	男	女	男	女		

全

1	總 數	15	—	33	—	595	51	7,914	247	2	—	4	—	612	54	7,951	247
---	-----	----	---	----	---	-----	----	-------	-----	---	---	---	---	-----	----	-------	-----

比

2	大 正 十 三 年	9	—	17	—	479	26	4,024	128	1	—	3	—	489	26	4,044	128
3	大 正 十 二 年	—	—	—	—	295	14	2,596	62	1	—	2	—	296	14	2,598	62
4	大 正 十 一 年	1	—	2	—	301	65	2,355	304	1	—	1	—	303	65	2,358	304
5	大 正 十 年	5	—	11	—	250	21	1,852	105	1	—	1	—	256	21	1,864	105
6	大 正 九 年	4	—	5	—	260	49	1,744	233	—	—	—	—	264	49	1,749	233
7	大 正 八 年	9	—	17	—	266	56	1,793	305	13	—	41	—	288	56	1,851	305

署

8	奈 良	—	—	—	—	252	21	5,149	92	—	—	—	—	252	21	5,149	92
9	柳 生	—	—	—	—	3	—	27	—	—	—	—	—	3	—	27	—
10	丹 波 市	—	—	—	—	18	1	162	5	—	—	—	—	18	1	162	5
11	針ヶ 別 所	—	—	—	—	10	—	69	—	—	—	—	—	10	—	69	—
12	郡 山	2	—	5	—	21	2	231	10	—	—	—	—	23	2	236	10
13	生 駒	—	—	—	—	23	5	134	22	—	—	—	—	23	5	134	22
14	龍 田	2	—	4	—	15	—	152	—	—	—	—	—	17	—	156	—
15	高 田	2	—	8	—	18	1	135	11	—	—	—	—	20	1	143	11
16	三 輪	2	—	2	—	17	1	137	5	—	—	—	—	19	1	139	5
17	田 原 本	—	—	—	—	8	—	79	—	—	—	—	—	8	—	79	—
18	松 山	5	—	12	—	17	6	131	27	—	—	—	—	22	6	143	27
19	榛 原	—	—	—	—	32	1	281	10	—	—	—	—	32	1	281	10
20	八 木	—	—	—	—	44	2	380	15	—	—	—	—	44	2	380	15
21	仰 所	—	—	—	—	32	5	255	15	—	—	—	—	32	5	255	15
22	五 條	2	—	2	—	38	5	235	17	2	—	4	—	42	3	241	17
23	上 市	—	—	—	—	17	6	131	18	—	—	—	—	17	6	131	18
24	下 市	—	—	—	—	18	—	131	—	—	—	—	—	18	—	131	—
25	十 津 川	—	—	—	—	12	—	95	—	—	—	—	—	12	—	95	—

員 調

番 號	刑 事 被 告 人	未 決												合 計			
		拘 禁 人 員				全 延 人 員				拘 禁 人 員				全 延 人 員			
		男	女	男	女	男	女	男	女	男	女	男	女	男	女	男	女

管

744	49	1,517	103	26	—	54	—	770	49	1,601	103	1,382	103	9,552	350	1,133	84	5,696	767	1
-----	----	-------	-----	----	---	----	---	-----	----	-------	-----	-------	-----	-------	-----	-------	----	-------	-----	---

較

489	48	1,826	125	115	6	328	12	644	54	2,154	137	1,133	80	6,198	265	972	62	4,277	153	2
562	45	1,437	85	114	3	242	6	676	48	1,679	91	972	62	4,277	153	737	92	3,282	346	3
301	26	836	40	43	1	88	2	434	27	924	42	737	92	3,282	316	628	39	2,738	141	4
342	16	826	32	30	2	48	4	372	18	874	36	628	39	2,738	141	668	74	2,536	276	5
357	24	722	42	47	1	67	1	404	25	789	43	668	74	2,538	276	818	79	2,851	346	6
408	19	821	34	122	4	179	7	530	23	1,000	41	818	79	2,851	346	1,007	150	3,588	652	7

別

301	12	609	24	1	—	2	—	302	12	611	24	554	33	5,760	116	492	46	2,423	133	8
—	—	—	—	—	—	—	—	—	—	—	—	3	—	27	—	2	—	10	—	9
50	5	55	5	—	—	—	—	50	5	55	5	68	6	217	10	21	3	79	9	10
3	—	9	—	—	—	—	—	3	—	9	—	13	—	78	—	9	—	41	—	11
79	—	163	—	1	—	2	—	80	—	165	—	103	2	401	10	71	—	—	502	12
—	—	—	—	—	—	—	—	—	—	—	—	23	5	134	92	29	2	166	7	13
23	2	54	5	—	—	—	—	23	2	54	5	40	2	210	5	19	1	91	6	14
60	6	160	14	—	—	—	—	60	6	164	14	80	7	303	25	177	5	1,459	35	15
12	—	25	—	—	—	—	—	12	—	25	—	31	1	164	5	36	2	204	10	16
30	—	38	—	—	—	—	—	3	—	38	—	38	—	117	—	16	3	69	14	17
21	4	167	21	—	—	—	—	21	4	167	21	43	10	310	48	24	—	111	—	18
—	—	—	—	—	—	—	—	—	—	—	—	32	1	281	10	31	3	164	6	19
43	2	43	1	—	—	—	—	43	2	43	1	87	4	423	16	43	3	157	3	20
88	10	155	17	—	—	—	—	88	10	155	17	120	15	410	32	39	—	145	—	21
18	3	32	6	24	—	50	—	42	3	82	6	81	6	323	25	66	12	303	42	22
3	—	4	—	—	—	—	—	3	—	4	—	20	6	135	18	28	—	138	—	23
13	5	33	10	—	—	—	—	13	5	33	10	31	5	164	10	25	—	100	—	24
—	—	—	—	—	—	—	—	—	—	—	—	12	—	95	—	5	—	36	—	25

第八三 囚人及刑事被告人押送 (縣内及縣外)

年 別	看守者	押 送 人 員			押 送 費		
		囚 人	刑事被告人	計	看守者	囚人及刑事被告人	計
大正十四年	349	124	273	397	498,890	49,660	548,550

第八四 密 賣 淫

種 別	密 費 淫 者				謀 合 容 止 者			
	元娼妓タリシ者		否ラサル者		客 店 ノ 者		否ラサル者	
	本 年	前 年	本 年	前 年	本 年	前 年	本 年	前 年
常ニ犯行ノ疑アリテ觀察中ノ年 末現在	4	12	105	196	44	71	6	6
處決 { { 拘 留 { 内評 { 無罪又ハ免訴 { 罰 戒		3	33	16	7	2		4
		3	30	11	7	1		2
				3		1		
			3	2				2
健康 診斷 { { 有毒人員 { 無毒人員 { 正式裁判請求其ノ他ノ爲 { 未診人員 { 無罪其ノ他ノ理由ニヨリ { 不診人員	本 年			1	前 年			3
	本 年			30	前 年			15
	本 年			1	前 年			
	本 年			2	前 年			4

第八五 未成年者喫煙飲酒禁止處分

喫 煙 禁 止

没 收		說 驗				處 罰					
器 具		煙 草		學 生	其ノ他	親權者	監督者	煙草及器 具販賣者	親 權 者	監 督 者	煙草及器 具販賣者
學 生	其ノ他	學 生	其ノ他								
男 女	男 女	男 女	男 女	男 女	男 女	男 女	男 女	男 女	男 女	男 女	男 女

大 正 十 四 年

		11		10		156		22		197	19	144	7	21	6	59	21	16	1	1		11	7
--	--	----	--	----	--	-----	--	----	--	-----	----	-----	---	----	---	----	----	----	---	---	--	----	---

飲 酒 禁 止

没 收		說 驗				處 罰					
器 具		酒 類		學 生	其ノ他	親權者	監督者	酒 類 販賣者	親 權 者	監 督 者	酒 類 販賣者
學 生	其ノ他	學 生	其ノ他								
男 女	男 女	男 女	男 女	男 女	男 女	男 女	男 女	男 女	男 女	男 女	男 女

大 正 十 四 年

		1		2	1	6		83	7	33	3	11	3	15	3	4	3					4	2
--	--	---	--	---	---	---	--	----	---	----	---	----	---	----	---	---	---	--	--	--	--	---	---

第八七 適用工場及職工數其ノ二 (業態別)

種 別	工 場 數	職 工 數		計	
		男	女		
總 數	199	2,360	7,165	9,525	
染 織 工 場	製 糸 業	13	153	1,244	1,397
	紡 績 業	2	812	3,810	4,622
	織 造 業	30	115	62	177
	織 造 業	53	262	1,326	1,588
	染物整理其他ノ加工業	7	67	35	102
	組物編物業	9	93	276	369
計	114	1,502	6,758	8,255	
機 械 工 場	機 械 製 造 業	4	25	—	25
	器 具 製 造 業	2	26	15	41
	金 屬 品 製 造 業	15	83	78	161
計	21	134	93	227	
化 學 工 場	製 藥 業	1	10	3	13
	發 火 物 業	1	2	2	4
	製 草 業	1	1	1	2
	農 藥 製 造 業	8	20	—	20
	染料糊料及顏料ノ製 造 業	8	85	58	143
	製 肥 業	3	16	9	25
計	23	180	97	277	
飲 食 物 工 場	釀 造 業	4	75	—	75
	製 茶 業	1	4	—	4
	礦 泉 業	2	16	5	21
	雜 業	1	10	13	23
計	8	105	18	123	
雜 工 場	印 刷 製 本 業	5	94	21	115
	木 竹 蒸 業 製 品 業	3	82	9	91
	玉石牙骨介甲及製品業	13	61	47	108
	雜 業	11	185	127	312
計	32	422	204	626	
特 工 (瓦 別 學)	瓦 業	1	17	—	17
	計	1	17	—	17

衛 生

第八八 醫師 (※印ハ醫師中女醫ナルコトヲ示ス)

種 別	免 許 資 格 者										醫師一人 ニ對スル口
	大卒 學業	官公立 專門學校 卒業	指定私立 專門學校 卒業	外國學 校卒業	試驗 及第	舊試驗 及第	奉職 履歴	從來 開業	限地 許可	合 計	
全 管											
總 數	27	168	22 ※9	—	69 ※4	18	—	22	7	343 ※13	1,684
比 較											
大 正 十 三 年	21	163	17 ※2	—	76 ※5	16	—	35	7	335 ※7	1,840
大 正 十 二 年	19	153	20 ※1	—	74 ※3	18	—	36	7	327 ※4	1,790
大 正 十 一 年	15	156	22 ※2	—	74 ※5	21	—	39	7	326 ※7	1,727
大 正 十 年	14	158	11 ※1	—	86 ※2	21	—	41	7	333 ※6	1,701
郡 市 別											
奈 良 市	7	23	7 ※1	—	6 ※1	3	—	2	—	48 ※2	949
派 上 郡	1	8	3	—	8	—	—	—	—	20	1,990
生 駒 郡	2	27	1 ※1	—	7	5	—	5	—	47 ※1	1,601
山 邊 郡	2	6	1	—	5 ※1	1	—	4	—	19 ※1	2,346
磯 城 郡	2	17	3 ※2	—	6	1	—	4	—	33 ※2	2,112
宇 陀 郡	3	15	1 ※1	—	3 ※1	1	—	3	—	26 ※2	1,399
高 市 郡	2	13	2 ※1	—	5	—	—	—	—	22 ※1	1,946
北 葛 城 郡	2	24	—	—	2	2	—	5	—	35	1,977
南 葛 城 郡	1	5	—	—	5 ※1	1	—	2	—	14 ※1	2,162
宇 智 郡	4	4	1 ※1	—	6	3	—	—	—	18 ※1	1,365
吉 野 郡	1	26	3 ※2	—	16	1	—	7	7	61 ※2	1,635

第八九 齒科醫師及藥劑師 (※印ハ女醫ニシテ藥劑師ニ※印ヲ付セタルハ女ヲ示ス)

種 別	免 許 資 格 者										醫師一人 ニ對スル口		
	齒 科 醫 師					藥 劑 師							
	南定學 校卒業	外國學 校卒業	試驗 及第	舊試驗 及第	從來 開業	合 計	大學 卒業	官公立 專門學校 卒業	指定私立 專門學校 卒業	外國學 校卒業	試驗 及第	舊試驗 及第	合 計
全 管													
總 數	40	—	80 ※4	—	—	120 ※4	—	13	17	—	49 ※2	2	81 ※2
比 較													
大 正 十 三 年	31	—	36 ※3	—	—	87 ※3	—	13	15	—	42 ※2	2	72 ※2
大 正 十 二 年	29	—	51 ※1	—	—	80 ※1	—	10	—	—	35 ※2	2	42 ※2
大 正 十 一 年	27	—	42 ※1	—	—	69 ※1	—	2	7	—	28 ※1	2	39 ※1
大 正 十 年	14	—	40 ※1	—	—	54 ※1	—	2	1	—	30 ※1	3	36 ※1

齒科醫師及藥劑師 (※印ハ女醫ニシテ藥劑師ニ※印) (續)

種 別	免 許 師					資 格 者					合 計		
	商 科		試 驗		從 來	大 學		指 定 立 外 國 學		試 驗		舊 試 驗	
	南 正 學 校 卒 業	外 國 學 校 卒 業	第 一 及 第 二 等 試 驗	第 一 及 第 二 等 試 驗		大 學 卒 業	官 立 專 門 學 校 卒 業	指 定 立 外 國 學 校 卒 業	外 國 學 校 卒 業				
郡 市 別													
奈 良 市	12	—	17	—	—	29	—	4	6	—	12	—	22
添 上 郡	1	—	※3	—	—	※3	—	—	—	—	—	—	—
生 駒 郡	7	—	3	—	—	4	—	1	—	—	1	—	2
山 邊 郡	7	—	10	—	—	17	—	—	1	—	5	—	6
磯 城 郡	1	—	6	—	—	7	—	—	2	—	2	—	4
宇 陀 郡	5	—	※1	—	—	※1	—	—	2	—	3	2	7
高 市 郡	1	—	9	—	—	14	—	—	—	—	1	—	1
北 葛 城 郡	2	—	5	—	—	6	—	—	—	—	※1	—	※1
南 葛 城 郡	2	—	7	—	—	9	—	3	4	—	5	—	12
宇 智 郡	2	—	5	—	—	7	—	1	2	—	3	—	6
吉 野 郡	3	—	3	—	—	5	—	2	—	—	7	—	9
	4	—	5	—	—	8	—	2	—	—	3	—	5
	4	—	10	—	—	14	—	—	—	—	※1	—	※1
											7		7

第九〇 産 婆

種 別	免 許 資 格 者				合 計
	指 定 學 校 卒 業	若 講 習 所 卒 業	試 驗 及 第 一 等 試 驗	從 來 開 業	
全 管					
總 數	9	—	332	79	420
比 較					
大 正 十 三 年	5	—	302	84	391
大 正 十 二 年	5	—	320	81	406
大 正 十 一 年	1	—	285	112	398
大 正 十 年	—	—	279	115	394
郡 市 別					
奈 良 市	—	—	35	3	38
添 上 郡	—	—	16	7	23
生 駒 郡	—	—	51	9	60
山 邊 郡	—	—	10	8	24
磯 城 郡	2	—	34	14	50
宇 陀 郡	—	—	28	7	35
高 市 郡	2	—	25	8	35
北 葛 城 郡	4	—	45	9	58
南 葛 城 郡	1	—	17	5	23
宇 智 郡	—	—	14	8	23
吉 野 郡	—	—	51	1	52

第九一 藥 業 者

種 別	人 員
藥 劑 師 藥 品 フ 販 賣 シ 又 ハ 製 藥 フ ナ ス 者	10
藥 劑 師 使 用	8
藥 種 商 { 指 定 藥 品 ノ 販 賣 } 藥 律 第 三 十 七 條 ノ 四 ニ 依 ル 者	3
{ 其 他 } 全 上 附 則 第 二 項 ニ 該 當 ス ル 者	56
製 藥 者 (藥 劑 師 ニ ア ラ サ ル 者)	365
	11

第九二 看 護 婦 鍼 灸 術 按 摩 術 營 業 者

種 別	男	女	限 地 免 許		合 計
			男	女	
看 護 婦 (夫)	—	355	—	—	355
鍼 術 { 晴 眼 者 人 }	16	4	—	—	20
{ 盲 者 人 }	4	—	—	—	4
灸 術 { 晴 眼 者 人 }	23	4	—	—	27
{ 盲 者 人 }	—	—	—	—	—
按 摩 術 { 晴 眼 者 人 }	245	143	—	—	388
{ 盲 者 人 }	211	158	—	—	369
鍼 灸 術 兼 業 { 晴 眼 者 人 }	103	14	—	—	117
{ 盲 者 人 }	6	—	—	—	6
鍼 按 術 兼 業 { 晴 眼 者 人 }	1	1	—	—	2
{ 盲 者 人 }	14	1	—	—	15
灸 按 術 兼 業 { 晴 眼 者 人 }	1	—	—	—	1
{ 盲 者 人 }	—	1	—	—	1
鍼 灸 按 術 兼 業 { 晴 眼 者 人 }	17	—	—	—	17
{ 盲 者 人 }	10	2	—	—	18

第九三 何 レ 藥 局 ニ テ モ 記 載 セ サ ル 藥 品 又 ハ 製 劑 員 數

種 別	人 員
總 數	—
藥 劑 師	—
藥 種 商	—
製 藥 者	—

第九四 病院

公立娼妓病院 (其一)

設立者名	名稱	所在地	病床數	入院患者數		同上延人員
				前年ヨリ越	本年入	
總數			51	19	766	14,902
奈良縣	縣立奈良病院	奈良市綿町	37	10	423	8,249
	郡山分院	生駒郡郡山町	14	9	343	6,653

私立病院 (其二)

診療スヘキ科名	病床數別	病院數			病床數		
		市區部ニアルモノ	郡部ニアルモノ	計	市區部ニアルモノ	郡部ニアルモノ	計
總數		4	12	16	42	169	211
一般	十個以上ヲ有スルモノ	4	11	15	42	134	176
	三十個以上ヲ有スルモノ	—	1	1	—	35	35
	五十個以上ヲ有スルモノ	—	—	—	—	—	—
	百個以上ヲ有スルモノ	—	—	—	—	—	—
	計	4	12	16	42	169	211
皮膚	十個以上ヲ有スルモノ	—	—	—	—	—	—
	三十個以上ヲ有スルモノ	—	—	—	—	—	—
	五十個以上ヲ有スルモノ	—	—	—	—	—	—
	百個以上ヲ有スルモノ	—	—	—	—	—	—
	計	—	—	—	—	—	—

傳染病院及隔離病舎

種別	傳染病院數	同上病床數	隔離病舎數	同上病床數
總數	7	87	114	773
市若ハ區ノ設立ニ係ルモノ	1	29	—	—
町村又ハ之ニ準スヘキモノノ設立ニ係ルモノ	6	58	114	773
組合若クハ郡ノ設立ニ係ルモノ	—	—	—	—

第九五 牛乳

種別	其		一		其		二		販賣量				
	年末現在牛乳場取頭數	搾取量	煉乳	乳製品製造高	年未現在牛乳	乳製品	搾取者	製造者	全乳	脱脂乳	脱脂煉乳	煉乳	粉乳
總數	29	3,973,031,130	—	4,356	29	20	1	113	2,882,024	—	4,356	—	—
全管													
比較													
大正十三年	26	2,933,075,233	—	4,648	23	23	1	122	2,628,733	—	4,640	—	—
大正十二年	25	2,232,756,596	283	4,752	25	23	2	110	2,827,472	4,752	—	24,713	19,011
大正十一年	25	2,742,257,140	—	4,533	25	12	2	131	2,173,740	4,733	13,721	110	2,546
大正十年	24	2,652,317,753	—	3,195	24	16	1	106	2,732,446	3,199	—	—	—
大正九年	26	2,982,751,685	3,790	—	64	26	14	—	124	2,618,551	—	—	3,790
都市別													
奈良市	3	97,611,000	—	4,356	3	3	1	7	538,000	—	4,356	—	—
添上郡	1	6,207,000	—	—	1	—	—	—	20,700	—	—	—	—
生駒郡	3	48,381,432	—	—	3	4	—	4	369,632	—	—	—	—
山邊郡	2	16,172,500	—	—	2	2	—	13	167,421	—	—	—	—
磯城郡	2	39,291,450	—	—	2	2	—	23	262,450	—	—	—	—
宇陀郡	2	23,246,200	—	—	2	2	—	—	246,200	—	—	—	—
高市郡	3	32,335,000	—	—	3	—	—	3	335,000	—	—	—	—
北葛城郡	4	44,350,500	—	—	4	1	—	27	330,876	—	—	—	—
南葛城郡	3	21,158,114	—	—	3	—	—	—	158,114	—	—	—	—
宇智郡	3	23,285,234	—	—	3	2	—	—	274,631	—	—	—	—
吉野郡	3	48,179,000	—	—	3	4	—	16	179,200	—	—	—	—

第九六 清凉飲料水製造高

種別	製造業者	製造總量
總數	87	8,901,193
全管		
比較		
大正十三年	54	5,679,962
大正十二年	55	13,542,157
大正十一年	28	4,209,126
種別		
リモナ - ア(果實水)	48	2,605,964
沸騰リモナ - ア(ラムネ類)	21	5,039,750
ソ - ダ水	14	1,173,204
雜類	3	28,640
	1	53,635

第九七 屠 場 及 屠 畜

其 一 屠 場 數			
公 設	私 設		計
	市 區 設	町 村 數	
1	1	7	9
大 正 十 三 年	市 區 (1)	7	9

其 二 屠 畜			
種 別	頭 數	生 体 斤 量	肉 斤 量
全 管			
總 數	5,779	4,407,639	1,509,986
比 較			
大 正 十 三 年	6,059	4,662,313	1,561,679
大 正 十 二 年	5,570	4,181,340	1,012,221
種 別			
羊 (山羊ヲ含ム)	—	—	—
豚	333	69,238	41,944
馬	130	72,530	33,318
牛	5,316	4,265,871	1,434,724

其 三 屠 殺ノ禁止頭數及屠殺後全部又ハ一部ノ廢棄ヲ命シタルモノ

種 別	屠 殺 禁 止 頭 數	全 部 廢 棄		一 部 廢 棄		内 臟 廢 棄 頭 數
		頭 數	肉 斤 量	頭 數	肉 斤 量	
全 管						
總 數	—	—	—	102	287	779
比 較						
大 正 十 三 年	95	12	88	195	592	973
大 正 十 二 年	—	—	—	498	2,935	766
種 別						
羊 (山羊ヲ含ム)	—	—	—	—	—	—
牛	—	—	—	94	237	773
豚	—	—	—	—	—	2
馬	—	—	—	8	50	4
牛 犢	—	—	—	—	—	—

屠 場 及 屠 畜 (續)

其 四 切 迫 屠 殺 數			
種 別	頭 數	生 体 斤 量	肉 斤 量
全 管			
總 數	14	9,430	4,263
比 較			
大 正 十 三 年	12	8,291	3,228
大 正 十 二 年	5	3,850	1,500
種 別			
牛	12	8,090	3,672
羊 (山羊ヲ含ム)	—	—	—
豚	—	—	—
馬	2	1,340	591

其 五 切迫屠殺後全部又ハ一部ノ廢棄ヲ命シタルモノ

種 別	屠 殺 禁 止 頭 數	全 部 廢 棄		一 部 廢 棄		内 臟 廢 棄 頭 數
		頭 數	肉 斤 量	頭 數	肉 斤 量	
全 管						
總 數	—	1	241	7	126	19
比 較						
大 正 十 三 年	—	—	—	2	8	6
大 正 十 二 年	—	—	—	—	—	—
種 別						
牛	—	1	241	6	122	18
羊 (山羊ヲ含ム)	—	—	—	—	—	—
豚	—	—	—	—	—	—
馬	—	—	—	1	4	1

第九八 汚 物 掃 除

種 別	奈良市	生駒郡 郡山町	山邊郡 丹波市町	磯城郡 櫻井町	磯城郡 田原本町	高市郡 八木町	全 上 今井町	北葛城郡 高田町	全 上 磐田村	南葛城郡 御所町	宇智郡 五條町
掃除區劃内ノ戸數	10,286	2,748	1,001	997	562	834	760	1,980	59	1,346	1,650
塵芥搬出量	51,840	189,000	11,270	125,364	26,560	44,000	40,800	216,810	4,134	103,400	69,250
汚泥搬出量	118,820	16,500	—	1,927	6,000	2,000	135,500	3,770	500	9,800	35,000
屎尿搬出量	—	32,767	254	602	—	100	50	45,000	280	—	3,600
施行規則第十一條ニ基キ處分セシメタル戸數	—	—	—	27	—	—	—	—	—	—	250

第九九 中 毒

藥物中毒 (其一)

種 別	醫藥用トシテ取得シタルモノ				醫藥用外トシテ取得シタルモノ				其 他 ノ モ ノ				計
	故意	誤用	加害	計	故意	誤用	加害	計	故意	誤用	加害	計	
總 數					9			9	18			19	28
{ 患者									7			7	13
{ 死者													
揮 發 油					1			1	3			3	4
{ 患者									1			1	1
{ 死者													
破 酸									1			1	1
{ 患者													
{ 死者													
昇 汞					1			1					1
{ 患者													
{ 死者													
猫 イ ラ ズ					2			2	8			8	10
{ 患者									2			2	2
{ 死者									6			6	8
ナ イ ス					2			2		1		1	3
{ 患者													
{ 死者													
瓜 ク ロ ー ム 酸					3			3	2			2	5
{ 患者									2			2	2
{ 死者													
鹽 酸									2			2	2
{ 患者													
{ 死者													
コ ー ド ホ ル ム									1			1	1
{ 患者													
{ 死者													
水 銀									1			1	1
{ 患者													
{ 死者													

藥物以外ノ中毒 (其二)

種 別	故 意	誤 用	加 害	計
總 數			22	22
{ 患者			1	1
{ 死者				
章 魚			13	13
{ 患者				
{ 死者				
チ ャ ハ			6	6
{ 患者				
{ 死者				
ア シ			3	3
{ 患者			1	1
{ 死者				

第一〇〇 娼 妓 健 康 診 斷

娼 妓 健 康 診 斷 (其 一)

種 別	娼 妓 一 ケ 月 平 均 數	健 康 診 斷 所 數	健 康 診 斷 回 數	健 康 診 斷 延 人 員	同 上 ノ 内 病 害 ト 認 メ タ ル モ ノ	娼 妓 病 院 又 ハ 治 療 所 數
總 數	658	2	418	61,274	765	2
比 較						
大 正 十 三 年	577	2	?	57,570	809	2
大 正 十 二 年	566	2	?	56,159	899	2
大 正 十 一 年	512	2	?	51,394	823	2
大 正 十 年	472	2	?	47,845	816	2
種 別						
遊 廓 名	東 木 社	275	1	104	25,993	287
	瓦 堂	133	1	104	12,622	134
	東 岡	46	1	105	3,927	69
	洞 泉 寺	204	1	105	18,732	275

有 害 ト 認 メ タ ル モ ノ ノ 病 症 別 (其 二)

種 別	微 毒	麻 痺	軟 性 下 疳	割 脫	傳 染 性 皮 膚 病	結 核 性 疾 患	癩 病	ト ラ ホ ム	其 他 ノ 疾 患	計
總 數	6	165	428	111	9			1	45	765
比 較										
大 正 十 三 年	21	129	511	100	14				34	809
大 正 十 二 年	12	125	536	164	10				52	899
大 正 十 一 年	1	127	456	156	8			5	70	823
大 正 十 年	9	103	491	87	24				102	816
種 別										
遊 廓 名	東 木 社	3	77	140	49	4			14	287
	瓦 堂		33	63	26	3		1	8	134
	東 岡	1	15	43	7				4	70
	洞 泉 寺	2	40	182	29	2			19	274

第一〇一 水道 表

其 一 大正十四年度末現在

Table with columns for waterway name, type of supply (public/private), and volume. Includes data for Nara City Waterway.

其 二

Table showing the number of water supply users and population in Nara City, categorized by supply type.

其 三

Table showing water supply volume and average daily supply per person in Nara City.

Table showing the distribution of water supply volume across different areas and conditions in Nara City.

Table showing water supply revenue for Nara City, categorized by type of supply and volume.

Table showing water supply expenses for Nara City, categorized by type of expense and volume.

第一〇二 清潔法施行ノ戸數

Large table showing the number of households implementing various cleaning methods across different municipalities and years, including Nara City, Nara Prefecture, and other regions.

清潔法施行ノ戸數 (續)

種別	清潔法施行ノ戸數			
	完全ニシテ検査一 度ニ結了	不完全ニシテ検査 二度以上ニ及ヒシ	事故ノ爲全然施行 セザリシ	計
八木	普通清潔法 消毒の清潔法計	465	258	15,116
	4	465	258	15,120
御所	普通清潔法 消毒の清潔法計	296	475	11,757
	18	296	475	11,775
五條	普通清潔法 消毒の清潔法計	232	187	6,350
	5,931	232	187	6,350
上市	普通清潔法 消毒の清潔法計	486	204	9,935
	12	486	204	9,947
下市	普通清潔法 消毒の清潔法計	572	217	10,992
	35	572	217	11,038
十津川	普通清潔法 消毒の清潔法計	27	11	1,967
	4	27	11	1,971

第一〇三 鑛泉浴場

種別	冷泉	温泉	合計	
總數	4	12	16	
泉質 (浴場個所數)	純性	—	2	2
	酸性	1	—	1
	鹽類	—	2	2
	硫酸	1	3	4
	氯化水素	—	—	—
	沃陣	—	—	—
	鐵	1	—	1
	其他	1	5	6

第一〇四 埋火葬調查表

別	墳墓 個所數	全上反別	火葬場數	埋葬人員	火葬人員
大正十四年	4,218	—	369	9,620	3,568

第一〇五 盲、聾、啞、癲狂者年齡別

種別	盲	聾	啞	癲	癲	計
總數	513	282	289	423	1,507	
	594	272	253	221	1,340	
男女計	1,107	554	542	644	2,847	
比較						
大正十三年	1,114	579	572	642	2,907	
大正十二年	1,007	543	563	638	2,746	
大正十一年	1,087	541	557	572	2,757	
大正十年	1,013	506	571	790	2,882	
年齡別						
五歲未滿	6	—	3	2	11	
男女	4	3	3	2	12	
十歲未滿	18	5	19	9	51	
男女	28	1	11	—	40	
二十歲未滿	57	14	58	41	170	
男女	46	13	54	22	135	
三十歲未滿	51	12	59	95	217	
男女	57	25	59	54	195	
四十歲未滿	70	31	57	96	254	
男女	69	30	44	58	201	
五十歲未滿	95	54	44	92	285	
男女	87	51	30	32	200	
六十歲未滿	94	62	25	54	235	
男女	79	54	32	29	194	
七十歲未滿	67	67	15	28	177	
男女	110	50	16	17	193	
七十歲以上	55	37	9	6	107	
男女	114	45	4	7	170	

第一〇六 飲食物其他ノ物品試験成績表

種 別	技術員ノ試験シタルモノ					警察官ノ簡易試験ノモノ				
	試験 件数	試験 有害 件数	有害品 意慮 命シタル モノ	成 生 シタル モノ	分別 シタル モノ	試験 件数	試験 有害 件数	有害品 意慮 命シタル モノ	成 生 シタル モノ	分別 シタル モノ
總 數	28,431	877	755	98	24	57,178	8,096	3,642	2,771	1,683
比 較										
大 正 十 三 年	28,899	2,186	1,859	327	—	53,338	49,658	3,426	1,495	—
大 正 十 二 年	32,653	3,314	2,875	427	1	58,955	4,073	3,406	667	—
大 正 十 一 年	21,091	2,058	1,166	887	5	76,175	3,304	667	2,637	—
大 正 十 年	4,784	66	40	145	—	74,412	4,325	378	3,647	—
種 別										
乳及乳製品類	139	1	1	—	—	296	11	10	1	—
氷雪類	—	—	—	—	—	179	4	2	—	—
酒類	3,911	37	21	—	16	971	205	19	14	172
清涼飲料水類	2,243	262	262	—	—	4,735	884	378	323	183
菓 子 類	467	28	—	28	—	5,018	864	333	327	202
獸肉類	—	—	—	—	—	1,717	38	6	2	30
其他ノ食物類	2,630	32	32	—	—	2,230	319	171	144	4
飲食物具類	207	24	—	24	—	798	68	16	23	29
玩 具 類	—	—	—	—	—	281	34	2	12	20
化粧品類	—	—	—	—	—	51	4	4	—	—
防 菌 劑 類	—	—	—	—	—	43	—	—	—	—
雜 類	1	—	—	—	—	1,158	147	64	67	16

昭和二年二月十二日印刷
昭和二年二月十七日發行

奈 良 縣


奈良市般若寺町二十一番地


印刷者 八 田 德 治 郎

奈良市般若寺町二十一番地

印刷所 八 田 印 刷 所

電話一一〇四番





14.61
H

