611.33
Sy957b3
K0011638

昭和31年産

米穀の集荷配給資料調査結果表

食糧庁總務部企画課（調査）

611.3



国立国会
32.2.14
図書館

K 11638

611.33
Sy957b3

611.33
Sy957b3

はしがき

この調査は、米穀の集荷可能量および生産者に対する要配給量を算定することを目的として、当該年産米穀の作付がおおむね完了する時期にその水陸稲別作付面積・人口を全生産者からの申告により取りまとめたものである。

なお、この取りまとめは米穀の作付延面積（水陸稲合計面積）が北海道は8畝以上、その他の地では2畝以上のものについて、規模区分別（0.2～0.5反、0.5～1.0反、1.0～1.5反、1.5～2.0反、2.0～2.5反、2.5～3.0反、3.0～3.5反、3.5～4.0反、4.0～5.0反、5.0～6.0反、6.0～10.0反、10.0反以上）に区分し、

8人、4人

の水稲作付

昭和3

食糧庁総務部企画課（調査）

611.33
Sy957b3

611.33
Sy957b3

はしがき

この調査は、米穀の集荷可能量および生産者に対する要配給量を算定することを目的として、当該年産米穀の作付がおおむね完了する時期にその水陸稲別作付面積・人口を全生産者からの申告により取りまとめたものである。

なお、この取りまとめは米穀の作付延面積（水陸稲合計面積）が北海道は8畝以上、その他の地では2畝以上のものについて、規模区分別（0.2～0.5反、0.5～1.0反、1.0～1.5反、1.5～2.0反、2.0～2.5反、2.5～3.0反、3.0～3.5反、3.5～4.0反、4.0～5.0反、5.0～6.0反、6.0～10.0反、10.0反以上）に区分し、さらにその区分ごとに麦欠作・麦兼作別、世帯構成人員別（1人、2人、3人、4人、5人、6人、7人、8人、9人、10人、11人以上）に細分してその水稲作付面積、陸稲作付面積、合計面積、世帯数、人口を集計したものである。

昭和32年 1月

食糧庁総務部企画課（調査）

目　　次

A　都道府県別，耕作規模別，麦欠作，兼作別

1. 合　　計

(1)　水稲作付面積 …… 1

(2)　陸稲作付面積 …… 2

(3)　合計作付面積 …… 3

(4)　人　　口 …… 4

(5)　世　帯　数 …… 5

2. 麦　欠　作

(1)　水稲作付面積 …… 6

(2)　陸稲作付面積 …… 7

(3)　合計作付面積 …… 8

(4)　人　　口 …… 9

(5)　世　帯　数 …… 10

3. 麦　兼　作

(1)　水稲作付面積 …… 11

(2)　陸稲作付面積 …… 12

(3)　合計作付面積 …… 13

(4)　人　　口 …… 14

(5)　世　帯　数 …… 15

4. 特殊生産世帯 …… 16

B　世帯人員別，耕作規模別，面積，人口，世帯数

1. 全　　国　　計 …… 17

2. 都道府県別 …… 18

A．都道府県別，耕作規模別，麦欠作・兼作別

註　1.　鹿児島県大島郡（奄美大島）の分は含まない。

2.　北海道の耕作規模区分は１０.０反以上をさらに１０.０～１５.０反、１５.０反以上に区分したので、集計の時は便宜上１０.０反以上に含めたが、１５.０反以上を別に上段に掲げた。

A．都道府県別，耕作規模別，麦欠作・兼作別

1. 合　計　　(1) 水稲作付面積　　単位　反

	0.2～0.5反	0.5～1.0	1.0～1.5	1.5～2.0	2.0～2.5	2.5～3.0	3.0～3.5	3,5～4.0	4.0～5.0	5.0～6.0	6.0～10.0	10.0以上	計
総　数	27,335	170,273	399,799	572,338	809,880	918,726	1,113,123	1,129,467	2,460,011	2,447,934	7,878,620	9,885,200	27,812,706
北海道	18	582	2,744	4,449	10,546	8,905	18,901	11,636	34,107	37,042	144,662	1,008,119 210,457	1,492,168
青　森	82	897	3,539	7,052	12,595	14,516	19,725	19,171	48,511	50,590	189,827	318,789	685,294
岩　手	361	2,181	6,601	9,040	14,286	15,349	20,193	20,648	46,902	47,843	175,328	254,363	613,095
宮　城	232	1,465	4,874	6,543	12,223	11,530	17,901	15,366	40,562	45,656	193,049	629,558	978,959
秋　田	51	696	3,008	4,774	9,124	9,541	14,570	13,866	35,202	40,108	198,224	680,413	1,009,577
山　形	185	1,311	4,198	6,388	10,496	11,982	16,575	17,241	41,933	48,732	200,429	569,485	928,955
福　島	285	2,409	7,558	11,521	19,222	21,438	29,818	30,765	74,616	80,954	286,362	408,842	973,790
茨　城	388	3,476	10,843	16,184	23,923	27,054	34,177	36,058	84,874	89,860	317,927	259,074	903,838
栃　木	101	1,076	4,075	6,458	10,243	11,802	14,756	15,570	36,636	41,197	181,525	413,495	736,934
群　馬	337	2,615	7,414	11,615	17,109	19,584	23,935	24,027	48,453	43,775	104,672	39,508	343,044
埼　玉	465	3,376	7,800	11,555	15,973	19,005	23,151	24,900	55,641	59,478	225,901	220,711	667,956
千　葉	604	3,793	9,121	13,774	20,118	23,719	30,059	33,687	80,044	90,822	344,715	289,923	940,379
東　京	158	1,014	2,192	3,178	4,204	5,123	5,775	6,135	11,501	9,382	14,866	2,428	65,956
神奈川	420	2,391	4,822	6,841	9,197	11,209	13,314	14,013	27,407	21,687	39,928	13,660	164,889
新　潟	486	2,805	7,540	11,290	17,935	22,479	31,644	34,365	84,937	97,849	393,875	973,290	1,678,495
富　山	148	1,340	3,075	5,062	6,947	9,280	10,968	12,494	29,495	33,300	158,461	428,772	699,342
石　川	283	1,852	4,249	6,749	10,126	12,629	16,686	18,075	41,448	44,581	142,295	188,114	487,087
福　井	201	1,273	3,175	5,098	7,722	9,800	12,911	14,261	32,650	34,585	130,410	179,677	431,763
山　梨	897	5,900	12,106	15,451	17,391	16,077	14,349	12,800	20,326	15,161	27,482	4,854	162,794
長　野	1,515	9,848	23,544	34,440	48,755	56,435	61,312	57,738	104,994	78,144	147,264	52,193	675,182
岐　阜	633	4,759	10,982	16,593	23,578	28,414	32,818	34,622	68,829	63,105	192,814	116,296	593,443
静　岡	1,563	8,118	16,046	21,938	28,810	32,720	36,436	37,446	74,141	66,702	155,631	48,627	528,178
愛　知	1,356	7,838	16,838	24,069	32,738	39,081	46,803	49,812	106,408	103,012	260,868	127,973	816,796
三　重	574	3,498	8,989	12,922	18,315	21,207	26,051	26,688	60,320	62,740	221,285	181,060	643,649
滋　賀	150	1,816	5,441	7,966	12,732	15,621	19,742	20,029	44,308	47,495	217,114	198,022	590,436
京　都	350	2,879	6,874	10,636	15,780	18,871	23,230	24,164	49,257	44,892	107,352	34,207	338,492
大　阪	570	5,541	11,991	16,242	21,023	22,306	25,005	22,968	44,547	35,677	66,068	14,780	286,718
兵　庫	860	7,079	16,912	23,615	31,985	38,959	47,508	50,283	116,026	117,848	309,830	107,159	868,064
奈　良	322	2,471	5,601	8,108	11,718	13,095	16,245	16,871	35,809	36,745	92,374	15,965	255,324
和歌山	657	3,905	8,206	11,707	15,697	17,093	19,754	19,432	37,618	32,553	69,068	17,133	252,823
鳥　取	185	1,256	3,261	4,610	6,836	7,963	9,420	10,692	27,177	31,512	132,402	66,239	301,553
島　根	432	2,675	6,202	8,661	12,082	14,365	17,540	19,692	47,010	52,552	181,029	113,597	475,837
岡　山	839	5,604	13,366	19,964	28,165	33,416	39,717	40,199	86,493	84,040	262,328	168,884	783,015
広　島	2,081	9,091	16,370	21,639	27,838	30,799	34,897	35,188	72,475	68,279	217,949	118,896	655,502
山　口	498	3,123	8,137	12,268	17,577	20,548	23,922	24,787	55,360	57,803	210,171	178,757	612,951
徳　島	765	4,082	7,704	9,647	11,838	12,921	14,243	14,148	28,172	25,691	75,094	64,972	269,277
香　川	504	3,236	7,300	10,373	13,476	15,000	17,897	19,013	47,040	51,663	134,982	19,793	340,277
愛　媛	1,162	6,312	13,243	17,483	22,629	24,887	27,070	26,937	50,566	43,690	105,569	45,685	385,233
高　知	846	3,717	7,016	8,962	12,219	13,559	15,972	16,884	36,455	34,530	100,422	82,262	332,844
福　岡	538	3,923	11,230	16,789	23,782	27,882	33,698	33,854	72,656	77,617	295,750	304,041	901,760
佐　賀	261	1,714	4,528	6,662	10,037	11,325	14,036	14,080	31,249	34,784	132,421	234,472	495,569
長　崎	1,099	4,861	9,567	12,222	15,565	17,009	18,081	18,262	38,567	34,245	87,091	39,327	295,886
熊　本	741	4,509	10,602	14,334	19,774	21,670	26,166	27,872	62,022	63,932	206,614	250,006	708,242
大　分	610	3,649	9,175	14,173	21,039	24,170	28,650	29,961	64,736	58,548	159,082	74,158	487,951
宮　崎	497	2,963	7,423	10,477	15,679	17,315	22,602	22,338	50,235	51,633	157,632	83,442	442,236
鹿児島	2,025	11,354	24,317	32,816	40,843	42,073	44,900	40,429	72,296	55,900	110,478	33,722	511,153

1. 合　　計　　(2) 陸稲作付面積　　単位　反

	反 0.2～0.5	0.5～1.0	1.0～1.5	1.5～2.0	2.0～2.5	2.5～3.0	3.0～3.5	3.5～4.0	4.0～5.0	5.0～6.0	6.0～10.0	10.0以上	計
総　数	11,323	28,910	44,377	51,238	66,998	62,973	75,367	62,740	125,509	107,679	251,497	144,750	1,033,361
北海道		2	10	3	17	2	6	12	7	9	7	12	87
青　森	7	25	57	35	88	52	88	49	92	67	143	48	751
岩　手	11	71	347	189	590	225	727	168	611	360	416	122	3,837
宮　城	18	81	229	119	277	139	249	130	290	297	437	216	2,482
秋　田		10	54	55	129	99	291	121	428	660	2,174	6,040	10,016
山　形			31	22	110	60	129	53	199	213	332	206	1,355
福　島	44	206	536	505	942	567	996	581	1,369	1,109	3,221	2,924	13,000
茨　城	560	1,870	3,570	4,716	7,550	7,637	10,621	9,748	22,869	22,241	62,284	31,874	185,540
栃　木	436	1,284	2,078	2,265	3,339	3,314	4,666	4,357	10,779	11,783	41,974	51,459	137,734
群　馬	1,066	2,934	4,702	5,181	7,087	6,786	8,819	7,415	14,892	13,244	25,803	9,080	107,009
埼　玉	1,259	3,453	4,934	5,998	7,599	7,647	8,646	7,586	14,747	11,789	25,114	10,417	109,189
千　葉	259	1,028	2,223	2,848	3,750	3,814	4,625	4,081	8,916	7,624	16,696	4,487	60,351
東　京	1,226	3,064	4,285	4,859	5,366	4,866	4,568	3,375	4,614	2,538	2,113	106	40,980
神奈川	966	2,723	3,953	5,176	6,008	6,245	6,551	6,147	10,520	7,107	7,920	816	64,132
新　潟	9	19	36	44	107	109	192	135	370	371	958	290	2,640
富　山			2	1	25	180	18	18	31	29	9	2	315
石　川	4	10	10	2					1		5	1	33
福　井											2	6	8
山　梨	254	796	864	730	530	337	257	181	213	164	160	23	4,509
長　野	48	178	312	330	460	339	362	245	348	171	204	3	3,000
岐　阜	189	283	322	354	435	478	526	481	939	861	2,431	1,295	8,594
静　岡	705	1,224	1,676	1,974	2,315	2,003	1,984	1,767	2,664	1,896	2,883	378	21,469
愛　知	444	496	518	706	810	969	1,075	1,054	2,200	2,017	3,772	511	14,572
三　重	60	163	185	229	296	293	334	305	585	568	1,736	1,286	6,040
滋　賀				2	1	5	3		18	9	30	8	76
京　都						1	1	2	2	2	5		13
大　阪													
兵　庫	3	9	16	4	10	12	11	7	10	14	17	3	116
奈　良		1	5	4	11	11	16	13	36	37	84	24	242
和歌山			1	2	1	1	1	3	1	6	8	3	27
鳥　取	74	154	232	275	438	267	342	191	396	271	463	438	3,541
島　根		0	0	1	1	1	0	0	1	1			5
岡　山	43	76	104	92	128	102	155	124	177	144	379	87	1,611
広　島		5	10	11	24	8	11	7	7	12	15	15	125
山　口		1	2	2		1			2	1	1		10
徳　島	306	455	386	358	287	253	219	183	274	248	398	80	3,447
香　川	6	1	5	2	7	2	5		5		1		34
愛　媛	54	53	74	85	73	74	83	38	57	35	30	9	665
高　知	1	8	15	23	19	13	12	6	18	17	12	1	145
福　岡	3	20	51	69	87	70	89	88	147	145	511	446	1,726
佐　賀	11	21	53	34	36	24	30	10	13	3	15	12	262
長　崎	172	370	455	521	598	492	492	310	555	342	330	35	4,672
熊　本	138	524	1,173	1,432	2,488	2,115	3,471	2,736	7,222	7,701	24,047	15,004	68,051
大　分	116	363	571	617	919	782	1,158	960	2,220	1,811	3,309	590	13,416
宮　崎	153	626	1,277	1,651	2,619	2,524	3,557	2,547	5,523	4,536	11,175	4,699	40,887
鹿児島	2,678	6,303	9,013	9,712	11,421	10,054	9,981	7,506	11,141	7,226	9,873	1,694	96,602

1. 合　　計　　(3) 合計作付面積　　単位 反

	反 0.2～0.5	0.5～1.0	1.0～1.5	1.5～2.0	2.0～2.5	2.5～3.0	3.0～3.5	3.5～4.0	4.0～5.0	5.0～6.0	6.0～10.0	10.0 以上	計
総　数	38,658	199,183	444,176	623,576	876,878	981,699	1,188,490	1,192,207	2,585,520	2,555,613	8,130,117	10,029,950	28,846,067
												1,008,119	
北海道	18	584	2,754	4,452	10,563	8,907	18,907	11,648	34,114	37,051	144,669	210,469	1,492,255
青　森	89	922	3,596	7,087	12,683	14,568	19,813	19,220	48,603	50,657	189,970	318,837	686,045
岩　手	372	2,252	6,948	9,229	14,876	15,574	20,920	20.816	47,513	48.203	175,744	254,485	616,932
宮　城	250	1,546	5,103	6,662	12,500	11,669	18,150	15,496	40,852	45,953	193,486	629,774	981,441
秋　田	51	706	3,062	4,829	9,253	9,640	14,861	13,987	35,630	40,768	200,398	686,453	1,019,638
山　形	185	1,311	4,229	6,410	10,606	12,042	16,704	17,294	42,132	48,945	200,761	569,691	930,310
福　島	329	2,615	8,094	12,026	20,164	22,005	30,814	31,346	75,985	82,063	289,583	411,766	986,790
茨　城	948	5,346	14,413	20,900	31,473	34,691	44,798	45,806	107,743	112,101	380,211	290,948	1,089,378
栃　木	537	2,360	6,153	8,723	13,582	15,116	19,422	19,927	47,415	52,980	223,499	464,954	874,668
群　馬	1,403	5,549	12,116	16,796	24,196	26,370	32,754	31,442	63,345	57,019	130,475	48,588	450,053
埼　玉	1,724	6,829	12,734	17,553	23,572	26,652	31,797	32,486	70,388	71,267	251,015	231,128	777,145
千　葉	863	4,821	11,344	16,622	23,868	27,533	34,684	37,768	88,960	98,446	361,411	294,410	1,000,730
東　京	1,384	4,078	6,477	8,037	9,570	9,989	10,343	9,510	16,115	11,920	16,979	2,534	106,936
神奈川	1,386	5,114	8,775	12,017	15,205	17,454	19,865	20,160	37,927	28,794	47,848	14,476	229,021
新　潟	495	2,824	7,576	11,334	18,042	22,588	31,836	34,500	85,307	98,220	394,833	973,580	1,681,135
富　山	148	1,340	3,077	5,063	6,972	9,460	10,986	12,512	29,526	33,329	158,470	428,774	699,657
石　川	287	1,862	4,259	6,751	10,126	12,629	16,686	18,075	41,449	44,581	142,300	188,115	487,120
福　井	201	1,273	3,175	5,098	7,722	9,800	12,911	14,261	32,650	34,585	130,412	179,683	431,771
山　梨	1,151	6,696	12,970	16,181	17,921	16,414	14,606	12,981	20,539	15,325	27,642	4,877	167,303
長　野	1,563	10,026	23,856	34,770	49,215	55,774	61,674	57,983	105,342	78,315	147,468	52,196	678,182
岐　阜	822	5,042	11,304	16,947	24,013	28,892	33,344	35,103	69,768	63,966	195,245	117,591	602,037
静　岡	2,268	9,342	17,722	23,912	31,125	34,723	38,420	39,213	76,805	68,598	158,514	49,005	549,647
愛　知	1,800	8,334	17,356	24,775	33,548	40,050	47,878	50,866	108,608	105,029	264,640	128,484	831,368
三　重	634	3,661	9,174	13,151	18,611	21,500	26,385	26,993	60,905	63,308	223,021	182,346	649,689
滋　賀	150	1,816	5,441	7,968	12,733	15,626	19,745	20,029	44,326	47,504	217,144	198,030	590,512
京　都	350	2,879	6,874	10,636	15,780	18,872	23,231	24,166	49,259	44,894	107,357	34,207	338,505
大　阪	570	5,541	11,991	16,242	21,023	22,306	25,005	22,968	44,547	35,677	66,068	14,780	286,718
兵　庫	863	7,088	16,928	23,619	31,995	38,971	47,519	50,290	116,036	117,862	309,847	107,162	868,180
奈　良	322	2,472	5,606	8,112	11,729	13,106	16,261	16,884	35,845	36,782	92,458	15,989	255,566
和歌山	667	3,905	8,207	11,709	15,698	17,094	19,755	19,435	37,619	32,559	69,076	17,136	252,850
鳥　取	259	1,410	3,493	4,885	7,274	8,230	9,762	10,883	27,573	31,783	132,865	66,677	305,094
島　根	432	2,675	6,202	8,662	12,083	14,366	17,540	19,692	47,011	52,553	181,029	113,597	475,842
岡　山	882	5,680	13,470	20,056	28,293	33,518	39,872	40,323	86,670	84,184	262,707	168,971	784,626
広　島	2,081	9,096	16,380	21,650	27,862	30,807	34,908	35,195	72,482	68,291	217,964	118,911	655,627
山　口	498	3,124	8,139	12,270	17,577	20,549	23,922	24,787	55,362	57,804	210,172	178,757	612,961
徳　島	1,071	4,537	8,090	10,005	12,125	13,174	14,462	14,331	28,446	25,939	75,492	65,052	272,724
香　川	510	3,237	7,305	10,375	13,483	15,002	17,902	19,013	47,045	51,663	134,983	19,793	340,311
愛　媛	1,216	6,365	13,317	17,568	22,702	24,961	27,153	26,975	50,623	43,725	105,599	45,694	385,898
高　知	847	3,725	7,031	8,985	12,238	13,572	15,984	16,890	36,473	34,547	100,434	82,263	332,989
福　岡	541	3,943	11,281	16,858	23,869	27,952	33,787	33,942	72,803	77,762	296,261	304,487	903,486
佐　賀	272	1,735	4,581	6,696	10,073	11,349	14,066	14,090	31,262	34,787	132,436	234,484	495,831
長　崎	1,271	5,231	10,022	12,743	16,153	17,501	18,573	18,572	39,122	34,587	87,421	39,362	300,558
熊　本	879	5,033	11,775	15,766	22,262	23,785	29,637	30,608	69,244	71,633	230,661	265,010	776,293
大　分	726	4,012	9,746	14,790	21,958	24,952	29,808	30,921	66,956	60,359	162,391	74,748	501,367
宮　崎	650	3,589	8,700	12,128	18,298	19,839	26,159	24,885	55,758	56,169	168,807	88,141	483,123
鹿児島	4,703	17,657	33,330	42,528	52,264	52,127	54,881	47,935	83,437	63,126	120,351	35,416	607,755

1. 合　　計　　(4) 人　　口

	反 0.2～0.5	0.5～1.0	1.0～1.5	1.5～2.0	2.0～2.5	2.5～3.0	3.0～3.5	3.5～4.0	4.0～5.0	5.0～6.0	6.0～10.0	10.0以上	計
総　数	601,664	1,342,039	1,815,615	1,852,609	2,118,819	2,011,300	2,141,868	1,922,883	3,624,190	3,041,645	7,252,906	5.069,343	32,794,881
												296,901	3
北海道	688	4,265	15,275	14,971	29,953	19,387	37,146	19,867	50,590	45,990	127,255	115,960	778,248
青　森	1,776	7,162	16,464	22,871	32,752	32,085	37,895	33,111	73,101	65,313	186,608	186,109	695,247
岩　手	7,050	19,514	36,097	32,950	42,496	36,708	42,651	37,987	75,714	65,236	174,159	145,220	715,782
宮　城	4,707	12,694	25,151	22,791	33,468	26,567	35,279	27,653	62,776	60,631	191,004	324,544	827,265
秋　田	935	5,128	13,785	15,210	23,286	19,885	26,408	22,295	48,821	48,167	177,676	343,997	745,593
山　形	2,820	9,718	18,866	20,579	26,725	25,726	30,834	28,911	60,958	59,980	183,034	250,590	718,742
福　島	5,830	19,270	36,498	38,974	52,781	49,077	60,367	55,403	118,099	109,861	293,370	240,123	1,079,653
茨　城	14,851	35,146	56,238	58,689	72,877	69,375	79,483	73,717	153,178	137,721	361,784	169,606	1,282,665
栃　木	9,368	18,523	27,137	26,962	33,678	31,533	35,231	32,721	66,957	64,202	205,995	247,561	799,868
群　馬	26,215	45,022	57,413	57,314	66,016	61,224	66,056	56,818	99,451	76,724	132,715	31,764	776,732
埼　玉	32,051	53,526	60,480	59,077	64,309	60,337	63,495	57,104	107,130	91,903	240,060	141,698	1,031,170
千　葉	12,725	32,426	45,442	47,510	56,079	55,053	61,786	60,801	126,920	119,653	328,330	175,309	1,122,034
東　京	28,569	36,731	33,974	30,450	29,420	25,348	23,025	18,753	27,366	17,435	19,345	1,887	292,303
神奈川	25,282	40,455	42,035	42,170	42,947	42,042	42,111	38,529	63,007	41,208	51,621	9,516	480,923
新　潟	7,392	19,321	31,182	33,228	42,343	44,480	54,855	53,401	114,543	112,732	338,898	461,949	1,314,324
富　山	2,551	7,795	12,082	13,007	15,172	16,688	17,394	17,297	36,222	34,546	119,773	191,831	484,358
石　川	3,742	11,180	15,298	17,525	21,348	22,828	26,621	25,924	52,009	47,837	114,170	82,995	441,477
福　井	2,695	7,831	11,831	13,410	16,458	17,654	20,325	20,088	40,447	36,297	98,987	83,596	369,619
山　梨	18,468	50,005	59,309	55,589	49,123	37,974	29,044	22,782	30,320	18,617	25,631	3,047	399,909
長　野	21,731	61,615	92,637	101,243	118,041	115,684	112,409	94,630	148,799	92,721	130,451	28,583	1,118,544
岐　阜	12,478	31,815	43,878	48,220	56,270	58,134	59,444	56,229	97,340	75,087	167,112	65,676	771,683
静　岡	39,567	71,393	81,622	81,134	85,648	81,447	79,650	72,522	123,812	93,355	160,836	32,678	1,003,664
愛　知	28,120	55,183	69,861	73,267	80,370	82,214	85,853	82,231	150,758	122,603	233,959	68,193	1,132,612
三　重	8,580	22,247	33,105	34,563	40,004	39,125	42,727	39,373	77,346	68,310	180,651	94,030	680,061
滋　賀	1,464	8,891	17,865	18,759	25,133	26,355	29,835	27,100	51,970	46,968	155,478	100,611	510,429
京　都	4,551	16,880	25,158	29,172	35,282	36,297	39,421	36,613	64,225	49,577	89,488	19,099	445,763
大　阪	8,498	35,856	48,498	48,837	51,360	46,909	46,546	38,040	64,477	43,442	61,102	9,013	502,578
兵　庫	11,271	42,996	63,865	66,018	73,027	76,292	82,090	78,076	157,110	136,173	272,831	61,789	1,121,538
奈　良	4,314	14,658	21,184	22,580	26,843	25,539	28,130	26,373	49,163	42,974	84,038	10,720	356,516
和歌山	9,167	22,259	30,030	31,406	35,307	32,586	33,922	29,843	50,481	37,092	59,103	9,742	380,938
鳥　取	3,716	9,216	13,650	13,834	16,502	16,085	16,470	16,570	36,607	36,602	115,385	40,077	334,714
島　根	5,563	15,823	22,422	22,743	25,696	26,083	28,137	28,301	59,867	57,984	156,642	67,105	516,366
岡　山	11,408	32,755	47,911	53,463	62,100	63,349	66,468	60,554	112,534	92,187	214,070	88,029	904,823
広　島	27,308	54,112	60,453	59,505	62,223	59,273	59,157	53,194	94,014	74,594	175,045	65,426	844,304
山　口	6,694	17,981	28,524	31,492	37,017	37,083	38,289	35,292	68,876	61,155	168,181	94,408	624,992
徳　島	18,480	34,385	36,312	32,688	31,891	29,098	27,733	24,799	42,476	32,366	69,438	35,450	415,116
香　川	6,592	20,013	28,015	29,147	30,958	29,283	30,816	29,415	63,552	59,798	123,693	13,316	464,598
愛　媛	18,019	42,989	54,664	53,268	56,399	52,993	50,957	45,158	73,763	53,610	97,488	26,243	625,551
高　知	11,843	23,024	25,847	24,028	26,303	24,627	25,412	24,019	45,441	36,990	81,475	36,871	385,880
福　岡	8,797	26,843	46,217	50,451	57,722	57,574	60,992	54,947	102,658	92,294	266,460	182,544	1,007,499
佐　賀	4,465	12,252	19,012	20,014	24,173	22,999	25,182	22,927	43,736	41,139	114,984	117,271	468,154
長　崎	21,077	39,581	45,616	42,643	43,793	39,784	36,479	32,687	58,921	44,447	84,947	24,609	514,584
熊　本	13,717	35,481	49,410	47,392	54,225	49,022	53,599	49,025	96,676	85,721	210,507	149,355	894,130
大　分	11,295	26,203	37,860	42,000	51,380	50,287	53,606	49,923	93,613	71,678	145,533	45,837	679,215
宮　崎	9,554	23,275	33,207	33,999	41,352	37,842	43,865	38,017	74,731	65,384	154,078	56,681	611,985
鹿児島	65,680	108,601	124,235	117,466	118,569	101,365	94,673	73,863	113,635	73,341	109,516	21,784	1,122,728

1. 合　　計　　(5) 世　帯　数

	反 0.2～0.5	0.5～1.0	1.0～1.5	1.5～2.0	2.0～2.5	2.5～3.0	3.0～3.5	3.5～4.0	4.0～5.0	5.0～6.0	6.0～10.0	10.0以上	計
総　数	119,786	276,716	371,822	365,109	399,667	362,524	372,193	321,805	584,117	471,276	1,068,358	676,587	5,389,960
北海道	114	719	2,624	2,645	5,184	3,347	6,227	3,189	8,014	7,104	19,065	41,032 17,501	116,765
青　森	301	1,251	3,017	4,131	5,804	5,381	6,216	5,181	10,973	9,339	24,695	21,864	98,153
岩　手	1,136	3,280	6,061	5,516	6,940	5,829	6,629	5,686	10,854	8,980	22,939	18,101	101,951
宮　城	783	2,230	4,494	3,975	5,879	4,359	5,785	4,220	9,334	8,564	25,101	37,659	112,383
秋　田	180	966	2,642	2,846	4,304	3,587	4,712	3,797	8,089	7,569	25,659	43,744	108,095
山　形	538	1,821	3,582	3,793	4,870	4,462	5,247	4,682	9,518	9,015	25,876	31,927	105,331
福　島	1,057	3,695	6,945	7,136	9,321	8,200	9,743	8,515	17,262	15,224	38,003	28,684	153,785
茨　城	3,015	7,610	12,264	12,332	14,411	12,877	14,069	12,410	24,333	20,661	50,242	21,856	206,080
栃　木	1,772	3,567	5,342	5,211	6,317	5,657	6,160	5,436	10,813	9,851	28,977	30,725	119,828
群　馬	4,800	8,292	10,444	10,040	11,165	9,855	10,345	8,560	14,431	10,622	17,517	3,931	120,002
埼　玉	5,771	9,630	10,912	10,267	10,834	9,813	9,993	8,757	15,920	13,129	32,773	17,788	155,587
千　葉	2,647	6,878	9,632	9,821	10,932	10,224	10,894	10,229	20,091	18,108	47,127	23,031	179,614
東　京	4,829	6,161	5,564	4,829	4,435	3,743	3,276	2,590	3,680	2,217	2,367	215	43,903
神奈川	4,481	7,290	7,340	7,069	6,904	6,461	6,204	5,447	8,575	5,315	6,534	1,202	72,822
新　潟	1,468	3,866	6,303	6,599	8,218	8,318	9,949	9,301	19,218	18,081	51,063	61,150	203,534
富　山	531	1,656	2,644	2,847	3,213	3,413	3,466	3,318	6,623	6,105	20,126	29,382	83,324
石　川	795	2,523	3,496	3,926	4,572	4,644	5,188	4,861	9,324	8,196	18,691	12,952	79,168
福　井	578	1,728	2,647	2,978	3,503	3,613	4,026	3,841	7,355	6,368	16,840	13,322	66,799
山　梨	3,432	9,399	10,863	9,563	8,196	6,103	4,601	3,527	4,668	2,842	3,749	420	67,363
長　野	4,545	13,412	19,480	20,146	22,160	20,509	19,181	15,617	23,819	14,453	20,062	4,258	197,642
岐　阜	2,515	6,750	9,256	9,792	10,800	10,579	10,343	9,424	15,687	11,732	25,577	9,536	131,991
静　岡	6,925	13,010	14,715	13,970	14,094	12,761	11,945	10,549	17,296	12,614	21,250	4,146	153,275
愛　知	5,430	11,262	14,312	14,366	15,090	14,715	14,848	13,653	24,300	19,254	35,369	9,908	192,507
三　重	1,825	4,991	7,557	7,653	8,411	7,901	8,201	7,263	13,690	11,615	29,122	14,212	122,441
滋　賀	379	2,287	4,519	4,562	5,749	5,707	6,136	5,369	9,928	8,704	27,615	16,148	97,103
京　都	1,044	3,945	5,677	6,202	7,132	6,956	7,238	6,509	11,098	8,262	14,374	2,852	81,289
大　阪	1,758	7,537	10,050	9,538	9,586	8,258	7,830	6,210	10,093	6,599	9,047	1,270	87,776
兵　庫	2,479	9,545	13,968	13,716	14,428	14,327	14,782	13,519	26,065	21,669	41,455	8,968	194,921
奈　良	945	3,309	4,653	4,723	5,307	4,826	5,064	4,547	8,067	6,767	12,522	1,418	62,148
和歌山	2,075	5,160	6,779	6,759	7,117	6,236	6,168	5,202	8,476	5,996	9,312	1,461	70,741
鳥　取	744	1,920	2,869	2,839	3,287	3,030	3,035	2,920	6,170	5,827	17,278	5,562	55,481
島　根	1,246	3,637	5,120	5,038	5,463	5,286	5,461	5,296	10,537	9,632	23,733	9,090	89,539
岡　山	2,611	7,724	11,053	11,666	12,765	12,314	12,395	10,843	19,513	15,480	34,572	13,460	164,396
広　島	6,128	12,429	13,411	12,538	12,525	11,285	10,817	9,451	16,286	12,547	28,594	9,870	155,881
山　口	1,542	4,244	6,734	7,145	7,961	7,571	7,490	6,673	12,490	10,613	27,427	13,964	113,854
徳　島	3,315	6,416	6,756	5,860	5,507	4,863	4,518	3,865	6,422	4,767	9,908	4,916	67,113
香　川	1,481	4,467	6,103	6,084	6,168	5,558	5,618	5,142	10,634	9,556	18,321	1,767	80,899
愛　媛	3,654	8,875	11,092	10,308	10,326	9,226	8,491	7,278	11,448	8,068	14,141	3,618	106,525
高　知	2,533	5,100	5,764	5,196	5,495	4,955	4,947	4,522	8,164	6,327	13,206	5,928	72,137
福　岡	1,700	5,427	9,398	9,894	10,848	10,326	10,595	9,164	16,424	14,146	38,378	23,434	159,734
佐　賀	839	2,451	3,857	3,948	4,605	4,209	4,414	3,818	7,073	6,419	17,205	16,097	74,935
長　崎	3,805	7,279	8,286	7,423	7,299	6,423	5,786	4,999	8,824	6,388	11,669	3,175	81,356
熊　本	2,721	7,170	10,018	9,336	10,212	8,845	9,338	8,308	15,695	13,260	30,287	18,736	143,926
大　分	2,235	5,575	8,139	8,705	10,015	9,240	9,346	8,379	15,187	11,168	21,659	6,175	115,823
宮　崎	2,015	5,105	7,462	7,184	8,458	7,387	8,249	6,753	12,679	10,406	22,418	7,190	105,306
鹿児島	15,069	25,127	27,978	24,994	23,857	19,345	17,227	12,985	18,977	11,717	16,516	2,942	216,734

2. 麦 欠 作　　(1) 水稲作付面積　　単位 反

	0.2～0.5反	0.5～1.0	1.0～1.5	1.5～2.0	2.0～2.5	2.5～3.0	3.0～3.5	3.5～4.0	4.0～5.0	5.0～6.0	6.0～10.0	10.0以上	計
総数	8,349	51,519	112,185	139,843	187,068	185,764	221,523	200,849	428,297	420,783	1,439,170	3,599,276	6,994,576
北海道	11	314	1,450	2,704	6,139	5,758	12,019	7,482	22,203	24,308	101,546	920,801 166,858	1,271,593
青森	54	616	2,709	5,660	10,396	11,940	15,891	15,554	39,249	40,128	147,400	264,461	554,058
岩手	82	544	1,798	2,370	3,597	3,281	4,210	3,899	8,014	7,517	24,177	28,085	87,574
宮城	67	442	1,803	2,030	4,375	2,960	5,229	3,130	7,964	7,402	21,413	40,370	97,185
秋田	51	675	2,925	4,623	8,853	9,228	14,112	13,325	34,014	38,287	188,565	627,199	941,857
山形	140	934	2,843	4,142	6,820	7,512	10,181	9,785	22,763	26,555	111,761	381,508	584,944
福島	107	859	2,380	2,925	4,423	4,127	5,129	4,056	8,662	7,781	19,109	19,047	78,605
茨城	113	1,023	2,806	2,915	3,412	2,558	2,517	1,718	2,833	2,041	5,069	10,016	37,021
栃木	25	233	825	1,040	1,429	1,147	1,261	938	1,387	974	1,769	1,001	12,029
群馬	25	176	290	277	223	190	151	106	209	69	71	13	1,800
埼玉	43	419	777	1,019	1,224	1,233	1,384	1,212	2,322	2,161	7,496	7,328	26,618
千葉	211	1,287	2,934	3,817	4,585	4,330	4,664	4,239	7,426	6,241	11,289	7,440	58,463
東京	85	465	799	971	1,171	1,307	1,447	1,461	2,721	2,443	4,409	842	18,121
神奈川	150	652	870	708	622	467	424	257	324	199	287	67	5,027
新潟	406	2,393	6,575	9,796	15,560	19,315	27,035	29,033	71,154	79,983	301,969	623,890	1,187,109
富山	140	1,217	2,693	4,363	5,975	7,596	8,764	9,663	21,922	23,057	98,567	230,616	414,573
石川	156	1,017	2,405	3,571	5,130	5,520	6,919	7,057	14,886	14,600	42,629	56,220	160,110
福井	141	921	2,281	3,671	5,252	6,624	8,212	8,782	18,634	18,258	64,123	81,392	218,291
山梨	62	461	743	584	616	489	363	228	197	128	184	10	4,065
長野	420	2,569	5,337	6,564	8,663	8,986	9,485	8,769	17,698	15,073	32,224	10,223	126,011
岐阜	306	1,788	3,224	4,063	4,707	4,948	5,165	4,941	8,458	6,692	13,600	2,691	60,583
静岡	400	1,807	3,032	2,921	2,945	2,352	2,144	1,738	2,642	2,096	4,510	2,436	29,023
愛知	417	2,019	3,329	[illegible]02	3,446	2,816	2,455	1,976	3,576	2,450	4,968	1,837	32,691
三重	203	1,202	2,836	3,334	3,907	3,491	3,395	2,644	4,244	3,333	6,099	3,286	37,974
滋賀	123	1,416	3,955	4,974	7,308	8,029	8,657	8,035	15,082	13,728	38,340	20,550	130,197
京都	224	1,714	3,654	4,547	5,481	5,043	5,145	4,252	7,201	5,387	8,559	2,108	53,315
大阪	441	3,562	6,507	7,309	7,816	6,342	5,719	4,295	6,089	3,680	4,210	468	56,438
兵庫	453	3,007	5,347	5,304	5,652	4,988	5,072	3,967	7,008	5,578	8,928	1,894	57,198
奈良	74	518	1,037	1,087	1,083	942	749	478	700	320	420	59	7,467
和歌山	309	1,732	3,408	3,891	4,229	3,776	3,798	2,840	4,285	3,024	5,301	1,529	38,122
鳥取	177	1,155	2,908	2,977	5,714	6,412	6,965	7,697	17,948	18,760	62,274	21,589	155,576
島根	172	1,012	2,215	2,830	3,661	3,546	3,906	3,643	7,109	6,876	20,598	9,662	65,230
岡山	197	1,216	2,556	3,141	3,746	3,284	3,571	2,961	5,450	5,014	15,738	8,981	55,855
広島	561	2,196	3,424	3,789	4,293	3,978	3,692	3,166	5,932	4,688	15,294	11,235	62,248
山口	190	1,140	2,695	3,494	4,189	3,941	3,716	3,307	4,712	3,854	7,034	3,273	41,545
徳島	59	312	572	586	629	617	634	495	903	852	1,618	1,302	8,579
香川	10	60	122	95	106	65	68	31	33	22			612
愛媛	117	595	993	1,051	1,042	832	783	850	984	773	1,268	1,177	10,465
高知	246	1,251	2,359	2,619	3,427	3,398	3,912	3,653	6,978	6,030	15,735	16,384	65,992
福岡	238	1,320	3,005	3,838	4,623	4,371	4,350	3,300	5,199	3,787	8,587	4,550	47,168
佐賀	77	385	770	734	801	568	640	380	528	560	1,463	1,531	8,437
長崎	101	359	605	601	446	369	329	302	374	204	299	45	4,034
熊本	61	460	823	867	1,033	894	994	816	1,236	1,125	2,298	1,632	12,239
大分	96	595	1,251	1,484	1,600	1,319	1,222	987	1,652	1,134	2,422	2,159	15,921
宮崎	208	1,175	2,312	2,194	2,764	2,014	2,222	1,570	2,556	1,646	3,109	836	22,606
鹿児島	400	2,306	4,093	3,961	3,955	2,861	2,823	1,831	2,836	1,965	2,441	625	30,007

2. 麦 欠 作　　(2) 陸稲作付面積　　単位 反

	反 0.2～0.5	0.5～1.0	1.0～1.5	1.5～2.0	2.0～2.5	2.5～3.0	3.0～3.5	3.5～4.0	4.0～5.0	5.0～6.0	6.0～10.0	10.0以上	計
総数	977	1,796	2.305	2.089	2.725	1,742	2.478	1,438	2.787	2.404	4,907	6,094	31,742
北海道		1	2		11			8	7	4	4	— 10	47
青森	4	13	27	14	34	16	18	12	31	19	31	22	241
岩手	3	19	63	54	180	51	193	34	108	54	69	9	837
宮城	2	5	23	16	30	14	27		31	27	21	59	255
秋田		10	37	45	99	86	202	96	343	534	1,786	4,886	8,124
山形			16	9	33	9	33	18	68	55	172	167	580
福島	6	45	89	78	117	62	64	39	73	59	164	32	828
茨城	59	104	142	132	137	80	80	40	83	52	60	20	989
栃木	52	124	159	112	126	105	101	63	106	103	105	37	1,193
群馬	47	71	50	60	52	36	38	12	17	21	1	13	418
埼玉	9	13	10	11	9	2	5	1	7	9	16	1	93
千葉	30	104	187	47	52	70	53	106	97	67	170	8	991
東京	125	117	90	39	35	28	15	8	9	3	3		472
神奈川	65	69	45	37	24	15	23	13	16	14	9	1	331
新潟	9	15	33	43	96	101	168	122	332	330	853	257	2.359
富山				1	1	4	4		2	1	9		22
石川		4	1										5
福井												1	1
山梨	7	20	16	16	10	6	2	3	2	3			85
長野	15	45	51	67	87	52	73	65	81	40	26		602
岐阜	7	9	19	15	23	28	26	12	10	18	31	13	211
静岡	51	92	56	59	52	16	21	13	18	8	23	8	417
愛知	4			1	2	2	1	2	2	8	17		39
三重	5	9	14	17	16	11	16	8	14	8	11	4	133
滋賀				2	1	5	3		18	9	27	5	70
京都								1					1
大阪													
兵庫		1			1	1		1	1	1	1		7
奈良													
和歌山													
鳥取	70	141	218	259	421	241	322	170	356	221	254	352	3,025
島根													
岡山	2	3	12	17	19	7	46	53	70	91	236	46	602
広島		1	3	2	1		1						8
山口													
徳島	1	1				1							3
香川													
愛媛		2	8	4	1	2	5	2	2	1	1		28
高知		1	4	10	3	2		1	2	1			24
福岡		3	2	2	1	1	1	1		2	1		14
佐賀		1	3	1	1								6
長崎				2									2
熊本	17	64	109	97	153	85	179	89	193	182	331	59	1,558
大分	5	22	39	42	64	27	89	43	127	104	100	18	680
宮崎	57	184	255	249	273	176	223	163	240	163	210	43	2,236
鹿児島	325	483	522	529	560	400	446	239	321	192	165	25	4,205

2. 麦 欠 作　　(3) 合計作付面積　　単位 反

	反 0.2～0.5	0.5～1.0	1.0～1.5	1.5～2.0	2.0～2.5	2.5～3.0	3.0～3.5	3.5～4.0	4.0～5.0	5.0～6.0	6.0～10.0	10.0以上	計
総数	9,326	53,315	114,490	141,932	189,793	187,506	224,001	202,287	431,084	423,187	1,444,077	3,605,320	7,026,318
北海道	11	315	1,452	2,704	6,150	5,758	12,019	7,490	22,210	24,312	101,550	920,801 166,868	1,271,640
青森	58	629	2,736	5,674	10,430	11,956	15,909	15,566	39,280	40,147	147,431	264,483	554,299
岩手	85	563	1,861	2,424	3,777	3,332	4,403	3,933	8,122	7,571	24,246	28,094	88,411
宮城	69	447	1,826	2,046	4,405	2,974	5,256	3,130	7,995	7,429	21,434	40,429	97,440
秋田	51	685	2,962	4,668	8,952	9,314	14,314	13,421	34,357	38,821	190,351	632,085	949,981
山形	140	934	2,859	4,151	6,853	7,521	10,214	9,803	22,831	26,610	111,933	381,675	585,524
福島	113	904	2,469	3,003	4,540	4,189	5,193	4,095	8,735	7,840	19,273	19,079	79,433
茨城	172	1,127	2,948	3,047	3,549	2,638	2,597	1,758	2,916	2,093	5,129	10,036	38,010
栃木	77	357	984	1,152	1,555	1,252	1,362	1,001	1,493	1,077	1,874	1,038	13,222
群馬	72	247	340	337	275	226	189	118	226	90	72	26	2,218
埼玉	52	432	787	1,030	1,233	1,235	1,389	1,213	2,329	2,170	7,512	7,329	26,711
千葉	241	1,391	3,121	3,864	4,637	4,400	4,717	4,345	7,523	6,308	11,459	7,448	59,454
東京	210	582	889	1,010	1,206	1,335	1,462	1,469	2,730	2,446	4,412	842	18,593
神奈川	215	721	915	745	646	482	447	270	340	213	296	68	5,358
新潟	415	2,408	6,608	9,839	15,656	19,416	27,203	29,155	71,486	80,313	302,822	624,147	1,189,468
富山	140	1,217	2,693	4,364	5,976	7,600	8,768	9,663	21,924	23,058	98,576	230,616	414,595
石川	156	1,021	2,406	3,571	5,130	5,520	6,919	7,057	14,886	14,600	42,629	56,220	160,115
福井	141	921	2,281	3,671	5,252	6,624	8,212	8,782	18,634	18,258	64,123	81,393	218,292
山梨	69	481	759	600	626	495	365	231	199	131	184	10	4,150
長野	435	2,614	5,388	6,631	8,750	9,038	9,558	8,834	17,779	15,113	32,250	10,223	126,613
岐阜	313	1,797	3,243	4,078	4,730	4,976	5,191	4,953	8,468	6,710	13,631	2,704	60,794
静岡	451	1,899	3,088	2,980	2,997	2,368	2,165	1,751	2,660	2,104	4,533	2,444	29,440
愛知	421	2,019	3,329	3,403	3,448	2,818	2,456	1,978	3,578	2,458	4,985	1,837	32,730
三重	208	1,211	2,850	3,351	3,923	3,502	3,411	2,652	4,258	3,341	6,110	3,290	38,107
滋賀	123	1,416	3,955	4,976	7,309	8,034	8,660	8,035	15,100	13,737	38,367	20,555	130,267
京都	224	1,714	3,654	4,547	5,481	5,043	5,145	4,253	7,201	5,387	8,559	2,108	53,316
大阪	441	3,562	6,507	7,309	7,816	6,342	5,719	4,295	6,089	3,680	4,210	468	56,438
兵庫	453	3,008	5,347	5,304	5,653	4,989	5,072	3,968	7,009	5,579	8,929	1,894	57,205
奈良	74	518	1,037	1,087	1,083	942	749	478	700	320	420	59	7,467
和歌山	309	1,732	3,408	3,891	4,229	3,776	3,798	2,840	4,285	3,024	5,301	1,529	38,122
鳥取	247	1,296	3,126	4,236	6,135	6,653	7,287	7,867	18,304	18,981	62,528	21,941	158,601
島根	172	1,012	2,215	2,830	3,661	3,546	3,906	3,643	7,109	6,876	20,598	9,662	65,230
岡山	199	1,219	2,568	3,158	3,765	3,291	3,617	3,014	5,520	5,105	15,974	9,027	56,457
広島	561	2,197	3,427	3,791	4,294	3,978	3,693	3,166	5,932	4,688	15,294	11,235	62,256
山口	190	1,140	2,695	3,494	4,189	3,941	3,716	3,307	4,712	3,854	7,034	3,273	41,545
徳島	60	313	572	586	629	618	634	495	903	852	1,618	1,302	8,582
香川	10	60	122	95	106	65	68	31	33	22			612
愛媛	117	597	1,001	1,055	1,043	834	788	852	986	774	1,269	1,177	10,493
高知	246	1,252	2,363	2,629	3,430	3,400	3,912	3,654	6,980	6,031	15,735	16,384	66,016
福岡	238	1,323	3,007	3,840	4,624	4,372	4,351	3,301	5,199	3,789	8,588	4,550	47,182
佐賀	77	386	773	735	802	568	640	380	528	560	1,463	1,531	8,443
長崎	101	359	605	603	446	369	329	302	374	204	299	45	4,036
熊本	78	524	932	964	1,186	979	1,173	905	1,429	1,307	2,629	1,691	13,797
大分	101	617	1,290	1,526	1,664	1,346	1,311	1,030	1,779	1,238	2,522	2,177	16,601
宮崎	265	1,359	2,567	2,443	3,037	2,190	2,445	1,733	2,796	1,809	3,319	879	24,842
鹿児島	725	2,789	4,525	4,490	4,515	3,261	3,269	2,070	3,157	2,157	2,606	648	34,212

2. 麦 欠 作 (4) 人 口

	反 0.2～0.5	0.5～1.0	1.0～1.5	1.5～2.0	2.0～2.5	2.5～3.0	3.0～3.5	3.5～4.0	4.0～5.0	5.0～6.0	6.0～10.0	10.0以上	計
総 数	131,059	322.063	430,029	385,084	425,525	354,890	376,339	304,031	568,201	478,065	1,233,742	1.570,914	6,579,942
												264,547	
北海道	369	2.118	7,340	8,313	16,004	11,681	21,809	11,859	30,615	28,054	83,854	87,490	574,053
青 森	1,157	4,512	11,758	17,458	25,824	25,313	29,249	25,828	57,000	49,928	140,006	148,174	536,207
岩 手	1,213	3,938	8,194	7,574	9,233	6,485	7,654	6,207	11,203	9,071	22.376	16,057	109,255
宮 城	1,130	3,273	8,172	6,308	10,771	6,046	9,295	5,013	11,017	8,631	18,939	19,392	107,987
秋 田	898	4,949	13,312	14,665	22.486	19,214	25,419	21,295	47,016	45,819	168,740	316,857	700,670
山 形	2.043	6,688	12.502	12.881	16,735	15,490	18,208	15,765	31,919	31,557	100,215	165,457	429,460
福 島	1,960	6,161	10,450	8,842	10,890	8,679	9,376	6,690	12.273	9,554	18,730	9,736	113,341
茨 城	2.480	6,403	10,460	7,842	7,539	4,744	4,079	2.529	3,553	2.178	3,884	4,060	59,756
栃 木	1,261	2.350	3,851	3,051	3,297	2.251	2.070	1,322	1,693	1,012	1,157	386	23,701
群 馬	1,305	1,665	1,377	969	665	437	308	210	330	116	72	19	7,473
埼 玉	1,236	2.778	3,438	2.967	3,080	2.588	2.695	1,968	3,385	2,850	7,138	4,625	38,748
千 葉	3,297	8,629	11,820	10,646	10,328	8,417	8,133	6,744	10,255	7,640	10,419	3,740	100,068
東 京	3,972	4,949	4,362	3,396	3,287	3,153	3,095	2.770	4,445	3,527	4,979	658	42.593
神奈川	3,855	5,148	4,064	2.307	1,670	1,053	955	500	565	293	305	47	20,762
新 潟	5,979	16,062	26,896	28,411	36,367	37,887	46,465	44,755	95,258	91,657	260,264	295,534	985,535
富 山	2.358	7,043	10,376	11,083	12.760	13,253	13,644	13,263	26,612	23,610	73,920	101.869	309,791
石 川	2.030	5,899	8,359	8,767	10,419	9,596	10,671	9,751	18,247	15,312	33,014	23,939	156,054
福 井	1,869	5,495	8,243	9,364	10,899	11,591	12.653	12.081	22.440	18,719	47,757	37,463	198,574
山 梨	999	3,347	3,367	1,973	1,732	1,205	806	486	348	193	226	8	14,690
長 野	5,320	14,629	19,446	17,732	19,343	17,202	16,130	13,283	23,269	16,821	27,443	5,498	196,116
岐 阜	4,264	10,657	11,564	10,768	10,324	9,386	8,661	7,485	11,451	7,618	12.192	1,655	106,025
静 岡	6,986	13,216	12.642	9,067	7,538	5,205	4,157	3,054	4,083	2.735	4,553	1,646	74,882
愛 知	6,514	12.760	13,056	9,644	7,887	5,490	4,340	3,158	4,794	2.728	4,305	933	75,609
三 重	2.599	6,574	9,524	8,045	8,006	5,843	5,126	3.644	5,164	3,413	4,828	1,624	64,390
滋 賀	1,198	6,860	12.711	11,579	14,145	13,311	12.736	10,670	17,475	13,339	27,268	9,943	151,235
京 都	2.810	9,772	12,950	12.204	11,984	9,500	8,584	6,244	9,269	5,803	7,107	1,105	97,332
大 阪	6,389	22.738	25,578	21,342	18,710	13,136	10,645	6,936	8,836	4,542	3,863	276	142.991
兵 庫	5,793	18,079	19,142	14,107	12.451	9,286	8,345	5,973	8,930	6,131	7,765	1,034	117,086
奈 良	1,052	3,138	3,917	2.951	2.467	1,728	1,260	734	952	355	397	30	18,981
和歌山	4,239	9,105	11,809	9,642	9,063	6,767	6,244	4,180	5,630	3,413	4,443	907	75,442
鳥 取	3,478	8,420	12.165	12.090	14,061	13,056	12.382	12.125	24,625	22.134	55,209	13,352	203,097
島 根	2.108	5,299	7,211	6,736	7,176	6,084	5,857	4,848	8,491	7,321	17,171	5,732	84,034
岡 山	2.382	6,231	7,915	7,204	7,173	5,439	5,154	3,915	6,210	4,982	12.519	4,761	73,885
広 島	6,722	11,442	10,631	8,709	8,201	6,290	5,282	4,038	6,528	4,660	11,788	6,284	90,575
山 口	2.299	5,994	8,601	8,147	8,090	6,486	5,585	4,319	5,295	3,595	5,355	1,674	65,440
徳 島	736	1,841	2.079	1,641	1,354	1,070	1,016	723	1,092	837	1,302	644	14,340
香 川	89	344	415	254	229	111	114	38	43	16			1,653
愛 媛	1,505	3,406	3,541	2.650	2.109	1,456	1,186	1,155	1,167	702	865	481	20,223
高 知	2.934	6,485	7,265	5,966	6,440	5,274	5,433	4,561	7,646	5,619	11,413	6,688	75,724
福 岡	3,848	8,808	11,924	10,691	10,305	8,400	7,296	5,060	6,955	4,243	7,491	2.746	87,767
佐 賀	1,214	2.677	3,094	2.014	1,862	1,003	1,106	557	661	586	1,156	852	16,782
長 崎	1,334	2.287	2.259	1,644	1,002	617	584	383	445	225	234	19	11,033
熊 本	1,164	3,524	3,719	2.521	2.582	1,720	1,828	1,225	1,650	1,298	2.041	928	24,200
大 分	1,435	3,441	4,517	3,884	3,417	2.383	1,980	1,449	2.002	1,239	2.023	1,088	28,858
宮 崎	3,369	7,963	8,933	6,199	6,258	3,920	3,749	2,443	3,482	1,868	2.890	562	51,636
鹿児島	9,867	14,916	15,080	10,836	9,362	5,644	4,975	2.790	3,827	2.121	2.126	344	81,888

2. 麦 欠 作　　(5) 世 帯 数

	反 0.2～0.5	0.5～1.0	1.0～1.5	1.5～2.0	2.0～2.5	2.5～3.0	3.0～3.5	3.5～4.0	4.0～5.0	5.0～6.0	6.0～10.0	10.0以上	計
総 数	28,872	73,218	96,711	83,024	87,176	69,184	70,524	54,530	97,656	78,237	188,367	214,218	1,141,717
												37,060	
北海道	64	387	1,373	1,601	3,014	2,166	3,956	2,052	5,210	4,158	13,312	13,820	88,673
青 森	204	842	2,282	3,297	4,761	4,407	4,984	4,189	8,852	7,396	19,515	17,923	78,288
岩 手	242	801	1,626	1,445	1,775	1,244	1,393	1,070	1,860	1,413	3,173	2,023	18,065
宮 城	209	643	1,646	1,223	2,102	1,113	1,694	852	1,854	1,400	2,857	2,479	18,072
秋 田	174	938	2,550	2,751	4,162	3,468	4,538	3,644	7,800	7,208	24,383	40,384	102,000
山 形	400	1,295	2,428	2,459	3,150	2,784	3,210	2,651	5,161	4,899	14,390	21,164	63,991
福 島	354	1,246	2,128	1,771	2,119	1,558	1,646	1,107	1,989	1,454	2,587	1,235	19,194
茨 城	546	1,550	2,528	1,800	1,642	976	824	474	671	390	682	697	12,780
栃 木	265	535	872	692	732	469	436	273	342	203	257	74	5,150
群 馬	255	370	304	206	130	85	61	32	52	17	11	2	1,525
埼 玉	233	538	678	577	576	449	442	324	529	402	981	569	6,298
千 葉	729	1,956	2,657	2,268	2,121	1,630	1,484	1,173	1,705	1,174	1,571	557	19,025
東 京	711	876	763	597	556	500	460	398	618	454	603	73	6,609
神奈川	701	1,026	776	435	295	176	141	73	78	39	42	6	3,788
新 潟	1,231	3,298	5,504	5,734	7,135	7,153	8,508	7,866	16,113	14,795	39,359	39,623	156,319
富 山	495	1,504	2,313	2,467	2,750	2,749	2,760	2,567	4,923	4,226	12,614	15,916	55,284
石 川	446	1,405	1,972	2,077	2,314	2,027	2,151	1,895	3,356	2,688	5,606	3,839	29,776
福 井	404	1,256	1,910	2,146	2,390	2,445	2,568	2,366	4,203	3,366	8,315	6,086	37,455
山 梨	206	690	648	355	288	185	116	63	46	25	27	1	2,650
長 野	1,271	3,531	4,462	3,867	3,962	3,332	2,979	2,381	4,020	2,772	4,344	837	37,758
岐 阜	952	2,430	2,684	2,361	2,147	1,816	1,617	1,330	1,910	1,230	1,853	229	20,549
静 岡	1,372	2,666	2,590	1,750	1,367	873	678	473	604	389	605	199	13,566
愛 知	1,315	2,759	2,807	1,981	1,570	1,033	771	532	805	452	678	140	14,843
三 重	611	1,657	2,374	1,959	1,790	1,294	1,069	720	966	618	821	258	14,137
滋 賀	316	1,801	3,303	2,868	3,311	2,940	2,698	2,155	3,395	2,521	5,037	1,680	32,025
京 都	674	2,353	3,043	2,671	2,492	1,864	1,606	1,148	1,632	996	1,175	170	19,824
大 阪	1,335	4,864	5,501	4,301	3,584	2,349	1,796	1,161	1,386	682	588	41	27,588
兵 庫	1,320	4,147	4,471	3,107	2,574	1,842	1,588	1,065	1,587	1,030	1,234	161	24,126
奈 良	234	710	887	640	496	348	237	128	160	59	58	5	3,962
和歌山	1,012	2,290	2,835	2,239	1,940	1,367	1,197	758	979	561	722	131	16,031
鳥 取	700	1,766	2,572	2,465	2,779	2,452	2,269	2,113	4,109	3,488	8,250	1,856	34,819
島 根	493	1,375	1,824	1,648	1,663	1,307	1,220	981	1,599	1,261	2,715	805	16,891
岡 山	621	1,667	2,137	1,854	1,715	1,211	1,128	809	1,243	938	2,089	728	16,140
広 島	1,678	3,020	2,830	2,201	1,940	1,460	1,151	847	1,331	863	1,994	931	20,246
山 口	586	1,568	2,266	2,039	1,922	1,453	1,172	890	1,071	703	940	275	14,885
徳 島	175	423	476	343	285	226	200	132	204	157	216	95	2,932
香 川	23	86	106	56	52	23	22	8	8	4			388
愛 媛	362	828	849	617	481	307	249	226	225	144	165	85	4,538
高 知	737	1,698	1,940	1,522	1,549	1,241	1,215	977	1,567	1,106	2,069	1,165	16,786
福 岡	744	1,856	2,549	2,275	2,121	1,627	1,370	896	1,183	702	1,145	359	16,827
佐 賀	250	564	663	439	370	213	204	103	122	104	197	117	3,346
長 崎	294	497	510	347	209	135	106	80	85	38	41	4	2,346
熊 本	250	761	813	575	556	367	374	244	329	245	346	127	4,987
大 分	342	859	1,104	906	774	500	417	280	407	231	341	164	6,375
宮 崎	839	1,972	2,250	1,455	1,417	815	776	468	643	335	454	73	11,497
鹿児島	2,497	3,924	3,907	2,637	2,098	1,205	1,043	556	724	401	369	52	19,413

3. 麦 兼 作　　(1) 水稲作付面積　　単位 反

	反 0.2～0.5	0.5～1.0	1.0～1.5	1.5～2.0	2.0～2.5	2.5～3.0	3.0～3.5	3.5～4.0	4.0～5.0	5.0～6.0	6.0～10.0	10.0以上	計
総 数	18,983	118,754	287,614	432,494	622,813	732,963	891,597	928,621	2,031,716	2,027,150	6,439,453	6,285,978	20,818,135
												87,318	
北海道	7	268	1,294	1,745	4,407	3,147	6,882	4,154	11,904	12,734	43,116	43,599	220,575
青 森	25	281	829	1,391	2,200	2,577	3,831	3,620	9,264	10,461	42,430	54,332	131,241
岩 手	279	1,637	4,803	6,670	10,689	12,068	15,983	16,749	38,888	40,326	151,151	226,278	525,521
宮 城	165	1,023	3,071	4,513	7,848	8,570	12,672	12,236	32,598	38,354	171,636	589,188	881,774
秋 田		21	83	151	271	313	458	541	1,188	1,821	9,659	53,214	67,720
山 形	45	377	1,355	2,246	3,676	4,470	6,394	7,456	19,170	22,177	88,668	187,977	344,011
福 島	178	1,550	5,178	8,596	14,799	17,311	24,689	26,709	65,954	73,173	267,253	389,795	895,185
茨 城	275	2,453	8,037	13,269	20,511	24,496	31,660	34,340	82,041	87,819	312,858	249,058	866,817
栃 木	76	843	3,250	5,418	8,814	10,655	13,495	14,632	35,249	40,223	179,756	412,494	724,905
群 馬	312	2,439	7,124	11,338	16,886	19,394	23,784	23,921	48,244	43,706	104,601	39,495	341,244
埼 玉	422	2,957	7,023	10,536	14,749	17,772	21,767	23,688	53,319	57,317	218,405	213,383	641,338
千 葉	393	2,506	6,187	9,957	15,533	19,389	25,395	29,448	72,618	84,581	333,426	282,483	881,916
東 京	73	549	1,393	2,207	3,033	3,816	4,328	4,674	8,780	6,939	10,457	1,586	47,835
神奈川	270	1,739	3,952	6,133	8,575	10,742	12,890	13,756	27,083	21,488	39,641	13,593	159,862
新 潟	80	412	965	1,494	2,375	3,164	4,609	5,332	13,783	17,866	91,906	349,400	491,386
富 山	8	123	382	699	972	1,684	2,204	2,831	7,573	10,243	59,894	198,156	284,769
石 川	127	835	1,844	3,178	4,996	7,109	9,767	11,018	26,562	29,981	99,666	131,894	326,977
福 井	60	352	894	1,427	2,470	3,176	4,699	5,479	14,016	16,327	66,287	98,285	213,472
山 梨	835	5,439	11,363	14,867	16,775	15,588	13,986	12,572	20,129	15,033	27,298	4,844	158,729
長 野	1,095	7,279	18,207	27,876	40,092	46,449	51,827	48,969	87,296	63,071	115,040	41,970	549,171
岐 阜	327	2,971	7,758	12,530	18,871	23,466	27,653	29,681	60,371	56,413	179,214	113,605	532,860
静 岡	1,163	6,311	13,014	19,017	25,865	30,368	34,292	35,708	71,499	64,606	151,121	46,191	499,155
愛 知	939	5,819	13,509	20,667	29,292	36,265	44,348	47,836	102,832	100,562	255,900	126,136	784,105
三 重	371	2,296	6,153	9,588	14,408	17,716	22,656	24,044	56,076	59,407	215,186	177,774	605,675
滋 賀	27	400	1,486	2,992	5,424	7,592	11,085	11,994	29,226	33,767	178,774	177,472	460,239
京 都	126	1,165	3,220	6,089	10,299	13,828	18,085	19,912	42,056	39,505	98,793	32,099	285,177
大 阪	129	1,979	5,484	8,933	13,207	15,964	19,286	18,673	38,458	31,997	61,858	14,312	230,280
兵 庫	407	4,072	11,565	18,311	26,333	33,971	42,436	46,316	109,018	112,270	300,902	105,265	810,866
奈 良	248	1,953	4,564	7,021	10,635	12,153	15,496	16,393	35,109	36,425	91,954	15,906	247,857
和歌山	348	2,173	4,798	7,816	11,468	13,317	15,956	16,592	33,333	29,529	63,767	15,604	214,701
鳥 取	8	101	353	633	1,122	1,551	2,455	2,995	9,229	12,752	70,128	44,650	145,977
島 根	260	1,663	3,987	5,831	8,421	10,819	13,634	16,049	39,901	45,676	160,431	103,935	410,607
岡 山	642	4,388	10,810	16,823	24,419	30,132	36,146	37,238	81,043	79,026	246,590	159,903	727,160
広 島	1,520	6,895	12,946	17,850	23,545	26,821	31,205	32,022	66,543	63,591	202,655	107,661	593,254
山 口	308	1,983	5,442	8,774	13,388	16,607	20,206	21,480	50,648	53,949	203,137	175,484	571,406
徳 島	706	3,770	7,132	9,061	11,209	12,304	13,609	13,653	27,269	24,839	73,476	63,670	260,698
香 川	494	3,176	7,178	10,278	13,370	14,935	17,829	18,982	47,007	51,641	134,982	19,793	339,665
愛 媛	1,045	5,717	12,250	16,432	21,587	24,055	26,287	26,087	49,582	42,917	104,301	44,508	374,768
高 知	600	2,466	4,657	6,343	8,792	10,161	12,060	13,231	29,477	28,500	84,687	65,878	266,852
福 岡	300	2,603	8,225	12,951	19,159	23,511	29,348	30,554	67,457	73,830	287,163	299,491	854,592
佐 賀	184	1,329	3,758	5,928	9,236	10,757	13,396	13,700	30,721	34,224	130,958	232,941	487,132
長 崎	998	4,502	8,962	11,621	15,109	16,640	17,752	17,960	38,193	34,041	86,792	39,282	291,852
熊 本	680	4,049	9,779	13,467	18,741	20,776	25,172	27,056	60,786	62,807	204,316	248,374	696,003
大 分	514	3,054	7,924	12,689	19,439	22,851	27,428	28,974	63,084	57,414	156,660	71,999	472,030
宮 崎	289	1,788	5,111	8,283	12,915	15,301	20,380	20,768	47,679	49,987	154,523	82,606	419,630
鹿児島	1,625	9,048	20,314	28,855	36,888	39,212	42,077	38,598	69,460	53,935	108,037	33,097	481,146

3. 麦 兼 作　　(2) 陸稲作付面積　　単位 反

	反 0.2～0.5	0.5～1.0	1.0～1.5	1.5～2.0	2.0～2.5	2.5～3.0	3.0～3.5	3.5～4.0	4.0～5.0	5.0～6.0	6.0～10.0	10.0以上	計
総数	10,346	27,114	42.072	49,150	64,272	61,231	72.889	61,302	122.723	105,276	246,591	138,655	1,001,621
北海道		1	8	3	6	2	6	4		5	3	— 2	40
青森	3	12	30	22	53	36	70	37	62	49	113	25	512
岩手	8	52	284	135	410	174	534	134	503	306	347	113	3,000
宮城	16	76	206	103	247	125	222	130	259	270	416	157	2,227
秋田			17	10	30	13	89	25	85	126	388	1,154	1,937
山形			15	13	77	51	96	35	131	158	160	39	775
福島	33	161	447	427	825	505	932	542	1,296	1,050	3,057	2.892	12.172
茨城	501	1,766	3,428	4,584	7,413	7,557	10,541	9,708	22.786	22.189	62.224	31,854	184,551
栃木	384	1,160	1,919	2.153	3,213	3,209	4,565	4,294	10,673	11,680	41.869	51,422	136,541
群馬	1,019	2.863	4,652	5,121	7,035	6,750	8,781	7,403	14,875	13,223	25,802	9,067	106,591
埼玉	1,250	3,440	4,924	5,987	7,590	7,645	8,641	7,585	14,740	11,780	25,098	10,416	109,096
千葉	229	924	2.036	2.801	3,698	3,744	4,572	3,975	8,819	7,557	16,526	4,479	59,360
東京	1,101	2.947	4,195	4,820	5,331	4,838	4,553	3,367	4,605	2.535	2.110	106	40,508
神奈川	901	2.654	3,908	5,139	5,984	6,230	6,528	6,134	10,504	7,093	7,911	815	63,801
新潟		4	3	1	11	8	24	13	38	41	105	33	281
富山			2		24	176	14	18	29	28		2	293
石川	4	6	9	2					1		5	1	28
福井											2	5	7
山梨	247	776	848	714	520	331	255	178	211	161	160	23	4,424
長野	33	133	261	263	373	287	289	180	267	131	178	3	2,398
岐阜	182	274	303	339	412	450	500	469	929	843	2.400	1,282	8,333
静岡	654	1,132	1,620	1,915	2.263	1,987	1,963	1,754	2.646	1,888	2.860	370	21,052
愛知	440	496	518	705	808	967	1,074	1,052	2.198	2.009	3,755	511	14,533
三重	55	154	171	212	280	282	318	297	571	560	1,725	1,282	5,907
滋賀											3	3	6
京都						1	1	1	2	2	5		12
大阪													
兵庫	3	8	16	4	9	11	11	6	9	13	16	3	109
奈良		1	5	4	11	11	16	13	36	37	84	24	242
和歌山			1	2	1	1	1	3	1	6	8	3	27
鳥取	4	13	14	16	17	26	20	21	40	50	209	86	516
島根		0	0	1	1	1	0	0	1	1			5
岡山	41	73	92	75	109	95	109	71	107	53	143	41	1,009
広島		4	7	9	23	8	10	7	7	12	15	15	117
山口		1	2	2		1			2	1	1		10
徳島	305	454	386	358	287	252	219	183	274	248	398	80	3,444
香川	6	1	5	2	7	2	5		5		1		34
愛媛	54	51	66	81	72	72	78	36	55	34	29	9	637
高知	1	7	11	13	16	11	12	5	16	16	12	1	121
福岡	3	17	49	67	86	69	88	87	147	143	510	446	1,712
佐賀	11	20	50	33	35	24	30	10	13	3	15	12	256
長崎	172	370	455	519	598	492	492	310	555	342	330	35	4,670
熊本	121	460	1,064	1,335	2.335	2.030	3,292	2.647	7,029	7,519	23,716	14,945	66,493
大分	111	341	532	575	855	755	1,069	917	2.093	1,707	3.209	572	12,736
宮崎	96	442	1,022	1,402	2.346	2.348	3,334	2.384	5,283	4,373	10,965	4,656	38,651
鹿児島	2.353	5,820	8,491	9,183	10,861	9,654	9,535	7,267	10,820	7,034	9,708	1,671	92.397

3. 麦　兼　作　　(3) 合計作付面積　　単位　反

	0.2～0.5 反	0.5～1.0	1.0～1.5	1.5～2.0	2.0～2.5	2.5～3.0	3.0～3.5	3.5～4.0	4.0～5.0	5.0～6.0	6.0～10.0	10.0以上	
総数	29,329	145,868	329,685	481,644	687,085	794,194	964,486	989,923	2,154,439	2,132,426	6,686,044	6,424,633	21,819,756
												87,318	
北海道	7	269	1,302	1,748	4,413	3,149	6,888	4,158	11,904	12,739	43,119	43,601	220,615
青森	28	293	859	1,413	2,253	2,613	3,901	3,657	9,326	10,510	42,543	54,357	131,753
岩手	287	1,689	5,087	6,805	11,099	12,242	16,517	16,883	39,391	40,632	151,498	226,391	528,521
宮城	181	1,099	3,277	4,616	8,095	8,695	12,894	12,366	32,857	38,524	172,052	589,345	884,001
秋田		21	100	161	301	326	547	566	1,273	1,947	10,047	54,368	69,657
山形	45	377	1,370	2,259	3,753	4,521	6,490	7,491	19,301	22,335	88,828	188,016	344,786
福島	216	1,711	5,625	9,023	15,624	17,816	25,621	27,251	67,250	74,223	270,310	392,687	907,357
茨城	776	4,219	11,465	17,853	27,924	32,053	42,201	44,048	104,827	110,008	375,082	280,912	1,051,368
栃木	460	2,003	5,169	7,571	12,027	13,864	18,060	18,926	45,922	51,903	221,625	463,916	861,446
群馬	1,331	5,302	11,776	16,459	23,921	26,144	32,565	31,324	63,119	56,929	130,403	48,562	447,835
埼玉	1,672	6,397	11,947	16,523	22,339	25,417	30,408	31,273	68,059	69,097	243,503	223,799	750,434
千葉	622	3,430	8,223	12,758	19,231	23,133	29,967	33,423	81,437	92,138	349,952	286,962	941,276
東京	1,174	3,496	5,588	7,027	8,364	8,654	8,881	8,041	13,385	9,474	12,567	1,692	88,343
神奈川	1,171	4,393	7,860	11,272	14,559	16,972	19,418	19,890	37,587	28,581	47,552	14,408	223,663
新潟	80	416	968	1,495	2,386	3,172	4,633	5,345	13,821	17,907	92,011	349,433	491,667
富山	8	123	384	699	996	1,860	2,218	2,849	7,602	10,271	59,894	198,158	285,062
石川	131	841	1,853	3,180	4,996	7,109	9,767	11,018	26,563	29,981	99,671	131,895	327,005
福井	60	352	894	1,427	2,470	3,176	4,699	5,479	14,016	16,327	66,289	98,290	213,479
山梨	1,082	6,215	12,211	15,581	17,295	15,919	14,241	12,750	20,340	15,194	27,458	4,867	163,153
長野	1,128	7,412	18,468	28,139	40,465	46,736	52,116	49,149	87,563	63,202	115,218	41,973	551,569,
岐阜	509	3,245	8,061	12,869	19,283	23,916	28,153	30,150	61,300	57,256	181,614	114,887	541,243
静岡	1,817	7,443	14,634	20,932	28,128	32,355	36,255	37,462	74,145	66,494	153,981	46,561	520,207
愛知	1,379	6,315	14,027	21,372	30,100	37,232	45,422	48,888	105,030	102,571	259,655	126,647	798,638
三重	426	2,450	6,324	9,800	14,688	17,998	22,974	24,341	56,647	59,967	216,911	179,056	611,582
滋賀	27	400	1,486	2,992	5,424	7,592	11,085	11,994	29,226	33,767	178,777	177,475	460,245
京都	126	1,165	3,220	6,089	10,299	13,829	18,086	19,913	42,058	39,507	98,798	32,099	285,189
大阪	129	1,979	5,484	8,933	13,207	15,964	19,286	18,673	38,458	31,997	61,858	14,312	230,280
兵庫	410	4,080	11,581	18,315	26,342	33,982	42,447	46,322	109,027	112,283	300,918	105,268	810,975
奈良	248	1,954	4,569	7,025	10,646	12,164	15,512	16,406	35,145	36,462	92,038	15,930	248,099
和歌山	348	2,173	4,799	7,818	11,469	13,318	15,957	16,595	33,334	29,535	63,775	15,607	214,728
鳥取	12	114	367	649	1,139	1,577	2,475	3,016	9,269	12,802	70,337	44,736	146,493
島根	260	1,663	3,987	5,832	8,422	10,820	13,634	16,049	39,902	45,677	160,431	103,935	410,612
岡山	683	4,461	10,902	16,898	24,528	30,227	36,255	37,309	81,150	79,079	246,733	159,944	728,169
広島	1,520	6,899	12,953	17,859	23,568	26,829	31,215	32,029	66,550	63,603	202,670	107,676	593,371
山口	308	1,984	5,444	8,776	13,388	16,608	20,206	21,480	50,650	53,950	203,138	175,484	571,416
徳島	1,011	4,224	7,518	9,419	11,496	12,556	13,828	13,836	27,543	25,087	73,874	63,750	264,142
香川	500	3,177	7,183	10,280	13,377	14,937	17,834	18,982	47,012	51,641	134,983	19,793	339,699
愛媛	1,099	5,768	12,316	16,513	21,659	24,127	26,365	26,123	49,637	42,951	104,330	44,517	375,405
高知	601	2,473	4,668	6,356	8,808	10,172	12,072	13,236	29,493	28,516	84,699	65,879	266,973
福岡	303	2,620	8,274	13,018	19,245	23,580	29,436	30,641	67,604	73,973	287,673	299,937	856,304
佐賀	195	1,349	3,808	5,961	9,271	10,781	13,426	13,710	30,734	34,227	130,973	232,953	487,388
長崎	1,170	4,872	9,417	12,140	15,707	17,132	18,244	18,270	38,748	34,383	87,122	39,317	296,522
熊本	801	4,509	10,843	14,802	21,076	22,806	28,497	29,703	67,815	70,326	228,032	263,319	762,496
大分	625	3,395	8,456	13,264	20,294	23,606	28,464	29,891	65,177	59,121	159,869	72,571	484,766
宮崎	385	2,230	6,133	9,635	15,261	17,649	23,714	23,152	52,962	54,360	165,488	87,262	458,281
鹿児島	3,978	14,868	28,805	38,038	47,749	48,866	51,612	45,865	80,280	60,969	117,745	34,768	573,543

3. 麦 兼 作　　(4) 人　　口

	反 0.2～0.5	0.5～1.0	1.0～1.5	1.5～2.0	2.0～2.5	2.5～3.0	3.0～3.5	3.5～4.0	4.0～5.0	5.0～6.0	6.0～10.0	10.0以上	計
総　数	470,605	1,019,976	1,385,586	1,467,525	1,693,294	1,656,410	1,765,529	1,618,852	3,055,989	2,563,580	6,019,164	3,498,429	26,214,939
北海道	319	2,147	7,935	6,658	13,949	7,706	15,337	8,008	19,975	17,936	43,401	32,354 28,470	204,195
青　森	619	2,650	4,706	5,413	6,928	6,772	8,646	7,283	16,101	15,385	46,602	37,935	159,040
岩　手	5,837	15,526	27,903	25,376	33,263	30,223	34,997	31,780	64,511	56,165	151,783	129,163	606,527
宮　城	3,577	9,421	16,979	16,483	22,697	20,521	25,984	22,640	51,759	52,000	172,065	305,152	719,278
秋　田	37	179	473	545	800	671	989	1,000	1,805	2,348	8,936	27,140	44,923
山　形	777	3,030	6,364	7,698	9,990	10,236	12,626	13,146	29,039	28,423	82,819	85,133	289,281
福　島	3,870	13,109	26,048	30,132	41,891	40,398	50,991	48,713	105,826	100,307	274,640	230,387	966,312
茨　城	12,371	28,743	45,778	50,847	65,338	64,631	75,404	71,188	149,620	135,543	357,900	165,546	1,222,909
栃　木	8,107	16,173	23,286	23,911	30,381	29,282	33,161	31,399	65,264	63,190	204,838	247,175	776,167
群　馬	24,910	43,357	56,036	56,345	65,351	60,787	65,748	56,608	99,121	76,608	132,643	31,745	769,259
埼　玉	30,815	50,748	57,042	56,110	61,229	57,749	60,800	55,136	103,745	89,053	232,922	137,073	992,422
千　葉	9,428	23,797	33,622	36,864	45,751	46,636	53,653	54,057	116,665	112,013	317,911	171,569	1,021,966
東　京	24,597	31,782	29,612	27,054	26,133	22,195	19,930	15,983	22,921	13,908	14,366	1,229	249,710
神奈川	21,427	35,307	37,971	39,863	41,277	40,989	41,156	38,029	62,442	40,915	51,316	9,469	460,161
新　潟	1,413	3,259	4,286	4,817	5,976	6,593	8,390	8,646	19,286	21,075	78,634	166,415	328,789
富　山	193	752	1,706	1,924	2,412	3,435	3,750	4,034	9,610	10,936	45,853	89,962	174,567
石　川	1,712	5,281	6,939	8,758	10,929	13,232	15,950	16,173	33,762	32,525	81,156	59,006	285,423
福　井	826	2,336	3,588	4,046	5,559	6,063	7,672	8,007	18,007	17,578	51,230	46,133	171,045
山　梨	17,469	46,658	55,942	53,616	47,391	36,769	28,238	22,296	29,972	18,424	25,405	3,039	385,219
長　野	16,411	46,986	73,191	83,511	98,698	98,482	96,279	81,347	125,530	75,900	103,008	23,085	922,428
岐　阜	8,214	21,158	32,314	37,452	45,946	48,748	50,783	48,744	85,889	67,469	154,920	64,021	665,658
静　岡	32,581	58,177	68,980	72,067	78,110	76,242	75,493	69,468	119,729	90,620	156,283	31,032	928,782
愛　知	21,606	42,423	56,805	63,623	72,483	76,724	81,513	79,073	145,964	119,875	229,654	67,260	1,057,003
三　重	5,981	15,673	23,581	26,518	31,998	33,282	37,601	35,729	72,182	64,897	175,823	92,406	615,671
滋　賀	266	2,031	5,154	7,180	10,988	13,044	17,099	16,430	34,495	33,629	128,210	90,668	359,194
京　都	1,741	7,108	12,208	16,968	23,298	26,797	30,837	30,369	54,956	43,774	82,381	17,994	348,431
大　阪	2,109	13,118	22,920	27,495	32,650	33,773	35,901	31,104	55,641	38,900	57,239	8,737	359,587
兵　庫	5,478	24,917	44,723	51,911	60,576	67,006	73,745	72,103	148,130	130,042	265,066	60,755	1,004,452
奈　良	3,262	11,520	17,267	19,629	24,376	23,811	26,870	25,639	48,211	42,619	83,641	10,690	337,535
和歌山	4,928	13,154	18,221	21,764	26,244	25,819	27,678	25,663	44,851	33,679	54,660	8,835	305,496
鳥　取	238	796	1,485	1,744	2,441	3,029	4,088	4,445	11,982	14,468	60,176	26,725	131,617
島　根	3,455	10,524	15,211	16,007	18,520	19,999	22,280	23,453	51,376	50,663	139,471	61,373	432,332
岡　山	9,026	26,524	39,996	46,259	54,927	57,910	61,314	56,639	106,324	87,205	201,551	83,268	830,943
広　島	20,586	42,670	49,822	50,796	54,022	52,983	53,875	49,156	87,486	69,934	163,257	59,142	753,729
山　口	4,395	11,987	19,923	23,345	28,927	30,597	32,704	30,973	63,581	57,560	162,826	92,734	559,552
徳　島	17,744	32,544	34,233	31,047	30,537	28,028	26,717	24,071	41,384	31,529	68,136	34,806	400,776
香　川	6,503	19,669	27,600	28,893	30,729	29,172	30,702	29,377	63,509	59,782	123,693	13,316	462,945
愛　媛	16,514	39,583	51,123	50,618	54,290	51,537	49,771	44,003	72,596	52,908	96,623	25,762	605,328
高　知	8,909	16,539	18,582	18,062	19,863	19,353	19,979	19,458	37,795	31,371	70,062	30,183	310,156
福　岡	4,949	18,035	34,293	39,760	47,417	49,174	53,696	49,887	95,703	88,051	258,969	179,798	919,732
佐　賀	3,251	9,575	15,918	18,000	22,311	21,996	24,076	22,370	43,075	40,553	113,828	116,419	451,372
長　崎	19,743	37,294	43,357	40,999	42,791	39,167	35,895	32,304	58,476	44,222	84,713	24,590	503,551
熊　本	12,553	31,957	45,691	44,871	51,643	47,302	51,771	47,800	95,026	84,423	208,466	148,427	869,930
大　分	9,860	22,762	33,343	38,116	47,963	47,904	51,626	48,474	91,611	70,439	143,510	44,749	650,357
宮　崎	6,185	15,312	24,274	27,800	35,094	33,922	40,116	35,574	71,249	63,516	151,188	56,119	560,349
鹿児島	55,813	93,685	109,155	106,630	109,207	95,721	89,698	71,073	109,808	71,220	107,390	21,440	1,040,840

3. 麦 兼 作 (5) 世 帯 数

	反 0.2~0.5	0.5~1.0	1.0~1.5	1.5~2.0	2.0~2.5	2.5~3.0	3.0~3.5	3.5~4.0	4.0~5.0	5.0~6.0	6.0~10.0	10.0以上	計
総 数	90,914	203,498	275,111	282,085	312,491	293,340	301,669	267,275	486,461	393,039	879,991	462,369	4,248,243
北海道	50	332	1,251	1,044	2,170	1,181	2,271	1,137	2,804	2,446	5,753	3,972 3,681	28,092
青 森	97	409	735	834	1,043	974	1,232	992	2,121	1,943	5,544	3,941	19,865
岩 手	894	2,479	4,435	4,071	5,165	4,585	5,236	4,616	8,994	7,567	19,766	16,078	83,886
宮 城	574	1,587	2,848	2,752	3,777	3,246	4,091	3,368	7,480	7,164	22,244	35,180	94,311
秋 田	6	28	92	95	142	119	174	153	289	361	1,276	3,360	6,095
山 形	138	526	1,154	1,334	1,720	1,678	2,037	2,031	4,357	4,116	11,486	10,763	41,340
福 島	703	2,449	4,817	5,365	7,202	6,642	8,097	7,408	15,273	13,770	35,416	27,449	134,591
茨 城	2,469	6,060	9,736	10,532	12,769	11,901	13,245	11,936	23,662	20,271	49,560	21,159	193,300
栃 木	1,507	3,032	4,470	4,519	5,585	5,188	5,724	5,163	10,471	9,648	28,720	30,651	114,678
群 馬	4,545	7,922	10,140	9,834	11,035	9,770	10,284	8,528	14,379	10,605	17,506	3,929	118,477
埼 玉	5,538	9,092	10,234	9,690	10,258	9,364	9,551	8,433	15,391	12,727	31,792	17,219	149,289
千 葉	1,918	4,922	6,975	7,553	8,811	8,594	9,410	9,056	18,386	16,934	45,556	22,474	160,589
東 京	4,118	5,285	4,801	4,232	3,879	3,243	2,816	2,192	3,062	1,763	1,761	142	37,294
神奈川	3,780	6,264	6,564	6,634	6,609	6,285	6,063	5,374	8,497	5,276	6,492	1,196	69,034
新 潟	237	568	799	865	1,083	1,165	1,441	1,435	3,105	3,286	11,704	21,527	47,215
富 山	36	152	331	380	463	664	706	751	1,700	1,879	7,512	13,466	28,040
石 川	349	1,118	1,524	1,849	2,258	2,617	3,037	2,966	5,968	5,508	13,085	9,113	49,392
福 井	174	472	737	832	1,113	1,168	1,458	1,475	3,152	3,002	8,525	7,236	29,344
山 梨	3,226	8,709	10,215	9,208	7,908	5,918	4,485	3,464	4,622	2,817	3,722	419	64,713
長 野	3,274	9,881	15,018	16,279	18,198	17,177	16,202	13,236	19,799	11,681	15,718	3,421	159,884
岐 阜	1,563	4,330	6,572	7,431	8,653	8,763	8,726	8,094	13,777	10,502	23,724	9,307	111,442
静 岡	5,553	10,344	12,125	12,220	12,727	11,888	11,267	10,076	16,692	12,225	20,645	3,947	139,709
愛 知	4,115	8,503	11,505	12,385	13,520	13,682	14,077	13,121	23,495	18,802	34,691	9,768	177,664
三 重	1,214	3,334	5,183	5,694	6,621	6,607	7,132	6,543	12,724	10,997	28,301	13,954	108,304
滋 賀	63	486	1,216	1,694	2,438	2,767	3,438	3,214	6,533	6,183	22,578	14,468	65,078
京 都	370	1,592	2,634	3,531	4,640	5,092	5,632	5,361	9,466	7,266	13,199	2,682	61,465
大 阪	423	2,673	4,549	5,237	6,002	5,909	6,034	5,049	8,707	5,917	8,459	1,229	60,188
兵 庫	1,159	5,398	9,497	10,609	11,854	12,485	13,194	12,454	24,478	20,639	40,221	8,807	170,795
奈 良	711	2,599	3,766	4,083	4,811	4,478	4,827	4,419	7,907	6,708	12,464	1,413	58,186
和歌山	1,063	2,870	3,944	4,520	5,177	4,869	4,971	4,444	7,497	5,435	8,590	1,330	54,710
鳥 取	44	154	297	374	508	578	766	807	2,061	2,339	9,028	3,706	20,662
島 根	753	2,262	3,296	3,390	3,800	3,979	4,241	4,315	8,938	8,371	21,018	8,285	72,648
岡 山	1,990	6,057	8,916	9,812	11,050	11,103	11,267	10,034	18,270	14,542	32,483	12,732	148,256
広 島	4,450	9,409	10,581	10,337	10,585	9,825	9,666	8,604	14,955	11,684	26,600	8,939	135,635
山 口	956	2,676	4,468	5,106	6,039	6,118	6,318	5,783	11,419	9,910	26,487	13,689	98,969
徳 島	3,140	5,993	6,280	5,517	5,222	4,637	4,318	3,733	6,218	4,610	9,692	4,821	64,181
香 川	1,458	4,381	5,997	6,028	6,116	5,535	5,596	5,134	10,626	9,552	18,321	1,767	80,511
愛 媛	3,292	8,047	10,243	9,691	9,845	8,919	8,242	7,052	11,223	7,924	13,976	3,533	101,987
高 知	1,796	3,402	3,824	3,674	3,946	3,714	3,732	3,545	6,597	5,221	11,137	4,763	55,351
福 岡	956	3,571	6,849	7,619	8,727	8,699	9,225	8,268	15,241	13,444	37,233	23,075	142,907
佐 賀	589	1,887	3,194	3,509	4,235	3,996	4,210	3,715	6,951	6,315	17,008	15,980	71,589
長 崎	3,511	6,782	7,776	7,076	7,090	6,288	5,680	4,919	8,739	6,350	11,628	3,171	79,010
熊 本	2,471	6,409	9,205	8,761	9,656	8,478	8,964	8,064	15,366	13,015	29,941	18,609	138,939
大 分	1,893	4,716	7,035	7,799	9,241	8,740	8,929	8,099	14,780	10,937	21,318	6,011	109,498
宮 崎	1,176	3,133	5,212	5,729	7,041	6,572	7,473	6,285	12,036	10,071	21,964	7,117	93,809
鹿児島	12,572	21,203	24,071	22,357	21,759	18,140	16,184	12,429	18,253	11,316	16,147	2,890	197,321

4. 特殊生産世帯

	面積 単位 反			世帯数
	水稲	陸稲	計	
総数	27, 271	1, 355	28, 626	6, 450
北海道	924	6	930	80
青森	534	9	543	32
岩手	531	6	537	146
宮城	1, 230	5	1, 235	352
秋田	1, 238	70	1, 308	215
山形	1, 543	1	1, 544	550
福島	738	76	814	211
茨城	754	223	977	164
栃木	876	190	1, 066	122
群馬	179	150	329	42
埼玉	299	79	378	46
千葉	724	55	779	280
東京	141	77	218	13
神奈川	154	49	203	33
新潟	1, 774	16	1, 790	607
富山	209	—	209	61
石川	168	—	168	22
福井	147	1	148	43
山梨	110	—	110	37
長野	926	4	930	439
岐阜	1, 011	39	1, 050	101
静岡	413	2	415	150
愛知	443	4	447	95
三重	550	30	580	150
滋賀	564	—	564	250
京都	249	—	249	81
大阪	119	—	119	10
兵庫	692	—	692	87
奈良	119	—	119	20
和歌山	82	—	82	38
鳥取	320	—	320	88
島根	433	—	433	137
岡山	1, 308	—	1, 308	180
広島	278	1	279	113
山口	442	-	442	90
徳島	93	7	100	38
香川	189	—	189	25
愛媛	233	—	233	65
高知	211	—	211	21
福岡	746	—	746	383
佐賀	573	—	573	203
長崎	191	3	194	66
熊本	3, 198	52	3, 250	146
大分	446	19	465	64
宮崎	560	111	671	100
鹿児島	609	70	679	254

B．世帯人員別，耕作規模別．面積，人口，世帯数

（麦欠作・兼作の合計）

B　世帯人員別，耕作規模別，面積，人口，世帯数

1. 全　国　計

（面積単位　反）

		反 0.2~0.5	0.5~1.0	1.0~1.5	1.5~2.0	2.0~2.5	2.5~3.0	3.0~3.5	3.5~4.0	4.0~5.0	5.0~6.0	6.0~10.0	10.0以上	計
一人世帯	面積 水稲	1,879	10,744	16,411	15,197	14,835	11,668	11,161	8,381	12,942	9,255	16,036	10,833	139,342
	面積 陸稲	393	981	1,177	950	868	466	573	281	564	455	613	341	7,662
	面積 計	2,272	11,725	17,588	16,147	15,703	12,134	11,734	8,662	13,506	9,710	16,649	11,174	147,004
	人口	6,976	16,579	15,042	9,522	7,280	4,470	3,721	2,316	3,093	1,816	2,284	810	73,909
	世帯数	6,976	16,579	15,045	9,524	7,282	4,473	3,726	2,317	2,095	1,820	2,287	810	73,934
二人	面積 水稲	2,907	19,872	44,822	49,504	54,543	48,458	47,798	38,883	67,500	51,049	101,501	53,463	580,300
	面積 陸稲	876	2,227	3,253	3,122	3,400	2,303	2,379	1,508	2,571	1,529	2,261	654	26,083
	面積 計	3,783	22,099	48,075	52,626	57,943	50,761	50,177	40,391	70,071	52,578	103,762	54,117	606,383
	人口	23,436	60,854	80,794	61,880	53,190	37,548	31,582	21,816	31,900	19,510	28,166	8,086	458,762
	世帯数	11,718	30,427	40,397	30,940	26,595	18,774	15,791	10,908	15,750	9,755	14,083	4,043	229,381
三人	面積 水稲	3,477	23,030	57,105	77,940	96,399	94,543	99,511	88,423	165,317	139,009	328,014	209,609	1,382,377
	面積 陸稲	1,270	3,239	4,956	5,399	6,645	5,121	5,755	3,853	6,540	4,634	7,032	2,313	56,757
	面積 計	4,747	26,269	62,061	83,339	103,044	99,664	105,266	92,276	171,857	143,643	335,046	211,922	1,439,134
	人口	43,701	108,462	155,562	146,709	141,252	110,640	99,111	74,754	116,862	79,677	134,781	46,989	1,258,500
	世帯数	14,567	36,154	51,854	48,903	47,084	36,880	33,037	24,918	38,954	26,559	44,927	15,663	419,500
四人	面積 水稲	4,104	26,949	67,378	99,642	135,999	139,980	155,946	144,086	285,335	250,740	672,257	503,584	2,486,001
	面積 陸稲	1,607	3,997	6,382	7,424	9,655	8,394	9,537	6,841	12,348	9,075	16,291	5,365	96,916
	面積 計	5,711	30,946	73,760	107,066	145,654	148,374	165,483	150,927	297,684	259,815	688,548	508,949	2,582,917
	人口	69,992	171,156	246,540	250,800	265,708	219,472	207,572	163,160	269,668	192,048	366,840	148,620	2,571,576
	世帯数	17,498	42,789	61,635	62,700	66,427	54,868	51,893	40,790	67,417	48,012	91,710	37,155	642,894
五人	面積 水稲	4,546	28,785	69,582	106,152	154,143	173,866	205,185	196,111	404,343	379,643	1,090,678	959,863	3,772,897
	面積 陸稲	1,879	4,786	7,593	8,709	11,588	10,777	12,648	9,848	18,204	14,282	28,088	10,626	139,028
	面積 計	6,425	33,571	77,175	114,861	165,731	184,643	217,823	205,959	422,547	393,925	1,118,766	970,489	3,911,925
	人口	98,815	233,165	322,075	336,060	377,340	341,555	341,080	278,210	478,010	363,520	740,865	348,630	4,295,305
	世帯数	19,763	46,633	64,415	67,212	75,468	68,311	68,212	55,642	95,604	72,704	148,173	69,726	851,863
六人	面積 水稲	4,044	24,367	58,887	90,174	140,556	170,908	213,424	218,858	469,610	456,896	1,439,684	1,460,301	4,747,709
	面積 陸稲	1,860	4,750	7,416	8,726	11,191	11,478	13,413	11,195	22,086	18,125	39,478	17,545	167,263
	面積 計	5,904	29,117	66,303	98,900	151,747	182,386	226,837	230,053	491,696	475,021	1,479,162	1,477,846	4,914,972
	人口	109,974	243,870	331,710	346,974	413,508	403,800	425,490	372,732	666,018	525,486	1,168,050	625,788	5,633,400
	世帯数	18,329	40,645	55,285	57,829	68,918	67,300	70,915	62,122	111,003	87,581	194,678	104,295	938,900
七人	面積 水稲	2,966	17,218	40,773	63,944	101,336	130,104	171,024	188,091	425,457	436,786	1,461,132	1,757,538	4,796,369
	面積 陸稲	1,537	3,851	5,746	7,308	9,549	9,855	11,914	10,932	22,072	18,924	45,111	24,060	170,859
	面積 計	4,503	21,069	46,519	71,252	110,885	139,959	182,938	199,023	447,529	455,710	1,506,243	1,781,598	4,967,228
	人口	97,349	205,968	272,055	291,564	352,702	361,186	480,218	375,697	706,622	587,006	1,381,891	859,173	5,891,431
	世帯数	13,907	29,424	38,865	41,652	50,386	51,598	57,174	53,671	100,946	83,858	197,413	122,739	841,633
八人	面積 水稲	1,743	9,969	23,615	36,821	59,384	78,303	107,464	124,358	301,717	329,279	1,168,382	1,677,361	3,918,396
	面積 陸稲	970	2,508	3,900	4,940	6,877	6,948	9,030	8,180	17,872	16,653	42,591	26,144	146,613
	面積 計	2,713	12,477	27,515	41,761	66,261	85,251	116,494	132,538	319,589	345,932	1,210,973	1,703,505	4,065,009
	人口	68,416	140,336	184,392	195,312	240,904	251,240	291,408	286,200	576,736	509,904	1,265,120	912,072	4,922,040
	世帯数	8,552	17,542	23,049	24,414	30,113	31,405	36,426	35,775	72,092	63,738	158,140	114,009	615,255
九人	面積 水稲	950	5,131	12,097	18,639	29,964	40,209	56,877	67,873	175,290	202,019	762,628	1,321,434	2,693,111
	面積 陸稲	519	1,417	2,220	2,530	3,894	4,123	5,368	5,275	11,743	11,759	32,139	22,792	103,779
	面積 計	1,469	6,548	14,317	21,169	33,858	44,332	62,245	73,148	187,033	213,778	794,767	1,344,226	2,796,890
	人口	42,273	82,431	108,144	111,123	138,924	147,114	175,221	177,417	379,395	354,366	931,878	781,659	3,429,945
	世帯数	4,697	9,159	12,016	12,347	15,436	16,346	19,469	19,713	42,155	39,374	103,542	86,851	381,105
十人	面積 水稲	405	2,427	5,266	8,328	13,210	18,205	26,064	32,190	87,603	107,171	436,643	888,507	1,625,019
	面積 陸稲	230	671	1,048	1,284	1,940	2,073	2,604	2,687	6,522	6,804	19,611	16,084	61,558
	面積 計	635	3,098	6,314	9,612	15,150	20,278	28,668	34,877	94,125	113,975	455,254	904,591	1,686,577
	人口	21,310	42,610	53,720	56,060	69,400	74,650	90,010	93,870	211,890	210,260	590,780	569,320	2,083,880
	世帯数	2,131	4,261	5,372	5,606	6,940	7,465	9,001	9,387	21,189	21,026	59,078	56,932	208,388
十一以上	面積 水稲	314	1,781	3,863	5,997	9,513	12,482	18,669	22,213	64,896	86,087	402,665	1,042,707	1,671,187
	面積 陸稲	182	483	686	845	1,391	1,435	2,146	2,140	4,987	5,439	18,282	18,826	56,842
	面積 計	496	2,264	4,549	6,842	10,904	13,917	20,815	24,353	69,883	91,526	420,947	1,061,533	1,728,029
	人口	19,422	36,608	45,582	46,605	58,611	59,625	76,474	76,711	183,996	198,052	642,251	768,196	2,212,133
	世帯数	1,644	3,103	3,888	3,982	5,017	5,104	6,549	6,562	15,713	16,854	54,327	64,364	187,107
計	面積 水稲	27,335	170,273	399,799	572,338	809,880	918,726	1,113,123	1,129,467	2,460,011	2,447,934	7,878,620	9,885,200	27,812,706
	面積 陸稲	11,323	28,910	44,377	51,238	66,998	62,973	75,367	62,740	125,509	107,679	251,497	144,750	1,033,361
	面積 計	38,658	199,183	444,176	623,576	876,878	981,699	1,188,490	1,192,207	2,585,520	2,555,613	8,130,117	10,029,950	28,846,067
	人口	601,664	1,342,039	1,815,615	1,852,609	2,118,819	2,011,300	2,141,868	1,922,883	3,624,190	3,041,645	7,252,906	5,069,343	32,794,881
	世帯数	119,786	276,716	371,822	365,109	399,667	362,524	372,193	321,805	584,117	476,276	1,068,358	676,587	5,389,960

事務所名　北海道食糧事務所

		反 0.2～0.5	0.5～1.0	1.0～1.5	1.5～2.0	2.0～2.5	2.5～3.0	3.0～3.5	3.5～4.0	4.0～5.0	5.0～6.0	6.0～10.0	10.0～15.0	15.0以上	計
一人世帯	面積 水稲	1	16	56	108	152	128	255	133	337	527	1,831	2,723	2,980	9,246
	面積 陸稲														
	面積 計		16	56	108	152	128	255	133	337	527	1,831	2,723	2,980	9,246
	人口	1	18	55	58	76	46	85	35	80	102	246	232	155	1,189
	世帯数	1	18	55	58	76	46	85	35	80	102	246	232	155	1,189
二人	面積 水稲		26	156	296	593	383	867	391	1,312	1,264	4,559	6,593	9,833	26,273
	面積 陸稲							3							3
	面積 計		26	156	296	593	383	870	391	1,312	1,264	4,559	6,593	9,833	26,276
	人口	16	56	298	356	584	284	576	210	618	488	1,204	1,110	988	6,788
	世帯数	8	28	149	178	292	142	288	105	309	244	602	555	494	3,394
三人	面積 水稲	2	61	286	473	1,097	926	1,847	935	2,632	2,765	9,621	14,091	30,056	64,792
	面積 陸稲		1	3		2									6
	面積 計	2	62	289	473	1,099	926	1,847	935	2,632	2,765	9,621	14,091	30,056	64,798
	人口	36	207	828	855	1,614	1,053	1,830	768	1,845	1,599	3,828	3,519	4,293	22,275
	世帯数	12	69	276	285	538	351	610	256	615	533	1,276	1,173	1,431	7,425
四人	面積 水稲	3	69	399	646	1,652	1,385	2,575	1,464	3,967	3,739	14,938	23,189	65,658	119,684
	面積 陸稲		1	3		2							2		8
	面積 計	3	70	402	646	1,654	1,385	2,575	1,464	3,967	3,739	14,938	23,191	65,658	119,692
	人口	52	372	1,492	1,540	3,240	2,096	3,396	1,512	3,736	2,868	7,868	7,680	12,136	48,088
	世帯数	13	93	373	385	810	524	849	403	934	717	1,967	1,920	3,034	12,022
五人	面積 水稲	2	97	398	720	1,685	1,420	3,113	1,818	4,937	5,047	18,266	28,352	108,600	174,455
	面積 陸稲			1					4						5
	面積 計	2	97	399	720	1,685	1,420	3,113	1,822	4,937	5,047	18,266	28,352	108,600	174,460
	人口	45	610	1,915	2,155	4,125	2,685	5,100	2,515	5,815	4,845	12,055	11,730	23,680	77,275
	世帯数	9	122	383	431	825	537	1,020	503	1,163	969	2,411	2,346	4,736	15,455
六人	面積 水稲稲	3	83	412	653	1,564	1,432	3,006	1,828	5,448	5,712	20,204	29,943	146,666	216,954
	面積 陸稲				1		2		4	2	9	4	5		27
	面積 計	3	83	412	654	1,564	1,434	3,006	1,832	5,450	5,721	20,208	29,948	146,666	216,981
	人口	138	678	2,388	2,382	4,590	3,258	5,940	3,030	7,686	6,564	15,996	14,976	36,948	104,574
	世帯数	23	113	398	397	765	543	990	505	1,281	1,094	2,666	2,496	6,158	17,429
七人	面積 水稲	4	81	361	536	1,365	1,167	2,458	1,710	4,850	5,335	21,300	29,817	169,484	238,468
	面積 陸稲					10				5			5		20
	面積 計	4	81	361	536	1,375	1,167	2,458	1,710	4,855	5,335	21,300	29,822	169,484	238,488
	人口	119	686	2,401	2,254	4,704	3,087	5,663	3,262	7,973	7,175	19,593	17,339	48,405	122,661
	世帯数	17	98	343	322	672	441	809	466	1,139	1,025	2,799	2,477	6,915	17,523
八人	面積 水稲	2	54	272	440	1,004	911	1,922	1,275	4,389	5,088	19,377	26,174	157,214	218,122
	面積 陸稲			1		2									3
	面積 計	2	54	273	440	1,006	911	1,922	1,275	4,389	5,088	19,377	26,174	157,214	218,125
	人口	112	552	2,056	2,048	3,976	2,712	5,064	2,792	8,240	7,808	20,472	17,536	49,912	123,280
	世帯数	14	69	257	256	497	339	633	349	1,030	976	2,559	2,192	6,239	15,410
九人	面積 水稲		44	188	261	655	562	1,297	963	2,934	3,277	14,571	20,423	133,380	178,555
	面積 陸稲			1	2	1								45,774	4
	面積 計		44	189	263	656	562	1,297	963	2,934	3,277	14,571	20,423	133,380	178,559
	人口	54	432	1,656	1,377	2,898	1,881	3,843	2,367	6,201	5,643	17,217	15,336	45,774	104,670
	世帯数	6	48	184	153	322	209	426	263	689	627	1,913	1,704	5,086	11,630
十人	面積 水稲	2	29	131	167	429	359	776	622	1,673	2,170	9,740	14,177	88,660	118,935
	面積 陸稲								4			3			7
	面積 計	2	29	131	167	429	359	776	626	1,673	2,170	9,743	14,177	88,660	118,942
	人口	80	340	1,270	940	2,140	1,320	2,560	1,680	3,930	4,130	12,880	11,710	32,870	75,850
	世帯数	8	34	127	94	214	132	256	168	393	413	1,288	1,171	3,287	7,585
十一人以上	面積 水稲		22	85	149	350	232	785	497	1,628	2,118	10,255	14,975	95,588	126,684
	面積 陸稲			1				3							4
	面積 計		22	86	149	350	232	788	497	1,628	2,118	10,255	14,975	95,588	126,688
	人口	35	314	916	1,006	2,006	965	3,098	1,596	4,466	4,768	15,896	14,792	41,740	91,598
	世帯数	3	27	79	86	173	83	261	136	381	404	1,338	1,235	3,497	7,703
計	面積 水稲	18	582	2,744	4,449	10,546	8,905	18,901	11,636	34,107	37,042	144,662	210,457	1,008,119	1,492,168
	面積 陸稲		2	10	3	17	2	6	12	7	9	7	12		87
	面積 計	18	584	2,754	4,452	10,563	8,907	18,907	11,648	34,114	37,051	144,669	210,469	1,008,119	1,492,255
	人口	688	4,265	15,275	14,971	29,953	19,387	37,146	19,867	50,590	45,990	127,255	115,960	296,901	778,248
	世帯数	114	719	2,624	2,645	5,184	3,347	6,227	3,189	8,014	7,104	19,065	17,501	41,032	116,765

事務所名	青森食糧事務所

			反 0.2~0.5	0.5~1.0	1.0~1.5	1.5~2.0	2.0~2.5	2.5~3.0	3.0~3.5	3.5~4.0	4.0~5.0	5.0~6.0	6.0~10.0	10.0以上	計
一人世帯	面積	水稲	1	31	78	86	177	147	164	150	329	233	306	279	1,981
		陸稲				2									2
		計	1	31	78	88	177	147	164	150	329	233	306	279	1,983
	人口		10	44	69	50	83	55	52	40	74	45	42	22	586
	世帯数		10	44	69	50	83	55	52	40	74	45	42	22	586
二人	面積	水稲	4	48	256	465	680	530	700	528	1,153	934	1,863	1,352	8,513
		陸稲		3	5		1	1					1	3	14
		計	4	51	261	465	681	531	700	528	1,153	934	1,864	1,355	8,527
	人口		34	140	442	548	632	394	438	284	526	348	506	220	4,512
	世帯数		17	70	221	274	316	197	219	142	263	174	253	110	2.256
三人	面積	水稲	9	94	418	859	1,400	1,331	1,728	1,412	2.929	2.483	6,306	4,975	23,944
		陸稲	1	2	4	5	12	4	4		2				34
		計	10	96	422	864	1,412	1,335	1.732	1,412	2.931	2.483	6.306	4,975	23,978
	人口		75	375	1.062	1,509	1,950	1,482	1,632	1.143	2.004	1,386	2.529	1,155	16,302
	世帯数		25	125	354	503	650	494	544	331	668	462	843	385	5,434
四人	面積	水稲	12	132	588	1,179	2.058	1,937	2.672	2.155	4,832	4,324	12.237	10,676	42.802
		陸稲	1	2	10	2	14	10	12	8	9	4	19	1	92
		計	13	134	598	1,181	2.072	1,947	2.684	2.163	4,841	4,328	12.256	10,677	42.894
	人口		168	716	2.000	2.744	3,780	2.892	3,292	2.336	4,392	3,220	6,484	3,260	35,384
	世帯数		42	179	500	686	945	723	848	584	1,098	805	1,621	815	8,846
五人	面積	水稲	13	162	612	1,217	2.170	2.712	3,292	3,039	6,893	6,237	19,467	19,651	65,465
		陸稲	2	5	9	7	10	6	8	8	16	17	14	3	105
		計	15	167	621	1,224	2.180	2.718	3,300	3,047	6,909	6,254	19,481	19,654	65,570
	人口		230	1,095	2,615	3,565	4,980	5,020	5,185	4,105	7,795	5,790	12.780	7,275	60,435
	世帯数		46	219	523	713	996	1,004	1,037	821	1,559	1,158	2.556	1,455	12.087
六人	面積	水稲	12	118	508	1,081	1,985	2,474	3,226	3,074	7,788	7,841	25,387	31,679	85,173
		陸稲		4	5	7	12	3	19		14	4	13	3	84
		計	12	122	513	1,088	1,997	2,477	3,245	3,074	7,802	7,845	25,400	31,682	85,257
	人口		234	1,008	2,562	3,810	5,490	5,478	6,114	4,962	10,596	8,676	20,046	13,512	82,488
	世帯数		39	168	427	635	915	913	1,019	827	1,766	1,446	3,341	2.252	13,743
七人	面積	水稲	11	108	436	803	1,608	2.010	2.799	2.998	7,785	8,388	29,154	41,808	97,908
		陸稲	2	4	7	1	15	10	6	10	10	5	16	3	89
		計	13	112	443	804	1,623	2.020	2.805	3,008	7,795	8,393	29,170	41,811	97,997
	人口		259	1,099	2.555	3,290	5,173	5,215	6,139	5,684	12.271	10,801	26,537	20,573	99,596
	世帯数		37	157	365	470	739	745	877	812	1,753	1,543	3,791	2,939	14,228
八人	面積	水稲	9	82	253	570	994	1,351	2.036	2,384	6,200	7,086	29,857	50,312	101,134
		陸稲		1	9	4	15	5	13	9	13	9	23	16	117
		計	9	83	262	574	1,009	1,356	2.049	2,393	6,213	7,095	29,880	50,328	101,251
	人口		304	904	1,776	2.672	3,712	4,000	5,136	5,160	11,208	10,448	30,992	27,440	103,752
	世帯数		38	113	222	334	464	500	642	645	1,401	1,306	3,874	3,430	12,969
九人	面積	水稲	7	55	184	366	723	914	1,473	1,518	4,694	5,243	24,694	47,848	87,719
		陸稲		1	4	3	4	8	9	6	7	12	14	4	72
		計	7	56	188	369	727	922	1,482	1,524	4,701	5,255	24,708	47,852	87,791
	人口		252	729	1,422	1,926	2,961	3,069	4,167	3,708	9,531	8,721	28,656	29,052	94,194
	世帯数		28	81	158	214	329	341	463	412	1,059	969	3,184	3,228	10,466
十人	面積	水稲	1	29	109	216	408	565	828	967	2.957	3,603	17,792	39,683	67,158
		陸稲		1	3	2	1	2	3	2	11	6	21	10	62
		計	1	30	112	218	409	567	831	969	2,968	3,609	17,813	39,693	67,220
	人口		60	440	950	1,270	1,860	2,090	2,590	2,610	6,670	6,610	22,930	25,860	73,940
	世帯数		6	44	95	127	186	209	259	261	667	661	2,293	2,586	7,394
十一人以上	面積	水稲	3	38	97	210	392	545	807	946	2,951	4,218	22,764	70,526	103,497
		陸稲	1	2	1	2	4	3	14	6	10	10	22	5	80
		計	4	40	98	212	396	548	821	952	2,961	4,228	22,786	70,531	103,577
	人口		150	612	1,011	1,487	2,131	2,390	3,050	3,079	8,034	9,268	35,106	57,740	124,058
	世帯数		13	51	83	125	181	200	256	256	665	770	2,897	4,642	10,139
計	面積	水稲	82	897	3,539	7,052	12,595	14,516	19,725	19,171	48,511	50,590	189,827	318,789	685,294
		陸稲	7	25	57	35	88	52	88	49	92	67	143	48	751
		計	89	922	3,596	7,087	12,683	14,568	19,813	19,220	48,603	50,657	189,970	318,837	686,045
	人口		1,776	7,162	16,464	22,871	32,752	32,085	37,895	33,111	73,101	65,313	186,608	186,109	695,247
	世帯数		300	1,252	3,016	4,132	5,804	5,381	6,216	5,181	10,973	9,339	24,695	21,864	98,153

事務所名	若手食糧事務所

		反 0.2～0.5	0.5～1.0	1.0～1.5	1.5～2.0	2.0～2.5	2.5～3.0	3.0～3.5	3.5～4.0	4.0～5.0	5.0～6.0	6.0～10.0	10.0以上	計
一人世帯	面 水稲	8	55	95	153	145	124	148	123	153	107	197	39	1,347
	陸稲		2	16	7	13	9	12			5	7		71
	積 計	8	57	111	160	158	133	160	123	153	112	204	39	1,418
	人口	21	79	101	96	77	49	52	33	35	21	28	3	595
	世帯数	21	79	101	96	77	49	52	33	35	21	28	3	595
二人	面 水稲	20	139	376	439	580	497	495	473	765	660	1,189	556	6,189
	陸稲		4	24	12	64	17	53	12	31	5	10		232
	積 計	20	143	400	451	644	514	548	485	796	665	1,199	556	6,421
	人口	114	396	708	532	608	382	354	264	364	248	324	88	4,382
	世帯数	57	198	354	266	304	191	177	132	182	124	162	44	2,191
三人	面 水稲	32	190	617	786	1,121	1,189	1,442	1,122	2,243	1,681	4,368	3,340	18,131
	陸稲	2	12	39	29	93	44	122	24	61	29	25		480
	積 計	34	202	656	815	1,214	1,233	1,564	1,146	2,304	1,710	4,393	3,340	18,611
	人口	270	888	1,719	1,467	1,701	1,392	1,458	939	1,584	960	1,764	768	14,910
	世帯数	90	296	573	489	567	464	486	313	528	320	588	256	4,970
四人	面 水稲	41	296	821	1,218	1,860	1,811	2,195	2,050	3,737	3,340	9,768	8,851	35,988
	陸稲	3	7	54	24	98	29	194	36	102	41	24	3	615
	積 計	44	303	875	1,242	1,958	1,840	2,389	2,086	3,839	3,381	9,792	8,854	36,603
	人口	528	1,764	3,052	2,964	3,660	2,760	3,040	2,280	3,528	2,516	5,180	2,664	33,936
	世帯数	132	441	763	741	915	690	760	570	882	629	1,295	666	8,484
五人	面 水稲	49	334	1,032	1,503	2,353	2,437	2,975	2,876	6,005	5,703	17,894	19,859	63,020
	陸稲	1	14	67	31	101	37	108	23	121	59	46	6	614
	積 計	50	348	1,099	1,534	2,454	2,474	3,083	2,899	6,126	5,762	17,940	19,865	63,634
	人口	780	2,590	4,790	4,560	5,760	4,630	4,890	3,950	7,030	5,385	11,745	7,250	63,360
	世帯数	156	518	958	912	1,152	926	978	790	1,406	1,077	2,349	1,450	12,672
六人	面 水稲	55	312	1,064	1,356	2,232	2,515	3,358	3,381	7,501	7,067	25,439	33,850	88,130
	陸稲	2	7	51	30	75	17	90	10	89	36	53	7	467
	積 計	57	319	1,115	1,386	2,307	2,532	3,448	3,391	7,590	7,103	25,492	33,857	88,597
	人口	1,074	2,784	5,838	4,986	6,420	5,694	6,546	5,586	10,410	7,938	20,058	14,892	92,226
	世帯数	179	464	973	831	1,070	949	1,091	931	1,735	1,323	3,343	2,482	15,371
七人	面 水稲	53	254	866	1,277	2,004	2,276	3,103	3,380	7,779	8,163	30,253	42,716	102,124
	陸稲	1	6	32	21	66	29	68	25	85	68	55	20	476
	積 計	54	260	898	1,298	2,070	2,305	3,171	3,405	7,864	8,231	30,308	42,736	102,600
	人口	1,197	2,660	5,453	5,425	6,706	6,020	7,042	6,503	12,544	10,710	27,622	21,658	113,540
	世帯数	171	380	779	775	958	860	1,006	929	1,792	1,530	3,946	3,094	16,220
八人	面 水稲	40	252	671	929	1,571	1,700	2,527	2,695	6,749	7,117	27,310	43,011	94,572
	陸稲	1	9	29	23	41	11	36	10	63	37	63	21	344
	積 計	41	261	700	952	1,612	1,711	2,563	2,705	6,812	7,154	27,373	43,032	94,916
	人口	1,016	3,032	4,872	4,576	5,984	5,128	6,496	5,912	12,448	10,672	28,520	24,424	113,080
	世帯数	127	379	609	572	748	641	812	739	1,556	1,334	3,565	3,053	14,135
九人	面 水稲	24	150	484	632	1,087	1,321	1,792	2,062	5,161	5,817	22,839	35,953	77,322
	陸稲	1	6	19	6	13	12	19	17	22	29	42	33	219
	積 計	25	156	503	638	1,100	1,333	1,811	2,079	5,183	5,846	22,881	35,986	77,541
	人口	693	2,115	3,951	3,456	4,617	4,473	5,148	5,103	10,593	9,774	26,793	22,806	99,522
	世帯数	77	235	439	384	513	497	572	567	1,177	1,086	2,977	2,534	11,058
十人	面 水稲	21	90	265	382	623	718	1,037	1,246	3,322	3,727	15,524	26,199	53,154
	陸稲		3	9	4	19	12	7	5	21	16	60	16	172
	積 計	21	93	274	386	642	730	1,044	1,251	3,343	3,743	15,584	26,215	53,326
	人口	660	1,330	2,380	2,310	3,020	2,730	3,310	3,420	7,610	6,980	20,330	18,340	72,420
	世帯数	66	133	238	231	302	273	331	342	761	698	2,033	1,834	7,242
十一人以上	面 水稲	18	109	310	365	710	761	1,121	1,240	3,487	4,461	20,547	39,989	73,118
	陸稲		1	7	2	7	8	18	6	16	35	31	16	147
	積 計	18	110	317	367	717	769	1,139	1,246	3,503	4,496	20,578	40,005	73,265
	人口	697	1,876	3,233	2,578	3,943	3,450	4,315	3,997	9,568	10,032	31,795	32,327	107,811
	世帯数	60	157	274	219	334	289	364	340	800	838	2,653	2,685	9,013
計	面 水稲	361	2,181	6,601	9,040	14,286	15,349	20,193	20,648	46,902	47,843	175,328	254,363	613,095
	陸稲	11	71	347	189	590	225	727	168	611	360	416	122	3,837
	積 計	372	2,252	6,948	9,229	14,876	15,574	20,920	20,816	47,513	48,203	175,744	254,485	616,932
	人口	7,050	19,514	36,097	32,950	42,496	36,708	42,651	37,987	75,714	65,236	174,159	145,220	715,782
	世帯数	1,136	3,280	6,061	5,516	6,940	5,829	6,629	5,686	10,854	8,980	22,939	18,101	101,951

事務所名	宮城食糧事務所

		反 0.2~0.5	0.5~1.0	1.0~1.5	1.5~2.0	2.0~2.5	2.5~3.0	3.0~3.5	3.5~4.0	4.0~5.0	5.0~6.0	6.0~10.0	10.0以上	計
一人世帯	面積 水稲	4	37	110	112	200	136	175	76	207	240	268	243	1,808
	陸稲		2	3	1	5			7	11		3		32
	計	4	39	113	113	205	136	175	83	218	240	271	243	1,840
	人口	13	54	105	69	98	51	56	23	51	45	38	19	622
	世帯数	13	54	105	69	98	51	56	23	51	45	38	19	622
二人	面積 水稲	14	86	312	343	591	446	602	341	873	700	1,516	1,163	6,987
	陸稲	2	4	10	4	16	14	13	4	12	18	5	2	104
	計	16	90	322	347	607	460	615	345	885	718	1,521	1,165	7,091
	人口	100	264	572	418	578	346	396	188	408	272	414	172	4,128
	世帯数	50	132	286	209	289	173	198	94	204	136	207	86	2,064
三人	面積 水稲	18	142	494	593	1,139	851	1,289	872	1,910	1,890	4,780	4,316	18,294
	陸稲	2	10	19	9	19	12	29	13	19	14	9	33	188
	計	20	152	513	602	1,158	863	1,318	885	1,929	1,904	4,789	4,349	18,482
	人口	189	660	1,350	1,083	1,653	972	1,266	723	1,344	1,077	1,926	933	13,176
	世帯数	63	220	450	361	551	324	422	241	448	359	642	311	4,392
四人	面積 水稲	29	201	713	1,002	1,910	1,447	2,248	1,590	3,693	3,209	10,391	13,174	39,607
	陸稲	2	13	45	17	48	33	44	20	36	29	66	23	376
	計	31	214	758	1,019	1,958	1,480	2,292	1,610	3,729	3,238	10,457	13,197	39,983
	人口	380	1,236	2,676	2,428	3,708	2,220	2,940	1,752	3,444	2,436	5,544	3,668	32,432
	世帯数	95	309	669	607	927	555	735	438	861	609	1,386	917	8,108
五人	面積 水稲	35	244	824	1,111	2,123	1,882	3,183	2,149	5,502	5,712	17,510	29,513	69,788
	陸稲	4	14	43	23	56	19	64	34	61	50	38	5	411
	計	39	258	867	1,134	2,179	1,901	3,247	2,183	5,563	5,762	17,548	29,518	70,199
	人口	620	1,850	3,860	3,380	5,155	3,560	5,200	2,970	6,375	5,410	11,550	9,830	59,760
	世帯数	124	370	772	676	1,031	712	1,040	594	1,275	1,082	2,310	1,966	11,952
六人	面積 水稲	33	249	842	1,116	2,145	1,980	3,001	2,949	6,875	6,833	26,762	53,792	106,577
	陸稲	3	11	42	14	55	18	45	18	50	36	42	12	346
	計	36	260	884	1,130	2,200	1,998	3,046	2,967	6,925	6,869	26,804	53,804	106,923
	人口	690	2,238	4,650	4,026	6,186	4,488	5,826	4,848	9,480	7,674	21,066	21,018	92,190
	世帯数	115	373	775	671	1,031	748	971	808	1,580	1,279	3,511	3,503	15,365
七人	面積 水稲	34	193	600	911	1,616	1,765	2,814	2,446	6,912	7,557	32,547	84,326	141,721
	陸稲	2	13	21	14	23	21	22	17	40	49	64	22	308
	計	36	206	621	925	1,639	1,786	2,836	2,463	6,952	7,606	32,611	84,348	142,029
	人口	777	2,072	3,815	3,857	5,341	4,655	6,314	4,697	11,088	9,919	29,736	37,310	119,581
	世帯数	111	296	545	551	763	665	902	671	1,584	1,417	4,248	5,330	17,083
八人	面積 水稲	27	144	434	589	1,092	1,290	1,948	1,947	5,985	7,198	32,829	106,647	160,130
	陸稲	2	7	23	13	27	9	14	6	21	42	71	43	278
	計	29	151	457	602	1,119	1,299	1,962	1,953	6,006	7,240	32,900	106,690	160,408
	人口	704	1,712	3,224	2,872	4,184	3,864	4,952	4,256	10,944	10,752	34,120	52,280	133,864
	世帯数	88	214	403	359	523	483	619	532	1,368	1,344	4,265	6,535	16,733
九人	面積 水稲	19	83	254	406	713	868	1,342	1,323	3,852	5,357	26,868	106,240	147,325
	陸稲	1	4	11	15	22	7	7	3	18	21	43	24	176
	計	20	87	265	421	735	875	1,349	1,326	3,870	5,378	26,911	106,264	147,501
	人口	558	1,170	2,052	2,268	3,078	2,925	3,843	3,249	7,929	8,973	31,113	56,547	123,705
	世帯数	62	130	228	252	342	325	427	361	881	997	3,457	6,283	13,745
十人	面積 水稲	10	44	149	171	371	466	682	894	2,495	3,567	18,156	87,712	114,717
	陸稲			8	3	4	6	5	6	12	17	37	24	122
	計	10	44	157	174	375	472	687	900	2,507	3,584	18,193	87,736	114,839
	人口	340	640	1,340	1,030	1,730	1,750	2,180	2,450	5,680	6,620	23,240	50,170	97,170
	世帯数	34	64	134	103	173	175	218	245	568	662	2,324	5,017	9,717
十一人以上	面積 水稲	9	42	142	189	323	399	617	779	2,258	3,393	21,422	142,432	172,005
	陸稲		3	4	6	2		6	2	10	21	59	28	141
	計	9	45	146	195	325	399	623	781	2,268	3,414	21,481	142,460	172,146
	人口	336	798	1,507	1,360	1,757	1,736	2,306	2,497	6,033	7,453	32,257	92,597	150,637
	世帯数	28	68	127	117	151	148	197	213	514	634	2,713	7,692	12,602
計	面積 水稲	232	1,465	4,874	6,543	12,223	11,530	17,901	15,366	40,562	45,656	193,049	629,558	978,959
	陸稲	18	81	229	119	277	139	249	130	290	297	437	216	2,482
	計	250	1,546	5,103	6,662	12,500	11,669	18,150	15,496	40,852	45,953	193,486	629,774	981,441
	人口	4,707	12,694	25,151	22,791	33,468	26,567	35,279	27,653	62,776	60,631	191,004	324,544	827,265
	世帯数	783	2,230	4,494	3,975	5,879	4,659	5,785	4,220	9,334	8,564	25,101	37,659	112,383

事務所名	秋田食糧事務所

		反 0.2～0.5	0.5～1.0	1.0～1.5	1.5～2.0	2.0～2.5	2.5～3.0	3.0～3.5	3.5～4.0	4.0～5.0	5.0～6.0	6.0～10.0	10.0以上	計
一人世帯	面積 水稲		18	79	76	153	148	222	185	252	320	632	427	2,512
	陸稲			3	5		2	9	1	17	18	33	175	263
	計		18	82	81	153	150	231	186	269	338	665	602	2,775
	人口	2	29	74	47	71	53	72	50	64	64	88	44	658
	世帯数	2	29	75	48	73	56	75	50	64	65	90	44	671
二人	面積 水稲	4	44	216	308	496	497	685	438	1,144	853	2,431	1,764	8,880
	陸稲			3	1	8		18	6	34	33	106	298	507
	計	4	44	219	309	504	497	703	444	1,178	886	2,537	2,062	9,387
	人口	32	126	388	368	468	372	450	242	540	332	682	310	4,310
	世帯数	16	63	194	184	234	186	225	121	270	166	341	155	2,155
三人	面積 水稲	7	77	379	559	1,081	935	1,539	1,164	2,523	2,383	7,186	8,696	26,529
	陸稲		1	6	11	12	9	38	17	54	124	172	454	898
	計	7	78	385	570	1,093	944	1,577	1,181	2,577	2,507	7,358	9,150	27,427
	人口	63	321	987	1,005	1,533	1,050	1,506	966	1,758	1,407	2,919	1,986	15,501
	世帯数	21	107	329	335	511	350	502	322	586	469	973	662	5,167
四人	面積 水稲	11	116	488	814	1,554	1,544	2,145	1,978	4,566	4,523	15,578	24,785	58,102
	陸稲		3	18	10	35	24	65	37	65	103	312	749	1,421
	計	11	119	506	824	1,589	1,568	2,210	2,015	4,631	4,626	15,890	25,534	59,523
	人口	128	644	1,764	1,940	2,968	2,344	2,808	2,192	4,232	3,464	8,320	7,168	37,972
	世帯数	32	161	441	485	742	586	702	548	1,058	866	2,080	1,792	9,493
五人	面積 水稲	13	120	543	867	1,641	1,854	2,583	2,361	5,997	6,274	25,414	51,311	98,978
	陸稲		2	9	14	25	24	70	20	72	120	412	905	1,673
	計	13	122	552	881	1,666	1,878	2,653	2,381	6,069	6,394	25,826	52,216	100,651
	人口	195	865	2,390	2,595	3,905	3,490	4,205	3,225	6,905	5,950	16,780	18,020	68,525
	世帯数	39	173	478	519	781	698	841	645	1,381	1,190	3,356	3,604	13,705
六人	面積 水稲	9	118	503	812	1,484	1,613	2,567	2,511	6,400	6,943	33,952	85,767	142,679
	陸稲		2	7	7	11	17	48	18	73	110	407	877	1,577
	計	9	120	510	819	1,495	1,630	2,615	2,529	6,473	7,053	34,359	86,644	144,256
	人口	144	972	2,610	2,880	4,140	3,636	4,974	4,128	8,790	7,836	26,550	34,854	101,514
	世帯数	24	162	435	480	690	606	829	688	1,465	1,306	4,425	5,809	16,919
七人	面積 水稲	3	90	340	602	1,232	1,281	2,146	2,190	5,892	6,741	35,951	115,570	172,038
	陸稲			4	2	21	14	18	14	58	64	249	752	1,196
	計	3	90	344	604	1,253	1,295	2,164	2,204	5,950	6,805	36,200	116,322	173,234
	人口	112	854	2,086	2,499	4,067	3,374	4,774	4,186	9,429	8,806	32,438	53,151	125,776
	世帯数	16	122	298	357	581	482	682	598	1,347	1,258	4,634	7,593	17,968
八人	面積 水稲	4	56	240	370	754	814	1,355	1,511	4,117	5,229	30,203	123,643	168,296
	陸稲			2	1	12	7	10	3	30	47	227	698	1,037
	計	4	56	242	371	766	821	1,365	1,514	4,147	5,276	30,430	124,341	169,333
	人口	128	592	1,632	1,760	2,824	2,440	3,456	3,288	7,512	7,800	30,840	63,208	125,480
	世帯数	16	74	204	220	353	305	432	411	939	975	3,855	7,901	15,685
九人	面積 水稲		31	120	208	399	441	702	852	2,273	3,566	21,519	105,158	135,269
	陸稲		1	2	2	3	1	9	4	17	23	138	537	737
	計		32	122	210	402	442	711	856	2,290	3,589	21,657	105,695	136,006
	人口	81	387	945	1,107	1,665	1,476	2,025	2,088	4,653	5,967	24,507	58,491	103,392
	世帯数	9	43	105	123	185	164	225	232	517	663	2,723	6,499	11,488
十人	面積 水稲		15	53	94	190	215	351	402	1,131	1,856	12,879	72,449	89,635
	陸稲		1		1			2	1	3	13	60	275	356
	計		16	53	95	190	215	353	403	1,134	1,869	12,939	72,724	89,991
	人口	50	190	430	570	880	800	1,110	1,080	2,570	3,480	16,280	43,860	71,300
	世帯数	5	19	43	57	88	80	111	108	257	348	1,628	4,386	7,130
十一人以上	面積 水稲		11	47	64	140	199	275	274	907	1,420	12,479	90,843	106,659
	陸稲				1	2	1	4		5	5	58	320	396
	計		11	47	65	142	200	279	274	912	1,425	12,537	91,163	107,055
	人口		148	479	439	765	850	1,028	850	2,368	3,061	18,272	62,905	91,165
	世帯数		13	40	38	66	74	88	74	205	263	1,554	5,299	7,714
計	面積 水稲	51	696	3,008	4,774	9,124	9,541	14,570	13,866	35,202	40,108	198,224	680,413	1,009,577
	陸稲		10	54	55	129	99	291	121	428	660	2,174	6,040	10,061
	計	51	706	3,062	4,829	9,253	9,640	14,861	13,987	35,630	40,768	200,398	686,453	1,019,638
	人口	935	5,128	13,785	15,210	23,286	19,885	26,408	22,295	48,821	48,167	177,676	343,997	745,593
	世帯数	180	966	2,642	2,846	4,304	3,587	4,712	3,797	8,089	7,569	25,659	43,744	108,095

事務所名	山形食糧事務所

		反 0.2～0.5	0.5～1.0	1.0～1.5	1.5～2.0	2.0～2.5	2.5～3.0	3.0～3.5	3.5～4.0	4.0～5.0	5.0～6.0	6.0～10.0	10.0以上	計
一人世帯	面積 水稲	5	24	73	79	114	87	142	64	130	103	239	121	1,181
	陸稲			1	2	1	1	4				1		10
	計	5	24	74	81	115	88	146	64	130	103	240	121	1,191
	人口	15	36	64	48	54	33	47	17	29	19	32	9	403
	世帯数	15	36	64	48	54	33	47	17	29	19	32	9	403
二人	面積 水稲	10	86	253	326	426	349	470	426	733	736	1,131	1,012	5,958
	陸稲				3	6	1	6	4	11	1	6		38
	計	10	86	253	329	432	350	476	430	744	737	1,137	1,012	5,996
	人口	64	238	430	390	398	260	300	232	338	274	306	148	3,378
	世帯数	32	119	215	195	199	130	150	116	169	137	153	74	1,689
三人	面積 水稲	22	162	469	723	1,053	1,048	1,259	1,043	2,093	1,948	4,905	5,135	19,860
	陸稲			6	5	20	6	14	2	23	4	17	10	107
	計	22	162	475	728	1,073	1,054	1,273	1,045	2,116	1,952	4,922	5,145	19,967
	人口	192	648	1,200	1,302	1,479	1,179	1,206	846	1,443	1,083	1,971	1,053	13,602
	世帯数	64	216	400	434	493	393	402	282	481	361	657	351	4,534
四人	面積 水稲	32	208	749	1,023	1,781	1,816	2,259	1,998	4,351	4,053	12,383	16,218	46,871
	陸稲			6	8	18	12	2	9	41	16	57	1	170
	計	32	208	755	1,031	1,799	1,828	2,261	2,007	4,392	4,069	12,440	16,219	47,041
	人口	372	1,152	2,592	2,436	3,304	2,708	2,844	2,180	4,016	3,012	6,596	4,192	35,404
	世帯数	93	288	648	609	826	677	711	545	1,004	753	1,649	1,048	8,851
五人	面積 水稲	41	250	827	1,268	2,100	2,315	3,185	3,001	6,715	7,050	24,817	38,209	89,778
	陸稲			2	2	26	22	20	1	31	69	76	10	259
	計	41	250	829	1,270	2,126	2,337	3,205	3,002	6,746	7,119	24,893	38,219	90,037
	人口	540	1,770	3,470	3,775	4,890	4,325	5,040	4,075	7,625	6,575	16,345	12,015	70,445
	世帯数	108	354	694	755	978	865	1,008	815	1,525	1,315	3,269	2,403	14,089
六人	面積 水稲	28	219	723	1,157	2,004	2,287	3,286	3,436	7,961	9,599	35,976	74,587	141,263
	陸稲			5		17	6	38	15	24	19	59	34	217
	計	28	219	728	1,157	2,021	2,293	3,324	3,451	7,985	9,618	36,035	74,621	141,480
	人口	468	1,800	3,714	4,092	5,550	5,094	6,264	5,604	10,824	10,668	28,068	26,916	109,080
	世帯数	81	300	619	682	925	849	1,044	934	1,804	1,778	4,678	4,486	18,180
七人	面積 水稲	22	168	547	867	1,416	1,836	2,624	3,096	8,046	9,445	40,225	104,357	172,649
	陸稲			7	2	10	3	6	8	34	45	27	36	178
	計	22	168	554	869	1,426	1,839	2,630	3,104	8,080	9,490	40,252	104,393	172,827
	人口	490	1,666	3,290	3,605	4,585	4,753	5,768	5,873	12,740	12,194	36,302	42,098	133,364
	世帯数	70	238	470	515	655	679	824	839	1,820	1,742	5,186	6,014	19,052
八人	面積 水稲	16	98	315	441	859	1,181	1,750	2,032	5,638	6,921	34,274	110,151	163,676
	陸稲			3		6	4	33	10	29	23	64	32	204
	計	16	98	318	441	865	1,185	1,783	2,042	5,667	6,944	34,338	110,183	163,880
	人口	336	1,080	2,160	2,080	3,168	3,528	4,472	4,416	10,208	10,208	35,072	49,168	125,896
	世帯数	42	135	270	260	396	441	559	552	1,276	1,276	4,384	6,146	15,737
九人	面積 水稲	5	50	136	304	469	593	881	1,182	3,458	4,678	22,244	92,375	126,375
	陸稲			1		6	3	3	3	6	12	12	24	70
	計	5	50	137	304	475	596	884	1,185	3,464	4,690	22,256	92,399	126,445
	人口	153	639	1,008	1,575	1,962	1,980	2,484	2,889	6,993	7,749	25,290	44,019	96,741
	世帯数	17	71	112	175	218	220	276	321	777	861	2,810	4,891	10,749
十人	面積 水稲	2	27	75	111	171	274	425	552	1,679	2,608	13,079	62,109	81,112
	陸稲						2	3			10	7	25	47
	計	2	27	75	111	171	276	428	552	1,679	2,618	13,086	62,134	81,159
	人口	90	360	620	670	780	1,020	1,340	1,490	3,790	4,780	16,620	32,250	63,810
	世帯数	9	36	62	67	78	102	134	149	379	478	1,662	3,225	6,381
十一人以上	面積 水稲	2	19	31	89	103	196	294	411	1,129	1,591	11,156	65,211	80,232
	陸稲								1		14	6	34	55
	計	2	19	31	89	103	196	294	412	1,129	1,605	11,162	65,245	80,287
	人口	82	329	318	606	555	846	1,069	1,289	2,952	3,418	16,432	38,722	66,618
	世帯数	7	28	28	53	48	73	92	112	254	295	1,396	3,280	5,666
計	面積 水稲	185	1,311	4,198	6,388	10,496	11,982	16,575	17,241	41,933	48,732	200,429	569,485	928,955
	陸稲			31	22	110	60	129	53	199	213	332	206	1,355
	計	185	1,311	4,229	6,410	10,606	12,042	16,704	17,294	42,132	48,945	200,761	569,969	930,310
	人口	2,820	9,718	18,866	20,579	26,725	25,726	30,834	28,911	60,958	59,980	183,034	250,590	718,741
	世帯数	538	1,821	3,582	3,793	4,870	4,462	5,247	4,682	9,518	9,015	25,876	31,927	105,331

事務所名	福島食糧事務所

		反 0.2~0.5	0.5~1.0	1.0~1.5	1.5~2.0	2.0~2.5	2.5~3.0	3.0~3.5	3.5~4.0	4.0~5.0	5.0~6.0	6.0~10.0	10.0以上	計
一人世帯	面積 水稲	13	144	287	281	298	266	238	181	237	150	317	134	2,546
	陸稲		7	22	9	22	7	4	11	6	1	10		99
	計	13	151	309	290	320	273	242	192	243	151	327	134	2,645
	人口	43	210	276	175	151	102	78	52	57	29	46	11	1,230
	世帯数	43	210	276	175	151	102	78	52	57	29	46	11	1,230
二人	面積 水稲	22	217	724	801	1,111	839	1,071	703	1,424	857	1,648	694	10,111
	陸稲	4	15	28	37	43	24	33	18	30	20	36	16	304
	計	26	232	752	838	1,154	863	1,104	721	1,454	877	1,684	710	10,415
	人口	146	660	1,300	1,010	1,078	642	708	392	670	328	466	106	7,506
	世帯数	73	330	650	505	539	321	354	196	335	164	233	53	3,753
三人	面積 水稲	24	245	785	1,173	1,919	1,697	1,964	1,636	3,153	2,454	5,921	3,785	24,756
	陸稲	4	22	54	53	88	58	107	42	83	47	164	64	786
	計	28	267	839	1,226	2,007	1,755	2,071	1,678	3,236	2,501	6,085	3,849	25,542
	人口	294	1,110	2,172	2,172	2,796	1,968	1,980	1,368	2,226	1,401	2,454	876	20,817
	世帯数	98	370	724	724	932	656	660	456	742	467	818	292	6,939
四人	面積 水稲	34	327	1,108	1,680	2,642	2,675	3,318	2,860	5,916	5,577	13,356	9,962	49,455
	陸稲	8	29	94	81	137	100	148	77	215	140	276	88	1,393
	計	42	356	1,202	1,761	2,779	2,775	3,466	2,937	6,131	5,717	13,632	10,050	50,848
	人口	552	2,024	4,108	4,192	5,172	4,152	4,392	3,208	5,620	4,252	7,280	3,060	48,012
	世帯数	138	506	1,027	1,048	1,293	1,038	1,098	802	1,405	1,063	1,820	765	12,003
五人	面積 水稲	51	407	1,218	2,089	3,282	3,471	4,623	4,419	9,220	8,964	24,766	21,556	84,066
	陸稲	10	36	98	76	220	110	241	124	262	189	387	255	2,008
	計	61	443	1,316	2,165	3,502	3,581	4,864	4,543	9,482	9,153	25,153	21,811	86,074
	人口	910	3,135	5,675	6,410	8,125	6,690	7,705	6,180	10,860	8,510	16,670	8,015	88,885
	世帯数	182	627	1,135	1,282	1,625	1,338	1,541	1,236	2,172	1,702	3,334	1,603	17,777
六人	面積 水稲	45	389	1,219	1,891	3,376	3,875	5,448	5,529	12,432	12,039	37,846	40,892	124,981
	陸稲	6	33	103	94	161	98	143	80	215	207	504	329	1,973
	計	51	422	1,322	1,985	3,537	3,973	5,591	5,609	12,647	12,246	38,350	41,221	126,954
	人口	1,002	3,636	6,768	7,068	9,804	8,874	10,626	9,138	17,220	13,638	30,384	18,138	136,296
	世帯数	167	606	1,128	1,178	1,634	1,479	1,771	1,523	2,870	2,273	5,064	3,023	22,716
七人	面積 水稲	41	279	973	1,542	2,646	3,523	5,014	5,643	13,631	14,466	47,967	61,718	157,443
	陸稲	5	26	63	63	115	59	158	94	208	186	493	485	1,955
	計	46	305	1,036	1,605	2,761	3,582	5,172	5,737	13,839	14,652	48,460	62,203	159,398
	人口	1,043	3,031	6,167	6,629	8,939	9,310	11,410	10,913	21,931	19,047	44,639	31,178	174,237
	世帯数	149	433	881	947	1,277	1,330	1,630	1,559	3,133	2,721	6,377	4,454	24,891
八人	面積 水稲	28	182	603	1,053	1,949	2,367	3,716	4,526	12,104	13,960	51,274	74,004	165,766
	陸稲	3	18	32	38	80	56	85	71	141	125	550	551	1,750
	計	31	200	635	1,091	2,029	2,423	3,801	4,597	12,245	14,085	51,824	74,555	167,516
	人口	832	2,272	4,304	5,168	7,352	7,232	9,568	9,984	22,192	20,872	54,384	41,768	185,928
	世帯数	104	284	538	646	919	904	1,196	1,248	2,774	2,609	6,798	5,221	23,241
九人	面積 水稲	10	117	332	564	992	1,456	2,278	2,729	7,940	10,443	41,940	70,274	139,075
	陸稲	4	14	23	29	43	20	31	37	104	105	355	426	1,191
	計	14	131	355	593	1,035	1,476	2,309	2,766	8,044	10,548	42,295	70,700	140,266
	人口	432	1,620	2,745	3,141	4,275	4,923	6,534	6,741	16,389	17,550	49,644	43,461	157,455
	世帯数	48	180	305	349	475	547	726	749	1,821	1,950	5,516	4,829	17,495
十人	面積 水稲	11	64	193	266	575	726	1,240	1,464	4,869	6,373	29,297	53,069	98,147
	陸稲		4	14	14	16	19	21	13	62	61	240	305	769
	計	11	68	207	280	591	745	1,261	1,477	4,931	6,434	29,537	53,374	98,916
	人口	320	910	1,770	1,680	2,710	2,780	3,950	3,990	11,110	11,910	38,490	36,180	115,800
	世帯数	32	91	177	168	271	278	395	399	1,111	1,191	3,849	3,618	11,580
十一人以上	面積 水稲	6	38	116	181	432	543	908	1,075	3,690	5,671	32,030	72,754	117,444
	陸稲		2	5	11	17	16	25	14	43	28	206	405	772
	計	6	40	121	192	449	559	933	1,089	3,733	5,699	32,236	73,159	118,216
	人口	256	662	1,213	1,329	2,379	2,404	3,416	3,437	9,824	12,324	48,913	57,330	143,487
	世帯数	23	58	104	114	205	207	294	295	842	1,055	4,148	4,815	12,160
計	面積 水稲	285	2,409	7,558	11,521	19,222	21,438	29,818	30,765	74,616	80,954	286,362	408,842	973,790
	陸稲	44	206	536	505	942	567	996	581	1,369	1,109	3,221	2,924	13,000
	計	329	2,615	8,094	12,026	20,164	22,005	30,814	31,346	75,985	82,063	289,583	411,766	986,790
	人口	5,830	19,270	36,498	38,974	52,781	49,077	60,367	55,403	118,099	109,861	293,370	240,123	1,079,653
	世帯数	1,057	3,695	6,945	7,136	9,321	8,200	9,743	8,515	17,262	15,224	38,003	28,684	153,785

事務所名	茨城食糧事務所

		反 0.2~0.5	0.5~1.0	1.0~1.5	1.5~2.0	2.0~2.5	2.5~3.0	3.0~3.5	3.5~4.0	4.0~5.0	5.0~6.0	6.0~10.0	10.0以上	計
一人世帯	面水稲	43	377	728	707	634	425	359	256	410	253	324	89	4,605
	陸稲	28	107	169	155	167	102	124	43	83	76	98	6	1,158
	積計	71	484	897	862	801	527	483	299	493	329	422	95	5,763
	人口	214	704	771	514	373	195	153	81	115	61	60	7	3,248
	世帯数	214	704	771	514	373	195	153	81	115	61	60	7	3,248
二人	面水稲	48	502	1,670	2,040	2,171	1,799	1,619	1,394	1,394	1,329	2,325	1,612	18,566
	陸稲	57	201	362	461	566	444	441	335	576	317	403	66	4,229
	積計	105	703	2,032	2,501	2,737	2,243	2,060	1,729	2,633	1,646	2,728	1,678	22,795
	人口	682	1,948	3,454	2,948	2,520	1,664	1,304	938	1,206	614	748	262	18,288
	世帯数	341	974	1,727	1,474	1,260	832	652	469	603	307	374	131	9,144
三人	面水稲	46	432	1,574	2,392	3,182	3,004	3,332	3,070	4,933	4,054	7,846	3,928	37,793
	陸稲	68	215	457	622	972	854	1,085	791	1,313	991	1,378	296	9,042
	積計	114	647	2,031	3,014	4,154	3,858	4,417	3,861	6,246	5,045	9,224	4,224	46,835
	人口	1,071	2,775	5,160	5,331	5,715	4,323	4,188	3,153	4,278	2,811	3,780	969	43,554
	世帯数	357	925	1,720	1,777	1,905	1,441	1,396	1,051	1,426	937	1,260	323	14,518
四人	面水稲	51	524	1,757	2,733	4,123	4,378	4,992	4,559	9,622	8,175	19,711	10,147	70,772
	陸稲	71	271	604	807	1,308	1,208	1,657	1,331	2,517	2,114	3,603	894	16,385
	積計	122	795	2,361	3,540	5,431	5,586	6,649	5,890	12,139	10,289	23,314	11,041	87,157
	人口	1,552	4,500	8,048	8,380	9,964	8,320	8,380	6,400	11,000	7,628	12,696	3,464	90,332
	世帯数	388	1,125	2,012	2,095	2,491	2,080	2,095	1,600	2,750	1,907	3,174	866	22,583
五人	面水稲	61	534	1,752	2,818	4,471	4,936	6,406	6,194	13,592	13,144	37,028	21,643	112,579
	陸稲	100	308	655	863	1,395	1,419	1,962	1,731	3,647	3,040	6,676	2,304	24,100
	積計	161	842	2,407	3,681	5,866	6,355	8,368	7,925	17,239	16,184	43,704	23,947	136,679
	人口	2,610	6,055	10,215	10,865	13,405	11,785	13,140	10,740	19,515	14,905	29,325	9,300	151,860
	世帯数	522	1,211	2,043	2,173	2,681	2,357	2,628	2,148	3,903	2,981	5,865	1,860	30,372
六人	面水稲	48	435	1,397	2,270	3,794	4,870	6,207	6,623	16,039	16,314	54,036	35,953	147,986
	陸稲	87	305	529	719	1,177	1,367	1,884	1,758	4,177	3,911	9,927	3,913	29,754
	積計	135	740	1,926	2,989	4,971	6,237	8,091	8,381	20,216	20,225	63,963	39,866	177,740
	人口	2,616	6,366	9,822	10,566	13,650	13,902	15,204	13,602	27,360	22,380	51,012	18,306	204,786
	世帯数	436	1,061	1,637	1,761	2,275	2,317	2,534	2,267	4,560	3,730	8,502	3,051	34,131
七人	面水稲	39	329	942	1,559	2,693	3,494	4,839	5,843	15,076	16,394	60,728	47,735	159,671
	陸稲	68	212	344	532	869	991	1,466	1,449	4,065	4,030	11,842	5,522	31,390
	積計	107	541	1,286	2,091	3,562	4,485	6,305	7,292	19,141	20,424	72,570	53,257	191,061
	人口	2,331	5,439	7,644	8,617	11,382	11,627	13,839	13,818	30,198	26,306	67,165	28,168	226,534
	世帯数	333	777	1,092	1,231	1,626	1,661	1,977	1,974	4,314	3,758	9,595	4,024	32,362
八人	面水稲	26	186	529	882	1,510	2,226	3,333	4,177	10,889	13,416	53,453	47,687	138,314
	陸稲	44	118	235	323	578	620	1,027	1,163	3,108	3,395	10,888	5,873	27,372
	積計	70	304	764	1,205	2,088	2,846	4,360	5,340	13,997	16,811	64,341	53,560	165,686
	人口	1,712	3,440	5,240	5,656	7,568	8,416	10,896	11,568	25,208	24,800	67,544	31,968	204,016
	世帯数	214	430	655	707	946	1,052	1,362	1,446	3,151	3,100	8,443	3,996	25,502
九人	面水稲	15	101	307	471	741	1,058	1,745	2,195	6,582	8,514	38,119	37,721	97,569
	陸稲	20	76	125	148	323	355	553	592	1,822	2,216	7,957	5,030	19,217
	積計	35	177	432	619	1,064	1,413	2,298	2,787	8,404	10,730	46,076	42,751	116,786
	人口	1,026	2,214	3,294	3,285	4,374	4,680	6,480	6,777	16,947	17,721	54,072	28,575	149,445
	世帯数	114	246	366	365	486	520	720	753	1,883	1,969	6,008	3,175	16,605
十人	面水稲	5	34	107	185	355	550	790	1,036	3,399	4,717	23,635	25,743	60,556
	陸稲	9	29	57	51	120	170	229	310	911	1,248	5,096	3,670	11,900
	積計	14	63	164	236	475	720	1,019	1,346	4,310	5,965	28,731	29,413	72,456
	人口	520	850	1,420	1,380	2,190	2,670	3,180	3,630	9,700	10,940	37,170	21,800	95,450
	世帯数	52	85	142	138	219	267	318	363	970	1,094	3,717	2,180	9,545
十一人以上	面水稲	6	22	80	127	249	314	555	711	2,275	3,550	20,722	26,816	55,427
	陸稲	8	28	33	35	75	107	193	245	650	903	4,416	4,300	10,993
	積計	14	50	113	162	324	421	748	956	2,925	4,453	25,138	31,116	66,420
	人口	517	855	1,170	1,147	1,736	1,793	2,719	3,010	7,651	9,555	38,212	26,787	95,152
	世帯数	44	72	99	97	149	155	234	258	658	817	3,244	2,243	8,070
計	面水稲	388	3,476	10,843	16,184	23,923	27,054	34,177	36,058	84,874	89,860	317,927	259,074	903,838
	陸稲	560	1,870	3,570	4,716	7,550	7,637	10,621	9,748	22,869	22,241	62,284	31,874	185,540
	積計	948	5,346	14,413	20,900	31,473	34,691	44,798	45,806	107,743	112,101	380,211	290,948	1,089,378
	人口	14,851	35,146	56,238	58,689	72,877	69,375	79,483	73,717	153,178	137,721	361,784	169,606	1,282,665
	世帯数	3,015	7,610	12,264	12,332	14,411	12,877	14,069	12,410	24,333	20,661	50,242	21,856	206,080

事務所名	栃木食糧事務所

		反 0.2~0.5	0.5~1.0	1.0~1.5	1.5~2.0	2.0~2.5	2.5~3.0	3.0~3.5	3.5~4.0	4.0~5.0	5.0~6.0	6.0~10.0	10.0以上	計
一人世帯	面積 水稲	7	63	180	253	261	243	218	212	331	307	811	564	3,450
	陸稲	16	50	62	68	86	60	94	42	171	151	169	97	1,066
	計	23	113	242	321	347	303	312	254	502	458	980	661	4,516
	人口	74	176	212	190	165	113	100	69	116	87	133	47	1,482
	世帯数	74	176	212	190	165	113	100	69	116	87	133	47	1,482
二人	面積 水稲	10	119	466	535	776	566	716	593	1,098	881	1,888	1,424	9,072
	陸稲	29	101	187	166	278	162	223	192	418	306	526	146	2,734
	計	39	220	653	701	1,054	728	939	785	1,516	1,187	2,414	1,570	11,806
	人口	254	666	1,128	840	988	644	602	428	698	444	666	232	7,490
	世帯数	127	333	564	420	494	272	301	214	349	222	333	116	3,745
三人	面積 水稲	9	137	497	803	1,020	1,211	1,210	1,120	2,388	2,093	5,575	4,873	20,936
	陸稲	50	125	242	237	351	312	492	351	885	679	1,560	720	6,004
	計	59	262	739	1,040	1,371	1,523	1,702	1,471	3,273	2,772	7,135	5,593	26,940
	人口	585	1,164	1,926	1,881	1,917	1,719	1,632	1,206	2,262	1,557	2,865	1,194	19,908
	世帯数	195	388	642	627	639	573	544	402	754	519	955	398	6,636
四人	面積 水稲	16	153	597	996	1,532	1,672	2,084	1,786	4,092	3,917	11,594	12,604	41,043
	陸稲	60	180	291	327	549	465	698	557	1,310	1,278	3,239	1,749	10,703
	計	76	333	888	1,323	2,081	2,137	2,782	2,343	5,402	5,195	14,833	14,353	51,746
	人口	1,028	2,032	3,100	3,160	3,880	3,208	3,536	2,564	4,964	3,888	7,836	4,224	43,420
	世帯数	257	508	775	790	970	802	884	641	1,241	972	1,959	1,056	10,855
五人	面積 水稲	20	171	692	1,123	1,870	2,158	2,469	2,501	5,433	5,853	20,245	26,524	69,059
	陸稲	71	213	329	381	594	658	803	742	1,764	1,934	5,038	3,124	15,651
	計	91	384	1,021	1,504	2,464	2,816	3,272	3,243	7,197	7,787	25,283	29,648	84,710
	人口	1,510	2,880	4,425	4,505	5,740	5,280	5,180	4,430	8,215	7,250	16,710	10,510	76,635
	世帯数	302	576	885	901	1,148	1,056	1,036	886	1,643	1,450	3,342	2,102	15,327
六人	面積 水稲	18	163	637	1,079	1,877	2,134	2,685	2,926	6,733	7,081	29,226	47,898	102,457
	陸稲	75	209	367	406	494	571	762	721	2,014	1,994	6,461	5,566	19,640
	計	93	372	1,004	1,485	2,371	2,705	3,447	3,647	8,747	9,075	35,687	53,464	122,097
	人口	1,824	3,378	5,244	5,304	6,588	6,054	6,534	5,970	11,964	10,122	27,918	22,242	113,142
	世帯数	304	563	874	884	1,098	1,009	1,089	995	1,994	1,687	4,653	3,707	18,857
七人	面積 水稲	12	124	488	805	1,385	1,769	2,410	2,696	6,189	7,316	34,192	66,153	123,539
	陸稲	61	178	266	315	438	458	681	706	1,597	1,903	7,388	7,939	21,930
	計	73	302	754	1,120	1,823	2,227	3,091	3,402	7,786	9,219	41,580	74,092	145,469
	人口	1,666	3,199	4,571	4,683	5,922	5,817	6,832	6,482	12,383	11,963	37,646	35,378	136,542
	世帯数	238	457	653	669	846	831	976	926	1,769	1,709	5,378	5,054	19,506
八人	面積 水稲	5	69	280	498	778	1,083	1,559	1,786	4,775	6,004	30,606	75,188	122,631
	陸稲	39	111	163	181	272	348	479	500	1,201	1,523	6,775	9,198	20,790
	計	44	180	443	679	1,050	1,431	2,038	2,286	5,976	7,527	37,381	84,386	143,421
	人口	1,136	2,208	3,040	3,240	3,872	4,296	5,176	4,976	10,848	11,176	38,512	44,840	133,320
	世帯数	142	276	380	405	484	537	647	622	1,356	1,397	4,814	5,605	16,665
九人	面積 水稲	3	44	130	202	427	523	819	1,124	3,053	4,047	22,282	68,957	101,611
	陸稲	22	66	95	108	142	151	230	321	785	1,163	5,109	8,818	17,010
	計	25	110	225	310	569	674	1,049	1,445	3,838	5,210	27,391	77,775	118,621
	人口	720	1,476	1,764	1,656	2,385	2,259	2,988	3,537	7,839	8,703	31,500	45,090	109,917
	世帯数	80	164	196	184	265	251	332	393	871	967	3,500	5,010	12,213
十人	面積 水稲		16	56	85	195	279	385	500	1,486	2,134	13,457	49,156	67,749
	陸稲	8	34	48	51	68	74	118	151	349	484	3,016	6,336	10,737
	計	8	50	104	136	263	353	503	651	1,835	2,618	16,473	55,492	78,486
	人口	250	760	920	810	1,210	1,310	1,600	1,780	4,160	4,820	20,900	35,010	73,530
	世帯数	25	76	92	81	121	131	160	178	416	482	2,090	3,501	7,353
十一人以上	面積 水稲	1	17	52	79	122	164	201	326	1,058	1,564	11,649	60,154	75,387
	陸稲	5	17	28	25	67	55	86	74	285	368	2,693	7,766	11,469
	計	6	34	80	104	189	219	287	400	1,343	1,932	14,342	67,920	86,856
	人口	321	584	807	693	1,011	933	1,051	1,279	3,508	4,192	21,309	48,794	84,482
	世帯数	28	50	69	60	87	82	91	110	304	359	1,820	4,129	7,189
計	面積 水稲	101	1,076	4,075	6,458	10,243	11,802	14,756	15,570	36,636	41,197	181,525	413,495	736,934
	陸稲	436	1,284	2,078	2,265	3,339	3,314	4,666	4,357	10,779	11,783	41,974	51,459	137,734
	計	537	2,360	6,153	8,723	13,582	15,116	19,422	19,927	47,415	52,980	223,499	464,954	874,668
	人口	9,368	18,523	27,137	26,962	33,678	31,533	35,231	32,721	66,957	64,202	205,995	247,561	799,868
	世帯数	1,772	3,567	5,342	5,211	6,317	5,657	6,160	5,436	10,813	9,851	28,977	30,725	119,828

事務所名	群馬食糧事務所

		反 0.2～0.5	0.5～1.0	1.0～1.5	1.5～2.0	2.0～2.5	2.5～3.0	3.0～3.5	3.5～4.0	4.0～5.0	5.0～6.0	6.0～10.0	10.0以上	計
一人世帯	面積 水稲	11	95	143	135	119	87	73	50	50	26	36		825
	陸稲	25	56	76	50	53	38	51	12	36	36	45	30	508
	計	36	151	219	185	172	125	124	62	86	62	81	30	1,333
	人口	120	229	193	114	80	47	40	17	20	12	11	3	886
	世帯数	120	229	193	114	80	47	40	17	20	12	11	3	886
二人	面積 水稲	22	216	449	495	516	453	382	273	387	189	260	56	3,698
	陸稲	76	168	253	249	264	164	191	93	219	94	196	18	1,985
	計	98	384	702	744	780	617	573	366	606	283	456	74	5,683
	人口	674	1,130	1,220	896	728	464	366	198	280	106	130	12	6,204
	世帯数	337	565	610	448	364	232	183	99	140	53	65	6	3,102
三人	面積 水稲	33	285	862	1,026	1,323	1,141	1,253	992	1,648	1,017	1,601	246	11,427
	陸稲	113	294	421	480	633	512	492	337	687	475	631	111	5,186
	計	146	579	1,283	1,506	1,956	1,653	1,745	1,329	2,335	1,492	2,232	357	16,613
	人口	1,482	2,613	3,285	2,712	2,715	1,866	1,659	1,089	1,602	840	951	90	20,904
	世帯数	494	871	1,095	904	905	622	553	363	534	280	317	30	6,968
四人	面積 水稲	48	401	1,133	1,654	2,270	2,123	2,400	2,073	3,480	2,330	4,396	1,000	23,308
	陸稲	160	407	618	721	965	835	1,074	769	1,511	949	1,514	212	9,735
	計	208	808	1,751	2,375	3,235	2,958	3,474	2,842	4,991	3,279	5,910	1,212	33,043
	人口	2,836	4,792	6,052	5,700	5,996	4,432	4,396	3,108	4,572	2,452	3,256	400	47,992
	世帯数	709	1,198	1,513	1,425	1,499	1,108	1,099	777	1,143	613	814	100	11,998
五人	面積 水稲	59	475	1,384	2,223	2,976	3,276	3,806	3,424	6,184	4,692	9,394	2,311	40,204
	陸稲	172	512	897	893	1,166	1,076	1,515	1,127	2,145	1,691	2,789	606	14,589
	計	231	987	2,281	3,116	4,142	4,352	5,321	4,551	8,329	6,383	12,183	2,917	54,793
	人口	4,010	7,330	9,845	9,310	9,590	8,150	8,405	6,205	9,515	5,975	8,360	1,235	87,930
	世帯数	802	1,466	1,969	1,862	1,918	1,630	1,681	1,241	1,903	1,195	1,672	247	17,586
六人	面積 水稲	58	419	1,288	2,185	3,447	3,931	4,628	4,756	8,559	7,334	15,598	4,393	56,596
	陸稲	187	537	859	939	1,378	1,254	1,669	1,433	2,576	2,097	3,902	1,087	17,918
	計	245	956	2,147	3,124	4,825	5,185	6,297	6,189	11,135	9,431	19,500	5,480	74,514
	人口	5,022	8,628	11,076	11,214	13,296	11,580	11,910	10,104	15,222	10,518	15,852	2,742	127,164
	世帯数	837	1,438	1,846	1,869	2,216	1,930	1,985	1,684	2,537	1,753	2,642	457	21,194
七人	面積 水稲	50	332	986	1,817	2,870	3,550	4,419	4,645	9,456	8,971	19,811	7,172	64,079
	陸稲	148	395	698	810	1,090	1,196	1,510	1,427	2,637	2,503	4,431	1,599	18,444
	計	198	727	1,684	2,627	3,960	4,746	5,929	6,072	12,093	11,474	24,242	8,771	82,523
	人口	4,669	7,644	10,164	10,927	12,754	12,369	13,104	11,543	19,271	14,910	22,869	4,984	145,208
	世帯数	667	1,092	1,452	1,561	1,822	1,767	1,872	1,649	2,753	2,130	3,267	712	20,744
八人	面積 水稲	30	214	619	1,070	1,832	2,513	3,364	3,563	7,969	7,862	19,816	8,548	57,400
	陸稲	94	293	435	504	762	871	1,109	978	2,219	2,273	4,317	1,889	15,744
	計	124	507	1,054	1,574	2,594	3,384	4,473	4,541	10,188	10,135	24,133	10,437	73,144
	人口	3,400	6,112	7,264	7,488	9,576	10,096	11,272	9,888	18,544	15,040	25,792	6,832	131,304
	世帯数	425	764	908	936	1,197	1,262	1,409	1,236	2,318	1,880	3,224	854	16,413
九人	面積 水稲	14	99	320	564	1,028	1,391	1,952	2,274	5,274	5,368	15,379	6,481	40,144
	陸稲	51	145	257	309	411	459	633	672	1,400	1,557	3,567	1,582	11,043
	計	65	244	577	873	1,439	1,850	2,585	2,946	6,674	6,925	18,946	8,063	51,187
	人口	2,088	3,222	4,455	4,689	5,958	6,219	7,335	7,200	13,662	11,547	22,599	5,823	94,797
	世帯数	232	358	495	521	662	691	815	800	1,518	1,283	2,511	647	10,533
十人	面積 水稲	7	50	145	257	449	697	988	1,106	3,074	3,296	9,275	4,421	23,765
	陸稲	22	70	108	132	213	228	309	292	844	867	2,195	1,003	6,283
	計	29	120	253	389	662	925	1,297	1,398	3,918	4,163	11,470	5,424	30,048
	人口	1,010	1,800	2,200	2,310	3,030	3,500	4,130	3,830	8,900	7,970	14,950	4,170	57,800
	世帯数	101	180	220	231	303	350	413	383	890	797	1,495	417	5,780
十一人以上	面積 水稲	5	29	85	189	279	422	670	871	2,372	2,690	9,106	4,880	21,598
	陸稲	18	57	80	94	152	153	266	275	618	702	2,216	943	5,574
	計	23	86	165	283	431	575	936	1,146	2,990	3,392	11,322	5,823	27,172
	人口	904	1,522	1,659	1,954	2,293	2,501	3,439	3,636	7,863	7,354	17,945	5,473	56,543
	世帯数	76	131	143	169	199	216	295	311	675	626	1,499	458	4,798
計	面積 水稲	337	2,615	7,414	11,615	17,109	19,584	23,935	24,027	48,453	43,775	104,672	39,508	343,044
	陸稲	1,066	2,934	4,702	5,181	7,087	6,786	8,819	7,415	14,892	13,244	25,803	9,080	107,009
	計	1,403	5,549	12,116	16,796	24,196	26,370	32,754	31,442	63,345	57,019	130,475	48,588	450,053
	人口	26,215	45,022	57,413	57,314	65,016	61,224	66,056	55,818	99,451	76,724	132,715	31,764	776,732
	世帯数	4,800	8,292	10,444	10,040	11,165	9,855	10,345	8,560	14,431	10,622	17,517	3,931	120,002

事務所名	埼玉食糧事務所

		反 0.2～0.5	0.5～1.0	1.0～1.5	1.5～2.0	2.0～2.5	2.5～3.0	3.0～3.5	3.5～4.0	4.0～5.0	5.0～6.0	6.0～10.0	10.0以上	計
一人世帯	面積 水稲	17	117	166	171	160	114	82	70	76	82	172	6	1,233
	陸稲	30	95	91	61	58	40	28	14	21	37	62	6	543
	計	47	212	257	232	218	154	110	84	97	119	234	12	1,776
	人口	168	283	233	133	106	55	36	21	23	22	33	1	1,114
	世帯数	168	283	233	133	106	55	36	21	23	22	33	1	1,114
二人	面積 水稲	26	224	536	555	614	480	487	426	624	527	918	211	5,628
	陸稲	64	175	227	167	203	145	128	72	131	81	136	4	1,533
	計	90	399	763	722	817	625	615	498	755	608	1,054	215	7,161
	人口	652	1,126	1,330	826	774	450	394	260	348	226	284	36	6,706
	世帯数	326	563	665	413	387	225	197	130	174	113	142	18	3,353
三人	面積 水稲	45	343	831	1,199	1,347	1,347	1,365	1,309	2,465	2,090	5,406	2,042	19,789
	陸稲	106	334	430	505	504	380	563	300	546	338	518	106	4,430
	計	151	677	1,261	1,704	1,851	1,727	1,728	1,609	3,011	2,428	5,924	2,148	24,219
	人口	1,587	2,847	3,291	3,009	2,568	1,908	1,632	1,287	2,034	1,335	2,394	522	24,414
	世帯数	529	949	1,097	1,003	856	636	544	429	678	445	798	174	8,138
四人	面積 水稲	61	459	1,150	1,645	2,260	2,335	2,638	2,439	4,727	4,205	13,449	6,465	41,833
	陸稲	180	434	674	741	852	757	864	557	1,037	675	1,217	311	8,299
	計	241	893	1,824	2,386	3,112	3,092	3,502	2,996	5,764	4,880	14,666	6,776	50,132
	人口	3,256	5,080	6,304	5,604	5,732	4,584	4,400	3,236	5,232	3,604	7,752	2,196	56,980
	世帯数	814	1,270	1,576	1,401	1,433	1,146	1,100	809	1,308	901	1,938	549	14,245
五人	面積 水稲	85	582	1,370	2,026	2,748	3,284	3,763	3,929	8,285	7,548	24,047	15,091	72,758
	陸稲	222	592	839	1,005	1,263	1,210	1,279	1,060	1,830	1,305	2,308	725	13,638
	計	307	1,174	2,209	3,031	4,011	4,494	5,042	4,989	10,115	8,853	26,355	15,816	86,396
	人口	5,000	8,535	9,250	8,935	9,210	8,325	7,925	6,745	11,470	8,170	17,460	6,365	107,380
	世帯数	1,000	1,707	1,850	1,787	1,842	1,665	1,585	1,349	2,294	1,634	3,492	1,271	21,476
六人	面積 水稲	87	584	1,409	2,085	3,015	3,898	4,658	4,799	10,287	10,664	36,396	28,050	105,932
	陸稲	231	586	919	1,098	1,414	1,428	1,554	1,387	2,552	1,908	3,581	1,298	17,956
	計	318	1,170	2,328	3,183	4,429	5,326	6,212	6,186	12,839	12,572	39,977	29,348	123,888
	人口	6,282	10,200	11,880	11,226	12,144	11,784	11,670	10,050	17,460	13,896	31,482	14,064	162,138
	世帯数	1,047	1,700	1,980	1,871	2,024	1,964	1,945	1,675	2,910	2,316	5,247	2,344	27,023
七人	面積 水稲	63	466	1,078	1,749	2,564	3,378	4,166	4,750	10,774	11,323	43,262	239,481	123,054
	陸稲	209	533	770	1,068	1,294	1,442	1,513	1,511	2,852	2,166	4,696	2,036	20,090
	計	272	999	1,848	2,817	3,858	4,820	5,679	6,261	13,626	13,489	47,958	41,517	143,144
	人口	5,817	9,506	10,976	11,487	12,404	12,285	12,481	11,823	21,581	17,402	43,820	22,463	192,045
	世帯数	831	1,358	1,568	1,641	1,772	1,755	1,783	1,689	3,083	2,486	6,260	3,209	27,435
八人	面積 水稲	45	284	650	1,104	1,674	2,153	3,074	3,474	8,366	9,983	40,380	42,781	113,974
	陸稲	123	360	478	697	1,006	1,046	1,288	1,170	2,390	2,099	4,551	1,988	17,196
	計	168	644	1,128	1,801	2,680	3,199	4,362	4,644	10,756	12,082	44,937	44,769	131,170
	人口	4,520	7,392	7,744	8,408	5,736	9,472	10,952	10,080	19,464	17,808	46,624	27,664	179,864
	世帯数	565	924	968	1,051	1,217	1,184	1,369	1,260	2,433	2,226	5,828	3,458	22,483
九人	面積 水稲	18	179	371	563	931	1,161	1,634	2,046	5,495	6,569	28,671	35,665	83,303
	陸稲	58	173	276	348	540	705	880	814	1,742	1,541	3,559	1,664	12,300
	計	76	352	647	911	1,471	1,866	2,514	2,860	7,237	8,110	32,230	37,329	95,603
	人口	2,421	4,356	5,031	4,743	6,093	6,201	7,092	6,903	14,634	13,419	37,593	25,425	133,911
	世帯数	269	484	559	527	677	689	788	767	1,626	1,491	4,177	2,825	14,879
十人	面積 水稲	10	83	138	262	361	509	746	1,009	2,685	3,634	17,354	24,293	50,984
	陸稲	22	100	144	179	302	276	405	400	907	911	2,222	1,100	6,968
	計	32	183	282	441	663	785	1,151	1,409	3,592	4,545	19,476	25,393	57,952
	人口	1,340	2,290	2,470	2,540	3,080	2,880	3,640	3,750	8,110	8,360	25,170	19,030	82,660
	世帯数	134	229	247	254	308	288	364	375	811	836	2,517	1,903	8,266
十一人以上	面積 水稲	8	55	101	196	299	346	538	649	1,857	2,853	15,940	26,626	49,468
	陸稲	14	71	86	129	163	218	344	301	739	728	2,264	1,179	6,236
	計	22	126	187	325	462	564	882	950	2,596	3,581	18,204	27,805	55,704
	人口	1,008	1,911	1,971	2,166	2,462	2,393	3,273	2,949	6,774	7,661	27,448	23,942	83,958
	世帯数	88	163	169	186	212	206	282	253	580	659	2,341	2,036	7,175
計	面積 水稲	465	3,376	7,800	11,555	15,973	19,005	23,151	24,900	55,641	59,478	225,901	220,711	667,956
	陸稲	1,259	3,453	4,934	5,998	7,599	7,647	8,646	7,586	14,747	11,789	25,114	10,417	109,189
	計	1,724	6,829	12,734	17,553	23,572	26,652	31,797	32,486	70,388	71,267	251,015	231,128	777,145
	人口	32,051	53,526	60,480	59,077	64,309	60,337	63,495	57,104	107,130	91,903	240,060	141,698	1,031,170
	世帯数	5,771	9,630	10,912	10,267	10,834	9,813	9,993	8,757	15,920	13,129	32,773	17,788	155,587

事務所名	千葉食糧事務所

		反 0.2～0.5	0.5～1.0	1.0～1.5	1.5～2.0	2.0～2.5	2.5～3.0	3.0～3.5	3.5～4.0	4.0～5.0	5.0～6.0	6.0～10.0	10.0以上	計
一人世帯	面積 水稲	51	298	512	506	465	368	413	289	379	270	553	169	4,273
	陸稲	11	64	96	113	69	27	13	12	7	4	8		424
	計	62	362	608	619	534	395	426	301	386	274	561	169	4,697
	人口	188	526	524	368	247	147	135	81	89	51	78	12	2,446
	世帯数	188	526	524	368	247	147	135	81	89	51	78	12	2,446
二人	面積 水稲	64	455	1,162	1,282	1,592	1,455	1,440	1,274	2,180	1,718	3,142	724	16,488
	陸稲	24	97	198	222	234	141	99	72	85	65	45	16	1,298
	計	88	552	1,360	1,504	1,826	1,596	1,539	1,346	2,265	1,783	3,187	740	17,786
	人口	550	1,576	2,324	1,790	1,690	1,186	966	732	1,032	658	854	126	13,484
	世帯数	275	788	1,162	895	845	593	483	366	516	329	427	63	6,742
三人	面積 水稲	84	515	1,372	2,091	2,576	2,728	2,854	2,636	5,216	4,840	11,417	4,169	40,498
	陸稲	36	134	313	439	426	342	374	194	268	244	268	38	3,076
	計	120	649	1,685	2,530	3,002	3,070	3,228	2,830	5,484	5,084	11,685	4,207	43,574
	人口	1,080	2,736	4,272	4,494	4,131	3,429	3,051	2,301	3,732	2,823	4,704	1,053	37,806
	世帯数	360	912	1,424	1,498	1,377	1,143	1,017	767	1,244	941	1,568	351	12,602
四人	面積 水稲	93	574	1,550	2,577	3,726	3,998	4,498	4,414	9,015	8,880	26,919	12,062	78,306
	陸稲	40	165	369	535	666	641	633	466	716	422	782	112	5,547
	計	133	739	1,919	3,112	4,392	4,639	5,131	4,880	9,731	9,302	27,701	12,174	83,853
	人口	1,600	4,180	6,512	7,376	8,152	6,872	6,464	5,304	8,776	6,856	14,656	4,020	80,768
	世帯数	400	1,045	1,628	1,844	2,038	1,718	1,616	1,326	2,194	1,714	3,664	1,005	20,192
五人	面積 水稲	94	614	1,451	2,522	3,840	4,413	5,606	5,890	13,108	13,256	44,608	25,904	121,306
	陸稲	47	172	406	489	690	762	789	642	1,189	851	1,396	323	7,756
	計	141	786	1,857	3,011	4,530	5,175	6,395	6,532	14,297	14,107	46,004	26,227	129,062
	人口	2,195	5,700	7,920	8,870	10,345	9,655	10,060	8,865	16,160	13,025	30,385	10,705	133,885
	世帯数	439	1,140	1,584	1,774	2,069	1,931	2,012	1,773	3,234	2,605	6,077	2,141	26,779
六人	面積 水稲	91	553	1,198	1,985	3,092	4,287	5,612	6,627	14,935	16,755	62,047	42,850	160,032
	陸稲	40	142	337	438	527	668	870	831	1,612	1,385	2,943	555	10,348
	計	131	695	1,535	2,423	3,619	4,955	6,482	7,458	16,547	18,140	64,990	43,405	170,380
	人口	2,460	5,928	7,788	8,544	9,888	11,022	12,204	12,120	22,434	19,944	50,850	20,850	184,032
	世帯数	410	988	1,298	1,424	1,648	1,837	2,034	2,020	3,739	3,324	8,475	3,475	30,672
七人	面積 水稲	58	390	884	1,309	2,258	3,101	4,380	5,522	13,785	16,262	65,248	54,941	168,138
	陸稲	29	122	247	288	492	514	730	768	1,741	1,332	2,808	784	9,855
	計	87	512	1,131	1,597	2,750	3,615	5,110	6,290	15,526	17,594	68,056	55,725	177,993
	人口	1,855	5,103	6,706	6,601	8,771	9,359	11,235	11,893	24,563	22,638	62,034	30,982	201,740
	世帯数	265	729	958	943	1,253	1,337	1,605	1,699	3,509	3,234	8,862	4,426	28,820
八人	面積 水稲	34	210	511	817	1,401	1,773	2,732	3,542	9,811	12,708	53,666	53,782	140,987
	陸稲	18	64	131	191	283	347	508	472	1,393	1,321	3,061	875	8,664
	計	52	274	642	1,008	1,684	2,120	3,240	4,014	11,204	14,029	56,727	54,657	149,651
	人口	1,232	3,104	4,336	4,744	6,088	6,312	8,112	8,696	20,264	20,512	58,568	34,200	176,168
	世帯数	154	388	542	593	761	789	1,014	1,087	2,533	2,564	7,321	4,275	22,021
九人	面積 水稲	19	98	246	372	688	903	1,473	1,906	6,275	8,140	37,231	41,459	98,810
	陸稲	4	39	72	68	186	211	274	341	956	898	2,635	772	6,456
	計	23	137	318	440	874	1,114	1,747	2,247	7,231	9,038	39,866	42,231	105,266
	人口	693	1,773	2,439	2,340	3,573	3,744	4,905	5,463	14,661	14,949	46,350	28,926	129,816
	世帯数	77	197	271	260	397	416	545	607	1,629	1,661	5,150	3,214	14,424
十人	面積 水稲	8	45	137	180	297	440	632	965	3,027	4,529	21,178	26,871	58,309
	陸稲	7	18	31	38	88	97	176	168	544	672	1,443	499	3,781
	計	15	63	168	218	385	537	808	1,133	3,571	5,201	22,621	27,370	62,090
	人口	480	940	1,390	1,270	1,740	1,960	2,530	3,030	8,020	9,640	29,250	20,660	80,910
	世帯数	48	94	139	127	174	196	253	303	802	964	2,925	2,066	8,091
十一人以上	面積 水稲	8	41	98	133	183	253	419	622	2,313	3,464	18,706	26,992	53,232
	陸稲	3	11	23	27	89	64	159	115	405	430	1,307	513	3,146
	計	11	52	121	160	272	317	578	737	2,718	3,894	20,013	27,505	56,378
	人口	392	860	1,231	1,113	1,454	1,367	2,124	2,316	7,189	8,557	30,601	23,775	80,979
	世帯数	31	71	102	95	123	117	180	200	602	721	2,580	2,003	6,825
計	面積 水稲	604	3,793	9,121	13,774	20,118	23,719	30,059	33,687	80,044	90,822	344,715	289,923	940,379
	陸稲	259	1,028	2,223	2,848	3,750	3,814	4,625	4,081	8,916	7,624	16,696	4,487	60,351
	計	863	4,821	11,344	16,622	23,868	27,533	34,684	37,768	88,960	98,446	361,411	294,410	1,000,730
	人口	12,725	32,426	45,442	47,510	56,079	55,053	61,786	60,801	126,920	119,653	328,330	175,309	1,122,034
	世帯数	2,647	6,878	9,632	9,821	10,932	10,224	10,894	10,229	20,091	18,108	47,127	23,031	179,614

事務所名	東京食糧事務所

		反 0.2～0.5	0.5～1.0	1.0～1.5	1.5～2.0	2.0～2.5	2.5～3.0	3.0～3.5	3.5～4.0	4.0～5.0	5.0～6.0	6.0～10.0	10.0以上	計
一人世帯	面積 水稲	4	22	20	23	5	4	12	4			8		102
	陸稲	20	51	40	34	8	2	6						161
	計	24	73	60	57	13	6	18	4			8		263
	人口	82	112	53	35	6	2	6	1			1		298
	世帯数	82	112	53	35	6	2	6	1			1		298
二人	面積 水稲	12	56	141	136	109	77	70	44	23	36	20		724
	陸稲	65	150	155	110	75	45	28	8	24	7			667
	計	77	206	296	246	184	122	98	52	47	43	20		1,391
	人口	530	638	512	296	170	92	62	28	22	16	6		2,372
	世帯数	265	319	256	148	85	46	31	14	11	8	3		1,186
三人	面積 水稲	18	102	218	278	264	266	160	183	213	92	74		1,868
	陸稲	95	252	294	240	204	163	103	81	79	20	12		1,543
	計	113	354	512	518	468	429	263	264	292	112	86		3,411
	人口	1,179	1,557	1,320	933	657	483	249	216	201	63	39		6,897
	世帯数	393	519	440	311	219	161	83	72	67	21	13		2,299
四人	面積 水稲	19	117	269	450	552	533	499	367	578	299	516	21	4,220
	陸稲	145	344	434	463	403	364	268	131	181	77	89		2,899
	計	164	461	703	913	955	897	767	498	759	376	605	21	7,119
	人口	2,256	2,764	2,420	2,188	1,776	1,348	968	544	692	280	344	8	15,588
	世帯数	564	691	605	547	444	337	242	136	173	70	86	2	3,897
五人	面積 水稲	26	156	355	484	617	797	776	835	1,167	729	918	147	7,007
	陸稲	198	467	681	666	709	506	461	339	354	169	131	2	4,683
	計	224	623	1,036	1,150	1,326	1,303	1,237	1,174	1,521	898	1,049	149	11,690
	人口	3,865	4,730	4,425	3,465	3,080	2,465	1,960	1,605	1,730	835	735	65	28,960
	世帯数	773	946	885	693	616	493	392	321	346	167	147	13	5,792
六人	面積 水稲	25	184	343	524	781	976	1,079	1,069	1,947	1,262	1,674	115	9,979
	陸稲	214	534	723	848	873	835	672	454	650	323	194	11	6,331
	計	239	718	1,066	1,372	1,654	1,811	1,751	1,523	2,597	1,585	1,868	126	16,310
	人口	5,016	6,534	5,526	4,932	4,584	4,068	3,336	2,484	3,564	1,764	1,572	60	43,440
	世帯数	836	1,089	921	822	764	678	556	414	594	294	262	10	7,240
七人	面積 水稲	24	169	342	547	778	957	1,202	1,227	2,248	1,739	2,563	434	12,230
	陸稲	196	513	712	928	981	965	880	629	800	403	341	24	7,372
	計	220	682	1,054	1,475	1,759	1,922	2,082	1,856	3,048	2,142	2,904	458	19,602
	人口	5,411	7,147	6,307	6,237	5,663	5,005	4,620	3,542	4,879	2,793	2,828	273	54,705
	世帯数	773	1,021	901	891	809	715	660	506	697	399	404	39	7,815
八人	面積 水稲	14	92	246	362	558	705	918	1,055	2,368	1,941	2,852	343	11,454
	陸稲	144	350	617	760	935	778	904	608	913	496	418	33	6,956
	計	158	442	863	1,122	1,493	1,483	1,822	1,663	3,281	2,437	3,270	376	18,410
	人口	4,528	5,440	5,920	5,400	5,544	4,440	4,608	3,632	5,984	3,632	3,680	256	53,064
	世帯数	566	680	740	675	693	555	576	454	748	454	460	32	6,633
九人	面積 水稲	10	63	134	207	287	385	556	741	1,576	1,468	2,412	506	8,345
	陸稲	81	221	331	428	577	589	589	518	721	450	384	2	4,891
	計	91	284	465	635	864	974	1,145	1,259	2,297	1,918	2,796	508	13,236
	人口	2,844	3,816	3,627	3,393	3,609	3,303	3,249	3,078	4,734	3,213	3,483	387	38,736
	世帯数	316	424	403	377	401	367	361	342	526	357	387	43	4,304
十人	面積 水稲	3	25	69	97	163	273	293	306	796	943	1,764	351	5,083
	陸稲	35	102	176	232	348	358	355	310	521	254	226	13	2,930
	計	38	127	245	329	511	631	648	616	1,317	1,197	1,990	364	8,013
	人口	1,390	1,970	2,120	1,990	2,370	2,350	2,060	1,670	3,010	2,230	2,770	310	24,240
	世帯数	139	197	212	199	237	235	206	167	301	223	277	31	2,424
十一人以上	面積 水稲	3	28	55	70	90	150	210	304	585	873	2,065	511	4,944
	陸稲	33	80	122	150	253	261	302	297	371	339	318	21	2,547
	計	36	108	177	220	343	411	512	601	956	1,212	2,383	532	7,491
	人口	1,468	2,023	1,744	1,581	1,961	1,792	1,907	1,953	2,550	2,609	3,887	528	24,003
	世帯数	122	163	148	131	161	154	163	163	217	224	324	45	2,015
計	面積 水稲	158	1,014	2,192	3,178	4,204	5,123	5,775	6,135	11,501	9,382	14,866	2,428	65,956
	陸稲	1,226	3,064	4,285	4,859	5,366	4,866	4,568	3,375	4,614	2,538	2,113	106	40,980
	計	1,384	4,078	6,477	8,037	9,570	9,989	10,343	9,510	16,115	11,920	16,979	2,534	106,936
	人口	28,569	36,731	33,974	30,450	29,420	25,348	23,025	18,753	27,366	17,435	19,345	1,887	292,303
	世帯数	4,829	6,161	5,564	4,829	4,435	3,743	3,276	2,590	3,680	2,217	2,364	215	43,903

事務所名	神奈川食糧事務所

			反 0.2～0,5	0.5～1.0	1.0～1.5	1.5～2.0	2.0～2.5	2.5～3.0	3.0～3.5	3.5～4.0	4.0～5.0	5.0～6.0	6.0～10,0	10.0以上	計
一人世帯	面積	水稲	15	60	60	41	36	32	14	18	29	—	15	—	320
		陸稲	25	59	60	43	32	12	18	7	10	—	—	—	266
		計	40	119	120	84	68	44	32	25	39	—	15	—	586
	人口		133	178	104	51	31	16	10	7	9	—	2	—	541
	世帯数		133	178	104	51	31	16	10	7	9	—	2	—	541
二人	面積	水稲	23	165	296	240	235	202	120	98	144	65	167	60	1,815
		陸稲	53	149	198	167	126	92	67	23	36	17	7	—	935
		計	76	314	494	407	361	294	187	121	180	82	174	60	2,750
	人口		502	892	828	486	332	222	118	66	84	30	44	10	3,614
	世帯数		251	446	414	243	166	111	59	33	42	15	22	5	1,807
三人	面積	水稲	48	246	513	644	611	577	508	375	555	377	590	185	5,229
		陸稲	92	263	344	352	360	266	251	159	171	84	67	13	2,442
		計	140	509	857	996	971	843	759	534	726	461	657	198	7,651
	人口		1,344	2,184	2,157	1,764	1,341	930	714	435	495	255	279	51	11,949
	世帯数		448	728	719	588	447	310	238	145	165	85	93	17	3,983
四人	面積	水稲	52	358	713	930	1,205	1,086	1,054	874	1,511	930	1,561	349	10,623
		陸稲	124	382	488	649	685	613	487	344	510	248	198	13	4,741
		計	176	740	1,201	1,579	1,890	1,699	1,541	1,218	2,021	1,178	1,759	362	15,364
	人口		2,284	4,212	4,032	3,736	3,436	2,536	1,932	1,320	1,836	868	968	124	27,284
	世帯数		571	1,053	1,008	934	859	634	483	330	459	217	242	31	6,821
五人	面積	水稲	65	404	782	1,168	1,552	1,642	1,816	1,705	2,803	1,785	2,919	965	17,606
		陸稲	158	435	636	842	912	885	792	777	1,021	476	492	41	7,467
		計	223	839	1,418	2,010	2,464	2,527	2,608	2,482	3,824	2,261	3,411	1,006	25,073
	人口		3,615	5,995	5,925	5,880	5,595	4,670	4,075	3,355	4,355	2,085	2,365	430	48,345
	世帯数		723	1,199	1,185	1,176	1,119	934	815	671	871	417	473	86	9,669
六人	面積	水稲	74	416	811	1,194	1,702	2,320	2,596	2,461	4,336	2,867	5,586	1,959	26,322
		陸稲	177	486	731	953	1,070	1,223	1,177	1,037	1,627	933	928	108	10,450
		計	251	902	1,542	2,147	2,772	3,543	3,773	3,498	5,963	3,800	6,514	2,067	36,772
	人口		4,878	7,668	7,758	7,560	7,530	7,878	7,080	5,676	8,142	4,212	5,274	1,038	74,694
	世帯数		813	1,278	1,293	1,260	1,255	1,313	1,180	946	1,357	702	879	173	12,449
七人	面積	水稲	62	323	692	1,149	1,549	2,045	2,778	2,877	5,335	4,101	6,786	2,326	30,023
		陸稲	137	421	603	901	1,034	1,172	1,319	1,303	2,021	1,229	1,249	122	11,511
		計	199	744	1,295	2,050	2,583	3,217	4,097	4,180	7,356	5,330	8,035	2,448	41,534
	人口		4,571	7,427	7,574	8,407	8,176	8.351	8,960	7,903	11,641	6,909	7,651	1,407	88,977
	世帯数		653	1.061	1,082	1,201	1,168	1,193	1,280	1,129	1,663	987	1,093	201	12,711
八人	面積	水稲	41	218	448	770	1,141	1,550	1,982	2,520	5,171	4,203	7,859	2,647	28,550
		陸稲	97	259	435	665	857	885	1,086	1,025	2,068	1,413	1,624	156	10,570
		計	138	477	883	1,435	1,998	2,435	3,068	3,545	7,239	5,616	9,483	2,803	39,120
	人口		3,456	5,448	5,896	6,752	7,272	7,192	7,656	7,648	13,048	8,288	10,360	1,872	84,888
	世帯数		432	681	737	844	909	899	957	956	1,631	1,036	1,295	234	10,611
九人	面積	水稲	22	112	283	373	656	999	1,286	1,554	3,760	3,397	5,858	2,269	20,569
		陸稲	56	162	256	314	498	560	723	729	1,507	1,238	1,439	161	7,643
		計	78	274	539	687	1,154	1,559	2,009	2,283	5,267	4,635	7,297	2,430	28,212
	人口		2,250	3,492	3,987	3,654	4,716	5,166	5,616	5,544	10,674	7,695	9,009	1,809	63,603
	世帯数		250	388	443	405	524	574	624	616	1,186	855	1,001	201	7,067
十人	面積	水稲	9	55	129	204	317	428	657	887	2,138	2,024	4,217	1,364	12,429
		陸稲	24	63	129	177	248	331	382	442	891	750	938	80	4,455
		計	33	118	258	381	565	759	1,039	1,329	3,029	2,774	5,155	1,444	16,884
	人口		1,040	1,700	2,150	2,250	2,550	2,800	3,240	3,580	6,790	5,120	6,990	1,150	39,360
	世帯数		104	170	215	225	255	280	324	358	679	512	699	115	3,936
十一人以上	面積	水稲	9	34	95	128	193	328	503	644	1,625	1,938	4,370	1,536	11,403
		陸稲	23	44	73	113	186	206	249	301	658	719	978	122	3,672
		計	32	78	168	241	379	534	752	945	2,283	2,657	5,348	1,658	15,075
	人口		1,209	1,259	1,624	1,639	1,968	2,281	2,710	2,995	5,933	5,746	8,679	1,625	37,668
	世帯数		103	108	140	142	171	197	234	256	513	489	735	139	3,227
計	面積	水稲	420	2,391	4,822	6,841	9,197	11,209	13,314	14,013	27,407	21,687	39,928	13,660	164,889
		陸稲	966	2,723	3,953	5,176	6,008	6,245	6,551	6,147	10,520	7,107	7,920	816	64,132
		計	1,386	5,114	8,775	12,017	15,205	17,454	19,865	20,160	37,927	28,794	47,848	14,476	229,021
	人口		25,282	40,455	42,035	42,170	42,947	42,042	42,111	38,529	63,007	41,208	51,621	9,516	480,923
	世帯数		4,481	7,290	7,340	7,069	6,904	6,461	6,204	5,447	8,575	5,315	6,534	1,202	72,822

事務所名	新潟食糧事務所

		反 0.2～0.5	0.5～1.0	1.0～1.5	1.5～2.0	2.0～2.5	2.5～3.0	3.0～3.5	3.5～4.0	4.0～5.0	5.0～6.0	6.0～10.0	10.0以上	計
一人世帯	面積 水稲	21	127	260	294	363	356	371	286	554	356	706	436	4,130
	陸稲			1	2	5		5		3	4			20
	計	21	127	261	296	368	356	376	286	557	360	706	436	4,150
	人口	68	172	220	173	170	130	119	77	127	67	97	34	1,454
	世帯数	68	172	220	173	170	130	119	77	127	67	97	34	1,454
二人	面積 水稲	43	256	661	885	1,183	1,244	1,389	1,216	2,350	1,917	4,675	2,637	18,456
	陸稲	1	1	2	2	3	3	17	14	23	22	17	1	106
	計	44	257	663	887	1,186	1,247	1,406	1,230	2,373	1,939	4,692	2,638	18,562
	人口	260	700	1,108	1,040	1,092	910	880	664	1,076	718	1,240	422	10,110
	世帯数	130	350	554	520	546	455	440	332	538	359	620	211	5,055
三人	面積 水稲	58	351	995	1,508	2,181	2,496	3,107	2,894	5,963	5,784	16,047	14,404	55,788
	陸稲	1	2	4	5	15	14	32	12	42	13	29	3	172
	計	59	353	999	1,513	2,196	2,510	3,139	2,906	6,005	5,797	16,076	14,407	55,960
	人口	561	1,443	2,499	2,649	3,018	2,775	2,958	2,346	4,059	3,195	6,393	3,195	35,091
	世帯数	187	481	833	883	1,006	925	986	782	1,353	1,065	2,131	1,065	11,697
四人	面積 水稲	72	470	1,357	1,914	3,186	3,597	4,738	4,898	10,562	10,648	33,213	38,318	112,973
	陸稲	1	3	6	8	21	20	27	13	59	49	78	10	295
	計	73	473	1,363	1,922	3,207	3,617	4,765	4,911	10,621	10,697	33,291	38,328	113,268
	人口	848	2,584	4,532	4,484	5,856	5,344	5,964	5,316	9,580	7,896	17,480	11,036	80,920
	世帯数	212	646	1,133	1,121	1,464	1,336	1,491	1,329	2,395	1,974	4,370	2,759	20,230
五人	面積 水稲	82	481	1,421	2,231	3,501	4,456	6,183	6,459	15,625	16,047	57,218	83,321	197,025
	陸稲	1	5	6	10	26	22	52	26	81	71	116	17	433
	計	83	486	1,427	2,241	3,527	4,478	6,235	6,485	15,706	16,118	57,334	83,338	197,458
	人口	1,235	3,345	5,935	6,495	8,020	8,250	9,750	8,750	17,700	14,840	37,520	28,850	150,690
	世帯数	247	669	1,187	1,299	1,604	1,650	1,950	1,750	3,540	2,968	7,504	5,770	30,138
六人	面積 水稲	82	433	1,211	1,934	3,269	4,295	6,424	6,942	17,042	20,192	76,667	137,283	275,774
	陸稲	3	4	8	6	15	23	24	26	58	81	187	38	473
	計	85	437	1,219	1,940	3,284	4,318	6,448	6,968	17,100	20,273	76,854	137,321	275,247
	人口	1,500	3,612	6,054	6,762	8,934	9,534	12,048	11,274	23,178	22,344	59,598	55,548	220,386
	世帯数	250	602	1,009	1,127	1,489	1,589	2,008	1,879	3,863	3,724	9,933	9,258	36,731
七人	面積 水稲	65	356	777	1,260	2,139	3,053	4,791	5,551	14,991	18,273	77,843	181,905	311,004
	陸稲	2	1	3	8	12	13	15	26	42	50	204	41	417
	計	67	357	780	1,268	2,151	3,066	4,806	5,577	15,033	18,323	78,047	181,946	311,421
	人口	1,372	3,367	4,550	5,187	6,825	7,910	10,514	10,528	23,653	23,646	70,539	82,376	250,467
	世帯数	196	481	650	741	975	1,130	1,502	1,504	3,379	3,378	10,077	11,768	35,781
八人	面積 水稲	35	172	463	673	1,178	1,620	2,693	3,365	9,812	12,650	59,689	183,266	275,616
	陸稲		2	3	3	5	8	11	10	28	37	144	54	305
	計	35	174	466	676	1,183	1,628	2,704	3,375	9,840	12,687	59,833	183,320	275,921
	人口	848	1,928	3,056	3,152	4,272	4,792	6,752	7,264	17,664	18,672	61,304	90,648	230,352
	世帯数	106	241	382	394	534	599	844	908	2,208	2,334	7,663	11,331	27,544
九人	面積 水稲	13	98	238	366	553	803	1,188	1,542	4,784	7,060	36,017	143,533	196,195
	陸稲		1	1		5	3	6	6	23	34	97	62	238
	計	13	99	239	366	558	806	1,194	1,548	4,807	7,094	36,114	143,595	196,433
	人口	333	1,242	1,818	1,899	2,295	2,682	3,330	3,717	9,729	11,745	41,499	76,527	156,816
	世帯数	37	138	202	211	255	298	370	413	1,081	1,305	4,611	8,503	17,424
十人	面積 水稲	10	34	100	125	232	389	476	764	2,036	3,069	18,135	94,655	120,025
	陸稲						1	2		7	4	44	31	89
	計	10	34	100	125	232	390	478	764	2,043	3,073	18,179	94,686	120,114
	人口	240	480	830	720	1,060	1,430	1,500	2,050	4,590	5,670	23,330	54,080	95,980
	世帯数	24	48	83	72	106	143	150	205	459	567	2,333	5,408	9,598
十一人以上	面積 水稲	5	27	57	100	150	170	284	448	1,218	1,853	13,665	93,532	111,509
	陸稲			2			2	1	2	4	6	42	33	92
	計	5	27	59	100	150	172	285	450	1,222	1,859	13,707	93,565	111,601
	人口	127	448	580	667	801	723	1,040	1,415	3,187	3,939	19,898	59,233	92,058
	世帯数	11	38	50	58	69	63	89	122	275	340	1,724	5,043	7,882
計	面積 水稲	486	2,805	7,540	11,290	17,935	22,479	31,644	34,365	84,937	97,849	393,875	973,290	1,678,495
	陸稲	9	19	36	44	107	109	192	135	370	371	958	290	2,640
	計	495	2,824	7,576	11,334	18,042	22,588	31,836	34,500	85,307	98,220	394,833	973,580	1,681,135
	人口	7,392	19,321	31,182	33,228	42,343	44,480	54,855	53,401	114,543	112,732	338,898	461,949	1,314,324
	世帯数	1,468	3,866	6,303	6,599	8,218	8,318	9,949	9,301	19,218	18,081	51,063	61,150	203,534

事務所名	富山食糧事務所

		反 0.2～0.5	0.5～1.0	1.0～1.5	1.5～2.0	2.0～2.5	2.5～3.0	3.0～3.5	3.5～4.0	4.0～5.0	5.0～6.0	6.0～10.0	10.0以上	計
一人世帯	面積 水稲	8	72	138	199	183	186	164	167	384	275	967	344	3,087
	陸稲				1	2	2	2		4				11
	計	8	72	138	200	185	188	166	167	388	275	967	344	3,098
	人口	29	79	130	107	90	65	55	43	86	50	127	27	888
	世帯数	29	79	130	107	90	65	55	43	86	50	127	27	888
二人	面積 水稲	15	142	349	479	589	635	689	672	1,118	1,198	3,906	3,573	13,435
	陸稲						4		2					6
	計	15	142	349	479	589	639	689	674	1,118	1,198	3,906	3,573	13,441
	人口	90	338	602	534	548	454	444	358	542	440	1,022	558	5,930
	世帯数	45	169	301	267	274	227	222	179	271	220	511	279	2,965
三人	面積 水稲	21	201	484	894	1,100	1,340	1,487	1,551	2,951	3,102	11,342	15,283	39,756
	陸稲					6	36	4	2	5	4			57
	計	21	201	484	894	1,106	1,376	1,491	1,553	2,956	3,106	11,342	15,283	39,823
	人口	216	753	1,230	1,533	1,533	1,491	1,410	1,233	1,995	1,722	4,380	3,408	20,904
	世帯数	72	251	410	511	511	497	470	411	665	574	1,460	1,136	6,968
四人	面積 水稲	25	239	657	1,024	1,521	1,947	2,099	2,094	4,773	4,841	19,949	37,296	76,465
	陸稲					9	54	5	4	12	19			103
	計	25	239	657	1,024	1,530	2,001	2,104	2,098	4,785	4,860	19,949	37,296	76,568
	人口	336	1,212	2,188	2,332	2,788	2,908	2,648	2,236	4,316	3,564	10,212	10,828	45,568
	世帯数	84	303	547	583	697	727	662	559	1,079	891	2,553	2,707	11,392
五人	面積 水稲	28	236	544	949	1,305	2,020	2,367	2,578	5,747	6,310	29,238	67,143	118,465
	陸稲			1		6	42	3	8	9		1		70
	計	28	236	545	949	1,311	2,062	2,370	2,586	5,756	6,310	29,239	67,143	118,535
	人口	485	1,485	2,305	2,695	3,005	3,745	3,720	3,445	6,475	5,785	18,650	23,820	75,615
	世帯数	97	297	461	539	601	749	744	689	1,295	1,157	3,730	4,764	15,123
六人	面積 水稲	27	171	386	697	1,075	1,407	1,932	2,447	5,820	6,720	33,095	88,456	142,233
	陸稲						32	4		1	6		2	45
	計	27	171	386	697	1,075	1,439	1,936	2,447	5,821	6,726	33,095	88,458	142,278
	人口	588	1,332	1,986	2,382	2,958	3,144	3,630	3,930	7,830	7,386	25,146	36,810	97,122
	世帯数	98	222	331	397	493	524	605	655	1,305	1,231	4,191	6,135	16,187
七人	面積 水稲	15	148	274	434	641	935	1,182	1,601	4,395	5,080	26,908	85,817	127,430
	陸稲			1		2	8		2					13
	計	15	148	275	434	643	943	1,182	1,603	4,395	5,080	26,908	85,817	127,443
	人口	420	1,295	1,715	1,673	2,072	2,380	2,604	2,968	6,860	6,503	23,765	40,698	92,953
	世帯数	60	185	245	239	296	340	372	424	980	929	3,395	5,814	13,279
八人	面積 水稲	8	77	130	235	311	443	627	814	2,420	3,383	17,925	62,447	88,820
	陸稲						2					1		3
	計	8	77	130	235	311	445	627	814	2,420	3,383	17,926	62,447	88,823
	人口	264	720	904	1,008	1,144	1,256	1,600	1,696	4,296	4,936	18,040	33,008	68,872
	世帯数	33	90	113	126	143	157	200	212	537	617	2,225	4,126	8,609
九人	面積 水稲	1	31	67	95	136	207	293	373	1,237	1,506	8,680	37,657	50,283
	陸稲											3		3
	計	1	31	67	95	136	207	293	373	1,237	1,506	8,683	37,657	50,286
	人口	72	324	576	441	594	648	846	864	2,484	2,475	9,882	21,969	41,175
	世帯数	8	36	64	49	66	72	94	96	276	275	1,098	2,441	4,575
十人	面積 水稲	(10)	11	32	40	51	76	85	130	434	537	3,985	18,408	23,789
	陸稲											2		2
	計	(10)	11	32	40	51	76	85	130	434	537	3,987	18,408	23,791
	人口	40	120	290	210	250	260	280	330	970	980	4,990	11,790	20,510
	世帯数	4	12	29	21	25	26	28	33	97	98	499	1,179	2,051
十一人以上	面積 水稲	(04)	12	14	16	35	84	43	67	146	348	2,466	12,348	15,579
	陸稲											2		2
	計	(04)	12	14	16	35	84	43	67	146	348	2,468	12,348	15,581
	人口	11	137	156	92	190	337	157	194	368	705	3,559	8,915	14,821
	世帯数	1	12	13	8	17	29	14	17	32	63	307	774	1,287
計	面積 水稲	148	1,340	3,075	5,062	6,947	9,280	10,968	12,494	29,495	33,300	158,461	428,772	699,342
	陸稲			2	1	25	180	18	18	31	29	9	2	315
	計	148	1,340	3,077	5,063	6,972	9,460	10,986	12,512	29,526	33,329	158,470	428,774	699,657
	人口	2,551	7,795	12,082	13,007	15,172	16,688	17,394	17,297	36,222	34,546	119,773	191,831	484,358
	世帯数	531	1,656	2,644	2,847	3,213	3,413	3,466	3,318	6,623	6,105	20,126	29,382	83,324

事務所名	石川食糧事務所

		反 0.2～0.5	0.5～1.0	1.0～1.5	1.5～2.0	2.0～2.5	2.5～3.0	3.0～3.5	3.5～4.0	4.0～5.0	5.0～6.0	6.0～10.0	10.0以上	計
一人世帯	面積 水稲	20	145	251	284	316	268	334	231	381	324	515	166	3,235
	面積 陸稲													
	面積 計	20	145	251	284	316	268	334	231	381	324	515	166	3,235
	人口	53	205	209	164	144	98	106	62	86	60	69	13	1,269
	世帯数	53	205	209	164	144	98	106	62	86	60	69	13	1,269
二人	面積 水稲	27	227	607	763	926	892	878	971	1,639	1,340	3,250	1,600	13,120
	面積 陸稲		1	1										2
	面積 計	27	228	608	763	926	892	878	971	1,639	1,340	3,250	1,600	13,122
	人口	160	612	994	896	838	658	546	524	744	496	874	240	7,582
	世帯数	80	306	497	448	419	329	273	262	372	248	437	120	3,791
三人	面積 水稲	44	276	661	1,187	1,629	1,744	2,010	1,808	3,887	3,424	9,000	7,680	33,350
	面積 陸稲		1											1
	面積 計	44	277	661	1,187	1,629	1,744	2,010	1,808	3,887	3,424	9,000	7,680	33,351
	人口	360	1,119	1,641	2,082	2,205	1,932	1,869	1,464	2,640	1,893	3,573	1,695	22,473
	世帯数	120	373	547	694	735	644	623	488	880	631	1,191	565	7,491
四人	面積 水稲	40	345	808	1,349	2,036	2,357	3,100	2,880	6,012	5,922	16,534	17,832	59,215
	面積 陸稲	1	1	2								1		5
	面積 計	41	346	810	1,349	2,036	2,357	3,100	2,880	6,012	5,922	16,535	17,832	59,220
	人口	460	1,860	2,656	3,148	3,676	3,468	3,856	3,104	5,412	4,352	8,748	5,036	45,776
	世帯数	115	465	664	787	919	867	964	776	1,353	1,088	2,187	1,259	11,444
五人	面積 水稲	47	315	713	1,253	2,008	2,668	3,413	3,804	8,359	8,425	24,123	30,594	85,742
	面積 陸稲	1	3	2						1		1	1	9
	面積 計	48	318	715	1,253	2,008	2,688	3,413	3,804	8,360	8,425	24,124	30,595	85,751
	人口	700	2,145	2,955	3,645	4,525	4,950	5,325	5,125	9,390	7,750	15,865	10,600	72,975
	世帯数	140	429	591	729	905	990	1,065	1,025	1,878	1,550	3,173	2,120	14,595
六人	面積 水稲	46	232	545	951	1,557	2,315	3,217	3,689	8,474	8,893	29,477	40,923	100,319
	面積 陸稲	1	2	3								1		7
	面積 計	47	234	548	951	1,557	2,315	3,217	3,689	8,474	8,893	29,478	40,923	100,326
	人口	774	1,902	2,694	3,306	4,218	5,112	5,994	5,946	11,442	9,810	23,208	16,914	91,320
	世帯数	129	317	449	551	703	852	999	991	1,907	1,635	3,868	2,819	15,220
七人	面積 水稲	25	161	382	499	940	1,350	2,076	2,595	6,168	7,658	26,558	37,911	86,323
	面積 陸稲	1	1	2	2							1		7
	面積 計	26	162	384	501	940	1,350	2,076	2,595	6,168	7,658	26,559	37,911	86,330
	人口	532	1,582	2,170	2,037	2,954	3,465	4,508	4,872	9,702	9,842	24,353	17,976	83,993
	世帯数	76	226	310	291	422	495	644	696	1,386	1,406	3,479	2,568	11,999
八人	面積 水稲	21	83	163	280	448	667	1,025	1,287	3,809	4,999	17,573	27,607	57,962
	面積 陸稲		1									1		2
	面積 計	21	84	163	280	448	667	1,025	1,287	3,809	4,999	17,574	27,607	57,964
	人口	392	920	1,056	1,280	1,616	1,952	2,536	2,760	6,824	7,360	18,392	14,976	60,064
	世帯数	49	115	132	160	202	244	317	345	853	920	2,292	1,872	7,508
九人	面積 水稲	9	39	78	119	179	217	402	507	1,797	2,289	9,194	13,854	28,684
	面積 陸稲													
	面積 計	9	39	78	119	179	217	402	507	1,797	2,289	9,194	13,854	28,684
	人口	198	486	558	612	747	711	1,125	1,224	3,636	3,771	10,836	8,550	32,454
	世帯数	22	54	62	68	83	79	125	136	404	419	1,204	950	3,606
十人	面積 水稲	4	16	30	47	58	85	147	189	651	870	3,907	6,326	12,330
	面積 陸稲													
	面積 計	4	16	30	47	58	85	147	189	651	870	3,907	6,326	12,330
	人口	90	190	250	250	260	300	460	500	1,450	1,590	5,030	4,290	14,660
	世帯数	9	19	25	25	26	30	46	50	145	159	503	429	1,466
十一人以上	面積 水稲		13	11	17	29	46	84	114	271	437	2,164	3,621	6,807
	面積 陸稲													
	面積 計		13	11	17	29	46	84	114	271	437	2,164	3,621	6,807
	人口	23	159	115	105	165	182	296	343	683	913	3,222	2,705	8,911
	世帯数	2	14	10	9	14	16	26	30	60	80	281	237	779
計	面積 水稲	283	1,852	4,249	6,749	10,126	12,629	16,686	18,075	41,448	44,581	142,295	188,114	487,087
	面積 陸稲	4	10	10	2					1		5	1	33
	面積 計	287	1,862	4,259	6,751	10,126	12,629	16,686	18,075	41,449	44,581	142,300	188,115	487,120
	人口	3,742	11,180	15,298	17,525	21,348	22,828	26,621	25,924	52,009	47,837	114,170	82,995	441,477
	世帯数	795	2,523	3,496	3,926	4,572	4,644	5,188	4,861	9,324	8,196	18,691	12,952	79,168

事務所名	福井食糧事務所

		反 0.2～0.5	0.5～1.0	1.0～1.5	1.5～2.0	2.0～2.5	2.5～3.0	3.0～3.5	3.5～4.0	4.0～5.0	5.0～6.0	6.0～11.0	11.0以上	計
一人世帯	面積 水稲	13	108	208	235	250	196	287	207	344	310	479	168	2,805
	陸稲													
	計	13	108	208	235	250	196	287	207	344	310	479	168	2,805
	人口	40	148	171	142	114	73	88	55	77	56	66	14	1,044
	世帯数	40	148	173	142	114	73	90	56	78	58	67	14	1,053
二人	面積 水稲	24	129	372	586	750	818	799	794	1,432	1,219	3,076	1,768	11,767
	陸稲													
	計	24	129	372	586	750	818	799	794	1,432	1,219	3,076	1,768	11,767
	人口	138	342	624	688	686	604	500	426	646	450	818	284	6,206
	世帯数	69	171	312	344	343	302	250	213	323	225	409	142	3,103
三人	面積 水稲	28	182	516	842	1,215	1,327	1,629	1,644	3,059	2,885	9,373	8,186	30,886
	陸稲													
	計	28	182	516	842	1,215	1,327	1,629	1,644	3,059	2,885	9,373	8,186	30,886
	人口	210	738	1,293	1,470	1,659	1,467	1,527	1,326	2,073	1,599	3,672	1,920	18,954
	世帯数	70	246	431	490	553	489	509	442	691	533	1,224	640	6,318
四人	面積 水稲	32	221	542	979	1,573	1,930	2,253	2,374	4,867	4,691	17,849	18,001	55,312
	陸稲													
	計	32	221	542	979	1,573	1,930	2,253	2,374	4,867	4,691	17,849	18,001	55,312
	人口	364	1,204	1,808	2,284	2,860	2,852	2,808	2,560	4,380	3,464	9,240	5,560	39,376
	世帯数	91	301	450	571	715	713	702	640	1,095	866	2,310	1,390	9,844
五人	面積 水稲	42	212	549	981	1,401	1,942	2,764	2,923	6,592	6,593	25,015	31,320	80,334
	陸稲													
	計	42	212	549	981	1,401	1,942	2,764	2,923	6,592	6,593	25,015	31,320	80,334
	人口	575	1,445	2,285	2,845	3,160	3,580	4,310	3,930	7,440	6,065	16,165	11,875	63,675
	世帯数	115	289	457	569	632	716	862	786	1,488	1,213	3,233	2,375	12,735
六人	面積 水稲	30	198	494	692	1,078	1,710	2,483	2,936	6,647	7,338	27,733	38,529 1	89,869 1
	陸稲													
	計	30	198	494	692	1,078	1,710	2,483	2,936	6,647	7,338	27,733	38,530	89,869
	人口	516	1,626	2,478	2,430	2,934	3,786	4,638	4,758	8,988	8,112	21,342	17,280	78,888
	世帯数	86	271	413	405	489	631	773	793	1,498	1,352	3,557	2,880	13,148
七人	面積 水稲	15	121	281	426	804	1,082	1,499	1,798	5,197	5,747	21,815 1	36,630	75,415 1
	陸稲													
	計	15	121	281	426	804	1,082	1,499	1,798	5,197	5,747	21,816	36,630	75,416
	人口	350	1,176	1,638	1,736	2,541	2,772	3,269	3,388	8,183	7,413	19,719	18,816	71,001
	世帯数	50	168	234	248	363	396	467	484	1,169	1,059	2,817	2,688	10,143
八人	面積 水稲	10	55	121	195	418	456	738	992	2,772	3,423	13,946	25,174 5	48,300 5
	陸稲													
	計	10	55	121	195	418	456	738	992	2,772	3,423	13,946	25,179	48,305
	人口	256	592	808	912	1,520	1,344	1,840	2,136	4,976	5,024	14,392	14,256	48,056
	世帯数	32	74	101	114	190	168	230	267	622	628	1,799	1,782	6,007
九人	面積 水稲	5	33	55	114	157	245	321	407	1,167	1,566	7,014 1	11,400	22,484 1
	陸稲													
	計	5	33	55	114	157	245	321	407	1,167	1,566	7,015	11,400	22,485
	人口	144	405	405	594	630	810	900	990	2,358	2,547	8,136	7,344	25,263
	世帯数	16	45	45	66	70	90	100	110	262	283	904	816	2,807
十人	面積 水稲	1	7	22	30	49	59	100	146	429	570	2,800	5,729	9,942
	陸稲													
	計	1	7	22	30	49	59	100	146	429	570	2,800	5,729	9,942
	人口	50	100	180	180	220	220	310	390	970	1,060	3,550	3,980	11,210
	世帯数	5	10	18	18	22	22	31	39	97	106	355	398	1,121
十一人以上	面積 水稲	1	7	15	18	27	35	38	40	144	243	1,310	2,772	4,650
	陸稲													
	計	1	7	15	18	27	35	38	40	144	243	1,310	2,772	4,650
	人口	52	55	149	129	134	146	135	129	356	507	1,887	2,267	5,946
	世帯数	4	5	13	11	12	13	12	11	32	45	165	197	520
計	面積 水稲	201	1,273	3,175	5,098	7,722	9,800	12,911	14,261	32,650	34,585	130,410 2	179,677 6	431,763 8
	陸稲													
	計	201	1,273	3,175	5,098	7,722	9,800	12,911	14,261	32,650	34,585	130,412	179,683	431,771
	人口	2,695	7,831	11,831	13,410	16,458	17,654	20,325	20,088	40,447	38,297	98,987	83,596	369,619
	世帯数	578	1,728	2,647	2,978	3,503	3,613	4,026	3,841	7,355	6,368	16,840	13,322	66,799

事務所名	山梨食糧事務所

		反 0.2～0.5	0.5～1.0	1.0～1.5	1.5～2.0	2.0～2.5	2.5～3.0	3.0～3.5	3.5～4.0	4.0～5.0	5.0～6.0	6.0～10.0	10.0以上	計
一人世帯	面積 水稲	39	229	200	151	137	89	66	43	43	22	7		1,026
	陸稲	5	11	16	10	15	4			4	5	6		76
	計	44	240	216	161	152	93	66	43	47	27	13		1,102
	人口	127	345	189	95	71	35	21	12	11	5	2		913
	世帯数	127	345	189	95	71	35	21	12	11	5	2		913
二人	面積 水稲	77	470	811	626	613	421	391	196	353	167	169		4,294
	陸稲	12	31	34	17	11	4	2	1	9		5		126
	計	89	501	845	643	624	425	393	197	362	167	174		4,420
	人口	534	1,406	1,440	770	572	316	248	106	166	62	50		5,670
	世帯数	267	703	720	385	286	158	124	53	83	31	25		2,835
三人	面積 水稲	107	670	1,346	1,316	1,269	1,028	809	668	972	762	812	112	9,871
	陸稲	24	58	62	42	25	12	11	14	18	22	17		305
	計	131	728	1,408	1,358	1,294	1,040	820	682	990	784	829	112	10,176
	人口	1,164	3,063	3,567	2,415	1,779	1,164	789	558	675	438	342	27	15,981
	世帯数	388	1,021	1,189	805	593	388	263	186	225	146	114	9	5,327
四人	面積 水稲	120	874	1,786	2,104	2,192	1,751	1,530	1,371	2,017	1,410	1,974	172	17,301
	陸稲	36	81	83	66	69	28	23	21	18	17	56	2	500
	計	156	955	1,869	2,170	2,261	1,779	1,553	1,392	2,035	1,427	2,030	174	17,801
	人口	1,844	5,360	6,256	5,140	4,140	2,640	1,952	1,512	1,856	1,056	1,108	60	32,924
	世帯数	461	1,340	1,564	1,285	1,035	660	488	378	464	264	277	15	8,231
五人	面積 水稲	147	1,028	2,188	2,781	2,806	2,548	2,100	1,801	2,949	2,236	3,600	559	24,743
	陸稲	39	116	149	97	76	64	36	18	31	38	20	11	695
	計	186	1,144	2,337	2,878	2,882	2,612	2,136	1,819	2,980	2,274	3,620	570	25,438
	人口	2,815	7,975	9,815	8,575	6,595	4,860	3,360	2,470	3,410	2,100	2,510	250	54,735
	世帯数	563	1,595	1,963	1,715	1,319	972	672	494	682	420	502	50	10,947
六人	面積 水稲	149	1,005	2,099	2,976	3,498	3,096	2,882	2,528	4,120	3,104	5,252	859	31,568
	陸稲	46	151	147	128	82	49	36	32	31	27	10	5	744
	計	195	1,156	2,246	3,104	3,580	3,145	2,918	2,560	4,151	3,131	5,262	864	32,312
	人口	3,420	9,714	11,208	10,920	9,864	7,002	5,514	4,164	5,634	3,480	4,338	450	75,708
	世帯数	570	1,619	1,868	1,820	1,644	1,167	919	694	939	580	723	75	12,618
七人	面積 水稲	118	788	1,763	2,540	2,981	2,978	2,732	2,412	3,688	2,833	6,076	784	29,693
	陸稲	42	126	140	122	72	59	48	33	35	21	15		713
	計	160	914	1,903	2,662	3,053	3,037	2,780	2,445	3,723	2,854	6,091	784	30,406
	人口	3,297	8,904	11,060	10,997	9,758	7,924	6,104	4,655	5,894	3,710	5,663	497	78,463
	世帯数	471	1,272	1,580	1,571	1,394	1,132	872	665	842	530	809	71	11,209
八人	面積 水稲	68	471	1,046	1,492	2,043	2,124	1,858	1,909	3,053	2,092	4,470	1,153	21,779
	陸稲	21	93	114	106	87	52	39	26	26	9	12	3	588
	計	89	564	1,160	1,598	2,130	2,176	1,897	1,935	3,079	2,101	4,482	1,156	22,367
	人口	2,120	6,328	7,712	7,536	7,744	6,456	4,784	4,200	5,616	3,144	4,840	808	61,288
	世帯数	265	791	964	942	968	807	598	525	702	393	605	101	7,661
九人	面積 水稲	41	222	544	860	1,101	1,213	1,147	990	1,736	1,416	2,875	703	12,848
	陸稲	15	62	54	84	44	31	31	19	22	12	8		382
	計	56	284	598	944	1,145	1,244	1,178	1,009	1,758	1,428	2,883	703	13,230
	人口	1,557	3,645	4,455	5,004	4,698	4,158	3,330	2,466	3,564	2,358	3,519	504	39,258
	世帯数	173	405	495	556	522	462	370	274	396	262	391	56	4,362
十人	面積 水稲	17	90	183	386	430	531	481	499	780	645	1,369	310	5,721
	陸稲	7	40	41	36	22	20	14	8	13	9	10	2	222
	計	24	130	224	422	452	551	495	507	793	654	1,379	312	5,943
	人口	790	1,910	1,930	2,490	2,050	2,050	1,570	1,390	1,820	1,220	1,810	260	19,290
	世帯数	79	191	193	249	205	205	157	139	182	122	181	26	1,929
十一人以上	面積 水稲	14	53	140	219	321	298	353	383	615	474	878	202	3,950
	陸稲	7	27	24	22	27	14	17	9	6	4	1		158
	計	21	80	164	241	348	312	370	392	621	478	879	202	4,108
	人口	800	1,355	1,677	1,647	1,852	1,369	1,372	1,249	1,674	1,044	1,449	191	15,679
	世帯数	68	117	138	140	159	117	117	107	142	89	120	17	1,331
計	面積 水稲	897	5,900	12,106	15,451	17,391	16,077	14,349	12,800	20,326	15,161	27,482	4,854	162,794
	陸稲	254	796	864	730	530	337	257	181	213	164	160	23	4,509
	計	1,151	6,696	12,970	16,181	17,921	16,414	14,606	12,981	20,539	15,325	27,642	4,877	167,303
	人口	18,468	50,005	59,309	55,589	49,123	37,974	29,044	22,782	30,320	18,617	25,631	3,047	399,909
	世帯数	3,432	9,399	10,863	9,563	8,196	6,103	4,601	3,527	4,668	2,842	3,749	420	67,363

事務所名	長野食糧事務所

			反 0.2～0.5	0.5～1.0	1.0～1.5	1.5～2.0	2.0～2.5	2.5～3.0	3.0～3.5	3.5～4.0	4.0～5.0	5.0～6.0	6.0～10.0	10.0以上	計
一人世帯	面積	水稲	96	522	723	597	543	369	242	210	306	144	229	43	4,024
		陸稲	1	5	6	7	6	7			6				38
		計	97	527	729	604	549	376	242	210	312	144	229	43	4,062
	人口		278	730	606	355	253	139	76	57	72	27	33	4	2,630
	世帯数		278	730	606	355	253	139	76	57	72	27	33	4	2,630
二人	面積	水稲	148	1,129	2,254	2,576	2,473	1,894	1,785	1,366	1,708	1,268	2,150	339	19,090
		陸稲	3	10	33	15	28	19	11	1	2	3	6		131
		計	151	1,139	2,287	2,591	2,501	1,913	1,796	1,367	1,710	1,271	2,156	339	19,221
	人口		846	3,038	3,782	2,994	2,266	1,408	1,120	738	780	470	600	58	18,100
	世帯数		423	1,519	1,891	1,497	1,133	704	560	369	390	235	300	29	9,050
三人	面積	水稲	198	1,414	3,373	4,208	5,152	4,817	4,428	3,545	5,649	3,577	6,019	1,515	43,895
		陸稲	7	34	55	45	55	46	43	17	36	10	2		350
		計	205	1,448	3,428	4,253	5,207	4,863	4,471	3,562	5,685	3,587	6,021	1,515	44,245
	人口		1,770	5,763	8,424	7,446	7,062	5,379	4,179	2,883	3,876	1,992	2,469	384	51,627
	世帯数		590	1,921	2,808	2,482	2,354	1,793	1,393	961	1,292	664	823	128	17,209
四人	面積	水稲	249	1,760	4,393	6,296	7,823	7,721	7,575	6,645	11,323	7,671	12,993	3,915	78,364
		陸稲	9	30	63	60	90	43	72	28	41	24	14		474
		計	258	1,790	4,456	6,356	7,913	7,764	7,647	6,673	11,364	7,695	13,007	3,915	78,838
	人口		2,952	9,520	14,632	14,792	14,288	11,416	9,536	7,188	10,308	5,684	7,176	1,328	108,820
	世帯数		738	2,380	3,658	3,698	3,572	2,854	2,384	1,797	2,577	1,421	1,794	332	27,205
五人	面積	水稲	279	1,892	4,736	7,231	10,108	10,986	12,084	10,094	17,843	12,622	22,814	8,071	118,760
		陸稲	11	29	50	84	128	78	93	52	55	30	19	1	630
		計	290	1,921	4,786	7,315	10,236	11,064	12,177	10,146	17,898	12,652	22,833	8,072	119,390
	人口		4,315	12,810	19,415	21,255	23,070	20,560	18,965	13,690	20,260	11,660	15,595	3,280	184,875
	世帯数		863	2,562	3,883	4,251	4,614	4,112	3,793	2,738	4,052	2,332	3,119	656	36,975
六人	面積	水稲	236	1,490	3,817	6,124	9,994	12,084	13,179	12,484	21,664	15,852	31,098	11,084	139,106
		陸稲	6	35	54	61	83	55	54	49	50	26	34	1	508
		計	242	1,525	3,871	6,185	10,077	12,139	13,233	12,533	21,714	15,878	31,132	11,085	139,614
	人口		4,296	12,264	18,882	21,432	27,162	26,784	24,684	20,262	29,472	17,592	25,338	5,508	233,676
	世帯数		716	2,044	3,147	3,572	4,527	4,464	4,114	3,377	4,912	2,932	4,223	918	38,946
七人	面積	水稲	161	902	2,351	4,123	7,045	9,097	10,780	10,973	20,318	15,297	29,106	10,247	120,400
		陸稲	7	13	22	24	32	43	36	43	66	25	44	1	356
		計	168	915	2,373	4,147	7,077	9,140	10,816	11,016	20,384	15,322	29,150	10,248	120,756
	人口		3,395	8,631	13,412	16,758	22,246	23,464	23,478	20,762	32,305	19,810	27,692	5,873	217,826
	世帯数		485	1,233	1,916	2,394	3,178	3,352	3,354	2,966	4,615	2,830	3,956	839	31,118
八人	面積	水稲	93	438	1,170	2,057	3,488	5,220	6,502	7,117	14,119	10,902	21,582	7,507	80,195
		陸稲	3	11	21	26	28	30	23	31	46	26	50		295
		計	96	449	1,191	2,083	3,516	5,250	6,525	7,148	14,165	10,928	21,632	7,507	80,490
	人口		2,240	4,816	7,752	9,544	12,536	15,152	16,192	15,384	25,512	16,160	23,440	4,920	153,648
	世帯数		280	602	969	1,193	1,567	1,894	2,024	1,923	3,189	2,020	2,930	615	19,206
九人	面積	水稲	37	190	503	820	1,424	2,164	3,053	3,365	7,154	6,145	11,874	4,982	41,711
		陸稲		8	5	7	5	13	17	15	29	15	22		136
		計	37	198	508	827	1,429	2,177	3,070	3,380	7,183	6,160	11,896	4,982	41,847
	人口		1,026	2,421	3,726	4,230	5,751	7,191	8,595	8,181	14,544	10,224	14,508	3,582	83,979
	世帯数		114	269	414	470	639	799	955	909	1,616	1,136	1,612	398	9,331
十人	面積	水稲	12	67	143	293	463	742	1,110	1,275	3,106	2,845	5,505	2,241	17,802
		陸稲	1	3	3		4		11	8	10	6	8		54
		計	13	70	146	293	467	742	1,121	1,283	3,116	2,851	5,513	2,241	17,856
	人口		360	920	1,190	1,670	2,110	2,720	3,490	3,420	6,970	5,230	7,430	1,860	37,370
	世帯数		36	92	119	167	211	272	349	342	697	523	743	186	3,737
十一人以上	面積	水稲	6	44	81	115	242	341	574	664	1,804	1,821	3,894	2,249	11,835
		陸稲				1	1	5	2	1	7	6	5		28
		計	6	44	81	116	243	346	576	665	1,811	1,827	3,899	2,249	11,863
	人口		253	702	816	767	1,297	1,471	2,094	2,065	4,700	3,872	6,170	1,786	25,993
	世帯数		22	60	69	67	112	126	179	178	407	333	529	153	2,235
計	面積	水稲	1,515	9,848	23,544	34,440	48,755	55,435	61,312	57,738	104,994	78,144	147,264	52,193	675,182
		陸稲	48	178	312	330	460	339	352	245	348	171	204	3	3,000
		計	1,563	10,026	23,856	34,770	49,215	55,774	61,674	57,983	105,342	78,315	147,468	52,196	678,182
	人口		21,731	61,615	92,637	101,243	118,041	115,684	112,409	94,630	148,799	92,721	130,451	28,583	1,118,544
	世帯数		4,545	13,412	19,480	20,146	22,160	20,509	19,181	15,617	23,819	14,453	20,062	4,258	197,642

事務所名	岐阜食糧事務所

		反 0.2~0.5	0.5~1.0	1.0~1.5	1.5~2.0	2.0~2.5	2.5~3.0	3.0~3.5	3.5~4.0	4.0~5.0	5.0~6.0	6.0~10.0	10.0以上	計
一人世帯	面積 水稲	60	293	383	367	311	245	200	149	206	76	134	11	2,435
	陸稲	1	7	3	5				2	1	1	1		21
	計	61	300	386	372	311	245	200	151	207	77	135	11	2,456
	人口	181	420	326	217	145	89	63	40	47	14	18	1	1,561
	世帯数	181	420	326	217	145	89	63	40	47	14	18	1	1,561
二人	面積 水稲	67	578	1,243	1,379	1,430	1,184	1,137	850	1,240	1,027	2,015	400	12,550
	陸稲	4	8	23	19	19	14	14	8	11	13	19	3	155
	計	71	586	1,266	1,398	1,449	1,198	1,151	858	1,251	1,040	2,034	403	12,705
	人口	424	1,554	2,090	1,624	1,318	880	714	464	566	386	552	68	10,640
	世帯数	212	777	1,045	812	659	440	357	232	283	193	276	34	5,320
三人	面積 水稲	72	643	1,694	2,477	2,870	2,820	2,602	2,325	4,028	3,263	7,629	2,752	33,175
	陸稲	12	27	35	46	38	43	42	26	51	50	97	34	501
	計	84	670	1,729	2,523	2,908	2,863	2,644	2,351	4,079	3,313	7,726	2,786	33,676
	人口	744	2,649	4,227	4,395	3,939	3,150	2,469	1,899	2,763	1,821	3,138	696	31,890
	世帯数	248	883	1,409	1,465	1,313	1,050	823	633	921	607	1,046	232	10,630
四人	面積 水稲	95	776	1,926	2,974	4,242	4,444	4,471	4,393	7,967	6,360	17,661	7,151	62,460
	陸稲	30	38	46	60	67	80	68	52	107	83	230	85	946
	計	125	814	1,972	3,034	4,309	4,524	4,539	4,445	8,074	6,443	17,891	7,236	63,406
	人口	1,524	4,320	6,464	7,004	7,752	6,652	5,640	4,772	7,280	4,732	9,484	2,420	68,044
	世帯数	381	1,080	1,616	1,751	1,938	1,663	1,410	1,193	1,820	1,183	2,371	605	17,011
五人	面積 水稲	119	859	2,022	3,251	4,726	5,730	6,485	6,319	11,340	10,303	30,151	15,420	96,725
	陸稲	39	53	61	63	89	95	104	79	152	146	414	166	1,461
	計	158	912	2,083	3,314	4,815	5,825	6,589	6,398	11,492	10,449	30,565	15,586	98,186
	人口	2,385	6,110	8,495	9,565	10,800	10,685	10,230	8,610	12,945	9,575	20,125	6,480	116,005
	世帯数	477	1,222	1,699	1,913	2,160	2,137	2,046	1,722	2,589	1,915	4,025	1,296	23,201
六人	面積 水稲	98	669	1,657	2,710	4,145	5,770	6,853	7,239	14,133	12,368	40,110	24,076	119,828
	陸稲	37	52	54	72	84	96	107	102	208	184	497	283	1,776
	計	135	721	1,711	2,782	4,229	5,866	6,960	7,341	14,341	12,552	40,607	24,359	121,604
	人口	2,466	5,778	8,304	9,624	11,376	12,894	12,948	11,838	19,344	13,830	31,806	11,796	152,004
	世帯数	411	963	1,384	1,604	1,896	2,149	2,158	1,973	3,224	2,305	5,301	1,966	25,334
七人	面積 水稲	66	502	1,053	1,833	3,096	4,190	5,392	6,457	12,999	12,101	38,540	25,440	111,669
	陸稲	32	50	42	43	72	74	94	105	173	165	453	283	1,586
	計	98	552	1,095	1,876	3,168	4,264	5,486	6,562	13,172	12,266	38,993	25,723	113,255
	人口	2,107	5,257	6,258	7,567	9,933	10,878	11,907	12,306	20,713	15,715	35,462	14,637	152,740
	世帯数	301	751	894	1,081	1,419	1,554	1,701	1,758	2,959	2,245	5,066	2,091	21,820
八人	面積 水稲	33	238	540	911	1,605	2,447	3,256	3,782	8,827	8,712	28,151	19,764	78,266
	陸稲	21	22	27	28	30	42	52	56	122	119	344	218	1,081
	計	54	260	567	939	1,635	2,489	3,308	3,838	8,949	8,831	28,495	19,982	79,347
	人口	1,328	2,880	3,728	4,312	5,840	7,248	8,192	8,224	16,080	12,936	29,680	12,848	113,296
	世帯数	166	360	466	539	730	906	1,024	1,028	2,010	1,617	3,710	1,606	14,162
九人	面積 水稲	15	119	313	455	745	1,001	1,515	1,929	4,856	5,002	15,332	11,126	42,408
	陸稲	7	15	19	10	20	18	27	24	78	54	204	114	590
	計	22	134	332	465	765	1,019	1,542	1,953	4,934	5,056	15,536	11,240	42,998
	人口	774	1,566	2,448	2,412	3,078	3,366	4,275	4,707	9,945	8,361	18,342	8,037	67,311
	世帯数	86	174	272	268	342	374	475	523	1,105	929	2,038	893	7,479
十人	面積 水稲	5	51	94	155	267	366	568	792	2,095	2,356	7,505	5,916	20,170
	陸稲	4	6	9	6	10	10	12	13	23	28	105	67	293
	計	9	57	103	161	277	376	580	805	2,118	2,384	7,610	5,983	20,463
	人口	340	740	900	950	1,310	1,350	1,780	2,150	4,740	4,390	9,930	4,790	33,370
	世帯数	34	74	90	95	131	135	178	215	474	439	993	479	3,337
十一人以上	面積 水稲	3	31	57	81	141	217	339	387	1,138	1,537	5,586	4,240	13,757
	陸稲	2	5	3	2	6	6	6	14	13	18	67	42	184
	計	5	36	60	83	147	223	345	401	1,151	1,555	5,653	4,282	13,941
	人口	205	541	638	550	779	942	1,226	1,219	2,917	3,327	8,575	3,903	24,822
	世帯数	18	46	55	47	67	82	108	107	255	285	733	333	2,136
計	面積 水稲	633	4,759	10,982	16,593	23,578	28,414	32,818	34,622	68,829	63,105	192,814	116,296	593,443
	陸稲	189	283	322	354	435	478	526	481	939	861	2,431	1,295	8,594
	計	822	5,042	11,304	16,947	24,013	28,892	33,344	35,103	69,768	63,966	195,245	117,591	602,037
	人口	12,478	31,815	43,878	48,220	56,270	58,134	59,444	56,229	97,340	75,087	167,112	65,676	771,683
	世帯数	2,515	6,750	9,256	9,792	10,800	10,579	10,343	9,424	15,687	11,732	25,577	9,536	131,991

		0.2～0.5	0.5～1.0	1.0～1.5	1.5～2.0	2.0～2.5	2.5～3.0	3.0～3.5	3.5～4.0	4.0～5.0	5.0～6.0	6.0～10.0	10.0以上	計
一人世帯	面積 水稲	56	233	269	188	151	79	94	51	62	43	27		1,253
	陸稲	10	28	13	18	7	3	1		4	1			85
	計	66	261	282	206	158	82	95	51	66	44	27		1,338
	人口	206	383	242	120	73	30	30	14	15	8	4		1,125
	世帯数	206	383	242	120	73	30	30	14	15	8	4		1,125
二人	面積 水稲	111	589	1,000	979	854	675	480	322	560	311	434	46	6,361
	陸稲	33	66	70	75	59	28	8	26	14	6	4		389
	計	144	655	1,070	1,054	913	703	488	348	574	317	438	46	6,750
	人口	920	1,832	1,804	1,240	842	520	302	188	262	118	122	8	8,158
	世帯数	460	916	902	620	421	260	151	94	131	59	61	4	4,079
三人	面積 水稲	157	922	1,868	2,131	2,159	1,661	1,607	1,383	2,184	1,568	2,430	493	18,563
	陸稲	62	112	150	122	135	89	83	72	47	27	25	5	929
	計	219	1,034	2,018	2,253	2,294	1,750	1,690	1,455	2,231	1,595	2,455	498	19,492
	人口	2,010	4,278	5,031	3,972	3,132	1,929	1,584	1,179	1,512	882	1,005	126	26,640
	世帯数	670	1,426	1,677	1,324	1,044	643	528	393	504	294	335	42	8,880
四人	面積 水稲	201	1,185	2,365	3,215	3,749	3,494	3,174	3,010	4,757	3,602	6,929	1,590	37,271
	陸稲	76	162	196	226	217	168	115	155	112	70	80	6	1,583
	計	277	1,347	2,561	3,441	3,966	3,662	3,289	3,165	4,869	3,672	7,009	1,596	38,854
	人口	3,416	7,500	8,548	8,040	7,212	5,404	4,112	3,408	4,396	2,704	3,828	540	59,108
	世帯数	854	1,875	2,137	2,010	1,803	1,351	1,028	852	1,099	676	957	135	14,777
五人	面積 水稲	251	1,403	2,882	3,803	5,046	5,205	5,202	4,700	8,328	6,786	14,862	3,994	62,462
	陸稲	107	192	300	296	318	257	271	196	221	118	198	25	2,499
	計	358	1,595	3,182	4,099	5,364	5,462	5,473	4,896	8,549	6,904	15,060	4,019	64,961
	人口	5,540	11,055	13,200	11,955	12,130	10,072	8,485	6,585	9,625	6,355	10,180	1,710	106,890
	世帯数	1,108	2,211	2,640	2,391	2,426	2,014	1,697	1,317	1,925	1,271	2,036	342	21,378
六人	面積 水稲	251	1,261	2,626	3,869	5,378	6,593	6,787	6,670	12,265	10,613	24,086	6,417	86,816
	陸稲	122	186	265	348	350	322	320	256	341	221	322	28	3,081
	計	373	1,447	2,891	4,217	5,728	6,915	7,107	6,926	12,606	10,834	24,408	6,445	89,897
	人口	6,642	12,156	14,346	14,802	15,546	15,222	13,254	11,166	16,998	11,270	19,812	3,276	155,190
	世帯数	1,107	2,026	2,391	2,467	2,591	2,537	2,209	1,861	2,833	1,995	3,302	546	25,865
七人	面積 水稲	226	1,006	2,111	3,268	4,759	6,212	7,021	7,509	14,884	13,078	30,787	9,125	99,986
	陸稲	105	189	242	331	378	334	350	289	513	341	448	62	3,582
	計	331	1,195	2,353	3,599	5,137	6,546	7,371	7,798	15,397	13,419	31,235	9,187	103,568
	人口	6,790	11,627	13,657	14,644	16,184	16,807	16,079	14,700	24,269	17,276	29,043	5,418	186,494
	世帯数	970	1,661	1,951	2,092	2,312	2,401	2,297	2,100	3,467	2,468	4,149	774	26,642
八人	面積 水稲	141	720	1,466	2,168	3,282	4,343	5,691	6,221	12,762	11,654	28,613	9,870	86,931
	陸稲	91	131	195	235	317	337	309	291	471	353	525	58	3,313
	計	232	851	1,661	2,403	3,599	4,680	6,000	6,512	13,233	12,007	29,138	9,928	90,244
	人口	5,544	9,448	10,904	11,216	13,048	13,744	14,896	13,992	23,872	17,632	31,240	6,776	172,312
	世帯数	693	1,181	1,363	1,402	1,631	1,718	1,862	1,749	2,984	2,204	3,905	847	21,539
九人	面積 水稲	87	423	765	1,280	1,966	2,492	3,443	4,074	9,065	8,885	21,334	7,096	60,910
	陸稲	47	84	133	159	272	229	257	191	398	315	469	63	2,617
	計	134	507	898	1,439	2,238	2,721	3,700	4,265	9,463	9,200	21,803	7,159	63,527
	人口	3,888	6,327	6,696	7,551	9,117	9,000	10,305	10,323	19,197	15,246	26,190	5,508	129,348
	世帯数	432	703	744	839	1,013	1,000	1,145	1,147	2,133	1,694	2,910	612	14,372
十人	面積 水稲	44	220	383	591	857	1,140	1,796	2,014	5,210	5,262	12,965	4,801	35,283
	陸稲	27	36	59	95	129	128	154	139	272	216	381	49	1,685
	計	71	256	442	686	986	1,268	1,950	2,153	5,482	5,478	13,346	4,850	36,968
	人口	2,280	3,580	3,650	4,060	4,450	4,640	6,060	5,800	12,340	10,050	17,770	4,020	78,700
	世帯数	228	358	365	406	445	464	606	580	1,234	1,005	1,777	402	7,870
十一人以上	面積 水稲	38	156	311	446	609	826	1,141	1,492	4,064	4,900	13,164	5,195	32,342
	陸稲	25	38	53	69	133	108	116	152	271	228	431	82	1,706
	計	63	194	364	515	742	934	1,257	1,644	4,335	5,128	13,595	5,277	34,048
	人口	2,331	3,207	3,544	3,534	3,914	4,081	4,543	5,167	11,326	11,114	21,642	5,296	79,699
	世帯数	197	270	303	299	335	343	392	442	971	940	1,814	442	6,748
計	面積 水稲	1,563	8,118	16,046	21,938	28,810	32,720	36,436	37,446	74,141	66,702	155,631	48,627	528,178
	陸稲	705	1,224	1,676	1,974	2,315	2,003	1,984	1,767	2,664	1,896	2,883	378	21,469
	計	2,268	9,342	17,722	23,912	31,125	34,723	38,420	39,213	76,805	68,598	158,514	49,005	549,647
	人口	39,567	71,393	81,622	81,134	85,648	81,447	79,650	72,522	123,812	93,355	160,836	32,678	1,003,664
	世帯数	6,925	13,010	14,715	13,970	14,094	12,761	11,945	10,549	17,296	12,614	21,250	4,146	153,275

事務所名	愛知食糧事務所

		反 0.2~0.5	0.5~1.0	1.0~1.5	1.5~2.0	2.0~2.5	2.5~3.0	3.0~3.5	3.5~4.0	4.0~5.0	5.0~6.0	6.0~10.0	10.0以上	計
一人世帯	面積 水稲	73	409	506	483	390	330	242	207	237	176	189	40	3,282
	陸稲	5	9	9	11	5	6	2	2	5	1	3		58
	計	78	418	515	494	395	336	244	209	242	177	192	40	3,340
	人口	244	570	433	288	181	122	77	56	55	33	28	3	2,090
	世帯数	244	570	433	288	181	122	77	56	55	33	28	3	2,090
二人	面積 水稲	111	811	1,759	1,770	1,812	1,671	1,605	1,249	2,105	1,529	2,441	635	17,498
	陸稲	25	30	30	45	37	34	33	36	51	23	14	4	362
	計	136	841	1,789	1,815	1,849	1,705	1,638	1,285	2,156	1,552	2,455	639	17,860
	人口	822	2,244	2,988	2,116	1,672	1,260	1,020	692	972	574	686	106	15,152
	世帯数	411	1,122	1,494	1,058	836	630	510	346	486	287	343	53	7,576
三人	面積 水稲	177	1,064	2,461	3,221	3,677	3,905	3,941	3,603	6,751	5,454	10,296	2,961	47,511
	陸稲	37	50	60	89	81	82	82	71	132	111	117	6	918
	計	214	1,114	2,521	3,310	3,758	3,987	4,023	3,674	6,883	5,565	10,413	2,967	48,429
	人口	1,926	4,431	6,228	5,760	5,094	4,419	3,756	2,943	4,638	3,060	4,197	735	47,187
	世帯数	642	1,477	2,076	1,920	1,698	1,473	1,252	981	1,546	1,020	1,399	245	15,729
四人	面積 水稲	197	1,259	2,946	4,408	5,554	5,914	6,297	6,143	12,051	10,800	23,068	8,468	87,105
	陸稲	59	64	84	111	115	135	138	121	255	223	355	33	1,693
	計	256	1,323	3,030	4,519	5,669	6,049	6,435	6,264	12,306	11,023	23,423	8,501	88,798
	人口	3,088	7,100	9,924	10,472	10,228	8,896	7,992	6,740	11,028	8,104	12,696	2,700	98,968
	世帯数	772	1,775	2,481	2,618	2,557	2,224	1,998	1,685	2,757	2,026	3,174	675	24,742
五人	面積 水稲	242	1,398	3,052	4,611	6,594	7,529	8,872	8,445	17,911	16,848	39,218	17,455	132,175
	陸稲	83	86	102	137	164	186	209	166	376	341	550	52	2,452
	計	325	1,484	3,154	4,748	6,758	7,715	9,081	8,611	18,287	17,189	39,768	17,507	134,627
	人口	4,915	10,030	12,950	13,740	15,210	14,180	14,080	11,580	20,440	15,745	26,590	6,890	166,350
	世帯数	983	2,006	2,590	2,748	3,042	2,836	2,816	2,316	4,088	3,149	5,318	1,378	33,270
六人	面積 水稲	215	1,230	2,559	3,907	6,139	7,512	9,753	10,228	21,630	20,730	52,365	25,581	161,849
	陸稲	88	97	82	135	161	219	230	234	462	411	729	130	2,978
	計	303	1,327	2,641	4,042	6,300	7,731	9,983	10,462	22,092	21,141	53,094	25,711	164,827
	人口	5,568	10,764	13,056	14,070	16,932	17,004	18,540	16,866	29,586	23,226	42,462	11,934	220,008
	世帯数	928	1,794	2,176	2,345	2,822	2,834	3,090	2,811	4,931	3,871	7,077	1,989	35,668
七人	面積 水稲	151	794	1,737	2,789	4,322	5,944	7,626	9,130	19,325	19,459	52,768	26,667	150,712
	陸稲	74	75	71	85	115	152	188	204	403	394	759	89	2,609
	計	225	869	1,808	2,874	4,437	6,096	7,814	9,334	19,728	19,853	53,527	26,756	153,321
	人口	4,550	8,393	10,423	11,669	13,944	15,701	16,947	17,500	30,954	25,480	49,861	14,350	219,772
	世帯数	650	1,199	1,489	1,667	1,992	2,243	2,421	2,500	4,422	3,640	7,123	2,050	31,396
八人	面積 水稲	102	455	974	1,543	2,473	3,469	4,711	5,939	13,476	14,055	38,106	21,783	107,086
	陸稲	42	44	45	52	75	91	98	117	258	243	601	97	1,763
	計	144	499	1,019	1,595	2,548	3,560	4,809	6,056	13,734	14,298	38,707	21,880	108,849
	人口	3,504	5,568	6,688	7,408	9,088	10,408	11,928	13,016	24,552	20,952	41,440	13,336	167,888
	世帯数	438	696	836	926	1,136	1,301	1,491	1,627	3,069	2,619	5,180	1,667	20,986
九人	面積 水稲	55	223	476	765	1,040	1,598	2,260	2,924	7,411	7,772	22,878	12,860	60,262
	陸稲	19	29	21	20	33	37	58	63	148	154	352	58	992
	計	74	252	497	785	1,073	1,635	2,318	2,987	7,559	7,926	23,230	12,918	61,254
	人口	2,025	3,141	3,726	4,113	4,329	5,382	6,462	7,191	15,255	13,086	27,855	8,847	101,412
	世帯数	225	349	414	457	481	598	718	799	1,695	1,454	3,095	983	11,268
十人	面積 水稲	15	115	227	330	417	771	974	1,192	3,442	3,757	11,646	6,775	29,661
	陸稲	7	8	7	11	14	16	20	23	72	66	171	26	441
	計	22	123	234	341	431	787	994	1,215	3,514	3,823	11,817	6,801	30,102
	人口	800	1,640	1,970	1,950	1,970	2,910	3,080	3,250	7,800	7,010	15,730	5,150	53,260
	世帯数	80	164	197	195	197	291	308	325	780	701	1,573	515	5,326
十一人以上	面積 水稲	18	80	141	242	320	438	522	752	2,069	2,432	7,893	4,748	19,655
	陸稲	5	4	7	10	10	11	17	17	38	50	121	16	306
	計	23	84	148	252	330	449	539	769	2,107	2,482	8,014	4,764	19,961
	人口	678	1,302	1,475	1,681	1,722	1,932	1,971	2,397	5,478	5,333	12,414	4,142	40,525
	世帯数	57	110	126	144	148	163	167	207	471	454	1,059	350	3,456
計	面積 水稲	1,356	7,838	16,838	24,069	32,738	39,081	46,803	49,812	106,408	103,012	260,868	127,973	816,796
	陸稲	444	496	518	706	810	969	1,075	1,054	2,200	2,017	3,772	511	14,572
	計	1,800	8,334	17,356	24,775	33,548	40,050	47,878	50,866	108,608	105,029	264,640	128,484	831,368
	人口	28,120	55,183	69,861	73,267	80,370	82,214	85,853	82,231	150,758	122,603	233,959	68,193	1,132,612
	世帯数	5,430	11,262	14,312	14,366	15,090	14,715	14,848	13,653	24,300	19,254	35,369	9,908	192,507

事務所名	三重食糧事務所

		反 0.2～0.5	0.5～1.0	1.0～1.5	1.5～2.0	2.0～2.5	2.5～3.0	3.0～3.5	3.5～4.0	4.0～5.0	5.0～6.0	6.0～10.0	10.0以上	計
一人世帯	面水稲	42	301	499	471	461	375	299	250	331	263	369	37	3,698
	陸稲	2	7	6	8	2	1	2	1	2	4	1		36
	積計	44	308	505	479	463	376	301	251	333	267	370	37	3,734
	人口	130	427	425	282	211	139	95	68	77	50	51	3	1,958
	世帯数	130	427	425	282	211	139	95	68	77	50	51	3	1,958
二人	面水稲	64	462	1,297	1,565	1,650	1,646	1,566	1,289	2,233	1,509	3,122	692	17,095
	陸稲	6	20	16	19	23	13	13	8	20	6	19	2	165
	積計	70	482	1,313	1,584	1,673	1,659	1,579	1,297	2,253	1,515	3,141	694	17,260
	人口	388	1,286	2,178	1,848	1,522	1,224	988	698	1,024	558	864	110	12,688
	世帯数	194	643	1,089	924	761	612	494	349	512	279	432	55	6,344
三人	面水稲	79	518	1,497	2,155	2,831	2,938	2,946	2,668	5,235	4,582	11,954	4,901	42,304
	陸稲	9	20	30	33	37	32	42	26	50	34	77	31	421
	積計	88	538	1,527	2,188	2,868	2,970	2,988	2,694	5,285	4,616	12,031	4,932	42,725
	人口	786	2,160	3,768	3,819	3,897	3,279	2,796	2,184	3,585	2,553	4,833	1,203	34,863
	世帯数	262	720	1,256	1,273	1,299	1,093	932	728	1,195	851	1,611	401	11,621
四人	面水稲	83	586	1,639	2,599	3,628	3,945	4,558	4,131	9,139	8,871	24,565	13,395	77,139
	陸稲	11	20	34	39	57	52	53	51	73	87	168	89	734
	積計	94	606	1,673	2,638	3,685	3,997	4,611	4,182	9,212	8,958	24,733	13,484	77,873
	人口	1,076	3,288	5,500	6,152	6,644	5,876	5,748	4,504	8,292	6,580	13,076	4,324	71,060
	世帯数	269	822	1,375	1,538	1,661	1,469	1,437	1,126	2,073	1,645	3,269	1,081	17,765
五人	面水稲	104	577	1,526	2,419	3,625	4,451	5,614	5,559	11,798	12,078	39,478	27,833	115,062
	陸稲	12	34	32	37	59	56	66	65	110	117	307	200	1,095
	積計	116	611	1,558	2,456	3,684	4,507	5,680	5,624	11,908	12,195	39,785	28,033	116,157
	人口	1,625	4,150	6,380	7,125	8,295	8,285	8,840	7,560	13,400	11,175	26,145	11,160	114,140
	世帯数	325	830	1,276	1,425	1,659	1,657	1,768	1,512	2,680	2,235	5,229	2,232	22,828
六人	面水稲	84	458	1,159	1,765	2,919	3,581	4,907	5,573	12,379	13,077	48,560	41,674	135,136
	陸稲	10	28	35	41	45	58	67	69	119	107	389	321	1,289
	積計	94	486	1,194	1,806	2,964	3,639	4,974	5,642	12,498	13,184	48,949	41,995	137,425
	人口	1,674	4,020	5,850	6,300	8,016	8,028	9,276	9,108	16,854	14,502	38,190	19,728	141,546
	世帯数	279	670	975	1,050	1,336	1,338	1,546	1,518	2,809	2,417	6,365	3,288	23,591
七人	面水稲	59	302	741	1,051	1,841	2,356	3,359	3,819	9,484	10,153	40,647	39,399	113,211
	陸稲	6	17	21	24	34	44	48	45	100	105	337	274	1,055
	積計	65	319	762	1,075	1,875	2,400	3,407	3,864	9,584	10,258	40,984	39,673	114,266
	人口	1,274	3,059	4,354	4,361	5,915	6,153	7,315	7,273	15,043	13,181	37,163	21,490	126,581
	世帯数	182	437	622	623	845	879	1,045	1,039	2,149	1,883	5,309	3,070	18,083
八人	面水稲	32	175	368	518	806	1,147	1,624	1,969	5,540	6,630	27,859	27,691	74,359
	陸稲	1	12	6	16	24	26	23	21	65	52	248	197	691
	積計	33	187	374	534	830	1,173	1,647	1,990	5,605	6,682	28,107	27,888	75,050
	人口	728	2,120	2,504	2,496	3,024	3,432	4,096	4,272	10,008	9,784	29,088	17,072	88,624
	世帯数	91	265	313	312	378	429	512	534	1,251	1,223	3,636	2,134	11,078
九人	面水稲	15	60	173	226	373	513	754	889	2,546	3,328	14,163	14,540	37,580
	陸稲	2	3	3	6	7	8	13	13	33	30	115	107	340
	積計	17	63	176	232	380	521	767	902	2,579	3,358	14,278	14,647	37,920
	人口	486	783	1,323	1,197	1,557	1,710	2,133	2,178	5,193	5,544	16,605	10,053	48,762
	世帯数	54	87	147	133	173	190	237	242	577	616	1,845	1,117	5,418
十人	面水稲	7	39	65	90	120	163	245	390	1,072	1,413	6,243	6,127	15,974
	陸稲	1	1	1	5	6	2	4	4	10	15	48	45	142
	積計	8	40	66	95	126	165	249	394	1,082	1,428	6,291	6,172	16,116
	人口	240	590	570	560	590	610	780	1,060	2,400	2,610	8,150	4,740	22,900
	世帯数	24	59	57	56	59	61	78	106	240	261	815	474	2,290
十一人以上	面水稲	5	20	25	63	61	92	179	151	563	836	4,325	4,771	11,091
	陸稲		1	1	1	2	1	3	2	3	11	27	20	72
	積計	5	21	26	64	63	93	182	153	566	847	4,352	4,791	11,163
	人口	173	364	253	423	333	389	660	468	1,470	1,773	6,486	4,147	16,939
	世帯数	15	31	22	37	29	34	57	41	127	155	560	357	1,465
計	面水稲	574	3,498	8,989	12,922	18,315	21,207	26,051	26,688	60,320	62,740	221,285	181,060	643,649
	陸稲	60	163	185	299	296	293	334	305	585	568	1,736	1,286	6,040
	積計	634	3,661	9,174	13,151	18,611	21,500	26,385	26,993	60,905	63,308	223,021	182,346	649,689
	人口	8,580	22,247	33,105	34,563	40,004	39,125	42,727	39,373	77,346	68,310	180,651	94,030	680,061
	世帯数	1,825	4,991	7,557	7,653	8,411	7,901	8,201	7,263	13,690	11,615	29,122	14,212	122,441

事務所名	滋賀食糧事務所

		反 0.2～0.5	0.5～1.0	1.0～1.5	1.5～2.0	2.0～2.5	2.5～3.0	3.0～3.5	3.5～4.0	4.0～5.0	5.0～6.0	6.0～10.0	10.0以上	計
一人世帯	面積 水稲	23	221	507	418	521	394	410	304	431	276	407	22	3,934
	陸稲				2					9		6		17
	計	23	221	507	420	521	394	410	304	440	276	413	22	3,951
	人口	62	282	426	244	240	144	129	79	100	51	56	2	1,815
	世帯数	62	282	426	244	240	144	129	79	100	51	56	2	1,815
二人	面積 水稲	24	305	913	1,212	1,373	1,480	1,408	1,362	2,604	2,364	5,209	926	19,180
	陸稲						5	3			6	4		18
	計	24	305	913	1,212	1,373	1,485	1,411	1,362	2,604	2,370	5,213	926	19,198
	人口	116	770	1,524	1,396	1,238	1,088	880	730	1,172	870	1,404	166	11,354
	世帯数	58	385	762	698	619	544	440	365	586	435	702	83	5,677
三人	面積 水稲	23	304	959	1,656	2,326	2,413	2,726	2,516	4,997	5,211	18,130	7,315	48,576
	陸稲									9		5		14
	計	23	304	959	1,656	2,326	2,413	2,726	2,516	5,006	5,211	18,135	7,315	48,590
	人口	171	1,164	2,382	2,856	3,165	2,652	2,544	2,028	3,375	2,865	7,089	1,881	32,172
	世帯数	57	388	794	952	1,055	884	848	676	1,125	955	2,363	627	10,724
四人	面積 水稲	24	291	1,008	1,571	2,573	3,230	3,748	3,466	7,531	7,471	33,705	20,327	84,945
	陸稲					1								1
	計	24	291	1,008	1,571	2,574	3,230	3,748	3,466	7,531	7,471	33,705	20,327	84,946
	人口	244	1,460	3,324	3,584	4,648	4,720	4,660	3,732	6,732	5,472	17,308	6,832	62,716
	世帯数	61	365	831	896	1,162	1,180	1,165	933	1,683	1,368	4,327	1,708	15,679
五人	面積 水稲	23	293	887	1,323	2,652	3,469	4,446	4,368	9,145	10,065	47,151	37,325	121,147
	陸稲											9		9
	計	23	293	887	1,323	2,652	3,469	4,446	4,368	9,145	10,065	47,160	37,325	121,156
	人口	265	1,875	3,675	3,800	5,970	6,340	6,900	5,855	10,225	9,220	29,995	15,500	99,650
	世帯数	53	375	735	760	1,194	1,268	1,380	1,171	2,051	1,844	5,999	3,100	19,930
六人	面積 水稲	16	205	655	905	1,881	2,454	3,632	3,857	8,748	9,476	47,709	46,639	126,177
	陸稲										3	3		6
	計	16	205	655	905	1,881	2,454	3,632	3,857	8,748	9,479	47,712	46,639	126,183
	人口	258	1,530	3,222	3,108	5,058	5,358	6,762	6,222	11,748	10,440	36,048	22,968	112,722
	世帯数	43	255	537	518	843	893	1,127	1,037	1,958	1,740	6,008	3,828	18,787
七人	面積 水稲	12	127	296	531	894	1,312	2,047	2,397	6,180	6,414	34,509	42,093	96,812
	陸稲													
	計	12	127	296	531	894	1,312	2,047	2,397	6,180	6,414	34,509	42,093	96,812
	人口	203	1,078	1,708	2,114	2,800	3,360	4,445	4,487	9,688	8,204	30,324	23,786	92,197
	世帯数	29	154	244	302	400	480	635	641	1,384	1,172	4,332	3,398	13,171
八人	面積 水稲	2	33	149	214	331	548	875	1,151	2,992	3,723	17,864	24,830	52,712
	陸稲											3	5	8
	計	2	33	149	214	331	548	875	1,151	2,992	3,723	17,867	24,835	52,720
	人口	56	344	1,032	952	1,224	1,600	2,168	2,456	5,352	5,464	18,088	15,752	54,488
	世帯数	7	43	129	119	153	200	271	307	669	683	2,261	1,969	6,811
九人	面積 水稲	1	21	45	78	121	192	273	408	1,145	1,562	7,452	11,165	22,463
	陸稲													
	計	1	21	45	78	121	192	273	408	1,145	1,562	7,452	11,165	22,463
	人口	27	216	369	387	495	621	765	981	2,277	2,574	8,460	7,866	25,038
	世帯数	3	24	41	43	55	69	85	109	253	286	940	874	2,782
十人	面積 水稲	2	8	19	41	39	86	131	129	336	600	3,043	4,938	9,372
	陸稲												3	3
	計	2	8	19	41	39	86	131	129	336	600	3,043	4,941	9,375
	人口	50	80	170	210	180	300	410	330	750	1,090	3,850	3,740	11,160
	世帯数	5	8	17	21	18	30	41	33	75	109	385	374	1,116
十一人以上	面積 水稲		8	3	17	21	43	46	71	199	333	1,935	2,442	5,118
	陸稲													
	計		8	3	17	21	43	46	71	199	333	1,935	2,442	5,118
	人口	12	92	33	108	115	172	172	200	521	718	2,856	2,118	7,117
	世帯数	1	8	3	9	10	15	15	18	44	61	242	185	611
計	面積 水稲	150	1,816	5,441	7,966	12,732	15,621	19,742	20,029	44,308	47,495	217,114	198,022	590,436
	陸稲				2	1	5	3		18	9	30	8	76
	計	150	1,816	5,441	7,968	12,733	15,626	19,745	20,029	44,326	47,504	217,144	198,030	590,512
	人口	1,464	8,891	17,865	18,759	25,133	26,355	29,835	27,100	51,970	46,968	155,478	100,611	510,429
	世帯数	379	2,287	4,519	4,562	5,749	5,707	6,136	5,369	9,928	8,704	27,615	16,148	97,103

事務所名	京都食糧事務所

		反 0.2～0.5	0.5～1.0	1.0～1.5	1.5～2.0	2.0～2.5	2.5～3.0	3.0～3.5	3.5～4.0	4.0～5.0	5.0～6.0	6.0～10.0	10.0以上	計
一人世帯	面積 水稲	35	236	334	283	201	175	169	137	160	101	114		1,945
	面積 陸稲													
	面積 計	35	236	334	283	201	175	169	137	160	101	114		1,945
	人口	102	339	288	167	94	65	54	37	37	19	16		1,218
	世帯数	102	339	288	167	94	65	54	37	37	19	16		1,218
二人	面積 水稲	44	388	933	1,011	1,100	1,016	958	775	1,245	826	1,292	180	9,768
	面積 陸稲													
	面積 計	44	388	933	1,011	1,100	1,016	958	775	1,245	826	1,292	180	9,768
	人口	252	1,066	1,534	1,186	1,002	756	598	418	564	306	356	32	8,070
	世帯数	126	533	767	593	501	378	299	209	282	153	178	16	4,035
三人	面積 水稲	53	489	1,097	1,684	2,228	2,134	2,227 1	2,143	3,905	3,007	5,420	1,097	25,484 1
	面積 陸稲													
	面積 計	53	489	1,097	1,684	2,228	2,134	2,228	2,143	3,905	3,007	5,420	1,097	25,485
	人口	480	1,968	2,703	2,949	3,036	2,358	2,082	1,737	2,649	1,665	2,214	285	24,126
	世帯数	160	656	901	983	1,012	786	694	579	883	555	738	95	8,042
四人	面積 水稲	53	460	1,257	2,038	2,952	3,299	3,591	3,396	6,410	5,394	11,643	2,525	43,018
	面積 陸稲													
	面積 計	53	460	1,257	2,038	2,952	3,299	3,591	3,396	6,410	5,394	11,643	2,525	43,018
	人口	664	2,480	4,156	4,744	5,316	4,860	4,468	3,660	5,768	3,976	6,348	872	47,312
	世帯数	166	620	1,039	1,186	1,329	1,215	1,117	915	1,442	994	1,587	218	11,828
五人	面積 水稲	58	535	1,256	2,198	3,484	4,106	4,956	4,653	9,619	8,327	18,350 1	4,580	62,122 1
	面積 陸稲													
	面積 計	58	535	1,256	2,198	3,484	4,106	4,956	4,653	9,619	8,327	18,351	4,580	62,123
	人口	855	3,630	5,170	6,385	7,850	7,570	7,715	6,280	10,840	7,665	12,325	1,940	78,225
	世帯数	171	726	1,034	1,277	1,570	1,514	1,543	1,256	2,168	1,533	2,465	388	15,645
六人	面積 水稲	53	368	980	1,654	2,897	3,736	5,008	5,413	11,094 1	9,873	24,945 2	7,040	73,061 3
	面積 陸稲													
	面積 計	53	368	980	1,654	2,897	3,736	5,008	5,413	11,095	9,873	24,947	7,040	73,064
	人口	900	3,072	4,836	5,802	7,848	8,244	9,366	8,748	14,988	10,896	20,022	3,558	98,280
	世帯数	150	512	806	967	1,308	1,374	1,561	1,458	2,498	1,816	3,337	593	16,380
七人	面積 水稲	31	225	594	1,013	1,646	2,515	3,512	4,331 2	8,785	8,469 2	20,796 1	7,745	59,662 5
	面積 陸稲													
	面積 計	31	225	594	1,013	1,646	2,515	3,512	4,333	8,785	8,471	20,797	7,745	59,667
	人口	714	2,170	3,430	4,123	5,173	6,461	7,658	8,127	13,860	10,892	19,334	4,536	86,478
	世帯数	102	310	490	589	739	923	1,094	1,161	1,980	1,556	2,762	648	12,354
八人	面積 水稲	12	105	253	458	805	1,210	1,813	2,190	4,893	5,110	13,443 1	5,469	35,761 1
	面積 陸稲													
	面積 計	12	105	253	458	805	1,210	1,813	2,190	4,893	5,110	13,444	5,469	35,762
	人口	272	1,136	1,656	2,120	2,920	3,592	4,512	4,712	8,816	7,520	14,360	3,616	55,232
	世帯数	34	142	207	265	365	449	564	589	1,102	940	1,790	452	6,904
九人	面積 水稲	8	41	119	178	327	474	664	776	2,051 1	2,405	6,503	3,218	16,764 1
	面積 陸稲													
	面積 計	8	41	119	178	327	474	664	776	2,052	2,405	6,503	3,218	16,765
	人口	207	567	891	936	1,332	1,584	1,863	1,881	4,149	3,969	7,749	2,331	27,459
	世帯数	23	63	99	104	148	176	207	209	461	441	861	259	3,051
十人	面積 水稲	2	25	30	80	71	120	211	215	784	934	3,023	1,359	6,854
	面積 陸稲													
	面積 計	2	25	30	80	71	120	211	215	784	934	3,023	1,359	6,854
	人口	70	340	260	480	340	450	660	590	1,750	1,730	3,970	1,070	11,710
	世帯数	7	34	26	48	34	45	66	59	175	173	397	107	1,171
十一人以上	面積 水稲	1	7	21	39	69	86 1	121	135	311	446	1,823	994	4,053 1
	面積 陸稲													
	面積 計	1	7	21	39	69	87	121	135	311	446	1,823	994	4,054
	人口	35	112	234	280	371	357	445	423	804	939	2,794	859	7,653
	世帯数	3	10	20	23	32	31	39	37	70	82	238	76	661
計	面積 水稲	350	2,879	6,874	10,636	15,780	18,871 1	23,230 1	24,164 2	49,257 2	44,892 2	107,352 5	34,207	338,492 13
	面積 陸稲													
	面積 計	350	2,879	6,874	10,636	15,780	18,872	23,231	24,166	49,259	44,894	107,357	34,207	338,505
	人口	4,551	16,880	25,158	29,172	35,282	36,297	39,421	36,613	64,225	49,577	89,488	19,099	445,763
	世帯数	1,044	3,945	5,677	6,202	7,132	6,956	7,238	6,509	11,098	8,262	14,374	2,852	81,289

事務所名	大阪食糧事務所

		反 0.2～0.5	0.5～1.0	1.0～1.5	1.5～2.0	2.0～2.5	2.5～3.0	3.0～3.5	3.5～4.0	4.0～5.0	5.0～6.0	6.0～10.0	10.0以上	計
一人世帯	面積 水稲	19	183	242	181	154	138	118	132	102	60	41	10	1,380
	面積 陸稲													
	面積 計	19	183	242	181	154	138	118	132	102	60	41	10	1,380
	人口	66	251	208	109	70	49	38	34	23	11	5	1	865
	世帯数	66	251	208	109	70	49	38	34	23	11	5	1	865
二人	面積 水稲	51	615	1,124	1,029	953	721	648	508	847	370	557	107	7,530
	面積 陸稲													
	面積 計	51	615	1,124	1,029	953	721	648	508	847	370	557	107	7,530
	人口	348	1,656	1,920	1,220	878	534	408	276	384	136	154	18	7,932
	世帯数	174	828	960	610	439	267	204	138	192	68	77	9	3,966
三人	面積 水稲	92	819	1,908	2,132	2,240	1,904	1,799	1,482	2,287	1,719	2,365	332	19,079
	面積 陸稲													
	面積 計	92	819	1,908	2,132	2,240	1,904	1,799	1,482	2,287	1,719	2,365	332	19,079
	人口	837	3,330	4,794	3,777	3,069	2,115	1,686	1,203	1,551	951	981	84	24,378
	世帯数	279	1,110	1,598	1,259	1,023	705	562	401	517	317	327	28	8,126
四人	面積 水稲	96	1,036	2,281	3,144	3,839	3,184	3,102	2,754	4,528	3,357	5,883	966	34,170
	面積 陸稲													
	面積 計	96	1,036	2,281	3,144	3,839	3,184	3,102	2,754	4,528	3,357	5,883	966	34,170
	人口	1,124	5,592	7,636	7,420	7,032	4,732	3,888	2,980	4,120	2,484	3,264	328	50,600
	世帯数	281	1,398	1,909	1,855	1,758	1,183	972	745	1,030	621	816	82	12,650
五人	面積 水稲	108	1,007	2,298	3,336	4,378	4,593	4,855	3,953	7,137	5,669	9,203	1,752	48,289
	面積 陸稲													
	面積 計	108	1,007	2,298	3,336	4,378	4,593	4,855	3,953	7,137	5,669	9,203	1,752	48,289
	人口	1,555	6,880	9,550	9,775	9,995	8,520	7,595	5,355	8,105	5,230	6,345	760	79,665
	世帯数	311	1,376	1,910	1,955	1,999	1,704	1,519	1,071	1,621	1,046	1,269	152	15,933
六人	面積 水稲	92	811	1,814	2,702	4,050	4,815	5,269	4,479	8,954	7,025	13,040	2,652	55,703
	面積 陸稲													
	面積 計	92	811	1,814	2,702	4,050	4,815	5,269	4,479	8,954	7,025	13,040	2,652	55,703
	人口	1,710	6,666	9,102	9,510	11,052	10,704	9,912	7,278	12,204	7,806	10,698	1,386	98,028
	世帯数	285	1,111	1,517	1,595	1,842	1,784	1,652	1,213	2,034	1,301	1,783	231	16,338
七人	面積 水稲	58	550	1,196	1,896	2,725	3,438	4,148	4,166	8,512	6,469	12,898	3,097	49,153
	面積 陸稲													
	面積 計	58	550	1,196	1,896	2,725	3,438	4,148	4,166	8,512	6,469	12,898	3,097	49,153
	人口	1,246	5,348	6,993	7,770	8,673	8,876	9,065	7,882	13,517	8,365	12,313	1,883	91,931
	世帯数	178	764	999	1,110	1,239	1,268	1,295	1,126	1,931	1,195	1,759	269	13,133
八人	面積 水稲	28	293	639	986	1,524	1,901	2,747	2,939	5,855	5,107	9,847	2,388	34,254
	面積 陸稲													
	面積 計	28	293	639	986	1,524	1,901	2,747	2,939	5,855	5,107	9,847	2,388	34,254
	人口	776	3,184	4,288	4,592	5,520	5,640	6,872	6,368	10,576	7,568	10,784	1,616	67,784
	世帯数	97	398	536	574	690	705	859	796	1,322	946	1,348	202	8,473
九人	面積 水稲	17	129	299	484	707	951	1,313	1,442	3,344	2,778	6,109	1,691	19,264
	面積 陸稲													
	面積 計	17	129	299	484	707	951	1,313	1,442	3,344	2,778	6,109	1,691	19,264
	人口	477	1,575	2,241	2,520	2,880	3,168	3,708	3,492	6,786	4,653	7,407	1,314	40,221
	世帯数	53	175	249	280	320	352	412	388	754	517	823	146	4,469
十人	面積 水稲	6	61	102	221	280	367	606	681	1,655	1,718	3,144	954	9,795
	面積 陸稲													
	面積 計	6	61	102	221	280	367	606	681	1,655	1,718	3,144	954	9,795
	人口	220	750	870	1,260	1,260	1,330	1,910	1,820	3,730	3,160	4,300	810	21,420
	世帯数	22	75	87	126	126	133	191	182	373	316	430	81	2,142
十一人以上	面積 水稲	3	37	88	131	173	294	400	432	1,326	1,405	2,981	831	8,101
	面積 陸稲													
	面積 計	3	37	88	131	173	294	400	432	1,326	1,405	2,981	831	8,101
	人口	139	624	896	884	931	1,241	1,464	1,352	3,481	3,078	4,851	813	19,754
	世帯数	12	51	77	75	80	108	126	116	296	261	410	69	1,681
計	面積 水稲	570	5,541	11,991	16,242	21,023	22,306	25,005	22,968	44,547	35,677	66,068	14,780	286,718
	面積 陸稲													
	面積 計	570	5,541	11,991	16,242	21,023	22,306	25,005	22,968	44,547	35,677	66,068	14,780	286,718
	人口	8,498	35,856	48,498	48,837	51,360	46,909	46,546	38,040	64,477	43,442	61,102	9,013	502,578
	世帯数	1,758	7,537	10,050	9,538	9,586	8,258	7,830	6,210	10,093	6,599	9,047	1,270	87,776

事務所名	兵庫食糧事務所

		反 0.2～0.5	0.5～1.0	1.0～1.5	1.5～2.0	2.0～2.5	2.5～3.0	3.0～3.5	3.5～4.0	4.0～5.0	5.0～6.0	6.0～10.0	10.0以上	計
一人世帯	面積 水稲	73	450	652	537	489	404	370	247	413	223	291	44	4,193
	面積 陸稲													
	面積 計	73	450	652	537	489	404	370	247	413	223	291	44	4,193
	人口	213	621	552	313	226	147	116	65	94	42	39	4	2,432
	世帯数	213	621	552	313	226	147	116	65	94	42	39	4	2,432
二人	面積 水稲	93	876	1,966	1,935	2,111	1,856	1,835	1,591	2,690	2,016	3,126	412	20,507
	面積 陸稲													
	面積 計	93	876	1,966	1,935	2,111	1,856	1,835	1,591	2,690	2,016	3,126	412	20,507
	人口	534	2,310	3,258	2,266	1,894	1,380	1,148	858	1,218	742	856	68	16,532
	世帯数	267	1,155	1,629	1,133	947	690	574	429	609	371	428	34	8,266
三人	面積 水稲	122	1,067	2,786	3,673	4,215	4,239	4,516	4,112	7,873	6,684	12,868	3,479	55,634
	面積 陸稲		2	3			1	1	1					8
	面積 計	122	1,069	2,789	3,673	4,215	4,240	4,517	4,113	7,873	6,684	12,868	3,479	55,642
	人口	1,044	4,302	6,882	6,423	5,706	4,686	4,215	3,324	5,319	3,687	5,277	888	51,753
	世帯数	348	1,434	2,294	2,141	1,902	1,562	1,405	1,108	1,773	1,229	1,759	296	17,251
四人	面積 水稲	144	1,222	3,213	4,654	5,841	6,572	7,295	6,909	14,759	12,706	28,463	7,209	98,987
	面積 陸稲	1	1	2	1	1	1	2	1	2	2	1		15
	面積 計	145	1,223	3,215	4,655	5,842	6,573	7,297	6,910	14,761	12,708	28,464	7,209	99,002
	人口	1,600	6,620	10,584	10,820	10,572	9,672	9,084	7,452	13,296	9,372	15,428	2,440	106,940
	世帯数	400	1,655	2,646	2,705	2,643	2,418	2,271	1,863	3,324	2,343	3,857	610	26,735
五人	面積 水稲	155	1,285	3,102	4,739	6,719	8,307	9,464	9,726	20,725	20,104	47,135	14,708	146,169
	面積 陸稲	1	3	4	2	4	1	3	1	1	3	1		24
	面積 計	156	1,288	3,106	4,741	6,723	8,308	9,467	9,727	20,726	20,107	47,136	14,708	146,193
	人口	2,190	8,705	12,785	13,800	15,140	15,310	14,720	13,070	23,335	18,485	31,685	6,245	175,470
	世帯数	438	1,741	2,557	2,760	3,028	3,062	2,944	2,614	4,667	3,697	6,337	1,249	35,094
六人	面積 水稲	121	998	2,400	3,749	5,822	7,731	9,787	10,526	23,995	24,154	62,774	21,223	173,280
	面積 陸稲	1	2	4	1	2	4	2	1	2	2	4		25
	面積 計	122	1,000	2,404	3,750	5,824	7,735	9,789	10,527	23,997	24,156	62,778	21,223	173,305
	人口	2,136	8,016	11,832	13,050	15,708	17,046	18,276	16,992	32,340	26,682	50,460	10,686	223,224
	世帯数	356	1,336	1,972	2,175	2,618	2,841	3,046	2,832	5,390	4,447	8,410	1,781	37,204
七人	面積 水稲	86	628	1,518	2,316	3,593	5,164	7,524	8,370	20,649	22,065	61,481	22,095	155,489
	面積 陸稲		1	2		1	3	2	2	3	4	4	1	23
	面積 計	86	629	1,520	2,316	3,594	5,167	7,526	8,372	20,652	22,069	61,485	22,096	155,512
	人口	1,729	6,055	8,799	9,310	11,333	13,244	16,345	15,722	32,382	28,406	57,540	12,866	213,731
	世帯数	247	865	1,257	1,330	1,619	1,892	2,335	2,246	4,626	4,058	8,220	1,838	30,533
八人	面積 水稲	42	323	762	1,202	1,952	2,868	3,850	4,897	13,363	15,140	44,129	17,340	105,868
	面積 陸稲			1		2	2	1	1	1	2	6	1	17
	面積 計	42	323	763	1,202	1,954	2,870	3,851	4,898	13,364	15,142	44,135	17,341	105,885
	人口	976	3,480	5,032	5,592	7,064	8,408	9,584	10,536	23,952	22,232	46,856	11,560	155,272
	世帯数	122	435	629	699	883	1,051	1,198	1,317	2,994	2,779	5,857	1,445	19,409
九人	面積 水稲	20	144	325	509	786	1,130	1,734	2,415	6,673	7,958	25,891	10,391	57,976
	面積 陸稲									1		1	1	3
	面積 計	20	144	325	509	786	1,130	1,734	2,415	6,674	7,958	25,892	10,392	57,979
	人口	504	1,764	2,430	2,610	3,168	3,726	4,860	5,841	13,464	13,113	30,870	7,767	90,117
	世帯数	56	196	270	290	352	414	540	649	1,496	1,457	3,430	863	10,013
十人	面積 水稲	1	54	107	153	304	419	712	937	2,851	3,759	12,616	5,405	27,318
	面積 陸稲													
	面積 計	1	54	107	153	304	419	712	937	2,851	3,759	12,616	5,405	27,318
	人口	200	670	940	870	1,380	1,530	2,210	2,490	6,380	6,900	16,630	4,450	44,650
	世帯数	20	67	94	87	138	153	221	249	638	690	1,663	445	4,465
十一人以上	面積 水稲	3	32	81	148	153	269	421	553	2,035	3,039	11,056	4,853	22,643
	面積 陸稲										1			1
	面積 計	3	32	81	148	153	269	421	553	2,035	3,040	11,056	4,853	22,644
	人口	145	453	771	964	836	1,143	1,532	1,726	5,330	6,512	17,190	4,815	41,417
	世帯数	12	40	68	83	72	97	132	147	454	556	1,455	403	3,519
計	面積 水稲	860	7,079	16,912	23,615	31,985	38,959	47,508	50,283	116,026	117,848	309,830	107,159	868,064
	面積 陸稲	3	9	16	4	10	12	11	7	10	14	17	3	116
	面積 計	863	7,088	16,928	23,619	31,995	38,971	47,519	50,290	116,036	117,862	309,847	107,162	868,180
	人口	11,271	42,996	63,865	66,018	73,027	76,292	82,090	78,076	157,110	136,173	272,831	61,789	1,121,538
	世帯数	2,479	9,545	13,968	13,716	14,428	14,327	14,782	13,519	26,065	21,669	41,455	8,968	194,921

事務所名	奈良食糧事務所

		反 0.2～0.5	0.5～1.0	1.0～1.5	1.5～2.0	2.0～2.5	2.5～3.0	3.0～3.5	3.5～4.0	4.0～5.0	5.0～6.0	6.0～10.0	10.0以上	計
一人世帯	面積 水稲	25	152	204	134	126	101	78	51	76	36	26	18	1,027
	面積 陸稲			1										1
	面積 計	25	152	205	134	126	101	78	51	76	36	26	18	1,028
	人口	71	212	169	79	57	37	25	13	18	7	4	1	693
	世帯数	71	212	169	79	57	37	25	13	18	7	4	1	693
二人	面積 水稲	36	359	725	649	714	628	583	513	639	494	544	65	5,949
	面積 陸稲			1					1			1		3
	面積 計	36	359	726	649	714	628	583	514	639	494	545	65	5,952
	人口	204	962	1,210	764	648	464	364	276	290	182	156	12	5,532
	世帯数	102	481	605	382	324	232	182	138	145	91	78	6	2,766
三人	面積 水稲	42	378	921	1,272	1,521	1,460	1,544	1,280	2,368	1,955	3,072	144	15,957
	面積 陸稲				1	3	3	1	1	2	1	1		13
	面積 計	42	378	921	1,273	1,524	1,463	1,545	1,281	2,370	1,956	3,073	144	15,970
	人口	381	1,503	2,298	2,247	2,076	1,620	1,443	1,038	1,605	1,089	1,275	39	16,614
	世帯数	127	501	766	749	692	540	481	346	535	363	425	13	5,538
四人	面積 水稲	60	415	1,073	1,679	2,284	2,190	2,570	2,190	4,452	3,787	7,725	731	29,156
	面積 陸稲			1	1	1	2	5	2	4	1	4	3	24
	面積 計	60	415	1,074	1,680	2,285	2,192	2,575	2,192	4,456	3,788	7,729	734	29,180
	人口	664	2,204	3,568	3,920	4,152	3,240	3,208	2,356	4,028	2,792	4,248	260	34,640
	世帯数	166	551	892	980	1,038	810	802	589	1,007	698	1,062	65	8,660
五人	面積 水稲	55	416	957	1,727	2,582	2,982	3,260	3,412	6,492	6,407	14,184	1,764	44,238
	面積 陸稲			1	1	2	2	3	2	10	9	16	2	48
	面積 計	55	416	958	1,728	2,584	2,984	3,263	3,414	6,502	6,416	14,200	1,766	44,286
	人口	800	2,775	4,020	4,995	5,830	5,515	5,095	4,595	7,330	5,915	9,755	790	57,415
	世帯数	160	555	804	999	1,166	1,103	1,019	919	1,466	1,183	1,951	158	11,483
六人	面積 水稲	49	348	792	1,256	2,130	2,520	3,509	3,758	7,349	7,638	19,268	2,775	51,392
	面積 陸稲		1	1		3	1	2	3	7	6	18	4	46
	面積 計	49	349	793	1,256	2,133	2,521	3,511	3,761	7,356	7,644	19,286	2,779	51,438
	人口	846	2,820	3,924	4,380	5,760	5,556	6,552	6,084	9,912	8,460	15,726	1,488	71,508
	世帯数	141	470	654	730	960	926	1,092	1,014	1,652	1,410	2,621	248	11,918
七人	面積 水稲	30	216	486	791	1,263	1,848	2,454	2,831	6,369	6,796	18,226	3,269	8 44,579
	面積 陸稲				1	1	2	3	3	8	11	15	5	49
	面積 計	30	216	486	792	1,264	1,850	2,457	2,834	6,377	6,807	18,241	3,274	44,628
	人口	651	2,051	2,772	3,213	3,997	4,760	5,355	5,341	10,017	8,750	17,199	2,037	66,143
	世帯数	93	293	396	459	571	680	765	763	1,431	1,250	2,457	291	9,449
八人	面積 水稲	16	113	250	359	648	765	1,283	1,633	4,364	4,756	13,096	2,736	30,019
	面積 陸稲					1		2		4	6	19	1	33
	面積 計	16	113	250	359	649	765	1,285	1,633	4,368	4,762	13,115	2,737	30,052
	人口	400	1,184	1,648	1,672	2,352	2,224	3,184	3,528	7,880	6,992	14,112	1,968	47,144
	世帯数	50	148	206	209	294	278	398	441	985	874	1,764	246	5,893
九人	面積 水稲	6	40	114	143	271	353	577	707	2,069	2,577	7,902	2,006	16,765
	面積 陸稲								1	1	2	5	3	12
	面積 計	6	40	114	143	271	353	577	708	2,070	2,579	7,907	2,009	16,777
	人口	171	504	837	729	1,098	1,170	1,611	1,710	4,176	4,266	9,441	1,629	27,342
	世帯数	19	56	93	81	122	130	179	190	464	474	1,049	181	3,038
十人	面積 水稲	2	21	41	61	108	151	230	324	895	1,308	4,319	1,156	8,616
	面積 陸稲						1				1	3	2	7
	面積 計	2	21	41	61	108	152	230	324	895	1,309	4,322	1,158	8,623
	人口	70	260	350	350	490	550	720	870	1,990	2,410	5,730	1,030	14,820
	世帯数	7	26	35	35	49	55	72	87	199	241	573	103	1,482
十一人以上	面積 水稲	1	13	38	37	71	97	157	172	736	991	4,012	1,301	7,626
	面積 陸稲											2	4	6
	面積 計	1	13	38	37	71	97	157	172	736	991	4,014	1,305	7,632
	人口	56	183	389	231	383	403	572	562	1,917	2,111	6,392	1,466	14,665
	世帯数	5	16	33	20	33	35	49	47	165	181	538	106	1,228
計	面積 水稲	322	2,471	5,601	8,108	11,718	13,095	16,245	16,871	35,809	36,745	92,374	15,965	255,324
	面積 陸稲		1	5	4	11	11	16	13	36	37	84	24	242
	面積 計	322	2,472	5,606	8,112	11,729	13,106	16,261	16,884	35,845	36,782	92,458	15,989	255,566
	人口	4,314	14,658	21,184	22,580	26,843	25,539	28,130	26,373	49,163	42,974	84,038	10,720	356,516
	世帯数	941	3,309	4,653	4,723	5,307	4,826	5,064	4,547	8,067	6,767	12,522	1,418	62,148

事務所名	和歌山食糧事務所

		反 0.2～0.5	0.5～1.0	1.0～1.5	1.5～2.0	2.0～2.5	2.5～3.0	3.0～3.5	3.5～4.0	4.0～5.0	5.0～6.0	6.0～10.0	10.0以上	計
一人世帯	面積 水稲	49	262	268	287	198	182	149	107	185	64	96	21	1,868
	面積 陸稲													
	面積 計	49	262	268	287	198	182	149	107	185	64	96	21	1,868
	人口	156	357	230	162	91	64	47	28	42	12	12	2	1,203
	世帯数	156	357	230	162	91	64	47	28	42	12	12	2	1,203
二人	面積 水稲	87	544	1,024	999	998	863	737	488	708	452	728	110	7,738
	面積 陸稲													
	面積 計	87	544	1,024	999	998	863	737	488	708	452	728	110	7,738
	人口	540	1,428	1,704	1,162	920	624	464	260	324	164	202	20	7,812
	世帯数	270	714	852	581	460	312	232	130	162	82	101	10	3,906
三人	面積 水稲	98	629	1,484	1,945	2,111	1,922	1,782	1,467	2,496	1,725	3,146	570	19,375
	面積 陸稲								2		1	1		4
	面積 計	98	629	1,484	1,945	2,111	1,922	1,782	1,469	2,496	1,726	3,147	570	19,379
	人口	900	2,520	3,633	3,393	2,877	2,103	1,677	1,179	1,689	963	1,308	147	22,389
	世帯数	300	840	1,211	1,131	959	701	559	393	563	321	436	49	7,463
四人	面積 水稲	124	716	1,691	2,556	3,100	2,960	2,954	2,839	4,767	4,029	7,165	1,327	34,228
	面積 陸稲			1			1		1					3
	面積 計	124	716	1,692	2,556	3,100	2,961	2,954	2,840	4,767	4,029	7,165	1,327	34,231
	人口	1,456	3,852	5,540	5,908	5,604	4,344	3,700	3,044	4,312	2,976	3,896	460	45,092
	世帯数	364	963	1,385	1,477	1,401	1,086	925	761	1,078	744	974	115	11,273
五人	面積 水稲	117	674	1,467	2,366	3,509	3,863	4,291	3,770	7,047	5,819	12,091	2,740	47,754
	面積 陸稲							6,675			2		1	3
	面積 計	117	674	1,467	2,366	3,509	3,863	4,291	3,770	7,047	5,821	12,091	2,741	47,757
	人口	1,815	4,420	6,055	6,820	7,925	7,075	6,675	5,055	7,950	5,380	8,100	1,180	68,450
	世帯数	363	884	1,211	1,364	1,585	1,415	1,335	1,011	1,590	1,076	1,620	236	13,690
六人	面積 水稲	88	508	1,200	1,720	2,881	3,294	4,314	4,280	8,251	6,754	15,461	3,466	52,217
	面積 陸稲				1	1					2	1		5
	面積 計	88	508	1,200	1,721	2,882	3,294	4,314	4,280	8,251	6,756	15,462	3,466	52,222
	人口	1,692	4,014	5,916	5,952	7,812	7,224	8,046	6,876	11,136	7,476	12,522	1,788	80,454
	世帯数	282	669	986	992	1,302	1,204	1,341	1,146	1,856	1,246	2,087	298	13,409
七人	面積 水稲	57	312	606	1,075	1,650	2,205	3,099	3,402	6,942	6,203	12,657	3,540	41,748
	面積 陸稲									1	1	2		4
	面積 計	57	312	606	1,075	1,650	2,205	3,099	3,402	6,943	6,204	12,659	3,540	41,752
	人口	1,365	2,828	3,528	4,361	5,229	5,635	6,762	6,391	10,927	7,980	11,991	2,114	69,111
	世帯数	195	404	504	623	747	805	966	913	1,561	1,140	1,713	302	9,873
八人	面積 水稲	27	157	297	503	825	1,176	1,517	1,915	4,109	3,959	9,052	2,575	26,112
	面積 陸稲							1				3		4
	面積 計	27	157	297	503	825	1,176	1,518	1,915	4,109	3,959	9,055	2,575	26,116
	人口	760	1,560	2,016	2,304	2,992	3,392	3,800	4,096	7,408	5,792	9,704	1,720	45,544
	世帯数	95	195	252	288	374	424	475	512	926	724	1,213	215	5,693
九人	面積 水稲	7	67	116	165	319	420	567	808	1,899	1,954	4,881	1,476	12,679
	面積 陸稲											1		1
	面積 計	7	67	116	165	319	420	567	808	1,899	1,954	4,882	1,476	12,680
	人口	297	792	909	819	1,332	1,350	1,611	1,935	3,852	3,222	5,895	1,107	23,121
	世帯数	33	88	101	91	148	150	179	215	428	358	655	123	2,569
十人	面積 水稲	1	24	31	51	71	156	237	228	822	957	1,961	705	5,244
	面積 陸稲													
	面積 計	1	24	31	51	71	156	237	228	822	957	1,961	705	5,244
	人口	70	310	280	290	330	570	750	600	1,830	1,760	2,600	590	9,980
	世帯数	7	31	28	29	33	57	75	60	183	176	260	59	998
十一人以上	面積 水稲	2	12	22	40	35	52	107	128	392	637	1,830	603	3,860
	面積 陸稲												2	2
	面積 計	2	12	22	40	35	52	107	128	392	637	1,830	605	3,862
	人口	116	178	219	235	195	205	390	379	1,011	1,367	2,873	614	7,782
	世帯数	10	15	19	21	17	18	34	33	87	117	241	52	664
計	面積 水稲	657	3,905	8,206	11,707	15,697	17,093	19,754	19,432	37,618	32,553	69,068	17,133	252,823
	面積 陸稲			1	2	1	1	1	3	1	6	8	3	27
	面積 計	657	3,905	8,207	11,709	15,698	17,094	19,755	19,435	37,619	32,559	69,076	17,136	252,850
	人口	9,167	22,259	30,030	31,406	35,307	32,586	33,922	29,843	50,481	37,092	59,103	9,742	380,938
	世帯数	2,075	5,160	6,779	6,759	7,117	6,236	6,168	5,202	8,476	5,996	9,312	1,461	70,741

事務所名	鳥取食糧事務所

		反 0.2～0.5	0.5～1.0	1.0～1.5	1.5～2.0	2.0～2.5	2.5～3.0	3.0～3.5	3.5～4.0	4.0～5.0	5.0～6.0	6.0～10.0	10.0以上	計
一人世帯	面積 水稲	14	76	167	154	198	87	133	97	170	98	95		1,289
	陸稲		5	10	6	15	8	9	5	1			10	69
	計	14	81	177	160	213	95	142	102	171	98	95	10	1,358
	人口	39	117	146	94	97	35	45	27	39	18	14	1	672
	世帯数	39	117	146	94	97	35	45	27	39	18	14	1	672
二人	面積 水稲	19	133	419	449	512	602	498	443	791	615	1,095	112	5,688
	陸稲	6	14	15	25	23	14	13	11	10	18	4	14	167
	計	25	147	434	474	535	616	511	454	801	633	1,099	126	5,855
	人口	146	400	716	552	484	456	318	244	364	234	300	22	4,236
	世帯数	73	200	358	276	242	228	159	122	182	117	150	11	2,118
三人	面積 水稲	27	163	430	641	846	855	980	934	1,949	1,586	4,675	1,125	14,211
	陸稲	7	14	20	36	65	27	41	27	51	7	24	33	358
	計	34	177	450	677	911	882	1,021	961	2,006	1,593	4,699	1,158	14,569
	人口	276	693	1,110	1,188	1,248	972	957	774	1,353	879	1,887	297	11,634
	世帯数	92	231	370	396	416	324	319	258	451	293	629	99	3,878
四人	面積 水稲	31	208	531	815	1,236	1,279	1,472	1,475	3,588	3,104	10,047	3,081	26,867
	陸稲	8	20	35	46	81	50	57	31	62	36	34	51	511
	計	39	228	566	861	1,317	1,329	1,529	1,506	3,650	3,140	10,081	3,132	27,378
	人口	452	1,240	1,852	2,004	2,388	1,964	1,904	1,624	3,280	2,316	5,388	1,052	25,464
	世帯数	113	310	463	501	597	491	476	406	820	579	1,347	263	6,366
五人	面積 水稲	32	234	566	894	1,377	1,500	1,787	2,041	4,846	5,296	18,668	6,903	44,144
	陸稲	13	28	34	51	99	61	66	39	92	61	64	136	744
	計	45	262	600	945	1,476	1,561	1,853	2,080	4,938	5,357	18,732	7,039	44,888
	人口	635	1,805	2,485	2,750	3,330	2,870	2,885	2,795	5,515	4,910	12,280	2,970	45,230
	世帯数	127	361	497	550	666	574	577	559	1,103	982	2,456	594	9,046
六人	面積 水稲	27	195	471	700	1,166	1,497	1,894	2,223	5,450	6,880	27,651	12,947	61,101
	陸稲	15	27	41	38	77	51	61	27	66	44	95	64	606
	計	42	222	512	738	1,243	1,548	1,955	2,250	5,516	6,924	27,746	13,011	61,707
	人口	702	1,782	2,490	2,562	3,354	3,432	3,642	3,624	7,398	7,596	21,738	6,552	64,872
	世帯数	117	297	415	427	559	572	607	604	1,233	1,266	3,623	1,092	10,812
七人	面積 水稲	20	127	347	483	757	1,087	1,340	1,697	4,779	5,997	27,975	14,718	59,327
	陸稲	8	21	33	31	35	28	47	24	62	54	103	40	486
	計	28	148	380	514	792	1,115	1,387	1,721	4,841	6,051	28,078	14,758	59,813
	人口	567	1,428	2,198	2,093	2,485	2,863	3,003	3,241	7,581	7,777	25,480	8,687	67,403
	世帯数	81	204	314	299	355	409	429	463	1,083	1,111	3,640	1,241	9,629
八人	面積 水稲	8	62	200	265	413	540	715	929	3,048	4,111	20,571	11,498	42,360
	陸稲	10	14	25	23	23	15	23	12	23	30	59	34	291
	計	18	76	225	288	436	555	738	941	3,071	4,141	20,630	11,532	42,651
	人口	424	848	1,496	1,328	1,576	1,624	1,832	1,984	5,480	6,072	21,168	7,624	51,456
	世帯数	53	106	187	166	197	203	229	248	685	759	2,646	953	6,432
九人	面積 水稲	5	35	78	109	183	303	341	471	1,446	2,220	11,451	7,931	24,573
	陸稲	4	7	7	10	9	8	12	6	7	14	36	30	150
	計	9	42	85	119	192	311	353	477	1,453	2,234	11,487	7,961	24,723
	人口	261	549	612	612	774	1,026	981	1,152	2,916	3,672	13,194	5,904	31,653
	世帯数	29	61	68	68	86	114	109	128	324	408	1,466	656	3,517
十人	面積 水稲	1	10	31	62	95	135	149	258	616	957	5,963	4,451	12,728
	陸稲	1	3	6	6	4	2	7	7	3	2	19	14	74
	計	2	13	37	68	99	137	156	265	619	959	5,982	4,465	12,802
	人口	90	170	290	400	450	500	480	710	1,370	1,750	7,650	3,700	17,560
	世帯数	9	17	29	40	45	50	48	71	137	175	765	370	1,756
十一人以上	面積 水稲	1	13	21	38	53	78	111	124	494	648	4,211	3,473	9,265
	陸稲	2	1	6	3	7	3	6	2	13	5	25	12	85
	計	3	14	27	41	60	81	117	126	507	653	4,236	3,485	9,350
	人口	124	184	255	251	316	343	423	395	1,311	1,378	6,286	3,268	14,534
	世帯数	11	16	22	22	27	30	37	34	113	119	542	282	1,255
計	面積 水稲	185	1,256	3,261	4,610	6,836	7,963	9,420	10,692	27,177	31,512	132,402	66,239	301,553
	陸稲	74	154	232	275	438	267	342	191	396	271	463	438	3,541
	計	259	1,410	3,493	4,885	7,274	8,230	9,762	10,883	27,573	31,783	132,865	66,677	305,094
	人口	3,716	9,216	13,650	13,834	16,502	16,085	16,470	16,570	36,607	36,602	115,385	40,077	334,714
	世帯数	744	1,920	2,869	2,839	3,287	3,030	3,035	2,920	6,170	5,827	17,278	5,562	55,481

事務所名	島根食糧事務所

		反 0.2～0.5	0.5～1.0	1.0～1.5	1.5～2.0	2.0～2.5	2.5～3.0	3.0～3.5	3.5～4.0	4.0～5.0	5.0～6.0	6.0～10.0	10.0以上	計
一人世帯	面積 水稲	38	276	479	432	415	320	268	264	315	158	234	61	3,260
	面積 陸稲													
	面積 計	38	276	479	432	415	320	268	264	315	158	234	61	3,260
	人口	111	379	406	253	192	118	85	71	72	29	31	4	1,751
	世帯数	111	379	406	253	192	118	85	71	72	29	31	4	1,751
二人	面積 水稲	63	362	875	1,154	1,380	1,284	1,174	1,176	1,727	1,408	2,200	188	12,991
	面積 陸稲				0									0
	面積 計	63	362	875	1,154	1,380	1,284	1,174	1,176	1,727	1,408	2,200	188	12,991
	人口	362	988	1,440	1,354	1,260	948	736	632	780	524	602	34	9,660
	世帯数	181	494	720	677	630	474	368	316	390	262	301	17	4,830
三人	面積 水稲	52	388	936	1,316	1,751	2,005	2,168	2,159	4,225	3,803	7,726	1,895	28,424
	面積 陸稲				0		0			0	1			1
	面積 計	52	388	936	1,316	1,751	2,005	2,168	2,159	4,225	3,804	7,726	1,895	28,425
	人口	450	1,602	2,331	2,292	2,376	2,223	2,028	1,740	2,859	2,100	3,129	483	23,613
	世帯数	150	534	777	764	792	741	676	580	953	700	1,043	161	7,871
四人	面積 水稲	71	423	1,035	1,519	2,218	2,458	3,041	2,999	6,646	6,209	15,435	4,849	46,903
	面積 陸稲				0		1		0					1
	面積 計	71	423	1,035	1,519	2,218	2,459	3,041	2,999	6,646	6,209	15,435	4,849	46,904
	人口	808	2,284	3,396	3,528	4,000	3,620	3,792	3,232	5,984	4,560	8,248	1,620	45,072
	世帯数	202	571	849	882	1,000	905	948	808	1,496	1,140	2,062	405	11,268
五人	面積 水稲	67	408	1,047	1,575	2,181	2,890	3,432	3,939	8,910	9,380	25,894	11,049	70,772
	面積 陸稲				1		0	0			0			1
	面積 計	67	408	1,047	1,576	2,181	2,890	3,432	3,939	8,910	9,380	25,894	11,049	70,773
	人口	970	2,775	4,335	4,570	4,935	5,305	5,340	5,315	10,015	8,605	17,250	4,570	73,985
	世帯数	194	555	867	914	987	1,061	1,068	1,063	2,003	1,721	3,450	914	14,797
六人	面積 水稲	64	336	847	1,269	1,901	2,447	3,323	3,745	9,577	10,797	35,283	18,653	88,242
	面積 陸稲		0	0	0	1		0		1				2
	面積 計	64	336	847	1,269	1,902	2,447	3,323	3,745	9,578	10,797	35,283	18,653	88,244
	人口	1,092	2,706	4,140	4,428	5,130	5,394	6,192	6,036	12,864	11,886	27,882	9,120	96,870
	世帯数	182	451	690	738	855	899	1,032	1,006	2,144	1,981	4,647	1,520	16,145
七人	面積 水稲	41	247	488	718	1,221	1,577	2,244	2,879	7,641	9,381	36,840	23,932	87,209
	面積 陸稲		0			0	0							0
	面積 計	41	247	488	718	1,221	1,577	2,244	2,879	7,641	9,381	36,840	23,932	87,209
	人口	847	2,366	2,842	2,912	3,843	4,067	4,879	5,404	11,935	12,012	33,817	13,496	98,420
	世帯数	121	338	406	416	549	581	697	772	1,705	1,716	4,831	1,928	14,060
八人	面積 水稲	20	137	269	424	604	777	1,148	1,446	4,660	6,046	27,614	21,512	64,657
	面積 陸稲		0							0				0
	面積 計	20	137	269	424	604	777	1,148	1,446	4,660	6,046	27,614	21,512	64,657
	人口	480	1,456	1,744	1,968	2,192	2,272	2,848	3,112	8,304	8,816	28,488	13,592	75,272
	世帯数	60	182	218	246	274	284	356	389	1,038	1,102	3,561	1,699	9,409
九人	面積 水稲	7	59	152	149	250	384	454	741	2,043	3,181	16,187	14,918	38,525
	面積 陸稲													
	面積 計	7	59	152	149	250	384	454	741	2,043	3,181	16,187	14,918	38,525
	人口	207	747	1,143	792	1,008	1,269	1,269	1,791	4,104	5,229	18,756	10,557	46,872
	世帯数	23	83	127	88	112	141	141	199	456	581	2,084	1,173	5,208
十人	面積 水稲	5	28	38	69	97	148	150	217	817	1,349	7,576	9,035	19,529
	面積 陸稲													
	面積 計	5	28	38	69	97	148	150	217	817	1,349	7,576	9,035	19,529
	人口	120	370	310	390	430	540	470	580	1,810	2,470	9,580	7,010	24,080
	世帯数	12	37	31	39	43	54	47	58	181	247	958	701	2,408
十一人以上	面積 水稲	4	11	36	36	64	75	138	127	449	840	6,040	7,505	15,325
	面積 陸稲								0					0
	面積 計	4	11	36	36	64	75	138	127	449	840	6,040	7,505	15,325
	人口	116	150	335	256	330	327	498	388	1,140	1,753	8,859	6,619	20,771
	世帯数	10	13	29	21	29	28	43	34	99	153	765	568	1,792
計	面積 水稲	432	2,675	6,202	8,661	12,082	14,365	17,540	19,692	47,010	52,552	181,029	113,597	475,837
	面積 陸稲		0	0	1	1	1	0	0	1	1			5
	面積 計	432	2,675	6,202	8,662	12,083	14,366	17,540	19,692	47,011	52,553	181,029	115,597	475,842
	人口	5,563	15,823	22,422	22,743	25,696	26,083	28,137	28,301	59,867	57,984	156,642	67,105	516,366
	世帯数	1,246	3,637	5,120	5,038	5,463	5,286	5,461	5,296	10,537	9,632	23,733	9,090	89,539

事務所名	岡山食糧事務所

		反 0.2～0.5	0.5～1.0	1.0～1.5	1.5～2.0	2.0～2.5	2.5～3.0	3.0～3.5	3.5～4.0	4.0～5.0	5.0～6.0	6.0～10.0	10.0以上	計
一人世帯	面積 水稲	96	532	800	737	771	590	614	464	666	483	829	487	7,069
	陸稲	1	2	3	3	3		6	9		6	5		38
	計	97	534	803	740	774	590	620	473	666	489	834	487	7,107
	人口	287	756	679	434	357	217	193	127	152	92	115	37	3,446
	世帯数	287	756	679	434	357	217	193	127	152	92	115	37	3,446
二人	面積 水稲	121	801	1,888	2,215	2,249	2,230	2,146	1,777	3,224	2,481	5,278	2,246	26,656
	陸稲	3	3	1	7	4	5	7	8	8	7	22	1	76
	計	124	804	1,889	2,222	2,253	2,235	2,153	1,785	3,232	2,488	5,300	2,247	26,732
	人口	698	2,158	3,116	2,594	2,048	1,648	1,344	962	1,460	922	1,436	362	18,748
	世帯数	349	1,079	1,558	1,297	1,024	824	672	481	730	461	718	181	9,374
三人	面積 水稲	118	814	2,149	3,031	3,777	3,752	4,020	3,676	6,835	6,018	14,866	7,003	56,059
	陸稲	6	6	14	12	8	7	18	9	18	13	28	3	142
	計	124	820	2,163	3,043	3,785	3,759	4,038	3,685	6,853	6,031	14,894	7,006	56,201
	人口	1,062	3,348	5,319	5,361	5,148	4,155	3,783	2,979	4,629	3,333	5,946	1,659	46,722
	世帯数	354	1,116	1,773	1,787	1,716	1,385	1,261	993	1,543	1,111	1,982	553	15,574
四人	面積 水稲	135	993	2,600	4,026	5,330	5,911	6,401	5,803	11,894	10,323	29,096	14,624	97,136
	陸稲	6	10	12	9	19	12	16	11	32	26	49	5	207
	計	141	1,003	2,612	4,035	5,349	5,923	6,417	5,814	11,926	10,349	29,145	14,629	97,343
	人口	1,636	5,424	8,560	9,380	9,664	8,712	7,988	6,252	10,768	7,644	15,432	4,768	96,228
	世帯数	409	1,356	2,140	2,345	2,416	2,178	1,997	1,563	2,692	1,911	3,858	1,192	24,057
五人	面積 水稲	128	945	2,349	3,902	5,969	6,889	7,921	7,762	16,021	15,485	44,974	25,543	137,888
	陸稲	7	11	13	10	26	21	34	31	46	31	126	23	379
	計	135	956	2,362	3,912	5,995	6,910	7,955	7,793	16,067	15,516	45,100	25,566	138,267
	人口	2,000	6,505	9,685	11,355	13,475	12,725	12,370	10,480	18,095	14,275	29,780	10,235	150,980
	世帯数	400	1,301	1,937	2,271	2,695	2,545	2,474	2,096	3,619	2,855	5,956	2,047	30,196
六人	面積 水稲	108	756	1,714	2,940	4,731	6,331	7,803	8,153	18,100	17,211	55,783	34,227	157,857
	陸稲	6	12	21	16	27	20	30	12	29	23	63	19	278
	計	114	768	1,735	2,956	4,758	6,351	7,833	8,165	18,129	17,234	55,846	34,246	158,135
	人口	2,088	6,246	8,472	10,290	12,828	14,010	14,550	13,170	24,492	18,972	44,166	16,476	185,760
	世帯数	348	1,041	1,412	1,715	2,138	2,335	2,425	2,195	4,082	3,162	7,361	2,746	30,960
七人	面積 水稲	71	431	1,032	1,747	3,088	4,214	5,759	6,325	14,118	14,618	48,916	35,049	135,368
	陸稲	8	13	17	13	14	11	19	19	13	12	35	8	182
	計	79	444	1,049	1,760	3,102	4,225	5,778	6,344	14,131	14,630	48,951	35,057	135,550
	人口	1,673	4,270	5,971	7,154	9,758	10,829	12,551	11,928	22,253	18,830	44,926	19,649	169,792
	世帯数	239	610	853	1,022	1,394	1,547	1,793	1,704	3,179	2,690	6,418	2,807	24,256
八人	面積 水稲	35	192	506	808	1,398	2,100	2,939	3,492	8,597	9,330	32,316	24,132	85,845
	陸稲	4	10	7	7	15	14	12	14	12	19	29	8	151
	計	39	202	513	815	1,413	2,114	2,951	3,506	8,609	9,349	32,345	24,140	85,996
	人口	976	2,200	3,320	3,768	5,088	6,168	7,336	7,568	15,480	13,656	33,752	15,184	114,496
	世帯数	122	275	415	471	636	771	917	946	1,935	1,707	4,219	1,898	14,312
九人	面積 水稲	18	79	200	336	548	895	1,318	1,676	4,226	4,705	16,626	13,684	44,311
	陸稲	2	5	5	9	7	7	12	4	11	7	13	9	91
	計	20	84	205	345	555	902	1,330	1,680	4,237	4,712	16,639	13,693	44,402
	人口	630	1,026	1,521	1,764	2,241	2,943	3,726	4,050	8,559	7,812	19,575	9,711	63,558
	世帯数	70	114	169	196	249	327	414	450	951	868	2,175	1,079	7,062
十人	面積 水稲	5	34	70	138	191	318	497	687	1,789	1,920	7,807	6,780	20,236
	陸稲		3	9	4	4	5		4	3		4	9	45
	計	5	37	79	142	195	323	497	691	1,792	1,920	7,811	6,789	20,281
	人口	200	440	660	800	880	1,180	1,550	1,850	4,010	3,540	10,150	5,210	30,470
	世帯数	20	44	66	80	88	118	155	185	401	354	1,015	521	3,047
十一人以上	面積 水稲	4	27	58	84	113	186	299	384	1,023	1,466	5,837	5,109	14,590
	陸稲		1	2	2	1		1	3	5		5	2	22
	計	4	28	60	86	114	186	300	387	1,028	1,466	5,842	5,111	14,612
	人口	158	382	608	563	613	762	1,077	1,188	2,636	3,111	8,792	4,738	24,628
	世帯数	13	32	51	48	52	67	94	103	229	269	755	399	2,112
計	面積 水稲	839	5,604	13,366	19,964	28,165	33,416	39,717	40,199	86,493	84,040	262,328	168,884	783,015
	陸稲	43	76	104	92	128	102	155	124	177	144	379	87	1,611
	計	882	5,680	13,470	20,056	28,293	33,518	39,872	40,323	86,670	84,184	262,707	168,971	784,626
	人口	11,408	32,755	47,911	53,463	62,100	63,349	66,468	60,554	112,534	92,187	214,070	88,029	904,828
	世帯数	2,611	7,724	11,053	11,666	12,765	12,314	12,395	10,843	19,513	15,480	34,572	13,460	164,396

事務所名	広島食糧事務所

		反 0.2～0.5	0.5～1.0	1.0～1.5	1.5～2.0	2.0～2.5	2.5～3.0	3.0～3.5	3.5～4.0	4.0～5.0	5.0～6.0	6.0～10.0	10.0以上	計
一人世帯	面積 水稲	181	733	768	698	651	554	473	387	675	454	577	79	6,230 4
	陸稲		1	1	2									
	計	181	734	769	700	651	554	473	387	675	454	577	79	6,234
	人口	530	1,028	644	411	296	205	148	104	151	84	81	7	3,689
	世帯数	530	1,028	644	411	296	205	148	104	151	84	81	7	3,689
二人	面積 水稲	261	1,284	2,159	2,172	2,133 6	1,898	1,847	1,486	2,734	2,325	4,903	1,462	24,664 6
	陸稲													
	計	261	1,284	2,159	2,172	2,139	1,898	1,847	1,486	2,734	2,325	4,903	1,462	24,670
	人口	1,558	3,532	3,578	2,534	1,942	1,390	1,152	796	1,250	860	1,326	246	20,164
	世帯数	779	1,766	1,789	1,267	971	695	576	398	625	430	663	123	10,082
三人	面積 水稲	284	1,366 2	2,573 1	3,282	3,609 6	3,649	3,428	3,119 1	6,415 1	5,276 0	14,105 2	4,164	51,270 13
	陸稲													
	計	284	1,368	2,574	3,282	3,615	3,649	3,428	3,120	6,416	5,276	14,107	4,164	51,283
	人口	2,502	5,604	6,318	5,733	4,899	4,023	3,198	2,514	4,326	2,904	5,643	1,074	48,738
	世帯数	834	1,868	2,106	1,911	1,633	1,341	1,066	838	1,442	968	1,881	358	16,246
四人	面積 水稲	362	1,506 1	2,913	3,946 4	5,207 4	4,907 1	5,076 8	5,217	9,698	8,724	24,867 2	9,139	81,562 20
	陸稲													
	計	362	1,507	2,913	3,950	5,211	4,908	5,084	5,217	9,698	8,724	24,869	9,139	81,582
	人口	4,220	8,232	9,528	9,116	9,376	7,208	6,324	5,604	8,748	6,404	13,180	3,140	91,080
	世帯数	1,055	2,058	2,382	2,279	2,344	1,802	1,581	1,401	2,187	1,601	3,295	785	22,770
五人	面積 水稲	369	1,537 1	2,936 4	4,103 1	5,567 3	6,160 4	6,890 1	6,510 4	13,303 2	12,194 6	38,805 3	17,579 3	115,953 32
	陸稲													
	計	369	1,538	2,940	4,104	5,570	6,164	6,891	6,514	13,305	12,200	38,808	17,582	115,985
	人口	5,340	10,490	11,950	11,870	12,535	11,305	10,705	8,765	14,965	11,215	25,575	7,370	142,085
	世帯数	1,068	2,098	2,390	2,374	2,507	2,261	2,141	1,753	2,993	2,243	5,115	1,474	28,417
六人	面積 水稲	263	1,211	2,319	3,494 2	4,934 1	5,666 2	6,900 1	7,157 1	14,446 2	13,075 2	45,148 2	24,837 9	129,450 22
	陸稲													
	計	263	1,211	2,319	3,496	4,935	5,668	6,901	7,158	14,448	13,077	45,150	24,846	129,472
	人口	4,662	9,828	11,322	12,108	13,212	12,438	12,798	11,556	19,434	14,430	35,442	12,432	169,662
	世帯数	777	1,638	1,887	2,018	2,202	2,073	2,133	1,926	3,239	2,405	5,910	2,069	28,277
七人	面積 水稲	190	772	1,461 2	2,102 1	3,127 3	4,130 1	5,189	5,553 1	11,394 1	11,549	39,782 4	24,405 3	109,654 16
	陸稲													
	計	190	772	1,463	2,103	3,130	4,131	5,189	5,554	11,395	11,549	39,786	24,408	109,670
	人口	4,018	7,301	8,400	8,512	9,786	10,577	11,193	10,402	17,899	14,896	36,239	14,224	153,447
	世帯数	574	1,043	1,200	1,216	1,398	1,511	1,599	1,486	2,557	2,128	5,177	2,032	21,921
八人	面積 水稲	92	396	760 1	1,059 1	1,513	2,212 0	2,955 1	3,178	7,146	7,546 2	25,042 1	18,068	69,967 6
	陸稲													
	計	92	396	761	1,060	1,513	2,212	2,956	3,178	7,146	7,548	25,043	18,068	69,973
	人口	2,176	4,344	4,960	4,904	5,424	6,456	7,296	6,832	12,816	11,040	25,920	11,848	104,016
	世帯数	272	543	620	613	678	807	912	854	1,602	1,380	3,240	1,481	13,002
九人	面積 水稲	49	165	291 1	480	683 1	981	1,318	1,550	3,837	3,953	13,641	10,300	37,248 2
	陸稲													
	計	49	165	292	480	684	981	1,318	1,550	3,837	3,953	13,641	10,300	37,250
	人口	1,296	2,034	2,151	2,484	2,763	3,222	3,654	3,744	7,713	6,507	16,029	7,524	59,121
	世帯数	144	226	239	276	307	358	406	416	857	723	1,781	836	6,569
十人	面積 水稲	18	76	136	182	287	405	514	717	1,727 1	1,929 1	6,421 1	5,161	17,573 3
	陸稲													
	計	18	76	136	182	287	405	514	717	1,728	1,930	6,422	5,161	17,576
	人口	550	990	1,100	1,030	1,310	1,460	1,590	1,920	3,890	3,550	8,360	4,150	29,900
	世帯数	55	99	110	103	131	146	159	192	389	355	836	415	2,990
十一人以上	面積 水稲	12	45	54	121	127	237	307	314	1,100	1,254 1	4,658	3,702	11,931 1
	陸稲													
	計	12	45	54	121	127	237	307	314	1,100	1,255	4,658	3,702	11,932
	人口	456	729	502	803	680	989	1,099	957	2,822	2,704	7,250	3,411	22,402
	世帯数	40	62	44	70	58	86	96	83	244	230	615	290	1,918
計	面積 水稲	2,081	9,091	16,370	21,639	27,838	30,799	34,897	35,188	72,475	68,279	217,949	118,896	655,502
	陸稲		5	10	11	24	8	11	7	7	12	15	15	125
	計	2,081	9,096	16,380	21,650	27,862	30,807	34,908	35,195	72,482	68,291	217,964	118,911	655,627
	人口	27,308	54,112	60,453	59,505	62,223	59,273	59,157	53,194	94,014	74,594	175,045	65,426	844,304
	世帯数	6,128	12,429	13,411	12,538	12,525	11,285	10,817	9,451	16,286	12,547	28,594	9,870	155,881

事務所名	山口食糧事務所

			反 0.2～0.5	0.5～1.0	1.0～1.5	1.5～2.0	2.0～2.5	2.5～3.0	3.0～3.5	3.5～4.0	4.0～5.0	5.0～6.0	6.0～10.0	10.0以上	計
一人世帯	面積	水稲	53	335	623	631	700	514	494	395	625	407	662	107	5,546
		陸稲													
		計	53	335	623	631	700	514	494	395	625	407	662	107	5,546
	人口		165	467	526	371	322	188	155	106	142	76	93	9	2,620
	世帯数		165	467	526	371	322	188	155	106	142	76	93	9	2,620
二人	面積	水稲	69	474	1,332	1,665	1,860	1,761	1,710	1,521	2,832	2,467	5,572	1,476	22,739
		陸稲													
		計	69	474	1,332	1,665	1,860	1,761	1,710	1,521	2,832	2,467	5,572	1,476	22,739
	人口		428	1,296	2,216	1,950	1,688	1,300	1,070	824	1,272	910	1,494	240	14,688
	世帯数		214	648	1,108	975	844	650	535	412	636	455	747	120	7,344
三人	面積	水稲	66	424	1,299	2,064	2,657	2,817	2,891	2,762	5,534	5,084	13,913	6,495	46,006
		陸稲													
		計	66	424	1,299	2,064	2,657	2,817	2,891	2,762	5,534	5,084	13,913	6,495	46,006
	人口		612	1,731	3,222	3,615	3,621	3,123	2,718	2,241	3,741	2,775	5,535	1,626	34,560
	世帯数		204	577	1,074	1,205	1,207	1,041	906	747	1,247	925	1,845	542	11,520
四人	面積	水稲	85	497	1,392	2,233	3,275	3,658	4,186	4,074	8,257	7,674	23,594	12,784	71,709
		陸稲													
		計	85	497	1,392	2,233	3,275	3,658	4,186	4,074	8,257	7,674	23,594	12,784	71,709
	人口		996	2,676	4,568	5,204	5,932	5,396	5,252	4,392	7,484	5,644	12,508	4,160	64,212
	世帯数		249	669	1,142	1,301	1,483	1,349	1,313	1,098	1,871	1,411	3,127	1,040	16,053
五人	面積	水稲	79	487	1,316	2,209	3,474	4,162	4,873	4,815	10,455	10,858	35,891	23,865	102,484
		陸稲						1			2		1		4
		計	79	487	1,316	2,209	3,474	4,163	4,873	4,815	10,457	10,858	35,892	23,865	102,488
	人口		1,215	3,310	5,395	6,405	7,865	7,665	7,625	6,480	11,875	9,995	23,435	9,590	100,855
	世帯数		243	662	1,079	1,281	1,573	1,533	1,525	1,296	2,375	1,999	4,687	1,918	20,171
六人	面積	水稲	75	395	981	1,587	2,642	3,676	4,222	4,645	10,758	10,997	42,184	34,406	116,568
		陸稲		1											1
		計	75	396	981	1,587	2,642	3,676	4,222	4,645	10,758	10,997	42,184	34,406	116,569
	人口		1,290	3,222	4,854	5,526	7,152	8,160	7,902	7,506	14,532	12,114	33,012	16,494	121,764
	世帯数		215	537	809	921	1,192	1,360	1,317	1,251	2,422	2,019	5,502	2,749	20,294
七人	面積	水稲	40	278	610	1,004	1,587	2,062	2,929	3,367	8,298	9,315	37,905	37,182	104,577
		陸稲			1	2									3
		計	40	278	611	1,006	1,587	2,062	2,929	3,367	8,298	9,315	37,905	37,182	104,580
	人口		875	2,667	3,549	4,095	5,019	5,292	6,419	6,328	13,041	11,984	34,440	20,335	114,044
	世帯数		125	381	507	585	717	756	917	904	1,863	1,712	4,920	2,905	16,292
八人	面積	水稲	18	141	383	550	763	1,131	1,476	1,920	4,804	5,897	25,552	28,740	71,375
		陸稲										1			1
		計	18	141	383	550	763	1,131	1,476	1,920	4,804	5,898	25,552	28,740	71,376
	人口		552	1,512	2,512	2,560	2,760	3,320	3,696	4,112	8,672	8,672	26,408	17,408	82,184
	世帯数		69	189	314	320	345	415	462	514	1,084	1,084	3,301	2,176	10,273
九人	面積	水稲	8	49	117	214	392	507	697	739	2,420	3,135	13,854	17,979	40,111
		陸稲			1										1
		計	8	49	118	214	392	507	697	739	2,420	3,135	13,854	17,979	40,112
	人口		279	558	900	1,125	1,575	1,674	1,971	1,791	4,887	5,157	16,119	12,159	48,195
	世帯数		31	62	100	125	175	186	219	199	543	573	1,791	1,351	5,355
十人	面積	水稲	4	30	61	74	165	189	309	398	851	1,222	6,310	8,879	18,492
		陸稲													
		計	4	30	61	74	165	189	309	398	851	1,222	6,310	8,879	18,492
	人口		190	350	530	410	730	680	990	1,060	1,900	2,230	8,090	6,530	23,690
	世帯数		19	35	53	41	73	68	99	106	190	223	809	653	2,369
十一人以上	面積	水稲	1	13	23	37	62	71	135	151	526	747	4,734	6,844	13,344
		陸稲													
		計	1	13	23	37	62	71	135	151	526	747	4,734	6,844	13,344
	人口		92	192	252	231	353	285	491	452	1,330	1,598	7,047	5,857	18,180
	世帯数		8	17	22	20	30	25	42	40	117	136	605	501	1,563
計	面積	水稲	498	3,123	8,137	12,268	17,577	20,548	23,922	24,787	55,360	57,803	210,171	178,757	612,951
		陸稲		1	2	2		1			2	1	1		10
		計	498	3,124	8,139	12,270	17,577	20,549	23,922	24,787	55,362	57,804	210,172	178,757	612,961
	人口		6,694	17,981	28,524	31,492	37,017	37,083	38,289	35,292	68,876	61,155	168,181	94,408	624,992
	世帯数		1,542	4,244	6,734	7,145	7,961	7,571	7,490	6,673	12,490	10,613	27,427	13,964	113,854

事務所名	徳島食糧事務所

		反 0.2～0.5	0.5～1.0	1.0～1.5	1.5～2.0	2.0～2.5	2.5～3.0	3.0～3.5	3.5～4.0	4.0～5.0	5.0～6.0	6.0～10.0	10.0以上	計
一人世帯	面積 水稲	52	208	257	186	178	142	86	53	119	91	138	34	1,544
	陸稲	5	3	5	5	1								19
	計	57	211	262	191	179	142	86	53	119	91	138	34	1,563
	人口	172	308	224	112	82	52	27	14	27	16	19	3	1,056
	世帯数	172	308	225	113	82	52	27	14	27	17	19	3	1,059
二人	面積 水稲	62	370	640	640	586	522	430	307	513	378	687	291	5,426
	陸稲	10	25	21	15	9	4	1		4	4	3		96
	計	72	395	661	655	595	526	431	307	517	382	690	291	5,522
	人口	434	1,108	1,116	784	544	390	270	164	236	140	186	48	5,420
	世帯数	217	554	558	392	272	195	135	82	118	70	93	24	2,710
三人	面積 水稲	81	480	906	1,065	980	963	974	816	1,227	1,135	2,245	1,409	12,281
	陸稲	23	32	29	19	18	10	16	4	4	6	4	1	166
	計	104	512	935	1,084	998	973	990	820	1,231	1,141	2,249	1,410	12,447
	人口	951	2,130	2,325	1,902	1,362	1,080	930	669	834	630	891	339	14,043
	世帯数	317	710	775	634	454	360	310	223	278	210	297	113	4,681
四人	面積 水稲	102	545	1,106	1,421	1,720	1,591	1,636	1,489	2,443	1,982	5,388	3,696	23,119
	陸稲	34	45	36	40	25	31	11	13	8	13	12	2	270
	計	136	590	1,142	1,461	1,745	1,622	1,647	1,502	2,451	1,995	5,400	3,698	23,389
	人口	1,660	3,372	3,808	3,424	3,172	2,400	2,064	1,608	2,220	1,468	2,848	1,124	29,168
	世帯数	415	843	952	856	793	600	516	402	555	367	712	281	7,292
五人	面積 水稲	128	658	1,238	1,543	2,017	2,246	2,370	2,068	4,106	3,492	9,454	7,637	36,957
	陸稲	44	61	62	41	32	35	35	23	23	23	49	5	433
	計	172	719	1,300	1,584	2,049	2,281	2,405	2,091	4,129	3,515	9,503	7,642	37,390
	人口	2,560	5,060	5,435	4,610	4,655	4,220	3,750	2,820	4,675	3,235	6,230	2,930	50,180
	世帯数	512	1,012	1,087	922	931	844	750	564	935	647	1,246	586	10,036
六人	面積 水稲	118	586	1,184	1,598	2,135	2,372	2,811	2,631	5,463	4,857	13,021	11,464	48,240
	陸稲	45	71	57	60	52	33	46	30	58	33	63	4	552
	計	163	657	1,241	1,658	2,187	2,405	2,857	2,661	5,521	4,890	13,084	11,468	48,792
	人口	3,078	5,592	6,283	5,802	5,964	5,310	5,352	4,338	7,476	5,400	10,308	5,202	70,104
	世帯数	513	932	1,047	967	994	885	892	723	1,246	900	1,718	867	11,684
七人	面積 水稲	89	515	1,007	1,326	1,742	2,140	2,463	2,658	5,241	4,601	14,805	12,763	49,350
	陸稲	53	72	55	51	43	55	38	43	18	36	87	5	606
	計	142	587	1,062	1,377	1,785	2,195	2,501	2,701	5,309	4,637	14,892	12,768	49,956
	人口	3,178	5,775	6,118	5,635	5,651	5,677	5,467	5,089	8,372	5,950	13,720	6,783	77,420
	世帯数	454	825	874	805	808	811	781	727	1,196	850	1,960	969	11,060
八人	面積 水稲	54	342	664	913	1,187	1,416	1,654	1,984	4,062	3,932	12,673	11,278	40,159
	陸稲	40	62	52	61	45	30	30	23	44	61	76	17	541
	計	94	404	716	974	1,232	1,446	1,684	2,007	4,106	3,993	12,749	11,295	40,700
	人口	2,400	4,664	4,776	4,592	4,456	4,264	4,208	4,328	7,432	5,872	13,352	6,784	67,128
	世帯数	300	583	597	574	557	533	526	541	929	734	1,669	848	8,391
九人	面積 水稲	45	212	393	506	712	828	983	1,213	2,543	2,502	7,877	7,408	25,222
	陸稲	27	40	31	32	29	28	19	27	26	23	44	21	347
	計	72	252	424	538	741	856	1,002	1,240	2,569	2,525	7,921	7,429	25,569
	人口	2,052	3,204	3,177	2,835	3,033	2,835	2,826	2,997	5,211	4,176	9,351	4,986	46,683
	世帯数	228	356	353	315	337	315	314	333	579	464	1,039	554	5,187
十人	面積 水稲	24	89	197	278	346	408	488	507	1,378	1,401	4,670	4,906	14,692
	陸稲	12	26	16	17	23	14	12	11	21	31	23	15	221
	計	36	115	213	295	369	422	500	518	1,399	1,432	4,693	4,921	14,913
	人口	1,160	1,630	1,760	1,720	1,670	1,560	1,550	1,400	3,140	2,640	6,150	3,680	28,060
	世帯数	116	163	176	172	167	156	155	140	314	264	615	368	2,806
十一人以上	面積 水稲	10	77	112	171	235	293	348	422	1,077	1,320	4,136	4,086	12,287
	陸稲	13	18	22	17	10	13	11	9	18	18	37	10	196
	計	23	95	134	188	245	306	359	431	1,095	1,338	4,173	4,096	12,483
	人口	835	1,542	1,291	1,272	1,297	1,310	1,289	1,372	2,853	2,839	6,383	3,571	25,854
	世帯数	71	130	112	110	112	112	112	116	245	244	540	303	2,207
計	面積 水稲	765	4,082	7,704	9,647	11,838	12,921	14,243	14,148	28,172	25,691	75,094	64,972	269,277
	陸稲	306	455	386	358	287	253	219	183	274	248	398	80	3,447
	計	1,071	4,537	8,090	10,005	12,125	13,174	14,462	14,331	28,446	25,939	75,492	65,052	272,724
	人口	18,480	34,385	36,312	32,688	31,891	29,098	27,733	24,799	42,476	32,366	69,438	35,450	415,116
	世帯数	3,315	6,416	6,756	5,860	5,507	4,863	4,518	3,865	6,422	4,767	9,908	4,916	67,113

事務所名	香川食糧事務所

		反 0.2～0.5	0.5～1.0	1.0～1.5	1.5～2.0	2.0～2.5	2.5～3.0	3.0～3.5	3.5～4.0	4.0～5.0	5.0～6.0	6.0～10.0	10.0以上	計
一人世帯	面積 水稲	41	205	323	296	337	225	197	139	237	173	100		2,273
	面積 陸稲					2								2
	面積 計	41	205	323	296	339	225	197	139	237	173	100		2,275
	人口	119	301	278	175	159	83	64	36	55	33	15		1,318
	世帯数	119	301	278	175	159	83	64	36	55	33	15		1,318
二人	面積 水稲	70	381	781	915	946	903	934	682	1,156	789	995	49	8,601
	面積 陸稲													
	面積 計	70	381	781	915	946	903	934	682	1,156	789	995	49	8,601
	人口	420	1,046	1,304	1,088	874	676	592	370	526	294	288	8	7,486
	世帯数	210	523	652	544	437	338	296	185	263	147	144	4	3,743
三人	面積 水稲	69	484	1,162	1,662	1,801	1,709	1,679	1,689	3,465	2,898	4,160	234	21,012
	面積 陸稲	1				4								5
	面積 計	70	484	1,162	1,662	1,805	1,709	1,679	1,689	3,465	2,898	4,160	234	21,017
	人口	621	2,049	2,940	2,934	2,493	1,905	1,584	1,374	2,364	1,614	1,761	63	21,702
	世帯数	207	683	980	978	831	635	528	458	788	538	587	21	7,234
四人	面積 水稲	80	593	1,462	1,991	2,558	2,517	2,965	2,717	6,179	5,556	10,709	953	38,280
	面積 陸稲	1	1	2										4
	面積 計	81	594	1,464	1,991	2,558	2,517	2,965	2,717	6,179	5,556	10,709	953	38,284
	人口	916	3,252	4,892	4,664	4,716	3,740	3,708	2,940	5,592	4,108	5,948	348	44,824
	世帯数	229	813	1,223	1,166	1,179	935	927	735	1,398	1,027	1,487	87	11,206
五人	面積 水稲	93	602	1,324	1,953	2,703	3,125	3,379	3,508	8,747	9,070	18,961	1,859	55,324
	面積 陸稲	1		2										3
	面積 計	94	602	1,326	1,953	2,703	3,125	3,379	3,508	8,747	9,070	18,961	1,859	55,327
	人口	1,360	4,070	5,515	5,725	6,150	5,795	5,300	4,775	9,865	8,405	13,065	840	70,845
	世帯数	272	814	1,103	1,145	1,230	1,159	1,060	951	1,973	1,681	2,613	168	14,169
六人	面積 水稲	59	444	1,002	1,580	2,137	2,694	3,474	4,048	9,286	10,888	27,313	3,065	65,990
	面積 陸稲					1	1	3		1				6
	面積 計	59	444	1,002	1,580	2,138	2,695	3,477	4,048	9,287	10,888	27,313	3,065	65,996
	人口	1,068	3,624	4,974	5,526	5,826	5,976	6,540	6,570	12,588	12,078	22,326	1,668	88,764
	世帯数	178	604	829	921	971	996	1,090	1,095	2,098	2,013	3,721	278	14,794
七人	面積 水稲	48	269	639	1,015	1,453	1,894	2,625	2,894	8,001	9,485	27,838	4,131	60,292
	面積 陸稲	1			1			1		1				4
	面積 計	49	269	639	1,016	1,453	1,894	2,626	2,894	8,002	9,485	27,838	4,131	60,296
	人口	987	2,667	3,717	4,130	4,620	4,900	5,754	5,460	12,621	12,257	26,320	2,590	86,023
	世帯数	141	381	531	590	660	700	822	780	1,803	1,751	3,760	370	12,289
八人	面積 水稲	21	144	346	565	854	1,130	1,460	1,823	5,070	6,378	20,936	3,535	42,262
	面積 陸稲	1					1			3				5
	面積 計	22	144	346	565	854	1,131	1,460	1,823	5,073	6,378	20,936	3,535	42,267
	人口	488	1,608	2,304	2,640	3,088	3,336	3,664	3,952	9,192	9,440	22,528	2,504	64,744
	世帯数	61	201	288	330	386	417	458	494	1,149	1,180	2,816	313	8,093
九人	面積 水稲	14	77	167	230	417	473	697	875	2,811	3,643	11,834	2,549	23,787
	面積 陸稲			1				1				1		3
	面積 計	14	77	168	230	417	473	698	875	2,811	3,643	11,835	2,549	23,790
	人口	333	900	1,278	1,233	1,719	1,566	1,980	2,133	5,706	6,057	14,220	2,052	39,177
	世帯数	37	100	142	137	191	174	220	237	634	673	1,580	228	4,353
十人	面積 水稲	7	23	56	106	169	198	288	376	1,265	1,554	6,681	1,720	12,443
	面積 陸稲	1												1
	面積 計	8	23	56	106	169	198	288	376	1,265	1,554	6,681	1,720	12,444
	人口	200	290	460	620	780	730	900	1,010	2,870	2,870	8,830	1,510	21,070
	世帯数	20	29	46	62	78	73	90	101	287	287	883	151	2,107
十一人以上	面積 水稲	2	14	38	60	101	132	199	262	823	1,229	5,455	1,698	10,013
	面積 陸稲				1									1
	面積 計	2	14	38	61	101	132	199	262	823	1,229	5,455	1,698	10,014
	人口	80	206	353	412	533	576	730	815	2,173	2,642	8,392	1,733	18,645
	世帯数	7	18	31	36	46	48	63	70	186	226	715	147	1,593
計	面積 水稲	504	3,236	7,300	10,373	13,476	15,000	17,897	19,013	47,040	51,663	134,982	19,793	340,277
	面積 陸稲	6	1	5	2	7	2	5		5		1		34
	面積 計	510	3,237	7,305	10,375	13,483	15,002	17,902	19,013	47,045	51,663	134,983	19,793	340,311
	人口	6,592	20,013	28,015	29,147	30,958	29,283	30,816	29,415	63,552	59,798	123,693	13,316	464,598
	世帯数	1,481	4,467	6,103	6,084	6,168	5,558	5,618	5,142	10,634	9,556	18,321	1,767	80,899

事務所名	愛媛食糧事務所

			反 0.2～0.5	0.5～1.0	1.0～1.5	1.5～2.0	2.0～2.5	2.5～3.0	3.0～3.5	3.5～4.0	4.0～5.0	5.0～6.0	6.0～10.0	10.0以上	計
一人世帯	面積	水稲	81	397	579	439	418	325	297	172	305	177	297	71	3,559
		陸稲	1	2	4	3	3								13
		計	82	399	583	442	421	326	297	172	305	177	297	71	3,572
	人口		244	574	494	264	193	122	94	46	70	33	42	6	2,182
	世帯数		344	574	494	264	193	122	94	46	70	33	42	6	2,182
二人	面積	水稲	135	745	1,511	1,539	1,515	1,283	1,098	952	1,399	909	1,467	455	13,008
		陸稲	5	4	6	4	1	3	7	3					33
		計	140	749	1,517	1,543	1,516	1,286	1,105	955	1,399	909	1,467	455	13,041
	人口		824	2,068	2,552	1,818	1,390	954	694	518	636	340	396	74	12,264
	世帯数		412	1,034	1,276	909	695	477	347	259	318	170	198	37	6,132
三人	面積	水稲	154	840	1,772	2,320	2,629	2,504	2,166	1,874	3,257	2,480	4,421	957	25,374
		陸稲	3	5	4	16	7	6	11	8	3	1			64
		計	157	845	1,776	2,336	2,636	2,510	2,177	1,882	3,260	2,481	4,421	957	25,438
	人口		1,416	3,555	4,467	4,140	3,591	2,787	2,049	1,527	2,217	1,377	1,803	240	29,169
	世帯数		472	1,185	1,489	1,380	1,197	929	683	509	739	459	601	80	9,723
四人	面積	水稲	161	935	2,094	2,876	3,353	3,408	3,217	3,233	5,055	3,955	8,755	2,863	39,905
		陸稲	5	8	10	15	14	11	11	2	2	9	4		91
		計	166	943	2,104	2,891	3,367	3,419	3,228	3,235	5,057	3,964	8,759	2,863	39,996
	人口		2,016	5,244	7,024	6,788	6,128	5,076	4,048	3,496	4,588	2,928	4,756	928	53,020
	世帯数		504	1,311	1,756	1,697	1,532	1,269	1,012	874	1,147	732	1,189	232	13,255
五人	面積	水稲	185	1,024	2,158	3,011	3,982	4,057	4,392	3,950	7,350	6,233	13,358	5,112	54,812
		陸稲	13	9	10	8	10	13	15	5	13	7	3	1	107
		計	198	1,033	2,168	3,019	3,992	4,070	4,407	3,955	7,363	6,240	13,361	5,113	54,919
	人口		2,975	7,180	9,010	8,825	9,090	7,515	6,900	5,350	8,335	5,760	8,980	2,055	81,975
	世帯数		595	1,436	1,802	1,765	1,818	1,503	1,380	1,070	1,667	1,152	1,796	411	16,395
六人	面積	水稲	160	855	1,959	2,606	3,690	4,403	5,101	4,836	8,857	7,243	18,670	7,563	65,943
		陸稲	7	8	13	13	14	13	22	3	18	5	4	6	126
		計	167	863	1,972	2,619	3,704	4,416	5,123	4,839	8,875	7,248	18,674	7,569	66,069
	人口		3,012	7,266	9,792	9,234	10,128	9,774	9,606	7,818	12,012	8,046	15,018	3,534	105,240
	世帯数		502	1,211	1,632	1,539	1,688	1,629	1,601	1,303	2,002	1,341	2,503	589	17,540
七人	面積	水稲	125	671	1,415	2,082	3,071	3,702	4,379	4,676	8,577	7,961	18,545	8,857	64,061
		陸稲	7	10	9	11	5	9	4	6	7	2	10	1	81
		計	132	681	1,424	2,093	3,076	3,711	4,383	4,682	8,584	7,963	18,555	8,858	64,142
	人口		2,737	6,608	8,218	8,519	9,765	9,583	9,569	8,841	13,552	10,297	17,402	4,872	109,963
	世帯数		391	944	1,174	1,217	1,395	1,369	1,367	1,263	1,936	1,471	2,486	696	15,709
八人	面積	水稲	71	416	863	1,301	1,959	2,570	3,051	3,394	6,791	6,016	15,934	7,487	49,853
		陸稲	4	3	10	9	8	9	2	5	3	1	3		57
		計	75	419	873	1,310	1,967	2,579	3,053	3,399	6,794	6,017	15,937	7,487	49,910
	人口		1,928	4,624	5,768	6,120	7,144	7,616	7,616	7,320	12,296	8,840	16,976	4,760	91,008
	世帯数		241	578	721	765	893	952	952	915	1,537	1,105	2,122	595	11,376
九人	面積	水稲	50	243	479	711	1,086	1,415	1,845	2,019	4,488	4,064	11,054	5,462	32,916
		陸稲	5	1	4	3	6	5	6	3	5	5	3		46
		計	55	244	483	714	1,092	1,420	1,851	2,022	4,493	4,069	11,057	5,462	32,962
	人口		1,485	3,033	3,582	3,753	4,437	4,725	5,193	4,896	9,144	6,741	13,221	3,906	64,116
	世帯数		165	337	398	417	493	525	577	544	1,016	749	1,469	434	7,124
十人	面積	水稲	21	111	226	317	523	678	804	1,000	2,503	2,448	6,452	3,527	18,620
		陸稲	3	2	3	1	1	4	3	1	2	4	2		26
		計	24	113	229	318	524	682	807	1,001	2,505	2,452	6,464	3,527	18,646
	人口		670	1,570	1,900	1,890	2,370	2,510	2,520	2,700	5,660	4,520	8,570	2,740	37,620
	世帯数		67	157	190	189	237	251	252	270	566	452	857	274	3,762
十一人以上	面積	水稲	19	75	187	281	403	541	720	831	1,984	2,204	6,606	3,331	17,182
		陸稲	1	1	1	2	4	1	2	2	4	1	1	1	21
		計	20	76	188	283	407	542	722	833	1,988	2,205	6,607	3,332	17,203
	人口		712	1,267	1,857	1,917	2,163	2,331	2,668	2,646	5,253	4,728	10,324	3,128	38,994
	世帯数		61	108	160	166	185	200	226	225	450	404	878	264	3,327
計	面積	水稲	1,162	6,312	13,243	17,483	22,629	24,887	27,070	26,937	50,566	43,690	105,569	45,685	385,233
		陸稲	54	53	74	85	73	74	83	38	57	35	30	9	665
		計	1,216	6,365	13,317	17,568	22,702	24,961	27,153	26,975	50,623	43,725	105,599	45,694	385,898
	人口		18,019	42,989	54,664	53,268	56,399	52,993	50,957	45,158	73,763	53,610	97,488	26,243	625,551
	世帯数		3,654	8,875	11,092	10,308	10,326	9,226	8,491	7,278	11,448	8,068	14,141	3,618	106,525

事務所名	高知食糧事務所

		反 0.2～0.5	0.5～1.0	1.0～1.5	1.5～2.0	2.0～2.5	2.5～3.0	3.0～3.5	3.5～4.0	4.0～5.0	5.0～6.0	6.0～10.0	10.0以上	計
一人世帯	面積 水稲	56	306	453	356	320	286	275	215	354	250	456	215	3,542
	陸稲			2	2									4
	計	56	306	455	358	320	286	275	215	354	250	456	215	3,546
	人口	171	419	378	209	145	105	85	57	80	46	62	17	1,774
	世帯数	171	419	378	209	145	105	85	57	80	46	62	17	1,774
二人	面積 水稲	106	486	1,084	1,150	1,290	1,215	1,132	1,019	1,731	1,246	2,766	1,894	15,119
	陸稲		1	3	1	2	1			1				9
	計	106	487	1,087	1,151	1,292	1,216	1,132	1,019	1,732	1,246	2,766	1,894	15,128
	人口	614	1,336	1,776	1,328	1,166	890	702	548	778	456	742	284	10,620
	世帯数	307	668	888	664	583	445	351	274	389	228	371	142	5,310
三人	面積 水稲	118	566	1,021	1,420	1,958	2,038	2,056	1,931	3,364	2,586	6,638	5,522	29,218
	陸稲		1	1	6	3	5			2				18
	計	118	567	1,022	1,426	1,961	2,043	2,056	1,931	3,366	2,586	6,638	5,522	29,236
	人口	1,080	2,295	2,520	2,475	2,646	2,241	1,917	1,551	2,265	1,428	2,649	1,176	24,243
	世帯数	360	765	840	825	882	747	639	517	755	476	883	392	8,081
四人	面積 水稲	138	604	1,136	1,670	2,283	2,510	2,933	2,946	5,692	4,856	11,847	9,541	46,156
	陸稲		3	1	1	2	3		1	1	1			13
	計	138	607	1,137	1,671	2,285	2,513	2,933	2,947	5,693	4,857	11,847	9,541	46,169
	人口	1,624	3,288	3,724	3,872	4,104	3,672	3,632	3,160	5,108	3,560	6,304	2,732	44,780
	世帯数	406	822	931	968	1,026	918	908	790	1,277	890	1,576	683	11,195
五人	面積 水稲	130	580	1,171	1,514	2,301	2,458	3,139	3,295	7,115	6,192	16,523	13,215	57,633
	陸稲		2	3	2	4	2	2		1	1	2		19
	計	130	582	1,174	1,516	2,305	2,460	3,141	3,295	7,116	6,193	16,525	13,215	57,652
	人口	1,965	4,015	4,810	4,370	5,150	4,500	4,845	4,410	7,970	5,680	10,925	4,800	63,440
	世帯数	393	803	962	874	1,030	900	969	882	1,594	1,136	2,185	960	12,688
六人	面積 水稲	114	471	900	1,254	1,710	2,042	2,681	3,053	7,190	7,158	19,827	17,445	63,845
	陸稲	1	1	2	7	7	2	3	1	2	7	2		35
	計	115	472	902	1,261	1,717	2,044	2,684	3,054	7,192	7,165	19,829	17,445	63,880
	人口	2,100	3,888	4,422	4,386	4,626	4,470	4,980	4,908	9,654	7,854	15,708	7,356	74,352
	世帯数	350	648	737	731	771	745	830	818	1,609	1,309	2,618	1,226	12,392
七人	面積 水稲	98	327	566	761	1,080	1,451	1,866	2,159	5,259	5,528	17,321	14,791	51,207
	陸稲			2	3	1		2	3	5	5	2	1	24
	計	98	327	568	764	1,081	1,451	1,868	2,162	5,264	5,533	17,323	14,792	51,231
	人口	2,023	3,213	3,241	3,101	3,395	3,703	4,046	4,053	8,218	7,091	15,953	7,427	65,464
	世帯数	289	459	463	443	485	529	578	579	1,174	1,013	2,279	1,061	9,352
八人	面積 水稲	43	190	360	400	712	773	943	1,186	2,998	3,564	11,745	9,283	32,197
	陸稲							1	1	3	3	4		12
	計	43	190	360	400	712	773	944	1,187	3,001	3,567	11,749	9,283	32,209
	人口	1,040	2,120	2,352	1,856	2,544	2,240	2,336	2,544	5,384	5,232	12,040	5,448	45,136
	世帯数	130	265	294	232	318	280	292	318	673	654	1,505	681	5,642
九人	面積 水稲	25	97	195	260	259	409	558	622	1,504	1,710	6,703	5,155	17,497
	陸稲			1	1			3		2		1		8
	計	25	97	196	261	259	409	561	622	1,506	1,710	6,704	5,155	17,505
	人口	693	1,188	1,458	1,341	1,053	1,332	1,557	1,494	3,015	2,808	7,857	3,429	27,225
	世帯数	77	132	162	149	117	148	173	166	335	312	873	381	3,025
十人	面積 水稲	12	53	70	105	181	219	211	258	727	795	3,445	2,730	8,806
	陸稲							1						1
	計	12	53	70	105	181	219	212	258	727	795	3,445	2,730	8,807
	人口	300	710	590	600	820	790	670	680	1,620	1,450	4,510	2,020	14,766
	世帯数	30	71	59	60	82	79	67	68	162	145	451	202	1,476
十一人以上	面積 水稲	6	37	60	72	125	158	178	200	521	645	3,151	2,471	7,624
	陸稲									1		1		2
	計	6	37	60	72	125	158	178	200	522	645	3,152	2,471	7,626
	人口	233	552	576	490	654	684	642	614	1,349	1,385	4,725	2,182	14,086
	世帯数	20	48	50	41	56	59	55	53	116	118	403	183	1,202
計	面積 水稲	846	3,717	7,016	8,962	12,219	13,559	15,972	16,884	36,455	34,530	100,422	82,262	332,844
	陸稲	1	8	15	23	19	13	12	6	18	17	12	1	145
	計	847	3,725	7,031	8,985	12,238	13,572	15,984	16,890	36,473	34,547	100,434	82,263	332,989
	人口	11,843	23,024	25,847	24,028	26,303	24,627	25,412	24,019	45,441	36,990	81,475	36,871	385,880
	世帯数	2,533	5,100	5,764	5,196	5,495	4,955	4,947	4,522	8,164	6,327	13,206	5,928	72,137

事務所名	福岡食糧事務所

			反 0.2~0.5	0.5~1.0	1.0~1.5	1.5~2.0	2.0~2.5	2.5~3.0	3.0~3.5	3.5~4.0	4.0~5.0	5.0~6.0	6.0~10.0	10.0以上	計
一人世帯	面積	水稲	26	205	384	422	353	367	358	228	342	292	470	115	3,562
		陸稲		1	2	1		1	3		1	5	1		15
		計	26	206	386	423	353	368	361	228	343	297	471	115	3,577
	人口		86	288	327	250	164	136	115	62	78	55	66	9	1,636
	世帯数		86	288	327	250	164	136	115	62	78	55	66	9	1,636
二人	面積	水稲	53	439	1,271	1,359	1,649	1,440	1,544	1,252	2,296	1,761	3,653	1,254	17,971
		陸稲	1	2	4	3	5	1	3	5	2	8	10	4	48
		計	54	441	1,275	1,362	1,654	1,441	1,547	1,257	2,298	1,769	3,663	1,258	18,019
	人口		324	1,230	2,150	1,616	1,512	1,068	976	682	1,046	656	994	210	12,464
	世帯数		162	615	1,075	808	756	534	488	341	523	328	497	105	6,232
三人	面積	水稲	62	503	1,556	2,320	2,854	2,898	2,984	2,782	5,035	4,566	12,486	4,596	42,642
		陸稲	0	3	9	7	7	12	6	6	10	10	31	2	103
		計	62	506	1,565	2,327	2,861	2,910	2,990	2,788	5,045	4,576	12,517	4,598	42,745
	人口		576	2,049	3,933	4,092	3,921	3,231	2,814	2,253	3,420	2,529	5,031	1,167	35,016
	世帯数		192	683	1,311	1,364	1,307	1,077	938	751	1,140	843	1,677	389	11,672
四人	面積	水稲	79	572	1,803	2,860	3,861	3,974	4,641	3,993	7,955	7,772	23,916	12,335	73,761
		陸稲	0	5	5	10	13	4	13	14	17	11	39	19	150
		計	79	577	1,808	2,870	3,874	3,978	4,654	4,007	7,972	7,783	23,955	12,354	73,911
	人口		960	3,156	5,984	6,740	6,988	5,888	5,836	4,340	7,220	5,724	12,752	4,104	69,692
	世帯数		240	789	1,496	1,685	1,747	1,472	1,459	1,085	1,805	1,431	3,188	1,026	17,423
五人	面積	水稲	95	644	1,959	3,130	4,456	5,372	6,103	5,905	11,126	10,951	36,823	24,976	111,540
		陸稲	0	2	6	10	16	14	16	14	23	9	49	27	186
		計	95	646	1,965	3,140	4,472	5,386	6,119	5,919	11,149	10,960	36,872	25,003	111,726
	人口		1,460	4,475	8,170	9,205	10,160	9,935	9,580	8,000	12,575	10,070	23,975	10,260	117,865
	世帯数		292	895	1,634	1,841	2,032	1,987	1,916	1,600	2,515	2,014	4,795	2,052	23,573
六人	面積	水稲	85	618	1,723	2,563	4,066	5,167	6,543	6,476	13,543	13,603	50,329	41,077	145,793
		陸稲	2	2	10	11	19	17	20	16	28	23	86	58	292
		計	87	620	1,733	2,574	4,085	5,184	6,563	6,492	13,571	13,626	50,415	41,135	146,085
	人口		1,632	5,100	8,610	9,066	11,136	11,538	12,336	10,506	18,354	15,072	39,174	19,536	162,060
	世帯数		272	850	1,435	1,511	1,856	1,923	2,056	1,751	3,059	2,512	6,529	3,256	27,010
七人	面積	水稲	57	408	1,135	1,954	3,030	3,788	5,033	5,515	12,945	14,164	54,211	54,692	156,932
		陸稲		3	7	14	13	8	12	16	29	33	118	78	331
		計	57	411	1,142	1,968	3,043	3,796	5,045	5,531	12,974	14,197	54,329	54,770	157,263
	人口		1,274	4,004	6,608	8,057	9,660	9,807	11,074	10,451	20,510	17,227	49,014	29,449	177,135
	世帯数		182	572	944	1,151	1,380	1,401	1,582	1,493	2,930	2,461	7,002	4,207	25,305
八人	面積	水稲	39	275	717	1,142	1,927	2,484	3,245	3,668	9,111	10,937	45,714	53,642	132,901
		陸稲		2	4	8	11	8	6	8	20	19	64	69	219
		計	39	277	721	1,150	1,938	2,492	3,251	3,676	9,131	10,956	45,778	53,711	133,120
	人口		1,000	3,056	4,832	5,376	7,016	7,344	8,112	7,944	16,440	16,128	47,088	33,072	157,408
	世帯数		125	382	604	672	877	918	1,014	993	2,055	2,016	5,886	4,134	19,676
九人	面積	水稲	22	141	387	576	875	1,267	1,687	2,145	5,307	6,691	31,007	45,036	95,141
		陸稲	0		4	4	3	3	3	4	6	16	58	63	164
		計	22	141	391	580	878	1,270	1,690	2,149	5,313	6,707	31,065	45,099	95,305
	人口		711	1,737	2,871	3,069	3,636	4,194	4,833	5,193	10,773	11,097	35,874	30,438	114,426
	世帯数		79	193	319	341	404	466	537	577	1,197	1,233	3,986	3,382	12,714
十人	面積	水稲	9	61	159	228	381	654	827	1,090	2,564	3,513	18,089	30,060	57,635
		陸稲				1	0	1	1	3	4	6	27	62	105
		計	9	61	159	229	381	655	828	1,093	2,568	3,519	18,116	30,122	57,740
	人口		310	850	1,350	1,350	1,740	2,380	2,600	2,950	5,750	6,350	23,220	22,290	71,140
	世帯数		31	85	135	135	174	238	260	295	575	635	2,322	2,229	7,114
十一人以上	面積	水稲	11	57	136	235	330	471	733	800	2,432	3,367	19,052	36,258	63,882
		陸稲			0			1	6	2	7	5	28	64	113
		計	11	57	136	235	330	472	739	802	2,439	3,372	19,080	36,322	63,995
	人口		464	898	1,382	1,630	1,789	2,053	2,716	2,566	6,492	7,386	29,272	32,009	88,657
	世帯数		39	75	118	136	151	174	230	216	547	618	2,430	2,645	7,379
計	面積	水稲	538	3,923	11,230	16,789	23,782	27,882	33,698	33,854	72,656	77,617	295,750	304,487	901,760
		陸稲	3	20	51	69	87	70	89	88	147	145	511	446	1,726
		計	541	3,943	11,281	16,858	23,869	27,952	33,787	33,942	72,803	77,762	296,261	304,487	903,486
	人口		8,797	26,843	46,217	50,451	57,722	57,574	60,992	54,947	102,658	92,294	266,460	182,544	1,007,499
	世帯数		1,700	5,427	9,398	9,894	10,848	10,326	10,595	9,164	16,424	14,146	38,378	23,434	159,734

事務所名	佐賀食糧事務所

		反 0.2～0.5	0.5～1.0	1.0～1.5	1.5～2.0	2.0～2.5	2.5～3.0	3.0～3.5	3.5～4.0	4.0～5.0	5.0～6.0	6.0～10.0	10.0以上	計
一人世帯	面積 水稲	15	100	178	201	205	193	137	173	227	248	589	257	2,523
	陸稲		1		3			6						10
	計	15	101	178	204	205	193	143	173	227	248	589	257	2,533
	人口	42	147	156	121	96	72	45	47	52	46	78	20	922
	世帯数	42	147	156	121	96	72	45	47	52	46	78	20	922
二人	面積 水稲	18	182	445	583	717	682	644	584	1,020	797	2,367	1,511	9,550
	陸稲	2	1	3	2	8		1				1		18
	計	20	183	448	585	725	682	645	584	1,020	797	2,368	1,511	9,568
	人口	134	504	764	696	660	510	408	318	464	298	640	232	5,628
	世帯数	67	252	382	348	330	255	204	159	232	149	320	116	2,814
三人	面積 水稲	30	214	607	881	1,175	1,243	1,379	1,179	2,349	2,242	6,549	6,283	24,131
	陸稲	1	5	7	4	5	5	7	1	1		1		37
	計	31	219	614	885	1,180	1,248	1,386	1,180	2,350	2,242	6,550	6,283	24,168
	人口	276	939	1,563	1,572	1,620	1,392	1,311	954	1,593	1,245	2,616	1,413	16,494
	世帯数	92	313	521	524	540	464	437	318	531	415	872	471	5,498
四人	面積 水稲	34	246	744	1,094	1,582	1,649	2,006	1,712	3,529	3,760	12,435	13,913	42,704
	陸稲	2	3	13	5	5	3	3	3	5		3		45
	計	36	249	757	1,099	1,587	1,652	2,009	1,715	3,534	3,760	12,438	13,913	42,749
	人口	448	1,388	2,540	2,584	2,900	2,452	2,532	1,860	3,216	2,796	6,556	4,076	33,348
	世帯数	112	347	635	646	725	613	633	465	804	699	1,639	1,019	8,337
五人	面積 水稲	38	284	854	1,259	1,967	2,000	2,436	2,147	4,978	4,714	17,780	25,254	63,711
	陸稲	2	3	9	5	3	6	3	1	3		3	1	39
	計	40	287	863	1,264	1,970	2,006	2,439	2,148	4,981	4,714	17,783	25,255	63,750
	人口	610	2,010	3,625	3,735	4,515	3,730	3,820	2,920	5,655	4,345	11,660	9,140	55,765
	世帯数	122	402	725	747	903	746	764	584	1,131	869	2,332	1,828	11,153
六人	面積 水稲	47	262	701	1,049	1,805	2,116	2,586	2,507	5,590	6,403	22,656	35,897	81,619
	陸稲	3	5	12	7	1	3		5	0	2	1	5	44
	計	50	267	713	1,056	1,806	2,119	2,586	2,512	5,590	6,405	22,657	35,902	81,663
	人口	930	2,268	3,564	3,732	4,944	4,698	4,860	4,080	7,590	7,086	17,634	15,054	76,440
	世帯数	155	378	594	622	824	783	810	680	1,265	1,181	2,939	2,509	12,740
七人	面積 水稲	34	191	451	712	1,268	1,573	2,208	2,461	5,267	6,055	23,898	42,694	86,812
	陸稲	1	1	4	1	6	2			3		1	1	20
	計	35	192	455	713	1,274	1,575	2,208	2,461	5,270	6,055	23,899	42,695	86,832
	人口	763	1,918	2,681	2,933	4,074	4,081	4,851	4,669	8,351	7,819	21,616	20,559	84,315
	世帯数	109	274	383	419	582	583	693	667	1,193	1,117	3,088	2,937	12,045
八人	面積 水稲	25	107	265	463	678	1,045	1,330	1,538	3,861	4,720	19,857	41,118	75,007
	陸稲			2	2	4		7		1		3	1	20
	計	25	107	267	465	682	1,045	1,337	1,538	3,862	4,720	19,860	41,119	75,027
	人口	592	1,224	1,792	2,184	2,472	3,088	3,352	3,328	6,968	6,960	20,456	22,232	74,648
	世帯数	74	153	224	273	309	386	419	416	871	870	2,557	2,779	9,331
九人	面積 水稲	10	64	160	236	370	455	729	939	2,177	3,103	12,381	29,591	50,215
	陸稲		1	2	3	2	5	3			1		1	18
	計	10	65	162	239	372	460	732	939	2,177	3,104	12,381	29,592	50,233
	人口	297	837	1,197	1,251	1,539	1,530	2,043	2,286	4,401	5,121	14,346	17,784	52,632
	世帯数	33	93	133	139	171	170	227	254	489	569	1,594	1,976	5,848
十人	面積 水稲	5	38	66	86	127	229	310	474	1,295	1,540	7,421	18,665	30,256
	陸稲			1	2	2						2	2	9
	計	5	38	67	88	129	229	310	474	1,295	1,540	7,423	18,667	30,265
	人口	150	520	550	520	590	850	970	1,290	2,910	2,830	9,530	12,150	32,860
	世帯数	15	52	55	52	59	85	97	129	291	283	953	1,215	3,286
十一人以上	面積 水稲	5	26	57	98	143	140	271	366	956	1,202	6,488	19,289	29,041
	陸稲		1										1	2
	計	5	27	57	98	143	140	271	366	956	1,202	6,488	19,290	29,043
	人口	223	497	580	686	763	596	990	1,175	2,536	2,593	9,852	14,611	35,102
	世帯数	18	40	49	57	66	52	85	99	214	221	833	1,227	2,961
計	面積 水稲	261	1,714	4,528	6,662	10,037	11,325	14,036	14,080	31,249	34,784	132,421	234,472	495,569
	陸稲	11	21	53	34	36	24	30	10	13	3	15	12	262
	計	272	1,735	4,581	6,696	10,073	11,349	14,066	14,090	31,262	34,787	132,436	234,484	495,831
	人口	4,465	12,252	19,012	20,014	24,173	22,999	25,182	22,927	43,736	41,139	114,984	117,271	468,154
	世帯数	839	2,451	3,857	3,948	4,605	4,209	4,414	3,818	7,073	6,419	17,205	16,097	74,935

事務所名	長崎食糧事務所

		反 0.2～0.5	0.5～1.0	1.0～1.5	1.5～2.0	2.0～2.5	2.5～3.0	3.0～3.5	3.5～4.0	4.0～5.0	5.0～6.0	6.0～10.0	10.0以上	計
一人世帯	面積 水稲	41	188	231	186	202	159	134	79	124	41	96	59	1,540
	陸稲	2	3	15	9	18	4	6	6	4				67
	計	43	191	246	195	220	163	140	85	128	41	96	59	1,607
	人口	132	265	213	117	100	61	45	22	30	8	14	4	1,011
	世帯数	132	265	213	117	100	61	45	22	30	8	14	4	1,011
二人	面積 水稲	88	458	764	786	761	690	661	477	862	487	976	211	7,221
	陸稲	9	23	21	36	25	20	36	6	10	1	1		188
	計	97	481	785	822	786	710	697	483	872	488	977	211	7,409
	人口	586	1,330	1,298	962	718	524	436	258	396	182	268	34	6,992
	世帯数	293	665	649	481	359	262	218	129	198	91	134	17	3,496
三人	面積 水稲	132	559	1,133	1,247	1,426	1,282	1,279	1,204	2,212	1,477	2,664	726	15,341
	陸稲	23	35	39	39	30	43	23	12	45	21	5		315
	計	155	594	1,172	1,286	1,456	1,325	1,302	1,216	2,257	1,498	2,669	726	15,656
	人口	1,380	2,448	2,901	2,247	1,977	1,470	1,221	981	1,524	846	1,086	186	18,267
	世帯数	460	816	967	749	659	490	407	327	508	282	362	62	6,089
四人	面積 水稲	137	633	1,285	1,719	1,936	1,931	1,787	1,901	3,630	2,935	5,422	1,813	25,129
	陸稲	20	44	47	52	69	49	68	22	51	33	19	2	476
	計	157	677	1,332	1,771	2,005	1,980	1,855	1,923	3,681	2,968	5,441	1,815	25,605
	人口	1,908	3,748	4,444	4,148	3,636	2,904	2,328	2,072	3,328	2,208	2,944	616	34,284
	世帯数	477	937	1,111	1,037	909	726	582	518	832	552	736	154	8,571
五人	面積 水稲	152	726	1,465	1,880	2,314	2,575	2,779	2,485	5,085	4,153	9,504	3,040	36,158
	陸稲	21	50	71	80	87	73	89	43	98	40	37	2	691
	計	173	776	1,536	1,960	2,401	2,648	2,868	2,528	5,183	4,193	9,541	3,042	36,849
	人口	2,555	5,395	6,395	5,705	5,410	4,890	4,485	3,415	5,850	3,870	6,405	1,230	55,605
	世帯数	511	1,079	1,279	1,141	1,082	978	897	683	1,170	774	1,281	246	11,121
六人	面積 水稲	186	745	1,544	1,928	2,611	2,879	3,035	2,970	6,174	5,513	13,251	5,295	46,131
	陸稲	28	55	73	74	75	74	77	43	76	60	57	2	694
	計	214	800	1,617	2,002	2,686	2,953	3,112	3,013	6,250	5,573	13,308	5,297	46,825
	人口	3,846	6,708	7,962	7,002	7,272	6,516	5,766	4,872	8,454	6,168	10,662	2,604	77,832
	世帯数	641	1,118	1,327	1,167	1,212	1,086	961	812	1,409	1,028	1,777	434	12,972
七人	面積 水稲	142	630	1,270	1,701	2,389	2,764	3,031	2,989	6,873	5,897	15,750	6,910	50,346
	陸稲	24	58	73	102	94	63	77	58	96	55	39	5	744
	計	166	688	1,343	1,803	2,483	2,827	3,108	3,047	6,969	5,952	15,789	6,915	51,090
	人口	3,493	6,713	7,756	7,336	7,847	7,273	6,783	5,747	11,011	7,679	14,784	3,955	90,377
	世帯数	499	959	1,108	1,048	1,121	1,039	969	821	1,573	1,097	2,112	565	12,911
八人	面積 水稲	103	412	910	1,284	1,716	1,965	2,375	2,591	5,780	5,425	14,533	7,261	44,355
	陸稲	18	49	55	61	80	64	59	43	56	37	54	1	577
	計	121	461	965	1,345	1,796	2,029	2,434	2,634	5,836	5,462	14,587	7,262	44,932
	人口	2,912	5,240	6,344	6,216	6,472	6,016	6,072	5,664	10,520	8,048	15,552	4,648	83,704
	世帯数	364	655	793	777	809	752	759	708	1,315	1,006	1,944	581	10,463
九人	面積 水稲	60	247	497	778	1,144	1,415	1,547	1,810	3,818	3,975	11,152	5,436	31,879
	陸稲	14	25	31	27	60	54	24	35	49	40	50	15	424
	計	74	272	528	805	1,204	1,469	1,571	1,845	3,867	4,015	11,202	5,451	32,303
	人口	1,953	3,447	3,843	4,194	4,905	4,833	4,374	4,464	7,857	6,660	13,374	3,933	63,837
	世帯数	217	383	427	466	545	537	486	496	873	740	1,486	437	7,093
十人	面積 水稲	31	153	247	425	591	729	832	1,020	2,080	2,305	7,087	4,303	19,803
	陸稲	6	18	13	22	31	21	19	24	30	15	27		226
	計	37	171	260	447	622	750	851	1,044	2,110	2,320	7,114	4,303	20,029
	人口	1,150	2,350	2,160	2,610	2,800	2,750	2,650	2,810	4,750	4,270	9,390	3,390	41,080
	世帯数	115	235	216	261	280	275	265	281	475	427	939	339	4,108
十一人以上	面積 水稲	27	110	221	288	465	620	621	736	1,929	2,037	6,656	4,273	17,983
	陸稲	7	10	17	19	29	27	14	18	40	40	41	8	270
	計	34	120	238	307	494	647	635	754	1,969	2,077	6,697	4,281	18,253
	人口	1,162	1,937	2,300	2,106	2,656	2,547	2,319	2,382	5,201	4,508	10,468	4,009	41,595
	世帯数	96	167	196	179	223	217	197	202	441	383	884	336	3,521
計	面積 水稲	1,099	4,861	9,567	12,222	15,555	17,009	18,081	18,262	38,567	34,245	87,091	39,327	295,886
	陸稲	172	370	455	521	598	492	492	310	555	342	330	35	4,672
	計	1,217	5,231	10,022	12,743	16,153	17,501	18,573	18,572	39,122	34,587	87,421	39,362	300,558
	人口	21,077	39,581	45,616	42,643	43,793	39,784	36,479	32,687	58,921	44,447	84,947	24,609	514,584
	世帯数	3,805	7,279	8,286	7,423	7,299	6,423	5,786	4,999	8,824	6,388	11,669	3,175	81,356

事務所名	熊本食糧事務所

		反 0.2～0.5	0.5～1.0	1.0～1.5	1.5～2.0	2.0～2.5	2.5～3.0	3.0～3.5	3.5～4.0	4.0～5.0	5.0～6.0	6.0～10.0	10.0以上	計
一人世帯	面積 水稲	34	218	400	417	402	314	290	249	450	294	382	111	3,561
	陸稲	3	19	56	21	61	24	44	27	58	49	58	16	436
	計	37	237	456	438	463	338	334	276	508	343	440	127	3,997
	人口	119	344	397	264	215	125	107	75	116	64	62	10	1,898
	世帯数	119	344	397	264	215	125	107	75	116	64	62	10	1,898
二人	面積 水稲	91	558	1,209	1,364	1,639	1,403	1,378	1,155	2,245	1,513	2,818	755	16,128
	陸稲	14	48	119	142	186	136	193	106	273	133	288	30	1,668
	計	105	606	1,328	1,506	1,825	1,539	1,571	1,261	2,518	1,646	3,106	785	17,796
	人口	658	1,680	2,254	1,780	1,694	1,148	996	686	1,150	612	844	124	13,626
	世帯数	329	840	1,127	890	847	574	498	343	575	306	422	62	6,813
三人	面積 水稲	86	601	1,478	1,890	2,340	2,316	2,393	2,419	4,442	3,638	7,932	3,983	33,518
	陸稲	16	65	147	180	262	224	346	237	514	447	764	206	3,408
	計	102	666	1,625	2,070	2,602	2,540	2,739	2,656	4,956	4,085	8,696	4,189	36,926
	人口	954	2,865	4,152	3,642	3,591	2,841	2,592	2,160	3,393	2,268	3,501	975	32,934
	世帯数	318	955	1,384	1,214	1,197	947	864	720	1,131	756	1,167	325	10,978
四人	面積 水稲	104	659	1,657	2,339	2,875	3,201	3,701	3,715	7,415	6,566	16,769	9,744	58,745
	陸稲	22	76	183	262	385	357	533	372	894	843	1,667	604	6,198
	計	126	735	1,840	2,601	3,260	3,558	4,234	4,087	8,309	7,409	18,436	10,348	64,943
	人口	1,508	4,160	6,224	6,180	5,976	5,300	5,356	4,452	7,560	5,496	9,900	3,212	65,324
	世帯数	377	1,040	1,556	1,545	1,494	1,325	1,339	1,113	1,890	1,374	2,475	803	16,331
五人	面積 水稲	116	755	1,797	2,466	3,546	3,683	4,459	4,663	9,453	9,279	25,000	18,525	83,742
	陸稲	33	99	201	250	470	383	640	455	1,160	1,195	3,255	1,063	9,204
	計	149	854	1,998	2,716	4,016	4,066	5,099	5,118	10,613	10,474	28,255	19,588	92,946
	人口	2,355	6,100	8,485	8,055	9,240	7,565	8,050	6,950	12,045	9,700	18,895	7,455	104,895
	世帯数	471	1,220	1,697	1,611	1,848	1,513	1,610	1,390	2,409	1,940	3,779	1,491	20,979
六人	面積 水稲	111	629	1,583	2,363	3,401	3,741	4,576	4,916	11,071	11,209	34,438	29,458	107,496
	陸稲	21	80	182	207	377	387	606	506	1,325	1,421	4,048	1,767	10,927
	計	132	709	1,765	2,570	3,778	4,128	5,182	5,422	12,396	12,630	38,486	31,225	118,423
	人口	2,406	6,126	9,024	9,144	10,362	9,174	9,786	8,832	16,896	14,046	30,378	14,118	140,292
	世帯数	401	1,021	1,504	1,524	1,727	1,529	1,631	1,472	2,816	2,341	5,063	2,353	23,382
七人	面積 水稲	82	461	1,103	1,594	2,527	3,038	3,889	4,521	10,398	11,745	37,893	39,390	116,641
	陸稲	18	57	133	186	324	257	467	423	1,205	1,344	4,473	2,703	11,590
	計	100	518	1,236	1,780	2,851	3,295	4,356	4,944	11,603	13,089	42,366	42,093	128,231
	人口	2,121	5,180	7,357	7,392	9,121	8,582	9,583	9,387	18,340	16,933	38,843	21,861	154,700
	世帯数	303	740	1,051	1,056	1,303	1,226	1,369	1,341	2,620	2,419	5,549	3,123	22,100
八人	面積 水稲	61	314	712	979	1,547	1,909	2,606	3,003	7,709	8,861	32,972	43,278	103,951
	陸稲	7	38	95	102	233	183	349	324	877	1,100	3,849	2,769	9,926
	計	68	352	807	1,081	1,780	2,092	2,955	3,327	8,586	9,961	36,821	46,047	113,877
	人口	1,680	4,048	5,504	5,088	6,480	6,216	7,416	7,216	15,536	14,744	38,312	26,400	138,640
	世帯数	210	506	688	636	810	777	927	902	1,942	1,843	4,789	3,300	17,330
九人	面積 水稲	32	159	352	489	815	1,171	1,562	1,805	4,605	5,564	22,716	36,070	75,340
	陸稲	3	25	31	40	104	98	161	165	418	571	2,683	2,146	6,445
	計	35	184	383	529	919	1,269	1,723	1,970	5,023	6,135	25,399	38,216	81,785
	人口	918	2,340	2,934	2,844	3,780	4,248	4,860	4,797	10,188	10,188	29,745	24,021	100,863
	世帯数	102	260	326	316	420	472	540	533	1,132	1,132	3,305	2,669	11,207
十人	面積 水稲	11	83	173	254	411	515	724	864	2,431	3,135	13,550	28,681	50,832
	陸稲	11	10	19	24	51	38	75	65	285	356	1,594	1,673	4,191
	計	12	93	192	278	462	553	799	929	2,716	3,491	15,144	30,354	55,023
	人口	420	1,360	1,650	1,640	2,110	2,060	2,500	2,520	6,110	6,460	19,540	20,260	66,630
	世帯数	42	136	165	164	211	206	250	252	611	646	1,954	2,026	6,663
十一人以上	面積 水稲	13	72	138	179	271	379	588	562	1,803	2,128	12,144	40,011	58,288
	陸稲		7	7	18	35	28	57	56	213	242	1,368	2,027	4,058
	計	13	79	145	197	306	407	645	618	2,016	2,370	13,512	42,038	62,346
	人口	578	1,278	1,429	1,363	1,656	1,763	2,353	1,950	5,342	5,210	20,487	30,919	74,328
	世帯数	49	108	123	116	140	151	203	167	453	439	1,722	2,574	6,245
計	面積 水稲	741	4,509	10,602	14,334	19,774	21,670	26,166	27,872	62,022	63,932	206,614	250,006	708,242
	陸稲	138	524	1,173	1,432	2,488	2,115	3,471	2,736	7,222	7,701	24,047	15,004	68,051
	計	879	5,033	11,775	15,766	22,262	23,785	29,637	30,608	69,244	71,633	230,661	265,010	776,293
	人口	13,717	35,481	49,410	47,392	54,225	49,022	53,599	49,025	96,676	85,721	210,507	149,355	894,130
	世帯数	2,721	7,170	10,018	9,336	10,212	8,845	9,338	8,308	15,695	13,260	30,287	18,736	143,926

事務所名	大分食糧事務所

			反 0.2～0.5	0.5～1.0	1.0～1.5	1.5～2.0	2.0～2.5	2.5～3.0	3.0～3.5	3.5～4.0	4.0～5.0	5.0～6.0	6.0～10.0	10.0以上	計
一人世帯	面積	水稲	39	271	493	555	527	373	368	279	485	324	336	14	4,064
		陸稲	2	11	18	14	25	7	12	7	13	—	22	—	131
		計	41	282	511	569	552	380	380	286	498	324	358	14	4,195
	人口		127	393	437	342	257	141	120	77	114	61	51	1	2,121
	世帯数		127	393	437	342	257	141	120	77	114	61	51	1	2,121
二人	面積	水稲	69	538	1,229	1,480	1,674	1,537	1,455	1,126	2,332	1,800	2,579	422	16,241
		陸稲	8	36	45	59	90	50	77	44	57	55	44		565
		計	77	574	1,274	1,539	1,764	1,587	1,532	1,170	2,389	1,855	2,623	422	16,806
	人口		458	1,552	2,150	1,822	1,624	1,180	962	636	1,086	686	730	70	12,956
	世帯数		229	776	1,075	911	812	590	481	318	543	343	365	35	6,478
三人	面積	水稲	77	494	1,420	2,046	2,660	2,630	2,569	2,442	4,750	3,407	7,087	1,575	31,157
		陸稲	15	35	78	83	126	78	102	80	146	76	97	11	927
		計	92	529	1,498	2,129	2,786	2,708	2,671	2,522	4,896	3,483	7,184	1,586	32,084
	人口		852	2,199	3,738	3,759	2,834	3,012	2,526	2,058	3,360	1,932	2,919	411	30,600
	世帯数		284	733	1,246	1,253	1,278	1,004	842	686	1,120	644	973	137	10,200
四人	面積	水稲	93	522	1,479	2,451	3,363	3,585	3,845	3,666	7,059	5,824	14,024	4,072	49,983
		陸稲	15	56	73	81	150	107	148	126	224	172	213	18	1,383
		計	108	578	1,552	2,532	3,513	3,692	3,993	3,792	7,283	5,996	14,237	4,090	51,366
	人口		1,312	3,188	5,172	5,940	6,424	5,488	5,008	4,112	6,620	4,436	7,684	1,400	56,784
	世帯数		328	797	1,293	1,485	1,606	1,372	1,252	1,028	1,665	1,109	1,921	350	14,196
五人	面積	水稲	95	583	1,555	2,612	3,996	4,410	4,943	4,991	10,100	8,805	21,398	7,260	70,748
		陸稲	19	58	99	118	170	183	210	164	353	239	365	94	2,072
		計	114	641	1,654	2,730	4,166	4,593	5,153	5,155	10,453	9,044	21,763	7,354	72,820
	人口		1,785	4,510	6,885	8,020	9,525	8,535	8,085	6,990	11,870	8,370	14,770	3,090	92,435
	世帯数		357	902	1,377	1,604	1,905	1,707	1,617	1,398	2,374	1,674	2,954	618	18,487
六人	面積	水稲	76	485	1,213	2,075	3,565	4,414	5,214	5,665	11,855	10,190	27,607	11,709	84,068
		陸稲	17	48	88	101	128	139	201	174	382	289	451	67	2,085
		計	93	533	1,301	2,176	3,693	4,553	5,415	5,838	12,237	10,480	28,058	11,776	86,153
	人口		1,740	4,476	6,528	7,656	10,044	10,074	10,194	9,492	16,686	11,676	22,524	5,904	116,994
	世帯数		290	746	1,088	1,276	1,674	1,679	1,699	1,582	2,781	1,946	3,754	984	19,499
七人	面積	水稲	62	357	837	1,478	2,562	3,419	4,597	4,866	10,906	10,408	30,413	14,295	84,200
		陸稲	21	46	68	72	86	93	153	155	400	354	657	91	2,196
		計	83	403	905	1,550	2,648	3,512	4,750	5,021	11,306	10,762	31,070	14,386	86,396
	人口		1,806	3,976	5,278	6,405	8,400	9,100	10,402	9,534	17,913	13,909	28,805	8,372	123,900
	世帯数		258	568	754	915	1,200	1,300	1,486	1,632	2,559	1,987	4,115	1,196	17,700
八人	面積	水稲	49	188	503	809	1,498	2,049	2,940	3,496	8,297	8,022	24,445	12,673	64,969
		陸稲	8	34	46	53	76	46	134	113	316	284	568	97	1,775
		計	57	222	549	862	1,574	2,095	3,074	3,609	8,613	8,306	25,013	12,770	66,744
	人口		1,416	2,456	3,680	4,056	5,704	6,192	7,704	7,816	15,584	12,320	26,256	8,392	101,576
	世帯数		177	307	460	507	713	774	963	977	1,948	1,540	3,282	1,049	12,697
九人	面積	水稲	29	115	255	383	689	1,012	1,552	1,882	4,991	5,209	15,808	9,678	41,603
		陸稲	5	27	33	20	38	43	73	66	190	201	441	91	1,228
		計	34	142	288	403	727	1,055	1,625	1,948	5,181	5,410	16,249	9,769	42,831
	人口		963	1,800	2,061	2,124	2,934	3,483	4,554	4,743	10,539	8,982	19,476	7,254	68,913
	世帯数		107	200	229	236	326	387	506	527	1,171	998	2,164	806	7,657
十人	面積	水稲	12	53	110	164	257	419	704	982	2,354	2,705	9,024	6,292	23,076
		陸稲	4	8	15	13	17	22	26	19	74	89	264	83	634
		計	16	61	125	177	274	441	730	1,001	2,428	2,794	9,288	6,375	23,710
	人口		480	850	1,050	1,040	1,230	1,620	2,280	2,710	5,450	5,150	12,170	5,100	39,130
	世帯数		48	85	105	104	123	162	228	271	545	515	1,217	510	3,913
十一人以上	面積	水稲	9	43	81	120	248	322	463	566	1,607	1,854	6,361	6,168	17,842
		陸稲	2	4	8	3	13	14	22	12	65	52	187	38	420
		計	11	47	89	123	261	336	485	578	1,672	1,906	6,548	6,206	18,262
	人口		356	803	881	836	1,404	1,462	1,771	1,755	4,391	4,156	10,148	5,843	33,806
	世帯数		30	68	75	72	121	124	152	153	377	351	863	489	2,875
計	面積	水稲	610	3,649	9,175	14,173	21,039	24,170	28,650	29,961	64,736	58,548	159,082	74,158	487,951
		陸稲	116	363	571	617	919	782	1,158	960	2,220	1,811	3,309	590	13,416
		計	726	4,012	9,746	14,790	21,958	24,952	29,808	30,921	66,956	60,359	162,391	74,748	501,367
	人口		11,295	26,203	37,860	42,000	51,380	50,287	53,606	49,923	93,613	71,678	145,533	45,837	679,215
	世帯数		2,235	5,575	8,139	8,705	10,015	9,240	9,346	8,379	15,187	11,168	21,659	6,175	115,823

事務所名	宮崎食糧事務所

			反 0.2~0.5	0.5~1.0	1.0~1.5	1.5~2.0	2.0~2.5	2.5~3.0	3.0~3.5	3.5~4.0	4.0~5.0	5.0~6.0	6.0~10.0	10.0以上	計
一人世帯	面積	水稲	42	249	491	430	477	382	375	236	299	167	266	54	3,466
		陸稲	12	31	58	56	57	29	47	35	43	20	60	1	449
		計	52	280	549	486	534	411	422	271	342	187	326	55	3,915
	人口		159	405	482	293	249	154	135	72	79	35	46	5	2,114
	世帯数		159	405	482	293	249	154	135	72	79	35	46	5	2,114
二人	面積	水稲	76	453	1,187	1,351	1,765	1,640	1,761	1,329	2,173	1,580	2,372	398	16,085
		陸稲	14	75	136	167	183	178	197	127	179	116	209	21	1,602
		計	90	528	1,323	1,518	1,948	1,818	1,958	1,456	2,352	1,696	2,581	419	17,687
	人口		550	1,510	2,264	1,814	1,818	1,358	1,244	794	1,078	634	724	74	13,862
	世帯数		275	755	1,132	907	909	679	622	397	539	317	362	37	6,931
三人	面積	水稲	71	389	1,109	1,509	2,153	2,173	2,603	2,345	4,591	4,025	6,932	1,628	29,528
		陸稲	18	78	211	207	382	315	443	261	443	323	458	97	3,236
		計	89	467	1,320	1,716	2,535	2,488	3,046	2,606	5,034	4,348	7,390	1,725	32,764
	人口		804	2,001	3,435	3,063	3,540	2,787	2,886	2,124	3,465	2,433	3,054	447	30,039
	世帯数		268	667	1,145	1,021	1,180	929	962	708	1,155	811	1,018	149	10,013
四人	面積	水稲	65	453	1,215	1,743	2,737	2,864	3,584	3,211	6,934	5,782	13,307	3,914	45,809
		陸稲	29	83	203	275	473	445	509	408	744	547	1,024	198	4,938
		計	94	536	1,418	2,018	3,210	3,309	4,093	3,619	7,678	6,329	14,331	4,112	50,747
	人口		1,132	3,088	4,892	4,788	5,936	4,924	5,180	3,944	7,024	4,700	7,740	1,368	54,716
	世帯数		283	772	1,223	1,197	1,484	1,231	1,295	986	1,756	1,175	1,935	342	13,679
五人	面積	水稲	72	463	1,223	1,912	2,836	3,177	4,206	4,119	8,161	7,888	20,347	6,282	60,686
		陸稲	20	110	205	329	472	471	728	454	939	805	1,372	326	6,231
		計	92	573	1,428	2,241	3,308	3,648	4,934	4,573	9,100	8,693	21,719	6,608	66,917
	人口		1,440	4,080	6,090	6,645	7,625	6,795	7,785	6,225	10,390	8,085	14,630	2,780	82,570
	世帯数		288	816	1,218	1,329	1,525	1,359	1,557	1,245	2,078	1,617	2,926	556	16,514
六人	面積	水稲	65	380	962	1,497	2,344	2,750	3,804	3,688	9,187	8,824	25,801	10,039	69,341
		陸稲	21	99	193	243	433	427	654	450	1,054	802	1,764	647	6,787
		計	86	479	1,155	1,740	2,777	3,177	4,458	4,138	10,241	9,626	27,565	10,686	76,128
	人口		1,578	4,080	5,886	6,162	7,686	7,110	8,424	6,732	13,914	10,698	22,182	5,340	99,792
	世帯数		263	680	981	1,027	1,281	1,185	1,404	1,122	2,319	1,783	3,697	890	16,632
七人	面積	水稲	48	261	616	975	1,619	2,011	2,888	3,030	7,837	8,572	28,059	13,906	69,822
		陸稲	19	73	124	169	316	322	459	325	861	714	1,907	708	5,997
		計	67	334	740	1,144	1,935	2,333	3,347	3,355	8,698	9,286	29,966	14,614	75,819
	人口		1,498	3,262	4,396	4,739	6,216	6,090	7,329	6,356	13,790	12,026	27,629	8,442	101,773
	世帯数		214	466	628	677	888	870	1,047	908	1,970	1,718	3,947	1,206	14,539
八人	面積	水稲	27	151	319	504	909	1,156	1,741	2,062	5,197	6,592	23,985	14,201	56,844
		陸稲	10	37	77	103	174	196	259	223	588	500	1,668	826	4,661
		計	37	188	396	607	1,083	1,352	2,000	2,285	5,785	7,092	25,653	15,027	61,505
	人口		864	2,136	2,728	2,888	3,992	3,992	5,032	4,968	10,480	10,448	26,984	9,824	84,336
	世帯数		108	267	341	361	499	499	629	621	1,310	1,306	3,373	1,228	10,542
九人	面積	水稲	20	85	174	309	454	708	850	1,255	3,040	3,895	16,890	13,905	41,585
		陸稲	7	20	43	53	83	82	155	159	328	321	1,259	733	3,243
		計	27	105	217	362	537	790	1,005	1,414	3,368	4,216	18,149	14,638	44,828
	人口		810	1,368	1,638	1,890	2,196	2,637	2,844	3,420	6,840	7,011	21,474	10,512	62,640
	世帯数		90	152	182	210	244	293	316	380	760	779	2,386	1,168	6,960
十人	面積	水稲	8	40	72	157	259	304	482	610	1,592	2,449	10,131	8,290	24,394
		陸稲	2	11	17	32	33	39	54	61	173	233	722	502	1,879
		計	10	51	89	189	292	343	536	671	1,765	2,682	10,853	8,792	26,273
	人口		400	680	760	1,010	1,340	1,250	1,690	1,800	3,970	4,960	14,110	7,070	39,040
	世帯数		40	68	76	101	134	125	169	180	397	496	1,411	707	3,904
十一人以上	面積	水稲	5	39	55	90	126	150	308	453	1,224	1,859	9,542	10,825	24,676
		陸稲	1	9	10	17	12	20	52	44	171	155	732	640	1,864
		計	6	48	65	107	139	170	360	497	1,395	2,014	10,274	11,465	26,540
	人口		319	665	636	707	754	745	1,316	1,582	3,701	4,354	15,505	10,819	41,103
	世帯数		27	57	54	61	65	63	113	134	316	369	1,317	902	3,478
計	面積	水稲	497	2,963	7,423	10,477	15,679	17,315	22,602	22,338	50,235	51,633	157,632	83,442	442,236
		陸稲	153	626	1,277	1,651	2,619	2,524	3,557	2,547	5,523	4,536	11,175	4,699	40,887
		計	650	3,589	8,700	12,128	18,298	19,839	26,159	24,885	55,758	56,169	168,807	88,141	483,123
	人口		9,554	23,275	33,207	33,999	41,352	37,842	43,865	38,017	74,731	65,384	154,078	56,681	611,985
	世帯数		2,015	5,105	7,462	7,184	8,458	7,387	8,249	6,753	12,679	10,406	22,418	7,190	105,306

事務所名	鹿児島食糧事務所

（除大島郡）

		反 0.2～0.5	0.5～1.0	1.0～1.5	1.5～2.0	2.0～2.5	2.5～3.0	3.0～3.5	3.5～4.0	4.0～5.0	5.0～6.0	6.0～10.0	10.0以上	計
一人世帯	面積 水稲	241	1.145	1.554	1.217	966	640	554	361	414	231	203	35	7,561
	面積 陸稲	188	342	309	211	127	70	65	38	44	31	14		1.439
	面積 計	429	1.487	1.863	1.428	1.093	710	619	399	458	262	217	35	9.000
	人口	1.363	2.169	1.597	847	508	266	197	106	107	50	30	3	7,243
	世帯数	1.363	2.169	1.597	847	508	266	197	106	107	50	30	3	7,243
二人	面積 水稲	305	1.945	3.977	3.978	3.848	3.151	2.774	2.033	3.007	1.737	2.022	195	28,972
	面積 陸稲	346	761	1.019	870	794	517	440	262	290	144	113	5	5.561
	面積 計	651	2.706	4,996	4,848	4,642	3.668	3.214	2.295	3.297	1.881	2.135	200	34,533
	人口	4,316	7,716	8,406	5,740	4,284	2.726	2.024	1.246	1.514	706	606	34	39.318
	世帯数	2.158	3.858	4,203	2.870	2.142	1.363	1.012	623	757	353	303	17	19,659
三人	面積 水稲	282	1.787	4.189	5.346	5.926	5.310	5.032	4.134	6.161	3.919	6.116	953	49.155
	面積 陸稲	436	987	1.365	1.420	1.631	1.069	926	652	713	407	426	36	10,068
	面積 計	718	2.774	5.554	6.766	7,557	6.379	5.958	4.786	6.874	4,326	6.542	989	59,223
	人口	6.882	11.685	13.959	11.991	10,368	7,125	5.610	3.891	4.707	2.412	2.781	258	81.669
	世帯数	2.294	3.895	4.653	3.997	3.456	2.375	1.870	1.297	1.569	804	927	86	27,223
四人	面積 水稲	310	1.770	3.949	5.888	7,247	7,262	6.823	5.835	9.360	6.657	10,530	1.879	67,510
	面積 陸稲	447	1.004	1.536	1.667	1.987	1.645	1.506	1.047	1.375	713	842	80	13.849
	面積 計	757	2.774	5.485	7,555	9,234	8,907	8,329	6.882	10,735	7,370	11.372	1.959	81.359
	人口	9,744	15.792	18,472	17,808	16,832	13.232	10,468	7,472	9,784	5.504	6.332	684	132.124
	世帯数	2.436	3.948	4,618	4,452	4,208	3.308	2.617	1.868	2.446	1.376	1.583	171	33.031
五人	面積 水稲	296	1.694	3.784	5.851	7,585	7,690	8,124	7,208	12.089	9.020	16.174	3.549	83.064
	面積 陸稲	427	1.061	1.494	1.784	2.157	1.973	1.857	1.370	1.889	1.020	1.303	160	16.495
	面積 計	723	2.755	5.278	7,635	9,742	9,663	9,981	8,578	13.978	10,040	17,477	3.709	99,559
	人口	11.395	19,410	22.095	22.475	22.255	17,980	15.700	11.620	16,050	9,345	12.195	1.570	182.090
	世帯数	2.279	3.882	4,419	4,495	4,451	3.596	3.140	2.324	3.210	1.869	2.439	314	36,418
六人	面積 水稲	263	1.372	3.036	4,672	6,507	7,208	8,164	7,127	13.257	9,930	18,953	5,148	85,637
	面積 陸稲	358	927	1.393	1.600	1.888	1.943	1.872	1.389	2.089	1.366	1.627	279	16,731
	面積 計	621	2.299	4,429	6.272	8,395	9.151	10,036	8,516	15.346	11.296	20,580	5,427	102.368
	人口	11.898	19.854	22.074	21.930	22.806	20,274	18,894	13.878	20,868	12.522	17,052	2.724	204,774
	世帯数	1.983	3.309	3.679	3.655	3.801	3.379	3.149	2.313	3.478	2.087	2.842	454	34.129
七人	面積 水稲	168	829	2.095	2.974	4,492	5.423	6.190	6.136	11.279	9,214	19,379	6.021	74.200
	面積 陸稲	250	601	898	1.066	1.432	1.400	1.474	1.144	1.824	1.213	1.732	311	13.345
	面積 計	418	1.430	2.993	4,040	5.924	6.823	7,664	7,280	13.103	10,427	21.111	6.332	87,545
	人口	9.177	14.266	17,549	16,513	18,893	17,745	16,779	13.783	20,776	13.573	20,062	3.752	182.868
	世帯数	1.311	2.038	2.507	2.359	2.699	2.535	2.397	1.969	2.968	1.939	2.866	536	26.124
八人	面積 水稲	86	453	976	1.666	2.452	3.025	3.860	4.041	7,889	6.891	15.386	5.923	52.648
	面積 陸稲	124	353	521	644	763	805	996	836	1.316	946	1.623	310	9.237
	面積 計	210	806	1.497	2.310	3.215	3.830	4.856	4.877	9.205	7,837	17,009	6.233	61.885
	人口	5.608	9.304	10,032	10,808	11.736	11.328	12.136	10,576	16,656	11.632	18,600	4.104	132.520
	世帯数	701	1.163	1.254	1.351	1.467	1.416	1.517	1.322	2.082	1.454	2.325	513	16.565
九人	面積 水稲	53	198	481	723	1.086	1.438	2.005	2.106	4.773	4.382	10,721	3.925	31.891
	面積 陸稲	64	156	316	262	397	370	527	417	860	679	1.018	198	5.264
	面積 計	117	354	797	985	1.483	1.808	2.532	2.523	5.633	5.061	11.739	4.123	37,155
	人口	2.934	4.464	5.994	5.157	6.066	6.021	7,137	6.138	11.493	8,370	14,247	3.033	81.054
	世帯数	326	496	666	573	674	669	793	682	1.277	930	1.583	337	9.006
十人	面積 水稲	14	96	189	312	409	537	836	871	2.285	2.168	5.593	2.965	16.275
	面積 陸稲	26	71	102	125	162	174	174	193	443	413	590	143	2.616
	面積 計	40	167	291	437	571	711	1.010	1.064	2.728	2.581	6.183	3.108	18,891
	人口	1.380	2.280	2.540	2.510	2.610	2.610	3.210	2.850	6.150	4,770	8,160	2.490	41.560
	世帯数	138	228	254	251	261	261	321	285	615	477	816	249	4.156
十一人以上	面積 水稲	7	65	87	189	325	389	538	577	1.782	1.751	5.401	3.129	14.240
	面積 陸稲	12	40	60	63	83	88	144	158	298	294	585	172	1.997
	面積 計	19	105	147	252	408	477	682	735	2.080	2.045	5.986	3.301	16.237
	人口	983	1.661	1.517	1.687	2.211	2.058	2.518	2.303	5.530	4,457	9,451	3.132	37,508
	世帯数	80	141	128	144	190	177	214	196	468	378	802	262	3.180
計	面積 水稲	2.025	11.354	24.317	32.816	40,843	42.073	44.900	40,429	72.296	55.900	110,478	33.722	511.153
	面積 陸稲	2.678	6.303	9.013	9.712	11.421	10,054	9.891	7,506	11.141	7,226	9,873	1.694	96.602
	面積 計	4,703	17,657	33.330	42.528	52.264	52.127	54,881	47,935	83.437	63.126	120,351	35.416	607,755
	人口	65.680	108,601	124.235	117,466	118,569	101.365	94,673	73.863	113.635	73.341	109,516	21.784	1.122.728
	世帯数	15.069	25.127	27,978	24,994	23.857	19.345	17,227	12.985	18,977	11.717	16.516	2.942	216,734

事務所名	鹿児島食糧事務所

（大　島　郡）　　（1.2期作合計）

		反 0.2～0.5	0.5～1.0	1.0～1.5	1.5～2.0	2.0～2.5	2.5～3.0	3.0～3.5	3.5～4.0	4.0～5.0	5.0～6.0	6.0～10.0	10.0以上	計
一人世帯	面積 水稲	62	211	207	184	153	106	147	97	147	109	176		1,599
	面積 陸稲													
	面積 計	62	211	207	184	153	106	147	97	147	109	176		1,599
	人口	206	309	176	108	71	39	46	25	33	20	21		1,054
	世帯数	206	309	176	108	71	39	46	25	33	20	21		1,054
二人	面積 水稲	119	388	598	562	661	495	448	308	422	288	612	104	5,005
	面積 陸稲													
	面積 計	119	388	598	562	661	495	448	308	422	288	612	104	5,005
	人口	706	1,118	994	658	598	366	276	168	190	104	150	18	5,346
	世帯数	353	559	497	329	299	183	138	84	95	52	75	9	2,673
三人	面積 水稲	106	365	736	663	791	674	598	441	753	583	736	144	6,590
	面積 陸稲													
	面積 計	106	365	736	663	791	674	598	441	753	583	736	144	6,590
	人口	993	1,575	1,824	1,200	1,077	753	561	357	513	321	294	33	9,501
	世帯数	331	525	608	400	359	251	187	119	171	107	98	11	3,167
四人	面積 水稲	109	419	751	716	889	834	702	569	908	596	857	206	7,556
	面積 陸稲													
	面積 計	109	419	751	716	889	834	702	569	908	596	857	206	7,556
	人口	1,360	2,380	2,540	1,724	1,616	1,232	876	624	832	444	448	68	14,144
	世帯数	340	595	635	431	404	308	219	156	208	111	112	17	3,536
五人	面積 水稲	94	432	775	851	1,009	852	947	719	1,020	815	985	312	8,811
	面積 陸稲													
	面積 計	94	432	775	851	1,009	852	947	719	1,020	815	985	312	8,811
	人口	1,420	2,950	3,225	2,510	2,255	1,570	1,465	970	1,155	755	660	130	19,065
	世帯数	284	590	645	502	451	314	293	194	231	151	132	26	3,813
六人	面積 水稲	82	333	594	726	923	803	768	594	963	653	1,286	312	8,037
	面積 陸稲													
	面積 計	82	333	594	726	923	803	768	594	963	653	1,286	312	8,037
	人口	1,518	2,742	2,940	2,556	2,502	1,776	1,434	960	1,290	714	1,008	150	19,590
	世帯数	253	457	490	426	417	296	239	160	215	119	168	25	3,265
七人	面積 水稲	42	214	374	474	579	605	650	483	854	704	1,222	251	6,452
	面積 陸稲													
	面積 計	42	214	374	474	579	605	650	483	854	704	1,222	251	6,452
	人口	903	2,093	2,184	1,939	1,785	1,561	1,421	917	1,337	903	1,134	147	16,324
	世帯数	129	299	312	277	255	223	203	131	191	129	162	21	2,332
八人	面積 水稲	26	98	220	248	332	340	429	332	740	501	954	273	4,493
	面積 陸稲													
	面積 計	26	98	220	248	332	340	429	332	740	501	954	273	4,493
	人口	664	1,112	1,432	1,160	1,208	1,008	1,064	704	1,336	736	992	168	11,584
	世帯数	83	139	179	145	151	126	133	88	167	92	124	21	1,448
九人	面積 水稲	11	54	115	103	147	143	178	197	304	343	614	267	2,476
	面積 陸稲													
	面積 計	11	54	115	103	147	143	178	197	304	343	614	267	2,476
	人口	324	657	864	558	603	477	504	477	621	495	747	189	6,516
	世帯数	36	73	96	62	67	53	56	53	69	55	83	21	724
十人	面積 水稲	4	15	47	44	81	116	66	85	154	146	245	104	1,107
	面積 陸稲													
	面積 計	4	15	47	44	81	116	66	85	154	146	245	104	1,107
	人口	100	210	400	260	370	430	210	230	340	270	340	90	3,250
	世帯数	10	21	40	26	37	43	21	23	34	27	34	9	325
十一人以上	面積 水稲	1	9	29	13	44	73	55	84	135	63	215	129	850
	面積 陸稲													
	面積 計	1	9	29	13	44	73	55	84	135	63	215	129	850
	人口	33	177	306	91	241	320	202	251	353	139	341	119	2,573
	世帯数	3	15	25	8	21	27	18	22	31	12	29	10	221
計	面積 水稲	656	2,538	4,446	4,584	5,609	5,041	4,988	3,909	6,400	4,801	7,902	2,102	52,976
	面積 陸稲													
	面積 計	656	2,538	4,446	4,584	5,609	5,041	4,988	3,909	6,400	4,801	7,902	2,102	52,976
	人口	8,227	15,323	16,885	12,764	12,326	9,532	8,059	5,683	8,000	4,901	6,135	1,112	108,947
	世帯数	2,028	3,582	3,703	2,714	2,532	1,863	1,553	1,055	1,445	875	1,038	170	22,558

32.3. 9

Kodak Gray Scale

C Y M

© Kodak, 2007 TM: Kodak

A 1 2 3 4 5 6 M 8 9 10 11 12 13 14 15 B 17 18 19



Kodak Color Control Patches

© Kodak, 2007 TM: Kodak

Blue Cyan Green Yellow Red Magenta White 3/Color Black