

Серія докторскихъ диссертаций, допущенныхъ къ защитѣ въ ИМПЕРАТОРСКОЙ  
Военно-Медицинской Академіи въ 1899—1900 году.

№ 78.

15824  
T  $\frac{35}{866}$

# АЛКОГОЛИЗМЪ И ПРЕСТУПЛЕНІЯ

ВЪ Г. С.-ПЕТЕРБУРГѢ.

По матеріаламъ С.-Петербургскихъ городскихъ больницъ и Архива  
С.-Петербургскаго окружнаго суда.

ДИССЕРТАЦІЯ

на степень доктора медицины

Н. И. Григорьева.

Целозорами диссертации, по порученію Конференціи, были профессора: В. М. Бех-  
теревъ, Г. Г. Скориченко и приватъ-доцентъ А. А. Липскій.

ПОГАСИЕНО

С.-ПЕТЕРБУРГЪ.

Типографія П. П. Сойкина, Стремянная ул., 12.


1900.

7500  
76-111  
#46

Soc 4480.100.1



GRIGOR'EV  
= "ALKOGOLIZM,"  
"



T  $\frac{35}{866}$

OP  $\frac{1-70}{19123}$

Всостоявшей при первом отделе-  
нии Русского Общества охранения  
народного здоровья

Комиссии  
по вопросу  
о сѣ алкоголизмъ,

мѣра въ борьбѣ съ нимъ и для выра-  
ботки нормального устава заведеній  
для алкоголиковъ

свой трудъ  
посвящаетъ  
автору.





Серія докторскихъ диссертаций, допущенныхъ къ защитѣ въ ИМПЕРАТОРСКОЙ  
Военно-Медицинской Академіи въ 1899—1900 году.

№ 78.

# АЛКОГОЛИЗМЪ И ПРЕСТУПЛЕНІЯ

ВЪ Г. С.-ПЕТЕРБУРГѢ.

По матеріаламъ С.-Петербургскихъ городскихъ больницъ и Архива С.-Петербургскаго окружнаго суда.

ДИССЕРТАЦІЯ

на степень доктора медицины

Н. И. Григорьева.

Цензорами диссертациі, по порученію Конференціи, были профессора: В. М. Бехтеревъ, Г. Г. Скориченко и приватъ-доцентъ А. А. Липскій.

С.-ПЕТЕРБУРГЪ.

Типографія П. П. Сойкина, Стремянная ул., 12.

1900.



Докторскую диссертацию лекаря **Николая Григорьева** под заглавіемъ „*Алкоголизмъ и преступленія въ С.-Петербургѣ*“ печатать разрѣшается, съ тѣмъ, чтобы по отпечатаніи было представлено въ Конференцію Императорской Военно-Медицинской Академіи 500 экз. диссертациі (125 экз. диссер. и 300 отдѣльныхъ оттисковъ краткаго резюме (выводовъ)—въ Конференцію и 375 экз. въ академическую бібліотеку). С.-Петербургъ, Марта 30 дня 1900 года.

Ученый Секретарь, Ординарный Профессоръ **А. Діанинъ**.

Handwritten signature or initials, possibly "AS" or "AK", written in dark ink.

# I.

## Краткій очеркъ литературы по алкоголизму.

Литература о дѣйствиі алкоголя на животный организмъ вообще и въ частности на здоровье человѣка, литература о вредѣ злоупотребленія спиртными напитками и необходимости вести съ нимъ борьбу и объ алкоголизмѣ, — какъ болѣзни, — громадная и преимущественно на иностранныхъ языкахъ. Последнее отчасти объясняется тѣмъ, что первое движеніе, и научное и общественное, въ защиту трезвости началось за границею. Въ сочиненіи Axel Gustafson'a: *The foundation of deathe a study of the drink question.* Lond. 1884 приводится обширная иностранная литература по данному вопросу, при чемъ въ Германіи уже въ 1483 г. (а книгопечатаніе изобрѣтено въ 1455 г.) было издано нѣсколько книгъ сюда относящихся, во Франціи — въ 1537 г., въ Англіи въ 1568 г. Затѣмъ, въ сочиненіяхъ J. Frank'a и Magnus Huss'a приводятся работы о хроническомъ алкоголизмѣ, относящіяся къ 1531 году<sup>1)</sup>. У д-ра Heinrich Laehr, въ его «*Die Literatur der psychiatr. neurolog. und psycholog. 1459—1799.* Berlin. 1900, также дается литература по алкоголизму («*Trunksucht*»). Уже въ 1581 г. въ одной изъ англійскихъ газетъ была помѣщена статья противъ употребленія алкоголя въ войскахъ<sup>2)</sup>. Въ 1643 г. въ

<sup>1)</sup> *Magnus Huss. Chronische Alchoholeskrankheit oder Alcoholismus chronicus.* Stockholm und Leipz. 1852, стр. 287 и слѣд.—*J. Frank. Praecepta medicae universae praeserta.* Lips. 1832. vol. I sect. I p. 735.—Д-ръ П. С. Алексѣевъ въ статьѣ „Терапія алкоголизма“, „Врачъ“. 1899. № 7, тоже даетъ литературу-вопроса.

— Болѣе древняя литература, въ видѣ выдержекъ, приводится, напр., Броуномъ въ его лекціи: о лѣченіи пьянства въ древности (*The Quarterl. Journ. of Inebr.* 1898. 2). О пьянствѣ въ старину въ Англіи: *W. Acroyd. The history and the science of drunkenness.* L. 1883. *Samuelson The history of drink.* L. 1878.

<sup>2)</sup> *P. Бердъ. Исторія обществъ воздержанія въ Сѣв. Амер. Соед. Штат.* Спб. 1843. стр. 7.



Англии было организовано первое общество для борьбы съ пьянством<sup>1)</sup>.

Въ 1747 г. французскій врачъ Condillac писалъ о необходимости устройства лѣчебницъ для алкоголиковъ на счетъ государства<sup>2)</sup>. Въ Америкѣ движеніе противъ пьянства началось около 1813 г., когда въ г. Бостонѣ было основано «Массачусетское общество для прекращенія нетрезвости», тогда же въ журналѣ «Raportis» явился рядъ статей «о причинахъ успѣховъ и дѣйствіяхъ нетрезвости и о средствахъ противъ нея»<sup>3)</sup>. Въ Швеціи<sup>4)</sup> начало пропаганды трезвости должно быть отнесено къ 1558 г. когда Laurentius Petri издалъ книгу «Emoot Dryskenskar»; болѣе рѣзкое движеніе въ борьбѣ съ пьянствомъ началось въ срединѣ тридцатыхъ годовъ, при чемъ въ этомъ движеніи принималъ участіе и извѣстный химикъ Berzelius<sup>5)</sup>. Въ Германіи стали интересоваться трезвостью въ концѣ тридцатыхъ годовъ, послѣ проповѣдей пастора Böttcher'a, а въ Нидерландахъ—въ началѣ сороковыхъ годовъ; въ это время началась проповѣдь трезвости въ Даніи<sup>6)</sup>; въ Швейцаріи же первое общество для борьбы съ пьянствомъ явилось въ 1867 г.<sup>7)</sup>, а во Франціи—въ 1873 г.

Болѣе новѣйшую иностранную литературу по алкоголизму и борьбѣ съ нимъ, кромѣ отдѣльныхъ работъ по этимъ вопросамъ, можно найти указанною или реферированною, напр., въ «Jahresbericht über die leist. und fortschit in d. gesamt. medicin», въ «Revue des sciences médical en France et à l'étranger», въ «Index Medicus» и т. д.; она реферирована во многихъ русскихъ медицинскихъ журналахъ («Врачъ», журналы по психіатріи и др.), а также въ журналахъ, специально посвященныхъ разработкѣ вопросовъ по алкоголизму; изъ послѣднихъ укажемъ на слѣдующіе:

— «International Monatschrift zur Bekämpfung der Trinksitten». Of. Org. des Alkoholgegnerbundes und des Vereins abstinenter Ärzte des deutschen.

<sup>1)</sup> *Frederick Sessions*. Two and a half centuries Temperance Work in the Society of Friends. 1643—1895. Lond. 1893.

<sup>2)</sup> Temperance in all nations. New. York 1893. v. I. p. 92.

<sup>3)</sup> *Bergm.* Op. cit. стр. 22 и 23.

<sup>4)</sup> Движеніе противъ пьянства въ Швеціи подробно изложено въ соч. Dr. J. Bergman'a: Den Svenska nykterhetsrörelsens hystoria fran forna tider tillе vora dagar. Östersund. 1893. Въ книгѣ масса портретовъ дѣятелей въ защиту трезвости.

<sup>5)</sup> *И. С. Алексеев*. Алкоголизмъ. Рига. 1898, стр. 234 и 253.

<sup>6)</sup> Temperance in all nations. New. York. 1893. v. I. p. 92—93. Въ этомъ сочиненіи подробно сообщаются свѣдѣнія о движеніи противъ пьянства въ каждомъ изъ иностр. государствъ.

<sup>7)</sup> *Алексеев*, op. c. стр. 252 и 254.

- Sprachgebites. Basel. Postfach 4108 или Paris. 37. Quai des Grands Augustins. Dr. H. Blocher. 4 Mark. (5 fr.).
- «Centralblatt». Org. des Centralverbandes der Evangelisch christlich. Enthaltensamkeits Vereins in Deutschland zur Bekämpfung der Trunksucht. Dr. Rindfleisch. Pfarrer zu Trutenau, bei Danzig. 1.20 Mk.
  - „Volksgezundheit“. Monatsblatt der sächs. Vereine gegen den Missbrauch geistiger Getränke und des Oesterr. Vereins gegen Trunksucht. V. Böhmert, in Dresden. 2 Mr.
  - «Mitteilungen zur Bekämpf. d. Trunksucht». Журналъ издается тѣмъ-же лицомъ отъ Австр. Общ. Трез. 1 Mr. 50 pf.
  - «De Volksvriend». Algemeen Weekblad-uitgegeven door de Nederlandsche Vereeniging tot afschaffing van Sterken Drink. E. Engelbronner. Gravenhage. 2.50 f.
  - «Blå Bandet». Utgifves af Sveriges Blåbandsförening. Redact. I. Bystrom. Stockholm.
  - «Vort Land». D. S. Sollied. Kristiania. 10 pre.
  - «The temperance Wittness», a quart. Record. of th. North of England Temper. League. One penny (за 1 выпускъ). Newcastle. 131, Pilgrim str.
  - «Wings». The of. org. of the Women's total abstinence Union. London. 4. Ludgate Hill. One penny (ежемѣс.).
  - «Proceedings of the society for the study of inebriety». London. Devon Lodge. 2 Alexandra Road. St. Johns Wood. N. W. 4 вып. въ годъ.
  - The Alliance News, ежемед. журн. общества «The United. Kingdom Alliance».
  - Abkari, выход. черезъ 4 мѣсяца; журн. «Anglo Indian Temper. Association». 33. North Side Clapham. Common. London. S. W.
  - The League Journal, ежемед. журн. общ. «The Scottish Temper. League». Glasgow, 108. Hope Str.
  - The Band of Hope Chronicle,, ежемѣс. журн. общ. «The United Kingdom Band of Hope Union». 60. oed Bailey. London. E. C.
  - Church Army Gazette. изд. Rev. W. Carlile. 128. Edgware Road. London. W.
  - „The Irish Temperance League Journal“, ежемѣс. журн. общ. «The Irish Temper. League». 18. Lombard Str. Belfast.
  - On the March, ежемѣс. журн. общ. «Army Temperance Association». 47. Victoria Str. Westminst. London. S. W.
  - Prire Reciter. ежем. London.
  - The White Ribbon. еж. журн. Brit. Wom. Temp. Assoc. 47. Victor. str. Westminster S. W.
  - «Temperance Chronicle». The Journ. of th. Church of Engl. Temper. Society. Ежемѣс. London. 33. Pater noster Row. E. C. 6 s. 6 d. p. an.
  - «The temperance Record». Org. of the National Temperance League. (Тамъ же и та-же цѣна. Ежемѣс.).
  - Ligue patriotique contre l'alcoolisme издаеть „Journal de la Ligue.“ Bruxelles. Rue Joseph. II. 89. Dr. Vaucleroy.
  - «Le messenger de la croix Bleue Belge». Ежемѣс. 26. r. de Lombardie Bruxelles. 2 fr.
  - «Bien social». Journ. d. l. Societé Belge de tempérance. Dr. Ed. Vaslet. Bruxelles. r. Dupont. 42. 2 fr.
  - «L'alcool». Paris. Dr. Legrain et Dr. Boissier. 2 fr.
  - «La Sentinelle». Редакт. Albin Lafont. Lyon. 10. Rue Lanterne, ежемѣс. 1<sup>1</sup>/<sub>2</sub> fr.
  - «Le Temperance» 1873—1879 гг. ежемѣс. журналъ Societé française de tempérance.
  - «Ligue national contre l'alcoolisme». Ежемѣс. журн. Фр. Об. Трез. Paris. Dr. Philbert. 34. boul. Beaumarchais.
  - «L'abstinence» изд. M. R. Herod. Lausanne. 17. rue st. Pierre. Ежем. 2 fr.
  - «La ligue de la Croix». La Tour de Trême Suisse. Dr. Ackermann Eberle. 2 fr.

- «Illustrirter Arbeiterfreund». Bern. (Schweiz). 1 фр. за годъ, издается обществомъ «Blauekreuz (Croix bleue)». Ежемѣс.
- «Das Blaue Kreuz». Bern. Ежемѣс. 60 сант.
- «La feuille de tempérance». Journ. mens. dédié à la Société de tempér. de la croix bleue. (Lausanne). 1 fr. Ежемѣс.
- «The Quarterly Journal of Inebriaty». 2 я. (4 кн.).
- «The Journal of Inebriaty». 1 s. (4 кн. въ годъ). Оба журнала редактируются д-омъ Crothers'омъ. Hartford. Conn. 56. Fairfield Avenue.; являются органами The American Assoc. for The Study and cure of Inebriates.
- The American medical temperance Quarterly. Organ of the Americ. med. Temperance Associat. Chicago. Ill.
- Union Signal ежегод. журн. общества «World's and national Woman's christian Temperance union». Chicago. Ill.
- The Twentieth Century. Ежем. Thorntown. Indiana.
- The Temperance Cause. Ежем. журн. Massachus. Total Abstin. Societesp. Bosto.
- Temperance Tribune. ежм. ж. общ. Non. Partisan nation. W. C. T. U. Clevelend. O.
- The J. O. G. T. News. ежм. журн. общ. Ind. Ord. Got. Templ. Stevensville. Montana.

Кромѣ перечисленныхъ журналовъ, есть много другихъ периодическихъ изданій для народа, принадлежащихъ различнымъ Обществамъ трезвости; о нихъ свѣдѣнія можно получить: объ английскихъ — въ The national Temperance League's Annual. 1899, стр. 225, въ списокъ обществъ трезвости: французскихъ и нѣмецкихъ — въ Annuaire de la Croix bleue p. 1896—97. p. 78, — американскихъ въ — The national Temperance Almanac f. 1899. (New York, 58. Reade str.); иностранныя изданія указаны въ «Первой справочной книжкѣ для членовъ Обществъ Трезвости» изд. Н. И. Григорьевымъ. Спб. 1894.

Старая русская литература о пьянствѣ и борьбѣ съ нимъ очень скудная<sup>1)</sup>. У Солинова, въ его «Опытѣ россійск. библиографіи» Спб. 1814, въ числѣ книгъ, имѣ перечисляемыхъ «съ начала заведенія типографіи до 1813 г.» упоминаются, напр., такія книги: «Винопродавецъ (корыстолюбивый) или вредн. послѣд. происходящ. отъ обыкновен. подслащиванія винъ». Спб. 1792, — «Водка въ рукахъ философа, врача и простолюдина», пер. съ латин. Спб. 1790. Однимъ изъ первыхъ научныхъ сочиненій была работа д-ра Брюль Крамера, жившаго въ Москвѣ; въ 1819 г. онъ

---

<sup>1)</sup> A. Gustafson, Op. cit. въ списокъ работъ о пьянствѣ, вышедшихъ въ Россіи, упоминаетъ о слѣд.: Pallas, Peter Simon, Reise durch verschiedene Provinzen des Russischen Reichs. Bd. 1 p. 315. St. Petersburg. 1771—76. — Sabalori. Comment. pathol. et therap. de ebrietas (Comment. Soc. Phys. Mosquensis 1821.

Въ 1846 г. въ «Замѣткахъ по части врачебныхъ наукъ» есть трудъ проф. Блосфельда «О пьянствѣ».

издать въ Берлинѣ книгу «Ueber die Trunksucht und eine rationelle Heilmethode etc.» — работа, имѣющая значеніе и теперь (Алексѣевъ) <sup>1)</sup>; она издана на русск. языкѣ въ 1875 г. — «Домашній врачъ отъ запоя и пьянства». М. 1875.

Въ 1834 г. по словамъ д-ра Алексѣева, — явились брошюры о вредѣ пьянства, а въ 1838 г. — возникло одно изъ первыхъ Обществъ Трезвости въ Россіи — въ Курляндской губерніи; въ 1840 г. такое же общество явилось около Одессы <sup>2)</sup>. Въ Финляндіи первыя брошюры о трезвости явились въ 1818—1819 гг. <sup>2)</sup> Въ концѣ пятидесятихъ годовъ, когда спиваніе откупщиками народа водкою дошло до крайней степени, появилась масса газетныхъ и журнальныхъ статей, въ которыхъ указывалось на вредъ откупной системы въ отношеніи народнаго здравія и народной нравственности, и защищались возникшія общества трезвости <sup>3)</sup>. Къ 1863 г., какъ общества трезвости подъ вліяніемъ откупщиковъ исчезли, такъ и литература значительно сократилась; къ тому же въ этомъ году откупа были на всегда уничтожены и замѣнены акцизомъ.

Русская научная литература по вопросамъ объ алкогольѣ и по алкоголизму, собрана въ русскихъ диссертацияхъ, при чемъ первое мѣсто, и по числу, и по солидности работъ выпущенныхъ принадлежитъ Императорской Военно-Медицинской Академіи; вотъ нѣкоторыя, намъ извѣстныя, диссертациі.

*Стаченовъ, И.* Матер. для будущ. физиологій алкогольн. опьяненія. Спб. 1860.

*Матхевичъ, Ф.* О дѣйствиі алкоголя, стрихнина... на центры задерж. отражен. движенія въ мозгу лягушекъ. Спб. 1864.

*Сульчинскій, Ueber die Wirkung des Alkohols.* Юрьевъ. 1865.

*Суцинскій, П.* Смерть отъ опьяненія въ суд.-мед. отнош. Спб. 1867.

*Малиновскій, А.* О вліяніи амил. алкоголя на выдѣлен. желѣза изъ организма. Спб. 1868.

*Сердечный, Я.* Фармакологія алкоголя. Спб. 1868.

*Георгиевскій, Н.* Объ отношеніи кваса къ пиву. 1875.

*Поповъ, Вл.* Матер. къ вопросу о совмѣстномъ дѣйствиі алкоголя и холода на т<sup>о</sup> тѣла животныхъ. 1875.

*Лабенскій, Г.* Химич. анализы винъ, встрѣч. въ продажѣ въ Спб., и ихъ подмѣс. Спб. 1876.

*Горлицынъ, Н.* Опредѣл. составн. частей и вредн. подмѣсей пива Спб. заводовъ. Спб. 1876.

*Корсаковъ, С.* Объ алкогольномъ параличѣ. М. 1887.

*Могилевскій, М.* Вліяніе алкоголя на усвоен. и обмѣн. азота и усвоен. жировъ. Спб. 1889.

<sup>1)</sup> «Врачъ» 1899. № 47.

<sup>2)</sup> Алкоголизмъ, стр. 254—255.

<sup>3)</sup> Н. И. Григорьевъ Общества трезвости въ Россіи. «Трудов. Помощь» 1899, № 3. (Литература).

*Воскресенскій, В.* Современ. способы опредѣлен. сивушнаго масла въ водкѣ и колич. содерж. этой примѣси въ водкѣ, продав. въ Спб. 1889.

*Влюменау, Е.* Къ вопросу о дѣйств. алкоголя на отравленіе желудка у здоровыхъ. Спб. 1890.

*Гурвичъ, А.* О вліян. алкоголя на ходъ альбуминури при нефритѣ. Спб. 1890.

*Діаконовъ, Д. И.* Къ вопросу о вліян. алкоголя на усвоеніе и обмѣнъ азота у горячечныхъ. Спб. 1890.

*Казанскій, К.* Опредѣл. составн. част. бузы и положеніе ея въ ряду спиртн. напитковъ. Спб. 1890.

*Якимовъ, И.* О пьянствѣ и вліяніи алкоголя на измѣн. въ нервн. системѣ. Спб. 1890.

*Важлиовичъ, Р.* Къ вопросу объ азот. обм. и усвоеніи азот. чист. пищи подѣ вліян. алкоголя у тифозн. больныхъ. Спб. 1891.

*Пацковскій, И.* Къ вопросу о вліяніи остр. умѣр. отравлен. алкоголемъ на усвоеніе жировъ. Спб. 1892.

*Протьяковъ, И.* Къ вопросу о вліяніи остр. умѣр. отравлен. алкоголемъ на усвоен. и обмѣн. азота и колич. средн. сѣры въ мочѣ здоров. людей. Спб. 1892.

*Протопоповъ, Н.* Къ вопросу о вліяніи на усвоен. азота и жира при смѣш. молоч. діетѣ у здор. людей. Спб. 1892.

*Домбровскій, Г.* Вліяніе коньяка на усвоен. жира и обмѣн. воды при молочн. діетѣ у здор. людей. 1895.

*Муравскій, В.* Къ вопросу о вліяніи хрон. отравлен. алкоголемъ и сивушн. масломъ на почки животныхъ. Спб. 1895.

*Шендриковскій, В.* Вліяніе коньяка на усвоен. азота и обмѣнъ вещ. при молочн. діетѣ у здор. людей. Спб. 1895.

*Везоновъ, П. М.* Къ вопросу о вліяніи спирта, тростн. сахара, слизист. крахм. вещ. на скорость всасыван. нѣк. лѣк. веществъ изъ желудка у здор. людей. Спб. 1895.

*Кульбинъ, Н. И.* Къ вопросу о вліяніи хронич. отравленія этилов. алкогол. и сивушн. масломъ на животныхъ. Спб. 1895.

*Рымовичъ.* Къ патол. алкогол. амблиопіи. Спб. 1896.

*Колтаковъ, М.* Къ вопросу объ алкоголизмѣ въ Спб. 1896.

*Бертельсъ, Э.* Къ вопросу о вліяніи пива на азотист. метаморф. у здор. людей. Юр. 1897.

*Вондаревъ, П.* Измѣн. автоматич. нервн. узловъ и мышцъ сердца подѣ вліяніемъ алкоголя. Юр. 1897.

*Кроль, Т.* Къ вопросу о вліяніи алкоголя на заболѣв., смерти. и преступность. Спб. 1897.

*Бейнаръ, К.* Объ измѣнен. мозгов. кровообращенія при остр. алкогольн. отравленіи. Спб. 1898.

*Кичевъ, Н.* Къ вопросу о о вліяніи остр. и подостр. отравл. этилов. алкоголемъ на животныхъ лѣчен. и нелѣчен. амміачными соединеніями. Спб. 1899.

**Русскую литературу объ алкоголѣ и алкоголизмѣ можно найдти напр.:**

— Въ «Библиографическомъ Указателѣ русскихъ диссертаций», изд. Н. П. Петрова. Спб. 1892 г. и дополненія: Спб. 1896 г. и Спб. 1898 г.

— Въ «Указат. Русск. Литературы», изд. Киевск. Общ. Естествоиспыт. Киевъ. 1873, 1874 и т. д. по 1878 гг. (литература за 1872—1877 гг.).

— Въ Библиографич. указателѣ текущ. російск. медицинск. литературы за 1892—96 гг. (прилож. къ «Практич. Медич.» и къ «Вѣстн. Общ. Гигіены» съ 1895 г.).

— Рѣ. подробн. Алфавитн. Указателъ Военно-Медицинск. Журн. за 1823—1893 гг. Спб. 1895 г.

— Въ Указателяхъ «Медицинск. Обзорніи» за 1874—1879 гг. и въ Указателѣ «Архива Судебн. Медиц.» и «Сборн. соч. по судеб. медицинѣ» за 1865—1871 гг.

— Въ библиографическихъ работахъ Межова (матеріалы, относящіяся къ 1825—82 гг. <sup>1)</sup> и Попова <sup>2)</sup>.

— Въ «Указателѣ книгъ и статей противъ пьянства», состав. Д. Г. Булгаковскимъ (съ участіемъ Н. И. Григорьева). Спб. 1899.

— Въ медицинскихъ журналахъ: «Архивъ психіатріи» проф. П. И. Ковалевскаго, «Вѣстникъ клин. и судеб. психіатріи» проф. И. П. Мержеевского, «Обзорніе психіатріи» проф. В. М. Бехтерева, «Вопросы нервно-психич. медицины» проф. И. Я. Сикорскаго; во «Врачѣ», «Медиц. Обзорніи» (ежегодно печатаются указатели русской медицин. литературы), «Вѣстн. судебн. медиц.», «Вѣстн. Обществ. медицины», «Журналъ Русск. Общ. Охранен. народн. здравія» и въ др.

— Въ журналѣ «Вѣстникъ Трезвости» издав. Н. И. Григорьевымъ (съ 1 сент. 1894 г.), «Дѣятель» изд. Казанск. Общ. Трезв. (съ 1896 г.), «Братск. Помощь» изд. П. В. Устимовичемъ (въ 1896 г. прекратился, издавался 8 лѣтъ), «Народная Трезвость», (приложеніе къ журналу «Наше Хозяйство» издавался въ 1898 г.).

Финляндія имѣетъ большую литературу противъ пьянства, преимущественно народную; издаются нѣсколько журналовъ напр. «Nykterhetzwannen.», «Menniskovainneu.», «Aamunairut» (всѣ въ гор. Гельсингфорсѣ, цѣна отъ 1 мѣс. 75 п. до 3 мар.).

Накопившійся годами литературный матеріалъ представляетъ въ самыхъ яркихъ краскахъ вредъ отъ злоупотребленія спиртными напитками какъ для отдѣльной личности, такъ и для цѣлаго общества. Жертвы пьянства оказываются вездѣ,—въ роскошныхъ дворцахъ и въ лачугахъ; ему одинаково, подчасъ съ неудержимою страстью, предаются и мужчины и женщины, и старики и дѣти, какъ люди развитые и высоко нравственные, такъ и послѣдніе изъ подонковъ общества. Пьянство, съ одной стороны идетъ рука объ руку съ преступленіемъ, нищетою, развратомъ и разрушеніемъ семейнаго очага, съ другой стороны оно является причиною самыхъ разнообразныхъ болѣзней, приобрѣтаемыхъ пьяницею не только лично для себя, но и для своего потомства; пьянство сокращаетъ жизнь лицъ, злоупотребляющихъ спиртными напитками, да не только ихъ, но и жизнь дѣтей послѣднихъ; оно является причиною самоубійствъ и несчастныхъ случаевъ, оканчивающихся не рѣдко смертью.

Все сказанное нами о послѣдствіяхъ злоупотребленія спиртными напитками можно подтвердить цѣлымъ рядомъ фактовъ и цифровыхъ данныхъ изъ обширной литературы по алкоголизму. Сошлемся

<sup>1)</sup> Систематич. катал. русск. книгъ: кн. магаз. Вазунова (1825—74),— Я. Исакова (1875—78),—И. Глазунова (1881—92).

<sup>2)</sup> Системат. указат. статей въ 14 період. изданіяхъ (1830—84). Спб. 1895.

въ этомъ случаѣ хотя бы на слѣдующія работы, которыя могутъ дать отвѣтъ на вопросъ, какъ велико зло, причиняемое пьянствомъ <sup>1)</sup>.

*Adamek, K. Kóralécsi mor. Roudnic. 1884.* (О пьянствѣ въ славянск. земляхъ; литература).

*Baer, A. Der Alcoholismus, seine Verbreitung und seine Wirkung auf den individuellen und socialen organismus. Berl. 1898.—Die Trunksucht und ihre Abwehr. Wien. u. Leip. 1890.—* Докладъ о связи между алкогол. и заболѣв. смерт. и преступн., сдѣланъ въ 1893 г. въ Гагѣ на IV междунар. съѣз. пр. пьян.

*Bartes. L'alcoolisme dans le Calvados. Rev. des scienc. medic. 1897. 224.*

*Bergé. L'alcoolisme. P. 1889.*

*Borgy. De l'alcoolisme au point d. vue d. l. prophyl. et du traitem. P. 1897.*

*Calajani. L'alcoolismo e sue conseguenze morali. Catania. 1887* (дается много цифръ до 1882. для Итал. и др. различн. государствъ).

*Cauderlier. L'alcoolisme en Belgique. Brux. 1893.*

*A. Gustafson. The foundation of death. Lond. 1884* (авторъ даетъ массу выдержекъ изъ различн. сочиненій; громадн. литература).

*L. Franc. La femme contre l'alcool. Par. 1897.*

*Magnus Huss. Chronische alkoholkrankheit oder alcoholismus chronicus. Stoch. u. Leipz. 1852.*

*Hugo Hoppe. Thatsachen üb. d. Alcohol. Dresd. 1899.* (Масса цифръ и таблицъ).

*Jaquet. L'alcoolisme. P. 1897.* (Литература).

— *L'alcool, maladie, mort. Bullet d. l. Societ fr. de temper. 1899, № 8.*

*Kerr. Jnebriety or narkomania. Lond. 1894.*

*Krothors—* рядъ работъ въ журн. „The Quart. Journ. of Jnebr.“.

*Lancereaux. De l'alcoolisme et s. consequenc. P. 1878.—L'alcoolisme. Diction. encycloped. tm II.*

*Monin. L'alcoolisme. P. 1889.*

*Prinzing. Trunksucht und Selbstmord und deren gegenseitige Beziehungen. Leipz. 1895* (съ таблицами цифръ).

*De Ruckère. L'alcoolisme feminin. L. et P. 1899.*

*Usher, I. Alcoholisme ond its traetem. L. 1892.*

*Verhaeghe. Le l'alcoolisation. P. 1900.* (обширная литература).

*Александръ, П. Алкоголизмъ. Юрьевъ. 1899.*

*Брандтъ, В. Борьба съ алкоголизмомъ. Кіевъ. 1897.*

*Керръ. Пьянство. Харьк. 1889.*

*Кроль, Т. Къ вопр. о вліян. алкоголя на заболѣв., смертн. и преступн. Слб. 1897.*

*Лецинскій, М. О вліянн пьянства на обществ. здоров., нравств. и дѣятел. силы. Слб. 1873.*

*Сикорскій, И. О вліян. спиртн. напитк. на заболѣв. и нравств. населенія Россіи. Кіевъ. 1899.* (цифры, литерат.).

*Шапиро. Энцикл. мед. наукъ. Т. I „Алкоголизмъ“.*

*Протоколы I—VI междун. съѣзд. прот. пьянства* (см. далѣ).

*Internat. monatschr. z. Bek. d. Trinksitt.* (см. выше, много реферат. съ цифрами и таблицами).

На связь душевн. и нервн. болѣзней, преступленій, самоубійства съ пьянствомъ, есть указаніе у психіатровъ:

<sup>1)</sup> На связь пьянства съ преступлен., сумасшеств., самоубійствами и т. д. указывается, напр., въ работѣ *Endemann'a* (реф. „Врачъ“ 1892, стр. 467), для Германіи, въ работѣ Швейцарск. комиссіи изучавш. вопр. объ алкоголизмѣ („Врачъ“ 1884, стр. 627); для Англіи есть большая статья въ *Journ. of mental scienc.* („Врачъ“ 1894, № 26); для Италіи—Арх. Ковал. 1893. XXI. 2 реф. статьи Проф. Grimaldi; у Verhaeghe'a (стр. 154).

- Гризингеръ*. Душев. болѣз. Спб. 1881.  
*Ковалевскій*. Психіатр. Спб. 1890—92.  
— Судебн. психіатр. очерк. Спб. 1896—99.  
*Корсаковъ*. Психіатр. М. 1893.  
*Крафтъ-Эбингъ*. Учебн. психіатр. Спб. 1897.—Судебн. психопатологія  
Спб. 1895.  
*Крепелинъ*. Психіатр. Спб. 1898.  
*Фреге*. Кр. кур. психіатр. Каз. 1891.  
*Тижъ*. Лекц. по суд. психопатол. Юр. 1890.  
*Шюле*. Душевн. болѣз. Хар. 1894.  
*Эрлицкій*. Кл. лекц. по душевн. болѣзан. Спб. 1896.

**Въ частности,—на связь между развитіемъ душевн. болѣзней и  
пьянствомъ указываютъ работы:**

- Bucknill*. Habitual drunkenness and insanie drunkards. Lond. 1878  
*Karpenter, W.* On the use and abuse of alcoholic liquors. L. 1850.  
*Claude*. Rapport aux Senat sur la consomat. de l'alcool en France. 1887.  
(Цифр. и таблицы о связи между колич. потреб. спиртн. напитк. и су-  
машеств. и преступл.).  
*Combemall*. De la descendance des alcooliques. P. 1888.  
*Darin*. Rapport de l'alcoolisme et de la folie. P. 1896 (больш. литер.).  
*Decaisne*: см. „Le Temperance“. 1873.  
*Grenier*. Contrib. à l'etude de la descendance des alcooliques. Thès. de  
P. 1887.  
*Hacke*. реф. Вопр. нер. псих. мед. 1896. II. 244 (алког. какъ этиолог.  
моментъ при хр. психоз.).  
*Lancereau*. Gaz. méd. de Paris. 1865.  
*Legrainc*. Heredité et alcoolisme. P. 1889.  
*Linier*. Du rôle q. jouent les boissons alc. dans augmentat. d. nombre  
des cas de folie et de suicide. Rev. des Scienc. 1873. I. 247.  
*Magnan*. Bull. de l'acad. de medec. 1895. p. 122.—Leçons cliniques s. les  
malad. menthales. P. 1893.  
*Marcel*. De la folie causée p. l'ab. des bois. alcooliques. P. 1847.  
*Zanders*. Энциклоп. мед. наукъ т. VI, стр. 459.  
*Tourdot*. De l'alcoolisme dans la Seine inf. Thèse de Paris. 1896.  
*Yvernès*. Докладъ на сѣздѣ пр. пьянства въ Парижѣ, въ 1889 г., о  
связи пьян. съ преступн. и душевн. болѣзан.  
Большая литература въ работахъ Ваег'а и Verhaeghe'a, а также  
масса рефератовъ въ газетѣ „Врачъ“ и въ „Архивѣ“ проф. Ковалевскаго;  
загѣмъ, есть указанія въ работахъ:  
*Годзяцкій*. Вѣст. Кл. и Суд. Псих. 1894. № 2, стр. 52.  
*Горшковъ*. Вопр. нер. псих. мед. 1897 и 1899.  
*Мержеевскій*. Объ услов. благоприят. развнт. душевн. и нервн. болѣз.  
Спб. 1887.  
*Топорковъ*. Мед. отчетъ клиники душ. и нерв. бол. проф. Бехтерева.  
Спб. 1899.  
*Якимовъ*. Вѣст. Кл. и Суд. Псих. 1890. № 2, стр. 73 и сл.  
*Яковлева*. Проток. и сообщ. Общ. врач. Новгор. губ. 1890—91.  
Въ отчетахъ (нами просмотрѣн.), психіатрич. лѣчебницъ и больницъ  
Московск. Покровск. (1894—97), Смоленск. (90—92), Курск. (94—96), Рязанск. (88—97).

**О связи нервныхъ болѣзней съ алкоголизмомъ:**

- Verhaeghe*. Op. cit. (литерат.).  
*Wartmann*. Arch. f. Psych. 1897. авг. (Алк. и Эпил.). Обз. Псих. 1899,  
стр. 321.



*Грейденбергъ.* „Врачь“. 1897 (Алк. и общ. порал.).  
*Neumann.* L'alcoolisme et l'épilepsie. Thès. de Strasb. 1896.  
*Stewart, R.* Journ. of. menth Scienc. 1896, 760. реф. Вop. Нер. Пс. Мед. 1897, 174.

**Пьянство, какъ причина вырожденія, вліяніе пьянства родителей на потомство:**

*Bourneville.* Progrès med. 1897 г. 9 янв.  
*Brunon.* Gaz. de Hôpit. 1897 г. 2 янв.  
*Combevale.* Op. cit.  
*Krothens*—рядъ работъ въ журналъ The Quart Journ. of inebr.  
*Legraine.* Alcoolisme au point de vue sociologique. Rev. scientif. 1897 г. 10 апр.—29 мая.—De genèrèscence sociale et alcoolisme. Pr. 1895. (Литература). Есть русскій переводъ. Твр. 1896.  
*Martin,* art. „Dégenèscence“. Dict. de scienc. med.  
*Pinard.* Revue d'hygien. 1897. p. 45.  
*Sullivan.* Journ. of. ment. Science. 1899. Іюл. „Врачь“, стр. 1219.  
*Демме.* Вліян. алкоголя на дѣтскій организмъ. М. 1895.  
*Konne P.* Алкогольная хилость. М. 1894.  
*Ковалевскій П. И.* Вырожденіе и возрожденіе. Спб. 1899.  
*Verhaeghe.* Op. с., обширн. литература;—есть указаніе на непригодность потомства алкоголиковъ къ воен. службѣ (то-же у Jaquet).

**О неблагоприятномъ теченіи разныхъ болѣзней у алкоголиковъ  
алкоголизмъ какъ почва для болѣзней:**

*Ed. Coscy.* The med. rec. 1890, 30 мар. „Врачь“, 422 (легоч. болѣз.).  
*Gibert и Kerr.* См. Verhaeghe'a (холера).  
*Glénar.*—См. Verhaeghe. (диабетъ).  
*Lancereau.* Bull. de l'acad. med. 1897. 19 окт. „Врачь“, № 49.  
— Bull. de l'acad. de sciences. 1895. 5 март. „В. Об. Гиг.“ 1895, № 6. (чахот.).  
*Maeller* см. Verhaeghe (операцин).  
*Mackenzie.* Brit. med. Journ. 1892. 27 янв. „Врачь“, № 9 (чахот.).  
— The med. and. surgic. Report. 1892. 4 іюл. „Врачь“, № 26 (чахотка).  
*Ogle* у Verhaeghe'a (чахотка).  
*Philips F.* The quart. Journ. of. inebr. 1898, № 2, p. 216. (солнечн. удар.).  
*Spinola.* Deut. med. Zeitschrft. 1884. 1 дек. „Врачь“, стр. 803 (круп. пневм.).  
*Westergard.* The Lancet. 1891. 15 и 22 авг. „Врачь“, стр. 834 (круп. пневм.).  
*Парскій.* Дисс. Спб 1888.—Савельевъ. Дисс. Спб. 1891.—Фриновскій Дисс. Спб. 1891.—Якубъ. Дисс. Спб. 1892 (чахотка).  
*Горбачевъ.* „Врачь“ 1891 и 1894.—Гейлихъ. „Врачь“ 1891. Диссерт. 1894. (Русс. и иностранн. литерат. о связи чахотки въ войскахъ съ алкоголизмомъ).

**Связь алкоголизма съ травматическими поврежденіями:**

*Sitnola.* Op. cit.  
*Witford.* The Brit. med. Jour. 1897. 27 мар. „Врачь“, № 14.  
*The Lancet.* 1890. 26 сент. „Врачь“, 1891. 38.  
*Загарянскій-Кисель.* Травматич. поврежденія, ожоги и обморож. среди гражд. насел. Дисс. Спб., 1896.  
*Лилскій, А. А.* О вліяніи пьянства на число несчастныхъ случаевъ. Рус. Мед. 1884.

### Пьянство и случайныя смерти.

- Покрышкинъ*. Ар. Суд. Мед. 1863. № 3, стр. 85.  
*Временникъ* Централ. статистич. комит., вып. II, 1872, вып. 19, 1894 и вып. 41, 1897 (насил. и внезапн. смерти за 1870—93 гг.).  
*Смидовичъ*. Вѣст. Суд. Мед. 1887, № 1.  
*L'Alcoolisme en Belgique*. Compt rend. d'assabl. gener. de la ligue patr. 5 mai 1895, IV p. Brux. 1895, p. 99—100.  
*Frank. L.* La femme contre l'alcool. P. 1897, pp. 37—39, 228—229.

### Пьянство и разводы:

- L'Alcoolisme en Belgique*. Op. с. p. 98—99.  
*Corroll D. Wrioth*. Report. on marriage and divorce. Waschingt. 1889. IV. p. 167—178. (L'al. en Belg.).  
*Frank L.* Op. cit. pp. 27 et. 90.  
*Spinola*. Op. cit.

### Алкоголизмъ, нищета и рабочій вопросъ.

- Baer*. Trunksucht. 48 стр.  
*Brunon*. L'alcoolisme ouvrier en Normandie. Thèse de Paris. 1899. „Медицин. Бесѣда“. 1899, № 12.  
*De Boeck*. Докладъ въ Sociéte d' antropolog. de Bruxelles. Journ. de la Ligue. 1894, № 61, p. 583.  
*Dr. Herkner*. Die Arbeiterfrage. Berl. 1897.—Internat. Monatschrif. z. Bek. d. Trunsit. 1897, № 7. Вопр. нар. п. мед. 98; вып. 2.  
*A. Faidherbe*. Du rôle des chefs d'industrie dans la lutte contre l'al-sme. Paris. 1898. Реф. L'abstinence. 1898, 15 март.  
*Jansen*. De l'influence dans notre climat de l'usage et de l'abus des alcooliques sur la santé des ouvriers. Anvers. 1873. (La Temper.).  
*Piasecki S.* Hygiène de la classe ouvriere du Havre au point l'alcoolisme. Thèse de Paris. 1864.  
*Joseph Rowtree and Arl. Sherwell*. The Temperance problem and soicial reform. Lond. 1898. Реф. L'Abstinence. 1898. 15 март.  
*Riendfleisch*. Revue d. deux. mondes. 1877. № 2 (сообщ. на Базельск. Конгрессѣ).  
*Spinola*. Op. cit. *Jaquet*. Op. cit.; стр. 14—15. *Verhaeghe*. Op. с. p. 197.  
*Лецинскій*. Op. cit. стр. 54.  
*д'Оссонвилъ*. Нужда, порокъ и благотворительность. Спб. 1899.  
*Осиповъ*. Винная монополія. Спб. 1899.  
*«Врачъ»* 1899, № 8. изъ The Lancet. (реф.).  
*Хамотинъ*. Соврем. 1859, № 7. Объ улучш. быта и нравств. низш. сослов. Россіи уничтожен. винокурен.  
*Янжулъ*. Пьянство, какъ социальн. недугъ. ст. „Въ поискахъ лучшаго будущаго“. Спб. 1893. (Литерат.).

### О связи самоубійства съ пьянствомъ.

Изъ русскихъ работъ, въ которыхъ дается и иностранная литература,—укажемъ слѣд.:

- Вьялковъ*. Вѣст. Кл. и Суд. Мѣсх. 1893. в. I, стр. 1.  
*Булацель*. Изслѣд. о самовольн. смерти. Спб. 1894.  
*Гоздевъ*. О самоубійствѣ, Каз. 1897, стр. 38.  
*Лихачевъ*. О самоубійствѣ. Спб. 1882.  
*Ольгинъ*. О самоуб. въ медиц. отношеніи. Спб. 1859.

*Панамарск.* Сб. соч. по суд. мед. 1880. т. III, стр. 82.  
*Поппенгеймъ* (Poppengheim). Рук. къ гигиенѣ и мед. полиціи. Спб. 1860—61. Глава о самоубійствѣ.  
*Розановъ*. О самоубійствѣ. М. 1891.  
 Иностранная литература дается, напр.: Ваг'омъ, Н. Норре, Jaquet, Grinzing'омъ, Verhaeghe'омъ и др.

Изученіе вреда, приносимаго пьянствомъ и изысканіе средствъ для борьбы съ нимъ являются предметомъ вниманія не только отдѣльныхъ личностей, но для изученія этихъ вопросовъ составляются особыя комиссіи, учреждаются отдѣльныя общества, мало того— собираются спеціальныя международныя сѣзды изъ лицъ, интересующихся дѣломъ трезвости. Въ трудахъ этихъ сѣздовъ, на которыхъ принимаютъ участіе выдающіеся представители медицины, напр., Kerr, Crothers, Richardson, Bunge, Fogel, проф. Мержеевскій, Langesgaux, Dujardin-Beaumont и др., содержится масса интереснаго и поучительнаго матеріала по всѣмъ вопросамъ алкоголизма. Эти сѣзды были: первый—въ 1878 г. въ Парижѣ, второй—въ 1880 г. въ Брюсселѣ, третій—въ 1890 году въ Христианіи, четвертый—въ 1893 году въ Гагѣ, пятый—въ 1895 г. Базелѣ, шестой въ 1894 году въ Брюсселѣ<sup>1)</sup>, седьмой—въ 1899 году былъ въ Парижѣ, восьмой будетъ въ 1901 году въ Вѣнѣ; на сѣздахъ:— въ Гагѣ былъ представленъ докладъ А. Берендса «О С.-Петербургскомъ Обществѣ Трезв.», въ Базелѣ—Н. И. Григорьевымъ «Русскія Общества Трезвости и борьба ихъ съ пьянствомъ», въ Брюсселѣ—имъ же; «Первые результаты питейной монополіи въ Россіи» и въ Парижѣ—имъ же: «Пьянство среди мастеровыхъ г. Спб.» и «Алкоголизмъ въ Спб.», гг. Буловскимъ, Рафаловичемъ, Осиповымъ и Бородинымъ—«О питейной монополіи въ Россіи»<sup>2)</sup>. Для той же цѣли, для совмѣстной разработки вопросовъ по алкоголизму создано было много мѣстныхъ сѣздовъ, напр., въ

<sup>1)</sup> Compte rendu de Congrès internat. pour l'étude des questions relatives à l'alcoolisme, tenu à Paris du 13—16 août Paris, 1879.

Congrès internat. p. l'étude des quest. relat. à l'alcoolisme, t. à Bruxelles. 2—8 août 1880. Bruxelles. 1880.

Bericht des III internat. Congresses gegen den Missbrauch geistiger Getränke in Christiania. 3—5 Septemb. 1890. Christian. 1891.

Compte rendu du IV-me Congrès intern. contre l'abus des boissons alcooliques à la Haye. 15—18 août 1893. Haye. 1893.

Bericht über den V intern. Kongr. zur Bekämpfung d. Missbr. g. Getränke zu Basel. 20—22 august 1895. Basel. 1896.

VI congrès internat. contre l'ab. des bois. alcool. tenu à Bruxelles. 30 août—3 septem. 1897. Bruxelles. 1898.

<sup>2)</sup> Седьмой междунар. конгрессъ по вопросу о борьбѣ съ пьянствомъ. В. П. Осипова. «Трудов. Помощь». 1899. №№ 6—7. «Торгов. Промышл. газета». 1899. №№ 30 марта и слѣд.—Новости №№ 10 апр. и слѣд.

Лондонъ (1882 и 1887 г.)<sup>1)</sup>, въ Антверпенъ (1887 г.)<sup>2)</sup>, Цюрихъ (1887 и 1894 гг.)<sup>3)</sup>, Нью-Йоркъ (1891 г.)<sup>4)</sup>, Парижъ (1893 г.)<sup>5)</sup>, Чикаго (1894 г.)<sup>6)</sup>, въ Утрехтъ (1896)<sup>7)</sup>, Bielfeld'ъ (1898)<sup>8)</sup>, въ Копенгагенъ (1900)<sup>9)</sup>.

Затѣмъ, вопросъ по алкоголизму былъ предметомъ обсуждения на другихъ сѣздахъ, такъ, напр., на *международныхъ медицинскихъ*: Лондонъ (1881)<sup>10)</sup>, Вашингтонъ (1887)<sup>11)</sup>, Москва (1897). На послѣднемъ сѣздѣ въ первый разъ была выдѣлена особая секція по алкоголизму (доклады Н. И. Григорьева, А. М. Коровина, Р. Коппе, С. Ярошевскаго и др.)<sup>12)</sup>, — *психіатровъ*: въ Амстердамъ (1879 г.), въ Парижъ (1884)<sup>13)</sup> Франкфуртъ на М. (1887 г.)<sup>14)</sup>, Клермонъ Ферранъ (1894 г.)<sup>15)</sup>, въ Римъ (1894)<sup>16)</sup>, въ Дрезденъ (1894)<sup>17)</sup>; въ Портсмутъ (1899)<sup>18)</sup>, въ 1887 г. въ Москвѣ — на сѣздѣ (1) отечественныхъ психіатровъ (проф. Мержеевскій, проф. Кандинскій, д-ръ Миноръ)<sup>19)</sup>; — *британскаго союза врачей*, въ Лондонъ (1891 и 1892 гг.)<sup>20)</sup>; — *естествоиспытателей и врачей*, въ Копенгагенъ (1892 г.) и Вѣнѣ (1894 г.)<sup>21)</sup>; — *шпеністовъ*, въ Вѣнѣ (1881 и 1887 г.)<sup>22)</sup>, въ

1) Докладъ Magnan'a на V пенитенц. конгр. въ Парижѣ (V. Cong. penitent. intern. à Paris. Rapp. III. sect. p. 434 и слѣд.).

2) The Lancet 1885. 18 іюля „Врачъ“, стр. 486.

3) Munch. Med. Woch. 31 мая 1887. „Врачъ“, стр. 469. — „Врачъ“, 1894, стр. 926.

4) The N.-York Med. Rec. 1891 25 іюня. „Врачъ“, 760 стр.

5) Journ. de la Ligue patr. c. l'alcoolisme (belge) 1893. p. 553.

6) Temperance in all nation, т. I и II (op. cit.).

7) Journal de la ligue (belge). 1896. p. 741. Intern. Mont. z. B. d. T. 1897. № 2.

8) Internat. Monatschr. z. Bek. d. Trink. 1897, № 11. — Вопросы нерв. псих. мед. 1898. II. 342.

9) „Другъ Трезв.“ 1900. № 4. стр. 60.

10) „Врачъ“ 1881, № 37 (Luckwort.).

11) Ibid. 1887, стр. 799.

12) „Вѣстн. Трезв.“ 1897, № 37. (положенія докладовъ).

13) Arch. de Neurol. 1894. p. 257.

14) Al. med. Centr. Zeit. 24 сент. 1887. „Врачъ“, стр. 738. Arch. de neurol. 1894. p. 246.

15) Bull. med. 1894, № 64. „Вѣст. Общ. Гигіен.“ 1894, № 10, стр. 108.

16) Арх. Психіатр. 1896. XXVII. № 1.

17) Arch. de Neurolog. 1894.

18) Общ. Психіатр. 1900. стр. 131.

19) Труды I сѣзда отеч. психіатр. Москва, 1878, стр. 15 и 93.

20) The Lancet. 8 авг. 1891. „Врачъ“, стр. 475. — Ibid. 13 авг. 1892. „Врачъ“, № 34.

21) Deut. med. Woch. 1894, № 52. — „Врачъ“ 1892, № 29. — „Вѣстн. Психіат.“ 1895, № 1, стр. 365. — La semaine medic. 1892, 13 іюля.

22) „Врачъ“ 1881, стр. 671. Wien. med. W. 3 сент. — „Врачъ“ 1887, стр. 818.

Вуда-Пештъ (1896)<sup>1)</sup>;—на пенитенціарныхъ, въ С.-Петербургѣ (1890 г.) и Парижѣ (1895 г.)<sup>2)</sup>; *терапевтовъ* (1893 года) въ Берлинѣ<sup>3)</sup>;—на сѣздѣ криминальной антропологии, въ Женевѣ (1896 года)<sup>4)</sup>;—*юристовъ*, въ Штетинѣ (1888 г.)<sup>5)</sup>;—на сѣздахъ Общества русскихъ врачей въ память Н. И. Пирогова,—въ Москвѣ (1887 г.), въ С.-Петербургѣ (1893 г.), Казани (1899 г.); докладчиками были проф. Догель (Москва)<sup>6)</sup>, Н. И. Григорьевъ (Спб.)<sup>7)</sup> и В. Н. Радаковъ (Казань)<sup>8)</sup>; на сѣздахъ земскихъ врачей губерній: Петербургской, въ 1892 г. (д-ръ Н. К. Чермакъ)<sup>9)</sup>, въ 1896 г. (В. М. Бяшковъ, Н. И. Григорьевъ и С. Н. Данило)<sup>10)</sup>; Московской: въ 1898 г. (проф. А. А. Кожевниковъ, Д. С. Миноръ, А. В. Погожевъ, А. А. Токарскій и В. Я. Яковенко)<sup>11)</sup>.

Ученныя общества какъ иностранныя, такъ и русскія, принимали и теперь принимаютъ участіе въ обсужденіи вопросовъ по алкоголизму; для примѣра укажемъ на Медицинскую Академію въ Парижѣ, которая въ 1871 г. выработала рядъ положеній «О вредныхъ послѣдствіяхъ отъ злоупотребленія спиртными напитками»<sup>12)</sup>, Академію Наукъ въ Парижѣ<sup>13)</sup>, Антропологическое

<sup>1)</sup> Compt. rend. et mémoires VIII congr. internat. d'hygiene et demographie. Budapest. 1896. t. V, p. 465, 471; ч. VII, p. 271.

<sup>2)</sup> Actes du Congrès pénitent. internat. de St. Petersb. 1890. p. 52 etc. (нѣсколько докладовъ и много цифръ въ докладѣ Т. Canonico).—V congr. internat. à Paris. 1895. Rapp. de la III sect. pp. 421 и 434. „Журн. Мин. Юст.“ 1890. X. стр. 130.

<sup>3)</sup> «Врачъ» 1893 г. № 34.

<sup>4)</sup> Розенбагъ, П. Я. „Журн. Мин. Юст.“ 1896, № 10, стр. 171.

<sup>5)</sup> All. m. Cent. Zeit. 6 юн. 1888. „Врачъ“, 1888, стр. 459.

<sup>6)</sup> Труды II сѣзда Рус. врач. въ Москвѣ, т. II. М. 87, стр. 56, въ отд. Обществ. Медицины.—„Врачъ“. 1887, стр. 117, 154, 217.

<sup>7)</sup> Труды V сѣзда рус. врач., т. II. Спб. 1894, стр. 476.

<sup>8)</sup> „Врачъ“ 1899, № 31, стр. 908. Дневникъ сѣзда. 99, 1 и 2 мая.

<sup>9)</sup> Шестой санитарн. сѣздъ земск. врачей С.-Петербургской губ., в. II, 1892. Спб. стр. 2.

<sup>10)</sup> Седьмой санитарн. сѣздъ земск. врач. Спб. губ., в. II. Спб. 1896, стр. 129, 144 и 186.—Докладъ В. Бяшкова помѣщенъ въ „Вѣсти. клин. и судебн. психіатр.“ 1897, т. I, стр. 59.

<sup>11)</sup> Матер. XIV губ. сѣзд. врач. Москов. зем. (от. от.)—„Вѣсти. Трезв.“ 1898. № 49.—Докладъ А. Погожева въ Труд. Комиссія по вопр. объ алкоголиз., изд. Рус. Общ. охр. нар. здр., вып. III, 1894, стр. 272.

<sup>12)</sup> Bullet. de l'académ. de médecine. Séance 3 okt. 1831.—Alcoolisme ou éragne. Paris. p. 147.

<sup>13)</sup> Многіе доклады по алкоголизму реферированы въ газетѣ „Врачъ“ (1883, стр. 378, 1885, стр. 778, 1886, стр. 523 и т. д.), въ Вѣсти. Общ. Медиц. (1895, № 6, стр. 189 и др.) и въ др. мед. ж.

общество въ Брюсселѣ<sup>1)</sup>, Нѣмецкое Общество психіатровъ, «Narveuen Society» въ Лондонѣ и др.

Изъ медицинскихъ обществъ, занимающихся исключительно алкоголизмомъ, отмѣтимъ: Britisch. medical Temper. Assotiat. въ Лондонѣ (предсѣдателемъ его былъ Richardson † 1898 г.), Society for the study of inebriety (предсѣдателемъ былъ Kerr. † 1899 г.), тоже въ Лондонѣ; The american. medic. temperance Assotiat. и The americ. Assotiat. f. t. study and cure of inebriety въ Америкѣ, первое въ Hartfordѣ, второе въ Нью-Йоркѣ, въ обоихъ принимаютъ участіе Crothers, Mason, Denis и др. извѣстные психіатры; недавно основанное Societé medical belge de temperance въ Брюсселѣ; въ Берлинѣ — Verein abstinenter Aerzte des deutschen sprachgebietes<sup>2)</sup>.

Изъ русскихъ обществъ, удѣлявшихъ вниманіе алкоголизму и борьбѣ съ нимъ, отмѣтимъ: Московское Юридич. Общество (сообщеніе сдѣлалъ Д. Дриль. 1888 г.). Московск. Гигіеническ. Общество (П. М. Коровинъ. 1895). Общ. врачей Новгородск. губ. (В. Н. Синани. 1898). Общ. вр. Енисейск. губ. (П. Н. Коноваловъ. 1894). Омское Медицинск. Общ. (Ф. Романовъ. 1888). Общ. невролог. и психіатровъ въ Москвѣ (М. И. Миноръ. 1894, П. М. Коровинъ, 1895, В. Р. Буцке 1895). Спб. психіатрическое общество (Р. І. Тувимъ младш. 1898). Киевск. психіатрическ. общество (Сиборскій, 1899). Общество морскихъ врачей въ Спб. (Зуевъ. 1897). Русск. Медицинское Общ. въ Варшавѣ (Любарскій, 1896). Кавказск. Медици. Общество (Пантюховъ. 1897). Казанское общество невропатол. и психіат. въ 1898 г. работало надъ вопросомъ о борьбѣ съ пьянствомъ<sup>3)</sup>. Спб. Медици. Общ. (Данило 1897). Императорское Вол. Эконом. Общество въ Спб. (засѣд. 10 окт. 1870 г. о мѣрахъ противъ пьянствъ; въ 1898—99 гг. о питейной монополіи: С. Дедулинъ и проф. Ходскій). Русское Общ. охранен. народн. здравія въ Спб. (доклады Рейнбота, Григорьева, Данило и др.); въ 1884 г. въ Общ. о. н. здр. была составлена Комиссія для выработки программы въ

<sup>1)</sup> Въ Бельгій очень дѣятельное участіе въ разработкѣ вопросовъ по алкоголизму принимаетъ La ligue patriot. contre l'alcoolisme и особая комиссія, учрежденная правительствомъ для той же цѣли; они имѣютъ даже цѣлыя программы вопросовъ, подлежащихъ рѣшенію. Journ. de la ligue patriot. contre l'alcoolisme. 1894, № 63, стр. 600, 1897, № 76, стр. 761.

<sup>2)</sup> Уставъ Общества — Intern Monat. z. Bek. d. Trinksit 1896. № 11; въ этомъ журналѣ помѣщаются отчеты о засѣданіяхъ Общества.

<sup>3)</sup> Обзор. Психіатр. 1899, № 4.

собиранію свѣдѣній о пьянствѣ, въ засѣданіи 19 декабря проф. Капустинымъ представлена была карточка для этого <sup>1)</sup>; въ 1898 г. Общество выдѣлило особую комиссію для разработки вопросовъ по алкоголизму <sup>2)</sup>.

Не обойдемъ молчаніемъ, что для поощренія къ изученію алкоголизма многими иностранными обществами и частными лицами назначены денежныя преміи: напр., Société française de tempérance въ Парижѣ назначило премію 2 т. фр. за сочиненіе на тему: «алкоголь, вводимый въ тѣло, подвергается ли какимъ измѣненіямъ?» (1881 г.) <sup>3)</sup>; другая тема была (отъ того же общества)—«о статистикѣ заведеній для продажи алкогольныхъ напитковъ въ различныхъ странахъ», размѣръ преміи—1,000 фр. <sup>4)</sup>; д-ръ Lunier предложилъ премію въ 1,000 фр. за работу о наследственныхъ послѣдствіяхъ пьянства <sup>5)</sup>; Американское общество для изученія и лѣченія пьянства опредѣлило выдать 100 доллар. за сочиненіе о микроскопическихъ и патологическихъ измѣненіяхъ при хроническомъ пьянствѣ (1890) <sup>6)</sup>; La ligue patriot. contre l'alcoolisme (Брюссель) назначила премію въ 500 фр. за руководство по алкоголизму <sup>7)</sup>; подобныя преміи получили S. Denis (въ Женевѣ) за «Manuel de tempérance» отъ Federation internat. des sociétés de tempérance de la Croix Bleue (1892) <sup>8)</sup> и V. von Kraus—за работу «Wie kann durch die Schule dem zur Unsitte gewordenen Missbrauche geistiger Getränke entgegengewirkt Werden?» отъ Австрійскаго Общества борьбы съ пьянствомъ (Öster Ver. g. trunksucht <sup>8)</sup>). Въ Императорской Академіи наукъ (въ Петербургѣ) находятся 1,500 р., пожертвованные Ф. А. Аркадьевымъ для учрежденія конкурса на тему: «указать на основаніи точныхъ данныхъ послѣдствія зараженія алкоголемъ въ психическомъ и физическомъ отношеніяхъ для индивидуума и его потомства» <sup>9)</sup>. Военно-Медицинская Академія въ 1898 г. для соисканія золотыхъ и сере-

<sup>1)</sup> „Врачъ“ 1884, стр. 881.

<sup>2)</sup> Комиссія издала уже I—IV вып. своихъ трудовъ.

<sup>3)</sup> „Врачъ“ 1881, стр. 523.

<sup>4)</sup> „Врачъ“ 1887, стр. 40.

<sup>5)</sup> „Врачъ“ 1889, стр. 20.

<sup>6)</sup> „Врачъ“ 1890, стр. 530.

<sup>7)</sup> Journal de la ligue, 1896, стр. 720.

<sup>8)</sup> Обѣ брошюры заданы, первая въ 1893 г., вторая въ 1895 г. въ Вѣнѣ.—Швейцарская Ligue antialcoolique въ 1898 г. выдала четыре преміи (300—50 фр.) за популярныя брошюры (L'abstinence. 1899, 15 Déc.).

<sup>9)</sup> „Вѣсти. Воспитан.“ 1890, № 8, стр. 92.

бряныхъ медалей предложила тему: «о вліянніи хроническаго отравленія спиртомъ на развитіе тѣла вообще и мозга въ частности» <sup>1)</sup>, и въ 1899—тему: «объ измѣненіяхъ нервныхъ кѣтокъ подѣ вліаніемъ отравленія алкоголемъ и сивушнымъ масломъ». На первую тему представлена работа студент. Рейцомъ (изъ лаборатор. проф. Бехтерева) и награждена золотою медалью <sup>2)</sup>. На вторую тему работа еще производится (въ лабор. проф. Бехтерева).

Наконецъ, упомянемъ о международной выставкѣ по алкоголизму, которая была устроена во время VI (1897 г.) международного съѣзда для борьбы съ пьянствомъ въ Брюсселѣ, гдѣ было собрано все, что могло наглядно представить какъ вредъ отъ злоупотребленія спиртными напитками, такъ и то, что сдѣлано для борьбы съ пьянствомъ <sup>3)</sup>. Въ 1893 году на Всероссийской гигиенической выставкѣ, въ Отдѣлѣ С.-Петербургскаго Общества трезвости была устроена Н. И. Григорьевымъ тоже небольшая выставка печатныхъ уставовъ, брошюръ, листовъ и т. п. изданій какъ С.-Петербургскаго Общества трезвости, такъ и другихъ русскихъ обществъ и многихъ заграничныхъ; здѣсь были помѣщены модели чайныхъ Общества, фотографіи послѣднихъ и другіе предметы, сюда относящіеся, которыми Общества пользовались и пользуются для отвлеченія народа отъ кабака. Наконецъ, въ текущемъ 1900 г. въ Парижѣ на всемирной выставкѣ есть тоже отдѣлъ обществъ трезвости—Palais de Tempérance.

Не будемъ останавливаться на самой борьбѣ съ пьянствомъ, на ея организациі за границей и въ Россіи и на участіи въ этой борьбѣ какъ правительства, такъ и частной инициативы, ибо это не составляетъ предмета нашей работы, а перейдемъ къ послѣдней.

Такъ какъ развитіе алкоголизма въ извѣстной мѣстности, въ извѣстной средѣ населенія зависитъ отъ размѣровъ потребляемыхъ спиртныхъ напитковъ, ихъ качества и т. п. то прежде, чѣмъ перейти къ разсмотрѣнію матеріаловъ объ алкоголикахъ и преступности, приведемъ собранныя нами свѣдѣнія о потребленіи спиртныхъ напитковъ въ Петербургѣ.

<sup>1)</sup> „Врачъ“ 1897, № 44.

<sup>2)</sup> Результаты работы доложены въ декабрьскомъ засѣданіи Научныхъ Собраній врачей клиники душев. и нервныхъ больницъ.

<sup>3)</sup> Journal de la ligue (belge) 1897, p. 766.



II.

**Потребленіе спиртныхъ напитковъ и число заведеній для  
продажи ихъ въ г. Спб.**

Самыя отдаленныя свѣдѣнія о потребленіи спиртныхъ напитковъ населеніемъ г. С.-Петербурга, — какія нашлись въ печати, — относятся къ началу девятнадцатыхъ годовъ прошлаго столѣтія. Въ это время заготовкою вина занималась сама казна, а продавали его народу откупщики. Продажа спиртныхъ напитковъ производилась на выносъ изъ «ведерныхъ» и «штофныхъ» лавокъ, а распивочно — изъ «питейныхъ домовъ», замѣнившихъ по названію прежніе «кабаки» <sup>1)</sup>. Кабакъ — татарское названіе постоялаго двора, гдѣ продавались кушанья и напитки, появился вмѣсто «корчмы» при Іоаннѣ Грозномъ; корчма, въ первоначальномъ ея видѣ, была тоже такимъ же заведеніемъ, въ которомъ можно было получить и ѣду, и напитки, и гдѣ народъ собирался не для пьянства, а для бесѣды, въ свободное время, и для дѣла, — для рѣшенія своихъ общественныхъ вопросовъ; кабакъ Іоанна Грознаго — «царевъ кабакъ» торговалъ только спиртными напитками и сюда собирался не столько «народъ», сколько пьяницы — «питухи». Свой характеръ — притона для пьянства и разгула, кабаки сохранили и тогда, когда ихъ называли «кружечными дворами» (1652 г.) и когда ихъ превратили въ «казенные питейные дома» (1746 г.). Полагали, что вслѣдствіе происходившихъ безобразій въ кабакахъ, названіе послѣднихъ такимъ именемъ сдѣлалось «подло» и «безчестно», поэтому для облагороженія этихъ заведеній ничего другого не придумали, какъ только перемѣнить названіе. Надо и то сказать, что питейнымъ дѣломъ только на словахъ завѣдовала казна, а на дѣлѣ — все было въ рукахъ откупщиковъ, которые «вникнули въ народъ яко ядовитые змии» и вели его «къ великой нищетѣ и вѣчной погибели» <sup>2)</sup>.

Какъ велико было въ прежніе годы число заведеній, продававшихъ спиртные напитки, — свѣдѣній нѣтъ; если число ихъ, можетъ быть и было невелико, то безобразія, которыя творились въ питейныхъ домахъ, заставили, по Высочайшему повелѣнію, принять мѣры къ удаленію этихъ заведеній съ главныхъ улицъ (1758 г.); откуп-

<sup>1)</sup> *И. Прыжова*. Исторія кабаковъ въ Россіи. Спб. — 1868, стр. 34, 250—262. — *С. Кортаева*: Библиографія финансовъ, промышлен. и торговли (1714—1879). Спб. 1880, стр. 15 и 186 (литература).

<sup>2)</sup> *Прыжова*. Ор. с. 258.

щикъ Яковлевъ жаловался въ Сенатъ и просилъ, чтобы ему дана была возможность ихъ перевести на другія «не менѣ бойкія мѣста», что и разрѣшено было <sup>1)</sup>).

Изъ спиртныхъ напитковъ того времени самыми распространенными въ народѣ были: а) «полугарь» — водка, сгорающая при отжигѣ на половину; в) «пѣнное вино» или «пѣвникъ» — ординарное, нѣсколько очищенное хлѣбное вино крѣпостью не менѣ какъ 24 ч. спирта на 100 частей воды; «трехпробное» — содержало 33½ ч., четырехпробное — 50 ч., двухъ пробное — 100 ч. спирта на 100 ч. воды; с) пиво и «брага» или «полпиво» — домашнее крестьянское корчажное пиво, похожее на квасъ; была еще «брага пьяная» или «пивцо» оно же, — полпиво съ хмѣлемъ, густая, сладковатая и опьяняющая <sup>2)</sup>).

Разнаго рода стѣсненія по винокурению и по пивоварению заставили народъ и, особенно, помѣщиковъ отказаться отъ куренія вина и пива, и заняться выдѣлкою другихъ спиртныхъ напитковъ, какъ то наливкокъ, настоекъ и травниковъ, и торговать ими, но и это право перешло постепенно въ руки откупщиковъ <sup>3)</sup>).

Какъ велико было потребление спиртныхъ напитковъ въ г. С.-Петербургѣ въ 1791—94 гт., единственные года, за которые удалось найти свѣдѣнія, видно изъ слѣдующихъ цифръ <sup>4)</sup>:

Названіе напитковъ:	1791	1792	1793	1794	Итого.	На сумму.
	Въ в е д р а х ъ,					Въ руб-ляхъ.
Вина полугарнаго	—	—	—	438.511	438.511	1.754.044
Водокъ ординар.	36.918	27.290	32.857	15.495	122.568	766.816
" француз.	1.962	3.120	6.678	7.003	18.763	176.773
" сладкихъ	11.352	33.689	27.268	20.417	92.729	800.505
Наливокъ	13.667	9.816	4.529	2.787	30.801	125.930
Пива	237.426	246.713	266.243	269.183	1.031.576	470.607
Полпива	25.878	12.015	16.330	13.909	68.223	33.429
Меда	37.628	29.537	34.537	31.831	133.293	81.194
На сумму (въ руб.)	538.035	696.271	627.057	2.347.935	—	4.209.298
Населеніе г. Спб. <sup>5)</sup>	218.400ч.	218.500ч.	218.700ч.	218.900ч.	—	—

<sup>1)</sup> П. Н. Петровъ. Исторія Санктъ-Петербурга. Спб. 1883, стр. 599.

<sup>2)</sup> В. Даль. Толковый словарь. М. 1863—66 гт. части: I—стр. 108, III—стр. 103, 227, 503 и IV—стр. 264.

<sup>3)</sup> И. Прижовъ. Ор. с., стр. 270.

<sup>4)</sup> Статист. свѣд. о Санктъ-Петербургѣ, издан. при Мин. Вн. Дѣлъ. Спб. 1836 г. (съ таблицами).

<sup>5)</sup> Статистич. Ежегодникъ С.-Петербурга за 1888 г. Спб. 1888, стр. 282.

Эти цифры показывают, сколько какихъ спиртныхъ напитковъ было отпущено казною откупщикамъ. По уставу 1781 г. откупщикамъ было предложено, приобретаая вино отъ казны, продавать его почти по той же цѣнѣ, по какой они его приобретаали, и сверхъ того платить откупную сумму; въ силу такихъ условій имъ приходилось или торговать честно и разоряться, или мошенничать <sup>1)</sup>, и они мошенничали—сами занимались корчемствомъ <sup>2)</sup>. Корчемство (тайная выдѣлка, провозъ и продажа спиртныхъ напитковъ) частныхъ лицъ и откупщиковъ, несмотря на существованіе «заставъ» и «корчемной команды» создавали массу столкновеній съ властями и побудили казну въ 1795 г. сдать откупщикамъ не только поставку вина, но и самую заготовку его <sup>3)</sup>.

Средняя годовая, для періода 1791—94 гг., полчка откупщиками напитковъ отъ казны была:

	Ведер.	Руб.		Ведер.	Руб.
Вина полугарнаго . . . . .	438.511	1.754.014	Наливокъ . . . . .	7.700	31.732
Водки французской . . . . .	4.691	44.204	Пива . . . . .	253.394	117.651
„ сладкой . . . . .	23.181	200.126	Полпива . . . . .	17.056	8.357
„ ординарной . . . . .	30.642	191.701	Меда . . . . .	33.326	20.298

При средней годовой цифрѣ населенія г. С.-Петербурга для 1791—94 гг. въ 2. 186,25 чел. <sup>4)</sup> на каждого жителя придется:

Вина полугарн.—2 вед. на 8 р.; прочихъ напитковъ: водки французск.—0,02 вед. на 0,2 руб., сладкой: 0,1 вед. на 0,9 руб., ординарн.: 0,14 вед. на 0,9 руб., наливкокъ—0,03 вед. на 0,1 руб., пива—1,1 вед. на 0,5 руб., полпива—0,07 вед. на 0,03 руб., меда—0,16 вед. на 0,09 руб., всего—2 р. 70 к., итого всѣхъ спиртныхъ напитковъ на 10 руб. 70 коп.

При всеобщемъ пьянствѣ, какое существовало въ то время въ Россіи, трудно допустить, чтобы жители г. С.-Петербурга довольствовались приведеннымъ количествомъ спиртныхъ напитковъ; вѣроятно петербуржцы потребляли ихъ гораздо больше, но эти напитки

<sup>1)</sup> Соч. Посошкова. Изд. Погодина. Моск. 1842.

<sup>2)</sup> В. А. Лебедевъ. Питаніе дѣло. Спб. 1898, стр. 9.

<sup>3)</sup> С. Кадеръ. Винная регалія. Витебскъ. 1897, стр. 12.—Графъ Д. Толстой. Исторія финалсов. учреждений въ Россіи. Спб. 1848, стр. 148, 153 156 и слѣд.

<sup>4)</sup> По цифр. Стат. Ежегодника Спб. за 1888 г. стр. 288; этими данными мы вездѣ пользовались, когда приводили цифры населенія города С.-Петербурга.

ускользали отъ контроля, такъ были корчемнаго происхожденія. Въ Москвѣ, напр., въ 1705 г. одного подъячаго поймали, который за два года продалъ 1500 ведеръ вина, полученнаго имъ тайно, какъ взятки, отъ разныхъ помѣщиковъ <sup>1)</sup>. Управитель петербургскаго виннаго склада, тогда «отдаточнаго двора», въ 1740 г. самъ вывозилъ со двора тайно водку, какъ бы отъ казны, въ кабаки на продажу, а въ отчетахъ показывалъ ее въ усушкѣ и въ утечкѣ <sup>2)</sup>.

Откупа, введенные въ 1795 г., просуществовали до 1819 г. За это время цѣна вина возрасла до 7 р. за ведро, а въ 1820 г. она была 8 р. Прежнія цѣны вина были: въ 1750 г.—1 р. 88<sup>1</sup>/<sub>2</sub> к. за ведро, въ 1757 г.—2 р. 23<sup>1</sup>/<sub>2</sub> к., въ 1763 г.—2 р. 53<sup>1</sup>/<sub>2</sub> к., въ 1770 г.—2 р. 97 к., въ 1795—99 г.—2 р. 96 к., въ 1799—1803 г.—2 р. 68 к., въ 1803—1807 гг.—3 р. 8 к., съ 1807—1811 гг.—6 р., въ 1815—1819 гг.—7 р. <sup>3)</sup>.

Какъ велико было потребление спиртныхъ напитковъ въ періодъ 1795—1823 гг. — не знаемъ, такъ какъ ни въ печати, ни въ подлежащихъ учрежденіяхъ н. наша данныхъ <sup>4)</sup>. Между тѣмъ продолжавшіяся злоупотребленія откупщиковъ въ торговлѣ виномъ, увеличеніе пьянства народа и плохіе питейные сборы заставили правительство выработать проектъ новой государственной питейной монополіи (1817) и ввести его въ дѣйствіе въ 1819 г., но эта монополія просуществовала только до 1 сент. 1827 г., когда опять явился старый откупъ и оставался до 1847 г. <sup>5)</sup>.

Въ тѣхъ же «Статистическихъ Свѣдѣніяхъ о С.-Петербургѣ», откуда взяты свѣдѣнія о потребленіи спиртныхъ напитковъ въ этомъ городѣ въ 1791—94 гг., имѣются свѣдѣнія еще для 1823—1832 годовъ <sup>6)</sup>.

<sup>1)</sup> Прыжовъ. *Op. cit.*, стр. 254.

<sup>2)</sup> Прыжовъ. *Op. c.*, стр. 256.

<sup>3)</sup> Свѣдѣн. о питейн. сборахъ въ Россіи. Спб. Т. III, стр. 30, 130 и слѣд. Эти цѣны на серебро. До 1843 счетъ денегъ велся на ассигнаціи или мѣдныхъ деньгахъ. Съ 1786—1794 г. ассигнаціонный рубль стоилъ 68<sup>1</sup>/<sub>2</sub> к., въ 1810—25<sup>2</sup>/<sub>2</sub> коп., въ 1815—20 коп., въ 1816—17 г.—25 к., а съ 1817—1843 г.—27<sup>1</sup>/<sub>2</sub> к. сереб. за ассигнац. рубль; монета въ 20 сер. коп. стояла 80 коп. мѣдныхъ или на ассигнаціи. Энциклоп. словарь. Т. II. стр. 317.

<sup>4)</sup> Мы обращались въ Губернск. Акцизн. Управление, въ статист. отдѣл. Министер. Финансовъ и въ Полицейск. архивъ,—и нигдѣ ничего не оказалось.

<sup>5)</sup> Н. С. Терскій. Питейные сборы и акцизн. система въ Россіи. Спб. 1860, стр. 6. и 10; Грейдингеръ. Основы питейн. монополіи въ Россіи. Перновъ. 1897, стр. 41 и 45.

<sup>6)</sup> Стат. свѣдѣнія о С.-П.—гѣ, изд. при М. В. Д. Спб. 1836.

Казна продала разнымъ лицамъ вина (пѣннаго и полугарнаго):

При казенномъ управленіи.	Ведеръ.	Рублей.	При откупахъ.	Ведеръ.	Рублей.
Въ 1823 г. . . . .	1.066.422	8.777.1891	Въ 1827 г. съ 1 сен.	488.629	1.563.613
„ 1824 „ . . . . .	1.096.573	8.977.741	„ 1828 „ . . . . .	831.003	2.659.212
„ 1825 „ . . . . .	1.140.239	9.279.308	„ 1829 „ . . . . .	808.700	2.710.691
„ 1826 „ . . . . .	1.138.431	9.246.993	„ 1830 „ . . . . .	744.399	2.522.807
„ 1827 „ по 1 сен.	697.661	5.670.833	„ 1831 „ . . . . .	1.000.712	3.252.314
			„ 1832 „ . . . . .	968.000	3.146.000
Итого . . . . .	5.139.326	41.946.766	Итого . . . . .	4.841.443	15.854.637

Высчитывая количество вина, приходящееся на душу населенія г. Спб. для каждаго года <sup>1)</sup>, получаемъ слѣдующія цифры:

При казенномъ управленіи.	Число жител. въ тыс.	Ведеръ.	При откупахъ.	Число жител. въ тыс.	Ведеръ.
1823 . . . . .	409,0	2,60	1827 (съ 1 сент.)	429,0	1,1
1824 . . . . .	417,7	2,62	1828 . . . . .	431,0	1,9
1825 . . . . .	424,7	2,68	1829 . . . . .	433,3	1,8
1826 . . . . .	426,9	2,62	1830 . . . . .	435,5	1,6
1827 (по 1 сент.) .	429,0	1,62	1831 . . . . .	437,7	2,4
			1832 . . . . .	439,9	2,2

Въ періодъ казеннаго управленія питейнымъ дѣломъ петербуржци пили вина полугарнаго и пѣннаго больше, чѣмъ въ періодъ откуповъ, особенно въ первые годы существованія послѣдняго; зависѣло это, можетъ быть отъ и того, что откупщики сначала стѣснялись спивать народъ, а затѣмъ уже работали безъ стѣсненія; во всякомъ случаѣ въ 1831 и 1832 гг.,—душевое потребленіе вина возрастаетъ и почти доходитъ до того количества, какое потреблялось въ 1823—26 гг. (въ среднемъ около 2,58 ведр. ежегодно на душу).

О числѣ заведеній, торговавшихъ спиртными напитками въ періодъ 1823—1832 г. и въ послѣдующіе года можно судить по слѣдующимъ даннымъ <sup>2)</sup>, находящимся въ табл. № 1.

<sup>1)</sup> Статистик. Ежегодн. Спб. за 1888 г., стр. 282.

<sup>2)</sup> Штеръ. Статистич. изображен. городовъ и поселковъ Росс. Импер. по 1825. Спб.—1829. Статист. свѣд. о С.-Петербургѣ. Спб. 1836. Таблицы.—Статист. табл. о состояніи город. Росс. Имперіи. Спб. 1852.—Е.] Карновича. Спб. въ статист. отношеніи. Спб. 1860.—Статист. ежегодн. Спб. за 1888 г., стр. 282.

Таблица № 1 (къ стр. 24).

Название заведений:	1825	1827	1828	1833	1838	1840	1841	1842	1843	1847	1853	1857
Всѣхъ заведений съ продажей спиртныхъ напитковъ . . . . .	606	—	—	705	965	—	857	—	947	—	—	1113
Въ томъ числѣ:												
Трактировъ . . . . .	Заведеній трактирнаго типа 179.	—	—	—	53	Заведеній трактирнаго типа 196.	55	Заведеній трактирнаго типа 230.	53	Заведеній трактирнаго типа 263.	—	55
Гостиницъ . . . . .	—	—	—	48	36	—	44	—	47	—	—	83
Кофейныхъ . . . . .	—	—	—	24	36	—	10	—	9	—	—	—
Кафе-ресторановъ . . . . .	—	—	—	—	—	—	—	—	5	—	—	—
Рестораций . . . . .	—	—	—	25	43	—	61	—	65	—	—	62
Харчевень . . . . .	—	—	—	50	64	—	80	—	83	—	—	80
Постоялыхъ дворовъ . . . . .	—	—	—	—	—	—	—	—	—	—	—	58
Ренсковыхъ погребовъ . . . . .	—	—	—	318	301	—	307	—	304	—	—	—
Винныхъ погребовъ и лавки . . . . .	243	—	—	—	—	—	—	—	—	—	269	225
Ведерная и штофная лавки . . . . .	85	87	—	132	70	—	54	—	52	—	—	32
Водочные магазины . . . . .	—	—	—	—	—	—	—	—	—	—	—	61
Винные магазины . . . . .	—	—	—	—	9	—	4	—	6	—	—	—
Литейные дома . . . . .	99	100	94	102	98	—	91	—	93	—	99	100
Портерная . . . . .	—	—	—	—	205	—	262	—	231	—	164	236
Пивная . . . . .	—	—	—	—	—	—	—	—	—	—	—	—
Пиво и медоварни . . . . .	—	—	—	20	—	—	—	—	—	—	—	121
Населеніе г. Слб. въ тысячахъ <sup>1)</sup> . . . . .	424,7	429,0	431,0	439,9	470,1	472,8	474,3	475,7	477,1	482,9	514,3	490,8
Число жилыхъ домовъ . . . . .	7126	—	—	7924	8661	8661	8665	8661	8728	8927	—	8779

<sup>1)</sup> Стат. ежегод. Слб. за 1888, стр. 252.

Въ 1825 г. одно заведеніе съ продажею спиртныхъ напитковъ приходилось на 701 жителей и 11—12 жилыхъ домовъ, а въ 1832—на 623 чел. жителей и на тѣ же 11—12 домовъ, въ 1838 г.—на 485 чел. и 8—9 домовъ, въ 1841 г.—на 552 чел. и 10—11 домовъ, въ 1847 г.—на 503 чел. и 8—9 домовъ, а въ 1859 г. на 440 чел. и 7—8 домовъ.

Какъ велики были торговые обороты по продажѣ пѣннаго, полугарнаго вина въ питейныхъ домахъ, гдѣ происходила распивочная продажа, и въ ведерныхъ и штофныхъ лавкахъ—отпускъ на выность, могутъ показать слѣдующія цифры <sup>1)</sup>.

	Изъ ведерныхъ и штофныхъ лавокъ.		Изъ питейныхъ домовъ.	
	Число ведеръ.	На сумму въ рубляхъ.	Число ведеръ.	На сумму въ рубляхъ.
1823 . . . . .	327.416	2.619.333	610.238	4.881.908
1824 . . . . .	295.464	2.363.719	687.100	5.496.801
1825 . . . . .	289.952	2.319.621	757.824	6.062.594
1826 . . . . .	210.621	1.684.975	826.301	6.610.411
1827 . . . . .	291.766	2.388.864	669.416	5.355.331
1828 . . . . .	528.713	4.356.222	316.249	2.547.066
1829 . . . . .	511.406	4.431.920	273.161	2.185.294
1830 . . . . .	582.655	4.771.423	277.747	2.222.079
1831 . . . . .	615.505	4.997.094	228.664	1.829.316
1832 . . . . .	847.537	6.356.642	118.060	944.481
Всего за 10 лѣтъ	4.331.035	36.789.818	3.764.760	20.438.848
Въ средн. ежегодно	43.310	367.898	37.648	203.389

Во всѣхъ заведеніяхъ ежегодно продавалось по 30,958 ведр. на 572,287 руб.

За время съ 1827 по 1832 г. имѣются болѣе подробныя свѣдѣнія о приблизительномъ потребленіи спиртныхъ напитковъ населеніемъ столицы, какъ можно видѣть ихъ изъ табл. № 2 <sup>2)</sup>.

<sup>1)</sup> и <sup>2)</sup> Стат. свѣд. о С.-Петербургѣ, изд. М. В. Д. Таблицы. Спб. 1836.

Таблица № 2 (къ стр. 26).

	Число завезденей.	Вина льнаго и лугарнаго.	Настоекъ и наливокъ.	Спирта и разныхъ водокъ.		Напитковъ высшей доброты.	Пива.	Меда.	Всего
				В	Л				
<b>Продано:</b>									
1827 г. {	Изъ вед. и шт. л.	291.766	7.123	798	353	—	4.974	1.118	2.498.125
	" шт. дом.	669.416	13.278	180	—	—	10.688	1.608	5.522.836
Всего									
1828 г. {	Изъ вед. и шт. л.	961.182	20.397	978	353	—	15.662	2.116	8.020.961
	" шт. дом.	528.713	25.836	691	1.047	—	41.276	5.423	4.798.841
Всего									
1829 г. {	Изъ вед. и шт. л.	844.962	72.237	1.142	1.047	—	56.030	7.316	7.860.577
	" шт. дом.	541.406	41.305	2.096	648	—	40.011	4.597	5.006.080
Всего									
1830 г. {	Изъ вед. и шт. л.	273.161	31.672	227	—	—	14.424	1.639	2.546.538
	" шт. дом.	814.567	72.977	2.323	648	—	54.435	6.236	7.552.618
Всего									
1831 г. {	Изъ вед. и шт. л.	582.655	40.670	2.570	1.079	—	40.445	4.893	5.348.659
	" шт. дом.	277.747	26.291	144	—	—	14.305	1.671	2.526.427
Всего									
1832 г. {	Изъ вед. и шт. л.	860.402	66.961	2.714	1.079	—	54.750	6.561	7.875.486
	" шт. дом.	615.505	47.527	2.277	1.033	—	32.765	3.739	5.624.737
Всего									
1833 г. {	Изъ вед. и шт. л.	528.664	15.831	—	—	—	63.134	6.747	2.197.751
	" шт. дом.	844.169	63.361	2.577	1.053	—	36.829	10.477	7.811.511
Всего									
1834 г. {	Изъ вед. и шт. л.	647.537	51.693	3.752	2.100	—	92.433	6.499	7.790.061
	" шт. дом.	119.660	7.092	—	—	—	1.949.118	13.008	1.617.337
Всего									
1835 г. {	Изъ вед. и шт. л.	263.565	38.630	3.752	2.100	—	243.564	22.342	7.336.312
	" шт. дом.	2.467.362	213.554	12.178	6.300	—	221.934	26.170	2.101.2113
Всего									
1836 г. {	Изъ вед. и шт. л.	1.403.997	140.529	1.042	6.300	—	998.974	96.551	1.115.553
	" шт. дом.	329.859	354.033	13.140	6.300	—	320.127	31.021	—
Всего									
1837 г. {	Изъ вед. и шт. л.	128.890.737	3.674.567	29.068	116.679	—	1.315.239	19.123	4.817.079
	" шт. дом.	—	—	—	—	—	—	—	—
Всего									



Средняя цифра населения столицы въ периодъ 1827—32 гг. была 434,400 чел. <sup>1)</sup>, среднее ежегодное и душевое потребление спиртныхъ напитковъ и ихъ стоимость выразятся слѣдующими цифрами.

Названіе напитковъ:	Среднее годовое потребление.	Средняя годовая стоимость.	Сколько приходится на душу:	
	Ведеръ.	Рублей.	Ведеръ.	Рублей.
Вина пѣн. и полугар.	881.613	7.147.623	2,0	16,46
Настоекъ и наливкокъ.	39.015	612.418	0,09	1,40
Спирт. и разн. водокъ.	2.197	43.331	0,005	0,09
Напитк. высш. доброт.	1.050	19.446	0,002	0,04
Пива . . . . .	8.6688	223.756	0,19	0,51
Меда . . . . .	9.003	31.882	0,02	0,07

Средній ежегодный расходъ каждымъ обывателемъ г. С.-Петербурга былъ: на вино, пѣнное и полугарное—16 р. 46 коп., на остальные спирт. напитки—2 р. 11 к., всего 18 р. 57 к. Имѣются еще интересныя цифры за 1838 г. <sup>2)</sup>. Въ этомъ году было «употреблено» напитковъ:

Названіе напитковъ:	Ведеръ.	Рублей.
Вина пѣннаго . . . . .	165.962	1.659.820
"    полугарнаго . . . . .	698.573	5.588.584
Пива . . . . .	12.468	609.28
Меда . . . . .	1.835	8.808
Водокъ . . . . .	42.697	693.152
Спирта и настоекъ . . . . .	75.201	918.776
<b>В с е г о . . . . .</b>	<b>1.000.756</b>	<b>8.930.081</b>

<sup>1)</sup> „Стат. Ежегодн.“ Спб. за 1888 г. стр. 282.

<sup>2)</sup> Краткій годов. отчетъ Спб. Об.-Полицмейстера за 1838 г.

Въ этомъ году население С.-Петербурга было 469,720 чел. <sup>1)</sup>, домовъ—8,661, заведеній съ продажей напитковъ—975, въ томъ числѣ портерныхъ—205 и трактирныхъ заведеній—292, слѣдов., одно заведеніе приходилось на 481 чел. жителей и на каждые 8—9 домовъ; среднее душевое потребление вина пѣннаго и полугарнаго въ этомъ году было 1,2 ведр. на сумму 15 р. 42 к., а остальныхъ напитковъ на 3 р. 58 к., всего на 19 руб. <sup>2)</sup>.

Для насъ особенный интересъ имѣютъ эти цифры при сравненіи ихъ съ цифрами за 1791—94 гг.

Размѣры потребления вина пѣннаго и полугарнаго въ періодъ 1791—94 гг. и въ періодъ 1823—32 г. остались одинаковы— по 2 ведр. на душу, въ 1838 г.—оно уменьшилось до 1,2 вед., но стоимость его,—въ общемъ количествѣ, а не считая по ведерно,—съ 8 руб. увеличилась до 19 р. на человѣка, расходъ (душевой) на прочіе напитки, равнявшійся въ 1791—94 гг. въ среднемъ 2 р. 70 к., въ періодъ 1823—32 г. уменьшился до 2 р. 11 к., а въ 1838 г.—онъ достигаетъ до 3 р. 57 к.

Съ 1832 г. по 1873 г. опять нѣтъ свѣдѣній о потребленіи спиртныхъ напитковъ населеніемъ г. С.-Петербурга. Нѣкоторое понятіе о томъ, сколько могли пить жители столицы, можно получить по цифрамъ о количествѣ «выбраннаго вина» т. е. отпущеннаго казною для С.-Петербургской губерніи въ періодъ 1827—1859 гг., когда существовалъ откупъ и когда пьянство достигло наибольшаго своего развитія <sup>3)</sup>.

Вотъ эти цифры:

«Выбрано вина» <sup>4)</sup> въ тысячахъ ведеръ для Спб. губерніи:

Въ 1827 г.	652,6	Въ 1838 г.	1195,2	Въ 1849 г.	1651,5
„ 1828 „	1334,3	„ 1839 „	1035,9	„ 1850 „	1554,0
„ 1829 „	1149,4	„ 1840 „	1619,7	„ 1851 „	1572,1
„ 1830 „	1046,4	„ 1841 „	1223,6	„ 1852 „	1436,6
„ 1831 „	1465,9	„ 1842 „	1304,2	„ 1853 „	2182,8
„ 1832 „	1267,4	„ 1843 „	1599,5	„ 1854 „	1527,6
„ 1833 „	1357,2	„ 1844 „	1599,6	„ 1855 „	1785,1
„ 1834 „	1038,3	„ 1845 „	1557,4	„ 1856 „	2475,6
„ 1835 „	1362,1	„ 1846 „	1549,4	„ 1857 „	1478,1
„ 1836 „	1242,3	„ 1847 „	1609,0	„ 1858 „	2248,3
„ 1837 „	1268,4	„ 1848 „	1623,6	„ 1859 „	1816,6

<sup>1)</sup>—<sup>2)</sup> Кратк. годов. отч. Спб. Об. Полици. за 1838.

<sup>3)</sup> Свѣд. о питейныхъ сборахъ. Т. III, стр. 184.

<sup>4)</sup> Сначала, до сороковыхъ годовъ, „пѣннаго“ и „полугарнаго“, а съ сороковыхъ годовъ—„очищеннаго“. *Прожосъ. Ор. с. 253.*

Сгруппировавъ эти данныя по пятилѣтїямъ и высчитавъ среднюю цифру для каждаго пятилѣтїя, получаемъ:

	Выбрано всего вина.	Выбиралось въ среднемъ ежегодно.		Выбрано всего вина.	Выбиралось въ среднемъ ежегодно.
1827—1831	5644,6	1128,9	1847—1851	8020,2	1604,0
1832—1836	6267,3	1233,2	1852—1856	9407,2	1880,1
1837—1841	6342,8	1268,5	1857—1859 (3 года).	6543,5	2181,1
1842—1846	7570,0	1514,0			

Приведенныя среднія цифры для каждаго пятилѣтїя,—указываютъ на постепенное возрастаніе спроса на вино въ С.-Петербургск. губерніи. Разница между среднею годовою цифрою отпущеннаго вина въ періодъ 1827—1831 г. и слѣдующими періодами равна:

1832—36 г.	104,3 тыс. вед.	или больше на	8%
1847—51 „	475,1 „	„ „	72%
1852—56 „	751,2 „	„ „	67%
1857—59 „	1052,2 „	„ „	93%

Населеніе С.-Петербургской губерніи, равнявшееся 850 тыс. челов. въ 1831 г. возрасло въ 1858 г. до 1,083 тыс. чел., разница на 233 тыс. чел. или 27,4%; потребление же спиртныхъ напитковъ, судя по цифрамъ отпущеннаго казною вина, (мы имѣемъ въ виду пятилѣтіе), шло такими скачками крупныхъ цифръ, которые скорѣе указываютъ на быстро усиливавшееся, чѣмъ на равномѣрное потребленіе вина. Вычисленіе душевого потребленія вина населеніемъ С.-Петербургской губерніи могло-бы подтвердить сказанное, если-бы въ печати были цифры населенія губерніи за каждый годъ взятаго нами періода,—а ихъ, къ сожалѣнію, нѣтъ. Мы наши цифры населенія С.-Петербургской губерніи за 1831, 1846,—1850 и 1858 гг. <sup>1)</sup>—и если къ нимъ

<sup>1)</sup> Арсениевъ К. Всеобщ. Географія. Спб. 1831.—Статистич. труды И. Штукенберга, ст. XL. Спб. 1859.—Бунинъ. Статист. Таблицы Россійск. Имперіи, вып. II. Спб. 1858 г.—Ф. Карновичъ. Санктъ-Петербургъ въ статистич. отношеніи. Спб. 1860.

отнесемъ среднія цифры отпуска вина въ тѣ пятилѣтія, въ которыя входятъ эти цифры, то получимъ:

	Населеніе Спб. губ.	Среднее годовое потребленіе вина.	Сколько приходится на душу.
1831 г. . .	850,0 тыс. чел.	1128,9 т. в. (1827—31)	1,32 ведра
1846 „ . .	971,5 „ „	1514,0 „ „ (1842—46)	1,56 „
1850 „ . .	1056,4 „ „	1604,0 „ „ (1847—57)	1,51 „
1858 „ . .	1083,0 „ „	2181,1 „ „ (1857—59)	2,0 „

Всѣ эти цифры хотя и выражаютъ потребленіе вина въ С.-Петербургской губерніи, но изъ общей суммы числа ведеръ, приходящихся на губернію, конечно, наибольшее количество выпито вина не уѣздами, а г. С.-Петербургомъ, и это дѣйствительно такъ:

	Общая цифра отпущенн. вина на губернію.	Отпущено для столицы <sup>1)</sup> .	Остается для уѣздовъ.
	Тыс. ведеръ.	Тыс. ведеръ %	Тыс. ведеръ %
Въ 1828 г.	1334,2	831,0 или 62,3	503,3 или 37,7
„ 1829 „	1149,4	808,7 „ 70,2	340,7 „ 29,8
„ 1830 „	1046,4	744,3 „ 71,2	302,1 „ 28,9
„ 1831 „	1465,9	1000,7 „ 68,3	465,2 „ 31,7
„ 1832 „	1267,4	968,0 „ 76,8	294,4 „ 23,2
„ 1838 „	1195,2	864,5 „ 76,5	330,3 „ 23,5

Казенная продажа вина и откупная система, чередовавшіяся въ теченіе болѣе чѣмъ двухъ столѣтій между собою (съ 1649 г. по 1863 г.), несмотря на различныя исправленія и мѣропріятія

<sup>1)</sup> Эти цифры приведены нами выше на стр. 24. Мы ихъ вычитаемъ изъ соответствующихъ цифръ для губерніи, данныхъ на стр. 29, а остатокъ беремъ какъ количество вина потребленное уѣздами.

къ успѣшному проведенію ихъ въ жизнь народа, оказались не только малодоходными для казны, но и вредными для народа. Поэтому-то въ 1863 г. откупа были окончательно уничтожены и вмѣсто нихъ явилась акцизная система взиманія питейныхъ сборовъ, а съ нею и вольная продажа вина. При новой питейной реформѣ, отъ которой сначала такъ много ожидали хорошаго, положеніе вещей не улучшилось, а можно даже сказать ухудшилось: число кабаковъ, портерныхъ, а равно и другихъ мѣстъ продажи хотя сначала и возрасло, а потомъ сократилось, но народъ, попавшій изъ рукъ откупщиковъ въ руки цѣловальниковъ, пьянствовалъ во всю <sup>1)</sup> и давалъ крупный доходъ казнѣ, а еще болѣе обогащали кабатчиковъ <sup>2)</sup>.

Такъ, въ 1859 г. въ губерніяхъ б. привилегированныхъ считалось 56,814 питейныхъ заведеній (1 зав. на 325 душъ), въ губерніяхъ царства Польскаго—до 24,500 (1 зав. на 205 душъ), въ Великороссійскихъ и сибирскихъ—до 39 тыс. Въ 1863 г. число мѣстъ продажи было въ Имперіи—257,531, къ 1867 г. оно возрасло до 411,103, въ 1868 г.—ихъ было 377,704, въ послѣдующіе года число заведеній постепенно сокращалось и въ 1878 г. дошло до 181,979 заведеній <sup>3)</sup>. Въ 1811 г. въ Имперіи числилось питейныхъ домовъ 11,153, въ 1819 г.—11,282, въ 1839 г.—11,245 <sup>4)</sup>, а въ періодъ 1886—95 гг. питейныхъ домовъ, корчемъ, постоянныхъ дворовъ, штофныхъ лавокъ и т. п. было въ среднемъ ежегодно 33,221, а вообще всѣхъ заведеній—124,083 <sup>5)</sup>.

Въ періодъ 1876—1886 гг. 1 завед. въ среднемъ ежегодно приходилось на 620 челов. жителей, въ періодъ 1886—95 гг.—1 зав. на 826 чел., а въ 1896 г.—на 1015 чел. <sup>6)</sup>.


<sup>1)</sup> А. А. Губенко. Несколько словъ о необходимости коренныхъ перемѣнъ въ нашей акцизн. системѣ съ цѣлю уменьшенія пьянства и нравствен. оздоровленія народа. Спб. 1892.—И. Дитятинъ. Статьи по исторіи русск. права. Царскій кабакъ Московск. государства. Спб. 1895 г., стр. 468.—Димитръ. О вліяніи нашей винно-акцизной системы. „Заря“ 1871 г. № 4, стр. 163.—В. П. Шиповъ. Наше земство и наша винно-акцизн. система. Спб. 1870 г., стр. 341—372. „Заря“ 1871 г., № 4, стр. 341.—Р. Копте. Алкоголь и госуд. финансы. М. 1898.

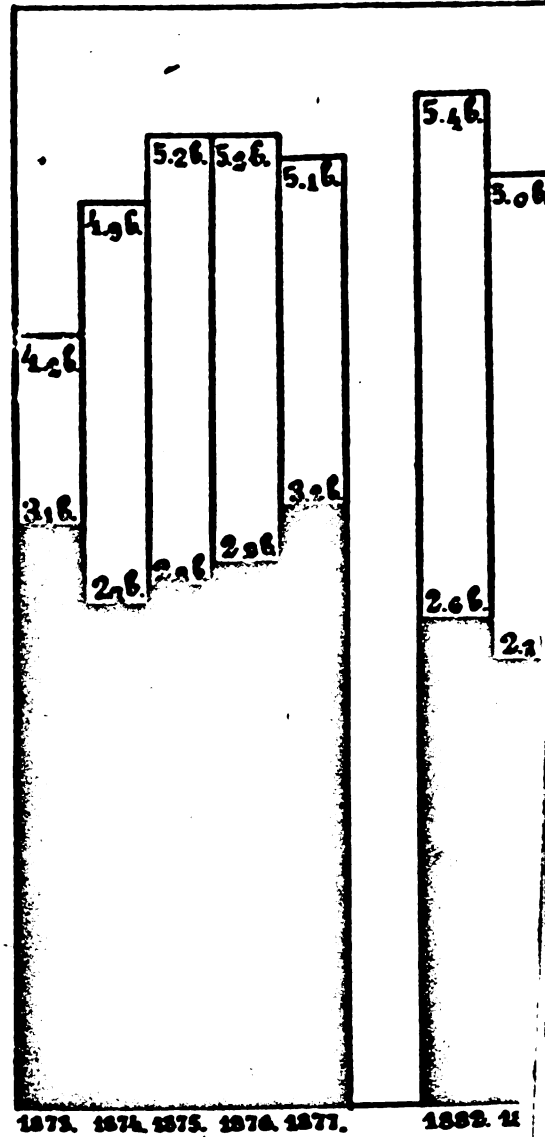
<sup>2)</sup> Н. Терскій. Ор. с., стр. 18, 111 и 118.—С. Кадеръ. Ор. с., стр. 19 и 33. Н. Прижова. Ор. с., стр. 260, 268 и 273.—М. Камхарова. Главнѣйш. результаты денежн. хозяйства за послѣдн. десятилѣтіе (1885—94). Спб. 1895 г., стр. 200.

<sup>3)</sup> Н. Терскій. Ор. с., стр. 34.

<sup>4)</sup> Баронъ Э. Намде. Питейное дѣло и акцизная система. Спб. 1882, в. I.

<sup>5)</sup> Отчетъ Глав. Упр. неокл. сб. за 1886 г. стр. 64 и за 1896 г., стр. 133.



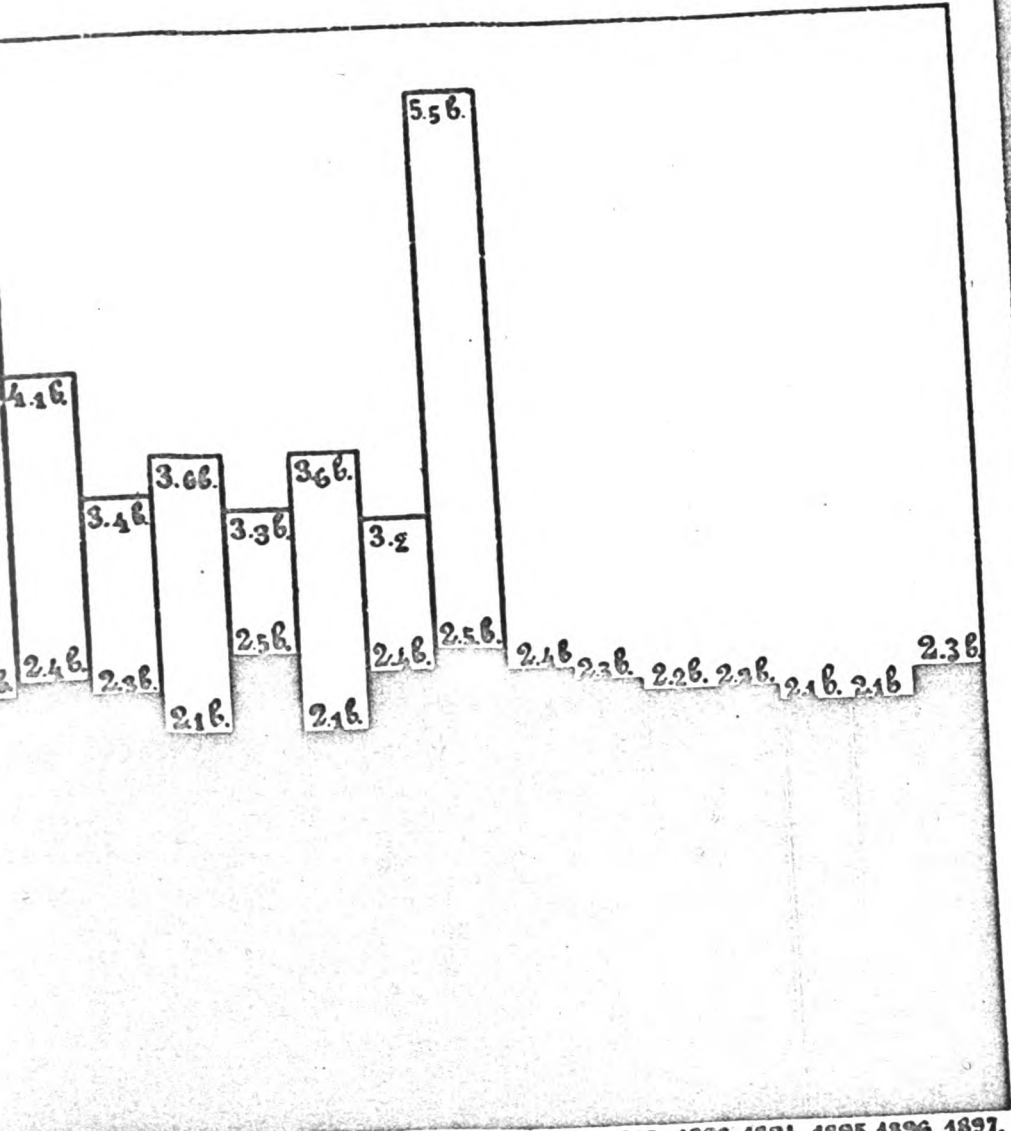


1873. 1874. 1875. 1876. 1877. 1882. 1883.

Среднее душевое (въ ведр)

□ П

Табл. I.



1873. 1874. 1875. 1876. 1877. 1882. 1883. 1884. 1885. 1886. 1887. 1888. 1889. 1890. 1891. 1892. 1893. 1894. 1895. 1896. 1897.

ахъ) потребление водки 40° (вина) и пива населениемъ г. Спб.  
 въ 1873—77 и 1882—97 гг.

■ Вино.



Таблица № 3 (къ стр. 34).

Сводная таблица числа мѣстъ продажи спиртныхъ напитковъ и количества потребления послѣднихъ населеніемъ г. С.-Петербурга.

| Годъ:         | Трактир. и гостиницъ. | Пит. дом., ренск. погр. | Портерныхъ. | Итого.      | Домов.                                | Жител. (въ тысячахъ). | Выпит. населен. вина, пива въ тысячахъ ведръ. |               | Одно заведеніе на сколько дом. душъ.  | Средн. душев. потребл. вина, пива (въ ведр.). |            |            |   |
|---------------|-----------------------|-------------------------|-------------|-------------|---------------------------------------|-----------------------|---|---------------|---------------------------------------|---|------------|------------|---|
| 1825          | 179                   | 427                     | —           | 606         | 7126                                  | 424,7                 | 1140,9  | —             | 11,7                                  | 701   | —          | —          |   |
| 1832          | 153                   | 552                     | —           | 705         | 7934                                  | 439,3                 | 965,5   | 243,3         | 11,2                                  | 637   | 2,2        | 0,5        |   |
| 1838          | 292                   | 478                     | 205         | 975         | 8661                                  | 469,7                 | 764,5   | 16,4          | 8,9                                   | 475   | 1,6        | 0,04       |   |
| 1841          | 240                   | 456                     | 262         | 958         | 8665                                  | 474,3                 | —   | —             | 9,0                                   | 476   | —          | —          |   |
| 1843          | 248                   | 459                     | 231         | 938         | 8729                                  | 477,1                 | —   | —             | 9,2                                   | 472   | —          | —          |   |
| 1857          | 280                   | 397                     | 257         | 934         | 8779                                  | 490,8                 | —   | —             | 9,4                                   | 529   | —          | —          |   |
| <b>Средн.</b> | <b>272</b>            | <b>461</b>              | <b>239</b>  | <b>852</b>  | <b>8314</b>                           | <b>462,6</b>          | <b>—</b>                                      | <b>—</b>      | <b>9,9</b>                            | <b>543</b>                                    | <b>—</b>   | <b>—</b>   |   |
| 1867          | 413                   | 1423                    | 321         | 2157        | *) Средн. цифра между 1857 и 1884 гт. |                       | 600,2   | —             | *) Средн. цифра между 1857 и 1884 гт. |   | 278        | —          | — |
| 1868          | 518                   | 1380                    | 333         | 2231        |                                       |                       | 633,1   | —             |                                       |   | 283        | —          | — |
| 1869          | 593                   | 1324                    | 408         | 2325        |                                       |                       | 667,9   | —             |                                       |   | 285        | —          | — |
| 1870          | 677                   | 1432                    | 597         | 2466        |                                       |                       | 682,2   | —             |                                       |   | 276        | —          | — |
| 1871          | 709                   | 1405                    | 372         | 2486        |                                       |                       | 696,8   | —             |                                       |   | 280        | —          | — |
| 1872          | 737                   | 1475                    | 373         | 2586        |                                       |                       | 711,7   | —             |                                       |   | 275        | —          | — |
| 1873          | 697                   | 1224                    | 590         | 2511        |                                       |                       | 727,0   | 2263,4        | 3094,0                                | 289   | 3,1        | 4,2        |   |
| 1874          | 621                   | 673                     | 1008        | 2282        |                                       |                       | 742,5   | 2039,8        | 3708,7                                | 325   | 2,7        | 4,9        |   |
| 1875          | 610                   | 695                     | 1046        | 2351        |                                       |                       | 758,4   | 2205,4        | 3860,3                                | 369   | 2,8        | 5,2        |   |
| 1876          | 613                   | 594                     | 1132        | 2339        |                                       |                       | 774,6   | 2230,9        | 4030,8                                | 340   | 2,9        | 5,2        |   |
| 1877          | 627                   | 608                     | 1190        | 2425        |                                       |                       | 791,2   | 2552,2        | 4052,4                                | 326   | 3,2        | 5,1        |   |
| <b>Средн.</b> | <b>619</b>            | <b>1083</b>             | <b>652</b>  | <b>2354</b> | <b>*) 9,331</b>                       | <b>707,7</b>          | <b>2258,3</b>                                 | <b>3749,2</b> | <b>*) 3,9</b>                         | <b>302</b>                                    | <b>2,9</b> | <b>4,9</b> |   |
| 1882          | —                     | —                       | —           | —           | —                                     | 867,0                 | 2262,4  | 4739,0        | —                                     | —   | 2,6        | 5,4        |   |
| 1883          | —                     | —                       | —           | —           | —                                     | 872,7                 | 2064,7  | 4443,2        | —                                     | —   | 2,3        | 5,0        |   |
| 1884          | 663                   | 963                     | 909         | 2435        | 9884                                  | 878,5                 | 2135,8  | 3631,1        | 4,0                                   | 361   | 2,4        | 4,1        |   |
| 1885          | 584                   | 964                     | 887         | 2435        | 10053                                 | 884,3                 | 2027,5  | 3018,8        | 4,1                                   | 363   | 2,3        | 3,4        |   |
| 1886          | 583                   | 1003                    | 916         | 2502        | 10577                                 | 890,1                 | 1951,7  | 3236,3        | 4,1                                   | 360   | 2,1        | 3,6        |   |
| 1887          | 649                   | 1040                    | 910         | 2577        | 10652                                 | 896,0                 | 2284,0  | 3004,2        | 4,1                                   | 345   | 2,5        | 3,3        |   |
| 1888          | 584                   | 1027                    | 919         | 2520        | 10934                                 | 902,0                 | 1902,7  | 2964,1        | 4,3                                   | 360   | 2,1        | 3,2        |   |
| 1889          | 615                   | 1003                    | 906         | 2524        | 10784                                 | 924,1                 | 2239,5  | 3342,9        | 4,2                                   | 366   | 2,4        | 3,6        |   |
| 1890          | 586                   | 1019                    | 883         | 2488        | 10897                                 | 954,4                 | 2400,2  | 5318,8        | 4,3                                   | 384   | 2,5        | 5,5        |   |
| 1891          | 569                   | 1019                    | 888         | 2476        | 10996                                 | 981,5                 | 2411,2  | —             | 4,4                                   | 396   | 2,4        | —          |   |
| 1892          | 480                   | 1017                    | 888         | 2385        | 10104                                 | 1009,3                | 2284,9  | —             | 4,2                                   | 419   | 2,3        | —          |   |
| 1893          | 469                   | 1012                    | 850         | 2331        | 10587                                 | 1038,6                | 2274,0  | —             | 4,5                                   | 446   | 2,2        | —          |   |
| 1894          | 568                   | 1018                    | 840         | 2426        | 10654                                 | 1067,4                | 2316,9  | —             | 4,3                                   | 440   | 2,2        | —          |   |
| 1895          | 560                   | 1008                    | 832         | 2400        | 10720                                 | 1097,8                | 2363,3  | —             | 4,4                                   | 457   | 2,1        | —          |   |
| 1896          | 529                   | 1332                    | 832         | 2693        | 10765                                 | 1128,2                | 2328,6  | 5389,1        | 3,9                                   | 415   | 2,1        | (4,7)      |   |
| <b>Средн.</b> | <b>573</b>            | <b>1033</b>             | <b>874</b>  | <b>2478</b> | <b>10592</b>                          | <b>972,5</b>          | <b>2238,8</b>                                 | <b>3908,7</b> | <b>4,3</b>                            | <b>392</b>                                    | <b>2,3</b> | <b>4,2</b> |   |
| 1897          | 531                   | 641                     | 667         | 1839        | 10855                                 | 1132,6                | 2482,4  | —             | 5,9                                   | 618   | 2,2        | —          |   |
| 1898          | —                     | —                       | —           | —           | —                                     | —                     | 2869,3  | —             | —                                     | —   | —          | —          |   |



**Питейный доход по Россіи съ Сибирью былъ <sup>1)</sup>:**

|            | Въ мил-<br>ліонахъ<br>рублей. |            | Въ мил-<br>ліонахъ<br>рублей. |            | Въ мил-<br>ліонахъ<br>рублей. |            | Въ мил-<br>ліонахъ<br>рублей. |
|------------|-------------------------------|------------|-------------------------------|------------|-------------------------------|------------|-------------------------------|
| Въ 1749 г. | 1,8                           | Въ 1850 г. | 55,4                          | Въ 1873 г. | 178,9                         | Въ 1890 г. | 268,2                         |
| „ 1750 „   | 2,7                           | „ 1860 „   | 103,6                         | „ 1876 „   | 190,7                         | „ 1893 „   | 260,7                         |
| „ 1800 „   | 12,6                          | „ 1863 „   | 121,6                         | „ 1880 „   | 207,4                         | „ 1896 „   | 294,0                         |
| „ 1830 „   | 23,9                          | „ 1866 „   | 116,1                         | „ 1883 „   | 252,6                         | „ 1897 „   | 332,5                         |
| „ 1840 „   | 36,4                          | „ 1870 „   | 163,3                         | „ 1886 „   | 236,7                         |            |                               |

Питейный налогъ на душу съ 1 руб. 87 к. въ 1863 г. возросъ въ 1888 г. до 2 р. 72 коп <sup>2)</sup>.

Новая реформа и въ г. С.-Петербургѣ сдѣлалась замѣтною, прежде всего, поувелченію числа заведеній, продающихъ спиртные напитки.

Въ сводной таблицѣ № 3, составленной на основаніи цифровыхъ данныхъ Мин. Внут. Дѣлъ, Отчетовъ Департамента Неокладныхъ сборовъ и Спб. Градоначальника (свѣдѣнія изъ Губ. Акциз. Управленія), за 1825—57 за 1867—1877 и 1882—1897 гг., сгруппированы всѣ свѣдѣнія о числѣ мѣстъ продажи птій и о размѣрахъ потребления вина и пива населеніемъ г. С.-Петербурга.

Раздѣливъ эти цифры на три періода времени и взявъ среднія числа для каждаго періода, получаемъ слѣдующія данныя:

| Въ періодъ вре-<br>мени. | Заведеній<br>трактирнаго<br>типа.          | Питейныхъ<br>домовъ,<br>ренсковыхъ<br>погребовъ<br>и проч. | Портерныхъ<br>и пивныхъ. | Всего. |
|--------------------------|--|--|--------------------------|--------|
|                          | Среднія годовыя цифры для каждаго періода. |  |                          |        |
| а) 1825—1857 гг. . .     | 272  | 461  | 239                      | 852    |
| б) 1867—1877 „ . .       | 619  | 1083   | 652                      | 2354   |
| в) 1884—1886 „ . .       | 573  | 1033   | 874                      | 2480   |

<sup>1)</sup> Н. Терскій. Ор. с., стр. 93—Отч. Гл. Упр неокл. сб. за 1896 г., стр. 6.  
<sup>2)</sup> Н. Терскій, стр. 118.

Изъ этой таблицы видно, что общая цифра заведеній съ продажей спиртныхъ напитковъ послѣ 1863 г. увеличилась почти въ три раза, число трактирныхъ заведеній, питейныхъ домовъ, ренсковыхъ погребовъ—болѣе чѣмъ въ два раза, а портерныхъ въ періодъ 1884—1896 гг. насчитывалось въ три раза болѣе, чѣмъ въ періодъ 1825—57 гг.

Въ періодъ 1825—27 г. (см. табл. № 1) одно заведеніе въ среднемъ ежегодно приходилось на 9,0 домовъ и 534 жит.; въ періодъ 1867—77 гг. на 3,0 домовъ и 302 жит., въ 1884—96 на 4,3 дома—и на 392 жит.

Разница рѣзкая, и она объясняется тѣмъ, что въ періодъ 1867—77 гг., сравнительно съ періодомъ 1827—57 гг., средняя цифра населенія возрасла на 245 т. чел. или на 52%, число домовъ—на 1017 или 12%, а средняя цифра числа заведеній—на 1499 или 176%; въ періодъ 1884—96 гг., сравнительно съ періодомъ 1825—57 гг., средняя цифра населенія увеличилась на 509,9 тыс. или на 110%; число домовъ—на 2278 или 27%, а число заведеній на 1626 или 191, %.

Въ 1898 г. въ г. С.-Петербургѣ введена питейная монополія; всѣхъ заведеній съ продажей спиртныхъ напитковъ въ 1897 г. (свод. табл. стр. 33), слѣд. паканунѣ реформы, было 1839, противъ средней цифры періода 1884—1896 гг. сокращеніе произошло на 35% (641 завед.), а противъ 1896 г.—на 45% (834 зав.); число трактирныхъ заведеній осталось 531—почти то же, что и въ 1896 г. было (529 зав.); питейныхъ домовъ, винныхъ лавокъ, ренсковыхъ погребовъ отъ 1332 зав. въ 1896 г.—осталось всего 641 или сокращеніе произошло на 108%; число портерныхъ и пивныхъ сократилось съ 832 на 667 зав., или на 24%. Въ 1898 г. въ городѣ было 622 мѣста продажи вина (320 вин. лавокъ), а въ губерніи къ 1899 г. состояло 1047 мѣстъ продажи вина, въ томъ числѣ 653 ваз. вин. лавки, остальные—частныя.

Здѣсь будетъ интереснымъ сопоставить цифры числа заведеній съ продажей пива г. С.-Петербурга съ цифрами пригородовъ его (Лѣсной, Охта, Шлиссельбургск. и Петергофск. участки). Мы имѣемъ только цифры съ 1884 г. <sup>1)</sup>.

<sup>1)</sup> Цифры населенія пригородовъ есть въ печати за 1881 г. (см. Стат. Ежегодн. Спб. за 1882 г.), а съ 1888—1897 г. нами получены изъ Стат. Отд. Гор. Управы въ 1888 г. насел. пригородовъ было: 76,3 тыс., въ 1889 — 79,2 т., 1890 г.—85,3 т.; 1891 г.—91,3 т., 1892—98,9 т., 1893—106,3 т., 1894—114,7 т., 1895—123,3 т., 1896—133,3 т., 1897—134,3 т.

|          | Въ Спб.<br>(безъ приг.) |                           | Въ пригор. |                           |                               | Въ Спб.<br>(безъ приг.) |                           | Въ пригор. |                           |
|----------|-------------------------|---------------------------|------------|---------------------------|-------------------------------|-------------------------|---------------------------|------------|---------------------------|
|          | Домовъ.                 | Заведен. съ<br>прод. пнт. | Домовъ.    | Заведен. съ<br>прод. пнт. |                               | Домовъ.                 | Заведен. съ<br>прод. пнт. | Домовъ.    | Заведен. съ<br>прод. пнт. |
| 1884 . . | 9.884                   | 2.435                     | 5.742      | 222                       | 1892 . .                      | 10.104                  | 2.385                     | 6.934      | 245                       |
| 1885 . . | 10.053                  | 2.435                     | 5.837      | 218                       | 1893 . .                      | 10.587                  | 2.331                     | 7.034      | 244                       |
| 1886 . . | 10.577                  | 2.502                     | 6.035      | 222                       | 1894 . .                      | 10.654                  | 2.426                     | 7.161      | 251                       |
| 1887 . . | 10.652                  | 2.599                     | 6.137      | 214                       | 1895 . .                      | 10.720                  | 2.400                     | 7.449      | 270                       |
| 1888 . . | 10.934                  | 2.520                     | 6.305      | 228                       | 1896 . .                      | 10.765                  | 2.693                     | 7.437      | 270                       |
| 1839 . . | 10.784                  | 2.524                     | 6.668      | 219                       | 1897 . .                      | 11.855                  | 2.461                     | 7.822      | 128                       |
| 1890 . . | 10.897                  | 2.488                     | 6.765      | 214                       | Средняя<br>цифра<br>(1884—96) | 10.585                  | 2.478                     | 6.257      | 235                       |
| 1891 . . | 10.996                  | 2.476                     | 6.844      | 214                       |                               |                         |                           |            |                           |

Въ періодъ 1884—1896 г. одно заведеніе въ среднемъ приходилось въ г. Спб. (безъ пригородовъ) на 4,3 дома, въ пригородахъ—на 27 домовъ; передъ введеніемъ питейной монополіи въ г. Спб.—на 7—8 домовъ, въ пригородахъ на 61—62 дома.

Отношеніе между числомъ заведеній и числомъ населенія было въ періодъ 1884—96 гг. таково, что въ г. Спб., въ среднемъ. ежегодно одно заведеніе приходилось на 392 чел., въ пригородахъ—на 394—398 чел.

Въ распредѣленія числа заведеній по городу, въ ихъ скученности по однимъ улицамъ или участкамъ и въ ихъ разбросанности и малочисленности въ другихъ, играютъ роль масса самыхъ разнообразныхъ условій. Здѣсь приходится считаться съ такими обстоятельствами, какъ расположеніе въ данномъ районѣ заводовъ и фабрикъ, казармъ, церквей, пріютовъ, учебныхъ заведеній и т. п.; не послѣднюю роль здѣсь играютъ скученность и разбросанность построекъ, степень населенности ихъ, занятіе обитателей; въ мѣстахъ базаровъ и рынковъ, гдѣ больше движенія и жизни, гдѣ много бываетъ или проходитъ народа, заведенія съ продажей спиртныхъ напитковъ будутъ встрѣчаться въ большемъ числѣ, чѣмъ тамъ,

гдѣ и дома рѣдки, и населеніе не многочисленно, и гдѣ нѣтъ шумной жизни. Все это наблюдается въ г. Спб. (см. табл. № 4.).

**Таблица 4.**

**Распредѣленіе заведеній съ продажею питій по частямъ г. Спб.**

| Части города.              | Заведеній съ продажею спиртн. напитк. | Домовъ. | Домовъ приходится на одно заведеніе. | Населеніе г. Спб. въ тысячахъ (1890). | На сколько жителей одно заведеніе. | Разныхъ фабрикъ и заводовъ. | Ремесленныхъ и промышленныхъ заведен. | Квартиръ съ угловыми жильцами. | Рабочихъ артелей. |
|----------------------------|---------------------------------------|---------|--------------------------------------|---------------------------------------|------------------------------------|-----------------------------|---------------------------------------|--------------------------------|-------------------|
| Московская . . . . .       | 330                                   | 897     | 2,7                                  | 130,5                                 | 395                                | 30                          | 1421                                  | 1086                           | 48                |
| Спасская . . . . .         | 310                                   | 366     | 1,1                                  | 104,3                                 | 336                                | 8                           | 1480                                  | 1365                           | 15                |
| Алекс.-Невская . . . . .   | 240                                   | 970     | 4,0                                  | 79,1                                  | 329                                | 81                          | 476                                   | 711                            | 34                |
| Василеостровская . . . . . | 237                                   | 1150    | 4,9                                  | 91,3                                  | 385                                | 70                          | 432                                   | 1506                           | 58                |
| Рождественская . . . . .   | 214                                   | 744     | 3,5                                  | 76,0                                  | 355                                | 19                          | 206                                   | 1134                           | 48                |
| Петербургская . . . . .    | 208                                   | 2232    | 10,0                                 | 76,9                                  | 372                                | 49                          | 382                                   | 1325                           | 47                |
| Литейная . . . . .         | 206                                   | 853     | 4,1                                  | 101,1                                 | 490                                | 16                          | 691                                   | 508                            | 7                 |
| Нарвская . . . . .         | 201                                   | 676     | 3,3                                  | 88,8                                  | 441                                | 58                          | 342                                   | 2285                           | 125               |
| Выборгская . . . . .       | 156                                   | 1767    | 11,3                                 | 56,3                                  | 360                                | 38                          | 207                                   | 895                            | 32                |
| Коломенская . . . . .      | 134                                   | 541     | 4,0                                  | 56,2                                  | 432                                | 15                          | 316                                   | 1105                           | 21                |
| Казанская . . . . .        | 129                                   | 278     | 2,1                                  | 53,6                                  | 415                                | 6                           | 677                                   | 225                            | 10                |
| Адмиралтейская . . . . .   | 102                                   | 283     | 2,7                                  | 39,2                                  | 386                                | 2                           | 322                                   | 3                              | 3                 |
| <b>Пригороды.</b>          |                                       |         |                                      |                                       |                                    |                             |                                       |                                |                   |
| Шлиссельбургскій . . . . . | 97                                    | 1785    | 18,0                                 | 40,3                                  | 415                                | 9                           | 142                                   | 679                            | 12                |
| Петергофскій . . . . .     | 63                                    | 591     | 9,0                                  | 19,5                                  | 309                                | 40                          | 54                                    | 573                            | 21                |
| Лѣсной . . . . .           | 37                                    | 2701    | 73,0                                 | 9,4                                   | 254                                | 10                          | 45                                    | 10                             | 2                 |
| Полыстровскій . . . . .    | 17                                    | 1688    | 9,9                                  | 9,8                                   | 576                                | 19                          | 40                                    | 2                              | 34                |

Изъ таблицы № 4, составленной по даннымъ изъ Отчетовъ г. Спб. Градоначальника, видно, что для періода 1884—96 гг. — среднія наибольшія цифры числа заведеній съ продажей пива въ г. С.-Петербургѣ приходятся на части Московскую (330 зав.) и Спасскую (310 зав.), гдѣ много разныхъ торгово-и ремесленно промышленныхъ заведеній, много живетъ угловыхъ жильцовъ, а въ Спасской части—и масса торговыхъ заведеній, рынковъ и квартиръ артелей рабочихъ; далѣе слѣдуютъ части: Александро-Невская (240 заведеній) и Васильевская (237 з.), въ которыхъ много фабрикъ, заводовъ, артелей, кромѣ того, въ Александро-Невской—масса извозчичьихъ дворовъ, а въ Васильевской (за Малымъ пр. и 8 лин.)—квартиръ съ угловыми жильцами; значительно меньше заведеній въ частяхъ Рождественской и Петербургской, ибо въ первой много казенныхъ зданій, а во второй—дачъ и домовъ—особняковъ, но въ тѣхъ участкахъ, гдѣ есть дома, отдаваемые въ наймы, не мало живетъ угловыхъ жильцовъ и рабочихъ; минимумъ числа заведеній въ Казанской и Адмиралтейской, въ которыхъ много казенныхъ и общественныхъ зданій, нѣтъ ни фабрикъ, ни заводовъ, мало квартиръ съ углами и еще меньше квартиръ съ рабочими артелями. При крайней скученности домовъ, при значительной степени ихъ населенности, массѣ торговыхъ заведеній, и отсутствіи большихъ жилыхъ квартиръ въ центральныхъ частяхъ города,—происходитъ то, что въ Спасской части на каждые 10 домовъ приходилось 11 заведеній съ продажей пива, въ Казанской—10 заведеній на 20 домовъ, въ Московской и Адмиралтейской—10 заведеній на 27 домовъ и т. д.; въ то же время, въ Выборгской и Петербургской частяхъ, гдѣ дома небольшіе, квартиръ въ нихъ мало, дома разбросанные,—одно заведеніе приходилось на 10—11 домовъ.

Въ отношеніи къ цифрѣ жителей по частямъ города, число заведеній въ среднемъ для 1884—96 гг. (табл. № 4) ежегодно распредѣлялось такъ: въ Александро-Невской части 1 заведеніе приходилось на 329 жит. об. п., въ Спасской — на 336, Рождественской:—355, Выборгской—360, Петербургской,—372 и т. д.; послѣднее мѣсто занимаютъ: Нарвская часть—одно заведеніе на 441 жит. и Литейная—на 490 жит.

Распредѣленіе числа заведеній съ продажей пива по участкамъ полицейскихъ частей (г. Спб. раздѣляется на 12 частей, каждая часть на 2—4 участка, а всѣхъ участковъ—38), въ отношеніи числа домовъ и числа жителей, можно видѣть изъ слѣд. таблицы:

| а) Въ отношеніи числа домовъ.   | б) Въ отношеніи числа жителей (по переписи 1890 г.).  |
|---|---|
| <p>1,25 зав. на 1,08 дом.) } III уч. Спасской<br/>(125 зав. на 108 д.) } части.<br/>1 зав. на 1,1 дом.) } II Спасской.<br/>(10 зав. на 11 д.) }<br/>1 : 1,4 (10 : 14). I и IV Спасской.<br/>1 : 1,7 (10 : 17). II Казанской.<br/>1 : 2,1—2,5 (10 : 21—25) I, II, III Москов.<br/>I Адмиралтейск.<br/>I Литейной.<br/>1 : 2,6—2,9 (10 : 26—29) I Рождественск.<br/>II Нарвской.<br/>III Казанской.<br/>1 : 3,1—3,5 (10 : 31—35) I Васильевск.<br/>I Казанской.<br/>II Адмиралтейск.<br/>IV Московской.<br/>1 : 3,6—3,9 (10 : 36—39) II и III Ал.-Нев.<br/>I и II Нарвской.<br/>II и III Рождеств.<br/>I Васильевской.<br/>II Литейной.<br/>1 : 4,1—4,9 (10 : 41—49) I Ал.-Невской.<br/>II Васильевской.<br/>II Коломенской.<br/>1 : 5,1—5,5 (10 : 51—55) I Петербургск.<br/>IV Литейной.<br/>1 : 6,5—6,9 (10 : 65—69) III Литейной.<br/>8 III Петербургской.<br/>1 : 9,8 (10 : 9) III Васильевской.<br/>1 : 15,4 (10 : 154) II Выборгской.<br/>1 : 17 (10 : 170) II Петербургской.<br/>1 : 18 (10 : 180) III Выборгской.<br/>1 : 88 (10 : 880) IV Петербургской.</p> | <p>1 зав. на 234 ч. ж. II уч. Спасской ч.<br/>" 273—275 I Спасской.<br/>III Васильевской.<br/>" 276—300 II Рождественской.<br/>III Алекс.-Невской.<br/>" 301—325 I Рождественской.<br/>I Петербургской.<br/>II Васильевской.<br/>III Выборгской.<br/>" 326—350 IV Спасской.<br/>" 351—375 I Московской.<br/>I Васильевской.<br/>III Алекс.-Невской.<br/>" 376—400 III Спасской.<br/>II Московской.<br/>I и II Адмиралтейск.<br/>II и III Казанской.<br/>" 401—425 IV Московской.<br/>II и III Нарвской.<br/>II и III Петербургск.<br/>II Выборгской.<br/>I Литейной.<br/>" 426—450 III Московской.<br/>II Коломенской.<br/>" 451—475 I Коломенской.<br/>I Выборгской.<br/>I Нарвской.<br/>II Литейной.<br/>I Казанской.<br/>II Алекс.-Невской.<br/>" 496—525 III Литейной.<br/>III Рождественской.<br/>" 533 IV Петербургской.<br/>" 620 IV Литейной.</p> |
| ВЪ ПРИГОРОДАХЪ:   | ВЪ ПРИГОРОДАХЪ:   |
| <p>1 : 9 (10 : 90) Петергофскій уч.<br/>1 : 9,9 (10 : 99) Полюстровскій.<br/>1 : 18 (10 : 180) Шлиссельбургскій.<br/>1 : 73 (10 : 730) Лѣсной.</p>  | <p>" 309 Петергофскій.<br/>" 415 Шлиссельбургскій.<br/>" 576 Полюстровскій.<br/>" 254 Лѣсной.</p>   |

Самое наибольшее число заведеній въ отношеніи числа домовъ было въ III уч. Спасской части, гдѣ на каждые 108 домовъ приходилось по 125 заведеній, во II уч. Спасской части — на 110 домовъ — сто заведеній, въ I и IV участкахъ — той же части, было 100 заведеній на 140 домовъ; всего меньше или, вѣрнѣе сказать, всего разбросаннѣе, были заведенія въ IV участкахъ



Петербургской части, гдѣ 1 заведеніе приходилось на 88 домовъ (дачь).

Въ отношеніи числа заведеній къ числу жителей по участкамъ, первое мѣсто принадлежитъ I и II уч. Спасской части: одно заведеніе на 234—275 жит., но это зависитъ оттого, что въ первомъ участкѣ много казенныхъ и общественныхъ зданій, а во второмъ—гостинный дворъ, такъ что число жителей здѣсь очень небольшое, а заведеній, наоборотъ, очень много, такъ какъ здѣсь масса гостиницъ, ресторановъ и ренсковыхъ погребовъ при магазинахъ; далѣе идутъ II Рождественскій участокъ и III Алекс.-Невскій участокъ, здѣсь одно заведеніе приходится на каждые 296—300 челов.; послѣднее мѣсто занимаютъ III и IV уч. Литейной ч., гдѣ находятся многія посольства, масса домовъ-особняковъ и барскихъ квартиръ, III Рождественскій,—много казенныхъ учреждений и IV Петербургскій—дачная мѣстность.

Относительно всѣхъ только что приведенныхъ цифръ числа заведеній съ продажей спиртныхъ напитковъ надо замѣтить, что они далеко ниже дѣйствительнаго числа подобнаго рода заведеній. Не говоря о томъ, что въ г. С.—Петербургѣ найдется не мало мѣстъ тайной продажи питій, какъ, напр., въ «Вяземской Лаврѣ», или въ «домахъ Макокина», въ общую цифру числа заведеній, о которыхъ шла рѣчь выше, не включены разнаго рода клубы, общественныя собранія, театры, кафэ-шантаны, офицерскіе буфеты, дома терпимости и иныя заведенія съ платнымъ или бесплатнымъ входомъ для публики, въ которыхъ продажа питій производится расливочно. Поэтому-то, думаемъ,—общая цифра числа заведеній съ продажей спиртныхъ напитковъ для г. Спб. будетъ гораздо выше приведенныхъ нами цифръ,

Особенно заслуживаетъ вниманія существованіе въ центральныхъ густо населенныхъ частяхъ города Петербурга такихъ участковъ, въ которыхъ число заведеній—больше числа домовъ или что ни домъ, то въ немъ какое нибудь заведеніе съ продажей питій, или существованіе такихъ участковъ, гдѣ одно заведеніе въ среднемъ приходится на 234—275 душъ населенія обоого пола и всѣхъ возрастовъ. Трудно было бы всему этому вѣрить, если бы это не были факты, о которыхъ, къ счастью, теперь приходится говорить, какъ о событіяхъ минувшаго времени, хотя и недавняго!

Въ III уч. Спасской ч., напримѣръ, десятки лѣтъ, изъ года въ годъ, существовало до 125 заведеній съ продажей питій, которыя размѣщались въ 108 домахъ; въ Апраксиномъ пер. на 19

жилыхъ домовъ было 26 заведеній, въ Мучномъ пер. на 6 домовъ—9 заведеній, въ Спасскомъ пер.—на 14 домовъ 13 заведеній, и это не на окраинахъ города, а въ центрѣ его... И такихъ переулковъ въ Петербургѣ существовало очень много, но казенная продажа вина положила конецъ такому ненормальному явленію.

Считая, что, въ г. С.-Петербургѣ, въ періодъ 1882—96 гг., въ среднемъ, на 1 заведеніе приходилось по 392 чел. жителей, а для Имперіи, въ періодъ 1886—95 г.,—897 жителей, а въ Европ. Россіи, смотря по районамъ, отъ 401—971 чел. (въ среднемъ по 736 чел.), возьмемъ для сравненія съ нашими цифрами, цифры иностранныхъ государствъ и ихъ главныхъ городовъ. Получается вотъ какая таблица <sup>1)</sup>.


| Въ городахъ.              |                     | Въ государствахъ.           |                      |
|---------------------------|---------------------|-----------------------------|----------------------|
| Въ Болоньѣ . . . . .      | 1 зав. на 1341 жит. | Въ Швеціи . . . . .         | 1 зав. на 20839 жит. |
| „ Вѣнѣ . . . . .          | 1:1244              | „ Норвегіи . . . . .        | 1:8000               |
| „ Палермо . . . . .       | 1:1225              | „ „ въ городахъ             | 1:1413               |
| „ Флоренціи . . . . .     | 1:1174              | „ Швеціи (въ городахъ)      | 1:969                |
| „ Туринѣ . . . . .        | 1:920               | „ Россіи, въ Имперіи        | 1:897                |
| „ Дрезденѣ . . . . .      | 1:768               | „ „ Еврсп. . . . .          | 1:736                |
| „ Римѣ . . . . .          | 1:588               | „ Соедин. Штатахъ . . . . . | 1:760                |
| „ Амстердамѣ . . . . .    | 1:500               | „ Н.-Зеландіи (Австрал.)    | 1:700                |
| „ Генуи . . . . .         | 1:467               | „ Австріи . . . . .         | 1:220                |
| „ Неаполѣ . . . . .       | 1:430               | „ Пруссіи . . . . .         | 1:206                |
| „ С.-Петербургѣ . . . . . | 1:392               | „ Саксоніи . . . . .        | 1:179                |
| „ Дублинѣ . . . . .       | 1:337               | „ Нидерландахъ . . . . .    | 1:175                |
| „ Берлинѣ . . . . .       | 1:148               | „ Бельгіи . . . . .         | 1:136                |
| „ Парижѣ . . . . .        | 1:65                | „ Швейцаріи . . . . .       | 1:135                |
| „ Брюсселѣ . . . . .      | 1:43                | „ Франціи . . . . .         | 1:68                 |

Переходя къ вопросу о размѣрахъ потребленія спиртныхъ напитковъ населеніемъ г. С.-Петербурга послѣ 1 января 1863 г., какъ матеріаломъ для этого, воспользуемся цифрами изъ Отчетовъ С.-Петербургскаго Градоначальника за 1873—77 гг. и 1882—1897 гг.

За время до 1873 г. ни въ Общемъ полицейскомъ Архивѣ, ни въ Губернскомъ Акцизномъ Управленіи, ни въ статистическомъ отдѣленіи Министерства Финансовъ, ни въ статист. отдѣл. Город. Управы, свѣдѣній по интересующему насъ вопросу не оказалось.

Однако, въ Отчетахъ С.-Петербургскаго Градоначальника за 1870—72 гг. прямо говорится о крайне развитомъ среди простого народа пьянствѣ и разгулѣ, и этимъ объясняется принятіе мѣръ противъ

<sup>1)</sup> Intern. monat. z. Bek. d. Trinksit. 1896, № 7, стр. 219. Къ какому времени относятся эти свѣдѣнія—указанія нѣтъ. Для Россіи—Отч. Глав. Упр. неокл. сбор. 1896, стр. 138.



такого зла, а въ числѣ ихъ—сокращеніе цифры питейныхъ заведеній. Последняя (см. табл. № 3 стр. 33), доходившая въ періодъ 1867—1872 гг. въ среднемъ ежегодно до 1,400 заведеній, въ 1872 г. была уменьшена до 1,224, а въ 1878 г. ихъ было уже 608, въ томъ числѣ питейныхъ домовъ — 200, остальные—ренсковые погреба и т. п. заведенія съ продажей на выносъ; съ цѣлю же уменьшенія пьянства въ народѣ, въ то время началось усиленное открытіе портерныхъ и пивныхъ лавокъ: до 1873 г. въ среднемъ ихъ было ежегодно не болѣе 370, въ 1873 г.—1,190; число трактарныхъ заведеній тоже было сокращено съ 737 (въ 1872 г.) до 627 (1877 г.); общая же цифра мѣстъ продажи питій мало уменьшилась, именно: съ 2,586 (1872 г.) до 2,351 (1875 г.). а 1877 г. ихъ было 2,425. Вслѣдствіе ли этихъ мѣръ, или по инымъ обстоятельствамъ, но только потребленіе вина, съ 3 вед. на душу въ 1873 г., въ послѣдующіе два года уменьшилось до 2,7—2,8 вед. на душу; однако, въ 1877 г. душевое потребленіе вина возрасло до 3,2 вед. душевое потребленіе пива съ 4,0 ведр. въ 1873 г. увеличилось въ 1875 г. до 5,2 ведр. Такимъ образомъ, если принять во вниманіе, что число мѣстъ продажи питій въ 1876 г. (2,339 зав.) и въ 1877 г. (2,425 зав.) не представляло значительнаго увеличенія противъ предшествовавшихъ годовъ, то получается въ результатъ, что сокращеніе числа мѣстъ продажи вина, при увеличеніи числа мѣстъ продажи пива, не уменьшило потребленіе вина, а вызвало еще и усиленный спросъ пива.

Переходя къ періоду 1884—96 гг. (табл. № 3), видимъ, что средняя годовая цифра числа заведеній съ продажей спиртныхъ напитковъ (2,478 зав.), сравнительно съ среднею цифрою періода 1873—77 гг. (2,354 зав.), хотя и была болѣе послѣдней на 157 зав. или 7%, но душевое потребленіе вина съ 2,0 ведр. (1873—77 гг.) сократилось до 2,3 ведр. (1884—96 гг.), а потребленіе пива съ 4,0 ведр. до 4,2 ведр. на душу, что можетъ быть объяснено до нѣкоторой степени и рядомъ мѣръ къ ограниченію пьянства, принятыхъ во время холеры 1892—93 гг. и движеніемъ среди простаго народа къ трезвости, начавшемся подъ влияніемъ пропаганды идеи воздержанія многими Церк. Приходск. и Спб.-мъ Обществами трезвости.

Если допустить, что приведенныя въ табл. № 3, годовыя цифры потребленнаго вина были выпиты не однимъ населеніемъ столицы, но и съ пригородами, то, все-таки, среднее душевое потребленіе

вина для каждаго года періода 1888—97 гг. (за которое мы имѣемъ цифры населенія пригородовъ <sup>1)</sup>) получается довольно высокое, какъ это видно изъ слѣдующей таблицы:

| Годъ.          | Населеніе<br>г. С.-Петерб.<br>съ пригородами<br>(въ тысяч.). | Количество<br>выпитаго<br>вина.<br>(въ тысяч.). | Среднее душевое по-<br>требленіе вина въ<br>г. С.-Петербургъ. |            |
|----------------|--|---|---|------------|
|                |  |   | Безъ пригор.  | Съ пригор. |
|                |  |   | В е д е р ь.  |            |
| 1888 . . . . . | 978,3  | 1902,7  | 2,1   | 1,94       |
| 1889 . . . . . | 1003,6   | 2239,5  | 2,4   | 2,23       |
| 1890 . . . . . | 1039,7   | 2400,2  | 2,5   | 2,31       |
| 1891 . . . . . | 1073,3   | 2411,2  | 2,4   | 2,23       |
| 1892 . . . . . | 1108,2   | 2281,9  | 2,3   | 2,06       |
| 1893 . . . . . | 1144,4   | 2274,0  | 2,2   | 1,99       |
| 1894 . . . . . | 1181,9   | 2316,9  | 2,2   | 1,95       |
| 1895 . . . . . | 1221,2   | 2363,3  | 2,1   | 1,93       |
| 1896 . . . . . | 1261,9   | 2328,6  | 2,1   | 1,84       |
| 1897 . . . . . | 1267,0   | 2482,4  | 2,2   | 1,92       |

Сравненіе цифръ душевого потребленія вина населеніемъ одного г. С.-Петербурга, безъ пригородовъ и съ пригородами даетъ разницу на 0,2—0,3 ведра для каждаго (почти) года.

<sup>1)</sup> Въ Отчетахъ Слб. Градоначальника нѣтъ указаній, что цифры выпитаго вина, которыя даются въ этихъ Отчетахъ, распредѣлялись среди населенія столицы и пригородовъ; говорится вообще о винѣ, выпитомъ населеніемъ столицы, поэтому мы и исключили пригороды; къ тому же, надо замѣтить, что постоянное населеніе пригородовъ начало возрастать съ конца восьмидесятихъ годовъ, а до этого времени тамъ жило больше дачниковъ; а затѣмъ, несомнѣнно и то, что мѣстности ближайшія къ столицѣ были тоже участниками въ потребленіи водки продаваемой въ столицѣ.

Т а б л и ц а № 5 (къ стр. 45).

Размѣры дешеваго потребленія вина въ г. Спб., въ Спб. губ. и въ Россіи.

| Годъ:                | На сколько жи- телей приходится одно заведеніе: |            | Выпито 40° вина.                  |                          |                                    |                 |                            |                                   | Средн. душев. потр. вина. |                   |  |
|----------------------|---|------------|-----------------------------------|--------------------------|------------------------------------|-----------------|----------------------------|-----------------------------------|---------------------------|-------------------|--|
|                      | Въ г. Спб.                                      | Въ Россіи. | Въ г. С.-Пе- терб. и въ губерніи. | Въ одну г. С.-Петербург. | Въ губер- ніи безъ г. С.-Петербур. | На одну г. Спб. | На гу- бернію безъ г. Спб. | Въ С.-Пе- терб. губ. съ гор. Спб. | Въ одну г. Спб.           | Въ Европ. Россіи. |  |
|                      |   |            | (Въ тысячахъ ведеръ).             |                          |                                    |                 |                            |                                   | (Въ ведрахъ).             |                   |  |
| 1883                 | —   | —          | 3.192,0                           | 2.064,7                  | 1.127,3                            | 65              | 35                         | 2.025                             | 2,3                       | 0,83              |  |
| 1884                 | 361   | 666        | 2.969,3                           | 2.135,8                  | 0.853,5                            | 72              | 28                         | 1,82                              | 2,4                       | 0,76              |  |
| 1885                 | 363   | 686        | 3.373,8                           | 2.027,5                  | 1.346,3                            | 61              | 39                         | 2,07                              | 2,3                       | 0,70              |  |
| 1886                 | 360   | 757        | 3.640,6                           | 1.951,7                  | 1.688,9                            | 54              | 46                         | 2,22                              | 2,1                       | 0,68              |  |
| 1887                 | 345   | 761        | 3.895,2                           | 2.284,0                  | 1.611,2                            | 59              | 41                         | 2,37                              | 2,5                       | 0,67              |  |
| 1888                 | 360   | 773        | 3.345,8                           | 1.902,7                  | 1.443,1                            | 57              | 43                         | 2,0                               | 2,1                       | 0,65              |  |
| 1889                 | 366   | 749        | 3.101,9                           | 2.239,5                  | 0.862,4                            | 73              | 27                         | 1,83                              | 2,4                       | 0,63              |  |
| 1890                 | 384   | 771        | 3.352,2                           | 2.400,2                  | 0.952,0                            | 72              | 28                         | 1,90                              | 2,5                       | 0,576             |  |
| 1891                 | 396   | 810        | 3.050,0                           | 2.411,2                  | 0.638,8                            | 79              | 21                         | 1,65                              | 2,4                       | 0,525             |  |
| 1892                 | 419   | 875        | 2.976,5                           | 2.284,9                  | 0.691,6                            | 77              | 23                         | 1,92                              | 2,3                       | 0,54              |  |
| 1893                 | 446   | 913        | 3.064,8                           | 2.274,0                  | 0.790,8                            | 75              | 25                         | 1,61                              | 2,2                       | 0,534             |  |
| 1894                 | 440   | 921        | 3.168,3                           | 2.316,9                  | 0.871,4                            | 64              | 36                         | 1,64                              | 2,2                       | 0,57              |  |
| 1895                 | 457   | 979        | 3.464,6                           | 2.363,3                  | 1.101,3                            | 68              | 32                         | 1,78                              | 2,1                       | 0,58              |  |
| 1896                 | 415   | 1.015      | 3.476,7                           | 2.328,6                  | 1.148,1                            | 67              | 33                         | 1,90                              | 2,1                       | 0,56              |  |
| 1897                 | 618   | —          | —                                 | 2.432,4                  | —                                  | —               | —                          | —                                 | 2,2                       | —                 |  |
| Среднее за 1883—1896 | 393,4   | 774,2      | 3.294,0                           | 2.213,2                  | 1.080,4                            | 67,3            | 32,7                       | 1,92                              | 2,3                       | 0,62              |  |

Возвращаясь къ цифрамъ періодовъ 1873—77 и 1882—1896 гг., расположимъ имѣющіяся данныя по пятилѣтіямъ:

|                       | Средн. годов. цифра заведен. съ продажей спир. напитковъ. | Среднее годовое потребленіе вина въ тысяч. | Средняя годовая цифра населенія. въ тысяч. | Среднее душевое потребленіе вина въ году. |
|-----------------------|---|--|--|---|
| 1873—1877 гг. . . . . | 2321,6  | 2258,3 вед.                                | 758,7 чел.                                 | 2,9 вед.                                  |
| 1882—1886 " . . . . . | 2457,3  | 2088,4 "                                   | 878,5 "                                    | 2,37 "                                    |
| 1887—1892 " . . . . . | 2521,4  | 2247,5 "                                   | 951,6 "                                    | 2,36 "                                    |
| 1893—1896 " . . . . . | 2247,0  | 2313,5 "                                   | 1068,2 "                                   | 2,2 "                                     |

Эта таблица еще разъ доказываетъ, что душевое потребленіе вина населеніемъ г. С.-Петербурга за послѣднія три пятилѣтія постепенно падаетъ и въ періодъ 1892—96 и. оно доходитъ до 2,2 ведра на душу, и что это уменьшеніе идетъ безъ особой связи съ колебаніями общаго числа заведеній съ продажей спиртныхъ напитковъ.

Въ таблицѣ № 5 приводятся цифры душевого потребленія вина (водки 40%) въ г. С.-Петербургѣ, какъ по сравненіи съ Спб. губ. безъ столицы такъ и съ Россіей <sup>1)</sup>.

Изъ этой таблицы видно: душевое потребленіе вина въ г. Спб. достигаетъ настолько высокой цифры, что приходится говорить о развитіи, прямо таки, злоупотребленія спиртными напитками среди петербуржцевъ:

Въ С.-Петербургской губ. на долю столицы въ среднемъ ежегодно приходится 67,3%, всею вина выпиваемаю губерніей а остальное — на уѣзды безъ столицы.

Среднее душевое потребленіе вина въ г. С.-Петербургѣ (2,2 ведр.) выше таковою для С.-Петербургской губ. вмѣстѣ съ столицею (1,92 ведр.) на 0,4 ведр. или на 21% и почти въ четыре раза, на 370%, больше средней цифры душевого потребленія вина въ Евр. Россіи (0,62 ведр.).

Изъ этой же таблицы видно, что, въ то время, какъ въ Евр. Россіи одно заведеніе приходится на 774,2 чел., въ С.-Петербургѣ — на 393,4 чел.

Свѣдѣнія о потребленіи пива населеніемъ г. С.-Петербурга за время 1873—77 и 1882—1890 гг. были приведены въ табл.

<sup>1)</sup> Табл. составлена по Отчет. Спб. Градоначальника (г. Спб.) и Отч. Главн. Управ. неокл. сбор. и каз. пр. питія (Спб. губ. и Евр. Рос.)

№ 3. Среднее душевое потребление этого напитка въ 1873—77 г. было 4,9 ведр., а въ 1882—90 гг.—4,4; въ 1890 г. оно доходило до 5,5 ведра на человека, а въ 1897 г.—равнялось 4,7 ведр.

Въ Отчетъ Главн. Управл. Неокладныхъ сборовъ за 1896 г. (стр. 120) сообщается, что 36 главными заводами Европ. Россіи (съ Привислян. губ.), выпущено въ обращеніе 19.729,239 вед. пива; петербургскіе заводы выпустили: «Ив. Дурдина»—876,993 вед., «Т-во Калининскаго зав.»—2.801,595 в., «Баварія»—1.920,564 вед., «Новая Баварія»—840 т. вед., «Калинковское»—550 т. вед., а всего пятью заводами 6.389,152 вед., Вывозъ петербургскаго пива не великъ <sup>1)</sup>: изъ указанного выше количества вывезено 1840 т. вед. по желѣзн. дорогамъ и 30 т. вед. за границу и во Владивостокъ; около 5.200,000 вед. пошло на мѣстное потребленіе. Развитіе вывоза и привоза пива въ г. Спб. видно изъ слѣд. цифръ:

|         | Вывозъ. Привозъ.<br>въ тыс. пуд.<br>(25 бут. = 40 фунт.). |    |         | Вывозъ. Привозъ.<br>въ тыс. пуд.<br>(25 бут. = 40 фунт.). |     |
|---------|---|----|---------|---|-----|
| Въ 1892 | 895   | 51 | Въ 1895 | 1051  | 167 |
| » 1893  | 949   | 51 | » 1896  | 1605  | 200 |
| » 1894  | 752   | 94 | » 1897  | 1990  | 195 |

Во всякомъ случаѣ, по словамъ «Статистическаго Ежегодника С.-Петербурга» за 1896—97 г., среднее душевое потребленіе пива доходить до 4 ведеръ въ годъ <sup>2)</sup>.

При сравненіи душевого потребленія пива въ Спб. и въ Европейской Россіи (по цифрамъ И. Р. Милцова), <sup>3)</sup> оказывается, что оно для г. Спб. больше, чѣмъ въ десять разъ, душевого потребленія этого напитка въ Россіи.

| Годъ: | Европейск.<br>Россія<br>(ведеръ). | Гор. С.-Пе-<br>тербургъ<br>(ведеръ). | Годъ:  | Европейск.<br>Россія<br>(ведеръ). | Гор. С.-Пе-<br>тербургъ<br>(ведеръ). |
|-------|-----------------------------------|--------------------------------------|--------|-----------------------------------|--------------------------------------|
| 1884  | 0,35                              | 4,1                                  | 1890   | 0,31                              | 5,3                                  |
| 1885  | 0,30                              | 3,4                                  | 1891   | 0,30                              | —                                    |
| 1886  | 0,31                              | 3,6                                  | 1892   | 0,25                              | —                                    |
| 1887  | 0,32                              | 3,3                                  | 1893   | 0,23                              | —                                    |
| 1888  | 0,32                              | 3,2                                  | 1894   | 0,29                              | —                                    |
| 1889  | 0,32                              | 3,6                                  | (1896) | —                                 | (4,7)                                |

<sup>1)</sup> Статист. Ежегодн. Спб. 1892 г., стр. 324 и 1896—97 гг., стр. 252.

<sup>2)</sup> Ibid., стр. 252; до 4 вед. на душу въ г. Спб. и въ Кронштадтѣ.

<sup>3)</sup> Труды Комиссіи по воспр. объ алкоголизмѣ. Спб. 1898. т. I, стр. 10 (прилож.).

О употребленіи винограднаго вина въ г. С.-Петербургѣ свѣдѣнія еще болѣе скудны. Въ «Статист. Ежегодникѣ Спб.» за 1892 г. сообщается, что въ 1891 г. привезено въ г. С.-Петербургъ винограднаго вина: 314,786 пуд. и 484,951 бут.; вывезено: 298,255 пуд. и 14,200 бут.; въ 1892 г. привозъ: 384,972 бут. и 335787 бут.; вывозъ: 390,357 пуд. и 21,426 бут.; въ среднемъ за два года привозъ ежегодный: 349,879 п. и 410,364 бут., вывозъ: 344,306 п. и 17,813 бут., остатокъ: 431,000 бутылокъ (принимая пудъ, безъ тары, за 25 бут. <sup>1)</sup>). Въ 1893 г. <sup>2)</sup> привозъ 561 т. п. и 501 т. бут., вывозъ: 391 т. п. и 22 т. бут., привозъ: въ 1894 г. 391 т. п. и 519 т. бут., вывозъ: 390 т. п. и 13 т. бут., въ 1895 г. привозъ: 514 т. п. и 563 т. бут., вывозъ: 362 т. п. и 18 т. бут., въ 1896 г. привозъ: 489 т. п. и 667 т. бут., вывозъ: 240 т. п. и 18 т. бут., въ 1897 г. привозъ: 490 т. п. и 637 т. бут., вывозъ: 251 т. п. и 69 т. бут. Въ ежегодномъ остаткѣ, какъ, напр., въ 1897 г.—239 т. п. (5975 т. бут.) и 568 т. бут., всего 6543 т. бут.—получается, что будто населеніе въ 1.128,814 чел. (15 дек. 1896) въ среднемъ потребляетъ на душу не болѣе 6 бут. вина,—цифра такая маленькая, что приходится думать, или данныя о движеніи этого товара неточны, или вино, потребляемое въ С.-Петербургѣ, сильно разбавляется водой.

Въ «Обзорѣ внѣшней торговли» <sup>3)</sup> содержатся слѣд. данныя, относящіяся для рома, водокъ, ликеровъ и др. крѣпкихъ напитковъ:

| Досмотрѣно въ Спб. таможнякъ:             | 1895. | 1896.  | 1897.  |
|---|-------|--------|--------|
| Ромъ, аракъ, хлѣбн. спиртъ, въ бочк. пуд. | 280   | 251    | 406    |
| въ бутылкахъ                              | 5,872 | 5,621  | 7,411  |
| Вина виногр. и ягодн. съ алког. не свыше  |       |        |        |
| 16° въ боч. пуд                           | 1,371 | 1,431  | 1,324  |
| болѣе 16° » » »                           | 614   | 819    | 496    |
| болѣе 16° въ не шипуч. бут.               | 9,817 | 11,537 | 11,709 |
| » 16° въ шипуч. бут.                      | 8,219 | 8,468  | 9,048  |

Вотъ всѣ тѣ немногія свѣдѣнія о употребленіи обывателями столицы спиртныхъ напитковъ, которыя мы могли получить; эти свѣдѣнія не полныя, такъ какъ неизвѣстно, напримѣръ, количество выпиваемыхъ наливокъ, бальзамовъ, виноградныхъ винъ, сидра, портера и т. п. мѣстнаго

<sup>1)</sup> Статист. Ежегодн. Спб. 1892 г., стр. 325.

<sup>2)</sup> Статист. Ежегодн. Спб. 1896—97 гг., стр. 250.

<sup>3)</sup> Обзоръ внѣшней торговли по Европ. и Азіатской границ. за 1895, 1896 и 1897 гг.



производства и разныхъ напитковъ (въ томъ числѣ и водокъ, напр., очень распространенной Смирновской изъ Москвы) привезенныхъ въ столицу. Если бы все это было извѣстно и присоединить сюда размѣры душевого потребленія вина и пива, перевести все это на алкоголь—получились бы цифры весьма значительныя.. Даже теперь, когда въ среднемъ на каждого обывателя, на стараго и малаго, на мужчину и женщину, приходится по 2,3 ведра водки и по 4,2 ведра пива—приходится останавливаться надъ этими размѣрами душевого потребленія спиртныхъ напитковъ. Если же принять, какъ потребителей, однихъ только мужчинъ, въ возрастѣ 21—60 л. <sup>1)</sup>, то вышеприведенныя цифры душевого потребленія вина и пива еще увеличатся въ нѣсколько разъ.

Проф. Янсонъ <sup>2)</sup> принимаетъ, что рабочее населеніе въ Россіи составляетъ 46% наличнаго населенія; для Петербурга эта цифра будетъ меньше дѣйствительной. По переписи, бывшей въ 1881 г., изъ общей цифры мужчинъ 473,9 т., было 296,0 т. или 62,5%, въ возрастѣ 21—60 л., изъ 388,0 т. женщинъ—237,0 т. или 61,3%; въ пригородахъ изъ 38,1 т. мужчинъ—22,6 т. или 60,5%, изъ 28,5 т. женщинъ—15,8 т. или 57%. По однодневной переписи населенія 1890 г. въ столицѣ мужчинъ въ возрастѣ 21—60 л. оказалось 62,5%, женщинъ 60,9%; въ пригородахъ переписи населенія въ этомъ году не было <sup>3)</sup>.

Поэтому, въ вычисленіи средняго душевого потребленія вина и пива петербургскимъ населеніемъ въ «производительномъ» возрастѣ, т. е. въ 21—60 л.,—будемъ считать, что на послѣдній приходится 60% всего населенія, и тогда получаются для каждого года періода въ 1873—77 и 1884—96 слѣдующія цифры (см. табл. № 6) <sup>4)</sup>. Беря однѣ среднія цифры для періодовъ 1873—77 и 1884—96 гг., имѣемъ:

|                                | 1873—77 г.      | 1884—96 г.      |
|--------------------------------|-----------------|-----------------|
| Средн. годов. цифра населенія  |                 |                 |
| всѣхъ возрастовъ об. пола .    | 707,7 тыс.      | 972,5 тыс.      |
| » возр. 21—60 л. об. п         | 424,6 »         | 583,5 »         |
| Средн. годов. потребленіе вина | 2,258,3 т. вед. | 2,238,8 т. вед. |
| » » » пива                     | 3,749,2 »       | 3,908,7 »       |
| Средн. душев. потреб. населен. |                 |                 |
| всѣхъ возр. и об. пола вина    | 2,9 вед.        | 2,3 вед.        |
| » » » пива                     | 4,9 »           | 4,2 »           |

<sup>1)</sup> Отч. Департ. неоклади. сбор. 1891 г. стр. 100.

<sup>2)</sup> Сравнит. Статист. Спб. 1892, стр. 94.

<sup>3)</sup> Спб. по переписи 15 декаб. 1890. ч. III, стр. 11.

<sup>4)</sup> Для вычисленія взяты цифры изъ „Стат. Ежедн. Спб.“ и „Отчет.“ г. Спб. Градонач. за соотвѣт. годы (табл. № 3).

Таблица № 6 (къ стр. 48).

Среднее душевое потребление пива и вина населениемъ въ возрастъ 21—60 л. г. С.-Петербурга.

| Годъ.          | Населеніе г. Слб. въ возр. 21—60 л. обоюго пола. | Среднее душевое потребленіе для всѣхъ возр. и обоюго пола. |       | Среднее душевое потребл. населен. въ возр. 21—60 обоюго пола. |       | Приходится на мужчину въ возрастъ 21—60 л. |       |
|----------------|--|--|-------|---|-------|--|-------|
|                |  | Водки.   | Пива. | Водки.  | Пива. | Водки.                                     | Пива. |
| 1873 . . . . . | 436,2  | 3,1  | 4,2   | 5,1   | 7,1   | 10,2                                       | 14,2  |
| 1874 . . . . . | 445,6  | 2,7  | 4,9   | 4,5   | 8,3   | 9,0  | 16,6  |
| 1875 . . . . . | 455,0  | 2,8  | 5,2   | 4,8   | 8,4   | 9,6  | 16,8  |
| 1876 . . . . . | 465,7  | 2,9  | 5,2   | 4,8   | 8,5   | 9,6  | 17,0  |
| 1877 . . . . . | 478,2  | 3,2  | 5,1   | 5,3   | 8,5   | 10,6                                       | 17,0  |
| 1882 . . . . . | 520,0  | 2,6  | 5,4   | 4,3   | 9,1   | 8,6  | 18,2  |
| 1883 . . . . . | 523,6  | 2,3  | 5,0   | 3,9   | 9,0   | 7,8  | 18,0  |
| 1884 . . . . . | 527,1  | 2,4  | 4,1   | 4,5   | 6,8   | 9,0  | 13,6  |
| 1885 . . . . . | 530,5  | 2,3  | 3,4   | 3,8   | 5,6   | 7,6  | 11,2  |
| 1886 . . . . . | 534,1  | 2,1  | 3,6   | 3,6   | 6,0   | 7,2  | 12,0  |
| 1887 . . . . . | 537,6  | 2,5  | 3,3   | 4,2   | 5,6   | 8,4  | 11,2  |
| 1888 . . . . . | 541,2  | 2,1  | 3,2   | 3,5   | 5,4   | 7,0  | 10,8  |
| 1889 . . . . . | 554,7  | 2,4  | 3,6   | 4,0   | 6,0   | 8,0  | 12,0  |
| 1890 . . . . . | 572,6  | 2,5  | 5,5   | 4,2   | 9,2   | 8,4  | 18,4  |
| 1891 . . . . . | 588,9  | 2,4  | —     | 4,0   | —     | 8,0  | —     |
| 1892 . . . . . | 605,5  | 2,3  | —     | 3,7   | —     | 7,4  | —     |
| 1893 . . . . . | 622,7  | 2,2  | —     | 3,6   | —     | 7,2  | —     |
| 1894 . . . . . | 640,4  | 2,2  | —     | 3,6   | —     | 7,2  | —     |
| 1895 . . . . . | 658,5  | 2,1  | —     | 3,6   | —     | 7,2  | —     |
| 1896 . . . . . | 673,7  | 2,1  | 4,7   | 3,4   | —     | 6,8  | —     |
| 1897 . . . . . | 679,2  | 2,2  | —     | 3,6   | —     | 7,2  | —     |
| Среднее        | —  | 2,5  | 4,4   | 3,9   | 7,4   | 7,8  | 14,8  |

|                                |            |            |
|--------------------------------|------------|------------|
| Средн. душев. потреб. населен. |            |            |
| об. п. возр. 21—60 л. вина     | 5,2 вед.   | 3,8 вед.   |
| "    "    "    "    пива       | 8,8 "    " | 6,7 "    " |
| Среднее душевное ежегодное по- |            |            |
| требление напитковъ населе-    |            |            |
| ниемъ въ возрастъ отъ          |            |            |
| 21—70 л. будетъ для пе-        |            |            |
| ріода 1873—96 гг. вина .       | 3,9 вед.   |            |
| "    "    "    "    пива .     | 7,4 "    " |            |

Послѣднія приведенныя выше цифры показываютъ размѣръ средн. душевого потребленія напитковъ, приходящійся и на мужчинъ и на женщинъ. Если же мы, какъ сказано было раньше, примемъ потребителями только однихъ взрослыхъ мужчинъ, и такъ какъ число женщинъ въ рабочемъ возрастѣ приблизительно равно числу мужчинъ, то душевое количество водки и пива, которыя при подсчетѣ приходились на долю женщинъ, должны быть при соединены къ душевому количеству этихъ напитковъ, приходящихся на долю мужчинъ, и тогда для *каждаго рабочаго мужчины въ возрастъ 21—60 л.* среднее душевое *потребленіе водки будетъ 7,8 ведра, пива—14,8.* Предположимъ, что до 1898 г. продавцами водки, кабатчиками и трактирщиками ведро послѣдней вгонялось въ 8 руб. (цифра — наименьшая, какъ говорили намъ опытные люди), а ведро пива (20 бут.) — въ 1 руб. 75 коп., то средній ежегодный расходъ (въ періодъ 1873—96 гг.) на эти напитки будетъ для петербуржца:

|                          |             |             |             |
|--------------------------|-------------|-------------|-------------|
| Для каждого лица обоого  | На вино.    | На пиво.    | Всего.      |
| пола возр. 21—60 л. .    | 31 р. 20 к. | 12 р. 95 к. | 44 р. 15 к. |
| Для каждого мужчины воз- |             |             |             |
| раста 21—60 л. . . . .   | 62 " 40 "   | 25 " 90 "   | 88 " 15 "   |

Если присоединить сюда расходы на другіе спиртные напитки, то сумма денегъ, пропиваемыхъ каждымъ петербуржцемъ, еще болѣе увеличится; допустимъ, что въ цифру 88 р. 15 к. вошли всѣ расходы на спиртные напитки, и то получится, что средній петербургскій мужчина въ возрастъ 21—60 л. пропивалъ ежегодно очень солидную цифру денегъ. Въ 1897 г., напр., общая сумма денегъ, пропитыхъ петербуржцами, взрослыми мужчинами, на водкѣ и пивѣ, равнялась 29,9 мил. рублей!

Н. О. Осиповъ, завѣдующій статистическимъ отдѣленіемъ Главнаго Управленія неокладныхъ сборовъ и казенной продажи питей даетъ для 1897 г. такой расчетъ. Онъ говоритъ, что душевое потребление Европ. Россіи въ 1897 г. не превышаетъ 0.57 ведра 40° вина. Считая потребителями вина *только*  $\frac{2}{3}$  *мужчинъ*, на *каждаго* *взрослаго* мужчину придется въ годъ 1.71 ведра вина въ 40°, что при цѣнѣ 7 р. за ведро составитъ ежегодный расходъ 11 р. 97 к. <sup>1)</sup>. Такъ какъ, добавимъ отъ себя, среднее душевое потребление вина въ Спб. выше такового въ Европ. Россіи; какъ сказано выше, въ четыре раза, то слѣд. у *каждаго* *взрослаго* петербуржца - мужчины расходъ на вино въ 1897 г. былъ равенъ 44 р. 88 к.

Потребленіе казеннаго вина и расходъ на него въ 1898 г. былъ:

| Продано въ казенныхъ и частныхъ заведеніяхъ: | Г. Спб.                  | Спб. уѣздъ.           | Спб. губ.                |
|--|--------------------------|-----------------------|--------------------------|
| Посуды съ $\frac{1}{4}$ ведра                | 889.425 шт.              | 41.630 шт.            | 1.517.788 шт.            |
| виномъ, $\frac{1}{20}$ "                     | 10 944.916 "             | 295.232 "             | 15.013.666 "             |
| размѣромъ $\frac{1}{40}$ "                   | 58.642 912 "             | 683 044 "             | 70.028.521 "             |
| въ $\frac{1}{100}$ "                         | 45.899.389 "             | 413.909 "             | 53.348.895 "             |
| $\frac{1}{200}$ "                            | 14.685.310 "             | 98.656 "              | 16.828.303 "             |
| Всего ведеръ вина:                           | 2.768 095. <sup>25</sup> | 46.877. <sup>57</sup> | 3.498.473. <sup>75</sup> |
| На сумму:                                    | 22.652.825 р. 13 к.      | 383.067 р. 80 к.      | 28.597.515 к. 67 р.      |

Эти цифры получены нами отъ Н. О. Осипова изъ статист. отдѣл. Главн. Управл. неокладн. сборовъ и казенной продажи питей, благодаря разрѣшенію г. министра финансовъ С. Ю. Витте, при содѣйствіи г. начальника гл. управленія С. В. Маркова, за что и приношу имъ свою благодарность, такъ какъ, обращаясь неоднократно за разными справками для нашей работы къ С. В. Маркову и Н. О. Осипову, всегда встрѣчалъ съ ихъ стороны любезное содѣйствіе.

### III.

#### Причины пьянства въ Спб.—Пьянство дѣтей и взрослыхъ.

Всѣ цифровыя данныя о потребленіи спиртныхъ напитковъ населеніемъ г. С.-Петербурга, которыя намъ удалось собрать и представить въ предыдущей главѣ, несмотря на ихъ скудость и отрывочность, даютъ основаніе предполагать, что среди населенія столицы существуетъ усиленное потребленіе спиртныхъ напитковъ,

<sup>1)</sup> Н. О. Осиповъ. Питейная монополія. Спб. 1899, стр. 95—97.

что это потребление носить характер злоупотребления им и въ общежитіи, попросту, зовется пьянствомъ.

И надо сказать, что алкоголиковъ въ г. С.-Петербургѣ очень много; подтвердить это можетъ каждый изъ врачей, работающихъ въ этомъ городѣ: они имѣются во всѣхъ классахъ и сословіяхъ петербургскаго общества, между лицами всѣхъ возрастовъ обоого пола и самыхъ разнообразныхъ общественныхъ положеній, они существуютъ и на чердакахъ, и въ подвалахъ, и въ квартирахъ съ зеркальными окнами.

Петербургъ, какъ столица, какъ центръ жизни общественной, научной, торгово-промышленной, привлекаетъ къ себѣ чуть не всѣхъ и каждого, и сюда стремятся всѣ, кто только можетъ, стремятся въ столицу съ различными цѣлями, но большинство, чтобы пристроиться къ какому-либо дѣлу. Петербургъ, по ихъ мнѣнію,—это городъ, гдѣ люди счастье себѣ куютъ,—отчего и намъ не попробовать! И пробуютъ. Всякій, сюда попавшій, является съ предложеніемъ труда (о прожигателяхъ жизни—мы не говоримъ) и старается приобрести себѣ извѣстное положеніе, выйти въ люди и, по своему, сдѣлать карьеру. Достигнуть желаемого тѣмъ или инымъ путемъ—дѣлается цѣлью жизни для каждого изъ этихъ пришельцевъ, для этого они напрягаютъ всѣ свои силы и прилагаютъ, по своему разумію, всѣ старанія. И вотъ, здѣсь-то, и начинается борьба за осуществленіе своего желанія съ разнаго рода препятствіями, стоящими на ихъ пути. Эта борьба скорѣе является борьбою за существованіе, гдѣ подчасъ, какъ говорится, на карту все ставится—и здоровье, и честь, и послѣдніе гроши. Въ этой борьбѣ люди горятъ отъ зависти къ ближнему и изнемогаютъ жаждою—какъ бы устроиться такъ, чтобы жить не хуже другихъ. Съ теченіемъ времени для людей съ твердою волею, съ сильнымъ характеромъ и извѣстнымъ запасомъ знаній, а главное съ извѣстнымъ умѣньемъ приспособляться къ людямъ и обстоятельствамъ,—рано или поздно, но судьба дѣлается милостивою и они выбираютъ на дорогу, дѣлаютъ карьеру. Начинается новая жизнь. Однако, нерѣдко случается, что ихъ организмъ, надломленный непосильнымъ трудомъ, а еще чаще переутомленный заботами и тревогами на пройденномъ пути, оказывается лишеннымъ уже той силы и энергіи, съ которыми они выбрали на дорогу, а жизнь между тѣмъ предъявляетъ все новыя и новыя требованія. Присущее людямъ чувство недовольства настоящимъ и желаніе болѣе лучшаго, стремленіе получить «еще» и «еще»

кой-что, такъ какъ это «еще» получаютъ же другіе, заставляетъ опять начать борьбу за улучшеніе своей участи, и тогда-то начинаются поиски разныхъ средствъ для поднятія надорванныхъ силъ и для возбужденія переутомленнаго мозга. И самымъ пригоднымъ, самымъ дѣйствительнымъ средствомъ, обыкновенно, являются спиртные напитки. Что за дѣло этимъ людямъ до того, что спиртные напитки — ядъ, сокращающій ихъ жизнь: это средство дастъ имъ, хотя бы на время, желаемое и они довольны, и пользуются имъ, пользуются все чаще и чаще, принимаютъ его все въ большихъ и большихъ количествахъ и кончаютъ свою жизнь алкоголиками<sup>1)</sup>.

Для другихъ лицъ и такого временнаго счастья не бываетъ. Для субъектовъ съ слабою волею, безъ выдержки въ характерѣ, но нерѣдко съ болѣзненно развитымъ самолюбіемъ и съ своеобразнымъ понятіемъ о чести, — судьба оказывается злою мачихою и преслѣдуетъ ихъ неудачами; они падаютъ духомъ, винятъ всѣхъ и каждого въ своихъ неудачахъ, а свое горе и зависть къ людскому счастью, свое уязвленное самолюбіе успокоиваютъ въ вицѣ и мало-по-малу, опускаясь все ниже и ниже, гибнутъ въ омутѣ петербургской трущобной жизни.

Это будетъ одинъ рядъ причинъ, вызывающихъ развитіе пьянства среди и интеллигентнаго, и простаго класса населенія (чаще среди перваго) такихъ большихъ городовъ, какъ наша столица. Другой рядъ причинъ, соприкасающихся до нѣкоторой степени съ предъидущимъ, лежитъ въ основѣ того, что называется «рабочимъ вопросомъ», затрогивающимъ въ такомъ центрѣ труда, какъ г. С.-Петербургъ, интересы массы лицъ, являющихся сюда на заработки. Въ г. С.-Петербургѣ есть тысячи ремесленно-промышленныхъ заведеній и сотни фабрикъ и заводовъ, на которыхъ работаютъ десятки тысячъ чело-вѣкъ обоого пола подростковъ и взрослыхъ. Всѣ они трудятся, не покладая рукъ, до изнеможенія силъ, съ утра до поздней ночи. Мало развитые умственно, безъ прочныхъ нравственныхъ основъ, часто озлобленные на всѣхъ и за все, они живутъ большею частью животною жизнью, ихъ забота — прожить сегодняшній день, а о будущемъ далеко не всякій изъ нихъ думаетъ. Живутъ они, въ то же время, большею частью, бѣдно, при крайне антисанитарныхъ

<sup>1)</sup> Много интересныхъ данныхъ о вліяніи большихъ центровъ съ ихъ особенностями на „процессъ оскудѣнія организма“ даетъ Д. Дриль въ своихъ работахъ: Психофизич. типы. М. 1880 — Преступность и преступники. Спб. 1895 г.

условіяхъ, не доѣдаютъ, не досыпаютъ, плохо одѣтые и обутые, и рѣдкій изъ нихъ не носитъ въ себѣ зачатка какой либо изъ профессиональныхъ болѣзней, а въ довершеніе всего—чуть не двѣ трети мужчинъ злоупотребляютъ спиртными напитками. По крайней мѣрѣ, за полтора года, какъ мы стали собирать свѣдѣнія о развитіи алкоголизма между петербургскими мастерами и рабочими, изъ двухъ тысячъ человѣкъ, прошедшихъ черезъ наши руки, болѣе 1300 человѣкъ—злоупотребляли или злоупотребляютъ спиртными напитками. Эти люди безъ водки, въ большинствѣ случаевъ, жить не могли, она для нихъ все—она питаетъ ихъ и грѣетъ, и даетъ имъ силу и бодрость, безъ нея нѣтъ веселья,—съ нею только и горе забывается. Злоупотребленіе водкою у нихъ продолжается годами, пока, напр., не разовьется какая-нибудь болѣзнь или не случится что-нибудь такое, что образумитъ пьяницу. Изъ 173 муж. чахоточныхъ, въ возрастѣ отъ 20—43 л., которыхъ намъ пришлось видѣть въ 1899 г. у себя на приемѣ—только 27 не пили водки, остальные 146 были пьяницами и пили «шибко» по выраженію однихъ, «пило много»—какъ говорили другіе, пили годами (отъ 2—3 л. до 15—20 л.), у многихъ бывало періодическое пьянство, продолжавшееся недѣлями и мѣсяцами, но въ больницѣ отъ бѣлой горячки лѣчилось всего 7 человѣкъ.—Пьянство свое они прекращали кто за годъ, за 1/2 года, а иные за нѣсколько дней какъ идти на совѣтъ къ доктору. Что за важность, что отъ водки здоровье у нихъ разстраивалось, что она жизнь, и безъ того короткую, сокращаетъ,—объ этомъ мало кто изъ нихъ думалъ: такъ жили и умирали ихъ отцы, такъ, по примѣру ихъ, и они живутъ и будутъ умирать, и къ такой жизни своихъ дѣтей приучаютъ<sup>1)</sup>.

<sup>1)</sup> Н. П. Григорьевъ. О пьянствѣ среди мастеровыхъ въ г. Спб. Труды Комиссіи по алкоголизму. Спб. 1899 г., вып. II, стр. 111.—Д. Я. Дричъ. Нѣкоторыя изъ причинъ массоваго алкоголизма. Ibid, стр. 93.—П. И. Кедровъ. Вліяніе жилищъ на заболѣваемость, продолжительность жизни и нравственность рабочаго населенія. Записки Московск. Отдѣл. Императорск. Русск. Техн. Общ. 1898 г., вып. 4, стр. 285 и т. д.—Графъ Д'Оссонвилль. Нужда, порокъ и благотворительность. Спб. 1899 г., стр. 233, 264 и сл.—Л. Федоровичъ. Жилыя помѣщенія рабочихъ. Спб. 1881 г., стр. 108, 115.—Dr. Herkner. Alkoholismus und Arbeiterfrage. Internat. monatschrift zur Bekämpfung der Trinksitten. 1897 г., № 7, стр. 194, реф. въ Вопрос. и псих. мед. 1898 г., ч. III, стр. 329.—A. Faidherbe. Du rôle des chefs d'industrie dans la lutte contre l'alcoolisme. Paris. 1898.—I. Rowtree et Ar. Sherwill. The temperance problem. and social reform. London. 1898 (L'Abstinence. 1898 г. 15 марта).—E. Vandervelde. L'alcoolisme et les condition du travail Intern. Monatschr. z. Bek. d. Trink. 1899, № 5.

Обычай пить дѣтей спиртными напитками—этотъ пагубный обычай, чрезвычайно развитъ въ С.-Петербургѣ. У людей, имѣющихъ нѣкоторый достатокъ, дѣти очень часто привыкаютъ пить пиво и вино, получая его отъ родителей во время завтрака, обѣда или ужина; въ другихъ случаяхъ этой привычкѣ кладется основаніе въ раннемъ дѣтствѣ, когда ребенку даютъ вино для укрѣпленія его силъ, для хорошаго сна. Унаслѣдованная съ дѣтства привычка къ легкимъ винамъ или пиву рѣдко остается таковою, а чаще она переходитъ въ потребность крѣпкихъ напитковъ, а отсюда—одинъ шагъ до алкоголизма. Что среди столичной учащейся молодежи, особенно среди уроженцевъ г. С.-Петербурга, рѣдкая вечеринка не сопровождается выпивкою, —объ этомъ едва ли и упоминать надо. Среди простонародья, среди рабочихъ и мастеровыхъ, живущихъ физическимъ трудомъ, дѣти часто сознательно приучаются къ водкѣ, такъ какъ въ послѣдней народъ видитъ такой полезный напитокъ, безъ котораго трудящемуся человѣку жить невозможно; водка дается даже груднымъ дѣтямъ, чтобы они были крѣпче, спокойнѣе. Въ деревнѣ, какъ извѣстно, водка пьется только въ исключительныхъ случаяхъ—напримѣръ на праздникахъ св. Пасхи, Рождества Христова, на Масляной, въ дни храмовыхъ или семейныхъ праздниковъ, пьется чаще всего «общественное вино» или когда кого удастся «опить» напримѣръ за провинность, при сдачѣ сѣнокоса, земли, паймѣ пастуховъ и т. п., а чтобы крестьяне покупали водку для домашняго, ежедневнаго, употребленія,—это случается только въ исключительныхъ случаяхъ <sup>1)</sup>. Въ г. С.-Петербургѣ наблюдается совершенно обратное явленіе: рѣдкій рабочий, если онъ обѣдаетъ или ужинаетъ съ семьею, сядетъ за столъ безъ водки, при этомъ самъ выпьетъ, поднесетъ женѣ, да и ребятъ-подростковъ не забудетъ: говоримъ на основаніи того, что намъ приходится наблюдать лично чуть не ежедневно...

<sup>1)</sup> С. Я. Деруновъ. Ярослав. губ. Вѣд. 1890 № 80, стр. 3.—Р. Рума. Матеріалы для изученія пьянства Чернигов. губ. Черниг. 1892, стр. 8—9.—Н. Тизенгаузенъ. Пьянство и мѣры противъ него (наблюден. въ Новгород. губ.). Вѣстн. Евр. 1873, янв., стр. 393.—П. Грязновъ. Опытъ сравнит. изучен. гигиенич. условій крестьян. быта и медикотопограф. Черепов. уѣз., Новгород. губ. Спб. 1880, стр. 171. № 38, —Д-ръ Чермакъ. Пьянство въ деревнѣ. Докладъ на VI съѣздѣ земскаго врача Спб. губ. см. Протоколы.—Н. Жеденко. Казенная, обществен. и частная продажа вина. Спб. 1896, стр. 30 и 39, таблицы о продажѣ вина по днямъ и мѣсяцамъ.—Осиповъ, Н. О. Винная монополія, стр. 97, 105, 111.—Сельск. Вѣстн. 1887, № 38. Сельскіе праздники.—№ 40. Инструкція урядникамъ о пьянцахъ.



Интересуясь вопросом о степени развитія пьянства между дѣтьми<sup>1)</sup>, мы обратились къ нѣкоторымъ учителямъ и учительницамъ петербургскихъ городскихъ и провинціальныхъ училищъ съ просьбою, чтобы они въ простой бесѣдѣ съ дѣтьми разспросили бы ихъ, кто пилъ изъ нихъ водку, кто бывалъ пьянъ, кто даетъ имъ водку и т. п. Отвѣты получились очень интересные. Одинъ учитель петербургскаго городского училища, находящагося въ районѣ (города) съ рабочимъ населеніемъ, сообщилъ, что изъ 43 опрошенныхъ учениковъ въ возрастѣ 8—11 л. были знакомы съ водкою 37 чел., передъ обѣдомъ отъ  $\frac{1}{2}$ —1 рюмки пили ежедневно 9 учениковъ, по праздникамъ—14 учен., были пьяны по одному разу отъ водки 16, отъ пива—17 учениковъ, по два раза—7, по нѣсколько разъ—2; въ 31 случаѣ водку давалъ дѣтямъ самъ отецъ; 3 учениковъ оказались такими любителями водки, что крали ее или деньги для покупки послѣдней. Въ другомъ училищѣ того же района изъ 37 учениковъ оказалось постоянно пьющихъ—4, остальные 33 чел. пили иногда, по праздникамъ; ученики старшаго возраста нерѣдко, дѣломъ, устраниваютъ прогулки за городъ, и обязательно съ водкою; онанизмъ и куреніе табаку—частое явленіе между учащимися. Въ третьемъ училищѣ, по словамъ учительницы, изъ 50 учениковъ—6 не знаютъ вкуса водки, остальные всѣ ее пили, кто дома, кто въ гостяхъ; получали, чаще всего, отъ родныхъ, многіе ежедневно; семь человекъ бывали пьяны. Въ четвертомъ училищѣ изъ 52 учениковъ въ возрастѣ отъ 8—13 л. оказались: 4—никогда не пили ее, 8—пили и пьютъ одно пиво, 7—виноградное вино и пиво, 33—водку; 17 чел. получали напитки почти ежедневно отъ родителей, при чемъ давалъ ихъ отецъ, а мать «часто ругалась» за это; нѣкоторые заявили, что

<sup>1)</sup> О пьянствѣ дѣтей см: *Демме*. Вліяніе алкоголя на дѣтскій организмъ. М. 1895.—*Горячкинъ*. Дѣтск. Меднц. 1896, № 2, стр. 94.—*А. Прейсъ*. Путь къ трезвости. М. 1900 (приводится литература).—*В. Португаловъ*. Пьянство, какъ плодъ воспитанія. Вѣстн. Воспит. 1880, № 8.—О пьянствѣ дѣтей и о вліяніи алкоголя на дѣтскій организмъ см. много рефератовъ во „Врачъ“.—*Якубовичъ, В.* О пьянствѣ дѣтей. Спб. 1894.—Проф. *Ө. Эрмманъ*. Вѣстн. Воспит. 1897 г., № 4, стр. 120—149.

*Baratier*. Echo med. Lyon. 1896, 15. XI. L'alcool et l'enfance.—*Hunter*. Jour. of nerv. dis 1896. VII.—New. Jork. med. journ. 1896. 7. XI. Объ остр. алкохол. у дѣтей (Rev. des. sc. med.).—*Lancereau*. Bull. de l'acad. d. med. 1896. X. 13.—О дѣтской смертности въ связи съ алкоголизмомъ см. литературу у Verhaegue'a.—*Moreau*. Alcoolisme chez les enfants. Ann. m. psych. 1894. Май. Arch. de neurolog. 1895. 104, стр. 162.—*Rodiet*. Alcoolisme chez l'enfant. These de Paris. 1897.

могут выпить до трехъ рюмокъ сразу, что любятъ выпить, такъ какъ «хорошо» въ головѣ шумить; изъ 33 челов.—десять курили табакъ, и они-то и были любители выпить; въ этомъ училищѣ бывали случаи, что ученики приносили водку въ училище подъ видомъ чая и выпивали ее въ большую перемѣну, закусывая принесеннымъ завтракомъ. Изъ петербургскихъ городскихъ женскихъ училищъ, въ одномъ изъ 50 ученицъ пили водку—10, вино и пиво—38, ничего не пили—2; въ другомъ училищѣ—изъ 29 ученицъ возраста отъ 8—16 лѣтъ были пьяны—двѣ, никогда не пили водки—три, остальные пили при случаѣ, получая ее отъ родителей или въ гостяхъ; оба эти училища тоже въ той части города, гдѣ много живетъ рабочихъ. Въ третьемъ училищѣ, гдѣ учились дочери мелкихъ торговцевъ, артельщиковъ, дворниковъ, швейцаровъ и т. п. изъ 39 дѣвочекъ оказались пьющими водку 28, пиво и вино—11; пьяныхъ не было ни одной; спиртные напитки дѣти получали отъ родителей или въ гостяхъ, когда угощались взрослые; пятнадцать человекъ начали «пробовать» водку и пиво давно—«очень давно»; у семи дѣвочекъ были пьяницами родители, у пяти—отецъ, у двухъ—отецъ и мать. Въ четвертомъ училищѣ, гдѣ составъ учащихся былъ такой же, какъ и въ предыдущемъ училищѣ, изъ 41 дѣвочки знали вкусъ спиртныхъ напитковъ 36 чел., возрастъ ихъ былъ отъ 9—15 л.; пьяны бывали четыре дѣвочки, одну родители напоили на крестинахъ, другія «наугощались» въ гостяхъ въ присутствіи родителей; у восьми дѣвочекъ отцы были пьяницами, у трехъ—братья, у одной—сестра и отецъ. Изъ писемъ завѣдующихъ сельскими училищами, полученныхъ нами изъ разныхъ мѣстъ Россіи <sup>1)</sup>, видно, что ученики деревенскихъ школъ, хотя и знакомы, въ большинствѣ случаевъ, съ спиртными напитками, преимущественно съ водкою, но если и пьютъ ее, то въ исключительныхъ случаяхъ, на разныхъ праздникахъ или при распиваніи общественнаго вина; въ послѣднемъ случаѣ, какъ сообщаютъ нѣкоторые учителя, взрослые нарочно поднаивали ребятишекъ, чтобы «позабавиться надъ ними»; что касается до случаевъ ежедневнаго употребленія водки, то они очень рѣдки и наблюдаются чаще между дѣтьми кабатчиковъ, трактирщиковъ, лавочниковъ и т. п. лицъ, имѣющихъ постоянно дома водку или наливки; между учениками

<sup>1)</sup> Нѣкоторые изъ писемъ напечатаны въ „Вѣстн. Трезв.“ №№ 49, 51 и 54 за 1898—99 гг.

старшихъ возрастовъ случаи пьянства нерѣдки, но напиваются чаще или въ гостяхъ, или на гуляньи, на базарѣ, на ярмаркѣ; между дѣвочками рѣдко встрѣчаются такія, которыя бы пили водку (чаще пиво) и еще рѣже—которыя бы бывали пьяны. У насъ нѣтъ, къ сожалѣнію, данныхъ, чтобы сказать, каковы были успѣхи по занятіямъ у дѣтей, пившихъ спиртные напитки, сравнительно съ успѣхами дѣтей не пившихъ ихъ. Съ большею вѣроятностью можно сказать, что успѣхи первыхъ, въ сравненіи съ послѣдними конечно, были болѣе чѣмъ посредственны. Подтверженіемъ этому могутъ служить наблюденія Е. Вауг'а (въ школахъ Wien'ы<sup>1)</sup>). Послѣдній опросилъ 217 мал. и 374 дѣв. относительно потребленія ими спиртныхъ напитковъ и нашелъ, что между не получившими напитковъ имѣли хорошія отмѣтки 45%, удовлетворительныя—48% и плохія—7%, между получившими ихъ въ видѣ исключенія было: съ хорошими отмѣтками—35%, съ удовлетворительными 6%, съ неудовлетворительными—9%; между пившими ежедневно:

|                     |      |           |     |          |      |
|---------------------|------|-----------|-----|----------|------|
| по 1 разу: съ хорш. | 27%  | удовлетв. | 59% | неудовл. | 14%  |
| 2 „ „               | 20%  | „         | 55% | „        | 25%  |
| 3 „ „               | нѣтъ | „         | 33% | „        | 67%. |

Цифры не нуждаются въ поясненіяхъ. Поэтому-то въ Америкѣ, Англии, въ Бельгій, въ Швеціи и во Франціи признано необходимымъ знакомить дѣтей въ школахъ съ вреднымъ дѣйствіемъ алкоголя на здоровье человѣка и при помощи той же школы вести борьбу съ пьянствомъ<sup>2)</sup>.

<sup>1)</sup> Zeitschrift. f. Schulgesundheitspflege. 1899. Авг., сент. „Врачъ“, № 36, стр. 1072.

<sup>2)</sup> Относящіяся сюда подробности можно найти въ докладѣ *J. Denis*: „какія мѣры были предприняты въ послѣднія 25 л. въ различныхъ государствахъ для распространенія трезвости при помощи школы“. VI. Congrès internat. c. l'abus des bois. alcooliques. Bruxell. 1898, II, t. p. 132.—*Е. Ковалевскій*. Русск. школа. 1894, № 5—6.—*Н. И. Григорьевъ*. Мед. Обозр. 1897, № 11, стр. 755 (рефератъ нѣскольк. руководствъ для преподаванія трезвости).—*Le rôle de l'école dans la lutte contre l'alcoolisme. L'abstinence.* 1898, Февр.—Апр.

— *E. Vallin*. Rev. d'hyg et de polic. sanit. 1897. X. Воен. Мед. Жур. 1899, № 4, стр. 1358; указывается, что John Hope въ 1847 г. учредилъ „British league of juvenile obstinaires, пожертвовавъ 60 т. ф. стер. на дѣло борьбы съ пьянствомъ черезъ дѣтей и школу, а въ 1848 г. состоялось первое собраніе United Kingdom Band of Hope; общество это имѣетъ до 23 т. отдѣловъ.

*А. С. Вирениусъ*. О борьбѣ съ алкоголизмомъ путемъ школы. Медич.

Для этой же цѣли за-границею усиленно заботятся объ организаціи между учащимися кружковъ трезвости. Подобныя «дѣтскія общества трезвости» существуютъ въ Англии, Бельгii, Швейцарii, Швеціи, въ Америкѣ<sup>1)</sup>. Въ Голландiи преподаватели учебныхъ заведеній организовали въ своей средѣ особое общество для распространенія трезвости среди учащихся и вообще въ народѣ<sup>2)</sup>. Въ Германiи тоже есть подобное общество учителей-трезвенниковъ; они имѣютъ свой журналъ «Die Enthaltbarkeit»<sup>3)</sup>.

Продолжая далѣе разсматривать причины развитія алкоголизма въ Петербургѣ, нельзя не остановиться на наследственности. Передача болѣзненной страсти къ вину отъ родителей къ дѣтямъ въ Петербургѣ находитъ себѣ массу доказательствъ среди всѣхъ слоевъ общества, и для психiatровъ представляется обширное поле для наблюденій. Работая, какъ думскій врачъ, среди простого народа, среди мастеровыхъ, фабричныхъ, мелкихъ торговцевъ и близко соприкасаясь съ ихъ семьями, намъ невольно пришлось обратить вниманіе на ту рѣзкую разницу между дѣтьми, родившимися въ деревнѣ и въ г. С.-Петербургѣ. Дѣти, родившіяся въ деревнѣ,—когда отецъ и мать ихъ жили въ настоящей деревенской обстановкѣ и не были знакомы съ столичною или фабричною цивилизаціей,—выглядывали крѣпче и здоровѣе противъ дѣтей, родившихся въ столицѣ; и эта разница особенно замѣтною являлась въ тѣхъ случаяхъ, когда отецъ оказывался алкоголикомъ: петербургскіе уроженцы были малорослы, хилы, начинали поздно ходить и говорить, имѣли нерѣдко слѣды рахитизма, то и дѣло хворали разными болѣзнями, эклампсія у нихъ наблюдалась довольно часто, и умирали они чаще всего при явленіяхъ общаго истощенія. Правда, здѣсь не оставались безъ вліянія и обстановка жизни, и уходъ за ребенкомъ, но все-таки въ семьяхъ, гдѣ не было алкоголиковъ родителей,—намъ рѣже попадалась подобныя дѣти. Конечно, это все факты общезвѣстные, но не остановиться надъ ними—нельзя, очень они бросаются въ глаза. Думаемъ, что въ той громадной смертности дѣтей до 1 года, доходящей до 203,8

Бесѣда. 1899.—Мѣры борьбы съ алког. пут. школы. Русская школ. 1899, № 1.—М. Плотниковъ. Алкоголизмъ и роль школы въ борьбѣ съ нимъ. Образование 1900, №№ 1—3.

<sup>1)</sup> Свѣдѣнія сюда относящіяся, можно получить въ отчетахъ международн. съѣздовъ противъ пьянства.

<sup>2)</sup> Internat. Monatschrift z. B. d. Tr. 1899 № 12, стр. 375.

<sup>3)</sup> Ibid. 1898, № 10 и 1899, № 8.

на 1 т. (1886—1895 гг.),—<sup>1)</sup> алкоголизм родителей играет громадную роль, особенно въ средѣ простого народа, живущаго въ г. С.-Петербургѣ при такой ужасной обстановкѣ, о какой, пожалуй, въ деревнѣ и понятія не имѣютъ. Къ тому же жены алкоголиковъ, не стѣсняясь, намъ сознавались, что всѣ дѣти у нихъ рождаются отъ пьяныхъ мужей, что они зачаты въ тотъ моментъ, когда отецъ ихъ былъ въ нетрезвомъ видѣ.

— Если мы будемъ перечислять другія причины, которыя такъ или иначе послужили къ образванію привычки пьянствовать, то пришлось бы повторять сказанное въ одномъ изъ нашихъ докладовъ <sup>2)</sup>, сдѣланныхъ въ Комиссіи по вопросу объ алкоголизмѣ, которая учреждена при отдѣленіи Русск. Общества охран. народн. здравія. Изъ 470 алкоголиковъ мастеровыхъ <sup>3)</sup> начали пить: 132—во время ученья, съ товарищами; 16—потому, что ихъ заставляли хозяева или пьяные мастера; 102—послѣ жепитыбы,

<sup>1)</sup> Статистическ. ежегодникъ С.-Петербурга 1895. Спб. 1898, стр. 261, табл. с.—Смертность дѣтей и кабаки. Докладъ *д-ра Васильева* въ Общ. Калужск. врачей. „Врачъ“. 1885, стр. 195.—*Verhaeghe*. Op. cit., стр. 131 (литература).

<sup>2)</sup> *Н. И. Григорьевъ*. О пьянствѣ среди мастеровыхъ г. Спб. Журн. Русск. Общ. охр. народ. здр. 1898, № 12, стр. 862.

Опросъ алкоголиковъ мы производимъ по слѣдующей программѣ: она нагектографирована на листкѣ для каждого больного; въ сожалѣнію, датко не на всѣ вопросы удается получать отвѣты.

|   |   |                 |
|---|---|-----------------|
| .....                                   | М. Ж. Возр.   | Х. Д. Ж. З. Вд. |
| Занятіе.                                |   | Грамотн.        |
| Сколько лѣтъ пьеть,                     | какъ пьеть (запон, ежедневно, продолжит. запоевъ, число ихъ въ году и т. п.). |                 |
| Сколько выпиваетъ ежедневно             | водки и др. напитки.  |                 |
| Какъ и отчего началъ пить.              |   |                 |
| Судился или нѣтъ, за что.               |   |                 |
| <i>Dellrium tremens</i>                 | гдѣ лѣчился.  |                 |
| Физическіе недостатки.                  |   |                 |
| Болѣзнь (съ которою къ намъ обратился). |   |                 |
| Жена, дѣти пьютъ, какъ                  |   |                 |
| Болѣзнь жены, дѣтей                     |   |                 |
| Сколько лѣтъ женатъ                     |   |                 |
| Сколько дѣтей: живыхъ                   | мал.  | дѣв.            |
| Дѣти умерли                             | и отъ чего  |                 |
| до 1 мѣсяца                             | мал.  | дѣв.            |
| „ 1 года                                | мал.  | дѣв.            |
| старш. года                             | мал.  | дѣв.            |
| Выкидыши у жены, недоноски.             |   |                 |
| Отецъ и мать пили, какъ,                |   |                 |
| отчего они умерли.                      |   |                 |

когда пришлось «водить компанію» съ знакомыми пьявцами, или сами понемногу втянулись, или потому, что тяжело живется: «дѣла не веселятъ» или «удачи нѣтъ»; 55—на военной службѣ; 51—съ дѣтства, такъ какъ родители-пьяницы сами учили пить водку; 49 послѣ ученья, оставшись у хозяина, научились пьянствовать въ «хорошей компаніи», «съ друзьями-пріятелями»; въ 24 случаяхъ—причиною были семейныя неурядицы; изъ общей цифры 470 чел. у 321 или въ 68% были отцы пьявцами, а у 29 чел. или въ 6% были пьяницами и матери; 37 чел. или 7% были незаконнорожденные.

Опросъ другихъ алкоголиковъ, тоже изъ среды простого народа (мелкіе торговцы, чернорабочіе, поденщики и т. п., всего 397 чел.), показалъ, что въ большинствѣ случаевъ и у нихъ причиною пьянства было одно изъ перечисленныхъ выше обстоятельствъ. Изъ 68 интеллигентныхъ лицъ были съ наследственнымъ алкоголизмомъ (отцовъ) 35 чел. или 51%; затѣмъ,—47 челов. начали пить вино въ дѣтствѣ, оно давалось родителями, изъ которыхъ про 27 человѣкъ болыне отзывались, какъ о пьянцахъ, 32 чел. или пока учились въ среднихъ учебныхъ заведеніяхъ, изъ нихъ семь не кончили курса, остальные были въ высшихъ учебныхъ заведеніяхъ (20 женаты, а дѣтей имѣютъ 15 чел.) и постепенно превратились въ алкоголиковъ; изъ 68 чел. только 8 чел. не служатъ, остальные всѣ имѣютъ занятія; многіе изъ нихъ не могутъ выйти изъ дому на работу, пока утромъ (трое на тощакъ) не выпьютъ нѣсколькихъ рюмокъ водки (трое коньякъ пьютъ). Между женщинами 18 начали пить выйдя замужъ, вслѣдствіе разныхъ семейныхъ неурядицъ, у 5—причиною была неудачная любовь; 3—во время первой беременности, 13 —были проститутками, 12 —прачками (трудная работа, всѣ пьютъ, и овѣ, глядя на другихъ, пили), 24 не могли дать объясненій, но четверо изъ нихъ пили потому, что преслѣдованіе пьянства ихъ мужьями подзадоривало, сильнѣе пьянствовать; наследственность отмѣчена у 26 чел. или въ 32%.

Если обратиться къ литературнымъ даннымъ по вопросу о причинахъ пьянства, то встрѣтимъ указаніе на такую массу предрасполагающихъ причинъ, что одно перечисленіе отвлекло бы насъ далеко въ сторону отъ нашей работы. Замѣтимъ, что цѣлымъ рядомъ авторитетныхъ изслѣдованій установлено, что выдающуюся роль здѣсь играютъ наследственность и нейрпатическое предраспо-

ложеіе (не говоря о разныхъ конституціональныхъ болѣзняхъ<sup>1)</sup>. Стоитъ присоединиться сюда какимъ-нибудь, напримѣръ, событіямъ, «нарушающимъ равновѣсіе нервной системы», переутомленію умственному или физическому, стоитъ такому субъекту сдѣлать «уступку» собственному чувственному влеченію или общественнымъ условіямъ, словомъ, стоитъ только ему выйти изъ колеи обычной своей жизни и—онъ окажется на пути къ алкоголизму. Петербургская жизнь съ ея свѣтлыми и темными сторонами, съ ея радостью и горемъ, то тихая и однообразная, то бурная и шумная, то полная тревогъ и волненій, какъ разъ даетъ массу подходящихъ сюда условій, которыя и создаютъ алкоголиковъ.

Какъ великъ былъ у алкоголиковъ, съ которыми *намъ лично пришлось и мѣть дѣло*, періодъ злоупотребленія спиртными напитками (не включая сюда время, когда они, по ихъ мнѣнію, не пьянствовали, а пили «аккуратно»), можно судить по слѣдующимъ цифрамъ. Параллельно съ послѣдними мы приведемъ цифры изъ отчетовъ за 1891—97 гг. Тамбовской психіатрической больницы, полученныя при собираніи анамнеза о душевныхъ больныхъ въ этомъ заведеніи.

| Больные пили:              |  |  | Г. С.-Петербургъ. |            | Тамбов. псих. |
|----------------------------|--|--|-------------------|------------|---------------|
|                            |  |  | (Наши цифры).     |            | лѣчеб.        |
|                            |  |  | Мужч.             | Женщ.      | Оба пола.     |
| отъ 1 нед. до 5 м. . . . . |  |  | —                 | —          | 58            |
| » 1 г. » 5 л. . . . .      |  |  | 119               | 57         | 78            |
| » 6 л. » 10 » . . . . .    |  |  | 292               | 32         | 58            |
| » 11 » » 15 » . . . . .    |  |  | 222               | 19         | 36            |
| » 16 » » 20 » . . . . .    |  |  | 126               | 14         | 49            |
| » 21 » » 25 » . . . . .    |  |  | 69                | 9          | 13            |
| » 26 » » 30 » . . . . .    |  |  | 21                | 5          | 5             |
| » 31 » » 35 » . . . . .    |  |  | 5                 | 4          | 3             |
| » 36 » » 40 » . . . . .    |  |  | 7                 | 2          | 1             |
| за 40 » . . . . .          |  |  | 1                 | 1          | —             |
| <b>Итого . . . . .</b>     |  |  | <b>872</b>        | <b>141</b> | <b>301</b>    |

<sup>1)</sup> Kerr. Пьянство. Харьк. 1888, стр. 13 The Lancet. 1887, 14 янв. реф.— „Врачъ“, стр. 40.—Проф. Ковалевскій. Пьянство. Харьк. 1889, стр. 45 и сл.—Crothers. Neurolog. Centralb. 1887, 1 нояб. реф. „Врачъ“, стр. 980.—Decaisne. La semaine medic. 1880. 30 июля. „Врачъ“, стр. 570.—Другіе психіатрич. за 1888—90 гг., рефераты работъ Jeagou, Mann'a, Mason'a, Crothers'a и др.—Др. работы упомянут. въ примѣчан. на 53 стр. нашей работы.

IV.

**Лѣчебницы для алкоголиковъ въ Россіи и заграницей,**

Въ С.-Петербургѣ, какъ и во всей Россіи, до сихъ поръ нѣтъ ни одного правительственнаго или общественнаго, городского или земскаго учрежденія, исключительно предназначеннаго для лѣченія пьяницъ: частныхъ заведеній, и то открывшихся недавно, — два въ Россіи и одно въ Финляндіи, — о нихъ мы будемъ говорить дальше. Такое отсутствіе специальныхъ заведеній для лѣченія отъ пьянства вполне понятно, такъ какъ до послѣдняго времени приходилось лѣчить врачамъ больныхъ бѣлою горячкою или подавать помощь душевно и нервно-больнымъ, у которыхъ причиною заболѣванія было злоупотребленіе спиртными напитками; взглядъ на пьянство, какъ на болѣзнь, требующую specialнаго лѣченія и притомъ въ особыхъ заведеніяхъ, а не въ домахъ для сумасшедшихъ — недавно явился <sup>1)</sup>. Впрочемъ, среди простого народа лѣченіе отъ пьянства существовало давно, и не мало было народныхъ знахарей и знахарокъ, которые путемъ наговоровъ, нашептываній и съ помощью травъ, водички и др. веществъ оказывали настолько сильное вліяніе на своихъ пациентовъ, что они дѣйствительно бросали пьянство, мало того, во всю свою жизнь не брали въ ротъ вина.

Вопросъ о необходимости открытія заведеній, въ которыхъ могли-бы пьяницы искать помощи отъ своей страсти къ алкогольнымъ напиткамъ, — былъ поднятъ въ Россіи впервые, сколько намъ извѣстно, д-ромъ Л. С. Миноромъ въ 1887 г. на сѣздѣ отечественныхъ психіатровъ въ Москвѣ <sup>2)</sup>, и тогда же сѣздъ высказался за необходимость учрежденія подобныхъ заведеній въ Россіи, по примѣру запада. — Д-ръ Баженовъ, завѣдуя Рязанск. психіатрич. лѣчебницею, въ своемъ Отчетѣ за 1886—87 г. (стр. 26—28) предлагалъ земству обратить вниманіе на необходимость борьбы съ алкоголизмомъ и рекомендовалъ ему, между прочимъ, и лѣчебницы для пьяницъ. Въ 1894 и 1895 гг. въ Московскомъ Обществѣ

<sup>1)</sup> *Pelman. Al. Zeitschft. f. Psych. XLIV, 4—5. Вѣст. Кн. и Суд Псих. 1889, № 1, стр. 329.* Авторъ на сѣздѣ психіатровъ въ Франкф. на М. въ 1888 возражалъ противъ обычая лѣчить пьяницъ въ обыкновенныхъ домахъ для сумасшедшихъ. — *Elliot. по рефер. въ Арх. Ковал. 1889 t. XIV.*

<sup>2)</sup> Труды I сѣзда Отеч. психіатр. М. 1888, стр. 93. Къ вопросу о пьянствѣ и его лѣченіи въ specialн. заведеніяхъ для пьяницъ Спб. 1887.



неврологовъ и психіатровъ опять были заслушаны доклады врачей Л. С. Минора <sup>1)</sup>, В. Р. Буцке <sup>2)</sup> и А. М. Коровина <sup>3)</sup> и была избрана особая комиссія для изученія этого вопроса. Въ 1898 г. на създѣ земскихъ врачей Московской губерніи снова обсуждался вопросъ объ устройствѣ лѣчебницы для алкоголиковъ; признано, что «учрежденіе специальной лѣчебницы для алкоголиковъ могло бы служить, кромѣ лѣченія, также и для изученія своеобразныхъ особенностей проявленія алкоголизма въ населеніи Московской губ.» <sup>4)</sup>.

Въ г. С.-Петербургѣ вопросъ объ устройствѣ специального заведенія для алкоголиковъ былъ поднятъ въ 1891—1892 гг. въ С.-Петербургскомъ Обществѣ Трезвости: послѣ докладовъ Д. Н. Бородина и Н. И. Григорьева, по этому вопросу, была организована, подъ предѣлательствомъ покойнаго д-ра С. Н. Данило, комиссія, изъ членовъ общества и врачей, которая и выработала уставъ лѣчебницы, утвержденный г. Министромъ Внутреннихъ Дѣлъ 18 ноября 1895 г. Лѣчебница не открыта за неимѣніемъ средствъ. Попытка общества устроить лѣчебницу на 10 кроватей (а не на 25 кроватей по уставу) не получила разрѣшенія. Въ 1895 г. 16 мая, въ Русск. Обществѣ охраненія народнаго здравія д-ръ С. Н. Данило сдѣлалъ докладъ «Объ алкоголизмѣ и лѣченіи его въ специальныхъ учрежденіяхъ» <sup>5)</sup>, и тогда же была выбрана специальная комиссія для выработки нормальнаго устава заведеній для борьбы съ алкоголизмомъ» <sup>6)</sup>. 7 января 1898 г. эта комиссія подъ предѣлательствомъ д-ра М. Н. Нижегородцева начала свою дѣятельность и теперь уже выпустила изъ печати четыре выпуска «Трудовъ». Комиссіей были выработаны и представлены министрамъ военному и финансовъ и въ Попечительство о домахъ трудолюбія ходатайства, которымъ

<sup>1)</sup> Л. С. Миноръ. Лѣченіе алкоголизма въ специальн. лѣчебницахъ М. 1895, от. от. изъ Библиотеки Врача. 1895, № 9. —Замѣтимъ, встаетъ, что д-ромъ Л. С. Миноромъ „Общія основанія устройства въ Москвѣ лѣчебницы для алкоголиковъ“ были сообщены въ „Обществѣ неврологовъ“ 16 декабря 1894 г. см. „Лѣченіе алкоголизма въ специальн. лѣчебницахъ“ М. 1895, стр. 45, „Вѣстн. Трезв.“ 1895, № 9.

<sup>2)</sup> В. Буцке. Борьба съ пьянствомъ и лѣчебницы для алкоголиковъ М. 1895.

<sup>3)</sup> А. Коровинъ. Обществ. борьба съ пьянствомъ въ связи съ устройств. лѣчебницъ для алкоголиковъ. М. 1895.

<sup>4)</sup> Матеріалы XIV губ. създа врачей М-го земства по вопросу объ изученіи алкоголизма въ губерніи от. от. стр. 20.

<sup>5)</sup> Доклада въ печати нѣтъ.

<sup>6)</sup> Журн. Русск. Общ. охр. нар. здравія. 1896, № 4. Проток. засѣд. I отдѣл. 16 мая 1895 г.

данъ былъ ходъ: объ уменьшеніи алкоголизма въ войскахъ, о возстановленіи правъ крестьянскаго населенія постановлять запрети- тельныя приговоры относительно продажи вина и объ улучшеніи быта ремесленнаго ученичества. По послѣднему ходатайству въ подлежащихъ сферахъ уже выработанъ законопроектъ, который бу- деть внесенъ на разсмотрѣніе особаго совѣщанія. Составъ Комис- сій разнообразенъ. Въ ней насчитывается теперь свыше 170 чле- новъ. Мѣропріятія и ходатайства Комиссій встрѣчены сочувственно не только публикою, но и правительствомъ, причеиъ г. Министр. Финансовъ С. Ю. Витте ассигновано 15,000 р. на учрежденіе постояннаго комитета для научной разработки физіологическаго дѣйствія алкоголя и другихъ вопросовъ сюда относящихся. Въ Петербургскомъ Губернскомъ земствѣ вопросъ о лѣчебницахъ для алкоголиковъ былъ поднятъ на VI и VII санитарныхъ сѣздахъ врачей С.-Петербургской губ.: Д-ръ Чермакъ въ 1892 г., указывалъ сѣзду на необходимость уст- ройства пріюта-лѣчебницы для пьяницъ, чтобы ей было даровано право насильственнаго содержанія вреднѣйшихъ алкоголиковъ на срокъ до двухъ лѣтъ <sup>1)</sup>; въ 1896 году сѣздъ, выслушавъ до- клады врачей Н. И. Григорьева и С. Н. Данило <sup>2)</sup> и поста- новленіе секціи о необходимости больничнаго лѣченія пьянства, постановилъ «рекомендовать товарищамъ хлопотать въ уѣздныхъ санитарныхъ комиссіяхъ объ учрежденіи пріютовъ для алкоголи- ковъ» <sup>3)</sup>. Наконецъ, 12 мая 1899 года состоялось въ С.-Пе- тербургѣ первое собраніе учредителей «Общества для устройства лѣчебницъ и колоній алкоголиковъ въ гор. С.-Петербургѣ» <sup>4)</sup>, предсѣдателемъ Общества избранъ И. П. Мержеевскій, а секре- таремъ д-ръ Ольдерогге; послѣдній, какъ извѣстно, является авто- ромъ «проекта устройства колоній для алкоголиковъ въ финлянд- скихъ шхерахъ» <sup>5)</sup>, о чемъ имъ былъ сдѣланъ 4 марта 1898 г. докладъ въ комиссіи. Въ «Нов. Врем.» за 26 марта 1900 по- явилось сообщеніе, что близъ Котки уже пріобрѣтенъ д-мъ Ольдерогге островъ Кауссари площадью въ 34 десятины и здѣсь будетъ от- крыта колонія для 25 алкоголиковъ мужчинъ.

<sup>1)</sup> Чермакъ, Н. Пьянство въ деревнѣ см. „Шестой санитарн. сѣздъ земск. врачей Спб. губ.“. Спб. 1892, вып. II, стр. 20.

<sup>2)</sup> Седьмой sanit. сѣздъ зем. врачей Спб. губ. Спб. 1896, вып. II, стр. 144 и 186.

<sup>3)</sup> Тамъ-же, вып. III, стр. 49.

<sup>4)</sup> Уставъ общества утвержденъ 15 октяб. 1898 г.

<sup>5)</sup> Труды комиссіи по вопросу объ алкоголизмѣ. Спб. 1898, вып. I, стр. 33 (журналъ засѣд. 4 марта).

Пока Москва и Петербургъ ограничивались обсуждениями вопроса о важности и необходимости устройства лѣчебницы для алкоголиковъ, Предсѣдатель Казанскаго Общества Трезвости А. Т. Соловьевъ представилъ въ Медицинскій совѣтъ отъ имени Казанск. Общества трезвости Уставъ «больницы для алкоголиковъ Каз. Общ. Трезв.». Этотъ уставъ былъ утвержденъ 22 февраля 1896 года, а 26 марта этого же года лѣчебница открыла свои дѣйствія; ею завѣдуетъ проф. Казанскаго университета Л. О. Даркшевичъ, а врачомъ больницы — В. Первунинъ; лѣчебница сначала имѣла 9 кроватей, а на второй годъ число ихъ было увеличено до 27; за 2 года и 5 мѣс. (по 1 сентября 1898 г.) лѣчилося 102 человекъ <sup>1)</sup>; съ 1 сент. 1898 г. по 1 сент. 1899 г. лѣчилося 44 челов.

Въ 1898 года 9 апрѣля открылась вторая частная лѣчебница д-ра А. М. Коровина, въ Москвѣ; она имѣетъ 10 кроватей <sup>2)</sup>; помѣщается въ 7 верстахъ отъ города въ собственномъ помѣщеніи, специально для нея построенномъ.

Казанская лѣчебница имѣетъ мѣста для больныхъ какъ бесплатныя, такъ и за плату отъ 10—75 руб., лѣчебница д-ра Коровина платная, стоимость мѣсячнаго содержанія отъ 225 руб. съ больного.

Предполагалось еще открытіе лѣчебницы въ г. Самарѣ; инициатива принадлежала покойному Предсѣдателю Самарскаго Общества Трезвости В. О. Португалову, который выхлопоталъ денежное пособіе отъ Министерства Финансовъ, но за смертью инициатора — дѣло разстроилось. Предполагается учрежденіе такого заведенія въ Одессѣ, о чемъ особенно хлопочетъ Николаевскій военный Губернаторъ, обратившійся съ призывомъ о пожертвованіяхъ во всѣ общественныя учрежденія Херсонской губерніи <sup>3)</sup>.

Въ Москвѣ, кромѣ лѣчебницы д-ра Коровина, 25 ноября 1898 г., при Хамовническомъ попечительствѣ, д-мъ *Θ. Е. Рыбаковымъ* устроена амбулаторія для лѣченія алкоголиковъ гипнотизмомъ <sup>4)</sup>. Приѣмъ больныхъ 2 раза въ недѣлю производится врачами Рыбаковымъ, Явунинымъ и Шернваль; изъ любезно сообщаемыхъ намъ д-мъ *Θ. Е. Рыбаковымъ* свѣдѣній видно, что амбула-

<sup>1)</sup> Отчеты лѣчебницы: „Дѣятель“ 1897, №5, 1898, №11 и 1900, №4.—Казанскій Телеграфъ 28 янв. 1897 г. сообщаетъ, что Министерство Финансовъ обѣщало обществу 60 т. р. на расширеніе лѣчебницы. „Врачъ“, 1897, № 7.

<sup>2)</sup> Уставъ лѣчебницы утвержденъ 27 марта 1896 г.

<sup>3)</sup> Одесс. Новости 1897. 25 янв. „Врачъ“ № 5.

<sup>4)</sup> *Θ. Е. Рыбаковъ*. Объ устройствѣ специальныхъ амбулаторій для алкоголиковъ. Извѣст. Москов. Город. Думы 1899. „Врачъ“, 1898, № 18.

торія посѣщается больными усердно: есть націопты, бывавшіе въ ней по 10 и болѣе разъ.

Кромѣ Москвы, Петербурга и Казани, вопросъ о необходимости устройства лѣчебницъ для алкоголиковъ былъ неоднократно предметомъ докладовъ въ разныхъ провинціальныхъ медицинскихъ и благотворительныхъ обществахъ. Такъ, д-ръ П. Н. Коноваловъ въ 1894 г., 26 сентября, читалъ докладъ «Объ алкоголизмѣ» въ Обществѣ врачей Енисейской губ., въ г. Красноярскѣ <sup>1)</sup>; д-ръ Бродовскій: «О борьбѣ съ пьянствомъ, какъ съ болѣзнию» въ 1896 г. въ Одесскомъ Обществѣ для борьбы съ пьянствомъ <sup>2)</sup>; д-ръ С. Лясъ — «Алкоголизмъ и о нѣкоторыхъ мѣрахъ борьбы съ нимъ», въ 1897 г. въ Саратовскомъ Санитарномъ Обществѣ <sup>3)</sup>. Затѣмъ, отмѣтимъ рѣчь проф. А. Судакова — «Современная гигиена и главнѣйшія задачи этой отрасли знаній», произнесенную 22 окт. 1891 г. на актѣ Томскаго Университета, въ которой онъ необходимость учрежденія лѣчебницъ для алкоголиковъ считаетъ средствомъ для борьбы съ пьянствомъ <sup>4)</sup>; — статьи: д-ра М. Козинцова — «Алкоголь и общественная борьба съ нимъ», въ которой онъ обращаетъ вниманіе Черниговскаго попечительства о народной трезвости на важность открытія лѣчебницы для пьяницъ <sup>5)</sup>; — И. Севастьянова: «Алкоголизмъ, какъ народное бѣдствіе» <sup>6)</sup> и А. Тайменова «Алкоголизмъ и новый взглядъ на условія борьбы съ нимъ» <sup>7)</sup> и статью неизвѣстнаго автора въ «Новоросс. Телеграфѣ»: «Лѣчебные пріюты для алкоголиковъ» <sup>8)</sup>, въ которой онъ указываетъ Одесскому и другимъ попечительствамъ о народной трезвости Херсонской губ. на необходимость учрежденія въ Одессѣ заведенія для лѣченія алкоголиковъ.

Совсѣмъ иначе за границей обстоитъ дѣло съ лѣчебницами для алкоголиковъ. Первымъ, заговорившимъ о необходимости устройства специальныхъ госпиталей для сумасшедшихъ отъ пьянства, былъ французскій врачъ Cordillac (1747) <sup>9)</sup>, а первымъ, построившимъ

<sup>1)</sup> П. Н. Коноваловъ. Объ алкоголизмѣ. Красноярскъ. 1895.

<sup>2)</sup> Отдѣл. отт. изъ «Новоросс. Телеграфа» за 1896 (февр.).

<sup>3)</sup> «Саратовск. Дневникъ» 1897, №№ 46—48.

<sup>4)</sup> «Извѣстія Томск. Университ.» Томскъ, 1892, кн. IV, стр. 181.

<sup>5)</sup> «Чернигов. Губ. Вѣдом.» 1896, №№ 897—900.

<sup>6)</sup> «Орловск. Вѣстникъ», 1896, №№ 50—51.

<sup>7)</sup> Тамъ же, 1896, №№ 173—175.

<sup>8)</sup> «Новоросс. Телегр.» 1897, 3 янв. № 7010.

<sup>9)</sup> П. С. Алексеевъ. Алкоголизмъ. Рига. 1896, стр. 209.

— Его же. Убѣжища для пьяницъ. Вѣстн. Общ. гигиены. 1895, июль, отд. II, стр. 66. — I. N. Stearns. Temperence in all Nation. New. York. II. p. 92—93.

особо-устроенную и приспособленную для лѣченія пьяницъ больницу, былъ американецъ д-ръ Turner изъ штата Maine <sup>1)</sup>; его заведеніе было открыто въ г. Binghamton'ѣ. Впрочемъ, до него однимъ врачомъ въ г. Бостонѣ, въ 1857 г., были открыты нѣчто въ родѣ меблированныхъ комнатъ, въ которыхъ жили пациенты-алкоголики, лѣчившіеся у этого врача <sup>2)</sup>, но онѣ существовали недолго. Д-ръ Turner открылъ свою лѣчебницу въ 1864 г., хотя работать по этому вопросу началъ съ 1846 г. Вторымъ большимъ заведеніемъ для пьяницъ было Kings County Home, открытое въ 1867 г. въ Бруклинѣ. Въ томъ же году открыто Washingtonian Home въ Чикаго. Въ 1872 г.—The Franklin Home въ Филадельфіи, въ 1878 г.—Vlnut Lodge Hospital въ Hartford'ѣ, Conn. и др. <sup>3)</sup>. Изъ Америки движеніе за лѣченіе алкоголиковъ въ особыхъ больницахъ и пріютахъ перешло въ Европу и теперь подобныя заведенія существуютъ въ Англіи, въ Швейцаріи, Германіи, Голландіи, въ Швеціи и въ др. государствахъ; Финляндія имѣетъ заведеніе «Турва». Правительства многихъ государствъ, сознавая необходимость удаленія неисправимыхъ пьяницъ и пьяницъ-преступниковъ изъ общества, какъ, напр., въ Англіи <sup>4)</sup>, въ Америкѣ <sup>5)</sup>, въ Кантонѣ St. Gallen въ Швейцаріи <sup>6)</sup>, дали право администраціи общины заключать такихъ

<sup>1)</sup> П. С. Алексѣевъ. Алкоголизмъ, стр. 210.—The Quart. j. of ineb. 1897, № 3. Shepard Ch. The first Inebriate asylum and its founder. от. от. изъ Quart. Journ. of ineb.—The Quart. Jour. of Inebr. 1898, № 1, p. 60. The first home of Inebriate and its work.

V. Ellsworth. Ibid. 1897, № 3, p. 278.—T. D. Krothers. Inebriate asylum от. The Quart. j. o. ineb. I. 1888.

<sup>2)</sup> П. С. Алексѣевъ. Убѣжища для пьяницъ. В. Об. Гиг. 1895. VI, отд. II, стр. 70.

<sup>3)</sup> П. С. Алексѣевъ. Убѣжища для п—цъ, В. Общ. Гиг. 1895. V, от. II, стр. 70.—J. Stearns. Temp. in. al. nat. v. I, p. 95.

<sup>4)</sup> Англійскій Inebriates act. 24 іюля 1888, см. Л. Миноръ. Лѣченіе алко—зма въ спец. лѣчбн. М. 1896, стр. 37.—О новомъ англійскомъ законѣ, наданномъ въ 1898 г., см. The Quart. Journ. of inebriates 1898, № 4, стр. 416.

<sup>5)</sup> Миноръ. Къ вопросу о пьянствѣ etc. Спб. 1887, стр. 51—53.—„Врачъ“, 1892, № 17 (шт. Iowa).—„Врачъ“, 1887, стр. 341 (шт. Maine, Rhode Island и Fall River).—„Врачъ“, 1891, стр. 28 (Georgia).

<sup>6)</sup> Миноръ. Лѣченіе алко—зма въ сп. завед., стр. 40.—Законы противъ пьянства приводятся напр. у T. Canonico въ его докладѣ на Пенитенціарн. съездѣ 1890 г., Actes du Congrès penitent. intern. à St. Pétersb. 1890, v. II, p. 286.—I. Pitcairn. Inebriaty and the penal law in Europe and the United Stat. The Quart. Jour. of Inebr. 1897, № 4, p. 329.—M. Paois. Exposé des lois anciennes relat. à l'ivresse. Le Temperance. 1873.

— Въ журн. „L'Abstinence“ за 1898 г. въ февр. и іюл. №№ есть статьи о законахъ противъ пьянства въ Англіи и на о-въ Мадагаскаръ.—L. F. Bergeret. De l'abus des boissons alcooliques. Paris. 1870, p. 363.

лицъ въ пріюты для алкоголиковъ на извѣстный срокъ. Вопросъ о принудительномъ помѣщеніи алкоголиковъ въ больницы для подобныхъ лицъ поднимался и у насъ въ Россіи, д-мъ Н. Чермакомъ въ его докладѣ на VI санитарномъ съѣздѣ врачей Спб. губ. <sup>1)</sup>; этого вопроса касается д-ръ Колпаковъ въ своей диссертациі: «Къ вопросу объ алкоголизмѣ въ Спб.» <sup>2)</sup>; д-ръ Данило въ докладѣ VII санитарному съѣзду врачей Спб. губ. тоже стоитъ за заключеніе хроническихъ алкоголиковъ въ спеціальныя заведенія и за примѣненіе къ нимъ извѣстнаго ограниченія личныхъ и имущественныхъ правъ, но съѣздъ врачей не поддержалъ этого предложенія <sup>3)</sup>. Въ Комиссіи по вопросу объ алкоголизмѣ, (состоящей при I отд. Русс. Общ. охр. н. здравія) вопросомъ объ ограниченіи правъ и личномъ задержаніи алкоголиковъ занималась особая субкомиссія (юридическо-психіатрическая) и высказалась за таковое въ отношеніи алкоголиковъ, которые своими поступками вредятъ своей семьѣ или обществу; Комиссія къ рѣшенію этого вопроса — присоединилась, но въ періодической печати явились голоса противъ такой мѣры (д-ръ Жбанковъ) <sup>4)</sup> и за нее (Л. Е. Оболенскій) <sup>5)</sup>.

Возвращаясь къ заграничнымъ лѣчебницамъ для алкоголиковъ, мы не будемъ приводить подробностей устройства этихъ заведеній и организациі самаго призрѣнія больныхъ, а позволимъ себѣ дать списокъ всѣхъ извѣстныхъ намъ, по свѣдѣніямъ, имѣющимся въ печати, заведеній для алкоголиковъ, такъ какъ подробнаго списка ихъ мы нигдѣ въ печати не нашли <sup>6)</sup>.

---

— Kerr. Пьянство, Харьк.—Въ брошюрѣ *Брильо Ложардьеръ*. О, пьянствѣ. 1867. М. есть много указаній на законы противъ пьянства относящіеся къ 1500—1718 гг.

<sup>1)</sup> Н. Чермакъ. VI санит. съѣздъ земск. врач. Спб. г. Спб. 1892, в. II, стр. 19.

<sup>2)</sup> М. Колпаковъ. Диссерт. Спб. 1896, стр. 93, 114.

<sup>3)</sup> С. Данило. VII санит. съѣздъ земск. врач. Спб. г. Спб. 1896, в. II, стр. 188—189, в. III, стр. 48.

Объ отвѣтственности алкоголиковъ есть рядъ работъ Д-ра Crothers'a. въ The Quart. Journ. of inebriety. реф. въ Арх. Ковалевскаго.—*Monin. L'alcoolisme. Paris 1889, p. 129.*

— *Ch. Bell. et Graham. Arch. de Neurolog. 1894, № 89, № 56.*—См. Труды пенитенціарныхъ съѣздовъ.—The Lancet. 1893. Июль. „Врачъ“ № 27.

<sup>4)</sup> „Врачъ“ 1899, стр. 89 (№ 3). „Русск. Вѣдом.“ 1898, № 282. „Сынъ Отеч.“ 1899, № 25, 27 и 31 (2 февр.).

<sup>5)</sup> „Новости“ 1899, 24 янв. „Сынъ Отеч.“ 29 янв.

<sup>6)</sup> Позволимъ себѣ указать на извѣстные намъ литературные источники о лѣчебницахъ для алкоголиковъ.

Kerr. Пьянство. Харьк. 1888, стр. 235. — Ковалевскій П. И. Пьянство. Харьк. 1889, стр. 144.—Л. С. Минора. Къ вопросу о пьянствѣ и его лѣч. въ спец. завед. для пьяницъ. Спб. 1887, стр. 47.—Его же. Лѣченіе алко-

## А н г л и я .

Въ 1894 г. въ Англии (съ Шотландіей и Ирландіей) было 32 заведенія для пьяницъ, 7—для мужчинъ, 22—женщинъ и 3—для обоого пола<sup>1)</sup>; надзоръ за заведеніями въ рукахъ правительственнаго Инспектора<sup>2)</sup>; больные принимаются или по частному соглашенію, или на основаніи акта о пьяницахъ; плата за лѣченіе рассчитывается поведѣльно; число кроватей—отъ двухъ-трехъ и болѣе въ заведеніи. Кромѣ спеціальныхъ лѣчебницъ для пьяницъ

голл. въ спеціальн лѣчебн. Библиот. Врача. 1895, № 5, от. от. Мос. 1896.  
 — *Bacr.* Der alcoholismus, seine Verbreitung etc. Берлинъ. 1878, стр. 510.—*Berthelot.* Rev. d'hyg. et de pol. sanit. 1882, p. 126. (Англ. и Амер.).  
 — *Bratz.* Die Behandlung der Trunksuchtigen unter dem bürgerlichen Gesetzbuch. Halle a S. 1898.—*Erich Flade.* Die Heilung Trunksuchtiger und ihre Versorgung nach dem Bürgerlichen gesetzbuch. Dresd. 1899 (о лѣч. зав.).  
 А. *Forel.* Die Erricht. u. Trinkerasylen und deren Einfügung in die Gesetzgebung. Bremerh. u. L. 1892 (литература).—*Ueber Asyle f. unheilbare Trinker.* Inf. Monatschrift z. B. d. Trinksit. 1899. № 12, стр. 364.—*Fouville.* Rev. d'hyg. et de pol. sin. 1882. p. 604 (о лѣч. для пьян.).—*A. Grotjahn.* De alcoholismus nach wesen wirkung und arbeitung. Leipzig. 1898, стр. 308.—*Gerényi.* Die Trinkerasylen Enlands. Wien. 1893.—*Hacke.* реф. Вѣст. Кл. и Суд. Псих. 1896, в. II, стр. 294.—*Crothers* реф. Арх. Ковалевскаго 1898. XI. 3.—Въ докладѣ *Magnan*'а на пенитенціарн. съѣздѣ 1895 приводятся свѣдѣнія о лѣчебницахъ алкоголиковъ. Рефер. Вѣстн. кл. и суд. психіатр. 1896, в. II, стр. 400.—*E. Marandon de Montyel.* Revue d'hygiene et de polic. sanit. реф. Вѣст. Об. Мед. 1895, фев., 261 (о внутреннемъ устройствѣ порядковъ въ заведеніяхъ для пьяницъ). *E. Marandon de Montyel.* Gazet. des hopit. 1894, № 108.—*Его же.* L'asile projeté pour les alcooliques de la Seine. La Franc. médic. 1894, № 40—41.—*W. Martius.* Handbuch der Deutschen Trinker und Trunksuchtsfrage. Gotha, 1891, p. 321 (нѣмецк. лѣчебницы 1851—90 годовъ).—*Ch. Muteaux.* Examen juridique de projet de création d'asiles speciaux et des autres meures preventives et repressiv. progres a combattre le fléau de l'alcoolisme. Paris. 1895, p. 26.—*Wilh. Niedermann.* Die Anstalten und Vereine der Schweiz für Armenzählung und Armenversorgung. Zurich. 1896.—*Pornain.* Assistance et traitem. des alcooliques. p. 1890.—*Reiche* о лѣчебныхъ завед. въ разн. государствахъ. Alleg med. Cent. Zeitung. 1889, 15 мая. „Врачъ“, стр. 508.—*P. Sericux.* Arch. de neurolog. 1899, стр. 410 (лѣчеб. завед. Швейцар., Герман. и Австрія).—*Asiles du buveurs.* Ann. d'hyg. t. 34, № 4, p. 309.—*Tilkowsky.* Die Trinkerheilanstalten der Schweiz und Deutschland. Wien. 1893.—*Jahrbuch. f. Psych.* 1894, XII, 12.—*Archiv. de Neurol.* 1894, стр. 71.—*Nation. Temper. League's Annual.* 1895, p. 31.—*Waldschmidt.* Berl. Kl. W. 1897, № 45. *Обозр. псих.* 1899, № 4, стр. 324. О лѣченіи алкоголиковъ въ Швейцаріи.—Отчеты о междунаrodnыхъ съѣздахъ противъ злоупотребл. спирти. напиткими содержать массу матеріаловъ, сюда относящихся.—Объ убѣжищахъ для алкоголиковъ см. доклады на междун. съѣздѣ противъ пьянства въ Парижѣ въ 1899 г. *Обозр. Псих.* 1899 № 8, стр. 682.

<sup>1)</sup> The National Temperance League's Annual. 1899, p. 117.

<sup>2)</sup> Отчеты ихъ печатаются; напр., см. The Quart. Journ. of Inebriety. 1898, № 2, p. 202.—The nat. temp. Leag. Annual. 1898, p. 79.

есть еще The London Temperance Hospital, въ которомъ алкоголь изгнанъ изъ лѣкарствъ; сюда принимаются "больные со всякими болѣзнями; съ 6 окт. 1873 г. по 31 дек. 1891 г. лѣчилось 43,642 чел.; есть печатн. отчеты.

Лѣчебницы для *мужчинъ-пьяницъ*:

1) The Dalrymple Home, Rickmansworth, Herts, завѣдывалъ д-ръ Kerr, умершій въ 1899 г.; больныхъ лѣчебницею съ 1 февр. 1897 г. по 1 февр. 1898 г. лѣчилось 475 <sup>1)</sup>).

2) Aston Hall, Sutton Coldfield.

3) High Shot House, St. Margaret's, Twickenham <sup>2)</sup>).

4) Завед. Dr. I. E. Wonsdaile. Orkney.

5) Завед. Mr. R. Green. Trevarth House. Kedruth.

6) Elswick House. Stonehaven.

7) Chapel Lodge, near Folkeston.

Заведенія для *женщинъ*:

8) Herry W. Williams. M. D. Hillside. Guilsborough, Northamptonshire, для двухъ больныхъ.

9) C. Remington, Malling, Lancaster, для трехъ больныхъ.

10) Daisy Bank Retreat, near Walsall.

11) East London Women's Christian Temperance Retreat for Inebriate Women.

12) West Holme. Hounslow; основанъ въ 1884 г.; для женщинъ всѣхъ классовъ; плата отъ 8—30 шилл. въ недѣлю.

13) The Women's Temperance Home, at Sydenham, могутъ быть приняты 15 интеллигентныхъ и 11 простого класса женщинъ; плата отъ 2 ф. стерл. 2 шилл. въ недѣлю за хорошую комнату; при помѣщеніи трехъ въ одной комнатѣ — 15 шилл. въ недѣлю; двѣ надзирательницы и сидѣлка; прогулки, посѣщеніе церкви (праздники), лекціи и проповѣди (законъ Божій преподается ежедневно).

14) Women's Shelter Home for Inebriates. J. Gratton Road, West Kensington W.

15) The Grove Retreat. Fallowfield, near Manchester, на 25 больныхъ.

---

<sup>1)</sup> Report of the Homes for Inebriates Association together with the fourt. An. Rep. of the Dal. Home at Rickmansw. L. 1898. Извлеченіе изъ отчетовъ за друг. года въ газетѣ „Врачъ“, въ Quart. Journ. of. Inebr. (1897, № 3 292).—*Миноръ*. Къ вопр. о пьянствѣ и его лѣченіи. Спб. 1887, стр. 75 и слѣд.—*Геренъ* Op. с. р. 31—Въ Internat. Monatschrift z. B. d. Trinksitten.

<sup>2)</sup> *Геренъ*. Op. с., р. 43. Есть отчеты.



- 16) Melbuerne House. Leicester. Частное заведение.
  - 17) Tower, House. Leicester.
  - 18) Queensberry House, 64. Cannongate, Edinburgh, основано въ 1832 г.; съ августа 1866 г. по 30 сент. 1897 г. дѣчилось 901 женщина (Ladies).
  - 19) Brownsland Temperance Home for Women. Peeblesshire, съ 1876 г. дѣчилось (по 1898 г.) больныхъ 213 чел.
  - 20) Ellison Lodge C. E. T. S. Dulwich.
  - 21) St. Raphael's Hospital. Woodside, Croydon.
  - 22) High Flats Sanatorium. Denby Dale, near Huolder. sfield.
  - 23) The Royal Victoria Home. Harfield. Bristol.
  - 24) Vergmont Sanatorium. 2 Mill Bank. West Derby. Liverpool.
  - 25) Temple Lodge C. E. T. S. Cleveland Road. Torquay.
  - 26) Speltorne S. Mary. Bedfont. Middlesex.
  - 27) Kingswood Park, near Bristol.
  - 28) Industrial Farm Colony, Duxhurst. Reigate.
  - 29) Liverpool Diocesan. C. E. T. S. Women's Temperance Home. 318, Upper Parliament Street.
- Заведенія для обою пола.
- 30) Tower House Retreat and Sanatorium. Ltd. Westgate on Sea <sup>1)</sup>.
  - 31) «Dunmurry». Sneyd Parc, Clifton.
  - 32) Home on the Wiltshire Downs <sup>2)</sup>.

## А в с т р и я.

Abstinenz Sanatorium «Pranthof» близъ «Muhldofa» <sup>3)</sup>.

## Г е р м а н и я.

Большая часть заведеній—частныя; есть какъ спеціальныя лечебницы для алкоголиковъ, такъ и рабочія колоніи, рабочіе пріюты для пьяницъ: при большей части заведеній живетъ врачъ: для больныхъ обязательны работы или занят. ремеслами <sup>4)</sup>.

<sup>1)</sup> *Gerennyi*. Opt. p. 46

<sup>2)</sup> *Gerennyi* (1893) даетъ свѣдѣнія о заведеніяхъ St. Veronica's Retreat, Burlington Lane, Chiswick, Old Park, Hall, Walsall Staffordshire, которыхъ The N. Th. L. Annual за 1899 г. не упоминаетъ.

<sup>3)</sup> *Der Alcoolismus*, 1900, № 1, p. 106.

<sup>4)</sup> Списокъ заведеній приводится у А. Гролжа'а, Мартина'а и др. (см. примѣч. на стр. 70).—*Der Alcoolismus*, — журналъ издаваем. въ Дрезденѣ (ред. Д-ръ Waldschmidt), 1900, № 1, стр. 103.

1) Рабочая колонія Kaestorf при гор. Gifhorn, близъ Ганновера; срокъ поступления отъ 14 до 36 дней (для рецидивистовъ—срокъ пребыванія увеличивается, вмѣсто 14 дней—они должны пробыть 18, 24 и 36 дней); среднее ежемѣсячное число рабочихъ—176 чел. (1895—97 г.), 161 чел. (1897—98 г.), 152 (1895—96 г.), наибольшій % приходится на возрастъ 41—50 л. (27,5%), затѣмъ: 31—40 л.—27,0%, 51—60 л.—17,5%, 21—30 л.—17,4%, за 60 л.—5,7%, до 20 л.—4,9%; практикуются самыя разнообразныя простыя работы на воздухѣ и въ своихъ заведеніяхъ; медицинскаго лѣченія нѣтъ <sup>1)</sup>.

2) Группа лѣчебницъ при Bethel, близъ Bielefeld; открыта въ 1866 г. пасторомъ Bodelschwingh'омъ; имѣются отдѣленія: Rehobot для 52 эпилептиковъ мужчинъ; Ophra—для дѣтей и идиотовъ; Wilhelmsdorf—рабочія колонія на 200 чел., Wilhelmshütte—на 30 пьяницъ рабочихъ, Friedrichshütte—на 35 пьяницъ изъ простого класса; плата 1—4 мар. въ день; земли 8 гектаровъ. Eichhof—на 20 чел. изъ интеллигенціи; число выздоровленій до 35% <sup>2)</sup>.

3) Заведеніе Lintorf, близъ Dusseldorf'a. Asyl und Kurhaus Siloah.; Asyl или «Männerasyl» для рабочихъ классовъ, осн. въ 1851 г., а Siloah—для интеллигенціи, осн. въ 1879 г.; полевыя и садовыя работы; плата до 150 мар. въ мѣсяцъ; по словамъ пастора Kruse (его письмо къ намъ) строится третье заведеніе на 30 чел. съ двумя отдѣленіями: Asyl Pflege и Haus Heil (для наблюденія и для лѣченія) <sup>3)</sup>: эти заведенія основаны въ 1851 г. братьями милосердія изъ Diensburg'a; плата во второмъ отъ 1,500—1,800 мар.

4) Heilanstalt f. Nervenkränke. Bonn a Rh., Lennestrasse 24. Основатель Д-ръ Schmitz., небольшое заведеніе; д-ръ Schmitz поборнишь умѣренности, что и проводитъ въ терапіи своихъ больныхъ <sup>4)</sup>.

5) Heilanstalt Schloss Marbach, am Bodense (Temperenz Sa-

<sup>1)</sup>—<sup>3)</sup> См. *Миноръ*. Лѣченіе алкоголизма въ спец. лечебн., стр. 4—6 и 10.

<sup>2)</sup> Jahresbericht des Hauptcomites des Vereins f. Arbeiterkolonien zu Hannover. f. das Jahr v. 1 apr. 1896—97, 97—98.

<sup>3)</sup> Nachrichten über die Kur und Heilanstalt Siloah zu Lintorf. Rheinland. Lint. 1896—Rheinsch Westfälische Pastoralgehülfen Anstalt oder Diakonen Anstalt zu Diensburg.—*Pf. Hirsch*. Die Errichtung v. Trinkerheilanstalten. 1889.

<sup>4)</sup> См. *Миноръ*. Лѣченіе алкоголизма, стр. 12—13. Deutsch. Medic. Wochenschr. 1891, № 46, статья д-ра А. Schmitz о его взглядѣ на лѣченіе алкоголизма.

natorium), изящно устроенное и медицински приспособленное заведение; основ. въ 1890 г.; плата 8 мар. въ день; 30 кроватей для мужчинъ <sup>1)</sup>).

6) Heilanstalt Haus Rockenau, близъ Eberbach am Neckar (Baden); заведение открыто 1 февр. 1897 г.; д-ръ Carl Furer., больныхъ было 67 чел.; на 22 кровати; по 8 мар. въ день <sup>2)</sup>).

7) Heimatkolonie Friedrich Wilhelmsdorf, in Durin Kreis. Geismünde; колонія на 35 чел., ежемѣсячно въ 1898—99 г. лѣчилось отъ 30—36 чел., рабочихъ дней 10,419; основ. 1886 г. <sup>3)</sup>).

8) Pension f. alkoholranke Damen. Walsrode, Hannover; д-ръ Schomerus <sup>4)</sup>).

9) «Brückenhof» in Bockenheim. Frankfurt a M. Завѣдуетъ W. Manskopf; заведение на 10 чел. существуетъ, какъ сообщаетъ намъ г. завѣдующій,—17 лѣтъ; врача нѣтъ; лѣчение—молитва и проповѣдь: въ годъ излѣчиваютъ одного мужчину <sup>5)</sup>).

10) Sophienhof. Heilanstalt f. Trunkfällige, близъ Tessin'a, Mecklenburg, для мужчинъ; съ 1892 г. лѣчилось 88 чел., 40—не возобновили пьянства, 28 неудержались; заведение на 12 чел. (сообщено намъ М. Lihaeffer'омъ); основ. въ 1882 г.; плата по 150 мар. въ годъ.

11) Borsdorf, bei Leipzig, Diakonissenhaus, для женщинъ <sup>6)</sup>).

12) Karlshof, bei Bastenburg (Ostpreussen.); 10 кроват.; для мужч.; 300 мар. въ годъ.

13) Elsterburg, bei Zwickau. Sanatorium f. Alkohol-Entschungskuren. Dr. Römer.

14) Sanat. Buchheide, bei Finkenwalde (Stetin). Dr. Colla. 11 кроват.; до 8 мар. въ день; гимнастика и ремесла.

15) Sanatorium Barmbek f. Alkoholranke. Hamburg. Dr. Silberstein.

16) Himmelsthur, bei Hildensheim. Pastor Isermeyr.

---

<sup>1)</sup> A. Smith. Ueber Temperenz Anstalten und Volksheilstätten-für Nervenranke. Würzburg. 1899.—Schloss Marbach am Bodeuse. Брошюра съ свѣдѣніями объ условіяхъ содержанія и лѣченія въ заведеніи.

<sup>2)</sup> Dr. C. Furer. Haus Rockenau. Heilanstalt f. Alkoholranke und Morphinranke; брошюра съ свѣдѣніями о заведеніи.

<sup>3)</sup> Zwölfter Jahresbericht des Vereins für die Heimath Kolonie Fr. Wilch. im Kreise Geest. 1898—99.

<sup>4)</sup>—<sup>5)</sup> Есть небольшія программы и объясненія о заведеніяхъ. — У Минора: „Къ вопросу о пьянствѣ“, стр. 90, приводятся еще нѣсколько заведеній, но существуютъ ли они—неизвѣстно.

<sup>6)</sup> (11—23) см. у А. Grotian'a, op. cit., стр. 313.

17) Nieder Leipe, im Kreise Jauer (Schlesien) <sup>1)</sup> осн. 1886 г. 16 кроватей; плата отъ 120—400 мар. въ годъ.

18) Die Trinkerheilstalt «Salem» bei Rickling (Schl.-Holstein) <sup>2)</sup> осн. 1878 г.

19) Stenz, bei Königsbrück (Sachsen), Dr. Kretschmar. 16 кроватей; въ мѣс. до 60 мар.

20) Walsrode; для женщинъ. Dr. Schomerus.

21) Westend, bei Berlin. Dr. Waldschmidt.

22) Wilhelmsdorf, bei Berlin. Prof. Baer.

23) Wiessenhof, Trinkerheilstalt in Klein Drenzig, bei Guben <sup>3)</sup>; съ 1889 года; для 12 мужч.; пансіонъ до 100 мар. въ мѣс.; земли—6 гектар.

24) Westpreussische Trinkerheilstalt, Sagorsch, bei Rahmel. Pfager, Dr. Rindfleisch <sup>4)</sup>.

25) Trinkerheilstalt in Barmen, откр. въ 1899 г. «Обществомъ Голубого Креста» <sup>5)</sup>.

26) Frauenasyl in Bienowitz (Kr. Liegnitz): 10 кроват. Съ 1899 г.

27) Heimstätte f. weibliche Alkoholranke, Lungstras, Bonn; осн. въ 1889 г.; 22 кровати; до 5 мар. за день. Для женщинъ.

28) Niendorf am Schalsee, bei Ratzeburg (Lauenburg); осн. въ 1895 г.; 12 кроват.; плата до 8 мар. въ день; земли 375 гектар.

29) Oejendorfer Hof, bei Hamburg; плата отъ 600—1.800 мар. въ годъ; земли 85 гектар.

30) Villa Margaretha, bei Loxstedt; 10 кроват.; плата до 150 мар. въ мѣсяць.

31) St. Josephshaus, in Waldernbach (Nassau), для мужчинъ-католикомъ; врача нѣтъ.

32) Blaukreuz Herberge «Maga», близъ Niesky (O.-Lausitz).

33) Берлинскій отдѣлъ Нѣмецкаго Общества противъ злоупотребл. спиртн. напитками имѣетъ лѣчебницу на 50 кроватей, при лѣчебницѣ земли 170 морговъ, плата по 100 мар. въ мѣсяць.

<sup>1)</sup> См. у Минора. Лѣчен. алкоголизма, стр. 3.

<sup>2)</sup> Отчеты помѣщ. въ Internat. monatlich. z. Bekamp. d. Trink 1896, № 3, стр. 90; 1898, № 4, стр. 103.

<sup>3)</sup> О заведеніяхъ подъ номерами: 2, 3, 7, 10, 17, 18 и 23, см. у W. Martius'a, p. 350 etc.

<sup>4)</sup> Письменное сообщеніе Pf. Rindfleisch'a.

<sup>5)</sup> Подробности о заведеніяхъ 25—37 см. „Der Alcoholismus“. 1900, № 1, стр. 103—105.

34) Bielfeld'скій отдѣлъ того же общества имѣетъ 2 лѣчебницы въ провинціи Вестфалія.

35) Вблизи Werden a d. Ruhr—лѣчебница на 40 кров. для мужчинъ.

36) Въ Rellinghausen'ѣ заведеніе для женщинъ.

37) Въ Дрезденѣ—заведеніе для мужчинъ.

### Голландія.

Есть одно заведеніе «Hoog Hullen» близъ Eelde <sup>1)</sup>.

### Франція.

Хотя специальной лѣчебницы для пьяницъ нѣтъ, но они находятъ себѣ пріютъ въ Asile de Ville-Evgard, которымъ завѣдуетъ д-ръ Legrain; къ 22 янв. 1900 г. было больныхъ 328 м. и 12 ж., всего 340 чел. Asile de V.-Evg., специальное отдѣленіе среди павильоновъ предназначенныхъ для душевн. больныхъ. При заведеніи имѣются мастерскія: плотниковъ, кузнецовъ, портныхъ и сапожниковъ, а вокругъ разбитъ огородъ: каждый работающій алкоголикъ получаетъ по 30 сант. въ день. Плата за лѣченіе (есть и бесплатные больные)—2 фр. 10 сант. въ день поступленіе больныхъ или добровольное или принудительное, черезъ префектуру (послѣ предварительнаго осмотра врачами). Свиданія съ родными 2 раза въ недѣлю. Срокъ лѣченія чаще всего 2—4 мѣс. Лѣченіе—прежде всего абсолютное воздержаніе. Для развлеченія больныхъ спектакли и собесѣдованіе объ алкоголѣ, его дѣйстви и т. п. <sup>2)</sup>.

### Швейцарія.

1) Baselstadt. Pelgerhutte, bei St. Chrischoma, основ. въ 1855 г. для мужчинъ; продолжительность пребыванія отъ 6 м.—2 л.; 19 кроватей <sup>3)</sup>.

<sup>1)</sup> Письменное сообщеніе намъ г-на В. Limburg'a (Rotterdam).

<sup>2)</sup> Эти свѣдѣнія заимствуемъ изъ письма д-ра Жуковскаго къ проф. Бехтереву, любезно представленнаго послѣднимъ намъ.

— *Marandon de Montyel. Bull. de Therap.* 1895. 30 янв.

<sup>3)</sup> Списокъ заведеній приводится съ многими объясненіями у W. Niedermann'a: *Die Anstalten und Vereine der Schweiz*. 1896. Zurich. и въ журналѣ „Der Alcoolismus“, 1900, № 1, стр. 106. — *L'abstinence*. 1893. — *Statistisches Jahrbuch de Schweiz*. 1899 г.

3) Neuchâtel. Asile de Pontareuse, près Boudry. Заведение существует два года; въ 1898 г. лѣчилось 19 чел., выписалось 7, осталось въ 1 декабря 1890 г.—12 ч.; двое умерли, одинъ—запилъ, двое пока абстиненты, одинъ пьетъ умѣренно <sup>1)</sup>; плата до 5 фр. въ день.

3) Vaud. Pension de la Croix Bleue à Trelex sur Nyon; съ 1883 г., на 8—14 чел. завѣдуетъ пасторъ Piaget; медицинскаго лѣченія нѣтъ; работы, поученія и молитва—какъ главные средства къ исправленію пьяницъ; <sup>2)</sup> плата 1½—2 фр. до 5 фр. въ день.

4) Vaud. Asile pour buveuses. Lousanne (Asile temporaire chemin St. Roch. 8); на 22 чел.; плата до 1½ фр. въ день; своя одежда, основано въ 1885 г.

5) Bern. Bernische Trinkerheilstatte «Nuchtern», bei Kirchling-dach; основ. 1861 г. на 25 чел., приемъ не менѣе какъ на 3 мѣс.; плата до 2 фр. въ день; своя одежда <sup>3)</sup>.

6) Zurich. Trinkerheilstatte «Ellikon a. d. Thur». основ. въ 1888 г. на 38 муж. и женщ.; разныя работы; пребываніе до 4 мѣс., своя одежда; плата отъ 1 фр. 10 сент. до 3 фр. въ день за ѣду <sup>4)</sup>. Въ 1897 г. лѣчилось 73 чел., въ 1898—69 чел.; въ 1897 г.—27 чел. были въ возрастѣ отъ 40—50 л.; 23 чел. въ возрастѣ 30—40 л.; 10 ч.—25 до 30 л.; 7 чел.—20 до 25 л.; 5 ч. за 50 л.; 1 чел.—20 л.; въ 1898 г. 35 чел. въ возрастѣ 30—40 л., 18 ч.—40 до 50 л., 7 чел.—25 до 30 л., 5 ч.—20—25 л., по 2 чел. за 50 и 60 л.

Результаты лѣченія (подъ наблюдениемъ проф. Fogel'я) таковы: съ 1889 по 1897 г. изъ 400 больныхъ остаются трезвенниками 195 чел. или 48,7%, не выдержали и запили—150 чел. или 39,7%, пьютъ умѣренно—46 чел. или 11,5% <sup>5)</sup>.

7) Zurich. Asyl Blumenau, bei Steg Fischental. Bez. Hinweil, открыто въ 1894 г. на 14 женщинъ, обязательное пребываніе

<sup>1)</sup> Rapportes et Comptes. Exercice 1897. Neuchat. 1898.—Id. 1898. Neuchat. 1899.

<sup>2)</sup> Письменное сообщеніе г. L. Piaget.

<sup>3)</sup> Миноръ. Лѣч. алкогол. въ спец. лѣч., стр. 15—„L'abstinence“, 1898, 15 авг.

<sup>4)</sup> Миноръ. Лѣч. алкогол. въ спец. лѣчебн., стр. 16.—Есть печатные отчеты и кромѣ того см. Internat. monatschrift z. Bekämp. d. Trinksitt. 1896, № 8; 1897, № 5; 1898, № 4; 1899, 8.—The Quaterly. Jour. of. Inebr. 1895, № 3, p. 257 (цифры за 1889—91 гг.). „Врачъ“ 1888, стр. 976; 1894, № 17.—L'abstinence 1898, 15 юн.—Oberdieck. Arch. f. Psych. XXIX. Вопр. нервн. псих. мед. 1898, II, стр. 344.

<sup>5)</sup> Отчетъ заведенія за 1898 г., стр. 9—10.

отъ 6 мѣс. до 2 л., содержаніе—8 ф. въ недѣлю, комната 2—4 фр. въ недѣлю, своя одежда.

8) Zurich. Anstalt Pfrundweid. Wetzikon, съ 1858; за ѣду 5 фр. въ недѣлю.

9) Zurich. Rettungshaus, Asylstr. 46. Zurich. Съ 1894, на 22 чел.

10) Bern. Anstalt zur Rettung von Trinkerinnen im «Wysshölzli». Herzogenbuchsee. Основ. 1881 г., приемъ не менѣе какъ на 6 мѣс., бѣлье и одежда больного, плата до 2 фр., смотря по состоянію, въ день <sup>1)</sup>.

11) Pension Wonderflüh, Sarnen (Obwalden); для мужч. и женщинъ.

12) Schloss Hard, Ermatingen am Bodensee; откр. въ 1898 г. на 34 кровати; мѣсячная плата 250 фр.; учрежденъ акціонерн. обществомъ (500 акцій по 500 франк.); земли 13 гект.; гимнастика и ремесла.

### Швеція—Норвегія.

«Sans Souci». Upsala (Швеція).

«Eolshall». Stokholm (Швеція).

«Heimdal». Christianafjord ani der see, въ 2 часахъ отъ Христианіи (Норвегія) <sup>2)</sup>.

### Финляндія.

Турва—Турва, ст. жел. д. Аура-Илэне (Aura os Uläene), правленіе въ г. Або, предсѣдатель Г-нъ Викторъ Нюбергъ (Victor Nybergh), директоръ тюремнаго заведенія Кокола (Kokola) Въ 1897 г. лѣчилося 16 чел., въ 1898 г.—13 чел. (мужчинъ); <sup>3)</sup>.

<sup>1)</sup> Отчеты о дѣятельности Швейцарск. лѣчебницъ помѣщаются ежегодно въ Statistisches Jahrbuch der Schweiz и въ Sanitarich. demographisch Wochenbulletin der Schweiz.

<sup>2)</sup> Письменное сообщеніе намъ г-жи Beatrice Dikson (Marstrand). — *I. Bergman*. Den Svenska Nykterhetsrörelsens Hystoria. Oesters. 1893, p. 240—241.

<sup>3)</sup> *W. Martius*, op. cit. стр. 369.

<sup>4)</sup> Письменное сообщеніе д-ра Акселя Р. Споовъ (Або). Отчеты за 1897 и 1898 г.—Турва. Коте. *W. Olander*, Helsingiffa. 1891.—Практич. Медиц. 1899, № 8, стр. —Недѣля. 1891, № 14, статья д-ра Савицкаго.—«Врачъ». 1891, стр. 288 и 322.—*А. Гесриц*. Воен. Мед. жур. 1899, № 6. «Врачъ». № 43, стр. 1274.

Недалеко отъ г. Спб. было еще заведеніе петербургскаго пастора Мазингъ, но оно существовало одинъ годъ; теперь снова откроется; свой домъ, мастерскія, врачъ, плата отъ 40—60 р. въ мѣсяцъ (лично сообщено намъ паст. Мазингъ).

## Сѣверо-Американскія Соединенные Штаты

1) Waschangtonian Home. 41 Waltham street. Boston. Основанъ въ 1841 г., но послѣ нѣсколькихъ лѣтъ существованія закрылся, а въ 1857 г. снова началъ функционировать: официальное утвержденіе получилъ въ 1869 г. Съ 1857—96 г. лѣчилось 5 т. чел. Въ 1893 г. лѣчилось 321 чел. (мужчинъ), въ 1894 г.—150 чел., 1895 г.—192 чел., въ 1896 г.—247 чел., въ 1897 г.—207 чел., въ 1898 г.—231 чел., въ 1899 г.—328 чел.; было женатыхъ: 180, 96, 120, 119, 104, 132, 136 чел. въ каждомъ изъ перечисленныхъ годовъ, холостые—остальные; за 7 лѣтъ (1893—99) лѣчилось: механиковъ и машинистовъ; техниковъ—243, духовенства—3, клерковъ—251, купцовъ—233 торговцевъ, приказчиковъ—173, врачей—55, адвокатовъ—15, писателей—4, художниковъ—6, безъ занятій—129, остальные лица съ прочими профессіями <sup>1)</sup>.

2) The Frances E. Willard Notional Temperance Hospital. 1619. Diversey Avenue, Chicago. Illin. Изъ письменнаго сообщенія намъ г-жею Margarit. Inglehari (Президентъ Комитета Госпиталя), видно, что въ Госпиталь примѣняется какъ гомеопатическое такъ и алопатическое лѣченіе больныхъ; алкоголь изъ терапіи изгнанъ, госпиталь существуетъ 12 л. Больныхъ лѣчилось: 63 м. и 175 ж., принимались со всѣми болѣзнями, кромѣ сифиса <sup>2)</sup>.

3) The Inebriates Home. Fort Hamilton. № 4 <sup>3)</sup>. Въ 1897 г. лѣчилось: мужчинъ женат.—99, холост.—74, вдов.—8 чел.; женщ. замужн.—8, дѣв. и вдов. по 1, всѣхъ 191 чел. Въ маѣ находилось на излѣченіи 75, іюнь—71, іюль—68, августъ—66,

<sup>1)</sup> Отчеты за 1893—99 гг. (31 марта).—См. у Минора, Къ вопросу о пьянствѣ стр. 56.—The Quart. Journ. of Inebr. 1898, № 3, стр. 313.

<sup>2)</sup> Annual Report. of. Th. Fr. E. W. Nat. Temp. Assotiat. 1898—99.

<sup>3)</sup> Миноръ. Къ вопр. о пьян. стр. 62.—Ann. Rep. of. The President of The Inebr. Home. f. 1897.—Больные этого заведенія подробно описаны д-ромъ L. Mason'омъ въ его работахъ: „Statistical Report“ (къ отчету за 1885 г.) относительно 600 (1879—81, 1 нояб.) случ. пьянства и въ „A Statistic Report“ (отч за 1880), о 250 сл. (1879—80, 1 сент.). Первая работа реферирована Миноромъ, стр. 67.



апрѣль и сентяб.—по 65, январ. и март.—по 63, февр., октяб. ноябр. по 61, декабр.—58.

4) Washingtonian Home of Chicago.—Marhia Washington Home. Основанъ въ 1864 г. Принимаются пьяницы обоого пола по приговорамъ судей за пьянство или преступленія въ пьяномъ видѣ совершенныя. Съ 1864—1871 г. принято было 872 чел., въ 1875 г.—289 чел., въ 1892 г.—содержалось 1704 чел. мужч. и 119 женщ.; возрастъ: 15—20 л.—6 мужч и 1 женщ.; 20—30 л.: 245 мужч. и 37 женщ.; 31—40 л.: 750 мужч. и 35 женщ.; 41—50 л.: 370 мужч. и 28 женщ., 51—60 л.: 275 мужч. и 10 женщ.; 60—70 л.: 35 мужч. и 6 женщ.; 71—80 л.: 4 мужч. и 2 женщ. Занятія мужчинъ: рабочіе—360, клерки—236, торговцы—215, счетоводы и бухгалтеры—120, кушцы—40, плотники—36, кузнецы—30, печатники и типограф. рабочіе—30, стрѣлочники—26, портные и машинисты по 25, фармацевты и дрогисты—27, инженеры—18, врачи—15, дантисты 17 и проч. <sup>1)</sup>.

5) Franklin Reformatory Home for Inebriates of Philadelphia. Заведеніе открыто въ 1872 г.; въ 1875 г. принято было 210 больныхъ, изъ нихъ исправилось 128 (60%), въ 1883 г. (1 апр.)—309, исправилось изъ 311 выльчившихся—150 чел. въ 1897—183 чел., исправилось изъ 186—98 чел. Изъ 309 было холостыхъ—93, женат.—149, вдовцовъ—29, разведен. и отдѣльн. живущ.—38; возрастъ: 21—30 л.—56 чел., 31—40 л.—123 чел., 41—50 л.—91 чел.; 51—60 л.—32 чел.; 61—70 л.—7 чел.; Изъ 183 чел. (1887—8 г.): хол. 65, женат. 96, развед. и отд. жив. 22; возрастъ: 21—30 л.—25 чел., 31—40 л.—61 чел., 41—50 л.—46 чел., 51—60 л.—39 чел., 61—70 л.—12 чел. <sup>2)</sup>. Относительно результатовъ лѣченія пьянства, вотъ взглядъ I. Gibbons'a (superintendent), который намъ пишетъ: «я могу положительно сказать, что привычка пить легко побѣждается, когда ея жертва тверда въ своемъ намѣреніи и разумна въ своихъ стараніяхъ (говорю на основаніи 20 лѣт. опыта); въ нашей странѣ происхожденіе привычки пить можетъ быть прямо отнесено къ компаніи и примѣру. Изъ 6500 чел. было 23 сл. смерти; до 2600 чел. прочно исправились, а общее состояніе остальныхъ значительно улучшилось».

<sup>1)</sup> 29 annual Report. Chicago 1893, p. 24 и 45.—*Минора*, Къ вопр. о лѣч. пьян., стр. 40.

6) The New York state Inebriate Asylum Binghamton; возникло въ 1855 г.; въ 1874 г. лѣчилось 254 чел.; улучшение получили 77,5% (Васг) <sup>1)</sup>.

7) The Inebriates Home for Kings County Brooklyn, New York. Открыто въ 1866 г., съ 1867 по 1871 г. лѣчилось 676 чел. Въ 1873 г. принято 161 чел. Улучшение въ 41,61%, излѣчение—въ 16% (1871 г.) <sup>2)</sup>.

8) The sanatorium for the treatment of inebriat. at Media. Pa. <sup>3)</sup>.

9) Walunt Lodge Hospital (The Asylum at Walunt Hill), въ г. Hartford'в. Коннектикутъ); завѣдуетъ д-ръ Crothers, открытъ въ 1877 г. Въ 1893 г. лѣчилось больныхъ—58 чел., въ 1894 г.—58 чел., въ 1895 г.—60 чел., въ 1896 г.—72 чел., въ 1897 г.—72 чел. и въ 1898 г.—91 чел.; съ периодическимъ пьянствомъ было за 6 лѣтъ—170 чел., съ постояннымъ—107 чел.; прямая наследственность изъ 411 случаевъ въ 142 случаяхъ; возрастъ больныхъ былъ: до 20 л.—5 чел., отъ 30—40 л. 147 чел., отъ 40—50 л. 119 чел., отъ 20—30 л. 79 чел., отъ 50—60 л. 46 чел., отъ 60—65 л. 15 чел., продолжительность пьянства: въ 167 сл. она была отъ 10—15 лѣтъ, въ 98 сл.—отъ 5 до 10 л., въ 48 сл. болѣе 20 л., отъ 15 до 20 л. въ 46 сл., до 5 л. въ 18 сл. Исходъ лѣченія былъ: изъ 340 сл. улучшение въ 160 сл. и выздоровление въ 143 сл. <sup>4)</sup>.

10) New York City Asylum, для бѣдныхъ обоого пола основ. въ 1869 г.

11) Maryland Asylum in Baltimore, основ. въ 1870 г. <sup>1)</sup>.

12) Grunwood Asylum, откр. въ 1870 г. <sup>2)</sup>.

13) The Albany Penitentiary <sup>3)</sup>.

14) Appleton Temporary House, въ Востонѣ основ. въ 1872 <sup>4)</sup>.

15) Massachusetts Hospital f. dipsomanias and inebriates въ Foxborough'в, основ. въ 1889 г. для мужчинъ <sup>5)</sup>.

<sup>1)</sup> Миноръ, оп. cit., стр. 54.—Васг. Der Alcoholismus; p. 501.

<sup>2)</sup> Миноръ, оп. cit., стр. 60.

<sup>3)</sup> Миноръ, оп. cit., стр. 71.—Васг. оп. cit., стр. 510.

<sup>4)</sup> Миноръ, оп. cit., стр. 69.—Васг. оп. cit., стр. 510.

— Отчеты заведенія помѣщаются ежегодно въ The Quarterl. Journ. of inebriety.

<sup>5)</sup> Миноръ, оп. cit., стр. 41.

<sup>1)–4)</sup> Миноръ, оп. cit., стр. 71.

<sup>5)</sup> The Quarterl. Journ. of inebr. 1896, № 1, 1897, № 2, 1899, № 2.—Internat. monatschrift z. B. d. Trinksitten. 1899, стр. 219.

16) Californian state Asylum. f. insan. and. inebriat <sup>1)</sup>.

Кромѣ только что перечисленныхъ заведеній для алкоголиковъ, д-ръ Миноръ указываетъ до десяти заведеній въ разныхъ штатахъ Америки <sup>2)</sup>.

### Австрія.

— Въ Австріи, по даннымъ у д-ра Минора, есть одно заведеніе въ г. Мельбурнѣ <sup>3)</sup>.

## V.

### Больничная статистика алкоголиковъ въ С.-Петербургѣ.

Злоупотребленіе спиртными напитками въ зависимости отъ количества, качества и частоты потребленія ихъ, можетъ вызвать цѣлый рядъ болѣзненныхъ явленій, при которыхъ встрѣтятся необходимость въ помощи врача. Различаютъ нѣсколько формъ случайнаго и привычнаго пьянства, — острого и хроническаго алкоголизма <sup>4)</sup>. Случайное пьянство, наблюдаемое въ обыденной жизни, у лицъ здоровыхъ, рѣдко когда даетъ поводъ для медицинскаго вмѣшательства. Зато въ другихъ формахъ, какъ, напр., при остромъ (запойномъ) бредѣ пьяницъ, при бѣлой горячкѣ, при различныхъ психозахъ и т. п., часто является необходимость въ больничномъ лѣченіи. Какою бы формою алкоголизма ни заболѣлъ петербургскій житель, ему, при отсутствіи въ столицѣ специальныхъ заведеній для пьяницъ, приходится обращаться за помощью, когда въ ней встрѣчается надобность, въ одну изъ больницъ гражданскаго вѣдомства, а если онъ военный — то въ госпиталь. Насколько часто петербуржцамъ приходилось прежде лѣчиться отъ послѣдствій зло-

<sup>1)</sup> The Quart. Journ. of inebg. 1894, № 2, стр. 189.—1897, № 1, стр. 71.

<sup>2)</sup> — <sup>3)</sup> Миноръ, *op. cit.*, стр. 72.

<sup>4)</sup> Однообразной регистраціи формъ алкоголизма, которой бы придерживались всѣ лѣчебныя заведенія — нѣтъ. Классификація различныхъ формъ алкоголизма будетъ предметомъ сужденія въ комиссіи по вопросу объ алкоголизмѣ (что при I отд. Русск. Об. охр. нар. здр.). Въ эту комиссію предоставлены номенклатуры формъ алкоголизма д-рами О. А. Четомъ и М. Н. Нижегородцевымъ. Труды Комиссіи, I в., стр. 14 и 16.

употребленія спиртными напитками, объ этомъ, кромѣ отрывочныхъ свѣдѣній, нѣтъ никакихъ данныхъ, да и они относятся къ болѣе позднему времени.

Такъ, старшій докторъ придворнаго госпиталя Хр. Виттъ сообщаетъ въ своей брошюрѣ «О бѣлой горячкѣ или мозговой горячкѣ отъ пьянства» <sup>1)</sup>, что у него, въ 1822—25 гг., въ заведеніи было больныхъ бѣлою горячкою—8 чел., въ 1826 г.—27 чел., въ 1828—29 гг.—10 чел., въ 1830—31 г.—21 чел., въ 1832—33 г.—29 чел.

Д-ръ Э. Барн <sup>2)</sup> даетъ слѣдующія цифры за 30 лѣтъ (1852—1881) о больныхъ бѣлою горячкою, лѣчившихся въ больницѣ Св. Маріи Магдалины:

|            |        |            |         |            |         |            |         |
|------------|--------|------------|---------|------------|---------|------------|---------|
| Въ 1852 г. | 3 чел. | Въ 1860 г. | 32 чел. | Въ 1868 г. | 87 чел. | Въ 1876 г. | 65 чел. |
| „ 1853 „   | 3 „    | „ 1861 „   | 31 „    | „ 1869 „   | 97 „    | „ 1877 „   | 83 „    |
| „ 1854 „   | 2 „    | „ 1862 „   | 35 „    | „ 1870 „   | 107 „   | „ 1878 „   | 32 „    |
| „ 1855 „   | 10 „   | „ 1863 „   | 101 „   | „ 1871 „   | 101 „   | „ 1879 „   | 71 „    |
| „ 1856 „   | 6 „    | „ 1864 „   | 153 „   | „ 1872 „   | 103 „   | „ 1880 „   | 32 „    |
| „ 1857 „   | 15 „   | „ 1865 „   | 47 „    | „ 1873 „   | 105 „   | „ 1881 „   | 31 „    |
| „ 1858 „   | 16 „   | „ 1866 „   | 57 „    | „ 1874 „   | 67 „    |            |         |
| „ 1859 „   | 20 „   | „ 1867 „   | 71 „    | „ 1875 „   | 65 „    |            |         |

За 30 лѣтъ было 1652 чел., что на общую цифру всѣхъ больныхъ, лѣчившихся за это время (около 90 тыс.), составляетъ около 2<sup>0</sup>/<sub>0</sub>, а за 30 л. придется по одному больному въ недѣлю. Колебанія въ цифрахъ авторъ объясняетъ, съ одной стороны, социально-политическими обстоятельствами, съ другой—возможностью заработка и цѣною хлѣба: до 1856 г. алкоголиковъ мало, причинами будутъ здѣсь: крѣпостное право, крымская война и холера; послѣ 1856 г. улучшение финансовъ, миръ—число алкоголиковъ растетъ, но

<sup>1)</sup> Х. Виттъ. О бѣлой горячкѣ или мозговой горячкѣ отъ пьянства. 1834. Спб., стр. 36.

<sup>2)</sup> „Врачъ“. 1884, № 5, стр. 65.

умѣренно. Въ 1863—64 г. наплывъ алкоголиковъ—освобожденіе крестьянъ и развитіе различныхъ фабричныхъ и акціонерныхъ предприятий. Съ 1865 по 1887 г. ихъ мало, но тутъ была и холера, и возвратный тифъ. Далѣе, до 1873 г.—число алкоголиковъ увеличивается, такъ какъ въ это время хорошія торговля и фабричныя дѣла; съ уменьшеніемъ послѣднихъ—до 1881 г. и число алкоголиковъ уменьшается. Въ отдѣльности—въ 1877 г. готовятся къ войнѣ, хорошій заработокъ, алкоголиковъ много (83 ч.); въ 1878 г.—война, дѣлъ мало, алкоголиковъ 32 ч.; въ 1879 г.—миръ, повышеніе заработковъ—71 алкоголикъ; въ 1881 г., дороговизна хлѣба,—малые заработки, поэтому и бѣлорычечныхъ мало, 30 чел.

Д-ра М. Лецинскій и Ѳ. Германъ <sup>1)</sup> даютъ рядъ цифръ за 1861—72 г., изъ которыхъ видно, что въ больницахъ Петропавловской, Св. Маріи Магдалины, Маринской, Александровской и Обуховской за 12 лѣтъ лѣчилося 10,004 м. и 1,359 ж., всего 11,363 чел.; по годамъ цифры такъ распредѣлялись:

| Годъ. | Муж. | Жен. | Обоего пола. | Годъ. | Муж. | Жен. | Обоего пола. |
|-------|------|------|--------------|-------|------|------|--------------|
| 1861  | 328  | 42   | 370          | 1867  | 763  | 88   | 851          |
| 1862  | 286  | 32   | 218          | 1868  | 789  | 104  | 893          |
| 1863  | 730  | 104  | 834          | 1869  | 954  | 92   | 1046         |
| 1864  | 894  | 133  | 1027         | 1870  | 1281 | 169  | 1450         |
| 1865  | 583  | 109  | 692          | 1871  | 1391 | 191  | 1582         |
| 1866  | 664  | 112  | 776          | 1872  | 1341 | 183  | 1524         |

Мужчины составляли 88,2%, женщины 11,8%. Въ среднемъ ежегодно лѣчилося 946 чел., изъ нихъ 833 м. и 113 ж.

<sup>1)</sup> М. Лецинскій. О вліяніи пьянства на обществен. здоровье, нравствен. дѣятель. силы и мѣрахъ къ ограничен. его. Спб. 1873, стр. 11.—Германъ, Ѳ. О пьянствѣ въ Россіи. Арх. Суд. Мед. 1868, № 1, даются цифры за 1861—65 гг.—Д-ръ Лецинскій лично собралъ цифры за 1867—72 гг.

• % отношеніе числа больныхъ бѣлою горячкою <sup>1)</sup> къ общему числу лѣчившихся больныхъ у Д-ра Германа выражено въ слѣдующихъ цифрахъ:

| Годъ. | Петропав-<br>ловская<br>больница. | Больница<br>Маріи Маг-<br>далины. | Маріинская<br>больница. | Алексан-<br>дровская<br>больница. |
|-------|-----------------------------------|-----------------------------------|-------------------------|-----------------------------------|
| 1861  | 1,83                              | 1,93                              | 0,38                    | 0,50                              |
| 1862  | 1,70                              | 1,30                              | 0,39                    | 0,37                              |
| 1863  | 3,50                              | 6,25                              | 0,30                    | 1,62                              |
| 1864  | 5,02                              | 4,72                              | 0,80                    | 2,19                              |
| 1865  | 1,90                              | 1,78                              | 0,84                    | 1,53                              |
| 1866  | 2,70                              | 1,57                              | 0,88                    | 1,15                              |
| 1867  | 3,03                              | 2,29                              | 1,24                    | 1,31                              |
| 1868  | 2,49                              | 2,45                              | 0,87                    | 2,01                              |
| 1869  | 3,32                              | 2,75                              | 1,12                    | 2,60                              |
| 1870  | 4,87                              | 2,16                              | 1,00                    | 5,23                              |
| 1871  | 4,24                              | 2,85                              | 1,24                    | 5,70                              |
| 1872  | 4,56                              | 3,02                              | 0,96                    | 5,85                              |

Для Обуховской больницы, въ которую и въ прежнее время, какъ и теперь, больше всего направлялось больныхъ бѣлою горячкою, возьмемъ отдѣльно цифры отъ прочихъ больницъ, заимствуя ихъ изъ работъ д-ра *Θ. Германа* <sup>2)</sup>, бывшаго главнымъ врачомъ этого заведенія, см. табл. № 6 (стр. 86).

<sup>1)</sup> *Д-ръ Θ. Германъ* бѣлою горячку называетъ скоротечное помѣшательство отъ пьянства.

<sup>2)</sup> *Θ. Германъ*. О пьянствѣ въ Россіи. Арх. Суд. Мед. 1868, № 1.  
— Историч. очеркъ Обуховск. больницы за 100 л. (1784—1884). Спб. 1884.

Таблица № 7 (въ стр. 85).

Число алкоголиковъ въ Обуховской Больницѣ.

| Годъ.         | Больныхъ въ году<br>горячкою. |               |                 | % муж-<br>чинъ. | % жен-<br>щинъ. | % общ.<br>цифр.<br>болѣн. | Годъ.      | Въло-<br>гор.<br>обоего<br>пола. | Всѣхъ<br>болѣ-<br>ныхъ. | Больныхъ<br>въ году горячкою. |                 | % болѣн<br>горяч.<br>къ общ.<br>цифр.<br>болѣн. |
|---------------|-------------------------------|---------------|-----------------|-----------------|-----------------|---------------------------|------------|----------------------------------|-------------------------|-------------------------------|-----------------|---|
|               | Муж-<br>чинъ.                 | Жен-<br>щинъ. | Обоего<br>пола. |                 |                 |                           |            |                                  |                         | % Муж-<br>чинъ.               | % Жен-<br>щинъ. |   |
| 1857 . . .    | 128                           | 19            | 147             | 87,2            | 12,8            | 2,02                      | 1869 . . . | 678                              | 12,021                  | 94,5                          | 5,5             | 5,6   |
| 1858 . . .    | 153                           | 29            | 182             | 84,1            | 15,9            | 2,83                      | 1870 . . . | 667                              | 11,697                  | 94,5                          | 5,5             | 5,7   |
| 1859 . . .    | 157                           | 44            | 201             | 78,2            | 21,8            | 2,99                      | 1871 . . . | 707                              | 14,054                  | 89,6                          | 10,4            | 5,03  |
| 1860 . . .    | 197                           | 37            | 234             | 84,2            | 15,8            | 3,0                       | 1872 . . . | 914                              | 14,945                  | 89,6                          | 10,4            | 6,1   |
| 1861 . . .    | 187                           | 24            | 211             | 88,7            | 11,3            | 2,84                      | 1873 . . . | 669                              | 12,841                  | 91,0                          | 9,0             | 5,2   |
| 1862 . . .    | 167                           | 23            | 190             | 87,9            | 12,1            | 2,54                      | 1874 . . . | 852                              | 13,703                  | 92,5                          | 7,5             | 6,2   |
| 1863 . . .    | 434                           | 76            | 510             | 85,6            | 14,4            | 5,52                      | 1875 . . . | 793                              | 15,005                  | 90,0                          | 10,0            | 5,3   |
| 1864 . . .    | 409                           | 82            | 491             | 83,5            | 16,5            | 5,02                      | 1876 . . . | 919                              | 14,941                  | 89,0                          | 11,0            | 6,1   |
| 1865 . . .    | 364                           | 50            | 414             | 88,0            | 12,0            | 3,77                      | 1877 . . . | 876                              | 15,379                  | 85,0                          | 15,0            | 6,09  |
| 1866 . . .    | 401                           | 52            | 453             | 88,6            | 11,4            | 3,32                      | 1878 . . . | 996                              | 16,780                  | 90,7                          | 9,3             | 5,9   |
| 1867 *) . . . | 452                           | 38            | 490             | 92,3            | 7,7             | 4,00                      | 1879 . . . | 1260                             | 15,936                  | 89,2                          | 10,8            | 7,9   |
| 1868 *) . . . | 451                           | 38            | 489             | 92,3            | 7,7             | 3,74                      | 1880 . . . | 1011                             | 16,658                  | 82,0                          | 18,0            | 6,06  |

\*) За 1867 и 1868 гг. у доктора Германа цифръ нѣтъ; мы ихъ взяли у М. Лещинскаго, см. "О влиніи пьянства" и пр. стр. 11-12.

Изъ сравненія приведенныхъ данныхъ въ таблицахъ видно:

а) % отношеніе числа алкоголиковъ, лѣчившихся въ больницахъ, къ общей цифрѣ больныхъ постепенно, изъ года въ годъ, растетъ, и это наблюдается какъ въ Обуховской, такъ и въ остальныхъ больницахъ.

б) % больныхъ мужчинъ бѣлою горячкою, судя по цифрамъ Обуховской больницы, до 1870 года увеличивался, % женщинъ, напротивъ, уменьшался; съ 1871 г.—наблюдается обратное явленіе—увеличеніе % больныхъ бѣлою горячкою женщинъ и уменьшеніе % бѣлогорячныхъ мужчинъ; въ чемъ искать причину этого явленія—авторъ, Ф. Германъ, не даетъ объясненія.

Есть еще указанія для г. Спб. на число больныхъ «запоемъ» или «бѣлою горячкою» въ «Отчетахъ С.-Петербургскаго Оберъ-Полицмейстера» и въ «Статистическихъ Ежегодникахъ С.-Петербурга», но эти цифры тоже не даютъ точныхъ свѣдѣній о числѣ всѣхъ алкоголиковъ, лѣчившихся въ это время въ больницахъ столицы, такъ какъ каждый годъ число больницъ, доставлявшихъ эти свѣдѣнія для Отчетовъ и Ежегодника, было различно; но такъ какъ онѣ все-таки являются матеріаломъ, то и ихъ позволяемъ себѣ привести.

Въ «Отчетахъ С.-Петербургскаго Оберъ-Полицмейстера» (и Спб. Градоначальника—потомъ) за 1868—74 гг. даются цифры о лѣченіи больныхъ въ учрежденіяхъ городскихъ, тюремныхъ и морского вѣдомства и притомъ безъ раздѣленія ихъ по полу:

| Годы.                                  | 1868.   | 1869.  | 1870.   | 1871.   | 1872.   | 1873.  | 1874.  |
|--|---------|--------|---------|---------|---------|--------|--------|
| Всѣхъ больныхъ . .                     | 101.322 | 99.636 | 113.202 | 116.997 | 115.248 | 98.678 | 96.200 |
| Бѣлогорячныхъ .                        | 1.833   | 1.556  | 2.399   | 2.577   | 2.210   | 1.912  | 1.442  |
| % отн. бѣлогор. къ общ. числу больн. . | 1,8     | 1,6    | 2,1     | 2,2     | 1,8     | 1,9    | 1,5    |

За 7 лѣтъ всѣхъ больныхъ лѣчилось 741,583 чел., изъ нихъ съ бѣлою горячкою—13,979 человекъ, въ среднемъ ежегодно.



изъ 105,940 больныхъ было бѣлогоричечныхъ 1,997 или 1,8%.

Въ «Статистическихъ Ежегодникахъ С.-Петербурга» за 1879—1885 гг. даются тоже общія цифры всѣхъ лѣчившихся больныхъ и больныхъ лѣчившихся отъ «запоя, бѣлой горячки».

| Годъ.                                | 1879.   | 1880.   | 1881.   | 1882.   | 1883.   | 1884.  | 1885.  |
|--------------------------------------|---------|---------|---------|---------|---------|--------|--------|
| Всѣхъ больныхъ . .                   | 105.664 | 114.324 | 110.508 | 106.354 | 101.883 | 74.979 | 83.718 |
| Бѣлогоричечныхъ                      | 1.406   | 1.224   | 863     | 1.164   | 1.214   | 765    | 760    |
| % отн. бѣлогор. къ общ. числу больн. | 1,3     | 1,7     | 0,7     | 1,09    | 1,1     | 1,01   | 0,9    |

Цифры за 1879 г. взяты изъ 51 лѣчебнаго заведенія всѣхъ вѣдомствъ столицы, за 1880—83 гг. — изъ 52 завед., за 1884 г. — изъ 37 завед., за 1885 г. — изъ 58 заведеній.

За 7 лѣтъ лѣчилось 697,420 чел. больныхъ, изъ нихъ алкоголиковъ—7,396; въ среднемъ ежегодно поступало по 99,631 ч. больныхъ, изъ которыхъ алкоголиковъ было 1,056 или 1,06%.

Составитель отчета о болѣзненности населенія г. С.-Петербурга по больничнымъ даннымъ въ «Стат. Ежегодникѣ» за 1885 г. <sup>1)</sup>, справедливо указывая на невозможность имѣть полную больничную статистику для г. С.-Петербурга, такъ какъ больницы распределены между многими вѣдомствами, изъ которыхъ нѣкоторыя прямо враждебно смотрятъ на статистику, тѣмъ не менѣе изъ всѣхъ общихъ гражданскихъ больницъ для взрослыхъ нашелъ 10 такихъ больницъ, которыя дали настолько полные отчеты, что получилась возможность сдѣлать сводъ данныхъ о движеніи больныхъ въ упомянутыхъ 10 больницахъ за 1881—1885 г. <sup>2)</sup>. Параллельно съ этими цифрами мы приведемъ цифры, даваемыя д-мъ Ф. Николаевымъ за 1877—1882 гг., взятыя имъ изъ 5 больницъ (безъ упоминанія имъ—изъ какихъ) гражданского вѣдомства <sup>3)</sup>.

<sup>1)</sup> Статист. Ежегодн. Спб. за 1885, стр. 2.

<sup>2)</sup> Статист. Ежегодн. Спб. 1885 г. Больницы: Обуховск., Александр., Петропавл., Мар. Магдал., Маринск. для бѣдн., Рождествен. бар., Евангелич., Варачная С. П. Боткина (1882—85 гг.), Крестовоздвиженск. и Загородн. (1884—85).

<sup>3)</sup> „Врачъ“ 1884, № 1, стр. 5.—Вѣроятно, больницы: Обухов., Александр., Петропав., Мар. Магдал. и Марин. для бѣдн. Общихъ цифръ больныхъ авторъ не даетъ.

| Въ 5 общ. больн. гражд. вѣдом. |         |     | Въ 10 общ. больн. гражд. вѣдомства. |                   |       |                   |                   |    |
|--------------------------------|---------|-----|-------------------------------------|-------------------|-------|-------------------|-------------------|----|
| Алкоголиковъ.                  |         |     | Лѣчи лось.                          |                   |       | Умерло боль-ныхъ. |                   |    |
| Лѣчи-лось.                     | Умерло. |     | Всѣхъ боль-ныхъ.                    | Запой и бѣл. гор. | %     | Всѣхъ боль-ныхъ.  | Запой и бѣл. гор. |    |
| 1877                           | 1.048   | 69  | 1881                                | 61.356            | 673   | 1,09              | 2.874             | 49 |
| 1878                           | 851     | 55  | 1882                                | 45.372            | 983   | 2,2               | 1.293             | 72 |
| 1879                           | 1.092   | 54  | 1883                                | 44.578            | 1.106 | 2,5               | 1.066             | 39 |
| 1880                           | 885     | 62  | 1884                                | 39.316            | 701   | 1,7               | 568               | 13 |
| 1881                           | 590     | 38  | 1885                                | 35.570            | 695   | 1,8               | 526               | 18 |
| 1882                           | 930     | 55  |                                     |                   |       |                   |                   |    |
| Всѣхъ                          | 5.396   | 333 |                                     |                   |       |                   |                   |    |

Обуховская больница, какъ видно изъ «Стат. Ежегодниковъ» за 1881—85 гг., была по прежнему тѣмъ же убѣжищемъ для бѣлогорячечныхъ, каковымъ она была для нихъ и въ прежніе годы и каковымъ, какъ увидимъ дальше, она является и теперь;—въ ней лѣчилось:

| Годы.                           | 1881.  | 1882.  | 1883.  | 1884.  | 1885. |
|---------------------------------|--------|--------|--------|--------|-------|
| Бо-льн. об. пола.               |        |        |        |        |       |
| Всѣхъ больныхъ . . . . .        | 16.230 | 13.438 | 12.752 | 10.942 | 8.644 |
| Бѣл. горяч. и запой . . . . .   | 186    | 342    | 448    | 479    | 477   |
| % бѣл. горяч. и запойн. . . . . | 1,1    | 2,6    | 3,5    | 4,4    | 5,5   |

Въ клиникѣ для душевныхъ больныхъ Императорской Военно-Медицинской академіи алкоголики также находили себѣ пріютъ. Изъ отчета д-ра Гадзяцкаго <sup>1)</sup> видно, что въ періодъ 1870—90 гг. изъ 971 мужч. было съ алкоголизмомъ 87 чел. или 9% и изъ 351 жен.—8 чел. или 2,3%, всего изъ 1322 чел.—было алкоголиковъ 95 чел. или 7,2%. По даннымъ д-ра Топоркова <sup>2)</sup>, за время съ 1893—1898 гг. (1 сент.) изъ общей цифры всѣхъ душевно-больныхъ 396 (приб.) мужч.—было 18 алкоголиковъ, или 4,5%, изъ 120 (приб.) женщ.—2 или 1,6%.

Въ больницѣ Маріинской <sup>3)</sup> для бѣдныхъ (что на Литейн. пр.)

<sup>1)</sup> Гадзяцкій. Вѣстн. клин. и судебн. псих. 1894. в. II, стр. 52.

<sup>2)</sup> Я. Топорковъ. Мед. отч. клиники душев. и нервн. болѣзн. проф. В. М. Бехтерева. Спб. 1899, стр. 223.

<sup>3)</sup> Статист. ежегодникъ. Спб. 1896—97. Спб. 1899, стр. 621.

за 1889—99 г. лѣчилось всѣхъ больныхъ 20,807 м. и 26,721 женщ., изъ нихъ алкоголиковъ было 197 м. или 0,9% и 44 ж. или 0,1% <sup>1)</sup>).

Въ Биржевой бол. <sup>2)</sup>: въ 1896 и 1897 гг. изъ 1,719 мужч. и 120 женщ. было алкоголиковъ—12 муж.

Въ Рождественскихъ баракахъ <sup>3)</sup>, въ 1896 г. изъ 708 муж. и 378 женщ. съ алкоголизмомъ было 5 муж. и 1 жен.

Въ Георгиевской общинѣ <sup>4)</sup>, въ 1896 и 1897 гг.—изъ 1,092 муж. и 739 жен. съ алкоголизмомъ было 1 муж.

Въ Домѣ призрѣнія Императора Александра II (Удѣльная) <sup>5)</sup>, въ періодъ 1890, 92—и 98 гг. лѣчилось 335 муж. и 213 женщ., изъ нихъ алкоголиковъ было 14 мужч. или 4% и 4 женщ. или 1,4%.

Относительно числа алкоголиковъ, которые лѣчились въ больницахъ военнаго вѣдомства, «Статист. Ежегодн. Спб.» за 1885 г. даетъ слѣд. свѣдѣнія, полученные изъ 8 больницъ (Никол. Воен. Госп., Воен. клин., Калининск., Семен. Александр. воен. госпитали, усил. лазареты Коннаго, Финлянд. и Московск. полковъ и Спб. Порты) <sup>6)</sup>.

Въ 1881 г. на 28,292 бол. лѣчилось алкоголиковъ 104 чел. въ 1882 г. на 27,501—104, въ 1883 г. на 25,395—102 въ 1885 г. на 19,531.—69 или отъ 0,3—0,4% въ годъ.

Въ «Архивѣ Психіатри» проф. Ковалевскаго <sup>7)</sup> даются свѣдѣнія для Николаевского воен. госпиталя: въ нервномъ отдѣленіи его лѣчилось отъ бѣлой горячки и пьянства за время 1870—81 гг. офицеровъ—227 изъ 1,205, солдатъ—579 изъ 2,117, за время съ 1882—91 гг. офицеровъ—180 изъ 1,176, солдатъ, 223 изъ 1,651. Въ психіатрич. отдѣленіи этого же госпиталя,—какъ намъ лично сообщилъ д-ръ И. П. Лебедевъ, завѣдующій отдѣленіемъ, въ періодъ 1894—99 г. лѣчилось всѣхъ больныхъ: офицеровъ—474 чел., нижнихъ чиновъ—802, изъ нихъ алкоголиковъ: офицеровъ—73 или 15,3%, солдатъ—91 или 11,3% <sup>8)</sup>).

<sup>1)</sup> Цифры эти получены нами, съ разрѣшенія проф. Е. В. Паслова, изъ конторы Марин. больницы.

<sup>2)</sup> Стат. Ежег. Спб. за 1897 г. стр. 331 и 618.

<sup>3)</sup> Ibid. стр. 281.

<sup>4)</sup> Ibid. стр. 305 и 616.

<sup>5)</sup> Отчеты дома призрѣн. душевн. больн. учрежден. Его И. В. Г. И. Александромъ II за 1890 и слѣд. г.

<sup>6)</sup> Стат. Ежегодн. Спб. за 1885, стр. 5.

<sup>7)</sup> Архивъ психіатр. 1894. XXIV, № 1.

<sup>8)</sup> Русская литература объ алкоголизмѣ въ войскахъ очень небольшая; сошлемся на доклады врачей Зуева, Путилова, Плотревскаго и Собалевскаго въ Трудахъ Комиссіи по алкоголизму; д-ръ Собалевскій даетъ

Одни только эти приведенныя цифровыя данныя, несмотря на крайнюю неполноту ихъ, все-таки указываютъ, что число больныхъ «бѣлою горячкою», «забоетъ» составляетъ дов. значительный % среди лицъ, ищущихъ помощи въ общихъ петербургскихъ больницахъ всѣхъ вѣдомствъ и особенно въ больницахъ гражданского вѣдомства, предназначенныхъ для обывателей столицы.

Такъ, если взять эти цифры, какъ до нѣкоторой степени выражающія болѣзненность городского населенія въ 1868—74 гг. и 1874—85 гг., то онѣ показываютъ: что въ періодъ 1868—74 гг., % больныхъ бѣлою горячкою, колеблющійся между 1,5% и 2,2% былъ въ среднемъ равенъ 1,8%, а въ періодъ 1874—85 гг., при колебаніи его между 0,7—1,9, онъ въ среднемъ равнялся 1,06%. Процентъ бѣлогорячечныхъ, лѣчившихся въ періодъ 1868—74 гг. выше такового же за періодъ 1874—85 гг. можетъ быть и потому, что до 1874 г. вообще больничная статистика была не точна, общая цифра числа лѣчебныхъ заведеній была не велика, а число дававшихъ свѣдѣнія—еще меньше. Съ 1879 г. отчетность о заболѣвшихъ ведется полнѣе, число заведеній въ городѣ для больныхъ доходитъ до 51—58, число больныхъ вообще въ заведеніяхъ значительно возрастаетъ, но число больницъ, принимавшихъ алкоголиковъ остается почти одно и то же.

Послѣ того, какъ въ концѣ 1884 г. состоялась передача десяти большихъ городскихъ больницъ въ вѣдѣніе городского самоуправления, а затѣмъ въ скоромъ времени былъ введенъ такъ называемый «больничный сборъ» въ размѣрѣ одного рубля, облегчившій бѣдному люду право лѣчиться въ больницахъ, — Статистическое Отдѣленіе С.-Петербургской Городской Управы обратило вниманіе на больничную статистику, и съ 1886 г. <sup>1)</sup> больничные отчеты стали составляться по даннымъ, собираемымъ о больныхъ по карточной системѣ, при чемъ форма ихъ была сдѣлана одинаковою для всѣхъ больницъ. Послѣднимъ было предложено о каждомъ больномъ, какъ выписанномъ, такъ и умершемъ, составлять особый «Статистическій листокъ о больномъ», однообразный (образецъ его прилагается) для всѣхъ заведеній и для всѣхъ болѣзней, и

литературу вопроса. Относительно пьянства въ заграничныхъ войскахъ сошлемся на Internat monotschif. z. Bek. d. Trinksit и рядъ рефератовъ въ журналахъ: Врачъ, Вопр. нер. псих. м., и въ др.—Въ Англии, для борьбы съ пьянствомъ въ войскахъ, существуетъ для военныхъ общество трезвости—Army temperance Assotiation<sup>4</sup>.

<sup>1)</sup> Стат. Ежегодн. Спб. за 1886 г., стр. 5.

послать его, по выхити больного, въ Статистическое Отдѣленіе  
Городской Управы. Последнее, на основаніи этихъ «Листковъ» и

№ приемной книги

№ выписной книги

### Больница Св. Николая Чудотворца.

Статистическій листокъ о больномъ.

Отвѣты на эти вопросы составляются  
при приемѣ больного въ приемномъ покоѣ. Шутенъ ординаторомъ больницы.

1. Имя: фамилія
- \*) 2. Полъ: М. Ж. 3. Возрастъ лѣтъ мѣсяцевъ дней
- \*) 4. Холостъ? женатъ? вдовъ? Дѣвица? замужняя? вдова?
5. Исповѣданіе? 6. Сословіе?
- Занятіе
7. Мѣсто родины:  
Мѣсто приписки:
8. Мѣстожителство въ Петербургѣ части участка  
улица домъ №
9. Давно-ли въ Петербургѣ?
10. Который разъ, въ текущемъ году, поступаетъ въ больницу?  
Въ какой или въ какихъ больницахъ находился?
11. Время поступления въ больницу: 1 года мѣсяца числа.
- \*) 12. Поступилъ на платное мѣсто или бесплатно?
13. Болѣзнь, съ которой поступилъ?
14. Болѣзнь, полученная въ больницу?
15. Осложненіе первоначальной болѣзни?
16. Исходъ болѣзни: а) Выписанъ: \*) излеченный, поправившійся,  
безъ поправки.  
б) Когда выписался: 1 г. мѣс. числа.  
в) Умеръ: 1 года мѣсяца числа.  
г) Переведенъ въ больницу.
- д) Причина смерти: опредѣленная вскрытіемъ:  
безъ вскрытія:
17. Сколько дней провелъ въ больницѣ?

*Подпись врача*

Примѣчаніе: Въ вопросахъ, гдѣ стоитъ \*), слово отвѣчающее  
подчеркните.

составляетъ свои отчеты о движеніи больныхъ и печатаетъ ихъ въ  
«Ежегодникахъ С.-Петербурга», выходящихъ ежегодно. «Листки» о  
больныхъ являются цѣннымъ статистическимъ матерьяломъ; въ нихъ  
обозначается болѣзнь пациента, возрастъ, занятіе его, осложненіе бо-  
лѣзни, приобрѣтеніе новаго заболѣванія, зараженія въ больницу, продол-  
жительность пребыванія въ послѣдней, исходъ заболѣванія и ми. др.  
Цѣль рядъ вопросовъ, поставленныхъ въ листкѣ, — имѣютъ цѣлью  
съ одной стороны выяснитъ болѣзненность населенія, связь различ-  
ныхъ заболѣваній съ условіями жизни заболѣвшихъ, ихъ полонъ,  
возрастомъ, занятіемъ, продолжительностью жизни въ Спб., мѣстомъ,  
жителства и т. д. — это санитарная цѣль листка; затѣмъ хозяйст-  
венная и административная <sup>1)</sup> — для правильнаго сравненія дѣя-

<sup>1)</sup> Статист. Ежегод. Спб. 1886, стр. 7.

тельности различныхъ больницъ,—знакомства съ составомъ лицъ, пользовавшихся отъ города бесплатнымъ лѣченіемъ, для опредѣленія числа кроватей и дней, необходимыхъ для различнаго рода больныхъ и т. д. Вотъ этимъ то матерьяломъ — «Статистическими листками о больныхъ» и «Статистическими Ежегодниками Спб.» — мы и воспользовались для настоящей работы, получивъ ихъ въ свое распоряженіе отъ завѣдующаго Статист. отдѣленіемъ городской управы Н. Ф. Анненскаго и прив. доц. Академіи А. А. Липскаго, какъ завѣдующаго больничною статистикою въ Стат. Отдѣленіи, за что, какъ равно и за совѣты и указанія, которыми мы пользовались при работѣ, и приносимъ имъ нашу сердечную благодарность.

## VI.

### Поступленіе алкоголиковъ въ городскія больницы г. С.-Петербурга въ 1886—97 гг. Распредѣленіе поступленій по мѣсяцамъ года.

Въ вѣдѣніи С.-Петербургскаго городского управленія находятся слѣдующія больницы: Обуховская, Александровская въ память 19 февр. 1861 г., Петропавловская и Св. Маріи Магдалины—общія больницы; Калининская и Вольше-Охтенская — для больныхъ сифилисомъ и формами венерическими; Св. Николая Чудотвр., Св. Пантелеймона и Мало-Охтенская—спеціально психіатрическія; Барачная С. П. Боткина—для заразныхъ больныхъ (тифомъ, дифтеритомъ, оспою, крупознымъ воспаленіемъ легкихъ и друг. остр. инфекціон. формам бол. <sup>1)</sup>). Изъ общихъ больницъ только одна Обуховская имѣетъ особое отдѣленіе для алкоголиковъ, больныхъ бѣлою горячкою, запоемъ или острымъ алкогольнымъ бредомъ и др. формами, не требующими продолжительнаго пребыванія въ заведеніи. Хроническіе алкоголики съ стойкими формами душевныхъ болѣзней, развившимися на почвѣ злоупотребленія спиртными напитками,—лѣчатся въ психіатрическихъ больницахъ Св. Николая Чудотворца, Св. Пантелеймона и въ Мало-Охтенской. Первый опытъ разработки карточного матеріала объ алкоголикахъ былъ сдѣланъ А. А. Липскимъ въ «Статистич. Ежегодникѣ» за 1887 г. Разбору подвергнуто было 1,205 листовъ, мужчинъ было 1,078 и 89,5%, женщинъ—127 или 10,5%,

<sup>1)</sup> Новознаменская дача (въ Спб. уездѣ) начала функционировать съ 1895 года; сюда поступаютъ хроники изъ городск. психіатрич. больницъ.

большинство, 81,6%, находились на излѣченіи въ больницахъ Обуховской и Александровской, 8,6,0/0—въ больницѣ Маріи Магдалины, 6,30/0—въ Петропавловской и 3,50/0—въ психіатрическихъ заведеніяхъ. Между принятыми съ алкоголизмомъ, поступившихъ въ первый разъ было 905 мужч. и 105 женщ., во второй—133 мужч. и 10 женщ., въ третій и болѣе—23 мужч. и 4 женщ. Авторъ подробно разбираетъ въ свѣдѣнія, имѣющіяся въ «Листкахъ», и мы ихъ не приводимъ, такъ какъ листки этого года вошли въ общую цифру нами разсмотрѣнныхъ листовъ.

Всѣхъ больныхъ, выбывшихъ (слѣд., о которыхъ были посланы «Листки» въ Статист. отд. Спб. Город. Управы) изъ городскихъ больницъ, (т. е. изъ больницъ, находящихся въ вѣдѣніи городского самоуправленія, такъ мы и будемъ вездѣ подразумѣвать, говоря о «городскихъ» больницахъ), за періодъ 1886—1897 гг. зарегистрировано 514,674, при этомъ мужскихъ листовъ было 282,518, женскихъ—232,236. Каждый изъ этихъ листовъ давалъ свѣдѣнія о томъ больномъ или больной, имя и фамилія котораго или которой отмѣчены были въ графѣ 1, и если больной поступалъ въ теченіи года нѣсколько разъ,—каждый разъ о немъ писался новый листокъ, но дѣлалась помѣтка о прежнемъ лѣченіи больного въ такой-то больницѣ, а когда возможно было, то отмѣчалось и время предыдущаго поступленія въ больницу.

Статистическое Отдѣленіе Управы въ своемъ «Статистическомъ Ежегодникѣ Спб.» именно и даетъ цифры *поступленій* больныхъ въ больницы, а не число *лицъ* тамъ лѣчившихся. Такимъ образомъ, 514,674 листовъ обозначаютъ 514,674 поступленій больныхъ, но сколько разъ эти лица побывали, лѣчились отъ одной и той же или каждый разъ отъ разныхъ болѣзней, въ данный періодъ времени, остается неизвѣстнымъ.

Затѣмъ, въ отчетахъ о движеніи больныхъ по больницамъ въ названіяхъ болѣзней, нѣтъ подраздѣленія алкоголизма по формамъ его, а есть одна рубрика «alcoholismus», куда включены всѣ больные, съ какими бы формами его они не лѣчились.

Просматривая отчеты земскихъ психіатрическихъ больницъ, тамъ тоже не оказалось однообразія въ обозначеніи формъ алкоголизма; напр., въ Самарской (Том. Колка) алкоголики значатся подъ рубрикою: *psychos. alcohol.*, въ Саратовской: *остр. бредъ алкоголиковъ* и *хроническій алкоголизмъ*, въ Тульской и Вятской—*delir. tremens*, въ Бессарабской, Полтавской, Пензенской, Рязанской, Смоленской—*delirium*

trem. и alcoholismus chron., въ Курской—delirium trem. и alcohol. chr. и alcoholism. acut., въ Калужской—delirium trem., alcoholism. acut. и затыжн. алког. психозы, въ Костромской—delirium trem. и alcoholismus и т. д.—Поэтому то, говоря далѣе объ алког. кахъ, которые лѣчились въ земскихъ больницахъ, будемъ всѣ формы алког. соединять въ одну—алког.лизмъ.

Итакъ, всѣхъ *поступлений* больныхъ въ городскія (т. е. находящіяся въ вѣдѣніи городского управленія) больницы въ г. Спб. за время съ 1886—1897 гг. было 514,674, изъ нихъ: 282,518 мужскихъ (геср. мужч.) и 232,036—женскихъ (геср. женщ.), въ томъ числѣ алког. — 23,943, изъ нихъ мужчинъ — 21,261, женщинъ — 2,682.

Средняя ежегодная цифра поступления была:

|                 | Мужч.          | Женщ.          | Об. п.        |
|-----------------|----------------|----------------|---------------|
| Всѣхъ больныхъ: | 23.552 (54,3%) | 19.337 (45,8%) | 42.889 (100%) |
| алког.          | 1.771 (88,8%)  | 223 (11,2%)    | 1994          |
| % алког.        | 7,3%           | 1,1%           | 4,6%          |

Выходитъ, судя по этимъ цифрамъ, что въ общей цифрѣ поступленій больныхъ, на 5 *мужчинъ* приходилось *четыре* *поступленія женщинъ*, между алког. же—на 8 *поступленій мужчинъ* одно *поступленіе женщинъ*; изъ каждаго 100 поступленій всѣхъ больныхъ мужчинъ—оказывалось семь поступленій алког.; изъ 100 поступленій женщинъ на долю алког. приходилось одно поступленіе.

Поступленіе алког. въ больницы по годамъ распредѣлялось такъ (табл. № 8): <sup>1)</sup> за 12 лѣтній періодъ времени максимум поступленій мужчинъ былъ въ 1894 г.—7,2%, женщинъ—въ 1893 г.—1,4% всѣхъ больныхъ этого пола; наименьшія же цифры приходятся и для мужчинъ, 3,6%, и для женщинъ, 0,37%, въ 1886 году.

Сравнивая % поступления алког. (обоого пола) въ городскія больницы г. Спб. съ % поступления алког. въ лѣчебныя заведеніе Россіи, по даннымъ Отчетовъ Медицинскаго Департамента за 1886—1895 г.,—видно (табл. № 8, стр. 96), что % поступления алког. для Россіи не превышаетъ 1%, тогда какъ для Петербурга онъ доходитъ до 4%.

Сравнимъ цифры для С.-Петербурга съ цифрами для Москвы. Прежде всего сдѣлаемъ оговорку, что для Москвы мы не нашли

<sup>1)</sup> Составлена по табл. „Ежегодниковъ“ за соотвѣтств. годы



Таблица № 8 (въ стр. 95).

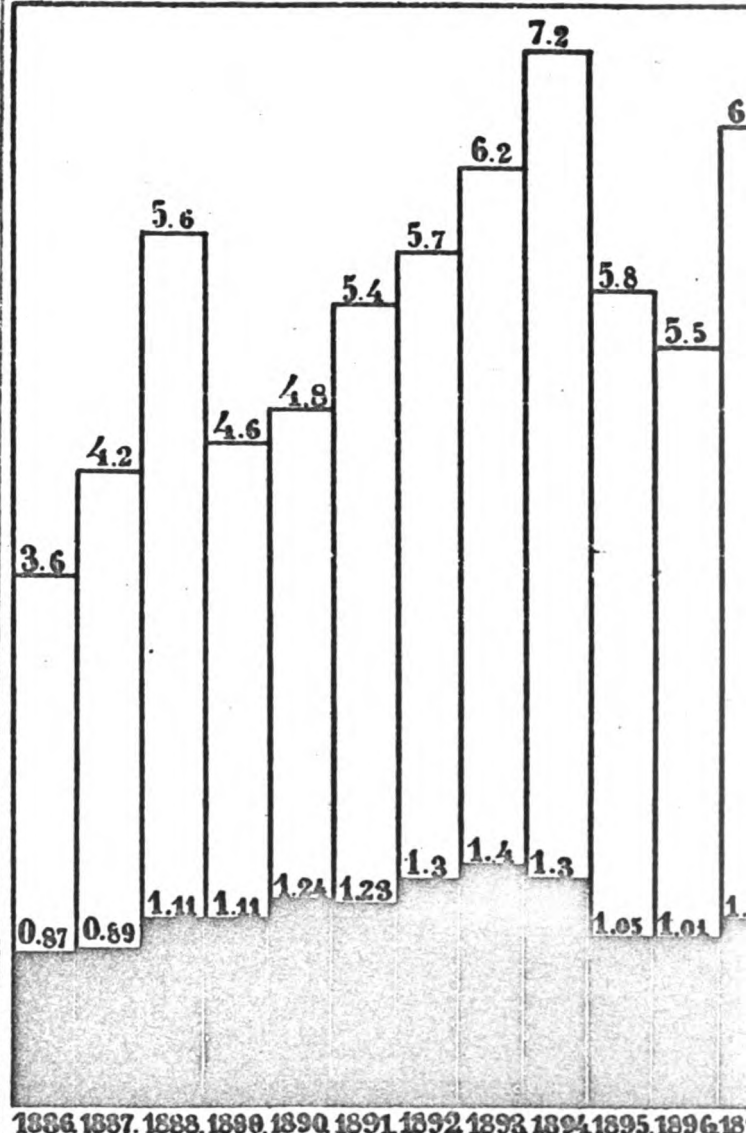
Распределение поступлений въхъ больницъ и алкоголиковъ по годамъ въ г. Спб. и въ лѣчебн. заведеніяхъ Россіи.

| Года:            | Въ городскія больницы города С.-Петербурга. |               |     |                 |               |      | Въ лѣчебныя заведенія Россіи (вѣдом. Мин. Вн. Дѣлъ). |               |     |                           |        |      |
|------------------|---|---------------|-----|-----------------|---------------|------|--|---------------|-----|---------------------------|--------|------|
|                  | Мужчинъ.                                    |               |     | Женщинъ.        |               |      | Обоего пола.   |               |     |                           |        |      |
|                  | Всѣхъ больницъ.                             | Алкоголиковъ. | %   | Всѣхъ больницъ. | Алкоголиковъ. | %    | Всѣхъ больницъ.                                      | Алкоголиковъ. | %   |                           |        |      |
| 1886             | 26.244                                      | 937           | 3,6 | 12.802          | 107           | 0,87 | 39.046   | 1.044         | 2,7 | 838.887                   | 7.092  | 0,85 |
| 1887             | 25.443                                      | 1.072         | 4,2 | 14.069          | 126           | 0,89 | 39.512   | 1.148         | 3,0 | 882.809                   | 8.789  | 0,99 |
| 1888             | 28.109                                      | 1.580         | 5,6 | 16.403          | 183           | 1,11 | 44.512   | 1.763         | 3,9 | 959.806                   | 10.668 | 1,9  |
| 1889             | 29.686                                      | 1.370         | 4,6 | 16.365          | 182           | 1,11 | 46.051   | 1.554         | 3,4 | 1.116.967                 | 10.596 | 0,95 |
| 1890             | 27.992                                      | 1.345         | 4,8 | 16.955          | 263           | 1,24 | 44.247   | 1.548         | 4,5 | 1.071.592                 | 10.165 | 0,94 |
| 1891             | 30.953                                      | 1.638         | 5,4 | 17.513          | 215           | 1,23 | 48.466   | 1.853         | 3,8 | 1.187.992                 | 10.221 | 0,86 |
| 1892             | 31.766                                      | 1.312         | 5,7 | 18.693          | 255           | 1,3  | 40.458   | 2.067         | 5,1 | 1.373.283                 | 10.636 | 0,77 |
| 1893             | 34.085                                      | 2.124         | 6,2 | 20.661          | 296           | 1,4  | 54.748   | 2.420         | 4,4 | 1.289.117                 | 11.724 | 0,92 |
| 1894             | 32.155                                      | 2.341         | 7,2 | 21.319          | 283           | 1,3  | 53.474   | 2.624         | 4,8 | 1.285.382                 | 12.148 | 0,94 |
| 1895             | 35.864                                      | 2.103         | 5,8 | 23.763          | 251           | 1,05 | 59.627   | 2.354         | 3,9 | 1.330.999                 | 12.586 | 0,94 |
| 1896             | 41.860                                      | 2.322         | 5,5 | 23.332          | 268           | 1,01 | 68.192   | 2.590         | 3,8 |                           |        |      |
| 1897             | 38.361                                      | 2.615         | 6,8 | 27.862          | 313           | 1,12 | 66.223   | 2.928         | 4,4 |                           |        |      |
| Всего за 12-лѣтѣ | 282.518                                     | 21.261        | 7,3 | 232.036         | 2.682         | 1,1  | 541.554  | 23.943        | 4,2 | Средній % за 1886—1895 г. |        | 10   |
| Среднее ежегод.  | 23.552                                      | 1.771         |     | 19.337          | 223           |      | 42.889   | 1.994         |     |                           |        |      |



Въ городскихъ больницахъ города С.-Петербурга

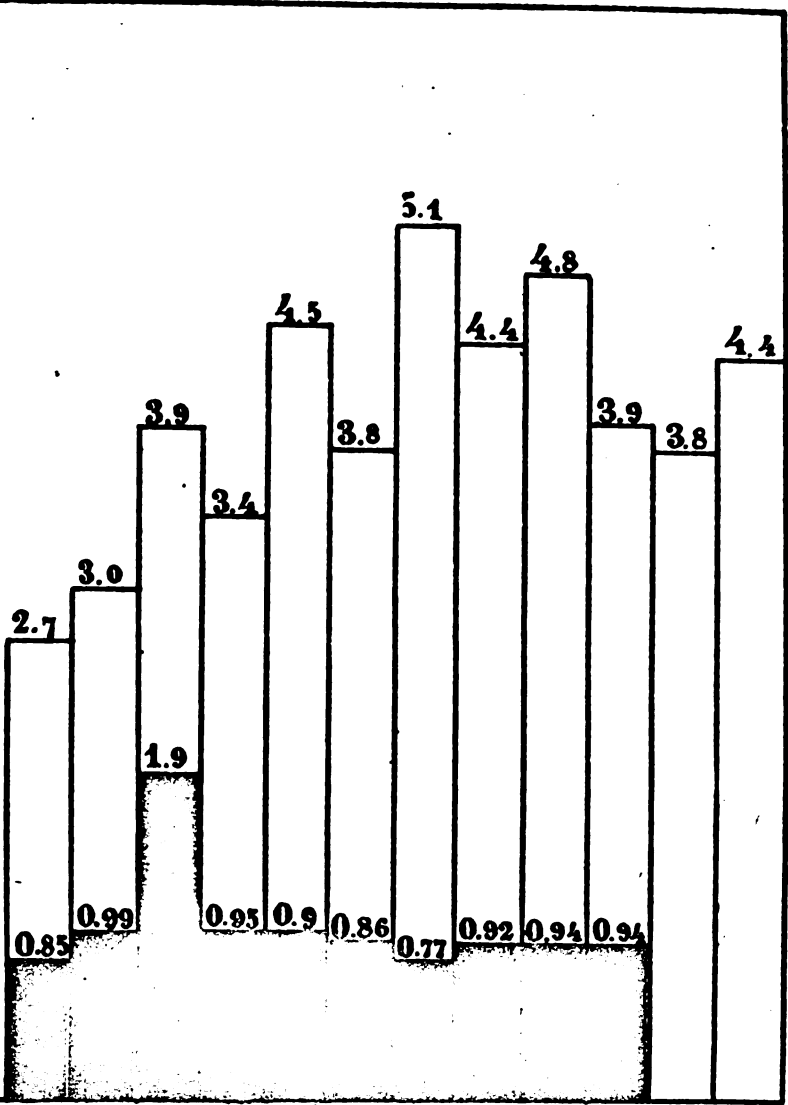
Въ лечебныхъ заведенияхъ Россіи



% отношеніе числа поступленій алкоголиковъ къ числу поступленій всѣхъ больныхъ въ городскихъ больницахъ г. Спб.

□ Мужчинъ.    ■ Женщинъ.

Табл. II.



1886. 1887. 1888. 1889. 1890. 1891. 1892. 1893. 1894. 1895. 1896. 1897.

% отношение числа поступлений алкоголиковъ обоого  
пола къ числу поступленийъ всѣхъ больныхъ.

□ въ больницахъ г. Спб.      ■ въ больницахъ Россіи.



цифръ душевого потребленія водки, а для губерній имѣются, согласно Отчетамъ Департамента Неокладныхъ сборовъ, за соответствующіе года, слѣдующія цифры:

| Года:  | Ведеръ. | Года: | Ведеръ. | Года: | Ведеръ. |
|--------|---------|-------|---------|-------|---------|
| 1881/2 | 1,87    | 1887  | 1,62    | 1892  | 1,27    |
| 1883   | 1,90    | 1888  | 1,70    | 1893  | 1,52    |
| 1884   | 1,70    | 1889  | 1,57    | 1894  | 1,50    |
| 1885   | 1,47    | 1890  | 1,57    | 1895  | 1,62    |
| 1886   | 1,95    | 1891  | 1,55    | 1896  | 1,70    |

Для С.-Петербургской губ. среднее душевое потребленіе вина (табл. № 5, на стр. 44), за 1886—1896 было 1,92 ведра, — для Московской губ.—1,6 вед.; разница на 0,3 ведра. Насколько развито потребленіе спиртныхъ напитковъ въ Московской губ., безъ г. Москвы — нѣкоторое понятіе можно составить по Богородскому уѣзду <sup>1)</sup>, фабричному уѣзду, въ которомъ отхожими промыслами внѣ уѣзда, заняты 9,6% населенія, мѣстныхъ кустарей—4,3%, на мѣстныхъ фабрикахъ работаетъ—13%, всего не крестьянскими занятіями занято 26,9%. Населеніемъ въ 1896 г. выпито въ среднемъ на душу: очищеннаго вина 0,82 ведр. (а въ до акцизное время, при откупахъ—по 1,54 вед.), пива—0,15 вед., водочныхъ издѣлій — 0,06 вед. винограднаго вина — 0,01 вед. и меда — 0,007 вед. Въ другихъ уѣздахъ, судя по этимъ цифрамъ, вѣроятно, потребленіе напитковъ не меньше будетъ, а въ нефабричныхъ уѣздахъ — несомнѣнно меньше; въ г. Москвѣ, такимъ образомъ, вѣроятно, потребленіе вина (очищ.) будетъ меньше, чѣмъ въ С.-Петербургѣ, хотя пришлого населенія тамъ будетъ больше, чѣмъ въ г. Спб. Въ 1869 г. пріѣзжихъ крестьянъ проживало въ гор. Спб. 39,9% наличн. населенія, а въ гор. Москвѣ—43,6% <sup>2)</sup>.

Въ «Отчетахъ» о дѣятельности Московской городской управы за 1888—97 гг. находятся слѣд. свѣдѣнія о движеніи больныхъ въ больницахъ <sup>3)</sup>: Первой (на 476 кров.) и Второй (350 кр.) городскихъ, Старо-Екатерининской (802 кр.), Басманной (400 кр.), Яузской (551 кр.), Бр. Брахрушинныхъ (200 кр.) и Преображенской съ отдѣленіями Алексѣева и Ермакова (до 200 кр.).

Во всѣхъ означенныхъ больницахъ въ 1888—1897 гг. глѣчилось 32.522 ч. об. пола, изъ нихъ алкоголиковъ 7.922 или 2,6% (см. табл. № 9, на стр. 98).

<sup>1)</sup> П. А. Распоповъ. Данныя о положеніи питейнаго дѣла въ Богородск. у. Моск. губ. М. 1898, стр. 60.

<sup>2)</sup> Ю. Э. Янсонъ. Сравн. статист. Россіи. Т. I. Спб. 1878, стр. 368.

<sup>3)</sup> Нѣкоторыя отрывочныя свѣдѣнія объ алкоголикахъ въ Москов-

Таблицы № 9 (къ стр. 97).

Алкоголики въ больницахъ г. Москвы.

| Года.                            | Число поступленій въ больницы г. Москвы. |               |     |                 |               |     | С м е р т н о с т ь. |               |          |                 |     |          |    |
|----------------------------------|--|---------------|-----|-----------------|---------------|-----|----------------------|---------------|----------|-----------------|-----|----------|----|
|                                  | Всѣхъ<br>болѣн.                          |               | %   | Всѣхъ<br>болѣн. |               | %   | Всѣхъ<br>болѣн.      |               | Мужчинъ. | Всѣхъ<br>болѣн. |     | Женщинъ. |    |
|                                  | Алкоголиковъ.                            | Алкоголиковъ. |     | Алкоголиковъ.   | Алкоголиковъ. |     | Алкоголиковъ.        | Алкоголиковъ. |          | Алкоголиковъ.   |     |          |    |
| 1888 . . . . .                   | 22.809                                   | 1.090         | 4,7 | 9.469           | 139           | 1,4 | 32.778               | 1.229         | 3,5      | 2.169           | 30  | 1.438    | 4  |
| 1889 . . . . .                   | 21.905                                   | 1.026         | 4,6 | 10.547          | 137           | 1,3 | 32.452               | 1.163         | 3,6      | 2.848           | 28  | 1.355    | 2  |
| 1890 . . . . .                   | 21.027                                   | 790           | 3,7 | 11.851          | 101           | 0,8 | 32.878               | 891           | 2,6      | 2.981           | 17  | 1.604    | 3  |
| 1891 . . . . .                   | 21.679                                   | 576           | 2,6 | 12.450          | 67            | 0,5 | 34.129               | 643           | 1,9      | 3.294           | 19  | 1.801    | —  |
| 1892 . . . . .                   | 23.963                                   | 751           | 3,1 | 13.318          | 83            | 0,7 | 37.281               | 834           | 2,2      | 3.425           | 17  | 1.835    | 7  |
| 1893 . . . . .                   | 23.810                                   | 659           | 2,8 | 13.580          | 96            | 0,7 | 37.390               | 765           | 2,0      | 3.239           | 20  | 1.963    | 2  |
| 1894 . . . . .                   | 24.482                                   | 550           | 2,3 | 13.756          | 103           | 0,8 | 38.238               | 653           | 1,8      | 2.654           | 16  | 1.667    | 1  |
| 1895 . . . . .                   | 22.421                                   | 693           | 3,0 | 11.040          | 62            | 0,5 | 33.461               | 755           | 2,2      | 2.994           | 2   | 1.788    | —  |
| 1896 . . . . .                   | 23.451                                   | 754           | 3,2 | 11.507          | 112           | 0,9 | 34.958               | 866           | 2,5      | 3.021           | 19  | 1.879    | 6  |
| 1897 . . . . .                   | 21.946                                   | 744           | 3,4 | 11.859          | 102           | 0,9 | 33.805               | 846           | 2,2      | 3.096           | 29  | 1.914    | 4  |
| Итого за<br>10 лѣтъ . . . . .    | 203011                                   | 7.093         | 3,4 | 105.521         | 899           | 0,8 | 308.532              | 7.992         | 2,6      | 29.721          | 197 | 17.244   | 29 |
| Средн. ежег.<br>за 10 л. . . . . | 20.301                                   | 709           |     | 10.552          | 90            |     | 30.853               | 799           |          | 2.972           | 20  | 1.724    | 3  |

Сравненіе цифръ для г. С.-Петербурга и для г. Москвы показываетъ, что % поступления алкоголиковъ въ общей цифръ всѣхъ принятыхъ больныхъ въ С.-Петербургѣ выше, чѣмъ въ Москвѣ:

|                         | Мужчинъ. | Женщинъ. | Обоего пола. |
|-------------------------|----------|----------|--------------|
|                         | %        | %        | %            |
| С.-Петербургъ . . . . . | 7,3      | 1,1      | 4,2          |
| Москва . . . . .        | 3,4      | 0,8      | 2,6          |

Возьмемъ для г. С.-Петербурга и Москвы отдѣльно общія больницы, куда поступаютъ больные съ легкими, скоро проходящими формами алкоголизма, и больницы психіатрическія, куда помѣщаются больные съ стойкими, трудноизлѣвными формами алкоголизма <sup>1)</sup>.

|                                    | Мужчинъ.     |               |     | Женщинъ.     |               |     | Обоего пола. |               |     |
|------------------------------------|--------------|---------------|-----|--------------|---------------|-----|--------------|---------------|-----|
|                                    | Всѣхъ больн. | Алкоголиковъ. | %   | Всѣхъ больн. | Алкогольницъ. | %   | Всѣхъ больн. | Алкоголиковъ. | %   |
| Спб. общ. больн. (1887—1895) . .   | 269.987      | 14.912        | 5,5 | 160.433      | 1.936         | 1,8 | 430.420      | 16.848        | 3,9 |
| Моск. общ. больн. (1887—1897) . .  | 201.251      | 6.943         | 3,4 | 104.396      | 870           | 0,8 | 305.647      | 7.813         | 2,5 |
| Спб. психіатр. б. (1887—1895) . .  | 6.066        | 475           | 7,8 | 4.607        | 58            | 1,3 | 10.673       | 533           | 5,0 |
| Моск. психіатр. б. (1887—1897) . . | 1.760        | 150           | 8,4 | 1.125        | 29            | 2,6 | 2.885        | 179           | 6,2 |

скихъ больницахъ можно получить за время до 1887 г. въ „Всеподданнѣйшихъ Отчетахъ Попечительн. Совѣта, завѣдующ. Обществени. призрѣніемъ въ Москвѣ“ (съ 1873 г. есть отчеты въ Публичн. Библіотекѣ), а въ „Отчетахъ по заведеніямъ Общ. призрѣн. наход. въ вѣд. Моск. Гор. Управ.“ имѣются свѣдѣнія за 1890—93 гг.

<sup>1)</sup> Въ Москвѣ есть одна город. психіатрич. больница: Преображенская съ Алексѣевскимъ и Ермаковскимъ отдѣленіями. Въ С.-Петербургѣ: Св. Никол. Чуд., Св. Пантелеймона и М. Охтенская.



Поступленіе больныхъ съ острыми формами алкоголизма, съ формами, легко протекающими, не затяжными, въ С.-Петербургѣ дають %, болѣе высокій (3,9<sup>0</sup>/о), чѣмъ въ г. Москвѣ (2,5<sup>0</sup>/о), зато съ формами хроническими, затяжными, трудно излѣчимыми, Москва даетъ наибольшій % поступлений (6,2%), сравнительно съ г. С.-Петербургомъ (5,0%). При обсужденіи этихъ цифръ надо имѣть въ виду, что въ Москвѣ, при болѣе ограниченномъ числѣ психіатрич. заведеній, сравнительно съ г. Спб., имѣется крайній недостатокъ и въ мѣстахъ для больныхъ.

Въ Одесской городской больницѣ, куда принимаются, при существованіи особаго психіатрическаго отдѣленія, только больные съ delirium tremens или иными скоронизлѣчимыми формами, было больныхъ алкоголизмомъ: въ 1894 г. изъ 12,115 чел.—18 или 0,18%, въ 1895 г. изъ 10,872 чел.—27 или 0,23%, въ 1896 г. изъ 13,234 чел.—32 или 0,3% и въ 1897 г. изъ 16,542 чел.—65 или 0,4%.

Затѣмъ, для другихъ провинціальныхъ больницъ мы имѣемъ слѣдующія свѣдѣнія о лѣчившихся тамъ алкоголикахъ (таблица № 10 стр. 109).

Въ психіатрическихъ заведеніяхъ провинціальныхъ городовъ, какъ видно изъ приведенныхъ цифръ, лѣчилось въ однихъ алкоголиковъ больше, чѣмъ въ Петербургѣ, въ другихъ—меньше, а это, съ одной стороны, зависитъ отъ того, принимаются ли алкоголики въ терапевтич. отдѣл. губернс. земск. больницы или не принимаются, платное лѣченіе или бесплатное, а съ другой стороны отъ цифры поступлений больныхъ изъ провинціи и т. д.

Посмотримъ, какія цифры алкоголиковъ даютъ лѣчебныя заведенія заграницею.

Въ прусскихъ больницахъ въ періодъ 1886—96 гг. въ среднемъ ежегодно лѣчилось по 10,983 чел., мужчины составляли 94<sup>0</sup>/о, женщины 6<sup>0</sup>/о; съ хронич. алкоголизмомъ было женщинъ 6,2<sup>0</sup>/о, съ delir. trem.—4,2<sup>0</sup>/о <sup>1)</sup>. Въ Берлинѣ, во всѣхъ больницахъ въ 1894 г. лѣчилось 74,264 чел. больныхъ, изъ нихъ алкоголиковъ 1,235 чел., въ 1895 г.: изъ 80,068 чел.—1,515 чело. <sup>2)</sup>. Въ городской больницѣ Бреславля въ 1895—96 г. изъ 997 душевн. больныхъ (600 мужч. и 397 женщ.) было съ delirium tremens 127 м. и 3 ж., всего 130 чел. или 13,0<sup>0</sup>/о.

<sup>1)</sup> Н. Hoppe. Die Thatsachen üb. d. Alkohol. p. 69.

<sup>2)</sup> Statist. Jahrbuch. d. st. Berlin. за 1894 и 1895.

**Таблица № 10 (къ стр. 100).**  
**Алкоголики въ земскихъ больницахъ.**

| Названіе лѣчебныхъ заведеній:                       | Всѣхъ боль- ныхъ.                   |      |       | Алкоголи- ковъ. % |     |       |
|---|-------------------------------------|------|-------|-------------------|-----|-------|
|   | Мужчинъ.                            |      |       | Женщинъ.          |     |       |
| <b>А. Губернск. зем. больн.</b>                     |                                     |      |       |                   |     |       |
| Владимірская (1891—1898 гг.) <sup>1)</sup>          |                                     |      |       |                   |     |       |
| а) Терапевтич. отд. . . . .                         | 4.411                               | 356  | 8,07  | 2.184             | 34  | 1,5   |
| б) Психіатрическое отдѣл. . . . .                   | 1.501                               | 197  | 13,12 | 843               | 24  | 1,5   |
| Нижегородская (1895 г.)                             |                                     |      |       |                   |     |       |
| а) Терапевтическое отдѣл. . . . .                   | Всѣхъ больн. 4.035, алк.—37 или 0,9 |      |       |                   |     |       |
| Екатеринославская (1895—96 г.)                      |                                     |      |       |                   |     |       |
| а) Терапевтическое отд. . . . .                     | Всѣхъ больн. 7.294, алког.—3        |      |       |                   |     |       |
| б) Психіатрическое отд. . . . .                     | 876                                 | 209  | 23,3  | 425               | 54  | 12,7  |
| Костромская (1890—91 и 92—93 г.)                    |                                     |      |       |                   |     |       |
| а) Терапевтич. отд. . . . .                         | Всѣхъ больн. 5.500 алк.—55 или 1,7  |      |       |                   |     |       |
| б) Психіатрическое отд. . . . .                     | 460                                 | 66   | 14,3  | 217               | 2   | 0,92  |
| <b>В. Психіатрическія отдѣл. губ. зем. бол.</b>     |                                     |      |       |                   |     |       |
| 13 различн. заведеній по подсчету д-ра Я. Горшкова: |                                     |      |       |                   |     |       |
| Alcoholismus chron.                                 | —                                   | 10,4 | 10,2  | —                 | 2,8 | 2,9   |
| Delirium tremens . . . . .                          | —                                   | 5,0  | 2,3   | —                 | 0,8 | 0,6   |
| Архангельской (91—96 г.) . . . . .                  | 365                                 | 170  | 46,5  | 100               | 2   | 2,0   |
| Саратовской (87—9, 91—94, 98 г.) . . . . .          | 2.308                               | 591  | 25,6  | 1.016             | 85  | 8,7   |
| Тамбовской (88—97 г.) . . . . .                     | 2.975                               | 578  | 19,7  | 1.697             | 82  | 6,9   |
| Курской (93—96 г.) . . . . .                        | 908                                 | 115  | 12,7  | 438               | 28  | 5,8   |
| Смоленской (90—95, 97 г.) . . . . .                 | 1.217                               | 167  | 13,7  | 784               | 33  | 4,2   |
| Пензенской (88—97 г.) . . . . .                     | 1.166                               | 15   | 1,3   | 274               | 10  | 3,9   |
| Бессарабской (95—97 г.) . . . . .                   | 367                                 | 46   | 12,5  | 253               | 14  | 5,5   |
| Калужской (95—96 г.) . . . . .                      | 319                                 | 38   | 11,9  | 144               | 4   | 2,0   |
| Самарской (83—90 г.) . . . . .                      | 1.786                               | 178  | 9,97  | 1.000             | 47  | 4,7   |
| Симферопольской (85—95 г.) . . . . .                | 2.010                               | 196  | 9,4   | 904               | 12  | 1,3   |
| Рязанской (89—97 г.) . . . . .                      | 1.939                               | 171  | 8,8   | 988               | 40  | 4,0   |
| Вологодской (92—93 г.) . . . . .                    | 211                                 | 16   | 7,6   | 107               | 1   | 0,9   |
| Полтавской (86—94 г.) . . . . .                     | 2.131                               | 144  | 6,9   | 1.351             | 27  | 1,9   |
| Москов. Покров. (93—97 г.) . . . . .                | 456                                 | 27   | 5,9   | 292               | —   | —     |
| Тульской (92—97 г.) . . . . .                       | 712                                 | 18   | 2,5   | 459               | 2   | 0,4   |
| Орловской (95—97 г.) . . . . .                      | 288                                 | 4    | 1,3   | 136               | —   | —     |
| Колмовской (87—95 г.) . . . . .                     | 1.964                               | 16   | 0,8   | 1.045             | —   | —     |
| Ярославской (84 и 94 г.) . . . . .                  | 531                                 | 123  | 23,1  | 290               | 59  | 20,08 |
| Вятской (97 г.) . . . . .                           | 292                                 | 82   | 28,0  | 119               | 4   | 3,3   |
| Херсонской (97 г.) . . . . .                        | 280                                 | 20   | 6,9   | 163               | —   | —     |

<sup>1)</sup> Эти цифры взяты нами изъ Отчетовъ больницъ и психіатрическихъ отдѣленій послѣднихъ, которыхъ мы не перечисляемъ здѣсь. Затѣмъ

всего больныхъ алкоголизмомъ—292 чел. или 30%<sup>1)</sup>. Въ Саксонскихъ лѣчебныхъ заведеніяхъ, въ періодъ 1881—94 г. лѣчилося отъ алкоголизма 6,812 чел., при чемъ число алкоголиковъ съ 322 чел. въ 1881 г. возрасло въ 1894 г. до 594 чел.<sup>2)</sup>.

Въ Австріи въ 1894 г. въ 37 больницахъ для душевн. больныхъ лѣчилося 19,026 ч., алкоголиковъ было 776 или 10,3%<sup>3)</sup>.

Въ Вѣнѣ, въ 1892—96 гг. между 4,783 душевн. больными (3,096 м. и 1,687 ж.) съ хронич. алкоголизмомъ было 1,110 мужч. или 35,9% и 56 ж. или 3,3%<sup>4)</sup>.

Въ Парижѣ, въ 1897 г. въ лѣчебныхъ заведеніяхъ было 45,008 м. и 46,712 ж., изъ нихъ съ алкогольнымъ сумашествіемъ—7,280 м. или 16,1% и 1,989 ж. или 4,2%<sup>5)</sup>.

Въ Италіи въ 1885—87 гг. лѣчилося въ больницахъ 637,821 мужч. и 401,793 женщ., съ разными формами алкоголизма было 2,621 мужч. или 4,1% и 228 женщ. или 0,6%<sup>6)</sup>.

Въ Даніи съ 1871—1880 г. лѣчилося въ больницахъ 187,000 чел., изъ нихъ съ остр. и хрон. алголизмомъ—9,536 челов. или 5,1%<sup>7)</sup>. Въ Копенгагенѣ съ delir tremens лежало въ больницахъ: въ 1890 г.—463 м. и 38 ж., въ 1891 г.—381 мужч. и 12 женщ.<sup>8)</sup>.

---

намъ служили пособіемъ: Мед. отчетъ за первое десятилѣтіе по больницѣ душ. больн. Самарск. губ. зем. въ Томашовомъ Колкѣ (I. XII. 88—1. I. 99). *Д-ра Вьякова*. Сам. 1899.—*Вѣстн. кл. и суд. психіатр.* 1896. II. 332, гдѣ отчетъ *д-ра Грейденберга* по Симфероп. психіатр. отд. за 1895—94 гг.—*Н. П. Васильевскій*. Статист. матер. Одесс. город. больн. за 1893—95. Одесса. 1898, стр. 95, 82, 86.—Мед. Статист. отчетъ Одесс. гор. больн. за 1896, стр. 35, 50, 74.—Одесс. город. больн. въ 1897, стр. 168, 189.—Отчетъ дѣятельн. Полтавск. губ. зем. псих. больницы съ колоніей за 1898 г., гдѣ *д-ръ Мальцевъ* даетъ цифры за 1886—98 гг., тѣ-же цифры есть въ *Невролог. Вѣстн.*, 1896, в. II, стр. 106.—Для Пензы цифры, кромѣ Отчетовъ, приведены въ *Невролог. Вѣстн.* за 1896, в. III, стр. 119, въ которомъ *д-ръ Ситловъ* даетъ рядъ описаній психіатрич. больницъ.—Для Тулы—работа *д-ра П. Камнева*: „О призрѣніи душев. больныхъ въ г. Тулѣ“ 1897. Тула.—*М. В. Игнатиевъ*. Обзоръ отчетовъ за 1889 и 1890 г.г. Вѣстн. Общ. гигиены 1892 г. № 2 и 1893 г. № 3.—*Вл. Сербскій*. Обзоръ отчетовъ за 1893 г. Мед. Общ. 1895 г. № 24.—*В. П. Горшковъ*. Вопр. Нерв. Псих. мед. 1897 г., кн. 3 и 1899 г. книга 4.

<sup>1)</sup> Internat. monat. z. Bek. d. Trinksit. 1898. № 4, стр. 125.

<sup>2)</sup> Ibid. 1896. № 2, стр. 122.

<sup>3)</sup> Вѣстн. Об. Гиг. 1897, № 11, стр. 301.

<sup>4)</sup> Ibid. 1899. № 4, стр. 58.

<sup>5)</sup> Annuaire statist. de la v. de Paris за 1897 г.

<sup>6)</sup> *Hugo Hoppe*. Op. cit. p. 71.

<sup>7)</sup> Ibid. p. 71.

<sup>8)</sup> Ojentlige Oversigter over Sygdomme dsosfold off daler, за 1890 и 1891гг.

Въ Стокгольмѣ и въ Готтенборгѣ въ 1893 г. лѣчилось въ общихъ больницахъ въ 1893 г.: 6,866 м. и 1,697 ж., съ хроническимъ алкоголизмомъ и delir. trem. было — 608 м. и 56 ж.; въ 1894 г.: 6,500 м. и 1,518 ж., съ алкоголизмомъ — 607 м. и 43 женщ. <sup>1)</sup>).

Въ Голландіи, въ завед. для душевно-больныхъ въ 1878—1881 гг. лежало больныхъ 2,306 м. и 2,176 ж., съ алкоголизмомъ было 391 м. или 17% и 52 ж. или 2,4% <sup>2)</sup>).

Распределение больныхъ алкоголизмомъ по мѣсяцамъ поступления ихъ въ больницы въ г. Спб. видно изъ таблицы № 11 на стр. 104 (составленной по табл. IX и X «Стат. Ежегод. Спб.» за соотв. годы).

Если мы возьмемъ изъ этой таблицы мѣсячные итоги поступлений и расположимъ ихъ для мужчинъ и женщинъ въ нисходящемъ порядкѣ, то получаются слѣд. ряды чиселъ:

| Мужч.   |                | Женщ.   |             | Об. пола. |             | Мужч.   |             | Женщ.   |             | Об. пола |             |
|---------|----------------|---------|-------------|-----------|-------------|---------|-------------|---------|-------------|----------|-------------|
| Мѣсяцы. | Число поступл. | Мѣсяцы. | Число пост. | Мѣсяцы.   | Число пост. | Мѣсяцы. | Число пост. | Мѣсяцы. | Число пост. | Мѣсяцы.  | Число пост. |
| VIII    | 2.110          | VIII    | 277         | VIII      | 2.387       | X       | 1.721       | I       | 219         | X        | 1.949       |
| V       | 1.938          | V       | 248         | V         | 2.186       | XII     | 1.667       | VII     | 218         | XII      | 1.875       |
| IV      | 1.909          | IV      | 232         | IV        | 2.141       | I       | 1.609       | XII     | 208         | I        | 1.827       |
| IX      | 1.880          | IX      | 231         | IX        | 2.111       | XII     | 1.562       | XI      | 181         | XI       | 1.743       |
| VII     | 1.795          | X       | 228         | VII       | 2.013       | III     | 1.519       | II      | 181         | III      | 1.697       |
| IV      | 1.755          | VI      | 227         | VI        | 1.982       | II      | 1.369       | III     | 178         | II       | 1.550       |

Наибольшія числа поступлений Петербургскихъ алкоголиковъ въ городскія больницы приходятся на теплые лѣтніе и весенніе мѣсяцы, наименьшія цифры — на зимніе и осенніе мѣсяцы; особенно это рѣзко выражено въ распределеніи мужскихъ поступлений, у женщинъ — тоже наблюдается, хотя и не въ такой правильной формѣ, какъ у первыхъ.

Если всѣ цифры поступлений по мѣсяцамъ сгруппировать по

<sup>1)</sup> Medicinal styrels feus Underdauga Berättelse f. ar 1893 и f. ar 1894.

<sup>2)</sup> Verslag over den staat de Gestichten voor Krankziunigen in d. j. 1878—81. Grovenhage. 1890.

**Таблица № II (стр 103).**

**Распределение алкоголиковъ по мѣсяцамъ поступления ихъ въ больницы:**

|                     | Январь. |     | Февраль. |     | Мартъ. |     | Апрѣль. |     | Май. |     | Юнь. |     | Юль. |     | Августъ. |     | Сентябрь. |     | Октябрь. |     | Ноябрь. |     | Декабрь. |     |
|---------------------|---------|-----|----------|-----|--------|-----|---------|-----|------|-----|------|-----|------|-----|----------|-----|-----------|-----|----------|-----|---------|-----|----------|-----|
|                     | М.      | Ж.  | М.       | Ж.  | М.     | Ж.  | М.      | Ж.  | М.   | Ж.  | М.   | Ж.  | М.   | Ж.  | М.       | Ж.  | М.        | Ж.  | М.       | Ж.  | М.      | Ж.  | М.       | Ж.  |
| 1886 . . . . .      | 46      | 5   | 36       | 5   | 57     | 4   | 97      | 10  | 86   | 8   | 71   | 11  | 94   | 8   | 99       | 4   | 83        | 7   | 71       | 15  | 91      | 8   | 55       | 12  |
| 1887 . . . . .      | 79      | 15  | 49       | 9   | 56     | 13  | 112     | 10  | 107  | 6   | 88   | 10  | 86   | 10  | 105      | 8   | 95        | 12  | 103      | 10  | 83      | 10  | 144      | 21  |
| 1888 . . . . .      | 87      | 12  | 86       | 13  | 100    | 6   | 99      | 12  | 149  | 20  | 151  | 70  | 137  | 14  | 178      | 24  | 179       | 24  | 136      | 10  | 122     | 15  | 130      | 11  |
| 1889 . . . . .      | 129     | 22  | 120      | 27  | 100    | 12  | 152     | 14  | 154  | 14  | 124  | 18  | 101  | 20  | 121      | 16  | 109       | 13  | 96       | 13  | 74      | 5   | 90       | 11  |
| 1890 . . . . .      | 92      | 18  | 82       | 13  | 109    | 11  | 106     | 20  | 101  | 22  | 120  | 19  | 131  | 20  | 140      | 24  | 109       | 13  | 122      | 13  | 99      | 11  | 131      | 15  |
| 1891 . . . . .      | 150     | 19  | 121      | 13  | 124    | 16  | 167     | 28  | 190  | 32  | 163  | 14  | 141  | 17  | 112      | 13  | 126       | 19  | 109      | 16  | 107     | 12  | 104      | 14  |
| 1892 . . . . .      | 107     | 13  | 92       | 12  | 130    | 11  | 140     | 19  | 124  | 14  | 117  | 17  | 159  | 23  | 264      | 38  | 195       | 30  | 169      | 35  | 150     | 21  | 133      | 17  |
| 1893 . . . . .      | 167     | 21  | 138      | 14  | 108    | 24  | 185     | 23  | 212  | 27  | 116  | 25  | 226  | 29  | 188      | 30  | 211       | 24  | 188      | 30  | 149     | 18  | 125      | 33  |
| 1894 . . . . .      | 215     | 25  | 146      | 20  | 195    | 31  | 238     | 18  | 212  | 31  | 207  | 29  | 200  | 24  | 198      | 16  | 159       | 32  | 171      | 20  | 173     | 21  | 145      | 22  |
| 1895 . . . . .      | 202     | 21  | 155      | 15  | 174    | 15  | 190     | 23  | 190  | 21  | 184  | 11  | 174  | 19  | 192      | 21  | 167       | 19  | 141      | 28  | 138     | 18  | 164      | 22  |
| 1896 . . . . .      | 117     | 17  | 167      | 20  | 189    | 20  | 187     | 27  | 185  | 28  | 196  | 35  | 214  | 12  | 181      | 28  | 206       | 17  | 214      | 19  | 172     | 20  | 164      | 13  |
| 1897 . . . . .      | 215     | 31  | 177      | 20  | 177    | 15  | 236     | 98  | 228  | 25  | 213  | 21  | 232  | 22  | 232      | 25  | 241       | 21  | 201      | 29  | 204     | 22  | 182      | 21  |
| Итого . . . . .     | 1609    | 219 | 1369     | 181 | 1519   | 178 | 1909    | 232 | 1938 | 248 | 1755 | 227 | 1795 | 218 | 2010     | 277 | 1890      | 231 | 1721     | 228 | 1562    | 181 | 1667     | 208 |
| Среднее<br>ежегодн. | 134     | 18  | 114      | 15  | 126    | 15  | 169     | 19  | 161  | 21  | 146  | 19  | 150  | 18  | 167      | 23  | 157       | 16  | 134      | 19  | 130     | 15  | 139      | 17  |
|                     | 152     |     | 129      |     | 141    |     | 188     |     | 182  |     | 165  |     | 168  |     | 190      |     | 176       |     | 153      |     | 145     |     | 156      |     |

временамъ года, и взять отдѣльно группы лѣтнихъ, весеннихъ, осеннихъ и зимнихъ мѣсяцевъ, то разница въ цифрахъ поступлений дѣлается еще болѣе замѣтною.

| Мѣсяцы:   | Лѣто. |     | Мѣсяцы: | Весна. |     | Мѣсяцы: | Осень. |     | Мѣсяцы: | Зима. |     |
|---|-------|-----|---------|--------|-----|---------|--------|-----|---------|-------|-----|
|   | М.    | Ж.  |         | М.     | Ж.  |         | М.     | Ж.  |         | М.    | Ж.  |
| VI  | 1755  | 227 | III     | 1519   | 178 | IX      | 1880   | 231 | XII     | 1667  | 208 |
| VII   | 1795  | 218 | IV      | 1909   | 232 | X       | 1721   | 228 | I       | 1609  | 219 |
| VIII  | 2010  | 277 | V       | 1938   | 248 | XI      | 1562   | 181 | II      | 1369  | 181 |
| Итого всѣхъ<br>поступл. . .                     | 5560  | 722 |         | 5366   | 638 |         | 5163   | 640 |         | 4645  | 608 |
|   | 6282  |     |         | 6024   |     |         | 5803   |     |         | 5253  |     |
| Среднее число<br>поступл. для<br>кажд. мѣс. . . | 1853  | 240 |         | 1788   | 219 |         | 1721   | 213 |         | 1533  | 202 |
| въ % . . . . .                                  | 27%   | 27% |         | 26%    | 26% |         | 25%    | 24% |         | 22%   | 23% |
|   | 27%   |     |         | 26%    |     |         | 25%    |     |         | 22%   |     |

Д-ръ Николаевъ <sup>1)</sup> и д-ръ Бари <sup>2)</sup> въ своихъ сообщеніяхъ надъ алкоголизмомъ тоже отмѣчаютъ фактъ, что въ холодные мѣсяцы было въ больницахъ меньше бѣлогорячныхъ, а въ теплые— больше, всего же больше въ августѣ мѣсяцѣ. Д-ръ Ө. Германъ <sup>3)</sup> также обращаетъ вниманіе, что максимумъ поступления алкоголиковъ приходится на лѣтніе мѣсяцы—28%, затѣмъ идутъ весенніе—27%, осенніе—21,9% и зимніе—22,3%.

Цифры, даваемые авторами, слѣдующія:

| Мѣсяцы:            | Январь. | Февраль. | Мартъ. | Апрѣль. | Май. | Іюнь. | Іюль. | Августъ. | Сентябрь. | Октябрь. | Ноябрь. | Декабрь. |
|--------------------|---------|----------|--------|---------|------|-------|-------|----------|-----------|----------|---------|----------|
| Д-ръ Николаевъ.    | 328     | 282      | 338    | 494     | 558  | 556   | 567   | 659      | 461       | 385      | 389     | 379      |
| Д-ръ Бари . . . .  | 145     | 97       | 107    | 142     | 132  | 125   | 152   | 192      | 175       | 129      | 138     | 115      |
| Д-ръ Германъ . . . | 424     | 375      | 430    | 537     | 568  | 560   | 592   | 527      | 408       | 442      | 411     | 485      |

<sup>1)</sup>—<sup>2)</sup> Op. cit.

<sup>3)</sup> Историч. очеркъ Обух. больн. за 100 лѣтъ, стр. 132.

На последнемъ международномъ съѣздѣ противъ пьянства Берлинскій проф. Бэръ <sup>1)</sup> въ докладѣ «Алкоголизмъ въ зависимости отъ времени года» привелъ цифры поступления алкоголиковъ въ 8 берлинскихъ больницъ, въ періодъ 1879—1898 г., которыя показываютъ, что число алкоголиковъ въ больницахъ возрастаетъ въ теплое время года и уменьшается при холодной погодѣ. За 20 л. всѣхъ алкоголиковъ лѣчилось 15,997 чел., или по 799,85 чел. ежегодно; распредѣлялось поступленіе ихъ по мѣсяцамъ года такъ:

| Мѣсяцы.  | Всего за 20 лѣтъ. |               | Въ средн. за годъ % | Мѣсяцы.      | Всего за 20 лѣтъ. |               | Въ средн. за годъ % |
|--|-------------------|---------------|---------------------|--------------|-------------------|---------------|---------------------|
|  | поступленій.      |               |                     |              | поступленій.      |               |                     |
| Апрѣль . .   | 1295              | 64,75         | 8,10                | Іюль . . . . | 1555              | 77,75         | 9,72                |
| Май . . . .  | 1334              | 66,70         | 8,34                | Августъ . .  | 1430              | 71,50         | 8,94                |
| Іюнь . . . .   | 1294              | 64,70         | 8,09                | Сентябрь . . | 1370              | 68,50         | 8,56                |
| <b>Итого . .</b>   | <b>3923</b>       | <b>196,15</b> | <b>24,53</b>        |              | <b>4355</b>       | <b>217,75</b> | <b>27,22</b>        |
| <b>Всего съ апрѣля по сентябрь было поступленій алкоголиковъ . . . . .</b> |                   |               |                     |              | <b>413,90</b>     | <b>8278</b>   | <b>51,75</b>        |

| Мѣсяцы.  | Всего за 20 лѣтъ. |               | Въ средн. за годъ % | Мѣсяцы.     | Всего за 20 лѣтъ. |               | Въ средн. за годъ % |
|--|-------------------|---------------|---------------------|-------------|-------------------|---------------|---------------------|
|  | поступленій.      |               |                     |             | поступленій.      |               |                     |
| Октябрь . .  | 1480              | 74,00         | 9,25                | Январь . .  | 1199              | 59,95         | 7,50                |
| Ноябрь . .   | 1415              | 70,75         | 8,85                | Февраль . . | 1143              | 57,15         | 7,14                |
| Декабрь . .  | 1368              | 68,40         | 8,55                | Мартъ . .   | 1114              | 55,70         | 6,96                |
| <b>Итого . .</b>   | <b>4263</b>       | <b>213,15</b> | <b>26,65</b>        |             | <b>3456</b>       | <b>172,80</b> | <b>21,60</b>        |
| <b>Всего съ октября по мартъ было поступленій алкоголиковъ . . . . .</b> |                   |               |                     |             | <b>95385</b>      | <b>7719</b>   | <b>48,25</b>        |

Такимъ образомъ наибольшее число поступленій Берлинскихъ алкоголиковъ въ больницы приходится на іюль — сентябрь, когда особенно жарко, а наименьшее — на январь — мартъ, холодное

<sup>1)</sup> Berlin. Klin. Woch. 1899, № 36. Вѣст. Общ. Гиг. 1899. XI. 1438.

время; 51,75% всѣхъ поступленій были въ теплые мѣсяцы, а въ холодные — 48,25%; максимум поступленій, 1555 или 9,72<sup>0</sup>/<sub>0</sub>, приходится на июль мѣсяць, самый жаркій. Д-ръ *Ө. Германъ*<sup>1)</sup>, отмѣчая, что наибольшее число алкоголиковъ (въ періодъ 1869—1880 гг.) въ больницѣ замѣчалось въ июль, маѣ, июнѣ и въ августѣ мѣсяцахъ, добавляетъ, что это было «въ такіе мѣсяцы, когда болѣе всего праздниковъ, при томъ въ теплое время года, позволяющее народу быть болѣе на воздухѣ. Рабочій классъ мало пьетъ у себя на дому; проработавши цѣлый день, подѣ вечеромъ онъ шатается по городу и, встрѣчая случайно знакомыхъ, легко увлекается ими и для компаніи заходитъ въ кабакъ». Д-ръ *Николаевъ* разницу въ цифрахъ поступления алкоголиковъ въ больницы г. С.-Петербурга объясняетъ тѣмъ, что въ столицѣ въ теченіи года бывають два прилива и два отлива населенія: весной около Пасхи и осенью около Покрова, поэтому уменьшеніе пьянства въ октябрѣ объясняется уходомъ одной части населенія и приходомъ другой. Послѣдняя, являясь безъ денегъ, до Рождества не успѣваетъ спиться, затѣмъ—великій постъ, опять приходится народу сдерживаться; съ наступленіемъ Пасхи алкоголизмъ начинаетъ развиваться и повышается въ теченіи всего лѣта, когда подѣ влияніемъ высокой t<sup>0</sup> опьяненіе происходитъ скорѣе, когда есть большая возможность пьянствовать и когда, быть можетъ, среди остающихся жить на лѣто больше пьющихъ. При весенней смѣнѣ населенія, если не замѣчается уменьшенія пьянства, то объясняется это тѣмъ, что за продолжительнымъ постомъ наступаетъ праздничное и теплое время, большій приливъ населенія, чѣмъ осенью, иной порядокъ расчета людей хозяевами и т. п.<sup>2)</sup>

Д-ръ *Бэръ* въ объясненіи причинъ ссылается на мнѣнія *М. Нисс'а* и *Бари*, которые думаютъ, что въ лѣтнее время—въ теплые мѣсяцы,—пьяницы имѣють лучшей и болѣе легкой заработокъ, потому и получаютъ возможность больше тратить денегъ на пьянство; въ тому же теплые и свѣтлые вечера невольнo располагають къ разнымъ излишествамъ; затѣмъ онъ ссылается на *Gagnier*, что здѣсь проявляется особое своеобразное влияніе весны на нервную систему, которому особенно легко поддаются люди, предрасположенные къ пьянству; въ то же самое время, подѣ влияніемъ той же весны, организмъ дѣлается менѣе выносливымъ къ спирту, весной человекъ потвѣтъ

<sup>1)</sup> *Ө. Германа*. Истор. очеркъ Обух. больн., стр. 125.

<sup>2)</sup> *Op. cit.*, стр. 5.



меньше, чѣмъ лѣтомъ,—выдѣленіе алкоголя затруднено, а потому и заболѣваніе пьянствомъ весною наблюдаются чаще, чѣмъ лѣтомъ. Самъ авторъ полагаетъ, что здѣсь играютъ совмѣстную роль нѣсколько социальна экономическихъ и метеоролого-біологическихъ факторовъ; въ лѣтніе мѣсяцы заработокъ у рабочаго класса,—больше возможности пропить денегъ; усиленная жажда во время работы вызываетъ больше желанія выпить; въ долгіе лѣтніе дни, при благоприятной погодѣ, невольно составляются компаніи, общества, въ которыхъ рѣдко дѣло обходится безъ выпивки; въ лѣтнее время обмѣнъ веществъ, а слѣд. и выдѣленіе спирта изъ организма замедляется, весь организмъ и особенно мозгъ подъ вліяніемъ общаго утомленія и расслабленія дѣлается менѣе выносливымъ къ спирту. Такимъ образомъ, лѣтомъ въ умѣренномъ климатѣ спиртъ будетъ проявлять рѣзче свое вредное вліяніе, чѣмъ зимою, и его дѣйствіе будетъ такое же, какое наблюдается чаще всего въ тропическихъ поясахъ.

У насъ, въ сожалѣнію, нѣтъ крупныхъ цифръ для провинціальныхъ русскихъ больницъ, чтобы сравнить ихъ съ цифрами для Петербурга; тѣ же небольшія данныя, какія мы собрали, не даютъ ясныхъ указаній для рѣшенія нашего вопроса; такой рѣзкой связи между цифрами поступленія алкоголиковъ въ больницы и временемъ года, какая отмѣчена выше, не наблюдается:

| Мѣсяцы.                           | Вахуш.<br>амбулат.<br>въ Москвѣ<br>(90—94 г.). | Владимір.<br>терап. отд.<br>(83—96 г.). | Самарское<br>терап. отд.<br>(88—89 г.). | Смоленск.<br>псих. отд.<br>(90—91 г.). | Вятское<br>псих. отд.<br>(97 г.). | Полтавск.<br>псих. отд.<br>(86—88 г.). | Пензенск.<br>псих. отд.<br>(89—97 г.). |
|-----------------------------------|--|---|---|--|-----------------------------------|--|--|
| Алкоголиковъ обою пола поступило: |  |   |   |  |                                   |  |  |
| Декабрь . .                       | 20   | 16                                      | 25                                      | 3                                      | 8                                 | 18                                     | 83                                     |
| Январь . .                        | 22 } 58  | 19 } 51                                 | 51 } 96                                 | 8 } 15                                 | 10 } 24                           | 21 } 51                                | 79 } 243                               |
| Февраль . .                       | 26   | 16                                      | 20                                      | 4                                      | 6                                 | 12                                     | 71                                     |
| Мартъ . .                         | 30   | 22                                      | 17                                      | 3                                      | 10                                | 20                                     | 81                                     |
| Апрѣль . .                        | 31 } 89  | 17 } 51                                 | 31 } 86                                 | 4 } 18                                 | 7 } 23                            | 21 } 65                                | 60 } 225                               |
| Май . . .                         | 23   | 12                                      | 33                                      | 11                                     | 11                                | 24                                     | 84                                     |
| Іюнь . . .                        | 24   | 17                                      | 26                                      | 8                                      | 5                                 | 29                                     | 80                                     |
| Іюль . . .                        | 18 } 65  | 21 } 51                                 | 29 } 74                                 | 4 } 16                                 | 5 } 18                            | 25 } 72                                | 87 } 262                               |
| Августъ . .                       | 23   | 13                                      | 19                                      | 4                                      | 5                                 | 18                                     | 95                                     |
| Сентябрь . .                      | 21   | 19                                      | 24                                      | 2                                      | 9                                 | 22                                     | 82                                     |
| Октябрь . .                       | 32 } 74  | 24 } 60                                 | 27 } 80                                 | 4 } 8                                  | 2 } 16                            | 20 } 65                                | 70 } 229                               |
| Ноябрь . .                        | 21   | 17                                      | 29                                      | 2                                      | 5                                 | 23                                     | 77                                     |

Во всякомъ случаѣ въ словахъ Ѡ. Германа, Ф. Николаева и Бѣра есть извѣстная доля правды; надо, однако, считаться и съ другими

обстоятельствами, тоже играющими здѣсь нѣкоторую роль. Такъ, заболѣванію алкоголизмомъ, въ большинствѣ случаевъ, предшествуетъ всегда продолжительное пьянство, которое и приводитъ въ больницу, а начинается оно у Петербуржцевъ, большею частью, въ праздники Рождества, Масляной или Пасхи, когда просто-народье—преобладающій элементъ среди алкоголиковъ, лѣчащихся въ городскихъ больницахъ,—гуляетъ «во всю»; запьянствовавъ въ одинъ изъ этихъ праздниковъ, они пьянствуютъ и послѣ нихъ до тѣхъ поръ, пока не допьются до бѣлой горячки, и тогда запившихъ на Рождествѣ стараются вытрезвить до Масляной, запившихъ на Масляной—къ Пасхѣ, а начавшихъ пить на Святой Недѣлѣ—къ іюню, іюлю мѣсяцамъ, когда многіе уѣзжаютъ домой въ деревню. Въ лѣтнее время отсутствіе семьи, уѣхавшей или на дачу, или въ деревню, является также иногда причиною пьянства, доходящаго къ концу лѣта до бѣлой горячки. Если въ лѣтнее время поводомъ къ пьянству являются прогулки за городъ, въ сады, на кладбища, то въ зимнее время такое же пьянство происходитъ въ трактирахъ, ресторанахъ, клубахъ и т. п.; но въ зимнее время у многихъ развивается пьянство вслѣдствіе привычки, находясь цѣлый день на воздухѣ, «подогрѣвать» себя виномъ и чуть не ежедневно къ вечеру напиваться до пьяна; въ лѣтнее же время при тяжелой работѣ, въ жару, легко изнемогая отъ послѣдней и дѣлаясь не въ силахъ работать, иные искусственно стараются возбудить свои силы водкою, но, понятно, достигаютъ совсѣмъ другого результата: скоро пьянѣютъ и дѣлаются вовсе неспособны къ работѣ. Въ зимнее время,—горячее время для разныхъ ремесленно-промышленныхъ мастерскихъ, у многихъ мелкихъ хозяевъ есть привычка или обычай, когда приходится работать «на спѣхъ» —пить водкою своихъ рабочихъ, чтобы они работали дружнее и этимъ давать толчекъ, чтобы слабый организмъ, истощенный непосильною работою и плохимъ питаніемъ, быстро пьянѣлъ и легко пріобрѣталъ привычку къ алкоголю, какъ «укрѣпляющему силы» средству,—а отсюда являлся одинъ шагъ до алкоголизма. Главный контингентъ алкоголиковъ лѣчится, какъ мы уже говорили, въ общихъ больницахъ, предназначенныхъ не исключительно для подобнаго рода больныхъ, а для больныхъ съ самыми разнообразными болѣзнями вообще и особенно съ болѣзнями эпидемически господствующими въ то или иное время года въ г. С.-Петербургѣ. Осень и зима всегда даютъ въ Петербургѣ значительный приливъ разнаго рода

больныхъ, больницы буквально бываютъ переполнены, а потому, можетъ быть, многія изъ легкихъ формъ алкоголизма, которыя принимаются при существованіи свободныхъ мѣстъ въ больницахъ, встрѣчаютъ отказъ въ приѣмъ во время эпидеміи гриппа, тифа и т. п.

У насъ есть еще цифры изъ Маріинской больницы для бѣдныхъ: за 1889—99 гг. глѣчилось алкоголиковъ 241 ч., а поступленіе ихъ распредѣлялось такъ: дек.—феврл.: 69 челов. (18 + 26 + 25), марта—май: 61 чел. (14 + 25 + 18), июнь—авг.: (61 ч. 18 + 16 + 27) и сент.—ноябрь 54 ч. (16 + 19 + 19); въ этой больницѣ максимумъ поступленій былъ въ зимніе мѣсяцы, когда въ городскихъ больницахъ минимумъ поступленій алкоголиковъ.

Все сказанное, повторяемъ, приходится принимать во вниманіе при рѣшеніи вопроса, почему такъ неравномерно по временамъ года поступленіе алкоголиковъ въ больницы С.-Петербургскаго городского самоуправленія.

Здѣсь было бы интереснымъ прослѣдить, есть ли какая параллельность въ распредѣленіи по мѣсяцамъ между потребленіемъ вина среди населенія столицы и числомъ поступленій алкоголиковъ въ больницы; къ сожалѣнію въ нашемъ распоряженіи по первому вопросу имѣются только данныя о потребленіи вина по мѣсяцамъ въ 1898 г. въ гор. С.-Петербургѣ и его уѣздахъ. Эти свѣдѣнія, собранныя Н. О. Осиповымъ въ статистическомъ отдѣленіи Главнаго Управленія неокладн. сборовъ, должны войти въ особый трудъ, приготавливаемый имъ къ печати, и были имъ предоставлены въ наше распоряженіе. Приводимыя цифры (таблица № 12 стр. 111), есть точный подсчетъ выпитаго въ г. С.-Петербургѣ вина, отпущеннаго на продажу изъ казны; онѣ указываютъ, что потребленіе послѣдняго по мѣсяцамъ распредѣлялось въ тысячахъ ведръ слѣд. образомъ:

| Лѣто.                          | Весна.    | Осень.   | Зима.     |
|--------------------------------|-----------|----------|-----------|
| Выпито вина въ тысячахъ ведръ: |           |          |           |
| VI 219,4                       | III 197,1 | IX 258,0 | XII 264,1 |
| VII 231,4                      | IV 225,4  | X 359,1  | I 196,4   |
| VIII 252,6                     | V 240,3   | XI 233,3 | II 190,3  |
| Всего 703,4                    | 662,3     | 750,4    | 651,3     |

Такимъ образомъ максимумъ (750,4 т. в.) потребленнаго вина въ г. Спб. приходится на осеннее время; далѣе идетъ цифра потребленнаго вина (703,4 т. в.) въ лѣтніе мѣсяцы, затѣмъ—въ весенніе (662,3 т. в.) и наконецъ—минимумъ (651,3 т. в.) въ зимніе и холодные мѣ-

**Таблица № 12 (въ стр. 110).**

**Распределение по мѣсяцамъ количества выпитаго вина населеніемъ г. Слб. и уѣздами Слб. губ.**

|                        | Г. Слб.        | Слб. у.         | Г. Луга.        | Лужск. у.       | Гор. Гдовъ.    | В               |                |                 |          |           | Г. Ямб.             | Ямб. у.   | С.-Петербург. губ. |           |                     |
|------------------------|----------------|-----------------|-----------------|-----------------|----------------|-----------------|----------------|-----------------|----------|-----------|---------------------|-----------|--------------------|-----------|---------------------|
|                        |                |                 |                 |                 |                | В               | е              | д               | о        | р         |                     |           | Ъ.                 | Въ гор.   | Внѣ гор.            |
|                        | Тыс. ведеръ.   |                 |                 |                 |                |                 |                |                 |          |           |                     |           | Тыс. в.            | Ведеръ.   | Тыс. вед.           |
| Январь . . . . .       | 196,3          | 2.240,5         | 1.058,4         | 3.995,5         | 478,1          | 2.580,2         | 433,5          | 1.027,0         | 216,3    | 19.930    | 236,3               | 19.930    | 216,3              | 19.930    | 236,3               |
| Февраль . . . . .      | 190,8          | 2.634,6         | 981,5           | 4.046,1         | 430,5          | 2.674,8         | 450,4          | 1.276,7         | 212,3    | 21.230,1  | 233,6               | 21.230,1  | 212,3              | 21.230,1  | 233,6               |
| Мартъ . . . . .        | 197,2          | 2.333,4         | 1.150,0         | 2.592,8         | 485,9          | 1.914,8         | 466,0          | 1.105,8         | 218,6    | 15.751,5  | 234,3               | 15.751,5  | 218,6              | 15.751,5  | 234,3               |
| Апрѣль . . . . .       | 225,4          | 4.153,4         | 1.281,1         | 4.742,3         | 448,0          | 3.321,6         | 706,9          | 2.053,2         | 254,8    | 31.071,1  | 285,9               | 31.071,1  | 254,8              | 31.071,1  | 285,9               |
| Май . . . . .          | 240,3          | 5.196,7         | 1.412,6         | 5.372,7         | 455,3          | 3.918,6         | 675,2          | 2.805,7         | 273,4    | 39.237,4  | 312,7               | 39.237,4  | 273,4              | 39.237,4  | 312,7               |
| Іюнь . . . . .         | 219,4          | 5.616,7         | 1.375,6         | 4.734,2         | 385,3          | 3.087,0         | 574,8          | 2.334,3         | 250,1    | 36.976,7  | 287,0               | 36.976,7  | 250,1              | 36.976,7  | 287,0               |
| Іюль . . . . .         | 231,4          | 5.571,3         | 1.322,5         | 4.340,8         | 363,6          | 2.801,3         | 494,8          | 2.357,6         | 264,3    | 37.807,2  | 302,1               | 37.807,2  | 264,3              | 37.807,2  | 302,1               |
| Августъ . . . . .      | 252,6          | 4.980,4         | 1.633,3         | 5.320,7         | 449,5          | 3.374,7         | 785,6          | 1.992,4         | 289,8    | 37.909,6  | 327,8               | 37.909,6  | 289,8              | 37.909,6  | 327,8               |
| Сентябрь . . . . .     | 258,0          | 4.084,7         | 1.642,4         | 4.954,6         | 514,2          | 3.229,9         | 623,0          | 2.441,9         | 294,0    | 36.140,3  | 330,2               | 36.140,3  | 294,0              | 36.140,3  | 330,2               |
| Октябрь . . . . .      | 259,2          | 3.574,2         | 1.474,1         | 5.195,0         | 638,9          | 3.795,0         | 676,6          | 2.408,3         | 292,4    | 54.015,8  | 326,4               | 54.015,8  | 292,4              | 54.015,8  | 326,4               |
| Ноябрь . . . . .       | 233,3          | 3.001,7         | 1.228,7         | 4.810,9         | 463,9          | 3.483,6         | 593,2          | 1.922,1         | 262,0    | 27.570,4  | 289,6               | 27.570,4  | 262,0              | 27.570,4  | 289,6               |
| Декабрь . . . . .      | 264,1          | 3.492,1         | 1.600,3         | 6.220,7         | 686,0          | 4.369,5         | 692,0          | 2.601,9         | 298,5    | 33.947,1  | 332,5               | 33.947,1  | 298,5              | 33.947,1  | 332,5               |
| <b>Итого . . . . .</b> | <b>2.768,1</b> | <b>46.877,6</b> | <b>16.160,8</b> | <b>56.596,3</b> | <b>5.799,1</b> | <b>38.653,9</b> | <b>7.171,0</b> | <b>24.226,8</b> | <b>—</b> | <b>—</b>  | <b>3.498.473,79</b> | <b>—</b>  | <b>—</b>           | <b>—</b>  | <b>3.498.473,79</b> |
| Іюль—авг.              | 703,4          | 16.178          | 4.331           | 14.596          | 1.198          | 9.255           | 1.855          | 6.594           | 804,2    | 112.695,5 | 916,9               | 112.695,5 | 804,2              | 112.695,5 | 916,9               |
| Март—май               | 662,8          | 11.683          | 3.844           | 12.708          | 1.389          | 9.263           | 1.848          | 5.965           | 746,8    | 86.050,0  | 832,9               | 86.050,0  | 746,8              | 86.050,0  | 832,9               |
| Сені—нояб.             | 750,4          | 10.658          | 4.345           | 14.960          | 1.616          | 10.408          | 1.892          | 6.772           | 848,4    | 117.836,5 | 946,2               | 117.836,5 | 848,4              | 117.836,5 | 946,2               |
| Дек.—февр.             | 651,3          | 8.744           | 3.640           | 14.263          | 1.594          | 9.624           | 1.576          | 4.908           | 717,1    | 75.108    | 802,4               | 75.108    | 717,1              | 75.108    | 802,4               |

сящи. Хотя эти цифры относятся къ началу введенія въ столицѣ питейной монополіи, а мы имѣемъ больничную статистику того времени, когда существовалъ акцизъ, когда царилъ кабакъ и было спаваніе народа; тѣмъ не менѣе, въ виду того, что потребитель—народъ остается все тотъ же, остаются безъ измѣненія всѣ его нравы и обычаи въ употребленіи спиртныхъ напитковъ, то, вѣроятно, въ общемъ, въ періодъ до 1898 г. распредѣленіе потребленія водки по мѣсяцамъ было приблизительно такое же, какъ и въ 1898 году, а потому мы и можемъ сдѣлать сравненіе нашихъ цифръ и сказать что между ежемѣсячными числами поступления алкоголиковъ въ больницы и размѣрами потребленія вина населеніемъ столицы — нѣтъ прямой параллельности. Но здѣсь существуетъ другое явленіе: замѣчается постоянство въ распредѣленіи цифръ для столицы, для уѣздныхъ городовъ (куда небольшой наѣздъ дачниковъ на лѣто) и для селеній въ уѣздахъ, выражающагося въ томъ, что наибольшія количества вина потребляются въ осенніе мѣсяцы, затѣмъ идутъ мѣсяцы лѣтніе, весенніе и, наконецъ, — зимніе. Для Петербургскаго уѣзда — обратное явленіе: больше всего потребляется вина въ лѣтніе мѣсяцы, затѣмъ идутъ весенніе, осенніе и зимніе мѣсяцы и объясняется это обстоятельство, главнымъ образомъ, переѣздомъ весною столичныхъ жителей на дачи и возвращеніемъ осенью въ городъ. Указанное выше постоянство въ распредѣленіи потребленія вина, причемъ максимумъ его падаетъ на осень, — замѣчается и въ другихъ губерніяхъ, какъ напр.: Пермской, Самарской, Оренбургской и Уфимской<sup>1)</sup>, въ губ. Саратовской (Бурлукскій сельск. общест. кабакъ<sup>2)</sup>) — слѣд. оно является болѣе или менѣе постояннымъ и зависитъ отъ цѣлаго ряда экономическихъ, бытовыхъ и др. причинъ, которыя разбирать мы не будемъ.

## VII.

### Повторность поступленій алкоголиковъ въ больницы и продолжительность пребыванія ихъ въ лѣчебныхъ заведеніяхъ.

При разборѣ 23,865 статистическихъ листовъ о больныхъ, которые въ 1886—1897 г. лѣчились отъ алкоголизма въ больницахъ С.-Петербургскаго городского самоуправленія, нашлось много

<sup>1)</sup> Отчетъ Главн. Управл. неоклад. сборовъ и казен. продажи питей за 1896, стр. 412.

<sup>2)</sup> Жеденовъ. Op. cit., стр. 45.

листвова объ однихъ и тѣхъ же лицахъ съ разными отмѣтками о времени нахождения ихъ въ больницахъ, что указывало на повторность ихъ поступления въ эти заведенія иногда даже въ теченіи одного и того же года. Въ виду этого обстоятельства, пришлось всѣ листки расположить по именамъ и фамиліямъ, чтобы выяснитъ истинное число алкоголиковъ, сколько человекъ изъ нихъ глѣчилось за означенное время по одному разу, сколько—по нѣскольку разъ, и до какой цифры доходила эта повторность поступленій у отдѣльныхъ лицъ. При опредѣленіи истиннаго числа лицъ, больныхъ алкоголизмомъ, принималось во вниманіе не только имя, отчество и фамилія, возрастъ и мѣсторожденіе, сословіе, но и мѣстожительство, продолжительность пребыванія въ столицѣ, занятія, прежнее глѣченіе въ больницахъ и другія данныя, по которымъ можно было установить личность.

Разобранные такимъ образомъ листки были распределены на двѣ группы:

*Первая группа.* Листки лицъ, которыя за 12 лѣтъ сдѣлали по одному поступленію въ больницы.

*Вторая группа.* Листки лицъ, по нѣскольку разъ поступавшихъ въ больницы; здѣсь у каждаго лица было отъ двухъ и болѣе листовъ, по числу поступленій.

|                       | Мужчины. |      | Женщины. |      | Обоего пола. |     |
|-----------------------|----------|------|----------|------|--------------|-----|
|                       |          | %    |          | %    |              | %   |
| Листковъ I группы . . | 12.208   | 89,7 | 1.400    | 10,3 | 13.608       | 100 |
| "   II   "   . . .    | 9.030    | 87,8 | 1.261    | 12,2 | 10.291       | 100 |
| Итого . . .           | 21.238   | 88,9 | 2.661    | 11,1 | 23.899       | 100 |

|                                 | I группа. | II группа. | Объ группы. |
|---------------------------------|-----------|------------|-------------|
|                                 | %         | %          | %           |
| Между мужскими листками . . . . | 58,8      | 42,2       | 100         |
| "   женскими   "   . . . .      | 53,7      | 46,3       | 100         |
| Въ общей цифрѣ всѣхъ листовъ .  | 59,6      | 43,1       | 100         |

Соответственно распределенію листовъ, являются двѣ группы алкоголиковъ:

Первая,—лѣчившіеся въ больницахъ по одному разу, по числамъ она соответствуетъ первой группѣ листовъ.

Вторая,—лѣчившіеся въ больницахъ по нѣскольку разъ; на каждое лицо придется здѣсь столько повторныхъ поступленій, сколько на его имя приходится листовъ:

|                       | Мужчины. |      | Женщины. |      | Обоего пола. |     |
|-----------------------|----------|------|----------|------|--------------|-----|
|                       |          | %    |          | %    |              | %   |
| Алкоголиковъ I группы | 12.208   | 89,7 | 1.400    | 10,3 | 13.608       | 100 |
| "    II    "          | 2.835    | 83,2 | 396      | 16,8 | 3.231        | 100 |
| Итого . . .           | 15.043   | 89,2 | 1.796    | 10,8 | 16.839       | 100 |

|                                    | I группа. | II группа. | Объ группы. |
|------------------------------------|-----------|------------|-------------|
|                                    | %         | %          | %           |
| Между алкоголик. мужчинами было    | 81,1      | 18,9       | 100         |
| "    "    женщинами    "           | 77,4      | 22,6       | 100         |
| Въ общей цифрѣ всѣхъ алкогол. было | 80,9      | 19,1       | 100         |

Первая группа алкоголиковъ, которые лежали въ больницѣ по одному разу, сдѣлала столько же поступленій, сколько было больныхъ въ этой группѣ; во второй группѣ получились инныя цифры:

|                  | Мужчины.          |                   | Женщины.          |                   | Обоего пола.      |                   |
|------------------|-------------------|-------------------|-------------------|-------------------|-------------------|-------------------|
|                  | Число<br>алкогол. | Число<br>поступл. | Число<br>алкогол. | Число<br>поступл. | Число<br>алкогол. | Число<br>поступл. |
| I группа . . .   | 12.208            | 12.208            | 1.400             | 1.400             | 13.608            | 13.608            |
| II    "    . . . | 2.835             | 9.030             | 396               | 1.261             | 3.231             | 10.291            |
| Итого . . .      | 15.043            | 21.238            | 1.796             | 2.661             | 16.839            | 23.899            |

Изъ приведенныхъ цифръ видно:

изъ каждой тысячи поступающихъ больныхъ—431 чел. оказываются повторно-лѣчившимися въ больницахъ.

‰ алкоголиковъ мужчинъ, поступавшихъ въ больницы однажды, былъ болѣе такового же ‰ для женщинъ на 3,7‰.

‰ алкоголиковъ женщинъ, повторно поступавшихъ въ больницы, сравнительно съ мужчинами, превышаетъ ‰ для послѣднихъ тоже на 3,7‰.

что повторно лѣчившіеся, алкоголики, какъ мужчины, такъ и женщины, оказывается, въ среднемъ каждый и каждая изъ нихъ поступали по три раза въ больницы; въ частности, мужчины поступали по 3,22 раза, женщины—3,18 разъ, т. е. 300 мужчинъ дѣлали 322 поступленія, а 300 женщинъ—318 поступленій.

что каждый мужчина алкоголикъ изъ общей цифры всѣхъ лѣчившихся мужчинъ находился на излѣченіи въ больницѣ 1,4 раза, а каждая женщина—1,3 раза, т. е. каждые 10 мужчинъ лежали 14 разъ въ больницѣ, а 10 женщинъ—13 разъ.

Алкоголизмъ съ его разнообразными формами является болѣзью, представляющею, даже для людей со средствами, массу затрудненій для содержанія и лѣченія алкоголиковъ дома, поэтому ихъ, волей неволей, приходится отправлять въ общія или психіатрическія больницы. За границею, подобныя лица лѣчатся болѣею частью въ специальныхъ заведеніяхъ, лѣчатся и отъ страсти къ вину, и отъ послѣдствій пьянства и въ 30—35% случаевъ совершенно излѣчиваются отъ привычки къ злоупотребленію спиртными напитками. Въ нашихъ же больницахъ лѣчатся исключительно болѣзни, происшедшія отъ злоупотребленія алкоголемъ во всѣхъ его видахъ. Въсѣтъ съ тѣмъ, постоянный недостатокъ свободныхъ мѣстъ во всѣхъ заведеніяхъ заставляетъ администрацію послѣднихъ принимать всѣ мѣры къ тому, чтобы больные не залеживались и, при первой возможности, ихъ выписывать. Алкоголики, конечно, не составляютъ исключенія. И вотъ эти-то больные, часто не вполне оправившіеся отъ своей болѣзни, выйдя изъ больницы, опять возвращаются въ ту среду и въ ту обстановку, гдѣ они жили, гдѣ пьянствовали,— и начинаютъ свою прежнюю жизнь, запиваютъ и опять допиваются до болѣзни, приводящей ихъ въ больницу. Послѣ новаго лѣченія—новый возвратъ болѣзни, опять больница, а за нею снова пьянство, и тянется это годами, пока семья не увезетъ такого субъекта домой на родину или пока онъ не допьется до чахотки, рака желудка или цир-



роза печени, что заставить его опомниться и прекратить пьянство, или пока его не постигнет скоростижная смерть; впрочемъ, и такіе случаи нерѣдки, что отчаянные пьяницы, пившіе годами безъ просыпа, вдругъ бросали употребленіе спиртныхъ напитковъ и дѣлались трезвенниками.

До какихъ цифръ у отдѣльныхъ лицъ могла доходить за 1886—1997 гт. повторность поступления въ больницы для лѣченія алкоголизма, видно изъ слѣд. таблицы:

| Число поступл. въ больн. | Мужчины. | Женщины. | Обоего пола. | Число поступл. въ больн. | Мужчины. | Женщины. | Обоего пола. |
|--------------------------|----------|----------|--------------|--------------------------|----------|----------|--------------|
| 2                        | 1.668    | 242      | 1.910        | 16                       | 3        | 1        | 4            |
| 3                        | 522      | 71       | 593          | 17                       | 4        | —        | 4            |
| 4                        | 240      | 32       | 272          | 18                       | 3        | 1        | 4            |
| 5                        | 126      | 14       | 140          | 19                       | 1        | —        | 1            |
| 6                        | 77       | 5        | 82           | 20                       | 2        | 1        | 1            |
| 7                        | 50       | 7        | 57           | 21                       | 1        | —        | 1            |
| 8                        | 48       | 6        | 54           | 22                       | 1        | —        | 1            |
| 9                        | 26       | 6        | 32           | 23                       | 2        | —        | 2            |
| 10                       | 21       | 2        | 23           | 24                       | 1        | —        | 1            |
| 11                       | 9        | —        | 9            | 30                       | 2        | —        | 2            |
| 12                       | 9        | 1        | 10           | 34                       | 1        | —        | 1            |
| 13                       | 5        | 1        | 6            | 38                       | 1        | —        | 1            |
| 14                       | 7        | 4        | 11           | 42                       | 1        | —        | 1            |
| 15                       | 4        | 2        | 6            |                          |          |          |              |
|                          |          |          |              | Итого                    | 2.835    | 396      | 3.231        |

Изъ этой таблицы видно, что у мужчинъ максимумъ поступленій для одного лица за 12 лѣтъ доходитъ до 42, у женщинъ—до 20.

Затѣмъ, изъ каждыхъ 100 алкоголиковъ, повторно лѣчившихся было:

| Лежавшихъ въ больницахъ съ алкоголизмомъ: | Изъ 100 мужчинъ. | Изъ 100 женщинъ. |
|---|------------------|------------------|
| По два раза:                              | 59 (58,5%)       | 61 (61,1%)       |
| „ три „                                   | 18 (18,2)        | 18 (17,9)        |
| „ четыре „                                | 8 (8,4)          | 8 (8,1)          |
| „ пяти „                                  | 4 (4,4)          | 3 (3,5)          |
| „ шести „                                 | 3 (2,7)          | 1 (1,3)          |
| „ семи „                                  | 2 (1,9)          | 2 (1,9)          |
| „ восьми „                                | 2 (1,7)          | 2 (1,5)          |
| „ девяти „                                | 1 (0,9)          | 2 (1,5)          |
| „ десяти „                                | 1 (0,7)          | 1 (0,5)          |
| Болѣе десяти разъ.                        | 2 (0,4)          | 2 (2,8)          |

Между повторно лѣчившимся мужчинами—77%, а между женщинами—79% приходится на поступившихъ за 12 лѣтъ отъ 2—3 разъ; остальные 23%—21%—на прочихъ алкоголиковъ, поступившихъ въ больницы болѣе 3 разъ.

Далѣе, между каждыми 100 алкоголиками обоого пола, лежавшими то или другое число разъ, приходилось мужчинъ и женщинъ:

| Между алкоголиками лежавшими: | Мужчинъ    | Женщинъ.   |
|-------------------------------|------------|------------|
| Два раза, —было:              | 87 (87,4%) | 13 (12,6%) |
| Три „                         | 90 (89,8)  | 10 (10,2)  |
| Четыре „                      | 88 (88,3)  | 12 (11,7)  |
| Пять „                        | 90 (90,0)  | 10 (10,0)  |
| Шесть „                       | 94 (93,9)  | 6 (6,0)    |
| Семь „                        | 88 (87,8)  | 12 (12,2)  |
| Восемь „                      | 89 (88,9)  | 11 (11,1)  |
| Девять „                      | 81 (81,3)  | 19 (18,7)  |
| Десять „                      | 91 (91,3)  | 9 (8,7)    |
| Болѣе десяти разъ.            | 98 (98,4)  | 2 (1,6)    |

Въ теченіи какаго промежутка времени, сколькихъ лѣтъ, какое количество повторныхъ поступленій было алкоголиками сдѣлано, показываетъ таблица № 13 на стр. 118.

Сгруппировавъ цифры изъ таблицы № 13, видимъ, (см. таблицу на стр. 119) что изъ каждыхъ 100 мужч., повторно лѣчившихся отъ алкоголизма въ больницахъ, было 25 чел., которые въ теченіи одного года лежали отъ 2—10 разъ, 24,9 чел. въ теченіи двухъ лѣтъ лежали отъ 2—10 разъ, 14,3 чел.—лежали отъ 2—13 разъ въ теченіи трехъ лѣтъ и т. д.

Изъ каждыхъ 100 женщинъ, повторно лѣчившихся, было 25,2 чел. которые за два года лежали отъ 2—7 разъ, 22 ч.— въ теченіи одного года лежали отъ 2—3 разъ и т. д.

Изъ общей цифры каждой сотни больныхъ того и другого пола приблизительно по  $\frac{2}{3}$  (64,2% м. и 63,4% женщ.) сдѣлали свои повторныя поступленія въ больницу въ теченіи одного-трехъ лѣтъ, у остальныхъ повторность поступленій была въ промежутокъ отъ 4 до 12 лѣтъ.

**Таблица № 13 (къ стр. 117).**

**Въ какой промежутокъ времени и сколько было сдѣ-  
лано алкоголиками повторныхъ поступленийъ въ боль-  
ницы.**

| Число поступл.<br>въ больницы. | Въ промежутокъ времени: |     |         |     |         |     |         |     |         |     |         |     |         |    |         |    |         |    |          |    |          |    |          |    |    |
|--------------------------------|-------------------------|-----|---------|-----|---------|-----|---------|-----|---------|-----|---------|-----|---------|----|---------|----|---------|----|----------|----|----------|----|----------|----|----|
|                                | 1 года.                 |     | 2 лѣтъ. |     | 3 лѣтъ. |     | 4 лѣтъ. |     | 5 лѣтъ. |     | 6 лѣтъ. |     | 7 лѣтъ. |    | 8 лѣтъ. |    | 9 лѣтъ. |    | 10 лѣтъ. |    | 11 лѣтъ. |    | 12 лѣтъ. |    |    |
|                                | м.                      | ж.  | м.      | ж.  | м.      | ж.  | м.      | ж.  | м.      | ж.  | м.      | ж.  | м.      | ж. | м.      | ж. | м.      | ж. | м.       | ж. | м.       | ж. | м.       | ж. | м. |
| 2                              | 610                     | 70  | 477     | 79  | 214     | 32  | 128     | 16  | 104     | 25  | 54      | 10  | 42      | 2  | 24      | 5  | 9       | 4  | 3        | 2  | 2        | —  | 1        | —  |    |
| 3                              | 79                      | 15  | 128     | 9   | 99      | 18  | 63      | 8   | 54      | 7   | 42      | 3   | 22      | 8  | 12      | 1  | 10      | —  | 8        | 1  | 5        | —  | —        | —  |    |
| 4                              | 18                      | 2   | 59      | 5   | 38      | 6   | 16      | 3   | 38      | 6   | 26      | 1   | 19      | 2  | 14      | 4  | 8       | 1  | 3        | 1  | 1        | —  | —        | 1  |    |
| 5                              | 2                       | 1   | 16      | 4   | 14      | 4   | 20      | 3   | 19      | 1   | 10      | 1   | 14      | —  | 16      | —  | 6       | —  | 6        | —  | 3        | —  | —        | —  |    |
| 6                              | 1                       | —   | 8       | 2   | 11      | —   | 9       | 1   | 16      | 1   | 9       | 1   | 11      | —  | 6       | —  | 3       | —  | 1        | —  | 2        | —  | —        | —  |    |
| 7                              | —                       | —   | 4       | 1   | 10      | 2   | 6       | 1   | 6       | 1   | 5       | —   | 5       | —  | 5       | 2  | 3       | —  | 2        | —  | 3        | —  | —        | 1  |    |
| 8                              | —                       | —   | —       | —   | 9       | —   | 8       | —   | 8       | —   | 7       | 1   | 6       | 2  | 2       | —  | 2       | —  | 3        | 1  | 2        | —  | —        | 1  |    |
| 9                              | —                       | —   | 6       | —   | 4       | —   | 5       | 1   | 1       | 3   | 4       | —   | 1       | 1  | 3       | —  | 2       | —  | 2        | —  | 1        | —  | —        | 1  |    |
| 10                             | 1                       | —   | 1       | —   | 4       | —   | —       | 1   | 2       | 1   | 4       | —   | 1       | 1  | 3       | —  | 1       | —  | 2        | —  | 1        | —  | —        | 1  |    |
| 11                             | —                       | —   | —       | —   | —       | —   | —       | —   | 1       | —   | 2       | —   | 1       | —  | 3       | —  | 1       | —  | 1        | —  | —        | —  | —        | —  |    |
| 12                             | —                       | —   | —       | —   | 1       | —   | 2       | —   | —       | —   | 1       | —   | 1       | —  | 1       | —  | 1       | —  | 1        | —  | —        | —  | —        | 1  |    |
| 13                             | —                       | —   | —       | —   | 2       | 1   | —       | —   | —       | —   | —       | —   | —       | —  | 1       | —  | —       | —  | —        | —  | —        | —  | —        | 2  |    |
| 14                             | —                       | —   | —       | —   | 1       | —   | 1       | 2   | —       | 1   | 2       | —   | 2       | —  | 2       | —  | —       | —  | —        | —  | —        | —  | —        | —  |    |
| 15                             | —                       | —   | —       | —   | 1       | —   | 2       | 1   | 1       | —   | —       | —   | —       | —  | —       | —  | 1       | —  | 1        | —  | —        | —  | —        | —  |    |
| 16                             | —                       | —   | —       | —   | —       | —   | 1       | 1   | 1       | —   | —       | —   | —       | —  | —       | —  | —       | —  | 1        | —  | —        | —  | —        | —  |    |
| 17                             | —                       | —   | —       | —   | —       | —   | —       | —   | 1       | —   | —       | —   | 2       | —  | —       | —  | 1       | —  | —        | —  | —        | —  | —        | —  |    |
| 18                             | —                       | —   | —       | —   | —       | —   | —       | —   | —       | —   | 1       | —   | —       | 7  | —       | —  | 1       | —  | —        | —  | —        | —  | —        | —  |    |
| 19                             | —                       | —   | —       | —   | —       | —   | —       | —   | —       | —   | —       | —   | —       | —  | —       | —  | —       | —  | —        | —  | 1        | —  | —        | 1  |    |
| 20                             | —                       | —   | —       | —   | —       | —   | —       | —   | —       | 1   | —       | —   | —       | —  | —       | 1  | —       | —  | —        | —  | 2        | —  | —        | —  |    |
| 21                             | —                       | —   | —       | —   | —       | —   | —       | —   | —       | —   | —       | —   | —       | —  | —       | —  | —       | —  | —        | —  | —        | —  | —        | 1  |    |
| 22                             | —                       | —   | —       | —   | —       | —   | —       | —   | —       | —   | —       | —   | —       | —  | 1       | —  | —       | —  | 1        | —  | —        | —  | —        | —  |    |
| 34                             | —                       | —   | —       | —   | —       | —   | —       | —   | —       | —   | 1       | —   | —       | —  | —       | —  | —       | —  | —        | —  | —        | —  | —        | —  |    |
| 20                             | —                       | —   | —       | —   | —       | —   | —       | —   | —       | —   | —       | —   | —       | 1  | —       | —  | —       | —  | 1        | —  | —        | —  | —        | —  |    |
| 34                             | —                       | —   | —       | —   | —       | —   | —       | —   | —       | —   | —       | —   | —       | —  | —       | —  | 1       | —  | —        | —  | —        | —  | —        | —  |    |
| 38                             | —                       | —   | —       | —   | —       | —   | —       | —   | —       | —   | —       | —   | —       | —  | —       | —  | 1       | —  | —        | —  | —        | —  | —        | —  |    |
| 42                             | —                       | —   | —       | —   | —       | —   | —       | —   | —       | —   | —       | —   | —       | —  | —       | —  | —       | —  | —        | —  | —        | —  | —        | 1  |    |
| 711                            | 88                      | 698 | 100     | 406 | 65      | 261 | 37      | 251 | 47      | 167 | 17      | 128 | 16      | 93 | 12      | 52 | 6       | 34 | 5        | 22 | 2        | 10 | 1        |    |    |

| Въ теченіи.      | Число поступл. въ больницы. | Мужч. | Число поступл. въ больницы. | Женщ. |
|------------------|-----------------------------|-------|-----------------------------|-------|
| 1 года . . . . . | отъ 2—10 разъ.              | 25    | отъ 2— 3 разъ.              | 22    |
| 2 лѣтъ . . . . . | " 2—10 "                    | 24,9  | " 2— 7 "                    | 25,2  |
| 3 " . . . . .    | " 2—13 "                    | 14,3  | " 2—15 "                    | 16,3  |
| 4 " . . . . .    | " 2—16 "                    | 9,2   | " 2—16 "                    | 9,1   |
| 5 " . . . . .    | " 2—17 "                    | 8,8   | " 2—20 "                    | 11,7  |
| 6 " . . . . .    | " 2—24 "                    | 5,9   | " 2— 8 "                    | 4,7   |
| 7 " . . . . .    | " 2—30 "                    | 4,5   | " 2—18 "                    | 4,2   |
| 8 " . . . . .    | " 2—23 "                    | 3,2   | " 2— 7 "                    | 3,0   |
| 9 " . . . . .    | " 2—38 "                    | 1,8   | " 2— 8 "                    | 1,5   |
| 10 " . . . . .   | " 2—30 "                    | 1,2   | " 2— 8 "                    | 1,2   |
| 11 " . . . . .   | " 2—20 "                    | 0,8   | " 8— 9 "                    | 0,5   |
| 12 " . . . . .   | " 2—42 "                    | 0,5   | " 12 "                      | 0,2   |
|                  | Итого . . . . .             | 100   | Итого . . . . .             | 100   |

Повторность поступления въ больницы у многихъ алкоголиковъ наблюдалась не только въ теченіи одного и того же года, какъ это видно изъ приведенныхъ цифръ, но нашлись такіе субъекты, которые въ теченіи одного и того же мѣсяца поступали въ заведеніе по нѣскольку разъ, а у иныхъ это бывало даже неоднократно.

Такъ, въ теченіи одною и тою же мѣсяца поступали въ больницу по два раза: 221 муж. и 19 женщ.

по три раза—7 муж.

по четыре раза 1 женщ.

Дважды на году по два поступления въ теченіи одного и того же мѣсяца,—9 муж. и 3 женщ.

Трижды на году въ теченіи одного и того же мѣсяца по два поступления,—4 мужчины.

Четыре раза на году въ теченіи одного и того же мѣсяца по два поступления—2 мужч.

Въ одномъ мѣсяцѣ—три поступления, въ другомъ два—2 м.

Въ одномъ мѣсяцѣ три поступления и дважды по два поступления въ мѣсяцѣ—3 муж.

Три поступления въ одномъ мѣсяцѣ и трижды по два поступления въ мѣсяцѣ—2 муж.

Три поступления въ одномъ мѣсяцѣ и шесть разъ по два поступления въ мѣсяцѣ—1 муж.

При распределеніи повторности двухкратнаго, трехкратнаго и четырехкратнаго поступленій по мѣсяцамъ года получается такая таблица:

|                    | Двухкратныя поступленія въ одномъ и томъ же мѣсяцѣ. |          | Трехкратныя поступл. въ одн. и томъ же мѣс. | Четырехкратныя поступл. въ одн. и томъ же мѣс. | Итого. |
|--------------------|---|----------|---|--|--------|
|                    | Мужчины.  | Женщины. | Мужчины.                                    | Женщины.                                       |        |
| Январь . . . . .   | 29  | 5        | —   | —  | 34     |
| Февраль . . . . .  | 18  | 2        | —   | —  | 20     |
| Мартъ . . . . .    | 17  | 1        | 2   | —  | 20     |
| Апрѣль . . . . .   | 31  | —        | 3   | —  | 34     |
| Май . . . . .      | 30  | 2        | —   | —  | 32     |
| Іюнь . . . . .     | 21  | 2        | 4   | —  | 27     |
| Іюль . . . . .     | 14  | 3        | 2   | —  | 19     |
| Августъ . . . . .  | 36  | 4        | —   | —  | 40     |
| Сентябрь . . . . . | 20  | 2        | 2   | —  | 24     |
| Октябрь . . . . .  | 24  | 1        | 1   | —  | 26     |
| Ноябрь . . . . .   | 18  | 2        | 1   | 1  | 22     |
| Декабрь . . . . .  | 24  | 1        | —   | —  | 25     |
|                    | 282   | 25       | 15  | 1  | 323    |

Въ теченіи зимнихъ мѣсяцевъ повторныя поступленія были у 79 чел. или 24,4%, въ теченіи весеннихъ и лѣтнихъ мѣсяцевъ были въ каждомъ періодѣ у 86 чел. или 26,6% и въ теченіи осеннихъ мѣсяцевъ у 72 или 22,2%. Здѣсь первое мѣсто занимаютъ опять теплые мѣсяцы — весна и лѣто, затѣмъ идетъ зима и послѣднее мѣсто занимаетъ осень. Если мы примемъ во вниманіе, что эти цифры выражаютъ не число поступленій, а число лицъ, которыя въ тотъ или другой мѣсяць два и болѣе разъ поступали въ больницы для лѣченія алкоголизма, а поэтому,

если замѣнить эти числа цифрами, выражающими число поступлений, которыя были сдѣланы алкоголиками, то окажется: въ лѣтніе мѣсяцы 86 чел. сдѣлали 178 поступлений, въ весеніе: 86 чел.—177 поступлений, въ зимніе: 79 чел.—158 поступлений и въ осеніе: 75 чел.—150 пост. Число поступлений въ весеннее и лѣтнее время почти одинаково, въ зимнее—больше осенняго, августъ мѣсяцъ и здѣсь далъ наибольшія цифры какъ числа лѣчившихся алкоголиковъ, такъ и числа поступлений. Высокія цифры для зимняго и весенняго времени могутъ быть объяснены вліяніемъ такихъ праздниковъ, какъ Рождество, Масляная и Пасха, къ которымъ больные пріурочиваютъ нарочно свой выходъ изъ больницы, чтобы провести ихъ въ кругу своей семьи и знакомыхъ, запыть на праздникахъ и попасть снова въ больницу.

*Продолжительность пребыванія въ больницу* алкоголиковъ находилась до нѣкоторой степени въ зависимости отъ той формы алкоголизма, съ которою они находились на лѣченіи въ заведеніи. Большинство алкоголиковъ были больны бѣлою горячкою или скоропроходящими формами алкоголизма (см. стр. 99), продолжительность теченія которыхъ, при извѣстной терапіи, равняется отъ 3—7—10 дней и рѣдко до 15—20 дней <sup>1)</sup>. Пребываніе въ заведеніяхъ алкоголиковъ съ прочими формами болѣзни различно и зависитъ отъ разныхъ условій; тѣмъ не менѣе, при однихъ заболѣваніяхъ, какъ, напр., при алкогольной меланхолии <sup>2)</sup>, выздоровленіе, при благопріятныхъ условіяхъ, наступаетъ черезъ нѣскольکو недѣль, зато въ другихъ случаяхъ, какъ, напр., при алкогольномъ слабоуміи или при алкогольномъ параличѣ, — больные обречены не только мѣсяцами, а иногда и годами, оставаться въ больницѣ.

Какъ велика была продолжительность пребыванія алкоголиковъ въ больницахъ, какъ лицъ по одному разу лѣчившихся за всѣ 12 лѣтъ (1886—1897 гг.), такъ и повторно лѣчившихся, съ обозначеніемъ сколько дней пробыли они при каждомъ изъ повторныхъ поступлений,—можно видѣть изъ таблицы:

---

<sup>1)</sup> Проф. Корсаковъ. Курсъ психіатріи. М. 1893, стр. 518.—Крафтъ-Эбингъ. Учебникъ психіатріи. Спб. 1897, стр. 722.—W. Gowers. Руков. къ болѣзн. нервн. системы. Спб. 1896, т. II, стр. 962.

<sup>2)</sup> Крафтъ-Эбингъ. Учеб. психіатр., стр. 730.

| Продолжительность пребывания въ больницѣ при каждомъ поступленіи | А.       | В.    | Всѣхъ. | А.       | В.    | Всѣхъ. | Обоего пола.         |
|--|----------|-------|--------|----------|-------|--------|----------------------|
|  | Мужчины. |       |        | Женщины. |       |        |                      |
| По 1 дню . . . . .   | 656      | 193   | 719    | 89       | 38    | 127    | 846                  |
| „ 2 дня . . . . .  | 1.125    | 832   | 1.957  | 220      | 63    | 283    | 2.240                |
| „ 3 „ . . . . .  | 2.932    | 1.906 | 4.838  | 247      | 251   | 498    | 5.336                |
| „ 4 „ . . . . .  | 1.997    | 1.614 | 3.611  | 150      | 96    | 246    | 3.857                |
| „ 5 дней . . . . .   | 1.343    | 1.125 | 2.468  | 122      | 122   | 244    | 2.712                |
| „ 6 „ . . . . .  | 813      | 787   | 1.600  | 89       | 105   | 194    | 1.794                |
| „ 7 „ . . . . .  | 519      | 581   | 1.200  | 61       | 81    | 142    | 1.342                |
| Отъ 1—7 дней . . . . .   | 9.385    | 7.008 | 16.393 | 978      | 756   | 1.734  | 18.127               |
| „ 8—14 „ . . . . .   | 1.768    | 1.196 | 2.964  | 252      | 317   | 569    | 3.533                |
| „ 15—30 „ . . . . .  | 713      | 598   | 1.311  | 101      | 102   | 103    | 1.514                |
| „ 31—90 „ . . . . .  | 227      | 140   | 367    | 49       | 62    | 111    | 478                  |
| „ 91—183 „ . . . . .   | 68       | 27    | 95     | 16       | 13    | 29     | 124                  |
| „ 184—365 „ . . . . .  | 28       | 32    | 60     | 1        | 10    | 11     | 71                   |
| Больше года . . . . .  | 19       | 29    | 48     | 3        | 1     | 4      | 52                   |
|  | 12.208   | 9.030 | 21.238 | 1.400    | 1.261 | 2.661  | 23.899 <sup>1)</sup> |

А—число поступлений лицъ, которыя за 12 лѣтъ были по одному разу.

В—число повторныхъ поступлений лицъ, лечившихся въ больницахъ по нѣскольку разъ за 12 лѣтъ.

Группируя приведенныя цифры и высчитывая въ  $\%$ , имѣемъ:

| Продолжительность пребывания въ больницѣ. | А.       | В.   | Всѣхъ. | А.       | В.   | Всѣхъ. | Обоего пола. |
|---|----------|------|--------|----------|------|--------|--------------|
|   | Мужчины. |      |        | Женщины. |      |        |              |
| Отъ 1—3 дней . . . . .                    | 37,8     | 32,1 | 35,3   | 39,7     | 27,9 | 34,1   | 35,2         |
| „ 4—7 „ . . . . .                         | 39,0     | 45,5 | 41,8   | 30,1     | 32,0 | 31,1   | 40,6         |
| Всего отъ 1—7 дн. . . . .                 | 76,8     | 77,6 | 77,1   | 69,9     | 59,9 | 65,2   | 75,8         |
| Отъ 8—14 дней . . . . .                   | 14,5     | 13,3 | 13,9   | 18,0     | 25,1 | 21,4   | 14,7         |
| Больше 14 „ . . . . .                     | 8,7      | 9,1  | 9,0    | 12,1     | 14,9 | 13,4   | 9,5          |
|   | 100      | 100  | 100    | 100      | 100  | 100    | 100          |

<sup>1)</sup> Если гдѣ итоги въ таблицахъ представляютъ разницу съ первоначально указанными цифрами на стр. 113, то это зависитъ отъ того, что нѣкоторые листки, за отсутствіемъ какихъ либо данныхъ, пришлось исключить.

Оказывается, что въ 75,8<sup>0</sup>/о всѣхъ поступленій въ больницы, алкоголики обоого пола лежали въ нихъ отъ 1 до 7 дней при каждомъ поступленіи; если же сюда присоединить и тѣ поступленія, въ которыхъ продолжительность пребыванія въ больницахъ колебалась отъ 8—14 дней, то всѣ такія поступленія съ подобнымъ кратковременнымъ, до 14 дней, пребываніемъ въ заведеніяхъ составятъ 90,5<sup>0</sup>/о всѣхъ поступленій; слѣдовательно, съ долгосрочнымъ пребываніемъ больныхъ въ заведеніяхъ было только 9,5<sup>0</sup>/о поступленій. Въ частности, краткосрочныя (отъ 1 до 14 дней) поступленія между мужчинами составляли 91<sup>0</sup>/о, между женщинами—86,6<sup>0</sup>/о; долгосрочныя мужскія—9<sup>0</sup>/о, женскія—13,4<sup>0</sup>/о; между женскими поступленіями въ заведенія для лѣченія алкоголизма, въ противоположность мужскимъ поступленіямъ, было больше долгосрочныхъ, чѣмъ краткосрочныхъ поступленій.

Далѣе, изъ общей цифры всѣхъ мужскихъ поступленій съ краткосрочнымъ пребываніемъ въ больницѣ—57,7<sup>0</sup>/о были поступленія лицъ, лѣчившихся по одному разу и 42,3<sup>0</sup>/о поступленія лицъ, повторно лежавшихъ въ больницахъ; между женскими поступленіями—первыхъ было 53,5%, вторыхъ—46,5%.

Изъ общей цифры всѣхъ поступленій съ долгосрочнымъ (отъ 15 дней) пребываніемъ больныхъ въ больницахъ было между мужскими поступленіями: 56% поступленій лицъ, лѣчившихся по одному разу и 43,9%—поступленій повторныхъ; между женскими поступленіями—первыхъ было 47,4<sup>0</sup>/о, вторыхъ—52,6<sup>0</sup>/о.

Слѣдовательно, % поступленій мужскихъ краткосрочныхъ и долгосрочныхъ и женскихъ краткосрочныхъ у лицъ, которыя за отчетный періодъ времени лѣчились по одному разу, превышала % такихъ же поступленій у лицъ, повторно лѣчившихся въ больницахъ. Зато % женскихъ поступленій съ долгосрочнымъ пребываніемъ въ больницѣ у повторно лѣчившихся оказался выше такого же % у лицъ, лежавшихъ въ больницахъ по одному разу за 12 лѣтъ.

Общія цифры числа дней, проведенныхъ больными за время пребыванія ихъ въ больницахъ, видно изъ слѣд. таблицы, № 14 на стр. 124.



Таблица № 14 (къ стр. 123).  
Продолжительность пребывания алкоголиковъ въ больницы и общее число дней, проведенныхъ ими тамъ.

| Продолжительность пребывания въ больницы. | М у ж ч и н ы.               |   |   |   | Ж е н щ и н ы.  |                              |   |                                       |   |  |
|---|------------------------------|---|---|---|---|------------------------------|---|---------------------------------------|---|--|
|   | Всѣхъ больныхъ алкоголиковъ. | Число больныхъ, лѣчившихся по 1 разу за 12 л. | Число дней, проведенныхъ ими въ больницы. | Число больныхъ, повторно лѣчившихся въ больн. | Число дней, проведен. ими за всѣ поступления въ больницы. | Всѣхъ больныхъ алкоголиковъ. | Число больныхъ, лѣчившихся по 1 разу за 12 л. | Число дней, проведенныхъ въ больницы. | Число больныхъ, повторно лѣчившихся въ больн. | Число дней, проведен. въ совокупн. за всѣ поступления въ больницы. |
| По 1 дню . . . . .                        | 656                          | 656   | 656                                       | —   | —   | 89                           | 89  | 89                                    | —   | —  |
| 2 дня . . . . .                           | 1.127                        | 1.125   | 2.250                                     | 2   | 4   | 220                          | 220   | 440                                   | —   | —  |
| 3 " . . . . .                             | 2.950                        | 2.932   | 8.794                                     | 21  | 63  | 252                          | 247   | 741                                   | 5   | 15   |
| 4 " . . . . .                             | 2.031                        | 1.997   | 7.988                                     | 39  | 156   | 163                          | 150   | 600                                   | 13  | 52   |
| 5 дней . . . . .                          | 1.432                        | 1.343   | 6.715                                     | 94  | 470   | 148                          | 122   | 610                                   | 26  | 120  |
| 6 " . . . . .                             | 957                          | 813   | 4.878                                     | 149   | 890   | 101                          | 89  | 534                                   | 12  | 72   |
| 7 " . . . . .                             | 770                          | 619   | 4.333                                     | 156   | 1.092   | 80                           | 61  | 427                                   | 19  | 133  |
| отъ 1—7 дней . . . . .                    | 9.923                        | 9.385   | 35.614                                    | 438   | 2.679   | 1.063                        | 978   | 3.447                                 | 75  | 402  |
| 8—14 " . . . . .                          | 2.823                        | 1.768   | 22.238                                    | 1.055   | 11.696  | 348                          | 252   | 3.226                                 | 96  | 1.416  |
| 15—30 " . . . . .                         | 1.404                        | 613   | 17.170                                    | 791   | 15.891  | 237                          | 101   | 2.871                                 | 136   | 3.073  |
| 31—90 " . . . . .                         | 649                          | 227   | 12.467                                    | 422   | 20.606  | 111                          | 49  | 3.971                                 | 62  | 7.734  |
| 91—183 " . . . . .                        | 123                          | 68  | 8.959                                     | 55  | 7.036   | 34                           | 16  | 2.671                                 | 18  | 2.133  |
| 184—365 " . . . . .                       | 65                           | 28  | 8.432                                     | 37  | 9.138   | 9                            | 1   | 287                                   | 8   | 2.233  |
| болѣе 1 года . . . . .                    | 56                           | 19  | 12.038                                    | 37  | 28.434  | 4                            | 3   | 2.378                                 | 1   | 550  |
| Итого . . . . .                           | 15.043                       | 12.208  | 116.718                                   | 2.835   | 113.463   | 1.796                        | 1.400   | 18.151                                | 396   | 18.541   |

Въ нижеприводимой таблицѣ высчитано, сколько въ среднемъ каждымъ изъ алкоголиковъ проведено въ больницѣ дней.

| Находились на излѣченіи въ больницѣ.   | Сколько дней провелъ въ среднемъ каждый лѣчившійся алкоголикъ въ больницѣ. |                                      |                                    |                                      |
|--|--|--------------------------------------|------------------------------------|--------------------------------------|
|  | Лѣчивш. по одному разу за 12 лѣтъ.   | Повторно лѣчивш. за всѣ поступленія. | Лѣчивш. по одному разу за 12 лѣтъ. | Повторно лѣчивш. за всѣ поступленія. |
|  | М у ж ч и н ы.   |                                      | Ж е н щ и н ы.                     |                                      |
| отъ 1 до 3 дней . . . . .  | 2,0  | 2,9                                  | 2,2                                | 3,0                                  |
| „ 4—7 дней. . . . .  | 6,0  | 6,2                                  | 5,1                                | 5,5                                  |
| всего отъ 1—7 дней . . . . .   | 3,7  | 6,1                                  | 3,5                                | 5,3                                  |
| отъ 1—14 дней . . . . .  | 5,1  | 9,6                                  | 5,4                                | 10,6                                 |
| болѣе 14 дней (отъ 15 и болѣе) . . . . .   | 61,7   | 73,8                                 | 67,4                               | 74,3                                 |
| Продолжит. пребыванія при каждомъ поступленіи . . . . .  | 9,5  | 12,5                                 | 12,9                               | 14,7                                 |
| Средн. пребываніе каждаго больного за всѣ повторн. поступленія . . . . .                       | „  | 40,0                                 | „                                  | 46,6                                 |
| Средняя продолж. каждаго поступленія <sup>1)</sup> . . . . .                                   | 10,8   |                                      | 16,2                               |                                      |
| Сколько дней провелъ каждый больной въ среднемъ въ больницѣ за 12 лѣтъ <sup>2)</sup> . . . . . | 15,3   |                                      | 20,4                               |                                      |
|  | 13,6   |                                      |                                    |                                      |

Выводы, которые можно сдѣлать изъ этой таблицы, слѣдующіе:

Такъ какъ всѣхъ поступленій въ больницы алкоголиковъ об. п. было 23,899, а общая цифра числа дней, проведенныхъ ими за 12 лѣтъ, была 266,878,—слѣд. въ среднемъ продолжительность каждаго пребыванія въ больницѣ равнялась 10,8 днямъ; мужскихъ поступленій было 21,238 при 230,186 дняхъ пребыванія въ больницахъ, а женскихъ—2,261 при 36,692 дняхъ пребыванія, то средняя продолжительность больничнаго пребыванія мужчинъ, при каждомъ поступленіи, равнялась 10,8 днямъ, у женщинъ—16,2 дн.

<sup>1)</sup> Которыхъ было: 21.238 мужскихъ и 2.661 женскихъ, стр. 113.

<sup>2)</sup> Больныхъ было: 15.043 м. и 1.796 ж., стр. 114.

Общая цифра всѣхъ лѣчившихся алкоголиковъ обоюго пола за 12 лѣтъ была 16,839 чел., которые провели въ совокупности 230,186 дней, что составитъ на cadaго больного по 13,6 дн.

Мужчины, лѣчившіеся по одному разу, ихъ было 12,208 чел., провели въ больницахъ 116,718 или по 9,5 дней каждый, а 2,835 чел., повторно поступавшіе въ больницы, находились въ послѣднихъ 9,030 разъ и провели 113,468 дней, что составитъ на каждое поступленіе по 12,5 дней или на cadaго больного по 40,0 дней за все время, какое пришлось провести ему въ больницѣ.

Женщины, лежавшія въ больницахъ по одному разу, 1,400 чел., провели въ заведеніяхъ 18,151 день или по 12,9 дней каждая; повторно лѣчившіяся, 396 чел., лежали 1261 разъ и провели 18,541 день, что составитъ на каждое поступленіе въ больницу 14,7 дней и на каждую больную—46,2 дня.

Всѣ алкоголики мужчины, которыхъ было 15,043 чел., провели въ больницахъ въ общей сложности 230,186 дней, или каждый въ отдѣльности находился, въ среднемъ, по 15,3 дня; 1796 женщинъ лежали въ больницахъ—36,692 дня, и каждая была въ послѣднихъ по 20,4 дня.

У женщинъ, больныхъ алкоголизмомъ, какъ средняя продолжительность пребыванія въ больницѣ при каждомъ поступленіи (16,2 дня), такъ и средняя общая цифра числа дней, проведенныхъ въ послѣднихъ (20,4 дн.), больше, чѣмъ у алкоголиковъ мужчинъ (10,3 и 15,8 дн.). Алкогольные заболѣванія у женщинъ, судя по полученнымъ цифровымъ даннымъ, имѣютъ наибольшую продолжительность теченія, выражаются болѣе упорными проявленіями при отравленіи алкоголемъ въ отношеніи терапіи и вслѣдствіе этого требуютъ болѣе продолжительнаго пребыванія въ заведеніяхъ, чѣмъ у мужчинъ. И это весьма возможно. Женскій организмъ, въ силу своей конституціи, отличной отъ мужской, представляется болѣе слабымъ и, въ то же время, обладающимъ наиболѣе возвышенною чувствительностью и рефлекторною возбудительностью<sup>1)</sup>; поэтому то отравленіе алкоголемъ и вызываетъ въ нервной системѣ женщины болѣе глубокія измѣненія, которыя и требуютъ болѣе продолжительнаго лѣченія. Съ другой стороны, надо принять здѣсь во вниманіе и такого рода обстоятельство: когда въ больницу по-

<sup>1)</sup> Шюле. Душеви. болѣзни. Харьк. 1890, стр. 190.—И. А. Сихорскій. О вліянніи спиртна. напит. на здоров. и нравствен. населенія Россіи. Кіевъ. 1899, стр. 37.

падаютъ алкоголики мужчины, особенно, если они являются «поильцами» и «кормильцами» семьи, то послѣдняя всегда употребить всѣ зависящія отъ нея мѣры, чтобы больного, при первой возможности, взять изъ лѣчебницы домой; извѣстны каждому больничному врачу и такіе случаи, что больного берутъ при первой возможности; чтобы увезти его на родину. Въ той средѣ, къ которой принадлежитъ большинство нашихъ алкоголиковъ, лѣчившихся въ городскихъ больницахъ, въ средѣ простого народа всегда было и теперь остается сильное предубѣжденіе противъ больницъ; простой народъ туда ложится только по необходимости, и при первой же возможности старается оттуда уйти; ранняя, несвоевременная выписка больныхъ наблюдается очень часто въ нашихъ больницахъ, а существующій постоянно недостатокъ въ больничныхъ кроватяхъ заставляетъ администрацію заведеній на это обстоятельство смотрѣть сквозь пальцы. И это одинаково наблюдается какъ въ отношеніи больныхъ мужчинъ, такъ и въ отношеніи больныхъ женщинъ, а алкоголики, конечно, не составляютъ исключенія. Въ отношеніи больныхъ женщинъ, особенно, когда онѣ бездѣтныя, дѣвицы, вдовы, живутъ безъ хозяйства, — родственники или семья иногда не проявляютъ такой торопливости, какъ въ отношеніи мужскихъ членовъ семьи, чтобы онѣ поскорѣ выписывались изъ заведенія; нерѣдко даже, когда больная требуетъ ухода или когда она является бесполезнымъ членомъ семьи, — даже стараются замедлить выписку такого лица изъ больницы; случается, что и сами больные не торопятся мѣнять больничную палату на темный, сырой уголокъ, гдѣ еще приходится вдобавокъ голодать, а потому и ждутъ они, пока ихъ самъ врачъ не выпишетъ.

### VIII.

#### Распределение алкоголиковъ по полу и возрасту.

Возвращаясь снова къ общей цифрѣ алкоголиковъ, лѣчившихся въ городскихъ больницахъ въ періодъ 1886—97 гг., которыхъ было 16,839 чел., считая въ томъ числѣ 15,043 мужч. и 1796 женщ., мы видимъ, что здѣсь отношеніе между алкоголиками мужчинами и алкоголиками женщинами равнялось 1:8.4, т. е., что на каждыя 10 женщинъ приходилось по 84 мужчины; лѣчившіеся по одному разу въ больницахъ — 12,208 м. и 1400 ж., даютъ отношеніе

1:8.; или на каждыя 10 женщинъ было 87 мужчинъ; наконецъ, повторно лѣчившіеся, которыхъ было 2835 м. и 936 ж., дали отношеніе 1:3,0, или на каждыя 10 женщинъ приходилось по 30 мужчинъ; отношеніе же между цифрами поступленій въ больницы мужчинъ, которыхъ было 21,238, и женщинъ, — ихъ было 2,661, равняется 1:7,9, т. е. на 10 женскихъ поступленій приходится 79 мужскихъ поступленій.

Въ существующей медицинской литературѣ отчеты о лѣчебныхъ заведеніяхъ всегда даютъ свѣдѣнія о числѣ поступленій, а не о числѣ лицъ, лѣчившихся то или другое число разъ отъ известной болѣзни. Поэтому-то, если бы мы стали сравнивать цифровыя данныя С.-Петербургскихъ городскихъ больницъ съ данными другихъ авторовъ для лѣчебныхъ заведеній, необходимымъ является брать не абсолютныя цифры о числѣ лѣченыхъ больныхъ, а цифры поступленій, и притомъ—различать алкоголиковъ лѣчившихся въ общихъ больницахъ отъ пользовавшихся въ спеціальныхъ заведеніяхъ.

Теперь мы сравнимъ отношенія между числами мужскихъ и женскихъ поступленій, полученныя для Петербурга, съ цифрами для другихъ лѣчебныхъ заведеній, дававшихъ пріютъ алкоголикамъ.

Впередъ оговоримся, что всѣ цифры, конечно, имѣютъ условное значеніе, что онѣ не указываютъ на степень распространенности алкоголизма между тѣмъ и другимъ поломъ, а только показываютъ отношеніе между лицами мужского и женскаго пола, получавшими помощь въ лѣчебныхъ заведеніяхъ; по этимъ цифрамъ только можно сказать, что въ такомъ-то лѣчебномъ заведеніи число алкоголиковъ мужчинъ, лѣчившихся въ продолженіи даннаго времени, во столько то разъ было больше такого то числа женщинъ.

Въ этомъ же смыслѣ имѣютъ интересъ данныя слѣд. заграничныхъ психіатрическихъ заведеній:

Такъ, въ пяти англійскихъ психіатрическихъ заведеніяхъ: Hanwell Asylum, Coley Hatch As. Banstead As., Cane Hill As. и Claybury As. <sup>1)</sup> въ 1897 г. лѣчилось 2,976 чел., изъ нихъ 1429 м. и 1547 ж.; въ числѣ этихъ лѣчившихся было: Mania a potu: 44 м. и 30 ж., Melancholia a p. — 19 м. и 12 ж., Dementia a p. 6—м. и 14 ж., всего 69 м. и 56 ж.; какъ причина болѣзни, алкоголизмъ отмѣченъ въ 223 сл. у мужчинъ и въ 192 сл. у женщинъ; слѣд. здѣсь, въ

<sup>1)</sup> The ninth an. Rep. of the Asylums Committee за 1898 г.

обоихъ случаяхъ, на каждую женщину приходилось по 1,1 — 1,2 мужчины, или на 10 женщинъ — 12 мужч. Въ отчетъ американской психіатрической лѣчебницы «Provincial Lunatic Asylum» въ St. John, № 63. въ 1897 г. лѣчилося 1.663 м. и 1.277 ж., всего 2.940 чел.; сколько было съ алкоголизмомъ, къ сожалѣнію, отчетъ не говоритъ, но зато въ анамнезѣ злоупотребленіе спиртными напитками отмѣчено у 187 м. и 18 ж. <sup>1)</sup>.

Въ Парижѣ, чрезъ Bureau d'admission, въ 1888—93 г. прошло алкоголиковъ 3.248 м. и 733 ж. или на 1 ж. приходилось 4 м. <sup>2)</sup>.

Въ Вѣнѣ, въ 1892—96 г. было съ хронич. алкоголизмомъ 1.110 м. и 56 ж. или на 1 ж. приходилось 19 м. <sup>3)</sup>.

Цифры для нѣкоторыхъ земскихъ больницъ приводятся въ слѣд. таблицѣ:

| Названіе лѣчебныхъ заведеній:  | Мужск.                                | Женск. | Сколько на 1 женск. поступл. приход. мужск. поступл. |
|--|---------------------------------------|--------|--|
|  | Поступленія алкоголиковъ въ больницы. |        |  |
| С.-Петербургъ <sup>4)</sup> : общія больн. (1887—95 гг.) психіатрич. заведенія               | 14.912                                | 1.936  | 1:7,7  |
| (1887—95 гг.) . . . . .  | 475                                   | 58     | 1:8,1  |
| Москва <sup>5)</sup> : общія больницы (1887—95 гг.) психіатр. завед. (1887—95 гг.) . . . . . | 6.943                                 | 870    | 1:7,9  |
| Симферополь <sup>6)</sup> : псих. зав. (1885—95 гг.) . . . . .                               | 150                                   | 29     | 1:5,1  |
| Бурашевская колонія для душ. больныхъ (1889—93, 95—98 гг.) . . . . .                         | 196                                   | 12     | 1:16,3   |
| Колмовская больница для душ. больныхъ (1883—88 и 1889—96 гг.) . . . . .                      | 228                                   | 18     | 1:12,6   |
| Пензенская п. б. (1888—97 гг.) . . . . .   | 44                                    | 4      | 1:10   |
| Полтавская п. б. (1890—95 гг.) . . . . .   | 150                                   | 10     | 1:15   |
| Тамбовская п. б. 1888—97 гг.) . . . . .  | 88                                    | 11     | 1:8  |
| Д-ръ Я. П. Горшковъ для 13 психіатр. заведеній (1894—95 гг.) . . . . .                       | 578                                   | 82     | 1:7  |
| (1896—97 гг.) . . . . .  | 402                                   | 69     | 1:7,8  |
| Ф. Гадзятскій для клин. душевн. больн. В. М. Акад. (1870—90 гг.) . . . . .                   | 5.685                                 | 3.466  | 1:1,5  |
| А. Топорковъ для клин. душевн. больн. пр. Бехтерева (1893—98 гг.) . . . . .                  | 87                                    | 8      | 1:10,6   |
|  | 19                                    | 2      | 1:9,5  |

<sup>1)</sup> Report of the Provincial lunatic Asylum at st. John. № 13. за 1887 г.

<sup>2)</sup> Intern. M. z. B. d. T. 1896. № 6.

<sup>3)</sup> Ibid. 1899. № 2.

<sup>4)</sup> См. стр. 99.

<sup>5)</sup> Цифры взяты изъ Отчетовъ и источн., указан. выше.

Въ какомъ возрастѣ проявляется болѣе всего страсть къ злоупотребленію спиртными напитками? на вопросъ этотъ литературныя данныя даютъ слѣдующій отвѣтъ. По наблюденію W. Gowers'a привычка пить у половины лицъ появляется въ возрастѣ до 25 лѣтъ <sup>1)</sup>. Михельсонъ и Чижъ на основаніи наблюденій въ Дерптской клиникѣ высказываются, что алкоголизмъ чаще всего проявляется на четвертомъ десятѣ лѣтъ жизни <sup>2)</sup>. Данныя земскихъ психіатрич. заведеній <sup>3)</sup> это какъ бы подтверждаютъ:

Такъ, въ Екатеринославской психіатрич. больницѣ въ 1898 г. лѣчилось алкоголиковъ въ возрастѣ: отъ 15—25 л.—45 м. и 3 ж., отъ 25—40 л.—222 м. и 27 ж., отъ 40—60 л.—150 м. и 25 ж., отъ 60 л.—34 м. и 8 ж.

Въ слѣд. четырехъ психіатрическихъ больницахъ алкоголики по возрасту распредѣлялись такъ:

| Психіатр. больн.       | В о з р а с т ь : |    |          |    |          |    |          |    |          |    |
|------------------------|-------------------|----|----------|----|----------|----|----------|----|----------|----|
|                        | 20—30 л.          |    | 30—40 л. |    | 40—50 л. |    | 50—60 л. |    | за 60 л. |    |
|                        | М.                | Ж. | М.       | Ж. | М.       | Ж. | М.       | Ж. | М.       | Ж. |
| Въ Уфимской (1895—98)  | 25                | 2  | 49       | 10 | 42       | 10 | 15       | 1  | 5        | —  |
| „ Тамбовской (1891—97) | 71                | 12 | 101      | 22 | 359      | 13 | 37       | 2  | 11       | 1  |
| „ Пензенской (1889—96) | 96                | 2  | 276      | 59 | 11       | 59 | 91       | 1  | 34       | 5  |
| „ Вятской (1897).....  | 5                 | —  | 40       | 2  | 26       | 1  | 7        | 81 | 4        | —  |

Въ этихъ больницахъ максимумъ поступавшихъ больныхъ былъ въ возрастѣ отъ 30 л. до 40 л., только въ Пензенской максимумъ приходился на возрастъ отъ 40—50 л.

Mason, на основаніи разбора 600 случаевъ алкоголизма у больныхъ, лѣчившихся въ The Inebriates Home въ Fort Hamilton, (С. Америка) за періодъ 1879 (1 нояб.) по 1881 г. (1 янв.), даетъ слѣд. цифры для больныхъ обоого пола <sup>4)</sup>:

<sup>1)</sup> W. Gowers. Рук. бол. нерв. сист., т. II, стр. 957.

<sup>2)</sup> Вѣстн. кл. и суд. психіатр. 1892, № 2, стр. 229.

<sup>3)</sup> См. Отчеты больницъ за взятые года.

<sup>4)</sup> Eighteenth Ann. rep. of the Inebr. Home Fort. Ham. № 4, f. 1885; сюда приложенъ отчетъ L. Mason'a о 600 сл. пьянства.

| Алкоголиковъ.        | Обоего пола. | Алкоголиковъ.        | Обоего пола. |
|----------------------|--------------|----------------------|--------------|
| 15—20 лѣтъ . . . . . | 5            | 45—50 лѣтъ . . . . . | 66           |
| 20—25 " . . . . .    | 47           | 50—55 " . . . . .    | 23           |
| 25—30 " . . . . .    | 78           | 55—60 " . . . . .    | 24           |
| 30—35 " . . . . .    | 116          | 60—65 " . . . . .    | 21           |
| 35—40 " . . . . .    | 115          | 65—70 " . . . . .    | 1            |
| 40—45 " . . . . .    | 99           | Итого . . . . .      | 600          |

Въ этомъ заведеніи больше трети всѣхъ случаевъ, 38,5% алко-голизма приходится дѣйствительно на возрастъ отъ 30 до 40 л.

Возьмемъ еще цифровыя данныя о возрастѣ алкоголиковъ, лѣ-чившихся въ американскихъ лѣчебницахъ: Franklin Reformatory Home for Inebriates въ Philadelphia, Washingtonian Home и Mortha Washington Home въ Chicago <sup>1)</sup>.

| Возрасть:            | Frankl. Ref. Home.<br>М у ж ч и н ы: |         |         | Wash.<br>Home.<br>Мужч. | Marth.<br>W. H.<br>Женщ. |
|----------------------|--------------------------------------|---------|---------|-------------------------|--------------------------|
|                      | 1884 г.                              | 1893 г. | 1898 г. | 1892 г.                 | 1892 г.                  |
| До 20 лѣтъ . . . . . | —                                    | —       | —       | 6                       | 1                        |
| 21—30 лѣтъ . . . . . | 156                                  | 93      | 25      | 245                     | 37                       |
| 31—40 " . . . . .    | 123                                  | 86      | 61      | 750                     | 35                       |
| 41—50 " . . . . .    | 91                                   | 79      | 46      | 370                     | 28                       |
| 51—60 " . . . . .    | 32                                   | 35      | 39      | 275                     | 10                       |
| 61—70 " . . . . .    | 7                                    | 10      | 12      | 39                      | 8                        |
| Итого . . . . .      | 309                                  | 233     | 183     | 1.705                   | 119                      |

Въ американскомъ госпиталѣ Walnut Lodge Hospital <sup>2)</sup> воз-расть больныхъ мужчинъ алкоголизмомъ былъ:

1—<sup>2)</sup> Изъ отчетовъ названныхъ заведеній за соотвѣств. года.



| Алкогол. мужчины:      | 1893 г.   | 1894 г.   | 1895 г.   | 1896 г.   | 1897 г.   | 1898 г.   |
|------------------------|-----------|-----------|-----------|-----------|-----------|-----------|
| Отъ 20—30 лѣтъ .       | 10        | 11        | 11        | 3         | 8         | 36        |
| „ 30—40 „ . . .        | 29        | 25        | 24        | 17        | 29        | 23        |
| „ 40—50 „ . . .        | 13        | 15        | 18        | 42        | 25        | 6         |
| „ 50—60 „ . . .        | 4         | 6         | 5         | 8         | 13        | 10        |
| „ 60—65 „ . . .        | 1         | 1         | 3         | 2         | 5         | 3         |
| <b>Итого . . . . .</b> | <b>57</b> | <b>58</b> | <b>61</b> | <b>72</b> | <b>80</b> | <b>81</b> |

Въ Англійской больницѣ, въ Dalgryple Home <sup>3)</sup>, въ Лондонѣ, алкоголики мужчины имѣли возрастъ:

| Возрасть:             | 20—30 л. | 30—40 л. | 40—50 л. | 50—60 л. | Итого. |
|-----------------------|----------|----------|----------|----------|--------|
| Въ отчетн. 1892—93 г. | 52       | 164      | 74       | 15       | 305    |
| „ „ 1897—98 „ . . .   | 75       | 241      | 128      | 31       | 475    |

Такимъ образомъ, судя по англійскимъ и американскимъ лечебницамъ для алкоголиковъ, больше всего больныхъ алкоголизмомъ поступаетъ въ заведенія, въ возрастѣ отъ 30 до 40 лѣтъ.

Въ швейцарскомъ заведеніи Ellikon a. d. Thur. <sup>1)</sup> возрастъ алкоголиковъ былъ:

| Алкоголики мужчины:      | 1889 г.   | 1890 г.   | 1892 г.   | 1897 г.   | 1898 г.   |
|--------------------------|-----------|-----------|-----------|-----------|-----------|
| До 20 лѣтъ . . . . .     | —         | —         | 1         | 1         | 2         |
| Отъ 20—25 лѣтъ . . . . . | 5         | 2         | 3         | 7         | 5         |
| „ 25—30 „ . . . . .      | 6         | 4         | 13        | 10        | 7         |
| „ 30—35 „ . . . . .      | 11        | 19        | 18        | 23        | 35        |
| „ 35—40 „ . . . . .      | 13        | 7         | 21        | 27        | 18        |
| „ 40—45 „ . . . . .      | 6         | 6         | 6         | 5         | 2         |
| „ 45—50 „ . . . . .      | 6         | 6         | 6         | 5         | 2         |
| „ 50—55 „ . . . . .      | 6         | 6         | 6         | 5         | 2         |
| „ 55—60 „ . . . . .      | 6         | 6         | 6         | 5         | 2         |
| <b>Всѣхъ . . . . .</b>   | <b>41</b> | <b>48</b> | <b>62</b> | <b>63</b> | <b>69</b> |

<sup>1)</sup> Изъ Отчетовъ заведенія за отмѣченные годы.

Здѣсь максимал'ныя цифры больныхъ алкоголизмомъ въ одинъ года приходится на возрастъ отъ 40—50 л., въ другіе года на возрастъ отъ 30—40 л.

Въ 1898 г. въ 10 швейцарскихъ лѣчебницахъ было алкоголиковъ мужчинъ въ возрастѣ: до 20 л.—7 ч., отъ 20—30 л.—42 ч., отъ 31—40 л.—94 ч., отъ 41—50 л.—66 ч., отъ 51—60 л.—34 ч., отъ 61 г.—6 ч. <sup>1)</sup>

Въ финляндскомъ заведеніи Турва <sup>2)</sup> возрастъ алкоголиковъ былъ:

| Алкогол. мужины:     | 1891 г. | 1892 г. | 1893 г. | 1897 г. |
|----------------------|---------|---------|---------|---------|
| До 20 лѣтъ . . .     | 1       | 1       | 1       | —       |
| Отъ 20—25 лѣтъ . . . | 4       | 5       | 8       | 3       |
| " 25—30 " . . .      | 10      | 4       | 2       | 3       |
| " 30—35 " . . .      | 11      | 10      | 18      | 4       |
| " 35—40 " . . .      | 10      | 5       | 8       | 1       |
| " 40—45 " . . .      | 8       | 3       | 4       | 4       |
| " 45—50 " . . .      | 3       | —       | —       | 1       |
| " 50—55 " . . .      | 1       | 1       | 1       | —       |
| Всѣхъ . . .          | 33      | 29      | 41      | 16      |

Въ Прусскихъ общихъ лѣчебн. заведеніяхъ возрастъ алкоголиковъ былъ: до 30 л.—9,2% м. и 10,5% ж.; отъ 30—50 л.—59,8% м. и 48,8% ж., отъ 50 л.—29,2% м. и 37,2% ж. (Н. Норре, р. 39).

Въ Ганноверской рабочей колоніи <sup>3)</sup> возрастъ лѣчившихся мужчинъ алкоголиковъ былъ:

|               | До 20 л. | 21—30 л. | 31—40 л.  | 41—50 л.  | 51—60 л.  | За 60 л. | Всѣхъ. |
|---------------|----------|----------|-----------|-----------|-----------|----------|--------|
|               | %        | %        | %         | %         | %         | %        |        |
| Въ 1896—97 г. | 263 4,9  | 940 17,4 | 1459 27,0 | 1479 27,5 | 941 17,5  | 309 5,7  | 5386   |
| " 1897—98 "   | 281 4,9  | 985 17,2 | 1537 27,0 | 1569 27,6 | 1009 17,6 | 332 5,8  | 5713   |

Здѣсь, въ этомъ заведеніи, возрастъ лѣчившихся алкоголиковъ мужчинъ, въ наибольшемъ числѣ случаевъ, колеблется въ границахъ

<sup>1)</sup> Statist. Iarbuch der Schweiz. 1899.

<sup>2)</sup> Изъ Отчетовъ заведенія за отмѣченные годы.

<sup>3)</sup> Jahresbericht d. Hauptcomit. d. V. f. Arbtk. z. H. за отч. годы.

отъ 41 — 50 л., затѣмъ слѣдовали алкоголики возраста 31—40 лѣтъ; въ общемъ колебанія между обонимъ возрастными группами были не большія.

Всѣ приведенныя цифры изъ лѣчебн. заведеній англійскихъ, американскихъ, швейцарскихъ и ганноверскаго даютъ свѣдѣнія о возрастѣ алкоголиковъ, лѣчившихся отъ пьянства въ специальныхъ заведеніяхъ, предназначенныхъ для такихъ больныхъ. Сюда попадаютъ, слѣдовательно, не больные бѣлою горячкою или какимъ-либо расстройствомъ умственныхъ способностей, развившимся подъ вліяніемъ пьянства, а здѣсь лѣчатся лица, страдающія болѣзненною страстью къ спиртнымъ напиткамъ, лица, которыя на свободѣ не могутъ излѣчиться отъ своей неудержимой страсти къ пьянству. Алкоголики петербургскихъ городскихъ больницъ, какъ и въ земскихъ больницахъ, напротивъ будутъ, больные разными формами алкоголизма, начиная отъ бѣлой горячки, развивающимся, какъ слѣдствіе злоупотребленія спиртными напитками. Въ виду-то этого едва-ли удобно сопоставлять выше приведенныя данныя съ цифрами алкоголиковъ городскихъ больницъ С.-Петербурга; даются эти цифры исключительно для свѣденія.

Возрастъ алкоголиковъ, лѣчившихся въ петербургскихъ городскихъ больницахъ приводится въ таблицѣ № 15, на стр. 136.

Абсолютныя цифры показываютъ, что въ г. Спб. максимумъ больныхъ алкоголизмомъ и у мужчинъ, и у женщинъ приходится на возрастъ отъ 36—40 л., (3.062 м. и 380 ж.), а наименьшія цифры на молодой (до 15 л.) и старый (отъ 66 л.) возрасты.

Относительныя цифры, — цифры алкоголиковъ въ отношеніи къ каждому 10 т. населенія г. Спб. изъ взятыхъ возрастныхъ группъ, указываютъ, что между мужчинами максимумъ дали возрастные группы лицъ въ возрастѣ отъ 31—35 (60.6) и 36—40 л. (63.2), а между женщинами — группы въ возрастѣ отъ 36—40 (8.3) и 41—45 л. (7.2); у мужчинъ, какъ бы предѣломъ для наибольшихъ цифръ, является возрастъ 50 лѣтъ, а у женщинъ — 55 лѣтъ.

Если мы возьмемъ цифры, выражающія отношеніе алкоголиковъ къ 10 т. населенія г. С.-Петербурга каждой возрастной группы, и если будемъ сравнивать каждую послѣдующую группу съ предыдущей, то получающіеся ряды цифръ покажутъ разницу между группами, а вмѣстѣ съ тѣмъ и постепенный ростъ или убыль алкоголизма въ каждой изъ возрастныхъ группъ.

Расположивъ въ нисходящемъ порядкѣ абсолютн. числа и числа

алкоголиковъ на 10 т. населенія каждой возрастной группы, получаемъ слѣд. рядъ цифръ.

| Абсолютныя цифры алкоголиковъ. |          |           |          |           |           | Алкоголиковъ на 10 тыс. насел. каждой группы. |          |           |          |           |           |
|--------------------------------|----------|-----------|----------|-----------|-----------|---|----------|-----------|----------|-----------|-----------|
| Возрастъ.                      | Мужчины. | Возрастъ. | Женщины. | Возрастъ. | Об. пола. | Возрастъ.                                     | Мужчины. | Возрастъ. | Женщины. | Возрастъ. | Об. пола. |
| 36—40                          | 3.062    | 36—40     | 380      | 36—40     | 3.445     | 31—35   | 63,2     | 36—40     | 8,3      | 36—40     | 35,4      |
| 31—35                          | 3.012    | 26—30     | 289      | 31—35     | 3.265     | 36—40   | 60,6     | 41—45     | 7,3      | 31—35     | 30,6      |
| 26—30                          | 2.812    | 31—35     | 252      | 26—30     | 3.107     | 41—45   | 53,3     | 46—50     | 6,2      | 41—45     | 30,3      |
| 41—45                          | 1.783    | 41—45     | 241      | 41—45     | 2.024     | 46—50   | 36,6     | 31—35     | 5,3      | 26—30     | 26,1      |
| 21—25                          | 1.389    | 46—50     | 192      | 21—25     | 1.382     | 26—30   | 33,2     | 51—55     | 5,2      | 46—50     | 28,8      |
| ...                            | ...      | ...       | ...      | ...       | ...       | ...   | ...      | ...       | ...      | ...       | ...       |
| 66—70                          | 70       | 16—20     | 36       | 66—70     | 117       | 71—75   | 8,8      | 66—70     | 1,7      | 16—20     | 3,2       |
| 11—15                          | 28       | 66—70     | 20       | 11—15     | 31        | 16—20   | 5,0      | 76—80     | 0,9      | 71—75     | 2,8       |
| 71—75                          | 21       | 11—15     | 3        | 71—75     | 23        | за 80   | 4,0      | 21—25     | 0,7      | 76—80     | 1,4       |
| 6—10                           | 10       | 76—80     | 3        | 6—10      | 10        | 76—80   | 3,0      | 16—20     | 0,7      | за 80     | 0,9       |
| 76—80                          | 3        | 71—75     | 2        | 76—80     | 6         | 11—15   | 0,5      | 71—75     | 0,3      | 11—15     | 0,35      |
| за 80                          | 2        | —         | —        | за 80     | 2         | 6—10  | 0,3      | 11—15     | 0,8      | 6—10      | 0,15      |

До 35 лѣтъ у мужчинъ, а у женщинъ до 40 л. алкоголизмъ растетъ; наибольшій приростъ (+174%) алкоголиковъ среди первыхъ въ возрастъ 21—25 л., среди вторыхъ—въ 16—20 л. (+650%); съ 36 л. у мужчинъ, а у женщинъ съ 41 г. въ возрастныхъ группахъ начитается убыль числа алкоголиковъ, максимумъ которой у первыхъ приходится на 46—50 гг. (—42,9%), у вторыхъ—на 61—65 гг. (—29,9%). Въ самыхъ позднихъ возрастахъ, за 67 л. у женщинъ и за 80 л. у мужчинъ, наблюдается нѣкоторое увеличеніе заболѣванія алкоголизмомъ.

Возрастъ дѣтей алкоголиковъ былъ: отъ 6—10 л.—10 мал., отъ 11—15 л.—28 м. и 3 дѣв.; между мальчиками одинъ въ больницѣ лежалъ два раза за три года, другой четыре раза за три года, слѣд. былъ одинъ такой годъ, что онъ въ теченіи его находился въ больницѣ два раза.

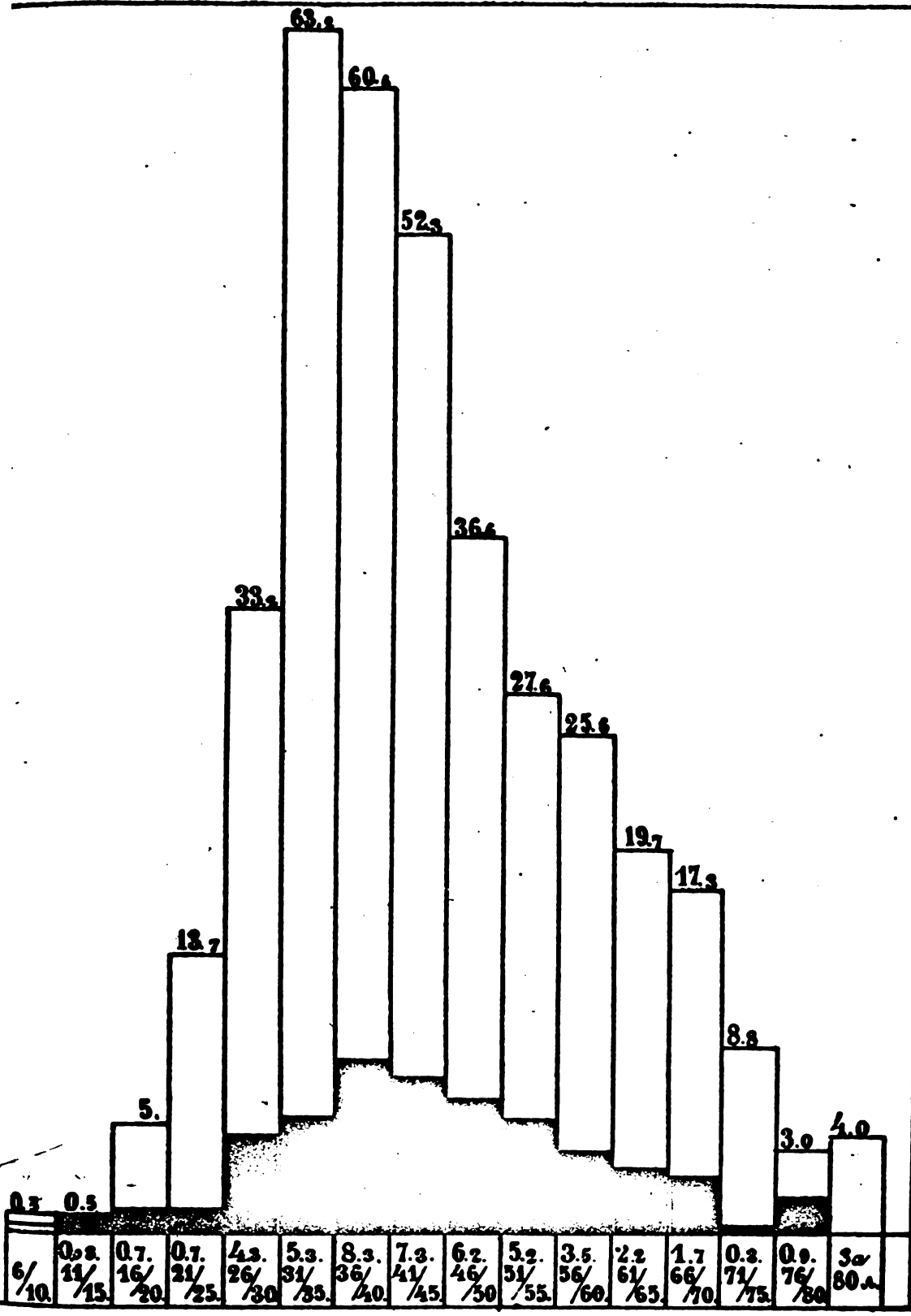
Изъ 38 мал.—31 или 81,5%, и всѣ дѣвочки родились въ г. С.-Петербургѣ.

По сословіямъ дѣти—алкоголики были: 18 чел. или 47,3% крестьяне, 16 или 42% мѣщане или дѣти ремесленниковъ, 3 или 7,8% солдатскія дѣти, 1 или 2,7% финляндецъ.

По мѣсту жительства 6 м. и 2 дѣв. проживали въ „Вяземской лаврѣ“—д. № 4 по Забалканскому пр.; остальные жили въ


Таблица № 15 (къ стр. 134).  
 Возрастъ алкоголиковъ, дѣйствующихъ въ болыпцахъ г. Спб.

| Возрастъ. | Общая цифра алко-голиковъ. |           |              | Населеніе гор. С.-Пе-тербурга по переписи 1890 года. |           |              | Средняя годовая цифра алкоголиковъ. |           |              | Алкоголиковъ на 10 ты-сячъ населенія по пере-писи 1890 г. |           |              |
|-----------|----------------------------|-----------|--------------|--|-----------|--------------|-------------------------------------|-----------|--------------|---|-----------|--------------|
|           | Муж-чины.                  | Жен-щины. | Обоего пола. | Муж-чины.  | Жен-щины. | Обоего пола. | Муж-чины.                           | Жен-щины. | Обоего пола. | Муж-чины.   | Жен-щины. | Обоего пола. |
| 6—10      | 10                         | —         | 10           | 25.939   | 26.768    | 52.707       | 0,83                                | —         | —            | 0,3   | —         | —            |
| 11—15     | 28                         | 3         | 31           | 42.589   | 30.019    | 72.608       | 2,33                                | 0,95      | 2,58         | 0,4   | 0,03      | 0,4          |
| 16—20     | 404                        | 36        | 440          | 66.018   | 41.994    | 107.312      | 33,6                                | 3,0       | 36,6         | 5,0   | 0,07      | 0,3          |
| 21—25     | 1.349                      | 39        | 1.388        | 81.671   | 49.113    | 130.784      | 112,4                               | 3,5       | 115,7        | 13,7  | 0,7       | 8,8          |
| 26—30     | 2.813                      | 289       | 3.107        | 70.564   | 55.073    | 125.637      | 234,8                               | 24,08     | 258,9        | 32,2  | 4,3       | 26,1         |
| 31—35     | 3.013                      | 252       | 3.265        | 39.325   | 39.331    | 88.646       | 251,0                               | 31,0      | 272,0        | 63,2  | 5,3       | 30,6         |
| 36—40     | 3.052                      | 380       | 3.442        | 42.085   | 38.302    | 80.387       | 255,1                               | 31,7      | 286,8        | 60,6  | 8,3       | 35,4         |
| 41—45     | 1.753                      | 241       | 2.024        | 28.412   | 27.168    | 55.580       | 148,1                               | 20,1      | 168,6        | 52,9  | 7,3       | 30,3         |
| 46—50     | 993                        | 192       | 1.185        | 22.841   | 25.803    | 48.644       | 82,7                                | 16,0      | 98,7         | 36,6  | 6,2       | 28,8         |
| 51—55     | 471                        | 112       | 583          | 14.170   | 17.699    | 31.869       | 39,2                                | 9,3       | 48,58        | 27,6  | 5,2       | 17,4         |
| 56—60     | 352                        | 72        | 424          | 11.410   | 16.939    | 28.349       | 29,3                                | 6,0       | 35,3         | 25,6  | 3,5       | 12,3         |
| 61—65     | 165                        | 33        | 198          | 6.963  | 12.022    | 18.985       | 13,7                                | 2,7       | 16,5         | 19,7  | 2,2       | 8,6          |
| 66—70     | 97                         | 20        | 117          | 4.283  | 9.456     | 13.739       | 8,1                                 | 1,7       | 9,75         | 17,3  | 1,7       | 7,0          |
| 71—75     | 21                         | 3         | 23           | 1.927  | 4.702     | 6.629        | 1,7                                 | 0,16      | 1,91         | 8,8   | 0,03      | 2,8          |
| 76—80     | 3                          | 2         | 6            | 823  | 2.666     | 3.489        | 0,25                                | 0,25      | 0,5          | 0,3   | 0,09      | 1,4          |
| за 80     | 2                          | —         | 2            | 388  | 1.322     | 1.714        | 0,16                                | —         | —            | 0,4   | —         | —            |



Возраст алкоголиков. Число их на 10 т. населения каждой возрастной группы.

□ Мужчины. ■ Женщины.



разных частях города, но болѣе половины имѣли мѣсто жительства въ частяхъ Спасской, Московской и Нарвской,—гдѣ слѣд. живетъ масса рабочихъ и мастеровыхъ, дающихъ, какъ извѣстно, наибольшій % алкоголиковъ; другихъ какихъ либо свѣдѣній мы «листки» не нашли, а между тѣмъ знать нѣкоторыя подробности изъ жизни этихъ маленькихъ алкоголиковъ было бы интересно.

Присматриваясь къ жизни и обстановкѣ 10 мальчиковъ и 1 дѣвочки, которыхъ намъ пришлось лично видѣть пьяными, видѣть ихъ въ обычной домашней обстановкѣ, собрать о нихъ нѣкоторыя свѣдѣнія, а семерымъ изъ нихъ давать медицинское пособіе,—такъ они были пьяны, и оказалось, что эти несчастныя дѣти пропадаютъ по винѣ своихъ родителей. Вѣроятно тоже самое,—если бы по разпросить дѣтей алкоголиковъ, лѣжившихся въ больницахъ,—оказалось бы и у нихъ. Въ самомъ дѣлѣ, изъ 10 мальчиковъ — четверо были незаконныя дѣти; у остальныхъ у всѣхъ были «законные» родители, но у двухъ мальчиковъ и у дѣвочки отцовъ не было, а матери—вдовы жили съ «даденками». Въ двухъ случаяхъ незаконнаго сожителства и отецъ, и мать дѣтей были постоянно пьяны; дѣтямъ приходилось терпѣть и голодь, и побой, о нихъ никто не заботился; когда у отца (поденщики) или у матери (одна прачка, другая—бумагу разбирала) бывали деньги—они пьянствовали, и дѣтей виномъ угощали, и вотъ обоимъ то этихъ мальчиковъ, опоенныхъ водкою, намъ и пришлось приводить въ чувство. Въ двухъ случаяхъ, гдѣ у дѣтей были законные отцы—пьяницы, матери пили «по праздникамъ», а отцы—когда придется, когда деньги были; у одного мальчика былъ отецъ трезвый, но мать пьяница и «гулящая», какъ самъ сынъ отзывался о ней. Въ остальныхъ случаяхъ всѣ дѣти имѣли отцовъ, если не постоянныхъ пьяницъ, то такихъ, которые при каждой получкѣ заработка были пьяны, двое—были своихъ женъ и ребятъ, когда послѣдніе подвергивались подъ руку; въ минуты нѣжности къ дѣтямъ они ласкали ихъ, давали имъ денегъ и когда сами пили водку—ихъ поили. Изъ десяти мальчиковъ шесть человекъ пили отъ двухъ до трехъ лѣтъ, пили при случаѣ, когда въ компаніи бывали съ такими же, какъ они, или когда были деньги. Возрастъ дѣтей былъ отъ 11 до 16 лѣтъ: дѣвочка и восемь мальчиковъ въ возрастѣ отъ 11 до 13 л., мальчики 14 и 16 лѣтъ; всѣ они были низкорослые, худые, блѣдные, они нигдѣ не учились, ничѣмъ не занимались; 14 и 16 л. подростки были отданы



въ мастерство, но ихъ пришлось взять домой; 16 лѣтній пьяница былъ разъ судимъ за кражу. Всѣ дѣти жили въ районѣ третьяго участка Спасской части; трое изъ нихъ — имѣли квартиру у родителей, жившихъ въ домѣ Вяземскаго—въ «Вяземской лаврѣ». Что это за мѣстность—вѣроятно, каждый знаетъ: здѣсь пьянство и развратъ царятъ во всю. Одна 14 лѣт. дѣвочка, лѣчившаяся отъ алкоголизма въ одной изъ городскихъ больницъ, жила въ «Вяземской лаврѣ»; въ графѣ — профессіи, чѣмъ занимается, — у нея была помѣтка: «проститутка». Намъ показывали одного 14 л. мальчугана, жившаго съ матерью въ «лаврѣ», который на доходъ отъ торговли водкою содержалъ любовницу, 16 л. дѣвицу, жившую съ нимъ же на одномъ корридорѣ. Другой подростокъ 16 лѣтъ былъ самъ на содержаніи у одной пьяницы проститутки старухи, и когда она отказывала ему въ деньгахъ, онъ ее билъ, а при случаѣ — посылалъ ее добывать денегъ продажею себя... Остальныя дѣти жили: кто въ Апраксинномъ, кто въ Мучномъ, кто въ Спасскомъ переулкахъ; восемь человекъ жили при родителяхъ, ютившихся въ «углахъ», остальные—въ комнатахъ. Что такое жизнь въ «углу»—это трудно себѣ представить. Уголь—это ни больше — ни меньше, какъ пространство, занятое одною кроватью и поставленными около нея столомъ съ двумя тумбочками или скамейкою; кровать всегда ставится по возможности выше, чтобы подъ нее можно было поставить сундукъ, когда онъ есть, и вообще положить все свое добро; отъ сосѣднихъ кроватей и снаружи, около стола, кровать — уголь закрывается занавѣскою. И вотъ здѣсь-то, на кровати, и живетъ семья изъ двухъ взрослыхъ и двухъ-трехъ ребятъ, когда есть грудной ребенокъ—онъ кладется въ люльку, висящую надъ кроватью, одинъ ребенокъ кладется въ ноги, другой между взрослыми... Мы знаемъ квартиры, гдѣ въ комнатахъ живутъ 6—7 угловыхъ жильцовъ, т. е. стоятъ шесть-семь кроватей, на которыхъ помѣщаются отъ 2 до 5 чел.; такъ живутъ въ углахъ вмѣстѣ холостые и семейные,—живутъ находящіеся «въ законѣ» и которые «такъ» живутъ, и люди трезвые и пьяницы <sup>1)</sup>. Понятно что дѣти, выростая при такой обстановкѣ, съ одной стороны, слишкомъ часто являются свидѣтелями потемныхъ

<sup>1)</sup> Вопросомъ объ улучшеніи жилищъ рабочихъ занималась особая комиссія при Русск. Общ. охр. народ. здр. Труды ея и протоколы находятся въ «Журналѣ» Общества за 1897 и 1899 гг. Этому вопросу посвящено нѣсколько работъ жен.-вр. М. И. Покровской, секретаремъ Комиссіи.

## № 78.

## ВЫВОДЫ:

изъ диссертациі лекаря Николая Григорьева подъ заглавіемъ  
«Алкоголизмъ и преступленія въ С.-Петербургѣ».

1) Между лицами, искавшими медицинскаго пособія въ больницахъ городского самоуправленія въ періодъ 1886—97 гг., въ среднемъ ежегодно было больныхъ обоого пола алкоголизмомъ 4,6%, мужчинъ алкоголиковъ—7,3%, женщинъ 1,2%; во всѣхъ же заведеніяхъ гражданскаго вѣдомства Европ. Россіи, по отчетамъ Медицинскаго Департамента, въ періодъ 1866—95 г. средняя ежегодная цифра алкоголиковъ не превышала 1% въ общей цифрѣ всѣхъ больныхъ обоого пола.

2) Статистика уголовныхъ преступленій, совершенныхъ въ г. Спб. въ періодъ 1883—98 гг., показываетъ, что изъ общей цифры уголовныхъ дѣлъ,—40,5% приходится на дѣла, въ которыхъ подсудимые были пьяницы или пьяные при совершеніи преступленія и что 44,9% было такихъ дѣлъ, въ которыхъ вообще было замѣнено пьянство подсудимыхъ или потерпѣвшихъ.

3) Въ общей цифрѣ всѣхъ подсудимыхъ обоого пола, которые судились въ С.-Петербургскомъ окружномъ судѣ за преступленія совершенныя ими въ г. Спб. были—47% пьяницы или пьяные при совершеніи преступленія; въ отдѣльности, подобныхъ обвиняемыхъ было: мужчинъ 48,2%, женщинъ 38%.

4) Такой высокой % алкоголиковъ изъ среды столичнаго населенія, дѣлывшагося въ городскихъ больницахъ и такой значительный % уголовныхъ дѣлъ съ подсудимыми пьяницами или находившимися въ состояніи опьяненія при совершеніи преступленія,

находится въ несомненной связи съ значительно развитымъ среди петербургскаго населенія потребленіемъ спиртныхъ напитковъ:

а) Среднее душевое потребленіе вина (40% водки) въ г. Спб. въ періодъ 1887—96 гг., равнявшееся 2,2 вед. на человѣка въ годъ, превышаетъ почти въ четыре раза средній душевой размѣръ потребленія вина населеніемъ Евр. Россіи (0,62 вед.); среднее же душевое потребленіе пива въ г. Спб. въ количествѣ до 4 вед. на человѣка въ годъ превосходитъ таковое же для Евр. Россіи (0,31 в.) болѣе чѣмъ въ десять разъ.

б) Г. С.-Петербургъ въ періодъ 1883—96 гг. потреблялъ въ среднемъ ежегодно до 67% всего вина, приходившагося на С.-Петербургскую губ., а въ 1898 г. это потребленіе достигло до 80%.

в) Въ то время, какъ въ Евр. Россіи одно заведеніе съ продажей спиртныхъ напитковъ приходилось въ 1886—97 гг. на 774,2 чел. жителей, въ г. Спб.—на 394,4 чел.

Печатать разрѣшается, съ тѣмъ, чтобы по отпечатаніи было представлено въ Конференцію Императорской Военно-Медицинской Академіи 300 отдѣльныхъ оттисковъ краткаго резюме диссертации (выводовъ).

С.-Петербургъ, 30 Марта 1900 года.

Ученый Секретарь, Ординарный профессоръ *А. Діанинъ*.

Типографія П. П. Сойкина, Стремянная, 12.

| Возрасть.                | Общая цифра алко-голиковъ. | Число по-вторно лѣ-чившихся. | %    | Общая цифра алко-голиковъ. | Число по-вторно лѣ-чившихся. | %    |
|--------------------------|----------------------------|------------------------------|------|----------------------------|------------------------------|------|
|                          | Мужчины.                   |                              |      | Женщины.                   |                              |      |
| До 10 лѣтъ . . . . .     | 10                         | 2                            | 20,0 | —                          | —                            | —    |
| Отъ 11—15 лѣтъ . . . . . | 28                         | 2                            | 7,1  | —                          | —                            | —    |
| "  16—20 " . . . . .     | 404                        | 47                           | 11,6 | 36                         | 3                            | 8,3  |
| "  21—25 " . . . . .     | 1.349                      | 249                          | 18,4 | 39                         | 31                           | 7,9  |
| "  26—30 " . . . . .     | 2.812                      | 643                          | 22,8 | 289                        | 80                           | 27,6 |
| "  31—35 " . . . . .     | 3.013                      | 645                          | 21,4 | 252                        | 55                           | 21,3 |
| "  36—40 " . . . . .     | 3.062                      | 610                          | 21,3 | 360                        | 91                           | 23,8 |
| "  41—45 " . . . . .     | 1.783                      | 322                          | 18,0 | 241                        | 64                           | 26,5 |
| "  46—50 " . . . . .     | 993                        | 160                          | 16,1 | 192                        | 34                           | 17,1 |
| "  51—55 " . . . . .     | 471                        | 90                           | 19,1 | 112                        | 20                           | 17,8 |
| "  56—60 " . . . . .     | 352                        | 45                           | 12,7 | 72                         | 11                           | 15,2 |
| "  61—65 " . . . . .     | 165                        | 18                           | 10,9 | 33                         | 3                            | 9,9  |
| "  66—70 " . . . . .     | 97                         | 2                            | 2,0  | 20                         | 3                            | 15,0 |
| "  71—75 " . . . . .     | 21                         | —                            | —    | 2                          | —                            | —    |
| "  76—80 " . . . . .     | 3                          | —                            | —    | 3                          | 1                            | 33,0 |
| За 80 лѣтъ . . . . .     | 2                          | —                            | —    | —                          | —                            | —    |

сторонъ семейной жизни и рано теряютъ чувство стыдливости, а съ другой стороны—они, при отсутствіи правильныхъ началъ семейной жизни и нравственнаго воспитанія, оставленные безъ всякаго призора, легко поддаются всевозможнымъ искушеніямъ, скоро развращаются и кончаютъ свою жизнь на скамьѣ подсудимыхъ <sup>1)</sup>).

Возрастъ алкоголиковъ, повторно лѣчившихся въ больницахъ, можно видѣть изъ приводимой выше таблицы:

Наибольшій % повторныхъ поступленій между мужчинами для возрастныхъ группы: отъ 26—30 л.—22,8%, отъ 31—35 л.—21,4% и отъ 36—40 л.—21,3%, между женщинами: отъ 26—30 л.—27,6%, отъ 41—45 л.—26,5%, отъ 36—40 л.—23,8%, т. е. и между мужчинами, и между женщинами максимумъ приходится на возрастъ отъ 26—40 л.; въ этомъ возрастѣ, слѣдовательно, оказалось больше всего такихъ лицъ, которые, по выходѣ послѣ перваго лѣченія въ больницѣ, снова возобновили злоупотребленіе спиртными напитками, заболѣвали алкоголизмомъ и снова поступали въ заведеніе для повторнаго леченія.

<sup>1)</sup> П. Гирша. Преступленіе и проституція, какъ социальныя болѣзни. Спб. 1898, стр. 52, 61 и 64.

IX.

**Семейное положение и вѣтросповѣданіе алкоголиковъ.**

*Семейное положеніе.* Алкоголики, которые лѣчились въ городскихъ больницахъ, по семейному положенію распредѣлялись слѣд. образомъ:

|   | Мужчины.                |   |                         |   | Женщины.                |   |                         |   |
|---|-------------------------|---|-------------------------|---|-------------------------|---|-------------------------|---|
|   | Всѣхъ<br>боль-<br>ныхъ. | Въ томъ чис-<br>лѣ повто-<br>риво<br>лѣчившихъ. | Всѣхъ<br>боль-<br>ныхъ. | Въ томъ чис-<br>лѣ повто-<br>риво<br>лѣчившихъ. | Всѣхъ<br>боль-<br>ныхъ. | Въ томъ чис-<br>лѣ повто-<br>риво<br>лѣчившихъ. | Всѣхъ<br>боль-<br>ныхъ. | Въ томъ чис-<br>лѣ повто-<br>риво<br>лѣчившихъ. |
| Женатыензамужнія  | 8.608                   | 57,2%   | 2.017                   | 23,4%   | 739                     | 41,8%   | 175                     | 23,6%   |
| Холостые и дѣвицы.  | 5.320                   | 35,3%   | 471                     | 8,8%  | 604                     | 34,2%   | 133                     | 22,0%   |
| Вдовцы и вдовы . .  | 983                     | 6,5%  | 333                     | 33,8%   | 425                     | 24,0%   | 84                      | 19,7%   |
| Разведенные и се-<br>мейное положеніе<br>неизвѣстно . . . | 132                     | —   | —                       | —   | 28                      | —   | —                       | —   |
|   | 15.043                  |   | 2.821                   |   | 1.796                   |   | 392                     |   |

Между мужчинами и женщинами преобладали женатые и замужнія, при чемъ % женатыхъ между мужчинами значительно былъ выше %, замужнихъ между женщинами, % холостыхъ и дѣвицъ почти одинаковъ, зато % вдовъ, лѣчившихся отъ алкоголизма, почти въ четыре раза выше % алкоголиковъ вдовцовъ.

Какіе данныя существуютъ для земск. психіатр. больницъ, сообщаемся на слѣд. цифры, взятая изъ Отчетовъ этихъ заведеній:

| Алкоголиковъ было: | Хол.      | и Дѣв.  | Женат.    | и Зам.    | Вдовц.   | и Вд.    |
|--------------------|-----------|---------|-----------|-----------|----------|----------|
| Въ Рязанской п. б. | 171 (10%) | 5 (3%)  | 617 (82%) | 103 (64%) | 66 (8%)  | 56 (33%) |
| „ Тамбовской „     | 88 (20%)  | 8 (27%) | 206 (69%) | 19 (41%)  | 26 (11%) | 13 (32%) |
| „ Уфимской „       | 31 (28%)  | 4 (17%) | 51 (62%)  | 14 (62%)  | 11 (10%) | 5 (21%)  |

Значительное преобладаніе вдовъ пьяницъ надъ вдовцами пья-

ницами, оказавшееся въ нашихъ цифрахъ, — отмѣчается и въ заграничныхъ лѣчебницахъ. Такъ, д-ръ L. D. Mason <sup>1)</sup> въ отчетѣ о 600 алкоголикахъ, которые лѣчились съ 1 ноября 1879 г. — 1 янв. 1881 года въ заведеніи The inebriates Home въ Fort's Hamilton, близъ Нью-Йорка, въ Америкѣ, сообщаетъ, что на 507 мужчинъ было вдовцовъ 40 или 7,8<sup>0</sup>/<sub>0</sub>, а изъ 93 женщинъ было вдовъ 16 или 17,4<sup>0</sup>/<sub>0</sub>; въ отчетѣ за 1885 годъ указывается, что изъ 448 мужчинъ, лѣчившихся въ этомъ году, вдовцовъ было 8 чел. или 1,8<sup>0</sup>/<sub>0</sub>, а изъ 59 женщ. — вдовъ 4 или 6,8<sup>0</sup>/<sub>0</sub>. Въ 1897 г. въ этомъ же заведеніи <sup>2)</sup> было ползвано 181 мужч. и изъ нихъ было вдовцовъ 8 чел. или 4,4<sup>0</sup>/<sub>0</sub>, а изъ 10 женщ. — 1 вдова или 10<sup>0</sup>/<sub>0</sub>. Въ «Franklin Reformatory Home of Inebriates» въ 1898 г. изъ 183 мужч. было вдовцовъ 12 чел. или 6,5<sup>0</sup>/<sub>0</sub> <sup>3)</sup>. Въ Английскомъ Dalrymple Home въ 1897—98 г. изъ 475 мужч. лѣчилось вдовцовъ 21 или 4,4% <sup>4)</sup>. Въ Walnut Lodge Hospital <sup>5)</sup>, въ Hartford'ѣ, въ Америкѣ, — за 6 лѣтъ (1893—98 г.) лѣчилось 428 чел. алкоголиковъ, изъ нихъ было вдовцовъ 36 чел. или 8,3%; женщ. въ три послѣднія заведенія не принимаютъ. Сравнивать всѣ приведенныя нами цифры земскихъ больницъ и англійской и американскихъ лѣчебницъ съ нашими цифрами невозможно, такъ какъ первыя заведенія даютъ цифры поступленій, а не лицъ лѣчившихся тамъ, а кромѣ того, вторыя предназначаются для лѣченія пьянства; въ послѣднихъ лѣчатся не мало лицъ попавшихъ по распоряженію начальства, въ нашихъ же больницахъ прежде всего нѣтъ насильственнаго заключенія, а затѣмъ, они имѣютъ совершенно иную постановку лѣченія алкоголиковъ. Тѣмъ не менѣе, % женщинъ вдовъ и въ иностранныхъ заведеніяхъ для алкоголиковъ оказывается значительно выше % алкоголиковъ вдовцовъ. Причинъ здѣсь можетъ быть очень много. Начать, хотя-бы съ того, что однѣ изъ вдовъ иногда дѣлаются пьяницами потому, что начинаютъ пить кто «съ горя», что лишились полица и кормильца мужа, а кто «съ радости», что Богъ прибралъ того, съ кѣмъ жизнь была тяжелая; могутъ иныя сдѣлаться пьяницами и потому, что, оставшись

<sup>1)</sup> Eighteenth annual report of th. Inebr. Hom. Fort Hamilton, № 4 et. Statist. Report. of 600 c. of alcoh. inebriety, p 1 и 20.

<sup>2)</sup> Annual report. f. the 1897 p. 4.

<sup>3)</sup> Annual report. (1898) Frankl. Ref. Home of Inebr., p. 25.

<sup>4)</sup> Report of the Homes for Inebr. Assot. tog. w. the fourteenth annual Rep. of the Dalrymple Home. 1897—98. p. 11.

<sup>5)</sup> См. отчеты за соотвѣтств. года въ „Quarter. Journ. of Inebriat.“ и въ отдѣльн. изданіи.

безъ средствъ и принявшись за тяжелую, подчасъ непосильную работу, начинаютъ сначала пить по примѣру съ другихъ для подкрѣпленія силъ, затѣмъ пить по привычкѣ, а въ концѣ концовъ и просто пьянствовать. Другія дѣлаются пьяницами потому, что изъ за нужды или отъ бездѣлья, или отъ лѣни въ работѣ начинаютъ заниматься тайною или явною проституціей и, втягиваясь въ развратъ и разгулъ, онѣ постепенно падаютъ все ниже и ниже, и кончаютъ жизнь свою пьяницами.

Наибольшій % повторныхъ поступленій (см. стр. 140) дали алкоголики вдовцы — 33,8%, и замужнія женщины — 23,6%, затѣмъ — женатые, 23,4%, и дѣвицы — 22,0, и, наконецъ, — холостые, 8,8% и вдовы — 19,7%. Изъ каждаго 100 человекъ по семейному положенію было: мужчинъ: женатыхъ — 71,5, холостыхъ — 16,7 и вдовцовъ — 11,8; женщинъ: замужнихъ — 44,5, дѣвицъ — 33,8, вдовъ — 21,4 и разведенныхъ — 0,2. Отношеніе между женатыми мужчинами и замужними женщинами таково, что на каждыя 10 женщинъ, повторно лѣчившихся, приходится 16 мужчинъ, т. е. послѣднихъ было болѣе, чѣмъ въ  $1\frac{1}{2}$  раза; отношеніе между холостыми и дѣвицами, вдовами и вдовцами было обратное: на 10 холостыхъ мужчинъ приходилось 20 дѣвицъ, на 10 вдовцовъ — 18 вдовъ, т. е. пьяницы, дѣвицы и вдовы почти въ два раза чаще мужчинъ холостыхъ и вдовцовъ поступали въ больницы для повторнаго лѣченія.

Не имѣя въ распоряженіи цифръ о распредѣленіи по семейному положенію населенія столицы за каждый годъ того періода, за который взяты данныя объ алкоголикахъ, лѣчившихся въ городскихъ больницахъ, нельзя высчитать % алкоголиковъ по отношенію къ цифрѣ населенія г. Спб. за это время для каждаго года отдѣльно. Точныя цифры населенія г. С.-Петербурга имѣются только для 1890 г., когда 15 декабря была произведена однодневная перепись населенія. Этотъ 1890 г. представляется среднимъ для періода 1836—1897 гг.; поэтому, взявъ число населенія столицы за 1890 г. и среднюю ежегодную цифру алкоголиковъ для періода 1886—97 гг., и высчитавъ отношеніе послѣдней цифры къ первой, получимъ до нѣкоторой степени вѣроятное представленіе о томъ, какой % алкоголиковъ ежегодно давало населеніе столицы. Что этотъ % будетъ близокъ къ истинному, надо имѣть въ виду то обстоятельство, что для гражданскаго населенія столицы, заболѣвшаго алкоголизмомъ и желающаго лѣчиться въ больницахъ,

почти вѣтъ другихъ заведеній, куда-бы во всякое время принимали, напр., съ бѣлою горячкою или запоемъ, кромѣ какъ въ больницы городского самоуправленія <sup>1)</sup>).

|   | Мужчины. | Женщины. | Обоего пола. |
|---|----------|----------|--------------|
| Населеніе г. С.-Петербурга по переписи 1890 г. . . . .    | 512.718  | 441.682  | 954.400      |
| Средняя ежегодная цифра лѣчившихся алкоголиковъ . . . . . | 3 1.254  | 150      | 1.404        |
| На каждыя 10 тысячъ населенія—алкоголиковъ . . . . .      | 24       | 3        | 14           |

При сдѣланномъ расчетѣ надо принять во вниманіе, что почти вся масса алкоголиковъ, лѣчившихся въ больницахъ, была въ возрастѣ 16 и старше; въ возрастѣ до 16 лѣтъ было 38 мал. и 3 дѣв., всего 41 чел. Для вычисленія числа алкоголиковъ по семейному положенію въ общей массѣ населенія, будетъ болѣе цѣлесообразнымъ и подсчетъ произвести дѣтъ населенію въ возрастѣ отъ 16 л. и выше; получаютъ слѣдующія цифры:

|   | Мужчины. | Женщины. | Обоего пола. |
|---|----------|----------|--------------|
| I. Населеніе гор. С.-Петербурга въ возрастѣ до 16 лѣтъ (1890) . . . . . | 211.542  | 154.306  | 366.048      |
| Средняя ежегодн. цифра алкоголиковъ до 16 лѣтъ (ихъ 41 чел.) . . . . .  | 3,1      | 0,25     | 3,4          |
| Алкоголик. на 10 тыс. населенія до 16 лѣтъ . . . . .                    | 0,14     | 0,02     | 0,8          |
| II. Населеніе въ возрастѣ 16 лѣтъ и старше . . . . .                    | 399.793  | 340.278  | 740.071      |
| Средняя ежегодн. цифра алкоголиковъ 16 лѣтъ и старше . . . . .          | 1.252    | 148      | 1.400        |
| Алкоголиковъ на 10 тыс. населенія . . . . .                             | 31       | 4        | 19           |

<sup>1)</sup> Напр. въ 1896 г. Рождеств. бараки приняли алкоголиковъ 5 м. и 1 ж.;—въ Георгіевской общ.—1 м. (въ 1897 г. ни одного больного);—Виржевой больницѣ—2 м. (въ 97 ч.—ни одного);—въ Маринской—11 м. и 2 ж. (въ 97 ч.—13 м. 2 ж.).



Семейное положеніе алкоголиковъ въ возрастѣ 16 лѣтъ и старше и ихъ отношеніе къ населенію г. Спб. было:

|                        | Мужчины.                                     |                                     |                                  | Женщины.                                     |                                     |                                  |
|------------------------|--|-------------------------------------|----------------------------------|--|-------------------------------------|----------------------------------|
|                        | Населеніе Спб. въ 1890 г. возр. отъ 16 лѣтъ. | Средняя годов. цифра алко-голиковъ. | Алкоголик. на 10 тыс. населенія. | Населеніе Спб. въ 1890 г. возр. отъ 16 лѣтъ. | Средняя годов. цифра алко-голиковъ. | Алкоголик. на 10 тыс. населенія. |
| Холостые и дѣвцы . . . | 182.722                                      | 405,3                               | 22,1                             | 133.761                                      | 47,3                                | 3,5                              |
| Женатые и замужнія . . | 203.852                                      | 705,6                               | 31,1                             | 136.249                                      | 61,6                                | 3,7                              |
| Вдовцы и вдовы . . . . | 12.162                                       | 81,9                                | 67,3                             | 68.532                                       | 35,4                                | 5,2                              |

Среди Петербургскаго населенія наибольшій процентъ заболѣванія алкоголизмомъ, судя по больничнымъ даннымъ, даютъ вдовцы и вдовы, за ними идутъ женатые мужчины и замужнія женщины и, наконецъ, холостые и дѣвцы; вдовцовъ алкоголиковъ было въ 13 разъ болѣе, чѣмъ вдовъ, дѣлчившихся отъ алкоголизма; женатыхъ— въ 8 разъ болѣе, чѣмъ замужнихъ, холостыхъ—въ 6 разъ болѣе, чѣмъ дѣвицъ; средняя цифра алкоголиковъ мужчинъ равна 24,4 на 10 т. населенія, женщинъ—3,4, для лицъ обоего пола: 14.

Эти цифры далеки отъ истинныхъ, послѣднія неизмѣримо выше. Въ городскія больницы, за малыми исключеніями, поступаютъ преимущественно больные изъ простаго класса населенія: рабочіе, ремесленники, торговцы, прислуга и т. д., вынужденные въ силу разныхъ обстоятельствъ идти лечиться въ больницу; имѣющіе же возможность избѣгнуть послѣдней—ускользаютъ вмѣстѣ съ тѣмъ и отъ регистраціи. Къ тому же, надо замѣтить слѣдующее: какъ нельзя считать пьяницею субъекта вообще не пьющаго, но случайно допившагося до бѣлой горячки, такъ точно невозможно не причислить къ числу пьяницъ того, который утромъ работаетъ, а вечеромъ, изо дня въ день, бываетъ пьянъ, хотя ни разу не допивался до бѣлой горячки или иной какой-либо изъ формъ алкоголизма; положимъ, въ концѣ концовъ послѣднія лица иногда раньше времени заболѣваютъ слабоуміемъ (Th. Clouston<sup>1)</sup>, но тѣмъ не менѣе, такихъ алкоголиковъ никто и нигдѣ не пытался зарегистрировать какъ пьяницъ. Въ городскія больницы и попадаютъ почти исключительно люди, дѣйствительно злоупотребляющіе спирт-

<sup>1)</sup> Th. Clouston. Клинич. лекціи по душевн. болѣзнямъ. Спб. 1885, стр. 479.

Табл. IV.

Алкоголиковъ  
на 10 т. населен.  
г. СПб. (переп.  
1890 г.) каждой  
группы семейн.  
положенія:

Изъ 100 посту-  
пающ. въ боль-  
ницы алкоголе-  
ковъ было:

Изъ 100 посту-  
пающ. въ боль-  
ницы было каж-  
даго вѣроиспо-  
вѣданія.




Table with multiple columns and rows, containing faint text and numbers. The table structure is difficult to discern due to low contrast and noise.

ными напитками, а не случайные пьяницы, а главное—которымъ нельзя почему либо лѣчиться дома. Что далеко не всѣ алкоголики попадаютъ въ больницы, можно судить по слѣдующимъ цифрамъ, лично нами собраннымъ среди тѣхъ сословій и профессій, которыя даютъ наибольшія цифры алкоголиковъ, среди мелкихъ торговцевъ, ремесленниковъ, чернорабочихъ и т. п. Изъ 1,227 пьяницъ, отъ которыхъ мы получили подробныя свѣдѣнія объ ихъ пьянствѣ,—только 148 челов. лѣчились отъ бѣлой горячки въ больницѣ, а остальные 1,079 чел. ни разу не были въ больницѣ (по случаю послѣдствій отъ пьянства), хотя очень и очень многія изъ нихъ хоть одинъ разъ да допивались если не до бѣлой горячки, то до такого болѣзненнаго состоянія, что приходилось обращаться за помощью или къ врачу или къ аптекарю. Вотъ въ виду то этого обстоятельства, мы и думаемъ что алкоголиковъ среди взрослога населенія г. С.-Петербурга не 19 чел. на 10,000 ч. или приблизительно 2 челов. изъ 1,000, а гораздо больше.

Что касается до небольшихъ цифръ алкоголиковъ среди холостыхъ и дѣвицъ, то это объясняется до нѣкоторой степени значительнымъ числомъ учащейся молодежи обоего пола, проживающей въ г. С.-Петербургѣ, среди которой пьяницы составляютъ чрезвычайно рѣдкое исключеніе. Если же такъ велика цифра алкоголиковъ вдовцовъ, то здѣсь, въ числѣ другихъ причинъ, не послѣднюю роль будутъ играть ихъ одиночество, отсутствіе семьи и ухода за ними, какъ больными, и жизнь не въ особой квартирѣ, а въ комнатѣ, иногда даже и въ углу; поэтому-то имъ, волей неволей, приходится ложиться въ больницу при заболѣваніи алкоголизмомъ.

По *вѣроисповѣданію* распредѣленіе алкоголиковъ и отношеніе ихъ на 10 т. населенія каждаго вѣроисповѣданія, видно изъ слѣд. цифръ:

|                    | Общ. цифра алкоголик. за 12 лѣтъ (1886—1897). |       | Средн. годов. цифра алкоголик. |       | Населеніе г. Спб. по переписи 1890 г. |         | Алкогол. на 10 т. насел. кажд. вѣроисп. |     |
|--------------------|---|-------|--------------------------------|-------|---------------------------------------|---------|---|-----|
|                    | М.  | Ж.    | М.                             | Ж.    | М.                                    | Ж.      | М.                                      | Ж.  |
| Православные . .   | 14.131  | 1.621 | 1.177,5                        | 135,0 | 438.205                               | 370.910 | 26,7                                    | 3,6 |
| Католики . . . .   | 486   | 81    | 40,5                           | 6,7   | 22.085                                | 14.005  | 18,2                                    | 4,9 |
| Лютеране . . . .   | 228   | 63    | 19,0                           | 5,0   | 39.192                                | 46.821  | 4,8                                     | 1,1 |
| Магометане . . .   | 28  | —     | 2,3                            | —     | 2.874                                 | 808     | 7,6                                     | —   |
| Евреи . . . . .    | 22  | —     | 1,8                            | —     | 8.079                                 | 7.252   | 2,2                                     | —   |
| Старобрядцы . .    | 5   | —     | 0,4                            | —     | 451                                   | 194     | —                                       | —   |
| Англик. вѣроисп.   | 3   | —     | 0,25                           | —     | —                                     | —       | —                                       | —   |
| Вѣроисп. не отмѣч. | 150   | 31    | —                              | —     | —                                     | —       | —                                       | —   |

Здѣсь обращаетъ на себя вниманіе то, что число алкоголиковъ среди магометанъ выше числа даваемого католиками и евреями; число женщинъ католичекъ больныхъ алкоголизмомъ оказалось выше числа которое дали православныя женщины. Значительное число алкоголиковъ магометанъ обуславливается вѣроятно тѣмъ, что многіе изъ нихъ, какъ дворники, кучера, официанты и лакеи, торговцы халатники по своей профессіи легко дѣлаются пьяницами; если же оказалось значительное число католичекъ пьяницъ, то здѣсь причиною является то, что между крестьянками много служанокъ и проституттокъ.

Изъ каждыхъ 100 алкоголиковъ, принятыхъ въ больницы, въ среднемъ приходилось православныхъ—94,9 чел., католиковъ—3, лютеранъ—1,5, изъ остальныхъ вѣроисповѣданій—для каждого менѣе 1 чел.; изъ 100 женщинъ: православныхъ—91,8 католичекъ—4,6, лютеранокъ—3,6: слѣдовательно изъ 100 алкоголиковъ было иновѣрцевъ мужчинъ 5 чел., остальные были православные; изъ 100 женщинъ было иновѣрокъ 9,2 чел., почти вдвое больше, чѣмъ мужчинъ иновѣрцевъ; остальные женщины—православныя.

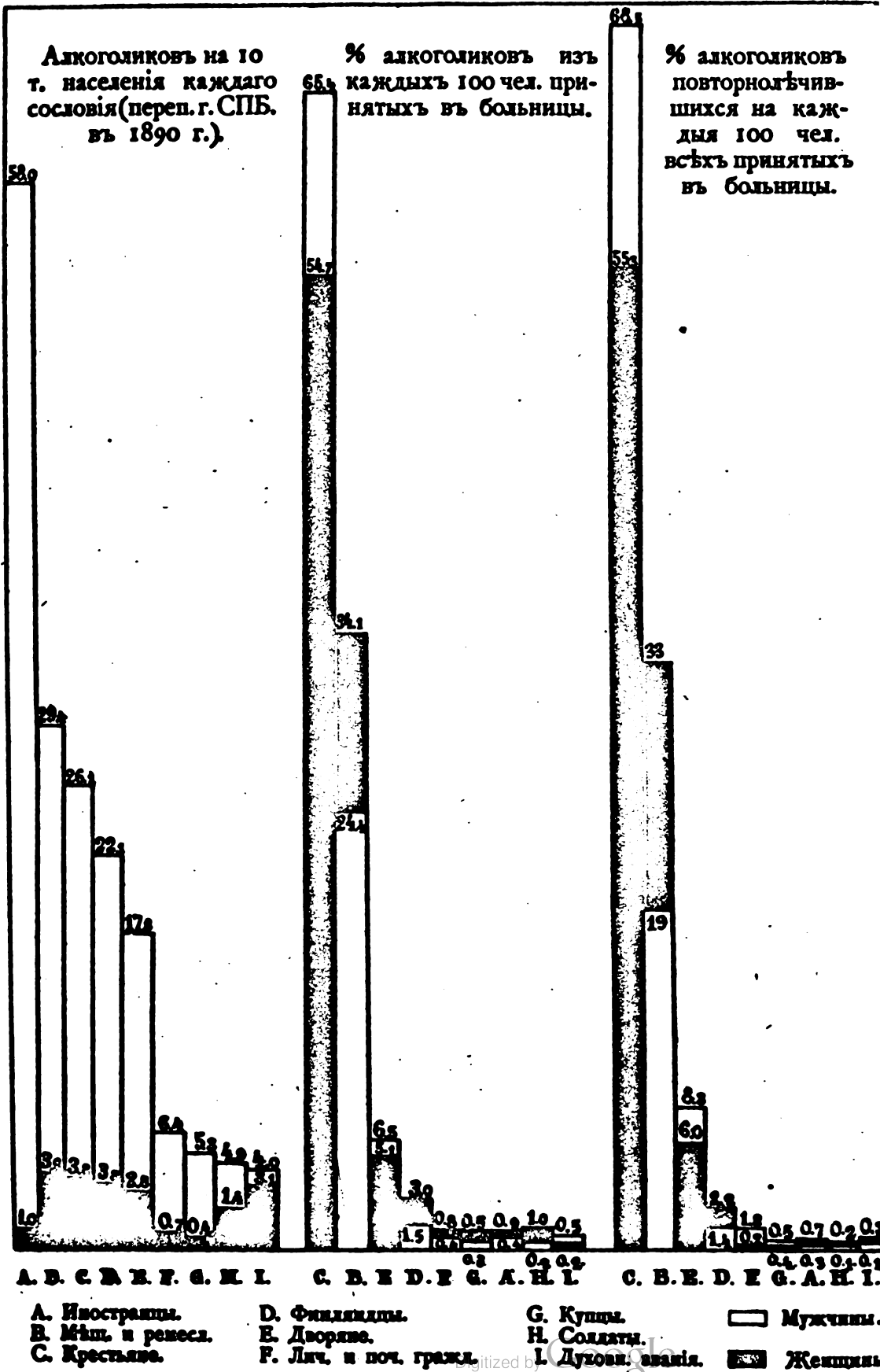
Повторно лѣчившихся алкоголиковъ было:

|                         | Всѣхъ         | Повторно   | %    | Всѣхъ         | Повторно   | %    |
|-------------------------|---------------|------------|------|---------------|------------|------|
|                         | алкоголиковъ. | лѣчившихся |      | алкоголиковъ. | лѣчившихся |      |
|                         | Мужчины.      |            |      | Женщины.      |            |      |
| Православныхъ . . . . . | 14.131        | 2.783      | 19,5 | 1.621         | 378        | 23,3 |
| Католиковъ . . . . .    | 228           | 16         | 7    | 81            | 3          | 3,6  |
| Лютеранъ . . . . .      | 486           | 19         | 3,9  | 63            | 4          | 4,8  |
| Магометанъ . . . . .    | 28            | 3          | 10,3 | —             | —          | —    |
| Евреевъ . . . . .       | 22            | 2          | 9,0  | —             | —          | —    |

Послѣ православныхъ, между мужчинами, слѣдуютъ магометане и евреи, а между женщинами—лютеранки дали наибольшія цифры лицъ, повторно лѣчившихся отъ алкоголизма въ больницахъ.

Православныхъ изъ каждыхъ 100 мужчинъ, повторно лѣчившихся, было: 98,6 чел., остальные—1,4 были иновѣрцы; изъ 100 женщинъ—98,1 православныхъ и 1,9 иновѣрокъ.





**Т а б л и ц а № 16 (въ стр. 148).**

**Распределение алкоголиковъ по сословіямъ.**

| С о с л о в і я :                                      | Общая цифра алкоголиковъ за 1886—1897 г.г. |           | Средн. годов. цифра алкоголиковъ для 1886—97 г.г. |           | Населеніе С.-Петербурга въ 1890 году. |          | Число алког. на 10 тыс. кажд. сословія населенія г. Спб. |           |
|--|--|-----------|---|-----------|---------------------------------------|----------|--|-----------|
|  | Муж-чинн.                                  | Жен-щины. | Муж-чинн.   | Жен-щины. | Мужчпны.                              | Женщины. | Муж-чинн.  | Жен-щины. |
|  |  |           |   |           |                                       |          |  |           |
| Крестьяне . . . . .                                    | 9.547                                      | 922       | 795,5   | 76,1      | 304.829                               | 196.917  | 26,1   | 3,8       |
| Мѣщане, ремесленники и цѣховые.                        | 3.597                                      | 575       | 297,2   | 47,9      | 101.465                               | 122.961  | 29,4   | 3,9       |
| Отставные солдаты и семейства нижнихъ чиновъ . . . . . | 34   | 17        | 2,8   | 1,4       | 5.683                                 | 9.440    | 4,9  | 1,4       |
| Купцы и дѣти ихъ . . . . .                             | 48   | 7         | 4   | 0,6       | 7.525                                 | 8.693    | 5,3  | 0,7       |
| Дворяне личные и потомственные.                        | 971  | 86        | 80,9  | 7,1       | 45.200                                | 52.555   | 17,8   | 2,8       |
| Потомственные и личные почетные граждане . . . . .     | 132  | 7         | 11,0  | 0,6       | 16.636                                | 16.780   | 6,4  | 0,4       |
| Духовное званіе . . . . .                              | 76   | 5         | 6,3   | 0,4       | 1.574                                 | 128      | 4,0  | 3,1       |
| Финляндцы . . . . .                                    | 287  | 51        | 19,7  | 4,2       | 8.904                                 | 12.421   | 22,1   | 3,3       |
| * Иностранные подданные . . . . .                      | 73   | 16        | 6   | 1,8       | 1.034                                 | 12.436   | 58,0   | 0,1       |



Х.

**Распределение алкоголиковъ по сословіямъ.**

По *сословіямъ*, какъ видно изъ таблицы, № 16, на стр. 147, наибольшую цифру алкоголиковъ изъ общей цифры всего населенія г. С.-Петербурга даютъ иностранцы, проживающіе въ столицѣ: 58 чел. на 10 т. чел. этого сословія; далѣе идутъ мѣщане—29.4, крестьяне—26.1, финляндцы—22, дворяне—17.8, личн. и пот. граждане 6,4 и т. д. среди женщинъ первое мѣсто занимаютъ мѣщанки 3.9 чел. на 10 т. этого сословія, потомъ крестьянки—3.8, финляндки—3.3, духовн. званія—3.1, дворянки—2.8 и т. д.

Изъ каждаго 100 больныхъ, принятыхъ для лѣченія въ больницы, было:

| Сословія:                          | Муж-<br>чины. | Жен-<br>щины. | Сословія:            | Муж-<br>чины. | Жен-<br>щины. |
|------------------------------------|---------------|---------------|----------------------|---------------|---------------|
| Крестьяне . . . . .                | 65,4          | 54,7          | Купцы . . . . .      | 0,3           | 0,5           |
| Мѣщане . . . . .                   | 24,4          | 34,1          | Иностранцы . . . . . | 0,4           | 0,9           |
| Дворяне . . . . .                  | 6,5           | 5,1           | Солдаты . . . . .    | 0,2           | 1,0           |
| Финляндцы . . . . .                | 1,5           | 3,0           | Духовнаго званія.    | 0,5           | 0,2           |
| Почет. потом. и<br>личные граждане | 0,8           | 0,4           | Итого . . . . .      | 100           | 100           |

Если среди иностранцевъ, проживающихъ въ г. С.-Петербургѣ, ежегодно оказывался довольно значительный % (въ отношеніи общей цифры ихъ всѣхъ, живущихъ въ столицѣ), страдающихъ алкоголизмомъ<sup>1)</sup>, то это не будетъ удивительнымъ, такъ какъ наши западные сосѣди, прїѣзжая къ намъ, сохраняютъ свои привычки въ потребленіи спиртныхъ напитковъ; мало того, многіе изъ нихъ потребляютъ и въ Россіи и въ г. Спб. тѣ спиртн. напитки къ которымъ они привыкли у себя на родинѣ, какъ напр., нѣмцы, оста-

<sup>1)</sup> Это подтверждаетъ и В. Вальга. Арх. суд. мед. 1870, № 4.

ваясь вѣрными своему мнѣнію, присоединяють еще привычку и къ русской водкѣ. Въ Западной Европѣ, въ отношеніи потребления спиртныхъ напитковъ, многія государства ушли далеко впередъ сравнительно съ Россіей <sup>1)</sup>. И. Р. Минцловъ даетъ слѣдующія цифры средняго душевого потребления алкоголя, содержащагося въ водкѣ, виногр. винѣ и пивѣ, вычисленныя имъ за 10 лѣтъ (съ 1883—84 по 1893—94 г.) <sup>2)</sup>:

| Государства:                            | Душевое потребленіе спирта во всѣхъ напиткахъ вмѣстѣ, при расчетѣ на: |                 |
|---|---|-----------------|
|   | 100 град. спиртъ.   | 40 град. водку. |
|   | Въ ведрахъ.   |                 |
| Франція . . . . .                       | 1,1   | 2,75            |
| Данія . . . . .                         | 1,0   | 2,5             |
| Италія . . . . .                        | 0,83  | 2,08            |
| Бельгія . . . . .                       | 0,82  | 2,05            |
| Швейцарія . . . . .                     | 0,79  | 1,98            |
| Германія . . . . .                      | 0,77  | 1,93            |
| Великобританія (безъ колоній) . . . . . | 0,73  | 1,83            |
| Австрія . . . . .                       | 0,61  | 1,53            |
| Голландія . . . . .                     | 0,53  | 1,33            |
| С. А. Штаты . . . . .                   | 0,42  | 1,04            |
| Швеція . . . . .                        | 0,38  | 0,95            |
| Норвегія . . . . .                      | 0,29  | 0,73            |
| Россія . . . . .                        | 0,27  | 0,68            |
| Канада . . . . .                        | 0,19  | 0,47            |

Debove <sup>3)</sup>, на послѣднемъ международномъ съѣздѣ для борьбы съ пьянствомъ въ Парижѣ, въ 1899 г., сообщилъ, что въ 1896 г. среднее душевое потребленіе спирта въ напиткахъ было во Франціи—14 лит., Бельгіи—10 л., Германіи—10 л., Великобританіи—9 л., Швейцаріи—8 л., Италіи—6 л., Голландіи—6 л., Соедин. Штатахъ—6 л., Швеціи—4 л., Норвегіи—3 л., Канадѣ—2 л.

<sup>1)</sup> О потребл. спиртн. напитковъ за границей см. докладъ *I. Denis* на V междунар. съѣздѣ противъ пьянства въ 1895 г. въ Базелѣ. Труды съѣзда, стр. 173 и 189 (на нѣм. языкѣ).

— „Вѣстн. Финанс.“ за 1889—93 гг., содержитъ массу свѣдѣній о потребл. спиртн. напитк. за границей, о мѣрахъ противъ пьянства и т. п.

<sup>2)</sup> Труды комиссіи по вопросу объ алкоголизмѣ, стр. 11 (прилож.) — Вѣстн. Финанс. 1897. № 1, стр. 19.

<sup>3)</sup> The Quart. Journ. of Inebg. 1899, № 3, p. 236.

Въ Россіи, добавимъ, среднее душевое потребленіе 40° водки въ 1896 г. равнялось 0.51 ведра, что составитъ около 2.5 литр. чистаго алкоголя или спирта <sup>1)</sup>).

Между иностранцами, лѣжившимися отъ алкоголизма въ городскихъ больницахъ г. Спб., болѣе 80°/о было германскихъ подданныхъ. Въ Германіи же потребленіе пива доходить, какъ извѣстно, до громаднхъ размѣровъ. Среднее душевое потребленіе этого напитка во всей Германск. Имперіи было <sup>2)</sup>).

| Года.   | Литры. | Года.   | Литры. | Года.   | Литры. |
|---------|--------|---------|--------|---------|--------|
| 1874—75 | 66,2   | 1881—82 | 62,3   | 1888—89 | 79,9   |
| 1875—76 | 67,3   | 1882—83 | 64,2   | 1889—90 | 85,5   |
| 1876—77 | 65,1   | 1883—84 | 67,5   | 1890—91 | 87,8   |
| 1877—78 | 62,3   | 1884—85 | 70,5   | 1891—92 | 87,9   |
| 1878—79 | 61,6   | 1885—86 | 69,0   | 1892—93 | 88,7   |
| 1879—80 | 59,6   | 1886—87 | 75,4   |         |        |
| 1880—81 | 62,2   | 1887—88 | 79,2   |         |        |

Въ отдѣльныхъ государствахъ Германской имперіи размѣры средняго душевого потребленія пива крайне различны <sup>3)</sup>; напр., въ періодъ 1891—92 гг. въ Баваріи каждымъ жителемъ, въ среднемъ, выпито было по 219 л., Виртембергъ — 170, Баденъ — 99, Эльзасъ-Лотарингія — 66, въ Пруссіи — 106. Благодаря разнымъ мѣрамъ, принятымъ для сокращенія пьянства въ Германіи, потребленіе 50° водки, доходившее, напр., въ гор. Кассель въ 1881 г. до 15.2 литр. на душу, въ 1894 г. спустилось до 8.2 литр.; потребленіе пива съ 207 л. уменьшилось до 189 литр. на душу <sup>4)</sup>. Крѣпость заграничныхъ препаратовъ пива гораздо выше <sup>5)</sup> нашихъ русскихъ: германскія пива содержатъ до

<sup>1)</sup> Отч. Деп. Главн. Управ. Неоклад. сборовъ за 1896 г. Спб. 1898. стр. 139.

<sup>2)</sup> Вѣстн. Финансовъ 1894, №№ 13 и 49.

<sup>3)</sup> Вѣстн. Финанс. 1892, № 50.

<sup>4)</sup> Revue d'hygiene publ. et pol. sanit. 1897, № 8.

<sup>5)</sup> Nation. temper. League's Annual f. 1899, p. 187.

4°/о алкоголя, англійскія больше 5°/о, бельгійское—до 6°/о, шведское пиво болѣе 5°/о; наше пиво, русское, слабѣе заграничнаго и содержитъ до 3—3<sup>1</sup>/<sub>2</sub>°/о спирта, 4°/о—это уже довольно крѣпкое будетъ пиво <sup>1</sup>). Для лицъ, привыкшихъ къ потребленію крѣпкаго пива, наши русскія пива будутъ слабы, и вотъ здѣсь-то и является на помощь русская водка. Мы лично знаемъ многихъ лицъ, которыя не будутъ пить раньше пива, пока не выпьютъ нѣсколькихъ рюмокъ водки. Не лежитъ ли здѣсь причина алкоголизма и у Петербургскихъ иностранцевъ?

Значительный °/о алкоголиковъ между крестьянами и мѣщанами можетъ объясняться и тѣмъ обстоятельствомъ, что среди этихъ двухъ сословій,—которыя къ тому же являются преобладающими между другими сословіями въ столицѣ,—больше такихъ лицъ, которымъ при заболѣваніи алкоголизмомъ нѣтъ другого мѣста для лѣченія, какъ въ городскихъ больницахъ. О пьянствѣ финляндцевъ—мы и говорить не будемъ: пріѣзжая изъ Финляндіи въ Россію, они быстро забываютъ уроки трезвости, которые имъ приходится слышать въ своемъ отечествѣ и скоро входятъ во вкусъ русской водки.

Чѣмъ объяснить, что женщинъ изъ духовнаго сословія такъ много заболѣваетъ алкоголизмомъ, мы затрудняемся сказать, какъ обходимъ молчаніемъ высокой °/о женщинъ католичекъ. Не лежатъ ли причины высокаго °/о католичекъ и финляндокъ пьяницъ, между прочимъ, и въ томъ, что многія изъ этихъ особъ, пріѣзжая въ столицу на заработки и не находя послѣднихъ, начинаютъ заниматься тайною и явную проституціей, и вотъ здѣсь-то и научаются пьянствовать. Нѣкоторое подтвержденіе справедливости нашего предположенія мы находимъ въ изслѣдованіяхъ петербургской проституціи, сдѣланныхъ П. Обозненко <sup>2</sup>) и А. И. Федоровымъ <sup>3</sup>). Такъ, д-ръ Федоровъ <sup>3</sup>) сообщаетъ, что къ 1 января 1891 г. числилось проститутокъ 2,927, изъ нихъ было: крестьянокъ 1,265,

---

<sup>1</sup>) О пивѣ см. Реальн. Энциклоп. Мед. наукъ, томъ XIV.—Диссертации врачей: *Горлицина* (1879), *Горіевскаго* (1875), *Э. Бертельса* (1897).—*П. В. Бутягина*. Пиво Томскихъ заводовъ. Извѣст. Импер. Томск. Университ. 1898, кн. XIII.—*В. Роберт*. Zur geschichte des Bieres. Извѣст. Импер. Юрьевск. Университ. 1896. V.

<sup>2</sup>) *П. Обозненко*. Поднадзорная проституція въ Спб. (Исс. 1896, стр. 21)

<sup>3</sup>) *А. И. Федоровъ*. Очеркъ врачебн. полицейск. надзора за проституціей въ Спб. 1897, стр. 47.

мѣщанокъ—835, солдатокъ и солдат. дѣтей—333, привилегиров. сословія 89 и остальныхъ сословіи 89, иностранокъ—375; изъ послѣднихъ: финокъ—126, полекъ—121, германскихъ подданныхъ—56, австровенгерскихъ—29, евреекъ 19 и т. д.; полекъ, австровенгерскихъ подданныхъ, французенокъ—всѣхъ этихъ лицъ, исповѣдующихъ католическую религію, было 153 чел., что по отношенію къ 14,005 женщ. католичкамъ по переписи 1890 г. составляетъ болѣе  $\frac{1}{10}$  ( $1.13\%$ ), финляндки проститутки составляли  $1.0\%$  (126:12,421), крестьянки— $0.64\%$  (1,265:196,917 чел.), мѣщанки— $0.7\%$  (883:122,961) и т. д. Д-ръ П. Обозненко даетъ слѣд. свѣдѣнія о проституткахъ (поднадзорныхъ), числившихся въ 1891—93 г. (по 1 янв. 1894 г.): изъ 4,812 женщинъ было русскихъ 4,164 или  $80.2\%$ , нѣмокъ—267 или  $5.1\%$ , полекъ—178 или  $3.4\%$ , финляндокъ—149 или  $2.8\%$ , латышекъ—145 или  $2.8\%$ , евреекъ—37 или  $0.7\%$ , венгерокъ—26 или  $0.5\%$ , французенокъ и швейцарокъ по 7 или 0,1 и т. д.; по званіямъ: крестьянокъ—2,473 или  $47.3\%$ , мѣщанокъ—1,562 или  $30.2\%$ , солдатокъ и сол. дочер.—378 или  $7.3\%$ , иностранокъ—195 или  $3.7\%$ , финляндокъ—122 или  $2.3\%$ , чиновницъ—61 или  $1.2\%$ , дворянокъ—46 или  $0.8\%$ , пот. и лич. гражданокъ—23 или  $0.4\%$ , духовн. званія—12 или 0,2, купчихъ 7 или  $0.1\%$  и т. д.; по вѣроисповѣданію, изъ 4,220 было: православныхъ:—2,434 или  $81.1\%$ , лютеранокъ—512 или  $12.1\%$ , католичекъ—242 или  $5.8\%$ , евреекъ—23 или 0,5 и т. д.; по семейному состоянію: вдовъ—115 или 2,8, замужнихъ—278 или  $6.5\%$ , дѣвицъ—3,825 или  $90.6\%$ , разведенныхъ—2 или  $0.05\%$ . По цифрамъ д-ра Обозненко, отношеніе католичекъ къ общей цифрѣ женщинъ католичекъ (по переписи 1890 г.) было  $2\%$  ( $1.9\%$ ), а финляндки составляли— $1.2\%$ ; проститутки православнаго вѣроисповѣданія, въ отношеніи къ общей цифрѣ православныхъ женщинъ, составляли  $2.01\%$ . Что касается до солдатскихъ женъ и дочерей, то онѣ, давшія всего  $1.4\%$  алкоголиковъ, въ отношеніи ко всѣмъ женщинамъ этого сословія (по переписи 1890 г.) выдѣлили изъ своей среды болѣе  $7\%$  проститутокъ. Не сказывается ли здѣсь, кромѣ бѣдности, беспомощности и праздности, еще и близкое знакомство съ казармами?

Распределеніе алкоголиковъ, повторно лѣчившихся въ больницахъ, по сословіямъ видно изъ слѣдующей таблицы:

|  | Всѣхъ лѣчившихся алко-голиковъ. |       |      | Повторно лѣчившихся алко-голиковъ. |     |      |
|--|---------------------------------|-------|------|------------------------------------|-----|------|
|  | Мужчины.                        |       |      | Женщины.                           |     |      |
| Крестьянъ . . . . .                      | 9.547                           | 1.898 | 26   | 922                                | 216 | 24,0 |
| Мѣщанъ . . . . .                         | 3.597                           | 528   | 14,4 | 575                                | 131 | 21,4 |
| Отставныхъ солдатъ и семей ихъ . . . . . | 34                              | 8     | 8,8  | 17                                 | 1   | 5,8  |
| Купцовъ . . . . .                        | 48                              | 14    | 29,1 | 7                                  | 2   | 28,5 |
| Дворянъ . . . . .                        | 971                             | 229   | 23,6 | 86                                 | 24  | 27,8 |
| Личныхъ и потомствен. гражданъ . . . . . | 132                             | 34    | 25,8 | 7                                  | 1   | 14,2 |
| Духовнаго званія и сословія . . . . .    | 76                              | 12    | 15,7 | 5                                  | 3   | 60,0 |
| Финляндцевъ . . . . .                    | 237                             | 40    | 16,8 | 51                                 | 9   | 17,6 |
| Иностранныхъ подданныхъ . . . . .        | 73                              | 11    | 15   | 16                                 | 3   | 18,7 |

Если соединить въ одну группу (I) крестьянъ, мѣщанъ, солдатъ, финляндцевъ и иностранцевъ, такія сословія, между которыми громадное большинство проживаетъ въ столицѣ временно, а остальные сословія, гдѣ, наоборотъ, больше постоянныхъ жителей столицы <sup>1)</sup> въ другую группу (II), то окажется, какъ видно изъ таблицы, что наибольшій % алкоголиковъ даетъ первая группа:

|                             | Насел. г. Спб. въ 1890 г. |        |       | Всѣхъ алко-голиковъ лѣчилось. |       |      |
|-----------------------------|---------------------------|--------|-------|-------------------------------|-------|------|
|                             | Мужчины.                  |        |       | Женщины.                      |       |      |
| I группа . . . . .          | 431.225                   | 13.488 | 31,29 | 354.175                       | 1.581 | 0,47 |
| II группа . . . . .         | 70.133                    | 1.227  | 1,75  | 78.156                        | 105   | 0,13 |
| Сословія неизвѣстн. . . . . | 11.360                    | —      | —     | 9.351                         | —     | —    |
| Итого . . . . .             | 512.718                   | 14.715 | —     | 441.682                       | 1.686 | —    |

Если же между этими группами распредѣлить повторно лѣчившихся алкоголиковъ, получается обратный выводъ:

<sup>1)</sup> Спб. по переписи 15 декабря 1890 г. Спб. 1891, стр. 21 (текстъ).

|  | Всѣхъ<br>алкого-<br>ликовъ. | Повторно<br>лѣчившихся<br>алкоголи-<br>ковъ. |      | Всѣхъ<br>алкого-<br>ликовъ. | Повторно<br>лѣчившихся<br>алкоголи-<br>ковъ. |       |
|--|-----------------------------|--|------|-----------------------------|--|-------|
|  | Мужчины.                    |  |      | Женщины.                    |  |       |
|  |                             |  | %    |                             |  | %     |
| I. Крестьяне, мѣщане, солдаты, финляндцы и иностр. | 13.488                      | 2.475  | 18,3 | 1.581                       | 360  | 29,09 |
| II. Прочія сословія (привилегированныя) . . . . .  | 1.227                       | 229  | 24,4 | 105                         | 30   | 28,6  |

мужчины изъ второй группы даютъ наибольшій % повторно лѣчившихся алкоголиковъ, чѣмъ мужчины алкоголики первой группы, въ которой, какъ сказано выше, больше временно проживающихъ въ столицѣ и которая состоитъ преимущественно изъ простого народа; женщины первой группы, наоборотъ, даютъ нѣсколько большій % алкоголиковъ, повторно лѣчившихся въ больницахъ, сравнительно съ второю группою, куда вошли привилегированныя сословія, и это объяснено можетъ быть тѣмъ, что между женщинами названныхъ сословій болѣе находится лицъ постоянно живущихъ въ г. Спб., чѣмъ между мужчинами. Результаты переписи 1890 г. показали, что пришлое населеніе состояло изъ крестьянъ—63,5%, мѣщанъ—17,5%, иностранцевъ 2,1 и прочихъ сословій—16,9%. Женщинъ, поселившихся въ С.-Петербургѣ, было: проживающихъ въ столицѣ болѣе 30 лѣтъ—16,8%, мужчинъ было 11,3; поселившихся 20—30 лѣтъ—18,8% женщинъ и 15,3% мужч.; 10—20 лѣтъ—29,6% мужч. и 26,7% женщинъ<sup>1)</sup>. Петербургскія мѣщанки, поселившіяся послѣ 1885 г., значительно превышаютъ по числу мѣщанъ мужчинъ: такъ, въ періодъ 1881—85 гг. поселилось 7,342 мужчинъ и 8,485 женщ.; въ періодъ 1876—1880 гг.—6,652 мужч. и 8,225 женщ. и т. д.<sup>2)</sup>

Такимъ образомъ, судя по приведеннымъ цифрамъ, оказывается, что наибольшій % больныхъ алкоголизмомъ даетъ та группа жителей г. С.-Петербурга, въ которую входятъ крестьяне, отставные солдаты и солдатскія семьи, мѣщане и т. д.; вторая группа, съ привилегирован-

<sup>1)</sup> Спб. по переписи 15 дек. 1890 г., стр. 22.

<sup>2)</sup> Тамъ-же, табл. XI, стр. 83.

Таблица № 17 (къ стр. 156).

Число арестованныхъ за пьянство въ г. С.-Петербургѣ.

|                             | Привилегированныя сословія. |       |        | Разночинцы (крестьяне, мѣщане, солдаты и пр.). |       |        | И Т О Г О. |        |        |
|-----------------------------|-----------------------------|-------|--------|--|-------|--------|------------|--------|--------|
|                             | Мужч.                       | Женщ. | Об. п. | Мужч.  | Женщ. | Об. п. | Мужч.      | Женщ.  | Об. п. |
| 1884                        | 1.140                       | 265   | 1.405  | 25.135   | 4.548 | 29.683 | 26.275     | 4.813  | 31.088 |
| 1885                        | 793                         | 112   | 905    | 27.074   | 3.632 | 30.706 | 27.867     | 3.744  | 31.611 |
| 1886                        | 971                         | 235   | 1.206  | 23.329   | 4.723 | 28.052 | 24.300     | 4.958  | 29.258 |
| 1887                        | 905                         | 269   | 1.174  | 33.086   | 4.788 | 37.874 | 33.991     | 5.057  | 39.048 |
| 1888                        | 1.098                       | 264   | 1.362  | 33.057   | 4.862 | 37.919 | 34.155     | 5.126  | 39.281 |
| 1889                        | 935                         | 195   | 1.130  | 31.320   | 4.320 | 35.640 | 32.255     | 4.515  | 36.770 |
| 1890                        | 1.609                       | 540   | 2.149  | 35.948   | 4.490 | 40.397 | 37.557     | 5.989  | 43.548 |
| 1891                        | 1.418                       | 224   | 1.642  | 29.470   | 5.470 | 34.947 | 30.888     | 5.401  | 36.589 |
| 1892                        | 1.117                       | 213   | 1.330  | 34.605   | 5.262 | 39.867 | 35.722     | 5.475  | 41.197 |
| 1893                        | 1.277                       | 189   | 1.466  | 38.637   | 4.980 | 43.617 | 39.914     | 5.169  | 45.083 |
| 1894                        | 1.344                       | 444   | 1.788  | 40.815   | 5.801 | 46.616 | 42.159     | 6.245  | 48.404 |
| 1895                        | 950                         | 168   | 1.118  | 40.997   | 4.870 | 45.867 | 41.947     | 5.038  | 46.985 |
| 1896                        | 853                         | 201   | 1.054  | 42.631   | 9.904 | 52.535 | 43.484     | 10.105 | 53.689 |
| 1897                        | 637                         | 209   | 846    | 48.328   | 5.536 | 53.864 | 48.965     | 5.745  | 54.710 |
| Средн. за годъ              | 1.074                       | 252   | 1.326  | 34.603   | 5.225 | 39.827 | 35.678     | 5.477  | 41.154 |
| %                           | 81,0                        | 19,0  | 100    | 86,9   | 13,1  | 100    | 86,7       | 13,3   | 100    |
|                             | —                           | —     | 3,2    | —  | —     | 96,8   | —          | —      | 100    |
| на 10 тысячъ насел. 1890 г. | 153,1                       | 32,2  | 89,4   | 802,4  | 147,1 | 507,0  | 711,6      | 126,9  | 440,2  |



ными сословіями, дала меньшій %, сравнительно съ первою группою, лицъ, лѣжившихся отъ алкоголизма въ больницахъ. Если же принять во вниманіе повторность поступленій алкоголиковъ въ больницы, то больше всего такихъ лицъ дала вторая группа, слѣдовательно, она представляетъ въ своей средѣ наибольшую цифру завязатыхъ пьяницъ, къ тому же, какъ указано выше, пьяницъ, въ большинствѣ случаевъ, постоянно живущихъ въ г. С.-Петербургѣ. Такъ какъ между привилегированнымъ сословіемъ уличное проявленіе пьянства наблюдаются рѣдко, не то что среди простого народа, то и въ числѣ задержанныхъ за пьянство для вытрезвленія, лица привилегированнаго сословія составляютъ весьма небольшой процентъ, какъ это можно видѣть изъ цифръ табл. № 17 <sup>1)</sup>:

Изъ каждаго ста чел. обоего пола, арестованныхъ за пьянство, въ среднемъ ежегодно за 14 лѣтъ было лицъ привилегированнаго сословія 3 чел., разночинцевъ, куда вошли крестьяне, мѣщане и отставные солдаты и солдатскія семьи,—97 ч. Изъ каждаго арестованныхъ 100 челов. привилегированнаго сословія было женщинъ 19, а между разночинцами, изъ 100 человекъ—13 чел., такимъ образомъ уличное пьянство оказывается чаще встрѣчающимся между женщинами привилегированнаго сословія, чѣмъ между женщинами группы, въ которую входятъ женщины ихъ простого народа. Здѣсь можетъ быть сдѣлано одно возраженіе, что между этими пьяницами, мужчинами и женщинами, не мало окажется лицъ, которыя въ теченіи года арестуются по нѣскольку разъ, и что, если исключить лицъ, повторно арестованныхъ, то цифры будутъ меньше и можетъ отношеніе между группами измѣниться; однако, какъ оказывается, по словамъ лицъ, завѣдующихъ арестными домами при частяхъ, повторность арестовъ за пьянство однихъ и тѣхъ лицъ изъ женщинъ наблюдается гораздо рѣже, чѣмъ изъ мужчинъ; слѣдовательно, приведенныя нами цифры близки къ истиннымъ,

Относительно числа арестованныхъ за пьянство L. Франс. (Op. cit. p. 253) даетъ для иностранныхъ государствъ слѣд. цифры: было арестовано на 100 т. жителей въ 1891 г. въ Ирландіи—2.000 чел., Шотландіи—843, въ Англии—744, Голландіи—

<sup>1)</sup> По свѣд. въ „Отчет. Слб. Градонач.“ за соотв. годы.  
— Истор. литерат. объ арестованныхъ за пьянство есть у Frank'a, op. cit.; у Verhaeghe; реф. въ журн. „Врачъ“; — въ Nation. Temp. League's Annual;—въ отчетахъ Ирланд. общ. Трезвости.

618, Швеція—577, Бельгія—230, Франція—120, Италия—55, а у насъ въ г. С.-Петербургѣ (по нашимъ цифрамъ)—4.402 чел.

Возвращаясь снова къ распредѣленію по сословіямъ алкоголиковъ, повторно лѣчившихся въ городскихъ больницахъ,—мы не отмѣтили, какъ они распредѣлялись въ общей цифрѣ всѣхъ повторно поступавшихъ въ больницы. Оказывается, что изъ каждаго ста алкоголиковъ мужчинъ, которые повторно поступали въ больницы въ теченіи года, было: крестьянъ—68,5, мѣщанъ—19,0, дворянъ 8,3, финляндцевъ—1,4, личн. и пот. почетн. гражданъ—1,3, купцовъ—0,5, иностранцевъ—0,3, солдатъ и духовнаго званія меньше 0,1; между женщинами, изъ 100 повторно лѣчившихся, было: крестьянокъ—55,5, мѣщанокъ—33,8, дворянокъ—6,8, финляндокъ—2,3, иностранокъ и духовнаго званія по 0,7, купчихъ—0,5, солдатокъ и личн. и пот. гражданокъ по 0,2; здѣсь, по числу поступающихъ, было преобладаніе женщинъ финляндокъ и мѣщанокъ надъ мужчинами этихъ же сословій, при чемъ первыхъ было почти вдвое больше, чѣмъ вторыхъ.

## XI.

### Распредѣленіе алкоголиковъ по продолжительности прожизванія въ г. Спб. и по мѣсту родины.

Для рѣшенія вопроса о *продолжительности прожизванія* алкоголиковъ въ столицѣ были взяты тѣ отмѣтки о времени прожизванія алкоголиковъ въ С.-Петербургѣ, которыя значились въ листкахъ перваго поступленія въ больницу. Затѣмъ, въ расчетъ взяты только алкоголики старше 15 лѣтн. возраста (отъ 16л.), такъ какъ только съ этого возраста въ переписи 1890 г. для С.-Петербурга есть распредѣленіе жителей столицы по времени поселенія ихъ въ этомъ городѣ.

Цифры, приведенныя въ таблицѣ № 18, стр. 158 еще разъ подтверждаютъ только что сказанное нами выше о томъ, что вообще % алкоголиковъ живущихъ продолжительное время въ Спб. значительно превышаетъ % тѣхъ, которые поселились здѣсь недавно, и это особенно рѣзко замѣчается на женщинахъ.

Таблица № 18 (къ стр. 157).

Продолжительность проживания въ г. Спб. алкоголиковъ, лѣтчиковъ въ городскихъ больницахъ, въ возрастѣ 16 лѣтъ и старше.

| Продолжительность пребывания въ гор. Спб.    | Общая цифра алкоголиковъ лѣтчиковъ въ больницахъ въ 1886—97 гг. |       | Населеніе г. Спб. по переписи 1890 г. |         | Средняя годовая цифра алкоголиковъ. |       | Алкоголиковъ на 10 г. населенія. |       |
|--|---|-------|---------------------------------------|---------|-------------------------------------|-------|----------------------------------|-------|
|  | Мужч.   | Женщ. | Мужч.                                 | Женщ.   | Мужч.                               | Женщ. | Мужч.                            | Женщ. |
| Всѣхъ алкоголиковъ въ томъ числѣ возр. 16 л. | 15.048  | 1.796 | 512.718                               | 441.682 | —                                   | —     | —                                | —     |
| Пріѣзжіе и живущіе до 1 г. въ Спб.           | 1.757   | 83    | 51.779                                | 2.655   | 146,3                               | 6,9   | 28,1                             | 26,9  |
| Живущіе болѣе 1 г. до 5 лѣтъ                 | 1.768   | 99    | 84.665                                | 41.961  | 147,3                               | 8,2   | 17,4                             | 1,9   |
| Отъ 5—10 лѣтъ                                | 1.867   | 176   | 50.291                                | 38.902  | 155,6                               | 14,5  | 30,9                             | 8,9   |
| „ 10—15 „                                    | 1.714   | 195   | 41.982                                | 35.678  | 142,8                               | 10,2  | 25,7                             | 4,5   |
| „ 15—20 „                                    | 1.919   | 176   | 31.472                                | 27.975  | 159,5                               | 14,7  | 50,6                             | 5,2   |
| „ 20—25 „                                    | 939   | 110   | 25.110                                | 23.608  | 78,2                                | 9,1   | 31,1                             | 3,8   |
| „ 25—30 „                                    | 1.214   | 140   | 14.437                                | 13.901  | 101,1                               | 11,6  | 70,0                             | 8,3   |
| За 30 лѣтъ                                   | 1.046   | 151   | 27.915                                | 31.984  | 27,2                                | 16,2  | 31,2                             | 3,9   |
| Постоянно живущіе въ г. Спб.                 | 2.832   | 628   | 59.141                                | 90.083  | 236                                 | 52,3  | 39,3                             | 5,8   |

Изъ каждаго ста алкоголиковъ, лѣчившихся въ больницахъ было:

|                                     |                  | Мужч. | Женщ. |
|-------------------------------------|------------------|-------|-------|
| Жившихъ въ гор. С.-Пе-<br>тербургѣ. | до 1 года.       | 12.0  | 5.0   |
|                                     | отъ 1 г. до 5 л. | 11.0  | 5.0   |
|                                     | " 5 л. "         | 10 "  | 10.0  |
|                                     | " 10 " "         | 15 "  | 11.7  |
|                                     | " 15 " "         | 20 "  | 16.6  |
|                                     | болѣе            | 20 "  | 37.0  |
| Итого .                             |                  | 100   | 100   |

Считаемъ не лишнимъ отмѣтить, что въ статистическихъ листахъ алкоголиковъ, между прочимъ, было помѣчено: у 38 мужч., что они прїѣзжающіе, у 389 м. и 25 ж.—что они живутъ въ г. С.-Петербургѣ отъ 1—7 дней, у 87 м. и 5 ж. — что продолжительность жизни ихъ въ столицѣ отъ 1—3 недѣль, и т. д.; 930 м. и 36 ж.—жили въ г. С.-Петербургѣ около года

Свѣдѣнія о продолжительности пребыванія больныхъ въ г. С.-Петербургѣ, которыя давались ими о болѣе короткихъ срокахъ проживанія въ городѣ, должны быть принимаемы съ нѣкоторою осторожностью и вотъ почему: многіе ихъ прїѣзжающихъ сюда на заработки — живутъ въ г. Спб. по 8—9 мѣсяцевъ и затѣмъ уѣзжаютъ домой на родину, живутъ они въ одной и той-же квартирѣ чуть не десять-пятнадцать лѣтъ и все-таки свое пребываніе въ столицѣ считаютъ мѣсяцами со дня послѣдняго прїѣзда; другія лица—поѣздки на родину дѣлаютъ черезъ два-три года, уѣзжаютъ на четыре-пять мѣсяцевъ и счетъ своего пребыванія такъ же, какъ и первыя, считаютъ со дня послѣдняго прїѣзда въ г. С.-Петербургѣ, хотя на самомъ дѣлѣ они живутъ въ столицѣ не одинъ десятокъ лѣтъ. Болѣе вѣрными свѣдѣніями будутъ тѣ, которыя давали больные о наибольшемъ срокѣ своего проживанія въ городѣ <sup>1)</sup>.

При распредѣленіи повторно лѣчившихся больныхъ алкоголизмомъ по продолжительности проживанія ихъ въ г. С.-Петербургѣ, получились цифры, указывающія, что болѣе высокій % этихъ больныхъ какъ между мужчинами, такъ особенно среди женщинъ, приходится на лицъ, давно живущихъ въ столицѣ:

<sup>1)</sup> Такъ какъ „листки“ пишутся въ больницахъ въ день выписки больныхъ, когда они, слѣдовательно, уже могутъ считаться болѣе или менѣе находящимися въ нормальномъ состояніи, то и свѣдѣнія содержащіяся въ нихъ являються достоверными.

Распределение алкоголиковъ по мѣсту родины и число ихъ на 10 т. населенія  
г. С.-Петербурга.

| Мѣсто родины:                         | М у ж ч и н ы.               |   |                                     |   | Ж е н щ и н ы.               |   |                                     |   |
|---------------------------------------|------------------------------|---|-------------------------------------|---|------------------------------|---|-------------------------------------|---|
|                                       | Населеніе г. Спб. въ 1890 г. | Общая цифра алкоголиковъ (1886—97 гг.). | Средняя годовая цифра алкоголиковъ. | Алкоголиковъ на 10 тыс. населенія по переписи 1890 г. | Населеніе г. Спб. въ 1890 г. | Общая цифра алкоголиковъ (1886—97 гг.). | Средняя годовая цифра алкоголиковъ. | Алкоголиковъ на 10 тыс. населенія по переписи 1890 г. |
| Родились:                             |                              |   |                                     |   |                              |   |                                     |   |
| Населеніе до 16 л. отъ рожденія:      |                              |   |                                     |   |                              |   |                                     |   |
| Въ гор. Спб. . . . .                  | 76.576                       | 31                                      | 2,5                                 | 0,3   | 77.930                       | 3                                       | 0,2                                 | 0,002   |
| Внѣ " " . . . . .                     | 34.650                       | 7                                       | 0,58                                | 0,016   | 23.386                       | —                                       | —                                   | —   |
| И т о г о . . . . .                   | 111.226                      | 38                                      | 3,1                                 | 0,27  | 100.316                      | 3                                       | 0,25                                | 0,002   |
| Населеніе 16 лѣтъ и старше:           |                              |   |                                     |   |                              |   |                                     |   |
| Въ гор. Спб. . . . .                  | 59.141                       | 2.778                                   | 231,5                               | 38,8  | 90.083                       | 504                                     | 42                                  | 4,5   |
| Внѣ " " . . . . .                     | 342.351                      | 12.173                                  | 1.014,4                             | 29,8  | 251.283                      | 1.234                                   | 102,1                               | 4,0   |
| И т о г о . . . . .                   | 401.492                      | 14.951                                  | 1.245,8                             | 31,1  | 341.366                      | 1.738                                   | 144,8                               | 4,2   |
| Всѣхъ родившихся въ гор. Спб. . . . . | 135.717                      | 2.809                                   | 234,0                               | 17,2  | 168.013                      | 507                                     | 42,2                                | 2,4   |
| " " " " . . . . .                     | 377.001                      | 12.180                                  | 1.015                               | 26,9  | 273.669                      | 1.234                                   | 102,1                               | 3,7   |

|                                      |       |       |
|--------------------------------------|-------|-------|
| Повторно лѣчившіеся жили въ г. Спб.: | Мужч. | Женщ. |
| до 1 года                            | 97    | 6     |
| отъ 1 г. до 5 л.                     | 165   | 25    |
| 5 л. " 10 "                          | 158   | 41    |
| 10 " " 15 "                          | 314   | 24    |
| 15 " " 20 "                          | 408   | 56    |
| 20 " " 25 "                          | 443   | 94    |
| За 25 лѣтъ и постоянно.              | 1250  | 128   |
|                                      | ----- |       |
| Итого.                               | 2835  | 396   |

Жившіе въ г. С.-Петербургѣ до 20 л. составляли между мужчинами 49%, между женщинами—44.4%, поселившіеся же болѣе 20 л.—51% муж. и 55.6% женщинъ.

Распределеніе алкоголиковъ по мѣсту родины и постоянного мѣста жительства можно видѣть изъ слѣдующихъ цифръ:

|                                |                 |               |
|--------------------------------|-----------------|---------------|
|                                | Мужчины.        | Женщины.      |
| Родились въ гор. С.-Петербургѣ | 2.809 или 18.9% | 507 или 29.9% |
| " внѣ "                        | 12.180 " 81.1%  | 1.234 " 80.1% |
|                                | -----           | -----         |
| Итого.                         | 14.989 100%     | 1.771 100%    |
| Родина неизвѣстна . . . . .    | 54              | 55            |
|                                | -----           | -----         |
| Всѣхъ.                         | 15.043          | 1.826         |

Отношеніе средней годовой цифры алкоголиковъ, лѣчившихся въ городскихъ больницахъ, къ цифрѣ населенія 1890 г., принимаемой за среднюю цифру населенія столицы періода 1886—97 гг. приводится въ таблицѣ № 19, на стр. 160:

Получаются цифры еще разъ подтверждающія, что взрослые алкоголики, въ возрастѣ отъ 16 л. и старше, родившіеся въ г. С.-Петербургѣ, особенно мужчины, значительно преобладали надъ родившимися внѣ столицы. Если-же къ петербургскимъ урожденцамъ присоединить и тѣхъ алкоголиковъ, которые въ городѣ поселились 20 и болѣе лѣтъ тому назадъ, то число алкоголиковъ болѣе или менѣе постоянно живущихъ въ столицѣ, сравнительно съ числомъ алкоголиковъ изъ приплаго или недавно поселившагося населенія, будетъ еще выше.

Повторность поступления въ больницы такъ же, какъ это можно видѣть изъ таблицы, на стр. 163, наблюдалась чаще среди первой группы лицъ, нежели между алкоголиками второй группы, то есть между лицами временно или недавно живущими въ г. С.-Петербургѣ.

**Таблица № 20 (къ стр. 163).**  
**Распределение всѣхъ алкоголиковъ по мѣсту родины**  
**и постоянного мѣста жительства.**

| Губерній:       | Мужчины. | Женщины. | Обоего пола. | Губерній:       | Мужчины. | Женщины. | Обоего пола. |
|-----------------|----------|----------|--------------|-----------------|----------|----------|--------------|
| Г. С.-Петерб.   | 2.832    | 628      | 3.460        | Пензенская . .  | 33       | 5        | 38           |
| Губерній:       |          |          |              | Могилевская . . | 29       | 6        | 35           |
| С.-Петербургск. | 1.063    | 139      | 1.202        | Симбирская . .  | 28       | 2        | 30           |
| Тверская . .    | 2.426    | 245      | 2.671        | Черниговская    | 27       | 1        | 28           |
| Ярославская .   | 2.112    | 130      | 2.242        | Курская . . .   | 24       | —        | 24           |
| Костромская .   | 1.145    | 28       | 1.173        | Гродненская .   | 23       | 4        | 27           |
| Новгородская .  | 756      | 177      | 933          | Кіевская . . .  | 22       | 4        | 26           |
| Рязанская . .   | 552      | 24       | 576          | Казанская . .   | 21       | 5        | 26           |
| Московская . .  | 412      | 46       | 458          | Харьковская .   | 20       | —        | 20           |
| Смоленская . .  | 499      | 34       | 533          | Саратовская .   | 15       | 5        | 20           |
| Калужская . .   | 396      | 33       | 429          | Воронежская .   | 14       | —        | 14           |
| Псковская . .   | 376      | 60       | 436          | Пермская . .    | 13       | —        | 13           |
| Вологодская .   | 262      | 10       | 272          | Подольская . .  | 13       | —        | 13           |
| Архангельская   | 239      | 36       | 275          | Оренбургская    | 10       | —        | 10           |
| Олонецкая . .   | 202      | 33       | 235          | Самарская . .   | 10       | —        | 10           |
| Витебская . .   | 171      | 50       | 221          | Херсонская . .  | 9        | —        | 9            |
| Тульская . . .  | 167      | 27       | 194          | Волынская . .   | 8        | 2        | 10           |
| Лифляндская .   | 124      | 21       | 145          | О. В. Донского  | 6        | 1        | 7            |
| Владимірская    | 90       | 9        | 99           | Таврическая .   | 5        | —        | 5            |
| Эстляндская .   | 87       | 12       | 99           | Астраханская    | 4        | —        | 4            |
| Виленская . .   | 76       | 10       | 86           | Екатѣриносл.    | 5        | —        | 5            |
| Ковенская . .   | 59       | 6        | 65           | Уфимская . .    | 3        | —        | 3            |
| Нижегородская   | 56       | 3        | 59           | Полтавская . .  | 1        | 2        | 3            |
| Орловская . .   | 52       | 6        | 58           | Привислянскія.  | 44       | 9        | 53           |
| Тамбовская . .  | 50       | 5        | 55           | Кавказскія . .  | 12       | 2        | 14           |
| Курляндская .   | 41       | 6        | 47           | Сибирскія . .   | 26       | 1        | 27           |
| Вятская . . .   | 36       | 2        | 38           |                 |          |          |              |
| Минская . . .   | 33       | 4        | 37           | Итого .         | 14.818   | 1.713    | 16.531       |

| Мѣсто родины:         |                   | Общая цифра алкоголиковъ. |                     |       | Повторно лѣчившіеся алкоголики. |                     |      |
|-----------------------|-------------------|---------------------------|---------------------|-------|---------------------------------|---------------------|------|
|                       |                   | Мужчины.                  |                     |       | Женщины.                        |                     |      |
|                       |                   | Общая цифра               | Повторно лѣчившіеся | %     | Общая цифра                     | Повторно лѣчившіеся | %    |
|                       |                   | алкоголиковъ.             | алкоголики.         |       | алкоголиковъ.                   | алкоголики.         |      |
| До 16 лѣтн. возраста. | Родил. въ г. Спб. | 31                        | 2                   | 6,4   | 2                               | —                   | —    |
|                       | „ внѣ „           | 7                         | —                   | —     | —                               | —                   | —    |
|                       | Итого . . .       | 38                        | 2                   | 5,2   | 3                               | —                   | —    |
| 16 лѣтъ и старше.     | Родил. въ г. Спб. | 2.778                     | 601                 | 21,3  | 504                             | 129                 | 25,9 |
|                       | „ внѣ „           | 12.173                    | 2.232               | 18,3  | 1.234                           | 267                 | 21,6 |
|                       | Итого . . .       | 14.951                    | 2.833               | 18,8  | 1.738                           | 396                 | 22,8 |
| Всѣхъ возрастовъ.     | Родил. въ г. Спб. | 2.809                     | 603                 | 21,39 | 507                             | 129                 | 25,4 |
|                       | „ внѣ „           | 12.180                    | 2.232               | 18,3  | 1.234                           | 267                 | 21,6 |
|                       | Итого . . .       | 14.989                    | 2.835               | —     | 1.741                           | 396                 | —    |

При распредѣленіи алкоголиковъ по губерніямъ, какъ по мѣсту родины и постояннаго мѣстожительства—наибольшія цифры дали губерніи Тверская, Ярославская, Костромская, затѣмъ — уѣзды С.-Петербургской губерніи, Новгородская губ. и т. д., какъ это видно изъ табл. № 20, на стр. 162.

Вычислить средній годовой % алкоголиковъ въ отношеніи числа жителей г. С.-Петербурга по переписи 1890 г., оказалось только возможнымъ для крестьянъ и мѣщанъ, мѣсто родины которыхъ было отмѣчено по переписи въ данномъ году и при томъ въ возрастѣ 16 лѣтъ и старше; такихъ лицъ оказалось между алкоголиками 13,106 мужч. и 1,491 женщ., всего 14,600 человекъ.



**Таблица № 21 (въ стр. 165).**

**Распределение алкоголиковъ крестьянъ и мѣщанъ по губерніямъ (мѣсто родины).**

| Губерніи:               | Общая цифра алкоголиковъ крестьянъ и мѣщанъ въ возрастѣ 16 л. и старше. |     | Число крест. и мѣщанъ въ г. Спб. по переписи 1890 г. отъ 16 лѣтъ. |       | Средняя годов. цифра алкоголиковъ крест. и мѣщанъ. |      | Алкоголик. крест. и мѣщ. въ возр. отъ 16 л. на 10 т. насел. по пер. 1890 г. |     |
|-------------------------|---|-----|---|-------|--|------|---|-----|
|                         | М.  | Ж.  | М.  | Ж.    | М.   | Ж.   | М.  | Ж.  |
|                         |   |     | Въ тысячахъ.  |       |  |      |   |     |
| Г. С.-Петербургъ        | 1.021   | 371 | 59,1  | 90,0  | 85,2   | 30,9 | 14,4  | 3,4 |
| С.-Петербургск. г.      | 1.038   | 123 | 78,5  | 96,8  | 86,5   | 10,2 | 11,1  | 1,0 |
| Тверская губ. . . .     | 2.417   | 239 | 68,2  | 45,5  | 201,3  | 19,9 | 29,5  | 4,4 |
| Ярославская . . . .     | 2.106   | 126 | 61,3  | 26,9  | 175,5  | 10,5 | 28,7  | 3,8 |
| Костромская . . . .     | 1.137   | 22  | 18,3  | 8,4   | 94,7   | 1,8  | 52,6  | 2,1 |
| Новгородская . . . .    | 752   | 163 | 22,6  | 28,2  | 62,6   | 13,5 | 27,2  | 4,8 |
| Рязанская . . . . .     | 548   | 22  | 17,4  | 7,5   | 45,7   | 1,08 | 26,8  | 1,5 |
| Московская . . . . .    | 401   | 36  | 11,1  | 9,9   | 33,4   | 3,0  | 30,3  | 3,0 |
| Смоленская . . . . .    | 492   | 36  | 12,5  | 9,2   | 41,0   | 3,0  | 34,1  | 3,3 |
| Калужская . . . . .     | 394   | 30  | 9,8   | 5,6   | 32,8   | 2,5  | 32,8  | 4,1 |
| Псковская . . . . .     | 375   | 57  | 13,4  | 11,7  | 31,2   | 4,7  | 24,0  | 3,9 |
| Вологодская . . . . .   | 261   | 10  | 7,8   | 5,1   | 21,7   | 0,8  | 24,1  | 1,5 |
| Архангельская . . . .   | 239   | 36  | 4,3   | 3,4   | 19,9   | 3,0  | 49,7  | 9,9 |
| Олонецкая . . . . .     | 202   | 33  | 5,2   | 4,2   | 16,8   | 2,7  | 33,6  | 6,7 |
| Витебская . . . . .     | 170   | 48  | 9,7   | 7,2   | 14,1   | 4,0  | 14,1  | 5,7 |
| Тульская . . . . .      | 167   | 26  | 6,6   | 4,5   | 13,9   | 2,1  | 19,6  | 5,2 |
| Лифляндская . . . . .   | 120   | 16  | 5,6   | 6,0   | 10,0   | 1,3  | 16,6  | 2,1 |
| Владимірская . . . . .  | 88  | 10  | 2,7   | 2,1   | 7,3  | 0,8  | 24,3  | 3,8 |
| Эстляндская . . . . .   | 87  | 10  | 3,5   | 4,9   | 7,2  | 0,8  | 24,0  | 1,6 |
| Виленская . . . . .     | 76  | 9   | 3,9   | 2,4   | 6,2  | 0,75 | 13,0  | 3,1 |
| Ковенская . . . . .     | 59  | 6   | 3,8   | 2,4   | 4,9  | 0,5  | 12,2  | 2,1 |
| Нижегородская . . . .   | 56  | 3   | 3,5   | 1,4   | 4,6  | 0,25 | 11,5  | 1,7 |
| Орловская . . . . .     | 52  | 6   | 1,3   | 1,2   | 4,5  | 0,5  | 33,6  | 4,1 |
| Тамбовская . . . . .    | 50  | 5   | 2,9   | 1,3   | 4,1  | 0,4  | 29,7  | 3,0 |
| Курляндская . . . . .   | 36  | 4   | 2,5   | 2,6   | 3,0  | 0,4  | 12,0  | 1,5 |
| Вятская . . . . .       | 36  | 2   | 0,6   | 0,5   | 3,0  | 0,16 | 50,0  | 2,8 |
| Минская . . . . .       | 30  | 4   | 1,8   | 0,7   | 2,5  | 0,3  | 13,8  | 4,3 |
| Пензенская . . . . .    | 33  | 5   | 1,4   | 0,7   | 2,7  | 0,4  | 18,9  | 5,8 |
| Могилевская . . . . .   | 28  | 6   | 1,1   | 1,0   | 2,3  | 0,5  | 20,9  | 4,7 |
| Симбирская . . . . .    | 28  | 2   | 1,6   | 0,6   | 2,3  | 0,16 | 14,2  | 2,7 |
| Черниговская . . . . .  | 27  | 1   | 0,6   | 0,5   | 2,2  | 0,08 | 38,0  | 1,4 |
| Курская . . . . .       | 21  | —   | 0,7   | 0,7   | 1,75   | —    | 25,0  | —   |
| Гродненская . . . . .   | 23  | 4   | 0,967   | 0,775 | 1,9  | 0,3  | 19,0  | 4,2 |
| Кіевская . . . . .      | 21  | 4   | 1,3   | 0,5   | 1,75   | 0,3  | 13,4  | 6,0 |
| Казанская . . . . .     | 21  | 4   | 0,5   | 0,4   | 1,75   | 0,3  | 35,0  | 7,5 |
| Харьковская . . . . .   | 20  | —   | 0,5   | 0,4   | 1,6  | —    | 32,0  | —   |
| Саратовская . . . . .   | 15  | 5   | 1,4   | 0,5   | 1,2  | 0,4  | 8,5   | 8,0 |
| Воронежская . . . . .   | 12  | —   | 1,6   | 0,6   | 1,0  | —    | 6,8   | —   |
| Пермская . . . . .      | 13  | —   | 0,9   | 0,3   | 1,08   | —    | 12,0  | —   |
| Подольская . . . . .    | 13  | —   | 0,960   | 0,2   | 1,08   | —    | 10,8  | —   |
| Самарская . . . . .     | 10  | —   | 1,2   | 0,3   | 0,8  | —    | 6,6   | —   |
| Привислянскія . . . . . | 17  | 6   | 6,8   | 1,7   | 1,4  | 0,5  | 2,0   | 2,9 |

| Родились.            | Алкоголики въ возрастѣ 16 лѣтъ и старше. |          |                  |          |
|----------------------|--|----------|------------------|----------|
|                      | Крестьяне и мѣщане.                      |          | Прочія сословія. |          |
|                      | Мужчины.                                 | Женщины. | Мужчины.         | Женщины. |
| Въ гор. Спб. . . . . | 821                                      | 371      | 954              | 133      |
| Внѣ „ „ . . . . .    | 12.285                                   | 1.123    | 614              | 56       |
| Итого . . . . .      | 13.106                                   | 1.494    | 1.568            | 189      |

Какъ въ частности алкоголики крестьяне и мѣщане распредѣлялись по губерніямъ,—мѣсту своей родины, видно изъ табл. № 21, стр. 164:

Въ эту таблицу не включены тѣ изъ губерній Евр. Россіи и изъ Сибирскихъ губерній, изъ которыхъ алкоголиковъ крестьянъ и мѣщанъ было менѣе 10 человекъ.

Изъ таблицы № 21 видно, что наибольшее число алкоголиковъ дали крестьяне и мѣщане уроженцы Костромской губ. (52.6 чел. на 10 т.), Вятской (50.0) и Архангельской (49.7), затѣмъ: губерніи Черниговская (38.0), Казанская (35.0), Смоленская (34.1), Олонецкая и Орловская (по 33.6), Калужская (32.8), Харьковская (32.0), Московская (30.3), Тамбовская (29.7), Тверская (29.5), Ярославская (28.7), Новгородская (27.2), Рязанская (26.3), Курская (25.0) и т. д.

Наибольшее число алкоголическxъ крестьянокъ и мѣщанокъ дали губерніи: Архангельская (9.9), Саратовская (8.0<sup>0</sup>), Казанская (7.5), Олонецкая (6.7), Кіевская (6.0), Витебская (5.7), Пензенская (5.8) и т. д.

Въ г. Спб. наибольшая часть алкоголиковъ жила въ частяхъ Спасской и Московской, а меньше всего было изъ частей Адмиралтейской и Литейной <sup>1)</sup>.

Распредѣленіе по губерніямъ—мѣсту родины больныхъ алкоголизмомъ съ повторными поступленіями, было слѣдующее:

<sup>1)</sup> Это подтверждаютъ Вальхъ (Op. cit.) и Липскій въ „Стат. Ежегод. Спб.“ за 1897 г.

| Уроженцевъ:            | М.  | Ж.  | Об. п. | Уроженцевъ:            | М.    | Ж.  | Об. п. |
|------------------------|-----|-----|--------|------------------------|-------|-----|--------|
| г. С.-Петербур.        | 512 | 109 | 621    | Симбирской . . .       | 6     | 1   | 7      |
| Губерній:              |     |     |        | Курляндской . . .      | 5     | —   | 5      |
| С.-Петербургской.      | 263 | 40  | 303    | Гродненской . . .      | 5     | —   | 5      |
| Тверской . . . . .     | 471 | 49  | 520    | Воронежской . . .      | 5     | —   | 5      |
| Ярославской . . . .    | 480 | 27  | 507    | Иркутской . . . . .    | 4     | —   | 4      |
| Костромской . . . .    | 202 | 3   | 205    | Курской . . . . .      | 1     | —   | 4      |
| Новгородской . . . .   | 147 | 44  | 191    | Харьковской . . . .    | 3     | —   | 3      |
| Московской . . . . .   | 95  | 10  | 105    | Саратовской . . . .    | 3     | —   | 3      |
| Рязанской . . . . .    | 75  | 5   | 80     | Черниговской . . . .   | 3     | —   | 3      |
| Смоленской . . . . .   | 71  | 5   | 76     | Каменецъ-Подол. . .    | 3     | —   | 3      |
| Псковской . . . . .    | 68  | 16  | 84     | Пермской . . . . .     | 2     | 1   | 3      |
| Калужской . . . . .    | 59  | 11  | 70     | Томской . . . . .      | 2     | —   | 2      |
| Вологодской . . . . .  | 50  | 4   | 54     | Екатеринославск. . .   | 2     | —   | 2      |
| Олонекской . . . . .   | 40  | 7   | 47     | Казанской . . . . .    | 2     | 2   | 4      |
| Архангельской . . . .  | 36  | 3   | 39     | Кіевской . . . . .     | 2     | 1   | 3      |
| Витебской . . . . .    | 34  | 16  | 50     | Варшавской . . . . .   | 2     | —   | 2      |
| Орловской . . . . .    | 17  | 1   | 18     | Сувалкской . . . . .   | 2     | —   | 2      |
| Лифляндской . . . . .  | 17  | 4   | 21     | Самарской . . . . .    | 1     | —   | 1      |
| Владимірской . . . . . | 15  | 1   | 16     | Волынской . . . . .    | 1     | —   | 1      |
| Эстляндской . . . . .  | 12  | 4   | 16     | Таврической . . . . .  | 1     | —   | 1      |
| Виленской . . . . .    | 12  | 1   | 13     | Радомской . . . . .    | 1     | —   | 1      |
| Нижегородской . . . .  | 11  | 5   | 16     | Люблинской . . . . .   | 1     | —   | 1      |
| Тамбовской . . . . .   | 9   | 2   | 11     | Петроковской . . . .   | 1     | —   | 1      |
| Пензенской . . . . .   | 9   | 3   | 12     | Полтавской . . . . .   | 1     | —   | 1      |
| Могилевской . . . . .  | 7   | 1   | 8      | Ставропольской . . . . | 1     | —   | 1      |
| Ковенской . . . . .    | 7   | 2   | 9      |                        |       |     |        |
| Вятской . . . . .      | 6   | —   | 6      |                        |       |     |        |
| Минской . . . . .      | 6   | 2   | 8      |                        |       |     |        |
|                        |     |     |        | Итого . . . . .        | 2.794 | 380 | 3.174  |

## XII.

### Распределе́ніе алкоголиковъ по занятіямъ.

Теперь остается рассмотреть, какъ алкоголики, лѣжившіеся въ городскихъ больницахъ, распредѣлялись сообразно ихъ занятіямъ. Что послѣднія играютъ, въ числѣ другихъ причинъ, не послѣднюю роль въ приобрѣтеніи привычки къ злоупотребленію спиртными напитками, это едва ли и доказывать надо. Стоитъ, напримѣръ, припомнить, какъ на спиртные напитки смотрятъ въ средѣ простаго, полуграмотнаго, мало развитого народа, и какъ къ нимъ относится не мало интеллигентныхъ, образованныхъ людей, но незнакомыхъ съ физиологическимъ дѣйстви́емъ алкоголя на здоровье человѣка. И

у тѣхъ, и у другихъ существуетъ мнѣніе, во всѣхъ отношеніяхъ ложное, но упорно передаваемое отъ поколѣнія поколѣнію, что спиртные напитки обладаютъ прямо таки чудодѣйственной силою. Стоитъ, на примѣръ, человѣку ослабѣвшему отъ непосильной работы, выпить то или другое количество пива, водки—и ему отдыха не надо,—онъ опять де способенъ работать «чуть не до утра». Стоитъ иззябшему на холодѣ выпить рюмку—другую водки, онъ согрѣлся, и опять можетъ мерзнуть, долго мерзнуть—пока не понадобится снова обратиться за помощью къ ней; если въ первый разъ потребовались двѣ рюмки, а во второй разъ пришлось ихъ выпить, чтобы пошла по тѣлу пріятная теплота,—четыре рюмки, а въ третій разъ—ихъ потребуется шесть, это не бѣда, зато домой не надо идти отогрѣваться, да не надо много думать и о теплой обуви или одеждѣ. Третій, который потерялъ аппетитъ отъ переутомленія, отъ непосильной работы, а можетъ быть и отъ какой-нибудь болѣзни, ищетъ въ винѣ средства возбуждающаго аппетитъ, и находитъ его, хотя незамѣтно для этого субъекта, но замѣтно для другихъ—количество вина все приходится увеличивать и увеличивать, и черезъ это дѣлаться хроническимъ алкоголикомъ. Среди простого, рабочаго класса, къ которому принадлежать, въ громадномъ большинствѣ случаевъ, алкоголики городскихъ больницъ,—эти причины, больше чѣмъ другія, и играютъ преобладающую роль. Если же мы возьмемъ среду интеллигентную, то и здѣсь опять—таки придется столкнуться съ взглядомъ массы на алкоголь, какъ на средство необходимое въ жизни каждаго труженика. Надо правду сказать что и въ средѣ простого народа, и среди рабочихъ, мастеровыхъ, ремесленниковъ, какъ и среди интеллигентныхъ классовъ, всегда не мало есть такихъ лицъ, которыя подъ мнимой «необходимостью» употребленія спиртныхъ напитковъ, скрываютъ другія побужденія, ничего общаго не имѣющія даже съ первыми, а скорѣе указывающія на порочныя инстинкты этихъ лицъ; къ сожалѣнію, послѣднее даже чаще встрѣчается именно среди интеллигентной, образованной, состоятельной массы, чѣмъ между простонародьемъ: послѣднему, на примѣръ, почти неизвѣстно тайное пьянство, а среди первыхъ оно не рѣдкость, и семья или лица, окружающія этихъ пьяницъ, всячески скрываютъ порокъ ихъ, пока какой-нибудь случай не откроетъ правды.

Какъ, въ частности, распредѣлялись алкоголики по занятіямъ, видно изъ прилагаемыхъ таблицы № 22 и 23. Въ послѣднихъ они распределены по той системѣ, по какой распределено населеніе столицы

**Таблица № 22 (въ стр. 166).**  
**Распредѣленіе алкоголиковъ по занятіямъ.**

| Мужчины алкоголики:   | Общая цифра. | Число лицъ, повтор. лечив. | Мужчины алкоголики:                                       | Общая цифра. | Число лицъ, повтор. лечив. |
|---|--------------|----------------------------|---|--------------|----------------------------|
| <b>I. Сельское хозяйство:</b>   |              |                            | <b>IV. Производ. машинъ, орудій и инструментовъ:</b>      |              |                            |
| Садовники . . . . .   | 13           | 1                          | Работ. въ механич. мастер.                                | 21           | 1                          |
| Огородники . . . . .  | 39           | 7                          | "  "  экипажныхъ . . . . .                                | 46           | 6                          |
| Коровники . . . . .   | 6            | 1                          | "  "  пушечно-литейн. . . . .                             | 4            | —                          |
| Хлѣбопашество . . . . .   | 25           | 3                          | "  "  инструментал. . . . .                               | 12           | 3                          |
|   | 83           | 12                         | "  "  музыкал.-инстр. . . . .                             | 9            | —                          |
|   |              |                            | "  "  лампы . . . . .                                     | 1            | —                          |
| <b>II. Добываніе и обработка ископаемыхъ продуктовъ, кромѣ металловъ:</b> |              |                            | Часовщики . . . . .                                       | 21           | 5                          |
| Землекопы . . . . .   | 1            | —                          |   | 114          | 15                         |
| Кирпичники . . . . .  | 1            | —                          | <b>V. Обработка сала, смолы и воска:</b>                  |              |                            |
| Гончары . . . . .   | 7            | 1                          | Асфальтовщики . . . . .                                   | 1            | —                          |
| Лепщики и скульпторы . . . . .  | 13           | 8                          |   | 1            | —                          |
| Бутылочники . . . . .   | 13           | 3                          | <b>VI. Производство кожевенное, бумажное и резиновое:</b> |              |                            |
| Зеркальщики . . . . .   | 1            | —                          | Кожевенники . . . . .                                     | 99           | 23                         |
| Каменотесы . . . . .  | 25           | 6                          | Коробочн. и футлярщ. . . . .                              | 41           | 7                          |
| Монументчики . . . . .  | 1            | —                          | Конвертщ. и гильзовщ. . . . .                             | 35           | 2                          |
| Мраморщики . . . . .  | 35           | 7                          | Щеточники . . . . .                                       | 21           | 2                          |
|   | 97           | 25                         | Работ. въ маст. резинов. в.                               | 2            | —                          |
| <b>III. Обработка металловъ:</b>  |              |                            | "  "  "  клеенчат. в.                                     | 3            | 2                          |
| Произв. золот., серебр. вещ.  | 177          | 33                         |   | 201          | 36                         |
| Монетчики . . . . .   | 5            | 2                          | <b>VII. Обработка волокнистыхъ веществъ:</b>              |              |                            |
| Чугун.-литейщики . . . . .  | 72           | 19                         | Шерсто-бумаго-прядильщ.                                   | 64           | 12                         |
| Желѣзодѣлательн. пр.  | 2            | —                          | и ткачи . . . . .   | 1            | —                          |
| Кузнецы . . . . .   | 167          | 33                         | Тюлевщики . . . . .                                       | 35           | 7                          |
| Слесаря . . . . .   | 311          | 69                         | Басонщики . . . . .                                       | 1            | —                          |
| Проводочники . . . . .  | 8            | 1                          | Вязальщики . . . . .                                      | 1            | —                          |
| Мѣднокотельщики . . . . .   | 91           | 13                         | Чулочники . . . . .                                       | 1            | —                          |
| Бронзовщики . . . . .   | 41           | 6                          | Канатчики . . . . .                                       | 1            | —                          |
| Капсюльщики . . . . .   | 1            | —                          |   |              |                            |
| Золотобойцы . . . . .   | 3            | 1                          |   |              |                            |
| Точильщики . . . . .  | 8            | 4                          |   |              |                            |
| Жестяники . . . . .   | 49           | 10                         |   |              |                            |
|   | 935          | 191                        |   |              |                            |

| Мужчины алкоголики:                                       | Общая цифра. | Число лицъ повтор. лечив. | Мужчины алкоголики:                                   | Общая цифра. | Число лицъ повтор. лечив. |
|---|--------------|---------------------------|---|--------------|---------------------------|
| Красильщики . . . . .                                     | 15           | 1                         | Вышивальщики . . . . .                                | 1            | —                         |
| Портупейщики . . . . .                                    | 2            | 1                         | Изготовл. обуви . . . . .                             | 677          | 165                       |
|   |              |                           | Перчаточники . . . . .                                | 5            | 2                         |
|   | 119          | 24                        |   | 1341         | 291                       |
| <b>VIII. Обработка дерева:</b>                            |              |                           | <b>XI. Содержаніе въ чистотѣ тѣла и одежды:</b>       |              |                           |
| Пильщики . . . . .  | 6            | 2                         | Банщики . . . . .                                     | 67           | 9                         |
| Столяры . . . . .   | 503          | 129                       | Содержаніе прачешныхъ . . . . .                       | 2            | —                         |
| Бондари и обрубщики . . . . .                             | 37           | 6                         | Парикмахеры . . . . .                                 | 95           | 25                        |
| Пробочники . . . . .                                      | 3            | 1                         |   |              |                           |
| Токари . . . . .  | 181          | 33                        |   | 164          | 34                        |
| Зонтичники . . . . .                                      | 6            | 1                         | <b>XII. Постройка домовъ, устр. и очистка жилищъ:</b> |              |                           |
| Корзинщики . . . . .                                      | 33           | 8                         | Каменщики . . . . .                                   | 124          | 20                        |
| Позолотчики . . . . .                                     | 30           | 8                         | Плотники . . . . .                                    | 230          | 30                        |
| Мочальщики . . . . .                                      | 2            | —                         | Печники . . . . .                                     | 111          | 26                        |
| Пронзв. грововъ . . . . .                                 | 4            | 4                         | Штукатуры . . . . .                                   | 119          | 14                        |
|   |              |                           | Кровельщики . . . . .                                 | 85           | 13                        |
| <b>IX. Производ. продуктовъ и предметовъ потребленія:</b> |              |                           | Маляры . . . . .                                      | 368          | 69                        |
| Макаронщики . . . . .                                     | 5            | —                         | Водо и газопроводч. . . . .                           | 53           | 7                         |
| Булочники, пекаря . . . . .                               | 229          | 23                        | Обойщики . . . . .                                    | 95           | 11                        |
| Кондитера, пряничники . . . . .                           | 39           | 9                         | Стекольщики . . . . .                                 | 8            | —                         |
| Занимающ. убоемъ скота . . . . .                          | 1            | —                         | Ледоколы . . . . .                                    | 2            | —                         |
| Гусачники . . . . .                                       | 7            | 1                         | Водовозы . . . . .                                    | 5            | —                         |
| Сахаровары . . . . .                                      | 1            | —                         | Полотеры . . . . .                                    | 42           | 8                         |
| Колбасники . . . . .                                      | 23           | 1                         | Трубочисты . . . . .                                  | 8            | 1                         |
| Пивовары . . . . .  | 5            | —                         | Мусорщики . . . . .                                   | 2            | —                         |
| Квасники . . . . .  | 9            | 1                         | Тряпичники . . . . .                                  | 77           | 13                        |
| Табачное произв. . . . .                                  | 11           | 2                         | Тараканщики . . . . .                                 | 3            | —                         |
|   | 322          | 37                        |   | 1322         | 212                       |
| <b>X. Производство одежды и обуви:</b>                    |              |                           | <b>XIII. Полиграфическія производства:</b>            |              |                           |
| Рубашечники . . . . .                                     | 1            | —                         | Словолитчики . . . . .                                | 13           | 3                         |
| Портные дамскіе . . . . .                                 | 1            | —                         | Рабоч. типографій . . . . .                           | 225          | 45                        |
| „ мужскіе . . . . .                                       | 543          | 105                       | Литограф. и стереотипія . . . . .                     | 22           | 4                         |
| Модн. мастерск. . . . .                                   | 1            | —                         | Экспед. загот. госуд. бум. . . . .                    | 2            | —                         |
| Цвѣточники . . . . .                                      | 2            | —                         | Граверы . . . . .                                     | 20           | 5                         |
| Шляпники и шапочники. . . . .                             | 77           | 13                        | Рисовальщ. и живописцы . . . . .                      | 67           | 15                        |
| Скорняки . . . . .  | 33           | 6                         |   |              |                           |

| Мужчины алкоголики:                 | Общая цифра. | Число лиц, повтор. лечив. | Мужчины алкоголики:             | Общая цифра. | Число лиц, повтор. лечив. |
|-------------------------------------|--------------|---------------------------|---------------------------------|--------------|---------------------------|
| Иконописцы . . . . .                | 2            | 1                         | Перевозчики черезъ рѣки .       | 2            | —                         |
| Игрушечники . . . . .               | 6            | 1                         | Извозчики . . . . .             | 391          | 58                        |
| Фотографы . . . . .                 | 12           | 2                         | Переносчики и перевозчики       | 68           | 10                        |
| Переплетч. и брошюровц. .           | 75           | 16                        | тяжести . . . . .               |              |                           |
| Линеровщики . . . . .               | 5            | 2                         |                                 | 597          | 85                        |
| Мозаичники . . . . .                | 7            | 2                         |                                 |              |                           |
|                                     | 456          | 73                        | <b>XVII. Трактирная промы-</b>  |              |                           |
| <b>XIV. Лица, промыслов. занят.</b> |              |                           | <b>шленность:</b>               |              |                           |
| <b>которыхъ не указано:</b>         |              |                           | Трактирные хозяева . . . .      | 18           | 2                         |
| Фабричн. и заводскіе ра-            |              |                           | Прислуга трактировъ и           | 369          | 45                        |
| бочіе . . . . .                     | 955          | 32                        | ресторановъ . . . . .           | 8            | 1                         |
| Ремесленники . . . . .              | 18           | 2                         | Маркеры . . . . .               | 43           | 13                        |
| Поденщики . . . . .                 | 428          | 56                        | Буфетчики . . . . .             | 18           | 3                         |
| Чернорабочіе . . . . .              | 952          | 208                       | Портерщики, кабатчики и         | 2            | —                         |
|                                     | 1653         | 298                       | погребщики . . . . .            | 117          | 20                        |
|                                     |              |                           | Закусочники . . . . .           |              |                           |
| <b>XV. Торговая промышлен-</b>      |              |                           | Повара . . . . .                | 575          | 84                        |
| <b>ность:</b>                       |              |                           |                                 |              |                           |
| Купцы . . . . .                     | 5            | 1                         | <b>XVIII. Занятія не промы-</b> |              |                           |
| Приказчики . . . . .                | 106          | 9                         | <b>словья:</b>                  |              |                           |
| Торговцы . . . . .                  | 1426         | 367                       | а) Служащіе въ казенныхъ        |              |                           |
| Мясники . . . . .                   | 94           | 9                         | учрежденіяхъ . . . . .          | 113          | 9                         |
| Дровяники . . . . .                 | 7            | —                         | Служащіе въ городскихъ,         |              |                           |
| Газетчики . . . . .                 | 15           | 3                         | земскихъ и обществен-           | 37           | 9                         |
| Разнозчики . . . . .                | 51           | 12                        | ныхъ учрежденіяхъ . . . .       | 35           | 9                         |
| Комиссіонеры . . . . .              | 20           | 2                         | Прислуга казенныхъ уч-          |              |                           |
| Посыльные . . . . .                 | 9            | 2                         | режденій . . . . .              | 35           | 9                         |
| Афишеры . . . . .                   | 1            | —                         | Прислуга городскихъ, зем-       |              |                           |
| Артельщики . . . . .                | 111          | 20                        | скихъ, общественныхъ            | 35           | 7                         |
|                                     | 1845         | 420                       | и благотворительныхъ            |              |                           |
|                                     |              |                           | учрежденій . . . . .            | 220          | 34                        |
| <b>XVI. Перевозная промы-</b>       |              |                           | б) Адвокаты и частные           |              |                           |
| <b>шленность:</b>                   |              |                           | повѣренныя . . . . .            | 7            | —                         |
| Водяное сообщеніе . . . . .         | 39           | 2                         | в) Служащіе въ полиціи . .      | 19           | 3                         |
| Желѣзныя дороги . . . . .           | 44           | 6                         | Городовые и служителя . .       | 58           | 9                         |
| Конно-желѣзн. дороги . . . .        | 25           | 5                         | Брантмейстеры . . . . .         | 1            | —                         |
| Мостовщики . . . . .                | 16           | 2                         | Пожарные служителя . . . .      | 20           | 5                         |
| Мятельщики . . . . .                | 3            | —                         |                                 | 98           | 17                        |
| Фонарщики . . . . .                 | 13           | 2                         |                                 |              |                           |

| Мужчины алкоголики:  | Общая цифра. | Число лиц, повтор. лечив. | Мужчины алкоголики:   | Общая цифра. | Число лиц, повтор. лечив. |
|--|--------------|---------------------------|---|--------------|---------------------------|
| d) Духовенство . . . . .   | 16           | 5                         | к) Прислуга личная . . . . .<br>Прислуга домовая . . . . .<br>Сторожа и служителя . . . . .<br><br>Въ частности отмѣчено:<br>Кучера . . . . .<br>Лакеи . . . . .<br>Кухонные мужики . . . . .<br>Швейцары . . . . .<br>Дворники . . . . .<br><br>л) Безъ занятій . . . . .<br>Живуть пенсіей . . . . .<br>" на свои средства . . . . .<br>" при родителяхъ . . . . .<br>Учащіяся . . . . .<br>Домохозяева . . . . .<br>Призрѣваемые . . . . .<br>Живуть на пособія . . . . .<br>Ничіе . . . . . | 235          | 25                        |
| Низшіе служащіе . . . . .  | 31           | 6                         |   | 421          | 58                        |
| Монашествующіе . . . . .   | 2            | —                         |   | 257          | 31                        |
| Регенты и пѣвчіе . . . . .                                       | 57           | 12                        |   |              |                           |
|  | 106          | 23                        |   |              |                           |
| e) Учителя и преподаватели . . . . .                             | 33           | 3                         |   | 82           | 6                         |
| f) Врачи . . . . .   | 9            | 1                         |   | 78           | 10                        |
| Фельдшера медицин. . . . .                                       | 34           | 8                         |   | 40           | 2                         |
| " ветеринар. . . . .   | 2            | —                         |   | 82           | 15                        |
| Фармацевты . . . . .   | 7            | 2                         |   | 337          | 42                        |
| Дантисты . . . . .   | 1            | —                         | 1532  | 189          |                           |
| Надзиратели лѣчебницъ и другихъ заведеній . . . . .              | 7            | 2                         |   |              |                           |
| Прислуга богоугодныхъ заведеній . . . . .                        | 13           | 4                         | 973   | 187          |                           |
|  | 63           | 17                        | 9   | 1            |                           |
| g) Ученые и литераторы, художники, музыканты и артисты . . . . . | 12           | 4                         | 141   | 37           |                           |
| Техники и землемѣры . . . . .                                    | 39           | 7                         | 43  | 5            |                           |
| Настройщики . . . . .  | 31           | 8                         | 34  | —            |                           |
| Переводчики . . . . .  | 3            | —                         | 16  | 3            |                           |
| Счетоводы и бухгалтеры . . . . .                                 | 1            | —                         | 5   | 1            |                           |
|  | 17           | 5                         | 1   | —            |                           |
|  |              |                           | 3   | —            |                           |
|  | 1225         | 234                       |   |              |                           |
|  | 103          | 24                        |   |              |                           |
| h) Служащіе у частныхъ лицъ . . . . .                            | 17           | 2                         |   |              |                           |
| Писцы и чертежники . . . . .                                     | 713          | 217                       |   |              |                           |
| Канторщики . . . . .   | 71           | 18                        |   |              |                           |
|  | 801          | 237                       |   |              |                           |
| i) Офицеры . . . . .   | 5            | 2                         |   |              |                           |
| Писаря . . . . .   | 3            | —                         |   |              |                           |
|  | 8            | 2                         |   |              |                           |
|  |              |                           | Всѣхъ . . . . .   | 14771        | 2722                      |



**Таблица № 23 (въ стр. 166).**  
**Распределение женщинъ алкоголиковъ по занятіямъ.**

| Женщины алкоголики:                  | Общая цифра. | Число лицъ, повтор. лечив. | Женщины алкоголики:                       | Общая цифра. | Число лицъ, повтор. лечив. |
|--------------------------------------|--------------|----------------------------|---|--------------|----------------------------|
| I. Коровницы <sup>1)</sup> . . . . . | 1            | 1                          | XVIII. а) Телеграфистки . . . . .         | 2            | 2                          |
| VI. Коробочницы . . . . .            | 1            | —                          | е) Учительницы . . . . .                  | 6            | 2                          |
| Конвертщицы . . . . .                | 3            | —                          | ф) Фельдшерицы . . . . .                  | 1            | 1                          |
| Палиросницы . . . . .                | 98           | 21                         | Акушерки . . . . .                        | 4            | —                          |
|                                      |              |                            | Прислуга богоугодныхъ заведеній . . . . . | 7            | 2                          |
|                                      | 102          | 21                         |   | 12           | 3                          |
| VII. Шерсто-прядильц. . . . .        | 1            | —                          | г) Артистки . . . . .                     | 1            | —                          |
| Ткачихи . . . . .                    | 1            | —                          | Бухгалтерши . . . . .                     | 2            | —                          |
| Басонщицы . . . . .                  | 2            | —                          |   | 3            | —                          |
| Чулочницы . . . . .                  | 1            | —                          | к) Прислуга . . . . .                     | 199          | 33                         |
| Золотошвейки . . . . .               | 2            | 1                          | Экономки . . . . .                        | 1            | —                          |
|                                      | 7            | 1                          | Въ томъ числѣ отмѣчено:                   |              |                            |
| VIII. Пробочница . . . . .           | 1            | —                          | Кухарокъ . . . . .                        | 64           | 8                          |
| X. Рубашечницы, бѣлошв. . . . .      | 53           | 7                          | Горничныхъ . . . . .                      | 20           | 2                          |
| Дамскія портнихи . . . . .           | 58           | 11                         | Ключницъ . . . . .                        | 3            | —                          |
| Модныя мастерицы . . . . .           | 1            | —                          | Нянь . . . . .                            | 24           | 4                          |
| Шляпницы . . . . .                   | 4            | —                          | Служанокъ . . . . .                       | 13           | —                          |
| Скорнячки . . . . .                  | 2            | 1                          | Судомоекъ . . . . .                       | 3            | —                          |
| Башмачницы и заготовщицы . . . . .   | 18           | 5                          |   | 200          | 33                         |
|                                      | 136          | 25                         | л) Безъ занятій . . . . .                 | 226          | 28                         |
| XI. Прачки . . . . .                 | 178          | 45                         | Живуть на пенсію . . . . .                | 4            | 3                          |
| XIV. Разборка бумаги . . . . .       | 1            | —                          | „ „ свои средства . . . . .               | 50           | 10                         |
| Работа на огородахъ . . . . .        | 4            | 1                          | „ „ при родителяхъ . . . . .              | 48           | 10                         |
| Фабричныя . . . . .                  | 100          | 17                         | Домохозяева и домаш. хозяйств. . . . .    | 224          | 48                         |
| Ремесленницы . . . . .               | 1            | —                          | При мужѣ . . . . .                        | 158          | 54                         |
| Поденщицы . . . . .                  | 82           | 10                         | Призрѣваемая . . . . .                    | 4            | —                          |
| Чернорабочія . . . . .               | 82           | 25                         | Нищія . . . . .                           | 12           | 1                          |
|                                      | 270          | 53                         | Арестантки . . . . .                      | 1            | —                          |
| XV. Торговки . . . . .               | 68           | 13                         |   | 727          | 154                        |
| XVI. Проститутки . . . . .           | 80           | 27                         |   | 1795         | 378                        |

<sup>1)</sup> Группы тѣ же, что и у мужчинъ алкоголиковъ.

по занятіямъ въ Отчетѣ о переписи г. С.-Петербурга 15 декабря 1890 г. <sup>1)</sup>).

Если сгруппировать всѣхъ алкоголиковъ въ три группы: имѣющихъ занятія промысловыя, занятія не промысловыя и неимѣющихъ личнаго заработка или не обозначившихъ своихъ занятій, то группа алкоголиковъ, имѣвшихъ промысловыя занятія, сравнительно съ остальными группами, даетъ наибольшій % алкоголиковъ:

|   | Общая цифра всѣхъ алкоголиковъ. |      |          |      |              |      | Алкоголики повторно лѣчившіеся. |      |          |      |              |     |
|---|---------------------------------|------|----------|------|--------------|------|---------------------------------|------|----------|------|--------------|-----|
|   | Мужчины.                        |      | Женщины. |      | Обоего пола. |      | Мужчины.                        |      | Женщины. |      | Обоего пола. |     |
| Лица съ занятіями промысловыми.                                     | 10.608                          | 71,8 | 853      | 47,5 | 11.461       | 69,2 | 1.976                           | 91,4 | 188      | 8,6  | 2.164        | 100 |
| Лица съ занятіями не промыслов.                                     | 2.938                           | 19,9 | 215      | 11,9 | 3.153        | 19,0 | 512                             | 93,5 | 36       | 6,5  | 548          | 100 |
| Лица, не имѣющія личнаго заработка и не обозначившія своихъ занятій | 1.225                           | 8,3  | 727      | 40,6 | 1.952        | 11,8 | 234                             | 60,4 | 154      | 39,6 | 388          | 100 |
| Итого . .   | 14.771                          | 100  | 1.795    | 100  | 16.566       | 100  | 2.722                           | 87,9 | 378      | 12,1 | 3.100        | 100 |

Въ этихъ цифрахъ обращаетъ на себя вниманіе высокой % женщинъ алкоголиковъ, не обозначившихъ своихъ занятій и жившихъ не на личный заработокъ; объясняется это тѣмъ, что сюда вошло много такихъ женщинъ, которыя, при опросѣ въ больницахъ, показывали что они живутъ на средства мужа.

При распредѣленіи алкоголиковъ по группамъ занятій (номенклатура взята изъ отчета по переписи г. Спб. за 1890 г.), и если ихъ размѣстить въ нисходящемъ порядкѣ, (см. на стр. 174), то тахитимъ алкоголиковъ даетъ группа съ непромысловыми занятіями у мужчинъ (29%), а у женщинъ—лица безъ занятій (40%); далѣе,— у мужчинъ: торговцы (12%) и лица безъ опред. занятій (11%), у женщинъ: лица безъ опред. занятій (15%) и прислуга (11%) и т. д.

Какая профессія больше всего даетъ пьяницъ, для вычисленія

<sup>1)</sup> Спб. по переписи 15 декаб. 1890 г. Спб. 1901, в. II, стр. 25.

возьмемъ какъ и прежде цифры переписи за 1890 г., какъ средній годъ для періода 1886—97 гг., и въ отношеніи ихъ подсчитаемъ, изъ среднихъ годовыхъ цифръ алкоголиковъ, сколько послѣднихъ приходится на 10 тыс. лицъ каждой изъ взятыхъ профессій.

**Таблица № 24 (въ стр. 173).**

**Распределеніе алкоголиковъ по промыслов. группамъ.**

| М у ж ч и н ы.                                     | Число алкоголиковъ.        |
|--|----------------------------|
| Торговцы (XV) (преимущественно мелкіе разносчики)  | 1.845 (420) <sup>1)</sup>  |
| Безъ опредѣленныхъ промысловыхъ занятій (XIV)      | 1.653 (298)                |
| Изготовленіе обуви и одежды (X)                    | 1.341 (291)                |
| Постройка домовъ и устройство ихъ (XII)            | 1.322 (212)                |
| Обработка дерева (VIII)                            | 799 (192)                  |
| Перевозные и переносные промыслы (XVI)             | 597 (85)                   |
| Тракторная промышленность (XVII)                   | 575 (84)                   |
| Полиграфическое производство (XIII)                | 456 (93)                   |
| Производство предметовъ потребленія (IX)           | 322 (37)                   |
| Производство кожевенное, бумажное и резиновое (VI) | 201 (36)                   |
| Содержаніе тѣла въ чистотѣ (XI)                    | 164 (34)                   |
| Обработка волокнистыхъ и шерстяныхъ вещей (VII)    | 119 (24)                   |
| Производство машинъ (IX)                           | 114 (15)                   |
| Добычаніе и обработка ископаемыхъ продуктовъ (II)  | 97 (25)                    |
| Обработка металловъ (III)                          | 935 (191)                  |
| Сельское хозяйство (I)                             | 83 (12)                    |
| Непромысловыя занятія                              | 4.163 (743)                |
| <b>Ж е н щ и н ы.</b>                              | <b>Число алкоголиковъ.</b> |
| Безъ занятій и добыванія средствъ къ жизни (I)     | 727 (154)                  |
| Лица безъ опредѣленныхъ занятій (XIV)              | 270 (53)                   |
| Съ непромысловыми занятіями                        | 215 (36)                   |
| Прислуга (k)                                       | 200 (23)                   |
| Прачки (XI)  | 178 (45)                   |
| Производство обуви и одежды (X)                    | 136 (25)                   |
| Производство бумажныхъ надѣлій (VI)                | 102 (21)                   |
| Проституція (XVI)                                  | 80 (27)                    |
| Торговля (XV)                                      | 68 (13)                    |
| Обработка волокнистыхъ и шерстяныхъ вещей (VII)    | 7 (1)                      |

Таблицы № 25 и 26, на стр., 176—77 представляютъ перечень отдѣльныхъ профессій съ указаніемъ, сколько въ среднемъ приходится алкоголиковъ на 10 тыс. населенія съ известнымъ занятіемъ;

<sup>1)</sup> Въ скобкахъ число повторныхъ поступленій изъ общей цифры.

цифры расположены въ нисходящемъ порядкѣ, начиная съ наибольшихъ величинъ. Сдѣлаемъ здѣсь оговорку, что для того, чтобы избѣгнуть ошибокъ при вычисленіи съ малыми величинами, взяты только тѣ занятія алкоголиковъ, которыхъ среднія годовыя цифры выражены цѣлыми, а не дробными числами.

Цифры, которыя приводятся въ таблицѣ, конечно, даютъ приблизительное понятіе о распространеніи алкоголизма среди лицъ той или другой профессіи. Населеніе С.-Петербурга не отличается постоянствомъ: лѣтомъ — наплывъ разнаго рода рабочихъ и выѣздъ всѣхъ, кто только можетъ уѣхать изъ столицы на отдыхъ, а зимой — одни рабочіе уѣзжаютъ на родину, другіе пріѣзжаютъ на заработки, а петербуржцы возвращаются съ дачъ на службу, къ дѣлу. Поэтому, напр., число алкоголиковъ по многимъ профессіямъ, какъ напр. по профессіямъ, входящимъ въ группу постройки домовъ (xii) или въ группу передвиженія (xvi), является высокимъ по нашимъ вычисленіямъ, такъ какъ много лицъ жившихъ въ рабочее время, уѣхали домой, а въ перепись попало меньшинство постоянныхъ жителей; число же алкоголиковъ составилось изъ лицъ пріѣзжихъ на время въ г. Спб. и изъ лицъ постоянно живущихъ въ столицѣ. Это же самое можно сказать о многихъ другихъ профессіяхъ, входящихъ въ группу не только промысловыхъ, но и непромысловыхъ занятій. Во всякомъ случаѣ, повторяемъ, получившіяся цифры до нѣкоторой степени даютъ отвѣтъ на поставленный вопросъ, среди какихъ профессій больше всего пьяницъ.

Если заняться отыскиваніемъ причинъ, почему лица той или другой профессіи больше пьютъ и болѣютъ алкоголизмомъ, а другія меньше попадаютъ въ больницы, чтобы лѣчиться отъ послѣдствій пьянства, то пришлось бы повторить все то, что сказано было выше: съ одной стороны увлеченіе алкоголемъ, въ силу, будто бы, его полезныхъ свойствъ для человѣка труда, а съ другой стороны — привычка смотрѣть на него, какъ на средство получать удовольствіе и развлеченіе; самый же позывъ на алкоголь и различіе въ проявленіи отравляющаго его дѣйствія на организмъ имѣетъ въ основѣ «законы физиологическіе, психическіе и физическіе, а между ними — главную роль играютъ наслѣдственность, условія обстановки, воспитаніе и питаніе» <sup>1)</sup>. Не останавливаемся на подробностяхъ въ объ-

---

<sup>1)</sup> Krothers. Арх. Ковалев. 1888, кн. № 1, т. XI, стр. 137.

Таблица № 25 (къ стр. 175).

М у ж ч и н ы:

Число алкоголиковъ на 10 т. чел. каждой профессіи.

| На 10 тысячъ лицъ данной профессіи было алкоголиковъ.  |       | На 10 тысячъ лицъ данной профессіи. было алкоголиковъ. |             |
|--|-------|--|-------------|
| Писцы и чертежники . . . . .                           | 297,0 | Сапожники . . . . .                                    | 43,3        |
| Каменьщиковъ . . . . .                                 | 236,2 | Кожсвенники . . . . .                                  | 42,7        |
| Конвертчики . . . . .                                  | 209,0 | Столяры . . . . .                                      | 41,9        |
| Эксплуат. и сооруж. вод. путей и судоходства . . . . . | 197,4 | Словолитчики . . . . .                                 | 45,1        |
| Тряпичники . . . . .                                   | 129,5 | Печники . . . . .                                      | 40,8        |
| Токари . . . . .                                       | 121,4 | Жестянки . . . . .                                     | 39,6        |
| Красильщики . . . . .                                  | 119,0 | Сторожа различн. учрежд. . . . .                       | 39,0        |
| Стекольщики . . . . .                                  | 118,0 | Трактирная прислуга (Они-же съ хозяевами) . . . . .    | 38,9 (35,5) |
| Безъ опред. занятій . . . . .                          | 101,2 | Духовенство бѣлое . . . . .                            | 38,7        |
| Парикмахеры . . . . .                                  | 101,2 | Бронзовщики . . . . .                                  | 38,6        |
| Асфальтовщ. и мостовщики. . . . .                      | 100,0 | Музыкальн. инстр., рабочіе. . . . .                    | 38,4        |
| Лѣшники и скульпторы . . . . .                         | 97,2  | Щеточники . . . . .                                    | 37,2        |
| Штукатуры . . . . .                                    | 90,7  | Обойщики . . . . .                                     | 37,2        |
| Бондыри . . . . .                                      | 88,5  | Техники, землемѣры . . . . .                           | 37,2        |
| Инструментальщики . . . . .                            | 85,5  | Переплетчики . . . . .                                 | 36,5        |
| Бутылочники . . . . .                                  | 81,2  | Нящіе . . . . .  | 36,2        |
| Каменотесы и монумент-щники . . . . .                  | 79,3  | Типографскіе рабочіе . . . . .                         | 35,4        |
| Фабричн. и заводск. рабочіе . . . . .                  | 76,4  | Рисовальщ. и живописцы . . . . .                       | 35,1        |
| Малыры . . . . .                                       | 76,1  | Коммисіонеры . . . . .                                 | 35,3        |
| Мѣднокотельщики . . . . .                              | 71,3  | Садовники и огородники . . . . .                       | 34,4        |
| Кровельщики . . . . .                                  | 70,2  | Пѣвчіе . . . . .                                       | 34,1        |
| Чернорабочіе и поденщики . . . . .                     | 63,8  | Басонщики . . . . .                                    | 32,7        |
| Ремесленники . . . . .                                 | 63,7  | Газо и водопроводчики . . . . .                        | 32,6        |
| Гусачники . . . . .                                    | 59,2  | Гравера . . . . .                                      | 31,0        |
| Артельщики . . . . .                                   | 56,8  | Торговцы . . . . .                                     | 30,2        |
| Шапочники . . . . .                                    | 55,8  | Живущіе на свои средства. . . . .                      | 30,2        |
| Ванщики . . . . .                                      | 54,2  | Коробочники и футлярщики . . . . .                     | 29,9        |
| Позолотчики . . . . .                                  | 54,1  | Домов. прислуга и сторожа . . . . .                    | 28,2        |
| Ювелиры . . . . .                                      | 53,9  | Золотобойцы . . . . .                                  | 28,2        |
| Чугунно-литейщики . . . . .                            | 52,9  | Часовщики . . . . .                                    | 27,4        |
| Корзинщики . . . . .                                   | 52,8  | Мятедьщики . . . . .                                   | 26,1        |
| Кузнецы . . . . .                                      | 52,4  | Кондитера . . . . .                                    | 20,3        |
| Скoriaки . . . . .                                     | 51,3  | Художники-музыканты . . . . .                          | 20,3        |
| Слесаря . . . . .                                      | 51,8  | Стереотипщики и литограф-скіе рабочіе . . . . .        | 19,3        |
| Личная прислуга . . . . .                              | 48,7  | Церковники (дьячки, причетники и сторожа) . . . . .    | 19,2        |
| Плотники . . . . .                                     | 47,7  | Пожарные . . . . .                                     | 18,7        |
| Вулочники и пекаря . . . . .                           | 47,5  | Служащ. у частн. лицъ . . . . .                        | 18,0        |
| Трубочисты . . . . .                                   | 49,1  | Полотеры . . . . .                                     | 17,7        |
| Газетчики . . . . .                                    | 46,1  | Колбасники . . . . .                                   | 17,3        |
| Портные . . . . .                                      | 45,1  | Чины полиціи . . . . .                                 | 17,0        |
| Хлѣбопашцы . . . . .                                   | 43,8  |  |             |

| На 10 тысячъ данной професіи было алкоголиковъ. |      | На 10 тысячъ данной професіи было алкоголиковъ.       |     |
|---|------|---|-----|
| Укусовары . . . . .                             | 16,1 | Портерщики и кабатчики . . . . .                      | 8,5 |
| Коровники, фермеры . . . . .                    | 16,5 | Перевозчики и переносчики . . . . .                   | 8,1 |
| Монетчики . . . . .                             | 13,8 | Служащіе на желѣзн. дор. . . . .                      | 8,0 |
| Конторщики . . . . .                            | 12,8 | Разносчики . . . . .                                  | 7,6 |
| Проволочники . . . . .                          | 12,5 | Чиновники государств. и мѣстныхъ учреждений . . . . . | 7,7 |
| Фармацевты . . . . .                            | 11,7 | Больничные служителя . . . . .                        | 7,3 |
| Рабочіе механич. мастерск. . . . .              | 10,7 | Рабочіе табачн. фабрикъ . . . . .                     | 7,2 |
| Адвокаты . . . . .                              | 10,1 | Конторщики и бухгалтера . . . . .                     | 5,2 |
| Служащіе на конно-желѣзныхъ дорогахъ . . . . .  | 10,0 | Прислуга казенн. учрежд. . . . .                      | 4,3 |
| Преподаватели и учителя . . . . .               | 10,0 | Врачи . . . . .                                       | 4,5 |
| Рабочіе шерсти и бумажн. фабрикъ . . . . .      | 9,1  | Домохозяева . . . . .                                 | 3,3 |
| Живущіе при родителяхъ . . . . .                | 9,3  | Учащіеся . . . . .                                    | 2,9 |
| Прислуга общественныхъ учреждений . . . . .     | 8,2  | Призрѣваемые . . . . .                                | 2,0 |
|   |      | Живущіе пенсіей . . . . .                             | 0,2 |
|   |      | и т. д.   |     |

Таблица № 26 (къ стр. 175).

**Ж е н щ и н ы :**

Число больн. алкоголизмомъ на 10 т. каждой професіи.

| На 10 тысячъ лицъ данной професіи было больн. алкоголизмомъ. |       | На 10 тысячъ лицъ данной професіи было больн. алкоголизмомъ. |      |
|--|-------|--|------|
| Прачки . . . . .   | 260,6 | Башмачницы . . . . .   | 13,7 |
| Фабричныя рабочія . . . . .                                  | 93,2  | Поденщицы и чернорабочія . . . . .                           | 9,5  |
| Проститутки . . . . .  | 71,9  | Служанки больницъ . . . . .                                  | 7,7  |
| Безъ занятій . . . . .                                       | 32,6  | Бѣлошвейки . . . . .   | 4,4  |
| Нищія . . . . .  | 34,1  | Портнихи . . . . .   | 4,1  |
| Прислуга . . . . .   | 21,5  | При родителяхъ . . . . .                                     | 3,8  |
| При мужьяхъ . . . . .  | 22,4  | Учительницы . . . . .  | 0,9  |
| Домашнее хозяйство и свои средства . . . . .                 | 22,8  | Призрѣваемая . . . . .                                       | 0,2  |
| Торговки . . . . .   | 15,3  | Пенсію живущія . . . . .                                     | 0,2  |
| Папирсыницы . . . . .  | 14,5  | и т. д.  |      |

ясненіи причинъ развитія алкоголизма между лицами той или другой профессіи еще и потому, что если бы приводить въ частности эти причины, пришлось бы повторять то, что приводится А. И. Барановымъ <sup>1)</sup>, Н. Я. Ландшевскимъ <sup>2)</sup>, И. Спасскимъ <sup>3)</sup> и И. Муратовымъ <sup>4)</sup>, А. Липскимъ <sup>5)</sup> и В. Вальхомъ <sup>6)</sup> въ ихъ работахъ, гдѣ они разбираютъ вліяніе тѣхъ или другихъ профессій на здоровье рабочихъ и попутно отмѣчаютъ здѣсь степень участія спиртныхъ напитковъ.

Изъ какой среды, т. е. какихъ профессій, было больше всего лицъ, повторно лѣчившихся, можно видѣть изъ цифръ, въ табл. № 27 на стр. 179, показывающихъ сколько лицъ взятой профессіи лежали съ алкоголизмомъ въ городскихъ больницахъ <sup>7)</sup>.

Эти цифры, собственно говоря, и представляютъ дѣйствительныя данныя о томъ, среди какихъ профессій больше всего развито пьянство. Между мужчинами, напр., одни только лица съ занятіемъ «по письменной части» дали 30.4% повторно-лѣчившихся отъ алкоголизма, далѣе слѣдовали—парикмахеры и чугунно-литейщики—по 26%, торговцы и столяры—по 25% и т. д. Между женщинами оказались нѣсколько профессій, которыя дали % болѣе высокой повторно лѣчившихся, чѣмъ мужчины; это были «состоящія при мужѣ»,—34,1 и проститутки—33,7; за ними идутъ: чернорабочія—30,4, башмачницы—27,7, прачки—25,0 и т. д.

Относительно профессій алкоголиковъ, лѣчившихся въ земскихъ психіатрич. больницахъ удалось собрать слѣд. свѣдѣнія изъ Отчетовъ этихъ заведеній:

|   | Уфа.<br>(1895—98 гг.) | Рязань.<br>(1892—97 гг.) | Тамбовь.<br>(1891—97 гг.) |
|---|-----------------------|--------------------------|---------------------------|
| Всѣхъ больныхъ, которыхъ профессіи извѣстны . . . . . | 127 м. 23 ж.          | 266 м. 98 ж.             | 318 ч.                    |
| Въ томъ числѣ:  |                       |                          |                           |
| Торговцы, приказчики, кушцы . . . . .                 | 31 „ 2 „              | 136 „ 7 „                | 13 „                      |

<sup>1)</sup> Я. П. Барановъ. Къ вопр. о вліяніи нѣкотор. профессій на смертность отъ чахотки. Дисс. Спб. 1892.

<sup>2)</sup> Н. А. Ландшевскій. Матер. къ вопр. о смертности населенія въ зависимости отъ рода занятій. Спб. 1898.

<sup>3)</sup> Пр. Спасскій. Опытъ изученія вліянія нѣкоторыхъ работъ ижевскихъ оружейниковъ на ихъ здоровье и физич. развитіе. Дисс. Спб. 1888.

<sup>4)</sup> И. Муратовъ. Матеріалы къ изслѣдов. здоровья фабричныхъ рабочихъ и мясниковъ. Дисс. Спб. 1885.

<sup>5)</sup> А. Липскій. Статист. ежегодн. Спб. за 1887.

<sup>6)</sup> В. Вальхъ. Арх. Судеб. Мед. 1870, № 4.

<sup>7)</sup> И здѣсь мы брали только крупныя цифры, чтобы набѣгнуть не-вѣрныхъ выводовъ.

Таблица № 27 (къ стр. 178).

Распределение алкоголиковъ, повторно лѣчившихся, по профессіямъ.

| Мужчины.   | % повторно лѣчивш.<br>къ общей цифрѣ<br>лицъ данной проф. | Женщины.                          | % повторно лѣчивш.<br>къ общей цифрѣ<br>лицъ данной проф. |
|--|---|-----------------------------------|---|
| Название профессій.                              |   | Название профессій.               |   |
| Письмовод. и черченіе . . . . .                  | 30,4  | Живущ. при мужѣ . . . . .         | 34,1  |
| Парикмахеры . . . . .                            | 26,1  | Проститутки . . . . .             | 33,7  |
| Чугунно-литейщики . . . . .                      | 26,4  | Учительницы . . . . .             | 33,3  |
| Торговцы . . . . .                               | 25,8  | Чернорабочія . . . . .            | 30,4  |
| Столяры . . . . .                                | 25,6  | Башмачницы . . . . .              | 27,7  |
| Печники . . . . .                                | 25,3  | Прачки . . . . .                  | 25,2  |
| Сапожники и башмачники . . . . .                 | 24,2  | Прислуга блатвор. завед. . . . .  | 25,0  |
| Разносчики . . . . .                             | 23,5  | Папиросницы . . . . .             | 21,4  |
| Кожевенники . . . . .                            | 23,2  | Домашн. хозяйство . . . . .       | 21,4  |
| Плотники . . . . .                               | 23,0  | При родителяхъ . . . . .          | 20,8  |
| Рисовальщ. и живописцы . . . . .                 | 22,3  | Живущ. на свои средства . . . . . | 20,0  |
| Слесаря . . . . .                                | 22,1  | Торговки . . . . .                | 19,1  |
| Чернорабочіе . . . . .                           | 21,8  | Портники . . . . .                | 18,9  |
| Пѣвчіе . . . . .                                 | 21,0  | Прислуга . . . . .                | 16,5  |
| Переpleтчики и брошюр-<br>щики . . . . .         | 20,0  | Фабричныя . . . . .               | 17,0  |
| Типографскіе рабочіе . . . . .                   | 20,0  | Бѣлошвейки . . . . .              | 13,2  |
| Кузнецы . . . . .                                | 19,7  | Безъ занятія . . . . .            | 12,3  |
| Портные . . . . .                                | 19,3  | Поденщницы . . . . .              | 12,1  |
| Маляры . . . . .                                 | 18,7  | Нищія . . . . .                   | 8,3   |
| Ткачи (волокон. произ.) . . . . .                | 18,7  | и т. д.                           |   |
| Серебрян. и брильянщ. . . . .                    | 18,6  |                                   |   |
| Токари . . . . .                                 | 18,2  |                                   |   |
| Шапочники . . . . .                              | 16,8  |                                   |   |
| Каменщики . . . . .                              | 16,1  |                                   |   |
| Городовые и полицейскіе слу-<br>жителя . . . . . | 15,5  |                                   |   |
| Кровельщики . . . . .                            | 15,2  |                                   |   |
| Переносчики и перевоз. . . . .                   | 14,6  |                                   |   |
| Мѣдно-котельщики . . . . .                       | 14,2  |                                   |   |
| Банщики . . . . .                                | 13,8  |                                   |   |
| Поденщики . . . . .                              | 13,0  |                                   |   |
| Фабричныя и заводскіе ра-<br>бочіе . . . . .     | 12,5  |                                   |   |
| Штукатуры . . . . .                              | 11,7  |                                   |   |
| Обойщики . . . . .                               | 11,5  |                                   |   |
| Булочники и пекаря . . . . .                     | 10,0  |                                   |   |
| и т. д.  |   |                                   |   |



|   | Уфа.<br>(1895—98 гг.). | Рязань.<br>(1892—97 гг.). | Тамбовь.<br>(1891—97 гг.). |
|---|------------------------|---------------------------|----------------------------|
| Письмоводство и чиновники . . . . .       | 29 " — "               | 98 " — "                  | 60 " "                     |
| Прислуга . . . . .                        | 7 " — "                | 2 " — "                   | 7 " "                      |
| Повара, кухарки . . . . .                 | — " — "                | 26 " 1 "                  | 3 ч.                       |
| Горничн., лакеи . . . . .                 | — " — "                | 11 м. 1 ж.                | — " "                      |
| Дворники и сторожа . . . . .              | — " — "                | 7 " — "                   | — " "                      |
| Чернорабочіе . . . . .                    | 6 " — "                | 9 " — "                   | 3 " "                      |
| Духовепство . . . . .                     | 4 " 2 "                | 20 " — "                  | 10 " "                     |
| Крестьяне . . . . .                       | 2 " 1 "                | 15 " 3 "                  | 56 " "                     |
| Ремесленники и мастеровые . . . . .       | 30 " 2 "               | 1 " — "                   | — " "                      |
| Безъ занятій . . . . .                    | 9 " 1 "                | 16 " — "                  | 24 " "                     |
| Домашн. хозяйство . . . . .               | — " 15 "               | — " 65 "                  | 35 (ж.).                   |
| Пенсія и богадѣльн. . . . .               | — " — "                | 14 " — "                  | — ч.                       |
| Переплетчики . . . . .                    | — " — "                | 20 " — "                  | — " "                      |
| Пѣвчіе и музыканты . . . . .              | — " — "                | 12 " — "                  | — " "                      |
| Прачки . . . . .                          | — " — "                | — " 12 "                  | — " "                      |
| Сапожники и башмачн. . . . .              | — " — "                | 46 " — "                  | 6 " "                      |
| Плотники и столяры . . . . .              | — " — "                | 10 " — "                  | — " "                      |
| Малыры . . . . .                          | — " — "                | 7 " — "                   | 10 " "                     |
| Кузнец., мѣдн. и слесаря . . . . .        | — " — "                | 6 " — "                   | — " "                      |
| Скормяки . . . . .                        | — " — "                | 7 " — "                   | — " "                      |
| Актеры . . . . .                          | — " — "                | 1 " — "                   | 7 " "                      |
| Учителя . . . . .                         | — " — "                | 4 " — "                   | 3 " "                      |
| Проститутки . . . . .                     | — " — "                | — " 1 "                   | 4 " "                      |
| Булочники . . . . .                       | — " — "                | 6 " — "                   | — " "                      |
| Кучера, извозчики . . . . .               | — " — "                | 6 " — "                   | — " "                      |
| Садовники . . . . .                       | — " — "                | 7 " — "                   | — " "                      |
| Портн. и портнихи <sup>1)</sup> . . . . . | — " — "                | 3 " 2 "                   | — " "                      |

Въ провинціальныхъ больницахъ большинство лѣчащихся пьяницъ между мужчинами: торговцы, писцы, мелкіе чиновники, а между женщинами—занимающіяся домашнимъ хозяйствомъ.

Здѣсь приходится сдѣлать оговорку какъ относительно лицъ съ профессіей «по письменной части», такъ о «состоящихъ при мужѣ». Среди объявившихъ въ г. Спб. своею профессіей «по письменной части» или «писецъ», или «письмоводство» при просмотрѣ листовъ оказалось много лицъ самыхъ разнообразныхъ званій и обще-

<sup>1)</sup> Въ иностранной литературѣ есть много данныхъ о профессіяхъ умершихъ отъ алкоголизма, см. реф. въ Вѣст. Общ. Гиг. 1897, № 4, стр. 92; 1898, № 2;— въ Intern. Monatschr. z. B. d. Trinksitten, и во „Врачъ“; Н. Imbert. L'alcoolisme chronique d. ses rap. avec professions. P. 1897. даетъ небольшую статистику для Парижа, изъ которой видно, что тамъ торговцы, маклера, бочары, чернорабочіе, перевозчики даютъ maximumъ пьяницъ, а между женщинами—торговки, продавщ. спирти. напштковъ и домашн. хозяйство.

Vignon. L'alcoolisme ouvrier en Normandie. Rev. d'hyg. 1899, № 5, реф. Мед. Бес. 1899, стр. 363.—Отмѣчая быстрое развитіе алкоголизма въ Нормандіи, вмѣстѣ съ тѣмъ констатируетъ фактъ уменьшенія числа рабочихъ дней и паденіе качества труда, хотя заработан. плата растетъ, но безъ пользы для рабочаго.

ственныхъ положеній: изъ 217 чел. было отставныхъ офицеровъ 39 чел., чиновниковъ—58, дворянъ—87 чел., запасн. и отставн. писарей—28, мѣщанъ, крестьянъ, дух. званія и пр. 5 чел.; слѣд. сюда вошли не только писаря разныхъ присутственныхъ учреждений, казенныхъ или общественныхъ, но также лица самыхъ неопредѣленныхъ профессій и даже, вѣрнѣе сказать, безъ всякихъ профессій, ничѣмъ другимъ какъ пьянствомъ не занимающихся: если они и пишутъ прошенія, то по кабакамъ, трактирамъ и т. п., слѣдов., такія лица съ большимъ правомъ могутъ быть причислены къ лицамъ безъ опредѣленныхъ занятій.

Между женщинами, показавшими, что ихъ профессія «стоитъ при мужѣ», оказалось 107 солдатск. женъ и 25 мѣщанокъ г. Спб. или г. Кронштата, а живутъ ли они съ мужьями или врозь отъ послѣднихъ—вопросъ не рѣшенный. Такъ какъ свободная жизнь солдатскихъ женъ не секретъ, то, по всему вѣроятію, какъ между упомянутыми особами, заявившими, что онѣ находятся «при мужѣ», вѣроятно немало имѣется проституткобъ, такъ возможно что и между занимающимися «домашнимъ хозяйствомъ» въ г. Спб. и въ земск. больницахъ онѣ тоже были; дѣйствительное же число мужнихъ женъ, занимающихся хозяйствомъ и ради пьянства попадавшихъ въ больницы, т. о. значительно сократится.

На остальныхъ группахъ мы не будемъ останавливаться, а сдѣлаемъ слѣдующее замѣчаніе. Чтобы судить о большемъ или меньшемъ развитіи пьянства среди той или другой профессіи по числу алкоголиковъ изъ среды послѣдней, намъ кажется необходимымъ, чтобы эти алкоголики, попадавшіе къ врачу для регистраціи, были въ самый моментъ заболѣванія ихъ алкоголизмомъ дѣйствительно давно и долго состоящими на извѣстной работѣ, на извѣстной службѣ; включать же въ одну группу и подобныхъ лицъ, и такихъ, которые мѣсяцы, а иногда и цѣлые года, не работаютъ, пьянствуютъ, или занимаются какой-либо черной и поденной работой, а при опросѣ заявляютъ, что они такой то профессіи,—по нашему мнѣнію, нельзя, а между тѣмъ это приходилось дѣлать. Въ интересахъ статистики, въ листахъ о больныхъ должна быть графа для отвѣта, что такое то лицо *на мѣстѣ или безъ мѣста, и сколько времени безъ дѣла или безъ мѣста.*

Вопроса о смертности алкоголиковъ мы не касаемся, во-первыхъ,—потому, что интересующіеся этою стороною алкоголизма найдутъ въ «Статист. Ежегодникахъ Спб.» обстоятельно разрабо-

тания А. А. Липскимъ данныя о смертности алкоголиковъ въ городскихъ больницахъ, и во вторыхъ потому что есть работа д-ра Ландшевскаго <sup>1)</sup>, въ которой онъ даетъ свѣдѣнія о смертности алкоголиковъ въ связи съ ихъ профессіей.

### ХІІІ.

#### Патологическая физиологія и анатомія пьянства вообще и въ частности въ связи съ преступностью.

Другимъ показателемъ значительнаго потребленія спиртныхъ напитковъ населеніемъ г. С.-Петербурга, послѣ заболѣваемости его алкоголизмомъ, можетъ служить, до нѣкоторой степени, преступность жителей этого города, поскольку она находится въ связи съ пьянствомъ.

Пьянство и преступленіе, какъ прежде всегда шли рука объ руку одно съ другимъ, такъ они идутъ и теперь, да вѣроятно и въ будущемъ путь ихъ будетъ совмѣстный до тѣхъ поръ, пока алкоголь существуетъ на свѣтѣ и пока люди не перестанутъ имъ одурманиваться въ цѣляхъ личнаго своего самоудовлетворенія.

Алкоголь принадлежитъ къ числу такихъ веществъ, вредное вліяніе которыхъ, прежде всего, отражается на психикѣ и на сознаніи лица, потребляющаго спиртные напитки. Кому неизвѣстно, какъ подъ вліяніемъ лишней рюмки вина, водки или стакана пива, особенно при извѣстной чувствительности къ алкоголю, люди веселые и говорливые дѣлаются не только мрачными и молчаливыми, необщительными, но иногда даже способными изподтишка, изъ за угла, внезапно на проявленіе враждебнаго отношенія не только на словахъ, но и на дѣлѣ; у другихъ лицъ наблюдается обратное явленіе: изъ молчаливыхъ, малоразговорчивыхъ, несообщительныхъ—они дѣлаются болтливы—«языкъ развязывается», шутливы, остроумны, обнаруживаютъ богатство фантазіи и т. п.; третьи—про которыхъ говорятъ, что это «люди общества», что у нихъ «душа на распахву», что они «воды не заму-тять»—подъ вліяніемъ алкоголя дѣлаются подозрительными, обидчивыми, вездѣ и во всемъ видятъ враждебное или оскорбительное для нихъ отношеніе, дѣлуютъ въ ссору и наносятъ оскорбленія. Кто не знаетъ и такихъ случаевъ, какъ даже высоконравственные люди, въ состояніи опьяненія, превращались въ крайнихъ циниковъ, или люди религіозные—

<sup>1)</sup> Н. Ландшевскій. Матер. къ вопр. о смертности населенія г. Спб. въ зависимости отъ рода занятія Спб. 1898 г.

позволяли себѣ богохульствовать, лица власть имѣющія—глумились надъ закономъ и правительствомъ. И что особенно характернымъ здѣсь является, всѣ эти лица, послѣ того какъ они проснутся или когда у нихъ выйдетъ хмель изъ головы—въ большинствѣ случаевъ, ничего не помнятъ о томъ, что они, въ состояніи опьяненія, дѣлали или говорили.

Уголовная хроника и судебная психіатрія богата матеріаломъ, прочно устанавливающимъ фактъ, что преступное дѣяніе можетъ быть совершенно какъ лицомъ, находящимся въ состояніи остраго, случайнаго опьяненія, такъ и особенно въ томъ случаѣ, когда у него, подѣ влияніемъ продолжительнаго злоупотребленія спиртными напитками, разовьется одна изъ формъ хроническаго алкоголизма. Къ числу послѣднихъ относятся, какъ извѣстно, бѣлая горячка, скоротечные обманы чувствъ у пьяницъ, алкогольные психозы и алкогольная эпилепсія; между алкогольными психозами отличаютъ: алкогольную меланхолію, тяжелую манію пьяницъ, чувственный бредъ ихъ (очень частымъ видомъ послѣдняго бываетъ бредъ ревности), первичное сумасшествіе и алкогольный прогрессивный параличъ <sup>1)</sup>.

Кромѣ перечисленныхъ формъ, на почвѣ наследственнаго алкоголизма или при особой чувствительности организма къ алкоголю, могутъ развиваться еще *патологическія состоянія опьяненія*, во время которыхъ также алкогольни допускаютъ тѣ или нныя насильственныя, а подчасъ весьма тяжкія, дѣйствія какъ противъ лицъ, близкихъ имъ, такъ и противъ людей, совершенно постороннихъ. Эти состоянія болѣзненной алкогольной реакціи проявляются не въ видѣ обыкновеннаго опьяненія, а въ видѣ кратковременнаго помѣшательства, съ полнымъ отсутствіемъ воспоминаній за время припадка. Здѣсь различаютъ формы: помраченіе сознания съ бредомъ (алкогольный трансъ), состояніе возбужденія съ галлюцинаторнымъ бредомъ и скоропреходящее неистовство <sup>2)</sup>. Для проявленія одной изъ этихъ формъ нѣтъ необходимости въ соответствіи между количествомъ и качествомъ напитка и его влияніемъ на мозгъ, такъ какъ здѣсь играютъ роль заранѣе существующія внутреннія органическія, конституціональныя условія или къ нимъ присоединяются случайныя причины, устанавли-

<sup>1)</sup> Крафтъ-Эбингъ. Психіатрія. Спб. 1897. стр. 295 и 718. у котораго и заимствуются эти свѣдѣнія.

<sup>2)</sup> Крафтъ Эбингъ. Ор. с. р. 296.

ливающія эту связь; равнымъ образомъ здѣсь нѣтъ связи между причиною и дѣйствиємъ, какъ при обычномъ опьяненіи, такъ какъ *патологическое состояніе* нерѣдко проявляется не въ началѣ относительнаго алкогольнаго эксцесса, а иногда много времени спустя, по минованіи его, и при томъ большею частью подъ вліяніемъ какихъ-либо постороннихъ моментовъ, душевныхъ волненій, безсонныхъ ночей, высокой температуры, недостатка пищи и т. п.

Если всѣ явленія, подобныя только что описаннымъ, иногда приходится наблюдать подъ вліяніемъ однократнаго излишняго употребленія спиртныхъ напитковъ, то при частомъ или продолжительномъ злоупотребленіи ими, измѣненія въ сферахъ умственной и нравственной у пьяницъ будутъ не только рѣзко выраженными, но они будутъ,—и это самое важное, болѣе или менѣе постоянными. Причина здѣсь — особое свойство самого алкоголя, который,—помимо вреднаго вліянія на здоровье пьющаго различныхъ примѣсей, попадающихся въ спиртныхъ напиткахъ <sup>1)</sup>),—прежде всего и рѣзче всего проявляетъ свое токсическое дѣйствиѣ на центральную червную систему. Въ задачу работы не входитъ подробно разбирать, какъ и въ чемъ, въ частности, выражаются измѣненія въ мозгу подъ вліяніемъ продолжительнаго злоупотребленія спиртными напитками <sup>2)</sup>. Въ литературѣ по этому вопросу существуетъ цѣлый рядъ изслѣдованій, твердо устанавливающихъ фактъ существованія рѣзкихъ структурныхъ измѣненій въ нервной системѣ хроническихъ алкоголиковъ.

<sup>1)</sup> Въ нашу задачу не входитъ говорить о составѣ напитковъ; объ этомъ есть цѣлая литература; тѣмъ не менѣе укажемъ сюда относящіяся работы: А. Н. Буловскій. Опытъ санитар. оцѣнки винограда. винъ. Спб. 1895. М. Блаубергъ. Русск. виногр. вино и хересъ. Мос. 1894. В. Воскресенскій. Соврем. способы опредѣл. сивушн. масла въ водкѣ и колич. содержан. этой примѣси въ водкахъ. продаваем. въ Спб. Спб. 1889. *Реальная Энциклоп.* т. III. стр. 229 и 417. Н. Руна. Опытъ гигиенич. изслѣдов. продажн. водокъ. Вѣст. Об. Гиг. 1892. № 8. Н. М. Ловягинъ. О составѣ продажныхъ винъ. Ibid. 1895. II 156. А. В. Бутягинъ. Оп. cit. Н. Горлицынъ. Опред. составн. частей и вреда. подмѣсей пива Спб. заводовъ. Дисс. Спб. 1879. Въ газетѣ „Врачъ“, кромѣ рефератовъ изъ иностран. газетъ, упоминаются работы русскихъ врачей: д-ра Судакова, 1887, стр. 73; проф. Пржбытека, 1889, стр. 262; Гошкевича, 1887, стр. 959; проф. Вернго, 1888, стр. 680, 1891, стр. 219.—А. *Anthelm.* De la toxicité des alcools. 1897. (больш. иностран. литература). Р. Yvon. Arch. de Neurol. 1896, № 8, p. 108, разсматрив. содерж. алкоголя въ винахъ. *Joffroy. Rev. scientif.* 1898, № 2. Вѣст. Общ. Гиг. 1898; опыты о вліяніи веществъ, входящ. въ составъ винъ, на развитіе хронич. алкоголизма. *Dujardin Beaumetz. Recherch. experiment. sur la puissance toxique des alcool.* Par. 1879. *Codeac et Meunier. Contribut. a l'etude de l'acoolisme.* Par. 1892; изучали дѣйствиѣ „l'eau d'Arquebuse ou Volnéraire“.

<sup>2)</sup> О дѣйствии алкоголя на нервную и возомоторную систему и о механизмѣ опьяненія см. въ диссерт. *Бейнара*, Оп. cit. стр. 66, 78 и 83.

По изслѣдованіямъ Baker'a, Mann'a, Mason'a, J. F. Rayen'a и Sommer'a <sup>1)</sup>, подѣ влияніемъ алкоголя приносимаго кровью къ мозгу, измѣненія всего рѣзче проявляются въ паренхимѣ клѣтокъ мозга и выражаются въ легкихъ степеняхъ—въ инфильтраціи, а въ тяжелыхъ—въ дегенераціи и въ некрозѣ ихъ;—что алкоголь, отнимая для своего окисленія отъ клѣтокъ кислородъ, необходимый для послѣднихъ, заставляетъ ихъ проявлять усиленную дѣятельность въ цѣляхъ своего самосохраненія, а это влечетъ за собою упадокъ энергіи нервныхъ элементовъ, которые къ тому же не могутъ пополнить своихъ затратъ на счетъ крови, тоже бѣдной кислородомъ, у которой весь запасъ послѣдняго поглощаетъ алкоголь для своего окисленія. Не остается, вѣроятно, здѣсь безъ влияния и образованіе въ клѣткахъ продуктовъ метаморфоза—лейкоманновъ, развивающихся какъ слѣдствіе усиленнаго окисленія алкоголя и протоплазмы клѣтокъ; присутствіемъ этихъ ядовъ нѣкоторые объясняютъ ту депрессію, подавленность, которая является вслѣдъ за опьяненіемъ. Затѣмъ, отмѣтимъ работы: Н. И. Якимова <sup>2)</sup>, Н. И. Кульбина <sup>3)</sup>, В. А. Афанасьева <sup>4)</sup>, М. Н. Жуковскаго <sup>5)</sup> и Marinesco. Послѣдній въ своей работѣ—«Pathologie de la cellule nerveuse» (Par. 1897, p. 49) указываетъ, что подѣ влияніемъ хронич. отравленія алкоголемъ, въ клѣткахъ сѣраго вещества мозга замѣчаются особые «les elements chromatophiles»; во многихъ клѣткахъ существуетъ периферическій хроматолізъ, а въ иныхъ или «sopruscules chromatiques» были собраны около ядра, или наблюдался общій хроматолізъ.

Вопросъ объ измѣненіяхъ въ центральной нервной системѣ подѣ влияніемъ алкоголя и сивушнаго масла былъ предметомъ доклада д-ра В. Ф. Чижа <sup>6)</sup> на III съѣздѣ Русскихъ врачей; опыты на собакахъ показали, что чѣмъ дольше послѣднія отравлялись этиловымъ спиртомъ или сивушнымъ масломъ, тѣмъ больше и рѣзче бывали выражены структурныя измѣненія въ головномъ и спинномъ

<sup>1)</sup> Проф. Ковалевскій. Пьянство. Хар. 1887, стр. III и слѣд.

<sup>2)</sup> Н. И. Якимовъ. О пьянствѣ и влияніи алкоголя на измѣненіе въ нервной системѣ. Вѣстн. Клин. и суд. псих. 1890, № 2, стр. 73.

<sup>3)</sup> Н. И. Кульбинъ. Къ вопросу о влияніи хронич. отравленія этилов. алкогол. и сивушн. масломъ на животныхъ. Дисс. Спб. 1895.

<sup>4)</sup> В. А. Афанасьевъ. Къ патолог. остраго и хронич. алкоголизма. Мед. Обозр. 1889, № 15—16, стр. 321.

<sup>5)</sup> М. Н. Жуковскій. О влияніи алкоголя на возбудим. мозгов. коры. Врачъ. 1899, № 3, стр. 79.

<sup>6)</sup> В. Ф. Чижъ. Врачъ 1889, стр. 140.

мозгу: точечныя кровоизліянія, плазматическій выпотъ и разрушеніе нервныхъ клітчекъ и нервной сѣти.

Весьма интересныя данныя сообщилъ д-ръ Ewing (New. York) <sup>1)</sup> объ измѣненіяхъ нервной системы при бѣлой горячкѣ: брались срѣзы изъ черепного, продолговатаго и спинного мозговъ; на препаратахъ изъ послѣднихъ двухъ, — большія двигательныя клітки были поражены повсюду, хроматическія нити были или почти со-всѣмъ разъединены и разрушены, или ихъ вовсе не было; въ тѣлѣ нѣкоторыхъ клітчекъ замѣчалось стекловидное перерожденіе; очертанія многихъ клітокъ были неправильны, ядра смѣщены на столько, что выпячивались изъ клітокъ; такія-же, но болѣе слабыя хроматическія измѣненія оказались въ Purkinje'вскихъ кліткахъ мозжечка. Въ полушаріяхъ хроматиновыя нити пирамидальныхъ клітчекъ не имѣли обычнаго сѣтевиднаго расположенія; онѣ представлялись вмѣстѣ съ тѣмъ слабо окрашенными и неясными или же распавшимися въ крупныя зерна. Эти всѣ явленія были найдены у мужчины послѣ 6 недѣл. подъ-рядъ пьянства. У другого — пьянствовавшего 3 мѣс. — означенныя измѣненія были выражены еще рѣзче.

Что въ мозгу, при остромъ опьяненіи, тоже несомнѣнно существуютъ тѣ или другія измѣненія, — въ этомъ едва ли и сомнѣваться возможно, тѣмъ болѣе, что опыты на животныхъ такія измѣненія констатируютъ, но они не такъ рѣзко выражены, а главное не такъ постоянны, какъ при хроническомъ отравленіи алкоголемъ.

Во всякомъ случаѣ, какія бы измѣненія въ мозгу при остромъ и хроническомъ отравленіи алкоголемъ не существовали, — въ чемъ бы они не выражались, но уже одинъ тотъ фактъ, что при томъ и другомъ состояніи происходятъ такія рѣзкія измѣненія въ психической, умственной и нравственной сферахъ лицъ, отравляющихся алкоголемъ, одинъ этотъ фактъ указываетъ на важную роль, какую играетъ здѣсь мозгъ. Wright <sup>2)</sup> очень мѣтко характеризуетъ дѣйствіе алкоголя: алкоголь сначала нарушаетъ питаніе нервной системы — царятъ животныя страсти надъ разумомъ; затѣмъ, онъ разрушаетъ самую структуру нервной системы и тутъ уже человѣкъ низводится на низшую степень своего развитія и дѣлается неотвѣтственнымъ за свои по-

<sup>1)</sup> Ewing. Ref. „Врачъ“ 1899, № 15, стр. 443. Arch. of Neurol. and psych. pathol. t. I, № 3, the Lancet, 25 мартъ 1899.

<sup>2)</sup> Wright. The Quart. Journ. of Inebr. 1888, № 1. Архивъ психіатріи проф. Ковалев. 1888, № 3, стр. 97.

ступки и дѣйствія. Shepard <sup>1)</sup> говорить что алкоголь, разрушая нервную систему, дѣйствуетъ на всѣ ея проявленія, а въ томъ числѣ и на нравственность. По Russel'ю <sup>2)</sup>—алкоголь дѣйствуетъ на ту часть мозга, которая завѣдуетъ эмоціями и поражаетъ такимъ образомъ,—эмотивныя способности; этимъ объясняется, что человѣкъ перестаетъ владѣть страстями, послѣднія берутъ верхъ надъ разумомъ и сознаниемъ: здѣсь и лежитъ причина, почему у пьяницы падаетъ чувство нравственнаго долга, почему онъ не сдерживаетъ своихъ грубыхъ страстей, у него нѣтъ привязанности къ семьѣ, его память подавлена, убѣжденія его неустойчивы, наблюдательность—поверхностная; опьяненіе, Russel добавляетъ, это совершенное сумасшествіе, повторяющее въ миниатюрѣ всѣ послѣдняго вида, наблюдаемые въ психіатрическихъ заведеніяхъ: меланхолію, мацію, общій параличъ, слабоуміе и пр. Wrigth <sup>3)</sup> тоже считаетъ опьяненіе за настоящее сумасшествіе, являющееся вслѣдствіе одновременно дѣйствующихъ многихъ причинъ. Такой же взглядъ на пьянство, какъ на сумасшествіе у Хрулева <sup>4)</sup>, Kerr'a <sup>5)</sup> и Гривингера <sup>6)</sup>. Проф. И. В. Сикорскій, говоря о дѣйствіи алкоголя на психическую сферу (причемъ для своихъ выводовъ онъ беретъ въ основаніе какъ психическія наблюденія, такъ и фотографіи случайныхъ и хроническихъ пьяницъ), дѣлаетъ такое заключеніе: подъ вліяніемъ алкоголя прежде всего ослабляется дѣятельность *мышцы мысли* (*m. orbitalis sup.*); фізіономія, утративъ высшія и сложнѣйшія, т. е. болѣе тонкія и развитыя, чувства, которыя замѣняются болѣе простыми и грубыми, приобретаетъ тотъ видъ, который называется *пошлымъ*; вслѣдствіе ослабленія, подъ вліяніемъ вина, чувства,—ослабленія, наступающаго раньше ослабленія физической силы,—тонкая *человѣчная* машина превращается въ грубую, животную <sup>7)</sup>. Въ другой своей работѣ онъ говоритъ, что если алкогольныя отравленія происходятъ часто, то субъектъ остается неподвижнымъ въ умственномъ отношеніи, а мышленіе его остается рутиннымъ и шаблоннымъ, лишеннымъ плодовъ достигнутаго развитія;

<sup>1)</sup> Shepard. Ibid., Арх. Ков., стр. 46.

<sup>2)</sup> Russel. The Q. J. of Inebr. 1888, № 3. Арх. Ков. XII, 3 стр. 149.

<sup>3)</sup> Wrigth. The Quart. Jour. of ineb. Арх. Ковалевскаго 1891. XVII, II, стр. 155.

<sup>4)</sup> С. Хрулевъ. Характеръ преступн. дѣяній душевно-больныхъ. Спб. 1893, стр. 54—71.

<sup>5)</sup> Kerr. Пьянство. Харьк. 1888, стр. 13.

<sup>6)</sup> В. Гривингеръ. Душевные болѣзни. Спб. 1881, стр. 180—181.

<sup>7)</sup> И. В. Сикорскій. Вопр. нервн. псих. медицины 1898. II, стр. 209—210.



за этимъ наступаетъ дальнѣйшее дѣйствіе алкоголя, состоящее въ ослабленіи прочныхъ, окрѣпшихъ ассоціацій, а также въ ослабленіи воспріятій; въ результатъ получается уменьшенная переработка впечатлѣній, и умственные процессы суживаются, лишаясь свѣжести и оригинальностей <sup>1)</sup>). Въ третьей своей работѣ проф. Сиворскій, доказывая рядомъ цифровыхъ данныхъ, вредное вліяніе спиртныхъ напитковъ на здоровье и нравственность населенія Россіи, и сравнивая вредъ отъ алкоголя съ вредомъ отъ морфія и гашиша, говоритъ, что вредъ алкоголя гораздо шире и онъ дѣйствуетъ качественно, измѣняя самый характеръ человѣка, его дѣйствіе сосредоточивается на высшихъ, а не на низшихъ центрахъ, и на высшихъ отправленияхъ <sup>2)</sup>). Проф. Эрлицкій о хроническихъ алкоголикахъ говоритъ, что они представляются, помимо физической стороны, безусловно ненормальными въ психическомъ отношеніи; затѣмъ, что въ нѣкоторыхъ случаяхъ хроническаго алкоголизма наступаетъ полное и окончательное разрушеніе умственныхъ способностей <sup>3)</sup>). Проф. Е. Краепелин <sup>4)</sup>), указывая, что подъ вліяніемъ злоупотребленія алкоголемъ происходятъ измѣненія въ гангліозныхъ клѣткахъ головного мозга, вмѣстѣ съ тѣмъ добавляетъ, что у такихъ лицъ возможно констатировать признаки измѣненія психики. Проф. Корсаковъ <sup>5)</sup> тоже утверждаетъ, что послѣ нѣсколькихъ лѣтъ злоупотребленія спиртными напитками, характеръ человѣка мѣняется, обнаруживается упадокъ воли и нравственнаго чувства, являются, между прочимъ, — раздражительность и вспыльчивость, сопровождающіяся бурными явленіями аффекта. Проф. Чижевъ <sup>6)</sup>), указывая на вліяніе алкоголя на нервную систему, говоритъ, что онъ притупляетъ высшія чувства, ослабляетъ волю и умственные способности и силы, можетъ довести человѣка до помѣшательства и порядочнаго гражданина сдѣлаться преступникомъ. Проф. Ковалевскій <sup>7)</sup> говоритъ, что у хроническихъ пьяницъ первые пробѣлы являются въ области высшей нравственности и этики, причемъ у нихъ все больше и больше обнаруживаются животныя и грязныя требованія самоудовлетворенія.

<sup>1)</sup> „Объ успѣхахъ медицины“. Рѣчь 16 янв. 1898. Кіев. 1898, стр. 51.

<sup>2)</sup> „О вліян. спиртн. напитк. на здоров. и нравств. насел. Россіи. Кіев. 1899, стр. 95.

<sup>3)</sup> Эрлицкій. Клин. лекціи по душевн. болѣзан. Спб. 1896, стр. 315—316.

<sup>4)</sup> Ет. Краепелин. Психіатрія. Спб. 1898, т. I, стр. 37—38.

<sup>5)</sup> С. Корсаковъ. Курсъ психіатріи. Моск. 1893, стр. 514.

<sup>6)</sup> В. Чижевъ. Преступн. человѣкъ передъ судомъ. врачевн. науки. Кіевъ, стр. 21—25.

<sup>7)</sup> Проф. Ковалевскій, П. И. Пьянство. Хар. 1889.

Если въ однихъ случаяхъ можно бываетъ уловить связь между степенью и формою проявленія опьяненія, то въ другихъ случаяхъ такого соотношенія, какъ уже указывалось, подмѣтить невозможно. Проф. Корсаковъ <sup>1)</sup> говоритъ, что приступы какъ бы остраго психоза у нѣкоторыхъ лицъ развиваются подъ вліяніемъ *очень небольшихъ количествъ вина*, и тѣмъ не менѣе они могутъ служить иногда предметомъ судебно-медицинской экспертизы. Скржечка <sup>2)</sup> тоже указываетъ, что вопросъ о *количествѣ* выпитаго вина преступникомъ не можетъ служить основаніемъ къ обсужденію того состоянія, въ какомъ находился преступникъ въ моментъ совершенія преступленія; для нѣкоторыхъ субъектовъ, по его словамъ, чтобы они совершили преступленіе, нужна *очень небольшая* доза алкоголя. С. Хрулевъ <sup>3)</sup> даетъ цѣлый рядъ случаевъ, гдѣ легкое опьяненіе или даже стаканъ водки, являлись причиною преступленія.

#### XIV.

### Литература о связи душевныхъ болѣзней и преступности съ пьянствомъ.

Біологическое сродство, говоритъ проф. В. Чижъ, между душевными болѣзнями, пьянствомъ и преступленіемъ не подлежитъ сомнѣнію; эти три бѣдствія чловѣчества другъ друга обуславливаютъ, каждое можетъ быть причиною и слѣдствіемъ остальныхъ, а потому, мы должны, говоритъ авторъ, на душевныя болѣзни, пьянство и преступность смотрѣть, какъ на проявленія и причины вырожденія вообще <sup>4)</sup>. И дѣйствительно, оказывается, что между преступниками душевныя болѣзни по крайней мѣрѣ въ десять разъ чаще встрѣчаются, чѣмъ между честными людьми. По сообщенію Рента, изъ 500 преступниковъ были душевныя болѣзни у родителей въ 18%, эпилепсія—въ 8%, истерія—въ 12%, другія нервныя болѣзни—въ 19%. Тагге нашель, что родители преступниковъ въ два раза чаще, чѣмъ у здоровыхъ людей, умираютъ отъ мозговыхъ болѣзней; въ 43% случаевъ у преступниковъ отецъ или мать пьяница, у 14%—душевное-больные; у 53% убійць—родители были старше

<sup>1)</sup> Проф. Корсаковъ, Курс. псих., стр. 305.

<sup>2)</sup> Скржечка. Душевн. болѣзни по отношенію къ ученію о вмѣняемости. Спб. 1873, стр. 54.

<sup>3)</sup> С. Хрулевъ. Оп. с.. стр. 56—58.

<sup>4)</sup> В. Чижъ. Криминальн. антропология. Одесса 1895, стр. 23—27. Цифры; приводимыя дальше, взяты у д-ра Чижъ (приводится литература работъ).

40 лѣтъ (у честныхъ людей въ два раза рѣже); только у 10% изъ преступниковъ родители были честные и крѣпкіе люди.

Въ происхожденія вообще душевныхъ болѣзней,—которые такъ нерѣдко констатируются у преступниковъ,—алкоголизмъ играетъ, можно сказать, выдающуюся роль. Д-ръ П. Нечай, на основаніи цифръ за 5 лѣтъ (1891—95) изъ психіатрической Кирпильской лѣчебницы для женщинъ въ Кіевѣ, нашелъ, что почти въ половинѣ,—въ 44.92%,—случаевъ у ежегодно поступавшихъ больныхъ, можно было найти связь ихъ умственного расстройства съ алкоголизмомъ и что между ними было до 52.61% такихъ лицъ, алкогольно-патологическая наследственность которыхъ могла быть съ точностью доказана <sup>1)</sup>. Яковлевъ <sup>2)</sup>, по даннымъ Колмовской больницы, сообщаетъ, что въ 65.5% у душевныхъ больныхъ было отмѣчено злоупотребленіе спиртными напитками или лично ими (въ 50.2%), или въ семьяхъ, или въ семьяхъ и ими лично (32.6%). Ф. Гадзяцкій <sup>3)</sup>, по матеріаламъ изъ клиники душевно-больныхъ Воен. Мед. Акад., за 1870—90 гг., говоритъ, что пьянство занимаетъ второе мѣсто (25.2) послѣ наследственности (почти половина случаевъ) въ анамнезѣ больныхъ. Топорковъ <sup>4)</sup> по матеріаламъ клиники проф. Бехтерева для душевн. и нервн. болѣзней за 1893—98 гг. (1 сент.), нашелъ злоупотребленіе алкоголемъ, какъ причину болѣзни, въ 17.7% у мужчинъ и въ 2.8% у женщинъ. Д-ръ П. Горшковъ <sup>5)</sup>,—по матеріаламъ 12 лѣчебницъ (1894—95 гг.) для душевно-больныхъ,—алкоголизмъ относитъ къ первой, самой частой, категоріи причинъ душевныхъ болѣзней: онъ былъ отмѣченъ отъ 2.9% — 37.1% по отдѣльнымъ болѣзнямъ. Въ другомъ отчетѣ (1896—98 гг.) онъ нашелъ пьянство у душевно больныхъ мужчинъ—въ 29.6%, у женщинъ—въ 11.8% <sup>6)</sup>. Д-ръ Грейденбергъ <sup>7)</sup>, на основаніи матеріаловъ изъ Психіатрической Симферопольской больницы, говоритъ, что, по его мнѣнію, пьянство даетъ болѣе  $\frac{1}{4}$  всѣхъ душевныхъ заболѣваній, попадавшихъ къ нему въ отдѣленіе. Въ Калужскомъ отдѣленіи для душевно-больныхъ въ 1892 г. лѣчилось 184 чел., изъ нихъ хро-

<sup>1)</sup> П. Нечай. Вопр. нер. псих. мед. 1896, стр. 285.

<sup>2)</sup> А. Яковлевъ. Прот. и сообщ. Общ. Врач. Новгор. Губ. за 1890—91 г.

<sup>3)</sup> Ф. Гадзяцкій. Вѣстн. кл. и суд. псих. 1894, т. II, стр. 55.

<sup>4)</sup> Топорковъ. Op. cit., стр. 121.

<sup>5)</sup> Я. Горшковъ. Вопр. н. псих. мед. 1897, стр. 430.

<sup>6)</sup> Ibid. 1899, в. 4, стр. 611.

<sup>7)</sup> Грейденбергъ. Вѣстн. кл. и суд. псих. 1890, т. I, стр. 366. Въ отчетѣ за 1893—97 гг. (Ibid. 1897, т. II) пьянство въ анамнезѣ отмѣчено въ 21,6% до 23,4%.

вическій алкоголизмъ былъ отмѣченъ у 43 лицъ, алкогольная на-слѣдственность у 15 чел., а всего былъ замѣчанъ алкоголь въ 58 случаяхъ или въ 31.5%<sup>1)</sup>).

Въ Полтавской психіатр. больницѣ (Отчеты за 91—94 гг.) изъ 596 м. и 414 ж. пьянство отмѣчено у 126 м. и 29 ж.

Въ Самарской псих. больницѣ, судя по Отчетамъ заведенія, въ 1889—96 г. изъ 1,149 м. и 707 ж. причина болѣзни была отмѣчена у 529 м. и 340 ж., въ томъ числѣ пьянство у 154 м. и 44 ж.—Въ Московской Покровской псих. больницѣ (отчеты за 1894—98 гг.) изъ 442 м. и 286 ж. отмѣчено пьянство и запой по линиямъ: боковой восходящей: пьян.—у 431 м. и 200 ж., запой—у 36 м. и 19 ж.; по прям. восход.: пьян.—у 290 м. и 171 ж., запой у 29 м. и 13 ж., со стороны братьевъ и сестеръ: пьянство—у 107 м. и 73 ж., запой—у 1 м. и 6 ж.—Въ Пензенской псих. больницѣ (отч. за 88—98 гг.) изъ 2,098 м. и 1,165 ж., имѣли въ анамнезѣ алкоголизмъ—410 м. и 199 ж., алкоголизмъ+наслѣдственность—480 м. и 56 ж., всего 990 м. (47%) и 255 ж. (22%), причины неизвѣстны—у 985 м. и 627 ж.

Въ иностранной литературѣ, напр., есть слѣд. указанія на тѣсную связь пьянства съ душевными болѣзнями: Въ заведеніяхъ для душевн. больныхъ г. Христианіи, за 1893—95 г. было 1,211 м. и 1,144 ж., изъ нихъ имѣли въ анамнезѣ алкоголизмъ—127 м. и 4 ж.; причина неизвѣстна—у 336 м. и 306 ж.<sup>2)</sup>—Д-ръ Hugo Hoppe приводитъ массу цифръ относительно иностранныхъ психіатрическихъ заведеній, которыми констатируетъ фактъ, что пьянство, какъ причина болѣзни въ иныхъ заведеніяхъ, какъ, напр., въ Берлинѣ (1893 г.) доходить до 50%; въ зав. Herzberge, въ 1895—96 гг. у мужч.—въ 46.4%, въ 1896—97 г.—въ 49.7%<sup>3)</sup>. Въ англійскихъ заведеніяхъ алкоголизмъ встрѣчается въ анамнезѣ до 25% случаевъ, во французскихъ, напр., въ Ville Evgard,—отъ 25—29% у мужчинъ и до 9% у женщинъ, въ другихъ заведеніяхъ—до 38.5% у мужчинъ и до 12.8% у женщинъ (у Magnan'a)<sup>4)</sup>. Въ Австріи, въ Вѣнѣ изъ 3,096 м. и 1,687 ж., за 1892—96 г., алкоголизмъ отмѣченъ въ 47.7% у мужчинъ и въ 5.9% у женщинъ<sup>5)</sup>.

<sup>1)</sup> Архивъ Психіатріи проф. Ковалевскаго, 1894, 24, 3.

<sup>2)</sup> Oversigt over Sindssigeasylernes virksomhei aaret 1895. Kristiania 1897.

<sup>3)</sup> H. Hoppe. Op cit. p. 108.

<sup>4)</sup> Ibid. стр. 111 и 113.

<sup>5)</sup> Intern. Monat. z. B. d. T. 1899. № 2.

Д-ръ А. Ольдендорфъ <sup>1)</sup> сообщаетъ, что въ 1877 г. въ прусскихъ заведеніяхъ для душевно-больныхъ пьянство родителей у больныхъ было отмѣчено въ 18.70%, пьянство братьевъ и сестеръ, отцовъ и матерей родителей—въ 3.16%, пьянство братьевъ и сестеръ въ 3.37%.

Д-ръ Н. Brontwaite <sup>2)</sup> лѣчилъ въ своемъ заведеніи 50 алкоголиковъ, изъ нихъ у 38% была наслѣдственность, а въ 12% умопомѣшательство въ прошломъ; W. Gowers <sup>3)</sup> сообщаетъ, что изъ 600 алкоголиковъ, которые лѣчились въ ньюіоркскомъ заведеніи для пьяницъ, были: съ личною невоздержностью 265, съ наслѣдственною—168, душевно больные 38. Д-ръ Legrain <sup>4)</sup>, изслѣдовавшій 215 семей алкоголиковъ, которые въ общей сложности составляли 814 человекъ, нашелъ между ними съ явленіями вырожденія 60.9%, слабоумныхъ идіотовъ, и т. п. лицъ было 39.5%, съ припадками эпилепсін—19%, сумасшедшихъ 19%, нравственно развращенныхъ—14%. Въ заведеніи Bicêtre, по сообщенію проф. Boupnevill'я <sup>5)</sup>, изъ общей цифры всѣхъ прирѣваемыхъ идіотовъ имѣли алкогольную наслѣдственность по отцу 471 (на 1 т.), матери—84, обоихъ родителей—65, зачаты при опьяненіи отца 57, матери—57, одного изъ родителей—24.

Судебная медицина и судебная психіатрія даютъ массу указаній, какъ легко алкоголики, вслѣдствіе ослабленія стыдливости, порядочности и чувства долга и чести дѣлаются преступниками. Очень жаль, что земскія психіатрич. больницы даютъ мало свѣдѣній о лицахъ, отдаваемыхъ судомъ въ эти заведенія на испытаніе въ состояніи умственныхъ способностей при обвиненіи ихъ въ какомъ либо преступленіи. Въ Курской псих. больницѣ, напр., въ 1894—96 гг. было на испытаніи обвиняемыхъ 239 м. и 73 ж., изъ нихъ совершили преступленія въ пьяномъ видѣ 13 м. и 3 ж. (см. Отчеты за 1894—96 гг.), слѣд. изъ 312 сл.—въ 4,7% обвиняемые были пьяницы или пьяные. Въ Рязанской псих. больницѣ (см. Отчеты за 1892—97 гг.) было на испытаніи 166 чел. (въ томъ числѣ—27 ж.), совершившихъ преступленіе въ пьяномъ видѣ или бывшихъ пьяницами оказалось 33 ч. (11 ж.), что составитъ около 20%. Въ рабо-

<sup>1)</sup> Реальная Энциклопедія, т. VI, стр. 458.

<sup>2)</sup> H. Brontwaite. The Brit. med. Journ. 1888. Февраль 18. «Врачъ», 1888, стр. 138.

<sup>3)</sup> W. Gowers. Руков. къ нервн. болѣзн. Спб. 1896, т. II, стр. 957.

<sup>4)</sup> Legrain. Dégénérescence sociale et alcoolisme. Paris, 1895, p. 47—54.

<sup>5)</sup> Progrès medical. 1895, № 6.

тахъ Крафтгъ-Эбинга <sup>1)</sup>, Ковалевскаго <sup>2)</sup>, Фрезе <sup>3)</sup>, Корсакова <sup>4)</sup>, Брелелина <sup>5)</sup>, Каспера <sup>6)</sup>, Шюле <sup>7)</sup>, Гофмана <sup>8)</sup>, проф. Чижъ <sup>9)</sup>, Гризингера <sup>10)</sup>, Эрлицкаго <sup>11)</sup>, Д. Дриль <sup>12)</sup> Бріана <sup>13)</sup> и др. можно найдти указанія на различныя степени разстройства умственныхъ способностей, на пораженіе нравственнаго чувства, на отсутствіе самообладанія и другіе дефекты въ психической дѣятельности, наблюдаемые у алкоголиковъ, и указанія, вмѣстѣ съ тѣмъ, на склонность ихъ къ совершенію преступленій. Подобныя же указанія, на связь злоупотребленія спиртными напитками съ преступностью, имѣются у Claude'a <sup>14)</sup>, въ его рапортѣ отъ комиссіи по изученію алкоголизма во Франціи, представленномъ Сенату; въ этой работѣ авторъ указываетъ на связь не только между размѣрами потребленія напитковъ и преступленіями, но и на связь послѣднихъ съ качествомъ напитковъ;—у Ваегъ'a <sup>15)</sup>, въ его капитальныхъ работахъ и докладахъ о пьянствѣ, гдѣ имъ приводится большая литература о вредныхъ послѣдствіяхъ пьянства въ общественной жизни различныхъ государствъ;—у Керъ'a <sup>16)</sup>, Креспи <sup>17)</sup>, Ladam'a <sup>18)</sup>, Monin'a <sup>19)</sup>, Lentz'a <sup>20)</sup>, Lancereau <sup>21)</sup>, Розенбаха <sup>22)</sup> и др. Этому вопросу были

<sup>1)</sup> Крафтгъ Эбингъ. Судебн. Психопатологія. Спб. 1895, стр. 237.

<sup>2)</sup> П. И. Ковалевскій. Судебн. Психіатрія. Варш. 1896, стр. 371—72. Его-же, Пьянство, стр. 27.

<sup>3)</sup> Фрезе. Кратк. курсъ психіатріи. Спб. 1881, в. II, стр. 346—47.

<sup>4)</sup> Проф. С. Корсаковъ. Курсъ психіатріи. М. 1893, стр. 305 и 514.

<sup>5)</sup> Эт. Краелелин. Психіатрія. Спб. 1898, т. II, стр. 51.

<sup>6)</sup> Касперъ. Практ. рук. къ судебн. мед. Спб. 1877, т. I, от. II, стр. 615.

<sup>7)</sup> Г. Шюле. Душевные болѣзни. Харьк. 1880, стр. 292.

<sup>8)</sup> Э. Гофманъ. Учебн. судебн. медицины. изд. Пр. Мед. Спб. 1891, стр. 748.

<sup>9)</sup> В. Гризингеръ. Душевные болѣзни. Спб. 1881, стр. 180.

<sup>10)</sup> В. Чижъ. Криминальн. антропология. Одесса. 1895, стр. 25.

<sup>11)</sup> Эрлицкій. Клини. лекц. по душевн. болѣзн. Спб. 1896, стр. 149 (Литература дается).

<sup>12)</sup> Д. Дриль. Психофизическ. типы. Моск. 1870, (много литерат. указаній).

<sup>13)</sup> Проф. Бріанъ. Полное руковод. къ судебной медицинѣ. Спб. 1860 стр. 742 и слѣд.

<sup>14)</sup> Claude. Rapport au Senat sur la consommation de l'alcool en France. 1887 съ картограммами).

<sup>15)</sup> Alcoolismus und seine Verbreitung etc. Berlin. 1878.—Die Trunksucht und ihre Abwehr. 1890.—Les donnees statistique sur la mortalité, la criminalité et l'alienation mental par rap. à l'abus des bois. alc. Compte Rendu du IV Congrès internat. contre l'abus des b. alc. à la Hage. 1893, p. 106.

<sup>16)</sup> Керъ. Пьянство, стр. 24 и гл. XIX—XX.

<sup>17)</sup> Креспи, реф. по Архив. псих. Ковалев. 1891, XVII, № 2, стр. 193.

<sup>18)</sup> Ladam. реф. по Арф. псих. Ковалевск. 1895, XXV, № 1

<sup>19)</sup> Monin. L'alcoolisme. Paris. 1839, pp. 121—129.

<sup>20)</sup> Lentz. De l'alcoolisme. Bruxelles. Paris. 1884, p. 171.

<sup>21)</sup> Lancereau. Diction. encycloped. Paris, 1865, t. II, p.

<sup>22)</sup> Розенбахъ. Реальн. энциклоп. мед. наукъ. VI, стр. 469.

посвящены на международных съездах противъ пьянства доклады: Yvernés и Colleville'a на създѣ въ 1880 г. въ Парижѣ <sup>1)</sup>, Bang'a на създѣ въ 1890 г. <sup>2)</sup> въ Христиани; Koblinski'аго на създѣ 1895 г. въ Базелѣ <sup>3)</sup>, Masoin'a въ 1898 г. въ Брюсселѣ <sup>4)</sup> и Marthaler—въ 1899 г. въ Парижѣ <sup>5)</sup>. Что вопросъ о связи между пьянствомъ и преступленіемъ былъ предметомъ обсужденія на пенитенціарныхъ създахъ, это само собою понятно; укажемъ на доклады Haggis'a <sup>6)</sup>—въ 1879 г. въ Стокгольмѣ, на докладъ Баденскаго Общества противъ злоупотребленія спиртными напитками (Baer, Stoesser и Fischer), K. Heine'a, Fould'a, Lilienthal'a, Sliosberg'a, K. Duran Vontosa, de Rohland'a и на богатый цифрами докладъ Tancredi Canonico сдѣланный на създѣ 1890 г. въ С.-Петербургѣ <sup>7)</sup>, на докладъ д-ра Минора—въ 1889 г. въ Парижѣ <sup>8)</sup>, доклады Dymch'ы и Magnan'a въ 1895 г. въ Парижѣ <sup>9)</sup>, на доклады Миновича и Логрэнна въ 1896 г. въ Женевѣ на създѣ криминальной антропологии <sup>10)</sup>.

Въ обширной литературѣ объ алкоголизмѣ можно найти указанія, какъ въ частности выражается связь пьянства съ преступленіемъ <sup>11)</sup>. Такъ, Spinola <sup>12)</sup> говоритъ что въ *Германіи* въ 42%,

<sup>1)</sup> Congrès internat p. l'étude des quest. relativ. a l'alcoolisme t. a Bruxelles 1880, pp. 64 и 72.—*M. Yvernés* еще въ 1878 г. на създѣ въ Парижѣ, сдѣлалъ докладъ о связи между пьянствомъ, преступленіемъ и сумасшествіемъ; въ докладѣ онъ приводитъ массу цифръ, собранныхъ имъ изъ статистическихъ отдѣленій различныхъ государствъ; докладъ имѣется отдѣльною брошюрою, изданною Министерствомъ Торговл., Промышл. и Колоній и въ Отчетѣ Създа.

<sup>2)</sup> Bericht des III int. Congres g. d. Missbr. geistig Getränke. Christian. 1891, стр. 80 въ прилож.

<sup>3)</sup> B. über den V int. Congr. zur bekampf. des Missb. g. Getr. 1895, Basel, стр. 164.

<sup>4)</sup> VI congrès internat c. l'abus des bois. alcooliques. Compte Rendu Bruxelles. 1898, т. II, p. 37.

<sup>5)</sup> Трудовая Помощь, 1899, № VI, стр. 119 (отчетъ д-ра Осипова).

<sup>6)</sup> Congrès penitent. internat. à Stockholm. 1879.

<sup>7)</sup> Actes du Congrès penit. internat. de St-Petersb. 1890. Rapports a des questions du programme de la section de droit pénal. V. II, стр. 52 и слѣд.; стр. 316 и слѣд.

<sup>8)</sup> Вѣстн. Общ. Гигіены. 1889, № 9, стр. 84 (Bullet. medic. 60—70,—*La Sem. med.* 31—38).

<sup>9)</sup> V Congrès penitent. internat. a Paris. 1895. Rapport de la III Section pp. 421 и 434.

<sup>10)</sup> Журн. Мин. Юстиц. 1896 г., № 8—10, стр. 171, 179, 185.

<sup>11)</sup> *H. Hoppe* въ своей работѣ „Die Thatsachen ub. d. alkohol“ даетъ на стр. 116—129 много цифр. данныхъ о связяхъ алкоголизма съ преступленіемъ, но не указываетъ источниковъ, откуда взяты цифры.

<sup>12)</sup> *Gallavardini*. Alcoolisme et criminalite. Paris. 1889, p. 43.—„Врачъ“ 1884, стр. 805.

всѣхъ преступленій и проступковъ—они совершаются въ состояніи опьяненія, убійства—въ 46<sup>0</sup>/<sub>0</sub>, смертельныя раненія—въ 63<sup>0</sup>/<sub>0</sub>, тяжелыя поврежденія—въ 74<sup>0</sup>/<sub>0</sub>, сопротивленіе властямъ—въ 76<sup>0</sup>/<sub>0</sub>, преступленія противъ нравственности въ 77<sup>0</sup>/<sub>0</sub> случаяхъ. Ваег <sup>1)</sup> говоритъ, что въ *Баваріи* 34<sup>0</sup>/<sub>0</sub> преступниковъ алкоголики. Кр. Эбингъ <sup>2)</sup> тоже полагаетъ, что въ Германіи 50<sup>0</sup>/<sub>0</sub> всѣхъ преступленій и проступковъ совершаются въ пьяномъ видѣ, и что 28<sup>0</sup>/<sub>0</sub> помѣшанныхъ обязаны своимъ поступленіемъ въ больницы пьянству. Проф. Мержеевскій <sup>3)</sup> указываетъ, что въ Германіи на 32.837 заключенныхъ въ 120 тюрьмахъ—43.9<sup>0</sup>/<sub>0</sub> м. и 18<sup>0</sup>/<sub>0</sub> ж. были пьяницы; что изъ каждыхъ 100 пьяницъ было 46.4<sup>0</sup>/<sub>0</sub> привычныхъ и 53.6<sup>0</sup>/<sub>0</sub> случайныхъ; что въ 63.2<sup>0</sup>/<sub>0</sub> случаяхъ убійствъ—преступленіе совершено обвиняемыми въ состояніи опьяненія или привычными пьянцами. Въ *Баденѣ* между преступниками оказалось алкоголиковъ: привлеченныхъ къ суду за оскорбленіе на словахъ 71<sup>0</sup>/<sub>0</sub>, за преступленія противъ религіи—66<sup>0</sup>/<sub>0</sub>, за безпорядки—64<sup>0</sup>/<sub>0</sub>, кражи и вымогательства—57<sup>0</sup>/<sub>0</sub>, изнасилованіе и угрозы—46<sup>0</sup>/<sub>0</sub>, нанесеніе ранъ—43<sup>0</sup>/<sub>0</sub>, преступленія противъ властей—40<sup>0</sup>/<sub>0</sub>, противъ нравственности—38<sup>0</sup>/<sub>0</sub>, поджоги—34<sup>0</sup>/<sub>0</sub>, противъ общаго порядка управленія—30<sup>0</sup>/<sub>0</sub>, убійства и покушеніе—18<sup>0</sup>/<sub>0</sub>, кражи—7<sup>0</sup>/<sub>0</sub>, всего изъ 2.473 чел. было алкоголиковъ преступниковъ 859 чел. или 34.7<sup>0</sup>/<sub>0</sub> <sup>4)</sup>.

Для *Франціи* есть интересныя цифры, данныя начальникомъ тюрьмы St. Pelagie, г. Marambat <sup>5)</sup>. Изъ 2.932 обвиняемыхъ, оказалось алкоголиковъ 2.109 чел. или 72<sup>0</sup>/<sub>0</sub>; изъ 1898 чел. осужденныхъ за воровство, мошенничество, поддѣлку, шантажъ и т. п. алкоголиковъ было 1.346 или 70<sup>0</sup>/<sub>0</sub>; изъ 415 осужденныхъ за грабежъ, лобомъ или раны, сопротивленіе властямъ было алкоголиковъ 366 или 88.2<sup>0</sup>/<sub>0</sub>; изъ 15 осужд. за убійство—алкоголиковъ 8 или 55.3<sup>0</sup>/<sub>0</sub>; изъ 308 осужд. за изнасилованіе, публичн. развратъ, преступныя выкидыши—165 или 53.6<sup>0</sup>/<sub>0</sub>; изъ 14 осужд. за поджоги,—алкоголиковъ 8 или 57.1<sup>0</sup>/<sub>0</sub>; изъ 272 осужд. за нищенство и бродяжничество—алкоголиковъ 216 или 79.4<sup>0</sup>/<sub>0</sub>. Д-ръ Motet добавляетъ, что въ 25.33<sup>0</sup>/<sub>0</sub> преступники находились въ

<sup>1)</sup> Ваег. Alcoholismus, p. 269.

<sup>2)</sup> Кр. Эбингъ. Суд. психопатологія, стр. 233.

<sup>3)</sup> Пр. Мержеевскій. Вѣстн. Клин. и Судебн. Мед. 1883, № 2, стр. 14.

<sup>4)</sup> Internat. Monatschrift. z. Bekamp. d. Trinksit. 1897. № 4, p. 191.

<sup>5)</sup> Marambat-Motet. Bullet. de l'acad. med. 1888, 9 июля.—„Врачъ“. 1888, стр. 279.—Jaquet. L'alcoolisme, p. 13.



состояніи алкогольнаго возбужденія и что болѣе половины изъ нихъ злоупотребляли абсентомъ.

Въ *Бельгii*, по сообщенію Masoin<sup>1)</sup> въ 1896 г. въ тюрьмѣ гор. Louvain содержалось 2.826 арестантовъ; свѣдѣнія о связи между пьянствомъ и преступленіемъ получились отъ 2.588, изъ которыхъ обычныхъ пьяницъ оказалось 1.157 чел. или 44.7%; между приговоренными за преступленія къ тяжкимъ наказаніямъ, совершившихъ преступленіе въ пьяномъ видѣ было 40.7%; изъ 202 приговоренныхъ къ смерти было отмѣчено пьяницъ 121 или 60%. Проф. F. Thuji<sup>2)</sup>, на основаніи свѣдѣній полученныхъ въ тюрьмѣ въ г. Liege, говоритъ, что въ 1895 г. между преступниками было алкоголиковъ 45%, а въ 1896 г.—50%; въ 1895 г.—алкоголизмъ былъ отмѣченъ въ 66% случаяхъ нанесенія ранъ легкихъ и смертельныхъ, въ 1896 г.—въ 73%.

Въ *Швейцаріи* директоръ тюрьмы въ Лозаннѣ, E. Fabre<sup>3)</sup>, сообщаетъ, что между преступниками-убійцами было пьяницъ 50%, между обвиняемыми въ нанесеніи ранъ и уличен. въ жестокомъ обращеніи—90%, не считая случаевъ наслѣдственнаго алкоголизма. По свѣдѣніямъ A. Williman'a, въ 1892 г. у 3124 преступниковъ причинами ихъ преступнаго дѣянія было: пьянство въ 968 сл. или 30.5%, развратъ или проституція въ 564 сл. или 18%, лѣность—въ 473 сл. или 15%, бѣдность и стѣсненныя обстоятельства—въ 326 сл. или 10% и т. д.; въ общемъ пьянство оказывается замѣшаннымъ приблизительно въ одной трети случаевъ преступленій, а если разбить преступленія по категоріямъ, то въ нѣкоторыхъ случаяхъ число преступленій, гдѣ обвиняемые были алкоголиками, будетъ доходить до 70%<sup>4)</sup>.

Въ *Австріи*<sup>5)</sup>, въ періодъ 1876—1880 гг. на 2742 обвиняемыхъ въ убійствѣ и покушеніи на него, было пьяницъ 978 или 35,7%.

Въ *Италіи*, по даннымъ Tancredi Canonico<sup>6)</sup>, въ періодъ 1880—86 г.—на каждые 100 преступниковъ было алкоголиковъ: въ 1880 г.—3.5% (94 на 2983 чел.), въ 1881 г.—4.25% (119 : 2797), въ 1882 г.—4,10% (121 : 2953), въ 1883 г.—

<sup>1)</sup> Masoin. VI Congr. intern. c. l'abus. b. alc., II, p. 38.

<sup>2)</sup> L'influence de l'alcool. sur la criminalite. Liege. 1897.

<sup>3)</sup> La Feuille de Temperence. 1897, № 3, p. 11.

<sup>4)</sup> L. Frank. La Femme contre l'alcool Paris. 1897, p. 35.

<sup>5)</sup> R. de Ryckère. L'alcoolisme féminin. Paris, 1889, p. 91.

<sup>6)</sup> T. Canonico. Act. du Congrès penit. intern. 1890. St. P. 1890. VII, p. 31.

2.84% (84:2480), въ 1884 г. — 3.66% (76·2077), въ 1885 г. — 1.71% (37:2162) и въ 1886 г. — 1.68% (33:1967); Grimaldi<sup>1)</sup> сообщаетъ, что въ 1870 г. насчитывалось въ итальянскомъ королевствѣ 113 преступниковъ, которые совершили преступленіе въ состояніи опьяненія, изъ нихъ 5 — противъ обществ. управленія и 108 — противъ личности.

Въ *Англіи* въ 1891 г. судилась болѣе одного милліона пьяныхъ за разные преступленія и проступки, что составить по 1 чел. на 32 чел. всего населенія<sup>2)</sup>. Въ 1890 г. изъ 738.061 судившихся за уголовныя преступленія, совершили послѣднія въ состояніи опьяненія 189.746 чел.; изъ 755.739 привлеченныхъ вообще къ суду было привычныхъ пьяницъ 39,573 или 5.2% Изъ общей цифры всѣхъ преступниковъ, судившихся за тяжкія преступленія — 49.5% были эпилептики, а у 43.5%, отцы были пьяницы<sup>3)</sup>. — Д-ръ Н. Керг<sup>4)</sup>, говоритъ что въ Великобританіи ежегодно заключаются въ тюрьмы до 112 тыс. мужчинъ и 33 тыс. женщинъ, изъ первыхъ до 50—60% осуждаются за проступки, связанные съ пьянствомъ, изъ числа вторыхъ — 80—85% пьяницъ; въ городахъ до 7% найдется такихъ лицъ — пьяницъ, которые судились по 100—600 разъ. М. Macdonelle<sup>5)</sup> говоритъ, что въ 1894 г. изъ числа 553.442 преступниковъ было привлеченныхъ вслѣдствіе пьянства 159,600 чел., за прошеніе милостыни — 10,950 и 68,426 за «offences under the Education Act.».

Въ *Америкѣ*, въ окр. Suffolc<sup>6)</sup>, въ періодъ съ 1 сент. 1879 г. — 1 сентября 1880 г. изъ 4.608 чел., привлеченныхъ за разные проступки, были пьяны при арестѣ 1726 м. и 367 ж. или 45%, изъ 4608 чел. всего съ полнымъ воздержаніемъ отъ спирт. напитковъ было 935 муж. и 218 ж., умѣренно пившихъ — 1606 м. и 305 ж. и пьяницъ — 1056 м. и 275 чело. женщ.; всего пьющихъ — 70%.

Священникъ одной изъ *американскихъ* тюремъ говоритъ, что между различными уголовными преступленіями по крайней мѣрѣ 75% обязаны своимъ происхожденіемъ пьянству<sup>7)</sup>; Н. Wadlin<sup>8)</sup>, начальникъ

1) Grimaldi. Арх. Псих. Ковал. 1893, XXII, № 2.

2) The Brit. Med. Journ. 1892, 20 авг. — „Врачъ“, № 35.

3) The medic. Presse. 1893, 27 сент. „Врачъ“, № 41.

4) Tan Loucet. 1893, № отъ 9 декабря. „Врачъ“, стр. 1373.

5) R. de Ryckère. Op. cit., стр. 83.

6) L. Frank. Op. cit., стр. 33.

7) Horsley. Арх. псих. Ковалев. 1888, XI, № 2, стр. 115.

8) The Quart. Journ. of Inebr. 1899, № 1, стр. 105.

статистическаго бюро Массачусетса, сообщаетъ, что въ 1894 году изъ 26,672 сл. преступленій обязаны алкоголю—21,863 или 82%.

Въ Мельбурнѣ <sup>1)</sup>, въ *Австрали*, изъ 38 сл. самоубійства въ 1891 г. было 18 сл., совершенныхъ подъ влияніемъ пьянства. Д-г Crothers <sup>2)</sup>, который можетъ считаться однимъ изъ знатоковъ по вопросу объ алкоголизмѣ, въ цѣломъ рядѣ работъ указываетъ, что изъ пьяницъ, которыхъ поступки являются достояніемъ полицейской хроники о проступкахъ и преступленіяхъ, имѣютъ порокъ пьянства или наследственный, или благопріобрѣтенный и что у нихъ у всѣхъ можно найти слѣды физическихъ недостатковъ черепа и другихъ частей организма, врожденныхъ и пріобрѣтенныхъ, они голодны и истощены, у нихъ delirium tremens, галлюцинаціи и пр., и конечно, ихъ мѣсто въ больницѣ, а не въ тюрьмѣ. Тѣ изъ алкоголиковъ-преступниковъ, которые не попадаютъ въ печать, но которыхъ можно видѣть въ полицейскихъ частяхъ за произведенные ими безпорядки, мелкіе, часто безсмысленные, а главное часто повторяющіеся, и которыхъ судьи осуждаютъ отъ 20—200 разъ за одно и то же преступленіе, и судятъ ихъ только потому, что они уже раньше судились,—между тѣмъ тщательное разсмотрѣніе жизни и психики этихъ субъектовъ покажетъ въ нихъ физическую и умственную дегенерацию. Наконецъ, есть третья группа пьяницъ-преступниковъ, совершающихъ чрезвычайныя уголовныя преступленія, которые были до сихъ поръ людьми вполне нравственными и почтенными, а между тѣмъ тщательное изслѣдованіе и наблюденіе этихъ лицъ покажетъ, что ихъ преступленіе есть результатъ болѣзненнаго пьянства, что всѣ они должны быть отнесены къ числу душевно больныхъ, и что болѣзнь ихъ, давно таившаяся въ скрытомъ состояніи, только теперь, подъ влияніемъ разныхъ неблагоприятныхъ условій, обнаружилась.

Полагаемъ, что и тѣхъ данныхъ, которыя приведены,—достаточно, чтобы показать, въ какой степени алкоголизмъ является замѣшаннымъ въ преступленія. Цифровыхъ данныхъ по этому вопросу изъ разныхъ источниковъ можно набрать много (у Ваег'а, Увернѣс, Т. Сапоисо, Н. Норре, Л. Франс'а и у др.), всѣ они укажутъ, что если не въ половинѣ случаевъ, то больше, чѣмъ въ одной трети преступныя дѣянія подсудимыхъ были совершены ими въ состояніи ослѣпленія, или вообще въ томъ не нормальномъ состояніи, которое

<sup>1)</sup> The Medic. Presse. 1892, № 13 апр. „Врачъ“, № 18.

<sup>2)</sup> Crothers. Арх. псих. Ковалев. 1888, XI, № 2, стр. 108.

у нихъ развилось подъ вліяніемъ злоупотребленія спиртными напитками. На международной выставкѣ въ Брюсселѣ, устроенной въ 1897 г. Бельгійскою лигою борьбы съ пьянствомъ, было М. Sluys выставлено много діаграммъ, изъ которыхъ видно было, что средняя ежегодная цифра душевно больныхъ, обязанныхъ своею болѣзнію алкоголизму, достигаетъ до 30%, — что изъ общей цифры лицъ, привлекаемыхъ за разные проступки полиціей, въ 75% эти проступки оказываются совершенными лицами въ пьяномъ видѣ, — что изъ общей цифры всѣхъ совершаемыхъ убійствъ — 35% совершены преступниками, находившимися въ состояніи опьяненія<sup>1)</sup>.

Всѣ тѣ данныя, которыя до сихъ поръ приводились, относятся къ Западной Европѣ; для Россіи, кромѣ работы д-ра Т. Кроля, — нѣтъ никакихъ изслѣдованій о томъ, насколько у насъ пьянство находится въ связи съ преступленіемъ. Д-ръ Т. Кроль разсмотрѣлъ 3,226 дѣлъ, относящихся къ періоду 1885—1894 г. въ архивѣ Казанскаго Окружнаго суда и нашелъ, что въ среднемъ, въ 42,68% случаевъ или дѣлъ замѣшано пьянство.

Въ частности, по отдѣльнымъ преступленіямъ % дѣлъ, гдѣ было замѣшано пьянство подсудимыхъ — былъ слѣдующій:

Всѣхъ алкоголиковъ было 1,881 м. и 54 ж., итого 1,935 чел.<sup>2)</sup>

|  | Всѣхъ дѣлъ. | Число дѣлъ, гдѣ преступники были алкоголики. |
|--|-------------|--|
| Богохульство и святотатство . . . . .  | 128         | 81 или 63,2%                                 |
| Поджоги . . . . .  | 220         | 70 „ 31,8%                                   |
| Легкіе побои, раны, увѣчья, оскорбленіе дѣйствиємъ . . . . .   | 1087        | 397 „ 35,6%                                  |
| Тяжкіе побои, раны, увѣчья и истязаніе . . . . .   | 295         | 132 „ 44,7%                                  |
| Неосторожное причинен. смерти, убійство, покуш. на убійство, нанесеніе смертельныхъ ранъ и поврежденій . . . . . | 629         | 338 „ 53,7%                                  |
| Разбой и грабежи . . . . .   | 309         | 217 „ 70,2%                                  |
| Изнасилованіе . . . . .  | 77          | 40 „ 51,9%                                   |
| Оскорбленіе . . . . .  | 301         | 112 „ 37,2%                                  |
| Дѣтубійство и оставлен. въ безпомощномъ состояніи . . . . .  | 180         | — „ —  |
| <b>Итого . . . . .</b>   | <b>3226</b> | <b>1377 „ 42,68%</b>                         |

— <sup>1)</sup> Н. Merzbach. La Ligue patr. c. l'alcoolisme. Quelques mot sur son passé, son présent et son avenir. Bruxel. 1899 p. 37—38.

<sup>2)</sup> Т. Кроль. Къ вопросу о вліян. алкоголя на заболѣваемость, смертность и преступность. Дисс. 1897. Спб. стр. 130. Въ этой работѣ приводится много литературн. данныхъ по разсматриваемымъ вопросамъ.

<sup>3)</sup> Даемъ свѣдѣнія въ томъ видѣ, какъ ихъ даетъ авторъ. Общихъ цифръ, изъ которыхъ выдѣлены были алкоголики, у автора нѣтъ

По сословіямъ: привилегированнаго (дворян., чинов., купц. и духовен.)—59 чел., крестьянъ—1,834, неизв. сословія—42, ино-родцевъ было 571.

Возрастъ: отъ 17 до 21 ч.—186; отъ 21 до 50 л.:—1,585 и старше 50 л. —109 чел., неизв. возраста—55 чел.

По вѣроисповѣданію: православн.—1,651, магометанъ—254, прочихъ вѣроиспов.—5, неизвѣст.—25.

Грамотныхъ и малограмотныхъ—525, неграмотныхъ 1319; неизвѣстн. грамотность—91.

Семейныхъ—1355, несемейныхъ—485, неизв.—95.

Ранѣ судившихся—236.

Вотъ всѣ тѣ свѣдѣнія, какія можно извлечь изъ работы д-ра Т. Кроль.

Въ 215 случаяхъ преступленіе учинено въ самыхъ питейныхъ заведеніяхъ, или около нихъ, вскорѣ по выходѣ.

Прежде чѣмъ перейти къ сообщенію результатовъ своей работы въ Архивѣ Спб. Окр. Суда, считаю себя обязаннымъ поблагодарить члена консультаціи при Министерствѣ Юстиціи А. А. Булатова и и. о. Предсѣдателя Спб. Окр. Суда А. Г. Гизетти, благодаря вниманію которыхъ я получилъ право заниматься въ Архивѣ Суда, а архивариуса П. И. Климчицкаго и его помощн. Я. А. Жидкевича за содѣйствіе и совѣты во время нашей работы въ Архивѣ.

## XV.

### Преступленія и пьянство въ г. Спб. по матерьяламъ Архива Спб. Окружнаго Суда.

Приступая къ занятіямъ въ Архивѣ С.-Петербургскаго Окружнаго суда, задачей было получить отвѣты на слѣд. вопросы:

а) трезвый или пьяный былъ подсудимый во время совершенія преступленія; если въ послѣднемъ участвовало нѣсколько лицъ, то при рѣшеніи этого вопроса, имѣлись въ виду всѣ подсудимые, хотя особенное обращалось вниманіе на главное лицо, являвшееся какъ бы душою всего дѣла и выполнителемъ преступленія;

б) если преступникъ, совершая преступленіе былъ пьяный, то когда онъ напился, не передъ самымъ преступленіемъ.

в) не былъ ли преступникъ лицомъ, вообще злоупотреблявшимъ

спиртными напитками безъ всякаго отношенія къ времени совершенія преступленія;

д) не пьянствовалъ ли подсудимый до или послѣ совершенія преступленія;

е) не совершено ли преступленіе надъ лицомъ, находившимся въ состояніи опьяненія, и въ какомъ видѣ, трезвый или пьяный, былъ тогда преступникъ.

Предполагая собирать всѣ нужныя для насъ свѣдѣнія по известной системѣ, для этого была составлена особая карточка съ вопросами, но воспользоваться ею намъ не удалось, такъ какъ на многіе вопросы, за крайне рѣдкими исключеніями, судебное слѣдствіе не давало отвѣтовъ.

Эта карточка заключала слѣд. вопросы.

18 . . . <sup>(время)</sup> <sub>(совер. прест.)</sub> М. Ж. Кол. Дѣв. Жен. Зам. Вд. Возр. Рожд. (З. Н.).  
 Грамот. Негр. Образ. высш. сред. Сословіе Занятіе  
 Преступленіе: гдѣ совершено (улица, дома, кабакъ, въ гостяхъ и т. п.)  
 Причина преступленія.  
 Трезв. или пьян. сов. прест. Пьянство до или послѣ прест.  
 Прежняя судимость. Прежн. болѣзни (запон).  
 Довно ли пьетъ и какъ.  
 Родители: трезв., пьянство.  
 Нѣтъ ли какихъ особ. случаевъ въ прошл. жизни подсудим.  
 Приговоръ: Оправд. Обвин.: арестъ, ар. роты, тюр. сибирь. каторга.

Въ статистическомъ отдѣленіи Министерства Юстиціи тоже ведется подсчетъ подсудимыхъ по тѣмъ карточкамъ, которые туда доставляются лицами, производящими судебное слѣдствіе. Эта карточка составлена по слѣдующей формѣ.

Лит. В.

*Уведомленіе о началѣ сего дѣла или краткое уведомленіе послано числа 18 г. за №*

## Статистическій листокъ

окружнаго суда (или палаты).

- |  |   |
|--|---|
| По дѣлу  | 8. Народность и племя   |
| 1. Имя, отчество и фамилія судившагося           | 9. Религія  |
| 2. Возрастъ его во время совершенія преступленія | 10. Какое получилъ образованіе или вообще знаетъ ли грамоту   |
| 3. Мѣсто рожденія                                | 11. Семейныя отношенія (женатъ, вдовъ, живеть въ разводѣ, имѣеть дѣтей и сколько; если малолѣтній то живеть ли при родителяхъ, сирота, подкидышъ и т. д.) |
| 4. Мѣсто приписки                                | 12. Занятіе или ремесло   |
| 5. Постоянное мѣсто жительства                   |   |
| 6. Рожденіе (законное или незаконное)            |   |
| 7. Званіе (состояніе, сословіе)                  |   |

13. Степень имущественнаго обезпеченія
14. Особныя примѣты (глухъ, слѣпъ, нѣмъ)
15. Преступленіе, въ которомъ обвинялся (ст. закона)
16. Преступленіе, за которое осужденъ (ст. закона)
17. Цѣль и мотивы преступленія
18. Преступленіе 

|   |               |
|---|---------------|
| { | когда         |
|   | гдѣ           |
|   | одиночно или  |
|   | въ сообществѣ |

 совершено
19. Во время слѣдствія и суда, содержался ли подъ стражею и сколько времени или какая вообще была принята мѣра пресѣченія
20. Было ли сознание подсудимаго на судѣ
21. По какому пункту 771 ст. состоялся приговоръ
22. На сколько степеней уменьшено наказаніе вслѣдствіе признанія заслуживающимъ снисхожденія
23. Въ случаѣ малолѣтства, признанъ ли дѣйствующимъ съ полнымъ разумѣніемъ
24. Къ чему обвиненный приговоренъ
25. По окончательному приговору
- какого судебнаго мѣста приговоренъ (и когда)
26. При участіи присяжныхъ заседателей или безъ присяжныхъ
27. Было ли ходатайство о смягченіи наказанія (2 п. 945 ст. уст. уг. суд.)
28. Уважено ли такое ходатайство и въ какой мѣрѣ
29. Случай прежней судимости:
  - а) по тому-же или по однородному съ настоящимъ преступленію
  - б) по различнымъ преступленіямъ
30. Въ какихъ отношеніяхъ подсудимый состоитъ къ пострадавшему отъ содѣяннаго преступленія
31. Приговоръ 

|   |                                     |
|---|-------------------------------------|
| { | всего дѣла (когда)                  |
|   | обращенъ къ исполненію отъ носителя |

|   |                               |
|---|-------------------------------|
| { | лишь сего подсудимаго (когда) |
|---|-------------------------------|

Подпись

М

числа

18 года.

«Статистическій листокъ» о подсудимомъ, какъ можно видѣть изъ прилагаемой его формы, если бы мы къ нему обратились за свѣдѣніями, то же не далъ бы намъ никакихъ свѣдѣній о томъ, трезвый или пьяный былъ подсудимый въ моментъ совершенія преступленія:

Для тѣхъ обвиняемыхъ, замѣтимъ кстати, въ состояніи умственныхъ способностей которыхъ приходится сомнѣваться, или для преступниковъ душевно больныхъ, есть особенная форма изслѣдованія ихъ <sup>1)</sup>. Она одобрена Медицинскимъ Совѣтомъ 25 апр. 1895 и тогда же было *выражено желаніе* утвердить и законодательнымъ порядкомъ.

По этой программѣ, по предложенію проф. Бехтерева, предложено собирать свѣдѣнія и о самоубійцахъ. Вотъ эта программа:

<sup>1)</sup> Вѣсти. Общ. гигиены. 1899. № 3, стр. 35.

## I. Медицинское изслѣдованіе.

- 1) Изслѣдованіе внѣшняго вида: выраженіе лица, взглядъ, общій и внѣшній видъ, походка, характеръ тѣлодвиженій и т. п.
- 2) Изслѣдованіе тѣлосложенія: характерн. особенности головы, состояніе зубовъ, неба, степень развитія щитовидной железы, развитіе наружныхъ половыхъ органовъ, ростъ, объемъ грудной кѣтки и кажущійся возрастъ, общая температура тѣла, болѣе рѣзкія уклоненія отъ нормальнаго строенія тѣла.
- 3) Наружный осмотръ въ особенности: существующія травматическія поврежденія или слѣдствія таковыхъ, особ. въ головѣ.
- 4) Изслѣдованіе состоянія внутреннихъ органовъ: физическое изслѣд. грудныхъ и брюшныхъ органовъ и ихъ отправленій, состояніе пульса и языка (и, если возможно, мочи), (буде возможно) внутреннее изслѣдованіе половыхъ органовъ женщинъ, въ особенности для опредѣленія беременности, если таковую можно предполагать.
- 5) Изслѣдованіе состоянія нервной системы: въ области чувствъ: рѣзкія и важныя измѣненія въ зрѣніи и слухѣ, рѣзкія разстройства, частныя и общія, чувствительность кожи; въ области движеній: производительныя движенія въ видѣ ослабленія или повышенія таковыхъ, параличей, судорогъ, конвульсій (дрожаніе языка, затрудненія рѣчи и глотанія, дрожаніе рукъ, измѣненіе почерка, шаткость и неувѣренность походки); въ области рефлекторной дѣятельности: рѣзкое, общее или частичное, повышеніе или пониженіе рефлексовъ сухожильныхъ, въ области трофическихъ и сосудодвигательныхъ процессовъ; высыпи на кожѣ, мышечныя и костныя атрофіи и мѣстныя разстройства кровообращенія; въ области автоматическихъ разстройствъ: неправильность дыханія, сердцебіенія, моченскаанія и т. п.
- 6) Изслѣдованіе состоянія психической дѣятельности: настроеніе духа (подавленность или возбужденіе, существованіе или отсутствіе мнимыхъ или ложныхъ ощущеній, галлюцинаціи или иллюзіи, съ указаніемъ, если возможно, ихъ объективныхъ признаковъ, идей бреда, съ указаніемъ характера ихъ (величія, преслѣдованія, отравленія, супружеской невѣрности и т. п.)<sup>1)</sup>; общій характеръ дѣйствій и поступковъ (неподвижность, молчаливость, возбужденность, словоохотливость и т. п.)<sup>2)</sup>.

## II. Сводъ свѣдѣній, добытыхъ слѣдствіемъ.

- 1) Время и характеръ проявленія первыхъ признаковъ нервнаго и душевнаго разстройства.
  - а) въ измѣненіи настроенія духа, привычекъ и поведенія изслѣдуемаго.
  - б) въ появленіи иллюзіи и галлюцинаціи, бреда, насильственныхъ поступковъ, судорожныхъ припадковъ, параличей и т. п.
- 2) Предполагаемыя свидѣтелями ближайшія причины проявленія нервнаго или душевнаго разстройства.

<sup>1)</sup> Мед. Совѣтъ дополнилъ вопросомъ о содержаніи идей бреда.

<sup>2)</sup> Мед. Совѣтъ добавилъ вопросъ о существованіи или отсутствіи временныхъ помраченій сознанія, головокруженій или сильныхъ головныхъ болей, съ указаніемъ, по возможности, сопровождающихъ эти состоянія объективныхъ признаковъ.



3) Даныя для уясненія предполагаемыхъ отдаленныхъ причинъ проявленія нервнаго или душевнаго разстройства: наслѣдственность, болѣзни ранняго возраста, неправильность воспитанія, нецѣлительность половыхъ отравленій, раннія половыя излишества, пьянство, перенесеніе острыхъ и хроническихъ болѣзней (тифъ, сифилисъ) или тяжелыхъ поврежденій (ушибы и раненія), нравственныя потрясенія, продолжительно дѣйствующія душевныя угнетенія.

Всѣхъ уголовныхъ дѣлъ нами пересмотрѣно 10.000. Изъ этого числа 7.658 дѣлъ были о преступленіяхъ, совершенныхъ въ самомъ г. С.-Петербургѣ, а остальные 2.342 дѣла—о преступленіяхъ бывшихъ въ уѣздахъ и уѣздныхъ городахъ С.-Петербургской губерніи. Брался дѣла для обзоренія не по годамъ, а по времени поступленія ихъ въ Архивъ и начали съ самыхъ позднѣйшихъ дѣлъ, т. е. съ недавно поступившихъ и шли постепенно къ дѣламъ болѣе старымъ; самыми старыми дѣлами, которыя были въ нашемъ распоряженіи, оказались дѣла о преступленіяхъ совершенныхъ въ 1883 г., а самыми позднѣйшими дѣлами, были дѣла о преступленіяхъ совершенныхъ въ 1897 и 1898 гг. <sup>1)</sup> Всѣ разсмотрѣнныя нами дѣла въ отношеніи пьянства подсудимыхъ и потерпѣвшихъ распредѣлялись такъ:

| ДѢЛА:   | Гор. С.-Петербургъ. | Уѣзды. | Всѣхъ дѣлъ. |
|---|---------------------|--------|-------------|
| I. Въ которыхъ подсудимые и потерпѣвшіе были трезвые . . . . .  | 4.216               | 1.301  | 4.517       |
| II. Въ которыхъ трезвые подсудимые совершили преступл. надъ пьянымъ лицомъ . . . . .  | 337                 | 171    | 508         |
| III. Въ которыхъ подсудимые были не только пьяны, но о которыхъ былъ отзывъ какъ о пьяницахъ . . . . .                                    | 1.376               | 267    | 1.643       |
| IV. Въ которыхъ было установлено, что подсудимые были пьяны во время совершен. преступленія (отзыва, какъ о пьяницахъ, не было) . . . . . | 1.729               | 603    | 2.332       |

Въ числѣ дѣлъ I—III группъ было дѣлъ:

|   |     |     |     |
|---|-----|-----|-----|
| Гдѣ подсудим. и потерпѣвш. были пьяные . . . . .            | 475 | 171 | 646 |
| Дѣлъ, гдѣ подсудимые пьянствовали до преступленія . . . . . | 83  | 33  | 116 |

<sup>1)</sup> Наши занятія въ Архивѣ Суда начались съ мая 1898 г. и окончились въ концѣ февраля 1899 г.

|  |       |       |       |
|--|-------|-------|-------|
| Дѣлъ, гдѣ было пьянство послѣ преступленія . . . . . | 209   | 55    | 264   |
| Всѣхъ дѣлъ . . . . .                                 | 7.658 | 2.342 | 1.000 |

Въ итогѣ изъ этой таблицы получается:

| Мѣсто совершенія преступленія:<br>г. С.-Петербургъ. Уѣздн. гор. и селен.                               |       |           |       |           |
|--|-------|-----------|-------|-----------|
| I. Дѣлъ о преступленіяхъ, въ которыхъ подсудимые были <i>трезвые</i> . . . . .                         | 4.553 | 59.5%     | 1.472 | 62.8%     |
| Дѣлъ, гдѣ подсудимые были <i>пьяницы и пьяные</i> . . . . .  | 3.105 | 40.5%     | 870   | 37.2%     |
| <hr/>  |       |           |       |           |
| II. Дѣлъ о преступленіяхъ, гдѣ <i>не было замѣшано пьянство</i> подсудимыхъ или потерпѣвшихъ . . . . . | 4.216 | или 55.1% | 1.301 | или 55.6% |
| Дѣлъ, гдѣ <i>было замѣшано пьянство</i> . . . . .  | 3.442 | „ 44.9%   | 1.041 | „ 44.4%   |
| <hr/>  |       |           |       |           |
| Итого . . . . .  | 7658  | или 100%  | 2342  | или 100%  |

Такимъ образомъ,  $\frac{0}{100}$  уголовныхъ дѣлъ для г. Спб. и уѣздовъ въ которыхъ было и не было замѣшано пьянство, почти одинаковы; хотя и есть разница—что ихъ было больше въ г. Спб., чѣмъ въ уѣздахъ, но эта разница очень незначительная; зато въ цифрахъ дѣлъ, въ которыхъ подсудимые были или пьяницы или находились въ моментъ совершенія преступленія въ пьяномъ видѣ, есть довольно замѣтная разница, а именно, что число такихъ дѣлъ возникаетъ больше въ г. С.-Петербургѣ, чѣмъ въ уѣздахъ.

Разсматривая уголовныя дѣла для выясненія, вопроса въ трезвомъ или пьяномъ видѣ находился обвиняемый при совершеніи преступленія, приходилось принимать во вниманіе не одно заявленіе лица, привлеченнаго къ отвѣтственности за преступное дѣяніе, что онъ былъ въ нетрезвомъ состояніи, когда совершалъ преступленіе, а обвинительный актъ, показаніе потерпѣвшаго и показанія свидѣтелей. Надо сказать, что обвиняемые очень нерѣдко для смягченія или оправданія своего проступка ссылались на состояніе опьяненія, но если оно не находило себѣ подтвержденія въ другихъ данныхъ дѣла, приходилось къ такому заявленію относиться съ недовѣріемъ и отмѣчать преступника находившимся въ трезвомъ состояніи въ моментъ преступленія. Попадались случаи, гдѣ подсудимые заявляли, что они вовсе не были пьяны, когда ихъ ловили на мѣстѣ преступленія, а между тѣмъ свидѣтельскими показаніями устанавливалось обратное обстоятельство. Такъ, одинъ изъ обвиняемыхъ, найденный на чердакѣ дома одѣтымъ въ женскую кофту и юбку, изъ украденнаго

Таблица № 27

Распределение уголовн. дѣлъ по роду преступлений съ обозначеніемъ,

| Статьи<br>Уложения<br>о наказа-<br>ніяхъ<br>уголов-<br>ныхъ. | Названіе преступленій.   | Число уголовныхъ дѣлъ въ которыхъ были |        |        |                                 |        |         |        |   |        |        |
|--|--|--|--------|--------|---------------------------------|--------|---------|--------|---|--------|--------|
|  |  | Трезвые.<br>преступики.                |        |        | Преступники<br>пьяницы. пьяные. |        |         |        | Преступн. пья-<br>ницы и пья-<br>ные вѣсть. |        |        |
|  |  | г. Слб.                                | Уѣзды. | Итого. | г. Слб.                         | Уѣзды. | г. Слб. | Уѣзды. | г. Слб.                                     | Уѣзды. | Итого. |
| 176—240  | Преступл. противъ вѣры . . .   | 32                                     | 30     | 62     | 24                              | 17     | 25      | 20     | 49  | 37     | 86     |
| 262—328  | Пр. пр. порядка управленія .   | 333                                    | 90     | 423    | 24                              | 3      | 94      | 88     | 118   | 91     | 209    |
| 329—505  | Прест. и прост. по службѣ го-<br>сударствен. и обществен.                            | 77                                     | 106    | 183    | 10                              | 4      | 34      | 41     | 44  | 45     | 89     |
| 506—547  | Прест. и прост. противъ поста-<br>новл. о повинностяхъ госу-<br>дарств. и обществен. | 4                                      | 2      | 6      | —                               | —      | —       | —      | —   | —      | —      |
| 548—830  | Пр. пр. имущ. и дох. казны.  | 22                                     | 8      | 30     | 7                               | 5      | 3       | 3      | 10  | 8      | 18     |
| 831—1404   | Прес. и прост. пр. общ. благо-<br>устр. и благочин. (и бродяг.)                      | 961                                    | 96     | 1.057  | 76                              | 4      | 77      | 11     | 153   | 15     | 168    |
| 1405—1448  | Пр. пр. законов. о состоян.  | 19                                     | 2      | 21     | 10                              | —      | 6       | —      | 16  | —      | 16     |
| 1449—1471  | Смертоубійство (и дѣтоуб.).  | 301                                    | 181    | 482    | 79                              | 33     | 114     | 58     | 193   | 91     | 284    |
| 1472—1476  | Самоубійство (вынужд. самоуб.)   | 4                                      | —      | 4      | —                               | —      | —       | —      | —   | —      | —      |
| 1477—1496  | Нанесеніе увѣчья, ранъ и<br>друг. поврежденій . . .                                  | 272                                    | 225    | 497    | 56                              | 30     | 257     | 209    | 313   | 239    | 552    |
| 1513—1522  | Оставл. челов. въ опасности .  | —                                      | —      | —      | —                               | —      | —       | —      | —   | —      | —      |
| 1523—1532  | Растлѣн. и изнасил. . . . .  | 19                                     | 32     | 51     | 2                               | 5      | 29      | 23     | 31  | 28     | 59     |
| 1533—1534  | Непосред. личныя оскорбленія   | 4                                      | 2      | 6      | 1                               | 3      | 2       | 1      | 3   | 4      | 7      |
| 1535—1539  | Клевета и распротр. оскор-<br>бител. для чести сочинен.<br>изображ. и слуховъ . . .  | 25                                     | 6      | 31     | —                               | —      | —       | —      | —   | —      | —      |
| 1549—1585  | Прест. прот. союза брачнаго  | 29                                     | 5      | 34     | —                               | —      | 2       | —      | 2   | —      | 2      |
| 1591—1592  | Прест. дѣтей пр. родител. . .  | —                                      | 1      | 1      | 2                               | —      | 1       | 1      | 3   | 1      | 4      |
| 1593—1597  | Кровосм. и любодѣян. . . . .   | 8                                      | 11     | 19     | 2                               | —      | —       | —      | —   | —      | —      |
| 1598—1600  | Злоупотребл. властью опеку-<br>нами и попечителями . . .                             | 2                                      | —      | 2      | —                               | 2      | —       | —      | 2   | 2      | 4      |
| 1606—1615  | Поджогъ . . . . .  | 84                                     | 60     | 144    | 11                              | —      | —       | —      | —   | —      | —      |
| 1627—1636  | Разбой . . . . .   | 15                                     | 11     | 26     | 4                               | 9      | 6       | 27     | 17  | 36     | 53     |
| 1637—1643  | Грабежъ . . . . .  | 361                                    | 78     | 439    | 124                             | 2      | 6       | 3      | 10  | 5      | 15     |
| 1644—1664  | Кража . . . . .  | 1.603                                  | 500    | 2.103  | 907                             | 35     | 139     | 38     | 263   | 73     | 336    |
| 1665—1675  | Мошенничество . . . . .  | 71                                     | 2      | 73     | 4                               | 113    | 894     | 79     | 1.801                                       | 192    | 1.993  |
| 1677—1685  | Присвоеніе, растрата и утай-<br>ка чужой собственности . . .                         | 225                                    | 12     | 237    | 30                              | 2      | 5       | 1      | 9   | 1      | 10     |
| 1686—1711  | Прест. и прост. по договорамъ<br>и друг. обязательств. . . . .                       | 82                                     | 12     | 94     | 3                               | —      | 2       | —      | 5   | —      | 5      |
|  |  | 4.553                                  | 1.472  | 6.025  | 1.376                           | 267    | 1.729   | 603    | 3.105                                       | 870    | 3.975  |
|  |  |  |        |        | 1.643                           |        | 2.332   |        |   |        |        |

стр. 209).

резвые или пьяные были преступники, совершившие эти преступления.

| Всѣхъ дѣлъ. | Въ томъ числѣ дѣлъ, въ которыхъ были:     |        |                                  |        |  |        |         |        | Гор. С.-Петербур.                 |                    |        | Уѣзды Спб. губ.                   |                                   |        | Всѣхъ уголовныхъ дѣлъ, въ которыхъ: |                                   |        |  |                                   |  |  |
|-------------|---|--------|----------------------------------|--------|--|--------|---------|--------|-----------------------------------|--------------------|--------|-----------------------------------|-----------------------------------|--------|-------------------------------------|-----------------------------------|--------|--|-----------------------------------|--|--|
|             | Преступники трезвые, а потерпѣвшіе пьяны. |        | Преступники и потерпѣвшіе пьяны. |        | Пьянство преступниковъ: до преступленія. послѣ преступленія. |        |         |        | Уголовныхъ дѣлъ, въ которыхъ:     |                    |        | Уголовныхъ дѣлъ, въ которыхъ:     |                                   |        | Уголовныхъ дѣлъ, въ которыхъ:       |                                   |        |  |                                   |  |  |
|             | г. Спб.                                   |        | Уѣзды.                           |        | г. Спб.  |        | Уѣзды.  |        | г. Спб.                           |                    | Уѣзды. |                                   | Подсудимые и потерпѣвшіе трезвые. |        |                                     | Подсудимые и потерпѣвшіе трезвые. |        |  | Подсудимые и потерпѣвшіе трезвые. |  |  |
|             | г. Спб.                                   | Уѣзды. | г. Спб.                          | Уѣзды. | г. Спб.  | Уѣзды. | г. Спб. | Уѣзды. | Подсудимые и потерпѣвшіе трезвые. | Замѣшано пьянство. | Итого. | Подсудимые и потерпѣвшіе трезвые. | Замѣшано пьянство.                | Итого. | Подсудимые и потерпѣвшіе трезвые.   | Замѣшано пьянство.                | Итого. |  |                                   |  |  |
| 148         | —   | —      | —                                | —      | 4  | 2      | 5       | 6      | 32                                | 49                 | 81     | 30                                | 37                                | 67     | 62                                  | 86                                | 148    |  |                                   |  |  |
| 634         | —   | —      | —                                | —      | 6  | —      | —       | 2      | 333                               | 118                | 451    | 90                                | 91                                | 181    | 423                                 | 209                               | 632    |  |                                   |  |  |
| 272         | 4   | 3      | 2                                | 1      | —  | —      | 2       | 1      | 73                                | 48                 | 121    | 103                               | 48                                | 151    | 176                                 | 96                                | 272    |  |                                   |  |  |
| 6           | —   | —      | —                                | —      | —  | —      | —       | —      | 4                                 | —                  | 4      | 2                                 | —                                 | 2      | 6                                   | —                                 | 6      |  |                                   |  |  |
| 48          | —   | —      | —                                | —      | —  | —      | —       | —      | 22                                | 10                 | 32     | 8                                 | 8                                 | 16     | 30                                  | 18                                | 48     |  |                                   |  |  |
| 1.225       | 11  | 3      | 8                                | 2      | 10   | —      | 21      | 1      | 950                               | 164                | 1.114  | 93                                | 18                                | 111    | 1.043                               | 182                               | 1.225  |  |                                   |  |  |
| 37          | 2   | —      | —                                | —      | 1  | —      | 2       | —      | 17                                | 18                 | 35     | 2                                 | —                                 | 2      | 19                                  | 18                                | 37     |  |                                   |  |  |
| 766         | 32  | 41     | 94                               | 31     | 6  | 2      | 3       | 12     | 269                               | 225                | 494    | 140                               | 132                               | 272    | 409                                 | 357                               | 766    |  |                                   |  |  |
| 4           | —   | —      | —                                | —      | —  | —      | —       | —      | 4                                 | —                  | 4      | —                                 | —                                 | —      | 4                                   | —                                 | 4      |  |                                   |  |  |
| 1.049       | 49  | 42     | 92                               | 56     | —  | —      | —       | —      | 223                               | 362                | 585    | 183                               | 281                               | 464    | 406                                 | 643                               | 1.049  |  |                                   |  |  |
| 110         | 2   | 1      | 3                                | 2      | 5  | —      | 7       | —      | 17                                | 33                 | 50     | 29                                | 31                                | 1      | 46                                  | 64                                | 110    |  |                                   |  |  |
| 13          | 1   | 2      | —                                | 1      | —  | —      | —       | —      | 3                                 | 4                  | 7      | —                                 | 6                                 | 6      | 3                                   | 10                                | 13     |  |                                   |  |  |
| 31          | —   | —      | —                                | —      | —  | —      | —       | —      | 25                                | —                  | 25     | 6                                 | —                                 | 6      | 31                                  | —                                 | 31     |  |                                   |  |  |
| 36          | 2   | —      | —                                | —      | —  | —      | —       | —      | 27                                | 4                  | 31     | 5                                 | —                                 | 5      | 32                                  | 4                                 | 36     |  |                                   |  |  |
| 5           | —   | 1      | —                                | —      | —  | —      | —       | —      | —                                 | 3                  | 3      | —                                 | 2                                 | 2      | —                                   | 5                                 | 5      |  |                                   |  |  |
| 23          | —   | —      | —                                | —      | 1  | —      | 1       | —      | 8                                 | 2                  | 10     | 11                                | 2                                 | 13     | 19                                  | 4                                 | 23     |  |                                   |  |  |
| 2           | —   | —      | —                                | —      | —  | —      | —       | —      | 2                                 | —                  | 2      | —                                 | —                                 | —      | 2                                   | —                                 | 2      |  |                                   |  |  |
| 197         | —   | —      | —                                | —      | —  | —      | 5       | —      | 84                                | 17                 | 101    | 60                                | 36                                | 96     | 144                                 | 53                                | 197    |  |                                   |  |  |
| 41          | 3   | 4      | 3                                | 1      | —  | —      | 2       | 2      | 12                                | 13                 | 25     | 7                                 | 9                                 | 16     | 19                                  | 22                                | 41     |  |                                   |  |  |
| 775         | 125                                       | 51     | 116                              | 41     | 8  | 3      | 6       | 5      | 236                               | 388                | 624    | 27                                | 124                               | 151    | 263                                 | 512                               | 775    |  |                                   |  |  |
| 4.100       | 101                                       | 19     | 156                              | 34     | 42   | 10     | 106     | 24     | 1.502                             | 1.902              | 3.404  | 481                               | 211                               | 692    | 1.983                               | 2.113                             | 4.096  |  |                                   |  |  |
| 83          | 2   | —      | —                                | —      | —  | —      | —       | —      | 69                                | 11                 | 80     | 2                                 | 1                                 | 3      | 71                                  | 12                                | 83     |  |                                   |  |  |
| 302         | 2   | 2      | —                                | 2      | —  | —      | 61      | 2      | 223                               | 65                 | 288    | 10                                | 4                                 | 14     | 233                                 | 69                                | 302    |  |                                   |  |  |
| 99          | 1   | —      | 1                                | —      | —  | —      | —       | —      | 81                                | 6                  | 87     | 12                                | —                                 | 12     | 93                                  | 6                                 | 99     |  |                                   |  |  |
| 10.000      | 337                                       | 171    | 475                              | 171    | 83   | 33     | 209     | 55     | 4.216                             | 3.442              | 7.658  | 1.301                             | 1.041                             | 2.342  | 5.517                               | 4.483                             | 10.000 |  |                                   |  |  |

имъ бѣля, и спавшій на узлѣ съ послѣднимъ, упорно отрицалъ, что былъ пьяный; свидѣтели, между тѣмъ, утверждали, что когда этого вора разбудили, то онъ ничего не понималъ, былъ такъ пьянъ, что пришлось сводить съ лѣстницы, и только въ участкѣ, проспавшись, пришелъ въ себя; прошлое этого субъекта было неизвѣстно; раньше онъ судился два раза за кражу, былъ наказанъ; теперь, въ третій разъ, ему грозило болѣе серьезное наказаніе, но присяжные оправдали его.

Въ другомъ случаѣ былъ рано утромъ пойманъ воръ, который пытался по водосточной трубѣ подняться къ открытому окну второго этажа; обвиняемый утверждалъ, что былъ пьянъ и ничего не помнилъ, есылался на продолжительное пьянство до преступленія, а свидѣтели утверждали, что онъ былъ трезвый; такъ какъ это была третья кража, то его судили съ присяжными и ему пришлось «отсидѣвать». Если въ первомъ случаѣ вопросъ о пьяномъ состояніи обвиняемаго въ кражѣ былъ внѣ сомнѣній, то въ послѣднемъ случаѣ— трезвое состояніе въ моментъ совершенія преступленія оставалось подъ сомнѣніемъ, а врачебной экспертизы произведено не было. Сомнительные случаи, хотя не часто, но попадались и приходилось не мало тратить времени на отыскиваніе доказательствъ, подтверждающихъ или отрицающихъ заявленіе подсудимаго о пьянствѣ.

Такъ какъ въ уголовной практикѣ нерѣдко бываетъ, что при возникновеніи одного дѣла, обнаруживаются другія уголовныя дѣла, которыя обвиняемый до этого совершилъ, то его обыкновенно судятъ по совокупности преступленій и приговариваютъ къ одному наказанію за всѣ преступныя дѣянія. Здѣсь мы брали то преступленіе, за которое слѣдовало болѣе тяжкое наказаніе. Если объ обвиняемомъ существовали два обвинительныхъ акта по разнымъ преступленіямъ, то мы брали оба преступленія порознь; если же по нѣсколькимъ, одновременно совершеннымъ преступленіямъ (напр., убійство и ограбленіе, кража и поджогъ и т. п.), — то мы брали опять-таки то преступленіе, за которое болѣе тяжкое наказаніе. Въ сомнительныхъ случаяхъ мы обращались за совѣтомъ къ кому-либо изъ юристовъ или присяжныхъ повѣренныхъ, которые занимались одновременно съ нами въ Архивѣ Суда, и, пользуясь ихъ указаніями, вносили дѣло въ ту или другую категорію, изъ принятыхъ при группировкѣ, преступленій. Однимъ словомъ, дѣлалось все, что было возможно сдѣлать, чтобы при разработкѣ матеріаловъ избѣгнуть ошибокъ.

Распределение уголовных дѣлъ по роду преступленія приводится въ прилагаемой табл. № 27 на стр. 206—207. Каждая группа дѣлъ въ свою очередь разбита на нѣсколько отдѣльных группъ, въ которыхъ отмѣчено: трезвые или пьяные были подсудимые при совершеніи преступленія, надѣ трезвымъ или пьянымъ оно совершено и т. д. Для того, чтобы избѣгнуть дробленія цифръ, мы всѣ уголовныя дѣла разбили на 25 группъ, придерживаясь здѣсь группировки преступленій, имѣющихся въ Уложеніи о наказаніяхъ уголовныхъ и исправительныхъ 1885 г.

Обращаясь къ таблицѣ № 27, остановимся преимущественно на цифрахъ о числѣ дѣлъ, гдѣ подсудимые были пьяны или были завѣдомые пьяницы и также въ моментъ совершенія преступленія находились, если не въ состояніи опьяненія, то во всякомъ случаѣ были подѣ влияніемъ хронич. злоупотребленія спиртными напитками, слѣдовательно, и въ томъ и въ другомъ случаѣ они являлись людьми какъ бы ненормальными и до нѣкоторой степени не отвѣтственными за свои дѣйствія. Между какими уголовными дѣлами, возникшими въ г. С.-Петербургѣ и въ уѣздахъ С.-Петербургской губ. было больше всего подобныхъ дѣлъ, въ поясненіе къ таблицѣ № 27 даетъ отвѣтъ таблица № 28, а для разъясненія вопроса вообще объ участіи пьянства въ преступленіи даетъ отвѣтъ таблица № 29.

Объ послѣднихъ таблицы показываютъ, что дѣла съ пьяными и съ пьяницами преступниками и вообще съ пьянствомъ, замѣшаннымъ или со стороны лица, совершившаго преступное дѣяніе, или со стороны потерпѣвшаго, бывшаго въ пьяномъ видѣ, когда надѣ нимъ совершено преступленіе,—всѣ эти дѣла для столицы и для уѣздовъ даютъ неодинаковый  $\%$  участія пьянства.

Такъ, въ г. С.-Петербургѣ всѣ дѣла (табл. № 28) по оскорбленію дѣтьми родителей имѣютъ преступниковъ пьяницъ, а въ уѣдѣ—въ 50 $\%$  случаевъ; эти же дѣла, гдѣ замѣшано вообще пьянство дали по 100 $\%$  и для г. Спб. и для уѣздовъ; въ одномъ изъ послѣднихъ случаевъ—сынъ-пьяница оскорбилъ мать, а въ другомъ случаѣ—причиною оскорбленія былъ раздѣлъ имущества съ отцомъ въ уѣдѣ—виновникомъ раздѣла былъ пьяница отецъ, а сынъ былъ трезвый; въ уѣдѣ же былъ одинъ случай, гдѣ пьянаго кабатчикъ взвалилъ въ сани, хлестнулъ лошадь, чтобы она привезла своего хозяина домой, и она привезла его, но замерзшаго отъ стужи.

Въ г. Спб. слѣдующее мѣсто между дѣлами, гдѣ преступники

Т а б л и ц а № 28 (къ стр. 209).

Уголовныя дѣла, въ которыхъ преступленіе было совершено преступниками, находившимися въ состояніи опьяненія или которые были пьяницами.

| Мѣсто совершенія преступленій:<br>гор. С.-Петербургъ.     | Общая цифра уголовн. дѣлъ для г. Спб.                 |                        |      | Мѣсто совершенія преступленій:<br>уѣзды Спб. губ.      | Общая цифра уголовн. дѣлъ для уѣздовъ.                |                        |      |
|---|---|------------------------|------|--|---|------------------------|------|
|   | Число дѣлъ, гдѣ преступники были пьяны или пьяницами. | % къ общей цифрѣ дѣлъ. |      |  | Число дѣлъ, гдѣ преступники были пьяны или пьяницами. | % къ общей цифрѣ дѣлъ. |      |
| Названіе преступленій.                                    |   |                        |      | Названіе преступленій.                                 |   |                        |      |
| Пр. дѣтей противъ родителей . . . . .                     | 3   | 3                      | 100  | Непосредств. личныя оскорбленія . . . . .              | 6   | 4                      | 66,7 |
| Пр. п. чести, цѣломудрія женщинъ . . . . .                | 50  | 31                     | 62,0 | Пр. пр. вѣры (богохульство и святотатство) . . . . .   | 67  | 37                     | 52,9 |
| Пр. п. вѣры (богохул. и святотат.) . . . . .              | 81  | 49                     | 60,5 | Увѣчья, раны и пр. поврежденія . . . . .               | 464   | 239                    | 51,5 |
| Увѣчья, раны и др. поврежденія . . . . .                  | 585   | 313                    | 53,5 | Пр. п. порядка управленія . . . . .                    | 181   | 91                     | 50,3 |
| Кража . . . . .   | 3404  | 1801                   | 52,9 | Прест. дѣтей противъ родителей . . . . .               | 2   | 1                      | 50,0 |
| Непосредств. личныя оскорбленія . . . . .                 | 7   | 3                      | 48,2 | Пр. противъ имуществъ и доходовъ казны . . . . .       | 16  | 8                      | 50,0 |
| Пр. п. законовъ о состояніяхъ . . . . .                   | 35  | 16                     | 45,7 | Грабежъ . . . . .                                      | 151   | 73                     | 48,3 |
| Грабежъ . . . . .   | 624   | 263                    | 42,1 | Пр. п. (женской) чести и цѣломудрія женщинъ . . . . .  | 60  | 28                     | 46,6 |
| Смертоубійство . . . . .                                  | 394   | 193                    | 39,0 | Поджогъ . . . . .                                      | 96  | 36                     | 37,5 |
| Пр. по службѣ госуд. и общественной . . . . .             | 121   | 44                     | 36,3 | Смертоубійство . . . . .                               | 272   | 91                     | 33,4 |
| Разбой . . . . .  | 25  | 8                      | 32,0 | Мошенничество . . . . .                                | 3   | 1                      | 33,3 |
| Поджогъ . . . . .   | 101   | 17                     | 31,2 | Разбой . . . . .                                       | 16  | 5                      | 31,2 |
| Пр. п. имуществъ и доходовъ казны . . . . .               | 32  | 10                     | 31,2 | Пр. по службѣ госуд. и общественной . . . . .          | 151   | 45                     | 29,8 |
| Пр. п. порядка управленія . . . . .                       | 451   | 118                    | 26,1 | Кража . . . . .  | 692   | 196                    | 28,3 |
| Присвоен. растрата и утайка чужой собственности . . . . . | 288   | 63                     | 21,8 | Кровосмѣшеніе и прелюбодѣяніе . . . . .                | 13  | 2                      | 15,3 |
| Кровосмѣшен. и прелюбодѣяніе . . . . .                    | 10  | 2                      | 20,0 | Присвоен. и растрата чужой собственности . . . . .     | 14  | 2                      | 14,2 |
| Пр. пр. обществ. благоустр. и благочин. . . . .           | 1114  | 153                    | 13,7 | Пр. п. обществ. благоустройства и благочинія . . . . . | 111   | 15                     | 13,7 |
| Мошенничество . . . . .                                   | 80  | 9                      | 11,2 |  |   |                        |      |
| Пр. п. союза брачнаго . . . . .                           | 31  | 2                      | 6,4  |  |   |                        |      |
| Пр. по договорамъ и обязательствамъ . . . . .             | 87  | 5                      | 5,7  |  |   |                        |      |
| Всѣхъ дѣлъ . . . . .                                      | 7658  | 3005                   | 40,5 | Всѣхъ дѣлъ . . . . .                                   | 2342  | 870                    | 37,2 |

Табл. VI.




- 1) Пр. дѣтей противъ родителей.
- 2) Пр. п. чести и цѣломудрія женщинъ.
- 3) Пр. п. вѣры (богох. и святотат.).
- 4) Увѣчья, раны и др. поврежденія.
- 5) Кража.
- 6) Пр. п. законовъ о состояніяхъ.
- 7) Непосредств. личн. оскорбленія.
- 8) Грабежъ.
- 9) Смертоубійство.
- 10) Пр. по службѣ государств. и обществ.
- 11) Разбой.
- 12) Поджогъ.
- 13) Пр. п. имущества и доходовъ казны.
- 14) Пр. п. порядка управленія.
- 15) Присвоен., растрата и утайка чужой собственности.
- 16) Кровосмѣшеніе и прелюбодѣяніе.
- 17) Пр. пр. общ. благоустр. и благочин.
- 18) Мошенничество.
- 19) Пр. п. союза брачн.
- 20) Пр. по договорамъ и обязательствамъ.

Число въ % уголовныхъ дѣлъ, въ которыхъ обвиняемые были пьяницы или пьяные во время совершенія преступленія.

□ Гор. С.-Петербургъ    ■ Уезды СПб. губ.





Число въ % уголовныхъ дѣлъ, въ которыхъ замѣщено пьянство.

□ Гор. С.-Петербургъ ■ Уѣзды СПб. губ.

Т а б л и ц а № 29 (въ стр. 212).

Уголовныя дѣла, въ которыхъ подсудимые были пьяницы или пьяные при совершеніи преступленія, или преступленіе совершено надъ пьянымъ.

| Мѣсто совершенія<br>преступленія:<br>гор. С.-Петербургъ.                 | Общая цифра дѣлъ<br>для гор. С.-Петербур. | Число дѣлъ<br>въ ‰ изъ<br>общей циф-<br>ры, въ ко-<br>торыхъ<br>пьянство |               | Мѣсто совершенія<br>преступленія:<br>уѣзды Спб. губ.                                  | Общая цифра дѣлъ<br>для Спб. губерніи. | Число дѣлъ<br>въ ‰ изъ<br>общей циф-<br>ры, въ ко-<br>торыхъ<br>пьянство |               |
|--|---|--|---------------|---|--|--|---------------|
|  |   | не<br>ука-<br>зано.  | ука-<br>зано. |   |  | не<br>ука-<br>зано.  | ука-<br>зано. |
| Названіе престу-<br>пленій:  |   |  |               | Названіе престу-<br>пленій.   |  |  |               |
| Пр. дѣтей противъ<br>родителей . . . . .                                 | 3   | —  | 100           | Оставленіе въ опас-<br>ности безъ помощи.   | 1                                      | —  | 100           |
| Пр. п. чести и цѣ-<br>ломудрія женщинъ<br>(растл. и изнасил.)            | 50  | 34   | 66            | Прест. дѣтей противъ<br>родителей . . . . .   | 2                                      | —  | 100           |
| Грабежь . . . . .  | 624                                       | 37,8   | 62,2          | Непосредств. личныя<br>оскорбленія . . . . .  | 8                                      | —  | 100           |
| Увѣчы, раны и пр.<br>поврежденія . . . . .                               | 585                                       | 38,1   | 61,9          | Кража . . . . .   | 692                                    | 17,8   | 82,2          |
| Пр. пр. религін (бого-<br>хульство и святот.).                           | 81  | 39,5   | 60,5          | Увѣчы, раны и пр.<br>поврежденія . . . . .  | 464                                    | 39,6   | 60,4          |
| Непосредств. личныя<br>оскорбленія . . . . .                             | 8   | 48,8   | 57,2          | Разбои . . . . .  | 16                                     | 43,7   | 56,3          |
| Кража . . . . .  | 3404                                      | 44,1   | 55,9          | Пр. пр. религін (бого-<br>хульство и свято-<br>татство) . . . . .                     | 67                                     | 44,8   | 55,2          |
| Разбой . . . . .   | 25  | 48   | 52,0          | Пр. пр. чести и цѣ-<br>ломудрія женщинъ<br>(растлѣніе и изна-<br>силованіе) . . . . . | 60                                     | 48,3   | 51,7          |
| Клевета и распротр.<br>оскорб. слух. и пр.).                             | 25  | 48,0   | 52,0          | Пр. п. порядка управ-<br>ленія . . . . .  | 181                                    | 48,7   | 51,3          |
| Пр. пр. закона о со-<br>стояніяхъ . . . . .                              | 35  | 49,5   | 51,5          | Пр. п. имуществовъ и<br>доходовъ казны . . . . .                                      | 16                                     | 50,0   | 50,0          |
| Смертоубійство . . . . .   | 496                                       | 54,7   | 45,3          | Смертоубійство . . . . .  | 272                                    | 50,8   | 49,2          |
| Пр. п. имуществовъ и<br>доходовъ казны . . . . .                         | 32  | 61,2   | 39,7          | Привоен., растрата и<br>утайка чужой соб-<br>ственности . . . . .                     | 13                                     | 53,8   | 46,2          |
| Пр. по службѣ госу-<br>и общественной . . . . .                          | 113                                       | 64,6   | 35,4          | Поджогъ . . . . .   | 87                                     | 62,5   | 37,5          |
| Присвоен., растрата и<br>утайка чужой соб-<br>ственности . . . . .       | 288                                       | 70,3   | 29,7          | Мошенничество . . . . .   | 3                                      | 66,7   | 33,3          |
| Пр. п. порядка управ-<br>ленія . . . . .                                 | 451                                       | 73,8   | 26,2          | Грабежь . . . . .   | 151                                    | 68,2   | 31,8          |
| Пр. п. союза родствен-<br>наго (кровосмѣш. и<br>прелюбодѣяніе) . . . . . | 10  | 80   | 20,0          | Пр. по службѣ госу-<br>дарственн. и обще-<br>ственной . . . . .                       | 151                                    | 69,0   | 31,0          |
| Поджогъ . . . . .  | 101                                       | 83,1   | 16,9          | Прест. противъ обще-<br>ственного благо-<br>устройства и бла-<br>гочинія . . . . .    | 111                                    | 83,7   | 16,3          |
| Пр. п. обществ. бла-<br>гоустр. и благочин.                              | 1114                                      | 85,2   | 14,8          | Пр. прот. союза род-<br>ственного (крово-<br>смѣш. и прелюбод.)                       | 13                                     | 84,6   | 15,4          |
| Мошенничество . . . . .  | 80  | 86,2   | 13,8          |   |  |  |               |
| Пр. п. брачнаго союза.   | 31  | 87,0   | 13,0          |   |  |  |               |
| Пр. по договорамъ и<br>обязательствамъ . . . . .                         | 88  | 93,1   | 6,9           |   |  |  |               |
| Всѣхъ дѣлъ . . . . .   | 7658                                      | 55,1   | 44,9          | Всѣхъ дѣлъ . . . . .  | 2342                                   | 55,6   | 44,4          |

были пьяные или пьяницы, занимают изнасилованіе и растлѣніе (62<sup>0</sup>/<sub>0</sub>), святотатство (60,5), увѣчые и раны (53,5). а затѣмъ кражи (52,9<sup>0</sup>/<sub>0</sub>); въ уѣздѣ—богохульство (52,9) нанесеніе ранъ и увѣчій (51,5); затѣмъ идутъ преступленія противъ порядка управленія (50,3); кража въ уѣздѣ (28,8<sup>0</sup>/<sub>0</sub>), сравнительно съ городомъ, только въ половинѣ случаевъ совершается пьяницами, а въ городѣ число такихъ случаевъ доходитъ до 52,9<sup>0</sup>/<sub>0</sub>. Изнасилованія тоже, сравнительно съ городомъ, въ уѣздѣ рѣже (46,6<sup>0</sup>/<sub>0</sub>) совершаются преступниками въ пьяномъ видѣ, чѣмъ въ городѣ (62<sup>0</sup>/<sub>0</sub>).

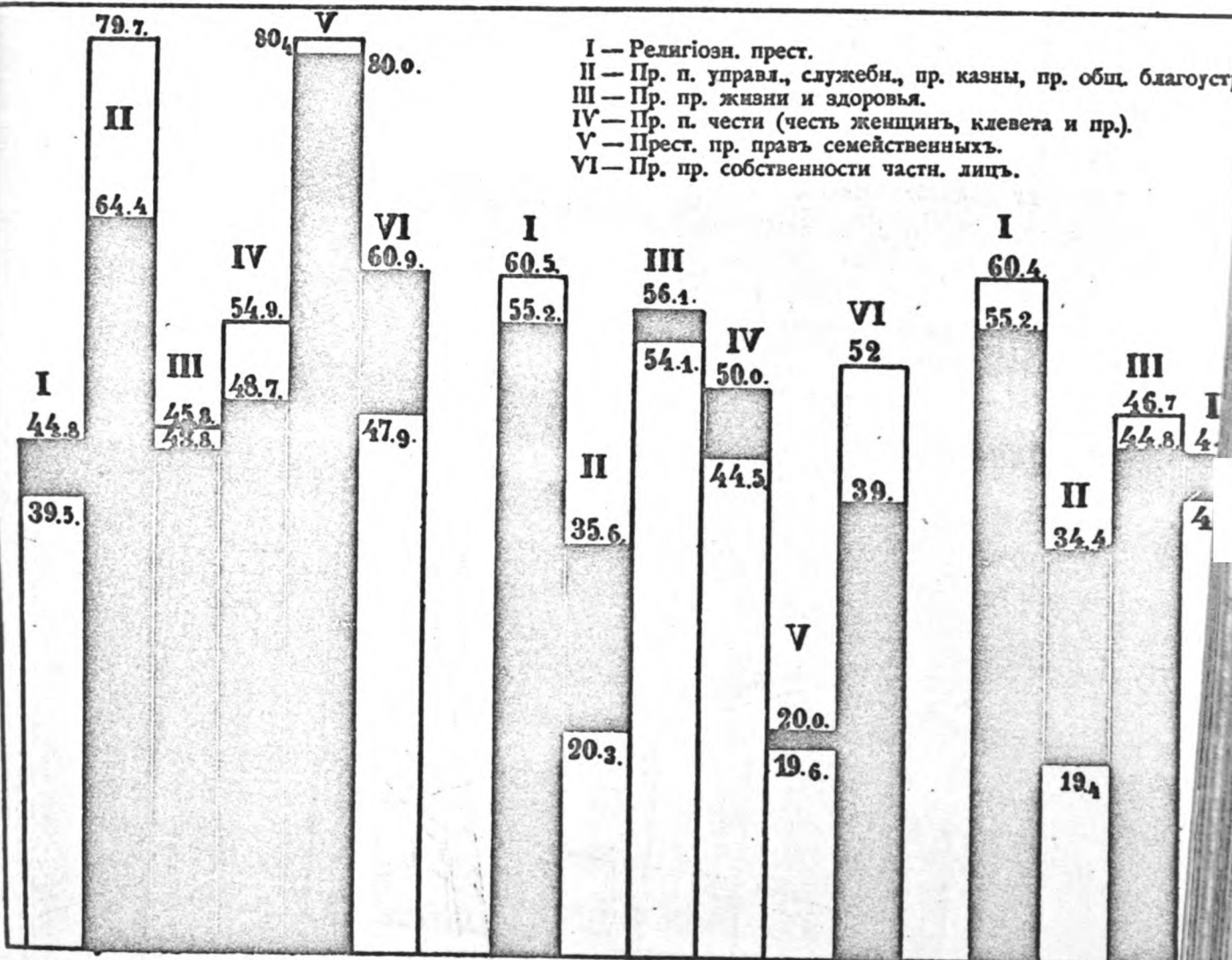
Дѣль о поджогѣ столицъ въ 31,7<sup>0</sup>/<sub>0</sub> случаевъ, гдѣ оно совершается пьяницами, въ уѣздѣ такихъ дѣль 37,5<sup>0</sup>/<sub>0</sub>. Разбой въ уѣздѣ (31,2) почти одинаково совершается пьяницами какъ и въ городѣ (32,0<sup>0</sup>/<sub>0</sub>).

Изъ таблицы 29 видно, что наибольшая цифра дѣль, гдѣ замѣшано пьянство, послѣ преступленій дѣтей противъ родителей (городъ и уѣздъ по 100%), и случая оставленія въ опасности пьянаго (уѣзд.) и личныхъ оскорбленій (уѣзд.) приходится въ городѣ на растлѣніе и изнасилованіе (66<sup>0</sup>/<sub>0</sub>), а въ уѣздѣ на кражи (82,2<sup>0</sup>/<sub>0</sub>); далѣе идутъ: въ городѣ—грабежъ (62,2<sup>0</sup>/<sub>0</sub>), а въ уѣздѣ—раны и увѣчые (60,4); нанесеніе ранъ и увѣчій въ городѣ и въ уѣздѣ приблизительно одинаково: для города въ 61,9<sup>0</sup>/<sub>0</sub>, а для уѣзда—въ 60,4<sup>0</sup>/<sub>0</sub>. Затѣмъ, въ городѣ слѣдуютъ дѣла съ пьянствомъ: святотатство и богохульство (60,5), въ уѣздѣ—разбой (56,3), а затѣмъ—святотатство (52,2<sup>0</sup>/<sub>0</sub>), и т. д.

Разница въ степени участія пьянства для каждой группы дѣль, какъ въ городѣ, такъ и въ уѣздѣ, дѣлается болѣе очевидною при разсмотрѣніи прилагаемыхъ графическихъ таблицъ и если всѣ уголовныя дѣла разобьемъ на слѣд. группы:

- 1) Преступленія религиозныя (ст. 176—240).
- 2) Преступленія противъ управленія, служебныя, нарушеніе разныхъ правъ и интересовъ казны, противъ обществ. благоустр. и благочинія (ст. 262—1448),
- 3) Преступленія противъ жизни (ст. 1449—1522).
- 4) Преступленія противъ чести частныхъ лицъ (честь женщины, клевета и т. п., ст. 1520—48).
- 5) Преступленія противъ правъ семейственныхъ (ст. 1549—1600).
- 6) Преступленія противъ собственности частныхъ лицъ (ст. 1601—1711).





Дѣла (въ %) съ трезвыми преступниками.

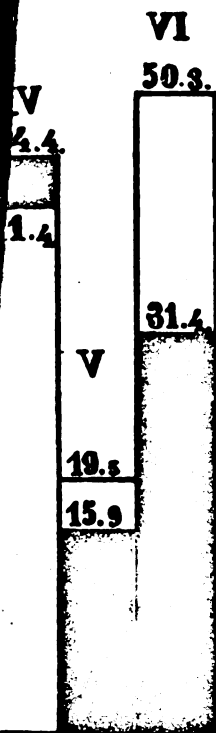
Дѣла (въ %), въ которыхъ вообще замѣшано пьянство.

Дѣла (въ %), въ которыхъ замѣшано пьянство или


□ Гор. С.-Петербургъ ■ Уѣзды СПБ. губ.

Табл. VIII.

и благочин.



торыхъ преступн.  
пьяницъ.



Посмотримъ теперь сколько, въ каждой изъ этихъ группъ уголовныхъ дѣлъ, гдѣ замѣшано пьянство. Получаются слѣдующія цифры:

| Группы уголовныхъ дѣлъ.   | Гор. С.-Петербургъ. |  |      | Уѣзды С.-Петербургской губ. |  |      |
|---|---------------------|--|------|-----------------------------|--|------|
|   | Всѣхъ дѣлъ.         | Число дѣлъ, въ которыхъ пьянство замѣшано. | %.   | Всѣхъ дѣлъ.                 | Число дѣлъ, въ которыхъ пьянство замѣшано. | %.   |
| I. Прест. религіозн. (ст. 176—240)  | 81                  | 49   | 60,5 | 67                          | 47   | 55,2 |
| II. Прест. пр. порядка управл., служебн., нарушен. прав. и интерес. казны, противъ благоустройства и благочинія (ст. 262—1.428) . . . . . | 1.757               | 358  | 20,3 | 453                         | 165  | 36,5 |
| III. Прест. прот. жизни и здоровья (ст. 1.449—1.522) . . . . .  | 983                 | 587  | 59,7 | 736                         | 414  | 56,1 |
| IV. Прест. пр. чести частн. лицъ (оскобл. чести женщинъ клеветы и т. п.) (ст. 1.523—1.548)  | 84                  | 37   | 44,5 | 72                          | 37   | 50,0 |
| V. Прест. пр. правъ семейныхъ (ст. 1.549—1.600) . . . . .   | 46                  | 9  | 19,6 | 20                          | 4  | 20,0 |
| VI. Прест. пр. собств. частныхъ лицъ (1.601—1.711) . . . . .  | 4.609               | 2.402                                      | 52,1 | 984                         | 385  | 38,3 |
| Всѣхъ дѣлъ . . . . .  | 7.658               | 3.442                                      | —    | 2.342                       | 1.041                                      | —    |

Преступленія религіозныя (I гр.), противъ жизни и здоровья (III гр.) и преступленія противъ частной собственности (VI гр.) даютъ въ г. Спб., сравнительно съ уѣздами, наибольшій % дѣлъ, гдѣ преступники или потерпѣвшіе являются пьяницами или пьяными. Если во II группѣ % подобныхъ дѣлъ оказался въ Спб. меньше, чѣмъ въ уѣздахъ, то это объясняется тѣмъ, что сюда вошло много дѣлъ о незаконныхъ сожительствахъ и о бродягахъ, которыя преимущественно возникаютъ въ столицѣ, а не въ уѣздахъ, и если бы исключить эти дѣла, тогда въ этой группѣ % дѣлъ съ пьянствомъ въ г. Спб. увеличится.



Какъ распредѣлялись разсмотрѣнные нами 10 т. уголовныхъ дѣлъ по времени совершенія преступленія, видно изъ слѣд. цифрь:

| Мѣсяцы:    | Г. Спб.                        |                   | Уѣзды Спб. губ.         |       |
|------------|--------------------------------|-------------------|-------------------------|-------|
|            | Число дѣлъ, въ которыхъ трезв. | въ которыхъ пьян. | обвиняемые были: трезв. | пьян. |
| I. Янв.    | 338                            | 218               | 41                      | 39    |
| II. Февр.  | 247                            | 128               | 101                     | 71    |
| III. Март. | 223                            | 147               | 61                      | 74    |
| IV. Апр.   | 379                            | 161               | 193                     | 63    |
| V. Май     | 320                            | 160               | 118                     | 97    |
| VI. Июнь   | 416                            | 199               | 192                     | 93    |
| VII. Июль  | 476                            | 194               | 168                     | 26    |
| VIII. Авг. | 490                            | 176               | 129                     | 84    |
| IX. Сент.  | 337                            | 207               | 179                     | 119   |
| X. Окт.    | 517                            | 633               | 143                     | 99    |
| XI. Нояб.  | 409                            | 450               | 63                      | 58    |
| XII. Дек.  | 401                            | 453               | 84                      | 47    |
| Итого:     | 4553                           | 3105              | 1472                    | 870   |

Распредѣливъ эти цифрь по временамъ года, получаемъ слѣд. данныя:

|                |      |      |     |     |
|----------------|------|------|-----|-----|
| Зима (XII—II)  | 986  | 798  | 226 | 157 |
| Весна (III—V)  | 922  | 468  | 372 | 234 |
| Лѣто (VI—VIII) | 1382 | 569  | 489 | 203 |
| Осень (IX—XI)  | 1263 | 1270 | 385 | 276 |

Какъ въ г. Спб. максимумъ уголовныхъ дѣлъ, совершенныхъ трезвыми подсудимыми, приходится на лѣто (1,382 дѣла), затѣмъ на осень (1,263 дѣла), а пьяницами—на осень (1,270 дѣлъ), и на зиму (798 дѣлъ); такъ наблюдалось и въ уѣздахъ: дѣлъ съ трезвыми подсудимыми было больше всего лѣтомъ (489 дѣлъ), а съ пьяными—осенью (276 дѣлъ).

Если мы припомнимъ (табл. № 11, стр. 104), что максимумъ поступленій алкоголиковъ въ городскія больницы приходится на лѣтніе мѣсяцы, а минимумъ на зимніе, то между этими и выше приведенными цифрами какъ-будто есть нѣкоторое соответствіе: въ теплые мѣсяцы такъ называемые «опасные элементы» городского населенія слишкомъ дорожатъ своею свободою, мало нуждаются въ

платныхъ квартирахъ, имѣютъ нѣкоторый заработокъ, который и пропиваютъ, покуда не допьются до болѣзни; въ осеніе и особенно зимніе мѣсяцы—холодъ загоняетъ на квартиры, недостатокъ въ вольныхъ работахъ лишаетъ возможности заработать «на пропой», и кончается дѣло преступленіемъ. Поэтому-то лѣтомъ и весною наиболѣе частыми преступленіями являются преступления противъ жизни и личности, и противъ порядка управленія, а зимою и осенью—кража, грабежъ и мошенничество; поджоги тоже же чаще бываютъ лѣтомъ (Тарновскій, стр. 197).

## XVI.

### Свѣдѣнія объ обвиняемыхъ въ уголовныхъ преступленіяхъ по матеріаламъ Архива Спб. Окружнаго Суда.

Въ 10 т. уголовныхъ дѣлъ было подсудимыхъ 13.687 чел.

Относительно несоотвѣтствія между числомъ (10 т.) разсмотрѣнныхъ уголовныхъ дѣлъ и числомъ подсудимыхъ (13.687 чел.), замѣтимъ, что это объясняется тѣмъ обстоятельствомъ, что во многихъ преступленіяхъ иногда оказывалось и обвиняемыхъ по нѣскольку человекъ и соучастниковъ—тоже нѣсколько человекъ, то «концы преступленія» прятующихъ, то старающихся извлечь какія-либо выгоды изъ преступленія путемъ эксплуатаціи преступника и т. п. Въ уѣздѣ, напр., въ такихъ преступленіяхъ, какъ столкновение съ казенными полѣсовщиками, сопротивленіе властямъ, нанесеніе побоевъ, ранъ и смертныхъ поврежденій въ дракѣ, часто являлись по нѣскольку обвиняемыхъ, и иногда ихъ число доходило до десятка, до двухъ десятковъ. Въ городѣ еще больше оказывается такихъ дѣлъ, гдѣ бываютъ привлеченными въ качествѣ обвиняемыхъ по нѣскольку человекъ, это—кражи, не рѣдко шайкою, иногда убійство въ дракѣ, поджоги (для премій) и т. п.

Изъ 13.687 чел. подсудимыхъ было мужчинъ—12.023 чел., женщинъ—1.664 чел.; послѣднія составляли 12, % общей цифры всѣхъ обвиняемыхъ. Е. Н. Тарновскій въ своей работѣ <sup>1)</sup> даетъ намъ слѣдующія цифры осужденныхъ женщинъ въ шести судебныхъ округахъ (С.-Петербург., Московск., Казанск., Саратов., Харьковск. и Одесск.). По его подсчету на каждыя 100 чел. осужденныхъ

<sup>1)</sup> Е. Тарновскій Итоги уголовной статистики за 20 л. (1874 — 1894). Прилож. къ № 7 Журн. Мин. Юстиц. за 1899.

обоюго пола, приходилось женщинъ: въ 1874—78 гг.—8.7; въ 1879—83 гг.—9.3; въ 1884—88 гг.—10.1; въ 1889—93 гг.—10.1 и въ 1894 г.—11.5; въ Петербургскомъ судебн. округѣ за время 1884—94 гг.  $\%$  осужденныхъ женщинъ увеличился съ 10 до 14.. Н. Зеландъ <sup>1)</sup> по цифрамъ Мин. Юстиціи за 1889—93 г. даетъ  $\%$  преступности для осужденныхъ женщинъ въ Европ. Россіи—13,6 $\%$  въ окружныхъ судахъ, а у мировыхъ судей—14,4 $\%$ : Сравнивать наши цифры, которыя представляютъ *подсудимыхъ*,—цифрами г. Тарновскаго, съ *осужденными*,—хотя и нѣсколько рискованно, въ виду разнородности сравниваемыхъ элементовъ, ибо въ наше цифръ вошли и обвиняемые, и оправданные, а у г. Тарновскаго только обвиненные, но тѣмъ не менѣе  $\%$  женщинъ-преступницъ, получившійся по нашимъ цифрамъ, подходит къ цифрамъ г. Тарновскаго и Зеландъ.

Смотря потому, гдѣ было совершено преступленіе, въ столицѣ или гдѣ-либо изъ уѣздовъ С.-Петербургской губ., подсудимые распредѣлялись такъ: по преступленіямъ совершеннымъ въ столицѣ, было замѣшано 10,385 чел., изъ нихъ мужчинъ 8,997 или 86.5 $\%$  и 1,388 женщинъ или 13.4 $\%$ ; по преступленіямъ, совершеннымъ въ уѣздѣ гдѣ-либо было 3,302 подсудимыхъ, изъ нихъ—мужчинъ 3,026 или 91.5 $\%$  и женщинъ 276 или 8.4 $\%$ , слѣд. въ преступленіяхъ, совершаемыхъ гдѣ-либо по уѣзду, женщина рѣже является преступницей, чѣмъ въ городѣ, и разница здѣсь бываетъ такова: въ столицѣ изъ каждаго ста обвиняемыхъ обоюго пола—женщинъ будетъ тринадцать человекъ, а въ уѣздахъ изъ тѣхъ же ста человекъ—восемь обвиняемыхъ женщинъ.

При рѣшеніи вопроса, кого изъ подсудимыхъ отнести къ трезвымъ, кого къ пьяницамъ (беремъ это слово въ самомъ широкомъ смыслѣ), явились затрудненія, какъ быть съ бродягами, которыхъ было нами зарегистрировано 630 чел., изъ нихъ мужчинъ—627 чел. и женщинъ—3 чел. Такъ какъ въ предварительномъ слѣдствіи никакихъ данныхъ не оказывалось о прошломъ этихъ лицъ обвинительный актъ также бываетъ скуденъ свѣдѣніями объ нихъ, вслѣдствіе упорнаго отмалчиванія бродягъ на всѣ вопросы властей, поэтому нашли болѣе справедливымъ выдѣлить этихъ лицъ въ отдѣльную группу.

Изъ остающихся 13,057 чел. (13,687—630) оказалось пьяницъ 6,181 чел. или 47.3 $\%$ ; въ число 6,181 чел. нами включены какъ

<sup>1)</sup> Н. Зеландъ. Женская преступность. Спб. 1899. стр. 3.

лица, находившіеся въ состояніи опьяненія при совершеніи преступленія, такъ и лица о которыхъ слѣдствіемъ установлено, что они вообще вели нетрезвый образъ жизни. Дальше, для краткости будемъ называть ихъ всѣхъ пьяницами.

Изъ прилагаемой таблицы (цифры обвиняемыхъ безъ бродягъ) видно, что изъ каждыхъ 100 чел., совершившихъ преступленіе въ г. С.-Петербургѣ, было пьяницъ между мужчинами—51 чел., между женщинами — 38 чел.; въ уѣздахъ изъ 100 подсудимыхъ мужчинъ было пьяницъ 34 чел. изъ 100 женщинъ—22 чел.

| Подсудимые.       | Мѣсто совершенія преступленія. |     |          |      |                      |      |          |      |
|-------------------|--------------------------------|-----|----------|------|----------------------|------|----------|------|
|                   | Гор. С.-Петербургъ.            |     |          |      | Уѣзды Спб. губерніи. |      |          |      |
|                   | Мужчины.                       |     | Женщины. |      | Мужчины.             |      | Женщины. |      |
|                   |                                | %   |          | %    |                      | %    |          | %    |
| Трезвые . . . . . | 4.115                          | 49  | 858      | 62   | 1.687                | 56,3 | 216      | 78,3 |
| Пьяницы . . . . . | 4.280                          | 51  | 527      | 38,0 | 1.314                | 43,7 | 60       | 21,7 |
| Всѣхъ . . . . .   | 8.395                          | 100 | 1.385    | 100  | 3.001                | 100  | 276      | 100. |

Въ эти цифры, какъ сказано выше, не включены бродяги и непомнящіе родства, которыхъ было задержано въ г. С.-Петербургѣ трезвыми 533 муж. и 2 женщ., пьяницъ—69 муж. и 1 ж., въ уѣздѣ—трезвыхъ 23 м. и пьяницъ—2 м. и затѣмъ нами не принята во вниманіе прежняя судимость обвиняемыхъ. Едва ли можно отрицать, что какъ между бродягами, такъ и между подсудимыми, ранѣ судившимися по два, а тѣмъ болѣе по 3 и больше разъ, существуетъ значительный % пьяницъ и, если бы была возможность прослѣдить ихъ образъ жизни до момента преступленія, то несомнѣнно оказалась бы масса данныхъ за исключеніе ихъ изъ группы «трезвыхъ» подсудимыхъ. И въ самомъ дѣлѣ, могутъ ли быть въ дѣйствительности «трезвыми» подсудимыми такія лица, которыя безчисленное число разъ судятся то у мировыхъ судей, то въ окружномъ судѣ, а такіе субъекты часто встрѣчались. Такъ, между «трезвыми» подсудимыми мужчинами, совершившими преступленіе

въ г. С.-Петербургѣ было: судившихся по 4 раза-- 255 чел., совершивших преступленіе въ уѣздахъ—64 чел., по 5 разъ — 113 ч. и 18 чел., по 6 разъ—106 ч. и 2 чел., по 7 разъ — 51 ч. и 4 чел., по 8 разъ—27 ч. и 1 чел.; затѣмъ, были подсудимые, судившіеся за преступленія 9 разъ—10 ч., 10 р.—19 чел., 11 р.—3 чел., 12 р.—2 ч., 13 р.—1 ч., 14 р.—1 ч., всѣ они совершили преступленіе въ столицѣ. Между «пьяницами» мужчинами судившихся по 4 раза было 260 ч. (г. Спб.) и 42 (уѣзды) ч., по 5 разъ—64 ч. и 13 чел., по 6 разъ—43 ч. и 7 ч.; по 8 разъ—въ столицѣ—17 ч., по 9 разъ—10 ч., по 10 р.—5 ч. по 11 р.—3 ч., 13 р.—1 чел. Между женщинами большинство судилось по два раза, затѣмъ — три раза, были судившіеся четыре и пять разъ и одна судилась 8 разъ. Разница въ цифрахъ о числѣ разъ судимости мужчинъ «трезвыхъ» и «пьяницъ», выражающаяся въ томъ, что послѣднихъ, сравнительно съ первыми, гораздо меньше, между прочимъ объясняется и тѣмъ, что преступники рецидивисты иногда послѣ пьянства, въ состояніи съ похмѣлья, мучимые жаждою къ вину и не имѣя возможности раздобыть послѣдняго, идутъ на преступленіе и совершаютъ его ради вина; правда, они при задержаніи ихъ, «трезвые», ихъ ссылка на то, что они были «пьяные», не подтверждается, судебное слѣдствіе—не даетъ отвѣта какъ и гдѣ они провели день или ночь до преступленія, свидѣтельскихъ показаній, удостовѣряющихъ, что они пьяницы—нѣтъ, и они фигурируютъ въ дѣлѣ, какъ обвиняемые, совершившіе преступленіе въ трезвомъ состояніи.

Въ цифрахъ табл. на стр. 217 и 219 прежде всего обращаютъ на себя вниманіе, во-первыхъ, что въ г. Спб.  $\%$  подсудимыхъ женщинъ «пьяницъ» въ  $2\frac{1}{2}$  раза больше, чѣмъ въ деревняхъ, въ уѣздахъ: въ г. Спб.—ихъ  $10.9\%$  изъ общей цифры всѣхъ подсудимыхъ «пьяницъ», а въ уѣздахъ—всего  $4.3\%$ ; «трезвыхъ» подсудимыхъ женщинъ  $\%$ —въ городѣ, хотя и выше такого же  $\%$  для уѣзда, но разница не такая рѣзкая, какъ въ первомъ случаѣ; для г. Спб.—«трезвыхъ, подсудимыхъ женщинъ было  $17.2\%$ , а въ уѣздахъ— $11.3$ , во вторыхъ, что въ уѣздахъ  $\%$  мужчинъ подсудимыхъ «пьяницъ» выше, чѣмъ въ городѣ: въ гор. Спб. ихъ было  $90.0\%$ , а въ уѣздахъ —  $95.6\%$ ; тоже наблюдается и въ отношеніи «трезвыхъ» подсудимыхъ мужчинъ. Выше упомянуто что въ уѣздахъ, въ селахъ и деревняхъ, много преступленій совершаются не отдѣльнымъ лицомъ—или много, что двумя, а цѣлыми партіями, группами: насколько часты въ городѣ драки отдѣльныхъ лицъ, настолько

| Подсудимые:                       | Мѣсто совершенія преступленія. |          |              |          |          |                       |          |          |              |       |
|-----------------------------------|--------------------------------|----------|--------------|----------|----------|-----------------------|----------|----------|--------------|-------|
|                                   | Гор. С.-Петербургъ.            |          |              |          |          | Уѣзды С.-Петерб. губ. |          |          |              |       |
|                                   | Мужчинъ.                       | Женщинъ. | Обоего пола. | Мужчинъ. | Женщинъ. | Обоего пола.          | Мужчинъ. | Женщинъ. | Обоего пола. |       |
| а) Трезвые:                       |                                | %        |              | %        |          |                       | %        |          | %            |       |
| Холостые и дѣв-<br>вицы . . . . . | 1.997                          | 48,5     | 306          | 35,6     | 2.303    | 679                   | 40,2     | 82       | 37,9         | 761   |
| Женатые и за-<br>мужнія . . . . . | 2.047                          | 49,7     | 485          | 57,1     | 2.532    | 982                   | 58,2     | 110      | 50,9         | 1.092 |
| Вдовцы и вдовы                    | 71                             | 1,5      | 67           | 7,2      | 138      | 26                    | 1,3      | 24       | 11,1         | 50    |
| Итого . . . . .                   | 4.115                          | 82,7     | 858          | 17,2     | 4.973    | 1.687                 | 88,6     | 216      | 11,3         | 1.903 |
| б) Пьяницы:                       |                                |          |              |          |          |                       |          |          |              |       |
| Холостые и дѣв-<br>вицы . . . . . | 2.226                          | 51,9     | 233          | 44,2     | 2.459    | 604                   | 45,8     | 23       | 33,3         | 627   |
| Женатые и за-<br>мужнія . . . . . | 1.865                          | 43,5     | 252          | 47,8     | 2.117    | 671                   | 51,1     | 34       | 56,5         | 705   |
| Вдовцы и вдовы                    | 189                            | 4,5      | 42           | 7,0      | 231      | 39                    | 3,0      | 3        | 5,0          | 42    |
| Итого . . . . .                   | 4.280                          | 90,0     | 527          | 10,9     | 4.807    | 1.314                 | 95,6     | 60       | 4,3          | 1.374 |
| Всего . . . . .                   | 8.395                          | 85,8     | 1.385        | 14,1     | 9.780    | 3.001                 | 92,5     | 276      | 8,4          | 3.277 |

же часты въ уѣздѣ драки между «партіями» парней; точно также не рѣдки случаи, гдѣ чуть не вся деревня или извѣстный око-  
докъ отстаиваютъ своего односельца отъ «начальства», пытающа-  
гося описать имущество за долги; не рѣдки случаи воровства,  
гдѣ въ уѣздѣ оказывались цѣлыя шайки преступниковъ, занимав-  
шихся кто кражею, кто сбытомъ краденныхъ лошадей и т. п.  
Вотъ здѣсь то лежитъ объясненіе, что хотя въ уѣздахъ въ общемъ  
число дѣлъ, гдѣ подсудимые являются пьяницами или гдѣ замѣшано  
пьянство, и меньше, чѣмъ въ г. Спб. но въ силу вышензложенныхъ  
обстоятельствъ число подсудимыхъ пьяницъ будетъ выше въ уѣздѣ,  
чѣмъ въ столицѣ. Если женщины оказываются въ такомъ незначи-  
тельномъ числѣ случаевъ замѣшанными въ преступленіяхъ, то здѣсь  
вполнѣ подходит то объясненіе которое, даетъ Е. Н. Тарновскій  
въ этомъ отношеніи. Онъ говоритъ, что женщина менѣе всего уча-  
ствуетъ въ преступленіяхъ, требующихъ для своего исполненія зна-  
чительной физической силы, а также умственной изворотливости и

ловкости, какъ напр. въ такихъ преступленіяхъ, какъ грабежъ, разбой, кража со взломомъ или вооруженная, или въ такихъ, какъ мошенничество, подлоги, присвоеніе, лжеприсяга, лжесвидѣтельство<sup>1)</sup>; преступленія по службѣ ей недоступны, такъ какъ она не участвуетъ въ дѣлахъ государственныхъ и общественныхъ; привязанность къ домашнему очагу, ея малая подвижность, недостатокъ физической силы и энергіи,—даютъ малый % женщинъ бродягъ и нарушительницъ паспортнаго устава: зато женщина играетъ видную роль въ прелюбодѣяннн, любодѣяннн и въ кровосмѣшеннн, а въ изнасилованнн и растлѣннн она является потерпѣвшей; немалую роль она играетъ въ преступленнхъ противъ жизни:—дѣтубнйство или убнйство мужа или родственннковъ,—но это все вытекаетъ изъ тѣхъ или другихъ ненормальностей или осложненнй половой или семейной жизни. Проф. Фойницкій<sup>2)</sup> малый % преступности женщинъ объясняетъ тѣмъ, что дѣятельность ея сосредочена преимущественно въ сферахъ домашней дѣятельности.

По семейному положенню, въ г. Спб. между «трезвыми» подсудимыми было больше женатыхъ (49.7%), хотя и % холостыхъ былъ тоже очень высокій (48.5%), между женщинами—наоборотъ наблюдалось значительное преобладаннн замужннхъ; въ уѣздахъ тоже преобладали подсудимые женатые (58.2) или замужннн (50.2). Между подсудимыми «пьяницами» въ столицѣ, между мужчинами, больше было холостыхъ (51.9%), а между женщинами—замужннхъ (47.3%); въ уѣздахъ—«пьяницы» подсудимые были больше женатые и замужннн (56.5%), хотя надо все-таки сдѣлать оговорку, что % женатыхъ пьяницъ (51.1) подсудимыхъ въ уѣздахъ былъ меньше % трезвыхъ (58.2), но % холостыхъ пьяницъ (45.8)—было выше % трезвыхъ (40.2). Вдовы трезвыя въ уѣздахъ (11%) дали большій %, подсудимыхъ, чѣмъ въ городѣ (7.2%), а вдовы пьяницы дали болѣе высокій % подсудимыхъ въ городѣ (7.0), чѣмъ въ уѣздахъ (5.0).

Тарановскій<sup>3)</sup> для Росснн, того ея района, гдѣ введены окружные суды, даетъ слѣдующія цифры осужденныхъ по семейному положенню:

1) Тарановскій *op. cit.* стр. 142.

2) Проф. Фойницкій, Сѣв. Вѣстн. 1892. №№ 2 и 3.

3) Итоги рус. угол. статистики, стр. 154.

Изъ 100 осужденныхъ въ периодъ 1889—93 г. было:

|                   | Хол. Дѣв. | Жен. зам. | Вдвц. Вдов. | Развед. |
|-------------------|-----------|-----------|-------------|---------|
| Мужчинъ . . . . . | 34,5      | 62,1      | 3,3         | 0,1     |
| Женщинъ . . . . . | 42,2      | 44,6      | 12,9        | 0,3     |

По сословіямъ подсудимые распредѣлялись такъ:

Изъ таблицы № 30, на стр. 222 видно, что 54.8%<sup>0</sup> всѣхъ подсудимыхъ были крестьяне, 21.8%<sup>0</sup> мѣщане ремесленники, 3.7%<sup>0</sup> незаконнорожденные, 4.6%<sup>0</sup> бродяги, на долю остальныхъ сословій остаются 16%<sup>0</sup>.

Крестьяне и въ столицѣ, и въ уѣздахъ,—и трезвые, и пьяные составляли большинство подсудимыхъ:

|                   | Г. С.-Петербургъ. |         | Уѣзды Спб. губ. |         |
|-------------------|-------------------|---------|-----------------|---------|
|                   | Трезв.            | Пьяниц. | Трезв.          | Пьяниц. |
| Мужчины . . . . . | 55,9 *)           | 51,9    | 58,8            | 58,4    |
| Женщины . . . . . | 49,0              | 41,0    | 80,0            | 55,0    |

Въ уѣздахъ % подсудимыхъ-крестьянъ обоюго пола, и особенно женщинъ, выше, чѣмъ въ городѣ, такъ какъ въ уѣздахъ «прочія» сословія являются исключеніемъ и живутъ больше въ городахъ.

Мѣщане—подсудимые дали слѣдующія цифры:

|                   | Г. С.-Петербургъ. |         | Уѣзды Спб. губ. |         |
|-------------------|-------------------|---------|-----------------|---------|
|                   | Трезв.            | Пьяниц. | Трезв.          | Пьяниц. |
| Мужчины . . . . . | 16,0              | 24,8    | 21,4            | 20,8    |
| Женщины . . . . . | 33,8              | 38,0    | 8,3             | 20,0    |

Мѣщане и мѣщанки въ г. С.-Петербургѣ дали наибольшій % подсудимыхъ - пьяницъ; въ уѣздѣ наименьшій % былъ мѣщанокъ-подсудимыхъ трезвыхъ; а остальные подсудимые мѣщане дали въ уѣздѣ приблизительно одинаковы числа колеблющіяся, между 20% — 21%. Здѣсь будетъ играть не послѣднюю роль такъ называемая административная «высылка» изъ столицы. С.-Петербургская администрація, лишивъ ту или другую личность права проживанія въ столицѣ, высылаетъ ее на родину. Эти «высланные на родину», на разные сроки, частехонько на послѣднюю не попадаютъ, а или являются опять въ столицу, или начинаютъ «работать» въ окрестностяхъ столицы, пока не попадутся; между высланными въ С.-Петербургскую губернію очень много мѣщанъ

\*) 55,9% изъ общей цифры всѣхъ трезвыхъ преступниковъ мужчинъ и 51,9%—изъ об. цифр. всѣхъ пьяницъ прест. мужч. замѣшанныхъ въ угол. дѣлахъ, совершенныхъ въ г. Спб.—Такъ надо смотрѣть и далѣе на цифры.



Таблица № 30 (къ стр. 221).

Распределение подданныхъ по сословіямъ.

| Мѣсто преступленія.  | Крестьяне. |     | Мѣщане и ремесленники. |     | Зап. и отст. нижн. чины съ семейств. |    | Привилег. сословія. |    | Финляндцы. |     | Иностранцы. |    | Незаконно-рожденные. |    | Бродяги. |    | Итого. |       | Всѣхъ. |  |
|----------------------|------------|-----|------------------------|-----|--------------------------------------|----|---------------------|----|------------|-----|-------------|----|----------------------|----|----------|----|--------|-------|--------|--|
|                      | М.         | Ж.  | М.                     | Ж.  | М.                                   | Ж. | М.                  | Ж. | М.         | Ж.  | М.          | Ж. | М.                   | Ж. | М.       | Ж. | М.     | Ж.    |        |  |
| а) Г. С.-Петербургъ. |            |     |                        |     |                                      |    |                     |    |            |     |             |    |                      |    |          |    |        |       |        |  |
|                      |            |     |                        |     |                                      |    |                     |    |            |     |             |    |                      |    |          |    |        |       |        |  |
| Подданные грезвые    | 2.600      | 422 | 745                    | 291 | 210                                  | 35 | 269                 | 31 | 90         | 58  | 60          | 2  | 141                  | 19 | 533      | 2  | 4.648  | 860   | 5.508  |  |
| " пьяницы            | 2.261      | 220 | 1.081                  | 201 | 167                                  | 20 | 229                 | 16 | 217        | 32  | 42          | 5  | 283                  | 33 | 69       | 1  | 4.349  | 528   | 4.877  |  |
| Итого .              | 4.861      | 642 | 1.826                  | 492 | 377                                  | 55 | 498                 | 47 | 307        | 90  | 102         | 7  | 424                  | 52 | 602      | 3  | 8.997  | 1.388 | 10.385 |  |
| б) Уѣзды Спб. губ.   |            |     |                        |     |                                      |    |                     |    |            |     |             |    |                      |    |          |    |        |       |        |  |
|                      |            |     |                        |     |                                      |    |                     |    |            |     |             |    |                      |    |          |    |        |       |        |  |
| Подданные грезвые    | 1.006      | 173 | 367                    | 18  | 69                                   | 6  | 82                  | 4  | 141        | 13  | 12          | —  | 10                   | 2  | 23       | —  | 1.710  | 216   | 1.926  |  |
| " пьяницы            | 769        | 33  | 274                    | 12  | 21                                   | 9  | 22                  | 1  | 176        | 2   | 29          | —  | 23                   | 3  | 2        | —  | 1.316  | 60    | 1.376  |  |
| Итого .              | 1.775      | 206 | 641                    | 30  | 90                                   | 15 | 104                 | 5  | 317        | 15  | 41          | —  | 33                   | 5  | 25       | —  | 3.026  | 276   | 3.302  |  |
| Всѣхъ . . .          | 6.636      | 848 | 2.467                  | 522 | 467                                  | 70 | 602                 | 52 | 624        | 105 | 143         | 7  | 457                  | 57 | 627      | 8  | 12.023 | 1.664 | 13.687 |  |
|                      | 7.484      |     | 2.989                  |     | 547                                  |    | 654                 |    | 729        |     | 150         |    | 514                  |    | 630      |    |        |       |        |  |

Колпинскихъ, Кронштадтскихъ, Шлиссельбургскихъ и др. Насколько велики числа задерживаемыхъ въ г. Спб. за безпаспортность, проживаниеъ безъ опредѣленныхъ занятій и за нищенство,—можно судить цифрамъ <sup>1)</sup> табл. № 31, составленной по Отчетамъ г. Спб. Градоначальника. Вотъ здѣсь-то, среди этихъ лицъ попадающихъ въ эти таблицы несомнѣнно и существуетъ отчасти и тотъ преступный элементъ, съ которымъ приходится имѣть дѣло С.-Петербургскому Окружному суду.

**Таблица № 31.**

Число лицъ, задержанныхъ полицией.

| Г О Д Ы.       | Безпаспортныхъ.        |               | Безъ опредѣленныхъ занятій. |               | Нищихъ.                |               |
|----------------|------------------------|---------------|-----------------------------|---------------|------------------------|---------------|
|                | Въ гор. С.-Петербургъ. | Пригородныхъ. | Въ гор. С.-Петербургъ.      | Пригородныхъ. | Въ гор. С.-Петербургъ. | Пригородныхъ. |
| 1884 . . . . . | 17.202                 | 915           | 18.417                      | 236           | 2.089                  | 236           |
| 1885 . . . . . | 15.353                 | 858           | 17.988                      | 808           | 9.012                  | 426           |
| 1886 . . . . . | 13.876                 | 923           | 17.381                      | 829           | 10.111                 | 447           |
| 1887 . . . . . | 17.643                 | 854           | 18.921                      | 635           | 9.542                  | 418           |
| 1888 . . . . . | 19.513                 | 957           | 16.595                      | 825           | 11.013                 | 226           |
| 1889 . . . . . | 20.989                 | 1.662         | 17.106                      | 783           | 10.946                 | 316           |
| 1890 . . . . . | 21.461                 | 1.602         | 19.321                      | 971           | 10.164                 | 325           |
| 1891 . . . . . | 24.655                 | 851           | 17.677                      | 1.582         | 12.481                 | 343           |
| 1892 . . . . . | 17.498                 | 835           | 19.336                      | 1.802         | 15.021                 | 726           |
| 1893 . . . . . | 23.954                 | 1.004         | 17.013                      | 1.268         | 15.037                 | 561           |
| 1894 . . . . . | 25.592                 | 992           | 18.632                      | 1.237         | 13.956                 | 555           |
| 1895 . . . . . | 31.454                 | 1.116         | 24.027                      | 1.146         | 14.711                 | 523           |
| 1896 . . . . . | 29.740                 | 1.179         | 22.440                      | 1.124         | 18.010                 | 571           |
| 1897 . . . . . | 27.692                 | 1.584         | 21.541                      | 1.218         | 17.041                 | 663           |

Остается сказать еще нѣсколько словъ объ участіи въ преступленіяхъ «остальныхъ сословій» (запасн. и отст. нижн. чины, привилегир. сосл., финляндцы). Въ какой долѣ выражается это участіе, видно изъ слѣдующихъ цифръ:

| Подсудимые „остальныхъ сословій“: | Г. С.-Петербургъ. |          | Уѣзды Спб. губ. |          |
|-----------------------------------|-------------------|----------|-----------------|----------|
|                                   | Трезв.            | Пьяницъ. | Трезв.          | Пьяницъ. |
| Мужчины . . . . .                 | 28,0              | 23,2     | 19,7            | 20,7     |
| Женщины . . . . .                 | 17,1              | 20,9     | 11,9            | 25,0     |

Особенно высокій % подсудимыхъ «остальныхъ сословій» приходится на группу «трезвыхъ» мужчинъ, совершившихъ преступленія

<sup>1)</sup> Цифры взяты изъ отчетовъ Спб. Градоначальника за соответств. годы.

въ г. Спб. и на группу «пьяницъ» подсудимыхъ женщинъ, совершившихъ преступленія въ уѣздахъ С.-Петербургской губ.

Распределение преступниковъ по вѣроисповѣданіямъ приводится въ таблицѣ № 32 на стр. 225:

Здѣсь не приходится долго останавливаться; конечно, подсудимые православнаго вѣроисповѣданія вездѣ даютъ самый высокій % сравнительно съ прочими вѣроисповѣданіями. Женщинъ могометанокъ не было между подсудимыми, но между еврейками нашлись даже пьяницы. Интересенъ и тотъ фактъ, что между городскими подсудимыми, раскольники пьяницы и раскольницы пьяницы дали первые 47%, вторыя—45% всѣхъ раскольниковъ подсудимыхъ того и другого пола, задержанныхъ за ихъ преступленія въ столицѣ.

Теперь дадимъ свѣдѣнія о возрастѣ обвиняемыхъ въ уголовныхъ преступленіяхъ, совершенныхъ въ г. Спб. и въ уѣздахъ Спб. губ., см. табл. 33 на стр. 226 <sup>1)</sup>.

Наибольшій % изъ общихъ цифръ подсудимыхъ каждой группы приходится на слѣд. возрасты:

| Подсудимые:   |                   | Мужчины.        | Женщины.        |
|---------------|-------------------|-----------------|-----------------|
| Г. С.-Петерб. | Трезвые . . . . . | 21—25 лл.—20,5% | 26—30 лл.—23,9% |
|               | Пьяные . . . . .  | 21—25 „ —25,3%  | 21—25 „ —22,2%  |
| Уѣзды.        | Трезвые . . . . . | 21—25 „ —21,5%  | 26—30 „ —29,1%  |
|               | Пьяные . . . . .  | 21—25 „ —26,8%  | 21—25 „ —28,3%  |

У мужчинъ въ каждой изъ группъ больше всего было подсудимыхъ въ возрастѣ отъ 21—25, между женщинами «трезвыми» какъ въ столицѣ, такъ и въ уѣздахъ больше всего было подсудимыхъ въ возрастѣ отъ 25—30 л., а между «пьяницами»—въ возрастѣ отъ 21—25 л.

Тарновскій <sup>2)</sup> даетъ слѣдующія возрастныя цифры—для обвиненныхъ по 6 судебн. округамъ за 1889—93 г.:

|                    |                     |
|--------------------|---------------------|
| отъ 10—17 лл.—1,8% | отъ 30—40 лл.—26,4% |
| „ 17—21 „ —10,2%   | „ 40—50 „ —16,9%    |
| „ 21—30 „ —30,1%   | „ 50—60 „ —9,3%     |
|                    | старше 60 „ —5,1%   |

У автора нѣтъ отдѣльныхъ цифръ для мужчинъ, но для женщинъ (за какой періодъ времени—не отмѣчено, вѣроятно за

<sup>1)</sup> Въ эту таблицу, какъ и въ послѣдующія бродяги не включены.

<sup>2)</sup> Итоги уголов. статист., стр. 145 и 149.

Распределение подсудимыхъ по вѣроисповѣданіямъ.

|                          | Православные. |       | Раскольники. |    | Католики. |    | Лютеране. |     | Евреи. |    | Магометане. |    | Всѣхъ.                       |
|--------------------------|---------------|-------|--------------|----|-----------|----|-----------|-----|--------|----|-------------|----|------------------------------|
|                          | М.            | Ж.    | М.           | Ж. | М.        | Ж. | М.        | Ж.  | М.     | Ж. | М.          | Ж. |                              |
|                          |               |       |              |    |           |    |           |     |        |    |             |    |                              |
| <b>Г. С.-Петербургъ:</b> |               |       |              |    |           |    |           |     |        |    |             |    |                              |
| а) Третье . . . . .      | 3.167         | 732   | 56           | 9  | 166       | 22 | 544       | 79  | 149    | 16 | 21          | —  | <u>4.115</u><br><u>858</u>   |
| б) Пьяницы . . . . .     | 3.719         | 342   | 48           | 10 | 129       | 19 | 362       | 54  | 18     | 2  | 8           | —  | <u>4.280</u><br><u>527</u>   |
| <b>Всѣхъ . . . . .</b>   |               |       |              |    |           |    |           |     |        |    |             |    |                              |
| <b>Уѣзды Слб. губ.</b>   |               |       |              |    |           |    |           |     |        |    |             |    |                              |
| а) Третье . . . . .      | 1.584         | 181   | 16           | 4  | 7         | 7  | 66        | 19  | 13     | 3  | 1           | —  | <u>1.687</u><br><u>216</u>   |
| б) Пьяницы . . . . .     | 1.263         | 55    | 3            | —  | 8         | 2  | 34        | 5   | 2      | —  | —           | —  | <u>1.314</u><br><u>60</u>    |
| <b>Всѣхъ . . . . .</b>   |               |       |              |    |           |    |           |     |        |    |             |    |                              |
|                          | 2.847         | 236   | 14           | 4  | 15        | 9  | 104       | 24  | 15     | 3  | 1           | —  | <u>1.903</u><br><u>1.374</u> |
| <b>Итого . . . . .</b>   |               |       |              |    |           |    |           |     |        |    |             |    |                              |
|                          | 9.733         | 1.310 | 125          | 23 | 310       | 50 | 1.010     | 157 | 182    | 21 | 30          | —  | <u>13.057</u>                |

**Таблица № 33 (къ стр. 224).**

**Распределение подсушимыхъ по возрасту.**

| Возрастъ.            | Г. С.-Петербургъ. |     |        |          |     |        | Уѣдлы Сиб. губерніи. |    |        |          |    |        | В с ѣ х ѣ . |     |       |
|----------------------|-------------------|-----|--------|----------|-----|--------|----------------------|----|--------|----------|----|--------|-------------|-----|-------|
|                      | Подсушимые.       |     |        | Пьяницы. |     |        | Подсушимые.          |    |        | Пьяницы. |    |        |             |     |       |
|                      | М.                | Ж.  | Об. п. | М.       | Ж.  | Об. п. | М.                   | Ж. | Об. п. | М.       | Ж. | Об. п. |             |     |       |
| 10-15 . . . . .      | 35                | 4   | 39     | 25       | —   | 25     | 18                   | 4  | 22     | 14       | —  | 14     | 92          | 8   | 100   |
| 16-20 . . . . .      | 613               | 181 | 794    | 895      | 26  | 921    | 204                  | 30 | 234    | 244      | 4  | 248    | 1.956       | 241 | 2.197 |
| 21-25 . . . . .      | 845               | 157 | 1.002  | 1.085    | 117 | 1.202  | 320                  | 45 | 365    | 354      | 17 | 371    | 2.604       | 336 | 2.940 |
| 26-30 . . . . .      | 725               | 201 | 926    | 926      | 104 | 1.030  | 363                  | 63 | 426    | 302      | 12 | 314    | 2.316       | 380 | 2.696 |
| 31-35 . . . . .      | 590               | 101 | 691    | 593      | 114 | 707    | 269                  | 24 | 293    | 151      | 13 | 164    | 1.603       | 252 | 1.855 |
| 36-40 . . . . .      | 514               | 84  | 598    | 268      | 70  | 338    | 205                  | 14 | 220    | 112      | 8  | 120    | 1.100       | 176 | 1.276 |
| 41-45 . . . . .      | 376               | 39  | 417    | 193      | 66  | 259    | 113                  | 17 | 130    | 83       | 2  | 85     | 767         | 124 | 891   |
| 46-50 . . . . .      | 181               | 39  | 220    | 69       | 15  | 84     | 61                   | 4  | 65     | 40       | —  | 40     | 351         | 58  | 409   |
| 51-55 . . . . .      | 81                | 15  | 96     | 43       | 10  | 53     | 58                   | 5  | 63     | 32       | 1  | 33     | 214         | 31  | 245   |
| 56-60 . . . . .      | 79                | 12  | 91     | 41       | 4   | 45     | 57                   | 2  | 59     | 13       | 2  | 15     | 190         | 20  | 210   |
| 61-65 . . . . .      | 44                | 2   | 46     | 26       | 1   | 27     | 17                   | —  | 17     | 9        | 1  | 10     | 96          | 4   | 100   |
| 66-70 . . . . .      | 13                | —   | 16     | 11       | —   | 11     | 2                    | —  | 2      | 10       | —  | 10     | 36          | 3   | 39    |
| За 70 лѣтъ . . . . . | 2                 | —   | 2      | 5        | —   | 3      | 1                    | —  | 1      | 2        | —  | 2      | 10          | —   | 10    |

1889—93 гг., такъ какъ далѣе рѣчь идетъ объ этомъ періодѣ), имѣются слѣдующія цифры:

|                     |                     |
|---------------------|---------------------|
| отъ 10—14 лл.—11,3% | отъ 25—30 лл.—11,8% |
| „ 14—17 „ —13,1%    | „ 30—40 „ — 9,7%    |
| „ 17—21 „ —19,0%    | „ 40—50 „ —10,0%    |
| „ 21—25 „ —19,9%    | „ 50—60 „ —10,0%    |
|                     | болѣе 60 „ —10,5%   |

Д-ръ А. Г. Яковлевъ <sup>1)</sup> сообщаетъ, что по отчетамъ за 1897 г. въ Шведскихъ смирительныхъ домахъмежд у содержавшимися преступниками, слѣдовательно осужденными за преступленіе, было зарегистрировано лицъ, совершившихъ его въ состояніи случайнаго опьяненія и постоянныхъ пьяницъ:

|                      |       |                  |       |                |
|----------------------|-------|------------------|-------|----------------|
| въ возрастѣ до 20 л. | мужч. | 21.3% (2.718 ч.) | женщ. | 15.3% (316 ч.) |
| отъ 20—25 „          | „     | 24.3% (3.076 „)  | „     | 22.3% (452 „)  |
| „ 25—30 „            | „     | 17.3% (2.283 „)  | „     | 20.3% (425 „)  |
| „ 30—35 „            | „     | 11.3% (1.512 „)  | „     | 12.3% (261 „)  |

слѣдовательно наибольшій % преступниковъ-пьяницъ былъ въ возрастѣ отъ 20—25 лѣтъ.

Если мы обратимся къ цифрамъ алкоголиковъ. лѣжившихся въ больницахъ г. Спб., то тамъ (стр. 36) максимумъ между мужчинами приходился на возрастъ 31—40, а между женщинами—на 36—40 л., среди же Петербургскихъ подсудимыхъ максимумъ падаетъ на возрастъ обоого пола отъ 21—25 лѣтъ; это можетъ быть объясняется тѣмъ, что въ возрастѣ отъ 21—25 л. больше неудачниковъ въ жизни и лицъ отбившихся отъ работы и перешедшихъ на путь бездѣлья и пьянства, которые настолько нравственно опустились, что имъ, по ихъ мнѣнію, нѣтъ возраста къ лучшему; между больными алкоголиками на оборотъ больше такихъ лицъ, которые имѣютъ нѣкоторое дѣло. пьянство у нихъ развивается постепенно, годами, а у нныхъ періодически, и только въ болѣ зрѣломъ (сравнительно съ первыми) возрастѣ, когда у нихъ быть можетъ и организмъ отъ работы и отъ вина значительно ослабъ, имъ приходится искать помощи отъ своей болѣзни въ больницѣ.

По образованію подсудимые и трезвые и пьяницы, раздѣлены на двѣ группы—грамотныхъ и неграмотныхъ; получились слѣд. цифры:

<sup>1)</sup> А. Г. Яковлевъ. Журн. Мин. Юст. 1898, № 6, стр. 109 и слѣд.

| Подсудимые.           | Мѣсто преступленія: |      |          |      |                      |      |          |      |
|-----------------------|---------------------|------|----------|------|----------------------|------|----------|------|
|                       | Гор. С.-Петербургъ. |      |          |      | Уѣзды Спб. губерніи. |      |          |      |
|                       | Трезвые.            |      | Пьяницы. |      | Трезвые.             |      | Пьяницы. |      |
|                       | Муж.                | Жен. | Муж.     | Жен. | Муж.                 | Жен. | Муж.     | Жен. |
| Грамотные . . . . .   | 61,9                | 32,2 | 67,1     | 26,1 | 23,3                 | 10,1 | 22,6     | 8,2  |
| Неграмотные . . . . . | 37,0                | 67,7 | 32,8     | 73,8 | 76,6                 | 89,3 | 77,3     | 91,7 |

Въ г. С.-Петербургѣ подсудимые какъ «трезвые», такъ и «пьяницы» дали наибольшій % грамотныхъ; въ уѣздѣ, какъ разъ обратное явленіе—и «пьяницы», и «трезвые» дали всего больше неграмотныхъ. Между женщинами-подсудимыми наблюдалось то же явленіе, что и между подсудимыми мужчинами, но только % грамотныхъ, сравнительно съ мужчинами, былъ меньше въ два-въ два съ половиною раза.

Въ частности, изъ 100 подсудимыхъ было: учившихся въ среднихъ и высшихъ учебныхъ заведеніяхъ въ г. Петербургѣ—мужчинъ «трезвыхъ»—менѣе 0.5%, «пьяницъ»—около 0.7; учившихся въ низшихъ школахъ—трезвыхъ было 2.2%, а «пьяницъ»—2.9%; женщины въ послѣднемъ случаѣ дали менѣе 0.4%, а первыхъ—съ образованіемъ менѣе 0.1%. Въ уѣздѣ учившіеся въ школахъ дали «трезвые» 1.7%, «пьяницы» 1.5%, женщины—менѣе 0.1% въ обоихъ случаяхъ.

У Тарновскаго, за 1889—93 г. для Европ. Россіи на 100 осужденныхъ въ общихъ судебныхъ установленіяхъ, было: съ высшимъ образованіемъ: мужчинъ—0.3, женщинъ 1 на 23 т. челов., съ среднимъ: мужч.—0.6, женщ.—0.2, съ низшимъ: мужч.—1.0, женщ.—0.2, грамотныхъ: мужч.—38.0, женщ.—10.2; неграмотныхъ: мужч.—60.1, женщ.—89.4. Такимъ образомъ % неграмотн. подсудимыхъ въ г. Спб.—и трезвыхъ и пьяныхъ,—было меньше средней цифры для Россіи, въ уѣздахъ—значительно выше.

Остается еще сказать нѣсколько словъ, какъ распредѣлялись подсудимые по мѣсту своей родины. Возьмемъ тѣ губерніи, которыя дали наибольшія цифры подсудимыхъ.

Изъ таблицы № 34, на стр. 229, видно, что губерніи С.-Пе-

Таблица № 34 (въ стр. 228).

Распределение подсудимыхъ по мѣсту родины.

| Мѣсто родины.              | М ѣ с т о п р е с т у п л е н і я . |       |          |       |                             |       |           |       | Всѣхъ. |       |  |
|----------------------------|-------------------------------------|-------|----------|-------|-----------------------------|-------|-----------|-------|--------|-------|--|
|                            | Городъ С.-Петербургъ.               |       |          |       | Уѣзды С.-Петербургской губ. |       |           |       |        |       |  |
|                            | Трезвые.                            |       | Пьяницы. |       | Трезвые.                    |       | Пьяницы . |       | Мужч.  | Женщ. |  |
|                            | Мужч.                               | Женщ. | Мужч.    | Женщ. | Мужч.                       | Женщ. | Мужч.     | Женщ. |        |       |  |
| Губерніи:                  |                                     |       |          |       |                             |       |           |       |        |       |  |
| С.-Петербургская . . . . . | 2.237                               | 343   | 1.838    | 253   | 1.351                       | 107   | 947       | 21    | 6.473  | 724   |  |
| Тверская . . . . .         | 376                                 | 86    | 472      | 51    | 78                          | 15    | 49        | 8     | 1.015  | 160   |  |
| Новгородская . . . . .     | 281                                 | 79    | 302      | 49    | 29                          | 17    | 41        | 9     | 653    | 154   |  |
| Ярославская . . . . .      | 247                                 | 31    | 291      | 25    | 7                           | 19    | 16        | 2     | 561    | 77    |  |
| Псковская . . . . .        | 93                                  | 29    | 192      | 16    | 19                          | 6     | 12        | 5     | 313    | 56    |  |
| Витебская . . . . .        | 86                                  | 23    | 109      | 5     | 3                           | 2     | —         | —     | 198    | 30    |  |
| Рязанская . . . . .        | 98                                  | 51    | 93       | 27    | 7                           | 4     | —         | —     | 200    | 83    |  |
| Костромская . . . . .      | 107                                 | 4     | 75       | 3     | 1                           | 2     | —         | —     | 183    | 9     |  |
| Смоленская . . . . .       | 68                                  | 19    | 71       | 5     | 1                           | 1     | —         | —     | 144    | 14    |  |
| Калужская . . . . .        | 14                                  | 12    | 59       | 3     | 2                           | 2     | —         | —     | 103    | 17    |  |
| Московская . . . . .       | 91                                  | 11    | 49       | 3     | 3                           | 1     | —         | —     | 144    | 14    |  |
| Ковенская . . . . .        | 49                                  | 13    | 41       | 2     | 1                           | —     | —         | —     | 92     | 15    |  |
| Прочія губерніи . . . . .  | 341                                 | 157   | 688      | 76    | 185                         | —     | 245       | 14    | 1.459  | 287   |  |



| Мѣста родины.          | Подсудимые пьяницы. |      |        |      |        |      | Алкоголики, лѣчившіеся въ городскихъ больницахъ. |       |      |              |
|------------------------|---------------------|------|--------|------|--------|------|--|-------|------|--------------|
|                        | Г. Спб.             |      | Уѣзды. |      | Всѣхъ. |      | Обо-<br>его<br>пола.                             | Муж.  | Жен. | Об.<br>пола. |
|                        | Муж.                | Жен. | Муж.   | Жен. | Муж.   | Жен. |  |       |      |              |
| Губерніи:              |                     |      |        |      |        |      |  |       |      |              |
| С.-Петербургская.      | 1.838               | 253  | 947    | 21   | 2.785  | 274  | 3.059  | 3.895 | 787  | 4.662        |
| Тверская . . . . .     | 472                 | 51   | 49     | 8    | 521    | 59   | 580  | 2.426 | 245  | 2.671        |
| Новгородская . . . . . | 302                 | 49   | 41     | 9    | 343    | 58   | 401  | 756   | 117  | 933          |
| Ярославская . . . . .  | 291                 | 25   | 16     | 2    | 207    | 27   | 234  | 2.112 | 130  | 2.242        |
| Псковская . . . . .    | 192                 | 16   | 12     | 5    | 204    | 21   | 225  | 376   | 60   | 436          |
| Витебская . . . . .    | 109                 | 5    | —      | —    | 109    | 5    | 114  | 171   | 50   | 221          |
| Рязанская . . . . .    | 93                  | 27   | 2      | 1    | 95     | 28   | 123  | 552   | 24   | 576          |
| Костромская . . . . .  | 75                  | 3    | —      | —    | 75     | 3    | 78   | 1.145 | 28   | 1.173        |
| Смоленская . . . . .   | 71                  | 5    | —      | —    | 71     | 5    | 76   | 499   | 34   | 533          |
| Калужская . . . . .    | 59                  | 3    | 1      | —    | 60     | 3    | 63   | 396   | 33   | 429          |
| Московская . . . . .   | 49                  | 2    | 1      | —    | 50     | 2    | 52   | 412   | 46   | 458          |
| Ковенская . . . . .    | 41                  | 2    | 1      | —    | 42     | 2    | 44   | 59    | 6    | 65           |

тербургская, Тверская, Новгородская и Ярославская дали наибольшія цифры подсудимыхъ и въ частности подсудимыхъ пьяницъ.

Здѣсь будетъ интереснымъ сравнить эти цифры съ цифрами по распредѣленію алкоголиковъ, лѣчившихся въ больницахъ, по мѣсту ихъ родины. Выше приводимая таблица даетъ отвѣтъ на этотъ вопросъ:

Изъ сравненія приводимыхъ въ этой таблицѣ цифръ алкоголиковъ, лѣчившихся въ городскихъ больницахъ въ періодъ 1886—97 гт., съ цифрами подсудимыхъ пьяницъ, видно, что многія изъ тѣхъ губерній которыя давали высокій % первыхъ, дали довольно значительную цифру и послѣднихъ.

Распредѣленіе подсудимыхъ по занятіямъ ихъ можно видѣть изъ таблицы № 35 на стр. 231; ограничиваемся нѣсколькими главными группами занятій, между которыми и распредѣлимъ всѣхъ привлеченныхъ къ суду за совершенныя ими преступленія.

Подсудимые, бывшіе безъ опредѣленныхъ занятій, въ г. С.-Петербургѣ дали 24.4% всѣхъ «трезвыхъ» подсудимыхъ, а пьяные

**Таблица № 35 (къ стр. 230).**  
**Распределение подсудимыхъ по занятіямъ.**

| З а н я т і я .  | Гор. С.-Петербургъ. |     |          |     | Уѣзды С.-Петербургской губернии. |     |          |    | В с ѣ х ѣ . |     |           |
|--|---------------------|-----|----------|-----|----------------------------------|-----|----------|----|-------------|-----|-----------|
|  | Трезвые.            |     | Пьяницы. |     | Трезвые.                         |     | Пьяницы. |    | М.          | Ж.  | Об. пола. |
|  | М.                  | Ж.  | М.       | Ж.  | М.                               | Ж.  | М.       | Ж. |             |     |           |
|  | М.                  | Ж.  | М.       | Ж.  | М.                               | Ж.  | М.       | Ж. | М.          | Ж.  | Об. пола. |
| 1) Крестьянство . . . . .  | 40                  | 6   | 183      | 2   | 543                              | 137 | 634      | 13 | 1.390       | 158 | 1.548     |
| 2) Имѣющіе какое-либо промышленное занятіе или ремесло . . . . .   | 924                 | 182 | 601      | 106 | 567                              | 16  | 308      | 4  | 1.400       | 308 | 1.708     |
| 3) Непромышленныя занятія (включая и интеллигент. трудъ) . . . . . | 276                 | 46  | 186      | 81  | 572                              | 5   | 41       | 5  | 575         | 64  | 639       |
| 4) Безъ занятій . . . . .  | 1.005               | 260 | 1.503    | 109 | 821                              | 13  | 207      | 11 | 3.136       | 396 | 3.532     |
| 5) Черноработіе и поделщины . . . . .                              | 591                 | 107 | 633      | 42  | 79                               | 6   | 49       | 7  | 1.352       | 162 | 1.514     |
| 6) Фабричныя и заводскія работіе . . . . .                         | 513                 | 42  | 641      | 71  | 35                               | 13  | 29       | 5  | 1.218       | 131 | 1.349     |
| 7) Личная прислуга . . . . .                                       | 297                 | 198 | 237      | 156 | 51                               | 24  | 43       | 14 | 628         | 328 | 956       |
| 8) Торговля . . . . .  | 469                 | 17  | 296      | 13  | 19                               | 2   | 3        | 7  | 787         | 33  | 920       |

Распределение подсудимыхъ по преступленія

| Названіе преступленій.  | Городъ С.-Петербургъ. |               |                |        |                     |               |                |        |             |                   |                  |                |
|---|-----------------------|---------------|----------------|--------|---------------------|---------------|----------------|--------|-------------|-------------------|------------------|----------------|
|   | Подсудимые—трезвые.   |               |                |        |                     |               |                |        | Преступники |                   |                  |                |
|   | Мужчины.              |               |                |        | Женщины.            |               |                |        | Мужчины.    |                   |                  |                |
|   | Судит. въ 1-й разъ.   | Раньше судил. |                | Итого. | Судит. въ 1-й разъ. | Раньше судил. |                | Итого. | В С ъ Х ъ.  | Суд. въ 1-й разъ. | Раньше судились. |                |
|   |                       | 1—2 раза.     | 3 и бол. разъ. |        |                     | 1—2 раза.     | 3 и бол. разъ. |        |             |                   | 1—2 раза.        | 3 и бол. разъ. |
| Религіозныя преступленія (богохул. и святотат.) (176—240)                     | 33                    | 3             | —              | 36     | 3                   | —             | 2              | 5      | 41          | 27                | 18               | 3              |
| Прест. пр. порядк. управленія (262—328)                                       | 344                   | 14            | —              | 348    | 23                  | —             | —              | 23     | 371         | 136               | —                | —              |
| Пр. по государ. и общ. службѣ, прот. пост. о госуд. и земск. служб. (329—547) | 82                    | 1             | —              | 82     | —                   | —             | —              | —      | 82          | 49                | —                | —              |
| Прест. пр. имущест. и доходовъ казны (548—830)                                | 25                    | —             | —              | 25     | 3                   | —             | —              | 3      | 28          | 15                | —                | —              |
| Прест. пр. обществен. благоустр. и благочин. (831—1404)                       | 873                   | 87            | 12             | 972    | 148                 | 4             | —              | 152    | 1124        | 177               | 28               | 17             |
| Прест. пр. законов. о состоян. (1405—48)                                      | 19                    | —             | —              | 19     | 4                   | —             | —              | 4      | 23          | 17                | 2                | —              |
| Смертоубійство (1449—71)  | 226                   | 30            | 11             | 267    | 70                  | 2             | —              | 72     | 339         | 233               | 15               | —              |
| Раны, увѣчые и др. поврежденія (1477—96)                                      | 231                   | 35            | —              | 266    | 61                  | —             | —              | 61     | 327         | 344               | 21               | 2              |
| Оставленіе челоуѣка въ опасности (1518)                                       | —                     | —             | —              | —      | —                   | —             | —              | —      | —           | —                 | —                | —              |
| Пр. пр. цѣломудр. и чести женщинъ (растл. и изнасил.) (1523—32)               | 19                    | —             | —              | 19     | —                   | —             | —              | —      | 19          | 35                | 2                | —              |
| Личныя оскорбленія (1533—34)  | 4                     | —             | —              | 4      | 1                   | —             | —              | 1      | 5           | 4                 | —                | —              |
| Клевета (1535—1539)   | 25                    | —             | —              | 25     | 2                   | —             | —              | 2      | 27          | —                 | —                | —              |
| Пр. прот. брачн. союза (1549—85)  | 26                    | —             | —              | 26     | 11                  | —             | —              | 11     | 37          | 4                 | —                | —              |
| Пр. дѣтей прот. родит. (1591—92)  | —                     | —             | —              | —      | —                   | —             | —              | —      | —           | 3                 | —                | —              |
| Пр. пр. союза родственнаго (кровосмѣш.) (1593—97)                             | 8                     | —             | —              | 8      | —                   | —             | —              | —      | 16          | 3                 | —                | —              |
| Злоупотреблен. властью опекун. и попечител. (1598—1600)                       | 2                     | —             | —              | 2      | 1                   | —             | —              | 1      | 3           | —                 | —                | —              |
| Поджогъ (1606—15)   | 82                    | 4             | —              | 86     | 8                   | —             | —              | 9      | 95          | 16                | 2                | —              |
| Разбой (1627—36)  | 12                    | 2             | —              | 14     | —                   | 4             | —              | 4      | 18          | 13                | 2                | —              |
| Грабежъ (1637—43)   | 407                   | 38            | 14             | 459    | 16                  | 2             | —              | 18     | 477         | 308               | 125              | 34             |
| Кража (1644—64)   | 397                   | 282           | 391            | 1610   | 333                 | 116           | 15             | 464    | 2074        | 1391              | 739              | 427            |
| Мошенничество (1665—75)   | 72                    | —             | —              | 72     | 12                  | —             | —              | 12     | 84          | 10                | —                | —              |
| Растрата (1677—85)  | 209                   | 12            | —              | 221    | 6                   | 1             | —              | 7      | 228         | 113               | —                | —              |
| Пр. по догов. и обязательств. (1636—1711)                                     | 82                    | —             | —              | 82     | 3                   | —             | —              | 3      | 85          | 16                | —                | —              |
| Итого . . . . .   | 3712                  | 508           | 428            | 4648   | 713                 | 130           | 17             | 860    | 5508        | 2912              | 954              | 483            |

въ стр. 234).

и по числу разъ прежней судимости.

**Узды С.-Петербургской губ.**

| Пьяницы.      |                |        | Подсудимые—трезвые. |               |                |                   |               |           |                   |                |        |                   | Подсудимые—пьяницы. |                |                   |               |           |                   |                |        |                   |               |                |                   |
|---------------|----------------|--------|---------------------|---------------|----------------|-------------------|---------------|-----------|-------------------|----------------|--------|-------------------|---------------------|----------------|-------------------|---------------|-----------|-------------------|----------------|--------|-------------------|---------------|----------------|-------------------|
| Женщины.      |                |        | Мужчины.            |               |                |                   |               | Женщины.  |                   |                |        |                   | Мужчины.            |                |                   |               |           | Женщины.          |                |        |                   |               |                |                   |
| Раньше судил. |                |        | Суд. въ 1-й разъ.   | Раньше судил. |                | Суд. въ 1-й разъ. | Раньше судил. |           | Суд. въ 1-й разъ. | Раньше судил.  |        | Суд. въ 1-й разъ. | Раньше судил.       |                | Суд. въ 1-й разъ. | Раньше судил. |           | Суд. въ 1-й разъ. | Раньше судил.  |        | Суд. въ 1-й разъ. | Раньше судил. |                | Суд. въ 1-й разъ. |
| 1-2 разъ.     | 3 и бол. разъ. | Итого. |                     | 1-2 разъ.     | 3 и бол. разъ. |                   | Итого.        | 1-2 разъ. |                   | 3 и бол. разъ. | Итого. |                   | 1-2 разъ.           | 3 и бол. разъ. |                   | Итого.        | 1-2 разъ. |                   | 3 и бол. разъ. | Итого. |                   | 1-2 разъ.     | 3 и бол. разъ. |                   |
| В С Ъ Х Ъ.    |                |        | В С Ъ Х Ъ.          |               |                |                   |               |           |                   |                |        |                   | В С Ъ Х Ъ.          |                |                   |               |           |                   |                |        |                   |               |                |                   |
| 4             | 1              | 5      | 53                  | 19            | 2              | 12                | 33            | 2         | —                 | —              | 2      | 35                | 26                  | 13             | 8                 | 47            | —         | 2                 | —              | 2      | 49                |               |                |                   |
| 3             | 1              | 4      | 140                 | 105           | —              | —                 | 105           | —         | —                 | —              | —      | 105               | 100                 | —              | —                 | 100           | 6         | —                 | —              | 6      | 106               |               |                |                   |
| —             | —              | —      | 49                  | 108           | —              | —                 | 110           | —         | —                 | —              | —      | 110               | 58                  | —              | —                 | 58            | —         | —                 | —              | —      | 58                |               |                |                   |
| 2             | —              | 2      | 17                  | 9             | —              | —                 | 9             | —         | —                 | —              | —      | 9                 | 8                   | 2              | —                 | 10            | —         | —                 | —              | —      | 10                |               |                |                   |
| 1             | 2              | 13     | 235                 | 102           | 3              | —                 | 105           | 13        | —                 | —              | 13     | 118               | 23                  | 6              | 1                 | 30            | 2         | —                 | —              | 2      | 32                |               |                |                   |
| 4             | —              | 4      | 23                  | 3             | —              | —                 | 3             | 2         | —                 | —              | 2      | 5                 | —                   | —              | —                 | —             | —         | —                 | —              | —      | —                 |               |                |                   |
| 0             | —              | 10     | 258                 | 156           | 8              | —                 | 164           | 37        | —                 | —              | 37     | 201               | 151                 | 4              | —                 | 155           | 2         | —                 | —              | 2      | 157               |               |                |                   |
| 9             | —              | 29     | 396                 | 267           | 15             | 6                 | 288           | 30        | 1                 | —              | 31     | 319               | 310                 | 6              | 1                 | 317           | 6         | —                 | —              | 6      | 323               |               |                |                   |
| —             | —              | —      | —                   | 1             | —              | —                 | 1             | —         | —                 | —              | —      | 1                 | —                   | —              | —                 | —             | —         | —                 | —              | —      | —                 |               |                |                   |
| —             | —              | —      | 37                  | 38            | 1              | —                 | 39            | —         | —                 | —              | —      | 39                | 40                  | —              | —                 | 40            | —         | —                 | —              | —      | 40                |               |                |                   |
| —             | —              | —      | 4                   | 2             | —              | —                 | 2             | —         | —                 | —              | —      | 2                 | 6                   | —              | —                 | 6             | —         | —                 | —              | —      | 6                 |               |                |                   |
| —             | —              | —      | —                   | 6             | —              | —                 | 6             | —         | —                 | —              | —      | 6                 | —                   | —              | —                 | —             | —         | —                 | —              | —      | —                 |               |                |                   |
| 1             | —              | 1      | 4                   | 5             | —              | —                 | 5             | 5         | —                 | —              | 5      | 10                | —                   | —              | —                 | —             | —         | —                 | —              | —      | 1                 |               |                |                   |
| 2             | —              | 2      | 5                   | 11            | —              | —                 | 11            | —         | —                 | —              | —      | 11                | 2                   | —              | —                 | 2             | —         | —                 | —              | —      | 2                 |               |                |                   |
| 2             | —              | 2      | 20                  | 54            | 2              | —                 | 56            | 12        | —                 | —              | 12     | 68                | 36                  | —              | —                 | 36            | —         | —                 | —              | —      | 36                |               |                |                   |
| —             | —              | —      | 15                  | 13            | 7              | —                 | 20            | —         | —                 | —              | —      | 20                | 8                   | —              | —                 | 8             | —         | —                 | —              | —      | 8                 |               |                |                   |
| 25            | 2              | 27     | 494                 | 62            | 21             | 2                 | 85            | 4         | 2                 | —              | 6      | 91                | 116                 | 35             | 4                 | 155           | 11        | 1                 | —              | 12     | 167               |               |                |                   |
| 35            | 88             | 50     | 423                 | 376           | 200            | 67                | 643           | 83        | 13                | 10             | 106    | 750               | 218                 | 81             | 45                | 344           | 24        | 2                 | 4              | 30     | 374               |               |                |                   |
| —             | —              | —      | 10                  | 2             | —              | —                 | 2             | —         | —                 | —              | —      | 2                 | 1                   | —              | —                 | 1             | —         | —                 | —              | —      | 1                 |               |                |                   |
| 6             | —              | 6      | 119                 | 9             | 2              | —                 | 11            | 1         | —                 | —              | 1      | 12                | 6                   | —              | —                 | 6             | —         | —                 | —              | —      | 6                 |               |                |                   |
| —             | —              | —      | 16                  | 11            | —              | —                 | 11            | 1         | —                 | —              | 1      | 12                | —                   | —              | —                 | —             | —         | —                 | —              | —      | —                 |               |                |                   |
| 84            | 94             | 50     | 528                 | 4877          | 1362           | 261               | 87            | 1710      | 190               | 16             | 10     | 216               | 1926                | 1110           | 147               | 59            | 1316      | 51                | 5              | 4      | 60                | 1376          |                |                   |

35.1%,—слѣдовательно послѣднихъ было въ полтора раза болѣе, чѣмъ первыхъ; женщины-подсудимыя «трезвыя» дали—30.3 подсудимыхъ, а «пьяницы»—20.7%. Въ уѣздахъ С.-Петербургской губерніи первое мѣсто между «трезвыми» подсудимыми занимаютъ лица, имѣющія какое-либо промысловое занятіе или знающія какое-либо ремесло, ихъ было 33,6%; занимавшихся сельскимъ хозяйствомъ было 32.2%; между «пьяницами»—48.2% занимались сельскимъ хозяйствомъ; между женщинами «трезвыми» занимавшихся сельскимъ хозяйствомъ было 63.4%, а между пьяницами—23.3% была личная прислуга и 21.6% занимавшихся крестьянствомъ. Въ столицѣ, слѣдовательно, наибольшій % пьяницъ приходится между подсудимыми на лицъ безъ опредѣленныхъ занятій; сюда можно присоединить разныхъ поденщиковъ и чернорабочихъ, фабричныхъ и заводскихъ рабочихъ, и тогда получается такимъ образомъ громадная группа лицъ, которая, какъ мы выше видѣли, давала и наибольшій % больныхъ алкоголизмомъ.

Въ уѣздахъ, кромѣ крестьянъ, даетъ высокой % пьяницъ преступниковъ группа лицъ, знающихъ какія-либо ремесла или промыслы, и прислуга,—это какъ разъ тѣ «безпокойные» элементы, которыхъ столица при каждомъ удобномъ случаѣ высылаетъ «на родину» и которые, не имѣя заработка, не имѣя пристанища, совершаютъ преступленія по дачамъ, по фермамъ, въ уѣздныхъ городахъ и попадаютъ такимъ образомъ на скамью подсудимыхъ, чтобы быть судимыми во второй, въ третій разъ, и такъ до безконечности, пока либо попадутъ въ Сибирь, или пока гдѣ-нибудь смерть не сдѣлаетъ расчетовъ съ жизнью этихъ «Спиридоновъ-поворотовъ».

*Распределение подсудимыхъ по роду совершеннаго ими преступленія*, съ указаніемъ сколько изъ нихъ чловѣкъ было пьяницъ или пьяными во время совершенія преступленія, а равно и прежняя судимость ихъ, приводятся въ таблицѣ № 36, на стр. 232—33.

Остановимся сначала на распределеніи подсудимыхъ по роду совершенныхъ ими преступленій.

Изъ 10,385 подсудимыхъ обоого пола, привлеченныхъ къ суду за совершенныя ими преступленія въ г. Спб., было пьяницъ—4,877 ч. или 47%, а въ уѣздахъ изъ 3,302 ч. ихъ было 1,376 или 31.9%; въ г. Спб. подсудимые мужчины дали 48.2% пьяницъ, женщины—38%, въ уѣздахъ же пьяницъ подсудимыхъ мужчинъ было 43.4%, женщинъ—21.7%, слѣд. въ г. Спб. хотя и было значительное (на 10%) преобладаніе подсудимыхъ пьяницъ мужчинъ надъ женщинами, но въ уѣздахъ оно особенно выражается въ

рѣзкой формѣ: первыхъ было въ два раза больше, чѣмъ послѣднихъ.

Во Франціи число преступниковъ алкоголиковъ, какъ было раньше упомянуто (см. стр. 195—96), доходитъ до 72% (Magambat), а въ г. Спб.—число привлеченныхъ къ суду пьяницъ—47%; въ Англии преступниковъ-пьяницъ насчитывается отъ 50—60% (Kerr), въ Бельгіи отъ—47%—50% (Thyri), въ Германіи—42% (Spinola), въ Австріи—35.7%, въ Швейцаріи—30.5% (Fabre).

По отдѣльнымъ преступленіямъ,—остановимся на главныхъ,—въ г. Спб. максимумъ пьяницъ мужчинъ и женщинъ оказался въ преступленіяхъ по оскорбленію дѣтьми родителей по 100%, и кромѣ того среди женщинъ 100% обвиненныхъ въ кровосмѣшеніи; въ уѣздахъ дали максимумъ пьяницъ подсудимыхъ среди мужчинъ: личныя оскорбленія—75% и грабежъ—74.8%, а среди женщинъ—преступленія противъ порядка управленія, т. е. оскорбленіе властей или сопротивленіе ихъ распоряженіямъ—100% и грабежъ—66.7%.

Между обвиненными въ изнасилованіи было пьяницъ больше въ городѣ—66.0% чѣмъ въ уѣздахъ—50.6%, но тѣмъ не менѣе и здѣсь въ 1/2 случаевъ обвиненные были или пьяны или пьяницы. Въ одномъ дѣлѣ былъ обвиненъ 20-лѣтній парень, который изнасиловалъ 60-лѣтнюю старуху-дѣвицу, чистосердечно въ преступленіи сознался, но какъ это произошло, онъ не могъ объяснить.

Между обвиненными въ кражѣ, конечно, всего больше оказалось пьяницъ въ г. Спб.—61.3% м. и 45.4% ж., въ уѣздахъ ихъ было: 34.7% м. и 22%, слѣд. разница приблизительно на половину для каждаго пола.

Въ религіозныхъ преступленіяхъ оказалось участвовавшихъ пьяницъ-мужчинъ: въ г. Спб.—57.1%, въ уѣздахъ—58.7%, а женщинъ—по 50%, слѣд. и здѣсь въ 1/2 случаевъ вездѣ преступники были пьяницы.

Въ нанесеніи ранъ и увечій г. Спб. далъ пьяницъ-мужчинъ, обвиненныхъ въ этихъ преступленіяхъ, 58.1%, уѣзды—52.4%; между женщинами было пьяницъ: 32.2% въ г. Спб. и 16.2% въ уѣздахъ, слѣд. женщины чаще совершаютъ эти преступленія въ трезвомъ состояніи, но подѣ вліяніемъ раздражительности, гнѣва и т. п., мужчины же, наоборотъ—подѣ вліяніемъ вина.

Смертоубійство съ влюченіемъ дѣтоубійства и въ г. Спб., и въ уѣздахъ дало почти одинаковую цифру обвиняемыхъ пьяницъ:

Таблица № 37 (къ стр. 235).

Распределение въ % подсудимыхъ пьяницъ по преступленіямъ.

| НАЗВАНІЕ<br>ПРЕСТУПЛЕНІЙ.  | г. С.-Петербургъ.                 |                  |             |                  | Уѣзды Спб. губ. |                  |             |                  |             |            |           |             |
|--|-----------------------------------|------------------|-------------|------------------|-----------------|------------------|-------------|------------------|-------------|------------|-----------|-------------|
|  | Ч И С Л О П О Д С У Д И М Ы Х ъ . |                  |             |                  |                 |                  |             |                  |             |            |           |             |
|  | Трезв.                            | Пьяницъ<br>въ %. | Трезв.      | Пьяницъ<br>въ %. | Трезв.          | Пьяницъ<br>въ %. | Трезв.      | Пьяницъ<br>въ %. |             |            |           |             |
|  | Мужчинъ.                          |                  | Женщинъ.    |                  | Мужчинъ.        |                  | Женщинъ.    |                  |             |            |           |             |
| Религіозныя преступленія (бо-<br>гох. и святотат.) (176—240).                        | —                                 | —                | 57.1        | 5                | 5               | 50.0             | 33          | 47               | 58.7        | 2          | 2         | 50.0        |
| Прест. пр. порядк. управленія.<br>(262—328)  | 348                               | 136              | 28.0        | 23               | 4               | 14.4             | 105         | 100              | 48.7        | —          | 6         | 100.0       |
| Пр. по государ. и общ. службъ,<br>прот. пост. о госуд. и земск.<br>служб. (329—547). | 82                                | 49               | 37.4        | —                | —               | —                | 110         | 58               | 34.5        | —          | —         | —           |
| Прест. пр. имущество и доходовъ<br>казны (548—830).                                  | 25                                | 15               | 37.5        | 3                | 2               | 33.4             | 9           | 10               | 47.3        | —          | —         | —           |
| Прест. пр. обществен. благоустр.<br>и благочин. (831—1404).                          | 972                               | 222              | 19.5        | 152              | 13              | 18.7             | 105         | 30               | 22.3        | 13         | 2         | 13.3        |
| Прест. пр. законов. о состоян.<br>(у405—48).   | 19                                | 19               | 50.0        | 4                | 4               | 4.0              | 3           | —                | —           | 2          | —         | —           |
| Смертоубійство (1449—71).  | 267                               | 248              | 48.1        | 72               | 10              | 12.1             | 164         | 155              | 48.5        | 37         | 2         | 5.1         |
| Раны, увѣчы и др. поврежденія<br>(1477—96)   | 266                               | 367              | 58.1        | 61               | 29              | 32.2             | 288         | 317              | 52.4        | 31         | 6         | 16.2        |
| Оставленіе человѣка въ опас-<br>ности (1518)   | —                                 | —                | —           | —                | —               | —                | 1           | —                | —           | —          | —         | —           |
| Пр. пр. цѣломудр. и чести жен-<br>щинъ (растл. и изнасилов.)<br>(1523—32)            | 19                                | 37               | 66.0        | —                | —               | —                | 39          | 40               | 50.6        | —          | —         | —           |
| Личныя оскорбленія (1535—34).  | 4                                 | 4                | 50.0        | 1                | —               | —                | 2           | 6                | 75.0        | —          | —         | —           |
| Клевета (1535—1539)  | 25                                | —                | —           | 2                | —               | —                | 6           | —                | —           | —          | —         | —           |
| Пр. прот. брачнаго союза<br>(1549—85)  | 26                                | 4                | 13.3        | 11               | —               | —                | 5           | —                | —           | 5          | —         | —           |
| Пр. дѣтей прот. родит. (1591—92).  | —                                 | 3                | 100.0       | —                | 1               | 100.0            | 1           | 1                | 30.0        | —          | —         | —           |
| Пр. пр. союза родственнаго (крово-<br>воиш.) (1593—97).                              | 8                                 | 3                | 27.2        | —                | 2               | 100.0            | 11          | 2                | 15.3        | —          | —         | —           |
| Злоупотреблен. властью опекун.<br>и попечит. (1598—1600).                            | 2                                 | —                | —           | 1                | —               | —                | —           | —                | —           | —          | —         | —           |
| Поджогъ (1606—15)  | 86                                | 18               | 17.3        | 9                | 2               | 18.1             | 56          | 36               | 39.1        | 12         | —         | —           |
| Разбой (1627—36)   | 14                                | 15               | 51.7        | 4                | —               | —                | 20          | 8                | 23.5        | —          | —         | —           |
| Грабежъ (1637—43)  | 459                               | 467              | 50.4        | 18               | 27              | 60.0             | 85          | 155              | 74.6        | 6          | 12        | 66.7        |
| Кража (1644—64)  | 610                               | 2557             | 61.3        | 464              | 423             | 45.4             | 643         | 344              | 34.7        | 106        | 30        | 22.0        |
| Мошенничество (1665—75)  | 72                                | 10               | 12.1        | 12               | —               | —                | 2           | 1                | 50.0        | —          | —         | —           |
| Растрата (1677—85)   | 221                               | 113              | 32.8        | 7                | 6               | 46.1             | 11          | 6                | 35.2        | 1          | —         | —           |
| Пр. по догов. и обязательств.<br>(1686—1711)   | 82                                | 16               | 20.5        | 3                | —               | —                | 1           | —                | —           | 1          | —         | —           |
| <b>Итого.</b>  | <b>4648</b>                       | <b>4349</b>      | <b>48.2</b> | <b>860</b>       | <b>528</b>      | <b>38.0</b>      | <b>1710</b> | <b>1316</b>      | <b>43.4</b> | <b>216</b> | <b>60</b> | <b>21.7</b> |

48.1<sup>00</sup>/<sub>0</sub> и 48.5<sup>0</sup>/<sub>0</sub>, а женщины же въ городѣ дали всего 12.1<sup>0</sup>/<sub>0</sub> пьяницъ-подсудимыхъ, въ уѣздѣ же ихъ было—5.1<sup>0</sup>/<sub>0</sub>; обвиняемыхъ въ дѣтубійствѣ было женщинъ въ г. Спб. — 41, въ уѣздѣ — 24 чел. Относительно убійства въ дракѣ и смерти отъ побоевъ замѣтимъ, что въ 16 сл. эти преступленія совершены на праздникахъ, 9—на вечеринкахъ или послѣ нихъ, 4—связаны со свадьбами, и по 2—съ помощью и похоронами.

По обвиненію въ грабежѣ было въ г. Спб. подсудимыхъ-пьяницъ 50.4<sup>0</sup>/<sub>0</sub>, въ уѣздахъ—74.6<sup>0</sup>/<sub>0</sub>, а между женщинами—60.<sup>0</sup>/<sub>0</sub> и 66.7<sup>0</sup>/<sub>0</sub>; въ уѣздахъ, оказалось, чаще совершается это преступленіе пьяницами и мужчинами и женщинами, чѣмъ въ городѣ, и это будетъ понятно, такъ какъ преступники предпочитали нападать на своихъ жертвъ не въ центрѣ города, а въ его подгородникахъ, болѣе глухихъ, мѣстахъ, гдѣ меньше сторожей и надзора.

Если преступленія противъ интересовъ казны дали высокой <sup>0</sup>/<sub>0</sub> пьяницъ-преступниковъ для уѣздовъ, 47<sup>0</sup>/<sub>0</sub>, а для г. Спб. 37.4<sup>0</sup>/<sub>0</sub>, то это объясняется тѣмъ, что въ уѣздахъ нерѣдко рубятся казенные лѣса, при чемъ на эти рубки ѣдутъ иногда крестьяне артелями, зимой, съ запасомъ вина, и въ лѣсу-то и происходятъ у нихъ столкновенія съ полѣсовщиками.

Можно-ли смотрѣть на эти цифры, какъ на дѣйствительно выражающія степень участія пьянства въ перечисленныхъ и другихъ, по таблицѣ, преступленіяхъ? Полагаемъ, что нѣтъ, и вотъ почему. Выше было уже указано, что между подсудимыми была значительная цифра лицъ, судившихся до послѣдняго преступленія по нѣскольку разъ. Что это за лица—можно судить уже потому, что между обвиняемыми трезвыми мужчинами въ г. Спб. оказалось 417 человекъ высланныхъ и самовольно вернувшихся въ столицу, и всѣ они были преступники-рецидивисты; гдѣ они жили въ г. Спб. и чѣмъ занимались до ареста—вѣрныхъ свѣдѣній отъ нихъ, конечно, не получено, но вѣроятно скрывались гдѣ-либо въ трущобахъ и вращались въ такой компаніи, гдѣ безъ пьянства такимъ субъектамъ приюта не будетъ; точно также среди другихъ «трезвыхъ» обвиняемыхъ, совершившихъ преступленіе въ г. Спб., если бы потщательнѣе порасспросить о прошлой ихъ жизни, то вѣроятно тоже нашлось бы не мало лицъ, злоупотребляющихъ спиртными напитками. Затѣмъ, если принять во вниманіе сказанное выше о рецидивистахъ изъ числа трезвыхъ подсудимыхъ, то дѣйствительное число подсудимыхъ алкоголиковъ должно быть гораздо выше того числа, какое получилось у насъ.



Таблица № 38 (къ стр. 239).

Распределение обвиняемых "Трезвых" и "Пьяниц" по числу разъ прежней судимости

|                         | М у ж ч и н ы                        |      |         | Ж е н щ и н ы |            |      | О б а п о л а |     |         |      |         |      |            |     |        |     |        |      |       |      |       |      |        |     |  |
|-------------------------|--------------------------------------|------|---------|---------------|------------|------|---------------|-----|---------|------|---------|------|------------|-----|--------|-----|--------|------|-------|------|-------|------|--------|-----|--|
|                         | Въ которыя разъ обвиняемые судились. |      |         |               |            |      |               |     |         |      |         |      |            |     |        |     |        |      |       |      |       |      |        |     |  |
|                         | 1 разъ.                              | %    | 2 разъ. | %             | 3 и болѣе. | %    | Всѣхъ.        | %   | 1 разъ. | %    | 2 разъ. | %    | 3 и болѣе. | %   | Всѣхъ. | %   |        |      |       |      |       |      |        |     |  |
| 1) Гор. С.-Петербургъ.  |                                      |      |         |               |            |      |               |     |         |      |         |      |            |     |        |     |        |      |       |      |       |      |        |     |  |
| Трезвые . . .           | 3.712                                | 79,9 | 508     | 10,9          | 428        | 9,2  | 4.648         | 100 | 713     | 83,0 | 130     | 15,1 | 17         | 1,9 | 860    | 100 | 4.425  | 80,4 | 638   | 11,6 | 445   | 8,0  | 5.508  | 100 |  |
| Пьяницы . . .           | 2.912                                | 67,0 | 594     | 21,9          | 483        | 11,1 | 4.349         | 100 | 384     | 72,8 | 94      | 17,8 | 50         | 9,4 | 528    | 100 | 3.296  | 67,5 | 1.048 | 21,6 | 533   | 10,9 | 4.877  | 100 |  |
| Итого . . .             | 6.624                                | —    | 1.462   | —             | 911        | —    | 8.997         | —   | 1.087   | —    | 224     | —    | 67         | —   | 1.388  | —   | 8.721  | —    | 1.686 | —    | 978   | —    | 10.385 | —   |  |
| 2) Уездъ Сиб. губернии. |                                      |      |         |               |            |      |               |     |         |      |         |      |            |     |        |     |        |      |       |      |       |      |        |     |  |
| Трезвые . . .           | 1.362                                | 79,8 | 261     | 15,2          | 87         | 5,0  | 1.710         | 100 | 190     | 88,0 | 16      | 7,4  | 10         | 4,6 | 216    | 100 | 1.556  | 80,8 | 272   | 14,2 | 97    | 5,0  | 1.926  | 100 |  |
| Пьяницы . . .           | 1.110                                | 84,5 | 147     | 11,1          | 59         | 4,4  | 1.316         | 100 | 51      | 85,1 | 5       | 8,3  | 4          | 6,6 | 60     | 100 | 1.161  | 84,3 | 152   | 11,0 | 63    | 4,7  | 1.376  | 100 |  |
| Итого . . .             | 2.472                                | —    | 408     | —             | 146        | —    | 3.026         | —   | 241     | —    | 21      | —    | 14         | —   | 276    | —   | 2.717  | —    | 425   | —    | 160   | —    | 3.302  | —   |  |
| Всѣхъ . . .             | 9.096                                | 75,8 | 1.057   | 15,5          | 1.370      | 8,7  | 12.023        | 100 | 1.328   | 80,5 | 245     | 14,7 | 81         | 4,8 | 1.661  | 100 | 11.438 | 77,2 | 2.111 | 15,4 | 1.138 | 8,3  | 13.687 | 100 |  |

1) Включено бродягъ—533 ч., 2) бродягъ—69, 3) бродягъ—2, 4) бродягъ—1, 5) бродягъ—23, 6) бродягъ—2.

Какъ распредѣлялись подсудимые по прежней судимости, указывается таблица № 37 на стр. 238.

Изъ нея видно, что вообще между обвиняемыми мужчинами преступниковъ было рецидивистовъ 24.2%, между женщинами—19.5%. Въ городѣ «пьяницы» мужчины дали рецидивистовъ 33%, женщины—27.2%; въ уѣздахъ—первыхъ 15.5%, вторыхъ—14.9%. «Трезвые подсудимые» въ городѣ дали рецидивистовъ, среди мужчинъ—21%, среди женщинъ—17%, въ уѣздахъ—первыхъ: 20%, вторыхъ—12%. Эти цифры включаютъ въ себѣ и бродягъ. Если «трезвыхъ» бродягъ и «трезвыхъ» рецидивистовъ преступниковъ, судившихся три и болѣе разъ, отнести въ группу «пьяницъ», — судившихся по два раза «трезвыхъ» оставить въ ихъ группѣ, — то у насъ получаются такія цифры:

| Подсудимые.       | Мѣсто совершенія преступленій: |     |          |      |                      |      |          |      |
|-------------------|--------------------------------|-----|----------|------|----------------------|------|----------|------|
|                   | Гор. С.-Петербургъ.            |     |          |      | Уѣзды Спб. губерніи. |      |          |      |
|                   | Мужчины.                       |     | Женщины. |      | Мужчины.             |      | Женщины. |      |
|                   |                                | %   | %        |      | %                    |      | %        |      |
| Трезвые . . . . . | 3.697                          | 40  | 841      | 60,5 | 1.600                | 52,9 | 212      | 76,9 |
| Пьяницы . . . . . | 5.300                          | 60  | 547      | 39,5 | 1.426                | 47,1 | 64       | 23,1 |
| Итого . . . . .   | 8.997                          | 100 | 1.388    | 100  | 3.026                | 100  | 276      | 100  |

Слѣдовательно, изъ каждаго ста обвиняемыхъ мужчинъ въ столицѣ 60 чел. оказываются совершившими преступленіе въ пьяномъ видѣ или будучи пьяницами, изъ 100 женщинъ — 39 чел., а въ уѣздѣ — 47 м. и 23 ж.

Если бы статистика Министерства Юстиціи имѣла бы въ числѣ вопросныхъ пунктовъ по карточкѣ о подсудимомъ и вопросъ о томъ, въ трезвомъ состояніи совершилъ преступленіе обвиняемый или онъ былъ пьянъ, что онъ вообще пьяница или трезвый человекъ, если бы на эти вопросы давался и въ слѣдственномъ дѣлѣ точный отвѣтъ о каждомъ подсудимомъ, то эти данныя, конечно, вошли бы и въ «Сводъ статистич. свѣдѣній» издаваемыхъ Мин. Юстиціи, и тогда можно было бы сравнить наши цифры съ цифрами другихъ мѣстъ Россіи. И тогда

было бы видно, въ какой степени болѣе значительное потребленіе спиртныхъ напитковъ населеніемъ г. С.-Петербурга, отражается, — сравнительно съ другими районами Россіи, гдѣ пьютъ мало, — на преступности жителей данной мѣстности. Къ сожалѣнію, этихъ цифръ нѣтъ и сравненія сдѣлать нельзя.

Единственными цифровыми данными о связи преступности съ пьянствомъ для Россіи являются данныя, собранныя д-мъ Т. Кролемъ въ архивѣ Казанскаго окружнаго суда. Д-ръ Т. Кроль нашелъ, что въ періодъ 1885—95 гг. въ Казанскомъ судѣ было 42% уголовныхъ дѣлъ, къ которыхъ замѣшано пьянство подсудимыхъ. Авторъ взялъ цифры, не подраздѣливъ ихъ на преступленія, совершенныя въ самомъ городѣ и преступленія, бывшія въ уѣздахъ, а производилъ подсчетъ изъ общей цифры всѣхъ дѣлъ за указанный періодъ, и кромѣ того имъ были не всѣ дѣла разсмотрѣны, а выбраны отдѣльныя группы преступленій, въ которыхъ чаще всего бываетъ замѣшано пьянство (кражи почему-то сюда не вошли). Вотъ почему у него, вѣроятно, и получилась такая значительная цифра уголовныхъ дѣлъ съ пьяницами для мѣстности, гдѣ къ тому же много живетъ мусульманъ-резвенниковъ. Для г. Спб. получилось, что въ общей цифрѣ всѣхъ уголовныхъ дѣлъ—40,5% дѣлъ съ подсудимыми пьяницами; въ общую цифру, изъ которой производился подсчетъ, вошли всѣ дѣла, какія только намъ попадались: и дѣла о бродягахъ, о незаконномъ сожителствѣ, и т. д., которыхъ упомянутый выше авторъ не касался, — и все-таки  $\frac{2}{5}$  дѣлъ имѣютъ подсудимыхъ пьяницъ; сколько было подсудимыхъ пьяницъ въ общей цифрѣ всѣхъ привлеченныхъ къ суду за уголовные дѣла—д-ръ Кроль не говоритъ, а для г. Спб. получилось, что 47% подсудимыхъ — суть подсудимые пьяницы. У д-ра Кроля въ Казани % дѣлъ о богохульствѣ и святотатствѣ, въ которыхъ обвиняемые были пьяницы, равнялся 63,2%, въ г. Спб. — 60,5%; поджоги дали 31,8% въ Казани, 31,2 — въ Спб.; раны, увѣчья и смертоубійство—въ Казани 42,6%, въ г. Спб.— 37,6%, разбой и грабежи—70,2% въ Казани, 39,6% въ г. Спб., изнасилованіе—51,9% въ Казани и 62,0% въ г. Спб. Не сопоставляя приведенныхъ цифръ между собою, чтобы сдѣлать выводъ о большей или меньшей степени участія пьянства въ той или другой группѣ уголовныхъ дѣлъ для г. Казани и для г. Спб., считаемъ себя все таки въ правѣ, на основаніи приведенныхъ данныхъ, сдѣлать одно заключеніе, — что изъ каждыхъ ста подсудимыхъ, про-

шедшихъ черезъ Спб. окружный судъ, по крайней мѣрѣ, половина были пьяницы, или совершившіе преступленіе въ пьяномъ видѣ.

Какъ часто приходится мировымъ судьямъ г. Спб. имѣть дѣло съ подсудимыми пьяницами и совершившими преступленіе въ пьяномъ видѣ,—вопросъ открытый. Замѣтимъ только, что для г. Спб. самыми частыми дѣлами являются дѣла по проступкамъ противъ благочинія, порядка и спокойствія (ст. 35—52), и вмѣстѣ съ тѣмъ вотъ именно по этимъ-то дѣламъ подсудимые чаще всего и оправдываются тѣмъ, что они были пьяны. Съ 1866—95 гг. <sup>1)</sup> по 35—52 ст. въ г. Спб. у мировыхъ судей судилось 224.048 м. и 31.945 ж. изъ общей цифры всѣхъ привлеченныхъ 843.125 м. и 191.683 ж., обвинено было 158.578 м. (изъ 524.185) и 19.925 ж. (изъ 104.989). На каждую тысячу жителей было привлечено (обвинено—въ скобкахъ) по означеннымъ проступкамъ:

|                   | 1890 г.    | 1891 г.    | 1892 г.    | 1893 г.     | 1894 г.     |
|-------------------|------------|------------|------------|-------------|-------------|
| г. Спб. . . . .   | 11,2 (7,7) | 12,0 (8,2) | 13,2 (9,6) | 14,2 (10,2) | 24,1 (16,4) |
| Москва . . . . .  | 5,2 (3,6)  | 5,7 (3,9)  | 5,7 (3,4)  | 5,4 (3,2)   | 6,2 (3,2)   |
| Одесса . . . . .  | 8,2 (5,2)  | 8,7 (5,1)  | 6,9 (3,9)  | 5,9 (3,9)   | 6,2 (3,8)   |
| Кіевъ . . . . .   | 4,2 (3,8)  | 4,4 (3,2)  | 4,7 (3,4)  | 5,1 (3,9)   | 5,9 (3,6)   |
| Варшава . . . . . | 9,2 (7,4)  | 9,7 (7,4)  | 8,7 (6,9)  | 9,2 (8,1)   | 8,9 (6,8)   |

Г. Спб. даетъ, сравнительно съ другими городами, цифры судившихся болѣе чѣмъ въ два раза противъ послѣднихъ.

Если разбирать дальше общественную жизнь г. Спб., то въ послѣдней найдется еще не мало такихъ случаевъ, гдѣ опять-таки явится замѣшаннымъ пьянство. Въ «Статистическихъ Ежегодникахъ Спб.» изъ года въ годъ, напр., даются свѣдѣнія о разныхъ происшествіяхъ: о случаяхъ травматическихъ поврежденій, паденій въ воду, самоубійствахъ и т. п., при чемъ вездѣ отмѣчается не произошло ли такое-то происшествіе или такой-то случай вслѣдствіе нетрезваго состоянія потерпѣвшаго. И вотъ что оказывается: въ «Ежегодникѣ» за 1896—97 г., напр., даются такіа свѣденія:

|  | Въ 1896 г.  |                | 1897 г.     |                |
|--|-------------|----------------|-------------|----------------|
|  | всѣхъ случ. | въ пьян. видѣ. | всѣхъ случ. | въ пьян. видѣ. |
| Получили травмат. поврежд. . . . .               | 3.016       | 593 (19%)      | 3.983       | 626 (16%)      |
| Попали въ воду . . . . .                         | 571         | 326 (57%)      | 603         | 348 (57%)      |
| Нечаянно отравились, угорѣли, замерзли . . . . . | 173         | 42 (24%)       | 167         | 50 (29%)       |
| Самоубійство и убійство . . . . .                | 571         | 219 (38%)      | 562         | 225 (40%)      |
| Скоросебно умерли . . . . .                      | 694         | 249 (38%)      | 789         | 268 (34%)      |

<sup>1)</sup> Спб. столич. судебн. миров. учрежденія и арестный домъ въ 1895 г. Спб. 1896.

Къ этимъ цифрамъ едва ли нужны какія-либо объясненія <sup>1)</sup>.

Считая оконченною свою задачу, состоявшую въ томъ, чтобы на основаніи разсмотрѣнныхъ выше матеріаловъ указать, какую роль играетъ злоупотребленіе спиртными напитками въ заболѣваемости петербургскаго населенія алкоголизмомъ и насколько пьянство отражается на преступности столицы, можемъ сдѣлать слѣдующіе основные выводы изъ работы:

---

<sup>1)</sup> Въ какіе дни больше всего бываетъ несчастныхъ случаевъ, отвѣтъ даетъ Мюнхенская статистика: изъ всѣхъ случаевъ за недѣлю 17.4% были въ воскресенье, 15.6% въ понедѣльникъ, во вторникъ 11.4%, въ среду 12.6%, въ четвергъ 14%, въ пятницу 13.2%, въ субботу 13.2%. (Intern. Monat. z. B. d. Trinksit. 1896, № 9). Такія же цифры есть для Берлина (Ibid. 1899, № 10).

## Выводы.

1) Между лицами, искавшими медицинскаго пособия въ больницахъ городского самоуправленія въ періодъ 1886—97 гг., въ среднемъ ежегодно было больныхъ обоого пола алкоголизмомъ 4,6%, мужчинъ алкоголиковъ—7,3%, женщинъ 1,2%; во всѣхъ же заведеніяхъ гражданскаго вѣдомства Европ. Россіи, по отчетамъ Медицинскаго Департамента, въ періодъ 1866—95 г. средняя ежегодная цифра алкоголиковъ не превышала 1% въ общей цифрѣ всѣхъ больныхъ обоого пола.

2) Статистика уголовныхъ преступленій, совершенныхъ въ г. Спб. въ періодъ 1883—98 гг., показываетъ, что изъ общей цифры уголовныхъ дѣлъ,—40,5% приходятся на дѣла, въ которыхъ подсудимые были пьяницы или пьяные при совершеніи преступленія и что 44,9% было такихъ дѣлъ, въ которыхъ вообще было замѣшано пьянство подсудимыхъ или потерпѣвшихъ.

3) Въ общей цифрѣ всѣхъ подсудимыхъ обоого пола, которые судились въ С.-Петербургскомъ окружномъ судѣ за преступленія совершенныя ими въ г. Спб. были—47% пьяницы или пьяные при совершеніи преступленія; въ отдѣльности, подобныхъ обвиняемыхъ было: мужчинъ 48,2%, женщинъ 38%.

4) Такой высокій % алкоголиковъ изъ среды столичнаго населенія, дѣйствующаго въ городскихъ больницахъ и такой значительный % уголовныхъ дѣлъ съ подсудимыми пьяницами или находившимися въ состояніи опьяненія при совершеніи преступленія, находится въ несомнѣнной связи съ значительно развитымъ среди петербургскаго населенія потребленіемъ спиртныхъ напитковъ:

а) Среднее душевое потребленіе вина (40% водки) въ г. Спб. въ періодъ 1887—96 гг., равнявшееся 2,2 вед. на человѣка въ

годъ, превышаетъ почти въ четыре раза средній душевой размѣръ потребленіе вина населеніемъ Евр. Россіи (0,62 вед.); среднее же душевое потребленіе пива въ г. Спб. въ количествѣ до 4 вед. на человѣка въ годъ превосходитъ таковое же для Евр. Россіи (0,31 в.) болѣе чѣмъ въ десять разъ.

б) Г. С.-Петербургъ въ періодѣ 1883—96 гг. потреблялъ въ среднемъ ежегодно до 67% всего вина, приходившагося на С.-Петербургскую губ., а въ 1898 г. это потребленіе достигло до 80%.

с) Въ то время, какъ въ Евр. Россіи одно заведеніе съ продажей спиртн. напитковъ приходилось въ 1886—97 гг. на 774,2 чел. жителей, въ г. Спб.—на 394,4 чел.

---

Послѣднимъ словомъ будетъ глубокая благодарность профессору Академіи В. М. Бехтереву за его совѣты и указанія, а равно и за разрѣшеніе пользоваться библіотеками клиники, музея и его собственной библіотекою; спасибо товарищу В. И. Гребенщикову тоже за позволеніе пользоваться его библіотекою.

Работая въ теченіе нѣсколькихъ лѣтъ въ Императорской публичной библіотекѣ, я такъ часто позволялъ обращаться за разными справками въ библіотекаря В. И. Ламбину, что считаю своею обязанностью поблагодарить его за любезное и предупредительное вниманіе, какое оказывалось имъ всегда моимъ просьбамъ.

---

## ПОЛОЖЕНІЯ.

1. Борьба съ злоупотребленіемъ спиртными напитками можетъ быть ведена съ большимъ успѣхомъ тогда, когда въ этой борьбѣ приметъ участіе и интеллигенція, какъ словомъ и дѣломъ, такъ и собственнымъ примѣромъ.

2. Назначеніе *larga* шапу врачами алкоголя своимъ больнымъ есть крупное зло, на которое слѣдуетъ обратить серьезное вниманіе.

3. Для наибольшаго выясненія распространенія алкоголизма въ народѣ, желательна болѣе тщательная регистрація алкоголиковъ въ больницахъ.

4. Необходимо, чтобы въ уголовной статистикѣ по Министерству Юстиціи, напр. въ «Сводѣ статистическихъ свѣдѣній по дѣламъ уголовнымъ», имѣлись бы свѣдѣнія, былъ ли подсудимый въ моментъ совершенія преступленія трезвый или пьяный, и не принадлежитъ ли онъ къ числу лицъ, злоупотреблявшихъ спиртными напитками; рѣшеніе этихъ вопросовъ, конечно, должно происходить при участіи судебныхъ врачей.

5. Въ борьбѣ съ пьянствомъ среди простого народа если Общества Трезвости и могутъ имѣть успѣхъ, то только Церковно-Приходскія Общества трезвости.

6. Всѣ фармацевтическія средства, предлагаемыя для лѣченія чахотки, а ихъ за послѣднее время особенно много рекомендуется, будутъ давать всегда *блестящіе результаты*, когда назначеніе ихъ будетъ сопровождаться улучшеніемъ питанія и обстановки больного, а безъ этого условія ихъ значеніе ничтожно.

7. Подкожныя впрыскиванія кокаина могутъ служить съ большою пользою при вправленіи вывиховъ.

8. Желательно, чтобы въ больницахъ лѣченіе для всѣхъ было бесплатнымъ, а лѣченіе заразныхъ больныхъ должно быть обязательно даровымъ.



## Curriculum vitae.

Статскій совѣтникъ, Николай Иларіоновичъ Григорьевъ, православнаго вѣроисповѣданія, сынъ учителя, родился 3 декабря 1853 г. Воспитывался въ Благородномъ пансіонѣ при Ярославской гимназіи, окончилъ въ которой курсъ въ 1875 г., поступилъ въ студенты Императорской военной Медико-Хирургической Академіи; окончилъ курсъ въ Академіи въ 1880 г. съ званіемъ лѣкаря. Будучи студентомъ 2-го курса, въ 1876 г., во время Сербско-Турецкой войны, въ лѣтнее вакаціонное время, работалъ въ г. Бѣлградѣ, въ Сербіи, въ госпиталѣ отряда Московскаго Общества Русскихъ врачей; состоя студентомъ 3 курса, въ 1877 г., въ Русско-Турецкую войну работалъ въ отрядѣ Краснаго Креста на перевязочномъ пунктѣ въ г. Фратештахъ, въ Румыніи. Какъ стипендіатъ Мышкинскаго земства, Ярославской губерніи, по окончаніи курса въ Академіи, съ 27 января 1881 г. поступилъ земскимъ врачомъ въ Мышкинское земство, гдѣ сначала работалъ на пунктѣ въ уѣздѣ, а съ 1885 г. по 1 марта 1891 г. завѣдывалъ земскою больницею въ г. Мышкинѣ; съ 30 іюня 1886 г. состоялъ врачомъ Мышкинскаго министерскаго городского училища; былъ пять лѣтъ гласнымъ Мышкинской городской Думы и отъ города членомъ Уѣзднаго Училищнаго Совѣта.

Оставивъ службу въ Мышкинскомъ земствѣ, въ г. С.-Петербургѣ работалъ въ Барачной больницѣ въ память С. П. Воткина, 28 мая 1892 г. поступилъ санитарнымъ городскимъ врачомъ, затѣмъ перешелъ въ Думскіе городскіе врачи, каковую должность занимаетъ и въ настоящее время; состоитъ причисленнымъ къ Министерству Народнаго Просвѣщенія.

Напечаталъ:

- 1) Металлоскопія и металлотерапія. Спб. 1881.
- 2) Судебно-медицинскія происшествія въ Ярославск. губ. въ 1882. Врачб. Вѣд. 1883, № 24.
- 3) Два случая метастатическ. нарыва легкихъ, тамъ же. 1883, № 19.
- 4) Изъ акушерской практики, тамъ же. 1883, № 10.
- 5) Школы и заразител. болѣзни. Вѣстн. Яросл. Земства. 1881, сент.—окт.
- 6) Изъ записокъ и замѣтокъ земскаго врача, тамъ же. 1881, нояб.—декаб., 1882, янв.—мрт.
- 7) О половой дѣятельности женщинъ. Мышкинск. уѣз., Яросл. губ., тамъ же, 1882, окт.—дек. и Врач. Вѣдом. 1883, №№ 21—23.
- 8) Изъ наблюденій земскаго врача надъ деревенскимъ сифилисомъ. Вѣст. Яросл. Земства. 1883, янв.—мрт.
- 9) Годовые отчеты по пункту для приѣма приход. больныхъ въ с. Рождественъ, Мыш. уѣз., за 1882—1884 г. Вѣстн. Яросл. Земства за 1884 г., апр.—июнь и 1885 г., июль—июль.
- 10) Годовые отчеты по Мышкинск. земск. больницѣ и о дѣятельности по участку за 1884—89 гг., тамъ же, 1886—89 г.
- 11) Случай отсутствія матки. Мед. Обоз. 1885, № 24.
- 12) Расширеніе легочной артеріи, тамъ же, 1886, № 1.
- 13) Къ вопросу о влияніи остр. лихорадочныхъ процессовъ на теченіе сифилиса, тамъ же, № 9.
- 14) Къ казуистикѣ поврежденія позвоночника, тамъ же, 1887, № 6.
- 15) Три случая страданія головного мозга, тамъ же, 1887, № 6.
- 16) Кокантъ при вправленіи вывиховъ, тамъ же, 1887, № 6.
- 17) Перепись слѣпыхъ въ Ярославск. губ. въ 1886 г., тамъ же, 1887, № 10.
- 18) Печальное гигиеническое состояніе ярославской гимназій, Тамъ же, 1888, № 14.
- 19) Полемика врачей Яросл. Губ. Земства съ врачами Костромскаго Земства о впусканіи капель 2% раств. ляписа въ глаза новорожденныхъ, тамъ же, 1888, № 17.
- 20) Изъ акушерской практики земскаго врача за 1881—86 гг. Земск. Мед. 1888, № 7—16.
- 21) Надо прививать оспу. Яросл. Губ. Вѣд. 1883, № 40.
- 22) Къ вопросу о бесплатной или дешевой выдачѣ лѣкарствъ. Земск. Врачъ. 1888, № 25—26.
- 23) Алкоголизмъ, какъ почва для чахотки. Зем. Врач. 1892, № 29—30.
- 24) Таблица А и сводная таблица при циркулярѣ Медіц. Депар. за № 14542 (1886 г.) и за № 1158 (1888 г.), тамъ же, 1889, № 5.
- 25) Земская медицина въ Яросл. губ. въ 1887—88 г., тамъ же, 1889, № 6.
- 26) Земская медицина въ Яросл. губ. въ 1888—89 гг., тамъ же, 1890, №№ 18—19.
- 27) Какъ и отчего бываютъ ожоги у крестьянъ, Яр. Губ. Отд. 1889, №№ 1—2.
- 28) Памяти перваго съѣзда земскихъ врачей Яросл. губ., тамъ же, 1888, № 54.
- 29) Объ устройствѣ центральнаго аптекарскаго склада, тамъ же, 1890, №№ 50—51.
- 30) Земская медицина въ Мышкинск. уѣздѣ, Яросл. губ. за 1877—1887 гг. Вѣстн. Яросл. Губ. Зем. 1889, июль—дек.
- 31) Второй съѣздъ земскихъ врачей Яросл. губ. Яросл. Губ. Вѣд. 1890, №№ 73—74.
- 32) Программа для собиранія свѣдѣній о школахъ.
- 33) О сельскихъ аптекахъ.
- 34) Оспопрививаніе въ Мышкинск. уѣз., Яр. губ., всѣ три статьи—доклады на II съѣздѣ врач. Ярослав. Земства. Труды съѣзда и въ Вѣст. Яр. Зем. за 1891 г.
- 35) Врачи въ учебныхъ заведеніяхъ. Недѣля. 1891, № 43.

- 36) Холера въ Астрахани. Жур. Рус. Общ. охр. нар. здр. 1892.
- 37) Холера. Спб. 1892.
- 38) Какъ уберечься отъ обмороженія въ сильный холодъ. Изд. Спб. Город. Управы. Спб. 1893.
- 39) Какъ предохранить себя отъ заболѣванія холерою въ Спб. Рус. Медиц. 1894, № 28.
- 40) Общества трезвости и ихъ дѣятельность въ борьбѣ съ пьянствомъ, тамъ же, 1893, № 46.
- 41) О русскихъ обществахъ трезвости и объ ихъ дѣятел. въ борьбѣ съ пьянствомъ. Докладъ на V съѣздѣ Общ. Рус. Врачей въ память Пирогова, въ Трудахъ съѣзда.
- 42) Les societes de tempérance en Russie et leur lutte avec l'abus des boissons alcoolig. ons. Bericht über den V Internat. Kongress zur Bekämpfung des Missbrauchs geistiger Getränke.
- 43) Отчетъ С.-Петербургск. Общ. Трезвости за 1892—93 гг. Спб. 1893.
- 44) Первая справочная книжка для членовъ Русск. Обществъ Трезвости. Спб. 1894.
- 45) Les societes russes de temperance. Journal de la ligue (Belgique) patriotique contre l'alcoolisme. 1894, № 61.
- 46) Нѣсколько цифровыхъ данныхъ о потребленіи алкоголя въ Россіи и въ нѣкоторыхъ государствахъ Европы. Жур. Рус. Общ. охр. нар. здр. 1894.
- 47) Первые результаты введенія питейной монополии въ Россіи. Докладъ на XII междунар. съѣздѣ врачей. Журн. Рус. Об. охр. нар. здр. 1897.
- 48) Premiers résultats obtenus en Russie par la monopolisation des boissons spiritueuses. Compte rendu du VI congrès international contre l'abus des boissons alcooliques.—L'abstinence. 1899.
- 49) Дѣти-преступники. Докл. въ Рус. Общ. охр. нар. здр. Вѣстн. Трезв. 1897, № 32.
- 50) Что можетъ сдѣлать Спб. земство для борьбы съ пьянствомъ въ своей губерніи. Докл. на VIII съѣздѣ земск. врач. Спб. губ. Журн. Русск. Общ. охр. нар. здр. 1896 г.
- 51) О пьянствѣ среди мастеровыхъ въ г. С.-Петербургѣ. Докладъ въ Комиссін по вопросу объ алкоголизмѣ, тамъ же, 1898 г.
- 52) Общества Трезвости въ Россіи. Докладъ въ Комисс. по вопр. объ алкоголизмѣ. Трудовая Помощь. 1899.
- Въ журналахъ «Русск. Медицина» и «Медицинское Обзор.» въ 1892--98 гг. помѣщались рефераты русскихъ диссертаций и статей изъ иностран. литературы и отзывы о медицинскихъ книгахъ.
- Съ 1 сент. 1894 г. издается ежемѣсячный журналъ „Вѣстникъ Трезвости“.
- Настоящая работа—„Алкоголизмъ и преступления въ г. Спб.“ — представляется въ качествѣ диссертации для соисканія степени доктора медицины.

# ОГЛАВЛЕНІЕ.

|  | СТР.  |
|--|-------|
| I. Краткій очеркъ литературы по алкоголизму . . . . .  | 3     |
| II. Потребленіе спиртныхъ напитковъ и числ. заведеній для продажи ихъ въ г. Спб. . . . .   | 20    |
| III. Причины пьянства въ г. Спб.—Пьянство дѣтей и взрослыхъ. .   | 51 ✓  |
| IV. Лѣчебницы для алкоголиковъ въ Россіи и за границей . . . .   | 63    |
| V. Больничная статистика алкоголиковъ въ г. Спб. . . . .   | 82    |
| VI. Поступленіе алкоголиковъ въ городскія больницы г. Спб. въ 1886—97 гг.—Распредѣленіе поступленій алкоголиковъ въ заведенія по мѣсяцамъ года . . . . . | 98    |
| VII. Повторность поступленій алкоголиковъ въ больницы и продолжительность пребыванія ихъ въ лѣчебныхъ заведеніяхъ. . . .                                 | 112   |
| VIII. Распредѣленіе алкоголиковъ по полу и возрасту. . . . .   | 127   |
| IX. Семейное положеніе и вѣроисповѣданіе алкоголиковъ . . . .  | 140   |
| X. Распредѣленіе алкоголиковъ по сословіямъ. . . . .   | 148   |
| XI. Распредѣленіе алкоголиковъ по продолжительности проживанія въ г. Спб., и по мѣсту родины . . . . .   | 157   |
| XII. Распредѣленіе алкоголиковъ по занятіямъ. . . . .  | 166   |
| XIII. Патологическая фізіологія и анатомія пьянства вообще и въ частности въ связи съ преступностью . . . . .  | 182   |
| XIV. Литература о связи душевныхъ болѣзней и преступности съ пьянствомъ. . . . .   | 189 ✓ |
| XV. Преступленія и пьянство въ г. Спб. по матеріаламъ архива Спб. Окружнаго Суда. . . . .  | 200   |
| XVI. Свѣдѣнія объ обвиняемыхъ въ уголовныхъ преступленіяхъ по матеріаламъ архива Спб. Окружнаго Суда . . . . .   | 215   |