

始




14.4
493

昭和六年度

國有林野一班

附 公有林野官行造林

第十四回



農林省山林局

第十四回國有林野一班正誤表

頁	正 誤 箇 所	誤	正
23	昭和六年度箇所總數	4,730	4,705
23	" 福島縣	1,660	1,635
23	" 東京營林局	2,488	2,463
23	累計箇所總數	563,764	563,739
23	" 福島縣	132,106	132,081
23	" 東京營林局	267,471	267,446
117	欄外備考追加		本表ノ主伐中ニハ竹 林ノ伐採ヲ含マス
216	累年昭和五年度		
216	袖夫 {最高 最低	2.16 0.92	3.84 0.40
216	製炭夫 {最高 最低	1.46 0.73	1.96 0.20
216	研伐 トロ曳 {最高 最低	2.54 1.19	4.95 0.40
216	荷馬車 {最高 最低	3.97 2.20	11.50 1.00
216	製材職工 {最高 最低	2.10 1.13	4.00 0.35
216	平夫(男) {最高 最低	1.61 0.65	2.70 0.25
217	造林 平夫(女) {最高 最低	0.93 0.50	1.25 0.25
217	苗圃人夫 {最高 最低	0.83 0.44	1.30 0.20
217	平夫 {最高 最低	1.69 0.73	2.70 0.30
217	土木 石工 {最高 最低	2.49 1.25	4.06 0.60
217	大工 {最高 最低	2.25 1.23	3.92 0.50
217	坑夫 {最高 最低	2.17 1.25	3.90 0.75
246	累年昭和五年度		
246	平夫(男) {最高 最低	1.52 0.64	2.20 0.30
246	造林 平夫(女) {最高 最低	0.89 0.53	1.20 0.28
246	苗圃人夫 {最高 最低	0.82 0.45	1.10 0.25
246	土木 平夫 {最高 最低	1.38 0.84	1.80 0.40
246	昭和六年度總數		
246	平夫(男) {最高 最低	1.23 0.49	1.50 0.20
246	造林 平夫(女) {最高 最低	0.72 0.41	0.90 0.20
246	苗圃人夫 {最高 最低	0.69 0.38	1.20 0.20
246	土木 平夫 {最高 最低	1.13 0.63	1.40 0.20

第十四回國有林野一班正誤表

頁	正誤箇所	誤	正
23	昭和六年度箇所總數	4,730	4,705
23	" 福島縣	1,660	1,635
23	" 東京營林局	2,488	2,463
23	累計箇所總數	563,764	563,739
23	" 福島縣	132,106	132,081
23	" 東京營林局	267,471	267,446
117	欄外備考追加		本表ノ主伐中ニハ竹 林ノ伐採ヲ含マス
216	累年昭和五年度		
216	抽夫	{最高 2.16	{最高 3.84
216		{最低 0.92	{最低 0.40
216	製炭夫	{最高 1.46	{最高 1.96
216		{最低 0.73	{最低 0.20
216	斫伐ト口曳	{最高 2.54	{最高 4.95
216		{最低 1.19	{最低 0.40
216	荷馬車	{最高 3.97	{最高 11.50
216		{最低 2.20	{最低 1.00
216	製材職工	{最高 2.10	{最高 4.00
216		{最低 1.13	{最低 0.35
216	平夫(男)	{最高 1.61	{最高 2.70
216		{最低 0.65	{最低 0.25
217	造林平夫(女)	{最高 0.93	{最高 1.25
217		{最低 0.50	{最低 0.25
217	苗圃人夫	{最高 0.83	{最高 1.30
217		{最低 0.44	{最低 0.20
217	平夫	{最高 1.69	{最高 2.70
217		{最低 0.73	{最低 0.30
217	土木石工	{最高 2.49	{最高 4.06
217		{最低 1.25	{最低 0.60
217	土木大工	{最高 2.25	{最高 3.92
217		{最低 1.23	{最低 0.50
217	坑夫	{最高 2.17	{最高 3.90
217		{最低 1.25	{最低 0.75
246	累年昭和五年度		
246	平夫(男)	{最高 1.52	{最高 2.20
246		{最低 0.64	{最低 0.30
246	造林平夫(女)	{最高 0.89	{最高 1.20
246		{最低 0.53	{最低 0.28
246	苗圃人夫	{最高 0.82	{最高 1.10
246		{最低 0.45	{最低 0.25
246	土木平夫	{最高 1.38	{最高 1.80
246		{最低 0.84	{最低 0.40
246	昭和六年度總數		
246	平夫(男)	{最高 1.23	{最高 1.50
246		{最低 0.49	{最低 0.20
246	造林平夫(女)	{最高 0.72	{最高 0.90
246		{最低 0.41	{最低 0.20
246	苗圃人夫	{最高 0.69	{最高 1.20
246		{最低 0.38	{最低 0.20
246	土木平夫	{最高 1.13	{最高 1.40
246		{最低 0.63	{最低 0.20



國有林野一班

附 公有林野官行造林

第十四回

農林省山林局

發行所寄贈本



144-493

例 言

- 一、本書ハ農林省所管國有林野及公有林野官行造林ニ關スル事項ノ梗概竝ニ其ノ地方山村經濟ニ對スル關係ヲ知ルニ資センカ爲メ之ニ關スル諸種ノ統計ヲ輯録ス而シテ今回ハ昭和七年度施行ニ係ル山林關係匡救事業ノ概要ヲモ之ニ附加セリ
- 二、本書ハ主トシテ昭和六年度ノ事實ニ付テ之ヲ掲載ス而シテ主要ナル表ノ冒頭ニハ最近十箇年間ニ於ケル數字ヲ列記シ以テ累年比較ノ便ニ供ス但特殊ノ統計表ニ在リテハ最新ノ事實ヲ掲ケ又ハ十數箇年乃至二十數箇年間ノ累計若クハ累年比較ヲナス
- 三、本書ノ登載事項ハ府縣別及營林局別トシ府縣別ノ必要ナキモノ又ハ其ノ困難ナルモノハ營林局別ノミトス
- 四、各表中事實無キモノハ「一」、數字不詳ノモノハ「…」、數額ニシテ掲載單位ニ滿タサルモノハ「0」ヲ以テ之ヲ示ス但異例ニ屬スルモノハ各當該表ニ其ノ旨ヲ附記ス
- 五、本書掲載單位ハ昭和四年度分ヨリ之ヲ「メートル」法ニ改メタリ而シテ其ノ單位略號、從來掲載單位トノ關係次表ノ如シ

メートル法單位	略號	尺貫法單位	尺貫法單位	メートル法單位
1メートル	m	3.3尺 (0.55間)	1尺 1間	0.303m 1.81818m又ハ $\frac{1}{0.55}$ m
1平方メートル	m ²	0.3025坪	1坪	3.3058m ² 又ハ $\frac{1}{0.3025}$ m ²
1ヘクタール	ha	1.008333町又ハ $\frac{1}{0.9917355}$ 町	1町	0.9917355 ha
1立方メートル(材積)	m ³	3.5937石(材積)	1石(材積)	0.278265m ³ 又ハ $\frac{1}{3.5937}$ m ³
1層積立方メートル(〃)	rm	0.35937棚	1棚(〃)	2.782647rm又ハ $\frac{1}{0.35937}$ rm
1束(メートル束)	束	1.21束(三尺束)	1束(三尺束)	0.8264463束又ハ $\frac{1}{1.21}$ 束 (1m束)
1立方メートル(體積)	m ³	0.166375斗又ハ $\frac{1}{6.0105}$ 斗	1立坪	6.0105m ³
1リットル	l	0.55435升又ハ $\frac{1}{1.804}$ 升	1升	1.804l
1キログラム	kg	0.26667貫又ハ $\frac{1}{3.75}$ 貫	1貫	3.75kg

昭和九年八月

農林省山林局

目次

圖表

本邦内地ニ於ケル潤葉樹ノ蓄積ト其ノ利用並木材輸移入ノ近況

I 土地面積關係

1	國有林野面積	2
2	營林署別國有林野面積	4
3	國有林野増減異動	6
4	營林局署ノ國有林野管轄狀況	16
5	要存置國有林野利用未利用	17
6	林相別國有林野面積	18

II 國有林野ト地方産業トノ關係

7	下戻法ニ依ル國有林野ノ下渡不下渡	22
8	不要存置林野賣拂處分地方別	23
9	不要存置林野賣拂處分事由別	24
10	國有林野讓與組換境內編入	24
11	國有林野開墾適地	26
12	國有林野既處分開墾適地	33
13	國有林野開墾	37
14	地方産業公益其他ノ爲ニスル國有林野	38
15	國有保安林	39
16	社寺上地林及社寺保管林	45
17	委託林	54
18	部分林	55
19	貸地	61
20	牛馬放牧	77

21	薪炭供給地及採草地	80
22	自家用稼用薪炭材拂下	81
23	農業用柴草拂下	83
24	副業ニ供スル國有林野產物	85

III 造林 (公有林野官行造林ヲ除ク)

25	造林事業別	92
26	經常部造林事業累年比較	94
27	特別經營部造林事業累年比較	99
28	苗圃養成濟苗木樹種別	103
29	造林樹種別	104
30	更新關係	112

IV 利用 (公有林野官行造林ヲ除ク)

31	蓄積及年伐量	114
32	收穫	114
33	副產物	116
34	伐採作業別	117
35	官行製品賣拂	119
36	產物賣拂事由別	120

V 土木 (公有林野官行造林ヲ除ク)

37	林道及貯木場	144
38	土木事業	144
39	林道新設	146

VI 被害其他 (公有林野官行造林ヲ除ク)

40	被害災別	147
41	被害林別	166

42	附帶設備被害	172
43	林產製品被害	176
44	犯罪	178
45	辨償	198
46	有害鳥獸捕獲	200

VII 收支 (公有林野官行造林ヲ除ク)

47	收入	204
48	經費	206
49	國有林野特別經營事業收支	207
50	林業試驗場經費	208

VIII 林業労働者並共済組合

(一) 國有林労働者

51	地方別	209
52	男女老若別	210
53	延人員及賃金額事業別	212
54	主要労働者賃金	216
55	疾病死傷公務其他基因別	218
56	疾病及負傷種類別	222
57	死亡原因別	226
58	災害扶助	230

(二) 公有林野官行造林労働者

59	地方別	242
60	男女老若別	243
61	延人員及賃金額事業別	244
62	主要労働者賃金	246
63	疾病死傷公務其他基因別	247
64	疾病死傷種類別	248
65	災害扶助	248

(三) 林野現業員共濟組合

	頁
66 組合員加入脫退	252
67 各種給與金	254
68 公傷給與金	256
69 疾病給與金	256
70 疾病給與金給與期間別	258
71 罹災給與金	258
72 貸付事業成績	259
73 組合員年齡別	260
74 組合員ノ死亡原因別	260
75 組合收支	262
76 組合員給料總額	263
77 購買事業成績	262

IX 公有林野官行造林

78 造林地面積	264
79 造林事業別	266
80 苗圃養成濟苗木樹種別	268
81 造林樹種別	270
82 經費	272
83 被害	274
84 附帶設備並苗圃被害	275

X 匡救事業

85 公有林野官行造林	276
86 國有造林地撫育	278
87 國有海岸林砂防設備	280
88 國有林野砂防設備	282
89 國有林林道開設	284

XI 雜

	頁
90 山林局職員	286
91 營林局署職員	286
92 林業試驗場職員	296
93 職員總括	297
94 營林局文書處理件數	298

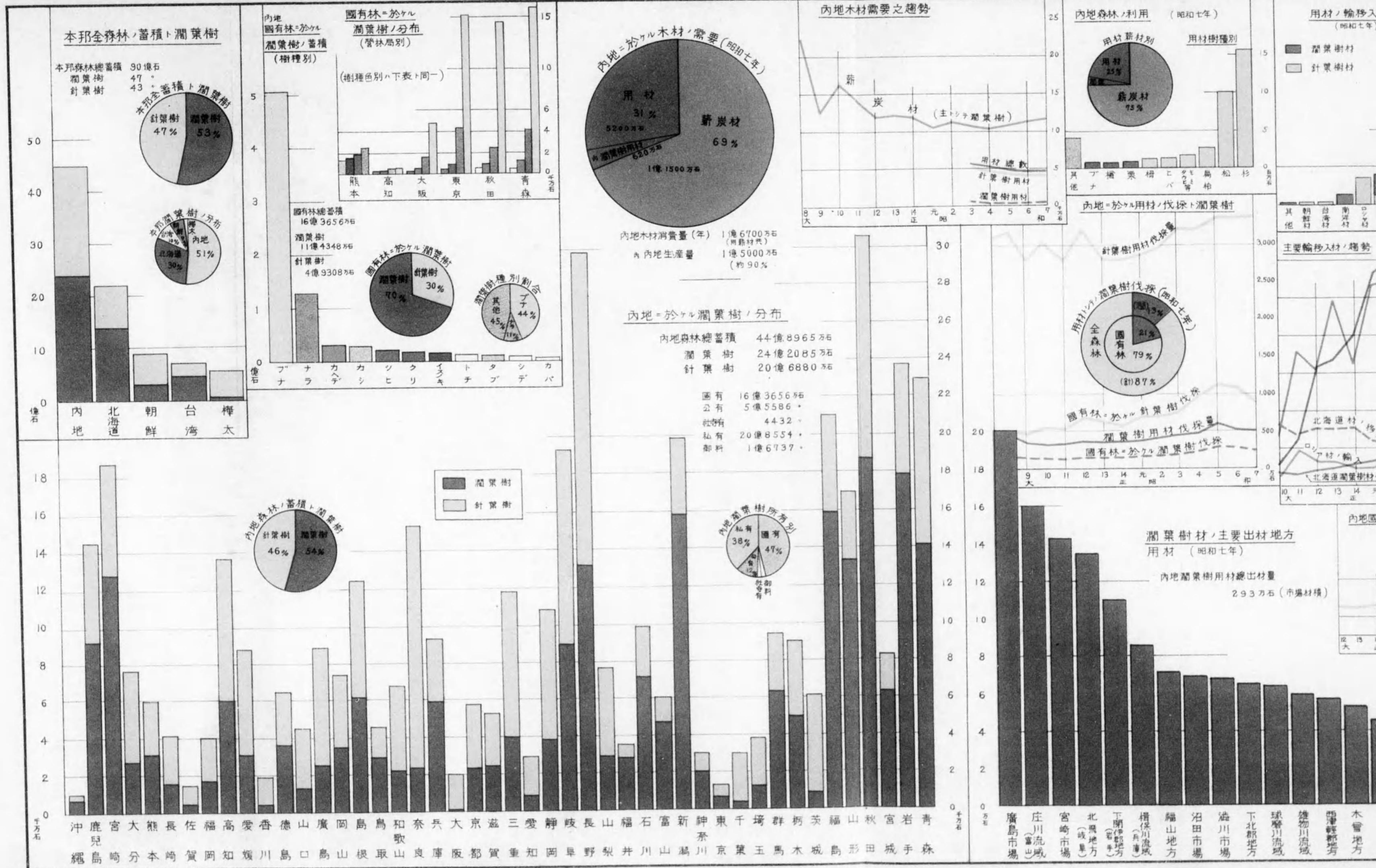
參 考

1 全國林野造林面積	299
2 全國森林伐採	301

Table of contents page with a list of entries and page numbers. The text is extremely faint and illegible.

Blank page with a faint smudge or mark near the top center.

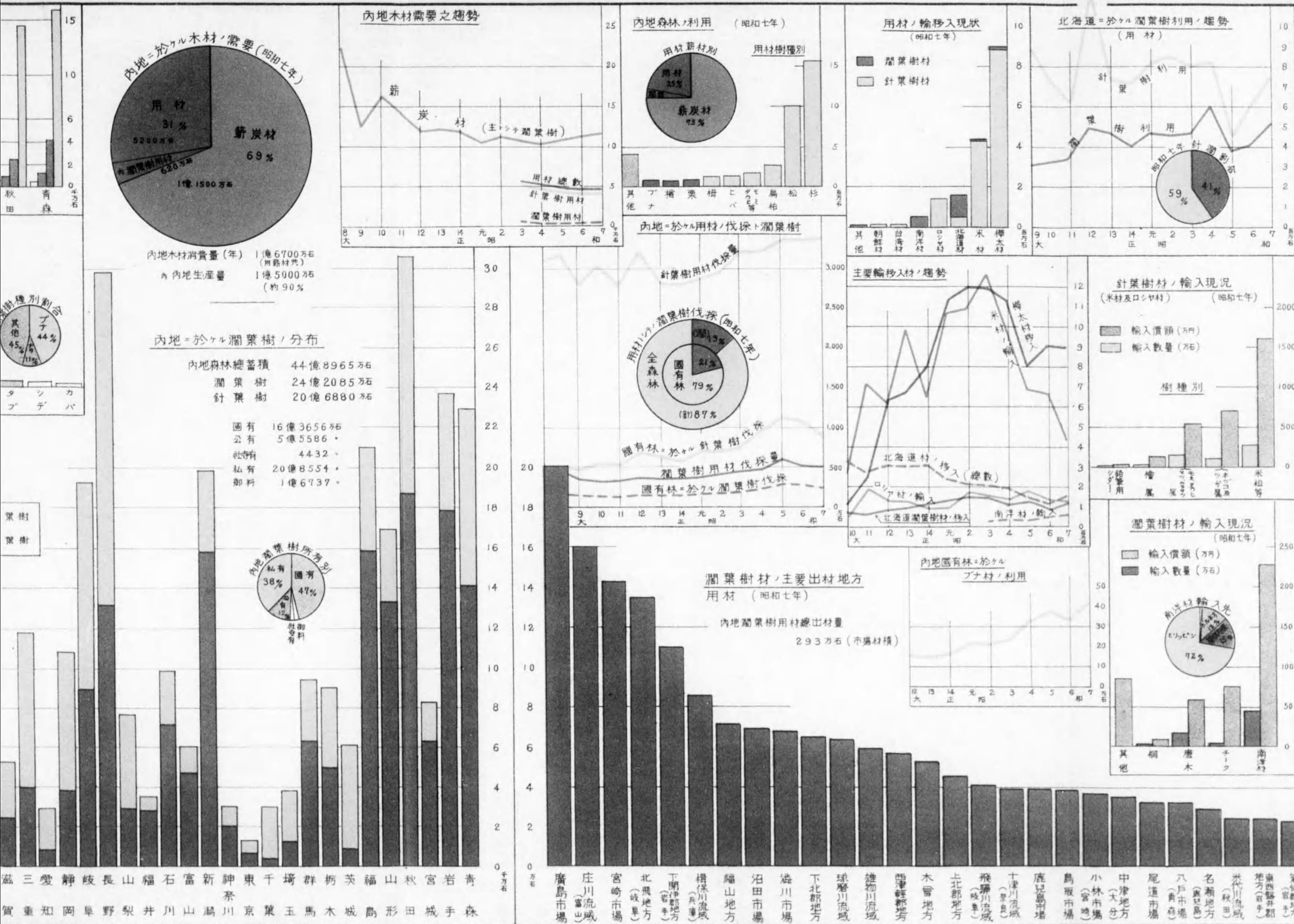
本邦内地ニ於ケル潤葉樹ノ蓄積ト其ノ利用並木材輸移入ノ近況



本邦内地ニ於ケル潤葉樹ノ蓄積ト其ノ利用並木材輸移入ノ近況



地ニ於ケル潤葉樹ノ蓄積ト其ノ利用並木材輸移入ノ近況



本表ニ所謂内地中ニ北海道ヲ含マズ
現況ハ總テ昭和七年又ハ七年度末(八年三月)現在トス



統 計 表

1 國 有 林

年次 府縣 管轄	總 面 積			森 林		
	總 面 積	要 存 置	不 要 存 置	總 面 積	要 存 置	不 要 存 置
大正 12	4,240,949.059	4,134,315.723	106,633.336	4,161,365.163	4,096,799.013	64,566.150
" 13	4,245,367.381	4,135,755.345	109,612.036	4,162,441.185	4,097,348.161	65,093.024
" 14	4,241,970.005	4,142,386.728	99,583.277	4,163,608.336	4,105,807.513	57,800.823
昭和 1	4,248,555.320	4,155,800.410	92,754.910	4,168,581.556	4,112,356.508	56,225.048
" 2	4,246,689.052	4,160,223.408	86,465.644	4,169,183.085	4,117,274.213	51,908.872
" 3	4,246,116.670	4,169,547.831	76,568.839	4,173,726.558	4,129,292.718	44,433.840
" 4	4,244,729.633	4,173,281.014	71,448.619	4,178,275.267	4,136,750.916	41,524.351
" 5	4,234,621.226	4,167,491.185	67,130.041	4,175,174.609	4,135,566.354	39,608.255
" 6	4,226,285.024	4,166,794.186	59,490.838	4,169,225.102	4,136,137.217	33,087.885
總 數	4,231,243.520	4,176,056.569	55,186.951	4,196,516.680	4,166,862.508	29,654.172
1 青森	422,978.635	418,176.592	4,802.043	421,830.372	417,659.463	4,170.909
2 岩手	437,767.863	436,450.400	1,317.463	435,630.526	434,393.154	1,237.372
3 宮城	135,086.821	134,513.866	572.955	134,910.820	134,444.052	466.768
4 秋田	406,544.661	406,131.437	413.224	405,933.462	405,653.190	280.272
5 山形	366,156.324	362,928.198	3,228.126	365,489.440	362,723.503	2,765.937
6 福島	461,781.065	441,689.668	20,091.397	446,934.650	439,226.523	7,708.127
7 茨城	55,419.749	54,510.095	909.654	55,272.484	54,473.389	799.095
8 栃木	126,583.666	122,408.066	4,175.600	122,817.992	122,327.517	490.475
9 群馬	195,400.310	193,860.111	1,540.199	194,721.535	193,760.988	960.547
10 埼玉	16,347.124	16,334.493	12.631	16,340.795	16,333.052	7.743
11 千葉	8,675.165	8,458.987	216.178	8,663.061	8,455.385	207.676
12 東京	7,854.579	7,699.838	154.741	6,114.299	6,013.471	100.828
13 神奈川	1,703	—	1,703	1,703	—	1,703
14 新潟	264,405.021	264,207.298	197.723	264,383.582	264,188.106	195.476
15 富山	80,241.053	80,211.301	29.752	80,241.053	80,211.301	29.752
16 石川	20,119.039	19,849.222	269.817	20,108.422	19,838.605	269.817
17 福井	4,707.016	4,704.757	2,259	4,700.881	4,698.622	2,259
18 山梨	2,281	—	2,281	2,281	—	2,281
19 長野	199,059.241	198,197.178	862,063	198,911.634	198,120.268	791.366
20 岐阜	95,834.993	95,834.993	—	95,810.383	95,810.383	—
21 靜岡	—	—	—	—	—	—
22 愛知	—	—	—	—	—	—
23 三重	9,634.056	9,114.782	519.274	9,626.501	9,107.227	519.274
24 滋賀	6,801.034	6,790.649	10.385	6,794.921	6,784.536	10.385
25 京都	3,259.433	3,224.498	34.935	3,259.039	3,224.472	34.567
26 大阪	866.106	866.106	—	866.082	866.082	—
27 兵庫	25,014.116	24,837.090	177.026	25,006.434	24,829.408	177.026
28 奈良	2,805.779	2,805.779	—	2,801.976	2,801.976	—
29 和歌山	10,973.092	10,958.959	14.133	10,945.837	10,931.995	13.842
30 鳥取	26,403.639	26,271.284	137.355	26,188.532	26,140.585	47.947
31 島根	16,255.542	16,248.387	7.155	16,241.343	16,235.408	5.935
32 岡山	27,560.023	27,386.013	174.010	27,554.350	27,380.340	174.010
33 廣島	38,036.800	37,797.032	239.768	38,012.824	37,773.056	239.768
34 山口	4,617.796	4,603.059	14.737	4,611.583	4,596.846	14.737
35 德島	2,293.488	2,293.488	—	2,293.488	2,293.488	—
36 香川	9,255.297	9,189.243	66.054	9,233.754	9,167.700	66.054
37 愛媛	41,881.642	41,744.664	136.978	41,845.592	41,708.614	136.978
38 高知	123,403.515	123,242.578	160.937	123,152.753	122,991.816	160.937
39 福岡	26,903.320	26,697.805	205.515	26,891.620	26,690.530	201.090
40 佐賀	18,368.762	18,151.759	217.003	18,329.223	18,147.215	182.008
41 長崎	25,074.538	24,748.450	326.088	25,059.365	24,734.997	324.368
42 熊本	67,466.797	62,667.714	4,799.083	65,764.619	62,568.359	3,196.260
43 鹿兒島	45,070.254	44,988.730	81.524	45,044.489	44,968.648	75.841
44 宮崎	179,221.877	178,025.343	1,196.534	178,725.356	177,810.775	914.581
45 鹿児島	176,376.201	171,098.898	5,277.303	173,415.018	170,927.145	2,487.873
46 沖縄	38,729.104	36,137.759	2,591.345	36,032.606	35,850.318	182.288
青森管轄局	977,612.304	971,030.921	6,581.383	974,159.021	968,393.046	5,765.975
秋田管轄局	735,518.386	732,211.898	3,306.488	734,249.427	731,526.629	2,722.798
東京管轄局	1,390,933.518	1,362,323.408	28,610.110	1,369,550.188	1,357,852.386	11,697.802
大阪管轄局	373,134.517	371,503.911	1,630.606	372,770.161	371,230.842	1,539.319
高知管轄局	176,833.942	176,469.973	363.969	176,525.587	176,161.618	363.969
熊本管轄局	577,210.853	562,516.458	14,694.395	569,262.296	561,697.987	7,564.309

1. 本表ハ農林省管理ニ係ル國有林野ノ土地全面積ナリ
 2. 本表ノ面積ハ大部分ハ實測面積ニシテ實測ヲ了セサルモノハ見込面積又ハ舊臺帳面積ナリ

野 面 積

昭和七年三月末日現在

原	野			森 林 附 屬 地			年次 府縣
	總 面 積	要 存 置	不 要 存 置	總 面 積	要 存 置	不 要 存 置	
ha	ha	ha	ha	ha	ha	ha	大正 12
77,047.549	34,980.363	42,067.186	2,536.347	2,536.347	—	—	13
80,389.568	35,870.556	44,519.012	2,536.628	2,536.628	—	—	14
75,797.803	34,015.349	41,782.454	2,563.866	2,563.866	—	—	昭和 1
77,487.771	40,957.909	36,529.862	2,485.993	2,485.993	—	—	2
75,022.951	40,466.179	34,556.772	2,483.016	2,483.016	—	—	3
69,858.816	37,723.817	32,134.999	2,531.296	2,531.296	—	—	4
63,898.716	33,974.448	29,924.268	2,555.650	2,555.650	—	—	5
56,869.948	29,348.162	27,521.786	2,576.669	2,576.669	—	—	6
54,544.169	28,141.216	26,402.953	2,515.753	2,515.753	—	—	
32,117.078	6,584.299	25,532.779	2,609.762	2,609.762	—	—	
672.191	41.057	631.134	476.072	476.072	—	—	1
2,031.592	1,951.501	80.091	105.745	105.745	—	—	2
106.256	0.069	106.187	69.745	69.745	—	—	3
155.038	22.086	132.952	456.161	456.161	—	—	4
542.301	80.112	462.189	124.583	124.583	—	—	5
14,699.359	2,316.089	12,383.270	147.056	147.056	—	—	6
111.019	0.460	110.559	36.246	36.246	—	—	7
3,687.005	1.880	3,685.125	78.669	78.669	—	—	8
603.807	24.155	579.652	74.968	74.968	—	—	9
4.888	—	4.888	1.441	1.441	—	—	10
8.692	0.190	8.502	3.412	3.412	—	—	11
1,738.501	1,684.588	53.913	1.779	1.779	—	—	12
4.557	2.310	2.247	16.882	16.882	—	—	13
—	—	—	—	—	—	—	14
—	—	—	10.617	10.617	—	—	15
—	—	—	6.135	6.135	—	—	16
—	—	—	—	—	—	—	17
70.697	—	70.697	76.910	76.910	—	—	18
—	—	—	24.610	24.610	—	—	19
—	—	—	—	—	—	—	20
—	—	—	—	—	—	—	21
—	—	—	—	—	—	—	22
0.100	0.100	—	7.455	7.455	—	—	23
—	—	—	6.113	6.113	—	—	24
0.368	—	0.368	0.026	0.026	—	—	25
—	—	—	0.024	0.024	—	—	26
—	—	—	7.682	7.682	—	—	27
—	—	—	3.803	3.803	—	—	28
0.291	—	0.291	26.964	26.964	—	—	29
197.271	107.863	89.408	22.836	22.836	—	—	30
1.220	—	1.220	12.979	12.979	—	—	31
—	—	—	5.673	5.673	—	—	32
—	—	—	23.976	23.976	—	—	33
—	—	—	6.213	6.213	—	—	34
—	—	—	—	—	—	—	35
—	—	—	21.543	21.543	—	—	36
—	—	—	36.050	36.050	—	—	37
—	—	—	250.762	250.762	—	—	38
4.425	—	4.425	7.275	7.275	—	—	39
34.995	—	34.995	4.544	4.544	—	—	40
1.722	0.002	1.720	13.451	13.451	—	—	41
1,629.933	27.110	1,602.823	72.245	72.245	—	—	42
5.683	—	5.683	20.082	20.082	—	—	43
284.256	2.303	281.953	212.265	212.265	—	—	44
2,824.527	35.097	2,789.430	136.656	136.656	—	—	45
2,696.384	287.327	2,409.057	0.114	0.114	—	—	46
2,808.035	1,992.627	815.408	645.248	645.248	—	—	青
685.888	102.198	583.690	583.071	583.071	—	—	秋
20,941							

3 國 有 林 野

年 度	總								總 面 積
	增								
	總 面 積	買 上	交 換	組 換	脫落地編入	訂 正	其 他	總 面 積	
大正 11	44,692.306	16.086	0.620	286.302	86.880	12,813.470	31,488.948	50,609.259	
12	22,940.819	30.303	—	9,148.406	91.193	7,066.054	6,604.863	18,522.493	
13	14,898.306	36.207	—	32.977	85.803	3,497.696	11,245.623	18,295.683	
14	42,974.015	20.973	—	10,015.885	56.027	23,957.112	8,924.018	36,388.699	
昭和 1	9,568.736	38.385	—	879.646	76.572	6,873.844	1,700.289	11,435.004	
2	22,934.374	68.028	—	140.710	32.269	9,861.101	12,832.266	23,506.757	
3	18,873.387	57.166	0.863	11.062	108.096	8,373.371	10,322.829	20,260.475	
4	16,577.697	66.263	—	184.859	434.115	11,071.363	4,821.097	26,686.103	
5	18,241.076	95.557	—	740.097	8.730	4,755.904	12,640.788	26,577.277	
總 面 積	43,578.868	78.749	—	3,786.737	18.113	14,587.431	25,107.838	38,620.373	
青 森	4,245.437	11.576	—	3,602.269	13.658	89.646	528.288	1,880.541	
秋 田	1,702.512	15.457	—	90.114	—	1,313.307	283.634	2,655.374	
東 京	9,836.664	2.547	—	0.354	—	9,693.268	140.495	5,337.899	
大 阪	139.046	7.640	—	66.430	—	32.795	32.181	572.275	
高 知	188.510	26.083	—	0.005	—	150.553	11.869	480.014	
熊 本	27,466.699	15.446	—	27.565	4.455	3,307.862	24,111.371	27,694.270	

(續)

年 度	要 存								總 面 積
	增								
	總 面 積	買 上	交 換	組 換	脫落地編入	訂 正	其 他	總 面 積	
大正 11	40,722.917	16.086	0.620	49.686	84.861	10,664.492	29,907.172	27,087.189	
12	12,068.895	30.303	—	9,147.996	37.616	1,123.013	1,729.967	10,629.270	
13	10,492.731	36.207	—	32.977	64.731	1,809.238	8,549.578	3,861.348	
14	33,772.160	20.973	—	10,015.885	44.683	17,871.766	5,818.853	20,358.478	
昭和 1	7,483.634	38.385	—	879.646	76.572	5,112.784	1,376.247	3,060.637	
2	17,857.735	68.028	—	140.710	32.269	5,094.733	12,521.995	8,533.312	
3	12,734.490	57.166	0.863	8.879	108.096	6,709.707	5,849.779	9,001.357	
4	8,626.997	66.263	—	184.859	434.115	6,418.198	1,523.562	14,416.826	
5	11,723.175	95.557	—	740.097	8.730	2,089.201	8,789.590	12,420.172	
總 面 積	38,847.510	78.749	—	3,786.737	13.877	11,117.614	23,850.533	29,585.128	
青 森	3,650.678	11.576	—	3,602.269	13.658	18.466	4.709	730.542	
秋 田	1,280.018	15.457	—	90.114	—	1,141.880	32.567	563.564	
東 京	9,111.157	2.547	—	0.354	—	9,079.264	28.992	1,878.660	
大 阪	105.360	7.640	—	66.430	—	31.290	—	92.622	
高 知	177.602	26.083	—	0.005	—	149.062	2.452	303.906	
熊 本	24,522.695	15.446	—	27.565	0.219	697.652	23,781.813	26,015.834	

1. 訂正欄ニハ實測面積ニ更正ノタメ増減セルモノ並ニ臺帳誤謬訂正ノ結果増減セルモノヲ掲ス
2. 其他欄ニハ要存置林野ト不置存置林野並森林、原野及森林附屬地ノ相互變更ニ因ルモノ、其他讓與地ノ返還、相續人遺失ノタ
3. 本年度其他欄ニ於テ増減ノ一致セザルハ熊本營林局ニ於ケル要存置森林ノ 0.650 海中陥没ニヨル

增 減 異 動 其ノ一 總 括 昭和六年度

面	積								差 引 增 減	年 度
	減									
	賣 拂	交 換	組 換	境內編入	民有下戻	讓 與	訂 正	其 他		
7,184.134	1.359	873.207	6.215	—	0.216	11,055.586	31,488.542	—	5,916.953	大正11
5,529.865	0.435	110.780	1.329	—	1.093	6,293.195	6,585.796	—	4,418.326	12
5,365.198	—	596.435	0.223	—	0.198	1,443.094	10,890.535	—	3,397.377	13
5,008.001	—	71.247	18.858	—	0.561	22,377.531	8,912.501	—	6,585.316	14
5,134.752	—	45.617	0.844	—	5.506	4,547.997	1,700.288	—	1,866.268	昭和 1
4,990.902	—	146.823	2.176	—	0.357	5,534.305	12,832.194	—	572.383	2
4,179.081	0.863	155.162	0.417	—	—	5,602.123	10,322.829	—	1,387.088	3
6,525.278	—	56.676	1.821	73.636	0.264	15,207.331	4,821.097	—	10,108.406	4
3,998.053	—	222.015	—	—	0.471	9,715.950	12,640.788	—	8,336.201	5
5,150.977	—	199.803	0.381	—	—	8,160.724	25,108.483	—	4,958.495	總面積
1,088.335	—	16.577	—	—	—	247.341	528.288	—	2,364.896	青 森
318.517	—	149.197	—	—	—	1,904.026	283.634	—	752.862	秋 田
2,610.137	—	23.444	—	—	—	2,563.823	140.495	—	4,498.765	東 京
479.373	—	4.462	—	—	—	56.259	32.181	—	433.229	大 阪
175.864	—	—	—	—	—	292.281	11.869	—	291.504	高 知
478.751	—	6.123	0.381	—	—	3,096.994	24,112.021	—	227.569	熊 本

置	林 野								差 引 增 減	年 度
	減									
	賣 拂	交 換	組 換	境內編入	民有下戻	讓 與	訂 正	其 他		
—	—	611.039	6.063	—	—	1,257.640	25,212.447	—	13,635.728	大正11
—	—	73.238	0.528	—	—	5,687.550	4,867.954	—	1,439.625	12
—	—	551.116	0.223	—	—	555.605	2,754.404	—	6,631.383	13
—	—	44.538	17.800	—	0.248	13,142.688	7,153.204	—	13,413.682	14
—	—	17.973	0.493	—	—	2,573.062	469.109	—	4,422.997	昭和 1
—	—	110.181	—	—	—	3,831.572	4,591.559	—	9,324.423	2
—	—	134.046	0.417	—	—	3,572.694	5,294.200	—	3,733.133	3
—	—	32.324	1.679	15.481	0.245	10,747.180	3,619.917	—	5,789.829	4
—	—	194.749	—	—	0.471	7,355.894	4,869.058	—	696.997	5
—	—	21.731	—	—	—	4,488.537	25,074.860	—	9,262.382	總面積
—	—	1.981	—	—	—	202.903	525.658	—	2,920.136	青 森
—	—	0.196	—	—	—	279.734	283.634	—	716.454	秋 田
—	—	11.966	—	—	—	1,755.191	111.503	—	7,232.497	東 京
—	—	4.182	—	—	—	56.259	32.181	—	12.738	大 阪
—	—	—	—	—	—	292.037	11.869	—	126.304	高 知
—	—	3.406	—	—	—	1,902.413	24,110.015	—	1,493.139	熊 本

※國有ニ歸屬、公有水面埋立地ノ編入、賣拂契約解除ノタメ復歸等ニ係ルモノヲ掲ク

3 國 有 林 野

年 度	營 林 局	不 要 存							總 面 積	賣 拂
		增								
		總 面 積	交 換	組 換	脫落地編入	訂 正	其 他	總 面 積		
大正 11	11	3,969.389	—	236.616	2.019	2,148.978	1,581.776	23,522.070	7,184.134	
" 12	12	10,871.924	—	0.410	53.577	5,943.041	4,874.896	7,893.223	5,529.865	
" 13	13	4,405.575	—	—	21.072	1,688.458	2,696.045	14,434.335	5,365.198	
" 14	14	9,201.855	—	—	11.344	6,085.346	3,105.165	16,030.221	5,008.001	
昭和 1	1	2,085.102	—	—	—	1,761.060	324.042	8,374.367	5,134.752	
" 2	2	5,076.639	—	—	—	4,766.368	310.271	14,973.445	4,990.902	
" 3	3	6,138.897	—	2.183	—	1,663.664	4,473.050	11,259.118	4,179.081	
" 4	4	7,950.700	—	—	—	4,653.165	3,297.535	12,269.277	6,525.278	
" 5	5	6,517.901	—	—	—	2,666.703	3,851.198	14,157.105	3,998.053	
總 面 積		4,731.358	—	—	4.236	3,469.817	1,257.305	9,035.245	5,150.977	
青 森		594.759	—	—	—	71.180	523.579	1,149.999	1,088.335	
秋 田		422.494	—	—	—	171.427	251.067	2,091.810	318.517	
東 京		725.507	—	—	—	614.004	111.503	3,459.239	2,610.137	
大 阪		33.686	—	—	—	1.505	32.181	479.653	479.373	
高 知		10.908	—	—	—	1.491	9.417	176.108	175.864	
熊 本		2,944.004	—	—	4.236	2,610.210	329.558	1,678.436	478.751	

3 國 有 林 野

年 度	營 林 局	總 增							總 面 積
		總 面 積	買 上	交 換	組 換	脫落地編入	訂 正	其 他	
		大正 11	11	17,614.017	—	0.620	259.907	65.256	
" 12	12	14,676.816	—	—	7,922.543	34.786	1,584.739	5,134.748	13,600.795
" 13	13	11,812.005	—	—	29.624	8.801	1,856.845	9,916.735	10,644.854
" 14	14	29,922.264	—	—	10,002.649	27.931	15,419.131	4,472.553	24,949.043
昭和 1	1	8,174.086	—	—	872.646	73.223	5,586.502	1,641.715	7,572.558
" 2	2	16,143.888	—	—	140.391	31.068	3,283.450	12,688.979	11,600.415
" 3	3	16,330.638	—	—	11.014	78.704	7,115.869	9,125.051	11,781.975
" 4	4	12,776.101	—	—	181.654	433.493	8,857.086	3,303.868	15,876.759
" 5	5	16,969.654	—	—	739.649	6.692	4,052.233	12,171.080	22,919.164
總 面 積		39,265.093	—	—	1,834.219	16.773	12,479.785	25,034.316	12,073.513
青 森		2,261.856	—	—	1,649.786	13.579	77.719	520.772	1,683.607
秋 田		1,513.850	—	—	90.084	—	1,140.274	283.492	2,463.563
東 京		9,576.323	—	—	0.354	—	9,450.841	125.128	3,840.925
大 阪		131.400	—	—	66.430	—	32.789	32.181	547.365
高 知		159.722	—	—	—	—	150.305	9.417	479.786
熊 本		25,721.942	—	—	27.565	3.194	1,627.857	24,063.326	3,058.267

增 減 異 動 (續)

年 度	營 林 局	置 林 野							差 引 增 減	營 林 局
		減								
		交 換	組 換	境 內 編 入	民 有 下 戻	讓 與	訂 正	其 他		
大正 11	11	1.359	262.168	0.152	—	0.216	9,797.946	6,276.095	- 19,552.681	大正 11
" 12	12	0.435	37.542	0.801	—	1.093	605.645	1,717.842	2,978.701	12
" 13	13	—	45.319	—	—	0.198	887.489	8,136.131	- 10,028.760	13
" 14	14	—	26.709	1.058	—	0.313	9,234.843	1,759.297	- 6,828.366	14
昭和 1	1	—	27.644	0.351	—	5.506	1,974.935	1,231.179	- 6,289.265	昭和 1
" 2	2	—	36.642	2.176	—	0.357	1,702.733	8,240.635	- 9,896.806	2
" 3	3	0.863	21.116	—	—	—	2,029.429	5,028.629	- 5,120.221	3
" 4	4	—	24.352	0.142	58.155	1.019	4,460.151	1,201.180	- 4,318.577	4
" 5	5	—	27.266	—	—	—	2,360.056	7,771.730	- 7,639.204	5
總 面 積		—	178.072	0.381	—	—	3,672.187	33.628	- 4,303.887	總 面 積
青 森		—	14.596	—	—	—	44.438	2.630	- 555.240	青 森
秋 田		—	149.001	—	—	—	1,624.292	—	- 1,669.316	秋 田
東 京		—	11.478	—	—	—	808.632	28.992	- 2,733.732	東 京
大 阪		—	0.280	—	—	—	—	—	- 445.967	大 阪
高 知		—	—	—	—	—	0.244	—	- 165.200	高 知
熊 本		—	2.717	0.381	—	—	1,194.581	2.006	1,265.568	熊 本

增 減 異 動 其 二 森 林

年 度	營 林 局	面 積							差 引 增 減	營 林 局	
		減									
		賣 拂	交 換	組 換	境 內 編 入	民 有 下 戻	讓 與	訂 正			其 他
大正 11	11	3,376.206	1.359	736.863	6.215	—	0.216	8,622.856	30,676.370	- 25,806.068	大正 11
" 12	12	2,771.155	0.435	84.113	1.329	—	1.093	5,993.215	4,749.455	1,076.021	12
" 13	13	2,695.688	—	553.875	0.223	—	—	744.563	6,650.505	1,167.151	13
" 14	14	3,039.030	—	50.607	18.858	—	0.561	15,316.597	6,523.390	4,973.221	14
昭和 1	1	3,459.264	—	36.405	0.844	—	5.478	2,658.333	1,412.234	601.528	昭和 1
" 2	2	3,791.384	—	110.273	2.176	—	0.331	3,264.166	4,432.085	4,543.473	2
" 3	3	2,543.178	0.863	136.213	0.417	—	—	4,342.822	4,758.482	4,548.663	3
" 4	4	3,803.044	—	39.715	1.821	73.636	0.264	10,965.081	993.198	- 3,100.658	4
" 5	5	2,588.760	—	201.568	—	—	0.471	9,388.872	10,739.493	- 5,949.510	5
總 面 積		3,956.538	—	178.208	0.381	—	—	6,676.140	1,262.246	27,291.580	總 面 積
青 森		911.688	—	5.718	—	—	—	243.303	523.438	578.249	青 森
秋 田		262.909	—	149.099	—	—	—	1,800.891	250.664	- 949.713	秋 田
東 京		1,796.914	—	14.509	—	—	—	1,896.843	132.659	5,735.398	東 京
大 阪		457.590	—	3.936	—	—	—	56.210	29.629	- 415.965	大 阪
高 知		175.864	—	—	—	—	—	292.053	11.869	- 320.064	高 知
熊 本		351.573	—	5.486	0.381	—	—	2,386.840	313.987	22,663.675	熊 本

3 國 有 林 野

年 度	要 存							
	增							
營 林 局	總 面 積	買	上 交	換 組	換 脫落地編入	訂 正	其 他	
大正 11	14,630.423	—	—	0.620	49.607	65.105	8,459.680	6,055.411
" 12	9,985.782	—	—	—	7,922.543	12.716	1,073.810	976.713
" 13	9,945.154	—	—	—	29.624	4.119	1,378.423	8,532.988
" 14	23,251.917	—	—	—	10,002.649	27.270	11,068.574	2,153.424
昭和 1	7,025.554	—	—	—	872.646	73.223	4,714.770	1,364.915
" 2	14,494.726	—	—	—	140.391	31.068	1,810.206	12,513.061
" 3	12,135.902	—	—	—	8.879	78.704	6,220.420	5,827.899
" 4	7,973.444	—	—	—	181.654	433.493	5,865.763	1,492.534
" 5	11,438.012	—	—	—	739.649	6.692	2,027.012	8,664.659
總 面 積	36,362.514	—	—	—	1,834.219	13.798	10,697.085	23,817.412
青 森	1,682.364	—	—	—	1,649.786	13.579	17.252	1.747
秋 田	1,177.602	—	—	—	90.084	—	1,055.017	32.501
東 京	9,017.439	—	—	—	0.354	—	8,990.404	26.681
大 阪	97.714	—	—	—	66.430	—	31.284	—
高 知	148.814	—	—	—	—	—	148.814	—
熊 本	24,238.581	—	—	—	27.565	0.219	454.314	23,756.483

(續)

年 度	不 要 存							
	增							
營 林 局	總 面 積	交 換	組 換	脫落地編入	訂 正	其 他	總 面 積	賣 拂
大正 11	2,983.594	—	—	210.300	0.151	1,293.408	1,479.735	3,376.206
" 12	4,691.034	—	—	—	22.070	510,929	4,158.035	4,164.160
" 13	1,866.851	—	—	—	4.682	478,422	1,383.747	9,159.052
" 14	6,670.347	—	—	—	0.661	4,350.557	1,319.129	8,246.121
昭和 1	1,148.532	—	—	—	—	871.732	276.800	5,464.708
" 2	1,649.162	—	—	—	—	1,473.244	175.918	9,124.194
" 3	4,194.736	—	—	—	2.135	895.449	3,297.152	7,104.225
" 4	4,802.658	—	—	—	—	2,991.323	1,811.335	6,718.753
" 5	5,531.642	—	—	—	—	2,025.221	3,506.421	12,052.014
總 面 積	3,002.579	—	—	—	2.975	1,782.700	1,216.904	6,436.291
青 森	579.492	—	—	—	—	60.467	519.025	958.877
秋 田	336.248	—	—	—	—	85.257	250.991	1,940.148
東 京	558.884	—	—	—	—	460.437	98.447	2,046.592
大 阪	33.686	—	—	—	—	1.505	32.181	457.870
高 知	10.908	—	—	—	—	1.491	9.417	176.108
熊 本	1,483.361	—	—	—	—	2,975	1,173.543	306.843

增 減 異 動 (續)

置 存 林	減								差 引 增 減	營 林 局		
	總 面 積	賣 拂	交 換	組 換	境內編入	民有下戻	讓 與	訂 正 其 他				
大正 11	26,666.225	—	—	—	510.597	6.062	—	—	1,249.508	24,800.057	—	12,035.802
" 12	9,436.635	—	—	—	72.286	0.528	—	—	5,544.913	3,818.908	—	549.147
" 13	1,485.802	—	—	—	525.178	0.223	—	—	230.137	730.264	—	8,459.352
" 14	16,702.922	—	—	—	43.871	17.800	—	0.248	11,370.808	5,270.195	—	6,548.995
昭和 1	2,107.850	—	—	—	17.566	0.493	—	—	1,805.106	284.685	—	4,917.704
" 2	2,476.221	—	—	—	98.745	—	—	—	2,214.170	163.306	—	12,018.505
" 3	4,677.750	—	—	—	125.764	0.417	—	—	3,103.244	1,448.325	—	7,458.152
" 4	9,158.006	—	—	—	32.229	1.679	15.481	0.245	8,749.800	358.572	—	1,184.562
" 5	10,867.150	—	—	—	193.243	—	—	0.471	7,298.845	3,374.591	—	570.862
總 面 積	5,637.222	—	—	—	21.028	—	—	—	4,383.089	1,233.105	—	30,725.292
青 森	724.730	—	—	—	1.902	—	—	—	201.934	520.894	—	957.634
秋 田	523.415	—	—	—	0.098	—	—	—	272.653	250.664	—	654.187
東 京	1,794.333	—	—	—	11.966	—	—	—	1,675.722	106.645	—	7,223.106
大 阪	89.495	—	—	—	3.656	—	—	—	56.210	29.629	—	8.219
高 知	303.678	—	—	—	—	—	—	—	291.809	11.869	—	154.864
熊 本	2,201.571	—	—	—	3.406	—	—	—	1,884.761	313.404	—	22,037.010

置 存 林	減								差 引 增 減	營 林 局
	交 換	組 換	境內編入	民有下戻	讓 與	訂 正 其 他				
大正 11	1.359	126.266	0.152	—	0.216	7,373.348	5,876.313	—	13,770.266	
" 12	0.435	11.827	0.801	—	1.093	448.302	930.547	—	526.874	
" 13	—	28.697	—	—	—	514.426	5,920.241	—	7,292.201	
" 14	—	6.736	1.058	—	0.313	3,945.789	1,253.195	—	1,575.774	
昭和 1	—	18.839	0.351	—	5.478	853.227	1,127.549	—	4,316.176	
" 2	—	11.528	2.176	—	0.331	1,049.996	4,268.779	—	7,475.032	
" 3	0.863	11.449	—	—	—	1,239.578	3,310.157	—	2,909.489	
" 4	—	7.486	0.142	58.155	0.019	2,215.281	634.626	—	1,916.095	
" 5	—	8.325	—	—	—	2,090.027	7,364.902	—	6,520.372	
總 面 積	—	157.180	0.381	—	—	2,293.051	29.141	—	3,433.712	
青 森	—	3.276	—	—	—	41.369	2,544	—	379.385	
秋 田	—	149.001	—	—	—	1,528.238	—	—	1,603.900	
東 京	—	2.543	—	—	—	221.121	26.014	—	1,487.708	
大 阪	—	0.280	—	—	—	—	—	—	424.184	
高 知	—	—	—	—	—	0.244	—	—	165.200	
熊 本	—	2.080	0.381	—	—	502.079	0.583	—	626.665	

3 國 有 林 野

年 度	總								年 度		
	增										
	總 面 積	買	上	交	換	組	換	脫落地編入		訂 正	其 他
大正 11	25,318.259					26.316	21.624	2,509.416	22,760.903	7,183.571	
" 12	8,200.210					1,225.740	56.407	5,459.587	1,458.476	4,858.187	
" 13	3,027.078					0.172	75.514	1,639.094	1,312.298	7,618.843	
" 14	12,994.571					0.441	28.096	8,535.008	4,431.026	11,304.603	
昭和 1	1,313.851					0.033	3.349	1,263.227	47.242	3,778.671	
" 2	6,699.674						1.201	6,564.120	134.353	11,863.809	
" 3	2,379.695					0.048	29.392	1,174.352	1,175.903	8,339.799	
" 4	3,653.391					2.692	0.622	2,158.869	1,491.208	10,682.159	
" 5	1,130.246						1.785	678.134	450.327	3,456.022	
總 面 積	4,067.433					1,950.673	1.331	2,074.962	40.467	26,494.526	
青 森	1,966.010					1,950.673	0.070	10.713	4.554	195.676	
秋 田	466.433							166.291	0.142	184.239	
東 京	250.625							237.569	13.056	1,496.640	
大 阪										22.309	
高 知											
熊 本	1,684.365						1.261	1,660.389	22.715	24,595.662	

(續)

年 度	要 存								年 度		
	增										
	總 面 積	買	上	交	換	組	換	脫落地編入		訂 正	其 他
大正 11	24,332.464							19.756	1,653.846	22,658.862	
" 12	2,019.320					1,225.330	24.900	27.475	741.615		
" 13	488.354					0.172	59.124	429.058			
" 14	10,463.063					0.441	17.413	6,800.219	3,644.990		
昭和 1	377.281					0.033	3.349	373.899			
" 2	3,272.197						1.201	3,270.996			
" 3	435.534						29.392	406.137	0.005		
" 4	505.349					2.692	0.622	497.027	5.008		
" 5	143.987						1.785	36.652	105.550		
總 面 積	2,338.654					1,950.673	0.070	387.845	0.066		
青 森	1,950.743					1,950.673	0.070				
秋 田	80.187							80.121	0.066		
東 京	84.002							84.002			
大 阪											
高 知											
熊 本	223.722							223.722			

增 減 異 動 其ノ三 原 野

面	積								年 度				
	減												
	賣	拂	交	換	組	換	境內編入	民有下戻		讓 與	訂 正	其 他	差 引 增 減
3,807.928						136.073				2,427.922	811.648	- 18,134.688	大正11
2,758.710						26.033				239.265	1,834.179	- 3,342.023	12
2,669.510						27.197			0.198	698.027	4,223.911	- 4,591.765	13
1,968.971						20.365				7,060.931	2,254.336	1,689.968	14
1,675.488						8.984			0.028	1,839.219	254.952	- 2,464.820	昭和 1
1,199.518						32.730			0.026	2,268.916	8,362.619	- 5,164.135	2
1,635.903						10.668				1,180.464	5,512.764	- 5,960.104	3
2,722.234						16.866				4,207.842	3,735.217	- 7,028.768	4
1,409.293						19.319				316.374	1,711.036	- 2,325.776	5
1,194.439						21.418				1,475.125	23,803.544	- 22,427.093	總 面 積
176.647						11.320				3.069	4.640	1,770.334	青 森
55.608										96.054	32.577	17.806	秋 田
813.223						8.935				666.646	7.836	- 1,246.015	東 京
21.783						0.526						22.309	大 阪
													高 知
127.178						0.637				709.356	23,758.491	- 22,911.297	熊 本

置	原 野								年 度				
	減												
	總 面 積	賣	拂	交	換	組	換	境內編入		民有下戻	讓 與	訂 正	其 他
415.361						0.171				3.324	411.866	23,917.103	大正11
1,129.124						0.318				81.922	1,046.884	890.196	12
2,343.560						10.575				324.964	2,008.021	1,855.206	13
3,520.503						0.392				1,771.877	1,748.234	6,942.560	14
869.012						0.179				717.511	151.322	491.731	昭和 1
6,014.558						7.616				1,616.179	4,390.763	2,742.361	2
4,184.906						0.001				390.613	3,794.292	3,749.372	3
5,131.635										1,962.972	3,168.663	4,626.286	4
1,350.931						0.378				46.345	1,304.208	1,206.944	5
23,895.572						0.526				95.989	23,799.057	- 21,556.918	總 面 積
4.554											4.554	1,946.189	青 森
32.577											32.577	47.610	秋 田
83.993										79.135	4.858	0.009	東 京
0.526						0.526						0.526	大 阪
													高 知
23,773.922										16.854	23,757.068	- 23,550.200	熊 本

3 國 有 林 野

年 度	不 要 存								
	增							總 面 積	賣 拂
	總 面 積	交 換	組 換	脫落地編入	訂 正	其 他	總 面 積		
大正 11	985.795	—	26.316	1.868	855.570	102.041	6,768.210	3,807.928	
12	6,180.890	—	0.410	31.507	5,432.112	716.861	3,729.063	2,758.710	
13	2,533.724	—	—	16.390	1,210.036	1,312.298	5,275.283	2,669.510	
14	2,531.508	—	—	10.683	1,734.789	786.036	7,784.100	1,968.971	
昭和 1	936.570	—	—	—	889.328	47.242	2,909.659	1,675.488	
2	3,427.477	—	—	—	3,293.124	134.353	5,849.251	1,199.518	
3	1,944.161	—	0.048	—	768.215	1,175.898	4,154.893	1,635.903	
4	3,148.042	—	—	—	1,661.842	1,486.200	5,550.524	2,722.234	
5	986.259	—	—	—	641.482	344.777	2,105.091	1,409.293	
總 面 積	1,728.779	—	—	1.261	1,687.117	40.401	2,598.954	1,194.439	
青 森	15.267	—	—	—	10.713	4.554	191.122	176.647	
秋 田	86.246	—	—	—	86.170	0.076	151.662	55.608	
東 京	166.623	—	—	—	153.567	13.056	1,412.647	813.223	
大 阪	—	—	—	—	—	—	21.783	21.783	
高 知	—	—	—	—	—	—	—	—	
熊 本	1,460.643	—	—	1.261	1,436.667	22.715	821.740	127.178	

3 國 有 林 野

年 度	增							
	總 面 積	買 上	交 換	組 換	脫落地編入	訂 正	其 他	總 面 積
	大正 11	1,760.030	16.086	—	0.079	—	550.966	1,192.899
12	63.793	30.303	—	0.123	—	21.728	11.639	63.511
13	59.223	36.207	—	3.181	1.488	1.757	16.590	31.986
14	57.180	20.973	—	12.795	—	2.973	20.439	135.053
昭和 1	80.799	38.385	—	6.967	—	24.115	11.332	83.775
2	90.812	68.028	—	0.319	—	13.531	8.934	42.533
3	163.054	57.166	0.863	—	—	83.150	21.875	138.701
4	148.204	66.263	—	0.513	—	55.408	26.020	127.185
5	141.176	95.557	—	0.448	0.253	25.537	19.381	202.091
總 面 積	146.342	78.749	—	1.845	0.009	32.684	33.055	52.334
青 森	17.571	11.576	—	1.810	0.009	1.214	2.962	1.258
秋 田	22.229	15.457	—	0.030	—	6.742	—	7.572
東 京	9.716	2.547	—	—	—	4.858	2.311	0.834
大 阪	7.646	7.640	—	—	—	0.006	—	2.601
高 知	28.788	26.083	—	0.005	—	0.248	2.452	0.228
熊 本	60.392	15.446	—	—	—	19.616	25.330	40.341

增 減 異 動 (續)

年 度	置 原 野							差 引 增 減	營 林 局
	減						總 面 積		
	交 換	組 換	境 內 編 入	民 有 下 戻	讓 與	訂 正 其 他			
大正 11	—	135.902	—	—	—	—	2,424.598	399.782	— 5,782.415
12	—	25.715	—	—	—	—	157.343	787.295	— 2,451.827
13	—	16.622	—	—	0.198	—	373.063	2,215.890	— 2,736.559
14	—	19.973	—	—	—	—	5,289.054	506.102	— 5,252.592
昭和 1	—	8.805	—	—	0.028	—	1,121.708	103.630	— 1,973.089
2	—	25.114	—	—	0.026	—	652.737	3,971.856	— 2,421.774
3	—	10.667	—	—	—	—	789.851	1,718.472	— 2,210.732
4	—	16.866	—	—	—	—	2,244.870	566.554	— 2,402.482
5	—	18.941	—	—	—	—	270.029	406.828	— 1,118.832
總 面 積	—	20.892	—	—	—	—	1,379.136	4.487	— 870.175
青 森	—	11.320	—	—	—	—	3.069	0.086	— 175.855
秋 田	—	—	—	—	—	—	96.054	—	— 65.416
東 京	—	8.935	—	—	—	—	587.511	2.978	— 1,246.024
大 阪	—	—	—	—	—	—	—	—	— 21.783
高 知	—	—	—	—	—	—	—	—	—
熊 本	—	0.637	—	—	—	—	692.502	1.423	— 638.903

增 減 異 動 其ノ四 森林附屬地

年 度	減							差 引 增 減	營 林 局
	賣 拂	交 換	組 換	境 內 編 入	民 有 下 戻	讓 與	訂 正 其 他		
	大正 11	—	—	0.271	—	—	—		
12	—	—	0.634	—	—	—	60.715	2.162	0.282
13	—	—	15.363	—	—	—	0.504	16.119	27.237
14	—	—	0.275	—	—	—	0.003	134.775	— 77.873
昭和 1	—	—	0.228	—	—	—	50.445	33.102	— 2.976
2	—	—	3.820	—	—	—	1.223	37.490	48.279
3	—	—	8.281	—	—	—	78.837	51.583	24.353
4	—	—	0.095	—	—	—	34.408	92.682	21.019
5	—	—	1.128	—	—	—	10.704	190.259	— 60.915
總 面 積	—	—	0.177	—	—	—	9.459	42.698	94.003
青 森	—	—	0.079	—	—	—	0.969	0.210	16.313
秋 田	—	—	0.098	—	—	—	7.081	0.393	14.657
東 京	—	—	—	—	—	—	0.334	—	9.382
大 阪	—	—	—	—	—	—	0.049	2.552	5.045
高 知	—	—	—	—	—	—	0.228	—	28.560
熊 本	—	—	—	—	—	—	0.798	39.543	20.051

6 林相別國有

年次 府縣 管林局	總面積			立					
	面積			面積			針葉樹林		
	總面積	要存置	不要存置	總面積	要存置	不要存置	總面積	要存置	不要存置
大正 11	4,181,858.2	4,081,359.9	100,498.3	4,052,865.4	3,993,292.0	59,573.4	665,132.7	658,557.5	6,575.2
" 12	4,187,915.2	4,082,919.8	104,995.4	4,052,055.8	3,991,220.7	60,835.1	675,556.5	667,980.5	7,576.0
" 13	4,187,706.4	4,090,212.0	97,494.4	4,056,302.2	4,001,233.1	55,069.1	685,841.5	679,263.5	6,578.0
" 14	4,183,554.3	4,093,947.9	89,606.4	4,067,508.5	4,015,855.9	51,652.6	702,029.7	695,530.1	6,499.6
昭和 1	4,192,113.4	4,108,052.1	84,061.3	4,072,590.2	4,023,939.3	48,650.9	687,041.6	682,043.9	4,997.7
" 2	4,192,877.7	4,115,866.8	77,010.9	4,090,787.5	4,046,866.7	43,920.8	717,113.4	711,271.6	5,841.8
" 3	4,189,434.2	4,119,471.1	69,963.1	4,096,786.2	4,055,984.9	40,801.3	722,680.7	717,997.0	4,683.7
" 4	4,180,432.2	4,114,654.1	65,778.1	4,097,575.8	4,058,585.8	38,990.0	735,671.0	731,241.4	4,429.6
" 5	4,172,395.3	4,109,160.5	63,234.8	4,094,114.9	4,056,642.2	37,472.7	736,499.5	731,885.2	4,614.3
總面積	4,178,446.0	4,126,019.4	52,426.6	4,106,807.6	4,076,149.8	30,657.8	741,789.6	738,224.2	3,565.4
1 青森	412,799.6	408,708.1	4,091.5	409,717.7	406,222.1	3,495.6	111,539.6	111,403.8	135.8
2 岩手	437,608.9	436,293.9	1,315.0	434,242.0	433,011.6	1,230.4	44,798.7	44,766.9	31.8
3 宮城	133,857.5	133,287.4	570.1	130,640.9	130,127.1	513.8	17,559.3	17,548.2	11.1
4 秋田	406,178.7	405,773.9	404.8	404,508.5	404,162.2	346.3	70,419.8	70,413.2	6.6
5 山形	364,996.4	361,794.0	3,202.4	361,527.1	358,813.1	2,714.0	19,550.6	19,504.9	45.7
6 福島	460,620.3	440,719.8	19,900.5	443,326.6	435,809.4	7,517.2	42,836.0	42,118.0	718.0
7 茨城	52,757.3	51,850.0	907.3	51,549.2	50,752.5	796.7	26,653.0	26,253.7	399.3
8 栃木	125,290.2	121,123.6	4,166.6	119,756.4	119,274.9	481.5	16,220.0	16,154.2	65.8
9 群馬	193,879.7	192,503.1	1,376.6	190,995.6	190,198.7	796.9	32,884.8	32,823.0	61.8
10 埼玉	16,234.7	16,222.1	12.6	16,225.6	16,217.9	7.7	2,150.1	2,150.1	—
11 千葉	7,575.7	7,364.7	211.0	7,376.1	7,173.6	202.5	2,679.1	2,594.1	85.0
12 東京	7,854.4	7,699.7	154.7	7,692.9	7,592.1	100.8	51.1	50.4	0.7
13 神奈川	1.7	—	—	—	—	—	—	—	—
14 新潟	264,380.1	264,182.4	197.7	255,610.1	255,414.6	195.5	10,375.4	10,367.5	7.9
15 富山	80,241.1	80,211.3	29.8	80,241.1	80,211.3	29.8	3,866.6	3,866.6	—
16 石川	20,119.0	19,849.2	269.8	20,119.0	19,849.2	269.8	1,232.0	962.2	269.8
17 福井	4,705.6	4,704.8	0.8	4,705.6	4,704.8	0.8	1,675.7	1,674.9	0.8
18 山梨	2.3	—	—	—	—	—	—	—	—
19 長野	196,542.9	195,712.4	830.5	194,402.8	193,643.0	759.8	55,888.4	55,659.4	229.0
20 岐阜	95,835.0	95,835.0	—	95,835.0	95,835.0	—	12,673.3	12,673.3	—
21 靜岡	—	—	—	—	—	—	—	—	—
22 愛知	—	—	—	—	—	—	—	—	—
23 三重	9,676.1	9,114.7	561.4	9,676.1	9,114.7	561.4	8,605.5	8,046.8	558.7
24 滋賀	6,768.8	6,758.4	10.4	6,633.3	6,622.9	10.4	5,894.2	5,891.0	3.2
25 京都	3,259.9	3,224.7	35.2	3,220.9	3,185.7	35.2	1,923.3	1,923.3	—
26 大阪	866.1	866.1	—	866.1	866.1	—	530.5	530.5	—
27 兵庫	25,020.1	24,836.7	183.4	25,015.0	24,831.6	183.4	10,852.0	10,668.6	183.4
28 奈良	2,795.5	2,792.8	2.7	2,792.1	2,789.4	2.7	1,142.6	1,139.9	2.7
29 和歌山	10,879.3	10,865.1	14.2	10,830.6	10,816.4	14.2	7,068.6	7,057.4	11.2
30 鳥取	26,345.9	26,185.7	160.2	26,011.7	25,878.3	133.4	5,087.7	5,084.0	3.7
31 島根	16,259.1	16,248.4	10.7	16,241.5	16,230.8	10.7	4,142.6	4,142.4	0.2
32 岡山	27,566.6	27,387.8	178.8	27,403.3	27,224.5	178.8	16,361.9	16,308.9	53.0
33 廣島	37,983.2	37,732.1	251.1	37,976.3	37,725.2	251.1	24,460.9	24,317.3	143.6
34 山口	4,615.9	4,601.2	14.7	4,614.2	4,599.5	14.7	1,643.9	1,643.6	0.3
35 德島	2,293.6	2,293.6	—	2,293.6	2,293.6	—	42.2	42.2	—
36 香川	8,280.2	8,214.1	66.1	8,279.7	8,213.6	66.1	4,326.8	4,326.8	—
37 愛媛	35,025.8	35,024.9	0.9	34,417.9	34,417.0	0.9	7,197.9	7,197.9	—
38 高知	123,447.7	123,186.9	260.8	123,296.3	123,035.5	260.8	26,561.5	26,561.3	0.2
39 福岡	26,858.8	26,629.6	229.2	26,743.9	26,529.3	214.6	10,556.4	10,455.0	101.4
40 佐賀	18,425.6	18,174.7	250.9	17,337.6	17,223.6	114.0	9,263.3	9,249.1	14.2
41 長崎	24,987.2	24,660.0	327.2	24,986.7	24,660.0	326.7	6,717.7	6,717.7	—
42 熊本	66,856.4	61,918.2	4,938.2	66,176.4	61,558.8	4,617.6	20,798.0	20,715.6	82.4
43 大分	45,040.5	44,985.3	55.2	42,238.3	42,184.7	53.6	14,159.1	14,147.5	11.6
44 宮崎	166,627.3	165,497.9	1,129.4	161,690.9	160,840.4	850.5	45,036.0	44,954.0	82.0
45 鹿児島	172,981.7	168,410.3	4,571.4	168,302.6	165,131.8	3,170.8	36,205.9	35,961.9	244.0
46 沖縄	34,103.6	32,574.8	1,528.8	31,290.4	31,163.3	127.1	157.6	157.1	0.5
青森管林局	966,043.3	960,178.7	5,864.6	956,451.7	951,323.9	5,127.8	172,032.3	171,858.5	173.8
秋田管林局	734,003.2	730,729.9	3,273.3	728,873.9	726,134.1	2,739.8	90,486.9	90,442.2	44.7
東京管林局	1,380,533.9	1,352,326.5	28,207.4	1,342,245.9	1,330,954.8	11,291.1	191,086.7	189,506.7	1,580.0
大阪管林局	372,937.2	371,214.0	1,723.2	372,181.8	370,485.4	1,696.4	107,161.3	105,930.7	1,230.6
高知管林局	169,047.3	168,719.5	327.8	168,287.5	167,959.7	327.8	6,828.4	6,798.2	0.2
熊本管林局	555,881.1	542,850.8	13,030.3	538,766.8	529,291.9	9,474.9	142,894.0	142,357.9	536.1

1. 本表面積ハ立木所有者ヲ以テ森林所有者ト看做シタル場合ノ國有林野面積トス從テ國有林野ノ植樹貸付地、部分林民收相當
 2. 本表ノ面積ハ大部分實測面積ニシテ實測ヲ了セサルモノハ見込面積又ハ舊案帳面積ナリ
 3. 本表中其他欄掲記ノモノハ林木育成ノ用ニ供セサルモノ及林相不明ノモノナリ

林野面積 昭和六年十二月末日現在

年次 番號	木						地					
	潤葉樹林			針葉樹林			潤葉樹林			針葉樹林		
	總面積	要存置	不要存置	總面積	要存置	不要存置	總面積	要存置	不要存置	總面積	要存置	不要存置
大正 11	2,084,383.5	2,067,165.8	17,217.7	941,208.2	922,979.2	18,229.0	531.4	514.7	16.7	531.4	514.7	16.7
" 12	2,062,428.1	2,046,227.5	16,200.6	939,282.9	922,751.7	16,531.2	524.0	503.9	20.1	524.0	503.9	20.1
" 13	2,032,368.0	2,018,370.2	13,997.8	939,839.3	922,185.0	17,654.3	545.0	517.3	27.7	545.0	517.3	27.7
" 14	2,015,570.0	2,001,698.4	13,871.6	954,585.2	936,437.3	18,147.9	534.6	526.9	7.7	534.6	526.9	7.7
昭和 1	1,991,745.9	1,978,143.7	13,602.2	945,959.3	928,089.6	17,869.7	528.5	522.4	6.1	528.5	522.4	6.1
" 2	2,124,586.7	2,112,687.4	11,899.3	750,590.0	736,977.1	13,612.9	540.8	529.4	11.4	540.8	529.4	11.4
" 3	2,115,891.1	2,104,313.8	11,577.3	762,614.7	752,974.7	9,640.0	585.5	570.7	14.8	585.5	570.7	14.8
" 4	2,106,166.7	2,094,784.5	11,382.2	753,992.2	745,088.1	8,904.1	616.5	605.1	11.4	616.5	605.1	11.4
" 5	2,102,023.5	2,091,172.3	10,851.2	763,119.1	754,649.1	8,470.0	775.1	765.4	9.7	775.1	765.4	9.7
總面積	2,086,963.5	2,078,953.1	8,004.4	803,454.9	791,874.6	11,580.3	797.3	788.4	8.9	797.3	788.4	8.9
1	226,772.7	226,535.7	237.0	37,077.6	36,056.1	1,021.5	—	—	—	—	—	—
2	229,401.1	229,221.8	179.3	13,811.6	13,430.6	381.0	2.5	2.5	—	2.5	2.5	—
3	90,068.4	89,961.6	106.8	335.1	248.8	86.3	11.8	11.8	—	11.8	11.8	—
4	231,134.0	231,024.4	109.6	80,706.6	80,706.4	0.2	2.0	2.0	—	2.0	2.0	—
5	233,178.8	232,518.4	660.4	37,657.7	37,528.3	129.4	1.3	1.3	—	1.3	1.3	—
6	281,963.1	277,073.3	4,889.8	81,216.5	79,833.9	1,382.6	11.4	11.4	—	11.4	11.4	—
7	12,706.8	12,518.8	188.0	6,144.5	6,026.6	117.9	18.6	18.6	—	18.6	18.6	—
8	63,667.4	63,408.8	258.6	31,907.0	31,776.2	130.8	—	—	—	—	—	—
9	76,702.0	76,318.1	383.9	59,492.3	59,224.2	268.1	0.4	0.4	—	0.4	0.4	—
10	444.3	444.3	—	13,503.7	13,503.7	—	0.1	0.1	—	0.1	0.1	—
11	2,417.7	2,358.2	59.5	1,728.1	1,679.4	48.7	2.5	2.5	—	2.5	2.5	—
12	2,098.9	2,071.4	27.5	9.3	9.3	—	2.5	2.5	—</			

6 林相別國有林野面積 (終)

年次 府縣 管林局	立木地			無立木地			總面積	
	總面積	要存置	不要存置	總面積	要存置	不要存置	總面積	要存置
大正 11	361,609.6	344,074.8	17,534.8	128,992.8	88,067.9	40,924.9	55,626.3	50,309.6
" 12	374,264.3	353,757.1	20,507.2	135,859.4	91,699.1	44,160.3	55,350.8	50,986.6
" 13	397,708.4	380,897.1	16,811.3	131,404.2	88,978.9	42,425.3	55,270.6	51,042.3
" 14	394,789.0	381,633.2	13,125.8	116,045.8	78,092.0	37,953.8	55,562.1	51,543.1
昭和 1	447,314.9	435,139.7	12,175.2	119,523.2	84,112.8	35,410.4	54,496.2	50,735.9
" 2	497,956.6	485,401.2	12,555.4	102,090.2	69,000.1	33,090.1	53,418.4	51,113.5
" 3	495,014.2	480,128.7	14,885.5	92,648.0	63,486.2	29,161.8	54,955.3	53,211.3
" 4	501,129.4	486,866.7	14,262.7	82,856.4	56,068.3	26,788.1	54,709.1	53,087.0
" 5	491,697.7	478,170.2	13,527.5	78,280.4	52,518.3	25,762.1	54,079.9	52,450.9
總面積	473,802.3	466,303.5	7,498.8	71,638.4	49,869.6	21,768.8	53,199.4	51,734.1
1 青森	34,327.8	32,226.5	2,101.3	3,081.9	2,486.0	595.9	10,179.0	9,468.5
2 岩手	146,228.1	145,589.8	638.3	3,366.9	3,282.3	84.6	159.9	156.5
3 宮城	22,666.3	22,356.7	309.6	3,216.6	3,160.3	56.3	1,229.4	1,226.5
4 秋田	22,246.1	22,016.2	229.9	1,670.2	1,611.7	58.5	369.5	369.3
5 山形	21,138.7	19,260.2	1,878.5	3,469.3	2,980.9	488.4	1,227.9	1,202.5
6 福島	37,299.6	36,772.8	526.8	17,293.7	4,910.4	12,383.3	1,160.8	969.9
7 茨城	6,026.3	5,934.8	91.5	1,208.1	1,097.5	110.6	2,662.5	2,660.1
8 栃木	7,962.0	7,935.7	26.3	5,533.8	1,848.7	3,685.1	1,284.5	1,284.5
9 群馬	21,916.1	21,833.0	83.1	2,884.1	2,304.4	579.7	1,520.6	1,357.0
10 埼玉	127.4	119.7	7.7	9.1	4.2	4.9	112.4	112.4
11 千葉	548.7	539.4	9.3	199.6	191.1	8.5	1,099.5	1,094.3
12 東京	5,531.1	5,458.5	72.6	161.5	107.6	53.9	0.1	0.1
13 神奈川	—	—	—	1.7	—	1.7	—	—
14 新潟	18,665.2	18,650.9	14.3	8,770.0	8,767.8	2.2	24.9	24.9
15 富山	32,358.6	32,358.6	—	—	—	—	—	—
16 石川	6,953.4	6,953.4	—	—	—	—	—	—
17 福井	129.3	129.3	—	—	—	—	1.4	—
18 山梨	—	—	—	2.3	—	2.3	—	—
19 長野	28,213.9	28,130.0	83.9	2,140.1	2,069.4	70.7	2,516.4	2,484.7
20 岐阜	19,470.0	19,470.0	—	—	—	—	—	—
21 靜岡	—	—	—	—	—	—	—	—
22 愛知	—	—	—	—	—	—	—	—
23 三重	168.6	165.9	2.7	—	—	—	12.2	—
24 滋賀	93.3	86.1	7.2	135.5	135.5	—	32.3	32.3
25 京都	113.8	85.2	28.6	39.0	39.0	—	—	—
26 大阪	8.4	8.4	—	—	—	—	—	—
27 兵庫	626.6	626.6	—	5.1	5.1	—	2.0	2.0
28 奈良	61.2	61.2	—	3.4	3.4	—	12.9	12.9
29 和歌山	452.1	449.1	3.0	48.7	48.7	—	93.8	93.8
30 鳥取	3,893.1	3,844.3	48.8	334.2	307.4	26.8	86.1	86.1
31 島根	107.9	103.1	4.8	17.6	17.6	—	—	—
32 岡山	403.8	295.7	108.1	163.3	163.3	—	—	—
33 廣島	436.3	371.2	65.1	6.9	6.9	—	—	—
34 山口	131.3	119.3	12.0	1.7	1.7	—	—	—
35 徳島	469.1	469.1	—	—	—	—	—	—
36 香川	246.8	244.8	2.0	0.5	0.5	—	976.1	976.1
37 愛媛	1,643.5	1,642.6	0.9	607.9	607.9	—	6,845.8	6,709.8
38 高知	3,689.5	3,684.0	5.5	151.4	151.4	—	75.9	75.9
39 福岡	329.1	276.5	52.6	114.9	100.3	14.6	69.0	69.0
40 佐賀	555.7	511.9	43.8	1,088.0	951.1	136.9	43.9	40.2
41 長崎	3,796.9	3,743.8	53.1	0.5	—	0.5	88.3	88.3
42 熊本	2,607.0	2,262.9	344.1	680.0	359.4	320.6	891.7	745.0
43 大分	862.5	829.7	32.8	2,802.2	2,800.6	1.6	38.5	38.5
44 宮崎	12,765.1	12,527.5	237.6	4,936.4	4,657.5	278.9	12,558.1	12,540.1
45 鹿兒島	8,421.6	8,159.0	262.6	4,679.1	3,278.5	1,400.6	3,306.1	3,304.7
46 沖縄	110.5	0.1	110.4	2,813.2	1,411.5	1,401.7	4,509.0	4,508.2
青森管林局	201,800.5	198,760.9	3,039.6	9,591.6	8,854.8	736.8	11,569.1	10,852.3
秋田管林局	43,559.0	41,450.1	2,108.9	5,129.3	4,595.8	533.5	1,587.6	1,562.0
東京管林局	127,537.8	126,613.2	924.6	38,288.0	21,371.7	16,916.3	10,399.6	9,996.9
大阪管林局	65,407.7	65,127.4	280.3	755.4	728.6	26.8	240.7	227.1
高知管林局	6,048.9	6,040.5	8.4	759.8	759.8	—	7,897.8	7,761.8
熊本管林局	29,448.4	28,311.4	1,137.0	17,114.3	13,558.9	3,555.4	21,504.6	21,334.0

貸付地、部分林民收相當地及官地民木林

昭和六年十二月末日現在

年次 管林局	植樹貸付地				部分林民收相當地			官地民木林			年次 番號
	不要存置	總面積	要存置	不要存置	總面積	要存置	不要存置	總面積	要存置	不要存地	
大正 11	5,316.7	14,983.6	14,610.9	372.7	31,034.5	28,674.0	2,360.5	9,608.2	7,024.7	2,583.5	大正 11
" 12	4,364.2	15,027.8	14,474.2	553.6	30,821.8	29,510.8	1,311.0	9,501.2	7,001.6	2,499.6	12
" 13	4,228.3	14,910.0	14,456.5	453.5	30,969.6	29,703.1	1,266.5	9,391.0	6,882.7	2,508.3	13
" 14	4,019.0	14,917.1	14,452.0	465.1	31,261.5	30,236.7	1,024.8	9,383.5	6,854.4	2,529.1	14
昭和 1	3,760.3	14,896.2	14,487.9	408.3	30,023.4	29,266.7	756.7	9,576.6	6,981.3	2,595.3	昭和 1
" 2	2,304.9	14,722.5	14,214.5	508.0	30,800.5	30,195.5	605.0	7,895.4	6,703.5	1,191.9	2
" 3	1,744.0	14,643.8	14,237.0	406.8	32,626.4	32,136.5	489.9	7,685.1	6,837.8	847.3	3
" 4	1,622.1	14,793.1	14,301.2	491.9	32,178.0	31,782.9	395.1	7,738.0	7,002.9	735.1	4
" 5	1,629.0	14,909.9	14,439.3	470.6	31,603.0	31,173.1	429.9	7,567.0	6,838.5	728.5	5
總面積	1,465.3	14,740.8	14,288.5	452.3	31,041.8	30,608.3	433.5	7,416.8	6,837.3	579.5	
1 青森	710.5	180.7	124.2	56.5	2,775.7	2,701.2	74.5	7,222.6	6,643.1	579.5	1
2 岩手	3.4	10.9	7.5	3.4	147.4	147.4	—	1.6	1.6	—	2
3 宮城	2.9	59.2	56.3	2.9	1,169.7	1,169.7	—	0.5	0.5	—	3
4 秋田	0.2	5.9	5.7	0.2	174.1	174.1	—	189.5	189.5	—	4
5 山形	25.4	565.1	539.7	25.4	662.8	662.8	—	—	—	—	5
6 福島	190.9	276.5	151.6	124.9	884.3	818.3	66.0	—	—	—	6
7 茨城	2.4	341.9	339.5	2.4	2,320.6	2,320.6	—	—	—	—	7
8 栃木	8.9	752.2	743.3	8.9	541.2	541.2	—	—	—	—	8
9 群馬	163.6	162.4	135.4	27.0	1,358.2	1,221.6	136.6	—	—	—	9
10 埼玉	—	0.1	0.1	—	112.3	112.3	—	—	—	—	10
11 千葉	5.2	44.1	38.9	5.2	1,055.4	1,055.4	—	—	—	—	11
12 東京	—	0.1	0.1	—	—	—	—	—	—	—	12
13 神奈川	—	—	—	—	—	—	—	—	—	—	13
14 新潟	—	7.2	7.2	—	17.7	17.7	—	—	—	—	14
15 富山	—	—	—	—	—	—	—	—	—	—	15
16 石川	—	—	—	—	—	—	—	—	—	—	16
17 福井	1.4	1.4	—	1.4	—	—	—	—	—	—	17
18 山梨	31.7	523.3	491.6	31.7	1,993.1	1,993.1	—	—	—	—	18
19 長野	—	—	—	—	—	—	—	—	—	—	19
20 岐阜	—	—	—	—	—	—	—	—	—	—	20
21 靜岡	—	—	—	—	—	—	—	—	—	—	21
22 愛知	—	—	—	—	—	—	—	—	—	—	22
23 三重	12.2	—	—	—	12.2	—	12.2	—	—	—	23
24 滋賀	—	—	—	—	32.3	32.3	—	—	—	—	24
25 京都	—	—	—	—	—	—	—	—	—	—	25
26 大阪	—	—	—	—	—	—	—	—	—	—	26
27 兵庫	—	—	—	—	—	—	—	—	—	—	27
28 奈良	—	12.9	12.9	—	2.0	2.0	—	—	—	—	28
29 和歌山	—	91.2	91.2	—	2.6	2.6	—	—	—	—	29
30 鳥取	—	76.4	76.4	—	9.7	9.7	—	—	—	—	30
31 島根	—	—	—	—	—	—	—	—	—	—	31
32 岡山	—	—	—	—	—	—	—	—	—	—	32
33 廣島	—	—	—	—	—	—	—	—	—	—	33
34 山口	—	—	—								

7 下戻法ニ依ル國有林野ノ下渡不下渡 自明治三十二年 至昭和七年十二月末日

Table with columns for Prefecture (府), County (縣), and various categories of land transfer (下戻申請, 下渡, 不下渡). It includes sub-columns for 'Number of cases' (件數) and 'Area' (面積) in hectares (ha).

行政訴訟ノ結果不下渡ト決セル面積ニシテ不許可處分面積ヨリ多キモノアルハ下戻申請當時國有林臺帳面積ニ依リタルモノヲ 行政訴訟提起ノ實際測面積ヲ以テシ或ハ下戻申請ヲ爲サザリシモノヲ訴訟ノ目的物トナシタルモノアルニ因ル

8 不要存置國有林野賣拂處分地方別 自明治三十二年度 至昭和六年度

Table showing land disposal statistics by prefecture and county, categorized by 'Sales' (賣) and 'Disposal' (拂). It includes columns for 'Number of lots' (箇所) and 'Area' (面積) in hectares (ha).

9 不要存置國有林野賣拂處分事由別

自明治三十二年度至昭和六年度

Table with columns: 事由別, 昭和六年度 (箇所, 面積, 價額), 累計 (箇所, 面積). Rows include categories like 公用又ハ公益事業ノ爲, 市町村基本財産ノ爲, etc.

賣拂價額中ニハ林野附隨ノ產物價額ヲ含ム

10 國有林野讓與組換境內編入

累年比較

自明治四十一年度至昭和六年度

Table with columns: 年度, 讓 (總面積, 學校, 病院, 水道, 感化院, 墓地), 與 (總面積, 陸海軍, 諸官廳, 公園, 道路, 河川, 鐵道), 組 (總面積, 陸海軍, 諸官廳, 公園, 道路, 河川, 鐵道), 換 (其他), 境內編入 (總面積, 祭典, 風致, 其他). Rows list years from 明治 41 to 昭和 6.

大正六年度以前ハ各年度ノ國有林野増減異動表ヨリ摘録セリ而シテ同表ニハ本表ノ如キ目的別分類ヲ缺ク

10 國有林野讓與組換境內編入

昭和六年度

Table with columns: 府縣, 讓 (總面積, 學校, 病院, 水道, 感化院, 墓地), 與 (總面積, 陸海軍, 諸官廳, 公園, 道路, 河川, 鐵道), 組 (總面積, 陸海軍, 諸官廳, 公園, 道路, 河川, 鐵道), 換 (其他), 境內編入 (總面積, 祭典, 風致, 其他). Rows list prefectures like 青森, 秋田, 東京, etc.

11 國有林野開墾適地 (終)

年次 府縣 營林局	貸付		賣拂豫約								
	不要存置林野		不要存置林野								
	其	他	總數	田	畑	其他	總數	田	畑	其他	
箇所	面積	箇所	面積	箇所	面積	箇所	面積	箇所	面積	箇所	面積
三月末日		ha		ha		ha		ha		ha	
大正 12	7	2.1	165	1,746.0	8	58.7	147	1,568.1	10	119.2	
" 13	12	11.1	148	1,465.2	8	75.4	139	1,227.2	1	162.6	
" 14	26	3.4	151	1,590.0	21	130.5	130	1,299.8		159.7	
昭和 1	11	1.9	142	1,546.9	21	137.1	121	1,232.1		177.7	
" 2	13	17.7	166	1,702.8	33	184.6	132	1,319.4	1	193.8	
" 3	10	1.4	148	1,821.6	30	180.4	117	1,427.6	1	213.6	
" 4	10	1.4	157	1,732.6	32	200.0	125	1,373.0		159.6	
" 5	10	1.4	169	1,557.4	33	171.7	131	1,230.7	5	155.0	
" 6	38	6.1	160	1,461.6	38	226.6	120	1,072.2	2	162.8	
總數	16	3.0	164	1,443.8	45	248.8	118	1,052.9	1	142.1	
1 青森	2	0.6	16	152.5	8	53.1	8	82.8		16.6	
2 青森		0.1	18	219.9	3	46.3	15	150.7		22.9	
3 宮城			1	3.2	1	3.2					
4 秋田											
5 山形											
6 福島			4	24.7			4	21.9		2.8	
7 茨城											
8 栃木											
9 群馬			10	25.1			10	22.4		2.7	
10 埼玉											
11 千葉											
12 東京											
13 神奈川											
14 新潟											
15 富山											
16 石川			4	85.6			4	84.0		1.6	
17 福井											
18 山梨											
19 長野			2	6.3			2	6.3			
20 岐阜											
21 靜岡											
22 愛知											
23 三重			19	224.8	3	36.8	15	117.8	1	70.2	
24 滋賀											
25 京都											
26 大阪											
27 兵庫			12	55.7	1	6.7	11	41.0		8.0	
28 奈良											
29 和歌山											
30 鳥取											
31 島根											
32 岡山			6	47.8		1.0	6	36.5		10.3	
33 廣島			14	43.8	12	29.2	2	7.6		7.0	
34 山口			1	0.1			1	0.1			
35 德島											
36 香愛			2	34.0	2	15.3		18.7			
37 高知											
38 高知											
39 高知			2	27.5			2	27.5			
40 高知			1	0.7	1	0.7					
41 長門	3	0.2	2	41.6			2	41.6			
42 熊本	2	0.3	16	167.2	3	23.5	13	143.7			
43 大宮			7	28.4	2	22.2	5	6.2			
44 大宮			10	207.4	2	2.4	8	205.0			
45 鹿兒島	9	1.8	17	47.5	7	8.4	10	39.1			
46 沖繩											
青森營林局	2	0.7	35	375.6	12	102.6	23	233.5		39.5	
秋田營林局											
東京營林局			16	56.1			16	50.6		5.5	
大阪營林局			56	457.8	16	73.7	39	287.0	1	97.1	
高知營林局			2	34.0	2	15.3		18.7			
熊本營林局	14	2.3	55	520.3	15	57.2	40	463.1			

12 國有林野既處分開墾適地

自大正二年度
至昭和六年度

年次 府縣 營林局	總數								不要存置林野				
	總數								總數				
	總數	田	畑	其他	總數	田	畑	其他	總數	田	畑	其他	
箇所	面積	箇所	面積	箇所	面積	箇所	面積	箇所	面積	箇所	面積	箇所	面積
大正 11	8,096	7,045.5	805	443.5	6,935	5,440.5	356	1,161.5	8,096	7,045.5	805	443.5	
" 12	8,177	7,673.0	817	468.0	7,008	6,039.8	352	1,165.2	8,177	7,673.0	817	468.0	
" 13	8,255	8,253.0	820	482.5	7,081	6,590.0	354	1,180.5	8,255	8,253.0	820	482.5	
" 14	8,316	7,623.5	871	499.1	7,134	6,883.8	311	240.6	8,316	7,623.5	871	499.1	
昭和 1	8,516	8,174.8	928	644.5	7,266	7,274.4	322	255.9	8,516	8,174.8	928	644.5	
" 2	8,615	8,623.5	942	701.5	7,351	7,661.2	322	260.8	8,614	8,623.4	942	701.5	
" 3	8,777	9,513.5	973	823.1	7,480	8,353.7	324	336.7	8,776	9,513.4	973	823.1	
" 4	8,996	9,987.8	1,013	874.3	7,652	8,701.3	331	412.2	8,995	9,987.7	1,013	874.3	
" 5	9,562	10,815.2	1,131	952.1	8,000	9,383.8	431	479.3	9,561	10,815.1	1,131	952.1	
總數	9,737	11,030.1	1,154	990.2	8,136	9,545.2	447	494.7	9,736	11,030.0	1,154	990.2	
1 青森	791	3,948.0	175	327.8	616	3,598.4		21.8	791	3,948.0	175	327.8	
2 青森	295	881.6	41	81.6	254	791.7		8.3	295	881.6	41	81.6	
3 宮城	76	683.2	7	51.4	69	613.5		18.3	76	683.2	7	51.4	
4 秋田	14	125.4	4	76.0	10	49.4			14	125.4	4	76.0	
5 山形	271	531.3	55	99.0	216	416.6		15.7	271	531.3	55	99.0	
6 福島	4,575	779.6	454	48.2	4,041	709.0	80	22.4	4,575	779.6	454	48.2	
7 茨城	939	425.9	86	14.4	783	389.2	70	22.3	939	425.9	86	14.4	
8 栃木	431	334.6	35	23.3	364	293.6	32	17.7	431	334.6	35	23.3	
9 群馬	634	916.4	33	10.5	562	850.0	39	55.9	634	916.4	33	10.5	
10 埼玉	4	3.4			2	3.2	2	0.2	4	3.4			
11 千葉	412	116.8	26	9.4	371	103.1	15	4.3	412	116.8	26	9.4	
12 東京	15	317.7	1	1.5	14	316.0		0.2	15	317.7	1	1.5	
13 神奈川													
14 新潟	42	49.7	1	3.6	41	45.0		1.1	42	49.7	1	3.6	
15 富山													
16 石川	10	54.7	1	12.2	8	35.5	1	7.0	10	54.7	1	12.2	
17 福井													
18 山梨													
19 長野	204	813.0	10	46.1	187	649.3	7	117.6	204	813.0	10	46.1	
20 岐阜													
21 靜岡													
22 愛知													
23 三重	27	174.1	3	7.1	22	159.4	2	7.6	27	174.1	3	7.1	
24 滋賀													
25 京都	4	9.0			4	9.0			4	9.0			
26 大阪													
27 兵庫	63	217.8	19	33.5	42	177.8	2	6.5	63	217.8	19	33.5	
28 奈良	12	28.5	3	2.6	9	22.9		3.0	12	28.5	3	2.6	
29 和歌山													
30 鳥取	8	3.3	1	2.1	7	1.0		0.2	8	3.3	1	2.1	
31 島根	2	1.8			2	1.7		0.1	2	1.8			
32 岡山	25	36.8	8	6.7	17	26.6		3.5	25	36.8	8	6.7	
33 廣島	49	122.1	28	64.9	20	45.6	1	11.6	49	122.1	28	64.9	
34 山口	12	3.7	2	0.3	9	2.8	1	0.6	12	3.7	2	0.3	
35 德島													
36 香愛	39	33.7	3	4.0	36	27.8		1.9	39	33.7	3	4.0	
37 高知	14	20.7			14	15.9		1.1	14	20.7			
38 高知	34	52.3	9	14.6	25	35.2		2.5	33	52.2	9	14.6	
39 高知	21	18.1	2	0.1	14	13.7	5	4.3	21	18.1	2	0.1	
40 高知	21	52.6	2	16.9	18	35.6	1	0.1	21	52.6	2	16.9	
41 長門	78	94.7	12	0.9	18	14.1							

12 國 有 林 野 既

年 度 府 縣 營 林 局	不 要 條 存 件												年 度 番 號
	總 數		條 件										
	烟	其 他	總 數		田		烟		其 他		總		
			箇 所	面 積	箇 所	面 積	箇 所	面 積	箇 所	面 積		箇 所	
大正 11	6,935	5,440.5	356	1,161.5	324	597.4	41	83.9	278	491.3	5	22.2	290
" 12	7,008	6,039.8	352	1,165.2	363	1,025.4	49	107.4	307	890.8	7	27.2	304
" 13	7,081	6,590.0	354	1,180.5	392	1,323.8	49	110.7	334	1,170.6	9	42.5	323
" 14	7,134	6,883.8	311	240.6	433	1,672.2	54	120.9	368	1,462.0	11	89.3	334
昭和 1	7,266	7,274.4	322	255.9	526	1,922.2	63	131.8	447	1,687.0	16	103.4	387
" 2	7,350	7,661.1	322	260.8	550	1,983.9	66	144.5	468	1,731.1	16	108.3	397
" 3	7,479	8,353.6	324	336.7	612	2,344.5	84	162.3	510	1,998.0	18	134.2	440
" 4	7,651	8,701.2	331	412.2	663	2,711.8	93	211.2	551	2,241.7	19	258.9	468
" 5	7,999	9,383.7	431	479.3	1,112	3,296.8	189	261.1	799	2,717.4	124	318.3	872
總 數	8,135	9,545.1	447	494.7	1,134	3,419.1	190	277.8	820	2,819.9	124	321.4	878
1 青森	616	3,598.4	—	21.8	81	266.1	17	24.8	64	219.5	—	21.8	44
2 岩手	254	791.7	—	8.3	27	86.9	2	20.5	25	58.1	—	8.3	18
3 宮城	69	613.5	—	18.3	5	134.1	—	13.0	5	102.8	—	18.3	3
4 秋田	10	49.4	—	—	1	5.4	—	—	1	5.4	—	—	1
5 山形	216	416.6	—	15.7	115	152.3	11	19.1	104	117.5	—	15.7	114
6 福島	4,041	709.0	80	22.4	16	41.2	3	5.6	13	33.0	—	2.6	16
7 茨城	783	389.2	70	22.3	31	195.9	—	—	31	184.7	—	11.2	25
8 栃木	364	293.6	32	17.7	16	44.4	3	7.5	12	33.4	1	3.5	15
9 群馬	562	850.0	39	55.9	78	604.4	—	—	77	557.1	1	46.1	11
10 埼玉	2	3.2	2	0.2	—	—	—	—	—	—	—	—	—
11 千葉	371	103.1	15	4.3	3	13.0	1	1.8	2	11.2	—	—	3
12 東京	14	316.0	—	0.2	15	317.7	1	1.5	14	316.0	—	0.2	4
13 神奈川	—	—	—	—	—	—	—	—	—	—	—	—	—
14 新潟	41	45.0	—	1.1	22	40.5	—	3.0	22	36.4	—	1.1	1
15 富山	—	—	—	—	—	—	—	—	—	—	—	—	—
16 石川	8	35.5	1	7.0	8	54.4	1	12.2	6	35.2	1	7.0	5
17 福井	—	—	—	—	—	—	—	—	—	—	—	—	—
18 山梨	—	—	—	—	—	—	—	—	—	—	—	—	—
19 長野	187	649.3	7	117.6	53	750.6	—	21.8	52	614.2	1	114.6	—
20 岐阜	—	—	—	—	—	—	—	—	—	—	—	—	—
21 靜岡	—	—	—	—	—	—	—	—	—	—	—	—	—
22 愛知	—	—	—	—	—	—	—	—	—	—	—	—	—
23 三重	22	159.4	2	7.6	17	146.1	1	0.9	14	137.6	2	7.6	11
24 滋賀	—	—	—	—	—	—	—	—	—	—	—	—	—
25 京都	4	9.0	—	—	4	9.0	—	—	4	9.0	—	—	4
26 大阪	—	—	—	—	—	—	—	—	—	—	—	—	—
27 兵庫	42	177.8	2	6.5	52	108.8	12	20.3	38	82.0	2	6.5	45
28 奈良	9	22.9	—	3.0	12	28.5	3	2.6	9	22.9	—	3.0	12
29 和歌山	—	—	—	—	—	—	—	—	—	—	—	—	—
30 鳥取	7	1.0	—	0.2	8	3.3	1	2.1	7	1.0	—	0.2	8
31 島根	2	1.7	—	0.1	1	0.6	—	—	1	0.5	—	0.1	1
32 岡山	17	26.6	—	3.5	13	27.3	1	0.1	12	23.7	—	3.5	8
33 廣島	20	45.6	1	11.6	45	117.6	27	64.7	17	41.3	1	11.6	39
34 山口	9	2.8	1	0.6	12	3.7	2	0.3	9	2.8	1	0.6	10
35 德島	—	—	—	—	—	—	—	—	—	—	—	—	—
36 香川	36	27.8	—	1.9	39	33.7	3	4.0	36	27.8	—	1.9	39
37 愛媛	14	15.9	—	1.1	8	19.4	—	3.7	8	14.6	—	1.1	8
38 高知	24	35.1	—	2.5	33	52.2	9	14.6	24	35.1	—	2.5	33
39 福岡	14	13.7	5	4.3	8	13.4	—	—	7	13.2	1	0.2	6
40 佐賀	18	35.6	1	0.1	6	49.2	1	14.9	5	34.3	—	—	3
41 長崎	18	14.1	48	79.7	7	15.9	—	—	4	12.5	3	3.4	7
42 熊本	46	17.4	4	4.0	8	9.7	1	3.1	5	6.4	2	0.2	5
43 大分	1	2.7	11	5.7	3	4.3	1	1.5	1	2.7	1	0.1	3
44 宮崎	287	68.9	126	49.5	376	63.8	85	10.9	184	24.4	107	28.5	376
45 鹿兒島	7	3.6	—	—	11	5.7	4	2.1	7	3.6	—	—	3
46 沖繩	—	—	—	—	—	—	—	—	—	—	—	—	—
青森營林局	939	5,003.6	—	48.4	113	487.1	19	58.3	94	380.4	—	48.4	62
秋田營林局	209	460.0	—	15.7	115	156.2	11	19.1	104	121.4	—	15.7	114
東京營林局	6,382	3,364.4	245	241.7	235	2,009.2	8	42.4	224	1,787.5	3	179.3	76
大阪營林局	140	482.3	7	40.1	172	499.3	48	103.2	117	356.0	7	40.1	143
高知營林局	74	78.8	—	5.5	80	105.3	12	22.3	68	77.5	—	5.5	80
熊本營林局	391	156.0	195	143.3	419	162.0	92	32.5	213	97.1	114	32.4	403

處 分 開 墾 適 地 (續)

置 付 林 野	賣 拂												年 度 番 號		
	總 數		約 賣 拂												
	田	其 他	總 數		田		烟		其 他		總				
			箇 所	面 積	箇 所	面 積	箇 所	面 積	箇 所	面 積		箇 所		面 積	
425.6	41	83.4	244	323.3	5	18.9	34	171.8	—	0.5	34	168.0	—	3.3	大正 11
462.4	47	102.2	250	336.3	7	23.9	59	563.0	2	5.2	57	554.5	—	3.3	12
529.6	47	104.8	267	394.3	9	30.5	69	794.2	2	5.9	67	776.3	—	12.0	13
588.9	51	113.0	272	435.2	11	40.7	99	1,083.3	3	7.9	96	1,026.8	—	48.6	14
669.0	59	116.5	312	503.3	16	49.2	139	1,253.2	4	15.4	135	1,183.7	—	54.1	昭和 1
686.1	60	116.6	321	518.5	16	51.0	153	1,297.8	6	28.0	147	1,212.6	—	57.2	2
831.1	71	129.6	352	639.5	17	62.0	172	1,513.4	13	32.7	158	1,358.5	1	122.2	3
868.8	76	133.5	375	670.3	17	65.0	195	1,843.0	17	77.7	176	1,571.4	2	193.9	4
958.1	168	141.6	581	725.9	123	90.6	240	2,338.7	21	119.5	218	1,991.5	1	227.7	5
972.6	167	141.3	588	740.8	123	90.5	256	2,446.5	23	136.5	232	2,079.1	1	230.9	—
46.8	7	3.2	37	42.1	—	1.5	37	219.3	10	21.6	27	177.4	—	20.3	1
27.0	1	0.1	17	25.5	—	1.4	9	59.9	1	20.4	8	32.6	—	6.9	2
—	—	—	—	—	—	—	5	134.1	—	13.0	5	102.8	—	18.3	3
5.4	—	—	1	5.4	—	—	—	—	—	—	—	—	—	—	4
103.7	11	17.6	103	85.3	—	0.8	1	48.6	—	1.5	1	32.2	—	14.9	5
41.2	3	5.6	13	33.0	—	2.6	—	—	—	—	—	—	—	—	6
162.0	3	—	25	150.8	—	11.2	6	33.9	—	—	6	33.9	—	—	7
34.9	3	7.5	11	23.9	1	3.5	1	9.5	—	—	1	9.5	—	—	8
51.8	—	—	10	48.8	1	3.0	67	552.6	—	1.2	67	508.3	—	43.1	9
—	—	—	—	—	—	—	—	—	—	—	—	—	—	—	10
13.0	1	1.8	2	11.2	—	—	—	—	—	—	—	—	—	—	11
5.9	1	1.5	3	4.2	—	0.2	11	311.8	—	—	11	311.8	—	—	12
—	—	—	—	—	—	—	—	—	—	—	—	—	—	—	13
4.9	—	—	1	4.5	—	0.4	21	35.6	—	3.0	21	31.9	—	0.7	14
—	—	—	—	—	—	—	—	—	—	—	—	—	—	—	15
20.1	—	—	4												

14 地方産業公益其他ノ爲ニスル國有林野 昭和六年度

Table with 9 columns: 年度, 府縣, 保安林, 社寺保管林, 委託林, 部分林, 貸地, 放牧地, 採草地, 薪炭供給地. Rows include prefectures like 大正, 昭和, and a detailed list of 46 prefectures with their respective forest management statistics.

本表ハ第十五表乃至第二十一表ヲ總括シタルモノナリ

15 國有保安林 昭和六年十二月末日現在

Table with 12 columns: 年次, 府縣, 總數, 制限, 禁伐, 總數, 制限, 禁伐. Rows include prefectures like 大正, 昭和, and a detailed list of 46 prefectures with their respective national security forest statistics.

1. 本表國有保安林ハ農林省所管ニ屬スルモノナリ 從テ農林省所管外國有保安林ヲ包含スル農林統計保安林表ト一致セス 2. 同一箇所ノ保安林ニシテ制限禁伐兩者ヲ包含スルモノハ面積ノ大ナル方ニ箇所數ヲ揚上シ他方ニハ之ヲ省ク

15 國 有

Table with columns: 年次, 府縣, 營林局, 防風林 (總數, 制限, 禁伐), 飛砂防止林 (總數, 制限, 禁伐). Includes rows for prefectures like 大正 and 昭和, and a detailed list of forest types.

保 安 林 (續)

Table with columns: 湖, 害, 防, 備, 林 (總數, 制限, 禁伐), 魚, 附, 林 (總數, 制限, 禁伐), 年次番號. Includes rows for various lakes and their associated forest management data.

15 國有保安林 (終)

Table with columns for year, prefecture, forest type, and various metrics (total area, restricted area, etc.) for National Security Forests.

16 社寺上地林及社寺保管林

昭和六年度末現在 (産物ハ昭和六年度分)

Table with columns for year, prefecture, forest type, and various metrics (total area, restricted area, etc.) for Religious and Temple-Managed Forests.

1. 社寺上地林欄ノ箇所數ハ國有林野地籍簿ニシテ社寺保管林欄ノ箇所數ハ保管林臺帳ノ筆數ナリ
2. 本表中箇所數、神社數、寺院數ニシテ雙方ニ跨レルモノニ付テハ其ノ箇所數、社寺數ハ主ナル方ニ掲載セリ
3. 社寺上地林欄中括弧ノモノハ神社ト寺院トノ區分判明セサルモノナリ
4. 採取主産物及採取副産物ハ年度中神社及寺院ノ採取分ニ屬スルモノナリ

16 社 寺 上 地 林

年 度 府 縣 營 林 局	社 寺										
	神						保				
	箇所數	面積	採取主產物			採取副產物	神社數	箇所數	面積	採取主	
材			積	價額	積					積	
大正 11	116	11,440.9				103	34	3,410.3			
" 12	120	11,616.1				107	36	3,582.5			
" 13	125	12,241.3				112	37	3,595.7			
" 14	125	12,243.5	269	14,394	115,741	8,817	112	3,597.8	29	1,949	
昭和 1	127	12,340.4	927	11,230	75,593	10,101	122	3,700.1	899	3,972	
" 2	133	12,827.1	2,884	16,111	91,052	11,418	128	3,704.8	454	5,610	
" 3	139	12,989.2	930	17,028	99,045	1,378	134	3,852.0	65	5,911	
" 4	141	13,121.5	1,102	21,139	83,004		136	3,852.0	73	7,589	
" 5	140	13,111.4	1,191	19,847	65,301	6,871	134	3,852.1	998	6,564	
總 數	142	13,348.5	591	20,962	57,221	6,651	136	4,025.7	477	6,172	
1 青森	2	275.1					2	172.1			
2 岩手	3	224.1	591	127	269		3	195.8		127	
3 宮城	3	426.6		255	2,001		3				
4 秋田	1	16.3		1	1		1	16.3		1	
5 山形											
6 福島	7	282.2	482	956	3,230	38	7				
7 茨城	1	105.2		184	337		1				
8 栃木	1	0.4					1				
9 群馬	1	3.0					1			2	
10 埼玉	2	17.3		21	54		2	4.5		21	
11 千葉											
12 東京											
13 神奈川	2	97.9	167	82	345	4	2	93.4	167	74	
14 新潟											
15 富山											
16 石川											
17 福井											
18 山梨											
19 長野											
20 岐阜											
21 靜岡											
22 愛知	4	43.6		74	347	3	3	3.9		6	
23 三重	7	133.2	21	519	1,980	252	7	49.6		66	
24 滋賀	6	633.5		1,412	4,426	4,727	5	83.1		145	
25 京都	2	53.3		82	276	547	1				
26 大阪	35	258.2		1,234	12,656	256	34	186.4		1,167	
27 兵庫	2	174.1		587	3,021	2	2	19.4		48	
28 奈良	3	230.5		70	207	17	3	97.5		61	
29 和歌山	7	218.4	13	171	356		7	217.4	13	171	
30 鳥取											
31 島根	12	386.2		1,054	4,721	255	11	260.7		775	
32 岡山	13	2,395.6	227	3,241	11,546	352	12	2,383.0	227	3,240	
33 廣島											
34 山口											
35 德島											
36 香取											
37 愛媛											
38 高知	3	192.4		294	604		3	174.1		263	
39 福岡	2	66.8		77	182		2	4.8		4	
40 佐賀	1	2.1					1	2.1			
41 長門	3	84.6		618	1,211		3	2.3			
42 熊本	10	1,085.8		950	1,215		10	16.8		3	
43 鹿兒島	9	5,942.1	70	8,953	8,236	193	9	42.5	70		
44 宮崎											
45 鹿兒島											
46 沖繩											
青森營林局	5	499.2	591	127	269		5	367.9		127	
秋田營林局	4	442.9		256	2,002		4	16.3		1	
東京營林局	14	506.0	649	1,243	3,966	45	14	97.9	167	95	
大阪營林局	91	4,526.6	261	8,444	39,536	6,413	85	3,301.0	240	5,679	
高知營林局											
熊本營林局	28	7,373.8	70	10,892	11,448	193	28	242.6	70	270	

及 社 寺 保 管 林 (續)

保 管 林	社 寺											年 度 番 號
	安 林						供 用 林					
	產物價額	採取副產物價額	神社數	箇所數	面積	材	採取主產物	採取副產物	神社數	箇所數	面積	
42,452												1,718
33,151	3,464	39	86	8,640.3	28	7,258	42,442	6,637	83	昭和 1		
29,915	3,466	39	92	9,122.3	2,430	10,501	61,137	7,952	89	2		
39,402	521	44	93	9,137.2	865	11,117	59,643	857	90	3		
41,142	2,217	44	95	9,269.5	429	13,550	41,862	6,836	92	4		
27,839	1,411	43	94	9,259.3	1,548	13,283	37,462	5,460	91	5		
29,553	1,278	44	95	9,322.8	591	14,790	27,668	5,373	92			
										1		
										2		
										3		
										4		
										5		
										6		
										7		
										8		
										9		
										10		
										11		
										12		
										13		
										14		
										15		
										16		
										17		
										18		
										19		
										20		
										21		
										22		
										23		
										24		
										25		
										26		
										27		
										28		
										29		
										30		
										31		
										32		
										33		
										34		
										35		
										36		
										37		
										38		
										39		
										40		
										41		
										42		
										43		
										44		
										45		
										46		
246		3	2	131.3	591		23			2	青	
1		1	3	426.6		255	2,001			3	秋	
356		4	12	408.1	482	1,148	3,610			12	東	
28,372	1,274	32	56	1,225.6	21	2,765	11,164	5,139		53	大	
578		6	22	7,131.2		10,622	10,870	193		22	高	

17 委託林

昭和六年度末現在 (産物×同年度分)

Table with columns for year, prefecture, forest type, and various metrics like area, value, and number of trees. Includes a summary row at the bottom.

1. 一箇所ノ委託林野ニシテ保安林ト供用林トニ係ルモノノ箇所數ハ供用林欄ニ掲セリ
2. 福井縣ノ保安林ニ於テ箇所數及受託者數ナキハ供用林ノ分ト同一ナルニ因ル

18 部分林

昭和六年十二月末日現在

Table with columns for year, prefecture, forest type, and various metrics like area, value, and number of trees. Includes a summary row at the bottom.

18 部 分

年次 府縣 營林局	官 六 民						四・五 官 五・五 民					
	總 數		供 用 林		保 安 林		總 數		供 用 林		保 安 林	
	箇所	面積	箇所	面積	箇所	面積	箇所	面積	箇所	面積	箇所	面積
大正 11	381	4,734.3	376	4,729.1	5	5.2	14	535.8	14	535.8		
" 12	376	4,745.0	372	4,740.3	4	4.7	15	638.5	15	638.5		
" 13	364	4,810.1	359	4,805.1	5	5.0	19	762.0	19	762.0		
" 14	327	4,665.8	322	4,660.8	5	5.0	22	1,302.1	22	1,302.1		
昭和 1	326	4,684.1	321	4,679.0	5	5.1	20	1,232.0	20	1,232.0		
" 2	330	4,659.6	326	4,654.9	4	4.7	21	1,302.1	21	1,302.1		
" 3	324	4,735.2	320	4,730.6	4	4.6	21	1,355.8	21	1,355.8		
" 4	348	5,010.8	344	5,006.1	4	4.7	21	1,338.1	21	1,338.1		
" 5	344	5,057.1	338	5,035.2	6	21.9	22	1,347.1	22	1,347.1		
總 數	329	5,059.6	323	5,037.7	6	21.9	21	1,351.6	21	1,351.6		
1 青森												
2 手	1	21.8	1	21.8								
3 宮												
4 秋	8	9.9	7	9.3	1	0.6						
5 山	45	150.9	45	150.9								
6 福	3	13.5	3	13.5								
7 茨	1	2.4	1	2.4								
8 栃												
9 群												
10 馬												
11 葉	1	20.8	1	20.8								
12 東												
13 神												
14 奈	2	6.4	2	6.4								
15 富												
16 石												
17 福												
18 山												
19 長	3	29.4	3	29.4								
20 岐												
21 靜												
22 愛												
23 三												
24 滋												
25 京												
26 大												
27 兵												
28 奈												
29 和												
30 鳥												
31 島												
32 岡												
33 廣												
34 山												
35 德												
36 香												
37 愛												
38 高												
39 福	3	7.7	3	7.7								
40 佐	3	8.5	3	8.5								
41 長	4	77.3	2	59.5	2	17.8						
42 熊	7	60.7	7	60.7								
43 大												
44 宮	117	2,607.9	117	2,607.9			13	997.5	13	997.5		
45 鹿	131	2,042.4	128	2,038.9	3	3.5	8	354.1	8	354.1		
46 沖												
青森營林局	1	21.8	1	21.8								
秋田營林局	53	160.8	52	160.2	1	0.6						
東京營林局	10	72.5	10	72.5								
大阪營林局												
高知營林局												
熊本營林局	265	4,804.5	260	4,783.2	5	21.3	21	1,351.6	21	1,351.6		

林 (續)

年次 番號	五 官 五 民						六 官 四 民					
	總 數		供 用 林		保 安 林		總 數		供 用 林		保 安 林	
	箇所	面積	箇所	面積	箇所	面積	箇所	面積	箇所	面積	箇所	面積
大正 11	2,684	4,155.6	2,652	3,841.2	32	314.4	5	2.6	5	2.6		
" 12	2,550	4,042.0	2,520	3,746.2	30	295.8	5	2.7	5	2.7		
" 13	2,408	4,052.0	2,379	3,757.7	29	294.3	4	2.0	4	2.0		
" 14	2,059	3,810.5	2,028	3,524.4	31	286.1	4	2.0	4	2.0		
昭和 1	1,955	3,718.9	1,926	3,436.2	29	282.7	7	134.1	7	134.1		
" 2	1,916	3,635.9	1,887	3,356.4	29	279.5	10	134.8	10	134.8		
" 3	1,856	3,516.6	1,833	3,416.7	23	99.9	10	134.8	10	134.8		
" 4	1,773	3,297.5	1,749	3,199.4	24	98.1	7	83.7	7	83.7		
" 5	1,651	3,100.3	1,625	3,001.2	26	99.1	7	83.7	7	83.7		
1,538	3,175.4	1,512	3,077.0	26	98.4	7	83.7	7	83.7			
11	11.4	11	11.4									
12	1,065.2	12	1,065.2									
6	23.4	1	4.3	5	19.1							
3	7.0	3	7.0			3	81.7	3	81.7			
2	93.4	2	93.4									
70	32.1	68	30.0	2	2.1	4	2.0	4	2.0			
2	11.0	2	11.0									
6	20.9	6	20.9									
750	1,099.2	747	1,094.5	3	4.7							
676	811.8	660	739.3	16	72.5							
23	1,076.6	23	1,076.6									
9	30.4	4	11.3	5	19.1	3	81.7	3	81.7			
2	93.4	2	93.4									
1,504	1,975.0	1,483	1,895.7	21	79.3	4	2.0	4	2.0			

18 部 分 林 (終)

Table with columns for year (年次), prefecture (府縣), and forest types (官林, 民林). It details land area (ha) and timber volume (m³) for various prefectures like Aomori, Iwate, and Miyagi.

19 國 有 林 野 貸 地

昭和六年度

Table showing land area and timber volume for national forests and leased lands across various prefectures. It includes sub-categories like 'Total' (總數), 'Security Forest' (保安林), and 'Leased Land' (野貸地).

有料貸地中面積ノミアリテ料金ノ掲上ナキハ年額貸付ノ爲メ該料金ヲ前年一時ニ徴收セルニ因ル

19 國 有 林

年 度 府 縣 營 林 局	居 住 以 外 之 建 物 數															年 度 番 號
	總 數			保 安 林			供 用 林			部 分 林			原 野			
	面 積		料 金	面 積		料 金	面 積		料 金	面 積		料 金	面 積		料 金	
	有 料	無 料		有 料	無 料		有 料	無 料		有 料	無 料		有 料	無 料		
大正 11	179.6	2.9	8,461.791	16.8	0.4	1,263.860	138.9	2.1	5,522.136	0.8	0.3	32.460	23.1	0.1	1,643.335	
" 12	157.7	0.9	6,924.236	23.1	0.1	1,289.090	120.3	0.7	4,880.581	1.0	—	48.520	13.3	0.1	706.045	
" 13	161.0	14.8	7,578.310	22.7	0.3	1,651.480	127.9	14.3	5,350.660	0.2	—	33.920	10.2	0.2	542.250	
" 14	173.4	15.5	8,318.820	23.7	0.2	1,968.680	136.6	15.1	5,607.350	0.2	—	32.850	12.9	0.2	709.940	
昭和 1	187.4	4.9	8,777.790	23.2	0.5	1,914.660	153.6	4.2	6,262.780	0.1	—	25.360	10.5	0.2	574.990	
" 2	194.8	21.9	9,688.870	25.3	0.4	2,001.910	158.2	21.5	7,110.220	0.1	—	17.360	11.2	0	559.380	
" 3	199.8	13.0	9,641.730	14.9	0.3	1,623.940	172.7	12.7	7,387.550	0.2	—	8.260	12.0	—	621.980	
" 4	186.7	4.0	9,612.530	15.9	0.3	1,737.690	158.2	3.7	7,281.880	0.1	—	7.970	12.5	—	584.990	
" 5	195.3	15.5	9,750.850	22.9	1.0	2,355.710	157.1	14.5	7,027.620	0.3	—	14.440	15.0	—	353.080	
總 數	219.4	14.9	8,593.060	51.3	0.4	2,381.740	152.3	14.5	5,867.510	0.2	—	16.370	15.6	—	327.440	
1 青森	65.1	0.2	1,103.700	40.5	—	495.150	23.2	0.2	576.610	0	—	2.940	1.4	—	29.000	
2 森手	17.3	0.5	325.540	0.4	—	29.970	16.9	0.5	294.590	—	—	—	0	—	0.980	
3 宮城	2.8	1.0	171.160	0.7	—	57.220	2.0	1.0	110.110	—	—	—	0.1	—	3.830	
4 秋田	9.5	—	84.390	0.8	—	8.780	8.7	—	75.610	—	—	—	—	—	—	
5 山形	6.0	—	65.770	—	—	—	6.0	—	65.770	—	—	—	—	—	—	
6 福島	33.7	0.2	946.750	0.9	0.1	73.140	26.5	0.1	678.690	0.1	—	5.120	6.2	—	189.800	
7 茨城	4.9	0.4	383.480	0.1	0.1	6.640	4.8	0.3	376.840	—	—	—	—	—	—	
8 栃木	6.9	—	421.170	0.2	—	29.040	6.7	—	390.630	—	—	—	0	—	1.500	
9 群馬	4.3	11.4	105.660	0.1	—	5.610	2.5	11.4	70.930	—	—	—	1.7	—	29.120	
10 埼玉	—	—	—	—	—	—	—	—	—	—	—	—	—	—	—	
11 千葉	0.4	0.2	41.820	0.1	0.2	10.990	0.2	—	23.450	—	—	—	0.1	—	7.380	
12 東京	2.4	—	435.400	—	—	—	2.4	—	435.400	—	—	—	—	—	—	
13 神奈川	—	—	—	—	—	—	—	—	—	—	—	—	—	—	—	
14 新潟	2.1	0.1	410.340	0.6	—	319.390	1.5	0.1	90.950	—	—	—	—	—	—	
15 富山	0.1	—	22.650	0.1	—	22.650	—	—	—	—	—	—	—	—	—	
16 石川	—	—	—	—	—	—	—	—	—	—	—	—	—	—	—	
17 福井	0.2	—	85.830	0.1	—	59.230	0.1	—	26.600	—	—	—	—	—	—	
18 山梨	—	—	—	—	—	—	—	—	—	—	—	—	—	—	—	
19 長野	5.5	0.2	347.190	0.1	0	11.900	5.4	0.2	335.290	—	—	—	—	—	—	
20 岐阜	—	—	—	—	—	—	—	—	—	—	—	—	—	—	—	
21 靜岡	—	—	—	—	—	—	—	—	—	—	—	—	—	—	—	
22 愛知	0.1	—	31.130	0.1	—	22.150	0	—	8.980	—	—	—	—	—	—	
23 三重	0.1	—	2.240	0.1	—	2.240	—	—	—	—	—	—	—	—	—	
24 滋賀	0.1	—	68.400	0.1	—	68.400	—	—	—	—	—	—	—	—	—	
25 京都	—	—	—	—	—	—	—	—	—	—	—	—	—	—	—	
26 大阪	0.2	—	359.260	0.2	—	358.400	0	—	0.860	—	—	—	—	—	—	
27 兵庫	0.3	—	24.560	0.3	—	24.560	—	—	—	—	—	—	—	—	—	
28 奈良	0.4	—	119.820	0.3	—	109.520	0.1	—	10.300	—	—	—	—	—	—	
29 和歌山	0.1	—	9.190	0.1	—	5.750	0	—	3.440	—	—	—	—	—	—	
30 鳥取	0	—	2.250	0	—	2.250	—	—	—	—	—	—	—	—	—	
31 島根	0	—	13.780	0	—	13.780	—	—	—	—	—	—	—	—	—	
32 岡山	0.3	—	115.060	0	—	19.800	0.3	—	95.260	—	—	—	—	—	—	
33 廣島	0	—	2.940	—	—	—	0	—	2.940	—	—	—	—	—	—	
34 山口	—	—	—	—	—	—	—	—	—	—	—	—	—	—	—	
35 德島	—	—	—	—	—	—	—	—	—	—	—	—	—	—	—	
36 香川	0.5	0.1	170.070	—	—	—	0.5	0.1	170.070	—	—	—	—	—	—	
37 愛媛	0.7	—	62.940	—	—	—	0.7	—	62.940	—	—	—	—	—	—	
38 高知	0.4	0.5	48.730	0.1	—	35.750	0.3	0.5	12.980	—	—	—	—	—	—	
39 福岡	1.6	—	298.960	1.0	—	225.060	0.6	—	73.900	—	—	—	—	—	—	
40 佐賀	3.6	—	182.840	1.3	—	100.600	2.2	—	79.030	—	—	—	0.1	—	3.210	
41 長崎	5.4	—	590.250	1.0	—	105.740	4.3	—	483.370	—	—	—	0.1	—	1.140	
42 熊本	3.4	—	119.800	—	—	—	3.2	—	105.290	—	—	—	0.2	—	14.510	
43 大分	3.1	—	85.710	0	—	30.810	3.1	—	54.900	—	—	—	—	—	—	
44 宮崎	18.1	0.1	740.290	1.2	—	73.900	16.7	0.1	657.800	0.1	—	8.310	0.1	—	0.280	
45 鹿兒島	13.9	—	546.210	0.8	—	52.720	13.0	—	490.150	—	—	—	0.1	—	3.340	
46 沖繩	5.9	—	47.780	0	—	0.600	0.4	—	3.830	—	—	—	5.5	—	43.350	
青森營林局	87.8	1.7	1,647.530	41.6	—	582.340	44.7	1.7	1,028.440	0	—	2.940	1.5	—	33.810	
秋田營林局	12.7	—	97.940	0.8	—	8.780	11.9	—	89.160	—	—	—	—	—	—	
東京營林局	60.4	12.5	3,096.900	2.1	0.4	456.710	50.2	12.1	2,407.270	0.1	—	5.120	8.0	—	227.800	
大阪營林局	1.9	—	857.110	1.4	—	708.730	0.5	—	148.380	—	—	—	—	—	—	
高知營林局	1.6	0.6	281.740	0.1	—	35.750	1.5	0.6	245.990	—	—	—	—	—	—	
熊本營林局	55.0	0.1	2,611.840	5.3	—	589.430	43.5	0.1	1,948.270	0.1	—	8.310	6.1	—	65.830	

野 貨 地 (續)

年 度 府 縣 營 林 局	居 住 以 外 之 建 物 數															年 度 番 號
	總 數			保 安 林			供 用 林			部 分 林			原 野			
	面 積		料 金	面 積		料 金	面 積		料 金	面 積		料 金	面 積		料 金	
	有 料	無 料		有 料	無 料		有 料	無 料		有 料	無 料		有 料	無 料		
大正 11	116.1	2.5	4,289.659	2.5	1.1	544.370	109.4	1.0	3,655.929	0	0.3	0.410	4.2	0.1	88.950	大正 11
" 12	93.7	7.8	2,973.223	5.9	1.2	623.210	84.2	6.5	2,294.223	0	—	0.410	3.6	0.1	55.380	" 12
" 13	94.4	4.1	2,763.410	6.9	1.1	633.640	84.8	3.0	2,086.650	0	—	1.050	2.7	—	42.070	" 13
" 14	85.8	6.9	2,887.310	7.5	0.7	853.840	75.8	6.2	1,992.240	0.1	—	3.880	2.4	—	37.350	" 14
昭和 1	71.1	3.0	3,093.180	8.8	0.8	1,086.520	61.0	2.2	1,974.400	0.1	—	5.490	1.2	—	31.770	昭和 1
" 2	71.7	7.8	3,197.660	9.0	0.9	1,284.340	60.3	6.9	1,882.060	0.1	—	3.460	2.3	—	27.800	" 2
" 3	62.4	8.8	3,014.740	4.4	1.7	957.710	56.1	7.1	2,032.780	0.2	—	4.080	1.7	0	20.170	" 3
" 4	66.6	6.6	3,625.850	6.8	1.7	1,279.270	57.9	4.9	2,317.870	0.2	—	5.530	1.7	—	23.180	" 4
" 5	65.0	7.7	3,222.190	5.6	1.6	1,070.660	53.6	6.1	2,100.650	0.2	—	9.230	5.6	—	41.650	" 5
總 數	64.1	15.8	3,008.640	5.1	1.8	648.930	52.9	13.6	2,299.060	0.2	—	9.070	5.9	0.4	51.580	
4.7	2.2	394.160														

19 國 有 林

年 度 府 縣 營 林 局	道 路 及 用 水 敷																年 度 香 號							
	總 數				保 安 林				供 用 林				部 分 林					原 野						
	面 積		料 金		面 積		料 金		面 積		料 金		面 積		料 金			面 積		料 金				
	有 料	無 料	料 金	有 料	無 料	料 金	有 料	無 料	料 金	有 料	無 料	料 金	有 料	無 料	料 金	有 料		無 料	料 金	有 料	無 料	料 金		
大正 11	410.1	169.0	8,952.157	15.0	5.4	854.120	369.7	160.9	7,584.407	6.0	0	180.900	19.4	2.7	332.730									
" 12	467.2	156.3	10,846.370	12.4	5.4	1,448.980	438.2	150.4	8,803.620	6.2	0	319.230	10.4	0.5	274.540									
" 13	477.1	179.0	11,250.170	26.7	6.4	1,821.180	434.9	169.2	8,902.160	6.5	—	319.250	9.0	3.4	207.580									
" 14	470.3	229.5	12,876.470	23.7	4.4	1,872.710	434.8	224.4	10,534.390	6.2	0	317.990	5.6	0.7	151.380									
昭和 1	483.8	209.0	12,161.770	39.6	10.1	2,340.170	435.6	196.5	9,610.400	1.2	1.3	30.760	7.4	1.1	180.440									
" 2	473.3	267.9	12,009.000	46.3	17.2	2,580.140	420.3	248.2	9,233.600	1.6	1.8	34.130	5.1	0.7	161.130									
" 3	488.1	299.3	20,755.940	44.5	13.3	2,341.220	437.5	281.4	18,286.050	1.1	2.3	19.370	5.0	2.3	109.300									
" 4	544.4	342.0	14,104.770	51.6	17.5	2,891.120	487.4	318.3	11,090.820	1.4	3.4	25.470	4.0	2.8	97.360									
" 5	577.8	354.0	15,135.690	43.7	28.4	2,627.880	520.6	320.5	12,054.970	9.3	2.4	357.830	4.2	2.7	95.010									
總 數	610.5	481.8	16,938.820	43.4	25.7	2,610.520	554.1	448.7	13,647.710	9.0	4.3	348.520	4.0	3.1	132.070									
1 青森	64.0	114.2	604.240	0.5	0.7	16.780	62.8	113.5	583.660	—	—	—	0.7	—	3.800									
2 岩手	37.3	74.9	693.260	0.1	—	0.560	37.1	73.2	692.350	—	—	—	0.1	1.7	0.350									
3 宮城	16.8	18.0	294.380	0.4	0.5	5.570	16.3	17.3	241.170	—	0.2	—	0.1	—	47.640									
4 秋田	38.0	60.8	1,149.130	0.3	0	4.500	37.7	60.8	1,144.630	—	—	—	—	—	—									
5 山形	34.1	39.9	365.060	0.9	8.1	8.740	33.2	31.8	356.320	—	—	—	—	—	—									
6 福島	30.2	8.3	517.550	3.5	0.6	75.100	24.4	7.0	379.870	—	—	—	2.3	0.7	62.580									
7 茨城	10.0	0.7	254.680	0.1	0.6	4.100	9.9	0.1	250.580	—	—	—	—	—	—									
8 栃木	12.3	1.1	289.530	1.8	1.0	34.160	10.5	0.1	255.370	—	—	—	—	—	—									
9 群馬	21.9	10.5	407.690	0.1	0.1	1.020	21.7	10.4	405.030	0	—	0.560	0.1	0	1.080									
10 埼玉	0.8	0.5	9.260	—	—	—	0.8	0.5	9.260	—	—	—	—	—	—									
11 千葉	2.1	0.2	52.310	0.1	0.2	6.090	2.0	0	46.220	—	—	—	—	—	—									
12 東京	0	0.3	6.320	—	—	—	0	0.3	6.320	—	—	—	—	—	—									
13 神奈川	—	—	—	—	—	—	—	—	—	—	—	—	—	—	—									
14 新潟	4.9	6.0	150.460	0.4	0.5	8.210	4.5	5.5	142.250	—	—	—	—	—	—									
15 富山	12.5	3.4	325.730	12.5	3.3	325.390	0	0.1	0.340	—	—	—	—	—	—									
16 石川	0.3	0.7	18.550	—	0.1	—	0.3	0.6	18.550	—	—	—	—	—	—									
17 福山	3.1	—	89.100	—	—	—	3.1	—	89.100	—	—	—	—	—	—									
18 山梨	—	—	—	—	—	—	—	—	—	—	—	—	—	—	—									
19 長野	25.4	11.7	343.670	1.6	0	8.660	23.8	11.7	335.010	—	—	—	—	—	—									
20 岐阜	0.7	0	10.090	—	—	—	0.7	0	10.090	—	—	—	—	—	—									
21 靜岡	—	—	—	—	—	—	—	—	—	—	—	—	—	—	—									
22 愛知	—	—	—	—	—	—	—	—	—	—	—	—	—	—	—									
23 三重	1.9	6.1	38.340	0.1	—	1.430	1.8	6.1	36.910	—	—	—	—	—	—									
24 滋賀	8.8	0.9	135.930	8.4	0.5	83.880	0.4	0.4	52.050	—	—	—	—	—	—									
25 京都	0.2	0.6	54.920	0.1	0.6	48.640	0.1	—	6.280	—	—	—	—	—	—									
26 大阪	0	1.1	6.560	—	—	—	0	1.1	6.560	—	—	—	—	—	—									
27 兵庫	3.4	5.0	1,019.600	0.9	0.5	937.850	2.5	4.5	81.750	—	—	—	—	—	—									
28 奈良	1.4	0.2	34.620	0.8	—	13.080	0.6	0.2	21.540	—	—	—	—	—	—									
29 和歌山	8.4	6.2	768.680	0.5	0.2	163.910	7.9	6.0	604.770	—	—	—	—	—	—									
30 鳥取	1.0	2.0	4.150	0	1.3	—	1.0	0.5	4.150	—	—	—	0.2	—	—									
31 島根	0.2	0.1	4.070	0	—	0.250	0.2	0.1	3.820	—	—	—	—	—	—									
32 岡山	0.4	2.7	20.650	—	0.8	—	0.4	1.9	20.650	—	—	—	—	—	—									
33 廣島	6.0	1.1	255.390	0.1	0.4	40.400	5.9	0.7	214.990	—	—	—	—	—	—									
34 山口	1.7	—	60.390	0	—	3.740	1.7	—	56.650	—	—	—	—	—	—									
35 徳島	—	—	—	—	—	—	—	—	—	—	—	—	—	—	—									
36 香川	0.3	7.3	10.770	—	—	—	0.3	6.4	10.770	—	0.9	—	—	—	—									
37 愛媛	9.4	5.7	42.770	—	—	—	9.4	5.7	42.770	—	—	—	—	—	—									
38 高知	3.5	1.6	80.340	0.1	0	0.500	3.4	1.6	79.840	—	—	—	—	—	—									
39 福岡	6.1	14.3	521.180	1.3	0.1	94.880	4.8	14.2	426.300	—	—	—	—	—	—									
40 佐賀	16.7	3.1	1,112.150	4.1	—	614.660	12.6	2.9	497.490	—	—	—	0.2	—	—									
41 長崎	18.9	13.3	499.280	0.9	2.4	55.800	18.0	10.9	443.480	—	—	—	—	—	—									
42 熊本	16.1	18.5	226.350	1.0	0.2	6.180	14.4	17.9	204.050	0	0.1	0.490	0.7	0.3	15.630									
43 大分	1.6	3.9	23.810	0.2	0	1.820	1.4	3.9	21.990	—	—	—	—	—	—									
44 宮崎	153.5	15.5	5,527.570	0.3	—	3.790	144.3	13.9	5,178.850	8.9	1.6	344.930	—	—	—									
45 鹿兒島	35.1	21.4	903.340	2.3	3.0	40.830	32.7	16.9	858.980	0.1	1.5	2.540	0	—	0.990									
46 沖縄	1.5	—	6.950	—	—	—	1.5	—	6.950	—	—	—	—	—	—									
青森營林局	118.1	208.8	1,592.720	0.9	1.2	22.350	116.3	205.7	1,518.580	—	0.2	—	0.9	1.7	51.790									
秋田營林局	72.0	99.0	1,512.180	1.3	8.1	13.800	70.7	90.9	1,498.380	—	—	—	—	—	—									
東京營林局	107.7	39.3	2,032.640	7.6	3.0	137.340	97.7	35.6	1,831.080	0	—	0.560	2.4	0.7	63.660									

19 國 有 林

Table with columns: 年度 (Year), 府縣營林局 (Prefecture/County Forest Office), 總數 (Total), 保安林 (Security Forest), 供用林 (Supply Forest), 部分林 (Partial Forest), 原野 (Original Field). It lists various forest types and their statistics across different prefectures from 1911 to 1946.

野 貨 地 (續)

Table with columns: 總數 (Total), 保安林 (Security Forest), 供用林 (Supply Forest), 部分林 (Partial Forest), 原野 (Original Field). It continues the data from page 70, listing forest statistics for various prefectures from 1911 to 1946.

19 國 有 林

Table with 15 main columns: 年度, 府縣, 營林局, 總數, 保安林, 供用林, 部分林, 原野, 面積, 料金. Includes a summary section for '總數' at the bottom.

野 貨 地 (續)

Table with 15 main columns: 年度, 府縣, 營林局, 總數, 保安林, 供用林, 部分林, 原野, 面積, 料金. Includes a summary section for '總數' at the bottom.

19 國有林野貸地 (終)

Table with columns for year, prefecture, and various land categories (Total, Security Forest, etc.) with sub-columns for area and value.

20 牛馬放牧 昭和六年度

Table showing cattle and horse grazing statistics for 1937, including total numbers, forest areas, and prefectural breakdown.

1. 表中括弧ヲ附シ揚上セルハ牛馬混放牧ノモノニシテ牛馬ノ内頭數多キ方ニ掲ケタリ
2. 大正十三年度以降ノ沖繩縣原野ノ放牧面積中ニハ供用林14.2ヘクタールヲ含ム(原野ト同一處分ナルヲメ)
3. 沖繩縣ニ於テ大正十四年度以降山羊放牧ニ係ルモノアリ其ノ昭和六年度分ハ頭數60、ニシテ牛馬放牧ノ原野内ニ混放牧セラルモノトス

21 薪炭供給地及採草地

薪炭供給地ハ昭和六年度末現在採草地ハ昭和六年度分

Table with columns for year (年), prefecture (府), forest office (營林局), fuel supply area (薪炭供給地), and various types of land use (探草地) including total area, feed, fertilizer, and other uses.

1. 採草地欄件数ハ處分ニ係ル件数トス但シ大正十三年度以前ハ箇所數ナリ
2. 同飼料欄ニ掲成スヘキ事實ニシテ大正十三年度以前ノ分ハ其他欄ニ合載シアリ

22 自家用稼用薪炭材拂下

昭和六年度

Table with columns for year (年), prefecture (府), forest office (營林局), total quantity (總數), price (價額), and quantity (數量) for self-use and other uses.

22 自家用稼用薪炭材拂下 (續)

Table with columns for year, prefecture, forest office, and categories for self-use and farm use, including quantities and prices.

23 農業用柴草拂下 昭和六年度

Table with columns for year, prefecture, forest office, and categories for agricultural use, including quantities and prices.

大正十二年度ニ於テ草ノ面積ヲ以テ拂下タルモノノ價額73圓アリ右ハ本表價額中ニ合算シアリ

23 農業用柴草拂下 (續)

Table with columns for year (年度), prefecture (府), county (縣), bureau (局), fertilizer (肥料), and other (其他). It lists agricultural fuel and straw prices for various regions from 1911 to 1925, including a detailed list of prefectures and their respective prices.

24 副業ニ供スル國有林野産物

昭和六年度

Table showing the production of forest and wild products for various prefectures and bureaus. It includes columns for year (年度), prefecture (府), bureau (局), and categories like standing wood (立木), products (製品), and other (其他). It lists quantities and prices for various products from 1911 to 1925.

1. 本表各種ノモノニ揚上スヘキ内容下ノ如シ、農具製造ニハ鋸及鋤柄、藁、藁等製造ノ爲拂下タルモノ、製物製造ニハ下駄、下駄ノ筒、草履裏等製造ノ爲拂下タルモノ、小細工ニハ箸、楊子、櫛、杓子、木釘、曲物、經木、燒寸面、軸木、木繩、傘ノ柄及手、洋杖、玩具漆器、木地等製造ノ爲拂下タルモノ、其他關ニハ前各項以外ノ副業タル器具製造、木管製造、ローソク製造、コルク製造、車輛部分品製造等、雜品ニハ樹皮、樹葉、樹根、樹實、樹脂、樹液、竹皮、茅、藥草、藁、藁等ヲ細工又ハ製品ニ使用スル爲拂下タルモノ
2. 本表ノ外ニ副業ノ原料トシテ拂下ケタル盤石 102m²82圓(秋田縣)河シク盤石 772m²180圓(山形縣)アリ

24 副業ニ供スル

年度 府縣 管林局	薪炭製造						椎茸栽培					
	立木賣		製品賣		其他		立木賣		製品賣		其他	
	數量	價額	數量	價額	數量	價額	數量	價額	數量	價額	數量	價額
大正 11	88,089	1,495,064	2,090,053	600	79	47	3,877	7,467				
" 12	111,612	1,558,888	2,101,674		7,729	32,374	5,109	13,438				
" 13	199,599	1,467,188	2,109,264				3,280	10,761				
" 14	153,245	1,272,475	1,497,770				5,067	9,518	9	40		
昭和 1	84,239	1,124,818	1,533,567		275	379	4,192	10,202				
" 2	151,097	1,354,630	1,715,543				3,565	8,464				
" 3	85,307	1,419,548	1,766,007				8,480	10,563				
" 4	86,627	1,429,888	1,623,004		10,349	6,035	6,534	11,545				
" 5	37,316	1,543,999	1,343,487	5,936	2,015	1,329	15,979	28,122				
總數	83,392	1,553,569	1,180,789	1,507	4,294	2,350	17,557	29,136				
1 青森		270,486	183,592				210	233				
2 茨城		165,419	96,959				541	518				
3 宮城		117,153	94,470				55	43				
4 秋田	10,570	175,055	99,359		2,056	1,184	830	768				
5 山形	14,297	156,472	113,321		30	71	1,645	1,123				
6 福島	58,525	271,006	265,016				221	201				
7 茨城		5,721	6,629				117	49				
8 茨城		48,863	28,720				41	37				
9 群馬		61,444	42,753		552	214	245	307				
10 埼玉		1,073	415									
11 千葉		8,592	14,375									
12 東京												
13 神奈川												
14 新潟		82,689	56,614				59	17				
15 富山		1,045	672									
16 石川												
17 福井												
18 山梨												
19 長野		61,912	44,678	1,507	231	57	22	26				
20 岐阜												
21 靜岡												
22 愛知							1,170	351				
23 三重												
24 滋賀												
25 京都		734	609									
26 大阪												
27 兵庫												
28 奈良		129	39		182	7						
29 和歌山		18,418	8,093									
30 鳥取												
31 島根		38	22									
32 岡山		5,754	2,690									
33 廣島		2,116	1,560									
34 山口												
35 徳島												
36 香川		5,357	281				788	642				
37 愛媛		3,709	2,242		1,243	817	2,561	4,409				
38 高知		10,649	20,739				90	333				
39 福岡		7,417	12,916				792	1,877				
40 佐賀												
41 長崎		20,209	31,720				14	7				
42 熊本		6,641	5,574				778	2,932				
43 大分		25,344	31,335				4,627	7,071				
44 宮崎		6,805	5,109				2,165	5,937				
45 鹿児島		13,319	10,284				586	2,255				
46 沖縄												
青森管林局		534,668	363,436				790	772				
秋田管林局	24,867	333,790	213,883		2,086	1,255	2,491	1,913				
東京管林局	58,525	557,427	469,585	1,507	783	271	705	637				
大阪管林局		28,234	13,685		182	7	1,170	351				
高知管林局		9,066	2,523		1,243	817	3,349	5,051				
熊本管林局		90,384	117,677				9,052	20,412				

國有林野産物 (續)

指物製造						屋根木羽板類製造						年度番號
立木賣		製品賣		其他		立木賣		製品賣		其他		
數量	價額	數量	價額	數量	價額	數量	價額	數量	價額	數量	價額	
m ³	円	m ³	円	m ³	円	m ³	円	m ³	円	m ³	円	大正
247	1,437	23	510			4,722	25,313	141	2,105			11
328	2,151	54	1,425			4,741	44,750	509	6,142			12
137	1,378	97	2,156			3,094	13,410	408	659			13
49	326	64	1,547			1,959	9,741	355	1,876			14
5	13					1,698	8,041	18	62			昭和
												1
641	3,420	43	564			3,128	13,226	4,885	40,769			2
513	2,033					5,064	13,875	6,798	58,335			3
324	1,620					6,835	31,680	7,351	57,106			4
5,226	10,524	302	2,343			3,165	6,316	6,237	24,448			5
733	1,252	64	521			2,375	3,635	5,360	20,744			
		64	521			30	134	5,154	20,386			1
71	70					21	36					2
414	733					64	68					3
83	141					307	828	21	148			4
20	39					33	18					5
59	54					509	662					6
						1,364	1,866	162	73			7
86	215											8
												9
												10
												11
												12
												13
												14
												15
												16
												17
												18
						23	13	23	137			19
												20
												21
												22
												23
												24
												25
												26
						24	10					27
												28
												29
												30
												31
												32
												33
												34
												35
												36
												37
												38
												39
												40
												41
												42
												43
												44
												45
												46
479	793	64	521			79	202	5,154	20,386			青森
103	180					307	828	21	148			秋田
151	279					1,965	2,595	185	210			東京
						24	10					大阪

25 國有林野造

營林局	總經費	更						新			
		總經費	新		植		人工下種		天然下種		
			面積	數量	面積	數量	面積	數量	面積	數量	
總數	△ 353,118 3,433,044	△ 230,535 256,289	10,096.82	59.7	△ 25,432,499 1,219,731	△ 229,327 239,749	250.17	△ 293.3 1,262.5	△ 956 3,719	18,715.54	△ 20 12,103
青森	△ 55,186 514,499	△ 30,058 34,836	1,422.21		△ 3,381,021 121,123	△ 29,716 32,340	118.23	△ 148.4 93.5	△ 342 2,030	7,000.25	466
秋田	△ 83,102 587,994	△ 67,144 53,412	2,336.37		△ 5,447,500 122,000	△ 66,534 52,999	54.41	△ 130.0 3.4	△ 590 347	5,093.86	△ 20 66
東京	△ 92,922 817,403	△ 55,570 57,353	1,937.23		△ 4,809,162 450,430	△ 55,548 56,376	2.00	△ 7.5	△ 4 13	2,833.63	864
大阪	△ 49,307 452,579	△ 30,782 35,598	1,348.10		△ 3,206,680 287,610	△ 30,548 32,369	12.70	△ 7.0 510.0	△ 20 250	1,102.41	2,575
高知	△ 16,146 373,954	△ 5,496 18,163	346.04		△ 729,150 85,500	△ 5,496 10,435	0.90	△ 0.4 0.3	177	1,475.14	7,337
熊本	△ 56,455 686,615	△ 41,485 56,927	2,706.87	59.7	△ 7,858,986 153,068	△ 41,485 55,230	61.93	655.3	902	1,210.25	795

營林局	總經費	苗				圃				養成済苗木數
		面積	數量	經費	面積	數量	經費	面積	數量	
總數	284,581	15.137 73.718	6,426.9 12,835.5	63,679	55.851 165.571	20,939,893 50,521,156	111,594	109,308	41,432,185	
青森	40,331	1.243 24.591	843.6 2,511.6	15,264	0.018 15.811	8,100 4,202,790	10,012	15,055	5,812,061	
秋田	60,756	0.275 12.169	16.2 1,032.4	8,578	39.460	11,858,578	19,029	33,149	7,987,410	
東京	67,143	0.357 15.806	277.2 3,580.7	14,159	1.180 50.572	576,300 12,121,816	28,863	24,121	8,106,725	
大阪	43,331	2.101 7.904	1,634.8 2,094.4	8,660	10.494 25.009	3,108,250 7,791,590	16,146	18,525	5,006,535	
高知	20,092	3.382 3.491	723.5 611.6	5,847	16.574 10.619	4,221,699 2,960,510	8,848	5,397	3,652,820	
熊本	52,928	7.779 9.757	2,931.6 3,004.8	11,171	27.585 24.100	13,025,544 11,585,872	28,696	13,061	10,866,634	

1. 新植數量欄ニkgヲ以テ掲載セルハ人工下種ニ屬スル播種ノモノナルモ面積經費ガ新植ニ含マレ區分シ難キヲ以テ新植欄ニ掲
 2. △印ハ官養成苗木及前年度ニ於テ次年度準備ノタメ官採取又ハ購入セル種苗ノ數量(數量欄)並ニ官養成經費及前年度ニ於
 3. 苗圃欄中ノ*印ハ當年度ニ於テ重複實行セルモノノ中年度後半期ニ屬スルモノナリ
 4. 砂防植栽中數量欄内ノm²及mハ砂防工事ノ施行面積及延長ナリ

林事業別 昭和六年度

營林局	總經費	萌芽		補植		撫育		保護設備				
		面積	經費	面積	數量	面積	經費	總經費	防火線		雜費	
									面積	經費		
總數	9,006.80	232 718	38,358.18	129.6 566.4	△ 12,213,035 992,554	113,542 118,800	306,877.36	882,226	△ 340 213,341	3,106.19	△ 340 66,209	147,132
青森	1,284.38	0	4,608.45	57.3 155.3	△ 1,946,711 100,747	25,047 23,171	40,566.26	136,921	46,200	524.58	17,112	29,088
秋田	1,132.40	0	4,728.95	16.7 120.3	△ 1,479,515 7,100	14,889 10,701	42,938.90	121,290	40,554	265.35	10,108	30,446
東京	5,082.12	18 100	12,139.03	50.0 49.1	△ 3,473,350 499,650	36,670 34,626	79,523.63	194,839	40,485	269.91	4,866	35,619
大阪	245.52	214 404	4,975.55	5.6	△ 1,415,560 227,806	14,741 15,385	28,768.79	93,989	23,146	258.86	6,380	16,766
高知	303.76	214	5,318.99	15.5	△ 1,548,390 96,150	10,076 19,081	32,761.19	111,168	△ 58 20,867	329.00	△ 58 8,392	12,475
熊本	958.62	0	6,587.21	226.2	△ 2,349,509 61,101	12,119 15,836	82,318.59	224,019	△ 282 42,089	1,458.49	△ 282 19,351	22,738

營林局	總經費	砂防				植栽				試驗經費	共通經費
		面積	數量	經費	面積	數量	經費	面積	數量		
總數	7,393 107,854	4.693.43	11.6 14,049 143,350 40,000	562,417 90,230	3,016 64,532	8,551.48	6,605 111,184 2.6 114,567	△ 4.5 △ 563,417	4,377 43,322	1,308 22,435	1,547,518
青森	81 1,833	68.84	1,324	12,200 2,700	81 1,786	3.83	3,996	—	47	3,847	227,360
秋田	212 2,099	0.65	200	1,500	3 60	204.29	1,900	△ 28,600	△ 209 2,039	857 11,484	287,698
東京	231 1,471	2.43	11.6	8,300	71 889	15.66	1.1	△ 49,300 5,000	△ 160 582	451 2,226	419,260
大阪	3,784 42,426	115.57	180,990 84,540	1,111 28,254	870.81	4.5	228,245 63,820	△ 2,673 14,172	1,323	197,381	
高知	516 45,957	4,129.13	14,049 88,728	57,560 2,650	295 24,654	7,253.18	6,605 78,521	△ 56,570 6,447	△ 221 21,303	2,020	136,606
熊本	2,569 14,068	381.81	53,098 40,000	301,867 340	1,455 8,889	203.71	1.5	△ 205,702 39,300	△ 1,114 5,179	1,535	279,213

ケタルモノナリ
 テ次年度準備ノタメニ支出セル經費(經費欄)ナリ

26 國有林經常

年 度	撫 育		保 護 設 備				苗		
	面 積	經 費	總經費	防 火 線		雜	總經費	播	
				面 積	經 費			經 費	面 積
明治 34	26,123.4 ^{ha}	99,643 ^円	2,597 ^円	174,584 ^{ha}	2,050 ^円	547 ^円	43,178 ^円	8,577 ^{ha}	
" 35	20,487.4	89,491	5,973	153.2	5,159	814	52,654	9,945	△ 72
" 36	24,606.8	103,831	7,149	426.7	5,867	1,282	56,010	16,913	△ 2,572
" 37	21,278.3	93,702	5,482	317.9	4,862	620	61,812	19,614	
" 38	22,375.6	93,447	6,553	921.6	5,944	609	69,110	11,155	本 570,000
" 39	26,669.5	111,108	9,699	921.6	9,045	654	88,863	17,020	本 160 △ 1,205
" 40	33,210.7	145,699	10,970	1,140.4	10,345	625	118,177	30,432	本 4,000 △ 2,708
" 41	42,310.0	182,094	18,402	1,265.5	16,107	2,295	140,812	32,929	△ 461
" 42	52,052.1	206,175	24,455	1,411.3	18,644	5,811	172,512	29,037	本 6,400 △ 505
" 43	79,786.1	277,046	29,774	1,430.0	16,276	13,498	195,431	33,014	△ 83
" 44	98,488.2	325,163	34,750	1,486.6	19,270	15,480	223,560	43,867	△ 420
大正 1	117,340.2	387,775	27,541	1,678.5	24,938	2,603	268,108	45,264	本 149 △ 1,353
" 2	120,346.1	430,353	49,054	1,847.1	25,632	23,422	292,285	50,174	△ 6,623
" 3	119,641.4	426,739	82,931	1,955.7	32,315	50,616	290,645	46,672	△ 5,690
" 4	125,163.4	404,786	111,522	1,806.9	29,420	82,102	278,011	40,037	△ 5,981
" 5	132,698.1	414,281	97,160	1,828.0	28,893	68,267	259,513	38,912	△ 8,502
" 6	140,481.1	461,722	75,869	1,669.3	25,059	50,810	266,727	36,855	△ 8,701
" 7	131,964.3	540,768	91,779	1,399.9	25,367	66,412	334,055	40,170	△ 15,129
" 8	123,460.1	615,707	127,490	1,415.4	36,241	91,249	427,336	37,715	△ 10,307
" 9	86,357.7	577,226	67,475	927.4	33,925	33,550	573,748	36,670	△ 10,144
" 10	144,140.7	1,001,838	65,962	958.2	34,448	31,514	560,245	43,599	△ 10,385
" 11	259,959.4	1,641,460	312,381	5,347.0	150,430	161,951	790,781	86,736	△ 19,997
" 12	261,562.5	1,515,552	256,649	5,198.0	128,028	128,621	769,455	75,165	△ 15,071
" 13	232,965.3	1,466,443	233,466	4,378.7	107,061	126,405	733,611	84,212	△ 14,777
" 14	218,475.0	1,390,715	225,836	3,772.3	99,396	126,440	708,185	6,580 ^{kg} 69,032	*kg 549
昭和 1	225,964.7	1,345,930	271,767	3,546.1	95,750	176,017	617,584	10,979 ^{kg} 81,074	* 200 *kg 4,499
" 2	266,302.5	1,383,772	332,542	3,525.9	116,410	216,132	429,262	12,884 ^{kg} 65,349	*kg 4,421
" 3	279,452.9	1,374,036	336,502	3,400.0	113,776	222,726	409,185	15,733 ^{kg} 53,785	*kg 7,220
" 4	304,209.7	1,394,240	316,613	3,376.4	105,853	210,760	397,182	15,842 ^{kg} 67,168	*kg 7,277
" 5	290,841.3	1,033,027	253,713	3,133.7	84,086	169,627	355,864	50,337 ^{kg} 70,145	*kg 6,517
" 6	306,877.4	882,226	213,341	3,106.2	66,209	147,132	284,581	15,137 ^{kg} 73,718	*kg 6,427
累 計	4,335,591.9	20,415,995	3,705,397	174,584 63,745.5	1,476,806	2,228,591	10,268,482	127,492 ^{kg} 1,394,955	本 570,000 △ 140,686 本 * 200 本 * 10,709 * 36,919

部 造 林 事 業 (續)

種 量	經 費	圃				養 成 濟 苗木數	砂 防 植 栽 總經費	圃 植 栽 面積
		床		替				
		面 積	數	量	經 費			
10,268	6,147 ^円	116,131 ^{ha}	53,842,304 ^本	23,533 ^円	13,498 ^円	27,983,198 ^本	3,675 ^円	10,164 ^{ha}
8,925	7,983	141,054	56,444,138	25,091	19,580	46,893,877	303	30.6
15,753	8,474	136,388	56,187,566	28,531	19,005	14,572,141	836	—
15,868	9,968	145,695	59,839,840	31,799	20,045	25,423,873	509	0.7
12,833	10,812	172,654	77,768,989	57,800	498	20,571,363	429	1.0
13,750	18,421	167,649	71,966,513	70,442	—	28,423,106	110	0.6
54,894	22,535	229,029	88,546,488	94,888	754	29,863,951	484	30.5
45,629	38,425	254,920	105,975,378	102,339	48	31,071,851	—	—
44,411	30,804	368,697	170,768,697	141,708	—	32,787,286	59	—
39,458	32,137	405,828	163,268,043	163,294	—	53,996,846	244	0.2
63,670	45,273	433,024	169,906,143	178,287	—	57,832,076	1,475	2.5
47,040	50,202	451,630	205,787,788	217,874	32	65,021,028	2,169	7.4
51,924	42,575	527,378	204,448,830	168,668	81,042	69,690,277	1,171	5.4
50,465	39,604	466,837	176,361,766	177,058	73,983	57,827,941	—	—
40,511	37,150	452,624	167,367,078	159,406	81,455	54,795,581	—	—
32,032	35,612	461,967	182,257,564	145,620	78,281	51,300,215	—	—
27,912	36,598	416,743	148,310,335	144,680	85,449	57,602,402	—	—
22,981	50,261	419,629	155,672,626	190,436	93,358	49,600,289	—	—
18,674	68,916	383,967	146,250,282	234,904	123,516	43,607,967	—	—
15,098	74,345	436,785	161,134,733	329,691	169,712	46,793,785	—	—
20,500	88,087	377,697	130,253,924	282,806	189,352	46,745,914	—	—
36,975	96,639	706,836	238,964,131	414,064	280,078	61,129,217	250,382	1,099.5
34,060	88,313	659,328	229,334,147	402,678	278,464	53,137,080	221,302	1,008.4
33,857	96,507	653,981	225,008,953	376,682	260,422	58,293,243	137,873	641.7
26,468 ^{kg}	87,931	* 96,942 * 489,707	* 32,377,271 * 176,518,195	358,240	262,014	53,045,968	108,512	234.1
15,115	92,975	* 75,117 * 420,769	* 28,008,792 * 124,732,564	293,482	231,127	75,387,867	106,369	1,426.6
12,723	81,268	* 48,525 * 222,821	* 17,739,943 * 82,945,796	165,423	182,571	52,582,548	180,226	4,738.5
11,215	88,513	* 49,762 * 172,052	* 19,450,819 * 52,426,272	159,905	160,767	42,201,599	218,784	9,624.1
17,108	91,434	* 47,376 * 166,952	* 18,007,320 * 53,916,997	149,258	156,490	41,615,525	252,094	15,357.5
13,906	81,122	* 45,113 * 173,941	* 16,448,480 * 58,102,815	143,683	131,059	40,994,409	170,892	8,379.9
12,835	63,679	* 55,851 * 165,571	* 20,939,893 * 50,521,156	111,594	109,308	41,432,185	107,854	4,698.4
757,488 ^{kg} 109,370	1,622,710	* 418,686 * 10,798,284	* 152,972,518 * 4,044,827,051	5,543,864	3,101,908	1,432,224,605	1,765,752	10,164 47,287.6

26 國有林經營部造林事業 (終)

Table with columns for year (年度), type of work (植, 栽, 補, 修), and costs (試驗經費, 共通經費). Rows include years from Meiji 34 to Taisho 10, and a total (累計).

- 1. 大正十五年改正ニ係ル國有林野事業規程中ノ造林事業ノ項目ニ基キ掲載セリ...
2. 新植數量欄中大正十四年度以降ニ kg ヲ以テ掲載セルハ人工下種ニ屬スル播種ノモノナルモ面積經費カ新植ニ含マレ區分シ難キヲ以テ新植欄ニ掲ケタルモノナリ
3. △印ハ大正十三年度以前ニ在リテハ官養成苗木又ハ官採取種子ニシテ大正十四年度以降ニ在リテハ官養成苗木及前年度ニ於テ次年度準備ノ爲メ官採又ハ購入セル種苗ノ數量ナリ
4. 苗圃ニ於ケル印ハ當該年度ニ於テ重複實行セルモノ中、年度後半期ニ屬スルモノナリ
5. 萌芽ニ於テ明治四十三年度乃至大正十三年度分ニ在リテハ從來經費ヲ要セシ分ト要セサル分トニ區分シ掲ケアリタルモ本改正表ハ合載セリ

27 國有林特別經營部造林事業 累年比較

Table with columns for year (年度), total cost (總經費), and new work (新) including artificial sowing (人工下種), natural sowing (天然下種), and sprouting (萌芽). Rows include years from Meiji 32 to Taisho 10, and a total (累計).

27 國有林特別經

年 度	補 植		撫 育		保 護 設 備			苗 圃			養成済苗木數								
	面 積	數 量	經 費	面 積	經 費	總 經 費	防 火 線		雜 費	面 積		數 量	經 費	面 積	數 量	經 費	雜 費		
							面 積	經 費											
明治 32	11.3		25,124	71	210.2	993	7,999	421.2	7,999										
" 33	1,840.1	1,263	934,251 1,179,703	8,187	2,398.9	11,049	10,001	314.0	10,001										
" 34	4,402.7	11	1,607,505 2,974,082	19,274	8,110.9	37,960	13,954	720.0	13,954										
" 35	6,091.2		1,822,438 1,896,077	11,863	13,697.0	58,152	17,814	1,017.8	17,814										
" 36	12,540.1	31	7,316,564 3,933,711	36,869	25,210.6	92,405	19,846	1,340.2	19,846										
" 37	15,400.6	21,219	9,696,112 2,388,251	39,188	42,266.0	142,350	29,832	2,283.7	27,850	1,982									
" 38	15,980.4	23	10,201,176 903,145	28,823	42,930.0	118,546	20,527	1,881.5	18,614	1,913									
" 39	14,608.5	235	5,773,284 4,109,922	32,720	53,764.4	146,863	34,979	2,234.4	31,224	3,755									
" 40	17,483.6	1	5,677,838 5,951,589	44,296	68,804.1	195,447	47,714	2,669.5	40,355	7,359									
" 41	22,763.6		9,620,743 6,108,903	56,395	71,825.2	217,612	49,802	3,093.8	40,334	9,468									
" 42	25,751.6		8,343,305 7,971,188	67,039	77,141.3	226,411	63,070	3,789.0	50,195	12,875									
" 43	34,377.1		11,668,512 11,961,058	97,823	87,422.4	253,691	82,147	4,470.7	55,088	27,059									
" 44	30,445.7	61	14,194,181 6,089,451	70,382	93,588.4	264,683	98,575	5,199.3	64,736	33,839									
大正 1	30,224.7	203	12,925,978 5,153,714	66,383	104,984.2	277,992	56,593	5,527.2	56,593										
" 2	29,716.3	2	10,876,739 4,329,880	55,536	110,065.2	292,969	101,457	6,117.1	61,708	39,749									
" 3	35,836.4	72	10,311,873 7,548,678	75,107	135,557.5	360,890	188,497	6,737.4	114,189	74,308									
" 4	30,897.2		10,071,243 5,049,467	60,035	143,455.7	365,456	181,454	6,917.9	82,868	98,586									
" 5	35,184.5		9,642,697 6,063,558	68,312	144,797.4	370,820	176,728	6,568.1	75,059	101,669									
" 6	33,011.8	13	10,949,138 8,838,065	65,545	149,883.4	384,104	184,520	6,315.8	70,645	113,875									
" 7	27,300.4	92	8,843,769 3,369,014	65,938	137,353.0	409,857	229,675	6,112.3	85,909	143,766									
" 8	23,403.0	33	7,209,647 2,963,137	79,788	117,798.9	412,656	364,293	6,033.3	108,134	256,159									
" 9	10,738.6		4,620,154 587,618	55,114	79,000.6	371,173	202,444	4,218.1	99,790	102,654									
" 10	13,079.0	14	5,256,327 529,753	55,082	116,742.2	592,788	203,267	4,128.1	101,298	101,969									
累 計	471,088.4	23,273	177,563,474 94,925,088	1,159,770	1,827,007.5	5,604,867	2,385,188	88,110.4	1,254,203	1,130,985									

國有林經常部造林事業累年比較表掲記ノ説明ニ準シ改載セルヲ以テ 同説明参照ノコト但シ人工植栽及天然生育中ノ雜經費ハ本改載量欄中△印ハ官養成苗木又ハ官採取種子ナリ

營部造林事業 (續)

總 經 費	播 種		床 替		雜 費		養成済苗木數		
	面 積	數 量	經 費	面 積	數 量	經 費			
								面 積	數 量
40,541	15,868		24,775	26,963	31,264	7,497,480	12,301	1,277	244,000
124,687	57,544	△	6,760 50,793	40,794	131,568	55,921,964	54,032	29,861	2,214,045
123,495	32,817		64,853	35,756	257,040	101,780,206	79,032	8,707	10,151,637
149,466	43,139	△	14,650 62,127	36,363	383,794	166,499,911	100,143	12,960	33,483,409
184,236	34,708		47,366	28,960	517,256	251,801,211	155,276		61,890,950
121,271	17,642		19,471	15,911	422,334	184,982,916	105,242	118	82,054,345
60,892	15,653		14,054	5,994	244,411	108,023,783	54,898		55,510,577
98,799	18,272	kg 5	21,742	15,519	304,846	95,559,419	83,277	3	60,315,948
142,190	35,574	kg 29	75,040	29,262	246,111	103,945,430	112,928		43,524,268
161,840	41,308		104,109	32,991	301,939	112,669,430	128,849		37,998,651
149,545	33,162		63,042	26,281	375,109	158,312,342	122,808	456	39,970,211
192,522	26,460	△	184 50,797	27,561	326,499	126,883,581	164,961		54,767,776
181,399	61,497	△	5,674 107,276	38,951	340,441	133,868,834	142,448		49,714,440
174,325	35,020	△	1,241 55,176	30,312	324,859	131,646,548	144,013		56,179,500
148,516	27,823	△	5,311 66,103	21,859	294,807	109,537,058	92,465	34,192	48,623,755
197,548	57,030	△	6,998 91,917	32,662	338,595	126,298,545	118,609	46,277	51,400,762
174,493	38,768	△	1,793 53,620	22,037	336,020	123,419,484	109,618	42,838	45,603,005
158,451	39,898	△	8,735 58,208	21,828	330,832	119,398,772	92,792	43,831	34,386,073
158,406	24,314	△	4,091 23,954	20,038	330,302	111,438,073	97,263	41,105	34,207,001
211,031	16,922	△	7,268 5,751	26,728	283,520	93,681,406	118,899	65,404	39,028,078
249,257	35,217	△	15,092 8,957	47,281	212,690	69,347,745	119,026	82,950	23,945,951
264,161	21,408	△	4,795 7,244	26,904	238,940	80,287,362	155,917	81,340	18,725,000
230,008	9,060	△	2,340 2,681	14,098	212,346	68,919,017	128,634	87,276	18,246,008
3,697,079	739,104	kg 34	84,932 1,079,056	625,053	6,785,523	2,641,720,517	2,493,431	578,595	902,185,390

正表ノ撫育欄ニ、砂防植栽中ノ雜經費ハ本改正表砂防植栽ノ補修欄ニ合載

27 國有林特別經營部造林事業 (終)

年 度	砂 防 植 栽										試 驗	共 通	
	總 經 費	植		栽		補		修		經 費			經 費
		面 積	數	量	經 費	面 積	數	量	經 費				
明治 32	22,954	18,436	151.0	△ 205,313 1,167,348	22,804	42.4	—	150	—	—	—		
" 33	39,230	2,143	179.8	108 △ 411,313 1,126,775	38,136	100.5	△ 5,861 107,146	1,094	—	—	—		
" 34	72,719	4	319.1	△ 793,645 717,562	70,823	353.4	△ 85,393 250,830	1,896	—	—	—		
" 35	83,313	10,637	857.8	△ 1,965,282 1,715,610	80,786	588.3	△ 199,269 81,710	2,527	—	—	—		
" 36	102,755	16	1,113.1	△ 1,752,721 2,520,476	98,341	884.9	△ 318,649 251,920	4,414	—	—	—		
" 37	64,961	42,736	596.1	2,356 △ 3,629,435 2,167,449	59,261	900.9	△ 704,067 1,916,209	5,700	—	—	—		
" 38	9,221	—	260.7	△ 743,926 60,312	5,086	825.7	△ 320,651 491,453	4,135	—	—	—		
" 39	38,210	—	885.8	△ 885,552 2,664,296	36,422	545.3	△ 78,285 317,140	1,788	—	—	—		
" 40	50,015	—	814.2	△ 1,247,976 1,691,939	46,717	800.4	△ 170,630 174,880	3,298	—	—	—		
" 41	21,614	—	140.4	△ 474,793 404,618	19,009	626.0	△ 116,930 120	2,605	—	—	—		
" 42	9,889	—	532.1	△ 37,620 69,896	6,981	341.4	△ 34,850 61,500	2,908	—	—	—		
" 43	27,155	—	884.5	△ 255,850 392,980	22,573	684.5	△ 162,980 397,600	4,582	—	—	—		
" 44	33,246	—	1,433.0	△ 194,500 311,529	29,077	646.9	△ 150,354 366,523	4,169	—	—	—		
大正 1	61,885	—	1,444.6	62,000 △ 334,526 660,747	55,432	795.7	△ 569,909 489,250	6,453	—	—	—		
" 2	69,255	—	1,252.3	△ 442,604 445,222	49,774	1,539.1	△ 702,440 150,065	19,481	—	—	—		
" 3	71,709	—	1,262.4	9 △ 710,647 518,950	52,773	1,299.9	△ 687,330 390,579	18,936	—	—	—		
" 4	78,690	—	1,331.8	△ 1,146,444 408,230	67,812	1,173.5	△ 355,478 354,953	10,878	—	—	—		
" 5	74,226	—	1,278.2	△ 811,324 791,550	69,420	947.2	△ 203,137 134,650	4,806	—	—	—		
" 6	100,675	—	1,344.2	△ 1,336,443 650,809	89,943	1,341.8	△ 556,642 209,434	10,732	—	—	—		
" 7	142,845	—	1,446.0	△ 1,142,746 689,652	125,806	1,473.5	△ 310,437 302,750	17,039	—	—	—		
" 8	203,266	—	3,141.0	△ 1,368,740 769,424	175,807	1,924.4	△ 388,521 383,156	27,459	—	—	—		
" 9	150,727	—	1,943.2	4 △ 428,557 539,623	122,229	4,474.7	△ 470,037 247,359	28,498	—	581,321	—		
" 10	221,162	—	2,821.0	4 △ 845,592 629,780	195,242	4,483.6	△ 485,004 444,780	25,920	—	602,314	—		
累 計	1,749,722	73,952 20	25,432.3	2,481 △ 21,165,545 629,780 21,067,777	1,540,254	26,794.0	△ 7,076,854 7,524,007	209,468	—	1,183,635	—		

共通經費ハ大正九年度ヨリ區分セルモノナリ

28 國有林苗圃養成濟苗木樹種別 昭和六年度

年 度	總 數		杉		扁 柏		松		落 葉 松		花 柏	
	本 數	養成費	本 數	養成費	本 數	養成費	本 數	養成費	本 數	養成費	本 數	養成費
大正 14	53,045,968	741,093	19,496,457	285,985	14,622,871	228,115	9,883,357	81,361	4,103,508	51,117	80,160	1,143
昭和 1	75,387,867	845,177	31,039,002	369,980	24,280,026	269,458	9,483,015	60,017	3,235,358	40,336	384,880	4,970
" 2	52,582,548	541,023	22,524,345	249,602	17,764,402	182,393	4,975,734	24,916	1,789,744	15,700	561,200	7,200
" 3	42,201,599	398,297	18,454,888	210,666	11,695,473	102,055	4,678,867	16,423	1,843,875	13,781	245,630	2,676
" 4	41,615,525	407,700	19,895,416	218,653	9,661,013	86,073	3,832,114	15,530	2,033,486	16,950	159,310	1,696
" 5	40,994,406	360,852	20,127,413	189,212	9,703,154	83,512	4,385,249	17,127	1,490,950	13,995	272,460	3,522
總 數	41,432,185	333,719	20,612,400	187,198	10,553,070	73,725	3,484,146	14,705	1,361,140	10,873	282,000	3,264
青 森	5,812,061	44,586	3,109,920	18,921	183,100	1,157	893,620	3,668	228,150	940	49,200	158
秋 田	7,987,410	78,609	7,009,920	72,990	—	—	435,600	952	2,500	0	—	—
東 京	8,106,725	81,297	3,745,470	44,612	1,955,080	17,907	700,120	3,408	1,122,190	9,894	113,900	1,566
大 阪	5,006,535	52,135	1,726,700	18,947	1,966,300	21,408	386,435	3,174	6,800	20	118,900	1,540
高 知	3,652,820	21,076	672,750	4,878	2,322,910	13,704	208,310	579	600	15	—	—
熊 本	10,866,634	56,016	4,347,640	26,850	4,125,680	19,549	860,061	2,924	900	4	—	—

年 度	羅 漢 柏		樟		楡		樺		栗		櫟		其 他	
	本 數	養成費	本 數	養成費	本 數	養成費	本 數	養成費	本 數	養成費	本 數	養成費	本 數	養成費
大正 14	1,487,662	37,119	105,354	1,867	309,052	5,453	1,068,049	14,661	114,725	2,378	257,871	3,806	1,516,902	28,088
昭和 1	3,022,097	37,957	107,986	1,134	741,255	12,593	1,249,975	14,614	97,420	2,142	98,806	1,207	1,648,047	20,769
" 2	1,727,798	24,963	95,500	889	850,356	8,691	917,328	8,085	73,110	1,317	141,588	997	1,161,443	16,270
" 3	1,649,157	23,398	66,835	432	869,100	6,404	873,480	5,013	51,720	428	200,690	1,530	1,571,884	15,491
" 4	1,989,092	34,539	79,080	423	903,065	6,542	461,700	3,088	56,230	370	325,660	1,984	2,219,359	21,852
" 5	1,159,192	22,522	63,255	240	491,830	4,034	469,720	2,802	120,225	784	389,500	1,949	2,321,458	21,153
總 數	822,920	16,889	201,200	569	310,180	1,980	1,067,100	3,700	119,880	1,015	226,130	1,848	2,392,019	17,953
青 森	723,980	15,064	—	—	—	—	114,850	555	91,100	803	27,900	82	390,241	3,238
秋 田	42,500	914	—	—	—	—	12,430	44	4,700	24	—	—	479,760	3,685
東 京	7,160	214	—	—	8,000	7	214,130	986	—	—	108,830	633	131,845	2,070
大 阪	49,280	697	—	—	—	—	41,140	247	19,300	158	46,450	855	645,230	5,089
高 知	—	—	12,100	38	21,800	136	122,550	394	2,380	23	—	—	289,420	1,309
熊 本	—	—	189,100	531	280,380	1,837	562,000	1,474	2,400	7	42,950	278	455,523	2,562

養成費ハ播種ヨリ成苗マテニ要セシ經費ナリ

29 國 有 林 造

管 林 局	總 數										
	新 植			人 工 下 種			天 然 下 種		萌 芽		管 林 局
	面 積	數 量	經 費	面 積	數 量	經 費	面 積	經 費	面 積	經 費	
總 數	10,096.82	59.7 25,432,499 1,219,731	239,749	250.17	293.3 1,262.5	3,719	18,715.54	12,103	9,006.80	718	
青 森	1,422.21	3,381,021 121,123	32,340	118.23	148.4 93.5	2,030	7,000.25	466	1,284.38	—	
秋 田	2,336.37	5,447,500 122,000	52,999	54.41	130.0 3.4	347	5,093.86	66	1,132.40	—	
東 京	1,937.23	4,809,162 450,430	56,376	2.00	7.5	13	2,833.63	864	5,082.12	100	
大 阪	1,348.10	3,206,680 287,610	32,369	12.70	7.0 510.0	250	1,102.41	2,575	245.52	404	
高 知	346.04	729,150 85,500	10,435	.90	0.4 0.3	177	1,475.14	7,337	303.76	214	
熊 本	2,706.87	59.7 7,858,986 153,068	55,230	61.93	655.3	902	1,210.25	795	958.62	—	

管 林 局	針 葉 樹										
	新 植			人 工 下 種			天 然 下 種		萌 芽		管 林 局
	面 積	數 量	經 費	面 積	數 量	經 費	面 積	經 費	面 積	經 費	
總 數	2,859.36	7,345,320 348,550	73,158	10.92	70.0	235	1,119.88	74	—	—	
青 森	361.79	1,030,540 51,700	9,316	6.92	5.0	192	71.63	—	—	—	
秋 田	1,556.06	3,987,840 3,200	36,781	4.00	65.0	43	1,030.71	—	—	—	
東 京	505.69	1,229,190 224,150	16,313	—	—	—	—	—	—	—	
大 阪	160.66	350,700 59,100	4,750	—	—	—	17.54	74	—	—	
高 知	—	—	—	—	—	—	—	—	—	—	
熊 本	275.16	747,050 10,400	5,998	—	—	—	—	—	—	—	

林 樹 種 別 昭 和 六 年 度

管 林 局	針 葉 樹										
	新 植			人 工 下 種			天 然 下 種		萌 芽		管 林 局
	面 積	數 量	經 費	面 積	數 量	經 費	面 積	經 費	面 積	經 費	
總 數	7,439.39	5.7 19,074,882 994,026	177,537	63.05	83.4 80.7	1,290	4,733.72	3,130	—	—	
青 森	1,139.91	2,793,140 110,850	25,394	23.92	14.8	685	2,231.47	290	—	—	
秋 田	1,820.24	4,758,140 47,500	42,350	11.83	66.5 3.0	90	1,057.22	23	—	—	
東 京	1,712.63	4,289,512 434,970	48,710	—	—	—	276.55	—	—	—	
大 阪	1,120.05	2,588,780 275,500	26,294	1.00	2.1	12	645.14	1,833	—	—	
高 知	132.55	216,400 81,300	4,144	—	—	—	127.10	346	—	—	
熊 本	1,514.01	5.7 4,428,910 43,906	30,645	26.30	77.7	503	396.24	638	—	—	

管 林 局	柏										
	新 植			人 工 下 種			天 然 下 種		萌 芽		管 林 局
	面 積	數 量	經 費	面 積	數 量	經 費	面 積	經 費	面 積	經 費	
總 數	433.07	1,198,400 45,750	10,333	1.00	30.0	18	—	—	—	—	
青 森	1.54	4,620	21	—	—	—	—	—	—	—	
秋 田	—	—	—	—	—	—	—	—	—	—	
東 京	82.74	228,400 20,750	2,925	—	—	—	—	—	—	—	
大 阪	172.65	409,780 8,600	3,360	—	—	—	—	—	—	—	
高 知	50.63	102,100 16,400	1,249	—	—	—	—	—	—	—	
熊 本	125.51	453,500	2,778	1.00	30.0	18	—	—	—	—	

29 國 有 林 造

營 林 局	針 葉 樹											營 林 局
	前 記 以 外 ノ 針 葉 樹 及 針 葉 樹 混 淆											
	新 植			人 工 下 種			天 然 下 種		萌 芽			
	面 積	數	量 經 費	面 積	數	量 經 費	面 積	經 費	面 積	經 費	面 積	
ha	kg	本 円	ha	kg	円	ha	円	ha	円	円		
總 數	3,747.89	△ 3.7	9,755,240 564,516	85,786	15.81	△ 2.6	392	1,238.43	667			
青 森	611.54	△	1,444,080 47,400	12,866	1.12	△ 0.5	33	738.11				
秋 田	254.24	△	755,300 25,700	5,347				6.37				
東 京	939.65	△	2,478,500 188,610	25,380				63.62				
大 阪	772.36	△	1,798,000 207,800	17,954	1.00	△ 2.1	12	111.31	80			
高 知	81.92	△	114,300 64,900	2,895				116.77	327			
熊 本	1,088.18	△ 3.7	3,165,060 30,106	21,344	13.69	43.5	347	202.25	260			

營 林 局	潤											營 林 局
	樟											
	新 植			人 工 下 種			天 然 下 種		萌 芽			
	面 積	數	量 經 費	面 積	數	量 經 費	面 積	經 費	面 積	經 費	面 積	
ha	本	円	ha	kg	円	ha	円	ha	円	円		
總 數	15.28	△	45,400	278	6.87	18.0	88					
青 森												
秋 田												
東 京												
大 阪												
高 知												
熊 本	15.28	△	45,400	278	6.87	18.0	88					

林 樹 種 別 (續)

營 林 局	潤											營 林 局
	總 植											
	新 植			人 工 下 種			天 然 下 種		萌 芽			
	面 積	數	量 經 費	面 積	數	量 經 費	面 積	經 費	面 積	經 費	面 積	
ha	本	円	ha	kg	円	ha	円	ha	円	円		
總 數	560.06	△	720,001 119,300	11,923	128.83	△ 151.9	1,744	6,826.32	601	8,733.59	699	
青 森	91.33	△	123,781 8,100	1,433	70.11	△ 126.1	1,005	3,171.98	5	1,282.81		
秋 田	313.21	△	217,390 74,500	6,383	11.89	△ 18.3	116	1,696.46	39	1,132.40		
東 京	54.10	△	131,330 9,800	1,786	2.00	△ 7.5	13	1,707.02	490	5,082.12	100	
大 阪	38.66	△	85,400 4,500	1,117	9.20	510.0	211	26.36		238.84	355	
高 知								42.41		110.98	214	
熊 本	62.76	△	162,100 22,400	1,204	35.63	577.6	399	182.09	67	886.44		

營 林 局	葉											營 林 局
	總 植											
	新 植			人 工 下 種			天 然 下 種		萌 芽			
	面 積	數	量 經 費	面 積	數	量 經 費	面 積	經 費	面 積	經 費	面 積	
ha	本	円	ha	kg	円	ha	円	ha	円	円		
總 數	11.46	△	26,200	174	22.22	455.1	153	46.86	59			
青 森												
秋 田												
東 京												
大 阪												
高 知												
熊 本	11.46	△	26,200	174	22.22	455.1	153	46.86	59			

29 國 有 林 造

營 林 局	潤									
	標									
	新 植		人 工 下 種		天 然 下 種		萌 芽			
面 積	數 量	經 費	面 積	數 量	經 費	面 積	經 費	面 積	經 費	
ha	本	円	ha	kg	円	ha	円	ha	円	
總 數	42.76	△ 90,300 9,800	1,049	32.16	△ 26.3	253	8.15	—	—	—
青 森	5.26	△ 6,500	107	30.16	△ 18.8	240	1.84	—	—	—
秋 田	0.23	△ 700	22	—	—	—	—	—	—	—
東 京	19.95	△ 18,000 9,800	508	2.00	△ 7.5	13	6.31	—	—	—
大 阪	—	—	—	—	—	—	—	—	—	—
高 知	—	—	—	—	—	—	—	—	—	—
熊 本	17.32	△ 65,100	412	—	—	—	—	—	—	—

營 林 局	潤									
	標									
	新 植		人 工 下 種		天 然 下 種		萌 芽			
面 積	數 量	經 費	面 積	數 量	經 費	面 積	經 費	面 積	經 費	
ha	本	円	ha	kg	円	ha	円	ha	円	
總 數	41.05	△ 107,930 21,500	1,156	20.71	△ 50.0 158.0	463	—	—	188.90	—
青 森	5.00	△ 5,000	31	15.51	△ 50.0 68.0	334	—	—	—	—
秋 田	—	—	—	—	—	—	—	—	—	—
東 京	21.53	△ 90,430	874	—	—	—	—	—	54.07	—
大 阪	0.15	400	—	—	—	—	—	—	11.35	—
高 知	—	—	—	—	—	—	—	—	—	—
熊 本	14.37	△ 12,500 21,100	251	5.20	90.0	129	—	—	123.48	—

林 樹 種 別 (續)

業	樹										營 林 局
	栗										
	新 植		人 工 下 種		天 然 下 種		萌 芽				
面 積	數 量	經 費	面 積	數 量	經 費	面 積	經 費	面 積	經 費		
ha	本	円	ha	kg	円	ha	円	ha	円		
總 數	11.53	△ 21,600	253	—	—	—	—	3.10	—	—	總 數
青 森	11.33	△ 21,400	252	—	—	—	—	3.10	—	—	青 森
秋 田	0.20	△ 200	1	—	—	—	—	—	—	—	秋 田
東 京	—	—	—	—	—	—	—	—	—	—	東 京
大 阪	—	—	—	—	—	—	—	—	—	—	大 阪
高 知	—	—	—	—	—	—	—	—	—	—	高 知
熊 本	—	—	—	—	—	—	—	—	—	—	熊 本

業	樹										營 林 局
	前 記 以 外 の 潤 栗 樹 及 潤 栗 樹 混 淆										
	新 植		人 工 下 種		天 然 下 種		萌 芽				
面 積	數 量	經 費	面 積	數 量	經 費	面 積	經 費	面 積	經 費		
ha	本	円	ha	kg	円	ha	円	ha	円		
總 數	437.98	△ 428,571 88,000	9,013	46.87	△ 75.6 539.9	787	6,771.31	542	8,541.59	699	總 數
青 森	69.74	△ 90,881 8,100	1,043	24.44	△ 57.3 15.0	431	3,170.14	5	1,279.71	—	青 森
秋 田	312.78	△ 216,490 74,500	6,360	11.89	△ 18.3 0.4	116	1,696.46	39	1,132.40	—	秋 田
東 京	12.62	△ 22,900	404	—	—	—	1,700.71	490	5,028.05	100	東 京
大 阪	38.51	△ 85,400 4,100	1,117	9.20	510.0	211	26.36	—	227.49	385	大 阪
高 知	—	—	—	—	—	—	42.41	—	110.98	214	高 知
熊 本	4.33	△ 12,900 1,300	89	1.34	14.5	29	135.23	8	762.96	—	熊 本

29 國 有 林 造

營 林 局	針 葉 樹 潤 葉 樹 混 淆										
	新 植			人 工 下 種			天 然 下 種		萌 芽		
	面 積	數 量	經 費	面 積	數 量	經 費	面 積	經 費	面 積	經 費	
總 數	2,096.06	56.0 5,637,616 105,610	50,065	58.29	58.0 10.8	685	7,155.50	8,372	212.15	19	
青 森	190.31	464,100 1,800	5,371	24.20	7.5 10.5	340	1,596.80	171	—	—	
秋 田	202.92	471,970	4,266	30.69	45.2	141	2,340.18	4	—	—	
東 京	170.50	388,320 5,660	5,880	—	—	—	850.06	374	—	—	
大 阪	189.39	532,500 7,610	4,958	2.50	4.9	27	430.91	742	6.68	19	
高 知	213.49	512,750 4,200	6,291	0.90	0.4 0.3	177	1,305.63	6,991	185.91	—	
熊 本	1,129.45	56.0 3,267,976 86,340	23,299	—	—	—	631.92	90	19.56	—	

1. 新植數量欄ニ kg ヲ以テ掲ケタル分ハ人工下種ニ屬スル播種ナルモ面積、經費カ新植ニ含マレ區分シ難キヲ以テ新植欄ニ掲
2. △印ハ官養成苗木及前年度ニ於テ次年度準備ノ爲メ官採取又ハ購入セル種苗ノ數量ナリ
3. 經費ノミ掲記シアルハ翌年度準備事業トシテ施行セルモノナリ

30 國 有 林 更

年 度	營 林 局	要 更 新 區 域					更	
		總 面 積	前 年 度 ヨリ 越		當 年 度 伐 採	其 他	總 面 積	新 植
			未 立 木 地	伐 採 地				
大 正 14	93,084.44	8,715.33	59,351.58	25,793.03	775.50	29,546.75	12,562.63	
昭 和 1	92,224.98	5,335.14	58,202.55	27,911.07	776.22	30,409.71	12,095.14	
" 2	96,379.69	3,636.40	58,178.87	31,134.01	3,430.41	31,245.99	11,290.44	
" 3	97,153.35	6,250.81	56,712.18	31,398.01	2,792.35	31,284.77	11,050.68	
" 4	104,912.07	7,712.77	58,155.81	35,821.41	3,222.08	33,908.48	10,446.86	
" 5	114,065.43	8,731.40	62,272.19	39,253.18	3,808.66	38,353.41	10,381.59	
總 數	121,045.25	9,332.98	66,379.04	43,859.53	1,473.70	38,121.99	10,096.82	
青 森	31,180.27	286.99	19,019.56	11,773.57	100.15	9,856.12	1,422.21	
秋 田	22,699.87	5,043.77	8,947.27	7,890.88	817.95	8,626.54	2,336.37	
東 京	33,832.84	1,845.06	20,229.26	11,325.94	432.58	9,854.98	1,937.23	
大 阪	8,548.58	43.42	5,214.72	3,270.30	20.14	2,720.84	1,348.10	
高 知	7,362.35	243.57	3,913.25	3,189.86	15.67	2,125.84	346.04	
熊 本	17,421.34	1,870.17	9,054.98	6,408.98	87.21	4,937.67	2,706.87	

1. 要更新區域欄ニ於ケル其他ハ主トシテ施業案檢訂ノ結果ニヨル増減ナリ
2. 更新實行欄ニ於ケル其他ハ主トシテ岩石地、防火線敷等ノ除地ナリ

林 樹 種 別 (終)

營 林 局	竹										
	新 植			人 工 下 種			天 然 下 種		萌 芽		
	面 積	數 量	經 費	面 積	數 量	經 費	面 積	經 費	面 積	經 費	
總 數	1.31	795	224	—	—	—	—	—	61.06	—	
青 森	0.66	373	142	—	—	—	—	—	1.57	—	
秋 田	—	—	—	—	—	—	—	—	—	—	
東 京	—	—	—	—	—	—	—	—	—	—	
大 阪	—	—	—	—	—	—	—	—	—	—	
高 知	—	—	—	—	—	—	—	—	6.87	—	
熊 本	0.65	422	82	—	—	—	—	—	52.62	—	

ケタルモノナリ

新 關 係 昭 和 六 年 度

新 實 行	差 引 更 新 未 済 地				更 新 未 済 地 中	年 度 營 林 局		
	人 工 下 種	天 然 下 種	萌 芽	其 他			總 面 積	未 立 木 地
339.80	4,455.38	11,590.85	598.09	63,537.69	5,335.14	58,202.55	59,272.68	大 正 14
444.57	4,974.26	12,131.65	764.09	61,815.27	3,636.40	58,178.87	57,782.24	昭 和 1
803.65	7,586.27	11,221.37	344.26	65,133.70	7,081.20	58,052.50	62,962.99	2
551.50	9,270.06	10,030.89	381.64	65,868.58	7,712.77	58,155.81	65,868.58	3
465.09	13,293.61	9,554.11	148.81	71,003.59	8,225.93	62,777.66	71,003.59	4
327.43	17,902.29	9,552.40	189.70	75,712.02	9,332.98	66,379.04	75,712.02	5
250.17	18,715.54	9,006.80	52.66	82,923.26	8,402.64	74,520.62	82,923.26	
118.23	7,000.25	1,284.38	31.05	21,324.15	190.61	21,133.54	21,324.15	青
54.41	5,093.86	1,132.40	9.50	14,073.33	4,460.03	9,613.30	14,073.33	秋
2.00	2,833.63	5,082.12	—	23,977.86	1,832.52	22,145.34	23,977.86	東
12.70	1,102.41	245.52	12.11	5,827.74	24.52	5,803.22	5,827.74	大
0.90	1,475.14	303.76	—	5,236.51	252.37	4,984.14	5,236.51	高
61.93	1,210.25	958.62	—	12,483.67	1,642.59	10,841.08	12,483.67	熊

31 國 有 林 蓄

年 次	蓄 積 (要 存 置)			
	針 葉 樹	闊 葉 樹	計	竹
大正 12	104,003,535	282,363,950	386,367,485	160,607
" 13	107,851,613	287,029,584	394,881,197	162,771
" 14	109,666,852	289,182,206	398,849,058	167,278
昭和 1	112,181,749	291,347,500	403,529,249	193,549
" 2	115,992,418	296,178,128	412,170,546	191,360
" 3	123,333,985	301,497,956	424,831,941	179,809
" 4	128,454,513	302,551,997	431,006,510	200,751
" 5	132,746,789	310,698,657	443,445,446	199,983
" 6	135,973,188	315,404,605	451,377,793	229,837
總 數	137,208,738	318,189,525	455,398,263	222,807
青 森	26,062,011	81,636,473	107,698,484	7,053
秋 田	27,362,429	65,225,238	92,587,667	—
東 京	28,080,922	88,636,877	116,717,799	7,182
大 阪	18,195,913	27,654,700	45,850,613	68,708
高 知	16,641,924	11,993,240	28,635,164	1,772
熊 本	20,865,539	43,042,997	63,908,536	138,092

年伐量ハ主伐ニ係ルモノノミトス

32 國 有 林

年 度	主 伐 面 積	立 木 賣 拂 及 副 産 物 賣 拂 ノ					
		總 價 額	用 材		薪 材		其 他
			材 積	價 額	材 積	價 額	
大正 11	39,173.51	10,210,601	782,566	5,936,887	2,457,078	3,941,003	
" 12	40,723.01	12,177,984	939,116	7,587,190	2,664,075	4,293,551	
" 13	(1,902.33) 36,507.55	10,635,221	870,899	6,239,741	2,648,016	4,084,894	
" 14	(1,372.33) 35,222.24	9,864,915	1,013,870	5,847,993	2,914,473	3,711,778	
昭和 1	(1,552.18) 37,676.63	10,601,374	1,090,282	6,459,350	2,774,677	3,856,653	
" 2	(1,099.99) 39,607.76	11,970,869	1,223,290	7,671,964	2,824,043	4,019,527	
" 3	(1,177.27) 42,152.22	10,777,562	1,269,220	6,412,973	2,990,262	4,076,009	
" 4	(887.67) 48,758.87	9,462,295	1,370,449	5,511,393	3,225,693	3,683,540	
" 5	(639.58) 51,936.00	7,961,108	1,642,852	4,587,525	3,535,193	3,113,532	
總 數	(310.43) 55,055.19	6,499,709	1,510,050	3,524,423	3,671,230	2,739,812	
青 森	(197.50) 15,728.46	1,525,954	347,258	734,076	1,226,160	776,584	
秋 田	(4.87) 9,526.03	603,340	87,770	228,979	532,402	353,554	
東 京	15,419.57	1,365,397	214,251	427,873	939,578	859,094	
大 阪	3,526.31	685,060	182,382	470,981	148,836	115,626	
高 知	3,200.60	180,498	53,097	104,289	99,378	68,541	
熊 本	(108.06) 7,654.22	2,139,460	625,292	1,558,225	724,876	566,413	

1. 主伐面積中括弧ノ分ハ散生地ナリ (大正十二年度迄ハ合戦シアルモノナリ)
2. 其他欄ノ價額ハ竹枝條粗朶及根株等ノ價額ナリ

積 及 年 伐 量 昭和七年四月一日現在

年 次	伐 量				百 分 比 例		年次 營林 局
	針 葉 樹	闊 葉 樹	計	竹	用 材	薪 材	
					材	材	
大正 12	1,347,063	3,902,664	5,249,727	22,254	35	65	大正 12
" 13	1,414,395	4,032,930	5,447,325	23,595	36	64	13
" 14	1,417,505	4,068,591	5,486,096	24,974	36	64	14
昭和 1	1,426,467	3,973,655	5,400,122	31,990	37	63	昭和 1
" 2	1,483,134	4,085,252	5,568,386	32,690	38	62	2
" 3	1,576,540	4,256,498	5,833,038	31,967	38	62	3
" 4	1,664,115	4,298,134	5,962,249	85,441	39	61	4
" 5	1,765,446	4,446,023	6,211,469	36,380	37	63	5
" 6	1,844,852	4,657,400	6,502,252	42,597	36	64	6
總 數	1,823,158	4,651,396	6,474,554	41,472	37	63	
青 森	384,934	1,133,782	1,518,716	488	35	65	青 森
秋 田	396,484	980,790	1,377,274	—	37	63	秋 田
東 京	204,076	1,119,166	1,323,242	1,261	15	85	東 京
大 阪	261,389	359,042	620,431	14,496	56	44	大 阪
高 知	286,006	245,023	531,029	396	58	42	高 知
熊 本	290,269	813,593	1,103,862	24,831	38	62	熊 本

野 收 穫 昭和六年度

年 度	副 産 物 價 額	其 他 價 額	官 行 新 伐 ノ						年 度 營 林 局
			總 價 額	用 材		薪 材		其 他 價 額	
				材 積	價 額	材 積	價 額		
大正 11	265,529	67,182	11,666,823	1,040,591	11,311,438	480,173	340,131	15,254	大正 11
" 12	240,168	57,075	14,361,162	1,353,411	13,967,373	467,079	375,857	17,932	12
" 13	248,221	62,365	12,413,252	1,216,732	12,059,924	463,701	334,301	19,027	13
" 14	245,907	59,237	7,162,033	912,279	6,880,225	376,091	264,683	17,125	14
昭和 1	235,594	50,077	7,837,269	1,223,615	7,462,145	492,503	355,658	19,466	昭和 1
" 2	229,086	50,292	7,375,632	1,183,129	7,041,643	452,460	321,514	12,475	2
" 3	233,364	55,216	8,200,014	1,354,350	7,854,036	453,676	332,494	13,484	3
" 4	221,808	45,554	9,178,586	1,924,514	8,780,960	592,242	385,865	11,761	4
" 5	223,686	36,365	6,403,225	2,298,596	6,192,355	551,799	202,769	8,101	5
總 數	205,903	29,571	5,091,286	2,139,940	4,879,352	604,801	206,148	5,786	
青 森	9,776	5,518	887,410	450,333	876,782	36,250	10,628	—	青 森
秋 田	15,458	5,349	2,113,621	513,583	2,095,447	72,273	18,174	—	秋 田
東 京	66,471	11,959	225,220	133,533	134,975	159,922	90,058	187	東 京
大 阪	96,244	2,209	445,001	236,820	412,452	73,148	28,826	3,723	大 阪
高 知	4,888	2,780	785,739	386,402	746,548	173,508	38,498	693	高 知
熊 本	13,066	1,756	634,295	419,269	613,148	89,700	19,964	1,183	熊 本

33 國有林野副産物 昭和六年度

Table with columns for year (年度), forest office (營林局), total value (總價額), and various product categories: 柴 (firewood), 草 (straw), 藁 (straw), 土類 (soil types), 石類 (stone types), and 其他 (others). It includes detailed sub-rows for quantity and price for each category.

34 國有林伐採作業別 昭和六年度

Table showing logging operations by forest office (營林局) and year (年度). It details '主' (main) and '伐' (logging) activities, including '皆伐' (clear-cut) and '擇伐' (selective logging). Columns include area (面積), volume (積), and material usage (材). A summary row at the bottom shows totals for each forest office.

括弧ヲ附セルハ散生地ノ分ヲ示ス

34 國有林伐採作業別 (續)

Table with columns: 年度, 營林局, 主伐, 中林, 薪材, 面積, 材積, 費用. Rows include 大正 11-14, 昭和 1-5, and regional summaries (青森, 秋田, etc.).

Table with columns: 年度, 營林局, 主伐, 間伐, 竹林, 面積, 材積, 費用. Rows include 大正 11-14, 昭和 1-5, and regional summaries (青森, 秋田, etc.).

35 官行製品賣拂 昭和六年度

Table with columns: 年度, 營林局, 總價額, 素材, 製材, 薪材, 材積, 價額. Rows include 大正 11-14, 昭和 1-5, and regional summaries (青森, 秋田, etc.).

Table with columns: 年度, 營林局, 木炭, 醋酸石灰, 木精, 竹材, 其他, 經費. Rows include 大正 11-14, 昭和 1-5, and regional summaries (青森, 秋田, etc.).

36 國有林野產物

Table with columns: 年度, 府縣, 營林局, 總價額, 主產物 (材, 積, 價, 額), 副產物 (價, 額). Rows include prefectures like 大正, 昭和 and various forest management agencies.

1. 主産物ハ立木賣拂ノモノナリ
2. 本表ト第三十二表國有林野收穫ノ立木賣拂及副産物賣拂ノ分ト符合セサルハ本表ニハ民收相當分ヲ控除シアルニ因ル
3. 本東箇等ヲ以テ賣拂ヒタルモノノ數量ハ之ヲ省略シ金額ノミ合算ス

賣拂事由別 昭和六年度

Table with columns: 總價額, 主產物 (材, 積, 價, 額), 副產物 (價, 額). Rows include prefectures like 大正, 昭和 and various forest management agencies.

36 國有林野產物

年 度 府 縣 營 林 局	競 争 契								副 產 物 價 額	
	一 般 競 争									
	總 價 額	主 數				用 產 材				
		材	積	價	額	材	積	價		額
大正 11	5,487,562	1,099,922	5,461,888	381,308	3,538,022	718,614	1,923,866	25,674		
" 12	7,130,046	1,358,101	7,105,381	496,573	4,960,086	861,528	2,145,295	24,665		
" 13	5,345,094	1,137,801	5,334,444	376,986	3,493,039	760,815	1,841,405	10,650		
" 14	5,087,760	1,023,847	5,068,733	389,648	3,555,166	634,199	1,513,567	19,027		
昭和 1	5,466,654	1,208,858	5,445,251	460,829	3,851,406	748,029	1,593,845	21,403		
" 2	6,326,782	1,305,690	6,308,602	524,352	4,605,490	781,338	1,703,112	18,180		
" 3	5,041,717	1,262,422	5,020,994	504,988	3,436,909	757,434	1,584,085	20,723		
" 4	3,674,819	1,154,064	3,663,696	494,604	2,637,359	659,460	1,026,337	11,123		
" 5	2,302,832	1,116,356	2,289,444	474,929	1,605,143	641,427	684,301	13,388		
總 數	2,038,304	1,127,251	2,029,715	465,231	1,354,735	662,020	674,980	8,589		
1 青森	66,159	48,225	66,159	19,470	43,845	28,755	22,314	—		
2 森手	249,596	165,574	249,596	99,617	207,693	65,957	41,903	—		
3 岩宮	26,673	7,788	26,673	6,791	25,833	997	840	—		
4 秋田	54,290	9,339	54,290	8,268	51,551	1,071	2,739	—		
5 山形	1,477	728	1,477	482	1,285	246	192	—		
6 福島	204,327	116,082	204,327	29,876	67,179	86,206	137,148	—		
7 茨城	97,770	46,467	97,770	9,956	34,944	36,511	62,826	—		
8 栃木	43,151	19,994	43,151	4,173	10,269	15,821	32,882	—		
9 群馬	93,767	84,274	93,767	12,393	26,853	71,881	66,914	—		
10 埼玉	—	—	—	—	—	—	—	—		
11 千葉	5,391	2,870	5,391	66	81	2,804	5,310	—		
12 東京	—	—	—	—	—	—	—	—		
13 神奈川	—	—	—	—	—	—	—	—		
14 新潟	13,462	5,913	13,462	2,974	11,734	2,939	1,728	—		
15 富山	2,384	940	2,384	84	2,184	856	200	—		
16 石川	5,550	1,446	5,550	870	3,936	576	1,614	—		
17 福井	9,073	2,429	9,073	1,344	7,765	1,085	1,308	—		
18 山梨	—	—	—	—	—	—	—	—		
19 長野	21,002	11,593	21,002	4,818	13,875	6,775	7,127	—		
20 岐阜	24,785	19,354	24,785	16,002	23,598	3,352	1,187	—		
21 靜岡	—	—	—	—	—	—	—	—		
22 愛知	—	—	—	—	—	—	—	—		
23 三重	1,293	—	—	—	—	—	—	1,293		
24 滋賀	15,990	3,529	15,990	2,049	12,243	1,480	3,747	—		
25 京都	5,580	1,266	5,580	1,194	5,415	72	165	—		
26 大阪	552	259	552	61	223	198	329	—		
27 兵庫	74,080	19,968	68,978	12,813	60,907	7,155	8,071	5,102		
28 奈良	4,615	1,177	4,615	738	3,473	439	1,142	—		
29 和歌山	6,055	1,981	6,055	1,875	5,835	106	220	—		
30 鳥取	11,698	22,479	11,698	10,464	8,700	12,015	2,998	—		
31 島根	25,850	16,545	25,850	5,603	13,721	10,942	12,129	—		
32 岡山	57,100	23,441	57,100	12,590	42,847	10,851	14,253	—		
33 廣島	43,810	26,019	43,810	15,747	33,124	10,272	10,686	—		
34 山口	19,662	7,917	17,468	5,776	17,059	2,141	409	2,194		
35 德島	—	—	—	—	—	—	—	—		
36 香川	20,228	9,165	20,228	3,335	14,031	5,830	6,197	—		
37 愛媛	10,154	11,154	10,154	2,432	2,997	8,722	7,157	—		
38 高知	55,235	58,221	55,235	12,634	22,656	45,587	32,579	—		
39 福岡	89,793	30,964	89,793	17,314	69,065	13,650	20,728	—		
40 佐賀	14,065	3,034	14,065	1,760	11,803	1,274	2,262	—		
41 長崎	23,302	10,054	23,302	7,794	20,851	2,260	2,451	—		
42 熊本	223,688	72,007	223,688	35,782	199,527	36,225	24,161	—		
43 鹿兒島	123,047	48,417	123,047	22,547	88,646	25,870	34,401	—		
44 宮崎	207,375	124,682	207,375	58,039	156,218	66,643	51,157	—		
45 鹿兒島	86,275	91,956	86,275	17,500	32,769	74,456	53,506	—		
46 沖繩	—	—	—	—	—	—	—	—		
青森營林局	342,428	221,587	342,428	125,878	277,371	95,709	65,057	—		
秋田營林局	55,767	10,067	55,767	8,750	52,836	1,317	2,931	—		
東京營林局	478,870	287,193	478,870	64,256	164,935	222,937	313,935	—		
大阪營林局	308,077	148,750	299,488	87,210	241,030	61,540	58,458	8,589		
高知營林局	85,617	78,540	85,617	18,401	39,684	60,139	45,923	—		
熊本營林局	767,545	381,114	767,545	160,736	578,879	220,378	188,666	—		

賣 拂 事 由 別 (續)

年 度 府 縣 營 林 局	約 指 名 賣 拂 契								副 產 物 價 額	
	一 般 賣 拂									
	總 價 額	主 數				用 產 材				
		材	積	價	額	材	積	價		額
大正 11	1,883	140	1,883	140	1,883	140	1,883	140		
" 12	30,037	6,979	30,037	6,153	28,275	826	1,762	—		
" 13	33,245	6,412	33,245	5,722	30,950	690	2,295	—		
" 14	30,113	8,116	30,113	4,900	21,526	3,216	8,587	—		
昭和 1	10,716	4,302	10,716	2,754	8,893	1,548	1,823	—		
" 2	42,285	11,355	42,285	6,383	38,122	4,972	4,163	—		
" 3	27,753	9,973	27,753	6,081	23,358	3,892	4,395	—		
" 4	21,280	12,396	21,280	3,764	12,354	8,632	8,926	—		
" 5	6,266	4,557	6,266	1,835	4,074	2,722	2,192	—		
總 數	10,902	13,284	10,902	2,297	7,056	10,987	3,846	—		
1 青森	—	—	—	—	—	—	—	—		
2 森手	—	—	—	—	—	—	—	—		
3 岩宮	—	—	—	—	—	—	—	—		
4 秋田	2,869	518	2,869	518	2,869	—	—	—		
5 山形	—	—	—	—	—	—	—	—		
6 福島	452	223	452	63	181	160	271	—		
7 茨城	—	—	—	—	—	—	—	—		
8 栃木	—	—	—	—	—	—	—	—		
9 群馬	—	—	—	—	—	—	—	—		
10 埼玉	4,178	8,741	4,178	1,345	2,340	7,396	1,838	—		
11 千葉	—	—	—	—	—	—	—	—		
12 東京	—	—	—	—	—	—	—	—		
13 神奈川	—	—	—	—	—	—	—	—		
14 新潟	—	—	—	—	—	—	—	—		
15 富山	—	—	—	—	—	—	—	—		
16 石川	—	—	—	—	—	—	—	—		
17 福井	—	—	—	—	—	—	—	—		
18 山梨	—	—	—	—	—	—	—	—		
19 長野	2,277	1,609	2,277	193	1,165	1,416	1,112	—		
20 岐阜	—	—	—	—	—	—	—	—		
21 靜岡	—	—	—	—	—	—	—	—		
22 愛知	—	—	—	—	—	—	—	—		
23 三重	—	—	—	—	—	—	—	—		
24 滋賀	—	—	—	—	—	—	—	—		
25 京都	—	—	—	—	—	—	—	—		
26 大阪	—	—	—	—	—	—	—	—		
27 兵庫	—	—	—	—	—	—	—	—		
28 奈良	—	—	—	—	—	—	—	—		
29 和歌山	—	—	—	—	—	—	—	—		
30 鳥取	—	—	—	—	—	—	—	—		
31 島根	—	—	—	—	—	—	—	—		
32 岡山	—	—	—	—	—	—	—	—		
33 廣島	—	—	—	—	—	—	—	—		
34 山口	—	—	—	—	—	—	—	—		
35 德島	—	—	—	—	—	—	—	—		
36 香川	—	—	—	—	—	—	—	—		
37 愛媛	—	—	—	—	—	—	—	—		
38 高知	—	—	—	—	—	—	—	—		
39 福岡	—	—	—	—	—	—	—	—		
40 佐賀	—	—	—	—	—	—	—	—		
41 長崎	—	—	—	—	—	—	—	—		
42 熊本	85	—	85	—	—	—	—	—		
43 鹿兒島	1,041	2,193	1,041	178	416	2,015	625	—		
44 宮崎	—	—	—	—	—	—	—	—		
45 鹿兒島	—	—	—	—	—	—	—	—		
46 沖繩	—	—	—	—	—	—	—	—		
青森營林局	—	—	—	—	—	—	—	—		
秋田營林局	2,869	518	2,869	518	2,869	—	—	—		
東京營林局	6,907	10,573	6,907	1,601	3,686	8,972	3,221	—		
大阪營林局	—	—	—	—	—	—	—	—		
高知營林局	—	—	—	—	—	—	—	—		
熊本營林局	1,126	2,193	1,126	178	501	2,015	625	—		

36 國有林野產物

年 府 營 林 局	契 意 隨							
	(2) 非 常 災 害 の 場 合 罹 災 者 の 爲 に							
	總 價 額	主 產 物			副 產 物			價 額
		材 積	價 額	材 積	價 額	材 積	價 額	
大正 11								
" 12								
" 13	738	179	738	141	677	38	61	
" 14	253	13	253	13	13			240
昭和 1	4,559	2,051	4,559	2,029	4,544	22	15	
" 2	11,909	7,938	11,909	1,644	5,232	6,294	6,677	
" 3	3,318	1,429	3,318	1,273	3,173	156	145	
" 4	22,205	12,984	22,205	5,744	14,348	7,240	7,857	
" 5	1,623	462	1,623	462	1,623			
總 數	14,755	21,522	14,755	2,101	3,917	19,421	10,838	
1 青森	14,350	21,327	14,350	1,941	3,584	19,386	10,766	
2 森手	333	160	333	160	333			
3 宮城								
4 秋田								
5 山形								
6 福島								
7 茨城								
8 栃木								
9 群馬								
10 埼玉								
11 千葉								
12 東京								
13 神奈川								
14 新潟	72	35	72			35	72	
15 富山								
16 石川								
17 福井								
18 山梨								
19 長野								
20 岐阜								
21 静岡								
22 愛知								
23 三重								
24 滋賀								
25 京都								
26 大阪								
27 兵庫								
28 奈良								
29 和歌山								
30 鳥取								
31 島根								
32 岡山								
33 広島								
34 山口								
35 徳島								
36 香川								
37 愛媛								
38 高知								
39 福岡								
40 佐賀								
41 長門								
42 熊本								
43 大分								
44 宮崎								
45 鹿兒島								
46 沖繩								
青森營林局	14,683	21,487	14,683	2,101	3,917	19,386	10,766	
秋田營林局								
東京營林局	72	35	72			35	72	
大阪營林局								
高知營林局								
熊本營林局								

賣 拂 事 由 別 (續)

總 價 額	賣 拂						副 產 物 價 額	年 度 番 號
	(3) 地 元 持 有 ノ 産 業 ニ 必 要 ナ ル 薪 炭 材 副 産 物 又 ハ 家 庭 工 業 用 材 ノ 其 業 ノ 營 ム 地 元 民 ニ							
	主 産 物			物 産				
	材 積	價 額	材 積	價 額	材 積	價 額		
48,325	23,538	26,879	172	435	23,366	26,444	21,446	11
45,379	13,636	30,366	277	2,059	13,359	28,307	15,013	12
60,278	49,270	58,198	6,247	17,908	43,023	40,290	2,080	13
20,732	10,335	20,075	2,937	7,366	7,398	12,709	657	14
34,361	15,769	31,119	2,877	9,826	12,892	21,293	3,242	1
127,700	68,519	122,948	13,797	27,500	54,722	95,448	4,752	2
45,807	37,510	44,540	19,105	24,291	18,405	20,249	1,267	3
34,503	23,855	32,806	7,786	16,427	16,069	16,379	1,697	4
22,668	21,038	19,904	8,155	10,797	12,883	9,107	2,764	5
31,366	33,292	28,955	12,324	16,034	20,968	12,921	2,411	
6,459	10,271	6,184	205	390	10,066	5,794	275	1
3,844	2,640	3,844	2,447	3,748	193	96		2
3,743	5,367	3,743	139	238	5,228	3,505		3
1,861	2,410	1,817	1,141	1,014	1,269	803		4
663	469	546	466	544	3	2		5
6,542	6,121	5,105	5,643	4,903	478	201	1,433	6
6	68	6			68	6		7
65	65	65	1	2	64	63		8
								9
								10
								11
								12
								13
149	47	149			47	149		14
								15
								16
								17
								18
382	9	8	9	8			374	19
								20
								21
								22
21							21	23
80							80	24
								25
								26
								27
								28
39	129	39			129	39		29
								30
								31
								32
								33
								34
								35
62							62	36
								37
994	889	994	709	971	180	23		38
618	267	618			267	618		39
669	388	669	19	54	369	615		40
								41
3,420	613	3,420	613	3,420				42
523	301	523			301	523		43
387	546	387	546	387				44
839	2,692	839	386	355	2,306	484		45
								46
14,026	18,264	13,751	2,777	4,356	15,487	9,395	275	青
2,532	2,893	2,383	1,621	1,578	1,272	805	149	秋
7,156	6,310	5,332	5,653	4,913	657	419	1,824	東
140	129	39			129	39	101	大
1,056	889	994	709	971	180	23	62	高
6,456	4,807	6,456	1,564	4,216	3,243	2,240		熊

36 國有林野產物

年 度 府 縣 營 林 局	契 意 隨								
	(4) 林業ニ必要ナル運搬設備ノ用ニ供スル爲メ其ノ起業者ニ								
	總 價 額	主 産 物			副 産 物			價 額	價 額
		材 積	價 額	材 積	價 額	材 積	價 額		
大正 11	13,435	4,619	13,418	3,188	11,714	1,431	1,704	17	
" 12	17,421	6,137	17,403	4,608	15,644	1,529	1,759	18	
" 13	18,477	6,639	18,466	6,036	17,962	603	504	11	
" 14	14,908	6,316	14,888	6,014	14,626	302	262	20	
昭和 1	8,512	3,728	8,447	3,513	8,190	215	257	65	
" 2	17,489	5,826	17,487	5,235	16,836	591	651	2	
" 3	12,503	5,651	12,471	4,149	9,832	1,502	2,639	32	
" 4	25,543	26,393	25,483	5,554	10,469	20,839	15,014	60	
" 5	9,542	6,768	9,522	5,713	8,625	1,055	897	20	
總 數	9,966	7,930	9,953	6,956	9,455	974	498	13	
1 青森	3,199	1,854	3,186	1,664	3,065	190	121	13	
2 岩手	750	1,094	750	1,033	724	61	26	—	
3 宮城	530	404	530	404	530	—	—	—	
4 秋田	2,861	1,583	2,861	1,247	2,748	336	113	—	
5 山形	55	50	55	42	49	8	6	—	
6 福島	34	84	34	84	34	—	—	—	
7 茨城	—	—	—	—	—	—	—	—	
8 栃木	—	—	—	—	—	—	—	—	
9 群馬	—	—	—	—	—	—	—	—	
10 埼玉	—	—	—	—	—	—	—	—	
11 千葉	—	—	—	—	—	—	—	—	
12 東京	—	—	—	—	—	—	—	—	
13 神奈川	—	—	—	—	—	—	—	—	
14 新潟	10	5	10	5	10	—	—	—	
15 富山	—	—	—	—	—	—	—	—	
16 石川	—	—	—	—	—	—	—	—	
17 福山	—	—	—	—	—	—	—	—	
18 山梨	—	—	—	—	—	—	—	—	
19 長野	—	—	—	—	—	—	—	—	
20 岐阜	137	197	137	197	137	—	—	—	
21 静岡	—	—	—	—	—	—	—	—	
22 愛知	—	—	—	—	—	—	—	—	
23 三重	—	—	—	—	—	—	—	—	
24 滋賀	—	—	—	—	—	—	—	—	
25 京都	—	—	—	—	—	—	—	—	
26 大阪	57	25	57	25	57	—	—	—	
27 兵庫	—	—	—	—	—	—	—	—	
28 奈良	—	—	—	—	—	—	—	—	
29 和歌山	162	88	162	88	162	—	—	—	
30 鳥取	—	—	—	—	—	—	—	—	
31 島根	7	5	7	5	7	—	—	—	
32 岡山	29	39	29	16	19	23	10	—	
33 廣島	—	—	—	—	—	—	—	—	
34 山口	203	140	203	120	197	20	6	—	
35 徳島	—	—	—	—	—	—	—	—	
36 香愛	—	—	—	—	—	—	—	—	
37 高知	—	—	—	—	—	—	—	—	
38 高松	593	439	593	439	593	—	—	—	
39 福岡	—	—	—	—	—	—	—	—	
40 佐賀	9	5	9	5	9	—	—	—	
41 長門	—	—	—	—	—	—	—	—	
42 熊本	235	391	235	315	208	76	27	—	
43 大分	78	76	78	76	78	—	—	—	
44 宮崎	853	1,177	853	966	685	211	168	—	
45 鹿兒島	164	274	164	225	143	49	21	—	
46 沖繩	—	—	—	—	—	—	—	—	
青森營林局	4,440	3,324	4,427	3,073	4,280	251	147	13	
秋田營林局	2,955	1,661	2,955	1,317	2,836	344	119	—	
東京營林局	44	89	44	89	44	—	—	—	
大阪營林局	595	494	595	451	579	43	16	—	
高知營林局	593	439	593	439	593	—	—	—	
熊本營林局	1,339	1,923	1,339	1,587	1,123	336	216	—	

賣 拂 事 由 別 (續)

年 度 府 縣 營 林 局	約 賣 拂								
	(5) 林業ニ必要ナル産物ヲ斫業者ニ								
	總 價 額	主 産 物			副 産 物			價 額	價 額
		材 積	價 額	材 積	價 額	材 積	價 額		
大正 11	245,138	75,571	243,318	18,048	190,217	57,523	53,101	1,820	
" 12	254,407	59,779	253,487	37,876	207,448	57,903	46,039	920	
" 13	355,383	129,028	354,981	45,311	283,736	83,717	71,245	402	
" 14	194,491	123,780	192,928	33,624	135,177	90,156	57,751	1,563	
昭和 1	178,420	83,222	170,256	25,992	121,179	57,230	49,077	8,164	
" 2	162,055	69,028	159,287	15,707	116,263	53,321	43,024	2,768	
" 3	136,181	89,411	136,133	23,468	78,771	65,943	57,362	48	
" 4	72,928	70,729	72,909	11,247	29,182	59,482	43,727	19	
" 5	79,077	92,996	77,271	19,125	31,353	73,871	45,918	1,806	
總 數	57,582	76,747	56,765	19,866	24,277	56,831	32,488	817	
1 青森	346	379	346	233	233	146	113	—	
2 岩手	11,061	16,508	11,061	652	669	15,856	10,392	—	
3 宮城	611	1,086	611	71	93	1,015	518	—	
4 秋田	16,449	16,110	16,442	3,936	8,550	12,174	7,892	—	
5 山形	1,524	641	721	381	556	260	165	—	
6 福島	24	11	17	11	17	—	—	—	
7 茨城	—	—	—	—	—	—	—	—	
8 栃木	1,322	726	1,322	489	1,222	237	100	—	
9 群馬	19,822	33,837	19,822	10,594	9,122	23,243	10,700	—	
10 埼玉	—	—	—	—	—	—	—	—	
11 千葉	—	—	—	—	—	—	—	—	
12 東京	—	—	—	—	—	—	—	—	
13 神奈川	—	—	—	—	—	—	—	—	
14 新潟	20	8	20	—	—	8	20	—	
15 富山	—	—	—	—	—	—	—	—	
16 石川	—	—	—	—	—	—	—	—	
17 福山	—	—	—	—	—	—	—	—	
18 山梨	—	—	—	—	—	—	—	—	
19 長野	19	16	19	16	19	—	—	—	
20 岐阜	341	255	341	251	338	4	3	—	
21 静岡	—	—	—	—	—	—	—	—	
22 愛知	—	—	—	—	—	—	—	—	
23 三重	—	—	—	—	—	—	—	—	
24 滋賀	—	—	—	—	—	—	—	—	
25 京都	—	—	—	—	—	—	—	—	
26 大阪	—	—	—	—	—	—	—	—	
27 兵庫	—	—	—	—	—	—	—	—	
28 奈良	—	—	—	—	—	—	—	—	
29 和歌山	—	—	—	—	—	—	—	—	
30 鳥取	—	—	—	—	—	—	—	—	
31 島根	—	—	—	—	—	—	—	—	
32 岡山	—	—	—	—	—	—	—	—	
33 廣島	—	—	—	—	—	—	—	—	
34 山口	—	—	—	—	—	—	—	—	
35 徳島	—	—	—	—	—	—	—	—	
36 香愛	—	—	—	—	—	—	—	—	
37 高知	1,720	2,490	1,720	434	717	2,056	1,003	—	
38 高松	—	—	—	—	—	—	—	—	
39 福岡	—	—	—	—	—	—	—	—	
40 佐賀	—	—	—	—	—	—	—	—	
41 長門	—	—	—	—	—	—	—	—	
42 熊本	—	—	—	—	—	—	—	—	
43 大分	1,506	816	1,506	782	1,488	34	18	—	
44 宮崎	1,753	2,572	1,753	1,732	910	840	843	—	
45 鹿兒島	1,062	1,289	1,062	281	341	1,008	721	—	
46 沖繩	—	—	—	—	—	—	—	—	
青森營林局	9,461	14,158	9,461	956	995	13,202	8,466	—	
秋田營林局	20,530	20,566	19,720	4,317	9,106	16,249	10,614	810	
東京營林局	21,207	34,598	21,200	11,110	10,380	23,488	10,820	7	
大阪營林局	341	255	341	251	338	4	3	—	
高知營林局	1,722	2,493	1,722	437	719	2,056	1,003	—	
熊本營林局	4,321	4,677	4,321	2,795	2,739	1,882	1,582	—	

36 國有林野產物

年 府 營 林 局	度 縣 局	契 意 隨							
		(6) 構寸、漆器ノ材料並ニ經木、藥品、椎茸、木工品、樟腦等ノ各製造業者ニ							
		主 產 物				副 產 物			
		總 價 額	總 積 價	材 積 價	材 積 價	材 積 價	材 積 價	材 積 價	價 額
大正	11	25,537	21,514	25,537	6,838	14,949	14,676	10,588	—
"	12	24,977	25,246	24,797	2,180	4,532	23,066	20,265	—
"	13	9,773	4,554	9,758	2,325	7,620	2,229	2,138	15
"	14	8,273	4,101	8,273	2,198	5,725	1,903	2,548	—
昭和	1	10,847	6,408	10,656	5,520	9,146	888	1,510	191
"	2	39,174	14,640	34,392	12,417	31,099	2,223	3,293	4,782
"	3	21,873	9,444	20,658	7,998	18,679	1,446	1,979	1,215
"	4	62,775	47,287	62,752	35,592	47,109	11,695	15,643	23
"	5	63,148	52,392	63,090	41,849	55,205	10,543	7,885	58
總 數		41,586	32,786	41,550	29,955	40,433	2,831	1,117	36
1	青森	6,567	4,988	6,541	4,988	6,541	—	—	26
2	岩手	4,167	2,160	4,167	2,137	4,147	23	20	—
3	宮城	6,894	6,577	6,894	6,553	6,304	273	341	—
4	秋田	1,643	3,465	1,643	2,258	1,299	1,207	344	—
5	山形	1,984	2,625	1,984	2,625	1,984	—	—	—
6	福島	—	—	—	—	—	—	—	—
7	茨城	33	110	33	—	—	110	33	—
8	栃木	—	—	—	—	—	—	—	—
9	群馬	—	—	—	—	—	—	—	—
10	埼玉	—	—	—	—	—	—	—	—
11	千葉	—	—	—	—	—	—	—	—
12	東京	—	—	—	—	—	—	—	—
13	神奈川	—	—	—	—	—	—	—	—
14	新潟	—	—	—	—	—	—	—	—
15	富山	—	—	—	—	—	—	—	—
16	石川	—	—	—	—	—	—	—	—
17	福山	—	—	—	—	—	—	—	—
18	山梨	—	—	—	—	—	—	—	—
19	長野	—	—	—	—	—	—	—	—
20	岐阜	—	—	—	—	—	—	—	—
21	靜岡	—	—	—	—	—	—	—	—
22	愛知	—	—	—	—	—	—	—	—
23	三重	511	1,170	511	1,170	511	—	—	—
24	滋賀	—	—	—	—	—	—	—	—
25	京都	—	—	—	—	—	—	—	—
26	大阪	—	—	—	—	—	—	—	—
27	兵庫	—	—	—	—	—	—	—	—
28	奈良	—	—	—	—	—	—	—	—
29	和歌山	8	3	8	3	8	—	—	—
30	鳥取	—	—	—	—	—	—	—	—
31	島根	—	—	—	—	—	—	—	—
32	岡山	184	97	184	97	184	—	—	—
33	廣島	—	—	—	—	—	—	—	—
34	山口	—	—	—	—	—	—	—	—
35	徳島	—	—	—	—	—	—	—	—
36	香川	—	—	—	—	—	—	—	—
37	愛媛	70	121	70	121	70	—	—	—
38	高知	1,215	1,169	1,215	1,169	1,215	—	—	—
39	福岡	—	—	—	—	—	—	—	—
40	佐賀	2,494	1,044	2,494	1,010	2,466	34	28	—
41	長崎	7	14	7	14	7	—	—	—
42	熊本	26	110	26	110	26	—	—	—
43	大分	5,053	3,692	5,043	3,413	5,025	279	18	10
44	宮崎	2,234	1,872	2,234	1,462	2,121	410	113	—
45	鹿兒島	8,496	3,569	8,496	3,074	8,276	495	220	—
46	沖縄	—	—	—	—	—	—	—	—
青森營林局		17,606	13,709	17,580	13,413	17,219	296	361	26
秋田營林局		3,649	6,106	3,649	4,899	3,305	1,207	344	—
東京營林局		33	110	33	—	—	110	33	—
大阪營林局		703	1,270	703	1,270	—	—	—	—
高知營林局		1,285	1,290	1,285	1,290	1,285	—	—	—
熊本營林局		18,310	10,301	18,300	9,033	17,921	1,218	379	10

賣 拂 事 由 別 (續)

年 度 番 號	約 賣 拂							
	(7) 國有林ノ土石ヲ土石採取業者又ハ營利ヲ目的トセサル法人ニ							
	主 產 物				副 產 物			
	總 價 額	總 積 價	材 積 價	材 積 價	材 積 價	材 積 價	材 積 價	價 額
11	14,307	—	—	—	—	—	—	14,307
12	10,599	—	—	—	—	—	—	10,599
13	18,825	—	—	—	—	—	—	18,825
14	24,668	—	—	—	—	—	—	24,668
1	10,774	—	—	—	—	—	—	10,774
2	21,379	—	—	—	—	—	—	21,379
3	26,572	—	—	—	—	—	—	26,572
4	30,042	—	—	—	—	—	—	30,042
5	14,352	—	—	—	—	—	—	14,352
總 數		17,678	—	—	—	—	—	17,678
1	1,150	—	—	—	—	—	—	1,150
2	931	—	—	—	—	—	—	931
3	609	—	—	—	—	—	—	609
4	119	—	—	—	—	—	—	119
5	565	—	—	—	—	—	—	565
6	3,582	—	—	—	—	—	—	3,582
7	8,681	—	—	—	—	—	—	8,681
8	19	—	—	—	—	—	—	19
9	259	—	—	—	—	—	—	259
10	—	—	—	—	—	—	—	—
11	3	—	—	—	—	—	—	3
12	—	—	—	—	—	—	—	—
13	—	—	—	—	—	—	—	—
14	744	—	—	—	—	—	—	744
15	158	—	—	—	—	—	—	158
16	12	—	—	—	—	—	—	12
17	—	—	—	—	—	—	—	—
18	—	—	—	—	—	—	—	—
19	4	—	—	—	—	—	—	4
20	—	—	—	—	—	—	—	—
21	—	—	—	—	—	—	—	—
22	—	—	—	—	—	—	—	—
23	—	—	—	—	—	—	—	—
24	—	—	—	—	—	—	—	—
25	—	—	—	—	—	—	—	—
26	—	—	—	—	—	—	—	—
27	4	—	—	—	—	—	—	4
28	—	—	—	—	—	—	—	—
29	1	—	—	—	—	—	—	1
30	—	—	—	—	—	—	—	—
31	—	—	—	—	—	—	—	—
32	—	—	—	—	—	—	—	—
33	—	—	—	—	—	—	—	—
34	—	—	—	—	—	—	—	—
35	—	—	—	—	—	—	—	—
36	—	—	—	—	—	—	—	—
37	—	—	—	—	—	—	—	—
38	—	—	—	—	—	—	—	—
39	36	—	—	—	—	—	—	36
40	541	—	—	—	—	—	—	541
41	84	—	—	—	—	—	—	84
42	—	—	—	—	—	—	—	—
43	—	—	—	—	—	—	—	—
44	7	—	—	—	—	—	—	7
45	169	—	—	—	—	—	—	169
46	—	—	—	—	—	—	—	—
青森		2,687	—	—	—	—	—	2,687
秋田		647	—	—	—	—	—	647
東京		13,332	—	—	—	—	—	13,332
大阪		175	—	—	—	—	—	175
高知		—	—	—	—	—	—	—
熊本		837	—	—	—	—	—	837

36 國有林野產物

年 度	府 縣 營 林 局	契 意 隨									
		(14) 民地官木林ノ產物ヲ其ノ土地所有者ニ									
		總 價 額	主 產			薪 材			副 產 物 價 額		
材 積	價 額		材 積	價 額	材 積	價 額					
大正 11	11	108	146	108	49	52	97	56			
" " 12	12	7	3	7	1	2	2	5			
" " 13	13										
" " 14	14										
昭和 1	1	13	3	13	3	13					
" " 2	2										
" " 3	3										
" " 4	4										
" " 5	5	589	281	589	186	470	95	119			
總 數											
1	青森										
2	岩手										
3	宮城										
4	秋田										
5	山形										
6	福島										
7	茨城										
8	栃木										
9	群馬										
10	山梨										
11	東京										
12	神奈川										
13	新潟										
14	富山										
15	石川										
16	福山										
17	山梨										
18	長野										
19	岐阜										
20	靜岡										
21	愛知										
22	三重										
23	滋賀										
24	京都										
25	大阪										
26	兵庫										
27	奈良										
28	和歌山										
29	鳥取										
30	島根										
31	岡山										
32	廣島										
33	山口										
34	徳島										
35	香川										
36	愛媛										
37	高知										
38	福岡										
39	佐賀										
40	長崎										
41	熊本										
42	鹿兒島										
43	宮崎										
44	大分										
45	鹿兒島										
46	沖繩										
青森	青森										
秋田	秋田										
東京	東京										
大阪	大阪										
高知	高知										
熊本	熊本										

賣 拂 事 由 別 (續)

年 度	府 縣 營 林 局	約 賣 拂									
		(15) 森 林 ノ 更 新 上 必 要 ノ 爲 メ									
		總 價 額	主 產			薪 材			副 產 物 價 額		
材 積	價 額		材 積	價 額	材 積	價 額					
大正 11	11	4,165	2,493	4,165	865	2,003	1,628	1,262			
" " 12	12	4,940	8,202	4,940	5,115	2,859	3,087	2,081			
" " 13	13	62,105	28,451	62,105	8,105	32,513	20,346	29,593			
" " 14	14	59,528	19,989	59,476	6,124	33,313	13,865	26,163			
昭和 1	1	21,090	8,667	21,090	4,608	14,949	4,059	6,141			
" " 2	2	24,938	11,309	24,938	3,844	18,086	7,465	6,852			
" " 3	3	3,922	3,304	3,922	349	1,501	2,955	2,421			
" " 4	4	14,045	10,639	14,043	3,463	7,090	7,176	6,953			
" " 5	5	31,490	26,431	31,490	10,917	20,331	15,514	11,159			
總 數		16,542	18,056	16,542	7,255	11,501	10,801	5,041			
1		91	21	91	21	91					
2		8,243	12,434	8,243	3,729	4,590	8,705	3,653			
3		622	353	622	194	375	159	247			
4		217	291	217	4	7	287	210			
5		456	427	456			427	456			
6											
7		117	694	117	22	24	672	93			
8											
9											
10											
11											
12											
13											
14											
15											
16											
17											
18											
19											
20											
21											
22											
23											
24											
25											
26											
27											
28											
29											
30											
31											
32											
33											
34											
35											
36											
37											
38											
39											
40											
41											
42											
43											
44		6,796	3,836	6,796	3,285	6,414	551	382			
45											
46											
青森	青森	8,956	12,808	8,956	3,944	5,056	8,864	3,900		青森	
秋田	秋田	673	718	673	4	7	714	666		秋田	
東京	東京	117	694	117	22	24	672	93		東京	
大阪	大阪									大阪	
高知	高知									高知	
熊本	熊本	6,796	3,836	6,796	3,285	6,414	551	382		熊本	

37 國 有 林 林 道

年 次	林 道					
	總 數	鐵 道	軌 道	索 道	車 道	道
大正 12	18,276,971	137,076	1,289,670	—	—	1,053,277
" 13	18,968,843	137,076	1,408,937	—	—	1,100,997
" 14	19,972,300	153,922	1,501,307	—	—	1,056,568
昭和 1	21,132,343	167,413	1,569,769	10,795	—	1,084,608
" 2	22,886,035	207,689	1,652,131	10,795	—	1,123,959
" 3	25,073,326	237,994	1,813,287	10,795	—	1,206,344
" 4	27,182,364	237,994	1,985,416	10,795	—	1,328,499
" 5	30,516,207	286,933	2,121,459	10,795	—	1,515,108
" 6	32,931,089	321,610	2,326,492	10,795	—	1,954,472
總 數	34,752,157	357,397	2,668,049	15,439	—	2,203,039
青 森	7,075,778	133,636	437,071	—	—	365,522
秋 田	5,810,920	157,857	597,383	382	—	40,277
東 京	5,764,632	—	481,792	—	—	508,521
大 阪	4,281,154	—	232,920	10,795	—	417,285
高 知	4,764,318	65,904	423,079	—	—	161,671
熊 本	4,055,355	—	495,804	4,262	—	715,763

38 國 有 林

年 度	營 林 局	總 經 費	林 道				河		
			總 經 費	新 設		修 繕		總 經 費	新 所
				延 長	經 費	延 長	經 費		
大正 11	2,569,582	1,884,147	643,043	1,288,675	15,951,635	595,472	10,895	1	
" 12	2,555,106	1,845,001	681,732	1,210,611	16,736,601	634,390	8,782	1	
" 13	2,510,044	1,892,352	1,107,266	1,228,985	18,490,683	663,367	—	—	
" 14	1,997,667	1,483,377	1,089,604	845,419	18,983,943	637,958	15,900	1	
昭和 1	3,466,459	2,711,821	1,668,537	1,858,249	21,310,522	853,572	6,475	1	
" 2	3,655,852	2,773,903	2,187,861	1,937,429	22,054,540	836,474	6,860	1	
" 3	3,458,435	2,711,299	1,988,180	1,968,151	24,165,121	743,148	6,562	1	
" 4	4,258,932	3,342,042	1,511,049	2,433,632	25,822,915	908,410	9,480	1	
" 5	5,384,882	4,375,353	1,941,979	3,473,285	26,791,869	902,068	3,750	1	
總 數	3,618,349	2,637,606	1,253,585	1,869,183	27,020,696	768,423	9,498	1	
青 森	625,968	485,170	436,846	366,340	4,798,095	118,830	—	—	
秋 田	640,108	435,348	126,590	328,736	4,590,496	106,612	9,498	1	
東 京	416,392	290,797	215,560	167,697	2,701,315	123,100	—	—	
大 阪	478,810	336,003	129,517	214,982	3,842,975	121,021	—	—	
高 知	765,401	586,155	88,452	438,882	4,377,722	147,273	—	—	
熊 本	691,670	504,133	256,620	352,546	6,710,093	151,587	—	—	

及 貯 木 場 昭和七年三月末日現在

木 馬 道	牛 馬 道	步 道	其 他	貯 水 場		年 次 營 林 局
				貯 水	場	
237,727	809,826	14,747,851	1,544	289.1	—	大正 12
241,903	825,805	15,252,581	1,544	302.4	—	13
218,436	834,372	16,206,151	1,544	306.6	—	14
205,109	842,306	17,250,799	1,544	321.5	—	昭和 1
208,781	854,915	18,826,221	1,544	346.2	—	2
212,467	877,803	20,713,092	1,544	354.0	—	3
217,262	905,812	22,496,586	—	361.9	—	4
263,092	937,046	25,381,774	—	412.1	—	5
429,954	1,049,485	26,838,281	—	419.8	—	6
554,508	1,186,563	27,761,162	—	468.9	—	
—	394,521	5,745,028	—	161.4	—	青
—	148,616	4,866,405	—	109.8	—	秋
88,765	249,076	4,436,478	—	44.4	—	東
109,278	83,286	3,427,590	—	33.0	—	大
23,256	213,225	3,877,183	—	51.5	—	高
333,209	97,839	5,408,478	—	63.8	—	熊

土 木 事 業 昭和六年度

設	修	繕	貯 木 場						年 度 營 林 局
			總 經 費	新 設		修 繕		總 經 費	
				面 積	經 費	面 積	經 費		
10,895	—	—	76,151	8,230	54,556	114,268	21,595	大正 11	
8,782	—	—	151,675	12,749	112,701	136,105	38,974	12	
—	—	—	140,028	4,977	110,143	94,105	29,885	13	
8,000	1	7,900	88,645	9,312	49,660	115,721	38,985	14	
6,475	—	—	152,223	11,420	116,789	113,341	35,434	昭和 1	
6,860	—	—	237,715	20,161	212,760	95,580	24,955	2	
6,562	—	—	161,216	31,501	142,099	121,480	19,117	3	
9,480	—	—	184,389	15,447	150,972	138,153	33,417	4	
3,400	1	350	292,623	24,560	265,419	139,430	27,204	5	
9,498	—	—	279,787	35,704	258,312	147,870	21,475		
—	—	—	31,578	8,540	28,236	45,420	3,342	青	
9,498	—	—	88,787	7,560	85,283	7,430	3,504	秋	
—	—	—	25,779	1,604	23,901	6,280	1,878	東	
—	—	—	58,446	5,590	54,321	22,310	4,125	大	
—	—	—	46,134	10,960	42,069	27,950	4,065	高	
—	—	—	29,063	1,450	24,502	38,480	4,561	熊	

38 國有林土木事業 (續)

Table with columns: 年度, 營林局, 砂防設備, 新設, 修繕, 共通. Rows include years 大正 11-14 and 昭和 1-5, and a total row.

1. 共通經費中ニハ設計費、雜費、旅費及雇員給ヲ合ムモ停給諸給ヲ合マズ
2. 土木事業ノ爲明治三十二年度以降昭和六年度迄ニ支出セル經費次ノ如シ

Summary table for 砂防設備 with columns: 林道, 河川, 貯木場, 砂防設備, 共通. Includes a total row and a note about the 1925 earthquake.

39 國有林林道新設 昭和六年度

Table with columns: 年度, 營林局, 總數, 鐵道, 軌道, 索道, 車道, 木馬道, 牛馬道, 步道. Rows include years 大正 11-14 and 昭和 1-5, and a total row.

40 國有林野被害災別 昭和六年

Table with columns: 年度, 營林局, 面積, 總數, 用材, 薪材, 其他. Rows include years 大正 11-14 and 昭和 1-5, and a total row.

數量ニハ「キログラム」「箇」等ニテ計算ノモノアルモ之ヲ省ク「キログラム」ハ林別ニ掲グ

40 國有林野

Table (14) 枯損 (Drying and Damage) with columns for area, quantity, price, and amount, including rows for prefectures like 大正 (Taisho) and 昭和 (Showa).

被害災別 (終) (Disaster Type)

Table (15) 其他 (Others) with columns for area, quantity, price, and amount, including rows for various disaster types and prefectures.

41 國 有 林 野

Table with columns: 年次 (Year), 府縣 (Prefecture/County), 營林局 (Forest Management Office), 保 (Protection), 安 (Security), 林 (Forest), 價 (Price), 額 (Amount). Sub-columns include 數 (Number), 量 (Quantity), 材 (Material), 薪 (Fuel), 總額 (Total), 用材 (Usage), 薪材 (Fuel Material), 其他 (Others).

被 害 林 別 (續)

Table with columns: 面積 (Area), 供 (Supply), 用 (Usage), 林 (Forest), 年次番號 (Year/Number). Sub-columns include 總額 (Total), 數 (Number), 材 (Material), 薪 (Fuel), 薪材 (Fuel Material).