

昭和六年

三重縣統計書

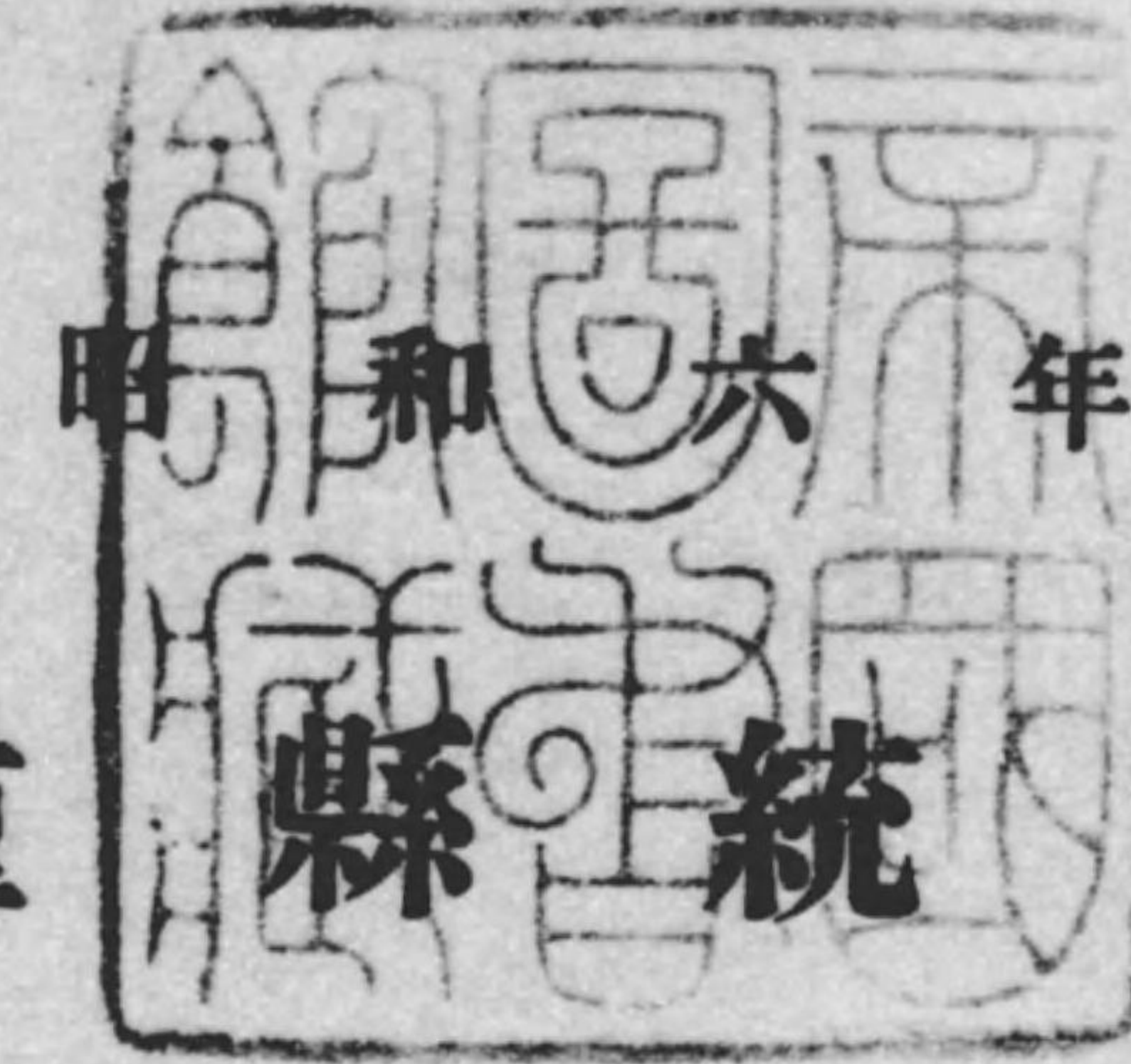
第三編

三重縣

昭和八年三月刊行

正 誤

頁	表 名	簡 所	誤	正
9	記 述	10. 盲學校及聾啞學校	勤續	勤續
11	"	16. 學事ニ關スル講習並旅行	小學校教職員	小中學校教職員
13	"	17. 教科用圖書	教科用圖書	教科用圖書
"	"	19. 青年團及少年團	氣分ノ養成シ	氣分ヲ養成シ
17	1. 學校總覽	專門學校 私立生徒	14	41
18	2. 學齡兒童	桑名郡ノ女總數	8,339	5,339
"	"	桑名郡ノ就學 不就學ノ男總數	4,309	4,809
39	7. 市町村立小學校ノ二	南牟婁郡ノ女兒童日々出席平均數	896.64	869.64
142	40. 青年團ノ一(男)	多氣郡ノ本年度收入總額	2,466	2,464
193	53. 市町村公學資產	鈴鹿郡ノ圖書ノ價額	62,245	62,241



三 重 縣 統 計 書
第 三 編

三 重 縣

昭和六年三月刊行



144-57

昭和六年三重縣統計書

○ 凡 例

- 本縣統計書ハ次ノ三編ヨリ成リ本編ヲ其ノ第三編トス
 - 第一編 土地・戸口・衛生・警察・刑務・裁判・財政・交通・土木・議會・官公吏及公文書
 - 第二編 産業(氣象・農業・水産業・鑛業・工業・商業・金融・産業團體)
 - 第三編 學事・社寺・兵事・褒賞及救助
 - 本編ハ各官公衙ヨリ報告又ハ蒐集セル材料ニ依リ主トシテ昭和六年ノ事實ヲ掲載セリ尙既往數年ニ遡リ各年度ノ總數ヲ列記シ若ハ別表ト爲シ其ノ消長ヲ覽ルニ便セリ
 - 諸表ノ右方ハ何年度又ハ何年ト書スルハ一會計年度間又ハ一曆年間ノ事實ニシテ何年何月何日現在ト記スルハ其ノ月日ニ於ケル現在數ナリ
 - 諸表中事實ナキ郡市町村アルトキハ其ノ郡市町村名ヲ省キタリ
 - 諸表中(?)ヲ填セルハ調査ノ闕如スルモノ及事實ノ疑ハシキモノ(一)ヲ填セルハ全ク事實ナキモノナリ
 - 諸表中數字ノ右傍ニ(,)ヲ附セルハ千位及百萬位ニシテ(.)ヲ附セルハ其ノ一位ヲ示スモノナリ
- 前記ノ外特ニ異例ノ方法ヲ以テ掲記セルモノハ各其ノ表末ニ説明セリ

昭和八年三月

三重縣知事官房統計課

昭和六年 三重縣統計書

第三編 (學事・社寺・兵事・褒賞及救助)

目次

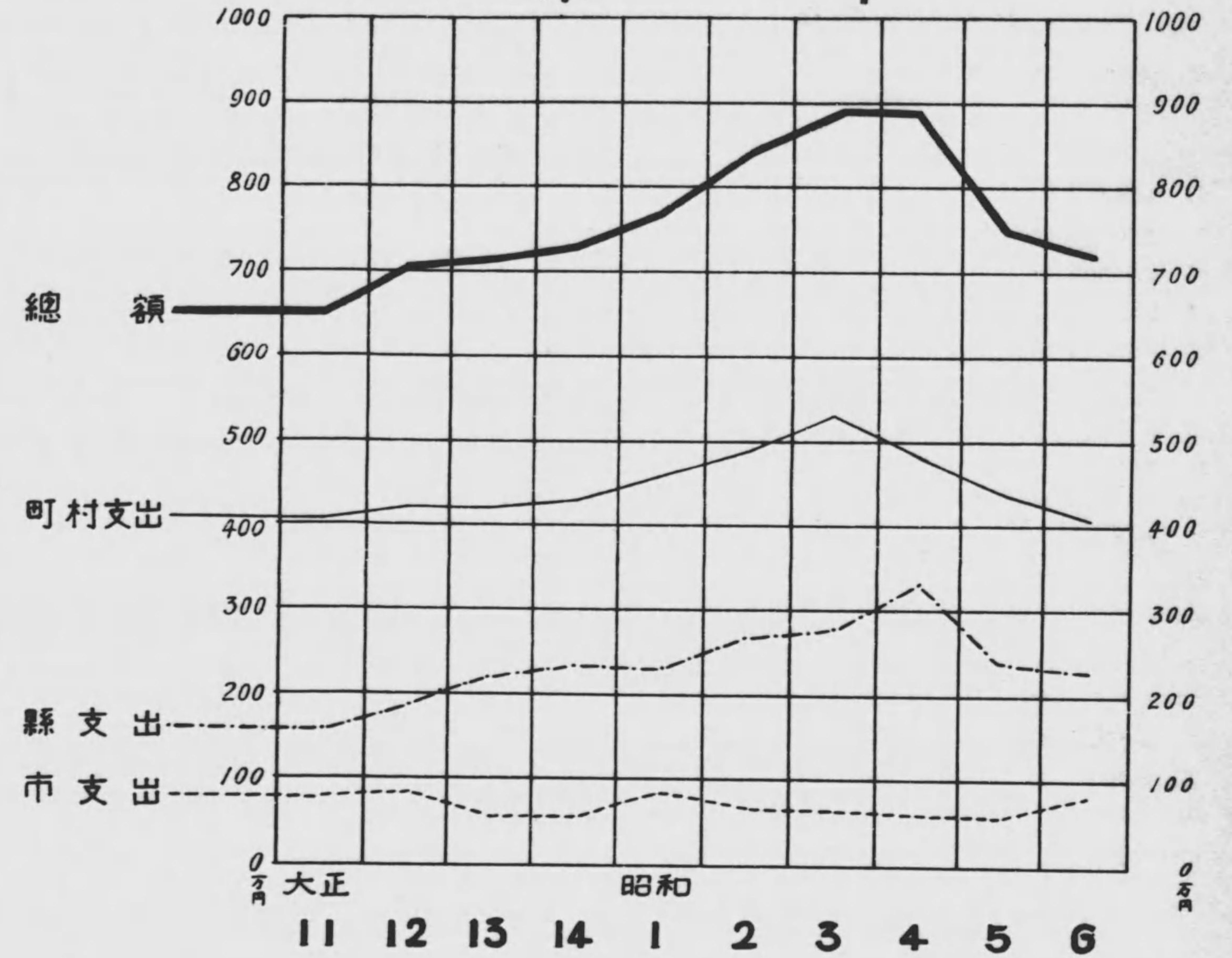
○學 事		中 學 校	
記 述		24. 中學校..... 91	
管内學事ノ狀況..... 1		25. 中學校卒業者狀況..... 92	
學事經濟..... 14		高等女學校	
統 計		26. 高等女學校..... 94	
1. 學校總覽..... 17		27. 高等女學校入學者從前ノ教育入學時ノ年齡及退學者ノ事由別..... 96	
學 齡 兒 童		專門學校・實業專門學校	
2. 學齡兒童..... 18		28. 專門學校..... 97	
3. 學齡兒童ノ現住人口ニ對スル比較..... 34		29. 卒業者ノ狀況..... 97	
4. 學齡兒童中盲者及聾啞者..... 34		30. 實業專門學校..... 98	
5. 學齡孺抹消者..... 34		31. 卒業者ノ狀況..... 98	
小 學 校		實業學校	
6. 市町村立小學校ノ一(總數)..... 35		32. 實業學校ノ一..... 99	
7. " / 二(尋常小學校)..... 36		33. " / 二..... 101	
8. " / 三(尋常高等小學校)..... 40		34. 卒業者ノ狀況..... 102	
9. " / 四(高等小學校)..... 78		實業補習學校	
10. 市町村立小學校教員俸給別..... 80		35. 實業補習學校課程別..... 103	
11. 加設科目ヲ課スル市町村立小學校..... 82		36. 實業補習學校..... 105	
12. 二部教授施行ノ市町村立小學校..... 82		實業教員養成所	
13. 市町村立小學校教員住宅..... 83		37. 實業教員養成所..... 126	
14. 授業料ヲ徵收スル市町村立小學校(尋常高等小學校高等科)..... 83		各種學校	
15. 教員保姆檢定..... 84		38. 各種學校..... 127	
16. 教員保姆免許狀授與人員..... 84		青年訓練所	
17. 市町村立小學校學林..... 85		39. 青年訓練所..... 129	
幼 稚 園		青 年 團	
18. 幼稚園..... 86		40. 青年團ノ一(男)..... 138	
盲學校・聾啞學校		41. " / 二(女)..... 146	
19. 盲學校..... 87		圖 書 館	
20. 聾啞學校..... 88		42. 圖書館..... 154	
師 範 學 校		公立學校長及教諭・助教諭・訓導在職年數別	
21. 師範學校..... 89		43. 市町村立小學校正教員在職年數別..... 156	
22. 師範學校入學者ノ從前ノ教育及入學時ノ年齡..... 90			
23. 師範學校附屬小學校..... 90			

44. 公立學校員及教諭、輔導在職年數別.....	157
學校衛生職員	
45. 學校衛生職員.....	159
學事經濟	
46. 公學費累年比較.....	160
47. 公學ニ屬スル收入累年比較.....	160
48. 縣公學費.....	161
49. 縣公學ニ屬スル收入.....	164
50. 市町村公學費.....	166
51. 市町村公學ニ屬スル收入.....	182
52. 縣公學資產.....	190
53. 市町村公學資產.....	191
54. 市町村立學校基本財產及積立金.....	200
55. 教育資金收支.....	208
56. 兒童就學獎勵資金.....	208
57. 男女青年團體事業獎勵資金.....	208
58. 離宮御遺營記念恩賜三重縣兒童保健衛生資金.....	209
59. 市町村立小學校教員加俸資金收支.....	209
60. 公立學校職員年功加俸資金收支.....	209
61. 市町村立小學校教員年功加俸累年比較.....	210
62. 市町村立小學校教員特別加俸累年比較.....	210
63. 師範學校員勤績加俸及公立學校職員年功加俸.....	211
○ 社 寺	
64. 神 社.....	213
65. 神 職.....	213
66. 寺院及佛堂.....	214
67. 住 職.....	214
68. 神佛道教會所.....	215
69. 耶穌教會及講義所.....	215
○ 兵 事	
70. 徵兵及海軍志願兵.....	216
71. 徵兵檢査實人員教育ノ程度.....	216
○ 褒賞及救助	
72. 受賞人員ノ一.....	217
73. 受賞人員ノ二.....	217
74. 國費恤救.....	218
75. 行旅病人及同死亡人員ノ一.....	218
76. 行旅病人及同死亡人員ノ二.....	218
77. 恩賜財團濟生會被救護者ノ一(診療患者別).....	219
78. 恩賜財團濟生會被救護者ノ二(病性別).....	219
79. 恩賜財團濟生會被救護者ノ三(年齡別).....	220
80. 恩賜財團濟生會被救護者ノ四(職業別).....	221
81. 恩賜財團濟生會被救護者ノ五(死亡病性別).....	221
82. 感化院ノ一.....	222

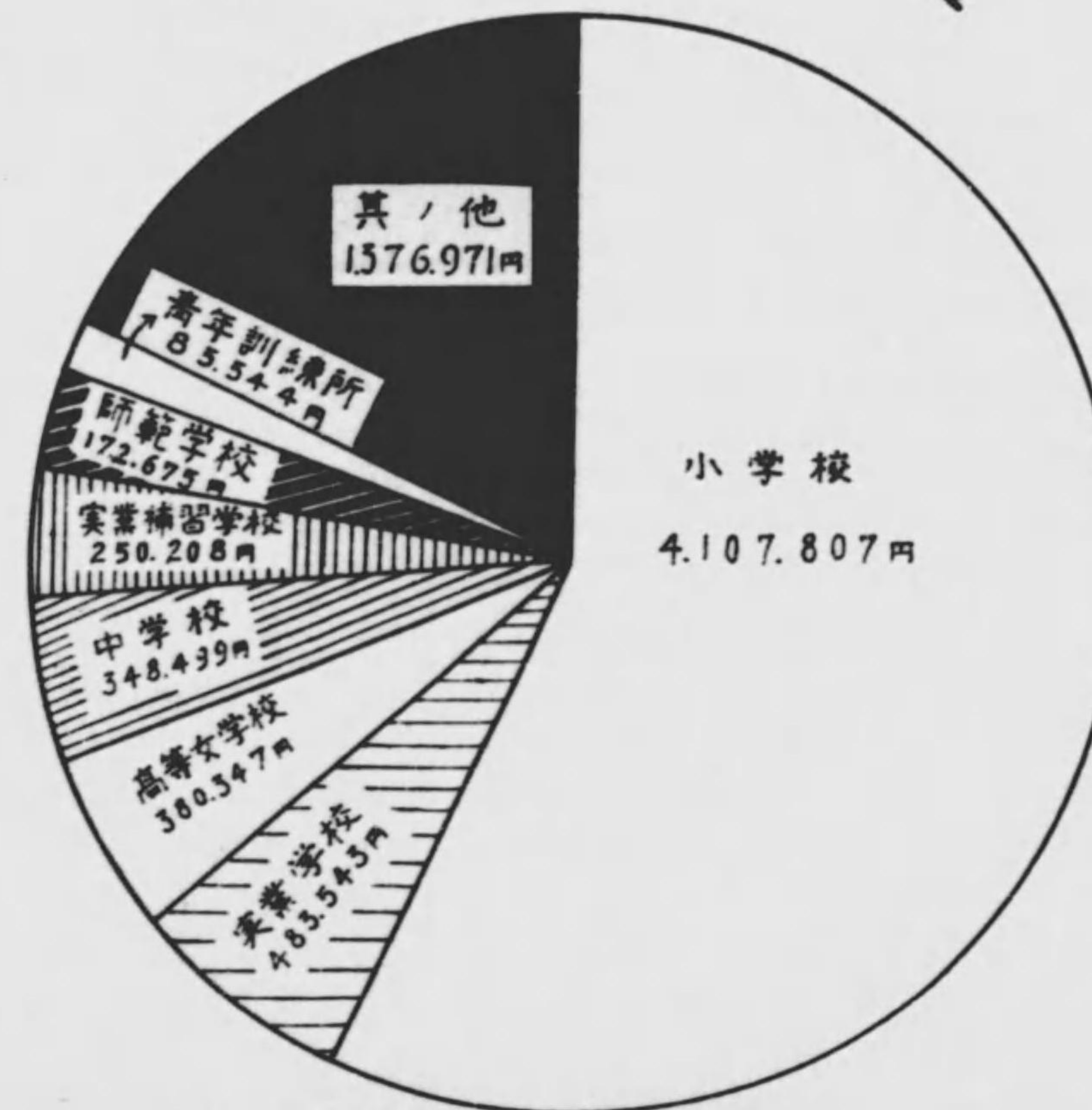
83. 感化院ノ二.....	224
84. 育兒及保育事業.....	224
85. 幼兒保育事業.....	226
86. 授產事業.....	227
87. 宿泊救護事業.....	228
88. 養老事業.....	228

公 學 費

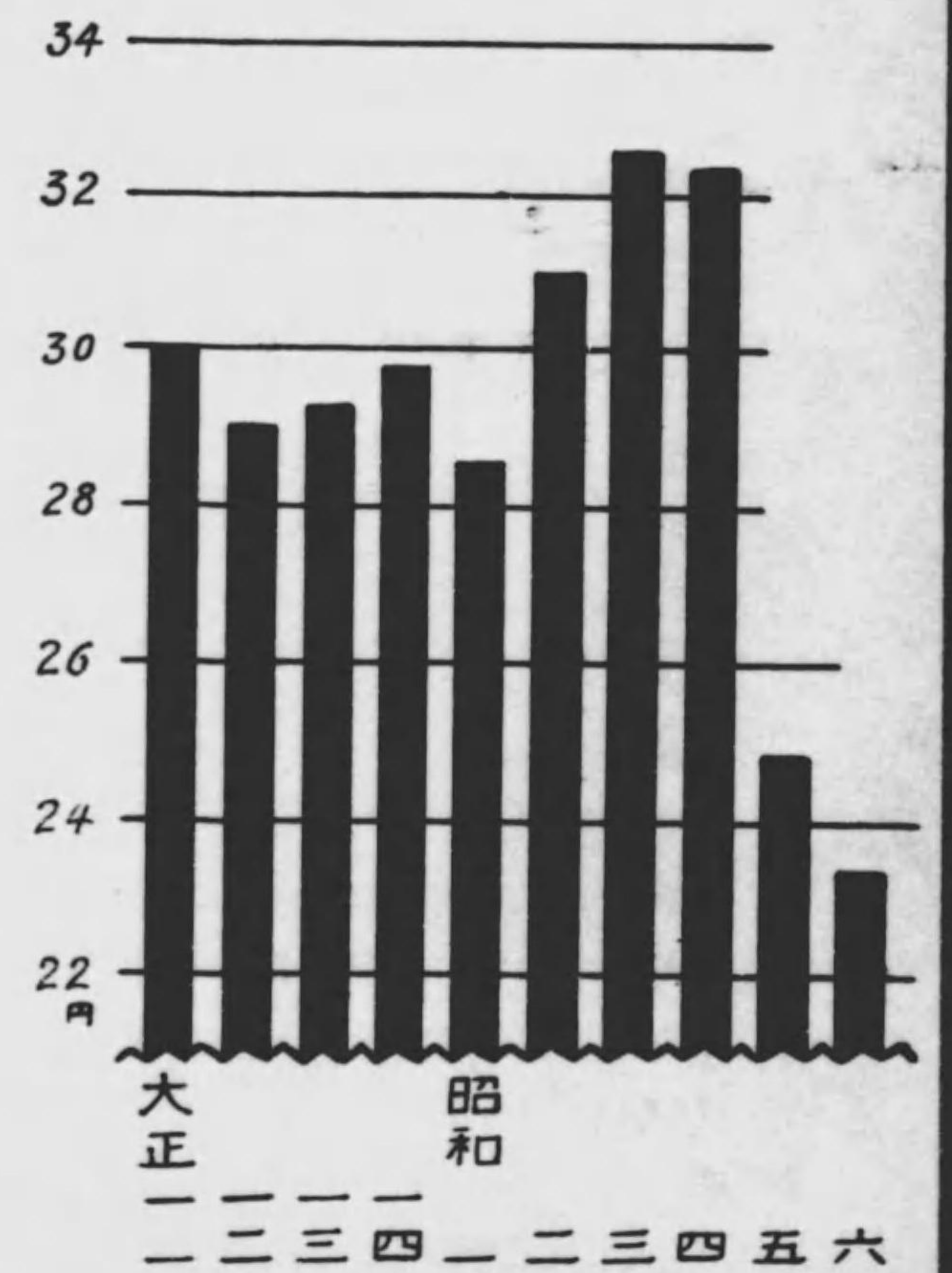
累 年



種類別 昭和六年度



現住一戸當負担額



記 述

◎ 管内學事ノ狀況

管内諸學校中本年度内ニ組織ヲ變更シタルモノ二、三アレトモ數ニ於テハ前年ト大差ナシ諸設ノ設備ニ關シテハ社會ノ進歩ニツレ其ノ改善充實ヲ要スルモノ不尠ルモ縣及市町村ノ財政狀態ハ悉ク之ヲ要望ヲ滿スコト懸ハス其ノ急ヲ要スルモノヨリ漸次改善ノ實ヲ舉ケツツアリ

教員訓練ニ關シテハ其ノ趣旨ノ徹底ニ努メツ、アリ殊ニ知育、體育方面ハ近時教授訓練共ニ進歩ヲ見其ノ效果見ルヘキモノ不尠ルモ德育方面ノ之ニ伴ハサルモノアルヤノ感アルヲ以テ力ヲ盡シ思想ノ善導ニ意ヲ用ヒ以テ德育方面ノ完成ヲ期シツ、アリ

1. 學 齡 兒 童

(1) 就學ニ關スル規則施行ノ狀況

學齡兒童ノ就學、出席ニ關シテハ之カ規則ノ勵行ニ努メ年々實踐ヲ舉ケツ、アリ

(2) 就學獎勵ニ關スル施設事項

就學ノ獎勵ニ關シテハ縣ニ恩賜就學獎勵金ヲ設ケ年々其ノ利子ニ縣費ノ補充ヲ加ヘテ之ヲ市町村ニ交付シ市町村又之ニ若干ノ支出ヲ加ヘ學用品、教科用品、教科書等ヲ支給シ以テ就學ノ獎勵ヲスル外市町村ニ於テモ獎學會、兒童保護會等ヲ設ケ之カ助成ニ努メツ、アリ

(3) 小學校令第三十六條第一項但書ニ依ルモノ、狀況

縣下ノ最モ交通不便ノ地ニ僅カアルノミナリ

(4) 就學猶豫又ハ免除ニ關スル事由

就學猶豫三百五十四名中疾病ニ依ルモノ男百六十二名、女百五十九名、貧困ニ因レモノ男二名、女八名、居所一ヶ年未滿分明ナラサルモノ男一名、令第三十三條ニ依ルモノニシテ年度内處分ヲ了セサルモノ男八名、女十四名、就學免除三百一名中疾病ニ因ルモノ男百四十五名、女百五十五名、令第三十三條ニ依ルモノニシテ年度内處分ヲ了セサルモノ女一名アリ

2. 小 學 校

(1) 學校ノ設置、廢舍及設備ノ狀況

本年度内三月一日現在ノ小學校數ハ尋常小學校五十三校、尋常高等小學校三百八十九校、高等小學校一校、合計四百四十三校ニシテ前年ニ比シ一校減シタルハ尋常高等小學校ニ於テ二校合併シタルニヨリ又分教場ハ五十三ニシテ前年ニ比シ一增加セリ對界ノ不況ト農村疲弊ノ折柄校舍ノ増改築ヲナセルモノハ腐朽甚シク巨額ヲ得サルモノ、ミナリ

(2) 學級編制、二部教授ノ狀況

年度内三月一日現在ノ狀況ハ尋常三千三百四十七學級、高等七百三十七學級、尋常高等兩科ヲ合セ編制シタルモノ一學級、合計四千八十五學級ニシテ前年ニ比シ三十七學級ノ減少ヲ示ス
二部教授ヲ施行スルモノ前年一校アリタルモ本年度之ヲ行フモノナシ

(3) 公立學校ノ配置適否ノ狀況

公立學校ノ配置ノ適否ハ市町村發展ノ狀況ニヨリ不適當ト認メラル、モノ無キニ非サルモ市町村ノ經濟狀態其ノ他幾多考慮スヘキ重要事項アルヲ以テ今後ニ之カ改廢ヲ見ニ至ラス

(4) 加設科目ニ關スル狀況

加設科目ヲ課スル小學校ハ本校三百六十五、分教場二十三ニシテ前年ニ比シ本校三校増シ、分教場五減シタリ加設科目ハ尋常科ニ手工、高等科ニ英語ヲ課スルモノナリ

(5) 授業料ニ關スル狀況

授業料ヲ徵收スル學校數ハ二百八十二校ニシテ前年ニ比シ五校ヲ減シタリ右ハ何レモ高等科ノ兒童ノミニ付徵收シ最多月額六十錢、最寡月額五錢ニシテ平均月額二十六錢七厘ナリ

(6) 教員ノ需要供給、勸業、轉免、俸給加俸其ノ他待遇上ニ關スル狀況

各市町村共事情ノ許ス限り正教員ノ増加ヲ圖リツ、アリ之カ供給難ハ緩和サレツ、アリ其ノ他待遇上ニ關シテハ市町村ノ經濟ノ許ス限り優遇ノ途ヲ講シツ、アリ

3. 幼 稚 園

(1) 幼稚園ノ設置、廢舍及設備ノ狀況

公立十三、私立十三、計二十六ニシテ前年ニ比シ公立一減少セリ内小學校ニ附設ノモノ三アリ組數ハ六十三ニシテ前年ニ比シ五減セリ其ノ設備モ年ト共ニ改善セテレ幼児保育上ニ遺憾ナキヲ期シツ、アリ

(2) 幼児保育ノ狀況

記 述

保母ノ數ハ有資格四十九名。無資格二十二名ニシテ幼稚園令第一條ノ趣旨ノ貫徹ニ努メツ、アリ

(3)入園志願者ニ關スル狀況

本年度入園者ハ二千四百十七名ニシテ前年ニ比シ九十四名増加セリ

(4)保母ノ需要。供給。勤續。轉免。俸給加俸。其ノ他待遇ニ關スル狀況

事情ノ評ス限リ有資格保母ノ採用ニ努メ之カ待遇ニ關シテモ相當優遇ノ途ヲ講シツ、アリ

4. 師 範 學 校

(1)學校ノ設置。廢合及設備ノ狀況

學校數ハ前年ニ異ナラス男子師範ハ校舍ノ改築ヲ了シ設備充實シタルモ女子師範ハ其ノ設備充分ナラス

(2)教員ノ資格調次ノ如シ

Table showing teacher qualifications and counts for various schools, categorized by gender and qualification type.

×印ハ兼務者ナリ

(3)教員ノ需要。供給。勤續。轉免。俸給。加俸。其ノ他待遇ニ關スル狀況

教員ノ供給近時豊富ナリ年度内轉任五名。退職四名アリタルモ直ニ補充シ得テ教授ノ支障ヲ來タサス 勤續年數五年以上四十一名。五年未滿三十二名ナリ之カ待遇上ニ關シテハ豫算ノ範圍ニテ優遇ノ途ヲ講シツ、アリ

(4)生徒調育ノ狀況

生徒ハ他日國民教育ノ重任ニ當ルヘキモノナレハ時代ノ趨勢ニ鑑ミ人格ノ陶冶。國民思想ノ涵養。學業ノ進歩發展。身體ノ鍛練ニ留意シ優秀ナル教員ノ養成ニ努メツ、アリ

(5)生徒學業ノ進否ノ狀況

本年度ニ於ケル生徒ノ學業成績ハ良好ニシテ本年度中師範學校規程第五十六條ニヨリ退學ヲ命シタルモノ二名アルモ右ハ何レモ疾病ニ因ルモノニシテ學業不振ニ基クモノハナシ尙病氣休學ノ爲原級ニ止マリタルモノ十三名アリシハ遺憾トスル所ナリ

(6)生徒修學旅行ノ狀況

次ノ如シ

Table detailing student study trips, including destination, dates, and number of students.

(7)入學志願者ニ關スル狀況

本科第一部男子師範二百六十二名。女子師範七十三名。同第二部男子師範二百四十九名。女子師範百六名ニシテ前年ニ比シ減少セリ

専攻科男子師範七十四名。女子師範四名ニシテ前年ニ比シ増加セリ

(8)本科入學者ノ父兄ノ職業別次ノ如シ

記 述

Table showing student enrollment by industry sector (Agriculture, Fisheries, etc.) and school type.

(9)卒業者就職ノ狀況

卒業者中未就業者ハ男一名。女一名ニシテ他ハ全部就職セリ而シテ未就職ハ何レモ専攻科入學者ナリ

(10)附屬小學校狀況

兩師範共附屬小學校ノ狀況ハ略前年ト同様ニシテ特筆スヘキ事項ナシ

(11)専攻科。講習科及臨時施設事項ニ關スル狀況

専攻科ノ入學志願者男子ハ募集人員ヲ超過セルモ女子ハ募集人員ニ滿タサルハ甚タ遺憾ナリ 男子師範ニ於テハ小學校教員講習所ヲ開キタリ修了者二十九名アリ

5. 中 學 校

(1)學校ノ設置。廢合及設備ノ狀況

津中學校ハ移轉改築ノ爲津市外新町ノ地内ニ敷地ヲ相シ地均シ工事ニ着手セリ尾鷲中學校ハ昭和六年十二月屋内體操場新築落成セリ其ノ他各校共諸般ノ設備前年ト大差ナク豫算ノ範圍内ニ於テ相當改善ヲ行ヒツ、アリ

(2)教員ノ資格調次ノ如シ

Table showing teacher qualifications and counts for middle schools, categorized by gender and qualification type.

×印ハ兼務者ナリ

(3)教員ノ需要。供給。勤續。轉免。俸給。加俸。其ノ他待遇上ニ關スル狀況年度内教員ノ異動比較的多カリシモ近時教員ノ供給緩和セラレタルヲ以テ容易ニ後任者ヲ得テ教授上ニ支障ヲ來タシタルコトナシ勤續年數ハ五年以上百二名。五年未滿六十七名ナリ其ノ待遇ニ關シテハ豫算ノ許ス範圍ニ於テ優遇ノ途ヲ講シツ、アリ俸給額最高二千二百圓。最低六百圓ナリ尙年功加俸ヲ給セラル、モノモ相當アリ

(4)生徒調育ノ狀況

教育勅語。成中詔書。國民精神ニ關スル詔書ノ聖旨ヲ奉體シ之カ貫徹ニ努ムコトハ勿論時代ノ趨勢ニ鑑ミ實質剛健ノ氣分ヲ養ヒ各自其ノ本務ニ奮勵努力スルノ習慣ヲ得セシメ進ンテ國體及公衆ニ對スル社會的の道德的思想ノ涵養ニ力メテ健全ナル國家ノ中

記 述

聖人物ノ養成ヲ圖ルト共ニ學業技能ノ進歩ヲ促シ且武道各種運動競技ヲ盛ニシ以テ身體ノ鍛練ニ努メツ、アリ

(5)生徒學業ノ進否

生徒ノ自發的研究心ヲ助長スル爲各校共銳意自學自習ノ精神ノ涵養ニ努メタルニヨリ學業ハ相當進歩ヲナセリ

(6)生徒教練ノ狀況

生徒ハ克ク教練ノ趣旨目的ヲ理解シ又配屬將校ノ指導宜敷ヲ得テ其ノ成績良好ナリ

(7)生徒修學旅行ノ狀況次ノ如シ

Table with columns: 學校名, 學年, 旅行地, 日數. Lists travel details for various schools like 津中學校, 富田中學校, etc.

(8)入學志願者ニ關スル狀況

本年度入學志願者、千二百二十九名ニシテ前年ニ比シ二百四十六名ノ減少ニシテ財界ノ不況ト農村ノ疲弊ニヨリ年々減少ノ傾向アリ

(9)本科入學者ノ父兄ノ職業別次ノ如シ

Table showing parental occupations of students. Columns include: 總數, 農業, 水産業, 鑛業, 工業, 商業, 交通業, 公務自由業, 家事用人, 其ノ他ノ業者, 無業.

(10)生徒ノ將來ニ於ケル希望ノ狀況次ノ如シ

記 述

Table showing enrollment statistics for various school types: 總數, 高等學校, 大學, 專門學校, 實業專門學校, etc.

6. 高等女學校・實科高等女學校

(1)學校ノ設置・廢合及設備ノ狀況

縣立津高等女學校ハ同窓會ノ寄附ニヨリ約百二十坪ノ講堂一棟、阿山高等女學校ハ百三十坪ノ講堂及二階建ノ理化教室、博物教室、地歴教室ノ増築ヲナセリ其ノ他各校共其ノ設備前年ト異ナラス

(2)教員ノ資格調次ノ如シ

Table showing teacher qualifications. Columns include: 總數, 高等師範學校又ハ女子高等師範學校卒業, 臨時教員養成所卒業, 官立大學卒業, etc.

表中△印ヲ附シタルハ本科正教員ノ免許狀ヲ有シ第二學年以下ノ教員ニ從事スル者、×印ハ兼務者ナリ

(3)教員ノ需要・供給・勤贖・轉免・俸給・加俸・其ノ他待遇上ニ關スル狀況

年度内ノ教員ノ異動相當アリタルモ近年教員ノ希望多ク供給ニ困難ヲ感セス直ニ補充シ得タリ待遇ニ就テモ優遇ヲ講シツ、アリ

(4)生徒訓育ノ狀況

時代ノ趨勢ニ鑑ミ特ニ實實剛健ノ美風ヲ養ヒ浮華輕佻ヲ避ケ以テ女子ノ天分ニ立脚シ温良貞淑ナル婦徳ノ養成ニ努メツ、アリ

(5)生徒學業進否ノ狀況

記 述

時勢ノ進運ト教育思想ノ進歩ニ鑑ミ自學自習ヲ奨励シ適確ナル教材ニヨリ實力ヲ養成シ其ノ應用ヲ自在ナラシムルコトニ努メタル結果一般ニ進歩ヲ認メラル

(6)入學志願者ニ關スル狀況

入學志願者ハ財界ノ不況ト農村ノ疲弊トニヨリ年ト共ニ減少ノ傾向ニアリ本年度入學志願者ハ二千四十四名ニシテ前年ニ比シ四十六名ノ減少ナリ

(7)入學者父兄ノ職業別次ノ如シ

Table with columns for school type (Total, Agriculture, Industry, etc.) and rows for various schools and their enrollment statistics.

(8)補習科、専攻科ニ關スル狀況

補習科ヲ置クモノ六校、専攻科ヲ置クモノ一校ニシテ相當成績ヲ收メツ、アリ

記 述

7. 實 業 學 校

(1)學校ノ設置、廢合及設備ノ狀況

工業學校縣立一校、市立一校、町立二校、計四校、農業學校縣立九校、水産學校一校、商船學校一校ニシテ商業學校ハ市立宇治山田商業學校昭和六年四月一日ヨリ縣ニ移管シタル爲縣立三校トナレリ

(2)教員ノ資格調次ノ如シ

Table showing teacher qualifications for various schools, categorized by school type and qualification level.

×印ハ兼務者、※印ハ米國人ナリ

(3)教員ノ需要、供給、勤続、轉免、俸給、加俸、其ノ他待遇上ニ關スル狀況

年度内教員ノ異動ハ相當アリタルモ後任者ハ直ニ得ラレ教員上支障ヲ生セズ其ノ待遇上ニ關シテモ豫算ノ許ス限リ優遇ノ途ヲ講シツ、アリ

(4)生徒訓育ノ狀況

常ニ聖勅ノ旨意ヲ中心トシテ實實剛健ノ氣風ヲ涵養スルニ努メ校訓ノ實踐ヲ期シ人格アル技術者ノ養成ニ精進シツ、アリ

(5)生徒學業ノ進否ノ狀況

記 述

各校共銳意實力ノ養成ニ努メ自學自修ノ習慣ヲ獎勵シ良好ナル成果ヲ收メタリ

(6)生徒教練ノ狀況

縣立工業、農林、名賀農、河原田農、四日市、松阪、宇治山田ノ三商業、志摩水産、蠶絲、津市立工藝ノ各校ハ配屬將校ノ設置校ニシテ生徒ハ熱心ニ教練ニ従事シ其ノ進歩アルヘキモノアリ

(7)生徒修學旅行ニ關スル狀況次ノ如シ

Table with columns: 學年, 旅行地, 日數. Lists travel details for various schools like 三重縣立工業學校, 津市立工藝學校, etc.

(8)入學志願者ニ關スル狀況

各校財界不況ノ影響ニヨリ入學志願者ハ減少シツ・アリ

(9)卒業者就職ノ狀況

財界不況ノ折柄就職希望者全部ヲ就職セシムルコト困難トナレリ

(10)生徒ノ研究、實驗、實習並ニ之ニ關スル設備ノ狀況

各校共實驗、實習ニハ重キヲ置キ學校ノ設備ヲ利用セシメ自費的ニ研究ヲナサシメ足ラサル處ハ各工場、會社等ノ見學等ニヨリ補ヒツ・アリ

8. 實業補習學校

(1)學校ノ設置、廢合及設備ノ狀況

學校數ハ四百一校ニシテ前年ニ比シ四校増加セリ設備ハ大部分小學校ノ設備ヲ共同シツ・アリ

(2)教員ノ資格調次ノ如シ

Table showing teacher qualifications for 實業補習學校, including columns for total number, gender, and specific qualification levels.

×印ハ兼務者ナリ

記 述

(3)教員ノ需要、供給、勤續、轉免、俸給、加俸、其ノ他待遇上ニ關スル狀況

教員ノ需要、供給ハ圓滑ニ行ハレ其ノ待遇上ニ關シテモ可成優遇ノ途ヲ講シツ・アリ

(4)生徒調育ノ狀況

調育ニハ力ヲ致シ善良ナル公民ノ養成ニ努力シツ・アリ

(5)生徒學業ノ進否

生徒ノ自覺ト相俟ツテ相當成績ヲ舉ケツ・アリ

(6)學校ト實業界トノ關係

各市町村農會又ハ篤農家ト連絡ヲ圖ル等實業界トノ關係ノ密接ヲ考慮シツ・アリ

9. 實業補習學校教員養成所

(1)學校ノ設置、廢合及設備ノ狀況

縣立一校ニシテ其ノ設備ハ始ント三重高等農林學校ノモノヲ供用ス

(2)教員資格調次ノ如シ

Table showing teacher qualifications for 三重縣立實業教員養成所, including columns for total number, gender, and specific qualification levels.

(3)教員ノ需要、供給、勤續、轉免、俸給、加俸、其ノ他待遇上ニ關スル狀況

年度内教諭一名、講師五名轉免シタルモ容易ニ後任者ヲ得タルニヨリ教壇上支障ヲ生セス其ノ待遇ニ就テモ相當優遇ノ途ヲ講シツ・アリ

(4)生徒調育ノ狀況

卒業後ハ地方青年子女ヲ教育スルノ重任ニ在ルヲ以テ其ノ調育ニ就テハ特ニ注意ヲ拂ヒ人格ノ陶冶ニ主眼ヲ置キ公民的智識ヲ啓發シテ其ノ訓練ノ徹底ヲ期シ常ニ學術ノ研鑽ヲ積マシムルト共ニ率先躬行ノ美德ヲ涵養シ自覺ヲ興ヘ眞ノ農村指導者ヲラシムルニ努メツ・アリ

(5)生徒學業ノ進否

生徒ノ自覺ト努力トニ依リ學習態度ハ逐年良好トナリ各自相互ノ研究ヲ行ハレ其ノ成績見ルヘキモノアリ

(6)生徒修學旅行ノ狀況

第二學年ハ愛知、岐阜、京都、奈良ノ諸府縣、第一學年ハ香川、岡山、兵庫ノ諸縣ノ補習教育及社會教育ノ實狀ヲ觀察セシメ相當ノ效果ヲ收メタリ

(7)入學志願者ニ關スル狀況

本年度入學志願者ノ數ハ三百十名ノ多キニ達シ募集人員ニ對シ約十五倍餘ニシテ其ノ素質ノ如キモ逐年向上シツ・アリ

(8)本科入學者ノ父兄ノ職業別次ノ好シ

Table showing the number of students by their parents' occupations, including categories like 農業, 水産業, 工業, etc.

(9)生徒ノ實驗、實習及之ニ關スル設備ノ狀況

實驗、實習ハ本所教科目中重要ナル地位ヲ占ムルモノナリ故ニ常ニ學科ト實習トノ平衡ヲ學理ト實際トノ一致ヲ計ルヘク劃策シツ・アリ生徒モヨク其ノ旨ヲ理解シ専心努力シ熱誠事ニ當リ其ノ目的ヲ達成スルコトヲ得タリ

10. 盲學校及聾啞學校

(1)學校ノ設置、廢合及設備ノ狀況

縣立一校ニシテ其ノ設備ハ前年ト異ナラス

(2)教員ノ需要、供給、勤續、轉免、俸給、加俸、其ノ他待遇上ニ關スル狀況

記 述

教員ハ何レモ勤業ヲ希望シ隨テ轉免ナシ其ノ待遇ニ關シテハ優遇ノ途ヲ講シツ、アリ

(3)生徒調育ノ狀況

育 部

教育勸語ノ御趣旨徹底ニ努ムルハ勿論特ニ失明ニ對スル正常ナル理解ヲ與ヘ讀書、音樂、運動ヲ獎勵シテ退嬰、猜疑、嫉妬等失明ニ原因セル惡癖ノ矯正ニ努メツ、アリ

聾 啞 部

聾啞兒ニ適スル方法ニヨリ教育勸語ノ御趣旨徹底ニ努ムル共ニ社會生活ノ内面狀態ヲ知ラシメ誠實、勤勉、忍耐、協同、同情克己、從順等ノ諸德養成ニ努メツ、アリ特ニ聽覺ノ缺損ニ原因スル惡癖ニツキテハ量モ力ヲソノ矯正ニ注キツ、アリ

(4)生徒學業ノ進否ノ狀況

育 部

實物又ハ模型等ヲ用ヒ直觀的ニ正確ナル觀念ト確實ナル智識ヲ授クルニ努メツ、アリテソノ學業ノ進歩ハ相當認ムヘキモノアリ職業學科タル鍼灸ニ關スル智識技能ニツキテモ普通學科ト相俟ツテ順調ニ進ミツ、アリ

聾 啞 部

口話法ニヨリソノ學業ノ進歩ハ相當認ムヘキモノアリ但シ劣等兒ニシテ特別教授ヲナスモ尙進歩遲々タル者アルヲ免レス

(5)生徒ノ失官原因ニ關スル調査

育 部

總 數	53	先天性異狀	11	外 傷	2
角膜軟化症	12	綠 內 障	2	白 內 障	5
視 神 經 炎	1	膜 漏 眼	1	網 膜 炎	5
近 視	1	其 ノ 他	13		

聾 啞 部

總 數	111	先 天 性	81	癩 疹	2
中 耳 炎	11	不 明	3	外 傷	2
百 日 咳	1	腦 疾 患	6	疫 病	1
肺 炎	3	歐 氏 障 碍	1		

11. 各 種 學 校

小學校ニ類スル者公立二校、私立五校ニシテ公立ノ四校減シタルハ實業補習學校ニナシタルニ因リ各學校共學科ノ種別ハ前年ト略同様ナリ

中學校ニ類スルモノ私立二校其ノ設備前年ト異ナラス

實業學校ニ類スルモノ私立二十七校、其ノ他ノ各種學校私立四十一校(内一校休校)ニシテ各校共其ノ設備等充分ナラサルモ地方子女ニ専門的職業教育ヲ施シテ貢獻スル所餘カラス

12. 青 年 訓 練 所

(1)青年訓練所ノ設置、廢合及設備ノ狀況

青年訓練所ハ公立四百四私立六、計四百十ニシテ前年ニ比シテ減セリ一般ニ設備ハ其ノ設置校ノモノヲ使用シ特殊設備ノモノニ限リ漸次充實ヲ期シツ、アリ

(2)訓練ノ狀況

生徒克ク訓練ノ目的ヲ自覺シ熱心ニ且ツ趣味ヲ以テ之ニ從事シ進歩亦概ネ良好ナルヲ認ム

(3)入所及退所ノ狀況

村落部ニ比シ市街地ハ入退所頻繁ニシテ訓練上支障ヲ來スコトアリ

13. 學 校 衛 生

(1)學校醫、幼稚園醫、學校齒科醫並青年訓練所醫執務ノ狀況

中等學校、小學校ニアリテハ殆ント學校醫ノ設置ヲ見サル處ナキモ實業補習學校、私立ノ各種學校、幼稚園、青年訓練所ニアリテハ之カ設置ヲ見サル處相當アリ之カ成績モ中等學校市街地ノ小學校ハ良好ナルモ村落部ニアリテハ其ノ成績香シカラス齒科醫ハ設置セル處ハ尠少ニシテ之カ設置ヲ獎勵シツ、アリ

(2)學校看護婦ノ設置及執務ノ狀況

記 述

學校看護婦ノ設置ニ關シテハ看護婦設置規程ヲ訓令スルト共ニ執務方針ヲ指示シ漸次設置ノ數ヲ増シツ、アリ本年度ニ於テハ二十三校、學校看護婦十三名ヲ算スルニ至レリ而シテ之カ執務ニ關シテハ學校醫ノ指揮ニ依リ學校衛生全般ニ互リ從事シツ、アリ

(3)設備ノ衛生ニ關スル狀況

校地ノ撰定、校舍ノ建築ニ留意スルハ勿論雨天體操場、衛生室ノ設備、机、腰掛ノ改良、顔面手足ノ洗濯裝置等獎勵ニ努メツ、アリ

(4)教授衛生ニ關スル狀況

教授衛生ニ關シテハ講習會其ノ他ノ方法ニヨリ之カ徹底ヲ期シツ、アリ

(5)體育運動ニ關スル狀況

體育運動ニアリテハ各學校運動場ノ擴張或ハ運動器具ノ完備ヲ計リ年中行事トシテ中等學校生徒ノ陸上及水上競技會ヲ開キ體育ノ獎勵ニ資シ併セテ教職員ノ健康増進策トシテ縣下各學校職員ノ陸上競技會ヲ實施シ效果ヲ收メツ、アリ

(6)學校、幼稚園並青年訓練所職員、生徒、兒童、幼兒ノ健康狀態ニ關スル狀況

生徒、兒童、幼兒ノ身體檢査ヲ嚴密ニシ要監察者ニ對シテハ深甚ノ注意ヲ拂ヒ之カ治療豫防ニ依リテ疾患ノ減少ヲ計リツ、アルヲ以テ其ノ成績良好ナリ又職員身體檢査ハ毎年一回實施シ良好ナル成績ヲ收ム

(7)疾病ノ豫防及治療ニ關スル施行ノ狀況

學校清潔法、傳染病豫防及消毒法ハ規程ニ依リ嚴密ニ之ヲ施行シアルヲ以テ傳染病患者ヲ出スコト稀ナリ只生徒、兒童ノ「トラホーム」ハ常ニ學校醫、職員協力一致豫防治療ニ努メツ、アルモ未タ充分ナル成績ヲ舉ゲ得サルハ遺憾ナリ又腸内寄生蟲ノ豫防治療ハ縣下一般ニ實施シ良好ナル效果ヲ奏シツ、アリ

(8)學校給食ニ關スル狀況

之カ施設ヲナセルモノ甚タ少キヲ以テ之カ施設ノ促進ニ努メツ、アリ

14. 學 校 園、學 林 及 樹 栽

學校園ハ校地ヲ利用シテ之ヲ設ケ校地外ニ農業實習地ヲ有スルモノ亦少カラズ而シテ何レモ教科書中ニ現ハレタル理科教材及蔬菜、果樹類ヲ植栽シ教授上ノ參考資料ニ供セリ

學林ハ各種ノ記念及基本財産蓄積ノ爲メ特設シタルモノ多シ

15. 教 員、保 姆 檢 定 及 免 許 狀 授 與

教員、保姆檢定ハ毎年一回之ヲ施行シ無試験檢定ハ隨時之ヲ施行ス本年度内檢定出願者ハ小學校教員九百七十二名、保姆九名ニシテ合格者ハ小學校教員四百八十名、保姆五名ナリ右合格者及師範學校卒業者ニハ夫々免許狀ヲ授與シタリ

16. 學 事 ニ 關 ス ル 講 習 並 旅 行

年度内ニ開催シタル講習會次ノ如シ

	主 催 者	講習員ノ資格	講 習 科 目	講師數	講習日數	講習人員	講習證書受與人員
補習學校女教員講習會	三 重 縣	補習學校專任女教員	家事、體操	2	3	74	74
三重縣小學校教員講習所	"	尋常科本科正教員	算術、代數、幾何、博物、物理、化學、圖畫、手工、農業、商業、體操	12	101	29	29
首席訓導講習會	"	小學校首席訓導	公民教育、哲學、地理、歷史、學校經營	6	5	375	375
三重縣教育會主催夏期講習會	三 重 縣 教育會	小學校教職員	滿蒙ノ歴史、地理、三重縣史概要	2	6	300	300
社會教育講習會	三 重 縣	小中學校長職員市町村長	青年教育、青年訓練所經營、家庭教育	3	4	350	—
學校衛生講習會	"	小學校教員	學校衛生	2	4	312	191
夏季講習會	津 市 教育會	"	數學教育	1	3	260	253
日曜講習會	"	"	國語	1	1	130	—

教員ノ視察旅行ニ關スル調次ノ如シ

記 述

◎ 學 事 經 濟

1. 公 學 費

本年度内公學費支出總額ハ七百二十萬五千五百九十四圓ニシテ内縣支出ニ係ルモノ二百三十三萬四千六百九十八圓。市町村支出ニ係ルモノ四百八十七萬八千九百九十六圓ニシテ之ヲ前年度ニ比スルニ縣支出ニ於テ十二萬三千七百六十四圓。市町村支出ニ於テ二十三萬三千六百六十二圓ヲ減少セリ之レ財界不況ノ齎ラス財政緊縮節約ノ結果ト認メラル

公學ニ屬スル收入總額三百七十七萬九千八百八圓ニシテ内縣ノ收入ニ係ルモノ百五十三萬七千九百二十四圓。市町村ノ收入ニ係ルモノ二百二十三萬三千九百八十四圓ニシテ之ヲ前年度ニ比シ縣收入ニ於テ十四萬二千四百十八圓。市町村收入ニ於テ二萬七百一十一圓ノ增加ヲ示シタルハ授業料。寄宿金等ノ多カリシニ依ル今既往五ヶ年ノ收支ヲ比較スレハ次ノ如シ

Table with 6 columns: Year (昭和六年度 to 二年度), Category (支出總額, 縣支出, 市支出, 町村支出, 收入總額, 縣收入, 市收入, 町村收入), and Sub-category (總額, 經常, 臨時). It shows financial trends for public schools over six years.

2. 公 學 資 産

縣市町村公學資産總額ハ二千三百八十九萬八千四百五十三圓ニシテ價額ハ時價低落ニヨリ前年度ヨリ三十八萬八千四百六十一圓ヲ減セリ

縣市町村基本財産總額二百二十九萬二千三百八十四圓。積立金二十七萬七千七百八十八圓ニシテ前之ヲ年度ニ比スルニ基本財産ニ於テ十八萬五千五百五十五圓ヲ增加セシモ積立金ニ於テハ二萬六千六百六十八圓ノ減少ヲ示セリ之レ主トシテ小學校ノ増改築費ニ充用シタル結果ニ依ル而シテ之カ保管ニ關シテハ夫々規程ヲ設ケテ適切ナル管理ヲ行ヒツ、アリ

3. 教 育 資 金

本年度ニ於テノ支出ハ普通教育獎勵金千八百八圓。小學校教員疫病療治料千六百七十圓。此ノ支給人員八人。同診察費二十四圓ニシ

記 述

テ本年度末貸付金現在高ハ五萬二千九百九十三圓ニシテ本年度ニ於テハ貸付シタルモノナク本年度返納金ハ六千三百三十二圓ナリ

4. 兒 童 就 學 獎 勵 資 金

本資金ノ本年度末現在高六萬三千一百一圓ニシテ資金ヨリ生スル收入三千七百七十八圓。國庫交付金九千四百圓。縣費補充費千八百一圓。合計一萬四千六百八十三圓ノ内資金編入金二百二圓ヲ控除シ一萬四千四百八十一圓ヲ市町村。盲啞學校ニ交付シタリ而シテ市町村ニ於テハ特別會計ヲ設ケ右交付金ヲ或一定年限積立ルモノ或ハ市町村ヨリモ多額ノ支出ヲ爲シ就學獎勵ノ資ニ充ツ之カ支出狀況次ノ如シ

兒童就學獎勵費支出狀況調表

Table showing expenditure details for children's education grants, categorized by location (道, 府, 縣, 市, 町, 村) and type of expenditure (e.g., 教科書, 給食). It includes columns for total amount and per capita amount.

Table showing the status of grants received (受給實人員), categorized by gender (男, 女) and grant amount (e.g., 1圓未滿, 5圓未滿). It includes columns for total number and per capita amount.

5. 三 重 縣 恩 賜 男 女 青 年 團 體 事 業 獎 勵 資 金

本資金ノ本年度末現在高ハ二萬三千八百四十六圓ナリ資金ヨリ生スル收入千六百三十五圓。縣費補充費二千六百六十二圓。合計四千二百九十七圓ノ内資金編入金三千圓ヲ控除シ千二百九十七圓ヲ同團體ノ事業獎勵ノ資ニ充ツ

6. 市 町 村 立 小 學 校 教 員 加 俸 資 金

本資金ハ國庫補助金四萬八千八百五十五圓。資金編入金千四百九十九圓。縣費補充費八萬二千三百七十七圓。合計十二萬四千一圓ヲ以テ小學校教員年功加俸十一萬七千六百七十七圓。同特別加俸一萬二千二百三十圓支出セリ之ヲ前年度ニ比スルニ年功加俸四百二十六圓。特別加俸五十五圓。合計四百八十一圓ヲ減セリ

7. 公 立 學 校 職 員 年 功 加 俸 資 金

本資金ハ國庫補助金二萬五千四百四十圓。縣費補充費三萬四千四百十圓。合計五萬九千五百五十圓ヲ以テ年功加俸ヲ支出セリ之ヲ前年度ニ比スルニ千七百九十圓ヲ增加セリ

8. 教 資 學 藝 關 關 ス ル 資 金 ノ 類

以上掲記ノ外教育ニ關スル資金ノ類ヲ舉クレハ次ノ通ニシテ之等資金ヨリ生スル收入ハ之ヲ學資補給學校衛生施設ノ改善等ニ充テ所期ノ目的貫徹ニ努メツ、アリ

記 述

	本年度支出總額	本 年 度 末 現 在 高		
		總 額	現 金 預 金	有 價 證 券
三重縣獎學基金	6,307 ^円	38,111 ^円	13,211	24,900
" 恩賜獎學資金	11,676	139,180	12,080	127,100
" 熊澤教育獎勵資金	2,272	36,286	6,286	30,000
" 商船學校獎學基金	3,521	54,711	1,461	53,250
龍宮御造營記念恩賜三重縣兒童保健衛生資金	17,431	116,000	2,000	114,000

1. 學 校 總 覽

昭和六年度

	學 校			學 級			教 員			生徒・兒童・幼兒			卒 業 者		
	總數	公立	私立	總數	公立	私立	總數	公立	私立	總數	公立	私立	總數	公立	私立
小 學 校	443	443	—	4,085	4,085	—	× 155 4,614	× 155 4,614	—	190,490	190,490	—	37,980	37,980	—
幼 稚 園	26	13	13	63	35	28	× 1 70	× 1 37	33	2,324	1,326	998	1,919	1,151	768
盲 啞 學 校	1	1	—	16	16	—	17	17	—	164	164	—	36	36	—
師 範 學 校	第一學部			15	15	—				568	568	—	110	110	—
	第二學部			3	3	—	× 4	× 4	—	100	100	—	35	35	—
	專 攻 科			3	3	—	48	48	—	53	53	—	53	53	—
	附 屬 小 學 校			2	2	—	22	22	—	792	792	—	160	160	—
中 學 校	9	8	1	122	112	10	× 7 212	× 5 194	× 2 18	4,897	4,558	339	827	746	81
高 等 女 學 校	12	12	—	127	127	—	× 7 214	× 7 214	—	5,634	5,634	—	1,454	1,454	—
實 科 高 等 女 學 校	4	4	—	15	15	—	× 13 22	× 13 22	—	406	406	—	184	184	—
專 門 學 校	2	1	1	15	12	3	× 5 50	× 5 39	11	417	376	14	97	85	12
實 業 專 門 學 校	1	1	—	9	9	—	× 9 27	× 9 27	—	355	355	—	123	123	—
實 業 學 校 (甲)	14	14	—	107	107	—	× 10 223	× 10 223	—	3,913	3,913	—	945	945	—
" (乙)	4	4	—	15	15	—	× 8 18	× 8 18	—	308	308	—	127	127	—
實 業 補 習 學 校	401	401	—	865	865	—	× 1,864 361	× 1,864 361	—	23,902	23,902	—	7,479	7,479	—
實 業 教 員 養 成 所	1	1	—	2	2	—	× 26 4	× 26 4	—	41	41	—	21	21	—
各 種 學 校	76	2	74	208	3	205	× 6 302	× 6	302	4,599	102	4,497	2,775	20	2,755
青 年 訓 練 所	410	404	6	—	—	—	2,323	2,286	37	15,374	15,281	93	3,110	3,092	18

學校・教員・學級・生徒・兒童ハ年度內三月一日現在・卒業者ハ年度內ノ事實ナリ・×印ハ兼務者・休印ハ休校中ノモノナリ

青年訓練所ノ學級及教員・生徒ノ各欄ハ十二月一日現在ニシテ教員ハ主事及指導員ノ合計數ナリ

卒業者欄中幼稚園ハ保育滿期者・青年訓練所ハ終了者ヲ示ス

2. 學 齡

表中□印ハ工場、家庭又ハ其ノ他ニ於テ尋常小學校ノ教科ヲ修ムル者、△印ハ兒童ノ居所一ケ年未滿不明者、×印ハ小學校

	總 數		就學始期既達者總數 (就學・不就學ノ總數)		就 數		尋常小學校ノ教 科ヲ修ムル者		尋常小學校ノ教 科ヲ卒ヘタル者		
	總 數	男	女	男	女	男	女	男	女	男	女
大 正 10	207,767	106,317	101,450	92,754	88,238	92,357	87,763	68,473	66,111	23,884	21,652
" 11	208,564	106,391	102,173	93,683	89,869	93,307	89,420	68,722	66,722	24,585	22,698
" 12	207,184	105,538	101,646	92,918	89,054	92,600	88,683	68,027	66,010	24,573	22,673
" 13	204,211	104,168	100,043	91,759	87,978	91,405	87,570	66,057	64,401	25,348	23,169
" 14	203,296	103,637	99,659	90,285	86,780	89,930	86,388	64,339	62,743	25,591	23,645
昭 和 1	202,738	102,889	99,849	89,140	86,353	88,775	85,940	63,727	62,421	25,048	23,519
" 2	202,672	102,744	99,928	89,086	86,578	88,723	86,188	63,788	62,304	24,935	23,884
" 3	205,408	104,122	101,236	89,794	87,205	89,454	86,819	76,197	74,222	13,257	12,597
" 4	208,239	105,501	102,738	91,099	88,425	90,759	88,109	78,277	76,468	12,482	11,641
" 5	211,153	106,735	104,418	92,197	90,325	91,882	90,006	80,010	78,437	11,872	11,569
" 6	216,353	109,280	107,073	94,284	92,107	93,966	91,770	82,153	80,263	11,813	11,507
津 市	8,941	4,530	4,411	3,864	3,764	3,845	3,748	3,380	3,278	465	470
四 日 市 市	8,342	4,211	4,131	3,605	3,509	3,602	3,502	3,170	3,090	432	412
宇 治 山 田 市	8,355	4,156	4,199	3,518	3,597	3,513	3,590	3,127	3,118	386	472
桑 名 郡	10,885	5,546	8,339	4,309	4,550	4,792	4,534	4,241	3,996	551	538
桑 名 町	3,782	1,925	1,857	1,684	1,596	1,679	1,588	1,505	1,400	174	188
西 桑 名 町	1,287	652	635	555	535	553	534	492	479	61	55
南 桑 名 村	561	304	257	269	220	269	220	227	187	42	33
桑 在 益 村	220	114	106	101	83	101	83	92	74	9	9
深 谷 村	386	182	204	156	177	156	177	136	158	20	19
野 谷 村	694	349	345	308	292	308	292	280	259	28	33
深 野 谷 村	720	392	328	330	275	329	274	280	234	49	40
古 多 七 村	196	99	97	87	87	85	87	76	75	9	12
美 度 取 村	239	121	118	106	102	105	102	92	89	13	13
古 多 七 村	173	88	85	80	76	80	76	72	65	8	11
美 度 取 村	442	225	217	188	180	187	180	169	169	18	11
美 度 取 村	311	155	156	133	125	133	124	113	106	20	18
精 長 木 伊 村	199	99	100	84	87	83	87	78	81	5	6
島 嶼 村	682	347	335	296	289	295	286	261	258	34	28
伊 豆 村	600	296	304	261	253	260	252	225	211	35	41
伊 豆 村	393	198	195	171	173	169	172	143	151	26	21

兒 童

令第三十三條ニ依ル年度内未處分者ナリ

	不 就 學		就 學 猶 豫		就 學 免 除		未タ就學ノ始期ニ 達セサル者		就學始期既達者百人中就學												
	男	女	男	女	男	女	男	女	男	女	平										
												男	女	男	女	平					
△ 30	367	△ 61	414	△ 30	131	△ 61	186	236	228	13,563	13,212	99.57	99.42	99.52							
△ 25	351	△ 31	× 1	417	△ 25	144	△ 31	× 1	189	207	228	△ 2	△ 2	99.60	99.50	99.55					
△ 27	291	△ 22	349	△ 27	109	△ 22	134	182	215	12,620	12,592	99.66	99.58	99.62							
△ 35	× 1	△ 27	× 3	378	△ 35	× 1	119	△ 27	× 3	145	199	233	△ 2	△ 3	99.61	99.54	99.58				
△ 27	× 1	△ 18	374	△ 27	× 1	117	△ 18	160	210	214	13,352	12,879	99.61	99.55	99.58						
△ 18	× 10	△ 22	× 21	370	△ 18	× 10	135	△ 21	× 21	146	202	△ 1	224	13,749	△ 3	13,493	99.59	99.52	99.56		
△ 21	× 8	△ 15	× 18	357	△ 21	× 8	154	△ 15	× 18	164	180	193	△ 20	△ 12	13,638	13,338	99.59	99.55	99.57		
△ 19	× 6	△ 13	× 27	346	△ 19	× 3	158	△ 13	× 21	177	× 3	157	× 6	169	△ 5	△ 5	14,323	14,076	99.62	99.56	99.59
△ 18	× 6	△ 8	× 17	291	△ 18	× 2	166	△ 8	× 14	136	× 4	150	× 3	155	△ 2	△ 3	14,400	14,310	99.63	99.64	99.64
△ 1	× 5	△ 4	× 8	307	△ 1	× 4	168	△ 4	× 8	163	× 1	141	144	14,538	14,093	99.65	99.64	99.65			
△ 1	× 8	× 15	322	△ 1	× 8	164	× 14	167	145	× 1	155	△ 3	△ 2	14,993	14,964	99.66	99.63	99.65			
19	16	15	14	4	2	666	647	99.50	99.57	99.56											
3	7	2	6	1	1	606	622	99.92	99.80	99.86											
5	× 1	6	5	6	—	× 1	638	602	99.86	99.81	99.88										
17	16	7	6	10	10	737	789	99.65	99.65	99.65											
5	8	4	4	1	4	241	261	99.70	99.50	99.60											
2	1	—	—	2	1	97	100	99.64	99.85	99.72											
—	—	—	—	—	—	35	37	100.00	100.00	100.00											
—	—	—	—	—	—	13	23	100.00	100.00	100.00											
—	—	—	—	—	—	26	27	100.00	100.00	100.00											
—	—	—	—	—	—	41	53	100.00	100.00	100.00											
1	1	—	—	1	1	62	53	99.70	99.64	99.67											
2	—	1	—	1	—	12	10	97.70	100.00	98.85											
1	—	—	—	1	—	15	16	99.06	100.00	99.52											
—	—	—	—	—	—	8	9	100.00	100.00	100.00											
1	—	1	—	—	—	37	37	99.47	100.00	99.73											
—	1	—	—	—	1	22	31	100.00	99.20	99.61											
1	—	1	—	—	—	15	13	98.81	100.00	99.40											
1	3	—	1	1	2	51	46	99.66	98.96	99.32											
1	1	—	1	1	—	35	51	99.62	99.60	99.61											
2	1	—	—	2	1	27	22	98.83	99.42	99.13											

2. 學 齡

	總 數				就 學 者 總 數 (就學・不就學ノ總數)		就 學						
	總 數		男 女		總 數		尋常小學校ノ教 科ヲ修ムル者		尋常小學校ノ教 科ヲ卒ヘタル者		總 數		
	男	女	男	女	男	女	男	女	男	女	男	女	
員 辨 郡	8,534	4,300	4,234	3,721	3,683	3,715	3,672	3,264	3,238	451	434		
阿久大 町	420	217	203	189	185	189	185	169	158	20	27		
下米長 村	396	217	169	189	148	189	148	168	134	21	14		
三石 井 村	309	146	163	124	138	124	138	109	126	15	12		
生川 村	719	347	372	295	329	295	328	259	289	36	39		
丹生 村	218	115	103	98	95	98	95	89	86	9	9		
丹生 村	660	332	328	299	288	298	286	263	259	35	27		
丹生 村	361	192	169	171	140	171	140	150	118	21	22		
丹生 村	538	250	288	218	250	216	250	187	223	29	27		
丹生 村	301	152	149	125	133	125	133	107	105	18	28		
西原 村	210	102	108	84	97	84	97	75	87	9	10		
西原 村	380	204	176	176	154	175	154	156	138	19	16		
西原 村	164	67	97	57	83	57	82	51	71	6	11		
中山 村	490	263	227	227	195	226	195	200	163	26	32		
中山 村	741	359	382	307	320	307	320	271	287	36	33		
中山 村	370	188	182	161	164	160	162	139	139	21	23		
笠原 村	424	203	221	177	187	177	186	154	173	23	13		
笠原 村	395	200	185	183	157	183	157	160	140	23	17		
笠原 村	302	153	149	134	132	134	131	124	119	10	12		
稻部 村	364	187	177	167	161	167	160	139	139	29	22		
稻部 村	466	238	228	204	199	204	197	178	172	26	25		
稻部 村	326	168	158	136	128	136	128	117	113	19	15		
三 重 郡	17,663	8,840	8,823	7,640	7,573	7,614	7,548	6,650	6,545	964	1,003		
富田 町	1,633	800	833	694	728	691	724	589	628	102	96		
富田 町	1,884	963	921	811	775	811	774	704	670	107	104		
富田 町	753	354	399	304	347	301	346	257	288	44	58		
日永 村	665	329	336	282	293	280	291	237	254	43	37		
日永 村	593	279	319	245	259	245	256	211	225	34	31		
日永 村	432	204	228	178	198	178	198	149	171	29	27		
内山 村	579	278	301	246	269	245	268	216	239	29	30		
内山 村	661	333	328	286	277	286	277	258	243	28	34		
内山 村	514	234	280	210	239	210	239	189	208	21	30		
四宮 村	847	433	414	379	349	378	347	335	306	43	41		
四宮 村	430	220	210	185	185	183	184	161	157	22	27		
四宮 村	325	154	171	131	155	130	153	113	135	17	18		
神前 村	545	277	263	243	238	243	238	219	216	24	22		
神前 村	482	238	244	202	208	202	207	176	185	26	22		
神前 村	543	272	271	229	214	229	213	198	186	30	27		
川原 村	569	321	248	284	209	283	209	252	182	31	27		
川原 村	493	253	235	231	201	229	201	191	174	33	27		
川原 村	613	310	303	252	253	261	252	231	227	30	35		
羽川 村	537	303	279	269	235	257	236	227	210	40	26		
羽川 村	858	422	435	367	371	365	370	323	322	37	48		
羽川 村	476	249	227	211	201	211	201	189	166	22	35		
大矢 村	627	302	325	271	232	271	231	235	242	36	39		
大矢 村	490	232	253	204	215	204	214	177	176	27	33		
大矢 村	325	172	153	145	136	145	135	123	120	17	16		
保竹 村	606	291	315	243	270	240	270	213	224	27	46		
保竹 村	282	140	142	124	121	124	121	115	99	9	22		
保竹 村	841	462	379	404	334	403	333	352	293	51	40		

兒 童 (續)

總 數	不 就 學		就 學 猶 豫		就 學 免 除		未 々 就 學 ノ 始 期 = 達 セ サ ル 者		就 學 始 期 既 達 者 百 人 中 就 學		
	男	女	男	女	男	女	男	女	男	女	平 均
	6	11	4	9	2	2	579	551	99.84	99.70	99.77
—	—	—	—	—	—	28	18	100.00	100.00	100.00	
—	—	—	—	—	—	28	21	100.00	100.00	100.00	
—	—	—	—	—	—	22	25	100.00	100.00	100.00	
—	1	—	1	—	—	52	43	100.00	99.69	98.84	
—	—	—	—	—	—	17	8	100.00	100.00	100.00	
1	2	1	1	—	1	33	40	99.66	99.30	99.49	
—	—	—	—	—	—	21	29	100.00	100.00	100.00	
2	—	1	—	—	—	32	38	99.08	100.00	99.57	
—	—	—	—	—	—	27	16	100.00	100.00	100.00	
—	—	—	—	—	—	18	11	100.00	100.00	100.00	
1	—	1	—	—	—	28	22	99.49	100.00	99.69	
—	1	—	1	—	—	10	14	100.00	98.79	99.21	
1	—	—	—	—	1	36	32	99.55	100.00	99.78	
—	—	—	—	—	—	52	62	100.00	100.00	100.00	
1	2	1	1	—	1	27	18	99.47	98.90	99.19	
—	1	—	—	—	—	26	34	100.00	99.47	99.73	
—	—	—	—	—	—	17	28	100.00	100.00	100.00	
—	1	—	—	—	—	19	17	100.00	99.24	99.62	
—	1	—	—	—	—	20	16	100.00	94.38	97.70	
—	2	—	—	—	—	34	29	100.00	99.00	99.50	
—	—	—	—	—	—	32	30	100.00	100.00	100.00	
26	25	18	10	8	15	1,200	1,250	99.66	99.67	99.66	
3	4	2	1	1	3	106	105	99.57	99.45	99.51	
—	1	—	1	—	—	152	146	100.00	99.87	99.94	
3	1	2	—	1	1	50	52	99.03	99.71	99.39	
2	2	2	2	—	—	47	43	99.29	99.32	99.30	
—	3	—	1	—	—	34	60	100.00	99.06	99.50	
—	—	—	—	—	—	26	30	100.00	100.00	100.00	
1	1	1	1	—	—	32	32	99.59	99.63	99.61	
—	—	—	—	—	—	47	51	100.00	100.00	100.00	
—	1	—	—	—	1	24	41	100.00	99.58	99.77	
1	2	1	1	—	1	54	65	99.74	99.43	99.59	
2	1	—	—	—	2	35	25	99.92	99.46	99.19	
1	2	1	—	—	2	23	16	99.24	99.69	98.88	
—	—	—	—	—	—	34	30	100.00	100.00	100.00	
—	1	—	—	—	—	36	36	100.00	99.52	99.76	
1	1	1	—	—	1	43	57	99.56	99.52	99.55	
1	—	—	—	—	—	37	39	99.65	100.00	99.80	
2	—	1	—	—	1	32	34	99.13	100.00	99.55	
1	1	1	1	—	—	48	40	99.62	99.62	99.62	
2	—	—	—	—	2	39	43	99.26	100.00	99.61	
2	1	2	—	—	—	55	65	99.46	99.72	99.59	
—	—	—	—	—	—	38	26	100.00	100.00	100.00	
—	1	—	—	—	—	31	43	100.00	99.64	99.84	
—	1	—	—	—	—	28	43	100.00	99.54	99.76	
—	—	—	—	—	—	27	17	100.00	100.00	100.00	
3	—	3	—	—	—	48	45	98.75	100.00	99.42	
—	—	—	—	—	—	16	21	100.00	100.00	100.00	
1	1	1	1	—	—	58	45	99.75	99.75	99.75	

2. 學 齡

	總 數		就學始期既達者總數 (就學・不就學ノ總數)		就 學							
	總 數	男	女	男	女	總 數		尋常小學校ノ數 科ヲ修ムル者		尋常小學校ノ數 科ヲ卒ヘタル者		
						男	女	男	女	男	女	
鈴 鹿 郡	10,977	5,498	5,479	4,767	4,717	4,741	4,694	4,160	4,094	581	600	
龜 山 町	2,232	1,112	1,120	973	949	970	947	837	815	133	132	
龜 山 町	728	360	368	310	318	309	317	266	275	43	42	
龜 山 町	409	224	185	194	168	190	166	159	151	31	15	
加 賀 郡	187	89	98	79	80	79	80	73	66	6	14	
加 賀 郡	382	176	206	148	180	146	178	135	160	11	18	
加 賀 郡	397	188	209	171	186	171	186	148	154	23	32	
福 井 郡	589	285	304	250	259	250	258	231	224	19	34	
福 井 郡	693	362	331	313	277	313	276	279	235	34	41	
福 井 郡	304	147	157	123	135	122	135	107	124	15	11	
高 津 郡	519	266	253	235	214	233	213	195	182	38	31	
高 津 郡	227	124	103	113	89	113	88	104	76	9	12	
高 津 郡	496	244	252	209	220	209	220	183	198	26	22	
入 深 郡	619	296	323	247	281	247	276	217	242	30	34	
入 深 郡	616	303	313	268	275	266	274	238	235	28	39	
入 深 郡	464	231	233	203	205	201	205	180	187	21	18	
庄 川 郡	563	283	280	250	239	250	239	220	206	30	33	
庄 川 郡	536	279	257	235	215	233	213	209	195	24	18	
野 白 郡	644	325	319	279	281	275	278	235	240	40	38	
野 白 郡	372	204	168	167	146	164	145	144	129	20	16	
河 島 郡	12,792	6,416	6,376	5,523	5,452	5,500	5,441	4,801	4,788	699	653	
白 子 町	1,148	596	552	509	463	503	462	435	434	68	28	
白 子 町	735	387	348	326	296	323	296	285	264	38	32	
白 子 町	819	405	414	361	353	360	352	316	304	44	48	
稻 天 合 村	532	284	248	241	220	239	219	211	186	28	33	
稻 天 合 村	366	163	203	139	176	139	176	115	159	24	17	
稻 天 合 村	430	192	238	167	202	167	200	153	179	14	21	
兼 上 郡	492	248	244	213	213	213	213	188	178	25	35	
兼 上 郡	658	331	327	276	285	275	284	217	238	58	46	
兼 上 郡	645	320	325	274	268	274	267	243	234	31	33	
黒 白 郡	449	233	216	207	176	207	176	182	159	25	17	
黒 白 郡	755	367	388	317	335	316	335	280	294	36	41	
黒 白 郡	372	178	194	154	174	154	174	138	153	16	21	
大 高 郡	560	275	285	241	252	237	250	204	214	33	36	
大 高 郡	272	152	120	128	106	128	105	119	92	9	13	
大 高 郡	451	224	227	193	193	193	192	167	166	26	26	
明 飯 河 村	545	292	253	256	224	255	224	217	197	38	27	
明 飯 河 村	307	157	150	128	128	128	128	111	111	17	17	
明 飯 河 村	482	249	233	224	207	223	207	202	180	21	27	
一 宮 村	674	344	330	297	284	294	284	257	254	37	30	
一 宮 村	501	258	243	214	199	214	199	190	173	24	26	
一 宮 村	738	367	371	321	311	321	311	278	272	43	39	
一 宮 村	861	394	467	337	387	337	387	293	347	44	40	

兒 童 (續)

總 數	不 就 學		就 學				未 夕 就 學ノ 始 期ニ 達セサル者		就 學 始 期 既 達 者 百 人 中 就 學		
	男	女	就 學 猶 豫		就 學 免 除		男	女	男	女	平 均
			男	女	男	女					
26	23	13	11	13	12	731	762	99.45	99.51	99.48	
3	2	3	2	—	—	139	171	99.68	99.79	99.74	
1	1	1	1	—	—	50	50	99.68	99.69	99.68	
4	2	1	—	3	2	30	17	97.94	98.81	98.34	
—	—	—	—	—	—	10	18	100.00	100.00	100.00	
2	2	1	1	1	1	28	26	98.65	98.89	93.78	
—	—	—	—	—	—	17	23	100.00	100.00	100.00	
—	1	—	1	—	—	35	45	100.00	99.61	99.80	
—	1	—	1	—	—	49	54	100.00	99.40	99.90	
1	—	—	—	1	—	24	22	99.19	100.00	99.61	
2	1	1	—	1	1	31	39	99.08	99.51	99.28	
—	1	—	1	—	—	11	14	100.00	99.03	99.52	
—	—	—	—	—	—	35	32	100.00	100.00	100.00	
—	5	—	1	—	4	49	42	100.00	98.22	99.05	
2	1	2	1	—	—	35	38	99.25	99.64	99.45	
2	—	—	—	2	—	28	28	99.01	100.00	99.51	
—	—	—	—	—	—	33	41	100.00	100.00	100.00	
2	2	—	—	2	2	44	42	99.14	99.07	99.11	
4	3	2	1	2	2	46	38	98.57	98.93	98.75	
3	1	2	1	1	—	37	22	98.20	99.31	98.72	
23	11	14	7	9	4	893	924	99.58	99.79	99.69	
6	1	3	1	3	—	87	89	98.82	99.78	99.28	
3	—	2	—	1	—	61	52	99.08	100.00	99.52	
1	1	—	—	1	1	44	61	99.72	99.72	99.72	
2	1	2	1	—	—	43	28	99.17	99.55	99.35	
—	—	—	—	—	—	24	27	100.00	100.00	100.00	
—	2	—	2	—	—	25	36	100.00	99.01	99.45	
—	—	—	—	—	—	35	31	100.00	100.00	100.00	
1	1	—	—	1	1	55	42	99.64	99.65	99.64	
—	1	—	1	—	—	46	57	100.00	99.63	99.80	
—	—	—	—	—	—	26	40	100.00	100.00	100.00	
1	—	1	—	—	—	50	53	99.68	100.00	99.85	
—	—	—	—	—	—	24	20	100.00	100.00	100.00	
4	2	3	—	1	2	34	33	98.34	99.21	98.78	
—	1	—	1	—	—	24	14	100.00	99.06	99.57	
—	1	—	1	—	—	31	34	100.00	99.48	99.74	
1	—	—	—	1	—	36	29	99.61	100.00	99.79	
—	—	—	—	—	—	29	22	100.00	100.00	100.00	
1	—	—	—	1	—	25	26	99.55	100.00	99.77	
3	—	3	—	—	—	47	46	98.99	100.00	99.48	
—	—	—	—	—	—	44	44	100.00	100.00	100.00	
—	—	—	—	—	—	46	60	100.00	100.00	100.00	
—	—	—	—	—	—	57	80	100.00	100.00	100.00	

2. 學 齡

	總 數		就學始期既達者總數 (就學・不就學ノ總數)		就 學		尋常小學校ノ數 科ヲ修ムル者		尋常小學校ノ數 科ヲ卒ヘタル者				
	總 數	男	女	男	女	男	女	男	女	男	女		
												男	女
安 濃 郡	6,521	3,253	3,268	2,819	2,792	2,813	2,780	2,447	2,450	366	330		
新藤安	1,021	523	498	449	425	449	425	393	379	56	46		
水戸東	282	124	158	103	141	103	141	88	129	15	12		
町村	477	234	243	198	210	197	209	173	190	24	19		
村	408	216	192	184	171	184	171	164	152	20	19		
形田宮野	428	198	230	173	197	173	191	147	170	26	21		
村	378	208	170	182	149	182	149	160	126	22	23		
村	249	114	135	104	118	103	116	89	95	14	21		
村	329	161	168	137	134	137	134	122	121	15	13		
水生主濃	413	205	208	179	174	178	174	158	151	20	23		
村	368	179	189	154	158	153	158	132	146	21	12		
村	297	148	149	124	125	124	124	111	113	13	11		
村	463	230	233	202	202	201	201	176	173	25	28		
合西院	445	234	211	200	177	199	177	156	146	43	31		
村	440	220	220	198	185	198	184	178	160	20	24		
村	392	193	199	174	170	174	170	151	147	23	23		
村	131	66	65	58	56	58	56	49	52	9	4		
一 志 郡	18,018	9,256	8,762	7,938	7,583	7,919	7,559	6,845	6,639	1,074	920		
久香桃戸	1,834	963	871	807	744	806	744	696	672	110	72		
居 洲 町	819	403	416	324	358	324	355	284	302	40	53		
真 園 木 村	359	185	174	156	150	156	150	131	130	25	20		
村	377	194	183	171	157	171	157	148	137	23	20		
栗葉原三	429	233	196	194	182	191	181	161	153	30	28		
村	174	86	88	74	77	74	77	63	64	11	13		
村	506	252	254	216	226	214	224	177	198	37	26		
村	505	248	257	204	215	203	215	172	188	31	27		
井口	477	233	244	206	209	206	209	180	181	26	28		
村	629	323	306	284	270	283	268	242	238	41	30		
村	323	183	140	166	114	166	114	147	97	19	17		
山	411	215	196	189	169	189	169	167	157	22	12		
城原知	121	61	60	51	47	50	47	45	39	5	8		
村	524	281	243	236	210	236	210	183	184	53	26		
村	345	178	167	153	147	152	147	130	132	22	15		
村	562	298	264	261	229	260	229	227	198	33	31		
生地	405	208	197	178	176	178	175	160	153	18	22		
村	351	165	186	136	167	135	167	124	142	11	25		
村	414	197	217	168	187	168	187	147	166	21	21		
村	462	239	223	217	195	216	189	170	168	46	21		
川 郷 村	311	155	156	138	137	137	137	117	123	20	14		
村	492	254	238	218	214	218	212	189	197	29	15		
村	654	339	315	289	269	289	269	256	235	33	34		
村	369	195	174	163	152	161	152	145	130	16	22		
地合岡川	404	218	186	192	163	192	160	162	146	30	14		
村	691	354	337	299	299	299	299	263	262	36	37		
村	271	135	136	118	123	118	123	106	111	12	12		
村	433	245	188	220	162	220	162	194	142	26	20		
田原坂	365	188	177	169	146	168	146	150	131	18	15		
村	577	304	283	257	241	256	241	229	206	27	35		
村	498	259	239	226	204	226	204	196	178	30	26		
村	425	226	199	193	172	193	172	166	155	27	17		
崎 白 村	442	211	231	186	201	186	201	167	170	19	31		
村	448	225	223	182	194	182	191	155	162	27	29		
村	237	141	146	124	119	123	118	107	108	16	10		
野出屋	357	188	169	167	145	167	145	142	129	25	16		
村	644	319	325	275	277	275	277	235	234	40	43		
村	313	155	153	131	135	131	135	112	121	19	15		

兒 童 (續)

總 數	不 就 學		就 學 猶 豫		就 學 免 除		未 及 就 學 ノ 始 期 = 達 セ サ ル 者		就 學 始 期 既 達 者 百 人 中 就 學		
	男	女	男	女	男	女	男	女	男	女	平 均
6	12	5	8	1	4	434	476	99.79	99.57	99.68	
—	—	—	—	—	—	74	73	100.00	100.00	100.00	
—	—	—	—	—	—	21	17	100.00	100.00	100.00	
1	1	1	1	—	—	36	33	99.49	99.52	99.51	
—	—	—	—	—	—	32	21	100.00	100.00	100.00	
—	6	—	4	—	2	25	33	100.00	96.95	98.38	
—	—	—	—	—	—	26	21	100.00	100.00	100.00	
1	2	1	2	—	—	10	17	99.04	98.31	98.65	
—	—	—	—	—	—	24	34	100.00	100.00	100.00	
1	—	1	—	—	—	26	34	99.44	100.00	99.72	
1	—	1	—	—	—	25	31	99.35	100.00	99.68	
—	1	—	1	—	—	24	24	100.00	99.21	99.60	
1	1	—	—	—	1	28	31	99.50	99.50	99.50	
1	—	1	—	—	—	34	34	99.50	100.00	99.73	
—	1	—	—	—	—	22	35	100.00	99.46	99.74	
—	—	—	—	—	—	19	29	100.00	100.00	100.00	
—	—	—	—	—	—	8	9	100.00	100.00	100.00	
19	24	11	12	8	12	1,318	1,179	99.76	99.68	99.72	
1	—	—	—	1	—	156	127	99.75	100.00	99.94	
—	3	—	—	—	3	79	58	100.00	99.16	99.56	
—	—	—	—	—	—	29	24	100.00	100.00	100.00	
—	—	—	—	—	—	23	26	100.00	100.00	100.00	
3	1	3	—	—	1	39	14	98.45	99.45	93.95	
—	—	—	—	—	—	12	11	100.00	100.00	100.00	
2	2	2	1	—	1	36	28	99.07	99.12	99.10	
1	—	—	—	—	—	44	42	99.60	100.00	99.80	
—	—	—	—	—	—	21	35	100.00	100.00	100.00	
1	2	—	1	—	1	39	35	99.65	99.26	99.46	
—	—	—	—	—	—	17	25	100.00	100.00	100.00	
—	—	—	—	—	—	26	27	100.00	100.00	100.00	
1	—	—	—	—	1	10	13	93.04	100.00	93.98	
—	—	—	—	—	—	45	33	100.00	100.00	100.00	
1	—	—	—	—	—	25	20	99.35	100.00	99.66	
1	—	1	—	—	—	37	35	99.62	100.00	99.80	
—	1	—	—	—	—	30	21	100.00	99.49	99.75	
1	—	1	—	—	—	29	19	99.26	100.00	99.67	
—	—	—	—	—	—	29	30	100.00	100.00	100.00	
1	6	—	4	—	2	22	28	99.54	96.92	98.30	
—	—	—	—	—	—	17	19	99.28	100.00	99.62	
—	2	—	—	—	2	36	24	100.00	99.07	99.54	
—	—	—	—	—	—	50	46	100.00	100.00	100.00	
2	—	1	—	—	1	32	22	93.77	100.00	99.37	
—	3	—	3	—	—	26	23	100.00	93.16	99.15	
—	—	—	—	—	—	55	38	100.00	100.00	100.00	
—	—	—	—	—	—	17	13	100.00	100.00	100.00	
—	—	—	—	—	—	25	26	100.00	100.00	100.00	
1	—	—	—	—	1	19	31	99.41	100.00	99.68	
1	—	1	—	—</							

2. 學 齡

總 數	總 數		就學始期既達者總數 (就學不就學ノ總數)		就 學		尋常小學校ノ教 科ヲ修ムル者		尋常小學校ノ教 科ヲ卒ヘタル者		總 數	平均	
	總 數	男	女	男	女	男	女	男	女	男			女
鎮 南 部	17,576	8,918	8,658	7,735	7,461	7,710	7,426	6,753	6,539	957	887		
松 阪 町	5,525	2,794	2,731	2,406	2,340	2,401	2,327	2,121	2,050	280	277		
柿 野 町	944	471	473	405	409	397	406	347	351	50	55		
津 港 村	582	283	299	248	260	248	259	220	227	28	32		
花 岡 村	868	437	431	361	367	353	365	320	322	33	43		
松 尾 江 村	450	232	218	202	187	202	187	177	171	25	16		
松 江 村	598	295	303	261	260	260	259	230	231	30	28		
伊 勢 寺 村	553	286	267	253	232	251	231	219	195	32	36		
大 茅 廣 江 村	646	319	327	272	282	271	282	228	254	43	28		
大 茅 廣 江 村	462	214	248	181	214	181	214	160	183	21	31		
大 須 宮 石 見 前 村	596	296	300	259	261	259	261	220	234	39	27		
大 須 宮 石 見 前 村	902	474	428	420	370	419	365	360	323	59	42		
大 須 宮 石 見 前 村	637	324	313	279	280	279	280	244	249	35	31		
川 俣 村	591	305	286	263	245	263	245	216	216	47	29		
川 俣 村	539	310	279	280	235	280	233	242	204	33	29		
川 俣 村	535	268	267	234	232	234	231	210	198	24	33		
針 柳 和 田 見 村	770	412	358	364	302	361	301	308	262	53	39		
針 柳 和 田 見 村	481	248	233	219	196	219	196	197	172	22	24		
針 柳 和 田 見 村	373	206	167	175	149	175	148	153	127	17	21		
西 濃 部 村	569	285	284	244	249	244	249	222	232	22	17		
西 濃 部 村	355	183	172	160	155	159	154	142	139	17	15		
西 濃 部 村	550	276	274	249	236	249	233	212	199	37	34		
多 氣 郡	9,650	4,831	4,819	4,192	4,120	4,176	4,105	3,652	3,614	524	491		
相 大 町	668	355	313	312	267	310	267	275	227	35	40		
相 大 町	589	275	314	235	259	234	256	211	227	23	29		
相 大 町	402	199	203	168	173	167	173	137	155	30	18		
下 上 明 御 絲 村	433	220	213	189	182	187	180	157	162	30	18		
下 上 明 御 絲 村	504	244	260	204	225	203	224	174	199	29	25		
下 上 明 御 絲 村	620	312	308	264	266	264	263	227	223	37	40		
齋 西 宮 城 田 村	657	325	332	289	288	288	287	248	253	40	34		
齋 西 宮 城 田 村	364	182	182	151	154	151	154	136	133	15	21		
齋 西 宮 城 田 村	721	361	360	312	305	312	305	282	262	30	43		
津 丹 田 生 村	395	208	187	194	155	193	155	174	137	19	18		
津 丹 田 生 村	285	139	146	122	128	122	126	102	111	20	15		
津 丹 田 生 村	879	427	452	372	337	370	337	314	336	56	51		
川 三 添 谷 村	579	282	297	254	256	252	253	220	231	32	22		
川 三 添 谷 村	854	450	404	390	355	389	354	336	303	53	51		
川 三 添 谷 村	1,015	500	515	444	435	443	435	400	392	43	43		
領 大 内 谷 村	412	207	205	170	173	169	173	152	155	17	18		
領 大 内 谷 村	273	145	128	122	113	122	113	107	108	15	5		

兒 童 (續)

總 數	總 數		就 學 猶 豫		就 學 免 除		未 夕 就 學 / 始 期 = 達 セ サ ル 者		就 學 始 期 既 達 者 百 人 中 就 學			
	總 數	男	女	男	女	男	女	男	女	男	女	平均
25	35	12	14	13	21	1,183	1,197	99.68	99.56	99.61		
5	13	3	6	2	7	338	391	99.82	99.63	99.72		
8	3	4	1	4	2	66	64	98.02	99.27	98.77		
—	1	—	1	—	—	35	39	100.00	99.67	99.83		
3	2	—	—	3	2	76	64	99.37	99.52	99.39		
—	—	—	—	—	—	30	31	100.00	100.00	100.00		
1	1	1	1	—	—	34	43	99.66	99.67	99.76		
2	1	1	1	1	—	33	35	99.21	99.57	99.38		
1	—	—	—	—	—	47	45	99.62	100.00	99.81		
—	—	—	—	—	—	33	34	100.00	100.00	100.00		
—	—	—	—	—	—	37	39	100.00	100.00	100.00		
1	5	1	2	—	3	54	58	99.79	98.83	99.33		
—	—	—	—	—	—	45	33	100.00	100.00	100.00		
—	—	—	—	—	—	42	41	100.00	100.00	100.00		
—	2	—	—	—	2	30	44	100.00	99.13	99.61		
—	1	—	1	—	—	34	35	100.00	99.61	99.81		
3	1	—	—	3	1	48	56	99.18	99.67	99.40		
—	—	—	—	—	—	29	37	100.00	100.00	100.00		
—	1	—	—	—	1	31	18	100.00	99.33	99.69		
—	—	—	—	—	—	41	35	100.00	100.00	100.00		
1	1	1	1	—	—	23	17	99.38	99.35	99.37		
—	3	—	—	—	3	27	38	100.00	98.73	99.37		
16	15	7	6	9	9	1,638	699	99.62	99.64	99.63		
2	—	1	—	1	—	43	46	99.35	100.00	99.65		
1	2	—	—	1	2	40	55	99.57	99.22	99.39		
1	—	—	—	—	—	31	30	99.40	100.00	99.70		
2	2	2	—	—	2	31	31	98.94	98.90	98.92		
1	1	—	—	1	1	39	35	99.51	99.56	99.53		
—	3	—	3	—	—	48	42	100.00	98.87	99.43		
1	1	1	1	—	—	35	44	99.65	99.65	99.65		
—	—	—	—	—	—	31	29	100.00	100.00	100.00		
—	—	—	—	—	—	49	55	100.00	100.00	100.00		
1	—	—	—	1	—	14	32	99.48	100.00	99.71		
—	2	—	1	—	1	17	18	100.00	98.43	99.20		
2	—	1	—	1	—	55	65	99.46	100.00	99.73		
2	3	1	1	1	2	28	41	99.21	98.83	99.02		
1	1	—	—	1	1	60	49	99.74	99.72	99.73		
1	—	—	—	1	—	55	80	99.77	100.00	99.89		
1	—	—	—	—	—	37	32	99.41	100.00	99.71		
—	—	—	—	—	—	23	15	100.00	100.00	100.00		

2. 學 齡

郡 村	總 數			就學始期既達者總數 (就學不就學ノ總數)		就 學					
	總 數	男	女	男	女	總 數		尋常小學校ノ數 科ヲ修ムル者		尋常小學校ノ數 科ヲ卒ヘタル者	
						男	女	男	女	男	女
廣 會 郡	20,359	10,249	10,110	8,833	8,658	8,792	8,612	7,690	7,536	1,102	1,076
神大田二	542	268	274	236	239	236	239	215	205	21	33
社湊丸見	476	244	232	210	194	210	194	186	169	24	25
町町町	490	244	246	219	220	217	220	185	185	32	35
小宮沼四	936	454	482	389	398	389	397	355	359	34	33
供本木郷	316	163	153	137	137	135	136	123	121	13	15
町村	404	201	203	175	180	173	180	146	159	27	21
村	820	424	396	372	333	369	327	313	287	56	40
廣御覽北	992	509	483	425	423	424	416	378	368	46	48
郷圓濱濱	598	300	298	259	252	258	250	226	222	32	28
村	1,045	521	524	440	459	439	457	395	410	54	47
村	1,015	522	493	455	439	452	439	391	398	61	41
有東城外	412	208	204	175	177	172	177	151	161	21	16
田城田	543	285	253	243	224	242	222	218	195	24	26
村	592	301	291	263	245	262	245	218	213	44	32
村	512	255	257	220	220	220	219	189	197	31	22
內城中	714	368	346	315	296	313	292	271	247	42	45
川保原	359	180	178	143	151	143	150	132	132	11	18
村	662	330	332	285	270	283	263	253	239	30	29
村	772	386	386	338	318	338	317	302	264	36	53
柏大島吉	585	295	290	260	256	258	255	227	222	31	33
嶺山	512	258	254	223	216	223	216	192	194	31	22
村	671	317	354	271	285	268	283	234	246	34	37
村	764	405	359	346	308	344	305	305	271	39	34
鶴中一	556	284	272	244	236	244	236	211	206	33	30
倉島	440	215	225	192	190	191	189	149	149	42	40
村	383	203	180	177	152	177	152	151	131	26	21
小藤南	324	165	159	141	127	139	125	122	112	17	13
川原	503	244	259	212	227	210	226	178	193	32	33
村	677	343	334	296	289	294	287	269	253	25	34
五ヶ所	619	298	321	251	274	251	274	213	231	39	43
村	606	294	312	258	275	253	275	229	238	29	37
村	370	193	177	166	151	165	150	146	125	19	25
阿 山 郡	13,060	6,690	6,370	5,834	5,550	5,812	5,523	5,069	4,829	743	694
上野町	3,288	1,654	1,634	1,419	1,393	1,406	1,378	1,231	1,206	175	177
小城	191	99	92	86	84	86	84	72	72	14	12
花之木	637	327	310	294	271	293	270	263	220	30	50
村	268	153	115	125	98	125	97	115	88	10	9
長島新丸	250	127	123	111	114	109	114	97	96	12	18
ヶ原	611	305	306	267	270	267	270	224	240	43	30
村	685	361	324	329	282	329	282	259	259	47	23
村	515	262	253	231	223	229	222	201	196	28	26
三府中河	259	134	125	117	107	117	107	104	95	13	12
田中	721	353	368	303	321	303	321	259	232	44	39
村	347	171	176	148	163	148	163	137	146	11	17
村	636	338	298	295	250	294	259	244	231	50	28
玉新東	516	266	250	235	219	235	216	208	180	27	35
村	596	305	291	276	256	276	256	232	223	44	23
村	797	423	374	369	325	367	324	330	284	37	40
西王山	615	309	306	270	278	270	277	233	241	37	35
村	436	232	204	202	179	202	179	177	154	25	25
村	702	362	340	314	292	313	289	266	248	47	41
希阿友	216	109	107	93	91	93	91	82	83	11	8
村	406	215	191	189	162	189	162	171	137	18	25
村	368	185	183	161	162	161	162	141	143	20	19

兒 童 (續)

總 數	不 就 學		就 學 編 際		就 學 免 除		未 夕 就 學 / 始 期 = 達 セ サ ル 者		就 學 始 期 既 達 者 百 人 中 就 學		
	男	女	男	女	男	女	男	女	男	女	平 均
	41	46	22	21	19	25	1,416	1,452	99.53	99.47	99.50
—	—	—	—	—	—	32	35	100.00	100.00	100.00	
—	—	—	—	—	—	34	38	100.00	100.00	100.00	
2	—	2	—	—	—	25	26	99.09	100.00	99.54	
3	3	1	—	2	3	75	81	99.40	99.40	99.40	
—	1	—	—	—	1	65	84	100.00	99.75	99.79	
1	1	1	—	—	1	26	16	99.27	99.27	99.27	
2	—	1	—	—	—	26	23	98.86	100.00	99.44	
3	6	—	4	3	2	52	63	99.19	98.20	98.72	
1	7	1	3	—	4	84	60	99.76	98.35	99.06	
1	2	—	1	1	1	41	46	99.61	99.21	99.41	
1	2	—	—	1	2	81	65	99.77	99.57	99.67	
3	—	2	—	1	—	67	54	99.34	100.00	99.66	
3	—	3	—	—	—	33	27	98.29	100.00	99.15	
1	2	1	2	—	—	42	34	99.59	99.11	99.36	
1	—	1	—	—	—	38	46	99.62	100.00	99.80	
—	1	—	—	—	1	35	37	100.00	99.55	99.74	
2	4	1	—	1	4	53	50	99.37	98.65	99.02	
—	1	—	1	—	—	37	27	100.00	99.34	99.66	
2	2	2	2	—	—	45	62	99.30	99.26	99.28	
—	1	—	—	—	1	48	68	100.00	99.69	99.85	
2	1	1	1	1	—	35	34	99.23	99.61	99.42	
—	—	—	—	—	—	35	38	100.00	100.00	100.00	
3	2	—	—	—	—	46	69	98.89	99.30	99.10	
2	3	2	3	—	1	59	51	97.42	99.02	98.23	
—	—	—	—	—	—	40	36	100.00	100.00	100.00	
1	1	—	1	1	—	23	35	99.48	99.47	99.48	
—	—	—	—	—	—	26	28	100.00	100.00	100.00	
2	2	1	1	1	1	24	32	98.53	98.43	98.51	
2	1	1	—	—	1	32	32	99.06	99.56	99.32	
2	2	1	1	1	1	47	45	99.32	99.31	99.31	
—	—	—	—	—	—	47	47	100.00	100.00	100.00	
—	—	—	—	—	—	36	37	100.00	100.00	100.00	
1	1	—	—	1	1	27	26	99.40	99.34	99.37	
x 8 14	x 13 14	x 8 7	x 13 12	7	2	Δ 1 855	Δ 2 818	99.62	99.51	99.57	
x 8 5	x 13 2	x 8 3	x 13 2	2	—	Δ 1 234	Δ 2 239	99.08	98.92	99.00	
—	—	—	—	—	—	13	8	100.00	100.00	100.00	
1	1	—	—	1	—	33	39	99.66	99.63	99.65	
—	1	—	1	—	—	28	17	100.00	98.89	99.55	
2	—	—	—	—	2	16	9	98.19	100.00	99.16	
—	—	—	—	—	—	39	35	100.00	100.00	100.00	
—	—	—	—	—	—	32	42	100.00	100.00	100.00	
2	1	2	1	—	—	31	30	99.13	99.55	99.34	
—	—	—	—	—	—	17	18	100.00	100.00	100.00	
—	—	—	—	—	—	50	47	100.00	100.00	100.00	
—	—	—	—	—	—	23	13	100.00	100.00	100.00	
1	1	—	1	1	—	43	33	99.66	99.62	99.64	
—	3	—	2	—	1	31	31	100.00	98.63	99.34	
—	—	—	—	—	—	29	35	100.00	100.00	100.00	
2	1	2	1	—	—	54	49	99.46	99.69	99.57	
—	1	—	—	—	—	39	23	100.00	99.64	99.82	
—	—	—	—	—	—	30	25	100.00	100.00	100.00	
1	3	—	3	1	—	48	49	99.68	98.97	99.34	
—	—	—	—	—	—	16	16	100.00	100.00	100.00	
—	—	—	—	—							

2. 學 齡

名 實 部	總 數			就學始期既達者總數 (就學・不就學ノ總數)		就 學		尋常小學校ノ敬 科ヲ修ムル者		尋常小學校ノ教 科ヲ卒ヘタル者		448
	總 數	男	女	男	女	男	女	男	女	男	女	
名 實 部	2,401	4,269	4,132	3,684	3,551	3,670	3,542	3,232	3,094	438	448	
名 實 部	1,337	665	672	559	575	559	571	501	494	57	77	
名 實 部	457	246	211	214	179	214	179	183	152	31	27	
名 實 部	87	160	127	138	107	137	107	123	91	14	16	
名 實 部	307	150	157	133	136	133	136	112	107	21	29	
名 實 部	440	232	208	198	179	197	179	180	160	17	19	
名 實 部	550	272	278	237	242	235	242	200	213	35	29	
名 實 部	455	227	226	203	189	202	189	177	160	25	29	
名 實 部	595	234	301	250	267	248	266	220	242	28	24	
名 實 部	393	197	201	173	181	170	180	148	162	22	18	
名 實 部	451	251	200	216	174	215	173	187	144	28	29	
名 實 部	295	147	148	132	128	132	128	114	114	18	14	
名 實 部	324	169	155	135	136	134	135	123	124	11	11	
名 實 部	475	222	253	194	214	194	214	167	186	27	28	
名 實 部	163	73	90	63	81	63	81	53	74	5	7	
名 實 部	404	213	191	184	163	184	167	157	144	27	23	
名 實 部	453	228	225	200	189	199	189	180	163	19	26	
名 實 部	232	144	133	129	110	129	110	108	99	21	11	
名 實 部	439	241	193	200	171	200	171	179	152	21	19	
名 實 部	294	143	151	126	125	126	125	115	113	11	12	
名 實 部	14,188	7,146	7,042	6,128	6,073	6,104	6,047	5,382	5,303	722	744	
名 實 部	1,267	654	613	570	523	566	520	505	470	61	50	
名 實 部	961	500	461	443	394	443	394	393	339	49	55	
名 實 部	1,235	626	609	531	534	528	530	465	468	63	62	
名 實 部	253	133	125	118	112	117	112	101	97	16	15	
名 實 部	628	299	329	258	285	253	282	235	247	23	35	
名 實 部	244	125	119	106	97	106	97	96	84	10	13	
名 實 部	160	94	66	84	53	84	58	76	41	8	17	
名 實 部	455	224	231	186	203	183	202	155	180	23	22	
名 實 部	784	385	399	337	344	336	343	298	296	33	47	
名 實 部	486	245	241	212	208	212	203	190	177	22	31	
名 實 部	644	321	323	276	285	275	285	230	243	45	37	
名 實 部	233	126	112	103	95	103	95	94	87	9	8	
名 實 部	485	237	248	202	209	200	208	173	188	27	20	
名 實 部	238	120	118	96	101	96	101	86	91	10	10	
名 實 部	1,391	719	672	616	575	614	573	545	491	69	82	
名 實 部	642	325	317	271	271	271	270	241	236	30	34	
名 實 部	233	113	120	101	105	101	105	90	91	11	14	
名 實 部	273	150	123	123	105	122	105	103	97	14	8	
名 實 部	363	166	197	147	175	147	175	129	155	18	20	
名 實 部	244	130	114	110	101	110	101	96	88	14	13	
名 實 部	154	75	79	66	72	66	72	57	65	9	7	
名 實 部	107	50	57	45	43	45	48	40	43	5	5	
名 實 部	352	188	164	162	143	161	143	132	129	29	14	
名 實 部	520	255	265	218	233	218	237	194	209	24	23	
名 實 部	403	201	202	173	171	172	170	148	151	24	19	
名 實 部	895	441	454	373	377	369	370	329	324	40	46	
名 實 部	357	166	191	135	164	135	163	115	145	20	18	
名 實 部	171	78	93	66	80	66	80	59	66	7	14	

兒 童 (續)

總 數	不 就 學		就 學 猶 豫		就 學 免 除		未 夕 就 學 ノ 始 期 = 達 セ サ ル 者		就 學 始 期 既 達 者 百 人 中 就 學			
	男	女	男	女	男	女	男	女	男	女	平 均	
												總 數
△ 1 13	×	1 8	△ 1 7	×	1 7	6	1	585	581	99.62	99.75	99.70
1	4	1	4	—	—	106	97	99.82	99.30	99.56		
—	—	—	—	—	—	32	32	100.00	100.00	100.00		
1	—	—	—	—	—	22	20	99.28	100.00	99.59		
—	—	—	—	—	—	17	21	100.00	100.00	100.00		
1	—	—	—	—	—	34	29	99.57	100.00	99.77		
2	—	—	—	—	—	35	36	99.26	100.00	99.64		
1	—	—	—	—	—	24	39	99.56	100.00	99.78		
2	1	2	—	—	—	34	34	99.69	99.64	99.65		
3	1	2	1	—	—	24	20	98.27	99.45	98.87		
1	1	1	1	—	—	35	26	99.54	99.43	99.49		
—	—	—	—	—	—	15	20	100.00	100.00	100.00		
△ 1	×	1	△ 1	×	1	34	19	99.26	99.26	99.26		
—	—	—	—	—	—	28	39	100.00	100.00	100.00		
—	—	—	—	—	—	15	9	100.00	100.00	100.00		
—	1	—	—	1	—	29	23	100.00	96.00	98.00		
1	—	—	—	—	—	28	36	99.50	100.00	99.72		
—	—	—	—	—	—	15	28	100.00	100.00	100.00		
—	—	—	—	—	—	41	27	100.00	100.00	100.00		
—	—	—	—	—	—	17	26	100.00	100.00	100.00		
24	26	8	7	16	19	1,018	969	99.61	99.57	99.59		
4	3	1	2	3	1	84	90	99.29	99.43	99.36		
—	—	—	—	—	—	57	67	100.00	100.00	100.00		
3	4	—	2	3	2	95	75	99.44	99.25	99.34		
1	—	—	—	—	—	15	13	99.25	100.00	99.61		
—	3	—	—	—	—	41	44	100.00	98.95	99.45		
—	—	—	—	—	—	19	22	100.00	100.00	100.00		
—	—	3	—	—	—	10	8	100.00	100.00	100.00		
3	1	1	1	—	—	38	23	98.28	99.51	98.97		
1	1	—	—	—	—	48	55	99.70	99.71	99.70		
—	—	—	—	—	—	33	33	100.00	100.00	100.00		
1	—	—	—	—	—	45	33	99.64	100.00	99.82		
—	—	—	—	—	—	23	17	100.00	100.00	100.00		
2	1	—	—	2	1	35	39	99.01	99.52	99.27		
—	—	—	—	—	—	24	17	100.00	100.00	100.00		
2	2	—	1	—	1	103	97	99.68	99.69	99.66		
—	1	—	—	—	—	54	46	100.00	99.63	99.81		
—	—	—	—	—	—	12	15	100.00	100.00	100.00		
1	—	—	—	—	—	27	18	99.33	100.00	99.63		
—	—	—	—	—	—	19	22	100.00	100.00	100.00		
—	—	—	—	—	—	20	13	100.00	100.00	100.00		
—	—	—	—	—	—	9	7	100.00	100.00	100.00		
—	—	—	—	—	—	5	9	100.00	100.00	100.00		
1	—	—	—	—	—	25	21	99.38	100.00	99.67		
—	1	—	—	—	—	37	27	100.00	99.58	99.78		
1	1	—	—	1	1	28	31	99.43	99.42	99.42		
4	7	1	—	3	7	63	77	98.96	98.14	98.55		
—	—	—	—	—	—	31	27	100.00	99.48	99.72		
—	—	—	—	—	—	12	13	100.00	100.00	100.00		

2. 學 齡

	總 數		就學始期既達者總數 (就學・不就學ノ總數)		就 學		尋常小學校ノ教 科ヲ修ムル者		尋常小學校ノ教 科ヲ卒ヘタル者		平均	
	總 數	男	女	男	女	男	女	男	女	男		女
北 草 雲 郡	9,342	4,709	4,633	4,044	3,980	4,032	3,970	3,545	3,511	487	459	
尾引長	2,970	1,463	1,457	1,277	1,232	1,277	1,231	1,129	1,035	148	146	
鷺本島	775	402	373	335	321	333	320	291	288	42	32	
町町町	1,082	560	522	491	455	489	452	436	398	53	54	
相九船	642	313	329	274	279	274	279	241	257	33	22	
賀鬼津	529	248	281	197	250	194	248	174	218	20	30	
町村	562	272	290	236	256	236	256	208	218	28	33	
須桂三	231	131	100	110	84	109	84	99	77	10	7	
賀城瀨	422	205	217	180	183	180	182	146	163	34	19	
利瀨	463	234	229	202	200	202	199	182	173	20	26	
赤二船	538	296	242	248	204	246	204	220	182	26	22	
羽那	556	281	275	241	241	241	241	196	212	45	29	
村村	622	304	318	253	275	251	274	223	240	28	34	
南 草 雲 郡	□ 72 12,677	□ 39 6,423	□ 33 6,254	□ 39 5,591	□ 33 5,461	□ 39 5,577	□ 33 5,444	□ 38 4,707	□ 29 4,572	□ 1 870	□ 4 872	
木北南	1,111	536	575	469	509	469	509	365	396	104	113	
本内	622	315	307	269	262	268	262	241	211	27	51	
町村	933	466	467	415	399	415	399	355	345	60	54	
荒新泊	□ 29 374 784	□ 12 189 372	□ 17 185 412	□ 12 161 328	□ 17 163 365	□ 12 160 328	□ 17 163 365	□ 11 139 293	□ 13 143 311	□ 1 21 35	□ 4 20 54	
坂島	322	164	158	140	137	140	137	121	123	19	14	
有市	1,119	576	543	511	474	509	472	426	417	83	55	
井山	655	346	309	301	275	301	271	267	238	34	33	
村	578	287	291	245	259	243	256	219	215	24	41	
阿弁	720	369	351	318	309	317	308	234	216	83	92	
田殿	403	205	198	181	178	181	177	150	151	31	26	
村	333	171	162	148	135	147	135	128	127	19	8	
御相尾	745	409	336	368	298	367	296	295	237	72	59	
船谷	533	264	269	219	231	219	227	193	193	26	31	
野志	615	318	297	276	263	275	263	234	225	41	38	
上入西	160	84	76	70	65	69	65	59	57	10	8	
川鹿山	463	234	229	207	197	207	197	143	135	64	61	
村	346	180	166	156	142	156	142	135	128	21	14	
神五飛	594	319	275	273	246	273	246	244	220	29	26	
川郷島	569	285	284	245	241	244	239	214	208	30	31	
村	□ 43 698	□ 27 334	□ 16 364	□ 27 291	□ 16 313	□ 27 289	□ 16 313	□ 27 252	□ 16 270	37	43	

兒 童 (續)

總 數	不 就 學		就 學 猶 豫		就 學 免 除		未々就學ノ始期ニ 達セサル者		就學始期既達者百人中就學		
	男	女	男	女	男	女	男	女	男	女	平均
12	10	4	6	8	4	665	653	99.70	99.75	99.73	
—	1	—	1	—	—	186	225	100.00	99.93	99.97	
2	1	—	1	—	2	67	52	99.40	99.69	99.54	
2	3	2	2	—	—	69	67	99.80	99.34	99.48	
—	—	—	—	—	—	39	50	100.00	100.00	100.00	
3	2	1	—	—	2	51	31	98.48	99.20	98.88	
—	—	—	—	—	—	36	34	100.00	100.00	100.00	
1	—	—	—	—	—	21	16	99.09	100.00	99.48	
—	1	—	1	—	—	25	34	100.00	99.44	99.72	
—	1	—	1	—	—	32	29	100.00	99.50	99.75	
2	—	—	—	—	2	48	38	99.19	100.00	99.56	
—	—	—	—	—	—	40	34	100.00	100.00	100.00	
2	1	1	—	—	1	51	43	99.21	99.64	99.43	
14	17	3	5	11	12	△ 1 831	798	99.75	99.69	99.70	
—	—	—	—	—	—	67	66	100.00	100.00	100.00	
1	—	—	—	—	—	46	45	99.62	100.00	99.81	
—	—	—	—	—	—	51	68	100.00	100.00	100.00	
1	—	—	—	—	—	28	22	99.42	100.00	99.72	
—	—	—	—	—	—	△ 1 43	47	100.00	100.00	100.00	
—	—	—	—	—	—	24	21	100.00	100.00	100.00	
2	2	1	—	—	—	65	69	99.72	99.58	99.65	
—	4	—	3	—	—	45	34	100.00	98.52	99.26	
2	3	—	—	2	3	42	32	99.78	99.84	99.81	
1	1	—	—	—	—	51	42	98.07	100.00	99.02	
—	1	—	—	—	—	24	20	100.00	99.42	99.71	
1	—	—	—	—	—	23	27	98.52	100.00	99.26	
1	2	1	1	—	—	41	33	99.72	99.32	99.46	
—	2	—	—	—	—	45	33	100.00	99.13	99.56	
1	—	—	—	—	—	42	34	99.81	100.00	99.91	
1	—	—	—	—	—	14	11	98.57	100.00	99.23	
—	—	—	—	—	—	27	32	100.00	100.00	100.00	
—	—	—	—	—	—	24	24	100.00	100.00	100.00	
—	—	—	—	—	—	46	29	100.00	100.00	100.00	
1	2	—	1	—	—	40	43	99.59	99.25	99.42	
2	—	1	—	—	—	43	51	99.31	100.00	99.66	

3. 學齡兒童ノ現住人口ニ對スル比較

Table with columns for year, population percentage, average household size, and school-age children percentage for Daishu and Showa periods.

4. 學齡兒童中盲者及聾啞者

Table showing the number of blind and deaf-mute children among school-age children, broken down by gender and year.

5. 學齡簿抹消者

Table showing the number of children whose names were removed from the school register, broken down by gender and year.

6. 市町村立小學校ノ一

(總數)

學校、學級、兒童、教員ハ三月一日現在、其ノ他ハ年度内ノ事實ナリ

兩印ハ尋常、高等兩科ノ兒童ヲ合セ編制シタル學級ヲ示ス

Table showing enrollment and graduation statistics for elementary schools, categorized by school type and year.

Table showing teacher statistics, including the number of regular and part-time teachers, and their qualifications.

Table showing average attendance rates for elementary schools, broken down by gender and year.



7. 市 町 村 立

本表教員欄×印ハ他ヨリノ業務者、△印ハ専科正教員ト准教員又ハ代用教員ノ兩職ニアル者、補印ハ補習科、學校、學級、教

Table with columns for school name, grade, teacher counts (regular, specialist, part-time, substitute), and student counts (total, first year). Includes schools like 大正, 昭和, 桑名郡, etc.

小 學 校 ノ 二

(尋常小學校)

員・児童ハ三月一日現在、其他ハ年度内ノ事實ナリ

Table with columns for grade (second to sixth), enrollment, graduates, and average attendance/absence for boys and girls. Includes data for various schools.

7. 市 町 村 立

學 校	學 級	教 員				兒 童								
		本科正教員		專科正教員		准教員		代用教員		總 數		第一學年		
		男	女	男	女	男	女	男	女	男	女	男	女	
志 摩 郡	6	16	11	1	—	1	4	—	2	3	349	346	59	56
鳥羽町 小 濱	1	3	2	1	—	—	1	—	1	—	89	84	21	14
濱島町 南 張	1	2	1	—	—	—	1	—	—	1	36	29	7	7
鏡浦村	本 浦	1	3	3	—	—	1	—	—	—	55	56	6	9
	石 鏡	1	3	2	—	—	—	—	1	—	86	74	11	10
長河村 國 崎	1	3	2	—	—	—	—	—	1	—	43	60	8	10
名 田	1	2	1	—	—	—	—	—	1	—	40	43	6	6
北 牟 婁 郡	6	27	22	7	—	—	1	—	1	4	609	642	111	103
尾鷲町	矢 濱	1	5	4	2	—	—	—	—	—	87	95	16	18
	向 井	1	3	2	1	—	—	—	—	1	50	63	10	6
	行 野	1	1	1	—	—	—	—	—	1	22	15	5	—
	宮ノ上	1	12	10	4	—	—	—	—	—	326	340	54	56
引本町 矢 口	1	3	3	—	—	—	—	—	—	1	65	73	11	13
桂城村 第 二	1	3	2	—	—	—	—	—	1	1	59	56	15	10
南 牟 婁 郡	19	49	34	7	△	1	5	2	2 ^x	1 ⁶	983	917	170	154
南輪内村	古 江	1	5	4	—	△	1	1	—	—	129	109	20	17
	曾 根	1	3	2	—	—	—	—	—	1	36	44	6	5
	梶 賀	1	3	2	1	—	—	—	—	—	37	35	5	3
新島村	遊 木	1	3	2	—	—	—	—	—	1	81	65	13	8
	波田須	1	3	2	1	—	—	—	—	—	53	43	16	5
泊 村	古 泊	1	4	3	1	—	—	—	x	1	93	96	16	20
	大 泊	1	2	1	1	—	—	—	—	—	28	27	7	9
御船村 北 檜杖	1	1	1	—	—	—	—	—	1	—	26	15	4	5
相野谷村 桐 原	1	2	1	—	—	—	1	—	—	1	43	32	12	8
尾呂志村	中 立	1	2	1	—	—	—	—	1	1	45	32	5	8
	片 川	1	2	1	—	—	—	—	—	1	22	37	3	2
入鹿村	明 倫	1	2	1	—	—	—	—	—	1	36	26	6	1
	矢ノ川	1	2	1	1	—	—	—	—	—	47	38	9	8
西山村	小 森	1	2	1	—	—	1	—	—	1	21	17	2	4
	和 田	1	1	1	—	—	—	—	—	—	11	10	2	2
神川村 青 柳	1	2	1	1	—	—	1	—	—	—	21	21	1	2
飛鳥村	日 進	1	4	3	1	—	1	—	—	—	94	136	18	21
	小 坂	1	3	3	—	—	1	—	—	—	88	75	13	17
	飛 鳥	1	3	3	—	—	1	—	—	—	72	59	12	9

小 學 校 ノ 二 (續)

童										入 學 者		卒 業 者		兒 童 日々 出席平均數		兒 童 日々 缺席平均數		
第二學年	第三學年	第四學年	第五學年	第六學年	男	女	男	女	男	女	男	女	男	女	男	女	男	女
66	67	59	57	66	59	48	58	51	49	59	54	50	49	342.28	339.08	7.42	7.19	
15	17	9	16	22	8	13	21	9	8	21	13	9	8	87.73	83.06	1.06	1.15	
5	4	7	3	7	6	4	4	6	5	7	7	6	5	35.74	28.87	0.19	0.13	
13	13	11	7	10	12	8	9	7	6	6	9	7	6	52.41	53.66	2.58	2.27	
14	20	22	12	11	12	12	10	16	10	11	10	16	10	85.25	72.95	1.24	0.94	
8	9	5	7	11	11	6	11	5	12	8	9	4	12	41.73	58.64	1.17	1.61	
11	4	5	12	5	10	5	3	8	8	6	6	8	8	39.42	41.90	1.18	1.09	
107	114	96	127	93	107	100	94	102	97	114	104	102	97	593.89	621.16	15.50	17.31	
14	15	15	22	11	11	21	14	10	15	16	18	10	15	84.37	92.16	2.00	2.32	
5	16	13	11	9	6	6	12	7	12	10	5	7	12	50.49	61.64	0.73	0.99	
4	3	2	2	7	3	1	1	3	6	5	—	3	6	21.32	14.69	0.68	0.31	
65	60	51	70	47	59	51	55	58	41	57	53	58	41	321.91	328.30	9.12	11.13	
10	14	9	9	8	18	12	7	15	12	11	13	15	12	63.91	71.61	1.04	0.97	
9	6	6	13	11	11	9	5	9	11	15	10	9	11	51.89	52.76	1.93	1.59	
163	169	184	158	166	144	160	142	140	150	171	159	139	139	962.20	896.64	34.60	51.75	
33	20	25	21	17	16	15	17	19	18	20	20	19	18	127.91	106.88	1.79	2.01	
8	7	6	6	8	11	5	4	3	11	6	6	3	11	35.92	43.22	0.66	1.44	
9	9	3	5	11	8	5	4	4	6	5	3	4	6	36.52	33.82	0.72	1.09	
16	13	17	7	11	8	15	14	9	15	13	8	9	5	78.99	63.03	2.47	2.40	
3	11	14	10	5	3	10	5	5	9	16	5	5	9	51.48	41.43	3.03	1.80	
14	20	14	18	21	15	12	12	16	11	16	20	16	11	95.11	92.87	1.95	10.39	
2	4	5	4	7	3	4	4	3	3	8	9	3	3	27.49	25.82	1.00	1.06	
5	—	7	2	2	—	4	4	4	4	4	5	4	4	24.98	13.81	1.02	1.19	
3	6	6	3	9	8	5	4	8	3	13	8	8	3	44.07	30.78	1.31	1.38	
8	4	9	5	6	6	11	3	6	6	5	8	6	6	42.43	30.44	2.43	1.30	
2	9	5	10	3	6	5	5	4	5	3	2	4	5	20.97	35.12	1.12	1.89	
5	3	5	7	3	6	12	6	5	3	6	1	5	3	34.21	23.52	2.17	1.73	
6	7	9	7	11	3	4	5	8	8	9	8	8	8	45.98	34.42	1.02	2.26	
4	2	4	2	4	3	3	3	4	3	2	4	4	3	20.56	16.31	0.44	0.89	
1	1	2	2	3	2	2	1	1	2	1	2	—	1	10.75	9.07	0.25	0.93	
3	8	4	3	6	2	3	6	4	—	1	2	4	—	20.65	20.50	0.35	0.50	
19	29	13	22	19	23	12	21	13	20	18	21	13	20	88.88	123.25	5.12	12.75	
10	10	17	15	14	10	22	8	12	15	13	18	12	15	85.94	70.38	4.31	4.09	
12	6	19	9	6	11	11	16	12	8	12	9	12	8	69.36	56.97	3.44	2.65	

8. 市町村立

表中兩印ハ尋常・高等ノ兩科ヲ併セ編制セル學級。補印ハ補習科設置。△印ハ專科正教員ト代用教員又ハ准教員ノ兩職那人ナリ

Table with columns for school name, grade, and staff counts (male/female) for various categories like elementary, high school, and special classes.

小學校ノ三

(尋常高等小學校)

ニアルモノ。×印ハ他ヨリ兼ナル者。○印ヲ附シタルハ修業年限三箇年ノ高等科ニ係ル事項。鮮印ハ朝鮮人。支印ハ支那人

Table with columns for school name, grade, and student counts (male/female) for various categories, including total numbers and breakdowns by grade.

8. 市町村立

	年度	高等科児童								入學者			
		總數		第一學年		第二學年		第三學年		尋常	高等	尋常	高等
		男	女	男	女	男	女	男	女	男	女	男	女
大正	10	14,791	補 34 8,297	8,276	4,818	6,464	補 34 3,453	51	26	11,666	11,213	8,966	補 16 5,212
"	11	15,864	補 33 9,118	9,067	5,430	6,738	補 33 3,680	59	8	12,190	11,942	9,760	補 19 5,868
"	12	16,712	9,953	9,222	5,661	7,419	4,274	71	18	11,517	11,313	9,519	5,908
"	13	17,027	10,633	9,401	6,191	7,560	4,476	66	21	11,346	11,437	9,900	6,524
"	14	17,214	11,301	9,325	6,270	7,813	5,016	76	15	11,441	11,175	9,710	6,594
昭和	1	18,360	11,645	10,259	6,716	8,032	4,913	69	16	12,492	12,068	10,709	7,068
"	2	18,479	11,845	9,616	6,488	8,779	5,341	84	16	13,075	12,769	10,035	6,808
"	3	18,233	12,148	9,807	6,875	8,356	5,264	75	9	12,918	12,551	10,208	7,245
"	4	17,920	11,910	9,201	6,321	8,660	5,570	59	19	13,460	13,297	9,594	6,678
"	5	17,241	11,751	9,003	6,456	8,174	5,271	64	24	鮮 5 13,350	鮮 6 13,341	9,361	6,813
"	6	鮮 1 16,959	11,746	8,862	6,349	鮮 1 8,048	5,386	59	11	鮮 5 13,454	鮮 3 13,112	鮮 1 9,153	6,704
總市		497	336	275	191	222	145	-	-	596	579	289	203
養正	成誠	116	74	70	40	46	34	-	-	133	132	69	42
養立		112	-	54	-	53	-	-	-	131	-	62	-
養和	和美	82	52	45	29	37	23	-	-	80	85	49	33
養濟		-	100	-	56	-	44	-	-	-	153	-	59
養知	敬生	-	77	-	49	-	28	-	-	-	123	-	52
養育		120	-	70	-	50	-	-	-	154	-	68	-
		67	33	36	17	31	16	-	-	93	86	41	17
四日市		鮮 1 465	301	258	178	鮮 1 207	123	-	-	鮮 3 548	586	266	186
第第	一二三	89	48	48	30	41	18	-	-	鮮 1 92	96	49	31
		55	40	33	24	22	16	-	-	93	69	35	26
		60	32	34	20	26	12	-	-	53	78	37	21
第第	五六七	45	23	32	15	13	8	-	-	58	72	33	15
		54	21	21	12	33	9	-	-	42	50	21	12
		73	49	47	22	26	27	-	-	鮮 2 107	117	46	26
鹽海	濱藏	鮮 1 49	42	24	29	鮮 1 25	13	-	-	48	53	25	29
		40	46	19	26	鮮 1 21	20	-	-	50	51	19	26
宇治山田市		427	373	221	214	206	159	-	-	567	556	230	223
進修	修道	22	22	10	12	12	10	-	-	42	23	10	12
		20	20	6	9	14	11	-	-	37	32	7	9
		65	46	37	25	28	21	-	-	75	79	37	26
早中	修島	76	58	33	34	43	24	-	-	100	86	35	33
		64	69	33	39	31	30	-	-	87	81	36	45
明厚	倫生	54	56	35	30	19	26	-	-	67	88	39	31
		126	102	67	65	59	37	-	-	159	167	67	67

小學校ノ三 (續)

卒業	尋常	高等	補	兒童日々出席平均數				兒童日々缺席平均數			
				尋常		高等		尋常		高等	
				男	女	男	女	男	女	男	女
10,766	9,753	6,432	補 6 3,430	66,173.19	61,226.10	14,147.93	7,889.72	3,569.38	5,031.65	682.89	434.46
10,860	9,670	6,739	補 10 3,658	67,176.82	64,171.28	15,312.91	8,794.14	3,213.52	4,048.40	662.79	438.17
11,256	10,571	7,432	4,241	68,576.82	65,384.86	16,235.20	9,589.83	2,826.90	3,983.55	765.81	477.53
11,537	10,736	7,562	4,463	68,447.92	65,780.13	16,469.91	10,333.85	2,799.10	3,716.03	747.55	498.40
12,564	11,496	7,842	4,995	70,087.03	66,744.94	16,235.10	10,614.41	2,590.93	3,393.53	694.56	557.54
11,936	11,288	8,029	4,905	69,623.86	67,136.98	17,873.69	11,317.73	2,337.28	3,031.62	745.53	522.09
12,171	11,823	8,796	5,306	70,069.07	67,641.77	18,039.39	11,567.84	2,293.87	2,992.03	666.58	480.52
11,597	10,992	8,354	5,280	70,337.73	67,984.81	17,499.78	11,502.54	2,102.15	2,638.53	733.52	420.20
11,152	10,983	8,681	5,558	71,334.30	69,229.31	17,500.95	11,638.96	2,111.30	2,545.45	724.24	475.84
鮮 3 10,929	10,773	8,165	5,257	73,298.02	71,121.45	16,784.33	11,433.75	2,135.61	2,602.65	643.36	493.34
鮮 2 11,762	11,290	8,046	5,346	74,802.59	73,419.11	16,591.37	11,520.64	2,091.73	2,357.68	665.57	514.76
413	441	222	145	3,111.98	3,004.86	494.45	334.72	74.09	87.01	9.89	7.70
105	90	46	34	780.50	690.01	113.04	75.95	22.14	24.46	3.18	1.68
92	-	58	-	692.49	-	113.75	-	14.83	-	1.60	-
57	69	37	23	460.58	468.39	80.92	52.29	8.27	12.93	2.06	1.23
-	120	-	44	-	784.39	-	93.43	-	24.48	-	2.10
-	105	-	28	-	651.07	-	74.60	-	15.45	-	2.37
95	-	50	-	734.79	-	117.66	-	20.17	-	2.15	-
64	57	31	16	443.62	421.00	69.08	33.44	8.68	9.69	0.90	0.32
鮮 1 469	482	208	123	3,122.46	2,999.26	455.65	291.55	83.57	106.76	12.39	10.47
鮮 1 91	85	41	18	567.80	531.23	87.51	47.21	15.16	29.07	2.63	1.21
鮮 1 68	63	22	16	435.78	409.71	53.97	39.79	12.52	14.36	1.51	1.43
鮮 1 60	63	26	12	394.81	402.34	53.60	28.93	9.94	11.89	2.63	0.95
41	48	13	8	320.12	289.18	44.26	22.60	10.31	9.30	1.24	0.62
45	36	33	9	276.81	290.29	52.69	20.35	5.07	8.68	0.52	0.65
82	100	26	27	593.05	528.92	70.79	49.09	14.66	19.65	1.28	1.91
42	48	25	13	278.30	264.28	48.79	40.20	10.33	8.48	1.40	1.87
40	39	22	20	255.79	234.31	39.04	43.38	5.58	5.33	1.18	1.83
468	467	206	157	3,026.57	2,998.37	417.60	355.88	103.06	113.65	11.95	16.68
25	19	12	10	179.84	161.72	21.59	20.94	6.82	4.75	0.49	1.24
37	27	14	11	188.57	186.21	20.63	18.78	7.19	7.56	0.49	1.13
73	63	28	21	414.96	415.12	63.14	42.53	13.85	13.02	1.10	3.24
84	73	43	24	533.35	483.95	73.90	53.43	18.44	19.47	1.80	1.64
58	61	31	30	464.87	415.39	63.91	69.51	19.30	17.83	2.69	2.96
66	54	19	24	379.63	440.00	54.81	52.64	12.72	11.49	1.86	2.70
125	170	59	37	865.34	895.98	119.63	98.05	24.74	39.53	3.52	3.77

8. 市町村立

校名	高等科児童								入學者			
	總數		第一學年		第二學年		第三學年		尋常		高等	
	男	女	男	女	男	女	男	女	男	女	男	女
總計	805	536	416	300	389	236	-	-	鮮1 735	鮮2 651	鮮1 424	318
第1町	67	50	32	29	35	21	-	-	鮮1 84	鮮2 85	鮮1 34	28
第2町	65	49	31	22	35	26	-	-	71	69	32	23
第3町	56	43	32	26	24	17	-	-	87	70	32	28
第4町	46	45	25	30	21	15	-	-	40	38	25	31
西橋本	82	67	43	32	39	35	-	-	52	43	40	35
大南	52	46	31	19	21	27	-	-	46	23	33	20
南部	16	14	8	7	8	7	-	-	13	8	8	7
在釜深	35	25	16	14	19	11	-	-	20	33	16	14
良生谷	45	29	23	18	22	11	-	-	57	34	24	18
代濱美	48	21	23	11	20	10	-	-	49	40	30	15
野古	19	11	5	7	14	4	-	-	11	10	5	7
度取	27	17	12	11	15	6	-	-	13	16	12	12
多七橋	13	6	9	3	9	3	-	-	17	15	7	6
長水伊	32	25	18	11	14	14	-	-	32	33	19	11
曾會	27	14	14	10	13	4	-	-	21	15	15	10
島嶼島	14	12	5	6	9	6	-	-	14	16	5	6
島嶼島	57	30	30	20	27	10	-	-	44	48	30	21
曾會	62	22	32	15	30	7	-	-	41	33	34	17
曾會	35	11	22	9	14	2	-	-	23	22	23	9
阿波大	773	426	369	235	384	191	-	-	598	545	401	243
喜立長	40	23	19	14	21	9	-	-	23	20	19	14
同里	42	17	19	8	23	9	-	-	23	28	22	9
川田原	31	20	15	12	16	8	-	-	23	23	15	12
谷瀨水	74	33	35	18	39	15	-	-	51	39	37	19
里社	24	13	8	7	16	6	-	-	11	10	8	7
田原	52	32	26	14	26	18	-	-	47	47	27	14
川田原	26	18	13	13	13	5	-	-	24	24	13	13
谷瀨水	50	22	27	10	23	12	-	-	32	30	23	10
里社	25	24	17	16	8	8	-	-	22	26	17	17
谷瀨水	22	9	8	4	14	5	-	-	15	16	8	4
里社	34	18	17	7	17	11	-	-	33	25	17	7
田原	9	10	4	7	5	3	-	-	9	16	4	7
里社	59	23	21	15	29	8	-	-	33	26	23	16
田原	55	28	31	18	24	10	-	-	43	44	31	18
田原	40	23	19	15	21	8	-	-	30	20	20	16
田原	39	15	16	12	22	3	-	-	27	32	15	12
田原	36	16	20	10	16	6	-	-	30	27	21	11
田原	18	20	6	9	12	11	-	-	20	18	8	9
田原	42	12	27	7	15	5	-	-	27	28	27	8
田原	40	31	25	13	15	18	-	-	39	30	25	13
田原	25	19	16	6	9	13	-	-	27	16	16	7

小學校ノ三

(續)

校名	卒業者				兒童日々出席平均數				兒童日々缺席平均數			
	尋常		高等		尋常		高等		尋常		高等	
	男	女	男	女	男	女	男	女	男	女	男	女
總計	621	567	385	233	3,939.56	3,647.71	774.95	514.68	83.83	128.54	30.43	22.32
第1町	77	75	35	21	456.72	419.87	62.42	45.19	10.23	14.18	1.60	1.99
第2町	51	43	31	23	374.89	374.70	58.59	43.94	5.91	7.85	0.95	0.65
第3町	71	62	24	17	442.99	397.78	55.29	41.77	10.01	11.22	0.72	1.23
第4町	32	36	21	15	228.25	186.29	43.51	44.86	2.74	2.93	2.77	0.53
西橋本	25	44	39	35	244.19	234.35	80.27	61.82	5.06	8.56	3.00	5.14
大南	27	22	21	27	225.00	179.40	52.51	45.17	4.32	5.44	1.06	1.57
南部	16	7	8	7	91.25	73.15	15.54	13.00	0.74	0.85	0.46	1.00
在釜深	26	21	19	11	134.05	153.36	34.23	24.49	2.17	4.00	1.41	0.34
良生谷	31	38	22	11	280.00	253.59	45.03	23.72	2.90	4.63	1.37	0.82
代濱美	45	40	20	10	272.34	218.23	49.18	21.93	8.59	22.75	1.51	0.67
野古	12	14	14	4	74.42	74.36	17.30	10.88	0.95	0.92	0.24	0.11
度取	15	16	15	6	89.63	89.67	25.27	16.79	1.54	2.01	1.47	0.65
多七橋	13	7	9	3	70.13	64.78	16.43	6.45	1.66	1.97	0.87	0.51
長水伊	34	19	14	14	166.21	165.99	31.11	23.95	2.92	3.84	1.27	1.04
曾會	18	18	13	4	109.77	101.74	26.66	13.61	1.92	2.15	0.57	0.37
曾會	15	13	9	6	75.45	82.80	13.73	11.59	1.12	2.32	0.27	0.43
島嶼島	50	34	27	10	247.55	233.44	54.87	28.76	11.07	12.47	3.26	2.01
曾會	47	33	30	7	217.76	193.19	57.92	21.40	7.32	15.37	4.87	1.66
曾會	16	25	14	2	133.96	146.02	35.09	10.36	2.66	5.08	2.76	1.60
阿波大	524	533	365	196	3,176.46	3,121.43	734.69	405.67	82.09	112.00	50.44	25.98
喜立長	22	32	21	9	163.65	150.81	39.68	22.49	3.68	5.36	2.18	0.98
同里	24	15	23	9	163.31	131.23	42.53	16.35	4.85	3.56	1.11	0.85
川田原	18	16	18	13	105.68	121.91	30.99	18.53	3.32	4.09	1.98	1.42
谷瀨水	45	46	38	15	251.15	275.72	70.54	32.24	7.85	11.28	3.46	0.76
里社	16	21	16	6	83.09	83.29	22.50	12.16	0.81	2.71	1.50	0.84
田原	48	41	26	18	257.07	253.09	50.11	34.14	4.78	5.48	2.83	0.88
川田原	21	16	13	5	145.83	112.31	25.34	17.97	3.53	5.83	1.27	0.88
谷瀨水	27	37	23	12	182.45	212.45	43.14	19.33	4.55	10.55	6.86	2.67
里社	11	14	8	8	104.65	101.71	23.65	23.30	2.44	3.78	1.35	0.70
谷瀨水	10	16	14	5	73.62	84.87	21.47	9.81	1.37	2.13	0.38	0.09
里社	32	21	17	11	152.71	133.45	33.72	17.70	3.63	4.01	0.97	0.26
田原	7	13	5	3	51.19	71.40	8.81	9.56	0.98	2.68	0.18	0.44
里社	33	25	29	8	193.71	155.40	47.70	20.51	6.78	7.80	2.92	2.98
田原	48	52	24	10	264.17	276.42	52.50	27.14	6.80	10.60	2.50	1.00
田原	22	36	21	8	133.60	130.94	31.50	17.80	5.80	8.00	7.63	5.14
田原	20	25	22	3	146.74	165.18	35.71	13.63	6.26	7.82	2.29	1.37
田原	23	22	16	6	157.22	134.13	35.13	15.12	3.10	3.35	1.40	0.96
田原	24	22	12	11	118.95	114.76	17.80	18.39	3.00	3.40	1.09	1.30
田原	21	12	15	5	135.77	135.83	33.75	11.48	3.22	3.16	3.10	0.63
田原	37	33	15	18	172.61	155.49	39.01	29.88	3.67	5.07	1.01	1.60
田原	15	18	9	13	114.23	111.04	24.11	19.19	1.67	1.34	4.43	0.18

8. 市町村立

學校	學級	教員																		
		尋常科				高等科				高等				尋常						
		本校	分校	尋常科	高等科	本科正教員	專科正教員	准教員	代用教員	本科正教員	專科正教員	准教員	代用教員	本科正教員	專科正教員	准教員	代用教員			
三重郡	27	1	266	63	132	96	△ 5 2	△ 6 4	6	13	× 6 5	7	70	1	△ 3	× 2 2	—	—	× 2 4	× 1
富富洲	1	—	24	5	16	7	—	—	—	1	—	1	5	—	—	—	—	—	—	× 1
田原野	1	—	25	4	13	9	1	4	—	—	—	7	—	—	1	—	—	—	—	—
永田	1	—	11	2	7	4	—	—	—	1	—	2	—	—	—	—	—	—	—	—
日橋河	1	—	9	3	5	3	—	—	—	1	× 1	—	3	—	—	—	—	—	—	—
原	1	—	6	2	3	3	—	—	—	—	—	2	—	—	—	—	—	—	1	—
內小水	1	—	10	2	6	4	△ 1	—	—	—	—	2	—	—	—	—	—	—	—	—
山	1	—	11	2	7	3	—	—	—	—	—	1	—	—	—	—	—	—	—	—
部田深	1	—	9	2	4	4	△ 1	—	—	—	—	2	—	△ 1	—	—	—	—	—	—
四常川	1	—	12	2	8	4	—	—	—	—	× 1	—	2	—	—	× 1	—	—	—	—
鄉島	1	—	6	2	3	3	—	—	—	—	—	2	—	—	—	—	—	—	1	—
前種	1	—	8	2	5	2	—	—	—	1	—	2	—	—	—	—	—	—	—	—
川	1	—	6	2	3	2	—	—	—	—	× 1	—	2	—	△ 1	—	—	—	—	—
原重	1	—	8	2	2	5	—	—	—	—	1	—	3	—	—	× 1	—	—	—	—
津越日	1	—	9	2	3	3	1	—	—	1	1	—	2	—	—	—	—	—	1	—
矢	1	—	12	4	4	4	—	△ 1	1	2	—	4	1	—	—	—	—	—	—	—
知郷野	1	—	6	2	2	1	—	△ 1	1	—	—	3	—	—	—	—	—	—	—	—
々永上	1	—	10	3	3	6	△ 1	—	—	—	× 1	3	—	—	—	—	—	—	—	—
保竹朝	1	—	7	2	3	3	—	—	—	—	—	3	—	—	—	—	—	—	—	—
々永上	1	—	6	1	4	2	—	△ 1	—	—	—	1	—	—	—	—	—	—	—	—
々永上	1	—	9	2	2	3	—	△ 1	1	1	—	2	—	—	—	—	—	—	—	—
々永上	1	—	6	1	4	1	—	△ 1	—	1	× 1	1	—	—	—	—	—	—	—	—
々永上	1	—	12	3	4	5	—	—	—	1	—	4	—	—	—	—	—	—	—	—
鹿	18	2	158	37	81	71	× 1 1	△ 1	6	2	× 1 4	2	40	2	× 1 2	—	—	—	1	—
山關邊	1	—	26	5	11	15	1	—	—	—	1	—	4	2	—	—	—	—	1	—
加養園	1	—	12	3	7	5	—	—	—	—	—	4	—	—	—	—	—	—	—	—
大生府	1	—	6	2	3	2	—	△ 1	—	—	—	3	—	—	—	—	—	—	—	—
川野瀬	1	—	7	2	4	4	—	—	—	—	—	2	—	—	—	—	—	—	—	—
田	1	—	6	1	3	3	—	—	—	—	—	1	—	—	—	—	—	—	—	—
川野瀬	1	—	10	2	4	4	—	—	—	—	—	3	—	× 1	—	—	—	—	—	—
井庄高	1	—	6	2	2	4	—	—	—	—	—	2	—	—	—	—	—	—	—	—
川野瀬	1	—	6	2	4	2	× 1	—	—	—	—	2	—	—	—	—	—	—	—	—
師田化	1	—	10	2	5	4	—	—	—	—	—	3	—	△ 1	—	—	—	—	—	—
川野瀬	1	—	6	2	2	3	—	—	—	—	—	1	—	—	—	—	—	—	—	—
川野瀬	1	—	8	2	4	2	—	—	—	—	—	2	—	—	—	—	—	—	—	—
川野瀬	1	—	9	2	4	5	—	—	—	—	—	2	—	—	—	—	—	—	—	—
川野瀬	1	—	8	2	3	5	—	—	—	—	—	2	—	—	—	—	—	—	—	—
川野瀬	1	—	9	2	4	5	—	—	—	—	—	2	—	—	—	—	—	—	—	—
川野瀬	1	—	7	2	5	2	—	—	—	—	—	2	—	—	—	—	—	—	—	—
川野瀬	1	—	8	2	4	4	—	—	—	—	—	2	—	—	—	—	—	—	—	—
川野瀬	1	—	6	1	3	2	—	—	—	—	—	1	—	△ 1	—	—	—	—	—	—
川野瀬	1	—	8	2	5	4	—	—	—	—	—	2	—	—	—	—	—	—	—	—
川野瀬	1	—	11	2	6	2	—	—	—	—	—	2	—	—	—	—	—	—	—	—
川野瀬	1	—	6	2	3	3	—	—	—	—	—	2	—	—	—	—	—	—	—	—

小學校ノ三

(續)

總數	尋常科												兒童		
	第一學年		第二學年		第三學年		第四學年		第五學年		第六學年		男	女	
	男	女	男	女	男	女	男	女	男	女	男	女			
鮮 1 6,652	6,550	1,216	1,138	鮮 1 1,132	1,121	1,150	1,128	1,062	1,096	1,064	1,065	1,028	1,002		
590	627	110	114	102	114	107	127	91	110	94	82	86	80		
704	670	125	116	121	135	130	93	121	116	114	115	93	95		
257	237	50	40	35	46	35	52	53	63	42	43	38	43		
238	254	52	37	39	46	42	38	30	48	40	46	35	39		
211	225	47	42	33	34	41	37	23	37	30	37	32	38		
149	171	24	31	34	24	23	22	28	28	19	41	27	24		
216	233	43	44	33	33	31	47	34	34	35	43	40	32		
258	243	43	45	53	36	31	46	46	45	46	41	39	40		
189	203	39	32	22	41	25	32	31	36	35	35	37	32		
335	307	59	57	55	50	56	57	57	41	53	47	55	55		
161	157	33	27	33	30	26	25	23	28	17	25	24	22		
113	135	22	23	20	19	19	24	25	22	12	25	15	17		
鮮 1 219	216	43	44	鮮 1 37	23	43	40	21	44	37	27	38	38		
176	185	31	40	鮮 1 35	34	30	27	30	30	24	24	25	30		
193	186	41	24	25	32	44	34	37	23	29	35	22	38		
252	182	41	33	42	27	51	38	30	30	44	22	44	32		
191	174	49	30	23	32	25	33	22	24	27	23	39	27		
231	231	35	33	40	37	45	37	34	45	36	38	40	36		
227	210	43	34	47	44	35	43	35	29	32	28	34	32		
328	323	63	58	53	53	57	66	53	51	61	51	41	44		
189	166	31	24	32	28	33	33	31	20	29	31	33	25		
235	242	42	41	39	44	45	40	39	43	31	35	35	39		
177	177	25	41	42	28	29	24	29	33	29	33	23	18		
128	120	20	24	20	17	23	21	22	19	20	20	23	19		
213	224	33	37	38	46	35	30	29	31	43	41	34	39		
115	99	13	11	16	16	16	18	25	15	23	19	22	20		
352	293	53	46	56	47	67	43	59	51	59	53	53	48		
鮮 2 3,985	3,932	鮮 1 699	645	673	720	鮮 1 704	691	654	639	639	646	616	581		
738	730	118	113	140	147	132	129	130	117	113	121	100	103		
305	309	54	48	51	55	47	57	49	62	53	41	51	46		
159	151	34	19	25	25	29	28	22	21	26	29	23	29		
127	151	25	21	28	35	23	17	24	21	11	26	16	31		
148	154	31	23	20	28	32	26	27	22	22	29	16	26		
231	224	33	46	46	48	41									

8. 市町村立

	高等科児童								入學者			
	總數		第一學年		第二學年		第三學年		尋常		高等	
	男	女	男	女	男	女	男	女	男	女	男	女
三重郡	1,469	951	760	501	709	450	—	—	1,214	1,134	774	514
富富洲	137	65	73	38	59	27	—	—	106	105	75	40
日補河	56	34	35	23	21	11	—	—	54	37	36	22
内小水	52	24	23	12	24	12	—	—	44	43	28	13
四常川	54	32	29	19	25	13	—	—	56	53	30	20
神橋千	36	12	19	8	17	4	—	—	43	45	20	8
川原重	43	30	23	14	20	16	—	—	42	33	28	14
羽川朝	59	30	31	19	23	11	—	—	42	36	32	19
大八下	54	39	26	21	28	18	—	—	42	41	26	21
保竹朝	46	40	23	23	23	17	—	—	35	36	24	26
總計	890	615	477	306	413	309	—	—	鮮 1 707	653	494	318
龜山邊	153	96	84	47	69	49	—	—	124	113	87	47
加書園	25	28	13	11	12	17	—	—	25	21	12	17
井庄高	56	39	30	20	26	19	—	—	50	41	32	19
石久誠	45	16	20	6	25	10	—	—	33	32	20	7
梅庄牧	37	20	20	11	17	9	—	—	34	24	22	12
川野白	48	30	21	15	27	15	—	—	39	31	23	15

小學校ノ三 (續)

	卒業者				児童日々出席平均數				児童日々缺席平均數			
	尋常		高等		尋常		高等		尋常		高等	
	男	女	男	女	男	女	男	女	男	女	男	女
總計	1,028	1,001	708	450	6,544.60	6,437.28	1,446.20	935.03	117.38	126.02	33.73	21.58
富富洲	86	80	58	27	581.66	616.94	135.93	63.73	11.10	11.56	2.86	1.49
日補河	35	33	21	11	236.66	249.75	54.92	32.52	3.22	3.56	1.71	0.93
内小水	40	32	24	12	213.07	233.46	51.01	23.74	2.83	3.81	0.89	0.32
四常川	55	55	25	13	327.94	303.59	53.75	32.21	5.02	3.08	1.08	0.55
神橋千	38	38	17	4	215.76	210.91	37.51	11.77	4.53	6.40	0.80	0.24
川原重	44	32	20	16	247.29	177.19	47.44	29.30	4.06	3.49	1.02	0.78
羽川朝	34	32	28	11	226.04	209.76	57.22	28.51	2.85	3.21	3.00	1.49
大八下	36	39	28	18	237.63	237.60	53.97	37.95	2.81	3.07	0.78	0.87
保竹朝	34	39	23	17	211.26	216.71	43.06	40.02	5.25	6.84	1.11	0.74
總計	613	579	414	309	3,891.57	3,836.43	879.78	607.71	102.70	107.68	22.29	19.75
龜山邊	99	103	69	49	720.75	702.38	150.13	93.08	17.12	27.77	2.98	3.12
加書園	16	31	12	17	128.37	148.34	24.74	27.49	3.36	3.06	0.80	1.13
井庄高	36	24	27	19	252.57	207.52	54.70	38.55	6.43	3.47	1.25	0.42
石久誠	34	25	25	10	175.65	187.21	43.02	16.39	3.93	4.18	1.77	0.44
梅庄牧	30	25	17	9	178.84	182.28	37.15	19.82	5.35	3.82	0.80	0.54
川野白	39	38	27	15	207.32	192.12	47.53	29.44	2.92	2.48	1.15	0.65

8. 市町村立

學 校	學 級	教 員																		
		尋 常				高 等				尋 常				高 等						
		本	分	本	分	本	分	本	分	本	分	本	分	本	分	本	分			
河 區 郡	23	-	205	42	117	75	△ 3	△ 1	7	6	9 × 1	4	46	-	× 4	1	-	-	× 6	× 1
白神一	1	-	18	2	9	7	△ 1	△ 1	1	-	-	1	2	-	-	-	-	-	-	-
身 子戶田	1	-	12	2	6	5	1	-	-	-	2	-	2	-	-	-	-	-	-	-
1	-	13	2	9	4	-	-	-	1	-	-	-	2	-	-	1	-	-	-	-
稻天合	1	-	6	2	3	3	△ 1	-	-	-	-	-	2	-	-	-	-	-	-	-
1	-	6	2	4	2	-	-	-	-	-	-	3	-	-	-	-	-	-	-	-
1	-	6	2	5	2	-	-	-	-	-	-	2	-	× 1	-	-	-	-	-	-
榮上豐	1	-	7	2	4	3	-	-	1	-	-	-	2	-	-	-	-	-	1	-
1	-	12	2	7	4	-	1	-	1	-	1	-	2	-	-	-	-	-	-	-
1	-	11	2	7	4	-	-	1	-	-	-	-	2	-	-	-	-	-	-	-
黑白栗	1	-	8	2	5	4	-	-	-	-	-	-	2	-	-	-	-	-	-	-
1	-	12	2	7	5	-	-	1	-	-	-	2	-	-	-	-	-	-	-	-
1	-	6	1	4	2	-	-	-	-	× 1	-	1	-	× 2	-	-	-	-	-	-
大高線	1	-	12	2	6	5	-	-	-	1	-	3	-	-	-	-	-	-	× 1	-
1	-	6	1	5	1	-	-	-	1	-	1	-	1	-	-	-	-	-	-	-
1	-	6	2	2	3	-	-	1	-	1	-	2	-	-	-	-	-	-	-	-
明飯河	1	-	9	2	3	2	-	-	1	-	3	1	2	-	-	-	-	-	-	× 1
1	-	6	2	4	2	-	-	1	-	-	-	2	-	-	-	-	-	-	× 1	-
1	-	7	2	3	3	-	-	-	-	1	-	3	-	-	-	-	-	-	× 1	-
一ノ宮村	1	-	6	1	4	2	△ 1	-	-	-	-	-	1	-	-	-	-	-	× 1	-
1	-	6	1	4	2	-	-	-	-	-	-	2	-	× 1	-	-	-	-	-	-
箕玉若	1	-	6	2	4	2	-	-	-	-	1	-	1	-	-	-	-	-	× 1	-
1	-	12	2	5	4	-	-	2	-	-	3	-	3	-	-	-	-	-	× 1	-
1	-	12	2	7	4	-	1	-	1	-	1	-	2	-	-	-	-	-	-	-
安 濃 郡	16	-	102	27	72	31	-	△ 1	3	-	6	1	28	-	× 1	× 1	-	-	-	3
新藤明	1	-	14	2	10	5	-	1	-	-	-	-	2	-	-	-	-	-	-	-
1	-	6	1	5	2	-	-	-	-	-	-	-	1	-	-	-	-	-	-	-
1	-	6	2	5	3	-	-	-	-	-	-	-	2	-	-	-	-	-	-	1
安暢片	1	-	6	2	3	2	-	-	-	2	-	2	-	-	-	-	-	-	-	-
1	-	6	2	5	1	-	-	-	1	-	1	-	2	-	-	-	-	-	-	-
1	-	6	2	4	1	-	-	1	-	-	-	-	2	-	× 1	-	-	-	-	-
高良辰	1	-	6	1	5	1	-	-	-	-	-	-	1	-	-	-	-	-	-	1
1	-	6	1	5	2	-	-	-	-	-	-	1	-	-	-	-	-	-	-	-
1	-	6	2	5	2	-	-	-	-	1	-	2	-	-	-	-	-	-	-	-
草發安	1	-	6	2	3	2	-	-	-	1	-	3	-	-	-	1	-	-	-	1
1	-	6	2	4	2	-	-	-	-	1	-	2	-	-	-	-	-	-	-	-
1	-	7	2	5	3	-	-	-	-	-	-	2	-	× 1	-	-	-	-	-	-
明安	1	-	6	2	3	2	-	△ 1	-	-	1	-	2	-	-	-	-	-	-	-
1	-	6	2	5	1	-	-	-	-	-	-	2	-	-	1	-	-	-	-	-
雲河	1	-	6	1	3	1	-	-	2	-	-	-	1	-	-	-	-	-	-	-
1	-	3	1	2	1	-	-	-	-	-	-	1	-	-	-	-	-	-	-	-

小 學 校 ノ 三 (續)

總 數	學 級	尋 常 科 兒 童											
		第一學年		第二學年		第三學年		第四學年		第五學年		第六學年	
		男	女	男	女	男	女	男	女	男	女	男	女
4,791	4,782	845	796	772	823	875	874	773	771	775	782	751	786
435	434	76	79	72	71	78	93	56	80	70	53	83	53
285	251	52	35	41	42	63	44	48	50	44	43	37	37
315	303	49	60	48	50	73	46	50	51	55	43	40	53
211	196	37	35	45	27	36	29	35	31	26	34	32	29
115	159	11	30	22	27	25	26	17	13	21	31	19	32
153	179	26	26	24	33	23	33	29	27	27	25	24	30
183	173	43	26	22	23	38	38	27	22	29	34	29	30
217	233	31	37	33	37	37	42	35	43	40	41	41	39
243	234	52	33	29	40	59	52	23	34	39	33	41	37
182	159	30	22	21	24	37	31	32	25	29	29	33	28
279	294	45	50	34	54	53	47	43	49	51	43	53	51
133	153	25	23	19	32	23	32	21	22	23	23	27	16
206	214	35	23	32	33	37	36	31	39	37	33	34	40
118	92	23	18	21	20	16	7	22	21	21	10	15	16
159	168	27	27	24	29	29	30	34	26	23	27	22	29
217	197	33	35	32	33	31	35	43	25	39	35	34	34
111	111	22	15	24	19	13	27	18	14	17	25	17	11
200	180	47	35	28	29	33	40	30	25	35	29	22	22
131	130	18	23	31	26	25	19	20	19	23	26	14	17
127	125	29	18	21	22	16	29	25	24	18	20	18	12
190	174	34	29	41	32	27	35	30	24	29	31	29	23
273	272	45	47	53	49	42	35	57	50	33	52	43	39
293	351	50	59	55	56	56	63	47	57	41	53	44	58
鮮 1	鮮 1	400	424	鮮 1	鮮 1	408	452	408	408	413	367	386	382
2,420	2,420	60	67	64	59	66	64	60	61	64	49	49	51
363	351	11	24	14	19	11	19	12	26	18	20	22	22
鮮 1	鮮 1	35	28	鮮 1	鮮 1	27	33	32	35	27	27	22	25
163	151	29	31	27	18	31	29	26	22	27	27	23	24
147	170	29	29	20	31	28	32	23	26	26	23	21	29
161	126	25	21	18	22	33	22	25	21	28	12	27	28
89	95	16	17	18	17	14	14	18	10	15	18	8	19
122	121	20	14	22	21	13	19	17	21	24	23	21	23
158	151	27	23	24	22	22	31	32	27	29	24	24	24
132	146	24	30	21	18	14	28	22	24	23	23	23	23
112	113	19	19	16	17	21	24	15	20	11	18	30	15
177	173	29	27	24	25	30	45	34	16	28	30	32	30
156	146	22	30	23	23	36	25	28	24	20	26	27	18
180	160	23	27	35	30	28	27	32	30	29	21	28	25
151	147	19	29	39	26	19	27	23	30	29	17	22	18
49	52	7	8	11	4	5	8	9	15	10	9	7	8

8. 市 町 村 立

	高等科児童								入學者			
	總數		第一學年		第二學年		第三學年		尋常		高等	
	男	女	男	女	男	女	男	女	男	女	男	女
河 區 郡	875	645	460	333	415	312	-	-	847	790	482	347
白神一	68	25	34	12	34	16	-	-	76	77	37	12
身 下 戸 田	41	23	19	12	22	11	-	-	52	38	21	13
	44	48	24	22	20	26	-	-	46	59	24	22
稱天合	39	28	24	16	14	12	-	-	33	34	24	16
	39	17	20	9	19	8	-	-	12	30	20	9
	21	23	8	11	13	12	-	-	26	26	11	11
榮上豐	30	31	19	19	11	12	-	-	43	25	19	19
	53	46	31	19	27	27	-	-	31	37	32	20
	44	31	20	18	24	13	-	-	55	31	24	22
黒白栗	35	36	19	19	16	17	-	-	30	22	19	19
	38	28	19	16	19	12	-	-	45	50	19	16
	28	20	13	13	15	7	-	-	23	27	13	13
大高嶽	40	37	24	21	16	16	-	-	36	25	27	21
	20	9	8	7	12	2	-	-	23	18	7	8
	42	27	20	12	22	15	-	-	27	27	22	13
明飯河	55	40	32	14	23	26	-	-	40	35	33	15
	27	19	15	11	12	8	-	-	22	16	15	11
	35	34	18	20	17	14	-	-	47	35	19	20
一ノ宮村	25	16	14	6	11	10	-	-	17	24	15	6
	24	18	14	9	10	9	-	-	30	18	15	9
箕玉若	24	26	11	11	13	15	-	-	34	29	11	14
	54	37	23	23	26	14	-	-	45	48	28	24
	45	23	26	13	19	10	-	-	49	59	27	14
安 瀨 郡	514	394	273	202	241	192	-	-	405	423	286	216
新藤明	62	39	27	19	35	19	-	-	62	64	29	21
	19	13	11	6	8	7	-	-	16	23	12	8
	27	27	14	15	13	12	-	-	35	30	15	15
安輪片	35	34	19	17	16	17	-	-	29	31	20	17
	41	27	26	14	15	13	-	-	30	29	25	14
	33	26	16	14	17	12	-	-	24	21	17	14
高長辰	20	27	9	17	11	10	-	-	13	17	10	19
	26	16	14	6	12	10	-	-	20	13	16	6
	31	25	21	16	10	9	-	-	28	23	21	16
草登安	39	19	21	12	18	7	-	-	25	31	22	12
	29	27	14	8	15	19	-	-	19	19	15	9
	41	41	22	18	19	23	-	-	29	27	22	19
明安	45	30	25	18	20	12	-	-	22	31	29	13
	30	28	16	14	14	14	-	-	26	26	16	13
雲河	23	11	10	7	13	4	-	-	19	29	10	7
	13	5	8	1	5	4	-	-	8	9	7	3

小 學 校 ノ 三 (續)

卒 業 者	兒童日々出席平均數				兒童日々缺席平均數						
	尋常		高等		尋常		高等				
	男	女	男	女	男	女	男	女			
749	736	415	312	4,688.64	4,659.84	857.29	634.07	120.57	144.79	22.31	15.08
83	53	34	16	419.01	420.79	68.05	27.48	11.26	11.70	2.38	0.52
37	37	22	11	277.39	251.29	41.63	22.69	3.74	10.16	0.80	0.20
40	53	20	26	307.13	293.33	43.70	47.55	5.49	9.79	0.60	1.18
31	29	14	12	205.22	176.80	36.72	27.49	5.80	7.58	2.17	0.87
19	32	19	8	113.78	152.62	38.27	17.09	1.95	4.27	0.73	0.29
24	30	13	12	149.70	178.09	22.07	22.57	3.09	2.67	0.43	0.05
29	30	11	12	184.05	173.90	29.37	29.75	3.67	4.31	1.30	1.24
41	39	27	27	214.04	234.17	57.00	45.29	2.96	3.83	1.00	0.71
41	37	24	13	236.52	226.71	44.63	30.36	4.67	6.49	1.50	1.45
33	28	16	17	180.94	157.55	34.15	35.16	2.25	1.68	0.67	0.64
53	51	19	12	271.63	285.34	38.47	28.79	7.38	7.38	1.51	1.47
27	16	15	7	132.86	147.99	25.50	17.77	3.28	3.91	0.74	0.55
34	40	16	16	201.53	206.00	40.00	36.75	3.34	4.00	0.81	0.62
15	16	12	2	115.92	88.43	19.59	8.42	2.08	3.52	0.41	0.58
21	29	22	15	159.89	162.64	41.11	26.53	2.63	1.67	0.64	0.49
34	34	23	26	213.37	193.16	54.79	39.54	3.74	4.03	0.35	0.49
17	11	12	8	107.71	108.03	26.47	18.17	30.99	32.86	0.53	0.83
22	22	17	14	194.97	174.42	34.93	33.08	4.52	3.15	1.97	0.92
14	17	11	10	129.64	129.28	25.05	16.24	1.81	1.37	0.19	0.04
18	12	10	9	125.72	124.04	24.52	17.66	2.59	2.38	0.12	0.06
29	23	13	15	187.62	168.71	23.49	26.58	4.28	4.36	0.51	0.76
43	39	26	14	272.16	264.90	53.12	36.78	5.84	7.10	0.88	0.22
44	58	19	10	287.84	341.65	34.66	22.33	3.21	6.58	2.07	0.85
383	379	241	192	2,335.22	2,385.55	504.70	389.83	66.23	76.90	16.81	15.08
49	49	35	19	351.92	337.66	61.96	38.51	6.78	12.34	0.86	1.49
22	22	8	7	86.93	128.79	19.65	13.59	1.43	1.91	0.15	0.22
22	25	13	12	166.13	182.89	26.68	26.45	6.02	6.32	0.52	0.57
22	24	16	17	161.70	149.18	34.47	33.05	4.29	3.82	0.52	0.94
20	29	15	13	141.39	162.51	38.00	26.38	6.80	7.87	2.02	0.77
27	28	17	12	155.76	124.74	32.46	24.54	3.22	1.86	0.61	0.91
8	19	11	10	90.12	93.70	20.24	28.47	0.61	1.30	0.49	0.53
21	23	12	10	118.28	118.14	26.89	16.00	2.80	2.82	0.26	0.02
24	24	10	9	150.23	145.97	30.30	24.40	5.44	6.42	0.66	0.56
23	23	18	7	126.79	140.09	38.53	18.03	5.21	5.91	0.47	0.97
30	15	15	19	97.57	96.93	25.64	25.90	2.43	3.07	4.36	4.10
32	30	19	23	171.73	168.84	39.99	40.44	3.62	3.31	1.17	1.31
27	18	20	12	153.07	142.71	46.45	29.55	3.09	2.38	1.45	0.77
27	24	14	14	175.37	155.40	29.27	29.12	4.63	7.60	0.83	0.88
22	18	13	4	141.68	137.66	21.97	10.52	9.32	9.34	1.03	0.48
7	8	5	4	46.55	50.34	12.20	4.88	0.54	0.63	1.41	0.56

8. 市町村立

學校	學 校		學 級		教 員																	
	本校	分教場	尋常科	高等科	尋 常								高 等									
					本科正教員	專科正教員	准教員	代用教員	本科正教員	專科正教員	准教員	代用教員	男	女	男	女	男	女	男	女		
一 志 郡	37	3	261	68	167	83	5	3	1	7	8	3	1	6	6	69	1	5	2	3	1	4
久居町 第一 香桃 良 一 洲 原	1	1	12	5	6	6										6						
戸七 木 稻 栗 葉	1	1	6	2	4	2		1								2		1				
大 原 三 二 村 本 大 井	1	1	6	2	3	2	1									3						x 1
川 川 八 八 ツ 山	1	1	11	2	6	4		1			2					2		x 1				x 1
家 城 竹 原 八 知	1	1	8	2	6	3										2		x 1				
大 耶 伊 勢 八 幡 村 奥 津	1	1	6	2	3	1		1								2		1				
多 氣 下 宇 字 氣 氣 村 之 柚 原	1	1	7	2	6	2										2						
波 湖 中 郷 豐 地	1	1	11	2	7	4		x 1	1							2					x 1	
川 合 高 閭 中 川	1	1	12	3	7	5		1			1					3						x 1
豐 田 中 原 阿 坂	1	1	6	1	3	2					x 1	1				1						
米 之 松 ケ 天 崎 白	1	1	6	2	5	1		1								2						
鶴 野 小 江	1	1	6	1	3	2										1						
雲 出 高 茶 屋	1	1	12	2	7	4		1								2						

小 學 校 三 (續)

總 數	學 年												
	第一學年		第二學年		第三學年		第四學年		第五學年		第六學年		
	男	女	男	女	男	女	男	女	男	女	男	女	
6,208	鮮 2	1,043	1,073	1,095	鮮 2	1,084	1,039	1,048	972	1,018	986	920	839
401	363	53	73	77	61	70	69	67	58	70	49	64	53
284	302	52	51	52	63	53	50	42	47	48	48	37	43
80	73	11	16	16	12	17	17	16	11	7	5	13	12
148	136	26	23	23	30	22	20	31	19	26	19	15	25
161	153	22	33	29	30	34	28	31	24	24	22	21	16
63	64	8	12	11	8	12	15	10	7	11	8	11	14
173	198	24	38	31	40	22	36	32	28	34	28	30	28
117	詳2	130	20	20	23	詳2	24	23	21	16	23	13	15
180	181	29	40	33	31	27	32	27	27	35	24	29	27
242	233	47	42	41	45	43	42	39	33	44	37	28	34
147	97	24	23	24	18	30	11	29	12	21	21	19	12
167	157	37	27	23	31	29	28	22	24	24	28	32	19
183	194	33	39	34	36	24	27	37	33	32	22	23	27
130	133	21	28	21	22	19	21	32	25	18	20	19	17
227	193	46	31	46	27	31	37	35	37	34	34	35	32
160	153	23	31	30	28	23	29	25	29	37	25	22	11
123	142	17	22	32	25	19	25	20	19	16	26	19	25
94	103	17	21	24	15	13	22	17	16	12	16	11	13
170	168	30	26	32	31	23	30	33	28	27	23	23	26
117	123	20	23	21	25	19	15	17	20	24	18	16	22
76	67	11	13	13	13	14	11	16	8	12	10	10	12
238	234	39	43	46	37	35	43	48	33	37	44	33	34
145	130	31	28	20	23	29	25	20	19	28	21	17	14
162	146	30	20	24	23	33	32	20	27	25	23	25	21
263	262	47	41	35	37	43	47	45	55	41	41	46	41
105	111	17	13	14	21	20	21	18	19	15	17	22	20
194	142	33	25	33	29	36	20	30	27	31	20	31	21
148	130	21	22	26	19	28	25	26	18	22	26	25	20
229	206	45	42	42	30	33	31	43	32	31	44	30	27
196	178	23	32	28	35	37	23	30	31	38	33	35	24
166	154	33	27	29	27	38	31	22	25	23	24	21	20
167	170	32	30	24	34	34	22	22	27	23	39	27	18
155	162	19	29	31	27	26	33	25	24	30	33	24	16
107	108	20	18	16	18	20	14	17	21	18	19	16	18
142	129	22	24	32	24	25	22	24	20	23	24	16	15
235	233	33	34	33	44	43	41	42	35	44	40	32	
112	121	17	13	15	27	23	21	16	21	19	24	22	15

8. 市町村立

	高等科児童						入學者					
	總數		第一學年		第二學年		第三學年		尋常		高等	
	男	女	男	女	男	女	男	女	男	女	男	女
一志郡	1,580	1,042	827	528	753	514	-	-	1,029	1,073	848	548
久居町第一	132	91	79	52	53	39	-	-	55	74	78	53
香真	61	52	33	31	28	21	-	-	49	50	36	35
桃園	13	12	4	7	9	5	-	-	11	16	4	7
戸七	39	27	20	13	19	14	-	-	25	22	20	14
稻木	39	39	22	15	17	24	-	-	21	31	23	15
栗葉	11	12	4	5	7	7	-	-	10	12	4	5
辨三	59	38	35	17	24	21	-	-	26	38	34	17
大村	52	35	29	21	24	14	-	-	13	15	24	14
大本	39	46	24	24	15	24	-	-	28	40	24	25
川口	49	33	22	13	27	20	-	-	41	40	22	15
八ッ山	26	22	13	13	13	9	-	-	25	26	15	13
	40	19	21	9	19	10	-	-	32	26	22	13
家竹	53	26	27	14	26	12	-	-	32	36	28	15
八城	36	14	20	4	16	10	-	-	21	29	20	5
	60	34	30	18	30	16	-	-	47	32	30	18
大伊	34	26	17	13	17	13	-	-	23	32	18	14
八幡村	24	16	10	13	14	3	-	-	17	23	10	16
勢奥	39	18	18	15	21	3	-	-	17	23	20	15
多下	46	21	25	12	21	9	-	-	29	25	28	15
宇氣	45	15	26	4	19	11	-	-	20	23	29	4
之氣	30	7	16	2	14	5	-	-	11	14	16	3
波中	64	34	29	20	35	14	-	-	39	43	29	14
豐	37	20	13	12	24	8	-	-	31	28	15	12
	45	20	27	10	18	10	-	-	30	20	27	10
川高	61	35	28	11	33	24	-	-	47	41	28	11
中	23	20	12	10	11	10	-	-	16	12	12	10
	44	32	22	17	22	15	-	-	35	26	23	17
豐中	31	14	15	5	16	9	-	-	21	22	16	6
阿	40	37	20	22	20	15	-	-	47	42	21	22
	52	34	27	16	25	18	-	-	28	34	27	19
米松	48	30	22	13	26	17	-	-	33	27	23	13
天	34	33	17	19	17	14	-	-	33	30	16	19
	38	22	19	10	19	12	-	-	20	30	20	11
鶴小	22	18	13	6	9	12	-	-	20	18	14	6
野江	27	25	18	11	9	14	-	-	22	24	19	13
雲高	59	35	34	16	25	19	-	-	39	35	34	18
茶	28	28	17	15	11	13	-	-	16	14	19	15

小學校ノ三 (續)

卒業者	兒童日々出席平均數				兒童日々缺席平均數						
	尋常		高等		尋常		高等				
	男	女	男	女	男	女	男	女			
910	837	735	490	6,017.24	5,803.57	1,547.78	1,024.15	150.44	158.86	48.95	30.41
61	43	36	24	396.01	354.12	128.42	88.81	14.91	9.05	3.59	2.16
37	41	27	21	275.25	290.74	58.32	51.40	8.66	9.07	4.40	2.99
13	12	9	5	78.33	72.12	12.39	11.54	2.21	1.56	0.61	0.45
15	25	19	14	143.72	130.99	37.87	26.85	2.77	3.47	1.11	0.85
21	16	17	24	156.40	146.19	38.32	37.98	3.14	5.32	1.46	1.20
11	14	7	7	60.89	61.25	10.75	11.60	2.31	2.11	0.25	0.40
30	28	24	21	162.91	189.87	55.14	36.72	8.54	5.70	4.51	1.27
13	15	24	14	111.53	126.23	49.14	32.89	3.54	3.30	1.90	1.50
29	27	15	24	177.01	178.63	37.98	47.54	2.63	3.38	0.92	0.95
28	34	27	20	230.17	230.01	47.79	32.46	1.18	7.99	1.22	0.54
19	12	13	9	145.62	94.55	27.88	21.88	4.61	5.00	0.63	0.95
32	18	19	10	162.39	156.41	39.33	19.93	5.18	1.17	1.36	0.62
23	27	26	12	176.51	177.14	51.65	25.86	6.49	7.00	1.45	0.15
19	17	16	10	129.89	126.34	35.85	13.90	0.12	5.65	0.15	0.10
33	33	27	12	223.46	196.86	58.20	33.46	4.37	4.37	1.69	0.64
18	24	20	8	153.21	147.86	34.85	22.56	5.39	5.55	0.47	0.54
19	25	14	3	119.56	135.51	22.84	16.47	3.31	6.28	1.15	1.06
11	13	21	3	89.86	95.44	38.35	17.27	4.26	7.44	1.13	0.76
23	26	21	9	163.65	158.60	46.70	21.48	9.45	8.58	1.28	1.15
16	22	19	11	113.60	120.34	45.02	14.03	2.05	3.04	1.02	1.01
10	12	14	5	73.24	67.64	29.62	7.58	3.51	2.02	0.48	0.09
33	34	35	14	234.62	230.29	63.39	33.65	3.49	4.69	0.51	0.34
17	14	24	8	140.27	128.86	37.25	19.47	4.17	4.64	2.37	0.53
25	21	18	10	157.90	144.60	44.23	18.75	2.55	2.20	0.78	0.38
46	41	33	24	245.90	249.73	57.50	34.32	1.92	1.30	3.86	1.08
22	20	11	10	103.24	108.17	22.92	19.93	1.43	1.50	0.91	0.56
30	27	22	15	188.93	136.20	43.11	31.64	5.35	5.78	1.94	0.55
25	24	16	9	144.64	127.15	30.79	13.70	3.36	2.85	0.21	0.30
30	20	20	15	226.27	202.09	40.43	37.21	4.88	3.76	0.94	0.76
35	19	25	18	190.61	174.57	50.25	35.21	5.39	3.43	1.75	1.09
21	20	26	17	162.31	152.71	47.61	29.60	3.30	2.20	0.75	0.55
27	18	17	14	165.22	165.69	33.06	32.02	3.17	4.30	0.36	0.22
24	15	19	12	136.76	155.97	37.68	21.25	1.82	6.03	0.32	0.75
16	18	9	12	105.10	104.47	21.46	17.31	1.90	3.53	0.54	0.69
16	15	9	14	140.56	127.47	26.98	26.06	1.44	1.53	0.11	0.21
40	32	25	19	231.20	221.24	56.56	34.79	5.57	1.09	1.95	1.76
22	15	11	13	110.50	117.52	28.10	27.03	2.07	2.98	0.87	1.26

8. 市 町 村 立

學 校	學 級	教 員																	
		尋 常				高 等				尋 常				高 等					
		本校	分教場	尋常科	高等科	本科正教員	專科正教員	准教員	代用教員	本科正教員	專科正教員	准教員	代用教員	本科正教員	專科正教員	准教員	代用教員		
國南郡	27	7	201	54	113	53	△ 1	△ 1	14	11	× 1	5	57	1	× 2	× 7	× 2	2	
松阪町	1	—	6	10	3	3	—	—	—	—	—	—	9	1	1	2	—	—	
神野町	1	—	11	2	5	5	—	1	1	—	—	—	2	—	—	—	—	—	
海花松	1	—	8	2	2	2	—	1	1	1	—	—	3	—	—	—	—	× 1	
松伊勢	1	—	13	2	7	4	—	—	—	—	—	—	2	—	× 1	× 1	—	—	
大河内村	1	—	6	2	4	1	—	1	—	—	—	1	2	—	1	—	—	—	
茅廣江村	1	—	3	1	2	2	—	—	—	—	—	—	1	—	—	—	—	—	
大石村	1	—	6	1	3	2	—	—	1	—	—	—	1	—	—	—	—	—	
明見村	1	—	12	2	4	3	—	△ 1	1	—	4	—	2	—	—	× 1	—	—	
川保村	1	—	9	2	6	1	—	△ 1	—	—	1	1	2	—	—	—	—	1	
森村	1	—	3	1	4	1	—	—	—	—	—	—	1	—	—	—	—	—	
被瀨村	1	—	8	1	5	1	—	—	1	—	1	1	1	—	—	—	—	—	
射野朝	1	—	6	1	3	1	—	—	—	—	—	—	1	—	—	—	—	—	
西橋清	1	—	10	4	6	5	—	—	—	—	1	—	4	—	× 1	× 1	—	—	
黒部殿代	1	—	6	2	4	1	—	—	—	—	—	—	3	—	—	× 1	—	—	
	1	—	7	2	5	2	—	—	1	—	—	—	2	—	—	—	× 1	—	
多氣郡	20	4	145	32	× 1	31	—	△ 4	11	2	× 3	× 3	34	—	△ 1	2	—	× 1	× 1
相大東	1	—	12	2	7	4	—	—	—	—	—	—	2	—	—	—	—	—	—
下旭	1	—	6	2	4	2	—	△ 1	—	—	—	—	2	—	—	—	—	× 1	—
明星村	1	—	6	2	4	1	—	△ 1	—	—	—	—	2	—	—	—	—	—	—
宮田奈	1	—	3	1	2	1	—	—	—	—	—	—	1	—	—	—	—	—	—
宮田奈	1	—	12	2	9	3	—	—	—	—	—	—	3	—	—	—	—	—	—
津丹	1	—	6	2	4	2	—	—	—	—	—	—	2	—	—	—	—	—	—
五ヶ谷村	1	—	6	2	4	1	—	—	—	—	—	—	2	—	—	—	—	—	—
川添村	1	—	5	1	2	1	—	—	—	—	—	—	1	—	—	—	—	—	—
三瀬	1	—	5	1	3	—	—	—	—	—	—	—	1	—	—	—	—	—	—
萩原大	1	—	13	2	8	1	—	—	—	—	—	—	2	—	—	—	—	—	—
	1	—	6	1	3	1	—	—	—	—	—	—	1	—	—	—	—	—	—
	1	—	6	1	3	—	—	—	—	—	—	—	1	—	—	—	—	—	—

小 學 校 ノ 三 (續)

總 數	尋 常 科 兒 童												
	第一學年		第二學年		第三學年		第四學年		第五學年		第六學年		
	男	女	男	女	男	女	男	女	男	女	男	女	
4,865	4,685	848	817	838	827	826	788	825	758	783	807	745	688
175	140	27	32	34	23	30	22	28	23	32	21	24	19
348	312	62	51	62	63	61	46	53	45	49	66	56	41
232	235	35	35	31	45	43	47	41	44	46	35	31	28
115	116	18	17	26	19	21	19	14	19	14	18	22	24
220	227	49	47	33	40	32	31	40	35	34	43	32	31
320	322	55	60	60	50	57	61	53	48	44	56	51	47
177	171	30	30	33	37	36	22	26	28	21	24	26	30
230	230	41	44	40	36	48	42	34	27	42	43	25	33
219	195	33	47	39	22	31	34	40	37	35	35	40	20
152	159	29	21	20	35	27	28	31	30	19	23	26	22
65	87	12	13	9	18	10	10	13	19	10	16	11	11
95	96	19	13	19	16	10	20	21	11	12	21	14	15
95	107	16	13	23	19	20	16	12	23	13	18	11	13
126	129	22	19	18	19	20	34	29	16	15	29	22	12
289	267	48	45	47	55	47	29	46	45	62	51	39	42
244	249	47	41	42	42	36	48	44	46	39	41	35	31
97	119	17	19	21	23	18	15	13	19	12	21	16	17
52	47	11	5	9	7	7	6	8	9	8	10	9	10
165	148	35	27	29	25	27	28	23	21	26	22	25	25
93	96	16	14	18	21	22	14	15	7	15	22	12	25
112	102	25	16	18	28	19	14	16	14	10	17	24	18
308	262	48	48	44	49	58	42	61	49	47	35	50	39
197	172	35	33	35	29	30	29	31	26	31	24	35	31
158	127	30	24	19	15	21	26	35	25	33	21	20	16
222	232	39	45	28	34	43	46	32	30	40	36	40	41
142	139	17	25	32	22	25	21	23	21	22	20	23	30
212	199	32	33	44	30	22	33	38	35	51	33	25	29
3,523	3,501	575	583	646	614	597	635	563	561	581	574	561	534
275	227	59	38	42	55	44	41	40	29	51	37	39	27
211	227	28	26	40	38	43	45	30	36	31	40	37	42
137	155	17	28	26	26	22	33	24	24	20	23	25	21
157	165	42	24	26	31	23	28	31	29	33	28	20	25
174	199	20	40	37	35	36	31	27	39	30	27	24	22
169	167	29	34	31	25	26	27	27	36	32	23	24	28
58	56	4	9	14	10	8	9	8	11	10	9	14	7
245	249	43	39	53	38	41	44	32	48	43	43	33	37
136	133	22	18	28	20	24	24	21	27	20	32	21	27
282	262	52	43	41	48	52	47	38	37	54	42	45	44
166	143	20	24	26	22	31	31	31	18	27	24	31	24
102	111	10	15	24	27	16	18	19	13	20	23	13	15
159	193	27	36	33	24	33	47	19	32	21	32	26	27
94	82	16	8	18	15	13	15	15	15	17	18	15	11
105	116	15	25	11	24	13	23	26	16	13	15	27	13
116	117	22	19	15	20	26	19	16	22	16	8	21	29
336	303	60	49	68	52	50	55	50	48	42	50	66	49
343	329	70	56	52	63	60	53	57	43	61	53	43	56
150	154	20	31	36	24	18	27	30	23	23	27	23	22
103	103	17	21	25	17	18	18	20	20	17	24	11	8

8. 市町村立

學校	學級	教員																				
		尋常科				高等科				本科正教員				專科正教員				准教員				
		本校		分教場		本校		分教場		本校		分教場		本校		分教場		本校		分教場		
		男	女	男	女	男	女	男	女	男	女	男	女	男	女	男	女	男	女	男	女	男
度會郡	44	4	300	85	191	63	△ 5 1	× 4 △ 3 11	24	9	× 3 22	× 6 11	85	1	× 2	× 1 2	—	—	× 5 1	× 4 1		
神大田	1	—	8	2	5	2	—	—	1	—	—	—	2	—	—	—	—	—	—	—	—	—
二見町	1	—	13	4	9	5	—	—	—	—	—	—	5	—	× 1	× 1	—	—	—	—	—	—
宮本村	1	—	3	1	2	1	△ 1	—	—	—	—	—	1	—	—	—	—	—	—	—	—	—
沼木村	1	—	5	1	3	1	—	—	—	—	—	—	1	—	—	—	—	—	—	—	—	—
四濱御	1	1	12	4	8	4	—	—	—	—	1	—	4	—	—	—	—	—	—	—	—	—
豐濱村	1	—	7	2	3	2	△ 1	1	2	—	—	—	2	—	—	—	—	—	—	—	—	—
北濱村	1	—	11	2	8	3	△ 1	1	—	—	—	—	2	—	—	—	—	—	—	—	—	—
有東城	1	—	6	2	4	2	—	—	—	—	—	—	2	—	—	—	—	—	—	—	—	—
下內中	1	—	6	2	2	2	—	—	—	—	1	—	2	—	—	—	—	—	—	—	—	—
七保村	1	—	4	1	2	1	—	—	—	—	—	—	1	—	—	—	—	—	—	—	—	—
瀬原村	1	—	6	2	4	1	—	—	—	—	—	—	2	—	—	—	—	—	—	—	—	—
柏大島	1	—	11	2	8	3	—	—	—	—	—	—	1	—	—	—	—	—	—	—	—	—
吉鶴倉	1	—	12	2	6	1	—	—	—	—	—	—	2	—	—	—	—	—	—	—	—	—
中島村	1	—	3	1	2	—	—	—	—	—	—	—	1	—	—	—	—	—	—	—	—	—
小穂	1	—	6	2	4	—	—	—	—	—	—	—	2	—	—	—	—	—	—	—	—	—
南海村	1	—	4	1	2	—	—	—	—	—	—	—	1	—	—	—	—	—	—	—	—	—
五宿	1	1	10	3	7	2	—	—	—	—	—	—	3	—	—	—	—	—	—	—	—	—
神原村	1	—	3	1	2	—	—	—	—	—	—	—	1	—	—	—	—	—	—	—	—	—

小學校ノ三 (續)

總數	第一學年	第二學年	第三學年	第四學年	第五學年	第六學年	尋常科															
							尋常科		高等科		本科正教員		專科正教員		准教員		代用教員					
							本校		分教場		本校		分教場		本校		分教場		本校		分教場	
							男	女	男	女	男	女	男	女	男	女	男	女	男	女	男	女
7,524	7,394	1,286	1,245	1,264	1,348	1,270	1,257	1,242	1,269	1,286	1,166	1,176	1,109									
215	206	30	34	43	36	37	39	37	32	31	33	37	32									
186	169	41	27	27	31	27	23	35	32	29	24	27	27									
185	185	36	27	30	34	26	28	34	37	32	29	27	30									
323	330	49	48	59	62	47	53	55	69	63	47	50	51									
104	102	20	19	14	18	21	17	17	23	18	9	14	16									
356	361	61	65	63	55	57	65	61	62	60	53	54	61									
68	78	13	17	10	12	17	13	11	8	8	7	9	21									
77	93	11	21	9	20	13	9	16	14	12	14	16	15									
68	66	15	13	10	8	14	12	14	12	8	11	7	10									
312	287	53	52	45	51	64	45	56	50	50	47	44	42									
378	367	82	51	53	56	57	78	61	65	68	53	57	64									
226	222	37	41	37	47	36	41	35	40	37	24	41	29									
203	201	42	38	35	35	35	31	30	42	35	28	25	27									
182	209	34	41	31	38	22	40	31	41	35	29	29	20									
258	270	44	52	46	46	43	52	41	44	34	34	50	42									
133	128	14	20	22	32	24	20	22	20	25	21	26	15									
150	160	29	22	29	38	24	15	21	34	25	23	22	28									
218	196	43	35	32	37	31	30	36	26	39	36	37	32									
218	213	35	33	34	46	33	33	34	33	35	36	44	32									
189	197	34	27	38	33	27	31	27	37	33	36	25	33									
271	247	47	50	36	39	59	33	45	40	36	50	45	35									
132	132	23	27	22	24	26	17	17	22	29	20	15	22									
89	100	17	14	10	13	10	18	18	21	22	12	12	22									
110	88	21	19	20	18	20	16	20	12	20	12	11	11									
157	132	15	22	25	25	32	26	32	17	24	26	29	16									
145	132	17	15	32	28	26	22	19	20	28	26	23	21									
227	222	36	38	28	46	42	38	40	35	42	29	39	36									
192	194	32	28	41	36	31	30	28	34	30	36	30	30									
145	168	25	25	19	32	33	30	18	23	23	35	27	23									
273	230	44	41	55	47	39	47	39	40	49	27	47	23									
93	75	12	14	14	10	16	13	12	10	23	13	16	15									
118	131	16	21	21	32	22	18	14	22	23	14	22	24									
66	71	12	7	13	11	16	14	8	13	10	18	7	8									
149	149	23	22	26	23	29	28	21	18	34	35	16	20									
151	131	19	23	30	27	22	20	34	19	23	23	23	19									
122	112	19	15	22	15	19	24	22	27	21	19	19	12									
178	193	32	30	33	35	30	29	31	39	25	31	27	29									
112	112	21	21	25	16	19	24	16	21	15	19	16	11									
83	74	15	13	19	16	9	17	14	12	15	9	11	7									
74	67	14	12	8	13	12	9	18	11	10	10	12	12									
213	231	41	48	30	37	41	45	29	28	39	44	33	29									
229	238	44	36	44	50	39	41	42	41	30	39	30	31									
77	65	11	11	11	8	12	10	16	11	13	10	14	15									
69	60	7	10	13	12	13	8	9	12	16	12	11	6									

8. 市町村立

	高等科						入學者					
	總數		第一學年		第二學年		第三學年		尋常		高等	
	男	女	男	女	男	女	男	女	男	女	男	女
慶會郡	1,812	1,355	923	760	889	595	—	—	1,300	1,250	956	820
神大田	39	42	17	23	22	19	—	—	31	36	17	23
二見町小	79	54	43	24	35	30	—	—	51	47	43	28
宮本村	14	21	8	12	6	9	—	—	13	17	3	12
沼水村	21	14	10	8	11	6	—	—	12	21	10	8
四濱御	85	56	44	27	41	29	—	—	53	52	44	30
豐濱村	55	21	23	19	32	2	—	—	42	39	23	23
北濱村	28	23	31	16	34	7	—	—	45	52	35	18
有東城	30	25	14	15	16	10	—	—	29	22	22	23
下內中	55	43	27	19	28	24	—	—	33	27	26	19
七保村	21	17	11	7	10	10	—	—	17	14	11	7
瀧原村	26	13	13	9	13	4	—	—	16	22	18	9
柏大島	41	31	21	17	20	14	—	—	35	37	25	18
吉鷗村	53	47	34	24	24	23	—	—	44	40	37	25
中島村	21	23	16	15	5	8	—	—	13	7	16	17
小穗	36	28	18	11	18	17	—	—	19	16	18	11
南海村	18	23	8	17	10	6	—	—	21	21	8	17
五宿	67	67	35	42	32	25	—	—	41	48	37	41
神原村	21	19	10	16	11	3	—	—	11	11	10	16

小學校ノ三 (續)

卒業者	兒童日々出席平均數				兒童日々缺席平均數						
	尋常		高等		尋常		高等				
	男	女	男	女	男	女	男	女			
1,177	1,107	890	597	7,312.45	7,150.22	1,771.46	1,324.26	205.39	248.50	81.12	61.58
37	32	22	19	207.08	201.12	38.37	41.08	5.32	8.21	0.73	1.31
27	27	28	10	183.52	165.05	47.75	32.20	5.73	2.40	0.86	2.12
27	30	18	19	176.23	182.03	30.81	34.94	3.13	2.94	0.44	0.95
50	51	36	30	307.51	313.53	76.72	54.09	4.15	8.97	2.51	1.86
14	15	9	3	102.61	99.08	20.47	8.92	9.85	9.82	0.98	0.99
54	61	33	27	352.18	349.60	60.20	52.39	3.82	11.40	2.80	2.61
9	21	6	9	65.87	75.07	13.79	20.33	2.20	3.22	0.21	0.61
16	15	11	6	74.49	87.43	19.95	13.31	2.65	3.33	0.80	0.76
7	10	3	6	66.00	63.79	7.78	12.05	1.89	2.06	0.26	0.46
44	42	41	30	296.95	267.89	82.39	54.03	13.51	20.14	1.33	4.13
57	64	37	40	372.70	363.44	75.97	76.93	6.41	6.46	1.69	1.66
41	29	31	20	221.51	217.44	64.04	46.50	4.91	4.53	1.35	1.12
25	27	32	2	199.79	196.05	54.76	22.13	3.30	4.37	2.29	1.11
29	20	20	9	177.65	205.94	54.78	30.94	3.96	3.91	1.96	0.66
50	42	34	7	252.31	261.96	65.12	22.53	5.47	6.52	2.24	1.28
26	15	11	13	132.12	125.04	27.88	26.09	1.17	1.27	0.31	0.62
22	28	16	10	149.08	159.36	34.66	31.25	1.97	2.34	0.20	0.41
37	32	23	17	215.47	192.81	43.21	37.86	2.53	3.19	0.79	8.14
44	32	20	18	209.49	203.93	53.67	45.91	4.86	5.32	2.04	2.18
25	33	28	24	185.83	191.81	53.19	42.11	3.04	4.63	1.11	0.92
45	35	31	20	259.17	239.25	66.00	43.66	14.30	12.67	3.51	4.03
15	22	11	5	132.43	126.72	19.76	11.38	7.59	4.93	1.72	1.35
12	22	10	10	86.46	97.12	20.88	5.90	2.59	3.67	16.80	3.90
11	11	14	9	103.52	84.12	31.07	15.32	3.62	2.83	1.52	0.17
29	16	13	4	152.50	126.32	27.01	12.70	4.07	4.93	1.10	0.30
24	21	21	17	141.11	128.79	36.29	40.91	5.22	5.20	1.08	1.85
39	36	20	14	210.04	199.84	40.37	30.29	18.83	25.48	0.83	0.73
30	23	23	13	181.00	150.00	45.00	27.00	10.00	13.00	4.00	2.00
27	23	34	14	139.85	157.27	53.64	40.30	3.52	6.35	2.54	2.53
47	28	24	23	259.00	214.42	54.99	44.11	13.98	15.55	2.90	2.90
16	15	13	5	92.36	73.95	23.08	15.66	0.82	1.36	1.65	0.34
22	24	26	12	115.00	123.59	39.20	22.97	2.88	3.66	4.00	2.53
7	8	5	8	65.42	63.39	20.43	22.36	1.07	1.83	1.41	1.43
16	20	8	6	144.07	145.65	20.89	10.66	2.14	2.46	2.72	2.70
23	19	24	10	146.97	126.55	46.67	23.38	3.23	4.55	1.73	0.50
19	12	18	17	118.32	109.69	35.61	27.13	2.06	2.25	0.57	0.92
27	29	32	27	174.93	189.56	56.73	41.31	4.81	5.12	1.65	1.34
16	11	10	6	110.70	111.07	17.10	22.35	0.92	1.03	1.19	0.65
11	7	10	9	81.97	73.26	21.60	17.69	0.74	1.13	0.40	0.31
12	12	6	4	72.62	65.71	10.67	11.87	0.80	0.63	0.39	0.13
33	29	32	25	209.97	225.00	65.79	64.33	3.77	5.42	1.63	2.26
30	31	27	10	225.20	233.03	49.21	29.78	3.80	4.97	1.79	1.22
14	15	11	3	74.32	65.05	20.34	18.02	2.89	1.75	0.66	0.98
11	6	8	7	67.13	58.50	13.62	14.54	1.87	1.50	0.38	0.46

8. 市町村立

學校	學級	教員																	
		尋常科				高等科				高等				高等					
		本科正教員	專科正教員	准教員	代用教員	本科正教員	專科正教員	准教員	代用教員	本科正教員	專科正教員	准教員	代用教員	本科正教員	專科正教員	准教員	代用教員		
阿山郡	21	3	216	46	131	84	2	△ 4	4		× 1	× 3	46	2	× 1	2		× 12	× 9
上小城	1	—	46	8	27	20	—	2	—	—	—	—	8	1	—	—	—	2	—
野田南	1	—	3	1	3	—	—	△ 1	—	—	—	—	1	—	—	—	—	—	—
花長島	1	—	6	1	3	3	—	—	—	—	—	—	1	—	—	—	—	—	—
之ヶ	1	—	6	1	3	3	—	—	—	—	—	—	1	—	—	—	—	—	—
木田原	1	—	6	1	3	3	—	—	—	—	—	—	1	—	—	—	—	—	—
居柱田	1	—	11	2	6	5	1	—	—	—	—	—	2	—	—	—	—	× 1	× 1
府中河	1	—	12	3	5	5	—	—	—	—	—	—	2	1	—	—	—	—	—
中瀬合	1	—	12	2	7	5	—	—	—	—	—	—	2	—	—	—	—	—	—
瀧田植	1	—	12	3	6	2	—	—	—	—	—	—	3	—	—	—	—	—	—
植野田	1	—	12	3	7	4	—	—	—	—	—	—	2	—	—	—	—	—	—
引波生	1	—	3	1	2	—	—	—	—	—	—	—	1	—	—	—	—	—	—
布阿友	1	—	6	2	6	1	—	—	—	—	—	—	2	—	—	—	—	—	—
名賀郡	23	6	143	34	91	43	△ 3	△ 3	3	1	× 2	× 2	34	2	× 2	—	—	× 7	× 7
張保持	1	—	18	4	12	5	—	—	—	—	—	—	4	—	—	—	—	—	—
原生川	1	—	6	1	4	2	—	—	—	—	—	—	1	—	—	—	—	—	—
曲知原	1	—	6	—	5	1	—	—	—	—	—	—	—	—	—	—	—	—	—
津瀬垣	1	—	6	1	3	1	△ 1	—	—	—	—	—	1	—	—	—	—	—	—
山田古	1	—	6	2	3	2	—	—	—	—	—	—	3	—	—	—	—	—	—
岐戸旗	1	—	6	2	3	3	—	—	—	—	—	—	2	—	—	—	—	—	—
津要尾	1	—	6	1	4	2	—	—	—	—	—	—	1	—	—	—	—	—	—
持野	1	—	6	—	5	2	—	—	—	—	—	—	—	—	—	—	—	—	—

小學校ノ三 (續)

總數	尋常科												
	第一學年		第二學年		第三學年		第四學年		第五學年		第六學年		
	男	女	男	女	男	女	男	女	男	女	男	女	
鮮 8 支 1 5,059	鮮 4 4,829	鮮 1 844	鮮 3 851	鮮 1 914	鮮 1 853	鮮 1 788	840	鮮 3 支 1 842	810	862	748	鮮 2 809	727
鮮 6 支 1 1,224	鮮 3 支 1 1,203	鮮 1 201	鮮 2 221	鮮 1 226	鮮 1 196	鮮 1 179	216	鮮 3 支 1 205	232	215	176	鮮 1 198	162
鮮 2 70	鮮 1 71	鮮 1 10	鮮 1 10	鮮 1 10	鮮 1 23	鮮 1 13	9	鮮 3 支 1 12	6	14	13	鮮 1 11	10
263	220	45	32	34	47	57	38	40	33	47	30	40	40
115	93	20	17	25	12	23	15	17	18	15	13	15	18
98	96	15	20	17	18	9	12	18	15	24	16	15	15
224	240	41	41	40	49	35	47	22	39	33	34	48	30
282	259	41	47	60	43	40	38	41	46	57	41	43	44
201	196	36	32	37	34	33	35	33	36	33	33	29	26
105	96	18	12	17	27	13	14	19	13	21	16	17	14
259	282	41	58	54	46	31	48	44	52	43	41	46	37
137	146	20	29	27	24	19	19	23	20	20	30	28	24
243	231	41	35	46	51	35	40	39	28	41	37	41	37
207	180	29	36	40	29	42	33	27	21	42	34	27	27
232	223	36	47	37	38	32	33	50	35	35	37	39	37
329	282	53	40	64	48	51	45	53	52	45	36	57	61
233	241	47	39	41	39	41	43	44	35	30	43	30	42
177	154	30	32	30	27	26	26	33	26	33	19	25	24
266	248	48	38	42	45	47	60	51	34	39	41	39	30
82	83	10	17	20	10	17	13	7	16	11	16	17	11
171	137	35	23	29	20	26	32	31	25	26	19	24	18
141	143	27	22	18	27	19	24	28	27	29	23	20	20
鮮 1 3,213	鮮 3 3,091	523	542	鮮 1 585	鮮 1 561	553	524	502	鮮 2 495	546	495	504	473
501	493	79	79	91	83	98	91	64	83	81	86	88	71
183	152	26	27	40	29	27	28	29	24	26	25	35	19
116	92	12	16	22	15	20	15	16	15	26	12	20	19
112	106	15	24	23	18	20	14	14	19	22	13	18	18
180	160	29	28	30	24	30	26	30	25	36	32	25	25
200	213	35	30	28	42	34	30	35	28	36	39	32	44
177	鮮 2 160	28	20	37	鮮 1 32	26	25	27	鮮 1 31	34	24	25	28
153	167	15	34	32	28	35	19	23	鮮 1 23	24	25	24	33
57	72	16	14	10	17	10	15	7	7	9	13	5	6
83	95	14	22	8	13	20	18	17	14	17	18	12	10
60	67	10	14	13	13	8	13	15	10	8	10	6	7
187	144	25	28	32	31	33	25	38	23	31	27	23	10
114	114	31	19	鮮 1 17	19	19	17	18	鮮 1 20	19	22	11	17
123	鮮 1 123	22	23	鮮 1 17	23	18	17	17	鮮 1 16	27	21	22	18
167	196	24	32	鮮 1 36	37	25	30	29	鮮 1 35	24	27	29	25
59	74	14	13	7	13	9	13	10	12	9	7	9	16
155	146	29	22	29	29	26	31	23	20	24	23	24	21
180	163	20	35	40	33	29	20	25	26	36	17	30	32
103	99	18	14	19	19	21	20	16	19	20	16	14	11
93	91	24	19	13	16	15	19	17	13	10	12	14	12
86	61	13	6	18	9	14	17	13	11	13	10	15	8
99	95	19	14	21	16	14	18	17	14	13	14	15	19
16	18	5	4	2	2	2	3	2	3	2	2	3	4

8. 市町村立

學校	學級		教員																		
	本校	分教場	尋常科		尋常科				高等科				高等科				高等科				
			男	女	本科正教員	專科正教員	准教員	代用教員	本科正教員	專科正教員	准教員	代用教員	本科正教員	專科正教員	准教員	代用教員					
志摩郡	29	8	201	51	143	43	△ 2	△ 6	13	14	6	14	5	48	2	△ 1	1	—	—	2	—
島濱町	1	—	15	4	12	5	—	—	—	—	2	—	—	4	—	—	—	—	—	—	—
波饒答	1	—	16	3	7	6	—	—	—	—	—	—	—	4	—	—	—	—	—	—	—
神宮坂	1	—	3	1	1	—	—	—	—	—	—	—	—	1	—	—	—	—	—	—	—
加茂村	1	—	11	2	7	2	△ 1	1	1	—	—	—	—	2	—	—	—	—	—	—	—
具岡村	1	—	7	2	6	—	—	—	—	—	—	—	—	2	—	—	—	—	—	—	—
具的安	1	—	5	1	3	1	—	—	—	—	—	—	—	1	—	—	—	—	—	—	—
國磯船	1	—	3	1	2	—	—	—	—	—	—	—	—	1	—	—	—	—	—	—	—
神立甲	1	—	3	1	2	—	—	—	—	—	—	—	—	1	—	—	—	—	—	—	—
志呼船	1	—	3	1	2	—	—	—	—	—	—	—	—	1	—	—	—	—	—	—	—
片布和	1	—	8	2	7	2	—	—	—	—	—	—	—	2	—	—	—	—	—	—	—
越御	1	—	6	2	5	1	—	—	—	—	—	—	—	2	—	—	—	—	—	—	—
北牟婁郡	15	4	131	34	86	34	—	△ 1	2	4	3	× 1	9	37	—	× 1	—	—	—	—	× 1
尾引長	1	—	24	9	16	8	—	—	—	—	—	—	—	10	—	—	—	—	—	—	—
相九鬼村	1	—	11	2	9	2	—	—	—	—	—	—	—	2	—	—	—	—	—	—	—
船津村	1	—	6	1	4	3	—	—	—	—	—	—	—	1	—	—	—	—	—	—	—
須賀	1	—	6	1	5	1	—	—	—	—	—	—	—	1	—	—	—	—	—	—	—
桂城村	1	—	6	2	2	2	—	—	—	—	—	—	—	3	—	—	—	—	—	—	—
三野瀨村	1	—	4	1	3	1	—	—	—	—	—	—	—	1	—	—	—	—	—	—	—
赤二錦	1	—	8	2	6	—	—	—	—	—	—	—	—	2	—	—	—	—	—	—	—

小學校ノ三 (續)

總數	尋常科												
	第一學年		第二學年		第三學年		第四學年		第五學年		第六學年		
	男	女	男	女	男	女	男	女	男	女	男	女	
鮮 1 5014	鮮 2 4942	916	鮮 1 901	920	872	鮮 1 835	872	806	818	763	鮮 1 767	772	712
405	379	71	74	67	67	75	65	68	57	61	61	63	55
233	267	54	鮮 1 53	58	45	鮮 1 33	40	46	43	47	鮮 1 42	40	44
75	41	13	8	12	8	19	9	5	7	11	3	15	6
465	468	86	86	85	66	81	86	76	94	67	60	70	76
101	97	14	16	19	13	17	23	19	17	20	19	12	9
235	247	47	45	48	47	43	47	42	35	24	37	31	35
96	84	24	19	9	18	15	15	19	12	12	10	17	10
76	41	16	9	11	10	14	6	15	8	12	6	8	2
155	180	39	33	22	29	24	33	25	36	23	32	22	17
234	238	40	44	39	44	36	40	44	38	41	40	34	32
59	56	8	12	13	13	8	3	6	10	14	11	10	7
49	47	7	12	7	6	11	10	10	9	6	2	8	8
187	188	29	33	35	31	29	34	33	33	34	27	27	25
94	87	17	17	13	16	15	13	12	14	17	10	20	17
173	187	31	34	34	29	33	30	18	29	23	39	29	26
87	91	14	18	19	15	16	20	7	7	10	18	21	13
545	491	81	76	97	105	79	82	105	75	82	74	101	79
241	236	47	33	50	35	40	47	41	33	31	48	32	37
90	91	21	12	20	18	15	17	15	13	11	15	8	16
108	97	23	20	23	16	22	16	16	15	13	20	11	10
129	155	22	26	30	30	19	23	20	29	23	21	15	21
96	88	21	11	16	18	19	17	13	17	13	13	14	12
58	65	7	10	9	7	15	14	7	9	14	11	6	14
133	128	22	26	15	24	24	20	22	25	21	15	29	18
190	207	45	35	37	36	32	33	22	36	26	34	28	33
148	151	18	32	26	19	24	25	25	33	27	24	28	18
329	324	66	59	69	68	48	59	50	49	44	47	52	42
114	145	23	34	26	23	19	32	14	14	20	20	12	22
59	66	10	14	11	13	5	8	13	15	11	8	9	8
2,941	2,874	498	499	550	491	491	492	451	428	507	484	444	480
646	572	111	107	125	84	111	102	92	97	101	89	106	93
227	215	43	32	40	41	35	45	35	23	41	32	33	37
436	398	65	71	92	58	71	64	68	59	69	64	71	82
241	257	48	43	43	45	33	53	35	37	42	33	35	41
137	159	26	28	19	30	31	21	17	21	23	23	21	36
38	60	9	11	8	9	5	11	8	9	6	12	2	8
91	103	15	19	13	16	10	20	20	6	17	21	16	19
117	115	17	21	23	20	20	17	25	19	19	22	13	16
99	77	11	15	22	16	19	13	18	12	11	9	13	12
92	110	14	16	20	19	14	21	13	15	19	26	12	13
87	71	14	7	10	13	16	16	12	11	18	10	17	14
100	103	15	15	17	19	21	16	12	14	18	21	17	13
217	184	44	37	47	28	32	27	31	30	37	35	26	26
196	212	32	34	33	44	33	25	27	39	40	34	26	26
217	233	34	43	38	47	30	41	33	31	46	47	31	29

8. 市 町 村 立

	高 等 科 兒 童						入 學 者					
	總 數		第一學年		第二學年		第三學年		學 常 高 等		學 常 高 等	
	男	女	男	女	男	女	男	女	男	女	男	女
高 塚 郡	1,228	756	632	402	596	354			921	911	643	436
鳥 濱 町	92	55	50	28	42	27			73	74	50	31
濱 島 町	89	75	39	42	50	33			54	55	39	42
渡 桃 谷	117	28	64	15	53	13			96	86	64	15
神 菅 坂	19	6	9	3	10	3			24	19	9	5
加 茂 村	59	56	29	31	30	25			43	46	29	31
長 崎 村	59	19	30	8	29	11			29	34	39	15
國 崎 村	22	15	10	5	12	10			14	16	10	8
神 立 甲	24	17	11	13	13	4			22	11	11	13
志 呼 船	27	9	14	6	13	3			21	11	14	6
片 布 和	50	32	22	17	28	15			44	36	22	18
越 御	29	24	18	9	11	15			23	34	18	9
北 草 塚 郡	773	577	387	306	386	271			496	498	400	328
尾 引 長	212	164	102	84	110	80			114	107	102	91
相 九 鬼 村	56	36	23	15	23	21			39	33	30	15
船 津 村	30	20	12	14	18	6			15	18	14	15
桂 城 村	53	31	32	15	21	16			14	17	32	15
赤 二 錦	33	23	20	11	13	17			44	37	23	12

小 學 校 ノ 三 (續)

	卒 業 者				兒 童 日 々 出 席 平 均 數				兒 童 日 々 缺 席 平 均 數			
	學 常 高 等		學 常 高 等		學 常 高 等		學 常 高 等		學 常 高 等		學 常 高 等	
	男	女	男	女	男	女	男	女	男	女	男	女
	770	714	596	353	4,682.47	4,788.43	1,189.03	744.95	124.21	140.51	30.40	23.29
鳥 濱 町	63	56	42	27	339.41	366.47	87.83	52.73	14.78	11.77	4.12	2.28
渡 桃 谷	70	76	53	13	453.80	456.05	113.68	27.39	14.03	12.18	2.33	0.69
神 菅 坂	17	10	10	3	94.45	82.33	18.13	7.11	1.24	1.76	0.87	0.24
加 茂 村	34	32	30	25	231.72	233.39	57.82	55.31	5.45	5.89	1.16	0.58
長 崎 村	27	25	29	11	181.35	180.76	53.77	17.50	5.99	8.00	4.39	1.90
國 崎 村	21	13	12	10	85.63	89.17	21.25	14.45	1.28	1.55	0.38	1.41
神 立 甲	8	16	13	4	88.02	88.39	23.60	16.84	1.63	2.44	0.40	0.16
志 呼 船	14	12	13	3	94.81	85.77	26.40	8.50	0.93	2.07	0.59	0.09
片 布 和	28	33	28	15	185.20	197.98	47.61	30.10	4.96	7.77	1.27	1.86
越 御	12	22	11	15	112.05	140.80	28.56	23.73	2.65	3.98	0.43	1.06
北 草 塚 郡	444	477	387	269	2,853.64	2,744.65	753.30	564.02	96.54	134.87	28.93	30.61
尾 引 長	104	91	109	79	621.15	546.07	201.76	153.65	20.94	23.95	3.18	8.33
相 九 鬼 村	35	43	29	21	237.44	246.59	51.20	34.77	7.28	7.98	1.29	1.37
船 津 村	16	19	18	6	88.79	100.02	29.71	18.96	1.52	2.42	0.74	0.86
桂 城 村	12	13	21	16	90.72	103.96	49.76	29.24	1.73	2.18	2.97	2.05
赤 二 錦	26	26	13	17	208.38	160.95	33.66	24.89	11.29	24.44	2.13	4.25

8. 市町村立

學校	學級	教員																	
		尋常科				高等科				尋常科				高等科					
		本校	分教場	尋常科	高等科	本科正教員	專科正教員	准教員	代用教員	本科正教員	專科正教員	准教員	代用教員	本科正教員	專科正教員	准教員	代用教員		
南 本 郷	27	4	151	40	96	21	2	× 2	16	2	× 1	3	41	—	× 1	× 3	—	× 1	2
木 本	1	—	12	2	6	5	—	1	—	—	—	—	3	—	—	—	—	—	—
北輪内村	1	—	3	1	2	—	—	1	—	—	1	—	1	—	—	—	—	—	—
南輪内村	1	—	6	2	3	—	—	1	2	—	1	—	2	—	—	—	—	—	—
南輪内村	1	—	6	2	5	—	—	1	1	—	—	—	2	—	—	—	—	—	—
荒 坂	1	1	5	2	5	1	—	—	—	—	—	—	2	—	—	—	—	—	—
新 鹿	1	—	6	2	5	—	—	—	1	—	—	1	2	—	—	—	—	—	—
有井村	1	1	7	2	3	2	—	—	1	—	1	—	2	—	× 1	× 1	—	—	—
神 志 山	1	—	11	2	5	1	1	—	1	1	× 1	—	2	—	—	× 1	—	× 1	—
市木村	1	—	6	2	5	1	—	—	1	—	—	—	2	—	—	—	—	—	—
阿田和村	1	—	12	3	8	3	—	—	1	1	—	—	3	—	—	—	—	—	—
井田村	1	—	3	1	2	—	—	—	1	—	—	—	1	—	—	—	—	—	1
龜 殿	1	—	6	1	5	1	—	× 1	—	—	—	—	1	—	—	—	—	—	—
御船村	1	—	2	1	1	—	—	—	—	—	—	1	1	—	—	—	—	—	—
相野谷村	1	—	3	1	3	—	—	1	—	—	—	—	1	—	—	—	—	—	—
尾上川村	1	—	6	2	3	1	—	× 1	1	—	1	—	2	—	—	—	—	—	—
入 西	1	—	4	1	2	1	—	—	—	—	1	—	1	—	—	× 1	—	—	—
神川村	1	1	4	1	2	—	—	1	1	—	1	—	1	—	—	—	—	—	—
五 郷	1	—	8	2	4	—	1	—	1	1	—	1	2	—	—	—	—	—	1

小 學 校 ノ 三 (續)

總 數	尋 常 科 兒 童												
	第一學年		第二學年		第三學年		第四學年		第五學年		第六學年		
	男	女	男	女	男	女	男	女	男	女	男	女	
3,731	3,670	679	619	630	653	637	600	605	624	612	628	568	546
365	396	71	66	69	74	48	73	54	71	64	60	59	52
96	78	26	17	19	11	16	15	14	12	12	14	9	9
145	133	25	17	27	30	28	19	20	21	29	28	16	18
138	130	18	22	16	23	24	25	20	17	26	20	34	23
136	141	17	31	28	24	21	20	30	27	13	24	27	15
159	202	34	33	23	32	34	30	27	36	20	41	21	30
185	153	33	28	30	24	37	29	26	21	21	30	38	21
241	264	44	45	28	54	42	46	46	39	36	46	45	34
268	238	40	31	49	40	42	39	39	49	61	36	37	43
159	170	25	25	42	34	27	30	26	25	20	22	19	34
60	45	12	5	9	6	17	6	7	13	10	6	5	7
270	265	48	44	46	37	50	39	48	47	42	61	36	37
93	98	16	21	11	11	17	11	16	22	11	15	22	18
57	53	8	11	12	10	11	7	8	8	9	9	9	8
128	127	21	20	22	25	12	13	31	24	22	20	20	25
34	27	8	3	5	7	4	4	7	5	8	3	2	5
112	94	29	14	15	17	19	22	17	19	22	13	10	9
82	64	12	10	14	13	12	12	13	6	18	16	13	7
88	85	10	15	20	13	13	15	19	14	18	14	8	14
62	82	8	13	9	14	13	11	11	14	11	16	10	14
167	156	28	22	31	30	28	25	22	25	27	27	31	27
59	57	11	17	8	9	9	9	7	6	14	10	10	6
86	104	15	22	14	18	19	18	12	12	11	11	15	23
104	101	20	16	21	18	18	20	15	19	13	18	17	10
117	98	24	21	20	23	18	12	19	17	24	12	12	13
106	101	26	13	14	21	16	20	17	11	20	23	13	13
214	208	50	37	28	35	42	30	34	44	30	31	30	31

8. 市町村立

Table with columns for school names, total students, and enrollment by grade (Elementary, Junior High, Senior High) and gender.

9. 市町村立

Table showing teacher and staff counts for various schools, categorized by school level and gender.

小學校ノ三 (續)

Table showing attendance statistics for three elementary schools, including average daily attendance and absence rates by grade and gender.

小學校ノ四

(高等小學校)

Table showing attendance statistics for four elementary schools, including average daily attendance and absence rates by grade and gender.

11. 加設科目ヲ課スル市町村立小學校

△印ハ分教場ヲ示ス

Table with columns for years (昭和6 to 大正14) and rows for '總數', '尋常小學校手工', '尋常高等兩科共加設科目ヲ課スルモノ', '尋常科ノミ加設科目ヲ課スルモノ', '高等科ノミ加設科目ヲ課スルモノ', '高等小學校英語'.

12. 二部教授施行ノ市町村立小學校

Table with columns for '尋常小學校' and '尋常高等小學校(尋常科)', and rows for years (大正10 to 昭和6) showing student counts.

13. 市町村立小學校教員住宅

Table with columns for '總數', '市', '町', '村' and rows for years (大正10 to 昭和6) showing housing statistics for teachers.

住宅居住ノ教員數ノ住宅戶數ニ比シ多キモノアルハ夫妻同一學校教員ノ職ニ在リテ同棲セルモノニ因ル

14. 授業料ヲ徴收スル市町村立小學校 (尋常高等小學校高等科)

Table with columns for '學校', '兒', '童', '授業料月額(定額ヲ納ムル者)', and rows for years (大正10 to 昭和6) showing tuition fees.

15. 教員保母檢定

	年度	檢 定 人 員						檢 定 合 格 者							
		總 數		無 試 驗		試 驗		總 數		無 試 驗		試 驗			
		男	女	男	女	男	女	男	女	男	女	男	女		
大 正	10	661	419	242	46	65	373	177	449	285	164	37	51	248	113
	11	553	402	151	98	47	304	104	320	230	90	93	45	137	45
	12	981	658	323	67	55	591	268	551	354	197	51	47	303	150
	13	960	688	272	139	125	549	147	445	338	107	103	67	235	40
	14	878	635	243	138	94	497	149	329	236	93	99	62	137	31
	昭和 1	694	523	166	100	83	428	83	256	201	55	117	43	84	12
昭 和	2	735	532	203	159	92	373	111	272	167	105	128	78	39	27
	3	741	569	173	126	70	442	103	230	166	64	109	58	57	6
	4	893	583	315	129	100	454	215	403	201	202	108	81	93	121
	5	688	433	255	130	68	303	187	393	152	177	97	59	55	118
	6	981	608	373	288	159	320	214	485	235	250	195	131	40	119
	總 數	879	540	339	278	134	262	205	431	205	226	185	108	20	118
正 教 員	小學校本科正教員	339	229	110	180	96	49	14	224	138	86	136	86	2	—
	尋常小學校本科正教員	335	212	123	79	27	133	96	107	40	67	32	12	8	55
	小學校專科正教員	205	99	106	19	11	80	95	100	27	73	17	10	10	6
准 教 員	總 數	93	68	25	10	18	58	7	49	30	19	10	18	20	1
	小學校准教員	39	20	19	9	18	11	1	31	12	19	9	18	3	31
幼 稚 園 保 姆	9	—	9	—	7	—	2	5	—	5	—	5	—	—	

16. 教員保母免許狀授與人員

×印ハ師範學校ニ於テ尋常小學校本科正教員ヲ養成スル講習科修了者ナリ

	年度	總 數			師範學校卒業ニ依ルモノ				檢定合格ニ依ルモノ							
		總數	男	女	總 數		第一 部		第二 部		總 數		無 試 驗		試 驗	
					男	女	男	女	男	女	男	女	男	女	男	女
大 正	10	712	438	274	153	110	93	71	60	39	235	164	37	51	248	113
	11	527	362	165	132	75	78	37	54	33	230	90	93	45	137	45
	12	745	468	277	114	80	69	40	45	40	354	197	51	47	303	150
	13	691	469	222	131	116	65	39	66	77	338	106	103	67	241	39
	14	571	363	208	127	115	73	37	54	78	236	93	99	62	137	31
	昭和 1	527	333	194	163	108	94	37	69	71	170	86	86	74	84	12
昭 和	2	522	312	210	145	105	72	38	73	67	167	105	128	78	39	27
	3	518	367	151	201	77	97	37	104	40	166	74	109	58	57	16
	4	661	390	271	189	69	74	32	115	37	201	202	108	81	93	121
	5	555	305	250	153	73	89	35	64	33	152	177	97	59	55	118
	6	630	303	327	68	77	66	42	—	35	235	250	195	131	40	119
	總 數	576	273	303	68	77	68	42	—	35	205	226	185	108	20	118
正 教 員	小學校本科正教員	369	206	163	68	77	68	42	—	35	138	86	136	86	2	—
	尋常小學校本科正教員	107	40	67	—	—	—	—	—	—	40	67	32	12	8	55
	小學校專科正教員	100	27	73	—	—	—	—	—	—	27	73	17	10	10	63
准 教 員	總 數	49	30	19	—	—	—	—	—	—	30	19	10	18	20	1
	小學校准教員	31	12	19	—	—	—	—	—	—	12	19	9	18	3	1
幼 稚 園 保 姆	5	—	5	—	—	—	—	—	—	—	—	—	—	—	—	

17. 市町村立小學校學林

年度	學 校 數	學林ヲ有スル學校數	總 段 別	見 積 價 額
大 正 10	443	107	523.6	227,217
" 11	445	109	607.2	281,553
" 12	443	115	571.7	304,197
" 13	443	112	571.0	369,197
" 14	442	126	586.9	394,641
昭 和 1	442	127	599.2	407,670
" 2	443	111	360.9	391,329
" 3	443	110	473.9	391,496
" 4	444	112	465.2	431,612
" 5	444	112	376.9	291,617
" 6	443	116	461.9	358,068

18. 幼稚園

表中×印ハ他ヨリノ兼務者ヲ示ス

園數・組數・保母及幼兒ハ年度内三月一日現在・入園者・保育滿期者及退園者ハ年度内ノ事實ナリ

Table with columns for year, school name, group count, staff, and student counts (boys/girls) for various kindergartens in the region.

19. 盲學校

表中×印ハ初等部ヲ兼修スルモノ・△印ハ年齢十四年未滿者ヲ示ス

Complex table for blind schools showing enrollment, staff, and graduation statistics by year and department (e.g., primary, secondary, vocational).

20. 聾啞學校

Table for 聾啞學校 (Deaf and Mute School) showing student statistics by year, grade, and department. Includes columns for '生徒' (Students) and '教員' (Teachers).

21. 師範學校

Table for 師範學校 (Normal School) showing student statistics by year, grade, and department. Includes columns for '生徒' (Students) and '教員' (Teachers).

校長ハ教員欄ニ計入セス但校長兼教諭ハ兼務者トシテ掲ク又武術教師 點茶教員等正教科以外ノ學科ヲ教授スルモノハ本科 教員欄ニ記入セス 後出資業學校表ニ至ル迄又之ニ準ス ×印ハ同一學校若ハ他ヨリ兼務者 △印ハ師範學校規程第五十四條ノ二ノ該當者數ナリ

22. 師範學校入學者ノ從前ノ教育及入學時ノ年齡

Table with columns for 'Department' (第一部, 第二部), 'Previous Education' (從前ノ教育), and 'Age at Admission' (入學時ノ年齡). Rows include 'Daishu' (大正) and 'Showa' (昭和) years, with data for total numbers and average ages.

23. 師範學校附屬小學校

表中×印ハ本校教員ヨリノ兼務者ナリ

Table showing enrollment and attendance statistics for affiliated elementary schools. Columns include 'Grade' (學級), 'Total' (總數), 'Male/Female' (男/女), and 'Average Attendance' (出席兒童平均數).

24. 中 學 校

Table showing enrollment statistics for middle schools. Columns include 'Grade' (學級), 'Total' (總數), 'Qualified' (有資格), 'Unqualified' (無資格), and 'Enrollment by Year' (第一學年 to 第五學年).

24. 中 學 校 (續)

Table with columns for school name, year, enrollment dates, and reasons for withdrawal (total, illness, transfer, etc.).

25. 中學校卒業者狀況

Table showing graduation status by school type (public/private) and category (university prep, high school, etc.).

25. 中學校卒業者狀況 (續)

Table showing graduation status by school type and category, including military service and other details.

26. 高等女學校

表中×印ハ同一學校職員若ハ他ヨリノ兼務者

年度	校名	學級		教員				生徒					
		本科	補習科	有資格		無資格		總數	徒科				
				男	女	男	女		總數	第一學年	第二學年	第三學年	第四學年
10	大正	69	4	29	53	24	18	3,003	2,590	842	730	566	452
11	"	77	3	34	55	31	15	3,512	3,076	1,009	819	700	548
12	"	88	3	51	63	16	12	4,060	3,629	1,116	1,031	796	686
13	"	93	3	51	71	18	12	4,284	3,942	1,120	1,056	990	776
14	"	107	2	56	81	25	17	4,770	4,283	1,227	1,080	1,020	956
1	昭和	124	3	69	90	21	16	5,127	4,533	1,315	1,185	1,041	992
2	"	119	4	71	93	18	15	5,346	4,949	1,368	1,321	1,199	1,061
3	"	124	3	76	94	19	16	5,775	5,229	1,448	1,329	1,282	1,170
4	"	128	5	87	96	17	12	5,998	5,422	1,453	1,421	1,279	1,269
5	"	130	6	95	105	14	12	6,008	5,453	1,414	1,405	1,378	1,256
6	"	132	8	102	109	8	8	6,040	5,447	1,379	1,363	1,348	1,357

年度	校名	補習科	專攻科	實				徒科						
				修業年限二箇年ノ者		修業年限三箇年ノ者		修業年限四箇年ノ者		總數	第一學年	第二學年	第三學年	第四學年
				總數	第一學年	第二學年	總數	第一學年	第二學年					
10	大正	83	—	202	104	98	—	—	—	128	—	24	56	48
11	"	55	—	216	120	96	—	—	165	40	49	23	53	
12	"	82	—	203	50	153	—	—	146	41	44	39	22	
13	"	80	—	96	50	46	—	—	166	45	47	40	34	
14	"	42	—	137	73	64	137	48	171	51	44	40	36	
1	昭和	90	—	205	141	64	125	—	174	47	48	40	39	
2	"	90	—	266	143	123	41	—	—	—	—	—	—	
3	"	105	40	259	129	130	—	—	142	27	26	37	52	
4	"	157	50	242	122	120	—	—	127	31	32	29	35	
5	"	141	36	246	133	113	—	—	132	26	37	39	30	
6	"	152	56	127	46	81	—	—	258	75	30	71	82	

校名	總數	第一學年	第二學年	第三學年	第四學年
三重縣立津高等女學校	22	—	—	—	—
桑名高等女學校	44	—	—	—	—
阿山高等女學校	11	—	—	—	—
尾鷲高等女學校	—	—	—	—	—
鈴鹿高等女學校	23	—	—	—	—
飯南高等女學校	—	—	—	—	—
河藝高等女學校	—	—	—	—	—
南牟婁高等女學校	—	—	—	—	—
津市立高等女學校	11	—	—	—	—
四日市市立高等女學校	—	56	—	—	—
宇治山田市立高等女學校	20	—	—	—	—
名張町立高等女學校	—	—	—	—	—
上野町立實科高等女學校	—	127	46	81	—
神戸町立實科高等女學校	12	—	—	—	—
富洲原町立實科高等女學校	—	—	—	—	—
鳥羽町立實科高等女學校	9	—	—	—	—

26. 高等女學校

(續)

年度	校名	入學志願者					入學者					
		第一學年		第二學年以上			第一學年		第二學年以上			
		總數	本科	總數	本科	實科	總數	本科	總數	本科	實科	
10	大正	1,712	1,448	226	191	35	1,267	1,077	863	107	—	107
11	"	2,116	1,353	198	49	—	1,374	1,260	1,032	65	—	163
12	"	2,194	1,974	120	154	54	1,468	1,298	1,146	59	—	93
13	"	2,223	2,015	87	121	14	1,400	1,338	1,153	87	—	98
14	"	2,767	2,488	44	235	123	1,628	1,470	1,246	44	—	180
1	昭和	2,635	2,313	101	221	—	1,715	1,648	1,346	104	—	198
2	"	2,510	2,249	111	150	5	1,744	1,663	1,411	105	—	147
3	"	2,346	2,009	128	39	170	2,005	1,808	1,480	124	42	162
4	"	2,246	1,849	200	25	172	1,894	1,779	1,479	114	26	160
5	"	2,065	1,701	160	21	183	1,908	1,799	1,450	159	21	169
6	"	1,999	1,650	178	40	131	1,897	1,757	1,414	175	40	128

年度	校名	入學者					退學者					卒業者				
		第二學年以上		總數	本科	實科	總數	本科	實科	總數	本科	實科	總數	本科	實科	
		總數	本科													總數
10	大正	190	156	—	34	202	148	39	15	670	452	76	—	142		
11	"	114	65	—	49	184	161	7	16	751	547	55	—	149		
12	"	170	116	—	54	195	161	3	31	940	684	82	—	178		
13	"	62	51	—	11	221	193	7	21	1,036	876	80	—	80		
14	"	158	51	—	107	238	201	4	33	1,096	954	42	—	100		
1	昭和	67	65	—	2	271	221	14	36	1,264	991	90	—	183		
2	"	81	81	—	—	260	229	15	16	1,314	1,060	90	—	164		
3	"	197	81	—	116	213	198	—	15	1,459	1,172	105	—	182		
4	"	115	105	—	10	253	207	21	19	1,607	1,256	157	29	155		
5	"	109	89	—	20	284	236	17	25	1,562	1,258	111	20	143		
6	"	140	92	—	48	312	265	23	24	1,638	1,307	152	16	163		

校名	總數	第一學年	第二學年	第三學年	第四學年
三重縣立津高等女學校	12	12	—	—	—
桑名高等女學校	13	13	—	—	—
阿山高等女學校	11	11	—	—	—
尾鷲高等女學校	2	2	—	—	—
鈴鹿高等女學校	5	5	—	—	—
飯南高等女學校	10	10	—	—	—
河藝高等女學校	6	6	—	—	—
南牟婁高等女學校	2	2	—	—	—
津市立高等女學校	10	10	—	—	—
四日市市立高等女學校	6	6	—	—	—
宇治山田市立高等女學校	13	13	—	—	—
名張町立高等女學校	2	2	—	—	—
上野町立實科高等女學校	3	—	—	—	—
神戸町立實科高等女學校	37	—	—	—	—
富洲原町立實科高等女學校	—	—	—	—	—
鳥羽町立實科高等女學校	8	—	—	—	—

27. 高等女學校入學者從前ノ教育・入學時ノ年齡及退學者ノ事由別

Table with columns for school names, enrollment numbers, and reasons for withdrawal. Includes schools like 三重縣立津高等女學校 and 津市立高等女學校.

28. 專門學校

Table showing enrollment and withdrawal statistics for specialized schools like 神宮皇學館 and 私立真宗勸學院. Includes columns for grade, subject, and student numbers.

表中×印ヲ附シタルハ兼務者。普印ハ普通科ニ。專印ハ專科ニ係ル事項ナリ。學校・學級・教員及生徒ハ年度内三月一日現在ナリ。入學者・卒業者及退學者ハ年度内ノ事實ナリ。以下各表亦同シ

29. 卒業生ノ狀況

Table detailing the status of graduates, including employment, military service, and death statistics. Columns include total number, profession, and other categories.

表中專印ハ專科ニ係ル事項ヲ示ス

30. 實業專門學校

年度	學級	級			教員			生徒			徒科										
		農學科	農業土木學科	林學科	教授	助教授	講師	總數	學												
									第一學年	第二學年		第三學年									
大正 12	2	2	2	△3	×1	×1	6	×4	6	選2	68	選2	34	34	—						
" 13	3	3	3	△2	×1	×1	7	×9	5	選4	102	選3	39	選1	36	28					
" 14	3	3	3	△3	×1	×1	7	×9	5	選4	101	選2	36	選1	30	選1	35				
昭和 1	3	3	3	△2	×1	×1	7	×7	5	選3	97	選1	37	選2	30	30					
" 2	3	3	3	△2	×1	×1	7	×7	3	選1	106		43	選1	35	28					
" 3	3	3	3	△1	×1	×1	7	×7	4	選1	112		39		40	選1	33				
" 4	3	3	3	×1	17	×1	7	×6	4		121		42		40	39					
" 5	3	3	3		18		8		9	選3	鮮1 118	選2	鮮1 39	選1	40	39					
" 6	3	3	3	△1	×1	16	8	×8	2	鮮2	118	鮮1	42	鮮1	36	40					
三重高等農林學校		3	3	3	×1	△1	8	×8	2	鮮2	118	鮮1	42	鮮1	36	40					
		生徒			徒科			入學				卒業者		退學者							
		農 業 土 木 學 科			林 學 科			志願者				入學者		卒業者		退學者					
		總數	第一學年	第二學年	第三學年	總數	第一學年	第二學年	第三學年												
大正 12	選2	67	選2	36	31	—	選1	60	選1	35	25	—	選12	466	選8	103	—	選4	5		
" 13	選3	105	40	選3	37	28	94	35	36	23	選7	284	選3	115	選1	79	選1	6	6		
" 14	選2	107	選1	35	43	選1	29	選1	102	37	選1	32	33	選9	361	選4	120	選7	91	36	
昭和 1	選1	109	選1	37	35	37	選1	93	選1	34	34	25	選8	446	選3	123	選1	85	20		
" 2	選1	106	選1	42	32	選1	104	42	選1	31	31	選4	512	選1	122	選1	95	選2	22		
" 3	選2	108	選1	41	選1	36	選1	101	選1	40	39	選9	644	選2	109	選1	90	選1	14		
" 4		117		41	39	37	111	41	31	39	選7	689		123		108		10			
" 5	選2	鮮1 116	選1	39	鮮1	38	選1	39	選2	107	選2	39	37	選7	鮮7 926	選4	鮮1 116	選1	109	選2	11
" 6	鮮1	123		43	39	鮮1	41	111	40	34	37	鮮6	793	鮮1	124	鮮1	112		5		
三重高等農林學校		鮮1	123		43	39	鮮1	41	111	40	34	37	鮮6	793	鮮1	124	鮮1	112		5	

表中△印ヲ附シタルハ現職ノマ、在外研究員ヲ命セラレ外國ニ在留スル者。選印ハ選科ヲ、×印ハ無務者ヲ、鮮印ハ朝鮮人ヲ示ス

31. 卒業生ノ狀況

年度	總數	實從事者	官吏公吏	實業學校教員	其ノ他ノ中等學校教員	銀行員	大學學生	一年志願兵又ハ幹部候補生	死亡	其他	
											大正 14
" 1	91	6	48	16	5	2	6	8	—	—	
" 2	85	10	50	12	2	1	5	4	1	—	
" 3	選1 95	10	53	選1 8	6	—	7	11	—	—	
" 4	選1 97	12	44	選1 14	3	—	1	14	6	—	
" 5	選1 108	11	選1 58	選1 13	3	—	1	17	—	—	
" 6	109	13	62	10	4	3	1	8	2	6	
三重高等農林學校		109	13	62	10	4	3	1	8	2	6

大正十三年度以前ハ卒業生ナシ

32. 實業學校ノ一

年度	學級	教員				生徒			徒科						
		總數	有資格		無資格		總數	本		科					
			男	女	男	女		第一學年	第二學年	第三學年	男	女	男	女	
大正 10	55	×1	×7	×1	×3	—	×4	—	1,973	1,243	—	360	—	232	—
" 11	59	×1	×12	×1	×7	—	×5	—	2,353	668	—	587	—	517	—
" 12	69	×2	×11	×2	×5	—	×6	—	2,720	744	—	593	—	586	—
" 13	82	×15	×139	×8	×117	×1	×6	×3	3,126	767	106	685	70	559	—
" 14	89	×4	×172	×2	×135	×1	×1	×3	3,260	777	84	728	101	634	—
昭和 1	91	×2	×4	×1	×2	×1	×2	×3	3,343	862	106	719	83	643	—
" 2	95	×1	×4	×2	×163	×1	×2	×3	3,545	869	103	816	99	700	—
" 3	98	×1	×12	×7	×188	×1	×5	×4	3,712	925	104	800	95	772	—
" 4	102	×1	×13	×1	×204	×1	×6	×4	3,812	956	93	859	100	769	—
" 5	107	×1	×12	×5	×216	×1	×7	×7	3,910	894	150	888	124	800	—
" 6	107	×1	×9	×3	×223	×1	×6	×9	3,913	874	149	837	144	832	—
三重縣立工業學校		10	×2	×2	×20	—	—	—	392	85	—	81	—	87	—
津市立工藝學校		3	10	7	—	—	—	—	82	27	—	30	—	25	—
三重縣立農林學校		6	12	11	—	—	—	—	187	63	—	60	—	64	—
" 名賀農學校		3	×2	7	—	—	×2	—	152	55	—	47	—	50	—
" 河原田農學校		6	×2	×1	×14	—	×1	—	190	61	—	55	—	74	—
" 蠶絲學校		3	13	8	—	—	—	—	129	38	—	45	—	46	—
" 志摩水産學校		5	×1	11	—	—	×1	—	108	24	—	33	—	31	—
" 四日市商業學校		20	×1	30	×1	—	—	—	839	193	—	179	—	165	—
" 松阪商業學校		15	25	25	—	—	—	—	595	130	—	129	—	124	—
" 宇治山田商業學校		14	21	19	—	—	—	—	563	131	—	119	—	99	—
" 鳥羽商船學校		5	11	9	—	—	—	—	144	24	—	22	—	21	—
" 多氣實業學校(女子部)		2	10	5	—	—	—	—	90	—	—	48	—	42	—
" 一志實業女學校		3	×1	3	×1	—	—	—	118	—	—	53	—	52	—
" 田丸實業女學校		2	×1	2	×1	—	—	—	98	—	—	48	—	50	—

32. 實業學校ノ一 (續)

Table with columns for school names, years, and student counts. Includes schools like 三重縣立工業學校 and 津市立工藝學校.

Table with columns for '入學者' (Enrollment) and '卒業者' (Graduates) for various schools.

Table with columns for '入學者' (Enrollment) and '卒業者' (Graduates) for various schools, including 三重縣立工業學校 and 津市立工藝學校.

表中×印ハ同一學校職員若ハ他ヨリノ兼務者. 印ハ米國人. □印ハ第二學年以上ニ係ルモノ

33. 實業學校ノ二

Table with columns for school names, years, and student counts. Includes schools like 大津町立造船科 and 白子町立工業學校.

Table with columns for '生徒' (Students), '入學志願者' (Applicants), '入學者' (Enrollment), '退學者' (Withdrawals), and '卒業者' (Graduates) for various schools.

35. 實業補習學校課程別 (續)

	前期及後期	前期ノミ			後期ノミ			前期後期及研究科又ハ高等科			後期及研究科又ハ高等科		
		男生ノミ	女生ノミ	男女	男生ノミ	女生ノミ	男女	男生ノミ	女生ノミ	男女	男生ノミ	女生ノミ	男女
工業・商業													
總數	1	-	-	-	1	-	-	2	-	-	1	-	-
津日市	1	-	-	-	-	-	1	-	-	-	-	-	-
工業・水産													
志摩	1	-	-	-	-	-	-	-	-	-	-	-	-
農業・商業													
總數	2	-	-	-	-	-	4	-	5	1	-	-	-
阿名北南	1	-	-	-	-	-	1	-	1	-	-	-	-
阿名北南	1	-	-	-	-	-	1	-	1	-	-	-	-
阿名北南	-	-	-	-	-	-	-	-	1	-	-	-	-
阿名北南	-	-	-	-	-	-	-	-	1	-	-	-	-
阿名北南	-	-	-	-	-	-	-	-	1	-	-	-	-
農業・水産													
總數	1	-	4	-	-	-	-	-	-	15	-	-	-
河度志	1	-	2	-	-	-	-	-	5	9	-	-	-
商業・水産													
總數	-	-	-	-	-	-	2	-	-	-	-	-	-
三北	-	-	-	-	-	-	1	-	-	-	-	-	-
工業・農業・商業													
總數	-	-	1	-	-	-	-	-	-	1	-	-	-
度志	-	-	1	-	-	-	-	-	-	1	-	-	-
工業・農業・水産													
度會	1	-	-	-	-	-	-	-	-	-	-	-	-
裁縫													
總數	-	4	-	-	-	-	-	-	5	-	-	-	-
河一南	-	-	-	-	-	-	-	-	1	-	-	-	-
河一南	-	-	-	-	-	-	-	-	1	-	-	-	-
河一南	-	4	-	-	-	-	-	-	2	-	-	-	-

36. 實業補習學校

表中×印ハ兼務者。△印ハ第二學年以上ニ係ルモノナリ。學校・教員・學級・生徒ハ三月一日ニシテ其ノ他ハ年度内ノ事實ナリ。以下關係各表亦同シ

年度	學校	學級	教員				生徒											
			有資格		無資格		男			女								
			男	女	男	女	前期	後期	研究科又ハ高等科	前期	後期	研究科又ハ高等科						
大正 10	353	708	男×1,458 9		女×54 8		15,348			1,669								
" 11	358	721	×1,157 17	×54 12	×355 2	×27 6	14,500			2,002								
" 12	373	768	×1,353 6	×88 9	×270 14	×25 13	2,998	11,023	?	615	2,114	?						
" 13	371	767	×1,240 35	×79 41	×299 10	×38 17	2,906	10,987	?	938	2,868	?						
" 14	367	747	×1,251 103	×78 54	×260 16	×45 17	2,545	11,406	?	1,192	2,899	?						
昭和 1	379	784	×1,319 89	×68 80	×305 25	×50 13	1,726	15,118	1,755	1,104	3,360	268						
" 2	390	819	×1,324 117	×78 100	×289 42	×46 21	1,689	12,183	3,588	1,176	3,614	461						
" 3	391	844	×1,425 122	×98 103	×293 40	×56 17	1,311	12,247	3,902	1,153	3,912	601						
" 4	394	843	×1,486 144	×107 120	×222 70	×43 24	1,243	12,206	4,023	1,080	4,194	761						
" 5	397	866	×1,538 158	×118 120	×207 67	×57 20	1,256	12,458	3,966	1,186	4,387	918						
" 6	401	865	×1,486 138	×138 127	×202 75	×38 21	1,100	12,084	4,035	1,206	4,529	948						
			入學者		卒業者		退學者											
			男		女		男		女		男		女					
			前期	後期	研究科又ハ高等科	前期	後期	研究科又ハ高等科	前期	後期	研究科又ハ高等科	前期	後期	研究科又ハ高等科				
大正 10	4,278		820		2,717		339		?		?							
" 11	4,122		846		2,844		443		?		?							
" 12	1,365	3,651	?	349	981	?	578	2,215	?	93	451	?	?	?				
" 13	1,295	4,148	?	547	1,385	?	677	2,644	?	276	776	?	?	?				
" 14	1,147	4,399	?	644	1,467	?	693	2,633	?	486	800	?	?	?				
昭和 1	863	4,592	1,307	610	1,684	198	597	3,077	518	433	1,028	125	345	1,275	276	157	407	77
" 2	850	5,012	2,169	741	2,005	451	648	3,227	1,111	397	1,231	238	247	1,237	480	205	351	94
" 3	818	5,314	2,170	2,063	597	503	503	3,077	1,265	478	1,263	253	250	1,553	702	234	392	153
" 4	901	5,053	2,265	762	2,280	678	475	3,128	1,278	390	1,245	360	375	1,562	621	247	580	210
" 5	785	5,299	2,099	798	2,471	843	470	3,323	1,330	426	1,466	446	321	1,787	889	274	765	299
" 6	691	5,077	2,395	802	2,462	810	404	3,300	1,309	432	1,566	468	279	1,687	754	298	678	292

36. 實業補

學校	學級	教 員 格				生				徒						
		有 實 格		無 實 格		男		女		男		女				
		男	女	男	女	前 期	後 期	研 究 科 又 八 高 等 科	前 期	後 期	研 究 科 又 八 高 等 科	前 期	後 期			
河 區 郡	19	45	67	12	7	11	5	4	1	75	749	283	40	298	119	
稻天合	生名川	1	3	x 4	x 2	1	x 1	—	—	5	36	11	10	25	16	
		1	3	x 3	—	1	x 1	—	—	1	36	26	4	27	5	
		1	2	x 4	—	1	—	—	—	2	34	11	1	17	11	
榮上豐	野津	1	2	x 3	—	—	—	—	—	2	33	8	—	—	—	
		1	3	x 3	—	1	—	—	—	1	41	11	6	42	8	
		1	2	x 4	—	—	—	—	—	14	63	32	—	—	—	
黑白菜	田塚真	1	3	x 4	1	x 1	—	—	—	1	23	—	1	33	16	
		1	3	x 5	x 1	1	x 1	—	—	37	62	24	4	12	2	
		1	2	x 4	2	—	—	—	—	—	12	26	—	14	17	
大高嶽	野 里尾本	1	3	x 4	1	—	1	—	—	—	36	1	1	23	—	
		1	2	x 2	—	—	—	—	—	2	26	8	9	17	1	
		1	2	x 3	—	—	—	—	—	—	29	11	—	—	—	
明飯河	野曲	1	3	x 5	—	1	—	—	—	3	61	22	1	31	7	
		1	1	x 4	1	—	—	—	—	1	38	11	—	—	—	
		1	3	x 2	1	x 1	—	—	—	—	45	18	—	26	17	
一ノ宮村(第西)	一區田垣	1	1	x 4	1	—	—	—	—	5	22	18	—	—	—	
		1	1	x 3	1	—	—	—	—	1	29	14	—	—	—	
		1	1	x 2	1	—	—	—	—	—	45	31	—	12	12	
		1	2	x 4	x 1	1	x 1	1	—	—	78	—	3	19	7	
安 濃 郡		15	32	69	5	21	1	x 3	x 1	1	16	378	—	8	241	27
藤神安	水戸東	1	2	x 3	x 1	—	—	—	—	—	20	—	2	9	—	
		1	2	x 5	x 2	—	1	—	—	—	34	—	—	24	8	
		1	2	x 6	x 2	x 1	—	—	—	3	27	—	—	17	—	
藤片高	形田宮	1	2	x 7	x 1	—	—	—	—	—	25	—	—	19	—	
		1	2	x 7	x 1	—	—	—	—	—	36	—	—	23	1	
		1	2	x 3	x 1	—	—	—	—	—	21	—	—	18	—	
長辰草	野水生	1	2	x 6	x 2	—	—	—	—	3	19	—	3	8	—	
		1	2	x 4	x 1	—	—	—	—	—	32	—	—	15	—	
		1	3	x 6	x 3	—	—	—	—	1	38	—	1	17	—	
村安明	主濃合	1	2	x 5	x 1	x 1	x 1	—	—	—	24	—	—	15	—	
		1	4	x 3	x 3	—	—	—	—	—	26	—	2	23	18	
		1	2	x 4	x 1	—	—	—	—	—	24	—	—	14	—	
安濃河	林 西院内	1	2	x 5	x 1	—	—	—	—	2	25	—	—	33	—	
		1	2	x 3	x 1	—	—	—	—	6	18	—	—	6	—	
		1	1	x 2	—	x 1	—	—	—	1	9	—	—	—	—	

習 學 校 (續)

入 學 者		卒 業 者				退 學 者											
男		女		男		女		男		女							
前 期	後 期	研 究 科 又 八 高 等 科	前 期	後 期	研 究 科 又 八 高 等 科	前 期	後 期	研 究 科 又 八 高 等 科	前 期	後 期	研 究 科 又 八 高 等 科						
50	319	200	36	189	100	26	214	87	24	131	60	11	81	70	19	29	48
3	15	8	8	17	9	3	7	5	4	9	1	1	9	3	1	5	2
2	16	15	1	13	6	2	15	5	1	9	11	2	7	3	—	2	5
1	11	11	1	8	5	—	8	7	1	9	8	—	5	11	—	3	2
2	15	7	—	—	—	1	9	2	—	—	—	—	3	1	—	—	—
2	51	18	6	46	20	1	13	1	5	17	—	1	10	7	—	4	12
11	25	28	—	—	—	8	14	4	—	—	—	—	1	—	—	—	—
1	7	—	1	12	—	—	8	—	—	21	16	—	1	—	—	—	—
22	19	14	7	5	2	6	14	2	4	2	2	—	6	1	17	5	2
—	8	11	—	10	6	—	6	3	—	5	9	—	2	1	—	—	—
—	8	3	1	17	—	—	11	—	1	8	—	—	3	2	—	3	—
—	9	5	7	10	1	1	5	4	4	6	1	1	2	2	—	—	5
—	14	8	—	—	—	—	13	5	—	—	—	—	2	3	—	—	—
2	20	15	1	19	7	1	22	7	1	14	5	6	10	9	—	—	6
1	9	6	—	—	—	—	15	5	—	—	—	—	—	6	—	—	—
—	20	12	—	13	12	—	9	9	—	16	2	—	—	8	—	—	4
2	12	11	—	—	—	2	7	5	—	—	—	—	6	3	—	—	—
1	18	3	—	—	—	—	8	1	—	—	—	—	9	—	—	—	—
—	13	25	—	4	11	—	18	12	—	8	2	—	6	10	—	4	6
—	29	—	3	15	5	—	12	—	3	7	3	—	1	—	1	3	4
13	145	—	10	121	19	3	118	4	5	104	12	3	39	—	6	46	2
—	8	—	—	10	—	—	7	—	2	3	—	—	6	—	1	7	—
—	14	—	—	12	8	—	10	—	—	6	4	—	1	—	—	2	—
3	13	—	3	9	—	—	5	—	—	14	—	—	2	—	3	6	—
—	8	—	—	10	—	—	8	—	—	10	—	—	2	—	—	1	—
—	11	—	—	9	3	—	12	—	—	5	1	—	—	—	—	2	—
—	8	—	—	7	—	—	8	—	—	5	—	—	2	—	—	1	—
4	6	—	3	5	—	—	5	4	1	—	—	2	10	—	—	8	—
—	12	—	—	6	—	—	5	—	—	6	—	—	7	—	—	—	—
1	10	—	1	9	—	1	12	—	—	9	—	1	7	—	1	5	—
—	11	—	—	11	—	—	7	—	—	6	—	—	3	—	—	4	—
—	8	—	2	14	8	—	9	—	2	12	7	—	1	—	—	3	—
—	11	—	—	4	—	—	8	—	—	10	—	—	4	—	—	—	—
1	10	—	1	12	—	—	11	—	—	10	—	—	—	—	1	7	—
2	12	—	—	3	—	—	9	—	—	1	—	—	—	—	—	—	—
2	3	—	—	—	—	—	2	—	—	—	—	—	1	—	—	—	—

36. 實 業 補

學校	學 級	教 員 格				生 徒										
		有 實 格		無 實 格		男			女							
		男	女	男	女	前 期	後 期	研究科又 ハ高等科	前 期	後 期	研究科又 ハ高等科					
一 志 郡	41	86	187	6	16	17	24	2	2	1	96	1,221	609	32	380	174
香 良 洲 桃 戸 園 木	1 1 1	2 1 1	1 3 2	1 2 6	1 — —	— — —	— — —	— — —	— — —	— — —	— — —	— — —	— — —	— — —	— — —	— — —
七 彌 栗 彌 原	1 1 1	3 3 4	6 4 7	1 2 2	— — —	— — —	— — —	— — —	— — —	— — —	— — —	— — —	— — —	— — —	— — —	— — —
大 三 本 木 村 野 井	1 1 1	2 1 2	6 1 5	1 — 1	— — —	— — —	— — —	— — —	— — —	— — —	— — —	— — —	— — —	— — —	— — —	— — —
川 口 優 八 ツ 山	1 1 1	5 3 2	5 4 5	1 2 1	— — —	— — —	— — —	— — —	— — —	— — —	— — —	— — —	— — —	— — —	— — —	— — —
境 家 竹 城 原	1 1 1	1 3 1	1 7 6	— — —	— — —	— — —	— — —	— — —	— — —	— — —	— — —	— — —	— — —	— — —	— — —	— — —
八 大 伊 郎 勢 知 生 地	1 1 1	3 2 1	8 3 4	1 — —	— — —	— — —	— — —	— — —	— — —	— — —	— — —	— — —	— — —	— — —	— — —	— — —
八 幡 奥 川 津 上	1 1	1 1	5 3	— —	— —	— —	— —	— —	— —	— —	— —	— —	— —	— —	— —	— —
多 下 之 氣 川	1 1	3 2	4 5	— —	— —	— —	— —	— —	— —	— —	— —	— —	— —	— —	— —	— —
宇 氣 小 原 原	1 1 1	1 1 1	3 1 2	— — —	— — —	— — —	— — —	— — —	— — —	— — —	— — —	— — —	— — —	— — —	— — —	— — —
波 中 瀨 郷 地	1 1 1	5 3 3	5 5 6	1 1 1	— — —	— — —	— — —	— — —	— — —	— — —	— — —	— — —	— — —	— — —	— — —	— — —
川 高 中 合 岡 川	1 1 1	4 1 1	7 5 4	2 — —	— — —	— — —	— — —	— — —	— — —	— — —	— — —	— — —	— — —	— — —	— — —	— — —
豐 中 阿 田 原 坂	1 1 1	1 2 2	4 4 6	— — —	— — —	— — —	— — —	— — —	— — —	— — —	— — —	— — —	— — —	— — —	— — —	— — —
米 松 天 之 ヶ 庄 崎 白	1 1 1	2 1 1	6 5 6	— — —	— — —	— — —	— — —	— — —	— — —	— — —	— — —	— — —	— — —	— — —	— — —	— — —
鶴 小 野 江	1 1	1 2	3 4	— —	— —	— —	— —	— —	— —	— —	— —	— —	— —	— —	— —	— —
雲 高 茶 出 屋	1 1	3 3	8 4	1 1	— —	— —	— —	— —	— —	— —	— —	— —	— —	— —	— —	— —

習 學 校 (續)

入 學 者						卒 業 者						退 學 者					
男			女			男			女			男			女		
前 期	後 期	研究科又 ハ高等科	前 期	後 期	研究科又 ハ高等科	前 期	後 期	研究科又 ハ高等科	前 期	後 期	研究科又 ハ高等科	前 期	後 期	研究科又 ハ高等科	前 期	後 期	研究科又 ハ高等科
45	441	332	18	170	123	44	328	239	9	175	105	17	103	50	4	35	21
—	—	—	6	13	—	—	—	—	—	—	—	—	—	—	—	—	—
2	7	13	—	—	—	2	15	7	—	—	—	—	—	—	—	—	—
2	19	9	—	—	—	1	15	3	—	—	—	2	2	—	—	—	—
—	18	10	—	7	6	—	10	5	—	9	6	—	2	—	—	—	—
—	6	—	—	1	2	—	7	—	—	5	2	—	—	—	—	—	—
—	15	11	3	9	12	—	7	15	3	13	11	—	8	—	—	—	—
—	7	6	—	11	12	—	7	6	—	15	10	—	2	—	—	—	—
—	2	1	—	—	—	—	4	2	—	—	—	—	—	—	—	—	—
—	8	—	—	5	—	—	9	—	—	5	1	—	—	—	—	—	—
2	10	16	4	5	3	2	11	7	2	6	4	2	4	11	1	—	2
—	6	9	—	—	—	—	8	5	—	7	12	—	9	5	—	—	—
2	21	11	—	13	14	—	7	9	—	—	2	10	5	—	—	—	—
1	5	1	—	—	—	1	1	—	—	—	1	3	2	—	—	—	—
—	13	18	1	17	8	—	9	4	1	6	6	—	3	4	—	—	—
1	8	5	—	—	—	—	6	2	—	—	—	—	—	3	—	—	—
—	15	14	—	3	5	—	17	22	—	7	—	—	—	—	—	—	—
2	14	6	—	—	—	3	7	11	—	—	—	—	—	—	—	—	—
2	10	4	—	—	—	1	6	2	—	—	—	—	—	—	—	—	—
3	11	7	—	—	—	1	5	3	—	—	—	—	—	—	—	—	—
1	2	2	—	—	—	—	3	10	—	—	—	—	—	—	—	—	—
—	7	11	—	—	—	4	15	5	—	—	—	—	—	—	—	—	—
1	18	8	—	—	—	3	3	—	—	—	—	—	—	—	—	—	—
4	8	6	—	—	—	2	5	2	—	—	—	—	—	—	—	—	—
—	2	1	—	—	—	1	—	—	—	—	—	—	—	—	—	—	—
—	9	2	—	—	—	—	3	2	—	—	—	—	—	—	—	—	—
—	18	10	—	—	—	—	12	10	—	21	13	—	1	—	—	—	—
—	20	16	—	10	5	—	10	15	—	15	2	—	1	—	—	—	—
—	15	10	2	12	7	—	7	13	1	10	7	—	9	2	1	2	3
—	12	20	—	24	24	4	15	21	—	22	—	—	—	—	—	—	—
—	7	6	—	—	—	—	12	5	—	—	—	—	—	—	—	—	—
—	13	16	—	6	4	—	10	10	—	10	—	—	—	—	—	—	—
—	12	8	—	—	—	—	5	6	—	—	—	—	—	—	—	—	—
2	10	3	—	—	—	3	6	7	—	—	—	—	—	—	—	—	—
—	8	13	—	—	—	—	15	13	—	—	—	—	—	—	—	—	—
1	10	9	—	—	—	2	9	5	—	—	—	—	—	—	—	—	—
2	10	8	—	—	—	3	6	2	—	—	—	—	—	—	—	—	—
2	22	4	—	—	—	5	4	3	—	—	—	—	—	—	—	—	—
2	7	8	—	—	—	—	10	5	—	—	—	—	—	—	—	—	—
5	16	14	—	8	—	4	12	4	—	7	—	—	—	—	—	—	—
6	11	10	1	13	9	—	11	3	1	9	9	—	6	—	—	—	—
1	9	6	1	13	12	1	5	2	1	8	—	—	—	—	—	—	—

36. 實業補習

學校	學級	教員資格				生徒				研究科又 八高等科						
		有資格		無資格		男		女								
		男	女	男	女	前期	後期	前期	後期							
饒南郡	25	67	96	6	8	10	23	2	3	1	134	839	309	97	490	71
神戶	1	3	4	1	2	1	1	—	—	—	9	42	21	4	13	3
柿野町	1	3	—	5	1	1	3	—	—	—	8	35	—	11	8	—
港花松	1	1	3	1	—	—	—	—	—	—	13	31	12	—	—	—
松伊大	1	2	—	5	—	—	—	—	—	—	1	30	5	—	—	—
茅廣江村	1	2	—	2	—	—	—	—	—	—	8	8	—	—	—	—
大石村	1	1	—	3	—	—	—	—	—	—	5	9	3	—	—	—
宮川森	1	4	—	7	—	—	—	—	—	—	7	51	16	4	43	4
波瀬村	1	2	—	3	—	—	—	—	—	—	6	23	10	—	—	—
射	1	3	—	3	—	—	—	—	—	—	6	29	8	—	—	—
柳朝西	1	2	—	4	—	—	—	—	—	—	24	11	—	38	6	—
機漕	1	2	—	3	—	—	—	—	—	—	2	12	8	4	32	5
多氣郡	21	44	73	1	6	5	9	5	1	—	49	608	266	59	307	77
相大東	1	1	—	3	—	—	—	—	—	—	—	16	15	—	—	—
下上	1	2	—	2	—	—	—	—	—	—	2	32	10	—	—	—
明星村	1	2	—	3	—	—	—	—	—	—	—	24	22	—	34	—
齊宮	1	2	—	6	—	—	—	—	—	—	—	31	15	—	—	—
佐津丹	1	3	—	4	—	—	—	—	—	—	—	40	32	7	41	9
五ヶ川	1	3	—	6	—	—	—	—	—	—	9	52	—	—	—	—
三萩原	1	4	—	8	—	—	—	—	—	—	15	67	32	1	8	1
領大	1	2	—	3	—	—	—	—	—	—	8	20	11	—	—	—

習學校 (續)

入學者		卒業者		退學者													
男	女	男	女	男	女												
前期	後期	前期	後期	前期	後期												
106	396	206	55	249	79	52	208	105	43	147	23	44	142	49	8	71	40
6	15	17	2	11	5	3	8	7	1	5	3	—	1	5	—	5	2
4	13	—	6	6	—	4	13	—	2	3	—	7	4	—	—	3	—
4	35	7	3	16	—	1	5	1	1	6	—	6	28	13	2	15	—
3	16	7	—	—	—	8	6	5	—	—	—	—	1	—	—	—	—
3	26	5	1	19	3	2	11	6	6	—	—	2	16	2	—	—	—
1	10	13	1	15	7	1	8	6	2	14	6	1	1	—	—	—	—
1	5	5	—	—	—	—	7	—	—	—	—	1	8	3	—	—	—
2	18	17	4	24	11	5	17	5	1	13	9	1	3	1	—	1	3
3	9	17	—	20	7	1	14	14	6	17	—	—	—	1	—	3	—
—	4	4	—	—	—	—	1	3	—	—	—	—	—	—	—	—	—
—	3	2	—	—	—	—	3	2	—	—	—	—	1	—	—	—	—
—	4	1	—	—	—	—	4	2	—	—	—	—	4	1	—	—	—
3	28	9	—	—	—	3	2	3	—	—	—	5	25	1	—	—	—
12	36	—	—	7	—	2	12	—	—	9	—	4	9	—	—	5	—
5	20	11	3	15	8	3	10	4	1	13	—	1	9	4	1	7	6
3	18	9	8	—	—	5	19	13	4	4	—	3	10	7	—	—	—
34	27	10	15	17	—	8	12	3	4	2	—	6	5	3	1	3	—
10	12	9	—	—	—	4	4	4	—	—	—	3	2	4	—	—	—
9	31	9	—	—	—	1	9	2	—	—	—	3	2	1	—	—	—
—	20	18	1	32	7	—	10	15	1	13	—	—	2	3	1	8	6
—	7	12	—	11	6	—	5	—	—	13	3	—	2	—	—	4	4
—	13	12	5	9	3	—	11	8	3	8	—	—	4	—	—	2	3
1	8	7	1	20	—	—	11	—	10	13	—	1	—	—	1	8	—
2	7	5	3	12	6	1	2	3	9	2	—	4	—	—	—	5	10
—	11	—	2	15	16	—	4	—	5	5	—	—	1	—	—	4	6
22	255	164	34	146	50	34	156	107	16	60	22	10	93	47	12	48	24
—	6	8	—	—	—	—	8	5	—	—	—	—	—	—	—	—	—
—	15	23	—	—	—	—	8	8	—	—	—	—	12	11	—	—	—
—	14	8	1	28	9	1	8	3	—	5	—	—	7	2	3	12	7
—	4	3	—	—	—	—	11	5	—	—	—	—	—	5	—	—	—
2	15	14	10	16	3	1	9	2	3	3	6	—	—	—	—	—	—
—	7	8	—	9	—	—	6	15	—	—	—	—	—	—	—	—	—
—	3	12	—	—	—	—	9	7	—	—	—	—	—	4	—	—	—
—	6	4	—	—	—	—	9	11	—	—	—	—	2	9	—	—	—
—	—	—	—	17	8	—	—	—	3	12	2	—	—	—	—	10	—
3	14	8	4	4	6	2	5	4	—	3	2	3	8	5	—	1	5
—	14	21	4	10	7	—	17	19	3	14	3	—	5	—	—	6	4
—	20	5	—	13	8	—	4	4	—	9	2	—	—	2	—	2	3
—	13	5	—	16	—	—	—	1	—	2	—	—	3	2	—	4	—
2	21	—	—	—	—	5	13	—	—	—	—	1	15	—	—	—	—
—	7	1	2	5	—	—	6	—	—	—	—	—	8	1	—	—	—
2	7	2	5	9	1	—	6	—	—	1	—	2	6	—	—	2	1
5	17	21	—	2	—	8	12	10	—	2	—	—	—	—	6	—	2
—	34	4	1	5	6	5	8	7	—	4	—	1	5	3	—	3	—
1	11	4	3	2	—	2	2	2	—	—	—	3	7	3	3	8	2
5	15	11	—	—	—	4	4	2	—	—	—	—	14	—	—	—	—
2	12	2	4	10	2	6	11	2	7	5	6	—	—	—	—	—	—

36. 實業補習

名 實 郡	學校	學 級	教 員 格				生 徒				研究科又 高等科	研究科又 高等科	
			有 資 格		無 資 格		男		女				
			男	女	男	女	前 期	後 期	前 期	後 期			
		21	51×59	22×8	15×5	1×2	2	76	337	115	66	290	72
藏 藤 郡	持 原 生	1	2	× 3	—	—	1	1	18	—	1	20	—
		1	2×2	1	1	—	—	—	—	19	—	17	3
		1	2×5	1	× 1	—	—	—	—	14	—	13	2
瀧 箕 郡	川 曲	1	3×3	1	1	—	—	—	35	—	—	12	—
		1	4×2	3	1	—	—	35	12	—	35	12	4
比 奈 知 村	比 奈 知 村	1	2×1	1	1	—	—	—	17	—	—	13	—
		1	2×3	1	× 2	—	—	—	14	5	—	8	—
綱 津 村	綱 津 村	1	2×1	1	1	—	—	1	12	—	1	14	4
		1	2	× 2	1	—	—	3	11	4	4	5	4
花 古 猪 郡	垣 山 田	1	3×5	1	1	—	—	—	27	5	—	21	19
		1	4×3	1	1	× 4	—	—	13	18	—	38	—
		1	2×4	1	× 1	1	—	—	31	8	—	15	10
依 比 神 郡	古 岐 戸	1	1×2	1	—	—	—	—	8	—	—	—	—
		1	2×2	1	—	—	× 1	—	24	4	—	4	—
		1	4×4	1	1	1	—	—	8	44	—	22	2
美 上 郡	旗 津	1	2×4	1	× 1	—	1	—	25	—	—	26	9
		1	2×3	1	× 1	1	—	—	11	—	—	6	5
種 生 村	種 生 村	1	2×3	1	× 1	1	—	—	16	—	—	20	—
		1	2×3	1	× 1	1	—	—	13	—	—	10	6
矢 持 村	矢 持 村	1	4×4	2	1	—	—	30	5	25	22	13	4
		1	2	1	1	× 1	× 1	6	4	2	2	1	—
		13	39×45	2×12	2	× 7	× 4	1	6	369	63	269	32
濱 島 町	濱 島 町	1	2	× 1	—	× 1	× 1	—	4	6	—	4	3
		1	2	× 2	× 1	× 1	—	—	6	3	—	13	2
加 茂 村	加 茂 村	1	2	× 4	× 1	—	—	2	28	7	4	29	—
		1	2	× 2	× 1	× 1	× 1	1	13	10	3	11	—
長 岡 村	長 岡 村	1	3	× 4	× 1	—	—	3	32	4	25	35	9
		1	4	× 3	× 1	—	—	—	20	20	8	25	9
		1	2	× 2	× 1	× 1	—	—	29	—	1	9	—
磯 鷗 神 郡	部 方 明	1	10×8	2×1	1	× 2	—	—	109	25	—	55	—
		1	4	× 5	× 2	× 1	—	—	63	39	—	15	3
		1	2	× 2	—	—	× 1	—	7	—	—	16	—
立 甲 布 施	立 甲 布 施	1	2	× 2	× 1	—	—	—	15	—	—	13	—
		1	2	× 5	× 1	—	× 1	—	35	10	12	28	5
		1	2	× 5	× 1	—	—	—	8	4	10	16	1

習 學 校 (續)

入 學 者		卒 業 者				退 學 者											
男		女		男		女		男		女							
前 期	後 期	前 期	後 期	前 期	後 期	前 期	後 期	前 期	後 期	前 期	後 期						
32	△ 2 139	48	29	△ 2 133	64	—	121	29	5	111	30	2	27	11	3	25	8
1	6	—	1	6	—	—	7	—	1	4	—	—	—	—	—	—	—
—	7	—	—	5	3	—	5	—	—	5	3	—	1	—	—	2	—
—	5	—	—	6	1	—	8	—	1	7	1	—	—	—	—	—	—
—	10	—	—	11	—	—	13	—	—	3	—	—	8	—	—	6	—
16	14	—	17	8	4	—	12	—	—	4	—	2	2	—	2	3	—
—	6	—	—	7	—	—	3	—	—	4	—	—	4	—	—	3	—
—	4	2	—	4	—	—	1	2	—	5	—	—	3	—	—	—	—
—	△ 2 5	—	1	△ 1 6	4	—	3	—	1	4	1	—	—	—	—	—	1
3	5	2	2	1	3	—	—	2	2	3	1	—	1	—	1	—	2
—	13	5	—	12	19	—	9	5	—	9	19	—	1	—	—	—	—
—	2	14	—	△ 1 14	—	—	8	8	—	11	—	—	—	5	—	2	—
—	16	8	—	5	10	—	10	—	—	9	—	—	1	—	—	1	—
—	4	—	—	—	—	—	4	—	—	—	—	—	—	—	—	—	—
—	7	—	—	1	—	—	6	—	—	2	—	—	—	—	—	—	—
—	4	10	—	12	2	—	5	5	—	10	2	—	1	—	—	—	1
—	9	—	—	14	6	—	5	—	—	11	—	—	3	—	—	5	2
—	5	—	—	5	4	—	6	—	—	1	1	—	—	—	—	1	—
—	7	—	—	3	—	—	8	—	—	9	—	—	1	—	—	2	—
—	6	—	—	3	4	—	3	—	—	6	—	—	1	—	—	—	—
9	3	7	8	4	4	—	2	6	—	4	2	—	—	3	—	—	2
3	1	—	—	1	—	—	3	—	—	—	—	—	—	—	—	—	—
9	216	75	△ 1 35	△ 1 151	25	—	107	16	29	96	26	6	70	23	19	41	14
—	1	2	—	2	2	—	3	1	—	2	1	—	—	—	—	—	—
—	4	3	—	8	2	—	2	—	—	5	—	—	—	1	—	—	—
4	24	9	2	20	1	—	5	1	2	4	—	3	13	8	2	11	1
1	7	6	1	5	—	—	4	4	2	—	—	—	5	1	—	1	1
4	15	5	13	21	8	—	2	2	14	14	—	1	7	4	2	—	7
—	13	9	4	9	5	—	7	8	4	12	4	2	4	4	8	—	3
—	12	—	△ 1 9	△ 1 9	—	—	9	—	1	3	—	—	8	—	—	7	—
—	75	15	—	30	—	—	45	—	—	29	—	—	1	—	—	12	—
—	23	18	—	7	—	—	12	—	—	—	—	—	7	—	—	4	—
—	3	—	—	8	—	—	1	—	—	2	—	—	1	—	—	—	—
—	6	—	—	7	—	—	4	—	—	8	20	—	4	—	—	—	—
—	17	4	6	15	4	—	10	—	3	12	—	—	11	3	7	6	—
—	16	4	9	10	3	—	3	—	3	5	—	—	9	—	—	—	2

36. 實業補習

Table with columns for school, grade, gender, and enrollment status. Includes sub-sections for Agriculture (農), Commerce (商), Industry (工), and Textile (裁).

習學校 (續)

Table with columns for enrollment (入), graduation (卒), and withdrawal (退) for various subjects. Includes sub-sections for Agriculture (農), Commerce (商), Industry (工), and Textile (裁).

37. 實業教員養成所

Table with columns for 入學者 (Enrollment), 教員 (Teachers), 生徒 (Students), and 卒業者 (Graduates). It includes data for 昭和三十四年 (1949) and 三重縣立實業教員養成所 (Mitsuba Prefectural Industrial Teacher Training Institute).

本所ハ大正十四年四月ヨリ開所シタルモノナリ

表中×印ヲ附シタルハ三重高等農林學校職員若ハ他ヨリノ兼務者ナリ

38. 各種學校

表中×印ハ小學校教員ヨリ兼務スルモノ。學校、學級、教員及生徒ハ年度内三月一日現在。入學者、卒業者ハ年度内ノ事實ナリ以下各表亦同シ

Table with columns for 學級 (Grade), 教員 (Teachers), 生徒 (Students), 入學者 (Enrollment), and 卒業者 (Graduates). It includes data for 大正 (Taisho) and 昭和 (Showa) eras, and lists various schools like 多氣郡大淀町立裁縫學校 (Takagi District Ooseta Town Sewing School).

38. 各種學校 (續)

Table with columns for school level (學級), staff (教員), students (生徒), admissions (入學者), and graduates (卒業者). Rows list various schools such as 安濃郡藤園裁縫女學校, 津市清求學舍, etc.

39. 青年訓練所

Table with columns for training center (訓練所), staff (指導員), and expenses (經費). Rows list training centers such as 昭和, 津市, 四日市市, etc.

39. 青年訓練所 (續)

Table with columns for 訓練所 (Institution), 指導員 (Instructor), 年度内入所者 (Admission), 年度内修了者 (Completion), and 年度内退所者 (Withdrawal). Rows list various locations like 阿久大, 梅三石, 丹治東, etc.

39. 青年訓練所 (續)

Table with columns for 訓練所 (Institution), 指導員 (Instructor), 年度内入所者 (Admission), 年度内修了者 (Completion), and 年度内退所者 (Withdrawal). Rows list various locations like 鐘慶郡, 龜岡神, 坂加晝, etc.

39. 青年訓練所 (續)

Table with columns for training institutions (訓練所), main events (主事), supervisors (指導員), and personnel (年度内入所者). Rows list various locations like 安濃郡, 新藤安, 藤川高長, etc.

39. 青年訓練所 (續)

Table with columns for training institutions (訓練所), main events (主事), supervisors (指導員), and personnel (年度内入所者). Rows list various locations like 饒南郡, 松阪町, 柿野町, etc.

39. 青年訓練所 (續)

Table with columns for training location (e.g., 慶會郡, 神大田), staff (指導員), and statistics (年度内入所者, 年度内退所者). Includes sub-headers for staff types like 小學校校長, 補習學校校長, etc.

39. 青年訓練所 (續)

Table with columns for training location (e.g., 阿山郡, 名實郡), staff (指導員), and statistics (年度内入所者, 年度内退所者). Includes sub-headers for staff types like 小學校校長, 補習學校校長, etc.

39. 青年訓練所 (續)

Table with columns for training institutions (訓練所), staff (指導員), and statistics (年度内入所者, 年度内修了者, 年度内退所者). Rows list various locations like 志摩郡, 尾鷲町, 引本町, etc.

39. 青年訓練所 (續)

Table with columns for training institutions (訓練所), staff (指導員), and statistics (年度内入所者, 年度内修了者, 年度内退所者). Rows list various locations like 南草葦郡, 木本, 北輪内村, etc.

41. 青年團ノ二 (女)

Table with 13 columns: 團體, 正團員 (subdivided by age groups: 25以上, 25未滿, 20未滿, 16未滿), 本年度收入總額 (subdivided by 總額, 縣費補助, 市町村費補助, 團員出金, 寄附金, 其ノ他), 本年度支出總額. Rows include various municipalities like 昭和三和, 津市, 國日市, 津山田市, etc.

41. 青年團ノ二 (女) (續)

Table with 13 columns: 團體, 正團員 (subdivided by age groups: 25以上, 25未滿, 20未滿, 16未滿), 本年度收入總額 (subdivided by 總額, 縣費補助, 市町村費補助, 團員出金, 寄附金, 其ノ他), 本年度支出總額. Rows include municipalities like 三重郡, 富田町, 日永村, etc.

41. 青年團ノ二 (女) (續)

團體	正 團 員				總 額	本 年 度 收 入 總 額					本年度 支出總額	
	25歲以上	25歲未満	20歲未満	16歲未満		縣費補助	市町村 費補助	團員 離出金	寄附金	其ノ他		
河 區 郡	23	17	653	1,221	398	1,041		612	182	26	221	897
白 子 町 神 戶 町	1 1 1	— 12 —	31 89 24	87 53 126	12 1 38	30 — 154	— — —	30 — 50	— — 94	— — —	— — 10	30 — 154
稻 生 村 天 名 川 村	1 1 1	— — —	24 18 10	34 48 46	38 20 13	30 80 14	— — —	30 80 9	— — —	— — —	— — 5	20 80 14
榮 上 野 村 上 野 津 村	1 1 1	— — —	25 27 45	25 76 71	14 30 13	25 18 40	— — —	20 18 40	— — —	— — —	5 — —	25 18 40
黒 田 村 白 塚 眞 村	1 1 1	— 5 —	11 46 21	65 71 45	16 22 9	198 20 20	— — —	36 20 20	28 — —	15 — —	119 — —	80 20 20
大 里 村 高 野 本 村	1 1 1	— — —	27 4 6	90 17 28	4 18 12	57 35 37	— — —	10 15 37	36 — —	11 — —	— 20 —	45 35 37
明 飯 野 村 河 野 曲 村	1 1 1	— — —	22 23 30	38 46 54	— 4 21	34 20 62	— — —	20 20 50	14 — —	— — —	— — 12	34 20 62
一 宮 村 箕 田 垣 松 村	2 1 1 1	— — — —	6 63 56 45	70 65 37 26	37 16 28 32	74 18 45 30	— — — —	24 18 45 20	10 — — —	— — — —	40 — — 10	70 18 45 30
安 濃 郡	16	1	170	530	68	1,410		514	282	254	360	1,295
新 水 町 藤 水 戶 村	1 1 1	— — —	47 24 15	86 24 49	10 1 3	121 582 193	— — —	35 45 60	86 52 68	— 200 50	— 295 15	121 572 192
安 東 村 藤 形 田 村	1 1 1	— — —	3 10 2	41 27 34	2 — 9	54 30 35	— — —	30 30 30	9 — 5	— — —	15 — —	35 28 35
高 宮 村 長 野 水 村	1 1 1	— — —	— 1 4	20 2 25	9 12 —	35 75 40	— — —	20 45 40	15 5 —	— 4 —	— 21 —	39 54 40
草 生 村 村 主 濃 村	1 1 1	— — —	8 5 7	42 24 56	17 5 —	33 59 59	— — —	36 40 40	2 6 19	— — —	— 13 —	38 47 25
明 合 村 安 西 村	1 1	— —	12 20	38 44	— —	43 25	— —	18 25	15 —	— —	10 —	30 25
雲 林 院 村 河 內 村	1 1	— 1	6 6	10 8	— —	10 11	— —	10 10	— —	— —	— 1	10 4

41. 青年團ノ二 (女) (續)

團體	正 團 員				總 額	本 年 度 收 入 總 額					本年度 支出總額	
	25歲以上	25歲未満	20歲未満	16歲未満		縣費補助	市町村 費補助	團員 離出金	寄附金	其ノ他		
一 志 郡	39	2	484	1,596	478	1,913		1,213	208	36	456	1,661
久 居 町 香 真 洲 村	1 1 1	— — —	36 — 14	114 200 20	— — 3	105 30 15	— — —	50 — 15	45 — —	— — —	10 30 —	95 30 15
戸 木 村 七 栗 葉 村	1 1 1	— — —	26 18 24	38 52 16	43 50 6	12 20 30	— — —	12 20 30	— — —	— — —	— — —	12 20 30
樽 原 村 大 三 井 村	1 1 1	— — —	3 8 11	52 45 35	5 18 15	15 75 20	— — —	15 30 20	— — —	— — —	— 45 —	15 75 20
川 口 村 倭 八 山 村	1 1 1	— — —	6 — 15	25 18 35	30 42 1	108 81 63	— — —	40 20 25	5 21 12	— — —	63 40 26	98 81 47
境 家 城 村 竹 原 村	1 1 1	— — —	— 5 2	8 32 7	2 13 5	26 112 23	— — —	15 30 20	11 13 —	— — —	— 64 3	10 112 21
八 知 村 太 耶 生 地 村	1 1 1	1 — —	2 15 7	24 20 31	— — —	10 40 5	— — —	10 40 5	— — —	— — —	— — —	5 40 5
八 幡 村 多 氣 川 村	2 1 1	1 — —	15 29 12	23 20 15	11 16 8	60 28 27	— — —	40 20 20	7 2 7	10 6 —	3 — —	55 21 27
宇 氣 鄉 村 波 瀨 鄉 村	1 1 1	— — —	7 21 —	33 49 50	25 11 9	17 85 10	— — —	7 60 10	— 15 —	10 10 —	— — —	17 70 10
豐 地 村 川 合 閤 村	1 1 1	— — —	12 26 —	34 50 47	10 — 6	169 150 111	— — —	30 150 100	9 — 11	— — —	130 — —	92 110 97
中 川 村 豐 田 原 村	1 1	— —	12 5	65 49	32 9	23 51	— —	4 15	19 6	— —	— 30	23 51
阿 坂 庄 村 米 ノ ヶ 崎 村	1 1 1	— — —	27 21 15	45 61 30	20 5 9	120 50 30	— — —	120 50 20	— — —	— — —	— — 10	120 50 30
天 白 村 鷺 野 江 村	1 1 1	— — —	8 18 10	69 22 32	25 15 5	20 20 46	— — —	20 20 40	— — 4	— — —	— — 2	20 20 36
雲 出 村 高 茶 屋 村	1 1	— —	30 10	64 44	14 —	35 41	— —	30 30	5 11	— —	— —	35 16

41. 青年團ノ二 (女) (續)

名 實 郡	團 體	正 團 員				本 年 度 收 入 總 額					本年度 支出總額	
		25歲以上	25歲未満	20歲未満	16歲未満	總 額	縣費補助	市町村 費補助	團 員 應出金	寄附金		其ノ他
名 實 郡	18	10	417	877	134	1,004	—	457	279	107	161	915
名 實 郡	1	—	59	103	—	60	—	—	60	—	—	60
名 實 郡	1	—	3	76	1	80	—	—	—	—	—	80
名 實 郡	1	—	10	35	3	48	—	20	14	—	10	40
名 實 郡	1	—	23	32	—	17	—	17	—	—	—	17
名 實 郡	1	—	18	41	13	40	—	40	—	—	—	40
名 實 郡	1	—	7	37	10	54	—	—	—	—	—	54
名 實 郡	1	—	50	62	2	20	—	20	—	—	—	15
名 實 郡	1	—	23	32	22	220	—	20	120	50	30	200
名 實 郡	1	—	15	31	9	21	—	10	11	—	—	22
名 實 郡	1	—	15	58	—	66	—	50	—	—	16	66
名 實 郡	1	—	24	43	12	133	—	60	21	37	15	116
名 實 郡	1	10	65	76	5	35	—	35	—	—	—	35
名 實 郡	1	—	3	57	15	133	—	50	38	—	50	100
名 實 郡	1	—	—	35	—	76	—	70	6	—	—	76
名 實 郡	1	—	38	40	15	35	—	15	—	20	—	35
名 實 郡	1	—	8	38	10	59	—	50	9	—	—	59
名 實 郡	1	—	28	31	5	40	—	—	—	—	40	40
名 實 郡	1	—	28	49	12	40	—	—	—	—	40	40
名 實 郡	30	34	1,391	2,309	946	2,332	—	675	826	127	704	2,018
名 實 郡	1	—	55	40	23	165	—	30	50	30	55	155
名 實 郡	3	3	36	90	49	133	—	40	40	—	93	133
名 實 郡	1	25	140	240	48	87	—	50	17	11	9	66
名 實 郡	1	2	23	52	7	57	—	—	46	11	—	56
名 實 郡	1	—	16	152	46	60	—	10	40	—	10	72
名 實 郡	1	—	39	47	18	30	—	25	—	5	—	30
名 實 郡	1	—	20	31	6	53	—	15	14	15	9	47
名 實 郡	1	—	24	86	40	30	—	10	20	—	—	20
名 實 郡	1	—	10	63	33	87	—	40	47	—	—	76
名 實 郡	1	—	62	57	42	58	—	15	35	—	8	58
名 實 郡	1	—	61	64	52	20	—	20	—	—	—	20
名 實 郡	1	—	20	41	58	89	—	15	24	—	50	89
名 實 郡	1	—	53	95	27	23	—	15	5	—	3	23
名 實 郡	1	—	12	21	1	45	—	20	19	—	6	43
名 實 郡	1	—	143	241	47	243	—	80	48	2	113	193
名 實 郡	1	—	156	148	—	160	—	20	78	7	55	160
名 實 郡	1	—	11	38	17	40	—	10	14	—	16	40
名 實 郡	1	—	33	36	11	99	—	10	35	—	54	90
名 實 郡	1	—	—	87	46	33	—	10	22	—	1	33
名 實 郡	1	—	59	52	11	37	—	5	24	—	8	30
名 實 郡	1	—	15	50	5	43	—	15	23	—	—	43
名 實 郡	1	—	33	24	—	35	—	25	10	—	—	35
名 實 郡	1	4	20	103	23	64	—	—	9	23	32	9
名 實 郡	1	—	167	85	75	119	—	50	65	—	4	119
名 實 郡	1	—	34	82	13	94	—	20	20	—	54	53
名 實 郡	1	—	103	101	156	172	—	40	72	—	60	109
名 實 郡	1	—	—	135	77	114	—	25	44	23	22	74
名 實 郡	1	—	44	45	15	142	—	100	—	—	42	142

41. 青年團ノ二 (女) (續)

名 實 郡	團 體	正 團 員				本 年 度 收 入 總 額					本年度 支出總額	
		25歲以上	25歲未満	20歲未満	16歲未満	總 額	縣費補助	市町村 費補助	團 員 應出金	寄附金		其ノ他
北 牟 婁 郡	18	29	477	923	451	921	—	615	124	42	140	843
尾 引 長	3	—	5	225	225	210	—	145	65	—	—	210
尾 引 長	2	5	61	65	9	139	—	110	10	9	10	118
尾 引 長	1	11	161	172	38	182	—	100	—	—	82	182
相 九 船	1	3	36	56	25	49	—	25	24	—	—	49
相 九 船	2	—	26	56	22	47	—	20	5	3	19	47
相 九 船	1	3	28	36	22	20	—	20	—	—	—	10
須 佳 三	1	—	6	42	20	42	—	15	—	5	22	31
須 佳 三	2	7	65	74	7	60	—	35	15	10	—	46
須 佳 三	2	—	44	63	16	70	—	50	5	15	—	55
赤 二 錦	1	—	17	46	—	30	—	30	—	—	—	30
赤 二 錦	1	—	28	47	42	35	—	35	—	—	—	35
赤 二 錦	1	—	—	41	25	37	—	30	—	—	7	30
南 牟 婁 郡	30	226	1,067	1,406	669	787	—	173	197	299	118	540
木 北 南	1	—	49	53	17	25	—	25	—	—	—	23
木 北 南	1	17	28	50	25	35	—	—	—	—	35	35
木 北 南	4	39	69	86	16	63	—	—	23	32	8	20
荒 新 泊	1	—	41	56	33	10	—	10	—	—	—	10
荒 新 泊	1	—	65	95	78	18	—	—	11	3	4	34
荒 新 泊	2	1	74	121	—	25	—	25	—	—	—	25
有 神 市	2	82	86	78	43	48	—	—	48	—	—	35
有 神 市	1	—	98	79	71	10	—	10	—	—	—	18
有 神 市	2	—	69	139	56	183	—	21	10	152	—	30
阿 鷗 御	1	—	12	70	40	35	—	—	5	30	—	6
阿 鷗 御	1	—	2	34	16	75	—	12	31	9	23	58
阿 鷗 御	1	8	21	52	54	—	—	—	—	—	—	—
相 尾 上	3	41	102	121	66	34	—	—	33	—	1	33
相 尾 上	1	—	20	39	—	15	—	15	—	—	—	12
相 尾 上	1	—	6	12	2	20	—	15	5	—	—	15
入 西 神	1	—	25	61	32	—	—	—	—	—	—	—
入 西 神	1	18	37	52	22	—	—	—	—	—	—	—
入 西 神	3	19	160	54	—	132	—	—	31	65	36	132
五 飛	1	1	45	51	36	33	—	25	—	8	—	33
五 飛	1	—	58	98	62	26	—	15	—	—	11	21

42. 圖書館

表中巡印ハ巡回文庫ノ閲覧人員。×印ハ寄託書籍。館及圖書冊數ハ年度內三月一日現在。開館日數及閲覧人員ハ年度內ノ事實ヲ示ス

Table with columns: 設立/區別, 所在地, 創立年月, 圖書冊數 (和漢書, 洋書), 開館日數, 閲覧人員, 收入總額, 經費總額. Includes sub-totals for public (公立43) and private (私立47) libraries.

42. 圖書館 (續)

Continuation of the library table with columns: 設立/區別, 所在地, 創立年月, 圖書冊數 (和漢書, 洋書), 開館日數, 閲覧人員, 收入總額, 經費總額. Includes sub-totals for public (公立47) and private (私立47) libraries.

43. 市町村立小學校正教員在職年數別

年度	總數	總數		五年未滿		十年未滿		十五年未滿		二十年未滿		二十五年未滿		三十年未滿		滿三十年以上	
		總數	專科	本科	專科	本科	專科	本科	專科	本科	專科	本科	專科	本科	專科	本科	專科
		△	△	△	△	△	△	△	△	△	△	△	△	△	△	△	△
大正 10	2,965	13	11	2	7	1	3	24	1	1	359	16	154	5	57	22	—
" 11	3,023	18	18	147	12	78	4	30	2	26	353	7	177	6	68	21	—
" 12	3,120	27	27	161	24	109	2	16	1	19	366	11	177	6	54	20	—
" 13	3,202	28	28	165	23	129	3	3	1	1	387	—	199	—	52	24	—
" 14	3,297	13	13	165	11	130	1	1	—	—	399	—	222	—	70	26	—
昭和 1	3,377	24	24	165	19	110	4	28	1	13	393	7	234	5	88	2	29
" 2	3,605	22	22	178	11	121	6	27	5	13	413	11	230	4	96	2	27
" 3	3,664	20	20	191	17	130	3	30	5	15	435	11	237	3	106	2	29
" 4	3,823	15	15	210	13	157	1	28	1	11	428	10	223	3	102	1	20
" 5	3,986	20	20	219	14	162	5	36	1	11	455	6	224	4	84	—	17
" 6	4,075	61	58	238	26	172	22	46	5	13	407	6	249	1	66	—	6

本表ハ事務者ノミニツキ調査シタルモノニシテ現印ハ短期現役兵、△印ハ休職者ヲ示ス以下各表之ニ同シ
 表中本科正教員ニシテ本縣内ニ於テ五年以上、勤続者及専科正教員又ハ准教員ノ職ニ在リタル年數ヲ通算セハ五年以上トナル正教員ヲ掲クレハ次表ノ通

年度	本縣内ニ於テ五年以上勤続セル本科正教員			本科正教員ニシテ本縣内ニ於テ専科正教員又ハ准教員ノ職ニ在リタル年數ヲ通算セハ勤続五年以上ニ達スヘキ者		
	總數	男	女	總數	男	女
	大正 10	1,691	1,479	212	50	44
" 11	1,775	1,542	233	70	58	12
" 12	1,774	1,509	265	57	46	11
" 13	1,805	1,539	266	50	40	10
" 14	1,908	1,616	292	52	40	12
昭和 1	1,768	1,482	286	97	83	14
" 2	2,005	1,667	333	77	69	8
" 3	2,046	1,691	355	89	71	18
" 4	2,125	1,724	401	81	65	16
" 5	2,167	1,732	435	85	75	10
" 6	2,291	1,786	505	95	73	22

44. 公立學校長及教諭・訓導在職年數別

年度	總數	學 校 長							教 諭 訓 導 保 姆							
		總數	五年未滿	十年未滿	十五年未滿	二十年未滿	二十五年未滿	三十年未滿	總數	五年未滿	十年未滿	十五年未滿	二十年未滿	二十五年未滿	三十年未滿	三十年以上
		大正 10	38	12	8	8	3	3	4	404	254	58	66	17	8	1
" 11	37	13	6	9	2	4	3	391	234	66	56	25	9	1	—	
" 12	40	14	4	8	6	3	3	458	276	86	50	30	11	3	2	
" 13	37	10	5	4	6	4	3	530	306	98	73	30	14	7	2	
昭和 1	35	7	8	5	6	2	5	588	329	121	73	39	17	7	2	
" 2	37	9	11	2	6	3	5	719	430	156	66	51	8	6	2	
" 3	41	9	15	3	6	4	2	803	498	167	78	46	11	5	3	
" 4	43	21	13	2	4	3	—	846	526	204	68	37	7	4	—	
" 5	40	16	13	5	3	3	—	917	565	234	76	29	10	2	1	
" 6	40	16	14	5	3	2	—	950	541	269	87	34	18	1	—	
總數	38	19	12	4	1	—	2	957	490	305	103	40	17	2	—	
三重縣師範學校	1	—	—	—	—	—	1	45	14	14	12	4	1	—	—	
" 女子師範學校	1	—	—	1	—	—	—	28	18	7	3	—	—	—	—	
總數	8	5	1	2	—	—	—	169	67	70	17	7	7	1	—	
三重縣立津中學校	1	—	—	1	—	—	—	29	10	12	4	2	1	—	—	
" 富田中學校	1	1	—	—	—	—	—	22	14	6	2	—	—	—	—	
" 上野中學校	1	1	—	—	—	—	—	25	10	11	1	1	1	1	—	
" 宇治山田中學校	1	—	1	—	—	—	—	28	6	17	2	1	2	—	—	
" 神戸中學校	1	—	—	1	—	—	—	20	8	4	3	3	2	—	—	
" 木本中學校	1	1	—	—	—	—	—	14	6	5	2	—	1	—	—	
" 桑名中學校	1	1	—	—	—	—	—	21	9	9	3	—	—	—	—	
" 尾鷲中學校	1	1	—	—	—	—	—	10	4	6	—	—	—	—	—	
總數	11	8	3	—	—	—	—	214	111	57	26	14	5	1	—	
三重縣立津高等女學校	1	—	1	—	—	—	—	18	7	5	1	5	—	—	—	
" 桑名高等女學校	1	1	—	—	—	—	—	19	10	5	3	1	—	—	—	
" 阿山高等女學校	1	1	—	—	—	—	—	19	11	5	1	1	1	—	—	
" 尾鷲高等女學校	1	1	—	—	—	—	—	11	7	1	2	1	—	—	—	
" 鈴鹿高等女學校	—	—	—	—	—	—	—	14	4	6	4	—	—	—	—	
" 飯南高等女學校	1	1	—	—	—	—	—	19	14	1	2	2	—	—	—	
" 河藝高等女學校	1	1	—	—	—	—	—	14	7	3	1	1	2	—	—	
" 南牟婁高等女學校	1	1	—	—	—	—	—	7	2	4	1	—	—	—	—	
津市立高等女學校	1	—	1	—	—	—	—	16	12	3	1	—	—	—	—	
四日市市立高等女學校	1	—	1	—	—	—	—	27	12	8	6	1	—	—	—	
宇治山田市立高等女學校	1	1	—	—	—	—	—	22	7	8	4	2	1	—	—	
名張町立高等女學校	1	1	—	—	—	—	—	10	5	5	—	—	—	—	—	
上野町立實科高等女學校	—	—	—	—	—	—	—	4	3	1	—	—	—	—	—	
神戸町立實科高等女學校	—	—	—	—	—	—	—	4	3	1	—	—	—	—	—	
富洲原町立實科高等女學校	—	—	—	—	—	—	—	4	4	—	—	—	—	—	—	
鳥羽町立實科高等女學校	—	—	—	—	—	—	—	6	3	1	—	—	1	1	—	

44. 公立學校長及教諭・訓導在職年數別 (續)

	學 校 長								總 數	教 諭 訓 導 保 姆							
	總數	五年未滿	十年未滿	十五年未滿	二十年未滿	二十五年未滿	三十年未滿	三十五年以上		總 數	五年未滿	十年未滿	十五年未滿	二十年未滿	二十五年未滿	三十年未滿	三十五年以上
總 數	15	6	6	1	1	—	1	—	194	78	66	33	13	4	—	—	
總 數 (甲)	13	6	4	1	1	—	1	—	182	73	65	28	12	4	—	—	
三重縣立工業學校	1	—	—	1	—	—	—	—	17	7	5	3	1	1	—	—	
津市立工藝學校	1	1	—	—	—	—	—	—	10	4	3	2	1	—	—	—	
三重縣立農林學校	1	—	1	—	—	—	—	—	13	4	3	5	1	—	—	—	
名賀農學校	1	—	—	—	1	—	—	—	7	1	2	3	1	—	—	—	
河原口農學校	1	—	—	—	—	—	1	—	12	7	1	2	2	—	—	—	
多氣實業學校	1	1	—	—	—	—	—	—	7	3	2	2	—	—	—	—	
豐後水產學校	1	—	1	—	—	—	—	—	8	5	3	—	—	—	—	—	
志摩水產學校	1	—	—	—	—	—	—	—	9	3	5	1	—	—	—	—	
四日市商業學校	1	—	1	—	—	—	—	—	29	11	12	5	—	1	—	—	
松阪商業學校	1	—	1	—	—	—	—	—	25	10	12	—	—	2	—	—	
宇治山田商業學校	1	1	—	—	—	—	—	—	19	10	8	1	—	—	—	—	
鳥羽商船學校	1	1	—	—	—	—	—	—	15	3	3	4	5	—	—	—	
一志實業女學校	1	1	—	—	—	—	—	—	6	2	4	—	—	—	—	—	
田丸實業女學校	1	1	—	—	—	—	—	—	5	3	2	—	—	—	—	—	
總 數 (乙)	2	—	2	—	—	—	—	—	12	5	1	5	1	—	—	—	
白子町立工業學校	—	—	—	—	—	—	—	—	2	—	—	2	—	—	—	—	
大湊町立工業學校	—	—	—	—	—	—	—	—	1	—	—	1	—	—	—	—	
三重縣立員辨農學校	1	—	1	—	—	—	—	—	4	2	1	1	—	—	—	—	
飯南農學校	1	—	1	—	—	—	—	—	5	3	—	1	1	—	—	—	
三重縣立實業教員養成所	—	—	—	—	—	—	—	—	2	2	—	—	—	—	—	—	
三重縣立盲啞學校	1	—	1	—	—	—	—	—	13	11	2	—	—	—	—	—	
實業補習學校	1	—	1	—	—	—	—	休2	265	170	休1	81	休1	12	2	—	
公立幼稚園	—	—	—	—	—	—	—	—	27	19	8	—	—	—	—	—	
公立各種學校	—	—	—	—	—	—	—	—	—	—	—	—	—	—	—	—	

45. 學校衛生職員

	學 校	醫 員		手當年額	齒 科 醫 員		看 護 婦 員		手當年額
		學 校	人 員		學 校	人 員	學 校	人 員	
大 正 年度 10	470	481	11,871	—	—	—	—	—	—
" 11	464	499	12,360	—	—	—	—	—	—
" 12	479	498	12,789	—	—	—	—	—	—
" 13	485	504	12,811	—	—	—	—	—	—
" 14	527	543	12,923	—	—	—	—	—	—
昭 和 1	514	532	13,308	—	—	—	—	—	—
" 2	521	541	13,771	—	—	—	—	—	—
" 3	549	577	15,289	—	—	—	—	—	—
" 4	630	650	16,107	—	—	—	—	—	—
" 5	787	820	17,872	—	—	—	—	—	—
" 6	831	868	18,320	93	128	1,651	23	30	3,792
小 學 校	417	441	12,746	82	117	1,480	21	28	3,792
師 範 學 校	2	2	265	1	1	30	2	2	—
中 學 校	9	11	985	1	1	24	—	—	—
高 等 女 學 校	16	18	961	4	4	87	—	—	—
實業學校(甲・乙)	18	18	1,384	1	1	25	—	—	—
實業補習學校	184	190	844	1	1	—	—	—	—
實業教員養成所	1	1	30	—	—	—	—	—	—
盲 啞 學 校	1	1	96	—	—	—	—	—	—
各 種 學 校	9	9	90	—	—	—	—	—	—
幼 稚 園	11	11	170	1	1	5	—	—	—
青 年 訓 練 所	163	166	749	2	2	—	—	—	—

昭和五年以前ハ齒科醫・看護婦ノ調査ヲ缺ク

46. 公學費累年比較

	年度	縣 費			郡 費			市 費			町 村 費			負擔額	
		總額	經常	臨時	總額	經常	臨時	總額	經常	臨時	總額	經常	臨時	一戸平均	一人平均
大 正	10	1,531,797	1,166,595	365,202	324,402	162,350	162,052	619,513	399,771	219,742	3,687,551	3,096,424	591,127	28.836	5.380
"	11	1,653,977	1,299,888	354,089	—	—	—	858,685	442,786	415,899	4,069,975	3,251,301	808,674	30.141	5.686
"	12	1,916,040	1,495,130	420,910	—	—	—	880,503	485,144	395,359	4,217,435	3,406,515	810,920	29.013	5.437
"	13	2,236,820	1,627,173	609,647	—	—	—	690,107	512,015	178,092	4,211,556	3,547,503	664,053	29.337	5.501
"	14	2,278,834	1,714,171	564,663	—	—	—	683,909	574,267	109,642	4,395,646	3,674,435	711,211	29.936	5.698
昭 和	1	2,264,219	2,048,333	215,886	—	—	—	848,390	613,513	234,877	4,654,399	3,878,718	775,681	28.695	5.581
"	2	2,769,595	2,090,943	678,652	—	—	—	719,102	618,648	100,454	4,963,023	4,007,860	955,163	31.093	6.037
"	3	2,856,010	2,063,402	792,608	—	—	—	708,831	652,500	56,331	5,304,162	4,176,741	1,127,421	32.668	6.350
"	4	3,318,234	2,767,093	551,141	—	—	—	693,043	668,193	24,850	4,835,899	4,171,662	664,237	32.408	6.279
"	5	2,458,462	2,122,287	336,175	—	—	—	683,418	674,350	9,068	4,417,840	4,004,644	413,196	24.877	4.967
"	6	2,334,698	2,132,081	202,617	—	—	—	815,090	596,998	28,092	4,085,806	3,715,768	340,038	23.483	4.660

負擔額算出=用キタル總數ハ縣、郡、市、町、村ノ各支出ノ内重複シタル分ヲ除キタル合計數ナリ。例ヘハ縣費ヨリ兒童就學獎勵金トシテ市、町、村ニ交付シタル金額ハ縣費ニ於テ支出ニ掲上シ市、町、村費ニ於テハ右金額ヲ支出額ヨリ控除シタルカ如シ

47. 公學ニ屬スル收入累年比較

	年度	縣 收 入			郡 收 入			市 收 入			町 村 收 入		
		總額	經常	臨時	總額	經常	臨時	總額	經常	臨時	總額	經常	臨時
大 正	10	256,934	251,334	5,600	137,186	81,095	56,091	163,610	163,610	—	517,769	517,069	700
"	11	334,925	256,510	78,415	—	—	—	174,580	167,436	7,144	744,532	685,519	59,013
"	12	386,799	299,644	87,155	—	—	—	212,831	177,486	35,345	1,346,003	1,262,721	83,282
"	13	434,658	315,873	118,785	—	—	—	199,231	159,461	39,770	1,242,810	1,205,834	36,976
"	14	452,474	329,303	123,171	—	—	—	196,132	155,527	40,605	1,341,785	1,120,766	221,019
昭 和	1	779,307	532,315	246,992	—	—	—	271,676	224,911	46,765	1,858,837	1,801,584	57,253
"	2	763,067	548,037	215,030	—	—	—	277,633	277,633	—	1,894,927	1,858,697	36,230
"	3	1,581,840	1,354,405	227,435	—	—	—	254,308	254,209	—	1,927,848	1,850,783	77,065
"	4	1,511,850	1,210,970	300,880	—	—	—	293,911	293,911	—	1,850,351	1,823,076	27,275
"	5	1,395,506	1,182,697	212,809	—	—	—	285,019	285,019	—	1,928,254	1,925,645	2,609
"	6	1,537,924	1,323,511	214,413	—	—	—	250,680	250,680	—	1,983,304	1,981,370	1,934

48. 縣 公 學 費

	年度	總 額			學校長・ 園長・館 長俸給	教諭・助 教諭俸給	訓導俸給	其ノ他ノ 教員俸給	保母俸給	舍監俸給	書記・助 手俸給	學校醫 手當
		經常	臨時	臨時								
大 正	10	1,166,595	365,202	26,363	287,656	18,141	44,883	—	4,820	20,144	1,810	
"	11	1,299,888	354,089	44,785	369,336	17,974	59,643	—	5,328	28,887	2,403	
"	12	1,495,130	420,910	48,106	434,501	20,173	74,564	—	5,961	32,869	2,644	
"	13	1,627,173	609,647	53,625	483,497	20,630	75,527	—	6,265	35,296	2,725	
"	14	1,714,171	564,663	55,470	480,498	20,271	82,335	—	6,476	41,121	2,878	
昭 和	1	2,048,333	215,886	60,280	552,852	20,232	76,842	—	6,909	51,488	3,092	
"	2	2,090,943	678,652	61,855	598,108	19,329	63,520	—	7,115	46,260	3,103	
"	3	2,063,402	792,608	64,759	休 159 623,374	21,747	58,279	—	7,147	53,493	3,214	
"	4	2,767,093	551,141	63,910	659,646	21,480	49,386	420	7,300	51,287	3,266	
"	5	2,122,287	336,175	64,017	668,455	24,024	49,480	432	7,246	43,378	3,256	
"	6	2,132,081	202,617	60,830	672,309	25,492	47,195	401	7,508	44,213	3,426	

	年度	旅 費	雜 給	學生生徒 兒童給費	借 地 借 家 費	圖書器 械標本 費	器具費	消 耗 品 費	新營費 (臨時)	修繕費	其ノ他ノ諸費	
											經常	臨時
大 正	10	14,034	58,326	83,511	2,087	23,117	14,674	21,083	170,899	41,638	503,308	194,303
"	11	23,377	77,473	85,561	2,742	38,378	25,293	29,786	97,902	27,010	461,912	256,187
"	12	23,028	83,190	83,274	2,379	50,088	28,759	33,233	110,538	30,842	541,519	310,372
"	13	21,928	90,976	85,841	2,687	36,181	25,237	31,874	176,814	29,568	625,316	432,833
"	14	21,958	75,447	101,854	2,832	32,053	19,843	34,683	86,476	35,802	700,650	478,187
昭 和	1	23,762	86,443	101,066	3,347	54,077	25,421	42,251	97,391	43,082	897,189	118,495
"	2	23,695	93,427	105,902	4,345	56,576	25,566	51,305	128,292	41,713	889,119	550,360
"	3	28,126	78,574	100,799	4,404	40,592	21,850	52,891	98,611	32,901	671,093	693,997
"	4	25,888	76,948	108,444	4,739	36,301	35,042	53,305	337,931	32,475	1,537,256	163,160
"	5	21,935	67,375	93,219	4,055	30,095	21,420	48,165	181,058	20,227	955,508	155,117
"	6	20,004	63,857	48,747	3,896	26,256	21,620	48,116	61,095	21,920	1,016,291	141,522

48. 縣 公

Table with 11 columns: 總額, 學校長, 教諭, 助, 訓導, 其ノ他, 保母, 舍監, 書記, 學校醫. Rows include various school types like 總數, 師範學校, 津富田中學校, etc.

休印ハ休職給

其ノ他ノ欄ニ掲記シタル金額ヲ種別スレハ次ノ如シ

經常費 966,558

Table listing expenses under '經常費' such as 御眞影費, 小學校教員檢定委員會費, etc.

Table listing expenses under '臨時費' such as 壯丁學力調査費, 印刷費, 國庫納金, etc.

學 公 費 (續)

Table with 11 columns: 旅費, 雜給, 學生生徒, 借地借家, 圖書器械, 器具費, 消耗品費, 新營費, 修繕費, 其ノ他ノ諸費. Rows include various fee categories like 旅費, 雜給, 學生生徒, etc.

臨時費 141,522

Table listing expenses under '臨時費' such as 獎學基金支出, 恩賜獎學資金支出, etc.

Table listing expenses under '臨時費' such as 女學校補助費, 實業學校補助費, etc.

49. 縣公學ニ屬スル收入

年度	種別	總額	授業料	寄附金	學校基本財産ヨリ生スル收入	雑收入						國庫補助	
						總額	學費還金	製作品及 收穫品 賣却代	不用品 賣却代	教員保 姆免許 手数料	入學者試 験手数料		其ノ他
大正	10	△ 5,600 251,334	154,170	—	6,850	90,314	294	2,241	1,462	460	3,998	81,859	△ 5,600
"	11	△ 78,415 256,510	199,592	—	10,416	46,502	616	5,336	1,916	377	3,577	34,680	△ 78,415
"	12	△ 87,155 299,644	234,854	△ 5,000	18,186	46,604	308	5,815	1,070	652	3,887	34,872	△ 82,155
"	13	△ 118,785 315,873	264,256	△ 43,496	20,883	30,734	131	6,165	1,245	779	3,871	18,543	△ 75,289
"	14	△ 123,171 329,303	270,515	△ 300	20,893	37,895	251	6,034	2,083	780	3,518	25,229	△ 122,871
昭和	1	△ 246,992 532,315	297,718	△ 76,037	40,940	193,657	201	9,964	1,296	775	3,645	177,776	△ 170,955
"	2	△ 215,030 548,037	362,226	△ 34,318	41,067	144,744	134	8,289	1,238	1,137	3,429	130,517	△ 180,712
"	3	△ 227,435 1,354,405	376,628	△ 52,480	39,307	938,470	45	9,904	1,125	1,357	6,323	919,716	△ 174,955
"	4	△ 300,880 1,210,970	388,803	△ 69,400	38,284	783,883	454	10,512	1,373	1,904	5,683	763,957	△ 231,480
"	5	△ 212,809 1,182,697	389,317	△ 11,500	39,961	753,419						△ 201,309	
"	6	△ 214,413 1,323,511	471,642	△ 22,236	38,249	813,620						△ 192,177	
總數		△ 48,255 614	199	—	—	415						△ 48,255	
師範學校		372	121	—	—	251						—	
女子師範學校		242	78	—	—	164						△ 48,255	
總數		△ 4,000 202,221	198,774	△ 4,000	—	3,447						—	
津中學校		△ 4,000 40,176	39,428	△ 4,000	—	748						—	
富田中學校		27,755	27,192	—	—	563						—	
上野中學校		30,962	30,452	—	—	510						—	
宇治山田中學校		36,930	36,348	—	—	582						—	
神戶中學校		23,236	22,856	—	—	380						—	
木本中學校		11,080	10,950	—	—	130						—	
龜名中學校		23,845	23,468	—	—	377						—	
尾鷲中學校		8,237	8,080	—	—	157						—	
總數		△ 1,100 135,675	132,989	△ 1,100	—	2,686						—	
津高等女學校		△ 600 22,123	21,634	△ 600	—	494						—	
桑名高等女學校		23,679	23,222	—	—	457						—	
河山高等女學校		25,340	24,796	—	—	544						—	
尾鷲高等女學校		7,123	7,000	—	—	128						—	
鈴鹿高等女學校		14,557	14,340	—	—	217						—	
飯南高等女學校		23,509	22,946	—	—	563						—	
河原高等女學校		△ 500 13,816	13,629	△ 500	—	187						—	
南牟婁高等女學校		5,518	5,422	—	—	96						—	

49. 縣公學ニ屬スル收入

(續)

種別	總額	授業料	寄附金	學校基本財産ヨリ生スル收入	雑收入	國庫補助
總數(甲)	△ 16,136 146,748	138,166	△ 12,036	—	8,582	△ 4,100
工業學校	18,053	17,348	—	—	705	—
農林學校	7,301	5,580	—	—	1,721	—
名賀農學校	5,107	4,215	—	—	892	—
河原田農學校	6,121	5,327	—	—	794	—
一志實業女學校	1,833	1,693	—	—	140	—
多氣實業女學校	2,885	2,376	—	—	509	—
田丸實業女學校	1,676	1,424	—	—	252	—
豐絲學校	5,120	3,585	—	—	1,535	—
志摩水產學校	△ 1,500 4,505	3,845	—	—	660	△ 1,500
四日市商業學校	38,051	37,468	—	—	583	—
松阪商業學校	26,570	26,212	—	—	358	—
宇治山田商業學校	△ 12,036 25,306	24,936	12,036	—	370	—
鳥羽商船學校	△ 2,600 4,220	4,157	—	—	63	△ 2,600
總數(乙)	2,480	1,514	—	—	966	—
員辨農學校	1,092	705	—	—	389	—
飯南農學校	1,388	809	—	—	577	—
盲啞學校	△ 2,042 3	—	—	—	3	△ 2,042
實業教員養成所	18	—	—	—	18	—
其ノ他	△ 142,880 835,752	—	△ 5,100	38,249	797,503	△ 137,780

其ノ他ノ欄ニ掲記シタル金額ヲ種別スレバ次ノ如シ

寄附金	5,100	雜收入	797,503	恩賜男女青年團體事業獎勵資金縣費補充費	2,662
獎學基金寄附金	5,000	恩賜兒童保健衛生資金縣費補充費	9,294	教員及保母檢定免許ニ關スル手数料	1,317
恩賜獎學資金寄附金	100	教育職員恩給金縣費補充費	629,733	學費還金	19
學校基本財産ヨリ生スル收入	38,249	恩給分擔金	5,738	教育費過年度收入	27
恩賜兒童保健衛生資金利子	8,136	市町村納金	28,596	國庫補助	137,780
教育資金益金	4,995	小學校教員加俸資金編入金	1,499	教育職員恩給國庫交付金	13,850
獎學基金利子	1,321	縣費補充費	82,316	小學校教員加俸資金國庫交付金	40,186
恩賜獎學資金利子	11,577	公立學校職員加俸資金縣費補充費	34,110	公立學校職員加俸資金國庫補助金	25,440
熊教育獎勵資金利子	3,150	獎學基金繰越金	85	恩賜兒童就學獎勵資金國庫交付金	9,104
商船學校獎學基金利子	3,657	恩賜獎學資金繰越金	150	實業補習教育費補助金	30,500
恩賜兒童就學獎勵金利子	3,778	商船學校獎學資金繰越金	151	小學校教員講習會補助金	700
恩賜男女青年團體事業獎勵金利子	1,635	恩賜兒童就學獎勵金縣費補充費	1,801	青年訓練費補助金	18,000

50. 市 町 村

Table with 14 columns: 總額 (經常, 臨時), 學校長圓長館長俸給, 教諭助教諭指導俸給, 准調導俸給, 代用教員俸給, 保姆俸給, 會費, 監給, 司書俸給, 青年訓練所主事及指導員手當, 書記助手俸給, 學校醫當手當. Rows include 大正 (10-14), 昭和 (1-6), 小學校 (總數, 尋常, 尋常高等, 高等), 高女學校, 高實業補習學校, 青年訓練所, 幼稚園, 市部, 津市, 四日市, 宇治山田市, 桑名郡, 桑名町, 桑名南, 桑部, 桑在益, 深野古, 古多七, 楠長島, 木曾島.

公 學 費

Table with 14 columns: 旅費, 雜給, 生徒兒童給費, 借地借家費 (學校=係, 教員住宅=係), 圖書器械標本費, 器具費, 消耗品費, 新營費(臨時) (學校=係, 教員住宅=係), 修繕費 (經常, 臨時), 其/他/諸費 (經常, 臨時). Rows include 大正 (10-14), 昭和 (1-6), 小學校, 高女學校, 高實業補習學校, 青年訓練所, 幼稚園, 市部, 津市, 四日市, 宇治山田市, 桑名郡, 桑名町, 桑名南, 桑部, 桑在益, 深野古, 古多七, 楠長島, 木曾島.

50. 市 町 村

	總 額		學校長園 長館長俸 給	教諭教 諭指導俸 給	准調導 導俸給	代用教 員俸給	保姆俸給	舍監俸給	司書俸給	青年訓練 所主事及 指導員手 當	書記助 手俸給	學校醫 手當
	經常	臨時										
國 南 郡	304,844	13,977	-	221,003	10,102	5,631	1,776	-	-	3,092	360	1,087
松浦 阪野 町町村	93,453 16,591 8,625	1,181 1,396 200	-	70,035 11,628 5,789	- 1,452 336	- - 900	1,776	-	-	665 320 100	360	359 66 25
花松 岡尾 江 村	12,962 7,450 9,499	- 40 61	-	10,112 5,256 7,684	- 762 -	360	-	-	-	121 41 70	-	70 30 50
伊大 勢河 寺内 江 村	10,284 11,230 8,657	6,723 704 -	-	7,642 7,294 6,106	310 524 774	- 552 -	-	-	-	159 164 120	-	25 75 20
大朝 石見 前 村	10,345 14,112 10,434	- 150 -	-	6,912 10,963 7,136	1,314 621 744	394	-	-	-	126 166 158	-	- 24 30
川 俣 村	10,917 10,972 10,591	69 65 -	-	7,176 6,683 7,135	750 504 847	1,177 1,000 736	-	-	-	90 146 -	-	42 77 -
射 和 村	15,868 8,330 7,195	110 345 2,480	-	11,358 6,372 4,866	444 276 -	- 450 -	-	-	-	248 100 138	-	45 20 23
西 黒 郡 村	10,981 6,937 9,411	50 245 158	-	8,632 5,376 6,848	36 - 408	- - 12	-	-	-	- 65 95	-	66 20 20
多 氣 郡	173,052	16,604	-	休 93 120,928	5,497	6,882	-	-	-	3,031	-	772
相 可 町	12,145 9,009 7,905	78 260 115	-	9,127 6,524 5,844	- - -	554 396 420	-	-	-	152 278 98	-	70 72 31
下 御 絲 村	8,774 7,656 12,563	40 - 8,107	-	6,693 5,211 8,355	- 336 -	72 - 59	-	-	-	192 186 288	-	26 24 30
齊 外 宮 城 田 村	11,927 6,587 12,736	120 98 -	-	9,559 4,926 9,533	- - 384	257 330 -	-	-	-	144 84 215	-	30 50 60
津 田 村	6,838 6,919 14,331	7,264 75 210	-	4,653 5,112 10,339	- 396 768	696 12 337	-	-	-	131 182 177	-	25 15 49
川 瀨 谷 村	11,249 12,768 17,156	- - -	-	7,656 7,746 11,285	324 984 996	991 1,340 380	-	-	-	117 252 271	-	60 80 50
領 内 村	7,723	132	-	休 93 5,020	948	-	-	-	-	156	-	-
大 杉 谷 村	6,766	105	-	3,345	361	1,038	-	-	-	108	-	100

公 學 費 (續)

旅 費	雜 給	生徒兒 童給費	借地借家費		圖書器械 標本費	器具費	消耗品費	新營費(臨時)		修繕費		其ノ他ノ諸費	
			學校ニ係 ルモノ	教員住宅 ニ係ルモノ				經常	臨時	經常	臨時	經常	臨時
3,954	15,904	2,348	1,288	733	4,451	4,507	9,928	11,068	-	3,280	277	15,400	2,632
941	5,237	1,359	1,049	-	2,143	1,613	2,371	-	-	1,161	-	4,384	1,181
200	699	50	75	176	143	97	584	1,166	-	292	-	809	230
86	480	40	-	-	100	78	185	-	-	3	147	503	53
83	647	90	-	-	88	163	457	-	-	76	-	695	-
65	334	40	-	12	47	45	360	-	-	28	-	430	40
114	478	27	-	17	62	87	323	-	-	26	-	561	61
118	520	20	21	26	159	218	368	6,673	-	101	-	597	50
171	949	66	-	-	106	243	433	627	-	36	-	617	77
134	419	25	44	-	59	126	608	-	-	19	-	203	-
121	539	54	-	-	-	40	296	-	-	49	-	500	-
196	300	36	-	-	167	183	528	-	-	192	-	736	150
219	570	30	20	48	143	293	511	-	-	294	-	248	-
168	460	25	-	-	89	181	392	-	-	37	-	330	69
389	519	85	-	127	389	-	396	65	-	77	-	580	-
324	293	77	-	111	71	85	326	-	-	231	-	305	-
111	1,681	149	49	144	49	218	396	-	-	99	-	877	110
91	168	30	-	-	50	54	260	260	-	34	-	875	85
106	664	41	-	-	165	166	235	2,277	-	77	130	264	73
95	447	50	30	72	205	358	338	-	-	123	-	529	50
101	197	30	-	-	7	64	196	-	-	46	-	835	245
121	303	24	-	-	209	205	355	-	-	279	-	522	158
3,714	6,017	1,687	442	664	1,853	2,351	7,401	15,251	-	2,720	-	9,000	1,353
112	430	118	-	99	142	100	450	-	-	44	-	747	78
256	541	32	10	24	29	74	229	-	-	105	-	439	260
156	411	71	-	-	36	66	295	-	-	43	-	434	115
197	319	30	29	72	200	54	421	-	-	119	-	350	40
118	305	120	-	38	-	228	297	-	-	180	-	613	-
252	363	103	131	12	253	384	687	8,107	-	646	-	995	-
79	620	70	-	24	74	70	359	-	-	164	-	477	120
117	241	62	-	24	54	20	334	-	-	63	-	282	98
101	425	49	269	30	194	268	594	-	-	-	-	614	-
93	395	47	-	18	42	76	235	7,144	-	222	-	205	120
110	115	106	-	-	90	-	285	-	-	26	-	470	75
352	496	245	-	-	153	78	518	-	-	189	-	630	210
212	286	140	-	189	102	124	489	-	-	95	-	464	-
191	357	260	3	74	126	110	690	-	-	163	-	392	-
693	443	161	-	-	222	305	695	-	-	547	-	1,108	-
316	123	33	-	60	32	124	346	-	-	3	-	469	132
359	147	40	-	-	99	270	477	-	-	111	-	311	105

50. 市 町 村

Table listing educational expenses for various municipalities including 慶會部, 神大町, 小宮池田, 濱田町, etc. Columns include 總額 (Total), 經常 (Regular), 臨時 (Temporary), 學校長副校長俸給, 教諭助教諭師傳給, 准訓導傳給, 代用教員俸給, 保母傳給, 舍監傳給, 司書傳給, 青年訓練所主事及指導員手當, 書記助手傳給, 學校醫手當.

公 學 費 (續)

Table listing public school fees for various municipalities. Columns include 旅費, 雜給, 生徒兒童給, 借地借家費 (學校=係, 教員住宅=係), 圖書器櫃標本費, 器具費, 消耗品費, 新營費(臨時), 修繕費 (經常, 臨時), 其ノ他ノ諸費 (經常, 臨時).

50. 市 町 村

Table with 13 columns: 總額 (經常, 臨時), 學校長園長館長俸給, 教諭助教論議等俸給, 准訓導俸給, 代用教員俸給, 保母俸給, 舍監俸給, 司書俸給, 青年訓練所主事及指導員手當, 書記助手手當, 學校醫手當, 富. Rows include various municipalities like 賀野町, 阿保町, etc.

公 學 費 (續)

Table with 15 columns: 旅費, 雜給, 生徒兒童給, 借地借家費 (學校=保, 教員住宅=保), 圖書器補本費, 器具費, 消耗品費, 新營費(臨時) (學校=保, 教員住宅=保), 修繕費 (經常, 臨時), 其ノ他ノ諸費 (經常, 臨時). Rows include various municipalities like 賀野町, 阿保町, etc.

50. 市 町 村

公 學 費 (續)

區	町	村	總 額		學校長副 長館長俸給	教諭助教 諭調導俸給	准調導 俸給	代用教員 俸給	保母俸給	舍監俸給	司書俸給	青年訓練 所主事及 指導員手 當	書記助手 俸給	學校醫 手當	
			常 規	時 時											
北 牟 婁 郡			195,638	37,126		休 130 125,883	4,127	7,285	1,349		48	2,864		834	
	尾 鷲 町		61,669	518		39,742	1,040	1,238	1,349		36	792		300	
	引 本 町		15,133	670		休 65 10,219		1,061				186		56	
	長 島 町		18,153	3,108		11,298	900	860				236		80	
	相 賀 町		12,728	20,333		8,349		624				248		30	
	丸 鬼 村		11,718	50		7,175	486					138		45	
	船 津 村		13,033	10,119		休 65 10,411		104				116		7	
	須 賀 利 村		5,758	220		3,653		312				155		66	
	桂 城 瀨 村		10,896	235		6,760	396	120				300		30	
	三 野 瀨 村		13,948	767		7,639	432	574				184		50	
	赤 二 錦	羽 郷 村		9,982	35		5,754		1,389				110		60
			11,016	725		7,195	429	408				174		80	
			11,604	346		7,688	444	595			12	225		30	
南 牟 婁 郡			222,126	18,915		151,865	9,619	9,756				3,000		1,040	
	木 本 町		15,534	4,359		11,322						198		70	
	北 南 輪 內 村		9,441	697		6,357	60	1,104				115		27	
			17,849			11,443	612	1,346				314		120	
	竟 新 泊	坂 鹿 村		5,929	119		4,595	136	190				61		20
				12,433			9,603		756				96		125
				5,171			4,212		12				159		50
	有 神 市	井 山 村		20,397	942		13,214	1,560	963				298		35
				10,485			7,496	912	169				65		110
				10,724			8,352						87		36
	阿 井 嶋	田 和 村		12,300	1,201		9,490	588					136		70
				6,754	181		4,836	451	145				134		
				6,067			4,248		525				76		20
	御 相 尾	船 谷 村		12,206	253		8,922	752					261		
				10,255	10		6,069	888	377				296		25
				10,490	101		5,937	840	1,385				144		70
	上 入 西	川 鹿 山 村		4,753	45		2,341	492					100		30
				8,014	967		5,208		912				60		24
				7,868	48		5,472	372	600				100		78
	神 五 飛	川 郷 島 村		13,263	9,870		7,490	1,236	588				98		70
				7,790	122		5,226	720	384				72		12
			14,403			10,032		300				130		48	

旅 費	雜 給	生 徒 兒 童 費	借 地 借 家 費	圖 書 器 備 費	器 具 費	消 耗 品 費	新 營 費 (臨 時)		修 繕 費		其 他 ノ 諸 費			
							學 校 = 係 ルモノ	教 員 住 宅 ニ 係 ルモノ	經 常	臨 時	經 常	臨 時	經 常	臨 時
6,845	7,873	1,190	128	390	5,273	7,050	7,508	32,461	35	3,080		13,781	4,630	
1,190	3,440	737			1,810	3,360	2,251			1,302		3,082	518	
546	273	27			374	506	502			194		1,124	670	
871	652	62	60		648	736	470	1,403		330		950	1,705	
333	295	54	18		109	828	448	20,333		117		1,275		
758	341	1			478	346	560			349		1,041	50	
412	203	29		25	268	291	380	10,000		117		605	119	
355	30	9		56	234	99	294			91		404	220	
639	1,270	24	30	165	294	205	402			148		113	235	
585	255				588	425	761			148		2,307	767	
403	347	80	20		61		525		35	66		1,167		
418	265	167		144	250	183	333	725		165		755		
335	502				159	71	532			53		958	346	
7,142	2,127	1,133	20	2,664	3,195	3,442	7,536	10,799	1,421	3,701		15,886	6,695	
215	319	83		812	126	449	488	3,843		125		1,327	516	
336	190	49		72	32	168	366	697		240		325		
731	204	93			285	115	397			933		1,256		
130	36	41		198		60	149			78		235	119	
341	86	53		174	144	230	374			106		345		
131	72	30			34	55	193					223		
311	129	82		354	230	392	527			217		2,085	942	
242	155	60		36	264	240	233			135		368		
330	236	76		41	76	143	537			105		705		
306	98	17		192	340	55	262	981		29		717	220	
196	20	49		216	71	78	204			84		270	181	
162	24	20		30	71	155	232			93		411		
432	69			10	251	341	493			212		463	263	
496	22	40		51	244	191	343			151		1,062	10	
460	6	89	20	253	96	228	396			175		386	101	
250				72	40	59	164			46		1,159	45	
364		15		24	121	78	174		967	440		594		
255	40	35		22	159	65	303			150		217	48	
426	168	51		32	255	12	566	5,278	454			2,271	4,138	
397	175	113		30	177	111	302			17		54	122	
631	78	137		40	179	217	833			365		1,413		

51. 市町村公學ニ屬スル收入

Table with columns for school types (大正, 昭和, 小學校, 高等學校, etc.) and various income categories (總額, 授業料, 保育料, etc.).

51. 市町村公學ニ屬スル收入

(續)

Table with columns for municipalities (眞辨郡, 三重郡, etc.) and various income categories (總額, 授業料, 保育料, etc.).

51. 市町村公學ニ屬スル收入 (續)

Table with 15 columns: 總額, 受業料, 保育料, 寄附金, 學校基本財産生入, 其ノ他實業ノ生入, 雜收入, 兒童就學獎勵金, 兒童保健衛生獎勵金, 教員住宅料及同建設費補助, 其ノ他, 義務教育費國庫下渡金, 短期現役兵小學校教員俸給費國庫下渡金. Rows include 鶴鹿郡, 龜山町, 龜邊村, 坂加養村, 國井庄, 高牧石, 久深槽, 庄川, 野白, 河原郡, 白神一, 稻天合, 榮上豐, 黑白栗, 大高嶺, 明飯河, 一箕玉若.

51. 市町村公學ニ屬スル收入 (續)

Table with 15 columns: 總額, 受業料, 保育料, 寄附金, 學校基本財産生入, 其ノ他實業ノ生入, 雜收入, 兒童就學獎勵金, 兒童保健衛生獎勵金, 教員住宅料及同建設費補助, 其ノ他, 義務教育費國庫下渡金, 短期現役兵小學校教員俸給費國庫下渡金. Rows include 安濃郡, 新藤神安, 藤片高長, 辰草村安, 明安雲河, 一志郡, 久香桃戸, 七稻柳大, 大川倭八, 境家竹八, 太伊八多, 下宇波中, 豐川高中, 豐中阿米, 松天鷗, 小雲高.

51. 市町村公學ニ屬スル收入 (續)

Table with 15 columns: 總額, 授業料, 保育料, 寄附金, 學校基本財産収入, 其ノ他資力収入, 雑収入, 兒童就學奨励金, 兒童保健衛生奨励金, 教員住宅建設費補助, 其ノ他, 義務教育費國庫下渡金, 短期現役兵小學校教員俸給費國庫下渡金. Rows include 廣南郡, 松尾村, 花松村, 伊勢寺村, 大野石見前村, 川島波村, 射柳朝村, 西橋漕村, 多氣郡, 相大東町, 下上明村, 廣西佐村, 津丹五ヶ谷村, 川三萩村, 廣大杉村.

51. 市町村公學ニ屬スル收入 (續)

Table with 15 columns: 總額, 授業料, 保育料, 寄附金, 學校基本財産収入, 其ノ他資力収入, 雑収入, 兒童就學奨励金, 兒童保健衛生奨励金, 教員住宅建設費補助, 其ノ他, 義務教育費國庫下渡金, 短期現役兵小學校教員俸給費國庫下渡金. Rows include 廣會郡, 神大田二村, 小宮沼四村, 濱御豐北村, 有東城外下村, 内中七瀧村, 柏大島吉村, 小穂南村, 五宿神村, 阿山郡, 上小城花之木村, 長島新丸村, 三府中河村, 玉柄東西村, 壬山布村, 阿友公民學校.

51. 市町村公學ニ屬スル收入 (續)

Table with 14 columns: 名, 額, 受業料, 保育料, 寄附金, 學校基本財産ノ収入, 其ノ他實業ノ収入, 雑収入, 縣費補助 (兒童就學獎勵金, 兒童保健衛生獎勵金, 教員住宅建設補助), 國庫補助 (義務教育費庫下渡金, 短期現役兵小學校教員俸給費庫下渡金). Rows include municipalities like 名張町, 名取町, 鹿嶋市, etc.

51. 市町村公學ニ屬スル收入 (續)

Table with 14 columns: 名, 額, 受業料, 保育料, 寄附金, 學校基本財産ノ収入, 其ノ他實業ノ収入, 雑収入, 縣費補助 (兒童就學獎勵金, 兒童保健衛生獎勵金, 教員住宅建設補助), 國庫補助 (義務教育費庫下渡金, 短期現役兵小學校教員俸給費庫下渡金). Rows include municipalities like 北幸郡, 尾引町, 相賀町, etc.