0033149000

0033149-000

R358．14－To79ウ

市町村別死亡統計

富山県

昭和１３年

昭和１７

AFD

昭和十三年

市町村別死亡統計

富山縣

昭和十三年市町村別死亡統計正誤表

	摘要	正	誤
本文 6	乳兒死亡者の日齢.月齢	一箇月以上 一箇月未滿 二箇月未滿 三箇月以上 六箇月未滿	一箇月以上 二箇月以上 三箇月以上
〃	同		
〃	同		
9	死亡の原因 十二行目		
統計表 1	富山縣死亡一覽 明治三十八年 人口千ニ付死亡富山縣	26.0	62.0
4	富山縣年齢階級別死亡 比例 60—64 氷見郡 男	93.0	93.6
5	同 昭和十一年實數 95— 女	11	1
8	富山縣市町村及月別死亡 昭和10 四月 總數	1,393	1,383
〃	同 町村名	大澤野村	大澤野町
9	同 昭和12. 六月. 總數	1,483	1,383
14	同 東礪波郡. 總數. 內譯數	2,136	2,139
20	同 町村名	大澤野村	大澤野町
22	富山縣市町村及年齢階級別死亡 町村名	大澤野村	大澤野町
〃	同 昭和10. 60—64 女	336	333
〃	同 山室村 50—54 女	—	1
〃	同 新庄町 50—54 女	3	—
〃	同 豊田村 50—54 女	—	1
〃	同 柿澤村 50—54 總數	1	2
〃	同 柿澤村 50—54 男	—	1
〃	同 大岩村 50—54 男	2	1
〃	同 大岩村 50—54 女	—	1
〃	同 大岩村 55—59 總數	2	3
〃	同 大岩村 55—59 男	—	1
31	同 牧野村 70—74 男	1	2
32	同 町村名	氷見町	氷見村
32	同 同	宮田村	宮田町
35	同 黒河村 70—74 女	3	2
42	富山縣市町村日齢.月齢及乳幼兒各歳別死亡 町村名	大澤野村	大澤野町
43	同 昭和10. 二ケ月未滿 男	302	30
〃	同 昭和10. 三ケ月未滿 總數	387	287
48	同 大江村 五日未滿 總數	2	1
54	富山縣市町村及職業(中分類)別死亡. 33. 宗教家 總數 內總數	78	93
90	富山縣市町村及原因(小分類)別死亡 17自163至171ノ各號ノ自役 富山市總數	9	99
92	同 昭和10 島村 總數	45	35
〃	同 昭和10 島村 女	26	16
95	同 120下痢. 腸炎及腸潰瘍(二歳以上)針原村總數	2	—
〃	同 同 針原村 男	1	—
〃	同 同 針原村 女	1	—
97	同 9. 百日咳 三鄕村 總數	1	—
〃	同 9. 百日咳 三鄕村 女	1	—
108	同 昭和十二年 前澤村 總數	37	30
115	同 108. 大葉性肺炎 五箇庄村 總數	1	2
〃	同 同 女	—	1
128	同 昭和十二年 水戸田村 總數	48	43
〃	同 同 男	23	28
129	同 1. 傳染病及寄生蟲病 野村 總數	7	8
〃	同 同 女	4	5
130	同 6. 神經系及感覺器ノ疾患 金山村 總數	6	7
〃	同 同 女	2	3
142	同 町村名	太田村	大田村
〃	同 119. 下痢及腸炎(二歳未滿) 中野村 女	3	2
143	同 8. 呼吸器ノ疾患 高瀨村 男	3	5
156	富山縣市町村及原因別乳兒死亡 腳氣	一歳未滿	一年未滿
158	同 同	同	同
162	同 同	同	同
163	同 青島村.大葉性肺炎 男	—	1
〃	同 同 女	1	—

R
358.14
To.79.

緒言

1 本編は本縣人の死亡原因を究明し以て体位の向上其の他保健衛生等に關する施設上の基礎的資料を得る目的を以て内閣統計局へ委託の上昭和十三年分に就き之を市町村別に依つて製表したものである。

2 本編は大正十一年勅令第四百七十八號人口動態調査令の規定に基いて毎月市町村から道府縣を經由して内閣統計局へ進達する人口動態調査票を資料としたものである。

3 本統計の表章は總て死亡の場所に依つたものである。

4 本編は昭和七年内閣訓令第二號に示せる人口動態調査結果の表章に用ふる死因分類に基いたものであるが更に地方的に關心を有するものに就いては之を再掲して研究に資することにした。

昭和十七年三月

富山縣

目　　次

圖　　表

富山縣郡市別死亡率（各人口千ニ付）
富山縣郡市別乳兒死亡率（各出生千ニ付）
富山縣年齡別死亡（各死亡總數千ニ付）
富山縣主要死因別死亡（各人口一萬ニ付）
富山縣市町村別死亡率（各人口千ニ付）
富山縣市町村別乳兒死亡率（各出生千ニ付）

記　　述

富山縣死亡統計記述……1

統　計　表

富山縣死亡一覽……1
1　富山縣郡市及年齡階級別死亡……2
2　富山縣郡市及原因（大分類）別死亡……6
3　富山縣市町村及月別死亡……8
4　富山縣市町村及年齡階級別死亡……20
5　富山縣市町村日齡月齡及乳幼兒各歲別死亡……42
6　富山縣市町村及職業（中分類）別死亡……54
7　富山縣市町村及原因（小分類）別死亡……88
8　富山縣市町村及原因別乳兒死亡……156

附　　錄

死亡分類一覽（內閣訓令）……166

富山縣郡市別死亡率（昭和十三年）

（各人口千に付）

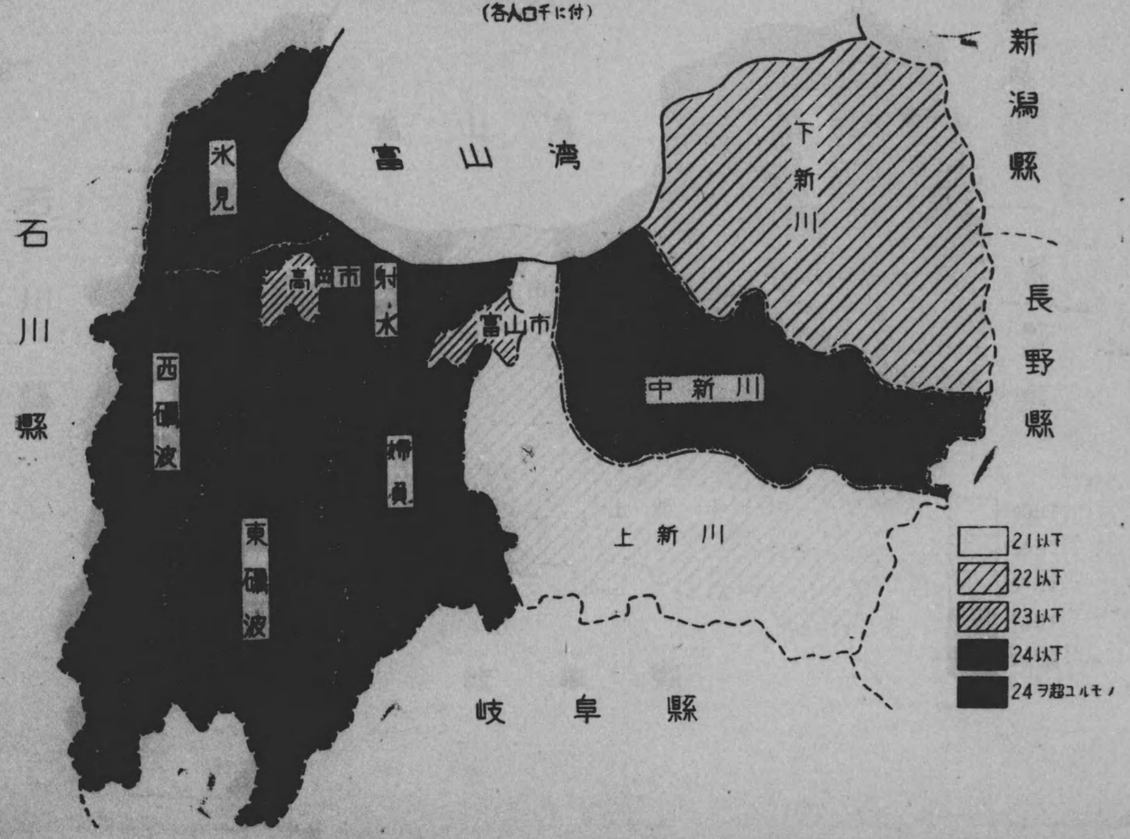

富山縣郡市別乳兒死亡率 (昭和十三年)

(各出生千に付)

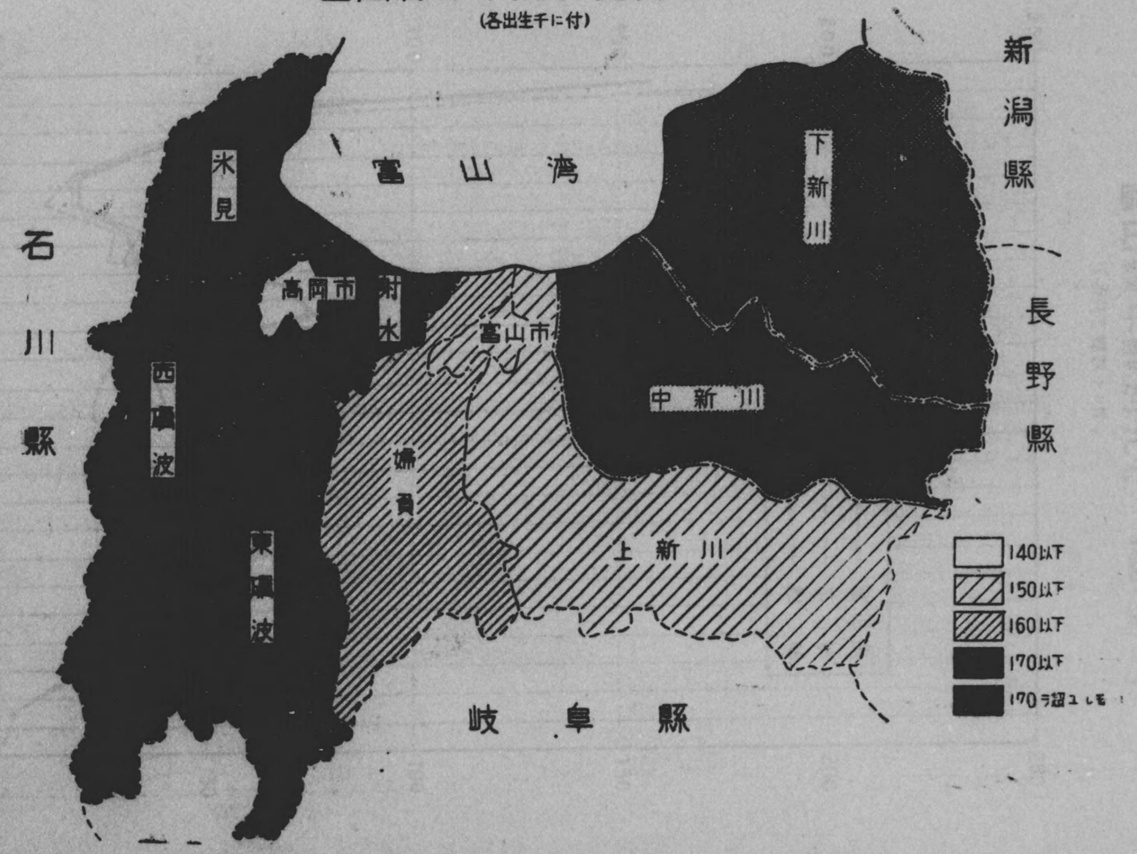

富山縣年齡別死亡 (昭和十三年)

(各死亡總數十二付)

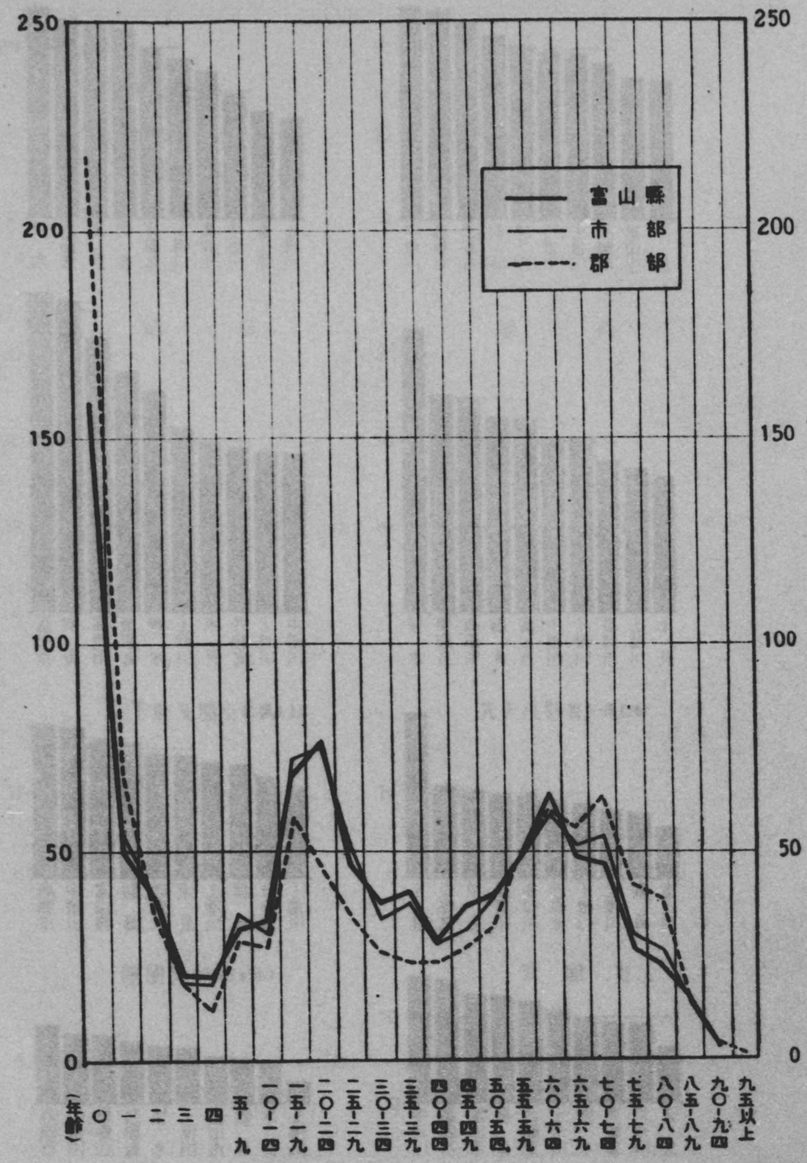

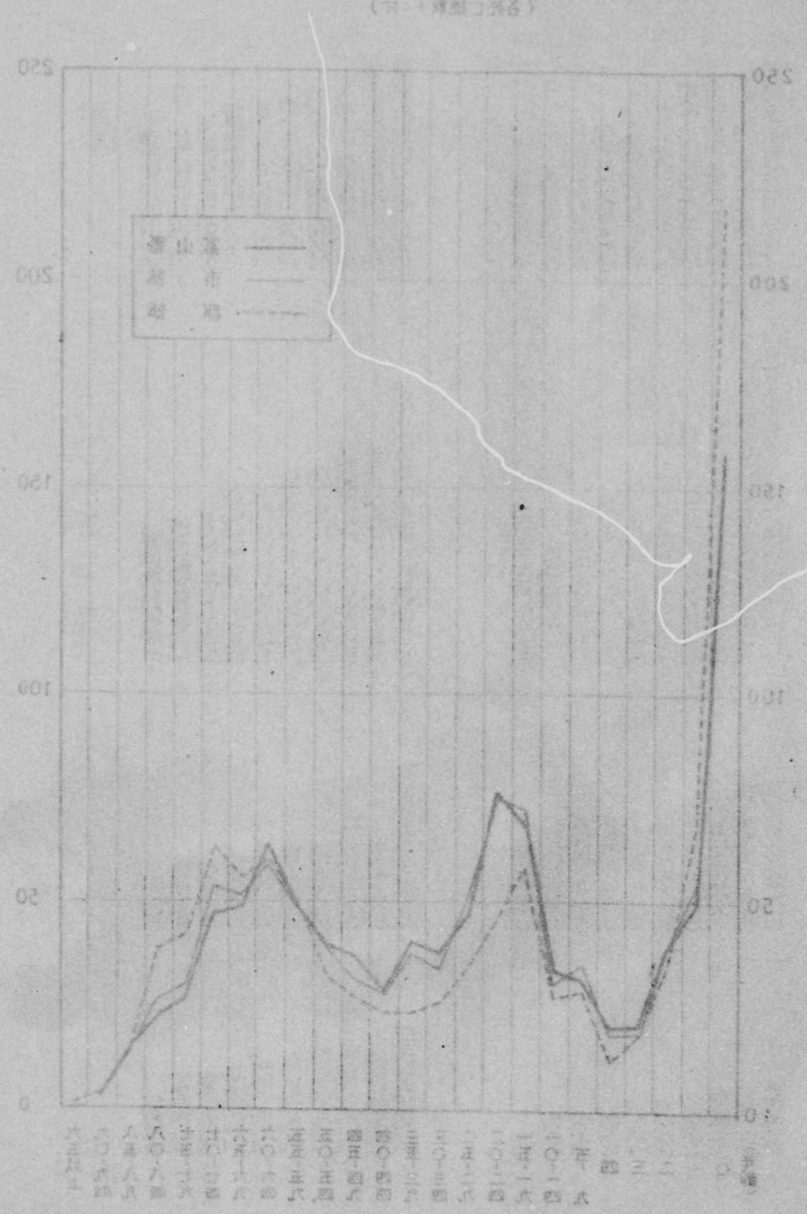

富山縣主要死因別死亡（昭和十三年）

（各人口一萬に付）

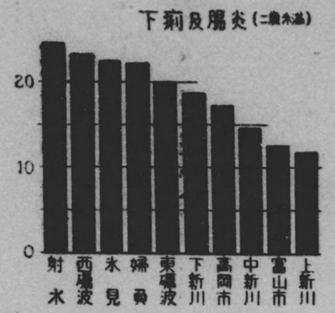

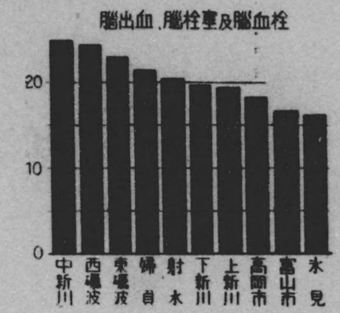

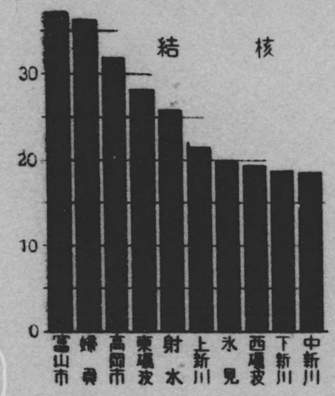

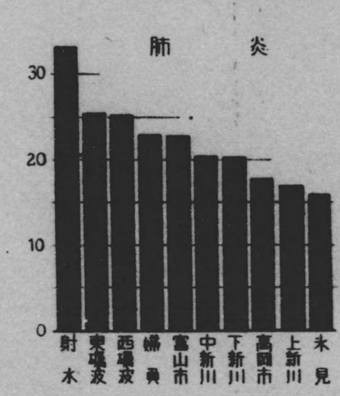

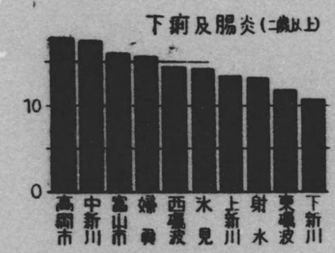

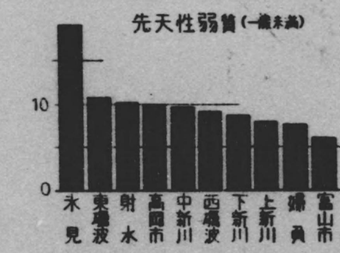

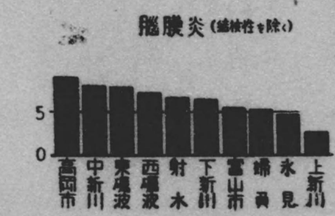



至亡死別村町市縣山

(千口一付人名)



富山縣市町村別死亡率 (昭和十三年)

(各人口千に付)

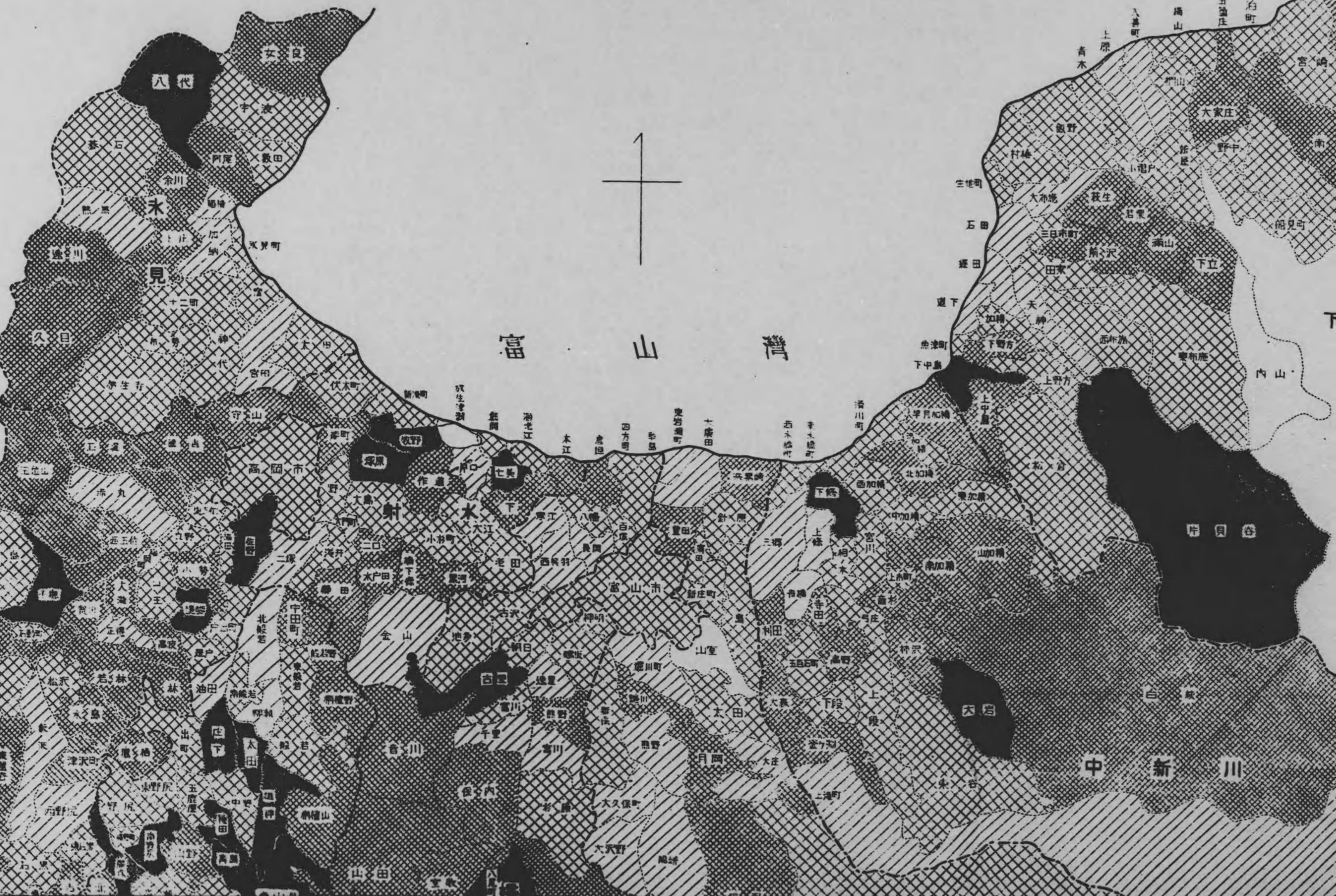

富山縣市町村別死亡率 (昭和十三年)

(各人口千に付)

岐阜縣

縮尺二十万分之一

0 1 2 3 4


長野縣
中新川
上新川
岐阜縣
10以下
15以下
20以下
25以下
30以下
35以下
40以下
40ヲ超ユルモノ
縮尺二十万分之一
1 0 1 2 3 4

富山縣市町村別乳兒

（名出生千に付）



富山縣市町村別乳兒死亡率（昭和十三年）

（各出生千に付）

富山縣市町村別乳兒死亡率（昭和十三年）

（各出生千に付）



縣
中新川
上新川
岐阜縣
西頸
東頸
北頸
山田
黒山田
大長谷
大山
白鉄
一之分万十二尺縮
1
2
3
4


長野縣
中新川
上新川
岐阜縣
白鷲
立山
大山
富山市
金山
古沢
神明
山室
利田
寺田
弓庄
柿沢
大岩
東谷
上段
下段
大森
太田
月岡
大庄
上滝町
大久保町
福沢
細入
下夕
大長谷
仁歩
卯花
野積
宮川
千塚
保内
杉原
大沢野
山田
黒瀬谷
利賀
50以下
100以下
150以下
200以下
250以下
300以下
300ヲ超ユルモノ
縮尺二十万分之一
1
2
3
4

昭和十三年富山縣死亡統計

I　死亡者數　昭和十三年中本縣に於ける死亡者數は18,487人であつて全國死亡者總數の1.46%に當たり年內一日の死亡者數は51人(50.6)を算することになる。

又死亡率即ち本縣人口千に對する死亡の割合は22.79であつて之は全國の17.44に較べて5.35高く府縣中最低の東京13.53とは9.26の大いな差であり・本縣の死亡率は全國府縣中石川縣の23.42に亞ぎ・第二位を占むる高率を示して居る。今之を前年に比較すると死亡者數は19人を減少し・死亡率では僅に0.14低くなつて居る。

既往に於ける死亡率の趨勢を見ると明治三十二年より同三十七年までは21.0臺にあり・同三十八年には上昇して26.0臺となつたが同三十九年には22.0臺に下降した・爾後大正四年までは21.0臺より24.0臺を往來し大なる變化もないが大正五年より漸次高率を示し・大正七年には31.69と云ふ未曾有の高率を示すに至つた・大正八年には24.96に激落したが大正九年より同十三年までは26.0臺より28.0臺にあつて高率を續けた・爾後昭和元年の25.30を除いては22.0臺より24.0臺を往來して一高一低を免れないのである。

明治三十二年以降本縣の死亡

	死亡者數	死亡率
明治三十二年	16,493	21.8
同　三十三年	15,964	21.1
三十　四年	16,476	21.7
同　三十五年	16,484	21.7
同　三十六年	16,706	21.9
同　三十七年	16,327	21.5
同　三十八年	19,694	26.0
同　三十九年	16,863	22.4
同　四十年	16,419	21.9
同　四十一年	17,321	23.1
同　四十二年	20,504	24.8
同　四十三年	17,524	23.6
同　四十四年	17,924	23.3
明治四十五年 大正元年	17,522	22.6
同　二年	16,855	21.50
同　三年	18,909	23.90
同　四年	18,230	22.82
同　五年	20,329	25.32
同　六年	19,581	24.07
同　七年	24,826	31.69
同　八年	19,553	24.96
同　九年	20,776	28.69
同　十年	19 395	26.64
同　十一年	20,412	27.90
同　十二年	21,215	28.85
同　十三年	20,022	26.95
同　十四年	17,875	23.86
大正十五年 昭和元年	19,089	25.30
同　二年	18,570	24.44
同　三年	18,205	23.80
同　四年	18,974	24.63
同　五年	17,293	22.20
同　六年	19,144	24·40
同　七年	17.445	22.07
同　八年	17,503	21.97
同　九年	19,601	24.42
同　十年	16,990	21.27
同　十一年	17,723	22.07
同　十二年	18,506	22.93
同　十三年	18,487	22.79

次に死亡率を郡市別に見ると射水の24.92が最も高く之に亞ぐは東礪波の24.89婦負の24.86西礪波の24.73氷見の23.58中新川の23.46高岡の22.83の順位であるが・最も低いのは上新川の19.13であつて・下新川の21.21が之に亞いて低い・從つて縣の中央西寄りの一部及北西部にかけて比較的高く・中央東寄り及東部に渉り低くなつて居ることが窺はれる。

郡市別死亡

	死亡者數	人口千に付死亡		死亡者數	人口千に付死亡
富山縣	18,487	22.79	婦負郡	1,634	24.86
富山市	1,834	22.07	射水郡	2,388	24.92
高岡市	1,307	22.83	氷見郡	1,367	23.58
上新川郡	1,377	19.13	東礪波郡	2,136	24.89
中新川郡	1,858	23.46	西礪波郡	2,150	24.73
下新川郡	2,436	21.21			

死亡の季節　昭和十三年中の死亡の割合を月別に見ると七月の101.0%を最高とし八月・一月・九月・順次之に亞ぎ・十月の69.1%が最低である・然して最高と最低と差は死亡總數の31.9%であるから各月とも大体大差はない・其の傾向に就いて見ると十月・十一月は比較的少く・四月より六月にかけて漸次遞増の趨向を示し・七月に至つて俄然激増して最高に達したが・それを一轉機として以後再び下降に向つて居る・卽ち夏季に於て最も多く冬季之に亞ぎ・秋季に最も少く春季之に亞ぐ傾向を示して居るから之に依つて氣候の寒暑と死亡との間には密接な關係があるものと思惟される。

死亡者の月別

	總數	男	女	死亡總數千中
總數	18,487	9,087	9,400	1,000.0
一月	1,646	792	854	89.0
二月	1,559	783	776	84.3
三月	1,632	834	798	88.3
四月	1,493	752	741	80.8
五月	1,513	768	745	81.8
六月	1,551	766	785	83.9
七月	1,868	896	972	101.0
八月	1,691	800	891	91.5
九月	1,565	728	837	84.7
十月	1,277	630	647	69.1
十一月	1,280	611	669	69.2
十二月	1,412	727	685	76.4

死亡者の体位　死亡者を男女別に見ると男9,087人・女9,400人であつて女死亡百人に付男の死亡の割合は96.7%に當る・之を全國平均の 107.6%に較べると 10.9%低いことになつて居る・又之を前年に較べると男は176人の減少であつたが・女は却つて157人を増加し從つて女百人に付 男の死亡割合に於ても 3.5%の激減を示し・昨年は男の超過であつたが一轉して石川・福井と同樣女の死亡超過となつた。
女百人に付男死亡の割合を郡市別に見ると男の割合の最も高いのは富山市の 106·5であつて・下新川の 103.7 上新川の 101.3が順次之に亞いで居る・他は何れも女超過であつて中新川の 93.1が最も顯著なものである。

(秘 1)
67
禁閲

次に体性別に死亡を眺めると各性人口千に付男は 23.37 女は22.92であつて前年に較べると男は 0.46の減少であるが女は却つて 0.3を増加して居る。
更に死亡率を郡市別に見ると男に在ては東礪波の 25.76が最も高く射水の 25.24婦負の 24.96 西礪波の 23.69. 中新川の 23.58 が順次之に亞ぎ上新川の 20.09が最も低い・女に在ては西礪波の 25.71.が最高で婦負の 24.76 射水の 24.63 東礪波の 24.12 氷見の 23.75 中新川の 23.35之に亞ぎ最低は上新川の 18.25である。

死亡者の体性別

	死亡者數 男	死亡者數 女	女百に付男	各性人口千に付死亡率 男	各性人口千に付死亡率 女
富山縣	9,087	9,400	96.7	23.37	22.92
富山市	946	888	106.5	23.40	20.70
高岡市	641	666	96.2	22.87	23.79
上新川郡	693	684	101.3	20.09	18.25
中新川郡	896	962	93.1	23.58	23.35
下新川郡	1,240	1,196	103.7	21.17	21.25
婦負郡	799	835	95.7	24.96	24.76
射水郡	1,165	1,223	95.3	25.24	24.63
氷見郡	662	705	93.9	23.39	23.75
東礪波郡	1,041	1,095	95.1	25.76	24.12
西礪波郡	1,004	1,146	87.6	23.69	25.71

死亡者の年齡　死亡者を年齡階級別(五歲毎)に調べて見ると五歲未滿の乳幼兒が最も多く・死亡者總數の 338.3%を占め之に亞ぐは老年期の七〇歲乃至七四歲の61.5%であつて・少年期に於ける一五歲乃至一九歲の60.2%が之に亞いで高く・更に老年期の六〇歲乃至六四歲の 60.1%・六五歲乃至六九歲の 54.7%及青年期の二〇歲乃至二四歲の 50·4%等の順位である・全國に比較して本縣の特異とする點は 五歲未滿の所謂乳幼兒の死亡割合が極めて高いことである。然も一歲未滿に於て其の顯著なるものがある。
更に詳しく五歲未滿の乳幼兒を各歲別に見ると零歲卽ち乳兒の死亡が斷んでて多く死亡者總數の 207.1%を占め全死亡の五分の一强に當る・一歲は激減して 66.2%であつて・零歲との間に 140.9%の大差があり・又二歲は 34.9%・三歲は 17.9%・四歲は 12.2%と漸次減退を示して居る・而して本縣の死亡を全國のそれと比較すると死亡率の著しく高いのは主として乳幼兒死亡の高率に基因するのである。而して男女死亡者の年齡を見ると兩者共に五歲乃至九歲は激減の傾向を辿り・一〇歲乃至一四歲で・男は依然下降狀態にあるが女は於ては却つて稍上昇を示し一五歲乃至一九歲に至ると男女共に激增を示して所謂青年期に於ける高死亡率を示して居るのであるが二〇歲乃至二四歲になると共に下降しはじめ・更に二五歲乃至二九歲も亦漸次減少の道程を辿り・男は三〇歲乃至三四歲に至つて一〇歲乃至一四歲に亞ぐ低率を示し女は四〇歲乃至四四歲に於て・八五歲乃至八九歲に亞ぐ低率を示して居る・男女共に右の年齡階級を過ぎると共に再び增加の趨勢に轉じ男は六〇歲乃至六四歲に於て五

歳未滿に亞ぐ第二の高死亡率を示し、又女は七〇歳乃至七四歳に於て一五歳乃至一九歳に亞ぐ高死亡率に達する。仍男は次の年齡級卽ち六五歳乃至六九歳より減少して八五歳乃至八九歳に至つて女に於けると同樣に激減を示して居る。試みに男女を比較すると五歳未滿級及三五歳乃至六九歳に於ける階級は、男は女よりも死亡割合が高く、女は男よりも五歳乃至三四歳及七〇歳以上に於て死亡者の割合が多い。又五歳未滿の乳幼兒死亡者を各年齡別の見ると零歳、一歳、三歳に於て女より男の死亡者が多いが其の他は女が多い。

死亡者の年齡

	總數	男	女	死亡總數千中 總數	男	女
總數	18,487	9,087	9,400	1,000.0	1,000.0	1,000.0
5歳未滿	6,254	3,260	2,994	338.3	358.8	318.5
0歳	3,829	2,058	1,771	207.1	226.5	188.4
1歳	1,224	620	604	66.2	68.3	64.3
2歳	645	312	333	34.9	34.3	35.4
3歳	330	168	162	17.9	18.5	17.2
4歳	226	102	124	12.2	11.2	13.2
5—9歳	547	262	285	29.6	28.8	30.3
10—14歳	510	175	335	27.6	19.3	35.6
15—19歳	1.112	448	664	60.2	49.3	70.6
20—24歳	932	410	522	50.4	45.0	55.5
25—29歳	685	283	402	37.0	31.2	42.8
30—34歳	501	237	264	27.1	26.1	28.1
35—39歳	473	241	232	25.6	26.5	24.7
40—44歳	445	240	205	24.1	26.4	21.8
45—49歳	505	281	224	27.3	30.9	23.8
50—54歳	607	368	239	32.8	40.5	25.4
55—59歳	914	549	365	49.4	60.4	38.8
60—64歳	1.111	640	471	60.1	70.4	50.1
65—69歳	1.011	549	462	54.7	60.4	49.2
70—74歳	1.137	527	610	61.5	58.0	64.9
75—79歳	737	305	432	39.9	33.6	46.0
80—84歳	669	224	445	36.2	24.7	47.4
85—89歳	263	75	188	14.2	8.3	20.0
90—94歳	64	11	53	3.5	1.2	5.6
95歳以上	10	2	8	0.5	0.2	0.9

V 乳兒死亡　一歳未滿の死亡卽ち乳兒死亡者は3,829人であつて死亡總數の207·1%を占め又五歳未滿死亡者の61.22%に當る。

次に乳兒死亡率（出生に對する一歳未滿の死亡の割合）は出生千に付166.1%であつて全國より51.7%高く之を前年に較べると7.3%高率である。更に乳兒死亡率を昭和四年乃至昭和十三年の十箇年に付て見ると昭和四年は過去十ヶ年間に於ける最高率を示して居るが墅昭和五年より低下の傾向を呈し、昭和八年まで一高一低あるも

大体160.0—170.0%臺を往來し、昭和九年には俄然186.3に上昇して昭和四年に亞ぐ第二の高率を見て居る、昭和十年には激減し、初めて15.2に下降し、超へて昭和十一年に至つて15.05%に減少し、最低位を示したが昭和十二年よりは又々漸次增嵩の傾向を呈して居る。

過去十箇年間に於ける乳兒死亡

	乳兒死亡數	出生百に付乳兒死亡 富山縣	出生百に付乳兒死亡 全國
昭和四年	5,514	19.58	14.21
同五年	4.628	16.29	12.41
同六年	5,098	17.92	13.15
同七年	4,680	15.97	11.75
同八年	4,736	16.31	12.13
同九年	4,963	18.63	12.48
同一〇年	4,222	15.22	10·67
同一一年	4,248	15.05	11.67
同一二年	4,270	15.88	10.60
同一三年	3,829	16.61	11.44

之を全國に比較すると各年何れも全國より遙かに高率を示し其平均に於て4.69%高い、而して乳兒死亡の出生千に對する死亡の割合を郡市別に見ると氷見の192.3%最も高く東礪波の184.5%之に亞ぎ射水の184.0%、西礪波の180.2%、下新川の160.7%中新川の160.5%の順位で最も低いのは高岡の138.3%である。

乳兒死亡郡市別

	乳兒死亡數 總數	男	女	出生千に付 總數	男	女
富山縣	3,829	2,058	1,771	166.1	176.7	155.2
富山市	291	156	135	143.7	147.4	139.6
高岡市	194	117	77	138.3	164.3	111.4
上新川郡	281	160	121	145.9	167.0	125.0
中新川郡	376	214	162	160.5	179.4	141.0
下新川郡	548	296	252	160.7	173.5	147.9
婦負郡	315	169	146	152.2	161.0	143.3
射水郡	527	280	247	184.0	201.7	167.3
氷見郡	354	178	176	192.3	189.4	195.3
東礪波郡	470	256	214	184.5	196.3	172.2
西礪波郡	473	232	241	180.2	173.8	186.8

更に之を町村別に見ると東礪波の北山田村は339.0%で最も高く總數の二倍餘、又全國約三倍に當る高率である、之に亞ぐは同郡南野尻村の333.3%、射水の佐野村の321.4%、氷見の阿尾村の316.7%、下新川五ヶ庄村の300.0%の順位であつて何れも300臺以上である、又射水の牧野村は290臺、下新川の浦山村、氷見の八代村は各280臺射水の七美村、東礪波の廣塚村は各270臺、上新川の豊田村、婦負の室牧村、西礪波の高波村、氷見の久目村、西礪波の石堤村は各260臺、西礪波の北蟹谷村、中新川の

早月加積村は各250臺である。
之に反して最も低いのは下新川の 青木村であつて 33.9‰の著しき低率を示し. 上新川の山室村の 44.4‰. 下新川の椚山村の 46.2‰之に亞ぎ. 婦負の八幡村は 58.8‰で. 西礪波の東石黒村. 東礪波の柳瀬村は各60臺. 西礪波の正得村. 上新川の東岩瀬町. 東礪波の北般若村. 射水の金山村. 下新川の東布施村は各 70臺. 中新川の東水橋町. 射水の大江村. 婦負の速星村. 東礪波の南般若村は各 80臺. 上新川の大山村. 婦負の宮川村. 射水の小杉町. 西礪波の福田村は各 90臺であつて. 順次之に亞いて居る。(參 照) 市町村別乳兒死亡率表は稿末に掲載したり。
次に乳兒死亡者の日齡. 月齡を見ると一箇月未滿の死亡が最も多く總數の 362.76‰(出生千に付乳兒死亡割合60.25‰)を占め一箇月以上二箇月未滿は 122.23‰(20.30‰) 二箇月以上三箇月未滿は 97.15‰(16.14‰)三箇月以上六箇月未滿は 178.11‰(29.59‰)六箇月以上一年未滿 239.75‰(39.82‰)を占めて居る。
更に一箇月未滿を日齡別に見ると五日未滿が 152.26‰(25.29‰)であつて最も多く一箇月未滿の約五分の二以上を占め. 五日以上十日未滿は激減して 60.33‰(10.02‰) 十日以上十五日未滿は 50.40‰(8.37‰)十五日以上一箇月未滿は 99.77‰(16.57‰)となつて居る。卽ち生後時日を經過する程 安全率强く死亡の割合が減少して居る. 尙日齡. 月齡を全國に比較すると何れも全國より遙かに高く. 殊に 一ケ月未滿 に於て著しい現象を呈して居る。

乳兒死亡者の日齡. 月齡

	乳兒死亡者數	總數千中	出生千に付乳兒死亡
總數	3.829	1,000.00	166.10
一箇月未滿	1,389	362.76	60.25
五日未滿	583	152.26	25.29
十日未滿	231	60.33	10.02
十五日未滿	193	50.40	8.37
一箇月未滿	382	99.77	16.57
一箇月以上	468	122.23	20.30
二箇月以上	372	97.15	16.14
三箇月以上	682	178.11	29.59
六箇月以上	918	239.75	39.82

Ⅵ 死亡者の職業 死亡者を有業者. 無業者別に見ると有業者は 5.126人. 無業者は 13,361人であつて死亡者總數百中有業者. 無業者の割合は有業者 27.73%で又無業者は 72.27%を占め有業者は無業者の約三分の一に該る。
更に之を男女に分ては男に在ては有業者 3.807人無業者 5.280人で其の割合は有業者 41.90%. 無業者 58.10%であつて. 有業者は無業者の 72.10%に該る。女に 在ては有業者 1,319人. 無業者 8,081人で其の割合は 有業者 14.03%. 無業者 85.97%で あつて有業者は無業者の 16.32%に該る。有業者は無業者に 較べて其の割合低く 殊に女に於て著しい。

死亡者の職業の有無

	總數	男	女	總數百中 總數	男	女
總數	18.487	9.087	9.400	100.00	100.00	100.00
有業者	5,126	3,807	1,319	27.73	41.90	14.03
無業者	13,361	5,280	8,081	72.27	58.10	85.97

有業者の職業を大分類別に 見ると農業の 2,741人最も多く總數の 534.73‰に該り 二分の一以上を占めて居る. 之に亞ぐは工業の 936人 (182.59‰) 商業の 658人 (128.36‰)であつて鑛業の2人(0.40‰)最も少く家事使用人9人(1.76‰)交通業の 104人(20.29‰)が之に亞いで少ない。
次に之を男女別 に見るに男に在ては 農業の 1,901人最も多く 499.34‰で之に亞ぐは工業の 645人(169.42‰)商業の 560人(147.10‰)の順位で總數の八割以上を占め其の他は何れも 100.00‰以下で 最も少いのは鑛業の 0.52‰. 家事使用人の 0.53‰で交通業の25.74‰. 水產業の27.58‰等の順序である. 又女に在ては水產業及鑛業に死亡者なく農業の 840人(636.85‰)を最多とし工業の 291人(220.62‰)商業の 98人(74.30‰)之に亞ぎ最も少いのは交通業の 6人(4.55‰)で家事使用人の 7人(5.31‰)が之に次で少ない

死亡者の職業

	總數	男	女	死亡千中 總數	男	女
總數	5,126	3,807	1,319	1,000.00	1,000.00	1,000.00
農業	2,741	1,901	840	534.73	499.34	636.85
水產業	105	105	—	20.48	27.58	—
鑛業	2	2	—	0.40	0.52	—
工業	936	645	291	182.59	169.42	220.62
商業	658	560	98	128.36	147.10	74.30
交通業	104	98	6	20.29	25.74	4.55
公務自由業	388	330	58	75.69	86.69	43.97
家事使用人	9	2	7	1.76	0.53	5.31
其の他の有業者	183	164	19	35.70	43.08	14.40

有業者の職業を更に詳しく中分類別に見ると農耕に從事する者最も多く 2.734人(有業者死亡總數千中533.36‰)である. 商業的職業の 526人(102.61‰) 紡績工に從事する者の 276人(53.84‰) 其の他の有業者 188人(35.70‰) 土木建築業に從事する者の 182人(35.50‰) 金屬工業機械器具製造造船運搬用具製造に從事する者の 123人(24.00‰) 接客業に從事する者の 122人(23.80‰) 書記的職業の 115人(22.43‰) 漁業に從事する者の 105人(20.48‰)順次之に亞ぎ其の他は何れも 20.00‰以下である. 而して石油鑛業に從事する者. 土石採取に從事する者. 製塩に從事する者には死亡者なく又畜產に從事する者. 採炭に從事する者. 採鑛に從事する者. 法務に從事する者にあつては僅に 1人. 醫業に從事する者 2人. 皮革骨羽毛品類の製造に從事する者にては三

人の死亡を見る．更に之を男女に分つと男は大体總數と同一の傾向にあるが女に在つては農耕に從事する者に次で．紡織工業に從事する者特に多く．總數の 789.99%に當り又職業三十九類別中女の死亡者を見ないもの十六に及んで居る。

死亡者の職業（中分類）

	總數	男	女	總數千中 總數	男	女
總數	5,126	3,807	1,319	1,000.00	1,000.00	1,000.00
農耕に從事する者	2,734	1,894	840	533.36	497.50	636.85
畜産に從事する者	1	1	—	0.20	0.26	—
蠶業に從事する者	2	2	—	0.39	0.53	—
林業に從事する者	4	4	—	0.78	1.05	—
漁業に從事する者	105	105	—	20.48	27.58	—
採炭に從事する者	1	1	—	0.20	0.26	—
採鑛に從事する者	1	1	—	0.20	0.26	—
石油鑛業に從事する者	—	—	—	—	—	—
土石採取に從事する者	—	—	—	—	—	—
窯業土石加工に從事する者	15	14	1	2.93	3.68	0.76
金屬工業機械器具製造々船運搬用具製造に從事する者	123	109	14	24.00	28.63	10.61
精巧工業に從事する者	5	5	—	0.98	1.31	—
化學製品製造に從事する者	46	35	11	8.97	9.19	8.34
紡織工業に從事する者	276	74	202	53.84	19.44	153.14
被服身廻品製造に從事する者	39	27	12	7.61	7.09	9.10
紙工業印刷に從事する者	32	29	3	6.24	7.62	2.27
皮革・骨・羽毛品類製造に從事する者	3	3	—	0.58	0.79	—
木竹草蔓類に關する製造に從事する者	88	81	7	17.17	21.28	5.31
製鹽に從事する者	—	—	—	—	—	—
飲食料品・嗜好品製造に從事する者	38	36	2	7.41	9.46	1.52
土木建築に從事する者	182	181	1	35.50	47.54	0.76
瓦斯・電氣・水道業に從事する者	27	27	—	5.27	7.09	—
其の他の工業的職業	62	24	38	12.09	6.30	28.81
商業的職業	526	465	61	102.61	122.14	46.25
金融保險に從事する者	10	9	1	1.95	2.36	0.76
接客業に從事する者	122	86	36	23.80	22.60	27.29
交通に從事する者	88	83	5	17.17	21.80	3.79
通信に從事する者	16	15	1	3.12	3.94	0.76
官吏・公吏・雇傭員	52	51	1	10.14	13.40	0.76
陸海軍現役軍人	39	39	—	7.61	10.25	—
法務に從事する者	1	1	—	0.20	0.26	—
教育に從事する者	22	12	10	4.29	3.15	7.58
宗教家	78	66	12	15.22	17.34	9.10
醫療に從事する者	58	32	26	11.31	8.41	19.71
著記的職業	115	106	9	22.43	27.84	6.82
記者・著述家・藝術家・遊藝家	14	14	—	2.73	3.68	—

其の他の自由業	9	9	—	1.76	2.36	—
家事使用人	9	2	7	1.76	0.53	5.31
其の他の有業者	183	164	19	35.70	43.08	14.40

Ⅶ 死亡の原因 死亡の原因を老衰．疾病．外因死及不詳に分けると老衰は 996人（死亡總數千中53.88%）．疾病は 16.418人（888.08%）．外因死は 585人（31.64%）．不詳は 488人（26.40%）であつて疾病が其の大部分を占めて居る又外因死の中自殺者は126人であつて外因死の 21.6%．又死亡總數の 6.82%に該る。

更に之を男女別に見ると男に在つては老衰は 334人（男死亡千中36.54%）．疾病は8,110人（892.48%）．外因死は 395人（43.47%）．不詳は 250人（27.51%）．であつて男に在りては外因死に於て老衰よりも多いが女は外因死よりも却て老衰が多くなつて居る。

死亡者の死因

	總數	男	女	總數千中 總數	男	女
總數	18,487	9,087	9,400	1,000.00	1,000.00	1,000.00
老衰	996	332	664	53.88	36.54	70.64
疾病	16,418	8,110	8,308	888.08	892.48	883.83
外因死	585	395	190	31.64	43.47	20.21
內（自殺）	126	78	48	6.82	8.58	5.11
不詳	488	250	238	26.40	27.51	25.32

死亡の原因を大分類別に見ると消化器の疾患が 3,891人（死亡總數千中210.5%）であつて最も多く神經系及感覺器の疾患は 3,023人（163.5%）．呼吸器の疾患は 2,831人（151.3%）．傳染病及寄生蟲病は 2,781人（150.4 %）．老衰は 996人（53.9%）．泌尿生殖器の疾患は 967人（52.3%）．乳兒固有の疾患は 949人（51.3%）であつて順次之に亞ぎ他は何れも 50.00%以下である．最も低いのはアルコール中毒及其の他の慢性中毒の 2人（0.1%）であつて之に亞いで少いのは血液及造血臟器の疾患．骨及運動器の疾患の各 32人（1.7%）である。

次に之を男女別に見ると男に在りて最も多いのは消化器の疾患の 1,864人（男死亡總數千中205.2 %）．であつて之に亞ぐは神經系及感覺器の疾患の 1,619人（178.2%）．呼吸器の疾患の 1,467人（161.4 %）．傳染病及寄生蟲病の 1,263人（139.0 %）等の順序である之に反して最も少いのはアルコール中毒及其の他の慢性中毒の 1人（0.1%）であつて皮膚及皮下結締組織の疾患の 19人（2.1%）．血液及造血臟器の疾患．骨及運動器の疾患の各 21人（2.3%）．先天性畸形の 248人（2.7%）が順次之に亞いで居る．女に在つては消化器の疾患の 2,026人（女死亡總數千中215.5 %）が最も多く．傳染病及寄生蟲病の 1,518人（161.5%）．神經系及感覺器の疾患の 1,404人（149.4%）．呼吸器の疾患の 1,364人（145.1 %）等順次之に亞いで居る．又最も少いのはアルコール中毒及其の他の慢性中毒の 1人（0.1 %）で血液及造血臟器の疾患．骨及運動器の疾患の各 11人（1.2%）之に亞ぎ先天性畸形の 15人（1.6 %）．皮膚及皮下結締組織の疾患の 21人（2.2 %）等の順序である．尙ほ男女を比較して見ると 男は女に較べて 老衰にありては二分の一．外因死にあつては二倍に當つて居るの外特に注目すべき點は見當らない。

死亡者の死因（大分類）

	總數	男	女	死亡總數千中 總數	男	女
總數	18,487	9,087	9,400	1,000.00	1,000.0	1,000.0
傳染病及寄生蟲病	2,781	1,263	1,581	150.4	139.0	161.5
癌其の他の腫瘍	647	317	330	35.0	34.9	35.1
レウマチス性疾患榮養障碍內分泌腺の疾患其の他の全身病	285	138	147	15.4	15.2	15.7
血液及造血臟器の疾患	32	21	11	1.7	2.3	1.2
アルコール中毒及其の他の慢性中毒	2	1	1	0.1	0.1	0.1
神經系及感覺器の疾患	3,023	1,619	1,404	163.5	178.2	149.4
血行器の疾患	840	401	439	45.5	44.1	46.7
呼吸器の疾患	2,831	1,467	1,364	153.1	161.4	145.1
消化器の疾患	3,891	1,865	2,026	210.5	205.2	215.5
泌尿生殖器の疾患	967	465	502	52.3	51.2	53.4
妊娠及産による疾患	59	—	59	3.2	—	6.3
皮膚及皮下結締組織の疾患	40	19	21	2.2	2.1	2.2
骨及運動器の疾患	32	21	11	1.7	2.3	1.2
先天性畸形	39	24	15	2.1	2.7	1.6
乳兒固有の疾患	949	489	460	51.3	53.8	48.9
老衰	996	332	664	53.9	36.5	70.6
外因死	585	395	190	31.7	43.5	20.2
不明の診斷及不詳の原因	488	250	238	26.4	27.5	25.3

更に死因の主なるものに付人口一萬に對する死亡の割合を郡市別に見ると結核は富山の37.08が最も高く之に亞ぐは婦負の36.38. 高岡の31.79. 東礪波の28.19. 射水の25.88. 上新川の21.40の順位で最も低くいのは中新川の18.56で下新川の18.72が之に亞いで低くい。

腦出血. 腦栓塞及腦血栓の最も高いのは中新川の24.87であつて次は西礪波の24.38 東礪波の22.95 婦負の21.30 射水の20.35 下新川の19.68 上新川の19.45順次之に亞ぎ氷見の16.21最も低く富山の16.56が之に亞いで低くい。

先天性弱質（一歲未滿）は最高は氷見の19.14であつて東礪波の10.72 射水の10.02 高岡の9.96 中新川の9.72 西礪波の9.09順次之に亞ぎ最低は富山の6.00であつて婦負の7.45は之に亞いで低くい。

腎臟炎は中新川の14.90最も高く高岡の14.32 富山の12.60 婦負の12.48 西礪波の11.84 上新川の10.84等順次之に亞ぎ最低は氷見の6.55であつて下新川の9.23は之に亞いで低くい。

腦膜炎(結核性を除く)は高岡の9.08最も高く之に亞ぐは中新川の8.21 東礪波の8.04 西礪波の7.36 射水の6.68 下新川の6.44の順序で最も低くいのは上新川の2.50で氷見の4.66が之に亞いで低くい。

下痢及腸炎(二歲以上)は高岡の17.82が最も高く中新川の17.42 富山の15.96 婦負の15.67 西礪波の14.49 氷見の14.32 上新川の13.48 之に亞ぎ最も低くいのは下新

川の10.62で東礪波の11.77が之に亞いで低くい。

肺炎は射水の33.29が最も高く東礪波の25.28 西礪波の25.07 婦負の22.97 富山の22.92 中新川の20.20順次之に亞ぎ氷見の15.70が最も低く上新川の16.81が之に亞いで低くい。

下痢及腸炎(二歲未滿)は射水の24.53が最高で西礪波の23.23 氷見の22.42 婦負の22.21 東礪波の19.92 下新川の18.72 高岡の17.29等順次之に亞ぎ最低は上新川の11.81であつて富山の12.36が之に亞いで低くい。

主要死因別死亡（人口一萬に付）

	富山市	高岡市	上新川郡	中新川郡	下新川郡	婦負郡	射水郡	氷見郡	東礪波郡	西礪波郡
結核	37.08	31.79	21.40	18.56	18.72	36.36	25.88	19.83	28.19	19.44
腦出血. 腦栓塞及腦血栓	16.56	18.17	19.45	24.87	19.68	21.30	20.35	16.21	22.95	24.38
先天性弱質（一歲未滿）	6.00	9.96	7.92	9.72	8.71	7.45	10.02	19.14	10.72	9.09
腎臟炎	12.60	14.32	10.84	14.90	9.23	12.48	10.02	6.55	9.32	11.84
腦膜炎（結核性を除く）	5.40	9.08	2.50	8.21	6.44	6.17	6.68	4.66	8.04	7.36
下痢及腸炎（二歲以上）	15.96	17.82	13.48	17.42	10.62	15.67	13.25	14.32	11.77	14.49
肺炎	22.92	17.64	16.81	20.20	20.03	22.97	33.29	15.70	25.28	25.07
下痢及腸炎（二歲未滿）	12.36	17.29	11.81	14.65	18.72	22.21	24.53	22.42	19.92	23.23

Ⅷ 乳兒死亡の原因 乳兒死亡の原因中主要なるものに付て見ると. 下痢及腸炎は881人で乳兒死亡千中230.09%を占め其の乳兒死亡率(出生千に付死亡の割合)は38.22%である。

先天性弱質は768人であつて乳兒死亡の200.57%に該り其の乳兒死亡率(出生千に付割合)は33.32%である。

幼兒の搐搦は500人であつて乳兒死亡の130.58%を占め其の乳兒死亡率(出生千に付割合)は21.69%である。

以上の三疾病で既に乳兒死亡總數の561.24%(二分の一以上)を占めて居るから乳兒死亡の主要原因であつて乳兒死亡率の高低の起因をなすものであることを示す。

大葉性肺炎は233人で乳兒死亡の60.85%を占め乳兒死亡率(出生千に付割合)は10.11%である。

氣管支炎は143人で乳兒死亡の37.35%に該り其の乳兒死亡率(出生千に付割合)は6.20%である。

腦膜炎(結核性を除く)は136人で乳兒死亡の35.52%を占め其の乳兒死亡率(出生千に付割合)は5.90%である。

早產は108人で乳兒死亡の28.21%に該り其の乳兒死亡率(出生千に付割合)は4.69%である。

百日咳は102人で乳兒死亡の26.64%を占め其の乳兒死亡率(出生千に付割合)は4.42%である。

爾他の疾病は何れも乳兒死亡の20.00%以下を占めるものであつて特に注目すべき

ものも見當らない。

乳兒の原因別死亡

	總數	男	女	總數千中	出生千に付割合
總數	3,829	2,058	1,771	1,000.00	166.10
麻疹	6	2	4	1.57	0.26
百日咳	102	54	48	26.64	4.42
ヂフテリア	1	—	1	0.26	0.04
流生性感胃	34	22	12	8.88	1.47
赤痢及疫痢	2	1	1	0.52	0.09
(再掲) 疫痢	2	1	1	0.52	0.09
丹毒	13	6	7	3.40	0.56
癤毒	7	3	4	1.83	0.30
(再掲) 先天性(六ケ月未滿)	7	3	4	1.83	0.30
脚氣(乳兒脚氣)一歲未滿	68	37	31	17.76	2.95
佝僂病	2	1	1	0.52	0.09
腐腋炎(結核性を除く)	136	84	52	35.52	5.90
幼兒の搐搦	500	241	259	130.58	21.69
氣管支炎	143	76	67	37.35	6.20
大葉性肺炎	233	127	106	60.85	10.11
下痢及腸炎	881	489	392	230.09	38.22
腸及腸管閉塞	11	10	1	2.87	0.48
先天性畸形	30	20	10	7.83	1.30
先天性弱質	768	403	365	200.57	33.32
早産	108	56	52	28.21	4.69
其他の幼若乳兒固有の疾患	69	26	43	18.02	2.99
其の他	715	406	315	186.73	31.02

Ⅱ 市町村別死亡率・乳兒死亡率及出生數 昭和十三年ニ於ケル市町村別一般死亡率(人口千ニ付死亡ノ割合)・乳兒死亡率(出生千ニ付乳兒死亡ノ割合)及同年出生數(總數・男・女)ニ付之ヲ市町村別ニ表章スレハ次ノ通リデアル。

死亡率・乳兒死亡及出生數

郡市町村	一般死亡率	乳兒死亡率	昭和十三年出生 總數	男	女	郡市町村	一般死亡率	乳兒死亡率	昭和十三年出生 總數	男	女
富山市	22.07	143.7	2,025	1,058	967	下夕村	23.30	120.7	58	24	34
高岡市	22.83	138.3	1,403	712	691	船峽村	18.90	183.1	71	35	36
上新川郡	19.13	145.9	1,926	958	968	熊澤村	26.25	148.9	94	59	35
舟川町	19.02	128.4	257	126	131	大野庄村	18.92	203.1	64	27	37
細入村	26.77	203.7	54	27	27	月岡村	19.12	93.8	64	39	25
新保村	21.37	245.3	53	29	24	上瀧村	27.73	172.8	81	39	42
大久保村	19.94	244.2	86	43	43	大山村	25.61	126.4	87	43	44
大澤野村	16.84	119.7	142	73	69	太田村	20.51	90.1	111	49	62
						室村	22.54	239.4	71	42	29
							3.68	44.4	45	26	19

死亡率及出生數

郡市町村	一般死亡率	乳兒死亡率	昭和十三年出生 總數	男	女	郡市町村	一般死亡率	乳兒死亡率	昭和十三年出生 總數	男	女
新庄町	20.70	92.8	97	51	46	天神村	18.77	266.7	30	15	15
鳥村	20.25	213.1	61	28	33	西布施村	20.46	161.8	68	36	32
針原村	22.44	203.7	54	31	23	東布施村	20.48	76.1	92	46	46
濱黒崎村	26.42	163.3	49	17	32	石田村	15.44	172.0	93	39	54
大廣田村	15.74	114.3	70	31	39	田家村	22.26	138.9	36	20	16
東岩瀬町	19.57	73.2	164	77	87	生地町	23.30	129.3	147	71	76
豊田村	28.63	269.2	52	22	30	村大布施町村	21.65	166.7	72	36	36
廣田村	20.23	97.6	41	20	21	三布施市町村	19.73	107.7	65	37	28
中新川郡	23.46	160.5	2,342	1,193	1,149	前澤村	22.71	192.8	83	44	39
西水橋町	22.78	191.8	73	43	30	生村	26.92	203.7	54	25	29
東水橋町	20.90	80.9	136	64	72	栗山村	25.91	111.1	63	32	31
滑川町	20.74	129.4	255	125	130	立山村	28.91	157.9	57	35	22
濱加積村	24.48	160.0	75	38	37	下村	27.76	285.7	49	22	27
早月加積村	28.52	250.0	80	48	32	内村	25.01	157.9	57	29	28
北加積村	27.70	232.6	86	42	44	本村	9.38	92.3	65	38	27
東加積村	24.99	200.0	75	40	35	見町	9.47	135.1	74	30	44
山加積村	29.32	125.0	48	20	28	中村	22.09	204.1	49	22	27
南加積村	27.91	200.0	65	35	30	屋村	21.80	173.1	52	25	27
中加積村	24.08	166.7	54	31	23	新村	21.48	194.4	72	35	37
西加積村	23.29	155.2	58	23	35	小摺戸村	24.09	197.2	71	35	36
下條村	31.64	180.6	72	31	41	青木村	23.41	33.9	59	34	25
上條地村	14.07	128.2	39	18	21	木野原村	21.58	156.3	160	86	74
舟橋村	19.89	145.6	103	57	46	飯上入村町	17.16	139.5	86	39	47
月村	14.51	114.3	35	25	10	入横山村	19.71	128.0	125	58	67
相ノ木村	24.76	205.9	34	21	13	山村	23.33	104.2	96	49	47
宮川村	24.39	137.3	51	28	23	們家庄村	20.92	46.2	65	28	37
上市町村	20.95	165.1	109	57	52	大崎村	27.47	156.3	64	30	34
白萩村	28.66	133.9	112	54	58	山保村	22.31	168.5	89	42	47
柿岸村	27.23	135.1	37	16	21	南保庄村	26.19	102.0	98	50	48
大岩村	34.90	222.2	27	15	12	五箇村	27.79	300.0	50	23	27
雷杉村	26.26	177.4	62	31	31	泊町	24.54	184.6	130	59	71
弓庄村	21.21	166.7	54	23	31	宮崎村	22.27	174.6	63	32	31
寺田村	25.79	200.0	45	22	23	境村	26.79	109.1	55	28	27
利村	25.93	104.2	48	24	24	婦負郡	24.86	152.2	2,069	1,050	1,019
大森村	25.80	153.8	39	18	21	四方町	21.89	141.3	92	38	54
五石村	23.88	181.8	88	42	46	八尾町	27.13	139.3	122	63	59
百野村	25.70	187.5	48	24	24	婦負村	20.97	151.5	33	12	21
上段谷村	22.24	138.9	72	41	31	鳥越村	21.60	142.9	42	22	20
東村	21.16	163.9	61	27	34	倉垣村	29.43	225.0	40	17	23
下段村	23.85	204.5	44	21	23	細入村	20.85	58.8	34	21	13
立山村	27.01	188.4	69	42	27	岡江村	15.08	111.1	45	23	22
下新川郡	15.41	136.4	88	47	41	呉羽村	19.12	127.3	55	25	30
泊町	21.21	160.7	3,410	1,706	1,704	西朝日村	18.18	141.7	120	58	62
魚津町	21.01	152.2	322	156	166	坂井村	20.81	100.0	50	20	30
下中島村	30.30	264.2	53	27	26	鵜坪村	20.99	148.9	47	27	20
上中倉村	29.66	192.3	60	26	34	星野川村	20.13	148.1	27	13	14
松方村	22.89	316.7	78	35	43	熊宮村	16.69	86.4	81	52	29
上野村	22.89	266.7	30	19	11	原内村	26.73	227.3	44	17	27
下方村	28.08	188.4	69	36	33	里村	18.83	90.9	44	28	16
片谷村	32.42	239.4	71	37	34	杉村	24.21	160.0	125	66	59
加賀野村	21.88	229.2	48	33	15	保村	25.90	165.4	133	59	74
能登部村	17.77	139.5	86	46	40	千石村	19.55	119.0	42	22	20
	19.92	163.5	104	61	43	古里村	23.87	184.2	38	23	15
							37.73	161.6	99	40	59

死亡率及出生數

郡市町村	一般死亡率	乳兒死亡率	昭和十三年出生 總數	男	女	郡市町村	一般死亡率	乳兒死亡率	昭和十三年出生 總數	男	女
多摩村	21.58	111.1	54	24	30	遠川村	26.03	137.3	102	52	50
池澤村	22.50	122.0	41	20	21	久目村	28.60	262.1	103	50	53
古川村	27.31	176.5	85	48	37	稻積村	19.85	156.3	32	15	17
音田村	29.32	146.1	89	45	44	余川村	27.05	222.2	45	27	18
山谷村	35.64	130.4	69	40	29	葦石村	23.79	158.5	82	41	41
大長村											
仁歩村	42.95	216.7	60	33	27	八代村	34.13	280.7	57	23	34
室牧村	26.24	267.9	56	27	29	阿尾村	26.14	316.7	60	29	31
野積谷村	31.65	209.9	81	43	38	戞田村	24.31	200.0	45	19	26
黒瀬村	28.79	153.8	65	33	32	宇波村	24.97	189.9	79	45	34
卯花村	33.52	200.0	75	46	29	女良村	27.97	217.9	78	39	39
細入村	21.37	111.1	81	45	36	東礪波郡	24.89	184.5	2,547	1,304	1,243
射水郡	24.92	184.2	2,864	1,338	1,476	北山田村	25.99	239.0	59	36	23
新湊町	24.11	213.4	642	289	353	山田村	26.18	262.3	61	32	29
伏木町	24.32	183.3	360	164	196	南山田屋	28.44	269.8	63	35	28
小杉町	23.78	92.2	141	71	70	大城鍋町	21.24	160.0	50	32	18
大門町	16.83	146.7	75	42	33		23.35	176.5	85	44	41
二塚村	19.83	97.2	72	34	38	北野村	33.74	214.3	56	26	30
佐野村	59.09	321.4	56	26	30	谷平村	16.05	266.7	30	16	14
守山村	25.14	162.2	74	42	32	上賀村	23.94	123.1	130	57	73
能町村	27.88	255.3	94	42	52	利村	18.15	127.3	55	27	28
牧野原村	32.68	293.1	58	32	26		26.84	117.6	119	67	52
塚村	30.98	288.1	59	31	28	青島村	33.62	147.5	61	27	34
作村	25.39	163.8	116	53	63	東山見村	30.83	177.8	90	47	43
片口村	18.96	152.5	59	30	29	雄神村	34.48	225.0	40	21	19
福江村	21.52	156.0	109	60	49	梅檀山村	27.12	170.2	47	19	28
海老江村	22.43	120.7	58	24	34	栴檀野村	29.68	225.8	62	37	25
本江村	25.07	139.5	43	28	15						
七美村	33.76	277.8	36	19	17	般若村	22.93	153.8	78	44	34
下大江村	26.22	181.8	66	35	31	般東若村	22.34	183.7	49	20	29
老田村	21.47	85.4	82	36	46	般若野村	28.32	169.2	65	31	34
黒河村	23.89	153.8	65	39	26	中田町	26.93	172.8	81	34	47
	25.39	140.0	50	23	27	南般若村	24.11	87.7	57	23	34
橋本村	28.21	266.7	30	16	14	北般若村	14.83	73.5	68	35	33
下條村	27.23	154.9	71	34	37	般若村	14.13	69.0	29	15	14
戸山村	18.11	75.8	66	34	32	瀬村	30.01	196.4	56	32	24
田井村	25.58	222.2	99	47	52	田村	23.51	166.7	48	20	28
浅村	23.78	219.2	73	37	36	野田村	15.04	111.1	45	29	16
二口村	27.78	186.0	43	16	27	庄下村	32.48	177.8	45	24	21
大島村	20.39	173.5	98	49	49	井波見町	21.99	143.9	139	28	61
野村	21.07	202.9	69	35	34	南山口村	28.22	212.8	47	16	31
						井瀬村	20.33	210.5	57	33	24
氷見郡	23.58	192.3	1,841	940	901	高村	22.81	259.3	54	32	22
氷見町	22.63	147.6	359	184	175	山野村	27.89	178.6	56	31	25
太田村	22.83	141.3	92	43	49	種田村	31.52	195.1	41	16	25
宮村	19.07	236.1	72	37	35	福野町	22.77	198.2	111	54	57
神代村	20.23	195.7	92	47	45	南野尻村	32.38	333.3	39	15	24
	20.01	166.7	48	20	28	廣塚村	34.37	271.4	70	37	33
寺村	22.44	219.2	73	30	43	野尻村	21.90	207.3	82	43	35
生町	24.63	244.9	49	30	19	東尻屋村	22.66	190.5	42	19	23
二納村	20.12	157.9	76	35	41	五鹿野村	24.55	214.3	42	21	21
庄村	18.59	211.1	90	47	43	出町	23.85	210.1	138	75	63
無村	27.26	241.1	112	68	44						
						西礪波郡	24.73	180.2	2,625	1,335	1,290
熊村	18.67	147.4	95	59	36	石動町	23.36	185.8	183	101	82
						南谷村	27.90	120.0	75	37	38

死亡率及出生數

郡市町村	一般死亡率	乳兒死亡率	昭和十三年出生 總數	男	女	郡市町村	一般死亡率	乳兒死亡率	昭和十三年出生 總數	男	女
塩村	22.83	206.3	63	38	25	波村	16.29	115.4	52	28	24
松村	21.66	127.0	63	33	30	島村	27.16	180.6	72	39	33
若村	28.11	235.3	85	43	42	栖村	27.37	169.5	59	34	25
正村	18.97	71.4	42	21	21	出町	23.09	201.8	109	58	51
荒川村	26.30	170.7	41	25	16	戸村	22.04	148.9	47	22	25
福光村	33.21	232.6	43	28	15	林村	27.67	196.7	61	26	35
城村	20.68	147.1	34	16	18	波村	26.06	266.7	30	16	14
光村	27.58	186.7	150	75	75	醐村	31.73	130.8	39	20	19
黒谷村	20.10	97.6	41	23	18	小矢部町	28.75	250.0	56	23	33
雲岡村	27.83	196.1	51	28	23		17.63	132.1	53	28	25
福野村	22.24	104.2	48	23	25	王子村	21.53	236.4	55	30	25
福光村	22.18	187.5	32	18	14	野位村	24.95	166.7	60	26	34
福光村	26.99	224.5	49	29	20	五田村	21.42	104.2	48	18	30
福光村	21.29	239.1	46	18	28	吉村	21.99	92.6	54	32	22
福光村	26.71	133.3	45	20	25	福岡村	26.18	224.3	107	48	59
江村	26.81	234.4	64	40	24	堤村	26.01	260.9	46	23	23
黒村	22.48	62.5	48	24	24	丸山村	17.62	147.1	34	16	18
津村	26.35	193.2	88	38	50	位村	26.69	156.9	51	26	25
尻谷村	17.49	111.1	63	27	36	五位村	25.74	154.9	71	36	35
雲谷村	27.73	245.9	61	32	29	西大滝村	26.22	205.1	39	18	21
雲谷村	27.88	253.7	67	31	36						

統　計　表

富山縣死亡一覽

年次	總數	男	女	人口千ニ付死亡 全國	人口千ニ付死亡 富山縣	女百ニ付男死亡 全國	女百ニ付男死亡 富山縣
明治 32	16.493	8.002	8.491	21.1	21.8	104.5	94.2
〃 33	15.964	7.999	7.965	20.3	21.1	103.9	100.4
〃 34	16.476	7.949	8.527	20.4	21.7	102.5	93.2
〃 35	16.484	8.022	8.462	20.9	21.7	102.9	94.8
〃 36	16.706	8.055	8.651	20.0	21.9	102.9	93.1
〃 37	16.327	7.862	8.465	20.3	21.5	101.6	92.9
〃 38	19.694	9.219	10.475	21.1	62.0	101.2	88.0
〃 39	16.863	7.943	8.920	19.8	22.4	101.0	89.0
〃 40	16.419	7.842	8.577	20.9	21.9	101,5	91.4
〃 41	17.321	8.207	9.114	20.9	23.1	101.2	90.0
〃 42	18.490	8.946	9.544	21.9	42.8	101.7	93.7
〃 43	17.524	8.601	8.923	21.1	23.6	101.1	96.4
〃 44	17.924	8.697	9.227	20.3	23.3	101.6	94.3
明治45年大正元年	17.522	8.541	8.981	19.9	22.6	102.0	95.1
大正 2	16.855	8.183	8.672	19.41	21.50	103.0	94.4
〃 3	18.909	9.377	9.532	20.53	23.90	103.1	98.4
〃 4	18.230	8.967	9.263	20.09	22.83	103.5	96.8
〃 5	20.329	9.992	10.337	21.51	25.22	103.5	96.7
〃 6	19.581	9.902	9.679	21.41	24.07	103.2	102.3
〃 7	24.326	12.173	12.653	26.83	31.69	101.8	96.2
〃 8	19.553	9.615	9.938	22.79	24.96	102.5	96.7
〃 9	20.776	10.304	10.472	25.41	28.69	102.7	98.4
〃 10	19.395	9.788	9.607	22.69	26.64	104.8	101.9
〃 11	20.412	10.146	10.266	22.32	27.90	103.9	98.8
〃 12	21.215	10.435	10.780	22.78	28.85	103.9	96.8
〃 13	20.022	10.161	9.861	21.22	26.95	105.1	103.0
〃 14	17.875	9.072	8.803	20.27	23.86	105.4	103.1
大正15年昭和元年	190.89	9.713	9.376	19.18	25.30	106.0	103.6
昭和 2	18.570	9.267	9.303	19.80	24.44	105.8	996
〃 3	18.205	9.258	8.947	19.91	23.80	107.0	03.5
〃 4	18.974	9.600	9.374	20.04	24.63	105.0	102.4
〃 5	17.293	8.717	8.576	18.17	22.20	106 5	101.6
〃 6	19.144	9.632	9.512	18.98	24.40	107.2	101.3
〃 7	17.445	8.783	8.662	17.73	22.07	106.9	101.4
〃 8	17.503	8.897	8.606	1776	21.97	107.5	103.4
〃 9	19.601	9.844	9.757	18.11	24.42	107.3	100.9
〃 10	16.990	8.637	8.353	1678	21.27	108.1	103.4
〃 11	17.723	8.765	8.958	1751	22.07	107.7	97.8
〃 12	18.506	9.263	9.243	17.00	22.90	107.4	100.2
〃 13	18.487	9.087	9.400	17.44	22.79	107.6	96.7

1 富山縣年齡

	死亡總數			各性人口千ニ付死亡			女百ニ付男	年 0			年 1		
	總數	男	女	總數	男	女		總數	男	女	總數	男	女
實數													
昭和10	16,990	8,637	8,353	21.27	22.22	20.37	103.4	4,222	2,256	1,966	1,278	665	613
昭和11	17,723	8,765	8,958	22.07	22.45	21.71	97.8	4,248	2,287	1,961	1,054	510	544
昭和12	18,506	9,263	9,243	23.16	23.83	22.54	100.2	4,270	2,276	1,994	1,462	758	704
昭和13	18,487	9,087	9,400	23.14	23.37	22.92	96.7	3,829	2,058	1,771	1,224	620	604
富山市	1,834	946	888	22.01	23.40	20.70	106.5	291	156	135	91	58	33
高岡市	1,307	641	666	22.83	22.87	22.79	96.2	194	117	77	77	39	38
上新川郡	1,377	693	684	19.13	20.09	18.25	101.3	281	160	121	70	35	35
中新川郡	1,858	896	962	23.46	23.58	23.35	93.1	376	214	162	107	52	55
下新川郡	2,436	1,240	1,196	21.21	21.17	21.25	103.7	548	296	252	182	81	101
婦負郡	1,634	799	835	24.86	24.96	24.76	95.7	315	169	146	123	68	55
射水郡	2,388	1,165	1,223	24.92	25.24	24.63	95.3	527	280	247	180	84	96
氷見郡	1,367	662	705	23.58	23.39	23.75	93.9	354	178	176	99	51	48
東礪波郡	2,136	1,041	1,095	24.89	25.76	24.12	95.1	470	256	214	154	84	70
西礪波郡	2,150	1,004	1,146	24.73	23.69	25.71	87.6	473	232	241	141	68	73
比例													
昭和10	1,000.0	1,000.0	1,000.0	—	—	—	—	248.5	261.2	235.3	75.2	77.0	73.4
昭和11	1,000.0	1,000.0	1,000.0	—	—	—	—	239.7	260.9	218.9	59.5	58.2	60.7
昭和12	1,000.0	1,000.0	1,000.0	—	—	—	—	230.7	245.7	215.7	79.0	81.8	76.2
昭和13	1,000.0	1,000.0	1,000.0	—	—	—	—	207.1	226.5	188.4	66.2	68.2	64.3
富山市	1,000.0	1,000.0	1,000.0	—	—	—	—	158.7	164.9	152.0	49.6	61.3	37.2
高岡市	1,000.0	1,000.0	1,000.0	—	—	—	—	148.4	182.6	115.6	58.9	60.8	57.1
上新川郡	1,000.0	1,000.0	1,000.0	—	—	—	—	204.1	230.9	176.9	50.8	50.5	51.2
中新川郡	1,000.0	1,000.0	1,000.0	—	—	—	—	202.4	238.8	168.4	57.6	58.0	57.2
下新川郡	1,000.0	1,000.0	1,000.0	—	—	—	—	225.0	238.7	210.7	74.7	65.3	84.4
婦負郡	1,000.0	1,000.0	1,000.0	—	—	—	—	192.8	211.5	174.8	75.3	85.1	65.9
射水郡	1,000.0	1,000.0	1,000.0	—	—	—	—	220.7	240.3	202.0	75.4	72.1	78.5
氷見郡	1,000.0	1,000.0	1,000.0	—	—	—	—	259.0	268.9	249.7	72.4	77.0	68.1
東礪波郡	1,000.0	1,000.0	1,000.0	—	—	—	—	220.0	245.9	195.4	72.1	80.7	63.9
西礪波郡	1,000.0	1,000.0	1,000.0	—	—	—	—	220.0	231.1	210.3	65.6	67.7	63.7

	15 — 19			20 — 24			25 — 29			30 — 34		
	總數	男	女	總數	男	女	總數	男	女	總數	男	女
實數												
昭和10	820	324	496	847	391	456	586	310	276	449	220	229
昭和11	1,029	413	616	897	414	483	669	315	354	497	206	231
昭和12	1,010	400	610	930	439	491	647	320	327	491	241	250
昭和13	1,112	448	664	932	410	522	685	283	402	501	237	264
富山市	126	62	64	142	73	69	85	40	45	69	30	39
高岡市	102	46	56	94	34	60	78	31	47	37	17	20
上新川郡	62	25	37	72	32	40	31	15	16	44	21	23
中新川郡	108	40	68	84	30	54	76	24	52	48	27	21
下新川郡	117	49	68	112	60	52	76	36	40	52	29	23
婦負郡	99	40	59	79	38	41	60	25	35	47	27	20
射水郡	155	62	93	101	53	48	95	35	60	80	31	49
氷見郡	71	31	40	49	14	35	39	16	23	24	6	18
東礪波郡	157	53	104	107	40	67	79	40	39	48	22	26
西礪波郡	115	40	75	92	36	56	66	21	45	52	27	25
比例												
昭和10	48.3	37.5	59.4	49.9	45.3	54.6	34.5	35.9	33.0	26.4	25.5	27.4
昭和11	58.1	47.1	68.8	50.6	47.2	53.9	37.7	36.0	39.5	24.1	23.5	24.7
昭和12	54.6	43.2	66.0	50.3	47.4	53.1	35.0	34.6	35.4	26.5	26.0	27.0
昭和13	60.2	49.3	70.6	50.4	45.1	55.5	37.1	31.2	42.8	27.1	26.1	28.1
富山市	68.7	65.5	72.1	77.4	77.2	77.7	46.3	42.3	50.7	37.6	31.7	43.9
高岡市	77.9	71.8	84.1	71.9	53.0	90.1	59.7	48.4	70.6	28.3	26.5	30.0
上新川郡	45.0	36.1	54.1	52.3	46.2	58.5	22.5	21.6	23.4	31.9	30.3	33.6
中新川郡	58.1	44.6	70.7	45.2	33.5	56.1	40.9	26.8	54.1	25.8	30.1	21.8
下新川郡	48.0	39.5	56.9	46.0	48.4	43.5	31.2	29.0	33.4	21.3	23.4	19.2
婦負郡	60.6	50.1	70.7	48.3	47.6	49.1	36.7	31.3	41.9	28.8	33.8	24.0
射水郡	64.9	53.2	76.0	42.3	45.5	39.2	39.8	30.0	49.1	33.5	26.6	40.1
氷見郡	51.9	46.8	56.7	35.8	21.1	49.7	28.5	24.2	32.6	17.6	9.1	25.5
東礪波郡	73.5	50.9	95.0	50.1	38.4	61.2	37.0	38.4	35.6	22.5	21.1	23.8
西礪波郡	53.5	39.8	65.4	42.8	35.9	48.8	30.7	20.9	39.3	24.2	26.9	21.8

階級別死亡

	年齡階級 2			3			4			5 — 9			10 — 14		
	總數	男	女	總數	男	女	總數	男	女	總數	男	女	總數	男	女
實數															
昭和10	550	291	259	302	165	137	204	99	105	481	239	242	382	156	226
昭和11	568	303	265	345	177	168	178	77	101	409	201	208	439	165	274
昭和12	570	270	300	364	174	190	243	105	138	515	238	277	462	179	283
昭和13	645	312	333	330	168	162	226	102	124	547	262	285	510	175	335
富山市	70	30	40	37	21	16	36	20	16	58	28	30	61	22	39
高岡市	50	22	28	21	10	11	19	6	13	52	23	29	34	20	14
上新川郡	42	19	23	21	11	10	18	7	11	44	17	27	32	11	21
中新川郡	52	29	23	35	19	16	25	7	18	49	25	24	54	12	42
下新川郡	70	35	35	42	25	17	22	9	13	67	45	22	74	27	47
婦負郡	78	35	43	22	12	10	23	13	10	45	17	28	49	22	27
射水郡	79	40	39	44	24	20	29	11	18	84	44	40	72	22	50
氷見郡	47	25	22	28	12	16	14	8	6	30	15	15	26	11	15
東礪波郡	76	44	32	37	16	21	20	13	7	60	24	36	58	13	46
西礪波郡	81	33	48	43	18	25	20	8	12	58	24	34	50	16	34
比例															
昭和10	32.4	33.7	31.0	17.8	19.1	16.4	12.0	11.5	12.6	28.3	27.7	29.0	22.5	18.0	27.1
昭和11	32.0	34.6	29.6	19.5	20.2	18.7	10.0	3.8	11.3	23.1	22.9	23.2	24.8	18.8	30.6
昭和12	30.8	29.2	32.5	19.7	18.8	20.6	13.1	11.3	14.9	27.8	25.7	30.0	25.0	19.3	30.6
昭和13	34.9	34.3	35.4	17.9	18.5	17.2	12.2	11.2	13.2	29.6	28.8	30.3	27.6	19.3	35.6
富山市	38.2	31.7	45.1	20.2	22.2	18.0	19.6	21.2	18.0	31.6	29.6	33.8	33.3	23.3	43.9
高岡市	38.3	34.3	42.0	16.1	15.6	16.5	14.5	9.3	19.5	39.8	35.9	43.6	26.0	31.2	21.0
上新川郡	30.5	27.4	33.6	15.3	15.9	14.6	13.1	10.1	16.1	32.0	24.5	39.5	23.2	15.9	30.7
中新川郡	28.0	32.4	23.9	18.8	21.2	16.6	13.5	7.8	18.7	26.4	27.9	25.0	29.1	13.4	43.7
下新川郡	28.7	28.2	29.3	17.3	20.2	14.2	9.0	7.3	10.9	27.5	36.3	18.4	30.4	21.8	39.3
婦負郡	47.7	43.8	51.5	13.5	15.0	12.0	14.1	16.3	12.0	27.5	21.3	33.5	30.0	27.5	32.3
射水郡	33.1	34.3	31.9	18.4	20.6	16.4	12.1	9.4	14.7	35.2	37.8	32.7	30.2	18.9	40.9
氷見郡	34.4	37.8	31.2	20.5	18.1	22.7	10.2	12.1	8.5	22.0	22.7	21.3	19.0	16.6	21.3
東礪波郡	35.6	42.3	29.2	17.3	15.4	19.2	9.4	12.5	6.4	28.1	23.0	32.9	27.1	11.5	42.0
西礪波郡	37.7	32.9	41.9	20.0	17.9	21.8	9.3	8.0	10.5	27.0	23.9	29.7	23.2	15.9	29.7

	35 — 39			40 — 44			45 — 49			50 — 54			55 — 59		
	總數	男	女	總數	男	女	總數	男	女	總數	男	女	總數	男	女
實數															
昭和10	395	196	199	378	201	177	490	296	194	634	340	294	885	535	350
昭和11	414	191	223	415	215	200	462	251	211	688	401	287	866	505	361
昭和12	423	200	223	412	217	195	500	294	206	591	317	274	863	542	321
昭和13	473	241	232	445	240	205	505	281	224	607	368	239	914	549	365
富山市	75	40	35	53	34	19	67	48	19	73	49	24	89	50	39
高岡市	44	28	16	36	21	15	32	15	17	49	31	18	62	37	25
上新川郡	43	23	20	28	13	15	49	28	21	56	37	19	96	60	36
中新川郡	55	29	26	35	17	18	64	30	34	64	37	27	95	58	37
下新川郡	54	27	27	60	37	23	53	31	22	71	49	22	117	76	41
婦負郡	39	20	19	34	17	17	43	18	25	52	27	25	78	41	37
射水郡	56	24	32	69	33	36	59	38	21	65	39	26	126	77	49
氷見郡	27	12	15	34	17	17	28	16	12	42	24	18	61	35	26
東礪波郡	41	23	18	50	25	25	55	34	21	65	35	30	82	56	26
西礪波郡	39	15	24	46	26	20	55	23	32	70	40	30	108	59	49
比例															
昭和10	23.2	22.7	23.8	22.2	23.3	21.2	28.8	34.3	23.2	37.3	39.4	35.2	52.1	61.9	41.9
昭和11	23.3	21.8	24.9	23.4	24.5	22.3	26.1	28.6	23.6	38.8	45.8	32.0	48.9	57.9	40.3
昭和12	22.9	21.6	24.1	22.3	23.4	21.1	27.0	31.8	22.3	31.9	34.2	29.6	46.6	58.5	34.7
昭和13	25.6	26.5	24.7	24.1	26.4	21.8	27.3	30.9	23.8	32.8	40.5	25.4	49.4	60.4	38.8
富山市	40.9	42.3	39.4	28.9	35.9	21.4	36.5	50.7	21.4	39.8	51.8	27.0	48.5	52.9	43.9
高岡市	33.7	43.7	24.0	27.5	32.7	22.5	24.5	23.4	25.5	37.5	48.4	27.0	47.4	57.7	37.5
上新川郡	31.2	33.2	29.2	20.3	18.8	21.9	35.6	40.4	30.7	40.7	53.4	27.8	69.7	86.6	52.6
中新川郡	29.6	32.4	27.0	18.8	19.0	18.7	34.4	33.5	35.3	34.4	41.3	28.1	51.1	64.7	38.5
下新川郡	22.2	21.8	22.6	24.6	29.8	19.2	21.8	25.0	18.4	29.1	39.5	18.4	48.0	61.3	34.3
婦負郡	23.9	25.0	22.8	20.8	21.3	20.4	26.3	22.5	29.9	31.8	33.8	29.9	47.7	51.3	44.3
射水郡	23.5	20.6	26.2	28.9	28.3	29.4	24.7	32.6	17.2	27.2	33.5	21.3	52.8	66.1	40.1
氷見郡	19.8	18.1	21.3	24.9	25.7	24.1	20.5	24.2	17.0	30.7	36.2	25.5	44.6	52.9	36.9
東礪波郡	19.2	22.1	16.4	23.4	24.0	22.8	25.7	32.7	19.2	30.4	33.6	27.4	38.4	53.8	23.8
西礪波郡	18.1	14.9	20.9	21.4	25.9	17.4	25.6	22.9	27.9	32.6	39.8	26.2	50.2	58.8	42.8

1 富山縣年齡

	年齡											
	60 —— 64			65 —— 69			70 —— 74			75 —— 79		
	總數	男	女	總數	男	女	總數	男	女	總數	男	女
實												
昭和10	800	464	336	891	496	395	808	388	420	768	321	447
昭和11	970	585	385	932	497	435	934	428	506	774	303	471
昭和12	1,116	658	458	951	517	434	974	448	526	722	313	409
昭和13	1,111	640	471	1,011	549	462	1,137	527	610	737	305	432
富山市	117	65	52	89	46	43	86	37	49	48	17	31
高岡市	66	43	23	73	41	32	81	30	51	47	18	29
上新川郡	76	44	32	91	55	36	80	29	51	58	24	34
中新川郡	130	67	63	104	57	47	109	50	59	93	41	52
下新川郡	137	92	45	144	70	74	170	78	92	100	40	60
婦負郡	88	49	39	89	42	47	99	54	45	74	31	43
射水郡	125	66	59	123	68	55	129	65	64	79	32	47
氷見郡	105	62	43	66	34	32	73	34	39	69	32	37
東礪波郡	122	69	53	108	61	47	139	67	72	86	32	54
西礪波郡	145	83	62	124	75	49	171	83	88	83	38	45
比												
昭和10	47.1	53.7	40.2	52.4	57.4	47.3	47.6	44.9	50.3	45.2	37.2	53.5
昭和11	54.7	66.8	43.0	52.6	56.7	48.6	52.7	48.8	56.5	43.7	34.6	52.6
昭和12	60.3	71.0	49.6	51.4	55.8	47.0	52.6	48.4	56.9	39.0	33.8	44.3
昭和13	60.1	70.4	50.1	54.7	60.4	49.2	61.5	58.0	64.9	39.9	33.6	46.0
富山市	63.8	68.9	58.6	48.5	48.6	48.4	46.9	39.1	55.2	26.2	18.0	34.9
高岡市	50.5	67.1	34.5	55.8	64.0	48.1	62.0	46.8	76.6	36.0	28.1	43.6
上新川郡	55.2	63.5	46.8	66.1	79.4	52.6	58.1	41.8	74.6	42.1	34.6	49.7
中新川郡	70.0	74.8	65.5	56.0	63.6	48.9	58.7	55.8	61.3	50.0	45.8	54.1
下新川郡	56.2	74.2	37.6	59.1	56.4	61.9	69.8	62.9	76.9	41.1	32.3	50.2
婦負郡	53.9	61.3	46.7	54.5	52.6	56.3	60.6	67.6	53.9	45.3	38.8	51.5
射水郡	52.3	56.6	48.2	51.5	58.4	45.0	54.0	55.8	52.3	33.1	27.5	38.4
氷見郡	76.8	93.6	61.0	48.3	51.4	45.4	53.4	51.4	55.3	50.5	48.3	52.5
東礪波郡	57.1	66.3	48.4	50.6	58.6	42.9	65.1	64.4	65.8	40.3	30.7	49.3
西礪波郡	67.4	82.7	54.1	57.7	74.7	42.8	79.5	82.7	76.8	38.6	37.8	39.3

階級別死亡（續）

	階級														
	80 —— 84			85 —— 89			90 —— 94			95 ——			不詳		
	總數	男	女	總數	男	女	總數	男	女	總數	男	女	總數	男	女
數															
昭和10	531	194	337	221	71	150	62	18	44	6	1	5	—	—	—
昭和11	641	217	424	285	86	199	66	16	50	13	2	11	—	—	—
昭和12	634	242	392	289	92	197	60	21	39	7	2	5	—	—	—
昭和13	669	224	445	263	75	188	64	11	53	10	2	8	—	—	—
富山市	41	13	28	26	7	19	4	—	4	—	—	—	—	—	—
高岡市	41	10	31	15	2	13	3	—	3	—	—	—	—	—	—
上新川郡	53	19	34	21	8	13	8	—	8	1	—	1	—	—	—
中新川郡	67	21	46	20	9	11	7	1	6	1	—	1	—	—	—
下新川郡	112	30	82	47	13	34	8	4	4	1	1	—	—	—	—
婦負郡	63	26	37	30	8	22	4	—	4	1	—	1	—	—	—
射水郡	71	29	42	31	6	25	7	1	6	2	1	1	—	—	—
氷見郡	55	21	34	19	6	13	6	2	4	1	—	1	—	—	—
東礪波郡	82	26	56	28	6	22	11	3	8	1	—	1	—	—	—
西礪波郡	84	29	55	26	10	16	6	—	6	2	—	2	—	—	—
例															
昭和10	31.3	22.4	40.3	13.0	8.2	18.0	3.6	2.1	5.3	0.4	0.1	0.6	—	—	—
昭和11	36.2	24.8	47.3	16.1	9.8	22.2	3.7	1.8	5.6	0.7	0.2	1.2	—	—	—
昭和12	34.3	26.1	42.4	15.6	9.9	21.3	3.2	2.3	4.2	0.4	0.2	0.5	—	—	—
昭和13	36.2	24.7	47.4	14.2	8.3	20.0	3.4	1.2	5.6	0.5	0.2	0.9	—	—	—
富山市	22.4	13.7	31.5	14.2	7.4	21.4	2.2	—	4.5	—	—	—	—	—	—
高岡市	31.4	15.6	46.6	11.5	3.1	19.5	2.3	—	4.5	—	—	—	—	—	—
上新川郡	38.5	27.4	49.7	15.3	11.5	19.0	5.8	—	11.7	0.7	—	1.5	—	—	—
中新川郡	36.1	23.4	47.8	10.8	10.1	11.4	3.8	1.1	6.2	0.5	—	1.0	—	—	—
下新川郡	46.0	24.2	68.6	19.3	10.5	28.4	3.3	3.2	3.3	0.4	0.8	—	—	—	—
婦負郡	38.6	32.5	44.3	18.3	10.0	26.3	2.4	—	4.8	0.6	—	1.2	—	—	—
射水郡	29.7	24.9	34.3	13.0	5.2	20.4	2.9	0.9	4.9	0.8	0.9	0.8	—	—	—
氷見郡	40.2	31.7	48.2	13.9	9.1	18.4	4.4	3.0	5.7	0.7	—	1.4	—	—	—
東礪波郡	38.4	25.0	51.1	13.1	5.8	20.1	5.1	2.9	7.3	0.5	—	0.9	—	—	—
西礪波郡	39.1	28.9	48.0	12.1	10.0	14.0	2.8	—	5.2	0.9	—	1.7	—	—	—

2 富山縣 原因別死亡(大分類)

	總數			1 傳染病及ビ寄生蟲病			2 癌ノ他ノ腫瘍			3 レウマチス性疾患榮養障碍內分泌腺ノ疾患ノ他ノ全身病		
	總數	男	女	總數	男	女	總數	男	女	總數	男	女
實數												
昭和10	16,990	8,637	8,353	2,322	1,123	1,199	520	302	318	291	150	141
昭和11	17,723	8,765	8,958	2,502	1,162	1,340	657	336	321	261	144	117
昭和12	18,506	9,263	9,243	2,807	1,317	1,490	715	361	354	278	143	135
昭和13	18,487	9,087	9,400	2.781	1,263	1,518	647	317	330	285	138	147
富山市	1,834	946	888	405	206	199	68	33	35	20	12	8
高岡市	1,307	641	666	237	114	123	42	15	27	23	12	11
上新川郡	1,377	693	684	193	84	109	46	24	22	19	9	10
中新川郡	1,858	896	962	206	89	117	71	38	33	47	23	24
下新川郡	2,436	1,240	1,196	326	169	157	96	45	51	36	14	22
射水郡	1,634	799	835	297	127	170	53	27	26	32	20	12
東砺波郡	2,388	1,165	1,223	378	162	216	85	46	39	41	17	24
西砺波郡	1,367	662	705	160	81	79	43	13	30	15	7	8
比例												
昭和10	1,000.0	1,000.0	1,000.0	136.7	130.0	143.5	36.5	35.0	38.1	17.1	17.4	16.9
昭和11	1,000.0	1,000.0	1,000.0	141.2	132.6	149.6	37.1	38.3	35.8	14.7	16.4	13.1
昭和12	1,000.0	1,000.0	1,000.0	151.7	142.2	161.2	38.6	39.0	38.3	15.0	15.4	14.6
昭和13	1,000.0	1,000.0	1,000.0	150.4	139.0	161.5	35.0	34.9	35.1	15.4	15.2	15.7
富山市	1,000.0	1,000.0	1,000.0	220.8	217.8	224.1	37.1	34.9	39.4	10.9	12.7	9.0
高岡市	1,000.0	1,000.0	1,000.0	181.3	177.9	184.7	32.1	23.4	40.5	17.6	18.7	16.5
上新川郡	1,000.0	1,000.0	1,000.0	140.1	121.2	159.4	33.4	34.6	32.2	13.8	13.0	14.6
中新川郡	1,000.0	1,000.0	1,000.0	110.9	99.3	121.6	38.2	48.4	34.3	25.3	25.7	24.9
下新川郡	1,000.0	1,000.0	1,000.0	133.8	136.3	131.3	39.4	36.3	42.6	14.8	11.3	18.4
射水郡	1,000.0	1,000.0	1,000.0	181.8	158.9	203.6	32.4	33.8	31.1	19.6	25.0	14.4
東砺波郡	1,000.0	1,000.0	1,000.0	158.3	139.0	176.6	35.6	39.5	31.9	17.2	14.6	19.6
西砺波郡	1,000.0	1,000.0	1,000.0	117.0	122.4	112.1	31.5	19.6	42.5	11.0	10.6	11.4
	1,000.0	1,000.0	1,000.0	169.9	141.2	197.3	35.6	35.5	35.6	10.3	10.6	10.1
	1,000.0	1,000.0	1,000.0	100.5	83.7	115.2	31.2	38.8	24.4	14.0	12.9	14.8

	4 血液及造血器ノ疾患			5 アルコール中毒及其ノ他ノ慢性中毒			6 神經系及感覺器ノ疾患			7 血行器ノ疾患			8 呼吸器ノ疾患		
	總數	男	女	總數	男	女	總數	男	女	總數	男	女	總數	男	女
實數															
昭和10	35	17	18	1	1	—	3,044	1,607	1,437	741	392	349	2,624	1,414	1,210
昭和11	33	16	17	2	1	1	3,120	1,611	1,509	763	391	372	2,654	1,375	1,279
昭和12	38	15	23	3	2	1	3,102	1,661	1,441	813	409	404	2,728	1,419	1,309
昭和13	32	21	11	2	1	1	3,023	1,619	1,404	840	401	439	2,831	1,467	1,364
富山市	7	6	1	—	—	—	241	134	107	74	39	35	286	170	116
高岡市	3	2	1	1	—	1	190	112	78	48	24	24	164	86	78
上新川郡	3	3	—	—	—	—	228	129	99	75	32	43	199	104	95
中新川郡	4	—	4	—	—	—	352	178	174	79	36	43	278	134	144
下新川郡	10	6	4	—	—	—	372	203	169	133	63	70	262	204	158
射水郡	2	1	1	—	—	—	267	139	128	54	19	35	233	122	111
東砺波郡	2	2	—	1	1	—	361	205	156	78	40	38	450	216	234
西砺波郡	—	—	—	—	—	—	240	125	115	78	38	40	176	89	87
	1	1	—	—	—	—	374	201	173	96	45	51	334	179	155
	—	—	—	—	—	—	398	193	205	125	65	60	349	163	186
比例															
昭和10	2.1	2.0	2.1	0.1	0.1	—	179.2	186.0	172.0	43.6	45.4	41.8	154.4	163.7	144.9
昭和11	1.9	1.8	1.9	0.1	0.1	0.1	176.0	183.8	168.4	43.1	44.6	41.5	149.8	156.9	142.8
昭和12	2.1	1.6	2.5	0.2	0.2	0.1	167.6	179.3	155.9	43.9	44.2	43.7	147.4	153.2	141.6
昭和13	1.7	2.3	1.2	0.1	0.1	0.1	163.5	178.2	149.4	45.5	44.1	46.7	153.1	161.4	145.1
富山市	3.8	6.3	1.1	—	—	—	131.4	141.6	120.5	40.4	41.2	39.4	155.9	179.7	130.6
高岡市	2.3	3.1	1.5	0.8	—	1.5	145.4	174.7	117.1	36.7	37.4	36.0	125.5	134.2	117.1
上新川郡	2.2	4.3	—	—	—	—	165.6	186.2	144.7	54.5	46.2	62.9	144.5	150.1	138.9
中新川郡	2.2	—	4.2	—	—	—	189.5	198.7	180.9	42.5	40.2	44.7	149.6	149.6	149.7
下新川郡	4.1	4.9	3.3	—	—	—	152.7	163.7	141.3	54.6	50.8	58.5	148.6	164.5	132.1
射水郡	1.2	1.3	1.2	—	—	—	163.4	174.0	153.3	33.0	23.8	41.9	142.6	152.7	132.9
東砺波郡	0.8	1.7	—	0.4	0.9	—	151.2	176.0	127.6	32.7	34.3	31.1	188.4	185.4	191.3
西砺波郡	—	—	—	—	—	—	175.6	188.8	163.1	57.1	57.4	56.7	128.7	134.4	123.4
	0.5	1.0	—	—	—	—	175.1	193.1	158.0	44.9	43.2	46.6	156.4	171.9	141.6
	—	—	—	—	—	—	185.1	192.2	178.9	58.1	64.7	52.3	162.3	162.4	162.3

	9 消化器ノ疾患			10 泌尿生殖器ノ疾患			11 姙娠及産ニヨル疾患			12 皮膚及皮下結締織ノ疾患		
	總數	男	女	總數	男	女	總數	男	女	總數	男	女
實數												
昭和10	3,419	1,709	1,710	829	388	441	84	—	84	50	29	21
昭和11	3,506	1,710	1,796	874	400	474	50	—	50	48	16	32
昭和12	3,977	1,928	2,049	881	418	463	62	—	62	53	26	27
昭和13	3,891	1,865	2,026	967	465	502	59	—	59	40	19	21
富山市	371	185	186	110	44	66	10	—	10	1	1	—
高岡市	309	141	168	93	43	50	5	—	5	6	4	2
上新川郡	255	121	134	82	47	35	—	—	—	4	1	3
中新川郡	388	172	216	132	69	63	10	—	10	3	2	1
下新川郡	512	252	260	113	55	58	7	—	7	3	3	—
射水郡	351	183	168	90	44	46	2	—	2	7	1	6
東砺波郡	514	247	267	106	51	55	5	—	5	5	2	3
西砺波郡	305	152	153	42	13	29	6	—	6	2	1	1
	388	183	205	87	46	41	9	—	9	3	1	2
	498	229	269	112	53	59	5	—	5	6	3	3
比例												
昭和10	201.2	197.9	204.7	48.8	44.9	52.8	4.9	—	10.1	2.9	3.3	2.5
昭和11	197.8	195.1	200.5	49.3	45.6	52.9	2.8	—	5.6	2.7	1.8	3.6
昭和12	214.9	208.1	221.7	47.6	45.1	50.1	3.3	—	6.7	2.9	2.8	2.9
昭和13	210.5	205.2	215.5	52.3	51.2	53.4	3.2	—	6.3	2.2	2.1	2.2
富山市	202.3	195.6	209.5	60.0	46.5	74.3	5.5	—	11.3	0.5	1.1	—
高岡市	236.4	220.0	252.3	71.1	67.1	75.1	3.8	—	7.5	4.6	6.2	3.0
上新川郡	185.2	174.6	195.9	59.5	67.8	51.2	—	—	—	2.9	1.4	4.4
中新川郡	208.8	192.0	224.5	71.0	77.0	65.5	5.4	—	10.4	1.6	2.2	1.0
下新川郡	210.2	203.2	217.4	46.4	44.3	48.5	2.9	—	5.8	1.2	2.4	—
射水郡	214.8	229.0	201.2	55.1	55.1	55.1	1.2	—	2.4	4.3	1.3	7.2
東砺波郡	215.2	212.0	218.3	44.4	43.8	45.0	2.1	—	4.1	2.1	1.7	2.5
西砺波郡	223.1	229.6	217.0	30.7	19.6	41.1	4.4	—	8.5	1.5	1.5	1.4
	181.7	175.8	187.0	40.7	44.2	37.4	4.2	—	8.2	1.4	1.0	1.8
	231.6	228.1	234.7	52.1	52.8	51.5	2.3	—	4.4	2.8	3.0	2.6

	13 骨及運動器ノ疾患			14 先天性畸形			15 乳兒固有ノ疾患			16 老衰			17 外因死			18 不明ノ診斷不詳ノ原因		
	總數	男	女	總數	男	女	總數	男	女	總數	男	女	總數	男	女	總數	男	女
實數																		
昭和10	27	12	15	38	23	15	1,002	545	457	771	278	493	605	394	211	487	253	234
昭和11	33	18	15	48	25	23	1,066	564	502	926	309	617	644	425	219	536	262	274
昭和12	32	17	15	42	26	16	1,002	553	449	943	334	609	636	421	215	394	213	181
昭和13	32	21	11	39	24	15	949	489	460	995	332	664	585	395	190	488	250	238
富山市	1	—	1	6	5	1	78	36	42	72	24	48	35	24	11	49	27	22
高岡市	1	—	1	4	2	2	64	35	29	66	22	44	25	18	7	26	11	15
上新川郡	1	1	—	4	2	2	75	46	29	94	32	62	50	34	16	49	24	25
中新川郡	3	1	2	3	1	2	100	57	43	67	26	41	66	46	20	49	24	25
下新川郡	8	6	2	3	2	1	128	60	68	134	30	104	133	95	38	60	33	27
射水郡	2	2	—	2	2	—	63	28	35	90	26	64	48	37	11	41	21	20
東砺波郡	5	2	3	3	1	2	110	59	51	108	37	71	62	39	23	74	38	36
西砺波郡	1	—	1	1	1	—	117	63	54	121	42	79	35	20	15	25	17	8
	4	4	—	4	3	1	115	61	54	129	47	82	75	49	26	56	26	30
	6	5	1	9	5	4	99	44	55	115	46	69	56	33	23	59	29	30
比例																		
昭和10	1.6	1.4	1.8	2.2	2.7	1.8	59.0	63.1	54.7	45.4	32.2	59.0	35.6	45.6	25.3	28.7	29.3	28.0
昭和11	1.9	2.1	1.7	2.7	2.9	2.6	60.1	64.3	56.0	52.3	35.3	68.9	36.3	48.5	24.4	30.7	29.9	30.6
昭和12	1.7	1.8	1.6	2.3	2.8	1.7	54.1	59.7	48.6	51.0	36.1	65.9	34.4	45.5	23.3	21.3	23.0	19.6
昭和13	1.7	2.3	1.2	2.1	2.7	1.6	51.3	53.8	48.9	53.9	36.5	70.6	31.7	43.5	20.2	26.4	27.5	25.3
富山市	0.5	—	1.1	3.3	5.3	1.1	42.5	38.0	47.3	39.3	25.4	54.1	19.1	25.4	12.4	26.7	28.5	24.8
高岡市	0.8	—	1.5	3.1	3.1	3.0	49.0	54.6	43.6	50.5	34.3	66.1	19.1	28.1	10.5	19.9	17.2	22.5
上新川郡	0.7	1.4	—	2.9	2.9	2.9	54.5	66.4	42.4	68.3	46.2	90.6	36.3	49.1	23.4	35.6	34.6	36.5
中新川郡	1.6	1.1	2.1	1.6	1.1	2.1	53.8	63.6	44.7	36.1	29.0	42.6	35.5	51.3	20.8	26.4	26.8	26.0
下新川郡	3.3	4.9	1.7	1.2	1.6	0.8	52.6	48.4	56.9	55.0	24.0	87.0	54.6	76.6	31.8	24.6	26.6	22.6
射水郡	1.2	2.5	—	1.2	2.5	—	38.6	35.0	41.9	55.1	32.3	76.6	29.4	46.3	13.2	25.1	26.3	24.0
東砺波郡	2.1	1.7	2.5	1.2	0.9	1.6	46.1	50.6	41.7	45.2	31.8	58.0	26.0	33.5	18.8	31.0	32.6	29.4
西砺波郡	0.7	—	1.4	0.7	1.5	—	85.6	95.2	76.6	88.5	63.5	112.1	25.6	30.2	21.5	18.3	25.7	11.4
	1.9	3.8	—	1.9	2.9	0.9	53.8	58.6	49.3	60.4	45.1	74.9	35.1	47.1	23.7	26.2	25.0	27.4
	2.8	5.0	0.9	4.2	5.0	3.5	46.1	43.8	48.0	53.5	45.8	60.2	26.0	32.9	20.1	27.4	28.9	26.2

	總數			一月			二月			三月			四月			五月		
	總數	男	女	總數	男	女	總數	男	女	總數	男	女	總數	男	女	總數	男	女
昭和10	16,990	8,637	8,353	1,583	796	787	1,400	742	658	1,432	715	717	1,383	744	649	1,374	690	684
昭和11	17,723	8,765	8,958	1,627	815	812	1,650	829	821	1,640	970	850	1,433	730	703	1,388	685	703
昭和12	18,506	9,263	9,243	1,394	717	677	1,730	695	675	1,445	728	717	1,446	754	692	1,416	722	694
昭和13	18,487	9,087	9,400	1,646	792	854	1,559	783	776	1,632	834	798	1,493	752	741	1,513	768	745
富山市	1,834	946	888	173	107	66	158	77	81	174	87	87	148	77	71	154	90	64
高岡市	1,307	641	666	116	53	63	90	45	45	98	60	38	91	38	53	104	44	60
上新川郡	1,377	693	684	142	65	77	108	58	50	143	86	57	107	52	55	123	63	60
堀川町	199	108	91	25	11	14	14	5	9	17	12	5	14	7	7	17	9	8
總新保村	45	22	23	2	—	2	4	2	2	10	5	5	5	3	2	1	—	1
大久保村	45	24	21	7	4	3	3	1	2	2	1	1	3	1	2	4	3	1
大久保町	57	23	34	6	2	4	1	—	1	6	5	1	5	1	4	2	1	1
大津野町	94	46	48	18	7	11	7	7	—	9	5	4	5	1	4	8	4	4
大下村	36	14	22	2	1	1	4	4	—	7	4	3	2	1	1	5	2	3
舟澤村	43	18	25	4	1	3	2	—	2	4	1	3	3	2	1	5	2	3
舘澤野村	55	29	26	3	1	2	8	3	5	8	5	3	3	2	1	2	1	1
熊野村	46	23	23	3	2	1	2	2	—	4	3	1	2	—	2	8	4	4
大月村	36	20	16	3	1	2	4	2	2	3	1	2	1	—	1	6	4	2
上庄川村	70	28	42	5	3	2	6	3	3	3	2	1	7	4	3	6	2	4
上町	63	35	28	3	2	1	2	2	—	7	4	3	6	4	2	8	5	3
大太山村	74	37	37	10	4	6	6	3	3	3	2	1	9	3	6	5	2	3
大太山村	58	34	24	5	3	2	6	2	4	5	3	2	6	3	3	6	4	2
室山村	27	15	12	4	2	2	—	—	—	3	2	1	2	2	—	2	2	—
新庄町	78	38	40	6	4	2	6	3	3	6	1	5	5	3	2	9	4	5
鳥針村	35	19	16	4	2	2	6	3	3	5	3	2	4	2	2	8	5	3
針原村	36	21	15	2	2	—	3	2	1	5	2	3	4	2	2	8	1	7
濱大東村	40	17	23	5	1	4	4	2	2	4	3	1	2	1	1	1	1	—
東村	144	72	72	17	8	9	16	9	7	17	14	3	9	5	4	13	6	7
豐田村	43	22	21	4	2	2	2	1	1	4	3	1	5	3	2	7	3	4
豐田村	21	13	8	—	—	—	2	2	—	3	2	1	3	1	2	1	1	—
中新川郡	1,858	896	962	161	64	97	184	86	98	166	93	73	139	69	70	160	75	85
西水橋町	60	31	29	5	2	3	6	5	1	7	5	2	5	2	3	4	3	1
東水橋町	93	45	48	5	4	1	9	2	7	9	5	4	12	6	6	9	6	3
滑川町	210	100	110	15	5	10	20	11	9	22	12	10	15	7	8	20	11	9
滑早月村	58	26	32	4	2	2	6	3	3	8	3	5	5	1	4	4	1	3
早加積村	64	37	27	7	5	2	5	3	2	7	3	4	4	1	3	8	3	5
北加積村	68	28	40	15	8	7	13	4	9	4	3	1	5	2	3	8	3	5
東山加村	54	26	28	5	2	3	7	2	5	—	—	—	4	3	1	1	1	—
南加積村	46	23	23	3	2	1	4	1	3	4	1	3	4	1	3	3	3	—
南加積村	53	27	26	5	1	4	5	3	2	2	1	1	—	—	—	4	3	1
中加積村	43	21	22	—	—	—	7	5	2	2	2	—	2	2	—	3	—	3
西下加積村	48	22	26	4	4	—	8	5	3	7	5	2	1	—	1	5	1	4
條村	51	28	23	7	4	3	4	3	1	4	1	3	3	2	1	5	2	3
上條村	19	15	4	1	1	—	2	1	1	—	—	—	1	1	—	3	3	—
三鄕村	57	29	28	6	2	4	6	4	2	4	1	3	4	2	2	5	4	1
舟橋村	16	7	9	1	1	—	2	1	1	1	1	—	—	—	—	3	1	2
相木村	33	15	18	6	1	5	—	—	—	3	2	1	4	2	2	4	3	1
宮ノ上村	45	22	23	3	1	2	5	3	2	2	2	—	6	4	2	2	1	1
上市町	100	46	54	6	2	4	8	4	4	9	4	5	16	8	8	12	4	8
白萩村	88	51	37	5	1	4	8	5	3	12	6	6	6	3	3	4	1	3
柿大村	40	13	27	4	1	3	2	—	2	3	3	—	3	1	2	4	2	2
	29	11	18	3	—	3	3	1	2	5	2	3	—	—	—	—	—	—

	六月			七月			八月			九月			十月			十一月			十二		
	總數	男	女	總數	男	女	總數	男	女	總數	男	女	總數	男	女	總數	男	女	總數	男	女
昭和10	1,319	678	641	1,587	808	779	1,660	822	838	1,259	615	644	1,318	644	674	1,308	679	629	1,357	704	653
昭和11	1,387	666	721	1,675	819	856	1,581	767	814	1,388	643	745	1,381	702	679	1,285	663	622	1,288	656	632
昭和12	1,383	726	757	1,931	958	973	2,008	991	1017	1,464	689	775	1,477	722	755	1,399	737	662	1,673	824	849
昭和13	1,551	766	785	1,968	896	972	1,691	800	891	1,565	728	837	1,277	630	647	1,280	611	669	1,412	727	685
富山市	130	65	65	166	81	85	169	72	97	152	75	77	122	66	56	144	70	74	144	79	65
高岡市	114	52	62	134	72	62	132	76	56	124	59	65	96	43	53	109	49	60	99	50	49
上新川郡	124	57	67	120	57	63	109	55	54	104	52	52	103	48	55	87	49	38	107	51	56
堀川町	28	14	14	15	7	8	14	7	7	17	9	8	18	12	6	7	6	1	13	9	4
總新保村	6	2	4	3	2	1	4	2	2	5	3	2	—	—	—	2	2	—	3	1	2
大久保村	4	2	2	3	1	2	5	4	1	4	1	3	3	1	2	3	2	1	4	3	1
大久保町	9	4	5	9	3	6	6	3	3	3	2	1	2	—	2	5	—	5	3	2	1
大津野町	5	3	2	9	7	2	1	—	1	7	2	5	10	4	6	6	2	4	9	4	5
大下村	1	—	1	4	1	3	4	—	4	3	1	2	1	—	1	2	—	2	1	—	1
舟澤村	1	—	1	2	2	—	4	2	2	2	1	1	4	1	3	7	4	3	5	2	3
舘澤野村	2	1	1	7	5	2	6	2	4	2	1	1	5	2	3	3	2	1	6	4	2
熊野村	2	—	2	4	4	—	1	—	1	8	5	3	4	—	4	4	1	3	4	2	2
大月村	—	—	—	3	—	3	1	1	—	4	4	—	2	2	—	2	2	—	6	3	3
上庄川村	7	3	4	9	4	5	8	2	6	8	2	6	4	1	3	3	1	2	4	1	3
上町	3	2	1	5	—	5	2	1	1	3	1	2	9	4	5	11	8	3	4	2	2
大太山村	10	6	4	5	2	3	12	7	5	4	3	1	3	1	2	3	2	1	4	2	2
大太山村	4	3	1	6	2	4	5	3	2	7	5	2	5	3	2	3	1	2	2	2	—
室山村	2	—	2	1	1	—	1	1	—	2	2	—	3	1	2	1	1	—	2	1	1
新庄町	9	4	5	8	6	2	3	2	1	4	2	2	8	5	3	3	2	1	11	2	9
鳥針村	3	1	2	5	3	2	3	1	2	2	1	1	3	1	2	3	2	1	2	1	1
針原村	5	3	2	5	2	3	4	2	2	2	1	1	3	1	2	2	—	2	3	2	1
濱大東村	3	1	2	1	—	1	7	4	3	1	1	—	3	1	2	1	1	—	—	—	—
東村	3	1	2	4	3	1	1	—	1	1	—	1	1	—	1	1	1	—	3	—	3
豐田村	12	4	8	8	1	7	12	7	5	9	4	5	9	5	4	10	6	4	12	3	9
豐田村	3	1	2	4	1	3	3	3	—	3	—	3	3	1	2	3	3	—	2	1	1
中新川郡	2	2	—	—	—	—	1	—	1	3	1	2	2	2	—	—	—	—	4	2	2
西水橋町	168	86	82	169	86	83	160	75	93	171	71	100	124	65	59	133	63	70	115	63	52
東水橋町	2	1	1	4	3	1	5	—	5	5	1	4	3	2	1	8	4	4	6	3	3
滑川町	5	4	1	6	3	3	8	5	3	6	1	5	10	3	7	7	2	5	7	4	3
滑早月村	19	6	13	25	11	14	17	8	9	20	8	12	10	7	3	17	7	10	10	7	3
早加積村	3	2	1	2	—	2	6	2	4	5	2	3	4	4	—	7	5	2	4	1	3
北加積村	7	3	4	5	4	1	5	3	2	7	3	4	2	2	—	3	2	1	2	1	1
東山加村	6	2	4	3	1	2	6	3	3	3	—	3	2	—	2	1	—	1	2	2	—
南加積村	5	2	3	5	2	3	4	3	1	6	3	3	8	5	3	5	2	3	4	1	3
中加積村	6	5	1	8	4	4	1	1	—	5	3	2	4	2	2	—	—	—	4	—	4
西下加積村	7	5	2	4	3	1	9	3	6	7	2	5	2	1	1	4	2	2	4	3	1
條村	3	—	3	7	2	5	8	5	3	5	1	4	2	2	—	3	2	1	1	—	1
上條村	5	2	3	3	1	2	5	1	4	3	—	3	—	—	—	3	1	2	2	—	2
三鄕村	8	5	3	3	1	2	3	3	—	4	3	1	4	1	3	3	2	1	3	1	2
舟橋村	2	2	—	2	1	1	4	2	2	—	—	—	—	—	—	1	1	—	3	3	—
相木村	5	2	3	6	2	4	6	5	1	5	2	3	6	1	5	1	1	—	3	3	—
宮ノ上村	—	—	—	—	—	—	1	—	1	3	2	1	3	1	2	2	—	2	—	—	—
上市町	2	2	—	4	2	2	1	—	1	4	1	3	2	1	1	2	1	1	1	—	1
白萩村	2	1	1	4	2	2	1	—	1	4	1	3	3	1	2	1	1	—	1	—	1
柿大村	2	1	1	5	2	3	4	2	2	7	4	3	3	3	—	2	2	—	4	1	3
	8	4	4	6	2	4	9	1	8	6	3	3	10	10	—	5	2	3	5	2	3
	9	6	3	10	9	1	8	4	4	9	5	4	5	3	2	9	5	4	3	3	—
	3	2	1	2	1	1	9	1	8	4	1	3	—	—	—	3	1	2	3	—	3
	3	—	3	2	1	1	5	3	2	4	1	3	1	—	1	1	—	1	2	1	1

3 富山縣市町村及月別死亡（續）

	總數			一月			二月			三月			四月			五月		
	總數	男	女	總數	男	女	總數	男	女	總數	男	女	總數	男	女	總數	男	女
音杉村	61	27	34	5	1	4	4	1	3	9	5	4	2	1	1	6	—	6
弓庄村	29	13	16	4	1	3	2	2	—	1	1	—	1	1	—	3	1	2
寺田村	35	17	18	1	—	1	7	3	4	1	—	1	—	—	—	2	1	1
利田村	37	19	18	2	1	1	1	—	1	2	2	—	4	2	2	—	—	—
大森村	41	16	25	7	2	5	2	1	1	2	1	1	—	—	—	3	—	3
五百石町	93	45	48	12	3	9	9	4	5	7	4	3	6	2	4	12	6	6
高野村	48	23	25	3	1	2	3	2	1	7	4	3	2	1	1	6	3	3
上段村	53	23	30	3	2	1	4	1	3	4	4	—	6	4	2	3	—	3
東谷村	39	19	20	4	2	3	4	—	4	1	1	—	3	—	3	3	2	1
下殿村	45	25	20	4	1	3	3	3	—	5	4	1	7	4	3	4	2	2
釜ヶ淵村	49	20	29	5	2	3	6	1	5	6	3	3	4	1	3	4	2	2
立山村	53	26	27	1	—	1	9	2	7	6	2	4	4	2	2	3	3	—
下新川郡	2,436	1,240	1,196	226	109	117	224	119	105	202	98	104	193	111	82	193	102	91
魚津町	258	136	122	36	14	22	24	14	10	8	5	3	21	13	8	18	9	9
下中島村	48	21	27	6	2	4	5	1	4	6	3	3	3	3	—	7	3	4
上中島村	46	26	20	2	1	1	2	2	—	9	4	5	4	3	1	4	1	3
松倉村	57	27	30	4	3	1	6	3	3	5	1	4	6	4	2	6	4	2
上野方村	25	12	13	2	—	2	—	—	—	—	—	—	6	2	4	4	3	1
下野方村	55	27	28	7	4	3	2	2	—	10	5	5	3	—	3	6	4	2
片貝谷村	65	38	27	5	3	2	2	—	2	2	2	—	8	3	5	7	6	1
加積村	33	14	19	3	—	3	2	—	2	3	1	2	5	2	3	2	1	1
道下村	58	32	26	7	3	4	5	3	2	8	4	4	2	—	2	10	7	3
經田村	54	25	29	8	3	5	7	7	—	9	4	5	3	3	—	6	3	3
天神村	21	8	13	2	1	1	1	—	1	2	—	2	4	2	2	—	—	—
西布施村	39	16	23	2	1	1	7	5	2	5	2	3	4	3	1	—	—	—
東布施村	41	19	22	1	1	—	4	1	3	5	2	3	3	1	2	2	2	—
石田村	47	27	20	—	—	—	5	4	1	5	2	3	1	1	—	8	4	4
田家村	28	13	15	2	1	1	2	1	1	3	2	1	4	2	2	1	—	1
生地町	100	49	51	8	4	4	10	6	4	9	3	6	6	3	3	10	6	4
村椿村	42	17	25	1	—	1	4	1	3	5	2	3	4	1	3	5	1	4
大布施村	39	20	19	6	2	4	2	1	1	4	3	1	4	1	3	1	—	1
三日市町	85	47	38	11	8	3	7	6	1	10	5	5	7	5	2	6	3	3
前澤村	42	26	16	2	2	—	4	3	1	2	—	2	2	2	—	3	1	2
荻生村	59	30	29	4	1	3	9	5	4	3	1	2	3	2	1	6	4	2
若栗村	46	32	14	2	2	—	1	—	1	6	5	1	3	2	1	7	4	3
浦山村	48	28	20	4	2	2	2	2	—	4	—	4	5	3	2	4	3	1
下立村	46	20	26	2	1	1	5	2	3	4	2	2	—	—	—	5	2	3
内山村	67	45	22	3	2	1	3	2	1	5	3	2	3	3	—	2	2	—
愛本村	60	31	29	2	1	1	5	3	2	4	2	2	7	4	3	2	1	1
舟見町	45	29	16	3	1	2	9	6	3	3	2	1	4	2	2	1	—	1
野中村	37	16	21	3	1	2	3	1	2	2	—	2	6	5	1	2	1	1
新屋村	54	28	26	3	3	—	3	1	2	4	2	2	9	6	3	3	1	2
小摺戸村	47	27	20	3	1	2	7	5	2	3	2	1	3	2	1	6	6	—
青木村	42	16	26	4	2	2	4	—	4	1	1	—	1	—	1	3	1	2
飯野村	88	41	47	8	5	3	7	2	5	7	5	2	7	4	3	10	5	5
上原村	45	16	29	5	2	3	4	2	2	5	3	2	2	1	1	4	—	4
入善町	75	37	38	12	5	7	4	1	3	3	1	2	8	8	—	1	—	1
横山村	48	20	28	7	4	3	5	2	3	4	1	3	3	1	2	3	—	3
椚山村	37	22	15	3	1	2	3	1	2	3	2	1	4	2	2	4	4	—
大家庄村	65	29	36	5	1	4	7	4	3	3	1	2	7	2	5	3	1	2
山崎村	59	27	32	5	3	2	7	1	6	4	3	1	1	1	—	4	1	3
南保村	54	24	30	5	3	2	8	3	5	2	—	2	6	3	3	1	—	1
五鶴庄村	46	27	19	3	1	2	4	3	1	7	4	3	1	1	—	1	—	1

	六月			七月			八月			九月			十月			十一月			十二月		
	總數	男	女	總數	男	女	總數	男	女	總數	男	女	總數	男	女	總數	男	女	總數	男	女
音杉村	5	4	1	4	3	1	5	4	1	4	1	3	6	2	4	7	2	5	4	3	1
弓庄村	5	3	2	1	—	1	2	1	1	4	—	4	2	—	2	1	1	—	3	2	1
寺田村	4	2	2	6	3	3	2	1	1	2	—	2	6	4	2	—	—	—	4	3	1
利田村	7	4	3	9	6	3	3	2	1	1	1	—	3	1	2	2	—	2	3	—	3
大森村	2	—	2	1	1	—	1	—	1	9	5	4	3	—	3	7	3	4	4	3	1
五百石町	12	6	6	4	3	1	6	1	5	9	5	4	4	2	2	6	4	2	6	5	1
高野村	2	1	1	5	2	3	2	1	1	5	3	2	5	2	3	4	2	2	4	1	3
上段村	4	2	2	8	3	5	6	2	4	4	—	4	—	—	—	7	3	4	4	2	2
東谷村	—	—	—	6	4	2	2	—	2	4	4	—	6	3	3	4	3	1	2	1	1
下殿村	4	1	3	6	4	2	4	2	2	1	—	1	1	1	—	1	—	1	5	3	2
釜ヶ淵村	4	1	3	2	—	2	6	2	4	6	3	3	3	3	—	1	1	—	2	1	1
立山村	9	6	3	5	2	3	5	4	1	4	2	2	4	1	3	2	2	—	1	—	1
下新川郡	191	100	91	226	112	114	237	108	129	207	93	114	164	86	78	169	79	90	204	123	81
魚津町	24	14	10	23	11	12	23	11	12	17	7	10	12	5	7	27	15	12	25	18	7
下中島村	3	1	2	4	2	2	—	—	—	1	—	1	5	3	2	3	2	1	5	1	4
上中島村	2	1	1	5	3	2	5	3	2	6	4	2	—	—	—	4	3	1	3	1	2
松倉村	6	1	5	3	1	2	6	3	3	3	—	3	3	2	1	7	3	4	2	2	—
上野方村	3	2	1	2	1	1	5	2	3	1	1	—	1	1	—	1	—	1	—	—	—
下野方村	5	3	2	4	1	3	3	1	2	3	1	2	3	2	1	4	1	3	5	3	2
片貝谷村	10	7	3	9	6	3	9	3	6	3	2	1	—	—	—	4	4	—	6	2	4
加積村	2	1	1	4	2	2	6	3	3	3	2	1	1	—	1	—	—	—	2	2	—
道下村	6	3	3	3	2	1	3	2	1	1	1	—	7	3	4	3	1	2	3	3	—
經田村	1	1	—	3	1	2	5	2	3	2	—	2	3	1	2	3	—	3	4	—	4
天神村	1	—	1	1	—	1	1	1	—	5	1	4	—	—	—	—	—	—	4	3	1
西布施村	3	—	3	1	1	—	5	—	5	2	1	1	7	1	6	2	1	1	1	1	—
東布施村	4	2	2	4	2	2	6	2	4	7	3	4	3	1	2	—	—	—	2	2	—
石田村	3	1	2	5	3	2	6	5	1	6	3	3	2	1	1	5	2	3	1	1	—
田家村	1	—	1	3	1	2	2	1	1	2	1	1	5	4	1	1	—	1	2	—	2
生地町	5	4	1	8	4	4	9	5	4	12	6	6	6	4	2	6	1	5	11	3	8
村椿村	3	1	2	2	1	1	6	4	2	1	—	1	4	1	3	3	3	—	4	2	2
大布施村	5	2	3	4	4	—	—	—	—	3	1	2	4	3	1	4	1	3	2	2	—
三日市町	4	2	2	5	1	4	11	6	5	7	4	3	6	3	3	8	3	5	3	1	2
前澤村	3	3	—	9	2	7	3	1	2	4	3	1	4	4	—	1	1	—	5	4	1
荻生村	5	5	—	4	1	3	4	3	1	9	2	7	7	2	5	3	2	1	2	2	—
若栗村	2	2	—	5	3	2	4	3	1	6	3	3	1	1	—	5	3	2	4	4	—
浦山村	3	—	3	6	3	3	8	6	2	3	2	1	4	4	—	3	1	2	2	2	—
下立村	3	—	3	6	3	3	7	3	4	2	1	1	2	1	1	2	—	2	8	5	3
内山村	5	3	2	4	2	2	6	2	4	6	4	2	5	3	2	2	1	1	23	18	5
愛本村	4	2	2	10	6	4	12	8	4	7	3	4	3	1	2	3	—	3	1	—	1
舟見町	4	2	2	3	3	—	3	2	1	4	1	3	5	4	1	4	4	—	2	2	—
野中村	2	2	—	4	2	2	3	—	3	2	—	2	3	2	1	2	—	2	5	2	3
新屋村	1	—	1	7	4	3	6	2	4	4	2	2	7	5	2	4	1	3	3	1	2
小摺戸村	4	3	1	4	3	1	2	—	2	4	1	3	4	1	3	4	1	3	3	2	1
青木村	1	1	—	5	2	3	6	2	4	5	1	4	4	3	1	3	1	2	5	2	3
飯野村	8	3	5	10	4	6	6	2	4	6	1	5	7	4	3	8	3	5	4	3	1
上原村	2	—	2	8	4	4	4	—	4	2	1	1	3	—	3	3	2	1	3	1	2
入善町	7	4	3	5	2	3	10	6	4	6	4	2	8	3	5	4	1	3	7	2	5
横山村	4	1	3	4	—	4	5	2	3	5	3	2	2	2	—	1	—	1	5	4	1
椚山村	3	2	1	4	2	2	5	1	4	—	—	—	—	—	—	4	4	—	4	3	1
大家庄村	4	—	4	5	4	1	5	1	4	5	5	—	4	2	2	6	4	4	11	6	5
山崎村	8	3	5	7	2	5	6	3	3	6	3	3	5	2	3	2	2	—	4	3	1
南保村	7	5	2	6	2	4	2	1	1	3	—	3	3	1	2	6	2	3	5	3	2
五鶴庄村	5	4	1	6	5	1	4	1	3	8	5	3	1	1	—	5	2	3	1	—	1

8 富山縣市町村

市郡名	町村名	總數	總數	男	女	一月 總數	一月 男	一月 女	二月 總數	二月 男	二月 女	三月 總數	三月 男	三月 女	四月 總數	四月 男	四月 女	五月 總數	五月 男	五月 女
總數		1,634	799	835		137	54	83	127	60	67	136	60	76	137	80	57	146	70	76
四入百	町村	87	43	44		12	6	6	14	7	7	9	5	4	7	3	4	10	8	2
百分之一	町村	150	69	81		12	4	8	7	3	4	5	1	4	6	1	5	17	7	10
東金入	村村	22	10	12		—	—	—	3	—	3	4	3	1	1	—	1	—	—	—
東岩瀬	村村	27	12	15		3	1	2	1	—	1	3	2	1	4	2	2	3	1	2
四方荒波	村村	39	17	22		3	1	2	2	1	1	3	1	2	3	2	1	1	1	—
鳥越	村村	27	12	15		5	3	2	4	2	2	2	1	1	3	1	2	2	1	1
舟倉	村村	39	17	22		6	3	3	1	—	1	3	1	2	4	2	2	3	2	1
日宮	村村	32	14	18		3	2	1	2	1	1	3	1	2	3	1	2	3	1	2
日宮	村村	96	39	57		10	4	6	5	2	3	5	2	3	6	3	3	12	5	7
日宮	村村	34	18	16		3	2	1	1	—	1	2	1	1	2	1	1	4	3	1
日宮	村村	34	14	20		3	1	2	1	—	1	2	1	1	2	1	1	3	2	1
日宮	村村	21	8	13		2	—	2	1	—	1	1	—	1	1	—	1	1	—	1
日宮	村村	37	14	23		3	1	2	2	1	1	3	1	2	3	1	2	4	2	2
日宮	村村	39	17	22		2	1	1	2	1	1	3	1	2	4	2	2	4	1	3
日宮	村村	31	14	17		3	2	1	1	—	1	2	1	1	2	1	1	1	—	1
日宮	村村	86	42	44		11	6	5	3	1	2	6	3	3	6	3	3	7	4	3
日宮	村村	81	39	42		4	1	3	1	—	1	3	1	2	4	2	2	4	2	2
日宮	村村	26	11	15		1	—	1	1	—	1	1	—	1	1	—	1	1	—	1
日宮	村村	88	42	46		13	6	7	3	1	2	5	2	3	6	3	3	8	4	4
日宮	村村	80	42	38		12	6	6	3	1	2	5	2	3	6	3	3	8	4	4
日宮	村村	17	14	3		1	1	—	—	—	—	1	1	—	1	1	—	1	1	—
日宮	村村	39	17	22		3	2	1	2	1	1	3	1	2	3	1	2	4	2	2
日宮	村村	31	14	17		3	2	1	2	1	1	3	1	2	3	1	2	4	2	2
日宮	村村	26	11	15		1	—	1	1	—	1	1	—	1	1	—	1	1	—	1
日宮	村村	67	31	36		8	4	4	3	1	2	6	3	3	6	3	3	8	4	4
日宮	村村	87	39	48		11	5	6	4	2	2	6	3	3	7	3	4	9	4	5
日宮	村村	17	8	9		2	1	1	—	—	—	1	1	—	1	1	—	2	1	1
日宮	村村	36	17	19		4	2	2	1	—	1	2	1	1	2	1	1	3	1	2
日宮	村村	36	17	19		4	2	2	1	—	1	2	1	1	2	1	1	3	1	2
日宮	村村	32	16	16

3 富山縣市町村及月別死亡（續）

	總數			一月			二月			三月			四月			五月		
	總數	男	女	總數	男	女	總數	男	女	總數	男	女	總數	男	女	總數	男	女
下村	52	26	26	1	1	—	7	2	5	2	—	2	7	3	4	3	2	1
大江村	42	21	21	6	4	2	4	2	2	3	2	1	5	2	3	3	1	2
老田村	56	28	28	2	—	2	6	4	2	6	3	3	6	4	2	6	5	1
黒河村	41	18	23	1	—	1	5	1	4	2	1	1	2	2	—	2	2	—
橋下條村	27	14	13	3	2	1	—	—	—	1	1	—	1	—	1	4	2	2
水戸田村	48	21	27	5	2	3	5	—	5	4	2	2	6	3	3	2	1	1
金山村	33	14	19	—	—	—	3	6	3	3	1	2	3	3	—	1	1	—
櫛田村	64	33	31	5	3	2	1	1	—	5	2	3	5	2	3	5	1	4
淺井村	44	24	20	5	4	1	1	—	1	6	3	3	7	5	2	3	2	1
二口村	43	20	23	2	1	1	1	1	—	7	5	2	1	1	—	1	1	—
大島村	84	41	43	9	5	4	9	3	6	9	5	4	6	3	3	7	6	1
野村	50	21	29	5	2	3	2	—	2	4	1	3	5	2	3	3	1	2
氷見郡	1,367	662	705	105	50	55	128	69	59	120	55	65	105	48	57	105	52	53
氷見町	327	161	166	25	16	9	21	14	7	31	14	17	26	13	13	31	12	19
太田村	53	23	30	—	—	—	7	2	5	1	—	1	1	—	1	5	2	3
宮田村	42	19	23	4	2	2	6	3	3	4	2	2	4	—	4	2	—	2
窪村	57	27	30	7	3	4	4	2	2	5	1	4	4	1	3	5	2	3
神代村	29	10	19	4	1	3	3	1	2	1	—	1	3	2	1	2	2	—
佛生寺村	45	21	24	5	2	3	7	4	3	5	3	2	4	2	2	5	3	2
布勢村	32	21	11	6	2	4	2	1	1	1	1	—	2	1	1	3	2	1
十二町村	50	22	28	3	1	2	3	2	1	3	—	3	8	2	6	3	2	1
加納村	49	26	23	4	4	—	4	1	3	4	2	2	8	3	5	3	2	1
上庄村	83	45	38	4	1	3	10	4	6	9	3	6	7	3	4	4	4	—
熊無村	49	26	23	—	—	—	7	6	1	8	5	3	2	1	1	2	—	2
速川村	64	35	29	8	5	3	7	5	2	7	3	4	3	2	1	5	3	2
久目村	82	34	48	3	1	2	7	1	6	7	3	4	9	4	5	7	3	4
稲積村	24	11	13	—	—	—	3	2	1	—	—	—	1	1	—	3	1	2
余川村	32	11	21	1	—	1	6	2	4	4	2	2	1	—	1	1	—	1
碁石村	49	14	35	6	—	6	3	1	2	3	—	3	1	—	1	1	—	1
八代村	71	33	38	5	3	2	9	7	2	9	5	4	3	2	1	3	1	2
阿尾村	51	25	26	3	—	3	5	3	2	4	1	3	4	2	2	4	3	1
藪田村	35	17	18	5	3	2	4	4	—	2	—	2	2	1	1	3	2	1
宇波村	66	39	27	5	3	2	5	3	2	5	4	1	8	6	2	2	—	2
女良村	77	42	35	7	3	4	5	1	4	7	6	1	4	2	2	11	8	3
東礪波郡	2,139	1,041	1,095	194	89	105	173	94	79	193	94	99	164	87	77	167	82	85
北山田村	48	22	26	4	2	2	9	5	4	8	3	5	4	2	2	—	—	—
山田村	49	28	21	7	3	4	4	3	1	3	2	1	7	4	3	1	1	—
南山田村	66	32	34	5	3	2	6	3	3	3	2	1	9	5	4	6	4	2
大鋸屋村	42	21	21	1	1	—	5	1	4	1	1	—	6	4	2	6	3	3
城端町	91	38	53	10	4	6	4	3	1	7	2	5	9	5	4	10	4	6
北野村	47	21	26	2	—	2	6	4	2	4	2	2	1	—	1	3	1	2
蓑谷村	23	14	9	2	1	1	3	3	—	2	—	2	1	1	—	5	4	1
平村	97	54	43	15	8	7	2	2	—	5	2	3	10	4	6	5	2	3
上平村	33	22	11	2	2	—	3	1	2	6	5	1	4	3	1	1	—	1
利賀村	82	42	40	9	4	5	3	1	2	7	3	4	4	1	3	3	1	2
青島村	55	27	28	7	3	4	5	3	2	3	1	2	4	3	1	3	2	1
東山見村	82	39	43	7	4	3	1	—	1	7	5	2	2	1	1	4	3	1
神雄村	40	19	21	3	—	3	1	—	1	4	2	2	3	2	1	4	—	4
栴檀山村	39	19	20	4	2	2	3	2	1	5	1	4	—	—	—	2	—	2
栴檀野村	49	23	26	—	—	—	6	1	5	1	1	—	7	5	2	5	3	2
般若村	52	28	24	5	3	2	5	3	2	5	2	3	5	3	2	5	2	3
東般若村	38	20	18	5	2	3	4	3	1	3	3	—	3	—	3	2	2	—

	六月			七月			八月			九月			十月			十一月			十二月		
	總數	男	女	總數	男	女	總數	男	女	總數	男	女	總數	男	女	總數	男	女	總數	男	女
下村	2	1	1	8	4	4	4	4	—	4	1	3	3	1	2	7	4	3	4	3	1
大江村	4	2	2	2	1	1	3	1	2	2	1	1	4	2	2	2	1	1	4	2	2
老田村	5	2	3	2	1	1	5	—	5	9	6	3	2	1	1	5	1	4	2	1	1
黒河村	2	2	—	8	—	8	4	3	1	4	2	2	6	3	3	3	1	2	2	1	1
橋下條村	3	2	1	3	2	1	7	2	5	—	—	—	—	—	—	2	1	1	3	2	1
水戸田村	3	2	1	9	2	7	4	4	—	3	1	2	1	—	1	—	—	—	6	4	2
金山村	4	1	3	4	2	2	6	2	4	2	1	1	3	1	2	2	2	—	2	—	2
櫛田村	5	2	3	15	9	6	4	3	1	5	3	2	7	2	5	3	2	1	4	3	1
淺井村	2	—	2	5	2	3	6	3	3	3	1	2	1	—	1	1	1	—	4	3	1
二口村	3	—	3	5	1	4	3	2	1	6	3	3	3	—	3	7	4	3	4	1	3
大島村	7	3	4	12	3	9	4	2	2	6	1	5	6	4	2	7	5	2	2	1	1
野村	7	4	3	8	4	4	4	1	3	2	—	2	3	3	—	5	2	3	2	1	1
氷見郡	121	58	63	131	63	68	135	65	70	116	62	54	107	52	55	89	37	52	105	51	54
氷見町	37	17	20	28	12	16	29	14	15	26	11	15	34	17	17	23	11	12	16	10	6
太田村	10	5	5	5	2	3	9	4	5	4	3	1	6	3	3	1	—	1	4	2	2
宮田村	1	1	—	8	6	2	3	2	1	1	1	—	2	1	1	2	—	2	5	1	4
窪村	5	3	2	9	6	3	4	1	3	5	2	3	—	—	—	6	3	3	3	3	—
神代村	4	1	3	1	—	1	4	—	4	3	1	2	1	1	—	1	—	1	2	1	1
佛生寺村	4	2	2	5	2	3	2	—	2	2	1	1	3	2	1	2	—	2	1	—	1
布勢村	4	4	—	2	—	2	2	2	—	1	1	—	2	2	—	2	1	1	5	4	1
十二町村	4	2	2	7	4	3	5	3	2	4	1	3	2	1	1	2	1	1	6	3	3
加納村	8	3	5	4	3	1	1	—	1	2	2	—	3	1	2	4	3	1	4	2	2
上庄村	3	1	2	6	4	2	6	5	1	10	5	5	9	6	3	5	2	3	10	7	3
熊無村	1	1	—	2	2	—	3	1	2	8	4	4	2	—	2	7	3	4	7	3	4
速川村	4	2	2	11	5	6	3	1	2	5	4	1	3	2	1	2	1	1	6	2	4
久目村	4	1	3	6	1	5	9	3	6	10	7	3	7	3	4	5	2	3	8	5	3
稲積村	3	1	2	2	1	1	3	2	1	2	1	1	4	2	2	1	—	1	2	—	2
余川村	3	—	3	2	1	1	4	2	2	4	2	2	1	—	1	3	2	1	2	—	2
碁石村	3	2	1	4	2	2	8	3	5	6	3	3	5	2	3	3	—	3	6	1	5
八代村	7	1	6	6	1	5	10	5	5	1	1	—	8	4	4	5	3	2	5	—	5
阿尾村	5	4	1	8	2	6	4	2	2	8	6	2	3	—	3	1	—	1	2	2	—
藪田村	4	2	2	5	2	3	1	1	—	2	—	2	2	1	1	2	—	2	3	1	2
宇波村	3	1	2	8	5	3	11	8	3	6	4	2	3	—	3	6	2	4	4	3	1
女良村	4	4	—	2	2	—	14	6	8	6	2	4	7	4	3	6	3	3	4	1	3
東礪波郡	182	93	89	222	110	112	195	88	107	188	79	109	147	78	69	145	65	80	168	82	84
北山田村	4	1	3	8	3	5	2	1	1	2	1	1	1	1	—	3	—	3	3	3	—
山田村	4	2	2	6	2	4	4	3	1	3	2	1	2	2	—	6	2	4	2	2	—
南山田村	4	1	3	4	4	—	4	1	3	3	2	1	10	3	7	7	4	3	5	—	5
大鋸屋村	3	1	2	4	3	1	6	3	3	4	1	3	2	1	1	1	1	—	3	1	2
城端町	16	5	11	8	4	4	5	3	2	9	5	4	5	2	3	5	—	5	3	1	2
北野村	5	2	3	2	1	1	2	1	1	8	1	7	3	3	—	3	2	1	8	4	4
蓑谷村	1	1	—	1	1	—	3	1	2	1	1	—	1	1	—	3	—	3	—	—	—
平村	17	15	2	9	6	3	9	3	6	7	3	4	3	3	—	5	3	2	10	3	7
上平村	3	1	2	3	3	—	3	1	2	2	—	2	3	3	—	1	1	—	2	2	—
利賀村	5	4	1	10	3	7	9	3	6	15	11	4	8	4	4	4	3	1	5	4	1
青島村	4	2	2	4	2	2	3	1	2	8	3	5	3	2	1	4	3	1	7	2	5
東山見村	5	2	3	9	4	5	8	2	6	10	6	4	10	4	6	9	4	5	10	4	6
神雄村	3	3	—	2	1	1	7	4	3	4	—	4	1	—	1	5	4	1	3	3	—
栴檀山村	3	1	2	6	3	3	5	2	3	3	2	1	2	2	—	3	1	2	3	3	—
栴檀野村	4	2	2	5	3	2	7	4	3	3	—	3	5	1	4	3	2	1	3	1	2
般若村	4	2	2	7	4	5	5	2	3	3	2	1	2	1	1	2	2	—	2	2	—
東般若村	3	3	—	3	2	1	6	3	3	3	1	2	2	—	2	1	—	1	3	1	2

3 富山縣市町村及月別死亡（續）

	總數			一月			二月			三月			四月			五月		
	總數	男	女	總數	男	女	總數	男	女	總數	男	女	總數	男	女	總數	男	女
若般野村	48	27	21	3	—	3	7	5	2	5	4	1	—	—	—	4	2	2
中田町	67	24	43	5	1	4	3	1	2	5	1	4	4	3	1	5	—	5
南般若村	34	12	22	1	—	1	6	2	4	5	2	3	2	1	1	2	1	1
北般若村	33	14	19	2	—	2	1	—	1	2	1	1	1	—	1	4	2	2
柳瀬村	16	7	9	1	1	—	2	1	1	1	—	1	1	1	—	—	—	—
太田村	52	30	22	7	4	3	4	3	1	9	5	4	1	1	—	1	—	1
中野村	39	17	22	1	—	1	3	1	2	5	2	3	3	3	—	—	—	—
油田村	23	10	13	3	3	—	1	—	1	2	1	1	1	—	1	2	1	1
庄下村	43	24	19	3	2	1	3	2	1	3	2	1	6	1	5	5	[illegible]	—
井波町	132	62	70	13	4	9	16	8	8	5	2	3	8	5	3	14	6	8
南山見村	37	15	22	2	1	1	4	2	2	4	3	1	2	2	—	5	1	4
井口村	34	19	15	1	1	—	4	3	1	5	1	4	2	2	—	1	1	—
高瀬村	45	19	26	5	1	4	3	1	2	6	4	2	4	2	2	4	3	1
山野村	57	24	33	4	1	3	3	1	2	9	6	3	4	2	2	10	5	5
種田村	37	20	17	2	2	—	4	4	—	1	1	—	5	3	2	2	—	2
福野町	121	59	62	13	9	4	6	3	3	15	7	8	7	—	7	12	5	7
南野尻村	52	31	21	5	3	2	8	3	5	2	2	—	6	5	1	6	3	3
廣塚村	63	29	34	5	1	4	5	2	3	11	5	6	5	2	3	8	5	3
野尻村	58	29	29	9	7	2	2	1	1	7	2	5	2	—	2	3	3	—
東野尻村	38	18	20	5	1	4	4	3	1	4	1	3	3	3	—	1	—	1
五鹿屋村	44	20	24	5	—	5	5	3	2	5	2	3	5	1	4	1	1	—
出町	130	62	68	11	5	6	9	7	2	8	3	5	13	7	6	12	6	6
西礪波郡	2,150	1,004	1,146	201	102	99	180	97	83	185	88	97	200	94	106	175	88	87
石動町	189	78	111	20	9	11	12	4	8	13	5	8	13	4	9	19	13	6
南谷村	50	22	28	4	2	2	4	2	2	1	—	1	7	4	3	4	1	3
垣生村	44	20	24	3	—	3	4	3	1	6	2	4	2	1	1	4	2	2
松澤村	36	18	18	2	1	1	—	—	—	2	1	1	6	2	4	5	4	1
若林村	71	28	43	4	—	4	4	3	1	4	2	2	9	2	7	7	5	2
正得村	24	12	12	4	2	2	2	1	1	—	—	—	2	—	2	3	3	—
荒川村	39	16	23	5	3	2	4	3	1	1	—	1	3	3	—	1	—	1
子撫村	36	16	20	4	2	2	1	—	1	4	2	2	4	3	1	5	2	3
宮島村	22	12	10	2	—	2	2	2	—	3	2	1	1	—	1	2	1	1
福光町	150	64	86	12	6	6	16	10	6	12	5	7	13	7	6	11	6	5
石黒村	25	16	9	3	2	1	1	1	—	2	2	—	2	2	—	2	—	2
南蟹谷村	43	19	24	2	—	2	5	2	3	3	2	1	3	1	2	2	—	2
廣瀬村	27	13	14	4	4	—	2	1	1	3	1	2	2	—	2	4	1	3
廣瀬館村	21	8	13	—	—	—	6	3	3	3	—	3	2	1	1	1	—	1
西太美村	42	20	22	1	1	—	1	—	1	4	2	2	5	5	—	5	1	4
太美山村	32	18	14	6	3	3	3	3	—	2	1	1	2	1	1	—	—	—
東太美村	36	17	19	1	—	1	3	2	1	4	2	2	3	1	2	3	1	2
吉江村	79	42	37	11	6	5	6	3	3	7	3	4	5	3	2	8	4	4
東石黒村	35	24	11	—	—	—	3	3	—	5	3	2	6	4	2	1	1	—
津澤町	70	36	34	7	2	5	9	5	4	3	2	1	8	2	6	7	4	3
西野尻村	29	11	18	1	1	—	2	1	1	1	1	—	4	3	1	2	—	2
東蟹谷村	47	19	28	7	4	3	3	—	3	3	1	2	6	3	3	2	1	1
北蟹谷村	66	29	37	8	5	3	6	2	4	5	2	3	9	4	5	4	3	1
薮波村	27	13	14	4	2	2	2	1	1	3	1	2	—	—	—	5	3	2
水島村	64	34	30	6	3	3	8	5	3	8	5	3	1	—	1	4	2	2
鷹栖村	59	21	38	5	1	4	7	2	5	3	2	1	9	2	7	2	1	1
戸出町	97	45	52	12	4	8	7	3	4	10	6	4	8	4	4	9	6	3
是戸村	29	12	17	2	1	1	1	—	1	5	1	4	3	2	1	1	1	—
林村	59	26	33	6	3	3	4	1	3	5	2	3	7	3	4	8	4	4

	六月			七月			八月			九月			十月			十一月			十二月		
	總數	男	女	總數	男	女	總數	男	女	總數	男	女	總數	男	女	總數	男	女	總數	男	女
若般野村	4	1	3	7	4	3	3	3	—	5	1	4	6	4	2	3	2	1	1	1	—
中田町	6	5	1	13	4	9	8	2	6	6	1	5	7	4	3	2	1	1	3	1	2
南般若村	5	3	2	2	—	2	2	1	1	1	—	1	4	1	3	1	—	1	3	1	2
北般若村	2	1	1	5	—	5	4	3	1	5	4	1	2	1	1	2	1	1	3	1	2
柳瀬村	2	—	2	1	—	1	3	2	1	—	—	—	1	1	—	3	1	2	1	—	1
太田村	4	1	3	7	3	4	6	6	—	—	—	—	2	—	2	6	4	2	5	3	2
中野村	4	3	1	1	—	1	5	2	3	4	—	4	5	3	2	4	1	3	4	2	2
油田村	—	—	—	4	2	2	2	1	1	2	—	2	4	2	2	1	—	1	1	—	1
庄下村	3	3	—	4	3	1	3	—	3	3	1	2	2	1	1	5	3	2	3	1	2
井波町	7	4	3	14	7	7	12	6	6	7	3	4	11	6	5	11	4	7	14	7	7
南山見村	5	1	4	4	2	2	3	1	2	5	1	4	—	—	—	1	—	1	2	1	1
井口村	2	1	1	5	3	2	2	2	—	4	2	2	2	1	1	1	—	1	5	2	3
高瀬村	1	—	1	3	1	2	6	1	5	2	1	1	2	2	—	6	2	4	3	1	2
山野村	6	—	6	5	3	2	1	—	1	6	2	4	—	—	—	5	2	3	4	2	2
種田村	4	1	3	3	2	1	5	2	3	4	2	2	2	1	1	3	1	2	2	1	1
福野町	7	4	3	10	6	4	10	5	5	8	4	4	14	7	7	10	4	6	9	5	4
南野尻村	6	4	2	6	3	3	1	1	—	3	1	2	4	4	—	2	1	1	3	1	2
廣塚村	3	1	2	5	4	1	7	2	5	5	3	2	3	3	—	2	—	2	4	1	3
野尻村	2	—	2	7	3	4	6	4	2	11	4	7	3	2	1	2	—	2	4	3	1
東野尻村	5	3	2	3	1	2	2	—	2	5	3	2	1	—	1	1	1	—	4	2	2
五鹿屋村	5	3	2	5	3	2	2	—	2	2	1	1	—	—	—	2	2	—	7	4	3
出町	11	6	5	15	7	8	14	6	8	12	4	8	9	2	7	7	3	4	9	6	3
西礪波郡	178	81	97	228	99	129	184	73	111	182	91	91	134	49	85	133	65	68	170	77	93
石動町	14	5	9	20	5	15	18	5	13	19	6	13	14	5	9	9	5	4	18	12	6
南谷村	6	2	4	6	2	4	4	1	3	6	4	2	—	—	—	4	2	2	4	2	2
垣生村	3	2	1	3	—	3	5	3	2	4	4	—	1	—	1	2	1	1	7	2	5
松澤村	6	5	1	4	1	3	2	1	1	2	1	1	3	—	3	3	2	1	1	—	1
若林村	6	3	3	8	2	6	5	1	4	4	1	3	7	2	5	6	4	2	7	3	4
正得村	5	4	1	5	2	3	1	—	1	—	—	—	—	—	—	2	—	2	—	—	—
荒川村	2	—	2	11	4	7	3	2	1	1	1	—	1	—	1	4	—	4	3	—	3
子撫村	5	4	1	3	—	3	3	2	1	3	1	2	1	—	1	1	—	1	2	—	2
宮島村	2	—	2	2	1	1	2	1	1	3	2	1	—	—	—	3	3	—	—	—	—
福光町	17	4	13	16	7	9	9	2	7	22	10	12	9	2	7	8	2	6	5	3	2
石黒村	3	1	2	2	1	1	1	1	—	3	2	1	—	—	—	2	1	1	4	3	1
南蟹谷村	1	—	1	6	3	3	4	3	1	7	4	3	3	1	2	4	3	1	3	—	3
廣瀬村	4	2	2	1	1	—	2	2	—	1	—	1	1	1	—	1	—	1	2	—	2
廣瀬館村	3	2	1	2	—	2	—	—	—	1	—	1	3	2	1	—	—	—	—	—	—
西太美村	4	2	2	2	1	1	3	2	1	2	—	2	2	—	2	6	4	2	7	2	5
太美山村	1	1	—	3	2	1	3	1	2	2	1	1	5	4	1	1	—	1	4	1	3
東太美村	3	2	1	5	2	3	1	—	1	4	2	2	3	1	2	2	1	1	4	3	1
吉江村	6	3	3	13	7	6	7	6	1	3	2	1	6	3	3	1	—	1	6	2	4
東石黒村	1	1	—	4	3	1	6	4	2	5	3	2	1	—	1	3	2	1	—	—	—
津澤町	2	2	—	9	6	3	3	1	2	6	3	3	3	1	2	7	5	2	6	3	3
西野尻村	5	2	3	4	2	2	3	—	3	3	—	3	1	—	1	—	—	—	3	1	2
東蟹谷村	3	1	2	8	3	5	5	2	3	4	1	3	1	1	—	1	—	1	4	2	2
北蟹谷村	3	1	2	6	3	3	6	2	4	8	5	3	4	1	3	3	—	3	4	1	3
薮波村	5	1	4	1	1	—	1	1	—	—	—	—	3	2	1	—	—	—	3	1	2
水島村	5	4	1	5	4	1	6	1	5	4	2	2	4	1	3	7	4	3	6	3	3
鷹栖村	3	2	1	6	3	3	7	2	5	4	2	2	6	2	4	2	—	2	5	2	3
戸出町	5	2	3	8	3	5	12	5	7	6	2	4	6	2	4	7	5	2	7	3	4
是戸村	4	1	3	1	—	1	2	—	2	5	3	2	2	—	2	1	1	—	2	2	—
林村	3	2	1	5	1	4	7	3	4	5	4	1	4	1	3	2	—	2	3	2	1

3 富山縣市町村別及月別死亡(數)

	總數			一月			二月			三月			四月			五月		
	總數	男	女	總數	男	女	總數	男	女	總數	男	女	總數	男	女	總數	男	女
高岡町	43	26	17	3	2	1	6	3	3	5	3	2	7	4	3	6	3	3
波岡村	45	17	28	2	1	1	4	1	3	5	3	2	3	2	1	6	1	5
醍醐村	47	22	25	6	3	3	7	4	3	7	3	4	2	2	—	4	1	3
小勢村																		
福岡町	33	23	10	3	3	—	1	—	1	3	3	—	3	1	2	3	2	1
山王村	40	14	26	2	—	2	4	3	1	5	2	3	4	3	1	3	1	2
立野村	47	22	25	4	3	1	7	4	3	4	2	2	3	2	1	1	—	1
東五位村	32	17	15	2	—	2	4	3	1	—	—	—	5	2	3	3	2	1
蘭田村	38	16	22	4	2	2	5	3	2	2	—	2	5	1	4	3	—	3
吉岡村	83	41	42	5	5	—	5	4	1	8	5	3	9	2	7	2	1	1
石堤村	47	23	24	6	6	—	2	—	2	2	1	1	8	2	6	3	2	1
赤丸村	23	10	13	2	1	1	2	2	—	3	—	3	1	4	1	3	1	2
五位山村	39	22	17	4	1	3	1	1	—	5	3	2	4	3	1	1	1	—
西五位村	55	24	31	9	5	4	1	1	—	5	1	4	1	—	1	5	3	2
大濱	30	18	12	3	3	—	3	2	1	6	1	4	4	2	2	—	—	—

六月			七月			八月			九月			十月			十一月			十二月		
總數	男	女	總數	男	女	總數	男	女	總數	男	女	總數	男	女	總數	男	女	總數	男	女
1	1	—	4	3	1	2	—	2	2	2	—	1	1	—	2	1	1	4	3	1
1	1	—	3	—	3	2	1	1	9	3	6	1	—	1	3	1	2	6	3	3
3	1	2	6	3	3	3	1	2	1	—	1	1	—	1	5	3	2	6	2	4
2	2	—	5	5	—	3	1	2	4	2	2	1	1	—	2	1	1	3	2	1
3	1	2	5	1	4	3	1	2	1	—	1	2	1	1	2	1	1	9	4	5
3	2	1	5	3	2	4	2	2	1	—	1	1	—	1	1	1	—	3	1	2
5	1	4	4	3	1	4	2	2	4	2	2	10	6	4	6	4	2	7	4	3
7	3	4	9	3	6	8	2	6	7	2	5				9	4	5	2	1	1
5	3	2	1	—	1	2	1	1	2	1	1	5	2	3	3	1	2	2	1	1
3	—	3	7	5	2	4	3	1	4	4	—	4	2	2	2	1	1	1	—	1
5	2	3	4	1	3	7	2	5	6	2	4	5	1	4	4	2	2	3	2	1
3	—	3	1	1	—	2	2	—	2	2	—	4	3	1	1	—	—	1	—	1

4 富山縣市町村及年齢階級別死亡

	總數			0歳			1			2			3			4		
	總數	男	女	總數	男	女	總數	男	女	總數	男	女	總數	男	女	總數	男	女
昭和10	16,990	8,637	8,353	4,222	2256	1966	1,278	652	613	550	291	259	302	165	137	204	99	115
昭和11	17,723	8,765	8,958	4,248	2287	1961	1,054	106	544	568	303	265	345	177	168	178	77	101
昭和12	18,506	9,263	9,243	4,270	2276	1994	1,462	585	704	570	270	300	364	174	190	243	105	138
昭和13	18,437	9,037	9,40[illegible]	3,329	2058	1771	1,224	620	604	645	312	333	330	168	162	226	102	124
富山市	1,834	946	888	291	156	135	91	58	33	70	30	40	37	21	16	36	20	16
高岡市	1,307	641	666	194	117	77	77	39	38	50	22	28	21	10	11	19	6	13
上新川郡	1,377	693	684	281	160	121	70	35	35	42	19	23	21	11	10	18	7	11
堀川町	199	108	91	33	24	9	10	4	6	8	3	5	3	1	2	5	3	2
蜷川村	45	22	23	11	4	7	—	—	—	—	—	—	3	2	1	1	—	1
新保村	45	24	21	13	8	5	—	—	—	2	1	1	2	—	2	1	—	1
大久保町	57	23	34	21	10	11	4	1	3	3	1	2	—	—	—	—	—	—
大澤野町	94	46	48	17	5	12	5	3	2	1	1	—	5	3	2	2	1	1
下夕村	36	14	22	7	3	4	2	—	2	1	—	1	—	—	—	1	—	1
船峅村	43	18	25	13	5	8	2	2	—	2	1	1	1	1	—	—	—	—
福澤村	55	29	26	14	13	1	4	1	3	2	—	2	—	—	—	—	—	—
熊野村	46	23	23	13	6	7	1	—	1	—	—	—	—	—	—	—	—	—
大庄村	36	20	16	6	3	3	3	2	1	2	1	1	1	—	1	—	—	—
月岡村	70	28	42	14	8	6	8	2	6	4	2	2	—	—	—	1	—	1
上瀧町	63	35	28	11	6	5	7	4	3	—	—	—	—	—	—	—	—	—
大山村	74	37	37	10	8	2	3	1	2	2	1	1	2	1	1	2	—	2
太田村	58	34	24	17	10	7	3	2	1	3	3	—	1	1	—	—	—	—
山室村	27	15	12	2	2	—	2	1	1	—	—	—	—	—	—	1	—	1
新庄町	78	38	40	9	3	6	2	2	—	6	1	5	—	—	—	1	—	1
島村	35	19	16	13	9	4	2	1	1	—	—	—	1	—	1	—	—	—
針原村	36	21	15	11	7	4	2	2	—	2	2	—	—	—	—	—	—	—
濱黒崎村	40	17	23	8	4	4	2	2	—	—	—	—	1	1	—	1	1	—
大廣田村	32	15	17	8	4	4	2	2	—	—	—	—	—	—	—	—	—	—
東岩瀬町	144	72	72	12	7	5	4	1	3	3	2	1	1	1	—	—	—	—
豊田村	43	22	21	14	10	4	1	1	—	1	—	1	—	—	—	1	1	—
廣田村	21	13	8	4	1	3	1	1	—	—	—	—	—	—	—	1	1	—
中新川郡	1,858	896	962	376	214	162	107	52	55	52	29	23	35	19	16	25	7	18
西水橋町	60	31	29	14	10	4	—	—	—	2	—	2	—	—	—	1	—	1
東水橋町	93	45	48	11	5	6	4	1	3	—	—	—	2	2	—	1	—	1
滑川町	210	100	110	33	22	11	7	4	3	7	3	4	2	2	—	1	—	1
濱加積村	58	26	32	12	6	6	6	4	2	1	—	1	2	1	1	3	1	2
早月加積村	64	37	27	20	14	6	2	1	1	—	—	—	1	—	1	—	—	—
北加積村	68	28	40	20	9	11	7	4	3	4	1	3	1	1	—	1	—	1
東加積村	54	26	28	15	11	4	4	1	3	3	1	2	—	—	—	2	—	2
山加積村	46	23	23	6	4	2	3	2	1	3	3	—	—	—	—	1	1	—
南加積村	53	27	26	13	8	5	6	4	2	2	1	1	3	2	1	1	—	1
中加積村	43	21	22	9	6	3	6	3	3	1	1	—	—	—	—	—	—	—
西加積村	48	22	26	9	4	5	3	2	1	—	—	—	1	—	1	—	—	—
下條村	51	28	23	13	9	4	2	1	1	3	3	—	1	—	1	2	1	1
上條村	19	15	4	5	3	2	1	1	—	1	1	—	—	—	—	1	—	1
三郷村	57	29	28	15	9	6	3	2	1	3	—	3	1	—	1	1	—	1
舟橋村	16	7	9	4	3	1	1	—	1	—	—	—	—	—	—	—	—	—
相ノ木村	33	15	18	7	2	5	—	—	—	—	—	—	1	—	1	—	—	—
宮川村	45	22	23	7	3	4	5	3	2	1	—	1	1	—	1	—	—	—
上市町	100	46	54	18	11	7	3	1	2	2	1	1	1	1	—	1	1	—
白萩村	88	51	37	15	9	6	5	2	3	2	2	—	2	2	—	1	—	1
柿澤村	40	13	27	5	2	3	5	2	3	1	1	—	1	—	1	—	—	—
大岩村	2	11	18	6	4	2	2	—	2	1	—	1	—	—	—	—	—	—

	5—9			10—14			15—19			20—24			25—29			30—34			35—39		
	總數	男	女	總數	男	女	總數	男	女	總數	男	女	總數	男	女	總數	男	女	總數	男	女
昭和10	481	239	242	382	156	622	820	234	496	847	391	456	586	310	276	449	220	229	395	196	199
昭和11	409	201	208	439	165	472	1,029	413	616	897	414	483	669	315	354	427	209	221	414	191	223
昭和12	515	238	277	462	179	382	1,010	400	610	930	439	491	647	230	327	491	241	250	423	200	223
昭和13	547	262	285	510	175	333	1,112	448	664	932	410	522	685	283	40[illegible]	501	237	264	473	241	232
富山市	58	28	30	61	22	39	126	62	64	142	73	69	85	40	45	69	30	39	75	40	35
高岡市	52	23	29	34	20	14	102	46	56	94	34	6[illegible]	78	31	47	37	17	20	44	28	16
上新川郡	44	17	27	32	11	21	62	25	37	72	32	40	31	15	16	44	21	23	43	23	20
堀川町	10	2	8	1	—	1	12	7	5	8	4	4	6	2	4	10	6	4	8	5	3
蜷川村	1	—	1	1	1	—	2	1	1	3	—	3	—	—	—	2	1	1	1	—	1
新保村	1	1	—	2	1	1	1	—	1	2	1	1	—	—	—	4	3	1	1	1	—
大久保町	—	—	—	2	1	1	1	1	—	—	—	—	2	—	2	2	1	1	—	—	—
大澤野町	5	3	2	3	1	2	4	2	2	5	2	3	2	1	1	5	3	2	5	2	3
下夕村	1	—	1	1	—	1	2	—	2	1	—	1	1	1	—	1	—	1	—	—	—
船峅村	1	—	1	2	—	2	—	—	—	2	2	—	—	—	—	—	—	—	2	1	1
福澤村	2	—	2	1	—	1	3	—	3	1	1	—	1	—	1	3	1	2	1	—	1
熊野村	1	—	1	1	1	—	1	—	1	2	1	1	2	2	—	—	—	—	1	1	—
大庄村	—	—	—	—	—	—	—	—	—	2	—	2	1	1	—	1	—	1	1	—	1
月岡村	2	1	1	—	—	—	3	—	3	3	2	1	—	—	—	1	1	—	1	—	1
上瀧町	2	—	2	2	1	1	3	3	—	2	2	—	—	—	—	3	1	2	1	—	1
大山村	4	2	2	1	—	1	4	1	3	5	3	2	—	—	—	1	—	1	5	3	2
太田村	1	—	1	2	1	1	1	1	—	2	2	—	—	—	—	—	—	—	2	1	1
山室村	3	2	1	—	—	—	—	—	—	1	—	1	2	1	1	—	—	—	1	1	—
新庄町	4	2	2	4	1	3	5	1	4	8	2	6	1	1	—	2	1	1	2	2	—
島村	1	1	—	—	—	—	1	1	—	2	1	1	3	—	3	—	—	—	1	—	1
針原村	—	—	—	1	1	—	2	1	1	2	2	—	1	1	—	1	—	1	1	—	1
濱黒崎村	2	1	1	2	—	2	4	—	4	4	—	4	1	—	1	1	1	—	—	—	—
大廣田村	—	—	—	—	—	—	—	—	—	4	2	2	—	—	—	1	—	1	1	—	1
東岩瀬町	3	2	1	6	2	4	12	6	6	6	3	3	6	4	2	5	2	3	5	4	1
豊田村	—	—	—	—	—	—	1	—	1	3	—	3	2	1	1	—	—	—	1	—	1
廣田村	—	—	—	—	—	—	—	—	—	4	2	2	—	—	—	1	—	1	2	2	—
中新川郡	49	25	24	54	12	42	108	40	68	84	30	54	76	24	52	48	27	21	55	29	26
西水橋町	1	1	—	—	—	—	3	2	1	5	1	4	3	1	2	2	1	1	1	1	—
東水橋町	3	2	1	2	—	2	6	2	4	10	6	4	2	1	1	6	2	4	3	2	1
滑川町	6	4	2	8	1	7	21	7	14	10	1	9	10	1	9	4	3	1	5	3	2
濱加積村	1	—	1	2	1	1	5	3	2	1	—	1	—	—	—	2	—	2	2	2	—
早月加積村	1	1	—	1	1	—	6	3	3	3	—	3	1	1	—	2	1	1	1	1	—
北加積村	1	1	—	1	—	1	1	1	—	2	1	1	4	1	3	1	—	1	2	1	1
東加積村	—	—	—	3	—	3	2	2	—	2	1	1	2	1	1	—	—	—	2	1	1
山加積村	1	—	1	5	1	4	4	—	4	5	2	3	—	—	—	1	1	—	—	—	—
南加積村	4	3	1	1	—	1	1	—	1	2	1	1	1	—	1	—	—	—	1	1	—
中加積村	4	2	2	1	—	1	1	—	1	1	1	—	1	—	1	—	—	—	—	—	—
西加積村	1	—	1	—	—	—	1	1	—	1	—	1	2	1	1	—	—	—	1	—	1
下條村	—	—	—	1	—	1	2	2	—	1	1	—	1	—	1	2	1	1	2	1	1
上條村	—	—	—	—	—	—	—	—	—	1	1	—	—	—	—	—	—	—	—	—	—
三郷村	1	1	—	—	—	—	2	—	2	—	—	—	2	1	1	—	—	—	1	1	—
舟橋村	—	—	—	—	—	—	1	—	1	1	—	1	1	1	—	—	—	—	—	—	—
相ノ木村	1	1	—	2	—	1	1	—	1	1	—	1	4	2	2	—	—	—	—	—	—
宮川村	—	—	—	3	1	2	3	2	1	1	1	—	—	—	—	4	2	2	2	1	1
上市町	1	—	1	2	—	2	4	—	4	5	1	4	9	1	8	4	3	1	5	1	4
白萩村	4	2	2	2	—	2	5	3	2	1	1	—	1	—	1	1	1	—	3	1	2
柿澤村	1	—	1	3	—	3	4	1	3	2	1	1	4	1	3	—	—	—	1	1	—
大岩村	1	1	—	1	—	1	2	—	2	—	—	—	3	2	1	—	—	—	2	—	2

4 富山縣市町村及年齢階級別死亡（續）

	40—44			45—49			50—54			55—59			60—64			65—69		
	總數	男	女	總數	男	女	總數	男	女	總數	男	女	總數	男	女	總數	男	女
昭和10	378	201	177	490	296	194	634	340	264	885	535	350	800	464	333	891	496	395
昭和11	415	215	200	462	251	211	688	401	287	866	505	361	970	585	385	932	497	435
昭和12	412	217	195	500	294	206	591	317	274	863	542	321	1,116	658	458	951	517	434
昭和13	445	240	205	505	281	224	607	368	239	914	549	365	1,111	640	471	1,011	549	462
富山市	53	34	19	67	48	19	73	49	24	89	50	39	117	65	52	89	46	43
高岡市	36	21	15	32	15	17	49	31	18	62	37	25	66	43	23	73	41	32
上新川郡	28	13	15	49	28	21	56	37	19	96	60	36	76	44	32	91	55	36
堀川町	7	5	2	5	3	2	9	7	2	11	7	4	11	5	6	22	13	9
蜷川村	3	1	2	3	2	1	—	—	—	4	4	—	2	2	—	2	1	1
新保村	—	—	—	—	—	—	1	1	—	1	1	—	1	1	—	3	2	1
大久保町	—	—	—	2	2	—	—	—	—	4	2	2	1	—	1	3	2	1
大澤野町	—	—	—	6	4	2	2	1	2	5	3	2	2	2	—	8	5	3
下夕村	2	1	1	1	1	—	1	—	1	5	3	2	—	—	—	1	1	—
船峅村	1	—	1	2	2	—	2	1	1	4	1	3	4	2	2	—	—	—
福澤村	—	—	—	2	2	—	3	3	—	3	2	1	3	—	3	3	1	2
熊野村	—	—	—	2	1	1	5	4	1	2	1	1	3	—	3	5	2	3
大庄村	—	—	—	2	2	—	2	1	1	2	2	—	2	1	1	4	3	1
月岡村	2	1	1	—	—	—	—	—	—	10	4	6	7	3	4	2	—	2
上瀧町	3	1	2	2	1	1	3	2	1	6	4	2	3	2	1	6	2	4
大山村	—	—	—	1	—	1	4	3	1	5	3	2	6	3	3	2	1	1
太田村	1	—	1	2	1	1	1	—	1	2	1	1	1	1	—	6	5	1
山室村	2	1	1	1	—	1	—	—	1	4	3	1	—	—	—	2	2	—
新庄町	—	—	—	3	3	—	5	2	—	7	6	1	4	3	1	3	3	—
島村	—	—	—	1	1	—	1	—	1	—	—	—	—	—	—	1	1	—
針原村	—	—	—	3	1	2	2	1	1	2	1	1	1	1	—	2	1	1
濱黒崎村	1	—	1	1	—	1	2	2	—	2	1	1	2	2	—	3	2	1
大廣田村	2	1	1	1	1	—	2	1	1	2	—	2	3	3	—	1	—	1
東岩瀬町	3	1	2	7	1	6	9	6	3	13	10	3	15	9	6	9	6	3
豊田村	—	—	—	2	—	2	—	—	1	2	1	1	4	3	1	3	2	1
廣田村	1	1	—	—	—	—	2	2	—	—	—	—	1	1	—	—	—	—
中新川郡	35	17	18	64	30	34	64	37	27	95	58	37	130	67	63	104	57	47
西水橋町	2	2	—	1	—	1	4	1	3	4	3	1	5	4	1	1	1	—
東水橋町	2	1	1	8	7	1	3	2	1	5	4	1	5	2	3	4	2	2
滑川町	4	1	3	12	5	7	11	7	4	11	6	5	21	13	8	10	6	4
濱加積村	1	—	1	—	—	—	1	—	1	2	2	—	4	2	2	2	—	2
早月加積村	1	1	—	2	1	1	1	—	1	2	2	—	6	4	2	4	2	2
北加積村	1	—	1	1	—	1	2	1	1	2	1	1	5	2	3	4	1	3
東加積村	1	1	—	2	—	2	1	1	—	4	1	3	4	1	3	4	2	2
山加積村	1	—	1	—	—	—	3	3	—	2	—	2	3	1	2	1	1	—
南加積村	—	—	—	—	—	—	2	1	1	2	2	—	2	1	1	1	—	1
中加積村	2	—	2	2	—	2	1	1	—	3	2	1	3	2	1	3	2	1
西加積村	—	—	—	4	2	2	2	1	1	4	4	—	5	1	4	2	2	—
下條村	3	2	1	4	2	2	—	—	—	1	1	—	7	2	5	1	1	—
上條村	—	—	—	—	—	—	1	1	—	—	—	—	—	—	—	2	2	—
三郷村	1	1	—	1	1	—	3	2	1	4	1	3	2	2	—	5	2	3
舟橋村	—	—	—	—	—	—	2	1	1	—	—	—	1	1	—	3	—	3
相ノ木村	—	—	—	—	—	—	1	1	—	1	—	1	5	2	3	6	3	3
宮川村	—	—	—	—	—	—	1	—	1	3	1	2	1	—	1	7	4	3
上市町	4	3	1	4	2	2	6	4	2	9	5	4	6	5	1	4	4	—
白萩村	3	1	2	4	1	3	3	3	—	3	3	—	6	4	2	3	3	—
柿澤村	—	—	—	—	—	—	2	1	1	2	1	1	3	1	2	2	1	1
大岩村	—	—	—	—	—	—	2	1	1	3	1	2	1	1	—	3	1	2

	70—74			75—79			80—84			85—89			90—94			95—			不詳		
	總數	男	女	總數	男	女	總數	男	女	總數	男	女	總數	男	女	總數	男	女	總數	男	女
昭和10	808	388	420	768	321	447	531	194	337	221	71	150	62	18	44	6	1	5	—	—	—
昭和11	934	428	506	774	303	471	641	217	424	285	86	199	66	16	50	13	2	11	—	—	—
昭和12	974	448	526	722	313	409	634	242	392	289	92	197	60	21	39	7	2	5	—	—	—
昭和13	1,137	527	610	737	305	432	669	224	445	263	75	188	64	11	53	10	2	8	—	—	—
富山市	86	37	49	48	17	31	41	13	28	26	7	19	4	—	4	—	—	—	—	—	—
高岡市	81	30	51	47	18	29	41	10	31	15	2	13	3	—	3	—	—	—	—	—	—
上新川郡	80	29	51	53	24	34	53	19	34	21	8	13	8	—	8	1	—	1	—	—	—
堀川町	6	2	4	5	4	1	7	1	6	2	—	2	—	—	—	—	—	—	—	—	—
蜷川村	2	1	1	3	2	1	—	—	—	1	—	1	—	—	—	—	—	—	—	—	—
新保村	8	2	6	1	—	1	1	1	—	—	—	—	—	—	—	—	—	—	—	—	—
大久保町	6	2	4	2	—	2	2	—	2	1	—	1	1	—	1	—	—	—	—	—	—
大澤野町	5	2	3	4	1	3	3	1	2	—	—	—	—	—	—	—	—	—	—	—	—
下夕村	3	1	2	1	1	—	2	1	1	2	1	1	—	—	—	—	—	—	—	—	—
船峅村	2	—	2	1	—	1	1	—	1	1	—	1	—	—	—	—	—	—	—	—	—
福澤村	2	2	—	4	1	3	1	1	—	1	1	—	1	—	1	—	—	—	—	—	—
熊野村	1	1	—	4	3	1	—	—	—	1	—	1	1	—	1	—	—	—	—	—	—
大庄村	6	4	2	—	—	—	1	—	1	—	—	—	—	—	—	—	—	—	—	—	—
月岡村	8	2	6	2	2	—	—	—	—	1	—	1	1	—	1	—	—	—	—	—	—
上瀧町	3	1	2	1	1	—	3	2	1	2	2	—	—	—	—	—	—	—	—	—	—
大山村	5	1	4	3	1	2	7	4	3	2	1	1	—	—	—	—	—	—	—	—	—
太田村	5	3	2	4	1	3	3	1	2	1	—	1	—	—	—	—	—	—	—	—	—
山室村	2	2	—	—	—	—	2	—	2	1	—	1	1	—	1	—	—	—	—	—	—
新庄町	2	1	1	5	3	2	3	—	3	1	1	—	—	—	—	1	—	1	—	—	—
島村	—	—	—	4	2	2	4	2	2	—	—	—	—	—	—	—	—	—	—	—	—
針原村	2	—	2	—	—	—	1	—	1	—	—	—	—	—	—	—	—	—	—	—	—
濱黒崎村	—	—	—	1	—	1	2	—	2	—	—	—	—	—	—	—	—	—	—	—	—
大廣田村	2	—	2	2	—	2	1	1	—	—	—	—	—	—	—	—	—	—	—	—	—
東岩瀬町	4	1	3	9	1	8	7	2	5	3	1	2	2	—	2	—	—	—	—	—	—
豊田村	4	—	4	2	1	1	1	1	—	1	1	—	—	—	—	—	—	—	—	—	—
廣田村	2	1	1	—	—	—	1	1	—	—	—	—	1	—	1	—	—	—	—	—	—
中新川郡	109	50	59	93	41	52	67	21	46	20	9	11	7	1	6	1	—	1	—	—	—
西水橋町	4	1	3	3	1	2	2	—	2	2	1	1	—	—	—	—	—	—	—	—	—
東水橋町	5	2	3	7	2	5	3	—	3	—	—	—	—	—	—	1	—	1	—	—	—
滑川町	10	4	6	10	4	6	5	3	2	2	—	2	—	—	—	—	—	—	—	—	—
濱加積村	2	2	—	2	—	2	5	2	3	1	—	1	1	—	1	—	—	—	—	—	—
早月加積村	2	1	1	5	2	3	3	1	2	—	—	—	—	—	—	—	—	—	—	—	—
北加積村	3	1	2	2	—	2	—	—	—	3	2	1	—	—	—	—	—	—	—	—	—
東加積村	2	1	1	—	—	—	1	1	—	—	—	—	—	—	—	—	—	—	—	—	—
山加積村	5	2	3	2	2	—	—	—	—	—	—	—	—	—	—	—	—	—	—	—	—
南加積村	4	1	3	2	1	1	5	1	4	—	—	—	—	—	—	—	—	—	—	—	—
中加積村	2	1	1	1	—	1	1	—	1	—	—	—	1	—	1	—	—	—	—	—	—
西加積村	6	4	2	2	—	2	4	—	4	—	—	—	—	—	—	—	—	—	—	—	—
下條村	2	—	2	1	1	—	1	—	1	—	—	—	1	—	1	—	—	—	—	—	—
上條村	1	1	—	5	4	1	1	1	—	—	—	—	—	—	—	—	—	—	—	—	—
三郷村	2	—	2	7	4	3	4	3	1	—	—	—	—	—	—	—	—	—	—	—	—
舟橋村	2	1	1	—	—	—	—	—	—	—	—	—	—	—	—	—	—	—	—	—	—
相ノ木村	2	2	—	3	2	1	—	—	—	—	—	—	—	—	—	—	—	—	—	—	—
宮川村	2	1	1	3	3	—	1	—	1	1	—	1	—	—	—	—	—	—	—	—	—
上市町	4	1	3	5	1	4	3	—	3	—	—	—	—	—	—	—	—	—	—	—	—
白萩村	10	6	4	5	2	3	7	3	4	2	2	—	—	—	—	—	—	—	—	—	—
柿澤村	2	—	2	—	—	—	3	1	2	—	—	—	—	—	—	—	—	—	—	—	—
大岩村	1	—	1	—	—	—	2	—	2	—	—	—	—	—	—	—	—	—	—	—	—

4 富山縣市町村及年齢階級別死亡（續）

	總數			0歳			1			2			3			4		
	總數	男	女	總數	男	女	總數	男	女	總數	男	女	總數	男	女	總數	男	女
晉杉村	61	27	34	11	3	8	3	2	1	1	1	—	2	1	1	1	—	1
弓庄村	29	13	16	9	2	7	2	2	—	—	—	—	—	—	—	—	—	—
寺田村	35	17	18	9	6	3	1	—	1	1	1	—	1	—	1	—	—	—
利田村	37	19	18	5	2	3	3	2	1	1	1	—	2	1	1	1	—	1
大森村	41	16	25	6	5	1	1	—	1	1	1	—	1	—	1	1	1	—
五百石町	93	45	48	16	5	11	7	4	3	4	3	1	2	—	2	3	1	2
高野村	48	23	25	9	5	4	3	—	3	1	—	1	1	1	—	—	—	—
上段村	53	23	30	10	4	6	2	—	2	2	1	1	1	1	—	1	—	1
東谷村	39	19	20	10	6	4	3	2	1	1	1	—	1	1	—	1	1	—
下段村	45	25	20	9	6	3	2	1	1	3	2	1	4	3	1	—	—	—
釜ヶ淵村	49	20	29	13	9	4	2	—	2	—	—	—	—	—	—	—	—	—
立山村	53	26	27	12	7	5	3	1	2	—	—	—	—	—	—	—	—	—
下新川郡	2,436	1,240	1,196	548	296	252	182	81	101	70	35	35	42	25	17	22	9	13
魚津町	258	136	122	49	24	25	20	12	8	3	2	1	7	3	4	4	1	3
下中島村	48	21	27	14	7	7	4	1	3	1	—	1	—	—	—	—	—	—
上中島村	46	26	20	19	12	7	3	1	2	2	1	1	2	2	—	—	—	—
松倉村	57	27	30	15	8	7	3	—	3	1	1	—	2	1	1	—	—	—
上野方村	25	12	13	8	4	4	3	1	2	2	—	2	—	—	—	—	—	—
下野方村	55	27	28	13	7	6	5	4	1	—	—	—	2	—	2	2	1	1
片貝谷村	65	38	27	17	12	5	11	4	7	2	2	—	2	1	1	—	—	—
加積村	33	14	19	11	7	4	—	—	—	1	—	1	1	1	—	—	—	—
道下村	58	32	26	12	5	7	5	4	1	1	1	—	3	2	1	—	—	—
經田村	54	25	29	17	9	8	5	3	2	3	2	1	—	—	—	1	1	—
天神村	21	8	13	8	4	4	1	—	1	1	1	—	—	—	—	—	—	—
西布施村	39	16	23	11	4	7	5	—	5	2	1	1	1	—	1	—	—	—
東布施村	41	19	22	7	4	3	3	2	1	—	—	—	1	—	1	—	—	—
石田村	47	27	20	16	8	8	1	—	1	—	—	—	—	—	—	—	—	—
田家村	28	13	15	5	3	2	3	—	3	1	—	1	—	—	—	—	—	—
生地町	100	49	51	19	9	10	9	4	5	2	1	1	1	1	—	—	—	—
村椿村	42	17	25	12	4	8	2	—	2	—	—	—	—	—	—	—	—	—
大布施村	39	20	19	7	4	3	2	—	2	—	—	—	—	—	—	1	—	1
三日市町	85	47	38	16	9	7	4	3	1	4	2	2	2	1	1	2	1	1
前澤村	42	26	16	11	6	5	6	4	2	1	—	1	1	—	1	1	—	1
萩生村	59	30	29	7	5	2	4	1	3	4	3	1	—	—	—	—	—	—
若栗村	46	32	14	9	8	1	6	5	1	—	—	—	—	—	—	—	—	—
浦山村	48	28	20	14	8	6	3	2	1	1	1	—	—	—	—	—	—	—
下立村	46	20	26	9	4	5	8	4	4	1	1	—	2	2	—	—	—	—
內山村	67	45	22	6	3	3	—	—	—	—	—	—	3	2	1	—	—	—
愛本村	60	31	29	10	3	7	6	3	3	5	2	3	2	2	—	2	2	—
舟見町	45	29	16	10	7	3	—	—	—	—	—	—	—	—	—	—	—	—
野中村	37	16	21	9	4	5	1	—	1	1	—	1	1	—	1	—	—	—
新屋村	54	28	26	14	7	7	3	1	2	1	—	1	1	—	1	—	—	—
小摺戸村	47	27	20	14	10	4	6	2	4	1	—	1	—	—	—	1	—	1
青木村	42	16	26	2	1	1	4	1	3	1	—	1	1	1	—	1	—	1
飯野村	88	41	47	25	16	9	8	3	5	2	1	1	—	—	—	—	—	—
上原村	45	16	29	12	3	9	3	1	2	3	2	1	1	1	—	—	—	—
入善町	75	37	38	16	5	11	8	3	5	8	4	4	2	1	1	2	1	1
横山村	48	20	28	10	7	3	5	1	4	—	—	—	—	—	—	1	—	1
椚山村	37	22	15	3	1	2	3	2	1	3	1	2	—	—	—	—	—	—
大家庄村	65	29	36	10	4	6	3	2	1	1	—	1	—	—	—	2	—	2
山崎村	59	27	32	15	8	7	2	2	—	2	1	1	—	—	—	—	—	—
南保村	54	24	30	10	8	2	4	—	4	1	1	—	2	2	—	—	—	—
五島庄村	46	27	19	15	10	5	2	1	1	1	1	—	—	—	—	1	1	—

	5—9			10—14			15—19			20—24			25—29			30—34			35—39		
	總數	男	女	總數	男	女	總數	男	女	總數	男	女	總數	男	女	總數	男	女	總數	男	女
晉杉村	2	—	2	4	1	3	3	2	1	4	2	2	2	2	—	4	1	3	1	1	—
弓庄村	—	—	—	2	—	2	1	—	1	—	—	—	1	1	—	1	1	—	—	—	—
寺田村	2	—	2	—	—	—	—	—	—	—	—	—	1	—	1	2	1	1	—	—	—
利田村	3	2	1	—	—	—	—	—	—	3	2	1	—	—	—	1	1	—	2	1	1
大森村	—	—	—	2	1	1	3	—	3	1	—	1	3	—	3	—	—	—	2	—	2
五百石町	2	2	—	4	1	3	6	1	5	5	1	4	3	2	1	4	4	—	9	6	3
高野村	2	1	1	1	1	—	1	1	—	3	—	3	6	2	4	3	3	—	—	—	—
上段村	2	—	2	2	2	—	4	—	4	2	1	1	3	1	2	2	1	1	—	—	—
東谷村	1	—	1	1	—	1	2	1	1	2	1	1	2	—	2	1	—	1	1	1	—
下段村	2	1	1	—	—	—	1	—	1	—	—	—	2	1	1	1	—	1	2	2	—
釜ヶ淵村	1	—	1	2	1	1	5	2	3	5	1	4	1	—	1	—	—	—	2	—	2
立山村	—	—	—	1	—	1	7	4	3	4	2	2	1	—	1	—	—	—	2	—	2
下新川郡	67	45	22	74	27	47	117	49	68	112	60	52	76	36	40	52	29	23	54	27	27
魚津町	8	6	2	6	2	4	12	8	4	11	6	5	7	3	4	5	3	2	5	4	1
下中島村	—	—	—	2	1	1	1	—	1	1	1	—	1	—	1	1	—	1	2	1	1
上中島村	1	—	1	1	—	1	—	—	—	2	1	1	—	—	—	1	—	1	—	—	—
松倉村	1	1	—	3	1	2	1	—	1	2	1	1	2	2	—	—	—	—	2	1	1
上野方村	2	2	—	1	—	1	2	—	2	1	—	1	2	2	—	—	—	—	—	—	—
下野方村	—	—	—	1	—	1	2	1	1	3	3	—	2	1	1	1	—	1	1	1	—
片貝谷村	1	—	1	1	1	—	3	2	1	1	1	—	1	—	1	1	1	—	—	—	—
加積村	2	1	1	2	1	1	2	1	1	1	1	—	—	—	—	1	—	1	1	—	1
道下村	1	1	—	2	—	2	7	3	4	4	3	1	3	3	—	1	1	—	1	—	1
經田村	1	—	1	1	—	1	2	—	2	3	1	2	1	—	1	—	—	—	2	1	1
天神村	1	—	1	1	—	1	—	—	—	—	—	—	—	—	—	—	—	—	—	—	—
西布施村	—	—	—	—	—	—	2	—	2	2	2	—	1	—	1	—	—	—	1	1	—
東布施村	2	1	1	4	4	—	1	1	—	1	—	1	1	—	1	—	—	—	—	—	—
石田村	4	4	—	—	—	—	3	1	2	4	2	2	2	1	1	1	1	—	2	1	1
田家村	—	—	—	—	—	—	1	1	—	2	1	1	—	—	—	—	—	—	2	1	1
生地町	2	1	1	2	2	—	2	—	2	2	1	1	3	1	2	1	1	—	3	—	3
村椿村	1	1	—	—	—	—	2	—	2	1	—	1	1	—	1	3	2	1	—	—	—
大布施村	1	1	—	—	—	—	4	3	1	4	2	2	—	—	—	4	2	2	2	1	1
三日市町	3	3	—	5	3	2	3	2	1	7	4	3	2	—	2	2	1	1	1	1	—
前澤村	3	3	—	2	1	1	1	—	1	5	4	1	—	—	—	1	—	1	1	1	—
萩生村	4	2	2	5	2	3	5	2	3	4	2	2	1	1	—	—	—	—	4	—	4
若栗村	2	2	—	3	1	2	2	—	2	—	—	—	2	1	1	1	—	1	2	1	1
浦山村	2	2	—	1	—	1	1	1	—	2	1	1	2	—	2	—	—	—	—	—	—
下立村	2	1	1	1	—	1	4	3	1	4	2	2	2	—	2	—	—	—	—	—	—
內山村	—	—	—	1	1	—	5	1	4	10	9	1	5	5	—	11	11	—	6	3	3
愛本村	1	1	—	—	—	—	3	3	—	5	2	3	3	2	1	3	—	3	—	—	—
舟見町	1	1	—	4	2	2	—	—	—	4	2	2	2	1	1	—	—	—	1	1	—
野中村	2	2	—	3	1	2	1	—	1	1	1	—	1	—	1	1	—	1	2	1	1
新屋村	2	1	1	—	—	—	1	—	1	1	1	—	1	1	—	1	1	—	4	2	2
小摺戸村	—	—	—	3	1	2	2	1	1	3	1	2	—	—	—	1	1	—	—	—	—
青木村	—	—	—	1	—	1	—	—	—	1	—	1	2	1	1	—	—	—	—	—	—
飯野村	5	1	4	1	1	—	6	1	5	6	—	6	3	1	2	1	1	—	2	1	1
上原村	—	—	—	2	—	2	1	—	1	1	—	1	2	—	2	2	—	2	1	1	—
入善町	2	1	1	—	—	—	7	4	3	1	1	—	1	1	—	1	—	1	1	—	1
横山村	—	—	—	3	—	3	1	1	—	—	—	—	3	2	1	1	—	1	2	1	1
椚山村	2	1	1	—	—	—	3	2	1	2	1	1	3	3	—	—	—	—	—	—	—
大家庄村	1	1	—	5	1	4	5	1	4	3	—	3	3	—	3	1	1	—	1	1	—
山崎村	1	1	—	—	—	—	3	—	3	—	—	—	—	—	—	—	—	—	—	—	—
南保村	2	—	2	3	1	2	4	1	3	—	—	—	3	2	1	2	1	1	—	—	—
五島庄村	1	1	—	—	—	—	4	2	2	1	—	1	1	—	1	1	—	1	—	—	—

4 富山縣市町村及年齢階級別死亡（續）

	40—44			45—49			50—54			55—59			60—64			65—69		
	總數	男	女	總數	男	女	總數	男	女	總數	男	女	總數	男	女	總數	男	女
音杉村	3	2	1	1	—	1	1	—	1	3	2	1	1	1	—	2	2	—
弓庄村	—	—	—	1	—	1	—	—	—	2	1	1	2	1	1	5	2	3
寺田村	—	—	—	2	—	2	2	1	1	3	3	—	1	—	1	3	2	1
利田村	2	—	2	—	—	—	—	—	—	2	2	—	3	2	1	2	1	1
大森村	—	—	—	1	—	1	—	—	—	6	2	4	4	2	2	1	—	1
五百石町	3	2	1	4	4	—	3	3	—	1	—	1	4	1	3	5	2	3
高野村	—	—	—	1	—	1	3	1	2	—	—	—	3	2	1	4	2	2
上段村	—	—	—	4	2	2	2	1	1	3	1	2	3	1	2	1	1	—
東谷村	—	—	—	1	—	1	—	—	—	—	—	—	5	2	3	1	1	—
下段村	—	—	—	2	2	—	2	—	2	1	1	—	3	1	2	4	1	3
養ケ淵村	1	—	1	1	—	1	—	—	—	4	3	1	2	1	1	1	1	—
立山村	—	—	—	1	1	—	1	—	1	4	4	—	4	2	2	3	2	1
下新川郡	60	37	23	53	31	22	71	49	22	117	76	41	137	92	45	144	70	74
魚津町	10	6	4	7	5	2	10	8	2	20	14	6	11	7	4	10	4	6
下中島村	2	2	—	4	2	2	4	1	3	1	1	—	3	2	1	1	—	1
上中島村	—	—	—	—	—	—	—	—	—	2	2	—	2	2	—	3	3	—
松倉村	4	3	1	—	—	—	2	1	1	3	1	2	3	3	—	5	1	4
上野方村	—	—	—	—	—	—	—	—	—	—	—	—	1	1	—	1	1	—
下野方村	1	—	1	2	1	1	1	1	—	1	1	—	2	—	2	7	4	3
片貝谷村	2	2	—	1	—	1	—	—	—	2	1	1	4	3	1	2	1	1
加積村	—	—	—	1	—	1	—	—	—	2	1	1	1	—	1	1	—	1
道下村	2	—	2	1	—	1	—	—	—	3	1	2	3	2	1	1	1	—
經田村	—	—	—	—	—	—	1	1	—	2	1	1	2	2	—	5	2	3
天神村	1	—	1	—	—	—	—	—	—	2	1	1	3	2	1	—	—	—
西布施村	—	—	—	1	1	—	—	—	—	3	1	2	2	2	—	4	2	2
東布施村	—	—	—	—	—	—	—	—	—	3	2	1	2	2	—	2	—	2
石田村	1	1	—	—	—	—	1	1	—	4	3	1	3	2	1	1	1	—
田家村	—	—	—	—	—	—	3	3	—	1	—	1	2	1	1	1	1	—
生地町	2	1	1	3	2	1	7	4	3	4	4	—	8	5	3	10	4	6
村椿村	—	—	—	1	1	—	2	1	1	—	—	—	1	1	—	4	2	2
大布施村	2	—	2	—	—	—	1	1	—	2	2	—	2	1	1	1	1	—
三日市町	—	—	—	3	3	—	—	—	—	5	1	4	4	4	—	2	—	2
前澤村	2	1	—	—	—	—	1	—	1	—	—	—	—	—	—	4	4	—
萩生村	2	1	1	1	1	—	—	—	—	1	1	—	2	1	1	3	3	—
若栗村	1	1	—	1	1	—	—	—	—	4	4	—	5	3	2	3	2	1
浦山村	—	—	—	—	—	—	—	—	—	2	2	—	3	2	1	9	4	5
下立村	—	—	—	1	—	1	1	1	—	—	—	—	1	—	1	1	—	1
內山村	2	2	—	5	3	2	2	1	1	4	3	1	—	—	—	—	—	—
愛本村	2	1	1	—	—	—	3	2	1	1	1	—	2	2	—	2	—	2
舟見町	1	1	—	3	1	2	6	5	1	—	—	—	3	2	1	3	1	2
野中村	—	—	—	1	—	1	—	—	—	3	1	2	1	1	—	1	—	1
新屋村	2	—	2	3	2	1	1	1	—	3	2	1	1	1	—	5	3	2
小摺戸村	3	3	—	3	3	—	—	—	—	2	1	1	—	—	—	3	1	2
青木村	1	—	1	—	—	—	3	2	1	7	4	3	4	2	2	3	—	3
飯野村	2	1	1	1	—	1	6	5	1	5	3	2	2	1	1	2	1	1
上原村	—	—	—	1	1	—	—	—	—	1	1	—	2	1	1	3	2	1
入善町	2	2	—	2	1	1	3	2	1	2	2	—	7	5	2	4	3	1
横山村	2	1	1	—	—	—	1	1	—	1	—	1	2	1	1	6	2	4
椚山村	—	—	—	1	—	1	2	1	1	1	1	—	4	4	—	2	2	—
大家庄村	1	1	—	—	—	—	2	2	—	3	1	2	6	5	1	2	1	1
山崎村	2	1	1	1	—	1	1	—	1	4	2	2	8	4	4	5	1	4
南保村	1	1	—	—	—	—	1	—	1	4	3	1	2	1	1	3	1	2
五鶴庄村	2	1	1	—	—	—	—	—	—	—	—	—	4	4	—	5	3	2

	70—74			75—79			80—84			85—89			90—94			95—			不詳		
	總數	男	女	總數	男	女	總數	男	女	總數	男	女	總數	男	女	總數	男	女	總數	男	女
音杉村	6	3	3	4	—	4	1	1	—	—	—	—	1	—	1	—	—	—	—	—	—
弓庄村	2	2	—	1	1	—	—	—	—	—	—	—	—	—	—	—	—	—	—	—	—
寺田村	2	1	1	1	1	—	2	—	2	1	1	1	—	—	—	—	—	—	—	—	—
利田村	2	—	2	2	1	1	2	1	1	—	—	—	1	—	1	—	—	—	—	—	—
大森村	4	2	2	4	2	2	—	—	—	—	—	—	—	—	—	—	—	—	—	—	—
五百石町	2	1	1	3	1	2	1	—	1	1	—	1	1	1	—	—	—	—	—	—	—
高野村	2	1	1	2	1	1	1	—	1	2	2	—	—	—	—	—	—	—	—	—	—
上段村	6	4	2	3	2	1	—	—	—	—	—	—	—	—	—	—	—	—	—	—	—
東谷村	3	1	2	3	1	2	—	—	—	—	—	—	—	—	—	—	—	—	—	—	—
下段村	2	2	—	1	—	1	1	1	—	3	1	2	—	—	—	—	—	—	—	—	—
養ケ淵村	1	1	—	3	1	2	4	—	4	—	—	—	1	—	1	—	—	—	—	—	—
立山村	4	—	4	1	1	—	4	2	2	1	—	1	—	—	—	—	—	—	—	—	—
下新川郡	170	78	92	100	40	60	112	30	82	47	13	34	8	4	4	1	1	—	—	—	—
魚津町	24	13	11	13	4	9	12	1	11	4	—	4	—	—	—	—	—	—	—	—	—
下中島村	2	1	1	1	—	1	1	—	1	2	1	1	—	—	—	—	—	—	—	—	—
上中島村	4	2	2	1	—	1	1	—	1	2	—	2	—	—	—	—	—	—	—	—	—
松倉村	2	1	1	2	—	2	3	1	2	1	—	1	—	—	—	—	—	—	—	—	—
上野方村	—	—	—	—	—	—	1	1	—	1	—	1	—	—	—	—	—	—	—	—	—
下野方村	3	—	3	3	1	2	1	—	1	2	1	1	—	—	—	—	—	—	—	—	—
片貝谷村	6	3	3	—	—	—	7	3	4	1	1	—	—	—	—	—	—	—	—	—	—
加積村	2	1	1	2	—	2	1	—	1	1	—	1	—	—	—	—	—	—	—	—	—
道下村	2	—	2	3	3	—	3	2	1	—	—	—	—	—	—	—	—	—	—	—	—
經田村	4	1	3	1	1	—	1	—	1	1	—	1	1	—	1	—	—	—	—	—	—
天神村	2	—	2	—	—	—	1	—	1	—	—	—	—	—	—	—	—	—	—	—	—
西布施村	3	1	2	—	—	—	—	—	—	1	1	—	—	—	—	—	—	—	—	—	—
東布施村	6	1	5	3	—	3	4	2	2	1	—	1	—	—	—	—	—	—	—	—	—
石田村	—	—	—	1	—	1	3	1	2	—	—	—	—	—	—	—	—	—	—	—	—
田家村	2	1	1	1	—	1	3	—	3	1	1	—	—	—	—	—	—	—	—	—	—
生地町	11	4	7	6	4	2	2	—	2	1	—	1	—	—	—	—	—	—	—	—	—
村椿村	4	3	1	4	—	4	1	—	1	1	—	1	1	1	—	1	1	—	—	—	—
大布施村	2	2	—	2	—	2	1	—	1	1	—	1	—	—	—	—	—	—	—	—	—
三日市町	11	6	5	5	2	3	1	1	—	3	—	3	—	—	—	—	—	—	—	—	—
前澤村	1	1	—	1	1	—	—	—	—	1	—	1	—	—	—	—	—	—	—	—	—
萩生村	5	3	2	4	1	3	—	—	—	3	1	2	—	—	—	—	—	—	—	—	—
若栗村	1	—	1	2	2	—	1	1	—	1	—	1	—	—	—	—	—	—	—	—	—
浦山村	2	2	—	4	1	3	1	1	—	1	1	—	—	—	—	—	—	—	—	—	—
下立村	3	2	1	3	—	3	1	—	1	1	—	1	1	—	1	—	—	—	—	—	—
內山村	3	—	3	3	1	2	1	—	1	—	—	—	—	—	—	—	—	—	—	—	—
愛本村	2	—	2	2	1	1	3	2	1	1	—	1	2	2	—	—	—	—	—	—	—
舟見町	4	3	1	1	1	—	2	1	1	—	—	—	—	—	—	—	—	—	—	—	—
野中村	1	1	—	1	1	—	4	1	3	2	2	—	—	—	—	—	—	—	—	—	—
新屋村	3	1	2	6	4	2	1	—	1	—	—	—	—	—	—	—	—	—	—	—	—
小摺戸村	2	1	1	1	—	1	1	1	—	1	1	—	—	—	—	—	—	—	—	—	—
青木村	5	2	3	3	1	2	2	1	1	1	—	1	—	—	—	—	—	—	—	—	—
飯野村	3	1	2	3	2	1	4	—	4	1	1	—	—	—	—	—	—	—	—	—	—
上原村	1	1	—	1	1	—	7	1	6	1	—	1	—	—	—	—	—	—	—	—	—
入善町	4	1	3	1	—	1	1	—	1	—	—	—	—	—	—	—	—	—	—	—	—
横山村	4	2	2	1	1	—	3	—	3	2	—	2	—	—	—	—	—	—	—	—	—
椚山村	2	1	1	2	1	1	4	1	3	—	—	—	—	—	—	—	—	—	—	—	—
大家庄村	5	4	1	3	1	2	7	3	4	—	—	—	1	—	1	—	—	—	—	—	—
山崎村	7	4	3	2	2	—	6	1	5	—	—	—	—	—	—	—	—	—	—	—	—
南保村	6	—	6	—	—	—	3	1	2	3	1	2	—	—	—	—	—	—	—	—	—
五鶴庄村	3	1	2	1	—	1	3	2	1	1	—	1	—	—	—	—	—	—	—	—	—

4 富山縣市町村及

市郡名	町村名	總數	男	女	0歳			1			2			3			4		
					總數	男	女	總數	男	女	總數	男	女	總數	男	女	總數	男	女
總數		124,027	63,120	61,907	2,411	1,157	1,254	2,344	1,172	1,172	2,325	1,162	1,163	2,271	1,141	1,130	2,323	1,163	1,160
四八百	町村	87,150	43,969	44,181	1,657	813	844	1,643	821	822	1,611	805	806	1,594	797	797	1,632	816	816
五拾八	町村	27,877	15,799	12,078	754	389	365	701	380	321	714	362	352	677	340	337	691	347	344
四百	町村	1,634	799	835	31	17	14	35	17	18	35	17	18	35	17	18	35	17	18
五拾八	町村	1,634	799	835	31	17	14	35	17	18	35	17	18	35	17	18	35	17	18
四八百	町村	87,150	43,969	44,181	1,657	813	844	1,643	821	822	1,611	805	806	1,594	797	797	1,632	816	816
五拾八	町村	27,877	15,799	12,078	754	389	365	701	380	321	714	362	352	677	340	337	691	347	344
四百	町村	1,634	799	835	31	17	14	35	17	18	35	17	18	35	17	18	35	17	18
五拾八	町村	1,634	799	835	31	17	14	35	17	18	35	17	18	35	17	18	35	17	18
四八百	町村	87,150	43,969	44,181	1,657	813	844	1,643	821	822	1,611	805	806	1,594	797	797	1,632	816	816
五拾八	町村	27,877	15,799	12,078	754	389	365	701	380	321	714	362	352	677	340	337	691	347	344
四百	町村	1,634	799	835	31	17	14	35	17	18	35	17	18	35	17	18	35	17	18
五拾八	町村	1,634	799	835	31	17	14	35	17	18	35	17	18	35	17	18	35	17	18
四八百	町村	87,150	43,969	44,181	1,657	813	844	1,643	821	822	1,611	805	806	1,594	797	797	1,632	816	816
五拾八	町村	27,877	15,799	12,078	754	389	365	701	380	321	714	362	352	677	340	337	691	347	344
四百	町村	1,634	799	835	31	17	14	35	17	18	35	17	18	35	17	18	35	17	18
五拾八	町村	1,634	799	835	31	17	14	35	17	18	35	17	18	35	17	18	35	17	18
四八百	町村	87,150	43,969	44,181	1,657	813	844	1,643	821	822	1,611	805	806	1,594	797	797	1,632	816	816
五拾八	町村	27,877	15,799	12,078	754	389	365	701	380	321	714	362	352	677	340	337	691	347	344
四百	町村	1,634	799	835	31	17	14	35	17	18	35	17	18	35	17	18	35	17	18
五拾八	町村	1,634	799	835	31	17	14	35	17	18	35	17	18	35	17	18	35	17	18

年齢階級別死亡（續）

市郡名	町村名	5 — 9			10 — 14			15 — 19			20 — 24			25 — 29			30 — 34			35 — 39		
		總數	男	女	總數	男	女	總數	男	女	總數	男	女	總數	男	女	總數	男	女	總數	男	女
總數		45	17	28	46	22	24	93	40	53	101	53	48	95	35	60	80	31	49	56	24	32
四八百	町村	45	17	28	46	22	24	93	40	53	101	53	48	95	35	60	80	31	49	56	24	32
五拾八	町村	45	17	28	46	22	24	93	40	53	101	53	48	95	35	60	80	31	49	56	24	32
四百	町村	45	17	28	46	22	24	93	40	53	101	53	48	95	35	60	80	31	49	56	24	32
五拾八	町村	45	17	28	46	22	24	93	40	53	101	53	48	95	35	60	80	31	49	56	24	32
四八百	町村	45	17	28	46	22	24	93	40	53	101	53	48	95	35	60	80	31	49	56	24	32
五拾八	町村	45	17	28	46	22	24	93	40	53	101	53	48	95	35	60	80	31	49	56	24	32
四百	町村	45	17	28	46	22	24	93	40	53	101	53	48	95	35	60	80	31	49	56	24	32
五拾八	町村	45	17	28	46	22	24	93	40	53	101	53	48	95	35	60	80	31	49	56	24	32
四八百	町村	45	17	28	46	22	24	93	40	53	101	53	48	95	35	60	80	31	49	56	24	32
五拾八	町村	45	17	28	46	22	24	93	40	53	101	53	48	95	35	60	80	31	49	56	24	32
四百	町村	45	17	28	46	22	24	93	40	53	101	53	48	95	35	60	80	31	49	56	24	32
五拾八	町村	45	17	28	46	22	24	93	40	53	101	53	48	95	35	60	80	31	49	56	24	32

4 富山県市町村及

市町村名	40 — 44			45 — 49			50 — 54			55 — 59			60 — 64			65 — 69		
	総数	男	女	総数	男	女	総数	男	女	総数	男	女	総数	男	女	総数	男	女
富山市	1 5 34	3 1 17	2 17	3 1 43	3 18	1 25	4 1 52	4 27	1 25	2 3 78	3 41	1 37	2 3 88	1 2 49	1 39	1 2 89	1 1 42	1 47
高岡市	3 4 69	3 1 33	1 36	3 8 59	3 33	2 26	7 4 1 65	4 2 39	3 2 1 26	4 5 9 126	3 7 77	2 2 49	2 3 11 125	1 2 6 66	1 5 59	3 8 1 123	1 4 68	1 3 55
氷見市	1 2 13 16 4	1 2 10 6 2	3 10 2	1 2 15 9 3	1 12 6 3	3 4 1 21	1 1 14 7 2	3 10 4 2	4 3 1	1 1 25 23 9	1 15 16 5	1 10 7 4	1 2 36 20 6	1 9 20 11 1	1 7 16 9 5	1 2 31 11 7	1 7 16 6 5	1 2 15 5 2
滑川市	3 69	1 33	1 36	1 59	1 38	1 21	1 65	1 39	1 26	1 126	1 77	1 49	1 125	1 66	1 59	1 123	1 68	1 55
黒部市	1 3	1 1 2	2	2 3	2 1	1	1 1	1	1	1	1	1	1	1	1	1	1	1
魚津市	1 3	1 1 2	2	1 3	1 2	1	1 1	1	1	1	1	1	1	1	1	1	1	1
小矢部市	1 3	1 1 2	2	1 3	1 2	1	1 1	1	1	1	1	1	1	1	1	1	1	1
砺波市	1 3	1 1 2	2	1 3	1 2	1	1 1	1	1	1	1	1	1	1	1	1	1	1
新湊市	1 3	1 1 2	2	1 3	1 2	1	1 1	1	1	1	1	1	1	1	1	1	1	1
福光町	1 3	1 1 2	2	1 3	1 2	1	1 1	1	1	1	1	1	1	1	1	1	1	1
福野町	1 3	1 1 2	2	1 3	1 2	1	1 1	1	1	1	1	1	1	1	1	1	1	1
福岡町	1 3	1 1 2	2	1 3	1 2	1	1 1	1	1	1	1	1	1	1	1	1	1	1
戸出町	1 3	1 1 2	2	1 3	1 2	1	1 1	1	1	1	1	1	1	1	1	1	1	1
井波町	1 3	1 1 2	2	1 3	1 2	1	1 1	1	1	1	1	1	1	1	1	1	1	1
井口村	1 3	1 1 2	2	1 3	1 2	1	1 1	1	1	1	1	1	1	1	1	1	1	1
城端町	1 3	1 1 2	2	1 3	1 2	1	1 1	1	1	1	1	1	1	1	1	1	1	1
平村	1 3	1 1 2	2	1 3	1 2	1	1 1	1	1	1	1	1	1	1	1	1	1	1
上平村	1 3	1 1 2	2	1 3	1 2	1	1 1	1	1	1	1	1	1	1	1	1	1	1
利賀村	1 3	1 1 2	2	1 3	1 2	1	1 1	1	1	1	1	1	1	1	1	1	1	1
福光町	1 3	1 1 2	2	1 3	1 2	1	1 1	1	1	1	1	1	1	1	1	1	1	1
福野町	1 3	1 1 2	2	1 3	1 2	1	1 1	1	1	1	1	1	1	1	1	1	1	1
福岡町	1 3	1 1 2	2	1 3	1 2	1	1 1	1	1	1	1	1	1	1	1	1	1	1
戸出町	1 3	1 1 2	2	1 3	1 2	1	1 1	1	1	1	1	1	1	1	1	1	1	1
井波町	1 3	1 1 2	2	1 3	1 2	1	1 1	1	1	1	1	1	1	1	1	1	1	1
井口村	1 3	1 1 2	2	1 3	1 2	1	1 1	1	1	1	1	1	1	1	1	1	1	1
城端町	1 3	1 1 2	2	1 3	1 2	1	1 1	1	1	1	1	1	1	1	1	1	1	1
平村	1 3	1 1 2	2	1 3	1 2	1	1 1	1	1	1	1	1	1	1	1	1	1	1
上平村	1 3	1 1 2	2	1 3	1 2	1	1 1	1	1	1	1	1	1	1	1	1	1	1
利賀村	1 3	1 1 2	2	1 3	1 2	1	1 1	1	1	1	1	1	1	1	1	1	1	1

年齢階級別死亡（続）

市町村名	70 — 74			75 — 79			80 — 84			85 — 89			90 — 94			95 —			不詳		
	総数	男	女	総数	男	女	総数	男	女	総数	男	女	総数	男	女	総数	男	女	総数	男	女
富山市	6 3 1 99	4 3 54	5 1 45	5 1 1 2 3 74	3 5 1 1 2 31	2 3 1 1 2 43	7 3 63	2 1 26	7 2 3 37	2 3 30	1 1 8	1 1 4 22	1 1 4	1 1 4	1 1 4	1 1	1 1	1 1			
高岡市	8 6 1 1 3 2 3 5 5 7 6 1 3 8 4 1 1 3 2 3 3 5 4 4 4 1 1 3 2 3 3 3 4 1 1 3 2 3 5 5 6 9 129	1 3 3 4 4 4 1 1 3 2 3 3 3 4 1 1 3 2 3 5 5 6 9 65	1 3 1 1 2 2 3 3 3 4 4 4 1 1 3 2 3 3 3 4 1 1 3 2 3 5 5 6 9 64	1 2 3 3 3 4 1 1 3 2 3 3 3 4 1 1 3 2 3 5 5 6 9 79	1 1 3 4 4 4 1 1 3 2 3 3 3 4 1 1 3 2 3 5 5 6 9 32	1 2 3 3 3 4 1 1 3 2 3 3 3 4 1 1 3 2 3 5 5 6 9 47	3 5 1 2 3 1 1 2 3 3 5 3 1 1 2 3 3 5 3 1 1 2 3 3 5

4 富山縣市町村及年齢階級別死亡（續）

	總數			0歳			1			2			3			4		
	總數	男	女	總數	男	女	總數	男	女	總數	男	女	總數	男	女	總數	男	女
下村	52	26	26	12	9	3	4	3	1	2	1	1	—	—	—	—	—	—
大江村	42	21	21	7	2	5	4	—	4	1	1	—	1	—	1	1	—	1
老田村	56	28	28	10	5	5	4	1	3	2	1	1	3	1	2	1	1	—
黒河村	41	18	23	7	3	4	3	1	2	2	2	—	1	1	—	1	—	1
橋下條村	27	14	13	8	6	2	3	2	1	2	—	2	—	—	—	1	—	1
水戸田村	48	21	27	11	4	7	2	1	1	4	2	2	1	—	1	1	—	1
金山村	33	14	19	5	4	1	1	1	—	3	1	2	—	—	—	—	—	—
櫛田村	64	33	31	22	15	7	6	2	4	2	1	1	2	1	1	—	—	—
淺井村	44	24	20	16	10	6	3	—	3	2	1	1	1	1	—	—	—	—
二口村	43	20	23	8	4	4	1	1	—	1	1	—	—	—	—	1	—	1
大島村	84	41	43	17	11	6	5	1	4	1	—	1	4	1	3	—	—	—
野村	50	21	29	14	6	8	10	6	4	1	1	—	—	—	—	1	—	1
氷見郡	1,367	662	705	354	178	176	99	51	48	47	25	22	28	12	16	14	8	6
氷見村	327	161	166	53	29	24	17	6	11	5	4	1	6	1	5	4	3	1
太田村	53	23	30	13	5	8	4	2	2	3	3	—	—	—	—	—	—	—
宮田町	42	19	23	17	5	12	5	4	1	1	1	—	2	—	2	—	—	—
窪村	57	27	30	18	10	8	5	3	2	—	—	—	2	1	1	1	—	1
神代村	29	10	19	8	4	4	2	1	1	2	—	2	1	—	1	—	—	—
佛生寺村	45	21	24	16	9	7	5	1	4	2	1	1	1	1	—	—	—	—
布勢村	32	21	11	12	7	5	6	5	1	—	—	—	—	—	—	—	—	—
十二町村	50	22	28	12	6	6	3	1	2	4	1	3	—	—	—	—	—	—
加納村	49	26	23	19	11	8	3	1	2	3	1	2	—	—	—	—	—	—
上庄村	83	45	38	27	15	12	7	4	3	4	3	1	—	—	—	—	—	—
熊無村	49	26	23	14	9	5	3	1	2	4	1	3	—	—	—	2	1	1
速川村	64	35	29	14	8	6	8	7	1	2	2	—	2	1	1	1	1	—
久目村	82	34	48	27	10	17	3	2	1	2	1	1	3	2	1	—	—	—
稻積村	24	11	13	5	1	4	1	1	—	1	1	—	1	—	1	—	—	—
余川村	32	11	21	10	4	6	2	—	2	1	1	—	4	2	2	1	—	1
恭石村	49	14	35	13	3	10	4	1	3	4	1	3	1	1	—	1	—	1
八代村	71	33	38	16	9	7	5	3	2	4	1	3	1	—	1	—	—	—
阿尾村	51	25	26	19	9	10	4	1	3	2	1	1	2	2	—	1	1	—
蓑田村	35	17	18	9	3	6	1	—	1	—	—	—	—	—	—	1	1	—
宇波村	66	39	27	15	8	7	4	4	—	2	1	1	1	—	1	2	1	1
女良村	77	42	35	17	13	4	7	3	4	1	1	—	1	1	—	—	—	—
東礪波郡	2,136	1,041	1,095	470	256	214	154	84	70	76	44	32	37	16	21	20	13	7
北山田村	48	22	26	20	9	11	5	3	2	1	—	1	—	—	—	—	—	—
山田村	49	28	21	16	9	7	5	2	3	1	1	—	1	—	1	—	—	—
南山田村	66	32	34	17	12	5	4	2	2	1	1	—	—	—	—	1	1	—
大鋸屋村	42	21	21	8	6	2	3	1	2	3	—	3	1	1	—	2	2	—
城端町	91	38	53	15	8	7	3	—	3	3	2	1	—	—	—	3	1	2
北野村	47	21	26	12	7	5	5	2	3	1	—	1	—	—	—	—	—	—
蓑谷村	23	14	9	8	6	2	2	2	—	2	1	1	1	1	—	—	—	—
平村	97	54	43	16	9	7	9	5	4	4	2	2	2	2	—	—	—	—
上平村	33	22	11	7	5	2	2	1	1	2	1	1	—	—	—	—	—	—
利賀村	82	42	40	14	9	5	2	1	1	4	1	3	4	2	2	2	1	1
青島村	55	27	28	9	5	4	6	3	3	1	1	—	2	1	1	—	—	—
東山見村	82	39	43	16	9	7	9	3	6	8	7	1	—	—	—	—	—	—
雄神村	40	19	21	9	4	5	2	2	—	3	2	1	2	2	—	—	—	—
栴檀山村	39	19	20	8	6	2	3	1	2	2	1	1	2	1	1	1	1	—
栴檀野村	49	23	26	14	8	6	—	—	—	—	—	—	—	—	—	—	—	—
鎭若村	52	28	24	12	7	5	2	1	1	1	—	1	—	—	—	—	—	—
東鎭若村	38	20	18	9	6	3	5	2	3	1	—	1	—	—	—	—	—	—

	5—9			10—14			15—19			20—24			25—29			30—34			35—39		
	總數	男	女	總數	男	女	總數	男	女	總數	男	女	總數	男	女	總數	男	女	總數	男	女
下村	2	1	1	—	—	—	2	—	2	2	1	1	4	2	2	1	1	—	1	—	1
大江村	1	—	1	—	—	—	1	—	1	4	3	1	3	—	3	2	2	—	1	1	—
老田村	2	2	—	1	1	—	5	3	2	1	—	1	1	1	—	1	1	—	2	1	1
黒河村	2	1	1	1	—	1	1	—	1	2	1	1	4	—	4	2	2	—	—	—	—
橋下條村	—	—	—	2	—	2	—	—	—	1	—	1	2	1	1	—	—	—	—	—	—
水戸田村	3	1	2	2	—	2	3	1	2	2	1	1	3	1	2	—	—	—	1	1	—
金山村	1	—	1	2	—	2	2	—	2	4	1	3	—	—	—	—	—	—	2	—	2
櫛田村	2	1	1	1	—	1	2	2	—	3	3	—	2	—	2	3	—	3	1	1	—
淺井村	1	1	—	2	1	1	2	1	1	—	—	—	—	—	—	2	1	1	—	—	—
二口村	2	1	1	2	—	2	6	3	3	1	2	1	2	1	1	2	—	2	1	—	1
大島村	2	1	1	2	—	2	6	4	2	1	1	—	5	3	2	—	—	—	2	1	1
野村	1	—	1	1	1	—	1	—	1	3	—	1	4	1	3	2	—	2	—	—	—
氷見郡	30	15	15	26	11	15	71	31	40	49	14	35	39	16	23	24	6	18	27	12	15
氷見村	8	5	3	6	2	4	24	13	11	22	5	17	13	4	9	11	2	9	11	5	6
太田村	2	—	2	—	—	—	3	1	2	—	—	—	2	2	—	—	—	—	1	1	—
宮田町	—	—	—	—	—	—	2	2	—	2	1	1	1	1	—	—	—	—	—	—	—
窪村	1	1	—	—	—	—	2	—	2	3	1	2	1	—	1	2	1	1	2	1	1
神代村	—	—	—	2	1	1	—	—	—	1	—	1	1	—	1	—	—	—	1	—	1
佛生寺村	1	—	1	—	—	—	—	—	—	—	—	—	1	—	1	—	—	—	1	—	1
布勢村	—	—	—	—	—	—	1	—	1	—	—	—	1	1	—	1	1	—	1	1	—
十二町村	1	—	1	2	1	1	3	2	1	3	1	2	1	—	1	—	—	—	—	—	—
加納村	1	—	1	3	2	1	—	—	—	—	—	—	—	—	—	—	—	—	1	1	—
上庄村	1	—	1	—	—	—	—	—	—	3	1	2	1	1	—	—	—	—	1	—	1
熊無村	1	1	—	1	—	1	1	—	1	1	1	—	—	—	—	—	—	—	1	1	—
速川村	2	—	2	3	—	3	4	3	1	—	—	—	1	—	1	1	—	1	2	—	2
久目村	2	1	1	2	2	—	5	1	4	3	—	3	1	—	1	3	—	3	1	—	1
稻積村	—	—	—	1	—	1	1	1	—	1	—	1	1	—	1	1	—	1	—	—	—
余川村	2	1	1	—	—	—	—	—	—	1	—	1	1	—	1	—	—	—	1	—	1
恭石村	1	—	1	1	—	1	4	1	3	1	—	1	1	—	1	—	—	—	—	—	—
八代村	1	1	—	2	1	1	10	4	6	3	1	2	3	2	1	1	—	1	2	1	1
阿尾村	—	—	—	—	—	—	—	—	—	3	1	2	1	1	—	1	—	1	—	—	—
蓑田村	1	1	—	2	1	1	1	—	1	—	—	—	3	1	2	1	1	—	—	—	—
宇波村	2	1	1	—	—	—	5	2	3	1	1	—	2	1	1	—	—	—	—	—	—
女良村	3	3	—	1	1	—	5	1	4	1	1	—	3	2	1	2	1	1	1	1	—
東礪波郡	60	24	36	58	12	46	157	53	104	107	40	67	79	40	39	48	22	26	41	23	18
北山田村	—	—	—	1	—	1	2	2	—	—	—	—	4	1	3	—	—	—	1	1	—
山田村	1	—	1	1	—	1	—	—	—	1	1	—	—	—	—	1	—	1	1	1	—
南山田村	2	1	1	—	—	—	7	2	5	5	2	3	4	2	2	1	1	—	—	—	—
大鋸屋村	1	—	1	2	1	1	1	—	1	1	1	—	—	—	—	1	—	1	—	—	—
城端町	3	2	1	4	—	4	9	6	3	6	1	5	4	2	2	3	1	2	2	—	2
北野村	1	—	1	1	—	1	1	—	1	3	1	2	2	2	—	—	—	—	1	—	1
蓑谷村	4	2	2	—	—	—	1	—	1	—	—	—	1	—	1	—	—	—	—	—	—
平村	5	1	4	—	—	—	8	2	6	7	5	2	7	5	2	2	1	1	1	1	—
上平村	1	1	—	1	—	1	2	2	—	2	1	1	3	3	—	2	2	—	—	—	—
利賀村	4	4	—	3	—	3	9	3	6	8	4	4	3	1	2	—	—	—	1	1	—
青島村	4	2	2	1	1	—	4	2	2	5	—	5	2	—	2	2	1	1	2	2	—
東山見村	1	—	1	1	—	1	2	1	1	5	2	3	3	2	1	5	—	5	1	—	1
雄神村	1	—	1	1	—	1	1	—	1	2	1	1	—	—	—	1	1	—	1	1	—
栴檀山村	—	—	—	—	—	—	2	1	1	1	—	1	2	1	1	—	—	—	1	—	1
栴檀野村	—	—	—	2	—	2	4	2	2	2	1	1	—	—	—	—	—	—	1	—	1
鎭若村	1	1	—	1	—	1	2	—	2	4	3	1	1	1	—	1	—	1	2	1	1
東鎭若村	1	—	1	—	—	—	6	3	3	2	1	1	1	1	—	—	—	—	—	—	—

4 富山縣市町村及年齢階級別死亡（續）

	40—44			45—49			50—54			55—59			60—64			65—69		
	總數	男	女	總數	男	女	總數	男	女	總數	男	女	總數	男	女	總數	男	女
下村	—	—	—	—	—	—	1	—	1	1	1	—	5	2	3	3	1	2
大江村	1	—	1	—	—	—	—	—	—	4	3	1	2	1	1	1	1	—
老田村	—	—	—	—	—	—	1	—	1	4	2	2	2	1	1	4	2	2
黒河村	2	—	2	—	—	—	—	—	—	1	1	—	1	1	—	4	4	—
橋下條村	—	—	—	—	—	—	—	—	—	1	1	—	1	1	—	4	2	2
水戸田村	1	—	1	2	1	1	2	2	—	—	—	—	3	2	1	1	—	1
金山村	2	1	1	1	1	—	—	—	—	1	—	1	1	1	—	3	2	1
櫛田村	1	—	1	4	2	2	2	—	2	1	1	—	1	—	1	4	1	3
浅井村	—	—	—	—	—	—	—	—	—	2	1	1	5	4	1	3	1	2
二口村	—	—	—	—	—	—	—	—	—	3	3	—	2	1	1	1	1	—
大島村	1	—	1	6	4	2	3	1	2	7	3	4	7	4	3	4	1	3
野村	2	—	2	1	1	—	—	—	—	—	—	—	1	1	—	2	—	2
氷見郡	34	17	17	28	16	12	42	24	18	61	35	26	105	62	43	66	34	32
氷見町	16	9	7	9	5	4	15	8	7	22	12	10	26	16	10	14	12	2
太田村	1	—	1	—	—	—	2	1	1	3	2	1	3	1	2	5	3	2
宮田村	—	—	—	—	—	—	1	—	1	—	—	—	2	2	—	1	—	1
窪村	—	—	—	—	—	—	1	—	1	6	4	2	—	—	—	2	1	1
神代村	—	—	—	—	—	—	—	—	—	3	1	2	4	—	4	—	—	—
佛生寺村	—	—	—	—	—	—	—	—	—	2	1	1	4	2	2	4	2	2
布勢村	—	—	—	1	1	—	—	—	—	3	1	2	2	1	1	2	1	1
十二町村	—	—	—	2	1	1	4	3	1	3	2	1	4	1	3	—	—	—
加納村	2	2	—	2	2	—	1	—	1	—	—	—	3	2	1	3	1	2
上庄村	—	—	—	2	1	1	1	1	—	3	2	1	11	6	5	6	4	2
熊無村	1	—	1	3	1	2	1	1	—	3	2	1	3	2	1	1	—	1
速川村	2	2	—	1	—	1	3	2	1	2	2	—	4	3	1	3	1	2
久目村	3	—	3	3	3	—	—	—	—	2	1	1	12	8	4	2	2	—
稻積村	2	1	1	—	—	—	—	—	—	1	1	—	4	3	1	1	—	1
余川村	1	1	—	—	—	—	—	—	—	2	—	2	1	—	1	1	1	—
碁石村	1	—	1	1	—	1	3	2	1	1	1	—	5	2	3	1	—	1
八代村	1	—	1	—	—	—	2	1	1	1	—	1	5	4	1	3	1	2
阿尾村	—	—	—	—	—	—	1	1	—	—	—	—	3	3	—	1	—	1
薮田村	2	1	1	—	—	—	—	—	—	1	1	—	1	1	—	4	2	2
宇波村	1	—	1	2	1	1	7	4	3	1	1	—	1	1	—	6	2	4
女良村	1	1	—	2	1	1	—	—	—	2	1	1	7	4	3	6	1	5
東礪波郡	50	25	25	55	34	21	65	35	30	82	56	26	122	69	53	108	61	47
北山田村	—	—	—	—	—	—	3	2	1	—	—	—	1	1	—	2	1	1
山田村	2	1	1	—	—	—	1	1	—	2	2	—	2	2	—	3	1	2
南山田村	—	—	—	3	2	1	3	2	1	2	1	1	1	—	1	2	1	1
大鋸屋村	1	—	1	2	1	1	—	—	—	2	2	—	1	—	1	3	2	1
城端町	2	1	1	2	1	1	1	—	1	8	4	4	9	5	4	2	1	1
北野村	—	—	—	1	1	—	—	—	—	2	2	—	3	1	2	1	1	—
蓑谷村	—	—	—	—	—	—	—	—	—	1	1	—	1	1	—	—	—	—
平村	5	4	1	4	3	1	4	2	2	1	—	1	6	4	2	2	2	—
上平村	—	—	—	—	—	—	1	1	—	2	1	1	2	1	1	—	—	—
利賀村	2	1	1	3	2	1	2	1	1	2	2	—	4	1	3	2	1	1
青島村	1	1	—	3	2	1	2	1	1	1	—	1	1	1	—	3	1	2
東山見村	—	—	—	1	—	1	1	1	—	3	2	1	8	4	4	3	1	2
雄神村	—	—	—	2	1	1	—	—	—	1	—	1	1	—	1	3	2	1
栴檀山村	—	—	—	—	—	—	2	—	2	2	—	2	2	1	1	1	—	1
栴檀野村	3	1	2	1	1	—	2	1	1	1	1	—	4	4	—	3	—	3
般若村	1	—	1	1	—	1	1	1	—	1	1	—	6	5	1	3	3	—
東般若村	1	—	1	—	—	—	1	1	—	—	—	—	4	2	2	3	1	2

	70—74			75—79			80—84			85—89			90—94			95—			不詳		
	總數	男	女	總數	男	女	總數	男	女	總數	男	女	總數	男	女	總數	男	女	總數	男	女
下村	4	2	2	5	1	4	2	1	1	1	—	1	—	—	—	—	—	—	—	—	—
大江村	5	4	1	—	—	—	1	1	—	1	1	—	1	1	—	—	—	—	—	—	—
老田村	2	1	1	5	1	4	5	3	2	—	—	—	—	—	—	—	—	—	—	—	—
黒河村	3	—	2	3	1	2	1	—	1	—	—	—	—	—	—	—	—	—	—	—	—
橋下條村	1	—	1	—	—	—	1	1	—	—	—	—	—	—	—	—	—	—	—	—	—
水戸田村	2	2	—	1	1	—	3	1	2	—	—	—	—	—	—	—	—	—	—	—	—
金山村	2	—	2	1	1	—	—	—	—	1	1	—	1	—	1	—	—	—	—	—	—
櫛田村	1	—	1	2	1	1	2	2	—	—	—	—	—	—	—	—	—	—	—	—	—
浅井村	3	1	2	—	—	—	2	1	1	—	—	—	—	—	—	—	—	—	—	—	—
二口村	2	1	1	3	—	3	—	—	—	2	1	1	1	—	1	—	—	—	—	—	—
大島村	5	3	2	4	2	2	2	—	2	—	—	—	—	—	—	—	—	—	—	—	—
野村	3	2	1	—	—	—	1	—	1	3	1	2	—	—	—	1	1	—	—	—	—
氷見郡	73	34	39	69	32	37	55	21	34	19	6	13	6	2	4	1	—	1	—	—	—
氷見町	14	8	6	18	10	8	11	2	9	2	—	2	—	—	—	—	—	—	—	—	—
太田村	3	2	1	4	—	4	2	—	2	2	—	2	—	—	—	—	—	—	—	—	—
宮田村	4	1	3	2	2	—	2	—	2	—	—	—	—	—	—	—	—	—	—	—	—
窪村	2	1	1	5	2	3	3	—	3	1	1	—	—	—	—	—	—	—	—	—	—
神代村	2	1	1	2	2	—	—	—	—	—	—	—	—	—	—	—	—	—	—	—	—
佛生寺村	1	—	1	4	3	1	2	1	1	1	—	1	—	—	—	—	—	—	—	—	—
布勢村	—	—	—	—	—	—	2	2	—	—	—	—	—	—	—	—	—	—	—	—	—
十二町村	3	1	2	1	1	—	3	1	2	—	—	—	1	—	1	—	—	—	—	—	—
加納村	1	1	—	3	2	1	2	—	2	2	—	2	—	—	—	—	—	—	—	—	—
上庄村	4	1	3	2	—	2	6	4	2	3	2	1	—	—	—	1	—	1	—	—	—
熊無村	4	1	3	3	3	—	1	—	1	1	1	—	—	—	—	—	—	—	—	—	—
速川村	3	1	2	4	1	3	2	1	1	—	—	—	—	—	—	—	—	—	—	—	—
久目村	3	1	2	3	—	3	—	—	—	2	—	2	—	—	—	—	—	—	—	—	—
稻積村	1	—	1	1	1	—	1	1	—	—	—	—	—	—	—	—	—	—	—	—	—
余川村	—	—	—	3	—	3	1	1	—	—	—	—	—	—	—	—	—	—	—	—	—
碁石村	2	1	1	2	—	2	2	1	1	—	—	—	—	—	—	—	—	—	—	—	—
八代村	2	1	1	3	1	2	4	2	2	1	—	1	1	—	1	—	—	—	—	—	—
阿尾村	5	2	3	4	1	3	2	1	1	1	1	—	1	—	1	—	—	—	—	—	—
薮田村	4	2	2	—	—	—	—	—	—	3	1	2	1	1	—	—	—	—	—	—	—
宇波村	7	7	—	2	1	1	5	3	2	—	—	—	—	—	—	—	—	—	—	—	—
女良村	8	2	6	3	2	1	4	1	3	—	—	—	2	1	1	—	—	—	—	—	—
東礪波郡	139	67	72	86	32	54	82	26	56	28	6	22	11	3	8	1	—	1	—	—	—
北山田村	5	—	5	1	1	—	2	1	1	—	—	—	—	—	—	—	—	—	—	—	—
山田村	3	3	—	3	—	3	4	4	—	1	—	1	—	—	—	—	—	—	—	—	—
南山田村	9	2	7	2	—	2	1	—	1	—	—	—	1	—	1	—	—	—	—	—	—
大鋸屋村	4	1	3	2	1	1	3	2	1	1	—	1	—	—	—	—	—	—	—	—	—
城端町	3	1	2	4	1	3	2	—	2	1	—	1	2	1	1	—	—	—	—	—	—
北野村	7	3	4	2	—	2	3	—	3	1	1	—	—	—	—	—	—	—	—	—	—
蓑谷村	—	—	—	—	—	—	1	—	1	—	—	—	1	—	1	—	—	—	—	—	—
平村	3	3	—	5	2	3	3	1	2	2	—	2	—	—	—	1	—	1	—	—	—
上平村	2	1	1	1	—	1	3	2	1	—	—	—	—	—	—	—	—	—	—	—	—
利賀村	6	4	2	1	—	1	3	1	2	2	1	1	1	1	—	—	—	—	—	—	—
青島村	4	2	2	1	1	—	1	—	1	—	—	—	—	—	—	—	—	—	—	—	—
東山見村	4	2	2	5	4	1	4	1	3	2	—	2	—	—	—	—	—	—	—	—	—
雄神村	7	3	4	—	—	—	2	—	2	1	—	1	—	—	—	—	—	—	—	—	—
栴檀山村	4	3	1	1	—	1	4	2	2	1	1	—	—	—	—	—	—	—	—	—	—
栴檀野村	4	2	2	6	2	4	1	—	1	1	—	1	—	—	—	—	—	—	—	—	—
般若村	3	1	2	5	3	2	3	—	3	1	—	1	—	—	—	—	—	—	—	—	—
東般若村	2	2	—	—	—	—	1	1	—	1	—	1	—	—	—	—	—	—	—	—	—

	總數			0歲			1			2			3			4		
	總數	男	女	總數	男	女	總數	男	女	總數	男	女	總數	男	女	總數	男	女
若野村	48	27	21	11	7	4	2	1	1	3	2	1	2	—	2	1	1	—
中鮫田村	67	24	43	14	4	10	6	2	4	3	—	1	4	1	3	3	2	1
南鮫若村	34	12	22	5	—	5	6	4	2	2	—	2	1	—	1	—	—	—
北鮫若村	33	14	19	5	2	3	1	—	1	2	2	—	1	1	—	—	—	—
柳瀬田村	16	7	9	2	1	1	1	1	—	1	—	1	1	—	1	—	—	—
太野村	52	30	22	11	5	6	4	4	—	2	2	—	1	—	1	1	—	1
中野村	39	17	22	8	3	5	3	1	2	1	1	—	1	1	—	—	—	—
油田村	23	10	13	5	4	1	4	2	2	—	—	—	—	—	—	—	—	—
庄下村	43	24	19	8	4	4	3	3	—	—	—	—	—	—	—	1	1	—
井波町	132	62	70	20	10	10	8	8	—	2	2	—	3	—	3	1	1	—
南井見村	37	15	22	10	3	7	6	5	1	1	—	1	—	—	—	—	—	—
高口村	34	19	15	12	6	6	—	—	—	2	—	2	—	—	—	—	—	—
山瀬村	45	19	26	14	7	7	2	—	2	2	2	—	—	—	—	—	—	—
福野村	57	24	33	10	6	4	4	2	2	—	—	—	1	—	1	1	1	—
福野町	37	20	17	8	4	4	4	1	3	—	—	—	—	—	—	—	—	—
南尻村	121	59	62	22	10	12	11	8	3	3	2	1	3	2	1	1	—	1
廣瀬村	52	31	21	13	9	4	5	1	4	3	2	1	—	—	—	—	—	—
野尻村	63	29	34	19	8	11	1	1	—	3	1	2	—	—	—	1	1	—
東五屋村	58	29	29	17	12	5	1	—	1	4	4	—	1	—	1	1	—	1
野尻村	38	18	20	8	4	4	3	—	3	1	—	1	—	—	—	—	—	—
五箇村	44	20	24	9	6	3	1	1	—	1	1	—	—	—	—	—	—	—
出町	130	62	68	29	16	13	11	8	3	2	1	1	3	1	2	—	—	—
福光町	2,150	1,004	1,146	473	232	241	141	68	73	81	33	48	43	18	25	20	8	12
石動町	189	78	111	34	15	19	10	1	9	4	2	2	7	3	4	—	—	—
南谷村	50	22	28	9	5	4	4	1	3	3	1	2	1	—	1	—	—	—
福生村	44	20	24	13	7	6	1	1	—	2	—	2	1	—	1	2	1	1
松澤村	30	18	18	8	4	4	1	1	—	1	1	—	—	—	—	—	—	—
若林村	71	28	43	20	6	14	2	1	1	4	3	1	2	1	1	—	—	—
正得村	24	12	12	3	1	2	5	3	2	2	1	1	—	—	—	—	—	—
荒子川村	39	16	23	7	3	4	3	1	2	2	1	1	1	—	1	—	—	—
高島村	36	16	20	10	5	5	2	1	1	4	3	1	—	—	—	1	—	1
宮村	22	12	10	5	4	1	2	1	1	—	—	—	1	1	—	1	—	1
福光町	150	64	86	28	16	12	11	6	5	6	—	6	3	—	3	2	—	2
石谷村	23	16	7	4	3	1	2	—	2	—	—	—	—	—	—	—	—	—
南蟹谷村	43	19	24	10	5	5	2	2	—	—	—	—	1	—	1	—	—	—
廣瀬村	27	13	14	5	2	3	3	2	1	1	—	1	—	—	—	—	—	—
瀬館村	21	8	13	6	2	4	—	—	—	2	—	2	—	—	—	—	—	—
太美村	42	20	22	11	8	3	2	2	—	1	1	—	1	—	1	—	—	—
山美村	32	18	14	11	6	5	5	2	3	—	—	—	1	1	—	—	—	—
太江村	36	17	19	6	3	3	2	2	—	1	1	—	—	—	—	—	—	—
東吉村	79	42	37	15	6	9	5	2	3	1	—	1	1	—	1	1	1	—
黒村	35	24	11	3	2	1	5	4	1	1	1	—	—	—	—	—	—	—
東津西石澤町	70	36	34	17	8	9	3	3	—	3	1	2	—	—	—	1	1	—
野尻村	29	11	18	7	3	4	1	1	—	1	1	—	1	—	1	1	1	—
東北谷村	47	19	28	15	8	7	3	2	1	4	1	3	—	—	—	—	—	—
蟹谷村	66	29	37	17	4	13	12	—	12	6	4	2	4	2	2	—	—	—
蟹波村	27	13	14	6	5	1	12	—	12	1	—	1	1	—	1	—	—	—
水島村	64	34	30	12	7	6	8	4	4	—	—	—	3	1	2	1	1	—
戸村	59	21	38	10	4	6	7	3	4	3	1	2	1	—	1	—	—	—
戸村	97	45	52	22	7	15	5	3	2	3	1	2	1	—	1	1	—	1
林村	29	12	17	7	3	4	2	—	2	3	—	3	—	—	—	—	—	—
林村	59	26	33	12	6	6	1	—	1	1	—	1	3	2	1	—	—	—

	5 — 9			10 — 14			15 — 19			20 — 24			25 — 29			30 — 34			35 — 39		
	總數	男	女	總數	男	女	總數	男	女	總數	男	女	總數	男	女	總數	男	女	總數	男	女
若野村	1	—	1	2	—	2	3	2	1	—	—	—	—	—	—	1	1	—	—	—	—
中鮫田村	—	—	—	3	1	2	6	2	4	5	2	3	4	1	3	1	—	1	—	—	—
南鮫若村	1	1	—	1	1	—	4	—	4	3	—	3	2	2	—	1	—	1	—	—	—
北鮫若村	1	—	1	—	—	—	4	1	3	1	—	1	1	1	—	—	—	—	1	1	—
柳瀬田村	1	—	1	1	1	—	—	—	—	2	1	1	—	—	—	—	—	—	—	—	—
太野村	2	1	1	2	2	—	3	2	1	2	1	1	1	—	1	—	—	—	2	1	1
中野村	2	1	1	—	—	—	4	1	3	1	—	1	—	—	—	—	—	—	3	1	2
油田村	1	1	—	—	—	—	2	—	2	1	—	1	1	—	1	1	—	1	—	—	—
庄下村	—	—	—	2	—	2	4	2	2	2	—	2	1	1	—	—	—	—	1	—	1
井波町	3	1	2	7	—	7	21	1	20	5	2	3	4	3	1	4	4	—	3	2	1
南井見村	1	—	1	—	—	—	1	1	—	2	—	2	2	1	1	2	—	2	—	—	—
井口村	—	—	—	1	—	1	—	—	—	2	2	—	1	1	—	1	1	—	—	—	—
高瀬村	—	—	—	—	—	—	3	1	2	—	—	—	—	—	—	3	1	2	1	—	1
山瀬村	4	1	3	3	1	2	3	1	2	1	—	1	3	1	2	3	1	2	1	—	1
福野村	—	—	—	—	—	—	4	2	2	3	2	1	—	—	—	—	—	—	—	—	—
福野町	4	1	3	7	2	5	8	2	6	6	1	5	5	3	2	4	2	2	2	1	1
南尻村	1	1	—	1	1	—	4	—	4	2	1	1	2	2	—	1	1	—	1	1	—
廣瀬村	2	1	1	1	—	1	1	—	1	3	2	1	2	1	1	—	—	—	—	—	—
野尻村	—	—	—	2	—	2	9	4	5	4	1	3	—	—	—	—	—	—	1	1	—
東五屋村	—	—	—	1	—	1	—	—	—	3	—	3	3	2	1	—	—	—	2	2	—
野尻村	4	—	4	1	—	1	1	1	—	1	1	—	2	1	1	1	—	1	1	1	—
五箇村	2	1	1	5	1	4	11	4	7	4	—	4	9	2	7	6	4	2	7	4	3
出町	50	24	34	50	16	34	115	40	75	92	36	56	66	21	45	52	27	25	39	15	24
福光町	3	2	1	5	1	4	12	3	9	8	3	5	7	3	4	6	2	4	6	1	5
石動町	1	—	1	4	1	3	3	—	3	1	—	1	1	1	—	3	2	1	1	—	1
南谷村	2	—	2	2	1	1	1	—	1	2	1	1	—	—	—	4	3	1	—	—	—
福生村	—	—	—	—	—	—	—	—	—	—	—	—	—	—	—	—	—	—	—	—	—
松澤村	2	1	1	—	—	—	3	1	2	1	—	1	1	1	—	—	—	—	1	1	—
若林村	1	1	—	1	—	1	3	1	2	1	—	1	3	1	2	2	—	2	2	1	1
正得村	—	—	—	—	—	—	1	1	—	1	—	1	1	—	1	—	—	—	3	1	2
荒子川村	—	—	—	1	—	1	6	1	5	—	—	—	2	—	2	—	—	—	—	—	—
高島村	1	—	1	1	—	1	2	—	2	—	—	—	1	—	1	1	—	1	—	—	—
宮村	—	—	—	—	—	—	1	1	—	2	—	2	1	—	1	—	—	—	—	—	—
福光町	5	2	3	4	1	3	9	5	4	6	3	3	12	4	8	5	2	3	—	—	—
石谷村	2	1	1	1	—	1	1	1	—	3	2	1	—	—	—	—	—	—	1	1	—
南蟹谷村	1	—	1	1	—	1	2	—	2	3	1	2	1	—	1	1	—	1	—	—	—
廣瀬村	—	—	—	—	—	—	—	—	—	—	—	—	—	—	—	—	—	—	—	—	—
瀬館村	1	1	—	1	1	—	3	2	1	2	2	—	1	1	—	1	—	1	—	—	—
太美村	—	—	—	—	—	—	3	—	3	1	1	—	—	—	—	—	—	—	—	—	—
山美村	—	—	—	—	—	—	4	—	4	1	—	1	1	1	—	2	1	1	1	—	1
太江村	—	—	—	—	—	—	1	1	—	2	1	1	—	—	—	—	—	—	—	—	—
東吉村	3	2	1	1	—	1	3	1	2	—	—	—	—	—	—	2	1	1	—	—	—
黒村	2	1	1	2	1	1	4	1	3	7	5	2	4	3	1	2	1	1	1	1	—
石澤町	1	—	1	—	—	—	1	1	—	1	—	1	1	—	1	1	—	1	1	—	1
野尻村	4	—	4	2	—	2	4	1	3	1	—	1	4	1	3	4	3	1	2	—	2
東北谷村	—	—	—	1	1	—	—	—	—	—	—	—	—	—	—	—	—	—	—	—	—
蟹谷村	3	1	2	3	1	2	2	1	1	5	1	4	4	—	4	1	—	1	1	1	—
蟹波村	1	1	—	1	1	—	2	1	1	1	—	1	1	—	1	—	—	—	2	—	2
水島村	1	1	—	1	—	1	1	1	—	4	1	3	1	—	1	—	—	—	1	—	1
戸村	2	—	2	—	—	—	6	3	3	3	1	2	1	1	—	1	—	1	1	1	—
戸村	2	—	2	2	1	1	5	2	3	4	1	3	1	1	—	—	—	—	2	1	1
林村	1	—	1	1	—	1	—	—	—	1	1	—	—	—	—	1	—	1	—	—	—
林村	2	—	2	—	—	—	3	—	3	6	2	4	2	1	1	—	—	—	2	1	1

4 富山縣市町村及年齢階級別死亡（續）

	40—44			45—49			50—54			55—59			60—64			65—69		
	總數	男	女	總數	男	女	總數	男	女	總數	男	女	總數	男	女	總數	男	女
若般野村	1	1	—	—	—	—	2	—	2	1	1	—	4	2	2	4	3	1
中田町	1	—	1	2	—	2	—	—	—	3	2	1	2	1	1	4	4	—
南般若村	—	—	—	—	—	—	—	—	—	1	1	—	—	—	—	1	1	—
北般若村	—	—	—	1	1	—	1	—	1	3	2	1	2	1	1	4	4	—
柳瀬村	—	—	—	—	—	—	—	—	—	—	—	—	2	1	1	—	—	—
太田村	1	1	—	1	1	—	4	2	2	—	—	—	3	3	—	2	1	1
中野村	1	—	1	1	1	—	1	—	1	1	1	—	1	1	—	3	3	—
油田村	—	—	—	1	1	—	1	—	1	1	1	—	—	—	—	2	—	2
庄下村	—	—	—	2	2	—	—	—	—	4	3	1	3	3	—	3	2	1
井波町	5	2	3	6	4	2	3	2	1	9	6	3	5	4	1	4	2	2
南山見村	1	—	1	—	—	—	—	—	—	1	1	—	3	2	1	4	2	2
井口村	—	—	—	—	—	—	1	—	1	2	1	1	5	3	2	1	1	—
高瀬村	3	3	—	3	2	1	1	1	—	1	1	—	4	—	4	2	—	2
山野村	—	—	—	2	1	1	2	1	1	1	1	—	4	3	1	5	3	2
種田村	—	—	—	1	—	1	1	1	—	—	—	—	3	2	1	3	3	—
福野町	5	3	2	4	4	—	9	5	4	4	3	1	9	3	6	3	3	—
南野尻村	1	1	—	—	—	—	2	1	1	6	6	—	—	—	—	2	1	1
廣塚村	—	—	—	—	—	—	3	—	3	4	1	3	3	—	3	10	7	3
野尻村	1	—	1	1	—	1	3	3	—	2	2	—	1	1	—	5	1	4
東野尻村	1	1	—	3	1	2	1	1	—	1	1	—	4	2	2	3	2	1
五鹿屋村	4	1	3	2	1	1	4	3	1	1	1	—	4	2	2	1	—	1
出町	7	3	4	2	1	1	2	1	1	5	2	3	4	2	2	6	3	3
圓礪波郡	46	26	20	55	23	32	70	40	30	108	59	49	145	83	62	124	75	49
石動町	4	3	1	9	4	5	6	5	1	16	14	2	9	5	4	7	2	5
南谷村	2	—	2	1	1	—	1	1	—	1	1	—	5	2	3	2	1	1
垣生村	—	—	—	1	—	1	1	—	1	—	—	—	5	5	—	1	—	1
松澤村	1	1	—	—	—	—	1	—	1	6	2	4	5	5	—	2	2	—
若林村	2	1	1	1	1	—	3	—	3	1	—	1	2	2	—	3	1	2
正得村	—	—	—	1	1	—	1	1	—	2	—	2	1	1	—	—	—	—
荒川村	—	—	—	—	—	—	2	1	1	4	4	—	3	—	3	2	2	—
子撫村	1	—	1	1	—	1	3	2	1	1	—	1	1	—	1	2	2	—
宮島村	—	—	—	—	—	—	—	—	—	1	1	—	3	2	1	—	—	—
福光町	1	1	—	6	3	3	6	4	2	11	6	5	6	2	4	8	2	6
石黒村	3	2	1	—	—	—	—	—	—	—	—	—	2	2	—	1	—	1
南蟹谷村	1	—	1	—	—	—	3	2	1	1	1	—	2	1	1	4	2	2
廣瀬村	—	—	—	—	—	—	2	—	2	1	1	—	1	—	1	—	—	—
廣瀬館村	—	—	—	1	—	1	—	—	—	1	1	—	1	1	—	1	1	—
西太美村	—	—	—	1	—	1	—	—	—	3	1	2	1	—	1	2	2	—
太美山村	—	—	—	—	—	—	—	—	—	2	1	1	1	1	—	3	2	1
東太美村	1	1	—	—	—	—	—	—	—	2	—	2	3	—	3	3	—	3
吉江村	1	1	—	2	1	1	5	4	1	3	2	1	6	2	4	4	3	1
東石黒村	2	2	—	—	—	—	—	—	—	—	—	—	3	1	2	4	3	1
津澤町	4	3	1	1	1	—	2	1	1	2	1	1	6	4	2	5	4	1
西野尻村	—	—	—	1	1	—	—	—	—	1	1	—	3	1	2	3	1	2
東蟹谷村	1	—	1	3	—	3	2	1	1	—	—	—	1	1	—	1	1	—
北蟹谷村	1	1	—	1	—	1	4	2	2	2	1	1	1	1	—	4	2	2
藪波村	—	—	—	—	—	—	1	—	1	—	—	—	4	4	—	2	1	1
水島村	3	3	—	1	—	1	2	1	1	3	2	1	5	4	1	3	3	—
鷹栖村	3	1	2	—	—	—	3	—	3	1	—	1	4	2	2	3	2	1
戸出町	2	1	1	3	—	3	5	5	—	8	4	4	16	8	8	2	2	—
是戸村	—	—	—	—	—	—	1	1	—	1	—	1	4	2	2	2	1	1
林村	2	2	—	—	—	—	1	1	—	4	1	3	5	4	1	4	2	2

	70—74			75—76			80—84			85—89			90—94			95—			不詳		
	總數	男	女	總數	男	女	總數	男	女	總數	男	女	總數	男	女	總數	男	女	總數	男	女
若般野村	3	2	1	1	1	—	3	2	1	1	1	—	2	—	2	—	—	—	—	—	—
中田町	1	—	1	1	—	1	3	—	3	—	—	—	1	—	1	—	—	—	—	—	—
南般若村	5	2	3	1	—	1	—	—	—	—	—	—	—	—	—	—	—	—	—	—	—
北般若村	2	1	1	2	—	2	1	—	1	—	—	—	—	—	—	—	—	—	—	—	—
柳瀬村	2	1	1	2	1	1	1	—	1	—	—	—	—	—	—	—	—	—	—	—	—
太田村	6	3	3	2	1	1	1	—	1	1	—	1	—	—	—	—	—	—	—	—	—
中野村	5	2	3	—	—	—	1	—	1	2	—	2	—	—	—	—	—	—	—	—	—
油田村	—	—	—	3	1	2	—	—	—	—	—	—	—	—	—	—	—	—	—	—	—
庄下村	2	1	1	2	1	1	4	1	3	—	—	—	—	—	—	—	—	—	—	—	—
井波町	9	4	5	5	3	2	4	1	3	1	—	1	—	—	—	—	—	—	—	—	—
南山見村	1	—	1	2	1	1	—	—	—	—	—	—	—	—	—	—	—	—	—	—	—
井口村	1	—	1	2	2	—	1	1	—	1	—	1	1	1	—	—	—	—	—	—	—
高瀬村	3	—	3	1	—	1	2	1	1	—	—	—	—	—	—	—	—	—	—	—	—
山野村	—	—	—	3	—	3	3	1	2	2	—	2	1	—	1	—	—	—	—	—	—
種田村	4	2	2	3	1	2	1	—	1	2	2	—	—	—	—	—	—	—	—	—	—
福野町	5	2	3	2	—	2	4	2	2	—	—	—	—	—	—	—	—	—	—	—	—
南野尻村	4	4	—	2	—	2	4	1	3	—	—	—	—	—	—	—	—	—	—	—	—
廣塚村	6	4	2	4	2	2	—	—	—	—	—	—	—	—	—	—	—	—	—	—	—
野尻村	1	—	1	2	—	2	2	—	2	—	—	—	—	—	—	—	—	—	—	—	—
東野尻村	1	1	—	2	1	1	2	—	2	—	—	—	—	—	—	—	—	—	—	—	—
五鹿屋村	1	—	1	—	—	—	1	—	1	3	—	3	1	—	1	—	—	—	—	—	—
出町	7	5	2	5	2	3	3	1	2	—	—	—	—	—	—	—	—	—	—	—	—
圓礪波郡	171	83	88	83	38	45	84	29	55	26	10	16	6	—	6	2	—	2	—	—	—
石動町	13	3	10	10	1	9	11	3	8	2	2	—	—	—	—	—	—	—	—	—	—
南谷村	4	2	2	—	—	—	3	3	—	—	—	—	—	—	—	—	—	—	—	—	—
垣生村	3	—	3	1	1	—	2	—	2	—	—	—	—	—	—	—	—	—	—	—	—
松澤村	1	—	1	—	—	—	3	—	3	—	—	—	—	—	—	—	—	—	—	—	—
若林村	5	1	4	2	2	—	5	1	4	2	—	2	—	—	—	—	—	—	—	—	—
正得村	1	—	1	—	—	—	1	—	1	—	—	—	—	—	—	—	—	—	—	—	—
荒川村	1	1	—	3	2	1	1	—	1	1	—	1	—	—	—	—	—	—	—	—	—
子撫村	3	2	1	—	—	—	1	1	—	—	—	—	—	—	—	—	—	—	—	—	—
宮島村	2	1	1	3	1	2	—	—	—	—	—	—	—	—	—	—	—	—	—	—	—
福光町	10	4	6	8	2	6	1	—	1	1	1	—	—	—	—	1	—	1	—	—	—
石黒村	3	2	1	1	1	—	—	—	—	—	—	—	—	—	—	—	—	—	—	—	—
南蟹谷村	3	1	2	4	3	1	2	1	1	1	—	1	—	—	—	—	—	—	—	—	—
廣瀬村	2	1	1	—	—	—	—	—	—	2	1	1	1	—	1	—	—	—	—	—	—
廣瀬館村	3	2	1	1	—	1	—	—	—	1	—	1	—	—	—	—	—	—	—	—	—
西太美村	4	1	3	—	—	—	2	1	1	—	—	—	1	—	1	—	—	—	—	—	—
太美山村	4	1	3	—	—	—	1	1	—	—	—	—	—	—	—	—	—	—	—	—	—
東太美村	4	3	1	2	2	—	2	1	1	—	—	—	1	—	1	—	—	—	—	—	—
吉江村	7	3	4	2	1	1	2	2	—	—	—	—	1	—	1	—	—	—	—	—	—
東石黒村	5	4	1	2	2	—	2	1	1	2	2	—	—	—	—	—	—	—	—	—	—
津澤町	—	—	—	2	1	1	4	1	3	—	—	—	—	—	—	—	—	—	—	—	—
西野尻村	4	1	3	—	—	—	4	1	3	—	—	—	—	—	—	—	—	—	—	—	—
東蟹谷村	1	1	—	1	1	—	2	2	—	1	—	1	—	—	—	—	—	—	—	—	—
北蟹谷村	4	2	2	7	4	3	2	1	1	1	1	—	—	—	—	—	—	—	—	—	—
藪波村	2	2	—	1	—	1	2	1	1	1	—	1	—	—	—	—	—	—	—	—	—
水島村	9	4	5	2	1	1	1	—	1	1	1	—	—	—	—	—	—	—	—	—	—
鷹栖村	4	2	2	3	—	3	2	1	1	—	—	—	—	—	—	—	—	—	—	—	—
戸出町	7	5	2	4	1	3	2	1	1	—	—	—	—	—	—	—	—	—	—	—	—
是戸村	1	—	1	1	1	—	2	—	2	—	—	—	—	—	—	—	—	—	—	—	—
林村	4	1	3	2	1	1	3	1	2	2	1	1	—	—	—	—	—	—	—	—	—

4 富山縣市町村及年齢階級別死亡（續）

	總數			0歳			1			2			3			4		
	總數	男	女	總數	男	女	總數	男	女	總數	男	女	總數	男	女	總數	男	女
高波村	43	26	17	8	5	3	1	—	1	2	1	1	2	2	—	1	—	1
醍醐村	45	17	28	9	4	5	1	1	—	4	3	1	—	—	—	—	—	—
小勢村	47	22	25	14	10	4	6	—	6	5	3	2	—	—	—	1	—	1
福岡町	33	23	10	7	6	1	—	—	—	—	—	—	—	—	—	—	—	—
山王村	40	14	26	13	7	6	2	—	2	—	—	—	—	—	—	—	—	—
立野村	47	22	25	10	5	5	4	3	1	—	—	—	—	—	—	—	—	—
東五位村	32	17	15	5	3	2	—	—	—	—	—	—	—	—	—	—	—	—
福田村	38	16	22	5	2	3	5	4	1	3	1	2	1	1	—	—	—	—
國吉村	83	41	42	24	9	15	5	3	2	5	2	3	1	1	—	2	—	2
石堤村	47	23	24	12	7	5	3	—	3	—	—	—	1	1	—	2	1	1
赤丸村	23	10	13	5	2	3	3	2	1	—	—	—	—	—	—	1	—	1
五位山村	39	22	17	8	5	3	4	2	2	1	—	1	2	1	1	—	—	—
西五位村	55	24	31	11	6	5	5	1	4	1	—	1	3	1	2	—	—	—
大瀧村	30	18	12	8	3	5	1	1	—	1	—	1	—	—	—	—	—	—

	5—9			10—14			15—19			20—24			25—29			30—34			35—39		
	總數	男	女	總數	男	女	總數	男	女	總數	男	女	總數	男	女	總數	男	女	總數	男	女
高波村	—	—	—	1	—	1	1	1	—	1	1	—	1	—	1	—	—	—	2	—	2
醍醐村	4	1	3	3	1	2	3	1	2	1	—	1	1	—	1	—	—	—	—	—	—
小勢村	—	—	—	—	—	—	3	—	3	1	1	—	—	—	—	1	1	—	—	—	—
福岡町	—	—	—	—	—	—	1	1	—	4	3	1	1	1	—	1	—	1	1	1	—
山王村	—	—	—	—	—	—	1	—	1	—	—	—	1	—	1	—	—	—	1	—	1
立野村	1	—	1	—	—	—	2	—	2	2	1	1	4	1	3	3	2	1	—	—	—
東五位村	1	—	1	1	1	—	2	1	1	2	—	2	—	—	—	1	1	—	1	1	—
福田村	—	—	—	1	1	—	3	1	2	4	2	2	—	—	—	1	—	1	—	—	—
國吉村	1	—	1	2	—	2	6	4	2	—	—	—	2	—	2	3	2	1	2	1	1
石堤村	—	—	—	—	—	—	4	2	2	—	—	—	1	—	1	—	—	—	1	1	—
赤丸村	—	—	—	—	—	—	1	—	1	1	—	1	—	—	—	2	1	1	—	—	—
五位山村	3	2	1	—	—	—	2	—	2	4	3	1	—	—	—	1	1	—	—	—	—
西五位村	5	3	2	1	1	—	2	1	1	2	—	2	1	—	1	1	—	1	1	1	—
大瀧村	1	1	—	—	—	—	—	—	—	1	1	—	—	—	—	1	1	—	—	—	—

	40—44			45—49			50—54			55—59			60—64			65—69		
	總數	男	女	總數	男	女	總數	男	女	總數	男	女	總數	男	女	總數	男	女
高波村	1	—	1	—	—	—	1	1	—	1	1	—	4	4	—	6	5	1
醍醐村	1	—	1	1	—	1	—	—	—	2	—	2	1	—	1	4	2	2
小勢村	—	—	—	1	—	1	—	—	—	—	—	—	2	1	1	3	1	2
福岡町	1	1	—	2	1	1	3	3	—	3	2	1	1	1	—	3	2	1
山王村	1	—	1	2	1	1	—	—	—	2	1	1	3	1	2	3	3	—
立野村	1	—	1	2	2	—	2	1	1	1	—	1	1	—	1	3	3	—
東五位村	2	—	2	2	2	—	2	1	1	3	1	2	4	3	1	1	—	1
福田村	3	2	1	—	—	—	—	—	—	2	—	2	1	—	1	2	—	2
國吉村	—	—	—	4	1	3	3	1	2	4	3	1	6	4	2	1	1	—
石堤村	—	—	—	5	2	3	1	—	1	3	1	2	2	1	1	6	4	2
赤丸村	—	—	—	1	—	1	1	—	1	—	—	—	1	1	—	1	1	—
五位山村	1	—	1	—	—	—	1	—	1	4	2	2	2	1	1	3	3	—
西五位村	—	—	—	—	—	—	—	—	—	3	2	1	6	2	4	5	1	4
大瀧村	—	—	—	1	1	—	1	1	—	2	1	1	2	1	1	5	5	—

	70—74			75—79			80—84			85—89			90—94			95—			不詳		
	總數	男	女	總數	男	女	總數	男	女	總數	男	女	總數	男	女	總數	男	女	總數	男	女
高波村	5	3	2	2	2	—	2	—	2	1	—	1	—	—	—	—	—	—	—	—	—
醍醐村	5	2	3	3	2	1	1	—	1	—	—	—	1	—	1	—	—	—	—	—	—
小勢村	5	3	2	2	1	1	2	1	1	1	—	1	—	—	—	—	—	—	—	—	—
福岡町	4	1	3	1	—	1	—	—	—	—	—	—	—	—	—	—	—	—	—	—	—
山王村	6	—	6	1	1	—	4	—	4	—	—	—	—	—	—	—	—	—	—	—	—
立野村	6	3	3	2	1	1	3	—	3	—	—	—	—	—	—	—	—	—	—	—	—
東五位村	2	2	—	—	—	—	1	1	—	2	—	2	—	—	—	—	—	—	—	—	—
福田村	2	2	—	3	—	3	2	—	2	—	—	—	—	—	—	—	—	—	—	—	—
國吉村	8	7	1	2	1	1	1	1	—	—	—	—	1	—	1	—	—	—	—	—	—
石堤村	4	2	2	1	—	1	1	1	—	—	—	—	—	—	—	—	—	—	—	—	—
赤丸村	1	1	—	1	1	—	2	—	2	2	1	1	—	—	—	—	—	—	—	—	—
五位山村	3	2	1	—	—	—	—	—	—	—	—	—	—	—	—	—	—	—	—	—	—
西五位村	5	5	—	—	—	—	1	—	1	1	—	1	—	—	—	1	—	1	—	—	—
大瀧村	1	—	1	3	1	2	1	1	—	1	—	1	—	—	—	—	—	—	—	—	—

5 富山縣市町村日齢月齢及乳幼兒各歳別死亡

	總數			一年未滿 總數			一年未滿 一ヶ月未滿 總數			一年未滿 一ヶ月未滿 五日未滿			一年未滿 一ヶ月未滿 十日未滿			一年未滿 一ヶ月未滿 十五日未滿			一年未滿 一ヶ月未滿 一ヶ月未滿			一年未滿 二ヶ月未滿 總數
	總數	男	女	總數	男	女	總數	男	女	總數	男	女	總數	男	女	總數	男	女	總數	男	女	總數
昭和10	6,556	3470	3086	4221	2256	1966	1531	832	702	622	333	289	284	162	122	216	127	89	412	210	202	591
昭和11	6,393	3354	3039	4248	2287	1961	1691	939	752	704	391	313	324	167	157	217	115	102	446	266	180	541
昭和12	6,909	3585	3324	4270	2276	1994	1517	862	655	608	377	231	248	139	109	210	122	88	389	224	165	510
昭和13	6,234	3260	2994	3829	2058	1771	1359	74[illegible]	642	583	311	272	231	132	99	193	113	80	382	191	191	463
富山市	525	285	240	291	156	135	112	57	55	50	23	27	11	3	8	18	12	6	33	19	14	32
高岡市	361	194	167	194	117	77	88	53	35	41	29	12	13	8	5	14	8	6	20	8	12	21
上新川郡	432	232	200	281	160	121	100	60	40	45	27	18	26	16	10	14	7	7	24	10	14	31
福川町	59	35	24	33	24	9	17	11	6	8	6	2	5	4	1	—	—	—	4	1	3	3
蜷川村	15	6	9	11	4	7	4	—	4	1	—	1	3	—	3	—	—	—	—	—	—	1
新保村	18	9	9	13	8	5	6	2	4	1	—	1	2	1	1	1	1	—	2	—	2	1
大久保町	28	12	16	21	10	11	6	4	2	5	4	1	—	—	—	1	—	1	—	—	—	3
大神野町	30	13	17	17	5	12	8	1	7	3	—	3	3	1	2	2	—	2	—	—	—	1
下夕村	11	3	8	7	3	4	5	2	3	2	2	—	—	—	—	—	—	—	3	—	3	—
船峅村	18	9	9	13	5	8	2	1	1	—	—	—	1	1	—	1	—	1	—	—	—	3
鵜澤村	20	14	6	14	13	1	5	5	—	2	2	—	—	—	—	1	1	—	2	2	—	1
熊野村	14	6	8	13	6	7	5	2	3	2	1	1	1	1	—	—	—	—	2	—	2	2
大庄村	12	6	6	6	3	3	2	1	1	2	1	1	—	—	—	—	—	—	—	—	—	1
月岡村	27	12	15	14	8	6	3	2	1	2	1	1	1	1	—	—	—	—	—	—	—	1
上瀧町	18	10	8	11	6	5	6	3	3	2	1	1	1	1	—	1	—	1	2	1	1	2
大山村	19	11	8	10	8	2	5	4	1	2	2	—	1	1	—	1	1	—	1	—	1	2
太田村	24	16	8	17	10	7	7	6	1	1	1	—	2	2	—	3	3	—	1	—	1	1
山室村	5	3	2	2	2	—	1	1	—	—	—	—	—	—	—	—	—	—	1	1	—	—
新庄町	18	6	12	9	3	6	3	1	2	—	—	—	1	—	1	1	—	1	1	1	—	1
島村	16	10	6	13	9	4	4	3	1	1	1	—	1	1	—	1	1	—	1	1	—	2
針原村	15	11	4	11	7	4	4	4	—	3	3	—	—	—	—	—	—	—	1	1	—	1
濱黒崎村	12	8	4	8	4	4	3	1	2	2	1	1	1	—	1	—	—	—	—	—	—	—
大崎村	10	6	4	8	4	4	3	1	2	2	—	2	—	—	—	—	—	—	1	1	—	1
東岩瀬町	20	11	9	12	7	5	2	1	1	1	—	1	1	1	—	—	—	—	—	—	—	2
豊田村	17	12	5	14	10	4	6	4	2	2	2	—	1	1	—	1	—	1	2	1	1	2
廣田村	6	3	3	4	1	3	2	—	2	1	—	1	1	—	1	—	—	—	—	—	—	—
中新川郡	595	321	274	376	214	162	160	86	74	50	32	27	29	18	10	25	15	10	47	20	27	44
西水橋町	17	10	7	14	10	4	9	6	3	4	2	2	2	1	1	1	1	—	2	2	—	3
東水橋町	18	8	10	11	5	6	5	2	3	2	2	—	—	—	—	—	—	—	3	—	3	2
滑川町	50	31	19	33	22	11	10	9	1	7	7	—	3	2	1	—	—	—	—	—	—	4
濱加積村	24	12	12	12	6	6	6	2	4	2	—	2	—	—	—	1	—	1	3	2	1	2
早月加積村	23	15	8	20	14	6	10	8	2	5	5	—	3	3	—	2	—	2	—	—	—	1
北加積村	33	15	18	20	9	11	13	4	9	6	2	4	3	1	2	1	1	—	3	—	3	3
東加積村	24	13	11	15	11	4	7	6	1	3	2	1	1	1	—	1	1	—	2	1	1	1
山加積村	13	10	3	6	4	2	3	2	1	2	1	1	—	—	—	—	—	—	1	1	—	—
南加積村	25	15	10	13	8	5	7	4	3	—	—	—	—	—	—	2	2	—	5	2	3	2
中加積村	16	10	6	9	6	3	1	1	—	—	—	—	—	—	—	—	—	—	1	1	—	1
西加積村	13	6	7	9	4	5	2	—	2	—	—	—	—	—	—	—	—	—	2	—	2	—
下條村	21	14	7	13	9	4	4	2	2	1	1	—	2	1	1	—	—	—	1	—	1	5
上條村	8	5	3	5	3	2	1	—	1	1	—	1	—	—	—	—	—	—	—	—	—	1
三郷村	23	11	12	15	9	6	8	5	3	3	1	2	1	1	—	2	2	—	2	1	1	—
舟橋村	5	3	2	4	3	1	1	—	1	—	—	—	—	—	—	—	—	—	1	—	1	1
相ノ木村	8	2	6	7	2	5	1	—	1	1	—	1	—	—	—	—	—	—	—	—	—	2
宮川村	14	6	8	7	3	4	4	2	2	1	—	—	—	—	—	1	—	1	2	1	1	1
上市町	25	15	10	18	11	7	5	3	2	2	—	2	—	—	—	2	2	—	1	1	—	2
白萩村	25	15	10	15	9	6	7	3	4	5	2	3	—	—	—	1	—	1	1	1	—	1
林澤村	12	5	7	5	2	3	—	—	—	—	—	—	—	—	—	—	—	—	—	—	—	1
大岩村	9	4	5	6	4	2	3	3	—	—	—	—	1	1	—	1	1	—	1	1	—	—

	一年未滿 一ヶ月未滿 二ヶ月未滿			三ヶ月未滿			六ヶ月未滿			一年未滿			出生千中一歳未滿死亡率			二年未滿			三年未滿			四年未滿			五年未滿		
	男	女		總數	男	女	總數	男	女	總數	男	女	總數	男	女	總數	男	女	總數	男	女	總數	男	女	總數	男	女
昭和10	301	289	237	208	179	733	385	348	977	526	451	152.2	158.5	145.5	1278	665	613	550	291	259	302	165	137	204	99	105
昭和11	287	254	416	227	189	708	381	327	892	453	439	150.3	160.2	140.3	1054	510	544	568	303	265	345	177	168	178	77	101
昭和12	265	245	406	201	205	719	383	336	1120	565	555	158.3	163.6	153.6	1462	758	704	570	270	300	364	174	190	243	105	138
昭和13	260	208	372	193	179	682	355	327	918	503	415	166.1	176.7	155.2	1224	620	604	645	312	333	330	168	162	226	102	124
富山市	19	13	27	17	10	41	23	18	79	40	39	143.7	147.4	139.6	91	58	33	70	30	40	37	21	16	36	20	16
高岡市	13	8	11	6	5	35	23	12	39	22	17	138.3	164.3	111.4	77	39	38	50	22	28	21	10	11	19	6	13
上新川郡	15	16	27	16	11	54	34	20	60	35	25	145.9	167.0	125.0	70	35	35	42	19	23	21	11	10	18	7	11
福川町	1	2	3	2	1	5	5	—	5	5	—	128.4	190.5	68.7	10	4	6	8	3	5	3	1	2	6	3	3
蜷川村	1	—	—	—	—	3	1	2	3	2	1	203.7	148.1	259.3	—	—	—	—	—	—	3	2	1	1	—	1
新保村	1	—	—	—	—	4	3	1	2	2	—	245.3	275.9	208.3	—	—	—	2	1	1	2	—	2	1	—	1
大久保町	—	3	2	—	2	4	3	1	6	3	3	241.2	232.6	255.8	4	1	3	3	1	2	—	—	—	—	—	—
大神野町	—	1	1	—	1	3	2	1	4	2	2	119.7	68.5	173.9	5	3	2	1	1	—	5	3	2	2	1	1
下夕村	—	—	—	—	—	1	1	—	1	—	1	120.7	125.0	117.6	2	—	2	1	—	1	—	—	—	1	—	1
船峅村	2	1	3	—	3	1	—	1	4	2	2	183.1	142.9	222.2	2	2	—	2	1	1	1	1	—	—	—	—
鵜澤村	1	—	1	1	—	4	4	—	3	2	1	148.9	220.3	28.6	4	1	3	2	—	2	—	—	—	—	—	—
熊野村	1	1	1	1	—	2	—	2	3	2	1	203.1	222.2	189.2	1	—	1	—	—	—	—	—	—	—	—	—
大庄村	—	1	1	1	—	2	1	1	—	—	—	93.8	76.9	120.0	3	2	1	2	1	1	1	—	1	—	—	—
月岡村	—	1	1	1	—	4	3	1	5	2	3	172.5	205.1	142.9	8	2	6	4	2	2	—	—	—	1	—	1
上瀧町	1	1	—	—	—	2	1	1	1	1	—	126.4	139.5	113.6	7	4	3	—	—	—	—	—	—	—	—	—
大山村	2	—	1	1	—	1	—	1	1	1	—	90.1	163.3	32.3	3	1	2	2	1	1	2	1	1	2	—	2
太田村	—	1	3	2	1	4	2	2	2	—	2	239.4	238.1	241.4	3	2	1	3	3	—	1	1	—	—	—	—
山室村	—	—	—	—	—	—	—	—	1	1	—	44.4	76.9	—	2	1	1	—	—	—	—	—	—	1	—	1
新庄町	1	—	1	1	—	—	—	—	4	—	4	92.8	58.8	130.4	2	2	—	6	1	5	—	—	—	1	—	1
島村	—	2	1	1	—	2	1	1	4	4	—	213.1	321.4	121.2	2	1	1	—	—	—	1	—	1	—	—	—
針原村	1	—	—	—	—	6	2	4	—	—	—	203.7	225.8	173.9	2	2	—	2	2	—	—	—	—	—	—	—
濱黒崎村	—	—	2	1	1	—	—	—	3	2	1	163.3	233.3	125.0	2	2	—	—	—	—	1	1	—	1	1	—
大崎村	—	1	—	—	—	2	2	—	2	1	1	114.3	129.0	102.6	2	2	—	—	—	—	—	—	—	—	—	—
東岩瀬町	2	—	3	2	1	—	—	—	5	2	3	73.2	90.9	57.3	4	1	3	3	2	1	1	1	—	—	—	—
豊田村	1	1	2	1	1	3	3	—	1	1	—	269.2	454.5	133.3	1	1	—	1	—	1	—	—	—	1	1	—
廣田村	—	—	1	1	—	1	—	1	—	—	—	97.6	50.0	142.9	1	1	—	—	—	—	—	—	—	1	1	—
中新川郡	27	17	38	21	17	61	36	25	73	44	29	160.5	179.4	141.0	107	52	55	52	29	23	35	19	16	25	7	18
西水橋町	3	—	—	—	—	2	1	1	—	—	—	191.8	232.6	133.3	—	—	—	2	—	2	—	—	—	1	—	1
東水橋町	2	—	—	—	—	—	—	—	4	1	3	83.9	78.1	83.3	4	1	3	—	—	—	2	2	—	1	—	1
滑川町	2	2	5	1	4	6	5	1	8	5	3	129.4	176.0	84.6	7	4	3	7	3	4	2	2	—	1	—	1
濱加積村	1	1	—	—	—	1	—	1	3	3	—	160.0	157.9	162.2	6	4	2	1	—	1	2	1	1	3	1	2
早月加積村	—	1	1	—	1	5	4	1	3	2	1	250.0	291.7	187.5	2	1	1	—	—	—	1	—	1	—	—	—
北加積村	3	—	—	—	—	3	2	1	1	—	1	232.6	214.3	250.0	7	4	3	4	1	3	1	1	—	1	—	1
東加積村	—	1	1	1	—	2	1	1	4	3	1	200.0	275.0	114.3	4	1	3	3	1	2	—	—	—	2	—	2
山加積村	—	—	1	1	—	1	1	—	1	—	1	125.0	200.0	71.4	3	2	1	3	3	—	—	—	—	1	1	—
南加積村	1	1	—	—	—	3	2	1	1	1	—	200.0	228.6	166.7	6	4	2	2	1	1	3	2	1	1	—	1
中加積村	—	1	3	2	1	2	2	—	2	1	1	166.7	193.5	130.4	6	3	3	1	1	—	—	—	—	—	—	—
西加積村	—	—	2	1	1	3	2	1	2	1	1	155.2	173.9	142.9	3	2	1	—	—	—	1	—	1	—	—	—
下條村	4	1	2	2	—	1	1	—	1	—	1	180.6	290.3	97.6	3	2	1	3	3	—	1	—	1	1	—	1
上條村	1	—	—	—	—	2	1	1	1	1	—	128.2	166.7	93.2	1	1	—	1	1	—	—	—	—	1	—	1
三郷村	—	—	3	2	1	2	—	2	2	2	—	145.6	157.9	130.4	3	2	1	3	—	3	1	—	1	1	—	1
舟橋村	1	—	1	1	—	—	—	—	1	1	—	114.3	120.0	100.0	1	—	1	—	—	—	—	—	—	—	—	—
相ノ木村	1	1	2	—	2	1	—	1	1	1	—	205.9	93.2	384.6	—	—	—	—	—	—	1	—	1	—	—	—
宮川村	—	1	1	1	—	—	—	—	1	—	1	137.3	107.1	173.9	5	3	2	1	—	1	1	—	1	—	—	—
上市町	1	1	3	2	1	2	3	—	5	2	3	165.1	193.0	134.6	3	1	2	2	1	1	1	1	—	1	1	—
白萩村	1	—	3	2	1	3	2	1	1	1	—	133.9	166.7	103.4	5	2	3	2	2	—	2	2	—	1	—	1
林澤村	—	1	—	—	—	1	—	1	3	2	1	135.1	125.0	142.9	5	2	3	1	1	—	1	—	1	—	—	—
大岩村	—	—	1	—	1	—	—	—	2	1	1	222.2	266.7	166.7	2	—	2	1	—	1	—	—	—	—	—	—

| | 總數 | | | 二年 | | |

5 富山縣市町村日齡月齡

	總數			一歲			一月未滿			十日未滿			五日未滿			一ヶ月未滿			二ヶ月未滿		
	總數	男	女	總數	男	女	總數	男	女	總數	男	女	總數	男	女	總數	男	女	總數	男	女
五鹽庄村	19	13	6	5	5	0	0	0	0	0	0	0	0	0	0	0	0	0	1	1	0
泊町	34	20	14	24	15	9	0	0	0	0	0	0	0	0	0	0	0	0	2	2	0
宮崎村	16	10	6	11	7	4	2	1	1	2	1	1	2	1	1	2	1	1	1	1	1
境村	9	4	5	6	2	4	3	1	2	3	1	2	3	1	2	3	1	2	3	1	2
婦負郡	561	297	264	315	169	146	102	52	50	45	22	23	20	12	8	10	6	4	27	12	15
四方町	22	12	10	13	6	7	3	1	2	2	1	1	1	1	1	1	1	1	1	1	1
八尾町	40	24	16	17	13	4	4	4	0	2	2	0	1	1	1	1	1	1	1	1	1
百塚村	10	6	4	5	2	3	1	1	1	1	1	1	1	1	1	1	1	1	1	1	1
草倉村	7	3	4	6	3	3	4	2	2	2	1	1	1	1	1	1	1	1	1	1	1
五福村	16	6	10	9	3	6	5	3	2	3	1	2	1	1	1	1	1	1	1	1	1
堀田村	7	4	3	2	1	1	2	1	1	1	1	1	1	1	1	1	1	1	1	1	1
興江村	7	3	4	5	2	3	3	2	1	1	1	1	1	1	1	1	1	1	1	1	1
吳羽村	14	6	8	7	3	4	3	2	1	2	1	1	1	1	1	1	1	1	1	1	1
面荷村	33	16	17	17	8	9	9	3	6	3	1	2	2	1	1	1	1	1	2	1	1
鵜坂村	7	6	1	5	4	1	—	—	—	—	—	—	—	—	—	—	—	—	—	—	—
鵜飼村	13	7	6	7	4	3	2	1	1	1	1	1	1	1	1	1	1	1	1	1	1
日村	6	2	4	2	1	1	2	1	1	1	1	1	1	1	1	1	1	1	1	1	1
堀切村	16	10	6	7	5	2	1	1	1	1	1	1	1	1	1	1	1	1	1	1	1
堀川村	17	12	5	10	7	3	1	1	1	1	1	1	1	1	1	1	1	1	1	1	1
富川村	7	5	2	4	4	1	1	1	1	1	1	1	1	1	1	1	1	1	1	1	1
婦中町	34	16	18	20	9	11	7	3	4	3	2	1	1	1	1	1	1	1	1	1	1
原村	32	16	16	22	9	13	5	2	3	2	1	1	1	1	1	1	1	1	1	1	1
千里村	9	6	3	5	3	2	1	1	0	1	1	0	1	1	0	1	1	0	1	1	0
川村	12	9	3	7	4	3	2	2	0	2	2	0	1	1	0	1	1	0	1	1	0
川原村	23	14	9	16	10	6	5	3	2	3	1	2	1	1	1	1	1	1	1	1	1
富山村	15	8	7	6	2	4	—	—	—	—	—	—	—	—	—	—	—	—	—	—	—
古里多村	2	1	1	2	1	1	1	1	0	1	1	0	1	1	0	1	1	0	1	1	0
婦中町	11	4	7	15	6	9	3	1	2	3	1	2	1	1	1	1	1	1	1	1	1
岩田村	24	10	14	13	6	7	3	1	2	3	1	2	1	1	1	1	1	1	1	1	1
山田村	28	13	15	15	8	7	3	1	2	3	1	2	1	1	1	1	1	1	1	1	1
大長谷村	25	15	10	9	6	3	2	1	1	1	1	1	1	1	1	1	1	1	1	1	1
大仁谷村	22	12	10	13	8	5	6	3	3	2	1	1	1	1	1	1	1	1	1	1	1
室牧村	18	10	8	15	8	7	3	2	1	2	1	1	1	1	1	1	1	1	1	1	1
野積村	26	13	13	17	10	7	6	4	2	4	2	2	2	1	1	1	1	1	1	1	1
鵜飼谷村	19	10	9	13	5	8	2	2	0	2	2	0	2	2	0	2	2	0	2	2	0
那加花村	24	16	8	15	10	5	2	1	1	2	1	1	1	1	1	1	1	1	1	1	1
黒大村	18	5	13	9	4	5	3	3	0	2	2	0	2	2	0	2	2	0	2	2	0
細入村	25	15	10	17	6	11	5	3	2	3	1	2	1	1	1	1	1	1	1	1	1
婦負郡	859	419	420	527	290	247	135	67	68	54	29	25	20	12	8	10	6	4	55	28	27
射水郡	199	109	90	137	71	66	34	18	16	9	6	3	6	3	3	4	1	3	15	8	7
新湊市	116	52	64	66	28	38	17	5	12	10	4	6	4	1	3	3	2	1	2	1	1
伏木町	29	11	18	11	5	6	3	1	2	1	1	0	1	1	0	1	1	0	1	1	0
大三位村	18	10	8	11	6	5	0	0	0	0	0	0	0	0	0	0	0	0	1	1	0
下村	14	7	7	7	3	4	1	1	0	1	1	0	1	1	0	1	1	0	1	1	0
中田村	40	26	14	18	11	7	5	3	2	3	1	2	1	1	1	1	1	1	1	1	1
金山村	21	11	10	12	8	4	5	5	0	4	4	0	4	4	0	4	4	0	4	4	0
能町村	37	13	24	21	10	11	10	6	4	5	3	2	3	1	2	3	1	2	3	1	2
牧野村	23	14	9	15	6	9	8	5	3	5	2	3	2	1	1	2	1	1	2	1	1
原田村	28	9	19	17	7	10	5	3	2	2	1	1	2	1	1	2	1	1	2	1	1
新湊村	34	15	19	19	11	8	8	5	3	3	1	2	1	1	0	1	1	0	1	1	0
道下村	13	4	9	9	3	6	5	3	2	3	1	2	1	1	1	1	1	1	1	1	1
片口村	25	15	10	17	11	6	5	3	2	2	1	1	2	1	1	2	1	1	2	1	1
網代村																					

高山死別歳各兒幼乳及

未滿 月未滿 男	月未滿 女	三ヶ月未滿 總數	三ヶ月未滿 男	三ヶ月未滿 女	六ヶ月未滿 總數	六ヶ月未滿 男	六ヶ月未滿 女	一年未滿 總數	一年未滿 男	一年未滿 女	出生千中一歳未滿死亡率 總數	出生千中一歳未滿死亡率 男	出生千中一歳未滿死亡率 女	二年未滿 總數	二年未滿 男	二年未滿 女	三年未滿 總數	三年未滿 男	三年未滿 女	四年未滿 總數	四年未滿 男	四年未滿 女	五年未滿 總數	五年未滿 男	五年未滿 女
1	1	2	2	—	1	1	—	4	3	1	300.0	434.8	185.2	2	1	1	1	1	—	—	—	—	1	1	—
3	1	4	2	2	6	4	2	4	3	1	184.6	254.2	126.8	5	2	3	4	2	2	1	1	—	—	—	—
2	—	—	—	—	2	2	—	5	2	3	174.6	218.8	129.6	3	2	1	1	—	1	—	—	—	1	1	—
—	—	1	1	—	1	—	1	1	—	1	109.1	71.4	148.1	—	—	—	2	1	1	1	1	—	—	—	—
28	12	37	23	14	64	27	37	72	39	33	152.2	161.0	143.3	123	68	55	78	35	43	22	12	10	23	13	10
—	1	2	1	1	5	3	2	2	1	1	141.3	157.9	129.6	6	5	1	2	1	1	1	—	1	—	—	—
2	1	4	2	2	—	—	—	6	5	1	139.3	206.3	67.8	11	2	9	5	3	2	4	3	1	3	3	—
1	—	—	—	—	—	—	—	3	1	2	151.5	166.7	142.9	2	2	—	—	—	—	1	1	—	2	1	1
1	—	—	—	—	—	—	—	1	—	1	142.9	136.4	150.0	—	—	—	1	—	1	—	—	—	—	—	—
1	—	1	—	1	2	—	2	—	—	—	225.0	176.5	260.9	7	3	4	—	—	—	—	—	—	—	—	—
—	—	—	—	—	—	—	—	—	—	—	58.8	47.6	76.9	1	1	—	4	2	2	—	—	—	—	—	—
—	—	1	1	—	—	—	—	2	—	2	111.1	87.0	136.4	1	1	—	—	—	—	—	—	—	1	—	1
—	—	1	1	—	—	—	—	3	—	3	127.3	120.0	133.3	—	—	—	6	2	4	—	—	—	2	1	1
1	1	1	1	—	2	—	2	3	3	—	141.7	137.9	145.2	9	5	4	1	1	—	4	1	3	1	1	—
—	—	1	1	—	1	—	1	3	3	—	100.0	200.0	133.3	1	1	—	1	1	—	—	—	—	—	—	—
1	—	4	2	2	—	—	—	2	1	1	148.9	148.1	150.0	2	1	1	2	—	2	—	—	—	1	—	1
1	1	—	—	—	1	1	—	1	—	1	148.1	153.8	142.9	1	—	1	—	—	—	1	—	1	—	—	—
1	—	—	—	—	2	1	1	2	2	—	86.4	96.2	69.0	3	2	1	6	3	3	—	—	—	—	—	—
—	—	2	1	1	—	—	—	3	3	—	227.3	411.8	111.1	4	3	1	2	1	1	—	—	—	1	1	—
1	—	1	1	—	1	1	—	—	—	—	90.9	142.9	—	3	1	2	—	—	—	—	—	—	—	—	—
1	—	2	2	—	7	3	4	3	—	3	160.0	136.4	186.4	4	3	1	7	2	5	1	1	—	2	1	1
4	1	1	—	1	5	1	4	6	2	4	165.4	152.5	175.7	5	2	3	3	3	—	1	1	—	1	1	—
1	—	—	—	—	2	1	1	—	—	—	119.0	136,4	100.0	2	1	1	2	2	—	—	—	—	—	—	—
—	—	1	1	—	2	2	—	2	1	1	184.2	173.9	200.0	2	2	—	2	2	—	1	1	—	—	—	—
2	2	—	—	—	1	—	1	3	3	—	116.6	250.0	101.7	5	3	2	—	—	—	1	1	—	1	—	1
1	—	1	—	1	2	1	1	2	—	2	111.1	83.3	133.3	4	2	2	4	3	1	—	—	—	1	1	—
—	—	—	—	—	1	—	1	2	1	1	122.0	100.0	142.9	2	—	2	2	1	1	1	1	—	1	—	1
1	1	1	—	1	5	3	2	4	2	2	176.5	125.0	243.2	3	3	—	5	1	4	1	—	1	—	—	—
—	—	2	2	—	5	1	4	3	—	3	146.1	133.3	159.1	10	5	5	4	1	3	—	—	—	1	1	—
—	—	3	2	1	2	2	—	2	1	1	130.4	150.0	103.4	12	8	4	4	1	3	—	—	—	—	—	—
1	—	1	1	—	2	—	2	3	3	—	216.7	242.4	185.2	5	2	3	2	—	2	—	—	—	2	2	—
1	1	—	—	—	5	2	3	5	3	2	267.9	296.3	241.4	2	2	—	1	—	1	—	—	—	—	—	—
2	1	3	1	2	4	3	1	1	—	1	209.9	232.6	184.2	4	2	2	2	1	1	2	—	2	1	—	1
—	1	2	1	1	1	1	—	4	3	1	153.8	151.5	156.3	4	3	1	4	2	2	1	—	1	—	—	—
2	1	—	—	—	4	1	3	1	1	—	200.0	217.4	172.4	5	3	2	1	1	—	2	2	—	1	—	1
2	—	2	2	—	2	—	2	—	—	—	111.1	88.9	138.9	3	—	3	5	1	4	—	—	—	1	—	1
34	34	60	23	37	103	52	51	145	87	58	184.0	201.7	167.3	180	84	96	79	40	39	44	24	20	29	11	18
6	8	21	7	14	28	13	15	40	27	13	213.4	245.7	187.0	40	26	14	10	3	7	9	7	2	3	2	1
4	4	6	1	5	17	9	8	18	9	9	183.3	170.7	193.9	21	8	13	18	10	8	5	3	2	6	3	3
1	2	2	1	1	2	1	1	3	1	2	92.2	70.4	114.3	9	5	4	3	—	3	3	1	2	1	—	1
1	—	—	—	—	1	—	1	3	1	2	146.7	142.9	151.5	3	1	2	1	1	—	1	1	—	2	1	1
—	1	—	—	—	—	—	—	5	1	4	97.2	58.8	131.6	2	2	—	2	1	1	1	1	—	2	1	1
—	2	1	1	—	3	2	1	7	5	1	321.4	423.1	233.3	12	8	4	7	5	2	3	2	1	—	—	—
—	1	2	1	1	1	—	1	3	2	1	162.2	190.5	125.0	7	2	5	—	—	—	1	1	—	1	—	1
—	3	1	—	1	5	2	3	5	2	3	255.3	238.1	269.2	10	2	8	1	1	—	—	—	—	2	—	2
2	1	—	—	—	2	2	—	4	2	2	293.1	343.8	230.8	3	2	1	1	—	1	1	—	1	1	1	—
1	—	2	—	2	3	1	2	3	2	1	288.1	225.8	357.1	8	1	7	2	—	2	1	1	—	—	—	—
1	1	3	1	2	2	1	1	7	5	2	163.8	207.5	127.0	7	4	3	4	2	2	2	1	1	2	1	1
—	1	2	—	2	1	—	1	5	3	2	152.5	100.0	206.9	3	1	2	—	—	—	—	—	—	1	—	1
2	1	2	1	1	2	2	—	5	3	2	156.0	183.3	122.4	5	2	3	3	2	1	—	—	—	—	—	—

	總數			二年未滿																		二ケ月以上
				總數			一ケ月未滿															
							總數			五日未滿			十日未滿			十五日未滿			一ケ月未滿			
	總數	男	女	總數	男	女	總數	男	女	總數	男	女	總數	男	女	總數	男	女	總數	男	女	總數
海老江村	12	8	4	7	6	1	1	1	—	—	—	—	—	—	—	—	—	—	1	1	—	—
本江村	7	4	3	6	4	2	—	—	—	—	—	—	—	—	—	—	—	—	—	—	—	3
七美村	17	11	6	10	7	3	4	4	—	2	2	—	—	—	—	—	—	—	2	2	—	2
下村	18	13	5	12	9	3	3	3	—	—	—	—	1	1	—	1	1	—	1	1	—	—
大江村	14	3	11	7	2	5	3	1	2	1	1	1	—	—	—	—	—	—	1	—	1	2
老田村	20	9	11	10	5	5	2	1	1	—	—	—	—	—	—	—	—	—	2	1	1	4
黒柯村	14	7	7	7	3	4	3	1	2	—	—	—	1	—	1	—	—	—	2	1	1	—
橋條村	14	8	6	8	6	2	3	2	1	—	—	—	1	1	—	1	1	—	1	—	1	1
水戸村	19	7	12	11	4	7	4	2	2	1	—	1	1	1	—	—	—	—	2	1	1	2
金山村	9	6	3	5	4	1	—	—	—	—	—	—	—	—	—	—	—	—	—	—	—	1
勝井村	32	19	13	22	15	7	4	3	1	2	1	1	1	1	—	—	—	—	1	1	—	5
浅口村	22	12	10	16	10	6	4	3	1	2	1	1	—	—	—	—	—	—	2	2	—	4
二島村	11	6	5	8	4	4	2	1	1	2	1	1	—	—	—	—	—	—	—	—	—	—
大村	37	13	14	17	11	6	5	2	3	1	1	—	—	—	—	—	—	—	4	1	3	—
野村	26	13	13	14	6	8	6	3	3	2	2	—	1	—	1	—	—	—	3	1	2	1
氷見郡	542	274	268	354	178	176	143	82	61	69	35	34	21	15	6	18	12	6	35	20	15	41
氷見町	85	43	42	53	29	24	26	13	13	18	8	10	1	1	—	3	3	—	4	1	3	5
氷見田村	20	10	10	13	5	8	8	4	4	2	—	2	2	1	1	1	1	—	3	2	1	—
太宮田村	25	10	15	17	5	12	6	2	4	4	2	2	—	—	—	—	—	—	2	—	2	3
窪村	26	14	12	18	10	8	9	7	2	3	2	1	3	3	—	1	1	—	2	1	1	—
神代村	13	5	8	8	4	4	4	3	1	3	2	1	—	—	—	—	—	—	1	1	—	1
佛生寺	24	12	12	16	9	7	4	3	1	2	1	1	—	—	—	1	1	—	1	1	—	2
布勢村	18	12	6	12	7	5	3	1	2	2	1	1	1	—	1	—	—	—	—	—	—	3
十二町村	19	8	11	12	6	6	2	1	1	—	—	—	—	—	—	1	—	1	1	1	—	—
加納村	25	13	12	19	11	8	7	4	3	3	1	2	2	1	1	—	—	—	2	2	—	1
上庄村	38	22	16	27	15	12	13	8	5	5	4	1	4	3	1	2	1	1	2	—	2	2
熊無村	23	12	11	14	9	5	6	4	2	3	2	1	—	—	—	1	1	—	2	1	1	2
速川村	27	19	8	14	8	6	3	2	1	1	1	—	—	—	—	2	1	1	—	—	—	2
久目村	35	15	20	27	10	17	11	4	7	4	1	3	1	—	1	2	1	1	4	2	2	4
和微村	8	3	5	5	1	4	1	—	1	1	—	1	—	—	—	—	—	—	—	—	—	1
余川村	18	7	11	10	4	6	5	3	2	5	3	2	—	—	—	—	—	—	—	—	—	2
蓑石村	23	6	17	13	3	10	6	2	4	4	—	4	—	—	—	—	—	—	2	2	—	3
八代尾村	26	13	13	16	9	7	6	3	3	1	1	—	—	—	—	1	—	1	4	2	2	1
阿田村	28	14	14	19	9	10	4	3	1	—	—	—	—	—	—	—	—	—	4	3	1	4
袋村	11	4	7	9	3	6	4	2	2	1	—	1	3	2	1	—	—	—	—	—	—	1
宇波村	24	14	10	15	8	7	7	5	2	4	3	1	1	1	—	2	1	1	—	—	—	2
女良村	26	18	8	17	13	4	8	8	—	3	3	—	3	3	—	1	1	—	1	1	—	2
婦負郡	757	413	344	470	256	214	155	84	71	73	38	35	27	17	10	20	12	8	35	17	18	68
田村	26	12	14	20	9	11	4	2	2	1	1	—	—	—	—	1	1	—	2	—	2	3
山田村	23	12	11	16	9	7	6	5	1	1	1	—	2	2	—	2	2	—	1	—	1	2
山田村	23	16	7	17	12	5	5	3	2	1	—	1	2	2	—	1	—	1	1	1	—	3
屋村	17	10	7	8	6	2	1	—	1	—	—	—	—	—	—	—	—	—	1	—	1	2
鮒鯉野村	24	11	13	15	8	7	4	3	1	2	1	1	2	2	—	—	—	—	—	—	—	2
北野村	18	9	9	12	7	5	3	2	1	2	1	1	1	1	—	—	—	—	—	—	—	2
婁谷村	13	10	3	8	6	2	2	2	—	1	1	—	1	1	—	—	—	—	—	—	—	1
平村	31	18	13	16	9	7	6	4	2	1	1	—	2	—	2	—	—	—	3	1	2	2
上平村	11	7	4	7	5	2	4	3	1	2	2	—	1	1	—	—	—	—	1	—	1	—
利賀村	26	14	12	14	9	5	5	3	2	2	—	2	1	1	—	—	—	—	2	2	—	3
有峯村	18	10	8	9	5	4	3	1	2	3	1	2	—	—	—	1	—	1	—	—	—	—
上新村	33	19	14	16	9	7	4	2	1	1	—	1	1	1	—	—	—	—	—	—	—	4
細入村	16	10	6	9	4	5	3	1	2	—	—	—	1	—	1	—	—	—	2	1	1	1

及乳幼兒各歲別死亡（續）

未滿																									
月未滿		三ヶ月未滿			六ヶ月未滿			一年未滿			出生千中一歲未滿死亡率			二年未滿			三年未滿			四年未滿			五年未滿		
男	女	總數	男	女	總數	男	女	總數	男	女	總數	男	女	總數	男	女	總數	男	女	總數	男	女	總數	男	女
—	—	—	—	—	3	2	1	3	3	—	120.7	250.0	29.4	3	1	2	1	1	—	1	1	—	—	—	—
3	—	—	—	—	—	—	—	3	1	2	139.5	142.9	133.3	—	—	—	—	—	—	1	1	—	—	—	—
2	—	—	—	—	2	1	1	2	—	2	277.8	368.4	176.5	1	—	1	3	2	1	2	1	1	1	1	—
—	—	2	1	1	4	4	—	3	1	2	181.8	257.1	96.8	4	3	1	2	1	1	—	—	—	—	—	—
1	1	—	—	—	2	—	2	—	—	—	85.4	55.6	108.7	4	—	4	1	1	—	1	—	1	1	—	1
3	1	1	1	—	1	—	1	2	—	2	153.8	128.2	192.3	4	1	3	2	1	1	3	1	2	1	1	—
—	—	2	1	1	2	1	1	—	—	—	140.0	130.4	148.1	3	1	2	2	2	—	1	1	—	1	—	1
1	—	1	—	1	—	—	—	3	3	—	266.7	375.0	142.9	3	2	1	2	—	2	—	—	—	1	—	1
—	2	—	—	—	2	—	2	3	2	1	154.9	117.6	189.2	2	1	1	4	2	2	1	—	1	1	—	1
—	1	2	2	—	1	1	—	1	1	—	75.8	117.6	31.3	1	1	—	3	1	2	—	—	—	—	—	—
4	1	3	2	1	4	1	3	6	5	1	222.2	319.1	134.6	6	2	4	2	1	1	2	1	1	—	—	—
2	2	2	1	1	4	3	1	2	1	1	219.2	270.3	166.7	3	—	3	2	1	1	1	1	—	—	—	—
—	—	2	—	2	2	2	—	2	1	1	186.0	250.0	148.1	1	1	—	1	1	—	—	—	—	1	—	1
—	—	2	2	—	6	4	2	4	3	1	173.5	224.5	122.4	5	1	4	1	—	1	4	1	3	—	—	—
—	1	1	—	1	3	—	3	3	3	—	202.9	171.4	235.3	10	6	4	1	1	—	—	—	—	1	—	1
16	25	33	15	18	53	20	33	84	45	39	192.3	189.4	195.3	99	51	48	47	25	22	23	12	16	14	8	6
4	1	2	1	1	6	1	5	14	10	4	147.6	157.6	137.1	17	6	11	5	4	1	6	1	5	4	3	1
—	—	—	—	—	3	—	3	2	1	1	141.3	116.3	163.3	4	2	2	3	3	—	—	—	—	—	—	—
—	3	1	—	1	3	—	3	4	3	1	236.1	135.1	342.9	5	4	1	1	1	—	2	—	2	—	—	—
—	—	1	1	—	4	1	—	4	1	3	195.7	212.8	177.8	5	3	2	—	—	—	2	1	1	1	—	1
1	—	1	—	1	—	—	—	2	—	2	166.7	200.0	142.9	2	1	1	2	—	2	1	—	1	—	—	—
—	2	1	1	—	2	2	—	7	3	4	219.2	300.0	162.8	5	1	4	2	1	1	1	1	—	—	—	—
1	2	2	1	1	2	2	—	2	2	—	244.9	233.3	263.2	6	5	1	—	—	—	—	—	—	—	—	—
—	—	4	2	2	3	2	1	3	1	2	157.9	171.4	146.3	3	1	2	4	1	3	—	—	—	—	—	—
—	1	—	—	—	4	2	2	7	5	2	211.1	234.0	186.0	3	1	2	3	1	2	—	—	—	—	—	—
1	1	2	—	2	4	1	3	6	5	1	241.1	220.6	272.7	7	4	3	4	3	1	—	—	—	—	—	—
1	1	2	2	—	2	2	—	2	—	2	147.4	152.5	138.9	3	1	2	4	1	3	—	—	—	2	1	1
2	—	2	1	1	2	1	1	5	2	3	137.3	153.8	120.0	8	7	1	2	2	—	2	1	1	1	1	—
2	2	3	2	1	5	—	5	4	2	2	262.1	200.0	320.8	3	2	1	2	1	1	3	2	1	—	—	—
1	—	—	—	—	1	—	1	2	—	2	156.3	66.7	235.3	1	1	—	1	1	—	1	—	1	—	—	—
1	1	1	—	1	1	—	1	1	—	1	222.2	148.1	333.3	2	—	2	1	1	—	4	2	2	1	—	1
—	3	—	—	—	3	—	3	1	1	—	158.5	73.2	243.9	4	1	3	4	1	3	1	1	—	1	—	1
—	1	3	2	1	2	2	—	4	2	2	280.7	391.3	205.9	5	3	2	4	1	3	1	—	1	—	—	—
—	4	3	—	3	4	4	—	4	2	2	316.7	310.3	322.6	4	1	3	2	1	1	2	2	—	1	1	—
—	1	1	—	1	1	—	1	2	1	1	200.0	157.9	230.8	1	—	1	—	—	—	—	—	—	1	1	—
1	1	1	1	—	1	—	1	4	1	3	189.9	177.8	205.9	4	4	—	2	1	1	1	—	1	2	1	1
1	1	3	1	2	—	—	—	4	3	1	217.9	333.3	102.6	7	3	4	1	1	—	1	1	—	—	—	—
34	34	33	19	14	98	55	43	116	64	52	184.5	196.3	172.2	154	84	70	76	44	32	37	16	21	20	13	7
2	1	1	—	1	5	2	3	7	3	4	339.0	250.0	478.3	5	3	2	1	—	1	—	—	—	—	—	—
1	1	1	—	1	4	1	3	3	2	1	262.3	281.3	241.4	5	2	3	1	1	—	1	—	1	—	—	—
1	2	2	2	—	3	3	—	4	3	1	269.8	342.9	178.6	4	2	2	1	1	—	—	—	—	1	1	—
2	—	1	1	—	2	2	—	2	1	1	160.0	187.5	111.1	3	1	2	3	—	3	1	1	—	2	2	—
1	1	2	2	—	3	2	1	4	—	4	176.5	181.8	170.7	3	—	3	3	2	1	—	—	—	3	1	2
1	1	2	—	2	4	3	1	1	1	—	214.3	269.2	166.7	5	2	3	1	—	1	—	—	—	—	—	—
1	—	1	—	1	1	1	—	3	2	1	266.7	375.0	142.9	2	2	—	2	1	1	1	1	—	—	—	—
2	—	—	—	—	3	2	1	5	3	2	123.1	157.9	95.9	9	5	4	4	2	2	2	2	—	—	—	—
—	—	—	—	—	1	—	1	2	2	—	127.3	185.2	71.4	2	1	1	2	1	1	—	—	—	—	—	—
1	2	1	1	—	1	1	—	4	3	1	117.6	134.3	96.2	2	1	1	4	1	3	4	2	2	2	1	1
—	—	2	1	1	2	2	—	1	1	—	147.5	185.2	117.6	6	3	3	1	1	—	2	1	1	—	—	—
1	3	1	1	—	4	2	2	5	4	1	177.8	191.5	162.8	9	8	6	6	7	1	—	—	—	—	—	—
1	—	—	—	—	2	1	1	3	1	2	225.0	190.5	263.2	2	2	—	3	2	1	2	2	—	—	—	—

	總數			一年																		二ヶ年
				總數			一ヶ月未滿															
							總數			五日未滿			十日未滿			十五日未滿			一ヶ月未滿			
	總數	男	女	總數	男	女	總數	男	女	總數	男	女	總數	男	女	總數	男	女	總數	男	女	總數
檜山村	16	10	6	8	6	2	3	2	1	3	2	1	—	—	—	—	—	—	—	—	—	2
檜野村	14	8	6	14	8	6	6	3	3	3	2	1	1	—	1	2	1	1	—	—	—	2
飯若村	15	8	7	12	7	5	—	—	—	—	—	—	—	—	—	—	—	—	—	—	—	3
東飯若村	15	8	7	9	6	3	3	2	1	1	—	1	—	—	—	1	1	—	1	1	—	1
東飯若野村	19	11	8	11	7	4	4	2	2	4	2	2	—	—	—	—	—	—	—	—	—	1
中田町	30	11	19	14	4	10	8	2	6	4	2	2	—	—	—	1	—	1	3	—	3	2
南飯若村	14	4	10	5	—	5	3	—	3	3	—	3	—	—	—	—	—	—	—	—	—	—
北飯若村	9	5	4	5	2	3	2	1	1	1	—	1	—	—	—	—	—	—	1	—	1	—
御瀧村	5	2	3	2	1	1	1	—	1	1	—	1	—	—	—	—	—	—	—	—	—	—
太田村	19	11	8	11	5	6	3	2	1	2	1	1	1	1	—	—	—	—	—	—	—	3
中野村	13	6	7	8	3	5	1	—	1	—	—	—	1	—	1	—	—	—	—	—	—	2
池田村	9	6	3	5	4	1	2	2	—	1	1	—	1	1	—	—	—	—	—	—	—	—
庄下村	12	8	4	8	4	4	3	2	1	—	—	—	1	1	—	1	—	1	1	1	—	2
井波町	34	21	13	20	10	10	6	2	4	1	1	3	1	—	1	1	1	—	—	—	—	3
南山見村	17	8	9	10	3	7	3	—	3	3	—	3	—	—	—	—	—	—	—	—	—	1
井口村	14	6	8	12	6	6	3	2	1	2	1	1	—	—	—	1	—	1	—	—	—	1
高山村	18	9	9	14	7	7	5	4	1	2	1	1	1	1	—	2	1	1	1	1	—	1
野村	16	9	7	10	6	4	4	2	2	2	1	1	—	—	—	—	—	—	2	1	1	2
福岡町	12	5	7	8	4	4	2	1	1	—	—	—	1	1	—	—	—	—	1	—	1	1
福野町	40	22	18	22	10	12	10	4	6	5	1	4	2	—	2	1	1	—	2	2	—	2
南野尻村	21	12	9	13	9	4	4	3	1	1	1	2	1	—	1	1	1	—	1	1	—	3
庫塚村	24	11	13	19	8	11	7	4	3	2	1	1	—	—	—	1	1	—	4	2	2	3
野尻村	24	16	8	17	12	5	6	6	—	3	3	—	—	—	—	1	1	—	2	2	—	2
東野尻村	12	4	8	8	4	4	3	3	—	2	2	—	—	—	—	1	1	—	—	—	—	—
五鹿屋村	11	8	13	9	6	3	2	2	—	1	1	—	1	1	—	—	—	—	—	—	—	2
出町	45	26	19	29	16	13	12	6	6	7	5	2	1	—	1	1	—	1	3	1	2	4
福岡町	758	359	399	473	232	241	171	84	87	79	39	40	25	12	13	24	14	10	43	19	24	54
石動町	55	21	34	34	15	19	20	8	12	11	3	8	1	—	1	2	1	1	6	4	2	5
南谷村	17	7	10	9	5	4	3	—	3	2	—	2	—	—	—	1	1	—	—	—	—	1
埴生村	19	9	10	13	7	6	3	1	2	—	—	—	1	1	—	2	—	2	—	—	—	2
福岡村	10	6	4	8	4	4	2	1	1	2	1	1	—	—	—	—	—	—	—	—	—	2
福林村	28	11	17	20	6	14	6	1	5	1	—	1	—	—	—	2	1	1	3	—	3	7
福得村	10	5	5	3	1	2	—	—	—	—	—	—	—	—	—	—	—	—	—	—	—	1
豐川村	13	5	8	7	3	4	1	1	—	1	1	—	—	—	—	—	—	—	—	—	—	2
子撫村	17	9	8	10	5	5	6	2	4	3	1	2	3	1	2	—	—	—	—	—	—	1
高島村	9	6	3	5	4	1	1	—	1	—	—	—	1	—	1	—	—	—	—	—	—	—
福光町	50	22	28	28	16	12	8	6	2	4	4	—	—	—	—	1	1	—	3	1	2	2
石黒村	6	3	3	4	3	1	2	2	—	1	1	—	—	—	—	1	1	—	—	—	—	—
福野谷村	13	7	6	10	5	5	3	2	1	1	1	—	2	1	1	—	—	—	—	—	—	1
高瀨村	9	4	5	5	2	3	2	1	2	1	1	—	1	—	1	—	—	—	—	—	—	—
井瀨館村	8	2	6	6	2	4	3	1	2	2	—	2	1	1	—	—	—	—	—	—	—	—
西太美村	17	13	4	11	8	3	2	1	1	1	1	—	1	—	1	—	—	—	—	—	—	—
太美山村	18	10	8	11	6	5	4	3	1	2	2	—	—	—	—	—	—	—	2	1	1	2
東太美村	9	6	3	6	3	3	3	1	2	3	1	2	—	—	—	—	—	—	—	—	—	—
東吉江村	23	9	14	15	6	9	3	1	2	2	—	2	1	1	—	—	—	—	—	—	—	2
東石黒村	9	7	2	3	2	1	2	1	1	—	—	—	—	—	—	1	1	—	1	—	1	1
津澤町	25	13	12	17	8	9	8	3	5	4	1	3	1	—	1	—	—	—	3	2	1	1
福野尻村	9	4	5	7	3	4	1	—	1	1	—	1	—	—	—	—	—	—	—	—	—	1
東福野谷村	22	11	11	15	8	7	9	4	5	4	1	3	2	1	1	3	2	1	1	—	1	1
北福野谷村	29	10	19	17	4	13	6	2	4	3	1	2	2	—	2	—	—	—	1	1	—	3
福徳村	10	5	5	6	5	1	2	2	—	1	1	—	—	—	—	—	—	—	1	1	—	—
木島村	25	12	13	13	7	6	8	6	2	4	3	1	2	1	1	1	1	—	1	1	—	2

及乳幼兒各歲別死亡 (續)

月未滿 男	月未滿 女	三ヶ月未滿 總數	三ヶ月未滿 男	三ヶ月未滿 女	六ヶ月未滿 總數	六ヶ月未滿 男	六ヶ月未滿 女	一年未滿 總數	一年未滿 男	一年未滿 女	出生千中一歲未滿死亡率 總數	出生千中一歲未滿死亡率 男	出生千中一歲未滿死亡率 女	二年未滿 總數	二年未滿 男	二年未滿 女	三年未滿 總數	三年未滿 男	三年未滿 女	四年未滿 總數	四年未滿 男	四年未滿 女	五年未滿 總數	五年未滿 男	五年未滿 女
2	—	—	—	—	1	1	—	2	1	1	170.2	315.8	71.4	3	1	2	2	1	1	2	1	1	1	1	1
2	—	1	—	1	2	1	1	3	2	1	225.8	216.2	240.0	—	—	—	—	—	—	—	—	—	—	—	—
2	1	1	—	1	4	3	1	4	2	2	153.8	159.1	147.1	2	1	1	1	—	1	—	—	—	—	—	—
1	—	1	1	—	1	—	1	3	2	1	183.7	300.0	103.4	5	2	3	1	—	1	—	—	—	—	—	—
1	—	—	—	—	2	2	—	4	2	2	169.2	225.8	117.6	2	1	1	3	2	1	2	—	2	1	1	—
—	2	2	—	2	2	2	—	—	—	—	172.8	117.6	212.8	6	2	4	3	2	1	4	1	3	3	2	1
—	—	1	—	1	—	—	—	1	—	1	87.7	—	147.1	6	4	2	2	—	2	1	—	1	—	—	—
—	—	—	—	—	1	—	1	2	2	—	73.5	57.1	90.9	1	—	1	2	2	—	1	1	—	—	—	—
—	—	—	—	—	1	1	—	—	—	—	69.0	66.7	71.4	1	1	—	1	—	1	1	—	1	—	—	—
1	2	—	—	—	2	2	—	3	—	3	196.4	156.3	250.0	4	4	—	2	2	—	1	—	1	1	—	1
1	1	—	—	—	3	1	2	2	1	1	166.7	150.0	178.6	3	1	2	1	1	—	1	1	—	—	—	—
—	—	—	—	—	1	1	—	2	1	1	111.1	137.9	62.5	4	2	2	—	—	—	—	—	—	—	—	—
2	—	1	—	1	1	—	1	1	—	1	177.8	166.7	190.5	3	3	—	—	—	—	—	—	—	1	1	—
1	2	1	—	1	4	3	1	6	4	2	143.9	128.2	163.9	8	8	—	2	2	—	3	—	3	1	1	—
1	—	1	1	—	3	1	2	2	—	2	212.8	187.5	225.8	6	5	1	1	—	1	—	—	—	—	—	—
1	—	2	2	—	5	1	4	1	—	1	210.5	181.8	250.0	—	—	—	2	—	2	—	—	—	—	—	—
—	1	—	—	—	6	2	4	2	1	1	259.3	218.8	318.2	2	—	2	2	2	—	—	—	—	—	—	—
1	1	2	2	—	—	—	—	2	1	1	178.6	193.5	160.0	4	2	2	—	—	—	1	—	1	1	1	—
—	1	—	—	—	2	1	1	3	2	1	195.1	250.0	160.0	4	1	3	—	—	—	—	—	—	—	—	—
—	2	—	—	—	7	3	4	3	3	—	198.2	185.2	210.5	11	8	3	3	2	1	3	2	1	1	—	1
1	2	—	—	—	1	1	—	5	4	1	333.3	600.0	166.7	5	1	4	3	2	1	—	—	—	—	—	—
—	3	1	1	—	5	1	4	3	2	1	271.4	216.2	333.3	1	1	—	3	1	2	—	—	—	1	1	—
1	1	2	2	—	2	1	1	5	2	3	207.3	255.3	142.9	1	—	1	4	4	—	1	—	1	1	—	1
—	—	1	—	1	1	—	1	3	1	2	190.5	210.5	173.9	3	—	3	1	—	1	—	—	—	—	—	—
—	2	—	—	—	1	1	—	4	3	1	214.3	285.7	142.9	1	1	—	1	1	—	—	—	—	—	—	—
2	2	2	2	—	5	4	1	6	2	4	210.1	213.3	206.3	11	8	3	2	1	1	3	1	2	—	—	—
31	23	49	20	29	75	36	39	124	61	63	180.2	173.8	186.8	141	68	73	81	33	48	43	18	25	20	8	12
4	1	—	—	—	3	1	2	6	2	4	185.8	148.5	231.7	10	1	9	4	2	2	7	3	4	—	—	—
1	—	1	—	1	2	1	1	2	—	2	120.0	135.1	105.3	4	1	3	3	1	2	1	—	1	—	—	—
1	1	—	—	—	2	1	1	6	4	2	206.3	184.2	240.0	1	1	—	2	—	2	1	—	1	2	1	1
1	1	1	1	—	1	—	1	2	1	1	127.0	121.2	133.3	1	1	—	1	1	—	—	—	—	—	—	—
2	5	1	1	—	3	1	2	3	1	2	235.3	139.5	333.3	2	1	1	4	3	1	2	1	1	—	—	—
1	—	2	—	2	—	—	—	—	—	—	71.4	47.6	95.2	5	3	2	2	1	1	—	—	—	—	—	—
1	1	—	—	—	2	—	2	2	1	1	170.7	120.0	250.0	3	1	2	2	1	1	1	—	1	—	—	—
1	—	1	1	—	2	1	1	—	—	—	232.6	178.6	333.3	2	1	1	4	3	1	—	—	—	1	—	1
—	—	2	2	—	1	1	—	1	1	—	147.1	250.0	55.6	2	1	1	—	—	—	1	1	—	1	—	1
2	—	4	2	2	3	1	2	11	5	6	186.7	213.3	160.0	11	6	5	6	—	6	3	—	3	2	—	2
—	—	—	—	—	—	—	—	2	1	1	97.6	130.4	55.6	2	—	2	—	—	—	—	—	—	—	—	—
—	1	2	1	1	1	1	—	3	1	2	196.1	178.6	217.4	2	2	—	—	—	—	1	—	1	—	—	—
—	—	1	—	1	1	—	1	1	1	—	104.2	87.0	120.0	3	2	1	1	—	1	—	—	—	—	—	—
—	—	1	1	—	1	—	1	1	—	1	187.5	111.1	285.7	—	—	—	2	—	2	—	—	—	—	—	—
—	—	2	2	—	2	1	1	5	5	—	224.5	275.9	150.0	2	2	—	1	1	—	1	—	1	2	2	—
1	1	3	2	1	1	—	1	1	—	1	239.1	333.3	178.6	5	2	3	—	—	—	1	1	—	1	1	—
—	—	1	1	—	2	1	1	—	—	—	133.3	150.0	120.0	2	2	—	1	1	—	—	—	—	—	—	—
1	1	2	1	1	1	—	1	7	3	4	234.4	150.0	375.0	5	2	3	1	—	1	1	—	1	1	1	—
1	—	—	—	—	—	—	—	—	—	—	62.5	83.3	41.7	5	4	1	1	1	—	—	—	—	—	—	—
—	1	1	—	1	1	1	—	6	4	2	193.2	210.5	180.0	3	3	—	2	1	2	1	—	1	1	1	—
1	—	1	—	1	3	2	1	1	—	1	111.1	111.1	111.1	1	1	—	1	—	1	—	—	—	—	—	—
1	—	2	1	1	—	—	—	3	2	1	245.9	250.0	241.4	3	2	1	4	1	3	—	—	—	—	—	—
—	3	1	—	1	4	1	3	3	1	2	253.7	129.0	351.1	2	—	2	6	4	2	4	2	2	—	—	—
—	—	—	—	—	1	1	—	3	2	1	115.4	178.6	41.7	2	—	2	1	—	1	1	—	1	—	—	—
1	1	—	—	—	2	—	2	1	—	1	180.6	179.5	181.8	8	3	5	—	—	—	3	1	2	1	1	—

5 富山縣市町村日齢月齢及乳幼兒各歳別死亡（續）

	總數			一年																		二ヶ
				總數			一ヶ月未滿															
							數			五日未滿			十日未滿			十五日未滿			一ヶ月未滿			
	總數	男	女	總數	男	女	總數	男	女	總數	男	女	總數	男	女	總數	男	女	總數	男	女	總數
鷹栖村	21	9	12	10	4	6	4	2	2	2	1	1	1	—	1	—	—	—	1	1	—	1
戸出村	30	11	19	22	7	15	10	4	6	3	1	2	1	1	—	—	—	—	6	2	4	2
是戸町	12	5	7	7	3	4	4	1	3	1	1	—	—	—	—	—	—	—	3	—	3	1
林村	17	8	9	12	6	6	4	3	1	2	2	—	—	—	—	—	—	—	2	1	1	1
高波村	14	8	6	8	5	3	4	2	2	2	1	1	—	—	—	1	1	—	1	—	1	—
醍醐村	14	8	6	9	4	5	1	1	—	—	—	—	1	1	—	—	—	—	—	—	—	2
小勢村	26	13	13	14	10	4	5	3	2	2	2	—	—	—	—	1	—	1	2	1	1	1
福岡町	7	6	1	7	6	1	2	1	1	2	1	1	—	—	—	—	—	—	—	—	—	—
山王村	15	7	8	13	7	6	2	2	—	1	1	—	1	1	—	—	—	—	—	—	—	2
立野村	14	8	6	10	5	5	4	2	2	—	—	—	1	1	—	1	—	1	2	1	1	1
東五位村	5	3	2	5	3	2	1	1	—	—	—	—	—	—	—	—	—	—	1	1	—	—
福田村	14	8	6	5	2	3	—	—	—	—	—	—	—	—	—	—	—	—	—	—	—	1
國吉村	37	15	22	24	9	15	4	1	3	1	—	1	1	1	—	1	—	1	1	—	1	2
石堤村	18	9	9	12	7	5	4	2	2	3	1	2	—	—	—	1	1	—	—	—	—	1
赤丸村	9	4	5	5	2	3	2	2	—	1	1	—	—	—	—	—	—	—	1	1	—	1
五位山村	15	8	7	8	5	3	3	2	1	3	2	1	—	—	—	—	—	—	—	—	—	—
西五位村	20	8	12	11	6	5	5	1	4	1	—	1	—	—	—	3	1	2	1	—	1	1
大瀧村	10	4	6	8	3	5	4	2	2	1	—	1	—	—	—	2	2	—	1	—	1	—

	未滿																													
	月未滿		三ヶ月未滿			六ヶ月未滿			一年未滿			出生千中一歳未滿死亡率			二年未滿			三年未滿			四年未滿			五年未滿		
	男	女	總數	男	女	總數	男	女	總數	男	女	總數	男	女	總數	男	女	總數	男	女	總數	男	女	總數	男	女
鷹栖村	1	—	—	—	—	2	—	2	3	1	2	169.5	117.6	240.4	7	4	3	2	1	1	1	—	1	1	—	1
戸出村	—	2	—	—	—	4	1	3	6	2	4	201.8	120.7	294.1	5	3	2	3	1	2	—	—	—	—	—	—
是戸町	1	—	1	—	1	—	—	—	1	1	—	148.9	136.4	160.0	2	2	—	3	—	3	—	—	—	—	—	—
林村	1	—	2	—	2	2	1	1	3	1	2	196.7	230.8	171.4	1	—	1	1	—	1	3	2	1	—	—	—
高波村	—	—	1	1	—	1	1	—	2	1	1	266.7	312.5	214.3	1	—	1	2	1	1	2	2	—	1	—	1
醍醐村	1	1	—	—	—	4	2	2	2	—	2	230.8	200.0	263.2	1	1	—	4	3	1	—	—	—	—	—	—
小勢村	1	—	—	—	—	3	2	1	5	4	1	250.0	434.8	121.2	6	—	6	5	3	2	—	—	—	1	—	1
福岡町	—	—	—	—	—	3	3	—	2	2	—	132.1	214.3	40.0	—	—	—	—	—	—	—	—	—	—	—	—
山王村	1	1	4	2	2	2	1	1	3	1	2	236.4	233.3	240.0	2	—	2	—	—	—	—	—	—	—	—	—
立野村	1	—	—	—	—	1	1	—	4	1	3	166.7	192.3	147.1	4	3	1	—	—	—	—	—	—	—	—	—
東五位村	—	—	2	—	2	2	2	—	—	—	—	104.2	166.7	66.7	—	—	—	—	—	—	—	—	—	—	—	—
福田村	1	—	1	—	1	2	1	1	1	—	1	92.6	62.5	136.4	5	4	1	3	1	2	1	1	—	—	—	—
國吉村	1	1	4	—	4	5	3	2	9	4	5	224.3	187.5	254.2	5	3	2	5	2	3	1	1	—	2	—	2
石堤村	1	—	1	1	—	1	—	1	5	3	2	260.9	304.3	217.4	3	—	3	—	—	—	1	1	—	2	1	1
赤丸村	—	1	1	—	1	—	—	—	1	—	1	147.1	125.0	166.7	3	2	1	—	—	—	—	—	—	1	—	1
五位山村	—	—	1	—	1	—	—	—	4	3	1	166.9	192.3	120.0	4	2	2	1	—	1	2	1	1	—	—	—
西五位村	1	—	—	—	—	4	3	1	1	1	—	154.9	166.7	142.9	5	1	4	1	—	1	3	1	2	—	—	—
大瀧村	—	—	2	—	2	—	—	—	2	1	1	205.1	166.7	238.1	1	1	—	1	—	1	—	—	—	—	—	—

富山縣市町村及職業（中分類）別死亡（續）

	總數			富山市			高岡市			上新川郡			堀川町			蜷川村		
	總數	男	女	總數	男	女	總數	男	女	總數	男	女	總數	男	女	總數	男	女
昭和10年	16,990	8,637	8,353	1,574	820	754	1,194	587	607	1,460	737	723	165	87	78	45	26	19
昭和11年	17,723	8,765	8,958	1,670	854	816	1,272	612	660	1,451	725	726	191	91	100	40	17	23
昭和12年	18,596	9,263	9,243	1,847	981	866	1,328	660	668	1,481	740	741	175	91	84	31	20	11
昭和13年	18,487	9,087	9,400	1,834	946	888	1,307	641	666	1,377	693	684	199	108	91	45	22	23
1 農耕ニ從事スル者	2,734	1,894	840	47	35	12	45	32	13	266	171	95	12	7	5	11	7	4
2 畜産ニ從事スル者	1	1	—	—	—	—	—	—	—	—	—	—	—	—	—	—	—	—
3 蠶業ニ從事スル者	2	2	—	—	—	—	—	—	—	—	—	—	—	—	—	—	—	—
4 林業ニ從事スル者	4	4	—	—	—	—	—	—	—	—	—	—	—	—	—	—	—	—
5 漁業ニ從事スル者	105	105	—	5	5	—	2	2	—	3	3	—	—	—	—	—	—	—
6 採炭ニ從事スル者	1	1	—	—	—	—	—	—	—	—	—	—	—	—	—	—	—	—
7 採鑛ニ從事スル者	1	1	—	—	—	—	—	—	—	—	—	—	—	—	—	—	—	—
8 石油鑛業ニ從事スル者	—	—	—	—	—	—	—	—	—	—	—	—	—	—	—	—	—	—
9 土石採取ニ從事スル者	—	—	—	—	—	—	—	—	—	—	—	—	—	—	—	—	—	—
10 窯業土石加工ニ從事スル者	15	14	1	3	3	—	1	1	—	—	—	—	—	—	—	—	—	—
11 金屬工業・機械器具製造・造船・運搬用具製造ニ從事スル者	123	109	14	32	30	2	25	24	1	7	6	1	2	2	—	—	—	—
12 精巧工業ニ從事スル者	5	5	—	1	1	—	2	2	—	1	1	—	—	—	—	—	—	—
13 化學製品ノ製造ニ從事スル者	46	35	11	9	7	2	12	11	1	5	4	1	1	—	1	—	—	—
14 紡織工業ニ從事スル者	276	74	202	17	6	11	34	15	19	9	2	7	1	1	—	—	—	—
15 被服・身裝品製造ニ從事スル者	39	27	12	7	4	3	8	5	3	3	1	2	—	—	—	—	—	—
16 紙工業・印刷ニ從事スル者	32	29	3	10	10	—	6	6	—	1	1	—	—	—	—	—	—	—
17 皮革・骨・羽毛品類製造ニ從事スル者	3	3	—	1	1	—	1	1	—	—	—	—	—	—	—	—	—	—
18 木竹草藁類ニ關スル製造ニ從事スル者	88	81	7	11	9	2	16	15	1	5	5	—	—	—	—	—	—	—
19 製鹽ニ從事スル者	—	—	—	—	—	—	—	—	—	—	—	—	—	—	—	—	—	—
20 飲食料品・嗜好品製造ニ從事スル者	38	36	2	3	3	—	7	7	—	3	3	—	1	1	—	—	—	—
21 土木建築ニ從事スル者	182	181	1	25	25	—	12	12	—	20	20	—	4	4	—	—	—	—
22 瓦斯・電氣・水道業ニ從事スル者	27	27	—	5	5	—	1	1	—	4	4	—	2	2	—	—	—	—
23 其ノ他ノ工業的職業	62	24	38	9	7	2	4	2	2	5	2	3	—	—	—	—	—	—
24 商業的職業	526	465	61	127	117	10	81	74	7	35	30	5	10	9	1	—	—	—
25 金融・保險ニ從事スル者	10	9	1	1	1	—	3	3	—	1	1	—	—	—	—	—	—	—
26 接客業ニ從事スル者	122	86	36	25	19	6	12	10	2	9	8	1	2	2	—	—	—	—
27 運輸ニ從事スル者	88	83	5	14	13	1	5	4	1	4	3	1	—	—	—	—	—	—
28 通信ニ從事スル者	16	15	1	4	4	—	3	2	1	2	2	—	—	—	—	—	—	—
29 官吏・公吏・雇傭員	52	51	1	8	7	1	5	5	—	1	1	—	1	1	—	—	—	—
30 陸海軍現役軍人	39	39	—	34	34	—	1	1	—	2	2	—	—	—	—	—	—	—
31 法務ニ從事スル者	1	1	—	—	—	—	—	—	—	—	—	—	—	—	—	—	—	—
32 教育ニ從事スル者	22	12	10	—	—	—	3	1	2	1	1	—	—	—	—	—	—	—
33 宗教家	93	66	12	8	8	—	5	4	1	5	3	2	1	—	1	—	—	—
34 醫療ニ從事スル者	58	32	26	13	7	6	4	1	3	7	6	1	2	1	1	1	1	—
35 書記的職業	115	106	9	18	17	1	22	19	3	7	6	1	2	2	—	—	—	—
36 記者・著述家・藝術家・遊藝家	14	14	—	2	2	—	8	8	—	—	—	—	—	—	—	—	—	—
37 其ノ他ノ自由業	9	9	—	—	—	—	3	3	—	—	—	—	—	—	—	—	—	—
38 家事使用人	9	2	7	2	—	2	1	—	1	2	—	2	—	—	—	—	—	—
39 其ノ他ノ有業者	183	164	19	41	34	7	6	5	1	24	22	2	1	1	—	—	—	—
40 收入ニ依ル者	3	3	—	—	—	—	1	1	—	—	—	—	—	—	—	—	—	—
41 其ノ他ノ無業者	13,358	5,277	8,081	1,352	532	820	968	364	604	945	385	560	157	75	82	33	14	1

	新保村			大久保町			大澤野村			下夕村			船峅村			福澤村			熊野村			大庄村			月岡村			上瀧町		
	總數	男	女	總數	男	女	總數	男	女	總數	男	女	總數	男	女	總數	男	女	總數	男	女	總數	男	女	總數	男	女	總數	男	女
昭和10年	73	33	40	63	30	33	89	44	45	38	17	21	50	24	26	57	24	33	48	29	19	47	29	18	82	40	42	62	30	32
昭和11年	47	22	25	45	22	23	93	46	47	46	18	28	61	42	19	49	24	25	70	35	35	47	21	26	67	30	37	48	19	29
昭和12年	54	21	33	66	33	33	114	51	63	32	15	17	65	39	26	57	17	40	67	31	36	45	25	20	52	28	24	72	37	35
昭和13年	45	24	21	57	23	34	94	46	48	36	14	22	43	18	25	55	29	26	46	23	23	36	20	16	70	28	42	63	35	28
1 農耕ニ從事スル者	13	11	2	6	6	—	20	11	9	10	4	6	16	6	10	18	9	9	24	16	8	13	13	—	18	7	11	9	4	5
2 畜産ニ從事スル者	—	—	—	—	—	—	—	—	—	—	—	—	—	—	—	—	—	—	—	—	—	—	—	—	—	—	—	—	—	—
3 蠶業ニ從事スル者	—	—	—	—	—	—	—	—	—	—	—	—	—	—	—	—	—	—	—	—	—	—	—	—	—	—	—	—	—	—
4 林業ニ從事スル者	—	—	—	—	—	—	—	—	—	—	—	—	—	—	—	—	—	—	—	—	—	—	—	—	—	—	—	—	—	—
5 漁業ニ從事スル者	—	—	—	—	—	—	—	—	—	—	—	—	—	—	—	—	—	—	—	—	—	—	—	—	—	—	—	—	—	—
6 採炭ニ從事スル者	—	—	—	—	—	—	—	—	—	—	—	—	—	—	—	—	—	—	—	—	—	—	—	—	—	—	—	—	—	—
7 採鑛ニ從事スル者	—	—	—	—	—	—	—	—	—	—	—	—	—	—	—	—	—	—	—	—	—	—	—	—	—	—	—	—	—	—
8 石油鑛業ニ從事スル者	—	—	—	—	—	—	—	—	—	—	—	—	—	—	—	—	—	—	—	—	—	—	—	—	—	—	—	—	—	—
9 土石採取ニ從事スル者	—	—	—	—	—	—	—	—	—	—	—	—	—	—	—	—	—	—	—	—	—	—	—	—	—	—	—	—	—	—
10 窯業土石加工ニ從事スル者	—	—	—	—	—	—	—	—	—	—	—	—	—	—	—	—	—	—	—	—	—	—	—	—	—	—	—	—	—	—
11 金屬工業・機械器具製造・造船・運搬用具製造ニ從事スル者	—	—	—	—	—	—	—	—	—	—	—	—	—	—	—	—	—	—	—	—	—	—	—	—	1	1	—	—	—	—
12 精巧工業ニ從事スル者	—	—	—	1	1	—	—	—	—	—	—	—	—	—	—	—	—	—	—	—	—	—	—	—	—	—	—	—	—	—
13 化學製品ノ製造ニ從事スル者	—	—	—	—	—	—	—	—	—	—	—	—	—	—	—	—	—	—	—	—	—	—	—	—	—	—	—	—	—	—
14 紡織工業ニ從事スル者	—	—	—	—	—	—	3	1	2	—	—	—	—	—	—	—	—	—	—	—	—	—	—	—	—	—	—	2	—	2
15 被服・身裝品製造ニ從事スル者	—	—	—	—	—	—	1	1	—	—	—	—	—	—	—	—	—	—	—	—	—	—	—	—	—	—	—	—	—	—
16 紙工業・印刷ニ從事スル者	—	—	—	—	—	—	—	—	—	—	—	—	—	—	—	—	—	—	—	—	—	—	—	—	—	—	—	—	—	—
17 皮革・骨・羽毛品類製造ニ從事スル者	—	—	—	—	—	—	—	—	—	—	—	—	—	—	—	—	—	—	—	—	—	—	—	—	—	—	—	—	—	—
18 木竹草藁類ニ關スル製造ニ從事スル者	—	—	—	—	—	—	2	2	—	1	1	—	—	—	—	—	—	—	—	—	—	—	—	—	—	—	—	2	2	—
19 製鹽ニ從事スル者	—	—	—	—	—	—	—	—	—	—	—	—	—	—	—	—	—	—	—	—	—	—	—	—	—	—	—	—	—	—
20 飲食料品・嗜好品製造ニ從事スル者	—	—	—	—	—	—	1	1	—	—	—	—	—	—	—	—	—	—	—	—	—	—	—	—	—	—	—	—	—	—
21 土木建築ニ從事スル者	—	—	—	—	—	—	—	—	—	—	—	—	—	—	—	—	—	—	—	—	—	1	1	—	1	1	—	3	3	—
22 瓦斯・電氣・水道業ニ從事スル者	—	—	—	—	—	—	—	—	—	—	—	—	—	—	—	—	—	—	—	—	—	—	—	—	—	—	—	—	—	—
23 其ノ他ノ工業的職業	—	—	—	—	—	—	1	—	1	—	—	—	—	—	—	1	—	1	1	—	1	—	—	—	—	—	—	—	—	—
24 商業的職業	—	—	—	—	—	—	3	3	—	—	—	—	—	—	—	—	—	—	—	—	—	—	—	—	—	—	—	2	2	—
25 金融・保險ニ從事スル者	—	—	—	—	—	—	—	—	—	—	—	—	—	—	—	—	—	—	—	—	—	—	—	—	—	—	—	—	—	—
26 接客業ニ從事スル者	1	1	—	—	—	—	2	2	—	—	—	—	—	—	—	—	—	—	—	—	—	—	—	—	1	—	1	—	—	—
27 運輸ニ從事スル者	—	—	—	—	—	—	—	—	—	—	—	—	—	—	—	—	—	—	—	—	—	—	—	—	—	—	—	—	—	—
28 通信ニ從事スル者	—	—	—	—	—	—	—	—	—	—	—	—	—	—	—	—	—	—	—	—	—	—	—	—	—	—	—	—	—	—
29 官吏・公吏・雇傭員	—	—	—	—	—	—	—	—	—	—	—	—	—	—	—	—	—	—	—	—	—	—	—	—	—	—	—	—	—	—
30 陸海軍現役軍人	—	—	—	—	—	—	—	—	—	—	—	—	—	—	—	—	—	—	—	—	—	—	—	—	—	—	—	—	—	—
31 法務ニ從事スル者	—	—	—	—	—	—	—	—	—	—	—	—	—	—	—	—	—	—	—	—	—	—	—	—	—	—	—	—	—	—
32 教育ニ從事スル者	—	—	—	—	—	—	—	—	—	—	—	—	—	—	—	—	—	—	—	—	—	—	—	—	—	—	—	—	—	—
33 宗教家	—	—	—	—	—	—	1	—	1	—	—	—	—	—	—	—	—	—	—	—	—	—	—	—	—	—	—	1	1	—
34 醫療ニ從事スル者	—	—	—	1	1	—	—	—	—	—	—	—	—	—	—	—	—	—	—	—	—	—	—	—	—	—	—	1	1	—
35 書記的職業	—	—	—	—	—	—	—	—	—	1	1	—	—	—	—	—	—	—	—	—	—	—	—	—	—	—	—	—	—	—
36 記者・著述家・藝術家・遊藝家	—	—	—	—	—	—	—	—	—	—	—	—	—	—	—	—	—	—	—	—	—	—	—	—	—	—	—	—	—	—
37 其ノ他ノ自由業	—	—	—	—	—	—	—	—	—	—	—	—	—	—	—	—	—	—	—	—	—	—	—	—	—	—	—	—	—	—
38 家事使用人	—	—	—	—	—	—	1	—	1	—	—	—	—	—	—	—	—	—	—	—	—	—	—	—	—	—	—	—	—	—
39 其ノ他ノ有業者	—	—	—	—	—	—	4	4	—	—	—	—	—	—	—	—	—	—	—	—	—	—	—	—	1	1	—	9	8	1
40 收入ニ依ル者	—	—	—	—	—	—	—	—	—	—	—	—	—	—	—	—	—	—	—	—	—	—	—	—	—	—	—	—	—	—
41 其ノ他ノ無業者	31	12	19	49	15	34	55	21	34	24	8	16	27	12	15	36	20	16	21	7	14	22	6	16	48	18	30	34	14	20

	大山村			太田村			山室村			新庄町			鳥村			針原村		
	總數	男	女	總數	男	女	總數	男	女	總數	男	女	總數	男	女	總數	男	女
昭和10年	49	34	15	49	29	20	126	60	66	58	34	24	45	19	26	29	15	14
昭和11年	41	22	19	63	23	40	135	77	58	74	37	37	34	26	8	35	16	19
昭和12年	95	54	41	64	26	38	64	31	33	78	36	42	33	15	18	34	24	10
昭和13年	74	37	37	58	34	24	27	15	12	78	38	40	35	19	16	36	21	15
1 農業ニ従事スルモノ	31	15	16	11	10	1	10	8	2	4	3	1	4	4	—	6	6	—
2 畜産業ニ従事スルモノ	—	—	—	—	—	—	—	—	—	—	—	—	—	—	—	—	—	—
3 蠶業ニ従事スルモノ	—	—	—	—	—	—	—	—	—	—	—	—	—	—	—	—	—	—
4 林業ニ従事スルモノ	—	—	—	—	—	—	—	—	—	—	—	—	—	—	—	—	—	—
5 漁業ニ従事スルモノ	—	—	—	—	—	—	—	—	—	—	—	—	—	—	—	—	—	—
6 採炭ニ従事スルモノ	—	—	—	—	—	—	—	—	—	—	—	—	—	—	—	—	—	—
7 採鑛ニ従事スルモノ	—	—	—	—	—	—	—	—	—	—	—	—	—	—	—	—	—	—
8 石油鑛業ニ従事スルモノ	—	—	—	—	—	—	—	—	—	—	—	—	—	—	—	—	—	—
9 土石採取ニ従事スルモノ	—	—	—	—	—	—	—	—	—	—	—	—	—	—	—	—	—	—
10 窯業土石加工ニ従事スルモノ	—	—	—	—	—	—	—	—	—	—	—	—	—	—	—	—	—	—
11 金屬工業・機械器具製造・造船業ニ従事スルモノ	—	—	—	—	—	—	—	—	—	—	—	—	—	—	—	—	—	—
12 運搬用具製造ニ従事スルモノ	—	—	—	—	—	—	—	—	—	—	—	—	—	—	—	—	—	—
13 精巧工業ニ従事スルモノ	—	—	—	—	—	—	—	—	—	—	—	—	—	—	—	—	—	—
14 化學製品ノ製造ニ従事スルモノ	—	—	—	—	—	—	—	—	—	—	—	—	—	—	—	—	—	—
15 紡織工業ニ従事スルモノ	2	—	2	—	—	—	—	—	—	—	—	—	—	—	—	—	—	—
16 被服・身裝品製造ニ従事スルモノ	—	—	—	—	—	—	1	—	1	—	—	—	1	—	1	—	—	—
17 製紙工業・印刷ニ従事スルモノ	—	—	—	—	—	—	—	—	—	1	1	—	—	—	—	—	—	—
18 皮革・骨・羽毛品類製造ニ従事スルモノ	—	—	—	—	—	—	—	—	—	—	—	—	—	—	—	—	—	—
19 木竹草蔓類ニ關スル製造ニ従事スルモノ	—	—	—	—	—	—	—	—	—	—	—	—	—	—	—	—	—	—
20 製鹽ニ従事スルモノ	—	—	—	—	—	—	—	—	—	—	—	—	—	—	—	—	—	—
21 飲食料品・嗜好品製造ニ従事スルモノ	—	—	—	—	—	—	—	—	—	—	—	—	—	—	—	—	—	—
22 土木建築ニ従事スルモノ	3	3	—	1	1	—	—	—	—	2	2	—	—	—	—	—	—	—
23 瓦斯・電氣・水道業ニ従事スルモノ	2	2	—	—	—	—	—	—	—	—	—	—	—	—	—	—	—	—
24 其ノ他ノ工業的職業	—	—	—	—	—	—	—	—	—	1	1	—	—	—	—	1	1	—
25 商業的職業	—	—	—	1	1	—	—	—	—	8	6	2	—	—	—	—	—	—
26 金融・保險ニ従事スルモノ	—	—	—	—	—	—	—	—	—	1	1	—	—	—	—	—	—	—
27 接客業ニ従事スルモノ	—	—	—	—	—	—	—	—	—	—	—	—	1	1	—	—	—	—
28 運輸ニ従事スルモノ	—	—	—	—	—	—	—	—	—	3	3	—	—	—	—	1	—	1
29 通信ニ従事スルモノ	—	—	—	—	—	—	1	1	—	—	—	—	1	1	—	—	—	—
30 官吏・公吏・屬僚	—	—	—	—	—	—	—	—	—	—	—	—	—	—	—	—	—	—
31 陸海軍現役軍人	—	—	—	—	—	—	—	—	—	—	—	—	—	—	—	—	—	—
32 法務ニ従事スルモノ	—	—	—	—	—	—	—	—	—	—	—	—	—	—	—	—	—	—
33 教育ニ従事スルモノ	—	—	—	—	—	—	—	—	—	1	1	—	—	—	—	—	—	—
34 宗教家	—	—	—	1	1	—	—	—	—	1	1	—	—	—	—	—	—	—
35 醫療ニ従事スルモノ	—	—	—	—	—	—	—	—	—	—	—	—	—	—	—	—	—	—
36 著述家・藝術家・遊藝師匠	—	—	—	—	—	—	—	—	—	—	—	—	—	—	—	—	—	—
37 記者	—	—	—	—	—	—	—	—	—	—	—	—	—	—	—	—	—	—
38 其ノ他ノ自由業	—	—	—	—	—	—	—	—	—	—	—	—	—	—	—	—	—	—
39 家事使用人	—	—	—	—	—	—	—	—	—	—	—	—	—	—	—	—	—	—
40 其ノ他ノ有業者	1	1	—	—	—	—	—	—	—	1	1	—	—	—	—	—	—	—
41 收入ヲ伴ハルモノ	—	—	—	—	—	—	—	—	—	—	—	—	—	—	—	—	—	—
其ノ他ノ無業者	35	16	19	44	21	23	15	6	9	56	19	37	28	13	15	28	14	14

	濱黒崎村			大廣田村			東岩瀨町			豐田村			廣田村			中新川郡			西水橋町			東水橋町			滑川町			濱加積村		
	總數	男	女	總數	男	女	總數	男	女	總數	男	女	總數	男	女	總數	男	女	總數	男	女	總數	男	女	總數	男	女	總數	男	女
昭和10年	30	16	14	37	14	23	161	76	85	34	16	18	23	11	12	1,720	891	829	48	27	21	86	45	41	205	115	90	53	31	22
昭和11年	43	24	19	32	18	14	137	65	72	35	19	16	18	11	7	1,759	850	909	46	24	22	110	52	58	192	96	96	44	19	25
昭和12年	23	11	12	44	21	23	148	81	67	43	20	23	25	13	12	1,920	952	968	66	29	37	112	59	53	216	100	116	56	25	31
昭和13年	40	17	23	32	15	17	144	72	72	43	22	21	21	13	8	1,858	896	962	60	31	29	93	45	48	210	100	110	58	26	32
1 農業ニ従事スルモノ	4	3	1	8	8	—	3	3	—	—	5	4	6	5	1	354	230	124	2	2	—	1	1	—	4	2	2	9	6	3
2 畜産業ニ従事スルモノ	—	—	—	—	—	—	—	—	—	—	—	—	—	—	—	—	—	—	—	—	—	—	—	—	—	—	—	—	—	—
3 蠶業ニ従事スルモノ	—	—	—	—	—	—	—	—	—	—	—	—	—	—	—	—	—	—	—	—	—	—	—	—	—	—	—	—	—	—
4 林業ニ従事スルモノ	—	—	—	—	—	—	—	—	—	—	—	—	—	—	—	—	—	—	—	—	—	—	—	—	—	—	—	—	—	—
5 漁業ニ従事スルモノ	—	—	—	—	—	—	3	3	—	—	—	—	—	—	—	14	14	—	3	3	—	1	1	—	10	10	—	—	—	—
6 採炭ニ従事スルモノ	—	—	—	—	—	—	—	—	—	—	—	—	—	—	—	—	—	—	—	—	—	—	—	—	—	—	—	—	—	—
7 採鑛ニ従事スルモノ	—	—	—	—	—	—	—	—	—	—	—	—	—	—	—	—	—	—	—	—	—	—	—	—	—	—	—	—	—	—
8 石油鑛業ニ従事スルモノ	—	—	—	—	—	—	—	—	—	—	—	—	—	—	—	—	—	—	—	—	—	—	—	—	—	—	—	—	—	—
9 土石採取ニ従事スルモノ	—	—	—	—	—	—	—	—	—	—	—	—	—	—	—	—	—	—	—	—	—	—	—	—	—	—	—	—	—	—
10 窯業土石加工ニ従事スルモノ	—	—	—	—	—	—	—	—	—	—	—	—	—	—	—	1	1	—	—	—	—	—	—	—	—	—	—	—	—	—
11 金屬工業・機械器具製造・造船業ニ従事スルモノ	—	—	—	—	—	—	4	3	1	—	—	—	—	—	—	6	5	1	—	—	—	1	1	—	—	—	—	—	—	—
12 運搬用具製造ニ従事スルモノ	—	—	—	—	—	—	—	—	—	—	—	—	—	—	—	—	—	—	—	—	—	—	—	—	—	—	—	—	—	—
13 精巧工業ニ従事スルモノ	—	—	—	—	—	—	—	—	—	—	—	—	—	—	—	—	—	—	—	—	—	—	—	—	—	—	—	—	—	—
14 化學製品ノ製造ニ従事スルモノ	—	—	—	—	—	—	4	4	—	—	—	—	—	—	—	4	—	4	—	—	—	—	—	—	4	—	4	—	—	—
15 紡織工業ニ従事スルモノ	—	—	—	—	—	—	1	—	1	—	—	—	—	—	—	18	2	16	—	—	—	3	1	2	1	—	1	—	—	—
16 被服・身裝品製造ニ従事スルモノ	—	—	—	—	—	—	—	—	—	—	—	—	—	—	—	1	1	—	—	—	—	—	—	—	—	—	—	—	—	—
17 製紙工業・印刷ニ従事スルモノ	—	—	—	—	—	—	—	—	—	—	—	—	—	—	—	—	—	—	—	—	—	—	—	—	—	—	—	—	—	—
18 皮革・骨・羽毛品類製造ニ従事スルモノ	—	—	—	—	—	—	—	—	—	—	—	—	—	—	—	1	1	—	—	—	—	—	—	—	—	—	—	—	—	—
19 木竹草蔓類ニ關スル製造ニ従事スルモノ	—	—	—	—	—	—	—	—	—	—	—	—	—	—	—	7	4	3	—	—	—	—	—	—	2	1	1	—	—	—
20 製鹽ニ従事スルモノ	—	—	—	—	—	—	—	—	—	—	—	—	—	—	—	—	—	—	—	—	—	—	—	—	—	—	—	—	—	—
21 飲食料品・嗜好品製造ニ従事スルモノ	—	—	—	—	—	—	1	1	—	—	—	—	—	—	—	2	2	—	—	—	—	—	—	—	1	1	—	—	—	—
22 土木建築ニ従事スルモノ	—	—	—	—	—	—	4	4	—	1	1	—	—	—	—	9	9	—	—	—	—	—	—	—	—	—	—	—	—	—
23 瓦斯・電氣・水道業ニ従事スルモノ	—	—	—	—	—	—	—	—	—	—	—	—	—	—	—	5	5	—	—	—	—	—	—	—	3	3	—	—	—	—
24 其ノ他ノ工業的職業	—	—	—	—	—	—	1	1	—	—	—	—	—	—	—	6	3	3	—	—	—	—	—	—	—	—	—	—	—	—
25 商業的職業	1	1	—	—	—	—	10	8	2	—	—	—	—	—	—	37	36	1	2	2	—	8	8	—	10	10	—	1	1	—
26 金融・保險ニ従事スルモノ	—	—	—	—	—	—	—	—	—	—	—	—	—	—	—	2	2	—	—	—	—	—	—	—	—	—	—	—	—	—
27 接客業ニ従事スルモノ	—	—	—	—	—	—	2	2	—	—	—	—	—	—	—	11	9	2	1	1	—	—	—	—	4	2	2	—	—	—
28 運輸ニ従事スルモノ	—	—	—	—	—	—	—	—	—	—	—	—	—	—	—	6	6	—	—	—	—	1	1	—	2	2	—	1	1	—
29 通信ニ従事スルモノ	—	—	—	—	—	—	—	—	—	—	—	—	—	—	—	1	1	—	—	—	—	—	—	—	—	—	—	—	—	—
30 官吏・公吏・屬僚	—	—	—	—	—	—	—	—	—	—	—	—	—	—	—	11	11	—	1	1	—	2	2	—	2	2	—	—	—	—
31 陸海軍現役軍人	—	—	—	—	—	—	1	1	—	—	—	—	1	1	—	—	—	—	—	—	—	—	—	—	—	—	—	—	—	—
32 法務ニ従事スルモノ	—	—	—	—	—	—	—	—	—	—	—	—	—	—	—	—	—	—	—	—	—	—	—	—	—	—	—	—	—	—
33 教育ニ従事スルモノ	—	—	—	—	—	—	—	—	—	—	—	—	—	—	—	4	2	2	—	—	—	—	—	—	—	—	—	—	—	—
34 宗教家	—	—	—	—	—	—	—	—	—	—	—	—	—	—	—	10	9	1	—	—	—	—	—	—	3	3	—	—	—	—
35 醫療ニ従事スルモノ	—	—	—	—	—	—	2	2	—	—	—	—	—	—	—	4	4	—	—	—	—	1	1	—	1	1	—	—	—	—
36 著述家・藝術家・遊藝師匠	—	—	—	—	—	—	2	1	1	—	—	—	2	2	—	4	4	—	—	—	—	1	1	—	—	—	—	—	—	—
37 記者	—	—	—	—	—	—	—	—	—	—	—	—	—	—	—	—	—	—	—	—	—	—	—	—	—	—	—	—	—	—
38 其ノ他ノ自由業	—	—	—	—	—	—	—	—	—	—	—	—	—	—	—	2	2	—	—	—	—	1	1	—	—	—	—	—	—	—
39 家事使用人	1	—	1	—	—	—	—	—	—	—	—	—	—	—	—	2	1	1	—	—	—	1	—	1	—	—	—	—	—	—
40 其ノ他ノ有業者	1	1	—	—	—	—	6	5	1	—	—	—	—	—	—	20	19	1	—	—	—	3	3	—	4	4	—	—	—	—
41 收入ヲ伴ハルモノ	—	—	—	—	—	—	—	—	—	—	—	—	—	—	—	—	—	—	—	—	—	—	—	—	—	—	—	—	—	—
其ノ他ノ無業者	33	12	21	24	7	17	100	34	66	33	16	17	12	5	7	1,316	513	803	51	22	29	69	24	45	159	59	100	47	18	29

	早月加積村			北加積村			東加積村			山加積村			南加積村			中加積村		
	總數	男	女	總數	男	女	總數	男	女	總數	男	女	總數	男	女	總數	男	女
昭和10年	60	36	24	73	40	33	36	21	15	38	22	16	40	20	20	37	18	19
昭和11年	60	30	30	51	23	28	62	25	37	38	19	19	34	20	14	42	15	27
昭和12年	68	30	38	63	28	35	58	28	30	46	24	22	45	27	18	44	25	19
昭和13年	64	37	27	63	28	40	54	26	28	45	23	23	53	27	26	43	21	22
1 農業ニ従事スルモノ	12	9	3	15	9	6	21	12	9	19	11	8	7	5	2	11	6	5
2 畜産業ニ従事スルモノ	—	—	—	—	—	—	—	—	—	—	—	—	—	—	—	—	—	—
3 蠶業ニ従事スルモノ	—	—	—	—	—	—	—	—	—	—	—	—	—	—	—	—	—	—
4 林業ニ従事スルモノ	—	—	—	—	—	—	—	—	—	—	—	—	—	—	—	—	—	—
5 漁業ニ従事スルモノ	—	—	—	—	—	—	—	—	—	—	—	—	—	—	—	—	—	—
6 採炭ニ従事スルモノ	—	—	—	—	—	—	—	—	—	—	—	—	—	—	—	—	—	—
7 採鋼ニ従事スルモノ	—	—	—	—	—	—	—	—	—	—	—	—	—	—	—	—	—	—
8 石油鑛業ニ従事スルモノ	—	—	—	—	—	—	—	—	—	—	—	—	—	—	—	—	—	—
9 土石採取ニ従事スルモノ	—	—	—	—	—	—	—	—	—	—	—	—	—	—	—	—	—	—
10 窯業土石加工ニ従事スルモノ	—	—	—	—	—	—	—	—	—	—	—	—	—	—	—	—	—	—
11 金屬工業・機械器具製造・造船・運搬用具製造ニ従事スルモノ	—	—	—	—	—	—	—	—	—	—	—	—	—	—	—	—	—	—
12 精巧工業ニ従事スルモノ	—	—	—	—	—	—	—	—	—	—	—	—	—	—	—	—	—	—
13 化學製品ノ製造ニ従事スルモノ	—	—	—	—	—	—	—	—	—	—	—	—	—	—	—	—	—	—
14 紡織工業ニ従事スルモノ	—	—	—	—	—	—	—	—	—	—	—	—	—	—	—	—	—	—
15 被服・身裝品製造ニ従事スルモノ	—	—	—	—	—	—	—	—	—	—	—	—	—	—	—	—	—	—
16 紙工業・印刷ニ従事スルモノ	—	—	—	—	—	—	—	—	—	—	—	—	—	—	—	—	—	—
17 皮革・骨・羽毛品類製造ニ従事スルモノ	—	—	—	—	—	—	—	—	—	—	—	—	—	—	—	—	—	—
18 木竹草藁類ニ關スル製造ニ従事スルモノ	—	—	—	—	—	—	—	—	—	—	—	—	—	—	—	—	—	—
19 製鹽ニ従事スルモノ	—	—	—	—	—	—	—	—	—	—	—	—	—	—	—	—	—	—
20 飲食料品・嗜好品製造ニ従事スルモノ	—	—	—	—	—	—	—	—	—	—	—	—	—	—	—	—	—	—
21 土木建築ニ従事スルモノ	—	—	—	—	—	—	—	—	—	—	—	—	—	—	—	—	—	—
22 瓦斯・電氣・水道業ニ従事スルモノ	—	—	—	—	—	—	—	—	—	—	—	—	—	—	—	—	—	—
23 其ノ他ノ工業的職業	—	—	—	—	—	—	—	—	—	—	—	—	—	—	—	—	—	—
24 商業的職業	—	—	—	1	1	—	—	—	—	—	—	—	—	—	—	1	1	—
25 金融・保險ニ従事スルモノ	—	—	—	—	—	—	—	—	—	—	—	—	—	—	—	—	—	—
26 接客業ニ従事スルモノ	—	—	—	—	—	—	1	1	—	—	—	—	—	—	—	1	1	—
27 運輸ニ従事スルモノ	—	—	—	—	—	—	—	—	—	—	—	—	—	—	—	—	—	—
28 通信ニ従事スル官吏・公吏・雇傭人	1	1	—	—	—	—	—	—	—	—	—	—	—	—	—	—	—	—
29 官吏・公吏・雇傭人	1	1	—	—	—	—	—	—	—	—	—	—	—	—	—	—	—	—
30 陸海軍現役軍人	—	—	—	—	—	—	—	—	—	—	—	—	—	—	—	—	—	—
31 法務ニ従事スルモノ	—	—	—	—	—	—	—	—	—	—	—	—	—	—	—	—	—	—
32 教育ニ従事スルモノ	—	—	—	—	—	—	—	—	—	—	—	—	—	—	—	—	—	—
33 宗教家	—	—	—	—	—	—	—	—	—	—	—	—	—	—	—	—	—	—
34 醫療ニ従事スルモノ	—	—	—	—	—	—	—	—	—	—	—	—	—	—	—	—	—	—
35 著述記者・藝術家・遊藝家的職業	—	—	—	—	—	—	—	—	—	1	1	—	—	—	—	1	1	—
36 其ノ他ノ自由職業者	—	—	—	—	—	—	—	—	—	—	—	—	—	—	—	—	—	—
37 家事使用人	—	—	—	—	—	—	—	—	—	—	—	—	—	—	—	—	—	—
38 其ノ他ノ有業者	—	—	—	1	1	—	—	—	—	—	—	—	—	—	—	—	—	—
39 收入ニ依ルモノ	—	—	—	—	—	—	—	—	—	—	—	—	—	—	—	—	—	—
40 其ノ他ノ無業者	50	26	24	51	17	34	32	13	19	26	11	15	46	22	24	29	12	17

	西加積村			下條村			上條村			三郷村			舟橋村			相ノ木村			宮川村			上市町			白萩村			栃澤村		
	總數	男	女	總數	男	女	總數	男	女	總數	男	女	總數	男	女	總數	男	女	總數	男	女	總數	男	女	總數	男	女	總數	男	女
昭和10年	46	20	26	33	19	14	28	18	10	55	25	30	28	12	16	27	11	16	49	28	21	94	45	49	96	45	51	29	10	19
昭和11年	41	21	20	54	29	25	29	18	11	51	30	21	19	10	9	29	14	15	29	11	18	111	52	59	95	44	51	40	22	18
昭和12年	63	36	25	56	27	29	27	15	21	62	31	31	29	16	13	24	12	12	37	21	16	119	51	68	98	55	43	39	21	18
昭和13年	48	22	26	51	28	23	19	15	4	57	29	28	16	7	9	33	15	18	45	22	23	100	46	54	88	51	37	40	13	27
1 農業ニ従事スルモノ	11	11	—	10	8	2	3	3	—	10	10	—	5	3	2	9	8	1	10	6	4	7	4	3	40	27	13	15	8	7
2 畜産業ニ従事スルモノ	—	—	—	—	—	—	—	—	—	—	—	—	—	—	—	—	—	—	—	—	—	—	—	—	—	—	—	—	—	—
3 蠶業ニ従事スルモノ	—	—	—	—	—	—	—	—	—	—	—	—	—	—	—	—	—	—	—	—	—	—	—	—	—	—	—	—	—	—
4 林業ニ従事スルモノ	—	—	—	—	—	—	—	—	—	—	—	—	—	—	—	—	—	—	—	—	—	—	—	—	—	—	—	—	—	—
5 漁業ニ従事スルモノ	—	—	—	—	—	—	—	—	—	—	—	—	—	—	—	—	—	—	—	—	—	—	—	—	—	—	—	—	—	—
6 採炭ニ従事スルモノ	—	—	—	—	—	—	—	—	—	—	—	—	—	—	—	—	—	—	—	—	—	—	—	—	—	—	—	—	—	—
7 採鋼ニ従事スルモノ	—	—	—	—	—	—	—	—	—	—	—	—	—	—	—	—	—	—	—	—	—	—	—	—	—	—	—	—	—	—
8 石油鑛業ニ従事スルモノ	—	—	—	—	—	—	—	—	—	—	—	—	—	—	—	—	—	—	—	—	—	—	—	—	—	—	—	—	—	—
9 土石採取ニ従事スルモノ	—	—	—	—	—	—	—	—	—	—	—	—	—	—	—	—	—	—	—	—	—	—	—	—	—	—	—	—	—	—
10 窯業土石加工ニ従事スルモノ	—	—	—	—	—	—	—	—	—	—	—	—	—	—	—	—	—	—	—	—	—	—	—	—	—	—	—	—	—	—
11 金屬工業・機械器具製造・造船・運搬用具製造ニ従事スルモノ	—	—	—	1	1	—	—	—	—	—	—	—	—	—	—	—	—	—	—	—	—	1	1	—	—	—	—	—	—	—
12 精巧工業ニ従事スルモノ	—	—	—	—	—	—	—	—	—	—	—	—	—	—	—	—	—	—	—	—	—	—	—	—	—	—	—	—	—	—
13 化學製品ノ製造ニ従事スルモノ	—	—	—	—	—	—	—	—	—	—	—	—	—	—	—	—	—	—	—	—	—	—	—	—	—	—	—	—	—	—
14 紡織工業ニ従事スルモノ	—	—	—	—	—	—	—	—	—	—	—	—	—	—	—	—	—	—	1	—	1	5	—	5	—	—	—	1	—	1
15 被服・身裝品製造ニ従事スルモノ	—	—	—	—	—	—	—	—	—	—	—	—	—	—	—	—	—	—	—	—	—	—	—	—	—	—	—	—	—	—
16 紙工業・印刷ニ従事スルモノ	—	—	—	—	—	—	—	—	—	—	—	—	—	—	—	—	—	—	—	—	—	—	—	—	—	—	—	—	—	—
17 皮革・骨・羽毛品類製造ニ従事スルモノ	—	—	—	1	1	—	—	—	—	—	—	—	—	—	—	—	—	—	—	—	—	—	—	—	—	—	—	—	—	—
18 木竹草藁類ニ關スル製造ニ従事スルモノ	—	—	—	—	—	—	—	—	—	—	—	—	—	—	—	—	—	—	—	—	—	—	—	—	—	—	—	—	—	—
19 製鹽ニ従事スルモノ	—	—	—	—	—	—	—	—	—	—	—	—	—	—	—	—	—	—	—	—	—	—	—	—	—	—	—	—	—	—
20 飲食料品・嗜好品製造ニ従事スルモノ	—	—	—	—	—	—	—	—	—	—	—	—	—	—	—	—	—	—	—	—	—	—	—	—	—	—	—	—	—	—
21 土木建築ニ従事スルモノ	—	—	—	—	—	—	—	—	—	—	—	—	—	—	—	—	—	—	—	—	—	5	5	—	1	1	—	—	—	—
22 瓦斯・電氣・水道業ニ従事スルモノ	—	—	—	1	1	—	—	—	—	—	—	—	—	—	—	—	—	—	—	—	—	—	—	—	1	1	—	—	—	—
23 其ノ他ノ工業的職業	—	—	—	—	—	—	—	—	—	—	—	—	—	—	—	—	—	—	1	1	—	2	1	1	1	—	1	—	—	—
24 商業的職業	—	—	—	1	1	—	—	—	—	—	—	—	—	—	—	—	—	—	1	1	—	5	5	—	—	—	—	—	—	—
25 金融・保險ニ従事スルモノ	—	—	—	—	—	—	—	—	—	—	—	—	—	—	—	—	—	—	—	—	—	—	—	—	—	—	—	—	—	—
26 接客業ニ従事スルモノ	—	—	—	—	—	—	—	—	—	—	—	—	—	—	—	—	—	—	—	—	—	1	1	—	—	—	—	—	—	—
27 運輸ニ従事スルモノ	—	—	—	—	—	—	—	—	—	—	—	—	—	—	—	—	—	—	—	—	—	1	1	—	—	—	—	—	—	—
28 通信ニ従事スル官吏・公吏・雇傭人	—	—	—	—	—	—	—	—	—	—	—	—	—	—	—	—	—	—	1	1	—	1	1	—	—	—	—	—	—	—
29 官吏・公吏・雇傭人	—	—	—	—	—	—	—	—	—	—	—	—	—	—	—	—	—	—	—	—	—	—	—	—	—	—	—	—	—	—
30 陸海軍現役軍人	—	—	—	—	—	—	—	—	—	—	—	—	—	—	—	—	—	—	—	—	—	—	—	—	—	—	—	—	—	—
31 法務ニ従事スルモノ	—	—	—	—	—	—	—	—	—	—	—	—	—	—	—	—	—	—	—	—	—	—	—	—	—	—	—	—	—	—
32 教育ニ従事スルモノ	—	—	—	—	—	—	—	—	—	—	—	—	—	—	—	—	—	—	—	—	—	1	—	1	—	—	—	—	—	—
33 宗教家	—	—	—	—	—	—	—	—	—	—	—	—	—	—	—	—	—	—	2	2	—	1	—	1	—	—	—	—	—	—
34 醫療ニ従事スルモノ	—	—	—	—	—	—	—	—	—	—	—	—	—	—	—	—	—	—	—	—	—	1	1	—	—	—	—	—	—	—
35 著述記者・藝術家・遊藝家的職業	1	1	—	—	—	—	—	—	—	—	—	—	—	—	—	—	—	—	—	—	—	—	—	—	—	—	—	—	—	—
36 其ノ他ノ自由職業者	—	—	—	—	—	—	—	—	—	—	—	—	—	—	—	—	—	—	—	—	—	—	—	—	—	—	—	—	—	—
37 家事使用人	—	—	—	—	—	—	—	—	—	—	—	—	—	—	—	—	—	—	—	—	—	—	—	—	—	—	—	—	—	—
38 其ノ他ノ有業者	—	—	—	—	—	—	—	—	—	—	—	—	—	—	—	—	—	—	—	—	—	3	3	—	—	—	—	—	—	—
39 收入ニ依ルモノ	—	—	—	—	—	—	—	—	—	—	—	—	—	—	—	—	—	—	—	—	—	—	—	—	—	—	—	—	—	—
40 其ノ他ノ無業者	36	10	26	37	16	21	16	12	4	47	19	28	11	4	7	24	7	17	29	11	18	66	23	43	45	22	23	24	5	19

	大岩村			普杉村			弓庄村			寺田村			利田村			大森村		
	總數	男	女	總數	男	女	總數	男	女	總數	男	女	總數	男	女	總數	男	女
昭和10年	18	9	9	45	22	23	38	15	23	30	15	15	28	13	15	42	21	21
昭和11年	17	4	13	47	22	25	25	13	12	40	19	21	26	13	13	42	18	24
昭和12年	23	14	9	63	25	38	27	15	12	36	16	20	32	15	17	26	11	15
昭和13年	29	11	18	61	27	34	29	13	16	35	17	18	37	19	18	41	16	25
1 農耕ニ従事スルル者	7	3	4	5	4	1	9	5	4	12	6	6	11	6	5	22	8	14
2 畜産業ニ従事スル者	—	—	—	—	—	—	—	—	—	—	—	—	—	—	—	—	—	—
3 養蠶業ニ従事スル者	—	—	—	—	—	—	—	—	—	—	—	—	—	—	—	—	—	—
4 林業ニ従事スル者	—	—	—	—	—	—	—	—	—	—	—	—	—	—	—	—	—	—
5 漁業ニ従事スル者	—	—	—	—	—	—	—	—	—	—	—	—	—	—	—	—	—	—
6 採炭ニ従事スル者	—	—	—	—	—	—	—	—	—	—	—	—	—	—	—	—	—	—
7 採鑛ニ従事スル者	—	—	—	—	—	—	—	—	—	—	—	—	—	—	—	—	—	—
8 石油鑛業ニ従事スル者	—	—	—	—	—	—	—	—	—	—	—	—	—	—	—	—	—	—
9 土石採取ニ従事スル者	—	—	—	—	—	—	—	—	—	—	—	—	—	—	—	—	—	—
10 窯業土石加工ニ従事スル者	—	—	—	—	—	—	—	—	—	—	—	—	—	—	—	—	—	—
11 金屬工業・機械器具製造・造船ニ従事スル者	—	—	—	1	—	1	—	—	—	—	—	—	—	—	—	—	—	—
12 精巧工業ニ従事スル者	—	—	—	—	—	—	—	—	—	—	—	—	—	—	—	—	—	—
13 化學製品ノ製造ニ従事スル者	—	—	—	—	—	—	—	—	—	—	—	—	—	—	—	—	—	—
14 紡織工業ニ従事スル者	—	—	—	—	—	—	—	—	—	—	—	—	—	—	—	1	—	1
15 被服・身裝品製造ニ従事スル者	—	—	—	—	—	—	—	—	—	—	—	—	—	—	—	—	—	—
16 製本・印刷ニ従事スル者	—	—	—	—	—	—	—	—	—	—	—	—	—	—	—	—	—	—
17 皮革・骨・羽毛品類製造ニ従事スル者	—	—	—	—	—	—	—	—	—	—	—	—	—	—	—	—	—	—
18 木竹草藁類ニ關スル製造ニ従事スル者	—	—	—	—	—	—	—	—	—	—	—	—	—	—	—	—	—	—
19 製圖ニ従事スル者	—	—	—	—	—	—	—	—	—	—	—	—	—	—	—	—	—	—
20 飲食料品・嗜好品製造ニ従事スル者	—	—	—	—	—	—	—	—	—	—	—	—	—	—	—	—	—	—
21 土木建築ニ従事スル者	—	—	—	—	—	—	—	—	—	—	—	—	—	—	—	—	—	—
22 瓦斯・電氣・水道業ニ従事スル者	—	—	—	—	—	—	—	—	—	—	—	—	—	—	—	—	—	—
23 其ノ他ノ工業的職業	—	—	—	—	—	—	—	—	—	—	—	—	—	—	—	—	—	—
24 商業的職業	—	—	—	2	2	—	—	—	—	—	—	—	—	—	—	—	—	—
25 金融・保險ニ従事スル者	1	1	—	—	—	—	—	—	—	—	—	—	—	—	—	—	—	—
26 接客業ニ従事スル者	—	—	—	1	1	—	—	—	—	—	—	—	—	—	—	—	—	—
27 運輸ニ従事スル者	—	—	—	—	—	—	—	—	—	—	—	—	—	—	—	—	—	—
28 通信ニ従事スル者	—	—	—	—	—	—	—	—	—	—	—	—	—	—	—	—	—	—
29 官吏・公吏・雇傭員	—	—	—	2	2	—	—	—	—	—	—	—	—	—	—	—	—	—
30 陸海軍現役軍人	—	—	—	—	—	—	—	—	—	—	—	—	—	—	—	—	—	—
31 法務ニ従事スル者	—	—	—	—	—	—	—	—	—	—	—	—	—	—	—	—	—	—
32 教育ニ従事スル者	—	—	—	1	1	—	—	—	—	—	—	—	—	—	—	—	—	—
33 宗教家	1	1	—	—	—	—	—	—	—	1	1	—	—	—	—	—	—	—
34 醫療ニ従事スル者	—	—	—	—	—	—	—	—	—	—	—	—	—	—	—	—	—	—
35 書記的職業	—	—	—	—	—	—	—	—	—	—	—	—	—	—	—	—	—	—
36 記者・著述家・藝術家・遊藝家	—	—	—	—	—	—	—	—	—	—	—	—	—	—	—	—	—	—
37 其ノ他ノ自由業	—	—	—	1	1	—	—	—	—	—	—	—	—	—	—	—	—	—
38 家事使用人	1	1	—	—	—	—	—	—	—	—	—	—	—	—	—	—	—	—
39 其ノ他ノ有業者	—	—	—	—	—	—	—	—	—	—	—	—	1	1	—	1	1	—
40 收入ニ依ル者	—	—	—	—	—	—	—	—	—	—	—	—	—	—	—	—	—	—
41 其ノ他ノ無業者	19	5	14	48	16	32	20	8	12	22	10	12	25	12	13	17	7	10

	五百石町			高野村			上段村			東谷村			下段村			釜ヶ淵村			立山村			下新川郡			魚津町			下中島村		
	總數	男	女	總數	男	女	總數	男	女	總數	男	女	總數	男	女	總數	男	女	總數	男	女	總數	男	女	總數	男	女	總數	男	女
昭和10年	85	43	42	33	15	18	59	31	28	44	22	22	38	18	20	41	23	18	58	36	22	2,373	1,237	1,136	254	126	128	32	18	14
昭和11年	91	40	51	37	18	19	54	25	29	43	22	21	43	19	24	38	21	17	79	42	37	2,422	1,243	1,179	280	150	130	44	22	22
昭和12年	99	48	51	29	10	19	56	32	24	47	23	24	39	22	17	45	25	20	70	34	36	2,526	1,271	1,255	317	145	172	34	29	14
昭和13年	93	45	48	48	23	25	53	23	30	39	19	20	45	25	20	49	20	29	53	26	27	2,436	1,240	1,196	258	136	122	48	21	27
1 農耕ニ従事スルル者	6	5	1	11	6	5	11	10	1	9	5	4	11	8	3	3	3	—	16	10	6	436	306	130	2	1	1	11	6	5
2 畜産業ニ従事スル者	—	—	—	—	—	—	—	—	—	—	—	—	—	—	—	—	—	—	—	—	—	1	1	—	—	—	—	—	—	—
3 養蠶業ニ従事スル者	—	—	—	—	—	—	—	—	—	—	—	—	—	—	—	—	—	—	—	—	—	—	—	—	—	—	—	—	—	—
4 林業ニ従事スル者	—	—	—	—	—	—	—	—	—	—	—	—	—	—	—	—	—	—	—	—	—	2	2	—	—	—	—	—	—	—
5 漁業ニ従事スル者	—	—	—	—	—	—	—	—	—	—	—	—	—	—	—	—	—	—	—	—	—	37	37	—	15	15	—	—	—	—
6 採炭ニ従事スル者	—	—	—	—	—	—	—	—	—	—	—	—	—	—	—	—	—	—	—	—	—	1	1	—	—	—	—	—	—	—
7 採鑛ニ従事スル者	—	—	—	—	—	—	—	—	—	—	—	—	—	—	—	—	—	—	—	—	—	—	—	—	—	—	—	—	—	—
8 石油鑛業ニ従事スル者	—	—	—	—	—	—	—	—	—	—	—	—	—	—	—	—	—	—	—	—	—	—	—	—	—	—	—	—	—	—
9 土石採取ニ従事スル者	—	—	—	—	—	—	—	—	—	—	—	—	—	—	—	—	—	—	—	—	—	—	—	—	—	—	—	—	—	—
10 窯業土石加工ニ従事スル者	—	—	—	—	—	—	1	1	—	—	—	—	—	—	—	—	—	—	—	—	—	—	—	—	—	—	—	—	—	—
11 金屬工業・機械器具製造・造船ニ従事スル者	—	—	—	—	—	—	1	1	—	—	—	—	—	—	—	—	—	—	1	1	—	8	6	2	2	1	1	—	—	—
12 精巧工業ニ従事スル者	—	—	—	—	—	—	—	—	—	—	—	—	—	—	—	—	—	—	—	—	—	—	—	—	—	—	—	—	—	—
13 化學製品ノ製造ニ従事スル者	—	—	—	—	—	—	—	—	—	—	—	—	—	—	—	—	—	—	—	—	—	1	1	—	1	1	—	—	—	—
14 紡織工業ニ従事スル者	1	1	—	—	—	—	2	—	2	2	—	2	—	—	—	—	—	—	1	—	1	15	3	12	—	—	—	—	—	—
15 被服・身裝品製造ニ従事スル者	1	1	—	—	—	—	—	—	—	—	—	—	—	—	—	—	—	—	—	—	—	1	1	—	1	1	—	—	—	—
16 製本・印刷ニ従事スル者	—	—	—	—	—	—	—	—	—	—	—	—	—	—	—	—	—	—	—	—	—	1	1	—	—	—	—	—	—	—
17 皮革・骨・羽毛品類製造ニ従事スル者	—	—	—	—	—	—	—	—	—	—	—	—	—	—	—	—	—	—	—	—	—	—	—	—	—	—	—	—	—	—
18 木竹草藁類ニ關スル製造ニ従事スル者	2	2	—	3	1	2	—	—	—	—	—	—	—	—	—	—	—	—	—	—	—	12	11	1	5	4	1	—	—	—
19 製圖ニ従事スル者	—	—	—	—	—	—	—	—	—	—	—	—	—	—	—	—	—	—	—	—	—	—	—	—	—	—	—	—	—	—
20 飲食料品・嗜好品製造ニ従事スル者	—	—	—	—	—	—	—	—	—	—	—	—	—	—	—	—	—	—	—	—	—	7	7	—	2	2	—	—	—	—
21 土木建築ニ従事スル者	1	1	—	1	1	—	—	—	—	—	—	—	—	—	—	—	—	—	2	2	—	43	42	1	6	6	—	2	2	—
22 瓦斯・電氣・水道業ニ従事スル者	—	—	—	—	—	—	—	—	—	—	—	—	—	—	—	—	—	—	—	—	—	3	3	—	—	—	—	—	—	—
23 其ノ他ノ工業的職業	1	1	—	—	—	—	—	—	—	—	—	—	—	—	—	—	—	—	1	—	1	14	4	10	2	1	1	—	—	—
24 商業的職業	3	3	—	—	—	—	—	—	—	—	—	—	1	1	—	—	—	—	1	—	1	58	44	14	13	11	2	2	1	1
25 金融・保險ニ従事スル者	—	—	—	1	1	—	—	—	—	—	—	—	—	—	—	—	—	—	—	—	—	1	1	—	1	1	—	—	—	—
26 接客業ニ従事スル者	2	2	—	—	—	—	—	—	—	—	—	—	—	—	—	—	—	—	—	—	—	17	14	3	3	3	—	—	—	—
27 運輸ニ従事スル者	—	—	—	—	—	—	—	—	—	—	—	—	—	—	—	1	1	—	—	—	—	9	9	—	—	—	—	—	—	—
28 通信ニ従事スル者	—	—	—	—	—	—	—	—	—	—	—	—	—	—	—	—	—	—	—	—	—	1	1	—	—	—	—	—	—	—
29 官吏・公吏・雇傭員	1	1	—	—	—	—	—	—	—	—	—	—	—	—	—	—	—	—	—	—	—	6	6	—	3	3	—	—	—	—
30 陸海軍現役軍人	—	—	—	—	—	—	—	—	—	—	—	—	—	—	—	—	—	—	—	—	—	1	1	—	1	1	—	—	—	—
31 法務ニ従事スル者	—	—	—	—	—	—	—	—	—	—	—	—	—	—	—	—	—	—	—	—	—	—	—	—	—	—	—	—	—	—
32 教育ニ従事スル者	—	—	—	1	1	—	—	—	—	—	—	—	—	—	—	—	—	—	1	—	1	4	2	2	—	—	—	—	—	—
33 宗教家	—	—	—	1	1	—	1	1	—	—	—	—	—	—	—	—	—	—	—	—	—	14	13	1	6	5	1	—	—	—
34 醫療ニ従事スル者	1	1	—	—	—	—	—	—	—	—	—	—	—	—	—	—	—	—	—	—	—	7	2	5	—	—	—	—	—	—
35 書記的職業	—	—	—	—	—	—	—	—	—	—	—	—	—	—	—	—	—	—	—	—	—	17	16	1	1	1	—	—	—	—
36 記者・著述家・藝術家・遊藝家	—	—	—	—	—	—	—	—	—	—	—	—	—	—	—	—	—	—	—	—	—	2	2	—	—	—	—	—	—	—
37 其ノ他ノ自由業	—	—	—	—	—	—	—	—	—	—	—	—	—	—	—	—	—	—	—	—	—	—	—	—	—	—	—	—	—	—
38 家事使用人	—	—	—	—	—	—	—	—	—	—	—	—	—	—	—	—	—	—	—	—	—	—	—	—	—	—	—	—	—	—
39 其ノ他ノ有業者	2	2	—	—	—	—	—	—	—	—	—	—	—	—	—	1	1	—	4	3	1	13	12	1	5	5	—	—	—	—
40 收入ニ依ル者	—	—	—	—	—	—	—	—	—	—	—	—	—	—	—	—	—	—	—	—	—	—	—	—	—	—	—	—	—	—
41 其ノ他ノ無業者	72	25	47	30	12	18	37	10	27	28	14	14	33	16	17	44	15	29	26	10	16	1,704	191	1,013	189	74	115	33	12	21

	上中島村			松倉村			上野方村			下野方村			片貝谷村			加積村		
	總數	男	女	總數	男	女	總數	男	女	總數	男	女	總數	男	女	總數	男	女
昭和10年	36	17	19	58	35	23	45	23	22	21	13	8	59	37	22	47	22	25
昭和11年	38	15	23	40	17	23	38	18	20	22	12	10	57	28	29	35	16	19
昭和12年	49	26	23	71	31	40	26	15	11	45	23	22	81	47	34	48	27	21
昭和13年	46	26	20	57	27	30	25	12	13	55	27	28	65	38	27	33	14	19
1 農業 耕作ニ従事スルモノ	7	5	2	17	11	6	4	3	1	6	4	2	11	9	2	3	2	1
2 畜產業 畜產ニ従事スルモノ	—	—	—	—	—	—	—	—	—	1	1	—	—	—	—	—	—	—
3 養蠶業 養蠶ニ従事スルモノ	—	—	—	—	—	—	—	—	—	—	—	—	—	—	—	—	—	—
4 林業 林業ニ従事スルモノ	—	—	—	—	—	—	—	—	—	—	—	—	—	—	—	—	—	—
5 漁業 漁業ニ従事スルモノ	—	—	—	—	—	—	—	—	—	—	—	—	—	—	—	—	—	—
6 採炭 採炭ニ従事スルモノ	—	—	—	—	—	—	—	—	—	—	—	—	—	—	—	—	—	—
7 採鑛 採鑛ニ従事スルモノ	—	—	—	—	—	—	—	—	—	—	—	—	—	—	—	—	—	—
8 石油鑛業 石油鑛業ニ従事スルモノ	—	—	—	—	—	—	—	—	—	—	—	—	—	—	—	—	—	—
9 土石採取業 土石採取ニ従事スルモノ	—	—	—	—	—	—	—	—	—	—	—	—	—	—	—	—	—	—
10 窯業 土石加工ニ従事スルモノ	—	—	—	—	—	—	—	—	—	—	—	—	—	—	—	—	—	—
11 金屬工業・機械器具製造・造船業 金屬工業・機械器具製造ニ従事スルモノ	—	—	—	—	—	—	—	—	—	—	—	—	1	1	—	1	1	—
12 精巧工業 精巧工業ニ従事スルモノ	—	—	—	—	—	—	—	—	—	—	—	—	—	—	—	—	—	—
13 化學製品ノ製造 化學製品製造ニ従事スルモノ	—	—	—	—	—	—	—	—	—	—	—	—	—	—	—	—	—	—
14 紡織工業 紡織工業ニ従事スルモノ	—	—	—	—	—	—	—	—	—	—	—	—	—	—	—	—	—	—
15 被服・身廻品製造 被服・身廻品製造ニ従事スルモノ	—	—	—	—	—	—	—	—	—	—	—	—	—	—	—	—	—	—
16 印刷業 印刷ニ従事スルモノ	—	—	—	—	—	—	—	—	—	—	—	—	—	—	—	—	—	—
17 皮革・骨・羽毛類製造 皮革・骨・羽毛類製造ニ従事スルモノ	—	—	—	—	—	—	—	—	—	—	—	—	—	—	—	—	—	—
18 木竹草藁類製造 木竹草藁類製造ニ従事スルモノ	—	—	—	—	—	—	—	—	—	—	—	—	—	—	—	—	—	—
19 製鹽 製鹽ニ従事スルモノ	—	—	—	—	—	—	—	—	—	—	—	—	—	—	—	—	—	—
20 飲食料品・嗜好品製造 飲食料品・嗜好品製造ニ従事スルモノ	—	—	—	—	—	—	—	—	—	1	1	—	—	—	—	—	—	—
21 土木建築 土木建築ニ従事スルモノ	—	—	—	—	—	—	—	—	—	—	—	—	2	2	—	—	—	—
22 瓦斯・電氣・水道業 瓦斯・電氣・水道業ニ従事スルモノ	—	—	—	—	—	—	—	—	—	—	—	—	—	—	—	—	—	—
23 其ノ他ノ工業的職業 其ノ他ノ工業的職業	—	—	—	—	—	—	—	—	—	—	—	—	—	—	—	—	—	—
24 商業的職業 商業的職業	1	1	—	—	—	—	—	—	—	3	2	1	—	—	—	1	—	1
25 金融・保險業 金融・保險業ニ従事スルモノ	—	—	—	—	—	—	—	—	—	—	—	—	—	—	—	—	—	—
26 接客業 接客業ニ従事スルモノ	1	1	—	2	2	—	—	—	—	1	1	—	—	—	—	—	—	—
27 運輸業 運輸業ニ従事スルモノ	—	—	—	—	—	—	—	—	—	—	—	—	—	—	—	—	—	—
28 通信業 通信業ニ従事スルモノ	—	—	—	1	1	—	—	—	—	—	—	—	—	—	—	—	—	—
29 官吏・公吏・雇 官吏・公吏・雇	—	—	—	—	—	—	—	—	—	1	1	—	—	—	—	—	—	—
30 陸海軍現役軍人 陸海軍現役軍人	—	—	—	—	—	—	—	—	—	—	—	—	—	—	—	—	—	—
31 法務ニ従事スルモノ	—	—	—	—	—	—	—	—	—	—	—	—	—	—	—	—	—	—
32 教育ニ従事スルモノ	—	—	—	—	—	—	—	—	—	—	—	—	—	—	—	—	—	—
33 宗教家	—	—	—	—	—	—	—	—	—	—	—	—	—	—	—	—	—	—
34 醫療ニ従事スルモノ	—	—	—	—	—	—	—	—	—	—	—	—	—	—	—	—	—	—
35 著述記者 著述記者ノ職業的	—	—	—	—	—	—	—	—	—	—	—	—	—	—	—	—	—	—
36 藝術家・遊藝家 著述家・藝術家・遊藝家	—	—	—	—	—	—	—	—	—	1	1	—	—	—	—	—	—	—
37 其ノ他ノ自由職業 其ノ他ノ自由職業	—	—	—	—	—	—	—	—	—	—	—	—	—	—	—	—	—	—
38 家事使用人 家事使用人	—	—	—	—	—	—	—	—	—	—	—	—	—	—	—	—	—	—
39 其ノ他ノ有業者 其ノ他ノ有業者	—	—	—	—	—	—	—	—	—	—	—	—	—	—	—	—	—	—
40 數入ニ依ルモノ 數入ニ依ルモノ	—	—	—	—	—	—	—	—	—	—	—	—	—	—	—	—	—	—
41 其ノ他ノ無業者 其ノ他ノ無業者	37	19	18	37	13	24	21	9	12	41	16	52	51	26	25	28	11	17

	道下村			額田村			天神村			西布施村			東布施村			石田村			田家村			生地町			村椿村			大布施村		
	總數	男	女	總數	男	女	總數	男	女	總數	男	女	總數	男	女	總數	男	女	總數	男	女	總數	男	女	總數	男	女	總數	男	女
昭和10年	80	40	40	57	30	27	24	6	18	38	21	17	44	18	26	72	31	41	27	12	15	101	62	39	46	18	28	38	22	16
昭和11年	65	31	34	63	33	30	29	13	16	40	21	19	45	23	22	70	29	41	29	16	13	79	42	37	41	20	21	32	16	16
昭和12年	78	33	45	71	32	39	13	9	4	36	14	22	41	26	15	63	27	36	27	11	16	91	45	46	33	20	13	39	17	22
昭和13年	58	32	26	54	25	29	21	8	13	39	16	23	41	19	22	47	27	20	28	13	15	100	49	51	42	17	25	39	20	19
1 農業 耕作ニ従事スルモノ	2	1	1	6	5	1	2	1	1	8	7	1	7	6	1	8	8	—	4	4	—	3	3	—	19	12	7	8	6	2
2 畜產業 畜產ニ従事スルモノ	—	—	—	—	—	—	—	—	—	—	—	—	—	—	—	—	—	—	—	—	—	—	—	—	—	—	—	—	—	—
3 養蠶業 養蠶ニ従事スルモノ	—	—	—	—	—	—	—	—	—	—	—	—	—	—	—	—	—	—	—	—	—	—	—	—	—	—	—	—	—	—
4 林業 林業ニ従事スルモノ	—	—	—	—	—	—	—	—	—	—	—	—	—	—	—	—	—	—	—	—	—	2	2	—	—	—	—	—	—	—
5 漁業 漁業ニ従事スルモノ	—	—	—	2	2	—	—	—	—	—	—	—	—	—	—	1	1	—	—	—	—	9	9	—	—	—	—	—	—	—
6 採炭 採炭ニ従事スルモノ	—	—	—	—	—	—	—	—	—	—	—	—	—	—	—	—	—	—	—	—	—	—	—	—	—	—	—	—	—	—
7 採鑛 採鑛ニ従事スルモノ	—	—	—	—	—	—	—	—	—	—	—	—	—	—	—	—	—	—	—	—	—	—	—	—	—	—	—	—	—	—
8 石油鑛業 石油鑛業ニ従事スルモノ	—	—	—	—	—	—	—	—	—	—	—	—	—	—	—	—	—	—	—	—	—	—	—	—	—	—	—	—	—	—
9 土石採取業 土石採取ニ従事スルモノ	—	—	—	—	—	—	—	—	—	—	—	—	—	—	—	—	—	—	—	—	—	—	—	—	—	—	—	—	—	—
10 窯業 土石加工ニ従事スルモノ	—	—	—	—	—	—	—	—	—	—	—	—	—	—	—	—	—	—	—	—	—	—	—	—	—	—	—	—	—	—
11 金屬工業・機械器具製造・造船業 金屬工業・機械器具製造ニ従事スルモノ	2	1	1	—	—	—	—	—	—	—	—	—	—	—	—	—	—	—	—	—	—	—	—	—	—	—	—	—	—	—
12 精巧工業 精巧工業ニ従事スルモノ	—	—	—	—	—	—	—	—	—	—	—	—	—	—	—	—	—	—	—	—	—	—	—	—	—	—	—	—	—	—
13 化學製品ノ製造 化學製品製造ニ従事スルモノ	—	—	—	—	—	—	—	—	—	—	—	—	—	—	—	—	—	—	—	—	—	—	—	—	—	—	—	—	—	—
14 紡織工業 紡織工業ニ従事スルモノ	—	—	—	—	—	—	1	1	—	1	—	1	—	—	—	1	—	1	—	—	—	1	—	1	—	—	—	—	—	—
15 被服・身廻品製造 被服・身廻品製造ニ従事スルモノ	—	—	—	—	—	—	—	—	—	—	—	—	—	—	—	—	—	—	—	—	—	—	—	—	—	—	—	—	—	—
16 印刷業 印刷ニ従事スルモノ	—	—	—	—	—	—	—	—	—	—	—	—	—	—	—	—	—	—	—	—	—	—	—	—	—	—	—	—	—	—
17 皮革・骨・羽毛類製造 皮革・骨・羽毛類製造ニ従事スルモノ	1	1	—	—	—	—	—	—	—	—	—	—	—	—	—	—	—	—	—	—	—	—	—	—	—	—	—	—	—	—
18 木竹草藁類製造 木竹草藁類製造ニ従事スルモノ	—	—	—	—	—	—	—	—	—	—	—	—	—	—	—	—	—	—	—	—	—	—	—	—	—	—	—	—	—	—
19 製鹽 製鹽ニ従事スルモノ	—	—	—	—	—	—	—	—	—	—	—	—	—	—	—	—	—	—	—	—	—	1	1	—	—	—	—	—	—	—
20 飲食料品・嗜好品製造 飲食料品・嗜好品製造ニ従事スルモノ	1	1	—	—	—	—	—	—	—	1	1	—	1	1	—	1	1	—	—	—	—	1	1	—	—	—	—	—	—	—
21 土木建築 土木建築ニ従事スルモノ	—	—	—	—	—	—	—	—	—	—	—	—	—	—	—	—	—	—	—	—	—	—	—	—	—	—	—	—	—	—
22 瓦斯・電氣・水道業 瓦斯・電氣・水道業ニ従事スルモノ	—	—	—	—	—	—	—	—	—	—	—	—	—	—	—	—	—	—	—	—	—	2	1	1	—	—	—	—	—	—
23 其ノ他ノ工業的職業 其ノ他ノ工業的職業	2	2	—	—	—	—	—	—	—	—	—	—	1	1	—	2	2	—	1	1	—	5	4	1	—	—	—	—	—	—
24 商業的職業 商業的職業	—	—	—	—	—	—	—	—	—	—	—	—	—	—	—	—	—	—	—	—	—	—	—	—	—	—	—	—	—	—
25 金融・保險業 金融・保險業ニ従事スルモノ	3	2	1	1	1	—	—	—	—	—	—	—	—	—	—	—	—	—	—	—	—	—	—	—	—	—	—	—	—	—
26 接客業 接客業ニ従事スルモノ	—	—	—	—	—	—	—	—	—	—	—	—	—	—	—	—	—	—	—	—	—	—	—	—	—	—	—	—	—	—
27 運輸業 運輸業ニ従事スルモノ	—	—	—	—	—	—	—	—	—	—	—	—	—	—	—	—	—	—	—	—	—	—	—	—	—	—	—	—	—	—
28 通信業 通信業ニ従事スルモノ	—	—	—	—	—	—	—	—	—	—	—	—	—	—	—	—	—	—	—	—	—	—	—	—	—	—	—	—	—	—
29 官吏・公吏・雇 官吏・公吏・雇	—	—	—	—	—	—	—	—	—	—	—	—	—	—	—	—	—	—	—	—	—	—	—	—	—	—	—	—	—	—
30 陸海軍現役軍人 陸海軍現役軍人	—	—	—	—	—	—	—	—	—	—	—	—	—	—	—	—	—	—	—	—	—	—	—	—	—	—	—	—	—	—
31 法務ニ従事スルモノ	1	—	1	—	—	—	—	—	—	—	—	—	—	—	—	—	—	—	—	—	—	—	—	—	—	—	—	—	—	—
32 教育ニ従事スルモノ	1	1	—	—	—	—	—	—	—	—	—	—	—	—	—	1	1	—	1	1	—	1	1	—	—	—	—	—	—	—
33 宗教家	—	—	—	—	—	—	—	—	—	—	—	—	—	—	—	—	—	—	—	—	—	—	—	—	—	—	—	—	—	—
34 醫療ニ従事スルモノ	—	—	—	—	—	—	—	—	—	—	—	—	—	—	—	—	—	—	1	1	—	1	1	—	—	—	—	—	—	—
35 著述記者 著述記者ノ職業的	2	2	—	—	—	—	—	—	—	—	—	—	—	—	—	2	1	1	—	—	—	—	—	—	—	—	—	1	1	—
36 藝術家・遊藝家 著述家・藝術家・遊藝家	—	—	—	—	—	—	—	—	—	—	—	—	—	—	—	—	—	—	—	—	—	—	—	—	—	—	—	—	—	—
37 其ノ他ノ自由職業 其ノ他ノ自由職業	—	—	—	—	—	—	—	—	—	—	—	—	—	—	—	—	—	—	—	—	—	—	—	—	—	—	—	—	—	—
38 家事使用人 家事使用人	—	—	—	—	—	—	—	—	—	1	1	—	—	—	—	—	—	—	—	—	—	—	—	—	—	—	—	—	—	—
39 其ノ他ノ有業者 其ノ他ノ有業者	—	—	—	—	—	—	—	—	—	—	—	—	—	—	—	—	—	—	—	—	—	—	—	—	—	—	—	—	—	—
40 數入ニ依ルモノ 數入ニ依ルモノ	—	—	—	—	—	—	—	—	—	—	—	—	—	—	—	—	—	—	—	—	—	—	—	—	—	—	—	—	—	—
41 其ノ他ノ無業者 其ノ他ノ無業者	43	21	22	45	17	28	18	6	12	28	7	21	32	11	21	31	13	18	21	6	15	74	26	48	22	5	17	30	13	17

	三日市町			前澤村			蓑生村			若栗村			浦山村			下立村		
	總數	男	女	總數	男	女	總數	男	女	總數	男	女	總數	男	女	總數	男	女
昭和10年	38	42	41	34	20	14	37	22	15	34	17	17	35	14	21	29	28	21
昭和11年	84	46	38	34	23	11	54	27	27	31	17	14	39	19	20	34	22	12
昭和12年	88	45	43	37	19	18	48	26	22	33	15	18	27	5	22	31	18	13
昭和13年	85	47	38	42	26	16	59	30	29	46	32	14	48	28	20	46	20	26
1 農業ニ從事スル者	5	5	—	12	10	2	22	13	9	16	10	6	15	11	4	6	1	5
2 畜產業ニ從事スル者	—	—	—	—	—	—	—	—	—	—	—	—	—	—	—	—	—	—
3 蠶業ニ從事スル者	—	—	—	—	—	—	—	—	—	—	—	—	—	—	—	—	—	—
4 林業ニ從事スル者	—	—	—	—	—	—	—	—	—	—	—	—	—	—	—	—	—	—
5 漁業ニ從事スル者	—	—	—	—	—	—	—	—	—	—	—	—	—	—	—	—	—	—
6 採炭ニ從事スル者	—	—	—	—	—	—	—	—	—	—	—	—	—	—	—	—	—	—
7 採鑛ニ從事スル者	—	—	—	—	—	—	—	—	—	—	—	—	—	—	—	—	—	—
8 石油鑛業ニ從事スル者	—	—	—	—	—	—	—	—	—	—	—	—	—	—	—	—	—	—
9 土石採取ニ從事スル者	—	—	—	—	—	—	—	—	—	—	—	—	—	—	—	—	—	—
10 窯業土石加工ニ從事スル者	—	—	—	—	—	—	—	—	—	—	—	—	—	—	—	—	—	—
11 金屬工業・機械器具製造・造船ニ從事スル者	—	—	—	—	—	—	—	—	—	—	—	—	—	—	—	—	—	—
12 精巧工業ニ從事スル者	—	—	—	—	—	—	—	—	—	—	—	—	—	—	—	—	—	—
13 化學製品ノ製造ニ從事スル者	—	—	—	—	—	—	—	—	—	—	—	—	—	—	—	—	—	—
14 紡織工業ニ從事スル者	1	1	—	—	—	—	—	—	—	1	—	1	—	—	—	1	—	1
15 被服・身裝品製造ニ從事スル者	—	—	—	—	—	—	—	—	—	—	—	—	—	—	—	—	—	—
16 製紙工業・印刷ニ從事スル者	—	—	—	—	—	—	—	—	—	—	—	—	—	—	—	—	—	—
17 皮革・骨・羽毛品類製造ニ從事スル者	—	—	—	—	—	—	—	—	—	—	—	—	—	—	—	—	—	—
18 木竹草藁類ニ關スル製造ニ從事スル者	1	1	—	—	—	—	—	—	—	—	—	—	—	—	—	—	—	—
19 製粟ニ從事スル者	—	—	—	—	—	—	—	—	—	—	—	—	—	—	—	—	—	—
20 飲食料品・嗜好品製造ニ從事スル者	1	1	—	—	—	—	—	—	—	—	—	—	—	—	—	—	—	—
21 土木建築ニ從事スル者	—	—	—	1	1	—	2	1	1	—	—	—	—	—	—	—	—	—
22 瓦斯・電氣・水道業ニ從事スル者	1	1	—	—	—	—	—	—	—	1	1	—	—	—	—	—	—	—
23 其ノ他ノ工業的職業	—	—	—	—	—	—	—	—	—	—	—	—	1	—	1	—	—	—
24 商業的職業	6	3	3	—	—	—	—	—	—	—	—	—	—	—	—	—	—	—
25 金融・保險ニ從事スル者	—	—	—	—	—	—	—	—	—	—	—	—	—	—	—	—	—	—
26 接客業ニ從事スル者	1	1	—	—	—	—	—	—	—	1	1	—	—	—	—	—	—	—
27 運輸ニ從事スル者	1	1	—	—	—	—	—	—	—	—	—	—	—	—	—	1	1	—
28 通信ニ從事スル者	—	—	—	—	—	—	—	—	—	—	—	—	—	—	—	—	—	—
29 官吏・公吏・雇傭員	—	—	—	—	—	—	—	—	—	—	—	—	—	—	—	—	—	—
30 陸海軍現役軍人	—	—	—	—	—	—	—	—	—	—	—	—	—	—	—	—	—	—
31 法務ニ從事スル者	—	—	—	—	—	—	—	—	—	—	—	—	—	—	—	—	—	—
32 敎育ニ從事スル者	—	—	—	—	—	—	—	—	—	—	—	—	—	—	—	—	—	—
33 宗敎家	1	1	—	—	—	—	—	—	—	—	—	—	1	1	—	—	—	—
34 醫療ニ從事スル者	1	—	1	—	—	—	—	—	—	—	—	—	—	—	—	—	—	—
35 著記的職業	—	—	—	—	—	—	—	—	—	2	2	—	—	—	—	—	—	—
36 記者・著述家・藝術家・遊藝家	—	—	—	—	—	—	—	—	—	—	—	—	—	—	—	—	—	—
37 其ノ他ノ自由業	—	—	—	—	—	—	—	—	—	—	—	—	—	—	—	—	—	—
38 家事使用人	—	—	—	—	—	—	—	—	—	—	—	—	—	—	—	—	—	—
39 其ノ他ノ有業者	—	—	—	—	—	—	—	—	—	—	—	—	—	—	—	1	1	—
40 敎入ニ依ル者	—	—	—	—	—	—	—	—	—	—	—	—	—	—	—	—	—	—
41 其ノ他ノ無業者	66	32	34	29	15	14	35	16	19	25	18	7	31	16	15	37	17	20

	內山村			愛本村			舟見町			野中村			新屋村			小摺戶村			市木村			飯野村			上栗村			入善町		
	總數	男	女	總數	男	女	總數	男	女	總數	男	女	總數	男	女	總數	男	女	總數	男	女	總數	男	女	總數	男	女	總數	男	女
昭和10年	87	64	23	64	42	22	40	17	23	40	19	21	61	31	30	41	15	26	36	17	19	90	54	36	48	27	21	64	38	26
昭和11年	68	43	20	52	32	20	50	26	24	50	27	23	51	26	25	42	18	24	40	21	19	105	48	57	59	30	29	86	46	40
昭和12年	65	40	25	59	34	25	40	18	22	49	20	29	53	29	24	42	22	20	45	23	22	87	52	35	65	32	33	74	39	35
昭和13年	67	45	22	60	31	29	45	29	16	37	16	21	54	28	26	47	27	20	42	16	26	88	41	47	45	16	29	75	37	38
1 農業ニ從事スル者	13	9	4	17	12	5	14	11	3	9	5	4	17	12	5	15	11	4	18	10	8	23	12	11	10	7	3	13	10	3
2 畜產業ニ從事スル者	—	—	—	—	—	—	—	—	—	—	—	—	—	—	—	—	—	—	—	—	—	—	—	—	—	—	—	—	—	—
3 蠶業ニ從事スル者	—	—	—	—	—	—	—	—	—	—	—	—	—	—	—	—	—	—	—	—	—	—	—	—	—	—	—	—	—	—
4 林業ニ從事スル者	—	—	—	—	—	—	—	—	—	—	—	—	—	—	—	—	—	—	—	—	—	—	—	—	—	—	—	—	—	—
5 漁業ニ從事スル者	—	—	—	—	—	—	—	—	—	—	—	—	—	—	—	—	—	—	—	—	—	1	1	—	1	1	—	—	—	—
6 採炭ニ從事スル者	1	1	—	—	—	—	—	—	—	—	—	—	—	—	—	—	—	—	—	—	—	—	—	—	—	—	—	—	—	—
7 採鑛ニ從事スル者	—	—	—	—	—	—	—	—	—	—	—	—	—	—	—	—	—	—	—	—	—	—	—	—	—	—	—	—	—	—
8 石油鑛業ニ從事スル者	—	—	—	—	—	—	—	—	—	—	—	—	—	—	—	—	—	—	—	—	—	—	—	—	—	—	—	—	—	—
9 土石採取ニ從事スル者	—	—	—	—	—	—	—	—	—	—	—	—	—	—	—	—	—	—	—	—	—	—	—	—	—	—	—	—	—	—
10 窯業土石加工ニ從事スル者	—	—	—	—	—	—	—	—	—	—	—	—	—	—	—	—	—	—	—	—	—	—	—	—	—	—	—	—	—	—
11 金屬工業・機械器具製造・造船ニ從事スル者	—	—	—	—	—	—	—	—	—	—	—	—	—	—	—	—	—	—	—	—	—	—	—	—	—	—	—	—	—	—
12 精巧工業ニ從事スル者	—	—	—	—	—	—	—	—	—	—	—	—	—	—	—	—	—	—	—	—	—	—	—	—	—	—	—	—	—	—
13 化學製品ノ製造ニ從事スル者	—	—	—	—	—	—	—	—	—	—	—	—	—	—	—	—	—	—	—	—	—	—	—	—	—	—	—	—	—	—
14 紡織工業ニ從事スル者	1	—	1	—	—	—	—	—	—	1	—	1	—	—	—	—	—	—	—	—	—	—	—	—	4	—	4	1	1	—
15 被服・身裝品製造ニ從事スル者	—	—	—	—	—	—	—	—	—	—	—	—	—	—	—	—	—	—	—	—	—	—	—	—	—	—	—	—	—	—
16 製紙工業・印刷ニ從事スル者	—	—	—	—	—	—	—	—	—	1	1	—	—	—	—	—	—	—	—	—	—	—	—	—	—	—	—	—	—	—
17 皮革・骨・羽毛品類製造ニ從事スル者	—	—	—	—	—	—	—	—	—	—	—	—	—	—	—	—	—	—	—	—	—	—	—	—	—	—	—	—	—	—
18 木竹草藁類ニ關スル製造ニ從事スル者	—	—	—	—	—	—	—	—	—	—	—	—	—	—	—	—	—	—	—	—	—	—	—	—	—	—	—	—	—	—
19 製粟ニ從事スル者	—	—	—	—	—	—	—	—	—	—	—	—	—	—	—	—	—	—	—	—	—	—	—	—	—	—	—	—	—	—
20 飲食料品・嗜好品製造ニ從事スル者	—	—	—	—	—	—	—	—	—	—	—	—	—	—	—	—	—	—	—	—	—	—	—	—	—	—	—	—	—	—
21 土木建築ニ從事スル者	13	13	—	—	—	—	—	—	—	—	—	—	1	1	—	—	—	—	—	—	—	—	—	—	—	—	—	—	—	—
22 瓦斯・電氣・水道業ニ從事スル者	—	—	—	—	—	—	—	—	—	—	—	—	1	1	—	—	—	—	—	—	—	—	—	—	—	—	—	—	—	—
23 其ノ他ノ工業的職業	1	—	1	—	—	—	—	—	—	—	—	—	—	—	—	1	1	—	—	—	—	1	—	1	—	—	—	—	—	—
24 商業的職業	—	—	—	1	—	1	3	3	—	—	—	—	—	—	—	—	—	—	1	—	1	—	—	—	—	1	1	3	3	—
25 金融・保險ニ從事スル者	—	—	—	—	—	—	—	—	—	—	—	—	—	—	—	—	—	—	—	—	—	—	—	—	—	—	—	—	—	—
26 接客業ニ從事スル者	—	—	—	—	—	—	—	—	—	—	—	—	—	—	—	—	—	—	1	—	1	—	—	—	—	—	—	1	1	—
27 運輸ニ從事スル者	3	3	—	1	1	—	—	—	—	—	—	—	1	1	—	—	—	—	—	—	—	—	—	—	—	—	—	—	—	—
28 通信ニ從事スル者	—	—	—	—	—	—	—	—	—	—	—	—	—	—	—	—	—	—	—	—	—	—	—	—	—	—	—	—	—	—
29 官吏・公吏・雇傭員	—	—	—	—	—	—	1	1	—	—	—	—	—	—	—	—	—	—	—	—	—	—	—	—	—	—	—	—	—	—
30 陸海軍現役軍人	—	—	—	—	—	—	—	—	—	—	—	—	—	—	—	—	—	—	—	—	—	—	—	—	—	—	—	—	—	—
31 法務ニ從事スル者	—	—	—	—	—	—	—	—	—	—	—	—	—	—	—	—	—	—	—	—	—	—	—	—	—	—	—	—	—	—
32 敎育ニ從事スル者	—	—	—	2	2	—	—	—	—	—	—	—	—	—	—	—	—	—	—	—	—	—	—	—	—	—	—	—	—	—
33 宗敎家	—	—	—	—	—	—	1	1	—	—	—	—	—	—	—	—	—	—	—	—	—	—	—	—	—	—	—	—	—	—
34 醫療ニ從事スル者	1	—	1	—	—	—	—	—	—	—	—	—	—	—	—	—	—	—	—	—	—	—	—	—	—	—	—	—	—	—
35 著記的職業	5	5	—	—	—	—	1	1	—	—	—	—	—	—	—	—	—	—	—	—	—	—	—	—	—	—	—	—	—	—
36 記者・著述家・藝術家・遊藝家	—	—	—	—	—	—	—	—	—	—	—	—	—	—	—	—	—	—	—	—	—	—	—	—	—	—	—	—	—	—
37 其ノ他ノ自由業	—	—	—	—	—	—	—	—	—	—	—	—	—	—	—	—	—	—	—	—	—	—	—	—	—	—	—	—	—	—
38 家事使用人	—	—	—	—	—	—	—	—	—	—	—	—	—	—	—	—	—	—	—	—	—	—	—	—	—	—	—	—	—	—
39 其ノ他ノ有業者	5	4	1	—	—	—	—	—	—	—	—	—	—	—	—	—	—	—	—	—	—	—	—	—	—	—	—	—	—	—
40 敎入ニ依ル者	—	—	—	—	—	—	—	—	—	—	—	—	—	—	—	—	—	—	—	—	—	—	—	—	—	—	—	—	—	—
41 其ノ他ノ無業者	24	10	14	39	16	23	25	12	13	26	10	16	34	13	21	31	15	16	21	5	16	63	28	35	29	7	22	57	22	35

	横山村			們山村			大家庄村			山崎村			南保村			五箇庄村		
	總數	男	女	總數	男	女	總數	男	女	總數	男	女	總數	男	女	總數	男	女
昭和10年	54	30	24	30	14	16	55	31	24	52	19	33	50	27	23	42	21	21
昭和11年	55	27	28	38	17	21	55	26	29	63	38	25	50	24	26	56	27	29
昭和12年	61	36	25	51	31	20	67	28	39	56	28	28	40	25	15	38	19	19
昭和13年	48	20	28	37	22	15	65	29	36	59	27	32	54	24	30	46	27	19
1 農業ニ従事スル者	7	4	3	16	12	4	16	14	2	13	12	1	7	5	2	8	6	2
2 畜産業ニ従事スル者	—	—	—	—	—	—	—	—	—	—	—	—	—	—	—	—	—	—
3 蠶業ニ従事スル者	—	—	—	—	—	—	—	—	—	—	—	—	—	—	—	—	—	—
4 林業ニ従事スル者	—	—	—	—	—	—	—	—	—	—	—	—	—	—	—	—	—	—
5 漁業ニ従事スル者	1	1	—	—	—	—	—	—	—	—	—	—	—	—	—	3	3	—
6 採炭ニ従事スル者	—	—	—	—	—	—	—	—	—	—	—	—	—	—	—	—	—	—
7 採鑛ニ従事スル者	—	—	—	—	—	—	—	—	—	—	—	—	—	—	—	—	—	—
8 石油鑛業ニ従事スル者	—	—	—	—	—	—	—	—	—	—	—	—	—	—	—	—	—	—
9 土石採取ニ従事スル者	—	—	—	—	—	—	—	—	—	—	—	—	—	—	—	—	—	—
10 窯業・土石加工ニ従事スル者	—	—	—	—	—	—	—	—	—	—	—	—	—	—	—	—	—	—
11 金屬工業・機械器具製造・造船・運搬用具製造ニ従事スル者	—	—	—	—	—	—	—	—	—	—	—	—	—	—	—	1	1	—
12 精巧工業ニ従事スル者	—	—	—	—	—	—	—	—	—	—	—	—	—	—	—	—	—	—
13 化學製品ノ製造ニ従事スル者	—	—	—	—	—	—	—	—	—	—	—	—	—	—	—	—	—	—
14 紡織工業ニ従事スル者	—	—	—	—	—	—	1	—	1	—	—	—	—	—	—	—	—	—
15 被服・身裝品製造ニ従事スル者	—	—	—	—	—	—	—	—	—	—	—	—	—	—	—	—	—	—
16 紙工業・印刷ニ従事スル者	—	—	—	—	—	—	—	—	—	—	—	—	—	—	—	—	—	—
17 皮革・骨・羽毛品類製造ニ従事スル者	—	—	—	—	—	—	—	—	—	—	—	—	—	—	—	—	—	—
18 木竹草蔓類製品製造ニ従事スル者	1	1	—	—	—	—	1	1	—	—	—	—	—	—	—	—	—	—
19 製鹽ニ従事スル者	—	—	—	—	—	—	—	—	—	—	—	—	—	—	—	—	—	—
20 飲食料品・嗜好品製造ニ従事スル者	—	—	—	—	—	—	1	1	—	—	—	—	—	—	—	1	1	—
21 土木建築ニ従事スル者	—	—	—	1	1	—	—	—	—	—	—	—	2	2	—	—	—	—
22 瓦斯・電氣・水道業ニ従事スル者	—	—	—	—	—	—	—	—	—	1	—	1	—	—	—	—	—	—
23 其ノ他ノ工業的職業	—	—	—	—	—	—	—	—	—	—	—	—	3	—	3	1	—	1
24 商業的職業	—	—	—	—	—	—	3	2	1	—	—	—	1	1	—	2	1	1
25 金融・保險ニ従事スル者	—	—	—	—	—	—	—	—	—	—	—	—	—	—	—	—	—	—
26 接客業ニ従事スル者	—	—	—	1	1	—	—	—	—	—	—	—	—	—	—	—	—	—
27 運輸ニ従事スル者	—	—	—	—	—	—	—	—	—	1	1	—	—	—	—	—	—	—
28 通信ニ従事スル者	—	—	—	—	—	—	—	—	—	—	—	—	—	—	—	—	—	—
29 官吏・公吏・雇傭人	—	—	—	—	—	—	—	—	—	—	—	—	—	—	—	—	—	—
30 陸海軍現役軍人	—	—	—	—	—	—	—	—	—	—	—	—	—	—	—	—	—	—
31 法務ニ従事スル者	—	—	—	—	—	—	—	—	—	—	—	—	—	—	—	—	—	—
32 教育ニ従事スル者	1	—	1	—	—	—	—	—	—	—	—	—	—	—	—	—	—	—
33 宗教家	—	—	—	1	1	—	—	—	—	—	—	—	—	—	—	—	—	—
34 醫療ニ従事スル者	—	—	—	—	—	—	—	—	—	—	—	—	—	—	—	1	—	1
35 著述記者的職業	—	—	—	—	—	—	—	—	—	—	—	—	—	—	—	—	—	—
36 藝術家・遊藝家	—	—	—	—	—	—	—	—	—	—	—	—	—	—	—	—	—	—
37 其ノ他ノ自由業	—	—	—	—	—	—	—	—	—	—	—	—	—	—	—	—	—	—
38 家事使用人	—	—	—	—	—	—	—	—	—	—	—	—	—	—	—	—	—	—
39 其ノ他ノ有業者	1	1	—	—	—	—	—	—	—	—	—	—	—	—	—	—	—	—
40 收入ニ依ル者	—	—	—	—	—	—	—	—	—	—	—	—	—	—	—	—	—	—
41 其ノ他ノ無業者	37	13	24	18	7	11	43	11	32	44	14	30	41	16	25	29	15	14

	泊町			宮崎村			境村			總員數			四方町			八尾町			百瀬村			草島村			倉垣村			八幡村		
	總數	男	女	總數	男	女	總數	男	女	總數	男	女	總數	男	女	總數	男	女	總數	男	女	總數	男	女	總數	男	女	總數	男	女
昭和10年	119	64	55	41	21	20	28	12	16	1,448	721	736	78	38	40	137	60	77	19	11	8	25	13	12	17	5	12	33	15	18
昭和11年	106	50	56	53	28	25	25	13	12	1,622	807	815	94	55	39	176	88	88	19	13	6	31	13	18	23	15	8	22	9	13
昭和12年	117	57	60	55	21	34	26	12	14	1,616	808	808	89	39	50	165	93	72	23	14	9	27	15	12	39	21	18	26	13	13
昭和13年	124	63	61	34	20	14	27	12	15	1,634	799	835	87	43	44	150	69	81	22	10	12	27	12	15	39	15	24	27	12	15
1 農業ニ従事スル者	11	9	2	2	—	2	3	1	2	316	203	113	—	—	—	3	1	2	—	—	—	2	2	—	5	5	—	4	2	2
2 畜産業ニ従事スル者	—	—	—	—	—	—	—	—	—	1	1	—	—	—	—	1	1	—	—	—	—	—	—	—	—	—	—	—	—	—
3 蠶業ニ従事スル者	—	—	—	—	—	—	—	—	—	1	1	—	—	—	—	1	1	—	—	—	—	—	—	—	—	—	—	—	—	—
4 林業ニ従事スル者	2	2	—	1	1	—	1	1	—	4	4	—	4	4	—	—	—	—	—	—	—	—	—	—	—	—	—	—	—	—
5 漁業ニ従事スル者	—	—	—	—	—	—	—	—	—	—	—	—	—	—	—	—	—	—	—	—	—	—	—	—	—	—	—	—	—	—
6 採炭ニ従事スル者	—	—	—	—	—	—	—	—	—	—	—	—	—	—	—	—	—	—	—	—	—	—	—	—	—	—	—	—	—	—
7 採鑛ニ従事スル者	—	—	—	—	—	—	—	—	—	—	—	—	—	—	—	—	—	—	—	—	—	—	—	—	—	—	—	—	—	—
8 石油鑛業ニ従事スル者	—	—	—	—	—	—	—	—	—	—	—	—	—	—	—	—	—	—	—	—	—	—	—	—	—	—	—	—	—	—
9 土石採取ニ従事スル者	—	—	—	—	—	—	—	—	—	—	—	—	—	—	—	—	—	—	—	—	—	—	—	—	—	—	—	—	—	—
10 窯業・土石加工ニ従事スル者	—	—	—	—	—	—	—	—	—	1	1	—	—	—	—	—	—	—	—	—	—	—	—	—	—	—	—	—	—	—
11 金屬工業・機械器具製造・造船・運搬用具製造ニ従事スル者	1	1	—	—	—	—	—	—	—	10	9	1	—	—	—	1	1	—	—	—	—	—	—	—	—	—	—	—	—	—
12 精巧工業ニ従事スル者	—	—	—	—	—	—	—	—	—	—	—	—	—	—	—	—	—	—	—	—	—	—	—	—	—	—	—	—	—	—
13 化學製品ノ製造ニ従事スル者	—	—	—	—	—	—	—	—	—	2	1	1	—	—	—	—	—	—	—	—	—	—	—	—	—	—	—	—	—	—
14 紡織工業ニ従事スル者	—	—	—	—	—	—	—	—	—	42	7	35	—	—	—	5	2	3	—	—	—	—	—	—	1	—	1	—	—	—
15 被服・身裝品製造ニ従事スル者	—	—	—	—	—	—	—	—	—	3	2	1	—	—	—	—	—	—	—	—	—	—	—	—	—	—	—	—	—	—
16 紙工業・印刷ニ従事スル者	—	—	—	—	—	—	—	—	—	1	1	—	—	—	—	—	—	—	—	—	—	—	—	—	—	—	—	—	—	—
17 皮革・骨・羽毛品類製造ニ従事スル者	—	—	—	—	—	—	—	—	—	1	1	—	—	—	—	—	—	—	—	—	—	—	—	—	—	—	—	—	—	—
18 木竹草蔓類製品製造ニ従事スル者	3	3	—	—	—	—	—	—	—	4	4	—	—	—	—	1	1	—	—	—	—	—	—	—	1	1	—	—	—	—
19 製鹽ニ従事スル者	—	—	—	—	—	—	—	—	—	—	—	—	—	—	—	—	—	—	—	—	—	—	—	—	—	—	—	—	—	—
20 飲食料品・嗜好品製造ニ従事スル者	—	—	—	—	—	—	—	—	—	3	3	—	—	—	—	1	1	—	—	—	—	—	—	—	—	—	—	—	—	—
21 土木建築ニ従事スル者	5	5	—	1	1	—	2	2	—	18	18	—	—	—	—	4	4	—	—	—	—	1	1	—	—	—	—	—	—	—
22 瓦斯・電氣・水道業ニ従事スル者	—	—	—	—	—	—	—	—	—	3	3	—	—	—	—	—	—	—	—	—	—	—	—	—	—	—	—	—	—	—
23 其ノ他ノ工業的職業	—	—	—	—	—	—	1	1	—	4	1	3	—	—	—	—	—	—	—	—	—	—	—	—	—	—	—	—	—	—
24 商業的職業	5	4	1	—	—	—	—	—	—	43	34	9	10	10	—	10	7	3	—	—	—	1	1	—	1	1	—	1	1	—
25 金融・保險ニ従事スル者	—	—	—	—	—	—	—	—	—	1	—	1	—	—	—	—	—	—	—	—	—	—	—	—	—	—	—	—	—	—
26 接客業ニ従事スル者	1	—	1	—	—	—	—	—	—	3	1	2	—	—	—	—	—	—	—	—	—	—	—	—	—	—	—	—	—	—
27 運輸ニ従事スル者	—	—	—	—	—	—	1	1	—	7	7	—	2	2	—	—	—	—	—	—	—	—	—	—	—	—	—	—	—	—
28 通信ニ従事スル者	—	—	—	—	—	—	—	—	—	—	—	—	—	—	—	—	—	—	—	—	—	—	—	—	—	—	—	—	—	—
29 官吏・公吏・雇傭人	1	1	—	—	—	—	—	—	—	3	3	—	—	—	—	—	—	—	—	—	—	—	—	—	—	—	—	—	—	—
30 陸海軍現役軍人	—	—	—	—	—	—	—	—	—	—	—	—	—	—	—	—	—	—	—	—	—	—	—	—	—	—	—	—	—	—
31 法務ニ従事スル者	—	—	—	—	—	—	—	—	—	—	—	—	—	—	—	—	—	—	—	—	—	—	—	—	—	—	—	—	—	—
32 教育ニ従事スル者	—	—	—	—	—	—	—	—	—	1	1	—	—	—	—	—	—	—	—	—	—	—	—	—	—	—	—	—	—	—
33 宗教家	—	—	—	—	—	—	—	—	—	7	4	3	1	1	—	1	1	—	2	—	2	—	—	—	—	—	—	—	—	—
34 醫療ニ従事スル者	1	—	1	—	—	—	—	—	—	4	2	2	1	—	1	—	—	—	—	—	—	—	—	—	—	—	—	—	—	—
35 著述記者的職業	3	3	—	—	—	—	—	—	—	9	9	—	—	—	—	—	—	—	1	1	—	—	—	—	—	—	—	1	1	—
36 藝術家・遊藝家	1	1	—	—	—	—	—	—	—	—	—	—	—	—	—	—	—	—	—	—	—	—	—	—	—	—	—	—	—	—
37 其ノ他ノ自由業	—	—	—	—	—	—	—	—	—	—	—	—	—	—	—	—	—	—	—	—	—	—	—	—	—	—	—	—	—	—
38 家事使用人	—	—	—	—	—	—	—	—	—	1	1	—	—	—	—	—	—	—	—	—	—	—	—	—	—	—	—	—	—	—
39 其ノ他ノ有業者	—	—	—	—	—	—	—	—	—	9	8	1	1	1	—	4	4	—	—	—	—	—	—	—	—	—	—	—	—	—
40 收入ニ依ル者	—	—	—	—	—	—	—	—	—	1	1	—	—	—	—	—	—	—	—	—	—	—	—	—	—	—	—	1	1	—
41 其ノ他ノ無業者	90	34	56	30	18	12	19	6	13	1,135	472	663	68	25	43	118	45	73	19	9	10	22	7	15	31	8	23	20	7	13

		長岡村			寒江村			西呉羽村			朝日村			鵜坂村			神明村		
		總數	男	女	總數	男	女	總數	男	女	總數	男	女	總數	男	女	總數	男	女
	昭和10年	28	12	16	36	16	20	63	30	33	29	16	13	32	22	10	18	11	7
	昭和11年	26	11	15	44	18	26	88	43	45	31	12	19	32	16	16	17	11	6
	昭和12年	28	16	12	51	18	33	108	62	46	35	15	20	34	12	22	16	8	8
	昭和13年	24	9	15	32	17	15	95	39	56	34	18	16	34	14	20	21	8	13
1	農業ニ從事スル者	3	3	—	8	8	—	20	6	14	8	7	1	9	5	4	4	3	1
2	畜産業ニ從事スル者	—	—	—	—	—	—	—	—	—	—	—	—	—	—	—	—	—	—
3	養蠶業ニ從事スル者	—	—	—	—	—	—	—	—	—	—	—	—	—	—	—	—	—	—
4	林業ニ從事スル者	—	—	—	—	—	—	—	—	—	—	—	—	—	—	—	—	—	—
5	漁業ニ從事スル者	—	—	—	—	—	—	—	—	—	—	—	—	—	—	—	—	—	—
6	採炭業ニ從事スル者	—	—	—	—	—	—	—	—	—	—	—	—	—	—	—	—	—	—
7	採鑛業ニ從事スル者	—	—	—	—	—	—	—	—	—	—	—	—	—	—	—	—	—	—
8	石油鑛業ニ從事スル者	—	—	—	—	—	—	—	—	—	—	—	—	—	—	—	—	—	—
9	土石採取業ニ從事スル者	—	—	—	—	—	—	—	—	—	—	—	—	—	—	—	—	—	—
10	窯業土石加工業ニ從事スル者	—	—	—	—	—	—	1	1	—	—	—	—	—	—	—	—	—	—
11	金屬工業・機械器具製造業・造船業ニ從事スル者	—	—	—	—	—	—	—	—	—	—	—	—	—	—	—	—	—	—
12	精巧工業ニ從事スル者	—	—	—	—	—	—	—	—	—	—	—	—	—	—	—	—	—	—
13	化學製品ノ製造ニ從事スル者	—	—	—	—	—	—	—	—	—	—	—	—	—	—	—	—	—	—
14	紡織工業ニ從事スル者	2	—	2	1	—	1	4	—	4	—	—	—	—	—	—	—	—	—
15	被服・身裝品製造ニ從事スル者	—	—	—	—	—	—	—	—	—	—	—	—	—	—	—	—	—	—
16	紙工業・印刷ニ從事スル者	—	—	—	—	—	—	—	—	—	—	—	—	—	—	—	—	—	—
17	皮革・骨・羽毛品類製造ニ從事スル者	—	—	—	—	—	—	—	—	—	—	—	—	—	—	—	—	—	—
18	木竹草藁製品製造ニ從事スル者	—	—	—	—	—	—	—	—	—	—	—	—	—	—	—	—	—	—
19	製圖ニ從事スル者	—	—	—	—	—	—	—	—	—	—	—	—	—	—	—	—	—	—
20	飲食料品・嗜好品製造ニ從事スル者	—	—	—	—	—	—	—	—	—	—	—	—	—	—	—	—	—	—
21	土木建築ニ從事スル者	—	—	—	—	—	—	—	—	—	1	1	—	—	—	—	—	—	—
22	瓦斯・電氣・水道業ニ從事スル者	—	—	—	—	—	—	—	—	—	—	—	—	—	—	—	—	—	—
23	其ノ他ノ工業的職業	—	—	—	—	—	—	1	—	1	—	—	—	1	—	1	—	—	—
24	商業的職業	1	1	—	1	1	—	—	—	—	—	—	—	—	—	—	—	—	—
25	金融・保險ニ從事スル者	—	—	—	1	—	1	—	—	—	—	—	—	—	—	—	—	—	—
26	接客業ニ從事スル者	—	—	—	—	—	—	1	—	1	1	—	1	—	—	—	—	—	—
27	運輸ニ從事スル者	—	—	—	—	—	—	2	2	—	—	—	—	—	—	—	—	—	—
28	通信ニ從事スル者	—	—	—	—	—	—	—	—	—	—	—	—	—	—	—	—	—	—
29	官吏・公吏・雇傭員	—	—	—	—	—	—	—	—	—	—	—	—	—	—	—	—	—	—
30	陸海軍現役軍人	—	—	—	—	—	—	2	2	—	—	—	—	—	—	—	—	—	—
31	法務ニ從事スル者	—	—	—	—	—	—	—	—	—	—	—	—	—	—	—	—	—	—
32	敎育ニ從事スル者	—	—	—	—	—	—	—	—	—	—	—	—	—	—	—	—	—	—
33	宗敎家	—	—	—	1	1	—	—	—	—	—	—	—	—	—	—	—	—	—
34	醫療ニ從事スル者	—	—	—	—	—	—	—	—	—	1	1	—	1	—	1	—	—	—
35	著述記者的職業	—	—	—	—	—	—	—	—	—	—	—	—	1	1	—	—	—	—
36	著述家・藝術家・遊藝家	—	—	—	—	—	—	—	—	—	—	—	—	—	—	—	—	—	—
37	其ノ他ノ自由業	—	—	—	—	—	—	—	—	—	—	—	—	—	—	—	—	—	—
38	家事使用人	—	—	—	—	—	—	1	1	—	—	—	—	—	—	—	—	—	—
39	其ノ他ノ有業者	—	—	—	—	—	—	1	1	—	—	—	—	—	—	—	—	—	—
40	收入ニ依ル者	—	—	—	—	—	—	—	—	—	—	—	—	—	—	—	—	—	—
41	其ノ他ノ無業者	18	5	13	20	7	13	61	25	36	22	9	13	22	8	14	17	5	12

		遠星村			熊野村			宮川村			杉原村			保內村			千里村			富川村			古里村			熊多村			古澤村		
		總數	男	女	總數	男	女	總數	男	女	總數	男	女	總數	男	女	總數	男	女	總數	男	女	總數	男	女	總數	男	女	總數	男	女
	昭和10年	30	13	17	30	12	18	44	24	20	94	47	47	72	36	36	36	15	21	29	17	12	72	31	41	41	25	16	36	23	13
	昭和11年	33	18	15	51	22	29	32	21	11	91	45	46	70	29	41	32	19	13	34	15	19	65	35	30	42	23	19	45	23	22
	昭和12年	43	23	20	36	15	21	33	11	22	94	53	41	71	35	36	21	11	10	21	14	7	78	34	44	42	16	26	37	18	19
	昭和13年	37	22	15	39	22	17	31	17	14	86	42	44	81	39	42	26	11	15	28	15	13	89	51	38	42	25	17	31	16	15
1	農業ニ從事スル者	4	3	1	8	5	3	8	3	5	32	16	16	24	15	9	9	4	5	6	3	3	9	6	3	11	8	3	10	9	1
2	畜産業ニ從事スル者	—	—	—	—	—	—	—	—	—	—	—	—	—	—	—	—	—	—	—	—	—	—	—	—	—	—	—	—	—	—
3	養蠶業ニ從事スル者	—	—	—	—	—	—	—	—	—	—	—	—	—	—	—	—	—	—	—	—	—	—	—	—	—	—	—	—	—	—
4	林業ニ從事スル者	—	—	—	—	—	—	—	—	—	—	—	—	—	—	—	—	—	—	—	—	—	—	—	—	—	—	—	—	—	—
5	漁業ニ從事スル者	—	—	—	—	—	—	—	—	—	—	—	—	—	—	—	—	—	—	—	—	—	—	—	—	—	—	—	—	—	—
6	採炭業ニ從事スル者	—	—	—	—	—	—	—	—	—	—	—	—	—	—	—	—	—	—	—	—	—	—	—	—	—	—	—	—	—	—
7	採鑛業ニ從事スル者	—	—	—	—	—	—	—	—	—	—	—	—	—	—	—	—	—	—	—	—	—	—	—	—	—	—	—	—	—	—
8	石油鑛業ニ從事スル者	—	—	—	—	—	—	—	—	—	—	—	—	—	—	—	—	—	—	—	—	—	—	—	—	—	—	—	—	—	—
9	土石採取業ニ從事スル者	—	—	—	—	—	—	—	—	—	—	—	—	—	—	—	—	—	—	—	—	—	—	—	—	—	—	—	—	—	—
10	窯業土石加工業ニ從事スル者	—	—	—	—	—	—	—	—	—	—	—	—	—	—	—	—	—	—	—	—	—	—	—	—	—	—	—	—	—	—
11	金屬工業・機械器具製造業・造船業ニ從事スル者	1	1	—	1	—	1	1	1	—	—	—	—	2	2	—	—	—	—	—	—	—	1	1	—	—	—	—	—	—	—
12	精巧工業ニ從事スル者	—	—	—	—	—	—	—	—	—	—	—	—	—	—	—	—	—	—	—	—	—	—	—	—	—	—	—	—	—	—
13	化學製品ノ製造ニ從事スル者	2	1	1	—	—	—	—	—	—	—	—	—	—	—	—	—	—	—	—	—	—	—	—	—	—	—	—	—	—	—
14	紡織工業ニ從事スル者	1	—	1	—	—	—	1	—	1	3	—	3	2	—	2	—	—	—	—	—	—	5	3	2	1	1	—	1	—	1
15	被服・身裝品製造ニ從事スル者	—	—	—	—	—	—	—	—	—	1	1	—	—	—	—	1	1	—	—	—	—	—	—	—	—	—	—	—	—	—
16	紙工業・印刷ニ從事スル者	—	—	—	—	—	—	—	—	—	—	—	—	—	—	—	—	—	—	—	—	—	—	—	—	—	—	—	—	—	—
17	皮革・骨・羽毛品類製造ニ從事スル者	—	—	—	—	—	—	—	—	—	—	—	—	—	—	—	—	—	—	—	—	—	1	1	—	—	—	—	—	—	—
18	木竹草藁製品製造ニ從事スル者	—	—	—	—	—	—	—	—	—	—	—	—	—	—	—	—	—	—	—	—	—	1	1	—	—	—	—	—	—	—
19	製圖ニ從事スル者	—	—	—	—	—	—	—	—	—	—	—	—	—	—	—	—	—	—	—	—	—	—	—	—	—	—	—	—	—	—
20	飲食料品・嗜好品製造ニ從事スル者	—	—	—	—	—	—	—	—	—	1	1	—	—	—	—	—	—	—	—	—	—	1	1	—	—	—	—	—	—	—
21	土木建築ニ從事スル者	1	1	—	1	1	—	—	—	—	1	1	—	1	1	—	—	—	—	—	—	—	1	1	—	1	1	—	—	—	—
22	瓦斯・電氣・水道業ニ從事スル者	—	—	—	—	—	—	—	—	—	—	—	—	—	—	—	—	—	—	—	—	—	—	—	—	—	—	—	—	—	—
23	其ノ他ノ工業的職業	1	—	1	—	—	—	—	—	—	—	—	—	—	—	—	—	—	—	—	—	—	—	—	—	—	—	—	1	1	—
24	商業的職業	1	1	—	1	1	—	—	—	—	1	—	1	1	1	—	—	—	—	—	—	—	3	—	3	2	2	—	—	—	—
25	金融・保險ニ從事スル者	—	—	—	—	—	—	—	—	—	—	—	—	—	—	—	—	—	—	—	—	—	—	—	—	—	—	—	—	—	—
26	接客業ニ從事スル者	—	—	—	1	1	—	—	—	—	—	—	—	—	—	—	—	—	—	—	—	—	—	—	—	—	—	—	—	—	—
27	運輸ニ從事スル者	—	—	—	—	—	—	—	—	—	—	—	—	—	—	—	—	—	—	—	—	—	—	—	—	—	—	—	—	—	—
28	通信ニ從事スル者	—	—	—	—	—	—	—	—	—	—	—	—	—	—	—	—	—	—	—	—	—	—	—	—	—	—	—	—	—	—
29	官吏・公吏・雇傭員	—	—	—	—	—	—	—	—	—	1	1	—	—	—	—	—	—	—	1	1	—	1	1	—	—	—	—	—	—	—
30	陸海軍現役軍人	—	—	—	—	—	—	—	—	—	—	—	—	—	—	—	—	—	—	—	—	—	—	—	—	—	—	—	—	—	—
31	法務ニ從事スル者	—	—	—	—	—	—	—	—	—	—	—	—	—	—	—	—	—	—	—	—	—	—	—	—	—	—	—	—	—	—
32	敎育ニ從事スル者	1	1	—	—	—	—	—	—	—	—	—	—	—	—	—	—	—	—	—	—	—	—	—	—	—	—	—	—	—	—
33	宗敎家	—	—	—	—	—	—	—	—	—	—	—	—	1	—	1	—	—	—	—	—	—	—	—	—	—	—	—	—	—	—
34	醫療ニ從事スル者	—	—	—	—	—	—	—	—	—	1	1	—	—	—	—	—	—	—	—	—	—	—	—	—	—	—	—	—	—	—
35	著述記者的職業	—	—	—	—	—	—	—	—	—	—	—	—	—	—	—	—	—	—	—	—	—	—	—	—	—	—	—	—	—	—
36	著述家・藝術家・遊藝家	2	2	—	1	1	—	—	—	—	—	—	—	—	—	—	—	—	—	—	—	—	3	3	—	—	—	—	—	—	—
37	其ノ他ノ自由業	—	—	—	—	—	—	—	—	—	—	—	—	—	—	—	—	—	—	—	—	—	—	—	—	—	—	—	—	—	—
38	家事使用人	—	—	—	—	—	—	—	—	—	—	—	—	—	—	—	—	—	—	—	—	—	—	—	—	—	—	—	—	—	—
39	其ノ他ノ有業者	—	—	—	—	—	—	—	—	—	—	—	—	—	—	—	—	—	—	—	—	—	—	—	—	—	—	—	—	—	—
40	收入ニ依ル者	—	—	—	—	—	—	—	—	—	1	1	—	1	—	1	—	—	—	—	—	—	1	1	—	—	—	—	—	—	—
41	其ノ他ノ無業者	23	12	11	26	13	13	21	13	8	44	20	24	49	20	29	16	6	10	21	11	10	62	32	30	27	13	14	19	6	13

	音川村			山田村			大長谷村			仁歩村			室牧村			野積村		
	總數	男	女	總數	男	女	總數	男	女	總數	男	女	總數	男	女	總數	男	女
昭和10年	52	27	25	77	39	38	38	18	20	50	25	25	39	21	18	60	27	33
昭和11年	49	23	26	89	41	48	47	20	27	49	28	21	39	23	16	75	30	45
昭和12年	57	31	26	75	34	41	42	19	23	48	23	25	47	30	17	86	45	41
昭和13年	57	28	29	87	40	47	52	25	27	67	33	34	35	21	14	81	40	41
1 農業ニ従事スル者	16	12	4	25	16	9	5	5	—	16	10	6	8	7	1	14	12	2
2 畜産業ニ従事スル者	—	—	—	—	—	—	—	—	—	—	—	—	—	—	—	—	—	—
3 蠶業ニ従事スル者	—	—	—	—	—	—	—	—	—	—	—	—	—	—	—	—	—	—
4 林業ニ従事スル者	—	—	—	—	—	—	—	—	—	—	—	—	—	—	—	—	—	—
5 漁業ニ従事スル者	—	—	—	—	—	—	—	—	—	—	—	—	—	—	—	—	—	—
6 採炭ニ従事スル者	—	—	—	—	—	—	—	—	—	—	—	—	—	—	—	—	—	—
7 採鉱ニ従事スル者	—	—	—	—	—	—	—	—	—	—	—	—	—	—	—	—	—	—
8 石油鑛業ニ従事スル者	—	—	—	—	—	—	—	—	—	—	—	—	—	—	—	—	—	—
9 土石採取ニ従事スル者	—	—	—	—	—	—	—	—	—	—	—	—	—	—	—	—	—	—
10 窯業土石加工ニ従事スル者・船舶製造	—	—	—	—	—	—	—	—	—	—	—	—	—	—	—	—	—	—
11 金屬工業・機械器具製造ニ従事スル者	—	—	—	—	—	—	—	—	—	—	—	—	—	—	—	—	—	—
12 精巧工業ニ従事スル者	—	—	—	—	—	—	—	—	—	—	—	—	—	—	—	—	—	—
13 化學製品ノ製造ニ従事スル者	—	—	—	—	—	—	—	—	—	—	—	—	—	—	—	—	—	—
14 紡織工業ニ従事スル者	1	—	1	2	—	2	3	—	3	1	—	1	—	—	—	3	—	3
15 被服・身裝品製造ニ従事スル者	—	—	—	—	—	—	—	—	—	1	—	1	—	—	—	—	—	—
16 紙工業・印刷ニ従事スル者	—	—	—	—	—	—	—	—	—	—	—	—	—	—	—	—	—	—
17 皮革・骨・羽毛品類製造ニ従事スル者	—	—	—	—	—	—	—	—	—	—	—	—	—	—	—	—	—	—
18 木竹草藁類ニ關スル製造ニ従事スル者	—	—	—	—	—	—	—	—	—	—	—	—	1	1	—	—	—	—
19 製鹽ニ従事スル者	—	—	—	—	—	—	—	—	—	—	—	—	—	—	—	—	—	—
20 飲食料品・嗜好品製造ニ従事スル者	—	—	—	—	—	—	—	—	—	—	—	—	—	—	—	—	—	—
21 土木建築ニ従事スル者	1	1	—	1	1	—	—	—	—	—	—	—	—	—	—	—	—	—
22 瓦斯・電氣・水道業ニ従事スル者	—	—	—	—	—	—	—	—	—	—	—	—	—	—	—	1	1	—
23 其ノ他ノ工業的職業	—	—	—	—	—	—	—	—	—	—	—	—	—	—	—	—	—	—
24 商業的職業	—	—	—	2	2	—	—	—	—	—	—	—	1	1	—	1	1	—
25 金融・保險ニ従事スル者	—	—	—	—	—	—	—	—	—	—	—	—	—	—	—	—	—	—
26 接客業ニ従事スル者	—	—	—	—	—	—	—	—	—	—	—	—	—	—	—	—	—	—
27 運輸ニ従事スル者	—	—	—	—	—	—	—	—	—	—	—	—	—	—	—	—	—	—
28 通信ニ従事スル者	—	—	—	—	—	—	—	—	—	—	—	—	—	—	—	—	—	—
29 官吏・公吏・雇傭人	—	—	—	—	—	—	—	—	—	—	—	—	—	—	—	—	—	—
30 陸海軍現役軍人	—	—	—	—	—	—	—	—	—	—	—	—	—	—	—	—	—	—
31 法務ニ従事スル者	—	—	—	—	—	—	—	—	—	—	—	—	—	—	—	—	—	—
32 教育ニ従事スル者	—	—	—	—	—	—	—	—	—	—	—	—	—	—	—	—	—	—
33 宗教家	—	—	—	—	—	—	—	—	—	—	—	—	—	—	—	—	—	—
34 著述ニ従事スル者	—	—	—	—	—	—	—	—	—	—	—	—	—	—	—	—	—	—
35 著述的職業	—	—	—	—	—	—	—	—	—	—	—	—	—	—	—	—	—	—
36 記者・著述家・藝術家・遊藝家	—	—	—	—	—	—	—	—	—	—	—	—	—	—	—	—	—	—
37 其ノ他ノ自由業	—	—	—	—	—	—	—	—	—	—	—	—	—	—	—	—	—	—
38 家事使用人	—	—	—	—	—	—	—	—	—	—	—	—	—	—	—	—	—	—
39 其ノ他ノ有業者	—	—	—	—	—	—	—	—	—	—	—	—	—	—	—	—	—	—
40 收入ニ依ル者	—	—	—	—	—	—	—	—	—	—	—	—	—	—	—	—	—	—
〃 其ノ他ノ無業者	39	15	24	57	21	36	44	20	24	49	23	26	25	12	13	62	26	36

	黒瀧谷村			卯花村			細入村			射水郡			新湊町			伏木町			小杉町			大門町			二塚村			佐野村		
	總數	男	女	總數	男	女	總數	男	女	總數	男	女	總數	男	女	總數	男	女	總數	男	女	總數	男	女	總數	男	女	總數	男	女
昭和10年	43	20	23	40	18	22	50	25	25	2,103	1,076	1,027	543	281	262	245	119	126	92	46	46	46	20	26	40	20	20	54	31	23
昭和11年	50	28	22	57	27	30	69	33	36	2,163	1,030	1,133	586	289	297	223	119	104	98	42	42	47	25	22	46	19	27	60	23	37
昭和12年	52	18	34	38	23	15	54	29	25	2,272	1,127	1,145	561	278	283	274	128	146	101	46	55	58	33	25	57	34	23	109	63	46
昭和13年	52	27	25	65	39	26	56	20	36	2,388	1,165	1,223	550	284	266	326	155	171	124	54	70	44	20	24	47	26	21	142	68	74
1 農業ニ従事スル者	11	7	4	21	14	7	13	6	7	258	214	44	3	3	—	7	6	1	15	9	6	—	—	—	17	13	4	37	27	10
2 畜産業ニ従事スル者	—	—	—	—	—	—	—	—	—	—	—	—	—	—	—	—	—	—	—	—	—	—	—	—	—	—	—	—	—	—
3 蠶業ニ従事スル者	—	—	—	—	—	—	—	—	—	—	—	—	—	—	—	—	—	—	—	—	—	—	—	—	—	—	—	—	—	—
4 林業ニ従事スル者	—	—	—	—	—	—	—	—	—	—	—	—	—	—	—	—	—	—	—	—	—	—	—	—	—	—	—	—	—	—
5 漁業ニ従事スル者	—	—	—	—	—	—	—	—	—	22	22	—	18	18	—	1	1	—	—	—	—	—	—	—	—	—	—	—	—	—
6 採炭ニ従事スル者	—	—	—	—	—	—	—	—	—	—	—	—	—	—	—	—	—	—	—	—	—	—	—	—	—	—	—	—	—	—
7 採鉱ニ従事スル者	—	—	—	—	—	—	—	—	—	—	—	—	—	—	—	—	—	—	—	—	—	—	—	—	—	—	—	—	—	—
8 石油鑛業ニ従事スル者	—	—	—	—	—	—	—	—	—	—	—	—	—	—	—	—	—	—	—	—	—	—	—	—	—	—	—	—	—	—
9 土石採取ニ従事スル者	—	—	—	—	—	—	—	—	—	—	—	—	—	—	—	—	—	—	—	—	—	—	—	—	—	—	—	—	—	—
10 窯業土石加工ニ従事スル者・船舶製造	—	—	—	—	—	—	—	—	—	6	5	1	—	—	—	4	3	1	—	—	—	—	—	—	—	—	—	—	—	—
11 金屬工業・機械器具製造ニ従事スル者	—	—	—	—	—	—	—	—	—	19	17	2	14	13	1	4	3	1	—	—	—	1	1	—	—	—	—	—	—	—
12 精巧工業ニ従事スル者	—	—	—	—	—	—	—	—	—	—	—	—	—	—	—	—	—	—	—	—	—	—	—	—	—	—	—	—	—	—
13 化學製品ノ製造ニ従事スル者	—	—	—	—	—	—	—	—	—	12	10	2	4	3	1	4	3	1	1	1	—	—	—	—	—	—	—	—	—	—
14 紡織工業ニ従事スル者	1	—	1	2	1	1	2	—	2	22	9	13	2	1	1	1	1	—	4	1	3	2	1	1	—	—	—	4	2	2
15 被服・身裝品製造ニ従事スル者	—	—	—	—	—	—	—	—	—	4	3	1	2	1	1	1	1	—	1	1	—	—	—	—	—	—	—	—	—	—
16 紙工業・印刷ニ従事スル者	—	—	—	—	—	—	—	—	—	7	5	2	2	2	—	—	—	—	1	1	—	—	—	—	—	—	—	—	—	—
17 皮革・骨・羽毛品類製造ニ従事スル者	—	—	—	—	—	—	—	—	—	—	—	—	—	—	—	—	—	—	—	—	—	—	—	—	—	—	—	—	—	—
18 木竹草藁類ニ關スル製造ニ従事スル者	—	—	—	—	—	—	—	—	—	5	5	—	1	1	—	—	—	—	1	1	—	—	—	—	—	—	—	—	—	—
19 製鹽ニ従事スル者	—	—	—	—	—	—	—	—	—	—	—	—	—	—	—	—	—	—	—	—	—	—	—	—	—	—	—	—	—	—
20 飲食料品・嗜好品製造ニ従事スル者	—	—	—	—	—	—	—	—	—	6	5	1	1	1	—	2	2	—	1	—	1	—	—	—	—	—	—	—	—	—
21 土木建築ニ従事スル者	1	1	—	1	1	—	2	2	—	20	20	—	6	6	—	2	2	—	3	3	—	—	—	—	—	—	—	1	1	—
22 瓦斯・電氣・水道業ニ従事スル者	—	—	—	—	—	—	1	1	—	5	5	—	1	1	—	—	—	—	—	—	—	—	—	—	—	—	—	—	—	—
23 其ノ他ノ工業的職業	1	1	—	—	—	—	—	—	—	5	2	3	2	2	—	—	—	—	1	—	1	1	—	1	—	—	—	1	—	1
24 商業的職業	—	—	—	—	—	—	1	—	1	49	43	6	21	21	—	6	6	—	7	4	3	1	1	—	—	—	—	2	2	—
25 金融・保險ニ従事スル者	—	—	—	—	—	—	—	—	—	—	—	—	—	—	—	—	—	—	—	—	—	—	—	—	—	—	—	—	—	—
26 接客業ニ従事スル者	—	—	—	—	—	—	—	—	—	20	11	9	9	4	5	1	1	—	1	1	—	1	1	—	—	—	—	2	—	2
27 運輸ニ従事スル者	—	—	—	—	—	—	2	2	—	28	27	1	13	13	—	9	9	—	1	1	—	—	—	—	—	—	—	1	1	—
28 通信ニ従事スル者	—	—	—	—	—	—	—	—	—	—	—	—	—	—	—	—	—	—	—	—	—	—	—	—	—	—	—	—	—	—
29 官吏・公吏・雇傭人	—	—	—	—	—	—	—	—	—	6	6	—	2	2	—	1	1	—	—	—	—	—	—	—	—	—	—	1	1	—
30 陸海軍現役軍人	—	—	—	—	—	—	—	—	—	—	—	—	—	—	—	—	—	—	—	—	—	—	—	—	—	—	—	—	—	—
31 法務ニ従事スル者	—	—	—	—	—	—	—	—	—	1	1	—	—	—	—	—	—	—	—	—	—	—	—	—	1	1	—	—	—	—
32 教育ニ従事スル者	—	—	—	—	—	—	—	—	—	4	2	2	—	—	—	1	—	1	—	—	—	—	—	—	—	—	—	—	—	—
33 宗教家	—	—	—	1	1	—	—	—	—	7	5	2	1	1	—	—	—	—	—	—	—	—	—	—	—	—	—	—	—	—
34 著述ニ従事スル者	—	—	—	—	—	—	—	—	—	4	2	2	1	1	—	—	—	—	1	1	—	—	—	—	—	—	—	1	—	1
35 著述的職業	—	—	—	—	—	—	—	—	—	10	9	1	2	1	1	4	4	—	1	1	—	—	—	—	—	—	—	2	2	—
36 記者・著述家・藝術家・遊藝家	—	—	—	—	—	—	—	—	—	1	1	—	—	—	—	—	—	—	—	—	—	—	—	—	—	—	—	—	—	—
37 其ノ他ノ自由業	—	—	—	—	—	—	—	—	—	2	2	—	—	—	—	1	1	—	—	—	—	—	—	—	—	—	—	—	—	—
38 家事使用人	—	—	—	—	—	—	—	—	—	—	—	—	—	—	—	—	—	—	—	—	—	—	—	—	—	—	—	—	—	—
39 其ノ他ノ有業者	—	—	—	—	—	—	—	—	—	29	27	2	8	8	—	5	5	—	4	3	1	—	—	—	—	—	—	—	—	—
40 收入ニ依ル者	—	—	—	—	—	—	—	—	—	1	1	—	—	—	—	—	—	—	—	—	—	—	—	—	—	—	—	—	—	—
〃 其ノ他ノ無業者	38	18	20	40	22	18	35	9	26	1,835	706	1,129	437	181	256	272	106	166	81	26	55	38	16	22	29	12	17	90	38	52

	守山村			能町村			牧野村			塚原村			作道村			片口村		
	總數	男	女	總數	男	女	總數	男	女	總數	男	女	總數	男	女	總數	男	女
昭和10年	61	33	28	72	41	31	36	25	11	47	26	21	77	44	33	51	29	22
昭和11年	36	15	21	87	32	55	51	27	24	65	30	35	84	33	51	39	19	20
昭和12年	58	31	27	79	38	41	47	22	25	51	28	23	82	41	41	43	19	24
昭和13年	49	23	26	99	42	57	52	27	25	64	25	39	86	48	38	36	17	19
1 農業ニ従事スル者	7	7	—	10	10	—	8	8	—	8	4	4	15	15	—	3	3	—
2 畜産業ニ従事スル者	—	—	—	—	—	—	—	—	—	—	—	—	—	—	—	—	—	—
3 養蠶業ニ従事スル者	—	—	—	—	—	—	—	—	—	—	—	—	—	—	—	—	—	—
4 林業ニ従事スル者	—	—	—	—	—	—	—	—	—	—	—	—	—	—	—	—	—	—
5 漁業ニ従事スル者	—	—	—	—	—	—	—	—	—	—	—	—	—	—	—	—	—	—
6 採炭事業ニ従事スル者	—	—	—	—	—	—	—	—	—	—	—	—	—	—	—	—	—	—
7 採鑛ニ従事スル者	—	—	—	—	—	—	—	—	—	—	—	—	—	—	—	—	—	—
8 石切採取ニ従事スル者	—	—	—	—	—	—	—	—	—	—	—	—	—	—	—	—	—	—
9 土石採取ニ従事スル者	—	—	—	—	—	—	—	—	—	—	—	—	—	—	—	—	—	—
10 窯業ニ従事スル者	—	—	—	—	—	—	—	—	—	—	—	—	—	—	—	—	—	—
11 金屬工業・機械器具製造ニ従事スル者	—	—	—	—	—	—	—	—	—	—	—	—	—	—	—	—	—	—
12 精巧工業ニ従事スル者	—	—	—	—	—	—	—	—	—	—	—	—	—	—	—	—	—	—
13 化學製品ノ製造ニ従事スル者	—	—	—	—	—	—	—	—	—	2	2	—	—	—	—	—	—	—
14 紡織工業ニ従事スル者	—	—	—	—	—	—	—	—	—	—	—	—	1	—	1	—	—	—
15 被服・身廻品製造ニ従事スル者	—	—	—	—	—	—	—	—	—	—	—	—	—	—	—	—	—	—
16 鐵工業・印刷ニ従事スル者	—	—	—	2	1	1	—	—	—	—	—	—	—	—	—	—	—	—
17 皮革・骨・羽毛類製造ニ従事スル者	—	—	—	2	2	—	—	—	—	—	—	—	—	—	—	—	—	—
18 木竹草類製造ニ關スル従事者	—	—	—	—	—	—	—	—	—	—	—	—	—	—	—	—	—	—
19 無職ニ従事スル者	—	—	—	—	—	—	—	—	—	—	—	—	1	1	—	—	—	—
20 飲食料品・嗜好品製造ニ従事スル者	—	—	—	—	—	—	—	—	—	2	2	—	1	1	—	—	—	—
21 土木建築ニ従事スル者	—	—	—	—	—	—	—	—	—	—	—	—	—	—	—	—	—	—
22 瓦斯・電氣・水道業ニ従事スル者	—	—	—	1	1	—	—	—	—	—	—	—	—	—	—	—	—	—
23 其ノ他ノ工業的職業	—	—	—	—	—	—	—	—	—	—	—	—	—	—	—	—	—	—
24 商業的職業	—	—	—	—	—	—	—	—	—	—	—	—	—	—	—	—	—	—
25 金融・保險ニ従事スル者	—	—	—	—	—	—	—	—	—	—	—	—	—	—	—	—	—	—
26 接客業ニ従事スル者	—	—	—	—	—	—	—	—	—	—	—	—	—	—	—	—	—	—
27 運輸ニ従事スル者	—	—	—	3	2	1	—	—	—	—	—	—	—	—	—	—	—	—
28 通信ニ従事スル者	—	—	—	—	—	—	—	—	—	—	—	—	—	—	—	—	—	—
29 官吏・公吏・展役軍人	—	—	—	—	—	—	1	1	—	—	—	—	—	—	—	—	—	—
30 陸海軍現役軍人	—	—	—	—	—	—	—	—	—	—	—	—	—	—	—	—	—	—
31 法務ニ従事スル者	—	—	—	—	—	—	—	—	—	—	—	—	—	—	—	—	—	—
32 教育ニ従事スル者	—	—	—	—	—	—	1	1	—	—	—	—	—	—	—	1	—	1
33 著述家	—	—	—	—	—	—	—	—	—	1	1	—	—	—	—	—	—	—
34 醫療ニ従事スル者	—	—	—	—	—	—	—	—	—	—	—	—	—	—	—	—	—	—
35 書記的職業	—	—	—	1	1	—	—	—	—	—	—	—	—	—	—	—	—	—
36 記者・著述家・藝術家・遊藝人	—	—	—	—	—	—	—	—	—	1	1	—	—	—	—	—	—	—
37 其ノ他ノ自由業	—	—	—	—	—	—	—	—	—	—	—	—	—	—	—	—	—	—
38 家事使用人	—	—	—	—	—	—	—	—	—	—	—	—	—	—	—	—	—	—
39 其ノ他ノ有業者	3	2	1	1	1	—	—	—	—	1	1	—	1	1	—	—	—	—
40 雇入ニ伏ル無業者	39	14	25	79	24	55	42	17	25	49	14	35	67	30	37	32	14	18
41 其ノ他ノ無業者	—	—	—	—	—	—	—	—	—	—	—	—	1	1	—	—	—	—

	堀岡村			海老江村			本江村			七美村			下村			大江村			老田村			黒河村			橋下條村			水戸田村		
	總數	男	女	總數	男	女	總數	男	女	總數	男	女	總數	男	女	總數	男	女	總數	男	女	總數	男	女	總數	男	女	總數	男	女
昭和10年	75	35	40	48	28	20	25	12	13	24	11	13	37	17	20	61	31	30	55	29	26	34	15	19	27	13	14	34	18	16
昭和11年	81	37	44	54	26	28	27	13	14	28	14	14	63	29	34	51	23	28	48	23	25	46	22	24	32	17	15	35	16	19
昭和12年	64	28	36	51	27	24	37	15	22	26	6	20	47	22	25	68	42	26	52	24	28	33	16	17	18	9	9	48	22	26
昭和13年	69	34	35	46	22	24	38	23	15	32	16	16	52	26	26	42	21	21	56	28	28	41	18	23	27	14	13	48	21	27
1 農業ニ従事スル者	2	2	—	2	2	—	6	6	—	3	3	—	12	10	2	15	14	1	8	8	—	12	7	5	4	4	—	8	8	—
2 畜産業ニ従事スル者	—	—	—	—	—	—	—	—	—	—	—	—	—	—	—	—	—	—	—	—	—	—	—	—	—	—	—	—	—	—
3 養蠶業ニ従事スル者	—	—	—	—	—	—	—	—	—	—	—	—	—	—	—	—	—	—	—	—	—	—	—	—	—	—	—	—	—	—
4 林業ニ従事スル者	—	—	—	—	—	—	—	—	—	—	—	—	—	—	—	—	—	—	—	—	—	—	—	—	—	—	—	—	—	—
5 漁業ニ従事スル者	2	2	—	1	1	—	—	—	—	—	—	—	—	—	—	—	—	—	—	—	—	—	—	—	—	—	—	—	—	—
6 採炭事業ニ従事スル者	—	—	—	—	—	—	—	—	—	—	—	—	—	—	—	—	—	—	—	—	—	—	—	—	—	—	—	—	—	—
7 採鑛ニ従事スル者	—	—	—	—	—	—	—	—	—	—	—	—	—	—	—	—	—	—	—	—	—	—	—	—	—	—	—	—	—	—
8 石切採取ニ従事スル者	—	—	—	—	—	—	—	—	—	—	—	—	—	—	—	—	—	—	—	—	—	—	—	—	—	—	—	—	—	—
9 土石採取ニ従事スル者	—	—	—	—	—	—	—	—	—	—	—	—	—	—	—	—	—	—	—	—	—	—	—	—	—	—	—	—	—	—
10 窯業ニ従事スル者	—	—	—	—	—	—	—	—	—	—	—	—	—	—	—	—	—	—	—	—	—	—	—	—	—	—	—	2	2	—
11 金屬工業・機械器具製造ニ従事スル者	—	—	—	—	—	—	—	—	—	—	—	—	—	—	—	—	—	—	—	—	—	—	—	—	—	—	—	—	—	—
12 精巧工業ニ従事スル者	—	—	—	—	—	—	—	—	—	—	—	—	—	—	—	—	—	—	—	—	—	—	—	—	—	—	—	—	—	—
13 化學製品ノ製造ニ従事スル者	1	1	—	—	—	—	—	—	—	—	—	—	—	—	—	—	—	—	—	—	—	—	—	—	—	—	—	—	—	—
14 紡織工業ニ従事スル者	—	—	—	—	—	—	—	—	—	—	—	—	1	—	1	1	1	—	—	—	—	—	—	—	—	—	—	3	—	3
15 被服・身廻品製造ニ従事スル者	—	—	—	—	—	—	—	—	—	—	—	—	—	—	—	—	—	—	—	—	—	—	—	—	—	—	—	—	—	—
16 鐵工業・印刷ニ従事スル者	—	—	—	—	—	—	—	—	—	—	—	—	—	—	—	—	—	—	—	—	—	—	—	—	—	—	—	—	—	—
17 皮革・骨・羽毛類製造ニ従事スル者	—	—	—	—	—	—	—	—	—	—	—	—	—	—	—	—	—	—	—	—	—	—	—	—	—	—	—	—	—	—
18 木竹草類製造ニ關スル従事者	—	—	—	—	—	—	—	—	—	—	—	—	—	—	—	—	—	—	—	—	—	—	—	—	—	—	—	—	—	—
19 無職ニ従事スル者	—	—	—	—	—	—	—	—	—	—	—	—	—	—	—	—	—	—	—	—	—	—	—	—	—	—	—	—	—	—
20 飲食料品・嗜好品製造ニ従事スル者	—	—	—	—	—	—	1	1	—	—	—	—	—	—	—	—	—	—	—	—	—	—	—	—	1	1	—	—	—	—
21 土木建築ニ従事スル者	—	—	—	—	—	—	—	—	—	—	—	—	—	—	—	—	—	—	—	—	—	—	—	—	—	—	—	—	—	—
22 瓦斯・電氣・水道業ニ従事スル者	1	1	—	—	—	—	—	—	—	—	—	—	—	—	—	—	—	—	1	1	—	—	—	—	—	—	—	—	—	—
23 其ノ他ノ工業的職業	—	—	—	6	4	2	3	3	—	—	—	—	—	—	—	—	—	—	1	1	—	—	—	—	—	—	—	—	—	—
24 商業的職業	—	—	—	—	—	—	—	—	—	—	—	—	—	—	—	—	—	—	—	—	—	—	—	—	—	—	—	—	—	—
25 金融・保險ニ従事スル者	—	—	—	—	—	—	—	—	—	—	—	—	—	—	—	—	—	—	—	—	—	—	—	—	—	—	—	—	—	—
26 接客業ニ従事スル者	1	—	1	—	—	—	—	—	—	—	—	—	1	1	—	—	—	—	—	—	—	1	1	—	—	—	—	—	—	—
27 運輸ニ従事スル者	—	—	—	—	—	—	1	1	—	—	—	—	—	—	—	—	—	—	—	—	—	—	—	—	—	—	—	—	—	—
28 通信ニ従事スル者	—	—	—	—	—	—	—	—	—	—	—	—	—	—	—	—	—	—	—	—	—	—	—	—	—	—	—	—	—	—
29 官吏・公吏・展役軍人	—	—	—	—	—	—	—	—	—	—	—	—	—	—	—	—	—	—	—	—	—	—	—	—	—	—	—	—	—	—
30 陸海軍現役軍人	—	—	—	—	—	—	—	—	—	—	—	—	—	—	—	—	—	—	—	—	—	—	—	—	—	—	—	—	—	—
31 法務ニ従事スル者	—	—	—	—	—	—	—	—	—	—	—	—	—	—	—	—	—	—	—	—	—	—	—	—	—	—	—	—	—	—
32 教育ニ従事スル者	—	—	—	—	—	—	—	—	—	—	—	—	—	—	—	—	—	—	—	—	—	—	—	—	—	—	—	—	—	—
33 著述家	—	—	—	—	—	—	1	1	—	—	—	—	—	—	—	1	1	—	1	—	1	—	—	—	—	—	—	—	—	—
34 醫療ニ従事スル者	—	—	—	—	—	—	—	—	—	—	—	—	—	—	—	—	—	—	—	—	—	—	—	—	—	—	—	—	—	—
35 書記的職業	—	—	—	—	—	—	—	—	—	—	—	—	—	—	—	—	—	—	—	—	—	—	—	—	—	—	—	—	—	—
36 記者・著述家・藝術家・遊藝人	—	—	—	—	—	—	—	—	—	—	—	—	—	—	—	—	—	—	—	—	—	—	—	—	—	—	—	—	—	—
37 其ノ他ノ自由業	—	—	—	—	—	—	—	—	—	—	—	—	—	—	—	—	—	—	—	—	—	—	—	—	—	—	—	—	—	—
38 家事使用人	—	—	—	—	—	—	—	—	—	—	—	—	—	—	—	—	—	—	—	—	—	—	—	—	—	—	—	—	—	—
39 其ノ他ノ有業者	—	—	—	2	2	—	—	—	—	—	—	—	1	1	—	—	—	—	—	—	—	—	—	—	—	—	—	—	—	—
40 雇入ニ伏ル無業者	62	28	34	35	13	22	26	11	15	29	13	16	37	14	23	25	5	20	45	18	27	28	10	18	22	9	13	35	11	24
41 其ノ他ノ無業者	—	—	—	—	—	—	—	—	—	—	—	—	—	—	—	—	—	—	—	—	—	—	—	—	—	—	—	—	—	—

	金山村			楠田村			浅井村			二口村			大島村			野村		
	總數	男	女	總數	男	女	總數	男	女	總數	男	女	總數	男	女	總數	男	女
昭和10年	42	18	24	62	30	32	40	21	19	34	17	17	85	42	43	49	24	25
昭和11年	51	30	21	47	24	23	35	20	15	27	14	13	70	30	40	46	19	27
昭和12年	43	18	25	49	23	26	59	32	27	36	13	23	75	40	35	46	29	17
昭和13年	33	14	19	64	33	31	44	24	20	43	20	23	84	41	43	50	21	29
1 農業ニ從事スル者	9	5	4	10	6	4	7	7	—	5	4	1	17	17	—	8	6	2
2 養蠶業ニ從事スル者	—	—	—	—	—	—	—	—	—	—	—	—	—	—	—	—	—	—
3 園藝業ニ從事スル者	—	—	—	—	—	—	—	—	—	—	—	—	—	—	—	—	—	—
4 林業ニ從事スル者	—	—	—	—	—	—	—	—	—	—	—	—	—	—	—	—	—	—
5 漁業ニ從事スル者	—	—	—	—	—	—	—	—	—	—	—	—	—	—	—	—	—	—
6 採炭業ニ從事スル者	—	—	—	—	—	—	—	—	—	—	—	—	—	—	—	—	—	—
7 採鑛業ニ從事スル者	—	—	—	—	—	—	—	—	—	—	—	—	—	—	—	—	—	—
8 採石業ニ從事スル者	—	—	—	—	—	—	—	—	—	—	—	—	—	—	—	—	—	—
9 土石採取業ニ從事スル者	—	—	—	—	—	—	—	—	—	—	—	—	—	—	—	—	—	—
10 窯業土石加工業ニ從事スル者	—	—	—	—	—	—	—	—	—	—	—	—	—	—	—	—	—	—
11 金屬工業・機械器具製造業ニ從事スル者	—	—	—	—	—	—	—	—	—	—	—	—	—	—	—	—	—	—
12 精巧工業ニ從事スル者	—	—	—	—	—	—	—	—	—	—	—	—	—	—	—	—	—	—
13 化學製品ノ製造ニ從事スル者	—	—	—	—	—	—	—	—	—	—	—	—	—	—	—	—	—	—
14 紡織工業ニ從事スル者	1	—	1	—	—	—	—	—	—	1	1	—	1	1	—	—	—	—
15 被服・身廻品製造ニ從事スル者	—	—	—	—	—	—	—	—	—	—	—	—	—	—	—	—	—	—
16 紙工業・印刷ニ從事スル者	1	—	1	1	1	—	—	—	—	—	—	—	—	—	—	—	—	—
17 皮革・骨・羽毛品類製造ニ從事スル者	—	—	—	—	—	—	—	—	—	—	—	—	—	—	—	—	—	—
18 木竹草藁類ニ關スル製造ニ從事スル者	—	—	—	—	—	—	—	—	—	—	—	—	1	1	—	—	—	—
19 製圖ニ從事スル者	—	—	—	—	—	—	—	—	—	—	—	—	—	—	—	—	—	—
20 飲食料品・嗜好品製造ニ從事スル者	—	—	—	1	1	—	—	—	—	—	—	—	—	—	—	—	—	—
21 土木建築ニ從事スル者	—	—	—	2	2	—	1	1	—	—	—	—	—	—	—	—	—	—
22 瓦斯・電氣・水道業ニ從事スル者	—	—	—	—	—	—	—	—	—	—	—	—	1	1	—	—	—	—
23 其ノ他ノ工業的職業	—	—	—	—	—	—	—	—	—	—	—	—	2	1	1	—	—	—
24 商業的職業	—	—	—	—	—	—	—	—	—	—	—	—	—	—	—	—	—	—
25 金融・保險ニ從事スル者	—	—	—	—	—	—	—	—	—	—	—	—	—	—	—	—	—	—
26 接客業ニ從事スル者	—	—	—	1	1	—	1	1	—	—	—	—	1	—	1	—	—	—
27 運輸ニ從事スル者	—	—	—	—	—	—	—	—	—	—	—	—	—	—	—	—	—	—
28 通信ニ從事スル者	—	—	—	—	—	—	—	—	—	—	—	—	—	—	—	—	—	—
29 官吏・公吏・履修現役軍人	—	—	—	—	—	—	—	—	—	1	1	—	—	—	—	—	—	—
30 陸海軍	—	—	—	—	—	—	—	—	—	—	—	—	—	—	—	—	—	—
31 法務ニ從事スル者	—	—	—	—	—	—	—	—	—	—	—	—	—	—	—	—	—	—
32 教育ニ從事スル者	—	—	—	—	—	—	—	—	—	1	1	—	—	—	—	—	—	—
33 著述家	—	—	—	—	—	—	—	—	—	1	1	—	1	—	1	—	—	—
34 醫療ニ從事スル者	—	—	—	—	—	—	—	—	—	—	—	—	—	—	—	1	—	1
35 著述記者的職業	—	—	—	—	—	—	—	—	—	—	—	—	—	—	—	—	—	—
36 記者・著述家・藝術家・遊藝家	—	—	—	—	—	—	—	—	—	—	—	—	—	—	—	—	—	—
37 其ノ他ノ自由業	—	—	—	—	—	—	—	—	—	—	—	—	1	1	—	—	—	—
38 家事使用人	—	—	—	—	—	—	—	—	—	—	—	—	—	—	—	—	—	—
39 其ノ他ノ有業者	—	—	—	—	—	—	—	—	—	1	1	—	3	3	—	—	—	—
40 收入ニ依ル者	—	—	—	—	—	—	—	—	—	—	—	—	—	—	—	—	—	—
41 其ノ他ノ無業者	12	9	13	49	22	27	35	15	20	33	11	22	56	16	40	41	15	26

	氷見郡			氷見町			太田村			宮田村			窪村			神代村			佛生寺村			布勢村			十二町村			加納村		
	總數	男	女	總數	男	女	總數	男	女	總數	男	女	總數	男	女	總數	男	女	總數	男	女	總數	男	女	總數	男	女	總數	男	女
昭和10年	1,231	608	623	287	139	148	48	26	22	31	14	17	61	22	39	39	21	18	32	17	15	25	9	16	59	32	27	51	28	23
昭和11年	1,399	704	695	282	135	147	65	39	26	60	24	36	53	24	29	39	19	20	55	32	23	37	17	20	59	27	32	67	32	35
昭和12年	1,424	695	729	330	168	162	56	27	29	54	26	28	77	35	42	34	19	15	64	31	33	27	11	16	51	28	23	63	31	32
昭和13年	1,367	662	705	327	161	166	53	23	30	42	19	23	57	27	30	29	10	19	45	21	24	32	21	11	50	22	28	49	26	23
1 農業ニ從事スル者	222	148	74	7	4	3	8	6	2	5	3	2	15	10	5	6	4	2	11	9	2	7	6	1	9	6	3	6	6	—
2 養蠶業ニ從事スル者	—	—	—	—	—	—	—	—	—	—	—	—	—	—	—	—	—	—	—	—	—	—	—	—	—	—	—	—	—	—
3 園藝業ニ從事スル者	—	—	—	—	—	—	—	—	—	—	—	—	—	—	—	—	—	—	—	—	—	—	—	—	—	—	—	—	—	—
4 林業ニ從事スル者	—	—	—	—	—	—	—	—	—	—	—	—	—	—	—	—	—	—	—	—	—	—	—	—	—	—	—	—	—	—
5 漁業ニ從事スル者	16	16	—	11	11	—	—	—	—	—	—	—	—	—	—	—	—	—	—	—	—	—	—	—	—	—	—	2	2	—
6 採炭業ニ從事スル者	—	—	—	—	—	—	—	—	—	—	—	—	—	—	—	—	—	—	—	—	—	—	—	—	—	—	—	—	—	—
7 採鑛業ニ從事スル者	1	1	—	—	—	—	—	—	—	—	—	—	—	—	—	—	—	—	—	—	—	—	—	—	—	—	—	—	—	—
8 採石業ニ從事スル者	—	—	—	—	—	—	—	—	—	—	—	—	—	—	—	—	—	—	—	—	—	—	—	—	—	—	—	—	—	—
9 土石採取業ニ從事スル者	—	—	—	—	—	—	—	—	—	—	—	—	—	—	—	—	—	—	—	—	—	—	—	—	—	—	—	—	—	—
10 窯業土石加工業ニ從事スル者	—	—	—	—	—	—	—	—	—	—	—	—	—	—	—	—	—	—	—	—	—	—	—	—	—	—	—	—	—	—
11 金屬工業・機械器具製造業ニ從事スル者	1	—	1	1	—	1	—	—	—	—	—	—	—	—	—	—	—	—	—	—	—	—	—	—	—	—	—	—	—	—
12 精巧工業ニ從事スル者	—	—	—	—	—	—	—	—	—	—	—	—	—	—	—	—	—	—	—	—	—	—	—	—	—	—	—	—	—	—
13 化學製品ノ製造ニ從事スル者	1	1	—	—	—	—	—	—	—	1	1	—	—	—	—	—	—	—	—	—	—	—	—	—	—	—	—	—	—	—
14 紡織工業ニ從事スル者	3	1	2	1	—	1	—	—	—	—	—	—	—	—	—	—	—	—	—	—	—	—	—	—	—	—	—	—	—	—
15 被服・身廻品製造ニ從事スル者	—	—	—	—	—	—	—	—	—	—	—	—	—	—	—	—	—	—	—	—	—	—	—	—	—	—	—	—	—	—
16 紙工業・印刷ニ從事スル者	—	—	—	—	—	—	—	—	—	—	—	—	—	—	—	—	—	—	—	—	—	—	—	—	—	—	—	—	—	—
17 皮革・骨・羽毛品類製造ニ從事スル者	—	—	—	—	—	—	—	—	—	—	—	—	—	—	—	—	—	—	—	—	—	—	—	—	—	—	—	—	—	—
18 木竹草藁類ニ關スル製造ニ從事スル者	5	5	—	4	4	—	—	—	—	—	—	—	—	—	—	—	—	—	—	—	—	—	—	—	—	—	—	—	—	—
19 製圖ニ從事スル者	—	—	—	—	—	—	—	—	—	—	—	—	—	—	—	—	—	—	—	—	—	—	—	—	—	—	—	—	—	—
20 飲食料品・嗜好品製造ニ從事スル者	1	1	—	1	1	—	—	—	—	—	—	—	—	—	—	—	—	—	—	—	—	—	—	—	—	—	—	—	—	—
21 土木建築ニ從事スル者	8	8	—	3	3	—	—	—	—	1	1	—	—	—	—	—	—	—	—	—	—	—	—	—	—	—	—	—	—	—
22 瓦斯・電氣・水道業ニ從事スル者	2	1	1	—	—	—	—	—	—	—	—	—	—	—	—	—	—	—	—	—	—	—	—	—	—	—	—	—	—	—
23 其ノ他ノ工業的職業	16	15	1	15	14	1	—	—	—	—	—	—	—	—	—	—	—	—	—	—	—	—	—	—	—	—	—	—	—	—
24 商業的職業	—	—	—	—	—	—	—	—	—	—	—	—	—	—	—	—	—	—	—	—	—	—	—	—	—	—	—	—	—	—
25 金融・保險ニ從事スル者	4	2	2	3	2	1	1	—	1	—	—	—	—	—	—	—	—	—	—	—	—	—	—	—	—	—	—	—	—	—
26 接客業ニ從事スル者	4	4	—	1	1	—	—	—	—	—	—	—	—	—	—	—	—	—	—	—	—	—	—	—	—	—	—	—	—	—
27 運輸ニ從事スル者	—	—	—	—	—	—	—	—	—	—	—	—	—	—	—	—	—	—	—	—	—	—	—	—	—	—	—	—	—	—
28 通信ニ從事スル者	2	2	—	1	1	—	—	—	—	—	—	—	—	—	—	—	—	—	—	—	—	1	1	—	—	—	—	—	—	—
29 官吏・公吏・履修現役軍人	2	2	—	2	2	—	—	—	—	—	—	—	—	—	—	—	—	—	—	—	—	—	—	—	—	—	—	—	—	—
30 陸海軍	—	—	—	—	—	—	—	—	—	—	—	—	—	—	—	—	—	—	—	—	—	—	—	—	—	—	—	—	—	—
31 法務ニ從事スル者	1	1	—	—	—	—	—	—	—	—	—	—	—	—	—	—	—	—	—	—	—	—	—	—	—	—	—	—	—	—
32 教育ニ從事スル者	4	4	—	2	2	—	—	—	—	—	—	—	—	—	—	—	—	—	—	—	—	—	—	—	—	—	—	1	1	—
33 著述家	—	—	—	—	—	—	—	—	—	—	—	—	—	—	—	—	—	—	—	—	—	—	—	—	—	—	—	—	—	—
34 醫療ニ從事スル者	4	2	2	3	2	—	—	—	—	—	—	—	—	—	—	—	—	—	—	—	—	1	—	1	—	—	—	—	—	—
35 著述記者的職業	4	4	—	3	3	—	1	1	—	—	—	—	—	—	—	—	—	—	—	—	—	—	—	—	—	—	—	—	—	—
36 記者・著述家・藝術家・遊藝家	—	—	—	—	—	—	—	—	—	—	—	—	—	—	—	—	—	—	—	—	—	—	—	—	—	—	—	—	—	—
37 其ノ他ノ自由業	1	1	—	1	1	—	—	—	—	—	—	—	—	—	—	—	—	—	—	—	—	—	—	—	—	—	—	—	—	—
38 家事使用人	1	—	1	1	—	1	—	—	—	—	—	—	—	—	—	—	—	—	—	—	—	—	—	—	—	—	—	—	—	—
39 其ノ他ノ有業者	8	7	1	6	5	1	1	1	—	—	—	—	—	—	—	—	—	—	1	1	—	—	—	—	—	—	—	—	—	—
40 收入ニ依ル者	—	—	—	—	—	—	—	—	—	—	—	—	—	—	—	—	—	—	—	—	—	—	—	—	—	—	—	—	—	—
41 其ノ他ノ無業者	1,056	436	620	262	105	157	42	15	27	35	14	21	42	17	25	23	6	17	34	12	22	22	13	9	41	16	25	40	17	23

		上庄村			熊無村			速川村			久目村			稻積村			余川村		
		總數	男	女	總數	男	女	總數	男	女	總數	男	女	總數	男	女	總數	男	女
	昭和10年	61	24	37	49	26	23	62	32	30	87	44	43	20	10	10	27	16	11
	昭和11年	86	43	43	81	32	49	71	35	36	74	38	36	36	19	17	25	14	11
	昭和12年	82	40	42	39	22	17	60	35	25	107	41	66	24	9	15	35	21	14
	昭和13年	83	45	38	49	26	23	64	35	29	82	34	48	24	11	13	32	11	21
1	農業ニ從事スル者	25	17	8	12	9	3	14	6	8	24	11	13	4	3	1	3	—	3
2	牧畜業ニ從事スル者	—	—	—	—	—	—	—	—	—	—	—	—	—	—	—	—	—	—
3	蠶業ニ從事スル者	—	—	—	—	—	—	—	—	—	—	—	—	—	—	—	—	—	—
4	林業ニ從事スル者	—	—	—	—	—	—	—	—	—	—	—	—	—	—	—	—	—	—
5	漁業ニ從事スル者	—	—	—	—	—	—	—	—	—	—	—	—	—	—	—	—	—	—
6	狩獵ニ從事スル者	—	—	—	—	—	—	—	—	—	—	—	—	—	—	—	—	—	—
7	鑛業ニ從事スル者	—	—	—	—	—	—	1	1	—	—	—	—	—	—	—	—	—	—
8	石油業ニ從事スル者	—	—	—	—	—	—	—	—	—	—	—	—	—	—	—	—	—	—
9	土石採取業ニ從事スル者	—	—	—	—	—	—	—	—	—	—	—	—	—	—	—	—	—	—
10	土石加工業ニ從事スル者	—	—	—	—	—	—	—	—	—	—	—	—	—	—	—	—	—	—
11	金屬工業・機械器具製造ニ從事スル者	—	—	—	—	—	—	—	—	—	—	—	—	—	—	—	—	—	—
12	精巧工業ニ從事スル者	—	—	—	—	—	—	—	—	—	—	—	—	—	—	—	—	—	—
13	化學製品ノ製造ニ從事スル者	—	—	—	—	—	—	—	—	—	—	—	—	—	—	—	—	—	—
14	紡織工業ニ從事スル者	—	—	—	—	—	—	—	—	—	—	—	—	—	—	—	—	—	—
15	被服・身裝品製造ニ從事スル者	—	—	—	—	—	—	—	—	—	—	—	—	—	—	—	—	—	—
16	製紙・印刷ニ從事スル者	—	—	—	—	—	—	—	—	—	—	—	—	—	—	—	—	—	—
17	皮革・骨・羽毛品類製造ニ從事スル者	—	—	—	—	—	—	—	—	—	—	—	—	—	—	—	—	—	—
18	木竹草藁類ニ關スル製造ニ從事スル者	—	—	—	—	—	—	—	—	—	—	—	—	—	—	—	—	—	—
19	土建ニ從事スル者	—	—	—	—	—	—	—	—	—	—	—	—	—	—	—	—	—	—
20	飲食料品・嗜好品製造ニ從事スル者	—	—	—	—	—	—	1	1	—	1	1	—	—	—	—	—	—	—
21	土木建築ニ從事スル者	—	—	—	—	—	—	—	—	—	—	—	—	—	—	—	—	—	—
22	瓦斯・電氣・水道業ニ從事スル者	—	—	—	—	—	—	—	—	—	—	—	—	—	—	—	—	—	—
23	其ノ他ノ工業的職業	1	1	—	—	—	—	—	—	—	—	—	—	—	—	—	—	—	—
24	商業的職業	1	1	—	—	—	—	—	—	—	—	—	—	—	—	—	—	—	—
25	金融・保險ニ從事スル者	—	—	—	—	—	—	—	—	—	—	—	—	—	—	—	—	—	—
26	接客業ニ從事スル者	—	—	—	—	—	—	—	—	—	—	—	—	—	—	—	—	—	—
27	運輸ニ從事スル者	—	—	—	—	—	—	—	—	—	—	—	—	—	—	—	—	—	—
28	通信ニ從事スル者	—	—	—	—	—	—	—	—	—	—	—	—	—	—	—	—	—	—
29	官吏・公吏・雇傭人	—	—	—	—	—	—	—	—	—	—	—	—	—	—	—	—	—	—
30	陸海軍現役軍人	—	—	—	—	—	—	—	—	—	—	—	—	—	—	—	—	—	—
31	法務ニ從事スル者	—	—	—	—	—	—	—	—	—	—	—	—	—	—	—	—	—	—
32	教育ニ從事スル者	—	—	—	—	—	—	—	—	—	—	—	—	—	—	—	—	—	—
33	宗教家	2	2	—	—	—	—	—	—	—	—	—	—	—	—	—	—	—	—
34	醫療ニ從事スル者	—	—	—	—	—	—	—	—	—	—	—	—	—	—	—	—	—	—
35	著述記者的職業	—	—	—	—	—	—	—	—	—	—	—	—	—	—	—	—	—	—
36	藝術家・遊藝人・興行者	—	—	—	—	—	—	—	—	—	—	—	—	—	—	—	—	—	—
37	其ノ他ノ自由業	—	—	—	—	—	—	—	—	—	—	—	—	—	—	—	—	—	—
38	家事使用人	—	—	—	—	—	—	—	—	—	—	—	—	—	—	—	—	—	—
39	其ノ他ノ有業者	—	—	—	—	—	—	—	—	—	—	—	—	—	—	—	—	—	—
40	收入ニ依ル者	—	—	—	—	—	—	—	—	—	—	—	—	—	—	—	—	—	—
41	其ノ他ノ無業者	54	24	30	36	16	20	48	27	21	58	23	35	20	8	12	29	11	18

		蓑石村			八代村			阿尾村			袋田村			宇波村			女良村			東礪波郡			北山田村			山田村			南山田村		
		總數	男	女	總數	男	女	總數	男	女	總數	男	女	總數	男	女	總數	男	女	總數	男	女	總數	男	女	總數	男	女	總數	男	女
	昭和10年	44	20	24	64	34	30	31	11	20	38	22	16	55	29	26	60	32	28	1,923	986	937	41	28	13	46	29	17	53	29	24
	昭和11年	60	32	28	50	27	23	44	27	17	26	16	10	74	44	30	55	28	27	1,866	946	920	37	17	20	43	20	23	52	25	27
	昭和12年	60	24	36	48	23	25	49	22	27	29	16	13	59	27	32	76	39	37	1,970	957	1013	44	25	19	44	22	22	42	19	23
	昭和13年	49	14	35	71	33	38	51	25	26	35	17	18	66	39	27	77	42	35	2,136	1041	1095	48	22	26	49	23	21	66	32	34
1	農業ニ從事スル者	11	5	6	20	16	4	7	6	1	7	4	3	10	7	3	11	10	1	413	301	112	3	2	1	10	8	2	12	7	5
2	牧畜業ニ從事スル者	—	—	—	—	—	—	—	—	—	—	—	—	—	—	—	—	—	—	—	—	—	—	—	—	—	—	—	—	—	—
3	蠶業ニ從事スル者	—	—	—	—	—	—	—	—	—	—	—	—	—	—	—	—	—	—	1	1	—	—	—	—	—	—	—	—	—	—
4	林業ニ從事スル者	—	—	—	—	—	—	—	—	—	—	—	—	—	—	—	—	—	—	1	1	—	—	—	—	—	—	—	—	—	—
5	漁業ニ從事スル者	—	—	—	—	—	—	—	—	—	1	1	—	2	2	—	—	—	—	—	—	—	—	—	—	—	—	—	—	—	—
6	狩獵ニ從事スル者	—	—	—	—	—	—	—	—	—	—	—	—	—	—	—	—	—	—	—	—	—	—	—	—	—	—	—	—	—	—
7	鑛業ニ從事スル者	—	—	—	—	—	—	—	—	—	—	—	—	—	—	—	—	—	—	—	—	—	—	—	—	—	—	—	—	—	—
8	石油業ニ從事スル者	—	—	—	—	—	—	—	—	—	—	—	—	—	—	—	—	—	—	—	—	—	—	—	—	—	—	—	—	—	—
9	土石採取業ニ從事スル者	—	—	—	—	—	—	—	—	—	—	—	—	—	—	—	—	—	—	—	—	—	—	—	—	—	—	—	—	—	—
10	土石加工業ニ從事スル者	—	—	—	—	—	—	—	—	—	—	—	—	—	—	—	—	—	—	1	1	—	—	—	—	—	—	—	—	—	—
11	金屬工業・機械器具製造ニ從事スル者	—	—	—	—	—	—	—	—	—	—	—	—	—	—	—	—	—	—	9	8	1	—	—	—	—	—	—	1	—	1
12	精巧工業ニ從事スル者	—	—	—	—	—	—	—	—	—	—	—	—	—	—	—	—	—	—	1	1	—	—	—	—	—	—	—	—	—	—
13	化學製品ノ製造ニ從事スル者	—	—	—	—	—	—	—	—	—	—	—	—	—	—	—	—	—	—	—	—	—	—	—	—	—	—	—	—	—	—
14	紡織工業ニ從事スル者	—	—	—	2	1	1	—	—	—	—	—	—	—	—	—	—	—	—	86	23	63	—	—	—	—	—	—	9	3	6
15	被服・身裝品製造ニ從事スル者	—	—	—	—	—	—	—	—	—	—	—	—	—	—	—	—	—	—	9	7	2	—	—	—	—	—	—	—	—	—
16	製紙・印刷ニ從事スル者	—	—	—	—	—	—	—	—	—	—	—	—	—	—	—	—	—	—	4	4	—	—	—	—	—	—	—	—	—	—
17	皮革・骨・羽毛品類製造ニ從事スル者	—	—	—	—	—	—	—	—	—	—	—	—	—	—	—	—	—	—	—	—	—	—	—	—	—	—	—	—	—	—
18	木竹草藁類ニ關スル製造ニ從事スル者	—	—	—	—	—	—	—	—	—	—	—	—	—	—	—	1	1	—	11	11	—	—	—	—	—	—	—	—	—	—
19	土建ニ從事スル者	—	—	—	—	—	—	—	—	—	—	—	—	—	—	—	—	—	—	—	—	—	—	—	—	—	—	—	—	—	—
20	飲食料品・嗜好品製造ニ從事スル者	—	—	—	—	—	—	—	—	—	—	—	—	—	—	—	—	—	—	3	2	1	—	—	—	—	—	—	—	—	—
21	土木建築ニ從事スル者	—	—	—	—	—	—	—	—	—	—	—	—	2	2	—	—	—	—	14	14	—	—	—	—	—	—	—	—	—	—
22	瓦斯・電氣・水道業ニ從事スル者	—	—	—	—	—	—	—	—	—	—	—	—	—	—	—	—	—	—	—	—	—	—	—	—	—	—	—	—	—	—
23	其ノ他ノ工業的職業	1	—	1	—	—	—	—	—	—	—	—	—	—	—	—	—	—	—	5	—	5	—	—	—	—	—	—	—	—	—
24	商業的職業	—	—	—	—	—	—	—	—	—	—	—	—	—	—	—	—	—	—	36	33	6	1	1	—	—	—	—	1	1	—
25	金融・保險ニ從事スル者	—	—	—	—	—	—	—	—	—	—	—	—	—	—	—	—	—	—	—	—	—	—	—	—	—	—	—	—	—	—
26	接客業ニ從事スル者	—	—	—	—	—	—	—	—	—	—	—	—	—	—	—	—	—	—	10	6	4	—	—	—	—	—	—	—	—	—
27	運輸ニ從事スル者	1	1	—	—	—	—	1	1	—	—	—	—	—	—	—	1	1	—	6	5	1	—	—	—	—	—	—	—	—	—
28	通信ニ從事スル者	—	—	—	—	—	—	—	—	—	—	—	—	—	—	—	—	—	—	2	2	—	—	—	—	—	—	—	1	1	—
29	官吏・公吏・雇傭人	—	—	—	—	—	—	—	—	—	—	—	—	—	—	—	—	—	—	4	4	—	—	—	—	—	—	—	—	—	—
30	陸海軍現役軍人	—	—	—	—	—	—	—	—	—	—	—	—	—	—	—	—	—	—	—	—	—	—	—	—	—	—	—	—	—	—
31	法務ニ從事スル者	—	—	—	—	—	—	—	—	—	—	—	—	—	—	—	—	—	—	—	—	—	—	—	—	—	—	—	—	—	—
32	教育ニ從事スル者	—	—	—	—	—	—	—	—	—	—	—	—	—	—	—	—	—	—	2	1	1	—	—	—	—	—	—	—	—	—
33	宗教家	—	—	—	—	—	—	—	—	—	—	—	—	—	—	—	—	—	—	8	7	1	1	1	—	—	—	—	1	1	—
34	醫療ニ從事スル者	—	—	—	1	—	1	—	—	—	—	—	—	—	—	—	—	—	—	7	4	3	—	—	—	—	—	—	—	—	—
35	著述記者的職業	—	—	—	—	—	—	—	—	—	—	—	—	—	—	—	—	—	—	16	15	1	—	—	—	—	—	—	—	—	—
36	藝術家・遊藝人・興行者	—	—	—	—	—	—	—	—	—	—	—	—	—	—	—	—	—	—	1	1	—	—	—	—	—	—	—	—	—	—
37	其ノ他ノ自由業	—	—	—	—	—	—	—	—	—	—	—	—	—	—	—	—	—	—	1	1	—	—	—	—	—	—	—	—	—	—
38	家事使用人	—	—	—	—	—	—	—	—	—	—	—	—	—	—	—	—	—	—	—	—	—	—	—	—	—	—	—	—	—	—
39	其ノ他ノ有業者	—	—	—	—	—	—	—	—	—	—	—	—	—	—	—	—	—	—	17	14	3	—	—	—	—	—	—	1	1	—
40	收入ニ依ル者	—	—	—	—	—	—	—	—	—	—	—	—	—	—	—	—	—	—	—	—	—	—	—	—	—	—	—	—	—	—
41	其ノ他ノ無業者	36	8	28	48	16	32	43	18	25	27	12	15	52	28	24	64	30	34	1,465	574	891	43	18	25	39	20	19	40	15	25

		大鋸屋村			城端町			北野村			蓑谷村			平村			上平村		
		總數	男	女	總數	男	女	總數	男	女	總數	男	女	總數	男	女	總數	男	女
	昭和10年	41	25	16	73	36	37	27	13	14	34	15	19	97	54	43	38	19	19
	昭和11年	40	21	19	81	32	49	42	21	21	29	12	17	103	54	49	45	21	24
	昭和12年	48	23	25	84	40	44	40	16	24	28	14	14	85	43	42	53	29	24
	昭和13年	42	21	21	91	38	53	47	21	26	23	14	9	97	54	43	33	22	11
1	農業ニ従事スル者	12	8	4	2	2	—	11	6	5	2	2	—	35	24	11	10	10	—
2	畜産業ニ従事スル者	—	—	—	—	—	—	—	—	—	—	—	—	—	—	—	—	—	—
3	養蠶業ニ従事スル者	—	—	—	—	—	—	—	—	—	—	—	—	—	—	—	—	—	—
4	林業ニ従事スル者	—	—	—	—	—	—	—	—	—	—	—	—	—	—	—	—	—	—
5	漁業ニ従事スル者	—	—	—	—	—	—	—	—	—	—	—	—	—	—	—	—	—	—
6	採炭業ニ従事スル者	—	—	—	—	—	—	—	—	—	—	—	—	—	—	—	—	—	—
7	採鑛業ニ従事スル者	—	—	—	—	—	—	—	—	—	—	—	—	—	—	—	—	—	—
8	石材採取業ニ従事スル者	—	—	—	—	—	—	—	—	—	—	—	—	—	—	—	—	—	—
9	土石採取業ニ従事スル者	—	—	—	—	—	—	—	—	—	—	—	—	—	—	—	—	—	—
10	窯業土石加工業ニ従事スル者	—	—	—	—	—	—	—	—	—	—	—	—	—	—	—	—	—	—
11	金屬工業・機械器具製造業ニ従事スル者	—	—	—	1	1	—	—	—	—	—	—	—	—	—	—	—	—	—
12	運搬用具製造業ニ従事スル者	—	—	—	—	—	—	—	—	—	—	—	—	—	—	—	—	—	—
13	精巧工業ニ従事スル者	—	—	—	—	—	—	—	—	—	—	—	—	—	—	—	—	—	—
14	化學製品ノ製造ニ従事スル者	—	—	—	—	—	—	—	—	—	—	—	—	—	—	—	—	—	—
15	紡織工業ニ従事スル者	1	—	1	9	2	7	2	—	2	1	—	1	3	—	3	—	—	—
16	被服・身裝品製造ニ従事スル者	—	—	—	2	2	—	—	—	—	—	—	—	—	—	—	—	—	—
17	紙工業・印刷ニ従事スル者	—	—	—	—	—	—	1	1	—	—	—	—	1	1	—	—	—	—
18	皮革・骨・羽毛類製造ニ従事スル者	—	—	—	—	—	—	—	—	—	—	—	—	—	—	—	—	—	—
19	木竹草蔓類ニ關スル製造ニ従事スル者	—	—	—	—	—	—	—	—	—	—	—	—	—	—	—	—	—	—
20	飲食料品・嗜好品製造ニ従事スル者	—	—	—	—	—	—	—	—	—	—	—	—	—	—	—	—	—	—
21	土木建築ニ従事スル者	—	—	—	2	2	—	—	—	—	—	—	—	1	1	—	—	—	—
22	瓦斯・電氣・水道業ニ従事スル者	—	—	—	—	—	—	—	—	—	—	—	—	—	—	—	—	—	—
23	其ノ他ノ工業的職業	—	—	—	—	—	—	—	—	—	—	—	—	1	—	1	—	—	—
24	商業的職業	—	—	—	7	6	1	—	—	—	—	—	—	1	1	—	—	—	—
25	金融・保險ニ従事スル者	—	—	—	—	—	—	—	—	—	—	—	—	—	—	—	—	—	—
26	接客業ニ従事スル者	—	—	—	—	—	—	—	—	—	—	—	—	—	—	—	—	—	—
27	運輸ニ従事スル者	—	—	—	1	1	—	1	1	—	—	—	—	—	—	—	—	—	—
28	通信ニ従事スル者	—	—	—	—	—	—	—	—	—	—	—	—	—	—	—	—	—	—
29	官吏・公吏・履修員	—	—	—	—	—	—	—	—	—	—	—	—	—	—	—	—	—	—
30	陸海軍現役軍人	—	—	—	—	—	—	—	—	—	—	—	—	—	—	—	—	—	—
31	法務ニ従事スル者	—	—	—	—	—	—	—	—	—	—	—	—	—	—	—	—	—	—
32	教育ニ従事スル者	—	—	—	—	—	—	—	—	—	—	—	—	—	—	—	1	1	—
33	著述家	—	—	—	—	—	—	1	1	—	—	—	—	—	—	—	—	—	—
34	醫療ニ従事スル者	—	—	—	—	—	—	—	—	—	—	—	—	—	—	—	—	—	—
35	著記的職業	—	—	—	1	1	—	—	—	—	—	—	—	—	—	—	—	—	—
36	記者・著述家・藝術家・遊藝家	—	—	—	—	—	—	—	—	—	—	—	—	—	—	—	—	—	—
37	其ノ他ノ自由業人	—	—	—	1	1	—	—	—	—	—	—	—	—	—	—	—	—	—
38	家事使用人	—	—	—	—	—	—	—	—	—	—	—	—	—	—	—	—	—	—
39	其ノ他ノ有業者	—	—	—	—	—	—	—	—	—	—	—	—	—	—	—	—	—	—
40	收入ニ依ル者	—	—	—	—	—	—	—	—	—	—	—	—	—	—	—	—	—	—
41	其ノ他ノ無業者	29	13	16	65	20	45	30	12	19	20	12	8	55	27	28	22	11	11

		利賀村			青島村			東山見村			雄神村			栴檀山村			栴檀野村			般若村			東般若村			般若野村			中田町		
		總數	男	女	總數	男	女	總數	男	女	總數	男	女	總數	男	女	總數	男	女	總數	男	女	總數	男	女	總數	男	女	總數	男	女
	昭和10年	71	32	39	38	21	17	62	37	25	27	12	15	34	17	17	40	24	16	51	32	19	52	26	26	33	19	14	46	25	21
	昭和11年	62	30	32	26	13	13	71	38	33	27	14	13	52	23	29	31	19	12	64	37	27	31	9	22	41	21	20	50	29	21
	昭和12年	81	35	46	34	19	15	63	37	26	24	9	15	34	15	19	48	20	28	58	22	38	43	20	23	49	28	21	73	41	32
	昭和13年	82	42	40	55	27	28	82	39	43	40	19	21	39	19	20	49	23	26	52	28	24	38	20	18	48	27	21	67	24	43
1	農業ニ従事スル者	41	21	20	10	6	4	16	13	3	4	4	—	9	4	5	7	7	—	18	15	3	5	5	—	12	12	—	2	2	—
2	畜産業ニ従事スル者	—	—	—	—	—	—	—	—	—	—	—	—	—	—	—	—	—	—	—	—	—	—	—	—	—	—	—	—	—	—
3	養蠶業ニ従事スル者	—	—	—	—	—	—	—	—	—	—	—	—	—	—	—	—	—	—	—	—	—	—	—	—	—	—	—	—	—	—
4	林業ニ従事スル者	—	—	—	—	—	—	—	—	—	—	—	—	—	—	—	—	—	—	—	—	—	—	—	—	—	—	—	—	—	—
5	漁業ニ従事スル者	—	—	—	—	—	—	—	—	—	—	—	—	—	—	—	—	—	—	—	—	—	—	—	—	—	—	—	—	—	—
6	採炭業ニ従事スル者	—	—	—	—	—	—	—	—	—	—	—	—	—	—	—	—	—	—	—	—	—	—	—	—	—	—	—	—	—	—
7	採鑛業ニ従事スル者	—	—	—	—	—	—	—	—	—	—	—	—	—	—	—	—	—	—	—	—	—	—	—	—	—	—	—	—	—	—
8	石材採取業ニ従事スル者	—	—	—	—	—	—	—	—	—	—	—	—	—	—	—	—	—	—	—	—	—	—	—	—	—	—	—	—	—	—
9	土石採取業ニ従事スル者	—	—	—	—	—	—	—	—	—	—	—	—	—	—	—	—	—	—	—	—	—	—	—	—	—	—	—	—	—	—
10	窯業土石加工業ニ従事スル者	—	—	—	—	—	—	—	—	—	—	—	—	—	—	—	—	—	—	1	1	—	—	—	—	—	—	—	—	—	—
11	金屬工業・機械器具製造業ニ従事スル者	—	—	—	—	—	—	—	—	—	—	—	—	—	—	—	—	—	—	—	—	—	1	1	—	—	—	—	—	—	—
12	運搬用具製造業ニ従事スル者	—	—	—	—	—	—	—	—	—	—	—	—	—	—	—	—	—	—	—	—	—	—	—	—	—	—	—	—	—	—
13	精巧工業ニ従事スル者	—	—	—	—	—	—	—	—	—	—	—	—	—	—	—	—	—	—	—	—	—	—	—	—	—	—	—	—	—	—
14	化學製品ノ製造ニ従事スル者	—	—	—	—	—	—	—	—	—	—	—	—	—	—	—	—	—	—	—	—	—	—	—	—	—	—	—	—	—	—
15	紡織工業ニ従事スル者	4	2	2	2	1	1	2	—	2	1	1	—	1	—	1	1	—	1	—	—	—	—	—	—	—	—	—	—	—	—
16	被服・身裝品製造ニ従事スル者	—	—	—	2	1	1	—	—	—	—	—	—	—	—	—	—	—	—	1	1	—	—	—	—	—	—	—	—	—	—
17	紙工業・印刷ニ従事スル者	—	—	—	—	—	—	—	—	—	—	—	—	—	—	—	—	—	—	—	—	—	—	—	—	—	—	—	—	—	—
18	皮革・骨・羽毛類製造ニ従事スル者	—	—	—	—	—	—	—	—	—	1	1	—	—	—	—	1	1	—	—	—	—	—	—	—	—	—	—	—	—	—
19	木竹草蔓類ニ關スル製造ニ従事スル者	—	—	—	—	—	—	—	—	—	—	—	—	—	—	—	—	—	—	—	—	—	—	—	—	—	—	—	—	—	—
20	飲食料品・嗜好品製造ニ従事スル者	—	—	—	—	—	—	—	—	—	—	—	—	—	—	—	—	—	—	—	—	—	—	—	—	—	—	—	—	—	—
21	土木建築ニ従事スル者	—	—	—	1	1	—	—	—	—	—	—	—	—	—	—	—	—	—	1	1	—	—	—	—	—	—	—	—	—	—
22	瓦斯・電氣・水道業ニ従事スル者	—	—	—	—	—	—	—	—	—	—	—	—	—	—	—	—	—	—	—	—	—	—	—	—	—	—	—	—	—	—
23	其ノ他ノ工業的職業	—	—	—	—	—	—	—	—	—	—	—	—	—	—	—	—	—	—	1	—	1	—	—	—	—	—	—	—	—	—
24	商業的職業	—	—	—	—	—	—	—	—	—	—	—	—	1	1	—	1	1	—	—	—	—	1	1	—	—	—	—	3	2	1
25	金融・保險ニ従事スル者	—	—	—	—	—	—	—	—	—	—	—	—	—	—	—	—	—	—	—	—	—	—	—	—	—	—	—	—	—	—
26	接客業ニ従事スル者	—	—	—	—	—	—	—	—	—	—	—	—	—	—	—	—	—	—	—	—	—	1	—	1	—	—	—	1	1	—
27	運輸ニ従事スル者	—	—	—	—	—	—	—	—	—	—	—	—	—	—	—	—	—	—	—	—	—	—	—	—	—	—	—	—	—	—
28	通信ニ従事スル者	—	—	—	—	—	—	—	—	—	—	—	—	—	—	—	—	—	—	—	—	—	—	—	—	—	—	—	—	—	—
29	官吏・公吏・履修員	—	—	—	—	—	—	1	1	—	—	—	—	—	—	—	—	—	—	—	—	—	—	—	—	—	—	—	—	—	—
30	陸海軍現役軍人	—	—	—	—	—	—	—	—	—	—	—	—	—	—	—	—	—	—	—	—	—	—	—	—	—	—	—	—	—	—
31	法務ニ従事スル者	—	—	—	—	—	—	—	—	—	—	—	—	—	—	—	—	—	—	—	—	—	—	—	—	—	—	—	—	—	—
32	教育ニ従事スル者	—	—	—	—	—	—	—	—	—	—	—	—	—	—	—	—	—	—	—	—	—	—	—	—	—	—	—	—	—	—
33	著述家	—	—	—	—	—	—	—	—	—	—	—	—	—	—	—	—	—	—	—	—	—	—	—	—	—	—	—	1	—	1
34	醫療ニ従事スル者	—	—	—	—	—	—	1	1	—	—	—	—	—	—	—	—	—	—	1	1	—	—	—	—	—	—	—	—	—	—
35	著記的職業	—	—	—	—	—	—	1	—	1	—	—	—	—	—	—	—	—	—	—	—	—	—	—	—	—	—	—	—	—	—
36	記者・著述家・藝術家・遊藝家	—	—	—	1	1	—	1	1	—	—	—	—	—	—	—	—	—	—	—	—	—	—	—	—	—	—	—	—	—	—
37	其ノ他ノ自由業人	—	—	—	—	—	—	—	—	—	—	—	—	—	—	—	—	—	—	—	—	—	—	—	—	—	—	—	—	—	—
38	家事使用人	—	—	—	—	—	—	—	—	—	—	—	—	—	—	—	—	—	—	—	—	—	—	—	—	—	—	—	—	—	—
39	其ノ他ノ有業者	—	—	—	—	—	—	—	—	—	—	—	—	—	—	—	—	—	—	—	—	—	—	—	—	—	—	—	—	—	—
40	收入ニ依ル者	—	—	—	1	1	—	2	2	—	—	—	—	1	—	1	—	—	—	—	—	—	—	—	—	1	1	—	—	—	—
41	其ノ他ノ無業者	37	19	18	33	16	22	58	21	37	34	13	21	27	14	13	39	14	25	29	9	20	30	13	17	35	14	21	60	19	41

	南般若村			北般若村			柳瀬村			太田村			中野村			袖田村		
	總數	男	女	總數	男	女	總數	男	女	總數	男	女	總數	男	女	總數	男	女
昭和10年	41	20	21	56	23	33	26	12	14	36	21	15	44	20	24	33	15	18
昭和11年	28	12	16	53	26	27	22	9	13	30	14	16	33	18	15	32	15	17
昭和12年	39	18	21	61	32	29	25	14	11	31	18	13	31	16	15	41	19	22
昭和13年	34	12	22	33	14	19	16	7	9	52	30	22	39	17	22	23	10	13
1 農耕ニ從事スル者	6	5	1	8	7	1	4	3	1	12	10	2	12	7	5	2	1	1
2 畜產業ニ從事スル者	—	—	—	—	—	—	—	—	—	—	—	—	—	—	—	—	—	—
3 養蠶業ニ從事スル者	—	—	—	—	—	—	—	—	—	—	—	—	—	—	—	—	—	—
4 林業ニ從事スル者	—	—	—	—	—	—	—	—	—	—	—	—	—	—	—	—	—	—
5 漁業ニ從事スル者	—	—	—	—	—	—	—	—	—	—	—	—	—	—	—	—	—	—
6 採炭ニ從事スル者	—	—	—	—	—	—	—	—	—	—	—	—	—	—	—	—	—	—
7 採鑛ニ從事スル者	—	—	—	—	—	—	—	—	—	—	—	—	—	—	—	—	—	—
8 石油鑛業ニ從事スル者	—	—	—	—	—	—	—	—	—	—	—	—	—	—	—	—	—	—
9 土石採取ニ從事スル者	—	—	—	—	—	—	—	—	—	—	—	—	—	—	—	—	—	—
10 窯業土石加工ニ從事スル者	—	—	—	—	—	—	—	—	—	—	—	—	—	—	—	—	—	—
11 金屬工業・機械器具製造・造船ニ從事スル者	1	1	—	—	—	—	—	—	—	—	—	—	—	—	—	—	—	—
12 精巧工業ニ從事スル者	—	—	—	—	—	—	—	—	—	—	—	—	—	—	—	—	—	—
13 化學製品ノ製造ニ從事スル者	—	—	—	—	—	—	—	—	—	—	—	—	—	—	—	—	—	—
14 紡織工業ニ從事スル者	—	—	—	—	—	—	—	—	—	—	—	—	—	—	—	2	—	2
15 被服・身裝品製造ニ從事スル者	—	—	—	—	—	—	—	—	—	—	—	—	—	—	—	—	—	—
16 紙工業・印刷ニ從事スル者	—	—	—	—	—	—	—	—	—	—	—	—	—	—	—	—	—	—
17 皮革・骨・羽毛類製造ニ從事スル者	—	—	—	—	—	—	—	—	—	—	—	—	—	—	—	—	—	—
18 木竹草藁類ニ關スル製造ニ從事スル者	—	—	—	—	—	—	—	—	—	—	—	—	—	—	—	—	—	—
19 製圖ニ從事スル者	—	—	—	—	—	—	—	—	—	—	—	—	—	—	—	—	—	—
20 飲食料品・嗜好品製造ニ從事スル者	—	—	—	—	—	—	—	—	—	—	—	—	1	1	—	—	—	—
21 土木建築ニ從事スル者	—	—	—	—	—	—	—	—	—	2	2	—	—	—	—	1	1	—
22 瓦斯・電氣・水道業ニ從事スル者	—	—	—	—	—	—	—	—	—	—	—	—	—	—	—	—	—	—
23 其ノ他ノ工業的職業	—	—	—	1	—	1	—	—	—	—	—	—	—	—	—	—	—	—
24 商業的職業	—	—	—	—	—	—	—	—	—	1	1	—	1	—	1	—	—	—
25 金融・保險ニ從事スル者	—	—	—	—	—	—	—	—	—	—	—	—	—	—	—	—	—	—
26 接客業ニ從事スル者	—	—	—	—	—	—	—	—	—	—	—	—	—	—	—	—	—	—
27 運輸ニ從事スル者	—	—	—	—	—	—	—	—	—	—	—	—	—	—	—	—	—	—
28 通信ニ從事スル者	—	—	—	—	—	—	—	—	—	—	—	—	—	—	—	—	—	—
29 官吏・公吏・辰雇	—	—	—	—	—	—	—	—	—	—	—	—	—	—	—	—	—	—
30 陸海軍現役軍人	—	—	—	—	—	—	—	—	—	—	—	—	—	—	—	—	—	—
31 法務ニ從事スル者	—	—	—	—	—	—	—	—	—	—	—	—	—	—	—	—	—	—
32 敎育ニ從事スル者	—	—	—	—	—	—	—	—	—	—	—	—	—	—	—	—	—	—
33 著述家	—	—	—	—	—	—	—	—	—	—	—	—	—	—	—	—	—	—
34 醫療ニ從事スル者	1	—	1	—	—	—	—	—	—	—	—	—	—	—	—	—	—	—
35 會計的職業	—	—	—	—	—	—	—	—	—	—	—	—	—	—	—	—	—	—
36 記者・著述家・藝術家・遊藝家	—	—	—	—	—	—	—	—	—	—	—	—	—	—	—	—	—	—
37 其ノ他ノ自由業	—	—	—	—	—	—	—	—	—	—	—	—	—	—	—	—	—	—
38 家事使用人	—	—	—	—	—	—	—	—	—	—	—	—	—	—	—	—	—	—
39 其ノ他ノ有業者	—	—	—	—	—	—	—	—	—	1	1	—	1	1	—	—	—	—
40 收入ニ依ル者	—	—	—	—	—	—	—	—	—	—	—	—	—	—	—	—	—	—
41 其ノ他ノ無業者	26	6	20	24	7	17	12	4	8	36	16	20	24	8	16	18	8	10

	庄下村			井波町			南山見村			井口村			高瀨村			山野村			福田村			福野町			南野尻村			廣瀨村		
	總數	男	女	總數	男	女	總數	男	女	總數	男	女	總數	男	女	總數	男	女	總數	男	女	總數	男	女	總數	男	女	總數	男	女
昭和10年	31	19	12	112	48	64	35	12	23	37	22	15	55	26	29	52	24	28	21	10	11	95	52	43	44	18	26	39	22	17
昭和11年	35	20	15	103	52	51	36	18	18	35	19	16	48	28	20	58	27	31	28	17	11	88	49	39	30	16	14	42	22	20
昭和12年	25	10	15	124	52	72	28	4	12	36	19	17	52	24	28	53	21	32	18	9	9	99	48	51	36	14	22	46	22	24
昭和13年	43	24	19	132	62	70	37	15	22	34	19	15	45	19	26	57	24	33	37	20	17	121	59	62	52	31	21	63	29	34
1 農耕ニ從事スル者	14	10	4	5	5	—	5	5	—	10	8	2	12	7	5	13	9	4	10	7	3	2	2	—	12	10	2	17	14	3
2 畜產業ニ從事スル者	—	—	—	—	—	—	—	—	—	—	—	—	—	—	—	—	—	—	—	—	—	—	—	—	—	—	—	—	—	—
3 養蠶業ニ從事スル者	—	—	—	—	—	—	—	—	—	—	—	—	—	—	—	—	—	—	—	—	—	—	—	—	—	—	—	—	—	—
4 林業ニ從事スル者	—	—	—	1	1	—	—	—	—	—	—	—	—	—	—	—	—	—	—	—	—	—	—	—	—	—	—	—	—	—
5 漁業ニ從事スル者	—	—	—	—	—	—	—	—	—	—	—	—	—	—	—	—	—	—	—	—	—	—	—	—	—	—	—	—	—	—
6 採炭ニ從事スル者	—	—	—	—	—	—	—	—	—	—	—	—	—	—	—	—	—	—	—	—	—	—	—	—	—	—	—	—	—	—
7 採鑛ニ從事スル者	—	—	—	—	—	—	—	—	—	—	—	—	—	—	—	—	—	—	—	—	—	—	—	—	—	—	—	—	—	—
8 石油鑛業ニ從事スル者	—	—	—	—	—	—	—	—	—	—	—	—	—	—	—	—	—	—	—	—	—	—	—	—	—	—	—	—	—	—
9 土石採取ニ從事スル者	—	—	—	—	—	—	—	—	—	—	—	—	—	—	—	—	—	—	—	—	—	—	—	—	—	—	—	—	—	—
10 窯業土石加工ニ從事スル者	—	—	—	—	—	—	—	—	—	—	—	—	—	—	—	—	—	—	—	—	—	—	—	—	—	—	—	—	—	—
11 金屬工業・機械器具製造・造船ニ從事スル者	—	—	—	1	1	—	—	—	—	—	—	—	—	—	—	—	—	—	—	—	—	1	1	—	—	—	—	—	—	—
12 精巧工業ニ從事スル者	—	—	—	—	—	—	—	—	—	—	—	—	—	—	—	—	—	—	—	—	—	—	—	—	—	—	—	—	—	—
13 化學製品ノ製造ニ從事スル者	—	—	—	—	—	—	—	—	—	—	—	—	—	—	—	—	—	—	—	—	—	—	—	—	—	—	—	—	—	—
14 紡織工業ニ從事スル者	—	—	—	24	4	20	—	—	—	1	—	1	—	—	—	3	—	3	—	—	—	6	4	2	1	—	1	3	—	3
15 被服・身裝品製造ニ從事スル者	—	—	—	2	1	1	—	—	—	—	—	—	—	—	—	—	—	—	—	—	—	—	—	—	—	—	—	—	—	—
16 紙工業・印刷ニ從事スル者	—	—	—	—	—	—	—	—	—	—	—	—	—	—	—	—	—	—	—	—	—	—	—	—	—	—	—	—	—	—
17 皮革・骨・羽毛類製造ニ從事スル者	—	—	—	—	—	—	—	—	—	—	—	—	—	—	—	—	—	—	—	—	—	—	—	—	—	—	—	—	—	—
18 木竹草藁類ニ關スル製造ニ從事スル者	—	—	—	4	4	—	—	—	—	—	—	—	—	—	—	—	—	—	—	—	—	3	3	—	1	1	—	—	—	—
19 製圖ニ從事スル者	—	—	—	—	—	—	—	—	—	—	—	—	—	—	—	—	—	—	—	—	—	—	—	—	—	—	—	—	—	—
20 飲食料品・嗜好品製造ニ從事スル者	1	—	1	1	1	—	—	—	—	—	—	—	—	—	—	—	—	—	—	—	—	—	—	—	—	—	—	—	—	—
21 土木建築ニ從事スル者	—	—	—	1	1	—	—	—	—	1	1	—	—	—	—	—	—	—	—	—	—	2	2	—	—	—	—	—	—	—
22 瓦斯・電氣・水道業ニ從事スル者	—	—	—	—	—	—	—	—	—	—	—	—	—	—	—	—	—	—	—	—	—	—	—	—	—	—	—	—	—	—
23 其ノ他ノ工業的職業	—	—	—	—	—	—	—	—	—	—	—	—	—	—	—	—	—	—	—	—	—	—	—	—	—	—	—	1	—	1
24 商業的職業	1	1	—	6	5	1	—	—	—	—	—	—	—	—	—	1	1	—	—	—	—	3	3	—	—	—	—	1	—	1
25 金融・保險ニ從事スル者	—	—	—	—	—	—	—	—	—	—	—	—	—	—	—	—	—	—	—	—	—	—	—	—	—	—	—	—	—	—
26 接客業ニ從事スル者	—	—	—	3	2	1	—	—	—	—	—	—	—	—	—	—	—	—	—	—	—	—	—	—	—	—	—	—	—	—
27 運輸ニ從事スル者	—	—	—	1	1	—	—	—	—	—	—	—	—	—	—	—	—	—	—	—	—	2	2	—	—	—	—	—	—	—
28 通信ニ從事スル者	—	—	—	1	1	—	—	—	—	—	—	—	—	—	—	—	—	—	—	—	—	—	—	—	—	—	—	—	—	—
29 官吏・公吏・辰雇	—	—	—	1	1	—	—	—	—	—	—	—	—	—	—	—	—	—	1	1	—	—	—	—	—	—	—	—	—	—
30 陸海軍現役軍人	—	—	—	—	—	—	—	—	—	—	—	—	—	—	—	—	—	—	—	—	—	—	—	—	—	—	—	—	—	—
31 法務ニ從事スル者	—	—	—	—	—	—	—	—	—	—	—	—	—	—	—	—	—	—	—	—	—	—	—	—	—	—	—	—	—	—
32 敎育ニ從事スル者	—	—	—	—	—	—	—	—	—	—	—	—	—	—	—	—	—	—	—	—	—	—	—	—	—	—	—	—	—	—
33 著述家	1	—	1	—	—	—	1	1	—	—	—	—	—	—	—	—	—	—	—	—	—	1	1	—	—	—	—	—	—	—
34 醫療ニ從事スル者	1	1	—	—	—	—	—	—	—	—	—	—	—	—	—	—	—	—	—	—	—	1	1	—	—	—	—	—	—	—
35 會計的職業	1	1	—	3	3	—	—	—	—	—	—	—	2	2	—	—	—	—	—	—	—	3	3	—	—	—	—	—	—	—
36 記者・著述家・藝術家・遊藝家	—	—	—	—	—	—	—	—	—	—	—	—	—	—	—	—	—	—	—	—	—	1	1	—	—	—	—	—	—	—
37 其ノ他ノ自由業	—	—	—	—	—	—	—	—	—	—	—	—	—	—	—	—	—	—	—	—	—	—	—	—	—	—	—	—	—	—
38 家事使用人	—	—	—	—	—	—	—	—	—	—	—	—	—	—	—	—	—	—	—	—	—	—	—	—	—	—	—	—	—	—
39 其ノ他ノ有業者	—	—	—	4	4	—	—	—	—	—	—	—	—	—	—	—	—	—	—	—	—	2	2	—	—	—	—	—	—	—
40 收入ニ依ル者	—	—	—	—	—	—	—	—	—	—	—	—	—	—	—	—	—	—	—	—	—	—	—	—	—	—	—	—	—	—
41 其ノ他ノ無業者	24	11	13	74	27	47	31	9	22	21	10	11	31	10	21	40	14	26	26	12	14	94	34	60	38	20	18	44	18	26

		野尻村			東野尻村			五鹿屋村			出町			西礪波郡			石動町		
		總數	男	女	總數	男	女	總數	男	女	總數	男	女	總數	男	女	總數	男	女
	昭和10年	59	27	32	41	24	17	42	20	22	120	58	62	1,964	983	981	193	89	104
	昭和11年	49	24	25	47	28	19	45	26	19	107	50	57	2,099	994	1,105	187	81	106
	昭和12年	55	31	24	36	16	20	26	13	13	133	68	65	2,122	1,072	1,050	192	100	92
	昭和13年	58	29	29	38	18	20	44	20	24	130	62	68	2,150	1,004	1,146	189	78	111
1	農業ニ從事スル者	8	6	2	8	6	2	15	10	5	17	11	6	377	254	123	5	5	—
2	農業ニ從事スル者	—	—	—	—	—	—	—	—	—	—	—	—	—	—	—	—	—	—
3	養蠶業ニ從事スル者	—	—	—	1	1	—	—	—	—	—	—	—	—	—	—	—	—	—
4	林業ニ從事スル者	—	—	—	—	—	—	—	—	—	—	—	—	—	—	—	—	—	—
5	漁業ニ從事スル者	—	—	—	—	—	—	—	—	—	—	—	—	2	2	—	—	—	—
6	採炭ニ從事スル者	—	—	—	—	—	—	—	—	—	—	—	—	—	—	—	—	—	—
7	採鑛ニ從事スル者	—	—	—	—	—	—	—	—	—	—	—	—	—	—	—	—	—	—
8	石油鑛業ニ從事スル者	—	—	—	—	—	—	—	—	—	—	—	—	—	—	—	—	—	—
9	土石採取ニ從事スル者	—	—	—	—	—	—	—	—	—	—	—	—	—	—	—	—	—	—
10	窯業土石加工ニ從事スル者	—	—	—	—	—	—	—	—	—	—	—	—	2	2	—	1	1	—
11	金屬工業・機械器具製造ニ從事スル者	—	—	—	—	—	—	—	—	—	3	3	—	9	7	2	2	2	—
12	雜工業ニ從事スル者	—	—	—	—	—	—	—	—	—	1	1	—	—	—	—	—	—	—
13	化學製品ノ製造ニ從事スル者	—	—	—	—	—	—	—	—	—	—	—	—	—	—	—	—	—	—
14	紡織工業ニ從事スル者	3	1	2	3	2	1	1	1	—	6	2	4	30	6	24	8	1	7
15	被服・身裝品製造ニ從事スル者	—	—	—	—	—	—	—	—	—	2	2	—	3	3	—	1	1	—
16	紙工業・印刷ニ從事スル者	1	1	—	1	1	—	—	—	—	—	—	—	2	1	1	—	—	—
17	皮革・骨・羽毛品類製造ニ從事スル者	—	—	—	—	—	—	—	—	—	—	—	—	—	—	—	—	—	—
18	木竹草藁製品製造ニ從事スル者	—	—	—	—	—	—	—	—	—	1	1	—	12	12	—	4	4	—
19	裝飾ニ從事スル者	—	—	—	—	—	—	—	—	—	—	—	—	—	—	—	—	—	—
20	飲食料品・嗜好品製造ニ從事スル者	—	—	—	—	—	—	—	—	—	—	—	—	3	3	—	—	—	—
21	土木建築ニ從事スル者	1	1	—	—	—	—	1	1	—	—	—	—	13	13	—	1	1	—
22	瓦斯・電氣・水道業ニ從事スル者	—	—	—	—	—	—	—	—	—	—	—	—	1	1	—	—	—	—
23	其ノ他ノ工業的職業	—	—	—	—	—	—	—	—	—	1	—	1	8	2	6	—	—	—
24	商業的職業	2	2	—	1	1	—	—	—	—	6	5	1	41	39	2	13	13	—
25	金融・保險ニ從事スル者	—	—	—	—	—	—	—	—	—	—	—	—	1	1	—	—	—	—
26	接客業ニ從事スル者	—	—	—	2	1	1	—	—	—	3	2	1	11	6	5	1	1	—
27	運輸ニ從事スル者	—	—	—	—	—	—	—	—	—	1	—	1	5	5	—	3	3	—
28	通信ニ從事スル者	—	—	—	—	—	—	—	—	—	—	—	—	1	1	—	—	—	—
29	官吏・公吏・雇傭人	—	—	—	—	—	—	—	—	—	1	1	—	6	6	—	—	—	—
30	陸海軍現役軍人	—	—	—	—	—	—	—	—	—	—	—	—	1	1	—	—	—	—
31	法務ニ從事スル者	—	—	—	—	—	—	—	—	—	—	—	—	—	—	—	—	—	—
32	教育ニ從事スル者	—	—	—	—	—	—	—	—	—	—	—	—	2	1	1	—	—	—
33	宗教家	—	—	—	—	—	—	—	—	—	—	—	—	10	9	1	1	1	—
34	醫療ニ從事スル者	1	—	1	—	—	—	—	—	—	2	2	—	4	2	2	—	—	—
35	會計的職業	—	—	—	2	2	—	—	—	—	2	1	1	8	7	1	2	2	—
36	著述家・藝術家・遊藝家	—	—	—	—	—	—	—	—	—	—	—	—	—	—	—	—	—	—
37	其ノ他ノ自由業	—	—	—	—	—	—	—	—	—	—	—	—	—	—	—	—	—	—
38	家事使用人	—	—	—	—	—	—	—	—	—	—	—	—	—	—	—	—	—	—
39	其ノ他ノ有業者	1	—	1	—	—	—	—	—	—	1	1	—	16	16	—	4	4	—
40	收入ニ依ル者	—	—	—	—	—	—	—	—	—	—	—	—	—	—	—	—	—	—
41	其ノ他ノ無業者	41	18	23	20	4	16	27	8	19	83	30	53	1,382	604	978	143	39	104

	南谷村			埴生村			松沢村			若林村			正得村			荒川村			子撫村			宮島村			福光町			石黒村		
	總數	男	女	總數	男	女	總數	男	女	總數	男	女	總數	男	女	總數	男	女	總數	男	女	總數	男	女	總數	男	女	總數	男	女
昭和10年	38	17	21	44	19	25	43	21	22	72	38	34	19	10	9	34	19	15	26	12	14	23	13	10	111	55	56	30	11	19
昭和11年	50	18	32	47	23	24	40	19	21	61	33	28	25	15	10	43	28	15	25	10	15	21	8	13	113	48	65	33	19	14
昭和12年	40	15	25	54	26	28	58	31	27	57	25	32	36	24	12	39	21	18	31	13	18	33	13	20	132	72	60	34	23	11
昭和13年	50	22	28	44	20	24	36	18	18	71	28	43	24	12	12	39	16	23	36	16	20	22	12	10	150	64	86	25	16	9
1	7	5	2	10	5	5	9	6	3	20	13	7	5	4	1	10	9	1	4	3	1	6	5	1	6	2	4	7	7	—
2	—	—	—	—	—	—	—	—	—	—	—	—	—	—	—	—	—	—	—	—	—	—	—	—	—	—	—	—	—	—
3	—	—	—	—	—	—	—	—	—	—	—	—	—	—	—	—	—	—	—	—	—	—	—	—	—	—	—	—	—	—
4	—	—	—	—	—	—	—	—	—	—	—	—	—	—	—	—	—	—	—	—	—	—	—	—	—	—	—	—	—	—
5	—	—	—	—	—	—	—	—	—	—	—	—	—	—	—	—	—	—	—	—	—	—	—	—	—	—	—	—	—	—
6	—	—	—	—	—	—	—	—	—	—	—	—	—	—	—	—	—	—	—	—	—	—	—	—	—	—	—	—	—	—
7	—	—	—	—	—	—	—	—	—	—	—	—	—	—	—	—	—	—	—	—	—	—	—	—	—	—	—	—	—	—
8	—	—	—	—	—	—	—	—	—	—	—	—	—	—	—	—	—	—	—	—	—	—	—	—	—	—	—	—	—	—
9	—	—	—	—	—	—	—	—	—	—	—	—	—	—	—	—	—	—	—	—	—	—	—	—	—	—	—	—	—	—
10	—	—	—	—	—	—	—	—	—	—	—	—	—	—	—	—	—	—	—	—	—	—	—	—	—	—	—	—	—	—
11	—	—	—	—	—	—	—	—	—	—	—	—	—	—	—	—	—	—	—	—	—	—	—	—	1	—	1	—	—	—
12	—	—	—	—	—	—	—	—	—	—	—	—	—	—	—	—	—	—	—	—	—	—	—	—	—	—	—	—	—	—
13	—	—	—	—	—	—	—	—	—	—	—	—	—	—	—	—	—	—	—	—	—	—	—	—	—	—	—	—	—	—
14	1	—	1	1	—	1	1	—	1	—	—	—	—	—	—	—	—	—	—	—	—	—	—	—	4	2	2	—	—	—
15	—	—	—	—	—	—	—	—	—	—	—	—	—	—	—	—	—	—	—	—	—	—	—	—	—	—	—	—	—	—
16	—	—	—	—	—	—	—	—	—	—	—	—	—	—	—	—	—	—	—	—	—	—	—	—	—	—	—	—	—	—
17	—	—	—	—	—	—	—	—	—	—	—	—	—	—	—	—	—	—	—	—	—	—	—	—	—	—	—	—	—	—
18	—	—	—	—	—	—	—	—	—	—	—	—	—	—	—	—	—	—	—	—	—	—	—	—	3	3	—	—	—	—
19	—	—	—	—	—	—	—	—	—	—	—	—	—	—	—	—	—	—	—	—	—	—	—	—	—	—	—	—	—	—
20	—	—	—	—	—	—	—	—	—	—	—	—	1	1	—	—	—	—	—	—	—	—	—	—	—	—	—	—	—	—
21	—	—	—	—	—	—	—	—	—	—	—	—	—	—	—	—	—	—	1	1	—	—	—	—	3	3	—	—	—	—
22	—	—	—	—	—	—	1	1	—	—	—	—	—	—	—	—	—	—	—	—	—	—	—	—	—	—	—	—	—	—
23	—	—	—	—	—	—	—	—	—	—	—	—	—	—	—	—	—	—	—	—	—	—	—	—	2	1	1	—	—	—
24	1	1	—	2	2	—	1	1	—	—	—	—	—	—	—	—	—	—	—	—	—	—	—	—	3	2	1	—	—	—
25	—	—	—	—	—	—	—	—	—	—	—	—	—	—	—	—	—	—	—	—	—	—	—	—	—	—	—	—	—	—
26	—	—	—	—	—	—	1	1	—	—	—	—	—	—	—	—	—	—	—	—	—	—	—	—	2	1	1	1	1	—
27	—	—	—	—	—	—	—	—	—	—	—	—	—	—	—	—	—	—	—	—	—	—	—	—	—	—	—	—	—	—
28	—	—	—	—	—	—	—	—	—	—	—	—	—	—	—	—	—	—	—	—	—	—	—	—	—	—	—	—	—	—
29	—	—	—	—	—	—	—	—	—	—	—	—	—	—	—	—	—	—	—	—	—	—	—	—	1	1	—	—	—	—
30	—	—	—	—	—	—	—	—	—	—	—	—	—	—	—	—	—	—	—	—	—	—	—	—	—	—	—	—	—	—
31	—	—	—	—	—	—	—	—	—	—	—	—	—	—	—	—	—	—	—	—	—	—	—	—	—	—	—	—	—	—
32	—	—	—	—	—	—	—	—	—	—	—	—	—	—	—	—	—	—	—	—	—	—	—	—	—	—	—	—	—	—
33	—	—	—	—	—	—	1	1	—	1	1	—	—	—	—	—	—	—	—	—	—	—	—	—	1	1	—	—	—	—
34	—	—	—	—	—	—	—	—	—	—	—	—	—	—	—	—	—	—	—	—	—	—	—	—	2	2	—	—	—	—
35	—	—	—	—	—	—	—	—	—	—	—	—	—	—	—	—	—	—	—	—	—	—	—	—	3	2	1	—	—	—
36	—	—	—	—	—	—	—	—	—	—	—	—	—	—	—	—	—	—	—	—	—	—	—	—	—	—	—	—	—	—
37	—	—	—	—	—	—	—	—	—	—	—	—	—	—	—	—	—	—	—	—	—	—	—	—	—	—	—	—	—	—
38	—	—	—	—	—	—	—	—	—	—	—	—	—	—	—	—	—	—	—	—	—	—	—	—	—	—	—	—	—	—
39	—	—	—	—	—	—	—	—	—	—	—	—	—	—	—	—	—	—	—	—	—	—	—	—	3	2	—	1	1	—
40	—	—	—	—	—	—	—	—	—	—	—	—	—	—	—	—	—	—	—	—	—	—	—	—	—	—	—	—	—	—
41	41	16	25	30	11	19	22	8	14	51	15	36	13	7	11	29	7	22	31	12	19	16	7	9	116	41	75	16	7	9

	南蟹谷村			廣瀨村			廣瀨館村			西太美村			太美山村			東太美村		
	總數	男	女	總數	男	女	總數	男	女	總數	男	女	總數	男	女	總數	男	女
昭和10年	42	24	18	21	10	11	23	14	9	45	21	24	27	10	17	45	23	22
昭和11年	32	15	17	33	18	15	21	7	14	41	24	17	38	20	18	34	13	21
昭和12年	37	15	22	33	15	18	27	20	7	47	18	29	37	22	15	28	15	13
昭和13年	43	19	24	27	13	14	21	8	13	42	20	22	32	18	14	36	17	19
1 農業ニ従事スルル者	14	7	7	4	2	2	3	2	1	9	4	5	2	1	1	5	1	4
2 畜産業ニ従事スル者	—	—	—	—	—	—	—	—	—	—	—	—	—	—	—	—	—	—
3 養蠶業ニ従事スル者	—	—	—	—	—	—	—	—	—	—	—	—	—	—	—	—	—	—
4 林業ニ従事スルル者	—	—	—	—	—	—	—	—	—	—	—	—	—	—	—	—	—	—
5 漁業ニ従事スル者	—	—	—	—	—	—	—	—	—	—	—	—	—	—	—	—	—	—
6 採炭業ニ従事スル者	—	—	—	—	—	—	—	—	—	—	—	—	—	—	—	—	—	—
7 採鑛冶金業ニ従事スルル者	—	—	—	—	—	—	—	—	—	—	—	—	—	—	—	—	—	—
8 石材土石採取業ニ従事スル者	—	—	—	—	—	—	—	—	—	—	—	—	—	—	—	—	—	—
9 土石採取業ニ従事スル者	—	—	—	—	—	—	—	—	—	—	—	—	—	—	—	—	—	—
10 窯業土石加工業ニ従事スルル者	—	—	—	—	—	—	—	—	—	—	—	—	—	—	—	—	—	—
11 金屬工業・機械器具製造業ニ従事スル者	1	1	—	—	—	—	—	—	—	—	—	—	—	—	—	—	—	—
12 精巧工業ニ従事スルル者	—	—	—	—	—	—	—	—	—	—	—	—	—	—	—	—	—	—
13 化學製品ノ製造ニ従事スルル者	—	—	—	—	—	—	—	—	—	—	—	—	—	—	—	—	—	—
14 紡織工業ニ従事スルル者	2	—	2	—	—	—	1	—	1	1	—	1	—	—	—	1	—	1
15 被服・身裝品製造ニ従事スルル者	—	—	—	—	—	—	—	—	—	—	—	—	—	—	—	—	—	—
16 紙工業・印刷ニ従事スルル者	—	—	—	—	—	—	—	—	—	—	—	—	—	—	—	—	—	—
17 皮革・骨・羽毛品類製造ニ従事スル者	—	—	—	—	—	—	—	—	—	—	—	—	—	—	—	—	—	—
18 木竹草蔓類ニ關スル製造ニ従事スル者	—	—	—	—	—	—	—	—	—	—	—	—	—	—	—	—	—	—
19 製鹽ニ従事スル者	—	—	—	—	—	—	—	—	—	—	—	—	—	—	—	—	—	—
20 飲食料品・嗜好品製造ニ従事スル者	—	—	—	—	—	—	—	—	—	—	—	—	—	—	—	—	—	—
21 土木建築ニ従事スル者	—	—	—	—	—	—	—	—	—	—	—	—	—	—	—	—	—	—
22 瓦斯・電氣・水道業ニ従事スル者	—	—	—	—	—	—	—	—	—	—	—	—	—	—	—	—	—	—
23 其ノ他ノ工業的職業	1	—	1	—	—	—	—	—	—	—	—	—	—	—	—	—	—	—
24 商業的職業	—	—	—	—	—	—	—	—	—	—	—	—	—	—	—	—	—	—
25 金融・保險ニ従事スル者	—	—	—	—	—	—	—	—	—	—	—	—	—	—	—	—	—	—
26 接客業ニ従事スル者	—	—	—	—	—	—	—	—	—	—	—	—	—	—	—	—	—	—
27 運輸ニ従事スル者	—	—	—	—	—	—	—	—	—	1	1	—	—	—	—	—	—	—
28 通信ニ従事スル者	—	—	—	—	—	—	—	—	—	—	—	—	—	—	—	—	—	—
29 官吏・公吏・辰僧	—	—	—	—	—	—	—	—	—	—	—	—	—	—	—	—	—	—
30 陸海軍現役軍人	—	—	—	1	1	—	—	—	—	—	—	—	—	—	—	—	—	—
31 法務ニ従事スル者	—	—	—	—	—	—	—	—	—	—	—	—	—	—	—	—	—	—
32 教育ニ従事スル者	—	—	—	—	—	—	—	—	—	—	—	—	—	—	—	—	—	—
33 教宗	—	—	—	1	1	—	1	1	—	—	—	—	—	—	—	—	—	—
34 醫療ニ従事スル者	—	—	—	—	—	—	—	—	—	—	—	—	—	—	—	—	—	—
35 著述記者的職業	—	—	—	1	1	—	—	—	—	—	—	—	—	—	—	—	—	—
36 著述家・藝術家・遊藝家	—	—	—	—	—	—	—	—	—	—	—	—	—	—	—	—	—	—
37 其ノ他ノ自由業	—	—	—	—	—	—	—	—	—	—	—	—	—	—	—	—	—	—
38 家事使用人	—	—	—	—	—	—	—	—	—	—	—	—	—	—	—	—	—	—
39 其ノ他ノ有業者	—	—	—	—	—	—	—	—	—	—	—	—	—	—	—	—	—	—
40 收入ニ依ル者	—	—	—	—	—	—	—	—	—	—	—	—	—	—	—	—	—	—
41 其ノ他ノ無業者	25	11	14	20	8	12	16	5	11	31	15	16	30	17	13	30	16	14

	吉江村			東石黒村			津澤町			西野尻村			東蟹谷村			北蟹谷村			藪波村			水島村			靈栖村			戸出町		
	總數	男	女	總數	男	女	總數	男	女	總數	男	女	總數	男	女	總數	男	女	總數	男	女	總數	男	女	總數	男	女	總數	男	女
昭和10年	65	37	28	37	16	21	58	32	26	43	28	15	57	25	32	50	26	24	42	20	22	47	21	26	51	28	23	87	35	52
昭和11年	80	35	45	28	14	14	59	30	29	40	15	25	47	20	27	47	22	25	44	23	21	55	28	27	47	27	20	119	61	58
昭和12年	66	36	30	36	19	17	68	36	32	41	18	23	75	43	32	53	28	25	43	19	24	47	19	28	44	21	23	131	51	80
昭和13年	79	42	37	35	24	11	70	36	34	29	11	18	47	19	28	66	29	37	27	13	14	64	34	30	59	21	38	97	45	52
1 農業ニ従事スルル者	16	11	5	13	11	2	9	8	1	6	6	—	8	1	7	15	7	8	4	2	2	12	8	4	11	5	6	13	8	5
2 畜産業ニ従事スル者	—	—	—	—	—	—	—	—	—	—	—	—	—	—	—	—	—	—	—	—	—	—	—	—	—	—	—	—	—	—
3 養蠶業ニ従事スル者	—	—	—	—	—	—	—	—	—	—	—	—	—	—	—	—	—	—	—	—	—	—	—	—	—	—	—	—	—	—
4 林業ニ従事スルル者	—	—	—	—	—	—	—	—	—	—	—	—	—	—	—	—	—	—	—	—	—	—	—	—	—	—	—	—	—	—
5 漁業ニ従事スル者	—	—	—	1	1	—	1	1	—	—	—	—	—	—	—	—	—	—	—	—	—	—	—	—	—	—	—	—	—	—
6 採炭業ニ従事スル者	—	—	—	—	—	—	—	—	—	—	—	—	—	—	—	—	—	—	—	—	—	—	—	—	—	—	—	—	—	—
7 採鑛冶金業ニ従事スルル者	—	—	—	—	—	—	—	—	—	—	—	—	—	—	—	—	—	—	—	—	—	—	—	—	—	—	—	—	—	—
8 石材土石採取業ニ従事スル者	—	—	—	—	—	—	—	—	—	—	—	—	—	—	—	—	—	—	—	—	—	—	—	—	—	—	—	—	—	—
9 土石採取業ニ従事スル者	—	—	—	—	—	—	—	—	—	—	—	—	—	—	—	—	—	—	—	—	—	—	—	—	—	—	—	—	—	—
10 窯業土石加工業ニ従事スルル者	—	—	—	—	—	—	—	—	—	—	—	—	1	1	—	—	—	—	—	—	—	—	—	—	—	—	—	—	—	—
11 金屬工業・機械器具製造業ニ従事スル者	—	—	—	—	—	—	1	—	1	—	—	—	—	—	—	—	—	—	—	—	—	—	—	—	—	—	—	1	1	—
12 精巧工業ニ従事スルル者	—	—	—	—	—	—	—	—	—	—	—	—	—	—	—	—	—	—	—	—	—	—	—	—	—	—	—	—	—	—
13 化學製品ノ製造ニ従事スルル者	—	—	—	—	—	—	—	—	—	—	—	—	—	—	—	—	—	—	—	—	—	—	—	—	—	—	—	—	—	—
14 紡織工業ニ従事スルル者	—	—	—	—	—	—	2	—	2	—	—	—	—	—	—	—	—	—	—	—	—	—	—	—	2	1	1	—	—	—
15 被服・身裝品製造ニ従事スルル者	1	1	—	—	—	—	—	—	—	—	—	—	—	—	—	—	—	—	—	—	—	—	—	—	1	1	—	—	—	—
16 紙工業・印刷ニ従事スルル者	—	—	—	—	—	—	—	—	—	—	—	—	1	1	—	—	—	—	—	—	—	—	—	—	—	—	—	1	1	—
17 皮革・骨・羽毛品類製造ニ従事スル者	—	—	—	—	—	—	—	—	—	—	—	—	—	—	—	—	—	—	—	—	—	—	—	—	—	—	—	—	—	—
18 木竹草蔓類ニ關スル製造ニ従事スル者	4	4	—	—	—	—	—	—	—	—	—	—	—	—	—	—	—	—	—	—	—	—	—	—	—	—	—	—	—	—
19 製鹽ニ従事スル者	—	—	—	—	—	—	—	—	—	—	—	—	—	—	—	—	—	—	—	—	—	—	—	—	—	—	—	—	—	—
20 飲食料品・嗜好品製造ニ従事スル者	—	—	—	—	—	—	1	1	—	—	—	—	—	—	—	—	—	—	—	—	—	—	—	—	—	—	—	—	—	—
21 土木建築ニ従事スル者	3	3	—	—	—	—	—	—	—	—	—	—	—	—	—	1	1	—	—	—	—	1	1	—	1	1	—	—	—	—
22 瓦斯・電氣・水道業ニ従事スル者	—	—	—	—	—	—	—	—	—	—	—	—	—	—	—	—	—	—	—	—	—	—	—	—	—	—	—	—	—	—
23 其ノ他ノ工業的職業	—	—	—	—	—	—	—	—	—	—	—	—	—	—	—	—	—	—	—	—	—	1	—	1	—	—	—	1	1	—
24 商業的職業	—	—	—	—	—	—	7	6	1	—	—	—	—	—	—	—	—	—	1	1	—	—	—	—	—	—	—	4	4	—
25 金融・保險ニ従事スル者	—	—	—	—	—	—	—	—	—	—	—	—	—	—	—	—	—	—	—	—	—	—	—	—	—	—	—	1	1	—
26 接客業ニ従事スル者	—	—	—	—	—	—	1	1	—	—	—	—	—	—	—	—	—	—	1	—	1	—	—	—	—	—	—	1	1	—
27 運輸ニ従事スル者	—	—	—	—	—	—	—	—	—	—	—	—	—	—	—	—	—	—	—	—	—	—	—	—	—	—	—	—	—	—
28 通信ニ従事スル者	—	—	—	—	—	—	1	1	—	—	—	—	—	—	—	—	—	—	—	—	—	—	—	—	—	—	—	—	—	—
29 官吏・公吏・辰僧	1	1	—	—	—	—	—	—	—	—	—	—	—	—	—	—	—	—	2	2	—	—	—	—	—	—	—	—	—	—
30 陸海軍現役軍人	—	—	—	—	—	—	—	—	—	—	—	—	—	—	—	—	—	—	—	—	—	—	—	—	—	—	—	—	—	—
31 法務ニ従事スル者	—	—	—	—	—	—	—	—	—	—	—	—	—	—	—	—	—	—	—	—	—	—	—	—	—	—	—	—	—	—
32 教育ニ従事スル者	—	—	—	—	—	—	—	—	—	—	—	—	—	—	—	—	—	—	—	—	—	—	—	—	1	1	—	—	—	—
33 教宗	—	—	—	—	—	—	—	—	—	—	—	—	—	—	—	—	—	—	1	1	—	—	—	—	—	—	—	1	1	—
34 醫療ニ従事スル者	—	—	—	—	—	—	1	—	1	—	—	—	—	—	—	—	—	—	—	—	—	—	—	—	—	—	—	—	—	—
35 著述記者的職業	1	1	—	—	—	—	—	—	—	—	—	—	—	—	—	—	—	—	—	—	—	—	—	—	—	—	—	—	—	—
36 著述家・藝術家・遊藝家	—	—	—	—	—	—	—	—	—	—	—	—	—	—	—	—	—	—	—	—	—	—	—	—	—	—	—	—	—	—
37 其ノ他ノ自由業	—	—	—	—	—	—	—	—	—	—	—	—	—	—	—	—	—	—	—	—	—	—	—	—	—	—	—	—	—	—
38 家事使用人	—	—	—	—	—	—	—	—	—	—	—	—	—	—	—	—	—	—	—	—	—	—	—	—	—	—	—	—	—	—
39 其ノ他ノ有業者	1	1	—	—	—	—	1	1	—	—	—	—	—	—	—	—	—	—	—	—	—	2	2	—	—	—	—	2	2	—
40 收入ニ依ル者	—	—	—	—	—	—	—	—	—	—	—	—	—	—	—	—	—	—	—	—	—	—	—	—	—	—	—	—	—	—
41 其ノ他ノ無業者	52	20	32	21	12	9	45	17	28	23	5	18	37	17	20	50	21	29	18	7	11	48	23	25	43	12	31	72	36	36

6 富山縣市町村及職業（中分類）別死亡（續）

	是戸町			林村			高波村			醍醐村			小勢村			福岡町		
	總數	男	女	總數	男	女	總數	男	女	總數	男	女	總數	男	女	總數	男	女
昭和10年	34	16	18	43	24	19	35	17	18	31	15	16	35	18	17	37	23	14
昭和11年	27	13	14	50	19	31	35	16	19	38	18	20	38	19	19	50	17	33
昭和12年	22	12	10	50	27	23	41	18	23	29	17	12	35	13	22	35	17	18
昭和13年	29	12	17	59	26	33	43	26	17	45	17	28	47	22	25	33	23	10
1 農耕ニ從事スル者	5	4	1	3	2	1	16	13	3	4	4	—	6	5	1	9	7	2
2 畜産ニ從事スル者	—	—	—	—	—	—	—	—	—	—	—	—	—	—	—	—	—	—
3 蠶業ニ從事スル者	—	—	—	—	—	—	—	—	—	—	—	—	—	—	—	—	—	—
4 林業ニ從事スル者	—	—	—	—	—	—	—	—	—	—	—	—	—	—	—	—	—	—
5 漁業ニ從事スル者	—	—	—	—	—	—	—	—	—	—	—	—	—	—	—	—	—	—
6 採炭ニ從事スル者	—	—	—	—	—	—	—	—	—	—	—	—	—	—	—	—	—	—
7 採鑛ニ從事スル者	—	—	—	—	—	—	—	—	—	—	—	—	—	—	—	—	—	—
8 石油鑛業ニ從事スル者	—	—	—	—	—	—	—	—	—	—	—	—	—	—	—	—	—	—
9 土石採取ニ從事スル者	—	—	—	—	—	—	—	—	—	—	—	—	—	—	—	—	—	—
10 窯業土石加工ニ從事スル者	—	—	—	—	—	—	—	—	—	—	—	—	—	—	—	—	—	—
11 金屬工業・機械器具製造・造船・運搬用具製造ニ從事スル者	—	—	—	—	—	—	—	—	—	—	—	—	—	—	—	—	—	—
12 精巧工業ニ從事スル者	—	—	—	—	—	—	—	—	—	—	—	—	—	—	—	—	—	—
13 化學製品ノ製造ニ從事スル者	—	—	—	—	—	—	—	—	—	—	—	—	—	—	—	—	—	—
14 紡織工業ニ從事スル者	—	—	—	1	—	1	—	—	—	1	—	1	—	—	—	—	—	—
15 被服・身裝品製造ニ從事スル者	—	—	—	—	—	—	—	—	—	—	—	—	—	—	—	—	—	—
16 紙工業・印刷ニ從事スル者	—	—	—	—	—	—	—	—	—	—	—	—	—	—	—	—	—	—
17 皮革・骨・羽毛品類製造ニ從事スル者	—	—	—	—	—	—	—	—	—	—	—	—	—	—	—	—	—	—
18 木竹草蔓類ニ關スル製造ニ從事スル者	—	—	—	—	—	—	—	—	—	—	—	—	—	—	—	—	—	—
19 製鹽ニ從事スル者	—	—	—	—	—	—	—	—	—	—	—	—	—	—	—	—	—	—
20 飲食料品・嗜好品製造ニ從事スル者	—	—	—	—	—	—	—	—	—	—	—	—	—	—	—	—	—	—
21 土木建築ニ從事スル者	—	—	—	—	—	—	—	—	—	—	—	—	—	—	—	—	—	—
22 瓦斯・電氣・水道業ニ從事スル者	—	—	—	—	—	—	—	—	—	—	—	—	—	—	—	—	—	—
23 其ノ他ノ工業的職業	—	—	—	—	—	—	—	—	—	—	—	—	1	—	1	—	—	—
24 商業的職業	1	1	—	—	—	—	1	1	—	—	—	—	—	—	—	3	3	—
25 金融・保險ニ從事スル者	—	—	—	—	—	—	—	—	—	—	—	—	—	—	—	—	—	—
26 接客業ニ從事スル者	—	—	—	—	—	—	—	—	—	—	—	—	—	—	—	—	—	—
27 運輸ニ從事スル者	—	—	—	—	—	—	1	1	—	—	—	—	—	—	—	—	—	—
28 通信ニ從事スル者	—	—	—	—	—	—	—	—	—	—	—	—	—	—	—	—	—	—
29 官吏・公吏・雇傭員	—	—	—	—	—	—	1	1	—	1	1	—	—	—	—	—	—	—
30 陸海軍現役軍人	—	—	—	—	—	—	—	—	—	—	—	—	—	—	—	—	—	—
31 法務ニ從事スル者	—	—	—	—	—	—	—	—	—	—	—	—	—	—	—	—	—	—
32 教育ニ從事スル者	—	—	—	—	—	—	—	—	—	—	—	—	—	—	—	—	—	—
33 宗教家	—	—	—	—	—	—	—	—	—	—	—	—	—	—	—	—	—	—
34 醫療ニ從事スル者	—	—	—	—	—	—	—	—	—	1	—	1	—	—	—	—	—	—
35 書記的職業	—	—	—	—	—	—	—	—	—	—	—	—	—	—	—	—	—	—
36 記者・著述家・藝術家・遊藝家	—	—	—	—	—	—	—	—	—	—	—	—	—	—	—	—	—	—
37 其ノ他ノ自由業	—	—	—	—	—	—	—	—	—	—	—	—	—	—	—	—	—	—
38 家事使用人	—	—	—	—	—	—	—	—	—	—	—	—	—	—	—	—	—	—
39 其ノ他ノ有業者	—	—	—	—	—	—	—	—	—	—	—	—	1	1	—	1	1	—
40 收入ニ依ル者	—	—	—	—	—	—	—	—	—	—	—	—	—	—	—	—	—	—
41 其ノ他ノ無業者	23	7	16	55	24	31	24	10	14	38	12	26	39	16	23	20	12	8

	山王村			立野村			東五位村			福田村			國吉村			石堤村			赤丸村			五位山村			西五位村			大瀧村		
	總數	男	女	總數	男	女	總數	男	女	總數	男	女	總數	男	女	總數	男	女	總數	男	女	總數	男	女	總數	男	女	總數	男	女
昭和10年	27	8	19	40	22	18	30	17	13	49	22	27	73	47	26	38	23	15	24	12	12	34	15	19	41	19	22	20	11	9
昭和11年	45	19	26	43	21	22	43	15	28	39	24	15	64	34	30	37	17	20	31	16	15	59	29	30	60	31	29	30	12	18
昭和12年	33	17	16	48	28	20	38	19	19	29	15	14	77	37	40	41	25	16	27	18	9	31	18	13	40	23	17	27	10	17
昭和13年	40	14	26	47	22	25	32	17	15	38	16	22	83	41	42	47	23	24	23	10	13	39	22	17	55	24	31	30	18	12
1 農耕ニ從事スル者	5	3	2	6	6	—	10	9	1	4	3	1	19	14	5	20	11	9	4	3	1	10	6	4	15	9	6	8	7	1
2 畜産ニ從事スル者	—	—	—	—	—	—	—	—	—	—	—	—	—	—	—	—	—	—	—	—	—	—	—	—	—	—	—	—	—	—
3 蠶業ニ從事スル者	—	—	—	—	—	—	—	—	—	—	—	—	—	—	—	—	—	—	—	—	—	—	—	—	—	—	—	—	—	—
4 林業ニ從事スル者	—	—	—	—	—	—	—	—	—	—	—	—	—	—	—	—	—	—	—	—	—	—	—	—	—	—	—	—	—	—
5 漁業ニ從事スル者	—	—	—	—	—	—	—	—	—	—	—	—	—	—	—	—	—	—	—	—	—	—	—	—	—	—	—	—	—	—
6 採炭ニ從事スル者	—	—	—	—	—	—	—	—	—	—	—	—	—	—	—	—	—	—	—	—	—	—	—	—	—	—	—	—	—	—
7 採鑛ニ從事スル者	—	—	—	—	—	—	—	—	—	—	—	—	—	—	—	—	—	—	—	—	—	—	—	—	—	—	—	—	—	—
8 石油鑛業ニ從事スル者	—	—	—	—	—	—	—	—	—	—	—	—	—	—	—	—	—	—	—	—	—	—	—	—	—	—	—	—	—	—
9 土石採取ニ從事スル者	—	—	—	—	—	—	—	—	—	—	—	—	—	—	—	—	—	—	—	—	—	—	—	—	—	—	—	—	—	—
10 窯業土石加工ニ從事スル者	—	—	—	—	—	—	—	—	—	—	—	—	—	—	—	—	—	—	—	—	—	—	—	—	—	—	—	—	—	—
11 金屬工業・機械器具製造・造船・運搬用具製造ニ從事スル者	—	—	—	1	1	—	—	—	—	1	1	—	—	—	—	—	—	—	—	—	—	1	1	—	—	—	—	—	—	—
12 精巧工業ニ從事スル者	—	—	—	—	—	—	—	—	—	—	—	—	—	—	—	—	—	—	—	—	—	—	—	—	—	—	—	—	—	—
13 化學製品ノ製造ニ從事スル者	—	—	—	—	—	—	—	—	—	—	—	—	—	—	—	—	—	—	—	—	—	—	—	—	—	—	—	—	—	—
14 紡織工業ニ從事スル者	—	—	—	—	—	—	1	1	—	1	—	1	—	—	—	—	—	—	—	—	—	1	—	1	1	—	1	—	—	—
15 被服・身裝品製造ニ從事スル者	—	—	—	—	—	—	—	—	—	—	—	—	—	—	—	—	—	—	—	—	—	—	—	—	—	—	—	—	—	—
16 紙工業・印刷ニ從事スル者	—	—	—	—	—	—	—	—	—	—	—	—	—	—	—	—	—	—	—	—	—	—	—	—	—	—	—	—	—	—
17 皮革・骨・羽毛品類製造ニ從事スル者	—	—	—	—	—	—	—	—	—	—	—	—	—	—	—	—	—	—	—	—	—	—	—	—	—	—	—	—	—	—
18 木竹草蔓類ニ關スル製造ニ從事スル者	—	—	—	1	1	—	—	—	—	—	—	—	—	—	—	—	—	—	—	—	—	—	—	—	—	—	—	—	—	—
19 製鹽ニ從事スル者	—	—	—	—	—	—	—	—	—	—	—	—	—	—	—	—	—	—	—	—	—	—	—	—	—	—	—	—	—	—
20 飲食料品・嗜好品製造ニ從事スル者	—	—	—	1	1	—	—	—	—	—	—	—	—	—	—	—	—	—	—	—	—	—	—	—	—	—	—	—	—	—
21 土木建築ニ從事スル者	—	—	—	—	—	—	—	—	—	1	1	—	—	—	—	—	—	—	—	—	—	1	1	—	—	—	—	—	—	—
22 瓦斯・電氣・水道業ニ從事スル者	—	—	—	—	—	—	—	—	—	—	—	—	—	—	—	—	—	—	—	—	—	—	—	—	—	—	—	—	—	—
23 其ノ他ノ工業的職業	—	—	—	—	—	—	—	—	—	1	—	1	—	—	—	—	—	—	—	—	—	1	—	1	—	—	—	—	—	—
24 商業的職業	—	—	—	—	—	—	—	—	—	—	—	—	1	1	—	—	—	—	—	—	—	—	—	—	1	1	—	2	2	—
25 金融・保險ニ從事スル者	—	—	—	—	—	—	—	—	—	—	—	—	—	—	—	—	—	—	—	—	—	—	—	—	—	—	—	—	—	—
26 接客業ニ從事スル者	—	—	—	1	—	1	—	—	—	1	—	1	1	1	—	—	—	—	—	—	—	—	—	—	—	—	—	—	—	—
27 運輸ニ從事スル者	—	—	—	—	—	—	—	—	—	—	—	—	—	—	—	—	—	—	—	—	—	—	—	—	—	—	—	—	—	—
28 通信ニ從事スル者	—	—	—	—	—	—	—	—	—	—	—	—	—	—	—	—	—	—	—	—	—	—	—	—	—	—	—	—	—	—
29 官吏・公吏・雇傭員	—	—	—	—	—	—	—	—	—	—	—	—	—	—	—	—	—	—	—	—	—	—	—	—	—	—	—	—	—	—
30 陸海軍現役軍人	—	—	—	—	—	—	—	—	—	—	—	—	—	—	—	—	—	—	—	—	—	—	—	—	—	—	—	—	—	—
31 法務ニ從事スル者	—	—	—	—	—	—	—	—	—	—	—	—	—	—	—	—	—	—	—	—	—	—	—	—	—	—	—	—	—	—
32 教育ニ從事スル者	—	—	—	—	—	—	—	—	—	—	—	—	—	—	—	—	—	—	1	—	1	—	—	—	—	—	—	—	—	—
33 宗教家	—	—	—	—	—	—	1	—	1	—	—	—	—	—	—	—	—	—	1	1	—	—	—	—	—	—	—	—	—	—
34 醫療ニ從事スル者	—	—	—	—	—	—	—	—	—	—	—	—	—	—	—	—	—	—	—	—	—	—	—	—	—	—	—	—	—	—
35 書記的職業	—	—	—	1	1	—	—	—	—	—	—	—	—	—	—	—	—	—	—	—	—	—	—	—	—	—	—	—	—	—
36 記者・著述家・藝術家・遊藝家	—	—	—	—	—	—	—	—	—	—	—	—	—	—	—	—	—	—	—	—	—	—	—	—	—	—	—	—	—	—
37 其ノ他ノ自由業	—	—	—	—	—	—	—	—	—	—	—	—	—	—	—	—	—	—	—	—	—	—	—	—	—	—	—	—	—	—
38 家事使用人	—	—	—	—	—	—	—	—	—	—	—	—	—	—	—	—	—	—	—	—	—	—	—	—	—	—	—	—	—	—
39 其ノ他ノ有業者	—	—	—	—	—	—	—	—	—	—	—	—	—	—	—	—	—	—	—	—	—	—	—	—	—	—	—	—	—	—
40 收入ニ依ル者	—	—	—	—	—	—	—	—	—	—	—	—	—	—	—	—	—	—	—	—	—	—	—	—	—	—	—	—	—	—
41 其ノ他ノ無業者	35	11	24	36	12	24	20	7	13	29	11	18	62	25	37	27	12	15	17	6	11	25	14	11	38	14	24	20	9	11

		総数			富山市			高岡市			上新川郡			婦負郡		
		総数	男	女	総数	男	女	総数	男	女	総数	男	女	総数	男	女
	昭和10年	16,990	8,637	8,353	1,574	820	754	1,194	584	607	1,460	737	723	165	87	78
	昭和11年	17,723	8,765	8,958	1,670	854	816	1,272	612	660	1,451	725	736	191	91	100
	昭和12年	18,506	9,263	9,243	1,847	981	866	1,328	660	668	1,481	740	741	175	91	84
	昭和13年	18,487	9,087	9,400	1,834	946	888	1,307	641	666	1,377	693	684	199	108	91
1	傳染病及寄生蟲病	2,781	1,263	1,518	405	206	199	237	114	123	193	84	109	42	23	19
1	腸チフス	201	80	121	30	15	15	28	12	16	5	3	2	—	—	—
2	パラチフス	—	—	—	—	—	—	—	—	—	—	—	—	—	—	—
7	麻疹	13	6	7	2	1	1	4	2	2	2	—	2	—	—	—
8	猩紅熱	—	—	—	—	—	—	—	—	—	—	—	—	—	—	—
9	百日咳	177	85	92	24	8	16	3	1	2	9	5	4	—	—	—
10	デフテリア	7	5	2	2	2	—	1	—	1	—	—	—	—	—	—
11	流行性感冒	106	53	53	4	3	1	6	2	4	7	4	3	1	1	—
13	流行赤痢	22	7	15	4	—	4	1	—	1	1	—	1	1	—	1
	（再掲）赤痢	4	—	4	3	—	3	—	—	—	1	—	1	1	—	1
15	丹毒	35	17	18	3	1	2	2	—	2	3	1	2	1	—	1
16	急性脊髄前角炎及急性腦灰白質炎	12	7	5	1	—	1	—	—	—	1	1	—	—	—	—
18	流行性腦脊髄膜炎	4	3	1	3	3	—	—	—	—	—	—	—	—	—	—
23	呼吸器ノ結核（肺及肺管ノ部已號ヲ含ム）	1,345	642	703	204	118	86	132	68	64	109	51	58	27	17	10
	（再掲）肺結核	1,331	633	698	200	117	83	132	68	64	107	49	58	26	16	10
	喉頭	14	9	5	4	1	3	—	—	—	2	2	—	1	1	—
24	腸結核及中軸神經系ノ結核	80	40	40	23	12	11	2	2	—	5	3	2	2	2	—
25	腸及腹膜ノ結核（肺及肺管ノ部已號ヲ含ム）	509	164	345	70	21	49	41	13	28	37	10	27	8	1	7
26	脊椎ノ結核	40	22	18	7	6	1	—	—	—	1	—	1	—	—	—
27. 28. 29. 31	各號ノ結核	7	4	3	1	1	—	2	2	—	1	1	—	—	—	—
30	泌尿生殖器ノ結核	29	16	13	1	1	—	3	2	1	1	—	1	—	—	—
32	栗粒結核	10	6	4	3	2	1	2	2	—	—	—	—	—	—	—
34	敗血病	27	19	8	4	2	2	3	3	—	3	2	1	—	—	—
36	膿毒症及敗血症（産ニコルモノヲ除ク）	104	57	47	10	4	6	6	4	2	3	1	2	1	1	—
39	其ノ他ノ寄生原蟲ニヨル疾患	6	3	3	3	1	2	—	—	—	—	—	—	—	—	—
	（再掲）黄疸出血性スピロヘータ病	6	3	3	3	1	2	—	—	—	—	—	—	—	—	—
42	其ノ他ノ寄生蟲蟲（ヘルミンテス）ニヨル疾患	—	—	—	—	—	—	—	—	—	—	—	—	—	—	—
	（再掲）肝臓ヂストマ病	—	—	—	—	—	—	—	—	—	—	—	—	—	—	—
	（再掲）肺臓ヂストマ病	—	—	—	—	—	—	—	—	—	—	—	—	—	—	—
	（再掲）フイラリア病（乳糜尿）	—	—	—	—	—	—	—	—	—	—	—	—	—	—	—
2	其ノ他ノ腫瘍	647	317	330	68	33	35	42	15	27	46	24	22	7	4	3
45	口腔及咽頭ノ癌其ノ他ノ惡性腫瘍	4	2	2	1	—	1	—	—	—	—	—	—	—	—	—
46	消化器及腹膜ノ癌其ノ他ノ惡性腫瘍	462	278	184	39	22	17	25	15	10	33	22	11	5	4	1
	食道	16	12	4	2	2	—	—	—	—	—	—	—	—	—	—
	胃及十二指腸	369	230	139	29	16	13	20	13	7	25	17	8	5	4	1
	（再掲）直腸	9	2	7	1	—	1	2	—	2	1	—	1	—	—	—
	肝臓及膽道	45	26	19	4	3	1	3	2	1	5	3	2	—	—	—
48	子宮ノ癌其ノ他ノ惡性腫瘍	86	—	86	10	—	10	13	—	13	7	—	7	1	—	1
50	乳腺ノ癌其ノ他ノ惡性腫瘍	9	—	9	3	—	3	1	—	1	—	—	—	—	—	—
47. 49. 51. 52. 53	各號ノ惡性腫瘍	53	26	27	7	5	2	3	—	3	3	1	2	1	—	1
3	レウマチス性疾患榮養障碍內分泌腺ノ疾患其ノ他ノ全身病	285	138	147	20	12	8	23	12	11	19	9	10	—	—	—
59	腎臓病	47	18	29	3	2	1	3	—	3	4	2	2	—	—	—
61	肺氣腫	178	100	78	12	8	4	17	11	6	12	6	6	—	—	—
	（再掲）乳兒肺氣腫（一歳未滿）	68	37	31	1	1	—	6	5	1	7	3	4	—	—	—
63	佝僂病	10	3	7	—	—	—	—	—	—	—	—	—	—	—	—
66	甲狀腺及副甲狀腺ノ疾患	6	—	6	—	—	—	1	—	1	—	—	—	—	—	—
	（再掲）眼球突出性甲狀腺腫	2	—	2	—	—	—	—	—	—	—	—	—	—	—	—
4	血液及造血器ノ疾患	32	21	11	7	6	1	3	2	1	3	3	—	1	1	—
5	アルコール中毒及其ノ他ノ慢性中毒	2	1	1	—	—	—	1	—	1	—	—	—	—	—	—

| | 総数 | | | 婦負郡 | | | 婦中村 | | | 八尾町 | | | 井田村 | | | 井口村 | | | 山田村 | | | 大山村 | | | 舟倉村 | | | 上滝村 | | | 立山村 | | | 芦峅寺村 | | | 千垣村 | | | 上市町 | | | 下新川郡 | | | 魚津町 | | | 滑川町 | | | 東水橋町 | | | 西水橋町 | | | 舟橋村 | | | 上村 | | | 大沢野町 | | | 大庄村 | | | 月岡村 | | | 富山縣 | | | 他府縣 | | | 不詳 | | |
|---|---|---|---|---|---|---|---|---|---|---|---|---|---|---|---|---

	總數			富山市			高岡市			上新川郡			婦川町		
	總數	男	女	總數	男	女	總數	男	女	總數	男	女	總數	男	女
6 神經系及感覺器ノ疾患	3,023	1,619	1,404	241	134	107	190	112	78	228	129	99	30	20	10
79 腦膜炎（結核性ヲ除ク）	512	269	243	45	25	20	52	29	23	18	13	5	5	5	—
80 脊髓癆（進行性運動失調）	9	5	4	—	—	—	1	1	—	—	—	—	—	—	—
82 腦出血・腦栓塞及腦血栓	1,643	913	730	138	78	60	104	62	42	140	79	61	22	13	9
83 麻痺性癡呆	30	20	10	10	6	4	1	1	—	—	—	—	—	—	—
84 早發性癡呆・其ノ他ノ精神病	58	39	19	12	9	3	4	3	1	7	3	4	—	—	—
（再掲）早發性癡呆	31	21	10	7	4	3	1	1	—	5	2	3	—	—	—
85 癲癇	11	7	4	—	—	—	—	—	—	—	—	—	—	—	—
7 血行器ノ疾患	840	401	439	74	39	35	48	24	24	75	32	43	9	6	3
92 慢性心臟內膜炎及心臟瓣膜ノ障碍	396	169	227	30	12	18	15	8	7	37	14	23	3	1	2
94 冠狀動脈ノ疾患及狹心症	71	37	34	15	13	2	5	1	4	9	4	5	2	2	—
96 動脈瘤（心臟ノ動脈瘤ヲ除ク）	3	1	2	2	—	2	—	—	—	—	—	—	—	—	—
97 動脈硬化（冠狀動脈ヲ除ク）	104	52	52	10	3	7	7	5	2	4	2	2	—	—	—
8 呼吸器ノ疾患	2,831	1,467	1,364	286	170	116	164	86	78	199	104	95	22	10	12
105 氣管支炎	411	193	218	22	10	12	18	11	7	37	19	18	4	2	2
107 氣管支肺炎（毛細氣管支炎ヲ含ム）	560	297	263	56	34	22	35	14	21	28	18	10	4	2	2
108 大葉性肺炎	902	492	410	94	58	36	52	32	20	75	42	33	8	4	4
109 氣管支大葉ノ別不明ノ肺炎	337	166	171	41	25	16	14	7	7	18	10	8	1	—	1
110 肋膜炎	464	212	252	55	31	24	33	13	20	30	9	21	3	2	1
112 喘息	69	48	21	6	3	3	6	3	3	6	5	1	—	—	—
9 消化器ノ疾患	3,891	1,865	2,076	371	185	186	309	141	168	255	121	134	40	18	22
117 胃及十二指腸ノ潰瘍	194	132	62	21	16	5	8	6	2	17	9	8	2	1	1
118 其ノ他ノ胃ノ疾患（癌ヲ除ク）	314	135	179	19	12	7	22	4	18	17	8	9	4	2	2
119 下痢及腸炎（二歲未滿）	1,502	792	710	103	60	43	99	58	41	85	41	44	8	6	2
120 下痢・腸炎及腸潰瘍（二歲以上）	1,132	461	671	133	54	79	102	37	65	97	38	59	23	9	14
121 盲腸突起炎	47	21	26	3	1	2	5	2	3	3	2	1	1	—	1
122 腸及腸管閉塞	63	37	26	10	4	6	8	5	3	8	6	2	1	—	1
124 肝硬變	47	33	14	4	3	1	2	1	1	2	1	1	—	—	—
126 膽石	17	8	9	4	2	2	1	—	1	1	1	—	—	—	—
129 原因不明ノ腹膜炎	467	188	279	63	29	34	56	23	33	16	8	8	1	—	1
10 泌尿生殖器ノ疾患	967	465	502	110	44	66	93	43	50	82	47	35	8	3	5
130 急性腎臟炎	181	90	91	13	4	9	13	7	6	9	6	3	1	—	1
131 慢性腎臟炎	410	184	226	53	15	38	32	14	18	36	19	17	2	1	1
132 急性慢性ノ別不明ノ腎臟炎	297	164	133	39	21	18	37	20	17	33	22	11	4	2	2
11 妊娠及産ニヨル疾患	59	—	59	10	—	10	5	—	5	—	—	—	—	—	—
142 子宮外妊娠	2	—	2	2	—	2	—	—	—	—	—	—	—	—	—
145 産褥熱（流産ニヨルモノヲ除ク）	15	—	15	1	—	1	1	—	1	—	—	—	—	—	—
12 皮膚及皮下結締組織ノ疾患	40	19	21	1	1	—	6	4	2	4	1	3	—	—	—
13 骨及運動器ノ疾患	32	21	11	1	—	1	1	—	1	1	1	—	—	—	—
14 先天性畸形	39	24	15	6	5	1	4	2	2	4	2	2	1	1	—
15 乳兒固有ノ疾患	949	489	460	78	36	42	64	35	29	75	46	29	16	10	6
158 先天性虛弱（一歲未滿）	768	403	365	50	25	25	57	31	26	57	37	20	13	10	3
16 老衰	996	332	664	72	24	48	66	22	44	94	32	62	11	4	7
17 外因死	585	395	190	35	24	11	25	18	7	50	34	16	7	5	2
自163至171ノ各號ノ自殺	126	78	48	99	6	3	8	6	2	17	11	6	4	3	1
18 不明ノ診斷及詳ノ不原因	488	250	238	49	27	22	26	11	15	49	24	25	5	3	2

婦川村			新保村			大久保町			大澤野村			下夕村			細峠村			福澤村			熊野村			大庄村			月岡村		
總數	男	女	總數	男	女	總數	男	女	總數	男	女	總數	男	女	總數	男	女	總數	男	女	總數	男	女	總數	男	女	總數	男	女
12	7	5	7	2	5	6	3	3	13	7	6	3	1	2	5	4	1	11	7	4	11	4	7	4	3	1	12	3	9
—	—	—	1	1	—	1	1	—	—	—	—	—	—	—	—	—	—	—	—	—	—	—	—	—	—	—	—	—	—
—	—	—	—	—	—	—	—	—	—	—	—	—	—	—	—	—	—	—	—	—	—	—	—	—	—	—	—	—	—
11	7	4	2	—	2	1	—	1	11	7	4	3	1	2	1	1	—	3	—	3	3	3	—	4	3	1	7	1	6
—	—	—	—	—	—	—	—	—	—	—	—	—	—	—	—	—	—	—	—	—	—	—	—	—	—	—	—	—	—
—	—	—	—	—	—	—	—	—	1	—	1	—	—	—	1	1	—	—	—	—	—	—	—	—	—	—	—	—	—
—	—	—	—	—	—	—	—	—	1	—	1	—	—	—	1	1	—	—	—	—	—	—	—	—	—	—	—	—	—
—	—	—	—	—	—	—	—	—	—	—	—	—	—	—	—	—	—	—	—	—	—	—	—	—	—	—	—	—	—
—	—	—	—	—	—	1	—	1	5	2	3	2	—	2	2	—	2	2	—	2	2	1	1	4	3	1	7	2	5
—	—	—	—	—	—	—	—	—	1	—	1	2	—	2	1	—	1	1	—	1	—	—	—	3	2	1	4	1	3
—	—	—	—	—	—	—	—	—	—	—	—	—	—	—	—	—	—	—	—	—	—	—	—	—	—	—	1	—	1
—	—	—	—	—	—	—	—	—	—	—	—	—	—	—	—	—	—	—	—	—	—	—	—	—	—	—	—	—	—
—	—	—	—	—	—	—	—	—	—	—	—	—	—	—	—	—	—	—	—	—	—	1	—	—	—	—	—	—	—
7	3	4	10	8	2	13	4	9	19	9	10	4	2	2	4	2	2	6	3	3	3	2	1	4	1	3	10	8	2
1	—	1	—	—	—	1	—	1	5	3	2	1	—	1	—	—	—	—	—	—	1	1	—	2	—	2	1	1	—
1	1	—	1	1	—	—	—	—	—	—	—	—	—	—	2	1	1	3	2	1	2	1	1	—	—	—	4	2	2
1	—	1	4	3	1	10	4	6	10	5	5	2	1	1	2	1	1	1	—	1	—	—	—	—	—	—	1	1	—
2	1	1	4	3	1	1	—	1	—	—	—	—	—	—	—	—	—	2	1	1	—	—	—	—	—	—	2	2	—
2	1	1	1	1	—	—	—	—	3	—	3	—	—	—	—	—	—	—	—	—	—	—	—	1	1	—	1	1	—
—	—	—	—	—	—	1	—	1	1	1	—	1	1	—	—	—	—	—	—	—	—	—	—	1	1	—	1	1	—
8	4	4	6	1	5	10	1	9	17	10	7	4	—	4	9	6	3	12	7	5	5	2	3	8	6	2	18	6	12
2	1	1	—	—	—	—	—	—	—	—	—	—	—	—	—	—	—	1	1	—	1	—	1	1	—	1	2	2	—
—	—	—	1	—	1	—	—	—	—	—	—	1	—	1	—	—	—	—	—	—	—	—	—	1	1	—	2	—	2
3	2	1	—	—	—	7	1	6	6	2	4	—	—	—	5	3	2	5	3	2	3	1	2	2	2	—	6	—	6
3	1	2	4	—	4	3	—	3	6	4	2	2	—	2	3	2	1	3	—	3	1	1	—	3	2	1	5	1	4
—	—	—	—	—	—	—	—	—	1	1	—	—	—	—	1	1	—	—	—	—	—	—	—	—	—	—	3	3	—
—	—	—	—	—	—	—	—	—	1	—	1	—	—	—	—	—	—	—	—	—	—	—	—	—	—	—	—	—	—
—	—	—	—	—	—	—	—	—	—	—	—	—	—	—	—	—	—	1	1	—	—	—	—	—	—	—	—	—	—
—	—	—	—	—	—	—	—	—	2	2	—	1	—	1	—	—	—	1	1	—	—	—	—	1	1	—	—	—	—
—	—	—	2	2	—	6	4	2	4	4	—	—	—	—	3	1	2	3	2	1	6	4	2	1	—	1	4	2	2
—	—	—	—	—	—	—	—	—	1	1	—	—	—	—	2	1	1	—	—	—	1	—	1	—	—	—	1	1	—
—	—	—	1	1	—	3	1	2	2	2	—	—	—	—	—	—	—	2	2	—	2	1	1	—	—	—	2	1	1
—	—	—	1	1	—	3	3	—	1	1	—	—	—	—	1	—	1	—	—	—	3	3	—	1	—	1	1	—	1
—	—	—	—	—	—	—	—	—	—	—	—	—	—	—	—	—	—	—	—	—	—	—	—	—	—	—	—	—	—
—	—	—	—	—	—	—	—	—	—	—	—	—	—	—	—	—	—	—	—	—	—	—	—	—	—	—	—	—	—
—	—	—	—	—	—	—	—	—	—	—	—	—	—	—	—	—	—	—	—	—	—	—	—	—	—	—	—	—	—
—	—	—	—	—	—	—	—	—	—	—	—	—	—	—	1	1	—	—	—	—	—	—	—	—	—	—	—	—	—
—	—	—	—	—	—	—	—	—	—	—	—	—	—	—	—	—	—	—	—	—	—	—	—	—	—	—	—	—	—
2	—	2	2	—	2	2	2	—	6	1	5	3	3	—	2	1	1	2	2	—	3	3	—	3	1	2	3	1	2
2	—	2	—	—	—	—	—	—	4	1	3	3	3	—	—	—	—	2	2	—	3	3	—	3	1	2	3	1	2
3	1	2	3	1	2	7	—	7	6	—	6	4	2	2	3	—	3	7	3	4	5	2	3	1	—	1	4	2	2
—	—	—	2	2	—	1	1	—	5	3	2	2	2	—	1	—	1	3	1	2	—	—	—	3	1	2	—	—	—
—	—	—	1	1	—	—	—	—	1	1	—	1	1	—	—	—	—	—	—	—	—	—	—	—	—	—	—	—	—
5	3	2	3	1	2	2	2	—	3	2	1	2	—	2	4	—	4	2	2	—	2	—	2	1	1	—	1	1	—

7 富山縣市町村及原因（小分類）別死亡

	上瀧町			大山村			太田村			山室村			新庄町			島村		
	總數	男	女	總數	男	女	總數	男	女	總數	男	女	總數	男	女	總數	男	女
昭和10年	62	30	32	49	34	15	49	29	20	126	60	66	58	34	24	35	19	16
昭和11年	48	19	29	41	22	19	63	23	40	135	77	58	74	37	37	34	26	8
昭和12年	72	37	35	95	54	41	85	26	38	64	31	33	78	36	42	33	15	18
昭和13年	63	35	28	74	37	37	58	34	24	27	15	12	78	38	40	35	19	16
1 傳染病及寄生蟲病	8	2	6	6	1	5	3	2	2	—	—	—	10	3	7	3	2	1
1 腸チフス	—	—	—	—	—	—	1	1	—	—	—	—	—	—	—	—	—	—
2 パラチフス	—	—	—	—	—	—	—	—	—	—	—	—	—	—	—	—	—	—
7 麻疹	—	—	—	1	—	1	1	—	1	—	—	—	—	—	—	—	—	—
8 猩紅熱	—	—	—	—	—	—	—	—	—	—	—	—	—	—	—	—	—	—
9 百日咳	1	1	—	—	—	—	—	—	—	—	—	—	—	—	—	1	—	1
10 ヂフテリア	—	—	—	—	—	—	—	—	—	—	—	—	—	—	—	—	—	—
11 流行性感冒	—	—	—	1	1	—	—	—	—	—	—	—	—	—	—	—	—	—
13 赤痢及疫痢	—	—	—	—	—	—	—	—	—	—	—	—	—	—	—	—	—	—
（再掲）赤痢	—	—	—	—	—	—	—	—	—	—	—	—	—	—	—	—	—	—
15 丹毒	—	—	—	—	—	—	—	—	—	—	—	—	—	—	—	—	—	—
16 急性脊髓前角炎及急性腦灰白質炎	—	—	—	—	—	—	—	—	—	—	—	—	—	—	—	—	—	—
18 流行性腦脊髓膜炎	—	—	—	—	—	—	—	—	—	—	—	—	—	—	—	—	—	—
23 呼吸器ノ結核（氣管及氣管支ノ淋巴腺ヲ含ム）	3	—	3	2	—	2	2	1	1	—	—	—	6	3	3	2	2	—
（再掲）肺	3	—	3	2	—	2	2	1	1	—	—	—	6	3	3	2	2	—
喉頭	—	—	—	—	—	—	—	—	—	—	—	—	—	—	—	—	—	—
24 腦膜及中樞神經系ノ結核	—	—	—	—	—	—	—	—	—	—	—	—	1	—	1	—	—	—
25 腸及腹膜ノ結核（腸間膜及後腹膜ノ淋巴腺ヲ含ム）	4	1	3	1	—	1	—	—	—	—	—	—	2	—	2	—	—	—
26 脊椎ノ結核	—	—	—	—	—	—	—	—	—	—	—	—	—	—	—	—	—	—
27. 28. 29. 31 各號ノ結核	—	—	—	—	—	—	—	—	—	—	—	—	—	—	—	—	—	—
30 泌尿生殖器ノ結核	—	—	—	—	—	—	—	—	—	—	—	—	—	—	—	—	—	—
32 栗粒結核	—	—	—	—	—	—	—	—	—	—	—	—	—	—	—	—	—	—
34 黴毒	—	—	—	—	—	—	—	—	—	—	—	—	—	—	—	—	—	—
36 膿毒症及敗血症（産ニヨルモノヲ除ク）	—	—	—	—	—	—	—	—	—	—	—	—	1	—	1	—	—	—
39 其ノ他ノ寄生原蟲ニヨル疾患	—	—	—	—	—	—	—	—	—	—	—	—	—	—	—	—	—	—
（再掲）黃疸出血性スピロヘータ病	—	—	—	—	—	—	—	—	—	—	—	—	—	—	—	—	—	—
42 其ノ他ノ寄生蠕蟲（ヘルミンテス）ニヨル疾患	—	—	—	—	—	—	—	—	—	—	—	—	—	—	—	—	—	—
（再掲）肝臓ヂストマ病	—	—	—	—	—	—	—	—	—	—	—	—	—	—	—	—	—	—
肺臓ヂストマ病	—	—	—	—	—	—	—	—	—	—	—	—	—	—	—	—	—	—
フイラリア病（乳糜尿）	—	—	—	—	—	—	—	—	—	—	—	—	—	—	—	—	—	—
2 癌其ノ他ノ腫瘍	1	1	—	2	1	1	3	1	2	1	1	—	4	1	3	1	1	—
45 口腔及咽頭ノ癌其ノ他ノ惡性腫瘍	—	—	—	—	—	—	—	—	—	—	—	—	—	—	—	—	—	—
46 消化器及腹膜ノ癌其ノ他ノ惡性腫瘍	1	1	—	1	—	1	2	1	1	1	1	—	2	1	1	—	—	—
（再掲）食道	—	—	—	—	—	—	—	—	—	—	—	—	—	—	—	—	—	—
胃及十二指腸	1	1	—	—	—	—	1	—	1	1	1	—	1	—	1	—	—	—
直腸	—	—	—	—	—	—	—	—	—	—	—	—	—	—	—	—	—	—
肝臓及膽道	—	—	—	1	—	1	—	—	—	—	—	—	1	1	—	—	—	—
48 子宮ノ癌其ノ他ノ惡性腫瘍	—	—	—	—	—	—	—	—	—	—	—	—	2	—	2	—	—	—
50 乳房ノ癌其ノ他ノ惡性腫瘍	—	—	—	—	—	—	—	—	—	—	—	—	—	—	—	—	—	—
47. 49. 51. 52. 53 各號ノ惡性腫瘍	—	—	—	—	—	—	—	—	—	—	—	—	—	—	—	1	1	—
3 レウマチス性疾患榮養障碍內分泌腺ノ疾患其ノ他ノ全身病	1	—	1	—	—	—	1	—	1	1	—	1	1	—	1	—	—	—
59 糖尿病	1	—	1	—	—	—	—	—	—	—	—	—	—	—	—	—	—	—
61 脚氣	—	—	—	—	—	—	1	—	1	1	—	1	—	—	—	—	—	—
（再掲）乳兒脚氣（一歲未滿）	—	—	—	—	—	—	—	—	—	—	—	—	—	—	—	—	—	—
63 佝僂病	—	—	—	—	—	—	—	—	—	—	—	—	—	—	—	—	—	—
66 甲狀腺及副甲狀腺ノ疾患	—	—	—	—	—	—	—	—	—	—	—	—	—	—	—	—	—	—
（再掲）眼球突出性甲狀腺腫	—	—	—	—	—	—	—	—	—	—	—	—	—	—	—	—	—	—
4 血液及造血臟器ノ疾患	—	—	—	—	—	—	—	—	—	—	—	—	—	—	—	—	—	—
5 アルコール中毒及其ノ他ノ慢性中毒	—	—	—	—	—	—	—	—	—	—	—	—	—	—	—	—	—	—

	針原村			濱黑崎村			大廣田村			東岩瀨町			豊田村			廣田村			中新川郡			西水橋町			東水橋町			滑川町		
	總數	男	女	總數	男	女	總數	男	女	總數	男	女	總數	男	女	總數	男	女	總數	男	女	總數	男	女	總數	男	女	總數	男	女
昭和10年	29	15	14	30	16	14	37	14	23	161	76	85	34	16	18	23	11	12	1,720	891	829	48	27	21	86	45	41	205	115	90
昭和11年	35	16	19	43	24	19	32	18	14	137	65	72	35	19	16	18	11	7	1,759	850	909	46	24	22	110	52	58	192	96	96
昭和12年	34	24	10	23	11	12	44	21	23	148	81	67	43	20	23	25	13	12	1,920	952	968	66	29	37	112	59	53	216	100	116
昭和13年	36	21	15	40	17	23	32	15	17	144	72	72	43	22	21	21	13	8	1,358	896	962	60	31	29	93	45	48	210	100	110
1 傳染病及寄生蟲病	6	2	4	7	2	5	4	2	2	26	13	13	5	1	4	2	2	—	206	89	117	3	1	2	15	8	7	33	10	23
1 腸チフス	—	—	—	—	—	—	1	—	1	1	1	—	1	—	1	—	—	—	17	8	9	—	—	—	2	1	1	2	1	1
2 パラチフス	—	—	—	—	—	—	—	—	—	—	—	—	—	—	—	—	—	—	—	—	—	—	—	—	—	—	—	—	—	—
7 麻疹	—	—	—	—	—	—	—	—	—	—	—	—	—	—	—	—	—	—	—	—	—	—	—	—	—	—	—	—	—	—
8 猩紅熱	—	—	—	—	—	—	—	—	—	—	—	—	—	—	—	—	—	—	—	—	—	—	—	—	—	—	—	—	—	—
9 百日咳	—	—	—	—	—	—	—	—	—	2	2	—	—	—	—	—	—	—	18	12	6	—	—	—	—	—	—	1	1	—
10 ヂフテリア	—	—	—	—	—	—	—	—	—	—	—	—	—	—	—	—	—	—	1	1	—	—	—	—	—	—	—	—	—	—
11 流行性感冒	—	—	—	—	—	—	—	—	—	—	—	—	—	—	—	—	—	—	6	2	4	—	—	—	—	—	—	1	—	1
13 赤痢及疫痢	—	—	—	—	—	—	—	—	—	—	—	—	—	—	—	—	—	—	1	1	—	—	—	—	—	—	—	—	—	—
（再掲）赤痢	—	—	—	—	—	—	—	—	—	—	—	—	—	—	—	—	—	—	—	—	—	—	—	—	—	—	—	—	—	—
15 丹毒	—	—	—	1	—	1	—	—	—	—	—	—	—	—	—	—	—	—	1	1	—	—	—	—	—	—	—	—	—	—
16 急性脊髓前角炎及急性腦灰白質炎	—	—	—	—	—	—	—	—	—	—	—	—	—	—	—	—	—	—	—	—	—	—	—	—	—	—	—	—	—	—
18 流行性腦脊髓膜炎	—	—	—	—	—	—	—	—	—	—	—	—	—	—	—	—	—	—	—	—	—	—	—	—	—	—	—	—	—	—
23 呼吸器ノ結核（氣管及氣管支ノ淋巴腺ヲ含ム）	3	2	1	4	2	2	1	1	—	14	6	8	3	1	2	1	1	—	99	36	63	3	1	2	9	5	4	19	5	14
（再掲）肺	3	2	1	4	2	2	1	1	—	14	6	8	3	1	2	1	1	—	98	36	62	3	1	2	8	5	3	19	5	14
喉頭	—	—	—	—	—	—	—	—	—	—	—	—	—	—	—	—	—	—	1	—	1	—	—	—	1	—	1	—	—	—
24 腦膜及中樞神經系ノ結核	—	—	—	1	—	1	—	—	—	—	—	—	—	—	—	—	—	—	7	2	5	—	—	—	—	—	—	—	—	—
25 腸及腹膜ノ結核（腸間膜及後腹膜ノ淋巴腺ヲ含ム）	2	—	2	1	—	1	2	1	1	7	3	4	—	—	—	1	1	—	33	11	22	—	—	—	4	2	2	6	1	5
26 脊椎ノ結核	—	—	—	—	—	—	—	—	—	—	—	—	—	—	—	—	—	—	4	2	2	—	—	—	—	—	—	1	—	1
27. 28. 29. 31 各號ノ結核	—	—	—	—	—	—	—	—	—	—	—	—	—	—	—	—	—	—	—	—	—	—	—	—	—	—	—	—	—	—
30 泌尿生殖器ノ結核	1	—	1	—	—	—	—	—	—	—	—	—	—	—	—	—	—	—	3	1	2	—	—	—	—	—	—	—	—	—
32 栗粒結核	—	—	—	—	—	—	—	—	—	—	—	—	—	—	—	—	—	—	1	1	—	—	—	—	—	—	—	—	—	—
34 黴毒	—	—	—	—	—	—	—	—	—	2	1	1	—	—	—	—	—	—	2	2	—	—	—	—	—	—	—	—	—	—
36 膿毒症及敗血症（産ニヨルモノヲ除ク）	—	—	—	—	—	—	—	—	—	—	—	—	—	—	—	—	—	—	9	6	3	—	—	—	—	—	—	—	—	—
39 其ノ他ノ寄生原蟲ニヨル疾患	—	—	—	—	—	—	—	—	—	—	—	—	—	—	—	—	—	—	—	—	—	—	—	—	—	—	—	—	—	—
（再掲）黃疸出血性スピロヘータ病	—	—	—	—	—	—	—	—	—	—	—	—	—	—	—	—	—	—	—	—	—	—	—	—	—	—	—	—	—	—
42 其ノ他ノ寄生蠕蟲（ヘルミンテス）ニヨル疾患	—	—	—	—	—	—	—	—	—	—	—	—	—	—	—	—	—	—	—	—	—	—	—	—	—	—	—	—	—	—
（再掲）肝臓ヂストマ病	—	—	—	—	—	—	—	—	—	—	—	—	—	—	—	—	—	—	—	—	—	—	—	—	—	—	—	—	—	—
肺臓ヂストマ病	—	—	—	—	—	—	—	—	—	—	—	—	—	—	—	—	—	—	—	—	—	—	—	—	—	—	—	—	—	—
フイラリア病（乳糜尿）	—	—	—	—	—	—	—	—	—	—	—	—	—	—	—	—	—	—	—	—	—	—	—	—	—	—	—	—	—	—
2 癌其ノ他ノ腫瘍	—	—	—	2	1	1	—	—	—	6	1	5	1	—	1	1	1	—	71	38	33	3	1	2	5	2	3	8	4	4
45 口腔及咽頭ノ癌其ノ他ノ惡性腫瘍	—	—	—	—	—	—	—	—	—	—	—	—	—	—	—	—	—	—	1	1	—	—	—	—	—	—	—	—	—	—
46 消化器及腹膜ノ癌其ノ他ノ惡性腫瘍	—	—	—	2	1	1	—	—	—	3	1	2	—	—	—	1	1	—	56	34	22	2	1	1	3	1	2	8	4	4
（再掲）食道	—	—	—	—	—	—	—	—	—	—	—	—	—	—	—	—	—	—	—	—	—	—	—	—	—	—	—	—	—	—
胃及十二指腸	—	—	—	2	1	1	—	—	—	2	—	2	—	—	—	—	—	—	53	33	20	1	1	—	3	1	2	8	4	4
直腸	—	—	—	—	—	—	—	—	—	—	—	—	—	—	—	—	—	—	—	—	—	—	—	—	—	—	—	—	—	—
肝臓及膽道	—	—	—	—	—	—	—	—	—	1	1	—	—	—	—	1	1	—	2	1	1	1	—	1	—	—	—	—	—	—
48 子宮ノ癌其ノ他ノ惡性腫瘍	—	—	—	—	—	—	—	—	—	2	—	2	—	—	—	—	—	—	5	—	5	—	—	—	—	—	—	—	—	—
50 乳房ノ癌其ノ他ノ惡性腫瘍	—	—	—	—	—	—	—	—	—	—	—	—	—	—	—	—	—	—	1	—	1	—	—	—	—	—	—	—	—	—
47. 49. 51. 52. 53 各號ノ惡性腫瘍	—	—	—	—	—	—	—	—	—	—	—	—	—	—	—	—	—	—	5	3	2	1	—	1	1	1	—	—	—	—
3 レウマチス性疾患榮養障碍內分泌腺ノ疾患其ノ他ノ全身病	3	2	1	—	—	—	—	—	—	2	1	1	—	—	—	2	2	—	47	23	24	2	—	2	7	4	3	7	[illegible]	[illegible]
59 糖尿病	1	1	—	—	—	—	—	—	—	1	—	1	—	—	—	—	—	—	8	3	5	—	—	—	—	—	—	2	—	[illegible]
61 脚氣	2	1	1	—	—	—	—	—	—	1	1	—	—	—	—	1	1	—	33	18	15	2	—	2	5	4	1	5	3	[illegible]
（再掲）乳兒脚氣（一歲未滿）	2	1	1	—	—	—	—	—	—	—	—	—	—	—	—	—	—	—	18	10	8	2	—	2	4	3	1	1	1	—
63 佝僂病	—	—	—	—	—	—	—	—	—	—	—	—	—	—	—	—	—	—	2	1	1	—	—	—	—	—	—	—	—	—
66 甲狀腺及副甲狀腺ノ疾患	—	—	—	—	—	—	—	—	—	—	—	—	—	—	—	—	—	—	1	—	1	—	—	—	1	—	1	—	—	—
（再掲）眼球突出性甲狀腺腫	—	—	—	—	—	—	—	—	—	—	—	—	—	—	—	—	—	—	1	—	1	—	—	—	1	—	1	—	—	—
4 血液及造血臟器ノ疾患	—	—	—	—	—	—	—	—	—	1	1	—	—	—	—	—	—	—	4	—	4	—	—	—	—	—	—	—	—	—
5 アルコール中毒及其ノ他ノ慢性中毒	—	—	—	—	—	—	—	—	—	—	—	—	—	—	—	—	—	—	—	—	—	—	—	—	—	—	—	—	—	—

		上滨町			大山村			太田村			山室村			新庄町			鳥村		
		總數	男	女	總數	男	女	總數	男	女	總數	男	女	總數	男	女	總數	男	女
6	神經系及感覺器ノ疾患	12	9	3	8	4	4	11	10	1	6	4	2	18	11	7	7	4	3
79	腦膜炎（結核性ヲ除ク）	1	1	—	2	2	—	—	—	—	1	1	—	4	—	4	—	—	—
80	脊髓癆（運行性運動失調）	—	—	—	—	—	—	—	—	—	—	—	—	—	—	—	—	—	—
82	腦出血.腦栓塞及腦血栓	8	5	3	3	1	2	8	8	—	5	3	2	11	9	2	3	2	1
83	麻痺性癡呆	—	—	—	—	—	—	—	—	—	—	—	—	—	—	—	—	—	—
84	早發性癡呆.其ノ他ノ精神病	—	—	—	—	—	—	1	1	—	—	—	—	—	—	—	2	—	2
	（再揭）早發性癡呆	—	—	—	—	—	—	1	1	—	—	—	—	—	—	—	1	—	1
85	癲癇	—	—	—	—	—	—	—	—	—	—	—	—	—	—	—	—	—	—
7	血行器ノ疾患	3	1	2	7	3	4	4	—	4	2	—	2	8	6	2	1	—	1
92	慢性心臟內膜炎及心臟瓣膜ノ障碍	2	1	1	4	3	1	3	—	3	2	—	2	3	3	—	—	—	—
94	冠狀動脈ノ疾患及狹心症	—	—	—	2	—	2	—	—	—	—	—	—	—	—	—	—	—	—
96	動脈瘤（心臟ノ動脈瘤ヲ除ク）	—	—	—	—	—	—	—	—	—	—	—	—	—	—	—	—	—	—
97	動脈硬化（冠狀動脈ヲ除ク）	1	—	1	—	—	—	—	—	—	—	—	—	—	—	—	—	—	—
8	呼吸器ノ疾患	12	6	6	6	2	4	8	6	2	6	3	3	8	2	6	3	3	5
106	氣管支炎	6	4	2	2	—	2	—	—	—	1	1	—	1	—	1	—	—	—
107	氣管支肺炎（毛細氣管支炎ヲ含ム）	—	—	—	1	1	—	2	1	1	1	1	—	1	1	—	—	—	—
108	大葉性肺炎	6	2	4	—	—	—	4	4	—	3	1	2	1	—	1	5	3	2
109	氣管支大葉ノ別不明ノ肺炎	—	—	—	—	—	—	1	1	—	—	—	—	—	—	—	1	—	1
110	肋膜炎	—	—	—	3	1	2	—	—	—	1	—	1	5	1	4	2	—	2
112	喘息	—	—	—	—	—	—	—	—	—	—	—	—	—	—	—	—	—	—
9	消化器ノ疾患	9	7	2	16	6	10	13	6	7	5	4	1	13	6	7	5	2	3
117	胃及十二指腸ノ潰瘍	1	—	1	1	—	1	—	—	—	1	1	—	—	—	—	—	—	—
118	其ノ他ノ胃ノ疾患（癌ヲ除ク）	2	2	—	2	1	1	—	—	—	—	—	—	—	—	—	—	—	—
119	下痢及腸炎（二歲未滿）	2	2	—	5	2	3	6	4	2	1	1	—	5	2	3	4	2	2
120	下痢.腸炎及腸潰瘍（二歲以上）	2	1	1	5	2	3	5	1	4	2	1	1	4	2	2	1	—	1
121	盲腸炎突起炎	—	—	—	—	—	—	—	—	—	—	—	—	—	—	—	—	—	—
122	腸及腸管閉塞	—	—	—	—	—	—	1	1	—	—	—	—	2	1	1	—	—	—
124	肝臟硬變	1	1	—	—	—	—	—	—	—	—	—	—	—	—	—	—	—	—
126	膽石病	—	—	—	—	—	—	—	—	—	—	—	—	—	—	—	—	—	—
129	原因不明ノ腹膜炎	1	1	—	—	—	—	1	—	1	1	1	—	1	—	1	—	—	—
10	泌尿生殖器ノ疾患	3	1	2	9	3	6	3	2	1	4	3	1	3	2	1	1	1	—
130	急性腎臟炎	—	—	—	—	—	—	—	—	—	—	—	—	—	—	—	—	—	—
131	慢性腎臟炎	2	—	2	4	1	3	—	—	—	3	2	1	—	—	—	—	—	—
132	急性慢性ノ別不明ノ腎臟炎	1	1	—	4	2	2	3	2	1	1	1	—	3	2	1	1	1	—
11	妊娠及產ニヨル疾患	—	—	—	—	—	—	—	—	—	—	—	—	—	—	—	—	—	—
142	子宮外妊娠	—	—	—	—	—	—	—	—	—	—	—	—	—	—	—	—	—	—
145	產褥熱（泌產ニヨルモノヲ除ク）	—	—	—	—	—	—	—	—	—	—	—	—	—	—	—	—	—	—
12	皮膚及皮下結締組織ノ疾患	1	—	1	—	—	—	1	1	—	1	—	1	—	—	—	—	—	—
13	骨及運動器ノ疾患	—	—	—	—	—	—	—	—	—	—	—	—	—	—	—	—	—	—
14	先天性畸形	—	—	—	—	—	—	—	—	—	—	—	—	—	—	—	—	—	—
15	乳兒固有ノ疾患	4	2	2	5	5	—	8	5	3	—	—	—	1	—	1	3	3	—
158	先天性脆弱（一歲未滿）	4	2	2	3	3	—	6	4	2	—	—	—	1	—	1	1	1	—
16	老衰	7	5	2	10	7	3	2	—	2	1	—	1	4	2	2	3	1	2
17	外因死	2	1	1	5	5	—	—	—	—	—	—	—	3	3	—	1	1	—
	自163至171ノ各號ノ自殺	1	—	1	—	—	—	—	—	—	—	—	—	2	2	—	—	—	—
18	不明ノ診斷及名稱不詳ノ原因	—	—	—	—	—	—	1	1	—	—	—	—	5	2	3	2	1	1

		針原村			濱黑崎村			大廣田村			東岩瀨町			豐田村			廣田村			中新川郡			西水橋町			東水橋町			滑川町		
		總數	男	女	總數	男	女	總數	男	女	總數	男	女	總數	男	女	總數	男	女	總數	男	女	總數	男	女	總數	男	女	總數	男	女
6	神經系及感覺器ノ疾患	4	3	1	5	3	2	5	3	2	25	11	14	10	5	5	3	1	2	352	178	174	15	9	6	15	9	6	39	22	17
79	腦膜炎（結核性ヲ除ク）	1	1	—	—	—	—	—	—	—	1	1	—	1	—	1	—	—	—	65	32	33	—	—	—	3	2	1	6	3	3
80	脊髓癆（運行性運動失調）	—	—	—	—	—	—	—	—	—	—	—	—	—	—	—	—	—	—	2	1	1	—	—	—	—	—	—	—	—	—
82	腦出血.腦栓塞及腦血栓	1	—	1	4	2	2	5	3	2	8	7	1	6	3	3	—	—	—	197	99	98	9	5	4	9	6	3	28	18	10
83	麻痺性癡呆	—	—	—	—	—	—	—	—	—	—	—	—	—	—	—	—	—	—	2	2	—	—	—	—	—	—	—	—	—	—
84	早發性癡呆.其ノ他ノ精神病	—	—	—	—	—	—	—	—	—	1	1	—	—	—	—	1	1	—	13	9	4	1	1	—	2	1	1	1	—	1
	（再揭）早發性癡呆	—	—	—	—	—	—	—	—	—	—	—	—	—	—	—	1	1	—	5	5	—	—	—	—	—	—	—	—	—	—
85	癲癇	—	—	—	—	—	—	—	—	—	—	—	—	—	—	—	—	—	—	2	1	1	—	—	—	—	—	—	1	—	1
7	血行器ノ疾患	1	—	1	—	—	—	1	—	1	8	5	3	3	1	2	3	2	1	79	36	43	5	2	3	6	3	3	6	3	3
92	慢性心臟內膜炎及心臟瓣膜ノ障碍	1	—	1	—	—	—	1	—	1	4	2	2	1	—	1	1	1	—	38	16	22	3	1	2	5	2	3	3	1	2
94	冠狀動脈ノ疾患及狹心症	—	—	—	—	—	—	—	—	—	3	2	1	1	—	1	—	—	—	5	1	4	1	—	1	—	—	—	—	—	—
96	動脈瘤（心臟ノ動脈瘤ヲ除ク）	—	—	—	—	—	—	—	—	—	—	—	—	—	—	—	—	—	—	1	1	—	—	—	—	—	—	—	—	—	—
97	動脈硬化（冠狀動脈ヲ除ク）	—	—	—	—	—	—	—	—	—	—	—	—	1	1	—	1	1	—	3	1	2	—	—	—	—	—	—	—	—	—
8	呼吸器ノ疾患	6	5	1	8	3	5	4	4	—	19	11	8	6	4	2	6	3	3	278	134	144	10	4	6	14	7	7	27	10	17
106	氣管支炎	—	—	—	—	—	—	1	1	—	7	3	4	2	2	—	1	1	—	42	19	23	—	—	—	2	—	2	4	2	2
107	氣管支肺炎（毛細氣管支炎ヲ含ム）	2	2	—	1	—	1	1	1	—	1	1	—	1	—	1	—	—	—	58	35	23	2	1	1	2	2	—	6	2	4
108	大葉性肺炎	2	2	—	2	2	—	1	1	—	8	5	3	3	2	1	1	1	—	80	44	36	3	2	1	3	1	2	7	5	2
109	氣管支大葉ノ別不明ノ肺炎	—	—	—	1	—	1	—	—	—	1	1	—	—	—	—	2	1	1	22	11	11	1	—	1	2	1	1	1	1	—
110	肋膜炎	1	—	1	3	—	3	1	1	—	1	1	—	—	—	—	2	—	2	65	20	45	4	1	3	5	3	2	8	—	8
112	喘息	—	—	—	1	1	—	—	—	—	—	—	—	—	—	—	—	—	—	4	1	3	—	—	—	—	—	—	—	—	—
9	消化器ノ疾患	5	2	3	8	5	3	6	3	3	30	15	15	7	4	3	1	—	1	388	172	216	6	3	3	15	5	10	47	21	26
117	胃及十二指腸ノ潰瘍	—	—	—	1	—	1	—	—	—	3	1	2	1	1	—	—	—	—	19	12	7	—	—	—	1	1	—	2	1	1
118	其ノ他ノ胃ノ疾患（癌ヲ除ク）	—	—	—	2	1	1	—	—	—	2	1	1	—	—	—	—	—	—	24	8	16	1	—	1	2	—	2	2	—	2
119	下痢及腸炎（二歲未滿）	3	1	2	2	1	1	3	2	1	5	1	4	4	3	1	—	—	—	116	57	59	2	2	—	7	2	5	14	9	5
120	下痢.腸炎及腸潰瘍（二歲以上）	—	—	—	2	2	—	1	—	1	14	8	6	2	—	2	1	—	1	138	58	80	2	—	2	3	—	3	15	6	9
121	盲腸炎突起炎	—	—	—	—	—	—	—	—	—	1	1	—	—	—	—	—	—	—	8	2	6	—	—	—	—	—	—	2	—	2
122	腸及腸管閉塞	—	—	—	—	—	—	—	—	—	—	—	—	—	—	—	—	—	—	9	4	5	—	—	—	—	—	—	1	—	1
124	肝臟硬變	—	—	—	—	—	—	—	—	—	—	—	—	—	—	—	—	—	—	4	2	2	—	—	—	—	—	—	1	1	—
126	膽石病	—	—	—	—	—	—	—	—	—	—	—	—	—	—	—	—	—	—	2	1	1	—	—	—	—	—	—	—	—	—
129	原因不明ノ腹膜炎	—	—	—	1	—	1	2	1	1	3	1	2	—	—	—	—	—	—	60	26	34	1	1	—	3	2	1	9	4	5
10	泌尿生殖器ノ疾患	4	1	3	6	3	3	2	1	1	6	4	2	4	4	—	—	—	—	132	69	63	4	2	2	9	3	6	16	10	6
130	急性腎臟炎	—	—	—	2	2	—	—	—	—	—	—	—	1	1	—	—	—	—	22	9	13	—	—	—	1	—	1	3	2	1
131	慢性腎臟炎	3	1	2	2	1	1	2	1	1	4	2	2	2	2	—	—	—	—	62	32	30	3	2	1	4	—	4	8	6	2
132	急性慢性ノ別不明ノ腎臟炎	1	—	1	1	—	1	—	—	—	2	2	—	1	1	—	—	—	—	34	23	11	—	—	—	3	2	1	—	—	—
11	妊娠及產ニヨル疾患	—	—	—	—	—	—	—	—	—	—	—	—	—	—	—	—	—	—	10	—	10	1	—	1	—	—	—	1	—	1
142	子宮外妊娠	—	—	—	—	—	—	—	—	—	—	—	—	—	—	—	—	—	—	—	—	—	—	—	—	—	—	—	—	—	—
145	產褥熱（泌產ニヨルモノヲ除ク）	—	—	—	—	—	—	—	—	—	—	—	—	—	—	—	—	—	—	3	—	3	1	—	1	—	—	—	—	—	—
12	皮膚及皮下結締組織ノ疾患	—	—	—	—	—	—	—	—	—	—	—	—	1	—	1	—	—	—	3	2	1	—	—	—	1	1	—	—	—	—
13	骨及運動器ノ疾患	—	—	—	—	—	—	—	—	—	—	—	—	—	—	—	—	—	—	3	1	2	—	—	—	—	—	—	—	—	—
14	先天性畸形	—	—	—	—	—	—	1	—	1	1	—	1	—	—	—	—	—	—	3	1	2	—	—	—	—	—	—	1	1	—
15	乳兒固有ノ疾患	3	3	—	—	—	—	3	1	2	2	2	—	2	1	1	—	—	—	100	57	43	5	5	—	1	—	1	8	7	1
158	先天性脆弱（一歲未滿）	3	3	—	—	—	—	3	1	2	2	2	—	1	—	1	—	—	—	77	45	32	4	4	—	1	—	1	7	6	1
16	老衰	—	—	—	2	—	2	3	1	2	5	—	5	2	1	1	1	—	1	67	26	41	3	1	2	2	1	1	7	3	4
17	外因死	1	1	—	—	—	—	2	—	2	11	7	4	—	—	—	1	1	—	66	46	20	2	2	—	2	1	1	5	4	1
	自163至171ノ各號ノ自殺	—	—	—	—	—	—	2	—	2	5	3	2	—	—	—	—	—	—	18	13	5	—	—	—	—	—	—	3	3	—
18	不明ノ診斷及名稱不詳ノ原因	3	2	1	2	—	2	1	—	1	2	1	1	2	1	1	1	1	—	49	24	25	1	1	—	1	1	—	5	5	—

		濱加積村			早月加積村			北加積村			東加積村			山加積村			南加積村		
		總數	男	女	總數	男	女	總數	男	女	總數	男	女	總數	男	女	總數	男	女
	昭和10年	53	31	22	60	36	24	73	40	33	36	21	15	38	22	16	40	20	20
	昭和11年	44	19	25	60	30	30	51	23	28	62	25	37	38	19	19	34	20	14
	昭和12年	56	25	31	68	30	38	63	23	35	58	28	30	46	24	22	45	27	18
	昭和13年	58	26	32	64	37	27	63	28	40	54	26	28	46	23	23	53	27	26
1	傳染病及寄生蟲病	5	2	3	6	5	1	6	1	5	2	1	1	5	3	2	3	2	1
1	腸チフス	—	—	—	1	1	—	4	1	3	—	—	—	3	3	—	—	—	—
2	パラチフス	—	—	—	—	—	—	—	—	—	—	—	—	—	—	—	—	—	—
7	麻疹	—	—	—	—	—	—	—	—	—	—	—	—	—	—	—	—	—	—
8	猩紅熱	—	—	—	—	—	—	—	—	—	—	—	—	—	—	—	—	—	—
9	百日咳	1	—	1	2	1	1	—	—	—	—	—	—	—	—	—	2	2	—
10	ヂフテリア	—	—	—	—	—	—	—	—	—	—	—	—	—	—	—	—	—	—
11	流行性感冒	—	—	—	—	—	—	1	—	1	—	—	—	—	—	—	—	—	—
13	赤痢	1	1	—	—	—	—	—	—	—	—	—	—	—	—	—	—	—	—
	（再掲）赤痢	—	—	—	—	—	—	—	—	—	—	—	—	—	—	—	—	—	—
15	丹毒	1	1	—	—	—	—	—	—	—	—	—	—	—	—	—	—	—	—
16	急性脊髄前角炎	—	—	—	—	—	—	—	—	—	—	—	—	—	—	—	—	—	—
18	流行性脳脊髄膜炎	—	—	—	—	—	—	—	—	—	—	—	—	—	—	—	—	—	—
23	呼吸器ノ結核（氣管及氣管支ノ結核ヲ含ム）	2	—	2	—	—	—	—	—	—	—	—	—	1	—	1	1	—	1
	（再掲）肺	2	—	2	—	—	—	—	—	—	—	—	—	1	—	1	1	—	1
	喉頭	—	—	—	—	—	—	—	—	—	—	—	—	—	—	—	—	—	—
24	腸間膜及中枢神經系ノ結核	—	—	—	—	—	—	1	—	1	—	—	—	—	—	—	—	—	—
25	腸及腹膜ノ結核（腸間膜ノ結核ヲ含ム）	—	—	—	1	1	—	—	—	—	2	1	1	1	—	1	—	—	—
26	骨及關節ノ結核	—	—	—	—	—	—	—	—	—	—	—	—	—	—	—	—	—	—
27. 28. 29. 31	各號ノ結核	—	—	—	—	—	—	—	—	—	—	—	—	—	—	—	—	—	—
30	泌尿生殖器ノ結核	—	—	—	1	1	—	—	—	—	—	—	—	—	—	—	—	—	—
32	粟粒結核	—	—	—	—	—	—	—	—	—	—	—	—	—	—	—	—	—	—
34	癩	—	—	—	—	—	—	—	—	—	—	—	—	—	—	—	—	—	—
36	膿毒症及敗血症（産ニコルモノヲ除ク）	—	—	—	1	1	—	—	—	—	—	—	—	—	—	—	—	—	—
39	其ノ他ノ寄生原蟲ニヨル疾患	—	—	—	—	—	—	—	—	—	—	—	—	—	—	—	—	—	—
	（再掲）黄疸出血性スピロヘータ病	—	—	—	—	—	—	—	—	—	—	—	—	—	—	—	—	—	—
42	其ノ他ノ寄生蟲蟲（ヘルミンテス）ニヨル疾患	—	—	—	—	—	—	—	—	—	—	—	—	—	—	—	—	—	—
	（再掲）肝臟ヂストマ病	—	—	—	—	—	—	—	—	—	—	—	—	—	—	—	—	—	—
	（再掲）肺臟ヂストマ病	—	—	—	—	—	—	—	—	—	—	—	—	—	—	—	—	—	—
	（再掲）フイラリア病（乳糜尿）	—	—	—	—	—	—	—	—	—	—	—	—	—	—	—	—	—	—
2	癌其ノ他ノ腫瘍	2	1	1	1	1	—	1	—	1	1	1	—	2	—	2	2	2	—
45	口腔及咽頭ノ癌其ノ他ノ惡性腫瘍	1	1	—	1	1	—	1	—	1	1	1	—	1	—	1	1	1	—
46	消化器及腹膜ノ癌其ノ他ノ惡性腫瘍	1	1	—	1	1	—	1	—	1	1	1	—	1	—	1	1	1	—
	食道	—	—	—	—	—	—	—	—	—	—	—	—	—	—	—	—	—	—
	（再掲）胃及十二指腸	1	1	—	1	1	—	1	—	1	1	1	—	1	—	1	1	1	—
	（再掲）直腸肛門	—	—	—	—	—	—	—	—	—	—	—	—	—	—	—	—	—	—
	（再掲）肝臟及膵臟	—	—	—	—	—	—	—	—	—	—	—	—	—	—	—	—	—	—
48	子宮ノ癌其ノ他ノ惡性腫瘍	—	—	—	—	—	—	—	—	—	—	—	—	1	—	1	—	—	—
50	乳房ノ癌其ノ他ノ惡性腫瘍	—	—	—	—	—	—	—	—	—	—	—	—	—	—	—	—	—	—
47. 49. 51. 52. 53	各號ノ惡性腫瘍	—	—	—	—	—	—	—	—	—	—	—	—	—	—	—	1	1	—
3	内分泌腺ノ疾患榮養障碍其ノ他ノ全身病	1	—	1	3	1	2	3	2	1	3	2	1	—	—	—	2	1	1
59	腎臟病	—	—	—	1	—	1	—	—	—	1	1	—	—	—	—	—	—	—
61	肺氣病	1	—	1	2	1	1	2	1	1	1	1	—	—	—	—	2	1	1
	（再掲）乳兒肺氣（一歳未滿）	—	—	—	2	1	1	1	1	—	1	1	—	—	—	—	2	1	1
63	佝僂病	—	—	—	—	—	—	1	1	—	1	—	1	—	—	—	—	—	—
66	甲狀腺及副甲狀腺ノ疾患	—	—	—	—	—	—	—	—	—	—	—	—	—	—	—	—	—	—
	（再掲）眼球突出性甲狀腺腫	—	—	—	—	—	—	—	—	—	—	—	—	—	—	—	—	—	—
4	血液及造血臟器ノ疾患	—	—	—	—	—	—	—	—	—	1	—	1	—	—	—	—	—	—
5	アルコール中毒及其ノ他ノ慢性中毒	—	—	—	—	—	—	—	—	—	—	—	—	—	—	—	—	—	—

		中加積村			西加積村			下條村			上條村			三郷村			舟橋村			相ノ木村			宮川村			上市町			白萩村		
		總數	男	女	總數	男	女	總數	男	女	總數	男	女	總數	男	女	總數	男	女	總數	男	女	總數	男	女	總數	男	女	總數	男	女
	昭和10年	37	18	19	46	20	26	33	19	14	28	18	10	55	25	30	28	12	16	27	11	16	49	28	21	94	45	49	96	45	51
	昭和11年	42	15	27	41	21	20	54	29	25	29	18	11	51	30	21	19	10	9	29	14	15	29	11	18	111	52	59	95	44	51
	昭和12年	44	25	19	63	38	25	56	27	29	27	15	12	62	31	31	29	16	13	24	12	12	37	21	16	119	51	68	98	55	43
	昭和13年	43	21	22	48	22	26	51	28	23	19	15	4	57	29	28	16	7	9	33	15	18	45	22	23	100	46	54	88	51	37
1	傳染病及寄生蟲病	5	3	2	3	3	—	3	1	2	1	1	—	5	3	2	2	—	2	2	1	1	4	1	3	11	4	7	10	6	4
1	腸チフス	2	1	1	—	—	—	—	—	—	—	—	—	—	—	—	—	—	—	—	—	—	1	—	1	—	—	—	—	—	—
2	パラチフス	—	—	—	—	—	—	—	—	—	—	—	—	—	—	—	—	—	—	—	—	—	—	—	—	—	—	—	—	—	—
7	麻疹	—	—	—	—	—	—	—	—	—	—	—	—	—	—	—	—	—	—	—	—	—	—	—	—	—	—	—	—	—	—
8	猩紅熱	—	—	—	—	—	—	—	—	—	—	—	—	—	—	—	—	—	—	—	—	—	—	—	—	—	—	—	—	—	—
9	百日咳	—	—	—	—	—	—	—	—	—	—	—	—	—	—	—	—	—	—	—	—	—	—	—	—	—	—	—	—	—	—
10	ヂフテリア	2	2	—	1	1	—	—	—	—	—	—	—	—	—	—	—	—	—	—	—	—	1	—	1	1	—	1	2	2	—
11	流行性感冒	—	—	—	—	—	—	—	—	—	—	—	—	—	—	—	—	—	—	—	—	—	—	—	—	—	—	—	2	2	—
13	赤痢	—	—	—	—	—	—	—	—	—	—	—	—	—	—	—	—	—	—	—	—	—	—	—	—	—	—	—	—	—	—
	（再掲）赤痢	—	—	—	—	—	—	—	—	—	—	—	—	—	—	—	—	—	—	—	—	—	—	—	—	—	—	—	—	—	—
15	丹毒	—	—	—	—	—	—	—	—	—	—	—	—	—	—	—	—	—	—	—	—	—	—	—	—	—	—	—	—	—	—
16	急性脊髄前角炎	—	—	—	—	—	—	—	—	—	—	—	—	—	—	—	—	—	—	—	—	—	—	—	—	—	—	—	—	—	—
18	流行性腦脊髄膜炎	—	—	—	—	—	—	—	—	—	—	—	—	—	—	—	—	—	—	—	—	—	—	—	—	—	—	—	—	—	—
23	呼吸器ノ結核（氣管及氣管支ノ結核ヲ含ム）	1	—	1	2	2	—	2	1	1	1	1	—	2	1	1	1	—	1	—	—	—	1	1	—	5	1	4	—	—	—
	（再掲）肺	1	—	1	2	2	—	2	1	1	1	1	—	2	1	1	1	—	1	—	—	—	1	1	—	5	1	4	—	—	—
	喉頭	—	—	—	—	—	—	—	—	—	—	—	—	—	—	—	—	—	—	—	—	—	—	—	—	—	—	—	—	—	—
24	腸間膜及中枢神經系ノ結核	—	—	—	—	—	—	—	—	—	—	—	—	—	—	—	—	—	—	—	—	—	—	—	—	—	—	—	1	—	1
25	腸及腹膜ノ結核（腸間膜ノ結核ヲ含ム）	—	—	—	—	—	—	1	—	1	—	—	—	1	1	—	1	—	1	1	—	1	1	—	1	1	1	—	3	—	3
26	骨及關節ノ結核	—	—	—	—	—	—	—	—	—	—	—	—	—	—	—	—	—	—	—	—	—	—	—	—	—	—	—	1	1	—
27. 28. 29. 31	各號ノ結核	—	—	—	—	—	—	—	—	—	—	—	—	—	—	—	—	—	—	—	—	—	—	—	—	—	—	—	—	—	—
30	泌尿生殖器ノ結核	—	—	—	—	—	—	—	—	—	—	—	—	—	—	—	—	—	—	—	—	—	—	—	—	1	—	1	—	—	—
32	粟粒結核	—	—	—	—	—	—	—	—	—	—	—	—	1	1	—	—	—	—	—	—	—	—	—	—	—	—	—	—	—	—
34	癩	—	—	—	—	—	—	—	—	—	—	—	—	—	—	—	—	—	—	—	—	—	—	—	—	—	—	—	—	—	—
36	膿毒症及敗血症（産ニコルモノヲ除ク）	—	—	—	—	—	—	—	—	—	—	—	—	—	—	—	—	—	—	1	1	—	—	—	—	3	2	1	1	1	—
39	其ノ他ノ寄生原蟲ニヨル疾患	—	—	—	—	—	—	—	—	—	—	—	—	—	—	—	—	—	—	—	—	—	—	—	—	—	—	—	—	—	—
	（再掲）黄疸出血性スピロヘータ病	—	—	—	—	—	—	—	—	—	—	—	—	—	—	—	—	—	—	—	—	—	—	—	—	—	—	—	—	—	—
42	其ノ他ノ寄生蟲蟲（ヘルミンテス）ニヨル疾患	—	—	—	—	—	—	—	—	—	—	—	—	—	—	—	—	—	—	—	—	—	—	—	—	—	—	—	—	—	—
	（再掲）肝臟ヂストマ病	—	—	—	—	—	—	—	—	—	—	—	—	—	—	—	—	—	—	—	—	—	—	—	—	—	—	—	—	—	—
	（再掲）肺臟ヂストマ病	—	—	—	—	—	—	—	—	—	—	—	—	—	—	—	—	—	—	—	—	—	—	—	—	—	—	—	—	—	—
	（再掲）フイラリア病（乳糜尿）	—	—	—	—	—	—	—	—	—	—	—	—	—	—	—	—	—	—	—	—	—	—	—	—	—	—	—	—	—	—
2	癌其ノ他ノ腫瘍	2	2	—	—	—	—	1	—	1	1	1	—	4	1	3	3	2	1	2	—	2	—	—	—	5	4	1	3	2	1
45	口腔及咽頭ノ癌其ノ他ノ惡性腫瘍	1	1	—	—	—	—	—	—	—	1	1	—	4	1	3	3	2	1	1	—	1	—	—	—	5	4	1	3	2	1
46	消化器及腹膜ノ癌其ノ他ノ惡性腫瘍	—	—	—	—	—	—	—	—	—	—	—	—	—	—	—	—	—	—	—	—	—	—	—	—	—	—	—	—	—	—
	食道	—	—	—	—	—	—	—	—	—	—	—	—	—	—	—	—	—	—	—	—	—	—	—	—	—	—	—	2	2	—
	（再掲）胃及十二指腸	1	1	—	—	—	—	1	—	1	1	1	—	3	1	2	3	2	1	1	—	1	—	—	—	5	4	1	3	2	1
	（再掲）直腸肛門	—	—	—	—	—	—	—	—	—	—	—	—	—	—	—	—	—	—	—	—	—	—	—	—	—	—	—	—	—	—
	（再掲）肝臟及膵臟	1	1	—	—	—	—	—	—	—	—	—	—	—	—	—	—	—	—	—	—	—	—	—	—	—	—	—	—	—	—
48	子宮ノ癌其ノ他ノ惡性腫瘍	—	—	—	—	—	—	1	—	1	—	—	—	—	—	—	—	—	—	—	—	—	—	—	—	—	—	—	—	—	—
50	乳房ノ癌其ノ他ノ惡性腫瘍	—	—	—	—	—	—	—	—	—	—	—	—	—	—	—	—	—	—	—	—	—	—	—	—	—	—	—	—	—	—
47. 49. 51. 52. 53	各號ノ惡性腫瘍	1	1	—	—	—	—	—	—	—	—	—	—	—	—	—	—	—	—	—	—	—	—	—	—	—	—	—	—	—	—
3	内分泌腺ノ疾患榮養障碍其ノ他ノ全身病	1	1	—	2	2	—	1	1	—	1	1	—	—	—	—	—	—	—	—	—	—	1	1	—	1	1	—	2	—	2
59	腎臟病	1	1	—	—	—	—	—	—	—	—	—	—	—	—	—	—	—	—	—	—	—	—	—	—	1	1	—	1	—	1
61	肺氣病	—	—	—	2	2	—	1	1	—	1	1	—	—	—	—	—	—	—	—	—	—	1	1	—	—	—	—	1	—	1
	（再掲）乳兒肺氣（一歳未滿）	—	—	—	2	2	—	1	1	—	1	1	—	—	—	—	—	—	—	—	—	—	—	—	—	—	—	—	—	—
63	佝僂病	—	—	—	—	—	—	—	—	—	—	—	—	—	—	—	—	—	—	—	—	—	—	—	—	—	—	—	—	—	—
66	甲狀腺及副甲狀腺ノ疾患	—	—	—	—	—	—	—	—	—	—	—	—	—	—	—	—	—	—	—	—	—	—	—	—	—	—	—	—	—	—
	（再掲）眼球突出性甲狀腺腫	—	—	—	—	—	—	—	—	—	—	—	—	—	—	—	—	—	—	—	—	—	—	—	—	—	—	—	—	—	—
4	血液及造血臟器ノ疾患	—	—	—	—	—	—	—	—	—	—	—	—	—	—	—	—	—	—	1	1	—	—	—	—	—	—	—	—	—	—
5	アルコール中毒及其ノ他ノ慢性中毒	—	—	—	—	—	—	—	—	—	—	—	—	—	—	—	—	—	—	—	—	—	—	—	—	—	—	—	—	—	—

	濱加積			早月加積村			北加積村			東加積村			山加積村			南加積村		
	總數	男	女	總數	男	女	總數	男	女	總數	男	女	總數	男	女	總數	男	女
6 神經系及感覺器ノ疾患	6	2	4	7	3	4	5	4	1	6	4	2	7	5	2	15	9	6
79 腦膜炎（結核性ヲ除ク）	1	1	—	2	1	1	2	2	—	—	—	—	2	1	1	1	—	1
80 脊髓疹（進行性運動失調）	—	—	—	—	—	—	—	—	—	—	—	—	—	—	—	1	1	—
82 腦出血・腦栓塞及腦血栓	4	—	4	5	2	3	1	1	—	4	3	1	4	3	1	5	2	3
83 麻痺性癡呆	—	—	—	—	—	—	1	1	—	—	—	—	—	—	—	—	—	—
84 早發性癡呆・其ノ他ノ精神病	—	—	—	—	—	—	—	—	—	1	1	—	—	—	—	1	1	—
（再揭）早發性癡呆	—	—	—	—	—	—	—	—	—	1	1	—	—	—	—	1	1	—
85 癲癇	—	—	—	—	—	—	—	—	—	—	—	—	—	—	—	—	—	—
7 血行器ノ疾患	3	2	1	2	1	1	4	1	3	2	—	2	2	—	2	1	—	1
92 慢性心臟內膜炎及心臟瓣膜ノ障碍	2	2	—	2	1	1	1	—	1	2	—	2	1	—	1	—	—	—
94 冠狀動脈ノ疾患及狹心症	—	—	—	—	—	—	—	—	—	—	—	—	—	—	—	—	—	—
96 動脈瘤（心臟ノ動脈瘤ヲ除ク）	—	—	—	—	—	—	—	—	—	—	—	—	—	—	—	—	—	—
97 動脈硬化（冠狀動脈ヲ除ク）	1	—	1	—	—	—	—	—	—	—	—	—	—	—	—	—	—	—
8 呼吸器ノ疾患	13	6	7	10	5	5	13	7	6	11	4	7	13	6	7	5	4	1
106 氣管支炎	4	1	3	—	—	—	2	1	1	—	—	—	—	—	—	2	2	—
107 氣管支肺炎（毛細氣管支炎ヲ含ム）	2	2	—	4	2	2	5	3	2	6	3	3	1	—	1	—	—	—
108 大葉性肺炎	2	1	1	1	1	—	3	2	1	3	1	2	4	3	1	2	2	—
109 氣管支大葉ノ別不明ノ肺炎	—	—	—	2	1	1	1	1	—	1	—	1	1	1	—	—	—	—
110 肋膜炎	3	1	2	2	1	1	1	—	1	1	—	1	7	2	5	1	—	1
112 喘息	—	—	—	1	—	1	1	—	1	—	—	—	—	—	—	—	—	—
9 消化器ノ疾患	12	8	4	12	5	7	14	7	7	12	7	5	11	5	6	20	8	12
117 胃及十二指腸ノ潰瘍	—	—	—	—	—	—	—	—	—	—	—	—	—	—	—	—	—	—
118 其ノ他ノ胃ノ疾患（癌ヲ除ク）	1	1	—	1	—	1	—	—	—	—	—	—	—	—	—	—	—	—
119 下痢及腸炎（二歲未滿）	7	4	3	1	1	—	5	3	2	4	3	1	3	2	1	4	2	2
120 下痢・腸炎及腸潰瘍（二歲以上）	2	1	1	4	3	1	7	3	4	3	2	1	6	2	4	14	6	8
121 盲腸炎	—	—	—	—	—	—	—	—	—	1	—	1	—	—	—	—	—	—
122 腸及腸管閉塞	2	2	—	2	—	2	—	—	—	—	—	—	—	—	—	—	—	—
124 肝硬變	—	—	—	—	—	—	—	—	—	1	—	1	—	—	—	—	—	—
126 膽石	—	—	—	—	—	—	—	—	—	—	—	—	—	—	—	—	—	—
129 原因不明ノ腹膜炎	—	—	—	3	1	2	2	1	1	3	2	1	1	1	1	1	—	1
10 泌尿生殖器ノ疾患	3	2	1	6	5	1	6	2	4	4	—	4	4	3	1	1	—	1
130 急性腎臟炎	1	—	1	2	1	1	1	—	1	2	—	2	1	—	1	—	—	—
131 慢性腎臟炎	2	2	—	1	1	—	4	2	2	1	—	1	1	1	—	—	—	—
132 急性慢性ノ別不明ノ腎臟炎	—	—	—	3	3	—	—	—	—	—	—	—	1	1	—	1	—	1
11 妊娠及產ニヨル疾患	1	—	1	—	—	—	1	—	1	—	—	—	—	—	—	—	—	—
142 子宮外妊娠	—	—	—	—	—	—	—	—	—	—	—	—	—	—	—	—	—	—
145 產褥熱（流產ニヨルモノヲ除ク）	—	—	—	—	—	—	1	—	1	—	—	—	—	—	—	—	—	—
12 皮膚及皮下結締組織ノ疾患	—	—	—	—	—	—	1	1	—	—	—	—	—	—	—	—	—	—
13 骨及運動器ノ疾患	—	—	—	—	—	—	1	—	1	1	—	1	—	—	—	—	—	—
14 先天性畸形	—	—	—	—	—	—	—	—	—	—	—	—	—	—	—	1	—	1
15 乳兒固有ノ疾患	3	1	2	10	8	2	9	2	7	6	4	2	2	1	1	1	—	1
158 先天性脆弱（一歲未滿）	3	1	2	8	7	1	9	2	7	5	3	2	2	1	1	—	—	—
16 老衰	4	—	4	2	—	2	2	1	1	1	1	—	—	—	—	—	—	—
17 外因死	2	—	2	1	1	—	2	—	2	3	2	1	—	—	—	2	1	1
自殺ノ自163至171ノ各號ノ自	—	—	—	—	—	—	—	—	—	—	—	—	—	—	—	1	—	1
18 不明ノ診斷及不詳ノ原因	3	2	1	4	2	2	—	—	—	1	—	1	—	—	—	—	—	—

	中加積村			西加積村			下條村			上條村			三笘村			舟橋村			相ノ木村			宮川村			上市町			白萩村		
	總數	男	女	總數	男	女	總數	男	女	總數	男	女	總數	男	女	總數	男	女	總數	男	女	總數	男	女	總數	男	女	總數	男	女
6 神經系及感覺器ノ疾患	10	6	4	6	2	4	11	6	5	2	1	1	19	9	10	3	1	2	6	4	2	7	3	4	21	9	12	13	8	5
79 腦膜炎（結核性ヲ除ク）	3	3	2	1	1	—	1	1	—	1	1	—	3	1	2	—	—	—	1	—	1	1	1	—	1	—	1	1	1	—
80 脊髓疹（進行性運動失調）	—	—	—	—	—	—	—	—	—	—	—	—	—	—	—	—	—	—	—	—	—	—	—	—	—	—	—	—	—	—
82 腦出血・腦栓塞及腦血栓	4	2	2	5	1	4	6	2	4	—	—	—	9	4	5	2	—	2	4	3	1	3	1	2	17	8	9	10	5	5
83 麻痺性癡呆	—	—	—	—	—	—	1	1	—	—	—	—	—	—	—	—	—	—	—	—	—	—	—	—	—	—	—	—	—	—
84 早發性癡呆・其ノ他ノ精神病	—	—	—	—	—	—	1	1	—	—	—	—	1	1	—	1	1	—	1	1	—	—	—	—	—	—	—	—	—	—
（再揭）早發性癡呆	—	—	—	—	—	—	1	1	—	—	—	—	—	—	—	1	1	—	—	—	—	—	—	—	—	—	—	—	—	—
85 癲癇	—	—	—	—	—	—	1	1	—	—	—	—	—	—	—	—	—	—	—	—	—	—	—	—	—	—	—	—	—	—
7 血行器ノ疾患	2	—	2	1	—	1	2	2	—	—	—	—	1	1	—	—	—	—	4	2	2	4	2	2	4	2	2	9	4	5
92 慢性心臟內膜炎及心臟瓣膜ノ障碍	1	—	1	1	—	1	2	2	—	—	—	—	1	1	—	—	—	—	3	2	1	2	1	1	—	—	—	2	1	1
94 冠狀動脈ノ疾患及狹心症	—	—	—	—	—	—	—	—	—	—	—	—	—	—	—	—	—	—	—	—	—	1	—	1	2	1	1	—	—	—
96 動脈瘤（心臟ノ動脈瘤ヲ除ク）	—	—	—	—	—	—	—	—	—	—	—	—	—	—	—	—	—	—	—	—	—	—	—	—	1	1	—	—	—	—
97 動脈硬化（冠狀動脈ヲ除ク）	—	—	—	—	—	—	—	—	—	—	—	—	—	—	—	—	—	—	—	—	—	—	—	—	—	—	—	1	1	—
8 呼吸器ノ疾患	5	1	4	9	4	5	9	5	4	2	2	—	9	6	3	2	1	1	2	—	2	6	3	3	9	4	5	13	9	4
106 氣管支炎	1	—	1	—	—	—	2	1	1	—	—	—	—	—	—	—	—	—	—	—	—	—	—	—	—	—	—	5	4	1
107 氣管支肺炎（毛細氣管支炎ヲ含ム）	—	—	—	—	—	—	1	1	—	2	2	—	2	1	1	1	—	1	1	—	1	—	—	—	1	1	—	3	2	1
108 大葉性肺炎	3	1	2	3	3	—	3	2	1	—	—	—	5	4	1	1	1	—	1	—	1	6	3	3	5	3	2	1	1	1
109 氣管支大葉ノ別不明ノ肺炎	—	—	—	4	—	4	—	—	—	—	—	—	2	1	1	—	—	—	—	—	—	—	—	—	1	—	1	—	—	—
110 肋膜炎	1	—	1	2	1	1	3	2	1	—	—	—	—	—	—	—	—	—	—	—	—	—	—	—	2	—	2	3	2	1
112 喘息	—	—	—	—	—	—	—	—	—	—	—	—	—	—	—	—	—	—	—	—	—	—	—	—	—	—	—	—	—	—
9 消化器ノ疾患	10	5	5	16	6	10	10	6	4	7	5	2	8	3	5	4	3	1	12	6	6	12	4	8	28	11	17	13	6	7
117 胃及十二指腸ノ潰瘍	1	1	—	1	1	—	—	—	—	1	1	—	2	2	—	—	—	—	—	—	—	1	—	1	3	3	—	1	—	1
118 其ノ他ノ胃ノ疾患（癌ヲ除ク）	—	—	—	1	—	1	2	2	—	1	1	—	—	—	—	—	—	—	1	1	—	—	—	—	—	—	—	3	1	2
119 下痢及腸炎（二歲未滿）	4	2	2	6	3	3	6	3	3	2	1	1	2	1	1	2	1	1	4	1	3	1	—	1	7	4	3	3	1	2
120 下痢・腸炎及腸潰瘍（二歲以上）	3	1	2	6	1	5	1	—	1	3	2	1	2	—	2	1	1	—	4	3	1	6	3	3	6	1	5	3	1	2
121 盲腸炎	—	—	—	—	—	—	—	—	—	—	—	—	—	—	—	—	—	—	1	1	—	1	—	1	2	1	1	—	—	—
122 腸及腸管閉塞	—	—	—	—	—	—	—	—	—	—	—	—	—	—	—	—	—	—	1	—	1	—	—	—	1	—	1	—	—	—
124 肝硬變	—	—	—	—	—	—	—	—	—	—	—	—	—	—	—	—	—	—	—	—	—	—	—	—	—	—	—	—	—	—
126 膽石	—	—	—	—	—	—	—	—	—	—	—	—	—	—	—	—	—	—	—	—	—	—	—	—	—	—	—	1	1	—
129 原因不明ノ腹膜炎	1	1	—	2	1	1	1	1	—	—	—	—	2	—	2	1	1	—	1	—	1	1	—	1	9	2	7	2	2	—
10 泌尿生殖器ノ疾患	3	2	1	3	1	2	3	1	2	4	3	1	2	2	—	1	—	1	1	—	1	5	3	2	9	3	6	7	6	1
130 急性腎臟炎	1	—	1	—	—	—	1	—	1	—	—	—	—	—	—	—	—	—	—	—	—	—	—	—	2	2	—	—	—	—
131 慢性腎臟炎	—	—	—	—	—	—	1	—	1	4	3	1	2	2	—	1	—	1	1	—	1	1	1	—	5	1	4	1	—	1
132 急性慢性ノ別不明ノ腎臟炎	2	2	—	2	1	1	1	1	—	—	—	—	—	—	—	—	—	—	—	—	—	2	1	1	2	—	2	6	6	—
11 妊娠及產ニヨル疾患	—	—	—	—	—	—	1	—	1	—	—	—	—	—	—	—	—	—	—	—	—	—	—	—	—	—	—	—	—	—
142 子宮外妊娠	—	—	—	—	—	—	—	—	—	—	—	—	—	—	—	—	—	—	—	—	—	—	—	—	1	—	1	—	—	—
145 產褥熱（流產ニヨルモノヲ除ク）	—	—	—	—	—	—	—	—	—	—	—	—	—	—	—	—	—	—	—	—	—	—	—	—	—	—	—	—	—	—
12 皮膚及皮下結締組織ノ疾患	—	—	—	—	—	—	—	—	—	—	—	—	—	—	—	—	—	—	—	—	—	—	—	—	—	—	—	—	—	—
13 骨及運動器ノ疾患	—	—	—	—	—	—	—	—	—	—	—	—	—	—	—	—	—	—	—	—	—	—	—	—	—	—	—	—	—	—
14 先天性畸形	—	—	—	—	—	—	—	—	—	—	—	—	—	—	—	—	—	—	—	—	—	—	—	—	—	—	—	—	—	—
15 乳兒固有ノ疾患	1	—	1	3	1	2	1	1	—	—	—	—	4	3	1	1	—	1	1	—	1	2	2	—	6	4	2	4	2	2
158 先天性脆弱（一歲未滿）	1	—	1	3	1	2	1	1	—	—	—	—	3	2	1	—	—	—	1	—	1	1	1	—	5	4	1	4	2	2
16 老衰	1	—	1	2	—	2	4	1	3	—	—	—	2	1	1	—	—	—	1	1	—	—	—	—	2	1	1	2	2	—
17 外因死	1	1	—	1	1	—	4	4	—	—	—	—	3	—	3	—	—	—	1	1	—	1	1	—	2	2	—	6	5	1
自殺ノ自163至171ノ各號ノ自	—	—	—	1	1	—	3	3	—	—	—	—	1	—	1	—	—	—	—	—	—	—	—	—	—	—	—	—	—	—
18 不明ノ診斷及不詳ノ原因	2	—	2	2	2	—	—	—	—	1	1	—	—	—	—	—	—	—	—	—	—	3	2	1	1	1	—	6	1	5

		柿澤村			大岩村			晉杉村			弓庄村			寺田町			利田村		
		總數	男	女	總數	男	女	總數	男	女	總數	男	女	總數	男	女	總數	男	女
	昭和10年	29	10	19	18	9	9	45	22	23	38	15	23	30	15	15	28	13	15
	昭和11年	40	22	18	17	4	13	47	22	25	25	13	12	46	19	21	26	13	13
	昭和12年	39	21	18	23	14	9	63	25	38	27	15	12	36	16	20	32	15	17
	昭和13年	40	13	27	29	11	18	61	27	34	29	13	16	35	17	18	37	19	18
1	傳染病及寄生蟲病	8	1	7	3	2	1	10	5	5	2	—	2	3	—	3	4	2	2
1	腸チフス	—	—	—	—	—	—	—	—	—	—	—	—	1	—	1	—	—	—
2	パラチフス	—	—	—	—	—	—	—	—	—	—	—	—	—	—	—	—	—	—
7	麻疹	—	—	—	—	—	—	—	—	—	—	—	—	—	—	—	—	—	—
8	猩紅熱	—	—	—	—	—	—	—	—	—	—	—	—	—	—	—	—	—	—
9	百日咳	1	1	—	—	—	—	—	—	—	—	—	—	—	—	—	—	—	—
10	ヂフテリア	—	—	—	—	—	—	—	—	—	—	—	—	—	—	—	—	—	—
11	流行性感冒	1	—	1	—	—	—	—	—	—	—	—	—	—	—	—	—	—	—
13	赤痢及疫痢	—	—	—	—	—	—	—	—	—	—	—	—	—	—	—	—	—	—
	（再掲）赤痢	—	—	—	—	—	—	—	—	—	—	—	—	—	—	—	—	—	—
15	丹毒	—	—	—	—	—	—	—	—	—	—	—	—	—	—	—	—	—	—
16	急性脊髄前角炎	—	—	—	—	—	—	—	—	—	—	—	—	—	—	—	—	—	—
18	流行性脳脊髄膜炎	—	—	—	—	—	—	—	—	—	—	—	—	—	—	—	—	—	—
23	呼吸器ノ結核（氣管及氣管支ノ結核ヲ合ム）	6	—	6	2	1	1	6	3	3	2	—	2	1	—	1	1	—	1
	（再掲）肺	6	—	6	2	1	1	6	3	3	2	—	2	1	—	1	1	—	1
	喉頭	—	—	—	—	—	—	—	—	—	—	—	—	—	—	—	—	—	—
24	腦膜及中樞神經系ノ結核	—	—	—	—	—	—	—	—	—	—	—	—	1	—	1	1	1	—
25	腸及腹膜ノ結核（腸管腸間膜及後腹膜腺ノ結核ヲ合ム）	—	—	—	—	—	—	1	1	—	—	—	—	—	—	—	1	1	—
26	脊椎ノ結核	—	—	—	—	—	—	—	—	—	—	—	—	—	—	—	—	—	—
27. 28. 29. 31	各號ノ結核	—	—	—	—	—	—	—	—	—	—	—	—	—	—	—	—	—	—
30	泌尿生殖器ノ結核	—	—	—	—	—	—	—	—	—	—	—	—	—	—	—	—	—	—
32	粟粒結核	—	—	—	—	—	—	—	—	—	—	—	—	—	—	—	1	—	1
34	癩	—	—	—	—	—	—	—	—	—	—	—	—	—	—	—	—	—	—
36	膿毒症及敗血症（産ニヨルモノヲ除ク）	—	—	—	1	—	1	2	—	2	—	—	—	—	—	—	1	1	—
39	其ノ他ノ寄生蟲ニヨル疾患	—	—	—	—	—	—	—	—	—	—	—	—	—	—	—	—	—	—
	（再掲）黄疸出血性スピロヘータ病	—	—	—	—	—	—	—	—	—	—	—	—	—	—	—	—	—	—
42	其ノ他ノ寄生蟲（ヘルミンテス）ニヨル疾患	—	—	—	—	—	—	—	—	—	—	—	—	—	—	—	—	—	—
	（再掲）肝臟ヂストマ病	—	—	—	—	—	—	—	—	—	—	—	—	—	—	—	—	—	—
	肺臟ヂストマ病	—	—	—	—	—	—	—	—	—	—	—	—	—	—	—	—	—	—
	フイラリア病（乳糜尿）	—	—	—	—	—	—	—	—	—	—	—	—	—	—	—	—	—	—
2	癌其ノ他ノ腫瘍	—	—	—	—	—	—	2	2	—	2	1	1	1	—	1	3	2	1
45	口腔及咽頭ノ癌其ノ他ノ惡性腫瘍	—	—	—	—	—	—	2	2	—	2	1	1	1	—	1	2	2	—
46	消化器及腹膜ノ癌其ノ他ノ惡性腫瘍	—	—	—	—	—	—	2	2	—	2	1	1	1	—	1	2	2	—
	食道	—	—	—	—	—	—	—	—	—	—	—	—	—	—	—	—	—	—
	（再掲）胃及十二指腸	—	—	—	—	—	—	2	2	—	2	1	1	1	—	1	2	2	—
	直腸	—	—	—	—	—	—	—	—	—	—	—	—	—	—	—	—	—	—
	肝臟及膽道	—	—	—	—	—	—	—	—	—	—	—	—	—	—	—	—	—	—
48	子宮ノ癌其ノ他ノ惡性腫瘍	—	—	—	—	—	—	—	—	—	—	—	—	—	—	—	1	—	1
50	乳腺ノ癌其ノ他ノ惡性腫瘍	—	—	—	—	—	—	—	—	—	—	—	—	—	—	—	—	—	—
47. 49. 51. 52. 53	各號ノ惡性腫瘍	—	—	—	—	—	—	—	—	—	—	—	—	—	—	—	—	—	—
3	腺ノ疾患其ノ他ノ全身病	1	—	1	—	—	—	1	—	1	—	—	—	1	1	—	—	—	—
59	糖尿病	1	—	1	—	—	—	—	—	—	—	—	—	—	—	—	—	—	—
61	腳氣	—	—	—	—	—	—	1	1	—	—	—	—	1	1	—	—	—	—
	（再掲）乳兒腳氣（一歳未滿）	—	—	—	—	—	—	—	—	—	—	—	—	—	—	—	—	—	—
63	脚氣	—	—	—	—	—	—	—	—	—	—	—	—	—	—	—	—	—	—
66	甲狀腺及副甲狀腺ノ疾患	—	—	—	—	—	—	—	—	—	—	—	—	—	—	—	—	—	—
	（再掲）眼球突出性甲狀腺腫	—	—	—	—	—	—	—	—	—	—	—	—	—	—	—	—	—	—
4	血液及造血臟器ノ疾患	—	—	—	—	—	—	—	—	—	1	—	1	—	—	—	—	—	—
5	アルコール中毒及其ノ他ノ慢性中毒	—	—	—	—	—	—	—	—	—	—	—	—	—	—	—	—	—	—

		大泉村			五百石町			高野村			上段村			東谷村			下段村			釜ケ淵村			立山村			下新川郡			魚津町		
		總數	男	女	總數	男	女	總數	男	女	總數	男	女	總數	男	女	總數	男	女	總數	男	女	總數	男	女	總數	男	女	總數	男	女
	昭和10年	42	21	21	85	43	42	33	15	18	59	31	28	44	22	22	38	18	20	14	23	18	58	36	22	2,373	1,237	1,136	254	126	128
	昭和11年	42	18	24	91	40	51	37	18	19	54	25	29	43	22	21	43	19	24	38	21	17	79	42	37	2,422	1,243	1,179	280	150	130
	昭和12年	26	11	15	99	48	51	29	10	19	56	32	24	47	23	21	39	22	17	45	25	20	70	34	36	2,536	1,271	1,255	317	145	172
	昭和13年	41	16	25	93	45	48	48	23	25	53	23	30	39	19	20	45	25	20	49	20	29	53	26	27	2,436	1,240	1,196	258	136	122
1	傳染病及寄生蟲病	4	1	3	11	11	7	5	3	2	5	1	4	6	2	4	3	1	2	5	3	2	6	1	5	326	169	157	44	24	20
1	腸チフス	—	—	—	—	—	—	—	—	—	—	—	—	—	—	—	—	—	—	1	—	1	—	—	—	23	9	14	—	—	—
2	パラチフス	—	—	—	—	—	—	—	—	—	—	—	—	—	—	—	—	—	—	—	—	—	—	—	—	—	—	—	—	—	—
7	麻疹	—	—	—	—	—	—	—	—	—	—	—	—	—	—	—	—	—	—	—	—	—	—	—	—	2	1	1	—	—	—
8	猩紅熱	—	—	—	—	—	—	—	—	—	—	—	—	—	—	—	—	—	—	—	—	—	—	—	—	—	—	—	—	—	—
9	百日咳	—	—	—	—	—	—	—	—	—	—	—	—	—	—	—	—	—	—	—	—	—	—	—	—	—	—	—	—	—	—
10	ヂフテリア	—	—	—	3	2	1	—	—	—	—	—	—	—	—	—	—	—	—	—	—	—	—	—	—	32	18	14	7	3	4
11	流行性感冒	—	—	—	—	—	—	—	—	—	—	—	—	—	—	—	—	—	—	—	—	—	—	—	—	—	—	—	—	—	—
13	赤痢及疫痢	—	—	—	1	—	1	—	—	—	—	—	—	—	—	—	—	—	—	—	—	—	—	—	—	9	6	3	3	2	1
	（再掲）赤痢	1	1	—	—	—	—	—	—	—	—	—	—	—	—	—	—	—	—	—	—	—	—	—	—	2	1	1	—	—	—
15	丹毒	—	—	—	—	—	—	—	—	—	—	—	—	—	—	—	—	—	—	—	—	—	—	—	—	—	—	—	—	—	—
16	急性脊髄前角炎	—	—	—	—	—	—	—	—	—	—	—	—	—	—	—	—	—	—	—	—	—	—	—	—	—	—	—	—	—	—
18	流行性脳脊髄膜炎	—	—	—	—	—	—	—	—	—	—	—	—	—	—	—	—	—	—	—	—	—	—	—	—	7	4	3	4	1	3
23	呼吸器ノ結核（氣管及氣管支ノ結核ヲ合ム）	—	—	—	9	5	4	4	2	2	1	1	—	6	2	4	2	1	1	3	2	1	5	1	4	139	77	62	20	12	8
	（再掲）肺	1	—	1	9	5	4	4	2	2	1	1	—	6	2	4	2	1	1	3	2	1	5	1	4	138	76	62	20	12	8
	喉頭	—	—	—	—	—	—	—	—	—	—	—	—	—	—	—	—	—	—	—	—	—	—	—	—	1	1	—	—	—	—
24	腦膜及中樞神經系ノ結核	1	—	1	1	1	—	—	—	—	2	—	2	—	—	—	—	—	—	—	—	—	—	—	—	—	—	—	—	—	—
25	腸及腹膜ノ結核（腸管腸間膜及後腹膜腺ノ結核ヲ合ム）	1	—	1	3	2	1	—	—	—	2	—	2	—	—	—	—	—	—	1	1	—	1	—	1	15	8	7	1	1	—
26	脊椎ノ結核	—	—	—	—	—	—	1	1	—	—	—	—	—	—	—	1	—	1	—	—	—	—	—	—	48	18	30	5	3	2
27. 28. 29. 31	各號ノ結核	—	—	—	—	—	—	—	—	—	—	—	—	—	—	—	—	—	—	—	—	—	—	—	—	8	4	4	1	—	1
30	泌尿生殖器ノ結核	—	—	—	—	—	—	—	—	—	—	—	—	—	—	—	—	—	—	—	—	—	—	—	—	—	—	—	—	—	—
32	粟粒結核	2	—	2	—	—	—	—	—	—	—	—	—	—	—	—	—	—	—	—	—	—	—	—	—	2	—	2	—	—	—
34	癩	—	—	—	—	—	—	—	—	—	—	—	—	—	—	—	—	—	—	—	—	—	—	—	—	3	2	1	—	—	—
36	膿毒症及敗血症（産ニヨルモノヲ除ク）	—	—	—	—	—	—	—	—	—	—	—	—	—	—	—	—	—	—	—	—	—	—	—	—	—	—	—	—	—	—
39	其ノ他ノ寄生蟲ニヨル疾患	—	—	—	1	1	—	—	—	—	—	—	—	—	—	—	—	—	—	—	—	—	—	—	—	3	1	2	1	1	—
	（再掲）黄疸出血性スピロヘータ病	—	—	—	—	—	—	—	—	—	—	—	—	—	—	—	—	—	—	—	—	—	—	—	—	18	13	5	1	1	—
42	其ノ他ノ寄生蟲（ヘルミンテス）ニヨル疾患	—	—	—	—	—	—	—	—	—	—	—	—	—	—	—	—	—	—	—	—	—	—	—	—	1	1	—	—	—	—
	（再掲）肝臟ヂストマ病	—	—	—	—	—	—	—	—	—	—	—	—	—	—	—	—	—	—	—	—	—	—	—	—	—	—	—	—	—	—
	肺臟ヂストマ病	—	—	—	—	—	—	—	—	—	—	—	—	—	—	—	—	—	—	—	—	—	—	—	—	—	—	—	—	—	—
	フイラリア病（乳糜尿）	—	—	—	—	—	—	—	—	—	—	—	—	—	—	—	—	—	—	—	—	—	—	—	—	—	—	—	—	—	—
2	癌其ノ他ノ腫瘍	3	2	3	5	5	—	1	—	1	1	—	1	2	1	1	1	—	1	2	1	1	—	—	—	96	45	51	11	7	4
45	口腔及咽頭ノ癌其ノ他ノ惡性腫瘍	—	—	—	1	1	—	—	—	—	—	—	—	—	—	—	—	—	—	—	—	—	—	—	—	1	1	—	—	—	—
46	消化器及腹膜ノ癌其ノ他ノ惡性腫瘍	3	2	1	4	4	—	1	—	1	1	—	1	2	1	1	—	—	—	1	1	—	—	—	—	70	38	32	10	6	4
	食道	—	—	—	—	—	—	—	—	—	—	—	—	—	—	—	—	—	—	—	—	—	—	—	—	4	4	—	1	1	—
	（再掲）胃及十二指腸	3	2	1	4	4	—	1	—	1	1	—	1	2	1	1	—	—	—	1	1	—	—	—	—	56	30	26	8	6	2
	直腸	—	—	—	—	—	—	—	—	—	—	—	—	—	—	—	—	—	—	—	—	—	—	—	—	2	2	—	—	—	—
	肝臟及膽道	—	—	—	—	—	—	—	—	—	—	—	—	—	—	—	—	—	—	—	—	—	—	—	—	7	1	6	1	—	1
48	子宮ノ癌其ノ他ノ惡性腫瘍	1	—	1	—	—	—	—	—	—	—	—	—	—	—	—	—	—	—	—	—	—	—	—	—	—	—	—	—	—	—
50	乳腺ノ癌其ノ他ノ惡性腫瘍	1	—	1	—	—	—	—	—	—	—	—	—	—	—	—	—	—	—	1	—	1	—	—	—	12	—	12	—	—	—
47. 49. 51. 52. 53	各號ノ惡性腫瘍	—	—	—	—	—	—	—	—	—	—	—	—	—	—	—	1	—	1	—	—	—	—	—	—	8	6	2	1	1	—
3	腺ノ疾患其ノ他ノ全身病	—	—	—	1	1	—	2	1	1	—	—	—	—	—	—	2	—	2	2	—	2	—	—	—	36	14	22	3	3	—
59	糖尿病	—	—	—	1	1	—	1	—	1	—	—	—	—	—	—	2	—	2	1	1	—	—	—	—	3	1	2	—	—	—
61	腳氣	—	—	—	—	—	—	1	—	1	—	—	—	—	—	—	1	—	1	1	1	—	—	—	—	24	12	12	2	2	—
	（再掲）乳兒腳氣（一歳未滿）	—	—	—	—	—	—	1	—	1	—	—	—	—	—	—	1	—	1	1	1	—	—	—	—	15	8	7	1	1	—
63	脚氣	—	—	—	—	—	—	—	—	—	—	—	—	—	—	—	—	—	—	—	—	—	—	—	—	2	—	2	—	—	—
66	甲狀腺及副甲狀腺ノ疾患	—	—	—	—	—	—	—	—	—	—	—	—	—	—	—	—	—	—	—	—	—	—	—	—	1	—	1	—	—	—
	（再掲）眼球突出性甲狀腺腫	—	—	—	—	—	—	—	—	—	—	—	—	—	—	—	—	—	—	—	—	—	—	—	—	—	—	—	—	—	—
4	血液及造血臟器ノ疾患	—	—	—	1	—	1	—	—	—	—	—	—	—	—	—	—	—	—	—	—	—	—	—	—	10	6	4	2	1	1
5	アルコール中毒及其ノ他ノ慢性中毒	—	—	—	—	—	—	—	—	—	—	—	—	—	—	—	—	—	—	—	—	—	—	—	—	—	—	—	—	—	—

		柿澤村			大岩村			雨杉村			弓庄村			寺田村			利田村		
		總數	男	女	總數	男	女	總數	男	女	總數	男	女	總數	男	女	總數	男	女
6	神經系及感覺器ノ疾患	2	1	1	2	1	1	16	7	9	4	2	2	13	5	8	9	4	5
79	腦膜炎（結核性ヲ除ク）	—	—	—	—	—	—	5	3	2	—	—	—	2	1	1	2	1	1
80	脊髓療（進行性運動失調）	—	—	—	—	—	—	—	—	—	—	—	—	—	—	—	—	—	—
82	腦出血.腦栓塞及腦血栓	1	1	—	2	1	1	8	4	4	2	1	1	5	1	4	5	2	3
83	麻痺性癡呆	—	—	—	—	—	—	—	—	—	—	—	—	—	—	—	—	—	—
84	早發性癡呆.其ノ他ノ精神病	—	—	—	—	—	—	—	—	—	—	—	—	1	1	—	—	—	—
	（再揭）早發性癡呆	—	—	—	—	—	—	—	—	—	—	—	—	1	1	—	—	—	—
85	癲癇	—	—	—	—	—	—	—	—	—	—	—	—	—	—	—	—	—	—
7	血行器ノ疾患	1	—	1	2	1	1	2	—	2	2	2	—	1	1	—	—	—	—
92	慢性心臟內膜炎及心臟瓣膜ノ障碍	1	—	1	—	—	—	2	—	2	—	—	—	—	—	—	—	—	—
94	冠狀動脈ノ疾患及狹心症	—	—	—	—	—	—	—	—	—	—	—	—	—	—	—	—	—	—
96	動脈瘤（心臟ノ動脈瘤ヲ除ク）	—	—	—	—	—	—	—	—	—	—	—	—	—	—	—	—	—	—
97	動脈硬化（冠狀動脈ヲ除ク）	—	—	—	—	—	—	—	—	—	—	—	—	—	—	—	—	—	—
8	呼吸器ノ疾患	14	8	6	7	3	4	7	3	4	3	2	1	2	1	1	4	2	2
106	氣管支炎	3	1	2	5	3	2	—	—	—	1	—	1	—	—	—	—	—	—
107	氣管支肺炎（毛細氣管支炎ヲ含ム）	2	2	—	—	—	—	—	—	—	—	—	—	—	—	—	2	1	1
108	大葉性肺炎	2	—	2	—	—	—	6	2	4	2	2	—	—	—	—	1	—	1
109	氣管支大葉ノ別不明ノ肺炎	—	—	—	—	—	—	—	—	—	—	—	—	—	—	—	—	—	—
110	肋膜炎	6	4	2	2	—	2	1	1	—	—	—	—	—	—	—	—	—	—
112	喘息	—	—	—	—	—	—	—	—	—	—	—	—	—	—	—	1	1	—
9	消化器ノ疾患	9	1	8	9	2	7	9	2	7	9	5	4	9	5	4	10	6	4
117	胃及腸ノ潰瘍	—	—	—	2	—	2	1	—	1	1	1	—	—	—	—	—	—	—
118	其ノ他ノ胃ノ疾患（癌ヲ除ク）	1	—	1	2	—	2	—	—	—	1	—	1	—	—	—	—	—	—
119	下痢及腸炎（滿二歲未滿）	4	—	4	3	—	3	2	—	2	4	2	2	2	1	1	3	2	1
120	下痢.腸炎及腸潰瘍（二歲以上）	3	—	3	2	1	1	5	2	3	3	1	2	6	3	3	7	4	3
121	盲腸炎突起	—	—	—	—	—	—	—	—	—	—	—	—	—	—	—	—	—	—
122	腸閉塞及腸管	—	—	—	1	1	—	—	—	—	—	—	—	2	1	1	—	—	—
124	膽石症	1	1	—	—	—	—	—	—	—	—	—	—	—	—	—	—	—	—
126	腹膜炎	—	—	—	—	—	—	—	—	—	—	—	—	—	—	—	—	—	—
129	原因不明ノ腹膜炎	—	—	—	1	—	1	1	—	1	1	1	—	—	—	—	—	—	—
10	泌尿生殖器ノ疾患	2	—	2	1	—	1	5	3	2	—	—	—	3	2	1	—	—	—
130	急性腎臟炎	—	—	—	—	—	—	1	—	1	—	—	—	—	—	—	—	—	—
131	慢性腎臟炎	—	—	—	—	—	—	3	2	1	—	—	—	2	2	—	—	—	—
132	急性慢性ノ別不明ノ腎臟炎	2	—	2	1	—	1	1	1	—	—	—	—	—	—	—	—	—	—
11	妊娠及産ニヨル疾患	1	—	1	1	—	1	—	—	—	—	—	—	—	—	—	—	—	—
142	子宮外妊娠	—	—	—	—	—	—	—	—	—	—	—	—	—	—	—	—	—	—
145	産褥熱（流産ニヨルモノヲ除ク）	1	—	1	—	—	—	—	—	—	—	—	—	—	—	—	—	—	—
12	皮膚及皮下結締組織ノ疾患	—	—	—	—	—	—	—	—	—	—	—	—	—	—	—	—	—	—
13	骨及運動器ノ疾患	—	—	—	—	—	—	—	—	—	—	—	—	—	—	—	—	—	—
14	先天性畸形	—	—	—	—	—	—	—	—	—	—	—	—	—	—	—	—	—	—
15	乳兒固有ノ疾患	—	—	—	—	—	—	3	1	2	1	—	1	1	1	—	1	—	1
158	先天性腦質異常（滿一歲未滿）	—	—	—	—	—	—	3	1	2	1	—	1	—	—	—	—	—	—
16	老衰	—	—	—	—	—	—	—	—	—	—	—	—	1	1	—	2	1	1
17	外因死	2	2	—	1	—	1	4	3	1	—	—	—	—	—	—	3	2	1
	自163至171ノ各號ノ自殺	1	1	—	1	—	1	2	1	1	—	—	—	—	—	—	1	1	—
18	不明ノ診斷及不詳ノ原因	—	—	—	3	2	1	2	1	1	5	1	4	—	—	—	1	—	1

		大長村			五百石町			高野村			上段村			東谷村			下段村			釜ヶ淵村			立山村			下新川郡			魚津町		
		總數	男	女	總數	男	女	總數	男	女	總數	男	女	總數	男	女	總數	男	女	總數	男	女	總數	男	女	總數	男	女	總數	男	女
6	神經系及感覺器ノ疾患	8	3	5	20	8	12	11	4	7	8	3	5	11	5	6	15	8	7	7	3	4	13	8	5	372	203	169	40	25	15
79	腦膜炎（結核性ヲ除ク）	3	1	2	7	5	5	2	—	2	2	1	1	4	1	3	4	2	2	1	—	1	1	1	—	74	35	39	6	3	3
80	脊髓療（進行性運動失調）	—	—	—	—	—	—	—	—	—	1	—	1	—	—	—	—	—	—	—	—	—	—	—	—	2	1	1	—	—	—
82	腦出血.腦栓塞及腦血栓	3	2	1	9	5	4	6	2	4	3	2	1	2	—	2	7	3	4	5	3	2	10	6	4	226	133	93	31	21	10
83	麻痺性癡呆	—	—	—	—	—	—	—	—	—	—	—	—	—	—	—	—	—	—	—	—	—	—	—	—	2	1	1	—	—	—
84	早發性癡呆.其ノ他ノ精神病	—	—	—	1	—	1	—	—	—	—	—	—	1	1	—	—	—	—	1	—	1	—	—	—	3	3	—	—	—	—
	（再揭）早發性癡呆	—	—	—	—	—	—	—	—	—	—	—	—	1	1	—	—	—	—	—	—	—	—	—	—	2	2	—	—	—	—
85	癲癇	—	—	—	—	—	—	—	—	—	—	—	—	—	—	—	—	—	—	—	—	—	—	—	—	2	1	1	—	—	—
7	血行器ノ疾患	—	—	—	2	1	1	2	2	—	4	1	3	2	1	1	3	2	1	—	—	—	—	—	—	133	63	70	4	1	3
92	慢性心臟內膜炎及心臟瓣膜ノ障碍	—	—	—	1	—	1	2	2	—	1	1	—	—	—	—	2	2	—	—	—	—	—	—	—	83	31	52	4	1	3
94	冠狀動脈ノ疾患及狹心症	—	—	—	—	—	—	—	—	—	—	—	—	—	—	—	1	—	1	—	—	—	—	—	—	5	3	2	—	—	—
96	動脈瘤（心臟ノ動脈瘤ヲ除ク）	—	—	—	—	—	—	—	—	—	—	—	—	—	—	—	—	—	—	—	—	—	—	—	—	—	—	—	—	—	—
97	動脈硬化（冠狀動脈ヲ除ク）	—	—	—	—	—	—	—	—	—	1	—	1	—	—	—	—	—	—	—	—	—	—	—	—	12	6	6	—	—	—
8	呼吸器ノ疾患	6	3	3	13	6	7	9	2	7	6	1	5	6	4	2	3	1	2	6	3	3	10	7	3	362	204	158	48	31	17
106	氣管支炎	1	1	—	1	1	—	1	1	—	1	—	1	3	1	2	—	—	—	2	1	1	2	1	1	69	35	34	13	6	7
107	氣管支肺炎（毛細氣管支炎ヲ含ム）	3	2	1	3	1	2	1	1	—	1	—	1	1	1	—	1	1	—	2	1	1	3	3	—	101	59	42	15	9	6
108	大葉性肺炎	—	—	—	4	2	2	2	1	1	—	—	—	—	—	—	2	1	1	—	—	—	4	2	2	81	45	36	6	5	1
109	氣管支大葉ノ別不明ノ肺炎	1	—	1	1	1	—	—	—	—	—	—	—	2	2	—	—	—	—	1	1	—	1	1	—	48	18	30	9	6	3
110	肋膜炎	1	—	1	4	1	3	3	—	3	4	1	3	—	—	—	—	—	—	1	1	—	1	1	—	44	30	14	5	5	—
112	喘息	—	—	—	—	—	—	1	—	1	—	—	—	—	—	—	—	—	—	—	—	—	—	—	—	9	9	—	—	—	—
9	消化器ノ疾患	6	2	4	12	6	6	5	2	3	12	5	7	4	1	3	7	6	1	11	4	7	7	1	6	512	252	260	50	25	25
117	胃及腸ノ潰瘍	2	1	1	—	—	—	—	—	—	—	—	—	—	—	—	—	—	—	2	—	2	1	—	1	31	23	3	3	3	—
118	其ノ他ノ胃ノ疾患（癌ヲ除ク）	1	—	1	1	1	—	—	—	—	—	—	—	1	—	1	2	1	1	1	—	1	1	1	—	54	21	33	7	2	5
119	下痢及腸炎（滿二歲未滿）	—	—	—	1	—	1	—	—	—	3	—	3	1	1	—	1	1	—	4	4	—	4	1	3	215	106	109	13	7	6
120	下痢.腸炎及腸潰瘍（二歲以上）	2	1	1	5	3	2	4	1	3	4	3	1	1	—	1	3	3	—	2	—	2	—	—	—	122	53	69	16	6	10
121	盲腸炎突起	—	—	—	—	—	—	—	—	—	1	1	—	—	—	—	—	—	—	1	—	1	—	—	—	7	3	4	2	1	1
122	腸閉塞及腸管	—	—	—	—	—	—	—	—	—	—	—	—	—	—	—	—	—	—	—	—	—	—	—	—	3	3	—	—	—	—
124	膽石症	—	—	—	—	—	—	—	—	—	1	—	1	—	—	—	—	—	—	—	—	—	—	—	—	10	8	2	3	3	—
126	腹膜炎	—	—	—	—	—	—	—	—	—	—	—	—	—	—	—	—	—	—	—	—	—	—	—	—	2	1	1	—	—	—
129	原因不明ノ腹膜炎	—	—	—	5	2	3	1	1	—	3	1	2	1	—	1	1	1	—	1	1	—	1	—	1	46	23	23	5	3	2
10	泌尿生殖器ノ疾患	3	1	2	7	3	4	3	2	1	6	4	2	4	2	2	1	1	—	1	—	1	5	3	2	113	55	58	14	7	7
130	急性腎臟炎	2	1	1	2	1	1	—	—	—	—	—	—	—	—	—	1	1	—	—	—	—	1	1	—	18	8	10	1	1	—
131	慢性腎臟炎	1	—	1	4	1	3	1	—	1	5	3	2	1	1	—	—	—	—	1	—	1	4	2	2	72	34	38	9	2	7
132	急性慢性ノ別不明ノ腎臟炎	—	—	—	1	1	—	2	2	—	1	1	—	3	1	2	—	—	—	—	—	—	—	—	—	16	11	5	3	3	—
11	妊娠及産ニヨル疾患	1	—	1	—	—	—	—	—	—	—	—	—	—	—	—	1	—	1	—	—	—	—	—	—	7	—	7	—	—	—
142	子宮外妊娠	—	—	—	—	—	—	—	—	—	—	—	—	—	—	—	—	—	—	—	—	—	—	—	—	—	—	—	—	—	—
145	産褥熱（流産ニヨルモノヲ除ク）	—	—	—	—	—	—	—	—	—	—	—	—	—	—	—	—	—	—	—	—	—	—	—	—	1	—	1	—	—	—
12	皮膚及皮下結締組織ノ疾患	—	—	—	1	—	1	—	—	—	—	—	—	—	—	—	—	—	—	—	—	—	—	—	—	—	—	—	—	—	—
13	骨及運動器ノ疾患	—	—	—	—	—	—	—	—	—	—	—	—	—	—	—	—	—	—	—	—	—	—	—	—	3	3	—	—	—	—
14	先天性畸形	—	—	—	—	—	—	—	—	—	1	1	—	—	—	—	—	—	—	—	—	—	—	—	—	8	6	2	1	—	1
15	乳兒固有ノ疾患	—	—	—	—	—	—	—	—	—	—	—	—	—	—	—	—	—	—	—	—	—	—	—	—	3	2	1	—	—	—
158	先天性腦質異常（滿一歲未滿）	2	2	—	4	1	3	2	1	1	6	3	3	1	1	—	1	1	—	7	4	3	3	1	2	128	60	68	16	8	8
16	老衰	2	2	—	2	1	1	1	1	—	4	1	3	1	1	—	1	1	—	1	1	—	3	1	2	100	47	53	13	6	7
17	外因死	3	1	2	5	1	4	3	1	2	3	3	—	1	—	1	5	3	2	5	1	4	4	1	3	134	30	104	15	—	15
	自163至171ノ各號ノ自殺	2	1	1	3	2	1	3	3	—	1	1	—	—	—	—	1	1	—	3	1	2	5	4	1	133	95	38	4	3	1
18	不明ノ診斷及不詳ノ原因	1	1	—	1	1	—	1	1	—	—	—	—	—	—	—	—	—	—	—	—	—	1	—	1	18	9	9	1	—	1
		1	—	1	1	—	1	2	2	—	—	—	—	2	2	—	2	1	1	—	—	—	—	—	—	60	33	27	6	1	5

7 富山縣市町村及原因（小分類）別死亡（續）

	下中島村			上中島村			松倉村			上野方村			下野方村			片貝谷村		
	總數	男	女	總數	男	女	總數	男	女	總數	男	女	總數	男	女	總數	男	女
昭和10年	32	18	14	47	22	25	59	37	22	21	13	8	45	23	22	58	35	23
昭和11年	44	22	22	35	16	19	57	28	29	22	12	10	38	18	20	40	17	23
昭和12年	43	29	14	49	26	23	71	31	40	26	15	11	45	23	22	81	47	34
昭和13年	48	21	27	46	26	20	57	27	30	25	12	13	55	27	28	65	38	27
1 傳染病及寄生蟲病	9	4	5	1	1	—	11	6	5	2	—	2	3	2	1	5	3	2
1 腸チフス	4	3	1	—	—	—	4	1	3	—	—	—	—	—	—	—	—	—
2 パラチフス	—	—	—	—	—	—	—	—	—	—	—	—	—	—	—	—	—	—
7 麻疹	—	—	—	—	—	—	—	—	—	—	—	—	—	—	—	—	—	—
8 猩紅熱	—	—	—	—	—	—	—	—	—	—	—	—	—	—	—	—	—	—
9 百日咳	1	1	—	—	—	—	—	—	—	—	—	—	—	—	—	2	—	2
10 ヂフテリア	—	—	—	—	—	—	—	—	—	—	—	—	—	—	—	—	—	—
11 流行性感冒	—	—	—	—	—	—	—	—	—	1	—	1	—	—	—	—	—	—
13 赤痢及疫痢	—	—	—	—	—	—	—	—	—	—	—	—	—	—	—	—	—	—
（再揭）赤痢	—	—	—	—	—	—	—	—	—	—	—	—	—	—	—	—	—	—
15 丹毒	—	—	—	—	—	—	—	—	—	—	—	—	—	—	—	—	—	—
16 急性脊髓前角炎及急性腦灰白質炎	1	—	1	—	—	—	—	—	—	—	—	—	—	—	—	—	—	—
18 流行性腦脊髓膜炎	—	—	—	—	—	—	—	—	—	—	—	—	—	—	—	—	—	—
23 呼吸器ノ結核（氣管及氣管支ノ淋巴腺ヲ含ム）	—	—	—	—	—	—	4	4	—	1	—	1	1	1	—	3	3	—
（再揭）肺	—	—	—	—	—	—	4	4	—	1	—	1	1	1	—	3	3	—
喉頭	—	—	—	—	—	—	—	—	—	—	—	—	—	—	—	—	—	—
24 腦膜及中樞神經系ノ結核	—	—	—	—	—	—	1	1	—	—	—	—	1	1	—	—	—	—
25 腸及腹膜ノ結核（腸間膜及後腹膜ノ淋巴腺ヲ含ム）	—	—	—	—	—	—	1	—	1	—	—	—	1	—	1	—	—	—
26 脊椎ノ結核	—	—	—	—	—	—	—	—	—	—	—	—	—	—	—	—	—	—
27. 28. 29. 31 各號ノ結核	—	—	—	—	—	—	—	—	—	—	—	—	—	—	—	—	—	—
30 泌尿生殖器ノ結核	—	—	—	—	—	—	—	—	—	—	—	—	—	—	—	—	—	—
32 粟粒結核	—	—	—	—	—	—	—	—	—	—	—	—	—	—	—	—	—	—
34 黴毒	1	—	1	—	—	—	—	—	—	—	—	—	—	—	—	—	—	—
36 膿毒症及敗血症（產ニヨルモノヲ除ク）	1	—	1	—	—	—	1	—	1	—	—	—	—	—	—	—	—	—
39 其ノ他ノ寄生原蟲ニヨル疾患	—	—	—	—	—	—	—	—	—	—	—	—	—	—	—	—	—	—
（再揭）黃疸出血性スピロヘータ病	—	—	—	—	—	—	—	—	—	—	—	—	—	—	—	—	—	—
42 其ノ他ノ寄生蠕蟲（ヘルミンテス）ニヨル疾患	—	—	—	—	—	—	—	—	—	—	—	—	—	—	—	—	—	—
（再揭）肝臟ヂストマ病	—	—	—	—	—	—	—	—	—	—	—	—	—	—	—	—	—	—
肺臟ヂストマ病	—	—	—	—	—	—	—	—	—	—	—	—	—	—	—	—	—	—
フイラリア病（乳糜尿）	—	—	—	—	—	—	—	—	—	—	—	—	—	—	—	—	—	—
2 癌其ノ他ノ腫瘍	2	1	1	2	1	1	1	—	1	1	1	—	2	1	1	1	1	—
45 口腔及咽頭ノ癌其ノ他ノ惡性腫瘍	—	—	—	—	—	—	—	—	—	—	—	—	—	—	—	—	—	—
46 消化器及腹膜ノ癌其ノ他ノ惡性腫瘍	1	1	—	1	—	1	1	—	1	1	1	—	1	1	—	—	—	—
（再揭）食道	—	—	—	1	1	—	—	—	—	—	—	—	—	—	—	—	—	—
胃及十二指腸	1	—	1	—	—	—	1	—	1	1	1	—	1	1	—	—	—	—
直腸	—	—	—	—	—	—	—	—	—	—	—	—	—	—	—	—	—	—
肝臟及膽道	—	—	—	—	—	—	—	—	—	—	—	—	—	—	—	—	—	—
48 子宮ノ癌其ノ他ノ惡性腫瘍	—	—	—	—	—	—	—	—	—	—	—	—	1	—	1	—	—	—
50 乳房ノ癌其ノ他ノ惡性腫瘍	—	—	—	—	—	—	—	—	—	—	—	—	—	—	—	—	—	—
47. 49. 51. 52. 53 各號ノ惡性腫瘍	1	1	—	—	—	—	—	—	—	—	—	—	—	—	—	1	1	—
3 レウマチス性疾患榮養障碍內分泌腺ノ疾患其ノ他ノ全身病	—	—	—	1	1	—	3	—	3	—	—	—	1	—	1	—	—	—
59 糖尿病	—	—	—	—	—	—	—	—	—	—	—	—	1	—	1	—	—	—
61 脚氣	—	—	—	1	1	—	1	—	1	—	—	—	1	—	1	—	—	—
（再揭）乳兒脚氣（一歲未滿）	—	—	—	1	1	—	—	—	—	—	—	—	1	—	1	—	—	—
63 佝僂病	—	—	—	—	—	—	2	—	2	—	—	—	—	—	—	—	—	—
66 甲狀腺及副甲狀腺ノ疾患	—	—	—	—	—	—	—	—	—	—	—	—	—	—	—	—	—	—
（再揭）眼球突出性甲狀腺腫	—	—	—	—	—	—	—	—	—	—	—	—	—	—	—	—	—	—
4 血液及造血臟器ノ疾患	—	—	—	—	—	—	—	—	—	—	—	—	—	—	—	1	1	—
5 アルコール中毒及其ノ他ノ慢性中毒	—	—	—	—	—	—	—	—	—	—	—	—	—	—	—	—	—	—

	加積村			道下村			經田村			天神村			西布施村			東布施村			石田村			田家村			生地町			村椿村		
	總數	男	女	總數	男	女	總數	男	女	總數	男	女	總數	男	女	總數	男	女	總數	男	女	總數	男	女	總數	男	女	總數	男	女
昭和10年	36	17	19	80	40	40	57	30	27	24	6	18	38	21	17	44	18	26	72	31	41	27	12	15	101	62	39	46	18	28
昭和11年	38	15	23	65	31	34	63	33	30	29	13	16	40	21	19	45	23	22	70	29	41	29	16	13	79	42	37	41	20	21
昭和12年	48	27	21	78	33	45	71	32	39	13	9	4	36	14	22	41	26	15	63	27	36	27	11	16	91	45	46	33	20	13
昭和13年	33	14	19	58	32	26	54	25	29	21	8	13	39	16	13	41	19	22	47	27	20	28	13	15	109	49	51	42	17	25
1 傳染病及寄生蟲病	2	—	2	7	4	3	1	1	—	—	—	—	3	2	1	2	—	2	4	2	2	4	2	2	13	5	8	6	2	4
1 腸チフス	1	—	1	—	—	—	—	—	—	—	—	—	—	—	—	—	—	—	—	—	—	1	—	1	—	—	—	—	—	—
2 パラチフス	—	—	—	—	—	—	—	—	—	—	—	—	—	—	—	—	—	—	—	—	—	—	—	—	—	—	—	—	—	—
7 麻疹	—	—	—	—	—	—	1	—	1	—	—	—	—	—	—	—	—	—	—	—	—	—	—	—	—	—	—	—	—	—
8 猩紅熱	—	—	—	—	—	—	—	—	—	—	—	—	—	—	—	—	—	—	—	—	—	—	—	—	—	—	—	—	—	—
9 百日咳	2	2	—	—	—	—	—	—	—	—	—	—	—	—	—	—	—	—	—	—	—	—	—	—	—	—	—	2	1	1
10 ヂフテリア	—	—	—	—	—	—	—	—	—	—	—	—	—	—	—	—	—	—	—	—	—	—	—	—	—	—	—	—	—	—
11 流行性感冒	—	—	—	—	—	—	—	—	—	—	—	—	—	—	—	—	—	—	—	—	—	—	—	—	—	—	—	—	—	—
13 赤痢及疫痢	—	—	—	—	—	—	—	—	—	—	—	—	—	—	—	—	—	—	—	—	—	—	—	—	—	—	—	—	—	—
（再揭）赤痢	—	—	—	—	—	—	—	—	—	—	—	—	—	—	—	—	—	—	—	—	—	—	—	—	—	—	—	—	—	—
15 丹毒	—	—	—	—	—	—	—	—	—	—	—	—	1	1	—	—	—	—	—	—	—	—	—	—	—	—	—	—	—	—
16 急性脊髓前角炎及急性腦灰白質炎	—	—	—	—	—	—	—	—	—	—	—	—	—	—	—	—	—	—	—	—	—	—	—	—	—	—	—	—	—	—
18 流行性腦脊髓膜炎	—	—	—	—	—	—	—	—	—	—	—	—	—	—	—	—	—	—	—	—	—	—	—	—	—	—	—	—	—	—
23 呼吸器ノ結核（氣管及氣管支ノ淋巴腺ヲ含ム）	1	—	1	4	3	1	—	—	—	—	—	—	1	—	1	1	—	1	2	1	1	2	1	1	9	4	5	3	—	3
（再揭）肺	1	—	1	4	3	1	—	—	—	—	—	—	1	—	1	1	—	1	2	1	1	2	1	1	9	4	5	3	—	3
喉頭	—	—	—	—	—	—	—	—	—	—	—	—	—	—	—	—	—	—	—	—	—	—	—	—	—	—	—	—	—	—
24 腦膜及中樞神經系ノ結核	—	—	—	—	—	—	—	—	—	—	—	—	—	—	—	—	—	—	—	—	—	—	—	—	1	—	1	—	—	—
25 腸及腹膜ノ結核（腸間膜及後腹膜ノ淋巴腺ヲ含ム）	—	—	—	3	1	2	—	—	—	—	—	—	1	1	—	1	—	1	2	1	1	1	1	—	3	1	2	—	—	—
26 脊椎ノ結核	—	—	—	—	—	—	—	—	—	—	—	—	—	—	—	—	—	—	—	—	—	—	—	—	—	—	—	—	—	—
27. 28. 29. 31 各號ノ結核	—	—	—	—	—	—	—	—	—	—	—	—	—	—	—	—	—	—	—	—	—	—	—	—	—	—	—	—	—	—
30 泌尿生殖器ノ結核	—	—	—	—	—	—	—	—	—	—	—	—	—	—	—	—	—	—	—	—	—	—	—	—	—	—	—	—	—	—
32 粟粒結核	—	—	—	—	—	—	—	—	—	—	—	—	—	—	—	—	—	—	—	—	—	—	—	—	—	—	—	—	—	—
34 黴毒	—	—	—	—	—	—	—	—	—	—	—	—	—	—	—	—	—	—	—	—	—	—	—	—	—	—	—	—	—	—
36 膿毒症及敗血症（產ニヨルモノヲ除ク）	—	—	—	—	—	—	—	—	—	—	—	—	—	—	—	—	—	—	—	—	—	—	—	—	—	—	—	1	1	—
39 其ノ他ノ寄生原蟲ニヨル疾患	—	—	—	—	—	—	—	—	—	—	—	—	—	—	—	—	—	—	—	—	—	—	—	—	—	—	—	—	—	—
（再揭）黃疸出血性スピロヘータ病	—	—	—	—	—	—	—	—	—	—	—	—	—	—	—	—	—	—	—	—	—	—	—	—	—	—	—	—	—	—
42 其ノ他ノ寄生蠕蟲（ヘルミンテス）ニヨル疾患	—	—	—	—	—	—	—	—	—	—	—	—	—	—	—	—	—	—	—	—	—	—	—	—	—	—	—	—	—	—
（再揭）肝臟ヂストマ病	—	—	—	—	—	—	—	—	—	—	—	—	—	—	—	—	—	—	—	—	—	—	—	—	—	—	—	—	—	—
肺臟ヂストマ病	—	—	—	—	—	—	—	—	—	—	—	—	—	—	—	—	—	—	—	—	—	—	—	—	—	—	—	—	—	—
フイラリア病（乳糜尿）	—	—	—	—	—	—	—	—	—	—	—	—	—	—	—	—	—	—	—	—	—	—	—	—	—	—	—	—	—	—
2 癌其ノ他ノ腫瘍	3	1	2	7	4	3	1	—	1	—	—	—	—	—	—	—	—	—	4	4	—	2	1	1	6	2	4	2	—	2
45 口腔及咽頭ノ癌其ノ他ノ惡性腫瘍	—	—	—	1	—	1	—	—	—	—	—	—	—	—	—	—	—	—	—	—	—	—	—	—	—	—	—	—	—	—
46 消化器及腹膜ノ癌其ノ他ノ惡性腫瘍	3	1	2	4	3	1	—	—	—	—	—	—	—	—	—	—	—	—	4	4	—	2	1	1	5	2	3	2	—	2
（再揭）食道	—	—	—	—	—	—	—	—	—	—	—	—	—	—	—	—	—	—	1	1	—	—	—	—	—	—	—	—	—	—
胃及十二指腸	—	—	—	4	3	1	—	—	—	—	—	—	—	—	—	—	—	—	3	3	—	1	1	—	5	2	3	2	—	2
直腸	—	—	—	—	—	—	—	—	—	—	—	—	—	—	—	—	—	—	—	—	—	—	—	—	—	—	—	—	—	—
肝臟及膽道	1	1	—	—	—	—	—	—	—	—	—	—	—	—	—	—	—	—	—	—	—	1	—	1	—	—	—	—	—	—
48 子宮ノ癌其ノ他ノ惡性腫瘍	—	—	—	1	—	1	1	—	1	—	—	—	—	—	—	—	—	—	—	—	—	—	—	—	—	—	—	—	—	—
50 乳房ノ癌其ノ他ノ惡性腫瘍	—	—	—	—	—	—	—	—	—	—	—	—	—	—	—	—	—	—	—	—	—	—	—	—	—	—	—	—	—	—
47. 49. 51. 52. 53 各號ノ惡性腫瘍	1	1	—	—	—	—	—	—	—	—	—	—	—	—	—	—	—	—	—	—	—	—	—	—	1	—	1	—	—	—
3 レウマチス性疾患榮養障碍內分泌腺ノ疾患其ノ他ノ全身病	1	1	—	—	—	—	—	—	—	—	—	—	—	—	—	—	—	—	1	—	1	—	—	—	4	—	4	1	1	—
59 糖尿病	1	1	—	—	—	—	—	—	—	—	—	—	—	—	—	—	—	—	—	—	—	—	—	—	4	—	4	1	1	—
61 脚氣	—	—	—	—	—	—	—	—	—	—	—	—	—	—	—	—	—	—	1	—	1	—	—	—	2	—	2	1	1	—
（再揭）乳兒脚氣（一歲未滿）	—	—	—	—	—	—	—	—	—	—	—	—	—	—	—	—	—	—	—	—	—	—	—	—	—	—	—	—	—	—
63 佝僂病	—	—	—	—	—	—	—	—	—	—	—	—	—	—	—	—	—	—	—	—	—	—	—	—	—	—	—	—	—	—
66 甲狀腺及副甲狀腺ノ疾患	—	—	—	—	—	—	—	—	—	—	—	—	—	—	—	—	—	—	—	—	—	—	—	—	—	—	—	—	—	—
（再揭）眼球突出性甲狀腺腫	—	—	—	—	—	—	—	—	—	—	—	—	—	—	—	—	—	—	—	—	—	—	—	—	—	—	—	—	—	—
4 血液及造血臟器ノ疾患	—	—	—	—	—	—	1	1	1	—	—	—	—	—	—	—	—	—	1	1	—	—	—	—	—	—	—	—	—	—
5 アルコール中毒及其ノ他ノ慢性中毒	—	—	—	—	—	—	—	—	—	—	—	—	—	—	—	—	—	—	—	—	—	—	—	—	—	—	—	—	—	—

7 富山縣市町村及原因（小分類）別死亡（續）

		下中島村			上中島村			松倉村			上野方村			下野方村			片貝谷村		
		總數	男	女	總數	男	女	總數	男	女	總數	男	女	總數	男	女	總數	男	女
6	神經系及感覺器ノ疾患	9	3	6	4	2	2	10	3	7	1	1	—	6	3	3	7	5	2
79	髄膜炎（結核性ヲ除ク）	—	—	—	—	—	—	1	—	1	1	1	—	1	1	—	2	1	1
80	脊髄瘍（進行性運動失調）	—	—	—	—	—	—	—	—	—	—	—	—	—	—	—	—	—	—
82	腦出血・腦栓塞及腦血栓	6	3	3	1	1	—	9	3	6	—	—	—	5	2	3	5	4	1
83	麻痺性癡呆	—	—	—	—	—	—	—	—	—	—	—	—	—	—	—	—	—	—
84	早發性癡呆・其ノ他ノ精神病	—	—	—	—	—	—	—	—	—	—	—	—	—	—	—	—	—	—
	（再揭）早發性癡呆	—	—	—	—	—	—	—	—	—	—	—	—	—	—	—	—	—	—
85	癲癇	—	—	—	—	—	—	—	—	—	—	—	—	—	—	—	—	—	—
7	血行器ノ疾患	1	1	—	1	—	1	2	1	1	—	—	—	4	2	2	3	3	—
92	慢性心臟内膜炎及心臟瓣膜ノ障碍	—	—	—	—	—	—	—	—	—	—	—	—	—	—	—	—	—	—
94	冠狀動脈ノ疾患及狹心症	—	—	—	—	—	—	—	—	—	—	—	—	—	—	—	—	—	—
96	動脈瘤（心臟ノ動脈瘤ヲ除ク）	—	—	—	—	—	—	—	—	—	—	—	—	—	—	—	—	—	—
97	動脈硬化（冠狀動脈ヲ除ク）	—	—	—	1	—	1	—	—	—	—	—	—	—	—	—	—	—	—
8	呼吸器ノ疾患	9	3	6	14	7	7	12	8	4	7	2	5	14	9	5	17	7	10
106	氣管支炎	2	—	2	—	—	—	—	—	—	1	1	—	2	—	2	1	1	—
107	氣管支肺炎（毛細氣管支炎ヲ含ム）	6	3	3	7	5	2	11	8	3	4	—	4	4	4	—	8	3	5
108	大葉性肺炎	—	—	—	3	—	3	—	—	—	1	—	1	4	2	2	2	—	2
109	氣管支大葉ノ別不明ノ肺炎	—	—	—	3	1	2	—	—	—	1	1	—	1	—	1	4	1	3
110	肋膜炎	1	—	1	1	1	—	1	—	1	—	—	—	2	2	—	1	1	—
112	喘息	—	—	—	—	—	—	—	—	—	—	—	—	1	1	—	—	—	—
9	消化器ノ疾患	7	6	1	12	9	3	6	2	4	9	5	4	15	6	9	15	6	9
117	胃及十二指腸ノ潰瘍	1	1	—	2	1	1	1	1	—	1	1	—	—	—	—	—	—	—
118	其ノ他ノ胃ノ疾患（癌ヲ除ク）	—	—	—	1	1	—	—	—	—	1	—	1	—	—	—	2	1	1
119	下痢及腸炎（二歲未滿）	2	2	—	6	5	1	5	1	4	4	2	2	7	4	3	10	5	5
120	下痢・腸炎及潰瘍腸（上以二歲）	1	1	—	—	—	—	—	—	—	3	2	1	6	1	5	3	—	3
121	盲腸炎突起	—	—	—	—	—	—	—	—	—	—	—	—	—	—	—	—	—	—
122	腸閉塞及腸管壓迫	—	—	—	1	1	—	—	—	—	—	—	—	—	—	—	—	—	—
124	肝臟硬變	—	—	—	—	—	—	—	—	—	1	—	1	—	—	—	—	—	—
126	膽石	—	—	—	—	—	—	—	—	—	—	—	—	1	—	1	—	—	—
129	原因不明ノ腹膜炎	—	—	—	2	1	1	—	—	—	3	2	1	1	1	—	—	—	—
10	泌尿生殖器ノ疾患	2	—	2	3	2	1	3	3	—	—	—	—	2	—	2	3	2	1
130	急性腎臟炎	—	—	—	1	—	1	1	1	—	—	—	—	1	—	1	—	—	—
131	慢性腎臟炎	1	—	1	2	2	—	2	2	—	—	—	—	1	—	1	3	2	1
132	急性慢性腎臟炎ノ別不明ノ	1	—	1	—	—	—	—	—	—	—	—	—	—	—	—	—	—	—
11	妊娠及産ニヨル疾患	—	—	—	—	—	—	—	—	—	—	—	—	—	—	—	—	—	—
142	子宮外妊娠	—	—	—	—	—	—	—	—	—	—	—	—	—	—	—	—	—	—
145	産褥熱（流産ニヨルモノヲ除ク）	—	—	—	—	—	—	—	—	—	—	—	—	—	—	—	—	—	—
12	皮膚及皮下組織ノ疾患	1	1	—	—	—	—	—	—	—	1	1	—	1	1	—	—	—	—
13	骨及運動器ノ疾患	—	—	—	—	—	—	—	—	—	—	—	—	—	—	—	—	—	—
14	先天性畸形	—	—	—	—	—	—	—	—	—	—	—	—	—	—	—	1	1	—
15	乳兒固有ノ疾患	3	1	2	3	1	2	3	1	2	2	1	1	2	2	—	5	4	1
158	先天性異質（一歲未滿）	—	—	—	—	—	—	3	1	2	2	1	1	1	1	—	4	3	1
16	老衰	4	—	4	4	1	3	3	—	3	1	1	—	3	—	3	4	2	2
17	外因死	—	—	—	1	1	—	1	1	—	—	—	—	1	1	—	3	3	—
	自殺（自163至171ノ各號ノ）	—	—	—	—	—	—	—	—	—	—	—	—	—	—	—	—	—	—
18	不明ノ診斷及詳不原因	1	1	—	—	—	—	2	2	—	1	—	1	1	—	1	—	—	—

		加積村			豊下村			部田村			天神村			西布施村			東布施村			石田村			田家村			生地町			村格村		
		總數	男	女	總數	男	女	總數	男	女	總數	男	女	總數	男	女	總數	男	女	總數	男	女	總數	男	女	總數	男	女	總數	男	女
6	神經系及感覺器ノ疾患	3	1	2	10	6	4	4	3	1	7	4	3	3	1	2	9	4	5	5	3	2	4	3	1	20	7	13	8	5	3
79	髄膜炎（結核性ヲ除ク）	2	1	1	7	4	3	1	—	1	4	2	2	3	1	2	2	—	2	3	1	2	1	1	—	2	1	1	1	1	—
80	脊髄瘍（進行性運動失調）	—	—	—	—	—	—	—	—	—	—	—	—	—	—	—	—	—	—	—	—	—	—	—	—	—	—	—	—	—	—
82	腦出血・腦栓塞及腦血栓	1	—	1	2	1	1	3	3	—	1	1	—	—	—	—	4	2	2	2	2	—	2	1	1	15	6	9	3	3	—
83	麻痺性癡呆	—	—	—	—	—	—	—	—	—	—	—	—	—	—	—	—	—	—	—	—	—	—	—	—	—	—	—	—	—	—
84	早發性癡呆・其ノ他ノ精神病	—	—	—	—	—	—	—	—	—	—	—	—	—	—	—	—	—	—	—	—	—	—	—	—	—	—	—	—	—	—
	（再揭）早發性癡呆	—	—	—	—	—	—	—	—	—	—	—	—	—	—	—	—	—	—	—	—	—	—	—	—	—	—	—	—	—	—
85	癲癇	—	—	—	—	—	—	—	—	—	—	—	—	—	—	—	—	—	—	—	—	—	1	1	—	—	—	—	—	—	—
7	血行器ノ疾患	4	3	1	2	1	1	12	3	9	4	1	3	8	4	4	12	4	8	3	—	3	5	2	3	5	5	—	3	1	2
92	慢性心臟内膜炎及心臟瓣膜ノ障碍	—	—	—	1	—	1	12	3	9	2	—	2	8	4	4	12	4	8	3	—	3	4	1	3	—	—	—	2	1	1
94	冠狀動脈ノ疾患及狹心症	—	—	—	—	—	—	—	—	—	—	—	—	—	—	—	—	—	—	—	—	—	—	—	—	2	2	—	—	—	—
96	動脈瘤（心臟ノ動脈瘤ヲ除ク）	—	—	—	—	—	—	—	—	—	—	—	—	—	—	—	—	—	—	—	—	—	—	—	—	—	—	—	—	—	—
97	動脈硬化（冠狀動脈ヲ除ク）	—	—	—	1	1	—	—	—	—	—	—	—	—	—	—	—	—	—	—	—	—	—	—	—	2	2	—	—	—	—
8	呼吸器ノ疾患	3	1	2	8	6	2	7	7	—	3	1	2	5	—	5	6	5	1	6	4	2	5	1	4	11	8	3	3	1	2
106	氣管支炎	1	—	1	—	—	—	—	—	—	1	—	1	1	—	1	2	1	1	2	2	—	—	—	—	2	2	—	1	—	1
107	氣管支肺炎（毛細氣管支炎ヲ含ム）	—	—	—	2	1	1	6	6	—	1	—	1	2	—	2	2	1	1	—	—	—	2	—	2	7	5	2	1	—	1
108	大葉性肺炎	1	1	—	2	2	—	1	1	—	1	—	1	—	—	—	1	1	—	—	—	—	2	1	1	1	1	—	—	—	—
109	氣管支大葉ノ別不明ノ肺炎	1	—	1	1	—	1	—	—	—	—	—	—	2	—	2	—	—	—	2	—	2	—	—	—	—	—	—	1	—	1
110	肋膜炎	—	—	—	3	3	—	—	—	—	1	1	—	—	—	—	1	1	—	2	1	1	—	—	—	1	—	1	1	1	—
112	喘息	—	—	—	—	—	—	—	—	—	—	—	—	—	—	—	—	—	—	—	—	—	—	—	—	—	—	—	—	—	—
9	消化器ノ疾患	8	5	3	10	5	5	12	5	7	2	1	1	9	3	6	5	4	1	9	7	2	3	2	1	11	7	4	5	3	2
117	胃及十二指腸ノ潰瘍	—	—	—	1	—	1	2	2	—	—	—	—	2	2	—	—	—	—	1	1	—	—	—	—	1	1	—	—	—	—
118	其ノ他ノ胃ノ疾患（癌ヲ除ク）	2	1	1	—	—	—	1	1	—	—	—	—	2	2	—	—	—	—	1	1	—	—	—	—	—	—	—	—	—	—
119	下痢及腸炎（二歲未滿）	2	1	1	5	3	2	4	1	3	1	1	—	3	3	—	3	3	—	6	4	2	3	2	1	4	2	2	2	—	2
120	下痢・腸炎及潰瘍腸（上以二歲）	4	3	1	2	1	1	2	1	1	—	—	—	3	1	2	—	—	—	1	1	—	—	—	—	6	4	2	1	1	—
121	盲腸炎突起	—	—	—	—	—	—	—	—	—	—	—	—	—	—	—	—	—	—	—	—	—	—	—	—	—	—	—	—	—	—
122	腸閉塞及腸管壓迫	—	—	—	—	—	—	—	—	—	—	—	—	—	—	—	—	—	—	—	—	—	—	—	—	—	—	—	1	1	—
124	肝臟硬變	—	—	—	—	—	—	—	—	—	—	—	—	—	—	—	—	—	—	—	—	—	—	—	—	—	—	—	—	—	—
126	膽石	—	—	—	—	—	—	—	—	—	1	—	1	—	—	—	—	—	—	—	—	—	—	—	—	—	—	—	—	—	—
129	原因不明ノ腹膜炎	—	—	—	1	1	—	—	—	—	—	—	—	1	—	1	1	1	—	1	1	—	—	—	—	—	—	—	1	1	—
10	泌尿生殖器ノ疾患	1	—	1	4	3	1	1	—	1	1	—	1	3	3	—	2	1	1	2	1	1	3	1	2	7	5	2	2	1	1
130	急性腎臟炎	—	—	—	1	1	—	1	1	—	1	—	1	—	—	—	—	—	—	1	1	—	—	—	—	—	—	—	—	—	—
131	慢性腎臟炎	1	—	1	1	1	—	—	—	—	—	—	—	2	2	—	2	1	1	1	—	1	2	—	2	6	4	2	2	1	1
132	急性慢性腎臟炎ノ別不明ノ	—	—	—	2	2	—	—	—	—	—	—	—	1	1	—	2	1	1	—	—	—	—	—	—	1	1	—	—	—	—
11	妊娠及産ニヨル疾患	—	—	—	—	—	—	—	—	—	—	—	—	—	—	—	—	—	—	1	—	1	—	—	—	—	—	—	—	—	—
142	子宮外妊娠	—	—	—	—	—	—	—	—	—	—	—	—	—	—	—	—	—	—	—	—	—	—	—	—	—	—	—	—	—	—
145	産褥熱（流産ニヨルモノヲ除ク）	—	—	—	—	—	—	—	—	—	—	—	—	—	—	—	—	—	—	—	—	—	—	—	—	—	—	—	—	—	—
12	皮膚及皮下組織ノ疾患	—	—	—	—	—	—	—	—	—	—	—	—	—	—	—	—	—	—	—	—	—	—	—	—	—	—	—	—	—	—
13	骨及運動器ノ疾患	—	—	—	—	—	—	—	—	—	—	—	—	—	—	—	—	—	—	—	—	—	—	—	—	—	—	—	—	—	—
14	先天性畸形	1	1	—	—	—	—	—	—	—	—	—	—	—	—	—	1	1	—	—	—	—	—	—	—	—	—	—	—	—	—
15	乳兒固有ノ疾患	—	—	—	—	—	—	—	—	—	—	—	—	—	—	—	—	—	—	1	—	1	—	—	—	—	—	—	—	—	—
158	先天性異質（一歲未滿）	2	1	1	5	1	4	13	6	7	1	—	1	8	3	5	2	—	2	6	2	4	1	—	1	10	4	6	4	1	3
16	老衰	—	—	—	4	1	3	13	6	7	1	—	1	8	3	5	2	—	2	3	—	3	1	—	1	9	4	5	2	1	1
17	外因死	3	—	3	2	1	1	—	—	—	2	—	2	—	—	—	—	—	—	—	—	—	—	—	—	9	3	6	7	1	6
	自殺（自163至171ノ各號ノ）	—	—	—	2	—	2	1	—	1	1	1	—	—	—	—	1	—	1	4	3	1	—	—	—	2	2	—	1	1	—
18	不明ノ診斷及詳不原因	—	—	—	1	1	—	1	—	1	—	—	—	—	—	—	1	—	1	—	—	—	1	1	—	2	1	1	—	—	—

7 富山縣市町村及原因（小分類）別死亡（續）

	大布施村			三日市町			前澤村			荻生村			若栗村			浦山村		
	總數	男	女	總數	男	女	總數	男	女	總數	男	女	總數	男	女	總數	男	女
昭和10年	38	22	16	83	42	41	34	20	14	37	22	15	34	17	17	35	14	21
昭和11年	32	16	16	84	46	38	34	23	11	54	27	27	31	17	14	39	19	20
昭和12年	39	17	22	88	45	43	30	19	18	48	26	22	33	15	18	27	5	22
昭和13年	39	20	19	85	47	38	42	26	16	59	30	29	46	32	14	48	28	20
1 傳染病及寄生蟲病	12	7	5	18	11	7	6	3	3	15	6	9	7	3	4	9	7	2
1 腸チフス	3	—	3	2	1	1	1	1	—	7	3	4	—	—	—	—	—	—
2 パラチフス	—	—	—	—	—	—	—	—	—	—	—	—	—	—	—	—	—	—
7 麻疹	—	—	—	—	—	—	—	—	—	—	—	—	—	—	—	—	—	—
8 猩紅熱	—	—	—	—	—	—	—	—	—	—	—	—	—	—	—	—	—	—
9 百日咳	1	—	1	1	—	1	—	—	—	3	1	2	1	1	—	3	2	1
10 ヂフテリア	—	—	—	—	—	—	—	—	—	—	—	—	—	—	—	—	—	—
11 流行性感冒	—	—	—	—	—	—	—	—	—	—	—	—	—	—	—	1	1	—
13 赤痢及疫痢	—	—	—	—	—	—	—	—	—	—	—	—	—	—	—	—	—	—
（再掲）赤痢	—	—	—	—	—	—	—	—	—	—	—	—	—	—	—	—	—	—
15 丹毒	—	—	—	—	—	—	—	—	—	—	—	—	—	—	—	—	—	—
16 急性脊髓前角炎及急性腦灰白質炎	—	—	—	—	—	—	—	—	—	1	1	—	—	—	—	—	—	—
18 流行性腦脊髓膜炎	—	—	—	—	—	—	—	—	—	—	—	—	—	—	—	—	—	—
23 呼吸器ノ結核（氣管及氣管支ノ淋巴腺ヲ含ム）	4	4	—	6	5	1	1	1	—	1	1	—	3	1	2	1	1	—
（再掲）肺	4	4	—	5	4	1	1	1	—	1	1	—	3	1	2	1	1	—
喉頭	—	—	—	1	1	—	—	—	—	—	—	—	—	—	—	—	—	—
24 腦膜及中樞神經系ノ結核	—	—	—	1	1	—	—	—	—	—	—	—	2	1	1	1	1	—
25 腸及腹膜ノ結核（腸間膜及後腹膜ノ淋巴腺ヲ含ム）	2	1	1	3	—	3	4	1	3	2	—	2	1	—	1	1	—	1
26 脊椎ノ結核	—	—	—	1	1	—	—	—	—	1	—	1	—	—	—	1	1	—
27. 28. 29. 31 各號ノ結核	—	—	—	—	—	—	—	—	—	—	—	—	—	—	—	—	—	—
30 泌尿生殖器ノ結核	—	—	—	—	—	—	—	—	—	—	—	—	—	—	—	—	—	—
32 粟粒結核	—	—	—	—	—	—	—	—	—	—	—	—	—	—	—	—	—	—
34 黴毒	—	—	—	—	—	—	—	—	—	—	—	—	—	—	—	—	—	—
36 膿毒症及敗血症（產ニヨルモノヲ除ク）	2	2	—	3	3	—	—	—	—	—	—	—	—	—	—	—	—	—
39 其ノ他ノ寄生原蟲ニヨル疾患	—	—	—	—	—	—	—	—	—	—	—	—	—	—	—	—	—	—
（再掲）黃疸出血性スピロヘータ病	—	—	—	—	—	—	—	—	—	—	—	—	—	—	—	—	—	—
42 其ノ他ノ寄生蠕蟲（ヘルミンテス）ニヨル疾患	—	—	—	—	—	—	—	—	—	—	—	—	—	—	—	—	—	—
（再掲）肝臟ヂストマ病	—	—	—	—	—	—	—	—	—	—	—	—	—	—	—	—	—	—
肺臟ヂストマ病	—	—	—	—	—	—	—	—	—	—	—	—	—	—	—	—	—	—
フイラリア病（乳糜尿）	—	—	—	—	—	—	—	—	—	—	—	—	—	—	—	—	—	—
2 癌其ノ他ノ腫瘍	2	1	1	—	—	—	1	1	—	1	—	1	2	1	1	4	2	2
45 口腔及咽頭ノ癌其ノ他ノ惡性腫瘍	—	—	—	—	—	—	—	—	—	—	—	—	—	—	—	—	—	—
46 消化器及腹膜ノ癌其ノ他ノ惡性腫瘍	1	1	—	—	—	—	1	1	—	1	—	1	—	—	—	4	2	2
（再掲）食道	—	—	—	—	—	—	—	—	—	—	—	—	—	—	—	—	—	—
胃及十二指腸	1	1	—	—	—	—	1	1	—	—	—	—	—	—	—	3	2	1
直腸	—	—	—	—	—	—	—	—	—	—	—	—	—	—	—	—	—	—
肝臟及膽道	—	—	—	—	—	—	—	—	—	1	—	1	—	—	—	1	—	1
48 子宮ノ癌其ノ他ノ惡性腫瘍	1	1	—	—	—	—	—	—	—	—	—	—	1	—	1	—	—	—
50 乳房ノ癌其ノ他ノ惡性腫瘍	—	—	—	—	—	—	—	—	—	—	—	—	—	—	—	—	—	—
47. 49. 51. 52. 53 各號ノ惡性腫瘍	1	—	1	—	—	—	—	—	—	—	—	—	1	1	—	—	—	—
3 レウマチス性疾患榮養障碍內分泌腺ノ疾患其ノ他ノ全身病	—	—	—	1	—	1	—	—	—	—	—	—	—	—	—	1	1	—
59 糖尿病	—	—	—	1	—	1	—	—	—	—	—	—	—	—	—	—	—	—
61 脚氣	—	—	—	—	—	—	—	—	—	—	—	—	—	—	—	1	1	—
（再掲）乳兒脚氣（丶歲未滿）	—	—	—	—	—	—	—	—	—	—	—	—	—	—	—	—	—	—
63 佝僂病	—	—	—	—	—	—	—	—	—	—	—	—	—	—	—	—	—	—
66 甲狀腺及副甲狀腺ノ疾患	—	—	—	—	—	—	—	—	—	—	—	—	—	—	—	—	—	—
（再掲）眼球突出性甲狀腺腫	—	—	—	—	—	—	—	—	—	—	—	—	—	—	—	—	—	—
4 血液及造血臟器ノ疾患	—	—	—	—	—	—	—	—	—	1	1	—	—	—	—	—	—	—
5 アルコール中毒及其ノ他ノ慢性中毒	—	—	—	—	—	—	—	—	—	—	—	—	—	—	—	—	—	—

	下立村			內山村			愛本村			舟見町			野中村			新屋村			小摺戸村			青木村			飯野村			上原村		
	總數	男	女	總數	男	女	總數	男	女	總數	男	女	總數	男	女	總數	男	女	總數	男	女	總數	男	女	總數	男	女	總數	男	女
昭和10年	29	8	21	87	64	23	64	42	22	40	17	23	40	19	21	61	31	30	41	15	26	36	17	19	90	54	36	48	27	21
昭和11年	34	22	12	63	43	20	52	32	20	50	26	24	50	27	23	51	26	25	42	18	24	40	21	19	105	48	57	59	30	29
昭和12年	31	18	13	65	40	25	59	34	25	40	18	22	49	20	29	53	29	24	42	22	20	45	23	22	187	52	35	65	32	33
昭和13年	46	20	26	67	45	22	60	31	29	45	29	16	37	16	21	54	28	26	47	27	20	42	16	26	88	41	47	45	16	29
1 傳染病及寄生蟲病	10	4	6	7	4	3	12	5	7	6	3	3	3	1	2	2	1	1	9	6	3	2	1	1	15	10	5	6	2	4
1 腸チフス	—	—	—	—	—	—	—	—	—	—	—	—	—	—	—	—	—	—	—	—	—	—	—	—	—	—	—	—	—	—
2 パラチフス	—	—	—	—	—	—	—	—	—	—	—	—	—	—	—	—	—	—	—	—	—	—	—	—	—	—	—	—	—	—
7 麻疹	—	—	—	—	—	—	—	—	—	—	—	—	—	—	—	—	—	—	—	—	—	—	—	—	—	—	—	—	—	—
8 猩紅熱	—	—	—	—	—	—	—	—	—	—	—	—	—	—	—	—	—	—	—	—	—	—	—	—	—	—	—	1	1	—
9 百日咳	1	1	—	—	—	—	1	—	1	1	1	—	—	—	—	—	—	—	1	1	—	—	—	—	4	4	—	1	1	—
10 ヂフテリア	—	—	—	—	—	—	—	—	—	—	—	—	—	—	—	—	—	—	—	—	—	—	—	—	—	—	—	—	—	—
11 流行性感冒	—	—	—	—	—	—	—	—	—	—	—	—	—	—	—	—	—	—	2	1	1	—	—	—	—	—	—	—	—	—
13 赤痢及疫痢	—	—	—	1	1	—	—	—	—	—	—	—	—	—	—	—	—	—	1	—	1	—	—	—	—	—	—	—	—	—
（再掲）赤痢	—	—	—	—	—	—	—	—	—	—	—	—	—	—	—	—	—	—	—	—	—	—	—	—	—	—	—	—	—	—
15 丹毒	—	—	—	—	—	—	—	—	—	—	—	—	—	—	—	—	—	—	—	—	—	—	—	—	—	—	—	—	—	—
16 急性脊髓前角炎及急性腦灰白質炎	—	—	—	—	—	—	—	—	—	—	—	—	—	—	—	—	—	—	—	—	—	—	—	—	—	—	—	—	—	—
18 流行性腦脊髓膜炎	—	—	—	1	—	1	—	—	—	—	—	—	—	—	—	—	—	—	—	—	—	—	—	—	—	—	—	—	—	—
23 呼吸器ノ結核（氣管及氣管支ノ淋巴腺ヲ含ム）	6	2	4	4	3	1	5	3	2	1	1	—	—	—	—	1	—	1	5	4	1	2	1	1	9	4	5	3	1	2
（再掲）肺	6	2	4	4	3	1	5	3	2	1	1	—	—	—	—	1	—	1	5	4	1	2	1	1	9	4	5	3	1	2
喉頭	—	—	—	—	—	—	—	—	—	—	—	—	—	—	—	—	—	—	—	—	—	—	—	—	—	—	—	—	—	—
24 腦膜及中樞神經系ノ結核	—	—	—	1	—	1	2	—	2	—	—	—	—	—	—	—	—	—	—	—	—	—	—	—	—	—	—	—	—	—
25 腸及腹膜ノ結核（腸間膜及後腹膜ノ淋巴腺ヲ含ム）	1	—	1	—	—	—	—	—	—	3	1	2	2	—	1	1	1	—	—	—	—	—	—	—	—	—	—	—	—	—
26 脊椎ノ結核	—	—	—	—	—	—	—	—	—	—	—	—	1	1	1	—	—	—	—	—	—	—	—	—	—	—	—	—	—	—
27. 28. 29. 31 各號ノ結核	—	—	—	—	—	—	—	—	—	1	—	1	—	—	—	—	—	—	—	—	—	—	—	—	—	—	—	1	—	1
30 泌尿生殖器ノ結核	—	—	—	—	—	—	2	1	1	—	—	—	—	—	—	—	—	—	—	—	—	—	—	—	—	—	—	—	—	—
32 粟粒結核	—	—	—	—	—	—	—	—	—	—	—	—	—	—	—	—	—	—	—	—	—	—	—	—	—	—	—	—	—	—
34 黴毒	—	—	—	—	—	—	1	—	1	—	—	—	—	—	—	—	—	—	—	—	—	—	—	—	—	—	—	—	—	—
36 膿毒症及敗血症（產ニヨルモノヲ除ク）	2	1	1	—	—	—	—	—	—	—	—	—	—	—	—	—	—	—	—	—	—	—	—	—	1	1	—	—	—	—
39 其ノ他ノ寄生原蟲ニヨル疾患	—	—	—	—	—	—	1	1	—	—	—	—	—	—	—	—	—	—	—	—	—	—	—	—	—	—	—	—	—	—
（再掲）黃疸出血性スピロヘータ病	—	—	—	—	—	—	1	1	—	—	—	—	—	—	—	—	—	—	—	—	—	—	—	—	—	—	—	—	—	—
42 其ノ他ノ寄生蠕蟲（ヘルミンテス）ニヨル疾患	—	—	—	—	—	—	—	—	—	—	—	—	—	—	—	—	—	—	—	—	—	—	—	—	—	—	—	—	—	—
（再掲）肝臟ヂストマ病	—	—	—	—	—	—	—	—	—	—	—	—	—	—	—	—	—	—	—	—	—	—	—	—	—	—	—	—	—	—
肺臟ヂストマ病	—	—	—	—	—	—	—	—	—	—	—	—	—	—	—	—	—	—	—	—	—	—	—	—	—	—	—	—	—	—
フイラリア病（乳糜尿）	—	—	—	—	—	—	—	—	—	—	—	—	—	—	—	—	—	—	—	—	—	—	—	—	—	—	—	—	—	—
2 癌其ノ他ノ腫瘍	3	2	1	2	—	2	—	—	—	1	—	1	—	—	—	2	1	1	1	—	1	2	—	2	3	—	3	2	1	1
45 口腔及咽頭ノ癌其ノ他ノ惡性腫瘍	—	—	—	—	—	—	—	—	—	—	—	—	—	—	—	—	—	—	—	—	—	—	—	—	—	—	—	—	—	—
46 消化器及腹膜ノ癌其ノ他ノ惡性腫瘍	3	2	1	2	—	2	—	—	—	—	—	—	—	—	—	2	1	1	1	—	1	1	—	1	1	—	1	2	1	1
（再掲）食道	—	—	—	—	—	—	—	—	—	—	—	—	—	—	—	—	—	—	—	—	—	—	—	—	—	—	—	—	—	—
胃及十二指腸	2	1	1	2	—	2	—	—	—	—	—	—	—	—	—	2	1	1	—	—	—	1	—	1	1	—	1	2	1	1
直腸	—	—	—	—	—	—	—	—	—	—	—	—	—	—	—	—	—	—	—	—	—	—	—	—	—	—	—	—	—	—
肝臟及膽道	—	—	—	—	—	—	—	—	—	—	—	—	—	—	—	—	—	—	1	—	1	—	—	—	—	—	—	—	—	—
48 子宮ノ癌其ノ他ノ惡性腫瘍	—	—	—	—	—	—	—	—	—	—	—	—	—	—	—	—	—	—	—	—	—	—	—	—	1	—	1	—	—	—
50 乳房ノ癌其ノ他ノ惡性腫瘍	—	—	—	—	—	—	—	—	—	—	—	—	—	—	—	—	—	—	—	—	—	—	—	—	—	—	—	—	—	—
47. 49. 51. 52. 53 各號ノ惡性腫瘍	—	—	—	—	—	—	—	—	—	—	—	—	—	—	—	—	—	—	—	—	—	—	—	—	—	—	—	—	—	—
3 レウマチス性疾患榮養障碍內分泌腺ノ疾患其ノ他ノ全身病	—	—	—	2	1	1	2	—	2	—	—	—	—	—	—	2	—	2	2	1	1	—	—	—	—	—	—	—	—	—
59 糖尿病	—	—	—	—	—	—	—	—	—	—	—	—	—	—	—	—	—	—	1	1	—	—	—	—	—	—	—	—	—	—
61 脚氣	—	—	—	1	1	—	—	—	—	—	—	—	—	—	—	—	—	—	1	—	1	—	—	—	—	—	—	—	—	—
（再掲）乳兒脚氣（丶歲未滿）	—	—	—	—	—	—	—	—	—	—	—	—	—	—	—	—	—	—	1	—	1	—	—	—	—	—	—	—	—	—
63 佝僂病	—	—	—	—	—	—	—	—	—	—	—	—	—	—	—	—	—	—	—	—	—	—	—	—	—	—	—	—	—	—
66 甲狀腺及副甲狀腺ノ疾患	—	—	—	—	—	—	—	—	—	—	—	—	—	—	—	1	—	1	—	—	—	—	—	—	—	—	—	—	—	—
（再掲）眼球突出性甲狀腺腫	—	—	—	—	—	—	—	—	—	—	—	—	—	—	—	—	—	—	—	—	—	—	—	—	—	—	—	—	—	—
4 血液及造血臟器ノ疾患	—	—	—	—	—	—	—	—	—	—	—	—	—	—	—	—	—	—	—	—	—	—	—	—	—	—	—	—	—	—
5 アルコール中毒及其ノ他ノ慢性中毒	—	—	—	—	—	—	—	—	—	—	—	—	—	—	—	—	—	—	—	—	—	—	—	—	—	—	—	—	—	—

	大布施村			三日市町			前澤村			萩生村			若栗村			細山村		
	總數	男	女	總數	男	女	總數	男	女	總數	男	女	總數	男	女	總數	男	女
6 神經系及感覺器ノ疾患	9	5	4	11	4	7	7	5	2	10	5	5	6	5	1	4	3	1
79 髄膜炎（結核性ヲ除ク）	1	1	—	1	—	1	—	—	—	1	—	1	—	—	—	—	—	—
80 脊髄癆（進行性運動失調）	—	—	—	—	—	—	—	—	—	—	—	—	—	—	—	—	—	—
82 腦出血.腦栓塞及腦血栓	5	3	2	9	3	6	2	2	—	9	5	4	5	4	1	3	2	1
83 麻痺性癡呆	—	—	—	—	—	—	—	—	—	—	—	—	—	—	—	—	—	—
84 早發性癡呆.其ノ他ノ精神病	1	1	—	—	—	—	—	—	—	—	—	—	—	—	—	—	—	—
（再揭）早發性癡呆	—	—	—	—	—	—	—	—	—	—	—	—	—	—	—	—	—	—
85 癲癇	—	—	—	—	—	—	—	—	—	—	—	—	—	—	—	—	—	—
7 血行器ノ疾患	1	1	—	5	3	2	—	—	—	1	—	1	—	—	—	3	2	1
92 慢性心臟内膜炎及心臟瓣膜ノ障碍	—	—	—	2	2	—	—	—	—	1	—	1	—	—	—	2	1	1
94 冠狀動脈ノ疾患及狹心症	1	1	—	1	—	1	—	—	—	—	—	—	—	—	—	—	—	—
96 動脈瘤（心臟ノ動脈瘤ヲ除ク）	—	—	—	—	—	—	—	—	—	—	—	—	—	—	—	—	—	—
97 動脈硬化（冠狀動脈ヲ除ク）	—	—	—	—	—	—	—	—	—	—	—	—	—	—	—	—	—	—
8 呼吸器ノ疾患	5	2	3	18	12	6	6	5	1	4	2	2	4	4	—	6	3	3
106 氣管支炎	1	—	1	1	1	—	—	—	—	1	1	—	—	—	—	2	—	2
107 氣管支肺炎（毛細氣管支炎ヲ含ム）	1	1	—	2	1	1	—	—	—	—	—	—	1	1	—	—	—	—
108 大葉性肺炎	3	1	2	9	6	3	5	5	—	3	1	2	—	—	—	2	2	—
109 氣管支大葉ノ別不明ノ肺炎	—	—	—	3	3	—	1	—	1	—	—	—	—	—	—	1	—	1
110 肋膜炎	—	—	—	1	—	1	—	—	—	—	—	—	1	1	—	—	—	—
112 喘息	—	—	—	—	—	—	—	—	—	—	—	—	—	—	—	1	1	—
9 消化器ノ疾患	2	1	1	18	10	8	18	11	7	14	10	4	10	5	5	11	6	5
117 胃及十二指腸ノ潰瘍	—	—	—	2	2	—	1	1	—	2	2	—	—	—	—	—	—	—
118 其ノ他ノ胃ノ疾患（癌ヲ除ク）	—	—	—	5	3	2	—	—	—	5	3	2	—	—	—	—	—	—
119 下痢及腸炎（二歳未滿）	—	—	—	6	3	3	9	5	4	4	3	1	2	1	1	8	5	3
120 下痢.腸炎及腸潰瘍（二歳以上）	—	—	—	3	1	2	3	2	1	1	—	1	5	2	3	3	1	2
121 蟲樣突起炎	—	—	—	2	1	1	—	—	—	—	—	—	—	—	—	—	—	—
122 鼠蹊腸及腸管閉塞	—	—	—	—	—	—	—	—	—	—	—	—	—	—	—	—	—	—
124 肝硬變	—	—	—	—	—	—	—	—	—	—	—	—	—	—	—	—	—	—
126 膽石炎	—	—	—	—	—	—	—	—	—	—	—	—	—	—	—	—	—	—
129 原因不明ノ腹膜炎	—	—	—	—	—	—	5	3	2	2	2	—	1	—	1	—	—	—
10 泌尿生殖器ノ疾患	2	1	1	6	2	4	2	1	1	3	1	2	2	1	1	5	2	3
130 急性腎臟炎	—	—	—	1	1	—	1	—	1	1	—	1	—	—	—	—	—	—
131 慢性腎臟炎	1	1	—	5	1	4	1	1	—	2	1	1	2	1	1	4	2	2
132 急性慢性ノ別不明ノ腎臟炎	1	—	1	—	—	—	—	—	—	—	—	—	—	—	—	—	—	—
11 妊娠及產ニ關スル疾患	—	—	—	—	—	—	—	—	—	1	—	1	—	—	—	—	—	—
142 子宮外妊娠	—	—	—	—	—	—	—	—	—	—	—	—	—	—	—	—	—	—
145 產褥熱（流產ニ關スルモノヲ除ク）	—	—	—	—	—	—	—	—	—	1	—	1	—	—	—	—	—	—
12 皮膚及皮下結締組織ノ疾患	—	—	—	—	—	—	—	—	—	—	—	—	—	—	—	—	—	—
13 骨及運動器ノ疾患	—	—	—	—	—	—	—	—	—	—	—	—	—	—	—	—	—	—
14 先天性畸形	—	—	—	—	—	—	—	—	—	—	—	—	—	—	—	—	—	—
15 乳兒固有ノ疾患	3	1	2	2	1	1	—	—	—	—	—	—	1	1	—	—	—	—
158 先天性腦質（一歳未滿）	—	—	—	1	1	—	—	—	—	—	—	—	1	1	—	—	—	—
16 老衰	—	—	—	1	—	1	1	—	1	4	2	2	3	2	1	2	1	1
17 外因死	3	1	2	3	3	—	1	—	1	3	1	2	5	5	—	2	1	1
自163至171ノ各號ノ自殺	2	1	1	—	—	—	—	—	—	—	—	—	1	1	—	1	—	1
18 不明ノ診斷及不詳ノ原因	—	—	—	2	1	1	—	—	—	2	2	—	6	5	1	1	—	1

	下立村			内山村			愛本村			舟見町			野中村			新屋村			小摺戸村			青木村			飯野村			上原村		
	總數	男	女	總數	男	女	總數	男	女	總數	男	女	總數	男	女	總數	男	女	總數	男	女	總數	男	女	總數	男	女	總數	男	女
6 神經系及感覺器ノ疾患	1	1	—	2	—	2	11	8	3	12	7	5	11	4	7	16	9	7	7	4	3	6	2	4	13	8	5	4	3	1
79 髄膜炎（結核性ヲ除ク）	—	—	—	—	—	—	5	3	2	4	2	2	2	—	2	—	—	—	1	—	1	1	—	1	3	2	1	1	—	1
80 脊髄癆（進行性運動失調）	—	—	—	—	—	—	—	—	—	1	1	—	—	—	—	—	—	—	—	—	—	—	—	—	—	—	—	—	—	—
82 腦出血.腦栓塞及腦血栓	1	1	—	2	—	2	6	5	1	6	3	3	4	2	2	9	6	3	3	2	1	4	1	3	7	4	3	2	2	—
83 麻痺性癡呆	—	—	—	—	—	—	—	—	—	—	—	—	—	—	—	—	—	—	—	—	—	1	1	—	—	—	—	—	—	—
84 早發性癡呆.其ノ他ノ精神病	—	—	—	—	—	—	—	—	—	—	—	—	—	—	—	—	—	—	—	—	—	—	—	—	—	—	—	—	—	—
（再揭）早發性癡呆	—	—	—	—	—	—	—	—	—	—	—	—	—	—	—	—	—	—	—	—	—	—	—	—	—	—	—	—	—	—
85 癲癇	—	—	—	—	—	—	—	—	—	—	—	—	—	—	—	—	—	—	—	—	—	—	—	—	—	—	—	—	—	—
7 血行器ノ疾患	1	—	1	—	—	—	—	—	—	5	3	2	5	2	3	3	2	1	1	—	1	2	2	—	—	—	—	7	4	3
92 慢性心臟内膜炎及心臟瓣膜ノ障碍	1	—	1	—	—	—	—	—	—	2	1	1	4	1	3	2	1	1	1	—	1	—	—	—	—	—	—	6	3	3
94 冠狀動脈ノ疾患及狹心症	—	—	—	—	—	—	—	—	—	1	—	1	—	—	—	—	—	—	—	—	—	—	—	—	—	—	—	—	—	—
96 動脈瘤（心臟ノ動脈瘤ヲ除ク）	—	—	—	—	—	—	—	—	—	—	—	—	—	—	—	—	—	—	—	—	—	—	—	—	—	—	—	—	—	—
97 動脈硬化（冠狀動脈ヲ除ク）	—	—	—	—	—	—	—	—	—	1	1	—	1	1	—	—	—	—	—	—	—	—	—	—	—	—	—	—	—	—
8 呼吸器ノ疾患	8	5	3	4	1	3	6	3	3	4	3	1	4	3	1	4	2	2	9	6	3	8	3	5	11	6	5	4	2	2
106 氣管支炎	—	—	—	—	—	—	—	—	—	—	—	—	2	1	1	2	1	1	3	2	1	4	2	2	2	—	2	1	—	1
107 氣管支肺炎（毛細氣管支炎ヲ含ム）	—	—	—	1	—	1	1	—	1	—	—	—	—	—	—	—	—	—	3	2	1	1	—	1	2	1	1	—	—	—
108 大葉性肺炎	6	4	2	2	—	2	2	1	1	1	1	—	1	1	—	1	—	1	3	2	1	1	—	1	3	1	2	—	—	—
109 氣管支大葉ノ別不明ノ肺炎	2	1	1	—	—	—	—	—	—	1	—	1	1	1	—	—	—	—	—	—	—	1	1	—	1	—	1	3	2	1
110 肋膜炎	—	—	—	—	—	—	2	1	1	2	2	—	—	—	—	—	—	—	—	—	—	1	—	1	—	—	—	—	—	—
112 喘息	—	—	—	—	—	—	1	1	—	—	—	—	—	—	—	—	—	—	—	—	—	—	—	—	—	—	—	—	—	—
9 消化器ノ疾患	10	5	5	10	3	7	14	6	8	9	6	3	7	4	3	15	7	8	8	2	5	9	3	6	14	5	9	11	2	9
117 胃及十二指腸ノ潰瘍	—	—	—	—	—	—	3	1	2	4	2	2	—	—	—	1	1	—	1	1	—	1	—	1	1	—	1	—	—	—
118 其ノ他ノ胃ノ疾患（癌ヲ除ク）	1	1	—	1	—	1	3	1	2	2	1	1	—	—	—	—	—	—	1	1	—	1	—	1	—	—	—	1	—	1
119 下痢及腸炎（二歳未滿）	8	4	4	4	2	2	7	2	5	2	1	1	1	—	1	7	2	5	2	1	1	3	2	1	6	1	5	8	2	6
120 下痢.腸炎及腸潰瘍（二歳以上）	1	—	1	2	1	1	3	2	1	—	—	—	3	2	1	3	1	2	3	—	3	3	1	2	7	4	3	1	—	1
121 蟲樣突起炎	—	—	—	1	—	1	—	—	—	—	—	—	—	—	—	—	—	—	—	—	—	—	—	—	—	—	—	—	—	—
122 鼠蹊腸及腸管閉塞	—	—	—	—	—	—	—	—	—	1	1	—	—	—	—	—	—	—	—	—	—	—	—	—	—	—	—	—	—	—
124 肝硬變	—	—	—	—	—	—	—	—	—	—	—	—	—	—	—	—	—	—	—	—	—	—	—	—	—	—	—	—	—	—
126 膽石炎	—	—	—	—	—	—	—	—	—	1	1	—	—	—	—	1	1	—	—	—	—	—	—	—	—	—	—	—	—	—
129 原因不明ノ腹膜炎	—	—	—	2	—	2	1	1	—	—	—	—	1	1	—	1	1	—	1	—	1	1	—	1	—	—	—	—	—	1
10 泌尿生殖器ノ疾患	3	1	2	—	—	—	2	1	1	1	1	—	—	—	—	1	—	1	—	—	—	3	1	2	4	2	2	—	—	—
130 急性腎臟炎	1	1	—	—	—	—	1	—	1	—	—	—	—	—	—	1	—	1	—	—	—	—	—	—	—	—	—	—	—	—
131 慢性腎臟炎	2	—	2	—	—	—	1	1	—	1	1	—	—	—	—	—	—	—	—	—	—	1	1	—	2	2	—	—	—	—
132 急性慢性ノ別不明ノ腎臟炎	—	—	—	—	—	—	—	—	—	—	—	—	—	—	—	—	—	—	—	—	—	2	1	1	1	—	1	—	—	—
11 妊娠及產ニ關スル疾患	1	—	1	—	—	—	2	—	2	—	—	—	—	—	—	—	—	—	—	—	—	—	—	—	—	—	—	—	—	—
142 子宮外妊娠	—	—	—	—	—	—	—	—	—	—	—	—	—	—	—	—	—	—	—	—	—	—	—	—	—	—	—	—	—	—
145 產褥熱（流產ニ關スルモノヲ除ク）	—	—	—	—	—	—	—	—	—	—	—	—	—	—	—	—	—	—	—	—	—	—	—	—	—	—	—	—	—	—
12 皮膚及皮下結締組織ノ疾患	—	—	—	—	—	—	—	—	—	—	—	—	—	—	—	—	—	—	—	—	—	—	—	—	—	—	—	—	—	—
13 骨及運動器ノ疾患	—	—	—	—	—	—	—	—	—	—	—	—	—	—	—	—	—	—	—	—	—	—	—	—	—	—	—	—	—	—
14 先天性畸形	—	—	—	—	—	—	—	—	—	—	—	—	1	1	—	1	—	1	—	—	—	—	—	—	1	1	—	—	—	—
15 乳兒固有ノ疾患	—	—	—	—	—	—	1	1	—	3	3	—	1	—	1	3	2	1	3	2	1	—	—	—	8	4	4	2	1	1
158 先天性腦質（一歳未滿）	—	—	—	—	—	—	1	1	—	1	1	—	1	—	1	1	1	—	3	2	1	—	—	—	8	4	4	2	1	1
16 老衰	5	1	4	4	1	3	3	1	2	2	1	1	2	—	2	—	—	—	1	1	—	2	—	2	3	—	3	5	—	5
17 外因死	4	2	2	36	35	1	6	5	1	2	2	—	2	1	1	1	1	—	5	3	2	4	2	2	5	2	3	4	1	3
自163至171ノ各號ノ自殺	1	—	1	—	—	—	—	—	—	1	1	—	—	—	—	—	—	—	—	—	—	1	1	—	1	—	1	—	—	—
18 不明ノ診斷及不詳ノ原因	—	—	—	—	—	—	—	—	—	—	—	—	1	—	1	4	3	1	1	1	—	4	2	2	11	3	8	—	—	—

		入善町			横山村			滑山村			大家庄村			山崎村			南保村		
		總數	男	女	總數	男	女	總數	男	女	總數	男	女	總數	男	女	總數	男	女
	昭和10年	64	38	26	54	30	24	30	14	16	55	31	24	52	19	33	50	27	23
	昭和11年	80	46	40	55	27	28	38	17	21	55	26	29	63	38	25	50	24	26
	昭和12年	74	39	35	61	36	25	51	31	20	67	28	39	56	28	28	40	25	15
	昭和13年	75	37	38	48	20	28	37	22	15	65	29	36	59	27	32	54	24	30
1	傳染病及寄生蟲病	11	9	2	4	1	3	5	4	1	15	5	10	5	1	4	8	4	4
1	腸チフス	—	—	—	—	—	—	—	—	—	—	—	—	—	—	—	—	—	—
2	パラチフス	—	—	—	—	—	—	—	—	—	—	—	—	—	—	—	—	—	—
7	痲疹	—	—	—	—	—	—	—	—	—	—	—	—	—	—	—	—	—	—
8	猩紅熱	—	—	—	—	—	—	—	—	—	—	—	—	—	—	—	—	—	—
9	百日咳	—	—	—	—	—	—	—	—	—	2	1	1	—	—	—	—	—	—
10	ヂフテリー	—	—	—	—	—	—	—	—	—	—	—	—	—	—	—	—	—	—
11	流行性感冒	—	—	—	—	—	—	—	—	—	—	—	—	—	—	—	—	—	—
13	赤痢	—	—	—	—	—	—	—	—	—	—	—	—	—	—	—	—	—	—
	（再掲）赤痢	—	—	—	—	—	—	—	—	—	—	—	—	—	—	—	—	—	—
15	丹毒	—	—	—	—	—	—	—	—	—	—	—	—	1	1	—	—	—	—
16	急性脊髄前角炎	—	—	—	—	—	—	—	—	—	—	—	—	—	—	—	—	—	—
18	流行性腦脊髄膜炎	—	—	—	—	—	—	—	—	—	—	—	—	—	—	—	—	—	—
23	呼吸器ノ結核（氣管及氣管支ノ結核ヲ含ム）	5	4	1	2	—	2	3	3	—	7	1	6	2	—	2	5	2	3
	（再掲）肺結核	5	4	1	2	—	2	3	3	—	7	1	6	2	—	2	5	2	3
24	腦結核（腦膜及脊髄ノ結核ヲ含ム）	—	—	—	—	—	—	—	—	—	2	1	1	—	—	—	1	—	1
25	腸結核（腸間膜腺及腹膜ノ結核ヲ含ム）	2	2	—	—	—	—	1	—	1	3	1	2	1	—	1	2	2	—
26	其ノ他ノ結核	—	—	—	—	—	—	—	—	—	—	—	—	—	—	—	—	—	—
27. 28. 29. 31	各部ノ結核	—	—	—	—	—	—	—	—	—	—	—	—	—	—	—	—	—	—
30	泌尿器ノ結核	—	—	—	—	—	—	—	—	—	1	1	—	—	—	—	—	—	—
32	粟粒結核	—	—	—	—	—	—	—	—	—	—	—	—	—	—	—	—	—	—
34	梅毒	—	—	—	—	—	—	—	—	—	—	—	—	—	—	—	—	—	—
36	膿毒症及敗血症（産ニヨルモノヲ除ク）	2	2	—	1	—	1	1	1	—	—	—	—	—	—	—	—	—	—
39	其ノ他ノ寄生蟲ニヨル疾患	—	—	—	—	—	—	—	—	—	—	—	—	—	—	—	—	—	—
	（再掲）黄疸出血性スピロヘータ病	—	—	—	—	—	—	—	—	—	—	—	—	—	—	—	—	—	—
42	其ノ他ノ寄生蟲（ヘルミンテス）ニヨル疾患	—	—	—	—	—	—	—	—	—	—	—	—	—	—	—	—	—	—
	（再掲）肝臟ヂストマ病	—	—	—	—	—	—	—	—	—	—	—	—	—	—	—	—	—	—
	肺臟ヂストマ病	—	—	—	—	—	—	—	—	—	—	—	—	—	—	—	—	—	—
	フイラリア病（乳糜尿）	—	—	—	—	—	—	—	—	—	—	—	—	—	—	—	—	—	—
2	癌其ノ他ノ腫瘍	6	4	2	4	2	1	1	1	—	3	2	1	3	1	2	1	—	1
45	口腔及咽頭ノ癌其ノ他ノ悪性腫瘍	—	—	—	—	—	—	—	—	—	—	—	—	—	—	—	—	—	—
46	消化器及腹膜ノ癌其ノ他ノ悪性腫瘍	3	3	—	4	2	1	1	1	—	1	1	—	2	1	1	—	—	—
	食道	—	—	—	—	—	—	—	—	—	1	1	—	—	—	—	—	—	—
	（再掲）胃及十二指腸	2	2	—	3	1	2	1	1	—	—	—	—	1	1	—	—	—	—
	腸直腸	1	1	—	—	—	—	—	—	—	—	—	—	—	—	—	—	—	—
	肝臟及膽道	—	—	—	1	1	—	—	—	—	—	—	—	1	—	1	—	—	—
48	子宮ノ癌其ノ他ノ悪性腫瘍	1	—	1	—	—	—	—	—	—	1	—	1	—	—	—	1	—	1
50	乳房ノ癌其ノ他ノ悪性腫瘍	—	—	—	—	—	—	—	—	—	—	—	—	—	—	—	—	—	—
47. 49. 51. 52. 53	各部ノ悪性腫瘍	2	1	1	—	—	—	—	—	—	1	1	—	—	—	—	—	—	—
3	内分泌腺ノ疾患榮養障碍及代謝病	1	—	1	1	1	—	—	—	—	2	1	1	2	2	—	—	—	—
	レウマチス性疾患其ノ他ノ全身病	—	—	—	—	—	—	—	—	—	—	—	—	—	—	—	—	—	—
59	腎臟病	—	—	—	—	—	—	—	—	—	1	1	—	2	2	—	—	—	—
61	脚氣	1	—	1	1	1	—	—	—	—	1	1	—	2	2	—	—	—	—
	（再掲）乳兒脚氣（八歳未滿）	1	—	1	—	—	—	—	—	—	1	1	—	2	2	—	—	—	—
63	佝僂病	—	—	—	—	—	—	—	—	—	—	—	—	—	—	—	—	—	—
66	甲狀腺及副甲狀腺ノ疾患	—	—	—	—	—	—	—	—	—	—	—	—	—	—	—	—	—	—
	（再掲）眼球突出性甲狀腺腫	—	—	—	—	—	—	—	—	—	—	—	—	—	—	—	—	—	—
4	血液及造血臟器ノ疾患	1	1	—	—	—	—	—	—	—	—	—	—	1	1	—	—	—	—
5	アルコール中毒及其ノ他ノ慢性中毒	—	—	—	—	—	—	—	—	—	—	—	—	—	—	—	—	—	—

		五箇庄村			泊町			宮崎村			境村			總員數			四方町			八尾町			百瀬村			草島村			倉垣村		
		總數	男	女	總數	男	女	總數	男	女	總數	男	女	總數	男	女	總數	男	女	總數	男	女	總數	男	女	總數	男	女	總數	男	女
	昭和10年	42	21	21	119	64	55	41	21	20	28	12	16	1,448	712	736	78	38	40	137	60	77	19	11	8	25	13	12	17	5	12
	昭和11年	56	27	29	106	50	56	53	28	25	25	13	12	1,622	807	815	94	55	39	176	88	88	19	13	6	31	13	18	23	15	8
	昭和12年	38	19	19	117	57	60	55	21	34	26	12	14	1,616	808	808	89	39	50	165	93	72	23	14	9	27	15	12	39	21	18
	昭和13年	46	27	19	124	63	61	34	20	14	27	12	15	1,634	799	835	87	43	44	150	69	81	22	10	12	27	12	15	39	15	24
1	傳染病及寄生蟲病	3	2	1	12	7	5	3	1	2	4	3	1	299	127	170	24	10	14	31	14	17	2	1	1	6	1	5	6	3	3
1	腸チフス	—	—	—	—	—	—	—	—	—	—	—	—	7	3	4	1	—	1	3	2	1	—	—	—	—	—	—	—	—	—
2	パラチフス	—	—	—	—	—	—	—	—	—	—	—	—	—	—	—	—	—	—	—	—	—	—	—	—	—	—	—	—	—	—
7	痲疹	—	—	—	—	—	—	—	—	—	1	—	1	—	—	—	—	—	—	—	—	—	—	—	—	—	—	—	—	—	—
8	猩紅熱	—	—	—	—	—	—	—	—	—	—	—	—	—	—	—	—	—	—	—	—	—	—	—	—	—	—	—	—	—	—
9	百日咳	—	—	—	—	—	—	—	—	—	—	—	—	—	—	—	—	—	—	—	—	—	—	—	—	—	—	—	—	—	—
10	ヂフテリー	—	—	—	—	—	—	—	—	—	—	—	—	12	5	7	1	—	1	2	1	1	—	—	—	—	—	—	1	—	1
11	流行性感冒	—	—	—	2	2	—	—	—	—	—	—	—	—	—	—	—	—	—	—	—	—	—	—	—	—	—	—	—	—	—
13	赤痢	—	—	—	—	—	—	—	—	—	—	—	—	23	11	12	—	—	—	1	—	1	—	—	—	—	—	—	—	—	—
	（再掲）赤痢	—	—	—	—	—	—	—	—	—	—	—	—	1	1	—	—	—	—	—	—	—	—	—	—	—	—	—	—	—	—
15	丹毒	—	—	—	—	—	—	—	—	—	—	—	—	—	—	—	—	—	—	—	—	—	—	—	—	—	—	—	—	—	—
16	急性脊髄前角炎	—	—	—	1	1	—	—	—	—	—	—	—	3	2	1	—	—	—	1	—	1	—	—	—	—	—	—	—	—	—
18	流行性腦脊髄膜炎	—	—	—	—	—	—	—	—	—	—	—	—	1	—	1	—	—	—	—	—	—	—	—	—	—	—	—	—	—	—
23	呼吸器ノ結核（氣管及氣管支ノ結核ヲ含ム）	2	1	1	4	2	2	3	1	2	2	2	—	175	74	101	16	7	9	13	5	8	1	1	—	5	—	5	4	3	1
	（再掲）肺結核	2	1	1	4	2	2	3	1	2	2	2	—	175	74	101	16	7	9	13	5	8	1	1	—	5	—	5	4	3	1
24	腦結核（腦膜及脊髄ノ結核ヲ含ム）	—	—	—	—	—	—	—	—	—	—	—	—	—	—	—	—	—	—	—	—	—	—	—	—	—	—	—	—	—	—
25	腸結核（腸間膜腺及腹膜ノ結核ヲ含ム）	1	1	—	—	—	—	—	—	—	—	—	—	9	4	5	—	—	—	1	1	—	—	—	—	—	—	—	—	—	—
26	其ノ他ノ結核	—	—	—	2	1	1	—	—	—	—	—	—	48	16	32	5	2	3	8	3	1	1	—	1	1	1	—	1	—	1
27. 28. 29. 31	各部ノ結核	—	—	—	1	—	1	—	—	—	1	—	1	3	1	2	—	—	—	—	—	—	—	—	—	—	—	—	—	—	—
30	泌尿器ノ結核	—	—	—	—	—	—	—	—	—	—	—	—	—	—	—	—	—	—	—	—	—	—	—	—	—	—	—	—	—	—
32	粟粒結核	—	—	—	—	—	—	—	—	—	—	—	—	4	3	1	—	—	—	1	1	—	—	—	—	—	—	—	—	—	—
34	梅毒	—	—	—	—	—	—	—	—	—	—	—	—	—	—	—	—	—	—	—	—	—	—	—	—	—	—	—	—	—	—
36	膿毒症及敗血症（産ニヨルモノヲ除ク）	—	—	—	—	—	—	—	—	—	—	—	—	3	3	—	1	1	—	—	—	—	—	—	—	—	—	—	—	—	—
39	其ノ他ノ寄生蟲ニヨル疾患	—	—	—	2	1	1	—	—	—	—	—	—	6	2	4	—	—	—	1	1	—	—	—	—	—	—	—	—	—	—
	（再掲）黄疸出血性スピロヘータ病	—	—	—	—	—	—	—	—	—	—	—	—	—	—	—	—	—	—	—	—	—	—	—	—	—	—	—	—	—	—
42	其ノ他ノ寄生蟲（ヘルミンテス）ニヨル疾患	—	—	—	—	—	—	—	—	—	—	—	—	—	—	—	—	—	—	—	—	—	—	—	—	—	—	—	—	—	—
	（再掲）肝臟ヂストマ病	—	—	—	—	—	—	—	—	—	—	—	—	—	—	—	—	—	—	—	—	—	—	—	—	—	—	—	—	—	—
	肺臟ヂストマ病	—	—	—	—	—	—	—	—	—	—	—	—	—	—	—	—	—	—	—	—	—	—	—	—	—	—	—	—	—	—
	フイラリア病（乳糜尿）	—	—	—	—	—	—	—	—	—	—	—	—	—	—	—	—	—	—	—	—	—	—	—	—	—	—	—	—	—	—
2	癌其ノ他ノ腫瘍	2	1	1	4	1	3	—	—	—	1	—	1	53	27	26	4	3	1	5	3	3	—	—	—	1	1	—	2	1	1
45	口腔及咽頭ノ癌其ノ他ノ悪性腫瘍	—	—	—	—	—	—	—	—	—	—	—	—	—	—	—	—	—	—	—	—	—	—	—	—	—	—	—	—	—	—
46	消化器及腹膜ノ癌其ノ他ノ悪性腫瘍	2	1	1	2	1	1	—	—	—	1	—	1	42	26	16	3	2	1	3	2	1	—	—	—	1	1	—	2	1	1
	食道	—	—	—	—	—	—	—	—	—	—	—	—	2	1	1	—	—	—	1	1	—	—	—	—	—	—	—	—	—	—
	（再掲）胃及十二指腸	2	1	1	2	1	1	—	—	—	1	—	1	33	23	10	3	2	1	1	1	—	—	—	—	—	—	—	1	1	—
	腸直腸	—	—	—	—	—	—	—	—	—	—	—	—	2	1	1	—	—	—	1	—	1	—	—	—	1	1	—	—	—	—
	肝臟及膽道	—	—	—	2	—	2	—	—	—	—	—	—	6	—	6	—	—	—	—	—	—	—	—	—	—	—	—	—	—	—
48	子宮ノ癌其ノ他ノ悪性腫瘍	—	—	—	—	—	—	—	—	—	—	—	—	6	—	6	—	—	—	1	—	1	—	—	—	—	—	—	—	—	—
50	乳房ノ癌其ノ他ノ悪性腫瘍	—	—	—	—	—	—	—	—	—	—	—	—	1	1	—	—	—	—	—	—	—	—	—	—	—	—	—	—	—	—
47. 49. 51. 52. 53	各部ノ悪性腫瘍	—	—	—	—	—	—	—	—	—	—	—	—	1	1	—	1	1	—	1	—	1	—	—	—	—	—	—	—	—	—
3	内分泌腺ノ疾患榮養障碍及代謝病	2	1	1	1	—	1	—	—	—	1	—	1	32	20	12	2	2	—	4	1	3	—	—	—	—	—	—	2	—	2
	レウマチス性疾患其ノ他ノ全身病	2	1	1	—	—	—	—	—	—	1	—	1	3	2	1	1	1	—	—	—	—	—	—	—	—	—	—	—	—	—
59	腎臟病	2	1	1	1	—	1	—	—	—	—	—	—	18	13	5	1	1	—	3	1	2	—	—	—	—	—	—	1	—	1
61	脚氣	1	—	1	1	—	1	—	—	—	—	—	—	6	4	2	—	—	—	1	—	1	—	—	—	—	—	—	1	—	1
	（再掲）乳兒脚氣（八歳未滿）	—	—	—	—	—	—	—	—	—	—	—	—	1	—	1	—	—	—	—	—	—	—	—	—	—	—	—	—	—	—
63	佝僂病	—	—	—	—	—	—	—	—	—	—	—	—	—	—	—	—	—	—	—	—	—	—	—	—	—	—	—	—	—	—
66	甲狀腺及副甲狀腺ノ疾患	—	—	—	—	—	—	—	—	—	—	—	—	—	—	—	—	—	—	—	—	—	—	—	—	—	—	—	—	—	—
	（再掲）眼球突出性甲狀腺腫	—	—	—	—	—	—	—	—	—	—	—	—	2	1	1	—	—	—	—	—	—	—	—	—	—	—	—	—	—	—
4	血液及造血臟器ノ疾患	—	—	—	—	—	—	—	—	—	—	—	—	—	—	—	—	—	—	—	—	—	—	—	—	—	—	—	—	—	—
5	アルコール中毒及其ノ他ノ慢性中毒	—	—	—	—	—	—	—	—	—	—	—	—	—	—	—	—	—	—	—	—	—	—	—	—	—	—	—	—	—	—

7 富山縣市町村及原因（小分類）別死亡（續）

	入善町			横山村			門山村			大家庄村			山崎村			南保村		
	總數	男	女	總數	男	女	總數	男	女	總數	男	女	總數	男	女	總數	男	女
6 神經系及感覺器ノ疾患	11	3	8	6	4	2	9	6	3	13	8	5	5	3	2	5	2	3
79 腦膜炎（結核性ヲ除ク）	4	1	3	2	2	—	3	1	2	—	—	—	3	1	2	—	—	—
80 脊髓癆（進行性運動失調）	—	—	—	—	—	—	—	—	—	—	—	—	—	—	—	—	—	—
82 腦出血.腦栓塞及腦血栓	5	2	3	3	1	2	5	4	1	11	8	3	1	1	—	3	1	2
83 麻痺性癡呆	—	—	—	—	—	—	—	—	—	1	—	1	—	—	—	—	—	—
84 早發性癡呆.其ノ他ノ精神病	—	—	—	1	1	—	1	1	—	—	—	—	—	—	—	—	—	—
（再掲）早發性癡呆	—	—	—	1	1	—	1	1	—	—	—	—	—	—	—	—	—	—
85 癲癇	—	—	—	—	—	—	—	—	—	—	—	—	—	—	—	1	—	1
7 血行器ノ疾患	4	3	1	6	2	4	1	1	—	1	1	—	2	—	2	4	1	3
92 慢性心臟内膜炎及心臟瓣膜ノ障碍	3	2	1	1	1	—	1	1	—	1	1	—	—	—	—	2	—	2
94 冠狀動脈ノ疾患及狹心症	—	—	—	—	—	—	—	—	—	—	—	—	—	—	—	—	—	—
96 動脈瘤（心臟ノ動脈瘤ヲ除ク）	—	—	—	—	—	—	—	—	—	—	—	—	—	—	—	—	—	—
97 動脈硬化（冠狀動脈ヲ除ク）	—	—	—	1	—	1	—	—	—	—	—	—	—	—	—	1	—	1
8 呼吸器ノ疾患	10	3	7	10	5	5	7	6	1	14	6	8	5	2	3	6	2	4
106 氣管支炎	4	1	3	—	—	—	2	2	—	4	1	3	2	1	1	2	1	1
107 氣管支肺炎（毛細氣管支炎ヲ含ム）	—	—	—	1	1	—	1	1	—	2	1	1	—	—	—	1	—	1
108 大葉性肺炎	1	—	1	—	—	—	1	1	—	3	2	1	2	—	2	2	—	2
109 氣管支大葉ノ肺炎別不明ノ肺炎	4	2	2	7	2	5	3	2	1	2	—	2	—	—	—	—	—	—
110 肋膜炎	—	—	—	2	2	—	—	—	—	3	2	1	—	—	—	1	1	—
112 喘息	—	—	—	—	—	—	—	—	—	—	—	—	1	1	—	—	—	—
9 消化器ノ疾患	16	8	8	6	1	5	4	1	3	7	1	1	18	9	9	18	10	8
117 胃及十二指腸ノ潰瘍	1	1	—	1	1	—	1	1	—	—	—	—	2	—	2	—	—	—
118 其ノ他ノ胃ノ疾患（癌ヲ除ク）	1	1	—	2	—	2	—	—	—	—	—	—	1	—	1	1	—	1
119 下痢及腸炎（二歳未滿）	9	5	4	3	—	3	—	—	—	3	1	2	5	3	2	8	5	3
120 下痢.腸炎及腸潰瘍（上以二歳）	4	1	3	—	—	—	3	—	3	4	—	4	6	4	2	5	4	1
121 虫垂突起炎	—	—	—	—	—	—	—	—	—	—	—	—	—	—	—	—	—	—
122 腸閉塞及腸管閉鎖	—	—	—	—	—	—	—	—	—	—	—	—	—	—	—	—	—	—
124 肝硬變	—	—	—	—	—	—	—	—	—	—	—	—	1	—	1	—	—	—
126 膽石	—	—	—	—	—	—	—	—	—	—	—	—	1	1	—	—	—	—
129 原因不明ノ腹膜炎	—	—	—	—	—	—	—	—	—	—	—	—	1	—	1	4	1	3
10 泌尿生殖器ノ疾患	3	1	2	1	1	—	1	—	1	1	1	—	7	2	5	4	1	3
130 急性腎臟炎	1	1	—	1	1	—	—	—	—	—	—	—	1	1	—	1	—	1
131 慢性腎臟炎	2	—	2	—	—	—	1	—	1	1	1	—	5	2	3	3	1	2
132 急性慢性ノ別不明ノ腎臟炎	—	—	—	—	—	—	—	—	—	—	—	—	—	—	—	—	—	—
11 妊娠及産ニヨル疾患	—	—	—	1	—	1	—	—	—	—	—	—	—	—	—	—	—	—
142 子宮外妊娠	—	—	—	—	—	—	—	—	—	—	—	—	—	—	—	—	—	—
145 産褥熱（流産ニヨルモノヲ除ク）	—	—	—	—	—	—	—	—	—	—	—	—	—	—	—	—	—	—
12 皮膚及皮下結締組織ノ疾患	—	—	—	—	—	—	—	—	—	—	—	—	—	—	—	—	—	—
13 骨及運動器ノ疾患	—	—	—	—	—	—	—	—	—	—	—	—	1	1	—	—	—	—
14 先天性畸形	—	—	—	—	—	—	—	—	—	—	—	—	—	—	—	—	—	—
15 乳兒固有ノ疾患	4	1	3	2	2	—	—	—	—	1	—	1	3	2	1	—	—	—
158 先天性關質（一歳未滿）	4	1	3	2	2	—	—	—	—	1	—	1	3	2	1	—	—	—
16 老衰	2	—	2	4	—	4	4	1	3	5	1	4	4	1	3	3	1	2
17 外因死	6	4	2	2	—	2	4	2	2	1	1	—	2	1	1	1	1	—
自163至171ノ各號自殺	4	3	1	—	—	—	—	—	—	1	1	—	1	—	1	—	—	—
18 不明ノ原因ノ詳不及診斷	—	—	—	1	1	—	1	—	1	2	2	—	1	1	—	3	2	1

	五鹿庄村			泊町			宮崎村			境村			總數			四方町			八尾町			百瀬村			草島村			倉垣村		
	總數	男	女	總數	男	女	總數	男	女	總數	男	女	總數	男	女	總數	男	女	總數	男	女	總數	男	女	總數	男	女	總數	男	女
6 神經系及感覺器ノ疾患	6	5	1	25	15	10	8	5	3	4	1	3	267	139	128	13	10	3	26	14	12	2	1	1	5	3	2	4	2	2
79 腦膜炎（結核性ヲ除ク）	2	2	—	2	2	—	1	—	1	—	—	—	34	18	16	4	4	—	4	1	3	—	—	—	1	—	1	3	1	2
80 脊髓癆（進行性運動失調）	—	—	—	1	—	1	—	—	—	—	—	—	—	—	—	—	—	—	—	—	—	—	—	—	—	—	—	—	—	—
82 腦出血.腦栓塞及腦血栓	3	2	1	19	12	7	6	5	1	3	—	3	140	73	67	7	6	1	16	8	8	2	1	1	4	3	1	—	—	—
83 麻痺性癡呆	—	—	—	—	—	—	—	—	—	—	—	—	5	4	1	—	—	—	—	—	—	—	—	—	—	—	—	—	—	—
84 早發性癡呆.其ノ他ノ精神病	—	—	—	—	—	—	—	—	—	—	—	—	5	1	4	—	—	—	—	—	—	—	—	—	—	—	—	—	—	—
（再掲）早發性癡呆	—	—	—	—	—	—	—	—	—	—	—	—	4	1	3	—	—	—	—	—	—	—	—	—	—	—	—	—	—	—
85 癲癇	—	—	—	—	—	—	—	—	—	—	—	—	1	—	1	—	—	—	—	—	—	—	—	—	—	—	—	—	—	—
7 血行器ノ疾患	4	3	1	3	1	2	1	—	1	—	—	—	54	19	35	3	1	2	10	5	5	—	—	—	—	—	—	—	—	—
92 慢性心臟内膜炎及心臟瓣膜ノ障碍	3	2	1	2	1	1	1	—	1	—	—	—	35	10	25	3	1	2	7	2	5	—	—	—	—	—	—	—	—	—
94 冠狀動脈ノ疾患及狹心症	—	—	—	—	—	—	—	—	—	—	—	—	4	2	2	—	—	—	1	1	—	—	—	—	—	—	—	—	—	—
96 動脈瘤（心臟ノ動脈瘤ヲ除ク）	—	—	—	—	—	—	—	—	—	—	—	—	—	—	—	—	—	—	—	—	—	—	—	—	—	—	—	—	—	—
97 動脈硬化（冠狀動脈ヲ除ク）	1	1	—	1	—	1	—	—	—	—	—	—	1	—	1	—	—	—	—	—	—	—	—	—	—	—	—	—	—	—
8 呼吸器ノ疾患	7	5	2	15	10	5	3	2	1	2	—	2	233	122	111	11	7	4	19	11	8	7	4	3	4	2	2	8	3	5
106 氣管支炎	1	1	—	8	5	3	—	—	—	—	—	—	35	16	19	—	—	—	1	1	—	1	1	—	—	—	—	2	1	1
107 氣管支肺炎（毛細氣管支炎ヲ含ム）	1	—	1	4	4	—	2	1	1	—	—	—	34	17	17	2	1	1	4	2	2	3	2	1	—	—	—	2	1	1
108 大葉性肺炎	2	1	1	2	1	1	1	1	—	1	—	1	100	54	46	5	3	2	9	4	5	1	1	—	3	2	1	3	1	2
109 氣管支大葉ノ肺炎別不明ノ肺炎	1	—	1	—	—	—	—	—	—	—	—	—	17	9	8	2	2	—	—	—	—	1	—	1	1	—	1	—	—	—
110 肋膜炎	3	2	1	1	—	1	—	—	—	1	—	1	26	11	15	1	—	1	1	—	1	1	1	—	—	—	—	1	—	1
112 喘息	—	—	—	—	—	—	—	—	—	—	—	—	13	11	2	—	—	—	3	3	—	—	—	—	—	—	—	—	—	—
9 消化器ノ疾患	12	4	8	42	18	24	10	7	3	11	5	6	351	183	168	9	3	6	29	15	14	5	3	2	2	1	1	10	5	5
117 胃及十二指腸ノ潰瘍	—	—	—	2	1	1	—	—	—	—	—	—	20	15	5	—	—	—	5	2	3	—	—	—	—	—	—	1	1	—
118 其ノ他ノ胃ノ疾患（癌ヲ除ク）	2	—	2	7	2	5	1	—	1	4	1	3	36	14	22	—	—	—	2	2	—	—	—	—	—	—	—	—	—	—
119 下痢及腸炎（二歳未滿）	6	3	3	13	6	7	8	6	2	3	—	3	146	83	63	1	—	1	11	5	6	1	1	—	—	—	—	4	2	2
120 下痢.腸炎及腸潰瘍（上以二歳）	2	1	1	8	3	5	1	1	—	—	—	—	103	46	57	5	2	3	5	3	2	3	2	1	1	—	1	4	1	3
121 虫垂突起炎	—	—	—	2	1	1	—	—	—	—	—	—	1	—	1	—	—	—	—	—	—	—	—	—	—	—	—	—	—	—
122 腸閉塞及腸管閉鎖	—	—	—	—	—	—	—	—	—	—	—	—	8	5	3	—	—	—	1	1	—	—	—	—	—	—	—	—	—	—
124 肝硬變	—	—	—	2	2	—	—	—	—	1	1	—	5	4	1	1	1	—	—	—	—	—	—	—	—	—	—	—	—	—
126 膽石	—	—	—	—	—	—	—	—	—	—	—	—	1	1	—	—	—	—	—	—	—	—	—	—	—	—	—	—	—	—
129 原因不明ノ腹膜炎	2	—	2	7	2	5	—	—	—	2	2	—	20	7	13	2	—	2	2	—	2	1	—	1	1	1	—	1	1	—
10 泌尿生殖器ノ疾患	1	1	—	5	2	3	1	1	—	2	2	—	90	44	46	6	1	5	5	1	4	1	—	1	—	—	—	2	—	2
130 急性腎臟炎	—	—	—	—	—	—	—	—	—	1	1	—	24	13	11	5	1	4	4	1	3	—	—	—	—	—	—	—	—	—
131 慢性腎臟炎	—	—	—	2	1	1	1	1	—	—	—	—	41	19	22	1	—	1	1	—	1	—	—	—	—	—	—	1	—	1
132 急性慢性ノ別不明ノ腎臟炎	1	1	—	2	1	1	—	—	—	1	1	—	17	9	8	—	—	—	—	—	—	—	—	—	—	—	—	1	—	1
11 妊娠及産ニヨル疾患	—	—	—	1	—	1	—	—	—	—	—	—	2	—	2	—	—	—	1	—	1	—	—	—	—	—	—	—	—	—
142 子宮外妊娠	—	—	—	—	—	—	—	—	—	—	—	—	—	—	—	—	—	—	—	—	—	—	—	—	—	—	—	—	—	—
145 産褥熱（流産ニヨルモノヲ除ク）	—	—	—	—	—	—	—	—	—	—	—	—	1	—	1	—	—	—	—	—	—	—	—	—	—	—	—	—	—	—
12 皮膚及皮下結締組織ノ疾患	—	—	—	—	—	—	—	—	—	—	—	—	—	—	—	—	—	—	—	—	—	—	—	—	—	—	—	—	—	—
13 骨及運動器ノ疾患	—	—	—	—	—	—	—	—	—	—	—	—	7	1	6	1	—	1	1	—	1	1	—	1	—	—	—	—	—	—
14 先天性畸形	—	—	—	1	1	—	—	—	—	—	—	—	2	2	—	—	—	—	—	—	—	—	—	—	—	—	—	—	—	—
15 乳兒固有ノ疾患	3	1	2	2	2	—	—	—	—	—	—	—	2	2	—	—	—	—	—	—	—	—	—	—	—	—	—	—	—	—
158 先天性關質（一歳未滿）	3	1	2	2	2	—	—	—	—	—	—	—	63	28	35	5	2	3	1	1	—	1	—	1	3	2	1	4	1	3
16 老衰	2	1	1	2	2	—	—	—	—	—	—	—	49	21	28	4	1	3	1	1	—	1	—	1	3	2	1	3	1	2
17 外因死	3	2	1	10	4	6	3	1	2	1	—	1	90	26	64	7	3	4	10	2	8	2	1	1	4	—	4	1	—	1
自163至171ノ各號自殺	2	1	1	2	1	1	4	2	2	1	1	—	43	37	16	2	1	1	4	—	4	—	—	—	2	2	—	—	—	—
18 不明ノ原因ノ詳不及診斷	—	—	—	—	—	—	2	1	1	—	—	—	9	6	3	—	—	—	1	—	1	—	—	—	1	1	—	—	—	—
	1	1	—	1	1	—	1	1	—	—	—	—	41	21	20	—	—	—	4	3	1	1	—	1	—	—	—	—	—	—

7 富山縣市町村及原因（小分類）別死亡（續）

	八幡村			長岡村			寒江村			西呉羽村			朝日村			鵜坂村		
	總數	男	女	總數	男	女	總數	男	女	總數	男	女	總數	男	女	總數	男	女
昭和10年	33	15	18	28	12	16	36	16	20	63	30	33	29	16	13	32	22	10
昭和11年	22	9	13	26	11	15	44	18	26	88	43	45	31	12	19	32	16	16
昭和12年	26	13	13	28	16	12	51	18	33	108	62	46	35	15	20	34	12	22
昭和13年	27	12	15	24	9	15	32	17	15	95	39	56	34	18	16	34	14	20
1 傳染病及寄生蟲病	7	2	5	5	2	3	4	3	1	14	7	7	6	4	2	4	1	3
1 腸チフス	1	—	1	—	—	—	—	—	—	—	—	—	—	—	—	—	—	—
2 パラチフス	—	—	—	—	—	—	—	—	—	—	—	—	—	—	—	—	—	—
7 麻疹	—	—	—	—	—	—	—	—	—	—	—	—	—	—	—	—	—	—
8 猩紅熱	—	—	—	—	—	—	—	—	—	—	—	—	—	—	—	—	—	—
9 百日咳	—	—	—	—	—	—	—	—	—	—	—	—	—	—	—	—	—	—
10 ヂフテリア	—	—	—	—	—	—	—	—	—	—	—	—	—	—	—	—	—	—
11 流行性感冒	—	—	—	—	—	—	—	—	—	—	—	—	—	—	—	—	—	—
13 赤痢及疫痢	—	—	—	—	—	—	—	—	—	—	—	—	—	—	—	—	—	—
（再掲）赤痢	—	—	—	—	—	—	—	—	—	—	—	—	—	—	—	—	—	—
15 丹毒	—	—	—	—	—	—	1	1	—	—	—	—	1	1	—	—	—	—
16 急性脊髄前角炎及急性腦灰白質炎	—	—	—	—	—	—	—	—	—	—	—	—	—	—	—	—	—	—
18 流行性腦脊髄膜炎	—	—	—	—	—	—	—	—	—	—	—	—	—	—	—	—	—	—
23 呼吸器ノ結核（氣管及氣管支ノ淋巴腺ヲ含ム）	3	2	1	3	1	2	1	1	—	11	6	5	5	3	2	3	—	3
（再掲）肺	3	2	1	3	1	2	1	1	—	11	6	5	5	3	2	3	—	3
喉頭	—	—	—	—	—	—	—	—	—	—	—	—	—	—	—	—	—	—
24 腦膜及中樞神經系ノ結核	1	—	1	—	—	—	—	—	—	1	—	1	—	—	—	—	—	—
25 腸及腹膜ノ結核（腸間膜及後腹膜ノ淋巴腺ヲ含ム）	1	—	1	2	1	1	1	—	1	2	1	1	—	—	—	—	—	—
26 脊椎ノ結核	—	—	—	—	—	—	—	—	—	—	—	—	—	—	—	—	—	—
27. 28. 29. 31 各號ノ結核	—	—	—	—	—	—	—	—	—	—	—	—	—	—	—	—	—	—
30 泌尿生殖器ノ結核	—	—	—	—	—	—	1	1	—	—	—	—	—	—	—	—	—	—
32 粟粒結核	—	—	—	—	—	—	—	—	—	—	—	—	—	—	—	—	—	—
34 黴毒	—	—	—	—	—	—	—	—	—	—	—	—	—	—	—	1	1	—
36 膿毒症及敗血症（產ニヨルモノヲ除ク）	1	—	1	—	—	—	—	—	—	—	—	—	—	—	—	—	—	—
39 其ノ他ノ寄生原蟲ニヨル疾患	—	—	—	—	—	—	—	—	—	—	—	—	—	—	—	—	—	—
（再掲）黃疸出血性スピロヘータ病	—	—	—	—	—	—	—	—	—	—	—	—	—	—	—	—	—	—
42 其ノ他ノ寄生蠕蟲（ヘルミンテス）ニヨル疾患	—	—	—	—	—	—	—	—	—	—	—	—	—	—	—	—	—	—
（再掲）肝臟ヂストマ病	—	—	—	—	—	—	—	—	—	—	—	—	—	—	—	—	—	—
肺臟ヂストマ病	—	—	—	—	—	—	—	—	—	—	—	—	—	—	—	—	—	—
フイラリア病（乳糜尿）	—	—	—	—	—	—	—	—	—	—	—	—	—	—	—	—	—	—
2 癌其ノ他ノ腫瘍	1	—	1	—	—	—	1	1	—	2	1	1	1	—	1	3	2	1
45 口腔及咽頭ノ癌其ノ他ノ惡性腫瘍	—	—	—	—	—	—	—	—	—	—	—	—	—	—	—	—	—	—
46 消化器及腹膜ノ癌其ノ他ノ惡性腫瘍	—	—	—	—	—	—	1	1	—	2	1	1	—	—	—	2	2	—
（再掲）食道	—	—	—	—	—	—	—	—	—	—	—	—	—	—	—	—	—	—
胃及十二指腸	—	—	—	—	—	—	1	1	—	2	1	1	—	—	—	2	2	—
直腸	—	—	—	—	—	—	—	—	—	—	—	—	—	—	—	—	—	—
肝臟及膽道	—	—	—	—	—	—	—	—	—	—	—	—	—	—	—	—	—	—
48 子宮ノ癌其ノ他ノ惡性腫瘍	1	—	1	—	—	—	—	—	—	—	—	—	1	—	1	1	—	1
50 乳房ノ癌其ノ他ノ惡性腫瘍	—	—	—	—	—	—	—	—	—	—	—	—	—	—	—	—	—	—
47. 49. 51. 52. 53 各號ノ惡性腫瘍	—	—	—	—	—	—	—	—	—	—	—	—	—	—	—	—	—	—
3 レウマチス性疾患榮養障碍內分泌腺ノ疾患其ノ他ノ全身病	—	—	—	—	—	—	—	—	—	1	1	—	1	—	1	1	—	1
59 糖尿病	—	—	—	—	—	—	—	—	—	—	—	—	—	—	—	—	—	—
61 脚氣	—	—	—	—	—	—	—	—	—	1	1	—	1	—	1	—	—	—
（再掲）乳兒脚氣（一歲未滿）	—	—	—	—	—	—	—	—	—	1	1	—	—	—	—	—	—	—
63 佝僂病	—	—	—	—	—	—	—	—	—	—	—	—	—	—	—	—	—	—
66 甲狀腺及副甲狀腺ノ疾患	—	—	—	—	—	—	—	—	—	—	—	—	—	—	—	—	—	—
（再掲）眼球突出性甲狀腺腫	—	—	—	—	—	—	—	—	—	—	—	—	—	—	—	—	—	—
4 血液及造血臟器ノ疾患	—	—	—	—	—	—	—	—	—	—	—	—	—	—	—	—	—	—
5 アルコール中毒及其ノ他ノ慢性中毒	—	—	—	—	—	—	—	—	—	—	—	—	—	—	—	—	—	—

	神明村			速星村			熊野村			宮川村			杉原村			保內村			千里村			富川村			古里村			池多村		
	總數	男	女	總數	男	女	總數	男	女	總數	男	女	總數	男	女	總數	男	女	總數	男	女	總數	男	女	總數	男	女	總數	男	女
昭和10年	18	11	7	30	13	17	30	12	18	44	24	20	94	47	47	72	36	36	36	15	21	29	17	12	72	31	41	41	25	16
昭和11年	17	11	6	33	18	15	51	22	29	32	21	11	91	45	46	70	29	41	32	19	13	34	15	19	65	35	30	42	23	19
昭和12年	16	8	8	43	23	20	36	15	21	33	11	22	94	53	41	71	35	36	21	11	10	21	14	7	78	34	44	42	16	26
昭和13年	21	8	13	37	22	15	39	22	17	31	17	14	86	42	44	81	39	42	26	11	15	28	15	13	89	51	38	42	25	17
1 傳染病及寄生蟲病	1	—	1	4	—	4	7	4	3	5	2	3	9	3	6	15	6	9	3	2	1	6	2	4	45	27	18	9	7	2
1 腸チフス	—	—	—	1	—	1	—	—	—	—	—	—	1	1	—	—	—	—	—	—	—	—	—	—	—	—	—	—	—	—
2 パラチフス	—	—	—	—	—	—	—	—	—	—	—	—	—	—	—	—	—	—	—	—	—	—	—	—	—	—	—	—	—	—
7 麻疹	—	—	—	—	—	—	—	—	—	—	—	—	—	—	—	—	—	—	—	—	—	—	—	—	—	—	—	—	—	—
8 猩紅熱	—	—	—	—	—	—	—	—	—	—	—	—	—	—	—	—	—	—	—	—	—	—	—	—	—	—	—	—	—	—
9 百日咳	—	—	—	1	—	1	1	1	—	—	—	—	—	—	—	1	1	—	—	—	—	—	—	—	1	1	—	—	—	—
10 ヂフテリア	—	—	—	—	—	—	—	—	—	—	—	—	—	—	—	—	—	—	—	—	—	—	—	—	—	—	—	—	—	—
11 流行性感冒	—	—	—	—	—	—	—	—	—	1	1	—	—	—	—	2	2	—	2	1	1	4	2	2	2	2	—	—	—	—
13 赤痢及疫痢	—	—	—	—	—	—	—	—	—	—	—	—	—	—	—	—	—	—	—	—	—	—	—	—	—	—	—	1	1	—
（再掲）赤痢	—	—	—	—	—	—	—	—	—	—	—	—	—	—	—	—	—	—	—	—	—	—	—	—	—	—	—	—	—	—
15 丹毒	—	—	—	—	—	—	—	—	—	—	—	—	—	—	—	—	—	—	—	—	—	—	—	—	—	—	—	—	—	—
16 急性脊髄前角炎及急性腦灰白質炎	—	—	—	—	—	—	—	—	—	—	—	—	—	—	—	—	—	—	—	—	—	—	—	—	—	—	—	—	—	—
18 流行性腦脊髄膜炎	—	—	—	—	—	—	—	—	—	—	—	—	—	—	—	—	—	—	—	—	—	—	—	—	—	—	—	—	—	—
23 呼吸器ノ結核（氣管及氣管支ノ淋巴腺ヲ含ム）	1	—	1	2	—	2	5	3	2	1	1	—	3	—	3	11	3	8	—	—	—	2	—	2	38	22	16	6	5	1
（再掲）肺	1	—	1	2	—	2	5	3	2	1	1	—	3	—	3	11	3	8	—	—	—	2	—	2	38	22	16	6	5	1
喉頭	—	—	—	—	—	—	—	—	—	—	—	—	—	—	—	—	—	—	—	—	—	—	—	—	—	—	—	—	—	—
24 腦膜及中樞神經系ノ結核	—	—	—	—	—	—	—	—	—	—	—	—	1	—	1	—	—	—	—	—	—	—	—	—	1	1	—	—	—	—
25 腸及腹膜ノ結核（腸間膜及後腹膜ノ淋巴腺ヲ含ム）	—	—	—	—	—	—	1	—	1	2	—	2	2	—	2	1	—	1	—	—	—	—	—	—	2	1	1	1	—	1
26 脊椎ノ結核	—	—	—	—	—	—	—	—	—	—	—	—	—	—	—	—	—	—	—	—	—	—	—	—	—	—	—	—	—	—
27. 28. 29. 31 各號ノ結核	—	—	—	—	—	—	—	—	—	—	—	—	—	—	—	—	—	—	—	—	—	—	—	—	—	—	—	—	—	—
30 泌尿生殖器ノ結核	—	—	—	—	—	—	—	—	—	1	—	1	—	—	—	—	—	—	1	—	1	—	—	—	—	—	—	—	—	—
32 粟粒結核	—	—	—	—	—	—	—	—	—	—	—	—	—	—	—	—	—	—	—	—	—	—	—	—	—	—	—	—	—	—
34 黴毒	—	—	—	—	—	—	—	—	—	—	—	—	1	1	—	—	—	—	—	—	—	—	—	—	—	—	—	—	—	—
36 膿毒症及敗血症（產ニヨルモノヲ除ク）	—	—	—	—	—	—	—	—	—	—	—	—	1	1	—	—	—	—	—	—	—	—	—	—	1	—	1	—	—	—
39 其ノ他ノ寄生原蟲ニヨル疾患	—	—	—	—	—	—	—	—	—	—	—	—	—	—	—	—	—	—	—	—	—	—	—	—	—	—	—	—	—	—
（再掲）黃疸出血性スピロヘータ病	—	—	—	—	—	—	—	—	—	—	—	—	—	—	—	—	—	—	—	—	—	—	—	—	—	—	—	—	—	—
42 其ノ他ノ寄生蠕蟲（ヘルミンテス）ニヨル疾患	—	—	—	—	—	—	—	—	—	—	—	—	—	—	—	—	—	—	—	—	—	—	—	—	—	—	—	—	—	—
（再掲）肝臟ヂストマ病	—	—	—	—	—	—	—	—	—	—	—	—	—	—	—	—	—	—	—	—	—	—	—	—	—	—	—	—	—	—
肺臟ヂストマ病	—	—	—	—	—	—	—	—	—	—	—	—	—	—	—	—	—	—	—	—	—	—	—	—	—	—	—	—	—	—
フイラリア病（乳糜尿）	—	—	—	—	—	—	—	—	—	—	—	—	—	—	—	—	—	—	—	—	—	—	—	—	—	—	—	—	—	—
2 癌其ノ他ノ腫瘍	2	1	1	—	—	—	1	1	—	1	—	1	1	—	1	1	1	—	—	—	—	—	—	—	3	2	1	1	1	—
45 口腔及咽頭ノ癌其ノ他ノ惡性腫瘍	—	—	—	—	—	—	—	—	—	—	—	—	—	—	—	—	—	—	—	—	—	—	—	—	—	—	—	—	—	—
46 消化器及腹膜ノ癌其ノ他ノ惡性腫瘍	1	1	—	—	—	—	1	1	—	1	—	1	1	—	1	1	1	—	—	—	—	—	—	—	3	2	1	1	1	—
（再掲）食道	—	—	—	—	—	—	—	—	—	—	—	—	—	—	—	—	—	—	—	—	—	—	—	—	—	—	—	—	—	—
胃及十二指腸	1	1	—	—	—	—	1	1	—	—	—	—	1	—	1	1	—	1	—	—	—	—	—	—	3	2	1	1	1	—
直腸	—	—	—	—	—	—	—	—	—	—	—	—	—	—	—	—	—	—	—	—	—	—	—	—	—	—	—	—	—	—
肝臟及膽道	—	—	—	—	—	—	—	—	—	—	—	—	—	—	—	—	—	—	—	—	—	—	—	—	—	—	—	—	—	—
48 子宮ノ癌其ノ他ノ惡性腫瘍	1	—	1	—	—	—	—	—	—	—	—	—	—	—	—	—	—	—	—	—	—	—	—	—	—	—	—	—	—	—
50 乳房ノ癌其ノ他ノ惡性腫瘍	—	—	—	—	—	—	—	—	—	—	—	—	—	—	—	—	—	—	—	—	—	—	—	—	—	—	—	—	—	—
47. 49. 51. 52. 53 各號ノ惡性腫瘍	—	—	—	—	—	—	—	—	—	—	—	—	—	—	—	—	—	—	—	—	—	—	—	—	—	—	—	—	—	—
3 レウマチス性疾患榮養障碍內分泌腺ノ疾患其ノ他ノ全身病	1	1	—	2	1	1	3	2	1	—	—	—	3	2	1	1	1	—	—	—	—	—	—	—	1	1	—	1	1	—
59 糖尿病	—	—	—	—	—	—	1	1	—	—	—	—	1	—	1	—	—	—	—	—	—	—	—	—	—	—	—	—	—	—
61 脚氣	—	—	—	1	1	—	1	—	1	—	—	—	2	2	—	1	1	—	—	—	—	—	—	—	—	—	—	1	1	—
（再掲）乳兒脚氣（一歲未滿）	—	—	—	—	—	—	—	—	—	—	—	—	1	1	—	—	—	—	—	—	—	—	—	—	—	—	—	—	—	—
63 佝僂病	—	—	—	—	—	—	—	—	—	—	—	—	—	—	—	—	—	—	—	—	—	—	—	—	—	—	—	—	—	—
66 甲狀腺及副甲狀腺ノ疾患	—	—	—	—	—	—	—	—	—	—	—	—	—	—	—	—	—	—	—	—	—	—	—	—	—	—	—	—	—	—
（再掲）眼球突出性甲狀腺腫	—	—	—	—	—	—	—	—	—	—	—	—	—	—	—	—	—	—	—	—	—	—	—	—	—	—	—	—	—	—
4 血液及造血臟器ノ疾患	—	—	—	—	—	—	—	—	—	—	—	—	—	—	—	—	—	—	—	—	—	—	—	—	1	—	1	—	—	—
5 アルコール中毒及其ノ他ノ慢性中毒	—	—	—	—	—	—	—	—	—	—	—	—	—	—	—	—	—	—	—	—	—	—	—	—	—	—	—	—	—	—

	八幡村			長岡村			寒江村			西呉羽村			朝日村			鵜坂村		
	總數	男	女	總數	男	女	總數	男	女	總數	男	女	總數	男	女	總數	男	女
6 神經系及感覺器ノ疾患	6	3	3	3	3	2	3	2	1	5	4	1	5	4	1	5	2	3
79 髄膜炎（結核性ヲ除ク）	3	—	3	2	1	1	—	—	—	2	1	1	—	—	—	1	1	—
80 脊髄癆（進行性運動失調）	—	—	—	—	—	—	—	—	—	—	—	—	—	—	—	—	—	—
82 腦出血・腦栓塞及腦血栓	2	2	—	—	—	—	2	1	1	3	3	—	1	1	—	1	—	1
83 麻痺性癡呆	—	—	—	—	—	—	—	—	—	—	—	—	1	—	1	—	—	—
84 早發性癡呆・其ノ他ノ精神病	—	—	—	—	—	—	—	—	—	—	—	—	1	—	1	—	—	—
（再掲）早發性癡呆	—	—	—	—	—	—	—	—	—	—	—	—	1	—	1	—	—	—
85 癲癇	—	—	—	—	—	—	—	—	—	—	—	—	—	—	—	—	—	—
7 血行器ノ疾患	2	1	1	2	—	2	1	—	1	5	3	2	1	—	1	—	—	—
92 慢性心臟内膜炎及心臟瓣膜ノ障碍	—	—	—	—	—	—	1	—	1	4	2	2	—	—	—	—	—	—
94 冠狀動脈ノ疾患及狹心症	—	—	—	—	—	—	—	—	—	—	—	—	—	—	—	—	—	—
96 動脈瘤（心臟ノ動脈瘤ヲ除ク）	—	—	—	—	—	—	—	—	—	—	—	—	—	—	—	—	—	—
97 動脈硬化（冠狀動脈ヲ除ク）	—	—	—	—	—	—	—	—	—	—	—	—	1	—	1	—	—	—
8 呼吸器ノ疾患	1	1	—	5	1	4	12	5	7	15	3	12	1	1	—	7	4	3
106 氣管支炎	—	—	—	1	—	1	1	—	1	4	2	2	—	—	—	—	—	—
107 氣管支肺炎（毛細氣管支炎ヲ含ム）	—	—	—	—	—	—	4	1	3	3	1	2	—	—	—	—	—	—
108 大葉性肺炎	—	—	—	—	—	—	5	3	2	5	—	5	—	—	—	5	3	2
109 氣管支大葉ノ別不明ノ肺炎	—	—	—	2	1	1	—	—	—	—	—	—	—	—	—	2	1	1
110 肋膜炎	—	—	—	2	—	2	2	1	1	3	—	3	1	1	—	—	—	—
112 喘息	1	1	—	—	—	—	—	—	—	—	—	—	—	—	—	—	—	—
9 消化器ノ疾患	6	3	3	2	1	1	4	4	—	23	13	10	9	6	3	7	3	4
117 胃及十二指腸ノ潰瘍	2	1	1	—	—	—	—	—	—	3	2	1	1	1	—	—	—	—
118 其ノ他ノ胃ノ疾患（癌ヲ除ク）	—	—	—	—	—	—	—	—	—	1	—	1	1	—	1	1	—	1
119 下痢及腸炎（二歳未滿）	1	1	—	1	1	—	1	1	—	9	8	1	4	4	—	1	1	—
120 下痢・腸炎及腸潰瘍（二歳以上）	2	1	1	1	—	1	2	2	—	7	2	5	3	1	2	5	2	3
121 盲腸炎突起炎	—	—	—	—	—	—	—	—	—	—	—	—	—	—	—	—	—	—
122 腸及腸管閉塞	1	—	1	—	—	—	—	—	—	—	—	—	—	—	—	—	—	—
124 肝硬變	—	—	—	—	—	—	1	1	—	—	—	—	—	—	—	—	—	—
126 膽石	—	—	—	—	—	—	—	—	—	—	—	—	—	—	—	—	—	—
129 原因不明ノ腹膜炎	—	—	—	—	—	—	—	—	—	3	1	2	—	—	—	—	—	—
10 泌尿生殖器ノ疾患	1	—	1	—	—	—	—	—	—	8	2	6	—	—	—	4	2	2
130 急性腎臟炎	—	—	—	—	—	—	—	—	—	3	1	2	—	—	—	—	—	—
131 慢性腎臟炎	1	—	1	—	—	—	—	—	—	3	—	3	—	—	—	3	2	1
132 急性慢性ノ別不明ノ腎臟炎	—	—	—	—	—	—	—	—	—	2	1	1	—	—	—	—	—	—
11 妊娠及産ニヨル疾患	—	—	—	—	—	—	—	—	—	—	—	—	—	—	—	—	—	—
142 子宮外妊娠	—	—	—	—	—	—	—	—	—	—	—	—	—	—	—	—	—	—
145 産褥熱（流産ニヨルモノヲ除ク）	—	—	—	—	—	—	—	—	—	—	—	—	—	—	—	—	—	—
12 皮膚及皮下結締組織ノ疾患	—	—	—	—	—	—	—	—	—	—	—	—	—	—	—	—	—	—
13 骨及運動器ノ疾患	—	—	—	—	—	—	—	—	—	—	—	—	—	—	—	—	—	—
14 先天性畸形	—	—	—	—	—	—	—	—	—	1	1	—	—	—	—	—	—	—
15 乳兒固有ノ疾患	1	—	1	2	1	1	3	1	2	8	1	7	—	—	—	—	—	—
158 先天性腸管（一歳未滿）	1	—	1	1	1	—	3	1	2	8	1	7	—	—	—	—	—	—
16 老衰	1	1	—	3	1	2	1	—	1	10	1	9	6	1	5	—	—	—
17 外因死	1	1	—	1	1	—	—	—	—	3	2	1	1	1	—	—	—	—
自163至171ノ各號ノ自殺	—	—	—	1	1	—	—	—	—	—	—	—	—	—	—	—	—	—
18 不明ノ原因	—	—	—	1	1	—	3	1	2	—	—	—	3	1	2	3	—	3

	神明村			遠見村			熊野村			宮川村			杉原村			保内村			千里村			富川村			古里町			池多村		
	總數	男	女	總數	男	女	總數	男	女	總數	男	女	總數	男	女	總數	男	女	總數	男	女	總數	男	女	總數	男	女	總數	男	女
6 神經系及感覺器ノ疾患	2	—	2	3	2	1	2	—	2	4	3	1	6	3	3	12	6	6	4	1	3	4	2	2	9	5	4	7	5	2
79 髄膜炎（結核性ヲ除ク）	—	—	—	1	1	—	1	—	1	—	—	—	2	1	1	—	—	—	1	—	1	1	1	—	—	—	—	—	—	—
80 脊髄癆（進行性運動失調）	—	—	—	—	—	—	—	—	—	—	—	—	—	—	—	—	—	—	—	—	—	—	—	—	—	—	—	—	—	—
82 腦出血・腦栓塞及腦血栓	2	—	2	1	—	1	—	—	—	4	3	1	3	2	1	6	4	2	2	—	2	2	1	1	6	3	3	5	4	1
83 麻痺性癡呆	—	—	—	—	—	—	—	—	—	—	—	—	—	—	—	—	—	—	—	—	—	—	—	—	—	—	—	—	—	—
84 早發性癡呆・其ノ他ノ精神病	—	—	—	—	—	—	—	—	—	—	—	—	—	—	—	—	—	—	—	—	—	—	—	—	—	—	—	—	—	—
（再掲）早發性癡呆	—	—	—	—	—	—	1	—	1	—	—	—	—	—	—	—	—	—	—	—	—	—	—	—	—	—	—	—	—	—
85 癲癇	—	—	—	—	—	—	1	—	1	—	—	—	—	—	—	—	—	—	—	—	—	—	—	—	—	—	—	—	—	—
7 血行器ノ疾患	—	—	—	2	2	—	—	—	—	—	—	—	1	—	1	3	1	2	4	—	4	1	—	1	3	—	3	1	—	1
92 慢性心臟内膜炎及心臟瓣膜ノ障碍	—	—	—	2	2	—	—	—	—	—	—	—	1	—	1	3	1	2	3	—	3	1	—	1	1	—	1	1	—	1
94 冠狀動脈ノ疾患及狹心症	—	—	—	—	—	—	—	—	—	—	—	—	—	—	—	—	—	—	1	—	1	—	—	—	—	—	—	—	—	—
96 動脈瘤（心臟ノ動脈瘤ヲ除ク）	—	—	—	—	—	—	—	—	—	—	—	—	—	—	—	—	—	—	—	—	—	—	—	—	—	—	—	—	—	—
97 動脈硬化（冠狀動脈ヲ除ク）	—	—	—	—	—	—	—	—	—	—	—	—	—	—	—	—	—	—	—	—	—	—	—	—	—	—	—	—	—	—
8 呼吸器ノ疾患	4	2	2	10	9	1	6	2	4	2	1	1	18	9	9	11	5	6	2	2	—	6	4	2	5	4	1	3	1	2
106 氣管支炎	—	—	—	2	2	—	—	—	—	—	—	—	3	2	1	4	2	2	—	—	—	—	—	—	1	1	—	—	—	—
107 氣管支肺炎（毛細氣管支炎ヲ含ム）	1	1	—	1	1	—	—	—	—	—	—	—	1	1	—	—	—	—	1	1	—	1	1	—	1	1	—	3	1	2
108 大葉性肺炎	3	1	2	6	5	1	3	—	3	2	1	1	10	4	6	6	2	4	1	1	—	4	3	1	1	1	—	—	—	—
109 氣管支大葉ノ別不明ノ肺炎	—	—	—	—	—	—	2	2	—	—	—	—	1	1	—	—	—	—	—	—	—	1	—	1	1	1	—	—	—	—
110 肋膜炎	—	—	—	2	1	1	—	—	—	—	—	—	2	1	1	—	—	—	—	—	—	—	—	—	1	1	—	—	—	—
112 喘息	—	—	—	1	1	—	—	—	—	—	—	—	1	1	—	1	1	—	—	—	—	—	—	—	—	—	—	—	—	—
9 消化器ノ疾患	2	—	2	7	3	4	10	7	3	6	4	2	26	11	15	27	13	14	5	3	2	4	3	1	11	5	6	10	4	6
117 胃及十二指腸ノ潰瘍	—	—	—	—	—	—	1	1	—	—	—	—	1	1	—	1	1	—	—	—	—	—	—	—	—	—	—	—	—	—
118 其ノ他ノ胃ノ疾患（癌ヲ除ク）	1	—	1	—	—	—	—	—	—	—	—	—	6	2	4	1	1	—	—	—	—	—	—	—	1	—	1	1	—	1
119 下痢及腸炎（二歳未滿）	1	—	1	2	1	1	5	5	—	3	2	1	11	6	5	11	4	7	3	1	2	—	—	—	7	4	3	5	1	4
120 下痢・腸炎及腸潰瘍（二歳以上）	—	—	—	4	1	3	4	1	3	3	2	1	6	1	5	9	4	5	2	2	—	3	2	1	2	1	1	3	2	1
121 盲腸突起炎	—	—	—	—	—	—	—	—	—	—	—	—	—	—	—	—	—	—	—	—	—	—	—	—	—	—	—	—	—	—
122 腸及腸管閉塞	—	—	—	1	1	—	—	—	—	—	—	—	1	1	—	2	2	—	—	—	—	—	—	—	—	—	—	—	—	—
124 肝硬變	—	—	—	—	—	—	—	—	—	—	—	—	—	—	—	1	1	—	—	—	—	—	—	—	—	—	—	—	—	—
126 膽石	—	—	—	—	—	—	—	—	—	—	—	—	—	—	—	—	—	—	—	—	—	—	—	—	—	—	—	—	—	—
129 原因不明ノ腹膜炎	—	—	—	—	—	—	—	—	—	—	—	—	—	—	—	2	—	2	—	—	—	1	1	—	1	—	1	1	1	—
10 泌尿生殖器ノ疾患	1	1	—	4	2	2	5	4	1	8	3	5	5	3	2	1	—	1	2	1	1	2	2	—	4	4	—	4	1	3
130 急性腎臟炎	1	1	—	1	—	1	3	3	—	1	—	1	2	2	—	—	—	—	1	—	1	—	—	—	1	1	—	1	—	1
131 慢性腎臟炎	—	—	—	3	1	2	1	—	1	5	3	2	—	—	—	1	—	1	—	—	—	1	1	—	2	2	—	—	—	—
132 急性慢性ノ別不明ノ腎臟炎	—	—	—	—	—	—	1	1	—	2	—	2	3	1	2	—	—	—	1	1	—	1	1	—	1	1	—	2	1	1
11 妊娠及産ニヨル疾患	—	—	—	—	—	—	—	—	—	—	—	—	—	—	—	—	—	—	—	—	—	—	—	—	—	—	—	—	—	—
142 子宮外妊娠	—	—	—	—	—	—	—	—	—	—	—	—	—	—	—	—	—	—	—	—	—	—	—	—	—	—	—	—	—	—
145 産褥熱（流産ニヨルモノヲ除ク）	—	—	—	—	—	—	—	—	—	—	—	—	—	—	—	—	—	—	—	—	—	—	—	—	—	—	—	—	—	—
12 皮膚及皮下結締組織ノ疾患	—	—	—	—	—	—	—	—	—	1	—	1	1	1	—	—	—	—	1	—	1	—	—	—	—	—	—	—	—	—
13 骨及運動器ノ疾患	—	—	—	—	—	—	—	—	—	—	—	—	1	1	—	—	—	—	—	—	—	—	—	—	—	—	—	—	—	—
14 先天性畸形	—	—	—	—	—	—	—	—	—	—	—	—	—	—	—	—	—	—	—	—	—	—	—	—	1	1	—	—	—	—
15 乳兒固有ノ疾患	2	1	1	1	—	1	4	2	2	2	2	—	5	3	2	1	—	1	1	1	—	1	—	1	1	—	1	—	—	—
158 先天性腸管（一歳未滿）	2	1	1	—	—	—	—	—	—	2	2	—	2	2	—	1	—	1	—	—	—	1	—	1	1	—	1	—	—	—
16 老衰	3	1	2	1	—	1	—	—	—	—	—	—	—	—	—	2	1	1	2	—	2	2	—	2	3	1	2	1	—	1
17 外因死	1	1	—	1	1	—	1	—	1	2	2	—	5	3	2	3	3	—	2	1	1	2	2	—	—	—	—	1	1	—
自163至171ノ各號ノ自殺	1	1	—	—	—	—	—	—	—	—	—	—	1	—	1	2	2	—	1	—	1	—	—	—	—	—	—	—	—	—
18 不明ノ原因	2	—	2	2	2	—	—	—	—	—	—	—	5	3	2	4	2	2	—	—	—	—	—	—	2	1	1	4	4	—

7 富山縣市町村及原因（小分類）別死亡（續）

	古澤村			音川村			山田村			大長谷村			仁歩村			室牧村		
	總數	男	女	總數	男	女	總數	男	女	總數	男	女	總數	男	女	總數	男	女
昭和10年	36	23	13	52	27	25	77	39	38	38	18	20	50	25	25	39	21	18
昭和11年	45	23	22	49	23	26	89	41	48	47	20	27	49	28	21	39	23	16
昭和12年	37	18	19	57	31	26	75	34	41	42	19	23	48	23	25	47	30	17
昭和13年	31	16	15	57	28	29	87	40	47	52	25	27	67	33	34	35	21	14
1 傳染病及寄生蟲病	4	2	2	7	4	3	9	—	9	6	3	3	13	2	11	—	—	—
1 腸チフス	—	—	—	—	—	—	—	—	—	—	—	—	—	—	—	—	—	—
2 パラチフス	—	—	—	—	—	—	—	—	—	—	—	—	—	—	—	—	—	—
7 麻疹	—	—	—	—	—	—	—	—	—	—	—	—	—	—	—	—	—	—
8 猩紅熱	—	—	—	—	—	—	—	—	—	—	—	—	—	—	—	—	—	—
9 百日咳	—	—	—	1	—	1	—	—	—	—	—	—	2	—	2	—	—	—
10 ヂフテリア	—	—	—	—	—	—	—	—	—	—	—	—	—	—	—	—	—	—
11 流行性感冒	—	—	—	2	1	1	—	—	—	3	1	2	1	—	1	—	—	—
13 赤痢及疫痢	—	—	—	—	—	—	—	—	—	—	—	—	—	—	—	—	—	—
（再掲）赤痢	—	—	—	—	—	—	—	—	—	—	—	—	—	—	—	—	—	—
15 丹毒	—	—	—	—	—	—	—	—	—	—	—	—	—	—	—	—	—	—
16 急性脊髓前角炎及急性腦灰白質炎	—	—	—	—	—	—	—	—	—	—	—	—	—	—	—	—	—	—
18 流行性腦脊髓膜炎	—	—	—	—	—	—	—	—	—	—	—	—	—	—	—	—	—	—
23 呼吸器ノ結核（氣管及氣管支ノ鬱巴線ヲ含ム）	4	2	2	2	1	1	7	—	7	3	2	1	5	1	4	—	—	—
（再掲）肺	4	2	2	2	1	1	7	—	7	3	2	1	5	1	4	—	—	—
喉頭	—	—	—	—	—	—	—	—	—	—	—	—	—	—	—	—	—	—
24 腦膜及中樞神經系ノ結核	—	—	—	1	1	—	—	—	—	—	—	—	—	—	—	—	—	—
25 腸及腹膜ノ結核（腸間膜及後腹膜ノ鬱巴線ヲ含ム）	—	—	—	1	1	—	2	—	2	—	—	—	3	1	2	—	—	—
26 脊椎ノ結核	—	—	—	—	—	—	—	—	—	—	—	—	1	—	1	—	—	—
27. 28. 29. 31 各號ノ結核	—	—	—	—	—	—	—	—	—	—	—	—	—	—	—	—	—	—
30 泌尿生殖器ノ結核	—	—	—	—	—	—	—	—	—	—	—	—	—	—	—	—	—	—
32 粟粒結核	—	—	—	—	—	—	—	—	—	—	—	—	—	—	—	—	—	—
34 黴毒	—	—	—	—	—	—	—	—	—	—	—	—	—	—	—	—	—	—
36 膿毒症及敗血症（産ニヨルモノヲ除ク）	—	—	—	—	—	—	—	—	—	—	—	—	1	—	1	—	—	—
39 其ノ他ノ寄生原蟲ニヨル疾患	—	—	—	—	—	—	—	—	—	—	—	—	—	—	—	—	—	—
（再掲）黄疸出血性スピロヘータ病	—	—	—	—	—	—	—	—	—	—	—	—	—	—	—	—	—	—
42 其ノ他ノ寄生蠕蟲（ヘルミンテス）ニヨル疾患	—	—	—	—	—	—	—	—	—	—	—	—	—	—	—	—	—	—
（再掲）肝臓ヂストマ病	—	—	—	—	—	—	—	—	—	—	—	—	—	—	—	—	—	—
肺臓ヂストマ病	—	—	—	—	—	—	—	—	—	—	—	—	—	—	—	—	—	—
フイラリア病（乳糜尿）	—	—	—	—	—	—	—	—	—	—	—	—	—	—	—	—	—	—
2 癌其ノ他ノ腫瘍	3	1	2	2	1	1	6	2	4	1	—	1	—	—	—	2	1	1
45 口腔及咽頭ノ癌其ノ他ノ惡性腫瘍	—	—	—	—	—	—	—	—	—	—	—	—	—	—	—	—	—	—
46 消化器及腹膜ノ癌其ノ他ノ惡性腫瘍	3	1	2	1	1	—	4	2	2	1	—	1	—	—	—	2	1	1
食道	—	—	—	—	—	—	—	—	—	—	—	—	—	—	—	—	—	—
（再掲）胃及十二指腸	2	1	1	1	1	—	3	2	1	1	—	1	—	—	—	2	1	1
直腸	—	—	—	—	—	—	—	—	—	—	—	—	—	—	—	—	—	—
肝臓及膽道	—	—	—	—	—	—	—	—	—	—	—	—	—	—	—	—	—	—
48 子宮ノ癌其ノ他ノ惡性腫瘍	—	—	—	—	—	—	1	—	1	—	—	—	—	—	—	—	—	—
50 乳房ノ癌其ノ他ノ惡性腫瘍	—	—	—	—	—	—	—	—	—	—	—	—	—	—	—	—	—	—
47. 49. 51. 52. 53 各號ノ惡性腫瘍	—	—	—	—	—	—	—	—	—	—	—	—	—	—	—	—	—	—
3 レウマチス性疾患榮養障碍内分泌腺ノ疾患其ノ他ノ全身病	1	1	—	2	2	—	1	—	1	—	—	—	2	1	1	1	1	—
59 糖尿病	—	—	—	—	—	—	—	—	—	—	—	—	—	—	—	—	—	—
61 脚氣	1	1	—	1	1	—	—	—	—	—	—	—	1	1	—	—	—	—
（再掲）乳兒脚氣（＼歳未滿）	—	—	—	—	—	—	—	—	—	—	—	—	—	—	—	—	—	—
63 佝僂病	—	—	—	—	—	—	1	—	1	—	—	—	—	—	—	—	—	—
66 甲狀腺及副甲狀腺ノ疾患	—	—	—	—	—	—	—	—	—	—	—	—	—	—	—	—	—	—
（再掲）眼球突出性甲狀腺腫	—	—	—	—	—	—	—	—	—	—	—	—	—	—	—	—	—	—
4 血液及造血臟器ノ疾患	—	—	—	—	—	—	—	—	—	—	—	—	—	—	—	—	—	—
5 アルコール中毒及其ノ他ノ慢性中毒	—	—	—	—	—	—	—	—	—	—	—	—	—	—	—	—	—	—

	野積村			黒瀬谷村			卯花村			細入村			射水郡			新湊町			伏木町			小杉町			大門町			二塚村		
	總數	男	女	總數	男	女	總數	男	女	總數	男	女	總數	男	女	總數	男	女	總數	男	女	總數	男	女	總數	男	女	總數	男	女
昭和10年	60	27	33	43	20	23	40	18	22	50	25	25	2,103	1,076	1,027	543	281	262	245	119	126	92	46	46	46	20	26	40	20	20
昭和11年	75	30	45	50	28	22	57	27	30	69	33	36	2,163	1,030	1,133	586	289	297	223	119	104	98	42	56	47	25	22	46	19	27
昭和12年	86	45	41	52	18	34	38	23	15	54	29	25	2,272	1,127	1,145	561	278	283	274	128	146	101	46	55	58	33	25	57	34	23
昭和13年	81	40	41	52	27	25	65	39	26	56	20	36	2,388	1,165	1,223	550	284	266	326	155	171	124	54	70	44	20	24	47	26	21
1 傳染病及寄生蟲病	17	3	14	11	3	8	12	6	6	5	3	2	378	162	216	67	34	33	62	22	40	20	9	11	8	2	6	8	5	3
1 腸チフス	—	—	—	—	—	—	—	—	—	—	—	—	42	18	24	6	3	3	9	4	5	2	2	—	—	—	—	1	1	—
2 パラチフス	—	—	—	—	—	—	—	—	—	—	—	—	—	—	—	—	—	—	—	—	—	—	—	—	—	—	—	—	—	—
7 麻疹	—	—	—	—	—	—	—	—	—	—	—	—	1	1	—	1	1	—	—	—	—	—	—	—	—	—	—	—	—	—
8 猩紅熱	—	—	—	—	—	—	—	—	—	—	—	—	—	—	—	—	—	—	—	—	—	—	—	—	—	—	—	—	—	—
9 百日咳	—	—	—	—	—	—	—	—	—	1	1	—	30	9	21	6	3	3	5	—	5	1	—	1	—	—	—	—	—	—
10 ヂフテリア	—	—	—	—	—	—	—	—	—	—	—	—	—	—	—	—	—	—	—	—	—	—	—	—	—	—	—	—	—	—
11 流行性感冒	2	1	1	2	—	2	1	—	1	—	—	—	20	8	12	5	4	1	3	—	3	—	—	—	—	—	—	—	—	—
13 赤痢及疫痢	—	—	—	—	—	—	—	—	—	—	—	—	3	2	1	—	—	—	1	1	—	1	—	1	—	—	—	—	—	—
（再掲）赤痢	—	—	—	—	—	—	—	—	—	—	—	—	—	—	—	—	—	—	—	—	—	—	—	—	—	—	—	—	—	—
15 丹毒	—	—	—	—	—	—	—	—	—	—	—	—	5	2	3	—	—	—	—	—	—	—	—	—	1	1	—	—	—	—
16 急性脊髓前角炎及急性腦灰白質炎	—	—	—	—	—	—	1	—	1	—	—	—	1	—	1	—	—	—	—	—	—	—	—	—	—	—	—	—	—	—
18 流行性腦脊髓膜炎	—	—	—	—	—	—	—	—	—	—	—	—	—	—	—	—	—	—	—	—	—	—	—	—	—	—	—	—	—	—
23 呼吸器ノ結核（氣管及氣管支ノ鬱巴線ヲ含ム）	9	1	8	3	—	3	5	3	2	3	1	2	174	82	92	21	11	10	36	12	24	12	6	6	2	1	1	3	2	1
（再掲）肺	9	1	8	3	—	3	5	3	2	3	1	2	173	82	91	21	11	10	36	12	24	12	6	6	2	1	1	3	2	1
喉頭	—	—	—	—	—	—	—	—	—	—	—	—	1	—	1	—	—	—	—	—	—	—	—	—	—	—	—	—	—	—
24 腦膜及中樞神經系ノ結核	1	—	1	1	2	1	1	1	—	—	—	—	6	1	5	3	1	2	—	—	—	—	—	—	—	—	—	—	—	—
25 腸及腹膜ノ結核（腸間膜及後腹膜ノ鬱巴線ヲ含ム）	3	1	2	4	1	2	4	2	2	—	—	—	58	20	38	12	2	10	4	3	1	3	—	3	3	—	3	4	2	2
26 脊椎ノ結核	1	—	1	1	1	—	—	—	—	—	—	—	4	2	2	2	—	2	—	—	—	—	—	—	—	—	—	—	—	—
27. 28. 29. 31 各號ノ結核	—	—	—	—	—	—	—	—	—	—	—	—	1	—	1	—	—	—	—	—	—	—	—	—	—	—	—	—	—	—
30 泌尿生殖器ノ結核	—	—	—	—	—	—	—	—	—	—	—	—	4	1	3	1	1	—	—	—	—	—	—	—	1	—	1	—	—	—
32 粟粒結核	—	—	—	—	—	—	—	—	—	—	—	—	1	—	1	—	—	—	—	—	—	—	—	—	—	—	—	—	—	—
34 黴毒	—	—	—	—	—	—	—	—	—	—	—	—	4	2	2	3	2	1	—	—	—	—	—	—	1	—	1	—	—	—
36 膿毒症及敗血症（産ニヨルモノヲ除ク）	1	—	1	—	—	—	—	—	—	—	—	—	17	12	5	4	4	—	3	2	1	1	1	—	—	—	—	—	—	—
39 其ノ他ノ寄生原蟲ニヨル疾患	—	—	—	—	—	—	—	—	—	—	—	—	1	—	1	—	—	—	—	—	—	—	—	—	—	—	—	—	—	—
（再掲）黄疸出血性スピロヘータ病	—	—	—	—	—	—	—	—	—	—	—	—	1	—	1	—	—	—	—	—	—	—	—	—	—	—	—	—	—	—
42 其ノ他ノ寄生蠕蟲（ヘルミンテス）ニヨル疾患	—	—	—	—	—	—	—	—	—	—	—	—	—	—	—	—	—	—	—	—	—	—	—	—	—	—	—	—	—	—
（再掲）肝臓ヂストマ病	—	—	—	—	—	—	—	—	—	—	—	—	—	—	—	—	—	—	—	—	—	—	—	—	—	—	—	—	—	—
肺臓ヂストマ病	—	—	—	—	—	—	—	—	—	—	—	—	—	—	—	—	—	—	—	—	—	—	—	—	—	—	—	—	—	—
フイラリア病（乳糜尿）	—	—	—	—	—	—	—	—	—	—	—	—	—	—	—	—	—	—	—	—	—	—	—	—	—	—	—	—	—	—
2 癌其ノ他ノ腫瘍	2	1	1	2	2	—	2	1	1	3	1	2	85	46	39	20	15	5	16	10	6	3	2	1	2	1	1	2	1	1
45 口腔及咽頭ノ癌其ノ他ノ惡性腫瘍	—	—	—	—	—	—	—	—	—	—	—	—	1	1	—	1	1	—	—	—	—	—	—	—	—	—	—	—	—	—
46 消化器及腹膜ノ癌其ノ他ノ惡性腫瘍	2	1	1	2	2	—	2	1	1	2	1	1	58	38	20	14	12	2	8	7	1	3	2	1	1	1	—	2	1	1
食道	—	—	—	—	—	—	—	—	—	1	—	1	2	1	1	—	—	—	—	—	—	—	—	—	—	—	—	—	—	—
（再掲）胃及十二指腸	1	—	1	2	2	—	1	1	—	1	1	—	44	29	15	13	11	2	7	7	—	2	1	1	1	1	—	1	1	—
直腸	—	—	—	—	—	—	—	—	—	—	—	—	1	—	1	—	—	—	—	—	—	—	—	—	—	—	—	1	—	1
肝臓及膽道	—	—	—	—	—	—	—	—	—	—	—	—	10	8	2	1	—	—	—	—	—	1	1	—	—	—	—	—	—	—
48 子宮ノ癌其ノ他ノ惡性腫瘍	—	—	—	—	—	—	—	—	—	1	—	1	8	—	8	3	—	3	2	—	2	—	—	—	—	—	—	—	—	—
50 乳房ノ癌其ノ他ノ惡性腫瘍	—	—	—	—	—	—	—	—	—	—	—	—	2	—	2	—	—	—	—	—	—	—	—	—	1	—	1	—	—	—
47. 49. 51. 52. 53 各號ノ惡性腫瘍	—	—	—	—	—	—	—	—	—	—	—	—	11	5	6	2	2	—	3	2	1	—	—	—	—	—	—	—	—	—
3 レウマチス性疾患榮養障碍内分泌腺ノ疾患其ノ他ノ全身病	1	1	—	—	—	—	1	1	—	—	—	—	41	17	24	10	4	6	5	—	5	2	1	1	1	1	—	1	—	—
59 糖尿病	—	—	—	—	—	—	—	—	—	—	—	—	6	2	4	—	—	—	2	—	2	1	1	—	—	—	—	—	—	—
61 脚氣	1	1	—	—	—	—	—	—	—	—	—	—	28	14	14	8	4	4	1	—	1	1	—	1	—	—	—	1	—	—
（再掲）乳兒脚氣（＼歳未滿）	1	1	—	—	—	—	—	—	—	—	—	—	7	4	3	3	1	2	—	—	—	—	—	—	—	—	—	—	—	—
63 佝僂病	—	—	—	—	—	—	—	—	—	—	—	—	1	—	1	—	—	—	1	—	1	—	—	—	—	—	—	—	—	—
66 甲狀腺及副甲狀腺ノ疾患	—	—	—	—	—	—	—	—	—	—	—	—	2	—	2	1	—	1	—	—	—	—	—	—	—	—	—	—	—	—
（再掲）眼球突出性甲狀腺腫	—	—	—	—	—	—	—	—	—	—	—	—	1	—	1	1	—	1	—	—	—	—	—	—	—	—	—	—	—	—
4 血液及造血臟器ノ疾患	—	—	—	—	—	—	1	1	—	—	—	—	2	2	—	1	1	—	—	—	—	—	—	—	—	—	—	—	—	—
5 アルコール中毒及其ノ他ノ慢性中毒	—	—	—	—	—	—	—	—	—	—	—	—	1	1	—	—	—	—	—	—	—	—	—	—	—	—	—	—	—	—

7 富山縣市町村及原因（小分類）別死亡（續）

	古澤村			音川村			山田村			大長谷村			仁歩村			室牧村		
	總數	男	女	總數	男	女	總數	男	女	總數	男	女	總數	男	女	總數	男	女
6 神經系及感覺器ノ疾患	4	1	3	10	4	6	21	10	11	10	5	5	12	11	9	9	4	5
79 腦膜炎（結核性ヲ除ク）	—	—	—	1	1	—	—	—	—	2	2	—	—	—	—	—	—	—
80 脊髓癆（進行性運動失調）	—	—	—	—	—	—	—	—	—	—	—	—	—	—	—	—	—	—
82 腦出血．腦栓塞及腦血栓	—	—	—	5	2	3	11	4	7	4	1	3	14	6	8	2	1	1
83 麻痺性癡呆	—	—	—	—	—	—	—	—	—	—	—	—	1	1	—	—	—	—
84 早發性癡呆．其ノ他ノ精神病	—	—	—	—	—	—	—	—	—	—	—	—	1	—	1	1	1	—
（再掲）早發性癡呆	—	—	—	—	—	—	—	—	—	—	—	—	—	—	—	1	1	—
85 癲癇	1	—	1	—	—	—	—	—	—	—	—	—	—	—	—	—	—	—
7 血行器ノ疾患	3	2	1	3	2	1	4	—	4	1	—	1	1	1	—	1	1	—
92 慢性心臟內膜炎及心臟瓣膜ノ障碍	2	1	1	2	1	1	1	—	1	1	—	1	—	—	—	—	—	—
94 冠狀動脈ノ疾患及狹心症	—	—	—	1	1	—	1	—	1	—	—	—	—	—	—	—	—	—
96 動脈瘤（心臟ノ動脈瘤ヲ除ク）	—	—	—	—	—	—	—	—	—	—	—	—	—	—	—	—	—	—
97 動脈硬化（冠狀動脈ヲ除ク）	—	—	—	—	—	—	—	—	—	—	—	—	—	—	—	—	—	—
8 呼吸器ノ疾患	5	3	2	14	6	8	13	8	5	11	5	6	7	5	2	3	1	2
106 氣管支炎	—	—	—	2	—	2	1	—	1	6	2	4	1	—	1	—	—	—
107 氣管支肺炎（毛細氣管支炎ヲ含ム）	1	1	—	5	2	3	1	—	1	—	—	—	—	—	—	—	—	—
108 大葉性肺炎	4	2	2	5	4	1	3	2	1	4	3	1	5	4	1	—	—	—
109 氣管支大葉ノ別不明ノ肺炎	—	—	—	2	—	2	1	—	1	—	—	—	—	—	—	—	—	—
110 肋膜炎	—	—	—	—	—	—	5	4	1	1	—	1	1	1	—	—	—	—
112 喘息	—	—	—	—	—	—	—	—	—	—	—	—	—	—	—	2	1	1
9 消化器ノ疾患	7	4	3	10	4	6	25	15	10	12	7	5	12	7	5	12	8	4
117 胃及十二指腸ノ潰瘍	—	—	—	1	1	—	3	3	—	—	—	—	—	—	—	1	1	—
118 其ノ他ノ胃ノ疾患（癌ヲ除ク）	2	2	—	2	—	2	4	2	2	2	1	1	—	—	—	2	1	1
119 下痢及腸炎（二歲未滿）	1	—	1	3	2	1	10	5	5	9	6	3	6	3	3	9	6	3
120 下痢．腸炎及腸潰瘍（二歲以上）	4	2	2	4	1	3	1	—	1	1	—	1	4	3	1	—	—	—
121 蟲樣突起炎	—	—	—	—	—	—	—	—	—	—	—	—	—	—	—	—	—	—
122 脫腸及腸管閉塞	—	—	—	—	—	—	1	—	1	—	—	—	—	—	—	—	—	—
124 肝硬變	—	—	—	—	—	—	1	—	1	—	—	—	1	1	—	—	—	—
126 膽石	—	—	—	—	—	—	—	—	—	—	—	—	—	—	—	—	—	—
129 原因不明ノ腹膜炎	—	—	—	—	—	—	1	1	—	—	—	—	1	—	1	—	—	—
10 泌尿生殖器ノ疾患	1	1	—	1	—	1	4	3	1	3	1	2	3	3	—	2	1	1
130 急性腎臟炎	—	—	—	—	—	—	—	—	—	—	—	—	2	2	—	—	—	—
131 慢性腎臟炎	1	1	—	1	—	1	2	1	1	2	1	1	1	1	—	2	1	1
132 急性慢性ノ別不明ノ腎臟炎	—	—	—	—	—	—	1	1	—	—	—	—	—	—	—	—	—	—
11 姙娠及產ニヨル疾患	—	—	—	—	—	—	1	—	1	—	—	—	—	—	—	—	—	—
142 子宮外姙娠	—	—	—	—	—	—	—	—	—	—	—	—	—	—	—	—	—	—
145 產褥熱（流產ニヨルモノヲ除ク）	—	—	—	—	—	—	1	—	1	—	—	—	—	—	—	—	—	—
12 皮膚及皮下結締組織ノ疾患	—	—	—	—	—	—	—	—	—	—	—	—	—	—	—	—	—	—
13 骨及運動器ノ疾患	—	—	—	—	—	—	—	—	—	—	—	—	—	—	—	—	—	—
14 先天性畸形	—	—	—	—	—	—	—	—	—	—	—	—	—	—	—	—	—	—
15 乳兒固有ノ疾患	—	—	—	1	1	—	1	1	—	1	1	—	3	1	2	1	1	—
158 先天性弱質（一歲未滿）	—	—	—	1	1	—	1	1	—	1	1	—	3	1	2	1	1	—
16 老衰	1	—	1	3	1	2	2	1	1	5	1	4	3	1	2	2	1	1
17 外因死	1	1	—	1	1	—	—	—	—	2	2	—	—	—	—	1	1	—
自163至171ノ各號ノ自殺	—	—	—	—	—	—	—	—	—	—	—	—	—	—	—	—	—	—
18 不明ノ診斷及不詳ノ原因	1	—	1	3	2	1	—	—	—	—	—	—	—	—	—	1	1	—

	野積村			黒瀬谷村			卵花村			細入村			射水郡			新湊町			伏木町			小杉町			大門町			二塚村		
	總數	男	女	總數	男	女	總數	男	女	總數	男	女	總數	男	女	總數	男	女	總數	男	女	總數	男	女	總數	男	女	總數	男	女
6 神經系及感覺器ノ疾患	26	15	11	10	4	6	16	10	6	8	1	7	361	205	156	61	33	28	54	29	25	30	16	14	6	4	2	8	6	2
79 腦膜炎（結核性ヲ除ク）	2	1	1	1	1	—	1	1	—	1	—	1	64	36	28	6	4	2	7	4	3	7	3	4	2	1	1	—	—	—
80 脊髓癆（進行性運動失調）	—	—	—	—	—	—	—	—	—	—	—	—	2	—	2	—	—	—	—	—	—	1	—	1	—	—	—	—	—	—
82 腦出血．腦栓塞及腦血栓	10	7	3	6	2	4	12	7	5	7	1	6	195	119	76	44	24	20	26	16	10	19	11	8	3	2	1	5	5	—
83 麻痺性癡呆	4	3	1	—	—	—	—	—	—	—	—	—	4	2	2	—	—	—	1	—	1	—	—	—	—	—	—	—	—	—
84 早發性癡呆．其ノ他ノ精神病	1	—	1	—	—	—	—	—	—	—	—	—	5	4	1	—	—	—	—	—	—	1	1	—	—	—	—	—	—	—
（再掲）早發性癡呆	1	—	1	—	—	—	—	—	—	—	—	—	1	1	—	—	—	—	—	—	—	1	1	—	—	—	—	—	—	—
85 癲癇	—	—	—	—	—	—	—	—	—	—	—	—	2	1	1	—	—	—	—	—	—	—	—	—	—	—	—	—	—	—
7 血行器ノ疾患	—	—	—	—	—	—	1	—	1	1	—	1	78	40	38	15	7	8	9	7	2	4	—	4	2	1	1	5	3	2
92 慢性心臟內膜炎及心臟瓣膜ノ障碍	—	—	—	—	—	—	1	—	1	1	—	1	31	16	15	6	2	4	1	1	—	3	—	3	2	1	1	1	1	—
94 冠狀動脈ノ疾患及狹心症	—	—	—	—	—	—	—	—	—	—	—	—	9	4	5	1	1	—	1	1	—	—	—	—	—	—	—	1	—	1
96 動脈瘤（心臟ノ動脈瘤ヲ除ク）	—	—	—	—	—	—	—	—	—	—	—	—	—	—	—	—	—	—	—	—	—	—	—	—	—	—	—	—	—	—
97 動脈硬化（冠狀動脈ヲ除ク）	—	—	—	—	—	—	—	—	—	—	—	—	7	3	4	2	—	2	1	1	—	—	—	—	—	—	—	3	2	1
8 呼吸器ノ疾患	6	3	3	5	4	1	8	5	3	4	1	3	540	216	234	132	62	70	46	26	20	25	11	14	7	3	4	3	2	1
106 氣管支炎	1	—	1	3	2	1	2	2	—	1	—	1	39	18	21	6	1	5	5	2	3	8	5	3	1	1	—	—	—	—
107 氣管支肺炎（毛細氣管支炎ヲ含ム）	—	—	—	—	—	—	—	—	—	—	—	—	92	43	49	18	8	10	3	2	1	3	1	2	1	1	—	3	2	1
108 大葉性肺炎	1	1	—	1	1	—	3	1	2	2	—	2	143	78	65	53	30	23	15	10	5	7	4	3	1	1	—	—	—	—
109 氣管支大葉ノ別不明ノ肺炎	—	—	—	—	—	—	1	1	—	—	—	—	84	37	45	42	19	23	8	4	4	3	1	2	1	—	1	—	—	—
110 肋膜炎	3	2	1	—	—	—	2	1	1	—	—	—	69	25	44	9	2	7	12	6	6	3	—	3	2	—	2	—	—	—
112 喘息	1	—	1	1	1	—	—	—	—	1	1	—	10	6	4	—	—	—	2	1	1	—	—	—	1	—	1	—	—	—
9 消化器ノ疾患	13	8	5	15	8	7	16	9	7	15	3	12	514	247	267	112	59	53	66	27	39	23	8	15	11	4	7	12	5	7
117 胃及十二指腸ノ潰瘍	—	—	—	—	—	—	—	—	—	—	—	—	19	11	8	4	4	—	2	2	—	—	—	—	—	—	—	—	—	—
118 其ノ他ノ胃ノ疾患（癌ヲ除ク）	1	1	—	2	—	2	3	2	1	3	—	3	42	22	20	5	3	2	4	—	4	1	—	1	1	—	1	3	2	1
119 下痢及腸炎（二歲未滿）	6	2	4	6	4	2	8	5	3	6	2	4	235	124	111	55	33	22	30	13	17	9	4	5	3	—	3	6	2	4
120 下痢．腸炎及腸潰瘍（二歲以上）	4	3	1	4	3	1	3	1	2	4	1	3	127	55	52	24	8	16	15	6	9	4	2	2	6	3	3	2	1	1
121 蟲樣突起炎	—	—	—	1	—	1	—	—	—	—	—	—	3	2	1	1	1	—	—	—	—	—	—	—	—	—	—	—	—	—
122 脫腸及腸管閉塞	—	—	—	—	—	—	1	—	1	—	—	—	3	2	1	1	1	—	—	—	—	2	1	1	—	—	—	—	—	—
124 肝硬變	1	1	—	—	—	—	—	—	—	—	—	—	3	2	1	1	—	1	—	—	—	—	—	—	—	—	—	—	—	—
126 膽石	—	—	—	—	—	—	—	—	—	—	—	—	1	1	—	—	—	—	—	—	—	—	—	—	—	—	—	—	—	—
129 原因不明ノ腹膜炎	—	—	—	2	1	1	—	—	—	1	—	1	69	20	49	19	7	12	13	4	9	7	1	6	1	1	—	1	—	1
10 泌尿生殖器ノ疾患	5	2	3	5	3	2	3	3	—	—	—	—	106	51	55	30	17	13	18	8	10	2	1	1	—	—	—	2	1	1
130 急性腎臟炎	1	1	—	1	—	1	1	1	—	—	—	—	25	13	12	6	3	3	3	3	—	—	—	—	—	—	—	—	—	—
131 慢性腎臟炎	2	—	2	2	2	—	1	1	—	—	—	—	35	14	21	11	7	4	4	2	2	2	1	1	—	—	—	1	1	—
132 急性慢性ノ別不明ノ腎臟炎	—	—	—	2	1	1	—	—	—	—	—	—	36	20	16	11	6	5	7	3	4	—	—	—	—	—	—	1	—	1
11 姙娠及產ニヨル疾患	—	—	—	—	—	—	—	—	—	—	—	—	5	—	5	2	—	2	—	—	—	—	—	—	—	—	—	—	—	—
142 子宮外姙娠	—	—	—	—	—	—	—	—	—	—	—	—	—	—	—	—	—	—	—	—	—	—	—	—	—	—	—	—	—	—
145 產褥熱（流產ニヨルモノヲ除ク）	—	—	—	—	—	—	—	—	—	—	—	—	2	—	2	—	—	—	—	—	—	—	—	—	—	—	—	—	—	—
12 皮膚及皮下結締組織ノ疾患	1	—	1	—	—	—	—	—	—	—	—	—	5	2	3	—	—	—	—	—	—	—	—	—	—	—	—	—	—	—
13 骨及運動器ノ疾患	—	—	—	1	1	—	—	—	—	—	—	—	5	2	3	1	—	1	1	—	1	—	—	—	—	—	—	—	—	—
14 先天性畸形	—	—	—	—	—	—	—	—	—	—	—	—	3	1	2	1	—	1	1	1	—	—	—	—	—	—	—	—	—	—
15 乳兒固有ノ疾患	4	3	1	1	—	1	2	1	1	3	1	2	110	59	51	27	15	12	17	6	11	2	1	1	5	3	2	—	—	—
158 先天性弱質（一歲未滿）	4	3	1	1	—	1	1	—	1	2	—	2	96	51	45	22	12	10	14	5	9	1	1	—	5	3	2	—	—	—
16 老衰	4	2	2	1	1	—	3	2	1	7	3	4	108	37	71	27	7	20	12	6	6	2	—	2	—	—	—	4	3	1
17 外因死	2	2	—	1	1	—	—	—	—	8	7	1	62	39	23	15	12	3	11	8	3	7	3	4	1	—	1	2	2	—
自163至171ノ各號ノ自殺	—	—	—	—	—	—	—	—	—	1	1	—	11	7	4	1	1	—	3	2	1	2	1	1	—	—	—	1	1	—
18 不明ノ診斷及不詳ノ原因	—	—	—	—	—	—	—	—	—	2	—	2	74	38	36	28	17	11	8	5	3	4	2	2	1	1	—	—	—	—

7 富山縣市町村及原因（小分類）別死亡（續）

	佐野村			守山村			能町村			牧野村			塚原村			作道村		
	總數	男	女	總數	男	女	總數	男	女	總數	男	女	總數	男	女	總數	男	女
昭和10年	54	31	23	61	33	28	72	41	31	36	25	11	47	26	21	77	44	33
昭和11年	60	23	37	36	15	21	87	32	55	51	27	24	65	30	35	84	33	51
昭和12年	109	63	46	58	31	27	79	38	41	47	22	25	51	28	23	82	41	41
昭和13年	142	68	74	49	23	26	99	42	57	52	27	25	64	25	39	86	48	38
1 傳染病及寄生蟲病	46	16	30	10	4	6	17	11	6	5	3	2	7	4	3	7	2	5
1 腸チフス	8	3	5	1	—	1	—	—	—	1	1	—	—	—	—	2	—	2
2 パラチフス	—	—	—	—	—	—	—	—	—	—	—	—	—	—	—	—	—	—
7 麻疹	—	—	—	—	—	—	—	—	—	—	—	—	—	—	—	—	—	—
8 猩紅熱	—	—	—	—	—	—	—	—	—	—	—	—	—	—	—	—	—	—
9 百日咳	4	2	2	2	—	2	2	1	1	—	—	—	—	—	—	—	—	—
10 ヂフテリア	—	—	—	—	—	—	—	—	—	—	—	—	—	—	—	—	—	—
11 流行性感冒	—	—	—	1	1	—	2	1	1	—	—	—	—	—	—	—	—	—
13 赤痢及疫痢	—	—	—	—	—	—	—	—	—	—	—	—	—	—	—	1	1	—
（再揭）赤痢	—	—	—	—	—	—	—	—	—	—	—	—	—	—	—	—	—	—
15 丹毒	2	—	2	—	—	—	—	—	—	—	—	—	—	—	—	1	—	1
16 急性脊髓前角炎及急性腦灰白質炎	—	—	—	—	—	—	—	—	—	—	—	—	—	—	—	—	—	—
18 流行性腦脊髓膜炎	—	—	—	—	—	—	—	—	—	—	—	—	—	—	—	—	—	—
23 呼吸器ノ結核（氣管及氣管支ノ鄰巴腺ヲ含ム）	24	10	14	5	3	2	8	5	3	1	1	—	2	2	—	1	—	1
（再揭）肺	24	10	14	5	3	2	8	5	3	1	1	—	2	2	—	1	—	1
喉頭	—	—	—	—	—	—	—	—	—	—	—	—	—	—	—	—	—	—
24 腦膜及中樞神經系ノ結核	1	—	1	—	—	—	—	—	—	—	—	—	—	—	—	1	—	1
25 腸及腹膜ノ結核（腸間膜及後腹膜ノ鄰巴腺ヲ含ム）	3	—	3	1	—	1	3	2	1	2	—	2	5	2	3	1	1	—
26 脊椎ノ結核	—	—	—	—	—	—	2	2	—	—	—	—	—	—	—	—	—	—
27. 28. 29. 31 各號ノ結核	—	—	—	—	—	—	—	—	—	—	—	—	—	—	—	—	—	—
30 泌尿生殖器ノ結核	1	—	1	—	—	—	—	—	—	—	—	—	—	—	—	—	—	—
32 栗粒結核	—	—	—	—	—	—	—	—	—	—	—	—	—	—	—	—	—	—
34 黴毒	—	—	—	—	—	—	—	—	—	—	—	—	—	—	—	—	—	—
36 膿毒症及敗血症（産ニヨルモノヲ除ク）	3	1	2	—	—	—	—	—	—	1	1	—	—	—	—	—	—	—
39 其ノ他ノ寄生原蟲ニヨル疾患	—	—	—	—	—	—	—	—	—	—	—	—	—	—	—	—	—	—
（再揭）黄疸出血性スピロヘータ病	—	—	—	—	—	—	—	—	—	—	—	—	—	—	—	—	—	—
42 其ノ他ノ寄生蠕蟲（ヘルミンテス）ニヨル疾患	—	—	—	—	—	—	—	—	—	—	—	—	—	—	—	—	—	—
（再揭）肝臓ヂストマ病	—	—	—	—	—	—	—	—	—	—	—	—	—	—	—	—	—	—
肺臓ヂストマ病	—	—	—	—	—	—	—	—	—	—	—	—	—	—	—	—	—	—
フイラリア病（乳糜尿）	—	—	—	—	—	—	—	—	—	—	—	—	—	—	—	—	—	—
2 癌其ノ他ノ腫瘍	4	1	3	—	—	—	2	—	2	2	1	1	1	1	—	2	2	—
45 口腔及咽頭ノ癌其ノ他ノ惡性腫瘍	—	—	—	—	—	—	—	—	—	—	—	—	—	—	—	—	—	—
46 消化器及腹膜ノ癌其ノ他ノ惡性腫瘍	4	1	3	—	—	—	1	—	1	1	1	—	1	1	—	2	2	—
食道	—	—	—	—	—	—	—	—	—	—	—	—	—	—	—	—	—	—
（再揭）胃及十二指腸	3	—	3	—	—	—	1	—	1	1	1	—	1	1	—	2	2	—
直腸	—	—	—	—	—	—	—	—	—	—	—	—	—	—	—	—	—	—
肝臓及膽道	1	1	—	—	—	—	—	—	—	—	—	—	—	—	—	—	—	—
48 子宮ノ癌其ノ他ノ惡性腫瘍	—	—	—	—	—	—	—	—	—	—	—	—	—	—	—	—	—	—
50 乳房ノ癌其ノ他ノ惡性腫瘍	—	—	—	—	—	—	—	—	—	—	—	—	—	—	—	—	—	—
47. 49. 51. 52. 53 各號ノ惡性腫瘍	—	—	—	—	—	—	1	—	1	1	—	1	—	—	—	—	—	—
3 レウマチス性疾患榮養障碍內分泌腺ノ疾患其ノ他ノ全身病	2	2	—	1	—	1	1	—	1	—	—	—	—	—	—	4	2	2
59 糖尿病	1	1	—	—	—	—	—	—	—	—	—	—	—	—	—	—	—	—
61 脚氣	1	1	—	1	—	1	1	—	1	—	—	—	—	—	—	3	2	1
（再揭）乳兒脚氣（一歲未滿）	—	—	—	1	—	1	—	—	—	—	—	—	—	—	—	1	1	—
63 佝僂病	—	—	—	—	—	—	—	—	—	—	—	—	—	—	—	—	—	—
66 甲狀腺及副甲狀腺ノ疾患	—	—	—	—	—	—	—	—	—	—	—	—	—	—	—	—	—	—
（再揭）眼球突出性甲狀腺腫	—	—	—	—	—	—	—	—	—	—	—	—	—	—	—	—	—	—
4 血液及造血臟器ノ疾患	1	1	—	—	—	—	—	—	—	—	—	—	—	—	—	—	—	—
5 アルコール中毒及其ノ他ノ慢性中毒	—	—	—	—	—	—	—	—	—	—	—	—	—	—	—	—	—	—

	片口村			細岡村			海老江村			本江村			七美村			下村			大江村			老田村			黒河村			橋下條村		
	總數	男	女	總數	男	女	總數	男	女	總數	男	女	總數	男	女	總數	男	女	總數	男	女	總數	男	女	總數	男	女	總數	男	女
昭和10年	51	29	22	75	35	40	48	28	20	25	12	13	24	11	13	37	17	20	61	31	30	55	29	26	34	15	19	27	13	14
昭和11年	39	19	20	81	37	44	54	26	28	27	13	14	28	14	14	63	29	34	51	23	28	48	23	25	46	22	24	32	17	15
昭和12年	43	19	24	64	28	36	51	27	24	37	15	22	26	6	20	47	22	25	68	42	26	52	24	28	33	16	17	18	9	9
昭和13年	36	17	19	69	34	35	46	22	24	38	23	15	32	16	16	52	26	26	42	21	21	56	28	28	41	18	23	27	14	13
1 傳染病及寄生蟲病	3	2	1	4	3	1	8	4	4	5	3	2	3	—	3	6	4	2	5	2	3	9	5	4	12	3	9	4	1	3
1 腸チフス	—	—	—	—	—	—	—	—	—	—	—	—	—	—	—	—	—	—	—	—	—	—	—	—	1	—	1	—	—	—
2 パラチフス	—	—	—	—	—	—	—	—	—	—	—	—	—	—	—	—	—	—	—	—	—	—	—	—	—	—	—	—	—	—
7 麻疹	—	—	—	—	—	—	—	—	—	—	—	—	—	—	—	—	—	—	—	—	—	—	—	—	—	—	—	—	—	—
8 猩紅熱	—	—	—	—	—	—	—	—	—	—	—	—	—	—	—	—	—	—	—	—	—	—	—	—	—	—	—	—	—	—
9 百日咳	—	—	—	—	—	—	—	—	—	—	—	—	1	—	1	1	1	—	1	—	1	3	1	2	—	—	—	—	—	—
10 ヂフテリア	—	—	—	—	—	—	—	—	—	—	—	—	—	—	—	—	—	—	—	—	—	—	—	—	—	—	—	—	—	—
11 流行性感冒	—	—	—	—	—	—	—	—	—	—	—	—	—	—	—	—	—	—	—	—	—	—	—	—	—	—	—	—	—	—
13 赤痢及疫痢	—	—	—	—	—	—	—	—	—	—	—	—	—	—	—	—	—	—	—	—	—	—	—	—	—	—	—	—	—	—
（再揭）赤痢	—	—	—	—	—	—	—	—	—	—	—	—	—	—	—	—	—	—	—	—	—	—	—	—	—	—	—	—	—	—
15 丹毒	—	—	—	—	—	—	—	—	—	—	—	—	—	—	—	—	—	—	—	—	—	—	—	—	1	1	—	—	—	—
16 急性脊髓前角炎及急性腦灰白質炎	—	—	—	—	—	—	—	—	—	—	—	—	1	—	1	—	—	—	—	—	—	—	—	—	—	—	—	—	—	—
18 流行性腦脊髓膜炎	—	—	—	—	—	—	—	—	—	—	—	—	—	—	—	—	—	—	—	—	—	—	—	—	—	—	—	—	—	—
23 呼吸器ノ結核（氣管及氣管支ノ鄰巴腺ヲ含ム）	3	2	1	3	2	1	8	4	4	1	1	—	1	—	1	3	2	1	4	2	2	2	2	—	6	2	4	3	1	2
（再揭）肺	3	2	1	3	2	1	8	4	4	1	1	—	1	—	1	3	2	1	4	2	2	2	2	—	6	2	4	3	1	2
喉頭	—	—	—	—	—	—	—	—	—	—	—	—	—	—	—	—	—	—	—	—	—	—	—	—	—	—	—	—	—	—
24 腦膜及中樞神經系ノ結核	—	—	—	—	—	—	—	—	—	—	—	—	—	—	—	—	—	—	—	—	—	—	—	—	—	—	—	—	—	—
25 腸及腹膜ノ結核（腸間膜及後腹膜ノ鄰巴腺ヲ含ム）	—	—	—	1	1	—	—	—	—	2	1	1	—	—	—	2	1	1	—	—	—	4	2	2	3	—	3	—	—	—
26 脊椎ノ結核	—	—	—	—	—	—	—	—	—	—	—	—	—	—	—	—	—	—	—	—	—	—	—	—	—	—	—	—	—	—
27. 28. 29. 31 各號ノ結核	—	—	—	—	—	—	—	—	—	—	—	—	—	—	—	—	—	—	—	—	—	—	—	—	—	—	—	—	—	—
30 泌尿生殖器ノ結核	—	—	—	—	—	—	—	—	—	—	—	—	—	—	—	—	—	—	—	—	—	—	—	—	—	—	—	—	—	—
32 栗粒結核	—	—	—	—	—	—	—	—	—	—	—	—	—	—	—	—	—	—	—	—	—	—	—	—	—	—	—	1	—	1
34 黴毒	—	—	—	—	—	—	—	—	—	—	—	—	—	—	—	—	—	—	—	—	—	—	—	—	—	—	—	—	—	—
36 膿毒症及敗血症（産ニヨルモノヲ除ク）	—	—	—	—	—	—	—	—	—	2	1	1	—	—	—	—	—	—	—	—	—	—	—	—	—	—	—	—	—	—
39 其ノ他ノ寄生原蟲ニヨル疾患	—	—	—	—	—	—	—	—	—	—	—	—	—	—	—	—	—	—	—	—	—	—	—	—	—	—	—	—	—	—
（再揭）黄疸出血性スピロヘータ病	—	—	—	—	—	—	—	—	—	—	—	—	—	—	—	—	—	—	—	—	—	—	—	—	—	—	—	—	—	—
42 其ノ他ノ寄生蠕蟲（ヘルミンテス）ニヨル疾患	—	—	—	—	—	—	—	—	—	—	—	—	—	—	—	—	—	—	—	—	—	—	—	—	—	—	—	—	—	—
（再揭）肝臓ヂストマ病	—	—	—	—	—	—	—	—	—	—	—	—	—	—	—	—	—	—	—	—	—	—	—	—	—	—	—	—	—	—
肺臓ヂストマ病	—	—	—	—	—	—	—	—	—	—	—	—	—	—	—	—	—	—	—	—	—	—	—	—	—	—	—	—	—	—
フイラリア病（乳糜尿）	—	—	—	—	—	—	—	—	—	—	—	—	—	—	—	—	—	—	—	—	—	—	—	—	—	—	—	—	—	—
2 癌其ノ他ノ腫瘍	3	1	2	2	1	1	3	1	2	2	2	—	1	—	1	1	—	1	—	—	—	2	—	2	1	1	—	1	1	—
45 口腔及咽頭ノ癌其ノ他ノ惡性腫瘍	—	—	—	—	—	—	—	—	—	—	—	—	—	—	—	—	—	—	—	—	—	—	—	—	—	—	—	—	—	—
46 消化器及腹膜ノ癌其ノ他ノ惡性腫瘍	1	1	—	1	1	—	—	—	—	2	2	—	1	—	1	1	—	1	—	—	—	1	—	1	1	1	—	1	1	—
食道	—	—	—	—	—	—	—	—	—	—	—	—	—	—	—	—	—	—	—	—	—	—	—	—	—	—	—	—	—	—
（再揭）胃及十二指腸	—	—	—	1	1	—	1	1	—	1	1	—	1	—	1	1	—	1	—	—	—	1	—	1	1	1	—	1	1	—
直腸	—	—	—	—	—	—	—	—	—	—	—	—	—	—	—	—	—	—	—	—	—	—	—	—	—	—	—	—	—	—
肝臓及膽道	1	1	—	—	—	—	—	—	—	1	1	—	—	—	—	—	—	—	—	—	—	—	—	—	—	—	—	—	—	—
48 子宮ノ癌其ノ他ノ惡性腫瘍	1	—	1	1	—	1	1	—	1	—	—	—	—	—	—	—	—	—	—	—	—	—	—	—	—	—	—	—	—	—
50 乳房ノ癌其ノ他ノ惡性腫瘍	—	—	—	—	—	—	—	—	—	—	—	—	—	—	—	—	—	—	—	—	—	1	—	1	—	—	—	—	—	—
47. 49. 51. 52. 53 各號ノ惡性腫瘍	1	—	1	—	—	—	—	—	—	—	—	—	—	—	—	—	—	—	—	—	—	—	—	—	—	—	—	—	—	—
3 レウマチス性疾患榮養障碍內分泌腺ノ疾患其ノ他ノ全身病	—	—	—	2	2	—	2	2	—	—	—	—	1	—	1	—	—	—	—	—	—	1	1	—	—	—	—	—	—	—
59 糖尿病	—	—	—	—	—	—	—	—	—	—	—	—	—	—	—	—	—	—	—	—	—	—	—	—	—	—	—	—	—	—
61 脚氣	—	—	—	2	2	—	2	2	—	—	—	—	1	—	1	—	—	—	—	—	—	1	1	—	—	—	—	—	—	—
（再揭）乳兒脚氣（一歲未滿）	—	—	—	—	—	—	—	—	—	—	—	—	—	—	—	—	—	—	—	—	—	—	—	—	—	—	—	—	—	—
63 佝僂病	—	—	—	—	—	—	—	—	—	—	—	—	—	—	—	—	—	—	—	—	—	—	—	—	—	—	—	—	—	—
66 甲狀腺及副甲狀腺ノ疾患	—	—	—	—	—	—	—	—	—	—	—	—	—	—	—	—	—	—	—	—	—	—	—	—	—	—	—	—	—	—
（再揭）眼球突出性甲狀腺腫	—	—	—	—	—	—	—	—	—	—	—	—	—	—	—	—	—	—	—	—	—	—	—	—	—	—	—	—	—	—
4 血液及造血臟器ノ疾患	—	—	—	—	—	—	—	—	—	—	—	—	—	—	—	—	—	—	—	—	—	—	—	—	—	—	—	—	—	—
5 アルコール中毒及其ノ他ノ慢性中毒	—	—	—	—	—	—	—	—	—	—	—	—	—	—	—	—	—	—	—	—	—	—	—	—	—	—	—	—	—	—

7 富山縣市町村及原因（小分類）別死亡（續）

	佐野村			守山村			能町村			牧野村			源原村			作道村		
	總數	男	女	總數	男	女	總數	男	女	總數	男	女	總數	男	女	總數	男	女
昭和10年	19	12	7	6	4	2	15	6	9	5	2	3	6	—	6	16	12	4
昭和11年	4	2	2	—	—	—	1	1	—	2	1	1	1	—	1	4	2	2
昭和12年	—	—	—	—	—	—	—	—	—	—	—	—	—	—	—	1	—	1
昭和13年	8	5	3	3	2	1	8	4	4	2	—	2	3	—	3	9	8	1
1 傳染病及寄生蟲病	1	1	—	—	—	—	—	—	—	—	—	—	—	—	—	—	—	—
1 腸チフス	2	1	1	—	—	—	—	—	—	—	—	—	—	—	—	—	—	—
2 パラチフス	—	—	—	—	—	—	—	—	—	—	—	—	—	—	—	—	—	—
7 麻疹	—	—	—	—	—	—	—	—	—	—	—	—	—	—	—	1	1	—
8 猩紅熱																		
9 百日咳	6	4	2	2	1	1	5	1	4	2	—	2	4	3	1	4	2	2
10 ヂフテリア	2	2	—	—	—	—	1	—	1	1	—	1	3	3	—	4	2	2
	4	2	2	1	—	1	—	—	—	—	—	—	—	—	—	—	—	—
11 流行性感冒	—	—	—	—	—	—	—	—	—	—	—	—	—	—	—	—	—	—
13 赤痢及疫痢	—	—	—	—	—	—	—	—	—	—	—	—	—	—	—	—	—	—
（再揭）赤痢																		
15 丹毒	13	6	7	7	3	4	17	8	9	15	8	7	15	6	9	20	11	9
16 急性脊髓前角炎及急性腦灰白質炎	1	1	—	—	—	—	1	1	—	1	1	—	1	—	1	—	—	—
18 流行性腦脊髓膜炎	4	2	2	3	1	2	6	2	4	9	5	4	10	4	6	3	1	2
	4	2	2	2	2	—	7	4	3	5	2	3	—	—	—	2	2	—
23 呼吸器ノ結核（鼻腔及氣管支ノ淋巴腺ヲ含ム）																		
（再揭）肺	1	—	1	—	—	—	—	—	—	—	—	—	—	—	—	7	3	4
喉頭	3	1	2	1	—	1	3	1	2	—	—	—	3	1	2	7	4	3
	—	—	—	1	—	1	—	—	—	—	—	—	1	1	—	—	—	—
24 關膜及中樞神經系ノ結核																		
25 腸及腹膜ノ結核（關帶腸及後腹膜ノ淋巴腺ヲ含ム）	34	18	16	13	5	8	23	8	15	6	4	2	21	8	13	16	9	7
26 脊椎ノ結核	4	2	2	—	—	—	2	1	1	—	—	—	—	—	—	—	—	—
27. 28. 29. 31 各號ノ結核	7	5	2	1	1	—	3	2	1	1	—	1	3	2	1	1	1	—
30 泌尿生殖器ノ結核	14	8	6	9	4	5	13	3	10	2	2	—	7	3	4	4	2	2
32 粟粒結核	4	2	2	1	—	1	3	1	2	1	—	1	6	2	4	7	4	3
34 敗毒	—	—	—	1	—	1	—	—	—	—	—	—	—	—	—	—	—	—
36 膿毒症及敗血症（產ニヨルモノヲ除ク）	—	—	—	—	—	—	—	—	—	—	—	—	—	—	—	—	—	—
39 其ノ他ノ寄生原蟲ニヨル疾患																		
（再揭）黃疸出血性スピロヘータ病	1	1	—	—	—	—	—	—	—	—	—	—	—	—	—	—	—	—
	—	—	—	—	—	—	1	1	—	—	—	—	—	—	—	—	—	—
42 其ノ他ノ寄生蠕蟲（ヘルミンテス）ニヨル疾患	2	—	2	1	—	1	—	—	—	2	2	—	5	1	4	3	1	2
（再揭）肝臟ヂストマ病																		
肺臟ヂストマ病																		
フイラリア病（乳糜尿）	6	2	4	1	1	—	2	—	2	2	2	—	—	—	—	6	3	3
	1	—	1	—	—	—	—	—	—	—	—	—	—	—	—	4	2	2
2 癌其ノ他ノ腫瘍	1	—	1	—	—	—	1	—	1	—	—	—	—	—	—	1	—	1
45 口腔及咽頭ノ癌其ノ他ノ惡性腫瘍	2	1	1	1	1	—	1	—	1	2	2	—	—	—	—	1	1	—
46 消化器及腹膜ノ癌其ノ他ノ惡性腫瘍																		
食道	1	—	1	—	—	—	—	—	—	—	—	—	—	—	—	—	—	—
（再揭）胃及十二指腸	—	—	—	—	—	—	—	—	—	—	—	—	—	—	—	—	—	—
直腸	1	—	1	—	—	—	—	—	—	—	—	—	—	—	—	—	—	—
肝臟及膽道																		
48 子宮ノ癌其ノ他ノ惡性腫瘍	—	—	—	—	—	—	1	1	—	—	—	—	—	—	—	—	—	—
50 乳房ノ癌其ノ他ノ惡性腫瘍																		
47. 49. 51. 52. 53 各號ノ惡性腫瘍	—	—	—	—	—	—	—	—	—	—	—	—	—	—	—	2	1	1
3 レウマチス性疾患榮養障碍內分泌腺ノ疾患其ノ他ノ全身病	—	—	—	—	—	—	—	—	—	—	—	—	—	—	—	—	—	—
59 糖尿病	2	1	1	1	1	—	5	4	1	9	5	4	8	2	6	6	3	3
61 脚氣	2	1	1	1	1	—	5	4	1	8	4	4	7	2	5	6	3	3
（再揭）乳兒脚氣（一歲未滿）																		
63 佝僂病	4	3	1	4	2	2	5	2	3	3	1	2	1	1	—	1	—	1
66 甲狀腺及副甲狀腺ノ疾患																		
（再揭）眼球突出性甲狀腺腫	3	2	1	1	—	1	2	1	1	—	—	—	1	—	1	1	1	—
4 血液及造血臟器ノ疾患	—	—	—	1	—	1	—	—	—	—	—	—	—	—	—	—	—	—
5 アルコール中毒及其ノ他ノ慢性中毒	1	—	1	3	2	1	4	—	4	3	1	2	—	—	—	1	—	1

	片口村			堀岡村			海老江村			本江村			七美村			下村			大江村			老田村			黑河村			橋下條村		
	總數	男	女	總數	男	女	總數	男	女	總數	男	女	總數	男	女	總數	男	女	總數	男	女	總數	男	女	總數	男	女	總數	男	女
昭和10年	11	4	7	20	11	9	10	6	4	2	1	1	8	4	4	13	9	4	9	9	—	10	5	5	7	3	4	3	3	—
昭和11年	5	2	3	4	3	1	2	1	1	1	—	1	4	1	3	6	5	1	—	—	—	1	—	1	1	1	—	—	—	—
昭和12年	—	—	—	—	—	—	—	—	—	—	—	—	—	—	—	—	—	—	—	—	—	—	—	—	—	—	—	—	—	—
昭和13年	2	1	1	5	1	4	3	2	1	1	1	—	2	1	1	4	3	1	8	8	—	7	4	3	3	2	1	1	1	—
1 傳染病及寄生蟲病	—	—	—	—	—	—	1	—	1	—	—	—	—	—	—	—	—	—	—	—	—	—	—	—	—	—	—	1	1	—
1 腸チフス	1	1	—	—	—	—	—	—	—	—	—	—	—	—	—	—	—	—	1	1	—	—	—	—	—	—	—	—	—	—
2 パラチフス	—	—	—	—	—	—	—	—	—	—	—	—	—	—	—	—	—	—	—	—	—	—	—	—	—	—	—	—	—	—
7 麻疹	—	—	—	1	—	1	—	—	—	—	—	—	—	—	—	—	—	—	—	—	—	—	—	—	—	—	—	—	—	—
8 猩紅熱																														
9 百日咳	2	2	—	2	—	2	3	1	2	2	2	—	1	—	1	1	1	—	—	—	—	4	3	1	—	—	—	—	—	—
10 ヂフテリア	—	—	—	—	—	—	1	—	1	—	—	—	1	—	1	1	1	—	—	—	—	1	1	—	—	—	—	—	—	—
	—	—	—	1	—	1	—	—	—	—	—	—	—	—	—	—	—	—	—	—	—	—	—	—	—	—	—	—	—	—
11 流行性感冒	—	—	—	—	—	—	—	—	—	—	—	—	—	—	—	—	—	—	—	—	—	—	—	—	—	—	—	—	—	—
13 赤痢及疫痢	—	—	—	—	—	—	—	—	—	—	—	—	—	—	—	—	—	—	—	—	—	—	—	—	—	—	—	—	—	—
（再揭）赤痢																														
15 丹毒	7	5	2	14	4	10	7	4	3	11	8	3	—	—	—	5	4	1	13	4	9	9	4	5	13	7	6	4	1	3
16 急性脊髓前角炎及急性腦灰白質炎	1	—	1	1	1	—	—	—	—	—	—	—	—	—	—	—	—	—	2	1	1	1	1	—	2	—	2	—	—	—
18 流行性腦脊髓膜炎	1	1	—	3	—	3	1	1	—	—	—	—	—	—	—	3	3	—	—	—	—	5	2	3	—	—	—	1	—	1
	2	1	1	5	2	3	4	1	3	2	1	1	—	—	—	—	—	—	3	1	2	2	1	1	4	3	1	2	—	2
23 呼吸器ノ結核（鼻腔及氣管支ノ淋巴腺ヲ含ム）																														
（再揭）肺	1	1	—	3	—	3	—	—	—	4	4	—	—	—	—	—	—	—	5	2	3	—	—	—	2	1	1	—	—	—
喉頭	—	—	—	2	1	1	—	—	—	5	3	2	—	—	—	1	1	—	1	—	1	1	—	1	3	2	1	—	—	—
	2	2	—	—	—	—	—	—	—	—	—	—	—	—	—	—	—	—	1	—	1	—	—	—	1	1	—	—	—	—
24 關膜及中樞神經系ノ結核																														
25 腸及腹膜ノ結核（關帶腸及後腹膜ノ淋巴腺ヲ含ム）	5	2	3	9	5	4	3	2	1	10	3	7	7	6	1	8	3	5	9	3	6	13	7	6	4	3	1	8	6	2
26 脊椎ノ結核	—	—	—	2	—	2	1	1	—	2	1	1	—	—	—	—	—	—	1	—	1	—	—	—	—	—	—	—	—	—
27. 28. 29. 31 各號ノ結核	—	—	—	1	1	—	—	—	—	—	—	—	1	1	—	1	—	1	—	—	—	—	—	—	1	—	1	—	—	—
30 泌尿生殖器ノ結核	2	1	1	3	2	1	1	—	1	—	—	—	2	2	—	5	3	2	4	1	3	3	1	2	1	1	—	6	5	1
32 粟粒結核	2	1	1	2	2	—	1	1	—	4	2	2	3	3	—	2	—	2	1	—	1	9	5	4	1	1	—	1	—	1
34 敗毒	—	—	—	—	—	—	—	—	—	—	—	—	—	—	—	—	—	—	—	—	—	1	1	—	—	—	—	—	—	—
36 膿毒症及敗血症（產ニヨルモノヲ除ク）	—	—	—	—	—	—	—	—	—	—	—	—	—	—	—	—	—	—	—	—	—	—	—	—	—	—	—	—	—	—
39 其ノ他ノ寄生原蟲ニヨル疾患																														
（再揭）黃疸出血性スピロヘータ病	—	—	—	—	—	—	—	—	—	—	—	—	—	—	—	—	—	—	—	—	—	—	—	—	—	—	—	—	—	—
	—	—	—	—	—	—	—	—	—	—	—	—	—	—	—	—	—	—	—	—	—	—	—	—	—	—	—	—	—	—
42 其ノ他ノ寄生蠕蟲（ヘルミンテス）ニヨル疾患	—	—	—	1	—	1	—	—	—	4	—	4	1	—	1	—	—	—	2	1	1	—	—	—	1	1	—	—	—	—
（再揭）肝臟ヂストマ病																														
肺臟ヂストマ病																														
フイラリア病（乳糜尿）	1	1	—	3	—	3	1	—	1	3	3	—	2	1	1	3	1	2	2	1	1	1	—	1	2	1	1	1	—	1
	—	—	—	1	—	1	—	—	—	—	—	—	1	1	—	1	1	—	—	—	—	—	—	—	1	—	1	—	—	—
2 癌其ノ他ノ腫瘍	—	—	—	—	—	—	1	—	1	1	1	—	1	—	1	2	—	2	1	—	1	1	—	1	—	—	—	1	—	1
45 口腔及咽頭ノ癌其ノ他ノ惡性腫瘍	1	1	—	2	—	2	—	—	—	2	2	—	—	—	—	—	—	—	1	1	—	—	—	—	1	1	—	—	—	—
46 消化器及腹膜ノ癌其ノ他ノ惡性腫瘍																														
食道	—	—	—	—	—	—	—	—	—	—	—	—	—	—	—	—	—	—	—	—	—	—	—	—	—	—	—	—	—	—
（再揭）胃及十二指腸	—	—	—	—	—	—	—	—	—	—	—	—	—	—	—	—	—	—	—	—	—	—	—	—	—	—	—	—	—	—
直腸	—	—	—	—	—	—	—	—	—	—	—	—	—	—	—	—	—	—	—	—	—	—	—	—	—	—	—	—	—	—
肝臟及膽道																														
48 子宮ノ癌其ノ他ノ惡性腫瘍	—	—	—	—	—	—	—	—	—	—	—	—	—	—	—	2	—	2	—	—	—	—	—	—	—	—	—	—	—	—
50 乳房ノ癌其ノ他ノ惡性腫瘍	—	—	—	—	—	—	—	—	—	—	—	—	—	—	—	—	—	—	—	—	—	—	—	—	—	—	—	—	—	—
47. 49. 51. 52. 53 各號ノ惡性腫瘍	—	—	—	—	—	—	—	—	—	—	—	—	—	—	—	—	—	—	—	—	—	—	—	—	—	—	—	—	—	—
3 レウマチス性疾患榮養障碍內分泌腺ノ疾患其ノ他ノ全身病	—	—	—	—	—	—	—	—	—	—	—	—	—	—	—	—	—	—	—	—	—	—	—	—	—	—	—	—	—	—
59 糖尿病	—	—	—	1	1	—	1	1	—	—	—	—	4	3	1	1	1	—	2	1	1	—	—	—	—	—	—	2	1	1
61 脚氣	—	—	—	—	—	—	1	1	—	—	—	—	4	3	1	1	1	—	2	1	1	—	—	—	—	—	—	2	1	1
（再揭）乳兒脚氣（一歲未滿）																														
63 佝僂病	1	—	1	3	1	2	7	2	5	3	1	2	3	1	2	10	3	7	1	1	—	4	1	3	2	—	2	1	—	1
66 甲狀腺及副甲狀腺ノ疾患																														
（再揭）眼球突出性甲狀腺腫	1	—	1	2	2	—	2	1	1	—	—	—	—	—	—	—	—	—	1	—	1	1	1	—	—	—	—	2	1	1
4 血液及造血臟器ノ疾患	—	—	—	—	—	—	—	—	—	—	—	—	—	—	—	—	—	—	—	—	—	1	1	—	—	—	—	—	—	—
5 アルコール中毒及其ノ他ノ慢性中毒	2	—	2	7	4	3	1	—	1	—	—	—	2	1	1	2	—	2	—	—	—	2	1	1	—	—	—	—	—	—

7 富山縣市町村及原因（小分類）別死亡（續）

	水戸田村			金山村			楠田村			淺井村			二口村			大島村		
	總數	男	女	總數	男	女	總數	男	女	總數	男	女	總數	男	女	總數	男	女
昭和10年	34	18	16	42	18	24	62	30	32	40	21	19	41	17	24	85	42	43
昭和11年	35	16	19	51	30	21	47	24	23	35	20	15	27	14	13	70	30	40
昭和12年	43	28	26	43	18	25	49	23	26	59	32	27	36	13	23	75	40	35
昭和13年	48	21	27	33	14	19	64	33	31	44	24	20	43	20	23	84	41	43
1 傳染病及寄生蟲病	13	4	9	4	1	3	17	8	9	4	—	4	9	4	5	8	3	5
1 腸チフス	6	4	2	—	—	—	2	—	2	—	—	—	3	—	3	—	—	—
2 パラチフス	—	—	—	—	—	—	—	—	—	—	—	—	—	—	—	—	—	—
7 麻疹	—	—	—	—	—	—	—	—	—	—	—	—	—	—	—	—	—	—
8 猩紅熱	—	—	—	—	—	—	—	—	—	—	—	—	—	—	—	—	—	—
9 百日咳	—	—	—	—	—	—	3	1	2	1	—	1	—	—	—	—	—	—
10 ヂフテリア	—	—	—	—	—	—	—	—	—	—	—	—	—	—	—	—	—	—
11 流行性感冒	4	—	4	—	—	—	2	1	1	1	—	1	—	—	—	1	—	1
13 赤痢及疫痢	—	—	—	—	—	—	—	—	—	—	—	—	—	—	—	—	—	—
（再掲）赤痢	—	—	—	—	—	—	—	—	—	1	—	1	—	—	—	—	—	—
15 丹毒	—	—	—	—	—	—	—	—	—	—	—	—	—	—	—	—	—	—
16 急性脊髓前角炎及急性腦灰白質炎	—	—	—	—	—	—	—	—	—	—	—	—	—	—	—	—	—	—
18 流行性腦脊髓膜炎	—	—	—	—	—	—	—	—	—	—	—	—	—	—	—	—	—	—
23 呼吸器ノ結核（氣管及氣管支ノ鍋巴腺ヲ含ム）	3	—	3	3	1	2	6	3	3	2	—	2	4	3	1	4	2	2
（再掲）肺	3	—	3	3	1	2	5	3	2	2	—	2	4	3	1	4	2	2
喉頭	—	—	—	—	—	—	1	—	1	—	—	—	—	—	—	—	—	—
24 腦膜及中樞神經系ノ結核	—	—	—	—	—	—	—	—	—	—	—	—	—	—	—	—	—	—
25 腸及腹膜ノ結核（腸間膜及後腹膜ノ鍋巴腺ヲ含ム）	—	—	—	1	—	1	2	2	—	—	—	—	1	—	1	1	1	—
26 脊椎ノ結核	—	—	—	—	—	—	—	—	—	—	—	—	—	—	—	—	—	—
27. 28. 29. 31 各號ノ結核	—	—	—	—	—	—	—	—	—	—	—	—	—	—	—	1	—	1
30 泌尿生殖器ノ結核	—	—	—	—	—	—	1	—	1	—	—	—	—	—	—	—	—	—
32 粟粒結核	—	—	—	—	—	—	—	—	—	—	—	—	—	—	—	—	—	—
34 黴毒	—	—	—	—	—	—	—	—	—	—	—	—	—	—	—	—	—	—
36 膿毒症及敗血症（産ニヨルモノヲ除ク）	—	—	—	—	—	—	1	1	—	—	—	—	1	1	—	1	—	1
39 其ノ他ノ寄生原蟲ニヨル疾患	—	—	—	—	—	—	—	—	—	—	—	—	—	—	—	—	—	—
（再掲）黄疸出血性スピロヘータ病	—	—	—	—	—	—	—	—	—	—	—	—	—	—	—	—	—	—
42 其ノ他ノ寄生蠕蟲（ヘルミンテス）ニヨル疾患	—	—	—	—	—	—	—	—	—	—	—	—	—	—	—	—	—	—
（再掲）肝臓ヂストマ病	—	—	—	—	—	—	—	—	—	—	—	—	—	—	—	—	—	—
肺臓ヂストマ病	—	—	—	—	—	—	—	—	—	—	—	—	—	—	—	—	—	—
フイラリア病（乳糜尿）	—	—	—	—	—	—	—	—	—	—	—	—	—	—	—	—	—	—
2 癌其ノ他ノ腫瘍	—	—	—	—	—	—	2	—	2	2	1	1	1	1	—	7	2	5
45 口腔及咽頭ノ癌其ノ他ノ惡性腫瘍	—	—	—	—	—	—	—	—	—	—	—	—	—	—	—	—	—	—
46 消化器及腹膜ノ癌其ノ他ノ惡性腫瘍	—	—	—	—	—	—	2	—	2	1	1	—	1	1	—	6	1	5
（再掲）食道	—	—	—	—	—	—	—	—	—	—	—	—	1	1	—	1	—	1
胃及十二指腸	—	—	—	—	—	—	2	—	2	—	—	—	—	—	—	2	—	2
直腸	—	—	—	—	—	—	—	—	—	—	—	—	—	—	—	—	—	—
肝臓及膽道	—	—	—	—	—	—	—	—	—	1	1	—	—	—	—	3	1	2
48 子宮ノ癌其ノ他ノ惡性腫瘍	—	—	—	—	—	—	—	—	—	—	—	—	—	—	—	—	—	—
50 乳房ノ癌其ノ他ノ惡性腫瘍	—	—	—	—	—	—	—	—	—	—	—	—	—	—	—	—	—	—
47. 49. 51. 52. 53 各號ノ惡性腫瘍	—	—	—	—	—	—	—	—	—	1	—	1	—	—	—	1	1	—
3 レウマチス性疾患榮養障碍內分泌腺ノ疾患其ノ他ノ全身病	1	1	—	—	—	—	2	—	2	2	1	1	2	1	1	3	2	1
59 糖尿病	—	—	—	—	—	—	1	—	1	1	—	1	—	—	—	—	—	—
61 脚氣	1	1	—	—	—	—	1	—	1	1	1	—	2	1	1	2	2	—
（再掲）乳兒脚氣（一歲未滿）	—	—	—	—	—	—	—	—	—	1	1	—	—	—	—	1	1	—
63 佝僂病	—	—	—	—	—	—	—	—	—	—	—	—	—	—	—	1	—	1
66 甲狀腺及副甲狀腺ノ疾患	—	—	—	—	—	—	—	—	—	—	—	—	—	—	—	—	—	—
（再掲）眼球突出性甲狀腺腫	—	—	—	—	—	—	—	—	—	—	—	—	—	—	—	—	—	—
4 血液及造血臟器ノ疾患	—	—	—	—	—	—	—	—	—	—	—	—	—	—	—	—	—	—
5 アルコール中毒及其ノ他ノ慢性中毒	—	—	—	—	—	—	—	—	—	—	—	—	—	—	—	—	—	—

	野村			氷見郡			氷見町			太田村			宮田村			窪村			神代村			佛生寺村			布勢村			十二町村		
	總數	男	女	總數	男	女	總數	男	女	總數	男	女	總數	男	女	總數	男	女	總數	男	女	總數	男	女	總數	男	女	總數	男	女
昭和10年	49	24	25	1,231	608	623	287	139	148	48	26	22	31	14	17	61	22	39	39	21	18	32	17	15	25	9	16	59	32	27
昭和11年	46	19	27	1,339	704	635	282	135	147	65	39	26	60	24	36	53	24	29	39	19	20	55	32	23	37	17	20	59	27	32
昭和12年	46	29	17	1,424	695	729	330	168	162	56	27	29	54	26	28	77	35	42	34	19	15	64	31	33	27	11	16	51	28	23
昭和13年	50	21	29	1,367	662	705	327	161	166	53	23	30	42	19	23	57	27	30	29	10	19	45	21	24	32	21	11	50	22	28
1 傳染病及寄生蟲病	8	3	5	160	81	79	55	29	26	1	—	1	5	2	3	7	5	2	1	—	1	3	1	2	2	2	—	5	2	3
1 腸チフス	—	—	—	7	3	4	4	2	2	—	—	—	—	—	—	—	—	—	—	—	—	—	—	—	—	—	—	—	—	—
2 パラチフス	—	—	—	—	—	—	—	—	—	—	—	—	—	—	—	—	—	—	—	—	—	—	—	—	—	—	—	—	—	—
7 麻疹	—	—	—	1	1	—	—	—	—	—	—	—	—	—	—	—	—	—	—	—	—	—	—	—	—	—	—	—	—	—
8 猩紅熱	—	—	—	—	—	—	—	—	—	—	—	—	—	—	—	—	—	—	—	—	—	—	—	—	—	—	—	—	—	—
9 百日咳	—	—	—	15	7	8	1	1	—	—	—	—	1	—	1	1	1	—	—	—	—	2	—	2	1	1	—	—	—	—
10 ヂフテリア	—	—	—	—	—	—	—	—	—	—	—	—	—	—	—	—	—	—	—	—	—	—	—	—	—	—	—	—	—	—
11 流行性感冒	1	1	—	3	3	—	2	2	—	—	—	—	—	—	—	1	1	—	—	—	—	—	—	—	—	—	—	—	—	—
13 赤痢及疫痢	—	—	—	—	—	—	—	—	—	—	—	—	—	—	—	—	—	—	—	—	—	—	—	—	—	—	—	—	—	—
（再掲）赤痢	—	—	—	—	—	—	—	—	—	—	—	—	—	—	—	—	—	—	—	—	—	—	—	—	—	—	—	—	—	—
15 丹毒	—	—	—	4	2	2	1	—	1	—	—	—	—	—	—	1	1	—	—	—	—	—	—	—	—	—	—	—	—	—
16 急性脊髓前角炎及急性腦灰白質炎	—	—	—	4	3	1	—	—	—	—	—	—	1	—	1	—	—	—	—	—	—	1	1	—	1	1	—	—	—	—
18 流行性腦脊髓膜炎	—	—	—	—	—	—	—	—	—	—	—	—	—	—	—	—	—	—	—	—	—	—	—	—	—	—	—	—	—	—
23 呼吸器ノ結核（氣管及氣管支ノ鍋巴腺ヲ含ム）	3	2	1	71	38	33	30	17	13	—	—	—	2	1	1	4	2	2	1	—	1	—	—	—	—	—	—	1	—	1
（再掲）肺	3	2	1	70	37	33	30	17	13	—	—	—	2	1	1	4	2	2	1	—	1	—	—	—	—	—	—	1	—	1
喉頭	—	—	—	1	1	—	—	—	—	—	—	—	—	—	—	—	—	—	—	—	—	—	—	—	—	—	—	—	—	—
24 腦膜及中樞神經系ノ結核	1	—	1	2	2	—	—	—	—	—	—	—	—	—	—	—	—	—	—	—	—	—	—	—	—	—	—	—	—	—
25 腸及腹膜ノ結核（腸間膜及後腹膜ノ鍋巴腺ヲ含ム）	—	—	—	39	12	27	16	7	9	—	—	—	—	—	—	—	—	—	—	—	—	—	—	—	—	—	—	2	2	—
26 脊椎ノ結核	—	—	—	2	1	1	—	—	—	—	—	—	1	1	—	—	—	—	—	—	—	—	—	—	—	—	—	—	—	—
27. 28. 29. 31 各號ノ結核	—	—	—	—	—	—	—	—	—	—	—	—	—	—	—	—	—	—	—	—	—	—	—	—	—	—	—	—	—	—
30 泌尿生殖器ノ結核	—	—	—	1	1	—	—	—	—	—	—	—	—	—	—	—	—	—	—	—	—	—	—	—	—	—	—	1	1	—
32 粟粒結核	—	—	—	—	—	—	—	—	—	—	—	—	—	—	—	—	—	—	—	—	—	—	—	—	—	—	—	—	—	—
34 黴毒	—	—	—	2	2	—	—	—	—	—	—	—	—	—	—	—	—	—	—	—	—	—	—	—	—	—	—	1	1	—
36 膿毒症及敗血症（産ニヨルモノヲ除ク）	—	—	—	4	2	2	1	—	1	—	—	—	—	—	—	—	—	—	—	—	—	—	—	—	—	—	—	—	—	—
39 其ノ他ノ寄生原蟲ニヨル疾患	1	—	1	1	1	—	—	—	—	—	—	—	—	—	—	—	—	—	—	—	—	—	—	—	—	—	—	—	—	—
（再掲）黄疸出血性スピロヘータ病	1	—	1	1	1	—	—	—	—	—	—	—	—	—	—	—	—	—	—	—	—	—	—	—	—	—	—	—	—	—
42 其ノ他ノ寄生蠕蟲（ヘルミンテス）ニヨル疾患	—	—	—	—	—	—	—	—	—	—	—	—	—	—	—	—	—	—	—	—	—	—	—	—	—	—	—	—	—	—
（再掲）肝臓ヂストマ病	—	—	—	—	—	—	—	—	—	—	—	—	—	—	—	—	—	—	—	—	—	—	—	—	—	—	—	—	—	—
肺臓ヂストマ病	—	—	—	—	—	—	—	—	—	—	—	—	—	—	—	—	—	—	—	—	—	—	—	—	—	—	—	—	—	—
フイラリア病（乳糜尿）	—	—	—	—	—	—	—	—	—	—	—	—	—	—	—	—	—	—	—	—	—	—	—	—	—	—	—	—	—	—
2 癌其ノ他ノ腫瘍	3	1	2	43	13	39	15	3	12	1	—	1	4	2	2	1	—	1	—	—	—	1	—	1	—	—	—	2	—	2
45 口腔及咽頭ノ癌其ノ他ノ惡性腫瘍	—	—	—	—	—	—	—	—	—	—	—	—	—	—	—	—	—	—	—	—	—	—	—	—	—	—	—	—	—	—
46 消化器及腹膜ノ癌其ノ他ノ惡性腫瘍	2	1	1	32	12	20	10	3	7	—	—	—	2	1	1	1	—	1	—	—	—	—	—	—	—	—	—	2	—	2
（再掲）食道	—	—	—	1	1	—	1	1	—	—	—	—	—	—	—	—	—	—	—	—	—	—	—	—	—	—	—	—	—	—
胃及十二指腸	1	—	1	29	11	18	8	2	6	—	—	—	2	1	1	1	—	1	—	—	—	—	—	—	—	—	—	2	—	2
直腸	—	—	—	1	—	1	—	—	—	—	—	—	—	—	—	—	—	—	—	—	—	—	—	—	—	—	—	—	—	—
肝臓及膽道	1	1	—	—	—	—	—	—	—	—	—	—	—	—	—	—	—	—	—	—	—	—	—	—	—	—	—	—	—	—
48 子宮ノ癌其ノ他ノ惡性腫瘍	1	—	1	8	—	8	5	—	5	1	—	1	1	—	1	—	—	—	—	—	—	—	—	—	—	—	—	—	—	—
50 乳房ノ癌其ノ他ノ惡性腫瘍	—	—	—	—	—	—	—	—	—	—	—	—	—	—	—	—	—	—	—	—	—	—	—	—	—	—	—	—	—	—
47. 49. 51. 52. 53 各號ノ惡性腫瘍	—	—	—	1	—	1	—	—	—	—	—	—	—	—	—	—	—	—	—	—	—	1	—	1	1	—	1	—	—	—
3 レウマチス性疾患榮養障碍內分泌腺ノ疾患其ノ他ノ全身病	—	—	—	15	7	8	5	3	2	1	1	—	—	—	—	—	—	—	—	—	—	—	—	—	—	—	—	—	—	—
59 糖尿病	—	—	—	4	2	2	2	—	2	1	1	—	—	—	—	—	—	—	—	—	—	—	—	—	—	—	—	—	—	—
61 脚氣	—	—	—	6	4	2	3	3	—	—	—	—	—	—	—	—	—	—	—	—	—	—	—	—	—	—	—	—	—	—
（再掲）乳兒脚氣（一歲未滿）	—	—	—	2	1	1	1	1	—	—	—	—	—	—	—	—	—	—	—	—	—	—	—	—	—	—	—	—	—	—
63 佝僂病	—	—	—	1	—	1	—	—	—	—	—	—	—	—	—	—	—	—	—	—	—	—	—	—	—	—	—	—	—	—
66 甲狀腺及副甲狀腺ノ疾患	—	—	—	—	—	—	—	—	—	—	—	—	—	—	—	—	—	—	—	—	—	—	—	—	—	—	—	—	—	—
（再掲）眼球突出性甲狀腺腫	—	—	—	—	—	—	—	—	—	—	—	—	—	—	—	—	—	—	—	—	—	—	—	—	—	—	—	—	—	—
4 血液及造血臟器ノ疾患	—	—	—	—	—	—	—	—	—	—	—	—	—	—	—	—	—	—	—	—	—	—	—	—	—	—	—	—	—	—
5 アルコール中毒及其ノ他ノ慢性中毒	—	—	—	—	—	—	—	—	—	—	—	—	—	—	—	—	—	—	—	—	—	—	—	—	—	—	—	—	—	—

7 富山縣市町村及原因（小分類）別死亡（續）

	水戸田村			金山村			樋田村			淺井村			二口村			大島村		
	總數	男	女	總數	男	女	總數	男	女	總數	男	女	總數	男	女	總數	男	女
6 神經系及感覺器ノ疾患	9	4	5	7	4	3	3	3	—	4	4	—	5	3	2	11	7	4
79 腦膜炎（結核性ヲ除ク）	—	—	—	—	—	—	1	1	—	1	1	—	1	1	—	2	2	—
80 脊髓癆（進行性運動失調）	—	—	—	—	—	—	—	—	—	—	—	—	—	—	—	—	—	—
82 腦出血・腦栓塞及腦血栓	7	4	3	4	2	2	2	2	—	3	3	—	3	1	2	8	4	4
83 麻痺性癡呆	—	—	—	—	—	—	—	—	—	—	—	—	—	—	—	—	—	—
84 早發性癡呆・其ノ他ノ精神病	—	—	—	—	—	—	—	—	—	—	—	—	—	—	—	—	—	—
（再掲）早發性癡呆	—	—	—	—	—	—	—	—	—	—	—	—	—	—	—	—	—	—
85 癲癇	—	—	—	—	—	—	—	—	—	—	—	—	—	—	—	—	—	—
7 血行器ノ疾患	—	—	—	—	—	—	—	—	—	—	—	—	2	1	1	2	1	1
92 慢性心臟內膜炎及心臟瓣膜ノ障碍	—	—	—	—	—	—	—	—	—	—	—	—	1	1	—	1	1	—
94 冠狀動脈ノ疾患及狹心症	—	—	—	—	—	—	—	—	—	—	—	—	—	—	—	—	—	—
96 動脈瘤（心臟ノ動脈瘤ヲ除ク）	—	—	—	—	—	—	—	—	—	—	—	—	—	—	—	—	—	—
97 動脈硬化（冠狀動脈ヲ除ク）	—	—	—	—	—	—	—	—	—	—	—	—	1	—	1	—	—	—
8 呼吸器ノ疾患	10	6	4	5	1	4	7	5	2	11	4	7	7	1	6	17	10	7
106 氣管支炎	3	2	1	—	—	—	1	—	1	—	—	—	2	—	2	1	1	—
107 氣管支肺炎（毛細氣管支炎ヲ含ム）	3	1	2	1	—	1	2	1	1	4	2	2	1	—	1	2	2	—
108 大葉性肺炎	4	3	1	2	1	1	2	2	—	4	1	3	2	—	2	5	3	2
109 氣管支大葉ノ別不明ノ肺炎	—	—	—	—	—	—	2	2	—	—	—	—	1	—	1	3	2	1
110 肋膜炎	—	—	—	2	—	2	—	—	—	2	—	2	1	1	—	6	2	4
112 喘息	—	—	—	—	—	—	—	—	—	1	1	—	—	—	—	—	—	—
9 消化器ノ疾患	8	2	6	10	6	4	21	1	9	12	8	4	9	5	4	23	10	13
117 胃及十二指腸ノ潰瘍	—	—	—	—	—	—	1	—	1	—	—	—	—	—	—	—	—	—
118 其ノ他ノ胃ノ疾患（癌ヲ除ク）	1	—	1	1	—	1	3	2	1	1	1	—	—	—	—	2	1	1
119 下痢及腸炎（二歲未滿）	3	1	2	3	3	—	13	8	5	8	5	3	3	2	1	10	6	4
120 下痢・腸炎及腸潰瘍（二歲以上）	3	1	2	3	1	2	4	2	2	2	1	1	4	3	1	10	3	7
121 蟲樣突起炎	—	—	—	—	—	—	—	—	—	—	—	—	—	—	—	—	—	—
122 脫腸及腸管閉塞	—	—	—	—	—	—	—	—	—	—	—	—	—	—	—	—	—	—
124 肝硬變	—	—	—	1	1	—	—	—	—	—	—	—	—	—	—	—	—	—
126 膽石	—	—	—	—	—	—	—	—	—	—	—	—	—	—	—	—	—	—
129 原因不明ノ腹膜炎	1	—	1	2	1	1	—	—	—	—	—	—	2	—	2	1	—	1
10 泌尿生殖器ノ疾患	3	2	1	3	1	2	4	1	3	2	1	1	1	—	1	4	3	1
130 急性腎臟炎	3	2	1	1	—	1	—	—	—	1	1	—	—	—	—	1	—	1
131 慢性腎臟炎	—	—	—	2	1	1	3	1	2	—	—	—	1	—	1	—	—	—
132 急性慢性ノ別不明ノ腎臟炎	—	—	—	—	—	—	1	—	1	1	—	1	—	—	—	1	1	—
11 姙娠及產ニヨル疾患	—	—	—	1	—	1	1	—	1	—	—	—	—	—	—	—	—	—
142 子宮外姙娠	—	—	—	—	—	—	—	—	—	—	—	—	—	—	—	—	—	—
145 產褥熱（流產ニヨルモノヲ除ク）	—	—	—	—	—	—	1	—	1	—	—	—	—	—	—	—	—	—
12 皮膚及皮下結締組織ノ疾患	—	—	—	1	1	—	1	—	1	—	—	—	—	—	—	—	—	—
13 骨及運動器ノ疾患	—	—	—	—	—	—	—	—	—	—	—	—	1	1	—	—	—	—
14 先天性畸形	—	—	—	1	1	—	—	—	—	—	—	—	—	—	—	—	—	—
15 乳兒固有ノ疾患	1	1	—	—	—	—	3	2	1	5	3	2	1	—	1	4	1	3
158 先天性弱質（一歲未滿）	1	1	—	—	—	—	1	—	1	5	3	2	1	—	1	4	1	3
16 老衰	3	2	1	1	—	1	1	1	—	—	—	—	1	—	1	2	—	2
17 外因死	—	—	—	1	—	1	1	—	1	1	1	—	3	2	1	1	1	—
自163至171ノ各號ノ自殺	—	—	—	1	—	1	—	—	—	—	—	—	—	—	—	1	1	—
18 不明ノ診斷及不詳ノ原因	—	—	—	—	—	—	1	1	—	1	1	—	1	1	—	2	1	1

	野村			氷見郷			永見町			太田村			宮田村			窪村			神代村			佛生寺村			布勢村			十二町村		
	總數	男	女	總數	男	女	總數	男	女	總數	男	女	總數	男	女	總數	男	女	總數	男	女	總數	男	女	總數	男	女	總數	男	女
6 神經系及感覺器ノ疾患	4	1	3	240	125	115	49	28	21	1	1	—	6	4	2	10	5	5	7	—	7	10	4	6	2	2	—	9	2	7
79 腦膜炎（結核性ヲ除ク）	1	—	1	27	16	11	7	4	3	—	—	—	2	2	—	—	—	—	1	—	1	1	—	1	1	1	—	—	—	—
80 脊髓癆（進行性運動失調）	—	—	—	—	—	—	—	—	—	—	—	—	—	—	—	—	—	—	—	—	—	—	—	—	—	—	—	—	—	—
82 腦出血・腦栓塞及腦血栓	2	1	1	94	58	36	18	11	7	—	—	—	2	1	1	4	3	1	3	—	3	4	2	2	—	—	—	4	—	4
83 麻痺性癡呆	—	—	—	1	—	1	1	—	1	—	—	—	—	—	—	—	—	—	—	—	—	—	—	—	—	—	—	—	—	—
84 早發性癡呆・其ノ他ノ精神病	—	—	—	3	2	1	1	1	—	—	—	—	—	—	—	—	—	—	—	—	—	—	—	—	—	—	—	—	—	—
（再掲）早發性癡呆	—	—	—	2	1	1	1	1	—	—	—	—	—	—	—	—	—	—	—	—	—	—	—	—	—	—	—	—	—	—
85 癲癇	—	—	—	1	1	—	—	—	—	—	—	—	—	—	—	—	—	—	—	—	—	—	—	—	—	—	—	—	—	—
7 血行器ノ疾患	1	—	1	78	38	40	28	13	15	—	—	—	1	—	1	1	—	1	2	2	—	3	2	1	1	—	1	3	2	1
92 慢性心臟內膜炎及心臟瓣膜ノ障碍	1	—	1	15	7	8	5	3	2	—	—	—	—	—	—	—	—	—	—	—	—	—	—	—	—	—	—	1	1	—
94 冠狀動脈ノ疾患及狹心症	—	—	—	2	1	1	—	—	—	—	—	—	—	—	—	—	—	—	—	—	—	—	—	—	—	—	—	1	1	—
96 動脈瘤（心臟ノ動脈瘤ヲ除ク）	—	—	—	—	—	—	—	—	—	—	—	—	—	—	—	—	—	—	—	—	—	—	—	—	—	—	—	—	—	—
97 動脈硬化（冠狀動脈ヲ除ク）	—	—	—	32	17	15	13	6	7	—	—	—	—	—	—	—	—	—	—	—	—	—	—	—	—	—	—	—	—	—
8 呼吸器ノ疾患	10	2	8	176	89	87	36	19	17	10	5	5	7	3	4	4	3	1	3	1	2	11	6	5	9	6	3	10	4	6
106 氣管支炎	1	—	1	49	19	30	3	1	2	1	1	—	2	—	2	—	—	—	3	1	2	7	3	4	7	4	3	8	3	5
107 氣管支肺炎（毛細氣管支炎ヲ含ム）	2	1	1	23	10	13	7	1	6	—	—	—	1	—	1	—	—	—	—	—	—	1	1	—	1	1	—	—	—	—
108 大葉性肺炎	4	1	3	52	32	20	16	12	4	4	3	1	3	2	1	1	—	1	—	—	—	1	—	1	—	—	—	1	—	1
109 氣管支大葉ノ別不明ノ肺炎	1	—	1	16	9	7	1	1	—	3	—	3	—	—	—	—	—	—	—	—	—	1	1	—	—	—	—	—	—	—
110 肋膜炎	2	—	2	29	13	16	7	3	4	2	1	1	—	—	—	1	1	—	—	—	—	—	—	—	1	1	—	1	1	—
112 喘息	—	—	—	3	3	—	—	—	—	—	—	—	1	1	—	2	2	—	—	—	—	—	—	—	—	—	—	—	—	—
9 消化器ノ疾患	18	9	9	305	152	153	64	28	36	18	9	9	8	5	3	14	8	6	9	2	7	8	2	6	7	5	2	15	10	5
117 胃及十二指腸ノ潰瘍	—	—	—	10	6	4	5	3	2	—	—	—	—	—	—	—	—	—	—	—	—	—	—	—	—	—	—	—	—	—
118 其ノ他ノ胃ノ疾患（癌ヲ除ク）	—	—	—	30	14	16	7	2	5	1	1	—	—	—	—	—	—	—	1	—	1	—	—	—	—	—	—	1	—	1
119 下痢及腸炎（二歲未滿）	16	9	7	130	71	59	19	9	10	5	3	2	8	5	3	8	4	4	3	2	1	5	2	3	5	4	1	5	4	1
120 下痢・腸炎及腸潰瘍（二歲以上）	2	—	2	83	30	53	12	5	7	9	3	6	—	—	—	3	1	2	5	—	5	2	—	2	1	—	1	3	2	1
121 蟲樣突起炎	—	—	—	4	3	1	1	—	1	—	—	—	—	—	—	—	—	—	—	—	—	—	—	—	—	—	—	—	—	—
122 脫腸及腸管閉塞	—	—	—	4	3	1	2	1	1	—	—	—	—	—	—	—	—	—	—	—	—	—	—	—	1	1	—	—	—	—
124 肝硬變	—	—	—	8	6	2	3	2	1	—	—	—	—	—	—	—	—	—	—	—	—	—	—	—	—	—	—	1	—	1
126 膽石	—	—	—	2	—	2	—	—	—	—	—	—	—	—	—	—	—	—	—	—	—	1	—	1	—	—	—	—	—	—
129 原因不明ノ腹膜炎	—	—	—	25	14	11	13	6	7	2	1	1	—	—	—	1	1	—	—	—	—	—	—	—	—	—	—	5	4	1
10 泌尿生殖器ノ疾患	1	—	1	42	13	29	10	5	5	1	—	1	2	—	2	1	—	1	2	1	1	—	—	—	—	—	—	1	—	1
130 急性腎臟炎	1	—	1	11	2	9	3	2	1	1	—	1	1	—	1	—	—	—	—	—	—	—	—	—	—	—	—	1	—	1
131 慢性腎臟炎	—	—	—	12	4	8	2	1	1	—	—	—	1	—	1	—	—	—	—	—	—	—	—	—	—	—	—	—	—	—
132 急性慢性ノ別不明ノ腎臟炎	—	—	—	15	7	8	5	2	3	—	—	—	—	—	—	1	—	1	2	1	1	—	—	—	—	—	—	—	—	—
11 姙娠及產ニヨル疾患	—	—	—	6	—	6	1	—	1	—	—	—	—	—	—	2	—	2	—	—	—	—	—	—	—	—	—	—	—	—
142 子宮外姙娠	—	—	—	—	—	—	—	—	—	—	—	—	—	—	—	—	—	—	—	—	—	—	—	—	—	—	—	—	—	—
145 產褥熱（流產ニヨルモノヲ除ク）	—	—	—	1	—	1	—	—	—	—	—	—	—	—	—	1	—	1	—	—	—	—	—	—	—	—	—	—	—	—
12 皮膚及皮下結締組織ノ疾患	—	—	—	2	1	1	—	—	—	—	—	—	—	—	—	—	—	—	—	—	—	—	—	—	—	—	—	—	—	—
13 骨及運動器ノ疾患	—	—	—	1	—	1	—	—	—	—	—	—	—	—	—	—	—	—	—	—	—	—	—	—	—	—	—	—	—	—
14 先天性畸形	—	—	—	1	1	—	—	—	—	—	—	—	—	—	—	—	—	—	—	—	—	—	—	—	—	—	—	—	—	—
15 乳兒固有ノ疾患	3	3	—	117	63	54	27	13	14	5	1	4	4	1	3	5	3	2	3	3	—	4	3	1	4	1	3	—	—	—
158 先天性弱質（一歲未滿）	3	3	—	111	61	50	25	13	12	5	1	4	3	1	2	4	2	2	3	3	—	4	3	1	4	1	3	—	—	—
16 老衰	2	1	1	121	42	79	20	9	11	9	2	7	3	—	3	7	1	6	2	1	1	4	3	1	3	2	1	4	2	2
17 外因死	1	1	—	35	20	15	10	6	4	6	4	2	1	1	—	3	2	1	—	—	—	—	—	—	2	2	—	1	—	[illegible]
自163至171ノ各號ノ自殺	—	—	—	7	3	4	1	—	1	3	1	2	1	1	—	—	—	—	—	—	—	—	—	—	—	—	—	—	—	—
18 不明ノ診斷及不詳ノ原因	—	—	—	25	17	8	7	5	2	—	—	—	1	1	—	2	—	2	—	—	—	—	—	—	1	1	—	—	—	—

		加納村			上庄村			熊無村			鹽川村			久目村			稻積村		
		總數	男	女	總數	男	女	總數	男	女	總數	男	女	總數	男	女	總數	男	女
	昭和10年	51	28	23	61	24	37	49	26	23	62	32	30	87	44	43	20	10	10
	昭和11年	67	32	35	86	43	43	81	32	49	71	35	36	74	38	36	36	19	17
	昭和12年	63	31	32	82	40	42	39	22	17	60	35	25	107	41	66	24	9	15
	昭和13年	49	26	23	83	45	38	49	26	23	64	35	29	82	34	48	24	11	13
1	傳染病及寄生蟲病	3	2	1	10	5	5	2	1	1	5	1	4	8	2	6	3	2	1
1	腸チフス	—	—	—	—	—	—	—	—	—	—	—	—	1	—	1	—	—	—
2	パラチフス	—	—	—	—	—	—	—	—	—	—	—	—	—	—	—	—	—	—
7	痲疹	—	—	—	—	—	—	—	—	—	—	—	—	—	—	—	—	—	—
8	猩紅熱	—	—	—	—	—	—	—	—	—	—	—	—	—	—	—	—	—	—
9	百日咳	—	—	—	7	4	3	—	—	—	—	—	—	1	—	1	—	—	—
10	デフテリア	—	—	—	—	—	—	—	—	—	—	—	—	—	—	—	—	—	—
11	流行性感冒	—	—	—	—	—	—	—	—	—	—	—	—	—	—	—	—	—	—
13	赤痢	—	—	—	—	—	—	—	—	—	—	—	—	—	—	—	—	—	—
	（再掲）赤痢及疫	—	—	—	—	—	—	—	—	—	—	—	—	—	—	—	—	—	—
15	丹毒	—	—	—	1	1	—	—	—	—	—	—	—	1	—	1	—	—	—
16	急性脊髄灰白質炎	—	—	—	—	—	—	—	—	—	—	—	—	—	—	—	—	—	—
18	流行性脳脊髄膜炎	—	—	—	—	—	—	—	—	—	—	—	—	—	—	—	—	—	—
23	呼吸器ノ結核（肺及喉頭ノ結核ヲ含ム）	2	2	—	2	—	2	1	1	—	3	1	2	3	1	2	1	1	—
	肺	1	1	—	2	—	2	1	1	—	3	1	2	3	1	2	1	1	—
	（再掲）喉頭	1	1	—	—	—	—	—	—	—	—	—	—	—	—	—	—	—	—
24	腸間膜及中枢神経系ノ結核	—	—	—	—	—	—	1	—	1	2	—	2	2	1	1	1	—	1
25	腸及腹膜ノ結核（腸間膜及骨ノ結核ヲ含ム）	1	—	1	—	—	—	—	—	—	—	—	—	—	—	—	—	—	—
26	骨ノ結核	—	—	—	—	—	—	—	—	—	—	—	—	—	—	—	—	—	—
27. 28. 29. 31	各號ノ結核	—	—	—	—	—	—	—	—	—	—	—	—	—	—	—	—	—	—
30	泌尿生殖器ノ結核	—	—	—	—	—	—	—	—	—	—	—	—	—	—	—	—	—	—
32	粟粒結核	—	—	—	—	—	—	—	—	—	—	—	—	—	—	—	—	—	—
34	梅毒	—	—	—	—	—	—	—	—	—	—	—	—	—	—	—	1	1	—
36	膿毒症及敗血症（産ニコルモノヲ除ク）	—	—	—	—	—	—	—	—	—	—	—	—	—	—	—	—	—	—
39	其ノ他ノ寄生原蟲ニヨル疾患	—	—	—	—	—	—	—	—	—	—	—	—	—	—	—	—	—	—
	（再掲）黄疸出血性スピロヘータ病	—	—	—	—	—	—	—	—	—	—	—	—	—	—	—	—	—	—
42	其ノ他ノ寄生蟲蟲（ヘルミンテス）ニヨル疾患	—	—	—	—	—	—	—	—	—	—	—	—	—	—	—	—	—	—
	（再掲）肝臓デストマ病	—	—	—	—	—	—	—	—	—	—	—	—	—	—	—	—	—	—
	肺臓デストマ病	—	—	—	—	—	—	—	—	—	—	—	—	—	—	—	—	—	—
	フイラリア病（乳糜尿）	—	—	—	—	—	—	—	—	—	—	—	—	—	—	—	—	—	—
2	癌其ノ他ノ腫瘍	1	—	1	2	—	2	1	1	—	1	—	1	1	—	1	1	1	—
45	口腔及咽頭ノ癌其ノ他ノ惡性腫瘍	—	—	—	—	—	—	—	—	—	—	—	—	—	—	—	—	—	—
46	消化器及腹膜ノ癌其ノ他ノ惡性腫瘍	1	—	1	2	—	2	1	1	—	1	—	1	1	—	1	1	1	—
	食道	—	—	—	—	—	—	—	—	—	—	—	—	—	—	—	—	—	—
	胃及十二指腸	1	—	1	2	—	2	1	1	—	1	—	1	1	—	1	1	1	—
	（再掲）直腸肛道	—	—	—	—	—	—	—	—	—	—	—	—	—	—	—	—	—	—
	肝臓及膽道	—	—	—	—	—	—	—	—	—	—	—	—	—	—	—	—	—	—
48	子宮ノ癌其ノ他ノ惡性腫瘍	—	—	—	—	—	—	—	—	—	—	—	—	—	—	—	—	—	—
50	乳腺ノ癌其ノ他ノ惡性腫瘍	—	—	—	—	—	—	—	—	—	—	—	—	—	—	—	—	—	—
47. 49. 51. 52. 53	各號ノ惡性腫瘍	—	—	—	—	—	—	—	—	—	—	—	—	—	—	—	—	—	—
3	内分泌腺榮養障碍及代謝ノ疾患其ノ他ノ全身病	—	—	—	—	—	—	—	—	—	1	1	—	1	1	—	—	—	—
59	糖尿病	—	—	—	—	—	—	—	—	—	—	—	—	—	—	—	—	—	—
61	脚氣	—	—	—	—	—	—	—	—	—	1	1	—	1	1	—	—	—	—
	（再掲）乳兒脚氣（一歳未滿）	—	—	—	—	—	—	—	—	—	—	—	—	—	—	—	—	—	—
63	梅毒病	—	—	—	—	—	—	—	—	—	—	—	—	—	—	—	—	—	—
66	甲狀腺ノ疾患及副甲狀腺ノ疾患	—	—	—	—	—	—	—	—	—	—	—	—	—	—	—	—	—	—
	（再掲）腺狀甲狀腺出性突出眼球腫	—	—	—	—	—	—	—	—	—	—	—	—	—	—	—	—	—	—
4	血液及造血器ノ疾患	—	—	—	—	—	—	—	—	—	—	—	—	—	—	—	—	—	—
5	中毒性慢性アルコール症及其ノ他ノ	—	—	—	—	—	—	—	—	—	—	—	—	—	—	—	—	—	—

		余川村			春日村			八代村			阿尾村			萩田村			宇波村			女良村			東礪波郡			北山田村			山田村		
		總數	男	女	總數	男	女	總數	男	女	總數	男	女	總數	男	女	總數	男	女	總數	男	女	總數	男	女	總數	男	女	總數	男	女
	昭和10年	27	16	11	44	20	24	64	34	30	31	11	20	38	22	16	55	29	26	60	32	28	1,923	986	937	41	28	13	46	29	17
	昭和11年	25	14	11	60	32	28	50	27	23	44	27	17	26	16	10	74	44	30	55	28	27	1,866	946	920	37	17	20	43	20	23
	昭和12年	35	21	14	60	24	36	48	23	25	49	22	27	29	16	13	59	27	32	76	39	37	1,970	957	1,013	44	25	19	44	22	22
	昭和13年	32	11	21	49	14	35	71	33	38	51	25	26	35	17	18	66	39	27	77	42	35	2,136	1,041	1,095	48	22	26	49	28	21
1	傳染病及寄生蟲病	3	1	2	5	3	2	13	5	8	3	2	1	9	5	4	6	4	2	11	7	4	363	147	216	9	5	4	3	1	2
1	腸チフス	—	—	—	—	—	—	—	—	—	—	—	—	1	1	—	1	—	1	—	—	—	39	8	31	—	—	—	—	—	—
2	パラチフス	—	—	—	—	—	—	—	—	—	1	1	—	—	—	—	—	—	—	—	—	—	—	—	—	—	—	—	—	—	—
7	痲疹	—	—	—	—	—	—	—	—	—	—	—	—	—	—	—	—	—	—	—	—	—	—	—	—	—	—	—	—	—	—
8	猩紅熱	—	—	—	—	—	—	—	—	—	—	—	—	—	—	—	—	—	—	—	—	—	—	—	—	—	—	—	—	—	—
9	百日咳	1	—	1	—	—	—	—	—	—	—	—	—	—	—	—	—	—	—	—	—	—	24	14	10	4	2	2	—	—	—
10	デフテリア	—	—	—	—	—	—	—	—	—	—	—	—	—	—	—	—	—	—	—	—	—	1	1	—	—	—	—	—	—	—
11	流行性感冒	—	—	—	—	—	—	—	—	1	—	—	—	—	—	—	—	—	—	—	—	—	21	10	11	—	—	—	—	—	—
13	赤痢	—	—	—	—	—	—	—	—	—	—	—	—	—	—	—	—	—	—	—	—	—	8	1	7	—	—	—	—	—	—
	（再掲）赤痢及疫	—	—	—	—	—	—	—	—	—	—	—	—	—	—	—	—	—	—	—	—	—	—	—	—	—	—	—	—	—	—
15	丹毒	—	—	—	—	—	—	—	—	—	—	—	—	—	—	—	—	—	—	—	—	—	—	—	—	—	—	—	—	—	—
16	急性脊髄灰白質炎	—	—	—	—	—	—	—	—	—	—	—	—	—	—	—	1	1	—	—	—	—	4	2	2	—	—	—	—	—	—
18	流行性脳脊髄膜炎	—	—	—	—	—	—	—	—	—	—	—	—	—	—	—	—	—	—	—	—	—	1	1	—	—	—	—	—	—	—
23	呼吸器ノ結核（肺及喉頭ノ結核ヲ含ム）	1	—	1	3	1	2	7	4	3	1	1	—	1	1	—	2	2	—	6	3	3	142	61	81	3	3	—	2	—	2
	肺	1	—	1	3	1	2	7	4	3	1	1	—	1	1	—	2	2	—	6	3	3	139	58	81	3	3	—	2	—	2
	（再掲）喉頭	—	—	—	—	—	—	—	—	—	—	—	—	—	—	—	—	—	—	—	—	—	3	3	—	—	—	—	—	—	—
24	腸間膜及中枢神経系ノ結核	—	—	—	—	—	—	5	1	4	1	—	1	1	1	—	1	1	—	—	—	—	5	2	3	—	—	—	—	—	—
25	腸及腹膜ノ結核（腸間膜及骨ノ結核ヲ含ム）	1	1	—	—	—	—	1	1	—	1	—	1	3	3	—	1	1	—	3	2	1	79	29	50	2	—	2	—	—	—
26	骨ノ結核	—	—	—	—	—	—	—	—	—	—	—	—	—	—	—	—	—	—	—	—	—	7	2	5	—	—	—	—	—	—
27. 28. 29. 31	各號ノ結核	—	—	—	—	—	—	—	—	—	—	—	—	—	—	—	—	—	—	—	—	—	—	—	—	—	—	—	—	—	—
30	泌尿生殖器ノ結核	—	—	—	—	—	—	—	—	—	—	—	—	—	—	—	—	—	—	—	—	—	7	4	3	—	—	—	1	1	—
32	粟粒結核	—	—	—	—	—	—	—	—	—	—	—	—	—	—	—	—	—	—	—	—	—	2	1	1	—	—	—	—	—	—
34	梅毒	—	—	—	—	—	—	—	—	—	—	—	—	—	—	—	—	—	—	—	—	—	—	—	—	—	—	—	—	—	—
36	膿毒症及敗血症（産ニコルモノヲ除ク）	—	—	—	—	—	—	—	—	—	—	—	—	—	—	—	—	—	—	—	—	—	1	1	—	—	—	—	—	—	—
39	其ノ他ノ寄生原蟲ニヨル疾患	—	—	—	1	1	—	—	—	—	—	—	—	1	—	1	—	—	—	1	1	—	18	9	9	—	—	—	—	—	—
	（再掲）黄疸出血性スピロヘータ病	—	—	—	—	—	—	—	—	—	—	—	—	—	—	—	—	—	—	1	1	—	—	—	—	—	—	—	—	—	—
42	其ノ他ノ寄生蟲蟲（ヘルミンテス）ニヨル疾患	—	—	—	—	—	—	—	—	—	—	—	—	—	—	—	—	—	—	—	—	—	—	—	—	—	—	—	—	—	—
	（再掲）肝臓デストマ病	—	—	—	—	—	—	—	—	—	—	—	—	—	—	—	—	—	—	—	—	—	—	—	—	—	—	—	—	—	—
	肺臓デストマ病	—	—	—	—	—	—	—	—	—	—	—	—	—	—	—	—	—	—	—	—	—	—	—	—	—	—	—	—	—	—
	フイラリア病（乳糜尿）	—	—	—	—	—	—	—	—	—	—	—	—	—	—	—	—	—	—	—	—	—	—	—	—	—	—	—	—	—	—
2	癌其ノ他ノ腫瘍	1	—	1	1	1	—	1	1	—	2	2	—	—	—	—	2	1	1	4	1	3	76	37	39	—	—	—	3	1	2
45	口腔及咽頭ノ癌其ノ他ノ惡性腫瘍	—	—	—	—	—	—	—	—	—	—	—	—	—	—	—	—	—	—	—	—	—	—	—	—	—	—	—	—	—	—
46	消化器及腹膜ノ癌其ノ他ノ惡性腫瘍	1	—	1	1	1	—	1	1	—	2	2	—	—	—	—	2	1	1	3	1	2	54	33	21	—	—	—	2	2	—
	食道	—	—	—	—	—	—	—	—	—	—	—	—	—	—	—	—	—	—	—	—	—	—	—	—	—	—	—	—	—	—
	胃及十二指腸	1	—	1	1	1	—	1	1	—	2	2	—	—	—	—	2	1	1	2	1	1	42	28	14	—	—	—	2	2	—
	（再掲）直腸肛道	—	—	—	—	—	—	—	—	—	—	—	—	—	—	—	—	—	—	1	1	—	—	—	—	—	—	—	—	—	—
	肝臓及膽道	—	—	—	—	—	—	—	—	—	—	—	—	—	—	—	—	—	—	—	—	—	2	1	1	—	—	—	—	—	—
48	子宮ノ癌其ノ他ノ惡性腫瘍	—	—	—	—	—	—	—	—	—	—	—	—	—	—	—	—	—	—	—	—	—	10	—	10	—	—	—	—	—	—
50	乳腺ノ癌其ノ他ノ惡性腫瘍	—	—	—	—	—	—	—	—	—	—	—	—	—	—	—	—	—	—	—	—	—	—	—	—	—	—	—	—	—	—
47. 49. 51. 52. 53	各號ノ惡性腫瘍	—	—	—	—	—	—	—	—	—	—	—	—	—	—	—	—	—	—	—	—	—	9	4	5	—	—	—	1	—	1
3	内分泌腺榮養障碍及代謝ノ疾患其ノ他ノ全身病	—	—	—	—	—	—	2	1	1	1	—	1	1	—	1	2	—	2	1	—	1	22	11	11	—	—	—	1	—	1
59	糖尿病	—	—	—	—	—	—	—	—	—	1	—	1	—	—	—	1	—	1	—	—	—	2	1	1	—	—	—	—	—	—
61	脚氣	—	—	—	—	—	—	—	—	—	1	—	1	—	—	—	1	—	1	—	—	—	16	9	7	—	—	—	1	—	1
	（再掲）乳兒脚氣（一歳未滿）	—	—	—	—	—	—	—	—	—	1	—	1	—	—	—	—	—	—	—	—	—	3	—	3	—	—	—	1	—	1
63	梅毒病	—	—	—	—	—	—	—	—	—	—	—	—	—	—	—	—	—	—	—	—	—	—	—	—	—	—	—	—	—	—
66	甲狀腺ノ疾患及副甲狀腺ノ疾患	—	—	—	—	—	—	—	—	—	—	—	—	—	—	—	1	—	1	—	—	—	2	1	1	—	—	—	1	—	1
	（再掲）腺狀甲狀腺出性突出眼球腫	—	—	—	—	—	—	—	—	—	—	—	—	—	—	—	—	—	—	—	—	—	—	—	—	—	—	—	—	—	—
4	血液及造血器ノ疾患	—	—	—	—	—	—	—	—	—	—	—	—	—	—	—	—	—	—	—	—	—	1	1	—	—	—	—	—	—	—
5	中毒性慢性アルコール症及其ノ他ノ	—	—	—	—	—	—	—	—	—	—	—	—	—	—	—	—	—	—	—	—	—	—	—	—	—	—	—	—	—	—

1 富山縣市町村及原因（小分類）別死亡（續）

	加納村			上庄村			熊無村			速川村			久月村			稻積村		
	總數	男	女	總數	男	女	總數	男	女	總數	男	女	總數	男	女	總數	男	女
6 神經系及感覺器ノ疾患	15	7	8	16	11	5	12	5	7	10	8	2	15	7	8	5	3	2
79 腦膜炎（結核性ヲ除ク）	2	1	1	3	2	1	1	1	—	2	1	1	—	—	—	—	—	—
80 脊髓癆（進行性運動失調）	—	—	—	—	—	—	—	—	—	—	—	—	—	—	—	—	—	—
82 腦出血・腦栓塞及腦血栓	6	2	4	9	7	2	4	2	2	3	3	—	5	4	1	1	1	—
83 麻痺性癡呆	—	—	—	—	—	—	—	—	—	—	—	—	—	—	—	—	—	—
84 早發性癡呆・其ノ他ノ精神病	—	—	—	—	—	—	—	—	—	—	—	—	—	—	—	—	—	—
（再掲）早發性癡呆	—	—	—	—	—	—	—	—	—	—	—	—	—	—	—	—	—	—
85 癲癇	—	—	—	—	—	—	—	—	—	—	—	—	—	—	—	—	—	—
7 血行器ノ疾患	3	2	1	4	3	1	1	1	—	1	1	—	2	1	1	3	1	2
92 慢性心臟內膜炎及心臟瓣膜ノ障碍	—	—	—	—	—	—	—	—	—	1	1	—	—	—	—	1	—	1
94 冠狀動脈ノ疾患及狹心症	—	—	—	—	—	—	—	—	—	—	—	—	—	—	—	—	—	—
96 動脈瘤（心臟ノ動脈瘤ヲ除ク）	—	—	—	—	—	—	—	—	—	—	—	—	—	—	—	—	—	—
97 動脈硬化（冠狀動脈ヲ除ク）	3	2	1	3	2	1	—	—	—	—	—	—	—	—	—	2	1	1
8 呼吸器ノ疾患	10	8	2	6	3	3	7	3	4	11	6	5	13	7	6	2	—	2
106 氣管支炎	—	—	—	2	1	1	1	—	1	7	3	4	1	1	—	1	—	1
107 氣管支肺炎（毛細氣管支炎ヲ含ム）	1	1	—	1	—	1	1	—	1	1	1	—	1	1	—	—	—	—
108 大葉性肺炎	4	3	1	1	—	1	1	—	1	—	—	—	6	4	2	—	—	—
109 氣管支大葉ノ別不明ノ肺炎	2	2	—	1	1	—	4	3	1	1	1	—	2	—	2	—	—	—
110 肋膜炎	3	2	1	1	1	—	—	—	—	2	1	1	2	—	2	1	—	1
112 喘息	—	—	—	—	—	—	—	—	—	—	—	—	—	—	—	—	—	—
9 消化器ノ疾患	11	6	5	22	13	9	13	7	6	19	12	7	15	6	9	4	2	2
117 胃及十二指腸ノ潰瘍	—	—	—	—	—	—	1	—	1	2	2	—	—	—	—	—	—	—
118 其ノ他ノ胃ノ疾患（癌ヲ除ク）	1	—	1	5	3	2	3	1	2	1	—	1	2	2	—	—	—	—
119 下痢及腸炎（二歲未滿）	9	5	4	7	4	3	6	5	1	9	6	3	6	1	5	3	1	2
120 下痢・腸炎及腸潰瘍（二歲以上）	1	1	—	6	3	3	3	1	2	7	4	3	4	2	2	—	—	—
121 蟲樣突起炎	—	—	—	1	1	—	—	—	—	—	—	—	1	1	—	—	—	—
122 脇腸及腸管閉塞	—	—	—	—	—	—	—	—	—	—	—	—	—	—	—	—	—	—
124 肝硬變	—	—	—	1	1	—	—	—	—	—	—	—	—	—	—	1	1	—
126 膽石	—	—	—	—	—	—	—	—	—	—	—	—	—	—	—	—	—	—
129 原因不明ノ腹膜炎	—	—	—	1	—	1	—	—	—	—	—	—	1	—	1	—	—	—
10 泌尿生殖器ノ疾患	1	—	1	2	1	1	1	1	—	3	—	3	6	2	4	3	—	3
130 急性腎臟炎	1	—	1	—	—	—	—	—	—	—	—	—	2	—	2	—	—	—
131 慢性腎臟炎	—	—	—	—	—	—	—	—	—	1	—	1	1	1	—	3	—	3
132 急性慢性ノ別不明ノ腎臟炎	—	—	—	2	1	1	1	1	—	1	—	1	1	1	—	—	—	—
11 姙娠及產ニヨル疾患	—	—	—	—	—	—	—	—	—	—	—	—	1	—	1	—	—	—
142 子宮外姙娠	—	—	—	—	—	—	—	—	—	—	—	—	—	—	—	—	—	—
145 產褥熱（流產ニヨルモノヲ除ク）	—	—	—	—	—	—	—	—	—	—	—	—	—	—	—	—	—	—
12 皮膚及皮下結締組織ノ疾患	—	—	—	—	—	—	—	—	—	—	—	—	—	—	—	—	—	—
13 骨及運動器ノ疾患	—	—	—	—	—	—	—	—	—	—	—	—	—	—	—	—	—	—
14 先天性畸形	—	—	—	—	—	—	—	—	—	1	1	—	—	—	—	—	—	—
15 乳兒固有ノ疾患	2	—	2	11	8	3	3	3	—	3	1	2	6	3	3	1	—	1
158 先天性弱質（一歲未滿）	2	—	2	11	8	3	3	3	—	3	1	2	6	3	3	1	—	1
16 老衰	2	—	2	6	1	5	7	3	4	7	2	5	11	2	9	1	1	—
17 外因死	—	—	—	2	—	2	2	1	1	1	1	—	—	—	—	—	—	—
自163至171ノ各號ノ自殺	—	—	—	—	—	—	—	—	—	—	—	—	—	—	—	—	—	—
18 不明ノ診斷及不詳ノ原因	1	1	—	2	—	2	—	—	—	1	1	—	3	3	—	1	1	—

	余川村			蒜石村			八代村			阿尾村			藪田村			宇波村			女良村			東礪波郡			北山田村			山田村		
	總數	男	女	總數	男	女	總數	男	女	總數	男	女	總數	男	女	總數	男	女	總數	男	女	總數	男	女	總數	男	女	總數	男	女
6 神經系及感覺器ノ疾患	7	3	4	15	2	13	9	4	5	7	5	2	9	5	4	19	13	6	7	6	1	374	201	173	13	6	7	5	3	2
79 腦膜炎（結核性ヲ除ク）	1	1	—	2	—	2	1	1	—	—	—	—	—	—	—	3	2	1	—	—	—	69	33	36	1	1	—	—	—	—
80 脊髓癆（進行性運動失調）	—	—	—	—	—	—	—	—	—	—	—	—	—	—	—	—	—	—	—	—	—	2	2	—	—	—	—	—	—	—
82 腦出血・腦栓塞及腦血栓	2	1	1	5	1	4	2	1	1	3	2	1	5	4	1	10	8	2	4	4	—	197	105	92	5	1	4	2	1	1
83 麻痺性癡呆	—	—	—	—	—	—	—	—	—	—	—	—	—	—	—	—	—	—	—	—	—	5	4	1	—	—	—	—	—	—
84 早發性癡呆・其ノ他ノ精神病	—	—	—	1	—	1	1	—	1	—	—	—	—	—	—	—	—	—	—	—	—	3	3	—	—	—	—	1	1	—
（再掲）早發性癡呆	—	—	—	—	—	—	1	—	1	—	—	—	—	—	—	—	—	—	—	—	—	2	2	—	—	—	—	1	1	—
85 癲癇	—	—	—	—	—	—	—	—	—	—	—	—	1	1	—	—	—	—	—	—	—	1	1	—	—	—	—	—	—	—
7 血行器ノ疾患	4	1	3	4	1	3	5	2	3	4	2	2	2	2	—	—	—	—	6	2	4	96	45	51	2	1	1	3	3	—
92 慢性心臟內膜炎及心臟瓣膜ノ障碍	—	—	—	1	—	1	1	—	1	3	2	1	—	—	—	—	—	—	2	—	2	52	24	28	1	—	1	1	1	—
94 冠狀動脈ノ疾患及狹心症	1	—	1	—	—	—	—	—	—	—	—	—	—	—	—	—	—	—	—	—	—	10	5	5	—	—	—	—	—	—
96 動脈瘤（心臟ノ動脈瘤ヲ除ク）	—	—	—	—	—	—	—	—	—	—	—	—	—	—	—	—	—	—	—	—	—	—	—	—	—	—	—	—	—	—
97 動脈硬化（冠狀動脈ヲ除ク）	2	1	1	3	1	2	2	1	1	1	—	1	2	2	—	—	—	—	1	1	—	10	3	7	—	—	—	—	—	—
8 呼吸器ノ疾患	5	1	4	1	—	1	10	6	4	5	3	2	3	—	3	6	3	3	7	2	5	334	179	155	10	4	6	9	6	3
106 氣管支炎	2	—	2	—	—	—	1	1	—	—	—	—	1	—	1	1	—	1	1	—	1	47	21	26	1	—	1	3	1	2
107 氣管支肺炎（毛細氣管支炎ヲ含ム）	—	—	—	—	—	—	—	—	—	1	1	—	1	—	1	2	1	1	4	2	2	69	34	35	3	1	2	4	4	—
108 大葉性肺炎	2	1	1	1	—	1	4	4	—	3	1	2	—	—	—	2	2	—	2	—	2	107	56	51	4	2	2	2	1	1
109 氣管支大葉ノ別不明ノ肺炎	—	—	—	—	—	—	1	—	1	—	—	—	—	—	—	—	—	—	—	—	—	41	22	19	1	—	1	—	—	—
110 肋膜炎	1	—	1	—	—	—	4	1	3	1	1	—	1	—	1	1	—	1	—	—	—	54	35	19	1	1	—	—	—	—
112 喘息	—	—	—	—	—	—	—	—	—	—	—	—	—	—	—	—	—	—	—	—	—	8	4	4	—	—	—	—	—	—
9 消化器ノ疾患	5	1	4	8	2	4	17	8	9	16	8	8	6	3	3	11	7	4	15	8	7	388	183	205	4	2	2	10	5	5
117 胃及十二指腸ノ潰瘍	—	—	—	—	—	—	—	—	—	—	—	—	1	—	1	1	1	—	—	—	—	15	11	4	—	—	—	—	—	—
118 其ノ他ノ胃ノ疾患（癌ヲ除ク）	1	1	—	1	—	—	1	—	1	2	1	1	1	1	—	1	1	—	1	1	—	30	13	17	—	—	—	1	1	—
119 下痢及腸炎（二歲未滿）	2	—	2	2	1	1	6	3	3	10	4	6	2	1	1	4	3	1	6	4	2	171	91	80	4	2	2	5	2	3
120 下痢・腸炎及腸潰瘍（二歲以上）	2	—	2	5	1	4	7	2	5	4	3	1	1	—	1	4	1	3	4	1	3	101	42	59	—	—	—	3	2	1
121 蟲樣突起炎	—	—	—	—	—	—	—	—	—	—	—	—	—	—	—	—	—	—	1	1	—	5	3	2	—	—	—	—	—	—
122 脇腸及腸管閉塞	—	—	—	—	—	—	—	—	—	—	—	—	1	1	—	—	—	—	—	—	—	6	2	4	—	—	—	—	—	—
124 肝硬變	—	—	—	—	—	—	1	1	—	—	—	—	—	—	—	—	—	—	1	1	—	6	5	1	—	—	—	—	—	—
126 膽石	—	—	—	—	—	—	—	—	—	—	—	—	—	—	—	—	—	—	1	—	1	2	1	1	—	—	—	—	—	—
129 原因不明ノ腹膜炎	—	—	—	—	—	—	1	1	—	—	—	—	—	—	—	1	1	—	—	—	—	47	14	33	—	—	—	1	—	1
10 泌尿生殖器ノ疾患	—	—	—	1	—	1	—	—	—	4	1	3	—	—	—	1	1	—	3	1	2	87	46	41	—	—	—	2	1	1
130 急性腎臟炎	—	—	—	—	—	—	—	—	—	2	—	2	—	—	—	—	—	—	—	—	—	22	15	7	—	—	—	—	—	—
131 慢性腎臟炎	—	—	—	1	—	1	—	—	—	2	1	1	—	—	—	—	—	—	1	1	—	32	16	16	—	—	—	1	1	—
132 急性慢性ノ別不明ノ腎臟炎	—	—	—	—	—	—	—	—	—	—	—	—	—	—	—	1	1	—	1	—	1	26	13	13	—	—	—	—	—	—
11 姙娠及產ニヨル疾患	—	—	—	1	—	1	—	—	—	—	—	—	—	—	—	—	—	—	—	—	—	9	—	9	—	—	—	—	—	—
142 子宮外姙娠	—	—	—	—	—	—	—	—	—	—	—	—	—	—	—	—	—	—	—	—	—	—	—	—	—	—	—	—	—	—
145 產褥熱（流產ニヨルモノヲ除ク）	—	—	—	—	—	—	—	—	—	—	—	—	—	—	—	—	—	—	—	—	—	5	—	5	—	—	—	—	—	—
12 皮膚及皮下結締組織ノ疾患	—	—	—	—	—	—	—	—	—	1	—	1	—	—	—	—	—	—	1	1	—	3	1	2	—	—	—	—	—	—
13 骨及運動器ノ疾患	—	—	—	—	—	—	—	—	—	1	—	1	—	—	—	—	—	—	—	—	—	4	4	—	—	—	—	—	—	—
14 先天性畸形	—	—	—	—	—	—	—	—	—	—	—	—	—	—	—	—	—	—	—	—	—	4	3	1	—	—	—	1	—	[illegible]
15 乳兒固有ノ疾患	6	4	2	6	1	5	7	4	3	3	1	2	2	—	2	5	4	1	10	9	1	115	61	54	3	1	2	[illegible]	[illegible]	[illegible]
158 先天性弱質（一歲未滿）	6	4	2	6	1	5	6	4	2	3	1	2	2	—	2	5	4	1	9	8	1	92	47	45	3	1	2	[illegible]	[illegible]	[illegible]
16 老衰	—	—	—	3	1	2	6	1	5	4	1	3	3	2	1	10	5	5	9	3	6	129	47	82	2	1	1	[illegible]	[illegible]	[illegible]
17 外因死	1	—	1	—	—	—	1	1	—	—	—	—	—	—	—	3	1	2	2	1	1	75	49	26	4	1	3	1	1	[illegible]
自163至171ノ各號ノ自殺	—	—	—	—	—	—	1	1	—	—	—	—	—	—	—	1	—	1	—	—	—	11	5	6	—	—	—	—	—	—
18 不明ノ診斷及不詳ノ原因	—	—	—	4	3	1	—	—	—	—	—	—	—	—	—	1	—	1	1	1	—	56	26	30	1	1	—	—	—	—

		南山田村			大鋸屋村			城端町			北野村			黒谷村			平村		
		總數	男	女	總數	男	女	總數	男	女	總數	男	女	總數	男	女	總數	男	女
	昭和0年	53	29	24	41	25	16	73	36	37	27	13	14	34	15	19	97	54	43
	昭和1年	52	25	27	40	21	19	81	32	49	42	21	21	19	12	7	103	54	49
	昭和2年	42	19	23	48	23	25	84	40	44	40	16	24	28	14	14	85	43	42
	昭和3年	66	32	34	42	21	21	91	38	53	47	21	26	23	14	9	97	54	43
1	結核	11	3	8	5	2	3	31	11	20	8	3	5	1	—	1	12	4	8
	腸チフス	1	—	1	1	—	1	—	—	—	1	—	1	—	—	—	—	—	—
1	腸パラチフス	—	—	—	—	—	—	—	—	—	—	—	—	—	—	—	—	—	—
2	痲疹	—	—	—	—	—	—	—	—	—	—	—	—	—	—	—	—	—	—
7	猩紅熱	—	—	—	—	—	—	—	—	—	—	—	—	—	—	—	—	—	—
8	百日咳	1	1	—	2	1	1	—	—	—	—	—	—	—	—	—	—	—	—
9	インフルエンザ	—	—	—	—	—	—	—	—	—	—	—	—	—	—	—	—	—	—
10	流行性感冒	—	—	—	—	—	—	3	—	3	—	—	—	—	—	—	1	1	—
11	赤痢	—	—	—	—	—	—	—	—	—	—	—	—	—	—	—	—	—	—
13	疫痢（再掲）	—	—	—	—	—	—	—	—	—	—	—	—	—	—	—	—	—	—
15	丹毒	—	—	—	—	—	—	1	—	1	—	—	—	—	—	—	—	—	—
16	急性脳脊髄膜炎	—	—	—	—	—	—	—	—	—	—	—	—	—	—	—	—	—	—
18	流行性角結膜炎	—	—	—	—	—	—	—	—	—	—	—	—	—	—	—	—	—	—
23	呼吸器ノ結核（肺結核及喉頭結核ヲ含ム）	8	2	6	2	1	1	19	8	11	5	2	3	—	—	—	6	2	4
	肺結核（再掲）	8	2	6	2	1	1	19	8	11	5	2	3	—	—	—	6	2	4
24	喉頭結核	—	—	—	—	—	—	—	—	—	—	—	—	—	—	—	4	1	3
25	腸管及腹膜ノ結核（腸結核及腹膜結核ヲ含ム）	—	—	—	—	—	—	4	1	3	2	1	1	—	—	—	1	—	1
26	骨ノ結核	1	—	1	—	—	—	1	—	1	—	—	—	—	—	—	—	—	—
27. 28. 29. 31	各號ノ結核	—	—	—	—	—	—	—	—	—	—	—	—	—	—	—	—	—	—
30	泌尿生殖器ノ結核	—	—	—	—	—	—	2	1	1	—	—	—	—	—	—	—	—	—
32	栗粒結核	—	—	—	—	—	—	—	—	—	—	—	—	—	—	—	—	—	—
34	癩	—	—	—	—	—	—	—	—	—	—	—	—	—	—	—	—	—	—
36	敗血症及膿毒症（産ニ因ルモノヲ除ク）	—	—	—	—	—	—	1	1	—	—	—	—	—	—	—	—	—	—
39	其ノ他ノ寄生原虫ニ因ル疾患	—	—	—	—	—	—	—	—	—	—	—	—	—	—	—	—	—	—
	黄疸出血性スピロヘータ病（再掲）	—	—	—	—	—	—	—	—	—	—	—	—	—	—	—	—	—	—
42	其ノ他ノ寄生蟲（ヘルミンテス）ニ因ル疾患	—	—	—	—	—	—	—	—	—	—	—	—	—	—	—	—	—	—
	肝臓ヂストマ病（再掲）	—	—	—	—	—	—	—	—	—	—	—	—	—	—	—	—	—	—
	肺臓ヂストマ病（再掲）	—	—	—	—	—	—	—	—	—	—	—	—	—	—	—	—	—	—
	フィラリア病（乳糜尿）（再掲）	—	—	—	—	—	—	—	—	—	—	—	—	—	—	—	—	—	—
2	癌其ノ他ノ腫瘍	2	1	1	3	1	2	4	1	3	2	2	—	—	—	—	1	1	—
45	口腔及咽頭ノ癌其ノ他ノ悪性腫瘍	—	—	—	—	—	—	—	—	—	—	—	—	—	—	—	—	—	—
46	消化器及腹膜ノ癌其ノ他ノ悪性腫瘍	2	1	1	2	1	1	3	1	2	—	—	—	—	—	—	1	1	—
	食道	—	—	—	—	—	—	1	1	—	—	—	—	—	—	—	—	—	—
	胃	1	1	—	—	—	—	2	—	2	—	—	—	—	—	—	1	1	—
	腸及十二指腸（再掲）	—	—	—	—	—	—	—	—	—	—	—	—	—	—	—	—	—	—
	直腸（再掲）	—	—	—	2	1	1	—	—	—	—	—	—	—	—	—	—	—	—
	肝臓及膵臓	—	—	—	—	—	—	—	—	—	—	—	—	—	—	—	—	—	—
48	子宮ノ癌其ノ他ノ悪性腫瘍	—	—	—	1	—	1	—	—	—	—	—	—	—	—	—	—	—	—
50	乳腺ノ癌其ノ他ノ悪性腫瘍	—	—	—	—	—	—	—	—	—	—	—	—	—	—	—	—	—	—
47. 49. 51. 52. 53	各號ノ悪性腫瘍	—	—	—	—	—	—	—	—	—	2	2	—	—	—	—	—	—	—
3	レウマチス性疾患栄養障碍内分泌腺ノ疾患其ノ他ノ全身病	—	—	—	—	—	—	—	—	—	—	—	—	—	—	—	—	—	—
59	糖尿病	—	—	—	—	—	—	—	—	—	—	—	—	—	—	—	—	—	—
61	脚氣	—	—	—	—	—	—	—	—	—	—	—	—	—	—	—	—	—	—
	乳兒脚氣（一歳未滿）（再掲）	—	—	—	—	—	—	—	—	—	—	—	—	—	—	—	—	—	—
63	佝僂病	—	—	—	—	—	—	—	—	—	—	—	—	—	—	—	—	—	—
65	甲狀腺及副甲狀腺ノ疾患	—	—	—	—	—	—	—	—	—	—	—	—	—	—	—	—	—	—
	眼球突出性甲狀腺腫（再掲）	—	—	—	—	—	—	—	—	—	—	—	—	—	—	—	—	—	—
4	血液及造血臓器ノ疾患	—	—	—	—	—	—	—	—	—	—	—	—	—	—	—	—	—	—
5	アルコール中毒及其ノ他ノ慢性中毒	—	—	—	—	—	—	—	—	—	—	—	—	—	—	—	—	—	—

	上平村			利賀村			青島村			東山見村			城南村			栃谷山村			栃谷野村			数若村			東数若村			数若野村		
	總數	男	女	總數	男	女	總數	男	女	總數	男	女	總數	男	女	總數	男	女	總數	男	女	總數	男	女	總數	男	女	總數	男	女
	38	19	19	71	32	29	38	21	17	62	37	25	27	12	15	34	17	17	40	24	16	51	32	19	52	26	26	33	19	14
	45	21	24	62	30	32	26	13	13	71	38	33	27	14	13	52	23	29	31	19	12	64	37	27	31	9	22	41	21	20
	53	29	24	81	35	46	34	19	15	63	37	26	24	9	15	34	15	19	48	20	28	58	22	36	43	20	23	49	28	21
	33	22	11	82	42	40	55	27	28	82	39	43	40	19	21	39	19	20	49	23	26	53	28	24	38	20	18	48	21	21
1	1	1	—	13	4	9	4	3	1	16	5	11	4	2	2	8	1	4	8	4	4	11	4	7	1	—	1	6	4	2
	—	—	—	—	—	—	1	—	1	—	—	—	1	1	—	—	—	—	—	—	—	—	—	—	—	—	—	1	1	—
	—	—	—	—	—	—	—	—	—	—	—	—	—	—	—	—	—	—	—	—	—	—	—	—	—	—	—	—	—	—
	—	—	—	—	—	—	—	—	—	—	—	—	—	—	—	—	—	—	—	—	—	—	—	—	—	—	—	—	—	—
	—	—	—	2	—	2	—	—	—	—	—	—	—	—	—	—	—	—	—	—	—	—	—	—	—	—	—	—	—	—
	—	—	—	1	—	1	—	—	—	—	—	—	—	—	—	2	—	2	2	2	—	—	—	—	—	—	—	1	—	1
	—	—	—	—	—	—	—	—	—	—	—	—	—	—	—	—	—	—	—	—	—	—	—	—	—	—	—	1	1	—
	—	—	—	—	—	—	—	—	—	—	—	—	—	—	—	—	—	—	—	—	—	—	—	—	—	—	—	—	—	—
	—	—	—	—	—	—	—	—	—	—	—	—	—	—	—	—	—	—	—	—	—	—	—	—	—	—	—	—	—	—
	—	—	—	—	—	—	—	—	—	—	—	—	—	—	—	—	—	—	—	—	—	—	—	—	—	—	—	—	—	—
	—	—	—	3	3	—	1	1	—	8	4	4	—	—	—	5	1	4	2	1	1	7	1	6	1	—	1	1	1	—
	—	—	—	2	2	—	1	1	—	8	4	4	—	—	—	5	1	4	2	1	1	7	1	6	1	—	1	1	1	—
	—	—	—	1	1	—	—	—	—	—	—	—	—	—	—	—	—	—	—	—	—	—	—	—	—	—	—	—	—	—
	—	—	—	—	—	—	—	—	—	—	—	—	—	—	—	—	—	—	—	—	—	—	—	—	—	—	—	1	1	—
	1	1	—	6	1	5	1	1	—	4	1	3	1	—	1	1	—	1	4	1	3	3	2	1	—	—	—	1	1	—
	—	—	—	—	—	—	—	—	—	—	—	—	—	—	—	—	—	—	—	—	—	—	—	—	—	—	—	—	—	—
	—	—	—	—	—	—	—	—	—	—	—	—	—	—	—	—	—	—	—	—	—	—	—	—	—	—	—	—	—	—
	—	—	—	1	—	1	1	1	—	—	—	—	—	—	—	—	—	—	—	—	—	—	—	—	—	—	—	—	—	—
	—	—	—	—	—	—	—	—