

卷第二號

VOL. NO. 2

# 統計月刊

請交換

民國二十三年十二月

THE STATISTICAL MONTHLY

DECEMBER, 1934



廣東省調查統計局出版

PUBLISHED BY

KWANGTUNG PROVINCIAL STATISTICS BUREAU

CANTON, CHINA

上海  
東方

## 總理遺像

同志仍須努力



革命尚未成功

## 本局職員

局長	曾國春							
秘書	黎國昌							
總務部主任	李開定	民衆部主任	李蔚倫					
財政部主任	袁傑雲	建設部主任	梅振軍					
教育部主任	林耀寶							
股員	勞開連	關華鏞	霍雙奇	陳新南	黃瑞倫			
	吳治東	周發森	陳茂梓	龐寶琪	劉國強			
	林樹嘉	丘錦銓						
調查隊主任	第一隊	羅思溫	第二隊	陳士光				
	第三隊	游熙	第四隊	胡應新				
	第五隊	江士東	第六隊	劉國敬				

# 目次

專著	1—10
廣東省營士敏土廠述畧	1
中國之統計制度	6
各種統計	11—52
一、民政	
1. 廣東省各縣駐縣政府隊兵統計	11
2. 民國二十二年度廣東省各縣市警政概況	14
3. 廣東省各縣市慈善衛生事業統計	17
4. 民國廿二年度廣州市衛生統計	18—23
甲、廣州市市立醫院門診病人統計	18
乙、廣州市市立醫院留醫病人統計	19
丙、廣州市海港檢疫所檢驗入口船隻人數統計	20
丁、廣州市市立第一及第二兩神經病院留醫病人統計	21
戊、廣州市市立傳染病院留醫病人統計	22
己、廣州市法定傳染病統計	23
二、財政	
1. 民國二十一年度與二十二年度廣東省國庫收入比較	24
2. 民國二十一年度與二十二年度廣東省國庫支出比較	25
3. 民國二十二年國庫歲入明細表	26
4. 民國二十二年國庫歲出明細表	27
5. 民國十九年度至廿二年度廣東省省庫收支統計表	29
6. 廿二年度省庫收入決算表	30
7. 廿二年度省庫支出決算表	32
8. 省庫歲入概算決算比較表	34
9. 省庫歲出概算決算比較表	35
三、教育	

1. 廣東省各縣市廿二年度地方教育經費與地方社會教育經費比較表	36
2. 廿二年度廣東省軍訓概況統計表	38
<b>四、建設</b>	
1. 廣東省全省長途電話統計	41
2. 民國十九年至民國廿二年廣東省省配坐配附場及潮橋銷鹽數目統計	44
3. 民國二十二年廣州口岸對外貿易進出口價值比較	45
4. 二十三年一月至九月廣東對外貿易進出口價值關別比較	46
5. 民國二十三年一月至九月廣東白銀進出口價值比較	48
6. 二十二年廣州口岸貨物進口數值統計	49
7. 二十二年廣州口岸貨物出口數值統計	50
8. 本年十月份廣州批發物價指數表	51
9. 本年十月份廣州零售物價指數表	52
<b>調查報告</b>	<b>53—55</b>
一、翁源縣調查報告(續)	53
二、仁化縣調查報告	54
三、潮陽縣調查報告	56
<b>國內外統計資料</b>	<b>57—58</b>
一、全省典店統計	57
二、各國生產指數統計	58
<b>附 錄</b>	<b>59—70</b>
一、統計法施行細則	59
二、關金單位計算法	68
三、本局十月份收發公文統計	69
四、本局十一月份收到各出版物目錄	70



# 專 著

## 廣東省營士敏土廠概況

### 一、緒 言

1. 世界士敏土工業鳥瞰 士敏土亦呼為水坭，紅毛坭，水門汀，洋灰等名稱，係一種化學工業製品，其發明在前世紀，因其使用利便，且堅固耐久，故用途甚廣，如橋樑道路，防禦工事，以及隄岸屋宇等之建築，無不視為工程上之重要材料。近代建設之能有長足進步者，其受賜於士敏土誠屬不少。故士敏土工業在世界上之突飛猛進，並非無因。

歐美士敏土工業進步最速者，首推美國，在1880年，全國產額僅得42,000桶，至1890年增至335,000桶，1900年為8,482,000桶，1910年為76,549桶，1920年至1922年間一躍而超出一萬萬桶之譜，1930年雖處世界不景之下，產額仍有加無已。

遠東士敏土之供給，向賴歐美，自日本有製造後，本其天惠之厚，原料工人俱豐富低廉，其產額亦有一日千里之勢，查1908年該國年產土1,750,000桶，1919年增至6,500,000桶，1921年為11,200,000桶1926年為18,040,000桶，1927年竟達至21,052,000桶，其激增之速，至足驚人。茲將數年來世界產土數額列表如下，藉觀其大勢：

表一、世界士敏土產額統計

(摘錄國際聯盟統計年鑑)

單位 = 1,000 公噸

年 別 國 別	1925	1926	1927	1928	1929	1930	1931	1932
非 洲	101	119	216	257	377	529	530	—
北 美	29,115	29,855	31,479	32,204	31,426	29,670	23,211	13,937
南 美	352	465	554	696	865	657 <sup>(1)</sup>	830 <sup>(1)</sup>	—
亞 洲	3,300	4,000	4,600	5,000	5,000	5,000	5,000	(2)
蘇 俄	727	1,332	1,618	1,903	2,367	3,115	3,332	—
歐 洲	23,000	24,750	27,500	30,100	32,650	30,500	26,600	23,000
海 洋 洲	700	750	850	970	920	900	550	—

澳 洲	587	615	648	766	720	708	396	—
總計(約)	51,000	57,400	61,400	66,800	71,100	74,200	70,600	—

(1) 內無墨西哥產額 (2) 此舉日本產3,731,000公噸

表二、各重要出產國產量統計

(材料來源同上) 單位=千公噸

年 別 國 別	1925	1926	1927	1928	1929	1930	1931	1932
英	3,813	3,841	4,399	4,400	4,766	5,111	5,986	4,320
美	26,866	28,420	29,903	30,445	29,481	27,798	21,592	13,200
德		5,950	7,342	7,576	7,039	5,511	3,718	2,795
法	3,107	3,960	3,590	4,240	5,787	4,980	—	—
意	2,500	2,833	2,787	3,077	3,497	3,482	3,077	3,177
比		2,460	2,620	3,046	3,248	3,050	—	—
加 拿 大	1,249	1,435	1,576	1,759	1,945	1,872	1,619	737
日	2,509	3,206	3,577	3,841	4,274	3,748	3,615	3,731
中	89	61	120	93	185	178	235	—

觀上第一表可見士敏土生產逐年增加，1929年世界經濟恐慌發生後，雖畧見減少，然仍超出1928年之數。第二表各主要生產國中，其產量之鉅，美國當首屈一指，計1925年至1928年其數額幾等於全世界出產之半數，1929年後雖有減少，亦等於全世界產額三分之一，其規模之大，可見一斑。日本在1925年產二百餘萬噸，佔全世界產額百分之四強，在1931年佔百分之五強，產量雖小，但已執東亞士敏土業之牛耳。迺視我國，在1925年之產量，不及全世界產額千分之二，在1931年產量雖增至二十三萬餘噸，然以與世界比較，亦不過約佔千分之七，以視美國所佔數量，實微乎其微。再與東瀛比較，在1925年等於日本產量百分之四弱，1931年等於百分六強。數年之間，縱稍有增加，頗足以差強人意，然而去插足於世界士敏土工業之林，前途尙遠。

2. 我國士敏土工業概況 十九世紀初，我國尙無士敏土廠之設立，但對外貿易，已逐漸有士敏土輸入。至1876年(光緒二年)開平礦務局成立一小規模士敏土製造廠，在該礦附近，聘請美人主其事，是為吾國士敏土製造之嚮矢。該廠經營不久，轉售於國人，即今之啓新公司。此時適國內士敏土市場稍見開展，美人以有利可圖，乃組織青州水泥公司於香港，並設分廠於澳門九龍。1908年即光緒卅四年，廣東省當局設立河南士敏土

廠，次年日資小野田水泥會新成立於大連，1910年大冶水泥公司成立於湖北，經營四年後因虧折而轉售與啓新水泥公司，更名為華記湖北水泥公司，1918年日人開設山東水泥廠於青島，三年後國人發起上海水泥公司於龍華，再二年中國水泥公司設廠於江蘇之龍潭，再次致敬水泥公司設於山東濟南，但規模甚小，廣東方面，除河南廠外，於民廿一年設西村士敏土廠，本年復加擴充，使生產力比前增加一倍。茲將全國士敏土廠概況列表說明於下：

全國士敏土廠一覽表

廠 別	項 別	所 在 地 單 位 二 元	資 本 額	每 年 製 造 額 單 位 二 桶
啓 新 洋 灰 公 司		河北唐山	8,800,000	2,200,000
華 記 水 泥 公 司		湖北大冶	1,000,000 <sup>(1)</sup>	430,000
濟 南 水 泥 公 司		山東濟南	200,000	91,000
上 海 水 泥 公 司		上海龍華	2,000,000	430,000
中 國 水 泥 公 司		江蘇龍潭	4,000,000	910,000
廣 東 士 敏 土 廠		廣東河南	1,500,000	200,000
廣 東 士 敏 土 西 村 廠		廣東西村	4,012,150 <sup>(2)</sup>	440,000
廣 東 士 敏 土 西 村 廠 增 加 第 二 套 機 器		同 上	2,327,158 <sup>(3)</sup>	440,000 <sup>(4)</sup>
合 共			23,839,308	5,141,000 <sup>(5)</sup>

(註) (1) 進在啓新股內

(2) 以廣東毫銀計

(3) 該廠計至本年七月止共實支出1,801,947元

(4) 預算該兩廠每日產量務達至二千八百桶。

(5) 在我國設廠而未列入上表者，倘有美資之水泥公司設於香港澳門，資本四百萬元，每年產額約六十萬桶至一百萬桶。少野日水泥工廠設於大連，資金一百萬元，每年產額二十五萬桶，山東水泥公司設於青島，資金四十萬，每年產十九萬桶，以上兩廠為日人所辦。此外有太湖水泥公司，設於無錫，資本一百五十萬元，每年產土七十三萬桶，已為中國水泥公司收買。

查美國投資於士敏土事業數逾一萬萬金元以上，每年生產額達一萬萬餘桶，單以日

本最大之土敏土廠 Asano Cement Co. 公司而言，資本額亦達三千三百萬日金，生產量年有六百餘萬桶，倘以吾國與之比較，誠大巫之見小巫。唯吾國地大物博，人口繁多，建設事業，方興未艾，國人果能急起直追，勇往邁進，則土敏土工業之發達，正未可量也。

## 二、廣東省營土敏土廠之沿革

1. 河南廠 清光緒三十二年間，岑春煊氏督粵，將粵海關庫書周東生在賑時舞弊情形揭發，參革查辦，並封其家產，中有花縣飛鼠巖灰石礦及河南草芳園田數十畝，由三司提議，創辦土敏土廠，並由廣東善後總局撥款三十萬元，兩廣鹽運使撥款十萬元，向銀號貸借數十萬元，奏准籌辦，名為廣東土敏土廠。由洋務督辦溫宗堯氏向德商禮和洋行定購每日產土五百桶之機器及其他機件，共費港幣三十九萬餘元，又建築廠屋馬路等共用一百三十餘萬元，合共約一百餘萬元，宣統元年間，開始製土，至民國初年，歷經變革，主事者亦數更其人，並無多大成績，民十年乃由省營改為批商承辦，年餉三十五萬元，但仍以改變頻仍，工廠或作或辍，承商俱虧累不堪，至民廿年再由建設廳收回自辦，向市立銀行貸款，作為省市府合辦，一年期滿，歸併西村土敏土廠，改為河南分廠，廿二年七月一日起，專司燒煉熟土，送西村廠磨製，該廠至此，遂完全附隸於西村廠而失其獨立性質矣。


2. 西村廠 民國十七年鐵道部為完成粵漢鐵路計，將需用鉅額土敏土，乃派員來粵與當道接洽，結果，經前廣東政治分會通過另行經營較大之土敏土廠以應需求，當經派員沿粵漢鐵路英德一帶調查選擇廠址，此年冬，前建設廳長馬超俊奉命籌擬計劃，以二十二個月為全部完成期間，經費原先預算港幣二百零三萬五千四百二十元，隨後又增加機器替件等費毫洋一百餘萬元，由中央銀行借撥，按月由財政廳撥還十萬元，並採用濕製法。審定採用丹麥史密芝公司每日能出土一千二百桶之新式窯爐及機器，於十八年三月訂立合同，分期運機付款，並委派黃拔士肇翔為籌備主任，選擇省會西郊之西村獅子崗建築廠址。十八年秋，鄂彥華接長建廳，委鄂鴻儀為建築廠屋工程處主任，主持其事，歷時三十閱月，至廿一年四月始告完成，先後向中央銀行借支款額達毫洋4,012,150元，比改定預算3,999,755元，已超出萬餘元。後又改劉可鞠氏為籌備主任，繼續試機改善，改修坭石漿池，完成水塘及河港土方工程，廠內馬路及渠道，此年六月中旬，乃正式開機製土。

3. 西村廠增裝第二套機器 本省林主席雲陔於兼建設廳長時，以西村士敏土廠，自廿一年七月開始營業後，每日產量一千二百餘桶，河南廠每日僅產四百餘桶，兩廠合計不足二千桶，又查廣東全省每日需用士敏土約在四千桶以上，是供求之差過半，非急謀擴充，實無以應需求，而塞漏卮。乃於十一月在史密芝公司定購土磨一副，價值約伸毫銀二十五萬二千零三十二元。然此不過為部份擴充，欲求達原定計劃，使本省每日出土二千八百桶之數，仍須另購UAX磨及各磨機全副製造，始克有濟，乃再與史密芝公司磋商，訂購製土機全部，機輪及磨打等共計英金四萬三千五百鎊，約伸毫銀九十五萬七千元。該機與西村原廠之機除碎石機比前者較為新式，效能增大一倍外，其餘俱相同，價值則較減六千零七十五鎊，伸合毫銀一十三萬三千六百五十元。此外又向新通公司購四千啓羅華德雙汽缸透平發電機一座，連鍋爐一座，水箱二座，共用英金二萬九千三百七十五鎊，伸毫銀六十四萬六千二百五十元。經先後於廿二年簽約，共約需毫銀二百九十七萬九千三百八十二元，後再擬建設廳核訂為二百三十二萬七千一百五十八元。本年鳩工它材，從事建築廠屋，安裝機件，現大部份經已竣工，預計開工之期當在不遠。至支出經費，計至本年七月止，已支出一百八十餘萬元。 「未完」

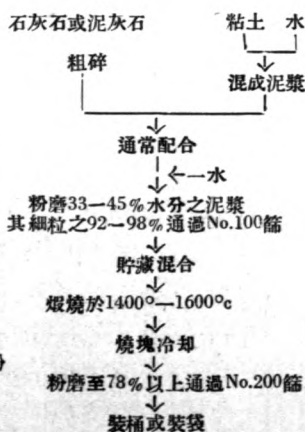
### 士敏土製造之次序

士敏土之製造方法，有乾製濕製兩種。西村士敏土廠為濕法製造，河南士敏土廠則為乾法製造。茲將乾法濕法製造之順序列表於下：

#### (一) 乾法



#### (二) 濕法



# 中國之統計制度

(轉載大公報經濟週刊，南開經濟研究院編，見廿三年十一月七日)

我國之統計事業，簡陋缺乏，無可諱言。民國肇元以來，連年戰事不息，百事俱廢，制度不立，改革無從，我國統計事業不發達，此實為主要原因。在民國二十年主計處成立之前，我國始終即無主辦統計之中心機關，主辦全國基本國勢調查。各種統計，均由各行政機關內附設之統計部，蒐集編製。各自為政，毫無聯絡。即各統計部之名稱亦皆不同。茲將主計處未成立前，中央各機關內附設之統計部，名稱列下，以觀其龐然複雜之情形：

## I 中央各院部會署

### 甲、有統計組織者

#### (一)設有統計處者：

(1)立法院；(2)鐵道部

#### (二)設有統計司者

(1)內政部

#### (三)設有統計科者：

(1)實業部；(2)審計部；(3)海軍部；(4)軍政部陸軍署。

#### (四)設有專科辦理統計者：

(1)財政部會計司；(2)教育部；(3)交通部；(4)司法行政部；(5)銓叙部。

#### (五)設有調查科者：

(1)考試院；(2)建設委員會。

#### (六)設有統計股者：

(1)財政部統稅署；(2)財政部賦稅司；(3)國定稅則委員會。

#### (七)設有專員辦理統計者：

(1)行政院；(2)內政部衛生署；(3)外交部；(4)禁烟委員會；(5)導准委員會；(6)賑務委員會；(7)最高法院檢察署；(8)監察院。

乙、有辦理統計之職務，但未有統計組織或由其他各部分兼辦統計者：

(一)軍政部之軍醫司，軍務司，兵工署，軍需署。

(二)海軍部之軍務司，司械司。

(三)財政部之關務署，公債司。

(四)實業部之總部務司，農業司，工業司，商業司，漁牧司，礦業司，勞工司。

## II 中央各部直屬機關

甲、有統計組織者

(一)設有統計處者：

(1)各地海關；(2)國際貿易局

(二)設有統計科者：

(1)總稅務司

(三)設有統計股者：

(1)鹽務稽核所

乙、由其他部份兼辦者：

(1)關監督；(2)印花稅處；(3)捲烟稅務處；(4)國有鐵道局會計處；(5)商標局。

以上各行政機關內附設統計組織之名稱，迥不一致，彼此亦無聯絡，工作每見重複，易得之統計如貿易，物價等統計，重見疊出，而基本之調查，反屬缺乏。各機關蒐集編製統計之方法，單位亦不相同，同一事項，竟呈相異結果，致使用者莫從依據。至虛糜國帑，猶屬次要者也。

制度如此，欲求統計事業發達，頗難實現。故確有統一統計制度之必要。民國十九年春，中央首都各統計機關，乃有聯席會議，會商組織中央統計機關。當期派有代表參加該會議之機關，凡二十九處，出席人員共五十人。於二月二十四日開會，二十六日閉幕，歷時三日。提出議案共二十八件，決議之事項計十五件。議決案件主要者如設立中央統計委員會，釐訂統計法則，頒布統計人員保障法，設立統計人員養成所，及在永久中央統計機關成立之前，先設臨時組織，舉辦人口及產業清查等事項。均呈請政府核酌施行。迄後即有中央統計聯合會產生，為中央各統計機關暫時之聯絡組織。後復有含有



學術研究性質之「統計學社」成立。同年第三屆四全大會議決，國民政府設立主計處為我國計政最高機關。主計處內附設之統計局，為我國主辦統計之中心機關。

十九年十一月公佈「國民政府之主計處組織法」，於二十年六月加以修正。二十年三月公佈「國民政府主計處處務規程」。二十年七月公佈「國民政府主計處辦理各機關歲計會計，統計人員督行規程」。二十一年十月公佈「統計法」。二十二年六月公佈「地方行政機關統計組織暫行規則」，二十三年五月公佈「統計法施行細則」。茲根據以上各法規，將我國統計制度之各方面，試為分別述之：

(甲)組織：我國最高計政機關為主計處。主計處不附屬任何行政機關，直隸國民政府。主計處設有統計局，為中央政府主辦統計之中心機關。局內設局長，副局長各一人，由主計處之主計官兼任；下分五科，各設科長一人。其他機關辦理統計者，依事務之繁簡，酌設統計長，統計主任，或統計員辦理之。并佐以統計佐理人員。惟各機關之統計人員之任免權，均屬國民政府主計處。主計長得隨時調遣各機關辦理統計人員。各機關辦理統計之人員，除有違法或廢弛職務，或其他失職行為之情事外，不得受免職降級減俸或其他懲戒處分。以上各項規定，意在造成統計之統一系統及統計人員之超然地位。位置穩固，不隨所在機關之長官進退，而後統計工作不致中輟，且可免捏造事實之弊端發生。各機關之統計人員，雖由主計處任免，然仍屬各機關。故條文另有規定：各下級統計人員直接對主計處負責，分別受該管上級統計人員之監督指導，同時依法受所在機關長官之指揮。如此則各機關長官仍可指揮統計人員辦理本機關之統計工作，而不致與行政機關之系統相抵觸。法規上對統計人員之保障亦有規定，而對統計人員之任用亦有條文限制之：各機關主辦統計人員與統計佐理人員，應經考試錄取，或訓練及格，方得任用。乃採行人材主義也。

統計機關之系統與統計人員之任免保障已如上述，請進而論計政會議。計政會議有二：一為主計會議；一為全國主計會議。前者為主計處之永久組織，實即主計處之本身。此會議包括主計長，主計官等。凡各機關統計人員之任免，統計制度之擬訂，辦理統計事務之規則等事項，均須經此會之決定，而後施行。全國主計會議，乃一臨時組織。凡關乎全國主計事宜，如審核全國方案，則由主計處召集全國主計會議。該會之目的，係總集各方面之意見，以決定關乎全國統計之事項。該會包括主計長，主計官，專門人員，各機關主辦計政之人員及各主要機關之代表及其長官組織之。以上兩會議，均屬主



計處所召集。惟各級政府及各級機關，為謀本機關內統計事務與其他行政事務之聯絡起見，得設立「統計委員會」，由主辦統計之人員，與各部份組織（如署，司，廳，處，局，所，或科等）指定之人員組織之。該委員會之職務為審議關於調查統計之計劃及統一事項，及各部份組織統計材料之徵集，整理彙編，應用等事項。

(乙)工作：各統計機關應辦理之工作，統計法上亦有詳明之規定，計分以下五大類：  
：(一)基本國勢調查之統計；(二)各機關職務上應用之統計；(三)公務人員及其工作之統計；(四)各機關所辦公務之統計；(五)各機關認為應辦之其他統計。試為述之如下：

(一)基本國勢調查之統計——包括國家之人民、土地、資源、及政治、社會、經濟、文化等。同在一時期內舉行之普遍調查。

(二)各機關職務上應用統計——包括舉凡可供各該機關擬訂其施政計劃，與行使其職務上所需要之參考材料。

(三)各機關所辦公務之統計——包括各該機關執行職務經過與結果之紀錄。

(四)各機關公務人員之統計——包括各機關及所屬各部份之組織編制員與公務人員之資歷等級薪給以及進退遷調獎懲等之記載。

(五)各機關公務人員工作之統計——包括各個公務人員辦理各項職務上之成績效率與所費，以及日常辦公到退請假出勤等之情形。

以上為所有統計機關應辦理之統計。惟主計處統計局為中心主辦統計機關，其應辦理之統計，除上述者外，尚包括以下四種：

- (一)屬於全國基本國勢之調查者。
- (二)不應專屬於任何機關之範圍者。
- (三)各機關未及調查編製者。
- (四)關於全國統計總報告之編纂。

至於主計處統計局應管理之事項則有：

- (1)各機關統計人員之任免選調訓練及考績事項
- (2)各機關編製統計範圍之劃定與工作之分配事項
- (3)各機關統計事務之指導監督事項
- (4)各機關統計表格之製定，頒行及一設編製方法之統一事項

丙、特徵：我國之統計制度，概如上述，茲將制度之特徵，擇其重要者略述如下：

(一)我國統計機關在行政機關中純屬超然地位。而統計人員除超然地位外，並受法律明文之保障，不得任受懲罰或撤職。使統計工作不受任何意外影響，而致輟斷，或偽造情事發生。

(二)各機關統計人員之任免權屬於主計處，使統計系統成爲一貫。權責集中，辦理時便利敏捷，不致有何掣肘推諉。

(三)各機關統計人員雖由主計處任免，但依法仍受所在地機關長官之指揮。此者乃保持行政機關之行政系統。同時各機關仍可自行編製所需統計，非統計人員，僅作主計處擬就之工作也。

(四)所有應用之統計方法，表格，單位，皆由主計處統計局規定劃一。於是調查之統計結果，可得一致。各地之數字可互相比較與綜合。編纂全國統計年鑑者極屬便利。

(五)各統計機關之工作範圍，皆經主計處統計局分配劃定，不致再有工作重複之事發生，並擬就方案，使各機關循行照辦。不屬於任何機關範圍之內，或各機關未及辦理之統計工作，統由主計處統計局負責辦理。於是各項統計，均可完備，不致有偏枯之弊。

(六)各統計機關均採議會制度。如中央主計處有主計會議，爲計政最高機關，凡一切計政大計，及統計人員之任免等，均須經此會議之通過，方克實施。其他機關辦理統計事務，亦有統計委員會之組織。至於機關於全國統計事務有所磋商，則召集全國主計會議議決之。一切事項，均經議會商議決定，乃取決多數人之意見，而非由少數人所獨攬獨裁。各會議中，包括行政長官，故於統計事務實行時，亦可免除掣肘之患。

我國統計制度具有以上諸特徵，可稱完善。與他國之統計制度相較，有過之無不及。惟制度完善不能見諸實施，終屬無補。促其實施，乃政府當局之責也。主計處更應早日擬就全國統計方案，規定統計工作之步驟及方式，飭令政府各統計機關，一體遵循辦理。如此，則我國統計之發展，始可預期也。

# 各種統計

## 一 民政

### 廣東省各縣駐縣政府隊兵統計

縣	別	隊 兵 人 數	槍 械 數	子 彈 數
番	禺	297	304	2,600
南	海	963	782	104,769
順	德	60	48	3,418
新	會	—	—	—
台	山	159	188	27,424
中	山	1,127	952	26,406
東	莞	—	—	—
惠	陽	30	39	1,962
揭	陽	72	64	6,036
潮	陽	60	113	10,573
湖	安	123	112	10,570
曲	江	80	57	2,862
清	遠	66	66	6,000
高	要	60	26	375
陽	江	45	38	3,500
茂	名	60	60	5,000
合	浦	60	60	3,338
瓊	山	78	40	1,462
三	水	72	58	5,867
增	城	38	34	2,442
博	羅	30	23	268
海	豐	39	39	3,120
陸	豐	36	36	3,600
普	寧	—	—	—
澄	海	40	40	3,222
鏡	平	53	45	3,208
梅	縣	90	106	8,140
興	寧	24	37	855
五	寧	30	20	700
河	源	30	22	3,400
南	雄	44	36	674
英	德	50	22	1,650

(1續)

縣	別	隊 兵 人 數	槍 械 數	子 彈 數
廣	寧	44	33	1,415
開	平	126	122	12,917
雲	浮	20	23	2,300
羅	定	10	5	40
陽	春	90	90	—
信	宜	12	12	1,200
電	白	30	29	1,862
化	縣	60	56	2,964
康	江	40	37	3,500
靈	山	30	30	1,500
欽	縣	43	29	1,950
防	城	60	60	12,000
海	康	48	42	4,112
文	昌	39	39	1,850
花	縣	40	40	3,800
寶	安	—	—	—
惠	來	—	—	—
豐	順	—	—	—
大	塘	—	—	—
蕉	嶺	—	—	—
平	遠	17	22	1,019
龍	川	—	—	—
榮	金	30	30	2,500
和	平	99	44	6,819
連	平	—	—	—
新	豐	26	21	500
龍	門	28	28	2,200
從	北	20	20	2,000
佛	岡	—	—	—
翁	源	20	18	300
始	興	27	—	600
仁	化	—	—	—
樂	昌	40	90	9,000
蓮	縣	33	40	2,180
運	山	—	—	—
陽	山	50	50	2,642
西	會	44	42	580
高	明	—	—	—
鶴	山	36	37	1,337
恩	平	99	93	—

## (2續)

縣	別	隊 兵 人 數	槍 械 數	子 彈 數
新	興	20	18	1,800
德	慶	22	14	449
封	川	29	21	756
豐	南	20	20	600
吳	川	27	30	855
遂	溪	56	56	2,800
徐	聞	40	40	3,200
澄	邁	30	24	2,070
臨	高	30	30	3,200
德	縣	—	—	—
定	安	15	15	1,420
萬	寧	20	20	1,000
陵	水	33	34	1,039
崖	縣	20	19	364
赤	溪	15	10	232
南	澳	15	12	720
乳	源	30	30	1,318
開	建	20	20	1,000
瓊	東	15	17	1,500
樂	會	36	35	2,500
感	恩	52	31	1,306
昌	江	—	—	—
總	計	5,722	5,145	364,457

註明：新會，東莞，普寧，寶安，豐順，大埔，仁化，連山，高明，信縣，昌江等十一縣

未經填報，其餘惠來，蕉嶺，龍川，連平，佛岡，五縣則函復未設駐縣隊兵，合註明。

# 廣東省各縣市警政概況

民國廿二年度

縣市別	分局數	每月經費 單位：元	員 警 數			槍 械 數			子 彈 數		
			警 員	警 兵	合 計	長 槍	短 槍	合 計	長 槍	短 槍	合 計
番禺公安局	3	7,251	61	303	364	231	10	241	8,927	164	9,086
南海公安局	19	30,769	273	1,166	1,439	943	93	1,027	32,582	3,853	36,435
順德公安局	3	6,849	30	205	235	91	55	146	3,983	403	4,386
新會公安局	—	—	—	—	—	—	—	—	—	—	—
台山公安局	16	12,934	119	351	470	169	22	191	3,967	48	4,015
中山公安局	8	21,757	89	955	1,044	561	112	672	14,515	1,562	16,077
東莞公安局	—	—	—	—	—	—	—	—	—	—	—
惠陽公安局	13	2,210	51	75	126	37	—	37	419	—	419
揭陽公安局	7	4,003	43	139	182	77	—	77	2,211	—	2,211
潮陽公安局	9	3,493	76	145	221	58	5	63	1,629	138	1,767
潮安公安局	8	11,679	89	322	411	327	18	345	12,721	48	12,769
曲江公安局	6	3,212	47	86	133	58	—	58	1,426	—	1,426
清遠公安局	7	3,199	36	98	134	92	2	94	4,708	180	4,888
高要公安局	6	4,816	35	430	465	211	16	237	4,073	642	4,715
陽江公安局	9	1,887	66	225	291	242	1	243	10,877	80	10,957
茂名公安局	6	2,520	29	—	29	115	—	115	6,070	—	6,070
合浦公安局	7	5,239	52	190	242	101	1	102	3,172	100	3,272
瓊山公安局	2	6,798	25	214	239	133	4	137	5,245	27	5,272
三水公安局	4	6,353	30	206	236	160	27	187	1,868	6	1,874
增城公安局	3	1,200	29	50	79	25	—	25	402	—	402
博羅公安局	12	—	3	—	3	—	—	—	—	—	—
海豐公安局	8	2,560	57	120	177	156	9	164	3,295	22	3,317
陸豐公安局	5	2,453	31	80	111	97	—	97	5,893	—	5,893
普寧公安局	4	1,287	22	130	152	48	8	56	1,006	400	1,406
澄海公安局	9	28,275	48	132	180	53	—	53	1,490	—	1,490
饒平公安局	10	1,438	51	61	112	6	1	7	214	3	217
梅縣公安局	6	4,558	58	208	266	53	4	57	1,570	250	1,820
興寧公安局	6	1,023	36	152	188	87	—	87	3,250	—	3,250
五華公安局	4	1,363	19	42	61	27	—	27	920	—	920
河源公安局	7	601	38	54	92	—	—	—	—	—	—
南雄公安局	1	1,300	14	33	47	5	—	5	30	—	30
英德公安局	9	3,204	43	74	117	51	4	55	1,303	220	1,523
廣寧公安局	5	1,924	27	74	101	48	—	48	3,574	—	3,574
開平公安局	7	5,538	60	175	235	60	17	77	1,664	237	1,901
雲浮公安局	8	1,344	20	78	98	74	1	76	5,270	200	5,470
羅定公安局	4	1,155	27	49	76	38	—	38	1,072	—	1,072

(1續)

縣市別	分局數	每月經費 單位：元	員 警 數			槍 械 數			子 彈 數		
			警 員	警 兵	合 計	長 槍	短 槍	合 計	長 槍	短 槍	合 計
陽春公安局	6	3,325	45	168	213	150	24	174	3,750	250	4,000
信宜公安局	6	1,152	18	66	84	44	—	44	1,550	—	1,550
電白公安局	4	2,163	35	80	115	27	—	27	1,877	—	1,877
化縣公安局	7	1,144	28	103	131	54	—	54	2,750	—	2,750
廉江公安局	7	2,500	34	120	154	104	—	104	6,240	—	6,240
靈山公安局	2	1,890	11	75	86	77	—	77	3,380	—	3,380
欽縣公安局	4	2,243	29	—	29	16	—	16	1,959	—	1,959
防城公安局	8	2,222	30	116	146	120	2	122	6,731	100	6,831
海康公安局	6	1,703	25	70	95	58	—	58	2,894	—	2,894
文昌公安局	—	666	8	—	8	—	—	—	—	—	—
花縣公安局	2	1,399	—	26	26	7	22	29	600	1,400	3,000
寶安公安局	—	—	—	—	—	—	—	—	—	—	—
惠來公安局	—	560	7	20	27	17	—	17	1,000	—	1,000
豐順公安局	5	1,442	36	49	85	10	—	10	630	—	630
大埔公安局	—	—	—	—	—	—	—	—	—	—	—
蕉嶺公安局	2	652	14	24	38	6	—	6	230	—	230
平遠公安局	1	245	5	12	17	6	—	6	294	—	294
龍川公安局	9	2,160	42	116	158	116	2	118	41,034	166	41,200
紫金公安局	6	1,025	18	38	56	26	2	28	1,350	100	1,456
和平公安局	4	2,000	17	60	77	53	2	55	1,750	200	1,950
連平公安局	2	207	3	33	36	12	—	12	150	—	150
新豐公安局	5	330	5	25	30	25	—	25	1,250	—	1,250
龍門公安局	3	500	18	26	74	47	13	60	4,800	740	5,540
從化公安局	1	1,010	17	44	61	9	1	10	300	9	309
佛岡公安局	—	—	—	—	—	—	—	—	—	—	—
翁源公安局	—	—	—	—	—	—	—	—	—	—	—
始興公安局	2	350	15	25	40	8	—	8	40	—	40
仁化公安局	—	—	—	—	—	—	—	—	—	—	—
樂昌公安局	2	2,143	22	61	83	56	—	56	1,940	—	1,940
連縣公安局	3	1,633	19	65	84	31	—	31	2,224	—	2,224
連山公安局	—	—	—	—	—	—	—	—	—	—	—
陽山公安局	5	2,451	28	121	149	110	4	114	3,723	350	4,073
四會公安局	3	1,766	18	57	75	27	—	27	510	—	510
高明公安局	—	—	—	—	—	—	—	—	—	—	—
鶴山公安局	3	2,265	26	84	110	26	—	26	792	—	792
恩平公安局	11	3,224	44	127	171	85	5	90	4,853	228	5,081
新興公安局	2	1,686	14	76	90	76	—	76	7,600	—	7,600
德慶公安局	2	470	14	25	39	16	—	16	273	—	273

## (2續)

縣市別	分局數	每月經費 單位：元	員 警 數			槍 械 數			子 彈 數		
			警 員	警 兵	合 計	長 槍	短 槍	合 計	長 槍	短 槍	合 計
封川公安局	1	1,402	6	33	39	15	2	17	560	200	760
豐南公安局	3	3,087	30	86	116	57	1	58	2,281	15	2,296
吳川公安局	5	1,277	23	109	132	97	—	97	2,746	—	2,746
遂溪公安局	9	1,132	26	42	68	22	5	27	1,650	200	1,850
徐聞公安局	—	144	3	—	3	—	—	—	—	—	—
禮邁公安局	2	720	16	23	39	13	4	17	1,225	335	1,560
臨高公安局	—	244	5	2	7	2	—	2	100	—	100
儋縣公安局	—	—	—	—	—	—	—	—	—	—	—
定安公安局	—	836	10	14	24	14	1	15	1,400	20	1,420
萬寧公安局	—	630	12	17	29	11	4	15	490	170	660
陵水公安局	—	447	4	10	14	5	—	5	300	—	300
崖縣公安局	4	522	15	35	50	4	1	5	153	—	153
赤溪公安局	3	733	11	38	49	19	—	19	405	—	405
臨滘公安局	3	632	16	27	43	8	—	8	76	—	76
乳源公安局	1	130	6	8	14	4	—	4	75	—	75
開建公安局	3	540	17	24	41	20	—	20	388	—	388
瓊崖公安局	1	128	3	15	18	17	—	17	1,500	—	1,500
樂會公安局	—	385	5	14	19	—	—	—	—	—	—
感恩公安局	—	180	4	—	4	—	—	—	—	—	—
昌江公安局	—	—	—	—	—	—	—	—	—	—	—
汕頭市公安局	7	27,100	128	959	1,087	481	209	690	39,233	23,182	62,415
梅寨市公安局	—	1,626	12	84	96	54	—	54	2,930	—	2,930
蘭洲斜陽管理局公安局	—	250	4	15	19	12	3	15	1,100	300	1,400
合 計	406	283,263	2,735	10,119	12,854	6,707	718	7,425	312,477	36,548	349,025

註明：(一)新會，東莞，寶安，大埔，佛岡，翁源，仁化，連山，高明，儋縣，昌江，等十一縣未填報，故無數字列入。

(二)惠陽，潮陽，連平，新豐，崖縣，等五縣公安局表未寄閱，其各項數字，係指分局而言，關於公安局各項，俱未列入。

(三)1. 台山三會分局警員數未詳。 2. 博羅各分局未有填報。 3. 廉江青平分局局員數未詳。 4. 海康第二第五兩分局各項未詳。 5. 花縣警員數未詳。 6. 開建第二分局經費數未詳。

(四)調查表發出日期為民國廿二年六月廿七日，並有一部份已在本局出版之統計彙報第一期發表。



# 廣東省各縣市慈善衛生事業統計

## (一) 善堂

縣 市 別	善 堂 數	董 事 及 辦 事 人 數	每 月 經 費 數	備 註
南 海	10	39	1,960	
合 山	3	41	510	
東 莞	18	144	1,594	有善堂二處停辦，三處託其他善堂兼理，九處未將每月經費列明。
惠 陽	2	54	170	
潮 陽	59	900	6,000	各善堂辦事人數及每月經費，多未確實列出，今祇得其大約數字，且有一十二處未將經費列明。
潮 安	42	300	770	各善堂辦事人數多未確實列出，今祇得其大約數字，且有三十二處未將經費列明。
曲 江	1	23	—	每月經費無定額。
高 要	1	18	—	每月經費無定額。
陽 江	3	22	400	
茂 名	1	2	—	每月經費無定額。
合 浦	3	62	250	有兩處未將經費列明。
瓊 山	1	2	45	
三 水	5	46	1,033	有兩處未將經費列明。
增 城	4	39	215	
博 羅	1	5	25	
陸 豐	8	106	200	有六處未將經費列明。
普 寧	15	151	575	有三處辦事人未列明，五處經費未列明。
澄 海	13	170	765	有六處經費無定額。
饒 平	5	19	650	有一處停辦，兩處經費未列明。
南 雄	1	—	—	民國十八年以後停辦。
開 平	3	8	130	有一處經費未列明。
江 門	2	12	70	
文 昌	1	1	—	無經費。
來 安	6	295	1,280	
豐 順	2	69	200	有一處未將經費列明。
大 埔	1	4	—	經費無定額。
蕉 嶺	6	8	—	經費無定額。
龍 川	12	9	50	有三處無辦事人，七處無經費。
從 化	1	2	50	
翁 源	1	—	—	辦事人及經費均缺。
連 平	1	4	83	
陽 山	1	14	40	
四 會	1	6	200	
高 陂	3	8	50	有二處經費未列明。
鶴 山	7	31	310	有四處辦事人及經費均未列出。
德 慶	2	9	12	有一處經費未列明。
南 澳	2	140	12	有一處經費無定額。
開 建	1	2	45	
汕 頭	3	246	7,000	有一處經費無定額。
合 計	252	3,011	24,694	

註明：普寧、順德、新會、中山、揭陽、海豐、饒平、興寧、五華、英德、雲浮、羅定、陽春、花縣、寶安、平遠、樂昌、鬱南、赤溪、十九縣經一再函催，均未將表寄回，故無從列入。其餘海豐、河源等三十八縣市則經來函聲明未設立善堂。又調查表發出日期為廿二年七月廿日，統計表編造在本年十一月。合註明

# 廣州市市立醫院門診病人統計

(民國二十二年七月至二十三年六月)

年 月		二 十 二 年						二 十 三 年						總 計
		7	8	9	10	11	12	1	2	3	4	5	6	
科別及人數														
內 科	男	567	594	563	591	503	485	365	452	409	327	476	488	5,820
	女	479	446	401	452	416	343	203	345	387	321	373	384	4,550
外 科	男	482	504	477	505	422	413	292	377	381	271	371	385	4,880
	女	364	347	324	381	339	256	175	213	332	223	305	316	3,575
婦 科	女	41	34	22	39	24	27	24	27	34	17	32	35	356
產 科	女	19	21	15	20	15	21	16	19	20	9	19	21	215
兒 科	男	76	85	73	65	46	51	40	59	63	69	114	119	860
	女	61	56	49	57	38	41	32	44	51	50	75	78	632
皮膚花柳科	男	83	94	85	87	65	60	56	78	84	82	108	111	993
	女	77	74	68	78	54	49	41	61	72	71	82	89	816
眼耳鼻喉科	男	78	82	69	60	50	48	43	68	78	74	84	87	821
	女	58	52	35	49	42	38	35	40	64	66	71	73	623
各科合計	男	1,286	1,359	1,267	1,308	1,086	1,057	796	1,034	1,015	823	1,153	1,190	13,374
	女	1,099	1,030	914	1,076	928	775	526	749	960	757	957	996	10,767

註明：本表係根據廣州市衛生局各項統計表冊編成，合註明。

# 廣州市市立醫院留醫病人統計

(民國二十二年七月至二十三年六月)

年 月		二 十 二 年						二 十 三 年						總 計
		7	8	9	10	11	12	1	2	3	4	5	6	
內 科	留醫人數	101	49	45	47	41	45	28	26	32	38	51	54	557
	死亡人數	13	14	12	14	18	10	7	14	8	10	9	7	136
外 科	留醫人數	76	38	31	26	23	25	29	21	28	20	39	43	399
	死亡人數	3	5	2	2	—	3	1	2	3	1	2	8	32
婦 科	留醫人數	4	2	1	1	2	2	1	3	1	2	—	4	23
	死亡人數	—	—	—	—	—	1	1	—	—	—	—	—	2
產 科	留醫人數	10	6	13	8	11	14	23	13	19	8	13	17	155
	死亡人數	—	—	—	—	1	—	—	—	—	1	—	—	2
兒 科	留醫人數	50	39	25	33	21	23	15	16	9	18	22	30	301
	死亡人數	1	3	4	1	2	3	3	2	3	3	4	2	31
皮膚花柳科	留醫人數	53	30	13	27	27	23	23	29	16	18	26	29	314
	死亡人數	—	—	—	—	—	—	—	—	—	—	—	2	2
眼耳鼻喉科	留醫人數	37	26	33	39	27	15	18	18	14	14	23	21	285
	死亡人數	—	—	—	—	—	—	—	—	—	—	—	—	—
各科合計	留醫人數	331	190	161	181	152	147	137	126	119	118	174	198	2,034
	死亡人數	17	22	18	17	21	17	12	18	14	15	15	19	205

註明：本表係根據廣州市衛生局各項統計表冊編成，表內二十二年七月份留醫人數，係連舊有人數在內，合註明

# 廣州市海港檢疫所檢驗入口船隻人數統計

(民國二十二年七月至二十三年六月)

年 月 類 別		二 十 二 年						二 十 三 年						總 計
		7	8	9	10	11	12	1	2	3	4	5	6	
進口船數	黃埔分所	32	40	41	34	38	36	42	32	35	33	40	26	429
	南石頭分所	42	44	36	45	43	65	59	63	74	64	86	75	696
	合 計	74	84	77	79	81	101	101	95	109	97	126	101	1,125
搭 客 數	黃埔分所	1,065	913	1,533	1,267	1,341	528	564	759	1,401	977	1,266	1,310	12,924
	南石頭分所	2,240	2,904	2,427	2,873	2,160	2,430	2,668	3,847	4,553	3,828	3,606	3,449	36,975
	合 計	3,305	3,817	3,960	4,140	3,501	2,948	3,232	4,606	5,954	4,805	4,872	4,759	39,899
傳染病數	黃埔分所	—	—	—	—	—	—	—	—	—	—	—	—	—
	南石頭分所	—	—	—	—	—	—	—	—	—	—	—	—	—
	合 計	—	—	—	—	—	—	—	—	—	—	—	—	—
死亡人數	黃埔分所	—	1	—	—	—	—	—	—	—	—	—	—	1
	南石頭分所	—	1	—	—	—	—	2	2	1	1	—	—	7
	合 計	—	2	—	—	—	—	2	2	1	1	—	—	8
其他事項	黃埔分所	—	1	—	—	—	—	—	—	—	—	—	—	1
	南石頭分所	—	1	—	—	—	—	2	2	—	1	—	—	6
	合 計	—	2	—	—	—	—	2	2	—	1	—	—	7

註明：本表係根據廣州市衛生局各項統計編成，合註明。

# 廣州市市立第一及第二兩神經病院留醫病人人數統計

\* (民國二十二年七月至二十三年六月)

年 月		二 十 二 年						二 十 三 年						總 計
		7	8	9	10	11	12	1	2	3	4	5	6	
留 醫 人 數	男	322	43	47	42	40	43	22	42	51	34	48	34	768
	女	339	31	25	33	25	21	27	28	28	32	44	28	661
	合計	661	74	72	75	65	64	49	70	79	66	92	62	1,429
醫 愈 出 院 人 數	男	21	35	43	19	39	22	28	21	27	22	37	41	355
	女	15	19	20	24	27	16	14	11	19	20	15	20	220
	合計	36	54	63	43	66	38	42	32	46	42	52	61	575
死 亡 人 數	男	10	18	16	17	16	13	12	7	3	13	13	14	152
	女	6	17	6	9	11	9	10	5	7	6	6	19	111
	合計	16	35	22	26	27	22	22	12	10	19	19	33	263
私 逃 人 數	男	—	2	—	2	—	—	—	—	—	2	—	1	7
	女	—	—	—	1	—	—	—	—	—	—	—	—	1
	合計	—	2	—	3	—	—	—	—	—	2	—	1	8

註 明：本表係根據廣州市衛生局各項統計表冊編列，表內二十二年七月份留醫人數，係連舊有人數在內，合註明。

# 廣州市市立傳染病院留醫病人統計

(民國二十二年七月至二十三年六月)

年 月 症別及人數		二 十 二 年						二 十 三 年						總 計
		7	8	9	10	11	12	1	2	3	4	5	6	
霍 亂	留醫人數	—	—	—	—	—	—	—	—	—	—	—	—	—
	死亡人數	—	—	—	—	—	—	—	—	—	—	—	—	—
赤 痢	留醫人數	3	—	2	—	1	1	1	—	1	—	1	—	10
	死亡人數	—	—	—	—	—	—	—	—	—	—	—	—	—
傷 寒	留醫人數	—	—	—	—	—	—	—	—	—	—	—	—	—
	死亡人數	—	—	—	—	—	—	—	—	—	—	—	—	—
天 花	留醫人數	10	—	—	—	—	—	—	2	7	4	—	—	23
	死亡人數	—	—	—	—	—	—	—	1	—	2	—	—	3
流行性腦 脊髓膜炎	留醫人數	—	—	—	—	—	—	—	2	3	4	—	—	9
	死亡人數	—	—	—	—	—	—	—	1	2	2	—	—	5
白 喉	留醫人數	—	—	—	—	—	—	—	—	—	—	—	—	—
	死亡人數	—	—	—	—	—	—	—	—	—	—	—	—	—
麻疹傷寒	留醫人數	—	—	—	—	—	—	—	—	—	—	—	—	—
	死亡人數	—	—	—	—	—	—	—	—	—	—	—	—	—
風 疫	留醫人數	—	—	—	—	—	—	—	—	—	—	—	—	—
	死亡人數	—	—	—	—	—	—	—	—	—	—	—	—	—
黃 熱 症	留醫人數	—	—	—	—	—	—	—	—	—	—	—	—	—
	死亡人數	—	—	—	—	—	—	—	—	—	—	—	—	—
紅 熱 症	留醫人數	—	—	—	—	—	—	—	—	—	—	1	—	1
	死亡人數	—	—	—	—	—	—	—	—	—	—	—	—	—
其 他	留醫人數	26	9	4	4	5	1	5	5	5	4	3	5	76
	死亡人數	1	1	—	2	2	—	—	1	2	1	—	3	13
各症合計	留醫人數	39	9	6	4	6	2	6	9	16	12	5	5	119
	死亡人數	1	1	—	2	2	—	—	3	4	5	—	3	21

註明：本表 根據廣州市衛生局各項統計表冊編列，表內二十二年七月份留醫人數， 連舊有人數在內，  
合註明。

# 廣州市法定傳染病統計

(民國二十二年七月至二十三年六月)

年 月 病名及人數		二 十 二 年						二 十 三 年						總 計
		7	8	9	10	11	12	1	2	3	4	5	6	
傷寒 或傷寒	疾病人數	39	51	42	37	21	14	4	7	8	6	20	25	274
	死亡人數	3	5	8	1	2	—	—	3	—	—	—	1	23
斑疹傷寒	疾病人數	—	—	—	—	—	—	—	—	—	—	—	—	—
	死亡人數	—	—	—	—	—	—	—	—	—	—	—	—	—
赤 痢	疾病人數	12	15	10	14	13	7	6	4	5	11	19	22	138
	死亡人數	—	—	—	—	—	—	—	—	—	—	—	1	1
天 花	疾病人數	—	—	—	—	3	5	14	16	30	9	1	1	79
	死亡人數	—	—	—	—	—	—	—	—	—	—	—	—	—
鼠 疫	疾病人數	—	—	—	—	—	—	—	—	—	—	—	—	—
	死亡人數	—	—	—	—	—	—	—	—	—	—	—	—	—
霍 亂	疾病人數	1	—	—	—	—	—	—	—	—	—	—	1	2
	死亡人數	1	—	—	—	—	—	—	—	—	—	—	1	2
白 喉	疾病人數	4	11	5	10	19	19	10	13	9	3	8	19	122
	死亡人數	—	2	—	1	3	—	1	3	1	—	—	—	11
流行性腦脊髓膜炎	疾病人數	—	1	1	1	3	1	1	5	14	21	4	4	56
	死亡人數	—	—	—	—	2	1	—	2	4	3	—	1	13
猩紅熱	疾病人數	—	—	—	—	—	—	—	2	2	—	1	—	5
	死亡人數	—	—	—	—	—	—	—	—	—	—	—	—	—
各症合計	疾病人數	56	78	58	62	69	37	35	47	68	50	53	63	676
	死亡人數	4	7	8	2	7	1	1	8	5	3	—	4	50

註明：本表係根據廣州市衛生局各項統計表冊編列，合註明。

## 二、財 政

### 民國二十一年度與二十二年度廣東國庫收入比較

收 項	年 度 及 比 較	二 十 一 年 度	二 十 二 年 度	比 較
鹽	稅	7,054,408.87	3,969,582.16	— 3,084,826.71
關	稅	37,258.39	37,976.33	+ 717.94
印 花	稅	1,731,234.75	1,628,989.53	— 102,245.22
烟 酒	稅	4,635,918.92	5,063,908.83	+ 427,989.91
統	稅	10,176,848.12	10,043,055.91	— 133,792.21
爆 烈 品	收 入	188,787.83	93,547.50	— 95,240.33
禁 烟	收 入	8,699,971.07	9,357,832.93	+ 657,861.86
其 他	收 入	109,836.11	309,254.06	+ 199,417.95
各 項	罰 款	—	7,953.13	—
經 售	債 券	41,901.80	767,211.87	+ 725,310.07
匯 兌	餘 利	—	0.91	—
墊 支	款 收 回	—	72,704.52	—
撥 借	各 款	18,107,443.63	18,035,777.61	— 71,666.02
財 產	變 價	—	35.17	—
各 商	按 預 辦	931,501.53	831,909.66	— 99,591.87
代 收	款	—	28.40	—
臨 時	收 入	1,124,777.84	832,750.65	— 292,027.19
雜 項	收 入	153,064.54	36,155.07	— 116,909.47
收 回	暫 撥 經 費 款	640,932.40	—	—
收 回	商 號 借 款	—	427,393.20	—
保 費	金	—	47,352.00	—
暫 記	收 款	1,427,538.55	—	—
互 撥	款	503,038.67	—	—
上 年	結 存	—	203,528.45	—
合 計		<b>55,564,433.02</b>	<b>51,766,947.89</b>	— <b>3,797,485.13</b>



## 民國二十一年度與二十二年廣度省國庫支出比較

年度及比較			二十一年度	二十二年度	比	較
支	項					
國	務	費	983,847.21	468,733.20	—	515,114.01
軍	務	費	45,412,780.71	41,847,640.48	—	3,565,140.23
內	務	費	352,535.86	288,478.71	—	64,057.15
外	交	費	4,088.00	6,048.00	+	1,960.00
財	政	費	572,797.16	1,133,064.68	+	560,267.52
教	育	費	1,993,597.05	1,494,640.00	—	498,957.05
司	法	費	1,414.86	10,681.60	+	9,266.74
黨	務	費	15,856.00	—		—
工	商	費	—	20,058.22		—
補	助	費	63,280.00	74,360.00	+	11,080.00
郵		金	—	193,181.40		—
臨	時	經	—	1,673,843.25		—
暫	撥	經	735,154.33	—		—
撥	付	經	120,516.00	828,361.60	+	707,845.60
墊	支	款	—	28,326.00		—
償	還	撥	2,023,853.76	2,176,379.21	+	152,526.05
發	還	暫	1,274,015.80	—		—
發	還	保	—	313,028.00		—
發	還	各	—	31,583.33		—
各	商	借	1,700,000.00	—		—
利		息	—	53,912.00		—
付	代	收	—	2,916.89		—
滙	費	及	—	0.19		—
其	他	支	192,235.04	44,753.37	—	147,481.67
互	撥	款	501,668.00	—		—
本	年	結	—	1,076,957.16		—
合		計	55,947,639.78	51,766,947.89	—	4,180,691.89

註明：上列兩表數字，屬於二十二年年度者，係照廣東財政特派員公署所編之代理國庫收支總表錄出，屬於二十一年度者，則依照廣東省財政紀實錄出，又表中收支項目，間有出入。其中不無名異而實同者，唯本局未敢臆斷，姑分別列出，以待考証，合註明。

# 財政部廣東財政特派員公署代理國庫收支明細表

中華民國二十二年年度歲入明細表

科		目	金	額
款	別	項	別	款
鹽	稅	正稅	3,969,582.16	3,969,582.16
		雜收入	37,976.33	37,976.33
印花	稅	普通印花稅	1,485,137.83	
		汽水印花稅	62,711.02	
		他竹印花稅	81,140.68	1,628,989.53
		菸類稅	1,858,778.12	
菸	酒	酒類稅	3,205,130.71	5,063,908.83
		捲菸稅	7,353,075.83	
統	稅	雪茄稅	2,609.09	
		參粉稅	637,792.43	
		棉紗稅	1,356,653.69	
		火柴稅	692,924.87	10,043,055.91
爆	烈	爆烈品專賣捐	66,393.38	
		爆烈品非專賣費	27,154.12	93,547.50
禁	烟	証照製費	9,357,832.93	9,357,832.93
		商品檢驗費	28,432.17	
其	他	舶來材料附加中大建築費	214,421.89	
		其他收入	66,400.00	309,254.06
各	項	各項罰款	7,953.13	7,953.13
		貨幣兌換餘利	91	91
盤	支	盤支款收回	72,704.52	72,704.52
		國防公債款	761,285.47	
經	售	國防公債	5,926.49	767,211.87
		省庫撥借款	15,845,050.15	
撥	借	銀行借款	1,441,127.46	
		商號借款	749,600.00	
各	商	各商按揭	561,668.26	
		各商預備	270,841.40	831,909.66
代	收	運費	28.40	28.40
		大洋溢水(印菸局)	302,315.75	
臨	時	大洋溢水(統稅局)	427,057.57	
		大洋溢水(鹽務稽核所)	94,465.68	
		大洋溢水(爆烈品)	251.89	
		大洋溢水(肥田料)	8,659.76	832,750.65
雜	項	返納金	19,232.84	
		經費溢水	7,755.56	
財	產	利息	9,166.67	36,155.07
		財產變價	35.17	35.17
暫	記	保管金	47,352.00	47,352.00
		收回商號借款	427,393.20	427,393.20
收	回	收回商號借款	427,393.20	427,393.20
		合計	51,563,419.44	51,563,419.44
合	接	上	203,528.45	203,528.45
		結	51,766,947.89	51,766,947.89

# 財政部廣東財政特派員公署代理國庫收支明細表

中華民國二十二年歲出明細表

科		目	金 額	
款	別	項 別	項 別	款 別
國 務 費		西南政務委員會及秘書處審計處經費	448,097.20	
		西南政務委員會無線電報所經費	5,306.40	
		西南政務委員會國外貿易委員會經費	15,329.60	468,733.20
軍 務 費		第一集團軍總司令部及所屬部隊經費	40,689,708.08	
		粵海艦隊經費	991,743.60	
		軍事政治學校政治深造班經費	166,168.80	41,847,640.48
內 務 費		中山縣保留百分之二五國稅	172,987.51	
		胡漢民駐粵辦事處經費	96,000.00	
		兩廣地質調查所經費	19,491.20	288,478.71
外 交 費		五省外交觀察員公署經費	6,048.00	6,048.00
財 政 費		廣東財政特派員公署及所屬機關經費	80,126.97	
		粵海關監督署經費	17,978.28	
		瓊海關監督署經費	19,064.60	
		廣東印花烟酒稅局經費	62,480.30	
		廣東禁煙局經費	953,414.53	1,133,064.68
教 育 費		國立中山大學經費	1,456,000.00	
		國立中山大學附設第一模範林場經費	38,640.00	1,494,640.00
司 法 費		最高法院西南分院經費	9,976.00	
		特別法庭經費	705.60	10,681.60
工 商 費		商品檢驗局經費	20,058.22	20,058.22
補 助 費		各報社補助費	55,680.00	
		各留學生補助費	4,760.00	
		香港罷工發給津貼費	13,920.00	74,360.00
郵 金		傷亡軍人年撫卹金	108,670.20	
		年撫金	23,438.39	

(續)

科		目		金		額	
款	別	項	別	項	別	款	別
		遠旗郵金		61,072.81		193,181.40	
國	務	西南政務委員會特別宣傳費		460,130.99		479,030.99	
	時	西南政務委員會駐滬宣傳費		18,900.00			
	費	西南政務委員會上海自用電台經費		34,650.00			
		西南政務委員會香港特別宣傳費		28,512.00		63,162.00	
軍	務	第一集團軍總司令部臨時費		676,003.57			
	時	第一集團軍總司令部特別感化院臨時費		5,961.36		681,964.93	
	費	瓊海關監督臨時費		855.60			
財	政	廣東印花烟酒稅局臨時費					
	時	廣東禁烟局臨時費		119,818.40			
	費	廣東財政特派員公署臨時費		421.92		121,095.92	
工	商	商品檢驗局臨時費		369.54		369.54	
	時	國立中山大學臨時費		328,219.87		328,219.87	
	費	國防公債		828,361.60		828,361.60	
公	債	墊付款		28,326.00		28,326.00	
庫	券	償還省庫撥借款		2,167,379.81		2,176,379.81	
墊	付	發還各商預前		31,583.33		31,583.33	
款	款	運車費		2,916.89		2,916.89	
償	還	財政特派員公署領發各港烟公司火柴同業公會借款利息		53,912.00		53,912.00	
各	款	貨幣兌換虧損		.19		.19	
發	還	其他支出		44,753.37		44,753.37	
各	商	發還保管金		313,028.00		313,028.00	
按	預						
前	前						
付	代						
收	收						
款	款						
利	息						
貨	幣						
兌	換						
虧	損						
其	他						
支	出						
發	還						
保	管						
金	金						
合		計		50,689,990.73		50,689,990.73	
結		存		1,076,957.16		1,076,957.16	
總		計		51,766,947.89		51,766,947.89	

# 民國十九年度至廿二年度廣東省省庫收支統計表

(單位：廣東毫元)

年 月	收 入	支 出	比 較
十 九 年 度	68,464,620	65,666,101	+ 2,798,519
二 十 年 度	57,438,026	57,260,340	+ 177,686
廿 一 年 度	67,439,341	63,969,102	+ 3,470,239
廿 二 年 度	66,719,907	61,504,349	+ 5,215,558
廿 一 年 七 月	3,193,273	3,366,697	- 173,424
八 月	3,997,297	3,883,655	+ 113,642
九 月	3,206,494	4,033,561	- 827,067
十 月	5,544,091	5,647,709	- 80,618
十 一 月	4,659,401	2,938,166	+ 1,721,235
十 二 月	10,707,797	12,367,260	- 1,659,463
廿 二 年 一 月	3,384,858	4,278,606	- 893,748
二 月	3,863,281	3,014,475	+ 848,806
三 月	7,012,050	5,388,789	+ 1,623,261
四 月	6,390,548	5,298,405	+ 1,092,143
五 月	7,797,098	6,962,180	+ 834,918
六 月	6,963,719	4,347,846	+ 2,615,873

註明：本表數字係屬於十九，二十，廿一，三年度者，係由廣東省財政紀實錄出，屬於廿二年度者，則照

廣東財政廳廿二年度省庫收支決算表錄出，又本表各數俱以廣東毫銀為單位，合註明。

## 二十二年 度 省

收 入	二 十 二 年					
	七 月	八 月	九 月	十 月	十 一 月	十 二 月
田賦	318,417.71	285,780.19	309,937.57	550,625.90	155,156.56	272,376.67
風費	191,952.39	130,704.88	166,887.55	103,478.27	134,779.18	106,697.25
契稅	164,433.70	149,594.88	116,566.41	153,210.15	125,455.79	95,572.09
當稅	5,957.82	11,020.11	14,573.94	19,398.74	28,532.65	14,036.79
屠宰稅	60,227.82	85,805.74	212,601.03	124,961.36	234,423.88	161,169.68
府商稅	78,857.20	56,419.22	135,879.25	285,694.47	111,598.34	54,459.91
船稅	1,296.13	262.76	221.53	2,260.18		1,593.12
房捐	2,593.29	2,374.10		360.00		319.17
舶來農產品專稅				51,941.33	834,359.22	161,338.96
煤油販賣營業稅					7,140.50	837,002.00
營業稅	62,402.76	52,949.51	51,661.30	76,747.49	50,681.96	55,244.01
各項稅捐	127,351.07	140,688.40	91,062.20	91,430.19	154,163.98	154,438.43
各項捐款	100,021.70	123,448.49	151,913.27	236,562.38	221,009.77	184,520.09
地方財產收入		4,823.05	4,133.09	30,930.29	1,157.88	446.62
地方事業收入	5,824.17	5,216.00	8,924.15	8,619.00	11,657.65	22,178.53
地方行政收入	22,620.98	45,283.42	21,171.48	31,544.25	26,206.10	44,568.79
歸納收入	1,479,992.06	1,503,154.26	1,556,049.33	1,452,900.00	1,769,860.19	1,067,709.55
其他收入	567,435.26	607,818.42	53,856.12		469,215.21	150,732.20
提同抵押品						5,595,000.00
息借各款			120,000.00	200,000.00		
抵納券債					135.66	
庫券						
高防委公債附存款				1,800,000.00		1,500,000.00
代辦國防委公債		458,561.00				
代收第二次軍需庫券款	1,658.00	3,343.00	7,440.45	1,721.75	6,100.00	108.00
代收國防公債款	62,231.68	330,049.83	183,615.34	286,974.25	317,766.77	222,265.24
貨幣兌換及溢利	07	07	04	10		
各分金庫解來款				53,181.23		
各機關來往賬						
合 計	<b>3,193,273.81</b>	<b>3,997,297.33</b>	<b>3,206,494.05</b>	<b>5,544,091.33</b>	<b>4,659,401.29</b>	<b>10,707,797.10</b>
百 分 比	4.79	5.99	4.83	8.31	6.98	16.05

# 庫 收 入 決 算 表

二 十 三 年						合 計	百分比
一 月	二 月	三 月	四 月	五 月	六 月		
286,075.65	216,986.54	296,007.50	157,138.62	395,060.03	238,931.96	3,482,494.90	5.22
107,186.52	38,150.09	54,348.94	19,245.06	49,228.49	37,735.78	1,140,394.40	1.70
72,900.25	141,439.17	154,409.92	106,732.28	157,979.09	99,513.54	1,519,897.27	2.28
24,114.42	12,169.22	20,340.65	13,687.07	14,664.34	21,467.31	199,963.06	0.30
188,608.02	168,613.08	167,622.05	165,639.99	59,962.69	59,687.74	1,689,323.08	2.53
59,206.35	32,625.11	183,303.98	130,233.68	140,747.10	114,492.21	1,383,516.82	2.07
948.38	942.40	2,744.00	79.10	393.84	300,979.30	317,723.74	0.48
	1,783.67	10,159.53	2,130.00	1,812.97	198.87	21,731.60	0.03
481,512.70	797,483.99	1,807,762.33	1,331,407.71	2,267,544.36	2,454,250.10	10,187,600.70	15.27
191,374.30	288,836.63	572,778.37	221,205.79	544,376.62	317,053.53	2,979,767.74	4.47
59,419.73	21,335.65	16,756.60	103,579.99	113,987.87	97,493.73	762,260.60	1.14
41,012.38	65,479.92	168,059.85	112,476.48	611,280.35	124,350.76	1,881,814.01	2.82
179,767.19	205,083.51	300,376.80	194,396.75	185,608.48	131,696.97	2,214,435.49	3.32
31,257.99	1,776.81	1,907.37	1,646.69	10,744.74	4,793.27	93,617.80	0.14
5,539.00	6,911.10	5,039.11	8,473.62	6,200.60	7,310.13	100,543.96	0.15
14,018.03	5,425.42	260,957.33	13,611.94	18,500.11	11,866.28	515,774.13	0.77
1,058,725.00	1,085,030.69	1,276,407.58	859,999.23	1,043,109.78	1,031,146.44	15,184,075.11	22.76
288,651.01	431,675.49	482,332.73	1,304,424.38	361,781.33	1,352,560.25	6,010,482.40	9.01
			940,000.00			6,535,000.00	9.79
	120,776.97			438,707.39		879,484.36	1.32
				1,250,000.00		1,250,000.00	1.87
						135.66	0.01
				11,366.00		11,366.00	0.02
		879,683.00			23,502.00	1,361,746.00	2.05
221.00	686.00	74.00	64.20		19.00	21,435.40	0.03
212,529.57	139,309.30	350,979.28	97,839.79	114,042.18	53,575.00	2,371,178.23	3.55
	81,661.18				01	9,670.39	0.02
81,791.33			352,095.49		471,423.10	1,040,154.33	1.55
			254,450.00			254,450.00	0.38
<b>3,384,858.82</b>	<b>3,863,281.94</b>	<b>7,012,050.92</b>	<b>6,390,548.86</b>	<b>7,797,098.37</b>	<b>6,963,719.66</b>	<b>66,719,913.48</b>	<b>100.00</b>
5.07	5.79	10.51	9.58	11.69	10.44	100.00	

## 二十二年度省

支 出	二 十 二 年					
	七 月	八 月	九 月	十 月	十一 月	十二 月
黨 務 費	78,034.55	86,740.62	93,904.19	93,059.55	56,490.50	91,454.05
行 政 費	485,823.29	547,070.58	382,863.64	497,436.65	222,178.12	470,529.20
司 法 費	78,298.82	105,012.66	84,137.24	143,191.85	54,309.78	75,785.53
財 務 費	109,554.76	108,273.43	123,078.95	110,253.50	116,925.64	414,124.05
教 育 文 化 費	211,001.37	215,500.31	395,708.15	407,497.40	154,717.85	226,031.04
農 礦 費	61,365.20	50,359.70	78,011.20	61,126.43	58,431.80	45,528.70
工 商 費	4,504.50	4,000.00	2,004.50	3,004.50	3,000.00	8,509.00
交 通 費	15,752.25	23,374.81	23,631.75	96,478.50	47,161.31	27,941.36
建 設 費	89,575.07	309,485.54	178,357.93	239,179.02	418,616.56	616,960.83
各 期 庫 券 本 息	200,000.00	10,000.00	10,000.00			
協 助 費	409,927.00	574,942.00	414,755.00	504,837.00	435,487.00	154,760.00
其 他 支 出	11,130.42	251,000.00	226,887.69	178,344.65	5,105.77	60,000.00
貨 幣 兌 換 及 補 水					04	41,904.08
償 還 借 款 利 息	6,490.00	36,436.06				284,106.57
償 還 息 借 各 款	2,000.00	2,000.00				5,315,771.97
廣 東 財 政 特 派 員 公 署 借 者 庫 款	1,363,425.00	1,554,116.90	1,718,907.25	1,019,555.72	1,091,564.54	2,652,921.01
各 分 金 庫 解 來 款	11,000.00	2,230.00	65,715.00		48,341.56	59,470.09
代 支 印 刷 國 防 公 債 工 料 費						
庫 券	2,488.00	2,000.00	8,097.00	1,505.00	2,200.00	2,042.00
國 防 要 塞 公 債 附 存 款	200,000.00		120,000.00			
代 辦 國 防 公 債	25,638.00		84,773.00	267,788.00	223,370.00	240,545.00
代 支 國 防 公 債 經 募 費	689.14	1,112.60	1,175.00	1,451.36	266.36	329.48
代 支 國 防 公 債 各 什 費			5,196.78			
代 支 國 防 要 塞 建 設 委 員 會 經 費			14,931.50			77,296.60
代 支 第 二 次 軍 需 庫 券 經 募 費			1,425.65			
撥 附 國 防 公 債 保 管 委 員 會 公 債 款				2,000,000.00		1,500,000.00
代 支 國 防 公 債 款 保 管 委 員 會 經 費						1,200.00
撥 存 加 二 專 款						
<b>合 計</b>	<b>3,366,697.37</b>	<b>3,883,655.21</b>	<b>4,033,561.42</b>	<b>5,624,709.13</b>	<b>2,938,166.83</b>	<b>12,367,260.56</b>
<b>百 份 比</b>	5.47	6.31	6.56	9.15	4.78	20.11



# 庫 支 出 決 算 表

二 十 三 年						合 計	百分比
一 月	二 月	三 月	四 月	五 月	六 月		
84,208.05	78,695.22	115,471.55	83,044.50	76,743.44	52,268.60	990,114.82	1.51
412,527.98	408,781.19	510,753.82	439,058.53	439,933.40	494,153.97	5,311,110.37	8.63
77,071.90	54,860.60	320,231.80	68,797.17	99,504.30	59,525.19	1,220,726.84	1.98
171,193.97	203,985.80	196,999.42	176,162.49	279,297.2	273,899.79	2,283,481.32	3.71
283,760.01	366,867.61	303,040.29	420,608.09	375,698.79	300,304.43	3,660,735.34	5.95
46,589.20	81,335.40	88,507.70	76,666.08	80,513.10	37,530.10	765,414.61	1.24
6,004.50	6,009.00	3,504.50	6,504.50	4,504.50	3,004.50	54,554.00	0.09
30,338.50	20,695.70	41,817.00	44,411.85	39,145.63	19,674.15	430,422.81	0.70
913,028.71	598,720.50	693,937.51	907,511.97	1,381,371.33	1,406,165.53	7,752,910.50	12.61
13,000.00		5,000.00	2,100.00	2,000.00	2,100.00	244,200.00	0.43
535,595.00	203,660.60	92,744.80	153,400.77	302,603.64	17,202.80	3,799,915.61	6.18
257,682.90		3,250.62			15,000.00	1,008,427.5	1.64
09	01	04				41,904.28	0.07
	120,776.97		636.99	665,750.24	116,856.91	1,231,053.74	2.00
60,000.00		90,500.00	1,040,000.00		143,283.31	6,653,555.28	10.82
918,094.20	804,606.82	2,117,471.90	1,249,667.30	1,775,356.16	1,117,352.49	17,382,439.29	28.26
		404,374.75		1,027,646.70		1,618,778.10	2.63
108.00	518.00	168.00			93.00	19,219.00	0.03
400,000.00		400,000.00	507,500.00	350,000.00		1,977,500.00	3.22
68,789.00	64,367.00		121,640.00	36,499.00		1,133,409.00	1.84
614.83	594.98	1,015.32	1,895.06	1,156.93	22,773.66	33,074.12	0.05
						5,196.78	0.01
						92,228.10	0.15
						1,425.65	0.01
						3,500,000.00	5.69
					1,800.00	3,000.00	0.01
				24,723.91	264,858.81	289,582.72	0.47
<b>4,278,606.84</b>	<b>3,014,475.40</b>	<b>5,388,789.02</b>	<b>5,298,405.30</b>	<b>6,962,180.59</b>	<b>4,347,846.64</b>	<b>61,504,354.31</b>	
6.96	4.90	8.76	8.61	11.32	7.07	100.00	100.00

### 省庫歲入概算決算比較表

收 入	二十二年 度 收入預算	二十二年 度 省庫收數	比 較		無可比數
			增	減	
田賦	5,935,934.00	3,482,494.91		2,453,409.10	
厘費	1,846,137.00	1,143,394.40		705,742.60	
契稅	2,587,500.00	1,519,807.27		1,067,692.73	
當稅	175,947.00	199,963.06	24,016.06		
屠宰稅	2,516,466.00	1,689,323.08		827,142.92	
府商稅	2,224,545.00	1,383,516.82		841,028.18	
船稅	584,134.00	317,720.74		266,413.26	
漁業稅	69,800.00				69,800.00
房捐	31,164.00	21,731.60		9,432.40	
舶來農產品專稅		10,187,600.70			10,187,600.70
煤油販賣營業稅		2,979,767.74			2,979,767.74
營業稅	1,330,900.00	762,260.60		587,739.40	
各項稅捐	7,352,344.00	1,881,814.01		5,470,529.99	
各項捐款		2,214,435.40			2,214,405.40
認贖捐	50,900.00				50,000.00
地方財產收入	232,913.00	93,617.80		138,395.20	
地方事業收入	88,500.00	100,543.06	12,043.06		
地方行政收入	1,013,927.00	515,774.13		498,152.87	
歸餉收入	22,933,837.00	15,184,075.11		7,749,761.89	
其他收入		6,910,482.40			6,010,482.40
提回抵押品		6,535,000.00			6,535,000.00
抵納券		1,250,000.00			1,250,000.00
公債		135.66			135.66
國防要塞公債附存款		1,322,500.00			1,322,500.00
代辦國防要塞公債		228,337.00			228,337.00
代收第二次軍需庫券款		21,435.40			21,435.40
貨幣兌換及溢利					
各分金庫解款		254,450.00			254,450.00
各機關來往賬		2,371,178.23			2,371,178.23
代收國防公債款					
合 計	<b>48,992,218.00</b>	<b>61,668,329.11</b>		<b>20,579,381.42</b>	

## 省庫歲出概算決算比較表

支 出	二十二年 度 支出預算	二十二年 度 省庫支數	比 較		無可較比
			增	減	
黨 務 費	1,333,678.00	990,114.82		343,563.18	
行 政 費	7,134,520.00	5,311,110.37		1,823,409.63	
司 法 費	2,000,068.00	1,220,726.84		779,341.16	
財 務 費	3,188,735.00	2,283,481.32		905,253.68	
教 育 文 化 費	3,766,300.00	3,660,735.34		105,564.66	
農 業 費	909,402.00	765,414.61		143,987.39	
工 商 費	60,060.00	54,554.00		5,506.00	
交 通 費	547,474.00	430,422.81		117,051.19	
建 設 費	2,496,703.00	7,752,910.49	5,256,207.49		
協 助 費	4,450,240.00	3,799,915.61		650,324.39	
其 他 支 出		1,008,402.05			1,008,402.05
貨幣兌換及補水		32,233.58			32,233.58
廣東財政特派員會省庫款		17,382,439.30	17,382,439.30		
各分金庫解款		578,623.77			578,623.77
庫 券		7,853.00			7,853.00
代支國防公債經募費		33,074.12			33,074.12
代支國防公債各什費		5,196.78			5,196.78
代支國防要塞建設委員會經費		92,228.10			92,228.10
代支第二次軍需庫券經募費		1,425.65			1,425.65
代支國防公債款保管委員會經費		3,000.00			3,000.00
撥附國防公債保管委員會公債款		3,500,000.00			3,500,000.00
撥存加二專款		289,582.72			289,582.72
債 務 費	22,000,000.00	7,249,324.66		14,750,675.34	
預 備 金	1,105,038.00			1,105,038.00	
合 計	<b>48,992,218.00</b>	<b>56,452,769.94</b>	<b>1,908,932.17</b>		

附註 查省庫債務費實支數包含下列各科目：各期庫券本息，償還息借各款，償還借款利息。

### 三、教 育

廣東省各縣市廿二年度地方教育經費與地方社會教育經費比較表

(單位：元)

縣 市 別	地 方 教 育 經 費	地 方 社 會 教 育 經 費	地 方 社 會 教 育 經 費 所 佔 百 分 比
番 禺	314,566	89,600	28.48
南 海	248,208	13,200	5.32
順 德	373,012	19,320	5.18
新 會	632,853	54,792	8.66
台 山	822,427	4,100	0.50
中 山	1,110,549	76,683	6.90
東 莞	438,148	13,075	2.98
惠 陽	362,785	6,520	1.80
揭 陽	185,125	1,960	1.06
潮 陽	45,274	6,000	13.25
潮 安	102,281	12,560	12.28
曲 江	47,957	1,943	4.05
清 遠	160,864	3,980	2.47
高 要	30,442	1,000	3.28
陽 江	302,347	11,835	3.91
茂 名	234,348	8,760	3.74
合 浦	288,540	17,926	6.21
瓊 山	3,013	229	7.60
三 水	16,740	600	3.58
增 城	15,235	2,691	17.66
博 羅	72,500	1,367	1.89
海 豐	130,500	12,000	9.20
陸 豐	40,487	9,400	23.21
普 寧	90,236	60	0.06
澄 海	162,330	1,988	1.22
饒 平	83,926	39,494	47.06
梅 縣	320,162	6,971	2.18
興 寧	16,000	984	6.15
五 華	100,820	21,600	21.42
河 源	68,182	9,920	14.55
南 雄	15,478	4,080	26.36
英 德	—	3,000	—
廣 寧	131,502	1,340	1.02
開 平	70,960	6,120	8.62
雲 浮	212,847	7,100	3.34
羅 定	164,306	1,396	0.85

(續1)

縣 市 別	地方教育經費	地方社會教育經費	地方社會教育經費所佔百分比
陽 春	96,149	5,400	5.62
信 宜	212,040	9,200	4.34
電 白	131,268	5,200	3.96
化 縣	154,031	3,820	2.48
康 江	119,725	1,180	0.99
靈 山	154,743	5,136	3.32
欽 縣	98,377	2,025	2.06
防 城	83,439	4,200	5.03
海 康	149,900	3,747	2.50
文 昌	10,000	7,000	70.00
花 縣	19,136	1,500	7.84
寶 安	89,400	2,500	2.80
惠 來	39,012	1,464	3.75
豐 順	38,000	400	1.05
大 埔	204,596	2,197	1.07
蕉 嶺	91,570	1,212	1.32
平 遠	92,106	—	—
龍 川	174,800	1,500	0.86
紫 金	74,365	160	0.22
和 平	60,500	1,130	1.87
運 平	41,607	4,854	11.67
新 豐	25,486	750	2.94
龍 門	58,820	1,100	1.87
從 化	121,380	3,500	2.88
佛 岡	33,156	—	—
翁 源	97,600	3,625	3.71
始 興	56,980	3,320	5.83
仁 化	14,000	2,000	14.29
樂 昌	86,582	7,465	8.62
連 縣	34,730	1,500	4.32
連 山	11,345	2,844	25.07
陽 山	5,350	—	—
四 會	33,880	3,200	9.45
高 明	71,500	1,927	2.70
鶴 山	375,630	8,150	2.17
恩 平	121,200	4,650	3.84
新 興	95,350	3,960	4.15
德 慶	59,580	1,056	1.77
封 川	27,208	230	0.85
豐 南	141,640	3,800	2.68

(續2)

縣 市 別	地方教育經費	地方社會教育經費	地方社會教育經費所佔百分比
吳川	23,714	2,360	7.00
遂溪	59,005	2,900	4.91
徐聞	17,034	850	4.99
澄邁	5,317	360	6.77
臨高	35,812	764	2.13
儋縣	51,550	350	0.68
定安	169,224	585	0.35
萬寧	45,660	1,780	3.67
陵水	22,326	2,530	11.33
崖縣	32,535	457	1.40
赤溪	15,826	328	2.07
南澳	7,200	900	12.50
乳源	7,000	—	—
開建	27,653	450	1.63
瓊東	65,421	300	0.46
樂會	63,100	640	1.01
感恩	2,675	240	8.97
昌江	—	—	—
油頭市	215,243	43,590	20.25
廣州市	2,267,079	226,716	10.00
合 計	14,164,505	876,596	6.19

註明：本表係根據各縣市呈報教育廳統計材料編成，各縣填表數字單位之標點，多不一致，本表經甲本局更改，以資劃一。又各縣市教育經費數字中，間有與去年互相出入者，而尤以瓊山，文昌，高要，等縣為甚，計瓊山全縣教育經費，本年僅三千餘元，此外文昌縣社會教育經費竟佔全縣稅總額百分之七十，儋平社會教育經費佔百分之四十七，確信其與事實不符，但綜觀全表，大多數尚與往年統計數字相差無幾，本局為徵集統計資料起見，特將之發表，藉供參攷。

# 廣東省各校軍訓概況

(民國二十二年度下學期)

區 別	學 校 數	學 生 班 數	學 生 人 數	軍訓結業生 及 格 人 數	軍訓結業生 不 及 格 人 數
廣州市區	33	100	5,836	1,795	243
各縣市區	61	156	8,685	3,267	291
合 計	94	256	14,521	5,062	534

註明：本表係根據廣東省教育廳第五科統計冊編成，合註明。

## 高中以上各校軍事訓練概況

廣東省教育廳第五科

本省施行軍事訓練，約分下列兩時期：

### (一)軍事訓練委員會時期

民國二十一年春，適值國難方殷，本省對於中等以上學校有施行軍事訓練之必要，故組織軍事訓練委員會主持其事。該會自成立後，由二月二十八日起，為軍訓之第一週開始施行，查該會原定高中以上各校軍事訓練實施方案，每週定為十二小時，學科四小時，術科八小時，全期教育為一年，先從廣州市內高中以上各校施行，共計三十校院，受軍訓之學生約六千人，每六十人編為一教授班，合計一百一十個教授班，每校設軍事訓練主任一員，每三十人設術科教官一員，共計軍訓主任三十員，（按大學專門高中而定為中校少校上尉等階級）上中尉術科教官二百二十餘員，學科教官三十餘員，全年經費預算為四十三萬三千六百餘元，此軍訓會組織經過之大畧情形。

### (二)教育廳接辦時期

二十一年八月間，軍訓會奉西南政務委員會議決裁撤。自該會結束後，關於中山大學及市轄各校軍訓事宜，則由該兩機關辦理。至廣東法科學院及教育廳直轄各校，則歸教育廳接辦。是年十月六日，教育廳增設第五科主持一切，以專責成。軍訓全期教育改為兩學年，每週訓練六小時，學科二小時，術科四小時。所有教育大綱，教育細則，及成績考核各種規則，均經從新厘訂，并將軍訓經費縮減，每年預算准支二十一萬零一百

餘元，此款前由國庫支給，此後移歸省庫給領。關於教官之選用，均由第一集團軍總部選員荐充。關於訓練槍枝，亦由第一集團軍總部撥借，分配各校，俾資演練。至於軍訓學生人數，比較前期畧為增加。再於是年度下學期除依照原定計劃繼續實施外，並舉辦外縣市高中以上各校軍事訓練，每校各派軍事訓練主任一員，兼任學術科之教授與訓練計共二十八校，受軍訓學生人數一千四百餘人。總計廳轄全省軍訓之學校為四十六校，學生總數為七七八八人。

在教廳二十二年暑期中辦理事項，分述如左：

1. 暑期軍訓學生補習班 本班之設，專為受軍訓學生因事曠課以至分數不及格者准其入班補習，以完成其所缺之軍訓成績。
2. 暑期軍訓教官研究班 本班之組織為軍訓教官增進學識及齊一動作起見，召集術科各級教官集中軍校，施以短期教育。
3. 救護訓練幹部班 本班之設立為使養成女生救護訓練師資起見，就光華醫學院選四五年級學生四十餘人組成一班，授以戰時衛生勤務繃帶術，担架術等，以備分派各校担任女生救護訓練工作之用。

二十二年度，除依照原定計劃繼續施行外，並籌備於是年度終結，舉行省會各校軍訓生總檢閱及各縣市軍訓生分區檢閱事宜，並擬訂二十三年度全省軍訓學生實施軍事管理事宜，此二十二年度經過之大略情形也。



## 四、建設

### 廣東省各縣市長途電話統計表

區別	縣	別	路綫數	綫長里數	話機數	電桿數	開辦費總數
中 區 十 八 縣	番	禺	15	407	111	3,510	—
	南	海	14	290	—	896	9,129
	順	德	10	296	946	1,924	50,000
	新	會	3	750	920	11,107	49,998
	台	山	4	231	1,183	3,374	20,000
	東	莞	12	339	231	3,901	61,525
	清	遠	10	500	476	5,740	59,750
	三	水	6	470	41	4,700	24,280
	增	城	1	106	8	1,484	9,900
	花	縣	3	155	30	1,360	—
	寶	安	12	310	—	4,338	12,700
	龍	門	1	75	13	1,050	7,450
	從	化	3	411	71	4,260	8,000
	佛	岡	2	170	13	1,200	1,300
	恩	平	7	178	14	2,492	6,500
	赤	溪	4	75	8	750	1,200
	閉	平	6	274	55	3,690	—
	中	山	14	85	14	1,332	2,280
	合	計	127	5,122	4,134	57,108	323,112
	東 區 二 十 五	惠	陽	8	530	18	4,204
揭		陽	13	935	9	7,496	45,000
潮		陽	19	730	34	4,880	—
博		安	1	53	—	403	—
海		羅	4	305	10	900	—
豐		豐	13	425	15	5,090	1,200
陸		豐	3	190	8	1,365	6,000
普		寧	43	516	112	4,652	—
澄		海	24	400	57	3,200	53,000
饒		平	12	398	14	2,786	10,000
梅		縣	18	1,158	10	9,260	33,600
興		寧	8	250	—	2,590	—
五		華	18	1,131	42	9,310	5,600
河		源	6	830	28	7,254	2,000
惠		來	4	295	23	5,470	—
豐	順	6	320	19	259	5,000	
大	埔	11	560	48	4,010	6,000	
蕉	嶺	35	1,467	39	16,132	7,500	
平	遠	5	210	—	2,730	—	
龍	川	11	637	22	5,685	13,000	

(續1)

區別	縣	別	路綫數	綫長里數	話機數	電桿數	開辦費總數
縣	棠和	金平	4	480	8	6,000	3,000
	連平	平	4	370	36	3,330	10,000
	新豐	豐	4	480	7	2,730	5,000
	南澳	澳	4	470	7	4,230	3,053
	合計		1	45	10	330	2,000
南區	合陽	計	279	13,185	576	114,296	216,953
	陽江	江	9	548	158	17,763	7,650
	茂名	名	4	175	20	1,910	2,200
	合浦	浦	9	826	213	10,417	11,500
	陽春	春	7	425	56	3,400	—
	信宜	宜	11	258	34	3,279	5,950
	電白	白	13	405	16	2,790	10,000
	化縣	縣	6	510	21	2,910	12,000
	廉江	江	12	694	41	6,490	—
	靈山	山	7	405	—	4,050	10,700
	欽縣	縣	6	1,208	25	6,671	23,000
	防城	城	13	758	29	5,278	—
	海康	康	8	660	20	4,620	—
	吳川	川	7	167	6	1,344	—
	遂溪	溪	4	400	17	3,800	5,424
五縣	徐聞	聞	5	250	7	3,860	—
	合計		121	7,689	663	78,582	88,424
	合江	江	6	317	226	5,120	36,330
	高要	要	7	1,516	198	7,966	—
	南雄	雄	5	445	9	3,935	—
	英德	德	6	360	11	2,880	—
	廣寧	寧	18	597	28	8,584	20,000
	雲浮	浮	10	310	83	11,952	—
	羅定	定	4	221	32	2,060	1,500
	竊源	源	3	317	23	3,804	10,000
	始興	興	2	200	6	1,600	—
	仁化	化	5	515	18	515	—
	樂昌	昌	9	750	15	5,465	—
	連山	山	8	370	34	2,968	1,500
	北區	連山	山	3	69	3	460
陽山		山	7	495	24	5,796	—
四會		會	4	185	52	1,850	10,000
高明		明	6	181	11	1,612	3,570
高鶴		山	5	188	12	2,187	20,000
新會		會	8	584	82	7,033	10,000
德慶		慶	1	110	6	1,000	3,000
封川		川	7	186	10	2,150	—

## (續 2)

區別	縣	別	綫數	綫長里數	話機數	電桿數	開辦費總數
縣	鬱	南	7	36)	32	1,800	—
	乳	源	1	271	8	2,260	—
	開	建	9	108	9	1,272	—
	合	計	141	8,655	932	85,269	115,900
瓊	瓊	山	6	910	20	9,700	10,100
	文	昌	3	133	6	1,330	4,420
	※澄	邁	2	228	13	2,052	—
	臨	高	2	135	2	1,350	—
崖	※儋	縣	4	170	—	1,700	—
	定	安	2	82	2	820	32,000
	萬	寧	3	340	3	3,400	—
	※陵	水	1	200	—	2,000	—
十	※崖	縣	1	—	35	1,600	1,739
	瓊	東	1	850	1	850	—
	樂	會	—	—	—	—	—
	※感	恩	1	230	6	2,300	—
縣	昌	江	—	—	—	—	—
	合	計	26	3,278	88	25,902	49,259
總	計	694	37,929	6,393	36,157	793,648	

附註：本表係根據各綫靖公署所函送之材料編列而成，主縣名之前有※之標識者，係表示該縣各項數字用建設廳材料補入，又開辦費單位為元，合註明。

本表乃根據各綫靖公署轉飭各縣查填各表編製而成，其有缺漏者，則以建設廳材料補入。惟查本局所得資料，間有與建設廳調查者畧有出入。其原因，乃由於填報時太過匆畧，路綫發生重複所致：如揭陽縣路綫數有十三，而話機僅有九個，路綫尚多於話機數，可斷言其不合於事實。又如，有縣內各電綫先由一幹綫同綫，達某地然後分支者，而所填報各綫，每將同出一源之幹綫長里數及電桿數合計在內，且有將通入鄰縣之綫亦算在已縣電綫之內者，似此情形，若在備考欄內註明，尚可改正，惟每有不加註明，故整理統計，甚覺棘手。各表雖經本局詳加研究，仍恐有遺漏重複之處。若欲調查更加精確，須以路綫為單位再加調查方可。

現本省長途電話路綫雖有六百九十四，綫長達三萬七千九百二十九里，惟管理上未能統一，除廣東廣清花及廣韶各路綫外，其餘各縣，則此疆彼界，缺乏聯絡，未能盡通訊之利便，且各綫所用材料，多不統一，參差不齊，甚有用竹桿以代桿木者。補救之道，似宜從速成立一長途電話總管理機關以統一整齊之，庶乎通訊上，國防上方可以盡量發揮其效能也。現建設廳已有全省長途電話管理局之設，責任專屬，將來進步，可操左券。

# 民國十九年至二十二年廣東省配坐配附場及潮橋銷鹽數目統計

單位：担

年	類別	省配坐配及附場銷鹽數			潮橋銷鹽數			惠來特別區銷數			合計
		省配銷數	坐配銷數	附場銷數	合計	橋上銷數	橋下銷數	橋上銷數	橋下銷數	合計	
19		2,600,198.00	894,595.59	103,310.54	3,598,104.13	327,257.75	435,435.23	4,161.75	435,435.23	766,904.73	
20		2,780,344.00	1,076,258.73	155,530.26	4,012,132.99	397,275.00	3,203,800.00	19,141.35	3,203,800.00	768,454.35	
21		2,445,974.00	1,035,519.17	138,630.11	3,620,123.28	239,139.00	372,112.42	45,197.90	372,112.42	656,449.32	
22		2,156,794.00	1,001,195.64	149,726.74	3,307,716.38	130,606.00	241,688.96	12,696.50	241,688.96	384,991.46	
1		211,630.00	63,329.05	13,221.07	288,180.12	7,936.00	45,243.00	6,027.80	45,243.00	59,205.80	
2		259,708.00	94,235.84	11,020.10	364,963.94	10,374.00	22,070.00	3,409.00	22,070.00	35,833.00	
3		153,328.00	74,291.40	13,102.09	240,721.49	5,213.00	16,996.00	330.70	16,996.00	22,539.70	
4		166,648.00	82,111.32	10,833.71	259,593.03	9,164.00	8,903.00	322.20	8,903.00	18,389.20	
5		238,452.00	106,665.33	12,456.54	357,573.87	11,008.00	3,360.00	242.80	3,360.00	14,610.80	
6		125,870.00	130,168.42	10,700.66	266,539.08	11,990.00	5,100.00	245.00	5,100.00	17,335.00	
7		257,482.00	83,501.75	10,021.00	351,004.75	8,100.00	20,050.00	366.80	20,050.00	28,516.80	
8		163,734.00	50,176.79	11,010.64	229,921.43	18,300.00	14,450.00	284.50	14,450.00	33,034.50	
9		138,566.00	62,240.92	12,488.79	213,295.71	12,000.00	17,900.00	307.30	17,900.00	30,207.30	
10		162,912.00	63,051.24	14,832.18	240,795.42	8,630.00	32,135.00	333.40	32,135.00	41,098.40	
11		114,612.00	78,518.08	14,527.68	207,657.76	2,700.00	19,540.10	359.50	19,540.10	22,599.60	
12		158,852.00	112,905.50	15,712.28	287,469.78	25,191.00	35,942.86	467.50	35,942.86	61,601.36	

# 民國二十二年廣州口岸對外貿易進出口價值比較

(價值單位：國幣元)

類別	進						出			口		數 (+) 出 (-) 入	
	月	次	洋	土	貨	總	外	洋	各	埠	總		數
一	月		5,281,985	107,26,631	16,008,616	4,365,703	1,742,213	6,107,916	—	9,900,700	—	9,900,700	
二	月		4,188,915	9,525,938	13,714,853	4,062,286	1,619,312	5,681,598	—	8,033,255	—	8,033,255	
三	月		7,555,486	7,030,091	14,585,577	3,850,649	2,825,383	6,676,032	—	7,909,545	—	7,909,545	
四	月		7,740,709	11,069,363	18,810,072	4,337,716	2,255,283	6,592,999	—	12,217,073	—	12,217,073	
五	月		6,492,956	9,948,574	16,441,530	5,282,985	2,563,552	7,846,437	—	8,595,093	—	8,595,093	
六	月		4,644,717	9,924,871	14,569,588	4,820,811	2,336,731	7,157,542	—	7,412,046	—	7,412,046	
七	月		5,208,297	8,723,772	13,932,069	5,871,374	2,926,084	8,797,458	—	5,134,611	—	5,134,611	
八	月		4,089,399	8,920,412	13,009,811	4,145,095	1,493,510	5,643,605	—	7,366,206	—	7,366,206	
九	月		4,095,653	7,765,206	11,860,859	5,868,463	2,085,252	7,953,715	—	3,907,144	—	3,907,144	
十	月		3,869,615	6,299,197	10,168,812	4,469,852	1,826,449	6,296,301	—	3,872,511	—	3,872,511	
十一	月		5,094,192	9,571,882	14,666,074	6,029,921	2,387,626	8,417,547	—	6,248,527	—	6,248,527	
十二	月		3,747,190	10,559,684	14,306,874	5,299,438	1,933,324	7,232,762	—	7,074,112	—	7,074,112	
合	計		<b>62,009,114</b>	<b>110,065,621</b>	<b>172,074,735</b>	<b>58,404,193</b>	<b>25,999,719</b>	<b>84,403,912</b>	—	<b>87,670,823</b>	—	<b>87,670,823</b>	
百	分		36.04	63.96	100.00	69.50	30.80	100.00	—	—	—	—	

民國二十三年一月至九月廣東對外貿易進出口價值關別比較表

表 1. 單位：國幣元

月次	洋 貨									進 口			
	廣 州	汕 頭	九 龍	拱 北	江 門	三 水	瓊 州	北 海	合 計				
一 月	3,499,553	2,840,152	3,802,378	741,433	494,612	106,800	688,285	190,281	12,363,494				
二 月	2,459,701	2,593,871	5,782,129	626,103	730,534	147,647	194,434	193,986	12,728,405				
三 月	2,851,654	2,677,178	7,631,007	710,116	909,017	308,236	340,517	63,872	15,491,637				
四 月	3,411,268	3,023,924	9,856,621	1,191,145	990,142	231,633	179,429	244,733	18,857,895				
五 月	2,544,962	2,121,481	8,184,919	714,294	763,681	179,493	508,492	150,921	15,168,243				
六 月	3,112,890	1,846,589	10,466,535	654,541	874,859	251,134	440,953	154,976	17,802,477				
七 月	2,664,524	1,390,561	5,334,139	754,750	457,388	133,709	204,162	163,312	11,104,545				
八 月	2,310,415	1,237,908	4,184,821	305,022	511,368	117,745	105,850	71,135	8,844,264				
九 月	2,257,466	2,199,779	4,726,449	199,056	335,604	208,067	209,780	121,764	10,157,965				
合 計	25,112,433	19,831,443	59,697,998	5,896,500	6,067,205	1,684,464	2,871,902	1,356,980	122,518,925				
百 分 率	20.49	16.18	48.73	4.81	4.96	1.38	2.34	1.11	100.00				

民國二十三年一月至九月廣東對外貿易進出口價值關別比較表

(續)

單位：國幣元


類別 期 月次	土貨										出口				進出口比較	
	廣州	汕頭	九龍	拱北	江門	三水	瓊州	北海	合計	北海	瓊州	合計	(+) 出超 (-) 入超	進出口比較		
一月	4,235,654	1,138,880	460,929	113,839	619,307	90,170	373,148	286,456	7,318,383	—	5,045,111	—	—	—		
二月	3,499,980	1,442,497	516,833	62,712	516,514	7,480	91,168	308,559	6,445,693	—	6,282,712	—	—			
三月	3,031,327	1,018,805	367,123	57,811	412,318	59,698	142,001	199,242	5,288,325	—	10,203,312	—	—			
四月	3,390,886	1,460,784	488,140	98,993	393,459	79,625	81,514	302,348	6,295,749	—	12,562,146	—	—			
五月	3,514,158	1,077,960	391,586	81,298	436,279	46,753	149,893	233,492	5,931,419	—	9,236,324	—	—			
六月	5,960,401	1,316,048	502,368	79,072	461,261	200,577	241,326	277,830	9,038,883	—	8,763,594	—	—			
七月	2,247,885	738,106	227,051	71,839	251,974	47,406	49,649	158,219	3,792,129	—	7,312,416	—	—			
八月	4,118,409	1,195,556	424,019	144,115	447,771	208,250	45,787	243,093	6,825,005	—	2,019,259	—	—			
九月	3,771,103	1,629,131	480,968	131,943	398,628	90,869	116,161	303,329	6,922,132	—	3,235,833	—	—			
合計	33,769,753	11,017,767	3,859,017	841,622	3,937,511	828,828	1,290,647	2,312,553	57,857,718	—	64,661,207	—	—			
百分率	58.37	19.04	6.67	1.46	6.80	1.43	2.23	4.00	100.00	—	—	—	—			

# 民國二十三年一月至九月廣東省白銀進出口價值比較

單位：國幣元

進出口 月份	進				出				口		較 (+)出超 (-)入超
	廣州	瓊州	北海	合計	廣州	瓊州	北海	合計	進	出	
一 月	15,200	—	—	15,200	37,200	—	—	38,300	75,500	60,300	+
二 月	—	—	—	—	33,800	—	—	26,750	60,550	60,550	+
三 月	20,000	—	—	20,000	41,100	—	—	12,700	53,800	33,800	+
四 月	100,000	—	40,900	140,900	31,800	—	30,000	61,800	61,800	79,100	-
五 月	135,000	—	112,234	247,234	33,370	—	6,000	39,370	39,370	207,864	-
六 月	33,900	44,000	73,460	150,460	24,940	—	38,000	62,940	62,940	87,520	-
七 月	120,000	35,583	6,000	161,583	32,400	—	26,000	58,400	58,400	103,183	-
八 月	354,000	—	—	354,000	20,400	—	—	20,400	20,400	333,600	-
九 月	732,600	23,000	64,487	820,087	20,500	—	—	20,500	20,500	799,587	-
合 計	<b>1,509,800</b>	<b>102,583</b>	<b>297,081</b>	<b>1,909,464</b>	<b>275,510</b>	—	<b>177,750</b>	<b>453,260</b>	<b>453,260</b>	<b>1,456,204</b>	-
百 分、率	79.07	5.37	15.56	100.00	60.78	—	39.22	100.00	100.00	—	—





# 民國二十二年廣州口岸貨物進口數值


(價值單位：國幣)

貨物名稱	一至六月合計		七月		八月		九月		十月		十一月		十二月		全年合計		價值百分比	
	數量	價值	數量	價值	數量	價值	數量	價值	數量	價值	數量	價值	數量	價值	數量	價值		
花生	1,534,748	12,652,694	276,937	2,168,621	253,233	2,142,750	147,993	1,201,115	126,213	998,987	235,606	1,724,726	42,639	3,088,065	2,995,369	23,976,358	13.93	
棉紗	163,070	13,193,748	35,154	3,531,527	25,054	1,881,524	16,703	1,190,316	11,782	819,535	28,960	2,004,536	19,474	1,400,152	360,197	23,021,338	13.38	
烟草	—	5,230,760	—	924,465	—	873,332	—	819,776	—	811,876	—	816,226	—	960,481	—	10,456,916	6.08	
麵粉	409,184	4,979,213	60,338	704,985	75,079	763,541	62,521	705,690	58,701	517,454	67,053	438,413	101,766	715,868	834,582	8,825,164	5.13	
土布	—	3,279,053	—	335,527	—	704,065	—	921,720	—	745,833	—	1,387,973	—	1,258,771	—	8,637,942	5.02	
米	599,725	4,305,036	32,579	250,187	28,035	210,787	46,691	308,575	74,849	449,568	222,493	1,085,972	123,214	570,182	1,127,186	7,180,307	4.17	
豆	784,367	4,429,149	88,220	430,656	46,392	242,165	148,293	738,242	85,549	426,771	82,776	397,364	110,539	494,788	1,346,116	7,158,905	4.16	
煤	247,811	3,309,050	38,245	493,358	47,957	612,846	44,668	550,158	32,180	416,476	34,686	401,556	44,773	535,166	490,300	6,318,280	3.67	
海味	—	1,987,334	—	397,935	—	580,107	—	557,618	—	344,508	—	464,702	—	398,793	—	4,730,597	2.75	
花生油	143,910	2,762,940	8,275	146,501	18,380	337,396	4,838	93,798	13,673	251,856	22,743	358,640	5,786	444,811	241,665	4,595,642	2.55	
紙	—	2,170,695	—	346,590	—	351,078	—	282,280	—	240,659	—	399,570	—	168,050	—	3,958,962	2.30	
鋼鐵	171,201	2,084,484	44,798	481,708	22,826	241,551	18,499	544,112	17,960	200,116	5,266	259,180	10,994	187,645	315,544	3,738,796	2.17	
柴	—	1,671,983	—	250,186	—	318,113	—	330,316	—	337,969	—	256,803	—	211,930	—	3,347,240	1.95	
機器	—	1,561,736	—	263,580	—	172,176	—	506,067	—	232,136	—	574,154	—	130,480	—	2,840,309	1.65	
棉布	—	2,119,624	—	73,123	—	35,047	—	17,035	—	35,677	—	68,085	—	24,567	—	2,373,158	1.38	
印本書	—	1,064,658	—	106,697	—	239,739	—	247,090	—	145,387	—	163,115	—	202,649	—	2,169,335	1.26	
成魚	93,857	1,255,697	20,157	245,926	9,591	98,886	7,643	98,510	5,153	68,274	10,303	111,542	7,137	71,605	153,841	1,904,470	1.13	
毛製	—	381,602	—	21,633	—	46,593	—	12,203	—	177,388	—	778,264	—	242,666	—	1,770,669	1.03	
粉	43,557	8,796,2	5,316	118,159	7,549	152,003	2,608	50,650	4,558	91,839	9,357	162,938	14,522	565,550	87,467	1,669,181	0.97	
茶	17,597	773,912	3,495	173,875	2,461	98,237	2,485	104,179	1,653	66,771	1,685	81,501	1,616	74,122	30,592	1,372,579	0.80	
水泥	360,924	590,000	44,544	83,488	5,806	113,313	131,778	176,149	110,543	137,117	2,588	4,888	82,824	157,245	793,017	1,372,579	0.74	
鹽	94,504	788,934	21,365	185,506	9,499	73,554	12,966	99,031	1,006	7,532	10,160	81,143	3,239	24,774	153,329	1,262,760	0.73	
錫	320,300	382,905	60,000	135,000	32,000	64,000	59,000	165,000	—	—	—	—	64,000	143,000	515,350	1,257,434	0.61	
銅	104,283	648,867	48,000	74,164	4,300	38,559	387	48,007	566	55,249	749	73,218	866	70,475	13,966	1,045,505	0.58	
豆餅	177,495	767,049	25,033	86,008	43,769	181,996	—	—	—	—	—	—	—	—	245,917	1,006,609	0.55	
棉花	5,191	131,433	671	17,913	524	22,646	1,873	84,225	3,967	163,761	4,224	210,009	3,832	165,785	20,942	944,553	0.53	
煤油	1,127,458	567,538	—	—	—	—	110,105	119,300	165,723	107,806	17,595	10,062	17,050	9,777	1,438,331	905,972	0.47	
鞋	—	655,210	—	9,396	—	7,822	—	17,604	—	7,814	—	23,126	—	66,080	—	814,533	0.46	
熟牛皮	—	476,763	—	76,062	—	18,724	—	23,701	—	41,915	—	41,472	—	33,109	—	787,082	0.44	
煉乳	3,981	311,300	1,047	87,323	1,124	91,856	783	65,677	682	47,580	860	41,454	309	14,806	8,806	761,746	0.38	
鐵器	19,450	339,924	4,900	10,054	1,417	24,668	1,094	22,305	2,295	45,475	3,167	65,118	1,965	37,540	19,247	660,046	0.35	
磁器	25,872	402,008	1,002	9,383	1,771	22,988	1,034	10,285	1,655	51,980	2,675	66,981	1,718	12,853	35,727	595,124	0.33	
爆竹	19,705	182,663	383	9,483	1,419	35,589	904	22,071	1,088	27,291	1,643	42,457	1,477	39,962	16,669	576,138	0.21	
花生餅	58,049	257,474	8,096	33,959	1,896	6,673	4,410	15,840	4,913	18,824	800	3,800	845	9,840	79,009	359,556	0.20	
柴油	2,001	94,242	1,877	98,909	2	125	—	—	1	67	10	639	2,369	96,683	6,260	345,690	0.17	
滑油	148,916	19,868	20,549	22,988	11,917	13,829	8,360	10,878	21,433	17,832	19,662	17,649	10,621	9,209	241,158	590,715	0.16	
糖	9,411	102,456	1,351	14,652	1,823	20,158	1,205	11,903	1,469	26,710	499	5,921	715	7,409	16,473	287,893	0.11	
汽油	217,759	174,283	—	—	—	—	—	—	—	—	—	—	—	—	—	217,759	169,229	0.11
芝麻	5,730	5,885	2,456	30,822	1,169	17,052	917	12,186	1,309	11,597	1,750	13,679	2,607	23,314	15,938	167,505	0.10	
綢緞	177	103,431	26	19,248	20	9,672	22	9,222	4	951	5	1,552	13	10,635	267	155,011	0.09	
豆油	1,588	27,443	2,733	43,708	674	8,713	—	—	72	1,152	33	462	90	1,260	5,490	82,758	0.05	
其他	—	16,845,000	—	2,411,222	—	2,166,258	—	2,158,105	—	2,021,699	—	2,267,964	—	1,906,637	—	19,516,735	17.15	
總計	—	94,130,236	—	13,932,069	—	13,009,811	—	11,860,859	—	10,168,812	—	14,666,074	—	14,306,874	—	172,074,735	100.00	

民國二十二年廣州口岸貨物出口數值

(價值單位：國幣)

貨物名稱	數量單位	一月至六月合計		七 月		八 月		九 月		十 月		十 一 月		十 二 月		全 年 合 計		價 值 百分比
		數 量	價 值	數 量	價 值	數 量	價 值	數 量	價 值	數 量	價 值	數 量	價 值	數 量	價 值	數 量	價 值	
絲	担	35,963	9,918,833	9,836	2,744,752	6,479	1,482,677	8,409	2,287,145	6,250	1,569,460	8,820	2,174,311	6,785	1,613,074	82,542	21,790,252	25.82
綢	担	3,747	5,481,053	1,403	1,886,930	420	668,895	517	597,366	346	486,553	478	662,561	524	722,506	7,435	10,465,824	12.40
土布	担	—	2,247,834	—	394,905	—	323,789	—	353,269	—	420,057	—	638,014	—	419,622	—	4,797,490	5.68
鉛	担	24,260	588,135	7,692	201,368	3,712	99,773	18,681	623,518	8,681	416,529	15,979	940,866	5,475	360,004	83,880	3,230,183	3.83
草蓆	千條	4,946	722,948	719	162,234	992	178,862	1,191	249,525	733	169,110	1,367	354,877	1,420	372,607	11,368	2,209,773	2.62
棉紗	担	21,065	1,449,065	1,715	121,577	2,142	132,502	1,948	147,699	3,842	231,723	1,821	103,169	351	56,737	32,844	2,192,132	2.60
菜	担	128,323	901,381	18,004	105,483	24,702	153,661	40,440	314,548	37,245	243,943	48,068	254,808	33,626	195,289	330,408	2,169,013	2.57
菜	担	270,598	977,979	62,563	199,599	54,003	181,919	35,646	147,479	25,243	119,612	38,972	148,960	68,903	226,870	555,928	2,002,418	2.37
刺繡品	值	—	934,973	—	107,208	—	113,875	—	142,492	—	179,784	—	162,046	—	192,544	—	1,832,962	2.17
糖	担	76,265	919,633	16,547	235,836	11,382	18,807	17,863	252,871	1,099	12,896	6,684	92,215	11,631	140,400	141,371	1,812,668	2.15
烟	担	25,904	1,018,605	3,185	113,626	2,425	88,888	2,559	100,822	2,500	109,664	4,740	149,061	3,789	169,601	45,102	1,749,467	2.07
竹	值	—	731,327	—	102,981	—	95,602	—	89,980	—	101,816	—	143,344	—	141,573	—	1,406,623	1.67
桂皮	担	59,867	689,988	10,885	119,573	6,634	68,926	10,102	120,850	6,941	81,838	12,415	143,884	14,258	167,543	121,102	1,392,002	1.65
紙	担	31,770	603,450	5,267	103,963	4,885	88,394	5,690	110,169	4,676	90,588	5,962	127,744	5,663	101,994	64,013	1,226,242	1.45
藥材	值	—	662,325	—	101,244	—	96,400	—	93,560	—	66,663	—	73,139	—	66,427	—	1,159,168	1.37
地	担	42,036	406,039	4,325	68,270	3,839	40,662	7,729	72,631	12,904	76,207	13,119	127,685	17,337	178,369	101,289	969,663	1.15
扇	值	—	737,921	—	8,152	—	2,251	—	5,805	—	15,921	—	29,451	—	60,322	—	859,823	1.02
甘蔗	担	478,975	781,790	249	431	167	268	23	49	79	128	7,616	11,886	19,036	30,022	506,145	824,574	0.98
爆竹	担	11,617	422,787	447	16,233	712	28,137	1,504	62,333	927	35,340	1,105	36,553	4,646	188,491	20,958	789,374	0.93
火柴	担	542,182	380,371	110,721	77,410	96,475	68,395	134,251	70,631	61,469	41,550	79,229	54,147	40,543	25,348	1,064,870	717,852	0.85
香水	值	—	277,461	—	58,035	—	76,561	—	69,294	—	37,140	—	70,162	—	64,267	—	652,920	0.77
化學藥劑	值	—	241,710	—	68,180	—	60,819	—	55,142	—	52,705	—	65,684	—	39,639	—	583,279	0.69
鴨毛	担	7,064	269,989	1,190	46,630	598	24,830	703	33,359	1,018	48,384	1,084	52,947	1,426	71,942	13,043	547,521	0.65
陶器	担	54,817	257,620	7,869	37,469	11,931	56,567	11,665	54,790	5,799	27,631	5,866	28,040	6,002	28,635	103,909	490,712	0.58
印木書籍	担	2,270	212,785	370	34,831	321	29,778	530	48,523	240	12,865	576	53,241	613	59,545	4,920	461,368	0.55
鮮魚	担	15,147	238,031	853	13,735	1,504	22,040	2,404	35,599	2,167	32,669	3,439	50,394	3,873	57,368	29,387	449,236	0.53
鮮薑	担	7,178	39,725	3,202	14,937	11,101	61,379	29,528	178,657	18,149	108,720	5,196	29,822	855	3,977	75,209	436,617	0.52
家禽	隻	252,068	208,863	61,482	44,891	36,883	27,584	34,055	23,942	54,955	36,675	52,794	36,887	39,409	31,449	531,646	410,291	0.49
靴鞋	雙	753,069	230,341	53,916	16,423	39,942	17,126	44,444	17,102	35,673	15,185	86,723	30,614	67,895	27,392	1,081,652	354,183	0.42
熟牛皮	担	2,632	133,769	538	29,772	412	24,740	636	36,519	427	25,095	475	25,945	343	20,990	5,463	296,790	0.35
紅茶	担	4,017	118,686	769	24,924	752	24,150	634	20,870	710	24,813	793	25,419	467	16,405	8,142	255,267	0.30
磁器	担	1,000	31,421	179	7,298	153	6,540	122	4,989	96	6,631	145	8,948	125	7,744	1,820	73,566	0.09
其他	值	—	7,226,826	—	1,529,568	—	1,199,008	—	1,552,887	—	1,389,706	—	1,492,238	—	1,404,466	—	15,794,719	18.71
總計	值	—	40,062,524	—	8,797,458	—	5,643,605	—	7,953,715	—	6,296,301	—	8,417,547	—	7,232,782	—	84,403,912	100.00



# 廣州批發物價固定基金年指數表

## Index Numbers of Wholesale Prices in Canton

基年：民國十五年 Pasa Period: 1926  
應用萊何平均法計算 Computed into Geometric Average

年月份 Date	類別 Groups		米 Rice	其他食品 Other food Products	衣料類 Clothing Materials.	燃料類 Fuel and Light	金屬及建築類 Metals and Bui- lding Materials	雜項類 Miscellaneous.	各項總平均指數 General Average Index	銀元購買力 Purchasing Power of Coeal Currency
	No. of Quotations									
廿三年			20	61	38	14	39	13	190	
一月	Jan.	1934	80.4	102.0	85.7	80.3	100.2	124.2	93.8	104.4
二月	Feb.		76.0	102.6	85.5	81.5	100.9	124.2	95.6	104.6
三月	Mar.		72.8	100.8	87.5	81.7	103.4	125.4	92.3	108.3
四月	Apr.		70.2	100.5	84.1	97.8	114.9	123.0	97.6	102.5
五月	May.		74.2	100.6	84.2	97.0	114.9	123.1	93.2	101.9
六月	June.		79.4	97.7	79.5	88.4	91.9	107.7	91.4	109.4
七月	July.		77.2	95.1	87.7	86.9	92.0	106.0	91.9	109.4
八月	Aug.		77.6	101.8	73.9	91.3	91.8	102.3	91.3	109.4
九月	Sept.		78.6	102.3	72.8	105.1	86.8	100.4	93.6	110.4
十月	Oct.		76.7	99.8	72.7	105.2	85.9	100.6	89.5	111.7

註明：1. 物品項目，原定一百九十種，水六七兩月份除米類及金屬等，留花粘，油粘玉，四粘玉，糖糖玉，大糖玉，黃眉玉等，無貨到，無價格外，其餘衣類亦因久無貨到，而缺少十種帆船花紗，及伏馬羅大織絨等兩種故本年六七兩月份，僅得一百八十一種平均。  
 2. 八月份，除米類因金風雪，留花粘，油粘玉，大糖玉，晚熟赤棧，一號白粘，二號白粘，一號白梗，二號白梗，二號高粘，一號高粘，一號白嫩等，無貨到，無價格外，其餘衣類，亦因久無貨到，而缺少十種帆船花紗，及伏馬羅大織絨等兩種，故本月份，僅得一百七十六種平均。  
 3. 九月份除米類因金風雪，留花粘，油粘玉，大糖玉，晚熟赤棧，一號白粘，二號白粘，二號白梗等，無貨到無價格外，其餘衣類，亦因久無貨到而缺少十種帆船花紗，及伏馬羅大織絨兩種，故本月份僅得一百八十一種平均。  
 4. 十月份除米類因金風雪，留花粘，油粘玉，大糖玉，晚熟赤棧，一號白粘，二號白粘，二號白梗等，無貨到無價格外，其餘衣類，亦因久無貨到而缺少十種帆船花紗，及撥水羅羽紗兩種，故本月份僅得一百八十一種平均，合註明。

# 廣州市零售物價指數表

## Index Numbers of Retail Prices in Canton

十五年=100      1926=100

時期 Period	類別 Groups	食						衣着類 Clothing Materials	燃料類 Fuel and Lighting	雜項類 Miscellaneous	總指數 General Index		
		米 Rice		肉類 Fresh		蔬菜類 Vegetables						Food	
		6	7	8	10	平均 Average	其他食品 Other Food Products and Provisions					31	8
十五年	1926	100.0	100.0	100.0	100.0	100.0	100.0	100.0	100.0	100.0	100.0	50	
十六年	1927	95.5	103.1	106.1	116.8	106.5	106.5	99.7	92.7	102.5	103.8		
十七年	1928	96.8	106.6	108.0	112.2	109.6	109.6	93.6	82.9	104.1	107.8		
十八年	1929	101.6	113.1	115.4	122.2	114.2	114.2	96.6	85.8	112.7	108.4		
十九年	1930	111.0	116.5	119.5	126.5	119.5	119.5	97.6	101.3	121.1	114.2		
二十年一月	Jan. 1931	107.1	112.4	106.4	134.6	116.3	116.3	100.9	107.4	126.7	114.3		
二十年二月	Feb. 1931	109.2	119.5	112.6	139.7	121.6	121.6	101.6	109.8	128.1	118.0		
二十年三月	Mar. 1931	104.9	119.2	130.4	139.4	125.2	125.2	101.7	110.3	128.5	120.3		
二十年四月	Apr. 1931	101.4	119.1	154.9	137.8	129.4	129.4	102.0	111.1	128.6	122.9		
廿三年九月	Sept. 1934	78.7	100.5	124.0	114.9	105.7	105.7	91.9	76.0	121.5	102.7		
廿三年十月	Oct. 1934	78.7	95.7	129.3	117.7	106.5	106.5	91.3	83.5	121.1	103.7		

附註：民十五年至二十年四月物價指數係廣州市政府統計局調查編造，此後並無統計。本局從本年九月份起，依照前定物類項調查，其指數仍以十五年為基準推算。至二十年五月至本年八月各月物價，皆係補查，再行編入。又廣州市政府統計數目，乃根據政府出版之統計週刊編出，合註明。

# 調查報告

翁源調查日記(續) 第一隊主任羅思溫報告

十月十六日 搭車赴三華鎮，途長十八里，公路貫其中，有舖戶十餘，縣立初級中學及三華鄉立初級小學在焉。中學有學生一百五十人：計分初中兩班，附設鄉師兩班，教職員凡九，校中圖書儀器，因經費不充，未見完備。

十月十七日 赴周陂鎮，途長十五里，舟車不通，惟路尚平坦，第二區公所設立於此，鎮以三、六、九、為墟期，有舖戶百餘間，半屬住家。見市面發售者，花生約五六百担，米穀約一百担，牛九十隻，豬二百隻，交易場中，熙熙攘攘，甚形熱鬧。區內盛產鵝，養鵝之規模較大者有十三家，每家雌鵝五百，雄鵝五十，雌鵝年可產卵二十餘，全年合計，可產雛鵝一十二萬隻，每隻值銀五六毫，除各家留一二以供新年食品外，多運銷英德韶州。鵝食量甚大，每鵝廠日需穀一百五十斤為飼料。此地米穀出口為數甚夥，年前有十五六家營收壘批發，近因洋米價賤，營此業者多虧折。現所存僅餘四五家而已！區內山陂嶺地甚多，盛植雜糧，牲畜家禽亦因之繁富。區內共分二十六鄉一鎮。

十一月一日 赴翁源屬第五區調查，該區有龍仙、南浦二墟，為翁源全屬商務最發達之區。年前鎢礦得自由探販，南浦為鎢礦散集市場。收壘鎢礦商有十餘家，資本額多者常十萬元。礦場日用所需物品，亦來此購買。該墟臨河，交通便利，縣屬第三第六兩區米穀多來此發賣，轉銷廣州。逢墟期常有數千担擺賣，極盛一時，一家商號每墟亦可收買米穀千担。來此赴市者多購買布疋、京果、雜貨而歸，故該墟商務為全縣冠，惟自鎢礦專營後，礦商日就緊縮。年來米市慘跌，米穀難以運銷廣州，在昔收壘米穀商號十餘家，今僅存三四而已。該墟有鴨園一間，始創於去年，內有工人二十餘，於冬十一月入場，至年杪解雇，每人每日工資二毫五分，膳宿由雇主供給，該園專營臘鴨業，於冬間往英德屬白沙等地收買鴨條，再在園中養蓄三數十日，待肥大即行腊製，運銷廣州。去年一冬，臘製二萬隻，獲利三四千元。墟內有公益堂一間，為全區所公有，曾發出紳商合辦錢票二萬六千元流通市面，有如銀行紙幣，頗著信用。該區公所區立小學及其他公益費用，盡資此挹注。龍仙墟，為第五區公所所在地，有舖戶百間，正式商店約三十餘間，盡皆零售商，其資本不及南浦批發商之充實。該區米穀雜糧出產甚夥，其副產物



，有蔗糖，年產二千五百担，每當十一、十二、正月間，相率來城發售；草菇產量，本地約三萬斤，新豐縣及埧子江尾來此發賣者約二萬斤，據某行家稱，只某某一家，年中可收買約萬斤，倘有十數家，年中可買三五千斤云云。（完）

## 仁化縣調查報告

第二隊主任陳士光報告

本隊奉令出發仁化調查，九月十六日乘粵漢車赴韶關，十七日候車一天，翌日下午抵仁化，即謁謁戴縣長，適因事赴省，旋由羅秘書接見，及詢其統計工作情形，據答云：『縣政府現無統計員或兼統計員之設，遇有統計事務，則察其性質若何，交歸所屬各科辦理。』故欲查其各種統計表冊，一時無從檢獲以資參考，似此散漫不整，皆由責無專在所致，且辦理時亦難免互相推諉或敷衍之弊，統計前途，不無影響。

九月十九日 謁其他各機關團體，俟該縣政府通令後，即着手調查，惟該縣交通阻梗，工作較難進行。查該縣劃分五區，人口約計三萬七千餘人。出產則以米穀、花生、紙、紙類，等為大宗。商業衰落，縣城商店，約計百間之數。教育落後，全縣僅有初中一所，學生十六名，高級小學三間而已。

九月二十二日 著手調查第一區，該區劃分八鄉，人口約計九千，出產以米穀為大宗，年可收穫七八萬担。工業全無可言。區內僅有初中一間，學生十五人，附設小學一所，高級小學生五十三人，初級七十餘人；初小四間，學生九十餘人。商業冷落，僅有商店四十間，貨幣則以雙毫、大洋、銅仙為多，紙幣間有少數。荒田甚少，全區約計二百餘畝，惟荒山則觸目皆是。

九月二十七日 赴第三區調查，該區劃分五鄉，共有四千七百餘人，常年可產穀六萬餘担，紙約萬担。小學一間，高級學生二十三人，初級學生三十餘人。

九月三十日 由仁化第三區轉赴四區長江墟，適該區長副均因事赴曲江，而各鄉長又因調查田畝事赴縣城，調查工作，稍為停頓，至十月三日，該區長等始先後歸，遂將各該鄉情況，依次詳為查詢，查該區劃分七鄉，共有八千一百六十人。出產米穀年約三萬餘担，紙約萬担，區內教育，計設有高級小學一所，學生四十人，初級小學凡四，共有學生百六十餘人，商業較為繁盛，商店有百二十間，市面流通貨幣，為大洋，雙毫，銅元，據該地商會估計，大洋約有三萬元，毫洋、銅元各有三千餘元以資流通。

十月八日 由仁化第四區長江墟赴第二區城口，歷時四天，始將該區各鄉情況查詢清楚，本日過返仁化縣城，查二區劃分八鄉，共有五千三百餘人，出產以米穀，紙，臘



鴨等爲大宗，米穀常年可產三萬担，紙約六千担，臘鴨千桶。區內商業，以鹽、紙、京菓、等行爲發達，惟自食鹽專賣後，商情日形衰落，據當地人談，前有商店百餘間，現僅存八十餘間。流通貨幣，以大洋爲多，毫洋甚少，紙幣不能通用。區內有初級小學四校，學生八十餘人，中有一校尙未立案，學生三十餘人。

十月十五日 赴仁化第五區董塘調查，該區劃分十七鄉，共有一萬七千餘人，耕地約計五萬餘畝，常年可產穀十一二萬担，花生五千餘担，香葫瓜子各六十餘担。糖廠三間，每年出糖八百餘担，石灰年約產二萬担，紙之產量較少，年約數百担。礦則有煤，惟以人力開採，價格低廉，故無多量輸出。因地廣人稀，居民生活容易，平坦大地，諸多荒蕪，據稱官荒民荒，共有三四千畝。區內共有初級小學十二校，學生二百八十餘人，另有私塾十七間，塾童二百三十餘名，商業蕭條，較其他處，區內最繁盛之董塘墟，僅有商店十七間，其他可知。

總計起仁化調查，歷時月餘，始告完竣，據調查所得，全縣共有三萬七千餘人，年可產穀三十萬担，薯芋三萬担，花生五千餘担，豆七千担，烟葉二百担，瓜子百担，香葫七十担，紙三萬餘担，糖九百担，臘鴨千桶，杉木七萬株。教育方面，僅有初級中學一校，學生十五人，小學二十七校，學生九百三十餘人，私塾之留存尙多。大小商店共有三百餘間，資本一欄，苦無商業牌照可憑，各機關又乏該項案卷可稽，而商人多存恐懼懷疑心理，雖經向之說明調查用意，所報尙難免虛漏。貨幣在一、三、五、區流通者，以雙毫爲多，二、四、區則用大洋較多，據各地商人估計，大洋雙毫，各有五萬餘元。毫洋方面，以福建雙毫十佔八九，且因交通不便，一、三、五區大洋每元值廣東毫洋一元三角。二、四、區則每元值廣東毫洋一元三角半。荒地約計五千餘畝。各級機關均爲經費所限，辦公難免敷衍，而該縣政府又未允通令協助，調查進行，故更感困難也。

【完】

# 潮陽縣調查報告

第五隊主任江士東

本隊月前在普寧縣調查完畢，再轉道來潮陽，現調查已告竣，謹將潮陽縣面積人口，自治區域，風俗習尚，物產商業，交通暨教育等概況，撮要述之如下：

(一)面積 全縣面積約3,025方里，東西寬約170里，南北長約120里。

(二)人口 一區人口數127,714；二區人口數40,348；三區人口數97,782；四區人口數66,829；五區人口數72,984；六區人口數127,745；七區人口數46,412；八區人口數136,930；九區人口數110,293。合計829,027人。(根據廿二年人口調查處報告)

(三)自治區域 全縣自治區域劃分為九區。一百四十八鎮，共二千三百四十八里。各區公所所在地：一區在縣城；二區在海門；三區在達濠；四區在和平；五區在玉峽；六區在銅盂；七區在沙壩；八區在關埠；九區在陳店。

(四)風俗習尚 民多純樸，善保守，性強悍，好爭訟，勇於私鬥，迷信之風尚熾，每歲迎神賽會所費不貲。今後苟能使教育普及，提高民智，則陋風惡習，當可漸移。

(五)物產及商業 縣屬土瘠肥沃，臨山面海，富耕稼森林漁鹽之利，有柑柿冬瓜膏等特產。農產物之輸出者有番薯粉，烟葉，柑等，數值達百數十萬元之鉅。海門，達濠暨練江一帶，為產魚區域，年產不下三百萬元。為潮汕有名之漁業地。鹽產亦不在少數。縣屬有製糖織布榨油及青瓷諸工業，蔗糖向為縣屬出產大宗，年前因受洋糖傾銷排擠，嘗一度頹於危，現因政府關稅政策之保護，已漸復生機。他如第四區鹽崗鄉之織布工業，廠數十餘家，能容工人以千數，每年挽回利權不貲，農村工業能發達如此，未始非國家之福。惜年來頗受洋貨打擊，營業已遠遜於前，近政府又以修改新稅則，降低花布稅率，是則此正達明孝期之農村工業，不啻又伐其生機矣！

縣屬商業，以小資經營為多。上述各區公所所在地，均為商業繁盛之區。縣城商店較多，惟多屬小本經營，營業亦未臻發達，據聞中人言：縣城與汕頭比隣，益以交通便利，一日可往返四五次，故大資本貿易，均以汕頭為中心，此地不過為日用零售之小買賣商業耳。邑中山嶺盤互，八區之森林果利，尤為著名。惜政府未能加以開導，以致地不盡其利。境內土壤，以練江流域較為肥沃，三區則崇山峻嶺，童山濯濯，時患亢旱，土質貧瘠，幸產魚鹽，益以華僑匯款，故農村經濟，尚堪足以自給耳。

## (六)交通

一、水路：境內前溪有電船通行海門，和平，沙壩，貴嶼等處，後溪關埠及達濠，亦均有電船直達汕頭，故交通頗稱便利。

二、陸路：陸上交通，境內原有鐵路由後溪經縣城至龍井，曰潮汕鐵路，自東路省道通車後，該路營業頗受打擊，現已停止通車兩年矣。

年來提倡築路，除省道有普汕公路，由汕頭蜈田經縣城，和平，玉峽，陳店至石橋頭，接入普寧縣界者外(線長八十二里)，縣道有汕達公路，由達濠經磊口，(接入普汕路)至蜈田，線長約廿餘里。有和石路由和平至石坑。上述兩縣道，經築成次第通車矣。又最近告成可以通車之縣道有三：一曰和貴路，由和平至貴嶼；二曰司雷路，由司馬浦至雷嶼；三曰潮海路，由縣城至海門。此外尚有由縣城至關埠之潮關路，正在趕築中。

三、郵電：縣城暨玉峽各有郵局一所，其他各區公所所在地亦均有郵政代理處。又汕頭商辦之潮普揭電話公司，有電綫經縣境，可與汕頭及揭陽普甯兩縣通話，此外尚有各區自設之長途電話，計綫長四百八十三里，通話地點三十四處。

(七)教育 縣屬有中等學校三所，初級小學約二百一十五所，高級小學約三所，完全小學四十八所，民教館一所，民校四所，幼稚園三所。(完)

# 國內外統計資料

## 全省典店統計表\*

地	別	當	按	押	小 押	合 計
廣	市	—	4	132	34	170
南	海	1	16	134	5	156
番	禺	7	10	30	2	49
東	莞	3	15	19	—	37
順	德	—	22	70	—	92
中	山	3	30	10	—	43
新	會	8	14	12	—	34
台	山	10	9	37	—	56
寶	安	1	1	12	—	14
增	城	—	2	11	—	13
從	北	—	2	4	—	6
花	庭	—	—	22	—	22
清	遠	—	1	23	—	24
三	水	7	3	13	—	23
恩	平	7	4	2	—	13
開	平	1	8	17	—	26
鶴	山	—	1	16	—	17
英	德	—	1	19	—	20
曲	江	1	1	5	—	7
高	要	—	—	15	—	15
高	明	—	—	4	—	4
四	會	—	—	6	—	6
潮	安	3	6	6	—	15
揭	陽	14	7	—	—	21
惠	來	17	—	—	—	17
合	浦	—	41	40	—	81
電	白	7	—	15	—	22
莞	名	10	—	4	—	14
澄	海	8	3	17	—	28
普	寧	5	—	—	—	5
鏡	平	5	1	—	—	6
梅	縣	11	—	—	—	11
興	寧	17	—	—	—	17
蕉	遠	4	—	—	—	4
五	華	8	—	—	—	8
基	陽	2	—	6	—	8
連	平	7	—	1	—	8
和	平	3	—	—	—	3
龍	川	2	—	4	—	6
河	源	3	1	3	—	7
雲	浮	2	2	5	—	9

(續)

地 別	當	按	押	小 押	合 計
豐 南	10	2	1	—	13
瓊 山	4	—	—	—	4
羅 定	20	—	—	—	20
翁 源	5	2	11	—	18
連 縣	2	1	13	—	16
防 城	—	—	6	—	6
德 慶	—	—	3	—	3
博 羅	—	1	—	—	1
陽 山	—	—	4	—	4
陽 春	—	—	1	—	1
陽 江	1	—	2	—	3
廉 江	4	1	—	—	5
開 建	—	—	1	—	1
新 豐	—	1	2	—	3
化 縣	2	—	—	—	2
吳 川	—	—	1	—	1
肇 寧	—	—	1	—	1
佛 岡	—	—	3	—	3
新 興	—	—	1	—	1
潮 陽	5	3	1	—	9
龍 門	—	—	4	—	4
紫 金	—	—	1	—	1
豐 順	1	—	—	—	1
靈 山	—	2	6	—	8
合 計	231	218	776	51	1276
百 分 比	18.1	17.1	60.8	4.0	100

※ 材料來源：國立中山大學法學院經濟調查處叢書廣東之典當業。

## 各國生產指數統計

(十七年=100)

年 月	英 國 (商 務 部)	美 國 (聯 邦 平 備 局)	法 國 (一 般 統 計 局)	德 國 (景 氣 研 究 所)	世 界 (德 國 景 氣 研 究 所)
十 九 年	97.9	89.5	110.2	90.1	96
十 二 年	88.8	73.0	97.6	73.6	87
廿 一 年	88.4	57.7	75.6	61.2	77
廿 二 年	63.4	68.5	84.6	68.9	87
廿 三 年 一 月	103.3	70.3	83.5	79.1	89
二 月	103.3	73.6	82.7	82.5	91
三 月	103.3	76.6	81.9	84.2	95
四 月		77.5	81.1	55.7	93
五 月		77.5	79.5	88.9	93
六 月			78.0	88.5	
前 年 同 月	89.9	70.3	87.4	69.5	82

# 附 錄

## 統計法施行細則 廿三年五月四日行政院令發

- 第一條 本細則依統計法第三十一條之規定制定之。
- 第二條 中央政府主辦統計之機關，為國民政府主計處，統計局；省市縣政府主辦統計之機關，設於各該政府主計機關之內。在各省市縣政府主計機關未經成立以前，各該政府應設置臨時主辦統計機關，以行使主計機關統計部分之職權，並受各該等上級政府主計機關或臨時主辦統計機關之監督指導。前項臨時主辦統計機關之組織規則另定之。
- 各省市縣政府臨時主辦統計之機關，準用本細則各條之規定。
- 第三條 各級政府及其機關主辦統計之人員，及其佐理人員，均為主計人員。主辦統計人員分左列三等：
- 一、統計長簡任。
  - 二、統計主任薦任。
  - 三、統計員委任。
- 佐理人員適用文官之名稱與等級。
- 第四條 各機關統計事務簡單毋須專設主辦統計人員辦理者，得由該管會計人員兼辦之。
- 第五條 中央政府各機關及各省政府及直隸於行政院之各市政府主計機關辦理統計人員，由國民政府主計處統計局提請主計會議議決設置任免之。
- 省政府及直隸於行政院之市政府各機關及各縣市政府主計機關主辦統計人員，由省政府及直隸於行政院之市政府主計機關呈請國民政府設置任免之。縣市政府各機關主辦統計人員，由各該政府主計機關呈請省政府主計機關設置任免之，並轉呈國民政府主計處備案。
- 省市縣政府各機關統計助理人員，由該政府主計機關分別設置任免之，並轉呈國民政府主計處備案。
- 第六條 各機關主辦統計人員與統計佐理人員，應經考試銓敘或訓練及格，方得任用，其訓練與任用標準另定之。

第七條 各省市縣政府主計機關，除受上級政府主計機關之直接監督與指導外，並受所在政府長官之指揮。各機關或所屬機關主辦統計人員，應對於所在政府主計機關指定之上級主辦統計人員負責，如未經指定上級主辦統計人員時，應直接對於所在政府主計機關負責。各機關或所屬機關主辦統計人員，除受該管上級主辦統計人員或所在政府主計機關之直接監督與指導外，並受所在機關長官指揮。

第八條 各級政府及其機關為謀統計事務與其他行政事務之聯絡起見，得設立統計委員會，由主辦統計人員與各部份組織（如署，司，廳，處，局，所或科等）指定之人員組織之，以主辦統計人員為主席，各委員均為無給職。統計委員會之職務如左：

- 一、審議關於調查統計之計劃及統一事項。
- 二、審議關於各部份組織統計材料之徵集，整理，彙編，應用等事項。

第九條 各機關主辦統計人員，每屆各該機關編製年度概算之前，應擬統計計劃，提經統計委員會審議後，呈送上級主辦統計人員或所在政府主計機關核定。各級政府主計機關，應根據各機關統計之組織與統計之計劃，會同各該管機關決定各該統計部分之經費預算，列入各該機關之概算，其事業經費，應單獨開列。

第十條 基本國勢調查，包括國家之人民，土地，資源，及政治社會經濟文化等，同在某一時期內舉行之普查。基本國勢調查，關係全國或數省或數個直隸於行政院之市者，由國民政府主計處主辦之，但省及直隸於行政院之市政府之主辦機關亦得單獨舉辦該管區域內之基本國勢調查。全國基本國勢調查，至少每十年舉行一次。

第十一條 辦理基本國勢調查之一部分，為某一種普查，如戶口普查，農業普查，限業普查等；其舉行時期及地域，除戶口普查外，不受前條制其；主辦之工之機關由，國民政主計處核定之。

第十二條 省市縣政府主計機關舉辦該管區域內之基本國勢調查，或某一種普查時，應先將左列各款事項呈請該管上級政府主計機關核定之。

- 一、調查之項目，地域時期與單位。

二、應用之條間，表格與其他設備。

三、整理與編製之方法。

四、設置臨時附屬機關之組織，與任用人員之標準。

五、經費之預算。

第十三條 中央政府各機關舉辦某一種普查時，各該主辦統計人員，應先將前條各款事項呈請民國政府主計處核定之。

省市縣政府各機關舉辦某一種普查時，各該主辦統計人員，應先將前條各款事項呈由所在政府主計機關轉呈上級政府主計機關核定之。

第十四條 各機關職務上應用之統計，包括舉凡可供各該機關擬訂其施政計劃其職務所需要之參考材料。

第十五條 各機關應將前條所需要之各種統計詳舉其名稱與範圍，通知所在政府之主計機關，分交有直接關係之各機關調查登記後，送由該主計機關分別核轉。

第十六條 各機關直接調查登記之材料，應先經所在政府主計機關審核後，方得供職務上應用。

第十七條 各機關所辦公務之統計，包括各該機關執行職務經過與結果之紀錄。凡屬左列性質，均應有詳細之紀錄。

一、可以表現施政計劃推行之成績與程度者。

二、可以表現工作之效率與每單位之費用者。

三、可以表現財政收支之狀況者。

第十八條 公務統計，應注重實際數字，並應以統計方式表現之；其應用之單位式，以及各項比率，均應有統一之規定。

第十九條 各機關所辦公務統計之材料，應從一般文件與報告中整理搜集，各機關統計人員，應派定統計佐理人員，在各部分組織中担任工作，以便常川登記，就地取材。

前項統計佐理人員，於行政上應受所在部分組織長官之指導，並應將整理結果備供所在部分組織之應用，所在部分組織長官，應將關係文件報告等隨時供給統計人員之使用。

第二十條 各機關公務人員之統計，包括各機關及所屬各部分之組織，編制，員額與

公務人員之資歷，等級，薪給，以及進退，遷調，獎懲等之紀載。

第二十一條 各機關公務人員工作之統計，包括各個公務人員辦理各項職務之成績效率與所費，以及日常辦公到退，請假，出勤等之情形。

第二十二條 各機關公務人員及其工作紀錄之冊籍如左：

- 一、機關組織編制員額登記冊。
- 二、公務人員資歷等級，薪給登記冊。
- 三、公務人員進退遷調登記冊。
- 四、公務人員進退，出勤，請假登記冊。
- 五、公務人員領用經費與物品登記冊。
- 六、公務人員考績結果及獎懲登記冊。
- 七、其他應行登記事項之登記冊。

第二十三條 凡可直接取得某種原始統計材料之機關，為該種統計有直接關係之機關。各種統計應由有直接關係之各機關辦理之，遇有多數有直接關係之機關時，應由所在政府主計機關指定某一機關單獨辦理，或數機關會同辦理之。

第二十四條 國民政府主計處根據中央各機關及各級政府之需要情形，擬具全國統計方案，提經全國主計會議之議決，呈請國民政府核定公佈之。

省政府主計機關根據省政府所屬各機關及各縣市政府之需要情形，擬具全省統計方案，提經全省主計會議之議決，呈由國民政府主計處核定後轉請省政府公佈之。

直隸於行政院之市政府主計機關根據各該市之需要情形，擬具全市統計方案，呈由國民政府主計處核定後轉請市政府公佈之。

縣市政府主計機關根據各該縣之需要情形，擬具全市統計方案，呈由政府主計機關核定後轉請縣市政府公佈之。

第二十五條 在全國主計會議未舉行以前，國民政府主計處應根據實際情形，擬定臨時統計方案，召集臨時全國統計會議，經審議後，呈請國民政府核定頒行之。

在全省統計會議未舉行以前，省政府主計機關應根據實際情形，擬定臨時統計方案，召集臨時統計會議，經審議後，呈經國民政府主計處核定，並



轉請省政府頒行之。

第二十六條 臨時全國統計會議之組織規則，由國民政府主計處定之；各省臨時全省統計會議之組織規則，由各該省政府主計機關擬訂後，呈請國民政府主計處核定之。

第二十七條 各省舉行全省主計會議或臨時全省統計會議時，國民政府主計處應派員指導。

第二十八條 各種統計材料之查報與彙報機關單位及其分級標準，應由各級政府主計機關依統計之區域定之。

第二十九條 統計區域應視統計材料之性質，依下列標準劃分之。

一、行政範圍。

二、經濟地位。

三、文化程度。

四、國防關係。

五、其他適用之標準。

第三十條 各個統計區域，應有最高級彙報機關。

第三十一條 統計報告之編送，自最下級機關單位開始，依次遞至最高級機關單位。

最下級統計機關，應將原始統計材料依照應用報告表格式編製後，送由次高級統計機關依照彙報時，應用之表格彙編後，再送高級統計機關，如此逐級遞送，至各區域內之最高級彙報機關彙送國民政府主計處。

第三十二條 中央或省及直隸於行政院之市政府主辦基本國勢調查時，其原始材料，應由最下級統計機關逐級遞送至中央或省或直隸於行政院之市政府主計機關集中整理之。

第三十三條 各項統計工作，應視其需要之緩急，以及人才經費與設備之情形，訂定進行先後之次序；至於每項統計之辦法，亦得分為若干階段，凡屬初辦性質者，得先抽查或試查，並分期完成全部統計。

前項統計工作，應分別訂定分期進行計劃，並明定各個時期內完成範圍，以及所需之臨時員額設備與經費之預算等，

第三十四條 各級政府之主計機關辦理基本國勢調查或某種普查時，得設立臨時附屬機

關，並得調用各機關之人員。

臨時機關之組織，得採用委員制，由有關係機關聯合組織之，以主計機關為召集機關。

調用之人員，應受主計機關或臨時機關之指揮監督。

- 第三十五條 統計報告科目之統一，應由國民政府主計處將全國統計總報告之範圍，分為門類綱目欄，並分別設定其名稱，門之下分類，類之下分綱，綱之下分目，目之下分欄，目為各個統計表格之名稱，欄為各表中之統計事項。
- 第三十六條 各機關主辦統計人員應依據全國統計總報告之科目，擬定各種調查登記與整理表冊之格式；但遇特殊情形，有變更之必要時，應呈請所在政府主計機關核定之。
- 第三十七條 國民政府主計處應將各種統計科目之定義，統計技術上應用之名詞，確定解釋，並公佈之。
- 第三十八條 統計之單位，均以國定制度為準，遇有不同單位者，或在國定制度尚未施行地方報告時。除仍得使用原有單位外，應將折合方法詳細註明。
- 第三十九條 統計材料之分類標準，與排列次序，均應依據國民政府主計處之規定。
- 第四十條 統計表冊，分調查表，登記冊，整理表，與報告表四種；調查表為第一次採問之用，登記表為繼續登錄之用，整理表為將調查表或登記冊中之材料綜合分析時之用，報告表為將整理之結果正式彙報時之用，
- 第四十一條 各機關報告表之格式，由各該政府主計機關定之；其數字均用阿拉伯字體填寫，由左而右，表內之總計與小計，均居前列表之紙張，不得小於十九與二十七公分之見方。
- 調查表登記冊與整理表之格式，由各機關主辦統計人員擬定，經所在政府主計機關核定後行之。
- 各機關之所屬機關報告表格式，由各該管上級主辦統計人員或所在政府主計機關定之；其調查表登記冊與整理表之格式，由各該所屬機關主辦統計人員擬定，經各該管上級主辦統計人員或所在政府主計機關核定後行之。本條各項表冊格式，國民政府主計處認為應令全國一致者，統由其製定。
- 第四十二條 各級政府主計機關，應依照統計方案之規定，分配工作於駐在各機關主辦

統計人員，並監督指導之。

各機關主辦統計人員，對於各該所屬主辦統計人員亦同。

第四十三條 各機關主辦統計人員經所在政府主計機關或上級主辦統計人員依照統計方案之規定分配工作，或經所在機關長官令辦臨時性質之統計時，均應出各該該機關統計委員會報告與商議進行方法，並按期將進行情形報告所在政府主計機關，或上級主辦統計人員與所在機關長官。

第四十四條 各機關或所屬機關主辦統計人員，遇有所在機關長官令辦臨時性質之統計時，應即擬具進行計劃，呈請上級主辦統計人員，或所在政府主計機關核定，如需要預算以外之開支時，應附呈臨時經費預算，經核准成立後，方得舉辦。

第四十五條 各機關統計人員與所在機關職員因統計事務發生爭執時，由所在機關長官處理之。

第四十六條 各機關辦理統計人員，除有違法或廢弛職務或其他失職行為之情事外，不得受免職，降級，減俸，或其他懲戒處分。

第四十七條 凡具有統計法第三條各項統計材料之文件報告冊籍等，均為統計檔案。

第四十八條 各機關公務人員及其公作紀錄之冊籍，由國民政府主計處擬定統一之格式，各機關如有特殊需要，得增添紀錄之事項。

前項冊籍，由各機關公佈並執行後交各該機關統計人員掌管之，遇有紀錄不全或不實時，應退回重辦，或拒絕接受。

第四十九條 各機關公務人員及其工作紀錄冊籍完全時，其下年度之預算方得成立與執行。

第五十條 各級政府主計機關為辦理統計事務之需要，調用所在政府或所屬下級政府各機關有關係之檔案表冊時，各該機關應即移調；如因職務上同時需要使用時應復明延緩移調之日期；但遇主計機關派員前來抄錄時，不得遲延。各機關主辦統計人員調閱或抄錄所在機關各部分組織之檔案表冊時亦同。

第五十一條 各機關辦理調查遇有必須避免人民之疑慮時，得委託團體或個人為之；但應經所在政府主計機關之同意，並應將一切費用實報實銷。前項團體或個人受委調查時，應以各該團體或個人之名義為之。

**第五十二條** 統計報告一切材料之起訖時期，凡屬月報者，應自每月一日開始，季報自每年一、四、七、十各月一日開始，半年報自每年一、七各月一日開始，年報自每年七月一日開始。彙報機關應將材料按期催報，並整理後填入報告表，準時彙報。

凡規定每一年報告者，彙報期間不得逾半年；每半年報告者，彙報期間不得逾三個月；每季報告者，彙報期間不得逾兩個月；每月報告者，彙報期間不得逾一個月，均自規定期間終了時起算。

教育年度之統計材料，得分為兩個半年度彙報之，上半年度應自每年二月一日起開始填送，下半年度應自八月一日起開始填送。

**第五十三條** 各級政府統計材料之彙編與發表，由各該政府主計機關為之。各機關之統計材料未經所在政府主計機關之核定，不得發表。

**第五十四條** 各機關需要之統計材料，應通知所在政府主計機關分飭所在政府有直接關係之機關主辦統計人員，或下級政府主計機關，分別查報後，統由所在政府主計機關彙齊具復；遇有現成之材料或無調查統計之必要及無調查之可能者，由所在政府主計機關直接具復之。

各機關收到徵集統計材料之文件，應即轉送所在政府主計機關辦理之。

**第五十五條** 關於經常統計報告之呈送各級政府各機關之所屬機關統計人員編製，該所屬機關統計報告送由主管長官簽名蓋章後，送呈上級機關長官發交該機關主辦統計人員，連同該機關及其他所屬機關之材料彙編該機關統計報告，送由主管長官簽名蓋章後，送呈所在政府發交主計機關，連同各下級政府之材料彙編該政府之統計總報告。

各下級政府主計機關彙編各該政府統計總報告，送由所在政府長官簽名蓋章後，送呈上級政府發交該管主計機關，連同本政府各機關之統計報告彙編該上級政府統計總報告。

**第五十六條** 各級政府主計機關所需關於經常統計報告以外之材料，得直接命令所在政府各機關主辦統計人員或下級政府主計機關直接呈送之；惟所在政府各機關之所屬機關或下級政府各機關之材料，應由各該管上級主辦統計人員或各該下級政府主計機關轉飭轉呈。

- 第五十七條 關於統計法第五條第二項之統計，其有秘密性質者，應由各級政府各機關主辦統計人員逐級密呈至國民政府主計處送交各機關關係需要之機關，如因時間關係，須由主辦統計人員逕送者，仍應另錄一份，逐級密呈國民政府主計處存查。
- 第五十八條 秘密類之統計，應經所在政府及其主計機關雙方同意後，方得供給政府機關或公務人員及其他利害關係人之合法需要。
- 第五十九條 可供公衆閱覽詢問或抄錄之統計，於必要時，得酌收手續費。
- 第六十條 凡須印行之統計，應按期爲之；印後遇有錯誤時，應先附以勘悞表，方得發行。
- 第六十一條 各級政府機關每月財政收支統計，應儘次月月底以前公佈之。
- 第六十二條 各機關主辦統計人員爲編製每月財政收支統計，除得調閱各項收支簿藉憑證外，並得會同辦理會計審計出納及管理之人員隨時檢視所存之金錢物品及其他一切財產。
- 第六十三條 各級政府編纂統計年鑑，得選錄不屬政府機關辦理之統計，並得約集學術研究機關團體或個人共同編纂之。
- 第六十四條 本細則如有未盡事宜，由國民政府主計處呈請修正之。
- 第六十五條 本細則自公佈之日施行。

## 關金單位計算法

本刊上一期第一篇「廣東省三年施政計劃中之工業建設」一文統計表中，有「關金單位」這個名詞，究竟關金單位是什麼？怎樣計算？似有說明之必要。

關金單位，即是海關金單位，或簡稱之為關金。關金為民國十九年二月一日起所實施。因當時日本準備金解禁，金價暴貴，銀價日趨跌落，政府為補救財政上之損失起見，乃實行關稅收金，即自十九年二月一日起，凡進口貨物，悉按金單位估價收稅。關金發行時的法定價值，等於美金四角。按照一八三七年一月十八日美國頒佈之貨幣法令，美現金幣一元重二五·八〇格令 (Grains)，美幣合金九成，所以美一元，實合純金二三·二二格令，合〇·〇四八三七五盎斯 (Ounce)，(英美金衡制，一盎斯合四八〇格令)，關金等於美金四角，所以一個關金合純金〇·一九三五盎斯。

當時關金市價的計算方法，乃就美金四角加·一二五 (因事實上以美金向中央銀行兌換須加·一二五)，以當日紐約電匯行市除之即得。但自本年二月一日起，美金宣告貶值後，關金仍維持其根據美金所定之純金量，而市價則不得不改用倫敦每盎斯純金市價為根據，依上海美匯市價，合算而得。算法很簡單，即先將倫敦金塊每盎斯市價化為便士 (Pence) 以關金所含之純金量 (即〇·〇一九三五) 乘之，再以當日上海英匯市價 (化便士) 除之，即得當日的關金市價。例如：

本年九月十五日上海時事新報載：十四日倫敦金價為一百四十先令六便士半 (一六八六·五便士) 上海英匯為一先令四便士八七五 (合一六·八七五便士) 則當日的關金市價為： $16.875 = 1934$ 元

或可以改用下列的連鎖比例法計算：

銀元？元 = 關金一個

關金一個 = 601866 格拉姆純金

31.1035 格拉姆 = 1 盎斯

1 盎斯 = 倫敦純金價 (便士)

倫敦電匯 (便士) = 銀元一元

$$\frac{1 \times 601866 \times 1 \times \text{倫敦純金價}}{1 \times 31.1035 \times 1 \times \text{倫敦電匯}} = 0.01935 \quad \frac{\text{倫敦純金價}}{\text{倫敦電匯}}$$

依上述之行市則：

$$0.01935 \times \frac{168.5}{16.875} = 1.934 \text{元}$$

# 本局收發公文統計表

(二十三年十月)

	命令		訓令		指令		呈文		咨文		公函		箋函		其他		合計	
	收	發	收	發	收	發	收	發	收	發	收	發	收	發	收	發	收	發
十月一日	1	2									1	1		1		4	2	
二日		1					1			1	1	1		2		5	2	
三日		3								1	2	1				5	2	
四日							1			4	1	1	3	2		7	5	
五日										4		2	2	2		8	2	
六日	3				1		1			1	1	2	1			3	7	
※  七日																		
八日		1								7	1	1	2	1		10	3	
九日		3									1	1	6			4	7	
※  十日																		
十一日		5								5	1		2	4		14	3	
十二日		2			1					4		1		2		9	1	
十三日		2			4		2			3	1					6	7	
※  十四日																		
十五日	4	1	1	1				1		8	1	1	1	2		13	8	
十六日										1				3		4		
十七日		3			1	1				2	1		1			6	3	
十八日											2		1	2		2	3	
十九日		3			1					3	1	1		2		9	2	
二十日		1			1					3		1	2			5	3	
※  廿一日																		
廿二日		4			1					5						10		
廿三日										4				1		5		
廿四日		1			1					1		1		3		7		
廿五日	2	3								6	4			1		10	6	
廿六日		2								3	7	1		1		7	7	
廿七日		3			1					4	1			2		9	2	
※  廿八日																		
廿九日		1														1		
三十日		1								6	2			1		8	2	
卅一日		2			1					5		1				8	1	
總計	10	45	4	12		5		1	81	29	17	21	32		179	78		

※ 星期日及例假

十一月份本局收入各種出版物

書	名	卷 別 及 期 別
1	廣東財政日刊	
2	廣西省述作日錄	第六種
3	古今廣西旅桂人名鑑	第七種
4	國貨日刊	第六期
5	廣東財政月刊	
6	廣東航空學校專刊	
7	廣東工商業(煤)	
8	廣東工商業(米)	
9	廣東工商業(絲)	
10	軍聲	第五卷 第十五期
11	政治成績統計	
12	順德半月刊	
13	廣東財政日刊	
14	茂名縣政季刊	第二期
15	主要都市人口死亡之病因統計	
16	廣東財政日刊	
17	廣東之典當業	
18	四中週刊	
19	廣東省參議會週刊	
20	復興	第二卷 第九期
21	國際貿易導報	第六卷 第十期
22	民國二十三年第一季第二季貿易報告	
23	抗聲月刊	第二卷 第一期
24	瓊農月刊	第九號
25	廣東省政府公報	第二七三期
26	廣東財政日刊	
27	粵海關二十二年對外貿易統計	
28	上海航空新聞社滬粵線航空報售價表	
29	南海縣參議會彙刊	
30	東方雜誌	第卅一卷 第二十一二十二期
31	廣東財政日刊	
32	廣東工商業土地煤油	
33	廣東工商業(絲)	
34	廣東工商業(米)	
35	廣東工商業(茶) (桂皮)	
36	廣東工商業(煤)	
37	粵嶺月刊	第五十期
38	廣東省參議會週刊	
39	瓊山壁報	



(續)

書	名	卷 別 及 期 別
40	順德半月刊	
41	河北實業公報	第十一期
42	申報圖畫特刊	
43	番禺縣政府旬刊	第二卷 第廿二廿三廿四期
44	市政府公報	第四七 一 二號
45	廣東財政日刊	
46	瓊山壁報	
47	三民主義月刊	第四卷 第五期
48	抵抗	
49	行政效率	
50	琼海校刊	第三卷 第一二三四期
51	監察院彈劾顧孟餘案始末記	
52	廣東省建設宣傳大綱	
53	粵艦月刊	第四十五至五十期
54	東方雜誌	第卅一卷 第廿二號
55	廣東財政日刊	
56	福建民報	
57	梅蒸週報	
58	廣東財政日刊	
59	私會與統計	
60	物價統計月刊	第六卷 第九號
61	教育月刊教師節專號	
62	國際貿易導報	第六卷 第十一號
63	社會經濟月報	第一卷 第十期
64	實業統計	第二卷 第四號
65	廣州市教育月刊	第三卷 第二期
66	粵海關進出口貿易統計月刊	
67	中國經濟志	
68	國民曆	
69	民間週報	
70	市商會週刊	第二十三期
71	抵抗	
72	瓊山壁報	
73	廣東財政日刊	
74	上海物價月報	第十卷 第十號
75	統計月報	

### 本期勘誤表

正	誤	頁	行
6,500,000	6,50,00	1	10
單位：元單位：桶	單位二元單位二桶	3	8
英資之青州水泥公司	美資之水泥公司	3	23
Unax	Uax	5	6
由	甲	38	23
Local	Cocal	51	5
工	限	60	23
不受前條限制，其主辦之機關，……	不受前條限其，主辦之工之機關由，	60	24

## 刊登廣告價目表

地位 面積	底 外	頁 面	封面後及 底頁背	正 前	文 面	正 後	文 面
全	面	五十元	三十五元	二十元	十五元		
半	面	三十元	二十元	十五元	十二元		
四分之		二十元	十五元	十元	八元		

### 說 明

1. 廣告概用白紙黑字，如用別種紙或印彩色價目另訂
2. 廣告文字及圖畫電版等，皆須定登者製備交來刊登
3. 左列乃係每期價目如登三期以上九折半年以上八折全年七折
4. 價目係以毫洋計算，欲知詳情請到本局庶務處接洽。

## 本月刊價目表

時	期	期	數	價	額	
一	月	一	期	大	洋二角	
半	年	六	期	大	洋一元二角	
全	年	十	二	期	大	洋二元

中華民國二十三年十二月一日出版

統計月刊第一卷第二期(創刊號)

編 輯 者	廣 東 省 調 查 統 計 局
發 行 處	本 局 庶 務 處
代 售 處	各 大 書 坊
印 刷 者	天 成 印 字 館

廣 肇 巷 電 話 13989

TABLE

1	2	3	4	5	6	7	8	9	10
11	12	13	14	15	16	17	18	19	20
21	22	23	24	25	26	27	28	29	30
31	32	33	34	35	36	37	38	39	40

41	42	43	44	45	46	47	48	49	50
51	52	53	54	55	56	57	58	59	60
61	62	63	64	65	66	67	68	69	70
71	72	73	74	75	76	77	78	79	80

81	82	83	84	85	86	87	88	89	90
91	92	93	94	95	96	97	98	99	100