



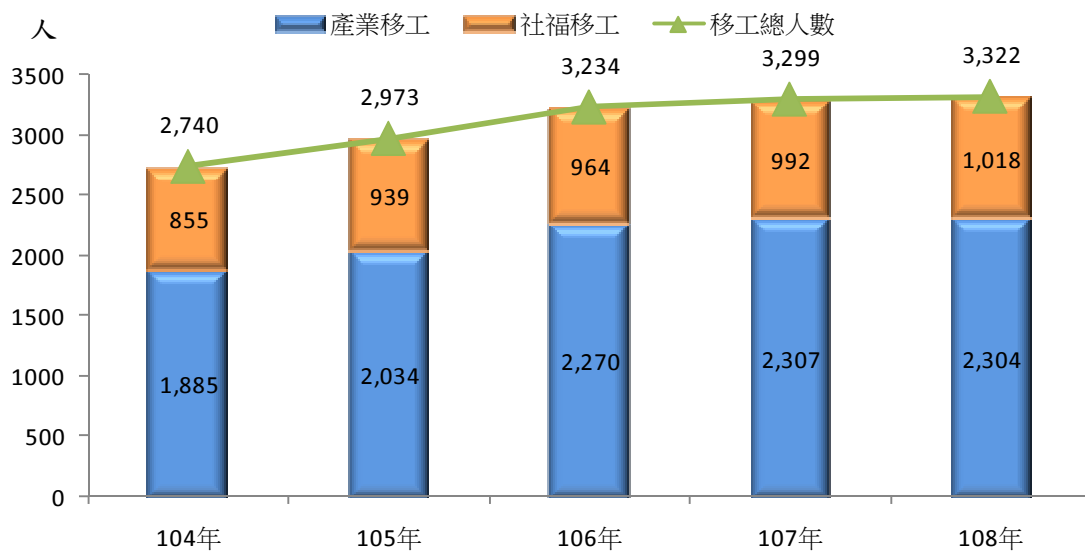
# 澎湖縣統計通報

109年11月

## 澎湖縣移工概況

由於社會經濟環境變遷，為彌補勞動缺口及因應人口結構高齡化之照護工作，我國自1989年起開放引進移工，協助解決勞動力不足問題，根據勞動部統計數據，在臺移工人數108年底已經突破71萬人。截至108年底本縣移工人數3,322人，較104年2,740人增加582人，增幅21.24%，其中產業移工2,304人，占69.36%，較104年底1,885人增加419人或22.23%；社福移工1,018人，占30.64%，較104年底855人增加163人或19.06%，近5年產業及社福移工人數均呈現增加趨勢。(圖1)

圖1、澎湖縣移工人數

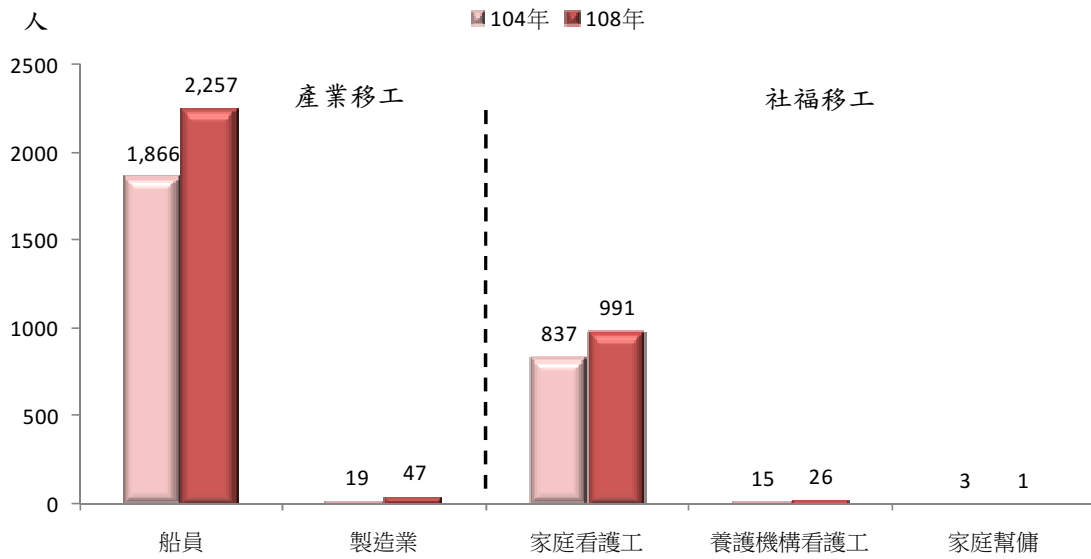


資料來源：勞動部

### 一、按移工從事產業別分

觀察移工從業分布，因本縣縣民多為從事農牧及漁撈等勞動力密集之行業，對於年輕人嚴重外移，漁撈工作亦逐漸由外籍移工擔任，108年底產業移工以從事「船員」者為主，計2,257人，占97.96%，較104年底1,866人增加391人或20.95%；社福移工以從事「家庭看護工」最多，計991人，占97.35%，較104年底837增154人或18.40%，應係受本縣人口老化及家戶結構影響改變，致看護需求增加。(圖2)

圖2、澎湖縣移工人數按從事產業別分

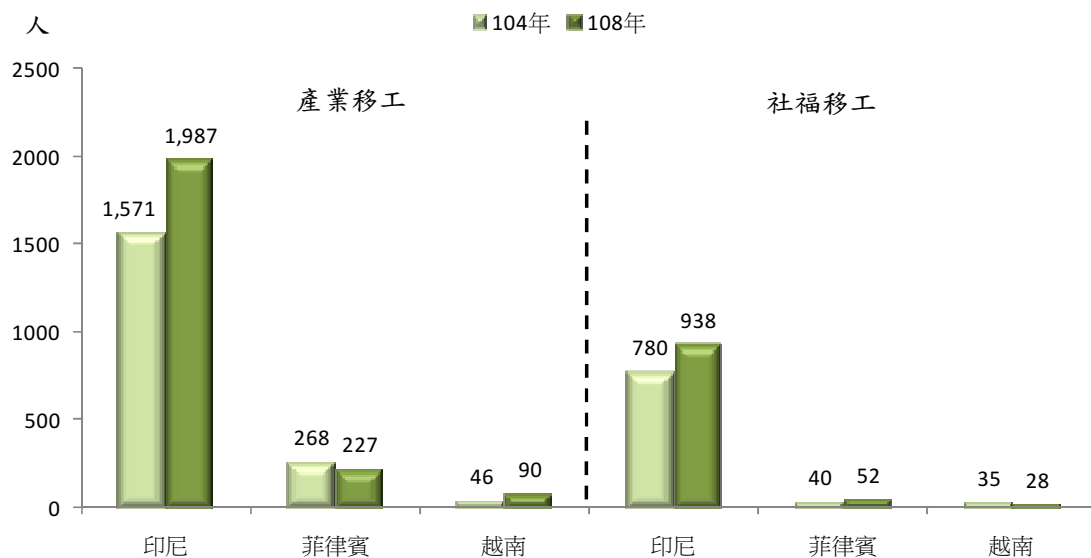


資料來源：勞動部

## 二、按移工國籍別分

觀察本縣移工之國籍別，108年底產業移工以印尼籍1,987人，占86.24%最多，與104年底1,571人相較增加416人或26.48%；社福移工亦以印尼籍938人最多，占92.14%，與104年底780人相較增加158人或20.26%。因應移工人數逐年攀升，本府設立外籍勞工諮詢服務中心，提供諮詢、勞資糾紛協調及不定期主動至事業單位訪視，促進良好溝通橋樑，強化外籍勞工管理及外籍勞工之動態管理，進而使移工融入本地生活。(圖3)

圖3、澎湖縣移工人數按國籍別分

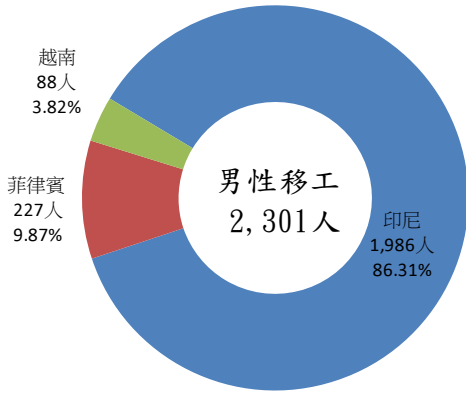


資料來源：勞動部

### 三、按移工國籍別及性別分

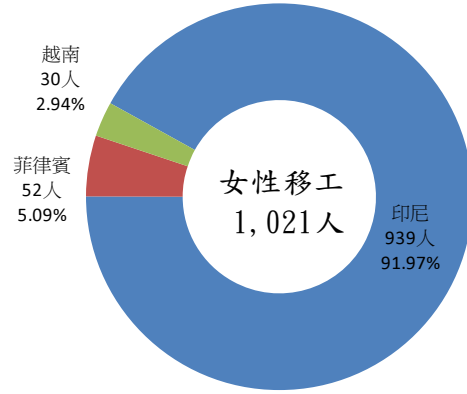
觀察本縣移工之性別，108年底男性移工2,301人，女性移工1,021人，其中男性移工以印尼籍1,986人，占86.31%最多，女性移工亦以印尼籍939人，占91.97%最多。(圖4、5)

圖4、澎湖縣108年底男性移工人數按國籍別分



資料來源：勞動部

圖5、澎湖縣108年底女性移工人數按國籍別分



資料來源：勞動部

觀察本市男女移工近5年成長趨勢，男性移工以印尼籍增加415人或26.42%為最高，其次為越南籍增加43人或95.56%，而菲律賓籍則減少41人或-15.30%為最低；女性亦以印尼籍增加159人或20.38%為最高，其次為菲律賓籍增加16人或30.00%，而越南籍則減少6人或-16.67%為最低。(表1)

表1、澎湖縣近5年移工人數按國籍與性別分

年別	合計		印尼		菲律賓		越南	
	男	女	男	女	男	女	男	女
104年	1,884	856	1,571	780	268	40	45	36
105年	2,031	942	1,514	855	282	47	235	40
106年	2,268	966	1,799	873	26	51	173	42
107年	2,305	994	1,920	906	258	52	127	36
108年	2,301	1,021	1,986	939	227	52	88	30
較104年增減數(人)	417	165	415	159	-41	12	43	-6
較104年增減率(%)	22.13	19.28	26.42	20.38	-15.30	30.00	95.56	-16.67

資料來源：勞動部