

18
9
8
7
6
5
4
3
2
1
18
50
9
8
7
6

昭和八年度

聴取者ニ關スル統計

昭和九年三月末日調

社団法人

日本放送協會東海支部

始



14.4-806



日本放送協會東海支部一覽 2

東海支部放送施設概要 3

圖 表

- 第一圖 昭和八年度末現在縣別聽取者分布圖
- 第二圖 昭和八年度末月別聽取者增減狀況、許可及廢止總數比較圖
附 日本放送協會及東海支部年度別聽取者增減狀況比較圖
- 第三圖 昭和八年度末縣別聽取者使用受信機比較圖
- 第四圖 都市別聽取者數並普及狀況年度別比較圖
- 第五圖 昭和八年度末現在職業別聽取者比較圖
- 第六圖 昭和八年度取投者別申込數比較圖

計 表

- 月別聽取許可廢止及增加狀況比較表 14
- 昭和八年度末現在縣都市別聽取者使用受信機比較表 16
- 昭和八年度末現在職業別聽取者縣別比較表 18
- 昭和八年度取投者別申込數月別表 18
- 年度月別聽取許可、廢止數及增加狀況比較表 21
- 都市別聽取者數並普及率比較表 23
- 年度別聽取者增加數比較表 23
- 四季別聽取者增加數比較表 23
- 年度別聽取者受信機利用狀況比較表 24
- 昭和八年度末現在廢止者廢止事由別表 24
- 縣都市別年度別聽取者增加數比較表 25
- 廢止者聽取期間別表 26
- 東海支部直接集金區域一覽 27
- 日本放送協會年度別聽取許可、廢止數及增加狀況比較表 28
- 昭和八年度末現在各支部聽取者數比較表 28
- 聽取者分布表及使用受信機種類別表 29
 - 愛知縣ノ部 29
 - 三重縣ノ部 34
 - 岐阜縣ノ部 41
 - 靜岡縣ノ部 48
 - 福井縣ノ部 52
 - 石川縣ノ部 53
 - 富山縣ノ部 60



社団法人 日本放送協會東海支部一覽

事務所 名古屋市西區南外堀町六丁目(御園御門内)

振替口座名古屋一六〇〇番

電話代表番號東④〇一〇六番

演奏所 名古屋市西區南外堀町六丁目

放送所 愛知縣知多郡有松町大字桶狭間(電話有松六二番)

加入課事務所 名古屋市中區新柳町六丁目住友ビル六階(電話本局②二一九一番)
②〇八〇六番

新金庫事務所 名古屋市中區新柳町六丁目住友ビル七階(電話本局②二一九一番)
②〇八〇七番

ラジオ相談所 名古屋市西區南外堀町三丁目(電話本局②一五八〇番)

放送局松坂屋内出張所 名古屋市中區南大津町二丁目松坂屋一階(電話中③二一〇一番)

電氣百貨店內巡回相談所 名古屋市中區新柳町六丁目(電話本③二〇〇七番)

上前津出張所 名古屋市中區不二見町一(電話南⑥〇一〇一〇番)

西意出張所 名古屋市中區新榮町九丁目(電話東④〇三三八〇番)

津出張所 津市丸之内本町二一二九(電話一一七八番)

岐阜出張所 岐阜市七軒町二四(電話一五二二番)

豊橋出張所 豊橋市廣小路四丁目(電話三二〇七番)

金澤支所 { 事務所 金澤市殿町六五(電話金澤四一三〇番)
演奏所 四一三一番
放送所 石川縣石川郡野々市町(電話野々市三七番)
受信所 石川縣石川郡宮保村字小川

濱松支所 靜岡縣濱名郡蒲村字大蒲三八九(電話濱松二九四〇番)

ラジオ相談所 濱松市田町一〇〇(電話濱松二九四二番)

福井支所 福井市寶永上町一一二ノ一(電話福井二七〇〇番)
二八五〇番

東海支部受持區域 { 愛知縣、三重縣、岐阜縣、福井縣、石川縣、富山縣
靜岡縣 { 濱松市、引佐郡、磐田郡、榛原郡、濱名郡
小笠郡、周智郡

名古屋中央放送局

呼出符號 J O C K
電波周波數 第一放送 810 キロサイクル(波長 370 米)
第二放送 1175 ク(波長 255 米)
空中線電力 第一放送 10 キロワット
第二放送 10 ク

金澤放送局

呼出符號 J O J K
電波周波數 710 キロサイクル(波長 423 米)
空中線電力 3 キロワット
中繼方法 常用 名古屋、金澤間搬送波式有線中繼
豫備 小川受信所無線中繼

濱松放送局

呼出符號 J O D G
電波周波數 635 キロサイクル(波長 472 米)
空中線電力 500 ワット
中繼方法 名古屋、濱松間ケーブル式有線中繼

福井放送局

呼出符號 J O F G
電波周波數 990 キロサイクル(波長 303 米)
空中線電力 300 ワット
中繼方法 金澤、福井間ケーブル式有線中繼

放送施設概要

名古屋中央放送局 10 キロ二重放送設備

名古屋演奏所

放送室 三室(洋室、和室、市況室)
マイクフオン ライツ型
音聲増幅器 英國マルコニー會社製 SCT 1 型、外二臺
中繼設備 増幅盤 音聲増幅用四線式中繼器
操縦盤 東京、大阪、金澤間ノ中繼、送出、受入操縦裝置
等化器盤 東京、大阪間線路特性其他ノ調整裝置
中繼線 東京、大阪間四線式電話ケーブル二回線
(内一回線第二放送用)
名古屋、金澤間搬送波式
打合線 東京大阪線一回線、濱松線一回線
金澤線(搬送式兼用)

桶狭間放送所

音聲増幅器

- 第一増幅器(第一放送用) 英國マルコニー會社製SCT1型増幅器 1臺
A. マルコニー真空管LS5 B. LS5. P 625型三個使用抵抗結合三段
B. " L. 610型二個 P 625型一個使用 "
- 第二増幅器(第二放送用) 東京電氣株式會社製(GRP101A型10K.W.放送機用)増幅器 1臺
A. UY 227. UY 227 B. UX 231型三個使用 抵抗結合三段
B. UY 227 B. UY 227. UX 245型三個使用 "
- 第三増幅器(豫備) JOCK製増幅器 1臺
B. UX 112 A UY 227 B. UX 245型使用抵抗結合三段

第一放送機 英國マルコニー會社製PA5A型10K.W.放送機

ユニット	使用真空管	個數	備考
勵振部 (水晶發振)	マルコニー真空管 DEP 610	1個	
	" S 625	1個	
	P	2個	
	LS 5	4個	
高周波増幅器	" DET 1	2個	
アイソレーター	サイモトロン UV 204A	1個	
變調器	マルコニー DET 2	1個	副變調管
	" MT 9L	1個	主變調管
	" DET 3	1個	被變調管
中間電力増幅器	" CAM 1	1個	水冷式
最終電力増幅器	" CAT 6	3個	水冷式、3個並列
主整流器	" CAR 4	2個	水冷式、單相全波整流
高調波濾波器		—	
擬似空中線		—	

第二放送機 東京電氣株式會社製GRP101A型10K.W.放送機

ユニット	使用真空管	個數	備考
勵振部 (水晶發振)	サイモトロン UX 202A	1個	増幅用
	" UX 865	2個	
	" UX 860	1個	
	" UV 849	1個	
	" UV 211A	1個	
	" UV 849	2個	
中間電力増幅器	" SV 207	1個	水冷式
	同 整流器 HV 972A	6個	
最終電力増幅器	サイモトロン UN 167B	2個	水冷式、ブッシュブル使用
同 整流器	HV 969	6個	熱陰極水銀蒸氣整流管三相全波整流
高調波濾波器		—	
擬似空中線		—	

電力設備

機器名稱	容量	臺數	製造所	備考
誘導電壓調整器	11 K.V.A.	2臺	英國 E.C.C.	内1臺豫備
同	15 K.V.A.	1臺	明電舎	
三相變壓器	120 K.V.A.	2臺	英國 E.C.C.	内1臺豫備
同	150 K.V.A.	1臺	日立製作所	
交流發電機		2臺	英國 E.C.C.	第一放送機主整流
誘導電動機	78 H.P.			真空管電源用
交流發電機	50 K.W.			内1臺豫備
勵磁機	1.54 K.W.			
交流發電機		2臺	芝浦製作所	第二放送機中間電力増幅器、最終電力増幅器真空管電源用
誘導電動機	80 H.P.			
交流發電機	55.6 K.W.			内1臺豫備
勵磁機	2 K.W.			
低壓直流發電機		2臺	英國 E.C.C.	第一、第二放送機 真空管フィラメント電源用
誘導電動機	15 H.P.			
直流發電機	8.75 K.W.			
勵磁機	0.25 K.W.			
低壓直流發電機		1臺	芝浦製作所	内1臺豫備
誘導電動機	15 F.P.			
直流發電機	8.75 K.W.			
勵磁機	0.35 K.W.			
高壓直流發電機		2臺	英國 E.C.C.	第一放送機變調器、同増幅器アイソレーター高周波増幅器 第二放送機勵振部各真空管プレート電源用
誘導電動機	4.5 H.P.			
直流發電機	2.55 K.W.			
勵磁機	0.13 K.W.			
高壓直流發電機		1臺	芝浦製作所	内1臺豫備
誘導電動機	7.5 H.P.			
直流發電機	2.5 K.W.			
勵磁機	0.15 K.W.			
直流發電機		2臺	芝浦製作所	第二放送機各真空管グリッドバイアス用
誘導電動機	5 H.T.			内1臺豫備
交流發電機	1 K.W. (2臺)			
勵磁機	0.35 K.W.			
充電用發電機		6臺		内3臺豫備
電動ポンプ		4臺		冷却水循環用 内2臺豫備
單相變壓器	15 K.V.A. (二次100V)	3臺(一組)		點燈用
同	15 K.V.A. (二次200V)	3臺(一組)		小動力用
蓄電池				第一放送機、發振、増幅真空管、音聲増幅器、受信機用等

受 電

容 量	電 壓	相	周 波 數	供 給 會 社
200 K.W.	3,000 V	3 相	60 サイクル	東邦電力株式會社有松、名和兩變電所 (一方ヲ豫備トス)

放送用空中線

區 別	型	垂直部	水平部	線條數	線間隔	備 考
第一放送用	逆 L 型	52 米	17 米	2 條	4 米	高サ 55 米ノ鐵塔二基(間隔120米)ノ間=展張
第二放送用	垂直型	93.5 米	—	2 條	6 米	高サ 100 米ノ鐵塔二基(間隔150米)ノ間=展張

金澤放送局 3 K.W. 放送設備

金 澤 演 奏 所

放 送 室	二 室
マイクロフォン	テレフンケン、ライツ型
音聲増幅器	獨逸テレフンケン會社製増幅器A盤(送話電流擴大部) テレフンケン真空管RV 222型四個、RV 218型一個使用 抵抗結合三段乃至五段増幅
同用 直流發電機	誘導電動機 0.6 H.P. } 2 臺 内1臺豫備 芝浦製作所製 直流發電機 0.3 K.W. }

野々市放送所

音聲増幅器	テレフンケン會社製増幅器B盤(連絡線用擴大部) テレフンケン真空管RV 222型一個、RV 24型一個使用抵抗結合二段増幅
-------	--

放 送 機 テレフンケン會社製 3 K.W. 放送機

名 稱	使 用 真 空 管	個 數	備 考
水 晶 發 振 器	テレフンケン REN 2204	1 個	
同 第 二 段	〃 RS 31g	1 個	
同 第 三 段	〃 RS 31g	2 個	並 列
變 調 器	〃 RV 230	2 個	並 列
變調器グリッド電壓用	〃 RV 24	1 個	
第一段電力増幅器	〃 RS 53	1 個	
第二段電力増幅器	〃 RS 255g	1 個	水 冷 式
整 流 真 空 管	〃 RG 221	3 個	水 冷 式 3 相 片 波 整 流

電 力 設 備

機 器 名 稱	容 量	臺 數	製 作 所	備 考
誘導電壓調整器	5.5 K.V.A.	2 臺	明 電 舍	内1臺豫備
三 相 變 壓 器	一次 3300V 10A 二次 380V 91.4A	2 臺	芝 浦 製 作 所	供給電壓降下用、内1臺豫備
交 流 發 電 機		2 臺	〃	整流用、内1臺豫備
誘導電動機	25 H.P.			
交 流 發 電 機	20 K.V.A.			
勵 磁 機	0.75 K.W.			
誘導型高周波發電機		2 臺	獨逸 ローレンツ會社	真空管フィラメント點火用 内1臺豫備
誘導電動機	22.8 H.P.			
高周波發電機	12 K.V.A.			
直 流 發 電 機		2 臺	芝 浦 製 作 所	水晶發振器真空管プレート電源用 内1臺豫備
誘導電動機	5 H.P.			
低壓直流發電機	1.5 K.W.			
高壓直流發電機	1 K.W.			
直 流 發 電 機		2 臺	芝 浦 製 作 所	B 盤増幅器真空管プレート電源用 内1臺豫備
誘導電動機	2 H.P.			
直 流 發 電 機	1 K.W.			
充 電 用 發 電 機	5 H.P.	2 臺	芝 浦 製 作 所	蓄電池充電用
誘導電動機	高壓側 .75 K.W. 低壓側 1.8 K.W.			内1臺豫備
直 流 發 電 機				
電 動 ポ ン プ		2 臺		冷却水循環用
誘導電動機	3 H.P.			
蓄 電 池				B 盤増幅器用、受信機用、直流燈用、 其他

受 電

容 量	電 壓	相	周 波 數	供 給 會 社
40 K.W.	340 V	三 相	60 サイクル	金澤電氣軌道株式會社、増泉松任兩變電所 (一方ヲ豫備トス)

放送用空中線

型	垂直部	水平部	線條數	線間隔	備 考
T 型	54 米	60 米	2 條	4 米	高サ 60 米ノ鐵塔 2 基(塔間隔 120 米)ノ間=展張ス

小川受信所

中継用受信機 十二球式スーパーヘトロダイン受信機 2 臺

區別	高周波増幅	局部發振	第一檢波	中間周波増幅	第二檢波	低周波増幅
No. 1	UY 224 三段	UX 112A	UY 224	UX 112A 三段	UX 112A	UX 112A 三段 UX 245
No. 2	UY 227 三段	UX 112A	UY 224	UX 232 三段	UX 112A	UX 112A 三段 UX 245

中継用受信空中線

用途	型	架空高サ	水平部互長	線 條 數	備 考
名古屋受信用	同調式水平型	6 米	400 米	2 條	12 本ノ木柱ニ懸架ス
日滿連絡用	同	4 米	391.5 米	1 條	12 本ノ木柱ニ懸架ス

濱松放送局 500 W 放送設備

放送室 一室
 マイクロフォン ライツ型
 音聲増幅器 日本無線電信電話株式会社製 A.B.C. 増幅器一組
 A. 増幅器 UY 237 型 3 個 使用 抵抗結合型 四段増幅
 UX 112A 型 1 個
 B. 増幅器 UX 112A 型 1 個
 UX 171A 型 1 個 使用 抵抗結合型 三段増幅
 UX 245 型 1 個
 C. 増幅器 B 増幅器ニ同ジ
 豫備増幅器 A. B. C. 増幅器一組
 中継設備 中継線 東京、大阪間第一放送用中継線
 打合線 名古屋、濱松間専用線

放送機 日本無線電信電話株式会社製 500 W 放送機

ユニット	使用真空管	個數	備 考
勵振盤 發振管	サイモトロン UX 112 A	1 個	水晶制御發振
第一仲介増幅管	S 40 T	1 個	
第二仲介増幅管	S 251 S	1 個	
變調盤 副變調管	UX 112 A	1 個	
主變調管	UX 245	2 個	パラレル使用
被變調管	S-800	2 個	パラレル使用
電力増幅盤 電力増幅管	SV-207	2 個	内切替使用豫備 1 個 水冷式
空中線盤 擬似空中線	—	—	
高調波濾波器	—	—	
空中線同調回路	—	—	
變調計	UX 202 A	1 個	
モニター檢波及増幅管	UX 112 A	2 個	
制御盤 高壓用平滑装置			

電力設備

機器名稱	容 量	臺 數	製 作 所	備 考
電動發電機 誘導電動機	7.5 H.P.	2 臺	芝浦製作所	内 1 臺宛豫備
第一發電機	2.1 K.W.	2 臺	〃	放送機附屬真空管プレート電源用
第二發電機	1.8 K.W.	2 臺	〃	
電動發電機 誘導電動機	7.5 H.P.	2 臺	〃	内 1 臺宛豫備
低壓發電機	3 K.W.	2 臺	〃	フィラメント用
高壓發電機	0.75 K.W.	2 臺	〃	グリッドバイアス用
勵磁機	0.65 K.W.	2 臺	〃	
真空管式自動電壓調整器	—	2 臺		内 1 臺豫備 UY 224, KX 280, 水銀整流管使用
蓄電池充電用水銀整流器	低壓側 0.98 K.W. 高壓側 0.88 K.W.	2 臺	日本電池株式会社	内 1 臺豫備 三相半波整流型
蓄電池				音聲増幅器プレート用 音聲増幅器フィラメント用 其ノ他

受 電

容 量	電 壓	相	周 波 數	供 給 會 社
20-30 K.W.	210 V	三 相	60 サイクル	東京電燈株式会社

放送用空中線

型	垂直部	水平部	線 條 數	線 間 隔	備 考
T 型	62 米	48 米	2 條	6 米	高サ 70 米自立式三角型鐵塔 2 基 (塔間隔 95 米) ノ間ニ展張ス

福井放送局 300 W 放送設備

放送室 一室
 マイクロフォン ライツ型
 音聲増幅器 日本電氣株式会社製 A.B.C. 増幅器一組
 A. 増幅器 262 A 型二個使用リアクタンス結合型、二段増幅器
 B. 増幅器 262 A 型一個、205 E 型一個使用リアクタンス結合型、二段増幅器
 C. 増幅器 B 増幅器ニ同ジ
 豫備増幅器 A. B. C. 増幅器一組
 中継設備 中継線 金澤、福井間四線式ケーブル (有線中継)
 打合線 中継線ト切替

放送機 日本電氣株式会社製 300 W 放送機

ユ ニ ッ ト	使用真空管	個 数	備 考	
發振變調盤	發 振 管	271-A	1 個	水晶制御發振
	第一伸介增幅管	271-A	1 個	
	第二伸介增幅管	211-D	1 個	
	副 變 調 管	211-D	1 個	
	主 變 調 管	212-D	1 個	
	被 變 調 管	211-D	2 個	
電力增幅盤	電力增幅管	251-A	2 個	
	擬似空中線	—		
	高調波濾波器	—		
	空中線同調回路	—		
	變 調 計	211-D	1 個	
	モニター檢波管	205-E	1 個	
整 流 盤	第一整流裝置真空管	249-A	12 個	内 6 個常用、6 個豫備 三相式全波二極真空管型
	第二整流裝置真空管	249-A	6 個	内 3 個常用、3 個豫備 三相式半波二極真空管型
	第三整流裝置真空管	249-A	4 個	内 2 個常用、2 個豫備 單相式全波真空管型
	酸化銅整流裝置			180 W

電力設備

機 器 名 稱	容 量	臺 数	製 作 所	備 考	
電動發電機	誘導電動機	14 H.P.	2 臺	明 電 舎	
	發 電 機	9 K.V.A.	2 臺	〃	内 1 臺宛豫備
	勵 磁 機	0.75 K.W.	2 臺	〃	
單 相 變 壓 器	低 壓 側	210V 5A	6 個	〃	第一整流管プレート電源用 内 3 個豫備
	高 壓 側	1350V 0.7A			
〃	第一低壓側	258V 25A	2 個	〃	第一整流管フィラメント電源用 内 1 個豫備
	第二低壓側	258V 8A			
	第三低壓側	第二ニ同ジ			
	第四低壓側	第二ニ同ジ			
〃	高 壓 側	210V 6.7A			
〃	低 壓 側	210V 5A	6 個	〃	第二整流管プレート電源用 内 3 個豫備
	高 壓 側	900V 0.3A			
〃	低 壓 側	258V 25A	2 個	〃	第二整流管フィラメント電源用 内 1 個豫備
	高 壓 側	210V 3.4A			
〃	低 壓 側	210V 4.22A	2 個	〃	第三整流管プレート電源用 内 1 個豫備
	高 壓 側	1600V 0.5A			
〃	第二整流管フィラメント用	ニ同ジ	2 個	〃	第三整流管フィラメント電源用 内 1 個豫備
〃	低 壓 側	10.5V 45A	2 個	〃	放送機附屬、真空管、フィラメント電源用 内 1 個豫備
	高 壓 側	210V 2.5A			
〃	低 壓 側	45V 10A	2 個	〃	酸化銅整流器電源用 内 1 個豫備
	高 壓 側	210V 2.38A			
蓄電池充電用水銀整流器	交流入力側	210V—	2 個	日 本 電 池 株 式 會 社	全波整流型 内 1 個豫備
	直流出力側				
	低 壓 側	1.05K.W.			
	高 壓 側	4.32K.W.			
蓄 電 池					音聲增幅裝置プレート用、音聲 フィラメント用及信號用其ノ他

受 電

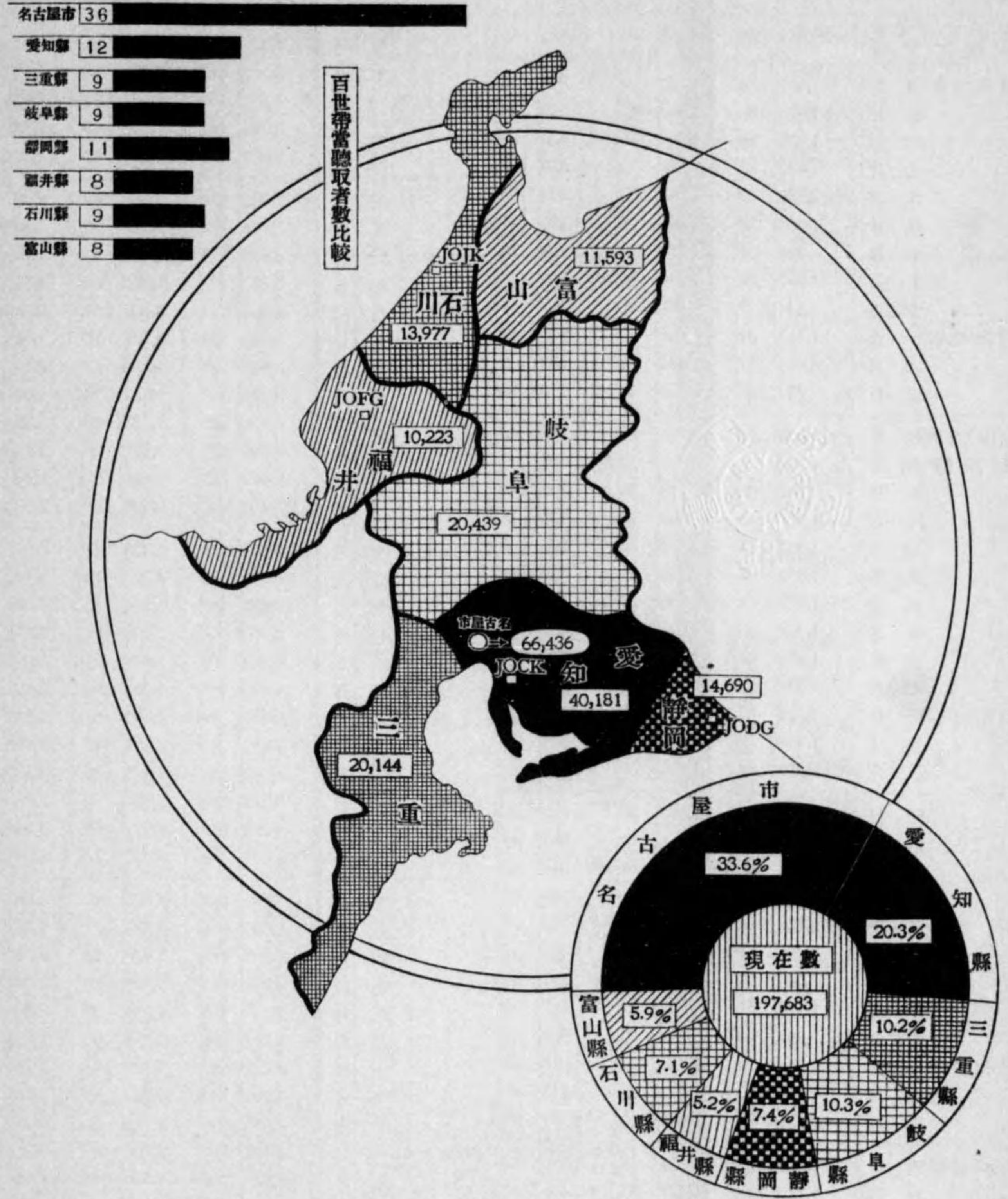
容 量	電 壓	相	周 波 數	供 給 會 社
20 K.W.	210 V	三 相	60 サイクル	京 都 電 燈 株 式 會 社

放送用空中線

型	垂 直 部	水 平 部	線 條 數	線 間 隔	備 考
垂 直 型	66.5 米	—	2 條	6 米	高サ 70 米ノ自立式三角型鐵塔 2 基(塔間隔 75 米)ノ間ニ展張ス

縣別聽取者分布圖 第一圖

(昭和八年度末現在)

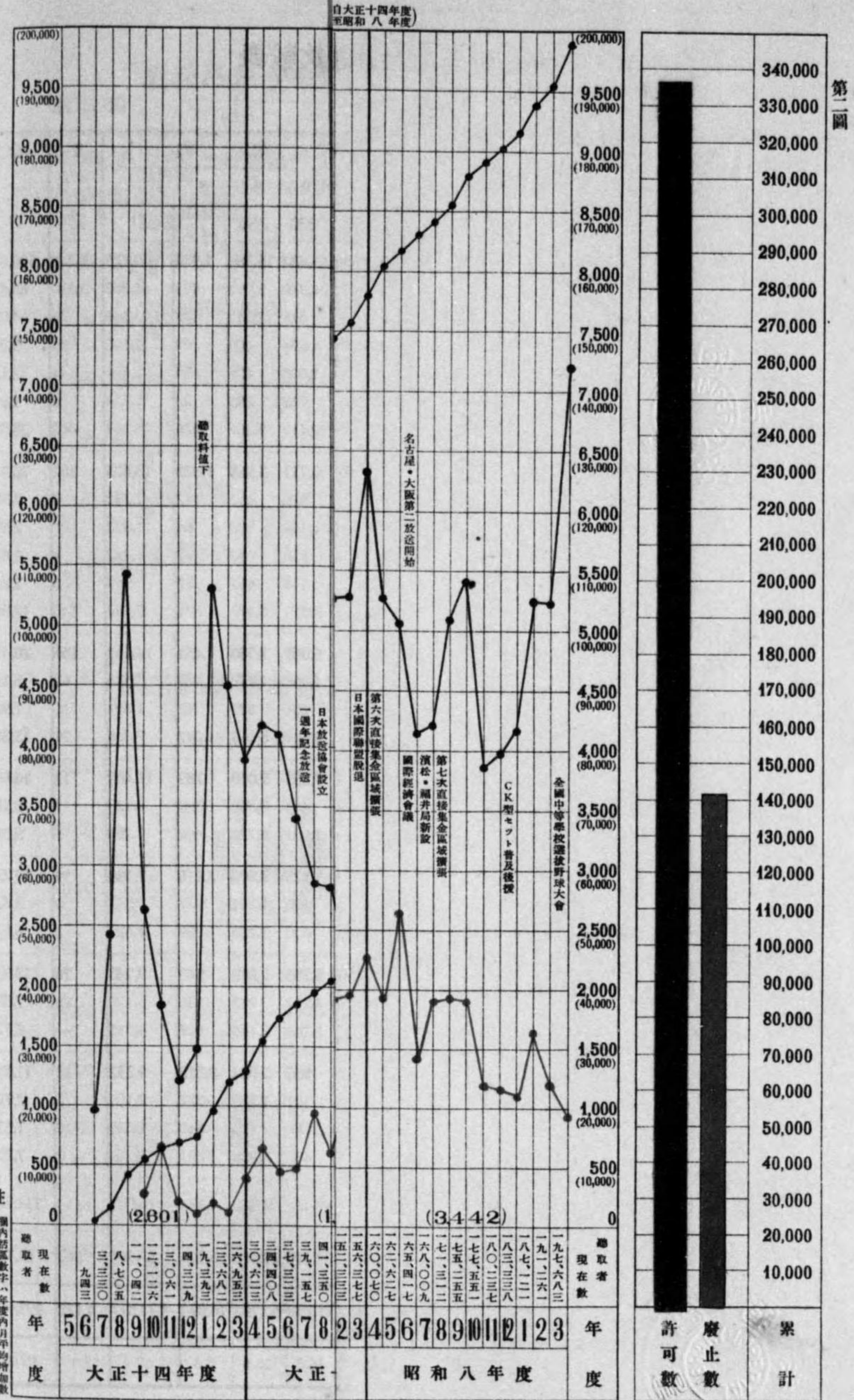


月別聴取許可、廢止數及増加状況比較表

(自大正十四年度
至昭和八年度)

(第二圖)

年 月	許可數	一日平均	廢止數	一日平均	増加數 (△ハ減少數)	一日平均	年 月	許可數	一日平均	廢止數	一日平均	増加數 (△ハ減少數)	一日平均
大正十四年度	28,811	86	1,858	6	26,953	80	昭和五年九月	3,263	109	1,533	51	1,730	58
大正十五年度	29,819	82	10,188	28	19,631	54	十月	3,312	107	1,237	40	2,075	67
昭和元年							十一月	3,109	104	1,691	56	1,418	48
昭和二年四月	1,656	66	1,350	45	306	10	十二月	3,503	113	2,088	67	1,415	46
五月	1,976	63	1,357	43	619	20	昭和六年一月	3,217	104	1,593	52	1,624	52
六月	1,673	55	1,065	35	608	20	二月	3,957	141	1,002	36	2,955	105
七月	1,437	46	859	27	578	18	三月	4,807	155	2,806	91	2,001	64
八月	1,168	37	959	30	209	7	四月	4,106	137	2,056	69	2,050	68
九月	1,150	38	2,366	78	△ 1,216	41	五月	3,794	122	2,229	72	1,565	50
十月	979	31	1,977	63	△ 998	32	六月	3,623	121	1,902	63	1,721	58
十一月	1,087	36	1,796	54	△ 709	23	七月	3,313	107	1,957	63	1,356	44
十二月	1,114	35	857	27	257	8	八月	4,368	141	2,304	74	2,064	67
昭和三年一月	1,153	37	836	27	317	10	九月	4,144	138	2,179	73	1,965	65
二月	1,091	37	953	32	138	5	十月	3,952	128	1,755	57	2,197	71
三月	919	29	527	17	392	13	十一月	3,459	115	1,633	54	1,826	61
昭和三年度四月	1,658	55	2,901	97	△ 1,243	△ 42	十二月	4,171	135	1,533	50	2,638	85
移管轉出分	△ 1,005				△ 1,005		昭和七年一月	5,295	171	1,497	48	3,798	123
五月	1,117	36	1,415	46	△ 298	△ 10	二月	6,481	223	1,444	50	5,037	173
六月	1,238	41	803	27	435	14	三月	7,440	240	2,140	69	5,300	171
七月	1,362	44	1,187	38	175	6	四月	7,144	238	1,358	45	5,786	193
八月	1,503	48	1,186	38	317	10	五月	6,410	207	2,270	73	4,140	134
九月	1,373	46	958	32	415	14	六月	5,688	189	1,994	66	3,694	123
十月	1,344	43	1,094	35	250	8	七月	4,753	153	2,198	71	2,555	82
十一月	1,930	64	685	23	1,245	41	八月	4,923	159	1,879	61	3,044	98
十二月	1,693	55	963	31	730	24	九月	4,191	140	1,784	60	2,407	80
昭和四年一月	1,781	57	1,207	39	574	18	十月	4,307	139	1,876	61	2,431	78
二月	1,907	68	1,018	36	889	32	十一月	4,189	140	2,197	73	1,992	67
三月	2,047	66	1,194	39	853	27	十二月	4,965	160	2,420	78	2,545	82
四月	1,737	58	1,132	38	605	20	昭和八年一月	5,243	169	1,856	90	3,387	109
五月	2,026	65	1,463	47	563	18	二月	5,263	188	1,899	68	3,364	120
六月	1,808	60	1,294	43	514	17	三月	6,301	203	2,257	73	4,044	130
七月	2,114	68	1,130	36	984	32	四月	5,497	183	1,804	60	3,693	123
八月	2,101	68	1,388	45	713	23	五月	5,082	164	2,525	81	2,557	83
九月	1,755	59	1,290	43	465	16	六月	4,260	142	1,470	49	2,790	93
十月	1,585	51	1,073	35	512	16	七月	4,381	141	1,789	58	2,592	83
十一月	1,375	46	862	29	513	17	八月	5,149	166	1,846	59	3,303	107
十二月	1,267	41	763	25	504	16	九月	5,737	191	1,794	60	3,943	131
昭和五年一月	2,248	72	1,193	38	1,055	34	十月	3,622	117	1,326	43	2,296	74
二月	2,460	88	690	25	1,770	63	十一月	3,903	130	1,217	40	2,686	90
三月	2,731	88	1,230	40	1,501	48	十二月	4,300	139	1,199	39	3,101	100
昭和五年四月	3,310	110	1,154	38	2,156	72	昭和九年一月	5,483	177	1,700	55	3,783	122
五月	5,277	170	1,821	59	3,456	111	二月	5,476	195	1,336	48	4,140	147
六月	4,202	140	1,008	34	3,194	106	三月	7,369	238	947	30	6,422	207
七月	3,777	122	1,599	52	2,178	70	合 計	337,760	104	18,953	43	197,683	61
八月	3,650	99	1,908	62	1,148	37							



月別聴取者増減状況、許可及廃止總數比較圖、附日本放送協會及東海支部年度別聴取者増減状況比較圖 (自大正十四年度 昭和八年度)



縣郡市別聽取者使用受信機比較表

(昭和八年度末現在)

(第三圖)

縣郡市別	石	眞空管式受信機										不詳	合計	
		電池式						エリミネーター式						
		一球	二球	三球	四球	五球以上	計	二球	三球	四球	五球以上			計
愛知縣	15,857	951	4,506	9,749	1,825	560	17,591	636	51,482	15,364	1,947	69,429	3,740	106,617
名古屋市	10,997	620	3,312	5,133	570	281	9,916	422	34,940	5,992	999	42,353	3,170	66,436
豊橋市	258	32	38	533	482	86	1,171	—	375	2,817	177	3,369	25	4,823
岡崎市	324	27	72	461	80	32	672	13	1,694	409	69	2,185	34	3,215
一宮市	188	5	85	196	21	8	315	35	1,068	426	55	1,584	41	2,128
瀬戸市	195	12	58	253	11	6	340	11	988	353	22	1,374	8	1,917
郡部	3,895	255	941	3,173	661	147	5,177	155	12,417	5,367	625	18,564	462	28,098
三重縣	1,381	213	394	3,055	708	406	4,776	51	6,777	5,968	1,029	13,825	162	20,144
津市	152	41	57	382	73	84	637	5	825	811	147	1,788	7	2,584
四日市市	187	14	42	385	46	29	516	6	1,158	585	53	1,802	27	2,532
宇治山田市	85	27	49	294	62	38	470	4	538	643	97	1,282	4	1,841
松阪市	97	15	88	114	28	13	178	5	445	452	57	959	6	1,240
郡部	860	116	23	1,880	499	242	2,975	31	3,811	3,477	675	7,994	118	11,947
岐阜縣	1,325	182	341	2,946	966	372	4,807	51	5,069	7,580	1,451	14,151	156	20,439
岐阜市	267	48	102	823	216	57	1,246	14	1,460	1,978	163	3,615	62	5,190
大垣市	148	17	60	335	39	20	471	5	761	539	46	1,351	15	1,985
郡部	910	117	179	1,788	711	295	3,090	32	2,848	5,063	1,242	9,185	79	13,264
静岡縣	875	24	59	811	775	725	2,394	15	1,555	9,050	789	11,409	12	14,690
濱松市	377	7	19	237	205	209	677	5	464	3,328	323	4,120	7	5,181
郡部	498	17	40	574	570	516	1,717	10	1,091	5,722	466	7,289	5	9,509
福井縣	1,043	16	44	596	539	786	1,981	39	1,125	3,908	2,116	7,188	11	10,223
福井市	505	12	12	191	122	258	595	14	625	1,201	727	2,567	9	3,676
郡部	538	4	32	405	417	528	1,386	25	500	2,707	1,389	4,621	2	6,547
石川縣	1,311	85	299	1,449	779	885	3,497	56	5,156	3,088	843	9,143	26	13,977
金澤市	803	58	233	889	357	357	1,894	39	3,912	942	235	5,128	26	7,851
郡部	508	27	66	560	422	528	1,603	17	1,244	2,146	608	4,015	—	6,126
富山縣	443	17	38	443	677	728	1,903	17	566	5,834	2,815	9,232	15	11,593
富山市	90	1	10	90	148	176	425	2	107	1,203	877	2,189	3	2,707
高岡市	91	1	3	59	69	91	223	1	56	923	347	1,327	9	1,650
郡部	262	15	25	294	460	461	1,255	14	403	3,708	1,591	5,716	3	7,236
小計	14,764	937	4,160	10,375	2,529	1,745	19,746	581	49,416	22,602	4,394	76,993	3,453	114,956
計	7,471	551	1,521	8,674	3,740	2,717	17,203	284	22,314	28,190	6,596	57,384	669	82,727
總計	22,235	1,488	5,681	19,049	6,269	4,462	36,949	865	71,730	50,792	10,990	134,377	4,122	197,683
百分比(%)	11.3	0.7	2.9	9.6	3.2	2.2	18.6	0.4	36.3	25.6	5.6	67.9	2.1	100.0

愛知
(名古屋市)
再掲
三重
岐阜
静岡
福井
石川
富山

90,000
80,000
70,000
60,000
50,000
40,000
30,000
20,000
10,000
0

縣郡市別聴取者使用受信機比較表

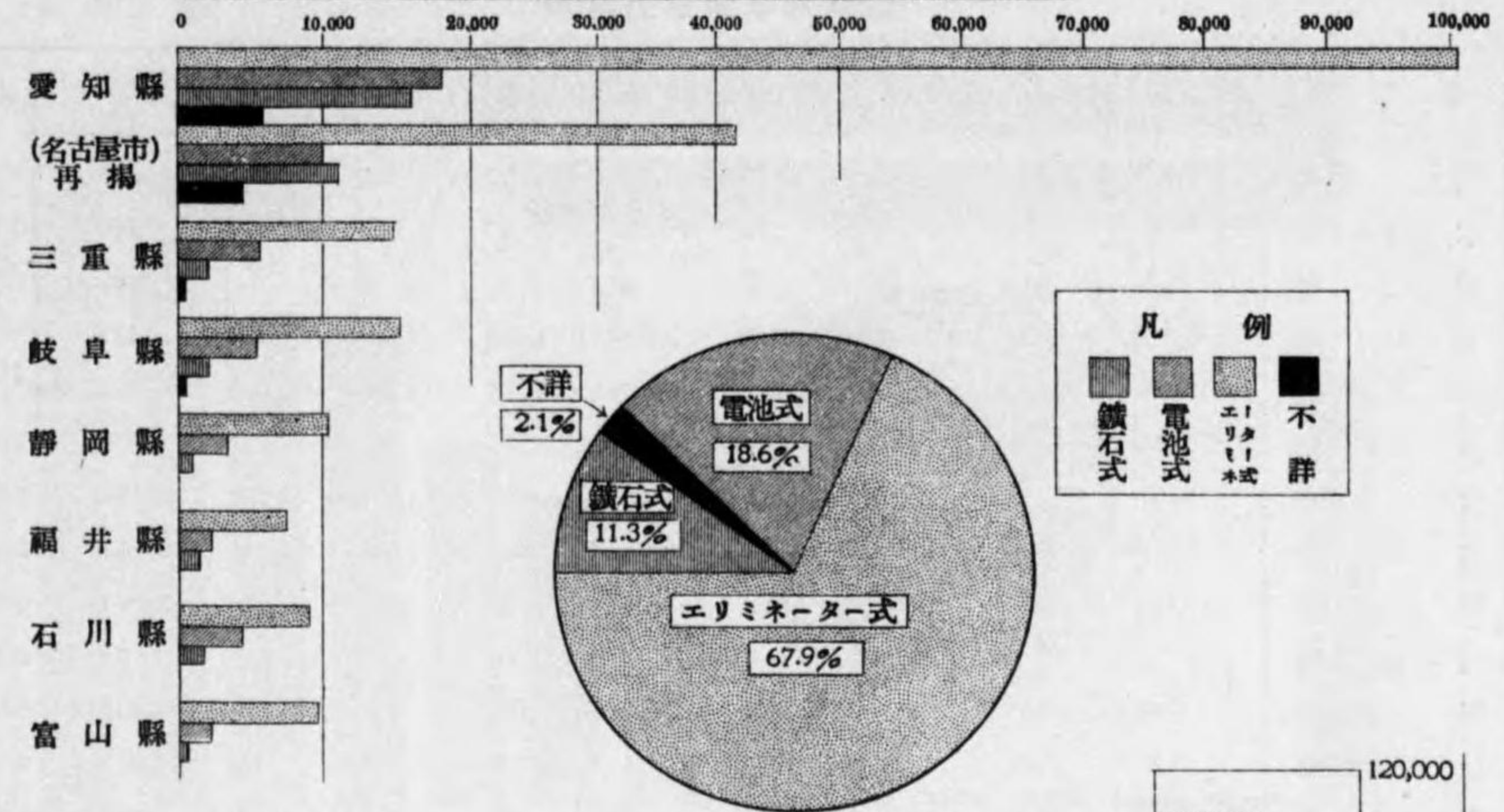
(昭和八年度末現在)

(第三圖)

受信機別 縣郡市別	石	真空管式受信機										不詳	合計	
		電池式					エリミネーター式							
		一球	二球	三球	四球	五球以上	計	二球	三球	四球	五球以上			計
愛知縣	15,857	951	4,506	9,749	1,825	560	17,591	636	51,482	15,364	1,947	69,429	3,740	106,617
名古屋市	10,997	620	3,312	5,133	570	281	9,916	422	34,940	5,992	999	42,353	3,170	66,436
豊橋市	258	32	38	533	482	86	1,171	—	375	2,817	177	3,369	25	4,823
岡崎市	324	27	72	461	80	32	672	13	1,694	409	69	2,185	34	3,215
一宮市	188	5	85	196	21	8	315	35	1,068	426	55	1,584	41	2,128
瀬戸市	195	12	58	253	11	6	340	11	988	353	22	1,374	8	1,917
郡部	3,895	255	941	3,173	661	147	5,177	155	12,417	5,367	625	18,564	462	28,098
三重縣	1,381	213	394	3,055	708	406	4,776	51	6,777	5,968	1,029	13,825	162	20,144
津市	152	41	57	382	73	84	637	5	825	811	147	1,788	7	2,584
四日市市	187	14	42	385	46	29	516	6	1,158	585	53	1,802	27	2,532
宇治山田市	85	27	49	294	62	38	470	4	538	643	97	1,282	4	1,841
松阪市	97	15	88	114	28	13	178	5	445	452	57	959	6	1,240
郡部	860	116	23	1,880	499	242	2,975	31	3,811	3,477	675	7,994	118	11,947
岐阜縣	1,325	182	341	2,946	966	372	4,807	51	5,069	7,580	1,451	14,151	156	20,439
岐阜市	267	48	102	823	216	57	1,246	14	1,460	1,978	163	3,615	62	5,190
大垣市	148	17	60	335	39	20	471	5	761	539	46	1,351	15	1,985
郡部	910	117	179	1,788	711	295	3,090	32	2,848	5,063	1,242	9,185	79	13,264
静岡縣	875	24	59	811	775	725	2,394	15	1,555	9,050	789	11,409	12	14,690
濱松市	377	7	19	237	205	209	677	5	464	3,328	323	4,120	7	5,181
郡部	498	17	40	574	570	516	1,717	10	1,091	5,722	466	7,289	5	9,509
福井縣	1,043	16	44	596	539	786	1,981	39	1,125	3,908	2,116	7,188	11	10,223
福井市	505	12	12	191	122	258	595	14	625	1,201	727	2,567	9	3,676
郡部	538	4	32	405	417	528	1,386	25	500	2,707	1,389	4,621	2	6,547
石川縣	1,311	85	299	1,449	779	885	3,497	56	5,156	3,088	843	9,143	26	13,977
金澤市	803	58	233	889	357	357	1,894	39	3,912	942	235	5,128	26	7,851
郡部	508	27	66	560	422	528	1,603	17	1,244	2,146	608	4,015	—	6,126
富山縣	443	17	38	443	677	728	1,903	17	566	5,834	2,815	9,232	15	11,593
富山市	90	1	10	90	148	176	425	2	107	1,203	877	2,189	3	2,707
高岡市	91	1	3	59	69	91	223	1	56	923	347	1,327	9	1,650
郡部	262	15	25	294	460	461	1,255	14	403	3,708	1,591	5,716	3	7,236
小市部	14,764	937	4,160	10,375	2,529	1,745	19,746	581	49,416	22,602	4,394	76,993	3,453	114,956
計郡部	7,471	551	1,521	8,674	3,740	2,717	17,203	284	22,314	28,190	6,596	57,384	669	82,727
總計	22,235	1,488	5,681	19,049	6,269	4,462	36,949	865	71,730	50,792	10,990	134,377	4,122	197,683
百分比(%)	11.3	0.7	2.9	9.6	3.2	2.2	18.6	0.4	36.3	25.6	5.6	67.9	2.1	100.0

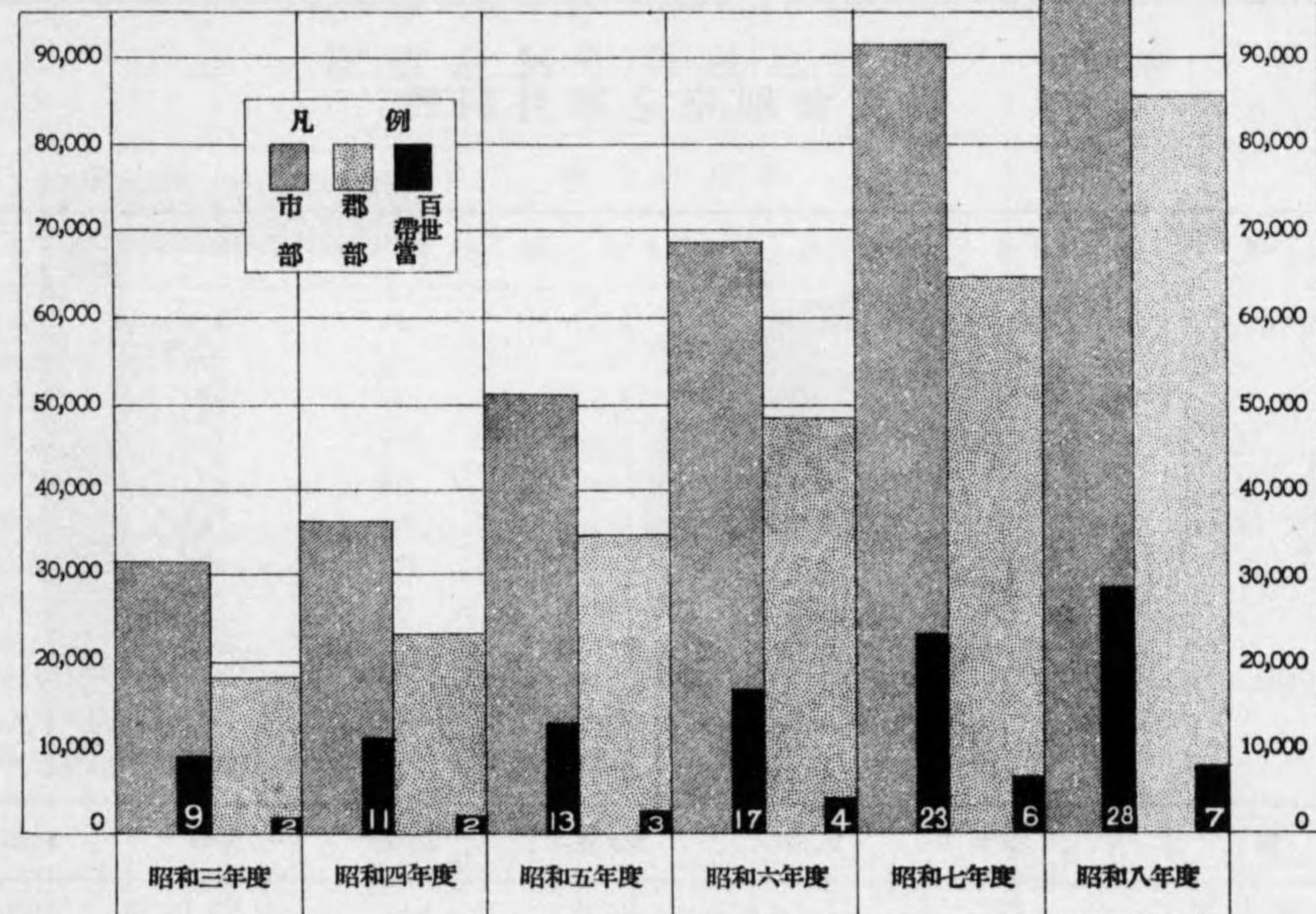
昭和八年度末縣別聴取者使用受信機比較圖

第三圖



郡市別聴取者数並普及状況年度別比較圖

第四圖



職業別聴取者縣別比較表

(昭和八年度末現在)

(第五圖)

職業別	愛知縣	同上中名古屋市	岐阜縣	三重縣	静岡縣	福井縣	石川縣	富山縣	合計	百分比(%)
農業	3,903	680	2,046	1,581	1,805	710	622	1,045	12,398	6.3
水産業	43	4	1	120	36	10	13	39	266	0.13
鑛業	2	2	23	2	8	—	6	—	43	0.02
工業	6,047	8,727	2,598	1,973	2,209	1,648	1,679	856	25,737	13.0
商業	18,056	32,870	9,312	9,168	6,467	4,764	6,248	6,097	92,982	47.0
交通業	915	1,308	451	470	463	336	320	273	4,536	2.3
公務	1,787	3,290	1,277	1,286	608	562	1,024	760	10,594	5.4
自由業	3,717	4,005	1,894	2,042	1,356	861	1,555	1,256	16,686	8.4
無職	2,423	6,812	1,444	1,831	818	755	1,649	609	16,341	8.3
官公署	1	8	7	4	3	6	10	14	53	0.03
學校	349	120	215	207	127	153	225	159	1,552	0.8
社會事業諸團體	41	41	28	28	7	22	37	33	237	0.12
雜業	619	1,075	244	251	181	79	153	95	2,697	1.3
不詳	2,281	7,494	899	1,181	602	311	436	357	13,561	6.9
合計	40,181	66,436	20,439	20,144	14,690	10,223	13,977	11,593	197,683	100.0

取扱者別申込數月別表

(昭和八年度)

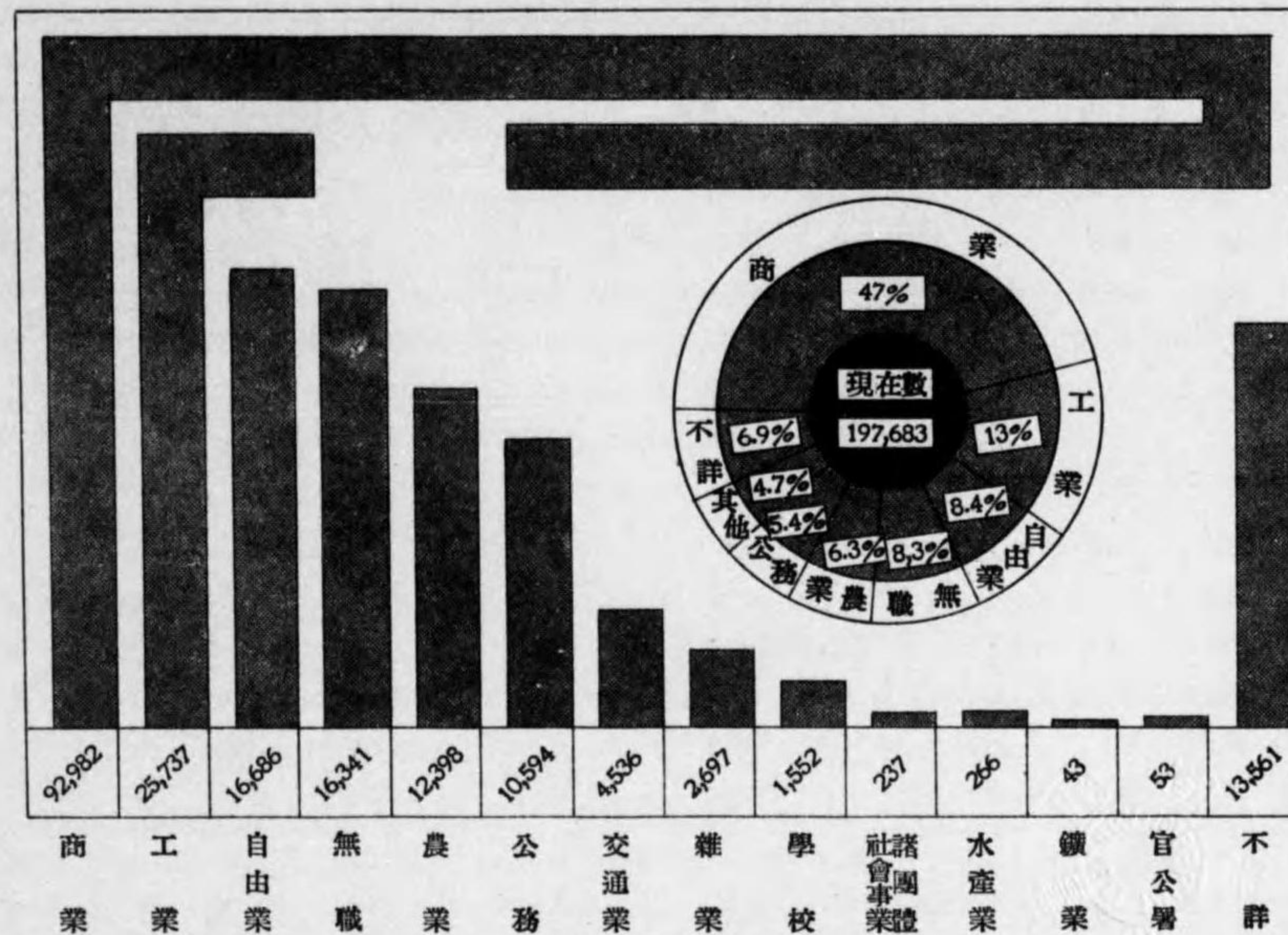
(第六圖)

取扱者別	窓口受付	特定取扱所	ラヂオ商	郵便局	其他	計
昭和八年四月	196	1,445	3,132	251	473	5,497
五月	225	1,659	2,619	203	376	5,082
六月	154	1,552	2,021	196	337	4,260
七月	196	1,425	2,333	211	216	4,381
八月	242	1,399	2,983	253	272	5,149
九月	271	2,133	2,759	221	353	5,737
十月	167	1,260	1,729	175	282	3,622
十一月	141	1,561	1,749	157	295	3,903
十二月	155	965	2,443	214	523	4,300
昭和九年一月	163	971	3,613	225	511	5,483
二月	139	964	3,359	180	834	5,496
三月	192	1,046	4,238	451	1,442	7,369
計	2,250	16,380	32,978	2,737	5,914	60,259
百分比(%)	3.7	27.2	54.7	4.6	9.8	100.0

職業別聴取者比較圖

第五圖

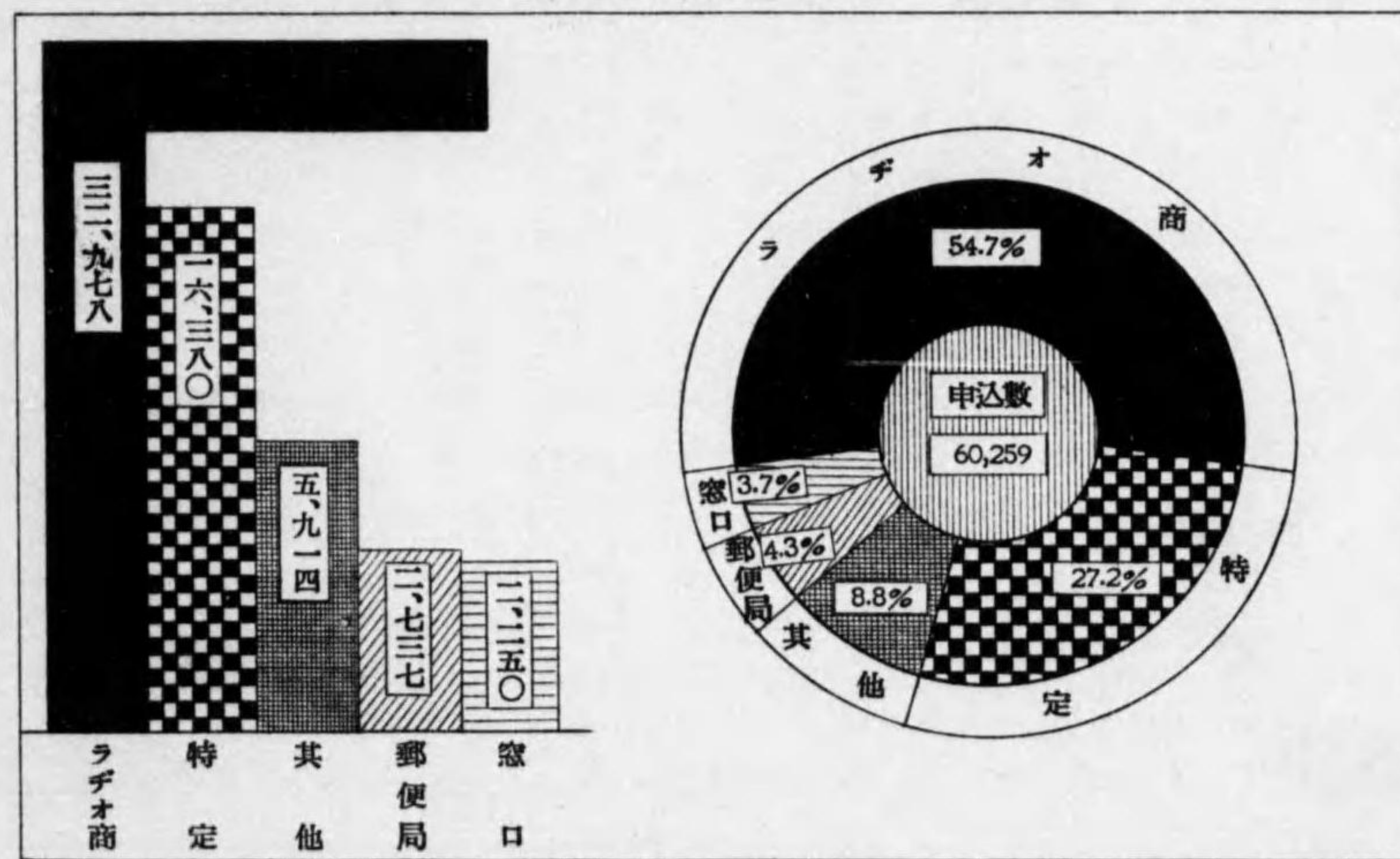
(昭和八年度末現在)



取扱者別申込數比較圖

第六圖

(昭和八年度末現在)



年度月別聽取許可、廢止數及增加狀況比較表

(自大正十四年度
至昭和八年度)

項 別	總 計	四 月	五 月	六 月	七 月	八 月	九 月	十 月	十一 月	十二 月	一 月	二 月	三 月
昭 和 八 年 度													
許 可 數	60,259	5,497	5,082	4,260	4,381	5,149	5,737	3,622	3,503	4,300	5,483	5,476	7,369
廢 止 數	18,953	1,804	2,525	1,470	1,789	1,846	1,794	1,326	1,217	1,199	1,700	1,336	947
增 減△ 數	41,309	3,693	2,557	2,790	2,592	3,303	3,943	2,296	2,686	3,101	3,783	4,140	6,422
現 在 數	197,683	160,070	162,627	165,417	168,009	171,312	175,255	177,551	180,237	183,338	187,121	191,261	197,683
內 譯 { 有 料	193,592	156,525	159,029	161,773	164,302	167,546	171,450	173,717	176,358	179,410	183,151	187,250	193,592
{ 無 料	4,091	3,545	3,598	3,644	3,707	3,766	3,805	3,834	3,879	3,928	3,970	4,011	4,091
昭 和 七 年 度													
許 可 數	63,377	7,144	6,410	5,688	4,753	4,923	4,191	4,307	4,189	4,565	5,243	5,263	6,301
廢 止 數	23,988	1,358	2,270	1,994	2,198	1,879	1,784	1,876	2,197	2,420	1,856	1,899	2,257
增 減△ 數	39,389	5,786	4,140	3,694	2,555	3,044	2,407	2,431	1,992	2,545	3,387	3,364	4,044
現 在 數	156,377	122,774	126,914	130,608	133,163	136,207	138,614	141,045	143,037	145,582	148,569	152,333	156,377
內 譯 { 有 料	152,884	119,794	123,872	127,502	130,000	133,006	135,364	137,755	139,702	142,200	145,545	148,873	152,884
{ 無 料	3,493	2,980	3,042	3,106	3,163	3,201	3,250	3,290	3,335	3,382	3,424	3,460	3,493
昭 和 六 年 度													
許 可 數	54,146	4,106	3,794	3,623	3,313	4,368	4,188	3,552	3,459	4,171	5,295	6,481	7,440
廢 止 數	22,629	2,056	2,229	1,902	1,957	2,304	2,179	1,755	1,633	1,533	1,497	1,444	2,140
增 減△ 數	31,517	2,050	1,565	1,721	1,356	2,064	1,965	2,197	1,826	2,638	3,798	5,037	5,300
現 在 數	116,988	87,521	89,086	90,807	92,163	94,227	96,192	98,389	100,215	102,853	106,651	111,688	116,988
內 譯 { 有 料	114,058	85,034	86,553	88,240	89,538	91,559	93,494	95,661	97,451	100,054	103,810	108,811	114,058
{ 無 料	2,930	2,487	2,533	2,567	2,625	2,668	2,698	2,723	2,764	2,799	2,841	2,877	2,930
昭 和 五 年 度													
許 可 數	44,790	3,310	5,277	4,202	3,777	3,056	3,263	3,312	3,109	3,503	3,217	3,957	4,807
廢 止 數	19,440	1,154	1,821	1,008	1,599	1,908	1,533	1,237	1,691	2,088	1,593	1,002	2,806
增 減△ 數	25,350	2,156	3,456	3,194	2,178	1,148	1,730	2,075	1,498	1,415	1,624	2,955	2,001
現 在 數	85,471	62,277	65,733	68,927	71,105	72,253	73,583	76,058	77,476	78,891	80,515	83,470	85,471
內 譯 { 有 料	83,018	60,410	63,761	66,874	68,988	70,095	71,786	73,837	75,187	76,564	78,152	81,050	83,018
{ 無 料	2,453	1,867	1,972	2,053	2,117	2,158	2,197	2,221	2,287	2,327	2,363	2,420	2,453
昭 和 四 年 度													
許 可 數	23,207	1,737	2,026	1,808	2,114	2,101	1,755	1,585	1,375	1,267	2,248	2,460	2,731
廢 止 數	13,509	1,132	1,463	1,294	1,130	1,388	1,290	1,073	862	763	1,193	690	1,230
增 減△ 數	9,699	605	563	514	984	713	465	512	513	504	1,055	1,770	1,501
現 在 數	60,121	51,027	51,590	52,104	53,088	53,801	54,265	54,778	55,291	55,755	56,850	58,620	60,121
內 譯 { 有 料	58,286	49,583	50,105	50,592	51,505	52,208	52,645	53,124	53,611	54,082	55,106	56,835	58,286
{ 無 料	1,835	1,444	1,485	1,512	1,579	1,593	1,621	1,654	1,680	1,713	1,744	1,785	1,835

項 別	總計	四月	五月	六月	七月	八月	九月	十月	十一月	十二月	一月	二月	三月
昭和三年度													
許可數	18,953	1,658	1,117	1,238	1,362	1,503	1,373	1,344	1,930	1,693	1,781	1,907	2,047
廢止數	14,611	2,901	1,415	803	1,187	1,186	959	1,094	685	963	1,207	1,018	1,194
增減△數	3,337	△1,243	△298	435	175	317	415	250	1,245	730	574	889	853
現在數	50,422	44,837	44,539	44,974	45,149	45,466	45,881	46,131	47,376	48,105	48,680	49,569	50,422
內譯	有 料	49,001	43,769	43,431	43,831	43,977	44,258	44,653	44,877	46,082	46,774	47,316	48,174
	無 料	1,421	1,068	1,108	1,143	1,172	1,198	1,228	1,254	1,294	1,332	1,364	1,392
外= 1,005 ノ轉出アリ													
昭和二年度													
許可數	15,403	1,656	1,976	1,673	1,437	1,168	1,150	979	1,087	1,114	1,153	1,091	919
廢止數	14,902	1,350	1,357	1,065	859	959	2,366	1,977	1,796	857	836	953	527
增減△數	501	306	619	608	578	209	△1,216	△998	△709	257	317	138	392
現在數	47,085	46,890	47,509	48,117	48,695	48,904	47,688	46,690	45,981	46,238	45,555	46,693	47,085
內譯	有 料	46,093	46,010	46,616	47,214	47,766	47,965	46,745	45,742	45,025	45,269	45,576	45,707
	無 料	992	880	893	903	939	939	943	648	956	969	979	986
大正十五年度													
許可數	29,815	4,213	4,170	3,397	2,731	2,720	2,183	2,002	1,392	1,428	1,731	1,780	2,068
廢止數	10,184	559	385	482	897	527	993	1,537	640	965	1,160	1,253	786
增減△數	19,631	3,654	3,785	2,915	1,834	2,193	1,190	465	752	463	571	527	1,282
現在數	46,534	30,623	34,408	37,323	39,157	41,350	42,540	43,005	43,757	44,220	44,791	45,318	46,584
內譯	有 料	45,711	—	—	—	—	41,733	42,179	42,921	43,374	43,934	44,453	45,711
	無 料	873	—	—	—	—	807	826	836	846	857	865	873
大正十四年度													
許可數	28,815	—	—	943	2,387	5,375	2,555	1,729	1,145	1,373	5,253	4,420	3,635
廢止數	1,862	—	—	—	—	—	218	645	210	105	189	131	364
增減△數	26,953	—	—	943	2,387	5,375	2,337	1,084	935	1,268	5,064	4,289	3,271
現在數	26,953	—	—	943	3,330	8,705	11,042	12,126	13,061	14,329	19,393	23,682	26,953
內譯	有 料	—	—	—	—	—	—	—	—	—	—	—	—
	無 料	—	—	—	—	—	—	—	—	—	—	—	—

都市別聽取者數並普及率比較表

(自昭和三年度
至同八年度)

市郡別	年度別	昭和三年度末		同四年度末		同五年度末		同六年度末		同七年度末		同八年度末	
		聽取者數	百世帶當聽取者數	聽取者數	百世帶當聽取者數	聽取者數	百世帶當聽取者數	聽取者數	百世帶當聽取者數	聽取者數	百世帶當聽取者數	聽取者數	百世帶當聽取者數
市 部		31,646	9	36,666	11	50,766	13	68,378	17	91,659	23	114,956	28
郡 部		18,776	2	23,455	2	34,705	3	48,610	4	64,718	6	82,727	7
計		50,422	4	60,121	4	85,471	5	116,988	7	156,377	10	197,683	13

年度別聽取者增加數比較表

(自昭和三年度
至同八年度)

項 別	年度別	昭和三年度	同四年度	同五年度	同六年度	同七年度	同八年度
年度內增加數		3,337	9,699	25,350	31,517	39,389	41,306
指 數		100	291	760	944	1,180	1,238
月平均增加數		278	808	2,113	2,626	3,282	3,442
一日平均增加數		9	27	69	86	108	113

四季別聽取者增加數比較表

(自昭和四年度
至同八年度)

季 別	年度別	昭和四年度		同五年度		同六年度		同七年度		同八年度		計	
		增加數	百分比	增加數	百分比	增加數	百分比	增加數	百分比	增加數	百分比	增加數	百分比
春	三 月	2,021	22	7,113	29	5,616	20	15,226	37	12,672	30	42,648	30
	四 月												
夏	六 月	2,211	24	6,520	26	5,141	18	9,293	23	8,685	21	31,850	22
	七 月												
秋	九 月	1,490	17	5,223	21	5,988	21	6,830	17	8,925	22	28,456	20
	十 月												
冬	十二 月	3,327	37	5,994	24	11,473	41	9,298	23	11,024	27	41,116	28
	一 月												
計		9,049	100	24,850	100	28,218	100	40,647	100	41,306	100	144,070	100

年度別聴取者受信機利用状況比較表

(自昭和元年度
至同八年度)

種別	年度別	大正十五年 昭和元年度末	昭和二年 度末	同三年 度末	同四年 度末	同五年 度末	同六年 度末	同七年 度末	同八年 度末
鑽石式		6,953	22,827	18,869	17,237	20,764	19,990	20,126	22,235
電池式		12,046	17,487	25,853	35,751	41,792	40,276	38,990	36,949
エリミネーター式		—	—	—	2,107	18,368	52,346	93,048	134,377
計		18,999	40,314	44,722	55,095	80,924	112,642	152,164	193,561
不詳		13,535	6,771	5,700	5,026	4,547	4,346	4,213	4,122
指	鑽石式	100	303	271	248	299	288	289	320
數	真空管式	100	145	215	314	499	769	1,096	1,422

廢止者廢止事由別表

(昭和八年度末現在)

廢止事由	員數	百分比 (%)	廢止事由	員數	百分比 (%)
家事都合	25,254	18.0	プロ不満足	676	0.48
經濟上	8,317	5.9	倦怠	5,068	3.6
繁忙	7,088	5.1	興味ナシ	1,046	0.75
轉居	12,286	8.8	機械故障	9,565	6.8
聴取人ナシ	3,188	2.3	聴取困難	92	0.1
病氣	2,034	1.5	感度不良	65	0.05
勉學妨害	731	0.52	重複申込	2,131	1.5
災害	275	0.2	契約解除	4,123	3.0
一時的設置	1,985	1.4	其他	3,676	2.6
機械讓渡	1,550	1.1	不詳	46,398	33.1
死亡	1,543	1.1			
不	2,986	2.1	合計	140,077	100.0

縣都市別年度別聴取者増加數比較表

(自大正十四年度
至昭和八年度)

縣都市別	大正十四 年度	同十五 年度	昭和二 年度	同三年 度	同四年 度	同五年 度	同六年 度	同七年 度	同八年 度	同八年 現在數
愛知縣	22,487	14,587	△ 1,944	54	4,476	13,011	16,108	19,040	18,779	106,617
名古屋市	17,045	9,745	△ 1,759	10	1,838	6,764	9,444	11,331	12,008	66,436
豊橋市	110	96	216	275	193	481	1,012	1,591	849	4,823
岡崎市	143	122	81	167	319	743	613	528	499	3,215
一宮市	270	187	△ 12	1	110	245	531	391	405	2,128
瀬戸市	—	—	—	—	—	314	407	354	343	1,917
郡部	4,919	4,437	△ 470	△ 399	2,016	4,464	4,101	4,845	4,675	28,098
三重縣	2,033	2,008	696	1,090	1,470	2,469	2,714	4,121	3,483	20,144
津市	202	194	130	222	154	390	310	528	454	2,584
四日市市	274	222	15	145	237	319	366	409	545	2,532
宇治山田市	167	161	118	125	139	186	228	452	265	1,841
松阪市	—	—	—	—	—	—	—	1,059	184	1,240
郡部	1,390	1,431	433	598	940	1,574	1,810	1,673	2,038	11,947
岐阜縣	1,745	1,758	682	1,065	1,436	1,868	3,326	4,339	4,219	20,439
岐阜市	347	326	133	343	390	457	839	1,379	976	5,190
大垣市	317	130	35	83	171	243	403	342	361	1,985
郡部	1,181	1,302	514	640	875	1,168	2,084	2,618	2,882	13,264
静岡縣	274	277	266	632	532	1,553	3,043	3,260	4,850	14,690
濱松市	119	101	83	198	177	564	1,061	1,142	1,736	5,181
郡部	155	176	183	434	355	989	1,982	2,118	3,114	9,509
福井縣	—	—	—	—	432	842	1,814	1,912	4,087	10,223
福井市	—	—	—	—	126	308	519	632	1,795	3,676
郡部	—	—	—	—	306	534	1,295	1,280	2,292	6,547
石川縣	—	—	—	—	816	4,087	1,681	2,984	3,585	13,977
金澤市	—	—	—	—	482	2,471	801	1,788	1,991	7,851
郡部	—	—	—	—	334	1,616	880	1,196	1,594	6,126
富山縣	—	—	—	—	522	1,507	2,784	3,733	2,303	11,593
富山市	—	—	—	—	113	397	692	847	486	2,707
高岡市	—	—	—	—	67	180	414	508	403	1,650
郡部	—	—	—	—	337	930	1,678	2,378	1,416	7,236
其他	414	1,001	801	485	—	—	—	—	—	—
船舶	—	—	—	10	15	13	47	—	—	—
合計	26,953	19,631	501	3,337	9,699	25,350	31,517	39,389	41,306	197,683

備考 其他ハ石川、福井、富山縣増加數及受持區域變更前ノ區域外聴取者ヲ含ム
但シ昭和三年度ニ於テ區域變更ニ依リ 1,005 移管轉出ス
船舶八十五件ハ各縣院泊港ニ合算ス

廢止者聽取期間別表

(自大正十四年度
至昭和八年度)

Table with 6 columns: 聽取期間別, 員數, 聽取期間別, 員數, 聽取期間別, 員數. It is divided into three sections for years 1, 2, and 3, with a final total row. The data shows the number of personnel for each month from January to December for each year.

註 各計欄内括弧數字ハ百分比ヲ示ス

東海支部 直接集金區域一覽

(昭和八年度末現在)

Table listing collection areas across various prefectures: 愛知縣, 三重縣, 岐阜縣, 靜岡縣. It lists specific cities and towns such as 名古屋市, 津市, 豊橋市, etc., organized by prefecture.

福井縣				鹿島郡 七尾町 能登部村 矢田郷村 端 村			
福井市				能美郡 小松町 安宅町 寺井野町 粟津村			
足羽郡 木田村 和田村 東郷村				江沼郡 大聖寺町 山中町 山代町 動橋村			
吉田郡 森田村 松岡村 圓山東村 圓山西村				能美郡 苗代村 根上村 板津村 御幸村			
坂井郡 下志比村 西藤島村				江沼郡 河南村 南郷村 作見村			
坂井郡 金津町 丸岡町 春江村 三國町				富山縣			
坂井郡 芦原町 高椋村				富山市 高岡市			
大野郡 勝山町				氷見郡 氷見町			
今立郡 鯖江町 栗田部村 岡本村 神明村				射水郡 伏木町 新湊町 小杉町 大門町			
南條郡 武生町				婦負郡 四方町 八尾町			
敦賀郡 敦賀町				上新川郡 東岩瀬町 堀川町 山室町 奥田村			
石川縣				中新川郡 東水橋町 西水橋町 滑川町 五百石町			
金澤市				下新川郡 魚津町 三日市町 生地町 入膳町			
石川郡 美川町 松任町 野々市町 金石町				東礪波郡 城端町 福野町 井波町 出 町			
石川郡 鶴來町 大野町 崎浦村 米丸村				西礪波郡 石動町 戸出町 津澤町 福光町			
石川郡 三馬村 戸板村 鞍月村				西礪波郡 中田町			
河北郡 津幡町 高松町 小坂村 七塚村				西礪波郡 福岡町			
羽咋郡 宇ノ氣村 森本村							
羽咋郡 羽咋町							

註 細字ハ九年度實施豫定トス

日本放送協會年度別聴取許可、廢止數及増加狀況比較表

(自大正十四年度至昭和八年度)

年度別	項 別	大正十四年度	大正十五年度 昭和元年度	昭和二年度同	三年度同	四年度同	五年度同	六年度同	七年度同	八年度
許 可 數		264,807	183,722	123,407	306,956	253,371	301,097	465,773	533,821	505,727
廢 止 數		11,755	81,163	101,247	132,482	167,495	172,628	188,943	169,877	211,226
増 加 數		253,052	102,559	22,160	174,474	86,876	128,469	276,830	363,944	294,501
現 在 數		258,507	361,066	390,129	564,603	650,479	778,948	1,055,778	1,419,722	1,714,223

支部別聴取者數比較表

(昭和八年度末現在)

項 別	支 部 別	關 東	關 西	東 海	中 國	九 州	東 北	北 海 道	合 計
許 可 數		1,330,538	849,414	336,269	119,463	140,816	88,022	75,382	2,939,904
廢 止 數		612,685	320,193	138,536	39,952	47,231	32,979	34,555	1,225,681
現 在 數		717,853	529,221	197,733	79,511	93,585	55,043	40,827	1,714,223
有 料		8,334	5,277	4,091	2,718	2,686	2,541	1,839	27,486
無 料		709,519	523,944	193,592	76,993	90,899	52,802	38,988	1,686,737
計		717,853	529,221	197,683	79,711	93,585	55,343	40,827	1,714,223
人口千人當り 加 入 數		37.6	43.1	25.3	12.8	9.7	8.4	13.1	26.5

聴取者分布表及使用受信機種類別表

愛 知 縣 ノ 部 (其一)

市町村別	現在聴取者數				廢 止 累 計	聴 取 者 受 信 機 種 類 別 表												
	有 料	無 料	合 計	百 分 比		電 池 式					エ リ ミ ネ ー タ ー 式					不 詳		
						一 球	二 球	三 球	四 球	五 以 上	小 計	二 球	三 球	四 球	五 以 上		小 計	
名古屋市	65,381	1,066	66,436	34.9	56,288	10,997	620	5,312	5,133	570	281	9,916	422	34,940	5,992	999	42,353	3,170
東 中 西 南 區 區 區 區	18,317	288	18,605	39.2	15,436	3,253	127	882	1,192	151	92	2,444	92	9,775	1,861	292	12,020	878
豐 橋 市	4,706	117	4,823	20.2	1,820	258	32	38	533	482	86	1,171	—	375	2,817	177	3,369	25
岡 崎 市	3,131	84	3,215	22.9	1,663	324	27	72	461	80	32	672	13	1,694	409	69	2,185	34
一 宮 市	2,101	27	2,218	25.0	1,212	188	5	85	196	21	8	315	35	1,068	426	55	1,584	41
瀬 戸 市	1,909	8	1,917	23.0	1,054	195	12	58	253	11	6	340	11	988	353	22	1,374	8
愛 知 郡	1,241	26	1,267	10.9	2,179	349	6	67	139	6	2	220	6	566	69	6	647	51
鳴 海 町	476	15	491	23.5	639	172	2	17	55	1	2	77	—	209	10	—	219	23
下 幡 町	216	1	217	11.9	284	21	2	12	23	2	—	39	—	126	16	2	144	13
日 進 村	33	2	35	—	73	8	1	1	—	—	—	2	—	20	4	—	24	1
長 久 手 村	77	1	78	—	224	18	—	9	10	—	—	19	3	26	10	1	40	1
天 白 村	48	1	49	—	105	5	—	2	5	—	—	7	—	23	11	—	34	3
東 郷 村	179	—	179	—	281	40	1	21	24	1	—	47	2	75	7	3	87	5
豊 高 村	40	1	41	—	135	8	—	1	8	1	—	10	—	20	3	—	23	—
東 郷 村	128	3	131	—	281	65	—	3	10	—	—	13	1	43	6	—	50	3
東 郷 村	44	2	64	—	157	12	—	1	4	1	—	6	—	24	2	—	26	2
東 春 日 井 郡	1,673	32	1,705	10.1	2,113	214	6	68	139	16	3	232	6	834	367	30	1,237	22
守 山 町	374	7	381	18.0	402	47	1	20	31	3	—	55	1	204	58	6	269	10
小 牧 町	208	3	211	12.2	238	31	—	5	13	—	—	18	2	113	40	2	157	5
高 藏 寺 町	275	5	280	11.5	322	37	4	12	21	3	3	43	1	115	75	6	197	3
品 野 町	109	2	111	8.8	156	17	—	4	14	2	—	20	—	48	22	4	74	—
品 野 町	64	2	66	7.3	63	3	—	3	12	—	—	15	—	21	26	1	48	—
品 野 町	164	1	165	11.7	171	9	—	—	15	1	—	16	1	95	42	2	140	—
品 野 町	103	2	105	—	111	10	1	9	—	1	—	11	1	65	17	—	83	1
品 野 町	68	2	70	—	127	13	—	2	8	1	—	11	—	32	11	2	45	1
品 野 町	90	3	93	—	82	13	—	2	9	2	—	13	—	42	21	4	67	—
品 野 町	82	1	83	—	152	7	—	5	7	—	—	12	—	44	18	2	64	—
志 段 味 村	18	—	18	—	40	2	—	2	—	1	—	3	—	11	2	—	13	—
味 來 岡 村	35	2	37	—	64	12	—	2	3	2	—	7	—	11	7	—	18	—
味 來 岡 村	50	1	51	—	96	9	—	1	2	—	—	3	—	17	19	1	37	2
味 來 岡 村	33	1	34	—	89	4	—	1	4	—	—	5	—	16	9	—	25	—
西 春 日 井 郡	1,535	23	1,558	13.5	2,100	241	1	83	135	17	3	239	13	764	200	25	1,002	76
新 川 町	309	1	310	18.6	384	46	—	17	32	4	—	53	4	131	47	7	189	22
清 洲 町	148	2	150	17.2	169	26	—	15	17	1	1	34	—	65	15	4	84	6
西 枇杷 町	325	5	330	21.7	380	59	1	15	31	5	1	53	4	150	41	2	197	21
西 庄 内 村	309	2	311	20.7	276	28	—	13	21	2	—	36	3	180	47	8	238	9
萩 野 村	124	3	127	—	101	6	—	4	5	2	—	11	—	88	18	—	106	4
師 勝 村	46	1	47	—	112	15	—	1	3	—	—	4	—	23	4	1	28	—
山 西 北 村	80	1	81	—	164	16	—	2	6	1	1	10	1	41	6	1	50	5
山 西 北 村	65	3	69	—	188	15	—	4	6	—	—	10	1	30	9	—	40	4
山 西 北 村	38	1	39	—	100	11	—	4	3	—	—	7	—	15	4	2	20	1
山 西 北 村	35	1	36	—	75	5	—	1	10	2	—	13	—	15	2	—	17	1
川 中 村	5	2	7	—	32	1	—	—	—	—	—	—	—	6	—	—	6	—
補 春 村	28	1	29	—	69	9	—	4	—	—	—	4	—	11	3	—	14	2
補 春 村	22	—	22	—	60	4	—	3	1	—	—	4	—	9	4	—	13	1
丹 羽 郡	1,637	37	1,674	9.5	1,612	208	6	67	152	27	6	258	5	710	409	44	1,173	35
布 袋 町	168	1	167	11.2	179	23	—	10	13	6	—	29	1	74	33	8	116	1

愛知縣ノ部 (其二)

市町村別	現在聴取者數				廢止累計	聴取者受信機種類別表												
	有料	無料	合計	百聴取者當り		鑛石	電池式					エリミネーター式					不詳	
							一球	二球	三球	四球	五以上	小計	二球	三球	四球	五以上		小計
犬古山町	413	3	416	15.0	295	41	1	16	42	4	2	65	2	161	132	10	305	5
知野町	385	6	391	14.5	206	52	2	20	33	4	1	60	—	175	80	13	268	11
倉口村	224	4	228	12.7	247	25	—	6	16	2	1	25	1	115	51	6	173	5
大村	59	2	61	—	85	14	1	1	7	1	—	10	—	18	15	1	34	3
扶桑村	95	4	99	—	109	8	1	2	7	2	2	14	—	33	36	4	73	4
西千池村	81	3	84	—	120	16	1	4	7	2	—	14	—	40	8	3	51	3
樂野村	64	1	65	—	94	7	—	—	9	—	—	9	—	32	16	1	49	—
東栗田村	9	2	11	—	12	3	—	—	3	1	—	4	—	1	4	1	6	—
城羽村	31	1	32	—	62	3	—	—	5	1	—	6	—	14	7	1	22	1
東栗田村	21	2	23	—	41	3	—	2	2	1	—	5	1	9	4	1	15	—
東栗田村	58	1	59	—	61	5	—	3	7	3	—	13	—	21	19	—	40	1
東栗田村	29	7	36	—	104	10	—	3	1	—	—	4	—	17	4	—	21	1
栗栗郡	655	6	661	10.4	525	88	4	14	46	41	1	106	7	325	107	20	459	8
浅井町	82	3	85	9.0	78	11	—	3	12	1	—	16	1	39	14	1	55	3
宮北村	314	1	315	17.0	201	45	—	—	10	37	—	47	5	163	42	10	220	3
北栗村	66	—	66	—	66	4	3	3	5	—	—	11	—	33	13	4	50	1
北栗村	84	—	84	—	58	15	—	4	10	2	1	17	—	38	13	1	52	—
北栗村	50	1	51	—	54	4	1	2	3	—	—	6	1	29	7	3	40	—
草井村	59	1	60	—	68	9	—	2	6	1	—	9	—	23	18	1	42	—
中島郡	1,844	24	1,868	10.0	1,893	225	11	56	194	23	8	292	11	923	337	41	1,312	39
稻澤町	324	3	327	11.8	327	35	3	12	27	3	1	46	2	173	56	10	241	5
原江町	211	1	212	21.6	138	17	1	2	23	6	1	33	—	111	44	4	159	3
原江町	102	1	103	7.6	126	15	—	1	12	1	—	14	—	45	22	3	70	4
原江町	152	3	155	6.6	229	22	—	6	20	—	1	27	—	81	18	3	102	4
原江町	487	5	492	19.2	329	31	4	12	66	4	3	89	1	237	119	11	368	4
代田村	50	—	50	—	108	17	1	—	7	1	—	9	3	12	4	7	19	5
伊勢村	167	2	169	—	91	11	2	3	10	1	—	16	—	91	41	1	139	3
伊勢村	99	2	101	—	103	26	—	4	9	1	1	15	2	52	3	1	58	2
伊勢村	74	3	77	—	87	16	—	4	4	1	—	9	1	37	11	—	50	2
伊勢村	56	3	59	—	123	9	—	4	4	3	1	12	1	29	5	1	35	3
大里村	45	—	45	—	117	7	—	4	5	—	—	9	—	18	9	—	28	1
大里村	20	—	20	—	27	6	—	3	—	—	—	3	—	9	—	—	10	1
大里村	57	1	58	—	88	13	—	1	7	2	—	10	—	28	5	—	33	2
海部郡	2,688	35	2,723	11.7	3,134	477	11	94	303	28	5	441	19	1,407	250	44	1,720	85
彌津村	219	1	220	21.5	188	29	2	8	18	1	—	29	1	117	31	12	161	1
富島町	941	6	947	24.9	737	132	2	32	104	11	1	150	8	539	89	11	647	18
富島町	251	2	253	11.9	257	34	4	12	37	2	1	56	4	119	26	1	150	13
富島町	153	1	154	10.4	206	18	—	5	14	1	—	20	1	89	10	9	109	7
富島町	92	2	94	—	123	15	1	2	11	—	—	14	—	49	13	—	62	3
富大七南佐村	124	4	128	—	183	23	1	5	12	3	—	21	1	70	9	—	80	4
富大七南佐村	64	1	65	—	81	18	—	—	11	—	—	11	—	28	6	1	35	1
富大七南佐村	72	1	73	—	91	22	1	5	12	—	—	13	1	25	6	—	32	1
富大七南佐村	94	3	97	—	230	23	—	3	11	1	—	15	1	46	7	—	54	5
富大七南佐村	82	4	86	—	95	13	—	2	13	1	—	16	—	40	11	1	52	5
織守田村	175	2	177	—	170	34	—	2	11	2	2	17	1	101	15	2	119	7
織守田村	84	2	86	—	118	23	—	2	11	3	—	16	—	36	6	1	43	4
織守田村	44	—	44	—	130	10	—	1	4	—	—	5	—	23	2	—	25	1
織守田村	52	2	54	—	73	15	—	—	4	—	—	4	—	32	2	—	34	1
織守田村	25	1	26	—	54	6	—	4	2	—	—	6	—	11	—	—	12	2
永市十鍋村	77	1	78	—	84	22	—	1	9	2	—	12	—	35	5	3	43	1
永市十鍋村	45	—	45	—	46	14	—	4	2	—	—	6	—	21	2	—	23	2
永市十鍋村	66	1	67	—	148	17	—	6	14	1	1	22	—	14	6	3	23	5
永市十鍋村	28	1	29	—	120	9	—	—	3	—	—	3	—	4	—	—	16	1

愛知縣ノ部 (其三)

市町村別	現在聴取者數				廢止累計	聴取者受信機種類別表												
	有料	無料	合計	百聴取者當り		鑛石	電池式					エリミネーター式					不詳	
							一球	二球	三球	四球	五以上	小計	二球	三球	四球	五以上		小計
知多郡	5,641	131	5,772	14.0	5,802	945	88	239	727	121	28	1,203	24	2,771	650	84	3,529	95
須賀町	318	3	321	15.2	357	67	4	12	26	1	2	45	3	184	19	3	209	—
高松町	210	2	212	21.6	269	68	—	15	26	—	1	42	2	81	8	1	92	10
大須町	146	12	158	32.2	192	106	—	4	17	—	—	21	2	15	6	1	24	7
大須町	512	14	526	15.1	415	72	14	37	80	12	5	148	3	247	40	7	297	9
大須町	742	28	770	21.8	641	76	8	22	114	28	6	178	—	383	103	14	500	16
岩崎町	467	8	475	16.9	314	27	6	11	61	8	3	85	2	296	54	3	355	4
岩崎町	243	4	247	17.5	235	34	7	15	19	5	—	46	—	128	23	9	165	2
岩崎町	82	—	82	7.0	70	9	2	—	18	7	1	28	1	26	14	3	44	1
岩崎町	78	2	80	5.9	52	8	1	1	7	8	—	17	—	29	25	1	55	—
岩崎町	118	2	120	17.6	127	31	5	3	36	11	1	56	—	63	66	4	133	—
滑野町	487	4	491	21.5	355	57	7	32	64	5	2	110	1	280	33	6	320	4
滑野町	187	6	193	28.9	213	29	7	5	29	4	1	46	—	83	22	5	110	8
滑野町	91	3	94	13.6	132	22	9	3	12	2	—	26	—	37	4	—	41	5
滑野町	135	2	137	10.9	171	12	2	5	21	1	—	25	—	71	20	2	93	3
滑野町	133	3	136	12.0	111	13	1	7	23	2	—	33	1	58	26	4	89	1
府中町	199	5	204	9.9	486	72	—	9	19	1	—	29	1	87	11	3	102	1
府中町	236	3	239	13.3	260	50	1	16	21	4	—	42	2	126	15	2	145	2
府中町	216	7	223	—	300	60	3	5	19	3	—	30	1	109	13	5	128	5
府中町	104	5	109	—	134	11	2	5	15	4	1	27	1	50	15	2	68	3
府中町	128	2	130	—	113	11	3	—	17	2	1	23	—	56	38	1	95	1
村中村	112	2	114	—	143	9	1	2	13	1	2							

愛知縣ノ部 (其四)

市町村別	現在聴取者數				廢止累計	聴取者受信機種類別表												
	有	無	合計	百聴取者ノ數		電池式					エリミネーター式					不詳		
						一	二	三	四	五以上	小計	二	三	四	五以上		小計	
福地村	57	1	58	—	85	10	—	3	10	—	—	14	—	30	3	1	34	—
三和村	43	1	44	—	62	8	—	1	10	—	—	11	—	20	5	—	25	—
佐久村	10	—	10	—	33	4	—	2	—	—	—	4	1	—	—	—	2	—
室場村	14	1	15	—	9	2	1	1	2	—	—	4	1	7	1	—	9	—
家武村	7	—	7	—	5	—	—	—	—	—	—	2	—	3	—	—	4	—
花明村	1	—	1	—	5	—	—	1	—	—	—	1	—	—	—	—	—	—
豊坂村	17	—	17	—	23	4	1	—	3	—	1	5	—	4	4	—	8	—
田郡	534	16	550	6.5	604	61	8	10	90	12	1	121	4	250	108	6	368	—
福岡町	100	2	102	12.6	77	14	2	2	9	1	—	14	—	64	10	—	74	—
津崎町	132	2	134	8.2	157	12	3	3	15	1	1	23	2	70	25	2	99	—
常盤町	20	1	21	—	14	—	—	—	9	1	—	10	—	4	4	—	9	—
常盤町	52	1	53	—	71	4	1	1	12	1	—	15	1	30	3	—	34	—
常盤町	37	2	39	—	24	1	—	—	11	1	—	12	—	10	16	—	26	—
幸龍村	77	2	79	—	94	7	1	2	12	3	—	18	—	35	19	—	54	—
幸龍村	8	—	9	—	17	3	—	1	2	—	—	3	—	1	1	—	3	—
幸龍村	20	—	20	—	19	1	—	1	4	1	—	6	—	8	5	—	13	—
幸龍村	13	1	14	—	26	3	—	—	1	—	—	1	—	8	2	—	10	—
幸龍村	3	—	3	—	21	—	—	—	—	2	—	2	—	—	1	—	1	—
幸龍村	28	1	29	—	35	3	—	—	7	—	—	7	1	11	7	—	19	—
幸龍村	17	2	19	—	27	9	—	—	6	—	—	6	—	2	2	—	4	—
幸龍村	27	1	28	—	20	2	1	—	2	1	—	4	—	7	13	2	22	—
西加茂郡	921	24	945	8.9	1,227	169	12	44	99	12	3	170	14	421	148	19	602	4
豊田町	386	8	394	13.8	372	64	7	18	46	1	2	74	6	182	62	3	253	3
豊田町	87	1	88	—	102	15	—	1	9	1	—	11	2	40	16	4	62	—
豊田町	125	4	129	—	226	20	1	5	11	1	—	18	4	65	19	3	91	—
豊田町	38	2	40	—	84	7	—	3	6	1	—	10	—	16	7	—	23	—
豊田町	72	3	75	—	105	18	1	7	3	—	—	11	2	35	8	1	46	—
豊田町	78	1	79	—	72	5	1	1	10	6	1	19	—	27	20	8	55	—
豊田町	57	1	58	—	84	12	—	6	5	1	—	12	—	23	11	—	34	—
豊田町	78	4	82	—	182	28	2	3	9	1	—	15	—	33	5	—	38	1
東加茂郡	418	12	430	6.7	421	37	4	4	86	16	4	114	2	125	137	15	279	—
足助町	152	—	152	20.5	77	7	2	1	32	11	—	46	—	25	69	5	99	—
足助町	57	1	58	—	70	7	—	1	12	1	—	14	—	19	15	3	37	—
足助町	28	3	31	—	26	2	—	—	4	3	1	8	—	10	10	1	21	—
足助町	84	3	87	—	120	13	—	2	13	—	—	15	2	37	18	2	59	—
足助町	28	4	32	—	40	2	1	—	3	1	3	8	—	13	8	1	22	—
阿下村	31	1	32	—	39	3	1	—	9	—	—	10	—	7	9	3	19	—
阿下村	38	—	38	—	45	3	—	—	13	—	—	13	—	14	8	—	22	—
北設楽郡	275	16	291	4.2	174	6	2	—	42	42	14	100	—	23	131	31	185	—
田園町	47	4	51	6.4	28	3	—	—	3	7	—	10	—	4	22	12	38	—
田園町	42	1	43	11.0	13	—	2	—	8	2	—	12	—	6	21	4	31	—
田園町	7	2	9	—	3	—	—	—	2	1	—	3	—	—	6	—	6	—
田園町	4	—	4	—	3	—	—	—	—	—	—	2	—	1	1	—	1	—
田園町	25	—	25	—	18	1	—	—	1	5	3	9	—	—	14	1	15	—
田園町	8	1	9	—	2	—	—	—	1	3	—	4	—	1	3	1	5	—
田園町	9	—	9	—	9	—	—	—	2	2	—	4	—	1	4	—	5	—
田園町	14	1	15	—	10	—	—	—	3	6	—	9	—	1	5	—	6	—
田園町	12	—	12	—	11	1	—	—	3	—	—	3	—	—	8	—	8	—
田園町	44	1	45	—	26	—	—	—	8	6	3	17	—	4	18	6	28	—
田園町	28	1	29	—	13	—	—	—	3	4	4	11	—	4	11	3	18	—
田園町	7	3	10	—	17	1	—	—	1	2	2	4	—	1	5	1	6	—
田園町	3	1	4	—	7	—	—	—	1	—	—	2	—	—	1	—	2	—
田園町	8	—	8	—	3	—	—	—	1	1	—	5	—	—	2	—	4	—

愛知縣ノ部 (其五)

市町村別	現在聴取者數				廢止累計	聴取者受信機種類別表												
	有	無	合計	百聴取者ノ數		電池式					エリミネーター式					不詳		
						一	二	三	四	五以上	小計	二	三	四	五以上		小計	
豊根村	17	—	17	—	11	—	—	—	3	2	—	5	—	1	10	1	12	—
南設楽郡	613	14	627	9.2	222	14	1	1	51	35	8	96	—	57	426	33	516	1
新城町	361	4	365	23.9	105	11	1	—	17	20	6	44	—	33	261	15	309	1
新城町	38	1	39	5.5	21	—	—	1	12	1	—	14	—	4	19	2	25	—
新城町	36	1	37	—	13	2	—	—	1	2	—	3	—	4	26	2	32	—
新城町	85	1	86	—	40	1	—	—	4	6	1	11	—	7	58	9	74	—
新城町	39	3	42	—	17	—	—	—	5	3	—	8	—	3	30	1	34	—
作手村	23	2	25	—	19	—	—	—	9	3	1	13	—	5	5	2	12	—
作手村	31	2	33	—	7	—	—	—	3	—	—	3	—	1	27	2	30	—
豊飯郡	1,738	21	1,759	9.0	883	106	13	20	195	74	23	325	5	369	871	81	1,326	2
三谷町	185	—	185	13.7	82	11	2	2	14	9	—	27	1	66	64	16	147	—
三谷町	28	—	28	9.0	16	3	—	—	1	1	—	2	1	4	17	1	23	—
三谷町	37	1	38	11.2	9	—	—	—	3	5	2	11	—	8	19	—	27	—
三谷町	230	2	232	11.7	98	6	1	2	28	16	5	52	—	22	133	19	174	—
三谷町	109	2	111	9.5	37	6	—	1	13	2	1	17	—	10	74	4	88	—
蒲郡町	449	4	453	15.4	234	29	6	8	50	16	6	86	—	146	169	23	338	—
蒲郡町	108	1	109	9.5	61	8	1	1	13	6	2	23	—	17	57	4	78	—
蒲郡町	121	2	123	8.6	91	7	—	1	19	3	2	25	1	24	64	2	91	—
蒲郡町	98	1	99	8.5	37	5	—	—	7	5	3	15	—	13	63	3	79	—
蒲郡町	130	1	131	8.9	65	16	1	1	19	3	1	25	1	31	56	2	90	—
大塚村	44	1	45	—	30	4	1	2	2	—	1	6	—	7	28	—	35	—
大塚村	33	1	34	—	12	3	—	—	5	1	—	6	—	1	22	2	25	—
大塚村	36	—	36	—	40	3	—	—	4	—	—	4	—	12	16	1	29	—
大塚村	22	1	23	—	22	1	1	1	4	1	—	7	1	2	10	2	15	—
大塚村	29	2	31	—	12	—	—	—	3	2	—							

三重縣ノ部 (其一)

市町村別	現在聴取者數				廢止累計	聴取者受信機種類別表												
	有料	無料	合計	百世帯当たり		鑛石	電池式					エリミネーター式					不詳	
							一球	二球	三球	四球	五以上	小計	二球	三球	四球	五以上		小計
津市	2,545	39	2,584	21.7	1,420	152	41	57	382	73	84	637	5	825	811	147	1,788	7
四日市市	2,467	65	2,532	22.3	1,859	187	14	42	385	46	29	516	6	1,158	585	53	1,802	27
宇治山田市	1,826	15	1,841	17.5	1,176	85	27	49	294	62	38	470	4	538	643	97	1,282	4
松阪市	1,228	12	1,240	17.8	751	97	15	8	114	28	13	178	5	445	452	57	959	6
桑名郡	2,034	29	2,063	15.6	2,095	208	15	70	233	48	17	383	9	1,102	258	34	1,403	69
桑名町	1,374	12	1,386	23.1	1,311	134	11	49	155	34	8	257	7	736	179	21	943	52
桑名町	294	10	304	18.1	214	24	3	7	20	4	4	38	2	200	31	4	237	5
桑名町	47	—	47	—	52	6	—	3	—	—	—	12	—	22	7	—	29	—
桑名町	7	—	7	—	21	2	1	—	—	—	—	1	—	3	1	—	4	—
桑名町	21	—	21	—	21	—	—	—	—	—	—	—	—	—	—	—	—	—
桑名町	36	1	37	—	67	5	—	—	8	1	—	9	—	13	3	—	16	7
長島村	80	1	81	—	93	6	—	4	8	6	1	19	—	41	11	2	54	2
長島村	12	1	13	—	26	5	—	—	1	1	—	2	—	—	—	5	5	1
長島村	11	—	11	—	58	1	—	—	4	—	—	4	—	5	—	—	6	—
長島村	13	1	14	—	44	5	—	3	1	—	—	4	—	3	1	—	5	—
長島村	28	1	29	—	46	7	—	1	4	—	1	6	—	11	3	—	14	2
度美村	56	—	56	—	61	4	—	4	8	1	—	13	—	32	7	—	39	—
度美村	3	1	4	—	5	—	—	1	—	—	—	1	—	3	—	—	3	—
度美村	12	—	12	—	7	—	—	—	5	—	—	6	—	6	—	—	6	—
度美村	9	1	10	—	11	1	—	—	4	—	—	5	—	2	—	—	4	—
度美村	52	—	52	—	79	8	—	1	5	—	—	6	—	25	12	1	38	—
眞辨郡	415	17	432	4.5	607	61	3	13	60	26	8	110	3	175	71	11	260	1
眞辨郡	54	1	55	11.0	39	—	—	2	9	8	2	21	—	17	12	5	34	—
眞辨郡	48	—	48	—	46	7	1	1	3	1	—	6	1	25	6	3	35	—
眞辨郡	7	—	7	—	10	2	—	—	2	1	—	3	—	1	—	—	2	—
眞辨郡	14	1	15	—	13	—	—	—	3	1	—	4	—	6	5	—	11	—
眞辨郡	6	—	6	—	17	—	—	—	1	—	—	1	—	4	1	—	5	—
眞辨郡	18	—	18	—	20	4	1	—	—	2	—	3	—	9	2	—	11	—
眞辨郡	17	1	18	—	19	1	—	—	6	3	—	9	—	4	4	—	8	—
眞辨郡	19	1	20	—	44	2	—	1	1	—	—	2	—	4	4	—	16	—
眞辨郡	21	—	21	—	32	4	—	2	4	—	—	6	—	9	2	—	11	—
眞辨郡	12	1	13	—	18	2	—	—	4	—	2	6	—	3	2	—	5	—
眞辨郡	6	1	7	—	13	2	—	—	—	—	—	—	—	4	1	—	5	—
眞辨郡	20	—	20	—	27	3	—	—	2	3	1	6	—	5	6	—	11	—
眞辨郡	10	1	11	—	11	1	—	—	4	1	—	5	—	4	1	—	5	—
眞辨郡	24	2	26	—	59	11	—	2	4	1	—	7	1	6	1	—	8	—
眞辨郡	10	1	11	—	27	4	—	—	—	—	—	—	—	1	5	—	7	—
眞辨郡	45	2	47	—	66	4	—	1	3	3	—	7	—	27	9	—	36	—
眞辨郡	14	1	15	—	27	4	—	1	4	—	—	5	—	4	1	1	6	—
眞辨郡	15	1	16	—	23	1	—	1	4	1	1	7	—	6	2	—	8	—
眞辨郡	28	1	29	—	45	5	—	2	3	—	—	6	—	15	3	—	18	—
眞辨郡	20	1	21	—	35	4	—	—	2	1	—	3	—	9	5	—	14	—
眞辨郡	7	1	8	—	16	—	—	—	1	—	—	3	—	1	2	1	4	1
三重郡	1,531	56	1,587	7.8	2,092	145	9	30	255	52	20	366	3	755	253	41	1,052	24
三重郡	265	7	272	16.4	294	20	—	5	29	4	2	40	—	157	39	13	209	3
三重郡	294	22	316	15.8	328	19	1	7	38	9	4	59	1	184	40	8	233	5
三重郡	88	—	88	9.3	95	6	1	2	18	5	1	27	—	32	21	1	54	1
三重郡	27	6	33	—	43	5	1	—	7	3	—	11	—	11	5	—	17	—
三重郡	65	—	65	—	55	6	—	2	4	—	—	6	—	28	23	2	53	—
三重郡	22	1	23	—	34	1	—	—	10	1	1	12	—	8	2	—	10	—
三重郡	97	1	98	—	57	10	—	2	14	6	—	22	—	43	20	2	65	1

三重縣ノ部 (其二)

市町村別	現在聴取者數				廢止累計	聴取者受信機種類別表												
	有料	無料	合計	百世帯当たり		鑛石	電池式					エリミネーター式					不詳	
							一球	二球	三球	四球	五以上	小計	二球	三球	四球	五以上		小計
千鶴村	24	1	25	—	62	3	—	1	4	—	—	5	—	12	2	3	17	—
千鶴村	35	—	35	—	45	3	—	—	10	—	—	10	—	16	4	—	21	1
千鶴村	25	1	26	—	33	2	—	—	4	—	1	5	—	14	5	—	19	—
千鶴村	30	—	30	—	76	5	—	—	7	—	1	8	—	11	5	—	16	1
千鶴村	44	3	47	—	87	8	—	2	7	1	—	10	—	25	4	—	29	—
千鶴村	29	2	31	—	54	6	1	—	4	1	1	7	1	12	5	—	18	—
千鶴村	16	1	17	—	30	1	—	—	5	1	—	6	—	8	2	—	10	—
千鶴村	15	—	15	—	27	2	—	—	1	7	—	8	—	3	2	—	5	—
千鶴村	8	—	8	—	37	1	—	—	1	—	—	1	—	6	—	—	6	—
千鶴村	39	2	41	—	56	5	2	—	13	3	—	18	—	11	4	1	16	2
千鶴村	27	—	27	—	38	4	—	—	5	1	1	7	—	9	7	—	16	—
千鶴村	44	1	45	—	108	5	—	—	7	—	—	9	—	22	7	1	30	1
千鶴村	54	1	55	—	91	7	—	2	9	—	1	12	—	24	11	1	36	—
千鶴村	75	3	78	—	154	6	—	2	14	2	2	20	—	44	4	2	50	2
千鶴村	21	1	22	—	30	1	—	—	6	—	—	6	—	6	7	1	14	1
千鶴村	19	1	20	—	22	1	—	—	8	1	1	10	—	3	5	1	9	—
千鶴村	67	—	67	—	97	4	1	2	13	4	1	21	—	25	11	3	39	3
千鶴村	24	—	24	—	38	3	—	—	5	—	—	5	—	9	5	—	14	2
千鶴村	53	1	54	—	60	7	2	1	8	2	2	15	—	21	9	1	31	1
千鶴村	24	1	25	—	41	4	—	1	4	1	—	6	—	11	4	—	15	—
千鶴村	816	6	822	6.8	655	38	12	9	161	24	9	215	2	307	222	32	563	6
千鶴村	463	3	466	16.9	276	19	6	5	81	9	5	106	1	182	131	24	338	3
千鶴村	75	—	75	9.0	34	—	—	—	14	3	—	18	—	21	31	4	56	1
千鶴村	31	—	31	—	27	2	—	—	8	—	—	8	—	7	12	1	20	1
千鶴村	13	—	13	—	13	—	—	—	3	1	—	4	—	7	2	—	9	—
千鶴村	12	2	14	—	9	—	1	—	3	1	—	5	—	5	3	1	9	—
千鶴村	3	—	3	—														

三重縣ノ部 (其三)

市町村別	現在聴取者數				廢止累計	聴取者受信機種類別表												
	有料	無料	合計	百世帯當り數		鐵石	池式					エリミネーター式					不詳	
							一球	二球	三球	四球	五球上	小計	二球	三球	四球	五球上		小計
椋本村	13	1	14	—	33	1	1	—	5	—	—	6	—	6	—	1	7	—
明河飯若玉	14	1	15	—	24	—	—	—	8	—	—	8	—	2	—	—	7	—
曲野松垣	32	1	33	—	40	4	3	1	—	—	—	6	—	15	—	5	23	—
飯野松垣	9	—	9	—	20	1	—	—	—	—	—	1	—	4	—	2	7	—
飯野松垣	57	2	59	—	49	5	2	1	10	—	1	14	—	24	—	2	40	—
飯野松垣	42	—	42	—	42	1	1	2	10	—	2	16	—	15	—	9	25	—
箕田村	30	1	31	—	30	2	—	—	2	—	1	4	—	15	—	10	25	—
箕田村	33	1	34	—	41	4	1	1	6	—	1	9	—	15	—	6	21	—
安濃郡	475	9	484	6.7	439	20	11	15	88	17	11	142	—	148	142	29	319	3
新片雲河安	222	2	224	17.4	185	8	2	5	39	3	1	50	—	73	76	16	165	1
田院村	15	1	16	—	20	—	—	—	5	—	—	5	—	3	—	—	7	—
林内濃	4	—	4	—	9	—	—	—	1	—	—	1	—	2	—	—	3	—
河安	5	—	5	—	6	—	—	—	1	—	—	1	—	1	—	—	2	—
明村草神藤	19	1	20	—	26	1	—	—	3	—	2	7	—	5	—	6	12	—
合主生戸水	13	1	14	—	16	—	—	—	4	—	—	6	—	3	—	5	8	—
村草神藤	15	1	16	—	13	—	—	—	4	—	2	6	—	3	—	3	9	—
水野宮西形	18	—	18	—	10	—	—	—	4	—	1	2	—	6	—	3	9	—
村草神藤	40	1	41	—	38	2	5	2	6	—	2	17	—	12	—	6	21	1
村草神藤	34	—	34	—	19	2	—	—	3	—	2	5	—	14	—	8	27	—
辰長高安楠	8	1	9	—	13	—	—	—	3	—	2	5	—	4	—	—	4	—
水野宮西形	7	—	7	—	3	—	—	—	1	—	1	3	—	1	—	3	4	—
水野宮西形	11	—	11	—	16	—	—	—	1	—	1	3	—	4	—	3	8	—
水野宮西形	10	—	10	—	17	—	—	—	3	—	—	4	—	3	—	3	6	—
水野宮西形	23	1	24	—	21	2	—	—	4	—	1	2	—	6	—	8	14	—
安東村	31	—	31	—	27	3	—	—	6	—	—	8	—	8	—	10	20	—
一志郡	804	25	829	4.3	692	74	10	8	154	20	14	206	3	225	278	41	547	2
久香高中	250	6	256	17.2	172	30	1	1	45	5	1	53	1	91	68	12	172	1
良洲川田	25	1	26	3.6	20	3	—	—	—	—	—	3	—	11	6	2	19	—
中川高雲小	12	—	12	—	10	2	—	—	2	—	—	4	—	4	—	4	6	—
原合屋江	11	—	11	—	26	1	—	—	2	—	—	3	—	2	—	4	7	—
原合屋江	9	—	9	—	13	—	—	—	1	—	—	2	—	3	—	4	7	—
原合屋江	22	1	23	—	13	3	—	—	1	—	—	2	—	8	9	1	18	—
原合屋江	14	—	14	—	20	2	—	—	4	—	1	5	—	1	—	7	13	—
原合屋江	17	—	17	—	8	—	—	—	4	—	—	4	—	6	—	7	13	—
原合屋江	16	1	17	—	20	1	—	—	6	—	2	9	—	4	—	3	7	—
原合屋江	18	—	18	—	17	—	—	—	5	—	—	6	—	6	—	4	12	—
鶴天松米阿	8	—	8	—	11	1	—	—	3	—	—	3	—	2	—	—	4	—
白崎庄村	18	1	19	—	21	2	—	—	2	—	1	3	—	7	—	5	12	—
白崎庄村	40	1	41	—	31	5	—	—	3	—	—	5	—	15	13	3	31	—
白崎庄村	29	1	30	—	34	1	—	—	6	—	—	8	—	11	11	2	21	—
白崎庄村	9	1	10	—	12	—	—	—	2	—	—	3	—	4	—	2	7	—
川大編稻	13	—	13	—	14	—	—	—	3	—	—	3	—	3	—	6	10	—
口井三原葉	22	1	23	—	28	4	—	—	7	—	—	8	—	6	—	5	11	—
口井三原葉	24	—	24	—	11	1	—	—	5	—	1	7	—	5	—	10	16	—
口井三原葉	7	—	7	—	5	—	—	—	4	—	—	4	—	10	—	2	14	—
口井三原葉	5	—	5	—	6	—	—	—	1	—	—	1	—	2	—	1	4	—
栗園木	9	1	10	—	2	—	—	—	2	—	—	5	—	4	—	1	5	—
栗園木	12	—	12	—	8	—	—	—	3	—	—	4	—	3	—	3	6	—
栗園木	29	—	29	—	14	2	—	—	2	—	—	4	—	8	—	13	23	—
栗園木	2	—	2	—	23	1	—	—	—	—	—	1	—	1	—	—	1	—
栗園木	5	—	5	—	9	—	—	—	—	—	—	1	—	2	—	1	3	—
城原知	—	1	1	—	2	—	—	—	1	—	—	1	—	—	—	—	1	—
城原知	23	1	24	—	10	—	—	—	3	—	—	5	—	4	—	11	18	—
城原知	11	—	11	—	8	—	—	—	1	—	—	1	—	3	—	8	11	—
城原知	26	—	26	—	7	5	—	—	3	—	—	4	—	2	—	14	16	—

三重縣ノ部 (其四)

市町村別	現在聴取者數				廢止累計	聴取者受信機種類別表														
	有料	無料	合計	百世帯當り數		鐵石	池式					エリミネーター式					不詳			
							一球	二球	三球	四球	五球上	小計	二球	三球	四球	五球上		小計		
太郎生村	8	1	9	—	6	1	—	—	3	—	—	4	—	—	—	—	1	3	—	
伊勢地村	8	1	9	—	5	—	—	—	5	—	—	—	—	—	—	—	—	1	—	
伊勢地村	12	1	13	—	11	—	—	2	3	—	—	4	—	15	—	—	—	6	—	
伊勢地村	21	2	23	—	20	—	—	—	7	—	—	7	—	51	—	—	—	10	—	
伊勢地村	1	—	1	—	5	—	—	—	1	—	—	—	—	—	—	—	—	1	—	
伊勢地村	24	1	25	—	4	—	—	—	8	—	—	10	—	—	—	—	—	12	—	
波中豐	17	—	17	—	16	1	—	—	1	—	—	1	—	—	—	—	2	11	—	
波中豐	13	1	14	—	26	1	—	—	3	—	—	3	—	2	—	4	4	—	10	—
波中豐	14	—	14	—	24	1	—	—	2	—	—	2	—	—	—	4	5	—	10	—
飯南郡	531	10	541	4.5	467	32	6	8	63	19	9	105	2	135	224	41	402	2		
柿花射柳松	40	2	42	4.4	46	—	—	—	3	—	—	15	—	1	—	4	19	3	27	—
野岡和田尾	81	1	82	8.8	58	4	—	—	1	—	—	9	—	31	—	35	3	69	—	
野岡和田尾	36	—	36	—	51	5	—	—	1	—	—	10	—	6	—	11	4	21	—	
野岡和田尾	22	—	22	—	27	5	—	—	—	—	—	6	—	5	—	6	—	11	—	
野岡和田尾	18	—	18	—	17	2	—	—	1	—	—	1	—	8	—	6	1	15	—	
港粥宮川森	21	—	21	—	24	—	—	—	—	—	—	1	—	—	—	10	10	—	20	—
港粥宮川森	34	1	35	—	16	2	—	—	5	—	2	7	—	5	—	17	4	26	—	
港粥宮川森	26	1	27	—	18	2	—	—	5	—	1	8	—	1	—	13	2	16	—	
港粥宮川森	17	2	19	—	9	1	—	—	1	—	—	3	—	8	—	7	—	15	—	
港粥宮川森	12	1	13	—	3	—	—	—	1	—	—	2	—	—	—	4	6	—	10	—
波西瀆機朝	25	—	25	—	8	—	—	—	—	—	—	5	—	1	—	14	5	19	—	
波西瀆機朝	29	—	29	—	21	2	—	—	4	—	—	6	—	9	—	10	2	21	—	
波西瀆機朝	41	1	42	—	12	2	—	—	1	—	—	8	—	10	—	19	3	32	—	
波西瀆機朝	15	—	15	—	24	—	—	—	—	—	—	7	—	7	—	7	—	14	—	
波西瀆機朝	15	—	15	—	22	—	—	—	2	—	—	2	—	5	—	7	1	13	—	
松伊大茅大	44	—	44	—	51	3	—	—	3	—	—	4	—	17	—	17	3	37	—	
松伊大茅大	5	—	5	—	14	—	—	—	1	—	—	2	—	2	—	1	—	3	—	
松伊大茅大	22	1	23	—	20	2	—	—	2	—	—	5	—	5	—	9	1	16	—	
松伊大茅大	11	—	11	—	11	—	—	—	4	—	—	5	—	—	—	4	2	6	—	
松伊大茅大	17	—	17	—	15	1	—	—	3	—	—	5	—	2	—	8	1	11	—	
多氣郡	413	9	422	4.3	401	25	2	8	71	18	7	106	—	58	165	28	291	—		
相大領茨大	80	2	82	11.9	46	2	—	—	15	—	—	24	—	16	—	39	1	56	—	
相大領茨大	24	1	25	4.6	55	4	—	—	1	—	—	1	—	8	—	9	3	20	—	
相大領茨大	8	—	8	—	3	—	—	—	1	—	—	3	—	4	—	1	—	5	—	
相大領茨大	19	—	19	—	12	1	—	—	2	—	—	6								

三重縣ノ部 (其七)

市町村別	現在聴取者數				廢止累計	聴取者受信機種類別表												
	有料	無料	合計	百世帯当たり		鑛石	電池式					エリミネーター式					不詳	
							一球	二球	三球	四球	五以上	小計	二球	三球	四球	五以上		小計
津村	21	—	21	—	3	1	—	—	3	—	—	4	6	7	17	—		
船野	10	1	11	—	7	2	—	—	3	—	—	2	3	1	6	—		
南牟婁郡	268	15	283	1.6	165	13	1	3	42	34	30	110	3	16	89	52		
木阿上御	90	2	92	7.6	57	2	1	—	11	9	12	33	—	3	32	22		
木田	8	—	8	1.1	5	—	—	—	—	—	—	1	—	—	—	—		
阿上御	8	1	9	—	5	1	—	—	1	1	2	4	—	1	1	2		
入上御	1	1	2	—	—	—	—	—	—	—	—	1	—	—	—	—		
御	17	1	18	—	18	4	—	—	5	3	—	9	—	3	—	5		
相野	3	—	3	—	1	—	—	—	1	—	—	1	—	—	—	2		
井殿	4	—	4	—	3	—	—	—	—	—	—	3	—	1	—	1		
飛殿	15	1	16	—	4	—	—	—	2	3	—	5	—	—	—	11		
五郷	10	1	11	—	3	—	—	—	2	1	—	1	—	—	—	10		
川村	17	1	18	—	3	—	—	—	2	1	3	6	—	—	8	11		
神西	1	1	2	—	8	2	—	—	2	5	—	7	—	1	4	9		
尾泊	4	2	6	—	5	1	—	—	1	1	1	3	—	—	2	2		
北輪	3	—	3	—	2	—	—	—	1	4	—	5	—	—	1	1		
南荒市	9	—	9	—	5	1	—	—	2	2	1	5	—	—	3	3		
市神	10	—	10	—	4	—	—	—	1	1	2	4	—	—	3	7		
有井	6	1	7	—	3	—	—	—	2	1	—	3	—	—	4	4		
新鹿	22	1	23	—	16	—	—	—	5	3	1	9	—	—	6	14		
鹿村	5	1	6	—	7	—	—	—	3	1	2	6	—	—	—	—		
三重縣計	19,746	398	20,144	8.3	16,182	1,381	213	394	3,055	708	406	4,776	51	6,777	5,568	1,029	13,825	162

岐阜縣ノ部 (其一)

市町村別	現在聴取者數				廢止累計	聴取者受信機種類別表												
	有料	無料	合計	百世帯当たり		鑛石	電池式					エリミネーター式					不詳	
							一球	二球	三球	四球	五以上	小計	二球	三球	四球	五以上		小計
岐阜市	5,024	166	5,190	23.5	2,514	267	48	102	823	216	57	1,246	14	1,460	1,978	163	3,615	62
大垣市	1,945	40	1,985	24.1	1,045	148	17	60	335	39	20	471	5	761	539	46	1,351	15
稲葉郡	1,810	30	1,840	10.3	1,202	112	12	32	230	52	17	343	12	567	727	67	1,373	12
加納町	699	12	711	21.5	434	40	2	15	94	16	5	132	8	254	248	23	533	6
島鏡市	78	2	80	—	44	7	2	—	11	3	—	16	—	23	33	—	56	1
日置村	139	2	141	—	61	6	1	2	15	1	—	19	—	42	65	9	116	—
江村	51	—	51	—	17	3	—	—	7	1	—	8	—	10	29	1	40	—
北厚南西	14	—	14	—	21	1	—	—	4	—	—	4	—	4	5	—	9	—
長見村	63	2	65	—	72	4	—	1	14	1	—	16	—	18	24	3	45	—
長森村	83	—	83	—	39	5	—	—	3	2	2	7	—	40	28	3	71	—
南西鶯	90	1	91	—	44	5	1	3	13	5	—	22	1	25	32	4	62	2
西鶯	18	—	18	—	20	—	—	1	1	1	1	4	—	7	6	1	14	—
鶯	6	1	7	—	12	—	1	—	3	1	—	5	—	1	1	—	2	—
波沼村	20	—	20	—	20	5	—	—	1	—	—	1	—	10	4	—	14	—
加木村	55	—	55	—	46	5	—	—	3	2	1	6	—	19	23	1	43	—
那更村	152	3	155	—	100	8	—	1	13	7	1	22	1	34	80	9	124	1
更木村	29	—	29	—	25	—	—	1	3	2	1	7	—	11	10	1	22	—
三日前則	22	1	23	—	7	1	1	—	6	—	—	7	—	10	5	—	15	—
里野宮	38	1	39	—	29	4	—	1	2	2	1	6	—	7	21	1	29	—
武山村	2	—	2	—	1	1	—	—	1	—	—	1	—	—	—	—	—	—
山	41	—	41	—	20	1	—	2	4	—	—	6	1	9	19	5	34	—
常方黒芥	7	—	7	—	7	1	—	—	2	—	—	2	—	3	1	—	4	—
巖野見	13	1	14	—	13	1	—	1	3	1	—	5	—	2	6	—	8	—
巖野見	61	3	64	—	35	5	—	1	11	1	3	16	—	11	29	2	42	1
巖野見	18	—	18	—	24	—	—	1	2	—	—	3	—	5	8	2	15	—
巖野見	10	—	10	—	23	2	1	1	1	—	—	3	—	1	4	—	5	—
原村	55	—	55	—	45	6	3	—	6	3	1	13	—	13	22	1	36	—
各務村	26	—	26	—	21	—	—	1	4	3	—	8	1	3	14	—	18	—
羽島郡	1,138	16	1,154	10.4	902	103	3	35	126	24	7	195	3	473	345	18	839	17
竹笠福小足	283	4	287	16.5	261	22	1	10	26	6	1	44	—	143	70	3	216	5
松壽	382	5	387	25.3	260	37	—	16	41	8	1	66	2	148	119	6	275	9
熊近	17	—	17	—	17	2	—	3	1	2	—	6	—	6	3	—	9	—
松柳川	28	—	28	—	11	6	—	—	4	—	1	5	—	10	6	1	17	—
津島	57	—	57	—	28	4	1	—	4	—	—	5	—	20	28	—	48	—
中下	75	1	76	—	37	6	—	3	7	1	—	11	—	30	25	4	59	—
栗	58	—	58	—	21	5	—	1	7	1	—	9	1	13	29	1	44	—
上八桑	21	—	21	—	22	1	—	1	4	—	1	6	—	3	10	1	14	—
栗村	17	—	17	—	10	1	—	—	4	—	—	4	—	7	4	1	12	—
劍村	29	—	29	—	20	1	—	—	4	1	—	5	—	13	9	1	23	—
原村	22	1	23	—	27	2	—	—	5	3	—	8	—	11	2	—	13	—
中島	16	1	17	—	32	2	—	—	4	1	1	6	—	4	5	—	9	—
上中	24	1	25	—	35	4	—	—	1	—	1	2	—	11	8	—	19	—
堀江	5	1	6	—	13	1	—	—	1	—	—	1	—	2	2	—	4	—
正木	37	1	38	—	20	1	1	—	5	—	—	6	—	21	9	—	30	1
津村	26	—	26	—	29	5	—	—	4	—	1	5	—	9	5	—	14	2
海津郡	447	4	451	8.7	609	83	3	17	61	12	4	97	2	186	65	9	262	9
今高東	159	—	159	13.6	146	21	2	10	28	3	—	43	—	63	28	3	94	1
尾須江	111	3	114	15.2	88	26	—	1	13	4	2	20	1	52	9	3	65	3
町村	24	—	24	—	38	8	—	1	1	2	—	4	—	8	2	1	11	1

岐阜縣ノ部 (其六)

市町村別	現在聴取者數				廢止累計	聴取者受信機種類別表												
	有料	無料	合計	百聴取者當り		鑛石	電池式					エリミネーター式					不詳	
							一球	二球	三球	四球	五以上	小計	二球	三球	四球	五以上		小計
土岐郡	1,855	10	1,865	11.6	1,088	173	27	13	310	75	11	437	3	260	884	105	1,252	3
津見町	163	—	163	14.1	77	18	3	3	24	1	—	31	1	21	80	12	114	—
岐治町	487	4	491	20.1	284	49	14	—	92	22	1	129	—	72	227	13	312	1
知浪原町	189	1	190	13.9	58	21	—	2	37	7	—	46	—	16	82	25	123	—
瑞穂町	102	—	102	9.6	81	13	1	—	12	4	2	19	—	9	54	7	70	—
瑞穂町	180	—	180	12.3	87	24	1	—	23	8	1	33	—	37	78	7	122	1
泉下妻土釜町	185	1	186	13.5	142	12	4	2	29	3	—	38	—	37	85	13	135	1
石木岐戸町	130	—	130	12.1	50	11	2	2	21	2	—	27	—	14	71	7	92	—
大肥市	96	—	96	11.2	46	5	2	2	20	2	—	26	—	17	44	4	65	—
明穂町	70	1	71	—	42	2	—	—	19	5	—	24	—	5	36	4	45	—
明穂町	51	—	51	7.2	24	2	—	—	3	4	4	11	—	5	30	3	38	—
瀬田村	5	—	5	—	1	—	—	—	2	2	—	4	—	—	1	—	1	—
倉之世津村	37	—	37	—	44	10	—	—	—	—	1	1	—	3	21	2	26	—
明穂町	44	—	44	—	32	2	—	—	14	4	—	18	—	8	14	2	24	—
明穂町	14	1	15	—	26	2	—	1	1	2	—	4	—	1	8	—	9	—
明穂町	32	—	32	—	29	1	—	—	3	—	—	3	—	6	21	1	28	—
里吉木村	20	—	20	—	34	—	—	—	5	3	—	8	2	3	7	—	12	—
里吉木村	35	1	36	—	20	—	—	—	3	4	3	11	—	2	18	5	25	—
里吉木村	15	1	16	—	11	1	—	—	2	2	—	4	—	4	7	—	11	—
惠那郡	1,448	23	1,471	6.7	814	68	13	1	197	129	92	432	—	91	635	243	969	2
中長苗大岩町	318	3	321	8.8	176	27	7	—	35	19	19	80	—	15	109	90	214	—
津島木井村	32	—	32	3.4	38	2	—	—	4	3	1	8	—	3	17	2	22	—
明穂町	30	—	30	4.2	30	1	—	—	6	3	5	14	—	3	10	2	15	—
明穂町	99	1	100	8.5	85	10	—	—	24	7	3	34	—	9	38	8	55	1
明穂町	122	2	124	13.9	51	4	2	—	21	14	3	40	—	4	66	10	83	—
知知下町	116	1	117	18.3	35	6	—	—	6	15	4	25	—	7	56	22	85	1
明穂町	41	2	43	3.1	38	1	—	—	5	3	1	9	—	2	21	10	33	—
明穂町	67	—	67	7.0	23	1	—	1	12	2	9	24	—	2	36	4	42	—
明穂町	91	1	92	14.4	32	3	—	—	8	6	6	20	—	9	57	3	69	—
明穂町	24	—	24	—	5	1	—	—	1	3	—	5	—	4	14	—	18	—
邊山置岡村	25	2	27	—	15	—	—	—	7	6	—	13	—	1	12	1	14	—
邊山置岡村	33	1	34	—	19	1	—	—	3	—	3	6	—	2	12	13	27	—
邊山置岡村	36	1	37	—	23	1	—	—	2	5	8	15	—	1	13	7	21	—
邊山置岡村	12	1	13	—	8	—	—	—	2	3	1	6	—	1	3	2	6	—
邊山置岡村	23	1	24	—	17	1	—	—	3	2	1	6	—	1	9	7	17	—
本杉木郷村	15	1	16	—	18	—	—	—	4	2	—	6	—	1	8	1	10	—
本杉木郷村	50	—	50	—	5	—	—	—	8	4	6	18	—	7	15	8	30	—
本杉木郷村	46	—	46	—	25	2	—	—	7	7	1	15	—	2	21	6	29	—
本杉木郷村	14	1	15	—	11	—	—	—	3	1	—	4	—	1	8	2	11	—
本杉木郷村	15	—	15	—	16	—	—	—	4	—	1	5	—	1	8	1	10	—
並岡村	13	—	13	—	6	—	—	—	3	—	—	3	—	1	8	1	10	—
並岡村	56	1	57	—	18	—	—	—	7	7	—	14	—	6	35	2	43	—
並岡村	42	—	42	—	33	—	—	—	1	1	8	13	—	2	11	16	29	—
並岡村	14	—	14	—	8	—	—	—	1	1	2	4	—	—	9	1	10	—
並岡村	7	—	7	—	—	1	—	—	—	—	—	—	—	1	5	—	6	—
方母川野村	13	1	14	—	5	—	—	—	2	4	2	8	—	1	5	—	6	—
方母川野村	28	2	30	—	9	1	—	—	1	5	1	7	—	1	14	7	22	—
方母川野村	30	1	31	—	28	1	—	—	8	4	1	13	—	—	5	12	17	—
方母川野村	16	—	16	—	18	—	—	—	4	1	3	8	—	2	5	1	8	—
方母川野村	20	—	20	—	19	1	—	—	5	1	3	9	—	1	5	4	10	—
益田郡	219	6	225	3.2	133	9	—	—	12	18	14	44	1	13	61	97	172	—
萩小下中町	49	2	51	5.4	20	1	—	—	2	2	3	7	—	3	13	27	43	—
萩小下中町	40	—	40	4.6	23	2	—	—	2	1	1	4	—	1	7	26	34	—
萩小下中町	49	1	50	5.8	34	2	—	—	2	4	1	7	—	1	25	15	41	—
萩小下中町	23	—	23	—	21	2	—	—	2	2	4	8	—	1	4	9	14	—

岐阜縣ノ部 (其七)

市町村別	現在聴取者數				廢止累計	聴取者受信機種類別表												
	有料	無料	合計	百聴取者當り		鑛石	電池式					エリミネーター式					不詳	
							一球	二球	三球	四球	五以上	小計	二球	三球	四球	五以上		小計
下原村	16	—	16	—	9	—	—	—	2	2	1	5	—	3	3	5	11	—
馬瀬村	8	—	8	—	5	—	—	—	1	3	—	4	1	—	2	1	4	—
馬瀬村	2	1	3	—	5	—	—	—	1	—	—	1	—	—	1	1	2	—
馬瀬村	—	—	—	—	1	—	—	—	—	—	—	—	—	—	—	—	—	—
馬瀬村	15	1	16	—	4	—	—	—	—	1	2	3	—	1	5	5	11	—
馬瀬村	5	—	5	—	3	—	—	—	—	1	1	2	—	—	—	2	3	—
川西村	12	—	12	—	8	—	—	—	—	2	1	3	—	2	1	6	9	—
大野郡	350	18	368	3.2	223	10	2	7	39	41	26	115	1	16	71	155	243	—
高山町	215	5	220	4.8	140	3	2	3	25	28	18	76	1	9	40	91	141	—
名田町	69	5	74	5.0	38	5	—	3	7	4	4	18	—	2	13	36	51	—
大久丹山	12	2	14	—	11	2	—	1	—	1	—	2	—	1	4	5	10	—
大久丹山	8	—	8	—	12	—	—	—	—	2	1	3	—	—	2	3	5	—
大久丹山	2	1	3	—	12	—	—	—	1	1	—	2	—	—	1	—	1	—
八賀村	1	1	2	—	3	—	—	—	—	1	—	2	—	—	—	—	—	—
大宮白莊清	10	—	10	—	10	—	—	—	—	1	1	2	—	1	3	4	8	—
大宮白莊清	6	—	6	—	2	—	—	—	—	2	1	3	—	—	1	1	2	—
大宮白莊清	14	3	17	—	2	—	—	—	1	2	—	3	—	—	4	10	14	—
大宮白莊清	9	1	10	—	3	—	—	—	2	1	—	3	—	2	2	3	7	—
上枝村	4	—	4	—	2	—	—	—	—	—	—	—	—	1	1	2	4	—
吉城郡	315	6	321	3.3	150	10	—	—	13	28	19	60	—	16	86	149	251	—
古船阪國細	63	—	63	4.5	24	3	—	—	1	5	1	7	—	1	22	30	53	—
川津下府江	135	—	135	6.2	67	4	—	—	7	12	5	24	—	8	34	65	107	—
川津下府江	16	—																

静岡縣ノ部 (其一)

市町村別	現在聴取者數				廢止累計	聴取者受信機種類別表												
	有料	無料	合計	百部聴取者數		鑛石	電池式					エリミネーター式					不詳	
							一球	二球	三球	四球	五以上	小計	二球	三球	四球	五以上		小計
濱松市	5,131	50	5,181	23.3	1,502	377	7	19	237	205	209	677	5	464	3,328	323	4,120	7
引佐郡	710	12	722	7.7	221	16	3	7	50	42	30	132	2	51	499	22	574	—
氣賀町	218	2	220	13.8	56	3	—	1	14	13	6	34	—	7	169	7	183	—
日指町	133	2	135	7.1	51	—	1	2	11	7	2	23	1	13	97	1	112	—
三金町	34	1	35	13.0	14	2	—	—	1	4	—	5	—	1	27	—	28	—
伊中	27	—	27	—	9	—	—	—	2	4	4	10	—	—	16	1	17	—
伊中	35	2	37	—	13	1	—	1	2	2	3	9	—	3	22	2	27	—
都東井	44	1	45	—	10	1	—	—	3	2	1	6	—	4	34	—	38	—
濱伊山	61	—	61	—	33	2	1	2	8	4	—	15	—	4	38	2	44	—
濱伊山	44	1	45	—	8	2	1	—	2	2	2	7	—	3	29	4	36	—
濱伊山	24	—	24	—	4	1	—	1	—	1	2	4	—	—	19	—	19	—
濱伊山	11	2	13	—	8	—	—	—	—	—	6	6	1	—	4	2	7	—
鹿玉村	79	1	80	—	15	4	—	—	6	3	4	13	—	16	44	3	63	—
磐田郡	2,320	37	2,357	8.7	777	83	4	6	143	142	144	439	5	293	1,417	118	1,833	2
中二見袋掛	416	2	418	16.9	108	16	—	2	19	19	27	67	1	45	271	18	335	—
泉俣付井塚	213	1	214	15.2	73	3	—	—	9	15	14	38	1	12	149	11	173	—
二見袋掛	251	1	252	12.7	81	8	—	—	18	8	11	37	—	30	163	14	207	—
袋掛	243	4	247	14.0	75	2	2	—	9	23	16	50	—	34	145	16	195	—
袋掛	99	1	100	8.8	24	6	—	—	3	3	8	14	—	14	61	5	80	—
福十袖長天	143	1	144	14.9	26	4	—	—	—	—	3	3	—	16	113	8	137	—
田東浦野龍	20	1	21	—	9	1	—	—	1	—	—	1	—	5	13	1	19	—
田東浦野龍	29	—	29	—	8	6	—	—	2	—	1	3	—	3	16	1	20	—
田東浦野龍	34	—	34	—	11	2	—	—	2	1	1	4	—	8	18	2	28	—
田東浦野龍	31	—	31	—	7	1	—	—	2	1	—	3	—	9	17	1	27	—
田岡瀬田部	24	—	24	—	13	1	—	1	2	1	1	5	—	3	12	3	18	—
田岡瀬田部	31	—	31	—	15	4	—	1	4	1	4	10	1	6	10	—	17	—
田岡瀬田部	27	2	29	—	9	1	—	—	8	3	1	12	—	12	3	1	16	—
田岡瀬田部	18	1	19	—	7	2	—	—	5	2	1	8	—	1	8	—	9	—
田岡瀬田部	27	1	28	—	7	2	—	—	1	3	—	4	—	2	19	1	22	—
川笠藤井山	27	—	27	—	14	—	—	—	2	2	2	6	—	3	16	2	21	—
川笠藤井山	21	—	21	—	3	1	—	—	1	2	1	4	—	7	9	—	16	—
川笠藤井山	13	—	13	—	2	1	—	—	2	—	—	3	—	4	5	—	9	—
川笠藤井山	21	1	22	—	4	—	—	—	1	1	1	3	—	4	13	2	19	—
川笠藤井山	24	—	24	—	23	—	—	—	1	4	4	9	—	—	10	5	15	—
川明地	39	3	42	—	7	1	—	—	2	4	10	16	1	4	16	4	25	—
川明地	42	—	42	—	16	—	—	—	4	3	1	8	—	2	28	2	32	—
川明地	11	—	11	—	1	—	—	—	—	—	—	1	—	10	—	—	10	—
川明地	41	1	42	—	15	2	—	—	2	1	1	4	—	13	23	—	36	—
川明地	20	—	20	—	11	—	—	—	1	2	—	3	—	2	15	—	17	—
久原	20	1	21	—	4	—	—	—	—	4	3	7	—	2	12	—	14	—
久原	25	1	26	—	4	1	—	—	4	2	2	10	—	1	14	—	15	—
久原	33	1	34	—	7	3	—	—	5	1	—	6	—	4	21	—	25	—
久原	12	—	12	—	8	—	—	—	2	1	—	3	—	—	9	—	9	—
久原	46	1	47	—	11	1	—	—	3	2	6	11	—	—	32	3	35	—
保通員	26	1	27	—	8	3	—	—	2	—	—	2	—	10	11	1	22	—
保通員	50	2	52	—	24	4	—	—	2	3	1	8	1	9	28	2	40	—
保通員	14	—	14	—	5	1	—	—	—	—	—	—	—	8	5	—	13	—
保通員	25	—	25	—	15	1	—	—	3	—	3	6	—	7	11	—	18	—
保通員	24	—	24	—	10	1	—	—	2	1	1	4	—	4	14	1	19	—
香間	29	3	32	—	27	—	—	—	10	4	3	17	—	3	8	4	15	—
香間	36	3	39	—	42	—	—	—	7	5	5	17	—	1	20	5	26	—
香間	53	2	55	—	27	1	—	—	7	5	5	17	—	4	29	4	37	—
香間	28	1	29	—	6	—	—	—	1	3	1	5	—	—	24	—	24	—
香間	12	1	13	—	5	1	—	—	2	4	2	8	—	—	1	—	4	—

静岡縣ノ部 (其二)

市町村別	現在聴取者數				廢止累計	聴取者受信機種類別表												
	有料	無料	合計	百部聴取者數		鑛石	電池式					エリミネーター式					不詳	
							一球	二球	三球	四球	五以上	小計	二球	三球	四球	五以上		小計
下阿多古村	22	—	22	—	5	2	—	—	1	2	3	6	—	—	14	—	14	—
樓原郡	1,240	14	1,254	7.2	375	23	1	2	59	92	98	252	—	164	747	68	979	—
金相川	226	1	227	12.9	69	2	—	—	11	11	11	33	—	32	151	9	192	—
谷長崎	193	1	194	9.2	57	8	—	—	12	9	10	31	—	17	129	9	155	—
町崎	195	5	200	9.6	47	3	—	—	6	14	17	37	—	18	128	14	160	—
町崎	49	—	49	—	20	—	—	—	2	8	1	11	—	4	34	—	38	—
町崎	20	—	20	—	6	—	—	—	1	4	3	8	—	1	10	1	12	—
方村	34	—	34	—	14	4	—	—	1	2	1	4	—	1	22	3	26	—
方村	30	—	30	—	17	—	—	—	3	4	5	12	—	3	14	1	18	—
方村	29	—	29	—	10	—	—	—	2	4	—	6	—	1	20	2	23	—
方村	42	2	44	—	10	4	—	—	3	1	3	7	—	3	17	13	33	—
方村	46	1	47	—	8	—	—	—	—	—	4	4	—	36	6	1	43	—
根田	36	1	37	—	8	—	—	—	3	9	3	16	—	1	20	—	21	—
根田	49	1	50	—	20	—	1	1	4	6	6	18	—	9	23	—	32	—
根田	44	—	44	—	20	—	—	—	3	4	6	13	—	11	16	4	31	—
根田	30	—	30	—	8	—	—	—	—	3	6	9	—	5	15	1	21	—
根田	157	2	159	—	49	2	—	—	6	10	16	32	—	14	103	8	125	—
初倉村	60	—	60	—	12	—	—	—	2	3	6	11	—	8	39	2	49	—
濱名郡	3,200	40	3,240	10.1	1,136	314	4	14	174	145	121	458	3	455	1,884	126	2,468	—
新舞笠雄鷲	128	2	130	7.7	75	6	—	—	14	6	8	28	—	10	70	16	96	—
居阪井跡津	81	—	81	10.1	35	1	—	—	8	6	6	20	—	10	48	2	60	—
居阪井跡津	162	2	164	17.8	52	7	—	1	8	9	7	25	—	25	101	6	132	—
居阪井跡津	91	1	92	6.9	48	1	1	1	17	10	4	33	—	7	44	7	58	—

福井縣ノ部 (其三)

市町村別	現在聴取者數				廢止累計	聴取者受信機種類別表											
	有料	無料	合計	百世帯当たり		鐵石	電池式					エリミネーター式					不詳
							一球	二球	三球	四球	五以上	小計	二球	三球	四球	五以上	
丹生郡	346	18	364	3.0	143	19	1	19	17	33	70	39	169	67	275	—	
白常菰宮吉	7	1	8	—	5	—	—	—	2	1	3	—	—	4	1	5	
山盤野崎野	4	—	4	—	1	—	—	—	1	—	1	—	—	3	—	3	
織大立朝豐	14	1	15	—	4	—	—	—	—	—	—	—	—	2	—	2	
田虫待日	26	—	26	—	12	—	—	—	1	—	1	—	—	12	2	14	
川津方津岬	22	2	24	—	5	—	—	1	1	2	4	—	—	11	7	18	
吉天三志下	7	1	8	—	8	—	—	—	2	2	4	—	—	3	1	4	
西國殿系四	31	—	31	—	19	—	—	—	1	4	6	—	—	7	7	24	
安見下生浦	53	2	55	—	22	—	—	7	1	6	14	—	—	25	6	38	
越城	26	1	27	—	14	—	—	2	2	1	5	—	—	12	5	20	
西國殿系四	13	—	13	—	10	—	—	1	—	—	—	—	—	5	3	9	
西國殿系四	26	1	27	—	10	—	—	2	—	—	—	—	—	9	2	15	
西國殿系四	14	—	14	—	3	—	—	—	—	—	—	—	—	2	3	10	
西國殿系四	26	1	27	—	5	—	—	2	2	1	5	—	—	9	2	22	
西國殿系四	—	1	1	—	1	—	—	—	—	—	—	—	—	1	—	1	
西國殿系四	20	1	21	—	2	—	—	—	1	2	3	—	—	1	14	3	
西國殿系四	5	—	5	—	2	—	—	—	—	—	—	—	—	2	2	18	
西國殿系四	9	1	10	—	—	—	—	1	1	1	3	—	—	2	4	5	
西國殿系四	3	1	4	—	—	—	—	—	—	—	—	—	—	2	2	4	
西國殿系四	13	1	14	—	10	—	—	—	2	—	2	—	—	5	4	12	
越城	17	1	18	—	3	—	—	—	1	1	2	—	—	3	1	16	
越城	8	2	10	—	6	—	—	—	3	—	3	—	—	1	6	7	
南條郡	791	9	800	8.3	314	28	2	41	45	95	183	30	342	216	589	—	
武河阪堺鹿	665	4	669	13.9	227	26	2	33	33	78	146	1	23	289	184	497	
生野口	14	1	15	—	11	—	—	—	—	—	6	—	—	5	4	9	
萩	2	—	2	—	5	—	—	—	—	—	—	—	—	2	2	2	
萩	3	—	3	—	3	—	—	—	—	—	—	—	—	1	2	3	
萩	4	—	4	—	7	—	—	—	—	—	1	—	—	2	1	3	
今南	44	1	45	—	11	—	—	1	6	5	12	—	—	20	13	33	
日山	16	1	17	—	13	—	—	—	—	—	3	—	—	9	4	14	
南	1	1	2	—	1	—	—	—	—	—	—	—	—	1	1	2	
南	3	—	3	—	4	—	—	—	—	—	1	—	—	1	1	2	
南	3	—	3	—	3	—	—	—	—	—	—	—	—	1	—	2	
宅子山	3	—	3	—	5	—	—	—	—	—	—	—	—	3	—	3	
良保山	16	—	16	—	15	—	—	—	—	4	4	—	—	2	6	12	
神	17	1	18	—	8	—	—	4	3	3	10	—	—	5	4	17	
敦賀郡	752	14	766	8.6	324	66	2	45	51	77	175	29	355	141	525	—	
敦中	651	6	657	12.8	275	61	2	40	44	61	147	—	24	310	115	449	
賀原	6	1	7	—	3	—	—	—	—	—	4	—	—	2	1	3	
松愛	22	1	23	—	9	—	—	—	—	—	5	—	—	10	5	18	
栗野	13	—	13	—	8	—	—	2	1	—	3	—	—	5	3	10	
栗野	35	3	38	—	20	—	—	2	1	7	8	—	—	17	10	27	
東郷	16	2	18	—	4	—	—	1	1	3	5	—	—	8	4	12	
東郷	9	1	10	—	5	—	—	—	—	2	3	—	—	3	3	6	
三方郡	111	7	118	2.5	42	7	—	17	9	14	40	4	27	40	71	—	
北西	9	1	10	—	7	—	—	2	1	1	4	—	—	2	3	5	
八十	37	1	38	—	12	—	—	6	2	3	11	—	—	12	8	24	
南	12	—	12	—	3	—	—	—	—	—	8	—	—	1	4	5	
南	21	—	21	—	3	—	—	1	—	—	3	—	—	6	10	16	
耳	24	3	27	—	8	—	—	4	3	3	10	—	—	1	15	16	
山西	7	1	8	—	3	—	—	—	—	—	3	—	—	5	—	5	
山西	1	—	1	—	—	—	—	—	—	—	1	—	—	—	—	—	

福井縣ノ部 (其四)

市町村別	現在聴取者數				廢止累計	聴取者受信機種類別表											
	有料	無料	合計	百世帯当たり		鐵石	電池式					エリミネーター式					不詳
							一球	二球	三球	四球	五以上	小計	二球	三球	四球	五以上	
蓮敷郡	374	18	392	3.9	243	11	2	2	114	20	30	168	1	34	137	41	213
濱羽	201	3	204	10.5	89	8	2	—	55	9	11	77	1	16	75	27	119
小島	4	1	5	—	5	—	—	—	—	—	—	1	—	—	—	—	4
外津	2	—	2	—	2	—	—	—	—	—	—	—	—	—	—	—	—
西雲	23	1	24	—	34	3	—	—	10	2	—	12	—	1	6	2	9
雲	44	2	46	—	21	—	—	—	14	2	2	18	—	5	18	5	28
三瓜	7	1	8	—	13	—	—	—	2	1	2	5	—	—	2	1	3
瓜	9	1	10	—	5	—	—	—	3	—	4	7	—	1	1	1	3
熊松野	9	1	10	—	11	—	—	—	2	1	1	4	—	—	4	2	6
永木	6	1	7	—	3	—	—	—	1	1	—	2	—	—	4	—	5
松野	3	1	4	—	2	—	—	—	3	—	1	4	—	—	—	—	—
富田	19	1	20	—	14	—	—	—	8	2	1	11	—	2	5	2	9
名田	2	—	2	—	1	—	—	—	1	—	—	1	—	—	1	—	1
名田	12	1	13	—	8	—	—	—	4	1	2	7	—	6	—	—	6
名田	2	—	2	—	1	—	—	—	—	—	—	1	—	—	—	—	1
名田	4	1	5	—	5	—	—	—	4	—	—	4	—	1	1	—	2
數宮川	15	1	16	—	18	—	—	—	3	1	—	6	—	—	10	—	10
宮	3	1	4	—	3	—	—	—	1	—	2	3	—	—	1	—	1
宮	9	1	10	—	8	—	—	—	1	—	4	5	—	1	4	—	5
大飯郡	74	4	78	2.1	62	3	—	—	13	5	7	25	—	6	23	21	50
高佐	38	—	38	4.0	28	—	—	—	5	2	3	10	—	2	13	13	28
和	6	—	6	—	6	—	—	—	1	—	—	2	—	—	3	—	5
本	8	1	9	—	11	—	—	—	2	—	1	3	—	—	1	2	3
加	7	1	8	—	11	—	—	—	—	—	—	2	—	—	3	1	2
青	8	1	9	—	3	—	—	—	3	1	—	4	—	1	2	2	4
福井縣計	10,016	207	10,223	8.0	3,494	1,043	16	44	596	539	786	1,981	39	1,125	3,908	2,116	7,188

石川縣ノ部 (其一)

市町村別	現在聴取者數				廢止累計	聴取者受信機種類別表												
	有料	無料	合計	百聴取者當り		鑛石	電池式					エリミネーター式					不詳	
							一球	二球	三球	四球	五以上	小計	二球	三球	四球	五以上		小計
金澤市	7,442	409	7,851	23.2	3,745	803	58	233	889	357	357	1,894	39	3,912	942	235	5,128	26
江沼郡	998	56	1,054	9.1	442	27	2	2	86	63	126	279	2	120	515	111	748	—
大聖寺町	438	21	459	20.9	146	6	1	2	37	26	55	121	—	56	230	46	332	—
山中代町	140	5	145	13.5	64	3	—	—	5	6	10	21	—	5	92	42	121	—
山南河村	89	2	91	10.3	36	2	—	—	13	3	14	30	—	11	38	10	59	—
西谷村	27	3	30	—	25	—	—	—	2	6	2	10	—	3	14	3	20	—
西東東村	27	1	28	—	31	1	1	—	2	1	4	8	—	4	11	4	19	—
谷奥村	15	5	20	—	7	—	—	—	—	—	2	2	—	—	10	8	18	—
谷奥村	5	2	7	—	3	—	—	—	1	1	1	2	—	1	4	—	5	—
使谷村	4	1	5	—	2	—	—	—	—	1	1	2	—	1	2	—	3	—
三谷村	12	1	13	—	9	—	—	—	2	—	2	4	—	1	8	—	9	—
一谷村	1	—	2	—	1	—	—	—	1	—	2	2	—	—	—	—	—	—
福田村	11	—	11	—	4	—	—	—	1	1	1	2	—	3	6	—	9	—
庄中村	9	1	10	—	7	—	—	—	2	1	2	5	—	1	4	—	5	—
作橋村	52	3	55	—	22	3	—	—	4	6	9	19	—	4	22	7	33	—
立津村	18	2	20	—	12	—	—	—	1	3	7	11	—	2	5	—	8	—
磯原村	16	—	16	—	13	1	—	—	2	—	2	4	—	1	6	4	11	—
篠原村	5	2	7	—	6	1	—	—	—	2	2	4	—	1	1	—	2	—
校谷村	33	1	34	—	19	1	—	—	4	3	7	11	—	11	11	—	22	—
分那村	20	—	20	—	6	—	—	—	—	—	—	3	—	4	3	—	7	—
那野村	8	1	9	—	7	—	—	—	1	—	—	1	—	3	4	—	5	—
月三瀬村	11	1	12	—	3	5	—	—	—	2	—	2	—	2	3	—	5	—
津屋木村	23	1	24	—	6	2	—	—	3	1	1	4	—	1	2	14	18	—
越前村	11	1	12	—	3	—	—	—	1	2	1	4	—	2	6	—	8	—
三瀬村	16	1	17	—	6	—	—	—	2	—	4	6	—	1	9	1	11	—
能美郡	1,559	66	1,625	7.6	656	129	11	10	133	113	118	385	3	333	669	106	1,111	—
小松町	806	10	816	23.2	275	55	1	4	56	46	50	157	—	148	395	61	604	—
井野村	70	5	75	6.1	34	3	2	—	6	3	4	15	—	31	25	1	57	—
宅幸代村	33	5	38	9.7	10	2	—	—	3	4	3	10	—	2	19	5	26	—
安御苗村	87	1	88	—	20	15	—	1	7	6	4	18	—	12	38	5	55	—
杉谷村	52	4	56	—	25	11	1	—	2	—	3	6	—	12	26	1	39	—
大栗西村	14	4	18	—	5	3	—	—	4	—	1	5	—	1	9	—	10	—
尾野丸村	42	2	44	—	14	6	—	—	2	7	6	15	—	2	18	3	23	—
新野丸村	36	1	37	—	27	—	—	—	13	4	3	21	—	5	8	3	16	—
金新丸村	5	1	6	—	9	—	—	—	—	1	1	1	—	2	2	—	5	—
鳥尾白村	22	4	26	—	8	1	—	—	5	3	6	14	—	5	6	—	11	—
越日峰村	7	2	9	—	5	1	—	—	3	2	2	5	—	1	2	1	3	—
海府村	28	—	28	—	14	—	—	—	3	15	2	20	—	1	6	—	8	—
中國村	11	2	13	—	7	2	1	1	1	2	1	6	—	2	3	—	8	—
板根村	31	2	33	—	11	3	—	—	1	2	2	5	—	12	13	—	25	—
津上村	59	2	61	—	27	3	1	—	5	2	3	11	—	13	30	4	47	—
生田村	67	8	75	—	36	3	2	—	7	3	11	25	—	24	17	5	47	—
常上村	18	1	19	—	19	3	—	—	1	1	3	5	—	5	6	—	11	—
北江村	11	—	11	—	8	—	—	—	1	1	2	4	—	4	3	—	7	—
久牧村	14	—	14	—	15	1	—	—	1	1	2	4	—	6	3	—	9	—
上北江村	21	1	22	—	10	—	—	—	1	1	1	3	—	8	4	—	12	—
美川町	14	2	16	—	4	5	—	—	6	5	2	11	—	21	5	1	27	—
美川町	38	2	40	—	33	2	—	—	6	5	—	11	—	8	6	—	14	—
美川町	19	3	22	—	29	4	1	—	1	4	—	4	—	8	6	—	14	—
美川町	53	3	56	—	10	6	1	1	4	4	5	15	—	12	15	—	35	—
石川郡	1,191	68	1,259	7.0	1,028	232	8	33	155	65	57	318	10	519	147	33	709	—
美川町	135	2	137	12.3	73	14	1	2	20	13	3	39	—	64	18	2	84	—

石川縣ノ部 (其二)

市町村別	現在聴取者數				廢止累計	聴取者受信機種類別表												
	有料	無料	合計	百聴取者當り		鑛石	電池式					エリミネーター式					不詳	
							一球	二球	三球	四球	五以上	小計	二球	三球	四球	五以上		小計
野々市町	51	7	58	13.2	56	16	—	7	8	3	1	19	—	19	4	—	23	—
松任町	215	2	217	16.4	132	31	3	5	26	20	2	56	2	99	27	2	130	—
大金町	134	2	136	10.4	70	22	1	1	24	3	8	37	1	53	19	2	77	—
大野村	30	3	33	8.2	58	9	—	—	3	1	4	8	—	8	6	4	16	—
鶴岡村	77	2	79	7.6	50	8	—	—	11	5	9	25	1	32	8	5	46	—
宮間村	5	1	6	—	7	—	—	—	4	—	—	4	—	2	—	—	2	—
宮間村	9	6	15	—	6	—	—	3	1	1	1	6	—	8	1	—	9	—
宮間村	10	1	11	—	6	2	—	—	—	2	—	3	—	3	1	—	4	—
宮間村	18	—	18	—	24	6	—	—	2	1	—	3	—	7	2	—	9	—
御手洗村	7	—	7	—	9	2	—	—	—	—	1	1	—	4	—	—	4	—
原奥村	9	—	9	—	23	4	—	—	2	2	—	4	—	—	—	—	4	—
栗林村	16	1	17	—	14	7	—	—	2	1	—	4	—	4	1	1	6	—
栗林村	27	1	28	—	21	4	—	—	3	1	1	4	—	2	1	—	3	—
栗林村	5	1	6	—	7	—	—	—	—	—	—	1	—	1	—	—	1	—
栗林村	10	7	17	—	8	1	—	—	2	3	—	10	—	5	—	1	6	—
栗林村	6	2	8	—	5	2	—	—	1	—	—	4	—	2	—	—	2	—
栗林村	4	1	5	—	9	1	—	—	—	—	—	2	—	2	—	—	2	—
栗林村	11	1	12	—	6	4	—	—	—	—	—	3	—	3	—	—	5	—
栗林村	2	—	2	—	20	1	—	—	—	—	—	3	—	—	—	1	1	—
比藏河吉野	15	—	15	—	30	4	—	—	2	—	—	3	—	8	—	—	8	—
比藏河吉野	2	1	3	—	5	—	—	—	—	—	1	2	—	1	—	—	1	—
比藏河吉野	11	2	13	—	3	—	—	—	3	—	—	4	—	5	4	—	9	—
比藏河吉野	21	2	23	—	11	1	—	—	1	3	1	7	—	1	9	5	15	—
比藏河吉野	12	1	13	—	9	4	—	—	—	—	3	2	—	6	1	—	7	—
富留野馬場	8	1	9	—	38	1	—	—	2	1	1	3	—	5	—	—	5	—
富留野馬場	46	1	47	—	53	17	1	5	4	2	—	13	1	16	3	—	17	—
富留野馬場																		

富山縣ノ部 (其一)

市町村別	現在聴取者數				廢止累計	聴取者受信機種類別表												
	有料	無料	合計	百世帯当たり		鑛石	電池式					エリミネーター式					不詳	
							一球	二球	三球	四球	五以上	小計	二球	三球	四球	五以上		小計
富山市	2,649	58	2,707	17.5	782	90	1	10	90	148	176	425	2	107	1,203	877	2,189	3
高岡市	1,628	22	1,650	16.6	412	91	1	3	59	69	91	223	1	56	923	347	1,327	9
上新川郡	1,010	20	1,030	7.3	367	26	4	1	40	59	58	162	3	50	506	282	841	1
東岩瀬町	104	5	109	6.8	35	3	1	—	2	5	5	13	—	4	51	38	93	—
新庄町	31	1	32	5.5	21	1	—	—	2	2	1	5	—	1	18	7	26	—
久保町	49	3	52	7.0	16	1	—	—	1	2	1	5	—	—	20	26	46	—
大久保町	38	1	39	6.6	20	1	—	—	1	4	3	8	—	1	21	9	31	—
大川町	217	5	222	14.1	54	8	—	—	7	13	9	29	1	8	112	64	185	—
越前町	11	—	11	—	3	1	—	—	—	1	1	2	—	1	5	2	8	—
新野村	14	—	14	—	3	1	—	—	—	1	—	1	—	3	7	2	12	—
野村	66	—	66	—	28	2	—	—	4	2	7	13	1	5	32	13	51	—
夕倉村	15	—	15	—	4	—	—	—	1	1	—	2	—	8	2	3	13	—
大船村	18	—	18	—	3	—	—	—	1	2	1	4	—	2	8	4	14	—
福野村	12	—	12	—	6	—	—	—	1	—	—	1	—	4	7	11	—	—
大月村	12	1	13	—	4	—	—	—	—	—	3	4	—	5	3	8	—	—
大田村	15	—	15	—	10	1	—	—	1	1	—	3	—	8	3	11	—	—
大野村	21	—	21	—	6	—	—	—	1	—	3	4	—	1	14	2	17	—
大野村	48	—	48	—	21	—	—	—	2	3	1	6	—	2	25	15	42	—
田室村	25	—	25	—	8	—	—	—	1	2	5	8	—	3	10	4	17	—
原村	90	1	91	—	41	1	—	—	5	8	5	19	1	2	46	22	71	—
黒崎村	4	—	4	—	6	—	—	—	—	—	—	1	—	3	1	4	—	—
黒崎村	10	—	10	—	2	—	—	—	1	—	—	3	—	1	3	3	7	—
奥大野村	170	2	172	—	55	7	—	—	6	8	10	25	—	7	89	44	140	—
廣田村	15	—	15	—	4	—	—	—	3	—	—	3	—	1	9	2	12	—
廣田村	10	—	10	—	13	—	—	—	1	—	—	2	—	—	5	3	8	—
廣田村	7	—	8	—	1	—	—	—	—	—	—	1	—	—	5	2	7	—
中新川郡	897	16	913	5.9	315	44	—	1	29	57	49	136	1	24	476	232	733	—
滑川町	250	4	254	11.8	90	10	—	—	9	17	5	31	—	13	152	48	213	—
石橋町	110	1	111	11.6	32	—	—	—	2	2	4	9	—	1	64	37	102	—
水橋町	64	1	65	8.3	27	1	—	—	1	3	10	14	—	1	31	18	50	—
西水橋町	26	—	26	4.6	10	1	—	—	2	5	1	8	—	—	7	10	17	—
東水橋町	84	—	84	8.2	25	6	—	—	—	6	3	9	—	4	52	13	69	—
高野村	6	—	6	—	2	—	—	—	—	—	—	—	—	—	5	1	6	—
三橋村	25	—	25	—	8	4	—	—	3	2	2	7	—	—	11	3	14	—
利寺村	10	—	10	—	2	1	—	—	—	—	3	3	—	1	4	1	6	—
利寺村	17	—	17	—	3	—	—	—	1	1	—	2	—	10	5	15	—	—
利寺村	7	—	7	—	1	2	—	—	—	—	—	1	—	2	1	4	—	—
下大立村	10	—	10	—	1	1	—	—	1	2	1	4	—	—	3	2	5	—
立南村	11	1	12	—	6	—	—	—	—	1	1	1	—	—	6	5	11	—
立南村	16	1	17	—	3	—	—	—	—	4	2	6	—	—	8	3	11	—
立南村	22	—	22	—	16	—	—	—	—	4	1	5	—	—	7	9	17	—
立南村	8	1	9	—	2	—	—	—	—	2	—	2	—	1	1	6	7	—
山中村	4	—	4	—	5	—	—	—	—	—	—	—	—	—	4	—	4	—
中西村	23	—	23	—	6	1	—	—	2	—	4	6	—	—	5	11	16	—
西北村	24	—	24	—	4	4	—	—	—	3	1	4	—	—	12	3	16	—
東北村	13	1	14	—	8	—	—	—	1	—	—	1	—	—	11	2	13	—
東北村	18	1	19	—	3	7	—	—	—	1	1	2	—	—	4	6	10	—
早月村	12	1	13	—	1	—	—	—	1	—	1	2	—	—	4	7	11	—
上東村	5	—	5	—	6	—	—	—	1	—	—	2	—	—	3	3	3	—
大岩村	6	—	6	—	4	—	—	—	—	—	1	2	—	—	—	2	2	—
大岩村	16	1	17	—	6	—	—	—	—	—	—	2	—	—	12	3	15	—
大岩村	5	—	5	—	1	—	—	—	—	—	—	2	—	—	3	—	3	—
大岩村	7	—	7	—	4	—	—	—	—	—	—	—	—	—	3	—	6	—

富山縣ノ部 (其二)

市町村別	現在聴取者數				廢止累計	聴取者受信機種類別表													
	有料	無料	合計	百世帯当たり		鑛石	電池式					エリミネーター式					不詳		
							一球	二球	三球	四球	五以上	小計	二球	三球	四球	五以上		小計	
白音相宮	12	—	12	—	4	—	—	—	—	—	—	—	—	—	—	—	—	—	—
萩村	26	—	26	—	9	—	—	—	—	—	—	—	—	—	—	—	—	—	—
杉木村	6	1	7	—	3	—	—	—	—	—	—	—	—	—	—	—	—	—	—
川村	15	1	16	—	9	1	—	—	2	2	—	4	—	—	—	—	—	—	—
上下濱	12	1	13	—	2	—	—	—	—	—	—	—	—	—	—	—	—	—	—
加積村	8	—	8	—	3	—	—	—	1	—	—	—	—	—	—	—	—	—	—
下新川郡	795	20	815	4.0	320	23	1	2	26	57	52	138	—	41	422	190	653	1	
魚津町	229	2	231	9.1	58	7	—	—	7	14	16	37	—	10	133	44	187	—	
泊町	45	1	46	5.2	13	3	—	—	2	2	4	8	—	1	27	7	35	—	
入善町	57	3	60	5.1	32	4	—	—	3	4	3	11	—	—	27	18	45	—	
三善町	43	1	44	7.1	15	1	—	—	1	3	2	6	—	3	21	13	37	—	
舟下町	88	1	89	11.7	40	—	—	—	3	10	8	21	—	6	37	25	68	—	
見島村	12	1	13	3.1	6	—	—	—	—	—	—	—	—	—	—	—	—	—	
中倉村	14	—	14	—	2	2	—	—	1	—	—	—	—	—	—	—	—	—	
中倉村	1	—	1	—	1	—	—	—	—	—	—	—	—	—	—	—	—	—	
上野村	3	—	3	—	1	—	—	—	—	—	—	—	—	—	—	—	—	—	
野方村	30	1	31	—	13	—	—	—	—	—	—	—	—	—	—	—	—	—	
下片加道	7	—	7	—	3	—	—	—	—	—	—	—	—	—	—	—	—	—	
野田村	5	1	6	—	1	—	—	—	—	—	—	—	—	—	—	—	—	—	
加道村	49	—	49	—	14	1	—	—	4	2	3	9	—	—	33	5	38	—	
天西村	4	—	4	—	1	—	—	—	—	—	—	—	—	—	—	—	—	—	
布東村	4	1	5	—	—	—	—	—	—	—	—	—	—	—	—	—	—	—	
石田村	5	—	5	—	3	—	—	—	—	—	—	—	—	—	—	—	—	—	
村布東村	22	1	23	—	9	3	—	—	1	—	—	—	—	—	—	—	—	—	
村布東村	5	—	5	—	3	—	—	—	—	—	—	—	—	—	—	—	—	—	
村布東村	3	—	3	—	4	—	—	—											

富 山 縣 ノ 部 (其五)

市町村別	現在聴取者數				廢止累計	聴取者受信機種類別表													
	有 料	無 料	合 計	百 分 率		鑛 石	電 池 式					エリミネーター式					不 詳		
							一 球	二 球	三 球	四 球	五 以 上	小 計	二 球	三 球	四 球	五 以 上		小 計	
高山種東五	14	—	14	—	4	3	—	—	1	—	—	1	—	—	9	—	9	—	
瀨野田尻屋	21	—	21	—	18	—	—	—	3	3	6	—	4	11	—	15	—		
野尻	8	—	8	—	10	1	—	—	1	1	2	—	3	1	—	5	—		
鹿野	20	1	21	—	6	1	—	—	1	1	2	—	3	15	—	18	—		
廣野南	15	1	16	—	10	1	—	—	3	4	7	—	—	8	—	8	—		
塚尻	9	1	10	—	7	—	1	1	—	—	2	—	2	6	—	8	—		
野尻	23	3	26	—	7	—	—	—	5	2	7	—	4	12	1	18	—		
西礪波郡	8	2	10	—	10	—	—	1	—	2	3	—	1	5	—	7	—		
石戸	928	36	964	5.9	412	26	—	5	62	69	82	218	2	85	507	126	720		
動出	260	3	263	15.8	87	8	—	—	11	14	26	51	1	22	141	40	204		
光澤	76	1	77	8.9	22	—	—	—	5	3	8	11	—	5	39	22	66		
津福	186	2	188	16.8	64	3	—	3	19	11	13	46	—	19	107	13	139		
宮子南	34	1	35	7.0	10	—	—	—	6	3	9	—	—	4	21	1	26		
島生	59	3	62	17.2	19	—	—	2	5	—	—	7	—	4	46	5	55		
南生	—	1	1	—	5	1	—	—	—	—	—	—	—	—	—	—	—		
南生	3	—	3	—	1	—	—	—	—	—	—	—	—	—	—	—	—		
南生	4	2	6	—	2	1	—	—	2	—	—	2	—	1	—	—	—		
南生	7	1	8	—	7	—	—	—	—	1	3	4	—	—	1	3	—		
南生	3	1	4	—	2	—	—	2	1	—	—	3	—	—	—	—	—		
北東	12	—	12	—	6	2	—	—	1	3	—	4	—	3	3	—	6		
東	8	1	9	—	2	—	—	—	2	1	—	3	—	1	2	3	6		
石野	4	1	5	—	3	—	—	—	—	1	—	1	—	3	1	—	4		
西野	2	1	3	—	5	—	—	—	—	1	2	3	—	1	1	1	3		
美村	16	—	16	—	7	1	—	—	—	1	2	3	—	3	8	1	12		
美村	7	1	8	—	10	—	—	—	1	2	1	4	—	1	2	—	3		
美村	4	—	4	—	5	—	—	—	1	1	1	2	—	2	—	—	2		
美村	5	—	5	—	3	—	—	—	—	2	2	4	—	—	1	—	1		
美村	2	3	5	—	6	1	—	—	1	—	—	1	—	2	—	—	3		
美村	3	—	3	—	—	1	—	—	1	—	—	1	—	1	—	—	1		
江村	38	1	39	—	16	1	—	—	—	1	2	3	—	1	23	6	35		
石黒	7	—	7	—	5	1	—	—	—	—	—	—	—	1	4	1	6		
島瀨	14	2	16	—	11	—	—	—	3	—	3	—	—	10	3	—	10		
瀨波	9	1	10	—	17	—	—	—	2	1	—	6	—	3	3	3	7		
高波	6	—	6	—	2	—	—	—	1	—	2	3	—	—	3	—	3		
林	12	—	12	—	3	1	—	—	1	1	2	4	—	—	5	2	7		
醍	7	—	7	—	2	—	—	—	—	—	—	—	—	2	4	1	7		
是	9	1	10	—	3	—	—	—	1	—	—	1	—	2	7	—	9		
小	3	1	4	—	3	—	—	—	—	1	2	3	—	—	1	—	1		
福	15	—	15	—	6	—	—	—	1	1	3	5	—	—	7	3	10		
東	6	—	6	—	5	—	—	—	—	1	—	1	—	1	3	1	5		
立	32	1	33	—	16	—	—	—	1	3	3	7	—	1	17	8	26		
山	5	—	5	—	1	—	—	—	—	1	1	2	—	—	1	—	3		
正	2	1	3	—	4	—	—	—	—	1	—	1	—	—	1	—	2		
大	7	1	8	—	3	—	—	—	1	1	—	2	—	1	4	1	6		
松	14	—	14	—	7	—	—	—	—	1	3	4	—	1	9	—	10		
若	4	—	4	—	4	—	—	—	—	—	—	—	—	—	2	2	4		
荒	7	—	7	—	2	—	—	—	—	—	—	—	—	2	3	—	5		
西	10	—	10	—	12	—	—	—	1	1	—	2	—	2	4	1	8		
五	3	1	4	—	5	—	—	—	—	1	—	1	—	3	—	—	3		
石	2	—	2	—	8	—	—	—	—	1	—	1	—	1	—	—	1		
赤	6	1	7	—	4	—	—	—	—	1	1	2	—	1	1	2	4		
國	15	3	18	—	7	—	—	—	2	4	—	6	—	1	8	1	10		
富山縣計	11,244	249	11,593	7.7	3,829	443	17	38	443	677	728	1,903	17	566	5,834	2,815	9,232		
石川縣計	24,506	964	25,570	—	10,766	1,754	102	337	1,892	1,466	1,613	5,400	73	5,722	8,922	3,658	18,375		
富山總計	19,552	4,091	19,783	12.6	14,007	2,235	1,488	5,681	19,049	6,299	4,462	36,949	865	71,730	50,792	10,990	154,377		
合 計																		4,122	

註、廢止累計ニハ其他 197 ヲ含ム

昭和九年五月十日印刷
昭和九年五月十五日發行

名古屋市西區南外堀町六丁目一番地

編輯兼社 團 日本放送協會東海支部
發行人 法 人 中 林 賢 吾
代表者 常務理事

名古屋市東區千早町五丁目十六番地

印刷所 株式會社 一 誠 社

14. 4-806



14.4

806

社 團 法 人 日 本 放 送 協 會 局 所 一 覽

部 名	局 所 名	所 在 地	電 話	呼 出 符 號	空 中 線 力 電 力 ワット	周 波 數 キロサイクル	放 送 開 始 年 月 日
本 部	事 務 所 技 術 研 究 所	東 京 市 麹 町 區 內 山 下 町 二 丁 目 一 番 地 一 東 京 府 北 多 摩 郡 砧 村 田 字 東 山 野	銀 座 { 1,600 580 570 世 田 ヶ 谷 3,138				
關 東 支 部	事 務 所	東 京 市 麹 町 區 有 樂 町 二 丁 目 五 番 地 一	丸 ノ 内 4,141				
	東 京 中 央 放 送 局	同 芝 區 芝 山 公 園 一 號 地	芝 1,151	JOAK { 第一10.0 第二10.0	870	大 正 14. 7. 12 昭 和 6. 4. 6	
	長 野 放 送 局	長 野 市 城 山 公 園 地 內	長 野 979	JONK 0.5	940	〃 6. 3. 8	
	靜 岡 放 送 局	靜 岡 市 字 柚 木 小 字 山 崎 坪	靜 岡 2,180	JOPK 0.5	780	〃 6. 3. 21	
	新 潟 放 送 局	新 潟 市 旭 町 通 二 番 町 字 濱 浦	新 潟 3,145	JOQK 0.5	920	〃 6. 11. 11	
前 橋 放 送 局	前 橋 市 南 曲 輪 町 八 六	前 橋 1,736	JOBG 0.5	970	〃 8. 6. 23		
關 西 支 部	事 務 所	大 阪 市 東 區 備 後 町 二 丁 目 五 六 (辨 別 會 館 內)	本 町 710				
	大 阪 中 央 放 送 局	同 天 王 寺 區 上 本 町 九 丁 目	天 王 寺 5,135	JOBK { 第一10.0 第二10.0	750 1,085	大 正 15. 12. 1 昭 和 8. 6. 26	
	岡 山 放 送 局	岡 山 市 網 濱 字 赤 坂 上	岡 山 2,925	JOKK 0.5	700	〃 6. 2. 1	
	京 都 放 送 局	京 都 市 上 京 區 竹 屋 町 千 本 東 入 ル 主 税 町 九 六 四	西 陣 5,809	JOOK 0.5	960	〃 7. 6. 24	
德 島 放 送 局	德 島 市 前 川 町 八 字 前 川 三 〇	德 島 4,360	JOXK 0.5	980	〃 8. 7. 23		
東 海 支 部	事 務 所	名 古 屋 市 西 區 南 外 堀 町 六 一	東 106				
	名 古 屋 中 央 放 送 局	〃 〃	〃 〃	JOCK { 第一10.0 第二10.0	870 1,175	大 正 14. 7. 15 昭 和 8. 6. 26	
	金 澤 放 送 局	金 澤 市 殿 町 六 五	金 澤 4,130	JOJK 3.0	710	〃 5. 4. 15	
	福 井 放 送 局	福 井 市 寶 永 上 町 一 二 一	福 井 2,700	JOFG 0.3	990	〃 8. 7. 13	
濱 松 放 送 局	靜 岡 縣 濱 名 郡 蒲 村 字 大 蒲	濱 松 2,940	JODG 0.5	635	〃 8. 7. 19		
中 國 支 部	事 務 所	廣 島 市 上 流 川 町 乙 六 五	廣 島 3,500				
	廣 島 放 送 局	〃 〃	〃 〃	JOFK 10.0	850	昭 和 3. 7. 6	
	松 江 放 送 局	松 江 市 雜 賀 町 字 稻 荷 廻 二 〇 三 〇	松 江 1,300	JOTK 0.5	625	〃 7. 3. 7	
高 知 放 送 局	高 知 市 大 字 江 口 字 泉 分 四 五 八 〇	高 知 2,220	JORK 0.5	720	〃 7. 3. 22		
九 州 支 部	事 務 所	熊 本 市 城 見 町 一	熊 本 3,500				
	熊 本 放 送 局	〃 〃	〃 〃	JOGK 10.0	790	昭 和 3. 6. 16	
	福 岡 放 送 局	福 岡 市 因 幡 町 一 丁 目	福 岡 3,800	JOLK 0.5	680	〃 5. 12. 6	
	小 倉 放 送 局	小 倉 市 板 櫃 町 大 字 日 明	小 倉 1,700	JOSK 1.0	735	〃 6. 12. 21	
長 崎 放 送 局	長 崎 市 西 坂 町 七 八	長 崎 950	JOAG 0.5	930	〃 8. 9. 20		
東 北 支 部	事 務 所	仙 臺 市 北 一 番 丁 青 葉 莊	仙 臺 3,100				
	仙 臺 放 送 局	〃 〃	〃 〃	JOHK 10.0	770	昭 和 3. 6. 16	
秋 田 放 送 局	秋 田 市 龜 丁 新 町 一	秋 田 9	JOJK 0.3	645	〃 7. 2. 26		
北 海 道 支 部	事 務 所	札 幌 市 南 十 一 條 西 三 丁 目 中 島 公 園 內	札 幌 3,700				
	札 幌 放 送 局	〃 〃	〃 〃	JOIK 10.0	830	昭 和 3. 6. 5	
	函 館 放 送 局	函 館 市 汐 見 町 一	函 館 2,300	JOVK 0.5	680	〃 7. 2. 6	
旭 川 放 送 局	旭 川 市 五 條 通 二 十 丁 目 一 〇	旭 川 4,420	JOCG 0.3	655	〃 8. 9. 4		

終