


始



61 2 3 4 5 6 7 8 9 10 1 2 3 4 5

343  
273

343  
273

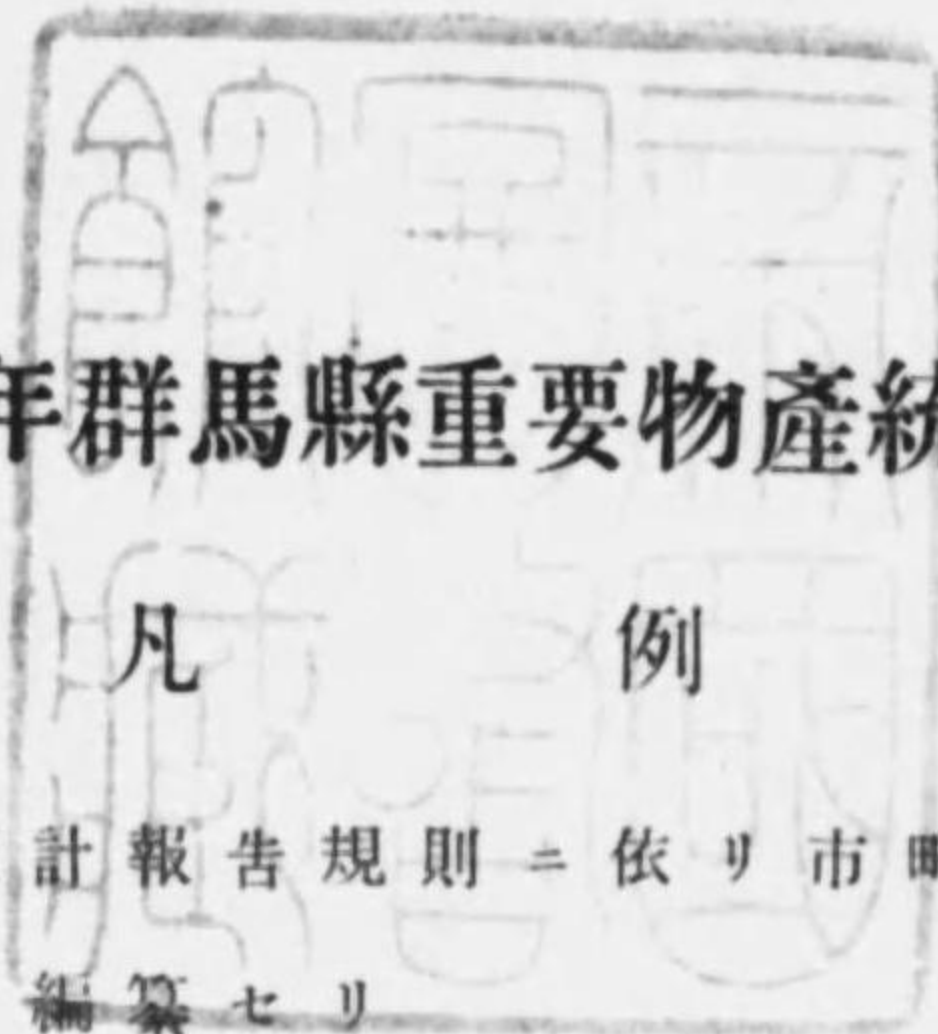
昭和五年

# 重要物産統計書

群馬縣

特240  
529

# 昭和五年群馬縣重要物產統計書



## 凡 例

1. 本書ハ農林省,商工省統計報告規則ニ依リ市町村長ノ提出セル昭和五年事實ノ報告ニ基キ編纂セリ
2. 本書ハ本縣ノ最モ重要ナル米,麥,繭,生絲,織物ノ生産數量,價額ニ就キ累年比較同指數並百分比ヲ掲ケ其ノ消長ヲ知ラムトス
3. 本書ハ以上ノモノニ就キ市町村別ニ列舉シテ縣内生産ノ分布状態ヲ明ニシ尙本縣生産ノ全國的地位ヲ掲ケ一般ノ參考ニ資セムトス

發行所寄贈本



群馬縣知事官房

重要物産價額

昭和二十一年重要物産價額調査報告書



農林省資料本

目次

- 1. 重要物産價額累年比較.....1
- 2. 全國ヨリ見タル重要物産價額本縣ノ地位 .....3
- 3. 重要物産價額累年指數.....5
- 4. 重要物産價額百分比例.....6
- 5. 重要物産價額郡市別 .....7
- 6. 重要物産價額郡市別一世帯當及人口一人當 .....9
- 7. 重要物産價額町村別.....10

附 録

道府縣別重要物産價額一覽

目 次

一、序言 1

二、第一章 1

三、第二章 1

四、第三章 1

五、第四章 1

六、第五章 1

七、第六章 1

八、第七章 1

九、第八章 1

十、第九章 1

十一、第十章 1

十二、第十一章 1

十三、第十二章 1

十四、第十三章 1

十五、第十四章 1

十六、第十五章 1

十七、第十六章 1

十八、第十七章 1

十九、第十八章 1

二十、第十九章 1

二十一、第二十章 1

二十二、第二十一章 1

二十三、第二十二章 1

二十四、第二十三章 1

二十五、第二十四章 1

二十六、第二十五章 1

二十七、第二十六章 1

二十八、第二十七章 1

二十九、第二十八章 1

三十、第二十九章 1

三十一、第三十章 1

三十二、第三十一章 1

三十三、第三十二章 1

三十四、第三十三章 1

三十五、第三十四章 1

三十六、第三十五章 1

三十七、第三十六章 1

三十八、第三十七章 1

三十九、第三十八章 1

四十、第三十九章 1

四十一、第四十章 1

四十二、第四十一章 1

四十三、第四十二章 1

四十四、第四十三章 1

四十五、第四十四章 1

四十六、第四十五章 1

四十七、第四十六章 1

四十八、第四十七章 1

四十九、第四十八章 1

五十、第四十九章 1

五十一、第五十章 1

五十二、第五十一章 1

五十三、第五十二章 1

五十四、第五十三章 1

五十五、第五十四章 1

五十六、第五十五章 1

五十七、第五十六章 1

五十八、第五十七章 1

五十九、第五十八章 1

六十、第五十九章 1

六十一、第六十章 1

六十二、第六十一章 1

六十三、第六十二章 1

六十四、第六十三章 1

六十五、第六十四章 1

六十六、第六十五章 1

六十七、第六十六章 1

六十八、第六十七章 1

六十九、第六十八章 1

七十、第六十九章 1

七十一、第七十章 1

七十二、第七十一章 1

七十三、第七十二章 1

七十四、第七十三章 1

七十五、第七十四章 1

七十六、第七十五章 1

七十七、第七十六章 1

七十八、第七十七章 1

七十九、第七十八章 1

八十、第七十九章 1

八十一、第八十章 1

八十二、第八十一章 1

八十三、第八十二章 1

八十四、第八十三章 1

八十五、第八十四章 1

八十六、第八十五章 1

八十七、第八十六章 1

八十八、第八十七章 1

八十九、第八十八章 1

九十、第八十九章 1

九十一、第九十章 1

九十二、第九十一章 1

九十三、第九十二章 1

九十四、第九十三章 1

九十五、第九十四章 1

九十六、第九十五章 1

九十七、第九十六章 1

九十八、第九十七章 1

九十九、第九十八章 1

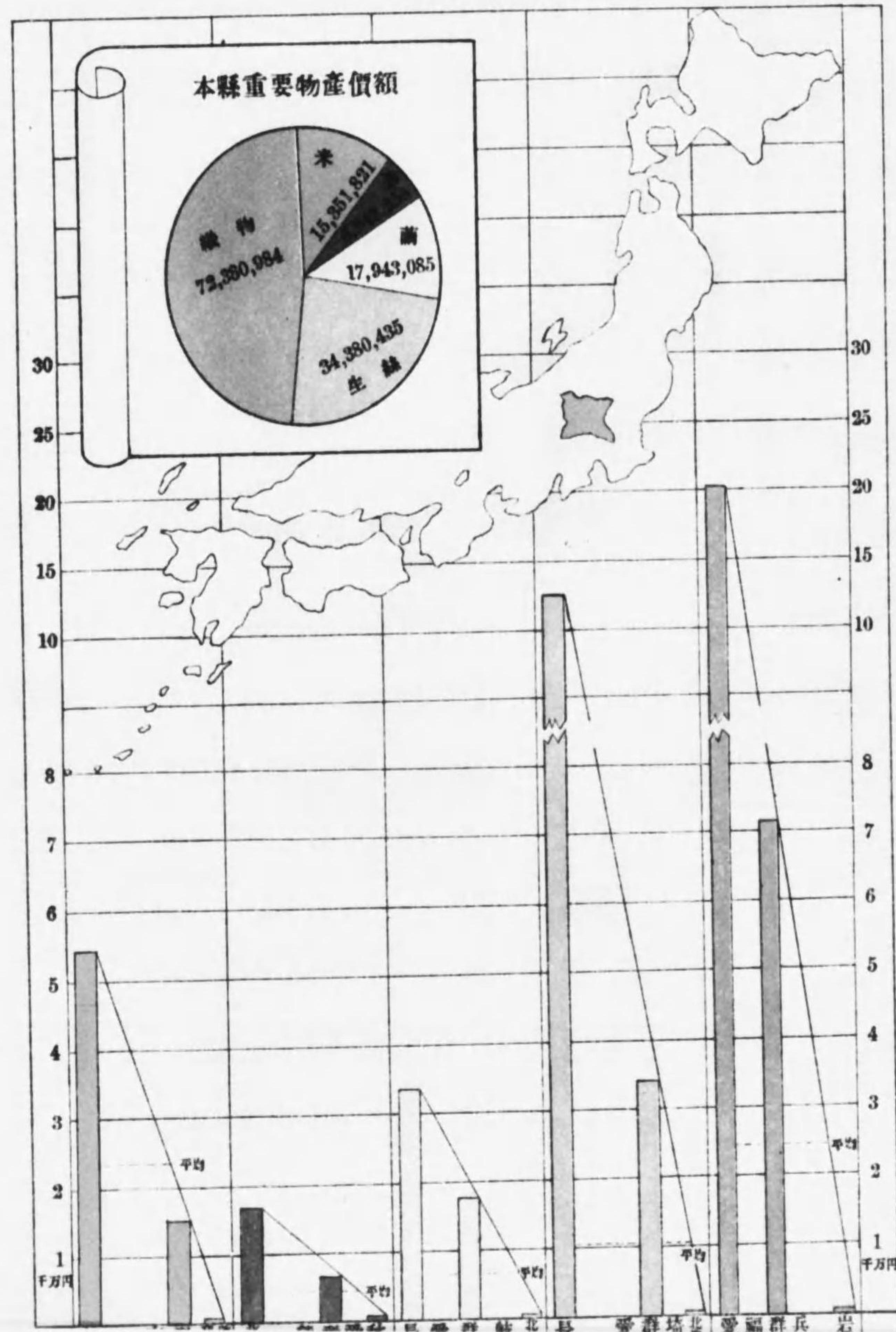
一百、第九十九章 1

一百零一、第一百章 1



Figure 1: A circular diagram showing a grid and a central circle with radial lines. The diagram is labeled with 'Figure 1' and some other text.

# 全國ヨリ見タル重要物産價額本縣ノ地位





## 第一 重要物産價額累年比較

		米			麥		
		作付段別	收穫高	價額	作付段別	收穫高	價額
昭和	5	41,281.3 <sup>町</sup>	908,959 <sup>石</sup>	15,351,821 <sup>円</sup>	45,188.3 <sup>町</sup>	770,295 <sup>石</sup>	6,942,258 <sup>円</sup>
同	4	40,747.8	703,047	19,121,892	47,442.9	724,052	8,684,614
同	3	40,015.3	759,311	20,158,043	45,735.5	772,216	9,147,877
同	2	40,263.1	827,689	23,867,106	46,882.3	768,265	9,148,703
同	1	39,646.1	672,547	22,168,564	52,330.0	934,78	11,571,612
大正	14	40,010.8	703,450	26,275,350	50,749.1	885,886	13,331,477
同	13	38,954.4	606,537	24,779,259	50,596.5	840,368	9,167,736
同	12	39,807.3	706,381	24,099,024	52,321.6	817,419	8,363,689
同	11	40,437.8	700,171	20,385,597	54,712.4	935,109	10,251,095
同	10	40,118.9	640,862	24,310,602	56,553.1	929,172	10,160,185

第一 重要物産價額累年比較 (續)

		繭			生 絲		織 物
		掃立枚數	收 繭 高	價 額	生産數量	價 額	産出價額
昭 和	5	1,369,314 <sup>枚</sup>	6,754,360 <sup>匁</sup>	17,943,085 <sup>円</sup>	782,448 <sup>匁</sup>	34,380,435 <sup>円</sup>	72,380,984 <sup>円</sup>
同	4	1,324,439	5,890,379	36,460,504	753,830	53,354,899	71,575,575
同	3	1,323,873	5,952,869	33,644,063	785,448	60,135,583	77,540,007
同	2	1,367,197	6,320,701	32,816,018	734,371	54,197,269	64,258,450
同	1	1,333,642	5,906,383	42,767,610	691,566	58,721,681	65,298,768
大 正	14	1,405,300	5,653,733	51,308,189	589,148	63,168,981	68,049,681
同	13	1,435,654	5,415,559	36,884,522	565,450	59,233,626	48,466,209
同	12	1,444,562	5,155,185	46,834,953	520,759	58,186,301	70,707,742
同	11	1,444,952	4,320,934	36,423,826	491,968	51,020,868	79,373,462
同	10	平 附 456,655	石 447,988	25,030,083	504,596	45,044,707	85,558,700

第二 全國ヨリ見タル重要物産價額本縣ノ地位

	米			麥		
	作付段別	收 穫 高	價 額	作付段別	收 穫 高	價 額
昭 和 五 年 全 國 總 額	3,212,472.8 <sup>町</sup>	66,267,113 <sup>石</sup>	1,112,974,703 <sup>円</sup>	1,471,587.0 <sup>町</sup>	21,474,847 <sup>石</sup>	202,849,943 <sup>円</sup>
最 多	179,692.2	3,669,993	54,984,640 <sup>新 潟</sup>	150,804.0	2,608,794	16,740,553 <sup>北 海 道</sup>
最 少	1,993.9	43,340	718,303 <sup>神 奈 川</sup>	459.5	6,787	73,014 <sup>秋 田</sup>
平 均	67,272.0	1,531,105	23,501,730 <sup>長 野</sup>	31,600.0	553,091	4,631,119 <sup>岩 手</sup>
本 縣	41,281.3	908,959	15,351,821	45,188.3	770,295	6,942,258
本 縣 ノ 地 位		38			9	



第二 全國ヨリ見タル重要物産價額本縣ノ地位 (續)

	蕎 麥			生 絲		織 物
	掃立枚數	收 穫 高	價 額	生産數量	價 額	産出價額
昭和五年 全國總額	18,477,997 <sup>枚</sup>	106,463,916 <sup>圓</sup>	298,805,749 <sup>圓</sup>	11,326,758 <sup>圓</sup>	545,410,939 <sup>圓</sup>	1,100,907,809 <sup>圓</sup>
最 多	2,427,004	13,022,962	33,270,985 <sup>長野</sup>	2,603,710	124,494,634 <sup>長野</sup>	207,422,085 <sup>愛知</sup>
最 少	8,481	35,833	76,921 <sup>北海道</sup>	38	1,525 <sup>北海道</sup>	89,591 <sup>岩手</sup>
平 均	289,276	1,923,580	6,102,925 <sup>高知</sup>	228,909	10,279,598 <sup>静岡</sup>	24,030,303 <sup>新潟</sup>
本 縣	1,369,314	6,754,360	17,943,085	782,448	34,380,435	72,380,984
本縣ノ地位	3			3		5

第三 重要物産價額累年指數

	作付段別	米			麥			蕎 麥			生 絲 織 物		
		收穫高	價 額	作付段別	收穫高	價 額	掃立枚數	收穫高	價 額	生産數量	價 額	産出價額	
昭和	5	102.90	141.83	63.15	79.90	82.90	68.33	94.77	156.32	71.69	156.06	76.33	84.60
同	4	101.57	109.70	78.66	83.89	77.92	85.48	91.66	136.32	145.67	150.39	118.45	83.66
同	3	99.74	118.48	82.92	80.87	83.11	90.04	91.62	137.77	134.41	156.66	133.50	90.63
同	2	100.36	129.15	98.18	82.90	82.68	90.04	94.62	146.28	131.11	146.54	120.32	75.10
同	1	98.82	104.94	91.19	92.53	100.59	113.89	92.30	136.70	170.86	128.05	130.36	76.32
大正	14	99.73	109.77	108.08	89.74	95.34	131.21	97.26	130.80	204.99	117.76	140.24	79.54
同	13	97.10	94.64	101.93	89.47	90.44	90.23	99.36	125.33	147.36	113.06	131.50	56.65
同	12	99.22	110.22	99.13	92.52	87.97	82.32	99.97	119.31	187.11	104.20	129.17	82.64
同	11	100.80	109.25	83.85	96.75	100.64	100.89	100.00	100.00	145.52	98.50	113.27	92.77
同	10	100.00	100.00	100.00	100.00	100.00	100.00	.....	.....	100.00	100.00	100.00	100.00

## 第四 重要物産價額百分比例

全 管	米	麥	繭	生	絲	織	物
	10.44	4.72	12.21		23.39		49.24
勢 多 郡	31.17	12.43	31.63		24.68		0.08
群 馬 郡	21.66	9.71	29.87		37.22		1.54
多 野 郡	8.07	6.48	23.69		59.71		2.05
北 甘 樂 郡	8.60	4.71	31.36		50.55		4.78
碓 氷 郡	19.40	9.73	30.46		37.46		3.31
吾 妻 郡	17.44	11.71	29.44		40.79		0.62
利 根 郡	26.07	11.74	32.53		29.60		0.06
佐 波 郡	5.56	2.45	5.79		0.47		85.73
新 田 郡	35.33	12.38	30.31		10.50		11.48
山 田 郡	10.35	4.70	7.55		0.99		76.41
邑 樂 郡	36.31	16.24	11.54		0.01		35.90
前 橋 市	0.78	0.22	0.34		92.57		6.09
高 崎 市	13.98	4.93	7.81		62.04		11.24
桐 生 市	0.10	0.02	0.03		—		99.85

## 第五 重要物産價額郡市別

全 管	米			麥		
	作付段別	收 穫 高	價 額	作付段別	收 穫 高	價 額
全 管	41,281.3 <sup>町</sup>	908,959 <sup>石</sup>	15,351,821 <sup>円</sup>	45,188.3 <sup>町</sup>	770,295 <sup>石</sup>	6,942,258 <sup>円</sup>
勢 多 郡	6,094.8	144,786	2,472,504	7,634.5	112,042	986,454
群 馬 郡	5,695.5	132,873	2,291,532	6,480.7	119,461	1,026,797
多 野 郡	1,663.4	33,266	575,306	2,877.8	52,969	461,616
北 甘 樂 郡	1,634.7	37,269	635,748	2,216.8	42,347	348,408
碓 氷 郡	2,427.6	56,932	974,133	2,808.2	52,604	497,830
吾 妻 郡	1,328.7	23,980	423,566	2,186.1	35,338	284,349
利 根 郡	2,259.2	46,200	796,676	3,573.3	45,339	358,851
佐 波 郡	4,417.8	107,787	1,791,072	4,619.3	74,098	789,439
新 田 郡	4,858.1	106,417	1,788,373	4,348.9	57,858	626,661
山 田 郡	2,463.2	52,105	908,143	2,515.7	41,444	412,597
邑 樂 郡	7,476.8	141,662	2,257,210	5,135.5	119,887	1,009,976
前 橋 市	258.1	7,063	124,447	213.5	4,770	34,350
高 崎 市	613.0	16,490	278,978	538.2	10,568	98,372
桐 生 市	90.4	2,129	34,133	39.8	670	6,558

第五 重要物產價額郡市別 (續)

	繭			生 絲		織 物 產出價額
	採立枚數	收 繭 高	價 額	生產數量	價 額	
全 管	1,369,314	6,754,360	17,943,085	782,448	34,380,435	72,380,984
勢 多 郡	177,557	927,661	2,509,087	56,513	1,958,279	7,291
群 馬 郡	245,655	1,159,313	3,159,540	82,366	3,936,992	163,028
多 野 郡	141,151	628,416	1,687,120	90,409	4,252,729	146,006
北 甘 樂 郡	178,046	833,381	2,320,100	90,581	3,739,419	353,891
碓 氷 郡	110,291	569,033	1,558,172	50,574	1,916,659	169,241
吾 妻 郡	61,660	306,228	714,781	23,563	990,507	14,974
利 根 郡	80,967	396,787	994,328	19,841	904,305	1,869
佐 波 郡	144,835	750,232	1,865,065	3,692	153,093	27,631,061
新 田 郡	129,921	597,112	1,534,536	13,285	531,365	581,416
山 田 郡	41,152	234,088	662,855	3,093	86,756	6,706,793
邑 樂 郡	52,002	281,239	717,365	15	600	2,232,040
前 橋 市	3,531	18,797	53,789	309,189	14,672,070	965,172
高 崎 市	10,966	57,560	155,695	39,327	1,237,661	224,235
桐 生 市	580	3,513	10,652	—	—	33,183,967

第六 重要物產價額郡市別一世帯及人口一人當

	米		麥		繭		生 絲		織 物	
	一世帯當	現在人口一人當	一世帯當	現在人口一人當	一世帯當	現在人口一人當	一世帯當	現在人口一人當	一世帯當	現在人口一人當
全 管	70.74	12.94	31.99	5.85	82.68	15.13	158.42	28.99	333.51	61.03
勢 多 郡	111.00	20.03	48.28	7.99	122.79	20.33	95.83	15.87	0.36	0.06
群 馬 郡	89.05	15.60	39.90	6.99	122.78	21.50	152.99	26.79	6.34	1.11
多 野 郡	37.95	7.05	30.45	5.65	111.28	20.66	280.50	52.08	9.63	1.79
北 甘 樂 郡	41.19	7.37	22.57	4.04	150.31	26.89	242.27	43.34	22.93	4.10
碓 氷 郡	77.42	14.40	39.56	7.36	123.83	23.04	151.12	28.34	13.45	2.50
吾 妻 郡	34.59	6.59	23.22	4.42	58.37	11.12	80.88	15.41	1.22	0.23
利 根 郡	49.42	9.54	22.26	4.30	61.69	11.91	56.10	10.83	0.12	0.02
佐 波 郡	91.34	16.27	40.26	7.17	95.11	16.94	7.81	1.39	1,409.10	251.01
新 田 郡	137.32	24.41	48.12	8.55	117.83	20.95	40.80	7.25	44.65	7.94
山 田 郡	90.24	16.18	41.00	7.35	65.86	11.81	8.62	1.55	666.41	119.48
邑 樂 郡	127.09	23.73	56.86	10.62	40.39	7.54	0.03	0.01	125.67	23.46
前 橋 市	7.61	1.47	2.10	0.40	3.29	0.63	897.10	172.77	59.01	11.36
高 崎 市	22.78	5.66	8.03	1.64	12.71	2.60	101.07	20.65	18.31	3.74
桐 生 市	3.33	0.65	0.64	0.12	1.04	0.20	—	—	3,235.88	627.23

第七 重要物産價額町村別

	米			麥			蕎麥			生 絲		織 物
	作付段別	收穫高	價 額	作付段別	收穫高	價 額	播立枚數	收穫高	價 額	生産數量	價 額	
勢多郡	6,094.8	144,786	2,472,504	7,634.5	112,942	986,454	177,557	927,661	2,509,087	56,513	1,958,279	7,291
上川淵村	350.0	9,737	165,875	307.1	6,015	53,438	8,551	42,842	118,329	—	—	—
下川淵村	371.4	9,746	194,678	315.9	5,842	51,965	8,043	42,240	113,680	—	—	—
南橋村	359.5	10,134	171,866	354.1	6,700	53,958	18,087	88,462	234,647	14,800	522,378	458
北橋村	233.0	4,622	80,309	435.7	6,302	46,902	8,550	43,680	126,349	2,140	55,360	—
横野村	210.8	4,347	76,012	308.4	5,042	39,393	7,783	43,251	113,496	8,733	145,444	113
敷島村	115.7	2,251	38,894	549.0	7,394	55,392	6,493	29,602	80,987	2,034	81,305	—
富士見村	490.7	11,054	194,106	709.6	8,094	76,223	19,924	102,246	256,734	3,335	56,668	—
芳賀村	316.7	6,411	110,223	334.6	5,200	44,540	7,592	37,581	107,092	—	—	—
桂堂村	524.0	12,676	216,109	480.8	7,553	61,711	10,748	50,493	132,312	21,542	963,760	—
木瀬村	647.4	18,074	307,040	649.2	9,939	103,962	14,373	85,853	224,497	—	—	—
荒砥村	605.5	15,127	244,825	695.9	11,557	117,832	18,878	97,282	253,488	30	1,125	6,020
大湖町	328.9	8,109	136,218	393.1	6,049	45,938	8,490	47,024	123,955	249	5,340	—
宮城村	438.7	9,139	147,282	432.0	6,320	49,760	9,475	48,694	145,069	—	—	—
柏川村	493.8	10,880	182,126	464.3	6,988	64,710	8,424	47,313	122,875	20	500	—
新里村	453.7	9,616	155,430	730.0	7,775	74,600	9,326	50,611	145,255	110	2,925	—

第七 重要物産價額町村別 (續)

	米			麥			蕎麥			生 絲		織 物
	作付段別	收穫高	價 額	作付段別	收穫高	價 額	播立枚數	收穫高	價 額	生産數量	價 額	
黒保根村	120.3	2,169	39,570	277.0	3,596	28,410	7,017	38,233	119,548	2,250	75,060	—
東 村	34.7	694	11,941	197.8	2,576	17,720	5,803	32,254	90,774	1,270	48,414	700
群馬郡	5,695.5	132,873	2,291,532	6,480.7	119,461	1,026,797	245,655	1,159,313	3,159,540	82,366	3,936,992	163,028
佐野村	292.4	7,659	133,129	266.3	5,151	48,643	6,359	27,738	77,898	—	—	620
倉賀野町	145.6	3,459	60,792	149.9	3,221	33,275	3,768	17,576	43,627	5,250	240,310	—
岩鼻村	138.1	3,245	55,101	134.5	1,772	16,354	5,950	19,245	50,317	—	—	16,913
大類村	261.0	6,735	114,495	268.0	4,069	42,691	7,885	38,667	99,199	—	—	3,990
瀧川村	276.2	7,380	124,723	302.9	5,405	61,884	7,870	36,147	110,951	—	—	—
京ヶ島村	292.1	6,920	125,010	223.4	2,952	24,524	8,852	38,431	109,861	—	—	2,968
東 村	298.0	8,215	152,507	139.4	2,305	18,834	7,464	27,348	79,904	1,730	44,267	2,405
元總社村	107.0	2,900	51,924	121.0	2,655	23,610	5,968	28,283	83,473	25,065	1,836,288	9,842
新高尾村	207.8	5,022	82,862	196.1	4,299	45,424	8,541	46,108	148,591	—	—	13,967
中川村	268.2	5,261	94,300	224.9	4,082	34,273	7,741	36,715	93,530	—	—	10,350
六郷村	254.5	6,969	125,425	244.1	5,212	39,954	5,777	24,479	71,788	370	14,356	11,670
長野村	236.9	6,446	111,142	243.5	4,528	32,640	5,750	18,306	51,152	1,170	45,200	2,260
久留馬村	191.9	3,688	61,642	313.8	5,752	43,360	11,215	41,874	108,226	2,013	83,876	4,230

第七 重要物産價額町村別 (續)

	米			麥			蕎麥			生 絲		織 物
	作付段別	收穫高	價 額	作付段別	收穫高	價 額	播立枚數	收穫高	價 額	生産數量	價 額	
室田町	町	251.3	4,489	町	291.3	6,538	7,264	36,549	77,339	5,508	204,298	—
倉田村	石	106.6	2,392	石	86.1	1,246	3,521	17,424	47,618	2,790	118,532	—
車郷村	町	178.8	3,893	町	139.7	2,603	5,331	23,646	61,170	1,274	61,100	4,256
箕輪町	石	210.3	4,532	石	246.3	4,735	7,424	37,374	100,681	430	12,640	5,200
相馬村	町	136.1	2,925	町	215.7	3,408	7,452	36,596	98,994	1,506	43,214	5,338
上郷村	石	146.3	3,586	石	216.5	3,990	8,811	37,825	99,729	568	23,284	8,160
堤ヶ岡村	町	139.0	2,352	町	186.3	3,049	6,665	24,048	71,125	1,900	57,400	5,100
國府村	石	74.4	1,031	石	109.6	2,133	8,277	39,172	108,539	502	13,248	7,025
總社町	町	115.4	3,138	町	99.8	1,806	11,731	54,949	159,341	2,263	115,444	16,450
金古町	石	135.1	2,098	石	209.1	2,897	8,439	42,022	115,522	20	340	4,800
青里村	町	54.7	853	町	88.0	1,760	8,493	47,443	127,687	55	821	2,208
駒寄村	石	101.9	2,017	石	143.5	2,237	9,670	55,960	150,917	3,320	134,975	—
古巻村	町	184.3	4,515	町	182.2	3,297	9,669	44,329	107,501	310	10,750	460
明治村	石	177.3	4,437	石	226.0	4,857	7,116	26,789	77,178	—	—	1,471
桃井村	町	154.5	3,878	町	189.7	3,281	8,793	46,843	133,127	800	23,200	2,520
豊秋村	石	136.0	3,573	石	131.0	2,458	6,480	34,259	95,705	1,875	83,411	—

第七 重要物産價額町村別 (續)

	米			麥			蕎麥			生 絲		織 物
	作付段別	收穫高	價 額	作付段別	收穫高	價 額	播立枚數	收穫高	價 額	生産數量	價 額	
澁川町	町	59.9	1,485	町	75.5	1,647	2,296	11,253	28,803	16,636	550,708	20,000
伊香保町	石	17.3	292	石	49.0	902	626	3,269	8,520	—	—	—
金鳥村	町	107.5	2,343	町	157.5	3,056	6,902	38,271	97,272	270	7,500	825
長尾村	石	130.4	2,046	石	215.0	4,500	7,501	45,570	107,530	3,332	90,520	—
白郷井村	町	112.5	1,832	町	294.5	5,508	5,840	33,255	94,514	2,065	82,200	—
小野上村	石	56.2	1,267	石	100.6	2,150	4,214	21,550	62,211	1,404	39,050	—
多野郡	町	1,663.4	33,266	町	2,877.8	52,969	141,151	628,416	1,687,120	90,409	4,252,729	146,006
藤岡町	石	82.1	948	石	123.7	2,525	4,176	17,902	45,399	1,289	37,470	18,114
神流村	町	183.9	3,975	町	201.9	3,598	6,566	28,653	75,001	—	—	10,500
新町	石	8.7	161	石	38.3	645	3,281	10,346	78,246	63,520	3,190,450	—
小野村	町	169.2	3,919	町	135.0	2,616	13,165	67,815	169,254	—	—	—
八幡村	石	132.0	3,019	石	171.1	2,814	8,146	36,637	103,678	—	—	2,857
美土里村	町	105.8	2,327	町	190.0	3,536	8,842	36,443	89,787	470	16,119	900
平井村	石	210.3	3,196	石	269.9	3,619	17,819	54,003	125,004	2,923	110,889	—
美九里村	町	233.0	4,657	町	210.2	4,299	9,000	48,500	144,622	1,636	59,721	1,181
鬼石町	石	18.1	123	石	46.8	1,056	3,471	16,010	44,725	1,568	77,340	45,130

第七 重要物産價額町村別 (續)

	米			麥			蕎麥			生 絲		織 物
	作付段別	收穫高	價 額	作付段別	收穫高	價 額	播立枚數	收穫高	價 額	生産數量	價 額	
三波川村	—	—	—	140.0	2,720	16,560	2,580	10,363	24,622	539	21,020	180
吉井町	246.5	5,284	94,201	340.0	7,043	66,751	11,956	56,603	133,446	7,310	298,789	5,500
多胡村	47.9	944	15,435	80.8	1,485	13,552	4,570	24,020	66,959	1,745	70,810	3,420
入野村	204.4	4,370	76,146	346.0	5,983	46,140	16,345	68,237	193,663	—	—	13,224
日野村	18.8	300	3,884	170.1	2,389	18,476	8,050	31,012	90,561	1,540	61,600	—
美原村	0.8	8	120	101.0	1,764	15,840	5,000	27,105	67,750	1,711	65,478	45,000
万場町	—	—	—	201.0	4,575	34,500	8,690	44,275	112,512	4,725	184,170	—
中里村	—	—	—	55.2	1,093	9,284	4,196	23,385	60,838	1,424	58,634	—
上野村	1.9	35	592	56.8	1,209	7,245	5,298	27,107	61,053	9	239	—
北管樂郡	1,634.7	37,269	635,748	2,216.8	42,347	348,408	178,046	833,381	2,320,100	90,581	3,739,419	353,891
富岡町	84.6	2,107	35,598	91.9	1,233	11,964	11,865	49,865	126,703	22,833	1,038,482	278,864
黒岩村	102.3	2,119	40,771	124.4	2,201	14,799	4,910	24,080	70,322	750	26,530	3,040
一ノ宮町	82.3	1,834	25,607	140.0	2,973	22,296	7,454	40,003	104,219	3,787	156,709	2,013
丹生村	145.2	2,964	50,367	142.6	2,982	26,326	7,304	32,509	88,454	2,373	84,994	325
高田村	150.6	3,653	60,520	141.4	2,711	24,270	7,694	39,105	101,296	2,436	104,255	108
妙義町	132.3	2,615	46,207	132.1	2,209	19,751	4,915	20,634	56,736	2,859	112,747	—

第七 重要物産價額町村別 (續)

	米			麥			蕎麥			生 絲		織 物
	作付段別	收穫高	價 額	作付段別	收穫高	價 額	播立枚數	收穫高	價 額	生産數量	價 額	
小坂村	4.6	75	1,330	28.8	794	6,832	7,456	32,401	99,123	2,177	81,958	—
西牧村	0.9	11	154	31.2	600	3,911	8,674	35,999	94,126	2,657	108,640	—
尾澤村	—	—	—	30.2	542	3,801	4,859	28,785	74,786	974	30,481	—
月形村	—	—	—	57.3	1,314	9,246	4,691	24,392	86,764	2,088	84,606	—
磐戸村	—	—	—	31.6	535	3,512	5,835	24,980	73,671	2,200	76,460	—
青倉村	—	—	—	41.2	723	5,151	3,940	16,762	51,836	1,145	42,430	—
下仁田町	1.0	21	339	12.0	283	2,208	2,799	12,837	39,159	10,343	415,505	800
馬山村	30.5	587	9,195	29.9	714	5,263	7,942	37,377	109,867	3,059	120,031	1,400
吉田村	83.4	1,967	33,585	87.3	2,299	18,844	10,265	58,196	165,011	3,113	146,683	950
高瀬村	104.2	2,503	37,523	134.5	3,281	25,503	9,470	45,351	123,381	1,907	68,151	2,941
額部村	96.8	2,162	37,638	110.5	2,375	16,686	11,505	55,075	154,176	4,160	166,870	16,250
秋畑村	—	—	—	93.4	1,572	12,553	4,782	25,722	72,867	3,027	117,953	16,168
小幡町	59.9	1,199	20,204	127.5	2,219	21,463	13,566	58,218	164,484	4,954	166,352	8,960
福島町	103.8	2,630	46,008	111.1	2,310	19,600	11,737	54,495	154,282	4,514	200,580	8,903
新屋村	171.0	3,834	67,083	216.8	3,086	26,053	11,580	47,008	126,443	4,425	177,818	4,004
岩平村	100.6	2,231	37,703	138.5	2,365	22,841	5,417	22,401	61,201	1,542	70,003	2,040

第七 重要物産價額町村別 (續)

	米			麥			蕎麥			生 絲		織 物
	作付段別	收穫高	價 額	作付段別	收穫高	價 額	播立枚數	收穫高	價 額	生産數量	價 額	
	町	石	円	町	石	円	枚	石	円	匁	円	円
小野村	180.7	4,757	85,828	162.6	3,026	25,535	9,386	47,186	121,193	3,258	141,181	7,125
澁水郡	2,427.6	56,932	974,133	2,808.2	52,604	497,830	110,291	560,033	1,558,172	50,574	1,916,659	169,241
安中町	282.0	7,151	125,379	237.9	4,223	37,426	9,795	54,799	170,928	6,693	213,740	146,345
原市町	118.0	2,669	44,410	147.6	3,037	26,893	10,270	56,619	166,878	4,196	119,308	4,645
松井田町	39.8	1,064	19,642	54.5	1,199	12,204	1,634	8,478	24,746	1,275	52,795	5,240
白井町	55.0	1,260	20,128	59.3	1,286	12,032	3,042	14,998	45,068	1,942	101,960	—
坂本町	30.2	491	8,879	18.2	295	2,486	2,419	14,108	37,624	664	28,130	—
西横野村	159.7	2,940	49,423	250.7	4,751	42,977	7,707	29,768	78,970	3,259	145,270	—
磯部村	224.4	6,028	108,222	210.0	4,042	42,660	6,552	34,466	99,975	4,140	171,255	1,500
東横野村	166.2	3,768	61,577	236.2	4,450	47,303	11,125	57,057	168,171	4,047	160,962	288
岩野谷村	113.7	2,436	41,952	145.3	2,475	23,291	6,432	32,065	88,430	2,507	97,388	260
板鼻町	62.0	1,636	26,736	44.9	612	7,196	2,516	10,795	26,763	300	9,700	2,350
八幡村	195.9	5,204	87,431	234.7	4,889	55,382	6,758	29,457	82,537	2,465	98,911	5,419
豊岡村	87.1	2,506	42,707	84.0	1,803	15,783	2,225	11,873	30,305	642	25,128	354
里見村	210.9	4,708	80,382	256.9	4,156	33,730	9,350	46,445	121,737	3,815	136,564	2,840
秋間村	186.2	3,539	60,272	172.1	3,519	29,098	7,577	39,349	114,914	3,642	112,764	—

第七 重要物産價額町村別 (續)

	米			麥			蕎麥			生 絲		織 物
	作付段別	收穫高	價 額	作付段別	收穫高	價 額	播立枚數	收穫高	價 額	生産數量	價 額	
	町	石	円	町	石	円	枚	石	円	匁	円	円
後閑村	163.6	3,864	65,915	241.8	4,312	42,999	7,815	35,861	92,491	3,512	141,230	—
九十九村	127.2	3,204	54,579	141.0	2,576	25,214	5,664	31,337	87,067	3,220	132,033	—
細野村	121.7	2,634	44,385	203.4	3,815	29,258	5,730	35,620	80,156	2,661	103,958	—
烏淵村	84.0	1,830	32,114	69.7	1,164	11,898	3,680	16,938	41,412	1,594	65,563	—
吾妻郡	1,328.7	23,980	423,566	2,186.1	35,338	284,349	61,660	306,228	714,781	23,563	990,507	14,974
中之條町	99.3	2,113	35,760	65.7	1,428	9,512	4,580	26,386	57,480	9,052	392,820	—
東 村	81.4	1,705	27,935	111.7	2,038	15,322	4,456	23,880	58,672	1,570	73,650	200
太田村	122.5	2,317	40,285	76.9	1,348	11,081	3,774	19,955	53,235	1,399	57,847	—
原 町	95.6	1,897	28,405	60.0	1,499	12,233	3,328	16,654	38,191	876	35,044	13,414
岩島村	54.9	1,020	17,403	182.9	3,827	31,816	7,281	36,860	91,707	2,299	94,106	534
坂上村	129.6	2,090	41,800	214.1	3,749	24,960	6,402	30,596	69,436	1,070	29,084	716
長野原町	63.2	876	17,532	223.5	2,763	24,960	3,937	17,274	38,659	656	24,599	—
嬭戀村	179.3	3,289	62,880	372.9	4,693	42,200	5,399	21,840	46,354	393	16,104	—
草津町	2.5	40	816	10.2	122	1,346	116	660	1,485	—	—	—
六合村	9.4	98	2,000	180.1	2,117	20,329	2,561	10,825	23,500	—	—	—
澤田村	110.1	1,377	23,507	212.5	3,545	22,710	8,189	41,465	95,760	2,076	82,747	110

第七 重要物産價額町村別 (續)

	米			麥			蕎麥			生 絲 織 物				
	作付段別	收穫高	價 額	作付段別	收穫高	價 額	播立枚數	收穫高	價 額	生産數量	價 額	産出價額		
伊 參 村	町	109.5	2,173	38,066	町	120.6	2,020	17,323	4,445	22,469	50,128	1,016	45,399	
名久田村		129.4	2,603	44,262		83.1	1,698	13,593	4,226	21,912	50,682	1,702	76,590	
高 山 村		142.0	2,382	42,915		271.9	4,491	36,964	2,966	15,452	39,492	1,454	62,517	
利 根 郡		2,259.2	46,200	796,676		3,573.3	45,339	358,851	80,967	396,787	994,328	19,841	904,305	1,869
沼 田 町		131.4	3,212	55,584		181.1	4,001	35,762	2,100	10,085	25,875	11,891	592,050	
利 南 村		97.7	1,919	34,483		168.4	3,147	22,798	5,725	26,337	70,737			910
白 澤 村		103.7	1,935	33,273		227.0	2,770	22,970	3,825	17,694	41,498			
東 村		39.2	784	15,680		510.0	6,650	45,900	5,572	23,425	46,118	20	600	
片 品 村		60.8	788	14,257		650.0	4,975	35,350	5,300	15,845	35,288			
川 場 村		225.6	4,691	77,310		173.8	2,008	15,596	4,902	27,828	67,784			
池 田 村		261.2	5,560	90,156		118.9	1,420	11,273	5,487	25,885	61,048			
薄 根 村		267.4	5,974	108,107		117.1	1,578	14,723	6,449	34,651	88,589			959
古馬牧村		182.5	3,977	82,191		97.1	1,752	16,770	3,800	20,396	59,132	1,280	53,760	
水 上 村		106.1	1,584	23,606		35.9	402	3,612	1,944	9,244	21,031			
桃 野 村		224.8	4,673	79,709		125.1	2,089	18,569	6,300	35,957	98,868			
新 治 村		309.5	5,746	92,879		244.5	1,892	16,400	10,503	56,807	159,158	6,650	257,895	

第七 重要物産價額町村別 (續)

	米			麥			蕎麥			生 絲 織 物				
	作付段別	收穫高	價 額	作付段別	收穫高	價 額	播立枚數	收穫高	價 額	生産數量	價 額	産出價額		
川 田 村	町	119.9	2,881	50,545	町	211.0	4,379	37,208	5,067	22,345	54,250			
久呂保村		72.0	1,339	19,828		231.8	3,535	25,762	4,757	23,640	55,488			
絲之瀬村		48.3	930	15,917		321.4	3,343	25,209	5,480	28,105	66,903			
赤城根村		9.1	207	3,151		160.2	1,398	10,949	3,756	18,543	42,561			
佐 波 郡		4,417.8	107,787	1,791,072		4,619.3	74,098	789,439	144,835	750,232	1,865,065	3,692	153,093	27,831,081
伊勢崎町		107.8	2,400	41,408		117.3	2,220	22,589	907	5,104	13,565	3,692	153,093	6,111,162
三 郷 村		287.5	7,000	121,735		271.6	4,451	43,528	7,426	37,687	89,542			18,688
赤 堀 村		497.2	10,021	164,445		783.9	11,986	128,011	13,001	73,070	182,505			
東 村		419.0	7,640	118,290		533.4	8,547	88,758	9,114	47,097	121,101			280,152
殖 蓮 村		292.0	6,258	111,713		382.6	5,281	59,176	9,376	55,160	125,811			12,922,992
茂 呂 村		170.0	4,546	77,176		163.4	2,765	29,621	6,539	39,705	94,329			837,080
采 女 村		341.0	8,206	134,871		210.0	3,590	43,850	10,500	43,050	100,263			660,000
剛 志 村		54.3	1,059	16,993		114.9	2,174	22,365	12,765	65,160	153,030			1,377,360
境 町		12.9	291	5,440		28.0	446	4,560	494	2,843	6,762			1,227,816
島 村		7.7	100	1,741		6.5	104	1,244	6,728	33,262	105,253			700
豊 受 村		244.5	6,916	120,830		233.2	3,392	38,321	13,141	74,882	186,602			3,570,430



第七 重要物産價額町村別 (續)

	米			麥			蕎麥			生 絲		織 物
	作付段別	收穫高	價 額	作付段別	收穫高	價 額	播立枚數	收穫高	價 額	生産數量	價 額	
名和村	445.3	11,326	192,426	454.9	7,746	75,847	11,129	63,407	149,097	—	—	444,534
芝根村	178.3	4,746	80,442	155.0	2,761	29,371	7,700	33,930	89,739	—	—	—
玉村町	413.4	12,281	221,642	292.1	4,691	54,685	13,222	58,017	143,390	—	—	4,320
上陽村	460.5	12,485	168,442	372.7	6,025	59,148	8,199	42,985	115,007	—	—	17,720
宮郷村	486.4	12,512	213,478	499.8	7,919	88,365	14,594	74,873	189,069	—	—	158,107
新田郡	4,858.1	106,417	1,788,373	4,348.9	57,858	626,661	120,921	597,112	1,534,536	13,285	531,365	581,416
太田町	92.2	2,020	33,398	91.4	1,158	13,832	443	2,727	6,955	—	—	6,224
九合村	498.2	10,209	172,805	397.1	5,249	60,549	5,171	24,217	60,168	—	—	22,100
澤野村	471.7	11,069	187,757	439.3	5,967	66,404	10,142	57,777	142,377	—	—	—
尾島町	189.0	2,824	47,007	188.5	3,137	32,172	17,780	82,810	232,514	13,225	529,000	10,100
世良田村	344.6	7,949	134,246	246.6	4,655	52,897	20,009	113,691	284,672	—	—	388,160
木崎町	199.8	4,447	74,138	97.7	1,439	14,706	5,424	27,440	67,391	—	—	—
寶泉村	730.6	20,238	344,791	580.4	8,639	99,137	7,099	37,443	96,390	—	—	—
鳥之郷村	374.1	8,847	149,991	275.6	4,277	48,034	5,667	32,494	86,807	—	—	—
強戸村	347.0	8,147	133,973	257.0	2,450	28,092	6,885	30,670	82,490	—	—	1,000
生品村	501.5	10,713	174,471	307.6	3,435	36,547	10,059	48,583	122,338	55	2,200	—

第七 重要物産價額町村別 (續)

	米			麥			蕎麥			生 絲		織 物
	作付段別	收穫高	價 額	作付段別	收穫高	價 額	播立枚數	收穫高	價 額	生産數量	價 額	
繪打村	519.5	10,772	183,500	305.0	3,696	40,359	14,870	59,192	150,498	—	—	134,400
藪塚本町	255.1	4,885	81,969	410.5	5,674	58,770	10,256	48,823	117,233	—	—	19,432
笠懸村	334.8	4,297	70,327	752.2	8,082	75,162	7,116	31,245	84,703	5	165	—
山田郡	2,463.2	52,105	908,143	2,515.7	41,444	412,597	41,152	234,088	662,855	3,093	86,756	6,706,793
梅田村	39.1	805	15,093	104.9	1,876	15,072	2,205	15,138	49,865	—	—	150,100
川内村	136.0	2,334	41,830	230.0	4,110	38,520	3,002	17,184	51,995	—	—	1,060,540
福岡村	76.2	1,245	19,015	155.5	2,371	19,872	4,305	25,215	78,569	392	10,812	171,269
大間々町	97.6	1,192	17,361	189.9	3,353	31,842	3,759	21,068	57,081	2,683	75,394	—
相生村	107.9	1,301	20,939	173.0	2,029	20,237	1,938	10,200	28,290	—	—	861,591
廣澤村	191.2	4,043	64,828	180.2	3,100	30,969	2,222	12,616	30,335	—	—	1,989,707
境野村	99.3	2,176	39,555	67.9	1,173	10,296	560	3,138	9,171	—	—	2,318,852
毛里田村	503.4	13,593	237,616	478.6	8,478	88,664	11,073	67,903	198,264	18	550	12,960
蕪川村	348.4	8,210	143,804	344.5	6,345	67,488	5,090	25,562	62,611	—	—	—
矢場川村	434.8	8,788	166,646	308.6	4,591	46,338	2,309	11,760	31,006	—	—	55,524
休泊村	429.3	8,418	141,456	282.6	4,018	43,299	4,689	24,304	65,668	—	—	86,250

第七 重要物産價額町村別 (續)

	米			麥			蕎麥			生 絲		織 物
	作付段別	收穫高	價 額	作付段別	收穫高	價 額	播立枚數	收穫高	價 額	生産數量	價 額	
邑樂郡	7,476.8	141,662	2,257,210	5,135.5	119,887	1,009,976	52,002	281,239	717,365	15	600	2,232,040
榎林町	57.6	1,277	17,563	32.5	987	8,902	153	1,146	3,181	—	—	1,484,757
郷谷村	348.0	6,834	113,024	239.5	6,387	45,233	392	1,826	5,074	—	—	2,400
大島村	250.1	5,423	91,139	157.0	4,492	32,320	1,215	8,620	22,117	—	—	—
西谷田村	478.7	9,875	160,533	276.9	6,784	56,522	1,408	9,155	24,762	—	—	—
海老瀬村	251.2	4,019	64,979	150.5	2,812	19,025	1,277	5,421	15,442	—	—	—
大筒野村	312.0	6,821	107,574	216.6	7,201	49,587	4,260	26,340	73,236	—	—	17,450
伊奈良村	395.1	8,124	125,420	376.8	10,760	88,292	1,175	7,493	21,241	—	—	3,000
赤羽村	298.5	5,468	89,759	416.2	11,464	90,628	687	4,401	13,691	—	—	18,645
千江田村	237.9	5,393	87,989	171.4	6,047	43,667	4,736	30,870	79,334	—	—	—
梅島村	203.6	4,502	59,438	134.2	4,342	31,161	1,483	7,931	21,792	—	—	—
佐貫村	313.9	6,181	102,249	114.0	3,631	26,406	3,260	16,519	46,094	—	—	3,150
六郷村	447.6	7,448	118,766	395.0	9,246	80,085	940	5,180	13,657	—	—	57,737
三野谷村	294.5	5,757	90,700	148.2	4,131	32,433	2,250	12,545	32,371	—	—	9,240
富永村	358.8	8,497	139,537	52.5	1,002	8,354	4,107	23,127	63,858	—	—	12,315
永樂村	451.1	6,518	99,179	270.5	4,863	50,493	5,300	15,310	36,479	—	—	8,250

第七 重要物産價額町村別 (續)

	米			麥			蕎麥			生 絲		織 物
	作付段別	收穫高	價 額	作付段別	收穫高	價 額	播立枚數	收穫高	價 額	生産數量	價 額	
大川村	211.7	3,674	55,513	228.1	4,035	41,998	6,198	31,850	60,266	—	—	—
小泉町	336.4	6,574	103,196	217.3	3,029	36,662	2,556	11,684	29,328	15	600	—
長柄村	582.8	10,492	163,784	321.8	5,871	58,879	3,623	22,271	54,938	—	—	9,676
高島村	359.8	6,662	108,840	246.6	4,800	46,318	2,200	11,959	30,764	—	—	27,200
中野村	422.5	5,908	94,863	317.5	5,629	56,366	1,245	6,750	13,938	—	—	443,780
多々良村	508.1	8,244	131,922	544.0	10,763	92,260	1,032	6,215	16,080	—	—	97,490
渡瀬村	356.9	7,971	131,243	108.4	1,611	14,485	2,505	14,626	39,722	—	—	36,950

附 錄

道府縣別重要物產價額一覽

	耕地面積			米			麥		
	田	畑	計	作付段別	收穫高	價額	作付段別	收穫高	價額
全 管	3,184,206.8	2,665,915.1	5,850,121.9	3,212,472.8	66,267,113	1,112,974,705	1,471,587.0	21,474,847	202,849,943
北 海 道	201,881.1	636,930.2	838,811.3	188,416.1	2,880,547	40,774,326	150,804.0	2,608,794	16,740,553
青 森	71,487.7	58,643.4	130,131.1	69,114.2	1,305,433	21,977,004	6,140.0	77,949	741,461
岩 手	61,653.1	78,124.9	139,778.0	59,443.5	1,192,061	19,177,388	31,600.0	553,091	4,631,119
宮 城	95,150.7	45,634.8	140,785.5	90,920.8	1,837,434	30,874,729	21,934.7	532,994	3,810,017
秋 田	115,905.9	27,818.4	143,724.3	109,543.5	2,312,680	39,143,383	459.5	6,787	73,014
山 形	100,652.6	40,636.5	141,289.1	95,702.0	2,180,164	35,587,091	2,306.9	27,893	213,980
福 島	103,360.0	87,312.6	190,672.6	101,499.8	1,944,710	30,285,968	19,540.1	357,273	2,433,648
茨 城	95,110.7	119,957.9	215,068.6	128,028.9	2,349,983	36,404,620	79,608.0	1,323,119	11,506,702
栃 木	77,726.4	65,813.9	143,540.3	97,007.2	1,679,868	26,864,440	56,756.6	962,681	8,888,047
群 馬	34,779.1	78,987.7	113,766.8	41,281.3	908,959	15,351,821	45,188.3	770,295	6,942,258
埼 玉	68,564.8	94,507.8	163,072.6	77,199.9	1,580,849	26,639,283	52,636.8	1,071,174	9,458,051
千 葉	110,594.5	80,898.1	191,492.6	114,030.3	2,338,513	38,921,122	49,174.6	729,898	5,750,864
東 京	10,844.8	40,070.0	50,914.8	15,630.4	297,166	4,548,309	18,038.9	285,621	2,189,272
神 奈 川	1,845.0	2,308.3	4,153.3	1,993.9	43,340	718,303	27,039.0	370,016	3,516,745

道府縣別重要物産價額一覽 (續)

	耕地面積			米			麥		
	田	畑	計	作付段別	收穫高	價額	作付段別	收穫高	價額
	町	町	町	町	石	円	町	石	円
新潟	180,932.8	60,399.1	241,331.9	179,692.2	3,669,993	54,084,640	8,074.9	83,439	681,815
富山	82,202.0	8,643.3	90,845.3	81,131.7	1,636,039	26,685,572	1,549.2	21,744	232,287
石川	56,162.9	15,973.0	72,135.9	54,740.6	1,161,373	19,150,458	4,233.7	57,759	511,772
福井	50,748.2	10,796.3	61,544.5	49,510.8	935,530	14,840,960	3,266.7	40,070	374,212
山梨	18,177.3	34,389.8	52,567.1	18,219.6	466,886	7,268,085	15,214.2	275,890	2,213,910
長野	68,911.9	101,921.0	170,832.9	67,272.0	1,531,105	23,501,730	18,164.3	329,449	2,897,686
岐阜	63,586.2	38,622.7	102,208.9	62,964.0	1,329,755	23,818,017	24,450.6	369,114	3,459,693
静岡	61,405.2	71,380.6	132,785.8	63,184.6	1,499,300	25,046,034	33,717.1	454,474	4,685,553
愛知	100,327.8	63,423.5	163,751.3	96,334.8	2,329,412	41,983,147	43,161.1	652,953	6,563,415
三重	71,062.1	33,194.6	104,256.7	70,759.2	1,566,401	28,224,732	22,593.4	287,666	2,978,582
滋賀	68,404.4	10,862.6	79,267.0	64,374.8	1,481,264	25,884,714	7,406.8	115,096	1,057,674
京都	42,007.5	18,087.4	60,094.9	40,488.4	879,754	15,881,808	13,045.7	173,359	1,563,900
大阪	49,673.7	11,220.7	60,894.4	44,355.9	1,206,549	23,952,534	13,468.3	205,897	1,922,429
兵庫	110,162.3	21,931.0	132,093.3	104,614.1	2,493,987	44,589,974	54,370.3	850,467	10,093,778
奈良	33,461.6	11,683.2	45,144.8	30,284.0	818,730	15,422,213	15,882.4	209,480	2,232,942
和歌山	30,793.0	18,618.4	49,411.4	30,183.3	717,151	13,086,296	12,093.4	152,517	1,658,307

道府縣別重要物産價額一覽 (續)

	耕地面積			米			麥		
	田	畑	計	作付段別	收穫高	價額	作付段別	收穫高	價額
	町	町	町	町	石	円	町	石	円
鳥取	33,469.7	17,683.1	51,152.8	33,732.3	717,256	12,112,626	8,187.9	107,473	1,124,424
島根	57,099.5	25,512.0	82,611.5	56,435.3	1,072,667	16,709,006	10,290.0	123,991	1,267,983
岡山	89,578.3	36,153.5	125,731.8	86,642.5	2,006,354	31,425,806	51,533.6	846,240	9,276,833
廣島	76,821.4	33,594.2	110,415.6	76,162.2	1,433,960	25,182,992	40,683.1	634,372	5,971,612
山口	83,353.0	23,796.1	107,149.1	78,265.8	1,577,238	25,932,442	35,521.8	306,452	4,029,602
徳島	28,028.5	24,568.2	52,596.7	28,073.9	564,200	10,850,152	27,089.5	396,185	3,636,771
香川	39,409.5	11,464.5	50,874.0	38,485.1	986,778	18,279,856	40,716.8	721,079	9,301,798
愛媛	45,475.2	44,412.1	89,887.3	44,503.3	1,048,756	17,759,875	39,357.8	532,559	5,937,350
高知	34,165.3	33,123.7	67,289.0	38,153.5	651,265	11,512,239	9,043.6	102,400	1,337,138
福岡	113,307.5	30,336.7	143,644.2	111,497.6	2,465,175	43,469,371	67,998.5	873,178	10,020,693
佐賀	54,896.6	16,252.0	71,148.6	54,392.2	1,267,752	22,351,763	28,978.9	322,338	3,672,976
長崎	34,332.2	53,301.6	87,633.8	33,859.4	534,271	15,700,182	43,734.6	517,486	5,578,237
熊本	80,044.7	75,719.8	155,764.5	85,776.3	1,782,573	28,653,082	83,030.0	800,069	8,342,934
大分	58,579.7	33,460.2	92,039.9	59,016.3	1,232,158	20,347,896	46,017.1	562,449	5,867,151
宮崎	48,122.1	44,897.9	93,020.0	53,013.1	1,012,281	18,055,629	22,935.8	241,172	2,615,692
鹿児島	63,697.4	119,393.3	183,090.7	81,295.1	1,286,605	22,724,813	62,986.5	424,372	4,724,899
沖縄	6,250.9	53,454.5	59,705.4	6,247.1	52,888	1,218,272	1,562.0	6,373	120,160

道府縣別重要物産價額一覽 (續)

	繭			生 絲		織 物
	掃立枚數	收繭高	價 額	生産數量	價 額	産出價額
全 管	18,477,997	106,463,916	298,805,749	11,326,758	545,410,939	1,100,007,809
北海道	8,481	35,833	76,921	38	1,525	1,258,843
青森	19,418	116,974	306,610	2,366	97,141	254,755
岩手	177,405	1,103,355	2,949,912	79,075	6,057,147	89,591
宮城	286,369	1,827,379	4,761,008	77,045	3,631,762	1,767,668
秋田	55,072	330,651	881,844	11,693	591,974	298,241
山形	435,280	2,629,411	7,251,329	273,179	14,996,301	8,092,810
福島	705,799	3,935,165	10,415,225	283,954	21,966,952	7,346,900
茨城	650,178	3,898,438	9,880,335	182,940	8,480,923	1,377,132
栃木	192,503	1,073,060	2,617,104	46,138	2,336,223	34,124,224
群馬	1,369,314	6,754,360	17,943,085	782,448	34,380,435	72,380,984
埼玉	1,191,009	5,306,237	13,436,247	515,032	24,759,784	16,720,334
千葉	439,614	2,244,759	5,636,417	19,142	919,116	3,109,107
東京	344,827	1,726,447	4,354,965	111,825	4,960,967	53,179,758
神奈川	330,267	1,882,691	5,183,529	68,180	3,673,534	2,335,134

道府縣別重要物産價額一覽 (續)

	繭			生 絲		織 物
	掃立枚數	收繭高	價 額	生産數量	價 額	産出價額
新潟	302,425	1,670,564	4,677,682	143,104	6,684,459	24,030,303
富山	45,030	238,512	666,836	46,232	2,038,142	10,870,307
石川	102,288	635,915	1,857,127	21,922	939,898	36,971,986
福井	76,297	483,444	1,492,625	57,971	2,586,194	76,772,087
山梨	850,117	4,634,770	12,818,745	509,707	23,109,070	10,148,076
長野	2,427,004	13,022,262	33,270,985	2,603,710	124,494,634	1,088,711
岐阜	813,229	4,782,007	14,181,102	458,580	22,128,619	30,848,322
静岡	497,377	2,792,949	8,361,900	228,909	10,279,598	45,167,300
愛知	1,142,351	6,111,525	18,149,536	1,314,530	51,853,696	297,422,085
三重	581,012	3,827,254	11,991,718	312,306	14,801,359	20,397,410
滋賀	121,605	804,700	2,476,560	150,421	7,537,682	14,540,566
京都	278,084	1,862,218	7,214,470	297,681	14,986,215	94,969,027
大阪	8,184	55,464	180,933	309	9,879	132,031,342
兵庫	222,209	1,823,132	6,775,571	266,171	14,090,584	68,845,358
奈良	171,756	1,207,730	3,676,788	53,020	2,650,495	6,652,155
和歌山	217,392	1,379,045	4,223,776	129,991	6,614,830	15,232,318

道府縣別重要物産價額一覽 (續)

		繭			生 絲		織 物
		每立枚數	收 繭 高	價 額	生 產 數 量	價 額	產 出 價 額
鳥 取	307,929	2,209,354	6,747,816	187,254	9,278,450	97,464	
鳥 根	252,038	1,825,354	5,750,584	153,455	7,719,456	3,424,396	
岡 山	323,759	2,171,192	6,809,681	159,326	8,010,220	27,841,361	
廣 島	249,822	1,449,522	4,195,175	76,671	3,376,118	7,475,388	
山 口	90,661	530,551	1,510,452	23,137	1,134,660	1,985,583	
徳 島	380,376	2,313,423	6,866,999	213,337	9,765,581	9,100,828	
香 川	86,078	483,824	1,546,591	42,946	1,960,634	1,347,819	
愛 媛	512,268	3,075,745	10,006,648	320,180	17,592,362	25,095,533	
高 知	289,276	1,923,580	6,102,925	160,602	7,526,161	411,256	
福 岡	243,183	1,632,261	4,996,435	98,165	4,883,239	12,170,820	
佐 賀	114,668	795,595	2,826,961	71,295	3,586,928	1,612,540	
長 崎	204,551	1,165,552	3,593,051	86,771	3,434,403	293,081	
熊 本	431,385	2,826,883	8,590,166	251,209	14,512,120	2,399,003	
大 分	273,526	1,767,251	5,017,165	137,627	6,420,502	1,644,591	
宮 崎	318,575	1,918,061	5,702,171	162,164	8,279,118	149,316	
鹿 兒 島	326,151	2,140,795	676,862	134,475	6,253,543	5,598,618	
沖 繩	11,755	38,722	155,182	525	18,306	1,037,378	

昭和六年十二月八日印刷

昭和六年十二月十日發行

## 群 馬 縣 知 事 官 房

印 刷 者

小 口 徳 穂

群馬縣前橋市北曲輪町四十番地

印 刷 所

上 每 印 刷 株 式 會 社

群馬縣前橋市北曲輪町四十番地

電 話 七 九 一 番

特 240

529

終