


始



甲府市統計書

第十一回

甲府市役所編纂

14.4
261

14.4-261



甲府市統計書



甲府市役所編纂






Faint horizontal text below the stamp on the left page.

Faint horizontal text below the stamp on the left page.



戶數及人口

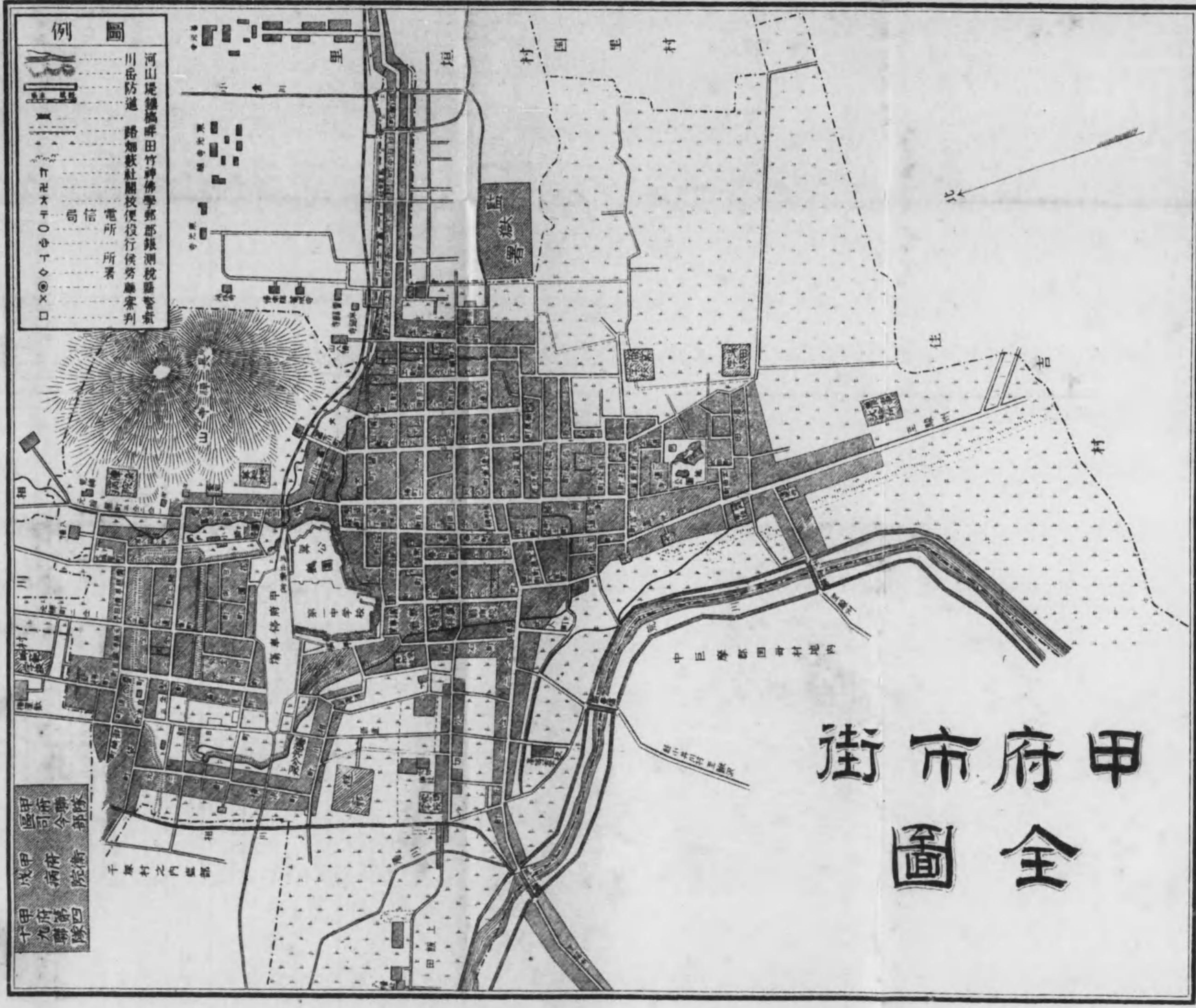


Vertical text on the right edge of the right page, consisting of a column of '0' characters and '人' characters, likely representing population counts.



甲府市
全圖

Vertical text on the left side of the map area, including characters like '區甲', '成甲', and '十甲'.



例圖

河山堤鐵橋
 川岳防道
 路知秋社關校便役行候勞廳審判
 河山堤鐵橋
 川岳防道
 路知秋社關校便役行候勞廳審判
 河山堤鐵橋
 川岳防道
 路知秋社關校便役行候勞廳審判

甲府縣司令部
 甲府縣醫院
 甲府縣第四隊
 甲府縣第九隊

甲府市街全圖

千原村之内區部

中巨摩郡四村地内

監署

第一中學校

甲府市役所

里村 國里村

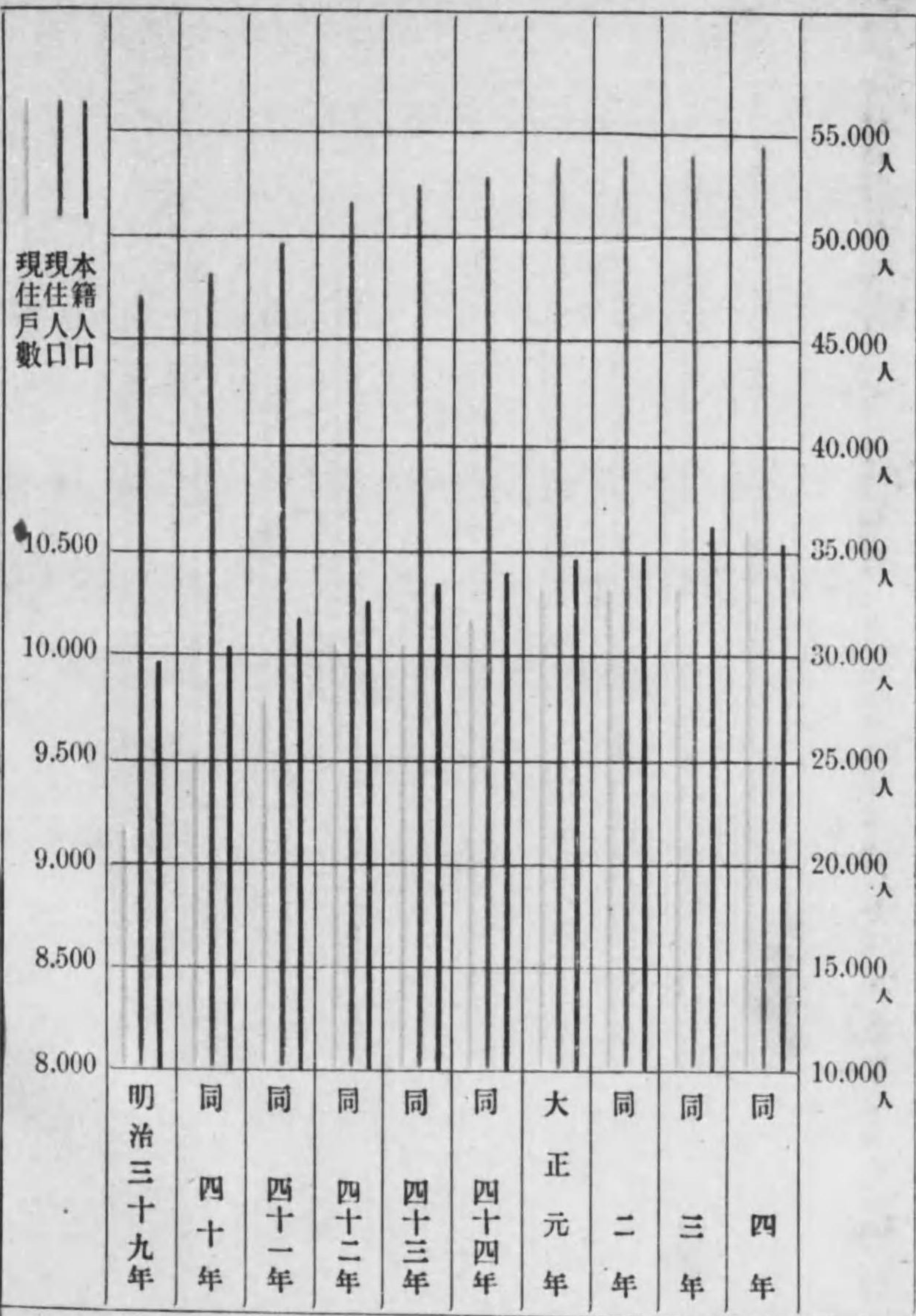
住

和

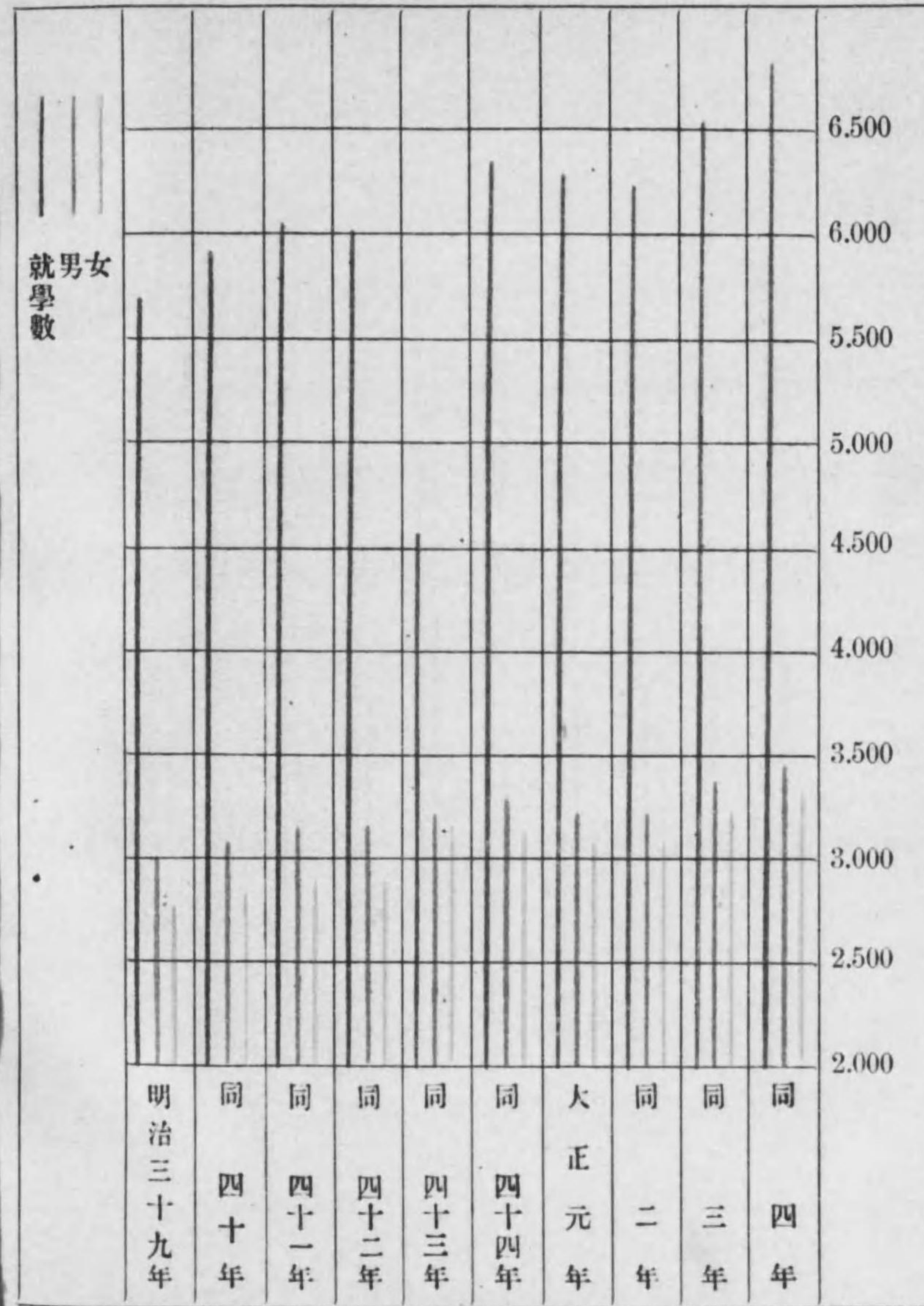
村

北

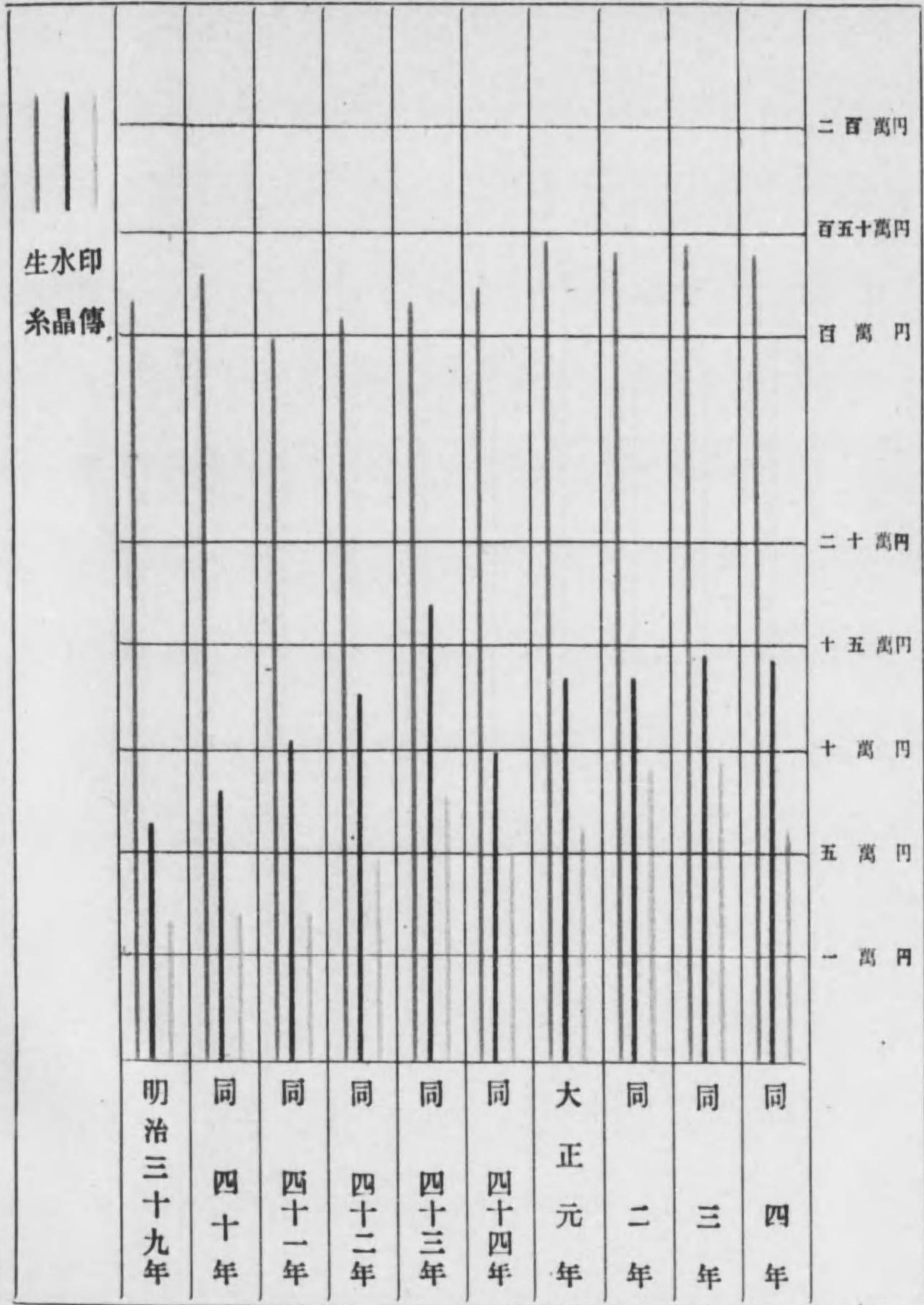
戶數及人口



小學校兒童就學



重要物産産額



生水晶
糸晶傳

二百萬円

百五十萬円

百萬円

二十萬円

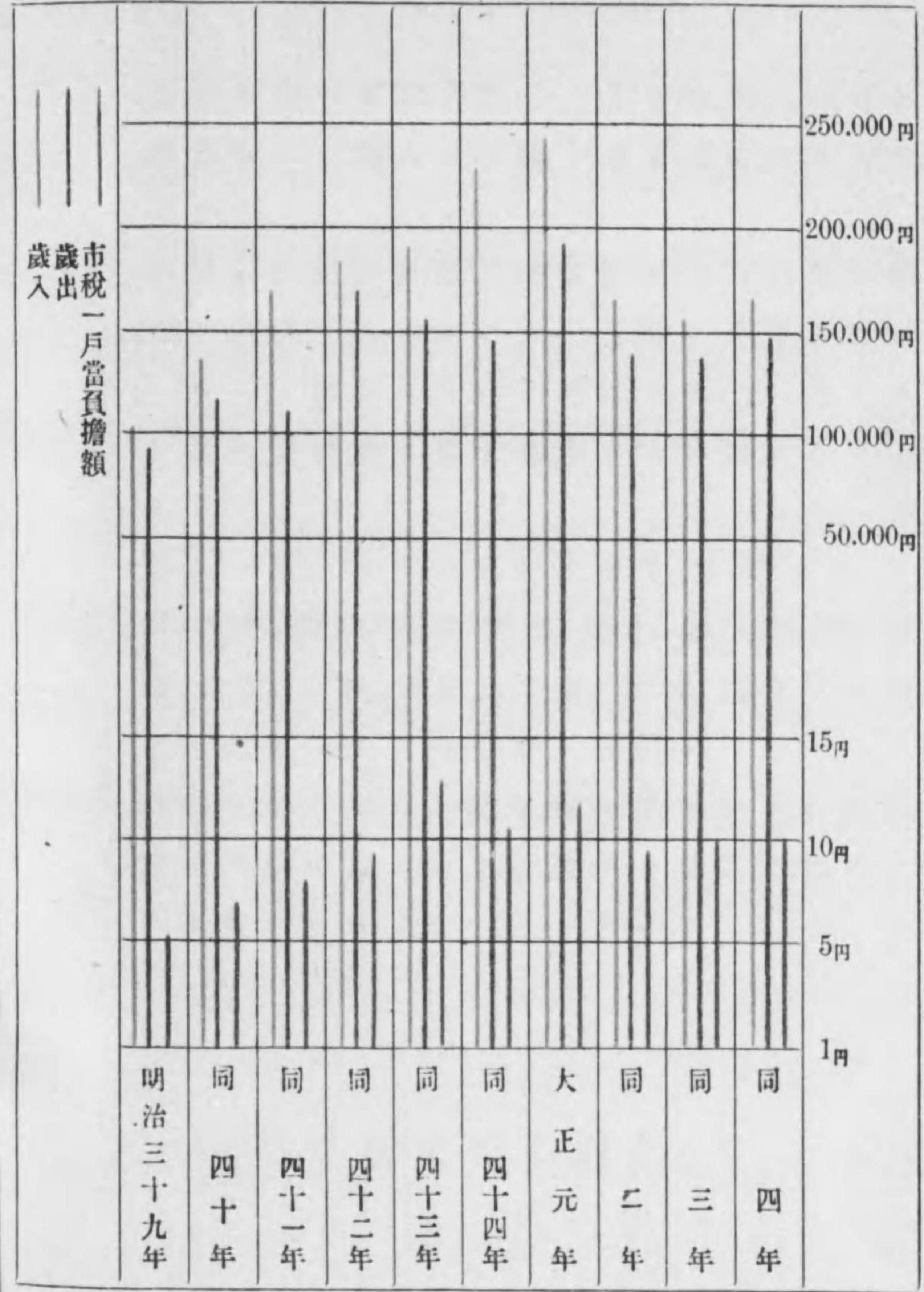
十五萬円

十萬円

五萬円

一萬円

歳入歳出及市税負擔額



凡 例

- 一 本書材料ハ當廳公簿又ハ各官公署或ハ各種組合若クハ個人等ニ就キ調査蒐集シタルモノナリ
- 一 本書ハ大正四年中及同會計年度内ニ依ル事實ヲ表示シタルモノナルモ殊ニ必要ト認ムルモノハ既往ノ計數ヲ併記シ累年相對照シテ其消長變遷ノ跡ヲ通觀スルニ便ナラシメタリ
- 一 本書ハ類ヲ分チテ地勢及沿革。氣象。土地。戶口。教育。宗教。兵事。警察。衛生。救濟。交通。農業。商業。工業。金融及會社。財政。議會及市政ノ十七項トシ百七十表ヲ登載ス
- 一 各表中年トアルハ歷年度年度トアルハ會計年度及學年度ニシテ數位ハ千位百萬位ニ(、)ヲ事實ナキモノニハ(-)ヲ事實不詳ノモノハ(?)ヲ附セリ

甲府市役所内局

甲府市第十一回統計書目次

第一 地勢及沿革..... 1

第二 氣象

第一 天氣日數及地震回数..... 3

第二 氣壓氣溫..... 4

第三 濕度。降水量。風力..... 5

第三 土地

第一 市ノ位置..... 6

第二 市ノ面積及廣袤..... 6

第三 地價地租及免租地..... 6

第四 有稅地及無稅地..... 7

第五 市內土地所有者..... 8

第六 鑛泉..... 8

第四 戶口

第一 戶口..... 10

第二 各町別現住戶口..... 10

第三 結婚及離婚..... 13

第四 本籍者及現住者死亡..... 13

第五 本籍者及現住者生產..... 14

第六 現住者死產..... 14

第七 入寄留者人口..... 15

第八 出寄留者人口..... 15

第九 盲啞聾者..... 16

第一〇 海外渡航人員..... 16

第一一 在留外國人其一..... 16

第一二 在留外國人其二..... 17

第一三 現住者死亡年齡別..... 17

(2) 目次

第五 教 育

第一	縣立學校	18
第二	公私立學校	18
第三	學齡兒童	20
第四	學齡兒童就學	20
第五	學齡兒童不就學	20
第六	市立小學校尋常第六學年以上ノ男兒童	21
第七	市立小學校生徒	22
第八	市立小學校卒業生徒	22
第九	市立小學校教員	24
第一〇	市立小學校教員俸給	24
第一一	市立小學校授業料	26
第一二	市立學校費	26
第一三	市立小學校教員資格及勤續年數年功加俸受給者	28
第一四	市立商業學校職員及校醫商議員	28
第一五	市立商業學校生徒籍別及卒業生徒就職別	28
第一六	圖書館	29
第一七	山梨教育會甲府支會	29
第一八	新聞及雜誌	29

第六 宗 教

第一	神社及神職	30
第二	寺院及住職	30
第三	神道教會	30
第四	基督教會及布教者	30

第七 兵 事

第一	兵員	31
第二	陸軍現役軍人	31
第三	陸軍豫備後備及補充軍人	31

目次 (3)

第四	海軍現役及豫備役後備役軍人	32
第五	徵集人員	32
第六	壯丁檢查成績其一	32
第七	壯丁檢查成績其二	33
第八	壯丁檢查成績其三	33
第九	國民兵人員	33

第八 警 察

第一	警察配置	34
第二	犯罪件數	34
第三	被害財貨	34
第四	盜難件數及人員	36
第五	火災	36
第六	消防	37
第七	途上保護人員	37
第八	變死 其一	37
第九	變死 其二	38
第一〇	風俗ニ關スル營業者	38
第一一	宿屋及宿泊人員	38

第九 衛 生

第一	病院	40
第二	病院患者	40
第三	醫師	42
第四	種痘	42
第五	齒科醫及治療上ノ諸業者	42
第六	藥劑師及藥業者	43
第七	健康診斷	43
第八	牛乳搾取高及販賣價額	43

(4) 目次

第九	傳染病患者及死亡	44
第一〇	死亡者病症	44
第一一	埋火葬	46
第一二	汚物掃除其一	46
第一三	汚物掃除其二	46
第一四	水道用地及建物	48
第一五	水道諸池及導水溝	48
第一六	水道水管延長	50
第一七	水道給水狀況	50
第一八	水道使用料	52
第一九	水道濾過及配水量	52
第二〇	水道水質試驗成績	54
第二一	衛生費及衛生組合	54
第二二	甲府市水道ニ關スル經歷	55

第一〇 救 濟

第一	救護人員	64
第二	救助費	64
第三	褒賞	65
第四	赤十字社甲府委員部	65
第五	愛國婦人會甲府幹事部	65

第一一 交 通

第一	道路延長及面積	66
第二	道路敷使用者及使用料	66
第三	諸車	66
第四	瀛車乘降客及貨物發着	68
第五	瀛車乘客及貨物賃金收入高	68
第六	馬車鐵道	68

目次 (5)

第七	普通及小包郵便	70
第八	電信及電話	70
第九	電燈	70
第一〇	瓦斯	72
第一一	市役所ヨリ各官衙其他ヘノ距離	72
第一二	甲府市ヨリ縣下各郡町村ヘノ里程	74

第一二 農 業

第一	農業戶口及耕地反別	78
第二	米作附反別及收穫高	78
第三	麥作附反別及收穫高	80
第四	雜種農產物	80
第五	麥種子病虫害豫防及米麥種子鹽水撰	81
第六	庭造。牧畜。漁業者戶口	81
第七	果實	82
第八	桑園	82
第九	養蠶	82
第一〇	家畜	84
第一一	家禽	85
第一二	獸醫及蹄鐵工	85
第一三	屠獸	85

第一三 商 業

第一	商業會議所	86
第二	公務及自由業並無職業	86
第三	商業及交通業	87
第四	各種組合	88
第五	重要物產製產及販賣高	91
第六	諸物價	91

(6) 目次

第七	甲府米穀市場	94
第八	甲府魚市場	94
第九	重要貨物甲府驛發售	95

第一四 工業

第一	工業	96
第二	機械製糸工場其一	101
第三	機械製糸工場其二	102
第四	座繰製糸工場	103
第五	印刷工場	104
第六	動力使用諸工場	104
第七	織物產額	107
第八	各種工產物	108
第九	農工諸貨錢	109
第一〇	各種釀造品販賣高	112
第一一	度量衡器	112

第一五 金融及會社

第一	銀行	114
第二	銀行預貯金 其一	116
第三	銀行預貯金 其二	118
第四	銀行貸付金 其一	120
第五	銀行貸付金 其二	122
第六	銀行諸手形	124
第七	銀行貯蓄預金及同金額別	124
第八	銀行貯蓄預金者職業別	126
第九	銀行利息	126
第一〇	銀行貸付金利息 其一	128
第一一	銀行貸付金利息 其二	128
第一二	質物	128

目次 (7)

第一三	郵便爲替	130
第一四	郵便貯金	130
第一五	會社	132
第一六	各種保險	136

第一六 財政

第一	市有財產及各學校財產	140
第二	市歲入	140
第三	市歲出	141
第四	市公債	142
第五	國稅營業者稅額及人員	142
第六	縣稅營業者稅額及人員	144
第七	國稅	146
第八	縣稅	147
第九	市稅	147
第一〇	市稅附加率	147
第一一	縣稅及市稅戶數割負擔額	148
第一二	水道部歲入	148
第一三	水道部歲出	148

第一七 議會及市政

第一	市參事會員及市會議員	149
第二	會議	149
第三	國會議員及縣會議員	149
第四	委員	150
第五	市職員及俸給	150
第六	文書處理	151

甲府市第十一回統計書

第一 地勢及沿革

地勢 本市ハ山梨縣ノ中央ニ位シ市街井然トシテ北方要害山夢山ヲ背ヒ他ノ三方ハ沃野渺茫タリ東ハ西山梨郡里垣、國里、清田ノ諸村ニ界シ西ハ荒川ヲ限リテ中巨摩郡池田、貫川、國母ノ諸邑ニ隣リ南ハ西山梨郡住吉村ニ接シ北ハ同郡相川、千塚ノ二村ニ連接ス

沿革 本市ハ甲斐ノ國府ニシテ往時府中ト稱シ今ノ古府中（西山梨郡相川村）ニアリ武田信虎、晴信、勝頼三世ノ居城タリシカ勝頼織田信長ノ爲メニ亡サレ後徳川家康之ヲ領シ一條小山ノ地ヲトシ甲府城ノ造築ヲ創起ス次テ加藤光泰來リ住シテ其ノ工事ヲ繼續スルモ竣成ニ至ラス文祿三年淺野長政本國ヲ領スルニ方リ其ノ臣淺野長吉城代ト爲リ大ニ築城事業ヲ勵行セラレ工事畧ホ成ルヲ以テ古府ノ民戸ヲ此地ニ移シ州治ノ首府ト爲ス是レ實ニ本市ノ濫觴タリ爾後天領ト稱シ徳川氏ノ直轄ト爲リ享保九年ヨリ慶應三年ニ至ル迄凡ソ百四十餘年間勤番支配ヲ置キ代官所ヲ設ケ城ヲ守リ兼テ市政ヲ掌ラシム王政維新ノ際鎮撫府ヲ置カレシカ明治元年十一月改メテ甲斐府トシ同

二年七月更ニ甲府縣ト改稱シ同四年十一月亦改メテ山梨縣ト爲ス同五年甲斐國山梨、八代、巨摩、都留ノ四郡ヲ八十區ニ分チ本市ハ錦町外三十六ヶ町ヲ以テ第二區ノ内ニ畫セラル同十一年郡區編成法ノ發布ニヨリ西山梨郡ノ所管ニ屬ス降テ同二十二年七月上府中及稻門、飯沼ノ兩村ヲ合併シテ一區域ト爲シ市制ヲ實施シ甲府市ト稱ス爾來戶口益々増殖シ全縣ノ樞機本市ニ蒐リ商工業年ヲ追テ盛ナリ殊ニ明治三十六年六月中中央鐵道東線開通シ同四十二年四月神奈川縣ヨリ歩兵第四十九聯隊ノ營舎ヲ本市ニ移サレ就中同四十四年五月ニ至リ中央鐵道全通シ交通運輸ノ利便ヲ開發シ大正二年一月元旦ヨリ本市多年ノ宿望タル上水道ノ給水ヲ開始シテ衛生上ノ危險ヲ除去シ他面消防ノ設備完成シ市民ノ生命財産ノ保護安全ヲ期セラレシヨリ市勢大ニ殷振ヲ極メ進歩發展更ニ一層ヲ加フルニ至レリ

第二 氣象

第一表 天氣日數及地震回數

月次	天氣日數										地震回數			
	快晴	曇天	雨	暴風	雪	霜	霞	雹	雷電	霧	微	弱	強	計
一月	10	5	5	7	4	27	2	—	—	1	3	—	—	3
二月	6	6	11	10	4	23	3	—	—	—	2	—	—	2
三月	8	7	10	17	2	16	—	1	—	—	2	—	—	2
四月	3	17	12	7	—	2	—	—	1	1	11	—	—	11
五月	1	10	11	4	—	—	—	—	—	2	12	—	—	12
六月	—	23	13	1	—	—	—	—	—	—	3	1	—	4
七月	—	15	7	—	—	—	—	—	6	—	10	1	—	11
八月	1	18	16	—	—	—	—	—	4	—	7	—	—	7
九月	—	20	14	—	—	—	—	—	1	1	1	—	—	1
十月	4	14	13	3	—	1	—	—	—	1	5	—	—	5
十一月	1	6	8	8	—	3	—	—	—	—	17	1	—	18
十二月	18	1	3	9	3	28	—	—	—	2	3	—	—	3
全年	57	144	123	60	13	103	5	1	12	9	76	3	—	79
壹三年	67	128	115	55	11	100	3	1	13	19	67	—	—	67
同二年	71	126	113	56	6	110	6	—	10	16	44	3	—	47
同元年	44	140	139	62	10	100	6	3	13	14	81	3	1	85
同四年	52	156	139	57	13	86	4	—	12	8	83	5	—	88
同三年	48	176	151	48	19	103	4	1	17	12	66	11	—	77
同二年	54	172	131	57	15	107	4	—	18	19	105	7	2	114
同一年	61	157	136	62	12	109	—	—	20	13	56	3	3	62
同四年	60	139	121	63	10	82	3	—	19	13	75	—	1	76
同三年	57	170	131	78	13	93	4	2	17	20	140	1	2	143
同二年	48	176	151	63	15	89	—	1	17	15	125	—	—	125

第二表 氣壓氣温

月次	氣 壓			氣 温		
	平均	最高	最低	平均	最高	最低
一月	739.7	750.3	722.3	1.8	8.8	96.0
二月	736.8	746.5	718.8	3.6	9.7	98.7
三月	736.5	745.4	724.7	6.1	14.1	0.3
四月	737.6	748.6	724.6	12.7	19.6	7.1
五月	735.0	744.6	717.7	16.5	23.7	10.5
六月	735.4	743.7	723.0	22.6	28.2	18.6
七月	734.5	742.0	728.5	26.0	33.4	22.0
八月	731.9	737.1	723.9	25.8	31.2	22.4
九月	736.9	745.5	728.0	23.0	28.4	19.7
十月	739.1	750.9	722.3	17.3	23.5	13.0
十一月	742.8	752.5	731.6	11.3	18.1	6.3
十二月	739.3	750.9	722.2	3.8	12.2	97.4
全年	737.1	752.5	718.8	14.2	20.8	9.3
大正三年	737.5	750.2	714.0	14.2	21.4	9.1
同二年	736.7	753.1	711.6	11.9	19.9	7.8
同元年	737.2	751.8	715.3	13.7	20.7	10.5
明治四十四年	738.0	752.6	712.8	14.0	20.9	9.1
同四十三年	736.9	750.5	719.4	12.9	19.4	8.2
同四十二年	737.5	752.2	713.1	13.2	19.9	8.2
同四十一年	737.7	52.8	13.3	13.0	34.9	10.0
同四十年	737.4	52.0	21.8	13.2	34.0	12.5
同三十九年	737.0	52.4	20.4	13.0	35.1	15.6
同三十八年	38.0	52.3	21.1	13.4	35.0	15.6

第三表 濕度降水量風力

月次	濕 度		降 水 量		風 力			
	平均	最少	總量	一日中 ノ書多	平均 速度	最多 方向	最強 速度	最強 方向
一月	70	28	66.5	23.5	2.5	北西	16.4	北西
二月	69	28	118.5	35.5	3.7	北西	25.7	西北西
三月	62	25	77.5	36.1	4.5	北西	25.6	北西
四月	71	22	184.0	67.7	2.5	北西	19.6	北北西
五月	71	25	88.0	43.6	2.6	南西	14.4	北西
六月	80	48	146.4	32.5	2.0	南西	10.2	南西
七月	75	40	31.2	10.5	2.3	南西	9.1	南西
八月	81	40	223.2	51.2	1.5	西	7.9	南南西
九月	82	40	156.8	60.5	1.3	南西	8.5	西北西
十月	80	37	251.5	41.6	1.6	北西	11.7	北西
十一月	76	29	21.8	13.1	1.4	南西	15.4	西北西
十二月	67	23	11.7	6.0	2.9	北西	26.0	北
全年	74	22	1,377.1	67.7	2.5	北西	26.0	北
大正三年	73	19	1,201.2	138.2	2.2	北西	21.8	北西
同二年	73	16	1,021.1	104.0	2.2	北西	22.8	北北西
同元年	73	17	1,051.6	76.3	2.4	北西	23.6	南
明治四十四年	75	22	1,503.7	169.4	2.2	北西	23.1	北西
同四十三年	75	16	1,653.6	222.5	2.1	西	24.1	北
同四十二年	74	22	1,106.8	41.7	2.3	西	21.8	北西
同四十一年	72	13	1,159.2	59.9	2.4	西	23.9	北西
同四十年	73	18	1,614.1	132.2	2.4	西	27.7	北西
同三十九年	74	18	1,238.8	170.5	2.6	西	33.3	北西北
同三十八年	75	14	1,087.7	63.8	2.6	西	24.0	北西

(6)

第三 土 地

第一表 市ノ位置

東 經	北 緯	海 拔
度分秒 133.34.29	度分秒 35.40.00	米 386.5

第二表 市ノ面積及廣袤

面 積	廣 袤					
	方 位	町 名	里 程	方 位	町 名	里 程
合算 3.8	極 東	域屋町	里丁 1.2	極 南	伊勢町	里丁 1.6
	極 西	飯田町		極 北	新柳町	

第三表 地價地租及免租地

種 別	地 價	地 租	同上ノ外免租地		一反步地價		
			地 價	地 租	最 高	最 低	
田畑宅山原雜鑛池 地林野地地沼 種泉	137.232	6.175	3.478	156	79	18	
	31.923	1.437	289	13	48	7	
	1.405.225	35.171	195	5	5.400	108	
	816	45	—	—	24	4	
	99	5	1	—	6	5	
	2	—	—	—	3	3	
	393	22	—	—	15.000	14.326	
	2	—	—	—	—	—	
	計	1,575.694	42.815	3,963	174
	大 正 三 年	1,566.803	42.521	7,376	343
同 二 年	1,565.289	42.762	9,708	445	
同 元 年	1,562.917	42.626	13,045	602	
明 治 四 十 四 年	1,556.642	42.355	18,303	847	
同 四 十 三 年	1,576.435	43.053	14,323	565	

(7)

第四表 有稅地及無稅地

種 別	筆 數	反 別	同上ノ外免租地		
			筆 數	反 別	
有 稅 地	田畑宅山原雜鑛池	6,077	262.2822	257	8.2902
	地林野地地沼	2,599	125.0227	60	1.6629
	種泉	4,210	187.4007	2	1103
	地	118	21.1320	—	—
	地	72	2.1608	1	122
	地	1	829	—	—
	地	5	8	—	—
	地	4	2227	—	—
	計	13,086	598.3328	320	10.0826
	無 稅 地	學校敷地	182	9.4620	—
村社敷地		1	106	—	—
墳墓		3	3.5923	—	—
道		66	6.3113	—	—
縣廳敷地		190	2.0201	—	—
警察署敷地		1	1.1309	—	—
郡役所敷地		3	3009	—	—
產業採取所敷地		1	1515	—	—
傳染病隔離病舎		1	1203	—	—
堤防		5	1913	—	—
用水		21	2126	—	—
惡水路		3	111	—	—
縣病院敷地		15	2.4003	—	—
農事試驗場敷地		66	2.1408	—	—
火葬場敷地		1	300	—	—
溜水池		3	508	—	—
水道用地		43	1.6811	—	—
市役所敷地		4	1316	—	—
測候所敷地		3	608	—	—
精神病者監置所敷地	1	310	—	—	
衛生檢查所敷地	1	1319	—	—	
計	614	30.2222	—	—	
合 計	13,700	628.5620	320	10.0826	
大 正 三 年	13,424	620.0100	523	17.8700	
	同 二 年	13,202	615.3615	659	22.7521
	同 元 年	12,964	608.7028	820	29.2817

第五表 市内

年次	市内ニ住スル者		市外ニ
	反別	地價	別
大正四年	544.4329 ^歩	14.29.169 ^円	47.2803 ^歩
同三年	520.1608	1.431.036	28.5416
同二年	523.7719	1.432.520	23.2310
同元年	523.9511	1.432.813	22.9518
明治四十四年	520.5520	1.425.038	20.3129
同四十三年	540.4829	288.928	25.9924
同四十二年	572.0100	302.012	26.7518
同四十一年	571.7320	301.284	26.8200
同四十年	570.3621	300.995	27.0602
同三十九年	523.8905	280.279	28.0424

第六表 續

名稱	所在地	湧出地	性質	溫度
三富士	富士川町	富士川町	鹽類泉	華氏 66
海州	櫻町	舞鶴公園内	鹽類泉	92
海州	瀧櫻町	舞鶴公園内	アルカリ性弱鹽類泉	80
不有	老深町	深町	單純硫黄泉	?
仙	馬深町	深町	鹽類泉	71
連	壽深町	深町	單純泉	?
米	壽深町	深町	カルキ性含鐵泉	?
都	柳倉	八日町	含硫黄單純泉	88
	桶屋町	桶屋町	單純泉	?

土地所有者

住スル者	免租地		計	
	地價	反別	地價	反別
146.438 ^円	8.3309 ^歩	4.789 ^円	600.0511 ^歩	1.580.397 ^円
136.293	20.1424	8.669	568.8518	1.575.998
133.960	21.9212	9.482	568.9311	1.575.962
133.667	22.0212	9.482	568.6312	1.575.962
120.714	28.0601	12.540	568.9320	1.558.292
14.383	34.5620	14.270	601.0513	317.580
14.547	2.9815	1.133	601.7503	317.691
14.733	3.6006	1.532	602.1527	317.546
14.880	4.6305	1.588	601.9529	317.462
14.452	4.9510	225	601.3729	317.202

泉

主治效能	開業年月
皮膚、痔疾、慢性癩瘡質私	明治十一年四月
皮膚、痔疾、慢性癩瘡質私	明治十四年八月
慢性咽喉加多兒、痔疾、月經不通	不詳
慢性尿道加多兒、皮膚、經久梅毒	明治十六年九月
慢性癩瘡質私、痔疾、皮膚病	不詳
經久皮膚疾、癩病、潰瘍	明治十七年 月
貧血病、月經不調、慢性下痢	明治十三年二月
慢性筋癩瘡質私、梅毒、子宮及卵巣ノ慢性加多兒	明治二十二年十二月
經久皮膚病、腫物	不詳

(10)

第四 戶 口

第一表 戶 口

年 次	現 住 戶 數	本 籍 人 口			現 住 人 口		
		男	女	計	男	女	計
大 正 四 年	10,576	17,709	17,795	35,504	27,368	27,505	54,873
同 三 年	10,357	17,918	17,831	35,749	26,740	27,012	53,752
同 二 年	10,346	17,487	17,516	35,003	26,794	26,878	53,672
同 元 年	10,305	17,114	17,196	34,310	26,671	26,861	53,532
明 治 四 十 四 年	10,223	16,699	16,784	33,483	26,340	26,465	52,805
同 四 十 三 年	10,154	16,305	16,467	32,772	26,030	26,171	52,201
同 四 十 二 年	10,000	15,786	16,024	31,810	25,590	25,574	51,164

第二表 各町別現住戶口

町 名	戶 數	人 口	大正三年末戶口		比 較 增 減	
			戶 數	人 口	戶 數	人 口
錦 町	147	776	137	726	10	50
常 盤 町	56	296	56	296	—	—
春 日 町	291	1,503	281	1,453	10	50
紅 梅 町	87	446	87	446	—	—
櫻 生 町	351	1,803	331	1,703	20	100
柳 生 町	255	1,301	255	1,301	—	—
山 田 町	238	1,228	238	1,228	—	—
魚 田 町	99	507	99	507	—	—
堅 近 町	140	716	140	716	—	—
橫 習 町	151	772	151	772	—	—
伊 勢 町	235	1,199	235	1,199	—	—
湯 勢 町	714	3,655	704	3,605	10	50
朝 田 町	124	634	124	634	—	—
三 氣 町	47	256	47	254	—	—
佐 吉 町	302	1,565	292	1,495	10	70
代 官 町	101	516	101	516	—	—
	231	1,159	221	1,113	10	46

(11)

各町別現住戶口 (續)

町 名	戶 數	人 口	大正三年末戶口		比 較 增 減	
			戶 數	人 口	戶 數	人 口
泉 町	294	1,501	294	1,501	—	—
二 十 人 町	171	889	161	829	10	60
西 青 沼 町	37	201	37	201	—	—
壽 飯 田 町	349	1,789	329	1,689	20	100
穴 切 町	118	603	118	603	—	—
百 石 町	289	1,596	259	1,436	30	160
新 青 沼 町	308	1,599	293	1,529	15	70
新 柳 山 町	134	734	134	734	—	—
增 久 町	26	146	26	146	—	—
御 保 崎 町	2	10	2	10	—	—
大 元 工 町	36	197	36	197	—	—
元 綠 山 町	45	241	45	241	—	—
元 庭 田 町	11	64	11	64	—	—
廣 柳 宍 町	8	43	8	43	—	—
新 元 庭 田 町	17	96	17	96	—	—
元 廣 庭 田 町	25	129	25	129	—	—
元 柳 宍 町	14	73	14	73	—	—
元 愛 宍 町	49	258	49	258	—	—
元 新 屋 屋 町	247	1,280	247	1,280	—	—
元 紺 屋 屋 町	48	246	48	246	—	—
元 新 屋 屋 町	100	522	100	522	—	—
元 元 城 連 雀 町	111	567	111	567	—	—
元 元 雀 町	14	79	14	79	—	—
元 元 雀 町	122	639	113	594	9	45
元 元 雀 町	13	78	13	78	—	—
元 元 雀 町	37	198	37	198	—	—
元 元 雀 町	159	841	144	771	15	75
元 元 雀 町	37	200	37	200	—	—
元 元 雀 町	95	505	95	505	—	—

(12)

各町別現住戸口 (續)

町名	戸數	人口	大正三年末戸口		比較増減	
			戸數	人口	戸數	人口
横澤町	85	435	85	435	—	—
相川町	91	543	91	543	—	—
境町	133	684	133	684	—	—
富士川町	77	394	77	394	—	—
彌生町	13	82	13	82	—	—
桶町	78	445	58	345	20	100
朝日町	116	612	96	512	20	100
日向町	19	89	19	89	—	—
水門町	58	313	58	313	—	—
富士見町	37	190	37	190	—	—
八日町	131	678	131	678	—	—
穴山町	154	807	154	807	—	—
金手町	177	905	177	905	—	—
工町	265	1,353	265	1,353	—	—
上條町	166	848	166	848	—	—
下條町	121	618	121	618	—	—
和田町	86	441	86	441	—	—
城屋町	103	526	103	526	—	—
深三町	363	1,950	353	1,900	10	50
上日町	216	1,103	216	1,103	—	—
下連雀町	112	572	112	572	—	—
連雀町	200	1,022	200	1,022	—	—
鍛冶町	75	385	75	385	—	—
綠町	128	661	128	661	—	—
太田町	349	1,780	349	1,780	—	—
若松町	473	2,427	473	2,427	—	—
桶屋町	173	884	173	884	—	—
東青沼町	92	470	92	470	—	—
計	10,576	54,873	10,357	53,752	219	1,121

(13)

第三表 結婚及離婚

年次	結 婚			離 婚		
	本籍	非本籍	計	本籍	非本籍	計
大正四年	383	12	395	63	1	64
同三年	325	51	376	29	1	30
同二年	303	33	336	40	9	49
同元年	288	31	319	48	8	56
明治四十四年	306	47	353	37	5	42
同四十三年	315	42	357	57	4	61
同四十二年	291	21	312	36	—	36
同四十一年	307	6	313	39	3	42
同四十年	303	18	321	44	1	45
同三十九年	216	5	221	63	1	64

第四表 本籍者及現住者死亡

年次	本 籍			現 住			現住者百 ニ對スル 死亡率
	男	女	計	男	女	計	
大正四年	395	317	712	448	422	870	1.54
同三年	331	307	638	362	345	707	1.31
同二年	345	295	640	353	347	700	1.30
同元年	367	335	702	449	424	873	1.62
明治四十四年	385	378	763	445	443	888	1.68
同四十三年	294	327	621	371	369	740	1.40
同四十二年	348	345	693	421	397	818	1.59
同四十一年	306	285	591	364	370	734	1.47
同四十年	298	276	574	361	336	697	1.42
同三十九年	265	261	526	389	381	770	1.61

(14)

第五表 本籍者及

年次	本		籍		計		
	公 生		私 生		合		計
	男	女	男	女	男	女	
大正四年	500	490	21	27	521	517	1.038
同三年	?	?	?	?	?	?	?
同二年	564	476	32	38	596	514	1.110
同元年	475	454	51	51	526	505	1.031
明治四十四年	515	454	68	52	583	506	1.089

第六表 現住者死産

年次	公 生		私 生		合		計
	男	女	男	女	男	女	
大正四年	51	32	35	36	86	74	160
同三年	50	47	26	33	76	80	156
同二年	32	26	12	10	44	36	80
同元年	64	51	30	21	94	72	166
明治四十四年	29	32	12	4	41	37	78

第八表 出 寄

年次	他府縣へ出寄留		他町村へ出寄留		陸海軍 在營者
	男	女	男	女	
大正四年	4.019	3.637	1.170	1.096	112
同三年	3.931	3.522	1.216	1.143	111
同二年	3.727	3.400	1.192	1.105	109
同元年	3.462	3.161	1.122	1.028	132
明治四十四年	3.234	2.954	1.066	975	134

(15)

現住者生産

現 住	公 生		私 生		合 計		現住者百 ニ對スル 比 例	
	公 生		私 生		合 計			
	男	女	男	女	男	女		
	646	691	30	43	676	734	1.410	2.85
	702	631	35	26	737	657	1.394	2.5
	724	615	32	43	756	658	1.414	2.6
	642	597	59	51	701	648	1.349	2.5
	636	594	79	61	799	736	1.535	2.9

第七表 入寄留者人口

他府縣ヨリ入寄留		他町村ヨリ入寄留		合 計		
男	女	男	女	男	女	
3.481	3.152	11.520	11.303	15.001	14.455	29.456
3.362	3.149	10.766	10.701	14.138	13.850	27.988
3.656	3.339	10.734	10.538	14.390	13.877	28.267
3.715	3.465	10.607	10.397	14.322	13.862	28.184
3.663	3.405	10.449	10.208	14.112	13.616	27.728

留 者 人 口

囚人懲治人		在臺灣、朝鮮、 樺 太		在 外 國		合 計		
男	女	男	女	男	女	男	女	
25	3	15	9	—	—	5.342	4.745	10.087
23	—	35	4	—	—	5.316	4.669	9.985
32	1	23	9	—	—	5.083	4.515	9.598
26	1	20	7	—	—	4.765	4.197	8.962
25	1	20	8	—	—	4.479	3.738	8.217

(16)

第九表 盲啞聾者

種別	十六歲未滿		六十歲未滿		六十歲以上		合計		計
	男	女	男	女	男	女	男	女	
盲者	4	2	42	32	5	9	51	43	94
啞者	1	2	9	7	—	—	10	9	19
聾者	—	—	2	—	—	5	2	5	7
計	5	4	53	39	5	14	63	57	120
大正三年	8	5	65	59	5	1	78	65	143
同二年	5	4	48	45	5	17	58	66	124
同元年	12	3	50	40	10	2	72	45	117

第一〇表 海外渡航人員

國別	學術研究		商業		農業		其他		合計	
	男	女	男	女	男	女	男	女	男	女
北美合衆國	1	—	—	—	—	—	3	3	4	3
南米秘露	—	—	—	—	13	—	—	—	13	—
計	1	—	—	—	13	—	3	3	17	3
大正三年	—	—	—	—	—	1	—	—	—	1
同二年	—	—	—	—	—	—	—	—	—	—
同元年	—	—	1	1	—	—	—	—	1	1

第一一表 在留外國人 其一

年次	宣教師		教師		商業		合計		
	男	女	男	女	男	女	男	女	
大正四年	5	2	1	4	11	—	17	6	23
同二年	3	1	4	2	5	1	12	4	16
同元年	3	1	3	2	5	1	11	4	15
明治	6	—	—	4	5	1	11	5	16
同	3	—	1	3	4	—	8	3	11

第一二表 在留外國人 其二

(17)

年次	英國人		佛國人		露國人		米國人		其他		合計	
	男	女	男	女	男	女	男	女	男	女	男	女
大正四年	2	6	—	—	—	—	3	—	3	—	8	6
同三年	1	4	3	—	1	—	1	—	5	1	11	5

第一三表 現住者死亡年齡別

年齡別	大正四年		大正三年		大正二年		合計		
	男	女	男	女	男	女			
自一六至五	262	221	483	159	133	292	146	120	260
自一六至十	19	20	39	10	10	20	3	19	22
自一六至十五	11	6	17	9	13	22	7	4	11
自一六至二十	18	19	37	19	16	35	21	15	36
自一六至二十五	12	29	41	25	22	47	12	25	37
自一六至三十	27	28	55	22	20	42	13	9	22
自一六至三十五	15	19	34	17	14	31	17	13	30
自一六至四十	16	19	35	23	22	45	13	19	32
自一六至四十五	14	11	25	16	10	26	15	13	28
自一六至五十	14	5	9	14	15	29	18	11	29
自一六至五十五	13	13	26	19	12	31	24	14	38
自一六至六十	19	13	32	15	9	24	23	18	41
自一六至六十五	29	17	46	28	15	43	24	18	42
自一六至七十	29	17	46	27	20	47	26	25	51
自一六至七十五	13	18	31	18	21	39	24	22	46
自一六至八十	12	13	25	12	18	30	8	14	22
自一六至八十五	8	16	24	6	6	12	7	12	19
自一六至九十	2	3	5	2	5	7	2	8	10
自一六至九十五	—	2	—	—	—	—	1	4	5
自一六至百	—	—	—	—	—	—	—	1	1
計	533	489	1,022	441	381	822	404	384	788

第三表

年次	修學始期ニ達シタルモノ			修學始期
	男	女	計	男
大正四年	3.487	3.333	6.820	621
同三年	3.382	3.206	6.588	611
同二年	3.181	30.83	6.264	647
同元年	3.194	3.090	6.284	604
明治四十四年	3.225	3.121	6.346	561

第四表

年次	尋常小學ノ教科ヲ修ムルモノ			尋常小學ノ
	男	女	計	男
大正四年	2.767	2.605	5.372	711
同三年	2.673	2.479	5.152	702
同二年	2.458	2.362	4.820	712
同元年	2.464	2.385	4.849	721
明治四十四年	2.499	2.424	4.923	718

第五表 學齡兒童不就學

年次	就學猶豫			就學免除			合計			學齡兒童ニ對スル百分比例
	男	女	計	男	女	計	男	女	計	
大正四年	5	24	29	4	6	10	9	30	39	0.049
同三年	4	27	31	3	6	9	7	33	40	0.070
同二年	5	19	24	3	3	6	8	22	30	0.040
同元年	6	18	24	3	3	6	8	22	30	0.048
明治四十四年	5	19	24	3	4	7	8	23	31	0.048

學齡兒童

ニ達セサルモノ		合計			始期ニ達シタル兒童就學百分比例
女	計	男	女	計	
633	1.254	4.108	3.966	8.074	99.43
628	1.239	3.993	3.834	7.827	99.52
646	1.293	3.828	3.729	7.557	99.30
602	1.206	3.798	3.692	7.490	83.90
558	1.119	3.786	3.679	7.465	99.50

學齡兒童就學

教科ヲ卒ヘタルモノ		合計			學齡兒童ニ對スル百分比例
女	計	男	女	計	
698	1.409	3.478	3.303	6.781	83.49
694	1.396	3.375	3.173	6.548	83.7
694	1.406	3.170	3.056	6.226	83.5
683	1.404	3.185	3.068	6.253	83.3
674	1.392	3.217	3.098	6.315	84.6

第六表 市立小學校尋常第六學年以上ノ男兒童

種別	學校數	兒童數					前學年卒業者數				中等學校入學者數	
		尋常六年	高等一年	高等二年	高等三年	計	尋常小學	高等二年	高等三年	計	中學校	其他
尋常小學校	5	348	-	-	-	348	261	-	-	261	16	16
併置小學校	2	85	207	130	-	422	122	131	-	253	31	43
計	7	433	207	130	-	770	383	131	-	514	47	59
大正三年	7	466	176	134	-	776	479	97	-	572	52	86
同二年	7	394	191	97	-	682	381	136	-	517	48	86
同元年	7	382	180	142	-	704	343	113	-	456	32	38

第七表 市立

校名	學級數		尋			常		
	尋常	高等	學年末現在生徒			本年內入學生徒		
			男	女	計	男	女	計
富士川 (尋常高等)	12	6	387	314	701	59	40	99
琢美 (尋常高等)	19	5	575	530	1.105	153	117	270
相生 (尋常)	21	—	784	560	1.344	147	136	283
相親 (尋常)	14	—	412	398	810	71	62	133
穴切 (尋常)	15	—	485	414	899	98	77	175
湯田 (尋常)	17	—	566	476	1.042	103	96	199
春日 (尋常)	10	—	312	195	507	23	20	43
計	108	11	3.521	2.887	6.408	654	548	1.202
大同正三	102	11	3.020	2.739	5.739	682	623	1.305
同二元	101	10	2.835	2.549	5.384	640	579	1.219
同治四	99	10	2.783	2.631	5.414	545	537	1.082
同四十三	96	10	2.823	2.568	5.391	511	481	992
同	93	9	2.758	2.540	5.293	515	552	1.067

第八表 市立

校名	尋			常	
	男	女	計	生徒總數	生徒百人ニ對スル卒業生歩合
富士川 (尋常高等)	84	16	100	701	14.27
琢美 (尋常高等)	41	86	127	1.105	11.49
相生 (尋常)	71	72	143	1.344	10.64
相親 (尋常)	42	33	75	810	9.26
穴切 (尋常)	59	31	90	899	10.01
湯田 (尋常)	61	60	121	1.042	11.61
春日 (尋常)	38	28	66	507	13.01
計	396	326	722	6.408	11.27
大同正三	368	314	682	5.759	11.84
同二元	378	317	695	5.384	12.90
同	381	277	658	5.414	12.15

小學校生徒

高			尋		
學年末現在生徒			本年內入學生徒		
男	女	計	男	女	計
358	—	358	182	—	182
—	344	344	—	160	160
.....
.....
.....
.....
.....
358	344	702	182	160	342
309	252	561	177	152	329
285	204	489	203	129	332
300	175	475	166	112	278
300	179	479	208	103	311
305	176	481	191	98	289

小學校卒業生徒

高			尋	
男	女	計	生徒總數	生徒百人ニ對スル卒業生歩合
131	—	131	358	36.59
—	111	111	344	32.27
.....
.....
.....
.....
.....
131	111	242	702	34.47
131	100	231	561	41.03
97	75	172	439	35.17
136	70	206	475	42.66

第九表 市立

校名	尋常				計			
	正教員		准教員		代用教員		計	
	男	女	男	女	男	女	男	女
富士川	8	6	—	—	2	—	10	6
琢美	9	12	—	—	—	1	9	13
相生	11	10	—	1	—	—	11	11
新細	8	5	1	1	—	—	9	6
穴切	8	7	—	—	1	—	9	7
湯田	10	7	—	—	—	1	10	8
春日	5	4	1	—	2	—	8	4
計	59	51	2	2	5	2	66	55
大同	52	43	3	5	6	5	61	53
正三	51	36	5	5	8	5	64	46
年二	49	37	3	6	9	4	61	47
元四	37	38	5	8	6	4	48	50
年十	41	35	6	10	11	—	58	45

第一〇表 市立

科別	正教員			准
	最高	最低	平均	最高
尋常科	(男 40.00 女 25.00)	(15.00 14.00)	(22.59 15.56)	(14.00 14.00)
高等科	(男 55.00 女 27.00)	(19.00 20.00)	(29.38 22.25)	— —
大正三年尋常	(男 40.00 女 25.00)	(16.00 13.00)	(22.83 16.54)	(13.00 12.00)
大正三年高等	(男 55.00 女 27.00)	(18.00 20.00)	(28.86 21.75)	— —
大正二年尋常	(男 40.00 女 25.00)	(16.00 13.00)	(22.83 16.54)	(12.00 12.00)
大正二年高等	(男 55.00 女 27.00)	(18.00 20.00)	(28.86 21.75)	— —

小學校教員

校名	高等				尋常				合計			校醫
	正教員		准教員		代用教員		計		合計			
	男	女	男	女	男	女	男	女	男	女	計	
7	—	—	—	—	—	—	7	—	17	6	23	1
1	4	—	—	—	—	—	1	4	10	17	27	1
...	11	11	22	1
...	9	6	15	1
...	9	7	16	1
...	10	8	18	1
...	8	4	12	1
8	4	—	—	—	—	—	8	4	74	59	133	7
8	4	—	—	—	—	—	8	4	69	57	126	7
7	4	—	—	—	—	—	7	4	71	50	121	6
8	6	—	—	—	—	—	8	6	69	53	122	6
9	6	—	—	1	—	—	10	6	58	56	114	6
5	4	1	—	—	—	—	6	4	64	49	113	6

小學校教員俸給

教員		代用教員		
最低	平均	最高	最低	平均
(13.00 11.00)	(13.50 12.50)	(20.00 9.00)	(14.00 9.00)	(18.00 9.00)
—	—	—	—	—
(10.00 12.00)	(11.67 12.00)	(15.00 12.00)	(10.00 8.00)	(13.16 10.43)
—	—	—	—	—
(10.00 12.00)	(11.00 12.00)	(15.00 12.00)	(10.00 8.00)	(13.17 10.43)
—	—	—	—	—

(26)

第一一表 市立

科別	校數	授業料		
		高 額	低 額	平 均
高等科	2	500 ^圓	500 ^圓	500 ^圓
商業學校	1	2.000	1.500	1.750
計	3
大正三年	(高商) (2)	(500)	(500)	(500)
	(1)	(2.000)	(1.500)	(1.750)
同 二年	(高商) (2)	(500)	(500)	(500)
	(1)	(2.000)	(2.000)	(1.750)
同 元年	(高商) (2)	(500)	(500)	(500)
	(1)	(2.000)	(2.000)	(1.750)

第一二表 市立

種 別	大 正 四 年				大
	小 學 校	商業學校	子守學校	計	小 學 校
學校長俸給	—	1.000.00	—	1.000.00	—
教諭助俸給	28.003.63	8.152.64	210.00	36.366.27	26.317.31
(教訓導俸給	—	370.98	—	370.98	—
書記俸給	1.065.00	—	—	1,065.00	1,148.07
准教員俸給	1,347.27	1,651.79	—	2,999.06	1,601.50
代用教員俸給	532.80	269.65	—	802.46	522.58
旅雜費	4,075.50	614.69	32.00	4,722.19	3,915.52
(圖書器	1,126.28	108.42	1.33	1,236.04	1,059.19
標本	1,026.15	235.64	4.00	1,265.78	801.20
器消耗費	2,196.62	490.45	13.67	2,700.74	1,903.00
新修費	18,063.91	165.36	—	18,229.27	6,021.97
其他諸費	790.91	234.45	—	1,025.36	749.44
	3,135.67	472.60	32.83	3,641.10	2,503.67
計	61,363.74	13,766.67	293.83	75,424.25	46,543.44

(27)

學校授業料

授業料收入年額	兒 童 數	授業料免除兒童	
		全 額 免 除	一 部 免 除
3,861.00 ^圓	702	— ^圓	— ^圓
6,985.00	398	—	—
10,846.00	1,100	—	—
10,345.00	930	—	—
8,933.00	803	—	—
7,880.00	718	—	—

學 校 費

正 三 年			大 正 二 年			
商業學校	子守學校	計	小學校	商業學校	子守學校	計
1,000.00	—	1,000.00	—	1,000.00	—	1,000.00
7,150.74	177.00	33,645.05	24,700.00	6,731.00	165.00	31,596.00
249.77	—	249.77	—	24.000	—	240.00
—	—	1,148.07	1,414.00	—	—	1,414.00
2,172.13	—	3,773.63	1,851.00	1,698.00	—	3,549.00
231.60	—	754.18	398.00	251.00	—	649.00
644.65	28.00	4,588.17	3,874.00	706.00	28.00	4,608.00
395.47	6.36	1,461.01	964.00	275.00	5.00	1,244.00
345.59	2.00	1,148.79	794.00	152.00	2.00	948.00
434.26	14.25	2,351.51	1,691.00	447.00	16.00	2,154.00
2,217.36	—	8,239.33	8,668.00	—	—	8,668.00
182.84	—	932.28	1,323.00	161.00	—	1,484.00
488.64	22.99	3,015.31	3,260.00	561.00	30.00	3,851.00
15,513.05	250.60	62,307.10	48,936.00	12,222.00	246.00	61,405.00

第一三表 市立小學校教員資格及勤績年數年功加俸受給者

年次	資格勤績年數										年功加俸受給者	
	正教員		准教員		代用教員		十五年以上		五年以上		受給者	
	男	女	男	女	男	女	男	女	男	女	男	女
大正四年	67	55	2	2	5	2	20	9	29	26	43	27
同三年	60	49	3	5	6	5	7	1	20	28	37	27
同二年	58	40	5	5	8	5	18	4	22	23	34	20
同元年	57	43	3	6	9	4	11	4	28	18	34	16
明治四十四年	44	41	5	8	7	4	2	1	30	10	28	17

第一四表 市立商業學校職員及校醫商議員

年次	校長	教諭	助教諭	囑託	書記	舍監	計	校醫	商議員
同三年	1	12	2	4	2	—	21	1	10
同二年	1	11	1	4	1	—	18	1	10
同元年	1	11	1	5	1	—	19	1	10
明治四十四年	1	11	1	4	2	—	19	1	10

第一五表 市立商業學校生徒籍別及卒業生徒就職別

年次	本籍別				就職別									
	市部	郡部	他縣	計	自宅	上學入校	銀行	會社	己入商店	官吏	死亡	其他	計	
大正四年	126	284	12	422	19	1	4	6	10	1	—	5	46	
同三年	108	266	16	390	17	4	5	7	5	2	—	4	44	
同二年	96	233	16	345	19	4	1	11	3	1	—	2	41	
同元年	94	158	13	265	17	3	2	6	1	1	—	15	45	
明治四十四年	80	172	16	268	19	4	3	10	7	3	—	1	47	

第一六表 圖書館

年次	所在地	創立年月	開館日數	閱覽人員	藏書冊數			
					和書	漢書	洋書	計
大正四年 同三年 同二年 同元年 明治四十四年	舞鶴城內	明治卅三年	294	20.134	4.964	772	100	5.836
			297	13.162	4.779	723	99	5.601
			275	32.428	4.643	695	102	5.440
			294	21.888	4.248	490	90	5.628
			277	18.414	4.290	484	90	4.864

第一七表 山梨教育會甲府支會

年次	所在地	創立年月	會員				歲入				歲出	
			名譽	特別	通常	計	前年越	會費	補助	其他		計
大正四年 同三年 同二年 同元年 明治四十四年	柳町	明治卅三年	1	22	149	172	23.70	13.73	30.00	60.00	127.43	92.72
			3	20	180	203	4.47	16.05	60.00	25.39	105.91	82.21
			2	20	157	179	26.00	15.00	30.00	100.00	172.00	167.00
			2	20	146	168	24.00	16.00	30.00	34.00	105.00	74.00
			2	21	160	183	54.00	18.00	30.00	65.00	168.00	145.00

第一八表 新聞及雜誌

題號	發行所	創立年月	刊行期日	發行高
山梨日々新聞	百石町	明治五年十一月	日刊	7.200.000
嶽中日報	錦町	明治二十一年六月	日刊	2.310.000
山梨民報	錦町	明治二十七年二月	日刊	3.744.000
甲斐新聞	紅梅町	明治三十二年九月	日刊	1.080.000
山梨每日新聞	紅梅町	明治四十一年四月	日刊	4.950.000
山梨教育	櫻町	明治廿七年十二月	月刊	12.290
山梨蠶桑時報	錦町	明治十九年一月	月刊	30.000
甲市市況	常盤町	明治四十三年五月	月刊	10.800

第六 宗 教

第一表 神社及神職

年 次	郷 社		村 社		無 格 社		計	
	神社	神職	神社	神職	神社	神職	神社	神職
大正四年	3	3	5	2	11	4	19	9
同三年	3	3	5	4	11	5	19	12
同二年	3	3	5	2	13	2	21	7

第二表 寺院及住職

年 次	眞言		淨土		臨濟		曹洞		眞		日蓮		時		計	
	寺院	住職	寺院	住職	寺院	住職	寺院	住職	寺院	住職	寺院	住職	寺院	住職	寺院	住職
大正四年	6	6	11	11	10	6	7	5	5	5	13	13	1	1	53	47
同三年	6	6	11	11	10	6	7	5	5	5	13	13	1	1	53	47
同二年	7	7	11	5	9	7	7	7	3	3	15	12	3	1	55	42

第三表 神道教會

年 次	禊教	實行	金光	天理	御嶽	大嶽	計
大正四年	1	1	1	2	4	1	10
同三年	1	—	1	2	4	—	8
同二年	1	1	1	2	4	—	9

第四表 基督教會及布教者

年 次	教 派	會 堂	信 徒	布 教 者								
				內 國 人		外 國 人		合 計				
				男	女	男	女	男	女	計		
大正四年	日本メソジスト 甲府教會 日山天 梨主	1	146	1	—	—	—	1	—	1		
				1	801	5	7	1	5	6	12	18
				1	191	1	—	—	—	1	—	1
計		3	1,138	7	7	1	5	8	12	20		
大正三年	同	前	3	1,078	4	—	2	1	6	1	7	
同二年	同	前	3	747	4	—	2	1	6	1	7	

第七 兵 事

第一表 兵 員

年 次	陸 軍				海 軍					
	常 備 役		後 備 役	補 充 兵	計	常 備 役		後 備 役	補 充 兵	計
	現 役	豫 備 役				現 役	豫 備 役			
大正四年	143	241	373	1,088	1,845	—	2	6	—	8
同三年	151	267	346	1,086	1,850	—	1	6	—	7
同二年	156	253	302	1,029	1,740	—	2	5	—	7
同元年	167	250	283	946	1,646	1	3	4	—	8
明治四十四年	171	199	222	770	1,362	1	7	1	—	9

第二表 陸軍現役軍人

年 次	將校及同相當官	下 士	兵 卒	計
大正四年	4	5	134	143
同三年	5	5	141	151
同二年	4	3	149	156
同元年	4	3	160	167
明治四十四年	4	7	160	171

第三表 陸軍豫備後備及補充軍人

年 次	將 校 及 同 相 當 官		下 士		兵 卒		合 計				
	豫 備	後 備	豫 備	後 備	豫 備	後 備	補 充	豫 備	後 備	補 充	計
大正四年	10	12	18	41	213	320	1,088	241	373	1,088	1,702
同三年	11	12	20	44	236	290	1,086	267	346	1,086	1,699
同二年	11	10	18	43	224	249	1,029	253	302	1,029	1,584
同元年	10	11	21	42	219	230	946	250	283	946	1,479
明治四十四年	8	10	17	41	174	170	770	199	222	770	1,191

第四表 海軍現役及豫備役後備役軍人

年次	將同相當及官			下士			兵卒			合計			
	現役	豫備	後備	現役	豫備	後備	現役	豫備	後備	現役	豫備	後備	計
大正四年	—	—	—	—	1	—	—	1	6	—	2	6	8
同三年	—	—	—	—	1	—	—	—	6	—	1	6	7
同二年	—	—	—	—	1	—	—	1	5	—	2	5	7
同元年	—	—	—	—	—	—	1	3	4	1	3	4	8
明治四十四年	—	—	—	—	1	—	1	6	1	1	1	7	9

第五表 徵集人員

年次	壯丁總數	徵集人員			徵集猶豫	徵集延期	徵集免除	兵役免除
		現役	補充兵	計				
大正四年	327	43	65	108	45	23	130	21
同三年	353	54	73	127	43	45	103	25
同二年	342	47	68	115	50	25	126	26
同元年	324	51	89	140	51	37	76	20
明治四十四年	298	69	94	163	11	6	104	14

第六表 壯丁檢查成績 其一

年次	合格				不合格				合計	壯丁百人二付合格者
	甲種	第一種	第二種	計	丙種	丁種	戊種	計		
大正四年	39	24	45	108	130	21	2	153	261	33.80
同三年	59	23	45	127	103	25	7	135	262	36.0
同二年	34	30	51	115	126	26	—	152	267	33.6
同元年	59	38	43	140	76	20	—	96	236	43.2
明治四十四年	98	18	47	163	104	14	2	120	283	54.6

第七表 壯丁檢查成績 其二

年次	不就學者	尋常學退	尋常小途學卒	尋常小業	高等學修	小年了	高等學卒	小業	中等教了	高等教了	計
同三年	1	20	97	55	61	24	4	262			
同二年	3	31	107	5	50	19	4	267			
同元年	4	31	93	46	40	22	—	236			
明治四十四年	4	43	103	46	51	19	2	268			

第八表 壯丁檢查成績 其三

年次	五尺六寸以上	五尺五寸以上	五尺四寸以上	五尺三寸以上	五尺二寸以上	五尺一寸以上	五尺以上	四尺九寸以上	四尺八寸以上	四尺八寸以下	計
同三年	5	16	29	25	48	46	41	30	12	10	262
同二年	—	—	29	35	65	53	39	46	—	—	267
同元年	—	—	16	27	49	61	70	13	—	—	236
明治四十四年	—	—	29	34	55	62	51	13	21	18	283

第九表 國民兵人員

年次	第一國民兵				第二國民兵				合計
	將校	下士	兵卒	計	將校	下士	兵卒	計	
大正四年	1	17	191	209	?	?	?	6.729	6.938
同三年	2	13	131	146	?	?	?	?	?
同二年	—	12	75	87	?	?	?	?	?
同元年	—	6	62	68	?	?	?	?	?
明治四十四年	—	3	32	35	?	?	?	?	?

第八

第一表 警

年次	警察署	派出所	警視	警部
大正四年	1	10	1	1
同三年	1	10	1	1
同二年	1	8	1	1
同元年	1	10	1	1
明治四十四年	1	7	1	1

第二表 犯

年次	貨幣偽造		殺人		強盜		竊盜	
	男	女	男	女	男	女	男	女
大正四年	—	—	8	3	1	—	98	5
同三年	—	—	4	3	3	—	166	21
同二年	—	—	3	1	4	—	101	17
同元年	1	—	2	2	—	—	121	14
明治四十四年	1	—	7	1	1	—	97	24

第三表 被

年次	強盜		竊盜	
	貨幣	雜貨	貨幣	雜貨
大正四年	—	—	859.695	2,156.025
同三年	40.500	—	1,586.500	3,432.920
同二年	90.500	11,550	1,921.185	2,393.280
同元年	—	—	1,920.780	2,547.401
明治四十四年	5,000	—	1,044.450	3,532.960

警察

察配置

警部補	巡查部長	巡查	計	警吏一人=付現住人口
2	7	68	79	694
2	7	62	73	1,170
2	8	66	78	878
2	7	66	77	692
2	—	64	72	845

罪件數

詐欺及恐喝		放火		其他ノ刑法犯		刑法外ノ法犯		計	
男	女	男	女	男	女	男	女	男	女
115	11	1	—	221	5	984	72	1,428	96
206	11	—	—	342	21	1,424	51	2,145	107
146	5	9	—	210	12	64	11	537	46
71	6	1	—	528	63	827	180	1,551	265
85	9	1	1	540	59	823	98	1,555	192

害財貨

其他		合計	
貨幣	雜貨	貨幣	雜貨
13,061.560	3,059.689	13,921.255	5,215.714
5,986.000	3,000.642	7,613.000	6,433.562
2,871.110	2,035.740	4,882.795	4,440.570
1,381.252	1,109.831	3,302.032	3,657.232
3,456.356	503.630	4,505.806	4,036.590

第四表 盜難件數及人員

年次	被強盜者		被竊盜者		詐欺騙取其他ニ遭シ者		計	
	件數	人員	件數	人員	件數	人員	件數	人員
大正四年	—	—	243	243	329	329	572	572
同三年	3	3	424	424	299	299	726	726
同二年	2	2	338	338	242	242	582	582
同元年	—	—	196	196	162	162	358	358
明治四十四年	1	1	152	152	90	90	243	243

第五表 火災

月次	出火度數			燒失戶數			燒失坪數	出火原因
	失火	放火	計	全燒	半燒	計		
一月	—	—	—	—	—	—	—	—
二月	—	—	—	—	—	—	—	—
三月	—	—	—	—	—	—	—	—
四月	—	—	—	—	—	—	—	—
五月	1	—	1	1	—	1	24	瀧罐殘火後始末ノ不注意
六月	—	—	—	—	—	—	—	—
七月	—	—	—	—	—	—	—	—
八月	—	—	—	—	—	—	—	—
九月	—	—	—	—	—	—	—	—
十月	1	—	1	1	—	1	6	蠟燭ノ殘火
十一月	—	—	—	—	—	—	—	—
十二月	1	—	1	1	—	1	10	小兒弄火
計	3	—	3	3	—	3	40	瀧罐殘火後始末ノ不注意 蠟燭ノ殘火。小兒弄火
大正三年	13	—	13	2	—	2	28	炬燵1。火鉢1。小兒弄火1。洋燈3。煙草吸殻1。竈1。生石灰1。
同二年	11	2	13	5	1	6	30	竈1。炬燵2。取灰1。爐火1。糶1。小兒弄火1。洋燈1。按火2不詳1。
同元年	10	3	13	5	1	6	30	炬燵2。竈1。取灰1。糶1。按火2。爐火1。洋燈1。

第六表 消防

名稱	部名	機關士	火夫	組頭	小頭	消防手	蒸氣唧	手押唧	其他器具	出火號所	火警所
計		1	2	1	15	150	2	5	145	1	5

第七表 途上保護人員

年次	棄兒		迷子		發病者		精神病者		其他		合計	
	男	女	男	女	男	女	男	女	男	女	男	女
大正四年	—	—	109	84	16	9	12	7	910	425	1.047	525
同三年	—	—	163	92	22	9	9	5	893	364	1.084	471
同二年	—	—	250	235	20	14	220	221	130	118	600	588
同元年	—	—	2	413	—	53	—	51	—	205	—	—
明治四十四年	—	—	1	300	—	49	—	294	—	14	—	—
計	—	—	522	1024	58	32	241	246	1020	1008	1.047	525

第八表 變死 其一

年次	自殺		誤死		被殺害		途發	上病	天其	災他	合計	
	男	女	男	女	男	女					男	女
大正四年	9	7	1	—	—	—	1	—	—	—	11	7
同三年	5	5	1	1	7	5	1	—	1	1	15	12
同二年	4	2	—	—	—	1	—	—	1	—	5	3
同元年	11	10	3	4	1	3	3	—	1	2	19	19
明治四十四年	11	7	5	3	1	3	1	—	3	—	21	13

第九表 變

年次	癩情		家内不和合		精神錯亂		病苦	
	男	女	男	女	男	女	男	女
大正四年	1	3	—	—	1	1	1	1
同三年	1	1	—	—	2	1	2	2
同二年	—	2	—	—	1	—	1	—
同元年	1	—	—	1	4	6	—	—
明治四十四年	—	—	—	—	2	4	6	—

第一〇表 風俗ニ關スル營業者

年次	貸座敷	料理屋	飲食店	計	娼妓	藝妓	酌婦	計
同三年	21	30	176	227	200	139	84	423
同二年	21	31	166	219	197	137	78	412
同元年	21	29	161	211	185	164	78	427
明治四十四年	21	28	222	266	194	151	79	424

第一一表 宿屋及宿泊人員

年次	宿屋			宿泊人員			一戸平均 宿泊人
	旅人宿	下宿	計	旅人	下宿	計	
大正四年	85	30	115	196.336	3.207	199.543	1.735
同三年	82	29	111	186.065	3.390	189.454	1.706
同二年	116	27	143	225.138	4.592	229.730	1.606
同元年	97	25	122	201.284	5.219	206.503	1.692
明治四十四年	129	25	154	220.935	4.483	225.418	1.463

死 其二

生活難		過失		其他		合計		
男	女	男	女	男	女	男	女	
—	1	—	—	7	1	10	7	17
—	1	1	1	9	6	15	12	27
—	—	—	—	3	1	5	3	8
4	1	3	4	7	7	19	19	38
—	1	5	3	8	5	21	13	34

第九

第一表

設立別	病院名	所在地	創立年月	主治
縣立	山梨縣立病院	錦町	明治四年	內外科
市立	甲府傳染病院	愛宕町	明治三十三年	八種傳染病
私立	山梨病院	橋町	明治三十三年	內外科
私立	甲府病院	櫻町	明治四十一年	內外科

第二表 病

設立別	病院名	入院患者			
		全治及中途退院			死
		男	女	計	男
縣立	山梨縣立病院	374	330	704	28
市立	甲府傳染病院	1	—	1	—
私立	山梨病院	311	159	470	16
私立	甲府病院	318	491	809	53
計		1,004	980	1,984	97
大正	三年	1,085	814	1,899	87
同	二年	1,097	984	2,081	84
同	元年	1,157	1,066	2,223	100
明治	四十四年	965	873	1,838	91
同	四十三年	977	888	1,865	80
同	四十二年	737	679	1,416	69
同	四十一年	1,050	703	1,753	82

衛生

病院

職員						
院長	醫員	調劑師	事務員	看護婦	其他	計
1	8	3	4	12	35	63
1	—	—	—	—	1	2
1	3	1	1	8	4	18
1	2	—	1	7	—	11

院患者

者		外來患者				合計
亡		計	男	女	計	
女	計					
17	45	749	3,526	2,757	6,283	7,032
—	—	—	—	—	—	1
9	24	494	1,162	750	1,912	2,406
43	96	905	1,116	1,465	2,581	3,486
69	165	2,148	5,804	4,972	10,776	12,925
70	157	2,056	5,624	4,927	10,551	12,607
46	130	2,211	5,427	4,536	9,963	12,174
70	170	2,393	5,899	4,750	10,582	12,979
59	150	1,988	4,018	3,665	7,713	9,701
52	133	1,998	5,495	4,424	9,919	11,916
64	133	1,549	4,455	3,658	8,113	9,662
53	135	1,888	4,290	2,978	7,268	9,156

第三表 醫師

年次	學士	各醫學 校卒業	試驗 及第	履歷其 他ノ	計	現住千人ニ 對スル割合
大正四年	9	34	31	4	78	1.42
同三年	9	28	32	4	73	1.50
同二年	9	28	30	5	72	1.34
同元年	8	30	31	9	78	1.45
明治四十四年	9	27	34	12	82	1.55

第四表 種痘

種別	公種痘				私種痘			
	善感人員	不善感人員	檢査未了人員	計	善感人員	不善感人員	計	
第一期 (一回)	1,215	6	1	1,222	7	—	7	
第二期 (二回)	342	536	3	881	2	—	2	
計	1,576	973	6	2,555	9	—	9	
大正三年	1,942	1,054	6	3,002	14	1	15	
同二年	1,474	1,145	10	2,629	87	23	110	
同元年	1,952	1,127	22	3,101	135	35	170	

第五表 齒科醫及治療上ノ諸業者

年次	齒科醫	產婆			看護婦			入口療	齒中治	
		試驗	履歷	計	試驗	從來營業	計			
大正四年	12	14	12	26	63	—	63	47	5	1
同三年	10	23	1	24	45	—	45	32	9	1
同二年	8	23	6	29	49	65	114	68	15	1
同元年	7	22	3	25	72	51	123	71	17	?
明治四十四年	7	27	—	27	35	—	35	15	5	—

第六表 藥劑師及藥業者

年次	藥劑師	藥種商	製藥者	賣藥			賣藥部外製劑	
				製造者	請賣者	行商	製造者	請賣及行商
大正四年	21	76	9	57	663	58	31	417
同三年	10	82	11	57	606	40	31	609
同二年	15	96	14	67	680	335	31	577
同元年	15	92	11	71	616	298	26	511
明治四十四年	16	86	11	11	596	287	23	407

第七表 健康診斷

年次	娼妓年末現在	受診人員	檢診度數	入院患者	受檢診百人ニ付患者數
大正四年	184	9,151	52	409	4.5
同三年	185	9,116	53	280	3.0
同二年	191	9,109	52	295	3.1
同元年	185	9,308	52	369	3.9
明治四十四年	184	9,078	51	96	1.1

第八表 牛乳搾取高及販賣價額

年次	搾取所數	營業人員	需用人員	乳牛頭數	搾取乳量	販賣乳量	販賣金高	一升常飲	
								價格	一人當量
大正四年	4	4	568,690	61	632.30	624.62	21,862	35	1.1
同三年	4	4	569,375	98	569.94	545.44	19,090	35	1.5
同二年	8	8	910,447	31,737	988.87	967.64	37,591	38	1.5
同元年	7	7	666,648	24,676	1,064.88	958.00	40,231	42	1.4
明治四十四年	5	5	618,005	21,439	1,053.96	963.00	37,010	38	1.5

備考 大正二年迄ノ乳牛頭數ハ取締規則ニ依リ延頭數ヲ計上セシガ同三年ヨリハ現在頭數ヲ記載ス

第九表 傳染

年次	虎列拉		ハスト		赤痢		痘瘡	
	患者	死亡	患者	死亡	患者	死亡	患者	死亡
大正四年	(男 女)	—	—	—	2	2	—	—
計	—	—	—	—	4	2	—	—
大正三年	—	—	—	—	8	1	—	—
同 二年	—	—	—	—	30	3	—	—
同 元年	—	—	—	—	16	—	—	—
明治四十四年	—	—	—	—	40	6	—	—
同 四十三年	—	—	—	—	55	6	—	—

第一〇表 死亡

種別	大正四年			大正三年		
	男	女	計	男	女	計
傳染病	60	24	84	40	25	65
發育及營養的	79	69	148	38	36	74
皮膚及筋	4	3	7	8	4	12
骨及關節	8	5	13	12	2	14
血行及器	16	21	37	30	24	54
神經系及五管	92	82	174	61	67	128
呼吸及生殖器	117	106	223	68	58	126
消化及生殖器	97	107	204	116	96	212
泌尿及生殖器	13	13	26	21	23	44
外變	7	9	16	16	11	27
中症	—	—	—	—	—	—
肺病	40	50	90	28	33	61
計	533	489	1,022	438	379	817

病患者及死亡

腸室扶私		バラ室扶私		實布埭利亞		猩紅熱		計	
患者	死亡	患者	死亡	患者	死亡	患者	死亡	患者	死亡
4	1	5	—	28	12	1	—	40	15
2	—	2	1	19	4	5	—	30	5
6	1	7	1	47	16	6	—	70	20
14	6	12	1	16	5	—	—	50	13
44	8	21	—	40	10	3	—	138	21
90	11	46	2	50	16	1	—	203	29
111	9	—	—	43	15	2	—	196	30
145	26	—	—	30	7	2	—	232	39

者病症

大正二年			大正元年			明治四十四年		
男	女	計	男	女	計	男	女	計
14	21	35	49	44	93	43	41	84
43	51	94	46	59	102	63	88	151
4	4	8	4	4	8	6	5	11
5	1	6	3	1	4	5	5	10
20	20	40	37	21	58	22	26	48
80	65	145	99	91	190	79	60	139
69	62	131	149	129	278	93	72	165
105	85	190	110	98	208	131	124	255
20	28	48	16	24	40	18	25	43
8	8	16	6	11	18	12	8	20
—	—	—	—	—	—	—	—	—
36	39	75	—	—	—	37	39	76
404	384	788	520	479	999	509	493	1,002

第一一表 埋

年次	埋葬	火葬特別				火葬上等			
		寢棺	料金	座棺	料金	寢棺	料金	座棺	料金
大正四年	1,022	14	80.00	1	5.00	30	112.63	21	55.50
同三年	816	8	40.00	—	—	21	64.75	16	44.25

第一二表 汚物

年次	監視吏員			掃除人夫 延人員	掃除區	戸數
	監督長	監督	巡視			
大正四年	1	1	6	2,897	5	10,979
同三年	1	1	5	3,091	4	11,754
同二年	1	1	4	3,234	4	11,765
同元年	1	1	6	2,985	6	11,519
明治四十四年	1	1	6	3,963	6	11,270

第一三表 汚物

區別	戸數	人口	臺所流場	湯殿
第一區	2,415	10,785	1,331	304
第二區	2,514	10,062	3,198	317
第三區	2,572	10,054	1,082	143
第四區	4,260	10,637	1,429	326
第五區	1,657	6,325	985	214
計	11,618	47,863	6,225	1,304
大正三年	11,754	45,435	4,968	928
同二年	11,765	46,542	4,742	891
同元年	11,519	45,539	4,924	885
明治四十四年	11,270	46,312	4,218	807
同四十三年	10,717	44,436	4,045	721

火葬

火葬並等				火葬合計				埋葬百ニ對ス ル火葬歩合
寢棺	料金	座棺	料金	寢棺	料金	座棺	料金	
28	68.13	99	188.50	72	260.75	121	240.00	18.1
16	42.88	66	130.50	45	147.63	82	174.75	15.6

掃除其一

人口	塵芥搬出量		汚泥搬出量		汚物 假置場	公共 便所
	重量	容量	重量	容量		
47,863	732.650	?	250.000	?	4	10
45,432	826.400	?	247.920	?	4	10
46,542	930.800	41.886	279.240	18.616	4	10
45,539	862.100	387.945	258.630	17.242	5	10
46,312	995.650	448.042	2,016.195	134.413	5	10

掃除其二

洗面所	畜舍	汚水溜	汚物溜	大小便池	計
46	5	129	5	3,185	5,005
91	24	207	43	3,499	5,579
44	29	189	6	3,254	4,747
71	7	105	4	3,499	5,441
35	12	209	35	2,133	3,623
287	77	839	93	15,570	24,395
258	77	1,037	82	16,407	23,757
294	77	1,083	42	16,358	23,487
284	83	1,129	84	15,977	23,366
256	78	989	28	16,086	22,462
217	75	768	85	16,121	22,032

第一四表 水道用

所在地				用地
市 內				5.155.00
市	西	山	梨郡	15.786.00
			山梨郡	2.262.00
			山梨郡	1.257.00
			山梨郡	31.00
外	西	山	計	24.491.00
大	正	三	年	24.491.00
大	正	二	年	24.478.00
大	正	元	年	24.318.00

第一五表 水道諸

名稱	池數	容積	面積	池ノ			
				長		幅	
				上部	下部	上部	下部
沈澱池	1	600.000 ^{立方尺}	— ^{平方尺}	尺	尺	尺	尺
澄過池	4	—	51.076 ^{平方尺}	290.40	233.80	188.40	133.80
配水池	1	145.000	—	121.00	105.20	121.00	105.20
計	6	745.000	51.076	119.16	117.00	109.16	107.00
大正三年	6	745.000	51.076
同 二年	6	745.000	51.076
同 元年	6	745.000	51.076

地 及 建 物

建 物							計
水 源 事 務 所				配 水 事 務 所			
事務所	公 舍	倉 庫	附 屬	事務所	公 舍	附 屬	
—	—	—	—	坪 18.75	坪 33.50	坪 4.50	坪 56.75
坪 24.50	坪 36.75	坪 48.00	坪 7.00	—	—	—	坪 116.25
—	—	—	—	—	—	—	—
—	—	—	—	—	—	—	—
24.50	36.75	48.00	7.00	18.75	33.50	4.50	173.00
			17.00	17.50		4.50	63.50
			17.00	17.50		4.50	63.50
			17.00	17.50		4.50	63.50

池 及 導 水 溝

大		瀘床厚	一晝夜瀘過速度	導 水 溝			
深				種別	延長	斷 面	
總深	有水効深					上部	下部
尺 19.67	尺 15.00	—	—	尺 1.207.5	尺高 4.75	尺市 3.00	—
尺 7.90	尺 3.00	4尺00	10尺00	關道渠 216.0	尺高 3.40	尺市 3.00	3尺20
尺 15.92	尺 13.52	—	—	—	—	—	—
.....	—	1.423.5
.....	—	10.00	1.423.5
.....	—	10.00	1.423.5
.....	—	10.00	1.423.5

第一八表 水道

種別	放 任 給 水				計 量	
	專 用	共 用			官 公 署 學 校 病 院 社 會	家 事 用
		公 設	私 設	計		
市 內	15.219.78	11.811.07	3.459.12	15.270.19	4.851.68	—
市 外	13.50	164.06	6.24	170.30	606.49	—
計	15.233.28	11.975.13	3.465.36	15.440.49	5.458.17	—
大 同 正 三 年 同 二 元 年	13.274.27	11.466.14	3.370.82	14.836.96	6.380.14	—
	10.110.96	10.885.52	2.456.62	13.342.14	4.117.91	—
	1.456.66	2.141.14	69.40	2.210.54	107.95	—

備考 大正元年度ハ大正二年一月ヨリ三月迄ノ收入ナリ

第一九表 水道澁

月次	澁 過 水 量	配 水 量
一	965.737	919.750
二	825.030	785.743
三	885.352	843.193
四	904.334	861.271
五	967.110	921.058
六	1.149.915	1.095.158
七	1.351.835	1.287.462
八	1.299.104	1.237.242
九	1.220.091	1.161.992
十	1.034.122	984.879
一	982.414	935.633
二	970.693	924.470
計	12.555.737	11.957.851
大 同 正 三 年 同 二 元 年	12.548.672	11.951.120
	9.825.455	9.357.590
	—	—

備考 大正元年ハ單ニ通水セシノミニシテ給水開始ハ大正二年一月ナリ

使 用 料

給 水				量 水 器	私 設 消 火 栓	合 計
營 業 用	庭 園 用	其 他	計	使 用 料	使 用 料	
13.096.76	126.44	379.82	18.454.70	1.432.07	9.00	50.385.74
1.056.64	—	—	1.663.13	69.79	—	1.916.72
14.153.40	126.44	379.82	20.117.83	1.501.86	9.00	52.302.46
13.947.31	165.52	114.98	20.607.94	889.44	1.00	49.609.60
12.419.79	56.55	1.34	16.595.59	218.01	1.00	40.267.70
1.691.27	—	—	1.799.22	3.30	—	5.469.72

過 及 配 水 量

一日最大水量	一日最少水量	一日平均水量	配 水 量 割 合 (百分率)
44.320	23.650	29.669	7.6
31.168	25.761	28.061	6.6
29.910	24.536	27.199	7.1
32.285	23.920	28.709	7.2
33.699	25.279	29.711	7.7
61.034	24.531	36.505	9.2
49.411	31.616	41.531	10.8
43.450	35.694	39.911	10.4
51.049	31.677	38.722	9.7
36.220	27.932	31.770	8.2
36.419	27.605	31.187	7.8
34.059	26.658	29.821	7.7
40.252	27.404	32.733	100.0
37.136	28.425	32.736	100.0
30.426	20.943	25.558	100.0
—	—	—	—

制定シ之カ委員ヲ選定スルト共ニ専門技師ヲ聘シテ水道工事設計上全体ノ調査ニ着手シ翌三十四年六月ニ至リ其設計ヲ了セリ

明治三十六年中本縣技師ニ依嘱シ工費豫算ノ再調査ヲ爲シタリ而シテ去ル明治二十五年度ヨリ同三十九年度ニ至ル迄水道調査ニ關スル經費ノ支出ヲ議決シタルコト九回其豫算額合計金五千六拾圓ナリトス

明治四十年年度ニ至リ本市ノ飲料水ハ總テ鑿井ニ依リ地下水ヲ利用スルヲ以テ得策ナリトノ議起リ其當否ヲ研究センガ爲メ更ニ金壹萬壹百圓ノ支出豫算ヲ求メ適當ノ位置ト認メタル穴切新紺屋ノ兩小學校附近ニ於テ前後六ヶ月間ノ日子ヲ費シ堀鑿シタルガ其成績不良ニ終レリ而シテ一面隣縣各地ニ於ケル此等鑿井事業ノ成績ヲ調査シタルニ何レモ不良ニシテ或ハ當初相當ノ噴水ヲ見ルモ年ヲ經ルニ從ヒ水量遞減シ永久頼ムニ足ラサルノミナラズ一ハ消防設備上困難ナルコトヲ認知シタルヲ以テ他ニ上水道ノ水源ヲ求ムルノ可ナルコトヲ確信シ同四十一年三月ニ於テ更ニ専門技師ヲ置キ曩ニ明治三十四年調査ノ設計ヲ根據トシテ引續キ設計ニ着手シ同年八月ニ至リ工事ハ三ヶ年ノ繼續事業トシ總工費金八拾七萬五千圓ノ豫算ヲ議定シ政府ニ出願ノ手續ヲ爲シ同時ニ國庫及ビ縣ノ補助ヲ申請シタルニ明治四十二年四月中内務省及ビ本縣知事ヨリ國庫補助金ハ向フ六ヶ年間ニ於テ金貳拾壹萬八千圓ヲ縣費補助金ハ向フ五ヶ年間ニ於テ金拾萬圓ヲ下附セラルヘキ旨通達アリタルヲ

以テ更ニ豫算ノ編制換ヲ爲シ總工費金八拾九萬圓ニ改メ工事中ニ附與セラルヘキ補助金ヲ除キタル以外ノ大部分ハ市債ヲ以テ之ニ充テ其市債ノ元利償還ハ總テ市一般ノ歳入ノ補充金及工事竣成後ニ於ケル國庫及縣費ノ補助金ト給水料等ノ收入金ヨリ水道維持費ヲ控除シタル殘額ヲ以テシ向フ二十ヶ年ニ於テ之ヲ完了スルモノト定メ同年八月中更ニ政府ニ對シ之カ布設ノ認可ヲ申請シタルニ同年十月十四日附テ以テ内務大臣ヨリ認可ヲ得同時ニ豫定ノ國庫補助附與ノ指令ヲ發セラレ又本縣知事ヨリ同年十一月二日附テ以テ豫定ノ縣費補助金附與ノ指令ニ接セルヲ以テ同年同月七日起工式ヲ舉行シ同時ニ臨時水道調査課ヲ水道部ト改稱シ工事並ニ事務執行上ニ關スル諸規程ヲ定メ茲ニ市民多年ノ宿望タル本事業ニ着手スルコトナレリ

是ヨリ先キ本市水道布設ノ議確定スルヤ荒川下流ノ沿河村タル中巨摩郡福岡、松島、池田、貫川、大鎌田、二川及西山梨郡大宮、千塚、住吉、山城、朝井ノ十一個村ヨリ同川水利權ニ對シ異議ヲ唱ヘタルニ依リ本市ハ是等ノ故障ヲ除去シ圓滿ナル解決ヲ得テ水道工事ノ完成ヲ期センガ爲メ其裁定方ヲ縣知事ニ上申スル所アリ明治四十二年十月六日知事ヨリ當事者ニ對シ甲府市ハ關係村ノ灌溉用水ヲ補充スル爲メ貯水池（工費壹萬五千六百九拾參圓貳拾參錢四厘）ヲ設置シ關係村ニ交付スルト同時ニ維持修繕基金トシテ一時金貳千圓ヲ提供シ關係村ハ本市ノ設計ニ係ル上水道布設及經

營事業ニ關シ何等ノ異議故障ヲ申出テサルヘキ旨ノ裁斷書ヲ交附セラレ双方異議ナク爰ニ平和ノ解決ヲ得タリ

明治四十二年十二月八日曩ニ稟請シタル市債七拾六萬五千圓起債ノ件許可ヲ得タリ而シテ右起債ノ方法タルヤ當初三ケ年間据置中ハ利率七分五厘償還開始ノ年ヨリ七分三厘償還年限十九ケ年トシ日本勸業銀行ヨリ各年度割ニ依リ所要額ヲ借入ル、方法ナリシモ其後經濟界ノ變動ニ依リ金利息落セルヲ以テ前方法ニ依リ起債スルトキハ頗ル市ノ不利益ナルヘキヲ思ヒ明治四十三年三月更ニ低利起債ノ方法ヲ講シタル結果公債募集ノ方法ニ依ルトキハ債券額面百圓ニ對シ手取九拾七圓年利六厘ニシテ起債シ得ヘク且此低利起債ニ變更ノ爲メ得ル所ノ利益ハ當初日本勸業銀行借入計算ニ比シ實ニ拾餘萬圓ニシテ償還年限ノ如キモ一ケ年ヲ短縮シ拾八ケ年ニテ終了シ得ラルヘキヲ以テ之レガ變更並ニ債券百圓ニ對シ參圓ノ控除額ハ之ヲ公債元額ニ加ヘ總額七拾九萬圓ノ公債發行方申請ニ對シ同月三十日額面債額七拾九萬圓ヲ七拾八萬八千圓ニ減額ノ上許可セラレタルニ依リ應募者タル東京鐵道株式會社ト契約締結ノ上同年四月債額全部ノ授受ヲ了セリ

次ニ本事業ノ起工ニ方リテハ實施設計、水道用地買收、鐵管鑄造專用電話架設其他材料品運搬ニ供スル輕便軌道布設等ノ豫備作業アリ此間約半歲ヲ費シ全ク工事ニ着手シタルハ明治四十三年六月十五日淨水池土工事業ヲ始メトシ同年八月十四日沈澄池及濾過池

工事同年十月九日水源隧道工事十二月送水管及市内配水管布設工事ニ着手セリ而シテ工事全体ノ進捗及完成ヲ期スル爲メ工事區域ヲ四個工區ニ分チ各工區ニ主任技術者ヲ置キ各主管ノ工事ヲ分掌セシメ一面臨時水道調査委員ヲ設置シ工事ノ監督作業ノ督勵等一齊ニ本事業ノ竣成ヲ圖リタル爲メ工程豫期以上ニ進捗シ大正元年十一月ニ至リ各工區豫定ノ工事並ニ市内各戸ノ給水設備工事殆ソド竣成セルヲ以テ同月八九ノ兩日ニ亘リ水源ヨリノ通水ヲ行ヒタルニ成績良好ニシテ些ノ故障ナカリシカバ同十日其竣工式ヲ舉行セリ此間當初ノ設計ニ於テ十分ナラサルモノアリ或ハ工事施行ニ方リ設計ノ一部變更ヲ要スルモノ等アリシヲ以テ之レカ變更申請ヲ爲シタルコト前後數回ニ及ヘリ而シテ此等變更ノ結果トシテ現在ノ工事費ハ勿論將來ニ於ケル維持費ヲ節約シ得タルノミナラズ工事完成ノ期ヲ促進シタルコト亦疑フベカラズ殊ニ東京砲兵工廠ニ於テ所要鐵管ノ鑄造ヲ快諾セラレ格段ナル注意ニ依リ比較的低廉ノ價格ヲ以テ精製品ノ供給ヲ得タルガ如キハ本事業遂行上頗ル便益ヲ得タル所ナリトス

大正二年一月一日市内一般ニ對シ給水ヲ開始セシニ其成績頗ル良好ニシテ配水ノ分布其度ニ適ヒ何等ノ支障ナカリシノミナラズ其水質清澄ニシテ些ノ不淨ヲ認メズ加フルニ試験ノ結果細菌聚落數至テ寡ナク其他化學的檢査ノ成績亦極メテ優良ニシテ多年憂慮セシ衛生上ノ危險ヲ除去シ得タルノミナラズ一面消防上ノ設備ヲ完

成シ市民ノ幸福ヲ増進シ生命財産ノ保護安全ヲ期セラレ茲ニ多年ノ目的ヲ達スルコトヲ得ルニ至レルハ實ニ慶事ト謂フベキナリ

本事業工程ハ當初四十二年度ヨリ四十四年度迄三ヶ年ノ繼續事業トシテ設計豫算ノ認可ヲ得タルモノナリシガ諸般準備ノ爲メ起工遅延ノ結果豫定ノ期限ニ竣工ノ見込ナキニ依リ明治四十五年迄壹ヶ年延期ノ申請ヲ爲シタルニ對シ大正元年十一月八日其許可ヲ得爾後着々其工事ノ進捗ヲ圖リタルニ依リ大正二年一月ニ至リ給水開始ノ運ビトナレルモ曩ニ陸軍省ヨリ借入タル軌條ノ返還水利關係村ニ交付スベキ貯水池工事其他多少ノ殘工事等アリ加フルニ一時其ノ布設ヲ保留シ置キタル市ハ飯田町及朝氣町配水管擴張工事實施ノ都合等アリ更ニ大正二年度迄向壹ヶ年間ノ延期ヲ申請スルノ已ムナキニ至リ同年十月二十一日其ノ許可ヲ得タルニ依リ諸種ノ殘工事ヲ完成スルト同時ニ軌條ノ返還並ニ配水管擴張工事モ良好ノ成績ヲ以テ豫期ノ如ク竣成シ唯荒川水利關係村ニ交付スベキ貯水池工事ノミハ各村ニ於テ各主張ヲ異ニシ既定ノ位置ニ施工シ能ハサル爲メ着手ノ運ニ至ラサリシが大正三年三月十八日ニ至リ曩ニ本市及關係村ニ交付シタル前裁斷ヲ廢止シ更ニ甲府市ハ貯水池施工ニ計上シタル豫算全額ヲ各關係村ニ分配交付スベキ旨裁斷セラレタルヲ以テ其ノ旨趣ニ基キ同月三十日福岡村外九ヶ村ニ對シ壹萬七千參百九拾參圓貳拾參錢四厘ノ交付ヲ了セシモ關係村ノ

内住吉村ハ右裁斷ニ異議ヲ唱ヘ前裁斷通り貯水池設置方ヲ要請スルノ旨趣ヲ以テ同年十一月本市ニ對シ訴訟ヲ提起セルニ依リ本市ハ市會ノ議ヲ經テ該訴訟ヲ進行スルコト、ナリ數次互ニ其ノ主張ヲ爭ヒタリシガ結局双方讓歩シテ圓滿ニ局ヲ結ブハ相互ノ利益ト認メ大正四年七月八日同村ト交渉ノ上金壹千圓ヲ交付シテ和解ヲ遂グルコト、ナリ長期ニ亘ル水利關係村ニ對スル貯水池問題モ本件ヲ以テ結了スルニ至レリ

本事業總工費ハ既記ノ如ク設計豫算額ヲ八拾九萬圓ト計上セシモ材料購入工事監督等其宜シキヲ得タル結果總工費ニ於テ壹割強ノ節約ヲ得タルノミナラズ鐵管其他ノ材料品ニシテ殘餘ニ屬セルモノ亦尠ナカラズ今左ニ主要工事ノ竣工精算額ヲ擧グレバ水源工費貳萬貳千貳百餘圓。沈澄池工費參萬八千百餘圓。濾過池工費六萬六千百餘圓。淨水池工費七萬壹千九百餘圓。鐵管及制水用具費貳拾六萬四千五百餘圓。同上布設及線路費八萬壹千五百餘圓。用地買收及補償費四萬壹千八百餘圓。事務費八萬四千參百餘圓。其他器具機械費。運搬費。建築費。測量製圖費。材料檢査費。專用電話費。給水費。水利關係村ニ交付シタル貯水池費等拾貳萬參千九百餘圓ニシテ其竣工積算總額七拾九萬四千七百六拾六圓九拾九錢貳厘トナリ之ヲ總工費豫算額八拾九萬圓ニ對比スレバ九萬五千貳百參拾參圓八厘ヲ減セリ而シテ之レニ起工以來各年度ノ歲入出精算殘額壹萬四千五百八拾參圓六拾貳錢壹厘ヲ加ヘタル拾萬九千八

(62)

百拾六圓六拾貳錢九厘ハ正ニ本事業ニ於ケル剩餘金ナリトス
而シテ右剩餘金處分ニ就テハ竣工精算認定未了ノ爲メ何等ノ解決
ヲ得ザリシが大正四年三月ニ至リ起工以來ノ竣工精算全部ノ認定
ヲ得ルト共ニ水源工費中既定豫算額ヨリ工費ヲ減少シタル廉ヲ以
テ國庫補助貳拾壹萬八千圓ノ内壹千八百六拾貳圓餘ヲ減額シ下付
スベク且右剩餘金ハ特別經濟トシ將來水道ノ維持經營ノ資ニ供シ
一般市費ニ充當セザルベキ旨主務省及本縣ヨリ内訓アリ同時ニ會
計検査員ヨリ國庫補助ニ對スル起工以來各年度ノ受拂計算正當ナ
ルコトノ認可狀交付アリ水道布設ニ屬スル諸種ノ事業茲ニ全ク終
局ヲ告グルニ至レリ

第一〇 救 濟

第一表 救 護 人 員

年 次	窮 民		行 旅 病 人		精 神 病 者		鰥 寡 孤 獨		其 他		計	
	人 員	死 亡	人 員	死 亡	人 員	死 亡	人 員	死 亡	人 員	死 亡	人 員	死 亡
大 正 四 年	10	—	25	6	8	4	—	—	—	—	32	10
同 三 年	9	2	44	7	12	1	—	—	2	1	67	—
同 二 年	11	—	37	17	9	2	—	—	1	1	58	—
同 元 年	10	1	32	13	11	3	1	—	2	—	56	—
明 治 四 十 四 年	9	—	25	11	9	4	—	—	3	—	46	—
同 四 十 三 年	2	—	14	8	5	1	4	1	—	—	25	—
同 四 十 二 年	3	2	19	8	10	2	4	—	—	—	36	—
同 四 十 一 年	2	2	15	13	5	2	3	—	—	—	25	—
同 四 十 年	6	1	21	6	5	1	3	—	1.312	—	1.347	—
同 三 十 九 年	6	2	23	9	1	—	8	3	1.761	—	1.799	—

第二表 救 助 費

收 支	科 目	大 正 四 年 度	同 三 年 度	同 二 年 度	同 元 年 度
支	窮 民 救 助 費	226.000	—	119.500	158.320
	精 神 病 者 監 護 費	535.050	332.210	—	—
	行 旅 病 人 救 護 費	1.004.158	768.279	736.867	672.895
出	計	1.765.208	1.100.489	856.367	843.065
收 入	精 神 病 者 監 護 費	563.304	515.943	—	—
	行 旅 病 人 救 護 費	841.869	1.052.473	812.758	814.443
	計	1.405.173	1.568.416	812.758	814.443

第三表 褒 賞

年 次	金 品 寄 附 人	金 杯	銀 杯	木 杯	褒 詞	金 員	表 彰	計
大 正 四 年	13	—	1	7	137	—	—	158
同 三 年	30	—	—	191	71	—	—	292
同 二 年	12	7	79	69	90	—	6	263
同 元 年	6	—	1	59	32	—	—	98
明 治 四 十 四 年	16	—	1	67	—	—	—	84

第四表 赤 十 字 社 甲 府 委 員 部

年 次	佩 有 功 章	特 別 社 員	終 身 正 社 員	正 社 員	終 身 贊 助 社 員	贊 助 社 員	計	收 納 金
大 正 四 年	3	21	631	584	16	—	1.252	1,344.07
同 三 年	5	21	558	549	16	—	1.144	774.38
同 二 年	5	22	561	566	16	1	1.171	538.14
同 元 年	2	20	552	593	16	—	1.183	704.40
明 治 四 十 四 年	2	16	547	602	16	—	1.183	1,008.70

第五表 愛 國 婦 人 會 甲 府 幹 事 部

年 次	佩 有 功 章	特 別 會 員		通 常 會 員		贊 助 會 員	計	收 納 金
		終 身	年 賦	終 身	年 賦			
大 正 四 年	12	81	79	192	516	—	880	214.09
同 三 年	13	72	86	174	521	—	866	59.90
同 二 年	12	69	88	171	618	—	946	225.10
同 元 年	12	43	108	119	794	—	1,078	333.80
明 治 四 十 四 年	15	46	121	128	718	3	1,032	224.90

第一一

第一表 道路延

年次	國道		縣道	
	延長	面積	延長	面積
大正四年	1.255	7.530	2.989	15.750
同三年	1.255	7.530	2.989	15.750
同二年	1.255	7.530	2.989	15.750
同元年	1.255	7.530	2.989	15.750
明治四十四年	1.255	7.530	2.989	15.750

第二表 道路數

年次	國道			縣道		
	使用者數	使用坪數	一ヶ年使用料	使用者數	使用坪數	一ヶ年使用料
大正四年	31	55.00	39.40	20	26.00	22.68
同三年	48	116.60	118.23	45	73.48	88.41
同二年	50	117.79	114.08	41	73.48	89.84
同元年	62	148.53	147.96	52	92.34	101.16
明治四十四年	64	145.00	151.28	53	95.00	108.89

第三表 諸

年次	自動車	人力車	自轉車	乳母車	馬	
					乘	用
大正四年	—	286	911	98	—	25
同三年	1	282	873	130	—	54
同二年	—	268	633	152	—	26
同元年	—	277	474	132	—	28
明治四十四年	—	280	354	130	—	28

交通

長及面積

里道		私道		計	
延長	面積	延長	面積	延長	面積
18.148	61.500	262	3.055	22.654	87.835
17.867	60.207	543	4.061	22.654	87.548
17.229	58.832	612	4.199	22.085	86.311
17.229	58.832	612	4.199	22.085	86.311
17.229	58.677	612	4.199	22.085	86.156

使用者及使用料

里道			計		
使用者數	使用坪數	一ヶ年使用料	使用者數	使用坪數	一ヶ年使用料
166	683.00	600.39	217	764.00	662.47
174	753.99	667.29	267	944.07	873.94
154	750.98	603.88	245	942.43	807.80
253	934.20	891.13	367	1,175.07	1,140.25
289	1,129.00	990.52	406	1,367.00	1,260.89

車

車積	荷車			其他	計
	大車	小車	牛車		
53	11	1.464	—	—	2.848
51	14	1.612	—	—	3.017
52	14	1.558	—	30	2.706
57	14	1.506	—	31	2.519
58	14	1.429	—	—	2.293

第四表 流 車

年 次	旅 客 人 員							
	一 等		二 等		三 等		計	
	乘	降	乘	降	乘	降	乘	降
大正四年	20	52	19.097	14.520	391.257	400.031	410.374	414.603
同三年	33	83	16.009	14.205	282.070	437.614	298.112	451.902
同二年	60	76	16.497	14.977	296.741	458.280	313.298	473.333
同元年	80	130	6.349	15.174	283.400	342.254	299.829	360.558
明治四十四年	12		15.837	14.241	275.915	328.809	291.759	373.062

第五表 流 車

年 次	乘 客			
	一 等	二 等	三 等	計
大正四年	52.32	22.653.25	133.324.02	156.029.59
同三年	104.13	20.509.99	128.316.84	148.930.96
同二年	141.92	21.005.44	129.861.92	151.009.28
同元年	191.00	20.852.46	130.132.14	151.175.62
明治四十四年	75.73	19.036.40	117.204.80	136.316.93

第六表 馬 車

年 次	線路延長	車 輛		馬 匹
		客 車	貨 車	
大正四年	17	31	1	74
同三年	17	31	1	78
同二年	17	31	1	63
同元年	17	31	3	58
明治四十四年	17	30	1	52

乘降客及貨物發着

貨 物			
小 荷 物		大 貨 物	
發 送	到 着	發 送	到 着
斤	斤	噸	噸
616.261	677.478	27.592	104.932
668.379	833.999	23.636	93.528
658.109	658.266	25.510	101.010
62.302	76.800	30.850	133.774
470.719	787.777	25.401	148.661

乘客及貨物賃金收入高

貨 物			合 計
小 荷 物	大 荷 物	計	
錢	錢	錢	錢
9.927.56	67.135.46	77.063.02	233.992.61
10.066.43	57.469.63	67.536.06	216.467.02
10.224.08	65.037.27	75.261.35	226.270.63
7.812.24	64.250.95	72.063.19	223.238.81
7.382.26	61.199.78	68.582.04	204.898.97

鐵 道

乘 客 數	貨 金		
	乘 客	貨 物	計
	錢	錢	錢
377.731	40.937.57	—	40.937.57
372.358	41.713.14	—	41.713.14
339.947	44.938.29	—	44.938.29
443.134	42.173.39	—	42.173.39
403.224	39.713.40	240.86	39.954.26

第七表 普通

年次	郵便局數	郵便函數	切手印紙 賣捌所	引	
				通常	特殊
大正四年	7	93	89	5,498.384	22,880
同三年	7	92	86	5,210.569	21,734
同二年	7	92	87	4,468.753	23,043
同元年	7	90	84	3,892.285	21,857
明治四十四年	7	89	97	3,995.112	22,922

第八表 電信

年次	電信				電	
	內國		外國		加入人員	加入區及呼加入者
	發信	着信	發信	着信		
大正四年	59,837	64,055	5	21	859	4,761.660
同三年	58,178	62,257	14	30	834	3,868.635
同二年	56,178	59,162	9	21	796	4,256.630
同元年	58,373	59,063	5	8	752	3,591.506
明治四十四年	59,894	62,831	4	16	687	3,255.567

第九表 電

年次	線路長	線條長	燭光	原動馬力
大正四年	44.10.09	171.02.33	306.340	1,290
同三年	29.00.00	118.00.00	184.466	402
同二年	26.35.52	114.02.37	228.190	1,389
同元年	19.10.40	71.09.30	180.720	1,290
明治四十四年	18.11.34	69.11.31	147.010	390

及小包郵便

受計	配通常	達特殊	達計	小包			
				引內國	受外國	配內國	達外國
5,521.264	4,159.067	61,331	4,220.398	18,966	100	47,408	95
5,232.303	4,148.687	57,187	4,205.874	18,364	80	46,404	64
4,491.796	3,390.383	60,581	3,450.964	19,765	87	47,370	63
3,914.142	2,900.045	59,345	2,959.390	17,790	81	48,757	54
4,018.034	3,413.651	60,981	3,474.632	14,495	91	35,385	54

及電話

域出	內通話局	加入區呼	域外通話局	及自動電話	料	
					加入者	加入者
					加入者	加入者
70	6,949	39,035	1,487	419	42,964.68	12,410.85
71	6,767	35,661	1,214	347	38,028.38	11,530.58
70	7,285	37,121	1,286	394	36,307.61	13,164.55
81	7,449	31,952	1,116	475	32,940.66	23,318.75
71	7,219	24,695	1,102	106	27,781.72	8,365.35

燈

街燈基數	各戶所用		
	戶數	燈數	點火料
491	14,311	33,825	191,800.000
450	7,114	18,565	100,795.068
259	9,037	23,473	131,022.000
424	6,891	19,073	107,960.000
251	4,046	15,387	85,845.772

第一二表

甲府市ヨリ
各郡町村へノ里程

○ハ町ノ符
◎ハ郡役所所在地

郡	町	村	里程	町	村	里程	町	村	里程
西山梨	能千相大	泉田川宮	3.07	千里甲清	塚垣運田	35	國住山朝	里吉城井	1.01
			1.19			23			31
			25			1.13			1.13
			1.04			1.08			1.21
東山梨	◎ 日岡春平上八岩西中諏	下部	3.23	三松加後七玉大神奥菱	富里岩敷里宮藤金田山	6.18	山小綿息日勝等鶴初	佐手塚休川沼力瀬野	4.03
			1.31			4.26			4.05
			2.11		納屋	3.15			3.22
			2.23			3.24			3.31
			2.31			4.13			3.01
			2.25			5.20			4.01
			4.00			5.02			3.07
			5.18			5.22			5.07
			4.35		野田	4.15			3.05
			5.05			4.29			
東八代	◎◎	石和	1.22	鶯宿	川野	4.33	田野	6.18	
		富士見	1.24	中芦川	金生	4.30	金生	3.00	
		上曾根	2.16	上芦川	黒駒	5.12	黒駒	4.29	
		白井河原	2.21	高家	御代	3.01	御代	3.18	
		下曾根	2.13	増田	一宮	2.07	一宮	3.00	
		右左口	3.02	錦	英	2.23	英	2.06	
		豊富	3.16	南八代	木賊	2.23	木賊	7.18	

甲府市ヨリ
各郡町村へノ里程

(續)

○ハ町ノ符
◎ハ郡役所所在地

郡	町	村	里程	町	村	里程	町	村	里程
東八代	境竹米日	川野原倉影	3.08	北八代	祝興井	2.22			3.19
			8.09	岡		2.35			3.30
			2.27	石廩		3.12			2.21
			5.14						
西八代	◎◎	市川大門	3.18	羽鹿島	久那土	6.13	那關	7.14	
		上九一色	7.32	山保居	古富里	5.07	共河内	8.34	
		下九一色	4.32	落岩楠葛宮	富里和	6.05	六河内	8.19	
		大上高豊鴨狩津向	3.14	岩間甫澤原	共河内	6.21	八之尻	7.25	
			3.09		六河内	7.00		10.17	
			3.31		八之尻	6.26		14.11	
			5.00			6.31		4.25	
			6.34						
南巨摩	◎◎	猷增穗五西靜八伊	4.21	飯大曙五都三西硯	富成	8.15	本下山延岡合河澤	12.09	
			4.19			7.28		9.12	
			5.25			8.32		11.09	
			6.29			10.22		11.35	
			6.28			11.27		14.03	
			7.22			13.13		15.25	
			7.35			12.21		16.32	
			8.08			14.11			

甲府市ヨリ
各郡町村へノ里程 (續)

○ハ 町ノ符
◎ハ 郡役所所在地

郡	町	村	里程	町	村	里程	町	村	里程
中 巨 摩	○	龍玉松池福睦吉清芦百豊在 家 西今	1.20	宮	本	4.15	常	永	1.26
		幡島田岡澤澤川安田塚野訪	1.19	貫	川	22	小	井	2.05
			1.12	國	母	27	花	輪	2.26
			28	大	田	1.12	忍		3.10
			1.30	二	川	1.33	御	影	2.19
			2.18	稻	積	2.14	田	之	2.08
			1.33	三	町	2.17	源		3.26
			4.10	西	條	1.06	飯	野	3.18
			5.28	三	惠	2.35	落	合	4.14
			3.04	鏡	條	2.28	平	林	5.16
北 巨 摩	◎◎	葦	3.14	穗	足	5.31	小	泉	8.25
		鹽	2.21	中	田	4.26	篠	尾	8.24
		登	2.09	駒	井	4.04	小	淵	9.15
		穗	4.07	下	條	3.34	鳳	來	9.01
		更	3.15	祖	母	4.12	菅	原	7.29
		小	5.03	穴	山	5.01	駒	城	7.24
		上	5.14	日	野	6.25	新	富	6.24
		朝	6.09	甲		7.04	武	里	6.12

甲府市ヨリ
各郡町村へノ里程 (續)

○ハ 町ノ符
◎ハ 郡役所所在地

郡	町	村	里程	町	村	里程	町	村	里程		
北 巨 摩	丁	江增清津若多	7.27	熱	見	7.17	圓	野	5.15		
			9.33	安	都	7.05	清	哲	4.27		
			9.10	安	都	8.07	神	山	4.11		
			8.03	大	玉	8.17	旭		4.03		
			6.14	秋	泉	7.23	大	草	3.26		
			6.23	清	田	7.34	龍	岡	3.18		
		南 都 留	◎◎	谷寶禾三開船小勝	13.15	盛	里	13.18	瑞	穗	10.07
					14.07	秋	山	16.28	明	見	10.30
					12.05	道	志	18.12	忍	野	11.25
					13.07	東	桂	12.16	中	野	12.18
	14.01			西	桂	11.21	福	地	10.11		
	9.05			鳴	澤	10.33	大	石	8.24		
	9.23			長	濱	10.08	河	口	7.28		
	9.30			西	湖	10.21	大	嵐	10.15		
北 都 留	◎			大七賑廣初笹	12.00	富	濱	12.32	島	田	16.10
					12.02	大	目	14.09	上	野	16.26
			11.24	甲	東	15.09	欄	原	18.26		
			10.21	粂	川	13.33	西	原	19.09		
			9.03	巖		15.05	小	菅	15.30		
			8.00	大	鶴	16.08	丹	波	14.12		
		縣 外	吉八東	野子京	18.15	葛	木	10.07	御	殿	17.14
					25.04	上	諏	16.34	岩	淵	22.15
					35.27	須	走	14.28	興	津	23.35

第一二

第一表 農業

種別	戶數	人					
		就業者			被扶養者		
		男	女	計	男	女	計
自	51	59	13	72	517	805	1.322
小	509	607	209	816			
計	560	666	222	888	517	805	1.322
大正三年	475	2.020	1.600	3.620	?	?	?
同 二年	816	1.566	834	2.400	?	?	?
同 元年	765	1.512	679	2.191	?	?	?
明治四十四年	953	1.742	854	2.596	?	?	?
同 四十三年	535	1.150	582	1.732	?	?	?

第二表 米作附

年次	作附反別		計	收
	粳米	糯米		
大正四年	2413.000 ^歩	80.000 ^歩	2493.000 ^歩	5.945.00 ^升
同 三年	2413.617	80.000	2493.619	6.767.89
同 二年	2020.000	560.000	2580.000	4.040.00
同 元年	2000.000	560.000	2560.000	4.200.00
明治四十四年	2000.000	560.000	2560.000	4.300.00
同 四十三年	2000.000	750.000	2750.000	2.944.00
同 四十二年	2000.000	750.000	2750.000	4.200.00
同 四十一年	2000.000	800.000	2800.000	3.300.00
同 四十年	2000.000	800.000	2800.000	4.200.00
同 三十九年	1360.000	550.000	1910.000	2.040.00

農業

戶口及耕地反別

合計	田	畑	計	一戶當耕作地	
				田	畑
2.289	872.000 ^歩 1750.822	412.000 ^歩 830.323	1284.000 ^歩 2581.215	17.308 ^歩 3.510	8.220 ^歩 1.701
2.210	2622.822	1242.323	3865.215	平均 10.409	平均 4.825
3.620	2518.609	1212.814	3831.423	5.300	2.501
2.400	2518.617	1215.318	3734.005	4.615	21.00
2.191	2592.404	1247.417	3816.612	3.318	1.609
2.596	2562.404	1163.523	3725.927	2.626	1.204
1.732	2562.404	1190.523	3752.927	4.726	2.207

反別及收穫高

收穫高		一反步收穫高	
糯	米	糯	米
183.00 ^升	6.128.00 ^升	2.463 ^合	2.288 ^合
211.20	6.979.09	2.804	2.640
1.064.00	5.104.00	2.000	1.900
1.120.00	5.320.00	2.100	2.000
1.120.00	5.420.00	2.150	2.000
959.00	3.903.00	1.510	1.370
1.463.00	5.663.00	2.100	1.950
1.056.00	4.356.00	1.650	1.320
1.440.00	5.640.00	2.100	1.800
660.00	2.700.00	1.750	1.500

第三表 麥 作

年 次	耕作地別	作 附 反 別		
		大 麥	小 麥	計
大 正 四 年	{田	1210.000 ^步	500.000 ^步	1710.000 ^步
	{畑	440.000	60.000	500.000
同 三 年	{田	1210.000	440.000	1650.000
	{畑	440.000	60.000	500.000
同 二 年	{田	1100.000	550.000	1650.000
	{畑	400.000	100.000	500.000
同 元 年	{田	1100.000	550.000	1650.000
	{畑	400.000	100.000	500.000
明 治 四 十 四 年	{田	1000.000	500.000	1500.000
	{畑	400.000	100.000	500.000

第四表 雜種農產物

種 別	作 附 反 別	收 穫 高	單 價
大 豆		30.000 ^步	13.000 ^合 一石=付 11.077 ^圓
		16.000	10.000 一石=付 12.000
小 豆		4.000	4.000 一石=付 10.000
		5.000	2.000 一石=付 10.000
黍		8.000	7.000 一石=付 7.000
		53.000	106.000 一石=付 6.000
蜀 黍		3.000	7.000 一石=付 15.000
		3.000	7.000 一石=付 9.000
菜 菔		105.000	84.000.000 ^圓 一貫匁=付 40
玉 葱		5.000	3.000.000 一貫匁=付 250
馬 鈴 薯		45.000	27.000.000 一貫匁=付 50

附反別及收穫高

收 穫 高			一 反 步 收 穫 高	
大 麥	小 麥	計	大 麥	小 麥
5.045.70 ^升	350.00 ^升	5.395.70 ^升	4.170 ^合	700 ^合
2.112.00	45.00	2.157.00	4.800	750
2.877.60	286.00	3.163.60	2.378	650
1.500.00	42.00	1.542.00	3.400	700
1.870.00	412.00	2.282.00	1.700	750
720.00	80.00	800.00	1.800	800
1.876.00	412.50	2.282.50	1.700	750
720.00	80.00	800.00	1.800	800
1.800.00	400.00	2.200.00	1.800	800
760.00	85.00	845.00	1.900	850

第五表 麥種子病虫害豫防及米麥種子鹽水撰

年 次	麥 種 子 病 蟲 害 豫 防			米 麥 種 子 鹽 水 撰	
	冷 水 溫 湯 浸 實 行 量	灰 汁 浸 實 行 量	其 他 豫 防 實 行 量	粃	麥
大 正 四 年 同 三 年 同 二 年	18.400 ^合	— ^合	— ^合	47.675 ^合	11.040 ^合
	18.385	—	—	33.970	10.200
	10.500	—	—	28.210	10.500

第六表 庭造牧畜漁業者戶口

種 別	戶 數	就 業 者			被 扶 養 者			合 計
		男	女	計	男	女	計	
植木職、苗木職	55	65	—	65	31	59	90	155
牧畜	1	1	—	1	—	1	1	2
養雞其他動物飼養	9	6	3	9	10	4	14	23
漁業	3	3	—	3	2	5	7	10
養魚	1	1	—	1	—	1	1	2
計	69	76	3	79	43	70	113	192

第七表

年次	葡萄				柿	
	甲州種		西洋種		數量	價額
	數量	價額	數量	價額		
大正四年	7.200	14,400.00	68.000	13,600.00	20.000	21,000.00
同三年	6.000	7,200.00	67.000	13,400.00	17.400	4,860.00
同二年	7.500	7,000.00	84.000	16,300.00	52.500	30,625.00
同元年	7.000	7,000.00	81.000	16,200.00	9.550	3,175.00
明治四十四年	7.000	7,000.00	70.000	14,000.00	9.500	3,080.00

第八表

年次	作附反別	散植見積反別	計
同三年	500.000	20.000	520.000
同二年	500.000	20.000	520.000
同元年	500.000	20.000	520.000
明治四十四年	500.000	20.000	520.000

第九表

種別	飼育戶數	掃立枚數	繭	
			數量	價額
春秋蠶	98	260	208.000	8,320.00
	65	130	109.000	3,700.00
計	163	390	317.000	12,020.00
大正三年	168	480	393.000	18,738.00
同二年	168	410	371.000	16,916.00
同元年	168	410	371.000	16,916.00
明治四十四年	106	300	240.000	9,600.00
同四十三年	80	170	158.000	6,845.00

果實

梨		桃		柘榴		計	
數量	價額	數量	價額	數量	價額	數量	價額
560	206.00	21.040	2,525.00	650	163.00	117.450	51,894.00
600	200.00	?	?	325	81.25	91.525	25,741.25
750	375.00	?	?	400	200.00	113.650	54,500.00
630	315.00	?	?	375	125.00	98.555	26,815.00
630	305.00	?	?	2,000	1,100.00	80.580	25,485.00

桑園

收穫高	價額	一貫匁價格	
		最高	最低
125,000.000	25,750.00	250	120
88,000.000	22,000.00	350	200
80,000.000	10,000.00	310	50
80,000.000	10,000.00	310	50
78,000.000	9,750.00	310	60

養蠶

玉繭		屑繭		計	
數量	價額	數量	價額	數量	價額
20.000	340.00	40.100	601.50	268.100	9,261.50
16.000	270.00	7.600	114.00	132.600	4,084.00
36.000	610.00	47.700	715.50	400.700	13,345.50
40.200	626.00	15.300	234.00	448.500	19,598.00
40.700	814.00	22.800	387.00	434.500	18,117.00
40.700	814.00	22.800	387.00	434.500	18,117.00
24.500	397.50	10.000	211.00	274.500	10,208.50
12.000	350.00	8.500	127.50	178.500	7,322.50

第一〇表 家畜

種別	頭數			年內出生			年內斃死			
	牝	牡	計	牝	牡	計	牝	牡	計	
牛	內國種	—	—	—	—	—	—	—	—	
	外國種	—	1	1	—	—	—	—	—	
	雜種	81	2	83	17	20	37	5	3	
計	81	3	84	17	20	37	5	3	8	
馬	內國種	32	87	119	—	—	—	—	2	
	外國種	—	—	—	—	—	—	—	1	
	雜種	4	15	19	—	—	—	—	—	
計	36	102	138	—	—	—	—	3	3	
豚	內國種	20	15	35	33	60	93	—	—	
	外國種	7	23	30	18	35	53	—	—	
	雜種	48	54	102	72	120	192	—	—	
計	75	92	167	123	215	338	—	—	—	
大正三年	牛	85	3	88	14	8	22	4	—	4
	馬豚	38	114	152	—	—	—	10	8	18
同二年	牛	77	92	169	85	120	205	—	—	—
	馬豚	88	2	90	16	8	24	4	3	7
同元年	牛	37	104	141	—	—	—	1	1	2
	馬豚	75	85	160	97	105	202	14	10	24
同元年	牛	100	6	107	12	7	19	7	1	8
	馬豚	34	99	133	—	—	—	1	2	3
同元年	牛	72	56	128	51	44	95	4	3	7

第一三表 屠

年次	屠獸場	屠肉販賣人	牛			
			牝	牡	斤數	價額
大正四年	1	364	405	33	264.784	49.878
同三年	1	301	348	20	102.130	27.058
同二年	1	310	438	12	128.640	26.191
同元年	1	254	408	20	136.811	28.390
明治四十四年	1	221	385	48	161.600	31.009

第一一表 家禽

種別	飼育戶數			家禽數			產卵數		
	十羽未滿	十羽未滿	十羽以上	計	成禽	雛	價額	個數	價額
雞	213	10	—	223	780	190	388.00	92.000	2.760.00
	12	—	—	12	36	10	39.00	3.500	175.00
計	225	10	—	235	816	200	427.00	95.500	2.935.00
大正三年	224	10	—	234	788	190	378.00	93.760	1.890.00
	210	10	—	220	666	170	519.00	83.000	1.890.00
	210	10	—	220	666	170	519.00	83.000	1.890.00
	212	10	—	222	671	162	494.00	83.000	2.090.00
同四十四年	210	10	—	220	650	130	558.00	42.000	1.180.00

第一二表 獸醫及蹄鐵工

年次	獸醫			蹄鐵工		
	本免狀	假免狀	計	本免狀	假免狀	計
大正四年	1	—	1	9	—	9
同三年	1	—	1	4	—	4
同二年	1	—	1	6	—	6
同元年	4	—	4	5	—	5
明治四十四年	7	—	7	6	—	6

獸

馬				豚			
牝	牡	斤數	價額	牝	牡	斤數	價額
254	88	83.750	8.790	317	248	84.121	4.276
136	50	27.732	5.388	202	143	33.540	3.046
209	64	79.830	8.200	232	145	59.510	5.955
206	93	82.651	8.470	322	197	53.578	4.356
198	102	77.190	7.668	352	234	72.095	4.142

第一三 商業

第一表 商業會議所

年次	議員數	特別議員數	役員數	會議數	議事數	選舉權者	被選舉權者	經費
大正四年度	28	6	7	8	26	416	416	4.168
同三年度	27	5	7	7	16	581	581	4.786
同二年度	30	5	7	5	18	570	570	4.196
同元年度	29	5	7	6	19	524	524	7.192
明治四十四年度	29	5	7	9	27	565	565	3.098

第二表 公務及自由業並無職業

職業種別	戶數	就業者			被扶養者			合計
		男	女	計	男	女	計	
官吏	440	552	3	555	430	892	1,322	1,877
公現役	53	75	—	75	39	102	141	216
陸軍	99	108	7	115	80	147	227	342
海關	137	163	94	257	123	251	374	631
關吏	177	155	181	336	150	299	449	785
士執達書人等	49	53	—	53	58	102	160	213
記者及著作人	63	86	2	88	50	119	178	266
遊藝師匠稼人	38	38	45	83	23	51	74	157
相撲俳優優妓	66	31	171	202	45	103	148	350
藝妓置屋及不詳他	667	720	135	855	440	618	1,058	1,913
其他	156	212	62	274	107	185	292	566
計	1,945	2,193	700	2,893	1,554	2,869	4,423	7,316
土地。家屋。有價証券ノ收入又ハ恩給ニ依ル者	178	108	71	179	147	290	437	616
學生及生徒	14	487	428	915	2	13	15	930
公共ノ救助ヲ受ケル者	—	—	—	—	—	—	—	—
其他	332	128	202	330	18	112	130	460
計	524	723	701	1,424	167	415	582	2,006

第三表 商業及交通業

職務類別	戶數	就業者			被扶養者			合計
		男	女	計	男	女	計	
物品商業	1,020	1,091	279	1,370	1,296	1,744	3,040	4,410
賣買媒介業	52	57	6	63	47	79	126	189
銀行及金銭貸付業	161	201	4	205	214	341	555	760
質商	36	51	3	54	55	119	174	228
保險業	35	38	1	39	42	66	108	147
物品貸業	23	20	8	28	18	28	46	74
倉庫業及物品預り業	1	1	—	1	—	2	2	3
人事其他周旋業	44	51	6	57	41	67	108	165
諸請負業	59	66	—	66	61	121	182	248
旅人宿及下宿業	104	76	72	148	112	237	349	497
料理屋飲食店其他	286	223	178	401	304	490	794	1,195
貸座敷業	82	75	226	301	60	127	187	488
(遊戯場。寄席。劇營)	29	37	4	41	16	42	58	99
(其他諸業)	37	45	9	54	38	68	106	160
湯屋温泉業	37	45	9	54	38	68	106	160
理髮業	116	106	117	223	139	164	303	526
其他商業	376	424	47	471	402	540	942	1,413
計	2,461	2,562	960	3,522	2,845	4,235	7,080	10,602
郵便電信電話ニ關ル業	58	83	32	115	46	85	131	246
汽車ニ關スル業	286	390	1	391	229	503	732	1,123
鐵道馬車ニ關スル業	25	29	1	30	24	29	53	83
乗用馬車業及人力車	233	245	—	245	246	344	590	835
車力及馬力業	95	100	—	100	113	141	254	354
船力運輸業	80	101	—	101	104	145	249	350
其他	1	1	—	1	1	1	2	3
計	778	949	34	983	763	1,248	2,011	2,994

第四表 各種組合

名稱	所在町名	創立年月
產業組合 法二依ル	{有限責任甲府共濟 {購賣組合	百石町 明治四十四年九月
	有限責任甲府購賣組合	紅梅町 大正二年十二月
	{有限責任甲府履物品信用 {販賣購買生產組合	魚町 大正七年七月
甲府市菓子製造業組合	櫻町 明治二十年六月	
甲府市醬油釀造組合	伊勢町 明治二十二年十二月	
甲府市乾物商組合	柳町 明治二十二年十二月	
甲府市米穀商同業組合	春日町 明治二十四年四月	
甲府市料理業組合	太田町 明治二十五年四月	
甲府市金物商組合	泉町 明治三十年一月	
甲府市魚市場組合	魚町 明治三十年四月	
甲府市紙商組合	柳町 明治三十年五月	
甲府市足袋仕裁商組合	八日町 明治三十一年三月	
甲府市砂糖商組合	泉町 明治三十五年五月	
甲府生糸同業組合	百石町 明治三十五年八月	
甲府運送業組合	橋町 明治三十六年六月	
甲府市宿屋業組合	柳町 明治三十七年四月	
甲府市理髮業組合	三日町 明治三十八年一月	
甲府織物同業組合	横近習町 明治三十八年三月	
甲府市書籍商組合	柳町 明治三十八年四月	
甲府市果實商組合	柳町 明治三十九年九月	
甲府市荒物商組合	柳町 明治四十年一月	
甲府市鹽石油商組合	柳町 明治四十年一月	

各種組合 (續)

名稱	所在町名	創立年月
甲府市古着商組合	柳町 明治四十年三月	
甲府市古物商組合	櫻町 明治四十年三月	
甲府市貸座敷業組合	穴切町 明治四十年六月	
甲府市青物商組合	櫻町 明治四十年十月	
甲府市賣藥商組合	八日町 明治四十年十一月	
甲府市藥種商組合	錦町 明治四十年十一月	
甲府市質屋業組合	紅梅町 明治四十一年五月	
甲府市浴場組合	魚町 明治四十二年一月	
市郡米穀商組合	春日町 明治四十二年二月	
甲府市綿糸商組合	三日町 明治四十二年四月	
甲府市文房具商組合	泉町 明治四十二年十一月	
甲府甲斐絹原料糸同業組合	春日町 明治四十二年十二月	
甲府市茶業組合	上連雀町 明治四十三年一月	
甲府市化粧品卸商組合	柳町 明治四十三年十一月	
甲府市煙草小賣人組合	柳町 明治四十三年九月	
甲府市材木商組合	春日町 明治四十四年一月	
甲府市酒醬油商組合	山田町 明治四十四年十月	
甲府市薪炭商組合	相生町 大正元年五月	
甲府機業組合	横近習町 大正元年十一月	
甲府金工組合	常盤町 大正二年 月	
山梨洋服商組合	錦町 大正二年一月	
甲府市大工職組合	深町	
山梨縣酒造組合	錦町	
甲府鹽製造組合	山田町	

各種組合 (續)

名稱	所在町名	創立年月
甲府桶商組合	桶屋町?
甲府履物商組合	魚町?
甲府卸商組合	境町?
甲府鹽小賣人組合	泉町?
甲府人力車營業組合	相生町?
甲府陶器商組合	八日町?
甲府電力精米組合	伊勢町?
甲府肥料問屋組合	綠町?
甲府西洋洗濯業組合	錦町?
甲府板金細工組合	山田町?
上府中商業組合	朝日町?
甲府豆腐商組合	上連雀町?
甲府ボール函製造組合	??
甲府竹細工組合	??
甲府下駄職組合	??
甲府藝妓組合	若松町?
甲府公周旋業組合	??
甲府按摩業組合	??
甲府市燒芋業組合	??
甲府市建具商組合	相生町?
甲府蹄鐵工組合	上一條町?
山梨蠶種同業組合	百石町?
甲州葡萄酒釀造同業組合	柳町?

第五表 重要物產製產及販賣高

種別	大正四年				大正三年			
	製造戶數	從業者	製造高	販賣額	製造戶數	從業者	製造高	販賣額
生糸	13	2,313	27.013	1,416.832	14	3,188	44.013	2,073.485
繅糸	26	316	13.989	615.516	26	316	1.942	74.900
玉屑	1	103	900	39.600	1	110	900	28.000
屑	40	2,732	21.757	73.625	41	3,614	11.435	78.521
水晶	160	635	353.000	141.200	160	625	361.600	146.960
印	11	100	159.000	63.600	7	35	168.500	93.200
枯露柿	?	?	130.000	2.340	?	?	120.000	2.400

第六表 諸物價

種別	建物	單位	大正四年	大正三年	大正二年	
			平均價格	平均價格	平均價格	
白米	地	物	{ 上中下	14.83	18.80	18.81
				13.58	17.12	17.12
白米	地	物	一石	12.18	15.79	15.79
				15.17	20.22	24.81
白米	地	物	一石	4.94	5.97	10.84
				11.13	11.74	12.34
白米	地	物	一石	7.69	9.22	12.58
				2.80	2.63	2.67
白米	支北	海	{ 六貫	10.88	11.98	12.33
				12.33	15.00	15.68
白米	支北	海	{ 四十斤	95	96	1.03
				47	52	58
白米	支北	海	一升	32	34	34
				20	20	20
白米	支北	海	一貫	4	4	4
				1.87	1.53	1.33
白米	支北	海	一貫	7.29	8.00	7.85

諸物價 (續)

種別	建物	單位	大正四年	大正三年	大正二年
			平均價格	平均價格	平均價格
茶	狹伊	一斤	54	54	54
鯉	神地	一貫	6.57	6.52	6.08
牛	地	一斤	36	35	36
豚	地	一斤	20	20	20
鷄	地	一斤	57	66	45
鷄	地	一百個	3.00	3.20	2.60
牛	地	一升	40	40	45
鰹	地	一貫	4.00	4.00	4.10
鯉	地	一貫	1.80	1.70	1.72
梅	地	一貫	8.00	8.50	10.00
澤	地	一貫	2.30	2.47	3.00
葡萄	地	一貫	2.00	1.20	2.10
三	地	一貫	20	20	21
白	地	一斤	25	25	23
赤	地	一斤	22	21	21
白	地	一斤	18	15	17
下	地	一斤	17	17	16
乾	地	一貫	?	3.20	3.30
鯉	地	一貫	4.75	4.72	4.83
鯉	地	一貫	2.40	2.47	2.64
菜	地	一貫	1.25	1.21	1.21
大	地	一貫	96	95	95
過	地	一貫	40	40	40
種	地	一貫	4.25	4.31	4.03
石	地	一貫	8.47	8.57	8.00
石	地	一貫	45	44	44

諸物價 (續)

種別	建物	單位	大正四年	大正三年	大正二年
			平均價格	平均價格	平均價格
炭	地	一貫	1.00	93	1.03
美	地	一貫	{95	{95	{95
濃	地	一貫	{75	{75	{75
半	地	一貫	25	25	25
疊	地	一貫	{3.30	{3.30	{3.30
眞	地	一貫	{6.50	{6.50	{6.50
洋	地	一貫	1.80	2.00	2.00
產	地	一貫	23.69	26.00	33.40
織	地	一貫	2.50	2.89	3.50
晒	地	一貫	38	37	40
生	地	一貫	5.70	5.67	5.94
晒	地	一貫	5.96	5.96	6.45
花	地	一貫	2.64	2.70	3.30
可	地	一貫	{21.40	{26.40	{26.40
甲	地	一貫	{20.00	{22.50	{22.50
蝸	地	一貫	{17.00	{19.60	{19.60
繭	地	一貫	5.55	4.24	6.59
繭	地	一貫	15.00	15.00	20.00
生	地	一貫	44.42	49.25	50.83
漉	地	一貫	{871.67	{949.84	{941.08
藍	地	一貫	{836.67	{919.34	{921.08
生	地	一貫	{784.17	{898.84	{902.58
藍	地	一貫	28.00	25.00	21.60
玉	地	一貫	1.38	1.20	1.03
漆	地	一貫	9.00	11.00	10.00
和	地	一貫	28.90	23.95	23.50
塊	地	一貫	87	64	56
塊	地	一貫	?	34	25
洋	地	一貫	75	43	48
洋	地	一貫	47	49	47
藁	地	一貫	1.00	1.00	70

諸物價 (續)

種別	建物	單位	大正四年	大正三年	大正二年
			平均價格	平均價格	平均價格
松尺二間	地	一	5.08	4.95	4.97
杉尺二間	地	一	7.50	6.63	5.65
樺尺二間	地	一	15.50	17.50	30.00
樺尺二間	地	一	6.75	5.38	5.13
樺尺二間	地	一	80	78	1.10
樺尺二間	地	一	1.30	1.12	1.49
樺尺二間	地	一	60	61	83
樺尺二間	地	一	1.00	90	1.13
樺尺二間	地	一	3.25	3.22	3.50
樺尺二間	地	一	4.65	4.23	5.00
樺尺二間	地	一	80	1.00	3.40
樺尺二間	地	一	74	75	1.50

第七表 甲府米穀市場

年次	白米			搗麥				
	賣買高	賣買價格		賣買高	賣買價格			
		最高	最低		最高	最低	平均	
大正四年	石 55.452	錢 6.27	錢 4.86	錢 5.57	石 ?	錢 2.84	錢 2.76	錢 2.88
大同三年	45.002	8.03	6.03	7.03	?	3.70	3.08	3.39
大同二年	44.001	11.25	7.05	9.15	?	6.30	4.00	5.15

第八表 甲府魚市場

年次	組合員又仲買人	開設度數	賣買高
大正四年	180	351	110.210
大同三年	180	351	103.141
大同二年	189	351	103.251

第九表 重要貨物甲府驛發着

品名	大正四年		大正三年	
	發送	到着	發送	到着
米	噸 864	噸 2.879	噸 1.295	噸 3.634
麥	352	—	—	202
雜穀	340	365	1.058	527
大豆	33	4.749	108	3.395
小豆	24	1.485	59	2.093
茶	—	564	7	582
食糖	523	7.007	2.551	5.529
砂糖	40	2.668	175	2.373
洋酒	769	668	706	737
味噌	138	727	633	786
鮮魚	—	2.411	49	1.012
干魚	78	3.686	401	3.206
海藻	—	428	?	?
果物	457	317	287	1.395
蔬菜	1.966	87	1.319	274
甘藷	11	749	19	2.373
葡萄	83	—	188	—
繭	1.274	3.488	723	2.516
生皮	2.062	66	688	648
生糸	888	1	723	23
絹	52	975	38	68
綿	37	975	155	843
綿糸	89	—	284	335
各種	—	2.162	188	2.126
其他	—	344	295	243

重要貨物甲府驛發着 (續)

品名	大正四年		大正三年	
	發送	到着	發送	到着
和洋紙器	499	183	399	561
陶磁器	—	155	28	524
硝子	15	67	188	224
疊表	—	213	—	415
石油炭	18	1,244	95	1,469
石炭	—	26,131	—	22,009
コークス	—	126	?	?
セメント	—	985	2	620
薪炭	24	93	8	495
鐵器	16	1,184	141	1,126
石類材	77	48	315	314
木竹材	311	744	208	2,804
肥料	—	352	44	280
肥雜	95	10,401	383	8,483
計	15,983	35,239	8,834	16,690
計	27,056	113,710	22,594	90,934

第一四工業

第一表 工業

種別	戶數	就業者			被扶養者			合計	
		男	女	計	男	女	計		
鑛業	金屬採掘及精煉(銅)	1	2	—	2	3	3	6	8
	非金屬採掘及精煉(石炭)	12	15	—	15	14	18	32	47
	同上(其他)	1	1	—	1	—	1	1	2

工業 (續)

種別	戶數	就業者			被扶養者			合計	
		男	女	計	男	女	計		
土石類ノ採掘及製作	石灰。セメント等製造	8	9	—	9	10	22	32	41
	硝子。及硝子器	10	12	1	13	21	25	46	59
	瓦及土器	14	16	2	18	14	25	39	57
	煉瓦	6	12	—	12	9	10	19	31
	陶磁器	14	17	1	18	33	32	65	83
	水晶其他寶石細工	114	142	4	146	159	196	355	501
	其他石工	7	8	—	8	20	21	41	49
金屬ニ關スル製造	針金及針金細工	3	3	—	3	8	4	12	15
	鋇力及鋇力細工	48	65	—	65	72	98	161	226
	刀劍其他刃物鍛冶	101	148	—	148	129	183	312	460
	其他鐵品	21	27	—	27	42	51	93	120
	貴金屬品	1	1	—	1	2	1	3	4
	其他金屬品	1	1	—	1	—	2	2	3
	刃物其他研磨及仕上	30	40	—	40	51	40	91	131
機械及器具製造	{數學的理化學的及醫療用機械器具	35	50	—	51	62	72	134	185
	樂器	3	3	—	3	3	8	11	14
	{電氣機械器具及電氣裝置	34	53	—	53	34	58	92	145
	農具	9	14	—	14	12	17	29	43
	機織及製糸機械器具	3	3	—	3	1	4	5	8
	諸車具	29	37	—	37	51	64	115	152
	馬具其他	3	3	—	3	2	9	11	14
	3	3	—	3	1	3	4	7	

工業 (續)

種 別	戶數	就業者			被扶養者			合計	
		男	女	計	男	女	計		
化學的品製造	工業用。醫術用藥品。賣藥漆。ペンキ其他染料。瓦斯製造及供給。油。脂類。人造肥料。其他	75	86	13	99	134	150	284	383
		5	7	—	7	9	7	16	23
		18	24	—	24	8	19	27	51
		28	36	1	37	44	49	93	130
		5	5	—	5	11	8	19	24
		2	2	1	3	—	1	1	4
綿糸類製造	木綿。綿。木真綿。木綿糸及其燃糸。生糸及其燃糸。麻糸。毛糸等	25	39	5	44	30	48	78	122
		12	8	16	24	12	19	31	55
		5	5	6	11	8	9	17	28
		930	447	3,818	4,265	756	981	1,737	5,997
		27	15	72	87	14	19	33	120
染織。編物等	絹織物及絹綿交織物。其他織物。編物及組物。刺染物及晒業等	2	2	3	5	3	3	6	11
		3	3	2	5	4	4	8	13
		1	1	—	1	2	—	2	3
		1	1	—	1	2	2	4	5
		79	112	17	129	126	149	279	404
紙製品	紙製本及帳簿。品。綴具	61	72	9	81	116	117	233	314
		12	15	—	15	13	23	36	51
		20	30	1	31	25	38	63	94
皮革	皮革細工	22	29	6	35	32	39	71	106
印版印刷業	銅。石。木版ノ彫刻及印刷。活字製造及活版印刷。活字。影寫	10	14	—	14	18	11	29	43
		84	182	—	182	80	142	222	404
		30	41	—	41	33	47	80	121
		16	16	1	17	19	30	49	66

工業 (續)

種 別	戶數	就業者			被扶養者			合計	
		男	女	計	男	女	計		
木竹草蔓ニ關スル製造	木。挽。製。板。業。木。物。及。木。地。類。木。割。樽。箱。指。物。寄。木。細。工。建。具。用。品。木。混。製。品。木。竹。木。草。蔓等ノ編物。疊。表。及。莫。産。類。經。木。真。田。麥。稈。真。田。麥。稈。葉。棕。梶。細。工。漆。器。及。蒔。繪。工	95	100	3	103	89	167	256	359
		7	10	—	10	5	13	18	28
		65	83	—	83	82	96	178	261
		86	135	2	137	107	153	260	397
		67	93	1	94	103	108	211	305
		4	4	—	4	4	7	11	15
		24	28	2	30	30	42	72	102
		45	61	19	80	44	50	94	174
		5	5	—	5	2	5	7	12
		5	—	23	23	1	—	1	24
		1	1	—	1	—	—	—	1
		16	22	2	24	33	40	73	97
飲食料品及嗜好品製造	製。穀。及。粉。類。麵。類。麵。飽。麸。苧。等。豆。菓。砂。醬。油。味。噌。酢。屠。獸。及。肉。類。漬。酒。葡。萄。製。製。諸。煙。其	184	222	39	261	329	420	749	1,010
		37	36	11	47	42	51	93	140
		45	54	13	67	75	69	144	211
		178	214	24	238	288	333	621	859
		3	4	—	4	15	14	29	33
		26	30	1	31	81	46	127	158
		20	25	6	31	20	34	54	85
		5	5	1	6	6	10	16	22
		124	216	28	164	259	222	481	645
		3	3	—	3	11	9	20	23
		19	20	6	26	29	33	62	88
		3	2	1	3	8	9	17	20
		18	20	1	21	36	36	72	93
		28	25	20	45	28	31	59	104
		3	4	—	4	5	6	11	15

工業 (續)

種別	戶數	就業者			被扶養者			合計	
		男	女	計	男	女	計		
被服及身ノ廻品製造及洗濯業	和洋服裁縫。針仕事	283	126	518	644	191	289	480	1,124
	足袋。股引。腹掛。脚絆	120	139	58	197	163	176	339	536
	髮飾品。理髮用品	61	66	31	97	64	84	148	245
	帽子。洋傘。ステツキ類	18	18	3	21	14	26	40	61
	袋物類	1	1	1	2	—	—	—	2
	扇子及團扇類	1	—	1	1	—	—	—	1
	和傘及提燈類	33	41	17	58	32	30	62	120
	桐油及合羽類	1	1	—	1	4	3	7	8
	靴	13	17	1	18	23	31	54	72
	下駄其他履物類	212	285	51	336	270	320	590	926
洗濯。浸拔。湯熨斗業	45	49	18	67	54	61	115	182	
土木建築ニ關スル業	大工	276	355	—	355	273	426	699	1,054
	左官及泥工	59	82	—	82	60	107	167	249
	屋根	12	16	—	16	14	21	35	51
	疊	60	84	—	84	96	136	232	316
	煉瓦積	2	2	—	2	1	3	4	6
	石工及人造石製造業	57	76	—	76	60	83	143	219
	ヘソキ塗及塗塗	15	17	—	17	13	23	36	53
其他	2	2	—	2	2	3	5	7	
其他工業	骨。角。牙細工	2	2	—	2	3	3	6	8
	筆。刷毛製造	2	2	—	2	1	2	3	5
	遊戯品及玩具類	21	21	3	24	19	45	64	88
	際物細工類	1	1	—	1	2	2	4	5
	神佛具及葬具	6	6	—	6	11	8	19	25
計	4,401	4,629	4,880	9,509	5,354	6,758	12,113	21,621	

第二表 機械製糸工場 (其一)

場名	所在町名	創立年月	釜數	從業者				計	動力			
				十五歲以上		十五歲以下			原動機	馬力		
				男	女	男	女					
郷製糸	山田	應慶	3.9	150	2	135	—	15	152	蒸氣機關 電動機	2	6.0
河合製糸	三日	明治	2.6	136	6	96	—	40	142	同	2	5
武井製糸	穴山	同	5.6	176	6	170	—	6	182	同	2	3.0
早川製糸	泉	同	9.6	84	4	84	—	—	88	同	1	1.0
秋山製糸	東青沼	同	15.6	93	4	73	1	20	98	同	2	2.0
中村製糸	魚	同	27.6	110	3	80	—	20	103	同	1	3.0
河合製糸	三日	同	35.6	42	3	38	—	7	48	同	2	5
雨宮製糸	和田平	同	36.1	99	5	99	—	—	104	同	2	1.0
田中製糸	山田	同	37.6	173	9	110	—	48	167	同	4	5.0
矢島第一	太田	同	41.2	320	11	304	—	16	331	同	4	13.0
矢島第二	伊勢	同	41.2	169	4	152	—	5	161	同	2	6.0
矢島第三	水門	同	41.2	400	10	345	—	40	395	同	3	3.0
大木第一	八日	同	43.2	142	1	114	—	25	143	同	5	2.0
大木第二	伊勢	同	43.2	309	2	239	—	70	311	同	3	2.0
草薙製糸	泉町裏	同	36.1	904	—	712	—	178	890	同	3	6.0
計	15	3,307	70	2,751	1	490	3,315	38	54.0		
大正三年	15	3,298	100	3,153	—	146	3,399	35	75.0		
大正二年	15	3,646	115	2,937	4	476	3,532	36	82.0		

第三表 機械製糸工場 (其二)

場名	生 糸		生 皮 苧		一ヶ年 就業日數	一 日 就業時間	工 賃 支拂額
	數量	價 額	數量	價 額			
郷製糸	1.122	64.955	242	1.627	320	14	11.744
河合製糸	1.215	63.180	251	1.619	285	14	10.938
武井製糸	2.236	122.160	550	3.320	285	13	17.288
早川製糸	1.215	64.395	225	1.407	285	12	6.862
秋山製糸	810	47.008	186	1.209	270	13	8.626
中村製糸	900	33.000	300	1.320	300	14	8.850
河合製糸	495	25.740	110	710	285	14	3.856
雨宮製糸	900	54.000	150	1.180	270	13	7.155
田中製糸	2.284	125.117	544	3.310	300	14	11.922
矢島第一	3.834	192.366	952	5.599	285	13	39.891
矢島第二	2.119	104.481	428	2.423	285	13	19.539
矢島第三	5.386	265.550	1,278	10.067	300	13	51.315
大木第一	1.804	99.262	357	2.426	280	13	11.858
大木第二	3.350	184.343	667	4.507	280	13	23.212
草薙製糸	8.034	524.445	2,561	20.837	330	14	40.054
計	35.704	1,970.002	8,801	61.561	273.110
大正三年	44.912	2,101.485	10,810	66.143	290.230
大正二年	41.529	2,181.464	?	?	237.726

第四表 座繰製糸工場

場名	所在 町名	創業年月	釜 數	從 業 者				製 糸		生 皮 苧	
				十五歲 以 上		十五歲 以 下		數 量	價 額	數 量	價 額
				男	女	男	女				
佐藤	三日	明治 19.6	6	—	6	—	—	90.000	4.000	70.000	300
秋山	太田	同 20.6	18	—	11	—	—	90.000	4.500	100.000	400
竹下	東青沼	同 20.6	11	—	14	—	—	94.000	3.100	117.000	350
高田	同	同 20.7	10	—	12	—	—	81.000	2.700	100.000	300
内山	同	同 23.6	16	—	17	—	2	140.000	5.600	150.000	600
田村	同	同 24.6	18	—	10	—	2	86.400	2.800	108.000	325
細入	同	同 27.6	15	—	15	—	—	90.000	4.000	100.000	300
末木	工 同	同 28.6	10	—	10	—	—	90.000	6.000	40.000	220
野澤	山 田 同	同 28.8	6	1	5	—	1	50.000	3.500	25.000	125
善積	三日 同	同 30.6	9	1	8	1	—	90.000	4.000	100.000	350
田中	同 同	同 30.6	7	1	5	—	—	110.000	6.000	—	—
今澤	山 田 同	同 30.12	15	1	12	—	—	240.000	14.400	120.000	480
齋木	太 田 同	同 31.2	20	—	13	—	5	110.000	4.800	150.000	600
矢崎	工 同	同 32.6	20	—	20	—	2	192.000	4.800	120.000	600
丸山	東青沼 同	同 35.6	14	—	11	—	4	73.000	3.100	80.000	260
山中	三日 同	同 35.6	15	—	15	—	—	80.000	3.500	85.000	297
金子	山 田 同	同 36.6	12	—	7	—	5	90.000	4.000	70.000	385
田村	下一條 同	同 38.3	9	—	16	—	—	90.000	3.900	100.000	270
大村	東青沼 同	同 40.3	10	—	8	—	8	60.000	2.995	54.000	232
飯塚	同 同	同 41.6	10	—	9	—	—	60.750	2.733	505.00	151
飯沼	穴 山 同	同 42.2	16	—	8	—	—	60.000	2.700	100.000	400
鈴木	東青沼 同	同 42.4	16	1	13	—	1	78.000	3.500	80.000	240
清水	太 田 同	同 43.4	16	1	17	—	—	138.000	6.200	155.000	620
齋藤	伊 勢 大正 2.6	同 9	—	8	—	—	—	90.000	4.000	80.000	400
佐野	穴 山 同 2.7	同 12	—	7	—	2	—	50.000	2.400	45.000	150
計	25	320	6	269	1	32	2,324.150	109.228	2,199.500	8355

第五表 印刷工場

場名	所在町名	創業年月	從業者			就業		工賃支拂額	
			十五歳以上	十五歳以下	計	一ヶ年	一日		
又山新	石	明治	5.11	23	9	32	365	10	4,690
岡	同	同	13.8	4	2	6	300	10	780
文	同	同	18.11	15	5	20	300	9	2,925
中	同	同	21.6	10	5	15	300	8	2,025
山	同	同	27.2	13	3	16	300	10	2,430
甲	同	同	32.8	10	5	15	300	12	2,700
山	同	同	41.4	15	4	19	365	12	2,635
井	同	同	41.6	4	4	8	300	9	804
淺	同	同	41.9	35	—	35	328	9	7,462
河	同	同	42.7	6	2	8	300	10	1,020
中	同	同	4.2	10	13	23	300	9	1,890
計	11		145	52	197	29,361
大正三年	11		197	12	209	22,018
大正二年	11		142	42	184	23,779

第六表 動力使用諸工場

場名	所在町名	營業種別	從業者	就業		動力	馬力	
				一ヶ年	一日			
石原工場	新青沼	鍛冶	2	250	10	電動機	1	2.0
山田工場	山田	金屬諸器械	8	330	10	同	1	2.0
野澤工場	同	生糸再製	5	290	10	同	1	3.0
藤波工場	柳	衡器製作	8	322	10	同	1	1.0
服部工場	百石	製麵	6	220	8	同	1	5.0
甲府製綿所	深	製綿	14	300	10	同	3	メートル
草薙社工場	泉町裏	製糸	35	300	9	同	1	1.5
由井工場	柳	製粉	1	300	1	同	1	1.0

動力使用諸工場 (續)

場名	所在町名	營業種別	從業者	就業		動力	馬力	
				一ヶ年	一日			
早川工場	櫻	菓子製造	28	320	10	電動機	1	2.0
坂本工場	金手	精米	8	300	10	同	2	15.5
大久保工場	二十人	鍛冶	5	280	10	同	1	1.0
相澤工場	太田	肥料粉碎	2	150	10	同	1	1.0
山本工場	下連雀	豆腐製造	5	340	10	同	1	1.0
清水工場	春日	真綿製造	3	120	8	同	3	1.0
中澤工場	和田平	精米	休					
劍持工場	春日	製板	10	320	8	同	1	13.0
高岡工場	櫻	豆腐製造	3	335	10	同	1	5
甲府製板所	百石	製板	5	330	10	同	1	14.0
平原工場	綠	肥料粉碎	2	100	8	同	2	2.0
今井工場	太田	サイター製造	9	100	10	同	1	1.5
數野工場	城屋	生糸再製	13	300	10	同	1	1.0
梶原工場	伊勢	精米	2	200	4	同	1	5.0
加藤工場	同	精米	1	220	6	同	1	3.0
井上工場	百石	鍍金	2	300	8	同	1	1.5
早川工場	櫻	製粉	2	326	10	同	1	3.5
寺田工場	和田平	肥料粉碎製粉	2	30	8	同	1	3.0
小林工場	伊勢	精米	1	250	10	同	2	3.0
小野工場	壽	精米	休					
寺田工場	太田	肥料粉碎	5	150	7	同	1	1.0
萩原工場	伊勢	精米	2	200	4	同	1	5.0
河西工場	湯田	精米	5	300	8	同	1	3.0
鷹野工場	湯田	精米	2	240	4	同	1	5.0

動力使用諸工場 (續)

場名	所在町名	營業種別	從業者	就業		動力	馬力
				一ヶ年	一日		
堀田工場	二十人	鍛冶	3	300	9	電動機	1 2.0
小佐野工場	和田平	製綿	2	300	10	同	1 1.0
小尾工場	富士川	編物	10	250	7	同	1 1.0
大堀工場	横澤	製麵	4	240	10	同	1 5.0
土橋工場	城屋	製綿	2	300	10	同	1 1.0
平原工場	綠	精米	3	300	8	同	1 1.0
須田工場	壽	精米	2	240	6	同	1 2.5
布能工場	太田	製綿	3	280	10	同	1 2.0
加藤工場	春日	鍛冶	2	?	10	同	1 1.0
山岸工場	笠	精米	2	300	11	同	1 3.0
石原工場	伊勢	精米	2	200	4	同	1 3.0
笠井工場	岩松	製麵	4	250	8	同	1 2.0
中村工場	上一條	下駄製造	1	300	7	同	1 1.0
淺川工場	深	麻真田製造	6	325	9	同	1 1.0
玉井工場	白木	肥料粉碎	8	300	8	同	1 1.0
原工場	百石	機械製造	2	310	10	同	1 1.0
鈴木工場	鍛冶	鍛冶	5	300	7	同	1 5
長田工場	八日	足袋製造	11	330	10	同	1 1.0
一瀬工場	新青沼	製粉	4	350	10	同	1 2.0
石原工場	穴切	水晶細工	6	280	9	同	1 5
丸茂工場	櫻	衡器製造	3	190	8	同	1 5
山本工場	深	生糸再製	4	200	10	同	1 1.0
甲府監獄	深	自用品製造	20	300	9	同	1 5.0
武井工場	穴山	製糸	18	300	13	同	2 0.2

動力使用諸工場 (續)

場名	所在町名	營業種別	從業者	就業		動力	馬力
				一ヶ年	一日		
淺川工場	柳	印刷	35	328	9	電動機	1 1.5
今澤工場	山田	製糸	14	300	14	同	1 1.0
善積工場	三日	製糸	10	300	12	同	1 5
秋山工場	東青沼	製糸	97	280	13	同	2 2.0
中込工場	泉	横糸製造	3	240	10	?	? ?
矢嶋二工場	伊勢	製糸	126	295	12	同	2 13.0
計	60	770		83 161.0
大正三年	41	181		48 108.0
大正二年	38	191		41 104.5

第七表 織物産額

年次	織業		職工		絹織物		絹綿交織物		綿織物		計	
	元	業	男	女	産額	價額	産額	價額	産額	價額	産額	價額
大正四年	12	4	3	27	2,418	23,295	345	2,370	3,240	4,386	6,003	30,051
同三年	8	4	5	41	2,692	30,621	300	1,797	3,163	2,428	6,155	34,846
同二年	8	4	6	40	2,950	31,790	250	640	2,850	2,450	6,050	34,880
同元年	8	4	5	37	2,150	34,540	250	640	2,800	2,400	5,200	37,580
昭和十四年	10	5	5	16	2,365	22,732	300	400	3,700	3,110	6,365	26,242
同四十三年	10	5	8	55	1,550	12,625	150	450	3,700	3,110	5,400	16,185
同四十二年	5	5	3	40	1,550	12,400	150	450	2,700	2,200	4,400	15,050
同四十一年	5	15	3	20	1,600	13,025	150	525	1,380	980	3,130	14,530
同四十年	5	16	4	13	1,580	15,800	127	95	1,245	927	2,952	16,820

第八表 各種工產物

種 別	製造戶數	職 工			製 產 高	價 額
		男	女	計		
雙鍋。釜。鐵瓶等類	15	60	—	60	?	12.600
指挽桶。物類	4	12	—	12	?	2.400
行李。籠類	76	231	—	231	?	30.000
行簾水。品類	15	75	—	75	?	1.120
和晶細工品	32	57	—	57	?	12.800
毛筆及墨	131	393	—	393	?	71.200
絹綉洋傘帳燈	2	4	—	4	?	840
麻裏。雪駄類	160	610	25	635	?	141.200
皮馬印荷玩	5	5	—	5	3.000本	900
菓子類	3	8	—	8	{40.000本 1.000挺	{800 70
足袋。シヤツ類	3	2	9	11	?	2.700
菓子類	2	6	3	9	88.000個	2.640
菓子類	27	46	34	80	27.000本	32.400
菓子類	1	2	1	3	300張	210
菓子類	30	40	15	55	70.000個	35.000
菓子類	20	180	—	180	1.100.000足	154.000
菓子類	35	350	50	400	2.500.000	170.000
菓子類	9	45	—	45	7.300	25.500
菓子類	5	5	—	5	?	1.200
菓子類	5	6	—	6	?	3.000
菓子類	11	80	20	100	?	63.600
菓子類	16	24	—	24	300疊	3.200
菓子類	20	30	16	46	?	4.000
菓子類	3	—	15	15	5.400枚	2.700
菓子類	150	300	350	650	{500.000足 60.000枚	{100.000 24.000
菓子類	28	140	30	170	840.000斤	134.400
計	808	2.711	568	3.279	1.032.480

第九表 農工諸雇賃錢

職 業 別	給 料 別	賄 有 無	最 高	最 低	平 均
農 事	年給	{男女 賄付	{40.000 30.000	{28.000 18.000	{34.000 24.000
農 事	日給	{男女 無	{540 400	{440 300	{490 350
米 搗	同	男 同	550	450	500
養 蠶	同	{男女 賄付	{550 400	{450 300	{500 350
蠶 糸 繰	同	女 無	350	200	275
機 織	同	{男女 同	{400 300	{300 200	{350 250
陶 器 饅 爐 職	同	男 同	—	—	—
諸 器 塗 師	同	男 同	560	460	510
鋸 職	同	男 同	900	450	675
袋 物 職	同	男 同	500	400	450
染 物 職	同	男 同	550	450	500
經 師 職	同	男 同	760	480	620
疊 刺 職	同	男 同	875	675	775
建 具 職	同	男 同	800	500	650
石 工 職	同	男 同	850	550	700
植 木 職	同	男 同	670	500	585

農工諸雇賃錢 (續)

職業別	給料別	賄有無	最高	最低	平均
菓子製造職	日給男	賄付	450	300	375
下駄職	同男	無	520	320	420
靴職	同男	賄付	700	500	600
馬具職	同男	無	500	400	450
車製造職	同男	同	650	530	590
鑄物師	同男	同	500	400	450
和服仕立職	同男	同	500	400	450
洋服仕立職	同男	同	1,500	700	1,110
足袋仕立職	同男	同	525	42	475
水晶職	同男	同	475	325	400
大工	同男	同	850	500	675
左官	同男	同	925	625	775
木挽職	同男	同	800	500	650
手傳職	同男	同	700	600	650
瓦葺職	同男	同	900	650	775
屋根職	同男	同	850	550	700
黒鐵職	同男	同	775	550	660
煉瓦職	同男	同	875	625	750
指物職	同男	同	850	500	675

農工諸雇賃錢 (續)

職業別	給料別	賄有無	最高	最低	平均
綿打職	日給男	無	700	400	550
活版植字職	同男	同	650	400	525
版摺職	同男	同	600	400	500
油絞職	同男	同	500	350	425
桶職	同男	同	750	450	600
鍛冶職	同男	同	800	500	650
酒造稼人	同男	賄付	600	400	500
醬油造稼人	同男	同	550	350	450
坑夫	同男	無	—	—	—
日雇人夫	同男	同	450	350	400
下男	月給	賄付	4,500	2,500	3,500
下女	同	同	3,000	1,500	2,250

第一〇表 各種

年次	酒釀造類家	清酒		燒酎		味淋	
		販賣高	同價額	販賣高	同價額	販賣高	同價額
大正四年	5	2.333 ^石	96.120 ^円	218 ^石	12.187 ^円	9 ^石	710 ^円
同三年	5	2.101	89.103	211	11.782	12	945
同二年	5	2.252	102.342	194	12.524	10	924
同元年	5	2.052	92.688	206	12.899	11	982
昭和四十四年	4	1.899	72.162	220	12.760	8	512
同四十三年	4	1.828	70.025	13	768	52	1,595
同四十二年	4	2.153	78.198	18	1,010	24	1,540

第一一表 度

種別	檢定			製業者
	合格	不合格	檢定料	
度量衡	—	—	—	—
	1	—	40	—
	7.962	283	1,640.090	3
計	7.963	283	1,640.130	3
大正三年	7.152	280	1,494.610	3
同二年	5.735	322	1,343.120	3
同元年	4.679	400	1,012.460	2
明治四十四年	7.888	478	1,595.675	2
同四十三年	5.409	442	1,040.650	2
同四十二年	6.083	426	1,117.310	2

釀造品販賣高

釀造家	油		釀造家	味噌	
	販賣高	同價額		販賣高	同價額
8	5.570 ^石	111.400 ^円	8	127.403 ^石	50,176.49 ^圓
8	4.881	95.731	8	133.709	36,330.86
8	5.035	115.805	8	64.854	16,901.00
3	4.836	87.048	7	73.500	28,514.00
9	3.669	73.380	?	96.281	31,392.00
9	4.093	73.541	?	76.808	18,717.00
9	3.853	67.347	?	75.016	18,769.00

量衡器

作個數	修個數	履覆料	販賣	
			個數	價額
—	—	—	19.954	1,962.660 ^圓
—	—	—	4.726	1,836.523
6.944	1.288	593.240	2.655	5,197.574
6.944	1.288	593.240	27.335	8,996.757
6.181	917	1,413.738	27.127	12,675.323
4.533	810	1,384.217	37.991	19,533.979
5.329	524	903.570	21.793	9,232.755
5.938	407	1,132.730	20.033	11,512.942
5.113	183	440.130	32.377	18,333.185
5.226	561	793.780	23.783	13,386.201

第一五 金融

第一表

組織	行名	所在町名	株數		資本金	
			總株	人員	總額	拂込額
株式	補融銀行	春日	2,000	35	100,000	87,500
株式	漸進銀行	綠	800	28	80,000	80,000
株式	若尾貯蓄銀行	八日	500	8	50,000	50,000
株式	有信銀行	柳	24,000	218	1,200,000	750,000
株式	第十銀行	常盤	40,000	285	2,000,000	1,500,000
株式	山梨農工銀行	常盤	30,000	575	600,000	600,000
株式	市川銀行支店	櫻	—	—	—	—
株式	富士井貯金銀行	綠	300	10	30,000	15,000
合名	若尾銀行	山田	—	—	1,000,000	1,000,000
個人	富士井銀行	綠	—	—	20,000	20,000
個人	大森銀行	柳	—	—	200,000	200,000
個人	松浦銀行	柳	—	—	100,000	100,000
計		12	97,600	1,159	5,380,000	4,402,500
大正	三年	12	97,600	1,168	5,380,000	4,140,000
同	二年	13	97,600	1,164	5,380,000	4,140,000
同	元年	13	65,400	1,138	3,210,000	3,082,500
明治	四十四年	13	65,400	1,204	3,205,000	2,965,000
同	四十三年	12	65,400	1,218	3,205,000	2,815,000
同	四十二年	12	65,400	1,238	3,205,000	2,740,000
同	四十一年	12	54,400	1,203	3,235,000	2,690,000

及會社

銀行

諸積立及 準備金	本年 純益金	利益金分配				
		積立金	賞與金	配當金	後期 繰越	配當 歩合
17,400	8,823	1,000	143	7,594	939	9.00
8,350	6,865	1,100	—	5,200	334	6.50
20,200	8,692	2,800	500	4,000	1,144	8.00
118,000	97,394	10,000	5,723	67,500	11,012	9.00
760,000	267,286	40,000	11,612	150,000	77,285	10.00
174,000	81,108	23,300	3,200	44,844	9,764	8.75
—	—	—	—	—	—	—
3,600	1,213	200	—	900	295	6.00
800,000	188,142	40,000	—	80,000	64,635	8.00
19,000	3,478	1,000	—	2,000	3,391	10.00
49,000	24,690	2,000	—	20,000	62,269	10.00
40,000	11,490	6,000	150	5,000	2,177	5.00
2,041,950	699,181	127,400	21,328	387,038	233,245
1,880,650	647,616	109,100	21,201	369,578	156,368
1,894,450	680,962	110,300	15,602	318,295	284,855
1,335,200	584,358	162,200	14,921	243,408	209,336
?	?	?	?	?	?
?	?	?	?	?	?
?	?	?	?	?	?
?	?	?	?	?	?

第二表 銀行

組織	行名	定期預り金		當座預り金	
		預り高	拂戻高	預り高	拂戻高
株式	補融銀行	79.993 ^円	34.288 ^円	122.355 ^円	103.024 ^円
株式	漸進銀行	175.640	73.520	303.656	268.188
株式	若尾貯蓄銀行	—	—	—	—
株式	有信銀行	256.337	229.506	2,831.819	2,774.571
株式	第十銀行	1,426.877	617.303	15,323.915	13,910.219
株式	山梨農工銀行	453.787	426.057	166.792	101.530
株式	市川銀行支店	464.453	233.719	1,092.162	933.629
株式	富士井貯金銀行	—	—	—	—
合名	若尾銀行	4,751.641	3,380.146	64,377.577	62,643.233
個人	富士井銀行	134.677	138.456	819.164	809.939
個人	大森銀行	115.630	98.617	2,116.647	2,089.396
個人	松浦銀行	323.066	284.240	611.683	618.933
計		8,182.101	5,515.852	87,865.770	84,252.662
大正三年		6,928.913	5,069.954	54,389.114	60,532.399
同 二年		11,643.074	4,828.247	106,065.401	88,477.741
同 元年		4,148.714	4,094.673	37,134.225	37,000.699
明治四十四年		?	?	?	?
同 四十三年		?	?	?	?
同 四十二年		?	?	?	?
同 四十一年		?	?	?	?

預り金 (其一)

別段預り金		合計		
預り高	拂戻高	預り高	拂戻高	年末現在預り高
60 ^円	60 ^円	202.408 ^円	137.372 ^円	65.036 ^円
—	—	479.296	341.709	137.587
—	—	—	—	—
40.742	38.429	3,128.898	3,042.506	517.283
6,440.700	6,426.097	23,191.492	20,953.619	2,237.873
—	—	620.579	527.587	349.367
59.631	56.550	1,616.247	1,223.898	392.349
—	—	—	—	—
539.421	544.086	69,668.639	66,567.465	7,477.547
—	—	953.841	948.395	356.084
1,271.912	1,384.385	3,504.190	3,572.396	732.117
36.043	36.753	970.792	939.927	364.263
8,388.509	8,486.360	104,336.382	98,254.874	12,629.606
6,193.245	6,031.927	67,507.278	71,034.285	9,940.147
13,388.998	10,994.102	131,097.191	104,294.117	11,366.693
6,998.648	6,930.301	49,461.587	47,451.453	6,708.382
?	?	95,180.259	58,561.794	8,380.504
?	?	41,234.688	33,967.074	8,536.483
?	?	33,314.317	28,057.071	6,174.116
?	?	17,862.054	?	4,552.972

第三表 銀行

月次	本店數	支店出張所數	計	定期預り金		當座
				預り高	拂戻高	預り高
一月	10	17	27	1,164,546 ^円	224,839 ^円	3,524,593 ^円
二月	10	17	27	230,543	170,471	1,271,632
三月	10	17	27	214,339	156,637	1,307,445
四月	10	17	27	377,327	238,482	1,480,960
五月	10	17	27	112,413	66,827	1,156,967
六月	10	17	27	2,267,738	1,652,050	25,004,866
七月	10	17	27	301,854	189,396	1,816,382
八月	10	17	27	322,662	215,461	1,418,294
九月	10	17	27	203,323	163,111	1,475,043
十月	10	17	27	180,505	93,465	2,083,252
十一月	10	17	27	136,335	111,700	2,109,173
十二月	10	17	27	3,109,790	2,238,413	45,244,076
計	10	17	27	8,561,376	5,520,852	87,892,683
大正三年	11	14	25	7,373,739	5,163,481	53,595,799
同二年	11	16	27	15,732,376	23,073,208	110,567,282
同元年	11	19	30	3,396,548	3,521,084	36,313,974

預り金 (其二)

預り金	別段預り金		合計		
	拂戻高	預り高	拂戻高	預り高	拂戻高
2,097,184 ^円	616,494 ^円	637,716 ^円	5,245,624 ^円	2,959,788 ^円	4,546,143 ^円
1,362,628	689,860	672,578	2,191,736	2,205,678	4,485,743
1,428,478	633,718	605,459	2,155,501	2,190,574	4,387,214
1,364,442	483,264	441,772	2,341,552	2,155,716	4,521,587
1,181,045	237,941	335,194	1,507,321	1,583,105	4,394,168
29,567,142	1,205,356	927,511	28,477,961	26,146,703	11,050,007
1,850,815	401,186	445,007	2,419,422	2,480,218	5,131,096
1,522,293	1,239,571	1,341,920	2,980,527	3,079,674	5,081,312
1,332,881	457,594	497,703	2,135,962	2,003,695	5,165,867
1,639,789	910,088	936,136	3,173,846	2,669,389	5,612,637
2,595,611	487,122	472,652	2,732,729	3,179,963	5,102,188
44,199,294	1,126,273	1,172,712	49,480,139	47,610,419	12,629,605
84,141,602	8,488,467	8,488,468	104,842,320	98,264,922	十二 月 末 現 在 12,629,605
53,595,799	6,180,367	5,518,439	67,162,891	69,947,026	9,944,756
88,467,728	13,384,674	10,994,094	137,362,848	120,647,649	8,535,146
36,930,662	6,902,986	6,913,687	46,613,508	47,365,418	6,418,653

第四表 銀行

組織	行名	貸付金			返 貸付金
		貸付金	當座貸越 其他	計	
株式	補融銀行	146.907	15.256	162.163	17.944
株式	漸進銀行	156.547	133.257	289.804	20.976
株式	若尾貯蓄銀行	71.700	401.500	473.200	1.500
株式	有信銀行	979.659	1.112.541	2.092.200	911.560
株式	第十銀行	700.650	4.055.310	4.755.960	210.707
株式	山梨農工銀行	481.610	—	481.610	242.181
株式	市川銀行支店	222.920	2.429.383	2.752.303	126.859
株式	富士井貯金銀行	—	—	—	—
合名	若尾銀行	378.201	14.022.503	14.400.704	419.805
個人	富士井銀行	99.436	53.705	153.141	91.794
個人	大森銀行	95.176	1.179.529	1.274.705	105.086
個人	松浦銀行	164.489	203.023	367.472	159.869
計		3,597.295	23,606.007	27,203.262	2,308.281
大正三年		3,591.821	61,075.956	64,667.777	1,928.633
同 二年		18,051.318	47,714.333	65,765.651	9,087.582
同 元年		10,544.390	4,616.806	15,071.196	8,120.501
明治四十四年		?	?	57,826.650	?
同 四十三年		?	?	29,098.035	?
同 四十二年		?	?	28,345.537	?
同 四十一年		?	?	22,518.672	?

貸付金 (其一)

濟	金	年末現在貸高		
		貸付金	當座貸越 其他	計
當座貸越其他	計	貸付金	當座貸越其他	計
10.589	28.583	128.963	4.667	133.630
117.917	138.893	135.571	15.340	150.911
261.000	262.500	70.200	140.500	210.700
1.138.734	2,050.294	2,092.200	2,050.294	847.865
3,797.827	4,008.534	489.943	257.483	747.426
—	242.181	1,967.571	—	1,967.571
1,979.740	2,106.598	196.062	449.643	645.705
—	—	2.785	—	2.785
14,490.466	14,910.271	670.269	1,104.875	1,775.144
54.019	145.813	219.431	5.437	224.868
1,085.879	1,190.965	137.751	193.976	331.727
222.836	382.705	2,249.371	609.702	2,859.073
23,159.007	25,467.287	8,360.117	4,831.917	9,897.405
59,474.965	61,423.598	6,577.000	3,998.289	10,575.289
44,169.818	53,257.402	8,843.836	5,903.454	18,771.719
4,356.539	14,477.040	2,688.417	303.572	2,991.989
?	50,913.734	?	?	9,053.905
?	22,837.585	?	?	7,659.824
?	22,195.424	?	?	4,396.537
?	?	?	?	6,512.326

第五表 銀行

月次	本店數	支店出張所數	計	貸付高		
				貸付金	當座貸其他	計
一月	11	17	28	953.663	1,245.385	2,199.048
二月	11	17	28	232.529	579.714	812.243
三月	11	17	28	243.335	690.101	933.436
四月	11	17	28	274.923	672.177	947.100
五月	11	17	28	243.596	672.637	916.233
六月	11	17	28	422.433	6,919.996	7,342.429
七月	11	17	28	320.353	664.343	984.696
八月	11	17	28	312.530	741.959	1,054.489
九月	11	17	28	292.851	651.184	944.035
十月	11	17	28	289.014	661.632	950.646
十一月	11	17	28	351.021	615.114	966.135
十二月	11	17	28	788.064	9,113.157	9,901.221
計	11	17	28	4,724.311	23,227.399	27,951.711
大正三年	11	16	27	4,318.578	61,016.761	65,335.339
同二年	11	16	27	18,533.990	47,484.435	66,018.425
同元年	11	19	30	11,992.787	9,793.263	21,776.454

貸付金 (其二)

返済高			年末現在貸高		
貸付金	當座貸其他	計	貸付金	當座貸其他	計
99.996	540.333	640.329	3,900.362	1,045.971	4,946.333
96.005	475.069	571.074	1,982.613	1,147.527	3,130.140
107.291	654.578	761.869	4,862.312	1,179.250	6,041.562
134.041	659.585	793.626	3,787.292	1,188.087	4,975.379
83.773	680.398	764.171	2,120.441	1,176.906	3,297.347
341.431	6,538.052	6,879.483	2,824.221	3,128.190	5,952.411
142.268	784.904	927.172	4,056.343	1,010.563	5,066.906
90.881	591.739	682.620	3,944.961	1,355.838	5,300.799
149.474	703.331	852.805	2,056.208	1,031.480	3,147.688
230.654	715.311	945.965	2,180.118	1,033.239	3,213.357
196.690	569.714	766.404	2,185.079	1,075.070	3,260.149
614.107	9,974.992	10,589.099	2,415.145	1,945.602	4,360.747
2,286.612	22,888.006	25,174.618	36,315.095	16,377.723	52,692.818
1,967.253	59,562.668	61,529.922	26,348.224	13,678.587	40,726.811
9,092.128	44,169.906	53,262.034	42,277.738	12,459.332	54,737.070
8,511.380	9,559.451	19,079.821	39,418.824	6,510.145	44,928.969

第六表 銀行

組織	行名	送金爲替		荷爲
		取組高	仕拂高	取組高
株式	補融銀行	—	—	—
株式	漸進銀行	—	—	—
株式	有信銀行	3,795,867	1,321,050	840,662
株式	第十銀行	11,257,552	13,653,877	405,304
株式	市川銀行支店	747,465	246,500	28,672
個人	富士井銀行	114,267	6,427	—
個人	大森銀行	3,081,599	222,541	7,000
個人	松浦銀行	260,881	58,334	—
計		19,257,631	15,508,729	1,281,638
大同	正三二 年元	30,177,925	23,093,232	4,394,192
		34,493,476	23,941,233	5,311,724
		30,811,554	21,096,134	4,692,287

第七表 銀行

組織	行名	貯蓄預金			
		前年繰越	預り高	拂戻高	年末現在預り高
株式	若尾貯蓄銀行	427,157	351,361	332,950	5445.58
株式	有信銀行	415,412	496,593	407,285	504.720
株式	第十銀行	459,993	549,547	448,054	61.4866
株式	市川銀行支店	36,173	107,273	106,137	37.309
株式	富士井貯金銀行	64,169	71,062	62,217	73.014
計		1,402,904	1,575,836	1,356,643	1,622.097
大同	正三二 年元	1,382,339	1,436,632	1,716,096	1,402.906
		1,647,213	1,851,778	1,704,619	1,794.362
		1,171,059	1,356,783	1,190,661	1,335.281

諸手形

替	割引		代金取立	
	取立高	取組高	取立高	取組高
—	—	—	—	—
—	155,789	129,885	—	—
—	59,651	57,153	—	—
333,614	—	—	286,586	501,206
440,319	18,397,210	2,375,427	2,633,411	806,819
114,674	1,498,597	5,680,000	1,680,320	18,183,420
—	333,200	310,136	47,069	36,470
—	2,799,099	2,940,939	266,464	135,145
—	572,767	—	12,829	16,931
888,607	23,816,313	11,493,540	4,926,679	19,679,991
2,466,072	34,222,779	7,499,785	9,103,738	2,849,169
2,746,477	20,017,279	6,474,060	6,864,766	6,436,206
2,474,970	22,050,278	6,178,289	6,586,905	2,830,809

貯蓄預金及同金額別

同金額別						一人平均預け高
百圓以上		五十圓以上		五十圓以下		
人員	金額	人員	金額	人員	金額	
853	366,402	536	36,778	4,487	42,387	75.83
1,070	321,364	1,007	84,993	15,797	98,363	28.24
1,137	427,418	810	58,303	8,943	75,765	51.00
130	16,088	137	9,269	2,474	11,953	13.61
144	40,543	162	10,969	4,832	21,502	14.00
3,334	1,171,815	2,652	200,312	36,533	249,970	36.54
3,733	1,391,139	2,899	206,044	42,368	275,562	34.94
3,308	1,230,267	3,008	223,988	49,988	340,284	21.67
3,295	1,301,951	2,667	162,762	40,226	302,939	38.29

第八表 銀行

組織	行名	農業		商業	
		人員	金額	人員	金額
株式	若尾貯蓄銀行	2,300	181,944 ^円	1,569	85,847 ^円
株式	有信銀行	4,941	135,911	5,831	195,852
株式	第十銀行	5,217	251,861	2,736	116,119
株式	市川銀行支店	707	7,209	266	11,336
株式	富士井貯金銀行	1,704	26,902	1,189	19,765
計		14,869	603,827	11,591	428,919
大同	正三年	18,943	686,347	13,108	458,779
同	二年	22,846	679,512	13,799	408,515
同	元年	20,756	735,966	11,550	405,122

第九表 銀行

組織	行名	定期預金			當座預金		
		最高	最低	平均	最高	最低	平均
株式	補融銀銀行	1.80	1.50	1.60	1.20	1.00	1.10
株式	漸進貯蓄銀行	1.73	1.54	1.66	1.20	1.00	1.10
株式	若尾貯蓄銀行	—	—	—	—	—	—
株式	有信銀行	1.65	1.23	1.44	1.00	80	90
株式	第十銀行	1.64	1.51	1.58	1.10	60	85
株式	市川農工銀行	1.70	1.30	1.50	1.10	90	1.00
株式	山梨川銀行支店	1.65	1.51	1.58	90	90	90
株式	富士井貯金銀行	—	—	—	—	—	—
株式	若尾貯蓄銀行	1.64	1.37	1.50	1.00	90	95
合名	大松七井銀	1.60	1.50	1.55	1.50	1.00	1.25
個人	大松七井銀	1.64	1.37	1.51	1.51	90	1.21
個人	大松七井銀	1.78	1.51	1.64	1.10	90	1.00

貯蓄預金者職業別

工業		雜		計	
人員	金額	人員	金額	人員	金額
122	5,490 ^円	1,885	172,286 ^円	5,876	445,567 ^円
1,281	41,476	5,821	131,481	17,874	504,720
577	30,779	2,360	162,727	10,890	561,486
20	164	1,748	18,600	2,741	37,309
606	7,376	1,639	18,971	5,138	73,014
2,606	85,285	13,453	504,065	42,519	1,622,096

利息 (百圓=付日歩)

當座貸越			割引			貯蓄預金		
最高	最低	平均	最高	最低	平均	最高	最低	平均
2.80	2.60	2.70	3.20	2.40	2.80	—	—	—
2.80	2.20	2.50	3.00	2.40	2.70	—	—	—
—	—	—	—	—	—	1.51	1.38	1.44
2.60	2.20	2.40	2.80	2.00	2.40	1.51	1.38	1.44
2.70	2.20	2.45	2.60	1.50	2.05	1.51	1.37	1.44
—	—	—	—	—	—	—	—	—
2.60	2.20	2.40	3.00	1.90	2.45	—	—	1.51
—	—	—	—	—	—	1.60	1.50	1.55
2.60	2.30	2.45	2.75	2.30	2.52	—	—	—
2.90	2.30	2.60	3.20	2.20	2.70	—	—	—
2.60	2.00	2.30	2.80	1.40	2.10	—	—	—
2.80	2.30	2.55	2.70	2.20	2.45	—	—	—

第一〇表 銀行

年次	壹萬圓以上		五千圓以上		千圓
	最高	最低	最高	最低	最高
大同正四年 同三二年年 同元年年	8.81	7.44	9.18	7.77	9.60
	9.20	8.40	9.40	8.60	9.80
	8.70	8.20	9.00	7.30	9.90
	8.80	7.80	8.90	8.00	9.50

第一一表 銀行

年次	壹萬圓以上		五千圓以上		千圓
	最高	最低	最高	最低	最高
大同正四年 同三二年年 同元年年 明治四十四年	2.4	2.0	2.5	2.1	2.7
	2.5	2.2	2.6	2.3	2.8
	2.8	2.5	2.9	2.6	2.8
	2.4	2.1	2.5	2.2	2.6
	?	?	2.5	1.8	2.5

第一二表 質

年次	店數	一年間貸			
		貸附高		受戻高	
		口數	金額	口數	金額
大同正四年 同三二年年 同元年年 明治四十四年	40	129.037	299.040	59.420	137.871
	40	169.371	373.040	140.775	337.436
	42	165.278	380.139	142.095	341.028
	38	135.371	332.818	92.720	221.810
	35	118.250	255.500	102.945	205.100

貸付金利息 其一 (年利)

以上		五百圓以上		百圓以上		百圓未滿	
最低	最高	最低	最高	最低	最高	最低	最高
8.37	9.83	8.67	10.46	9.14	11.00	9.59	10.10
8.80	10.50	9.10	10.50	9.40	11.50	10.00	10.00
8.70	10.40	9.40	10.90	9.70	11.50	10.00	10.00
8.30	10.30	8.70	11.70	10.50	19.00	8.60	8.60

貸付金利息 其二 (日歩)

以上		五百圓以上		百圓以上		百圓未滿	
最低	最高	最低	最高	最低	最高	最低	最高
2.2	2.7	2.3	2.8	2.5	3.0	2.6	2.6
2.3	2.7	2.4	2.8	2.6	2.6	2.4	2.4
2.2	2.8	2.5	3.2	2.8	2.5	2.7	2.7
2.3	2.7	2.4	2.8	2.5	2.9	2.6	2.6
1.8	2.7	2.1	2.7	2.1	?	?	?

物 (月利)

付其他		利息歩合							
流質		年末現在高		拾圓以上		壹圓以上		壹圓未滿	
口數	金額	口數	金額	最高	最低	最高	最低	最高	最低
15.537	23.250	59.414	112.150	1.5	1.2	2.5	1.5	3.0	2.0
18.798	31.750	41.778	92.748	1.8	1.2	2.5	1.8	3.0	2.0
1.9683	30.852	40.765	94.941	2.0	1.7	3.0	2.5	3.0	3.0
57.841	89.217	33.628	131.501	2.0	2.0	2.7	2.0	3.0	2.5
18.462	36.640	48.818	117.710	2.1	1.6	3.0	2.5	3.0	2.5

第一三表 郵便

局名	振出					
	内國		外國		合計	
	口數	金額	口數	金額	口數	金額
甲府郵便局	9.621	192.399 ^円	22	1.780 ^円	9.643	194.179 ^円
綠町郵便局	4.773	43.894	—	—	4.773	43.894
橋町郵便局	5.112	51.586	—	—	5.112	51.586
泉町郵便局	3.406	36.407	—	—	3.406	36.407
上一條郵便局	1.336	14.202	—	—	1.336	14.202
白木町郵便局	2.414	19.432	—	—	2.414	19.432
櫻町郵便局	5.261	51.018	—	—	5.261	51.018
計	31.923	408.941	22	1.780	31.945	410.721
大同三年	31.246	364.963	20	1.351	31.266	366.314
二年	29.637	342.214	36	1.135	29.673	343.350
元年	30.484	352.846	74	1.314	30.558	354.160

第一四表 郵便

局名	郵便貯			
	預入		拂戻	
	度數	金額	度數	金額
甲府郵便局	7.667	21.480 ^円	1.693	26.163 ^円
綠町郵便局	5.650	18.075	1.562	13.918
橋町郵便局	13.863	30.008	2.641	28.084
泉町郵便局	5.091	15.636	1.583	11.896
上一條郵便局	2.164	5.587	766	5.290
白木町郵便局	10.527	28.801	3.345	23.536
櫻町郵便局	2.845	14.564	1.274	13.914
計	47.807	134.151	12.864	122.801
大同三年	42.319	101.973	13.162	119.871
二年	45.642	115.762	14.997	136.952
元年	47.895	115.457	22.732	136.548

爲替

内國	拂渡					
	内國		外國		合計	
	口數	金額	口數	金額	口數	金額
	20.071	489.935 ^円	48	2.188 ^円	20.119	492.123 ^円
	5.219	32.547	—	—	5.219	32.547
	4.662	32.163	3	131	4.665	32.294
	3.871	29.093	15	1.379	3.886	30.472
	1.881	9.903	15	916	1.896	10.819
	6.090	27.980	6	502	6.096	28.482
	6.387	45.304	23	890	6.410	46.194
	48.181	666.925	110	6.006	48.291	673.931
	47.323	611.260	134	9.199	46.457	620.458
	114.625	632.714	172	21.432	104.797	654.146
	44.994	631.642	184	9.735	45.178	641.577

貯金

年金恩給拂渡	振替貯金					
	拂込		拂出			
	口數	金額	度數	金額		
	1.161	39.133 ^円	4.199	117.510 ^円	1.328	40.727 ^円
	244	5.719	1.562	47.891	129	7.854
	117	3.130	1.729	48.648	95	3.300
	150	4.880	1.698	28.648	199	5.520
	129	2.497	533	12.010	220	6.735
	207	6.929	1.332	18.746	73	5.497
	76	2.475	3.403	107.295	235	9.820
	2.084	64.763	14.456	380.941	2.279	79.453
	2.048	59.127	13.453	338.862	1.963	74.449
	1.684	47.728	13.930	387.990	1.871	83.210
	1.488	32.620	12.492	397.425	1.431	81.740

第一五表

組織	社名	營業種類
株式	甲府米穀取引所	精米取引
同	甲府米穀會社	米穀及株式取引
同	甲府電力會社	電力供給
同	丸星魚問屋	生乾魚類賣買
同	山梨輕便鐵道會社	馬車鐵道
同	山梨新聞會社	新聞及印刷業
同	矢島製糸會社	生糸製造
同	中央製材會社	石材及木材販賣
同	甲府瓦斯會社	瓦斯供給
同	甲府魚市場	生乾魚類取引
同	甲府商業會社	{ 諸物品有價證券買賣及會 相互金融
同	甲府共益會社	物品委託賣買金錢貸付
同	山梨信用會社	金錢貸付業
同	甲府運送會社	諸荷物取扱業
同	甲府中牛馬會社	諸荷物取扱業
同	草薙會社	生糸製物取扱業
同	甲運送會社	諸荷物取扱業
同	中埜酒店甲府支店	酒類販賣
同	共融會社	金錢貸付
同	共益會社	貯金。金錢媒介
同	甲府積立會社	會員相互資金融通
同	丸真淺川商店	紡績原料精撰
同	小池吳服店	吳服。太物。洋織物

會社

所町	在名	創立年月	資本金		積立金
			總額	拂込額	
佐	渡	明治 29.6	100.000	100.000	10.410
春	日	同 40.8	4.000	1.100	77
櫻		同 32.5	800.000	680.000	38.500
魚		同 36.10	20.000	5.000	6.400
太	田	同 39.10	25.000	25.000	4.200
百	石	同 40.2	30.000	30.000	2.500
太	田	同 41.2	70.000	70.000	500
豎		同 43.5	10.000	2.500	46
日	向	同 43.12	300.000	138.000	2.100
魚		大正元 .8	80.000	20.000	—
錦		同 4.5	50.000	15.000	—
工		同 4.1	20.000	5.000	10.000
柳		同 4.12	30.000	7.500	—
宮	士	明治 35.10	18.000	17.400	2.250
相	見	同 36.4	5.000	5.000	500
泉	生	同 36.5	60.000	60.000	—
橋	裏	同 42.9	20.000	20.000	—
魚		同 41.12	200.000	200.000	7.500
柳		大正元 .11	15.000	3.350	—
橫	澤	同 2.2	5.000	675	98
山	田	同 2.5	10.000	2.500	100
城	屋	同 2.6	5.000	5.000	150
常	盤	同 2.6	12.500	12.500	150

會

組織	社名	營業種類
資 合 同 同 同 同 同 同 同 同 同 同 同 同 同 同	府中殖産會社	米穀。肥料。金錢貸付
	府前會社	金錢貸付
	豐前會社	質屋
	數井會社	{土地建物ノ管理支
	中央産業會社	{配貨金付帶業務
	信託會社	保管々理及周旋
	雨宮會社	委託一切金錢貸付
	長田會社	洋品。雜貨。卸小賣
	奧村會社	藥種。化粧品
	土屋會社	吳服。太物販賣
	太田會社	葡萄酒。罐詰類販賣
	甲斐會社	絹糸及綿販賣
	甲斐會社	{石炭コークス販賣
	淺川會社	{水傳加工品。販賣
	大原會社	印刷。紙。文具
百瀬會社	糸製造業	
小郷會社	米穀。肥料賣買	
精第會社	物品販賣	
山梨會社	金錢貸付	
山梨會社	糸製造業	
山梨會社	水晶細工品販賣	
山梨會社	吳服太物。販賣	
山梨會社	諸荷物取	

社 (續)

所町	在名	創立年月	資本金		積立金
			總額	拂込額	
朝宮下太金泉金櫻春八柳三水常柳八綠魚錦山櫻柳水	日川條田手日日門盤日田門	大正 2.12	10,000	1,000	円 一
		同 3.10	3,000	1,900	5
		同 3.5	6,000	6,000	一
		同 4.1	1,500	1,500	一
		同 4.6	5,000	2,500	一
		同 4.1	2,000	2,000	一
		同 2.5	15,000	1,500	175
		同 2.9	2,000	2,000	一
		明治 33.3	2,000	2,000	一
		同 33.7	50,000	50,000	一
		同 35.4	8,000	4,000	6,300
		同 36.4	40,000	40,000	40,000
		同 39.8	15,000	15,000	1,500
		同 40.11	8,000	8,000	一
		同 41.9	15,000	15,000	65
同 43.2	20,000	20,000	100		
同 43.4	20,000	20,000	一		
同 44.2	5,000	5,000	2,000		
同 44.10	1,500	1,500	100		
大正元 7	7,500	4,000	一		
同 元 6	4,000	4,000	一		
同 4.11	2,000	2,000	一		
同 3.12	5,000	5,000	698		

各種

社名	所在地
日本共立生命保險株式會社代理店	柳町
高砂生命保險株式會社代理店	境町
國光生命保險相互株式會社代理店	上連雀町
博濟生命保險株式會社代理店	伊勢町
ニューヨーク生命保險株式會社代理店	櫻町
徵兵保險株式會社代理店	常盤町
日本徵兵生存保險株式會社代理店	柳町
神戸海上運造火災保險株式會社代理店	富士見町
明治火災保險株式會社代理店	柳町
共同火災保險株式會社代理店	八日町
橫濱火災海上信用保險株式會社代理店	山田町
ニュージーランド火災海上保險株式會社代理店	山田町
日本火災保險株式會社代理店	山田町
福壽火災保險株式會社代理店	柳町
東京火災保險株式會社代理店	常盤町
東邦火災保險株式會社代理店	相生町
千代田火災保險株式會社代理店	柳町
浜速火災保險株式會社代理店	富士見町
帝國火災保險株式會社代理店	山田町
豐國火災保險株式會社代理店	三日町
日本傷害保險株式會社代理店	山田町

保險 (續)

年內契約高		年內保險金支拂高		年末現在高	
口數	金額	口數	金額	口數	金額
9	6,000.00	—	—	20	15,900.00
4	2,500.00	—	—	6	4,000.00
152	82,100.00	2	1,300.00	150	81,800.00
2	1,000.00	—	—	9	5,300.00
8	8,000.00	2	3,024.00	145	500,000.00
102	19,400.00	14	900.00	1,960	322,200.00
66	13,700.00	—	—	461	101,000.00
385	739,699.00	3	249.00	385	739,699.00
81	235,000.00	1	20.18	195	611,375.00
180	492,236.00	2	108.00	180	492,128.00
245	843,322.00	8	2,664.00	261	846,955.00
2	25,000.00	—	—	2	25,000.00
219	800,480.00	3	516.38	222	652,525.00
34	132,695.00	—	—	47	208,820.00
160	612,559.00	2	232.00	256	672,459.00
98	182,950.40	3	430.00	186	381,573.00
67	182,992.00	—	—	132	302,394.00
—	—	—	—	—	—
241	663,203.00	2	17.85	232	661,345.00
193	364,169.00	1	20.00	193	364,169.00
27	54,500.00	2	24.00	27	54,500.00

第一六 財政

第一表 市有財產及各學校財產

種 別	土 地		建 物		金 券		
	反 別	時 價	坪 數	時 價	現 金	債 券	計
市 有 財 產	220.713	164.491	5.758	203.286	8.253	18.700	26.953
{ 小 學 財 產	—	—	—	—	23.789	16.650	40.439
{ 基 本 業 務 財 產	—	—	—	—	2.511	300	2.811
{ 基 本 守 守 財 產	—	—	—	—	394	200	594
計	220.713	164.491	5.758	203.286	34.947	35.850	70.799
大 正 三 年	190.513	155.794	5.146	142.415	32.463	31.350	63.813
同 二 年	188.524	155.165	5.347	138.775	33.765	31.350	65.115
同 元 年	185.507	144.317	4.258	81.865	27.344	20.700	48.044

第二表 市 歲 入

科 目	大正四年度	同 三年度	同 二年度	同 元年度
財產ヨリ生ル收入	2.124	1.750	1.903	1.251
使用料及手数料	13.060	12.590	11.090	3.492
雜收	4.948	5.511	3.907	25.882
前年度繰越入金	21.109	27.228	44.407	80.337
國庫補助金	1.200	1.200	1.200	1.200
縣稅補助金	1.500	—	—	2.000
報寄國庫稅	2.375	2.565	1.691	—
附入金	3.000	1.080	700	150
國庫稅附入金	5.140	5.701	6.235	6.010
市稅	2.982	2.924	2.941	2.979
市財產賣拂	106.237	97.933	94.190	113.284
計	163.675	150.312	168.264	236.585

第三表 市 歲 出

科 目	大正四年度	同 三年度	同 二年度	同 元年度	
經 部	24.413	22.858	21.793	19.151	
役 所 費	1.266	1.384	1.281	1.285	
會 議 費	4.927	4.253	3.087	16.154	
土 木 費	57.195	54.061	52.039	48.960	
教 育 費	3.295	4.163	3.463	4.807	
衛 生 費	256	166	110	1.394	
救 助 費	3.541	2.932	3.171	4.107	
警 備 費	898	494	341	259	
勤 業 費	34	6	6	5	
諸稅及負擔	5.124	2.237	2.303	1.401	
{ 基 本 財 產 積 費	78	84	—	—	
{ 及 社 費 出	3.296	3.426	2.496	1.414	
雜 支 出	計	104.323	96.064	90.090	98.937
臨 時 部	1.990	—	3.458	2.293	
役 所 費	756	4.023	552	2.706	
土 木 費	18.229	9.384	9.657	56.645	
教 育 費	357	—	6.410	100	
衛 生 費	—	1.045	1.774	—	
警 備 費	—	168	304	—	
勤 業 費	6.436	6.436	6.436	—	
公 債 費	1.105	505	1.055	535	
補 助 費	15.560	20.577	21.000	17	
雜 支 出	計	44.433	42.138	50.646	62.296
合 計	148.756	138.202	140.736	161.233	

第四表 市

起債目的	金額	利率	起債年月	還 期	
				終	了
小學校建築	62,500	五分三厘	明治 44.12	向十四ヶ年	
水道費支辨	788,000	六分	明治 43.4	向十八ヶ年	
計	850,500

第五表 國 稅

種 別	大正四年度		大正三年度		大正二年度	
	稅 額	員數	稅 額	員數	稅 額	員數
物 品	21,790	574	33,703	930	33,542	957
銀 錢	30,014	10	30,392	9	24,915	12
金 物	4,095	53	4,267	57	3,865	71
製 品	53	2	147	7	161	10
印 寫	8,129	99	11,541	165	11,716	176
運 倉	284	6	418	9	449	12
請 料	68	2	117	3	124	3
旅 周	398	9	905	12	869	12
代 仲	309	1	391	1	446	2
酒 醬	511	15	1,329	25	3,612	24
鐵 法	1,774	20	2,598	38	2,565	40
人 所 得	589	9	1,001	19	1,065	21
	84	7	220	19	195	19
	111	3	118	4	101	8
	193	5	459	16	389	25
	330	11	219	4	294	8
	619	5	?	?	?	?
	881	6	?	?	?	?
	933	1	—	—	—	—
計	23,549	19	28,652	26	19,673	46
計	94,714	957	116,477	1,344	103,981	1,446

公 債

償 還 額		利 子 支 拂 額		未 償 還 額
本 年	累 計	本 年	累 計	
3,647	13,521	2,789	13,090	48,979
10,000	160,000	38,280	277,300	628,000
13,647	173,521	41,069	290,390	676,979

營業者稅額及人員

大正元年度		明治四十四年度		明治四十三年度		明治四十二年度	
稅 額	員數	稅 額	員數	稅 額	員數	稅 額	員數
33,341	948	29,462	887	33,475	900	32,930	862
24,246	9	27,450	12	20,490	12	19,530	12
3,824	48	3,457	66	3,575	67	3,738	68
164	8	19	2	23	3	23	3
11,663	170	9,608	159	10,340	168	9,976	157
448	12	384	11	435	11	404	10
120	3	96	3	108	5	106	5
861	12	808	12	703	7	653	7
367	1	321	1	341	1	341	1
3,325	22	1,662	24	1,861	23	718	29
2,549	41	2,390	43	2,437	43	2,416	44
1,060	22	1,007	21	1,036	21	1,103	23
93	13	91	12	126	15	113	14
75	3	43	3	44	2	45	2
283	11	253	17	89	2	4	1
270	6	217	7	455	26	739	31
?	?	?	?	?	?	?	?
?	?	?	?	?	?	?	?
—	—	—	—	—	—	—	—
24,185	24	?	?	?	?	?	?
106,874	1,353	77,268	1,280	75,538	1,306	73,839	1,269

第六表 縣稅營業者稅額及人員

種 別	大正四年度		同 三年度		同 二年度		同 元年度	
	稅額	員數	稅額	員數	稅額	員數	稅額	員數
物品販賣業	4.799	2.458	4.472	2.408	3.657	2.079	4.126	2.063
賣藥請賣業	143	185	152	274	156	232	1.359	251
金錢貸附業	42	16	33	13	12	5	12	4
物品貸附業	121	64	121	72	78	50	68	39
土木請負業	54	27	56	27	46	24	48	24
勞力請負業	32	22	31	20	20	15	24	7
周旋業	62	43	50	42	14	12	11	7
代理業	56	39	56	41	32	27	17	11
仲立業	17	11	17	15	8	5	8	5
間屋業	5	3	5	3	6	4	6	4
旅人宿業	222	117	190	103	161	86	188	94
木賃宿業	13	13	12	12	11	12	14	14
運送業	44	23	33	18	40	20	52	26
席貸業	3	1	6	2	3	1	6	2
藝妓屋業	3.008	46	3.009	51	3.066	47	2.835	46
諸製造業	1.700	887	1.534	764	1.366	709	1.460	730
印刷業	50	10	43	8	30	6	35	7
寫真業	110	11	80	8	70	7	70	7
職工業	758	772	820	835	873	881	950	950
料理店業	45	30	20	9	10	4	13	5
飲食店業	634	275	581	260	498	213	563	225
芝居茶屋業	120	1	12	1	12	1	12	1
湯屋業	186	26	196	28	189	28	203	29

縣稅營業者稅額及人員 (續)

種 別	大正四年度		同 三年度		同 二年度		同 元年度	
	稅額	員數	稅額	員數	稅額	員數	稅額	員數
理髮業	969	231	947	226	914	182	874	173
遊藝師匠	69	15	69	15	84	14	71	12
俳優	12	18	6	6	47	8	8	2
藝妓	5.240	215	5.230	226	4.688	140	4.317	131
一頭立馬車	133	20	123	17	123	21	140	23
鐵道馬車	150	1	150	1	150	1	150	1
鐵道荷車	3	1	3	1	3	1	3	1
荷積馬車	180	21	190	16	190	24	212	28
遊藝稼人	60	20	86	15	90	15	81	13
荷馬車	2.752	1.279	2.810	1.326	2.696	1.249	2.671	1.203
人力車	740	143	713	119	685	104	709	107
自轉車	2.781	828	2.553	778	1.686	601	1.422	448
乳母車	128	135	128	129	108	124	132	131
精米水車業	81	9	86	10	86	10	86	10
乘馬	3	1	3	1	6	2	9	3
乘稼牛馬	147	35	153	33	169	43	169	44
牛馬	9	6	8	6	9	7	9	7
畜犬	124	411	74	248	62	206	69	216
畜漁業	134	472	132	412	104	725	100	362
漁貸屋	8.360	1.586	8.367	1.578	8.366	1.535	8.159	1.533
法家人屋	2.331	81	2.302	67	2.154	67	1.991	50
狩獵人	40	37	41	43	39	40	42	44
代書人	100	19	90	18	93	20	85	17

縣稅營業者稅額及人員 (續)

種 別	大正四年度		同 三年度		同 二年度		同 元年度	
	稅額	員數	稅額	員數	稅額	員數	稅額	員數
相 撲	—	—	6	11	2	3	—	—
酌 婦	663	144	661	112	696	58	599	49
雇 人	900	1,690	905	1,579	818	1,355	815	1,346
市 場	21	3	20	2	20	2	51	3
演 劇	2,342	2	1,474	2	1,598	2	1,542	2
諸 興 業	1,457	12	1,364	15	640	105	1,042	355
遊 技 場	77	14	131	30	96	10	84	7
人 寄 席	518	2	402	2	863	3	945	3
不 動 產 取 得	1,383	219	683	187	758	191	742	249
製 糸 釜	153	60	154	65	153	64	153	67
建 物 建 築	839	210	917	228	1,488	456	1,754	448
倉 庫	607	582	639	608	603	581	615	596
計	45,598	42,483	40,951	41,894

第七表 國 稅

種 別	大正四年度	同 三年度	同 二年度	同 元年度
地 所 稅	42,521	42,830	42,626	42,636
得 業 稅	53,697	55,018	56,292	66,949
酒 稅	71,165	87,824	84,299	82,675
醬 油 稅	62,801	59,182	56,550	58,294
自 家 用 醬 油 稅	6,942	6,815	6,685	6,974
法 人 所 得 稅	28	29	26	30
賣 藥 營 業 稅	23,549	28,652	19,673	24,185
計	320	393	345	382
計	261,023	280,743	266,496	282,125

第八表 縣 稅

種 別	大正四年度	同 三年度	同 二年度	同 元年度
地 租 割	11,792	11,867	11,762	11,649
所 得 稅 附 加 稅	4,077	4,111	4,187	4,934
營 業 稅 附 加 稅	7,368	9,532	9,089	8,991
營 業 稅 割	11,218	10,717	9,948	11,386
雜 種 稅 割	34,379	31,765	31,003	30,608
戶 數 割	20,838	20,838	20,523	22,067
計	89,672	88,830	86,512	89,635

第九表 市 稅

種 別	大正四年度	同 三年度	同 二年度	同 元年度
地 價 割	4,788	4,800	4,780	10,498
所 得 稅 割	8,233	5,873	9,002	14,564
國 稅 營 業 稅 割	9,806	12,887	12,248	16,263
縣 稅 營 業 稅 割	7,773	7,507	5,969	6,772
縣 稅 雜 種 稅 割	23,579	22,178	18,602	18,365
戶 數 割 附 加 稅	53,077	53,077	44,123	53,654
計	107,256	106,322	94,724	120,116

第一〇表 市稅附加率 (本稅一圓=付)

種 別	大正四年度		同 三年度		同 二年度	
	宅 地	田 畑	宅 地	田 畑	宅 地	田 畑
地 價 割	90	210	90	210	90	210
所 得 稅 割	150		150		150	
國 稅 營 業 稅 割	150		150		150	
縣 稅 營 業 稅 割	700		700		900	
縣 稅 雜 種 稅 割	700		700		600	
戶 數 割 附 加 稅	1,286.89		1,286.89		1,056	

第一一表 縣稅及市稅戶數割負擔額

種別	縣稅戶數割		市稅戶數割	
	大正四年度	大正三年度	大正四年度	大正三年度
賦課總額	20,837.76	20,837.76	53,076.88	53,076.88
最多額	1,963.10	1,963.10	5,052.58	5,052.58
最少額	11	11	28	28
一戶平均額	1.93	1.93	5.22	5.22

第一二表 水道部歲入

年次	補助金	使用料 手數料	繰替 金入	繰入金	繰越金	預金 利子	雜收入	計
大正四年度	—	52,463	11,505	—	58,818	1,309	2,260	126,355
同三年度	36,137	49,778	7,057	20,000	30,836	3,850	5,415	153,075
同二年度	80,000	—	—	20,000	145,000	8,050	43	253,722
同元年度	75,000	—	—	—	317,000	8,145	436	422,370

第一三表 水道部歲出

年次	役所費	作業費	工費 繰替 金	公債費	臨時 作業費	雜支出	計
大正四年度	8,957	6,000	11,301	48,280	—	1,499	76,037
同三年度	9,997	8,076	5,402	70,080	474	226	94,257
同二年度	3,152	26,473	—	114,280	—	—	143,905
同元年度	38,160	140,301	—	98,280	—	—	276,741

第一七 議會及市政

第一表 市參事會員及市會議員

年次	市參事會員		市會議員				現住者千 人=付有 權者比		
	定員	現員	定員	現員	選舉有權者				
					一級	二級		三級	
大正四年	6	6	30	29	54	304	1,644	2,002	36.5
同三年	6	6	30	30	54	304	1,644	2,002	37.2
同二年	6	6	30	27	54	304	1,644	2,002	37.3
同元年	6	6	30	26	56	283	1,478	1,817	33.6

第二表 會議

年次	市參事會				市會議			
	開會 日數	議事 件數	出席 議員 延數	一回平 均出席 數	開會 日數	議事 件數	出席 議員 延數	一回平 均出席 數
大正四年	34	84	182	5.4	21	84	483	23.0
同三年	16	59	79	4.9	18	59	396	20.8
同二年	24	78	120	5.0	19	74	376	19.8
同元年	34	78	143	4.2	23	66	515	22.4

第三表 國會議員及縣會議員

年次	貴族院	衆議院		縣會議員		
	多額 納稅者	議員 定員	選舉 有權者	議員 定員	選舉 有權者	被選舉 有權者
大正四年	4	1	1,068	3	1,525	1,099
同三年	3	1	1,274	3	1,706	1,286
同二年	3	1	1,221	3	1,740	1,601
同元年	3	1	1,223	3	1,771	1,223

第四表 委員

職名	區別	定員	現在員				
			參事會員	市會議員	市公民	教員	計
學務委員	常設	7	1	2	2	2	7
土木委員	常設	5	—	5	—	—	5
植林臨時委員	臨時	5	1	4	—	—	5

第五表 市職員及俸給

職名	大正四年末				大正三年末			
	現在員	俸總額	一人平均	平額	現在員	俸總額	一人平均	平額
市長	欠	—	—	—	1	1,500.00	1,500.00	1,500.00
市助役	1	80,000	80,000	80,000	1	800.00	800.00	800.00
參事會員	6	—	一人一日	1.00	6	—	一人一日	1.00
收入役	1	40,000	40,000	40,000	1	500.00	500.00	500.00
掃除監督長	1	60.00	60.00	60.00	1	60.00	60.00	60.00
書記	31	721.00	23.26	23.26	33	709.00	21.50	21.50
技手	5	143.00	28.60	28.60	6	164.00	27.33	27.33
掃除監督	1	22.00	22.00	22.00	1	24.00	24.00	24.00
消防機關士	1	30.00	30.00	30.00	1	30.00	30.00	30.00
水道巡視	8	118.00	14.75	14.75	8	120.00	15.00	15.00
掃除巡視	6	87.00	14.50	14.50	5	74.00	14.80	14.80
書記補	20	292.00	14.60	14.60	16	213.00	13.31	13.31
技手補	2	34.00	17.00	17.00	2	31.00	15.50	15.50
雇夫	10	125.00	12.50	12.50	12	115.00	9.58	9.58
雇夫	2	32.00	16.00	16.00	2	32.00	16.00	16.00
計	89	20,508.00	90	21,004.00

第六表 文書處理

係別	大正四年			大正三年		
	發	收	計	發	收	計
內局	785	568	1,353	339	595	834
庶務	5,356	5,453	10,809	5,297	5,561	10,858
戶籍	22,731	19,540	42,271	7,883	12,549	20,432
學務	972	988	1,960	874	1,007	1,881
兵會	1,398	2,417	3,815	2,269	2,157	4,426
會計	83	18	101	62	13	75
土木	267	308	575	392	370	762
衛生	3,309	1,621	4,930	1,581	1,360	2,941
巡視	338	393	731	672	843	1,515
國稅	257	632	889	588	856	1,444
縣市稅	2,924	6,265	9,189	3,261	5,985	9,246
水道	460	183	643	1,106	6,432	7,538
計	38,880	38,386	77,266	24,224	37,729	61,953

14.4-261



1200600151508

14.4

261

終