

14.4
374

44
374


昭和六年度

貯金局統計年報

第三十九回



貯金局



14.4-374

—例 言—

例 言



1. 本書ハ昭和六年度（自昭和六年四月一日起至昭和七年三月三十一日止）ニ於ケル郵便爲替、郵便貯金、證券、郵便振替貯金ノ受拂、年金恩給給與金ノ支給、逓信省及殖民地逓信所管ノ歳入金、歳出金、雜部金並郵便官署ニ於テ取扱ヒタル國庫金受拂等ノ貯金局業務狀況ヲ示ス
2. 各表ニ於ケル人口ノ割合ハ内地ハ内閣統計局發表昭和六年十月一日現在推計人口、其ノ他ハ昭和五年十月一日現在國勢調査ニ依ル人口ニ基キ算出セリ、尙各年ノ分ハ内閣統計局發表ニ係ル推計又ハ國勢調査ニ依リタルモノトス
3. 各表ニ於ケル金額中圓位未滿ノ端數ハ之ヲ四捨五入シテ掲ケタリ從テ内容ノ集計ト其ノ合計高トノ間ニ僅少ノ差ヲ見ルモノアリ
4. 各表中▲印ハ前年ニ比シ本年ノ減少ヲ示ス



發行所寄贈本

發行所寄贈本



目 次

圖 表

- 第一圖 內國郵便爲替振出高累年比較
- 第二圖 外國郵便爲替振出高及振込高累年比較
- 第三圖 郵便貯金現在高累年比較
- 第四圖 年度末郵便貯金現在高地方別比較
- 第五圖 郵便振替貯金受拂高累年比較

制 度 ノ 概 要 1

爲替貯金事業沿革略誌 9

事 業 統 計 概 說 45

第一編 郵 便 爲 替

第 一 內 國 郵 便 爲 替

- 第 一 表 取扱高前年比較 55
- 第 二 表 受拂高月別 56
- 第 三 表 內地殖民地別受拂高 57
- 第 四 表 內地受拂高月別 58
- 第 五 表 樺太受拂高月別 59
- 第 六 表 南洋受拂高月別 60
- 第 七 表 臺灣受拂高月別 61
- 第 八 表 朝鮮受拂高月別 62
- 第 九 表 滿洲受拂高月別 63
- 第 十 表 受拂高地方別 64
- 第 十 一 表 內地殖民地別受拂高累年比較 66
- 第 十 二 表 受拂高累年比較 68
- 第 十 三 表 內地振出ニ對スル内地拂渡高口數金額階級別 68
- 第 十 四 表 管區交渉拂渡高 70
- 第 十 五 表 國庫歸屬處分濟高管區別 70

第 二 外 國 郵 便 爲 替

- 第 十 六 表 取扱高前年比較 72

發行所 郵政本

| | | |
|------|---------------|----|
| 第十七表 | 取扱高月別 | 72 |
| 第十八表 | 取扱高地方別 | 73 |
| 第十九表 | 内地殖民地別取扱高對手國別 | 74 |
| 第二十表 | 取扱高累年比較 | 78 |

第二編 郵便貯金

| | | |
|-------|-----------------|-----|
| 第一表 | 取扱高前年比較 | 79 |
| 第二表 | 預拂及現在高月別 | 80 |
| 第三表 | 預拂及現在高地方別 | 84 |
| 第四表 | 内地都市及郡部別現在高前年比較 | 88 |
| 第五表 | 東京管區預拂及現在高月別 | 96 |
| 第六表 | 大阪管區預拂及現在高月別 | 98 |
| 第七表 | 下關管區預拂及現在高月別 | 100 |
| 第八表 | 福岡管區預拂及現在高月別 | 102 |
| 第九表 | 小樽管區預拂及現在高月別 | 104 |
| 第十表 | 金澤管區預拂及現在高月別 | 106 |
| 第十一表 | 仙臺管區預拂及現在高月別 | 108 |
| 第十二表 | 名古屋管區預拂及現在高月別 | 110 |
| 第十三表 | 長野管區預拂及現在高月別 | 112 |
| 第十四表 | 徳島管區預拂及現在高月別 | 114 |
| 第十五表 | 臺灣管區預拂及現在高月別 | 116 |
| 第十六表 | 朝鮮管區預拂及現在高月別 | 118 |
| 第十七表 | 滿洲管區預拂及現在高月別 | 120 |
| 第十八表 | 管區別現在高累年比較 | 122 |
| 第十九表 | 預拂及現在高累年比較 | 124 |
| 第二十表 | 預金國庫歸屬處分濟高管區別 | 127 |
| 第二十一表 | 預金國庫歸屬處分濟高金額階級別 | 127 |
| 第二十二表 | 拂戻金國庫歸屬處分濟高管區別 | 127 |
| 第二十三表 | 管區交渉預入高 | 128 |
| 第二十四表 | 管區交渉拂戻高 | 128 |
| 第二十五表 | 管區移轉 | 130 |

| | | |
|-------|----------------|-----|
| 第二十六表 | 事業創始以降各年末現在高比較 | 132 |
|-------|----------------|-----|

第三編 證券

| | | |
|-----|------------|-----|
| 第一表 | 取扱高前年比較 | 135 |
| 第二表 | 受拂及現在高月別 | 136 |
| 第三表 | 受拂及現在高管區別 | 138 |
| 第四表 | 受拂及現在高地方別 | 140 |
| 第五表 | 受拂及現在高累年比較 | 142 |
| 第六表 | 受拂及現在高證券別 | 143 |
| 第七表 | 現在高種類別比較 | 144 |

第四編 郵便振替貯金

| | | |
|------|------------------|-----|
| 第一表 | 取扱高前年比較 | 147 |
| 第二表 | 受拂及現在高月別 | 148 |
| 第三表 | 郵便局受拂高地方別 | 152 |
| 第四表 | 受拂及現在高加入者地方別 | 154 |
| 第五表 | 東京口座受拂及現在高月別 | 158 |
| 第六表 | 大阪口座受拂及現在高月別 | 160 |
| 第七表 | 下關口座受拂及現在高月別 | 162 |
| 第八表 | 福岡口座受拂及現在高月別 | 164 |
| 第九表 | 小樽口座受拂及現在高月別 | 166 |
| 第十表 | 金澤口座受拂及現在高月別 | 168 |
| 第十一表 | 仙臺口座受拂及現在高月別 | 170 |
| 第十二表 | 名古屋口座受拂及現在高月別 | 172 |
| 第十三表 | 長野口座受拂及現在高月別 | 174 |
| 第十四表 | 徳島口座受拂及現在高月別 | 176 |
| 第十五表 | 臺灣口座受拂及現在高月別 | 178 |
| 第十六表 | 京城口座受拂及現在高月別 | 180 |
| 第十七表 | 釜山口座受拂及現在高月別 | 182 |
| 第十八表 | 大連口座受拂及現在高月別 | 184 |
| 第十九表 | 受拂及現在高口座所管廳別累年比較 | 186 |
| 第二十表 | 受拂及現在高職業別 | 192 |

第二十一表 拂出口數金額階級別..... 192
 第二十二表 拂込金拂込先口座所管處別..... 193
 第二十三表 口座間振替高..... 194
 第二十四表 小切手拂込高交換所別..... 196
 第二十五表 拂濟證書交渉高..... 197
 第二十六表 拂出金國庫歸屬處分濟高口座所管處別..... 197

第五編 年金恩給

第一表 拂渡高前年比較..... 199
 第二表 拂渡高月別..... 199
 第三表 拂渡高地方別..... 200
 第四表 給與高累年比較..... 201
 第五表 拂渡高給與金種類別..... 202
 第六表 給與人員及年額種類別..... 203
 第七表 證書新下附高種類別..... 204
 第八表 受給權消滅高種類別..... 204
 第九表 證書寄託高種類別..... 205

第六編 歲入金、歲出金及雜部金

第一 歲入金、歲出金

(イ) 逕信省及殖民地逕信所管

第一表 歲入金、歲出金取扱高月別..... 207
 第二表 歲入金、歲出金取扱高累年比較..... 208

(ロ) 各 廳 所 管

第三表 國庫金取扱高月別..... 209
 第四表 國庫金取扱高累年比較..... 209
 第五表 國庫金取扱高地方別..... 210

第二 雜 部 金

第六表 雜部金受拂高月別..... 212
 第七表 雜部金受拂高累年比較..... 213

第七編 雜

第一表 資金、過超金及立替金月別..... 215



第二表 資金、過超金及立替金累年比較..... 217
 第三表 郵便局所現金出納高月別..... 218
 第四表 内地郵便局所現金出納高..... 220
 第五表 預託金受拂高..... 221
 第六表 預託金現在高月別..... 222
 第七表 預金部預入、郵便貯金及振替貯金現在高月別..... 223
 第八表 郵便爲替貯金總決算高..... 224
 第九表 郵便爲替貯金交換拂高前年比較..... 228
 第十表 郵便爲替貯金交換拂高月別..... 228
 第十一表 郵便爲替貯金交換拂高累年比較..... 229
 第十二表 郵便爲替貯金交換拂高交換所別累年比較..... 230
 第十三表 内地ニ於ケル郵便爲替貯金事業ニ關スル收入..... 234


附 錄

第一表 通常貯金利殖表..... 235
 第二表 月掛貯金利殖表..... 235
 第三表 据置貯金利殖表..... 236
 第四表 郵便貯金及振替貯金利率沿革表..... 237

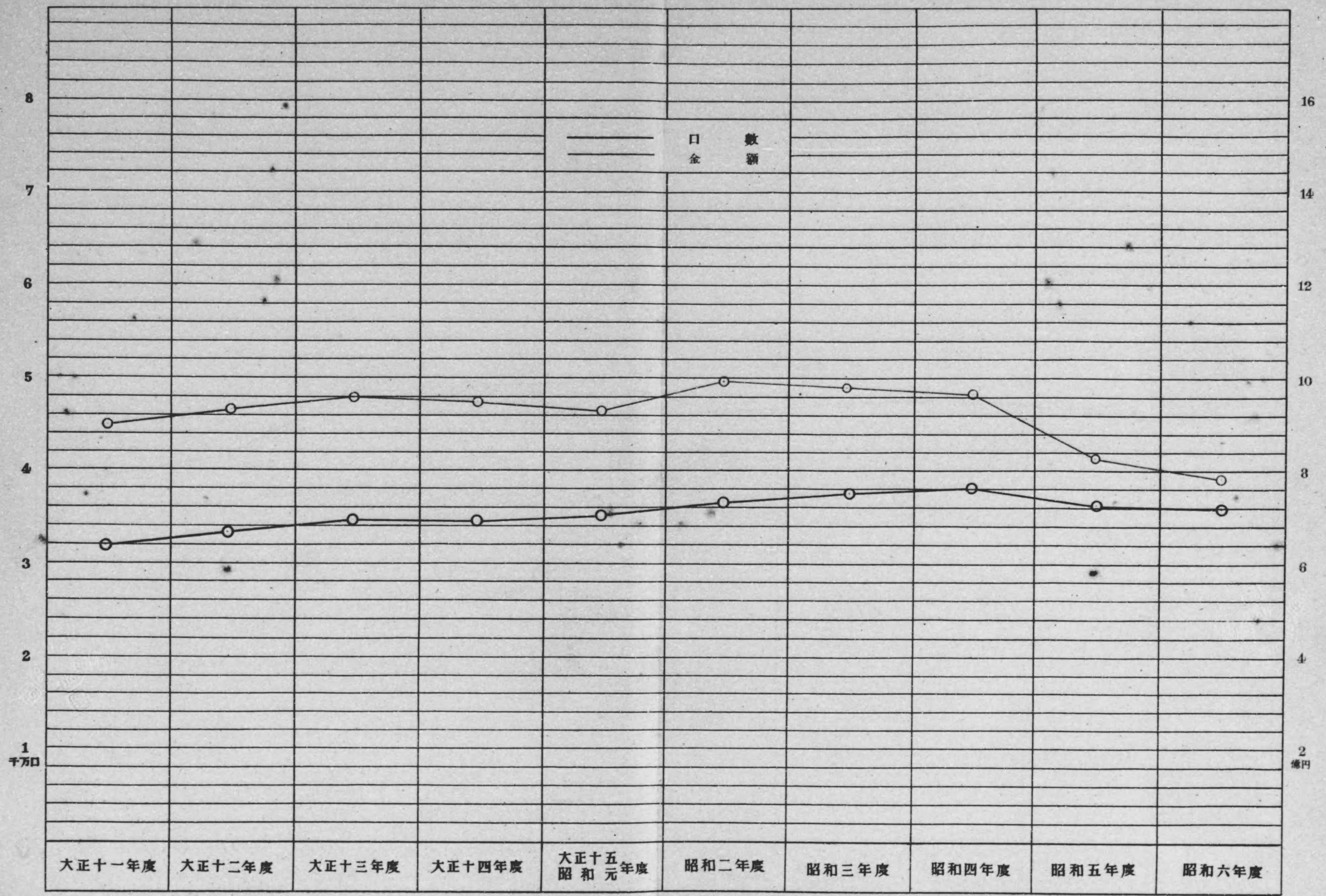
參 考

第一表 各國國際郵便爲替狀況..... 240
 第二表 各國國內郵便爲替狀況..... 242
 第三表 各國郵便貯金狀況..... 244
 第四表 各國國際郵便振替貯金狀況..... 247
 第五表 各國郵便振替貯金狀況..... 248





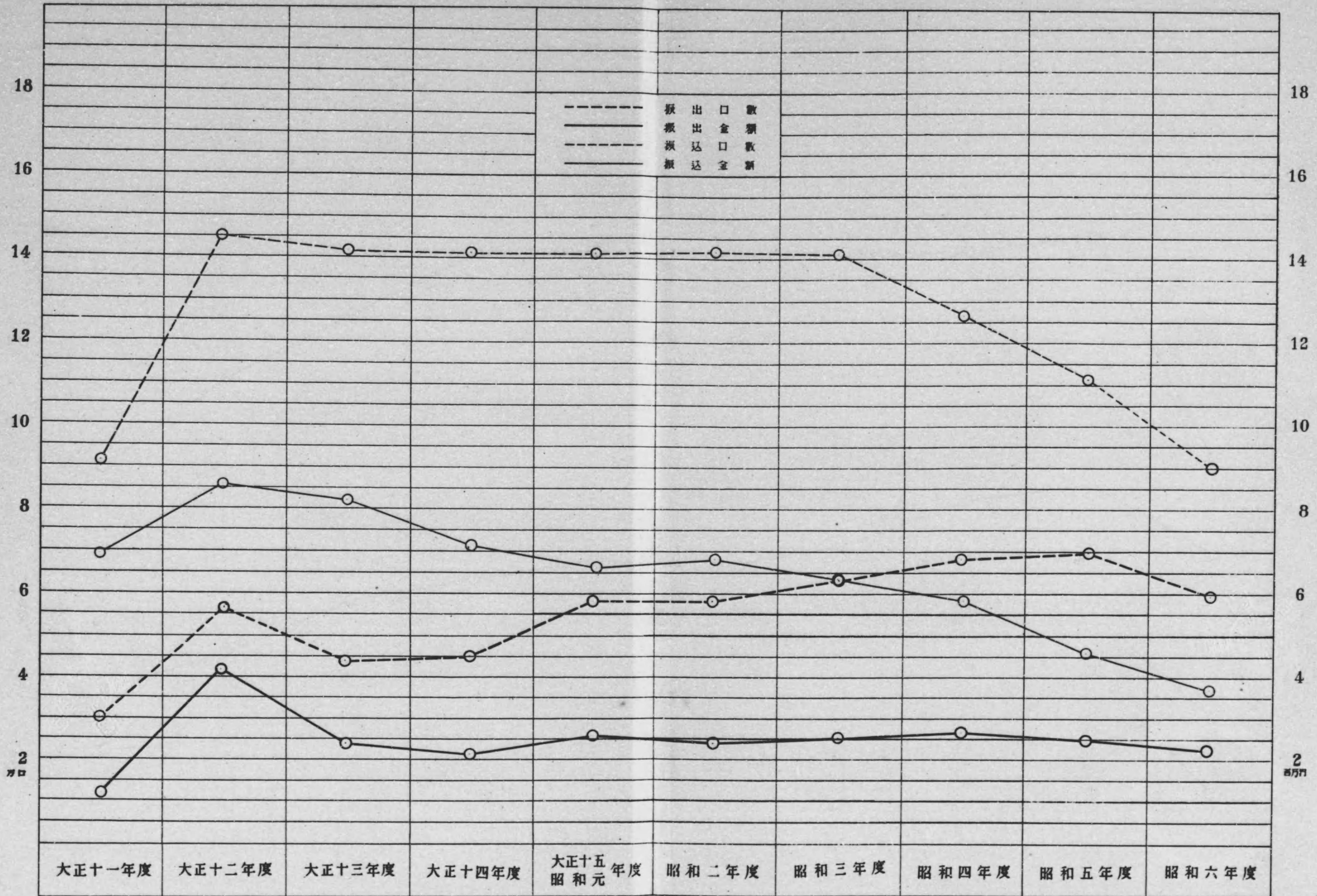
內國郵便爲替振出高累年比較







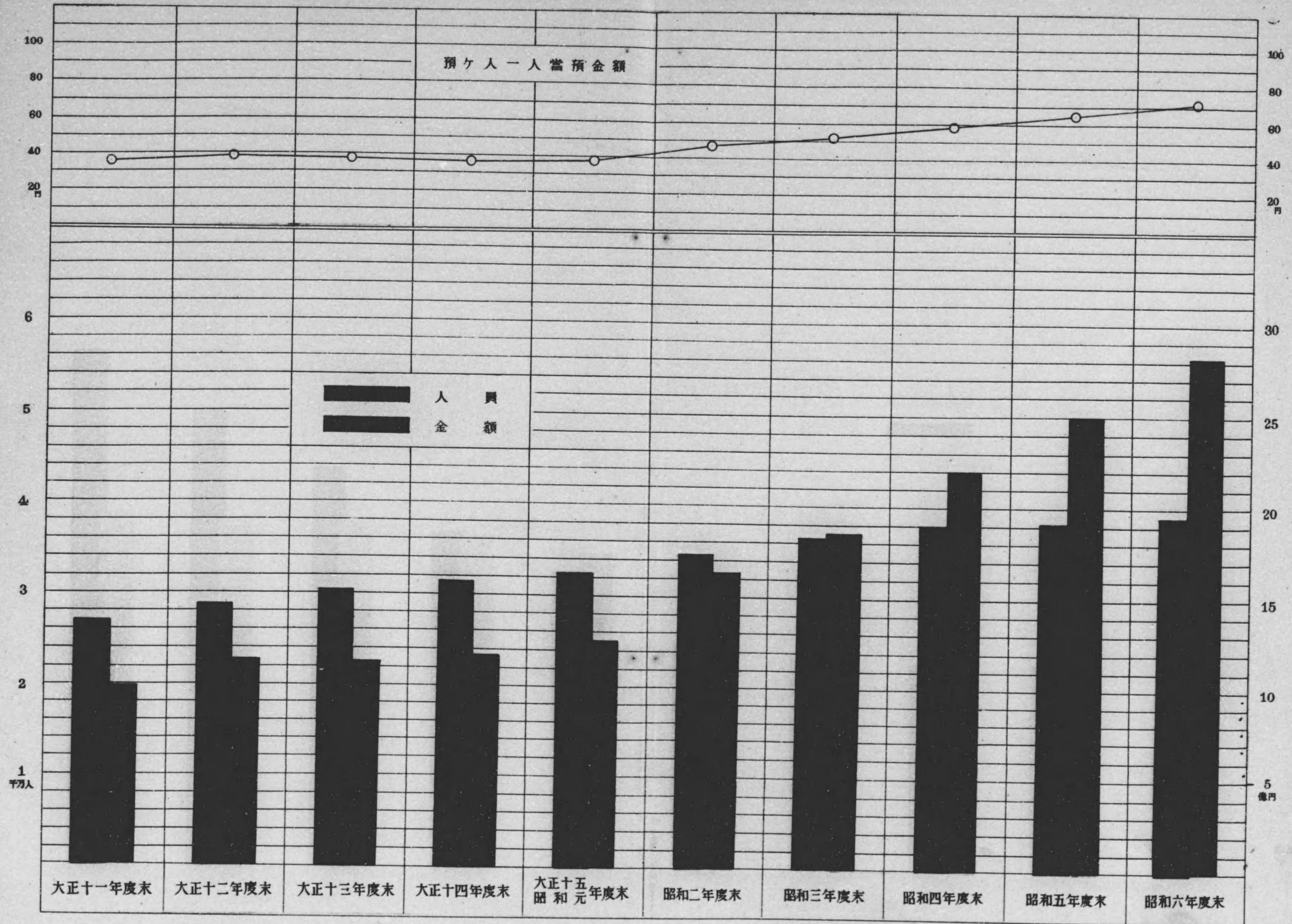
第二圖


外國郵便爲替振出高及振込高累年比較



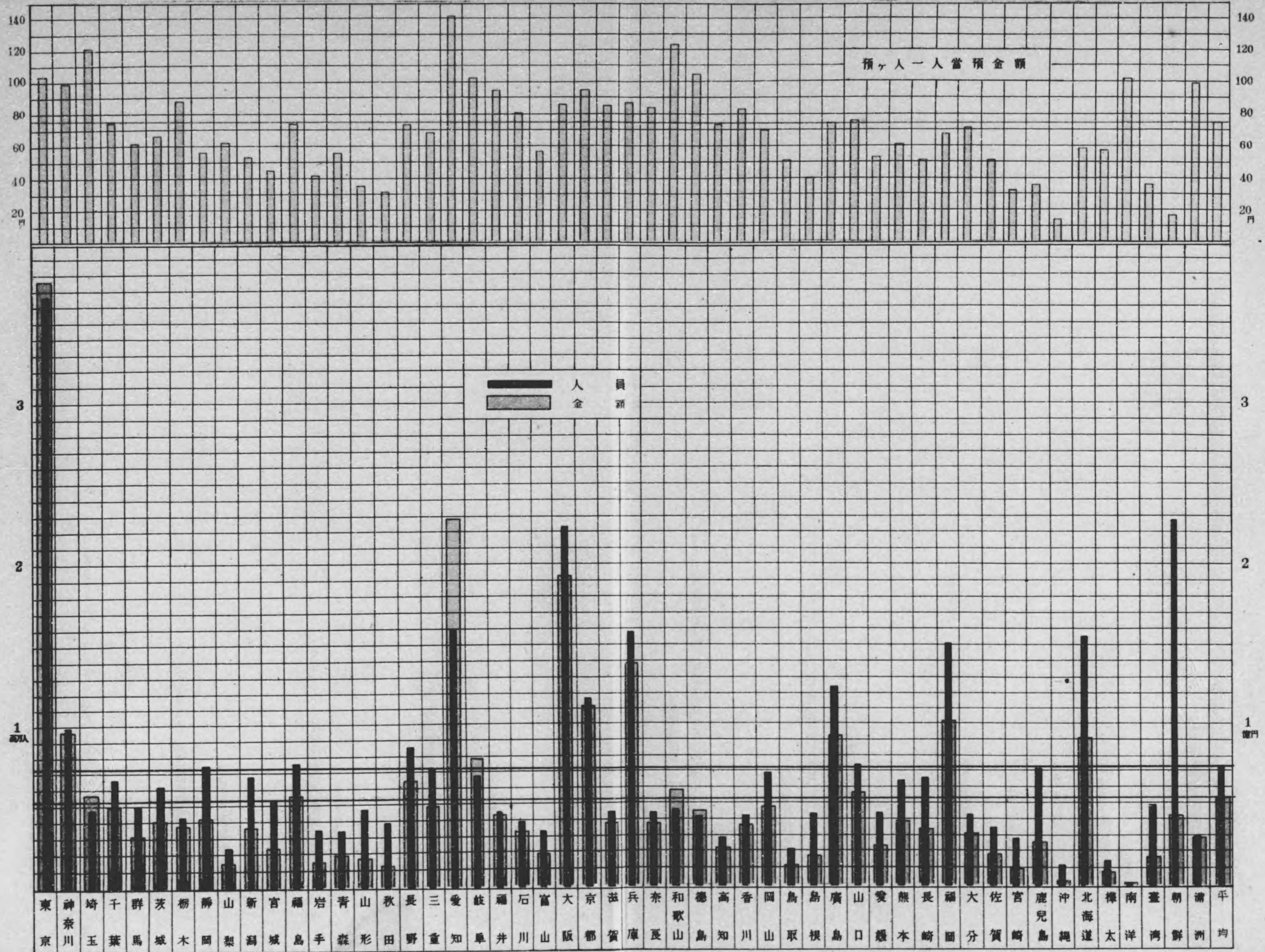




郵便貯金現在高累年比較



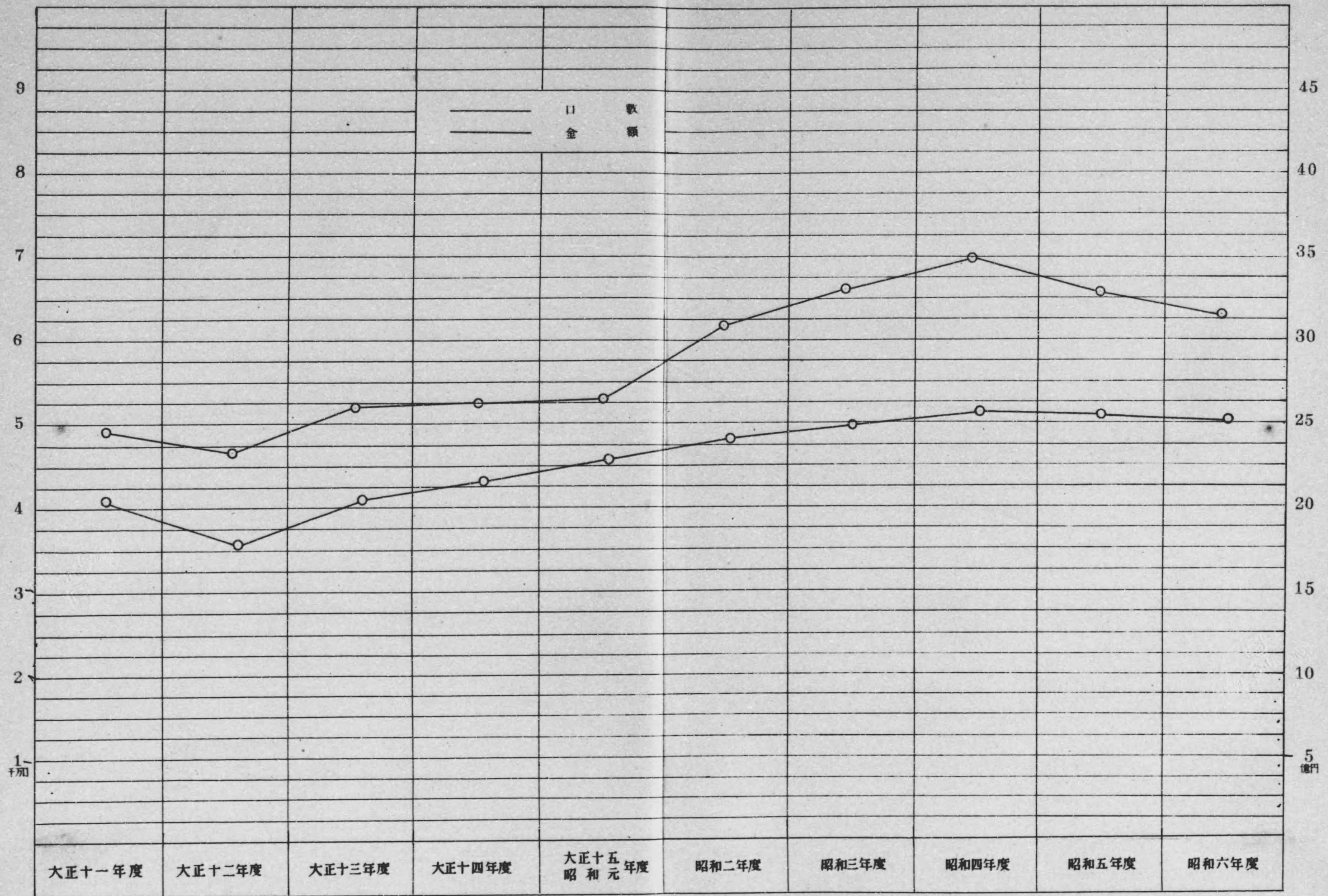


年度末郵便貯金現在高地方別比較

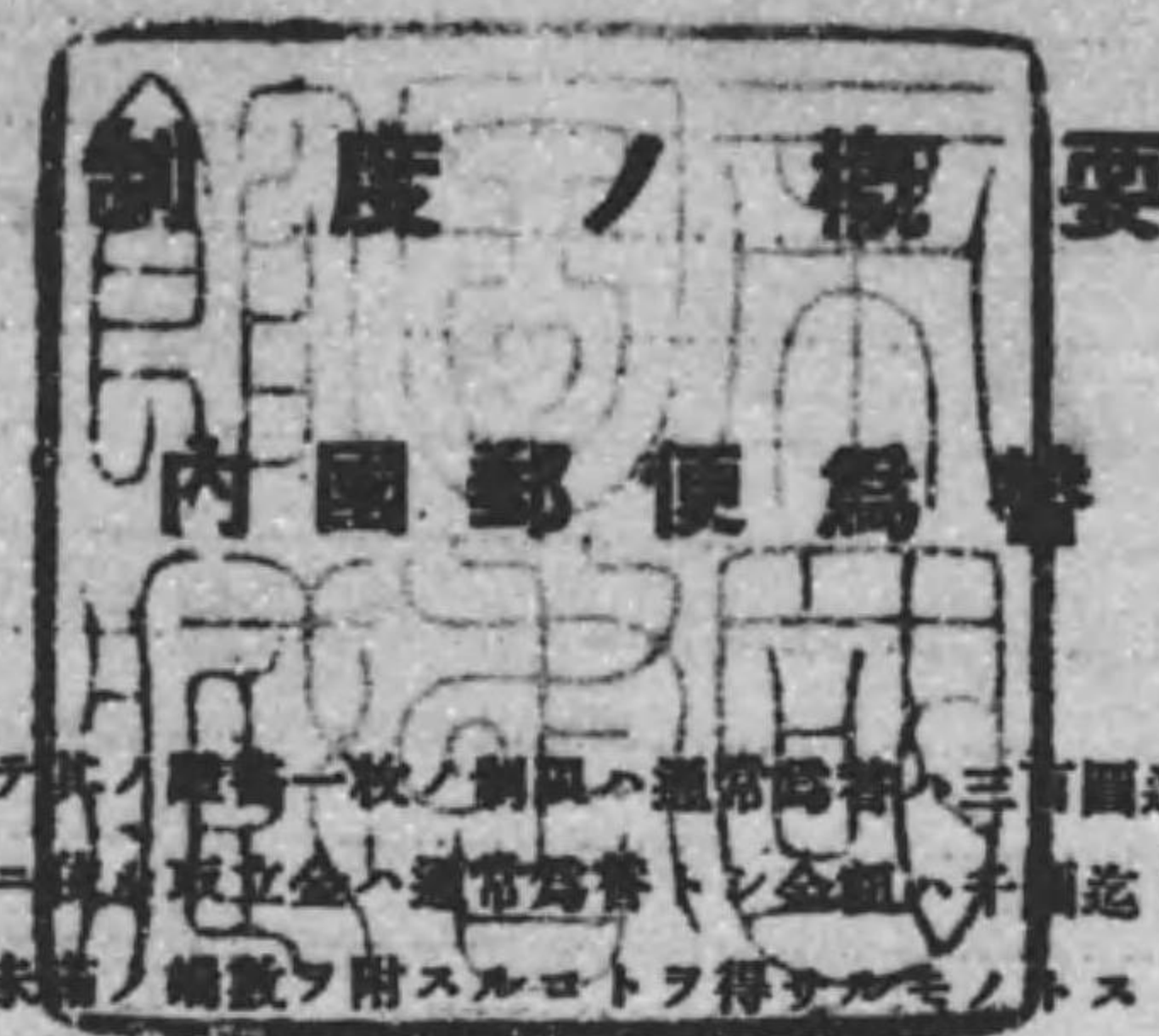




郵便振替貯金受拂高累年比較



制 度 ノ 概 要



昭和七年十月現在

為替種類ト金額ノ制限

通常為替、電信為替、小為替ノ三種ニシテ、取扱ハ、通常為替ハ、三百圓迄、電信為替ハ、五百圓迄、小為替ハ、二十圓迄トス。但シ、代金引換ニ依ル郵便取立金及集金郵便ニ依ル取立金ハ、通常為替トシテ金額ハ千圓迄トス。通常及小為替ハ、額位未滿電信為替ハ、額位未滿ノ額數ヲ用スルコトヲ得ルモノトス。

特殊取扱

- 1. 差引取扱**
郵便為替證書ハ裏面ニ二條ノ平行線ヲ畫シタルトキハ銀行以外ノ者ニハ之カ拂渡ヲ爲テス其ノ平行線内ニ銀行ノ名稱ヲ記載シタルモノハ其ノ指定銀行ノ外ニカ拂渡ヲ爲テス
- 2. 拂渡期限**
通常為替ノ差出人ハ為替振出ノ際取扱メ一定ノ期間ヲ限リ其ノ為替金拂渡ノ期限ヲ請求スルコトヲ得
- 3. 為替證書送達**
通常為替ノ差出人ハ為替振出ノ際證書送達ノ請求ヲ爲スコトヲ得
- 4. 振替貯金ニ拂込**
郵便為替證書ハ振替貯金ノ口座ニ拂込ムコトヲ得
- 5. 拂渡停止**
通常為替及電信為替ノ差出人ハ其ノ為替金ノ拂渡停止ヲ郵便若ハ電報ニテ請求スルコトヲ得
- 6. 為替金拂戻**
為替差出人ハ其ノ為替金ノ拂戻ヲ請求スルコトヲ得
- 7. 為替金拂渡済通知**
為替差出人ハ為替振出ノ際郵便又ハ電信ニ依ル為替金拂渡済ノ通知ヲ請求スルコトヲ得
- 8. 留置**
電信為替ノ差出人ハ其ノ受取人カ旅行其他ノ事由ニ依リ居所ヲ定ムルコト能ハサル場合電信為替證書ノ拂渡同留置ヲ請求スルコトヲ得
- 9. 電信為替至急取扱及證書別配達**
電信為替ノ差出人ハ至急電報ノ取扱又ハ取扱局カ電信事務ヲ取扱ハサル為郵便接續ノ場合ニ於テ該郵便ニ對シ別配達ノ取扱ヲ請求スルコトヲ得又電信為替證書ノ郵便配達トナル場合差出人ハ為替振出ノ際其ノ證書ノ別配達ヲ請求スルコトヲ得

為替證書ノ有効期間

證書發行ノ日ヨリ六十日間但シ南洋群島ニ設置シタル郵便局所トシテ取扱ミタルモノハ百二十日間トス尤モ千島國ニ設置ノ郵便局所ト取扱ミタルモノハ毎年十二月一日ヨリ翌年四月三十日迄ハ其ノ有効期間ニ算入セスシテ以テ交通不便ノ地ニ特典ヲ附與セリ

外國郵便為替

為替種類ト金額制限

通常為替、電信為替ノ別アリ今本邦ト為替ヲ交換スル主ナル國ヲ擧クレハ次ノ如シ
主ナル交換國名

為替一口ノ振出最高額

- 1. 聯合約定ニ依ルモノ**

| | | |
|-----------|-------|-------------|
| 獨逸 | | 八百「ライヒスマルク」 |
| 「アルゼンティン」 | | 二百「ペソ」 |
| 白 耳 義 | | 一千「ベルガ」 |
| 「ブラジル」 | | 三百「ミルレイス」 |
| 「チリ」 | | 四十「磅」 |

4. 共同貯金

預入ヲ爲サムトスル者共同シ代理人ノ名義ヲ以テ預入スルコトヲ得セシム

5. 海外貯金

我郵便局ノ設置ナキ外國ニ在留スル本邦人ノ預入ヲ利便ナラシムル爲預入金ハ郵便替爲ニ依ラシム

郵便種類ト其ノ制限

1. 通常郵便

一部 掛

五十圓以上ノ貯金ヲ爲スコト

十圓未満ノ端數及未タ元金ニ加ヘサル利子ハ郵便替爲ヲ爲スコトヲ得ス

全部 掛

利子ト共ニ郵便替爲ヲ爲スコトヲ得

2. 即時郵便

預ケ入レタル郵便局ニ於テハ制限ナク郵便替爲ニシテ得

貯金原簿所管處ニ於テ貯金現在高證明ヲ附シアル貯金通帳ハ何レノ郵便局ニ於テモ同様ノ郵便替爲ヲ請求スルコトヲ得

前二項ニ該當セサルモノト雖貯金預ケ人ニ於テ正當預ケ人タルコトヲ證明シタルトキハ一日三十圓以內同一月内百圓迄ノ郵便替爲ヲ請求スルコトヲ得

3. 局待郵便

貯金局受持ニ係ル貯金預ケ人ハ貯金局内郵便局ニ於テ貯金ノ一部又ハ全部ノ局待郵便替爲ヲ請求スルコトヲ得

4. 非常郵便

天災其ノ他非常ノ場合ニ於テ郵便官署カ必要ト認メタルトキハ特ニ指定シタル郵便局ニ限り一般ノ手續ニ依ラス郵便替其ノ他ノ取扱ヲ受領スルコトヲ得

郵便證書有効期間

證書發行ノ日ヨリ六十日但シ南洋群島ニ設置シタル郵便局所ヲ拂渡局所トスル貯金郵便證書ノ有効期間ハ百二十日トス

向キ島國ニ設置シタル郵便局所ヲ拂渡局所トスルモノニ對シテハ毎年十二月一日ヨリ翌年四月三十日迄ハ其ノ有効期間ニ算入セス

証 券

證券取扱種類

各種内國債券 勸業債券 復興貯蓄債券 北海道拓殖債券 興業債券

取扱種類

1. 購入

貯金預ケ人ハ其ノ貯金ノ一部ヲ以テ自己ノ指定スル證券(賣出中ニ係ル國債證券及勸業債券ヲ含ム)ヲ購入ノ上保管方ヲ請求スルコトヲ得

2. 保管

貯金預ケ人ハ其ノ所有ニ係ル證券ノ保管方ヲ請求スル事ヲ得但シ賣出中ノ勸業債券ニ限り當該債券ノ賣出期間中ハ勿論賣出期間經過後ト雖第一回ノ抽籤ノ月ヲ經過スルニアラサレハ之カ保管ノ請求ヲ爲スコトヲ得ス

公共團體又ハ神社ヨリ保管ヲ請求スル場合ニ於テハ特ニ保管料金を免除セラル

3. 交付

貯金預ケ人ハ郵便官署ニ保管ヲ託シタル證券ノ一部又ハ全部ノ交付ヲ請求スルコトヲ得

4. 賣却

貯金預ケ人ハ郵便官署ニ保管ヲ託シタル證券ノ一部又ハ全部ヲ賣却シ其ノ代金ヲ郵便貯金ニ組入(据置貯金又ハ月掛貯金ニ限ル)若ハ直チニ拂渡ヲ請求スルコトヲ得

5. 償還及利子

郵便官署ニ保管ヲ託シタル證券ニシテ支拂期開始シタル償還金又ハ證券利子ハ當該預ケ人ノ貯金ニ組入ル

郵便振替貯金

取扱事項

1. 加入者又ハ其ノ他ノ者ヨリ現金又ハ所定ノ證券ニ依ル拂込ヲ指定加入者ノ口座ニ受入ルコト

2. 加入者ノ請求ニ依リ加入者ノ口座相互間ニ於テ貯金ノ振替ヲ爲スコト

3. 加入者ノ請求ニ依リ其ノ口座ノ貯金ヲ拂出シ當該加入者又ハ其ノ指定人ニ現金ノ拂渡ヲ爲スコト

口座開設

振替貯金ニ加入セムトスル者ハ基本預金十圓(官公署又ハ別ニ告示スルモノハ免除)ヲ添ヘ自己ノ便宜ニ依リ口座所管處ヲ一箇所又ハ數箇所ニ口座ノ開設ヲ請求スルニ得セシム尙廣ク世人ニ周知セラレタル商號、屋號及其ノ稱號ヲ利用セムトスルモノハ別名トシテ之カ登記ヲ爲スコトヲ得セシム

用紙類賣渡

1. 拂込書用紙

郵便官署ニ於テ加入者ノ指定ナキ拂込書用紙ハ無料ニテ拂込人ニ交付スルモ加入者カ自己ノ口座ニ對スル拂込ニ専用スル爲其ノ口座番號及住所氏名ヲ印刷セル用紙ノ賣渡ヲ口座所管處ニ請求スルコトヲ得セシムト共ニ一面ニハ加入者ニ於テ私製スルコト(其ノ裏面餘白ニ廣告等ノ印刷差支ナシ)ヲ認メ一般ノ便利ヲ得セシム

2. 集金書用紙

集金書用紙ハ口座所管處ニ於テ之ヲ發賣ス但シ加入者ニ於テ之カ私製ヲ爲スコトヲ得

3. 拂出用紙

普通拂出書及局待拂出書ノ二種アリ何レモ加入者ノ請求ニ依リ口座所管處ニ於テ用紙ニ加入者ノ口座番號及住所氏名ヲ印刷シ加入者ニ賣渡ヲ爲ス

通信文記載

拂込書及拂出書ニハ拂込人又ハ拂出人ニ於テ對手加入者又ハ指定受取人ニ對スル通信文ヲ記載スルコトヲ得

受拂通知

口座所管處ニ於テ加入者ノ口座ニ對シ受入又ハ拂出ヲ爲シタルトキハ其ノ受拂及現在高ヲ加入者ニ通知シ常ニ加入者ヲシテ現在高ヲ知セシムル方法ヲ採ル

拂出書ノ金額制限

現金ヲ以テ拂渡ヲ爲スヘキ拂出書一枚ノ金額ハ千圓トス但シ加入者カ銀行ナルトキハ加入者自己ノ住所ト同一行政市區内又ハ同一郵便區内若ハ其ノ隣接郵便區内ニ在ル一郵便局ヲ指定シ豫メ口座所管處ノ承認ヲ承ケ自ラ現金ヲ受領スル場合ニハ金額ノ制限ナシ

振替貯金利子

1. 割合 年二分四厘

但シ十萬圓ヲ超ユルモノニ對シテハ其ノ超過額ニ對シテハ利子ヲ附セス

2. 計算方法

月ノ初日ヨリ十五日迄又ハ十六日ヨリ月末迄ノ各期間ヲ通シ繼續シテ存在シタル現在高ノ最低額ノ間位以上ニ對シ月利率ノ半數ヲ乘シ計算ス

3. 元加時期

毎年三月末日ヲ區切り元金ニ加フ

特殊取扱

1. 線引賣渡

内國爲替ニ同シ

2. 銀行當座動定口振替

銀行ノ加入者ハ別ニ定ムルコロノ銀行ニ於ケル自行ノ當座動定口ニ其ノ貯金ノ振替ヲ請求スルコトヲ得

3. 拂渡停止

内國爲替ト同シ

4. 局待 掛

加入者ハ豫メ指定シタル郵便局ニ就キ即時現金ノ拂渡ヲ請求スルコトヲ得

5. 交換計算

手形交換所所在地ニ在ル口座所管處ニ屬スル加入者ハ當該組合銀行又ハ代理交換委託銀行ヲ受取人トシテ局待拂出書ヲ交換計算ニ附スルトキハ一枚ノ金額ニ制限ヲ附セス

6. 簡易生命保険料及郵便年金掛金拂込

加入者ニシテ保険又ハ年金ノ契約者ナルトキハ振替貯金中ヨリ保険料又ハ掛金ニ振替フルコトヲ得

拂出證書有効期間

振替貯金拂出證書

郵便貯金拂出證書ニ同シ

所持拂出證書

振出ノ日ヨリ起算シ 七日間

在外者加入

外國(關東廳管内ヲ除ク)ニ在ル者振替貯金ニ加入セムトスルトキハ基本預金及印鑑用紙等ノ送付ニ要スル郵便料金ノ送付ヲ郵便爲替ニ依ラシメ自己便宜ノ口座所管廳ニ口座ノ開設ヲ請求スルコトヲ得

市公金受拂

市ニ於テ振替貯金ニ依ル各種ノ税金及其ノ他公金ノ受拂ヲ請求スルコトヲ得

小切手拂込

手形交換所組合銀行又ハ其ノ代理交換委託銀行ヲ支拂人トシ且當該手形交換所ノ所在地ヲ支拂地トスル持參人持ノ小切手ハ其ノ振出ノ日附ヨリ起算シ八日以内ノモノハ之ヲ振替貯金ノ拂込ニ充用スルコトヲ得

府縣稅納入

市町村ノ收納ニ係ル府縣稅ヲ府縣金庫ニ納入スル場合ノ方法トシテ特ニ其ノ取扱ヲ請求スルコトヲ得

債券募集元利金支拂並貸付

特別ノ法律ニ依リ設置シタル銀行カ其ノ發行ニ係ル債券ノ募集債券元利金ノ支拂並貸付ノ取扱ヲ請求スルコトヲ得

國債募集賣出及元利金支拂

郵便官署ニ於テ國債證券ノ募集、賣出及其ノ元利金支拂事務ノ取扱ヲ爲ス

外國郵便振替

本邦ノ郵便振替貯金口座ト外國ノ郵便振替口座トノ間ニ預金ノ振替計算ヲ爲ス

1. 拂出金額表示貨幣ト拂出書金額制限

本邦ト振替ヲ交換スル國ニ就キ拂出金額表示貨幣ヲ舉クレハ次ノ如シ

拂出書金額ニハ最高制限ナシ

| | | |
|-------------|-------|---------------------|
| 調 逸、丁 抹 | | 「ライヒスマルク」及「ペニヅヒ」 |
| 白 耳 義 | | 「ベルガ」及「サンチエーム」 |
| 佛蘭西、「アルゼリー」 | | 「フラン」及「サンチエーム」(佛貨) |
| 和 蘭 | | 「フロリン」及「セント」 |
| 瑞 典 | | 「クローナ」及「オール」(瑞典貨) |
| 瑞 西 | | 「フラン」及「サンチエーム」(瑞西貨) |

2. 特殊取扱

取消請求、取調請求等アリ

3. 加入者名簿

加入者ハ調逸、白耳義、丁抹、「ダンチツヒ」自由市、和蘭、瑞典、瑞西ノ各郵政廳發行ノ加入者名簿ヲ各郵政廳ノ内國業務ニ於テ定ムル名簿代金ヲ普通拂出書ニ依リ支拂フ方法ニ依リテ購入スルコトヲ得

年 金 恩 給

給與金種類

國庫支拂ニ屬スル年金、恩給

給與金支拂

受給者ハ給與金支拂期毎ニ自己ノ特ニ指定シ置キタル郵便局ニ就キ給與ニ關スル證書ヲ呈示シ其ノ給與金ノ支拂ヲ請求スルコトヲ得

市公金受拂

市ニ於テ振替貯金ニ依ル各種ノ税金及其ノ他公金ノ受拂ヲ請求スルコトヲ得

證書寄託

受給者ハ給與ニ關スル證書ヲ豫メ貯金局ニ寄託シ其ノ給與金ヲ自己ノ郵便貯金ニ振替預入ノ請求ヲ爲スコトヲ得

國 庫 金

各廳所管國庫金受拂

1. 稅務官署ノ直接徵收スル國稅金
 2. 北海道廳、府縣及稅務官署ノ收納スル國庫ノ諸收入金
 3. 收入官吏カ日本銀行(本店、支店又ハ代理店ヲ謂フ以下同シ)ニ送付スヘキ前二項ノ收入金
 4. 專賣官署ノ收入官吏カ日本銀行ニ送付スヘキ煙草專賣ニ關スル收入金
 5. 市區町村カ日本銀行ニ送付スヘキ國稅金
 6. 日本銀行本支店又ハ代理店所在地外ニ於テ債主ニ支拂ヲ要スル歳出金
- 但シ各歳入金ニシテ納稅告知書ニ指定シタル納期日ヲ經過シタルモノハ之カ取扱ヲ爲サス

證券代用納付

法令ノ定ムルトコロニヨリ納人ヨリ小切手、國庫證券ノ利札、支出官ノ振出シタル小切手、官内省ノ支拂命令、支拂請求書又ハ保管金引出切符、郵便爲替證書ヲ以テ現金ニ代用シ納付スルコトヲ得

郵便爲替貯金事業沿革略誌

郵便爲替貯金事業沿革略誌

明治八年

爲替制度ノ創設 明治四年郵便創業ニ次キ同六年郵便爲替創設ノ件漸ク議ニ上リ七年九月郵便爲替規則ヲ發布シ一月ヨリ郵便事業ト等シク内務省郵遞寮ノ下ニ開始セラル創設當時ニ於ケル爲替取扱所ハ全國ヲ通シテ百餘箇所ノカ資金三萬五千五百圓ナリキ次テ事業擴張ノ爲該資金ヲ増額シ三十一萬五千五百圓ト爲シ以テ爲替資本トセリ爲替種類ハ一種ニシテ置書一枚ノ金額制限ヲ三十圓以下トシ端數ハ錢位ニ留メ(三月厘位ニ改ム)又其ノ利率ハ五圓迄三錢、十圓迄五錢、二十圓迄十錢、三十圓迄十五錢トシ置書ノ有効期間ヲ六箇月トセリ

貯金制度創設 明治七年八月制定セラレタル貯金預規則ハ八年五月ニ至リ實施セラレタリ是レ郵便貯金制度ノ創始ニシテ其ノ利率歩合ハ一箇年元金ノ百分ノ三トシ一人ノ預金制限額ヲ一箇年十圓以上百圓迄、總額五百圓迄トセリ置書ト同年末ニ於ケル貯金取扱所ハ全國ヲ通シ僅カニ二十二箇所ニシテ其ノ預ケ人員及金額ハ次ノ如シ

| | | | | | |
|---|---|--------|---|---|---------|
| 人 | 員 | 1,843人 | 金 | 額 | 15,224円 |
|---|---|--------|---|---|---------|

明治九年

貯金利率改定 三月、貯金利率ノ割合ヲ一箇年元金ノ百分ノ四ニ改メタリ

七月、府縣上納金繰替法ヲ設ケ各府縣上納金ヲ爲替資金ニ運用シ其ノ代リ金ハ郵遞寮ヨリ大藏省ニ支拂ヒ以テ資金運用ノ捷路ヲ開キタリ

十二月、貯金預規則ヲ改正シ教育及救助ノ如キ慈善ノ目的ヨリ成立セル會社又ハ組合ノ貯金ハ預金制限額ニ拘ラス預ケ得ルコトトシ十年一月ヨリ實施スルコトトセリ

同 月、郵便爲替置書ノ有効期間ヲ三箇月ニ改メタリ

同 月、貯金事務取扱心得書ヲ制定シ各局ニ配付セリ

明治十年

貯金利率改定 一月、貯金利率ノ割合ヲ一箇年元金ノ百分ノ五ニ改メタリ

郵便局設置 同 月、郵便寮ヲ廢止シ更ニ郵便局ヲ置キタリ

三月、爲替置書一枚ノ金額最高制限ヲ二十圓ニ改メタリ

九月、貯金ヲ爲替ニ依リ振替預入スルノ方法ヲ開キタリ

十二月、貯金預規則ヲ改正シ小額貯金預入ノ利便ヲ進メ一人一箇年預金最低額ヲ三錢トシ十一年一月ヨリ實施スルコトトセリ

明治十一年

貯金利率改定 一月、貯金利率ノ割合ヲ一箇年元金ノ百分ノ六ニ改メタリ

同 月、爲替置書一枚ノ金額制限ヲ三十圓ニ復活セリ

五月、貯金預リ金ハ從來第一國立銀行ノミヘ預入シタリシカ大藏省國債局ヘモ預入スルコトトセリ

十二月、各貯金預所別ニ記號ヲ設ケ貯金通帳ニ其ノ記號及番號ヲ印刷シテ交付スルコトトセリ

同 月、貯金預規則及貯金事務取扱心得書中利率ノ計算及利率記入ノ爲貯金通帳差出方貯金ノ納付方等ニ改正ヲ加ヘ十二年一月ヨリ實施スルコトトセリ

明治十二年

國際爲替交換ノ創始 十二月、英領香港郵政廳ト郵便爲替條約ヲ締結シ十三年一月ヨリ實施スルコトトセリ是レ外國郵便爲替條約締結ノ嚆矢トス

同 月、貯金預規則及貯金事務取扱心得書ヲ改正シ從來貯金預入金ニ對シ貯金預リ置書ナルモノヲ預ケ人ニ交付シ拂戻ノ際之ヲ返戻セシメタリシモ爾後之ヲ廢止シ貯金受拂ハ總テ貯金通帳ヲ以テ設トスルコトト爲シ又貯金通帳ニ利率記入ノ式ヲ定メタリ

明治十三年

一月、大阪、京都、横濱、神戸、長崎、函館ノ各郵便局ニ貯金繰替法ノ方法ヲ設ケ貯金拂戻ノ捷路ヲ開キタリ

同 月、貯金ヲ郵便局貯金ト改稱セリ

三月、爲替事務取扱方心得ヲ定メタリ

在外局事務開始
 四月、郵便官制ヲ定メ郵便官及郵便官ヲ置キタリ
 五月、在朝鮮國釜山本邦郵便局ニ爲替事務ヲ又八月ニ至リ同局ニ貯金事務ヲ開始スルコトトセリ是レ在外本邦郵便局ニ於ケル爲替貯金事務取扱ノ嚆矢トス
 十二月、貯金預規則ニ改正ヲ加ヘ一人一月ノ預金額ヲ十圓以上三十圓迄トシ同時ニ預金總額ニ對スル制限ヲ解キ十四年一月ヨリ實施スルコトトセリ

明治十四年

貯金利子改定
 四月、貯金利子ノ割合ヲ一箇年元金ノ千分ノ七十二ニ改メタリ
 郵便局ノ所管變更
 同月、農商務省設置セラレ郵便事務ハ同省ノ所管ニ屬スルコトナレリ
 八月、英國ト郵便爲替條約ヲ締結シ十月ヨリ實施スルコトトセリ

明治十五年

郵便條例制定
 九月、英國ノ媒介ニ依リ日耳曼ト郵便爲替交換ヲ開始シ十六年一月ヨリ實施スルコトトセリ
 十月、出納局預金ト各府縣爲替超過金トノ振替送金法ヲ設ケ資金運轉ノ敏捷ヲ圖レリ
 十二月、郵便條例ヲ制定シ其ノ一部タル爲替及預金制度ニ改正ヲ加ヘ爲替證書ノ有效期間ヲ二十日ト爲シ又貯金一人一度ノ預ケ金額ヲ十圓以上、一日ノ預金額ヲ五十圓迄トシ十六年一月ヨリ實施スルコトトセリ

明治十六年

二月、貯金、郵便切手代金其ノ他郵便局經費ニ關スル金銀受授ノ爲振替爲替法ヲ制定シ四月ヨリ實施スルコトトセリ
 三月、郵便區劃ヲ定メ各區ニ郵便出張局ヲ又各郵便區ニ郵便局ヲ置キ從來各縣ニ委託シタル爲替受持調査事務ヲ郵便出張局ニ於テ取扱ハシメタリ
 十一月、府縣上納金振替法ヲ廢止セリ

明治十七年

貯金利子改定
 四月、貯金利子ノ割合ヲ改メ預金千圓以上一箇年元金ノ千分ノ四十八(七月ヨリ實施)又千圓未満ハ同元金ノ百分ノ六(十八年一月ヨリ實施)トセリ
 七月、大藏省トノ預金約定ヲ改正シ從來貯金ハ大藏省及第一國立銀行ノ二箇所ニ預入センゾ雖テ大藏省ノミニ預入シ郵便局ヨリ貯金預入ニ對シ拂渡スヘキ利子及貯金事業ニ要スル經費ハ別途國家ヨリ交付ヲ受ケタルコトトセリ
 此ノ年全國一般ニ勸諭貯蓄ノ説高キニ際シ貯金預所ヲ増設シテ貯金ヲ獎勵シタル結果前年ニ比シテ如ク増加セリ

| | | |
|----|------------|------------|
| | 十六年末 | 十七年末 |
| 人員 | 87,014人 | 141,292人 |
| 金額 | 2,298,502円 | 5,260,485円 |

明治十八年

貯金業務所管變更
 一月、貯金ノ業務ハ大藏、農商務省ノ共管トナレリ
 二月、英國ノ媒介ニ依リ歐米諸國及英領殖民地ト郵便爲替交換ヲ開始セリ
 三月、本邦及佛蘭西間郵便爲替交換ヲ開始シ又萬國聯合郵便爲替條約ニ加盟セリ
 六月、全國約四千ノ郵便局ニ於テ貯金ヲ取扱フコトトセリ
 同月、東京、大阪、横濱、神戸、長崎及在清國上海本邦郵便局ニ銀貨貯金ヲ開始シ銀貨ヲ以テ受持ヲ爲スコトトセリ
 九月、東京、大阪、横濱、神戸、長崎及在清國上海本邦郵便局ニ金貨貯金ヲ開始シ金貨ヲ以テ受持ヲ爲スコトトセリ
 十月、北米合衆國ト郵便爲替交換ヲ開始セリ
 同月、電信爲替及小爲替ノ制度ヲ實施セリ
 十二月、通信省設置セラレ郵便局ハ同省ノ所管トナリ十二月二十四日日本省ヲ東京日本橋區本村木町一丁目四番地ニ設置シ更ニ同月二十九日京橋區木町八丁目一番地ニ移轉セリ
 此ノ年貯金事業管理ノ爲全國ヲ劃シテ五區ト爲シ其ノ本據ヲ東京、大阪、赤間關、仙臺、函館ノ五箇

電信爲替及小爲替制度開始
 通信省設置

所トシ東京及函館ハ郵便局之ヲ直管シ他ノ他ノ郵便出張局ヲシテ貯金管理ノ事務ヲ取扱ハシメタリ
 尙貯金ハ前年ニ比シテ如ク増加セリ

| | | |
|----|------------|------------|
| | 十七年末 | 十八年末 |
| 人員 | 141,292人 | 293,297人 |
| 金額 | 5,260,485円 | 9,050,255円 |

明治十九年

貯金利子改定
 二月、新ニ通信省官制ヲ定メ郵便局ヲ第一乃至第四部ニ分チ其ノ第三部中ニ外國爲替課ヲ、第四部中ニ爲替課及貯金課ヲ置キ郵便爲替貯金ニ關スル事務ヲ掌理セシメタリ
 四月、萬國聯合郵便爲替條約ニ依リ日耳曼ト郵便及電信爲替ヲ、奧地利、「ハンガリー」及瑞西ト郵便爲替ノ交換ヲ開始セリ
 同月、郵便出張局ヲ廢止シ更ニ大阪及赤間關ニ郵便局貯金課出張所ヲ置キ元郵便出張局ニ於テ兼掌セン貯金管理事務ヲ繼承セシメ仙臺、函館ノ二區ハ東京ニ合併シ郵便局直管トセリ
 同月、預金千圓以下ニ附スヘキ貯金利子ノ割合ヲ一箇年元金ノ千分ノ五十ニ改メタリ
 六月、「ルーマニア」ト郵便爲替交換ヲ開始セリ
 七月、奧地利「ハンガリー」ト電信爲替交換ヲ開始セリ
 九月、伊太利ト郵便爲替條約ヲ締結シ十月ヨリ實施スルコトトセリ
 貯金利子改定
 同月、貯金利子ノ割合ヲ改メ預金千圓迄ハ一箇年元金ノ千分ノ四十二、同千圓以上ハ百分ノ三トセリ

明治二十年

官制改正
 三月、通信省官制ヲ改メ爲替貯金局ヲ設ケ之ニ第一課及第二課ヲ置キ第一課ハ爲替事務ヲ、第二課ハ貯金事務ヲ掌理セシメタリ
 四月、郵便貯金預所ヲ郵便貯金預所トシ又郵便局貯金ヲ郵便貯金ト改稱セリ
 同月、大阪及赤間關兩郵便局貯金課出張所ヲ廢止シ更ニ爲替貯金局出張所ヲ置キ貯金出納及計算事務ヲ分掌管理セシメタリ
 十二月、銀貨貯金ノ取扱ヲ廢止セリ

明治二十一年

布哇爲替制定
 五月、香港郵政廳ノ媒介ニ依リ暹羅盤谷ト郵便爲替ノ交換ヲ開始セリ
 十二月、布哇國在留本邦人ノ爲本邦内地ニ送金スル郵便爲替法ヲ定メ又貯金事務ヲ開始セリ

明治二十二年

九月、「カナダ」郵政廳ト郵便爲替條約ヲ締結シ十月ヨリ實施スルコトトセリ

明治二十三年

郵便爲替貯金局設置
 二月、金貨貯金ノ取扱ヲ廢止セリ
 四月、郵便爲替料ノ現金收納制度ヲ改メ郵便切手ヲ以テ納付セシムルコトトセリ
 六月、爲替貯金局ヲ本省ヨリ分離シテ官制ヲ定メ郵便爲替貯金局ヲ置キ吉田省三局長トナリ又大阪、赤間關兩爲替貯金局出張所ヲ郵便爲替貯金分局ト改稱セリ
 貯金條例公布
 八月、郵便貯金條例ヲ公布シ預金總額制限ヲ舊制ニ復シ元利金合セテ五百圓迄トシ二十四年一月ヨリ實施スルコトトセリ

明治二十四年

官制改正
 八月、官制ヲ改正シ郵便貯金局ヲ廢止シ郵便爲替貯金管理所ヲ置キ因藤成光所長トナリ同時ニ大阪及赤間關兩郵便爲替貯金分局ヲ各郵便爲替貯金管理支所ト改稱セリ

明治二十五年

七月、所長因藤成光東京郵便電信局長ニ轉シ奉時爾其ノ後任トナレリ
 十月、本邦及白耳義間郵便爲替交換ヲ開始セリ
 十一月、所長奉時爾通信省參事官ニ轉シ小松藤次郎其ノ後任トナレリ

明治二十六年

八月、特ニ指定セル郵便受取所ニ於テハ爲替ノ受持及貯金預入ノ事務ヲ取扱ハシメ又從來郵便受取所ニ併設

セル郵便爲替取扱所又ハ郵便貯金預所ノ事務ハ郵便受取所ニ於テ之ヲ取扱ヘシムルコトトセリ
十一月、所長小松康次郎大臣官房文書課長ニ轉シ佐野渡其ノ後任トナレリ

明治二十七年

八月、日清戦役ニ因リ非常召集ニ應スヘキ軍人ニ對スル爲替振出及拂渡ノ制ヲ設ケ又至急電報ニ依リ電信爲替ヲ振出シ得ルノ便法ヲ設ケタリ
同月、英國郵政廳ノ謀介ニ依リ布哇、南亞米利加共和國及「チニス」ノ殖民地ト郵便爲替交換ヲ開始セリ
十二月、野戦郵便局ニ爲替振出事務ヲ開始シテ爲替金ノ受入ヲ爲シ之ニ對スル爲替證書ハ赤間關支所ニ於テ發行シ以テ出征者送金ノ便ヲ圖レリ

野戦爲替事務開始

明治二十八年

四月、野戦郵便局ニ貯金預入事務ヲ開始シ之ニ對スル貯金原簿ハ本所ニ設備シ出征者貯金ノ便ヲ圖レリ
明治二十七八年戦役ニ際シ出征者ヨリ振出シタル爲替及貯金預入額ハ次ノ如シ

| | | |
|----|----|------------|
| 爲替 | 口数 | 259,937口 |
| | 金額 | 6,786,261円 |
| 貯金 | 人員 | 18,766人 |
| | 金額 | 62,332円 |
| | 口数 | 62,332口 |
| | 金額 | 869,223円 |

野戦貯金事務開始

明治二十九年

四月、郵便爲替及郵便貯金ニ關スル規定ヲ臺灣ニ實施セリ

明治三十年

四月、香港郵政廳ノ謀介ニ依リ「ビルマ」及暹羅「チニングマイ」ト郵便爲替交換ヲ開始セリ
十二月、郵便爲替ノ受拂及貯金ヲ取扱フ郵便受取所ニ於テ郵便貯金拂渡事務ヲ開始セリ
同月、郵便貯金ハ創始以降年ト共ニ著シク進歩發達シ八年末ニハ預ケ人僅カ千八百人預金額一萬五千圓ニ過キタリシカ二十九年末ニハ預ケ人二百二十五萬人預金額二千八百萬圓ノ巨額ニ達シ平均一年間ニ人員ニ於テ約六萬人、金額ニ於テ約百三十三萬圓宛増加シ來リタル割合ナリ然レトモ日清戦役後ニ於ケル經濟界ノ否運ハ郵便貯金ニ其ノ影響ヲ及シ三十年末現在高ハ前年ニ比シ預人員七百八十人、預金額百十萬二千六百六十二圓ノ減少ヲ見ルニ至レリ

貯金情勢

明治三十一年

三月、所長佐野渡非職ヲ命セラレ湯川寛吉其ノ後任トナレリ
四月、郵便貯金利子ノ割合ヲ一箇年元金ノ千分ノ四十八ニ改メタリ但シ明治二十三年十二月三十一日以前ノ貯金ニシテ一人ノ預金千圓ヲ超過シタルモノニ對スル利子ノ割合ハ一箇年元金ノ千分ノ三十六トス
五月、電報ニ依リ郵便貯金ノ拂渡ヲ爲シ得ル便法ヲ開キ六月ヨリ實施スルコトトセリ
七月、所長湯川寛吉東京郵便電信局長ニ轉シ事務官加藤順次郎所長代理トナレリ
八月、加藤順次郎所長代理ヲ解カレ木根幸吉所長トナレリ
十一月、所長木根幸吉長崎郵便電信局長ニ轉シ松永武吉其ノ後任トナレリ
十二月、郵便爲替特許國間ニ於ケル郵便爲替事務約定ヲ公布シ其ノ施行規則ヲ制定セリ

貯金利子改定

貯金情勢

同月、郵便貯金ハ經濟界ノ影響ヲ受ケ三十年以來著シク減少シ尙尙年ニ至ルモ順調ニ復セス三十一年末現在高ハ前年末ニ比シ預人員二萬三千九百九十六人預金額三百八十四萬三千四百二十七圓ノ減少ヲ來タシ實ニ郵便貯金ノ歴史ニ一大異例ヲ示セリ

明治三十二年

二月、郵便爲替證書一枚ノ金額制限三十圓ヲ五十圓ニ改メ四月ヨリ實施スルコトトセリ
五月、郵便貯金出張取扱ノ制ヲ設ケ多數預ケ人ノ在ル官廳又ハ會社等ニハ一定ノ期日ニ郵便局員ヲ出張セシメ貯金預入ヲ取扱フ便法ヲ開キタリ

出張貯金制定

明治三十三年

一月、郵便爲替金居宅拂ノ制ヲ設ケ受取人ノ居宅ニ就キ爲替金ノ拂渡ヲ爲ス便法ヲ開キタリ
三月、郵便切手貯金規則ヲ制定シ學童婦女等ノ貯金ヲ奨励セリ
六月、日米郵便爲替條約ニ依リ布哇ト郵便爲替ノ直接交換ヲ開始セリ

爲替居宅拂施行

切手貯金制定

女子採用

爲替法施行

爲替貯金無休取扱

九月、始メテ本所ニ女子職員ヲ採用シ次テ兩支所ニモ亦之ヲ採用セリ

十月、郵便爲替法、郵便爲替規則、郵便爲替取扱規程ヲ實施セリ

同月、爲替貯金受拂事務ハ一般郵便局ニ於テ無休日取扱ヲ爲スコトトセリ

十二月、所長松永武吉ニ代リ土居通謙其ノ後任トナレリ

貯金情勢

同月、郵便貯金ハ日清戦役後ニ於ケル經濟界否運ノ影響ヲ受ケ三十年及三十一年中ニハ著シク減少セシカ前年以來經濟界ノ狀態漸ク順調ニ復シタルト貯金獎勵ノ結果漸次趨勢ヲ挽回シ三十三年末現在高ニ於テハ次ノ如キ増加ヲ見ルニ至レリ

| | | | |
|----|-------------|-------------|-------------|
| | 三十一年末 | 三十二年末 | 三十三年末 |
| 人員 | 1,233,719人 | 1,359,030人 | 1,883,262人 |
| 金額 | 22,492,202円 | 23,335,242円 | 24,015,138円 |

明治三十四年

現金送還方制定

一月、從來各局所間ニ於ケル資金及過剰金ハ通運會社ヲシテ送還セシメタリシモ郵便機關ヲ利用シテ現金ヲ送還スルコトニ改メ更ニ資金運轉ノ敏捷ヲ圖レリ

爲替證書續引續渡開始

四月、郵便爲替證書續引續渡ノ制ヲ設ケ爲替證書續渡ノ途ヲ開キ且手形交換所ニ於テ爲替金ヲ拂渡シ得ル便法ヲ開キタリ

證券貯金制定

同月、證券貯金規則ヲ制定シ國債、縣債、市債等證券又ハ其ノ利札ヲ以テ郵便貯金ニ預入シ得ルコトトセリ

七月、在外本邦出稼人ノ爲郵便貯金預入ノ利便ヲ圖リ特別郵便貯金規則ヲ制定シ十月ヨリ實施スルコトトセリ

八月、郵便取立金取立濟通知書續引續渡ノ途ヲ開キ郵便爲替證書續渡ノ例ニ準シ取扱フコトトセリ
十月、郵便局ニ於テ資金送還爲替受領ノ途ヲ開キ資金ノ受拂ヲ一層敏捷ニスルト共ニ資金停滯ノ弊ヲ除去セリ

明治三十五年

一月、和蘭ト郵便及電信爲替ノ直接交換ヲ開始セリ
五月、貯金即時拂ハ一箇月一回ナリシモ之ヲ二回トシ、一回ノ金額二十圓ナリシヲ三十圓迄ニ擴張シ同時ニ特別即時拂ハ關スル規定ヲ設ケ豫メ認可ヲ受ケタル預ケ人ニ對シ金額及回数ニ制限ナク即時拂ノ取扱ヲ爲シ得ルノ途ヲ開キタリ

六月、赤間關支所ヲ下關支所ト改稱セリ
八月、全國郵便電信受取所ニ於テ代金引換郵便物ノ引受並同取立金ノ拂渡事務ヲ開始セリ

十月、蘭領東印度ト郵便爲替ノ直接交換ヲ開始セリ

明治三十六年

高領爲替制定

一月、「エヂプト」ト郵便及電信爲替ノ交換ヲ開始セリ
二月、高領郵便爲替振出ノ制ヲ設ケ特ニ通信大臣ノ認可ヲ受ケタル者ニ限リ高領ノ郵便爲替ヲ振出シ得ルコトトセリ

歳出入金繰替受拂制定

同月、清國又ハ韓國郵便局間若ハ同局所ト其ノ以外ノ局所トノ間ニ取組ム通常爲替證書一枚ノ制限金額ヲ百圓迄ニ擴張セリ

貯金原簿ニ「ルーブリック」式採用

四月、郵便官署ノ歳入歳出金ハ爲替貯金等ノ現金ト共ニ一圓トシテ取扱ヒ交互振替及繰替受拂ヲ爲スノ制度ヲ實施セリ

同月、所長土居通謙金澤郵便局長ニ轉シ中谷弘吉其ノ後任トナレリ

同月、貯金預ケ人原簿ヲ「ブック」式ヨリ「ルーズ、リーフ」式ニ改メ從來ハ貯金預掛金ヲ登記セル帳簿ノ外ニ利子計算帳ヲ備ヘ各別ニ計理シ頗ル繁雜不便ヲ極メタルカ爲兩種ノ帳簿ヲ合シテ一冊トシ以テ處理ノ簡潔ヲ圖レリ

十二月、所長中谷弘吉通信省參事官ニ任セラレ村木正憲其ノ後任トナレリ

同月、規約貯金特別取扱規則ヲ制定セリ
同月、米國郵政廳ノ謀介ニ依リ「フィリッピン」群島ト郵便爲替ノ交換ヲ開始セリ

明治三十七年

軍事爲替貯金開始

二月、日露ノ開戦ニ伴ヒ軍事郵便爲替貯金規則ヲ制定シ野戦郵便局ニ於テ爲替金ノ受入及貯金預入事務ヲ又

- 貯蓄貯金規定
 - 三月、貯蓄貯金規則ヲ制定シ貯蓄ノ爲無料特別送金ノ方法ヲ設ケタリ
 - 四月、萬國聯合郵便爲替約定ニ依リ佛蘭西ト郵便及電信爲替ノ交換ヲ開始セリ
 - 五月、所長村木正重名古風郵便局長ニ轉シ下村宏其ノ後任トナレリ
 - 七月、郵便集配手取集郵便貯金規則ヲ制定シ集配手ヲシテ受持郵便局郵便區市外ノ郵便物集配ノ際指定ノ場所及日時ニ於テ貯金預入ノ取扱ヲ爲シシムルノ便法ヲ設ケ八月ヨリ實施スルコトトシ専ラ郵便局所在地外ニ在ル預ケ人ノ利便ヲ圖レリ
- 貯金利子改定
 - 九月、郵便貯金利子ノ割合ヲ一箇年元金ノ千分ノ五十四ニ改メタリ但シ明治二十三年十二月三十一日以前ノ貯金ニシテ一人ノ貯金千圓ヲ超過シタルモノニ對スル利子ノ割合ハ一箇年元金ノ千分ノ八十四トス
 - 同月、在清國牛莊郵便局提出通常爲替ニ限リ證書一枚ノ金額ニ制限ヲ附セタルコトトセリ
- 戦地特別貯金開始
 - 同月、戦地特別郵便貯金規則ヲ制定シ出征者ヲシテ軍事爲替ニ依リ預入シ得ルノ利便ヲ與ヘ之ニ對スル貯金金額ハ下圖支所ニ於テ保管シ且普通郵便局所在地ニ在ル者ヲ受取人ニ指定シ貯金掛戻請求ヲ爲シ得ルノ途ヲ開キタリ
 - 十月、貯金即時拂一箇月ノ回数制限ヲ廢止シ一日一回金三十圓以内、一箇月總額六十圓迄ヲ限リ即時拂ノ取扱ヲ爲シ得ルコトニ改メ十一月ヨリ實施スルコトトセリ
 - 同月、郵便局國庫債券取扱規則ヲ制定シ國庫債券應募申込、應募金ノ拂込及債券交付ノ取扱ヲ開始セリ
 - 十一月、貯蓄債券購買媒介郵便規則ヲ制定シ郵便局ニ於テ同債券ノ購買媒介ヲ爲スコトトセリ
 - 同月、掛置貯金特別取扱ノ制ヲ設ケ掛置期間ヲ三箇年乃至十箇年トセリ
 - 十二月、逓信省管内郵便局ノ設置ニ伴ヒ郵便貯金直接拂ノ方法ヲ開始セリ

明治三十八年

- 二月、野戰郵便局ニ普通爲替事務ノ取扱ヲ開始シ出征者以外ノ者ノ利便ヲ圖レリ
- 三月、「ボスニア、ヘルモゴヴィナ」ト郵便爲替交換ヲ開始セリ
- 四月、蘭領印度ト電信爲替ノ交換ヲ開始セリ
- 同月、郵便貯金ハ最近數箇年ニ於テ著シク増加シ殊ニ時局ノ發展ハ貯金ニ急激ノ變化ヲ與ヘ三十七年度末ニ於ケル現在人員實ニ五百萬六千二百十九人、其ノ金額四千三百五十五萬三千二百二十八圓餘ナリ今之ヲ二十七年末ニ比スルトキハ人員ニ於テ四倍以上、金額ニ於テ殆ソト倍加スルノ盛況ニシテ從來使用セシ貯金預ケ人原簿「ルーズ、リーフ」式ニテハ取扱上ノ不便多大ナルヲ以テ之ヲ「カード」式ニ改メ同時ニ計算方法ヲ刷新シ利子記入手續ノ改正ニ伴ヒ從來年度決算ニ際シ臨時數百人ノ職員ヲ採用セル慣例ヲ廢止シ定員内ニ於テ年度決算ヲ了スルノ途ヲ開キタリ
- 七月、郵便貯金法及郵便貯金規則並郵便貯金規則ヲ實施シ貯金ノ預入掛戻及證券ノ購入保管賣却等ノ取扱ニ改善ヲ加ヘ預ケ人ノ利便ヲ増進セリ其ノ要點ヲ舉クレハ次ノ如シ
 1. 貯金即時掛戻ニ保證人制度ヲ廢止スルト共ニ回数制限ヲ廢止シ一箇月ノ即時掛戻總額ヲ百圓ニ高メ該制限以内ハ預入局所ニ於テ即時掛拂ノ請求ヲ爲シ得ルノ外管理本支所ノ檢閱ヲ經タル貯金ハ何レノ郵便局所ニ於テモ即時掛拂ノ請求ヲ爲シ得ルノミナラス從來ノ即時掛拂ハ一部掛戻ニ限リタルヲ全部掛戻ノ請求ヲ爲シ得ルコトトス
 2. 特別即時掛拂ハ一、二等郵便局及在外局所ニ限リタルヲ一般郵便局所ニ於テモ取扱フコトトス
 3. 非常掛戻掛戻金額ニ制限ナク時間外ト雖其ノ取扱ヲ請求シ得ルコトトス
 4. 貯金ヲ以テ證券ヲ購入保管スルノ外貯金預ケ人ノ所有セル證券ヲ保管シ且保管證券賣却ノ取扱ヲ爲スコトトス
 5. 海外在留本邦人特別貯金ハ本人歸朝ノ後ニ非サレハ掛戻ヲ爲シ得ナリシモ海外ニ於テ之ヲ請求シ其ノ掛戻金ハ爲替トシテ送金ヲ受ケ又ハ内地在住者ヲ受取人ニ指定シ掛渡ヲ爲シ得ルコトトス
- 同月、郵便貯金法ノ實施ニ伴ヒ貯金利子ノ割合ヲ年五分四毛ト定メ千圓以上ノ預入金ニ對スル利子ノ割合ハ省令ヲ以テ低減シ得ルコトトセリ
- 同月、換地利郵政廳ノ媒介ニ依リ露西亞ト貯蓄郵便爲替交換ヲ開始セリ
- 同月、戦局ノ發展ニ伴ヒ樺太軍出征者ノ爲本所ニモ亦軍事爲替證書發行及貯金預拂ノ事務ヲ開始セリ又下圖支所ニ於テハ軍事爲替貯金事務増進ノ爲從來ノ廳舎ニ狹隘ヲ來シタルヲ以テ同所管内ニ軍事爲替貯金事務室ヲ増築シ時局ニ應スル設備ヲ爲セリ

貯金原簿「カード」式採用

貯金法施行

- 八月、本所及支所分課規程ヲ改正シ本所ニ庶務、主計、内國爲替、外國爲替及貯金ノ五課ヲ又支所ニ庶務及貯金ノ二課ヲ置キ從來大阪及下圖各支所ニ於テ分掌シタル内國郵便爲替管理事務ヲ本所ニ合併セリ
- 十月、「ブラジル」ト郵便爲替ノ交換ヲ開始セリ

明治三十九年

- 振替貯金規則制定
 - 一月、郵便振替貯金規則ヲ制定シ加入者又ハ其ノ他ノ者ヨリ現金及所定ノ證券ニ依リ掛込金ヲ口座ニ受入レ加入者ヲシテ口座相互間貯金ノ振替ヲ爲スヲ得セシメ又其ノ請求ニ依リ貯金ヲ掛出シ當該加入者若ハ指定ノ現金ノ掛渡ヲ爲ス等專ラ金錢送受ニ利用スヘキ郵便貯金受持ノ途ヲ開キ三月ヨリ實施スルコトトセリ
 - 同月、丁抹、露威及瑞典ト郵便爲替ノ直接交換ヲ開始セリ
- 振替貯金利子
 - 三月、郵便振替貯金利子ノ割合ヲ年三分六厘ト定メタリ
- 振替貯金事務開始
 - 同月、郵便振替貯金規則實施ニ伴ヒ分課規程ヲ改正シ新ニ振替貯金課ヲ設ケ其ノ事務室ヲ日本橋區四日市町へ分館設置セリ
 - 五月、郵便振替貯金掛出證書引續波ノ途ヲ開キ郵便爲替證書波ノ例ニ準シ取扱フコトトセリ
 - 同月、公共團體ヨリ其ノ所有ニ係ル證券ノ保管ヲ請求スル場合ハ保管料金ヲ徴收セタルコトニ改メ六月ヨリ實施スルコトトシ又明治三十七八年戦役ニ關シ下屬セラレタル公債證券ノ保管ヲ其ノ受領者ヨリ請求スル場合ハ保管料金ヲ徴收セズ取扱フコトトセリ
- 女子任用
 - 七月、本所ハ十三名、兩支所ハ各二名ノ女子通信手ヲ採用シ女子職員中ヨリ選拔任用セリ是レ實ニ本邦ニ於ケル女子判任官ノ嚆矢トス
 - 同月、「アルゼンティン」共和國ト郵便爲替ノ交換ヲ開始セリ
- 行賞賜金交付方制定
 - 八月、明治三十七八年戦役ニ關スル行賞賜金ノ現金ハ郵便貯金トシテ特別郵便貯金通帳ヲ以テ交付シ又其ノ公債證券ハ郵便官署ニ保管シ特別證書保管通帳ヲ以テ交付スルノ制ヲ設ケタリ
 - 同月、本所ニ行賞賜全部ヲ設ケ同事務取扱ノ爲本支所ヲ選シテ通信事務官一人、通信事務官補三人、通信員六十五人、通信手百五十八人増員セラレタリ
 - 同月、本所分課規程ヲ改正シ貯金課ヲ貯金總務及貯金原簿ノ二課ニ分離擴張シ庶務、主計、内國爲替、外國爲替及振替貯金ノ各課ノ外證券分課ヲ置キタリ
 - 同月、行賞賜全部及證券課増設ノ爲本所事務室ニ狹隘ヲ來セルヲ以テ内國爲替課事務室ヲ麹町區富士見町へ分館移轉セリ
 - 同月、軍事郵便爲替特別取扱ヲ廢止シ滿洲及樺太ニ在ル野戰郵便局所ニ郵便爲替金、郵便貯金（郵便切手貯金ヲ除ク）及郵便取立金ノ受持事務並軍人軍屬ノ掛出ス無料通常爲替ノ取扱ヲ開始シ次テ下圖支所ニ於ケル軍事爲替事務ノ殘部ヲ本所ニ引繼キタリ

明治三十七八年戦役ニ際シ當初以來取扱ヒタル軍事爲替貯金ノ數量ヲ舉クレハ次ノ如シ

| 下圖支所取扱高 | | |
|---------------------|------------|-------------|
| 軍事郵便爲替 (月間ニ對シテ) | 1,229,830口 | 28,560,153円 |
| 軍事郵便爲替 (年當管理期間ニ對シテ) | 83,712 | 2,175,676 |
| 軍事郵便貯金 | 84,384人 | 370,069 |
| 戦地特別貯金 | 1,275 | 3,288 |
| 60,589 | | |
| 本所取扱高 | | |
| 軍事郵便爲替 | 9,285 | 227,348 |
| 軍事郵便貯金 | 1,679 | 5,606 |
| 31,453 | | |

- 九月、行賞賜金事務ヲ開始シ通信事務官補平山午介賞賜金部長トナレリ
- 同月、振替貯金事務擴張ニ伴ヒ事務室ヲ日本橋區四日市町ヨリ神田區錦町三丁目十八番地へ移轉セリ
- 十月、行賞賜金事務ノ進捗ニ伴ヒ本所事務室狹隘ノ爲外國爲替課事務室ヲ芝公園第十三號地へ分館移轉セリ
- 十二月、行賞賜金事務ノ進捗ハ一面證券ノ保管事務ニ影響ヲ來シ從來ノ事務室狹隘ヲ告クルニ至リタルヲ以テ證券課事務室ノ一部ヲ芝區濱松町へ分館移轉セリ
- 行賞賜金事務開始以來明治四十四年度末ニ至ル取扱高ハ次ノ如シ

行實貯金受拂高

Table with columns: 年次, 受入 (陸海軍省ヨリ, 預ケ人ヨリ, 利子), 拂出, 年度末現在高. Rows: 三十九年度, 四十年, 四十一年, 四十二年, 四十三年, 四十四年.

行實證券受拂高

Table with columns: 年次, 保管 (人員, 額面金額), 交付 (全部賣却人員, 額面金額), 賣却 (全部交付人員, 額面金額), 償還 (人員, 額面金額), 年度末現在高 (人員, 額面金額). Rows: 三十九年度, 四十年, 四十一年, 四十二年, 四十三年, 四十四年.

明治四十年

- 一月、郵便貯金規則中證券ノ賣却ニ關スル手續ヲ改正シ賣却代金全部ノ拂渡ヲ請求スルモノニ對シテハ賣却手續終了後直チニ本所ニ於テ其ノ賣却金ニ對スル貯金拂戻證書ヲ發行シ請求人ニ送達スルコトトセリ
三月、振替貯金事務移設ニ伴ヒ事務室ヲ神田區錦町三丁目十八番地ヨリ麹町區霞ケ關二丁目一番地ヘ移轉セリ
同月、韓國ニ屬スル爲替貯金及取立金ノ計算管理事務ハ四月一日ヨリ統監府通信管理局ニ於テ掌理スルコトナリタルヲ以テ下關支所ニ保管ノ預金原簿其ノ他關係書類ヲ同局ヘ引繼キタリ
同月、郵便爲替取扱規程ヲ改正シ統監府通信管理局現受持區域內發行ノ爲替證書及取立金通知書用紙ノ記號及番號ノ刷色ヲ肉色ト赤色トニ定メタリ
四月、郵便爲替法及郵便貯金法ヲ禱太ニ實施セリ
五月、勸業債券購買媒介郵便規則ヲ制定シ各局所ニ於テ勸業債券購買ノ媒介ヲ爲スコトトシ同時ニ明治三十七年十一月發布ノ貯蓄債券購買媒介郵便規則ヲ廢止セリ
九月、羅馬郵船郵便爲替業務約定實施ニ伴ヒ外國郵便爲替規則及同取扱規程ヲ改正シ十月一日ヨリ實施スルコトトセリ
十月、勸業債券購買媒介郵便規則ヲ改正シ從來債券ハ之ヲ一等郵便局ニ於テ購買者ヘ送達シタリシテ各局ニ於テ保管シ購買者ヘハ現金ト引換ニ之ヲ交付スルコトトセリ

明治四十一年

- 一月、智利ト郵便爲替ノ直接交換ヲ開始セリ
三月、瑞典ト電信爲替ノ交換ヲ開始セリ
四月、「ホルトガル」ト郵便爲替ノ直接交換ヲ又白耳義及諾威ト電信爲替ノ交換ヲ開始セリ
四月、第一回國庫債券償還規程(大藏省告示)及國庫債券整理規程(大藏省令)ノ發布ニ伴ヒ郵便局國庫債券償還及引換取扱規程ヲ制定シ通信官署ニ於テ無記名第一回國庫債券ノ割引償還引換ニ關スル取扱ヲ爲ス

在韓所管廳變更

禱太爲替法等施行

國庫債券取扱

コトトシ割引償還決定額ニ對シテハ一等郵便局ニ於テ郵便取立金取立済通知書ヲ發行シ引換ノ分ハ本所ニ於テ之ヲ綜合シテ日本銀行ニ就キ引換ヲ爲シ端數現金ニ對シテハ郵便取立金取立済通知書ヲ發行シ整理公債證書ト共ニ申込人ヘ送達スルコトトセリ

五月、郵便官署保管國庫債券引換規則ヲ制定シ從來郵便官署ニ於テ保管セル第一回國庫債券ハ委託者ノ請求ニ依リ整理公債ト引換保管シ其ノ端數現金ハ之ヲ委託者ノ郵便貯金ニ組入ルルノ途ヲ開キタリ第一回國庫債券ノ償還ニ對スル取立済通知書發行高及整理公債ト引換高ハ次ノ如シ

Table with columns: 價還高 (口, 數, 金額), 引換高 (引換申込口數, 國庫債券枚數, 同額面金額). Rows: 第二次, 第三次, 第四次, 本所保管ノ分, 本所保管外ノ分.

滿洲ニ歲出入金受拂制準用

- 同月、關東都府通信官署ニ於テ郵便官署ニ於ケル歲入歳出金及歳入歳出外現金ノ交互振替及繰替受拂ノ制ヲ準用シ六月一日ヨリ實施スルコトトセリ
六月、郵便振替貯金規則中局待拂ニ關スル事項ヲ改正シ局待拂出書記號金額ノ變造ヲ豫防スル爲同用紙ノ様式ヲ改善セリ
七月、從來郵便貯金規則ニ依リ本所ニ於テ購入保管スル證券ハ各種ノ國債及勸業債券ニ止マリシカ七月十日ヨリ貯蓄債券ヲモ取扱フコトトセリ
同月、丁抹ト電信爲替ノ交換ヲ開始セリ
同月、本所事務室改築ノ爲從來本館ニ在リタル庶務、主計、貯金總務及貯金原簿ノ各課並行實地金部ノ各事務室ヲ本省第一號館ヘ移轉セリ
九月、伊太利ト電信爲替ノ交換ヲ開始セリ
十月、郵便振替貯金規則及同取扱規程ヲ改正シ十二月一日ヨリ實施スルコトトセリ其ノ要項ヲ摘錄スレハ次ノ如シ
1. 從來振替貯金口座受拂事務取扱ノ場所ハ本所ノ一箇所ノミナリシカ大阪支所ニモ之ヲ開始シ加入者ハ其ノ何レカ一方又ハ雙方ニ口座ノ開設ヲ請求シ得ルコトトス
2. 參加署名人及代理署名人ヲ設ケ得ルコトトス
3. 加入者ニシテ商號、屋號等ノ稱號ヲ有スル場合ニ於テハ其ノ稱號ヲ別名トシテ登記ヲ請求シ得ルコトトス
4. 振替貯金拂込證券ノ種類中ニ振替貯金拂出證書ヲ追加ス
5. 本支所ニ於ケル口座相互間ニ於テ貯金ノ振替ヲ請求シ得ルコトトス
6. 大阪支所屬ノ加入者ハ大阪郵便局ヲ指定シテ局待拂出書ヲ振出シ得ルコトトス
7. 大阪支所ニ口座ヲ有スル銀行ハ日本銀行大阪支店ノ當座勘定口座ニ貯金ノ振替ヲ請求シ得ルコトトス
同月、暹羅ト郵便爲替ノ直接交換ヲ開始セリ
十二月、大阪支所ニ振替貯金課ヲ設置シ振替貯金事務ヲ開始セリ
同月、郵便爲替規則及同取扱規程ヲ改正シ通常爲替及電信爲替證書一枚ノ金額制限ヲ百圓ニ又通常爲替及小爲替ノ金額端數制限ヲ錢位ニ改メ四十二年一月ヨリ實施スルコトトセリ
同月、日英郵便爲替約定ヲ改訂シ四十二年一月ヨリ實施スルコトトセリ

大阪支所振替貯金開始

明治四十二年

貯金登記簿通知書 三月、従来貯金預入金ヲ預ケ人原簿ニ登記シタルトキハ預ケ人ニ登記簿通知書ヲ製發給付シタリシカ四月ヨ
 止
 市公金取扱方制定 四月、市公金受持ノ爲ニスル郵便貯金特別取扱規則ヲ制定シ市ノ收納ニ屬スル各種ノ税金及其ノ他ノ公
 金ヲ郵便貯金ニ依リ受持シ得ル便法ヲ設ケタリ
 市公金取扱開始 五月、大阪市内ニ在ル郵便局ニ於テ大阪市公金ニ對シ郵便貯金特別取扱ヲ開始セリ本制度ヲ利用シタ
 ルモノ之ヲ以テ嚆矢トシ其ノ後特別取扱ヲ開始シタルモノ次ノ如シ

| | | |
|--------|--------------|-----------|
| 京都市公金 | 京都市内各郵便局外敷局 | 明治四十三年四月 |
| 新潟市公金 | 新潟市内各郵便局 | 明治四十三年六月 |
| 和歌山市公金 | 和歌山市内各郵便局外一局 | 明治四十三年七月 |
| 岡山市公金 | 岡山市内各郵便局外一局 | 明治四十四年二月 |
| 横濱市公金 | 横濱市内各郵便局外一局 | 明治四十四年七月 |
| 堺市公金 | 堺市内各郵便局 | 明治四十四年八月 |
| 神戸市公金 | 神戸市内各郵便局外一局 | 明治四十四年十月 |
| 静岡市公金 | 静岡市内各郵便局 | 明治四十四年十月 |
| 岡崎市公金 | 岡崎市内各郵便局 | 明治四十四年十一月 |
| 熊本市公金 | 熊本市内各郵便局 | 明治四十五年四月 |
| 京都市公金 | 京都市内各郵便局外敷十局 | 明治四十五年四月 |
| 徳島市公金 | 徳島市内各郵便局外敷十局 | 明治四十五年四月 |
| 佐賀市公金 | 佐賀市内各郵便局 | 大正二年四月 |
| 鹿児島市公金 | 鹿児島市内各郵便局 | 大正二年四月 |
| 札幌市公金 | 札幌市内各郵便局 | 大正三年四月 |
| 小樽市公金 | 小樽市内各郵便局 | 大正三年十一月 |
| 佐世保市公金 | 佐世保市内各郵便局 | 大正四年四月 |
| 高松市公金 | 高松市内各郵便局 | 大正四年七月 |
| 廣島市公金 | 廣島市内各郵便局外五局 | 大正十年四月 |
| 鎮江市公金 | 鎮江市内各郵便局 | 大正十年五月 |
| 下關市公金 | 下關市内各郵便局 | 大正十年十二月 |

七月、關東都府管内ノ各郵便局ニ於テ郵便切手貯金事務ノ取扱ヲ開始セリ
 郵便貯金設置 四月、官制改正シ郵便貯金管理所及同支所ヲ廢止シ郵便貯金局及同支局ヲ置キタリ改定ノ要點其ノ他
 フ舉クレハ次ノ如シ
 1. 郵便貯金及郵便爲替ニ關スル一切ノ事務ヲ管理スルコトナリ従来郵便貯金管理所及同大
 阪、下關兩支所ニ於テ取扱ヒタル事務ハ爾後郵便貯金局及大阪、下關兩郵便貯金支局ニ於テ各之
 フ繼承スルノ外従来本省通信局ノ管理セル内外郵便爲替、郵便貯金及之カ附帶事業ノ規畫監督ニ
 關スル事務ヲ貯金局ニ移管ス
 2. 郵便貯金管理所長ハ兼任ナリシカ郵便貯金局長ハ助任トナリ新ニ通信事務官以下ノ増員ヲ認
 メラル
 3. 郵便貯金管理所當時ニハ庶務、主計、證券、内國爲替、外國爲替、貯金總務、貯金原簿及振
 替貯金ノ八課並行賞賜金ノ一部ナリシカ置局ト共ニ行賞賜金部ヲ廢止シ（當該事務ハ貯金總務課
 ニ於テ掌理）上記八課ノ外ニ監理課ヲ置ク
 同月、監理課事務室ヲ本館内ニ設ケ又従来芝公園内ニ在リシ外國爲替課事務室ハ元通信局外信課爲替課事務
 室ト併セテ之ヲ本館ニ移轉セリ
 一月、従来郵便爲替金居宅持ノ取扱郵便局ハ一、二等及特ニ指定ノ三等局等ニ留マリシカ十二月ヨリ郵便集
 配事務及郵便爲替事務ヲ取扱フ内地ノ郵便局ニ於テ總テ之ヲ取扱フコトシ郵便爲替規則中之ニ關
 スル事項ヲ改正セリ
 朝鮮振替貯金開始 十二月、従来郵便振替貯金口座受持事務取扱ノ場所ハ本局及大阪支局ノ二箇所ナリシカ四十三年一月ヨリ統監
 府通信管理局ニモ之ヲ開始シ加入者ハ其ノ何レカ一箇所又ハ數箇所ニ口座ノ開設ヲ請求シ得ルコト
 シ郵便振替貯金規則中之ニ關スル事項ヲ改正セリ

明治四十三年

貯金利率改定 一月、ペルー及希羅ト郵便爲替ノ直接交換ヲ開始セリ
 年金恩給支給規則 二月、郵便貯金利率ノ割合ヲ年四分二厘ニ改メ四月一日ヨリ實施スルコトセリ
 等制定 三月、従来大阪省及各地方廳ニ於テ取扱ヒタル國庫支辨ニ屬スル年金、恩給、遺族扶助料及恩賜料ノ支給事
 務ハ通信局ノ管理（郵便貯金局掌理）ニ移シ郵便官署ニ於テ取扱フコトナリタルヲ以テ年金恩給支給
 規則及同取扱規則ヲ制定シ四月一日ヨリ實施スルコトセリ
 同月、年金恩給支給規則實施ニ伴ヒ本局分課規程ヲ改正シ恩給課ヲ設ケタリ
 同月、第二回四分利公債規程（大阪省令）實施ニ伴ヒ郵便貯金預ケ人カ郵便官署ニ保管ヲ委託シタル五分利付
 國庫債券ヲ以テ四分利公債應募持込ノ現金ニ代用スルヲ得セシムルコトシ郵便貯金預ケ人四分利公
 債應募特別取扱規則ヲ制定シ即時之ヲ實施セリ
 臺灣振替貯金開始 同月、四月ヨリ臺灣總督府通信局ニ於テ郵便振替貯金口座受持事務ヲ取扱フコトナリ郵便振替貯金規則ヲ
 改正セリ
 官制改正 同月、通信省地方部局ノ官制ニ大改正アリ新ニ通信管理局官制制定セラレ通信及海軍ニ關スル監督事務ヲ掌
 理スルコトナリ従来ノ通信官署官制ヲ改メ之ヲ純然タル現業局ト爲スト共ニ郵便貯金局ニ於テモ官
 制及分課規程ニ改正ヲ加ヘ四月一日ヨリ實施スルコトナレリ其ノ要點ヲ摘記スレハ次ノ如シ
 1. 新ニ郵便貯金局書記官ヲ置キ高等官及列任官ノ官名ヲ改メ郵便貯金局事務官、郵便貯金局事務官
 補、郵便貯金局書記及郵便貯金局書記補トス
 2. 本局ニ監理部、貯金部及爲替部ヲ設ケ監督、規畫、主計、會計ノ四課ヲ監理部ニ、收査、計理、原
 簿、恩給及證券ノ五課ヲ貯金部ニ又内國爲替、外國爲替及振替貯金ノ三課ヲ爲替部ニ各分屬セシ
 メ別ニ人事課ヲ置ク
 3. 大阪支局ニ庶務、計理、原簿及振替貯金ノ四課ヲ又下關支局ニ庶務、計理及原簿ノ三課ヲ置ク
 同月、郵便振替貯金ノ持込金ニ對シテハ従来口座ニ受入後一口ニ付金二錢ノ割合ニ依リ料金ヲ當該加入者ノ
 貯金ヨリ扣除徴收シタリシカ四月ヨリ之ヲ一錢ニ低減シ一方持込人ヨリ持込金高ニ應ジ郵便切手ヲ以
 テ料金ヲ徴收スルコトシ郵便振替貯金規則ヲ改正セリ
 本局廳舎竣工 五月、去ル四十二年六月起工ニ係ル本局廳舎竣工シタルヲ以テ従来市内麹町區ニ在リタル内國爲替課及振替
 貯金課並本省第一號館ニ在リタル各課ノ事務室ヲ總テ新廳舎ニ移轉セリ
 同月、五分利付國債償還ノ場合ニ於テ債權者ノ希望ニ依リ政府ハ償還元金ノ代用トシテ四分利公債ヲ交付ス
 ルコトト爲シタルヲ以テ郵便貯金預ケ人カ郵便官署ニ保管ヲ託シタル五分利付國債ノ償還ニ對シテモ
 亦其ノ引換交付ヲ取扱フコトシ郵便官署保管國債ノ償還元金代リ新公債引換取扱規則ヲ制定シ即時
 之ヲ實施セリ
 六月、郵便貯金規則改正シ七月一日ヨリ實施スルコトセリ其ノ要項ヲ摘錄スレハ次ノ如シ
 1. 従来貯金預ケ人ヨリ檢問若ハ利子記入等ノ爲通帳ノ提出アリタル場合ハ總テ之ニ貯金現在高證明
 ノ上交付シタリシモ爾後預ケ人ニ於テ通帳提出ノ際反對ノ申出ヲ爲シタルモノニ對シテハ現在高
 證明ヲ爲ササルコトニ改ム
 2. 即時持制限額ハ従来一日三十圓一箇月總額百圓以内ナリシモ一日五十圓一箇月二百圓以内ニ改ム
 同月、愛媛縣ニ屬スル郵便貯金預ケ人原簿ハ従来大阪支局ノ受持ナリシガ所轄通信管理局ノ變更ニ伴ヒ之ヲ
 下關支局ノ受持ニ變更シ七月一日ヨリ實施スルコトセリ
 七月、「メキシコ」ト郵便爲替ノ直接交換ヲ開始セリ
 振替貯金小切手持込方制定 同月、郵便振替貯金小切手持込規則ヲ制定シ持込人持込ノ小切手ヲ以テ郵便振替貯金ノ持込ニ充用スルヲ得セ
 シメ東京及横濱ノ市内其ノ他ノ各郵便局ニ於テ之カ取扱ヲ開始セリ其ノ後取扱ヲ開始シタルモノ次ノ
 如シ

| | | | |
|--------------|----------|-------------|----------|
| 名古屋市内各郵便局 | 明治四十三年八月 | 大阪市内各郵便局外敷局 | 明治四十三年八月 |
| 京都市内各郵便局外敷局 | 明治四十三年八月 | 神戸市内各郵便局 | 明治四十三年八月 |
| 金澤市内各郵便局 | 明治四十五年六月 | 廣島市内各郵便局外敷局 | 明治四十五年六月 |
| 國館市内各郵便局 | 大正二年四月 | 小樽市内各郵便局外敷局 | 大正二年七月 |
| 門司及下關兩市内各郵便局 | 大正三年十月 | 札幌市内各郵便局外一局 | 大正五年七月 |
| 福岡市内各郵便局 | 大正八年五月 | 静岡市内各郵便局 | 大正八年六月 |

熊本市内各郵便局 大正八年十月
 旭川市内各郵便局 大正九年一月
 網井市内各郵便局 大正十一年七月
 松江市内各郵便局 大正十二年二月
 青森市内各郵便局 大正十二年七月
 釧路市内各郵便局 大正十三年十一月
 新潟市内各郵便局 大正十四年四月
 小倉市内各郵便局 大正十四年七月
 宇都宮市内各郵便局 大正十五年六月
 室蘭市内各郵便局 昭和二年二月
 久留米市内各郵便局 昭和二年十一月
 吳市内各郵便局 昭和四年三月
 弘前市内各郵便局 昭和五年七月
 津市各郵便局 昭和六年十二月

同 月、本局=屬スル加入者ノ振替貯金局特種ハ從來東京市中央郵便局ノミニ於テ取扱ヒタリシカ通信省管内局ニ於テモ亦之ヲ取扱フコトトシ郵便貯金局局舎窓口に於テ之カ拂渡ヲ爲スコトトセリ

八 月、希臘ト電信爲替ノ交換ヲ開始セリ

九 月、本邦及米國間ヲ航行スル船舶内ニ設置シタル郵便局ニ於テハ本邦通貨ノ外北米合衆國通貨ヲ以テ郵便切手類ノ賣捌ヲ爲スコトトシ十月ヨリ實施スルコトトセリ

朝鮮=露出入金受拂方制定
 同 月、朝鮮總督府通信官署ノ出納官吏ニ於テモ露出入金及露出入外現金ノ交互振替及繰替受拂ヲ爲シ得ルコトトシ十月一日ヨリ實施スルコトトセリ

十 月、佛領印度支那ト郵便爲替ノ直接交換ヲ開始セリ

關西貯金支局設置
 同 月、十月一日ヨリ關西市ニ郵便貯金支局ヲ設ケ郵便振替貯金口座受拂事務ヲ取扱フコトトシ之ニ伴ヒ支局分課規程ヲ改正シ同局ニ庶務係及振替貯金課ヲ置キタリ

日本貯金銀行預金振替
 同 月、大阪ニ本店ヲ有スル株式會社日本貯金銀行解散ニ因リ同行理事者ノ申請ニ基キ同行貯蓄預金者ノ希望アルトキハ該預金ヲ郵便貯金ニ振替預入シ得ルコトヲ承認シ十月一日ヨリ十一月三十日迄大阪郵便貯金支局吏員ヲ同行本店、支店及出張所ニ派出シテ郵便貯金ノ特別取扱ヲ爲サシメ以テ私貯蓄銀行ノ預金ヲ貯金ニ引續クノ先例ヲ拓キタリ

同 月、關西支局ニ於ケル振替貯金事務取扱開始ニ伴ヒ本局及大阪支局ニ屬スル加入者ハ四十四年三月末日迄ノ間ニ限リ其ノ口座ヲ關西支局所管ニ變更ノ請求ヲ爲シ得ルコトトシ郵便振替貯金口座所管變更取扱規程ヲ制定シ十一月一日ヨリ實施スルコトトセリ

同 月、從來使用セル貯金預ケ人原簿ハ様式稍大ニシテ其ノ大部分ハ八十行内外ノ使用ニ依リ全部拂戻トナリ無効處分ヲ爲スノ實況ナルヲ以テ其ノ長サ九寸ヲ六寸トシ設備百三十六行ヲ九十行トシ何レモ約三分ノ一ヲ短縮スルコトトシ取扱上ノ利便及保管容積ノ減縮並用紙製造費ノ節約ヲ圖レリ

十一月、郵便振替貯金加入者ニ於テ多數ノ者ヨリ集金ヲ要スル場合ハ其ノ發行ニ係ル現金受領證書ニ依リ之カ集金及口座拂込ニ關スル特別取扱ヲ郵便官署ニ請求シ得ルコトトシ郵便集金規則ヲ制定シ先ツ石川縣日本赤十字社年贈金ノ收集ニ對シ之ヲ實施シ次テ四十四年一月鳥取市ニ於テモ亦其ノ取扱ヲ開始スルコトトセリ

同 月、臺灣、樺太、朝鮮及清國間ノ電報料金改正ニ伴ヒ該地方相互間及該地方ト内地間並ニ在清國各局所相互間ノ電信爲替料金モ亦之ヲ改正シ從來各地間ノ料金不統一ナリシヲ總テ同率ト爲シ以テ之カ計算上ノ利便ヲ圖ルト共ニ從來ニ比シ料金ヲ低減セリ

明治四十四年

三 月、郵便貯金規則中据置貯金ノ拂戻ニ關スル條項ヲ追加シ貯金預ケ人ノ申請ニ依リ其ノ必要アリト認メタルトキハ据置期間内ト雖貯金ノ拂戻又ハ證券ノ交付ヲ爲スコトトセリ

計算規程改正
 同 月、郵便電信電話官署現金出納計算規程ヲ改正シ明治四十四年度分ヨリ實施セリ其ノ要項ヲ摘録スレハ次ノ如シ

1. 資金及過越金ノ受授方法ヲ改良シ且其ノ現金ハ取扱時間外ト雖受入ノ手續ヲ爲シ得ル規定ヲ設ケ

富山市内各郵便局 大正八年十月
 長崎市内各郵便局 大正九年十二月
 岡山市内各郵便局外二局 大正十一年八月
 秋田市内各郵便局 大正十二年五月
 仙臺市内各郵便局 大正十二年十二月
 高岡市内各郵便局 大正十四年一月
 濱松市内各郵便局 大正十四年六月
 鹿兒島市内各郵便局 大正十五年一月
 松本市内各郵便局 大正十五年十二月
 豊橋市内各郵便局 昭和二年七月
 尾道市内各郵便局 昭和四年三月
 盛岡市内各郵便局 昭和五年六月
 岐阜市内各郵便局 昭和五年九月

滿洲所管郵便變更並振替貯金開始

2. 拂渡ニ係ル爲替貯金ノ請求書ヲ以テ爲替拂渡帳及貯金拂渡簿ノ登記ニ代ヘ其ノ他帳簿用紙類ヲ改廢ス
3. 從來出納日報ニ於テ臨時拂ノ科目ニテ整理シタル計數中缺損ニ屬スルモノハ別ニ缺損金ノ科目ヲ以テ整理ス
4. 現金送送上現金送送行票ノ使用ヲ廢シ該規定出納計算書取扱手續及事故金整理手續等規定ヲ全部計算規程中ニ編入ス
5. 通信管理局ニ於ケル納付金記入帳及立替金差引簿ヲ廢止ス
6. 通信管理局ニ事故金明細簿ヲ設備シ各種過誤掛金等ノ回收整理ニ努ム

同 月、徒來郵便貯金ニ預入スルコトヲ得ル郵便切手ハ五厘、一錢及二錢ノ三種ナリシカ更ニ一錢五厘及三錢ノ二種ヲ加ヘ又將來本省發行ノ切手貯金蓋紙ハ切手印面ヲ印刷セズ預ケ人ノ請求ニ依リ無料ニテ交付スルコトトシ郵便貯金規則ヲ改正シ四月一日ヨリ實施スルコトトセリ

同 月、滿洲ニ屬スル爲替貯金及取立金等ノ計算管理事務ハ四月一日ヨリ關東都督府通信管理局ニ於テ掌理スルコトトナリ下關支局保管ノ貯金原簿其ノ他關係書類ヲ同管理局ヘ引繼キタリ又同局ニ於テハ同時ニ郵便振替貯金口座受拂事務ヲ開始セリ

同 月、郵便爲替取扱規程ヲ改正シ關東都督府通信管理局受持區内發行ノ爲替證書及取立金通知書用紙ノ記號香號刷色ノ内色ヲ綠色トセリ

同 月、四月ヨリ神戶縣各局取扱ニ係ル各種現金受拂證書類ニ對シテハ那覇郵便局ニ於テ又鹿兒島縣大島郡各局取扱ニ係ル分ニ對シテハ名瀨郵便局ニ於テ何レモ計算調査事務ヲ分掌スルコトトナレリ

六 月、市公金受拂ノ爲ニスル郵便振替貯金特別取扱規則ヲ改正シ證券又ハ小切手ニ依リ拂込ノ取扱ヲ開始セリ

同 月、郵便貯金規則ヲ改正シ共同貯金制度ノ濫用防止ノ目的ヲ以テ其ノ取扱ハ豫メ通信管理局長ノ承認ヲ要スルコトトシ七月一日ヨリ實施スルコトトセリ

七 月、英國郵政總局ニ依リ「ジヨホール」「ケダー」「克蘭タン」及「パリス」ノ馬來滿洲ト郵便爲替交換ヲ開始セリ

集金振替貯金制定

九 月、明治四十三年十一月發布ノ郵便集金規則ヲ廢止スルト共ニ新ニ集金郵便振替貯金拂込規則ヲ制定シ振替貯金加入者ノ發シタル現金受領書ニ依リ之カ集金及口座拂込ニ關スル特別取扱ヲ郵便官署ニ請求スルコトヲ得セシメ十月一日ヨリ實施スルコトトシ同時ニ取扱規則中ニモ關係ノ部ニ修正ヲ加ヘタリ

十一月、從來發行セル郵便貯金通帳ハ其ノ形體稍大ニシテ且既往ノ經驗ニ依リ預掛金記入ノ設備多キニ失スルヲ認メ其ノ彌敷ヲ半減スルト共ニ形體ヲ縮小シ冊子式ヲ改メテ折疊式ト爲シ四十五年一月ヨリ實施スルコトトセリ

府縣稅納入規則制定

十二月、市町村ノ收納ニ係ル府縣稅ヲ府縣金庫ニ納入スル場合ニ於テ郵便振替貯金ノ方法ニ依ラシムルヲ利便ト認メ新ニ府縣稅納入郵便貯金特別取扱規則ヲ制定シ四十五年一月ヨリ實施スルコトトセリ

明治四十五年

二 月、郵便振替貯金規則及同取扱規程ヲ改正シ三月ヨリ實施スルコトトセリ其ノ要項ヲ摘録スレハ次ノ如シ

1. 基本預金ヲ半減シテ十圓トス
2. 加入者カ自己ノ口座ニ對シ拂込ヲ爲ス場合ハ拂込料金ヲ免除シ又自己ノ口座ノ貯金ヲ拂出シ自ラ受取ル場合ハ其ノ拂出料金チーロニ付金五錢ヲ輕減ス
3. 現金拂出證書ニ對シ居宅拂ノ方法ヲ開始ス
4. 局待拂取扱局トシテ東京ニ在リテハ神田局ヲ大阪ニ在リテハ船場及堀江ノ二局ヲ增加ス
5. 拂渡局ト口座所管處トノ間ニ電報ヲ以テ現在金高ノ照復ヲ爲シタル上即時現金ノ拂渡ヲ爲ス電報局待拂ノ方法ヲ開始シ以テ加入者ノ急需ニ應スルコトトス
6. 口座廢退ノ際ニ於ケル基本預金及貯金現在高ヲ他ノ指定口座ニ振替ヘ得ルノ制ヲ設ク
7. 貯金拂出取消ノ制ヲ設ク
8. 口座所管處變更ノ請求ヲ認ム

同 月、郵便爲替規則及同取扱規程ヲ改正シ三月ヨリ實施スルコトトセリ其ノ要項ヲ摘録スレハ次ノ如シ

1. 旅行等ノ爲其ノ居所ヲ一定シ能ハサメ爲替受取人ノ便ヲ圖リ拂渡郵便局ニ電信爲替證書留置ノ制ヲ設ク

2. 電報配達事務取扱ノ郵便局ニ於テ電信爲管理執行ノ特例ヲ開キ又電報配達區域内ハ受信電報ノ例ニ依リ電信爲管理執行ノ配達スルコトトス

三月、香港及「ニュー、サウス、ウニールス」兩郵政廳ノ媒介ニ依リ「ニュー、カレドニア」ト郵便爲管理ノ交換ヲ開始セリ

同月、在外局ニ於テ貨幣相場ノ變動其ノ他ノ事由ニ因リ必要ト認メタルキハ外國貨幣ヲ用ユル郵便爲貯金ノ差出人ニ對シ其ノ金額ニ制限ヲ附シ又ハ其ノ受入ヲ拒絶スヘキ旨規定セリ

皇太子殿下行啓

五月、五月十三日皇太子殿下通信事務御見學ノ爲通信本會ヘ行啓ノ郵便貯金局ヘモ親臨アラセラレ現業各事務室ノ執務狀況ヨリ豫算及増減等長時間ニ亘リ最モ御熱心ニ台覽ノ榮ヲ賜リタリ尙當日貯金局寫眞帖ヲ献上セリ

債券募集元利金支拂等制定

同月、郵便貯金ニ依ル債券募集元利金支拂貸付事務特別取扱規則及同取扱規程ヲ制定シ同時ニ明治四十年五月發布ノ勸業債券賣買條例郵便規則ヲ廢止セリ其ノ要項ヲ摘録スレハ次ノ如シ

1. 日本勸業銀行、農工銀行、北海道拓殖銀行、日本興業銀行等特別ノ法律ニ依リ設立シタル銀行カ其ノ發行ニ係ル債券ノ募集債券元利金支拂貸付ニ關シ郵便貯金ノ制ヲ利用セムトスルコトハ兼テ通信大臣ノ認可ヲ受ケ特別ノ取扱ヲ受ケ得ルコト
 2. 債券募集ノ特別取扱ニ關スル必要事項ハ其ノ都度協定シ之ヲ告示スルコト
 3. 債券元利金ノ支拂ニ關シテハ兼テ其ノ支拂基金ヲ郵便貯金ノ口座ニ拂込マシメ一方郵便局ニ於テハ當該銀行發行ノ無記名式債券ハ其ノ利札ノ支拂開始セルモノニ對シ其ノ所持人ノ呈示ニ依リ支拂ヲ爲シ其ノ支拂金ハ當該口座ノ貯金ヨリ拂出スルコト
 4. 郵便局ハ銀行ヨリ貸付金ノ借入ヲ爲サントスル者ヨリ提出スル借入申込書其ノ他必要書類ヲ當該銀行ニ取次送付シ其ノ貸付金ハ當該銀行口座ノ郵便貯金ノ拂出ニ依リ交付ヲ爲シ又借入金ノ拂込ハ口座ニ對スル郵便貯金拂込ノ方法ニ依ルヲ得セシムルコト
- 本規則ニ依リ其ノ後取扱開始ヲ告示シタルモノヲ舉クレハ次ノ如シ

| | | | | |
|--------------|-----------|-----------|------------|------------|
| 1. 債券募集事務 | 日本勸業銀行債券 | 尾三農工銀行債券 | 防長農工銀行債券 | 神奈川縣農工銀行債券 |
| | 大阪農工銀行債券 | 群馬縣農工銀行債券 | 滋賀縣農工銀行債券 | 北海道拓殖銀行債券 |
| | 長野農工銀行債券 | 東京府農工銀行債券 | 奈良縣農工銀行債券 | 兵庫縣農工銀行債券 |
| | 濃飛農工銀行債券 | 廣島縣農工銀行債券 | 岡山縣農工銀行債券 | 富山縣農工銀行債券 |
| | 三重縣農工銀行債券 | 土佐農工銀行債券 | 島根縣農工銀行債券 | 新潟縣農工銀行債券 |
| | 日本興業銀行債券 | 京都府農工銀行債券 | 靜岡農工銀行債券 | 宮城縣農工銀行債券 |
| | 茨城農工銀行債券 | 阿波農工銀行債券 | 埼玉農工銀行債券 | 長崎縣農工銀行債券 |
| | 鳥取農工銀行債券 | 佐賀縣農工銀行債券 | | |
| 2. 債券元利金支拂事務 | 日本勸業銀行債券 | 東京府農工銀行債券 | 神奈川縣農工銀行債券 | 群馬縣農工銀行債券 |
| | 大阪農工銀行債券 | 北海道拓殖銀行債券 | 滋賀縣農工銀行債券 | 兵庫縣農工銀行債券 |
| | 奈良縣農工銀行債券 | 京都府農工銀行債券 | 尾三農工銀行債券 | 防長農工銀行債券 |
| | 長野農工銀行債券 | 廣島縣農工銀行債券 | 鳥取縣農工銀行債券 | 岡山縣農工銀行債券 |
| | 島根縣農工銀行債券 | 青森縣農工銀行債券 | 濃飛農工銀行債券 | 三重縣農工銀行債券 |
| | 福山縣農工銀行債券 | 富山縣農工銀行債券 | 宮城縣農工銀行債券 | 新潟縣農工銀行債券 |
| | 日本興業銀行債券 | 阿波農工銀行債券 | 茨城農工銀行債券 | 埼玉農工銀行債券 |
| | 佐賀縣農工銀行債券 | 長崎縣農工銀行債券 | | |
| 3. 貸付事務 | 靜岡農工銀行 | 防長農工銀行 | 青森縣農工銀行 | 神奈川縣農工銀行 |
| | 廣島縣農工銀行 | 島根縣農工銀行 | 濃飛農工銀行 | 長野農工銀行 |
| | 佐賀縣農工銀行 | 尾三農工銀行 | 滋賀縣農工銀行 | |

七月、府縣稅納入郵便貯金特別取扱規則ヲ改正シ市町村ヨリ府縣金庫ニ納入スヘキ府縣稅以外ノ收納金拂込ニ關シ該規則ヲ準用スルコトトシ公布ノ日ヨリ實施セリ

大正元年

七月、明治四十五年七月三十日以後ヲ大正元年ト改メラレタリ

八月、東京、新潟、大阪、京都、奈良、福井及富山ノ各府縣内ニ在ル郵便局中貯金記號ノ頭字ヲ異ニスルモノヲ更訂シテ一府縣同一ノ頭字ト爲スコトシ郵便貯金記號更訂取扱手續ヲ制定シ九月ヨリ實施スルコトトシタルカ夫テ十二月ニ至リ更ニ一頭字記號ヲ二縣ニ於テ使用セル鳥取、香川、高知、佐賀及宮崎ノ五縣ニ對シ更訂手續ヲ施シタリ

九月、臺灣ニ於テ外國電信爲管理ノ取扱ヲ開始セリ

十月、熊本縣内ニ在ル郵便局ニ於テ府縣稅納入郵便爲貯金特別取扱規則ニ依リ當該府縣歲入金ニ對シ特別取扱ヲ開始シタルカ本制度ヲ利用シタルモノ之ヲ以テ嚆矢トス其ノ後取扱ヲ開始シタルモノ次ノ如シ

| | | | |
|-----------|----------|----------|---------|
| 愛媛縣内各郵便局 | 大正元年十一月 | 新潟縣内各郵便局 | 大正二年四月 |
| 鳥取縣内各郵便局 | 大正二年四月 | 長野縣内各郵便局 | 大正二年六月 |
| 和歌山縣内各郵便局 | 大正二年六月 | 宮崎縣内各郵便局 | 大正二年九月 |
| 德島縣内各郵便局 | 大正二年十月 | 岐阜縣内各郵便局 | 大正三年一月 |
| 福井縣内各郵便局 | 大正三年一月 | 三重縣内各郵便局 | 大正三年四月 |
| 福井縣内各郵便局 | 大正三年四月 | 富山縣内各郵便局 | 大正四年四月 |
| 島根縣内各郵便局 | 大正四年六月 | 岩手縣内各郵便局 | 大正四年六月 |
| 山口縣内各郵便局 | 大正四年七月 | 青森縣内各郵便局 | 大正四年七月 |
| 宮城縣内各郵便局 | 大正四年七月 | 石川縣内各郵便局 | 大正四年八月 |
| 茨城縣内各郵便局 | 大正四年十月 | 山形縣内各郵便局 | 大正四年十月 |
| 秋田縣内各郵便局 | 大正五年四月 | 愛知縣内各郵便局 | 大正五年五月 |
| 滋賀縣内各郵便局 | 大正五年六月 | 香川縣内各郵便局 | 大正六年七月 |
| 埼玉縣内各郵便局 | 大正六年十一月 | 兵庫縣内各郵便局 | 大正七年四月 |
| 山梨縣内各郵便局 | 大正七年十一月 | 高知縣内各郵便局 | 大正八年四月 |
| 京都府内各郵便局 | 大正八年十月 | 神戶縣内各郵便局 | 昭和二年十一月 |
| 長崎縣内各郵便局 | 昭和三年五月一日 | | |

同月、郵便爲管理規則及郵便爲管理簿引續規則ヲ改正シ爲替金拂渡通知書ニ受取人ノ記名調印ヲ徵スルコトヲ廢止シ又引續簿ニ係ル爲替證書ニ對シ其ノ指定拂渡局ノ如何ニ拘ラス兼テ承認シタル郵便局ニ於テ受取銀行ニ對シ之カ便宜ヲ爲スノ方法ヲ設ケ十一月一日ヨリ實施スルコトトセリ

十一月、恩赦ノ御恩旨ニ依リ勅令第四十一號ヲ以テ出納官吏ノ辨償責任免除ニ關スル件ヲ定メラレ元年七月三十日以前ノ事由ニ因ル出納官吏ノ辨償債務(本人ノ犯罪行爲ニ因ル債務ヲ除ク)ハ將來ニテ免除セラルルコトトナレリ

朝鮮貯金利率改定

同月、從來郵便貯金利率ノ割合ハ全國各地同率ナリシモ朝鮮ニ於ケル一般ノ金利ハ頗ル高率ニシテ郵便貯金ノ利率ト多大ノ懸隔ヲ生シ貯蓄獎勵上支障甚カラサル爲特ニ同地ノ郵便貯金利率ヲ年五分四毛ニ引上ケ十二月一日ヨリ施行スルコトトセリ其ノ結果貯金預ケ人原簿ノ所管ヲ朝鮮ニ移替スルコトヲ禁シ朝鮮ヨリ他ノ地ヘ移替ヲ爲シタル場合ニ於テハ移替當月ヨリ新所管地ニ於ケル利率ノ割合ニ依ルコトトシ且朝鮮總督府所管郵便官署發行ノ貯金通帳ニ對シテハ其ノ他ノ郵便官署ニ於テ貯金ノ預入、一部拂戻、轉記又ハ組替ニ關スル取扱ヲ爲ササルコトトセリ

十二月、公金納付ノ爲ニスル郵便貯金ノ拂込ニ證券又ハ小切手ト現金トノ併用ヲ認メ二年一月一日ヨリ實施スルコトトセリ

大正二年

一月、郵便貯金規則及郵便貯金取扱規程ヲ改正シ三月一日ヨリ實施スルコトトセリ其ノ要項ヲ舉クレハ次ノ如シ

1. 現在高證明アル貯金及自局ニ於テ通帳ニ記入シタル貯金ニ對シテハ金額ニ制限ナク即時拂ヲ爲シ得ルコトトシ其ノ他ノ預金ト貯金預ケ人ニ於テ正當本人タルコトヲ證明シタルトキハ一日三十圓以内同一月内百圓迄ヲ限リ即時拂ノ請求ニ應ジ得ルノ制ヲ設ケ其ノ結果從來ノ特別即時拂ニ關スル制度ハ之ヲ廢止ス
2. 多額ノ即時拂請求ニ際シ貯金預ケ人ヨリ當該郵便局ニ拂戻請求ノ日時ヲ豫告セシムルノ制ヲ設ケ
3. 貯金預簿及報告書ノ様式ヲ横書式トシ且金高其ノ他ノ數字ハ亞利比亞數字ヲ以テ記載スルコトニ

改ム但シ新式用紙ハ三年二月一日ヨリ各局一齊ニ使用スルコトトス

- 三月、日英郵便爲替業務約定ノ追加條款ヲ締結シ三月二十一日ヨリ日英兩國間ニ電信爲替ノ交換ヲ開始セリ
- 爲替貯金記號統一 四月、從來通信官署ニ於テハ爲替記號及貯金記號ヲ設ク爲替貯金等ノ計理上各別ニ之ヲ使用シタリシカ五月一日ヨリ之ヲ一種トシ從來ノ貯金記號ヲ以テ之ニ充ツルコトニ改メタリ
- 同 月、日露郵便爲替交換約定ヲ締結シ本邦ト露國(芬蘭ヲ除ク)及在北滿洲露國郵便局トノ間ニ郵便爲替ノ直接交換ヲ開始シ五月一日ヨリ實施スルコトトセリ
- 官制改正 六月、各省官制ニ大改正アリ通信省ニ於テハ經理局ヲ廢シテ大臣官房ニ經理課ヲ置キ又臨時發電水力調査局官制ハ郵便貯金局官制通信監理局官制及通信官署官制ト共ニ廢止セラレ新ニ爲替貯金局官制及地方通信官署官制制定メラレ六月十三日ヨリ實施セラレタリ爲替貯金局ニ於ケル改定ノ要點其ノ他ヲ摘錄スレハ次ノ如シ
 1. 郵便貯金局及支局ノ事務ハ爲替貯金局及支局ニ於テ之ヲ承継ス
 2. 高等官及判任官ノ官名ヲ改メ爲替貯金局事務官、爲替貯金局副事務官、爲替貯金局事務官補、爲替貯金局書記及爲替貯金局書記補トス
 3. 本局ニ於ケル貯金部及爲替部ヲ併合シテ業務部ト爲シ内國爲替、外國爲替、東部貯金、北滿貯金振替貯金、證券及恩給ノ七課ヲ之ニ配屬シ又人事課ヲ廢シ庶務課ヲ置ク
 4. 大阪及下關ノ各支局ニ於ケル計理課ヲ二課ヲ合併シ何レモ貯金課ト置ク
- 同 月、土耳其ト郵便爲替ノ直接交換ヲ開始シ七月一日ヨリ實施スルコトトセリ
- 八月、從來各郵便局ニ備付ケタル振替貯金加入者名簿(一般實用用ニモ併用スルモノ)ハ加入者ノ異動頗繁ナル爲正體ナル訂正ヲ期スルコト困難ニシテ其ノ買受請求モ比較的多カラサルヲ以テ八月十一日ヨリ該名簿ヲ廢止シ處務ノ簡捷ニ資スルコト共ニ製費ノ節約ヲ圖レリ
- 十月、郵便貯金規則ニ依リ郵便官署ニ於テ購入保管スヘキ證券ノ種類中ニ拓殖債券ヲ追加シ十月十六日ヨリ實施セリ
- 十一月、兩關支局ニ於テモ普通貯金事務ヲ取扱フコトトシ先ヅ十一月十日ヨリ下關支局ノ受持區域中長崎及佐賀ノ兩縣ヲ割テ同支局ニ移シ同時ニ支局分課規程ヲ改正シ同局ニ庶務、貯金及振替貯金ノ三課ヲ置キタリ
- 同 月、郵便爲替及郵便貯金ノ取扱規程中ニ改正ヲ加ヘ貯金通帳及爲替證書類請求書ノ用紙ヲ一定シ且經費ノ節約ヲ圖ル爲爲替證書ノ表紙ヲ利用シ之ニ請求書ヲ印刷シテ交付スルコトトセリ
- 同 月、門司及基隆間航行船業務ノ基隆局員ニ於テ郵便爲替貯金業務ヲ取扱フコトトナリタル爲門司設署ノ際ニ於ケル資金及過剰金ハ便宜門司局ト受授セシムルコトトシ三年一月ヨリ之ヲ實施スルコトトセシカ次テ四月ニ至リ其ノ受授局ヲ下關局細江分室ニ變更セリ
- 十二月、郵便振替貯金規則及同取扱規程中局待拂電報料ノ低減並局待拂出書ニ「本人拂」ノ文字ヲ附記セシムル等其ノ他改正ヲ加ヘ三年一月一日ヨリ實施スルコトトセリ

大正三年

- 關西支局局舎新築 三月、關西支局ノ新築廳舎落成ト共ニ從來下關支局ノ受持區域ナリシ九州一圓及沖繩縣ヲ同支局ノ所管ニ移シ同時ニ大阪支局ノ受持區域中香川、岡山、鳥取ノ三縣ヲ下關支局ノ所管ニ移シタリ
- 四月、郵便爲替取扱規程中居宅拂電報略符號ノ統一及爲替電報ニ振出局名傳達ノ廢止其ノ他ニ改正ヲ施シ四月十六日ヨリ實施セリ
- 同 月、郵便貯金規則及取扱規程中規約貯金通帳ノ徵收取消ニ關スル條項其ノ他ヲ改正シ四月二十一日ヨリ實施セリ
- 同 月、「リビア」伊太利殖民地ト電信爲替ノ交換ヲ開始セリ
- 臺灣ニ爲出入金受持方制定 六月、臺灣總督府郵便官署ノ出納官吏ニ於テモ其ノ他ノ各地ト同シク歲入歳出金及歳入歳出外現金ノ交互振替及據受拂ヲ爲シ得ルコトトシ八月一日ヨリ實施スルコトトセリ
- 八月、英國郵政廳ノ媒介ニ依リ「ボリヴイア」ト郵便爲替ノ交換ヲ開始セリ
- 同 月、白耳義ニ於テ歐洲戰亂ノ爲國際郵便爲替業務ヲ停止シタル結果同國トノ爲替交換ヲ停止スルコトトナレリ
- 同 月、日獨及日墾間國交斷絶ト共ニ本邦ト獨逸、埃地利、洪甸利、「ボスニア」、「ヘルゼゴヴィナ」トノ郵便爲替關係モ亦停止トナリタルモ翌九月以降瑞西郵政廳ノ媒介ニ依リ獨逸トハ通常爲替ノ交換ヲ開始ス

ルコトトナリ次テ十一月ニ至リ之ヲ廢止シタルカ其ノ後同國其ノ他ノ媒介ニ依リ存處爲替交換ヲ開始シタルモノ次ノ如シ

1. 瑞西媒介ニ依リ埃地利(洪甸利ヲ除ク)トノ間存處爲替交換ヲ開始ス 大正四年一月
 2. 同媒介ニ依リ在獨本邦人拘留者宛爲替振出ノ取扱ヲ開始ス 大正四年二月
 3. 和蘭媒介ニ依リ在本邦獨逸人存處ノ發受スル爲替ノ取扱ヲ開始ス 大正四年二月
 4. 瑞西媒介ニ依リ獨逸振出在本邦獨逸人存處爲替ノ取扱ヲ開始ス 大正四年二月
 5. 瑞西媒介ニ依リ獨逸振出在本邦獨逸人存處爲替ノ取扱ヲ開始ス 大正四年三月
 6. 同媒介ニ依リ在本邦埃地利存處振出本國宛爲替ノ取扱ヲ開始ス 大正四年六月
 7. 同媒介ニ依リ本邦及洪甸利間ニ存處ノ發受スル爲替ノ取扱ヲ開始ス 大正四年八月
 8. 瑞西媒介ニ依リ歷山堡振出在本邦存處爲替ノ取扱ヲ開始ス 大正四年十二月
 9. 同媒介ニ依リ歷山堡存處爲替ノ取扱ヲ開始ス 大正五年五月
- 軍事爲替貯金事務開始 同 月、日獨開戰ニ伴ヒ軍事郵便爲替貯金規則ニ依リ山東省方面野戰郵便局及艦船郵便所ニ於テ軍事郵便爲替貯金事務ノ取扱ヲ開始セリ九年一月末迄ニ報告ノ到著シタル取扱高ヲ擧ケテハ次ノ如シ(野戰局ニ於テハ六年五月十六日以降軍事爲替ノ取扱廢止)
- 軍事郵便爲替振出高 136,572口 5,859,042円
- 同 月、在支那上海本邦郵便局ニ於テ通貨ニ依リ收納シタル料金ハ銀紙ヲ基礎トシ其ノ額ヲ定ムルコトトシ在支那郵便局ノ現金受持規定中ニ改正ヲ加ヘ八月十一日ヨリ實施セリ
 - 同 月、露西亞ニ於テハ戰亂ノ影響ヲ受ケ露貨暴落ノ爲本邦宛郵便爲替ノ振出ヲ一時停止セリ
 - 同 月、存處郵便爲替規則中改正ヲ加ヘ又同取扱規程ヲ改正シ八月十四日ヨリ實施セリ
 - 同 月、從來交換所ニテ交換拂フ爲ス郵便爲替貯金ノ證書類並郵便振替貯金拂込ニ受理スヘキ小切手等ハ其ノ拂渡局又ハ支拂地ヲ交換所所在地ニ限リタルモ之ヲ組合銀行ノ所在地ニ擴張スルコトトシ關係規則中ニ改正ヲ加ヘ八月二十一日ヨリ實施セリ
 - 同 月、白耳義ノ媒介ニ依リ「ウルゲー」トノ郵便爲替交換停止トナリタルヲ以テ英國ノ媒介ニ依リ八月十六日以降其ノ交換ヲ開始セリ
 - 同 月、埃及ニ於テハ歐洲戰亂ノ影響ニ因リ一時國際郵便爲替業務ヲ停止シタルモ其ノ後拂渡ノ停止ヲ解除セリ
 - 十月、白露、土耳其、伯刺西爾ニ於テハ國際爲替業務ヲ停止シタル爲此等三國トノ爲替交換ハ一時停止トナレリ
 - 十一月、郵便爲替規則及同取扱規程ニ改正ヲ加ヘ爲替金ノ居宅拂ハ受取人ノ轉居シタル場合ニ於テモ之ヲ取扱ヒ又電信爲替ニ對シテハ電報傳達ヲシテ其ノ拂渡ヲ爲サシムルコトトシ十二月一日ヨリ實施スルコトトセリ
 - 同 月、集金郵便ニ依ル金額ノ制限設定及證券ニ對スル集金取扱ノ開始並振替貯金加入者ノ郵便物引換代金拂込方法制定其ノ他ニ關シ郵便規則改正ト共ニ集金郵便振替貯金拂込規則、郵便振替貯金規則及同取扱規程ニ改正ヲ加ヘ十二月一日ヨリ實施スルコトトセリ
 - 十二月、郵便爲替規則及同取扱規程ヲ改正シ四年一月一日ヨリ實施スルコトトセリ其ノ要項ヲ擧ケテハ次ノ如シ
 1. 郵便爲替證書一枚ノ制限金額ヲ擴張シ通常爲替及電信爲替ハ二百圓迄又小爲替ハ十圓迄トシ之ニ伴ヒ高額爲替制度ヲ廢止ス
 2. 前號改正ニ伴ヒ爲替料金ヲ改定シ二十四、五十四、百圓、百五十圓及二百圓迄ノ五階級トシ其ノ最低料金ヲ通常爲替ハ十錢、電信爲替ハ三十五錢トシ以上一階級ヲ上ル毎ニ通常爲替ハ十錢、電信爲替ハ二十錢ヲ過加スルコトトシ又之ト同時ニ從來在支那各局所相互間及同局所ト其ノ以外ノ局所ト取組ミタル通常爲替及小爲替ノ特別料金ヲ廢シ海底線通過ノ電信爲替ノ外總テ料金ヲ統一ス
 3. 爲替金額ノ改換防止ノ爲通常爲替及小爲替證書ノ右方上部ニ金額表示欄ヲ設備シテ爲替金額ノ最高範圍ヲ表示シ不要ノ部分ハ切り捨ツルコトトシ一面用紙ノ紋形ハ作爲ヲ加ヘ銀キ色ヲ以テ印刷シ且一般用紙ノ大キサヲ小形トス
 4. 爲替金受領證書ノ拂渡局所名稱ヲ廢止シ其ノ記載ヲ省略ス

- 同 月、亞熱の普共和國ニ於テハ國際郵便爲替振出ヲ停止シタルヲ以テ同國ヨリ本邦ヘノ郵便爲替送金不能トナレリ
- 同 月、墨西哥合衆國ハ國際郵便爲替振出ヲ停止シタルヲ以テ同國郵便爲替交換一時停止トナレリ
- 同 月、葡萄牙ニ於テハ國際郵便爲替(代金引換爲替ヲ除ク)ノ振出ヲ停止シタル爲同國トノ爲替業務ハ本邦ヨリ振出ノミトナレリ

大正四年

野戦局普通事務開始
國庫金事務開始

- 一 月、郵便貯金規則ニ依リ郵便官署ニ於テ購入及保管スヘキ證券ノ種類中ニ日本興業銀行債券ヲ追加シ一月二十五日ヨリ實施セリ
- 同 月、野戦郵便局ニ於テ普通爲替貯金ノ受入事務取扱ヲ開始シ次テ四月ニ至リ其ノ拂渡事務ヲモ取扱フコトトセリ
- 同 月、従來金庫及收入官吏ニ於テ取扱ヒタル國庫金ノ内次ノモノハ郵便官署ニ於テモ之カ受入又ハ拂渡ヲ取扱フコトトナリ勅令第六號ヲ以テ之ニ關スル規定發布ト共ニ省令及公達ヲ以テ各處收入金及歳出金取扱規則其ノ他之ニ伴フ取扱規則ヲ制定三月一日ヨリ實施スルコトトシ同時ニ郵便振替貯金規則中國庫金受拂ノ爲ニスル取扱條項ヲ削除セリ
 1. 稅務官署ノ直接徵收スル國稅金
 2. 北海道廳府縣及稅務官署ノ收納スル國庫ノ借收入金
 3. 收入官吏カ金庫ニ送付スヘキ前二號ノ收入金
 4. 市區町村カ金庫ニ送付スヘキ國稅金
 5. 金庫所在地外ニ於テ債主ニ支拂フ要スル歳出金

貯金利子改定

- 二 月、國庫金受拂事務取扱開始ニ伴ヒ本局分限規程ヲ改正シ新ニ國庫金計理課ヲ置キタリ
- 三 月、郵便貯金利子ノ割合ヲ年四分八厘ニ改メタリ但シ臺灣總督府及關東都府府所管原簿ニ登記シタル貯金ノ利率ハ朝鮮總督府計算ノモノト等シク年五分四厘トシ四月一日ヨリ實施スルコトトセリ其ノ結果郵便貯金規則ニ改正ヲ加ヘ朝鮮郵便官署發行ノ貯金通帳ニ對シ其ノ他ノ郵便官署ニ於テ貯金ノ預入、一部拂戻、轉記又ハ組替等ノ取扱禁止ニ關スル従來ノ制限ヲ撤廢セリ

樺太ニ出入金受拂方制定

- 同 月、英國郵政廳ノ提介ニ依リ「ボリヴィア」共和國トノ爲替交換ハ該共和國ニ於テ英國トノ爲替業務停止ノ爲自然停止トナレリ

振替貯金利子計算方改定

- 四 月、「クリート」島ト通常爲替及電信爲替交換ヲ開始セリ
- 五 月、従來下關支局ニ於テ掌理シタル艦船郵便取扱所軍事郵便爲替ノ證券發行ニ關スル事務ハ六月一日ヨリ本局ニ於テ取扱フコトトシ五月末日ヲ區切リ同支局ニ於ケル未使用爲替證券用紙ヲ本局ヘ引續キタリ
- 六 月、十月一日ヨリ樺太廳郵便局ノ出納官吏モ亦其ノ他ノ各地トシテ歳入金歳出金及歳入歳出外現金ノ交互振替及繰替受拂ヲ爲シ得ルコトトナリ之ニ關スル勅令發布ト共ニ内務省令ヲ以テ樺太廳郵便局現金受拂規則制定セラレタリ

行賞貯金交付制定

- 同 月、香港郵政廳ノ提介ニ依リ「ニューカレドニア」ト郵便爲替ノ交換ヲ開始セリ
- 八 月、郵便振替貯金ニ附スヘキ利子ノ計算方法ヲ改正シ又現在高十萬圓以上ノモノニ在リテハ其ノ超過額ニ對シ利子ヲ附セサルコトトシ郵便振替貯金規則及同取扱規程ニ改正ヲ加ヘ九月一日ヨリ實施スルコトトセリ
- 十 月、北米鐵路船舶内郵便局ニ於テハ従來爲替貯金事務ヲ取扱ハサリシモ十月十日以降内國通常爲替ノ振出小爲替ノ受拂、郵便貯金ノ預拂及振替貯金ノ拂込事務ニ限リ其ノ取扱ヲ開始セリ
- 同 月、帝國占領南洋羣島ニ設置ノ陸上艦船郵便所及船舶内艦船郵便所ニ於テ十月十五日以降普通爲替貯金事務ノ取扱ヲ開始セリ
- 同 月、局長下村宏臺灣總督府民政長官ニ任セラレ通信次官湯河元區局長心得兼務ヲ命セラレタリ
- 十一月、大禮記念トシテ郵便切手貯金査紙二種五十萬枚ヲ發行シ十一月十日即位大禮當日以降各郵便局ニ於テ貯金預入ノ請求ニ應ジ之ヲ交付セリ
- 同 月、恩赦ノ御趣旨ニ依リ勅令第二百七號ヲ以テ出納官吏ノ辨償責任免除ニ關スル件ヲ定メラレ四年十一月十日以前ノ事由ニ因ル出納官吏ノ辨償債務(犯罪行為ニ因ル本人ノ債務ヲ除ク)ハ將來ニ向テ之ヲ免除セラレタリ
- 同 月、大正三四年職役ニ關スル一時賜金ノ現金ハ郵便貯金トシテ特別郵便貯金通帳ヲ交付シ其ノ公債證券ハ

郵便官署ニ保管シ特別證券保管通帳ヲ交付スルコトトシ之ニ關スル勅令發布ト共ニ大蔵省令ヲ以テ一時賜金取扱規則制定セラレ十一月六日ヨリ實施セリ

- 同 月、局長心得湯河元區兼務ヲ免セラレ通信局長肥後八次其ノ後任トナレリ
- 十二月、山東省ニ於ケル野戦郵便局ニ於テ年金恩給支給事務ヲ取扱フコトトナレリ

大正五年

爲替法改正

- 一 月、従來郵便爲替證書ノ有效期間ハ其ノ發行ノ日ヨリ通常爲替及電信爲替ニ在リテハ九十日小爲替ニ在リテハ六十日ナリシカ交通機關ノ發達ニ伴ヒ短縮シ得ルニ至リタルノミナラス業務ノ簡捷ヲ圖ル爲之ヲ統一シ六十日トシ郵便爲替法中ニ改正ヲ加ヘ四月一日ヨリ實施スルコトトセリ
- 同 月、香港郵政廳ノ提介ニ依リ「サモア」英領「ソロン」群島「ギルバート」及「エリス」群島並「トンガ」ノ各英領地ト通常爲替ノ交換ヲ開始セリ
- 同 月、中米古西多利加及「サルヴァドル」トハ墨西哥郵政廳ノ提介ニ依リ爲替ヲ交換スルコトトナリ居タル墨西哥ニ於テ國際爲替交換ヲ停止シタル結果英國ノ提介ニ依リコトトシ一月十日ヨリ實施セリ
- 二 月、大正三四年職役ニ關スル一時賜金受給者ヨリ特別證券保管通帳ニ依ラスシテ下賜セラレタル公債證券ノ保管ヲ郵便官署ニ請求スル場合ニ於テハ當分ノ内其ノ保管料ヲ徵收セサルコトトシ三月一日ヨリ實施スルコトトセリ
- 同 月、大正三四年職役行賞賜金ニ關スル事務掌理ノ爲本局ニ賜金課ヲ置キタリ其ノ受拂狀況ヲ示セハ次ノ如シ

行賞貯金

| 年次 | 受 入 | | | | 拂 出 | | 年 度 末 現 在 | |
|-------|-------------------|--------------|--------------|-----------|--------|-----------|-----------|-----------|
| | 陸海軍省ヨリ 人 員 金 額 | 預ケ人ヨリ 金 額 | 利子其ノ他 金 額 | 人 員 | 金 額 | 人 員 | 金 額 | |
| 大正四年度 | 1,146 | 46,659 | 187 | 29,270 | 12 | 6,100 | 1,134 | 43,973 |
| 五年度 | 196,566 | 3,719,804 | 1,384,246 | 1,025,188 | 76,620 | 4,130,263 | 121,100 | 2,042,748 |
| 六年度 | 11,556 | 208,343 | 2,517,410 | 372,717 | 20,982 | 2,372,771 | 111,674 | 2,798,447 |
| 七年度 | 278 | 9,185 | 3,370,015 | 331,551 | 7,337 | 2,584,549 | 104,615 | 3,894,649 |

行賞證券

| 年次 | 受 入 | | | 拂 出 | | 年 度 末 現 在 | |
|-------|-------------------|--------------|--------|--------|-----------|-----------|-----------|
| | 陸海軍省ヨリ 人 員 金 額 | 預ケ人ヨリ 金 額 | 金 額 | 人 員 | 金 額 | 人 員 | 金 額 |
| 大正四年度 | 928 | 183,050 | — | — | 500 | 928 | 182,550 |
| 五年度 | 102,223 | 11,769,550 | 31,120 | 77,736 | 9,072,245 | 25,415 | 2,910,975 |
| 六年度 | 933 | 64,250 | 37,975 | 7,071 | 769,750 | 19,277 | 2,223,495 |
| 七年度 | 79 | 6,650 | 71,590 | 2,667 | 319,425 | 16,689 | 1,932,610 |

- 三 月、爲替金居宅持ノ取扱ハ明治四十二年十一月告示ヲ以テ内地郵便局ニ限定シ在外局所ニ於テハ之ヲ取扱ハサリシモ四月十日限り該告示ヲ廢止シ一般ニ取扱ハシムルコトトセリ
- 同 月、非營利法人カ其ノ資産ノ管理方法トシテ之ヲ郵便貯金ニ預入スル場合ニハ共同貯金ノ規定ニ準シ特別取扱ヲ受ケ得ルコトトシ郵便貯金規則中ノカ條項ヲ追加シ四月一日ヨリ實施スルコトトセリ
- 同 月、四年七月會計検査院計算證明規程ノ改正ニ伴ヒ郵便電信電話官署現金出納計算規程中改正ヲ加ヘ分任出納官吏及出納員ノ證明シタル現金出納計算ニ對シテハ所轄通信局長ニ於テ下検査ヲ執行シテ下検査書ヲ作成提出セシムルコトトシ大正五年度分ヨリ實施スルコトトセリ
- 同 月、亞熱の普共和國ニ於テハ歐洲戰亂ノ影響ヲ受ケ置キ國際郵便爲替ノ振出ヲ停止シタリシカ二月二十九日以降本邦宛郵便爲替ノ振出ヲ再開シタリ
- 同 月、貯金規則中改正ヲ加ヘ證券ノ保管及賣却ニ關スル料金を改定シ且預ケ人ノ貯金を以テ證券ヲ購入シ之

- 保管スル場合ハ保管ノトキヨリ週次利子渡期ニ於テ證券一枚ニ付一錢ヲ其ノ利子金ヨリ控除徴收スルコトトシ六月一日ヨリ實施スルコトトセリ
- 七月、簡易生命保險法及簡易生命保險特別會計法發布ト共ニ爲替貯金局官制中ニ改正ヲ加ヘ同保險ニ關スル事務ハ本局之ヲ掌理スルコトトナリ職員ニ於テ兼任六人判任百十四人ノ増置セラレタリ次テ八月ニ至リ勅令ヲ以テ同法施行期日發布セラレ保險法ハ十月一日會計法ハ八月二十日ト定メタリ
- 同月、三月郵便法中改正法律發布セラレ郵便ニ依リ取立金ノ拂渡其ノ他ノ處分ニ關シテハ之ヲ郵便爲替金トシ郵便爲替法ヲ適用スルコトトナリタルニ依リ郵便爲替規則及郵便振替貯金規則並ニ之ニ伴フ取扱規程等ニ改正ヲ加ヘ八月一日ヨリ實施スルコトトセリ
- 同月、小樽區ニ爲替貯金支局ヲ設ケ八月一日ヨリ郵便貯金(預ケ人原簿受持地域北海道、樺太)及郵便振替貯金ニ關スル事務ヲ取扱フコトトナリ之ニ伴ヒ支局分課規程ヲ改正シ同局ニ庶務課、貯金課及振替貯金課ヲ置キタリ
- 八月、簡易生命保險法及同特別會計法ノ發布ニ伴ヒ簡易生命保險令、同特別會計規則及同保險規則並ニ同取扱規程等ヲ制定シ各法律施行當日ヨリ之ヲ實施スルコトトセリ
- 同月、從來郵便貯金規則ニ依リ郵便官署ニ於テ購入及保管スヘキ國債證券ハ帝國政府五分利、同特別五分利及同四分利公債證券ノ三種ニ限ラレタルモ各種ノ國債證券全部ニ對シ之ヲ取扱フコトトシ八月二十一日ヨリ實施セリ
- 九月、簡易生命保險ニ關スル事務ヲ掌理スル爲本局分課規程中改正ヲ加ヘ保險部ヲ設ケ之ニ整理、契約、原簿、統計ノ四課ヲ置キ九月八日ヨリ實施セリ
- 同月、簡易生命保險團體特別取扱規則及同取扱規程ヲ制定シ十月一日ヨリ實施スルコトトセリ
- 同月、英國郵政廳ノ媒介ニ依リ南米「エクスアドル」共和國ト通常爲替ノ交換ヲ開始セリ
- 同月、西班牙ト通常及電信爲替ノ直接交換ヲ又同國郵政廳ノ媒介ニ依リ在「モロツコ」西班牙郵便局ト通常爲替ノ交換ヲ開始シ十月一日ヨリ實施スルコトトセリ
- 十二月、敵國人ヨリ發シ又ハ之ニ宛ツル郵便爲替ハ郵便官署ニ於テ之カ受拂ヲ爲サナルコトトシ十二月二十五日ヨリ之ヲ實施セリ
- 同月、證券ヲ以テスル歳入納付ニ關スル法律及大藏省令等ノ施行ニ伴ヒ郵便官署ニ於ケル各歳入金及歳出金取扱規程中ニ改正ヲ加ヘ六月一日ヨリ之ヲ實施スルコトトセリ
- 同月、青島守備軍管內各局所相互間ノ電信爲替料金ハ一般規程ノ割合ニ依リ徴收スルコトトシ六月十五日ヨリ之ヲ實施スルコトトセリ

大正六年

- 一月、英佛貨價格暴落シ爲替計算方法臨時變更ノ結果日佛間郵便爲替ニ依リ送付金額ヲ制限シ當分ノ内同一差出人ハ同一日中ニ二百法ヲ超過スルヲ得サルコトトセリ
- 同月、年金恩給支給規則中改正ヲ加ヘ給與金受領證書用紙ハ郵便局ノ交付スル用紙ト同一様式ノモノニ限リ私製シ使用スルコトヲ得セシメ二月十五日ヨリ之ヲ實施スルコトトセリ
- 二月、二月一日ヨリ艦船郵便所ヲ海軍軍用郵便所ト改稱セリ
- 五月、本局基金課廢止セラレ同課ニ於テ取扱ヒタル事務ハ當分ノ内業務部北部貯金課之ヲ掌理スルコトトナレリ
- 同月、從來振替貯金拂出證書ノ有効期間ハ三十日ナリシカ之ヲ六十日トシ郵便振替貯金規則中ニ改正ヲ加ヘ六月一日ヨリ實施スルコトトセリ
- 七月、郵便爲替取扱規程及郵便貯金取扱規程中用紙様式ニ改正ヲ加ヘ八月一日ヨリ實施スルコトトセリ
- 八月、局長肥後八次通信省電氣局長ニ轉任シ内閣書記官兼法政局參事官天岡直嘉其ノ後任トナレリ
- 同月、振替貯金集金書様式ノ改正ニ伴ヒ集金郵便振替貯金拂込取扱規程中改正ヲ加ヘ九月一日ヨリ實施スルコトトセリ
- 九月、郵便貯金取扱規程中帳簿及用紙ノ様式ヲ改メ九月二十一日ヨリ實施セリ
- 同月、郵便振替貯金規則中拂出書金額制限ニ對シ振替貯金ニ加入セル銀行ニ於テ拂出ヲ請求スル場合ノ特例ヲ設ケル等其ノ他條項ヲ改正シ十月一日ヨリ實施スルコトトセリ
- 十一月、帝國占領南洋諸島ニ於テ十二月一日ヨリ電信爲替事務ヲ開始スルコトトセリ
- 同月、郵便官署ニ於テ額面五十圓以上ノ債券ニ對スル利札ノ支拂ヲ爲ス場合ハ當該利札ノ裏面ニ請求者ノ住

- 所氏名ヲ記載セシムルコトトシ取扱規則中ニ改正ヲ加ヘ十二月一日ヨリ實施スルコトトセリ
- 同月、郵便貯金規則中二冊以上ノ通帳ヲ所持シ得ルモノノ中ニ産業組合ヲ加ヘ十二月一日ヨリ實施スルコトトセリ
- 皇太子殿下行啓 同月、十一月十一日皇太子殿下本局ニ行啓アラセラレ主管業務ノ全體ニ亙リテ親シク台覽ヲ賜フ當日球算及暗算並技郵便貯金簡易保險事業周知用ノ活動寫眞ヲ台覽ニ供シタリ
- 十二月、日米郵便爲替約定ニ依リ七年一月一日以降米領「サモア」ト郵便爲替ノ交換ヲ開始スルコトトセリ
- 同月、羅馬約定ニ依リ七年一月一日以降澳門葡萄牙殖民地ト通常及電信爲替ノ直接交換ヲ開始スルコトトセリ
- 同月、軍人恩給法中改正ニ伴ヒ郵便官署ニ於ケル支給規則及取扱規程ヲ制定シ七年一月一日ヨリ實施スルコトトセリ

大正七年

- 三月、從來利子記入済等ニ依リ郵便貯金通帳ヲ返付スル場合ハ通帳受領證ト引換ニ之ヲ交付シタリシモ郵便物集配ノ狀況其ノ他ノ事情ニ因リ書留郵便ニ依ルコトトシ郵便貯金規則中改正ヲ加ヘ四月一日ヨリ實施スルコトトセリ
 - 同月、從來下關支局ニ於テ掌理セル青島守備軍管內各野戰郵便局扱一般證書類ノ計算檢査事務ハ同軍民政部通信部開始ニ伴ヒ四月一日ヨリ之ヲ同部ヘ引繼クコトトセリ
 - 四月、年金恩給支給規則中改正ヲ加ヘ郵便局窓口ニ於テ給與金拂渡ノ際郵便貯金振替預入ニ關スル手續ヲ廢止シ四月二十一日ヨリ實施セリ
 - 同月、從來證券貯金ニ預入シ得ヘキ地方債ハ新潟縣債外十五府縣市債ニ限ラレタルモ無記名式各府縣債及市債並其ノ利札ハ全部預入シ得ルコトトシ同時ニ勸業、貯蓄、興業、拓殖ノ諸債券並郵便爲替證書ニ依リ預入ハ之ヲ廢止シテ現金拂渡ノ上更ニ預入スル方法ニ依ルコトトシ郵便貯金規則等ニ改正ヲ加ヘ五月一日ヨリ實施スルコトトセリ
 - 同月、郵便爲替證書檢引渡法規則ヲ廢止シ郵便官署手形交換所參加規則ヲ制定シ同時ニ郵便爲替規則及郵便振替貯金規則中手形交換所組合銀行トノ交換計算ニ關スル條項等ニ改正ヲ加ヘ五月一日ヨリ實施スルコトトセリ
 - 五月、現金出納計算規程中資金及過剰金ノ送付書、受領證書等ノ様式其ノ他ヲ改正シ六月一日ヨリ實施スルコトトセリ
 - 同月、各歳入金及歳出金取扱規程中振替證券ノ書式ヲ改メ六月一日ヨリ實施スルコトトセリ
 - 六月、郵便振替貯金規則中拂込書ノ圓形監査票ノ部ヲ改メ六月二十一日ヨリ實施セリ
 - 同月、本局分課規程中改正ヲ加ヘ保險部ニ整理、契約、支拂、原簿、統計及調度ノ六課ヲ置キ即時實施セリ
 - 七月、各歳入金納期ノ末日カ公休日ニ當ルトキハ其ノ翌日ニ限リ之カ取扱ヲ爲スコトトシ取扱規程中ニ改正ヲ加ヘ八月一日ヨリ實施スルコトトセリ
 - 同月、郵便官署國債募集取扱規則及同取扱規程ヲ制定シ國債ノ募集ニ對シ郵便爲替ノ特別取扱ヲ爲スコトトシ臨時國庫證券(は)號ノ募集ニ際シ一、二等郵便局ニ於テ其ノ取扱ヲ開始セリ
 - 同月、西比利亞方面設置ノ野戰郵便局ニ於テ軍事郵便爲替貯金事務ヲ取扱ヒ(九月開始)之ニ對スル爲替證書發行及貯金預ケ人原簿登記事務ハ之ヲ下關支局ニ於テ掌理スルコトトセリ九年一月末迄ニ報告ノ到着シタル取扱高ヲ舉クレハ次ノ如シ
- | | | |
|---------|---------|------------|
| 軍事爲替振出高 | 56,459圓 | 3,487,998圓 |
| 軍事貯金預入高 | 24,453圓 | 111,384圓 |
- 十月、三等郵便局出納ノ吏ノ責任ニ於テ代務者ヲシテ金庫ヨリ資金ノ受領ヲ爲シ得ルコトトシ現金出納計算規程ニ改正ヲ加ヘ十月五日ヨリ實施セリ
 - 十一月、年金恩給給與金ヲ郵便貯金ニ振替預入ヲ爲シタルトキハ從來其ノ旨受給者ニ通知シタルモ之ヲ廢止シ年金恩給支給規則ニ改正ヲ加ヘ十二月一日ヨリ實施スルコトトセリ
 - 十二月、下關支局ニ振替貯金課ヲ置キ八年一月十五日ヨリ郵便振替貯金口座受拂事務ヲ開始スルコトトセリ
 - 同月、郵便振替貯金規則及集金郵便振替貯金拂込規程中ニ改正ヲ加ヘ振替貯金用紙實捌代金ヲ改メ八月一日ヨリ實施スルコトトセリ

大正八年

下關支局振替貯金開始

- 一月、埃及郵政廳ノ媒介ニ依リ在「パレスティン」英國郵政廳ト通常爲替ノ交換ヲ開始セリ
- 四月、従来貯金通帳ニハ現在高ク證明スルヲ以テ原則トセシモ實際取扱方ト一致セシムル爲郵便貯金規則中ニ改正ヲ加ヘ四月二十一日ヨリ實施セリ
- 同月、規約貯金ノ取扱いタルトキ又ハ郵便貯金期間満了ノ場合ニ於テ之カ被轉記通帳ノ選定ハ預ケ人ノ任意ニ爲テシムルコトトシ郵便貯金規則中ニ改正ヲ加ヘ四月二十一日ヨリ實施セリ
- 五月、爲替貯金局官制及分課規程ニ改正ヲ加ヘ五月十五日ヨリ實施セリ其ノ要項ヲ摘録スレハ次ノ如シ
本局ノ整理部、業務部、保管部ヲ廢止シ庶務、査査、配理、集計、爲替、貯金計理、貯金原簿、振替貯金、證券、恩給、保險契約、保險支拂、保險原簿、積立金運用、保險統計ノ十六課ヲ置ク
支局ノ庶務課ヲ廢止シ貯金、爲替ノ二課ヲ置ク
- 六月、平和記念トシテ郵便切手貯金蓋紙ヲ發行シ七月一日以降各郵便局ニ於テ預ケ人ノ請求ニ依リ交付スルコトトセリ
- 七月、七月一日ヨリ金澤市ニ爲替貯金支局ヲ設置シ郵便振替貯金口座受拂事務ヲ開始セリ
- 同月、新ニ國債募集賣出元利金支拂郵便振替貯金特別取扱規程及郵便取扱規程ヲ制定シ七月十一日ヨリ施行スルト共ニ従来各種ノ國債證書及其ノ利札ハ證券貯金トシテ預入スルコトヲ得タリシモ之ヲ廢止セリ
- 同月、七月十六日ヨリ仙臺市ニ爲替貯金支局ヲ設置シ郵便振替貯金口座受拂事務ヲ開始セリ
- 八月、八月一日ヨリ金澤支局ニ貯金課ヲ置キ従来大阪支局受持區域ナリシ石川縣ノ貯金預ケ人原簿ヲ同局ヘ移管セリ
- 同月、八月十六日ヨリ仙臺支局ニ貯金課ヲ置キ本局受持區域ナリシ宮城縣及瀨島縣ノ貯金預ケ人原簿ヲ同局ニ移管セリ
- 同月、簡易生命保險積立金貸付規則ヲ制定シ八月十九日ヨリ施行セリ
- 九月、九月一日ヨリ従来大阪支局受持區域ナリシ福井縣及富山縣ノ貯金預ケ人原簿ヲ金澤支局ニ移管セリ
- 十月、十月十五日ヨリ従来本局受持區域ナリシ岩手、青森、山形及秋田各縣ノ貯金預ケ人原簿ヲ仙臺支局ニ移管セリ
- 同月、白耳義ト通常及電信爲替ノ交換ヲ再開セリ
- 十一月、當分ノ中白耳義郵政廳ノ媒介ニ依ル「ウルグエ」共和國トノ郵便爲替ノ交換ヲ停止セリ
- 同月、雁山堡郵政廳ノ通譯ニ依リ十月一日ヨリ同郵政廳トノ郵便爲替ノ交換ヲ一時停止スルコトトセリ
- 同月、簡易生命保險規則及同取扱規程ヲ改正シ被保險者カ現役又ハ召集中ノ軍人ニシテ面接ノ手續ヲ爲シ難キ場合ハ所屬隊長ノ健康證明書ヲ提出セシメ該手續ヲ省略シ得ルコトトシ十一月十五日ヨリ實施セリ
- 十二月、朝鮮總督府管内郵便局ニ於テ國債ノ募集賣出元利金支拂郵便振替貯金特別取扱規程ニ依リ其ノ取扱ヲ爲スコトトシ九年一月一日ヨリ實施スルコトトセリ

金澤支局設置
國債募集賣出元利
金支拂事務開始

仙臺支局設置

簡易保險規則改正

朝鮮ニ國債募集元
利金支拂規則制定

大正九年

- 一月、従来「アルサス、ローレンス」ト交換スル通常爲替ノ佛蘭西ト交換スルモノト看做シ取扱ヒタルモ一月十九日之ヲ廢止セリ
- 三月、簡易生命保險規則及同取扱規程並同團體特別取扱規程中ニ改正ヲ加ヘ四月一日ヨリ實施スルコトトセリ其ノ要項ヲ摘録スレハ次ノ如シ
1. 保險契約ヲ爲サントスル者ト被保險者タルヘキ者ト其ノ住所ヲ異ニシ規定ノ記名刷印及面接ヲ爲スコトヲ得サルトキハ被保險者所在地ノ郵便局ニ於テ取扱ヲ爲シ得ルコトトス
2. 通信省管内局ニ於テ保險金及還付金ノ局待拂契約者ニ對スル貸付金ノ局待貸付ヲ爲スコトトス
3. 保險契約者ニ對スル振替貸付金ノ期間ハ一箇年ナリシヲ二箇年ニ改メ拂濟期ヲ延長ス
- 四月、従来契約復活ニ當リテハ失放期間ノ保險料ノ利子ヲモ徵收シタルカ之ヲ廢止シ失放契約ノ復活ヲ獎勵セリ
- 同月、郵便爲替規則、同取扱規程、外國郵便爲替規則、郵便貯金規則、郵便振替貯金規則、同取扱規程及其ノ他ノ附帶業務規則並關係規程ヲ改正シ其ノ各種料金を増徴スルコトトシ四月一日ヨリ實施セリ
- 同月、羅馬尼亞郵便爲替ノ振出ヲ三月十日ヨリ再開スルコトトセリ
- 同月、墨西哥トノ郵便爲替ノ交換ヲ四月一日ヨリ再開セリ
- 四月、従来内地ト同半ナリシ樺太、青島地方、南洋群島又ハ支那ヲ表示セル記號ヲ附シタル預ケ人原簿ニ登

各種料金改正

殖民地貯金利子改

- 定 記シタル郵便貯金利子ヲ年五分四毛ニ改メ四月一日ヨリ實施セリ
- 同月、本局ニ屬金課ヲ置キ大正三四年臨時事件一時賜金特別貯金通帳及特別證券保管通帳ノ發行ニ關スル事務ヲ掌理セシムルコトトシ四月十三日ヨリ實施セリ
- 五月、瀨島ト通常及電信爲替ノ交換ヲ再開セリ
- 六月、郵便貯金規則及同取扱規程ニ改正ヲ加ヘ六月十五日ヨリ實施セリ其ノ要項ヲ摘録スレハ次ノ如シ
1. 貯金預ケ人カ二倍以上ノ額額ヲ所持シ得ル場合ヲ具體的ニ明示ス
2. 従来毎年一圓額額ヲ提出シ之カ利子記入ノ請求ヲ爲スル原則トセシモ之ヲ廢止シ預ケ人ノ任意ト爲シ又共團體社寺、學校、産業組合又ハ營利ノ目的トセタル法人若ハ團體ヲ除クノ外通帳ハ別ニ指示シタル期間中ニハ利子記入ノ請求ニ應セサルコトトス
3. 五厘及一錢五厘切手ハ切手貯金ニ預入シ得タルコトトス
4. 貯金全部拂請求ノ場合ニ於テ未ダ改印又ハ轉居同ナキモノニ對シテハ該請求書ニ「改印」又ハ「轉居」ト附記シ其ノ届出ヲ省略シ得ルコトトス
5. 郵便貯金以外ノ貯金預ケ入ヨリ請求ニ依リ證券賣却代金ハ總テ貯金拂戻證書ヲ發行スルコトトス
6. 證券保管原簿ノ登記済通知書ヲ廢止ス
7. 證券ノ全部交付又ハ賣却請求ノ場合ハ其ノ保管通帳ヲ請求書ニ添附提出セシムルコトトシ一般貯金拂戻ノ場合ト一致セシム
- 爲替金價制限擴張 六月、郵便爲替規則及同取扱規程並關係規程ヲ改正シ爲替證書一枚ノ金額制限ヲ次ノ如ク擴張シ八月一日ヨリ實施スルコトトセリ
通常爲替二百圓ヲ三百圓迄 電信爲替二百圓ヲ五百圓迄 小爲替十圓ヲ二十圓迄
- 保險積立金貸付 同月、郵便切手貯金蓋紙ニシテ切手一枚ヲ印刷シタルモノハ之ヲ廢止シ六月十四日限り其ノ使用ヲ禁止セリ
- 七月、簡易生命保險積立金運用規則ニ依リ大正九年度ニ於テハ住宅食糧及日用品廉價供給事業、實業診療事業、公設職業紹介所、公設賣屋、公設託兒所、小學校建築等ニ對シ總額四百萬圓ヲ貸付クルコトトシ其ノ利率ハ年四分九厘(小學校建築ニ對シテ年六分)ト定メ其ノ旨告示セリ
- 貯金制限擴張 八月、郵便貯金法ヲ改正シ貯金總額千圓以下ヲ二千圓以下ニ又預入金ノ端數ハ従来單位迄ナリシモ之ヲ錢位ニ改メ十月一日ヨリ實施スルコトトセリ
- 恩給改正 九月、大正九年法律第十號ニ依リ更正ニ係ル恩給規則同取扱規程ヲ制定シ九月十四日ヨリ實施セリ
- 官制改正 十月、通信省官制ニ改正ヲ爲シ爲替貯金局ハ廢止セラレ簡易保險事務ハ當局ヨリ分離シ貯金局官制及簡易保險局官制制定セラレ十月一日ヨリ實施セリ今貯金局ニ於ケル改正ノ要點其ノ他ヲ摘録スレハ次ノ如シ
1. 爲替貯金局及同支局ノ事務ハ貯金局及同支局ニテ繼承ス
2. 高等官及判任官ノ官名ヲ改メ貯金局書記官、貯金局事務官、貯金局書記、貯金局書記補トス
3. 分課規定ヲ改メ經理課ヲ廢止シ、庶務、査査、配理、集計、計理、原簿、振替貯金、證券、爲替恩給、賜金ノ十一課ヲ置ク
- 名古屋支局設置 十一月、十一月十一日ヨリ名古屋市ニ貯金支局ヲ設置シ振替貯金口座受拂事務ヲ開始セリ
- 十二月、十二月十一日名古屋支局ニ貯金課ヲ置キ従来貯金局受持區域ナリシ愛知縣ノ預ケ人原簿ヲ同局ニ移管セリ

大正十年

- 一月、従来本局受持區域ナリシ岐阜縣及三重縣ノ貯金預ケ人原簿ヲ一月二十六日名古屋支局ニ移管セリ
- 同月、本邦比律賓群島ニ於テハ従来本國郵政廳ノ媒介ニ依リ郵便爲替ノ交換ヲ爲シタリシモ一月本邦及同群島郵政廳間ニ郵便爲替約定ヲ締結シ三月一日ヨリ郵便爲替直接交換ヲ開始スルコトトセリ
- 二月、郵便貯金拂戻證書及郵便振替貯金振出證書ノ有効期間ヲ千島國、琉球國、小笠原島、伊豆諸島、臺灣樺太及朝鮮群島ニ設置シタル郵便局所ヲ拂渡局トスルキハ九十日トシ又千島國及樺太ニ設置シタル郵便局所ヲ拂渡局トスルモノニ對シテハ毎年十二月一日ヨリ翌年四月三十日迄ハ其ノ有効期間ニ算入セサルコトトシ三月十五日ヨリ實施スルコトトセリ
- 同月、軍事郵便爲替差出人ハ振出請求書條目ニ送金ノ目的ヲ記載シ自己ノ氏名ト共ニ受取人ニ之カ通知ヲ請求シ得ルコトニ改メ三月一日ヨリ實施スルコトトセリ
- 同月、郵便爲替規則中留置電信爲替證書ノ留置期間ヲ七日間ニ改正シ三月十五日ヨリ實施スルコトトセリ
- 三月、振替貯金口座ヨリ簡易生命保險料ニ振替ノ爲ニスル拂出ニ對シテハ其ノ振替拂出料金ハ加入者ヨリ徵

日比郵便爲替交換
約定締結

郵便貯金振替貯金
證書有効期間改正

電信爲替留置期間
改正

收セス之テ一箇月分取額メ簡易保險局ヨリ郵便切手ヲ以テ徴收スルコトニ改メ四月一日ヨリ實施スルコトトセリ

- 外國郵便爲替業務再開 四月、白耳義ニ於テハ三月三十日ヨリ本邦宛郵便爲替(通常電信共)ノ振出ヲ再開スルニ至リタルヲ以テ從來郵便爲替ノ同國トノ交換ハ獨リ本邦ヨリ振出スノミナリシモ茲ニ相互間ニ爲替交換ヲ爲シ得ルコトトナレリ
- 廣島市公金特別取扱開始 四月、廣島市公金ニ對シ四月一日以降郵便振替貯金ノ特別取扱ヲ實施セリ
- 外圍郵便爲替業務停止 五月、希臘ニ於テハ五月二十日ヨリ一般ニ國際郵便爲替ノ振出ヲ一時停止シタルニ因リ同國宛郵便爲替ハ支障ナク振出得ルモ同國ヨリハ振込ナキニ至レリ
- 貯金局購置所設置 六月、本局及各支局ノ分課規程ヲ改正シ貯金局吏員養成ノ爲本支局ニ養成所ヲ設置シ七月一日ヨリ實施スルコトトセリ
- 長野支局設置 八月、八月二十一日ヨリ長野市ニ貯金支局ヲ設置シ振替貯金口座受拂事務ヲ開始セリ
- 九月、長野支局ニ貯金課ヲ置キ從來本局ノ受持區域ナリシ長野縣ノ預ケ人原簿ヲ九月十一日同局ヘ移管セリ
- 十月、從來本局ノ受持區域ナリシ新潟縣ノ貯金預ケ人原簿ヲ十月二十一日長野支局ヘ移管セリ
- 外國郵便爲替規則改正 十二月、馬德里締結郵便爲替業務約定實施ニ伴ヒ外國郵便爲替規則及同取扱規程ヲ改正シ十一月一日ヨリ實施スルコトトセリ

大正十一年

- 二月、馬德里締結郵便爲替業務約定公布ニ伴ヒ外國郵便爲替規則ヲ制定セリ
- 三月、會計規則改正ニ伴ヒ郵便官署ニ於ケル各處歳入金及歳出金取扱規則及同取扱規程ヲ改メ四月一日ヨリ實施スルコトトセリ
- 四月、郵便爲替規則、郵便貯金規則、郵便振替貯金規則ヲ改正シ、内地、千島國、琉球國、小笠原島ニ設置シタル郵便局所ト南洋群島ニ設置シタル郵便局所トノ間ニ取組ミタル郵便爲替證書及南洋群島ニ設置シタル郵便局所ヲ拂渡局所トスル貯金拂渡證書又ハ振替貯金拂出證書ノ有效期間ヲ百二十日トシ四月一日ヨリ實施セリ
- 會計法規改正ニ伴フ諸法規改正 同月、會計法規改正ニ伴ヒ次ノ諸法規ヲ改正シ四月一日ヨリ實施セリ
 1. 郵便貯金預ケ人四分利公債應募特別取扱規程
 2. 郵便官署保管ノ國債償還金代リ新公債引換取扱規則及同取扱規程
 3. 振替貯金取扱規程
 4. 行實郵便貯金取扱規程
 5. 大正三四年臨時事件ニ關スル一時賜金取扱規程
- 十一年恩給更生 六月、大正十一年法律第十八號ニ依リ增加恩給等ノ增加金額支給規則及同取扱規程ヲ制定シ六月十九日ヨリ實施セリ
- 爲替貯金執務時間改正 七月、爲替貯金等ノ執務時間ヲ改正シ七月二十六日ヨリ實施セリ其ノ取扱時間次ノ如シ

| | | |
|----------------|---------------|---|
| 七月十一日ヨリ九月十日迄 | 午前八時ヨリ午後三時ニ至ル | 但シ土、日曜日ハ午前八時ヨリ正午迄 |
| 九月十一日ヨリ翌年七月十日迄 | 午前九時ヨリ午後四時迄 | 但シ土、月曜日ハ午前九時ヨリ午後三時迄トシ十二月二十九日ヨリ同三十一日迄ノ期間ハ日曜日又ハ土曜日ト雖午前九時ヨリ午後四時ニ至ル |

 但シ休日、休暇日及日曜日ハ取扱ハス
- 貯金利子引上 八月、郵便貯金利子ヲ改正シ据置貯金利子割合ヲ五分四毛ニ引上ケ九月一日ヨリ實施スルコトトセリ
- 据置貯金特別取扱 同月、据置貯金利子引上ニ伴ヒ郵便貯金規則及同取扱規程中同貯金ノ特別取扱方ヲ定メ九月一日ヨリ實施スルコトトセリ
- 臨時官制改正 九月、逓信部内臨時職員設置制中改正ヲ加ヘ貯金局ニ次ノ職員ヲ増置シ九月一日ヨリ實施セリ
 1. 郵便貯金獎勵事務ニ從事スル者 書記專任二人
 2. 郵便貯金利子引上ニ伴フ事務ニ從事スル者 書記專任五人、書記補專任八人

- 海外貯金組替 十二月、在支那本邦郵便局撤廢ニ伴ヒ郵便貯金規則及同取扱規程ヲ改正シ海外在留本邦人ハ其ノ貯金ヲ海外貯金ニ組替フ爲スコトヲ得セシメ十二月七日ヨリ實施セリ
- 在外局撤廢ニ伴フ事務開始 同月、在支那本邦郵便局撤廢ニ伴ヒ十二月二十日限り次ノ事務ヲ停止セリ
 1. 在支那本邦郵便官署ヲ拂渡局所トスル郵便爲替ノ振出及外國郵便爲替ノ交換事務
 2. 在支那本邦郵便官署ヲ拂渡局所トスル郵便貯金拂渡證書、郵便振替貯金拂出證書及外國郵便爲替券ノ發行事務

大正十二年

- 一月、在支那本邦郵便局撤廢ニ因リ郵便貯金利子割合ノ件中改正ヲ加ヘ「支那」ヲ削除セリ
- 同月、日本帝國及支那共和國間郵便爲替交換ニ關スル約定締結ニ伴ヒ外國郵便爲替規則及同取扱規程ヲ改正シ一月一日ヨリ實施セリ
- 外國爲替規則改正 同月、郵便爲替證書、郵便貯金拂渡證書及振替貯金拂出證書ヲ支那トノ約定ニ依リ郵便爲替券ニ振替方ニ關スル件ヲ定メ一月一日ヨリ當分ノ内實施スルコトトセリ
- 同月、在支那本邦郵便局撤廢ニ伴ヒ支那在留本邦人ノ日本向送金ノ便宜ヲ圖ル爲朝鮮銀行及臺灣銀行ニ振替貯金特許口座ヲ設置セシメ以テ之カ特別取扱ヲ爲サシメタリ
- 二月、郵便振替貯金ニ依リ債券募集、元利金支拂貸付事務特別取扱規則及同取扱規程、集金郵便振替貯金拂込規則及同取扱規程、外國郵便爲替規則等改正セラレ三月一日ヨリ各其ノ事務ハ無集配三等郵便局ニ於テハ取扱ハサルコトトナレリ
- 同月、郵便爲替規則及同取扱規程ヲ改正シ郵便取立金ニ對スル通常爲替ノ受取人ノ爲シタル居住請求ノ制ヲ廢止シ三月一日ヨリ實施スルコトトセリ
- 四月、産業組合中央金庫法實施ニ伴ヒ郵便貯金法ニ改正ヲ加ヘ産業組合中央金庫ニ對シ預入金ノ金額制限ヲ適用セサルコトトセリ
- 分課規程改正 同月、貯金局及貯金支局分課規程ヲ改正シ大阪、下關、福岡、仙臺及名古屋ノ各支局ニ於ケル庶務會計ヲ庶務課ニ改メ四月十一日ヨリ實施セリ
- 皇后陛下行啓 五月、五月二十八日皇后陛下本局ヘ行啓アラセラレ主管業務ノ全體ニ互リテ親シク台覽ヲ賜ハリ當日珠算及暗算競技並諸外國及當局ノ貯金獎勵ホスター等ヲ台覽ニ供セリ
- 臨時官制改正 七月、逓信部内臨時職員制中改正ヲ加ヘ貯金局ニ郵便貯金通帳照査事務ニ從事スル次ノ職員ヲ増置シ七月十二日ヨリ實施セリ

| | |
|----------|-----------|
| 書記專任二十三人 | 書記補專任三十九人 |
|----------|-----------|
- 官制改正 同月、日支郵便爲替條約ノ締結及行政整理ニ伴ヒ貯金局官制中定員ヲ次ノ如ク改正シ七月十二日ヨリ實施セリ

| | | |
|--------|---------|---------|
| 事務官二十一 | 書記五百九十八 | 書記補千四十三 |
|--------|---------|---------|
- 分課規程改正 八月、日支條約締結ニ伴ヒ貯金局及貯金支局分課規程ヲ改正シ爲替課ヲ内國爲替課及外國爲替課ニ分割シ八月十四日ヨリ實施セリ
- 恩給更正 九月、恩給法令改正ニ伴ヒ恩給法附則ニ依リ増額恩給更正規則及同取扱規程ヲ制定シ十月一日ヨリ實施スルコトトセリ
- 切手貯金停止 九月、震災ノ爲郵便切手在庫品焼失ニ付切手貯金ハ當分ノ内之カ取扱ヲ停止スルコトトシ九月二十九日ヨリ實施セリ
- 横濱局外國爲替受持區域變更 同月、震災善後策トシテ横濱郵便局外國郵便爲替受持區域ヲ名古屋郵便局ニ編入セリ
- 確認法規制定 十月、震災ノ爲郵便貯金郵便爲替等ノ権利申告ニ關スル勅令公布ニ伴ヒ臨時郵便貯金及郵便爲替確認規則並同取扱規程ヲ制定シ十一月一日ヨリ實施スルコトトセリ其ノ要項ヲ舉クレハ次ノ如シ
 1. 申告ノ種類
 - 郵便貯金、證券保管、郵便振替貯金、郵便爲替(小爲替ヲ除ク)外國郵便爲替
 2. 申告期間
 - 内地(千島樺太ヲ除ク)大正十二年十二月末日迄
 - 千島樺太在住者、大正十三年四月末日迄
 - 朝鮮、臺灣、滿洲及支那在住者、大正十三年一月末日迄
 - 南洋群島在住者、大正十三年四月末日迄

支那以外ノ外國在住者、大正十三年六月末日迄

3. 申告場所

集配事務ヲ取扱フ郵便局、貯金局

4. 申告者

権利者若ハ關係人又ハ法定代理人

5. 申告方法

申告取扱局ニ於テ申告用紙交付

年金恩給支給規則改正

十一月、恩給法令改正ニ伴ヒ恩給規則ヲ改正シ十一月二十日ヨリ實施セリ
同 月、郵便貯金證券保管及振替貯金臨時取扱規則ヲ制定シ震災ノ爲停止シタル本局所管ノ爲替貯金各種業務ハ十一月二十六日ヨリ其ノ取扱ヲ復舊セリ

臨時取扱規則及業務ノ復舊臨時分課規定制定

十二月、貯金局及貯金支局臨時分課規程ヲ制定シ次ノ各課ヲ設置シ臨時確認規則ニ依ル申告ノ確認及大正十二年九月一日以前交付ノ貯金通帳及證券保管通帳ニ對スル受拂高確認並大正十二年九月一日以前ノ各種業務ノ整理事務ヲ掌理セシメ十二月二十八日ヨリ實施セリ
調査課、第一貯金整理課、第二貯金整理課、證券整理課、仙臺貯金整理課、名古屋貯金整理課、長野貯金整理課

千葉縣及埼玉縣本局移管貯金現在高證明開始

同 月、千葉縣及埼玉縣ノ貯金預ケ人原簿ヲ十三年一月一日ヨリ本局ニ移管スルコトトセリ
同 月、本局所管ニ屬スル郵便貯金通帳ニ對シ震災後停止中ニ係ル現在高證明ノ請求ニ應スルコトトシ十三年一月十日ヨリ實施スルコトトセリ

分課規程改正

同 月、臨時分課規程制定ニ伴ヒ貯金局及貯金支局分課規程ヲ改正シ本局計理課及原簿課ヲ貯金課ニ改メ十二月二十八日ヨリ實施セリ
同 月、獨逸國トノ郵便爲替ノ交換ハ十二月二十日ヨリ一時停止シ又「ダンテアヒ」自由市宛郵便爲替ノ振出ヲ十二月二十一日ヨリ一時停止セリ

大正十三年

二 月、獨逸國宛爲替ノ金額ヲ圓及錢ニテ表示スルコトトシ二月五日ヨリ其ノ振出ヲ再開セリ
同 月、獨逸國ニ於テハ本邦宛爲替ノ振出ヲ二月五日ヨリ一時停止セリ

「ザール」河地方宛爲替表示貨幣變更

同 月、本邦振出ノ「ザール」河地方宛郵便爲替ノ表示貨幣圓及錢ヲ法及仙(佛貨)ニ又其ノ振出最高額ヲ一千法ニ改メ二月十八日ヨリ實施セリ

米國向爲替振出最高額制限

三 月、郵便局ニ於テ受付ヲ爲ス米國爲替ニシテ同一日ニ於テ同一名宛人ニ宛ツルモノ數口アル場合ニ於テハ當分ノ内其ノ合計金額ヲ二百弗迄ニ制限シ三月二十日ヨリ實施セリ

日本橋及神田局局待拂開始分課規程改正

同 月、四月一日ヨリ日本橋及神田兩郵便局ニ於テ電話照合ニ依ル振替貯金ノ局待拂ヲ開始スルコトトセリ
同 月、貯金局及貯金支局分課規程ヲ改正シ行實賜金事務取扱廢止ノ結果貯金局基金課規程ヲ廢止シ其ノ業務ハ貯金課ニ於テ之ヲ取扱フコトトシ四月一日ヨリ實施セリ

保管通帳確認提出開始

同 月、震災前發行ニ係ル貯金本局所管ノ貯金通帳中行實賜金ニ屬スルモノ及貯金本局所管ノ貯金通帳ニ附屬スル證券保管通帳ニ對シ預ケ人ノ任意ニ依リ確認ノ爲ニスル通帳提出ノ受付ヲ開始スルコトトシ四月二十九日ヨリ實施セリ

恩給取扱規程改正

同 月、恩給法令及年金恩給規則改正ニ伴ヒ年金恩給取扱規程ヲ改正シ四月二十日ヨリ實施セリ

臨時取扱規則改正

同 月、郵便貯金證券保管及振替貯金臨時取扱規則ヲ改正シ五月二十一日ヨリ實施スルコトトセリ其ノ要項次ノ如シ
1. 大正十二年九月一日ノ震災以後停止中ニ係ル貯金通帳及保管通帳ノ再度通帳發行事務ヲ開始ス
2. 貯金本局原簿ノ作成及亡失毀損若ハ汚損ニ因リ再度通帳ノ請求ニ備フル爲十三年十月三十一日迄ニ郵便局窓口ニ於テ震災前ノ通帳ト引換ニ第二通帳ノ交付ヲ開始ス
3. 貯金本局所管以外ノ貯金原簿ニ附屬スル保管通帳ヲ所持セルモノモ亦亡失毀損若ハ汚損ニ因リ再度通帳ノ請求ニ備フル爲證券圖書ヲ作成シ十三年十月三十一日迄ニ貯金局ニ提出セシム

横濱局外國爲替受持區域復歸

同 月、獨逸國ニ於テハ日本國宛郵便爲替ノ振出ヲ三月十日ヨリ再開セリ
同 月、震災ノ爲一時名古屋外國郵便爲替交換局ノ受持區域ニ編入シタリシ横濱郵便局ノ受持區域ヲ横濱郵便局ノ受持區域ニ復歸セシメタリ

臨時郵便貯金特別出振取扱規則制定確認規程改正

五 月、東京府及神奈川縣内ノ一、二等郵便局ヲシテ集團臨時住宅、簡易宿泊所及工場ニ貯金獎勵ノ爲郵便貯金ノ特別出振取扱ヲ爲サシメ六月十日ヨリ實施スルコトトセリ
臨時郵便貯金及郵便爲替確認規程ヲ改正シ從來ノ確認ハ規則ニ依ル確認通帳ノ交付ヲ集配局ニ限リシヲ無集配局ニテモ交付シ得ルコトトシ五月十二日ヨリ實施セリ

貯金局管内局貯金局待拂開始

同 月、「シリヤ」國トノ郵便爲替交換業務ヲ五月三十日ヨリ一時停止セリ
同 月、貯金局管内郵便局ニ於テハ五月十日ヨリ當分ノ内確認通帳ノ所持者及大正十二年九月二日以降ノ新規預入者ニ對シ其ノ貯金ノ全部又ハ一部ノ局待拂ヲ取扱フコトトセリ

局長更迭

六 月、局長天岡直喜休職後仰付東京通信局長山岸哲夫其ノ後任トナレリ
同 月、局長山岸哲夫東京通信局長ニ轉任シ通信省經理局長平塚米次郎其ノ後任トナレリ

爲替貯金執務時間改正

七 月、爲替貯金等ノ執務時間ヲ改正シ七月一日ヨリ實施セリ其ノ取扱時間次ノ如シ
四月一日ヨリ七月二十日迄
午前八時ヨリ午後四時ニ至ル 但シ土曜日ハ午後三時迄
七月二十一日ヨリ八月三十一日迄
午前八時ヨリ正午十二時ニ至ル
九月一日ヨリ十月三十一日迄
午前八時ヨリ午後四時ニ至ル 但シ土曜日ハ午後三時迄
十一月一日ヨリ三月三十一日迄
午前九時ヨリ午後四時ニ至ル 但シ土曜日ハ午後三時迄トシ十二月二十九日ヨリ同三十一日迄ノ期間ハ日曜日又ハ土曜日ト雖午前九時ヨリ午後四時ニ至ル

證券一部復舊

同 月、大正十二年九月一日ノ震災ニ因リ一時取扱停止中ニナリシ額面金額二十圓以下ノ勸業債券ノ賣却事務ヲ復舊シ七月十八日ヨリ實施セリ

證券一部復舊

九 月、九月一日ヨリ香港郵政廳ノ媒介ニ依リ馬來半島「トレンガヌ」州ト郵便爲替ノ交換ヲ開始セリ
同 月、震災ニ因リ一時取扱停止中ニナリシ貯蓄債券ノ賣却事務ヲ復舊シ同時ニ復興貯蓄債券ノ購入、保管、交付、賣却事務ヲ取扱フコトトシ九月十五日ヨリ實施セリ

貯蓄債券賣却事務復舊

同 月、震災ニ因リ一時取扱停止中ニナリシ額面金額二十圓以下ノ勸業債券交付事務中第七十七回以前發行ニ係ルモノノミニ對シ其ノ取扱ヲ復舊シ十一月一日ヨリ實施スルコトトセリ
同 月、震災ニ因リ一時取扱停止中ニナリシ貯蓄債券賣却事務ハ九月十五日ヨリ再開セリ

復興貯蓄債券購入事務開始

同 月、復興貯蓄債券賣出募集ニ伴ヒ九月十五日ヨリ預ケ人ノ貯金ニ依ル購入保管ノ取扱ヲ開始セリ

證券一部復舊

十 月、勸業債券ノ交付事務ハ震災ニ因リ一時取扱停止中ニナリシ第七十四回以前發行ノモノニ限リ十月一日ヨリ取扱ヲ再開セリ

東京府外二縣預ケ人ニ對スル貯金通帳ノ確認提出開始

同 月、十月十日ヨリ英國郵政廳ノ媒介ニ依リ「チエツゴ、スロヴアキア」國向郵便爲替ノ振出ヲ開始セリ
十一月、十一月一日ヨリ東京府、栃木縣及山梨縣所屬ノ預ケ人ニ對シ確認ノ爲通帳ヲ提出シ得ルノ途ヲ開キタリ

官制改正

同 月、南洋廳ニ於テハ從來外國郵便爲替ヲ取扱ハサリシ十一月一日ヨリ其ノ取扱ヲ開始セリ
同 月、貯金局官制ニ改正ヲ加ヘラレ十一月二十五日ヨリ實施セリ其ノ要點ヲ摘錄スルハ次ノ如シ
事務官專任二十一人ヲ十九人ニ、書記專任五百九十八人ヲ五百四十九人ニ、書記補專任千四十三人ヲ九百六十七人ニ改メ又從來ノ十課一所ヲ九課ニ改メ規畫課、監督課、內國爲替課、外國爲替課及講習所ヲ削リ新ニ業務課、經理課及爲替課ヲ加ヘ貯金支局ニ庶務課、貯金課、振替貯金課ノ三課ヲ置ク

臨時分課規程改正

同 月、貯金局及貯金支局臨時分課規程中改正アリ、第一貯金整理課及第二貯金整理課ヲ合併シテ貯金整理課ト改メ十一月二十五日ヨリ實施セリ

静岡縣外五縣預ケ人ニ對スル貯金通帳確認提出開始

十二月、十二月二日ヨリ静岡、神奈川、千葉、埼玉、群馬、茨城ノ各縣所屬ノ預ケ人ニ對シ確認ノ爲通帳提出ノ途ヲ開キタリ



大正十四年

居宅掛取取廢止 一月、一月一日ヨリ行政整理ニ伴フ業務整理トシテ郵便爲替及振替貯金ノ居宅掛取取ヲ廢止セリ

第二通帳利子記入開始 同月、郵便貯金、證券保管及振替貯金臨時取扱規則ニ依リ發行シタル第二通帳ノ利子記入ハ從來停止ナリシカ一月二十一日ヨリ其ノ取扱ヲ開始セリ

外國郵便爲替居宅掛取取廢止 二月、二月一日ヨリ外國郵便爲替居宅掛取取ヲ廢止セリ

同月、二月一日ヨリ「チエツコ、スロヴァキア」國ニ於テハ英國郵政廳ノ媒介ニ依リ日本宛郵便爲替ノ振出ヲ開始セリ

同月、二月五日ヨリ英國郵政廳ノ媒介ニ依リ「ブルガリア」國向郵便爲替ノ振出ヲ開始セリ

三月、三月一日ヨリ「ダンチツヒ」自由市宛郵便爲替ノ振出ヲ再開セリ

同月、三月一日ヨリ英國郵政廳ノ媒介ニ依リ奧地利國向郵便爲替ノ振出ヲ開始セリ

郵便爲替貯金特別會計法廢止 四月、四月一日ヨリ預金部預金法施行ニ伴ヒ明治二十三年三月法律第二十一號郵便爲替貯金ノ特別會計法廢止セラレ振置運轉資金制度モ亦同日ヨリ廢止セラレタリ

滿洲國向郵便爲替ノ表示貨幣改正 同月、四月一日ヨリ滿洲國向郵便爲替ノ表示貨幣ヲ麻及布ニ改メ最高額ヲ六百麻トセリ

同月、四月八日ヨリ南洋廳所管ノ郵便局ニ於テ年金恩給ノ支給事務ヲ取扱フコトトセリ

震災前本局所管貯金通帳ニ依ル受拂事務停止 同月、四月十一日逓信省令第二十一號ヲ以テ震災前ノ本局所管ノ貯金通帳ニ對スル引上及即時掛等停止ノ件ヲ公布シ五月一日以降改印轉居等届出ノ場合ハ通帳ヲ提出セシムルコトトシ更ニ十月一日以降ハ之等ノ通帳ニ對スル特殊掛取ヲ爲ササルコトトセリ

同月、四月十三日ヨリ英國郵政廳ノ媒介ニ依リ亞弗利加洲「タンガンイーカ」地方ト郵便爲替ノ交換ヲ開始セリ

同月、四月二十五日ヨリ「フィンランド」國ト通常郵便爲替ノ直接交換ヲ開始セリ

五月、五月一日ヨリ「ブルガリア」國ニ於テハ英國郵政廳ノ媒介ニ依リ日本向郵便爲替ノ振出ヲ開始セリ

預金部預金ノ郵便貯金ニ振替手續公布 六月、大正十四年三月法律第二十五號預金部預金法附則ニ依リ預金部預金ノ郵便貯金ニ振替フルコトトナリタルヲ以テ之カ手續ハ六月二十四日大藏及逓信省令ヲ以テ公布セラレ即日實施セリ

官制改正 七月、七月十六日ヨリ英國郵政廳ノ媒介ニ依リ「ハンガリー」國向郵便爲替ノ振出ヲ開始セリ

九月、貯金局官制中改正ヲ加ヘ判任官ノ定員ヲ次ノ如ク改メ九月一日ヨリ實施セリ
書記專任五百六十一人 書記補專任九百八十八人

證券一部復舊 同月、震災ニ因リ一時取扱停止中ナリシ額面金額二十圓以下ノ勸業債券ノ購入保管事務及第七十五回以後發行ニ係ル額面金額二十圓以下ノ勸業債券ノ交付事務ヲ九月一日ヨリ各再開セリ之ヲ以テ證券ノ保管事務及貯蓄債券ノ購入及交付事務ヲ除キ全部復舊シタルコトトナレリ

振替貯金規則改正 同月、九月一日振替貯金規則中改正セラレ振替貯金掛込書ノ様式ヲ改メ十月一日ヨリ實施スルコトトセリ

「ストックホルム」郵便爲替約定實施外國郵便爲替規則改正 同月、「ストックホルム」締結郵便爲替約定及郵便振替約定並同約定施行規則ヲ九月二十六日公布セリ

同月、「ストックホルム」郵便爲替約定實施ニ伴ヒ外國郵便爲替規則及同取扱規程ヲ改正シ十月一日ヨリ實施スルコトトセリ新約定及國內法規ノ改正要點ヲ擧クレハ次ノ如シ

(郵便爲替約定)

1. 本約定加入國總數六十三ニシテ新加入七箇國既退二箇國アリ之ヲ馬德里約定加入國ニ比スレハ五箇國ヲ増加ス
2. 官用爲替ノ振出金額制限ヲ撤廢ス
3. 從來料金徴收ノ爲設ケタル爲替金額階段ヲ廢止シ一定料金ニ依ル制度ヲ設ケ料金ノ低減及徴收上ノ公平ヲ保持スルコトヲ企圖ス
4. 仔鹿爲替ヲ發受スル者ノ資格ヲ抑留セラレタル交換者及情報局ニ擴張ス
5. 爲替ノ轉送範圍ヲ約定非加入國ニ擴張ス

(同施行規則)

1. 爲替券及其ノ他ノ式紙ノ寸尺ヲ一定ス
2. 拂渡通知書ハ封皮ニ納メス拂渡局ヨリ直接差出人ニ送達スルコトトス
3. 轉送シタル爲替券カ拂渡不能トナリタル場合ハ無料ノ新爲替券ニ依リ振出郵政廳ニ返送スルコトトス

(郵便振替約定)

1. 本約定加入國總數三十八ニシテ新加入九箇國既退一箇國アリ之ヲ馬德里約定加入國ニ比スレハ八箇國ヲ増加ス
2. 加入者宛郵便振替口座受拂通知票ノ郵便料ヲ免除ス
3. 振替目録ヲ數日分取極メ交換スルコトヲ得ルニ至ル
4. 振替請求ニ關スル取調料金ヲ徴收スルコトヲ得ルニ至ル

(同施行規則)

登記不能ノ振替ハ振替目録ニ依リ拂出郵政廳ノ貸方ニ簿記スルコトヲ得ルニ至ル

(外國郵便爲替規則)

1. 一等郵便局全部ニ外國電信爲替局ヲ新設シ外國電信爲替ノ交換事務取扱ヲ開始ス
2. 振出最高額ノ原則トシテ四百圓ニ一定ス
3. 通常爲替料金を爲替一口毎ニ十錢及爲替金額十圓迄毎ニ五錢トス
4. 換算上生シタル繰數金額ハ之ヲ切捨ツルコトトス
5. 換算割合ニ變遷ヲ生シタル場合特殊ノ局ニ於テ之ヲ局前ニ揭示スルコトトス
6. 郵便官署ニ於テ爲替相場變動ノ爲必要ト認ムル場合ハ爲替ノ振出口數ヲ制限スルコトヲ得ルニ至ル
7. 留置爲替ノ制度ヲ認ムルニ至ル

十月、「ブラジル」國ハ「ストックホルム」締結郵便爲替約定ニ加入セサルモ日「ブ」兩國郵政廳間ニ馬德里締結郵便爲替約定ヲ基礎トシテ取極メタル協定ニ基キ十月一日ヨリ兩國間ニ交換スル郵便爲替ハ拂渡通知書否取調ノ請求期間及轉送並本邦振出爲替ノ最高額ヲ除キ聯合ノ郵便爲替約定ノ規定ニ準シ取扱フコトトセリ

無集配三等局債券募集開始爲替規則改正 十月、十月五日ヨリ復興貯蓄債券ノ募集事務ヲ無集配三等局ニ於テモ取扱フコトトセリ

確認規則改正 同月、電信規則ノ改正ニ伴ヒ十月六日郵便爲替規則中改正セラレ電信爲替振出請求等ニ改正ヲ加ヘ十一月一日ヨリ實施スルコトトセリ

郵便貯金五十週年記念 同月、臨時郵便貯金及郵便爲替確認規則中改正セラレ十月十日ヨリ本局所管ノ貯金通帳ノ檢閱請求ヲ受理スルコトトセリ

十一月、本年ハ郵便貯金創始滿五十週年ニ相當スルヲ以テ多年郵便貯金ノ獎勵ニ盡精シタル部内者及部外者千二百三名ニ對シ逓信大臣又ハ貯金局長ヨリ表彰狀又ハ感謝狀並記念品ヲ贈呈セリ

大正十五年

貯金規則改正 三月、郵便貯金規則ヲ改正シ海外貯金ノ受拂及之ニ附屬スル保管證券ノ受拂ニ對シ原簿登記濟通知及證券記番號通知ノ制度ヲ設ケ三月二十一日ヨリ實施セリ

債券募集規則改正 四月、資本利子稅法制定ニ伴ヒ郵便振替貯金ニ依ル債券募集、元利金支拂並貸付事務特別取扱規則中改正セラレ資本利子稅免稅ニ關スル取扱方ヲ定メ四月一日ヨリ實施セリ

國債募集規則改正 同月、資本利子稅法制定ニ伴ヒ國債募集、賣出及元利金支拂郵便振替貯金特別取扱規則中改正セラレ資本利子稅免稅ニ關スル取扱方ヲ定メ四月一日ヨリ實施セリ

貯金規則改正 同月、資本利子稅法制定ニ伴ヒ郵便貯金規則中改正セラレ證券預入ノ場合資本利子稅ヲ課セラルモノハ資本利子稅ヲ控除シタルモノヲ預入額ト爲シ又ハ資本利子稅免稅ニ關スル取扱方ヲ定メ四月一日ヨリ實施セリ

同月、四月一日ヨリ英國郵政廳ノ媒介ニ依リ「エストニア」國向郵便爲替ノ振出ヲ開始セリ

「ハンガリー」國來爲替最高額改正 同月、「ハンガリー」國振出本邦向爲替一口ノ最高額ヲ約七百萬「コナ」ニ改正セリ

郵便貯金規則改正 六月、六月二十九日ヨリ「フィンランド」國ト電信爲替ノ交換ヲ開始セリ

七月、郵便貯金規則ヲ改正シ通常貯金ヲ振置貯金ニ組入レ又ハ殘存振置期間ノ短キ振置貯金ヲ其ノ長キ振置貯金ニ組入ルル爲貯金簿記請求ノ途ヲ拓キ八月一日ヨリ實施スルコトトセリ

八月、外國宛郵便爲替ノ取戻又ハ名宛變更ノ請求書ヲ宛ツヘキ外國官署ヲ告示セリ

九月、「チリ」國ニ於テハ通常爲替ノ別配達ヲ取扱ハサルコトトナリタルニ付九月二日此ノ旨告示セリ

郵便振替貯金規則改正 同月、郵便年金制度ノ創始ニ伴ヒ郵便振替貯金ニ依ル掛金振替掛込ノ途ヲ拓キ之カ手續ニ就キ郵便振替貯金規則ニ改正ヲ加ヘ十月一日ヨリ實施スルコトトセリ

郵便取扱所新設ト 同月、郵便取扱所規則制定セラレ郵便取扱所ノ設ケララルニ及ヒ之カ爲替貯金ノ取扱範圍ヲ次ノ如ク定メ十

爲替貯金取扱事務

月一日ヨリ實施スルコトナリ
 (郵便爲替)
 小爲替ノ振出、拂渡及自所振出ノ爲替ニ對スル拂戻
 (郵便貯金)
 共同貯金以外ノ貯金ニ對スル次ノ取扱及改印、改氏名及轉居届ノ受理

1. 預入
現金預入ニ限ル但シ新規預入ハ之ヲ取扱ハス
2. 拂戻
自所預入金ニ對スル一日五十圓以下ノ即時拂戻ニ限ル但シ全額ヲ取扱ハス

白耳義國爲替表示
貨幣改正

同 月、白耳義國及白耳義領「コンゴ」ニ宛テ爲替ノ表示貨幣ヲ「ベルガ」及「サンチエム」ニ又同國來爲替一
口ノ制限額ヲ二百「ベルガ」ニ改正セリ

昭和元年

「ハンガリー」國爲
替最高額改正

十二月、「ハンガリー」國振出本邦向爲替一口最高額ヲ五百六十「ペング」ニ改メ二年一月一日ヨリ實施スルコ
トナリ

昭和二年

三 月、「ヘチアズ」國及「タルタン」領「ネヂエード」及屬地ハ「ストックホルム」締結郵便爲替ニ關スル約定ニ
加入セリ

同 月、英國郵政廳ノ媒介ニ依リ「ラトヴィア」國、「リヌアニア」國及「ルクセンブルグ」國向郵便爲替ノ振出ヲ
開始セリ

西比利亞便利用擴
張

四 月、西比利亞便ニ依ル送達區域ノ擴張ニ伴ヒ四月一日ヨリ「アルジェリ」、「エジプト」及「東非利加」ニ於ケル
伊太利殖民地及「パレスチン」向ノ郵便爲替券及其ノ他外國郵便爲替業務ニ關スル書類モ亦之ヲ該便
ニテ差立スルコトナリ

三官郵便局爲替交
換局事務廢止

同 月、三官郵便局ハ從來交換局ニ準シ外國爲替ヲ取扱ヒタルモ四月一日ヨリ其ノ取扱ヲ爲替ナルコトナリ
タルニ付外國郵便爲替規則及關係告示ニ相當改正ヲ加ヘタリ

愛國貯金取扱

同 月、勸業獎勵局ノ主唱ニ依リ愛國貯金(六箇年振置ノ郵便貯金)ニ對シ通帳表面ニ「愛國貯金マーク」
ヲ貼付スルコトナリ

臨時歳入金取扱

同 月、十五銀行ノ休業ニ伴ヒ郵便官署ニ於テ收入官吏ノ日本銀行ニ拂込ムヘキ各省所管ノ歳入金ヲ臨時取扱
フコトナリ鹿兒島縣内川内局外十一局ヲ取扱局ニ指定セリ

諾威國爲替最高額
改正

五 月、諾威國振出本邦向爲替一口ノ最高額ハ八百「クローネ」ニ變更セラレタリ

年金更正

同 月、金庫勸業年金令中ニ改正ヲ加ヘラレ功五級以下ノ年額ヲ増加セラレ又旭日章年金ニ於テ勳五等以下
ノ年額ヲ増加セラレタルヲ以テ逓信省令第十五號ヲ以テ之カ増額年金更生規則ヲ制定シ新證書交付方
等ヲ定メタリ

局長更迭

六 月、局長平塚米次郎大阪逓信局長ニ轉任シ簡易保險局長今井田清徳局長其ノ後任トナレリ

萬國郵便聯合加盟
五十週年記念

同 月、六月二十日ハ萬國郵便聯合加盟五十週年記念日ニ相當スルヲ以テ外國郵便主任官ヲ招集シ本省會議室
ニ於テ外國郵便及外國爲替事務ニ關シ打合フ爲シ又東京及大阪ニ於テ開催セラレタル外國郵便展覽會
ニハ圖表類等數點ヲ出品セリ

局長更迭

七 月、局長今井田清徳依願免官燈臺局長野添愛善其ノ後任トナレリ

郵便貯金利子計算
方法改正

同 月、從來郵便貯金ハ預入ノ月及拂戻ノ月ニハ利子ヲ附セザリシモ十五日以前ニ預入シタルモノニ對シテハ
預入ノ月ヨリ利子ヲ附スルコトニ改正シ七月一日ヨリ實施セリ

白耳義國向爲替表
示貨幣及同國爲替
最高額改正

同 月、白耳義國向振出爲替ノ表示貨幣ヲ「ベルガ」及「サンチエム」ニ又同國來爲替一口ノ最高額ヲ一千「ベ
ルガ」ニ改正セリ

九 月、「ルクセンブルグ」國ニ於テハ英國郵政廳ノ媒介ニ依リ日本向郵便爲替ノ振出ヲ再開セリ
十 月、北京郵政總局總辦ノ請求ニ依リ支那湖南省宛郵便爲替ノ振出ヲ停止セリ
同 月、「ラトヴィア」國ニ於テハ英國郵政廳ノ媒介ニ依リ日本向郵便爲替ノ振出ヲ開始セリ

支那湖南省宛郵便
爲替振出再開

十一月、支那湖南省宛郵便爲替ノ振出ヲ再開セリ

釜山貯金管理所設

十二月、朝鮮總督府ニ於テハ京城貯金管理所ノ外ニ新ニ釜山貯金管理所ヲ設置シ十二月二十日ヨリ郵便爲替貯

匯

金口座受拂事務ヲ掌理セシムルコトナリタルヲ以テ郵便爲替貯金規則其ノ他關係規定ニ改正ヲ加ヘ
同日ヨリ實施セリ

月掛貯金開始

十二月、從來ノ支員出張貯金及集配手取扱貯金ニ一步ヲ進メ月別集金ヲ爲スコトニ依リ預入ノ時ト處ニ機會ノ
均等ヲ圖リ集金扱ヲシテ普通運的ナラシムル爲メ新ニ月掛貯金制度ヲ創設シ三年二月一日ヨリ實施スルコ
トナリ而シテ本制度施行除外地域ハ次ノ如シ

1. 市制施行地
2. 東京市隣接地
 荏原郡ノ内
 品川町、大崎町
 豊多摩郡ノ内
 澁谷町、千駄ヶ谷町、澁橋町、大久保町、戸塚町
 北豊島郡ノ内
 高田町、西果嶋町、東嶋町、瀧野川町、日暮里町、南千住町
 南葛飾郡ノ内
 寺島町、吾嬬町、龜戸町、大島町、砂町
3. 郵便規則第三十六條ノ二ニ依リ留置ニ非サル集金郵便ノ取立ヲ爲ササル地域

昭和三年

年金恩給支給規則
改正

二 月、恩給受給權消滅並年金支給ノ場合ニ於ケル給與金ニ就テハ支給期月及支給期日ニ拘ラス支給スルコト
ニ改定シ二月一日ヨリ實施セリ

分課規程改正

四 月、電信爲替ノ爲替電報ニ後通電報ヲ利用シ得ルコトトシ外國郵便爲替規則其ノ關係規程ノ改正ト共ニ關
領東印度、英國及獨逸國ト本邦トノ間ニ取扱ヲ開始セリ
五 月、「ダンテツヒ」自由市、「ザール」河地方及瑞西國ト本邦トノ間ノ爲替電報ニ後通電報ノ取扱ヲ開始セリ
同 月、伊太利國、和蘭國及西班牙國ト本邦トノ間ノ爲替電報ニ後通電報ノ取扱ヲ開始セリ
同 月、貯金局及貯金支局臨時分課規程廢止ト共ニ貯金局及貯金支局分課規程ヲ改正シ本局ノ調査課ヲ業務課
ヘ、貯金整理課ヲ貯金課ヘ、證券整理課ヲ證券課ヘ又仙臺、名古屋及長野支局ノ貯金整理課ヲ各其ノ
貯金課ヘ何レモ合併シ六月一日ヨリ實施スルコトナリ

佛蘭西國爲替最高
額改正

六 月、佛蘭西國振出本邦向爲替一口ノ最高額ハ五千法ニ變更セラレタリ
同 月、「フィンランド」國及佛蘭西國ト本邦トノ間ノ爲替電報ニ後通電報ノ取扱ヲ開始セリ

伊太利國爲替最高
額改正

七 月、伊太利國振出本邦向爲替一口ノ最高額ハ一千法ニ變更セラレタリ
八 月、澳門ト本邦トノ間ノ爲替電報ニ後通電報ノ取扱ヲ開始セリ

官制改正

同 月、貯金局官制中改正セラレ任官ノ定員ヲ次ノ如ク改メ八月二十二日ヨリ實施セリ
書記專任六百三十八人 書記補專任千八百九十九人

諾威國爲替最高額
改正

同 月、諾威國振出本邦向爲替一口ノ最高額ハ七百二十「クローネ」ニ變更セラレタリ
九 月、「アイルランド」及瑞典國ト本邦トノ間ノ爲替電報ニ後通電報ノ取扱ヲ開始セリ

大禮記念貯金取扱

同 月、御大禮記念ノ爲新規ニ預入スル規貯貯金、振置貯金及月掛貯金ニ對シ通帳表面ニ「大禮記念」ノマー
クヲ貼付スルコトナリ
十 月、「ホンデユラス」共和國ハ「ストックホルム」締結郵便爲替ニ關スル約定及郵便爲替ニ關スル約定ニ加入
セリ

大禮ニ因ル爲替貯
金等ノ取扱

同 月、御大禮ニ因ル休日ニ於テハ一般ニ爲替貯金等ノ現金受拂事務ヲ取扱ハサルコトトシ所轄逓信局長ニ於
テ必要ト認メタル場合ハ局前ニ掲示ノ上其ノ取扱ヲ爲ス旨告示セリ

分課規程改正

同 月、貯金局及貯金支局分課規程ヲ改正シ支局振替貯金課(大阪支局ヲ除ク)ノ振替貯金ニ關スル印鑑審査事
務ヲ各其ノ庶務課ニ於テ掌理スルコトトシ十月十日ヨリ實施セリ

國庫金取扱方法改正

十二月、支出官ノ再發行ニ係ル歳出金支拂通知書ニ對スル拂渡方ヲ新ニ規定シ十二月二十四日ヨリ實施セリ

日本橋局ヲ電信爲
替局ヨリ除外

同 月、日本橋郵便局ハ濱松、松本、津及堺ノ各郵便局ト共ニ一等郵便局ニ改定セラレタルモ外國電信爲替局
中ヨリ除外セリ

昭和四年

- 貯金規定改正 一月、「ルーマニア」國ト郵便爲替ノ交換ヲ停止セリ
- 臨時確置規定改正 同月、一月十五日貯金規則及同取扱規程ヲ改正シ公共團體、社寺、學校等ノ貯金拂戻ニ十錢未満一錢以上ノ端數ヲ圓ムルト共ニ規約貯金ノ取扱請求書ニ通テ一通ニ改メ郵便所管屬ノ手數省略ヲ圖リ且外貯金拂戻請求書等ノ格式ヲ改メ二月一日ヨリ實施スルコトトセリ
- 貯金規定改正 三月、貯金規則及同取扱規程ヲ改正シ摺置貯金ノ摺置期間ノ延長ヲ圓ムルト共ニ摺置貯金ニ對スル特別通張ヲ廢止シ一般通帳ヲ使用スルコトニ改メ四月一日ヨリ實施スルコトトセリ
- 官制改正 七月、貯金局官制中改正セラレ事務官及判任官ノ定員ヲ下配ノ如ク改メ七月一日ヨリ實施セリ
事務官二十一 書記六百六十五 書記補千三百三十六
- 分課規程改正 同月、貯金局及貯金支局分課規程ヲ改正シ本局貯金課ヲ第一貯金課、第二貯金課ニ分割シ七月二日ヨリ實施セリ
- 局長更迭 同月、局長野添愛善依原免官秘書課長吉野圭三其ノ後任トナレリ
- 神宮選御ニ因ル爲替貯金等ノ取扱 八月、「グアティカン」ハ萬國郵便聯合爲替約定及振替約定等ニ加入セリ
- 九月、皇太神宮選御ニ因ル休日ニ於テハ一般ニ爲替貯金等現金受拂事務ヲ取扱ハサルコトトシ所轄通信局長ニ於テ必要ト認メタル場合ハ局前ニ揭示ノ上其ノ取扱ヲ爲ス旨告示セリ
- 十二月、摺置貯金預ケ人ヨリ其ノ貯金ヲ國債償還資金納出願ノ理由ニ依リ期間内拂戻ノ請求アリタルトキハ特ニ之カ拂戻方ヲ認可スルコトトセリ
- 同月、「イニマン」國ハ萬國郵便聯合爲替約定等ニ加入セリ

昭和五年

- 二月、「グアティカン」ト郵便爲替ノ交換ヲ開始セリ
- 三月、三月一日德島市ニ貯金支局ヲ設置シ振替貯金口座受拂事務ヲ開始セリ
- 郵便振替規則改正 同月、集金郵便振替貯金拂込規則中改正ヲ加ヘ私製振替貯金集金書中ニ加入者ノ住所ヲ印刷セシムルコトトシ三月三十一日ヨリ實施セリ
- 六月、德島支局ニ貯金課ヲ置キ從來大阪支局受持區域ナリシ德島縣及高知縣ノ預ケ人原簿ヲ六月一日同局ヘ移替セリ
- 倫敦爲替約定及振替約定等公布並外國爲替規則等改正 同月、倫敦締結郵便爲替約定及郵便振替約定並其ノ各施行規則公布セラレ之ニ伴ヒ外國郵便爲替規則、關係告示及外國郵便爲替取扱規程等改正セラレ七月一日ヨリ實施スルコトトセリ新約定及國內法規ノ改正要點ヲ擧クレハ次ノ如シ

(郵便爲替約定)

- 「ストックホルム」約定ノ加入國數ハ六十三ナリシカ本約定ニ於テハ六十六ナリ三箇國ヲ增加ス即チ露西亞ハ脫退シ「ベルシア」國外三箇國ノ新加入アリ
- 爲替ノ一定料金ノ最高限ハ三十「サンチーム」ナリシヲ二十五「サンチーム」ニ低減シ又比例料金ハ拂込金額ノ二百分ノ一ナリシヲ二百分ノ一以內ト改正ス
- 爲替振出最高限ハ名宛國ノ定ムル最高限ノ範圍内ニ於テ之ヲ定ムルコトトス
- 電信爲替ハ別段ノ協定アル諸國間ニ於テハ無條件電信ニ依リ之ヲ送達スルコトヲ得ルモノトシ又後週其ノ他一般ノ私報ト同様ノ取扱又ハ傳送ノ手續ニ依ルコトヲ得ルモノトス
- 拂渡認可書交付ニ付料金を徴收シ得ルコトトス
- 各國ハ他國ニ於テ振出シタル爲替ノ取調請求ヲ媒介スルノ義務アルコトトス

(同施行規則)

- 本施行規則ノ式紙ハ總テVpナル共通符號ヲ附スルコトトシ尙總計算書ノ式紙ヲ制定ス
- 料金表示方法ニ關シ爲替料金を爲替券ニ表示スルコト及拂渡通知請求料金を相當スル郵便切手ヲ爲替券(電信爲替ニ就テハ其ノ振出通知書)ニ貼付セサルコトトス
- 取調請求書ノ返還方法ニ就キ取調ノ結果爲替券ノ踪跡不明ナルカ又ハ拂渡ニ對シ異議ノ申立アリタル場合ハ成ルヘク爲替金ヲ受領セサル旨記載シタル名宛人ノ申立書ヲ添附スルコトトス
- 郵政廳間ノ決済方法ニ關シ計算書金額ノ支拂ハ小切手ノ使用ヲ認メ且月次計算書ニ依リ決済ヲ爲ス場合ノ支拂期限ヲ定ム

(郵便振替約定)

- 「ストックホルム」約定ノ加入國數ハ三十七ナリシトコロ本約定ニ於テハ四十四トナリ七箇國ヲ增加ス
- 締約國カ本約定ノ規定ニ依リ郵便振替ノ交換ヲ行フニハ該業務ノ實施ニ就キ合意アルコトヲ必要トスルヤ否ヤ明文ナカリシカ其ノ必要ナル旨ヲ明定ス

(同施行規則)

- 本施行規則ノ式紙ハ總テVPナル共通符號ヲ附スルコトトシ尙振替取消請求書及取調請求書ノ式紙ヲ制定ス
- 郵政廳間ノ振替金額ノ決済ハ小切手ノ使用ヲ認ム

(外國郵便爲替規則)

- 爲替券ノ航空送達ヲ開始ス
- 拂渡認可書請求ニ對シ料金を徴收スルコトナリタルニ伴ヒ日附證請求、第二爲替券ノ請求及爲替ノ拂戻請求ニ對シ料金を徴收スルコトトス
- 留置爲替ノ保管料ヲ制定ス
- 投機的振出ニ關スル規定ヲ削除ス
- 爲替券ノ書取調請求ヲ爲シ得ル期間ニ關スル制限ヲ撤廢ス

「テュニス」ト爲替媒介國變更

- 同月、英國郵政廳ノ媒介ニ依リ「ベルギー」國及「ポーランド」國ト通常爲替ノ交換ヲ開始セリ
- 同月、「テュニス」ト爲替ハ從來英國ノ媒介ニ依リ交換シタルカ佛國ノ媒介ニ依ルコトトセリ
- 七月、聯合約定及中華民國トノ約定ニ依リ爲替券ノ有效期間ハ倫敦郵便大會議ニ於テ關係規程改正セラレタル結果區々トナリタルニ付之ヲ告示セリ

用紙規格統一

- 同月、從來下關支局ノ受持區域ナリシ香川縣及愛媛縣ノ貯金預ケ人原簿ヲ七月一日德島支局ヘ移替セリ
- 八月、事業用式紙類ノ寸法及紙質ニ關スル規格標準ヲ定メ式紙類ノ様式ヲ成ルヘク之ニ合致セシムルコトナリ爲替貯金業務ニ關スル各種規程ヲ改正シ八月一日ヨリ之ヲ實施セリ

官制改正

- 同月、貯金局官制中改正セラレ判任官ノ定員ヲ次ノ如ク改メ八月二十二日ヨリ實施セリ
書記專任六百六十三人
- 同月、「テュニス」向爲替ニ對スル拂渡通知ノ取扱ヲ開始セリ

貯金利子改定摺置期間内拂戻

- 九月、年金恩給通課拂金ノ返還請求權ノ消滅時效ハ會計法ニ依リ五年ト爲シタルヲ改メ一般消滅時效十年ヲ適用スヘキモノトセリ。
- 同月、局長吉野圭三日支通信問題ニ關スル交渉委員被仰付不在中簡易保險局長岡田榮五郎代理業務ヲ命セラレタリ
- 同月、郵便貯金利子割合ヲ普通貯金ハ年四分二厘、摺置貯金ハ年四分四厘四毛ニ改正シ、尙摺置貯金預ケ人ヨリ其ノ貯金ヲ利率引下ノ理由ニ依リ期間内拂戻ノ請求アリタルトキハ十二月末日迄ヲ限リ特ニ之カ拂戻方ヲ認可スルコトトシ十月一日ヨリ實施スルコトトセリ

- 同月、佛領印度支那振出本邦向爲替一口ノ最高限ハ一千「フラン」ヨリ五千「フラン」ニ増昂セラレタリ
- 十月、長岡、下谷及七條ノ各郵便局ハ一等局ニ改定セラレタルモ下谷及七條ノ兩局ハ之ヲ外國電信爲替局ト爲ササルコトトセリ
- 十二月、外國郵便爲替換算心得ヲ改正シ之ヲ告知セリ
- 同月、南洋群島ニ對スル受持外國郵便爲替交換局ハ從來橫濱及門司ノ兩郵便局ナリシカ之ヲ橫濱局一局ニ限定セリ

昭和六年

新廳舎落成移轉

- 一月、「エクアドル」共和國ト郵便爲替ノ交換ヲ停止セリ
- 二月、麻布區飯倉町ニ新築中ノ貯金局廳舎落成シタルヲ以テ二月十四日落成式ヲ舉行シ同月二十二日移轉セリ但シ業務課法規保外國法規保及經理課豫算係同服務係ハ從來通り本省内ニ殘置ス

外國郵便振替業務開始

- 三月、馬德里締結郵便振替約定及右約定公布ニ伴ヒ制定セラレタル外國郵便振替規則並「ストックホルム」締結郵便振替約定ハ約定加入國ニ於テ振替交換開始ニ關スル本邦提議ニ應諾スルモノナカリシ爲其ノ實施ノ運ニ至ラザリシカ倫敦萬國郵便大會議中及其ノ前後ノ交渉ニ依リ數箇國ニ於テ本邦ト振替交換開始ニ應諾スルニ至リタルヲ以テ倫敦締結郵便振替約定ノ規定ニ從ヒ新ニ外國郵便振替規則及同取扱

規程ヲ定メ四月一日ヨリ實施スルコトセリ之ヲ以テ外國郵便貯蓄制度實施ノ嚆矢トス
本邦外國郵便貯蓄業務ノ取扱事項及貯蓄交換國次ノ如シ

(取扱事項)

本邦ト外國トノ郵便貯蓄貯金口座間ニ於ケル預金ノ振替計算ノミヲ取扱フ

(交換國)

露逸、瑞西、白耳義、瑞典、和蘭、丁抹及「ダンチツヒ」自由市トハ四月一日ヨリ、佛蘭西及「アルジ
エリー」トハ五月一日ヨリ交換スルコトトス

| | |
|-----------------------|--|
| 在外居住者ノ振替貯金加入 | 同 月、振替貯金規則ヲ改正シ在外居住者ノ振替貯金加入ヲ認ムルコトナリ四月一日ヨリ實施スルコトトセリ |
| 局所外預入廢止 臨時分掌廢止 | 同 月、露逸、瑞西、白耳義、瑞典、和蘭、丁抹及「ダンチツヒ」自由市發行ノ郵便貯蓄加入者名簿ノ購入請求ノ受付ヲ開始セリ 同 月、貯金規則ヲ改正シ貯金局所外預入ノ取扱ヲ廢止セリ 同 月、貯金預ケ人原簿臨時分掌ヲ廢止シ靜岡、群馬、山梨、茨城及栃木各縣ノ貯金預ケ人原簿ヲ三月二十一日限り本局ヘ移管セリ |
| 各種證書有効期間等改正 | 同 月、「フィンランド」國ニ於テハ電信爲替ノ取扱局ヲ從來主ナル局ニ限リタルモ今般右制限ノ撤廢セリ 同 月、郵便爲替規則、貯金規則及振替貯金規則ヲ改正シテ各種證書ノ有効期間中九十日ノ特別期間ヲ廢止シ且俾太ニ對スル冬期不算入期間ヲ創設シ同時ニ貯金原簿移管ノ範圍ヲ擴張シテ貯金利子割合ヲ異ニスル地ニ移轉シタル場合ハ新舊居所カ同一原簿所管區ノ受持區域内ト雖原簿ヲ移管シ得ルコトトシ五月一日ヨリ實施スルコトトセリ |
| 京橋局局待拂開始 | 五月、五月一日ヨリ京橋郵便局ニ於テ電話ニ依ル振替貯金局待拂ヲ開始セリ 同 月、爾領「ギアナ」(スリナム)トノ郵便爲替ノ交換ニ從來英國ノ媒介ニ依リタルカ今般爾領「ギアナ」ヨリ本邦ニ向ケ振出す爲替ニ限リ爾領印度ノ媒介ニ依ルコトトセリ |
| 軍艦内郵便局設置 用紙規格統一 | 同 月、軍艦内ニ郵便局ヲ設置シ五月二十一日ヨリ爲替貯金事務ヲ取扱ヘシメタリ 同 月、各種取扱規程ヲ改正シ用紙類ノ寸法ヲ統一セリ 六月、「アングラ」ニ於テハ外國郵便爲替ノ振出ヲ一時停止セリ |
| 振替貯金規則等改正 | 同 月、振替貯金規則及同取扱規程ヲ改正シ基本預金ヲ免除セラルルモノヲ官公署ノ外「別ニ告示スルモノ」ト定メ且拂込金ノ還付手續等ヲ改正シ七月一日ヨリ實施スルコトトセリ |
| 各處歳入金及同歳出金取扱規程改正 | 同 月、領事專賣官署ノ收入金ヲ各處歳入金トシテ郵便局ニ於テ受入ルルコトトナリタル爲各處歳入金及同歳出金取扱規程及同取扱規程ヲ改正シ七月一日ヨリ實施スルコトトセリ 七月、英國ノ媒介ニ依リ「ユーゴスラヴィア」國向郵便爲替ノ振出ヲ開始セリ 同 月、「シリア」國及「レバノン」國ハ聯合爲替約定ニ加入セリ |
| 集金振替拂込規則改正 | 同 月、集金郵便ノ一部取立廢止ニ伴ヒ集金振替拂込規則ヲ改正シ八月一日ヨリ實施スルコトトセリ |
| 各種省令及公達廢止 | 同 月、海外出線人ノ委託ニ依リ積預正金銀行ヨリ差出ス通常爲替ノ取扱及貯金局ニ於テ再度證書及布未爲替發行ノ件ハ其ノ必要ナキヲ以テ之ニ關スル省令及公達ハ七月三十一日限り廢止サレタリ |
| 「メートル」法採用ニ伴フ外國爲替規則等改正 | 同 月、「メートル」法ノ採用ニ依リ外國郵便爲替規則及各種取扱規程中之ニ該當スルモノヲ改正スル共ニ各局其ノ取扱手續ノ便宜ト簡捷ヲ圖ル爲夫々改正ヲ加ヘ八月一日ヨリ實施スルコトトセリ |
| 局長歸任 | 八月、局長吉野圭三歸任ニ付局長代理自然消滅トナレリ 同 月、在「エジプト」佛蘭西郵便局廢止セラレタリ |
| 業務課移轉 官制改正 | 同 月、從來本省ニ在リシ業務課法規係及同外國法規係ハ新廳舎ヘ移轉シタリ 同 月、貯金局官制中改正セラレ列任官ノ定員ヲ次ノ如ク改メ八月十四日ヨリ實施セリ 書記專任六百八十二人 書記補專任千五百五十六人 |
| 振替貯金取扱規程改正 | 同 月、保險料拂込驗算期間變更ニ伴ヒ之ニ關スル振替貯金取扱規程ヲ改正シ十月一日ヨリ實施スルコトトセリ |
| 保管證券勸業銀行移管 | 九月、日本勸業銀行法中改正ヲ加ヘラレ勸業銀行ハ日本銀行證券代理店トシテ政府所有又ハ保管ノ勸業債券及復興貯蓄債券ノ保管事務ヲ取扱フコトトナリタルヲ以テ貯金局カ從來日本銀行ニ保管ヲ託シタル此等證券ハ九月七日全部同行ヘ移管セリ 同 月、八幡、山田、大阪東ノ各郵便局ハ一等局ニ改定セラレタルモ大阪東局ハ之ヲ外國電信爲替局中ヨリ除 |

外セリ

| | |
|--------------------|--|
| 外國爲替振出ノ非常制限ヲ爲シタル國等 | 同 月、「ユーゴスラヴィア」國ハ英國ノ媒介ニ依リ本邦向郵便爲替ノ振出ヲ開始セリ 十月、爲替相場不安定其ノ他ノ非常事情等ノ爲六年十月ヨリ七年九月迄一年間外國郵便爲替ノ振出ヲ制限又ハ停止シタル國ハ九箇國ニ及ヘリ其ノ國名及制限ノ内容次ノ如シ 1. 「ハンガリー」國ハ六年十月ヨリ振出ヲ一部停止シタルモ十一月十五日復舊セリ 2. 奧地利國及希臘國ハ六年十一月ヨリ振出ヲ停止ス 3. 「チリ」國及露威國ハ七年四月ヨリ振出ヲ停止ス 4. 獨逸國ハ七年四月ヨリ振出金額ヲ制限セリ 5. 「ユーゴスラヴィア」國ハ七年五月ヨリ振出ヲ停止セリ 6. 「ポルトガル」領「ギニア」ハ七年五月ヨリ交換ヲ停止セリ 7. 「アルゼンティン」國ハ七年七月ヨリ振出金額ヲ制限セリ |
| 局長更迭 | 十一月、局長吉野圭三依願免官重兼課長清水順治其ノ後任トナレリ |
| 臨時歳入金取扱 | 同 月、「ラトヴィア」國トノ郵便爲替ノ交換ヲ停止セリ 十二月、閉鎖シタル日本銀行代理店ノ所在地郵便局ニ於テ收入官吏ノ日本銀行ニ拂込ムヘキ各處所管ノ歳入金ヲ臨時取扱フコトトナリ青森縣内七戸局外五局ヲ取扱局ニ指定セリ |
| 振替貯金取扱規程改正 | 同 月、振替貯金受入簿及受入報告書ニ記載スル口座番號ノ冠字ハ之ヲ略記シ得ルコトトシ又保險料徵收原簿廢止ニ伴ヒ之ニ關スル手續ヲ改正スルノ外保險料及掛金振替拂込口座加入者宛各種通知書ノ取扱手續ヲ制定シ十二月十日ヨリ實施セリ |
| 金輸出禁止善後措置 | 同 月、金輸出禁止ニ伴フ邦貨暴落ノ結果トシテ郵便爲替ニ依ル海外多額送金ノ激増スルコトヲ豫想シ同一差出人ヨリ同一日ニ同一國(中華民國、香港、澳門及暹羅ヲ除ク)ニ宛テ送金シ得ル金額ニ制限ヲ加ヘ原則トシテ千圓迄(外國貨幣ハ其ノ相當額)トシ十二月十五日ヨリ實施セリ |
| 振替貯金基本預金拂込不要者變更 | 同 月、從來振替貯金基本預金ノ拂込ヲ免除セラレタル加入者ノ中公共團體ニ屬スルモノハ之ヲ列舉セス包括的ニ表示スル共ニ新ニ公益法人及產業組合等ニ對シテモ基本預金ノ免除ヲ認ムルコトトシ十二月十六日ヨリ實施セリ |

昭和七年

| | |
|-----------------------|--|
| 軍事爲替貯金事務開始 | 三月、上海事變ニ伴ヒ三月十日ヨリ軍艦出雲ニ設置セラレタル海軍軍用郵便所ニ於テ軍事郵便爲替貯金規則ニ依ル軍事郵便爲替貯金事務ノ取扱ヲ開始セリ |
| 資本逃避防止措置 | 四月、「ラトヴィア」國トノ郵便爲替交換ヲ再開セリ 七月、資本逃避防止法ノ施行ニ伴ヒ同一人ヨリ同一日ニ同一國ニ宛テ送金シ得ル外國郵便爲替又ハ同振替ノ金額ヲ原則トシテ千圓迄(外國貨幣ハ其ノ相當額)トシ七月一日ヨリ實施セリ |
| 恩給改正 | 同 月、昭和七年法律第十三號ニ依リ更正ニ係ル恩給規則同取扱規程ヲ制定シ八月一日ヨリ實施スルコトトセリ |
| 外國電信爲替ニ無線電信及電信電報ノ利用開始 | 同 月、外國電信爲替ニ無線電信及電信電報ヲ使用シ得ル途ヲ拓キ獨逸國及爾領東印度ト交換スル電信爲替ニ無線電信又爾領東印度ト交換スル電信爲替ニ電信電報ヲ利用シ得ルコトトシ八月一日ヨリ實施スルコトトセリ |
| 郵便貯金利子引下措置貯金期間内拂戻 | 八月、郵便貯金利子割合ヲ普通貯金ハ年三分、振替貯金ハ年三分二厘四毛、振替貯金ハ年二分四厘ニ改正セラレ之ニ伴ヒ振替貯金預ケ人ヨリ其ノ貯金ヲ利率引下ノ理由ニ依リ期間内拂戻ノ請求アリタルトキハ十二月末日迄ヲ限リ特ニ之カ拂戻方ヲ認可スルコトトシ十月一日ヨリ實施スルコトトセリ |
| 滿洲國承認善後措置 | 九月、帝國ノ滿洲國承認ニ伴ヒ日華間ニ交換スル郵便爲替ニ關スル諸規定等ヲ日滿兩國間ニ適用シ得ヘキ限リ之ヲ適用スルコトトシ九月十六日ヨリ實施セリ |
| 未確認通帳提出方箋運 | 同 月、大正十二年九月一日以前發行ニ係ル次ノ貯金通帳又ハ證券保管通帳ハ成ルヘク十二月三十一日迄ニ郵便局ニ差出し臨時郵便貯金及郵便爲替確認規則ニ依ル確認ヲ受クヘキコトヲ告示セリ 1. 次ノ記號ヲ附シタル郵便貯金通帳 イ ふ、き、れ、を、あ、い、ゆ、り、め、南 ロ 前記記號ニ「恩」「障」又ハ「據」ヲ冠シタルモノ ハ 軍本、外、野戰、功、勳京、艦、(艦ノ下ニい、る等ノ文字アルモノ)、隱艦 2. 未々確認ヲ受ケタル證券保管通帳 |

外國電信爲普通
事務取扱局擴張

同 月、外國電信爲普通事務ヲ外國郵便爲普通交換局又ハ外國電信爲特局ノ存スル市ニ於ケル外國郵便爲普通取扱局ニモ取扱ヘシムルコトトシ十月一日ヨリ實施スルコトセリ

局長更迭

同 月、局長清水順治通信省電氣局長ニ任セラレ簡易保險局長藤熊貞治其ノ後任トナレリ

官制改正

同 月、貯金局官制中改正セラレ列任官ノ定員ヲ次ノ如ク改メ九月三十日ヨリ實施セリ

書記專任六百八十二人ヲ書記專任六百五十八人
書記補專任千五百十六人ヲ書記補專任千二百二十三人

事業統計概説

事業統計概説

昭和六年度ニ於ケル事業統計ノ詳細ハ第一編以下各表掲記ノ通ナルカ今其ノ概略ヲ述フレハ次ノ如シ

一、郵便爲替

1. 内國爲替

内國爲替ノ本年度ニ於ケル振出高ハ口數36,070,000口、金額783,692,189圓、拂渡高ハ口數36,065,846口、金額783,917,340圓ナリ之ヲ前年度ニ比スレハ振出ニ於テ口數256,612口、金額47,296,208圓、拂渡ニ於テ口數300,494口、金額47,071,057圓ノ各減少ヲ示セリ（第一編第一表参照）

イ、逓信局別取扱高

本年度ニ於ケル取扱高ヲ逓信局別ニ示セハ次ノ如シ（第一編第十表参照）

| 逓信局別 | 振出高 | | 拂渡高 | | 前年比較増減 | | | |
|------|------------|-------------|------------|-------------|-----------|--------------|-----------|--------------|
| | 口數 | 金額 | 口數 | 金額 | 振出高 口數 | 振出高 金額 | 拂渡高 口數 | 拂渡高 金額 |
| 東京 | 7,753,856 | 152,164,639 | 9,070,971 | 173,745,302 | 71,755 | ▲ 3,352,960 | ▲ 98,402 | ▲ 9,650,352 |
| 仙臺 | 3,234,112 | 64,070,581 | 3,270,738 | 70,085,462 | ▲ 49,654 | ▲ 2,208,313 | ▲ 5,723 | ▲ 196,853 |
| 名古屋 | 3,167,903 | 64,861,823 | 3,371,989 | 69,979,469 | ▲ 14,164 | ▲ 2,085,483 | ▲ 39,284 | ▲ 2,128,326 |
| 大阪 | 6,301,631 | 131,214,500 | 6,157,561 | 126,440,173 | ▲ 66,441 | ▲ 3,714,882 | ▲ 81,697 | ▲ 6,479,314 |
| 廣島 | 3,297,184 | 69,970,586 | 3,599,441 | 76,194,406 | ▲ 74,797 | ▲ 5,785,425 | ▲ 43,348 | ▲ 5,279,919 |
| 熊本 | 4,810,955 | 102,167,400 | 4,957,167 | 109,311,418 | ▲ 96,917 | ▲ 9,732,985 | ▲ 30,679 | ▲ 8,553,262 |
| 札幌 | 2,312,843 | 48,071,462 | 1,889,353 | 43,120,818 | ▲ 192,315 | ▲ 9,937,327 | ▲ 90,829 | ▲ 7,085,784 |
| 臺灣 | 992,073 | 25,990,099 | 563,060 | 14,979,877 | ▲ 18,172 | ▲ 923,126 | ▲ 7,288 | ▲ 673,237 |
| 朝鮮 | 3,047,388 | 87,125,628 | 2,610,124 | 77,217,215 | ▲ 23,850 | ▲ 5,840,722 | ▲ 2,251 | ▲ 5,309,875 |
| 滿洲 | 639,972 | 16,704,796 | 270,501 | 7,072,843 | ▲ 16,881 | ▲ 164,367 | ▲ 9,616 | ▲ 688,934 |
| 南洋 | 437,039 | 14,399,942 | 193,497 | 9,557,340 | ▲ 38,487 | ▲ 4,297,592 | ▲ 11,772 | ▲ 2,560,327 |
| 其他 | 50,259 | 4,661,741 | 7,630 | 3,758,688 | ▲ 9,393 | ▲ 460,700 | ▲ 220 | ▲ 224,816 |
| 其他 | 24,785 | 2,289,002 | 103,814 | 2,454,329 | ▲ 3,230 | ▲ 42,460 | ▲ 3,297 | ▲ 111,573 |
| 計 | 36,070,000 | 783,692,189 | 36,065,846 | 783,917,340 | ▲ 256,612 | ▲ 47,296,208 | ▲ 300,494 | ▲ 48,492,941 |

ロ、振出高種類別

振出高ヲ爲替種類別ニ示セハ通常爲替ハ口數6,889,625口、金額392,988,578圓、電信爲替ハ口數2,342,614口、金額162,149,355圓小爲替ハ口數26,837,761口、金額228,554,255圓ニシテ之カ取扱高ノ大サニ依ル順位ヲ見ルニ口數ニ於テハ小爲替第一位ヲ占メ通常爲替、電信爲替之ニ次クモ金額ニ在リテハ通常爲替第一位ヲ占メ小爲替、電信爲替之ニ次ケリ（第一編第一表参照）

ハ、爲替種類別一口當振出金額

爲替種類別ニ一口當ノ振出金額ヲ示セハ電信爲替69圓22、通常爲替57圓04、小爲替8圓52ニシテ之ヲ前年度ニ比スレハ電信爲替2圓48、通常爲替0圓04、小爲替0圓31ヲ何レモ減少セリ（第一編第一表参照）

ニ、季節ニ依ル振出高

爲替ノ振出高ハ月ニ依リ多少ノ相異アレトモ概シテ毎年十二月最多ク之ニ次クハ四月及五月ニシテ八月最少キヲ例トス然レトモ本年度ニ於テハ十二月ニ次キテ多キハ三月及四月ニシテ最少キハ八月ナリキ今最近五箇年ニ於ケル各年ノ振出金額ノ大サニ依リ其ノ順位ヲ示セハ次ノ如シ（第一編第二表参照）

| | | | | | | | | | |
|-------|-----|-----|-----|-----|-----|-----|-----|-----|-----|
| 昭和二年度 | 133 | 102 | 112 | 115 | 163 | 140 | 106 | 131 | 123 |
| 昭和三年度 | 137 | 107 | 123 | 124 | 155 | 144 | 113 | 149 | 132 |
| 昭和四年度 | 130 | 117 | 131 | 137 | 178 | 157 | 117 | 176 | 150 |
| 昭和五年度 | 123 | 147 | 129 | 157 | 194 | 179 | 118 | 199 | 169 |
| 昭和六年度 | 134 | 143 | 131 | 171 | 207 | 191 | 121 | 225 | 186 |

イ、月別現在高増減状況

本年度は於ケル各月末現在高ノ前月末ニ比シテノ増減状況ハ人員ニ於テハ一月ヨリ九月迄ノ各月ト十一月トニ於テ増加セルモノ月及十二月ハ減少ヲ示セリ而シテ其ノ増加ノ最も大ナルハ一月ニ於ケル231,369人ニシテ二月ノ124,455人、六月ノ99,503人之ニ次キ最も小ナルハ十一月ニ於ケル24,488人ナリ一方減少ニ於テハ十二月ノ14,876人第一位ヲ占メ十月ノ10,078人之ニ次ク次ニ金額ニ在リテハ八月ニ於テ823,980圓ノ減少ヲ見タルノミニシテ其ノ他ノ月ハ何レモ増加ヲ示シ其ノ増加ノ最も多キハ三月ノ159,163,330圓ニシテ一月ノ33,853,897圓、七月ノ31,937,282圓順次之ニ次キ又上記以外ノ月ニ於テ10,000,000圓ヲ超スルモノハ六月ノ30,291,081圓、九月ノ19,214,279圓、四月ノ12,932,872圓、十月ノ11,320,407圓ニシテ十二月ハ2,579,755圓ヲ算シテ最小ヲ示セリ(第二編第二表参照)

ロ、郵便局取扱一口當預掛金額

本年度は於ケル郵便局取扱ニ係ル一口當預掛金額ヲ各其ノ種類別ニ見ルニ次ニ示スカ如ク預入高ハ現金預入16圓38切手預入0圓35、證券預入2圓16ニシテ拂戻高ハ通常拂戻32圓11、特殊拂戻42圓32ニ當レリ(第二編第一表参照)

| 年度別 | 預入金額 | | | | 拂戻金額 | | |
|-------|-------|------|------|-------|-------|-------|-------|
| | 現金 | 切手 | 證券 | 計 | 通常 | 特殊 | 計 |
| 昭和五年度 | 15.52 | 0.39 | 2.05 | 15.50 | 35.34 | 42.86 | 42.10 |
| 昭和六年度 | 16.38 | 0.35 | 2.16 | 16.36 | 32.11 | 42.32 | 41.28 |
| 比較増減 | 0.86 | 0.04 | 0.11 | 0.86 | 4.23 | 0.54 | 0.82 |

ハ、地方別預ケ人一人當現在金額

本年度末ニ於ケル現在金額ヲ同預ケ人ニ平均スレハ一人當ハ72圓060トナリ更ニ之ヲ地方別ニ見ルトキハ愛知縣ノ142圓721ヲ最高トシ和歌山縣ノ123圓754、埼玉縣ノ121圓744、岐阜縣ノ117圓350ノ順ニシテ最低ハ沖縄縣ノ17圓480ナリ而シテ平均以上ハ三府十九縣及滿洲、南洋ナリ(第二編第三表参照)

ニ、地方別人口百人ニ對スル預人員

本年度末現在預人員ノ人口百人ニ對スル割合ハ奈良縣ノ74人80第一位ヲ占メ京都府ノ74人18、廣島縣ノ72人84、福井縣ノ72人53順次之ニ次キ何レモ70人以上ニ達ス而シテ之カ全國平均ハ42人14ニシテ平均以上ハ上記各府縣ノ外東京、神奈川、千葉、宮城、福島、山形、長野、三重、愛知、岐阜、石川、大阪、滋賀、兵庫、和歌山、徳島、香川、岡山、鳥取、島根、山口、熊本、長崎、福岡、大分、佐賀、鹿児島、北海道ノ一府二府二十五縣及樺太ナリ尙普及割合ノ最も低キハ臺灣ノ10人54ニシテ朝鮮ノ10人85之ニ次ケリ(第二編第三表参照)

ホ、各國郵便貯金トノ比較

我國ト各國トノ郵便貯金ヲ比較スルニ中ニハ調査年次ヲ多少異ニスルモノアレトモ昭和六年十二月末ニ於ケル我國貯金額ト同年十二月三十一日正金銀行建爲替相場及倫敦建爲替相場ニ依リ邦貨ニ換算シタル各國貯金額トヲ比較スルトキハ我國ノ2,616,533,306圓ニ對シ外國ハ英國ノ2,857,700,466圓最高ヲ占メ之ニ次ク佛蘭西ハ2,442,533,202圓、伊太利ハ2,191,153,347圓ニシテ我國ハ英國ニ次キ正ニ世界第二位ノ位置ヲ占メリ然レトモ之ヲ預ケ人一人當預金額ニ就キテ見ルトキハ我國ノ67圓64ニ對シ外國ハ亞米利加合衆國1,481圓70、「モロッコ(佛領)」1,122圓48、「カナダ」751圓82、「ニュージーランド」493圓17、「オーストラリア」聯邦442圓94、英國289圓95、佛蘭西260圓33、「ルクセンブルグ」256圓21、伊太利251圓46ニシテ其ノ他我國ヨリ高額ナルモノ十八箇國ノ多キニ上リ其ノ位置ハ前者ニ比シ著シク低位ニ在リ(参考ノ部第三表参照)

ヘ、原簿所管應別現在高前年比較及普及状況

本年度末ニ於ケル原簿所管應別現在高ヲ前年度末ト比較スルニ次ノ如ク人員ニ於テハ福岡、小樽、仙臺及臺灣ノ四管區ニ於テ減少ヲ見タルモ金額ニ於テハ何レモ増加セサルモノナシ次ニ増減割合ニ就キテ見ルニ人員ニ於ケル増加ニ在リテハ朝鮮ノ7分8厘、

減少ハ臺灣ノ6分2厘何レモ第一位ヲ占メ金額ニ於テハ名古屋ノ4割2分7厘最高ヲ占メリ(第二編第十八表参照)

| 原簿所管應別 | 昭和六年度末 | | 前年度ニ比シ増減 | | 同上割合 | |
|--------|------------|---------------|----------|-------------|--------|------|
| | 人員 | 金額 | 人員 | 金額 | 人員 | 金額 |
| 東京 | 9,803,328 | 751,734,407 | 342,036 | 57,637,044 | 0.36 | 0.83 |
| 大阪 | 6,348,939 | 576,124,182 | 195,090 | 61,334,595 | 0.32 | 1.19 |
| 下關 | 3,363,834 | 226,299,743 | 8,383 | 15,378,920 | 0.02 | 0.73 |
| 福岡 | 4,686,667 | 259,352,186 | ▲ 58,871 | 13,418,536 | ▲ 0.12 | 0.55 |
| 小樽 | 1,708,855 | 99,451,523 | ▲ 39,085 | 3,698,899 | ▲ 0.22 | 0.39 |
| 金澤 | 1,175,064 | 93,227,160 | 1,247 | 8,053,025 | 0.01 | 0.95 |
| 仙臺 | 2,817,235 | 142,082,660 | ▲ 11,264 | 22,016,883 | ▲ 0.04 | 1.83 |
| 名古屋 | 2,981,409 | 354,854,613 | 195,077 | 106,134,523 | 0.70 | 4.27 |
| 長野 | 1,540,187 | 99,899,140 | 25,299 | 14,399,130 | 0.17 | 1.68 |
| 徳島 | 1,578,060 | 124,381,965 | 6,199 | 7,958,994 | 0.04 | 0.68 |
| 臺灣 | 484,072 | 17,855,792 | ▲ 31,968 | 1,780,806 | ▲ 0.62 | 1.11 |
| 朝鮮 | 2,283,871 | 41,432,670 | 165,693 | 2,579,804 | 0.78 | 0.66 |
| 滿洲 | 294,518 | 29,161,979 | 10,223 | 4,322,610 | 0.36 | 1.74 |
| 計 | 39,066,040 | 2,815,868,019 | 808,059 | 318,713,766 | 0.21 | 1.28 |

更ニ之ヲ原簿所管應別普及状況ニ就キテ見ルニ次ニ示スカ如ク管區別現在人員ノ全國總現在人員ニ對スル割合ニ於テハ東京ノ2割5分1厘最高ヲ占メ大阪ノ1割6分3厘、福岡ノ1割2分2厘ニ次キ以下下關、名古屋、仙臺、朝鮮、小樽ノ順ニ何レモ1割ヲ下リ最低ハ滿洲ノ8厘ナリ次ニ人口百人當預人員ニ於テハ大阪ノ63人28第一位ヲ占メ下關ノ62人54、名古屋ノ59人99、東京ノ59人11、金澤ノ54人28、小樽ノ53人93之ニ次キ何レモ50人以上ヲ占メ之カ全國平均42人14ヲ超スルモノハ上記ノ外福岡、徳島及仙臺ニシテ最も普及率ノ低キハ臺灣ニ於ケル10人54、之ニ次ク朝鮮ノ10人85ナリ

| 原簿所管應別 | 全國總現在高ニ對スル割合 | | 一人當預金額 | 人口百人當預人員 |
|--------|--------------|------|--------|----------|
| | 人員 | 金額 | | |
| 東京 | 2.51 | 2.67 | 76.68 | 59.11 |
| 大阪 | 1.63 | 2.05 | 90.74 | 63.28 |
| 下關 | 0.86 | 0.80 | 67.27 | 62.54 |
| 福岡 | 1.20 | 0.92 | 55.34 | 48.04 |
| 小樽 | 0.44 | 0.35 | 58.20 | 53.93 |
| 金澤 | 0.30 | 0.33 | 79.34 | 54.28 |
| 仙臺 | 0.72 | 0.50 | 50.43 | 42.33 |
| 名古屋 | 0.76 | 1.25 | 119.03 | 59.99 |
| 長野 | 0.39 | 0.35 | 64.85 | 41.81 |
| 徳島 | 0.40 | 0.44 | 78.82 | 47.31 |
| 臺灣 | 0.12 | 0.06 | 35.89 | 10.54 |
| 朝鮮 | 0.58 | 0.15 | 18.14 | 10.85 |
| 滿洲 | 0.08 | 0.10 | 99.02 | 22.18 |

ト、都市郡部別普及状況

本年度末ニ於ケル内地郵便貯金現在高ノ都市郡部別(都市郡部別ニ列明セサル一部ノ貯金ヲ除ク)ニ見タル普及状況ハ次ニ示スカ...

Table with 5 columns: 都市郡部別, 現在高 (人員, 金額), 都市郡部総體ニ對スル割合 (人員, 金額), 預ケ人一人當預金額, 人口百人當預人員.

三、證券

證券ノ本年度末ニ於ケル現在高ハ人員811,403人、枚數4,297,931枚、金額74,015,855圓ナリ之ヲ前年度末ニ比スレハ人員40,763人、枚數242,501枚、金額2,886,000圓ノ各減少ヲ示セリ (第三編第一表参照)

イ、受拂高前年比較

本年度ニ於ケル受拂高及其ノ前年トノ比較増減狀況ヲ示セハ次ノ如シ

Table with 5 columns: 種別, 昭和六年度, 前年ニ比シ増減, 同上割合.

ロ、現在高平均額

本年度末ニ於ケル現在高ノ平均ハ預ケ人一人當金額91圓22、同枚數5枚30、一枚當金額17圓22ニシテ之ヲ前年度末ニ比スレハ預ケ人一人當金額ニ於テ0圓98又一枚當金額ニ於テ0圓28ヲ共ニ増加シタルモ預ケ人一人當枚數ニ於テハ0枚03ノ減少ヲ示セリ (第三編第一表参照)

ハ、現在高種類別

日本銀行保管ニ保ル證券ノ本年度末現在高ノ種類別ニ百分比ヲ以テ見ルトキハ次ニ示スカ如ク枚數、金額共ニ勸業債券最モ多ク...

Table with 5 columns: 證券種類別, 現在高 (枚數, 金額), 同上割合 (枚數, 金額).

Table with 5 columns: 北海道拓殖債券, 興業債券, 復興貯蓄債券, 計, 金額, 割合.

四、郵便振替貯金

郵便振替貯金ノ本年度末ニ於ケル現在高ハ人員273,583人、金額65,352,102圓ニシテ之ヲ前年度末ニ比スレハ人員ニ於テ2,870人ヲ増加シタルモ金額ニ於テハ11,270,504圓ヲ減少セリ今ノカ本年度ニ於ケル受拂高及其ノ前年トノ比較増減狀況ヲ示セハ次ノ如シ (第四編第一表参照)

Table with 5 columns: 種別, 昭和六年度, 前年度ニ比シ増減, 同上割合.

イ、口座所管處別受拂高

本年度ニ於ケル受拂高ヲ口座所管處別ニ百分比ヲ以テ見ルトキハ次ノ如ク口數ニ於テハ東京ノ46%75第一位ヲ占メ大阪ノ21%98之ニ次ク其ノ他ハ何レモ10%ヲ下リ京城、福岡、名古屋、臺灣、大連、小樽、下關、仙臺、釜山ノ順ニ1%02乃至5%68ヲ示シ最低ノ徳島ハ0%28ナリ次ニ金額ニ於テハ之亦東京最高ヲ占メテ大阪之ニ次キ前者30%12、後者20%77ヲ示シ其他ノ京城、福岡、臺灣、小樽、下關、名古屋、釜山、金澤、仙臺、大連ノ順ニ1%52乃至17%14ヲ示シ最低ハ口數ニ於ケルト同シク徳島ノ0%31ナリ (第四編第十九表参照)

Table with 5 columns: 口座所管處別, 受拂高 (口數, 金額), 同上總計ニ對スル割合 (口數, 金額).

ロ、加入者一人當受拂及現在高

本年度ニ於ケル加入者一人當ノ受拂平均額ハ11,513圓又年度末ニ於ケル現在高ハ239圓ナリ之ヲ前年度ニ比スレハ前者ニ於テ578圓、後者ニ於テ44圓ヲ何レモ減少セリ (第四編第一表参照)

ハ、受拂高地方別

本年度ニ於ケル郵便局ノ受拂高ヲ郵便局所在地別地方別ニ示セハ東京府ノ371,629,964圓最高ヲ占メ朝鮮ノ314,219,026圓、大阪府ノ261,468,072圓之ニ次キ最低ハ南洋ノ2,868,731圓ニシテ神戶、高知、鳥取、山梨ノ各縣之ニ次キテ少額ナリ (第四編第三表参照)

ニ、加入者地方別

本年度末現在ノ加入者ヲ地方別ニ見ルトキハ東京府最モ多クシテ38,580人ヲ示シ之ニ次ク大阪府ハ30,391人、朝鮮ハ25,717人、北海道ハ13,509人、愛知縣ハ11,297人ニシテ最低ハ南洋ノ36人ナリ (第四編第四表参照)

五、年金恩給

年金恩給ノ本年度末現在ニ於ケル給與人員及同年額ハ人員443,005人、金額153,540,038圓ナリ之ヲ前年度末ニ比スレハ人員4,864人、金額4,490,815圓ノ増加ヲ示セリ (第五編第一表参照)

イ、逓信局別拂渡高

本年度ニ於ケル逓信局別ニ示セハ次ノ如シ (第五編第三表参照)

| 逓信局別 | 拂渡高 | | 前年度ニ比シ増減 | | 同上割合 | |
|------|-----------|-------------|----------|-----------|------|------|
| | 口数 | 金額 | 口数 | 金額 | 口数 | 金額 |
| 東京 | 346,376 | 42,433,026 | 7,710 | 1,466,554 | 0.23 | 0.36 |
| 仙臺 | 179,741 | 13,784,981 | 467 | 306,749 | 0.03 | 0.23 |
| 名古屋 | 192,507 | 16,437,536 | 662 | 173,446 | 0.03 | 0.11 |
| 大阪 | 234,584 | 21,240,137 | 3,318 | 430,895 | 0.14 | 0.21 |
| 廣島 | 234,014 | 19,273,604 | 1,702 | 293,822 | 0.07 | 0.15 |
| 熊本 | 257,688 | 21,740,988 | 6,030 | 631,836 | 0.24 | 0.30 |
| 札幌 | 38,352 | 3,187,807 | 702 | 71,536 | 0.19 | 0.23 |
| 臺灣 | 21,837 | 2,136,676 | 1,272 | 106,308 | 0.62 | 0.52 |
| 朝鮮 | 54,503 | 5,136,237 | 4,991 | 461,484 | 1.01 | 0.99 |
| 滿洲 | 13,863 | 1,285,424 | 384 | 32,235 | 0.28 | 0.26 |
| 南洋 | 3,223 | 294,283 | 220 | 9,215 | 0.73 | 0.36 |
| 計 | 1,576,834 | 146,951,684 | 26,157 | 4,003,855 | 0.17 | 0.28 |

ロ、一人當給與年額

本年度末現在ニ於ケル一人當ノ給與年額ハ346圓59ニシテ之ヲ種類別ニ示セハ外國人恩給ノ1,208圓00最高ヲ占メ之ニ次キテ教育職員恩給ノ694圓86、文官恩給ノ653圓39、特選職員恩給ノ631圓11ノ順位ニシテ其ノ他平均額ヲ超ユルモノハ陸軍恩給ノ440圓21、海軍恩給ノ373圓57、特選職員遺族扶助料ノ369圓71ナリ而シテ其ノ最低ハ旭日勳章年金ノ61圓32ニシテ廢兵親族扶助料ノ86圓39、警察監獄職員遺族扶助料ノ112圓95之ニ次キテ低額ナリ (第五編第六表参照)

六、國庫金

國庫金ノ本年度ニ於ケル取扱高ハ歳入金ハ口数418,966口、金額166,226,485圓歳出金ハ口数1,033,627口、金額112,415,127圓ナリ之ヲ前年度ニ比スレハ歳入金ハ口数37,574口、金額19,443,627圓ヲ増加シタルモ歳出金ハ口数31,473口、金額3,372,102圓ヲ減少セリ (第六編第七表参照)

イ、逓信局別取扱高

本年度ニ於ケル取扱高ヲ逓信局別ニ示セハ次ノ如シ

| 逓信局別 | 歳入金 | | 歳出金 | | 管内郵便局一局當取扱高 | | | |
|------|---------|-------------|-----------|-------------|-------------|--------|-----|--------|
| | 口数 | 金額 | 口数 | 金額 | 口数 | 金額 | 口数 | 金額 |
| 東京 | 85,111 | 61,049,494 | 216,889 | 28,492,464 | 47 | 33,748 | 120 | 15,750 |
| 仙臺 | 48,398 | 13,283,359 | 127,618 | 19,548,592 | 36 | 9,832 | 94 | 14,470 |
| 名古屋 | 68,834 | 17,241,111 | 146,588 | 11,957,172 | 44 | 11,024 | 94 | 7,645 |
| 大阪 | 77,667 | 36,193,429 | 132,140 | 13,172,368 | 56 | 26,189 | 96 | 9,531 |
| 廣島 | 59,063 | 20,339,772 | 123,671 | 13,021,252 | 41 | 14,154 | 86 | 9,061 |
| 熊本 | 55,567 | 14,529,234 | 167,548 | 15,292,512 | 38 | 10,048 | 116 | 10,576 |
| 札幌 | 24,336 | 3,590,087 | 119,173 | 10,930,765 | 39 | 5,699 | 189 | 17,350 |
| 計 | 418,966 | 166,226,485 | 1,033,627 | 112,415,127 | 44 | 17,281 | 107 | 11,687 |

ロ、一口當金額

國庫金ノ一口當金額ハ歳入金396圓75、歳出金108圓76ニシテ之ヲ前年度ノ歳入金384圓86、歳出金106圓11ニ比スレハ前者11圓89、後者2圓65ヲ増加セリ

第一編

替 爲 便 郵

第一 內國郵便爲替

第一表 取扱高前年比較 昭和六年度

| 種 別 | 昭和六年度 | 前年 = 比シ増減 | 同 上 割 合 | 扱出高百分比 | |
|---------|----------------------|----------------------------|---------------------------|------------|----|
| 扱出口数 | 有料 | 6,522,353 ▲ | 421,278 ▲ | 0.61 | — |
| | 通常爲替 無料 | 367,272 ▲ | 8,524 ▲ | 0.23 | — |
| | 計 | 6,889,625 ▲ | 429,802 ▲ | 0.59 | 10 |
| | 電信爲替 | 2,342,614 ▲ | 158,021 ▲ | 0.63 | 7 |
| | 小爲替 | 26,837,761 | 331,211 | 0.12 | 74 |
| 計 | 36,070,000 ▲ | 256,612 ▲ | 0.07 | 100 | |
| 拂渡口数 | 36,065,846 ▲ | 300,494 ▲ | 0.08 | — | |
| 扱出金額 | 有料 | 323,150,789 ^円 ▲ | 22,714,476 ^円 ▲ | 0.66 | — |
| | 通常爲替 無料 | 69,837,789 ▲ | 2,059,467 ▲ | 0.29 | — |
| | 計 | 392,988,578 ▲ | 24,773,943 ▲ | 0.59 | 50 |
| | 電信爲替 | 162,149,355 ▲ | 17,156,155 ▲ | 0.96 | 21 |
| | 小爲替 | 228,554,255 ▲ | 5,366,111 ▲ | 0.23 | 28 |
| 計 | 783,692,189 ▲ | 47,236,208 ▲ | 0.57 | 100 | |
| 拂渡金額 | 783,917,340 ▲ | 48,492,941 ▲ | 0.58 | — | |
| 一口當金額 | 有料 | 49.55 ▲ | 0.26 ▲ | 0.05 | — |
| | 通常爲替 無料 | 190.15 ▲ | 1.17 ▲ | 0.06 | — |
| | 計 | 57.04 ▲ | 0.04 | — | — |
| | 電信爲替 | 69.22 ▲ | 2.48 ▲ | 0.35 | — |
| | 小爲替 | 8.52 ▲ | 0.31 ▲ | 0.35 | — |
| 計 | 21.73 ▲ | 1.15 ▲ | 0.50 | — | |
| 拂渡 | 21.74 ▲ | 1.15 ▲ | 0.50 | — | |
| 人口百人當扱出 | 口 数 | 39 ▲ | 1 ▲ | 0.25 | — |
| | 金 額 | 845.31 ^円 ▲ | 59.97 ^円 ▲ | 0.66 | — |

第二表 受拂高月別 昭和六年度

| 月 別 | 振 出 | | | | 小 爲 替 | |
|-------|-----------|-------------|-----------|-------------|------------|-------------|
| | 通 常 爲 替 | | 電 信 爲 替 | | 小 爲 替 | |
| | 口 数 | 金 額 | 口 数 | 金 額 | 口 数 | 金 額 |
| 昭和六年 | | | | | | |
| 四 月 | 597,879 | 34,153,451 | 204,993 | 14,189,884 | 2,143,631 | 18,421,771 |
| 五 月 | 588,326 | 31,744,759 | 185,526 | 12,207,886 | 2,185,604 | 18,972,810 |
| 六 月 | 575,854 | 30,487,707 | 182,024 | 12,694,652 | 2,187,696 | 19,192,844 |
| 七 月 | 555,878 | 29,546,880 | 183,754 | 12,365,651 | 2,184,686 | 18,542,709 |
| 八 月 | 503,268 | 27,017,388 | 190,162 | 11,866,691 | 2,089,144 | 16,805,415 |
| 九 月 | 521,946 | 28,661,205 | 172,523 | 11,742,451 | 2,041,327 | 17,016,593 |
| 十 月 | 574,993 | 30,949,547 | 187,836 | 12,939,631 | 2,133,102 | 18,488,806 |
| 十 一 月 | 542,311 | 29,361,772 | 174,473 | 12,189,552 | 2,012,368 | 17,486,710 |
| 十 二 月 | 761,671 | 50,319,128 | 287,120 | 21,886,442 | 3,065,712 | 27,141,387 |
| 昭和七年 | | | | | | |
| 一 月 | 548,455 | 34,065,127 | 156,731 | 11,706,151 | 2,102,323 | 17,713,691 |
| 二 月 | 531,454 | 31,950,715 | 209,992 | 14,335,626 | 2,281,163 | 19,042,655 |
| 三 月 | 587,585 | 34,730,898 | 206,480 | 14,024,749 | 2,410,806 | 19,717,864 |
| 計 | 6,889,625 | 392,988,578 | 2,342,614 | 162,149,355 | 26,837,761 | 228,554,256 |
| 一箇月平均 | 574,135 | 32,749,048 | 195,218 | 13,512,446 | 2,236,480 | 19,046,188 |

| 月 別 | 振 出 | | 前年 = 比シ増減 | | 拂 渡 | |
|-------|------------|-------------|-----------|--------------|------------|-------------|
| | 計 | | 口 数 | 金 額 | 口 数 | 金 額 |
| | 口 数 | 金 額 | | | | |
| 昭和六年 | | | | | | |
| 四 月 | 2,946,503 | 66,765,105 | ▲ 156,512 | ▲ 10,012,755 | 2,929,737 | 65,766,168 |
| 五 月 | 2,960,456 | 62,925,455 | ▲ 251,340 | ▲ 12,172,424 | 3,008,839 | 64,307,963 |
| 六 月 | 2,945,774 | 62,375,203 | ▲ 42,799 | ▲ 5,808,482 | 2,919,529 | 61,854,536 |
| 七 月 | 2,924,317 | 60,455,241 | ▲ 69,702 | ▲ 5,896,587 | 2,977,530 | 61,385,317 |
| 八 月 | 2,782,574 | 55,689,484 | ▲ 101,955 | ▲ 2,752,227 | 2,774,211 | 56,292,104 |
| 九 月 | 2,735,796 | 57,420,249 | ▲ 232,853 | ▲ 7,907,130 | 2,725,712 | 56,177,458 |
| 十 月 | 2,895,936 | 62,378,984 | ▲ 54,713 | ▲ 5,561,285 | 2,921,995 | 63,172,396 |
| 十 一 月 | 2,729,152 | 59,048,034 | ▲ 12,845 | ▲ 2,954,052 | 2,681,309 | 57,796,153 |
| 十 二 月 | 4,114,503 | 99,346,957 | ▲ 20,123 | ▲ 864,514 | 4,005,412 | 97,381,307 |
| 昭和七年 | | | | | | |
| 一 月 | 2,807,509 | 63,484,970 | ▲ 153,672 | ▲ 4,393,972 | 2,811,795 | 64,061,005 |
| 二 月 | 3,022,609 | 65,328,996 | ▲ 44,551 | ▲ 12,135 | 3,066,146 | 66,714,757 |
| 三 月 | 3,204,871 | 68,473,511 | ▲ 131,563 | ▲ 2,227,141 | 3,243,631 | 69,008,177 |
| 計 | 36,070,000 | 783,692,189 | ▲ 256,612 | ▲ 47,296,208 | 36,065,846 | 783,917,340 |
| 一箇月平均 | 3,005,833 | 65,307,682 | ▲ 21,384 | ▲ 3,941,351 | 3,005,487 | 65,326,445 |

第三表 内地殖民地別受拂高 昭和六年度

| 地 方 別 | 振 出 | | | | | | | |
|-------|--------------------|-----------------------|---------|-----------|-------------|--------|------------|-------------|
| | 通 常 爲 替 | | 電 信 爲 替 | | 小 爲 替 | | | |
| | 口 数 | 金 額 | 口 数 | 金 額 | 口 数 | 金 額 | | |
| 内 地 | 1,305 5,546,620 | 66,442 314,222,709 | 56.65 | 1,813,982 | 121,850,189 | 67.17 | 23,542,522 | 198,729,424 |
| 樺 太 | 122,396 | 5,842,869 | 47.74 | 87,418 | 6,497,235 | 74.32 | 227,225 | 2,069,837 |
| 南 洋 | 11,754 | 1,501,235 | 127.72 | 29,594 | 3,074,920 | 103.90 | 8,911 | 85,586 |
| 臺 灣 | 264,562 | 14,259,627 | 53.90 | 95,895 | 5,896,118 | 61.49 | 631,628 | 5,835,312 |
| 朝 鮮 | 786,797 | 49,177,883 | 62.50 | 256,034 | 20,299,521 | 79.28 | 2,004,651 | 17,651,069 |
| 滿 洲 | 157,496 | 7,984,254 | 50.69 | 59,691 | 4,531,372 | 75.91 | 422,824 | 4,193,006 |
| 計 | 6,889,625 | 392,988,578 | 57.04 | 2,342,614 | 162,149,355 | 69.22 | 26,837,761 | 228,554,256 |

| 地 方 別 | 振 出 | | | | | | |
|-------|------|------------|-------------|-------|------------|-------------|--------|
| | 替 計 | | 拂 渡 | | 一 口 當 金 額 | | |
| | 口 数 | 金 額 | 口 数 | 金 額 | 口 数 | 金 額 | |
| 内 地 | 8.44 | 30,903,124 | 634,802,323 | 20.54 | 32,413,005 | 671,302,925 | 20.71 |
| 樺 太 | 9.07 | 437,039 | 14,399,942 | 32.95 | 193,497 | 9,557,340 | 49.39 |
| 南 洋 | 9.60 | 50,259 | 4,661,741 | 92.75 | 7,630 | 3,758,688 | 492.62 |
| 臺 灣 | 9.24 | 992,085 | 25,991,058 | 26.20 | 564,794 | 14,985,773 | 26.53 |
| 朝 鮮 | 8.81 | 3,047,482 | 87,129,493 | 28.59 | 2,615,342 | 77,231,546 | 29.53 |
| 滿 洲 | 9.92 | 640,011 | 16,708,632 | 26.11 | 271,578 | 7,081,069 | 26.07 |
| 計 | 8.52 | 36,070,000 | 783,692,189 | 21.73 | 36,065,846 | 783,917,340 | 21.74 |

備 考 内地ノ計數中ニハ樺太、南洋ノ雜種金及軍事爲替ヲ含ミ後者ハ之ヲ其ノ上部ニ複記セリ

第四表 内地受拂高月別 昭和六年度

| 月別 | 出 | | | | | | | | 拂渡 | |
|--------|------------------|----------------------|-----------|-------------|------------|-------------|------------|-------------|------------|-------------|
| | 通常爲替 | | 電信爲替 | | 小爲替 | | 計 | | 口数 | 金額 |
| | 口数 | 金額 | 口数 | 金額 | 口数 | 金額 | 口数 | 金額 | | |
| 昭和六年四月 | 479,903 | 27,396,565 | 159,244 | 10,737,151 | 1,884,664 | 16,049,317 | 2,523,811 | 54,183,032 | 2,626,498 | 56,162,078 |
| 五月 | 471,718 | 25,284,442 | 143,734 | 9,188,362 | 1,923,900 | 16,556,522 | 2,539,352 | 51,029,326 | 2,696,974 | 54,738,756 |
| 六月 | 461,725 | 24,179,586 | 140,815 | 9,450,222 | 1,925,639 | 16,750,453 | 2,528,179 | 50,380,261 | 2,619,617 | 52,744,425 |
| 七月 | 453,449 | 23,810,137 | 142,684 | 9,363,740 | 1,919,467 | 16,157,960 | 2,515,600 | 49,331,838 | 2,690,832 | 52,992,358 |
| 八月 | 410,220 | 21,758,312 | 148,944 | 8,986,483 | 1,835,045 | 14,633,665 | 2,394,209 | 45,378,460 | 2,527,642 | 48,495,573 |
| 九月 | 421,801 | 22,957,484 | 133,649 | 8,961,673 | 1,798,767 | 14,857,633 | 2,354,217 | 46,786,791 | 2,426,940 | 48,009,069 |
| 十月 | 468,558 | 24,831,452 | 146,721 | 9,749,960 | 1,883,765 | 16,187,708 | 2,499,044 | 50,769,119 | 2,642,943 | 54,255,026 |
| 十一月 | 433,422 | 23,323,540 | 138,076 | 9,301,149 | 1,770,734 | 15,263,034 | 2,342,202 | 47,887,723 | 2,403,139 | 49,307,118 |
| 十二月 | 606,517 | 40,263,863 | 219,801 | 16,346,951 | 2,660,232 | 23,278,015 | 3,486,550 | 79,888,829 | 3,612,011 | 83,822,447 |
| 昭和七年一月 | 441,143 | 27,191,402 | 120,253 | 8,575,660 | 1,822,846 | 15,214,972 | 2,384,242 | 50,982,033 | 2,513,452 | 54,363,574 |
| 二月 | 430,615 | 25,590,218 | 162,845 | 10,970,351 | 2,005,322 | 16,673,398 | 2,598,782 | 53,233,967 | 2,754,599 | 57,472,725 |
| 三月 | 1,305 467,549 | 66,442 27,625,708 | 157,216 | 10,218,488 | 2,112,141 | 17,106,748 | 2,736,906 | 54,950,944 | 2,898,358 | 58,939,775 |
| 計 | 5,546,620 | 314,222,709 | 1,813,982 | 121,850,189 | 23,542,522 | 198,729,424 | 30,903,124 | 634,802,323 | 32,413,005 | 671,302,925 |
| 一箇月平均 | 462,218 | 26,185,226 | 151,165 | 10,154,182 | 1,961,877 | 16,560,785 | 2,575,260 | 52,900,194 | 2,701,084 | 55,941,910 |

備考 本計數中ニハ樺太、南洋ノ雜種金及軍事替爲ヲ含ミ後者ハ之ヲ其ノ上部ニ覆記セリ

第五表 樺太受拂高月別 昭和六年度

| 月別 | 出 | | | | | | | | 拂渡 | |
|--------|---------|-----------|--------|-----------|---------|-----------|---------|------------|---------|-----------|
| | 通常爲替 | | 電信爲替 | | 小爲替 | | 計 | | 口数 | 金額 |
| | 口数 | 金額 | 口数 | 金額 | 口数 | 金額 | 口数 | 金額 | | |
| 昭和六年四月 | 10,178 | 450,387 | 8,163 | 636,416 | 18,614 | 166,184 | 36,955 | 1,252,987 | 16,287 | 896,184 |
| 五月 | 10,927 | 443,156 | 7,270 | 509,106 | 19,115 | 174,885 | 37,312 | 1,127,147 | 15,993 | 798,885 |
| 六月 | 11,456 | 466,511 | 7,687 | 608,663 | 19,753 | 185,551 | 38,896 | 1,260,725 | 16,492 | 876,404 |
| 七月 | 12,565 | 574,103 | 8,112 | 645,154 | 21,319 | 202,844 | 41,996 | 1,422,101 | 17,983 | 988,494 |
| 八月 | 10,982 | 537,400 | 8,297 | 532,895 | 20,882 | 188,125 | 40,161 | 1,258,420 | 16,632 | 852,364 |
| 九月 | 9,346 | 469,243 | 6,191 | 473,255 | 17,735 | 163,141 | 33,272 | 1,105,638 | 15,019 | 707,975 |
| 十月 | 9,878 | 456,511 | 6,430 | 493,022 | 17,766 | 164,012 | 34,074 | 1,113,545 | 15,267 | 708,123 |
| 十一月 | 10,207 | 447,931 | 5,602 | 455,333 | 16,441 | 149,787 | 32,250 | 1,053,051 | 14,084 | 607,782 |
| 十二月 | 12,284 | 623,426 | 10,549 | 780,526 | 23,828 | 219,304 | 46,661 | 1,623,256 | 21,085 | 985,850 |
| 昭和七年一月 | 7,151 | 390,290 | 5,243 | 433,988 | 16,279 | 138,820 | 28,673 | 963,098 | 13,384 | 615,277 |
| 二月 | 8,250 | 480,514 | 7,032 | 463,892 | 16,739 | 143,900 | 32,021 | 1,088,306 | 14,640 | 704,737 |
| 三月 | 9,172 | 503,398 | 6,842 | 464,985 | 18,754 | 163,285 | 34,768 | 1,131,668 | 16,631 | 815,263 |
| 計 | 122,396 | 5,842,869 | 87,418 | 6,497,235 | 227,225 | 2,059,837 | 437,039 | 14,399,942 | 193,497 | 9,557,340 |
| 一箇月平均 | 10,200 | 486,906 | 7,285 | 541,436 | 18,935 | 171,653 | 36,420 | 1,199,995 | 16,125 | 796,445 |

備考 雜種金ハ内地ニ之ヲ含ム

第六表 南洋受拂高月別 昭和六年度

| 月別 | 振 出 | | | | | | | | 拂 渡 | |
|--------|--------|-----------|--------|-----------|-------|--------|--------|-----------|-------|-----------|
| | 通常爲替 | | 電信爲替 | | 小爲替 | | 計 | | 口 数 | 金 額 |
| | 口 数 | 金 額 | 口 数 | 金 額 | 口 数 | 金 額 | 口 数 | 金 額 | | |
| 昭和六年四月 | 590 | 57,562 | 1,115 | 149,680 | 245 | 2,457 | 1,950 | 209,719 | 464 | 220,832 |
| 五月 | 354 | 60,546 | 1,140 | 143,119 | 409 | 3,964 | 1,903 | 207,629 | 238 | 336,278 |
| 六月 | 1,454 | 174,175 | 2,560 | 288,811 | 985 | 9,578 | 4,999 | 472,563 | 840 | 316,717 |
| 七月 | 579 | 58,391 | 1,219 | 136,066 | 434 | 4,075 | 2,232 | 198,532 | 314 | 44,719 |
| 八月 | 1,267 | 161,852 | 2,492 | 295,603 | 951 | 9,392 | 4,710 | 466,847 | 901 | 647,516 |
| 九月 | 507 | 64,957 | 2,678 | 174,263 | 354 | 3,224 | 3,539 | 242,444 | 313 | 113,594 |
| 十月 | 1,711 | 258,359 | 4,027 | 505,080 | 1,171 | 11,189 | 6,909 | 774,628 | 1,022 | 614,296 |
| 十一月 | 345 | 46,543 | 1,034 | 110,145 | 192 | 1,766 | 1,571 | 158,454 | 262 | 117,794 |
| 十二月 | 1,592 | 193,296 | 3,253 | 371,644 | 1,263 | 12,270 | 6,108 | 577,210 | 972 | 454,509 |
| 昭和七年一月 | 836 | 96,508 | 1,919 | 249,475 | 541 | 5,490 | 3,296 | 351,473 | 475 | 381,312 |
| 二月 | 1,113 | 136,934 | 4,529 | 286,620 | 1,144 | 10,770 | 6,786 | 434,324 | 823 | 283,460 |
| 三月 | 1,406 | 192,093 | 3,628 | 364,414 | 1,222 | 11,411 | 6,256 | 567,918 | 1,006 | 227,661 |
| 計 | 11,754 | 1,501,235 | 29,594 | 3,074,920 | 8,911 | 85,566 | 50,259 | 4,661,741 | 7,630 | 3,758,688 |
| 一箇月平均 | 980 | 125,103 | 2,466 | 256,243 | 743 | 7,132 | 4,188 | 388,478 | 636 | 313,224 |

備考 雜種金ハ内地ニ之ヲ含ム

第七表 臺灣受拂高月別 昭和六年度

| 月別 | 振 出 | | | | | | | | 拂 渡 | |
|--------|---------|------------|--------|-----------|---------|-----------|---------|------------|---------|------------|
| | 通常爲替 | | 電信爲替 | | 小爲替 | | 計 | | 口 数 | 金 額 |
| | 口 数 | 金 額 | 口 数 | 金 額 | 口 数 | 金 額 | 口 数 | 金 額 | | |
| 昭和六年四月 | 23,744 | 1,260,551 | 8,831 | 585,950 | 50,298 | 468,440 | 82,873 | 2,314,940 | 47,047 | 1,239,114 |
| 五月 | 22,845 | 1,188,451 | 7,448 | 462,641 | 48,350 | 461,420 | 78,643 | 2,112,512 | 47,072 | 1,228,266 |
| 六月 | 21,095 | 1,053,092 | 6,917 | 432,639 | 45,740 | 437,721 | 73,752 | 1,923,452 | 43,139 | 1,108,935 |
| 七月 | 20,448 | 1,085,534 | 7,772 | 444,450 | 50,965 | 464,832 | 79,185 | 1,994,816 | 45,339 | 1,158,206 |
| 八月 | 18,655 | 986,021 | 7,351 | 382,420 | 49,144 | 434,116 | 75,150 | 1,802,557 | 40,126 | 1,025,936 |
| 九月 | 19,198 | 1,024,527 | 5,999 | 368,219 | 44,322 | 399,845 | 69,519 | 1,792,591 | 42,040 | 1,089,659 |
| 十月 | 21,097 | 1,070,318 | 6,945 | 396,943 | 49,575 | 462,124 | 77,617 | 1,929,384 | 46,057 | 1,153,659 |
| 十一月 | 21,311 | 1,114,746 | 6,701 | 427,036 | 46,603 | 435,368 | 74,615 | 1,977,150 | 44,121 | 1,166,898 |
| 十二月 | 30,449 | 1,811,571 | 13,595 | 896,872 | 83,728 | 808,107 | 127,772 | 3,516,550 | 63,026 | 1,889,637 |
| 昭和七年一月 | 21,268 | 1,256,485 | 6,791 | 410,200 | 54,780 | 507,148 | 82,839 | 2,173,834 | 45,483 | 1,293,951 |
| 二月 | 20,841 | 1,143,711 | 8,675 | 512,996 | 51,635 | 461,731 | 81,151 | 2,118,439 | 47,678 | 1,263,067 |
| 三月 | 23,611 | 1,264,621 | 8,870 | 575,752 | 56,488 | 494,459 | 88,969 | 2,334,832 | 53,666 | 1,368,444 |
| 計 | 264,562 | 14,259,627 | 95,895 | 5,896,118 | 631,628 | 5,835,312 | 932,085 | 25,991,058 | 564,794 | 14,985,773 |
| 一箇月平均 | 22,047 | 1,188,302 | 7,991 | 491,343 | 52,636 | 486,276 | 82,674 | 2,165,922 | 47,066 | 1,248,814 |

第八表 朝鮮受拂高月別 昭和六年度

| 月別 | 振出 | | | | | | | | 拂渡 | |
|--------|---------|------------|---------|------------|-----------|------------|-----------|------------|-----------|------------|
| | 通常爲替 | | 電信爲替 | | 小爲替 | | 計 | | 口數 | 金額 |
| | 口數 | 金額 | 口數 | 金額 | 口數 | 金額 | 口數 | 金額 | | |
| 昭和六年四月 | 69,468 | 4,366,504 | 22,374 | 1,699,287 | 159,072 | 1,428,707 | 250,914 | 7,494,498 | 217,785 | 6,672,488 |
| 五月 | 68,692 | 4,186,326 | 22,381 | 1,608,032 | 163,938 | 1,476,032 | 255,011 | 7,270,390 | 227,428 | 6,640,524 |
| 六月 | 66,132 | 3,978,792 | 19,821 | 1,636,912 | 161,348 | 1,454,226 | 247,301 | 7,069,929 | 218,008 | 6,242,055 |
| 七月 | 57,550 | 3,477,371 | 19,533 | 1,482,721 | 157,412 | 1,379,064 | 234,495 | 6,339,155 | 201,869 | 5,671,322 |
| 八月 | 51,550 | 3,060,169 | 18,518 | 1,386,146 | 148,229 | 1,221,507 | 218,297 | 5,667,822 | 170,821 | 4,798,652 |
| 九月 | 59,086 | 3,528,455 | 20,207 | 1,465,764 | 152,519 | 1,320,038 | 231,812 | 6,314,256 | 222,233 | 5,746,195 |
| 十月 | 62,415 | 3,723,923 | 19,764 | 1,514,837 | 150,942 | 1,365,661 | 233,121 | 6,604,422 | 195,837 | 5,883,255 |
| 十一月 | 66,228 | 3,873,698 | 19,271 | 1,607,159 | 151,073 | 1,373,671 | 236,572 | 6,854,528 | 201,476 | 6,108,198 |
| 十二月 | 92,704 | 6,351,372 | 31,448 | 2,844,158 | 235,674 | 2,196,170 | 359,826 | 11,391,699 | 275,445 | 9,378,198 |
| 昭和七年一月 | 66,383 | 4,428,629 | 18,269 | 1,663,957 | 169,921 | 1,476,893 | 254,573 | 7,569,378 | 215,122 | 6,826,146 |
| 二月 | 58,103 | 3,914,990 | 21,190 | 1,620,444 | 171,172 | 1,406,578 | 250,465 | 6,942,012 | 223,868 | 6,393,147 |
| 三月 | 68,486 | 4,287,654 | 23,258 | 1,770,204 | 183,351 | 1,552,544 | 275,095 | 7,610,402 | 245,450 | 6,871,367 |
| 計 | 786,797 | 49,177,883 | 256,034 | 20,299,521 | 2,004,651 | 17,651,089 | 3,047,482 | 87,128,493 | 2,615,342 | 77,231,546 |
| 一箇月平均 | 65,566 | 4,098,157 | 21,336 | 1,691,627 | 167,054 | 1,470,924 | 253,957 | 7,260,708 | 217,945 | 6,435,962 |

第九表 滿洲受拂高月別 昭和六年度

| 月別 | 振出 | | | | | | | | 拂渡 | |
|--------|---------|-----------|--------|-----------|---------|-----------|---------|------------|---------|-----------|
| | 通常爲替 | | 電信爲替 | | 小爲替 | | 計 | | 口數 | 金額 |
| | 口數 | 金額 | 口數 | 金額 | 口數 | 金額 | 口數 | 金額 | | |
| 昭和六年四月 | 13,996 | 621,862 | 5,266 | 381,400 | 30,738 | 306,666 | 50,000 | 1,309,928 | 21,656 | 575,472 |
| 五月 | 13,790 | 581,838 | 4,553 | 296,626 | 29,892 | 299,987 | 48,235 | 1,178,450 | 21,134 | 565,254 |
| 六月 | 13,992 | 635,552 | 4,224 | 277,405 | 34,431 | 355,316 | 52,647 | 1,268,272 | 21,433 | 565,999 |
| 七月 | 11,287 | 541,344 | 4,434 | 293,520 | 35,088 | 333,934 | 50,809 | 1,168,798 | 21,193 | 530,218 |
| 八月 | 10,594 | 513,634 | 4,560 | 283,134 | 34,893 | 318,610 | 50,047 | 1,115,378 | 18,089 | 472,062 |
| 九月 | 12,008 | 606,540 | 3,799 | 299,277 | 27,630 | 272,712 | 43,437 | 1,178,528 | 19,167 | 510,966 |
| 十月 | 11,339 | 608,985 | 3,949 | 279,789 | 29,883 | 299,113 | 45,171 | 1,187,887 | 20,869 | 558,037 |
| 十一月 | 10,798 | 555,315 | 3,789 | 288,730 | 27,325 | 273,083 | 41,912 | 1,117,128 | 18,227 | 483,364 |
| 十二月 | 18,125 | 1,075,600 | 8,474 | 646,291 | 60,987 | 627,522 | 87,586 | 2,349,413 | 32,873 | 850,665 |
| 昭和七年一月 | 11,674 | 701,814 | 4,256 | 372,971 | 37,956 | 370,369 | 53,886 | 1,445,154 | 23,879 | 580,745 |
| 二月 | 12,532 | 684,347 | 5,721 | 481,323 | 35,151 | 346,278 | 53,404 | 1,511,947 | 24,538 | 597,620 |
| 三月 | 17,361 | 857,425 | 6,666 | 630,906 | 38,850 | 389,417 | 62,877 | 1,877,748 | 28,520 | 785,667 |
| 計 | 157,436 | 7,984,254 | 59,691 | 4,531,372 | 422,824 | 4,193,006 | 640,011 | 16,708,632 | 271,578 | 7,081,069 |
| 一箇月平均 | 13,125 | 665,355 | 4,974 | 377,614 | 35,235 | 349,417 | 53,334 | 1,392,386 | 22,632 | 590,089 |

第十表

受 拂 高

| 通信局及府縣別 | 振 出 | | 一口當振出金額 | 拂 渡 | |
|---------|------------------|--------------------|--------------|------------------|--------------------|
| | 口 数 | 金 額 | | 口 数 | 金 額 |
| 東 京 | | | | | |
| 東 京 | 4,373,760 | 84,197,338 | 19.25 | 5,503,234 | 101,391,413 |
| 神 奈 川 | 848,052 | 15,934,374 | 18.79 | 682,084 | 13,903,361 |
| 埼 玉 | 271,482 | 5,956,974 | 21.94 | 316,460 | 6,480,711 |
| 群 馬 | 318,385 | 6,539,240 | 20.54 | 307,189 | 6,342,390 |
| 千 葉 | 407,394 | 7,936,098 | 19.48 | 527,680 | 10,613,557 |
| 茨 城 | 368,024 | 7,026,838 | 19.09 | 431,992 | 8,343,348 |
| 栃 木 | 321,854 | 6,877,813 | 21.37 | 343,368 | 6,973,115 |
| 靜 岡 | 669,456 | 13,828,530 | 20.66 | 736,709 | 15,218,388 |
| 山 梨 | 175,449 | 3,867,434 | 22.04 | 222,255 | 4,479,029 |
| 計 | 7,753,856 | 152,164,639 | 19.62 | 9,070,971 | 173,745,302 |
| 仙 臺 | | | | | |
| 新 潟 | 675,162 | 13,740,637 | 20.35 | 770,622 | 15,334,912 |
| 宮 城 | 445,998 | 8,695,710 | 19.50 | 506,574 | 10,723,666 |
| 瀨 岡 | 543,610 | 10,404,764 | 19.14 | 539,032 | 10,606,682 |
| 岩 手 | 389,340 | 7,988,894 | 20.52 | 334,426 | 9,010,978 |
| 青 森 | 410,544 | 8,665,951 | 21.10 | 386,095 | 10,756,595 |
| 山 形 | 363,930 | 7,042,010 | 19.35 | 369,973 | 6,788,099 |
| 秋 田 | 405,528 | 7,532,615 | 18.58 | 364,016 | 6,864,531 |
| 計 | 3,234,112 | 64,070,581 | 19.81 | 3,270,738 | 70,085,462 |
| 名 古 屋 | | | | | |
| 長 野 | 603,829 | 12,218,238 | 20.24 | 593,825 | 12,078,233 |
| 三 重 | 440,368 | 8,526,276 | 19.36 | 488,961 | 9,707,553 |
| 愛 知 | 958,061 | 19,414,712 | 20.27 | 978,379 | 19,139,303 |
| 岐 阜 | 405,939 | 8,323,869 | 20.51 | 387,719 | 8,001,916 |
| 福 井 | 224,558 | 4,878,731 | 21.73 | 241,029 | 5,127,924 |
| 石 川 | 281,166 | 5,596,793 | 19.91 | 366,431 | 7,471,371 |
| 富 山 | 253,982 | 5,903,204 | 23.24 | 315,645 | 8,453,169 |
| 計 | 3,167,903 | 64,861,823 | 20.48 | 3,571,989 | 69,979,469 |
| 大 阪 | | | | | |
| 大 阪 | 2,416,855 | 48,057,138 | 19.88 | 2,099,850 | 40,294,658 |
| 京 都 | 922,834 | 17,258,356 | 18.70 | 1,178,959 | 21,964,887 |
| 滋 賀 | 253,649 | 5,198,052 | 20.49 | 268,556 | 5,630,721 |
| 兵 庫 | 1,600,978 | 35,015,869 | 21.87 | 1,269,529 | 26,944,614 |
| 奈 良 | 195,525 | 4,331,887 | 22.41 | 289,217 | 6,062,547 |
| 和 歌 山 | 336,116 | 8,770,764 | 26.09 | 378,226 | 10,710,226 |

地 方 別 昭和六年度

| 通信局及府縣別 | 振 出 | | 一口當振出金額 | 拂 渡 | |
|---------------------|-------------------|--------------------|--------------|-------------------|--------------------|
| | 口 数 | 金 額 | | 口 数 | 金 額 |
| 廣 島 | | | | | |
| 總 局 | 220,032 | 4,881,018 | 22.18 | 273,409 | 6,042,311 |
| 高 知 | 355,642 | 7,651,416 | 21.51 | 399,815 | 8,790,208 |
| 計 | 6,301,631 | 131,214,500 | 20.82 | 6,157,561 | 126,440,175 |
| 廣 島 | | | | | |
| 香 川 | 238,807 | 5,580,128 | 23.37 | 321,110 | 6,815,091 |
| 岡 山 | 517,786 | 10,519,881 | 20.32 | 533,382 | 11,476,282 |
| 鳥 取 | 192,518 | 3,619,514 | 18.80 | 204,589 | 3,919,195 |
| 島 根 | 339,133 | 6,808,729 | 20.08 | 394,569 | 8,322,105 |
| 廣 島 | 867,521 | 18,456,421 | 21.28 | 997,334 | 21,047,044 |
| 山 口 | 712,199 | 15,627,730 | 21.94 | 659,692 | 13,990,396 |
| 愛 媛 | 429,220 | 9,358,183 | 21.80 | 488,765 | 10,624,293 |
| 計 | 3,297,184 | 69,970,586 | 21.22 | 3,599,441 | 76,194,406 |
| 廣 島 | | | | | |
| 熊 本 | 556,759 | 11,688,214 | 20.99 | 652,105 | 13,618,618 |
| 長 崎 | 794,333 | 16,620,622 | 20.92 | 785,312 | 17,939,850 |
| 福 岡 | 1,520,905 | 31,255,610 | 20.55 | 1,284,891 | 27,498,055 |
| 大 分 | 443,882 | 9,205,713 | 20.74 | 477,160 | 10,784,997 |
| 佐 賀 | 327,294 | 6,650,023 | 20.32 | 412,280 | 7,642,736 |
| 宮 崎 | 361,152 | 7,163,778 | 19.84 | 311,013 | 7,294,633 |
| 鹿 兒 島 | 697,148 | 16,404,474 | 23.53 | 888,043 | 20,708,198 |
| 沖 繩 | 109,488 | 3,178,966 | 29.04 | 146,363 | 3,824,331 |
| 計 | 4,810,955 | 102,167,400 | 21.24 | 4,957,167 | 109,311,418 |
| 札 幌 北 海 道 | 2,312,843 | 48,071,462 | 20.79 | 1,889,353 | 43,120,818 |
| 樺 太 | 437,039 | 14,399,942 | 32.95 | 193,497 | 9,557,340 |
| 南 洋 | 50,259 | 4,661,741 | 92.75 | 7,630 | 3,758,688 |
| 臺 灣 | 992,073 | 25,990,089 | 26.20 | 563,060 | 14,979,877 |
| 朝 鮮 | 3,047,388 | 87,125,628 | 28.59 | 2,610,124 | 77,217,215 |
| 滿 洲 | 639,972 | 16,704,796 | 26.10 | 270,501 | 7,072,843 |
| 上 海 事 變 海 軍 用 郵 便 所 | 1,305 | 66,442 | 50.91 | — | — |
| 其 他 | 23,480 | 2,222,560 | — | 103,814 | 2,454,329 |
| 合 計 | 36,070,000 | 783,692,189 | 21.75 | 36,065,846 | 783,917,340 |

備 考 「其他」ハ主トシテ計算補正ニ依ルモノニシテ内地及殖民地ノ分ヲ合算セルモノナリ

第十一表

內地殖民地別受

| 年次 | 内地 | | | | 樺太 | | | |
|-------|--------|-------------|--------|-------------|---------|------------|---------|------------|
| | 出 | | 渡 | | 出 | | 渡 | |
| | 口数 | 金額 | 口数 | 金額 | 口数 | 金額 | 口数 | 金額 |
| 大正十一年 | — | — | — | — | — | — | — | — |
| 十二年 | 10,878 | 586,840 | 29,770 | 798,332,415 | 366,563 | 15,682,965 | 125,333 | 9,853,744 |
| 十三年 | 9,561 | 505,037 | 31,562 | 828,514,003 | 421,873 | 19,171,376 | 147,591 | 12,104,992 |
| 十四年 | 915 | 79,662 | 31,424 | 811,896,732 | 467,913 | 25,115,911 | 164,911 | 15,142,628 |
| 十五年 | 30,363 | 748,172,528 | 31,767 | 791,939,112 | 524,521 | 31,412,457 | 185,786 | 19,039,184 |
| 十六年 | 31,627 | 794,990,771 | 33,014 | 841,087,126 | 536,005 | 31,839,668 | 200,383 | 20,167,254 |
| 十七年 | 7,559 | 434,194 | 33,986 | 830,819,704 | 561,699 | 31,290,252 | 220,951 | 19,690,299 |
| 十八年 | 409 | 18,286 | 34,252 | 815,045,347 | 563,641 | 27,858,812 | 230,254 | 16,560,814 |
| 十九年 | 31,189 | 671,663,982 | 32,721 | 710,788,761 | 475,526 | 18,697,534 | 205,269 | 12,117,667 |
| 二十年 | 1,305 | 66,442 | 32,413 | 671,302,925 | 437,039 | 14,399,942 | 193,497 | 9,557,340 |

| 年次 | 朝鮮 | | | | 滿洲 | | | |
|-------|-------|-------------|-------|-------------|-----|------------|----|----|
| | 出 | | 渡 | | 出 | | 渡 | |
| | 口数 | 金額 | 口数 | 金額 | 口数 | 金額 | 口数 | 金額 |
| 大正十一年 | — | — | — | — | — | — | — | — |
| 十二年 | 2,729 | 106,912,531 | 2,164 | 92,335,590 | 550 | 17,856,833 | — | — |
| 十三年 | 2,742 | 105,843,688 | 2,295 | 94,648,733 | 551 | 16,903,955 | — | — |
| 十四年 | 2,797 | 109,445,398 | 2,367 | 96,999,412 | 548 | 16,985,001 | — | — |
| 十五年 | 2,885 | 111,358,773 | 2,429 | 97,189,693 | 543 | 16,072,033 | — | — |
| 十六年 | 3,020 | 113,730,646 | 2,593 | 101,142,820 | 569 | 17,459,797 | — | — |
| 十七年 | 3,072 | 112,599,320 | 2,805 | 103,351,535 | 604 | 18,405,901 | — | — |
| 十八年 | 3,150 | 111,201,556 | 2,870 | 102,165,280 | 631 | 18,990,522 | — | — |
| 十九年 | 3,023 | 92,970,952 | 2,613 | 82,542,189 | 623 | 16,540,706 | — | — |
| 二十年 | 3,047 | 87,128,493 | 2,615 | 77,231,546 | 640 | 16,708,632 | — | — |

備考 1. 内地ノ計數中ニハ樺太、南洋ノ雜種金及軍事爲替ヲ含ミ後者ハ之ヲ其ノ上部ニ覆記セリ
2. 大正十一年度分ノ内地殖民地別ハ同十二年ノ震災ニ因リ資料喪失ノ爲不明ナリ

拂高果年比較 會計年度

| 年次 | 南洋 | | | | 臺灣 | | | |
|-------|--------|-----------|-------|-----------|---------|------------|---------|------------|
| | 出 | | 渡 | | 出 | | 渡 | |
| | 口数 | 金額 | 口数 | 金額 | 口数 | 金額 | 口数 | 金額 |
| 大正十一年 | — | — | — | — | — | — | — | — |
| 十二年 | 22,114 | 2,352,964 | 7,000 | 3,172,552 | 848,540 | 23,570,457 | 540,494 | 16,129,272 |
| 十三年 | 22,506 | 2,873,673 | 5,240 | 3,201,939 | 863,527 | 24,524,629 | 562,270 | 17,183,769 |
| 十四年 | 22,054 | 2,827,754 | 5,139 | 3,255,914 | 861,090 | 25,422,382 | 525,006 | 16,114,550 |
| 十五年 | 24,692 | 3,071,670 | 5,270 | 3,173,109 | 853,854 | 25,345,521 | 525,753 | 15,828,416 |
| 十六年 | 31,099 | 3,747,730 | 6,006 | 3,645,482 | 908,435 | 28,138,651 | 526,281 | 15,960,009 |
| 十七年 | 33,426 | 3,833,480 | 6,990 | 3,971,306 | 940,943 | 28,497,437 | 580,729 | 16,821,664 |
| 十八年 | 36,086 | 4,064,534 | 5,800 | 3,502,413 | 975,367 | 29,344,762 | 564,564 | 17,558,591 |
| 十九年 | 40,866 | 4,201,041 | 7,410 | 3,533,872 | 973,918 | 26,914,182 | 557,468 | 15,659,355 |
| 二十年 | 50,259 | 4,661,741 | 7,630 | 3,758,638 | 992,085 | 25,991,058 | 564,794 | 14,925,773 |

| 年次 | 南洋 | | | | 臺灣 | | | |
|-------|---------|-----------|--------|------------|-----|-------------|--------|------------|
| | 出 | | 渡 | | 出 | | 渡 | |
| | 口数 | 金額 | 口数 | 金額 | 口数 | 金額 | 口数 | 金額 |
| 大正十一年 | — | — | — | — | — | — | — | — |
| 十二年 | 231,833 | 8,337,404 | 32,059 | 32,059,271 | 900 | 900,165,646 | 31,743 | 31,743,572 |
| 十三年 | 241,744 | 8,187,550 | 33,576 | 33,576,867 | 933 | 933,942,480 | 32,839 | 32,839,542 |
| 十四年 | 250,788 | 8,501,614 | 34,850 | 34,850,768 | 961 | 961,880,855 | 34,814 | 34,814,649 |
| 十五年 | 260,879 | 8,633,549 | 35,195 | 35,195,934 | 951 | 951,550,973 | 34,737 | 34,737,520 |
| 十六年 | 252,511 | 8,295,520 | 36,692 | 36,692,523 | 989 | 989,907,263 | 35,174 | 35,174,393 |
| 十七年 | 288,455 | 8,612,168 | 37,832 | 37,832,737 | 983 | 983,599,605 | 37,888 | 37,888,967 |
| 十八年 | 275,016 | 8,960,338 | 38,193 | 38,193,070 | 963 | 963,460,800 | 38,198 | 38,198,215 |
| 十九年 | 261,912 | 7,767,927 | 36,326 | 36,326,612 | 830 | 830,988,397 | 36,366 | 36,366,340 |
| 二十年 | 271,578 | 7,081,069 | 36,070 | 36,070,000 | 783 | 783,692,189 | 36,065 | 36,065,846 |

第十二表

受 拂 高

| 年 次 | 口 数 | | | | | | | |
|-------|-----------|-----------|------------|------------|-------------|--------|-------------|-------------|
| | 振 出 | | | | 拂 渡 | | | |
| | 通常爲替 | 電信爲替 | 小爲替 | 計 | 前年 = 比 増 | 同上割合 | 大正十一年 対比 | 大正十一年 対比 |
| 大正十一年 | — | — | — | 32,059,271 | 15,103 | 0.01 | 100 | 31,743,572 |
| 十二年 | — | — | — | 33,576,867 | 1,517,596 | 0.47 | 106 | 32,839,542 |
| 十三年 | 9,186,806 | 2,475,652 | 23,188,310 | 34,850,768 | 1,273,901 | 0.38 | 109 | 34,814,649 |
| 十四年 | 8,894,740 | 2,550,286 | 23,338,479 | 34,783,505 | ▲ 67,263 | ▲ 0.02 | 108 | 34,737,520 |
| 十五年 | 8,736,325 | 2,610,966 | 23,848,643 | 35,195,934 | 412,429 | 0.12 | 110 | 35,174,393 |
| 十六年 | 8,800,126 | 2,735,540 | 25,156,857 | 36,692,523 | 1,496,589 | 0.43 | 114 | 36,592,913 |
| 十七年 | 8,673,923 | 2,768,343 | 26,390,471 | 37,832,737 | 1,140,214 | 0.31 | 118 | 37,888,967 |
| 十八年 | 8,418,139 | 2,761,377 | 27,013,554 | 38,193,070 | 360,333 | 0.10 | 119 | 38,198,215 |
| 十九年 | 7,319,427 | 2,500,635 | 26,506,550 | 36,326,612 | ▲ 1,866,458 | ▲ 0.49 | 113 | 36,366,340 |
| 二十年 | 6,839,625 | 2,342,614 | 26,837,761 | 36,070,000 | ▲ 256,612 | ▲ 0.07 | 113 | 36,065,846 |

備考 大正十一年及同十二年ノ振出高種別ハ大正十二年ノ震災ニ因リ資料喪失ノ爲不明ナリ

第十三表

内地振出ニ對スル内地

| 種 別 | 一圓迄 | 五圓迄 | 十圓迄 | 十五圓迄 | 二十圓迄 | 五十圓迄 | 百圓迄 |
|-------|-----------|-----------|-----------|-----------|-----------|-----------|-----------|
| 通常爲替 | 88,872 | 1,234,548 | 622,761 | 262,938 | 209,577 | 1,335,291 | 896,795 |
| 同上百分比 | 2 | 24 | 12 | 5 | 4 | 25 | 17 |
| 電信爲替 | — | — | — | — | 771,142 | 449,253 | 241,086 |
| | — | — | — | — | 37,003 | 25,579 | 12,038 |
| 計 | — | — | — | — | 808,145 | 474,832 | 253,124 |
| 同上百分比 | — | — | — | — | 45 | 26 | 14 |
| 小爲替 | 1,788,999 | 8,215,275 | 5,625,934 | 2,918,894 | 4,990,370 | — | — |
| 同上百分比 | 8 | 35 | 24 | 12 | 21 | — | — |
| 合計 | 1,877,871 | 9,449,823 | 6,248,695 | 3,181,832 | 6,008,092 | 1,810,123 | 1,149,919 |
| 同上百分比 | 6 | 31 | 20 | 10 | 20 | 6 | 4 |

備考 1. 本表中ニハ無料爲替ハ含マズ
 2. 電信爲替ノ十五圓迄ハ二十圓迄ノ分ニ之ヲ含ム
 3. 電信爲替ノ「特別」ハ特定ノ別名ナリ

果 年 比 較 會 計 年 度

| 年 次 | 金 額 | | | | | | | |
|-------|-------------|-------------|-------------|-------------|---------------|--------|-------------|-------------|
| | 振 出 | | | | 拂 渡 | | | |
| | 通常爲替 | 電信爲替 | 小爲替 | 計 | 前年 = 比 増 | 同上割合 | 大正十一年 対比 | 大正十一年 対比 |
| 大正十一年 | — | — | — | 900,165,646 | 24,310,215 | 0.28 | 100 | 900,556,990 |
| 十二年 | — | — | — | 933,942,480 | 33,776,834 | 0.30 | 104 | 928,160,977 |
| 十三年 | 532,582,251 | 214,941,678 | 214,356,926 | 961,880,855 | 27,938,375 | 0.30 | 107 | 963,840,986 |
| 十四年 | 518,762,184 | 217,590,207 | 215,198,582 | 951,550,973 | ▲ 10,329,882 | ▲ 0.11 | 106 | 951,910,850 |
| 十五年 | 496,309,360 | 219,449,194 | 219,674,428 | 935,432,982 | ▲ 16,117,991 | ▲ 0.17 | 104 | 935,603,063 |
| 十六年 | 525,216,537 | 233,492,383 | 231,198,342 | 989,907,263 | 54,474,281 | 0.58 | 110 | 980,298,211 |
| 十七年 | 511,332,946 | 229,429,911 | 242,786,748 | 983,599,605 | ▲ 6,307,658 | ▲ 0.06 | 109 | 983,256,676 |
| 十八年 | 495,404,506 | 221,209,743 | 246,846,552 | 963,460,800 | ▲ 20,138,805 | ▲ 0.20 | 107 | 963,792,783 |
| 十九年 | 417,762,521 | 179,305,510 | 233,920,366 | 830,988,397 | ▲ 132,472,403 | ▲ 1.37 | 92 | 832,410,281 |
| 二十年 | 392,988,578 | 162,149,355 | 228,554,255 | 783,692,189 | ▲ 47,296,208 | ▲ 0.57 | 87 | 783,917,340 |

拂 渡 高 口 数 金 額 階 級 別

昭和六年度

| 百五十圓迄 | 二百圓迄 | 二百五十圓迄 | 三百圓迄 | 三百五十圓迄 | 四百圓迄 | 四百五十圓迄 | 五百圓迄 | 計 |
|---------|---------|--------|---------|--------|-------|--------|--------|------------|
| 219,122 | 138,445 | 49,120 | 154,043 | 4,076 | — | — | — | 5,215,568 |
| 4 | 3 | 1 | 3 | — | — | — | — | 100 |
| 68,585 | 63,605 | 17,703 | 29,009 | 6,540 | 9,243 | 2,836 | 44,245 | 1,703,247 |
| 3,313 | 3,769 | 1,004 | 2,138 | 394 | 692 | 275 | 7,328 | 93,533 |
| 71,898 | 67,574 | 18,707 | 31,147 | 6,934 | 9,935 | 3,111 | 51,573 | 1,795,780 |
| 4 | 4 | 1 | 2 | — | 1 | — | 3 | 100 |
| — | — | — | — | — | — | — | — | 23,539,472 |
| — | — | — | — | — | — | — | — | 100 |
| 291,020 | 205,819 | 67,827 | 185,190 | 11,010 | 9,935 | 3,111 | 51,573 | 30,551,840 |
| 1 | 1 | — | 1 | — | — | — | — | 100 |

第十四表

管 區 交 渉

| 振出管區 | 内 地 | | 臺 灣 | | 朝 鮮 |
|------------|-------------|--------------|---------|------------|----------|
| | 口 数 | 金 額 | 口 数 | 金 額 | |
| 内 地 | — | — | 81,087 | 2,381,105 | 622,072 |
| 臺 灣 | 506,176 | 13,373,010 | — | — | 4,713 |
| 朝 鮮 | 1,057,925 | 25,175,997 | 2,704 | 152,559 | — |
| 滿 洲 | 469,252 | 11,854,838 | 1,502 | 76,125 | 34,766 |
| 計 | 2,033,353 | 50,403,845 | 85,293 | 2,609,789 | 651,551 |
| 前年 = 比シ増減 | 16,969 ▲ | 2,557,523 ▲ | 475 ▲ | 96,925 ▲ | 19,597 ▲ |
| 振出高ト拂渡高トノ差 | * 1,221,924 | * 30,463,035 | 427,369 | 11,004,004 | 429,448 |

備考 1. 内地ノ計數中ニハ樺太及南洋ノ分ヲ含ム
2. *印ハ振出 = 比シ拂渡ノ多キヲ示ス

第十五表

國 庫 歸 屬 處

| 管 區 別 | 通 常 爲 替 | | 電 信 |
|-------|---------|--------|-----|
| | 口 数 | 金 額 | |
| 内 地 | 3,231 | 30,406 | 738 |
| 臺 灣 | 145 | 1,706 | 20 |
| 朝 鮮 | 208 | 531 | 29 |
| 滿 洲 | 55 | 960 | 17 |
| 計 | 3,639 | 33,603 | 804 |

備考 内地ノ計數中ニハ樺太及南洋ノ分ヲ含ム

拂 渡 高 昭和六年度

| 鮮 | 滿 | 洲 | 計 | | 前年 = 比シ増減 | |
|-------------|---------|-----------|-----------|-------------|-----------|-------------|
| | | | 口 数 | 金 額 | 口 数 | 金 額 |
| 14,904,931 | 108,270 | 2,654,774 | 811,429 | 19,940,810 | ▲ 12,799 | ▲ 2,185,188 |
| 174,212 | 1,773 | 66,571 | 512,662 | 13,613,793 | 10,834 | ▲ 445,185 |
| — | 30,370 | 1,239,869 | 1,090,999 | 26,568,425 | ▲ 3,900 | ▲ 2,349,179 |
| 1,594,098 | — | — | 505,520 | 13,525,061 | 10,493 | ▲ 3,655 |
| 16,673,241 | 140,413 | 3,961,214 | 2,920,610 | 73,648,089 | 4,628 | ▲ 4,983,207 |
| ▲ 1,584,763 | 6,782 | ▲ 743,996 | 4,628 | ▲ 4,983,207 | — | — |
| 9,895,184 | 365,107 | 9,563,847 | — | — | — | — |

分 濟 高 管 區 別 昭和六年度

| 爲 替 | 小 爲 替 | | 計 | |
|-------|--------|---------|--------|---------|
| | 口 数 | 金 額 | 口 数 | 金 額 |
| 7,295 | 67,054 | 171,847 | 71,023 | 209,547 |
| 290 | 1,525 | 3,436 | 1,690 | 5,432 |
| 119 | 4,762 | 10,253 | 4,999 | 10,903 |
| 221 | 793 | 2,989 | 870 | 4,171 |
| 7,925 | 74,139 | 188,525 | 78,582 | 230,053 |

第二 外國郵便爲替

第十六表 取扱高前年比較 昭和六年度

| 種 別 | 昭和六年度 | | 前年 = 比 % 増減 | | 同 上 割 合 |
|-------|----------|-----------|-------------|---------|---------|
| | 口 数 | 金 額 | 口 数 | 金 額 | |
| 口 数 | 外國へ振出 | 59,809 | ▲ | 10,431 | ▲ 1.49 |
| | 外國ヨリ振込 | 90,488 | ▲ | 19,340 | ▲ 1.76 |
| 金 額 | 外國へ振出 | 2,320,684 | ▲ | 179,091 | ▲ 0.72 |
| | 外國ヨリ振込 | 3,722,529 | ▲ | 858,205 | ▲ 1.87 |
| | 振出ト振込トノ差 | 1,401,845 | ▲ | 679,114 | ▲ 3.26 |
| | 一口當金額 | 38.80 | | 3.21 | 0.90 |
| 一口當金額 | 外國へ振出 | 38.80 | | 3.21 | 0.90 |
| | 外國ヨリ振込 | 41.14 | ▲ | 0.57 | ▲ 0.14 |

第十七表 取扱高月別 昭和六年度

| 月 別 | 振 出 | | 拂 渡 | |
|---------|--------|-----------|--------|-----------|
| | 口 数 | 金 額 | 口 数 | 金 額 |
| 昭和六年 四月 | 5,737 | 184,273 | 7,742 | 288,445 |
| 五月 | 6,182 | 205,787 | 8,516 | 313,476 |
| 六月 | 6,017 | 190,782 | 7,629 | 278,817 |
| 七月 | 5,419 | 180,916 | 7,826 | 298,407 |
| 八月 | 4,742 | 159,621 | 7,730 | 307,167 |
| 九月 | 4,966 | 167,866 | 7,109 | 265,042 |
| 十月 | 4,318 | 163,296 | 6,922 | 268,795 |
| 十一月 | 4,184 | 163,846 | 5,444 | 231,581 |
| 十二月 | 7,189 | 500,598 | 9,085 | 393,282 |
| 昭和七年 一月 | 4,453 | 153,008 | 8,331 | 376,862 |
| 二月 | 2,975 | 128,395 | 7,186 | 362,240 |
| 三月 | 3,222 | 121,725 | 6,721 | 333,470 |
| 計 | 59,404 | 2,320,113 | 90,241 | 3,717,585 |
| 一箇月平均 | 4,950 | 193,343 | 7,520 | 309,799 |

備考 本計數ハ郵便局取扱ニ係ルモノヲ示ス

第十八表 取扱高地方別 昭和六年度

| 通信局及府縣別 | 振 出 | | 拂 渡 | | 通信局及府縣別 | 振 出 | | 拂 渡 | | | | | |
|---------|-----|--------|---------|---------|---------|---------|-------------|-------------|---------|-----------|---------|-----------|---------|
| | 口 数 | 金 額 | 口 数 | 金 額 | | 口 数 | 金 額 | 口 数 | 金 額 | | | | |
| 東 京 | 東 京 | 12,510 | 414,469 | 20,008 | 524,869 | 大 阪 | 奈 良 | 263 | 9,865 | 475 | 13,117 | | |
| | 神奈川 | 2,150 | 73,182 | 1,986 | 109,298 | | 和歌山 | 432 | 28,406 | 2,675 | 224,994 | | |
| | 埼 玉 | 66 | 2,335 | 140 | 7,399 | | 徳 島 | 122 | 11,431 | 117 | 5,869 | | |
| | 群 馬 | 123 | 10,272 | 274 | 11,569 | | 高 知 | 206 | 10,021 | 405 | 25,168 | | |
| | 千 葉 | 181 | 8,167 | 422 | 26,383 | | 計 | 13,037 | 642,310 | 20,330 | 727,965 | | |
| | 茨 城 | 107 | 4,019 | 189 | 10,125 | | 廣 島 | 香 川 | 167 | 4,904 | 217 | 12,419 | |
| | 栃 木 | 103 | 3,878 | 200 | 10,804 | | | 岡 山 | 582 | 27,986 | 1,571 | 120,038 | |
| | 靜 岡 | 435 | 17,104 | 746 | 44,352 | | | 鳥 取 | 74 | 3,830 | 547 | 39,658 | |
| | 山 梨 | 58 | 2,166 | 413 | 17,709 | | | 島 根 | 112 | 4,361 | 243 | 18,068 | |
| | 計 | 15,733 | 535,532 | 24,378 | 762,508 | | | 廣 島 | 1,161 | 87,930 | 6,335 | 387,024 | |
| | 仙 臺 | 新 潟 | 207 | 12,394 | 864 | | | 50,826 | 山 口 | 461 | 33,547 | 3,407 | 199,725 |
| | | 宮 城 | 991 | 41,630 | 637 | | | 32,295 | 愛 媛 | 195 | 16,196 | 763 | 54,892 |
| | | 福 島 | 196 | 17,746 | 1,090 | | | 57,366 | 計 | 2,752 | 178,754 | 13,083 | 831,824 |
| | | 岩 手 | 62 | 2,276 | 128 | | | 7,664 | 熊 本 | 熊 本 | 476 | 34,077 | 3,393 |
| 青 森 | | 100 | 4,722 | 113 | 4,087 | 長 崎 | | 858 | | 30,285 | 1,496 | 73,965 | |
| 山 形 | | 106 | 6,325 | 210 | 9,825 | 福 岡 | | 1,467 | | 70,763 | 3,312 | 188,361 | |
| 秋 田 | | 113 | 4,995 | 117 | 4,890 | 大 分 | | 150 | | 9,013 | 288 | 13,725 | |
| 計 | | 1,775 | 90,088 | 3,159 | 166,943 | 佐 賀 | | 232 | | 9,917 | 395 | 21,859 | |
| 名 古 屋 | | 長 野 | 322 | 12,174 | 581 | 27,709 | | 宮 崎 | | 97 | 5,533 | 153 | 8,053 |
| | | 三 重 | 233 | 10,963 | 326 | 16,436 | 鹿 兒 島 | 331 | | 23,442 | 1,845 | 115,732 | |
| | | 愛 知 | 1,016 | 38,047 | 1,338 | 37,010 | 沖 繩 | 122 | | 16,187 | 2,497 | 137,208 | |
| | | 岐 阜 | 168 | 9,378 | 423 | 12,637 | 計 | 3,743 | | 193,217 | 13,379 | 755,761 | |
| | | 福 井 | 104 | 5,528 | 431 | 30,622 | 札 幌 北 海 道 | 札 幌 北 海 道 | | 1,018 | 39,083 | 664 | 20,254 |
| | | 石 川 | 189 | 8,623 | 205 | 8,486 | | 樺 太 | | 66 | 4,181 | 13 | 772 |
| | 富 山 | 170 | 8,924 | 271 | 11,595 | 南 洋 | | 35 | | 2,693 | 42 | 3,130 | |
| | 計 | 2,202 | 93,637 | 3,575 | 144,495 | 臺 灣 | | 10,138 | | 265,930 | 992 | 30,436 | |
| | 大 阪 | 大 阪 | 5,142 | 265,143 | 11,808 | 254,404 | | 朝 鮮 | | 7,611 | 240,660 | 8,731 | 237,322 |
| | | 京 都 | 2,198 | 85,048 | 1,615 | 46,357 | | 滿 洲 | 1,294 | 27,968 | 1,895 | 36,175 | |
| | | 滋 賀 | 266 | 12,567 | 988 | 70,191 | | 合 計 | 59,404 | 2,320,113 | 90,241 | 3,717,585 | |
| | | 兵 庫 | 4,408 | 219,829 | 2,247 | 87,865 | | | | | | | |
| | | | | | | | | | | | | | |

備考 本計數ハ郵便局取扱ニ係ルモノヲ示ス

第十九表

内地殖民地別取

| 國別 | 内地 | | | | 神 | | | |
|----------|--------|-----------|--------|-----------|----|-------|----|----|
| | 出 | | 込 | | 出 | | 込 | |
| | 口 | 金額 | 口 | 金額 | 口 | 金額 | 口 | 金額 |
| 英國 | 4,670 | 169,620 | 677 | 13,575 | 1 | 50 | — | — |
| 英國 媒介 | 292 | 15,644 | 90 | 2,025 | 1 | 100 | — | — |
| 亞米利加合衆國 | 8,985 | 369,749 | 25,479 | 1,488,120 | 7 | 81 | — | — |
| 米國 媒介 | 12 | 842 | — | — | — | — | — | — |
| グアム | — | — | 73 | 9,166 | — | — | — | — |
| 布哇 | 302 | 30,674 | 12,753 | 613,815 | — | — | — | — |
| 特約國 カナダ | 456 | 42,072 | 7,160 | 432,805 | 3 | 414 | 1 | — |
| メキシコ | 55 | 3,908 | 141 | 6,771 | — | — | — | — |
| 香港 | 166 | 5,366 | 76 | 2,535 | — | — | — | — |
| 香港 媒介 | 476 | 27,148 | 926 | 31,489 | — | — | — | — |
| 中華民國 | 11,772 | 424,213 | 24,804 | 545,916 | 46 | 3,312 | 1 | — |
| フィリッピン | 492 | 51,261 | 496 | 18,480 | — | — | — | — |
| 計 | 27,678 | 1,140,497 | 72,675 | 3,164,697 | 58 | 3,957 | 2 | — |
| 獨逸 | 7,026 | 289,510 | 611 | 18,598 | 5 | 150 | 7 | — |
| 佛蘭西 | 2,166 | 90,485 | 209 | 7,339 | 1 | 12 | — | — |
| 佛領印度支那 | 24 | 1,646 | 215 | 13,303 | — | — | — | — |
| 白耳義 | 161 | 7,421 | 43 | 1,470 | — | — | — | — |
| 瑞西蘭 | 778 | 110,173 | 119 | 5,159 | — | — | — | — |
| 和蘭 | 181 | 11,499 | 97 | 2,059 | — | — | — | — |
| 蘭領東印度 | 183 | 18,058 | 4,851 | 192,722 | — | — | 1 | — |
| 伊太利 | 147 | 4,981 | 56 | 1,887 | — | — | — | — |
| 西班牙 | 46 | 2,473 | 9 | 554 | — | — | — | — |
| ポルトガル | 2 | 107 | 4 | 116 | — | — | — | — |
| 瑞典 | 137 | 9,515 | 27 | 465 | — | — | — | — |
| 諾威 | 49 | 5,277 | 10 | 271 | — | — | — | — |
| 丁抹 | 201 | 8,017 | 9 | 161 | — | — | — | — |
| ブラジル | 1,723 | 69,677 | 3 | 284 | 2 | 60 | — | — |
| アルゼンティン | 64 | 8,631 | 181 | 17,578 | — | — | — | — |
| 智利 | 2 | 78 | 14 | 293 | — | — | — | — |
| エジプト | 25 | 682 | 11 | 663 | — | — | — | — |
| 希臘 | 8 | 168 | — | — | — | — | — | — |
| 暹羅 | 16 | 497 | 86 | 4,964 | — | — | — | — |
| マカオ | 1 | 50 | 2 | 324 | — | — | — | — |
| フィンランド | 5 | 51 | — | — | — | — | — | — |
| ザール河地方 | — | — | 2 | 174 | — | — | — | — |
| ダンチツヒ自由市 | 1 | 5 | — | — | — | — | — | — |
| 計 | 12,945 | 639,001 | 6,559 | 268,384 | 8 | 222 | 8 | — |
| 合計 | 40,624 | 1,779,498 | 79,234 | 3,433,081 | 66 | 4,179 | 10 | — |

最高對手國別 昭和六年度

| 太 | 南 | | | | 洋 | | | | 臺 | | | |
|-----|----|-------|----|-------|--------|---------|-----|--------|-----|-------|----|-------|
| | 出 | | 込 | | 出 | | 込 | | 出 | | 込 | |
| | 口 | 金額 | 口 | 金額 | 口 | 金額 | 口 | 金額 | 口 | 金額 | 口 | 金額 |
| — | 1 | 60 | — | — | — | — | — | — | 88 | 1,961 | 8 | 47 |
| — | — | — | — | — | — | — | — | — | 7 | 269 | 1 | 5 |
| — | 8 | 738 | 5 | 161 | 122 | 2,672 | 25 | 831 | — | — | — | — |
| — | — | — | — | — | 4 | 800 | — | — | — | — | — | — |
| — | — | — | — | — | 1 | 5 | — | — | — | — | — | — |
| — | — | — | — | — | — | — | — | — | 5 | 285 | 20 | 1,141 |
| 100 | — | — | — | — | — | — | — | — | 7 | 101 | 19 | 319 |
| — | — | — | — | — | — | — | — | — | — | — | — | — |
| — | — | — | — | — | — | — | — | — | 43 | 1,234 | 5 | 42 |
| — | — | — | — | — | 4 | 105 | — | — | 9 | 257 | 13 | 679 |
| — | 10 | 940 | 1 | 45 | 9,598 | 244,533 | 563 | 14,575 | — | — | — | — |
| — | — | — | — | — | 4 | 315 | — | — | 21 | 1,556 | 34 | 1,325 |
| 110 | 26 | 2,158 | 7 | 211 | 9,904 | 253,668 | 688 | 18,964 | — | — | — | — |
| 395 | 5 | 181 | 23 | 1,703 | 125 | 5,668 | 1 | 24 | — | — | — | — |
| — | — | — | — | — | 27 | 2,630 | — | — | — | — | — | — |
| — | — | — | — | — | 4 | 317 | 4 | 177 | — | — | — | — |
| — | — | — | — | — | 1 | 28 | — | — | 6 | 772 | — | — |
| — | — | — | — | — | — | — | — | — | 8 | 430 | 1 | 5 |
| — | — | — | — | — | — | — | — | — | 7 | 105 | — | — |
| 150 | — | — | — | — | — | — | — | — | — | — | — | — |
| — | — | — | — | — | 1 | 135 | 19 | 403 | 179 | 7,072 | — | — |
| — | — | — | — | — | — | — | — | — | 1 | 15 | — | — |
| — | — | — | — | — | — | — | — | — | 7 | 468 | — | — |
| — | — | — | — | — | — | — | — | — | — | — | — | — |
| — | — | — | — | — | — | — | — | — | 4 | 155 | — | — |
| — | — | — | — | — | — | — | — | — | — | — | — | — |
| — | — | — | — | — | — | — | — | — | — | — | — | — |
| — | — | — | — | — | — | — | — | — | 2 | 79 | — | — |
| — | — | — | — | — | — | — | — | — | 9 | 330 | — | — |
| — | — | — | — | — | — | — | — | — | 1 | 100 | — | — |
| — | — | — | — | — | — | — | — | — | — | — | — | — |
| — | — | — | — | — | — | — | — | — | — | — | — | — |
| — | — | — | — | — | — | — | — | — | — | — | — | — |
| — | — | — | — | — | — | — | — | — | 1 | 8 | — | — |
| — | — | — | — | — | — | — | — | — | 5 | 580 | 3 | 113 |
| — | — | — | — | — | — | — | — | — | 1 | 1 | — | — |
| 545 | 6 | 209 | 28 | 2,003 | 227 | 12,061 | 188 | 7,391 | — | — | — | — |
| 655 | 32 | 2,367 | 35 | 2,214 | 10,131 | 265,729 | 876 | 26,355 | — | — | — | — |



第十九表

(續) 内地殖民地別取

| 國 別 | 朝 鮮 | | | | 滿 洲 | | | |
|---------------|-------|---------|-------|---------|-------|--------|-------|-----|
| | 出 報 | | 込 報 | | 出 報 | | 込 報 | |
| | 口 数 | 金 額 | 口 数 | 金 額 | 口 数 | 金 額 | 口 数 | 金 額 |
| 英 國 | 165 | 3,081 | 31 | 475 | 168 | 2,737 | 4 | |
| 英 國 領 介 | 13 | 300 | 2 | 22 | 5 | 158 | | |
| 亞米利加合衆國 | 512 | 18,018 | 1,318 | 67,080 | 203 | 3,987 | 68 | |
| 米 國 領 介 | | | | | | | | |
| グ ア ム | | | | | | | | |
| 布 哇 | 9 | 526 | 315 | 21,476 | 4 | 44 | 7 | |
| カ ナ ダ | 29 | 964 | 101 | 4,953 | 1 | 1 | 7 | |
| メ キ シ コ | | | 2 | 101 | 1 | 3 | | |
| 香 港 | 18 | 1,097 | 1 | 50 | 3 | 10 | 1 | |
| 香 港 領 介 | 7 | 392 | 18 | 270 | 15 | 417 | | |
| 中 華 民 國 | 6,360 | 188,968 | 6,446 | 119,112 | 615 | 11,656 | 1,774 | |
| フィリッピン | 10 | 551 | 7 | 132 | 1 | 202 | 6 | |
| 計 | 7,123 | 213,897 | 8,241 | 213,671 | 1,016 | 19,215 | 1,867 | |
| 獨 逸 | 321 | 13,333 | 89 | 3,346 | 181 | 6,850 | 11 | |
| 佛 蘭 西 | 128 | 5,372 | 28 | 838 | 55 | 1,210 | 2 | |
| 佛 領 印 度 支 那 | 1 | 40 | 26 | 3,215 | 1 | 20 | | |
| 白 耳 義 | 8 | 1,106 | 2 | 22 | 3 | 19 | | |
| 瑞 西 蘭 | 27 | 1,753 | 16 | 415 | 6 | 40 | | |
| 和 蘭 領 東 印 度 利 | 6 | 211 | | | 6 | 134 | | |
| 蘭 領 東 印 度 利 | 13 | 489 | 29 | 1,098 | 2 | 36 | 9 | |
| 伊 太 利 | 4 | 60 | | | 3 | 24 | | |
| 西 班 牙 | 2 | 5 | | | 6 | 36 | | |
| ポ ル ト ガ ル | | | | | 1 | 2 | | |
| 瑞 典 | 19 | 4,258 | 11 | 715 | 1 | 86 | | |
| 露 威 成 | | | | | 1 | 50 | | |
| 丁 抹 | 5 | 95 | 2 | 46 | 8 | 150 | | |
| ブ ラ ジ ル | 8 | 300 | | | | | | |
| アルゼンティン | | | | | | | | |
| 智 利 | | | | | | | | |
| エ ジ プ ト | | | | | | | | |
| 希 臘 | | | | | | | | |
| 運 羅 | | | | | 1 | 120 | | |
| マ カ オ | | | | | | | | |
| フィンランド | | | | | | | | |
| ザール河地方 | | | | | | | | |
| ダンテツヒ自由市 | | | | | | | | |
| 計 | 542 | 27,022 | 203 | 9,695 | 275 | 8,777 | 22 | |
| 合 計 | 7,665 | 240,919 | 8,444 | 223,366 | 1,231 | 27,992 | 1,889 | |

備考 *印ハ振込ニ比シ振出ノ多額ナルヲ示ス

最高對手國別 昭和六年度

| 洲 | 計 | | | | 振出ト振込トノ差 | |
|--------|--------|-----------|--------|-----------|----------|-----------|
| | 込 報 | | 出 報 | | 口 数 | 金 額 |
| | 金 額 | 口 数 | 金 額 | 口 数 | | |
| 58 | 5,093 | 177,508 | 720 | 14,156 | * 4,373 | * 163,352 |
| | 318 | 16,470 | 93 | 2,052 | * 225 | * 14,418 |
| 2,733 | 9,837 | 395,245 | 26,895 | 1,558,926 | 17,058 | 1,163,681 |
| | 16 | 1,642 | | | * 16 | * 1,642 |
| | | | 74 | 9,170 | 74 | 9,170 |
| 1,149 | 320 | 31,530 | 13,095 | 637,582 | 12,775 | 606,052 |
| 340 | 496 | 43,552 | 7,288 | 438,517 | 6,792 | 394,965 |
| | 56 | 3,910 | 143 | 6,871 | 87 | 2,961 |
| 2 | 230 | 7,707 | 83 | 2,629 | * 147 | * 5,078 |
| | 511 | 28,318 | 957 | 32,436 | 446 | 4,118 |
| 30,983 | 28,400 | 873,623 | 33,589 | 710,642 | 5,189 | * 162,981 |
| 936 | 528 | 53,896 | 543 | 20,873 | 15 | * 33,013 |
| 36,201 | 45,805 | 1,633,391 | 83,480 | 3,433,854 | 37,675 | 1,800,453 |
| 364 | 7,663 | 315,693 | 742 | 24,429 | * 6,921 | * 291,264 |
| 41 | 2,377 | 99,710 | 239 | 8,218 | * 2,138 | * 91,492 |
| | 30 | 2,022 | 245 | 16,696 | 215 | 14,674 |
| | 179 | 9,346 | 45 | 1,492 | * 134 | * 7,854 |
| | 819 | 112,397 | 140 | 5,745 | * 679 | * 106,652 |
| | 200 | 11,948 | 97 | 2,059 | * 103 | * 9,889 |
| 252 | 217 | 18,986 | 5,070 | 201,429 | 4,853 | 182,443 |
| | 155 | 5,081 | 56 | 1,887 | * 99 | * 3,194 |
| | 61 | 2,981 | 9 | 554 | * 52 | * 2,427 |
| | 3 | 109 | 4 | 116 | 1 | 7 |
| | 161 | 14,013 | 38 | 1,179 | * 123 | * 12,834 |
| | 50 | 5,328 | 10 | 271 | * 40 | * 5,057 |
| | 216 | 8,341 | 11 | 207 | * 205 | * 8,134 |
| | 1,742 | 70,367 | 3 | 284 | * 1,739 | * 70,083 |
| | 65 | 8,731 | 181 | 17,578 | 116 | 8,847 |
| | 2 | 78 | 14 | 293 | 12 | 215 |
| | 25 | 682 | 11 | 663 | * 14 | * 19 |
| | 9 | 176 | | | * 9 | * 176 |
| | 22 | 1,197 | 89 | 5,077 | 67 | 3,880 |
| | 2 | 51 | 2 | 324 | | 273 |
| | 5 | 51 | | | * 5 | * 51 |
| | | | 2 | 174 | 2 | 174 |
| | 1 | 5 | | | * 1 | * 5 |
| 657 | 14,004 | 687,293 | 7,008 | 288,675 | * 6,996 | * 398,618 |
| 36,858 | 59,809 | 2,320,684 | 90,488 | 3,722,523 | 30,679 | 1,401,845 |

第二十表

取扱高果年比較 會計年度

| 年次 | 扱 | | | | 出 | | | | | |
|------|---------|---------------|------------------|-----------|---------------|------------------|------|---------------|------------------|----|
| | 口数 | 前年=比シ 増減割合 | 大正十一年ヲ トシタル比率 | 金額 | 前年=比シ 増減割合 | 大正十一年ヲ トシタル比率 | 金額 | 前年=比シ 増減割合 | 大正十一年ヲ トシタル比率 | |
| 大正一年 | 29,900 | 増 1.40 | 100 | 1,208,874 | 増 2.50 | 100 | | | | |
| 十二年 | 57,018 | | 191 | 4,267,749 | 29.73 | 353 | | | | |
| 十三年 | 44,460 | ▲ 2.20 | 149 | 2,396,866 | ▲ 4.38 | 198 | | | | |
| 十四年 | 44,888 | 0.10 | 150 | 2,176,230 | ▲ 0.92 | 180 | | | | |
| 十五年 | 58,065 | 2.94 | 194 | 2,516,306 | 1.56 | 208 | | | | |
| 十六年 | 57,721 | ▲ 0.06 | 193 | 2,455,520 | ▲ 0.24 | 203 | | | | |
| 十七年 | 62,646 | 0.85 | 210 | 2,560,092 | 0.43 | 212 | | | | |
| 十八年 | 67,688 | 0.80 | 226 | 2,708,948 | 0.58 | 224 | | | | |
| 十九年 | 70,240 | 0.36 | 235 | 2,499,775 | ▲ 0.84 | 207 | | | | |
| 二十年 | 59,809 | ▲ 1.49 | 200 | 2,320,684 | ▲ 0.72 | 192 | | | | |
| 年次 | 扱 | | | | 込 | | | | 振出ヲ一トシタル 振込比率 | |
| | 口数 | 前年=比シ 増減割合 | 大正十一年ヲ トシタル比率 | 金額 | 前年=比シ 増減割合 | 大正十一年ヲ トシタル比率 | 金額 | 前年=比シ 増減割合 | 大正十一年ヲ トシタル比率 | 口数 |
| 大正一年 | 90,924 | ▲ 0.83 | 100 | 6,862,554 | ▲ 0.75 | 100 | 3.04 | 5.68 | | |
| 十二年 | 144,528 | 5.72 | 159 | 8,556,268 | 2.47 | 125 | 2.53 | 2.00 | | |
| 十三年 | 141,741 | ▲ 0.19 | 156 | 8,205,209 | ▲ 0.41 | 120 | 3.19 | 3.42 | | |
| 十四年 | 140,578 | ▲ 0.08 | 155 | 7,104,475 | ▲ 1.34 | 104 | 3.13 | 3.26 | | |
| 十五年 | 140,731 | 0.10 | 155 | 6,600,175 | ▲ 0.71 | 96 | 2.42 | 2.62 | | |
| 十六年 | 141,595 | 0.06 | 156 | 6,769,577 | 0.26 | 99 | 2.45 | 2.76 | | |
| 十七年 | 141,490 | ▲ 0.01 | 156 | 6,317,066 | ▲ 0.67 | 92 | 2.26 | 2.47 | | |
| 十八年 | 126,939 | ▲ 1.03 | 140 | 5,788,487 | ▲ 0.84 | 84 | 1.88 | 2.14 | | |
| 十九年 | 109,828 | ▲ 1.56 | 121 | 4,580,734 | ▲ 2.09 | 67 | 1.56 | 1.83 | | |
| 二十年 | 90,488 | ▲ 1.76 | 100 | 3,722,529 | ▲ 1.87 | 54 | 1.51 | 1.60 | | |

第 二 編

郵 便 貯 金

第一表 取扱高前年比較 昭和六年度

| 種 別 | 昭 和 六 年 度 | | 前 年 = 比 シ 増 減 | | 同 上 割 合 | | | | | |
|------------|-------------|---------------|---------------|---------------|---------------|---------------|-------------|------------|------|------|
| | 人員、口数 | 金 額 | 人員、口数 | 金 額 | 人員、口数 | 金 額 | | | | |
| 新規預入人員 | 5,155,411 | — | 419,105 | — | 0.88 | — | | | | |
| 全額拂戻人員 | 389,421 | — | 98,411 | — | 0.22 | — | | | | |
| | 4,330,713 | — | — | — | — | — | | | | |
| 郵便局預入 | 現切證券 | 110,580,975 | 1,811,025,658 | 1,454,476 | 117,237,092 | 0.13 | 0.69 | | | |
| | | 134,582 | 47,453 | 32,616 | 7,382 | 3.20 | 1.84 | | | |
| | | 20,338 | 43,846 | 1,955 | 1,956 | 0.88 | 0.43 | | | |
| | | 計 | 110,735,895 | 1,811,116,956 | 1,485,137 | 117,242,507 | 0.14 | 0.69 | | |
| | | 預入高 | 振替預入 | 12,990 | 853,215 | 1,052 | 12,928 | 0.75 | 0.15 | |
| | | | | 60,102 | 1,343,937 | 4,069 | 1,207,043 | 0.63 | 4.83 | |
| | | | | 2,452,128 | 3,244,353 | 151,607 | 140,113 | 0.58 | 0.41 | |
| | | | | 25 | 426 | 14 | 129 | 3.59 | 2.32 | |
| | | | | — | 3,263,182 | — | 948,637 | — | 2.25 | |
| | | | | — | 50,484 | — | 1,011 | — | 0.20 | |
| — | 875,938 | | | — | 32,260 | — | 0.36 | | | |
| — | 103,051,143 | | | — | 6,027,642 | — | 0.62 | | | |
| 42,790 | 5,812,927 | | | 961 | 275,156 | 0.23 | 0.50 | | | |
| 17,130 | 683,937 | | | 1,009 | 24,461 | 0.56 | 0.37 | | | |
| 計 | 2,585,165 | 119,189,542 | 156,790 | 4,049,659 | 0.57 | 0.35 | | | | |
| 合 計 | 113,321,060 | 1,930,306,498 | 1,328,347 | 121,232,166 | 0.12 | 0.67 | | | | |
| 郵便局拂戻 | 通特 | 3,974,328 | 127,617,138 | 181,307 | 23,408,870 | 0.44 | 1.58 | | | |
| | | 35,022,273 | 1,482,037,128 | 3,298,272 | 122,415,652 | 1.04 | 0.90 | | | |
| | | 計 | 38,996,601 | 1,609,654,266 | 3,116,966 | 99,006,781 | 0.87 | 0.66 | | |
| | | 拂戻高 | 振替拂戻 | 9,143 | 1,268,593 | 917 | 233,099 | 1.11 | 1.55 | |
| | | | | 389,421 | 763,322 | 78,374 | 204,952 | 2.52 | 3.67 | |
| | | | | 29,204 | 466,862 | 3,318 | 448,134 | 1.02 | 4.90 | |
| | | | | 計 | 427,768 | 2,498,777 | 75,973 | 476,281 | 2.16 | 1.60 |
| | | | | 合 計 | 39,424,369 | 1,612,153,044 | 3,192,938 | 98,530,502 | 0.88 | 0.65 |
| | | | | 現 在 高 | 1,511,103 | 1,778,416 | — | — | — | — |
| | | | | 39,066,040 | 2,815,868,019 | 808,059 | 318,621,982 | 0.21 | 1.20 | |
| 一口當預入高 | 現切證券 | | | — | 16.38 | — | 0.86 | — | 0.55 | |
| | | | | — | 0.35 | — | 0.04 | — | 1.03 | |
| | | | | — | 2.16 | — | 0.11 | — | 0.54 | |
| 計 | — | 16.35 | — | 0.85 | — | 0.55 | | | | |
| 一口當拂戻高 | 通特 | — | 32.11 | — | 4.23 | — | 1.16 | | | |
| | | — | 42.32 | — | 0.54 | — | 0.13 | | | |
| | | 計 | — | 41.28 | — | 0.82 | — | 0.19 | | |
| 預ケ人一人當現在金額 | — | 72.08 | — | 6.81 | — | 1.04 | | | | |
| 人口百人當預人員 | 42.14 | — | 0.46 | — | 0.11 | — | | | | |

備 考 1. 現在高上部覆記ノ計數ハ大正十二年ノ震災ニ因リ喪失セル原簿ニシテ預ケ人不明ノモノヲ示シ此ノ中ニハ其ノ保管證券ヨリ生シタル償還金及利子ヲ含ム
 2. 現在高人員中ニハ本年度ニ於テ合併轉記ニ依リ生シタル減少人員ヲ包含セス
 3. 全額拂戻人員上部覆記ノ計數ハ没入人員ヲ示ス

第二表

預 拂 及 現

| 月 別 | 新規人員 | 預 | | | | | |
|----------|-----------|-------------|---------------|---------|--------|--------|-----|
| | | 郵 | | 便 | | 局 | |
| | | 現 口 | 金 額 | 切 口 | 手 額 | 口 數 | 口 數 |
| 昭和六年 四 月 | 566,762 | 8,998,318 | 147,945,212 | 7,034 | 2,811 | 1,777 | |
| 五 月 | 524,623 | 9,447,930 | 133,608,182 | 8,627 | 3,040 | 1,384 | |
| 六 月 | 426,153 | 9,541,868 | 146,457,049 | 10,815 | 3,627 | 2,067 | |
| 七 月 | 380,038 | 9,714,426 | 146,429,987 | 10,082 | 3,475 | 1,457 | |
| 八 月 | 301,650 | 7,635,081 | 120,354,021 | 9,331 | 3,205 | 1,890 | |
| 九 月 | 381,232 | 9,413,027 | 134,834,710 | 12,315 | 4,094 | 1,949 | |
| 十 月 | 350,420 | 9,151,584 | 138,490,580 | 10,853 | 3,732 | 1,620 | |
| 十 一 月 | 335,134 | 8,282,257 | 128,918,570 | 10,797 | 3,692 | 1,436 | |
| 十 二 月 | 372,246 | 9,520,222 | 189,570,999 | 11,991 | 4,115 | 1,954 | |
| 昭和七年 一 月 | 549,404 | 9,323,708 | 160,148,272 | 13,075 | 4,520 | 1,834 | |
| 二 月 | 457,748 | 9,536,996 | 145,718,946 | 11,440 | 4,195 | 1,089 | |
| 三 月 | 510,001 | 10,015,558 | 218,549,129 | 18,222 | 6,947 | 1,881 | |
| 計 | 5,155,411 | 110,580,975 | 1,811,025,658 | 134,582 | 47,453 | 20,338 | |
| 一箇月平均 | 429,618 | 9,215,081 | 150,918,805 | 11,215 | 3,954 | 1,695 | |

| 月 別 | 預 | | | | | | | |
|----------|-----------|-----------|---------------|-----------|-----------|--------|-----------------------------|-------------|
| | 同 利 子 | | 年 金 恩 給 給 與 金 | | 拂 戻 利 子 | | 前 期 元 月 掛 貯 金 年 度 末 元 加 利 子 | |
| | 口 數 | 金 額 | 口 數 | 金 額 | 口 數 | 金 額 | 口 數 | 金 額 |
| 昭和六年 四 月 | 162,351 | 143,099 | 9,583 | 1,310,298 | 1,094 | 4,504 | 51,725 | — |
| 五 月 | 46,362 | 81,650 | 2 | 177 | 48,486 | 7,641 | 45,427 | — |
| 六 月 | 395,647 | 617,712 | 2,089 | 235,521 | 87,732 | 3,969 | 53,329 | — |
| 七 月 | 38,191 | 44,863 | 9,625 | 1,326,650 | 121,608 | 2,018 | 54,402 | — |
| 八 月 | 157,646 | 126,621 | 4 | 312 | 138,609 | 1,295 | 52,457 | — |
| 九 月 | 321,752 | 522,101 | 2 | 824 | 205,381 | 2,668 | 64,217 | — |
| 十 月 | 192,094 | 182,227 | 9,679 | 1,341,270 | 271,353 | 2,741 | 70,048 | — |
| 十 一 月 | 59,612 | 75,430 | 2 | 916 | 319,246 | 1,069 | 42,810 | — |
| 十 二 月 | 325,851 | 582,935 | 2,083 | 237,521 | 460,040 | 3,556 | 67,297 | — |
| 昭和七年 一 月 | 313,849 | 255,697 | 9,719 | 1,359,291 | 448,955 | 2,392 | 188,344 | — |
| 二 月 | 50,686 | 54,020 | — | — | 515,727 | 8,336 | 113,465 | — |
| 三 月 | 388,087 | 557,996 | 2 | 148 | 644,961 | 10,296 | 72,416 | 103,051,143 |
| 計 | 2,452,128 | 3,244,353 | 42,790 | 5,812,927 | 3,263,182 | 50,484 | 875,938 | 103,051,143 |
| 一箇月平均 | 204,344 | 270,363 | 3,566 | 484,411 | 271,932 | 4,207 | 72,995 | 8,587,595 |

在 高 月 別 昭和六年度

| 月 別 | 入 | | | | | | 月 別 |
|-------|--------|-------------|---------------|--------|---------|--------|-----------|
| | 預 | | 入 | | 高 | | |
| | 金 額 | 口 數 | 金 額 | 口 數 | 金 額 | 口 數 | |
| 4 | 3,444 | 9,007,129 | 147,951,467 | 1,250 | 91,945 | 5,309 | 98,826 |
| 5 | 2,526 | 9,457,941 | 133,613,749 | 1,208 | 79,589 | 1,853 | 46,298 |
| 6 | 5,452 | 9,554,750 | 146,466,128 | 1,074 | 83,625 | 7,994 | 217,603 |
| 7 | 2,930 | 9,725,965 | 146,436,392 | 1,191 | 88,152 | 4,314 | 90,623 |
| 8 | 3,833 | 7,646,302 | 120,361,059 | 1,049 | 66,036 | 3,636 | 79,759 |
| 9 | 3,717 | 9,427,291 | 134,842,521 | 1,016 | 63,838 | 7,127 | 212,976 |
| 10 | 3,483 | 9,164,057 | 138,497,795 | 1,003 | 61,754 | 5,151 | 96,764 |
| 11 | 2,528 | 8,294,490 | 128,924,790 | 946 | 59,407 | 2,458 | 47,508 |
| 12 | 4,882 | 9,534,167 | 189,579,996 | 1,166 | 71,628 | 7,627 | 140,515 |
| 1 | 4,336 | 9,338,617 | 160,157,129 | 949 | 65,168 | 4,194 | 87,799 |
| 2 | 2,789 | 9,549,525 | 145,725,931 | 959 | 61,613 | 3,611 | 74,904 |
| 3 | 3,925 | 10,035,661 | 218,560,000 | 1,179 | 70,459 | 6,838 | 150,362 |
| 計 | 43,846 | 110,735,895 | 1,811,116,956 | 12,990 | 863,215 | 60,102 | 1,343,937 |
| 一箇月平均 | 3,654 | 9,227,992 | 150,926,413 | 1,083 | 71,935 | 5,009 | 111,995 |

| 月 別 | 入 | | | | | | 月 別 | |
|-------|---------|-----|--------|---------|-------------|---------------|-----------|-------------|
| | 行 賞 貯 金 | | 其 他 | | 合 計 | | | |
| | 口 數 | 金 額 | 口 數 | 金 額 | 口 數 | 金 額 | | |
| 4 | — | — | 1,426 | 32,978 | 9,187,048 | 149,685,925 | 848,827 | 84,136,670 |
| 5 | 11 | 178 | 1,544 | 126,407 | 9,508,921 | 134,049,602 | 321,873 | 15,636,323 |
| 6 | 3 | 40 | 1,602 | 30,671 | 9,963,159 | 147,796,330 | 454,238 | 13,746,728 |
| 7 | 5 | 103 | 1,373 | 45,373 | 9,780,664 | 148,210,184 | 182,495 | 413,854 |
| 8 | 1 | 13 | 1,208 | 30,627 | 7,809,846 | 120,856,789 | 1,970,818 | 27,358,395 |
| 9 | 2 | 38 | 1,343 | 47,964 | 9,758,533 | 135,962,528 | 1,948,687 | 15,110,739 |
| 10 | — | — | 1,362 | 51,495 | 9,373,346 | 140,575,447 | 385,187 | 4,612,919 |
| 11 | — | — | 1,483 | 32,446 | 8,358,991 | 129,503,621 | 1,014,355 | 11,071,826 |
| 12 | — | — | 1,804 | 68,026 | 9,872,698 | 191,211,514 | 1,513,707 | 61,707,893 |
| 1 | — | — | 1,224 | 32,827 | 9,668,552 | 162,597,602 | 204,139 | 28,613,912 |
| 2 | 3 | 55 | 1,396 | 58,242 | 9,606,180 | 146,612,294 | 62,379 | 15,985,308 |
| 3 | — | — | 1,365 | 126,880 | 10,433,122 | 323,244,660 | 826,942 | 176,632,366 |
| 計 | 25 | 426 | 17,130 | 683,937 | 113,321,060 | 1,930,306,498 | — | — |
| 一箇月平均 | 2 | 36 | 1,428 | 56,995 | 9,443,422 | 160,858,874 | — | — |

第二表

(續) 預 拂 及 現

| 月 別 | 全 拂 人 員 | 預 拂 | | | |
|-------|-----------|-----------|-------------|------------|---------------|
| | | 郵 局 | | 特 殊 | |
| | | 口 數 | 金 額 | 口 數 | 金 額 |
| 昭和六年 | 114,687 | 365,667 | 11,742,241 | 2,921,620 | 125,177,837 |
| 四 月 | 477,341 | | | | |
| 五 月 | 106,141 | 345,024 | 10,954,063 | 2,873,587 | 115,398,862 |
| 六 月 | 450,306 | 296,480 | 9,850,867 | 2,653,482 | 107,466,260 |
| 七 月 | 31,141 | 296,943 | 9,124,773 | 2,721,849 | 107,036,805 |
| 八 月 | 325,020 | 259,199 | 7,941,709 | 2,953,556 | 113,621,879 |
| 九 月 | 256,922 | 300,616 | 9,134,658 | 2,709,363 | 107,447,438 |
| 十 月 | 43,822 | 329,523 | 9,978,356 | 2,991,359 | 118,956,194 |
| 十 一 月 | 341,555 | 312,056 | 10,275,751 | 2,816,193 | 114,421,555 |
| 十 二 月 | 32,220 | 372,133 | 12,894,893 | 3,676,882 | 175,624,667 |
| 昭和七年 | 358,997 | 318,610 | 10,784,535 | 2,533,263 | 117,847,673 |
| 一 月 | 309,716 | 333,662 | 11,550,042 | 2,849,544 | 128,570,546 |
| 二 月 | 16,895 | 444,415 | 13,385,251 | 3,321,575 | 150,467,362 |
| 三 月 | 385,419 | 389,421 | 127,617,138 | 35,022,273 | 1,482,057,128 |
| 計 | 4,330,713 | 3,974,328 | 127,617,138 | 35,022,273 | 1,482,057,128 |
| 一箇月平均 | 32,452 | 331,194 | 10,634,761 | 2,918,523 | 123,503,094 |
| | 360,893 | | | | |

| 月 別 | 其 他 | 合 計 | | | 前 月 = |
|-------|--------|---------|------------|---------------|-----------|
| | | 預 拂 | | 口 數 | |
| | | 口 數 | 金 額 | | |
| 昭和六年 | 2,742 | 25,053 | 3,405,347 | 137,313,365 | 65,613 |
| 四 月 | 3,927 | 93,537 | 3,331,338 | 126,740,900 | 74,009 |
| 五 月 | 3,706 | 21,488 | 2,985,283 | 117,505,249 | 346,055 |
| 六 月 | 2,686 | 21,402 | 3,022,003 | 116,272,902 | 36,720 |
| 七 月 | 1,876 | 25,191 | 3,215,135 | 121,690,769 | 193,132 |
| 八 月 | 1,973 | 24,337 | 3,056,363 | 116,748,249 | 158,772 |
| 九 月 | 2,226 | 30,439 | 3,357,751 | 129,255,041 | 301,388 |
| 十 月 | 2,058 | 35,853 | 3,131,330 | 124,884,967 | 226,421 |
| 十 一 月 | 2,396 | 24,554 | 4,068,840 | 188,631,759 | 937,510 |
| 十 二 月 | 1,677 | 37,343 | 2,553,951 | 128,743,706 | 1,214,879 |
| 昭和七年 | 2,032 | 89,623 | 3,185,934 | 140,294,807 | 332,023 |
| 一 月 | 1,905 | 33,041 | 3,811,034 | 164,081,330 | 625,050 |
| 計 | 29,204 | 466,862 | 39,424,369 | 1,612,153,044 | |
| 一箇月平均 | 2,434 | 38,905 | 3,285,364 | 134,345,037 | |

備考 全拂人員上部複記ノ計數ハ没入人員ヲ示ス

在 高 月 別 昭和六年度

| 月 別 | 預 拂 | | 振 替 | | 月 別 |
|-------|------------|---------------|---------|-----------|---------|
| | 計 | | 預 金 没 入 | | |
| | 口 數 | 金 額 | 口 數 | 金 額 | |
| 昭和六年 | 3,287,287 | 136,920,128 | 631 | 131,621 | 4 |
| 四 月 | 3,218,611 | 126,352,925 | 659 | 80,783 | 5 |
| 五 月 | 2,949,962 | 117,317,126 | 474 | 94,625 | 6 |
| 六 月 | 3,018,792 | 116,161,578 | 525 | 89,922 | 7 |
| 七 月 | 3,212,755 | 121,563,588 | 504 | 91,990 | 8 |
| 八 月 | 3,009,979 | 116,582,096 | 589 | 87,269 | 9 |
| 九 月 | 3,320,682 | 128,934,549 | 2,423 | 209,124 | 10 |
| 十 月 | 3,128,249 | 124,697,306 | 1,023 | 151,808 | 11 |
| 十 一 月 | 4,049,015 | 189,519,560 | 534 | 35,100 | 12 |
| 十 二 月 | 2,851,873 | 128,632,208 | 411 | 74,155 | 1 |
| 昭和七年 | 3,183,206 | 140,120,588 | 746 | 84,596 | 2 |
| 一 月 | 3,765,990 | 163,852,613 | 624 | 137,601 | 3 |
| 計 | 38,936,601 | 1,609,654,266 | 9,143 | 1,268,533 | 389,421 |
| 一箇月平均 | 3,249,717 | 134,137,855 | 762 | 105,716 | 32,452 |

| 比 率 | 現 在 高 | | 前 月 = 比 率 | | 月 別 |
|-----|------------|------------|---------------|---------|-------|
| | 増 減 | | 増 減 | | |
| | 金 額 | 人 員 | 金 額 | 人 員 | |
| ▲ | 3,564,391 | 38,346,759 | 2,510,087,125 | 88,778 | 4 |
| ▲ | 10,572,465 | 38,420,123 | 2,517,395,827 | 73,364 | 5 |
| ▲ | 9,235,651 | 38,519,626 | 2,547,686,908 | 99,503 | 6 |
| ▲ | 1,232,347 | 38,604,471 | 2,579,624,190 | 84,845 | 7 |
| ▲ | 5,407,867 | 38,648,226 | 2,578,800,210 | 43,755 | 8 |
| ▲ | 4,932,520 | 38,685,880 | 2,598,014,489 | 37,654 | 9 |
| ▲ | 12,506,792 | 38,675,802 | 2,609,334,896 | 10,078 | 10 |
| ▲ | 4,370,074 | 33,700,290 | 2,613,953,551 | 24,488 | 11 |
| ▲ | 63,746,792 | 38,685,414 | 2,616,533,306 | 14,876 | 12 |
| ▲ | 59,888,053 | 38,916,783 | 2,650,387,203 | 231,369 | 1 |
| ▲ | 11,551,101 | 39,041,238 | 2,656,704,689 | 124,455 | 2 |
| ▲ | 23,786,523 | 39,066,040 | 2,815,868,019 | 24,802 | 3 |
| — | — | — | — | — | 計 |
| — | — | — | — | — | 一箇月平均 |

第三表

預 拂 及 現 在

| 順序 | 通信局及府縣別 | 預 入 | | | 拂 | | | |
|----|---------|-------|-----------|------------|-------------|-------------|------------|-----------|
| | | 新規人員 | 口 數 | 金 額 | 全拂人員 | 口 數 | | |
| 1 | 東 京 | 東 京 | 617,661 | 11,529,160 | 276,645,623 | 438,595 | 6,005,203 | |
| 2 | | 神 奈 川 | 136,456 | 3,075,044 | 59,992,021 | 101,565 | 1,244,530 | |
| 3 | | 埼 玉 | 54,513 | 1,148,119 | 27,009,179 | 39,955 | 436,389 | |
| 4 | | 埼 玉 | 57,839 | 1,340,295 | 17,877,273 | 43,702 | 406,701 | |
| 5 | | 千 葉 | 76,894 | 1,917,982 | 27,135,700 | 62,360 | 595,389 | |
| 6 | | 茨 城 | 63,007 | 1,558,025 | 22,907,057 | 56,509 | 523,860 | |
| 7 | | 栃 木 | 58,971 | 1,277,612 | 28,768,430 | 41,565 | 505,225 | |
| 8 | | 靜 岡 | 116,960 | 2,967,317 | 30,176,813 | 75,237 | 677,610 | |
| 9 | | 山 梨 | 38,832 | 726,039 | 12,568,965 | 21,949 | 225,487 | |
| 10 | | 計 | 1,221,053 | 25,539,593 | 503,081,061 | 881,437 | 10,621,404 | |
| 11 | 仙 臺 | 新 潟 | 61,622 | 1,783,615 | 18,614,988 | 65,409 | 507,611 | |
| 12 | | 宮 城 | 51,532 | 1,216,632 | 15,460,430 | 64,700 | 444,562 | |
| 13 | | 福 島 | 76,280 | 2,007,387 | 39,720,858 | 79,738 | 744,174 | |
| 14 | | 岩 手 | 44,467 | 818,191 | 12,943,703 | 37,447 | 306,006 | |
| 15 | | 青 山 | 52,140 | 1,093,778 | 20,194,506 | 43,641 | 362,030 | |
| 16 | | 山 形 | 44,944 | 1,542,827 | 10,352,699 | 46,602 | 362,020 | |
| 17 | | 秋 田 | 37,970 | 1,038,772 | 8,928,427 | 43,831 | 341,930 | |
| 18 | | 計 | 368,955 | 9,556,202 | 126,215,611 | 381,368 | 3,083,333 | |
| 19 | | 名 古 屋 | 長 野 | 118,722 | 2,825,416 | 47,823,525 | 88,041 | 876,362 |
| 20 | | | 三 重 | 91,626 | 2,655,348 | 30,218,123 | 79,966 | 506,652 |
| 21 | 愛 知 | | 286,776 | 5,001,610 | 152,749,931 | 143,855 | 1,446,027 | |
| 22 | 岐 阜 | | 103,019 | 1,880,295 | 51,109,288 | 61,505 | 567,949 | |
| 23 | 福 井 | | 44,468 | 1,298,810 | 19,522,731 | 44,414 | 309,020 | |
| 24 | 石 川 | | 45,992 | 1,181,662 | 17,080,584 | 46,407 | 353,608 | |
| 25 | 富 山 | | 43,763 | 931,432 | 12,953,639 | 40,604 | 257,756 | |
| 26 | 計 | | 734,366 | 15,774,573 | 331,427,871 | 504,792 | 4,317,369 | |
| 27 | 大 阪 | | 大 阪 | 413,447 | 6,570,803 | 139,059,137 | 326,323 | 2,950,005 |
| 28 | | | 京 都 | 174,362 | 3,727,344 | 68,440,565 | 139,852 | 1,326,481 |
| 29 | | 滋 賀 | 45,879 | 1,364,186 | 18,125,462 | 44,006 | 312,133 | |
| 30 | | 兵 庫 | 249,433 | 4,724,479 | 96,812,818 | 195,429 | 1,826,831 | |
| 31 | | 奈 良 | 51,806 | 1,542,238 | 20,005,653 | 50,161 | 354,745 | |
| 32 | | 和 歌 山 | 85,790 | 1,523,450 | 46,455,372 | 52,264 | 459,506 | |
| 33 | | 德 島 | 44,878 | 1,005,404 | 20,448,411 | 44,353 | 357,634 | |
| 34 | | 高 知 | 36,696 | 1,052,370 | 12,375,087 | 37,617 | 281,341 | |
| 35 | | 計 | 1,102,291 | 21,510,273 | 421,722,505 | 900,005 | 7,868,676 | |

高 地 方 別

昭和六年度

| 順 序 | 預 金 額 | 人 員 | 高 額 | 預 金 額 | | 順 序 |
|-----|-------------|-----------|-------------|---------|-------|-----|
| | | | | 預 金 額 | 人 員 | |
| 1 | 253,592,980 | 3,657,913 | 377,349,078 | 103,160 | 65.46 | 1 |
| 2 | 55,022,915 | 978,716 | 96,653,660 | 98,756 | 58.99 | 2 |
| 3 | 23,693,019 | 468,837 | 57,078,240 | 121,744 | 31.85 | 3 |
| 4 | 15,763,840 | 493,701 | 30,892,608 | 61,946 | 41.59 | 4 |
| 5 | 24,683,821 | 661,408 | 49,336,059 | 74,592 | 44.57 | 5 |
| 6 | 20,020,857 | 599,927 | 40,383,553 | 67,314 | 39.93 | 6 |
| 7 | 24,647,825 | 421,121 | 37,003,793 | 87,882 | 36.57 | 7 |
| 8 | 20,754,406 | 744,639 | 41,763,600 | 56,086 | 40.86 | 8 |
| 9 | 9,363,863 | 232,706 | 14,504,787 | 62,331 | 36.54 | 9 |
| 10 | 447,543,536 | 8,263,968 | 744,970,378 | 90,147 | 50.04 | 10 |
| 11 | 16,820,209 | 674,952 | 36,180,750 | 53,605 | 34.62 | 11 |
| 12 | 12,188,102 | 517,811 | 22,930,437 | 44,283 | 44.56 | 12 |
| 13 | 34,477,801 | 758,902 | 56,638,633 | 74,632 | 49.87 | 13 |
| 14 | 8,941,388 | 343,145 | 14,518,240 | 42,309 | 34.65 | 14 |
| 15 | 13,239,870 | 340,612 | 19,060,252 | 55,959 | 38.15 | 15 |
| 16 | 9,099,528 | 468,527 | 16,817,215 | 35,894 | 42.97 | 16 |
| 17 | 7,219,416 | 388,239 | 12,117,950 | 31,213 | 38.91 | 17 |
| 18 | 101,986,314 | 3,492,188 | 178,263,477 | 51,046 | 40.56 | 18 |
| 19 | 35,299,027 | 865,235 | 63,718,969 | 73,644 | 49.89 | 19 |
| 20 | 19,750,993 | 718,849 | 48,890,676 | 68,012 | 61.59 | 20 |
| 21 | 78,547,044 | 1,594,706 | 227,597,402 | 142,721 | 60.97 | 21 |
| 22 | 29,703,201 | 667,854 | 78,372,839 | 117,350 | 56.25 | 22 |
| 23 | 17,245,874 | 451,223 | 42,465,274 | 94,112 | 72.53 | 23 |
| 24 | 14,192,303 | 394,695 | 31,798,147 | 80,564 | 52.07 | 24 |
| 25 | 10,024,557 | 329,146 | 18,963,869 | 57,615 | 41.95 | 25 |
| 26 | 204,762,999 | 5,021,708 | 511,807,176 | 101,919 | 56.62 | 26 |
| 27 | 123,617,536 | 2,225,445 | 192,417,743 | 86,463 | 61.25 | 27 |
| 28 | 59,530,222 | 1,172,994 | 110,730,373 | 94,400 | 74.18 | 28 |
| 29 | 14,121,015 | 450,903 | 38,415,186 | 85,196 | 64.66 | 29 |
| 30 | 82,978,560 | 1,580,472 | 138,498,923 | 87,631 | 58.89 | 30 |
| 31 | 17,146,564 | 447,771 | 37,464,365 | 83,669 | 74.80 | 31 |
| 32 | 28,819,932 | 465,636 | 57,626,646 | 123,754 | 55.49 | 32 |
| 33 | 18,744,630 | 418,606 | 43,866,074 | 104,791 | 58.00 | 33 |
| 34 | 11,010,981 | 295,167 | 21,738,061 | 73,647 | 40.76 | 34 |
| 35 | 355,969,440 | 7,057,011 | 640,757,371 | 90,797 | 61.48 | 35 |

第三表

(續) 預 拂 及 現 在

| 順序 | 逓信局及府縣別 | 預 入 | | | 拂 | | | |
|----|-----------------------|-----------|-------------|---------------|-------------|------------|-----------|---------|
| | | 新規人員 | 口 數 | 金 額 | 全拂人員 | 口 數 | | |
| 36 | 廣 島 | 香 川 | 50,331 | 1,513,808 | 17,128,236 | 52,353 | 373,396 | |
| 37 | | 岡 山 | 83,674 | 2,403,161 | 23,831,868 | 77,591 | 559,921 | |
| 38 | | 島 根 | 27,269 | 841,308 | 6,755,725 | 24,017 | 183,595 | |
| 39 | | 廣 島 | 37,925 | 1,337,032 | 8,346,286 | 44,777 | 293,815 | |
| 40 | | 廣 島 | 149,370 | 4,826,397 | 51,813,138 | 142,993 | 1,232,643 | |
| 41 | | 山 口 | 79,233 | 2,160,046 | 30,000,294 | 74,075 | 717,973 | |
| 42 | | 愛 媛 | 59,891 | 1,715,089 | 15,220,310 | 50,607 | 353,503 | |
| 43 | | 計 | 487,693 | 14,736,841 | 153,095,857 | 466,413 | 3,714,846 | |
| 44 | | 熊 本 | 熊 本 | 59,103 | 1,459,761 | 29,769,793 | 68,576 | 639,502 |
| 45 | | | 長 崎 | 76,596 | 1,684,636 | 25,947,722 | 76,336 | 698,755 |
| 46 | 福 岡 | | 179,311 | 4,177,342 | 73,384,818 | 197,957 | 1,819,372 | |
| 47 | 大 分 | | 47,424 | 1,035,015 | 20,319,278 | 43,215 | 429,410 | |
| 48 | 佐 賀 | | 59,653 | 1,135,838 | 13,580,564 | 44,092 | 373,176 | |
| 49 | 宮 崎 | | 31,937 | 673,005 | 7,063,192 | 32,728 | 245,283 | |
| 50 | 鹿 兒 島 | | 71,597 | 1,695,605 | 19,437,435 | 87,812 | 641,721 | |
| 51 | 沖 繩 | | 16,633 | 247,487 | 2,931,555 | 22,659 | 123,537 | |
| 52 | 計 | | 522,654 | 12,108,690 | 132,434,367 | 573,375 | 4,970,755 | |
| 53 | 札 幌 | | 158,238 | 4,347,595 | 66,237,624 | 200,545 | 1,668,966 | |
| 54 | 樺 太 | 18,129 | 331,330 | 8,715,215 | 14,083 | 178,501 | | |
| 55 | 南 洋 | 2,676 | 33,719 | 1,352,972 | 1,242 | 15,695 | | |
| 56 | 臺 灣 | 66,205 | 1,427,939 | 17,987,322 | 99,029 | 589,924 | | |
| 57 | 朝 鮮 | 429,375 | 6,811,153 | 79,565,679 | 266,690 | 1,978,360 | | |
| 58 | 滿 洲 | 42,670 | 979,580 | 23,612,262 | 33,792 | 354,098 | | |
| 59 | 海外在留邦人特別貯金 | 1 | 536 | 13,746 | 8 | 220 | | |
| 60 | 明治二十七八年 戰役行賞貯金 | — | 144 | 5,907 | 5 | 147 | | |
| 61 | 中 華 民 國 | — | 2,930 | 97,685 | 1,894 | 3,047 | | |
| 62 | 明治三十七八年 戰役軍事貯金 | — | 2 | 124 | 43 | 45 | | |
| 63 | 同 戰 地 特 別 貯 金 | — | — | 4 | — | — | | |
| 64 | 大 正 三 四 年 役野戰局貯金 | — | 2,061 | 55,410 | 1,621 | 2,552 | | |
| 65 | 同 戰 地 特 別 貯 金 | — | 3 | 3 | — | — | | |
| 66 | 大正四年乃至九年 西比利亞野戰局貯金 | — | 376 | 10,003 | 1,721 | 1,941 | | |
| 67 | 同 戰 地 特 別 貯 金 | — | 4 | 59 | — | 1 | | |
| 68 | 濟南事件野戰局貯金 | — | 6,444 | 133,482 | 433 | 3,785 | | |
| 69 | 上海事變海軍軍用 郵便所貯金 | 1,086 | 1,454 | 59,939 | — | — | | |
| 70 | 大正三四年行賞貯金 | 39 | 69,202 | 3,186,938 | 2,212 | 47,727 | | |
| 71 | 其 他 | — | 20,416 | 1,293,849 | — | 17,976 | | |
| 72 | 合 計 | 5,155,411 | 113,321,060 | 1,930,306,498 | 4,330,713 | 39,424,369 | | |

高 地 方 別

昭和六年度

| 順序 | 高 地 方 別 | 現 在 | | 預ケ人一人當 預 金 額 | 人 口 百 人 當 預 人 員 |
|----|-----------------------|---------------|------------|-----------------|--------------------|
| | | 金 額 | 人 員 | | |
| 36 | 廣 島 | 15,733,538 | 424,845 | 82,654 | 57.48 |
| 37 | 廣 島 | 20,295,050 | 686,885 | 69,457 | 49.26 |
| 38 | 廣 島 | 5,634,366 | 223,737 | 50,387 | 45.42 |
| 39 | 廣 島 | 7,496,721 | 433,640 | 39,816 | 58.38 |
| 40 | 廣 島 | 46,219,384 | 1,243,026 | 92,264,663 | 72.84 |
| 41 | 山 口 | 26,621,455 | 742,721 | 56,243,234 | 64.95 |
| 42 | 愛 媛 | 11,794,303 | 439,442 | 23,658,505 | 38.18 |
| 43 | 計 | 133,794,817 | 4,194,296 | 283,533,872 | 67.600 |
| 44 | 熊 本 | 27,717,779 | 631,803 | 38,383,780 | 60.753 |
| 45 | 熊 本 | 24,137,664 | 647,953 | 33,063,342 | 51,027 |
| 46 | 熊 本 | 68,173,673 | 1,501,023 | 101,458,778 | 67,593 |
| 47 | 熊 本 | 18,159,439 | 427,383 | 30,345,704 | 71,004 |
| 48 | 熊 本 | 12,577,701 | 353,849 | 17,730,759 | 50,108 |
| 49 | 熊 本 | 6,174,805 | 281,305 | 9,061,859 | 32,214 |
| 50 | 熊 本 | 18,734,655 | 714,239 | 26,229,827 | 36,724 |
| 51 | 熊 本 | 2,624,993 | 119,728 | 2,092,853 | 17,480 |
| 52 | 計 | 178,300,709 | 4,677,283 | 258,366,902 | 55-239 |
| 53 | 札 幌 | 63,072,943 | 1,565,456 | 91,185,176 | 58,248 |
| 54 | 樺 太 | 7,946,095 | 143,266 | 8,253,504 | 57,610 |
| 55 | 南 洋 | 1,215,938 | 13,431 | 1,563,855 | 116.436 |
| 56 | 臺 灣 | 16,383,930 | 484,072 | 17,855,792 | 36,887 |
| 57 | 朝 鮮 | 77,381,531 | 2,283,871 | 41,432,670 | 18,141 |
| 58 | 滿 洲 | 19,328,370 | 294,518 | 29,161,979 | 99,016 |
| 59 | 海外在留邦人特別貯金 | 8,175 | 245 | 75,319 | 307.424 |
| 60 | 明治二十七八年 戰役行賞貯金 | 6,457 | 127 | 10,610 | 83,543 |
| 61 | 中 華 民 國 | 89,496 | 7,934 | 297,458 | 37,492 |
| 62 | 明治三十七八年 戰役軍事貯金 | 148 | 32 | 887 | 27,719 |
| 63 | 同 戰 地 特 別 貯 金 | — | 1 | 87 | 87,000 |
| 64 | 大 正 三 四 年 役野戰局貯金 | 52,794 | 7,825 | 161,565 | 20,647 |
| 65 | 同 戰 地 特 別 貯 金 | — | 1 | 2 | 2,000 |
| 66 | 大正四年乃至九年 西比利亞野戰局貯金 | 14,141 | 6,654 | 35,485 | 5,333 |
| 67 | 同 戰 地 特 別 貯 金 | 10 | 4 | 83 | 20,750 |
| 68 | 濟南事件野戰局貯金 | 99,785 | 4,851 | 139,920 | 28,844 |
| 69 | 上海事變海軍軍用 郵便所貯金 | — | 1,086 | 59,939 | 55,192 |
| 70 | 大正三四年行賞貯金 | 3,108,581 | 35,109 | 5,572,313 | 158,715 |
| 71 | 其 他 | 1,086,835 | 1,511,103 | 2,362,205 | 1,563 |
| 72 | 合 計 | 1,612,153,044 | 39,056,040 | 2,815,858,019 | 72.080 |

第四表

内地都市及郡部別

| 都市郡部別 | 現在高 | | 前年 = 比シ増減 | | 同上割合 | | |
|-------|-----|------------------|--------------------|----------------|-------------------|-------------|-------------|
| | 人員 | 金額 | 人員 | 金額 | 人員 | 金額 | |
| 東京 | 都市 | 1,758,713 | 161,795,417 | 110,776 | 13,090,487 | 0.67 | 0.88 |
| | 郡部 | 1,451,812 | 141,412,724 | 124,647 | 14,253,572 | 0.94 | 1.12 |
| | 其他 | 447,388 | 74,140,920 | ▲ 42,394 | ▲ 3,124,887 | ▲ 0.87 | ▲ 0.40 |
| | 計 | 3,657,913 | 377,349,078 | 193,029 | 24,219,186 | 0.56 | 0.69 |
| 神奈川 | 都市 | 479,373 | 41,377,945 | 30,181 | 3,532,383 | 0.67 | 0.93 |
| | 郡部 | 363,532 | 32,954,285 | 19,567 | 2,385,130 | 0.57 | 0.78 |
| | 其他 | 135,811 | 22,321,418 | ▲ 12,114 | ▲ 841,128 | ▲ 0.82 | ▲ 0.36 |
| | 計 | 978,716 | 96,653,660 | 57,634 | 5,076,392 | 0.40 | 0.55 |
| 埼玉 | 都市 | 16,056 | 1,923,243 | 783 | 107,461 | 0.51 | 0.59 |
| | 郡部 | 379,190 | 43,799,582 | 21,451 | 3,477,473 | 0.60 | 0.86 |
| | 其他 | 73,591 | 11,355,409 | ▲ 6,022 | ▲ 233,401 | ▲ 0.76 | ▲ 0.20 |
| | 計 | 458,837 | 57,078,240 | 16,212 | 3,351,537 | 0.36 | 0.62 |
| 千葉 | 都市 | 30,740 | 2,279,625 | 1,571 | 246,100 | 0.54 | 1.21 |
| | 郡部 | 530,473 | 35,803,186 | 23,756 | 2,782,372 | 0.47 | 0.84 |
| | 其他 | 100,195 | 11,253,239 | ▲ 8,068 | ▲ 549,263 | ▲ 0.75 | ▲ 0.47 |
| | 計 | 661,408 | 49,336,059 | 17,259 | 2,479,216 | 0.27 | 0.53 |
| 群馬 | 都市 | 121,706 | 7,093,355 | 8,851 | 533,084 | 0.78 | 0.81 |
| | 郡部 | 291,837 | 16,019,850 | 13,559 | 1,628,416 | 0.49 | 1.13 |
| | 其他 | 85,158 | 7,779,392 | ▲ 6,904 | ▲ 33,480 | ▲ 0.75 | ▲ 0.04 |
| | 計 | 438,701 | 30,832,608 | 15,505 | 2,128,023 | 0.31 | 0.74 |
| 茨城 | 都市 | 43,163 | 3,528,629 | 3,172 | 425,265 | 0.79 | 1.37 |
| | 郡部 | 463,677 | 28,696,492 | 13,631 | 2,516,252 | 0.30 | 0.96 |
| | 其他 | 93,087 | 8,158,422 | ▲ 7,820 | ▲ 23,203 | ▲ 0.78 | ▲ 0.03 |
| | 計 | 593,927 | 40,383,553 | 8,983 | 2,918,321 | 0.15 | 0.78 |

現在高前年比較

昭和六年度

| 都市郡部別 | 現在高 | | 前年 = 比シ増減 | | 同上割合 | | |
|-------|-----|----------------|-------------------|---------------|------------------|-------------|-------------|
| | 人員 | 金額 | 人員 | 金額 | 人員 | 金額 | |
| 栃木 | 都市 | 76,213 | 8,023,619 | 5,960 | 1,121,048 | 0.85 | 1.62 |
| | 郡部 | 272,270 | 21,804,363 | 19,100 | 2,956,646 | 0.75 | 0.57 |
| | 其他 | 72,638 | 7,180,803 | ▲ 6,297 | ▲ 26,628 | ▲ 0.04 | 0.04 |
| | 計 | 421,121 | 37,008,793 | 18,763 | 4,104,330 | 0.47 | 1.25 |
| 静岡 | 都市 | 194,163 | 13,662,740 | 19,718 | 4,167,241 | 1.13 | 4.39 |
| | 郡部 | 448,214 | 20,473,121 | 32,261 | 4,970,785 | 0.78 | 3.21 |
| | 其他 | 102,262 | 7,627,736 | ▲ 8,214 | ▲ 316,963 | ▲ 0.75 | ▲ 0.43 |
| | 計 | 744,639 | 41,763,600 | 43,765 | 9,454,933 | 0.62 | 2.93 |
| 山梨 | 都市 | 46,738 | 4,452,285 | 5,405 | 933,355 | 1.31 | 2.65 |
| | 郡部 | 148,285 | 7,616,510 | 15,823 | 2,157,972 | 1.19 | 3.95 |
| | 其他 | 37,683 | 2,435,934 | ▲ 3,324 | ▲ 122,723 | ▲ 0.81 | ▲ 0.53 |
| | 計 | 232,706 | 14,504,787 | 17,904 | 3,214,057 | 0.83 | 2.83 |
| 新潟 | 都市 | 83,826 | 6,318,174 | ▲ 1,606 | ▲ 402,722 | ▲ 0.19 | 0.68 |
| | 郡部 | 516,824 | 25,347,282 | 413 | 1,411,533 | 0.01 | 0.59 |
| | 其他 | 74,302 | 4,515,283 | ▲ 3,819 | ▲ 23,096 | ▲ 0.49 | ▲ 0.05 |
| | 計 | 674,952 | 36,180,750 | 5,012 | 1,837,358 | 0.07 | 0.53 |
| 宮城 | 都市 | 133,138 | 9,572,988 | 1,800 | 1,840,447 | 0.14 | 2.38 |
| | 郡部 | 315,788 | 10,450,714 | ▲ 7,919 | ▲ 1,351,594 | ▲ 0.24 | 1.49 |
| | 其他 | 68,885 | 2,906,729 | ▲ 7,182 | ▲ 62,582 | ▲ 0.94 | ▲ 0.22 |
| | 計 | 517,811 | 22,930,437 | 13,301 | 3,254,633 | 0.25 | 1.65 |
| 福島 | 都市 | 124,963 | 12,809,596 | 1,985 | 1,014,459 | 0.16 | 0.86 |
| | 郡部 | 579,617 | 39,061,799 | ▲ 1,128 | ▲ 4,577,423 | ▲ 0.02 | 1.33 |
| | 其他 | 54,322 | 4,767,234 | ▲ 5,390 | ▲ 456,048 | ▲ 0.90 | ▲ 0.67 |
| | 計 | 758,902 | 56,638,633 | 4,533 | 5,135,834 | 0.06 | 1.00 |

第四表

(續) 内地都市及郡部別

| 都市郡部別 | 現在高 | | 前年 = 比シ増減 | | 同上割合 | | |
|-------|-----|---------|------------|----------|------------|--------|--------|
| | 人員 | 金額 | 人員 | 金額 | 人員 | 金額 | |
| 岩手 | 都市 | 27,899 | 2,240,255 | 4,085 | 984,417 | 1.72 | 7.84 |
| | 郡部 | 293,859 | 11,123,047 | 5,351 | 2,922,624 | 0.19 | 3.56 |
| | 其他 | 21,397 | 1,154,935 | ▲ 2,345 | 92,807 | ▲ 0.99 | 0.87 |
| | 計 | 343,145 | 14,518,240 | 7,102 | 3,999,848 | 0.21 | 3.80 |
| 青森 | 都市 | 106,294 | 8,631,677 | 6,704 | 3,803,930 | 0.67 | 7.79 |
| | 郡部 | 211,038 | 8,943,204 | 4,562 | 2,982,320 | 0.22 | 5.00 |
| | 其他 | 23,280 | 1,435,371 | ▲ 3,169 | 66,292 | ▲ 1.20 | 0.48 |
| | 計 | 340,612 | 19,060,252 | 8,097 | 6,852,537 | 0.24 | 5.61 |
| 山形 | 都市 | 93,842 | 5,287,122 | 1,600 | 431,052 | 0.17 | 1.00 |
| | 郡部 | 339,052 | 9,530,294 | ▲ 148 | 729,346 | — | 0.83 |
| | 其他 | 35,633 | 1,999,802 | ▲ 3,712 | 18,865 | ▲ 0.94 | ▲ 0.09 |
| | 計 | 468,527 | 16,817,215 | ▲ 2,260 | 1,191,529 | ▲ 0.05 | 0.76 |
| 秋田 | 都市 | 36,425 | 1,385,223 | 472 | 228,471 | 0.13 | 1.98 |
| | 郡部 | 313,637 | 9,226,797 | ▲ 4,104 | 1,290,647 | ▲ 0.13 | 1.63 |
| | 其他 | 38,177 | 1,505,933 | ▲ 2,737 | 63,682 | ▲ 0.67 | 0.44 |
| | 計 | 388,239 | 12,117,950 | ▲ 6,369 | 1,582,792 | ▲ 0.16 | 1.50 |
| 長野 | 都市 | 129,893 | 15,663,975 | 7,262 | 3,256,769 | 0.59 | 2.62 |
| | 郡部 | 642,548 | 42,366,039 | 32,963 | 8,934,084 | 0.54 | 2.67 |
| | 其他 | 92,794 | 5,688,940 | ▲ 9,914 | 373,064 | ▲ 0.97 | 0.70 |
| | 計 | 865,235 | 63,718,969 | 30,311 | 12,563,917 | 0.36 | 2.46 |
| 三重 | 都市 | 126,317 | 10,875,720 | 7,156 | 3,114,043 | 0.60 | 4.01 |
| | 郡部 | 476,378 | 31,479,282 | 14,705 | 7,077,094 | 0.32 | 2.90 |
| | 其他 | 116,154 | 6,535,663 | ▲ 10,579 | 259,761 | ▲ 0.83 | 0.41 |
| | 計 | 718,849 | 48,890,676 | 11,282 | 10,450,905 | 0.16 | 2.72 |

現在高前年比較

昭和六年度

| 都市郡部別 | 現在高 | | 前年 = 比シ増減 | | 同上割合 | | |
|-------|-----|-----------|-------------|----------|------------|--------|--------|
| | 人員 | 金額 | 人員 | 金額 | 人員 | 金額 | |
| 愛知 | 都市 | 724,573 | 106,065,742 | 92,390 | 43,851,195 | 1.46 | 7.05 |
| | 郡部 | 736,278 | 102,924,955 | 61,733 | 29,955,056 | 0.92 | 4.11 |
| | 其他 | 133,855 | 18,606,690 | ▲ 11,763 | 441,826 | ▲ 0.81 | 0.24 |
| | 計 | 1,594,706 | 227,597,402 | 142,360 | 74,258,090 | 0.98 | 4.84 |
| 岐阜 | 都市 | 118,122 | 22,857,883 | 13,948 | 6,462,681 | 1.34 | 3.94 |
| | 郡部 | 436,252 | 43,867,908 | 31,563 | 14,537,520 | 0.69 | 4.23 |
| | 其他 | 63,480 | 6,637,033 | ▲ 4,081 | 421,523 | ▲ 0.61 | 0.68 |
| | 計 | 667,854 | 78,372,839 | 41,435 | 21,421,734 | 0.66 | 3.76 |
| 福井 | 都市 | 84,544 | 10,494,437 | 2,958 | 833,525 | 1.36 | 0.90 |
| | 郡部 | 303,967 | 26,224,525 | 2,499 | 1,533,300 | 0.03 | 0.62 |
| | 其他 | 62,712 | 5,746,312 | ▲ 6,047 | 180,541 | ▲ 0.88 | ▲ 0.30 |
| | 計 | 451,223 | 42,455,274 | ▲ 580 | 2,224,284 | ▲ 0.01 | 0.55 |
| 石川 | 都市 | 101,914 | 10,613,562 | 3,044 | 1,545,280 | 0.31 | 1.70 |
| | 郡部 | 252,900 | 17,249,567 | 685 | 1,421,026 | 0.03 | 0.90 |
| | 其他 | 39,881 | 3,935,017 | ▲ 4,755 | 44,232 | ▲ 1.07 | ▲ 0.11 |
| | 計 | 394,695 | 31,798,147 | ▲ 1,027 | 2,922,074 | ▲ 0.03 | 1.01 |
| 富山 | 都市 | 66,337 | 4,740,731 | 2,070 | 657,084 | 0.32 | 1.61 |
| | 郡部 | 212,742 | 11,728,366 | 5,460 | 2,154,592 | 0.26 | 2.25 |
| | 其他 | 50,067 | 2,494,772 | ▲ 4,676 | 95,293 | ▲ 0.85 | 0.40 |
| | 計 | 329,146 | 18,963,869 | 2,854 | 2,906,970 | 0.09 | 1.81 |
| 大阪 | 都市 | 1,771,378 | 144,484,036 | 62,380 | 12,358,631 | 0.37 | 0.94 |
| | 郡部 | 383,688 | 34,942,284 | 25,725 | 4,339,206 | 0.72 | 1.42 |
| | 其他 | 70,379 | 12,991,409 | ▲ 13,053 | 1,683,686 | ▲ 1.56 | ▲ 1.15 |
| | 計 | 2,225,445 | 192,417,743 | 75,052 | 15,009,161 | 0.35 | 0.85 |

第四表

(續) 内地都市及郡部別

| 都市郡部別 | 現在高 | | 前年 = 比シ増減 | | 同上割合 | | |
|-------|-----|-----------|-------------|--------|------------|------|------|
| | 人員 | 金額 | 人員 | 金額 | 人員 | 金額 | |
| 京都 | 都市 | 690,982 | 70,427,234 | 32,167 | 6,405,929 | 0.49 | 1.00 |
| | 郡部 | 404,194 | 30,374,311 | 8,841 | 3,161,677 | 0.22 | 1.16 |
| | 其他 | 77,818 | 9,928,813 | 8,229 | 957,251 | 0.96 | 0.88 |
| | 計 | 1,172,994 | 110,730,373 | 32,779 | 8,510,367 | 0.23 | 0.84 |
| 滋賀 | 都市 | 29,296 | 2,815,569 | 801 | 272,143 | 0.28 | 1.07 |
| | 郡部 | 360,262 | 30,614,374 | 7,358 | 3,908,951 | 0.21 | 0.82 |
| | 其他 | 61,345 | 4,985,234 | 6,785 | 250,228 | 1.00 | 0.48 |
| | 計 | 450,903 | 38,415,186 | 1,374 | 3,930,874 | 0.03 | 1.14 |
| 兵庫 | 都市 | 769,497 | 72,374,761 | 22,908 | 6,742,586 | 0.31 | 1.03 |
| | 郡部 | 732,832 | 55,574,889 | 39,207 | 7,884,115 | 0.57 | 1.65 |
| | 其他 | 78,143 | 10,549,252 | 10,312 | 1,246,477 | 1.17 | 1.06 |
| | 計 | 1,580,472 | 138,498,923 | 51,803 | 13,380,234 | 0.34 | 1.07 |
| 奈良 | 都市 | 49,002 | 5,449,121 | 1,022 | 373,543 | 0.21 | 0.74 |
| | 郡部 | 360,349 | 28,152,637 | 4,592 | 2,709,721 | 0.13 | 1.07 |
| | 其他 | 38,420 | 3,862,599 | 4,333 | 267,232 | 1.01 | 0.65 |
| | 計 | 447,771 | 37,464,365 | 1,281 | 2,816,039 | 0.03 | 0.81 |
| 和歌山 | 都市 | 93,899 | 14,417,130 | 6,582 | 3,648,196 | 0.75 | 3.39 |
| | 郡部 | 344,528 | 39,936,865 | 29,749 | 14,040,162 | 0.95 | 5.42 |
| | 其他 | 27,227 | 3,272,644 | 3,026 | 94,404 | 1.00 | 0.28 |
| | 計 | 465,653 | 57,626,646 | 33,305 | 17,593,959 | 0.77 | 4.33 |
| 徳島 | 都市 | 62,180 | 9,812,765 | 2,533 | 781,184 | 0.42 | 0.86 |
| | 郡部 | 311,363 | 29,388,061 | 2,736 | 1,217,373 | 0.89 | 0.43 |
| | 其他 | 45,063 | 4,665,240 | 4,803 | 264,887 | 0.96 | 0.54 |
| | 計 | 418,606 | 43,866,074 | 466 | 1,733,674 | 0.01 | 0.41 |

現在高前年比較

昭和六年度

| 都市郡部別 | 現在高 | | 前年 = 比シ増減 | | 同上割合 | | |
|-------|-----|-----------|------------|--------|-----------|------|------|
| | 人員 | 金額 | 人員 | 金額 | 人員 | 金額 | |
| 高知 | 都市 | 50,257 | 4,953,478 | 854 | 385,812 | 0.17 | 0.84 |
| | 郡部 | 221,515 | 14,337,415 | 372 | 1,217,288 | 0.02 | 0.92 |
| | 其他 | 23,395 | 2,397,162 | 2,166 | 205,325 | 0.85 | 0.79 |
| | 計 | 295,167 | 21,738,061 | 940 | 1,397,777 | 0.03 | 0.63 |
| 香川 | 都市 | 79,680 | 6,656,701 | 2,480 | 584,338 | 0.32 | 0.96 |
| | 郡部 | 294,677 | 23,416,403 | 1,778 | 1,234,326 | 0.06 | 0.56 |
| | 其他 | 50,488 | 5,046,189 | 6,558 | 395,064 | 1.15 | 0.73 |
| | 計 | 424,845 | 35,119,299 | 2,300 | 1,423,605 | 0.05 | 0.42 |
| 岡山 | 都市 | 151,980 | 13,413,787 | 6,047 | 1,297,402 | 0.41 | 1.07 |
| | 郡部 | 453,641 | 27,433,673 | 10,733 | 2,785,723 | 0.24 | 1.13 |
| | 其他 | 76,264 | 6,861,339 | 10,353 | 299,155 | 1.20 | 0.42 |
| | 計 | 686,885 | 47,708,814 | 6,427 | 3,783,985 | 0.09 | 0.86 |
| 鳥取 | 都市 | 51,064 | 3,259,926 | 1,191 | 403,247 | 0.24 | 1.41 |
| | 郡部 | 146,588 | 6,391,747 | 5,706 | 850,416 | 0.41 | 1.53 |
| | 其他 | 26,085 | 1,621,779 | 3,461 | 66,739 | 1.17 | 0.40 |
| | 計 | 223,737 | 11,273,458 | 3,436 | 1,186,929 | 0.16 | 1.18 |
| 鳥根 | 都市 | 23,332 | 1,244,475 | 353 | 121,943 | 0.15 | 1.09 |
| | 郡部 | 356,678 | 13,373,137 | 2,253 | 790,676 | 0.06 | 0.63 |
| | 其他 | 53,630 | 2,648,272 | 5,292 | 26,833 | 0.90 | 0.10 |
| | 計 | 433,640 | 17,265,894 | 7,192 | 885,796 | 0.16 | 0.54 |
| 廣島 | 都市 | 424,805 | 33,491,937 | 17,467 | 3,530,969 | 0.43 | 1.18 |
| | 郡部 | 652,853 | 42,819,469 | 13,248 | 3,350,180 | 0.21 | 0.85 |
| | 其他 | 165,368 | 15,953,251 | 24,067 | 991,745 | 1.27 | 0.59 |
| | 計 | 1,243,026 | 92,264,668 | 6,648 | 5,889,414 | 0.05 | 0.68 |

第四表

(續) 内地都市及郡部別

| 都市郡部別 | 現在高 | | 前年 = 比シ増減 | | 同上割合 | | |
|-------|-----|-----------|-------------------------|----------|----------------------|--------|--------|
| | 人員 | 金額 | 人員 | 金額 | 人員 | 金額 | |
| 山口 | 都市 | 177,342 | 11,674,897 ^円 | 3,280 | 762,145 ^円 | 0.19 | 0.70 |
| | 郡部 | 485,132 | 35,289,482 | 7,528 | 3,252,886 | 0.16 | 1.02 |
| | 其他 | 80,247 | 9,278,842 | ▲ 5,861 | ▲ 459,454 | ▲ 0.68 | ▲ 0.47 |
| | 計 | 742,721 | 56,243,234 | 5,047 | 3,555,585 | 0.07 | 0.67 |
| 愛媛 | 都市 | 83,673 | 5,277,055 | 4,333 | 971,584 | 0.55 | 2.26 |
| | 郡部 | 313,035 | 15,534,221 | 10,145 | 2,695,942 | 0.33 | 2.10 |
| | 其他 | 42,734 | 2,847,221 | ▲ 5,505 | ▲ 264,291 | ▲ 1.14 | ▲ 0.85 |
| | 計 | 439,442 | 23,658,505 | 8,973 | 3,403,247 | 0.21 | 1.68 |
| 熊本 | 都市 | 152,945 | 11,503,751 | 2,473 | 870,171 | 0.16 | 0.92 |
| | 郡部 | 429,420 | 22,911,146 | ▲ 5,280 | ▲ 1,387,028 | ▲ 0.12 | ▲ 0.64 |
| | 其他 | 49,438 | 3,968,876 | ▲ 7,463 | ▲ 293,139 | ▲ 1.31 | ▲ 0.69 |
| | 計 | 631,803 | 38,383,780 | ▲ 10,270 | ▲ 1,964,057 | ▲ 0.16 | ▲ 0.54 |
| 長崎 | 都市 | 235,543 | 13,349,634 | 7,310 | 711,673 | 0.32 | 0.56 |
| | 郡部 | 342,275 | 15,005,200 | 122 | 1,107,762 | — | 0.80 |
| | 其他 | 70,135 | 4,708,506 | ▲ 8,905 | ▲ 202,954 | ▲ 1.13 | ▲ 0.41 |
| | 計 | 647,953 | 33,063,342 | ▲ 1,473 | ▲ 1,616,483 | ▲ 0.02 | ▲ 0.51 |
| 福岡 | 都市 | 712,861 | 48,601,236 | 11,829 | 4,244,555 | 0.17 | 0.96 |
| | 郡部 | 637,379 | 38,775,422 | ▲ 10,439 | ▲ 2,189,293 | ▲ 0.16 | ▲ 0.60 |
| | 其他 | 150,783 | 14,082,119 | ▲ 23,124 | ▲ 1,538,939 | ▲ 1.33 | ▲ 0.99 |
| | 計 | 1,501,023 | 101,458,778 | ▲ 21,734 | ▲ 4,894,913 | ▲ 0.14 | ▲ 0.51 |
| 大分 | 都市 | 88,258 | 6,881,993 | 2,832 | 640,882 | 0.33 | 1.03 |
| | 郡部 | 299,992 | 19,603,645 | 5,982 | 1,846,281 | 0.20 | 1.04 |
| | 其他 | 39,133 | 3,860,071 | ▲ 5,014 | ▲ 337,404 | ▲ 1.14 | ▲ 0.80 |
| | 計 | 427,383 | 30,345,704 | 3,800 | 2,149,749 | 0.09 | 0.76 |

備考 合計ノ其他ハ各府縣ニ於ケル分ノ其他ト府縣別ニ表示シ得サル計數ヲ加ヘタルモノトス

現在高前年比較

昭和六年度

| 都市郡部別 | 現在高 | | 前年 = 比シ増減 | | 同上割合 | | |
|-------|-----|------------|------------------------|-----------|----------------------|--------|--------|
| | 人員 | 金額 | 人員 | 金額 | 人員 | 金額 | |
| 佐賀 | 都市 | 50,787 | 4,112,570 ^円 | 1,311 | 511,330 ^円 | 0.26 | 1.42 |
| | 郡部 | 265,406 | 11,175,541 | ▲ 1,534 | ▲ 692,684 | ▲ 0.06 | ▲ 0.66 |
| | 其他 | 37,656 | 2,442,641 | ▲ 4,587 | ▲ 208,607 | ▲ 1.09 | ▲ 0.79 |
| | 計 | 353,849 | 17,730,759 | ▲ 4,810 | ▲ 995,414 | ▲ 0.13 | ▲ 0.59 |
| 宮崎 | 都市 | 51,237 | 2,008,372 | 816 | 391,984 | 0.16 | 2.43 |
| | 郡部 | 209,422 | 5,936,471 | 1,146 | 553,746 | 0.06 | 1.03 |
| | 其他 | 20,646 | 1,117,017 | ▲ 2,843 | ▲ 53,157 | ▲ 1.21 | ▲ 0.45 |
| | 計 | 281,305 | 9,061,859 | ▲ 881 | ▲ 892,570 | ▲ 0.03 | ▲ 1.09 |
| 鹿児島 | 都市 | 118,240 | 6,473,388 | 3,125 | 487,006 | 0.27 | 0.81 |
| | 郡部 | 547,419 | 16,934,768 | ▲ 8,877 | ▲ 464,193 | ▲ 0.16 | ▲ 0.23 |
| | 其他 | 49,580 | 2,821,664 | ▲ 10,874 | ▲ 309,374 | ▲ 1.83 | ▲ 0.99 |
| | 計 | 714,239 | 26,229,827 | ▲ 16,626 | ▲ 641,836 | ▲ 0.23 | ▲ 0.25 |
| 沖縄 | 都市 | 27,137 | 899,964 | 203 | 178,113 | 0.08 | 2.47 |
| | 郡部 | 72,033 | 913,910 | ▲ 1,560 | ▲ 159,795 | ▲ 0.21 | ▲ 2.12 |
| | 其他 | 20,503 | 278,933 | ▲ 4,848 | ▲ 41,431 | ▲ 1.91 | ▲ 1.20 |
| | 計 | 119,728 | 2,092,853 | ▲ 6,175 | ▲ 236,474 | ▲ 0.49 | ▲ 1.55 |
| 北海道 | 都市 | 442,831 | 26,766,751 | ▲ 3,081 | ▲ 1,994,041 | ▲ 0.07 | ▲ 0.80 |
| | 郡部 | 975,935 | 53,752,891 | ▲ 26,686 | ▲ 937,821 | ▲ 0.27 | ▲ 0.19 |
| | 其他 | 146,690 | 10,665,532 | ▲ 13,585 | ▲ 86,985 | ▲ 0.85 | ▲ 0.08 |
| | 計 | 1,565,456 | 91,185,176 | ▲ 43,352 | ▲ 2,894,867 | ▲ 0.27 | ▲ 0.33 |
| 合計 | 都市 | 11,113,147 | 992,104,474 | 521,612 | 141,334,906 | 0.49 | 1.66 |
| | 郡部 | 19,635,836 | 1,355,741,854 | 548,814 | 180,849,027 | 0.29 | 1.54 |
| | 其他 | 3,586,796 | 367,407,331 | ▲ 384,234 | ▲ 13,665,500 | ▲ 0.97 | ▲ 0.36 |
| | 計 | 34,335,779 | 2,715,253,933 | 686,192 | 308,518,634 | 0.20 | 1.28 |

第五表

東京管区預拂

| 月別 | 新規人員 | 預 | | | | | | | | | | | |
|--------|-----------|------------|-------------|----|---|----|------------|-------------|--------|---------|--------|---------|---|
| | | 郵便局預入 | | | | | | 振 | | | | | |
| | | 現 | 金 | 切 | 手 | 計 | 計 | 計 | 計 | 計 | 計 | 計 | 計 |
| 口 | 金 | 口 | 金 | 口 | 金 | 口 | 金 | 口 | 金 | 口 | 金 | | |
| 昭和六年四月 | 129,889 | 2,025,261 | 42,640,795 | — | — | — | 2,025,261 | 42,640,795 | 1,245 | 90,368 | 1,047 | 15,843 | |
| 五月 | 128,127 | 2,132,549 | 38,149,742 | — | — | 1 | 2,132,550 | 38,149,765 | 1,197 | 78,963 | 378 | 7,817 | |
| 六月 | 107,833 | 2,206,825 | 41,435,849 | — | — | 1 | 2,206,826 | 41,435,896 | 1,064 | 82,782 | 1,627 | 39,140 | |
| 七月 | 95,859 | 2,215,147 | 42,422,253 | 1 | 1 | 1 | 2,215,149 | 42,422,262 | 1,187 | 88,057 | 813 | 15,129 | |
| 八月 | 72,981 | 1,701,725 | 32,534,465 | 2 | 1 | — | 1,701,727 | 32,534,466 | 1,044 | 65,760 | 672 | 17,077 | |
| 九月 | 93,767 | 2,174,196 | 38,112,575 | 2 | 2 | 1 | 2,174,199 | 38,112,734 | 1,011 | 63,606 | 1,398 | 51,065 | |
| 十月 | 84,670 | 2,104,378 | 39,072,484 | 2 | 2 | — | 2,104,380 | 39,072,486 | 988 | 61,515 | 1,013 | 21,076 | |
| 十一月 | 71,793 | 1,847,061 | 32,272,447 | 1 | — | 1 | 1,847,063 | 32,272,504 | 935 | 58,774 | 481 | 7,590 | |
| 十二月 | 80,561 | 2,102,255 | 48,353,830 | 1 | 1 | 3 | 2,102,259 | 48,353,909 | 1,162 | 71,323 | 1,538 | 26,461 | |
| 昭和七年一月 | 137,172 | 2,161,162 | 40,078,628 | 1 | 1 | — | 2,161,163 | 40,078,629 | 946 | 64,980 | 834 | 18,201 | |
| 二月 | 111,817 | 2,185,956 | 34,850,173 | 1 | — | 1 | 2,185,958 | 34,850,209 | 956 | 61,408 | 713 | 12,139 | |
| 三月 | 109,241 | 2,260,777 | 43,217,901 | — | — | 1 | 2,260,778 | 43,218,031 | 1,174 | 69,821 | 1,302 | 33,145 | |
| 計 | 1,223,710 | 25,117,292 | 473,141,142 | 11 | 9 | 10 | 25,117,313 | 473,141,685 | 12,909 | 857,358 | 11,816 | 264,682 | |
| 一箇月平均 | 101,976 | 2,093,108 | 39,428,428 | 1 | 1 | 1 | 2,093,109 | 39,428,473 | 1,076 | 71,447 | 985 | 22,057 | |

| 月別 | 全拂人員 | 拂戻 | | | | | | | | | |
|--------|---------|---------|------------|-----------|-------------|------------|-------------|-------|---------|---|---|
| | | 郵便局拂戻 | | | | | 振 | | | | |
| | | 通 | 常 | 特 | 殊 | 計 | 計 | 計 | 計 | 計 | 計 |
| 口 | 金 | 口 | 金 | 口 | 金 | 口 | 金 | 口 | 金 | | |
| 昭和六年四月 | 79,676 | 81,892 | 3,205,138 | 818,222 | 36,191,289 | 900,114 | 39,396,427 | 117 | 25,414 | | |
| 五月 | 77,937 | 80,071 | 3,066,709 | 801,232 | 33,300,605 | 881,303 | 36,367,314 | 95 | 12,601 | | |
| 六月 | 68,473 | 70,336 | 2,710,291 | 750,054 | 31,112,919 | 820,390 | 33,823,210 | 84 | 12,478 | | |
| 七月 | 63,244 | 65,706 | 2,444,053 | 771,953 | 30,835,692 | 837,659 | 33,279,744 | 82 | 22,421 | | |
| 八月 | 56,933 | 58,753 | 2,178,074 | 782,800 | 29,924,146 | 841,553 | 32,102,220 | 50 | 3,903 | | |
| 九月 | 65,515 | 67,517 | 2,540,492 | 758,101 | 31,337,566 | 825,618 | 33,878,057 | 91 | 21,101 | | |
| 十月 | 72,106 | 74,057 | 2,890,923 | 837,605 | 34,902,846 | 911,662 | 37,793,769 | 453 | 55,956 | | |
| 十一月 | 69,060 | 70,874 | 2,906,564 | 812,143 | 33,975,794 | 883,017 | 36,882,358 | 169 | 25,140 | | |
| 十二月 | 84,568 | 87,041 | 3,911,525 | 1,049,684 | 51,501,658 | 1,136,725 | 55,413,183 | 58 | 5,121 | | |
| 昭和七年一月 | 67,832 | 69,545 | 2,863,059 | 682,092 | 30,480,136 | 751,637 | 33,343,196 | 65 | 19,652 | | |
| 二月 | 76,975 | 78,824 | 3,276,889 | 784,076 | 33,710,658 | 862,900 | 36,987,548 | 116 | 19,151 | | |
| 三月 | 101,079 | 103,327 | 3,579,686 | 807,883 | 37,878,954 | 1,011,210 | 41,458,640 | 104 | 36,578 | | |
| 計 | 883,398 | 907,943 | 35,573,403 | 9,755,845 | 415,152,263 | 10,663,788 | 450,725,667 | 1,484 | 259,517 | | |
| 一箇月平均 | 73,616 | 75,662 | 2,964,450 | 812,987 | 34,596,021 | 888,649 | 37,560,472 | 124 | 21,626 | | |

備考 1. 本表ニハ轉記預拂ノ人員、金額ヲ掲記セサル爲預拂差引上現在高符合セズ
 2. 現在高中ニハ大正十二年ノ震災ニ因リ損失セル原簿ニシテ預ケ人不明ノモノヲ含ム

及現在高月別 昭和六年度

| 月別 | 入 | | | | | | | | | | | | | | 月別 | | | | | | | | | | | | | | | | | | |
|-------|---------|---------|--------|-----------|---|---|---|---|---------|--------|---------|---|---|---|----|---|---|---|---|---|---|---|---|---|---|---|---|---|---|---|---|---|---|
| | 普 | | | | | | | 高 | | | | | | | | | | | | | | | | | | | | | | | | | |
| | 同 | 利 | 子 | 年 | 金 | 恩 | 給 | 與 | 金 | 拂 | 戻 | 利 | 子 | 前 | | 期 | 元 | 月 | 掛 | 貯 | 金 | 年 | 度 | 末 | 行 | 賞 | 貯 | 金 | 其 | 他 | 合 | 計 | |
| 口 | 金 | 口 | 金 | 口 | 金 | 口 | 金 | 口 | 金 | 口 | 金 | 口 | 金 | 口 | 金 | 口 | 金 | 口 | 金 | 口 | 金 | 口 | 金 | 口 | 金 | 口 | 金 | 口 | 金 | 口 | 金 | | |
| 4 | 30,788 | 27,355 | 2,659 | 526,566 | — | — | — | — | 247 | 905 | 11,388 | — | — | — | — | — | — | — | — | — | — | — | — | — | — | — | — | — | — | — | — | — | |
| 5 | 8,845 | 12,165 | 1 | 106 | — | — | — | — | 12,279 | 877 | 13,091 | — | — | — | — | — | — | — | — | — | — | — | — | — | — | — | — | — | — | — | — | — | |
| 6 | 71,723 | 117,372 | 745 | 92,448 | — | — | — | — | 22,155 | 1,043 | 13,365 | — | — | — | — | — | — | — | — | — | — | — | — | — | — | — | — | — | — | — | — | — | |
| 7 | 7,000 | 8,489 | 2,672 | 533,740 | — | — | — | — | 29,996 | 704 | 10,167 | — | — | — | — | — | — | — | — | — | — | — | — | — | — | — | — | — | — | — | — | — | |
| 8 | 29,415 | 24,287 | 1 | 77 | — | — | — | — | 35,595 | 604 | 12,883 | — | — | — | — | — | — | — | — | — | — | — | — | — | — | — | — | — | — | — | — | — | |
| 9 | 63,102 | 118,866 | 2 | 824 | — | — | — | — | 53,543 | 1,913 | 15,207 | — | — | — | — | — | — | — | — | — | — | — | — | — | — | — | — | — | — | — | — | — | |
| 10 | 35,134 | 35,129 | 2,710 | 545,038 | — | — | — | — | 74,666 | 1,100 | 13,210 | — | — | — | — | — | — | — | — | — | — | — | — | — | — | — | — | — | — | — | — | — | |
| 11 | 10,726 | 10,880 | 1 | 693 | — | — | — | — | 85,647 | 507 | 9,639 | — | — | — | — | — | — | — | — | — | — | — | — | — | — | — | — | — | — | — | — | — | |
| 12 | 59,948 | 111,720 | 755 | 94,290 | — | — | — | — | 127,194 | 456 | 16,144 | — | — | — | — | — | — | — | — | — | — | — | — | — | — | — | — | — | — | — | — | — | |
| 1 | 59,512 | 50,224 | 2,728 | 554,534 | — | — | — | — | 113,371 | 247 | 32,847 | — | — | — | — | — | — | — | — | — | — | — | — | — | — | — | — | — | — | — | — | — | |
| 2 | 9,411 | 9,582 | — | — | — | — | — | — | 140,610 | 301 | 20,830 | — | — | — | — | — | — | — | — | — | — | — | — | — | — | — | — | — | — | — | — | — | — |
| 3 | 74,001 | 124,610 | — | — | — | — | — | — | 164,340 | 2,919 | 17,304 | — | — | — | — | — | — | — | — | — | — | — | — | — | — | — | — | — | — | — | — | — | — |
| 計 | 460,605 | 650,679 | 12,274 | 2,348,315 | — | — | — | — | 859,643 | 11,577 | 186,081 | — | — | — | — | — | — | — | — | — | — | — | — | — | — | — | — | — | — | — | — | — | — |
| 一箇月平均 | 38,384 | 54,223 | 1,023 | 195,693 | — | — | — | — | 71,637 | 965 | 15,507 | — | — | — | — | — | — | — | — | — | — | — | — | — | — | — | — | — | — | — | — | — | — |

| 月別 | 高 | | | | | | | | | | 月別 | |
|-------|---|---|---|---|-------|---------|------------|-------------|---|---|-----------|-------------|
| | 普 | | | | | 振 | | | | | | |
| | 預 | 金 | 没 | 入 | 共 | 他 | 合 | 計 | 現 | 在 | | 高 |
| 口 | 金 | 口 | 金 | 口 | 金 | 口 | 金 | 口 | 金 | 口 | 金 | |
| 4 | — | — | — | — | 677 | 13,625 | 900,908 | 39,435,466 | — | — | 9,511,952 | 698,666,981 |
| 5 | — | — | — | — | 1,287 | 59,310 | 882,685 | 36,439,225 | — | — | 9,562,566 | 700,776,773 |
| 6 | — | — | — | — | 781 | 7,694 | 821,255 | 33,843,383 | — | — | 9,602,007 | 708,911,131 |
| 7 | — | — | — | — | 672 | 12,918 | 838,413 | 33,315,083 | — | — | 9,634,853 | 718,870,035 |
| 8 | — | — | — | — | 544 | 9,574 | 842,147 | 32,115,697 | — | — | 9,651,174 | 719,588,453 |
| 9 | — | — | — | — | 497 | 8,783 | 826,206 | 33,907,941 | — | — | 9,679,541 | 724,208,535 |
| 10 | — | — | — | — | 619 | 16,718 | 912,734 | 37,866,443 | — | — | 9,692,223 | 726,289,629 |
| 11 | — | — | — | — | 494 | 6,607 | 883,680 | 36,914,105 | — | — | 9,694,845 | 721,840,206 |
| 12 | — | — | — | — | 510 | 11,822 | 1,137,293 | 55,430,125 | — | — | 9,690,862 | 715,331,020 |
| 1 | — | — | — | — | 403 | 7,488 | 752,105 | 33,370,336 | — | — | 9,760,141 | 722,955,602 |
| 2 | — | — | — | — | 463 | 15,383 | 863,479 | 37,022,083 | — | — | 9,794,851 | 721,120,836 |
| 3 | — | — | — | — | 572 | 19,833 | 1,011,886 | 41,515,052 | — | — | 9,803,328 | 751,734,407 |
| 計 | — | — | — | — | 7,519 | 189,755 | 10,672,791 | 451,174,939 | — | — | — | — |
| 一箇月平均 | — | — | — | — | 627 | 15,813 | 859,399 | 37,597,911 | — | — | — | — |

第七表

下開管區預拂

| 月 別 | 新規人員 | 預 | | | | | | | | | | | |
|--------|---------|------------|-------------|---|---|----|-----|------------|-------------|---|-----|-------|---------|
| | | 郵便局預入 | | | | | 振 | | | | | | |
| | | 現 | 金 | 切 | 手 | 計 | 證券 | 代 | 同 | 償 | 還 | | |
| 口 | 金 | 口 | 金 | 口 | 金 | 口 | 金 | 口 | 金 | | | | |
| 昭和六年四月 | 50,652 | 940,220 | 10,911,761 | — | — | 2 | 41 | 940,232 | 10,911,801 | — | — | 602 | 11,525 |
| 五月 | 40,920 | 986,729 | 8,987,572 | — | — | — | — | 986,729 | 8,987,572 | — | — | 215 | 3,404 |
| 六月 | 31,069 | 975,662 | 9,402,184 | — | — | 5 | 593 | 975,667 | 9,402,777 | — | — | 933 | 33,764 |
| 七月 | 26,891 | 1,015,349 | 9,284,330 | — | — | — | — | 1,015,349 | 9,284,330 | — | — | 490 | 9,937 |
| 八月 | 20,704 | 786,439 | 7,944,980 | — | — | — | — | 786,439 | 7,944,980 | — | — | 424 | 7,092 |
| 九月 | 27,270 | 969,928 | 8,579,082 | 1 | — | — | — | 969,929 | 8,579,082 | 1 | 12 | 796 | 14,844 |
| 十月 | 24,527 | 944,269 | 9,136,174 | 2 | 1 | 1 | 30 | 944,272 | 9,136,205 | — | — | 561 | 9,196 |
| 十一月 | 22,676 | 849,936 | 7,585,078 | 3 | 4 | — | — | 849,939 | 7,585,082 | — | — | 271 | 6,189 |
| 十二月 | 25,909 | 968,021 | 10,998,579 | — | — | 4 | 73 | 968,025 | 10,998,653 | — | — | 880 | 13,900 |
| 昭和七年一月 | 41,443 | 920,829 | 9,879,833 | — | — | — | — | 920,829 | 9,879,833 | 1 | 92 | 500 | 10,598 |
| 二月 | 34,417 | 955,803 | 9,563,466 | — | — | — | — | 955,803 | 9,563,466 | — | — | 406 | 11,077 |
| 三月 | 32,069 | 983,150 | 9,220,523 | — | — | — | — | 983,150 | 9,220,523 | 1 | 9 | 772 | 15,516 |
| 計 | 378,557 | 11,296,345 | 111,493,562 | 6 | 5 | 12 | 737 | 11,296,363 | 111,494,304 | 3 | 113 | 6,850 | 147,042 |
| 一箇月平均 | 31,546 | 941,362 | 9,291,130 | 1 | — | 1 | 61 | 941,364 | 9,291,192 | — | 9 | 571 | 12,254 |

| 月 別 | 全拂人員 | 拂戻 | | | | | | | | | |
|--------|--------|---------|-----------|------------|------------|------------|------------|-------------|--------|---------|---|
| | | 郵便局拂戻 | | | | | 振 | | | | |
| | | 通 | 常 | 特 | 殊 | 計 | 證券 | 代 | 同 | 償 | 還 |
| 口 | 金 | 口 | 金 | 口 | 金 | 口 | 金 | 口 | 金 | | |
| 昭和六年四月 | 33,126 | 33,243 | 1,027,402 | 243,094 | 8,375,701 | 276,337 | 9,403,103 | 57 | 4,419 | | |
| 五月 | 30,703 | 30,795 | 977,491 | 232,601 | 7,829,279 | 263,396 | 8,806,770 | 66 | 17,969 | | |
| 六月 | 31,141 | 23,593 | 760,458 | 194,757 | 6,672,422 | 218,350 | 7,432,879 | 54 | 9,939 | | |
| 七月 | 54,641 | 24,744 | 762,692 | 201,424 | 6,890,274 | 226,168 | 7,652,966 | 65 | 5,900 | | |
| 八月 | 24,658 | 25,149 | 690,692 | 241,331 | 8,403,257 | 266,480 | 9,093,948 | 78 | 10,341 | | |
| 九月 | 25,125 | 27,242 | 812,197 | 201,623 | 6,999,040 | 228,865 | 7,811,238 | 61 | 6,951 | | |
| 十月 | 27,104 | 26,670 | 834,949 | 217,470 | 7,511,919 | 244,140 | 8,346,868 | 292 | 10,448 | | |
| 十一月 | 26,523 | 25,341 | 841,245 | 206,287 | 7,132,783 | 231,628 | 7,974,028 | 109 | 22,473 | | |
| 十二月 | 25,259 | 32,832 | 1,086,886 | 268,139 | 10,721,691 | 301,021 | 11,808,576 | 74 | 2,642 | | |
| 昭和七年一月 | 27,708 | 27,241 | 937,381 | 179,511 | 7,622,823 | 206,752 | 8,560,204 | 44 | 5,582 | | |
| 二月 | 27,154 | 27,743 | 1,028,496 | 210,083 | 8,569,677 | 237,826 | 9,598,173 | 74 | 3,505 | | |
| 三月 | 27,648 | 35,091 | 1,162,506 | 236,329 | 9,084,989 | 271,420 | 10,247,495 | 73 | 9,660 | | |
| 計 | 34,890 | 369,539 | 339,734 | 10,922,396 | 2,532,649 | 95,813,854 | 2,972,383 | 106,736,250 | 1,047 | 109,858 | |
| 一箇月平均 | 30,795 | 28,311 | 910,200 | 219,387 | 7,984,483 | 247,699 | 18,994,687 | 87 | 9,155 | | |

備考 1. 本表ニハ轉記預拂ノ人員、金額ヲ掲記セサル爲預拂差引上現在高符合セス
 2. 全拂人員上部覆記ノ計數ハ没入人員ヲ示ス

及現在高月別 昭和六年度

| 月 別 | 入 | | | | | | | | | | | | 合 計 | | | | | | | | | | |
|-------|---------|---------|-------|---------|---------|-------|--------|-----------|---|----|-------|--------|------------|-------------|------------|---|---|---|---|---|---|---|---|
| | 普 | | | | | | 預 | | | | | | 口 | 金 | | | | | | | | | |
| | 同 | 利 | 子 | 年 | 金 | 恩 | 拂 | 戻 | 利 | 子 | 前 | 期 | | | 元 | 月 | 掛 | 貯 | 年 | 度 | 末 | 行 | 賞 |
| 口 | 金 | 口 | 金 | 口 | 金 | 口 | 金 | 口 | 金 | 口 | 金 | 口 | 金 | 口 | 金 | 口 | 金 | 口 | 金 | 口 | 金 | 口 | 金 |
| 4 | 19,716 | 17,395 | 895 | 105,010 | 47 | 46 | 4,779 | — | — | — | — | 86 | 698 | 961,531 | 11,051,302 | | | | | | | | |
| 5 | 4,919 | 9,247 | — | — | 4,062 | 113 | 3,832 | — | — | — | — | 99 | 2,312 | 991,962 | 9,010,543 | | | | | | | | |
| 6 | 45,695 | 72,941 | 175 | 18,550 | 7,337 | 572 | 7,356 | — | — | — | — | 105 | 7,474 | 1,023,575 | 9,550,771 | | | | | | | | |
| 7 | 4,215 | 5,297 | 908 | 103,476 | 9,867 | 104 | 9,780 | — | — | 1 | 18 | 69 | 587 | 1,021,032 | 9,428,397 | | | | | | | | |
| 8 | 17,796 | 14,353 | 1 | 140 | 11,429 | 29 | 5,537 | — | — | — | — | 91 | 1,375 | 804,751 | 7,984,933 | | | | | | | | |
| 9 | 36,937 | 66,533 | — | — | 17,093 | 88 | 5,473 | — | — | — | — | 87 | 1,777 | 1,007,750 | 8,684,901 | | | | | | | | |
| 10 | 21,599 | 21,493 | 912 | 108,490 | 22,006 | 582 | 5,661 | — | — | — | — | 115 | 10,859 | 967,459 | 9,314,501 | | | | | | | | |
| 11 | 7,160 | 8,647 | — | — | 25,634 | 42 | 3,872 | — | — | — | — | 72 | 1,000 | 857,442 | 7,630,467 | | | | | | | | |
| 12 | 37,559 | 68,600 | 171 | 18,150 | 39,959 | 65 | 6,454 | — | — | — | — | 106 | 1,753 | 1,006,741 | 11,147,533 | | | | | | | | |
| 1 | 36,482 | 29,784 | 913 | 108,973 | 38,769 | 958 | 18,869 | — | — | — | — | 161 | 5,349 | 958,886 | 10,093,224 | | | | | | | | |
| 2 | 5,816 | 6,897 | — | — | 45,126 | 116 | 11,801 | — | — | — | — | 80 | 2,677 | 962,105 | 9,641,160 | | | | | | | | |
| 3 | 46,554 | 71,445 | — | — | 54,606 | 728 | 6,602 | 8,649,824 | — | — | — | 87 | 2,169 | 1,030,564 | 18,021,422 | | | | | | | | |
| 計 | 285,448 | 332,632 | 3,975 | 467,789 | 275,935 | 3,442 | 90,015 | 8,643,824 | 1 | 18 | 1,158 | 38,039 | 11,533,798 | 121,559,152 | | | | | | | | | |
| 一箇月平均 | 23,787 | 32,719 | 331 | 38,982 | 22,995 | 287 | 7,501 | 720,819 | — | 2 | 97 | 3,170 | 966,150 | 10,129,929 | | | | | | | | | |

| 月 別 | 高 | | | | | | | | | | | | 現 在 高 | | |
|-------|--------|--------|---|---|-------|--------|-----------|-------------|---|---|---|---|-----------|-------------|---|
| | 普 | | | | | | 拂 | | | | | | 口 | 金 | |
| | 預 | 金 | 没 | 入 | 其 | 他 | 口 | 金 | 口 | 金 | 口 | 金 | | | 人 |
| 口 | 金 | 口 | 金 | 口 | 金 | 口 | 金 | 口 | 金 | 口 | 金 | 口 | 金 | | |
| 4 | — | — | — | — | 184 | 1,761 | 276,578 | 9,409,283 | — | — | — | — | 3,372,959 | 212,606,440 | |
| 5 | — | — | — | — | 190 | 759 | 263,652 | 8,825,498 | — | — | — | — | 3,383,106 | 212,853,708 | |
| 6 | 31,141 | 72,011 | — | — | 226 | 3,351 | 249,771 | 7,518,210 | — | — | — | — | 3,359,664 | 215,051,925 | |
| 7 | — | — | — | — | 121 | 805 | 226,354 | 7,659,671 | — | — | — | — | 3,361,830 | 216,913,911 | |
| 8 | — | — | — | — | 143 | 383 | 266,701 | 9,104,673 | — | — | — | — | 3,357,160 | 215,823,560 | |
| 9 | — | — | — | — | 149 | 603 | 229,075 | 7,818,791 | — | — | — | — | 3,357,535 | 216,786,845 | |
| 10 | — | — | — | — | 183 | 3,679 | 244,615 | 8,360,995 | — | — | — | — | 3,355,797 | 217,902,977 | |
| 11 | — | — | — | — | 118 | 523 | 231,855 | 7,997,024 | — | — | — | — | 3,353,186 | 217,584,430 | |
| 12 | — | — | — | — | 152 | 2,473 | 301,247 | 11,813,692 | — | — | — | — | 3,346,194 | 216,933,851 | |
| 1 | — | — | — | — | 207 | 5,169 | 207,003 | 8,570,954 | — | — | — | — | 3,360,366 | 218,469,126 | |
| 2 | — | — | — | — | 120 | 1,386 | 238,020 | 9,603,064 | — | — | — | — | 3,366,973 | 218,521,816 | |
| 3 | — | — | — | — | 128 | 1,861 | 271,621 | 10,259,016 | — | — | — | — | 3,363,834 | 226,299,743 | |
| 計 | 31,141 | 72,011 | — | — | 1,921 | 22,753 | 3,006,492 | 106,940,872 | — | — | — | — | — | — | |
| 一箇月平均 | 2,595 | 6,001 | — | — | 160 | 1,896 | 250,541 | 8,911,739 | — | — | — | — | — | — | |

第九表

小橋管區預拂

| 月別 | 新規人員 | 預 | | | | | | | | | | 月別 | |
|--------|---------|-----------|------------|---|---|---|-----------|------------|----|-----|-------|--------|--|
| | | 郵便局預入 | | | | | 振 | | | | | | |
| | | 現 | 金 | 切 | 手 | 計 | 證券買却代金 | 同 | 債 | 預 | 金 | | |
| 口 | 金 | 口 | 金 | 口 | 金 | 口 | 金 | 口 | 金 | | | | |
| 昭和六年四月 | 19,756 | 391,444 | 6,260,535 | | | | 391,444 | 6,260,535 | | | 165 | 2,590 | |
| 五月 | 16,235 | 385,354 | 5,493,290 | | | | 385,354 | 5,493,290 | | | 75 | 3,001 | |
| 六月 | 14,322 | 391,129 | 6,045,106 | | | 1 | 391,130 | 6,045,123 | | | 290 | 12,538 | |
| 七月 | 13,857 | 395,939 | 6,159,606 | | | | 395,939 | 6,159,606 | 2 | 58 | 181 | 2,929 | |
| 八月 | 10,504 | 341,907 | 5,184,103 | | | | 341,907 | 5,184,103 | | | 119 | 2,042 | |
| 九月 | 12,122 | 378,758 | 5,334,105 | | | | 378,758 | 5,334,105 | 1 | 58 | 247 | 6,356 | |
| 十月 | 11,492 | 369,554 | 5,758,662 | | | | 369,554 | 5,758,662 | 1 | 5 | 177 | 2,804 | |
| 十一月 | 9,630 | 332,052 | 5,585,184 | | | | 332,052 | 5,585,184 | 4 | 379 | 84 | 2,300 | |
| 十二月 | 13,078 | 398,791 | 8,142,615 | | | | 398,791 | 8,142,615 | 1 | 188 | 272 | 6,352 | |
| 昭和七年一月 | 26,314 | 408,857 | 6,277,222 | | | | 408,857 | 6,277,222 | 1 | 89 | 153 | 2,358 | |
| 二月 | 15,260 | 382,457 | 5,218,780 | | | | 382,457 | 5,218,780 | 1 | 179 | 98 | 1,790 | |
| 三月 | 13,797 | 403,731 | 5,262,548 | | | | 403,731 | 5,262,548 | | | 239 | 3,235 | |
| 計 | 176,367 | 4,580,973 | 70,721,757 | | | 1 | 4,580,974 | 70,721,773 | 11 | 957 | 2,100 | 48,295 | |
| 一箇月平均 | 14,697 | 381,748 | 5,893,480 | | | | 381,748 | 5,893,481 | 1 | 80 | 175 | 4,025 | |

| 月別 | 全拂人員 | 拂戻 | | | | | | | | | | 月別 |
|--------|---------|---------|-----------|-----------|------------|-----------|------------|-----|--------|---|---|----|
| | | 郵便局拂戻 | | | | | 振 | | | | | |
| | | 通 | 常 | 特 | 殊 | 計 | 證券購入 | 其 | 他 | 計 | 額 | |
| 口 | 金 | 口 | 金 | 口 | 金 | 口 | 金 | 口 | 金 | | | |
| 昭和六年四月 | 33,773 | 16,398 | 420,314 | 130,102 | 5,989,800 | 146,500 | 6,410,114 | 22 | 749 | | | |
| 五月 | 50,233 | 14,905 | 374,561 | 137,328 | 5,748,593 | 152,233 | 6,123,553 | 20 | 570 | | | |
| 六月 | 14,866 | 13,556 | 292,867 | 133,391 | 5,399,350 | 146,947 | 5,692,216 | 18 | 2,626 | | | |
| 七月 | 13,573 | 12,738 | 323,369 | 137,946 | 5,428,616 | 150,684 | 5,751,984 | 23 | 4,334 | | | |
| 八月 | 12,707 | 11,544 | 245,556 | 140,895 | 5,067,029 | 152,429 | 5,312,585 | 14 | 1,123 | | | |
| 九月 | 11,513 | 12,880 | 291,678 | 130,327 | 5,037,719 | 143,207 | 5,329,397 | 16 | 233 | | | |
| 十月 | 12,885 | 16,110 | 383,290 | 132,791 | 5,251,097 | 148,996 | 5,634,388 | 109 | 7,424 | | | |
| 十一月 | 14,338 | 14,354 | 336,204 | 129,046 | 5,424,936 | 143,400 | 5,761,140 | 33 | 3,428 | | | |
| 十二月 | 19,174 | 19,176 | 393,585 | 168,830 | 7,934,844 | 188,006 | 8,328,429 | 26 | 826 | | | |
| 昭和七年一月 | 14,830 | 14,836 | 337,463 | 119,995 | 4,103,553 | 134,831 | 4,441,016 | 19 | 2,373 | | | |
| 二月 | 14,925 | 14,957 | 347,105 | 118,886 | 5,023,452 | 133,843 | 5,370,557 | 14 | 1,832 | | | |
| 三月 | 19,490 | 19,538 | 463,320 | 151,862 | 6,305,160 | 171,400 | 6,768,480 | 27 | 2,571 | | | |
| 計 | 214,644 | 181,087 | 4,209,310 | 1,631,389 | 66,714,549 | 1,812,476 | 70,923,859 | 341 | 28,091 | | | |
| 一箇月平均 | 17,887 | 15,091 | 350,776 | 135,949 | 5,559,546 | 151,040 | 5,910,322 | 28 | 2,341 | | | |

備考 1. 本表はハ轉記預拂ノ人員、金額ヲ掲記セサル爲預拂差引上現在高符合セス
2. 全拂人員上部覆記ノ計數ハ渡入人員ヲ示ス

及現在高月別 昭和六年度

| 月別 | 入 | | | | | | | | | | 高 | | 月別 | | |
|--------|--------|---------|-------|---------|---------|-----|--------|-----------|---|----|-------|---------|-----------|------------|-------|
| | 普 | | | | | 預 | | | | | 合 | | | | |
| | 同 | 利 | 子 | 年 | 金 | 利 | 子 | 年 | 金 | 口 | 金 | 人 | | 員 | |
| 口 | 金 | 口 | 金 | 口 | 金 | 口 | 金 | 口 | 金 | 口 | 金 | 口 | 金 | | |
| 四月 | 6,126 | 5,919 | 230 | 25,037 | 178 | 292 | 3,066 | | | 47 | 1,384 | 398,012 | 6,299,051 | 4 | |
| 五月 | 1,683 | 9,694 | | | 1,683 | 118 | 2,231 | | | 2 | 20 | 69 | 2,143 | 397,183 | 5 |
| 六月 | 15,345 | 22,245 | 60 | 5,465 | 3,006 | 33 | 2,832 | | | | | 60 | 564 | 406,885 | 6 |
| 七月 | 1,295 | 1,571 | 232 | 25,054 | 4,351 | 42 | 1,385 | | | 1 | 10 | 51 | 495 | 398,701 | 7 |
| 八月 | 6,650 | 5,263 | | | 4,459 | 62 | 2,157 | | | | | 55 | 456 | 348,731 | 8 |
| 九月 | 12,170 | 17,226 | | | 7,108 | 70 | 4,117 | | | | | 45 | 539 | 391,221 | 9 |
| 十月 | 7,835 | 6,513 | 241 | 26,406 | 9,954 | 28 | 5,727 | | | | | 50 | 2,160 | 377,858 | 10 |
| 十一月 | 2,686 | 9,615 | | | 10,940 | 7 | 2,476 | | | | | 64 | 817 | 334,890 | 11 |
| 十二月 | 11,442 | 20,276 | 58 | 5,215 | 14,848 | 84 | 4,097 | | | | | 63 | 1,005 | 410,627 | 12 |
| 昭和七年一月 | 12,434 | 10,527 | 246 | 27,516 | 14,734 | 29 | 11,994 | | | | | 53 | 933 | 421,744 | 1 |
| 二月 | 1,159 | 1,847 | | | 14,889 | 59 | 10,222 | | | 2 | 40 | 73 | 3,553 | 383,790 | 2 |
| 三月 | 15,660 | 18,872 | | | 22,947 | 13 | 4,743 | 3,777,435 | | | | 60 | 619 | 419,690 | 3 |
| 計 | 94,485 | 129,569 | 1,067 | 114,743 | 109,098 | 835 | 55,047 | 3,777,435 | 5 | 70 | 690 | 14,669 | 4,679,332 | 74,972,491 | 計 |
| 一箇月平均 | 7,874 | 10,797 | 89 | 9,562 | 9,092 | 70 | 4,587 | 314,786 | | 6 | 58 | 1,222 | 389,944 | 6,247,708 | 一箇月平均 |

| 月別 | 高 | | | | | | | | | | 現在高 | | 月別 |
|--------|--------|--------|---|---|-------|-------|-----------|------------|---|---|-----------|------------|-------|
| | 普 | | | | | 拂 | | | | | 合 | | |
| | 預 | 金 | 没 | 入 | 其 | 他 | 計 | 口 | 金 | 人 | 員 | | |
| 口 | 金 | 口 | 金 | 口 | 金 | 口 | 金 | 口 | 金 | 口 | 金 | | |
| 四月 | 33,773 | 74,450 | | | 106 | 172 | 180,401 | 6,485,485 | | | 1,717,550 | 95,553,735 | 4 |
| 五月 | | | | | 304 | 1,118 | 152,557 | 6,125,241 | | | 1,718,867 | 94,927,381 | 5 |
| 六月 | | | | | 101 | 380 | 147,066 | 5,695,223 | | | 1,719,607 | 95,305,009 | 6 |
| 七月 | | | | | 141 | 334 | 150,848 | 5,756,653 | | | 1,720,671 | 95,710,865 | 7 |
| 八月 | | | | | 87 | 210 | 152,530 | 5,313,918 | | | 1,719,580 | 95,599,797 | 8 |
| 九月 | | | | | 77 | 394 | 143,300 | 5,330,024 | | | 1,718,774 | 95,631,249 | 9 |
| 十月 | | | | | 83 | 406 | 149,188 | 5,642,219 | | | 1,714,008 | 95,760,416 | 10 |
| 十一月 | | | | | 91 | 2,072 | 143,524 | 5,766,640 | | | 1,709,272 | 95,564,191 | 11 |
| 十二月 | | | | | 84 | 1,075 | 188,116 | 8,330,332 | | | 1,703,164 | 95,400,881 | 12 |
| 昭和七年一月 | | | | | 61 | 501 | 134,911 | 4,443,859 | | | 1,714,429 | 97,294,845 | 1 |
| 二月 | | | | | 58 | 1,394 | 133,915 | 5,373,783 | | | 1,714,807 | 97,137,276 | 2 |
| 三月 | | | | | 68 | 309 | 171,495 | 6,771,360 | | | 1,708,855 | 99,451,523 | 3 |
| 計 | 33,773 | 74,450 | | | 1,261 | 8,365 | 1,847,851 | 71,034,766 | | | | | 計 |
| 一箇月平均 | 2,814 | 6,204 | | | 105 | 697 | 153,983 | 5,919,564 | | | | | 一箇月平均 |

第十一表

仙臺管區預拂

| 月別 | 新規人員 | 預 | | | | | | | | | | | |
|-------|---------|-----------|-------------|----|----|----|---------|-----------|-------------|-------|-------|-------|--------|
| | | 郵便局預入 | | | | | 振 | | | | | | |
| | | 口数 | 金額 | 口数 | 金額 | 口数 | 金額 | 口数 | 金額 | 口数 | 金額 | | |
| 四月 | 35,245 | 612,339 | 7,065,947 | — | — | — | 612,339 | 7,065,947 | 2 | 1,523 | 240 | 7,639 | |
| 五月 | 30,236 | 639,701 | 6,437,858 | — | — | — | 639,701 | 6,437,858 | 2 | 97 | 78 | 1,822 | |
| 六月 | 21,311 | 629,841 | 6,381,739 | — | — | 2 | 142 | 629,843 | 6,381,831 | — | — | 369 | 6,677 |
| 七月 | 21,613 | 694,820 | 7,878,558 | — | — | — | — | 694,820 | 7,878,558 | — | — | 194 | 2,860 |
| 八月 | 15,020 | 511,322 | 5,748,327 | — | — | — | — | 511,322 | 5,748,327 | 1 | 32 | 162 | 2,552 |
| 九月 | 18,798 | 633,280 | 6,267,149 | — | — | — | — | 633,280 | 6,267,149 | 1 | 84 | 327 | 6,458 |
| 十月 | 16,237 | 607,375 | 6,920,593 | — | — | — | — | 607,375 | 6,920,593 | — | — | 252 | 6,027 |
| 十一月 | 16,610 | 538,477 | 7,379,141 | — | — | — | — | 538,477 | 7,379,141 | — | — | 101 | 2,277 |
| 十二月 | 29,762 | 686,283 | 14,697,930 | — | — | 1 | 52 | 686,284 | 14,698,032 | — | — | 326 | 5,129 |
| 一七年 | 38,481 | 651,262 | 12,181,899 | — | — | 1 | 90 | 651,263 | 12,181,989 | — | — | 201 | 3,582 |
| 二月 | 35,329 | 722,746 | 11,105,059 | — | — | — | — | 722,746 | 11,105,059 | — | — | 165 | 2,962 |
| 三月 | 28,691 | 701,844 | 9,915,372 | — | — | — | — | 701,844 | 9,915,372 | — | — | 329 | 5,693 |
| 計 | 307,333 | 7,623,290 | 101,979,622 | — | — | 4 | 283 | 7,623,294 | 101,979,905 | 6 | 1,736 | 2,747 | 53,663 |
| 一箇月平均 | 25,611 | 635,774 | 8,498,301 | — | — | — | 24 | 635,775 | 8,498,325 | 1 | 145 | 229 | 4,474 |

| 月別 | 全拂人員 | 拂戻 | | | | | | | | | |
|-------|---------|---------|-----------|-----------|------------|-----------|------------|-----|--------|----|----|
| | | 郵便局拂戻 | | | | | 振 | | | | |
| | | 口数 | 金額 | 口数 | 金額 | 口数 | 金額 | 口数 | 金額 | 口数 | 金額 |
| 四月 | 27,395 | 27,503 | 544,323 | 192,990 | 6,569,983 | 220,493 | 7,134,307 | 18 | 1,904 | | |
| 五月 | 36,284 | 24,677 | 483,321 | 192,072 | 6,031,045 | 216,749 | 6,514,366 | 26 | 960 | | |
| 六月 | 20,264 | 20,278 | 446,558 | 173,440 | 5,247,043 | 193,718 | 5,693,600 | 10 | 3,002 | | |
| 七月 | 21,010 | 21,035 | 406,267 | 169,800 | 5,281,553 | 190,835 | 5,667,620 | 16 | 1,075 | | |
| 八月 | 19,921 | 19,957 | 344,229 | 187,321 | 5,385,496 | 207,278 | 5,729,725 | 14 | 1,765 | | |
| 九月 | 23,386 | 23,517 | 391,125 | 167,149 | 4,984,183 | 190,666 | 5,375,308 | 21 | 1,697 | | |
| 十月 | 22,537 | 22,580 | 371,888 | 181,351 | 5,790,770 | 203,931 | 6,162,657 | 156 | 8,839 | | |
| 十一月 | 18,190 | 18,183 | 411,975 | 174,752 | 5,848,220 | 192,935 | 6,260,195 | 42 | 7,135 | | |
| 十二月 | 23,283 | 23,433 | 638,692 | 213,850 | 9,726,125 | 237,283 | 10,364,817 | 19 | 1,766 | | |
| 一七年 | 23,097 | 23,173 | 565,699 | 168,545 | 7,560,607 | 191,718 | 8,126,306 | 13 | 2,622 | | |
| 二月 | 23,356 | 22,970 | 503,850 | 188,153 | 7,536,917 | 211,123 | 8,040,767 | 42 | 11,641 | | |
| 三月 | 32,651 | 32,809 | 610,977 | 232,567 | 9,351,638 | 265,376 | 9,962,614 | 11 | 3,065 | | |
| 計 | 315,959 | 280,115 | 5,718,905 | 2,241,950 | 79,333,379 | 2,522,105 | 85,052,284 | 388 | 45,470 | | |
| 一箇月平均 | 26,330 | 23,343 | 476,575 | 186,833 | 6,611,115 | 210,175 | 7,087,690 | 32 | 3,789 | | |

備考 1. 本表ニハ轉記預拂ノ人員、金額ヲ掲記セサル爲預拂差引上現在高符合セス
 2. 全拂人員上部復記ノ計數ハ没入人員ヲ示ス

及現在高月別 昭和六年度

| 月別 | 入高 | | | | | | | | | | 合計 | | | | |
|-------|---------|---------|-------|---------|---------|-------|--------|-----------|----|----|-------|--------|-----------|-------------|----|
| | 普 | | | | | 預 | | | | | 口数 | 金額 | | | |
| | 同利子 | 年金 | 給付 | 振戻 | 前期 | 元加 | 元加 | 元加 | 元加 | 元加 | | | | | |
| 四月 | 9,101 | 6,589 | 519 | 57,792 | 53 | 587 | 2,194 | — | — | — | 82 | 927 | 622,283 | 7,143,251 | 4 |
| 五月 | 2,148 | 1,984 | — | — | 2,563 | 41 | 2,243 | — | — | — | 90 | 978 | 642,019 | 6,447,587 | 5 |
| 六月 | 22,189 | 25,727 | 108 | 11,930 | 3,801 | 79 | 2,547 | — | — | — | 81 | 583 | 652,590 | 6,433,224 | 6 |
| 七月 | 1,638 | 1,712 | 514 | 58,326 | 5,284 | 69 | 1,690 | — | — | — | 85 | 782 | 697,251 | 7,949,282 | 7 |
| 八月 | 8,057 | 5,602 | — | — | 6,435 | 62 | 1,949 | — | — | — | 73 | 1,707 | 519,615 | 5,766,666 | 8 |
| 九月 | 18,730 | 22,457 | — | — | 8,457 | 95 | 3,011 | — | — | — | 86 | 2,687 | 652,424 | 6,310,397 | 9 |
| 十月 | 9,296 | 7,148 | 512 | 58,840 | 10,509 | 42 | 4,732 | — | — | — | 90 | 1,376 | 617,525 | 7,009,267 | 10 |
| 十一月 | 3,202 | 2,399 | — | — | 12,576 | 49 | 2,862 | — | — | — | 65 | 1,132 | 541,845 | 7,400,435 | 11 |
| 十二月 | 17,995 | 23,610 | 106 | 11,580 | 22,254 | 55 | 4,124 | — | — | — | 94 | 1,269 | 704,805 | 14,766,054 | 12 |
| 一七年 | 16,128 | 11,558 | 517 | 60,088 | 22,761 | 214 | 10,218 | — | — | — | 95 | 1,408 | 668,207 | 12,291,818 | 1 |
| 二月 | 2,312 | 2,209 | — | — | 21,106 | 115 | 6,613 | — | — | — | 87 | 1,229 | 725,310 | 11,139,292 | 2 |
| 三月 | 21,871 | 23,835 | — | — | 27,065 | 101 | 4,009 | 4,975,726 | — | — | 98 | 782 | 724,142 | 14,952,589 | 3 |
| 計 | 132,667 | 134,831 | 2,276 | 258,555 | 142,863 | 1,509 | 46,190 | 4,975,726 | — | — | 1,026 | 14,860 | 7,768,016 | 107,609,862 | 計 |
| 一箇月平均 | 11,056 | 11,236 | 190 | 21,546 | 11,905 | 126 | 3,849 | 414,644 | — | — | 86 | 1,238 | 647,335 | 8,967,488 | 平均 |

| 月別 | 入高 | | | | | | | | | | 現在高 | | |
|-------|--------|--------|----|----|-------|--------|-----------|------------|----|----|-----------|-------------|----|
| | 普 | | | | | 振 | | | | | 人員 | 金額 | |
| | 預金 | 没入 | 口数 | 金額 | 口数 | 金額 | 口数 | 金額 | 口数 | 金額 | | | |
| 四月 | — | — | — | — | 217 | 1,181 | 220,728 | 7,137,391 | — | — | 2,836,192 | 120,057,810 | 4 |
| 五月 | 36,284 | 66,519 | — | — | 191 | 684 | 253,250 | 6,582,529 | — | — | 2,805,156 | 119,855,426 | 5 |
| 六月 | — | — | — | — | 235 | 648 | 193,963 | 5,697,250 | — | — | 2,805,853 | 120,520,163 | 6 |
| 七月 | — | — | — | — | 226 | 570 | 191,077 | 5,689,265 | — | — | 2,806,250 | 122,773,155 | 7 |
| 八月 | — | — | — | — | 156 | 467 | 207,448 | 5,731,957 | — | — | 2,801,181 | 122,771,525 | 8 |
| 九月 | — | — | — | — | 225 | 3,071 | 190,912 | 5,380,077 | — | — | 2,796,200 | 123,649,516 | 9 |
| 十月 | — | — | — | — | 230 | 452 | 204,317 | 6,171,949 | — | — | 2,789,739 | 124,425,419 | 10 |
| 十一月 | — | — | — | — | 171 | 1,008 | 193,148 | 6,268,338 | — | — | 2,788,105 | 125,553,700 | 11 |
| 十二月 | — | — | — | — | 169 | 1,223 | 237,471 | 10,367,806 | — | — | 2,794,592 | 129,940,886 | 12 |
| 一七年 | — | — | — | — | 165 | 2,450 | 191,896 | 8,131,377 | — | — | 2,809,511 | 134,071,655 | 1 |
| 二月 | — | — | — | — | 150 | 753 | 211,315 | 8,053,161 | — | — | 2,821,372 | 137,130,197 | 2 |
| 三月 | — | — | — | — | 198 | 265 | 265,585 | 9,965,944 | — | — | 2,817,236 | 142,082,660 | 3 |
| 計 | 36,284 | 66,519 | — | — | 2,333 | 12,771 | 2,561,110 | 85,177,044 | — | — | — | — | 計 |
| 一箇月平均 | 3,024 | 5,543 | — | — | 194 | 1,064 | 213,426 | 7,098,087 | — | — | — | — | 平均 |

第十二表

名古屋管区預拂

| 月別 | 預 | | | | | | | | | | | | | |
|--------|---------|-----------|-------------|---|---|----|---------|------------|-------------|---|-----|-------|---------|--------|
| | 新規人員 | 郵便局預入 | | | | | | 預 | | | | | | |
| | | 現 | 金 | 切 | 手 | 證券 | 計 | 證券買代金 | 同債還金 | 口 | 金 | 口 | 金 | |
| 口 | 額 | 口 | 額 | 口 | 額 | 口 | 額 | 口 | 額 | 口 | 額 | 口 | 額 | |
| 昭和六年四月 | 52,161 | 735,412 | 10,736,721 | | | | 735,412 | 10,736,721 | | | 531 | 8,236 | | |
| 五月 | 43,908 | 775,334 | 9,446,164 | | | | 775,334 | 9,446,164 | | | 204 | 3,006 | | |
| 六月 | 28,784 | 775,633 | 11,362,513 | | | 3 | 44 | 775,636 | 11,362,558 | | | 830 | 20,328 | |
| 七月 | 26,886 | 788,295 | 10,823,585 | | | | | 788,295 | 10,823,585 | | | 430 | 8,680 | |
| 八月 | 21,357 | 576,070 | 9,690,897 | | | | | 576,070 | 9,690,897 | | | 450 | 8,559 | |
| 九月 | 28,055 | 788,847 | 11,284,211 | | | 1 | 26 | 788,848 | 11,284,236 | | | 762 | 29,890 | |
| 十月 | 23,941 | 743,018 | 10,541,577 | | | | | 743,018 | 10,541,577 | 2 | 49 | 500 | 8,353 | |
| 十一月 | 30,941 | 701,315 | 9,709,622 | | | | | 701,315 | 9,709,622 | | | 269 | 3,959 | |
| 十二月 | 36,532 | 807,363 | 24,426,751 | | | 2 | 39 | 807,365 | 24,426,790 | | | 807 | 13,687 | |
| 昭和七年一月 | 50,321 | 799,057 | 22,052,517 | | | 2 | 506 | 799,059 | 22,053,023 | | | 437 | 13,307 | |
| 二月 | 39,941 | 812,293 | 16,936,187 | | | | | 812,293 | 16,936,187 | 1 | 17 | 409 | 7,000 | |
| 三月 | 98,584 | 969,809 | 74,844,839 | | | | | 969,809 | 74,844,839 | | | 759 | 20,712 | |
| 計 | 481,421 | 9,272,446 | 221,855,585 | | | 8 | 615 | 9,272,454 | 221,856,200 | 3 | 66 | 6,368 | 145,717 | |
| 一箇月平均 | 40,114 | 772,704 | 18,487,965 | | | 1 | 51 | 772,705 | 18,488,016 | | | 6 | 531 | 12,143 |

| 月別 | 拂戻 | | | | | | | | | | |
|--------|---------|---------|-----------|-----------|-------------|-----------|-------------|-------|---------|---|---|
| | 全拂人員 | 郵便局拂戻 | | | | | 預 | | | | |
| | | 通 | 常 | 特 | 殊 | 計 | 證券購入 | 口 | 金 | 口 | 金 |
| 口 | 額 | 口 | 額 | 口 | 額 | 口 | 額 | 口 | 額 | 口 | 額 |
| 昭和六年四月 | 23,432 | 23,605 | 852,614 | 177,250 | 8,784,995 | 200,856 | 9,637,609 | 90 | 34,458 | | |
| 五月 | 21,993 | 22,291 | 706,628 | 168,848 | 7,715,204 | 191,139 | 8,421,832 | 94 | 13,219 | | |
| 六月 | 20,837 | 20,955 | 717,929 | 154,473 | 7,259,286 | 175,428 | 7,977,214 | 76 | 28,945 | | |
| 七月 | 22,916 | 23,037 | 671,859 | 160,350 | 7,171,670 | 183,387 | 7,843,529 | 58 | 18,893 | | |
| 八月 | 17,774 | 17,844 | 620,575 | 180,242 | 8,160,614 | 198,086 | 8,781,189 | 64 | 9,041 | | |
| 九月 | 18,878 | 18,991 | 693,733 | 158,213 | 7,171,404 | 177,204 | 7,865,137 | 72 | 10,888 | | |
| 十月 | 21,131 | 21,894 | 839,118 | 195,336 | 8,264,568 | 207,220 | 9,103,686 | 249 | 36,530 | | |
| 十一月 | 20,098 | 20,156 | 915,055 | 168,326 | 7,496,797 | 188,482 | 8,411,852 | 137 | 24,994 | | |
| 十二月 | 23,601 | 23,742 | 971,006 | 244,851 | 12,847,029 | 268,593 | 13,818,035 | 85 | 4,572 | | |
| 昭和七年一月 | 20,345 | 20,426 | 772,170 | 175,831 | 10,647,427 | 196,257 | 11,419,598 | 68 | 14,791 | | |
| 二月 | 22,297 | 22,401 | 912,701 | 206,581 | 12,227,426 | 228,982 | 13,140,127 | 103 | 8,161 | | |
| 三月 | 30,316 | 30,230 | 1,070,141 | 250,378 | 20,216,282 | 280,608 | 21,286,423 | 89 | 24,730 | | |
| 計 | 285,326 | 265,563 | 9,743,529 | 2,230,679 | 117,962,701 | 2,496,242 | 127,706,230 | 1,186 | 229,223 | | |
| 一箇月平均 | 23,777 | 22,130 | 811,961 | 185,890 | 9,830,225 | 208,020 | 10,642,185 | 99 | 19,102 | | |

備考 1. 本表ニハ補記預拂ノ人員、金額ヲ掲記セサル爲預拂差引上現在高符合セズ
2. 全拂人員上部補記ノ計數ハ没入人員ヲ示ス

及現在高月別 昭和六年度

| 月別 | 高 | | | | | | | | | | | | | | | | | | | | | | | | | | | | | | | | |
|-------|---------|---------|-------|---------|---|---|---|---|---|---------|-------|---------|------------|---|----|---|---|---|---|---|---|---|---|---|---|-----|--------|-----------|-------------|------------|---|---|---|
| | 替 | | | | | | | | | | 入 | | | | 合計 | | | | | | | | | | | | | | | | | | |
| | 同 | 利 | 子 | 年 | 金 | 恩 | 給 | 給 | 與 | 金 | 拂 | 戻 | 利 | 子 | 前 | 期 | 元 | 月 | 掛 | 貯 | 金 | 年 | 度 | 末 | 行 | 賞 | 貯 | 金 | 其 | 他 | 口 | 金 | 口 |
| 口 | 額 | 口 | 額 | 口 | 額 | 口 | 額 | 口 | 額 | 口 | 額 | 口 | 額 | 口 | 額 | 口 | 額 | 口 | 額 | 口 | 額 | 口 | 額 | 口 | 額 | 口 | 額 | 口 | 額 | 口 | 額 | 口 | 額 |
| 4 | 16,364 | 13,992 | 1,077 | 112,569 | | | | | | 162 | 59 | 5,809 | | | | | | | | | | | | | | | 58 | 839 | 753,442 | 10,877,786 | | | |
| 5 | 5,409 | 8,169 | | | | | | | | 3,086 | 216 | 5,261 | | | | | | | | | | | | | | | 82 | 1,750 | 781,029 | 9,467,652 | | | |
| 6 | 39,152 | 65,370 | 195 | 21,038 | | | | | | 6,418 | 121 | 4,999 | | | | | | | | | | | | | | 68 | 953 | 815,881 | 11,481,786 | | | | |
| 7 | 4,133 | 4,681 | 1,082 | 114,173 | | | | | | 9,598 | 332 | 11,422 | | | | | | | | | | | | | | 67 | 3,949 | 794,007 | 10,976,420 | | | | |
| 8 | 15,905 | 12,861 | | | | | | | | 10,791 | 145 | 8,930 | | | | | | | | | | | | | | 78 | 1,277 | 592,483 | 9,733,459 | | | | |
| 9 | 94,324 | 62,267 | | | | | | | | 14,799 | 108 | 10,066 | | | | | | | | | | | | | | 74 | 1,443 | 824,008 | 11,402,809 | | | | |
| 10 | 20,049 | 19,190 | 1,080 | 113,161 | | | | | | 21,413 | 501 | 8,850 | | | | | | | | | | | | | | 65 | 3,844 | 764,714 | 10,716,939 | | | | |
| 11 | 5,421 | 6,583 | | | | | | | | 26,397 | 91 | 4,845 | | | | | | | | | | | | | | 90 | 1,531 | 707,095 | 9,753,032 | | | | |
| 12 | 35,499 | 65,890 | 193 | 21,018 | | | | | | 34,551 | 82 | 7,682 | | | | | | | | | | | | | | 73 | 1,089 | 843,937 | 24,571,789 | | | | |
| 1 | 31,619 | 26,148 | 1,076 | 115,520 | | | | | | 30,431 | 37 | 21,281 | | | | | | | | | | | | | | 45 | 448 | 832,236 | 22,260,193 | | | | |
| 2 | 6,317 | 6,519 | | | | | | | | 37,414 | 47 | 11,681 | | | | | | | | | | | | | | 68 | 715 | 819,088 | 16,999,580 | | | | |
| 3 | 38,991 | 65,223 | | | | | | | | 45,598 | 59 | 8,894 | 10,859,505 | | | | | | | | | | | | | 80 | 701 | 1,009,639 | 85,845,321 | | | | |
| 計 | 253,183 | 357,298 | 4,703 | 497,479 | | | | | | 240,658 | 1,795 | 109,510 | 10,859,505 | | | | | | | | | | | | | 848 | 18,539 | 9,537,559 | 234,086,768 | | | | |
| 一箇月平均 | 21,099 | 29,775 | 392 | 41,457 | | | | | | 20,055 | 150 | 9,126 | 904,959 | | | | | | | | | | | | | 71 | 1,545 | 794,797 | 19,507,230 | | | | |

| 月別 | 高 | | | | | | | | | | 現在高 | | |
|-------|--------|--------|---|---|---|----|---|-------|--------|-----------|-------------|-----------|-------------|
| | 替 | | | | | 拂戻 | | | | | 合計 | | |
| | 預 | 金 | 没 | 入 | 共 | 口 | 金 | 口 | 金 | 口 | 金 | 人 | 員 |
| 口 | 額 | 口 | 額 | 口 | 額 | 口 | 額 | 口 | 額 | 口 | 額 | 口 | 額 |
| 4 | | | | | | | | 152 | 687 | 201,098 | 9,672,754 | 2,814,936 | 249,945,355 |
| 5 | | | | | | | | 148 | 2,352 | 191,381 | 8,437,404 | 2,835,875 | 251,020,431 |
| 6 | | | | | | | | 450 | 3,762 | 175,954 | 8,009,921 | 2,844,586 | 254,430,839 |
| 7 | | | | | | | | 273 | 2,458 | 183,718 | 7,864,831 | 2,848,416 | 257,523,645 |
| 8 | | | | | | | | 149 | 1,116 | 198,299 | 8,791,346 | 2,851,909 | 258,437,921 |
| 9 | | | | | | | | 126 | 765 | 177,402 | 7,876,790 | 2,860,795 | 261,989,340 |
| 10 | 21,131 | 53,672 | | | | | | 285 | 1,489 | 228,885 | 9,195,377 | 2,841,699 | 263,515,497 |
| 11 | | | | | | | | 181 | 1,680 | 188,800 | 8,438,526 | 2,852,473 | 264,842,233 |
| 12 | | | | | | | | 222 | 1,802 | 268,901 | 13,824,409 | 2,865,293 | 275,614,189 |
| 1 | | | | | | | | 108 | 1,567 | 196,433 | 11,435,956 | 2,895,184 | 286,444,586 |
| 2 | | | | | | | | 112 | 467 | 229,197 | 13,148,755 | 2,912,768 | 290,309,059 |
| 3 | | | | | | | | 144 | 686 | 280,841 | 21,312,039 | 2,981,409 | 354,864,613 |
| 計 | 21,131 | 53,672 | | | | | | 2,350 | 19,033 | 2,520,909 | 128,008,158 | | |
| 一箇月平均 | 1,761 | 4,473 | | | | | | 196 | 1,586 | 210,076 | 10,667,346 | | |

第十三表

長野管区預拂

| 月別 | 新規人員 | 預入 | | | | | | | | | | 振 | |
|--------|---------|-----------|------------|----|----|----|-----|-----------|------------|--------|-----|-------|--------|
| | | 郵便 | | 切手 | | 證券 | | 計 | | 證券賣却代金 | | 同償還金 | |
| | | 口数 | 金額 | 口数 | 金額 | 口数 | 金額 | 口数 | 金額 | 口数 | 金額 | 口数 | 金額 |
| 昭和六年四月 | 22,197 | 349,910 | 5,469,511 | — | — | — | — | 349,910 | 5,469,511 | — | — | 292 | 4,217 |
| 五月 | 20,868 | 381,573 | 5,332,590 | — | — | — | — | 381,573 | 5,332,590 | — | — | 116 | 2,461 |
| 六月 | 13,469 | 365,783 | 4,913,724 | — | — | 1 | 141 | 365,784 | 4,913,865 | 2 | 106 | 449 | 13,002 |
| 七月 | 15,049 | 411,278 | 5,784,112 | 1 | — | — | — | 411,279 | 5,784,112 | — | — | 212 | 2,953 |
| 八月 | 12,781 | 338,061 | 4,960,984 | — | — | — | — | 338,061 | 4,960,984 | — | — | 198 | 3,226 |
| 九月 | 12,438 | 384,078 | 5,069,203 | 1 | — | — | — | 384,079 | 5,069,203 | — | — | 359 | 13,723 |
| 十月 | 12,482 | 379,006 | 5,367,232 | — | — | 1 | 141 | 379,007 | 5,367,373 | — | — | 298 | 4,624 |
| 十一月 | 9,635 | 329,750 | 4,578,429 | — | — | — | — | 329,750 | 4,578,429 | — | — | 136 | 1,803 |
| 十二月 | 11,689 | 384,482 | 6,303,215 | — | — | 2 | 22 | 384,484 | 6,303,237 | — | — | 424 | 5,695 |
| 昭和七年一月 | 19,377 | 373,944 | 5,505,221 | — | — | — | — | 373,944 | 5,505,221 | — | — | 220 | 3,266 |
| 二月 | 14,474 | 373,338 | 4,371,945 | — | — | — | — | 373,338 | 4,371,945 | — | — | 175 | 2,852 |
| 三月 | 15,885 | 382,399 | 4,576,749 | — | — | 1 | 141 | 382,399 | 4,576,890 | 1 | 484 | 365 | 6,954 |
| 計 | 180,344 | 4,453,502 | 62,232,914 | 2 | — | 5 | 445 | 4,453,609 | 62,233,359 | 3 | 589 | 3,244 | 64,777 |
| 一箇月平均 | 15,029 | 371,134 | 5,186,076 | — | — | — | 37 | 371,134 | 5,186,113 | — | 49 | 270 | 5,398 |

| 月別 | 全拂人員 | 振戻 | | | | | | | | | | 振 | |
|--------|---------|---------|-----------|-----------|------------|-----------|------------|-----------|--------|-----|----|-----|----|
| | | 普通 | | 特種 | | 計 | | 證券購入 | | 他 | | 現在高 | |
| | | 口数 | 金額 | 口数 | 金額 | 口数 | 金額 | 口数 | 金額 | 口数 | 金額 | 人員 | 金額 |
| 昭和六年四月 | 13,909 | 13,986 | 299,051 | 105,811 | 4,190,535 | 119,797 | 4,489,589 | 23 | 2,371 | — | — | — | — |
| 五月 | 12,045 | 12,087 | 263,917 | 97,317 | 3,538,519 | 109,404 | 3,802,436 | 21 | 682 | — | — | — | — |
| 六月 | 10,186 | 10,266 | 237,556 | 89,755 | 3,512,742 | 100,021 | 3,750,298 | 32 | 8,349 | — | — | — | — |
| 七月 | 12,352 | 12,438 | 234,604 | 86,956 | 3,581,087 | 99,394 | 3,815,691 | 36 | 6,379 | — | — | — | — |
| 八月 | 8,498 | 8,506 | 181,146 | 99,306 | 3,770,463 | 107,812 | 3,951,609 | 28 | 1,538 | — | — | — | — |
| 九月 | 9,312 | 9,377 | 224,991 | 89,645 | 3,376,499 | 99,022 | 3,601,490 | 23 | 5,744 | — | — | — | — |
| 十月 | 9,814 | 9,904 | 305,631 | 99,237 | 3,763,302 | 109,141 | 4,068,933 | 121 | 9,851 | — | — | — | — |
| 十一月 | 9,810 | 9,869 | 291,294 | 99,773 | 3,806,329 | 109,642 | 4,097,623 | 77 | 8,086 | — | — | — | — |
| 十二月 | 12,585 | 13,419 | 429,294 | 142,262 | 6,290,346 | 155,681 | 6,719,639 | 34 | 1,079 | — | — | — | — |
| 昭和七年一月 | 25,902 | 11,599 | 11,682 | 270,320 | 91,542 | 3,812,357 | 103,224 | 4,082,677 | 20 | 763 | — | — | — |
| 二月 | 12,179 | 12,245 | 306,196 | 99,008 | 3,992,321 | 111,253 | 4,298,516 | 32 | 5,148 | — | — | — | — |
| 三月 | 17,844 | 17,960 | 377,320 | 127,413 | 4,965,588 | 145,373 | 5,342,907 | 40 | 8,760 | — | — | — | — |
| 計 | 153,450 | 141,739 | 3,421,321 | 1,228,025 | 48,600,089 | 1,369,764 | 52,021,410 | 487 | 58,749 | — | — | — | — |
| 一箇月平均 | 12,788 | 11,812 | 285,110 | 102,335 | 4,060,007 | 114,147 | 4,335,118 | 41 | 4,896 | — | — | — | — |

備考 1. 本表ニハ轉記預拂ノ人員、金額ヲ振記セサル爲預拂差引上現在高符合セス
 2. 全拂人員上部振記ノ計數ハ没入人員ヲ示ス

及現在高月別 昭和六年度

| 月別 | 入 | | | | | | | | | | 合 | | 計 | | | | |
|-------|---------|---------|-------|---------|--------|----|--------|----|--------|-----------|---------|----|---|------|--------|-----------|------------|
| | 同利子 | | 年金 | | 振戻利子 | | 前期元加利子 | | 月掛貯金 | | 年度末元加利子 | | | 行實貯金 | | 其他 | |
| | 口数 | 金額 | 口数 | 金額 | 口数 | 金額 | 口数 | 金額 | 口数 | 金額 | 口数 | 金額 | | 口数 | 金額 | 口数 | 金額 |
| 4 | 10,664 | 8,141 | 323 | 34,331 | 68 | — | 183 | — | — | — | — | — | — | 52 | 2,746 | 361,241 | 5,521,683 |
| 5 | 3,202 | 3,024 | — | — | 1,112 | — | 37 | — | — | — | — | — | — | 42 | 1,627 | 384,933 | 5,342,997 |
| 6 | 26,538 | 30,258 | 58 | 5,223 | 2,282 | — | 20 | — | — | — | — | — | — | 47 | 1,243 | 392,878 | 4,968,460 |
| 7 | 2,430 | 2,305 | 321 | 34,403 | 3,112 | — | 20 | — | — | — | — | — | — | 51 | 1,363 | 414,293 | 5,831,588 |
| 8 | 8,982 | 6,076 | — | — | 3,253 | — | 83 | — | — | — | — | — | — | 40 | 1,463 | 347,281 | 4,978,561 |
| 9 | 19,992 | 24,036 | — | — | 4,563 | — | 43 | — | — | — | — | — | — | 39 | 536 | 404,469 | 5,116,132 |
| 10 | 11,460 | 9,524 | 320 | 34,314 | 6,423 | — | 38 | — | — | — | — | — | — | 42 | 616 | 391,127 | 5,427,166 |
| 11 | 3,260 | 2,401 | — | — | 7,808 | — | 36 | — | — | — | — | — | — | 28 | 1,489 | 333,174 | 4,594,342 |
| 12 | 21,893 | 28,361 | 56 | 5,023 | 14,218 | — | 65 | — | — | — | — | — | — | 54 | 1,579 | 406,911 | 6,361,734 |
| 1 | 19,387 | 13,449 | 319 | 34,559 | 11,392 | — | 17 | — | — | — | — | — | — | 37 | 394 | 393,907 | 5,578,953 |
| 2 | 3,145 | 2,665 | — | — | 11,745 | — | 31 | — | — | — | — | — | — | 37 | 420 | 376,695 | 4,396,092 |
| 3 | 24,519 | 26,655 | — | — | 16,227 | — | 21 | — | — | — | — | — | — | 54 | 455 | 407,399 | 8,328,285 |
| 計 | 155,472 | 156,894 | 1,397 | 147,851 | 82,202 | — | 595 | — | 49,006 | 3,696,798 | — | — | — | 523 | 13,921 | 4,614,248 | 66,445,993 |
| 一箇月平均 | 12,956 | 13,075 | 116 | 12,321 | 6,850 | — | 50 | — | 4,094 | 308,067 | — | — | — | 44 | 1,160 | 384,521 | 5,537,166 |

| 月別 | 高 | | | | | | | | | | 現在高 | | 計 | |
|-------|--------|--------|----|----|-------|----|-------|----|-----------|------------|-----|----|-----------|------------|
| | 預金投入 | | 振戻 | | 其他 | | 合 | | 人員 | | 金額 | | | |
| | 口数 | 金額 | 口数 | 金額 | 口数 | 金額 | 口数 | 金額 | 人員 | 金額 | 人員 | 金額 | | |
| 4 | — | — | — | — | 99 | — | 664 | — | 119,918 | 4,492,624 | — | — | 1,523,114 | 86,530,504 |
| 5 | — | — | — | — | 77 | — | 1,350 | — | 109,502 | 3,804,467 | — | — | 1,531,206 | 88,053,150 |
| 6 | — | — | — | — | 75 | — | 88 | — | 100,128 | 3,758,735 | — | — | 1,534,459 | 89,278,058 |
| 7 | — | — | — | — | 113 | — | 283 | — | 99,543 | 3,822,353 | — | — | 1,536,830 | 91,280,317 |
| 8 | — | — | — | — | 99 | — | 1,384 | — | 107,939 | 3,954,532 | — | — | 1,541,249 | 92,320,650 |
| 9 | — | — | — | — | 140 | — | 499 | — | 99,185 | 3,607,733 | — | — | 1,544,190 | 93,837,237 |
| 10 | — | — | — | — | 83 | — | 1,401 | — | 109,345 | 4,080,185 | — | — | 1,546,823 | 95,198,628 |
| 11 | — | — | — | — | 331 | — | 1,460 | — | 110,050 | 4,107,169 | — | — | 1,546,851 | 95,707,678 |
| 12 | 12,585 | 37,054 | — | — | 80 | — | 131 | — | 168,380 | 6,757,904 | — | — | 1,532,660 | 95,314,786 |
| 1 | — | — | — | — | 61 | — | 572 | — | 103,305 | 4,084,011 | — | — | 1,540,395 | 96,806,977 |
| 2 | — | — | — | — | 87 | — | 740 | — | 111,372 | 4,304,404 | — | — | 1,542,488 | 96,911,544 |
| 3 | — | — | — | — | 83 | — | 380 | — | 145,496 | 5,352,047 | — | — | 1,540,187 | 99,889,140 |
| 計 | 12,585 | 37,054 | — | — | 1,327 | — | 8,951 | — | 1,384,163 | 52,126,164 | — | — | — | — |
| 一箇月平均 | 1,049 | 3,088 | — | — | 111 | — | 746 | — | 115,349 | 4,343,847 | — | — | — | — |

第十五表

臺灣管區預拂

| 月別 | 新規人員 | 預 | | | | | | | | | | 計 | 月別 | |
|-------|--------|-----------|------------|----|----|----|-----------|------------|------|----|-----|--------|----|----|
| | | 郵便局預入 | | | | | 振 | | | | | | | |
| | | 現 | | 切手 | | 證券 | 證券賣却代金 | | 同償還金 | | 計 | | | 計 |
| | | 口數 | 金額 | 口數 | 金額 | 口數 | 金額 | 口數 | 金額 | 口數 | 金額 | | | 口數 |
| 四 月 | 6,946 | 119,430 | 1,465,631 | — | — | — | 119,430 | 1,465,631 | — | — | 34 | 464 | | |
| 五 月 | 6,333 | 120,674 | 1,410,261 | — | — | — | 120,674 | 1,410,261 | — | — | 10 | 134 | | |
| 六 月 | 5,491 | 112,737 | 1,353,596 | — | — | — | 112,737 | 1,353,596 | — | — | 69 | 4,502 | | |
| 七 月 | 4,662 | 119,897 | 1,519,061 | — | — | — | 119,897 | 1,519,061 | — | — | 45 | 563 | | |
| 八 月 | 4,156 | 104,718 | 1,248,701 | — | — | — | 104,718 | 1,248,701 | — | — | 23 | 378 | | |
| 九 月 | 3,959 | 104,407 | 1,256,816 | — | — | — | 104,407 | 1,256,816 | — | — | 54 | 711 | | |
| 十 月 | 4,604 | 116,594 | 1,263,290 | — | — | — | 116,594 | 1,263,290 | — | — | 37 | 2,508 | | |
| 十 一 月 | 4,325 | 102,767 | 1,166,705 | — | — | — | 102,767 | 1,166,705 | — | — | 19 | 412 | | |
| 十 二 月 | 5,967 | 129,769 | 1,817,972 | — | — | — | 129,769 | 1,817,972 | — | — | 71 | 1,126 | | |
| 一 月 | 6,444 | 114,589 | 1,525,303 | — | — | — | 114,589 | 1,525,303 | — | — | 39 | 645 | | |
| 二 月 | 6,894 | 122,844 | 1,439,631 | — | — | — | 122,844 | 1,439,631 | — | — | 29 | 377 | | |
| 三 月 | 6,424 | 133,581 | 1,652,719 | — | — | — | 133,581 | 1,652,719 | — | — | 59 | 1,054 | | |
| 計 | 66,205 | 1,402,007 | 17,124,691 | — | — | — | 1,402,007 | 17,124,691 | — | — | 489 | 12,880 | | |
| 一箇月平均 | 5,517 | 116,634 | 1,427,058 | — | — | — | 116,634 | 1,427,058 | — | — | 41 | 1,073 | | |

| 月別 | 全拂人員 | 拂 | | | | | | | | | | 計 | 月別 |
|-------|------------------|--------|-----------|---------|------------|---------|------------|----|-------|----|----|---|----|
| | | 郵便局拂戻 | | | | | 振 | | | | | | |
| | | 通 | | 常 | | 特 | 證券購入 | | 計 | | 計 | | |
| | | 口數 | 金額 | 口數 | 金額 | 口數 | 金額 | 口數 | 金額 | 口數 | 金額 | | |
| 四 月 | 5,557 | 5,560 | 91,432 | 39,343 | 1,185,002 | 44,903 | 1,276,434 | 4 | 528 | | | | |
| 五 月 | 5,395 | 5,411 | 85,294 | 41,682 | 1,164,575 | 47,093 | 1,249,869 | 5 | 54 | | | | |
| 六 月 | 6,706 | 6,740 | 93,512 | 38,939 | 1,083,760 | 45,679 | 1,177,272 | 3 | 1,841 | | | | |
| 七 月 | 4,733 | 4,778 | 70,694 | 41,688 | 1,267,050 | 46,466 | 1,337,744 | 2 | 33 | | | | |
| 八 月 | 3,094 | 3,144 | 60,762 | 41,976 | 1,211,163 | 45,120 | 1,271,925 | 5 | 95 | | | | |
| 九 月 | 43,822 46,995 | 3,209 | 77,094 | 40,596 | 1,250,044 | 43,805 | 1,327,138 | 4 | 49 | | | | |
| 十 月 | 3,949 | 4,029 | 66,202 | 43,847 | 1,217,037 | 47,876 | 1,283,239 | 2 | 186 | | | | |
| 十 一 月 | 4,782 | 4,844 | 92,579 | 45,392 | 1,293,584 | 50,236 | 1,386,164 | 2 | 134 | | | | |
| 十 二 月 | 4,627 | 4,651 | 122,916 | 49,117 | 1,691,783 | 53,768 | 1,814,699 | 2 | 65 | | | | |
| 一 月 | 3,758 | 3,778 | 108,773 | 26,475 | 1,189,236 | 30,253 | 1,298,010 | 2 | 26 | | | | |
| 二 月 | 3,958 | 3,979 | 82,499 | 40,631 | 1,323,355 | 44,610 | 1,405,854 | 2 | 17 | | | | |
| 三 月 | 5,475 | 5,531 | 108,713 | 40,607 | 1,387,834 | 46,138 | 1,496,547 | 2 | 16 | | | | |
| 計 | 99,029 | 55,654 | 1,060,470 | 490,233 | 15,264,424 | 545,947 | 16,324,894 | 36 | 3,051 | | | | |
| 一箇月平均 | 8,252 | 4,638 | 83,373 | 40,858 | 1,272,035 | 45,496 | 1,360,403 | 3 | 254 | | | | |

備考 1. 本表はハ拂戻預拂ノ人員、金額ヲ振込セザル爲預拂差引上現在高符合セス
 2. 全拂人員上部振込ノ計數ハ没入人員ヲ示ス

及現在高月別 昭和六年度

| 入 | | | | | | | | | | | | 高 | | 月別 | | | | |
|--------|--------|-------|---------|-----|----|--------|----|--------|----|---------|----|---------|----|-----|-------|-----------|------------|-------|
| 普 | | | | | | 預 | | | | | | 合 計 | | | | | | |
| 同利子 | | 年金 | | 贈與金 | | 拂戻利子 | | 前期元加利子 | | 月掛貯金 | | 年度末元加利子 | | | 行實貯金 | | 其 他 | |
| 口數 | 金額 | 口數 | 金額 | 口數 | 金額 | 口數 | 金額 | 口數 | 金額 | 口數 | 金額 | 口數 | 金額 | | 口數 | 金額 | 口數 | 金額 |
| 1,625 | 1,017 | 232 | 25,264 | — | — | — | — | — | — | — | — | — | — | 7 | 495 | 121,328 | 1,492,872 | 4 |
| 208 | 156 | — | — | — | — | 418 | — | 1 | — | — | — | — | — | 14 | 396 | 120,906 | 1,411,365 | 5 |
| 3,782 | 2,809 | 24 | 2,028 | — | — | 855 | — | 3 | — | — | — | — | — | 8 | 296 | 116,620 | 1,364,090 | 6 |
| 269 | 236 | 241 | 26,246 | — | — | 997 | — | — | — | — | — | — | — | 10 | 87 | 120,462 | 1,547,195 | 7 |
| 2,015 | 1,314 | — | — | — | — | 1,265 | — | — | — | — | — | — | — | 11 | 73 | 106,767 | 1,251,731 | 8 |
| 2,730 | 2,640 | — | — | — | — | 2,632 | — | 1 | — | — | — | — | — | 14 | 209 | 107,205 | 1,263,008 | 9 |
| 2,222 | 1,501 | 241 | 26,174 | — | — | 2,199 | — | — | — | — | — | — | — | 18 | 121 | 119,112 | 1,300,793 | 10 |
| 856 | 484 | — | — | — | — | 3,240 | — | 1 | — | — | — | — | — | 11 | 77 | 103,653 | 1,170,919 | 11 |
| 2,811 | 2,121 | 24 | 2,028 | — | — | 4,734 | — | 6 | — | — | — | — | — | 22 | 294 | 132,697 | 1,828,282 | 12 |
| 3,533 | 2,189 | 242 | 26,490 | — | — | 4,632 | — | — | — | — | — | — | — | 11 | 99 | 118,414 | 1,559,362 | 1 |
| 253 | 189 | — | — | — | — | 4,222 | — | 1 | — | — | — | — | — | 15 | 265 | 123,141 | 1,444,684 | 2 |
| 3,976 | 3,354 | 1 | 30 | — | — | 5,934 | — | 70 | 52 | 689,063 | — | — | — | 17 | 742 | 137,634 | 2,353,018 | 3 |
| 24,280 | 18,010 | 1,005 | 108,258 | — | — | 31,123 | — | 85 | 52 | 689,063 | — | — | — | 158 | 3,153 | 1,427,933 | 17,987,322 | 計 |
| 2,023 | 1,501 | 84 | 9,022 | — | — | 2,594 | — | 7 | 4 | 57,422 | — | — | — | 13 | 263 | 118,995 | 1,488,944 | 一箇月平均 |

| 高 | | | | | | | | | | | | 現在高 | | 月別 |
|--------|--------|----|----|----|----|-----|-------|----|----|---------|------------|---------|------------|-------|
| 普 | | | | | | 拂 | | | | | | 合 計 | | |
| 預金投入 | | 共 | | 他 | | 口數 | | 金額 | | 人員 | | 金額 | | |
| 口數 | 金額 | 口數 | 金額 | 口數 | 金額 | 口數 | 金額 | 口數 | 金額 | 人員 | 金額 | 口數 | 金額 | |
| — | — | — | — | — | — | 12 | 146 | — | — | 44,919 | 1,277,108 | 517,463 | 16,295,267 | 4 |
| — | — | — | — | — | — | 6 | 3 | — | — | 47,104 | 1,249,926 | 518,470 | 16,469,772 | 5 |
| — | — | — | — | — | — | 6 | 379 | — | — | 45,688 | 1,179,492 | 517,389 | 16,668,501 | 6 |
| — | — | — | — | — | — | 5 | 54 | — | — | 46,473 | 1,337,836 | 517,463 | 16,905,042 | 7 |
| — | — | — | — | — | — | 7 | 120 | — | — | 45,132 | 1,272,140 | 518,595 | 16,902,015 | 8 |
| 43,822 | 54,547 | — | — | — | — | 5 | 13 | — | — | 87,636 | 1,381,746 | 475,646 | 16,801,576 | 9 |
| — | — | — | — | — | — | 10 | 68 | — | — | 47,888 | 1,283,493 | 476,370 | 16,828,458 | 10 |
| — | — | — | — | — | — | 7 | 31 | — | — | 50,245 | 1,386,329 | 475,932 | 16,620,768 | 11 |
| — | — | — | — | — | — | 21 | 183 | — | — | 53,791 | 1,814,948 | 477,306 | 16,643,975 | 12 |
| — | — | — | — | — | — | 23 | 250 | — | — | 30,279 | 1,298,286 | 480,069 | 16,919,162 | 1 |
| — | — | — | — | — | — | 4 | 105 | — | — | 44,616 | 1,405,976 | 483,081 | 16,983,181 | 2 |
| — | — | — | — | — | — | 13 | 86 | — | — | 46,153 | 1,496,649 | 484,072 | 17,855,792 | 3 |
| 43,822 | 54,547 | — | — | — | — | 119 | 1,438 | — | — | 589,924 | 16,583,930 | — | — | 計 |
| 3,652 | 4,546 | — | — | — | — | 10 | 120 | — | — | 49,160 | 1,365,323 | — | — | 一箇月平均 |

第十七表

滿洲管區預拂

| 月別 | 新規人員 | 預入 | | | | | | | | | | 計 | 郵便代金 | 同償還金 | 月別 | | |
|-------|--------|---------|------------|----|----|----|----|---------|------------|------|----|-----|-------|------|-------|------|----|
| | | 現金 | | 切手 | | 證券 | | 計 | | 郵便代金 | | | | | | 同償還金 | |
| | | 口数 | 金額 | 口数 | 金額 | 口数 | 金額 | 口数 | 金額 | 口数 | 金額 | | | | | 口数 | 金額 |
| 四 | 4,426 | 78,590 | 1,566,933 | | | | | 78,590 | 1,566,933 | | | | | 35 | 467 | | |
| 五 | 3,943 | 78,236 | 1,392,962 | | | | | 78,236 | 1,392,962 | | | | | 18 | 230 | | |
| 六 | 4,081 | 88,594 | 1,846,202 | | | | | 88,594 | 1,846,202 | 2 | 76 | 61 | 1,620 | | | | |
| 七 | 2,492 | 88,773 | 1,818,246 | | | | | 88,773 | 1,818,246 | | | | | 45 | 598 | | |
| 八 | 2,018 | 75,656 | 1,643,258 | | | | | 75,656 | 1,643,258 | | | | | 20 | 372 | | |
| 九 | 2,319 | 77,202 | 2,014,950 | | | | | 77,202 | 2,014,950 | | | | | 64 | 1,319 | | |
| 十 | 2,473 | 75,850 | 1,821,353 | | | | | 75,850 | 1,821,353 | | | | | 39 | 598 | | |
| 十一 | 2,590 | 61,656 | 1,434,226 | | | | | 61,656 | 1,434,226 | | | | | 23 | 382 | | |
| 十二 | 5,150 | 91,776 | 2,657,104 | | | | | 91,776 | 2,657,104 | | | | | 58 | 858 | | |
| 一 | 4,626 | 79,620 | 2,060,736 | | | | | 79,620 | 2,060,736 | | | | | 53 | 998 | | |
| 二 | 4,314 | 75,486 | 1,795,747 | | | | | 75,486 | 1,795,747 | | | | | 29 | 625 | | |
| 三 | 4,338 | 81,658 | 2,198,166 | | | | | 81,658 | 2,198,166 | | | | | 71 | 1,017 | | |
| 計 | 42,670 | 953,097 | 22,249,884 | | | | | 953,097 | 22,249,884 | 2 | 76 | 516 | 9,883 | | | | |
| 一箇月平均 | 3,556 | 79,425 | 1,854,157 | | | | | 79,425 | 1,854,157 | | | 6 | 43 | 757 | | | |

| 月別 | 全拂人員 | 拂戻 | | | | | | | | | | 計 | 郵便購入 | 月別 | | |
|-------|--------|--------|-----------|---------|------------|-----------|------------|-----------|--------|------|----|---|------|----|------|----|
| | | 通常 | | 特種 | | 計 | | 郵便購入 | | 郵便購入 | | | | | 郵便購入 | |
| | | 口数 | 金額 | 口数 | 金額 | 口数 | 金額 | 口数 | 金額 | 口数 | 金額 | | | | 口数 | 金額 |
| 四 | 2,922 | 3,007 | 160,515 | 28,685 | 1,478,204 | 31,692 | 1,638,719 | 36 | 4,262 | | | | | | | |
| 五 | 2,456 | 2,559 | 172,485 | 27,699 | 1,324,314 | 30,258 | 1,496,799 | 46 | 1,412 | | | | | | | |
| 六 | 1,969 | 2,031 | 131,128 | 23,581 | 1,209,040 | 25,612 | 1,340,168 | 25 | 3,228 | | | | | | | |
| 七 | 2,734 | 2,792 | 122,678 | 25,698 | 1,412,563 | 28,490 | 1,535,241 | 51 | 2,406 | | | | | | | |
| 八 | 2,013 | 2,073 | 95,059 | 25,246 | 1,284,064 | 27,319 | 1,379,122 | 47 | 1,769 | | | | | | | |
| 九 | 2,402 | 2,461 | 114,548 | 24,797 | 1,368,564 | 27,258 | 1,483,112 | 57 | 2,099 | | | | | | | |
| 十 | 2,439 | 2,507 | 135,744 | 28,116 | 1,465,419 | 30,623 | 1,601,162 | 177 | 7,672 | | | | | | | |
| 十一 | 2,782 | 2,849 | 167,409 | 25,768 | 1,376,493 | 28,617 | 1,543,902 | 96 | 3,907 | | | | | | | |
| 十二 | 4,310 | 2,463 | 163,099 | 29,542 | 1,919,159 | 32,005 | 2,082,258 | 30 | 3,690 | | | | | | | |
| 一 | 6,669 | 2,159 | 2,209 | 115,380 | 21,077 | 1,294,991 | 23,286 | 1,410,371 | 14 | 737 | | | | | | |
| 二 | 2,279 | 2,366 | 161,233 | 25,683 | 1,511,868 | 28,049 | 1,673,101 | 59 | 4,511 | | | | | | | |
| 三 | 2,969 | 3,046 | 223,546 | 32,613 | 1,864,686 | 35,659 | 2,088,231 | 27 | 1,445 | | | | | | | |
| 計 | 33,792 | 30,363 | 1,762,823 | 318,505 | 17,509,364 | 348,868 | 19,272,187 | 665 | 37,338 | | | | | | | |
| 一箇月平均 | 2,816 | 2,530 | 146,902 | 26,542 | 1,459,114 | 29,072 | 1,605,016 | 55 | 3,112 | | | | | | | |

備考 1. 本表ニハ郵便預拂ノ人員、金額ヲ掲記セザル爲預拂差引上現在高符合セズ
 2. 全拂人員上部掲記ノ計數ハ没入人員ヲ示ス

及現在高月別 昭和六年度

| 月別 | 入高 | | | | | | | | | | | | | 合計 | | 月別 | |
|-------|--------|--------|---------|---------|--------|-----|---------|-----------|---------|----|------|-----|-------|---------|------------|-------|----|
| | 同利子 | | 年金恩給給與金 | | 拂戻利子 | | 前期元月掛貯金 | | 年度末元加利子 | | 行賞貯金 | | 其他 | | 口数 | | 金額 |
| | 口数 | 金額 | 口数 | 金額 | 口数 | 金額 | 口数 | 金額 | 口数 | 金額 | 口数 | 金額 | 口数 | 金額 | | | |
| 四 | 1,302 | 1,063 | 417 | 41,281 | 5 | 34 | 1,040 | | | | | 20 | 492 | 80,364 | 1,611,316 | 4 | |
| 五 | 203 | 217 | | | 691 | 5 | 751 | | | | | 10 | 26 | 78,467 | 1,394,882 | 5 | |
| 六 | 3,870 | 5,082 | 34 | 4,710 | 999 | 13 | 754 | | | | | 11 | 241 | 92,572 | 1,859,697 | 6 | |
| 七 | 264 | 404 | 408 | 40,824 | 1,433 | 39 | 577 | | | | | 9 | 160 | 89,499 | 1,862,281 | 7 | |
| 八 | 1,588 | 1,093 | | | 1,334 | 1 | 586 | | | | | 9 | 85 | 77,273 | 1,646,729 | 8 | |
| 九 | 3,641 | 8,330 | | | 2,174 | 5 | 666 | | | | | 14 | 367 | 80,921 | 2,027,810 | 9 | |
| 十 | 1,773 | 1,497 | 401 | 40,104 | 3,178 | 12 | 2,136 | | | | | 14 | 611 | 78,077 | 1,869,489 | 10 | |
| 十一 | 855 | 505 | | | 4,359 | | 939 | | | | | 12 | 116 | 62,546 | 1,440,527 | 11 | |
| 十二 | 2,723 | 3,919 | 33 | 6,264 | 4,451 | 25 | 1,074 | | | | | 21 | 194 | 94,611 | 2,673,887 | 12 | |
| 一 | 2,954 | 2,315 | 413 | 41,682 | 4,212 | 2 | 3,732 | | | | | 18 | 728 | 83,058 | 2,114,405 | 1 | |
| 二 | 226 | 217 | | | 4,786 | 36 | 3,151 | | | | | 11 | 469 | 75,7 | 1,805,032 | 2 | |
| 三 | 4,694 | 8,782 | | | 7,893 | 5 | 1,619 | 1,088,588 | | | | 17 | 133 | 86,440 | 3,306,206 | 3 | |
| 計 | 24,093 | 33,122 | 1,706 | 174,866 | 35,519 | 176 | 17,024 | 1,088,588 | | | | 166 | 3,624 | 979,580 | 23,612,262 | 計 | |
| 一箇月平均 | 2,008 | 2,735 | 142 | 14,572 | 2,960 | 15 | 1,419 | 90,716 | | | | 14 | 302 | 81,632 | 1,967,689 | 一箇月平均 | |

| 月別 | 入高 | | | | | | | | | | 現在高 | | 月別 |
|-------|-------|--------|----|----|-----|-------|---------|------------|---------|------------|-----|----|-------|
| | 預金投入 | | 其他 | | 合計 | | 人員 | | 金額 | | 口数 | 金額 | |
| | 口数 | 金額 | 口数 | 金額 | 口数 | 金額 | 口数 | 金額 | | | | | |
| 四 | | | | | 76 | 1,093 | 31,804 | 1,644,079 | 285,897 | 24,822,483 | | | 4 |
| 五 | | | | | 23 | 450 | 30,327 | 1,493,661 | 288,268 | 24,741,709 | | | 5 |
| 六 | | | | | 17 | 21 | 25,654 | 1,343,417 | 293,642 | 25,266,111 | | | 6 |
| 七 | | | | | 6 | 13 | 28,547 | 1,537,659 | 290,732 | 25,617,020 | | | 7 |
| 八 | | | | | 12 | 172 | 27,378 | 1,381,063 | 290,740 | 25,894,451 | | | 8 |
| 九 | | | | | 12 | 81 | 27,327 | 1,485,292 | 290,853 | 26,436,782 | | | 9 |
| 十 | | | | | 13 | 51 | 30,813 | 1,608,885 | 290,624 | 26,665,391 | | | 10 |
| 十一 | | | | | 16 | 177 | 28,729 | 1,547,937 | 290,362 | 26,543,113 | | | 11 |
| 十二 | 4,310 | 15,490 | | | 20 | 74 | 36,365 | 2,101,712 | 288,790 | 27,130,855 | | | 12 |
| 一 | | | | | 22 | 191 | 23,322 | 1,411,300 | 291,175 | 27,819,215 | | | 1 |
| 二 | | | | | 14 | 596 | 28,122 | 1,678,207 | 293,178 | 27,943,076 | | | 2 |
| 三 | | | | | 24 | 432 | 35,710 | 2,090,109 | 294,518 | 29,161,979 | | | 3 |
| 計 | 4,310 | 15,490 | | | 255 | 3,356 | 354,098 | 19,328,370 | | | | | 計 |
| 一箇月平均 | 359 | 1,291 | | | 21 | 280 | 29,508 | 1,610,698 | | | | | 一箇月平均 |

第十八表

管 區 別 現 在

| 年 次 | 東 京 | | 大 阪 | | 下 關 | | 備 考 |
|------|-----------|-------------|-----------|-------------|-----------|-------------|-----------|
| | 人 員 | 金 額 | 人 員 | 金 額 | 人 員 | 金 額 | |
| 大正一年 | 6,033,729 | 255,076,510 | 4,950,094 | 228,314,891 | 3,200,293 | 121,561,701 | 3,301,120 |
| 十二年 | 6,236,930 | 329,203,973 | 5,168,397 | 236,803,813 | 3,364,754 | 121,879,999 | 3,594,025 |
| 十三年 | 6,181,607 | 266,935,252 | 5,458,209 | 237,363,077 | 3,578,266 | 122,296,932 | 3,673,802 |
| 十四年 | 6,366,537 | 274,505,655 | 5,537,552 | 241,883,891 | 3,648,323 | 123,895,725 | 4,107,116 |
| 十五年 | 6,641,160 | 308,563,902 | 5,633,644 | 254,865,000 | 3,726,869 | 131,512,089 | 4,199,529 |
| 十六年 | 6,080,673 | 285,816,190 | 6,036,333 | 371,890,927 | 3,890,512 | 170,644,193 | 4,431,587 |
| 十七年 | 6,533,859 | 436,399,911 | 6,442,439 | 422,886,663 | 4,095,921 | 196,399,666 | 4,668,278 |
| 十八年 | 6,905,525 | 485,887,309 | 6,787,195 | 515,485,440 | 4,230,234 | 240,539,528 | 4,796,223 |
| 十九年 | 9,461,292 | 694,097,363 | 6,153,849 | 514,789,587 | 3,355,451 | 210,920,823 | 4,745,538 |
| 二十年 | 9,803,326 | 751,734,407 | 6,348,939 | 576,124,182 | 3,363,834 | 226,299,743 | 4,686,667 |

| 年 次 | 名 古 屋 | | 長 野 | | 徳 島 | | 備 考 |
|------|-----------|-------------|-----------|------------|-----------|-------------|---------|
| | 人 員 | 金 額 | 人 員 | 金 額 | 人 員 | 金 額 | |
| 大正一年 | 1,861,310 | 82,552,360 | 1,199,077 | 37,689,385 | — | — | 457,869 |
| 十二年 | 2,082,999 | 101,965,443 | 1,373,670 | 46,756,198 | — | — | 478,046 |
| 十三年 | 2,592,389 | 112,145,675 | 1,787,668 | 57,853,002 | — | — | 493,476 |
| 十四年 | 2,725,548 | 117,104,554 | 1,876,544 | 60,322,254 | — | — | 490,485 |
| 十五年 | 2,785,777 | 120,847,083 | 1,925,014 | 62,099,501 | — | — | 475,868 |
| 十六年 | 3,001,316 | 155,874,796 | 2,026,677 | 71,856,046 | — | — | 469,507 |
| 十七年 | 3,231,939 | 180,619,562 | 2,130,068 | 79,903,047 | — | — | 483,243 |
| 十八年 | 3,410,974 | 227,617,792 | 2,165,703 | 91,522,909 | — | — | 499,427 |
| 十九年 | 2,786,332 | 248,730,090 | 1,514,888 | 85,500,010 | 1,571,861 | 116,422,971 | 516,040 |
| 二十年 | 2,981,409 | 364,864,613 | 1,540,187 | 89,889,140 | 1,578,060 | 124,361,965 | 484,072 |

備 考 本表中東京管區=ハ大正十二年ノ震災=因リ損失セル原簿=シテ預ケ入不明ノモノヲ含ム

高 果 年 比 較 會 計 年 度 末

| 年 次 | 阿 小 部 | | 金 澤 | | 仙 臺 | | 年 次 | |
|-------|-------------|-----------|------------|-----------|------------|-----------|-------------|-------|
| | 金 額 | 人 員 | 金 額 | 人 員 | 金 額 | 人 員 | | |
| 大正十一年 | 100,601,009 | 1,038,467 | 42,687,184 | 867,514 | 34,204,630 | 2,402,242 | 55,249,946 | 大正十一年 |
| 十二年 | 107,156,162 | 1,114,750 | 47,266,453 | 926,465 | 36,157,743 | 2,603,085 | 65,853,493 | 十二年 |
| 十三年 | 111,831,145 | 1,327,322 | 53,333,314 | 970,012 | 38,015,684 | 3,311,005 | 90,433,425 | 十三年 |
| 十四年 | 118,094,447 | 1,436,886 | 55,927,200 | 999,786 | 39,426,478 | 3,428,773 | 93,161,715 | 十四年 |
| 十五年 | 130,996,859 | 1,493,194 | 60,643,543 | 1,013,154 | 43,292,141 | 3,494,662 | 96,355,149 | 十五年 |
| 十六年 | 173,785,886 | 1,605,650 | 71,438,547 | 1,094,378 | 56,092,555 | 3,633,938 | 113,297,425 | 十六年 |
| 十七年 | 198,088,335 | 1,693,583 | 82,239,972 | 1,140,176 | 63,705,922 | 3,790,604 | 138,354,606 | 十七年 |
| 十八年 | 232,222,323 | 1,759,977 | 92,370,858 | 1,169,105 | 73,773,591 | 3,865,370 | 157,497,092 | 十八年 |
| 十九年 | 245,933,650 | 1,747,940 | 95,752,624 | 1,173,817 | 85,174,135 | 2,828,500 | 120,065,777 | 十九年 |
| 二十年 | 259,352,186 | 1,708,855 | 99,451,523 | 1,175,064 | 93,227,160 | 2,817,236 | 142,082,660 | 二十年 |

| 年 次 | 河 朝 鮮 | | 滿 洲 | | 計 | | 年 次 | |
|-------|------------|-----------|------------|---------|------------|------------|---------------|-------|
| | 金 額 | 人 員 | 金 額 | 人 員 | 金 額 | 人 員 | | |
| 大正十一年 | 8,171,201 | 1,590,470 | 19,875,093 | 164,108 | 8,992,188 | 27,066,233 | 994,976,098 | 大正十一年 |
| 十二年 | 8,531,847 | 1,694,087 | 21,040,342 | 197,113 | 9,917,546 | 28,834,325 | 1,132,532,982 | 十二年 |
| 十三年 | 9,161,190 | 1,606,740 | 21,029,849 | 206,310 | 10,851,726 | 30,386,806 | 1,131,250,271 | 十三年 |
| 十四年 | 9,058,492 | 1,711,590 | 21,533,173 | 220,849 | 12,085,119 | 31,549,989 | 1,166,998,703 | 十四年 |
| 十五年 | 9,145,104 | 1,795,856 | 22,468,945 | 226,003 | 12,750,619 | 32,410,752 | 1,253,539,935 | 十五年 |
| 十六年 | 12,223,114 | 1,910,289 | 26,962,025 | 243,952 | 16,373,338 | 34,425,812 | 1,636,255,042 | 十六年 |
| 十七年 | 13,343,016 | 2,023,977 | 30,805,528 | 261,788 | 18,957,515 | 36,485,875 | 1,863,703,742 | 十七年 |
| 十八年 | 15,064,017 | 2,078,439 | 36,290,370 | 280,678 | 22,974,324 | 37,968,850 | 2,201,245,552 | 十八年 |
| 十九年 | 16,074,986 | 2,118,178 | 38,852,866 | 284,295 | 24,839,369 | 38,257,981 | 2,497,154,253 | 十九年 |
| 二十年 | 17,855,782 | 2,283,871 | 41,432,670 | 294,518 | 29,161,979 | 39,066,040 | 2,815,868,019 | 二十年 |

第十九表

預 拂 及 現 在

| 順 序 | 年 次 | 預 入 高 | | | 前 年 = 比 シ 増 減 | | | 同 上 | |
|--------|--------|-----------|-------------|---------------|---------------|-------------|---------------|--------|--------|
| | | 新規人員 | 口 数 | 金 額 | 人 員 | 口 数 | 金 額 | 人 員 | 口 数 |
| 1 | 大正十一年 | 3,917,681 | 69,824,691 | 866,710,419 | 383,035 | 3,144,291 | 38,074,052 | 1.08 | 0.47 |
| 2 | 十二年 | 3,873,452 | 70,140,759 | 991,471,681 | ▲ 44,229 | 316,068 | 124,761,262 | ▲ 0.11 | 0.06 |
| 3 | 十三年 | 4,977,616 | 72,819,750 | 943,500,049 | 1,104,163 | 2,678,991 | ▲ 47,971,632 | 2.85 | 0.38 |
| 4 | 十四年 | 4,423,836 | 87,474,975 | 905,340,505 | ▲ 553,779 | 14,655,225 | ▲ 38,159,544 | ▲ 1.11 | 2.01 |
| 5 | 十五年 | 3,915,083 | 88,301,201 | 881,205,062 | ▲ 508,753 | 826,226 | ▲ 24,135,443 | ▲ 1.15 | 0.09 |
| 6 | 二 年 | 4,797,172 | 93,137,278 | 1,479,360,736 | 882,089 | 4,836,077 | 598,155,674 | 2.25 | 0.55 |
| 7 | 三 年 | 5,440,434 | 104,591,205 | 1,407,406,940 | 643,262 | 11,453,927 | ▲ 71,953,796 | 1.34 | 1.23 |
| 8 | 四 年 | 4,900,791 | 112,135,792 | 1,605,934,776 | ▲ 539,643 | 7,544,587 | 198,527,836 | ▲ 0.99 | 0.72 |
| 9 | 五 年 | 4,816,170 | 113,348,473 | 1,772,132,047 | ▲ 84,621 | 1,212,681 | 166,197,271 | ▲ 0.17 | 0.11 |
| 10 | 六 年 | 4,931,768 | 112,142,299 | 1,818,231,297 | 115,598 | ▲ 1,206,174 | 46,099,250 | 0.24 | ▲ 0.11 |
| 11 | 大正十一年 | 4,153,186 | 71,174,801 | 901,564,020 | 553,321 | 4,238,451 | 118,756,381 | 1.54 | 0.63 |
| 12 | 十二年 | 4,289,024 | 69,193,720 | 1,033,943,465 | 135,838 | ▲ 1,931,081 | 132,379,445 | 0.33 | ▲ 0.28 |
| 13 | 十三年 | 4,774,705 | 76,039,026 | 935,107,259 | 485,681 | 6,845,306 | ▲ 98,836,206 | 1.13 | 0.99 |
| 14 | 十四年 | 4,107,648 | 89,674,178 | 902,225,907 | ▲ 667,057 | 13,635,152 | ▲ 32,881,352 | ▲ 1.40 | 1.79 |
| 15 | 十五年 | 3,852,852 | 86,822,329 | 930,787,859 | ▲ 254,796 | ▲ 2,851,849 | 28,561,952 | ▲ 0.62 | ▲ 0.32 |
| 16 | 二 年 | 5,125,105 | 96,948,815 | 1,565,977,544 | 1,272,253 | 10,126,486 | 635,189,685 | 3.30 | 1.17 |
| 17 | 三 年 | 5,295,981 | 106,480,592 | 1,444,219,078 | 170,876 | 9,531,777 | ▲ 121,758,466 | 0.33 | 0.98 |
| 18 | 四 年 | 5,023,885 | 113,620,503 | 1,660,369,705 | ▲ 272,096 | 7,139,911 | 216,150,627 | ▲ 0.51 | 0.67 |
| 19 | 五 年 | 4,736,306 | 111,992,713 | 1,809,014,332 | ▲ 287,579 | ▲ 1,627,790 | 148,644,627 | ▲ 0.57 | ▲ 0.14 |
| 20 | 六 年 | 5,155,411 | 113,321,060 | 1,930,306,498 | 419,105 | 1,328,347 | 121,292,166 | 0.88 | 0.12 |

高 果 年 比 較

曆年及會計年度

| 順 序 | 前 年 = 比 シ 増 減 | 同 上 割 合 | 割 合 | 預 入 高 | | | 前 年 = 比 シ 増 減 | 同 上 割 合 | 割 合 | 順 序 |
|--------|---------------|---------|--------|-----------|------------|---------------|---------------|-----------|--------------|--------|
| | | | | 金額 | 全掛人員 | 口 数 | | | | |
| 1 | ▲ 0.39 | 0.27 | 0.46 | 2,370,730 | 19,556,558 | 797,061,588 | 88,691 | 506,696 | 28,148,513 | 0.37 |
| 2 | 0.59 | 0.52 | 1.44 | 2,511,710 | 20,565,805 | 855,718,173 | 140,980 | 1,009,247 | 68,656,585 | 0.86 |
| 3 | 2.63 | 0.87 | ▲ 0.48 | 3,172,520 | 22,345,000 | 945,910,002 | 660,810 | 1,779,195 | 80,191,829 | 0.93 |
| 4 | ▲ 0.99 | — | ▲ 0.40 | 2,858,596 | 22,348,000 | 878,196,194 | ▲ 313,924 | 3,000 | ▲ 67,713,808 | 0.72 |
| 5 | 0.25 | 0.20 | ▲ 0.27 | 2,928,938 | 22,804,414 | 850,797,380 | 70,342 | 456,414 | ▲ 27,388,814 | 0.31 |
| 6 | 0.74 | 1.33 | 6.79 | 3,146,933 | 25,833,801 | 1,116,606,072 | 217,995 | 3,029,387 | 265,808,692 | 3.12 |
| 7 | 0.05 | 0.87 | ▲ 0.49 | 3,161,210 | 28,077,093 | 1,190,032,141 | 14,277 | 2,243,292 | 73,426,069 | 0.66 |
| 8 | 0.83 | 0.95 | 1.41 | 3,409,881 | 30,743,020 | 1,291,267,530 | 262,948 | 2,665,827 | 101,235,389 | 0.85 |
| 9 | 2.79 | 1.56 | 1.03 | 4,362,750 | 35,537,123 | 1,480,971,438 | 952,869 | 4,794,103 | 189,703,908 | 1.47 |
| 10 | ▲ 0.10 | 0.74 | 0.26 | 4,320,609 | 38,151,512 | 1,552,037,389 | ▲ 42,141 | 2,614,389 | 71,065,951 | 0.48 |
| 11 | 1.06 | 0.58 | 1.52 | 2,514,834 | 20,021,157 | 807,748,831 | 241,252 | 1,088,879 | 41,120,948 | 0.54 |
| 12 | 0.02 | 0.42 | 1.47 | 2,520,932 | 20,859,678 | 895,386,581 | 6,098 | 838,521 | 88,637,750 | 1.10 |
| 13 | 2.78 | 0.87 | ▲ 0.68 | 3,222,224 | 22,684,479 | 936,389,970 | 701,292 | 1,824,801 | 40,003,389 | 0.45 |
| 14 | ▲ 1.07 | ▲ 0.12 | ▲ 0.35 | 2,876,300 | 22,401,233 | 870,980,415 | ▲ 345,924 | ▲ 283,246 | ▲ 65,409,555 | 0.70 |
| 15 | 0.51 | 0.29 | 0.32 | 3,022,354 | 23,043,485 | 844,820,124 | 146,054 | 642,252 | ▲ 26,160,291 | 0.30 |
| 16 | 0.23 | 1.52 | 6.82 | 3,091,494 | 26,543,510 | 1,183,784,981 | 69,140 | 3,500,025 | 338,964,857 | 4.01 |
| 17 | 0.46 | 0.80 | ▲ 0.78 | 3,233,836 | 28,665,331 | 1,216,954,630 | 142,342 | 2,121,821 | 33,169,649 | 0.28 |
| 18 | 0.92 | 1.04 | 1.50 | 3,530,220 | 31,647,285 | 1,322,999,367 | 296,384 | 2,981,954 | 106,044,737 | 0.87 |
| 19 | 2.55 | 1.45 | 0.90 | 4,429,124 | 36,231,431 | 1,513,622,542 | 898,904 | 4,584,146 | 190,623,175 | 1.44 |
| 20 | ▲ 0.22 | 0.88 | 0.67 | 4,330,713 | 39,424,369 | 1,612,153,044 | ▲ 98,411 | 3,192,938 | 98,530,502 | 0.65 |

第十九表 (續) 預拂及現在高累年比較 曆年及會計年度

| 年次 | 現 | | | | 在 | | | | 高 | | | |
|-------|------------|-----------|------|--------------------|---------------|-------------|------|--------------------|----|--------|------|--------------------|
| | 人員 | 前年=比シ増 | 同上割合 | 大正十一年 十月トシ 比 | 金額 | 前年=比シ増 | 同上割合 | 大正十一年 十月トシ 比 | 人員 | 前年=比シ増 | 同上割合 | 大正十一年 十月トシ 比 |
| 大正十一年 | 26,581,198 | 1,546,951 | 0.62 | 100 | 976,375,830 | 69,648,831 | 1.42 | 100 | | | | |
| 十二年 | 27,942,940 | 1,361,742 | 0.51 | 105 | 1,102,129,338 | 125,753,508 | 1.29 | 118 | | | | |
| 十三年 | 29,748,035 | 1,805,095 | 0.61 | 112 | 1,099,719,365 | 2,409,953 | 0.02 | 113 | | | | |
| 十四年 | 31,247,098 | 1,499,063 | 0.50 | 118 | 1,134,324,994 | 34,605,609 | 0.31 | 116 | | | | |
| 十五年 | 32,261,350 | 1,014,252 | 0.32 | 121 | 1,162,358,472 | 28,033,478 | 0.25 | 119 | | | | |
| 十六年 | 33,902,941 | 1,641,591 | 0.51 | 128 | 1,525,294,354 | 362,835,882 | 3.12 | 156 | | | | |
| 十七年 | 36,170,598 | 2,267,657 | 0.67 | 136 | 1,743,134,425 | 217,840,071 | 1.43 | 178 | | | | |
| 十八年 | 37,655,401 | 1,484,803 | 0.41 | 142 | 2,057,960,202 | 314,825,777 | 1.81 | 211 | | | | |
| 十九年 | 38,090,496 | 435,095 | 0.12 | 143 | 2,349,315,174 | 291,354,972 | 1.42 | 241 | | | | |
| 二十年 | 38,685,414 | 594,918 | 0.16 | 146 | 2,616,533,306 | 267,218,132 | 1.14 | 268 | | | | |
| 大正十一年 | 27,066,233 | 1,638,352 | 0.64 | 100 | 994,976,098 | 93,815,189 | 1.04 | 100 | | | | |
| 十二年 | 28,834,325 | 1,768,092 | 0.65 | 107 | 1,132,532,982 | 137,556,894 | 1.38 | 114 | | | | |
| 十三年 | 30,386,806 | 1,552,481 | 0.54 | 112 | 1,131,250,271 | 1,282,711 | 0.01 | 114 | | | | |
| 十四年 | 31,549,989 | 1,163,183 | 0.38 | 117 | 1,166,998,703 | 35,748,432 | 0.32 | 117 | | | | |
| 十五年 | 32,410,752 | 860,763 | 0.27 | 120 | 1,253,539,935 | 86,541,232 | 0.74 | 126 | | | | |
| 十六年 | 34,425,812 | 2,015,060 | 0.62 | 127 | 1,636,255,042 | 382,715,107 | 3.05 | 164 | | | | |
| 十七年 | 36,485,875 | 2,060,063 | 0.60 | 135 | 1,863,703,742 | 227,448,700 | 1.39 | 187 | | | | |
| 十八年 | 37,968,850 | 1,482,975 | 0.41 | 140 | 2,201,245,552 | 337,541,810 | 1.81 | 221 | | | | |
| 十九年 | 38,257,981 | 289,131 | 0.08 | 141 | 2,497,154,253 | 295,908,701 | 1.34 | 251 | | | | |
| 二十年 | 39,066,040 | 808,059 | 0.21 | 144 | 2,815,868,019 | 318,621,932 | 1.28 | 283 | | | | |

備考 1. 各年ノ現在高人員中ニハ合併轉記ニ依ル人員ヲ包含セス
2. 大正十二年乃至昭和五年ノ現在高金額中ニハ大正十二年ノ震災ニ因リ損失セル預ケ人不明ノ原簿ニシテ其ノ分ノ保管證券ヨリ生シタル償還金及利子ヲ包含セス

第二十表 預全國庫歸屬處分濟高管區別 昭和六年度

| 管區別 | 人員 | 金額 | 管區別 | 人員 | 金額 |
|-----|--------|---------|-----|---------|---------|
| 東京 | — | — | 名古屋 | 21,131 | 53,672 |
| 大阪 | 71,857 | 142,136 | 長野 | 12,585 | 37,054 |
| 下關 | 31,141 | 72,011 | 徳島 | 10,862 | 24,331 |
| 福岡 | 70,052 | 137,782 | 臺灣 | 43,822 | 54,547 |
| 小樽 | 33,773 | 74,450 | 朝鮮 | 42,515 | 58,075 |
| 金澤 | 11,089 | 27,257 | 滿洲 | 4,310 | 15,490 |
| 仙台 | 36,284 | 66,519 | 計 | 389,421 | 763,322 |

第二十一表 預全國庫歸屬處分濟高金額階級別 昭和六年度

| 種別 | 人員 | 金額 | 種別 | 人員 | 金額 |
|-------|---------|---------|-------|---------|---------|
| 一圓未満 | 203,189 | 118,400 | 五十圓未満 | 2,104 | 61,813 |
| 五圓未満 | 160,141 | 334,809 | 五十圓以上 | 504 | 51,311 |
| 十圓未満 | 18,503 | 128,145 | 計 | 389,421 | 763,322 |
| 二十圓未満 | 4,980 | 68,844 | | | |

第二十二表 拂戻全國庫歸屬處分濟高管區別 昭和六年度

| 管區別 | 口數 | 金額 | 管區別 | 口數 | 金額 |
|-----|--------|--------|-----|---------|--------|
| 東京 | 16,759 | 14,155 | 名古屋 | 5,997 | 4,187 |
| 大阪 | 17,380 | 11,799 | 長野 | 4,848 | 1,953 |
| 下關 | 7,846 | 4,206 | 徳島 | 7,331 | 3,773 |
| 福岡 | 16,393 | 7,497 | 臺灣 | 3,031 | 1,338 |
| 小樽 | 9,220 | 4,423 | 朝鮮 | 8,828 | 1,964 |
| 金澤 | 3,362 | 1,630 | 滿洲 | 774 | 475 |
| 仙台 | 8,195 | 3,776 | 計 | 109,964 | 61,176 |

第二十三表

管 區 交 渉

| 順序 | 管 區 | 東 京 | | 大 阪 | | 下 關 | | 關 西 | | 小 樽 | | 金 澤 | |
|----|-------|---------|------------|---------|------------|---------|-----------|---------|-----------|--------|-----------|--------|-----------|
| | | 口 数 | 金 額 | 口 数 | 金 額 | 口 数 | 金 額 | 口 数 | 金 額 | 口 数 | 金 額 | 口 数 | 金 額 |
| 1 | 東 京 | — | — | 79,166 | 2,593,443 | 34,355 | 717,667 | 59,473 | 1,338,385 | 22,816 | 670,055 | 13,162 | 390,750 |
| 2 | 大 阪 | 71,793 | 2,062,471 | — | — | 42,974 | 959,741 | 37,435 | 807,324 | 5,753 | 168,373 | 15,331 | 454,169 |
| 3 | 下 關 | 50,506 | 1,244,175 | 83,423 | 1,999,288 | — | — | 80,411 | 1,424,356 | 3,580 | 105,133 | 3,023 | 85,074 |
| 4 | 關 西 | 55,948 | 1,545,214 | 45,917 | 1,320,545 | 36,858 | 742,375 | — | — | 3,995 | 114,400 | 2,139 | 68,906 |
| 5 | 小 樽 | 25,779 | 882,257 | 6,343 | 212,365 | 2,704 | 71,948 | 3,832 | 111,981 | — | — | 3,494 | 115,969 |
| 6 | 金 澤 | 16,285 | 415,065 | 19,860 | 445,640 | 2,231 | 50,140 | 2,135 | 61,908 | 3,707 | 110,918 | — | — |
| 7 | 仙 臺 | 78,433 | 1,961,707 | 7,139 | 234,509 | 2,583 | 62,711 | 3,919 | 123,206 | 23,755 | 569,205 | 1,997 | 54,006 |
| 8 | 名 古 屋 | 61,193 | 1,554,159 | 40,822 | 1,039,251 | 5,997 | 125,753 | 9,036 | 193,109 | 3,087 | 87,068 | 7,478 | 165,812 |
| 9 | 長 野 | 54,595 | 1,383,662 | 5,114 | 135,145 | 1,686 | 28,772 | 2,287 | 66,261 | 3,969 | 90,693 | 2,736 | 69,448 |
| 10 | 德 島 | 10,825 | 315,852 | 33,509 | 929,856 | 14,774 | 320,127 | 14,219 | 309,701 | 2,075 | 63,262 | 852 | 37,852 |
| 11 | 臺 灣 | 8,282 | 328,428 | 4,750 | 192,222 | 3,919 | 127,624 | 14,554 | 410,220 | 454 | 16,367 | 517 | 20,684 |
| 12 | 朝 鮮 | 39,376 | 1,217,619 | 28,714 | 872,809 | 40,062 | 717,054 | 33,138 | 1,001,855 | 2,901 | 62,002 | 3,863 | 134,779 |
| 13 | 滿 洲 | 26,334 | 956,541 | 38,877 | 718,241 | 14,882 | 476,599 | 18,457 | 804,768 | 1,328 | 38,528 | 1,587 | 78,307 |
| 14 | 計 | 499,354 | 13,867,149 | 393,634 | 10,633,315 | 203,040 | 4,400,512 | 278,896 | 6,653,075 | 77,421 | 2,096,005 | 56,179 | 1,684,797 |

第二十四表

管 區 交 渉

| 順序 | 管 區 | 東 京 | | 大 阪 | | 下 關 | | 關 西 | | 小 樽 | | 金 澤 | |
|----|-------|---------|------------|---------|------------|---------|-----------|---------|-----------|--------|-----------|--------|-----------|
| | | 口 数 | 金 額 | 口 数 | 金 額 | 口 数 | 金 額 | 口 数 | 金 額 | 口 数 | 金 額 | 口 数 | 金 額 |
| 1 | 東 京 | — | — | 71,101 | 3,273,617 | 21,412 | 960,635 | 41,007 | 1,626,627 | 19,486 | 775,876 | 14,895 | 624,073 |
| 2 | 大 阪 | 62,741 | 2,749,639 | — | — | 42,205 | 1,609,227 | 37,022 | 1,268,738 | 4,424 | 182,323 | 17,641 | 757,336 |
| 3 | 下 關 | 39,648 | 1,570,476 | 66,712 | 2,455,289 | — | — | 45,132 | 1,599,520 | 2,710 | 97,939 | 2,887 | 116,943 |
| 4 | 關 西 | 49,359 | 1,995,919 | 41,161 | 1,660,822 | 27,118 | 1,039,764 | — | — | 2,350 | 95,295 | 1,536 | 92,279 |
| 5 | 小 樽 | 29,306 | 1,298,873 | 6,820 | 338,837 | 2,354 | 128,708 | 3,412 | 163,847 | — | — | 3,975 | 219,716 |
| 6 | 金 澤 | 13,636 | 579,288 | 15,301 | 601,465 | 1,354 | 55,453 | 1,466 | 74,877 | 2,995 | 122,224 | — | — |
| 7 | 仙 臺 | 66,879 | 2,390,050 | 5,964 | 287,779 | 1,778 | 94,125 | 2,695 | 126,072 | 21,468 | 637,116 | 1,598 | 81,902 |
| 8 | 名 古 屋 | 44,879 | 1,877,930 | 30,617 | 1,315,334 | 4,117 | 180,466 | 6,009 | 244,452 | 2,419 | 92,020 | 5,468 | 246,470 |
| 9 | 長 野 | 44,482 | 1,593,668 | 4,182 | 177,734 | 912 | 37,751 | 2,017 | 100,585 | 2,869 | 100,008 | 2,232 | 88,897 |
| 10 | 德 島 | 9,246 | 441,599 | 29,743 | 1,325,246 | 9,983 | 395,132 | 9,908 | 390,981 | 1,953 | 81,204 | 485 | 42,185 |
| 11 | 臺 灣 | 8,627 | 536,450 | 5,042 | 294,740 | 3,459 | 232,902 | 15,079 | 654,255 | 355 | 20,173 | 598 | 33,713 |
| 12 | 朝 鮮 | 30,089 | 1,491,602 | 19,063 | 992,135 | 18,401 | 852,380 | 28,531 | 1,385,461 | 1,484 | 60,665 | 2,290 | 159,506 |
| 13 | 滿 洲 | 21,523 | 1,195,778 | 17,441 | 905,549 | 9,724 | 550,188 | 18,501 | 1,159,268 | 895 | 33,329 | 1,354 | 111,059 |
| 14 | 計 | 420,415 | 17,721,272 | 313,152 | 13,628,549 | 142,817 | 6,146,731 | 210,779 | 8,794,683 | 63,408 | 2,298,172 | 54,959 | 2,574,080 |

預 入 高 昭和六年度

| 順序 | 管 區 | 仙 臺 | | 名 古 屋 | | 長 野 | | 德 島 | | 臺 灣 | | 朝 鮮 | | 滿 洲 | | 計 | 順序 | |
|----|-------|---------|-----------|---------|-----------|--------|-----------|---------|-----------|--------|---------|--------|---------|--------|---------|-----------|----|-----------|
| | | 口 数 | 金 額 | 口 数 | 金 額 | 口 数 | 金 額 | 口 数 | 金 額 | 口 数 | 金 額 | 口 数 | 金 額 | 口 数 | 金 額 | | | |
| 1 | 仙 臺 | 71,089 | 545,157 | 57,676 | 811,215 | 41,586 | 138,740 | 10,631 | 281,094 | 6,261 | 149,802 | 4,700 | 99,777 | 6,787 | 158,160 | 407,702 | 10 | 903,286 |
| 2 | 名 古 屋 | 6,496 | 173,980 | 34,775 | 552,637 | 4,917 | 154,215 | 28,261 | 768,157 | 3,369 | 64,214 | 4,772 | 75,303 | 2,693 | 61,024 | 258,569 | 6 | 801,608 |
| 3 | 長 野 | 3,204 | 93,135 | 17,785 | 402,436 | 1,628 | 72,067 | 28,659 | 503,695 | 4,320 | 74,609 | 4,909 | 93,644 | 8,812 | 123,463 | 290,260 | 6 | 6,221,074 |
| 4 | 德 島 | 3,450 | 113,488 | 11,507 | 252,727 | 2,144 | 66,719 | 13,266 | 287,956 | 10,555 | 160,721 | 9,686 | 143,390 | 5,177 | 114,562 | 200,653 | 4 | 4,931,003 |
| 5 | 臺 灣 | 18,424 | 524,319 | 2,888 | 100,156 | 3,425 | 101,191 | 1,435 | 46,436 | 399 | 10,480 | 470 | 8,821 | 571 | 11,536 | 69,764 | 2 | 1,197,460 |
| 6 | 朝 鮮 | 2,862 | 51,133 | 6,241 | 193,155 | 2,787 | 68,426 | 778 | 22,233 | 252 | 4,319 | 467 | 13,619 | 410 | 9,042 | 58,015 | 1 | 1,445,598 |
| 7 | 滿 洲 | — | — | 3,805 | 111,457 | 13,398 | 253,014 | 1,177 | 36,824 | 699 | 23,400 | 1,058 | 20,327 | 38,967 | 185,483 | 176,925 | 3 | 3,635,849 |
| 8 | 計 | 3,136 | 91,454 | — | — | 11,513 | 300,825 | 2,541 | 66,733 | 836 | 23,726 | 1,403 | 27,771 | 1,185 | 29,408 | 148,232 | 3 | 7,050,069 |
| 9 | 仙 臺 | 9,109 | 163,665 | 10,116 | 260,889 | — | — | 906 | 18,415 | 542 | 8,277 | 880 | 14,114 | 15,392 | 73,993 | 107,332 | 2 | 3,313,336 |
| 10 | 名 古 屋 | 1,118 | 40,970 | 2,546 | 89,988 | 771 | 22,820 | — | — | 635 | 16,764 | 1,003 | 18,952 | 781 | 14,240 | 83,103 | 2 | 1,180,384 |
| 11 | 長 野 | 1,164 | 45,333 | 2,451 | 105,944 | 761 | 23,729 | 1,053 | 41,451 | — | — | 384 | 4,762 | 344 | 8,288 | 38,633 | 1 | 1,325,051 |
| 12 | 德 島 | 6,690 | 205,205 | 25,168 | 549,732 | 5,123 | 107,442 | 9,512 | 245,767 | 1,682 | 29,911 | — | — | 5,374 | 117,647 | 201,603 | 5 | 2,161,822 |
| 13 | 臺 灣 | 4,328 | 159,227 | 14,416 | 329,624 | 4,656 | 138,118 | 3,528 | 114,878 | 652 | 16,809 | 1,796 | 60,709 | — | — | 130,841 | 3 | 3,892,350 |
| 14 | 朝 鮮 | 131,070 | 3,207,067 | 189,574 | 5,259,961 | 92,699 | 2,447,307 | 101,747 | 2,433,530 | 30,202 | 583,033 | 31,528 | 581,190 | 86,493 | 906,847 | 1,171,537 | 14 | 813,890 |

拂 戻 高 昭和六年度

| 順序 | 管 區 | 仙 臺 | | 名 古 屋 | | 長 野 | | 德 島 | | 臺 灣 | | 朝 鮮 | | 滿 洲 | | 計 | 順序 | |
|----|-------|---------|-----------|---------|---------|--------|-----------|--------|-----------|--------|---------|--------|---------|--------|---------|-----------|----|-----------|
| | | 口 数 | 金 額 | 口 数 | 金 額 | 口 数 | 金 額 | 口 数 | 金 額 | 口 数 | 金 額 | 口 数 | 金 額 | 口 数 | 金 額 | | | |
| 1 | 仙 臺 | 63,071 | 226,993 | 42,784 | 867,075 | 47,040 | 579,336 | 9,072 | 437,256 | 2,588 | 109,553 | 5,044 | 214,311 | 3,568 | 135,510 | 341,063 | 13 | 630,867 |
| 2 | 名 古 屋 | 5,194 | 183,747 | 29,031 | 230,286 | 5,202 | 230,672 | 32,844 | 341,637 | 1,498 | 54,524 | 6,078 | 256,057 | 1,570 | 61,197 | 245,450 | 9 | 9,925,435 |
| 3 | 長 野 | 1,885 | 88,981 | 10,531 | 439,357 | 1,192 | 71,685 | 16,254 | 681,337 | 1,953 | 70,825 | 4,409 | 189,118 | 5,311 | 114,811 | 198,624 | 7 | 4,496,282 |
| 4 | 德 島 | 2,312 | 150,357 | 5,523 | 269,653 | 1,454 | 75,244 | 11,757 | 560,469 | 4,731 | 147,097 | 7,343 | 251,572 | 3,858 | 120,399 | 158,502 | 6 | 6,458,870 |
| 5 | 臺 灣 | 21,174 | 838,860 | 2,518 | 132,429 | 3,911 | 183,154 | 1,700 | 105,093 | 171 | 8,728 | 846 | 53,429 | 349 | 10,914 | 76,536 | 3 | 3,482,586 |
| 6 | 朝 鮮 | 1,247 | 51,647 | 4,503 | 207,650 | 1,818 | 79,631 | 609 | 30,024 | 136 | 7,430 | 523 | 25,130 | 244 | 9,977 | 43,837 | 1 | 1,844,796 |
| 7 | 滿 洲 | — | — | 2,558 | 120,576 | 8,251 | 303,255 | 865 | 59,725 | 400 | 15,840 | 610 | 29,878 | 1,577 | 53,680 | 114,743 | 4 | 1,199,999 |
| 8 | 計 | 2,489 | 105,426 | — | — | 8,418 | 286,316 | 1,876 | 97,310 | 313 | 19,557 | 1,903 | 96,043 | 502 | 25,202 | 109,010 | 4 | 4,586,527 |
| 9 | 仙 臺 | 5,172 | 178,721 | 7,364 | 261,337 | — | — | 671 | 34,313 | 266 | 12,422 | 661 | 22,983 | 755 | 16,670 | 71,583 | 2 | 2,625,089 |
| 10 | 名 古 屋 | 628 | 35,702 | 1,580 | 91,169 | 479 | 19,140 | — | — | 395 | 17,400 | 956 | 45,413 | 358 | 12,431 | 65,714 | 2 | 2,897,603 |
| 11 | 長 野 | 1,459 | 78,072 | 1,530 | 106,284 | 594 | 33,956 | 1,162 | 71,415 | — | — | 261 | 9,317 | 203 | 8,329 | 38,389 | 2 | 2,079,605 |
| 12 | 德 島 | 5,702 | 237,275 | 8,625 | 507,526 | 4,296 | 128,970 | 5,114 | 322,313 | 560 | 31,772 | — | — | 3,489 | 125,150 | 127,649 | 6 | 6,304,755 |
| 13 | 臺 灣 | 3,795 | 211,146 | 5,967 | 324,247 | 3,452 | 130,936 | 2,487 | 164,690 | 300 | 14,550 | 1,492 | 74,959 | — | — | 86,931 | 4 | 4,875,701 |
| 14 | 朝 鮮 | 114,128 | 4,186,933 | 122,519 | 557,590 | 86,107 | 3,122,294 | 84,411 | 3,905,633 | 13,311 | 509,697 | 30,126 | 268,211 | 21,884 | 694,270 | 1,678,016 | 14 | 408,115 |

第二十五表

管 區

| 順序 | 管區 | 東 京 | | 大 阪 | | 下 關 | | 福 岡 | | 小 樽 | | 金 澤 | | 仙 台 |
|----|---------|-------|-----------|--------|-----------|-------|---------|-------|-----------|-------|---------|-------|---------|-------|
| | | 人員 | 金額 | 人員 | 金額 | 人員 | 金額 | 人員 | 金額 | 人員 | 金額 | 人員 | 金額 | |
| 1 | 東 京 | — | — | 2,753 | 821,591 | 845 | 188,653 | 1,553 | 489,166 | 973 | 272,669 | 630 | 165,406 | 1,635 |
| 2 | 大 阪 | 1,144 | 363,433 | — | — | 640 | 124,518 | 793 | 219,915 | 234 | 74,210 | 666 | 152,383 | 189 |
| 3 | 下 關 | 946 | 227,909 | 2,359 | 564,571 | — | — | 1,239 | 301,433 | 143 | 47,059 | 113 | 39,073 | 96 |
| 4 | 福 岡 | 711 | 200,442 | 969 | 243,506 | 312 | 54,559 | — | — | 137 | 53,979 | 64 | 31,321 | 81 |
| 5 | 小 樽 | 643 | 117,506 | 340 | 70,309 | 171 | 18,792 | 146 | 39,731 | — | — | 264 | 54,136 | 957 |
| 6 | 金 澤 | 418 | 101,318 | 813 | 220,874 | 100 | 14,071 | 92 | 38,055 | 180 | 46,331 | — | — | 67 |
| 7 | 仙 台 | 1,186 | 243,694 | 258 | 62,088 | 80 | 12,899 | 113 | 27,653 | 647 | 139,743 | 50 | 13,726 | — |
| 8 | 名 古 屋 | 1,074 | 313,353 | 1,306 | 401,718 | 231 | 44,726 | 196 | 75,899 | 139 | 49,659 | 253 | 50,448 | 126 |
| 9 | 長 野 | 865 | 164,551 | 237 | 44,077 | 70 | 16,041 | 69 | 19,866 | 159 | 39,465 | 52 | 17,241 | 376 |
| 10 | 德 島 | 213 | 57,206 | 886 | 281,668 | 173 | 38,225 | 239 | 65,802 | 105 | 46,262 | 29 | 11,472 | 32 |
| 11 | 臺 灣 | 439 | 106,296 | 220 | 45,152 | 174 | 24,987 | 584 | 98,277 | 19 | 9,704 | 37 | 9,457 | 70 |
| 12 | 朝 鮮 | 904 | 143,510 | 620 | 94,473 | 844 | 112,039 | 1,419 | 177,067 | 86 | 15,160 | 122 | 17,436 | 173 |
| 13 | 滿 洲 | 305 | 92,109 | 193 | 49,160 | 219 | 45,343 | 348 | 66,703 | 31 | 3,187 | 44 | 7,940 | 1,001 |
| 14 | 計 | 8,848 | 2,131,328 | 10,954 | 2,899,187 | 3,859 | 694,853 | 6,791 | 1,619,567 | 2,853 | 797,428 | 2,324 | 570,039 | 4,803 |
| 15 | 前年=比シ増減 | 469 | 58,855 | 79 | 404,478▲ | 403▲ | 97,335 | 664 | 232,022 | 150 | 64,781 | 139 | 87,443 | 421 |

移 轉 昭和六年度

| 順序 | 管區 | 臺 名 古 屋 | | 長 野 | | 德 島 | | 臺 灣 | | 朝 鮮 | | 滿 洲 | | 計 | | |
|----|---------|-----------|-------|----------|--------|----------|-------|----------|------|---------|-------|---------|-------|---------|--------|------------|
| | | 人員 | 金額 | 人員 | 金額 | 人員 | 金額 | 人員 | 金額 | 人員 | 金額 | 人員 | 金額 | 人員 | 金額 | |
| 1 | 東 京 | 462,877 | 1,506 | 409,034 | 757 | 172,575 | 255 | 82,186 | 174 | 52,129 | 423 | 106,719 | 335 | 91,725 | 11,839 | 3,314,730 |
| 2 | 大 阪 | 72,874 | 870 | 273,809 | 77 | 9,899 | 441 | 139,089 | 56 | 16,798 | 157 | 31,753 | 160 | 30,771 | 5,427 | 1,509,453 |
| 3 | 下 關 | 40,583 | 182 | 53,161 | 59 | 10,820 | 394 | 109,193 | 59 | 17,939 | 108 | 24,697 | 83 | 19,052 | 5,781 | 1,455,491 |
| 4 | 福 岡 | 31,879 | 136 | 54,609 | 34 | 9,816 | 122 | 46,211 | 259 | 59,637 | 181 | 52,994 | 196 | 75,565 | 3,202 | 914,519 |
| 5 | 小 樽 | 178,495 | 111 | 12,332 | 122 | 12,868 | 141 | 32,399 | 26 | 7,498 | 55 | 10,763 | 42 | 3,772 | 3,018 | 558,602 |
| 6 | 金 澤 | 36,425 | 159 | 37,294 | 62 | 21,681 | 19 | 6,563 | 24 | 10,433 | 23 | 6,531 | 35 | 19,871 | 1,992 | 559,446 |
| 7 | 仙 台 | — | 75 | 23,966 | 106 | 18,485 | 18 | 16,199 | 56 | 8,899 | 165 | 44,919 | 176 | 30,932 | 2,930 | 643,202 |
| 8 | 名 古 屋 | 35,942 | — | — | 130 | 32,168 | 49 | 15,439 | 33 | 7,989 | 99 | 13,664 | 89 | 12,066 | 3,725 | 1,053,081 |
| 9 | 長 野 | 72,885 | 192 | 39,273 | — | — | 17 | 3,536 | 32 | 6,983 | 105 | 5,591 | 99 | 9,874 | 2,273 | 439,383 |
| 10 | 德 島 | 9,368 | 59 | 26,691 | 10 | 3,041 | — | — | 32 | 5,884 | 45 | 8,428 | 31 | 14,487 | 1,853 | 568,533 |
| 11 | 臺 灣 | 18,780 | 83 | 16,325 | 52 | 13,740 | 52 | 12,350 | — | — | 46 | 15,170 | 27 | 7,871 | 1,803 | 378,108 |
| 12 | 朝 鮮 | 30,981 | 260 | 40,164 | 128 | 14,485 | 140 | 25,732 | 41 | 3,900 | — | — | 270 | 52,989 | 5,007 | 727,939 |
| 13 | 滿 洲 | 68,048 | 48 | 10,511 | 992 | 40,504 | 43 | 9,544 | 12 | 2,594 | 56 | 12,051 | — | — | 3,292 | 437,694 |
| 14 | 計 | 1,059,137 | 3,680 | 997,169 | 2,529 | 360,082 | 1,691 | 498,441 | 804 | 200,694 | 1,463 | 333,260 | 1,543 | 368,975 | 52,142 | 12,530,182 |
| 15 | 前年=比シ増減 | ▲126,417 | 1,352 | 482,693▲ | 1,045▲ | 433,117▲ | 981▲ | 209,445▲ | 231▲ | 46,711▲ | 29 | 58,859 | 114 | 89,982 | 699 | 566,092 |

第二十六表

事業創始以降各

| 年次 | 現在高 | | 前年ニ比シ増減 | | | | 預ケ人 一人當額 | 人口 百人當 |
|------|-----------|--------------|-----------|--------|-------------|-------|-------------|-----------|
| | 人員 | 金額 | 人員 | 割合 | 金額 | 割合 | | |
| 八年 | 1,843 | 15,224 | — | — | — | — | 8.26 | 0.005 |
| 九年 | 4,442 | 41,845 | 2,599 | 14.10 | 26,621 | 17.49 | 9.42 | 0.013 |
| 十年 | 5,761 | 100,139 | 1,319 | 2.97 | 58,294 | 13.93 | 17.38 | 0.017 |
| 十一年 | 14,137 | 286,290 | 8,376 | 14.54 | 186,151 | 18.59 | 20.25 | 0.040 |
| 十二年 | 26,473 | 494,115 | 12,336 | 8.73 | 207,825 | 7.26 | 18.66 | 0.070 |
| 十三年 | 36,126 | 662,092 | 9,653 | 3.65 | 167,977 | 3.40 | 18.33 | 0.100 |
| 十四年 | 38,974 | 821,939 | 2,848 | 0.79 | 159,847 | 2.41 | 21.09 | 0.100 |
| 十五年 | 46,211 | 1,058,224 | 7,237 | 1.86 | 236,285 | 2.87 | 22.90 | 0.100 |
| 十六年 | 87,014 | 2,298,502 | 40,803 | 8.83 | 1,240,278 | 11.72 | 26.42 | 0.200 |
| 十七年 | 141,202 | 5,260,485 | 54,188 | 6.23 | 2,961,983 | 12.89 | 37.26 | 0.400 |
| 十八年 | 293,297 | 9,050,255 | 152,095 | 10.77 | 3,789,770 | 7.20 | 30.86 | 0.800 |
| 十九年 | 490,337 | 15,462,054 | 197,040 | 6.72 | 6,411,799 | 7.08 | 31.53 | 1.300 |
| 二十年 | 568,849 | 18,213,282 | 78,512 | 1.60 | 2,751,228 | 1.78 | 3.202 | 1.500 |
| 二十一年 | 665,822 | 19,758,482 | 96,973 | 1.70 | 1,545,200 | 0.85 | 29.68 | 1.700 |
| 二十二年 | 762,869 | 20,441,354 | 97,047 | 1.46 | 682,872 | 0.35 | 26.80 | 1.900 |
| 二十三年 | 797,486 | 19,514,844 | 34,617 | 0.45 ▲ | 926,510 ▲ | 0.45 | 24.47 | 2.000 |
| 二十四年 | 843,320 | 20,149,848 | 45,834 | 0.57 | 635,004 | 0.33 | 23.89 | 2.071 |
| 二十五年 | 911,427 | 21,854,789 | 68,107 | 0.81 | 1,704,941 | 0.85 | 23.98 | 2.218 |
| 二十六年 | 1,011,285 | 24,815,986 | 99,858 | 1.10 | 2,961,197 | 1.35 | 24.54 | 2.443 |
| 二十七年 | 1,073,747 | 24,962,459 | 62,462 | 0.62 | 146,473 | 0.06 | 23.25 | 2.568 |
| 二十八年 | 1,179,555 | 27,748,216 | 105,808 | 0.99 | 2,785,757 | 1.12 | 23.52 | 2.790 |
| 二十九年 | 1,257,695 | 28,078,291 | 78,140 | 0.66 | 330,075 | 0.12 | 22.33 | 2.945 |
| 三十年 | 1,256,915 | 26,335,629 ▲ | 780 | — ▲ | 1,742,662 ▲ | 0.62 | 20.95 | 2.908 |
| 三十一年 | 1,233,719 | 22,492,202 ▲ | 23,196 ▲ | 0.18 ▲ | 3,843,427 ▲ | 1.46 | 18.23 | 2.662 |
| 三十二年 | 1,359,030 | 23,335,242 | 125,311 | 1.02 | 843,040 | 0.37 | 17.17 | 2.898 |
| 三十三年 | 1,883,262 | 24,015,138 | 524,232 | 3.86 | 679,896 | 0.29 | 12.75 | 3.962 |
| 三十四年 | 2,271,799 | 27,009,671 | 388,537 | 2.06 | 2,994,533 | 1.25 | 11.89 | 4.710 |
| 三十五年 | 2,707,118 | 28,804,533 | 435,319 | 1.93 | 1,794,862 | 0.66 | 10.64 | 5.536 |
| 三十六年 | 3,227,658 | 31,471,211 | 520,540 | 1.92 | 2,666,678 | 0.93 | 9.75 | 6.507 |
| 三十七年 | 4,583,355 | 38,779,884 | 1,355,697 | 4.07 | 7,308,673 | 2.32 | 8.46 | 9.142 |

年末現在高比較

曆年末現在

| 年次 | 現在高 | | 前年ニ比シ増減 | | | | 預ケ人 一人當額 | 人口 百人當 |
|------|------------|---------------|-----------|--------|-------------|------|-------------|-----------|
| | 人員 | 金額 | 人員 | 割合 | 金額 | 割合 | | |
| 三十八年 | 5,685,551 | 52,836,447 | 1,102,196 | 2.40 | 14,056,563 | 3.62 | 9.29 | 11.2 |
| 三十九年 | 6,745,677 | 72,266,434 | 1,060,126 | 1.86 | 19,429,988 | 3.68 | 10.71 | 13.2 |
| 四十年 | 7,837,695 | 91,531,586 | 1,092,018 | 1.62 | 19,265,152 | 2.67 | 11.68 | 15.1 |
| 四十一年 | 8,557,077 | 105,330,195 | 719,382 | 0.92 | 13,798,608 | 1.51 | 12.31 | 16.3 |
| 四十二年 | 9,815,058 | 123,379,422 | 1,257,981 | 1.47 | 18,049,227 | 1.71 | 12.57 | 18.4 |
| 四十三年 | 11,017,588 | 161,026,815 | 1,202,530 | 1.23 | 37,647,393 | 3.05 | 14.62 | 16.4 |
| 四十四年 | 11,687,047 | 183,513,763 | 669,459 | 0.61 | 22,486,948 | 1.40 | 15.70 | 17.0 |
| 四十五年 | 12,357,104 | 197,293,759 | 670,057 | 0.57 | 13,779,996 | 0.75 | 15.97 | 17.6 |
| 四十六年 | 12,780,551 | 195,673,793 | 423,447 | 0.34 ▲ | 1,619,966 ▲ | 0.08 | 15.31 | 17.8 |
| 四十七年 | 12,909,927 | 195,896,638 | 129,376 | 0.10 | 222,845 | 0.01 | 15.17 | 17.7 |
| 四十八年 | 13,763,948 | 221,842,557 | 854,021 | 0.66 | 25,945,919 | 1.32 | 16.12 | 18.5 |
| 四十九年 | 14,908,362 | 298,565,512 | 1,144,414 | 0.83 | 76,722,955 | 3.46 | 20.03 | 19.8 |
| 五十年 | 16,951,708 | 416,947,457 | 2,043,346 | 1.37 | 118,381,945 | 3.97 | 24.60 | 22.2 |
| 五十一年 | 19,325,588 | 562,628,378 | 2,373,680 | 1.40 | 145,680,921 | 3.49 | 29.11 | 25.2 |
| 五十二年 | 22,020,424 | 698,162,870 | 2,695,036 | 1.39 | 135,534,492 | 2.41 | 31.71 | 28.4 |
| 五十三年 | 23,781,640 | 847,003,707 | 1,761,216 | 0.80 | 148,840,837 | 2.13 | 35.62 | 30.4 |
| 五十四年 | 25,034,247 | 906,726,999 | 1,252,607 | 0.53 | 59,723,292 | 0.71 | 36.22 | 31.6 |
| 五十五年 | 26,581,198 | 976,375,830 | 1,546,951 | 0.62 | 69,648,831 | 0.77 | 36.73 | 33.11 |
| 五十六年 | 27,942,940 | 1,102,129,338 | 1,361,742 | 0.51 | 125,753,508 | 1.29 | 39.44 | 34.6 |
| 五十七年 | 29,748,035 | 1,099,719,585 | 1,805,095 | 0.65 ▲ | 2,409,953 ▲ | 0.02 | 36.97 | 35.6 |
| 五十八年 | 31,247,098 | 1,134,324,994 | 1,499,063 | 0.50 | 34,605,609 | 0.31 | 36.30 | 37.4 |
| 五十九年 | 32,261,350 | 1,162,358,472 | 1,014,252 | 0.32 | 28,033,478 | 0.25 | 36.03 | 38.3 |
| 六十年 | 33,802,941 | 1,525,294,354 | 1,641,591 | 0.51 | 362,935,882 | 3.12 | 44.99 | 40.0 |
| 六十一年 | 36,170,598 | 1,743,134,425 | 2,267,657 | 0.67 | 217,840,071 | 1.43 | 48.19 | 42.1 |
| 六十二年 | 37,655,401 | 2,057,950,202 | 1,484,803 | 0.41 | 314,825,777 | 1.81 | 54.65 | 43.3 |
| 六十三年 | 38,090,496 | 2,349,315,174 | 435,095 | 0.12 | 291,354,972 | 1.42 | 61.68 | 41.5 |
| 六十四年 | 38,685,414 | 2,616,533,306 | 594,918 | 0.16 | 267,218,132 | 1.14 | 67.64 | 41.7 |

備考 大正十二年乃至昭和五年ノ現在高金額中ニハ大正十二年ノ震災ニ因リ焼失セル預ケ入不明ノ原簿ニシテ其ノ分ノ保管證券ヨリ生シタル償還金及利子ヲ包含セス

第 三 編

證

券

第一表 取扱高前年比較 昭和六年度

| 種 別 | 昭和六年度 | | | | 前年ニ比シ増減 | | | | 同上割合 | | | | |
|----------------|---------|----------------|-------------------|-------------------------|--|--------------------|----------------------|------------------------|------------------------|-------------------|-------------------|-------------------|-------------------|
| | 人員 | 口数 | 枚数 | 金額 | 人員 | 口数 | 枚数 | 金額 | 人員 | 口数 | 枚数 | 金額 | |
| 受 入 | 購入 | 3,277 | 9,490 | 39,710 | 1,427,150 ^円 | 265 | 1,273 | 4,922 [△] | 249,440 ^円 | 0.88 [△] | 1.55 [△] | 1.41 [△] | 1.46 [△] |
| | 保管 | 2,069 2,090 | 2,063 2,084 | 5,638 5,698 | 76,675 [△] 77,920 [△] | 5,812 [△] | 718 [△] | 1,964 [△] | 36,675 [△] | 7.36 [△] | 2.56 [△] | 2.56 [△] | 3.20 [△] |
| | 計 | 5,367 | 11,574 | 45,408 | 1,505,070 [△] | 5,547 | 555 | 2,958 [△] | 285,115 [△] | 5.08 [△] | 0.50 [△] | 0.70 [△] | 1.60 [△] |
| 拂 出 | 交付 | 29,467 | 30,524 | 167,777 | 2,521,380 [△] | 2,515 [△] | 2,663 [△] | 22,143 [△] | 404,750 [△] | 0.79 [△] | 0.80 [△] | 1.17 [△] | 1.38 [△] |
| | 賣却 | 12,232 | 13,033 | 55,742 | 964,415 [△] | 995 [△] | 1,015 [△] | 4,815 [△] | 26,180 [△] | 0.75 [△] | 0.72 [△] | 0.80 [△] | 0.26 [△] |
| | 償還 | 4,233 | 59,838 | 64,382 | 905,195 [△] | 728 [△] | 4,129 [△] | 7,624 [△] | 1,164,355 [△] | 1.47 [△] | 0.65 [△] | 1.06 [△] | 5.63 [△] |
| | 計 | 45,932 | 103,395 | 287,901 | 4,390,990 [△] | 4,233 [△] | 7,807 [△] | 34,582 [△] | 1,595,285 [△] | 0.84 [△] | 0.70 [△] | 1.07 [△] | 2.66 [△] |
| 現 在 高 | 811,403 | | 4,237,931 | 74,015,865 [△] | 40,763 | | 242,501 [△] | 2,886,000 [△] | 0.48 [△] | | 0.53 [△] | 0.38 [△] | |
| 以テ人一人當 現在金額 | — | — | — | 91.22 ^円 | — | — | — | 0.98 ^円 | — | — | — | 0.11 | |
| 以テ人一人當 現在枚数 | — | — | 5.30 ^枚 | — | — | — | 0.03 ^枚 | — | — | — | 0.06 | — | |
| 一枚當現在金額 | — | — | — | 17.22 ^円 | — | — | — | 0.28 ^円 | — | — | — | 0.17 | |

備考 1. 現在高中ニハ大正十二年ノ震災ニ因リ損失セル原簿ニシテ預ケ人不明ノモノハ之ヲ含マス
 2. 本表ハ本年度中轉記受拂ノ人員、枚数、金額ヲ加除セザレバ現在高ニ符合セス
 3. 保管高上部覆記ノ計數ハ損失原簿ニシテ本年度中ニ於テ預ケ人ノ判明シタルモノヲ示ス

第三表

受 拂 及 現 在

| 順 序 | 管 區 別 | 受 | | | | | |
|--------|-------|-------|--------|-----------|-------|-------|--------|
| | | 入 | | | 保 管 | | |
| | | 人 員 | 枚 数 | 金 額 | 人 員 | 枚 数 | 金 額 |
| 1 | 東 京 | 598 | 6,385 | 290,965 | 690 | 1,957 | 23,860 |
| 2 | 大 阪 | 408 | 5,439 | 190,300 | 383 | 1,093 | 19,465 |
| 3 | 下 關 | 332 | 4,177 | 123,675 | 141 | 363 | 5,100 |
| 4 | 關 西 | 295 | 3,012 | 126,450 | 173 | 469 | 6,325 |
| 5 | 小 樽 | 102 | 899 | 33,990 | 84 | 140 | 2,110 |
| 6 | 金 澤 | 121 | 2,413 | 89,140 | 38 | 90 | 935 |
| 7 | 仙 臺 | 185 | 1,214 | 54,395 | 136 | 334 | 4,485 |
| 8 | 名 古 屋 | 352 | 5,140 | 250,965 | 149 | 416 | 5,615 |
| 9 | 長 野 | 192 | 1,857 | 66,655 | 154 | 292 | 3,550 |
| 10 | 德 島 | 183 | 2,347 | 90,375 | 59 | 238 | 2,960 |
| 11 | 臺 灣 | 15 | 113 | 3,380 | 20 | 42 | 490 |
| 12 | 朝 鮮 | 249 | 3,038 | 63,230 | 42 | 183 | 1,840 |
| 13 | 滿 洲 | 245 | 3,676 | 43,630 | 21 | 81 | 1,135 |
| 14 | 計 | 3,277 | 39,710 | 1,427,150 | 2,090 | 5,698 | 77,920 |

| 順 序 | 管 區 別 | 拂 出 | | | | | | | | |
|--------|-------|--------|---------|-----------|--------|--------|---------|-------|--------|---------|
| | | 交 付 | | | 賣 却 | | | 償 還 | | |
| | | 人 員 | 枚 数 | 金 額 | 人 員 | 枚 数 | 金 額 | 人 員 | 枚 数 | 金 額 |
| 1 | 東 京 | 6,042 | 35,700 | 540,760 | 2,604 | 13,070 | 217,665 | 749 | 12,660 | 190,020 |
| 2 | 大 阪 | 6,394 | 41,245 | 579,500 | 1,652 | 9,478 | 139,305 | 742 | 14,073 | 190,240 |
| 3 | 下 關 | 3,314 | 16,577 | 250,200 | 1,223 | 5,424 | 94,330 | 528 | 7,416 | 101,490 |
| 4 | 關 西 | 2,992 | 16,018 | 219,945 | 1,691 | 6,245 | 129,980 | 502 | 6,238 | 76,550 |
| 5 | 小 樽 | 1,238 | 6,387 | 93,960 | 627 | 2,558 | 44,725 | 149 | 2,312 | 32,540 |
| 6 | 金 澤 | 1,208 | 6,980 | 181,880 | 369 | 1,377 | 27,065 | 192 | 3,342 | 56,605 |
| 7 | 仙 臺 | 1,499 | 8,031 | 109,150 | 996 | 4,292 | 69,250 | 268 | 2,893 | 36,485 |
| 8 | 名 古 屋 | 2,484 | 13,843 | 215,935 | 899 | 4,029 | 83,195 | 415 | 6,864 | 105,805 |
| 9 | 長 野 | 1,772 | 9,091 | 120,535 | 786 | 3,288 | 52,035 | 319 | 3,356 | 40,715 |
| 10 | 德 島 | 1,199 | 6,205 | 95,370 | 473 | 2,168 | 43,205 | 205 | 2,535 | 38,220 |
| 11 | 臺 灣 | 228 | 1,550 | 17,385 | 90 | 461 | 12,245 | 33 | 522 | 5,805 |
| 12 | 朝 鮮 | 833 | 4,732 | 56,770 | 643 | 2,510 | 39,360 | 91 | 1,631 | 23,790 |
| 13 | 滿 洲 | 264 | 1,418 | 39,990 | 179 | 842 | 12,005 | 40 | 540 | 6,930 |
| 14 | 計 | 29,467 | 167,777 | 2,521,380 | 12,232 | 55,742 | 964,415 | 4,233 | 64,382 | 905,195 |

備 考 現在高中ニハ大正十二年ノ震災ニ因リ損失セル原簿ニシテ預ケ人不明ノモノハ之ヲ含マス

高 管 區 別 昭和六年度

| 順 序 | 入 | | | | | | 高 | | | | | |
|--------|-------|--------|-----------|-------|--------|---------|-----|-----|-----|-----|-----|-----|
| | 計 | | | 移 轉 | | | 計 | | | 移 轉 | | |
| | 人 員 | 枚 数 | 金 額 | 人 員 | 枚 数 | 金 額 | 人 員 | 枚 数 | 金 額 | 人 員 | 枚 数 | 金 額 |
| 1 | 1,288 | 8,342 | 314,845 | 1,227 | 9,232 | 155,645 | | | | | | |
| 2 | 791 | 6,532 | 209,795 | 550 | 3,743 | 58,470 | | | | | | |
| 3 | 473 | 4,540 | 128,775 | 496 | 3,156 | 55,205 | | | | | | |
| 4 | 468 | 3,481 | 132,775 | 267 | 1,932 | 35,365 | | | | | | |
| 5 | 186 | 1,039 | 36,100 | 248 | 1,597 | 26,775 | | | | | | |
| 6 | 159 | 2,503 | 90,075 | 171 | 1,052 | 23,910 | | | | | | |
| 7 | 321 | 1,548 | 58,880 | 233 | 1,270 | 19,275 | | | | | | |
| 8 | 501 | 5,556 | 256,580 | 341 | 2,178 | 54,790 | | | | | | |
| 9 | 346 | 2,149 | 70,205 | 162 | 894 | 16,480 | | | | | | |
| 10 | 242 | 2,585 | 93,335 | 179 | 1,357 | 30,040 | | | | | | |
| 11 | 35 | 155 | 3,870 | 104 | 364 | 7,765 | | | | | | |
| 12 | 291 | 3,221 | 65,070 | 219 | 1,394 | 45,065 | | | | | | |
| 13 | 266 | 3,757 | 44,765 | 93 | 467 | 9,055 | | | | | | |
| 14 | 5,367 | 45,408 | 1,505,070 | 4,290 | 28,636 | 537,850 | | | | | | |

| 順 序 | 高 | | | | | | 現 在 高 | | | | | |
|--------|--------|---------|-----------|-------|--------|---------|---------|-----------|------------|-----|-----|-----|
| | 計 | | | 移 轉 | | | 計 | | | 移 轉 | | |
| | 人 員 | 枚 数 | 金 額 | 人 員 | 枚 数 | 金 額 | 人 員 | 枚 数 | 金 額 | 人 員 | 枚 数 | 金 額 |
| 1 | 9,695 | 61,430 | 943,445 | 624 | 3,717 | 71,380 | 148,299 | 834,423 | 14,790,565 | | | |
| 2 | 8,788 | 64,796 | 909,045 | 941 | 5,668 | 99,230 | 152,423 | 901,744 | 14,145,525 | | | |
| 3 | 5,065 | 29,417 | 446,020 | 362 | 2,014 | 48,455 | 99,297 | 501,467 | 8,876,725 | | | |
| 4 | 5,185 | 28,501 | 426,475 | 544 | 3,676 | 83,490 | 84,442 | 431,914 | 7,713,305 | | | |
| 5 | 2,014 | 11,257 | 171,225 | 342 | 2,620 | 42,135 | 29,868 | 164,257 | 2,862,210 | | | |
| 6 | 1,769 | 11,699 | 265,550 | 292 | 1,462 | 23,790 | 41,354 | 216,931 | 4,268,585 | | | |
| 7 | 2,763 | 15,216 | 214,885 | 354 | 2,642 | 42,870 | 44,601 | 198,253 | 3,136,715 | | | |
| 8 | 3,798 | 24,736 | 404,935 | 373 | 2,391 | 40,963 | 81,568 | 439,407 | 8,120,905 | | | |
| 9 | 2,877 | 15,735 | 213,335 | 150 | 810 | 10,720 | 54,333 | 234,174 | 3,664,250 | | | |
| 10 | 1,877 | 10,908 | 176,795 | 190 | 1,479 | 21,005 | 34,460 | 171,710 | 3,496,475 | | | |
| 11 | 351 | 2,533 | 35,435 | 86 | 559 | 8,395 | 7,216 | 36,197 | 437,595 | | | |
| 12 | 1,567 | 8,873 | 119,920 | 121 | 791 | 15,365 | 24,855 | 122,118 | 1,706,955 | | | |
| 13 | 483 | 2,800 | 58,925 | 109 | 815 | 30,130 | 8,637 | 45,336 | 796,035 | | | |
| 14 | 45,932 | 287,901 | 4,390,990 | 4,488 | 28,644 | 537,930 | 811,403 | 4,297,931 | 74,015,865 | | | |

第四表

受 拂 及 現 在

| 逓信局及府縣別 | 受 入 高 | | | 拂 出 高 | | | 現 在 高 | | |
|---------|-------|-------|----------------------|-------|--------|----------------------|---------|---------|------------------------|
| | 人員 | 枚 數 | 金 額 | 人員 | 枚 數 | 金 額 | 人員 | 枚 數 | 金 額 |
| 東 京 | 479 | 3,257 | 150,935 ^円 | 3,599 | 28,301 | 452,360 ^円 | 53,059 | 350,291 | 6,506,830 ^円 |
| 神 奈 川 | 116 | 574 | 32,240 | 938 | 5,860 | 99,670 | 16,982 | 94,241 | 1,741,785 |
| 埼 玉 | 67 | 399 | 19,015 | 659 | 3,934 | 63,090 | 11,034 | 71,777 | 1,376,400 |
| 群 馬 | 93 | 1,106 | 23,895 | 559 | 2,918 | 38,395 | 8,996 | 45,390 | 609,910 |
| 千 葉 | 105 | 482 | 18,810 | 832 | 5,043 | 62,565 | 12,519 | 66,176 | 1,129,520 |
| 茨 城 | 98 | 334 | 9,560 | 756 | 3,904 | 49,955 | 11,247 | 52,620 | 809,770 |
| 栃 木 | 90 | 531 | 11,260 | 518 | 2,777 | 38,555 | 8,263 | 38,621 | 772,030 |
| 靜 岡 | 165 | 897 | 37,855 | 1,110 | 6,531 | 108,665 | 19,638 | 87,473 | 1,223,450 |
| 山 梨 | 35 | 78 | 1,555 | 260 | 1,537 | 18,070 | 3,237 | 15,777 | 248,365 |
| 計 | 1,248 | 7,658 | 305,775 | 9,231 | 60,805 | 531,325 | 145,025 | 822,366 | 14,418,110 |
| 仙 臺 | 150 | 984 | 36,090 | 1,342 | 6,789 | 98,930 | 27,957 | 117,927 | 1,841,355 |
| 新 潟 | 49 | 246 | 5,090 | 311 | 1,818 | 27,235 | 6,214 | 30,226 | 479,040 |
| 宮 城 | 70 | 382 | 9,840 | 591 | 3,378 | 45,965 | 10,580 | 43,716 | 675,955 |
| 岩 手 | 51 | 386 | 6,365 | 396 | 1,904 | 31,960 | 6,485 | 29,345 | 437,710 |
| 青 森 | 57 | 184 | 10,800 | 470 | 3,212 | 39,280 | 7,329 | 35,032 | 514,020 |
| 山 形 | 57 | 237 | 16,395 | 566 | 2,920 | 42,230 | 8,534 | 35,579 | 671,565 |
| 秋 田 | 37 | 113 | 10,390 | 399 | 1,984 | 28,215 | 5,459 | 24,355 | 358,425 |
| 計 | 471 | 2,532 | 94,970 | 4,105 | 22,005 | 313,815 | 72,458 | 316,180 | 4,978,070 |
| 名 古 屋 | 196 | 1,165 | 34,115 | 1,535 | 8,946 | 114,405 | 26,476 | 116,247 | 1,822,895 |
| 長 野 | 121 | 858 | 30,460 | 1,107 | 7,171 | 120,090 | 22,114 | 118,876 | 2,221,410 |
| 三 重 | 270 | 3,068 | 152,795 | 1,650 | 11,587 | 191,980 | 40,161 | 215,561 | 4,070,625 |
| 愛 知 | 110 | 1,630 | 73,325 | 1,041 | 6,178 | 92,865 | 19,293 | 104,970 | 1,828,870 |
| 岐 阜 | 68 | 1,268 | 46,375 | 711 | 5,157 | 155,130 | 16,999 | 96,539 | 2,056,575 |
| 福 井 | 52 | 752 | 35,060 | 646 | 3,726 | 67,385 | 14,849 | 73,134 | 1,431,945 |
| 石 川 | 39 | 483 | 8,640 | 412 | 2,816 | 43,035 | 9,506 | 47,258 | 730,065 |
| 計 | 856 | 9,224 | 380,770 | 7,102 | 45,381 | 784,890 | 149,338 | 772,585 | 14,212,385 |
| 大 阪 | 325 | 2,286 | 42,395 | 2,948 | 23,927 | 302,160 | 43,294 | 302,632 | 4,248,485 |
| 京 都 | 146 | 1,015 | 48,370 | 1,676 | 13,474 | 223,900 | 33,098 | 210,091 | 3,798,760 |
| 滋 賀 | 32 | 505 | 22,700 | 472 | 3,333 | 51,890 | 10,659 | 55,324 | 1,059,185 |
| 兵 庫 | 147 | 1,519 | 69,825 | 1,890 | 13,983 | 197,815 | 32,541 | 178,726 | 2,595,985 |
| 奈 良 | 65 | 423 | 14,830 | 689 | 4,233 | 61,510 | 13,463 | 64,150 | 1,172,400 |
| 和 歌 山 | 74 | 776 | 11,560 | 1,063 | 5,676 | 68,575 | 18,183 | 66,971 | 1,176,330 |
| 德 島 | 82 | 978 | 31,655 | 506 | 3,403 | 60,615 | 11,109 | 61,793 | 1,124,545 |
| 高 知 | 24 | 118 | 1,215 | 487 | 2,142 | 35,210 | 6,156 | 28,665 | 594,440 |

高 地 方 別 昭 和 六 年 度

| 逓信局及府縣別 | 受 入 高 | | | 拂 出 高 | | | 現 在 高 | | |
|---------------------|-------|--------|----------------------|--------|---------|------------------------|---------|-----------|-------------------------|
| | 人員 | 枚 數 | 金 額 | 人員 | 枚 數 | 金 額 | 人員 | 枚 數 | 金 額 |
| 計 | 895 | 7,620 | 242,550 ^円 | 9,731 | 70,171 | 1,001,665 ^円 | 168,503 | 988,417 | 15,770,130 ^円 |
| 香 川 | 93 | 1,002 | 53,855 | 409 | 2,555 | 43,980 | 9,044 | 42,805 | 1,172,300 |
| 岡 山 | 50 | 585 | 16,420 | 730 | 4,311 | 72,060 | 14,916 | 76,434 | 1,317,900 |
| 鳥 取 | 31 | 157 | 10,995 | 276 | 1,605 | 18,580 | 6,030 | 24,821 | 381,760 |
| 島 根 | 72 | 690 | 15,895 | 1,237 | 6,555 | 85,295 | 19,810 | 115,645 | 1,905,135 |
| 廣 島 | 132 | 848 | 27,665 | 1,622 | 8,940 | 141,595 | 33,553 | 153,702 | 2,569,695 |
| 山 口 | 166 | 2,167 | 54,545 | 1,073 | 7,542 | 115,985 | 22,530 | 122,201 | 2,438,880 |
| 愛 媛 | 43 | 487 | 6,610 | 475 | 2,808 | 36,990 | 8,151 | 38,442 | 605,190 |
| 計 | 587 | 5,936 | 185,975 | 5,822 | 34,316 | 514,485 | 114,034 | 574,050 | 10,410,860 |
| 熊 本 | 70 | 380 | 24,220 | 875 | 4,465 | 58,110 | 13,999 | 79,700 | 1,308,755 |
| 長 崎 | 89 | 870 | 25,675 | 629 | 3,637 | 66,890 | 10,072 | 51,228 | 953,895 |
| 福 岡 | 166 | 1,052 | 48,470 | 1,788 | 11,314 | 169,605 | 31,191 | 170,395 | 3,133,150 |
| 大 分 | 59 | 460 | 13,210 | 910 | 4,417 | 64,225 | 12,934 | 63,745 | 1,037,875 |
| 佐 賀 | 30 | 129 | 4,585 | 439 | 2,149 | 31,205 | 7,180 | 30,258 | 417,375 |
| 宮 崎 | 18 | 248 | 5,445 | 192 | 882 | 10,440 | 3,046 | 13,092 | 321,230 |
| 鹿 兒 島 | 27 | 315 | 10,940 | 244 | 1,252 | 16,090 | 3,786 | 16,834 | 331,820 |
| 沖 繩 | 8 | 24 | 185 | 21 | 90 | 945 | 283 | 1,140 | 15,330 |
| 計 | 467 | 3,478 | 132,730 | 5,098 | 28,206 | 417,510 | 82,541 | 426,392 | 7,519,430 |
| 札 幌 | 160 | 954 | 34,585 | 1,894 | 10,532 | 161,080 | 28,212 | 156,094 | 2,704,125 |
| 北 海 道 | 26 | 85 | 1,515 | 120 | 725 | 10,145 | 1,647 | 8,135 | 157,425 |
| 樺 太 洋 | 28 | 574 | 4,030 | 10 | 38 | 350 | 92 | 1,653 | 23,685 |
| 南 洋 洲 | 35 | 155 | 3,870 | 350 | 2,526 | 35,145 | 7,184 | 36,107 | 434,435 |
| 朝 鮮 | 291 | 3,221 | 65,070 | 1,565 | 8,863 | 119,600 | 24,798 | 121,925 | 1,702,905 |
| 滿 洲 | 266 | 3,756 | 44,755 | 481 | 2,797 | 58,815 | 8,594 | 45,039 | 786,405 |
| 海 外 在 留 邦 人 特 別 貯 金 | 2 | 23 | 360 | 4 | 74 | 800 | 100 | 1,054 | 13,380 |
| 中 華 民 國 行 賞 貯 金 | 11 | 44 | 720 | 55 | 252 | 5,160 | 749 | 3,493 | 71,895 |
| 計 | 24 | 148 | 7,395 | 364 | 1,210 | 36,205 | 8,068 | 24,441 | 812,625 |
| 合 計 | 5,367 | 45,408 | 1,505,070 | 45,932 | 287,901 | 4,390,990 | 811,403 | 4,297,931 | 74,015,865 |

- 備 考 1. 各府縣ノ受拂及現在高中ニハ「臨」記號ノ行賞貯金ヲ含ム
 2. 現在高中ニハ大正十二年ノ震災ニ因リ損失セル原簿ニシテ預ケ人不明ノモノハ之ヲ含マズ
 3. 本表ハ本年度中轉記受拂ノ人員、枚數、金額ヲ加除セサレハ現在高ニ符合セス

第五表 受拂及現在高果年比較 會計年度

| 年次 | 受 入 高 | | | 拂 出 高 | | |
|-------|--------------------|------------------------|---------------------------|---------|---------|------------|
| | 人 員 | 枚 数 | 金 額 | 人 員 | 枚 数 | 金 額 |
| 大正一 年 | 176,080 | 1,206,302 | 28,668,170 | 140,797 | 683,729 | 27,054,620 |
| 十 二 年 | 74,311 110,877 | 530,210 586,861 | 13,789,675 17,655,450 | 10,597 | 23,633 | 3,149,305 |
| 十 三 年 | 745,215 887,345 | 5,122,055 5,371,278 | 94,873,910 112,469,385 | 81,564 | 367,814 | 21,029,740 |
| 十 四 年 | 247,793 291,225 | 1,408,460 1,500,221 | 24,785,790 29,972,470 | 103,922 | 936,504 | 20,786,185 |
| 十 五 年 | 23,979 42,337 | 239,944 292,892 | 4,164,755 5,677,770 | 113,930 | 746,007 | 12,658,960 |
| 二 年 | 10,523 13,672 | 64,098 86,945 | 938,690 1,539,220 | 66,605 | 409,939 | 13,321,795 |
| 三 年 | 10,588 14,172 | 43,335 71,511 | 617,195 1,266,850 | 47,669 | 330,850 | 8,874,280 |
| 四 年 | 3,686 6,391 | 12,749 39,196 | 172,335 883,515 | 44,905 | 305,226 | 8,301,675 |
| 五 年 | 7,846 10,914 | 7,583 42,450 | 111,645 1,791,185 | 50,171 | 322,483 | 5,986,275 |
| 六 年 | 2,069 5,367 | 5,638 45,408 | 76,675 1,505,070 | 45,932 | 287,901 | 4,390,990 |

| 年次 | 現 在 高 | | | 前年 = 比シ増減 | | | 同上割合 | | |
|-------|-----------|-----------|-------------|-----------|-----------|-------------|-------|-------|-------|
| | 人 員 | 枚 数 | 金 額 | 人 員 | 枚 数 | 金 額 | 人 員 | 枚 数 | 金 額 |
| 大正一 年 | 1,257,988 | 7,478,485 | 153,047,870 | 35,283 | 522,563 | 1,612,550 | 0.29 | 0.75 | 0.11 |
| 十 二 年 | 100,252 | 563,224 | 14,506,105 | 1,157,736 | 6,915,261 | 138,541,765 | 9.20 | 9.25 | 9.05 |
| 十 三 年 | 905,873 | 5,566,198 | 105,919,665 | 805,621 | 5,002,974 | 91,413,560 | 80.36 | 88.83 | 63.02 |
| 十 四 年 | 1,079,330 | 6,121,729 | 115,093,325 | 173,457 | 555,531 | 9,173,660 | 1.91 | 1.00 | 0.87 |
| 十 五 年 | 996,589 | 5,666,224 | 108,049,850 | 82,741 | 455,505 | 7,043,475 | 0.77 | 0.74 | 0.61 |
| 二 年 | 972,554 | 5,346,712 | 96,213,410 | 24,035 | 319,512 | 11,836,440 | 0.24 | 0.56 | 1.10 |
| 三 年 | 938,923 | 5,067,224 | 88,606,685 | 33,631 | 259,488 | 7,606,725 | 0.35 | 0.49 | 0.79 |
| 四 年 | 900,175 | 4,820,539 | 81,101,970 | 38,748 | 266,685 | 7,504,715 | 0.41 | 0.52 | 0.85 |
| 五 年 | 852,166 | 4,540,432 | 76,901,865 | 48,009 | 280,107 | 4,200,105 | 0.53 | 0.58 | 0.52 |
| 六 年 | 811,403 | 4,297,931 | 74,015,865 | 40,763 | 242,501 | 2,886,000 | 0.48 | 0.53 | 0.38 |

備考 1. 大正十二年度ノ受拂高中ニハ同年八月以前ノ分ハ大正十二年ノ震災ニ因リ資料焼失ノ爲不明ニ付之ヲ含マス
 2. 受入高上部覆記ノ計數ハ大正十二年ノ震災ニ因リ際焼失セル原簿ニシテ預ケ人ノ判明シタルモノヲ示ス
 3. 本表ハ本年度中轉記受拂ノ人員、枚數、金額ヲ加除セサレハ現在高ニ符合セス

第六表 受拂及現在高證券別 昭和六年度

| 證券種別 | 受 入 高 | | | | | | 拂 出 高 | | | | 現 在 高 | | | |
|----------|--------|-----------|-----|-------|--------|-----------|---------|-----------|--------|---------|--------|---------|---------|------------|
| | 購 入 | | 保 管 | | 計 | | 交 付 | | 賣 却 | | 償 還 | | 計 | |
| | 枚 数 | 金 額 | 枚 数 | 金 額 | 枚 数 | 金 額 | 枚 数 | 金 額 | 枚 数 | 金 額 | 枚 数 | 金 額 | 枚 数 | 金 額 |
| 五分利公債 | 1,088 | 436,350 | 29 | 1,475 | 1,117 | 437,825 | 3,671 | 399,925 | 3,433 | 284,325 | 7,104 | 684,250 | 122,510 | 13,462,275 |
| 甲號五分利公債 | 450 | 195,350 | — | — | 450 | 195,350 | 447 | 184,750 | 144 | 34,550 | 591 | 219,300 | 12,915 | 4,496,450 |
| 特別五分利公債 | 117 | 34,500 | 4 | 250 | 121 | 34,750 | 888 | 106,450 | 520 | 43,250 | 1,408 | 149,700 | 44,822 | 4,624,250 |
| 第一回四分利公債 | 129 | 68,400 | — | — | 129 | 68,400 | 304 | 61,200 | 135 | 29,050 | 439 | 90,250 | 13,379 | 4,320,350 |
| 第二回四分利公債 | 83 | 26,550 | — | — | 83 | 26,550 | 75 | 17,000 | 41 | 4,350 | 116 | 21,350 | 3,403 | 983,250 |
| 五分利國庫債券 | 652 | 251,425 | — | — | 652 | 251,425 | 92 | 27,500 | 49 | 5,400 | 518 | 106,475 | 659 | 139,375 |
| 鐵道債券 | — | — | — | — | — | — | 26 | 6,800 | — | — | 159 | 36,050 | 185 | 42,850 |
| 勸業債券 | 22,028 | 308,190 | 123 | 1,230 | 22,151 | 309,420 | 159,427 | 1,685,740 | 50,044 | 546,700 | 62,349 | 719,160 | 271,820 | 2,951,600 |
| 北海道拓殖債券 | 8 | 4,350 | — | — | 8 | 4,350 | 23 | 12,100 | 21 | 7,700 | 133 | 39,100 | 177 | 58,900 |
| 興業債券 | 5 | 4,500 | — | — | 5 | 4,500 | 1 | 1,000 | — | — | 2 | 1,500 | 3 | 2,500 |
| 復興貯蓄債券 | 15,591 | 104,970 | 2 | 10 | 15,593 | 104,980 | 2,827 | 18,685 | 1,362 | 9,430 | 728 | 4,935 | 4,917 | 33,050 |
| 計 | 40,151 | 1,434,585 | 158 | 2,955 | 40,309 | 1,437,550 | 167,781 | 2,521,150 | 55,749 | 964,755 | 63,889 | 907,220 | 287,419 | 4,393,125 |

備考 本表ハ當局ト日本銀行トノ間ニ於ケル受拂及現在高ヲ示ス

第七表

現在高種

| 種 別 | 昭 和 六 年 度 | | 前 年 = 比 シ 増 減 | |
|-----------|----------------|---------------------|-----------------|--------------------|
| | 人 員 | 金 額 | 人 員 | 金 額 |
| 五 圓 | 2,245 | 11,225 ^円 | ▲ 128 | ▲ 640 ^円 |
| 十 圓 迄 | 214,809 | 2,148,090 | ▲ 10,451 | ▲ 104,510 |
| 二 十 圓 迄 | 128,858 | 2,553,285 | ▲ 6,549 | ▲ 112,175 |
| 五 十 圓 迄 | 204,332 | 7,080,660 | ▲ 10,373 | ▲ 283,715 |
| 百 圓 迄 | 121,067 | 8,548,865 | ▲ 6,116 | ▲ 334,055 |
| 三 百 圓 迄 | 98,720 | 15,312,270 | ▲ 4,931 | ▲ 573,455 |
| 五 百 圓 迄 | 20,305 | 7,004,005 | ▲ 1,069 | ▲ 266,855 |
| 千 圓 迄 | 12,095 | 7,574,745 | ▲ 625 | ▲ 291,400 |
| 二 千 圓 迄 | 5,455 | 6,790,990 | ▲ 294 | ▲ 255,075 |
| 五 千 圓 迄 | 2,557 | 6,841,390 | ▲ 149 | ▲ 241,200 |
| 一 萬 圓 迄 | 636 | 3,995,195 | ▲ 55 | ▲ 178,075 |
| 五 萬 圓 迄 | 323 | 5,175,030 | ▲ 22 | ▲ 154,405 |
| 五 萬 圓 以 上 | 10 | 980,115 | ▲ 1 | ▲ 90,430 |
| 計 | 811,403 | 74,015,865 | ▲ 40,763 | ▲ 2,886,000 |
| 一 枚 | 292,541 | 6,393,170 | ▲ 14,608 | ▲ 238,745 |
| 五 枚 迄 | 325,680 | 18,689,725 | ▲ 16,247 | ▲ 710,935 |
| 十 枚 迄 | 99,784 | 11,327,650 | ▲ 5,082 | ▲ 442,770 |
| 二 十 枚 迄 | 57,820 | 12,160,275 | ▲ 2,931 | ▲ 479,875 |
| 五 十 枚 迄 | 27,710 | 12,505,945 | ▲ 1,434 | ▲ 495,690 |
| 百 枚 迄 | 5,784 | 6,188,840 | ▲ 330 | ▲ 240,425 |
| 二 百 枚 迄 | 1,655 | 3,558,870 | ▲ 107 | ▲ 137,930 |
| 五 百 枚 迄 | 375 | 2,503,155 | ▲ 24 | ▲ 104,350 |
| 五 百 枚 以 上 | 44 | 688,235 | — | ▲ 35,280 |
| 計 | 811,403 | 74,015,865 | ▲ 40,763 | ▲ 2,886,000 |
| 國 債 證 券 | 99,239 | 18,816,720 | ▲ 4,777 | ▲ 292,980 |
| 勸 業 債 券 | 676,987 | 40,280,730 | ▲ 35,291 | ▲ 2,063,720 |
| 預 貯 蓄 債 券 | 6 | 45 | 1 | 10 |

類 別 比 較 昭和六年度末現在

| 種 別 | 昭 和 六 年 度 | | 前 年 = 比 シ 増 減 | |
|-------------|---------------------|----------------------|--------------------|--------------------|
| | 人 員 | 金 額 | 人 員、枚 數 | 金 額 |
| 預 貯 蓄 債 券 | 105 | 137,150 ^円 | ▲ 165 | 3,060 ^円 |
| 國 債 證 券 | 2 | 2,500 | 1 | 2,400 |
| 勸 業 債 券 | 9,641 | 328,695 | 942 | 51,350 |
| 復 興 貯 蓄 債 券 | 20,186 | 11,767,645 | ▲ 814 | ▲ 152,560 |
| 國、勸 | 1,419 | 170,070 | ▲ 72 | ▲ 5,250 |
| 勸、復 | 106 | 65,760 | ▲ 5 | ▲ 925 |
| 國、勸、復 | 120 | 494,040 | ▲ 164 | ▲ 227,770 |
| 國、勸、興 | 1 | 2,120 | ▲ 2 | ▲ 2,735 |
| 其 他 | 3,591 | 1,950,390 | ▲ 417 | ▲ 196,870 |
| 計 | 811,403 | 74,015,865 | ▲ 40,763 | ▲ 2,886,000 |
| 五 圓 券 | 50,776 ^枚 | 253,880 | 6,954 ^枚 | 34,770 |
| 十 圓 券 | 3,769,458 | 37,694,580 | ▲ 229,606 | ▲ 2,296,060 |
| 二 十 圓 券 | 276,569 | 5,531,380 | ▲ 11,763 | ▲ 235,260 |
| 券 二 十 五 圓 券 | 12,103 | 302,575 | ▲ 942 | ▲ 23,550 |
| 面 五 十 圓 券 | 58,501 | 2,925,050 | ▲ 2,696 | ▲ 134,800 |
| 別 百 圓 券 | 109,329 | 10,932,900 | ▲ 4,646 | ▲ 464,600 |
| 比 五 百 圓 券 | 12,391 | 6,195,500 | ▲ 125 | ▲ 62,500 |
| 較 千 圓 券 | 8,540 | 8,540,000 | 326 | 326,000 |
| 五 千 圓 券 | 200 | 1,000,000 | — | — |
| 一 萬 圓 券 | 64 | 640,000 | ▲ 3 | ▲ 30,000 |
| 計 | 4,297,931 | 74,015,865 | ▲ 242,501 | ▲ 2,886,000 |

備 考 1. 證券種類ヲ國、勸等ト記載アルハ國債證券、勸業債券等ノ各頭字ヲ以テ略記シタルモノニシテ預ケ人ノ併有
スルヲ示ス
2. 現在高中ニハ大正十二年ノ震災ニ因リ焼失セル原簿ニシテ預ケ人不明ノモノハ之ヲ含マス