

島嶼ノ位置名稱及周圍面積 (續)

道	府郡島	面	名	海岸線延長		面積	最高地點ノ真高	
				米	邦里			
慶	統管郡	遠梁	—	佐沙里島	2,000	0.18	0.035	104.0
			—	頭尾島	10,000	2.20	0.367	497.0
			—	巨七里島	大小 1,100	0.10	0.016	75.2
			—	大虎島	500	0.05	0.003	15.0
			—	竹島	1,000	0.09	0.009	48.8
			—	上島	17,000	4.12	0.782	397.6
			—	[北蛇梁島]				
			—	樹牛島	5,500	1.15	0.126	189.0
			—	草島	3,500	0.32	0.047	144.6
			—	[大草島]				
尙	沙等	道	—	ノア島	1,000	0.09	0.009	43.0
			—	計	138,450	35.09	3.862	
			—	高介島	1,200	0.11	0.007	44.0
			—	高蛇頭島	1,000	0.09	0.003	27.3
			—	項島	400	0.04	0.002	22.0
			—	計	2,600	0.24	0.012	
			—	狸島	1,800	0.16	0.013	83.0
			—	笠島	1,250	0.12	0.006	29.0
			—	猪島	1,000	0.09	0.006	26.0
			—	計	4,050	1.02	0.025	
南	道	山	—	長久島	3,000	0.27	0.010	73.0
			—	長島	2,500	0.23	0.012	34.0
			—	(邑島)	2,700	0.24	0.016	59.6
			—	柚子島	500	0.05	0.003	43.0
			—	蛇島	1,000	0.09	0.002	21.0
			—	計	9,700	2.16	0.043	
			—	巨濟島	54,500	13.32		
			—	〃	19,000	4.30		
			—	〃	12,500	3.07		
			—	〃	29,000	7.13		
道	長河延二一沙屯巨東	木清草運運等德濟部	—	〃	41,500	10.21		
			—	〃	22,500	5.26		
			—	〃	9,500	2.15		
			—	〃	22,500	5.26		
			—	〃	70,500	17.35		
			—	計	281,500	71.24	24.426	554.9

島嶼ノ位置名稱及周圍面積 (續)

道	府郡島	面	名	海岸線延長		面積	最高地點ノ真高		
				米	邦里				
慶	統管郡	屯德	—	放火島	1,500	0.14	0.008	25.0	
			—	花島	5,500	1.15	0.071	115.3	
			—	小鹿島	1,000	0.09	0.009	40.0	
			—	柳台島	700	0.06	0.001	12.0	
			—	計	8,700	2.07	0.089		
			—	東部	〃	〃	〃	〃	〃
			—	〃	〃	〃	〃	〃	〃
			—	〃	〃	〃	〃	〃	〃
			—	〃	〃	〃	〃	〃	〃
			—	〃	〃	〃	〃	〃	〃
尙	巨濟	一運	—	架串島	2,000	0.18	0.020	85.0	
			—	多浦島	1,450	0.14	0.010	65.0	
			—	大並臺島	1,300	0.12	0.010	63.0	
			—	小並臺島	1,200	0.11	0.008	63.0	
			—	[石門島]					
			—	穴地島	300	0.03	0.001	5.0	
			—	竹島	400	0.04	0.002	22.0	
			—	龜島	900	0.08	0.004	23.0	
			—	計	7,550	1.32	0.055		
			—	〃	〃	〃	〃	〃	〃
南	助羅	島	—	山達島	6,500	1.24	0.163	214.1	
			—	大松島	500	0.05	0.001	32.0	
			—	計	7,000	1.29	0.164		
			—	竹橋島	1,500	0.14	0.008	35.0	
			—	只心島	500	0.05	0.001	21.0	
			—	[麥島]					
			—	內ノ黑島	3,500	0.32	0.038	97.3	
			—	沖ノ黑島	2,500	0.23	0.023	130.8	
			—	尹至島	1,500	0.14	0.013	86.9	
			—	計	750	0.07	0.005	38.0	
道	山陽	〃	—	彌勒島	10,250	2.22	0.088		
			—	彌達島	65,000	16.20	2.538	45.8	
			—	松島	900	0.08	0.002	53.0	
			—	[松島]					
			—	猪島	1,250	0.12	0.008	25.0	
			—	猪島	3,000	0.27	0.019	56.2	
			—	鶴林島	8,000	2.01	0.070	102.0	
			—	晚地島	3,000	0.27	0.022	99.0	
			—	煙臺島	4,000	1.01	0.051	220.3	
			—	烏谷島	3,500	0.32	0.041	153.4	
—	[烏所里島]								
—	內夫支島	2,000	0.18	0.061	140.0				

島嶼ノ位置名稱及周圍面積 (續)

道	位置		名稱	海岸線延長		面積	最高地點ノ真高		
	府郡島	面		米	邦里				
慶	統管郡	山陽	—	外夫支島	1,500	0.14	0.014	87.2	
	〃	〃	—	鳥飛島	6,000	1.19	0.058	132.6	
	〃	〃	—	月明島	500	0.05	0.001	12.0	
	〃	〃	—	苔島	1,500	0.14	0.012	76.0	
	〃	〃	—	小將軍島	1,000	0.09	0.008	32.0	
	〃	〃	—	昆里島	5,000	1.10	0.068	112.0	
	〃	〃	—	釜島	600	0.05	0.003	40.0	
	〃	〃	—	楸筆島	7,500	1.33	0.128	193.0	
	〃	〃	—	筆島	1,200	0.11	0.007	46.0	
	〃	〃	—	長項島	1,000	0.09	0.004	29.0	
	〃	〃	—	項島	1,200	0.11	0.004	23.0	
				計	117,650	30.00	3.119		
	尙	〃	長木	—	大泛北島	500	0.05	0.003	23.0
		〃	〃	—	猪島	3,000	0.27	0.032	95.0
〃		〃	—	忘蛙島	500	0.05	0.002	50.0	
〃		〃	—	蠶島	3,000	0.27	0.013	63.1	
〃		〃	—	小泛北島	200	0.02	0.001	15.0	
〃		〃	—	蛇根嶼	200	0.02	0.001	4.0	
〃		〃	—	利水島	3,700	0.33	0.025	77.8	
				計	11,100	2.30	0.077		
南		〃	統管	—	虎島	1,000	0.09	0.007	31.0
		〃	〃	—	始燕島	1,000	0.09	0.010	25.0
	〃	〃	—	海長島	2,000	0.18	0.006	37.0	
	〃	〃	—	蛇嶼	300	0.03	0.002	5.0	
	〃	〃	—	鼓島	400	0.04	0.002	22.0	
	〃	〃	—	栗島	500	0.05	0.003	31.0	
	〃	〃	—	紙島	6,500	1.24	0.180	138.9	
	〃	〃	—	柩島	500	0.05	0.003	43.0	
				計	12,200	3.04	0.213		
	道	〃	龍南	—	長子島	500	0.05	0.003	35.0
		〃	〃	—	大廣耳島	1,000	0.09	0.012	22.7
		〃	〃	—	小廣耳島	700	0.06	0.015	42.5
		〃	〃	—	鴛島	300	0.03	0.002	12.0
		〃	〃	—	鷄島	800	0.07	0.003	23.0
〃		〃	—	加助島	17,500	4.17	0.393	331.8	

島嶼ノ位置名稱及周圍面積 (續)

道	位置		名稱	海岸線延長		面積	最高地點ノ真高		
	府郡島	面		米	邦里				
慶	統管郡	龍南	—	凡壁島	400	0.04	0.001	23.0	
	〃	〃	—	駕島	600	0.05	0.002	16.0	
	〃	〃	—	獐島	500	0.05	0.002	17.0	
	〃	〃	—	於義島	4,500	1.05	0.036	96.0	
	〃	〃	—	水島	2,800	0.25	0.030	97.0	
				計	29,600	7.20	0.490		
	〃	河清	巨濟	—	柄砧島	600	0.05	0.001	35.0
	〃	〃	〃	—	瑟應島	1,750	0.16	0.007	45.0
	〃	〃	〃	—	七川島	24,700	6.10	0.562	232.3
	〃	〃	〃	—	水野方島	1,250	0.12	0.006	78.0
				計	28,300	7.07	0.576		
				合計	131	790,800	201.10	35.934	
	尙	固城郡	下	—	鞍島	2,500	0.23	0.023	73.0
		〃	〃	—	挽雅島	1,250	0.12	0.003	47.0
〃		〃	—	陸島	1,250	0.12	0.009	42.0	
〃		〃	—	松島	1,000	0.09	0.006	32.0	
〃		〃	—	紫蘭島	3,500	0.32	0.052	128.0	
				計	9,500	2.15	0.093		
〃		三山	〃	—	項島	700	0.06	0.006	23.0
〃		〃	〃	—	松島	1,500	0.14	0.012	32.0
〃		〃	〃	—	臥島	2,000	0.18	0.020	70.0
〃		〃	〃	—	下口大島	1,500	0.14	0.013	45.0
〃		〃	〃	—	上口大島	900	0.08	0.004	47.0
〃		〃	〃	—	碑島	1,000	0.09	0.007	27.0
〃		〃	〃	—	麥島	1,500	0.14	0.012	35.0
〃		〃	〃	—	栗島	1,400	0.13	0.012	45.0
			計	12,000	3.02	0.099			
南	〃	鐵城	—	島島	1,000	0.09	0.006	33.0	
	〃	〃	—	扇島	500	0.05	0.003	15.0	
				計	1,500	0.14	0.009		
	道	泗川郡	西浦	—	月登島	1,500	0.14	0.008	24.8
		〃	〃	—	飛兔島	13,500	3.16	0.164	62.7
		〃	〃	—	別鶴島	700	0.06	0.004	23.0
		〃	〃	—	辰島	2,000	0.18	0.015	45.0

島嶼ノ位置名稱及周圍面積 (續)

位 置	名 稱	海岸線延長		面積	最高地點 真高			
		米	邦里					
慶	酒川郡西浦	—	富島	700	0.06	0.003	23.0	
	〃	—	松島	2,500	0.23	0.015	25.0	
	〃	—	蛙島	600	0.05	0.004	15.0	
	〃	—	狗島	1,200	0.11	0.005	43.0	
		計	22,700	5.27	0.218			
	〃	三千浦	—	楮島	1,000	0.09	0.004	37.0
	〃	—	馬島	1,500	0.14	0.01	38.1	
	〃	—	蜃島	1,100	0.10	0.007	43.0	
	〃	—	勒島	3,000	0.27	0.030	84.5	
	〃	—	養介島	1,000	0.09	0.004	32.0	
尙	〃	—	毛介島	500	0.05	0.005	13.0	
	〃	—	項島	600	0.05	0.003	24.0	
	〃	—	沙島	500	0.05	0.002	13.0	
	〃	—	長島	500	0.05	0.002	15.0	
	〃	—	我頭島	650	0.06	0.004	12.0	
	〃	—	松島	550	0.05	0.003	13.0	
	〃	—	秋島	500	0.05	0.003	30.0	
	〃	—	新樹島	10,000	2.20	0.090	105.0	
		計	21,400	5.16	0.173			
	〃	昆陽	—	茅島	1,000	0.09	0.005	65.0
南	〃	—	豆島	1,000	0.09	0.005	65.0	
	〃	—	合計	45,100	11.16	0.396		
	〃	—	馬鞍島	1,250	0.12	0.006	50.0	
	〃	—	鼓島	1,600	0.14	0.012	78.6	
	〃	—	木果島	1,000	0.09	0.010	46.0	
	〃	—	虎島	1,500	0.14	0.008	63.0	
	〃	—	米島	2,500	0.23	0.039	140.8	
	〃	—	鳥島	1,500	0.14	0.006	83.0	
	〃	—	鳥島	3,500	0.32	0.030	103.0	
	〃	—	鳥島	1,000	0.09	0.007	68.0	
道	〃	—	鳥島	1,000	0.09	0.005	43.0	
	〃	—	茅島	1,100	0.10	0.007	62.0	
	〃	—	彌助島	1,000	0.09	0.007	58.0	
		計	18,950	4.12	0.137			
	〃	—	南海島	28,000	7.04			
	〃	—	古島	18,500	4.26			
	〃	—	西島	18,500	4.26			

島嶼ノ位置名稱及周圍面積 (續)

位 置	名 稱	海岸線延長		面積	最高地點 真高			
		米	邦里					
慶	南海郡内	—	南海島	7,000	1.28	—	—	
	〃	—	〃	28,000	7.04	—	—	
	〃	—	〃	28,000	7.04	—	—	
	〃	—	〃	44,500	11.13	—	785.9	
		計	172,500	43.34	19.323			
	〃	西	—	牛尾島	1,000	0.09	0.006	52.0
	〃	—	牛木島	0,500	0.05	0.004	35.0	
		計	1,500	0.14	0.010			
	尙	〃	—	昌善島	65,000	16.11	3,516	468.2
		〃	—	昌島	800	0.07	0.010	24.0
〃		—	疏島	700	0.06	0.006	17.0	
		計	66,500	16.34	3,532			
〃		雪川	—	下脈島	600	0.05	0.004	25.0
〃		—	長上脈島	1,200	0.11	0.003	23.0	
〃		—	上島	500	0.05	0.001	18.0	
		計	2,300	0.21	0.008			
〃		二東	—	木島	500	0.05	0.004	73.0
〃		—	櫓島	2,400	0.22	0.026	149.1	
南	〃	—	大島	500	0.05	0.003	54.0	
	〃	—	葛島	6,000	1.19	0.064	125.0	
	〃	—	九島	600	0.05	0.002	17.0	
		突計	10,000	2.20	0.099			
	〃	古縣	—	柴木島	700	0.06	0.002	8.0
	〃	—	茅島	500	0.05	0.002	8.0	
	〃	—	鷺島	700	0.06	0.003	31.0	
		計	1,900	0.17	0.007			
	〃	南	—	項島	500	0.05	0.002	23.0
	〃	—	大磨島	500	0.05	0.004	23.0	
道	〃	—	竹島	800	0.07	0.002	33.0	
		計	1,800	0.16	0.008			
		合計	31	273,450	69.24	23,124		
	〃	河東郡金陽	—	砧島	1,300	0.12	0.008	43.0
	〃	—	兔島	500	0.05	0.002	35.0	
	〃	—	松島	1,500	0.14	0.007	42.0	

島嶼ノ位置名稱及周圍面積 (續)

道	位置		名稱	海岸線延長		面積	最高地點ノ真高		
	府郡島	面		米	邦里				
慶尚南道	河東郡	金陽	—	菜島	600	0.05	0.003	23.0	
			—	街島	700	0.06	0.001	7.0	
			—	守令島	500	0.05	0.002	25.0	
				合計	5,100	1.11	0.023		
	南道	南	南	—	外東島	1,200	0.11	0.004	25.0
				—	東勒島	500	0.05	0.001	12.0
				—	[狗臥]島	1,400	0.13	0.010	38.0
				—	滿花島	250	0.03	0.001	7.0
				—	項介島	400	0.04	0.001	12.0
				—	東東島	1,100	0.10	0.003	22.0
				—	端島	500	0.05	0.002	25.0
				—	內島	2,500	0.23	0.016	27.0
				—	葛島	10,000	2.20	0.088	62.0
				—	馬島	2,500	0.23	0.014	21.7
				—	竹島	600	0.05	0.002	23.0
				—	廣島	500	0.05	0.001	15.0
				—	芝草島	1,000	0.09	0.006	45.0
				—	長[蛇]島	700	0.06	0.003	25.0
—				大島	3,500	0.32	0.026	45.7	
—	籠邊月島	1,250	0.12	0.005	45.0				
—	邊島	500	0.05	0.002	15.0				
			合計	28,400	7.09	0.185			
			合計	278	33,500	8.19	0.208		
			總計	278	1,335,200	339.21	63.033		
黃海道	海州郡	青龍	—	龍媒島	11,000	2.29	0.142	99.6	
			—	陸邑島	1,700	0.15	0.015	54.0	
			—	牛島	700	0.06	0.004	48.0	
			—	廣沙嶼	600	0.05	0.003	23.0	
			—	東沙嶼	400	0.04	0.002	25.0	
			—	角回島	500	0.05	0.004	27.0	
			—	低尾島	1,700	0.15	0.018	24.8	
			—	汝念島	600	0.05	0.005	22.0	
			—	蟬島	500	0.05	0.003	36.0	

島嶼ノ位置名稱及周圍面積 (續)

道	位置		名稱	海岸線延長		面積	最高地點ノ真高			
	府郡島	面		米	邦里					
黃海道	海州郡	青龍	—	村島	500	0.05	0.003	28.0		
			計	18,200	4.23	0.199				
			—	鼎島	1,200	0.11	0.011	33.0		
			計	1,200	0.11	0.011				
			—	冊島	800	0.07	0.003	22.0		
			—	堂島	1,300	0.12	0.009	28.2		
			—	大頭嶺島	600	0.05	0.003	23.0		
			—	毛伊島	1,200	0.11	0.006	43.0		
			—	求地島	1,100	0.10	0.007	43.0		
			—	小延坪島	5,000	1.10	0.080	214.2		
			—	鋸島	1,000	0.09	0.003	43.0		
			—	大睡鴨島	6,500	1.24	0.105	83.4		
			—	小睡鴨島	3,400	0.31	0.053	40.8		
			—	掩島	800	0.07	0.004	17.0		
			—	楮島	2,000	0.18	0.015	22.2		
			—	六島	1,200	0.11	0.013	28.0		
			—	長在島	1,700	0.15	0.013	47.0		
			—	葛島	1,500	0.14	0.009	43.0		
			—	整島	1,000	0.09	0.008	23.0		
			—	大延坪島	16,500	4.08	0.474	127.3		
			—	大海巖島	500	0.05	0.003	21.0		
			—	計	46,100	11.27	0.808			
			—	合計	28	65,500	16.25	1.018		
			延白郡	海城	—	盤伊浦島	2,000	0.18	0.011	47.3
			—	—	—	威朴島	700	0.06	0.003	47.0
			—	—	—	計	2,700	0.24	0.014	
			—	松蓬	—	新增山島	2,000	0.18	0.012	35.0
			—	—	—	舊增山島	2,300	0.21	0.019	55.1
—	—	—	京末島	1,000	0.09	0.002	17.0			
—	—	—	計	5,300	1.13	0.033				
—	湖東	—	驛驅島	10,000	2.20	0.471	8.0			
—	—	—	計	10,000	2.20	0.471				
—	湖南	—	蓼島	700	0.06	0.005	12.5			
—	—	—	計	700	0.06	0.005				
—	—	—	合計	7	18,700	4.27	0.523			
爽津郡	龍泉	—	楮島	700	0.06	0.003	13.0			

島嶼ノ位置名稱及周圍面積 (續)

道	府郡島	面	名	稱	海岸線延長		面積	最高地點ノ真高	
					米	邦里			
黄	遼津郡	龍泉	—	麒麟島	26,000	6.22	0.482	132.6	
			—	麻蛤島	4,500	1.06	0.082	112.8	
			—	萬財島	500	0.05	0.004	37.0	
			—	下嶼島	1,200	0.11	0.006	27.0	
			計	32,900	8.13	0.577			
	—	富民	—	船島	1,000	0.09	0.006	16.0	
			計	1,000	0.09	0.006			
			—	海嶼島	2,000	0.18	0.009	27.6	
			—	昌麟島	19,000	4.30	0.505	86.0	
			—	蓬串島	1,500	0.14	0.012	46.7	
	海	—	東南	—	島	700	0.06	0.004	31.0
				計	23,200	5.32	0.530		
				—	姑外島	1,000	0.09	0.005	21.0
				—	箕島	500	0.05	0.002	13.0
				—	龍威島	700	0.06	0.004	29.0
—		興帽	—	巴湖島	10,500	2.25	0.142	98.5	
			—	群灣島	3,000	0.27	0.041	78.9	
			—	園島	1,000	0.09	0.007	33.0	
			—	申島	2,500	0.23	0.029	99.6	
			—	鼎島	4,000	1.01	0.073	39.6	
道	—	鳳鳴	—	化島	1,100	0.10	0.010	46.0	
			—	飛鳴島	9,000	2.10	0.122	58.0	
			—	計	36,800	9.13	0.459		
			—	花隅島	3,500	0.32	0.024	41.8	
			—	大友島	500	0.05	0.003	21.0	
	—	白翎	—	大巡島	1,400	0.13	0.007	26.0	
			—	茂島	42,500	10.30	1.717	173.0	
			計	44,400	11.12	1.727			
			—	小青島	2,300	0.21	0.018	45.2	
			—	計	2,300	0.21	0.018		
—	長淵郡	白翎	—	青島	140,600	35.28	3.317		
			—	青翎島	13,000	3.11	0.229	174.4	
			—	大白島	60,000	15.10	3.044	184.1	
			—	青島	22,500	5.26	0.711	342.9	
			—	甲岩	600	0.05	0.003	42.0	

島嶼ノ位置名稱及周圍面積 (續)

道	府郡島	面	名	稱	海岸線延長		面積	最高地點ノ真高			
					米	邦里					
黄	長淵郡	大救	計	島	96,100	24.17	3.987				
			—	陸島	2,500	0.23	0.026	40.5			
			計	島	2,500	0.23	0.026				
			—	大海島	700	0.06	0.003	29.8			
			—	乃島	3,000	0.27	0.041	62.3			
			計	島	3,700	0.33	0.044				
			合計	7	102,300	23.01	4.057				
	—	松禾郡	眞風	—	胡島	2,500	0.23	0.014	60.0		
				—	席島	31,000	7.32	0.392	134.0		
				—	姉妹島	1,600	0.14	0.006	23.0		
				計	島	35,100	8.34	0.412			
				—	豐海島	600	0.05	0.003	14.1		
				—	椒島	47,500	12.04	2.035	351.7		
				—	德島	1,500	0.14	0.005	105.0		
	海	—	—	—	西島	700	0.06	0.003	85.0		
—				袴島	500	0.05	0.001	9.0			
計				島	50,800	12.33	2.047				
合計				8	85,900	21.31	2.469				
—				股栗郡	二道	—	纂島	600	0.05	0.003	38.0
						—	蟹島	600	0.05	0.005	26.0
						—	鼠島	800	0.07	0.010	9.0
道	—	—	計	島	2,000	0.17	0.018				
			—	陵島	1,000	0.09	0.005	47.5			
			計	島	1,000	0.09	0.005				
			—	熊島	3,200	0.29	0.046	120.1			
			—	青島	3,200	0.29	0.023	33.8			
			計	島	6,400	1.23	0.071				
			合計	6	9,400	2.13	0.094				
—	安房郡	大杏	—	鎖島	1,000	0.09	0.006	27.5			
			—	米島	500	0.05	0.002	22.0			
			—	猪島	12,000	3.02	0.276	56.4			
			—	北島	500	0.05	0.004	20.8			
			—	兄弟島	500	0.05	0.002	22.0			
			計	島	14,500	3.26	0.299				
			—	西河島	1,100	0.10	0.009	18.0			
計	島	1,100	0.10	0.009							

島嶼ノ位置名稱及周圍面積 (續)

道	府郡島	面	名	海岸線延長		面積	最高地點ノ真高		
				米	邦里				
黃海道			合計	6	15,600	3.35	0.299		
			總計	87	438,000	111.16	11.767		
平	龍岡	貴林	—	金釵島	700	0.06	0.003	27.0	
			—	草島	600	0.05	0.004	28.0	
			—	大梳島	500	0.05	0.003	43.0	
			—	禾島	4,500	1.06	0.043	65.6	
			—	地理島	500	0.05	0.003	14.0	
			—	上吹螺島	2,000	0.18	0.020	27.2	
			—	下吹螺島	2,000	0.18	0.020	32.6	
			—	計	10,800	2.27	0.096		
			—	漕鴨島	1,500	0.14	0.016	55.9	
			—	計	1,500	0.14	0.016		
安	海雲	新寧	—	栗島	1,000	0.09	0.006	22.0	
			—	鴨島	1,000	0.09	0.006	32.1	
			—	避島	2,500	0.23	0.020	60.1	
			—	戶長島	1,000	0.09	0.005	35.0	
			—	計	5,500	1.15	0.037		
			—	虎島	1,000	0.09	0.008	31.0	
			—	獅津島	800	0.07	0.004	17.7	
			—	臥牛島	2,200	0.20	0.020	48.0	
			—	臥津島	3,500	0.32	0.026	34.0	
			—	計	7,500	1.33	0.058		
南	陽谷	新	—	燕島	500	0.05	0.002	22.0	
			—	計	500	0.05	0.002		
			—	儉德島	4,000	1.01	0.056	67.4	
			—	計	4,000	1.01	0.056		
			—	合計	18	29,800	7.23	0.265	
			—	松島	700	0.06	0.002	15.0	
			—	計	700	0.06	0.002		
			—	北漕鴨島	2,000	0.18	0.017	51.1	
			—	計	2,000	0.18	0.017		
			—	素堂島	500	0.05	0.002	18.0	
道	江西郡	甌山	—	二鴨島	1,500	0.14	0.006	23.0	
			—	計	1,500	0.14	0.006		
			—	赤井					
			—	豐井					

島嶼ノ位置名稱及周圍面積 (續)

道	府郡島	面	名	海岸線延長		面積	最高地點ノ真高	
				米	邦里			
平南			合計	4	4,700	1.07	0.027	
			總計	22	34,500	8.30	0.292	
安	定州郡	葛山	—	葛島	2,000	0.18	0.015	66.0
			—	三閩島	1,500	0.14	0.007	43.0
			—	希島	1,000	0.09	0.008	52.0
			—	石島	600	0.05	0.003	32.0
			—	兄弟島	1,000	0.09	0.006	35.0
			—	小島	500	0.05	0.003	32.0
			—	外雲島	1,000	0.09	0.006	31.3
			—	霧島	6,500	1.24	0.053	45.8
			—	船島	1,000	0.09	0.006	52.0
			—	牛豚島	1,000	0.09	0.007	34.0
北	海山	山	—	丁落島	1,000	0.09	0.005	25.0
			—	崩島	1,500	0.14	0.012	45.0
			—	內島	500	0.05	0.003	48.0
			—	艾島	6,500	1.24	0.087	72.8
			—	允小島	1,500	0.14	0.005	23.0
			—	石島	500	0.05	0.003	15.0
			—	計	27,600	7.00	0.229	
			—	島島	2,500	0.23	0.007	27.0
			—	達里島	2,000	0.18	0.005	27.0
			—	裸臥島	1,000	0.09	0.002	9.0
道	陽谷	新	—	臥島	2,000	0.18	0.013	32.0
			—	長島	2,500	0.23	0.019	30.9
			—	關島	3,000	0.27	0.017	32.0
			—	鹽島	500	0.05	0.002	12.0
			—	達陽島	2,500	0.23	0.020	40.3
			—	大園島	2,500	0.23	0.016	42.0
			—	大鰐島	1,500	0.14	0.010	34.0
			—	獐趾島	500	0.05	0.003	23.0
			—	內獐島	7,500	1.33	0.120	109.3
			—	外獐島	8,000	2.01	0.125	131.3
道	陽谷	新	—	中島	1,500	0.14	0.006	32.0
			—	大小甘島	5,500	1.15	0.040	37.0
—	—	—	—	2,500	0.23	0.023	35.0	

島嶼ノ位置名稱及周圍面積 (續)

道	位置		名稱	海岸線延長		面積	最高地點ノ真高
	府郡島	面		米	邦里		
平	定州郡	南	計	45,500	11.21	0.428	
			蟬島	500	0.05	0.003	23.0
			蛙島	500	0.05	0.004	52.0
	阿耳浦		計	1,000	0.09	0.007	
			柴艾島	2,500	0.23	0.020	52.0
			佛島	1,500	0.14	0.008	35.0
	臨海		計	4,000	1.01	0.028	
			小花島	500	0.05	0.002	12.0
			大花島	1,000	0.09	0.003	13.0
	安興		計	3,500	0.32	0.012	
			米利島	500	0.05	0.002	15.0
			猫島	1,500	0.14	0.005	29.0
	北	宣川南		計	600	0.05	0.004
內月浦島				600	0.05	0.004	23.0
合計				600	0.05	0.004	
台山			計	82,200	29.32	0.708	
			身彌島	85,000	21.23	3.425	533.1
			芝島	2,000	0.18	0.015	48.9
清水			計	1,000	0.09	0.006	31.6
			三月子島	2,000	0.18	0.012	43.0
			洪建里島	5,000	1.10	0.046	90.0
鐵山郡雲山			計	2,000	0.18	0.008	44.0
			煮鯉島	1,000	0.09	0.006	50.3
			墨島	2,000	0.18	0.018	70.0
道		鐵山郡雲山		計	1,300	0.12	0.005
	小柱島			4,000	1.01	0.043	101.7
	合計			105,300	26.39	3.584	
道	鐵山郡雲山		(蝶島)	6,000	1.19	0.071	96.4
			竹島	1,500	0.14	0.010	32.0
			計	7,500	1.33	0.081	
道	鐵山郡雲山		三串島	700	0.06	0.005	42.0
			計	700	0.06	0.005	
			合計	113,500	28.33	3.670	
道	鐵山郡雲山		炭島	13,500	3.16	0.448	303.3
			大豆島	800	0.07	0.004	23.0
			灰島	4,500	1.06	0.061	128.0
道	鐵山郡雲山		小和島	7,500	1.33	0.102	99.2

島嶼ノ位置名稱及周圍面積 (續)

道	位置		名稱	海岸線延長		面積	最高地點ノ真高	
	府郡島	面		米	邦里			
平	鐵山郡雲山		薄雲島	2,500	0.23	0.025	103.0	
			大和島	11,000	2.29	0.328	264.4	
			大鼎足島	3,500	0.32	0.027	66.0	
	平		岳島	2,000	0.18	0.008	42.0	
			參珠島	7,000	1.28	0.088	186.4	
			牛里島	12,500	3.07	0.158	185.0	
	平		月隱島	2,000	0.18	0.012	50.9	
			晚島	1,500	0.14	0.007	68.0	
			蝦島	35,000	8.33	1.248	345.0	
	平		無根場島	1,500	0.14	0.007	67.6	
			熊島	4,000	1.01	0.061	161.5	
			小大島	500	0.05	0.001	20.0	
	平		小加次島	2,500	0.23	0.042	115.5	
大加次島			4,200	1.03	0.066	155.6		
大牛里島			2,000	0.18	0.020	62.0		
北	鐵山郡雲山		計	118,000	39.02	2.713		
			圓島	3,000	0.27	0.033	74.1	
			圓冊島	2,000	0.18	0.015	45.0	
	北		長島	2,500	0.23	0.019	52.0	
			水運島	2,000	0.18	0.015	41.8	
			蟬島	1,000	0.09	0.004	45.0	
	北	丁惠		計	10,500	2.25	0.086	
				大溪島	7,000	1.28	0.120	129.4
				小大溪島	2,000	0.18	0.016	84.0
	北		月島	2,500	0.23	0.022	61.1	
			計	11,500	2.34	0.158		
			外島	2,000	0.18	0.012	46.0	
	道	龍川郡蒜島		計	2,000	0.18	0.012	
合計				142,000	36.07	2.969		
合獅子島				600	0.05	0.002	38.0	
道		龍川郡蒜島		末島	600	0.05	0.009	32.0
				洋迎島	500	0.05	0.009	31.0
				門積島	9,000	2.10	0.224	10.0
道		龍川郡蒜島		長積島	14,500	3.26	0.004	31.0
				長積島	500	0.05	0.002	28.0
				長艾島	600	0.05	0.004	35.0

島嶼ノ位置名稱及周圍面積 (續)

道	位置		名	海岸線延長		面積	最高地點ノ真高		
	府郡島	面		米	邦里				
平	龍川郡	薪島	—	永島	1,500	0.14	0.010	28.0	
			—	薪島	15,000	3.30	0.423	91.9	
			—	丁足岩島	1,000	0.09	0.004	5.0	
			—	馬鞍島	2,300	0.21	0.019	75.0	
			—	達島	700	0.06	0.002	34.0	
			—	草介島	500	0.05	0.002	32.0	
			—	細社島	600	0.05	0.003	32.0	
			—	社島	2,200	0.20	0.013	42.2	
			計	59,100	12.27	0.730			
			安	外上	—	臥島	3,500	0.32	0.020
—	蟬島	3,000			0.27	0.030	45.3		
計	6,500	1.24			0.059				
北	府羅	—			大多沙島	2,600	0.23	0.013	40.1
		—			小多沙島	700	0.06	0.003	25.0
		—			大煙童島	1,500	0.14	0.010	29.5
		—			小煙童島	1,000	0.09	0.007	31.0
		—			加次島	6,000	1.19	0.023	40.4
		—			雲島	600	0.05	0.003	26.0
		—			門泊島	500	0.05	0.001	18.0
		—	碧島	500	0.05	0.002	22.0		
		計	13,400	3.15	0.062				
		合計	70,000	17.30	0.842				
道	總計	107	467,700	103.30	8.189				
江	通川郡	臨南	—	兄弟島	1,000	0.09	0.003	45.0	
			三島	—	介瞻島	13,000	3.11	0.008	52.0
				—	間松島	15,000	3.30	0.007	35.0
				—	南松島	2,000	0.18	0.010	57.0
				—	北松島	2,500	0.23	0.017	64.0
				—	白島	600	0.05	0.001	22.0
			—	穴島	500	0.05	0.001	15.0	
			計	34,600	8.29	0.047			
			—	卵島	2,400	0.22	0.040	108.0	
			計	2,400	0.22	0.040			
—	國島	750	0.07	0.004	41.0				
計	750	0.07	0.004						

島嶼ノ位置名稱及周圍面積 (續)

道	位置		名	海岸線延長		面積	最高地點ノ真高						
	府郡島	面		米	邦里								
江	通川郡	踏錢	三島	—	莎島	1,300	0.12	0.008	45.0				
				—	東德島	1,200	0.11	0.005	48.0				
				—	穿島	1,300	0.12	0.006	45.0				
				計	3,800	0.34	0.019						
				合計	12	41,550	10.20	0.110					
			原	杆城郡	縣內	—	猪島	600	0.05	0.002	42.0		
						—	草津島	600	0.05	0.002	22.0		
						計	1,200	0.11	0.004				
						—	大峰島	700	0.06	0.003	44.0		
						計	700	0.06	0.003				
道	竹旺	—				竹島	700	0.06	0.005	23.0			
		計				700	0.06	0.005					
		合計				4	2,600	0.23	0.012				
		襄陽郡				縣北	—	鳥島	500	0.05	0.002	21.0	
							計	500	0.05	0.002			
			總計	17	44,650		11.12	0.124					
			威	威興郡	西湖		—	大陳島	500	0.05	0.003	47.0	
							—	小棟島	500	0.05	0.002	35.0	
							計	1,000	0.09	0.005			
							定平郡	宣德	—	花島	4,500	1.06	0.108
—	小花島								1,000	0.09	0.010	41.0	
—	間島								500	0.05	0.004	26.0	
計	6,000								1.19	0.122			
鏡	永興郡	虎島				—			缶島	300	0.03	0.001	13.0
						—			松島	700	0.06	0.002	31.0
						—			[鑰盆]島	2,800	0.25	0.019	71.6
			—	茅島	600	0.05			0.002	17.0			
			—	懸島	1,500	0.14			0.007	38.1			
			—	沙島	400	0.04			0.001	22.0			
			—	鞍島	400	0.04	0.001	22.0					
			—	達伊島	2,500	0.23	0.012	100.4					
			—	大小伊島	2,500	0.23	0.012	100.4					
			—	[松]島	2,500	0.23	0.012	100.4					
南	鏡	虎島	—	腐島	300	0.03	0.001	23.0					
			—	月島	500	0.05	0.001	7.0					



島嶼ノ位置名稱及周圍面積 (續)

道	位置		名稱	海岸線延長		面積	最高地點ノ真高		
	府郡島	面		米	邦里				
咸	永興郡	虎島	—	大鳴飛鳥	1,750	0.16	0.010	33.0	
			—	小鳴飛鳥	1,200	0.11	0.004	33.0	
			—	新計	500	0.05	0.001	14.0	
	—	鎮坪	—	間鳥	500	0.05	0.004	30.0	
			—	小猪鳥	2,500	0.23	0.075	68.2	
			—	大猪鳥	6,500	1.24	0.438	169.5	
			—	猪計	9,500	2.15	0.517		
	—	憶岐	—	柳鳥	8,000	2.01	0.767	1.1	
			—	柳計	8,000	2.01	0.767		
	鏡	文川郡	龜山	—	大加鳥	1,000	0.09	0.013	27.0
—				小加鳥	1,000	0.09	0.008	24.0	
—				大計	800	0.07	0.004	23.0	
—		德源郡	縣	—	麗鳥	8,750	2.08	0.124	94.7
				—	大高鳥	500	0.05	0.002	31.0
				—	大嶺鳥	7,000	1.28	0.057	96.4
				—	大鳥	3,000	0.27	0.020	68.4
—		—	—	—	小黃土鳥	1,250	0.12	0.007	64.0
				—	黃鳥	1,600	0.14	0.011	49.3
				—	高計	3,500	0.32	0.034	85.0
南	—	—	—	鵲鳥	25,000	6.18	0.255		
			—	鵲計	500	0.05	0.003	16.0	
	—	—	—	—	竹鳥	2,000	0.18	0.008	43.0
				—	瓦鳥	500	0.05	0.002	9.0
				—	竹計	500	0.05	0.002	4.0
	—	—	—	—	前鳥	3,000	0.28	0.012	
				—	前鳥	1,500	0.14	0.008	54.1
	—	—	—	—	鳥岩	500	0.05	0.002	3.0
				—	鳥岩	2,000	0.19	0.010	
	—	—	—	—	秦鳥	1,000	0.09	0.004	62.0
—				秦大鳥	800	0.07	0.003	43.0	
—	—	—	—	秦大計	1,800	0.16	0.007		

島嶼ノ位置名稱及周圍面積 (續)

道	位置		名稱	海岸線延長		面積	最高地點ノ真高		
	府郡島	面		米	邦里				
咸	北青郡	新浦	—	合計	7,300	1.32	0.032		
			—	馬養鳥	16,500	4.08	0.458	178.8	
			—	新鳥	700	0.06	0.003	37.0	
	—	—	—	—	大邱鳥	500	0.05	0.002	44.0
				—	大計	17,700	4.18	0.463	
				—	合計	17,700	4.18	0.463	
				—	合計	17,700	4.18	0.463	
	鏡	利原郡	東	—	鵲鳥	600	0.05	0.003	35.2
				—	鵲計	600	0.05	0.003	
		—	—	—	—	全椒鳥	2,200	0.20	0.018
—					小鳥	600	0.05	0.004	51.0
—					小計	700	0.06	0.004	37.0
—		—	—	—	合計	3,500	0.32	0.023	
				—	合計	4,100	1.01	0.029	
—		—	—	—	掛鳥	500	0.05	0.003	40.6
				—	掛計	500	0.05	0.003	
—		—	—	—	合計	500	0.05	0.003	
	—			總計	95,550	24.10	2.279		
南	明川郡	下古	—	洋鳥	2,000	0.18	0.012	46.0	
			—	江厚耳鳥	2,500	0.23	0.017	113.7	
			—	卵鳥	1,500	0.14	0.007	45.0	
	—	—	—	—	兄弟鳥	300	0.03	0.001	18.0
				—	鹽岩	500	0.05	0.002	2.0
				—	鹽計	6,800	1.27	0.039	
	—	—	—	—	海走鳥	1,000	0.09	0.006	53.0
				—	海走計	1,000	0.09	0.006	
	—	—	—	—	合計	7,800	2.00	0.045	
				—	合計	3,000	0.27	0.027	69.0
北	吉州郡	東海	—	洋鳥	3,000	0.27	0.027	69.0	
			—	洋計	3,000	0.27	0.027		
	—	—	—	—	孤岩	500	0.05	0.002	13.0
				—	孤計	500	0.05	0.002	
	—	—	—	—	雙鳥	3,000	0.27	0.021	53.0
				—	雙計	3,000	0.27	0.021	
	—	—	—	—	小草鳥	3,000	0.27	0.031	61.0
				—	小草鳥	8,500	2.06	0.282	234.2

島嶼ノ位置名稱及周圍面積 (續)

道	府郡島	面	群島	島嶼	海岸線延長		面積	最高地點ノ真高
					米	邦里		
咸鏡北道	慶興郡	豐海	—	計	11,500	2.34	0.313	
				避島	2,000	0.18	0.011	43.0
				計	2,000	0.18	0.011	
				赤島	1,500	0.14	0.010	71.0
				卵島	2,000	0.18	0.015	66.2
道	雄基	—	—	計	3,500	0.32	0.025	
				琵琶島	3,000	0.27	0.018	42.7
				計	3,000	0.27	0.018	
				合計	20,000	5.03	0.367	
總計					34,300	8.26	0.462	

備考 東海岸ニ於テハ周圍三百米突以上南海岸及西海岸ニ於テハ五百米突以上ノモノヲ掲グ但シ著明ナルモノハ標準以下ト雖特ニ之ヲ掲ゲタリ

第三三表 各道島嶼ノ比較

道	島嶼數		計	島嶼面積				計	
	周圍500米以上	周圍500米以下		周圍500米以上ノモノ		周圍500米以下ノモノ		方里	町反
				方里	町反	方里	町反		
京畿道	153	49	201	40,100	2,352.7	1,315.9	2,047.3	41,415.9	64,410.0
忠清北道	—	—	—	—	—	—	—	—	—
忠清南道	112	99	211	9,230	14,432.4	0,531.2	834.9	9,811.2	15,257.3
全羅北道	60	34	94	2,109	3,279.9	0,055.0	101.1	2,174.0	3,331.0
全羅南道	1,029	812	1,841	270,387	372,279.3	1,751.7	2,739.6	241,138.7	375,018.9
慶尙北道	3	8	11	4,727	7,351.4	0,004.0	6.3	4,731.0	7,357.7
慶尙南道	278	125	403	61,033	98,028.7	0,468.6	729.0	61,501.6	98,757.7
黃海道	57	74	161	11,494	17,875.4	0,144.1	224.1	11,638.1	13,009.5
平安南道	22	31	53	0,292	454.0	0,299.9	466.6	0,591.9	920.6
平安北道	107	65	172	8,189	12,735.5	0,031.7	49.2	8,220.7	12,784.7
江原道	17	5	22	0,124	192.8	0,082.8	123.7	0,206.8	321.5
咸鏡南道	47	30	77	2,270	3,544.5	0,367.5	571.3	2,646.5	4,115.8
咸鏡南道	15	14	29	0,463	720.1	0,095.2	148.1	0,558.2	868.2
計	1,930	1,375	3,305	381,477	593,276.7	5,157.6	8,036.2	386,631.6	601,322.9

第八 經濟

第三四表 市場狀態

所在	名稱	一ヶ年取引高	主要商品	開市定日	調査現在
京 畿 道 京 城 府					
南米倉町	南大門	1,707,500	農産物、水産物、其ノ他ノ雜品	毎日	大正六年分
禮智洞	東大門	1,287,400	農産物、水産物、織物、畜類、其ノ他ノ雜品	〃	〃
公平洞	中央集散	711,387	農産物、水産物、其ノ他ノ雜品	〃	〃
南米倉町	南米倉町	146,328	農産物、水産物、畜類、其ノ他ノ雜品	〃	〃
旭町	合名會社京城食糧品	140,777	農産物	〃	〃
〃	日ノ丸水産會社	108,733	水産物	〃	〃
明治町	京城魚市場	236,483	水産物	〃	〃
漢江通	龍山水産會社	140,007	水産物	〃	〃
太平通	富來祥柴場	89,076	柴、炭	〃	〃
敦義洞	柴炭場	77,800	柴、炭	〃	〃
義州通	〃	30,400	柴、炭	〃	〃
光熙町	〃	30,200	柴、炭	〃	〃
孝子洞	〃	26,410	柴、炭	〃	〃
仁 川 府					
支那町	仁川水産株式會社	28,557	水産物	毎日(但一月一日ヲ除ク)	大正六年分
高 陽 郡					
中山里	中山	4,769	米、綿布、大麥、大豆、草鞋	陰曆五、十、日	大正二年分

市場狀態(續)

所在	名稱	一ヶ年取引高	主要商品	開市定日	調査現在
廣州郡					
中	侍松坡里松	128,340	生牛、米、牛皮、綿布、明太魚	陰曆五、十日	大正二年分
中	部山里山	1,013	米、綿布、大麥、麻布、草鞋	陰曆二、七日	〃
東	部倉隅里倉	426	米、大麥、綿布、大豆、果物	〃	〃
實	村昆池岩里昆	9,216	米、大麥、綿布、明太魚、雜貨	陰曆三、八、日	〃
慶	安京安里京	20,305	生牛、米、綿布、麻布、明太魚	〃	〃
都	尺老谷里老	4,925	米、大麥、綿布、陶器、鹽魚	〃	〃
南	終牛川里牛	36,307	生牛、米、綿布、明太魚、海藻	陰曆四、八、日	大正三年分
楊州郡					
伊	淡保豆川山	3,327	米、大豆、綿布、明太魚、麻布	陰曆四、八、日	大正三年分
廣	積佳納里	4,976	生牛、米、大豆、明太魚、麻布	陰曆四、八、日	〃
美	金三牌里	74,796	生牛、麻布、海藻	陰曆一、六、日	〃
榛	接富坪里	601	米、綿布、明太魚、大豆、雜貨	陰曆三、八、日	〃
漣川郡					
廣	城舊邑里	3,152	米、麻布、絹布、糸類、海藻	陰曆三、八、日	大正三年分
南	湘水里	20,369	生牛、綿布、米、絹布、糸類	陰曆一、六、日	〃
嶺	山麻田里	1,911	米、麻布、綿布、絹布、明太魚	陰曆三、八、日	〃
百	鶴斗日里	9,499	生牛、綿布、米、絹布、明太魚	陰曆五、十日	〃
部	內車灘里	6,200	米、生牛、綿布、明太魚、鹽魚	陰曆六、日	〃
部	內邑內里	1,360	米、綿布、麻布、明太魚、鹽魚	陰曆一、日	〃

市場狀態(續)

所在	名稱	一ヶ年取引高	主要商品	開市定日	調査現在
嶺	斤隱堡里全	7,330	米、綿布、麻布、明太魚、鹽魚	陰曆四、九、日	大正三年分
北	朔寧里朔	2,001	生牛、米、明太魚、粟、綿布	陰曆五、十日	〃
抱川郡					
永	中永平里永	9,150	生牛、米、綿布、明太魚、雜貨	陰曆八、日	大正四年分
〃	梁文里梁	10,688	生牛、米、綿布、絹布、明太魚	陰曆三、日	〃
蘇	屹松隅里松	124,190	生牛、米、綿布、明太魚、大豆	陰曆四、九、日	〃
加平郡					
郡	內邑內里客	28,227	生牛、米	陰曆四、九、日	大正三年分
下	縣里縣	723	米	陰曆二、七、日	〃
楊平郡					
砥	堤曲水里	42,000	生牛、米、綿布、明太魚、薪炭	陰曆四、九、日	大正三年分
葛	山楊根里	58,818	生牛、米、綿布、鹽魚、明太魚	陰曆三、八、日	〃
青	雲龍頭里	18,131	米、麻布、明太魚、絹布、海藻	陰曆二、七、日	〃
靈州郡					
金	沙梨浦里	21,815	米、綿布、麻布、明太魚、鹽魚	陰曆一、六、日	大正三年分
州	內弘門里	81,340	米、生牛、綿布、明太魚、鹽魚	陰曆五、十日	〃
利川郡					
戶	法珠珀里	1,942	米、鹽魚、明太魚、絹布、海藻	陰曆三、八、日	大正三年分
暮	加陳加里	538	米、明太魚、鹽魚、絹布、海藻	陰曆五、十日	〃
邑	內官庫里	123,450	米、絹布、明太魚、鹽魚、絹布	陰曆二、七、日	〃

市場狀態 (續)

所在		名稱	一ヶ年取引高	主要商品	開市定日	調査現在
面	町洞里					
麻長	午川里	午川里	5,986	米、明太魚、絹布、鹽魚、雜貨	陰曆四、九、日	大正二年分
清漢	長湖院里	長湖院	151,820	生牛、米、絹布、明太魚、鹽魚	〃	大正三年分
龍仁郡						
外四	白岩里	白岩	90,000	米、生牛、大豆、綿布、薪炭	陰曆一、六、日	大正二年分
邑三	竹田里	豐德川	5,160	米、大豆、綿布、鹽魚、大麥	陰曆一、六、日	大正三年分
水枝	豐德川里	金良場	70,574	米、生牛、大豆、大麥、綿布	陰曆五、十、日	〃
安城郡						
一竹	注川里	注川里	4,233	米、大麥、麻布、鹽魚、明太魚	陰曆三、八、日	大正二年分
二竹	竹山里	竹山邑内	760	米、綿布、明太魚、鹽魚、雜貨	陰曆五、十、日	〃
邑内	場基里	安城	217,141	生牛、米、大麥、綿布、明太魚	陰曆二、七、日	〃
振威郡						
松炭	西井里	西井里	15,106	米、大豆、生牛、雜貨	陰曆二、七、日	大正二年分
梧城	安仲里	安仲	8,800	米、大豆、生牛、雜貨	陰曆一、六、日	〃
水原郡						
水原	北水里	水原城内	179,299		陰曆九、日	大正六年分
〃	山樓里	水原城外	165,830		陰曆四、日	〃
城湖	烏山里	烏山	174,307	牛、米穀、織物、葉	陰曆三、八、日	〃
陰德	南陽里	南陽	9,151	煙草、魚類	〃	〃
鄉南	發安里	發安	37,264		陰曆五、十、日	〃
半月	八谷一里	半月	2,422		陰曆一、六、日	〃

市場狀態 (續)

所在		名稱	一ヶ年取引高	主要商品	開市定日	調査現在
面	町洞里					
始興郡						
西二	虎溪里	軍浦場	7,783	米、織物、大豆、魚類	陰曆一、六、日	大正元年分
富川郡						
蘇萊	新川里	蛇川	73,218	生牛	陰曆一、六、日	大正元年分
桂陽	場基里	黃魚	9,234	生牛、米、粟、大豆、雜貨	陰曆三、八、日	同二年分
金浦郡						
郡内	北邊里	金浦邑	7,580	米、大豆、大麥、蔬菜、雜貨	陰曆一、六、日	大正六年分
月申	郡下里	郡下里	4,408	〃	〃	〃
陽村	陽谷里	吾羅里	22,350	生牛、米、綿布類、麥、大豆	陰曆二、七、日	〃
江華郡						
府内	新門里	江華邑内	56,075	米、綿布、生牛、糸類、大麥	陰曆二、七、日	大正二年分
坡州郡						
青石	文發里	鍾橋	2,253	米、綿布、粟、金物、大豆	陰曆四、九、日	大正二年分
條里	奉日川里	奉日川	171,779	生牛、米、綿布、粟、陶器	陰曆二、七、日	〃
坡平	訥老里	訥老里	2,276	生牛、米、綿布、大豆、布麻	陰曆四、九、日	〃
臨津	汶山里	汶山里	62,212	米、綿布、生牛、大豆、金物	陰曆五、十、日 (但一月十五日、五月八日、八月十五日、十一月十五日)	大正三年分
長湍郡						
長南	高浪浦里	高浪浦	28,329	生牛、米、明太魚、糸類	陰曆二、七、日	大正二年分
江上	九化里	九化	6,121	生牛、米、大豆、明太魚、麻布	陰曆一、六、日	〃
津南	東場里	絲谷	5,970	生牛、麻布、米、綿布、明太魚	陰曆四、九、日	〃

市場狀態 (續)

所在	名稱	一ヶ年取引高	主要商品	開市定日	調査現在
開城郡					
松都大平町	拾川橋(牛)	51,636	牛、穀類、雜貨	陰曆五、十、十六、二十一、二十六、三十日	大正六年分
南本町	都橋	13,419		陰曆一ノ日	〃
大和町	兩城	15,230		陰曆六ノ日	〃
興教仕谷里	蟹岩	551		陰曆二、七、日	〃
〃	蟹岩(牛)	8,058		〃	〃
東鉢松里	板門橋(牛)	840		〃	〃
大聖豊德里	邑内(牛)	2,211		陰曆三、八、日	〃
嶺北吉水里	兩合(牛)	3,310		〃	〃
忠清北道清州郡					
清州市場町	清州	108,500	生牛、米、麻布、牛皮、明太魚	陰曆二、七、日	大正二年分
北一細橋里	細	7,010	米、小豆、絹布、麻布、明太魚	陰曆五、十、日	〃
文義文山里	文義	34,000	生牛、米、大麥、明太魚、海藻	陰曆一、六、日	〃
芙蓉芙蓉里	芙蓉	43,200	生牛、粟、食鹽、綿布、明太魚	〃	〃
加德桂山里	斗山	407	米、大麥、大豆、綿布、芝草	陰曆三、八、日	〃
梧倉場里	梧根	19,800	米、綿布、鹽魚、薪炭、生牛	〃	大正三年分
米院米院里	米院	7,200	米、大豆、綿布、鹽魚、薪炭	陰曆四、九、日	〃
報恩郡					
懷北中央里	懷仁	3,107	米、綿布、鹽魚、薪炭、煙草	陰曆四、九、日	大正二年分
報恩三山里	報恩	56,204	米、綿布、明太魚、薪炭、生牛	三山里陰曆十日 竹田里陰曆五日	〃

市場狀態 (續)

所在	名稱	一ヶ年取引高	主要商品	開市定日	調査現在
沃川郡					
馬老官基里	官基	1,470	米、大麥、綿布、明太魚、海藻	陰曆四、九、日	大正二年分
三升元南里	元岩	475	米、綿布、麻布、明太魚、薪炭	陰曆一、六、日	〃
沃川郡					
沃川竹香里	邑内	32,298	生牛、米、綿布、明太魚、薪炭	陰曆二、七、日	大正二年分
伊内伊院里	伊院	4,360	米、綿布、絹布、明太魚、薪炭	陰曆一、六、日	〃
青山芝田里	青山	5,400	米、綿布、麻布、明太魚、鹽魚	陰曆二、七、日	大正三年分
永同郡					
黃金秋風嶺里	秋風嶺	10,800	米、麻布、明太魚、鹽、雜貨	陰曆三、八、日	大正二年分
黃潤南城里	黃潤	3,600	米、大麥、大豆、小麥、雜貨	陰曆二、七、日	〃
永同稽山里	永同	47,694	生牛、米、布類、生魚、鹽	陰曆四、九、日	〃
陽山松湖里	陽山	3,653	綿布類、米、綿花、陶器、雜貨	陰曆三、八、日	〃
深川深川里	深川	4,200	大豆、綿布、米、明太魚、鹽	〃	大正三年分
龍山龍山里	龍山	15,120	生牛、綿布、麻布、明太魚、海藻	陰曆五、十、日	〃
鎮川郡					
德山閑川里	閑川	19,200	生牛、米、絹布、綿布、鹽魚	陰曆一、六、日	大正三年分
鎮川邑内里	邑内	52,800	生牛、米、絹布、綿布、明太魚	陰曆五ノ日 外市十ノ日内市	〃
萬升廣惠院里	廣惠院	48,000	生牛、米、綿布、絹布、明太魚	陰曆四、九、日	〃
槐山郡					
槐山東部里	邑内	81,026	生牛、米、布葉、煙草、薪炭	陰曆三、八、日	大正六年分
延豐三豐里	延豐	730	米、薪炭、雜貨、布、魚類	陰曆二、七、日	〃
上笔水回里	水回場	5,749	米、生牛、雜貨、雜貨、麥	陰曆一、六、日	〃

市場狀態 (續)

所在		名稱	一ヶ年取引高	主要商品	開市定日	調査現在
面	町洞里					
佛項	牧渡里牧	渡	720	米、布、雜貨、薪炭、魚類	陰曆五、十日	大正六年分
會坪	會坪里播	灘	1,440	米、生牛、麥、魚類、鹽	陰曆一、六、日	〃
清安	邑內里清	安	57,200	生牛、米、葉煙草、布類、薪炭	陰曆四、九、日	〃
青川	青川里青	川	12,600	葉煙草、米、生牛、材木、薪炭	陰曆一、六、日	〃
陰城郡						
陰城	邑內里邑	內	17,280	生牛、米、大麥、絹布、明太魚	陰曆二、七、日 但正月二日=限 り休場	大正三年分
金旺	無極里無	極	23,760	生牛、米、大豆、絹布、明太魚	陰曆五、十、日 但八月十五日=限 り其前日=開 市ス	〃
蘇伊	中洞里漢	川	1,800	米、大麥、綿布、麻布、薪炭	陰曆一、六、日	大正四年分
忠州郡						
薪尼	龍院里龍	院	3,960	米、綿布、麻布、明太魚、草鞋	陰曆二、日	大正四年分
仰城	江泉里泉	浦	3,600	米、綿布、絹布、明太魚、鹽魚	陰曆一、六、日	〃
利柳	大召里大	召院	30,600	生牛、米、綿布、小麥、明太魚	陰曆四、九、日	〃
忠州	忠州邑邑	內	34,200	米、生牛、牛皮、綿布、葉煙草	陰曆五、十、日	〃
嚴政	美內里內	倉	30,240	米、明太魚、綿布、鹽魚、生牛	陰曆二、七、日	大正五年分
〃	牧溪里牧	溪	10,200	米、明太魚、綿布、麻布、紙類	陰曆三、八、日	〃
芝味	武陵里新	堂	1,800	綿布、米、明太魚、麻布、鹽魚	陰曆四、九、日	〃
堤川郡						
寒水	寒泉里寒	泉	273	米、明太魚、綿布、鹽魚、草鞋	陰曆一、六、日	大正四年分
水山	水山里水	山	1,764	米、綿布、麻布、明太魚、鹽魚	陰曆五、十、日	〃
清風	邑里清	風	312	米、綿布、明太魚、陶器、雜貨	陰曆四、九、日	〃

市場狀態 (續)

所在		名稱	一ヶ年取引高	主要商品	開市定日	調査現在
面	町洞里					
堤川	邑部里堤	川	76,788	生牛、米、麻布、綿布、紙類	陰曆二、七、日	大正四年分
丹陽郡						
丹陽	下坊里丹	陽	13,678	米、大豆、麻布、明太魚、鹽魚	陰曆一、六、日	大正三年分
永春	上里永	春	2,413	米、大麥、粟、明太魚、鹽魚	陰曆二、七、日	〃
忠清南道公州郡						
公州	本町公	州	67,543		陰曆一、六、日	大正六年分
鷄龍	敬天里敬	天	9,000		陰曆二、七、日	〃
木洞	利仁里利	仁	9,450	米、生牛、豆類	陰曆五、十、日	〃
新上	維鳩里維	鳩	10,500	木材、薪	陰曆三、八、日	〃
正安	廣亭里廣	亭	7,200		陰曆五、十、日	〃
長枝	大橋里大	橋	6,500		陰曆三、八、日	〃
燕岐郡						
錦南	大平里大	平里	3,900	米、薪炭、綿布、大麥、明太魚	陰曆二、七、日	大正二年分
全義	邑內里全	義	14,400	米、明太魚、大豆、綿布、絹布	〃	〃
鳥致院	鳥致院里新		15,600	米、小豆、綿布、鹽魚、薪炭	陰曆四、九、日	大正三年分
〃	〃	舊	50,400	米、生牛、明太魚、鹽魚、海藻	〃	〃
大田郡						
大田	本町大	田	72,000	米、粉、金巾、鹽魚、食鹽	陰曆一、六、日	大正二年分
儒城	場垓里儒	城	20,400	米、陶器、生牛、小豆、大麥	陰曆五、十、日	〃

市場狀態 (續)

所在		名稱	一ヶ年取引高	主要商品	開市定日	調査現在
面	町洞里					
北	木上里新	灘	7,221	生牛、金巾、鹽魚、肉類、米	陰曆三、八、日	大正二年分
杞	城黒石里黒	石	2,160	米、肉類、綿布、明太魚、鹽魚	陰曆四、九、日	〃
論 山 郡						
江	北町、本町、中町	江 景	176,148	米、大豆、荳子、牛骨、煙草	陰曆四、九、日	大正六年分
論	山本 町	論 山	100,000	米、生牛、綿布、明太魚、生魚	陰曆三、八、日	〃
陽	村仁川里仁	川	31,190	米、生牛、大麥、小麥、牛皮	陰曆二、七、日	〃
豆	磨豆溪里豆	溪	6,000	米、大麥、綿布、麻布、魚類	陰曆一、六、日	〃
連	山連山里連	山	3,000	米、薪炭、粟、大麥、綿布	陰曆五、十、日	〃
扶 餘 郡						
林	川郡司里林	川	3,285	米、綿布、明太魚、煙草、雜貨	陰曆五、十、日	大正三年分
良	化笠浦里笠	浦	2,967	米、綿布、麻布、大麥、明太魚	陰曆四、九、日	〃
鴻	山南村里鴻	山	37,300	麻布、米、明太魚、綿布、雜貨	陰曆二、七、日	〃
鳳	山恩山里恩	山	30,800	生牛、麻布、明太魚、煙草	陰曆一、六、日	〃
扶	餘橋石里旺	津	2,100	生牛、米、生魚、煙草、金物	陰曆四、九、日	〃
舒 川 郡						
馬	山新場里新		33,930	麻布、糸類、綿布、米、明太魚	陰曆三、八、日	大正三年分
東	板橋里板	橋	42,000	麻布、米、青苧、生魚、雜貨	陰曆五、十、日	〃
舒	川郡司里舒	川	32,400	麻布、米、綿布、糸類、生魚	陰曆二、七、日	〃
〃	三山里吉	山	3,600	米、生魚、綿布、果物、薪炭	陰曆四、九、日	〃

市場狀態 (續)

所在		名稱	一ヶ年取引高	主要商品	開市定日	調査現在
面	町洞里					
保 寧 郡						
熊	川大川里	藍浦大川	8,640	麻布、綿布、生魚、米、陶器	陰曆四、九、日	大正三年分
珠	山金岩里良	崎	20,400	生牛、麻布、綿布、生魚、草鞋	陰曆一、六、日	〃
熊	川大川里	保寧大川	37,200	米、生牛、麻布、明太魚、生魚	陰曆三、八、日	〃
青 陽 郡						
定	山西亭里定	山	7,200	生牛、米、大麥、麻苧、小麥	陰曆5日.15.20. 25.30. 即三十日ナキ月ハ二十 九日ニ變上ク	大正二年分
青	陽邑内里青	陽	30,000	純金、生牛、米、麻苧、綿布	陰曆2日.7.12 17.22.27日ハ 即正月14日.八 月14.十二月29	大正三年分
洪 城 郡						
廣	川廣川里廣	川	61,483	米、生牛、大麥、大豆、綿布	陰曆四、九、日	大正三年分
結	城龍湖里龍	湖里	9,200	米、大豆、大麥、綿布、生魚	陰曆三、八、日	〃
洪	城五官里洪	州	16,219	生牛、米、麻布、綿布、明太魚	陰曆一、六、日	〃
禮 山 郡						
禮	山禮山里禮	山	136,320	生牛、綿布、煙草、米、麻布	陰曆五、十、日	大正三年分
〃	新禮院里新	禮 院	720	米、薪炭、草鞋、鹽魚、雜貨	陰曆三、八、日	〃
古	德大川里大	川	36,000	生牛、米、絹布、綿布、薪炭	〃	〃
光	時下場垓里光	時	7,200	生牛、麻布、米、明太魚、果物	陰曆三、八、日	〃
德	山邑内里德	山	684	米、大豆、大麥、綿布、明太魚	陰曆四、九、日	〃
大	興東西里大	興	720	綿布、米、麻布、鹽魚、薪炭	陰曆二、七、日	〃
瑞 山 郡						
海	美邑内里海	美	12,000	生牛、綿布、米、明太魚、煙草	陰曆五、十、日	大正三年分

市場狀態 (續)

所在		名稱	一ヶ年取引高	主要商品	開市定日	調査現在
面	町洞里					
雲山	龍嶺里	全美	5,050 <sup>円</sup>	米、綿布、麻布、明太魚、生魚	陰曆一、六、日	大正三年分
貞美	天宜里	天宜	4,650	綿布、米、鹽、金物、生魚	陰曆四、九、日	〃
泰安	南門里	泰安	16,000	米、綿布、絹布、金物	陰曆三、八、日	〃
瑞山	邑內里	瑞山	20,753	綿布、生牛、絹布、米、生魚	陰曆二、七、日	〃
聖淵	坪里	聖淵	3,000	米、綿布、絹布、大豆、生魚	陰曆三、八、日	〃
大山	大山里	大山	1,200	綿布、麻布、米、牛皮、明太魚	陰曆五、十、日	〃
唐 津 郡						
唐津	邑內里	邑內	1,650 <sup>円</sup>	綿布、米、絹布、薪炭、雜貨	陰曆五、十、日 但廿九日迄ノ月ハ廿九ニ開市ス	大正六年分
高	大龍頭里	三互	7,200	綿布、米、生魚、鹽魚、海藻	陰曆二、七、日	〃
合	德雲山里	泛斤	8,400	米、綿布、麻布、明太魚、草鞋	陰曆一、六、日	〃
松	嶽機池市	機池	32,969	米、生魚、麻布、綿布、漆器	陰曆一、三、六、八、日	〃
泛	川富長里	南元	1,080	米、綿布、麻布、明太魚、草鞋	陰曆四、九、日	〃
沔	川城上里	沔川	600	米、綿布、粟、柿、明太魚	陰曆二、七、日	〃
牙 山 郡						
新	昌邑內里	新昌	1,800 <sup>円</sup>	米、生魚、綿布、糸類、明太魚	陰曆二、七、日	大正二年分
仙	掌君德里	仙掌	2,400	綿布、米、麻布、絹布、煙草	陰曆四、九、日	〃
屯	浦屯浦里	屯浦	33,624	米、生牛、綿布、鹽魚	陰曆二、七、日	〃
鹽	峙鹽星里	曲橋	9,000	米、大麥、綿布、鹽魚、雜貨	陰曆四、九、日	〃
溫	陽邑內里	溫陽	54,000	生牛、米、麻布、絹布、生魚	陰曆一、六、日	〃

市場狀態 (續)

在 所		名稱	一ヶ年取引高	主要商品	開市定日	調査現在
面	町洞里					
天 安 郡						
葛田	竝井里	井川	54,000 <sup>円</sup>	生牛、米、糸類、絹布、綿布	陰曆一、六、日	大正二年分
天安	邑內里	天安	78,000	生牛、米、明太魚、鹽魚、綿布	陰曆三、八、日	〃
豐	歲豐西里	豐西	4,320	米、大麥、綿布、絹布、鹽魚	陰曆四、九、日	〃
成	歡成歡里	成歡	10,800	米、綿布、明太魚、煙草、雜貨	陰曆一、六、日	〃
笠	場下場里	笠場	50,400	米、生牛、綿布、麻布、煙草	陰曆四、九、日	〃
全 羅 北 道 群 山 府						
一	藏財洞	藏財	9,570 <sup>円</sup>	米、金巾、鮮魚、煙草、豚類	陰曆五ノ日	大正六年分
一	西濱町	西濱魚	58,620		每日二回	〃
一	明治河通	東濱魚	55,919		〃	〃
全 州 郡						
全	州曙佳町	全州	212,274 <sup>円</sup>	米、麥、綿布、魚類、生牛	陰曆二、七、兩日 本市場ハ二區地ニ分レ 兩町更替ニ二日ハ多佳 町、七日ハ曙町トス	大正六年分
參	禮參禮里	參禮	15,718		陰曆三、八、日	〃
高	山邑內里	高山	12,267		陰曆四、九、日	〃
華	山花坪里	花坪	4,230		陰曆三、八、日	〃
鎮 安 郡						
鎮	安郡上里	鎮安	3,690 <sup>円</sup>	生牛、米、綿布、牛肉、麻布	陰曆五、十、日	大正四年分
龍	潭壽川里	龍潭市	510	絹布、綿布、麻布、明太魚、鹽魚	陰曆四、九、日	〃 (實賣買高)



市場狀態 (續)

所在	名稱	一ヶ年取引高	主要商品	開市定日	調査現在
錦 山 郡					
錦山中島里	錦山	53,996	生牛、米、綿布、明太魚、鹽魚	陰曆二、七、日 陽曆八月十四日 十二月三十日	大正四年分
長 水 郡					
溪內長溪里	長溪	26,600	生牛、米、綿布、麻布、糸類	陰曆一、六、日	大正三年分
蟠岩魯壇里	魯壇	2,940	生牛、明太魚、鹽魚、麻布、海藻	陰曆一、六、日	〃
山西桐花里	東花	3,130	米、綿布、麻布、明太魚、鹽魚	陰曆三、八、日	〃
任 實 郡					
任實二道里	任實	15,161	生牛、綿布、麻布、米、明太魚	陰曆一、六、日	大正四年分
屯南奠樹里	奠樹	23,472	生牛、米、綿布、牛皮、明太魚	陰曆二、七、日	〃
江津葛潭里	葛潭	8,874	生牛、米、麻布、明太魚、綿布	〃	〃
南 原 郡					
南原東忠里	北	82,800	生牛、絹布、米、綿布、棉花	陰曆四、日	大正四年分
〃 川渠里	南	100,800	生牛、絹布、明太魚、綿布、棉花	陰曆九、日	〃
淳 昌 郡					
淳昌南溪里	淳昌	71,280	生牛、米、綿布、絹布、草蓆	陰曆一、六、日	大正四年分
茂 朱 郡					
茂朱邑內里	茂朱	4,586	生牛、米、明太魚、綿布、麻布	陰曆一、六、日	大正三年分
安城場基里	安城	6,468	生牛、米、明太魚、麻布、鹽魚	陰曆五、十、日	〃
茂豐哲木里	茂豐	2,071	生牛、米、明太魚、鹽魚、麻布	陰曆三、八、日	〃
井 邑 郡					
龍北新泰仁里	上三里	5,000	米、生牛、明太魚、鹽魚、苧麻	陰曆三、八、日	大正三年分
〃 禾湖里	禾湖	24,810	生牛、米、麻布、絹布	陰曆一、六、日	〃

市場狀態 (續)

所在	名稱	一ヶ年取引高	主要商品	開市定日	調査現在
七寶詩山里	古縣內	2,448	米、綿布、明太魚、苧麻、鹽魚	陰曆三、八、日	大正三年分
山內菱橋里	四 柳	2,516	米、雜貨、明太魚、綿布、鹽魚	陰曆二、七、日	〃
山外東谷里	龍 頭	2,448	米、鹽魚、明太魚、綿布、麻布	陰曆一、六、日	〃
井邑市基里	井 邑	96,422	生牛、米、麻布、綿布、明太魚	陰曆二、七、日	大正四年分
泰仁泰興里	泰 仁	24,900	米、鹽魚、明太魚、麻布、苧麻	陰曆五、十、日	〃
古阜古阜里	古 阜	10,000	米、苧麻、綿布、絹布、麻布	陰曆一、六、日	〃
高 敷 郡					
高敷邑內里	高 敷	41,040	綿布、生牛、糸類、米、竹細工	陰曆 8月18、28、西曆 8月13、23	大正四年分
富安中興里	卵 山	25,328	生牛、米、綿布、生魚、竹細工	陰曆 5月10、15、20、25、西曆 8月13日十二月28日	〃
海里下蓮里	安 山	10,512	生牛、米、綿布、薪炭、食鹽	陰曆 4月9、14、19、24、29、西曆 8月13日十二月28日	〃
大山梅山里	四 街 里	4,896	米、麻布、綿布、果物、陶器	陰曆 2月7、12、17、22、27、西曆 8月13日十二月28日	〃
孔音石橋里	介 甲	3,096	米、綿布、大麥、薪炭、食鹽	陰曆三、八、日	〃
扶 安 郡					
扶寧東中里	邑 內	24,841	米、鹽魚、明太魚、生魚、綿布	陰曆二、四、七、九、日	大正四年分
乾先萬浦里	萬 浦	14,472	米、生牛、生魚、明太魚、鹽魚	陰曆三、八、日	〃
金 堤 郡					
金堤玉山里	金 堤	90,000	生牛、米、生魚、綿布、麩子	陰曆二、七、日	大正四年分
水流院坪里	院 坪	57,800	生牛、米、綿布、絹布、明太魚	陰曆四、九、日	〃
龍池長新里	才 南	10,800	米、綿布、鹽魚、明太魚、蓆	陰曆三、八、日	〃
萬頃萬頃里	邑 內	28,800	鹽、米、綿布、麻布、鹽魚	陰曆上市日下市	〃

市場狀態 (續)

所在	名稱	一ヶ年取引高	主要商品	開市定日	調査現在
沃 溝 郡					
米	京場里	5,598	穀類、畜産物、織物類、繩、魚介類	陰曆十日、二十日、三十日	大正六年分
臨	波邑内里	7,666		陰曆三、八、日	〃
益 山 郡					
熊浦	熊浦里	7,243	米、明太魚、鹽魚、生魚、綿布	陰曆一、六、日	大正三年分
益山	裡里	25,200	米、綿布、生牛、絹布、葉煙草	陰曆四、九、日	〃
黄登	黄登里	64,800	米、生牛、大豆、絹布、綿布	陰曆五、十日 除雪日、陰曆一月十四日、八日、十四日、十二月二十日	〃
益山	木川里	2,160	米、綿布、明太魚、葉煙草、生魚	陰曆一、六、日	〃
金馬	東古都里	4,320	米、綿布、麻布、明太魚、薪炭	陰曆二、七、日	〃
全 羅 南 道 木 浦 府					
一	大成洞	4,290	農産物、水産物、綿織物	陰曆七、日	大正六年分
一	南橋洞	4,085	農産物、水産物、綿織物	陰曆二、日	〃
一	櫻町	76,588	農産物、水産物、綿織物	每 日	〃
光 州 郡					
林谷	林谷里	1,120	米、大麥、大豆、小豆、麻布	陰曆一、七、日	大正四年分
光州	不動町	14,103	米、鹽干魚、肉類、綿布、蔬菜	陰曆四、九、日	大正六年分
飛鷄	飛鷄里	14,579	米、鹽干魚、麻布、綿布、麩子	陰曆一、六、日	〃
孝泉	校社里	128,610	米、生牛、生魚、肉類、綿布	陰曆二、七、日	〃
牛峙	龍田里	2,155	生牛、鹽干魚、綿布、肉類、履物	陰曆三、八、日	〃
松汀	松汀里	26,126	米、生牛、生魚、鹽干魚、肉類	〃	〃

市場狀態 (續)

所在	名稱	一ヶ年取引高	主要商品	開市定日	調査現在
潭 陽 郡					
潭陽	潭州里	82,083	生牛、米、綿布、竹細工品、麻布	陰曆二、七、日	大正四年分
昌平	昌平里	7,770	綿布、麻布、米、絹布、明太魚	陰曆五、十、日	〃
谷 城 郡					
石谷	石谷里	31,200	生牛、麻布、牛皮、米、絹布	陰曆五、十、日	大正三年分
玉果	里門里	32,400	生牛、綿布、米、麻布、牛皮	陰曆四、九、日	〃
谷城	邑内里	25,200	生牛、綿布、麻布、絹布、牛皮	陰曆三、八、日	〃
求 禮 郡					
求禮	鳳東里	37,190	米、生牛、綿布、麻布、棉花	陰曆三、八、日 及一月一日、二日、八日、十三日	大正四年分
外山	院村里	2,500	綿布、麻布、絹布、糸類、明太魚	陰曆四、九、日 及一月一日、二日、八日、十三日	〃
光 陽 郡					
光陽	邑内里	42,720	棉花、木綿、米、麻布、生魚	陰曆一、六、日	大正六年分
玉谷	莊洞里	12,720		陰曆四、九、日	〃
麗 水 郡					
召羅	德陽里	429	米、生魚、絹布、大麥、紙	陰曆四、六、日	大正四年分
華陽	羅陣里	329	絹布、綿布、麩子、芋、紙	陰曆四、九、日	〃
麗水	西東町	5,168	生魚、麩子、米、絹布、鹽魚	〃	〃
突山	郡内里	317	生魚、綿布、草鞋、明太魚、果物	陰曆一、六、日	〃
順 天 郡					
順天	本町、大干町、榮町、幸町	65,683	綿布、生牛、牛皮、米、陶器	陰曆二、七、日	大正四年分

市場狀態 (續)

所在 面 町洞里	名稱	一ヶ年 取引高	主要商品	開市定日	調査現在
樂安南内里樂安	安	563	綿布、麻布、明太魚、絹布、海藻	陰曆二、七、日	大正四年分
松光洛水里洛水	水	1,591	綿布、麻布、米、絹布、明太魚	陰曆一、六、日	〃
住巖廣川里廣川店	店	2,455	生牛、米、麻布、明太魚、陶器	陰曆三、八、日	〃
〃 倉村里倉村	村	932	麻、米、麻布、麻布、明太魚	陰曆四、九、日	〃
黃田槐木里槐木場	場	4,785	生牛、綿布、麻布、米、陶器	〃	〃
東江油菟里油菟	菟	7,500	生牛、綿布、生魚、鹽魚、麩子	陰曆一、六、日	〃
高興郡					
南過驛里過驛	驛	72,000	生牛、綿布、明太魚、生魚、米	陰曆五、十、日	大正四年分
高興玉下里高興	興	7,800	生牛、綿布、苧麻、莞蓮、明太魚	陰曆四、九、日	〃
寶城郡					
寶外寶城里東外	外	3,340		陰曆七、日	大正六年分
〃 龍門里牛幕	幕	10,116		陰曆二、日	〃
福內福内里福內	內	14,579		陰曆四、九、日	〃
筏橋筏橋里筏橋	橋	16,489	麩子、木綿織物	陰曆四、日	〃
〃 長佐里長佐	佐	22,927	類、麻織物類、	陰曆九、日	〃
鳥城鳥城里鳥城	城	1,276	鞋、鹽魚	陰曆三、八、日	〃
得根海坪里海倉	倉	665		陰曆一、六、日	〃
會泉會亭里會亭	亭	1,094		陰曆四、九、日	〃
熊峙江山里熊峙	峙	655		陰曆三、八、日	〃

市場狀態 (續)

所在 面 町洞里	名稱	一ヶ年 取引高	主要商品	開市定日	調査現在
和順郡					
綾州貫永里綾州	州	500	米、絹布、肉類、生魚、薪炭	陰曆五、十、日	大正四年分
道林梨陽里梨陽	陽	12,000	生牛、絹布、鹽魚、米、綿布	陰曆四、九、日	〃
和順訓里和順	順	21,600	米、陶器、綿布、生魚、絹布	陰曆三、八、日	〃
同福川邊里邑內	內	23,674	米、綿布、麻布、明太魚、牛肉	陰曆二、七、日	〃
外北院里院村	村	1,330	麻布、明太魚、鹽魚、海藻、煙草	陰曆三、八、日	〃
二西道石里石沢	沢	20,670	麻布、生牛、綿布、明太魚、鹽魚	陰曆四、九、日	〃
長興郡					
古邑竹橋里竹川	川	3,005	鹽魚、海藻、麻布、綿布、生魚	陰曆三、八、日	大正四年分
長平陽村里社倉	倉	6,939	明太魚、綿布、麻布、鹽魚、雜貨	陰曆一、六、日	〃
長興岐陽里長興	興	88,970	生牛、綿布、麻布、薪炭、鹽魚	陰曆二、七、日	〃
康津郡					
康津東城里舟橋	橋	41,040	生牛、牛肉、魚類、米、木綿、絹布類	陰曆四、九、日	大正六年分
城田城田里石梯	梯	37,368	生牛、米、魚類、綿布、絹布、牛肉	陰曆一、六、日	〃
古郡城南里兵營	營	22,824	生牛、魚類、米、木綿、絹布、牛肉	陰曆三、八、日	〃
七良永東里永東	東	11,765	同	陰曆一、六、日	〃
道岩頂村里寶岩	岩	986	同	〃	〃
海南郡					
海南本町邑內	內	17,292	家畜、織物類、穀類、魚類、薪炭	陰曆一、六、日	大正六年分
松旨月松里松旨	旨	27,490	生牛、織物類、魚類、穀類、鐵器類	陰曆十、日	〃

市場狀態(續)

所在		名稱	一ヶ年取引高	主要商品	開市定日	調査現在
面	町洞里					
玉泉	八山里	二日	20,209	生牛、魚類、織物類、鐵器類、葉煙草	陰曆二ノ日	大正六年分
馬山	松石里	七日	23,154	生牛、織物類、魚類、海藻、竹細工	陰曆七ノ日	〃
北平	新月里	佐日	3,966	魚類、家畜類、織物類、蔴席、陶器	陰曆五、八、日	〃
黃山	南利里	南利	2,084	織物、穀類、家畜、魚類、麩子	陰曆三、八、日	〃
門內	先頭里	右水營	1,818	魚類、織物類、家畜、麩子、海藻	陰曆四、九、日	〃
靈巖郡						
靈巖	東武里	東外	27,000	米、絹布、白菜、生魚、麻布	陰曆五、十日	大正四年分
昆二	嶺川里	嶺川里	13,800	米、鹽魚、綿布、雜貨、陶器	陰曆四、九、日	〃
北一	始德津里	德津	6,000	生魚、鹽魚、明太魚、生牛、海藻	陰曆三、八、日	〃
務安郡						
一老	支壯里	三郷	10,400	生牛、綿布、絹布、牛皮、雜貨	陰曆一、六、日	大正四年分
外邑	城內里	邑內	12,840	綿布、米、絹布、生魚、明太魚	陰曆四、九、日	〃
望雲	牧東里	望雲	5,160	米、綿布、麻布、金物、陶器	陰曆一、六、日	〃
羅州郡						
羅州	大正町	羅州	13,460	食料品、麻布、絹布、鹽、金巾	陰曆二、七、日	大正六年分
榮山	榮山里	榮山	11,397	鹽干魚、明太魚、金巾、葉煙草、麻布	陰曆五、十日	〃
多侍	永洞里	佳洞	12,787	綿布、鹽干魚、酒、煙草、穀類	陰曆三、八、日	〃
南平	南平里	南平	105,441	食料品、鹽干魚、明太魚、穀物類、金屬器類	陰曆一、六、日	〃
茶道	大草里	大草	2,541	鹽干魚、生魚、食料品、明太魚、履物	陰曆三、八、日	〃
公山	佳松里	南昌	1,835	食料品、鹽干魚、煙草、麻布、金巾	陰曆二、七、日	〃

市場狀態(續)

所在		名稱	一ヶ年取引高	主要商品	開市定日	調査現在
面	町洞里					
潘南	興德里	潘南	47,614	食料品、煙草、鹽干魚、米、綿布	陰曆四、九、日	大正六年分
三道	五雲里	平林	1,652	鹽魚、米、綿布、麻布、肉類	陰曆五、十日	〃
咸平郡						
咸平	箕閣里	邑前	2,400	生牛、米、綿布、生魚、牛肉	陰曆二、七、日	大正四年分
平陵	三柵里	羅山	15,600	米、牛肉、綿布、絹布、生魚	陰曆四、九、日	〃
新光	月岩里	沙川	2,400	米、綿布、鹽魚、牛肉、絹布	陰曆五、十日	〃
靈光郡						
靈光	武靈里、白納里、通米里、南川里	靈光邑內	23,147	米、大豆、麻布、薪炭、鹽魚	陰曆一、六、日	大正四年分
法聖	鎮內里	法聖	6,272	米、綿布、鹽魚、生魚、明太魚	陰曆三、八、日	〃
郡南	浦川里	浦川	13,543	生牛、米、綿布、明太魚、鹽魚	陰曆二、七、日	〃
長城郡						
黃龍	月坪里	月坪	24,400	生牛、米、綿布、鹽魚、雜貨	陰曆四、九、日	大正四年分
森溪	社倉里	社倉	22,900	生牛、米、絹布、鹽魚、明太魚	陰曆五、十日	〃
長城	聖山里	邑內	10,050	米、綿布、鹽魚、明太魚、麻布	陰曆二、七、日	〃
北二	四街里	四街里	1,400	米、明太魚、鹽魚、綿布、麻布	陰曆三、八、日	〃
珍島郡						
府內	城內里	邑內	3,580	綿布、麻布、絹布、生魚、牛皮	陰曆二、七、日	大正四年分
古郡	古城里	五日	2,045	米、綿布、絹布、麻布、草鞋	陰曆五ノ日	〃
臨淮	石橋里	十日	2,385	綿布、絹布、麻布、米、明太魚	陰曆十日、二十日、三十日	〃
義新	敦地里	四日	265	明太魚、綿布、麻布、生魚、雜貨	陰曆四ノ日	〃

市場狀態(續)

所在	名稱	一ヶ年取引高	主要商品	開市定日	調査現在
濟州島					
濟州	三徒里州城	6,780	米、笠子、涼太、綿布、大麥	陰曆二、七、日	大正三年分
〃	三陽里三陽	2,544	笠子、涼太、綿布、大麥、粟	陰曆一、六、日	〃
新左	朝天里朝	3,780	網巾、米、綿布、涼太、麻布	陰曆三、八、日	〃
慶尙北道大邱府					
市場町	大邱西門	718,528	生牛、穀類、鹽干魚、綿麻布、鬚	陰曆二、七、日	大正六年分
市場北町	大邱東門	105,528	穀類、薪炭、鹽干魚、蔬菜、綿、麻布	陰曆四、九、日	〃
東城町二丁目	大邱魚菜	90,520	鮮魚、蔬菜	每日	〃
德山町	大邱令市	70,100	漢藥類	陰曆、春季四月、秋季十二月(春秋二回)	〃
元町二丁目					
京町					
南城町					
東城町					
丁目					
達城郡					
花園	川内洞花園	9,960	鹽魚、米、絹布、明太魚、草鞋	陰曆三、八、日	大正二年分
玄風	城下洞龜川	26,814	米、大豆、綿布、麻布、明太魚	陰曆五、日	〃
〃	新基洞車川	33,193	米、大豆、綿布、麻布、明太魚	陰曆十日、二十日、三十日	〃
河濱	縣内洞河濱	2,030	綿布、絹布、米、明太魚、生魚	陰曆五、十日	〃
公山	米谷洞百安	368	米、絹布、明太魚、鹽魚、薪炭	陰曆三、八、日	〃
解頰	不老洞解頰	453	米、綿布、麻布、明太魚、鹽魚	陰曆五、十日	〃
軍威郡					
岳溪	昌平洞新院	4,800	米、綿布、麻布、明太魚、鹽魚	陰曆四、九、日	大正二年分
義興	邑内洞義興	28,800	生牛、綿布、絹布、明太魚、雜貨	陰曆五、十日	〃
軍威	西部洞邑内	3,600	綿布、絹布、麻布、米、鹽魚	陰曆二、七、日	〃

市場狀態(續)

所在	名稱	一ヶ年取引高	主要商品	開市定日	調査現在
孝令	場基洞孝令	2,580	綿布、絹布、麻布、米、鹽魚	陰曆三、八、日	大正二年分
義城郡					
鳳陽	桃源洞桃源	46,200	米、大麥、生牛、綿布、麻布	陰曆四、八、日	大正二年分
義城	嶽竹洞邑内	39,200	生牛、米、綿布、大麥、麻布	陰曆二、七、日、牛市陰曆三、八、日	〃
佳音	龜川洞歸川	5,520	米、麥、綿布、麻布、明太魚	陰曆三、九、日	〃
多仁	西陵洞深川	8,000	米、大豆、綿布、明太魚、棉花	陰曆四、九、日	〃
安溪	龍基洞安溪	110,000	米、生牛、綿布、明太魚、鹽魚	陰曆一、六、日	〃
安東郡					
禮安	西部洞禮安	9,800	米、大豆、麻布、明太魚、鹽魚	陰曆一、六、日	大正三年分
安東	東部洞邑内	113,000	米、絹布、麻布、明太魚、鹽魚	陰曆二、七、日	〃
臨東	中坪洞鞭巷	2,750	米、大豆、綿布、明太魚、鹽魚	陰曆五、十日	〃
一直	院洞龜尾	6,250	米、明太魚、鹽魚、草鞋、雜貨	陰曆一、五、十、廿、廿五、三十日	〃
豐山	上里洞豐山	2,770	米、麻布、明太魚、鹽魚、雜貨	陰曆三、八、日	〃
北後	場基里瓮泉	6,400	米、粟、明太魚、鹽魚、草鞋	陰曆四、九、日	〃
吉安	泉旨洞吉安	4,950	米、粟、明太魚、鹽魚、雜貨	陰曆一、六、日	〃
豐西	九潭洞九潭	2,200	米、粟、麻布、明太魚、鹽魚	陰曆四、九、日	〃
青松郡					
縣東	道坪洞川邊	12,220	綿布、麻布、生魚、鹽魚、海藻	陰曆五、十日	大正二年分
縣西	九山洞和睦	7,930	米、綿布、麻布、生魚、鹽魚	陰曆一、六、日	〃
青松	月菴洞邑内	4,970	米、綿布、麻布、生魚、薪炭	陰曆四、九、日	〃

市場狀態 (續)

在所	名稱	一ヶ年取引高	主要商品	開市定日	調査現在
英 陽 郡					
青 杞 唐 洞 唐 洞	洞	2,520	生牛、米、綿布、麻布、生魚	陰曆五、十、十五、二十、二十五、二十九又八、三十日	大正二年分
英 陽 西 部 洞 邑 內	內	9,000	米、生牛、牛皮、綿布、明太魚	陰曆四、九、日	〃
盈 德 郡					
盈 德 南 石 洞 邑 內	內	54,450	米、綿布、生魚、紙、煙草	陰曆二、七、日	大正二年分
南 亭 長 沙 洞 眞 佛	佛	10,600	米、絹布、綿布、生魚、甘藷	陰曆四、九、日	〃
寧 海 城 內 洞 邑 內	內	31,804	米、綿布、生魚、明太魚、鹽魚	陰曆二、七、日	〃
柄 谷 柄 谷 洞 柄 谷	谷	3,650	米、麻布、綿布、生魚、鹽魚	陰曆一、六、日	〃
迎 日 郡					
長 馨 邑 內 里 下 城	城	5,700	米、綿布、生魚、鹽魚、明太魚	陰曆一、六、日	大正二年分
延 日 生 旨 洞 邑 內	內	4,104	米、大豆、大麥、絹布、生魚	陰曆三、八、日	〃
清 河 德 城 里 東 門	門	13,240	米、綿布、生魚、牛肉、薪炭	陰曆一、六、日	〃
松 羅 下 松 里 外 三 洞	洞	5,610	米、絹布、綿布、生魚、牛肉	陰曆三ノ日	〃
〃 德 泉 里 館 洞	洞	4,600	米、綿布、絹布、生魚、牛肉	陰曆八ノ日	〃
興 海 城 內 洞 南 門	門	25,328	米、綿布、麻布、明太魚、草鞋	陰曆二、七、日	大正三年分
慶 州 郡					
慶 州 北 部 里 邑 內 牛 市 場	場	76,039	生牛	陰曆二、七、日	大正二年分
〃 東 部 里 邑 內	內	93,361	米、綿布、生魚、明太魚、薪炭	陰曆二、七、日 右ノ外小市ト稱シ五、十日ニ於テ小規模ノ開市アリ	〃
江 東 菊 堂 里 校 助	助	60,600	米、生牛、綿布、生魚、明太魚	陰曆五、九、日	〃
江 西 楊 安 里 里 安 康	康	18,000	米、絹布、綿布、麻布、生魚	陰曆四、九、日	〃
西 乾 川 乾 川	川	10,512	米、大豆、大麥、綿布、雜貨	陰曆一、六、日	〃

市場狀態 (續)

在所	名稱	一ヶ年取引高	主要商品	開市定日	調査現在
西 阿 火 里 阿 火	火	6,698	米、綿布、麻布、糠魚、大麥	陰曆五、十、日	大正二年分
內 東 馬 洞 里 進 峴	峴	2,630	米、大豆、大麥、綿布、麻布	陰曆四、九、日	〃
永 川 郡					
永 川 校 倉 村 洞 邑 內	內	206,909	生牛、米、生魚、布、海藻	陰曆二、七、日	大正六年分
新 寧 花 城 洞 新 寧	寧	24,003		陰曆三、八、日	〃
新 村 慈 川 洞 慈 川	川	27,232		陰曆四、九、日	〃
大 昌 大 昌 洞 大 昌	昌	13,808		陰曆一、六、日	〃
慶 山 郡					
河 陽 琴 樂 洞 河 陽	陽	31,052	米、生牛、綿布、明太魚、鹽魚	陰曆四、九、日	大正二年分
慶 山 三 北 洞 邑 內	內	25,488	米、大麥、絹布、綿布、鹽魚	陰曆五、十、日	〃
慈 仁 西 上 洞 洞 慈 仁	仁	111,620	米、生牛、絹布、綿布、明太魚	陰曆三、八、日	〃
清 道 郡					
華 陽 東 上 洞 東 上	上	21,480	米、綿布、麻布、糸類、鹽魚	陰曆十ノ日	大正二年分
大 城 榆 湖 洞 榆 川	川	3,300	米、綿布、大麥、明太魚、鹽魚	陰曆三、八、日	〃
華 陽 西 上 洞 西 上	上	23,100	米、絹布、綿布、麻布、鹽魚	陰曆五ノ日	〃
豐 角 松 西 洞 新 豐	新	35,550	生牛、米、綿布、麻布、鹽魚	陰曆一、六、日	〃
高 靈 郡					
高 靈 快 寶 洞 邑 內	內	78,600	米、生牛、絹布、明太魚、鹽魚	陰曆四、九、日	大正二年分
星 州 郡					
伽 泉 倉 泉 洞 倉 泉	泉	3,470	米、大麥、絹布、綿布、生魚	陰曆一、六、日	大正二年分

市場狀態 (續)

所在		名稱	一ヶ年取引高	主要商品	開市定日	調査現在
面	町洞里					
星州	京山洞	星州	97,279 <sup>円</sup>	米、生牛、絹布、明太魚、鹽魚	陰曆二、七、日	大正三年分
漆谷郡						
倭館	倭館洞	倭館	20,664 <sup>円</sup>	米、絹布、明太魚、鹽魚、薪炭	陰曆一、六、日	大正三年分
漆谷	邑内洞	八宮	5,184	米、大豆、大麥、明太魚、薪炭	〃	〃
仁同	眞坪洞	邑内	5,040	米、絹布、明太魚、鹽魚、雜貨	陰曆内市二、七、日 日外市四、九、日	〃
若木	福星洞	若木	28,153	米、絹布、麻布、明太魚、鹽魚	陰曆三、八、日	〃
金泉郡						
金泉	旭本町	金泉	671,867 <sup>円</sup>	農産物、水産物、織物、畜類	陰曆五、十、日	大正六年分
谷松	台村洞	梨川	49,800	農産物、水産物、織物、畜類	陰曆三、八、日	〃
知禮	上部里	校洞	56,684	農産物、水産物、織物、畜類	陰曆四、九、日	〃
大德	館基里	館基里	7,500	農産物、水産物、織物、畜類	陰曆三、八、日	〃
善山郡						
長川	上下場洞	長川	42,173 <sup>円</sup>	米、生牛、絹布、明太魚、鹽魚	陰曆五、十、日 但小月ハ廿九日	大正二年分
善山	東莞田洞	邑内	61,400	米、生牛、絹布、鹽魚、棉花	陰曆二、七、日	〃
海平	洛成洞	海平	16,901	米、絹布、生魚、明太魚、鹽魚	陰曆四、九、日	大正三年分
龜尾	元坪洞	龜尾	15,457	米、絹布、明太魚、鹽魚、薪炭	陰曆一、六、日	〃
尙州郡						
咸昌	舊郷里	咸昌	43,600 <sup>円</sup>	米、絹布、明太魚、鹽魚、雜貨	陰曆一、六、日 臨時市八月十四日、十二月末日	大正二年分
牟東	龍仁城	牟東	21,800	米、絹布、麻布、明太魚、薪炭	陰曆四、九、日	〃
尙州	湖鳳東里	邑内	152,920	米、絹布、明太魚、鹽魚、果物	陰曆二、七、日	〃

市場狀態 (續)

所在		名稱	一ヶ年取引高	主要商品	開市定日	調査現在
面	町洞里					
洛東	洛東里	洛東	7,255 <sup>円</sup>	米、絹布、明太魚、薪炭	陰曆五、十、日	大正二年分
開慶郡						
開慶	下里邑	内	3,541 <sup>円</sup>	絹布、明太魚、海藻、薪炭、紙	陰曆二、七、日	大正二年分
山陽	佛岩里	山陽	18,158	米、絹布、明太魚、海藻、紙	陰曆十ノ日	〃
鹿巖	籠巖里	籠巖	11,034	米、絹布、明太魚、海藻、紙	陰曆五、十、日 但三十日ハ開市ハ小月ニシテハ二十九日トス	〃
醴泉郡						
豊壤	槐洛洞	三灘	6,700 <sup>円</sup>	米、絹布、鹽魚、海藻、蔬菜	陰曆三、八、日	大正二年分
知保	知保里	知保	6,048	米、大豆、絹布、明太魚、海藻	陰曆一、六、日	〃
體泉	南本洞	邑内	66,024	生牛、絹布、綿布、明太魚、鹽魚	陰曆二、七、日	〃
虎鳴	西本洞	邑内	25,020	生牛、絹布、綿布、麻布、明太魚	陰曆五、十、日	〃
龍宮	邑部里	龍宮	17,532	生牛、絹布、生魚、明太魚、鹽魚	陰曆五ノ日	大正三年分
榮州郡						
豊基	城内洞	豊基	60,500 <sup>円</sup>	米、生牛、麻布、明太魚、鹽魚	陰曆、三九、日	大正三年分
順興	邑内里	順興	3,684	米、絹布、明太魚、鹽魚	陰曆二、八、日	〃
浮石	詔川里	詔川	18,138	米、絹布、麻布、鹽魚、繭	陰曆一、六、日	〃
榮州	榮州里	邑内	17,400	米、麻布、明太魚、鹽魚、薪炭	陰曆五、十、日	〃
長壽	盤邱里	盤邱	24,149	米、絹布、麻布、明太魚、鹽魚	陰曆四、九、日	〃
奉化郡						
乃城	浦底里	乃城	62,500 <sup>円</sup>	生牛、絹布、綿布、糸類、生魚	陰曆七ノ日	大正三年分
春陽	宣陽里	春陽	11,540	米、麻布、明太魚、鹽魚、生肉	陰曆六ノ日	〃

市場狀態 (續)

所在	名稱	一ヶ年取引高	主要商品	開市定日	調査現在
慶 尙 南 道 釜 山 府					
富平町	富平町	42,000	米、魚類、蔬菜、肉類、大豆	每日	大正六年分
凡一洞	釜山鎮	8,841	米、雜物、魚類、雜穀、薪炭	陰曆四、九、日	〃
〃	釜山鎮(牛)	94,461	生牛	〃	〃
草梁洞	草梁日鮮共同販賣	6,900	雜穀、魚類、蔬菜、薪炭	每日	〃
南濱町	釜山食品	119,310	蔬菜、果實	〃	〃
〃	釜山(魚)	906,850	生魚類	〃	〃
凡一洞	釜山鎮(農業)	6,580	蔬菜	〃	〃
馬 山 府					
都町一丁目	馬山青物	9,200	農産物、蔬菜、果物	夏期六月ヨリ十月迄毎日(一日二回、朝市晝市)	大正六年分
濱町三丁目	馬山水産株式會社(魚)	64,075	生魚類	〃	〃
午東里	馬山(牛)	78,943	生牛馬	陰曆五、十、日	〃
元町、石町、壽町、志町、各一	舊馬山	307,916	水産物、穀類、織物、蘆筴、金物	〃	〃
晉 州 郡					
晉州	大安洞	206,618	生牛、米、魚類、織物、薪炭	陰曆二、七、日	大正六年分
一班城	倉村里	19,850	生牛、魚類、織物、米、雜穀	陰曆三、八、日	〃
水谷	昌村里	872	生牛、米、大豆、棉花、麻布	陰曆四、九、日	〃
文山	蘇文里	4,890	魚類、肉類、織物、米、薪炭	〃	〃
金谷	儉岩里	2,230	生牛、米、大豆、棉花、麻布	陰曆一、六、日	〃
美川	安囀里	120		〃	〃

市場狀態 (續)

所在	名稱	一ヶ年取引高	主要商品	開市定日	調査現在
智水龍奉里雁溪	雁溪	220		陰曆五、十、日	大正六年分
大谷廣石里北倉	北倉	100		〃	〃
宜 寧 郡					
宜寧	中東洞	32,591	生牛、綿布、米、麻布、絹布	陰曆三、八、日	大正三年分
富林	新反洞	26,341	紙、米、綿布、麻布、鹽魚	陰曆四、九、日	〃
咸 安 郡					
咸安	北村洞	7,777	米、絹布、雜貨、鹽魚、綿布	陰曆三、八、日	大正三年分
漆原	龜城洞	4,111	米、絹布、大豆、雜貨、鹽魚	〃	〃
代山	平林里	22,650	生牛、絹布、綿布、鹽魚、雜貨	陰曆一、六、日	〃
郡北	中東岩里	25,290	生牛、米、鹽魚、絹布、明太魚	陰曆四、九、日	〃
昌 寧 郡					
梨房	巨南里	5,960	鹽魚、明太魚、大麥、雜貨、米	陰曆一、六、日	大正三年分
南谷	南旨里	3,800	米、大豆、雜貨、大麥、明太魚	陰曆二、七、日	〃
靈山	東城里	35,700	米、生牛、綿布、雜貨、明太魚	陰曆五、十、日	〃
昌寧	橋上下洞	40,594	米、生牛、綿布、雜貨、大麥	陰曆三、八、日	〃
密 陽 郡					
密陽	內一洞	87,997	生牛、米、絹布、綿布、麻布	陰曆二、七、日	大正二年分
下西	武安里	2,508	明太魚、麻布、綿布、米、鹽魚	陰曆三、八、日	〃
下南	守山里	16,041	生牛、米、大麥、麻布、大豆	〃	〃
密陽	駕谷里	5,820	鹽魚、明太魚、薪炭、絹布、綿布	陰曆五、十、日	〃



市場狀態 (續)

所在 面	町洞里	名稱	一ヶ年 取引高	主要商品	開市定日	調査現在
下東	松旨里	松	2,400	米、雜貨、薪炭、生魚、鹽魚	陰曆四、九、日	大正二年分
	三浪里	三浪	13,018	米、大麥、大豆、絹布、綿布	陰曆一、八、日	〃
梁山郡						
上西	華鶴里	華山	2,389	米、雜貨、綿布、明太魚、大豆	陰曆四、九、日	大正三年分
	梁山北部洞	邑内	18,964	生牛、麻布、綿布、生魚、鹽魚	陰曆一、六、日	〃
蔚山郡						
彦陽	南部外二洞	彦陽	3,253	生牛、米、生魚、鹽魚、明太魚	陰曆二、七、日	大正三年分
	山方島里	目島	5,275	米、生魚、麻布、綿布	陰曆四、九、日	〃
下廂	伴鳴里	内陸	8,239	鹽魚、薪炭、生魚、綿布、米	陰曆一、六、日	〃
	陽南倉里	南倉	8,848	生牛、生魚、米、海藻、綿布	陰曆三、八、日	〃
蔚山	城南里	邑内	64,694	生牛、米、牛皮、鹽魚、海藻	陰曆五、十、日	〃
	下廂南外里	兵營	10,212	雜貨、米、綿布、生魚、明太魚	陰曆三、八、日	〃
東萊郡						
沙下	下湍里	下湍	2,500	米、鹽魚、海藻、生魚、雜貨	陰曆一、六、日	大正三年分
	東萊壽安里	東萊邑内	31,799	米、綿布、生牛、絹布、麻布	陰曆二、七、日	〃
龜浦	龜浦里	龜浦	14,756	米、綿布、明太魚、生魚、麻布	陰曆三、八、日	〃
	機張松亭里	送亭	12,770	米、生牛、綿布、糸類、雜貨	陰曆五、十、日	〃
長安	佐川里	佐川	12,563	米、生牛、生魚、雜貨、綿布	陰曆四、九、日	〃
	機張西部里	機張	3,600	薪炭、生魚、海藻、雜貨、綿布	陰曆五、十、日	〃

市場狀態 (續)

所在 面	町洞里	名稱	一ヶ年 取引高	主要商品	開市定日	調査現在
金海郡						
金海	東上洞	金海邑内	78,241	苜蓿、米、生魚、大豆、綿布	陰曆二、七、日	大正二年分
	下界雪倉里	雪倉	14,700	生牛、明太魚、綿布、米、麻布	陰曆四、九、日	〃
〃	進永里	進永	8,980	米、雜穀、綿布、鹽魚、絹布	陰曆五、十、二十五日	〃
	鳴旨中里	永康	3,500	米、綿布、生魚、麻布、苜蓿	〃	〃
長有	茂溪里	茂溪	10,930	紙、綿布、絹布、米、明太魚	陰曆三、八、日	大正三年分
昌原郡						
昌原	北洞里	昌原	24,200	米、生牛、糸類、雜穀、生魚	陰曆二、七、日	大正三年分
	鎮海慶和洞	慶和洞	9,528	米、綿布、麻布、生魚、鹽魚	陰曆三、八、日	〃
熊川	城内里	熊川	5,950	生牛、米、綿布、生魚、麻布	陰曆四、九、日	〃
	熊東龍院里	院里	2,876	米、綿布、生魚、麻布、鹽魚	陰曆二、七、日	〃
鎮東	鎮東里	鎮東	3,808	生魚、鹽魚、綿布、米、海藻	陰曆四、九、日	〃
	〃古縣里	古縣	5,940	生魚、鹽魚、綿布、麻布、海藻	陰曆二、七、日	〃
統營郡						
統營	敷島町	統營	147,366	生魚、米、大豆、大麥、絹布	陰曆二、七、日 臨時、陰曆益暮	大正三年分
	巨濟西南洞	巨濟邑内	5,310	生牛、大麥、米、綿布、雜貨	陰曆三、八、日	同 四年分
固城郡						
固城	城内里	邑内	107,000	生牛、米、絹布、綿布、麻布	陰曆一、六、日	大正三年分
	會華背屯里	背屯	22,500	米、大豆、大麥、生魚、小豆	陰曆四、九、日	〃
介川	明星里	下明	2,466	米、大豆、綿布、麻布、大麥	陰曆二、七、日	〃

市場狀態 (續)

所在	名稱	一ヶ年取引高	主要商品	開市定日	調査現在
酒川郡					
朱文	朱文里	4,900	生魚、明太魚、米、鹽魚、雜貨	陰曆一、六、日	大正三年分
昆陽	城內里	19,761	米、生牛、鹽、生魚、綿布	陰曆五、十、日	〃
酒川	平宣和洞	43,324	米、生牛、雜貨、生魚、綿布	〃	〃
三千浦	東里	27,650	生魚、米、海藻、明太魚、綿布	陰曆四ノ日	〃
〃	東錦里	15,589	米、生魚、海藻、綿布、明太魚	陰曆九ノ日	〃
南海郡					
南海	北邊里	11,400	生牛、雜貨、生魚、糸類、絹布	陰曆四、九、日	大正四年分
河東郡					
辰橋	辰橋里	22,000	米、雜貨、生魚、鹽魚、大豆	陰曆三、八、日	大正四年分
河東	邑內里	96,100	米、生牛、大豆、生魚、綿布	陰曆二、七、日 陰曆三、八、日	〃
花開	塔里	1,000	米、生魚、雜穀、綿布、雜貨	陰曆一、六、日	〃
古田	古河里	3,300	生魚、米、綿布、蘆薈、雜貨	〃	〃
山清郡					
生草	於西里	6,143	生牛、麻布、米、鹽、鹽魚	陰曆八ノ日	大正四年分
〃	新淵里	6,357	生牛、麻布、米、雜貨、大豆	陰曆三ノ日	〃
山清	塞洞	10,316	米、雜貨、鹽魚、綿布、麻布	陰曆一、六、日 同上八月十四日 同上十二月三十日 (小月二十九日)	〃
丹城	城內里	11,400	生牛、明太魚、綿布、生魚、雜貨	陰曆五、十、日 (小月四、二十九日) (八月十五日及十二月十四日二十九日トス)	〃
新等	丹溪里	5,858	米、雜貨、明太魚、鹽魚、生魚	陰曆四、九、日	〃

市場狀態 (續)

所在	名稱	一ヶ年取引高	主要商品	開市定日	調査現在
咸陽郡					
安義	錦川里	21,744	生牛、麻布、雜貨、綿布、明太魚	陰曆五、十、日	大正三年分
咸陽	上下洞	31,133	米、雜貨、生牛、明太魚、綿布	陰曆二、七、日	〃
居昌郡					
居昌	上洞中洞下洞	86,105	生牛、米、雜貨、綿布、麻布	陰曆一、六、日	大正四年分
渭川	場基里	7,025	綿布、麻布、糸類、明太魚、鹽魚	陰曆二、七、日	〃
加西	〃	10,122	米、大麥、雜貨、大豆、綿布	陰曆四、九、日	〃
陝川郡					
三嘉	錦一部里	50,100	生牛、米、鹽魚、麻布、糸類	陰曆二、七、日	大正三年分
大並	倉里	5,586	麻布、鹽魚、綿布、生牛、明太魚	陰曆四、九、日	〃
陝川	陝川洞	44,020	生牛、麻布、牛皮、雜貨、綿布	陰曆三、八、日	〃
草溪	草溪里	25,711	生牛、米、綿布、麻布、明太魚	陰曆五、十、日	〃
德谷	栗旨里	4,940	米、麻布、明太魚、薪炭、綿布	陰曆一、六、日	〃
冶爐	冶爐里	9,406	綿布、鹽魚、麻布、生牛、明太魚	陰曆二、七、日	〃
黃海道海州郡					
海州	南本町	21,000		每日	大正六年分
〃	南旭町	13,200		〃	〃
〃	南幸町	8,400		〃	〃
茄佐	翠野里	100,388	生牛、雜貨、穀物、魚類、金物	陰曆三、八、日	〃
秋花	月鶴里	44,544		陰曆一、六、日	〃

市場狀態 (續)

所在		名稱	一ヶ年取引高	主要商品	開市定日	調査現在
面	町里洞					
檢丹	溫泉里	溫泉	9,368	米、綿布、生牛、糸類、雜穀	陰曆四、九、日	大正六年分
壯谷	竹川里	竹川	1,456		陰曆一、六、日	〃
松林	松峴里	地境	807		陰曆二、七、日	〃
延白郡						
延安	溫泉里	延安	79,800	米、綿布、生牛、糸類、雜穀	陰曆二、七、日	大正四年分
龍道	天台里	插橋	8,000	生牛、牛皮、米、明太魚、糸類	陰曆四、九、日	〃
柳谷	永成里	紅峴	79,600	生牛、綿布、糸類、麻布、草鞋	陰曆五、十、日	〃
銀川	蓮南里	白川	17,500	米、生牛、綿布、雜穀、糸類	陰曆四、九、日	〃
牧丹	濯纓里	濯纓台	31,000	糸類、米、生牛、雜貨、綿布	陰曆五、十、日	〃
石山	月巖里	撐石	8,925	雜穀、糸類、牛皮、麻布、生牛	陰曆三、八、日	〃
金川郡						
西泉	市邊里	市邊里	54,000	生牛、米、麻布、雜貨、牛皮	陰曆四、九、日	大正四年分
古東	松峴里	餅店	6,000	生牛、米、雜貨、粟、小麥	陰曆八月十四日 十二月末日ノ二回	〃
西北	助邑里	助浦	4,800	米、大豆、雜貨、明太魚、生牛	陰曆一、六、日 陰曆八月十四日 十二月末日ノ二回	〃
山外	新明里	新場	4,800	生牛、綿布、米、麻布、糸類	陰曆三、八、日	〃
平山郡						
細谷	漏川里	漏川	31,327	生牛、米、雜貨、綿布、麻布	陰曆二、七、日	大正五年分
金岩	汗浦里	汗浦	30,250	生牛、大豆、米、粟、雜貨	陰曆五、十、日	〃
寶山	新南川里	南川	15,624	生牛、米、大豆、綿布、粟	陰曆四、九、日 但四日、十四日、新南川里立事	〃
文武	文區里	文區	27,500	雜貨、生牛、牛皮、米、小豆	陰曆三、八、日	〃

市場狀態 (續)

所在		名稱	一ヶ年取引高	主要商品	開市定日	調査現在
面	町洞里					
新岩	白川里	白川	1,395	米、粟、麻布、明太魚、小豆	陰曆四、九、日	大正五年分
麟山	麒麟里	麒麟	1,202	粟、米、小麥、大豆、小豆	陰曆五、十、日	〃
新溪郡						
沙芝	沙伊谷里	甫音	5,475	生牛、粟、小豆、大豆、雜貨	陰曆三、八、日	大正四年分
新溪	鄉校里	邑內	11,200	生牛、雜貨、米、薪炭、粟	陰曆二、七、日	〃
麻西	銀店里	銀店	6,000	大豆、生牛、粟、小豆、小麥	陰曆四、九、日	〃
赤余	大坪里	大坪	8,640	生牛、雜貨、小麥、雜穀、牛皮	陰曆一、六、日	〃
斐津郡						
富民	康翎里	康翎	10,685	生牛、糸類、米、綿布、雜貨	陰曆五、十、日	大正四年分
馬山	溫泉里	溫井	46,296	糸類、雜貨、絹布、米、綿布	陰曆二、七、日	〃
西東	五里念	念俣	60,466	生牛、麻布、綿布、鹽魚、糸類	陰曆四、九、日	〃
龍泉	大井里	發銀	1,922	生牛、綿布、糸類、米、絹布	陰曆三、八、日	〃
長淵郡						
速達	下苔灘里	苔灘	57,600	米、生牛、綿布、鹽魚、粟	陰曆五、十、日	大正五年分
長淵	邑内里	長淵	169,200	生牛、米、綿布、牛皮、雜貨	〃	〃
海安	夢金浦里	夢金浦	2,626	雜貨、米、綿布、糸類、麻布	陰曆二、七、日	〃
松禾郡						
泉洞	石灘里	石灘	4,204	生牛、米、鹽魚、綿布、肉類	陰曆二、七、日	大正四年分
松禾	邑内里	邑内	15,200	生牛、米、綿布、雜貨、粟	陰曆四、九、日	〃
豐海	城上里	豐山	10,850	生牛、雜貨、米、粟、大豆	陰曆一、六、日	〃

市場狀態(續)

所在	名稱	一ヶ年取引高	主要商品	開市定日	調査現在
桃源公稅里公	稅	7,785 <sup>円</sup>	生牛、綿布、米、小豆、牛皮	陰曆二、七、日	大正四年分
蓬萊水橋里水	橋	68,347	生牛、金物、綿布、米、鹽魚	陰曆三、八、日	〃
股栗郡					
長連東部里長	連	55,931 <sup>円</sup>	米、生牛、粟、雜貨、小麥	陰曆一、六、日	大正四年分
股栗紅門里邑	內	11,591	生牛、米、粟、綿布、草鞋	陰曆五、十、日	〃
北部金山里金山	浦	3,600	米、雜貨、粟、小豆、薪炭	陰曆三、八、日	〃
〃雲山里財山	山	4,490	米、雜貨、粟、綿布、小豆	陰曆四、九、日	〃
安岳郡					
安岳瑞山里邑	內	110,360 <sup>円</sup>	生牛、米、綿布、鹽魚、粟	陰曆二、七、日 <small>市場ハ三箇所ニ分テラレ今ニ同氣開市ス</small>	大正六年分
西河椒井里椒	井	5,760	米、粟、大豆、鹽魚、雜貨	陰曆四、九、日	〃
銀紅温井里温	井	4,161	米、綿布、絹布、鹽魚、生鷄	陰曆五、十、日	〃
龍門東倉里東	倉	27,746	米、粟、綿布、鹽魚、豚	陰曆三、八、日	〃
大杏鵬峰里鵬	峰	3,794	綿布、米、粟、絹布、鹽魚	〃	〃
信川郡					
草里達泉里達	泉	2,400 <sup>円</sup>	米、小豆、小麥、大豆、雜貨	陰曆四、九、日	大正五年分
信川武井里邑	內	72,000	生牛、米、綿布、粟、薪炭	陰曆一、六、日	〃
用珍柳川里タムナン	タムナン	4,859	米、大豆、生牛、小豆、小麥	陰曆三、八、日	〃
文化東西閣亭里文	化	7,200	生牛、米、小豆、大豆、雜貨	〃	〃
北部石塘里石	塘	2,400	米、雜貨、粟、綿布、鹽魚	〃	〃

市場狀態(續)

所在	名稱	一ヶ年取引高	主要商品	開市定日	調査現在
載寧郡					
南栗海昌里海昌	昌	2,160 <sup>円</sup>	鹽魚、粟、綿布、明太魚、米	陰曆四、九、日	大正五年分
載寧新堡里載寧	牛	19,070	生牛	陰曆二、七、日	〃
〃石井里載寧邑	薪炭	10,305	薪炭	每日	〃
〃文昌里外六里載寧	寧	65,735	米、鹽魚、雜貨、明太魚、粟	陰曆二、七、日	〃
下柳新院里新院	院	21,600	生牛、鹽魚、雜貨、米、明太魚	陰曆五、十、日	〃
上聖青石頭里青石頭	頭	14,400	生牛、鹽魚、雜貨、綿布、粟	陰曆二、七、日	〃
南栗新換浦里新換浦	浦	4,020	鹽魚、粟、綿布、小麥、米	陰曆五、十、日	〃
三支江金山里鐵山	山	2,880	鹽魚、綿布、雜貨、麻布、明太魚	陰曆一、六、日	〃
黃州郡					
黃州城南里南川	川	54,000 <sup>円</sup>	生牛、粟、大豆、小豆、米	陰曆一、〇、日	大正四年分
〃齊安里門內	內	46,800	生牛、粟、大豆、小豆、米	陰曆六、〇、日	〃
龜洛德隅里德隅	隅	16,048	生牛、米、絹布、綿布、粟	陰曆二、七、日	〃
松林兼二浦里兼二浦	浦	21,600	米、綿布、鹽魚、粟、牛皮	陰曆五、十、日	大正五年分
黑橋黑橋里黑橋	橋	3,600	米、雜貨、粟、大豆、草鞋	陰曆二、七、日	〃
清水金光里三街	街	820	米、小豆、雜穀、大豆、雜貨	陰曆四、九、日	〃
鳳山郡					
沙院沙里院東	沙里院	144,900 <sup>円</sup>	米、薪炭、綿布、粟、雜穀	陰曆五、十、日 但小月ニ於テハ二十九日	大正四年分
〃沙里院西	沙里院	35,100	生牛	〃	〃
楚隊銀波里銀波	波	43,200	生牛、綿布、麻布、米、牛皮	陰曆三、八、日	〃

市場狀態 (續)

所在		名稱	一ヶ年取引高	主要商品	開市定日	調査現在
面	町洞里					
合人	蒜山里	蒜山	10,800	米、生牛、粟、小麥、雜貨	陰曆二、七、日	大正四年分
龜淵	館笠里	清溪	1,440	米、雜貨、絹布、綿布、小豆	陰曆一、六、日	大正五年分
洞仙	朝陽里	舊邑	1,440	粟、小豆、絹布、草鞋、小麥	陰曆二、七、日	〃
土城	馬山里	馬山	1,440	粟、米、雜穀、大豆、綿布	陰曆四、九、日	〃
瑞興郡						
瑞興	臥蠶柳里	花頭波里	44,200	生牛、粟、小豆、米、絹布	陰曆二、七、日	大正四年分
禾回	新蒜里	新蒜	42,900	生牛、粟、小豆、米、絹布	陰曆一、六、日	〃
木甘	興水里	興水	45,300	生牛、粟、小豆、大豆	陰曆四、九、日	〃
道陵	里陵	里陵	43,750	生牛、粟、小豆、米、大豆	〃	〃
遂安郡						
水口	石達里	石達	12,000	生牛、米、粟、牛皮、小豆	陰曆一、六、日	大正五年分
延岩	栗里	栗里	30,100	米、大豆、粟、麻布、雜貨	陰曆二、七、日	〃
遂安	石橋里	遂安	9,100	生牛、米、粟、麻布、雜貨	陰曆二、六、日	〃
泉谷	坪院里	坪院	3,600	雜貨、生牛、粟、小豆、小麥	陰曆二、七、日	〃
谷山郡						
谷山	赤南川里	邑內	60,950	生牛、雜貨、米、粟、雜穀	陰曆一、六、日	大正四年分
覓美	文岩里	新坪	16,600	生牛、粟、雜貨、米、大豆	陰曆四、九、日	〃
花村	廣川里	一松亭	1,450	米、雜貨、粟、綿布、鹽魚	陰曆三、八、日	〃
下園	鳴灘里	仙岩	3,300	雜貨、粟、明太魚、大豆、雜穀	〃	〃

市場狀態 (續)

所在		名稱	一ヶ年取引高	主要商品	開市定日	調査現在
面	町洞里					
平安南道平壤府						
一里門	里平壤	里門里	43,053	水産物、生牛、織物、果菜、雜貨	陰曆一、六、日	大正六年分
一壽町	株式會社	平壤魚	113,801		每日但三大節ヲ除ク	〃
一新陽	里平壤	家畜	103,553		陰曆一、六、日	〃
一壽町	平壤	果菜	5,169		每日但正月九日ヲ除ク	〃
鎮南浦府						
一龍井	里龍井	里龍井	39,280	白米、精粟、玄米、小豆、大豆	陽曆一四、七、日	大正六年分
一碑石	里碑石	里碑石	17,931		陽曆二、八、日	〃
一芝山	里芝山	里芝山	8,390		陽曆三、九、日	〃
一億兩	機里億兩	機里億兩	5,857		陽曆五、十、日	〃
一龍井	町物産	物産	30,148		每日	〃
一三和	町魚	魚	91,228		〃	〃
大同郡						
金祭	外祭里	長峴	10,459	米、生牛、豚、雜貨、海産物	陰曆二、七、日	大正三年分
〃院	場里院	場院	19,575	米、粟、生牛、水産物、雜貨	陰曆三、八、日	〃
南串	猿巖里	猿巖	7,099	米、粟、織物、水産物、生豚	陰曆四、九、日	〃
秋乙美	梨木里	新場	27,671	粟、米、綿布、水産物、雜貨	陰曆三、八、日	大正四年分
栗里	戊辰里	〃	9,589	粟、米、絹布、雜貨、生魚	陰曆二、七、日	〃
大寶	大平内里	大平	27,672	生牛、織物、米、生豚、水産物	〃	〃
古平	廣灘里	新大平	3,494	米、粟、織物、水産物、雜貨	陰曆四、九、日	〃

市場狀態 (續)

所在		名稱	一々年取引高	主要商品	開市定日	調査現在
面	町洞里					
斧山	馬山里	馬嵐	2,248	米、粟、大豆、綿物、水産物	曆曆一、六、日	大正四年分
龍淵	檢浦里	〃	2,071	粟、米、水産物、織物、雜貨	陰曆五、十日	〃
柴足	土浦里	長水院	7,238	粟、米、生豚、生魚、雜貨	曆曆四、九、日	〃
順川郡						
新倉	新倉里	新倉	75,240	生牛、米、粟、絹布、綿布	陰曆一、六、日	大正四年分
慈山	慈山里	慈山	6,600	粟、米、綿布、黍、玉蜀黍	陰曆三、八、日	〃
順川	倉里、館上里、館下里、西邊里	邑内	72,600	粟、麻布、小豆、鹽魚、大豆	陰曆四、九、日	大正五年分
舍人	舍人里	舍人	66,000	綿布、粟、鹽魚、米、雜貨	陰曆五、十日	〃
般山	般山里	般山	5,088	絹布、繭、生牛、粟、雜貨	陰曆二、七、日	〃
孟山郡						
孟山	水昌里	邑内	4,566	粟、麻布、小豆、鹽魚、大豆	陰曆四、九、日	大正四年分
玉泉	北倉里	北倉	27,318	粟、綿布、麻布、鹽魚、小豆	陰曆一、六、日	〃
萬田	倉里	萬田	3,678	米、綿布、鹽魚、麻布、草鞋	〃	〃
陽德郡						
陽德	上下新、石里、石里	邑内	34,049	米、綿布、麻布、小豆、薪炭	陰曆一、六、日	大正四年分
九龍	龍溪里	破邑	3,659	米、綿布、麻布、小豆、鹽魚	陰曆三、八、日	〃
成川郡						
成川	上下部里	成川	141,668	米、粟、鹽魚、生牛、絹布	陰曆一、六、日	大正六年分
崇仁	歸仁里	檜倉	62,150	粟、米、小豆、綿布、煙草	陰曆三、八、日	〃
大谷	大谷里	大谷	4,675	粟、煙草、明紬、米、繭	陰曆二、七、日	〃

市場狀態 (續)

所在		名稱	一々年取引高	主要商品	開市定日	調査現在
面	町洞里					
通仙	百源里	勿兒視	25,413	米、大豆、麻布、鹽魚、雜貨	陰曆二、七、日	大正六年分
陵中	南陽里	南陽	2,354	粟、煙草、綿布、鹽魚、繭	〃	〃
靈泉	了波里	了波	251,506	米、粟、綿布、繭、鹽魚	陰曆四、九、日	〃
三德	三德里	岐倉	1,241	粟、煙草、綿布、米、鹽魚	陰曆二、七、日	〃
大邱	別倉里	別倉	9,733	粟、綿布、鹽魚、生牛、草鞋	陰曆四、九、日	〃
江東郡						
江東	阿達浦里	縣内	30,637	繭、水産物、米、粟、織物	陰曆三、八、日	大正六年分
三登	鳳儀里	朝陽	35,786	粟、米、小豆、織物、小麥	陰曆一、六、日	〃
晚達	貨泉里	貨泉	3,187	粟、水産物、米、小豆、大豆	陰曆三、八、日	〃
高泉	閱波里	閱波	62,473	米、水産物、小豆、粟、織物	陰曆二、七、日	〃
中和郡						
中和	樂民里	邑	84,138		陰曆三、八、日	大正六年分
上道	大同里	碑石	1,521		陰曆一、六、日	〃
楓洞	綾盛里	綾盛	388,866		陰曆四、九、日	〃
祥原	新邑里	邑内	49,945		陰曆三、八、日	〃
天谷	龍谷里	龍谷	360		陰曆一、六、日	〃
培和	内洞里	内洞	476	米、粟、小豆、大豆、乾魚	陰曆二、七、日	〃
看東	看東場里	看東	76,512		陰曆五、十日	〃
新興	上三里	斗澗	12,607		陰曆一、六、日	〃

市場狀態 (續)

所在		名稱	一ヶ年取引高	主要商品	開市定日	調査現在
面	町洞里					
海鴨	瑞浦里	瑞浦	18,756		陰曆四、九、日	大正六年分
揚井	石陽里	昆陽	115,599		陰曆二、七、日	〃
龍岡郡						
吾新	佳龍里	佳洞	6,500	米、綿布、小豆、鹽魚、雜貨	陰曆二、七、日	大正四年分
土城	大嶺里	大嶺	9,000	綿布、米、生牛、鹽魚、雜貨	陰曆三、八、日	〃
龍月	麻洞里	馬山	2,400	綿布、米、鹽魚、粟、雜貨	〃	〃
多美	五花里	五花	5,900	米、綿布、粟、鹽魚、雜貨	陰曆一、六、日	〃
池雲	眞池里	眞池	22,300	米、綿布、大豆、粟、鹽魚	陰曆三、八、日	〃
龍岡	王桃里	邑內	6,850	米、大豆、粟、綿布、鹽魚	陰曆一、六、日	〃
三和	玉井里	三和	3,000	綿布、米、麻布、粟、鹽魚	陰曆三、八、日	〃
陽谷	馬明里	陽明	14,400	米、綿布、粟、生牛、鹽魚	陰曆二、七、日	〃
金谷	牛登里	濟山	7,750	米、綿布、粟、麻布、明太魚	陰曆一、六、日	〃
海雲	葛城里	城采	15,500	米、綿布、粟、生牛、鹽魚	陰曆一、五、日	〃
瑞和	自福里	堂帖	17,400	米、粟、綿布、麻布、鹽魚	陰曆一、六、日	〃
江西郡						
東津	岐陽里	岐陽	6,986	米、粟、綿布、麻布、蘆蓆	陰曆一、六、日 臨時十二月卅日	大正三年分
江西	德興里	江西	13,300	米、粟、生牛、綿布、薪炭	陰曆二、七、日	〃
雙龍	多足里	文洞	1,700	米、粟、綿布、麻布、雜貨	陰曆三、八、日	〃
東津	多必里	必毛	2,263	米、粟、綿布、鹽魚、草鞋	陰曆四、九、日	〃

市場狀態 (續)

所在		名稱	一ヶ年取引高	主要商品	開市定日	調査現在
面	町洞里					
城巖	南陽里	南陽	30,000	米、大豆、生牛、綿布、雜貨	陰曆三、八、日	大正三年分
班石	上四里	沙川	45,333	米、粟、生牛、雜物、雜貨	陰曆二、七、日	〃
鹿山	利安里	邑內	37,556	米、生牛、綿布、粟、雜貨	陰曆四、九、日	〃
咸從	咸從里	咸從	56,819	米、粟、生牛、雜物、雜貨	陰曆一、六、日	〃
平原郡						
順安	郡上里	邑內	16,371	米、粟、織物、生豚、水產物	陰曆五、十、日	大正二年分
	館北里					
石岩	巖赤里	巖赤	34,194	生牛、米、粟、絹布、生豚	陰曆二、七、日	〃
	東石岩里	石岩	116,011	米、粟、生牛、絹布、水產物	陰曆一、六、日	〃
	西石岩里					
	官前里	四日			陰曆十三、二十八、日	〃
肅川	城南里	一里	74,500	米、生牛、粟、綿布、鹽魚	陰曆三、十八、日	〃
	館東里					
永柔	大夫里	邑內	19,139	米、粟、生牛、織物、雜貨	陰曆四、九、日	大正三年分
青山	舊院里	加豆場	25,080	米、粟、生牛、織物、生豚	陰曆五、十、日	〃
龍湖	蓮橋里	中橋	4,073	米、粟、織物、小豆、雜貨	陰曆三、八、日	〃
漢川	甘八里	甘川	116,757	農產物、織物、水產物、畜產、雜貨	陰曆一、六、日	〃

市場狀態 (續)

所在 面 町 洞 里	名稱	一ヶ年 取引高	主要商品	開市定日	調査現在
安 州 郡					
立石	立石里	45,800	生牛、米、絹布、牛 肉、鹽魚	陰曆二、七、日	大正二年分
安州	清橋里	365,000	米、絹布、綿布、小 豆、粟	陰曆四、九、日	〃
价 川 郡					
价川	鳳鳴里	57,920	米、生牛、繭、粟、鹽 魚	陰曆一、六、日	大正六年分
中南	三所里	24,141	小麥、粟、綿布、大 豆、鹽魚	陰曆五、十、日	〃
中西	龍雲里	19,551	米、粟、綿布、生牛、 鹽魚	陰曆二、七、日	〃
外西	三浦里	102,059	米、生牛、粟、綿布、 鹽魚	陰曆五、十、日	〃
北院	里北	55,925	粟、生牛、綿布、麻 布、鹽魚	陰曆三、八、日	〃
德 川 郡					
德川	邑南里	33,659	絹布、綿布、米、生 牛、雜貨	陰曆雜貨二、七、 日 牛市三、八、日	大正五年分
蠶上	陶令里	5,436	米、粟、黍、雞、雜貨	陰曆三、八、日	〃
寧 遠 郡					
大興	社倉里	2,400	綿布、米、明太魚、 鹽魚、雜貨	陰曆一、六、日	大正四年分
寧遠	永寧里	6,600	綿布、米、薪炭、鹽 魚、雜貨	陰曆三、八、日	〃
平 安 北 道 新 義 州 府					
一榮	町水	21,845	魚類	每 日	大正六年分
一〃	青物	2,064	蔬菜	〃	〃

市場狀態 (續)

所在 面 町 洞 里	名稱	一ヶ年 取引高	主要商品	開市定日	調査現在
義 州 郡					
義州	東部洞	118,960	米穀、布木、鹽干魚、 海藻類、生牛、石油、 柞蠶繭	陰曆一、六、日	大正六年分
此幌	替馬洞	42,218		陰曆二、七、日	〃
光城	蓮上洞	6,849		〃	〃
古館	館洞	3,684		陰曆五、十、日	〃
古寧	舊倉洞	7,199		陰曆四、九、日	〃
龜 城 郡					
龜城	左部洞	3,660	粟、米、小豆、綿布、 鹽魚	陰曆四、九、日	大正五年分
五峰	士氣洞	2,230	粟、米、麻布、鹽魚、 生魚	陰曆二、七、日	〃
方觀	下丹洞	40,590	生牛、米、粟、綿布、 薪炭	陰曆五、十、日	〃
梨觀	吉祥洞	3,654	粟、米、綿布、小豆、 鹽魚	陰曆四、九、日	〃
沙器	新市洞	11,650	粟、米、綿布、麻布、 鹽魚	陰曆二、七、日	〃
天摩	塔洞	3,420	米、粟、綿布、薪炭、 雜貨	陰曆五、十、日	〃
泰 川 郡					
泰川	北部洞	51,185	生牛、綿糸布、大豆、 鹽魚、明太魚	陰曆三、八、日	大正六年分
雲 山 郡					
委延	上院洞	19,110	粟、米、綿布、小豆、 鹽魚	陰曆四、九、日	大正五年分
雲山	邑内洞	30,452	綿布、粟、米、薪炭、 雜貨	陰曆五、十、日	〃
北鎮	鎮洞	299,079	米、粟、生牛、麻布、 鹽魚	陰曆二、七、日	〃
熙 川 郡					
熙川	邑上下洞	64,492	粟、大豆、生牛、綿 布、明太魚	陰曆二、七、日	大正五年分



市場狀態 (續)

所在		名稱	一ヶ年取引高	主要商品	開市定日	調査現在
面	町洞里					
寧邊郡						
龍山	球場洞	球場	19,800	粟、生牛、綿布、麻布、鹽魚	陰曆五、十日	大正五年分
泰平	館上洞	泰平	7,920	麻布、粟、綿布、鹽魚、大豆	陰曆一、六、日	〃
南松	沙川洞	石倉	3,600	粟、大豆、綿布、牛皮、雜貨	〃	〃
百嶺	大豐洞	東倉	3,960	粟、麻布、牛皮、綿布、鹽魚	陰曆三、八、日	〃
寧邊	東西部洞	邑内	85,507	粟、麻布、生牛、海藻、雜貨	陰曆二、七、日	〃
鳳山	古城洞	撫倉	7,925	粟、大豆、綿布、小豆、鹽魚	陰曆一、六、日	〃
古城	南山洞	立石	4,800	大豆、粟、綿布、生牛、薪炭	〃	〃
獨山	修隅洞	修隅	4,200	粟、綿布、米、小豆、薪炭	陰曆三、八、日	〃
龍山	新興洞	新興	8,040	麻布、粟、綿布、鹽魚、大豆	陰曆四、九、日	〃
博川郡						
嘉南	嶺美洞	嶺美	10,560	粟、米、綿布、大豆、薪炭	陰曆一、六、日	大正五年分
博川	嶺東南部洞	博川	138,960	米、粟、生牛、綿布、薪炭	陰曆五、十日	〃
定州郡						
定州	城内洞	邑内	38,000	綿布、米、粟、煙草、鹽魚	陰曆一、六、日	大正五年分
古邑	月暈洞	新	8,570	米、粟、綿布、麻鞋、雜貨	陰曆二、七、日	〃
馬山	青亭洞	納亭	27,474	米、粟、綿布、小豆、薪炭	陰曆三、八、日	〃
海山	濂湖洞	濂湖	4,710	米、薪炭、大豆、生魚、雜貨	陰曆三、八、日	〃
郭山	造鹽湖洞	郭山	176,474	米、大豆、絹布、粟、生魚	陰曆二、七、日	〃

市場狀態 (續)

所在		名稱	一ヶ年取引高	主要商品	開市定日	調査現在
面	町洞里					
宜川郡						
深川	古軍營洞	古軍營	4,940	米、粟、綿布、生魚、雜貨	陰曆二、七、日	大正五年分
邑内	川南北洞	邑内	145,140	牛皮、大豆、麻布、米、雜貨	陰曆三、八、日	〃
鐵山郡						
站	柳東西部洞	車輦館	52,392	織物類、米、大豆、金物類、獸鳥類	陰曆四、九、日	大正六年分
鐵山	柳東西部洞	鐵山邑内	73,980		陰曆一、六、日	〃
龍川郡						
楊下	市東洞	楊市	140,699	生牛、綿布、海藻、米、雜貨	陰曆三、八、日	大正五年分
龍川	市西南洞	龍岩	35,153	米、綿布、絹布、海藻、雜貨	陰曆四、九、日	〃
外上	市雲龍洞	龍南	48,053	綿布、絹布、生牛、海藻、雜貨	陰曆五、十日	〃
朔州郡						
朔州	西部洞	邑内	87,898	金巾、石油、マツ、チ、綿糸、官紗	陰曆三、八、日	大正六年分
外南	大館洞	大館	34,385		陰曆一、六、日	〃
〃	大安洞	南倉	12,535		陰曆四、九、日	〃
昌城郡						
昌城	城豐洞	邑内	81,000	綿布、米、麻布、糸類、雜貨	陰曆四、九、日	大正五年分
碧潼郡						
碧潼	二洞	邑内	15,565	綿布、米、絹布、鹽魚、粟	陰曆一、六、日	大正五年分
零時	零下洞	零場	7,832	絹布、綿布、豚、鹽魚、木器	陰曆三、八、日	〃

市場狀態 (續)

所在		名稱	一ヶ年取引高	主要商品	開市定日	調査現在
面	町洞里					
楚 山 郡						
楚山	城西洞	楚山	22,758 <sup>円</sup>	生牛、生豚、米穀、雜貨	陰曆一、六、日	大正六年分
江 界 郡						
江界	東部洞	江界	12,240 <sup>円</sup>	大豆、大麻、蕎麥、雜貨、山人蔘	陰曆二、七、日	大正六年分
〃	西部洞	牛	125,741	生牛	毎 日	〃
慈 城 郡						
閩延	中上洞	中江	29,680 <sup>円</sup>	綿花、布木類、魚類、陶磁器、白蔘	陰曆四、九、日	大正六年分
江 原 道 春 川 郡						
春川	大板倉里	邑内	9,829 <sup>円</sup>	米、薪炭、綿布、雜貨、麻布	陰曆二、七、日	大正四年分
新北	栗文里	泉田	65,223	生牛、綿布、麻布、絹布、牛皮	陰曆三、八、日	〃
史北	芝村里	金助吾芝里	2,649	米、生牛、綿布、金物、生魚	陰曆一、六、日	〃
史内	史倉里	倉里	2,632	生牛、薪炭、麻布、雜貨、明太魚	陰曆五、十、日	〃
南	光坂里	光坂里	2,112	生牛、綿布、明太魚、鹽魚、麻布	陰曆一、六、日	〃
南山	倉村里	倉村	145	生牛、絹布、蔬菜、明太魚、鹽魚	陰曆二、七、日	〃
麟 蹄 郡						
麟蹄	上東里	上道里	100 <sup>円</sup>	生牛、綿布、麻布、鹽魚、明太魚	陰曆三、八、日	大正六年分
南	富坪里	陰陽里	731	生牛、綿布、麻布、鹽魚、明太魚	陰曆四、九、日	〃
北	元通里	元通里	4,232	生牛、綿布、麻布、鹽魚、明太魚	陰曆二、七、日	〃
瑞和	瑞和里	瑞和里	1,314	生牛、綿布、麻布、鹽魚、明太魚	陰曆四、九、日	〃

市場狀態 (續)

所在		名稱	一ヶ年取引高	主要商品	開市定日	調査現在
面	町洞里					
瑞和	伊布里	伊布里	1,689 <sup>円</sup>	生牛、綿布、麻布、鹽魚、明太魚	陰曆一、六、日	大正六年分
麒麟	縣里	縣里	2,970	生牛、麻布、綿布、雜貨	陰曆四、九、日	〃
内	蒼村里	蒼村里	697	生牛、米、綿布、鹽魚、明太魚	陰曆一、六、日	〃
楊 口 郡						
亥安	萬堡里	萬堡	9,665 <sup>円</sup>	生牛、雜貨、綿布、麻布、絹布、明太魚	陰曆一、六、日	大正四年分
東	林塘里	德谷	6,054	生牛、麻布、雜貨、明太魚、絹布	陰曆二、七、日	〃
楊口	上里	邑内	8,765	生牛、雜貨、絹布、綿布、明太魚	陰曆五、十、日	〃
方山	長坪里	長坪	1,824	生牛、麻布、雜貨、絹布、綿布	陰曆四、九、日	〃
淮 陽 郡						
淮陽	新安中里	新安	5,256 <sup>円</sup>	生牛、綿布、麻布、絹布、雜貨	陰曆三、八、日	大正五年分
蘭谷	縣里	縣里	466	生牛、米、綿布、麻布、薪炭	陰曆一、六、日	〃
淮陽	邑内	邑内	12,687	生牛、綿布、麻布、薪炭、米	陰曆二、七、日	〃
通 川 郡						
通川	東里	邑内	7,213 <sup>円</sup>	生牛、綿布、金巾、米、牛皮、絹布	陰曆五、十、日	大正五年分
順嶺	上庫底里	庫底	14,846	生牛、綿布、金巾、牛皮、米、金物	陰曆三、八、日	〃
臨南	外濂城	濂城	3,910	生牛、米、綿布、絹布、雜貨	陰曆四、九、日	〃
鶴	二貨通里	新坪	13,647	生牛、米、綿布、雜貨、大豆	陰曆二、七、日	〃
杆 城 郡						
杆城	下里	邑内	9,308 <sup>円</sup>	生牛、綿布、絹布、麻布、果物	陰曆二、七、日	大正四年分
梧堡	蓬坪里	慈山	4,304	生牛、飲食物、雜貨、綿布、草鞋	陰曆三、八、日	大正五年分
土城	橋岩里	橋岩	10,443	生牛、綿布、雜貨、麻布、飲食物	陰曆一、六、日	〃

市場狀態 (續)

所在	名稱	一ヶ年取引高	主要商品	開市定日	調査現在
襄陽郡					
襄陽南門里南門里	南門里	41,510	生牛、麻、織物、米、魚類	陰曆四、九、日	大正六年分
隆峴渤溜里渤溜	渤溜	18,065		陰曆五、十、日	〃
縣北其土門里其土門	其土門	475		〃	〃
縣南銅山里銅山	銅山	212		〃	〃
江陵郡					
江陵旭町邑	旭町	121,200	米、大豆、雜貨、綿布、麻布	陰曆二、七、日	大正五年分
新里注文里注文	注文	12,000	綿布、麻布、雜貨、果物、糸類	陰曆一、六、日	〃
玉溪縣內里玉溪	玉溪	7,000	米、麻布、綿布、雜貨、鹽魚	陰曆四、九、日	〃
連谷冬德里連谷	連谷	7,000	米、綿布、雜貨、鹽魚、明太魚	陰曆三、八、日 <small>但一月三日、開市セズ</small>	〃
三陟郡					
北三北坪里北坪	北坪	51,238	生牛、米、麻布、雜貨、大麻	陰曆三、八、日	大正五年分
近德交柯里交柯	交柯	10,209	生牛、雜貨、米、生魚	陰曆一、六、日	〃
三陟邑中里邑	邑中	4,865	米、生牛、雜貨、生魚、薪炭	陰曆二、七、日	〃
所達新基里新基	新基	529	麻布、米、雜貨、生魚、鹽魚	陰曆四、九、日	〃
上長黃池里黃池	黃池	237	雜貨、米、生魚、麻布、綿布	陰曆五、日	〃
遠德沃原里松亭	松亭	49	麻布、雜貨、米、生魚、草鞋	陰曆九、日	〃
下長葛田里葛田	葛田	901	米、綿布、生魚、麻布、雜貨	陰曆一、六、日	〃
遠德杞谷里杞谷	杞谷	151	雜貨、生魚、麻布、米、草鞋	陰曆四、日	〃

市場狀態 (續)

所在	名稱	一ヶ年取引高	主要商品	開市定日	調査現在
蔚珍郡					
北富邱里興富	興富	6,316	生牛、牛皮、綿布、麻布、雜貨	陰曆三、日	大正四年分
蔚珍邑內里邑	邑內	9,596	生牛、牛皮、綿布、麻布、白米	陰曆二、日	〃
遠南海花里海花	海花	4,570	生牛、牛皮、綿布、麻布、白米	陰曆一、日	〃
平海平海里平海	平海	3,639	生牛、綿布、麻布、牛皮、雜貨	陰曆一、六、日	〃
旌善郡					
旌善鳳陽里邑	邑內	12,637	生牛、米、牛皮、麻布、絹布	陰曆二、七、日及陰曆八月十三日、十二月二日	大正四年分
臨溪松溪里臨溪	臨溪	256	綿布、麻布、絹布、鹽魚、明太魚	陰曆九、十、日及陰曆十二月一日、八月十三日	〃
東沒雲里虎鳴	虎鳴	563	米、麻布、絹布、雜貨、鹽魚	陰曆四、九、日及陰曆八月十三日、十二月二日	〃
南武陵里甌山	甌山	394	綿布、米、鹽魚、麻布、雜貨	陰曆五、十、日及陰曆八月十三日、十二月二日	〃
新東禮美里義林吉	義林吉	1,552	米、鹽魚、明太魚、綿布、麻布	陰曆四、九、日及陰曆八月十三日、十二月二日	〃
平昌郡					
大和里邑	邑內	34,159	生牛、麻布、鹽魚、牛皮、明太魚	陰曆四、九、日	大正四年分
平昌中川邊里	中川邊	6,506	綿布、生牛、明太魚、米、麻布	陰曆五、十、日	〃
蓬坪蒼洞里	蒼洞	5,508	生牛、麻布、綿布、絹布、牛皮	陰曆二、七、日	〃
珍富下珍富里	珍富	3,450	生牛、雜貨、綿布、麻布、薪炭	陰曆五、十、日	〃
美灘倉里	倉	700	雜貨、麻布、明太魚、鹽魚、綿布	陰曆四、九、日	〃
寧越郡					
兩邊酒泉里	酒泉	2,506	絹布、綿布、鹽魚、明太魚、生牛	陰曆一、六、日	大正四年分
寧越永興里	邑內	5,915	米、生牛、絹布、綿布、鹽魚	陰曆五、十、日	〃
北磨嗟里磨嗟	磨嗟	1,756	生牛、米、雜貨、絹布、綿布	陰曆四、九、日	〃

市場狀態 (續)

所在	名稱	一ヶ年取引高	主要商品	開市定日	調査現在
原州郡					
原州	下洞里邑	46,701	米、生牛、絹布、綿布、明太魚	陰曆二、七、日	大正四年分
建登	文幕里文	4,292	米、鹽、大豆、陶器、雜貨	陰曆三、八、日	大正五年分
富論	興湖里興	2,386	米、雜貨、鹽、麻布、漆器	〃	〃
横城郡					
横城	邑上下里横	136,529	生牛、麻布、雜貨、綿布、絹布	陰曆一、六、日	大正四年分
洪川郡					
洪川	新場里邑	73,900	生牛、綿布、米、雜貨、薪炭	諸雜貨市、每日畜牛市、陰曆二、七、日	大正五年分
華川郡					
看東	九萬里九	5,000	生牛、雜貨、絹布、明太魚、麻布	陰曆一、六、日臨時盆暮春夏兩期四箇月休市	大正四年分
華川	下里邑	16,604	生牛、絹布、綿布、雜貨、白米	陰曆二、七、日臨時盆暮夏期二箇月休市	〃
金化郡					
金化	邑内里邑	48,166	生牛、米、雜貨、麻布、牛皮	陰曆一、六、日	大正五年分
金城	芳忠里金	6,729	生牛、雜貨、米、麻布、絹布	陰曆五、十、日	〃
岐梧	昌道里昌	42,440	生牛、牛皮、明太魚、生麻、米	陰曆四、九、日	〃
鐵原郡					
新西	大光里	530	米、麻布、大豆、薪炭、雜貨	陰曆四、九、日臨時、盆暮	大正五年分
馬場	長浦里	3,791	生牛、絹布、米、明太魚、薪炭	陰曆四、九、日臨時、盆暮	〃
鐵原	月中官田里	140,025	生牛、綿布、絹布、米、粟	陰曆二、七、日臨時、盆暮	〃

市場狀態 (續)

所在	名稱	一ヶ年取引高	主要商品	開市定日	調査現在
平康郡					
平康	東邊里邑	46,926	生牛、大豆、米、蕎麥、雜貨	陰曆五、十、日但陰曆一月十五日、五月五日、八月十三日十二月三十日、各々〃日二、三、四、五、六、七、八、九、十、十一、十二、十三、十四、十五、十六、十七、十八、十九、二十、二十一、二十二、二十三、二十四、二十五、二十六、二十七、二十八、二十九、三十、日	大正五年分
伊川郡					
菜壤	支下里支	28,762	生牛、綿布、米、粟、大豆	陰曆四、九、日	大正五年分
伊川	塔石里邑	39,890	生牛、金物、生麻、雜貨、明太魚	陰曆一、六、日	〃
安峽	舉城里浦	91	雜貨、苧草、綿布	陰曆十日二十日三十日	〃
米	下食站里月	117	綿布、雜貨、麻布、草鞋、明太魚	陰曆二、七、日	〃
安峽	邑内里邑	79	雜貨、綿布、苧蓆	陰曆五、日	〃
板橋	明德里文	6,337	生牛、綿布、米、麻、鹽魚	陰曆三、八、日	〃
方丈	佳麗洲里黑	5,240	生牛、雜貨、米、麻布、鹽魚	陰曆一、六、日	〃
咸鏡南道元山府					
一海岸	通第二魚	82,713	生牛、魚類、粟、米、織物	每日三回	大正六年分
一北村	洞元山里上	121,670		陰曆五、日	〃
一場	村洞元山里下	127,500		陰曆十、日	〃
咸興郡					
咸興	上里咸興魚菜	345,594	魚、菜	陰曆二、七、日	大正六年分
〃	豐西里咸興	35,418	米穀、木綿、木材、生牛、明太魚	每日	〃
岐谷	東興里岐谷	2,682	米、大豆、粟、生牛	陰曆三、八、日	〃
下岐川	下通里下通里	218	米、大豆、粟、生牛	陰曆一、六、日	〃
上岐川	五老里五老村	10,202	米穀、魚類、木綿、薪、鹽	陰曆五、十、日	〃

市場狀態(續)

所在		名稱	一ヶ年取引高	主要商品	開市定日	調査現在
面	町洞里					
上朝陽	上開里上	關	1,885	米、大豆、粟、生牛	陰曆一、六、日	大正六年分
朱地	溪東里地	境里	15,927	生牛、木綿、米穀、鹽、蕎麥	陰曆五、十、日	〃
連浦	興成里連	浦	2,940	米、綿布、粟、生魚、麻布	每日	〃
西湖	西湖里西	湖	2,939	生魚、米、綿布、麻布、薪炭	陰曆一、六、日	〃
西退潮	松垵里退	潮	3,400	米穀、魚類、木綿、鹽、陶器	陰曆四、九、日	〃
德山	館東里德	山館	1,838	米、綿布、生魚、麻布、粟	陰曆四、九、日	〃
定平郡						
春柳	新上下里播	春	18,383	生牛、米、明太魚、雜貨、大豆	陰曆二、七、日	大正五年分
府內	豐陽川里邑	內	19,132	米、生牛、綿布、大豆、雜貨	陰曆一、六、日	〃
長原	豐南山里草	原	4,000	米、生牛、雜貨、綿布、明太魚	陰曆四、九、日	〃
宣德	陽洞項里宣	德	2,100	米、明太魚、雜貨、綿布、生魚	陰曆三、八、日	〃
永興郡						
德興	新豐里馬	山	5,400	米、大豆、金鱗、綿布、生魚	陰曆四、九、日	大正四年分
仁興	旺上里旺	上場	3,061	米、粟、綿布、金鱗、麻布	陰曆一、六、日	〃
鎮坪	鎮興里鎮	興場	21,680	米、蜀黍、絹布、綿布、麻布	陰曆二、七、日	〃
洪仁	南山里永	興	27,800	生牛、大豆、米、雜貨、綿布	陰曆五、十、日	大正五年分
高原郡						
郡內	上石淵里德	池	11,645	生牛、大豆、生魚、米、綿布	陰曆一、六、日 <small>但正月一日、八日、本 中、日、翌日、本中、日、 翌日、開市又</small>	大正四年分
下鉢	觀朝陽山	里高	12,835	生牛、雜貨、米、雜穀、綿布	陰曆三、八、日	〃
上山	地境里地	境	258	綿布、麻布、米、雜貨、鹽魚	陰曆	大正五年分

市場狀態(續)

所在		名稱	一ヶ年取引高	主要商品	開市定日	調査現在
面	町洞里					
文川郡						
郡內	玉坪里玉	坪里	4,617	米、大豆、生牛、綿布、麻布	陰曆二、七、日	大正五年分
龜山	豐田里豐	田	1,185	綿布、米、大豆、麻布、生魚	陰曆一、六、日	〃
郡草	祭位里箭	灘	797	米、綿布、大豆、麻布、粟	陰曆七、日	〃
安邊郡						
鶴城	門內里安	邊邑	24,604	米、綿布、粟、大豆、絹布	陰曆三、八、日	大正五年分
培花	蟹川里蟹	川	1,391	大豆、米、粟、小麥、薪炭	陰曆二、七、日	〃
文山	南山驛里南	山	1,908	米、粟、綿布、大豆、雜穀	陰曆四、九、日	〃
〃	梧山里梧	山	1,253	米、粟、綿布、麻布、明太魚	陰曆一、六、日	〃
衛益	細浦里新	高山	5,385	牛、米、綿布、粟、雜穀	陰曆四、九、日	〃
〃	高山里高	山	1,150	米、雜穀、小麥、粟、大豆	陰曆二、七、日	〃
洪原郡						
州翼	鳳翔里里	洪原	24,415	薪炭、米、牛皮、木材、生魚	陰曆五、十、日 <small>小月二於テ六三十日ヲ 終上二十九日ニ開市又</small>	大正五年分
〃	都井里洪	原(牛)	57,741	生牛	陰曆五、十、日	〃
龍源	靈德里靈	武	9,625	米、薪炭、綿布、粟、雜貨	陰曆一、六、日	〃
甫青	新平外七	三湖	1,804	米、明太魚、生魚、綿布、薪炭	陰曆三、八、日	〃
北青郡						
老德	內里北	青	147,399	綿布、生牛、米、牛皮、粟	陰曆三、八、日	大正五年分
新昌	新昌里新	昌	38,000	明太魚、綿布、生魚、米、鹽魚	每日	〃
新浦	新浦里新	浦	1,091	米、大豆、明太魚、小豆、草鞋	陰曆五、十、日 臨時盆暮	〃

市場狀態 (續)

所在	名稱	一ヶ年取引高	主要商品	開市定日	調査現在
陽化東里陽	化	12,858 <sup>円</sup>	米、雜貨、生牛、大豆、麻布	陰曆二、七、日 臨時盆暮	大正五年分
利原郡					
東上仙里群	仙	4,701 <sup>円</sup>	明太魚、大豆、鹽魚、牛皮、綿布	陰曆一、六、日	大正五年分
西南門里邑	內	16,400	綿布、薪炭、米、生牛、生魚	陰曆四、九、日	〃
東龍巖里龍	巖	2,200	綿布、鹽魚、大豆、麻布、生牛	陰曆三、八、日	〃
南下遮湖里遮	湖	7,114	米、綿布、石油、絹布、雜貨	陰曆五、十、日	〃
端川郡					
廣泉龍嶺里松	項	9,346 <sup>円</sup>	生牛	陰曆三、八、日	大正五年分
南斗日堡巨里梨	洞堡	2,625	生牛、綿布、明太魚、米、麻布	陰曆二、七、日	〃
北斗日大新里新	福	1,366	綿布、生牛、絹布、燕麥、明太魚	陰曆四、九、日	〃
新興郡					
東古川興京里古	川	11,066 <sup>円</sup>	米、生牛、綿布、麻布、絹布	陰曆三、八、日	大正五年分
元平中里元	平	3,125	麻布、絹布、米、綿布、大豆	陰曆四、九、日	〃
上元川興鳳里初	里	3,841	生牛、綿布、麻布、絹布、生魚	陰曆五、十、日	〃
長津郡					
郡內邑下里長	津邑	8,033 <sup>円</sup>	燕麥、馬鈴薯、澱粉、蕎麥、蜂蜜	陰曆二、七、日	大正六年分
豐山郡					
里仁新豐里新	豐	7,420 <sup>円</sup>	生牛、絹布、綿布、麻布、明太魚	陰曆三、八、日	大正五年分

市場狀態 (續)

所在	名稱	一ヶ年取引高	主要商品	開市定日	調査現在
三水郡					
三南仲坪場里仲	坪	156,895 <sup>円</sup>	綿、鹽、明太魚、生牛馬	陰曆二、七、日	大正六年分
好仁嶺城里嶺	城	11,140		陰曆四、九、日	〃
自西上巨里上	巨里	2,731		〃	〃
館興三德里三	德	24,910		陰曆五、十、日	〃
甲山郡					
普惠惠山里惠	山	48,000 <sup>円</sup>	綿布、麻布、絹布、生牛、薪炭	陰曆二、七、日	大正五年分
長平南東部里甲	山	7,500	綿布、絹布、生牛、食鹽、明太魚	陰曆一、六、日	〃
咸鏡北道清津府					
一北星町	朝鮮水產株式會社清津出塲所(魚)	156,270 <sup>円</sup>	生魚類	每但一月一日休業	大正六年分
鏡城郡					
魚郎龍川洞水	南	34,377 <sup>円</sup>	綿布、絹布、麻布、雜貨、米	陰曆一、六、十一、十六、二十一、二十六日	(實賣買高)
朱乙溫溫川洞朱	乙溫	14,527	生牛、生猪、雜貨、薪炭	陰曆五、十、十五、二十、二十五、三十日	(〃)
羅南羅北洞羅	南	19,456	生牛、牛皮、金物	陰曆三、八、十三、十八、二十三、二十八日	(〃)
朱南龍田洞朱	村後	64,400	生牛	陰曆四、九、十四、十九、二十四、二十九日	(〃)
梧村城南洞梧	村	62,242	生牛、牛皮、金物、薪炭、雜貨	陰曆一、六、十一、十六、二十一、二十六日	(〃)
明川郡					
下零邑內洞邑	內	117,540 <sup>円</sup>		隔月陰曆四、九、日	大正六年分
東極洞極	洞	60,733		陰曆五、十、日	〃
西立石洞立	石	88,026		陰曆三、八、日	〃

市場狀態 (續)

所在		名稱	一ヶ年取引高	主要商品	開市定日	調査現在
面	町洞里					
上零北	下場洞	零社下	34,000	生牛、大豆、粟、麻布、綿布、明太魚、海藻、煙草	隔月陰曆七ノ日	大正六年分
上零南	上場洞	零社上	105,340		隔月陰曆二ノ日	〃
阿間	黄谷洞	阿間	26,816		陰曆五、十日	〃
〃	古站洞	古站	9,242		陰曆三、八、日	〃
上加	板嶺洞	上加	14,160		〃	〃
下加	花台洞	花台	161,261		陰曆四、九、日	〃
吉 州 郡						
吉城	吉南洞	邑内	316,312	生牛、綿布、絹布、麻布、生魚	陰曆二、六、十一、十六、二十一、二十六、	大正六年分
城 津 郡						
鶴中	臨溪洞	臨溪	75,275	大豆、明太魚、昆布、石器細工、牛皮	陰曆二、七、日	大正六年分
富 寧 郡						
富居	富居洞	富居	781	生牛	陰曆三、八、日	大正六年分
觀海	素清洞	素清	3,694	生牛、大豆、薪炭、稗、粟	陰曆四、九、日	〃
茂 山 郡						
邑城	川洞	茂山	8,743	生牛、綿布、穀類、馬鈴薯、澱粉	陰曆五、十、日	大正六年分
延社	水粘洞	松坪	25,920	麻布	陰曆四、九、日	〃
會 寧 郡						
會寧	三洞	會寧	15,000	薪炭、生豚、蔬菜	毎日	大正六年分
碧城	永汲洞	晚項	1,001	生牛馬	陰曆二、七、日	〃
〃	中島洞	金洞	3,680	〃	陰曆四、九、日	〃

市場狀態 (續)

所在		名稱	一ヶ年取引高	主要商品	開市定日	調査現在
面	町洞里					
昌斗	荅荅洞	石浦村	1,422	生牛馬	陰曆三、八日	大正六年分
鍾 城 郡						
鍾關	錦山洞	鍾城	222,127	粟、大豆、食鹽、菜豆、綿布	毎日	大正六年分
古邑	行營洞	行營	11,876		陰曆四、九、日	〃
稷 城 郡						
永忠	北蒼坪洞	北蒼坪	21,638	生牛	陰曆一、六、日	大正六年分
綠城	東和洞	綠城	630		陰曆七月一日ヨリ同月廿五日迄	〃
慶 源 郡						
慶源	檜洞	檜川	5,470	畜類、織物、雜貨、農産物、水産物	陰曆五、十、日	大正六年分
龍德	龍峴洞	古乾原	25,132		陰曆三、八、日	〃
阿山	新阿山洞	新阿山	6,040		陰曆五、十、日	〃
慶 興 郡						
廣西	龍峴洞	龍峴	65,869	生牛	毎日	大正五年分

第三五表 府郡島別一段步當地價

府郡島名	田			番			塋		
	最高	最低	平均	最高	最低	平均	最高	最低	平均
京 畿 道									
京城府*	7,200.00	75.00	505.84	1,200.00	240.00	522.56	45,000.00	75.00	3,526.64
仁川府*	1,500.00	21.00	97.50	60.00	60.00	60.00	11,400.00	90.00	1,546.11
高陽郡	210.00	.90	21.38	144.00	1.80	30.65	1,350.00	18.00	64.33
廣州郡	66.00	.90	14.53	72.00	3.60	34.44	240.00	18.00	35.90
楊州郡	39.00	.90	14.18	78.00	1.80	32.90	120.00	24.00	31.98

府郡島別一段步當地價 (續)

府郡島名	田			畓			畑		
	最 高	最 低	平 均	最 高	最 低	平 均	最 高	最 低	平 均
澁川郡	43.00	.90	9.78	78.00	1.80	32.16	90.00	21.00	30.73
枳川郡	39.00	.90	12.20	72.00	1.80	36.29	75.00	21.00	31.89
加平郡	39.00	.90	11.27	72.00	7.20	36.69	75.00	18.00	28.57
楊平郡	39.00	.90	11.12	72.00	1.80	33.76	90.00	24.00	31.53
罷州郡	66.00	.90	15.02	87.00	7.20	36.74	210.00	30.00	37.18
利川郡	48.00	1.80	14.02	99.00	7.20	36.76	300.00	30.00	39.28
龍仁郡	48.00	.90	15.15	78.00	1.80	33.73	180.00	27.00	36.15
安城郡	66.00	1.80	16.27	87.00	1.80	35.76	780.00	27.00	42.44
振成郡	48.00	.90	16.58	78.00	3.60	29.41	510.00	15.00	35.91
水原郡*	600.00	45.00	128.88	195.00	45.00	110.57	2,250.00	60.00	303.09
	57.00	1.50	15.77	78.00	1.80	32.84	330.00	15.00	35.15
始興郡	39.00	.90	17.44	72.00	3.60	37.49	1,200.00	24.00	40.13
富川郡	48.00	.60	14.86	63.00	1.20	27.21	90.00	15.00	30.89
金浦郡	39.00	.90	14.08	72.00	1.80	24.39	90.00	24.00	32.42
江華郡	48.00	.90	15.79	78.00	1.80	24.12	390.00	24.00	32.13
坡州郡	39.00	.90	14.38	72.00	1.80	28.07	165.00	24.00	33.75
長湍郡	39.00	.90	15.06	72.00	1.80	32.90	105.00	21.00	30.60
開城郡*	660.00	15.00	82.08	255.00	15.00	122.46	10,200.00	21.00	481.12
	90.00	.90	14.21	93.00	1.80	30.22	75.00	15.00	32.89
計*	7,200.00	15.00	245.90	1,200.00	15.00	126.89	45,000.00	21.00	2,693.04
	210.00	.60	14.24	144.00	1.20	31.92	1,350.00	15.00	35.83
忠 清 北 道									
清州郡*	540.00	30.00	121.36	165.00	105.00	118.11	3,600.00	105.00	776.21
	66.00	1.80	22.62	96.00	6.60	45.34	330.00	24.00	40.23
報恩郡	48.00	1.80	20.02	102.00	6.60	35.73	150.00	18.00	36.45
沃川郡	48.00	1.80	20.84	90.00	6.60	39.34	300.00	21.00	37.25
永同郡	66.00	1.80	20.13	96.00	3.00	43.65	420.00	18.00	39.48
鎮川郡	57.00	4.80	18.56	90.00	6.60	43.21	165.00	36.00	38.81
槐山郡	57.00	.90	19.21	90.00	1.80	41.72	195.00	24.00	36.96
陰城郡	57.00	.90	19.90	96.00	6.60	41.26	210.00	30.00	38.41
忠州郡	48.00	.90	14.79	90.00	3.00	36.30	960.00	24.00	37.82
堤川郡	48.00	.90	11.11	81.00	1.80	38.22	120.00	21.00	31.67
丹陽郡	48.00	1.80	8.90	81.00	3.00	38.24	75.00	21.00	29.73
計*	540.00	30.00	121.36	165.00	105.00	118.11	3,600.00	105.00	776.21
	66.00	.90	17.74	102.00	1.80	41.18	960.00	18.00	37.40

府郡島別一段步當地價 (續)

府郡島名	田			畓			畑		
	最 高	最 低	平 均	最 高	最 低	平 均	最 高	最 低	平 均
忠 清 南 道									
公州郡*	450.00	18.00	80.03	720.00	45.00	165.15	4,500.00	45.00	534.52
	57.00	.90	24.68	111.00	3.60	53.52	165.00	24.00	41.24
燕岐郡	57.00	.90	22.75	96.00	3.60	44.05	1,350.00	30.00	50.99
太田郡*	1,500.00	75.00	221.65	540.00	120.00	179.27	6,000.00	135.00	1,167.92
	66.00	.90	25.13	111.00	1.80	50.14	255.00	27.00	46.27
論山郡*	1,800.00	36.00	156.68	480.00	105.00	173.90	3,900.00	45.00	894.54
	93.00	.90	26.04	117.00	1.80	51.90	1,650.00	21.00	51.26
扶餘郡	48.00	1.80	20.38	111.00	3.60	46.27	150.00	24.00	40.45
舒川郡	39.00	.90	20.34	102.00	3.60	47.37	150.00	27.00	40.33
保寧郡	57.00	1.80	20.85	111.00	3.60	48.66	210.00	27.00	39.10
青陽郡	57.00	1.80	24.39	102.00	3.60	48.43	165.00	24.00	38.70
洪城郡	66.00	1.80	22.55	111.00	7.20	49.49	270.00	27.00	41.10
禮山郡	57.00	1.80	23.17	87.00	7.20	42.53	360.00	27.00	41.36
瑞山郡	81.00	.90	21.52	102.00	3.60	49.12	225.00	27.00	39.98
唐津郡	48.00	1.80	25.01	96.00	6.00	47.27	135.00	27.00	38.02
牙山郡	48.00	.90	21.28	87.00	3.60	43.01	540.00	27.00	39.83
天安郡	66.00	1.80	19.44	87.00	7.20	39.27	450.00	30.00	40.46
計*	1,300.00	18.00	118.52	720.00	45.00	172.53	6,000.00	45.00	854.56
	93.00	.90	22.67	117.00	1.80	47.25	1,350.00	21.00	41.78
全 羅 北 道									
群山府*	1,350.00	45.00	161.20	450.00	105.00	205.19	8,100.00	60.00	1,312.19
全州郡*	1,950.00	60.00	275.21	210.00	60.00	129.95	6,300.00	75.00	667.76
	90.00	1.80	20.83	114.00	7.20	53.15	150.00	18.00	42.54
鎮安郡	48.00	.90	17.79	84.00	1.50	34.38	105.00	15.00	33.05
錦山郡	48.00	1.80	17.71	99.00	7.20	42.16	165.00	21.00	36.15
茂朱郡	48.00	.90	17.90	93.00	1.80	38.80	135.00	15.00	34.27
長水郡	36.00	.30	15.40	72.00	1.20	30.42	75.00	18.00	34.60
任實郡	39.00	.90	11.31	99.00	3.60	39.42	105.00	18.00	35.54
南原郡	57.00	.90	21.55	99.00	3.60	41.00	450.00	18.00	40.82
淳昌郡	48.00	1.80	20.62	108.00	3.60	45.74	180.00	24.00	37.99
井邑郡	57.00	1.80	23.47	108.00	7.20	45.32	480.00	27.00	45.32
高敞郡	48.00	.90	22.07	93.00	1.80	42.52	150.00	18.00	37.56
扶安郡	48.00	1.80	21.25	93.00	1.80	34.88	330.00	24.00	41.50



府郡島別一段步當地價 (續)

府郡 島名	田			畚			墾		
	最高	最低	平均	最高	最低	平均	最高	最低	平均
	円	円	円	円	円	円	円	円	円
金堤郡	48.00	4.80	23.05	99.00	3.60	43.86	480.00	27.00	44.97
沃溝郡	66.00	.60	24.59	108.00	1.50	41.85	300.00	15.00	47.00
益山郡	57.00	1.80	24.10	114.00	7.20	46.94	1,050.00	30.00	51.90
計	* 1,950.00	45.00	233.26	450.00	60.00	182.46	8,100.00	60.00	869.36
	90.00	.30	20.10	114.00	1.20	43.11	1,050.00	15.00	41.50
全 羅 南 道									
木浦府*	360.00	21.00	87.64	150.00	45.00	91.88	9,600.00	45.00	1,669.57
光州郡*	1,500.00	60.00	210.63	300.00	120.00	127.62	4,500.00	60.00	686.77
潭陽郡	66.00	1.80	23.87	114.00	7.20	50.13	330.00	24.00	46.66
谷城郡	48.00	1.80	20.98	99.00	7.20	46.05	240.00	24.00	40.81
求禮郡	57.00	.90	21.78	99.00	1.80	51.10	165.00	15.00	39.86
光陽郡	48.00	.60	20.21	99.00	6.00	46.70	180.00	18.00	41.09
麗水郡	48.00	1.50	18.45	93.00	6.00	41.19	1,500.00	15.00	42.50
順天郡	57.00	1.80	19.71	108.00	3.60	46.97	510.00	24.00	40.79
高興郡	36.00	.60	17.00	84.00	3.00	34.01	150.00	12.00	35.83
寶城郡	48.00	1.80	24.18	108.00	7.20	49.24	360.00	18.00	41.67
和順郡	42.00	.60	17.23	108.00	3.60	46.98	90.00	24.00	41.48
長興郡	57.00	1.20	23.30	114.00	3.00	51.25	255.00	18.00	41.34
康津郡	48.00	4.20	21.97	108.00	6.00	44.68	180.00	24.00	40.50
海南郡	51.00	1.20	20.23	93.00	3.00	38.07	210.00	18.00	37.78
靈岩郡	48.00	1.20	22.50	99.00	6.00	42.15	180.00	24.00	40.80
務安郡	48.00	.60	15.95	93.00	1.50	25.69	90.00	6.00	30.87
羅州郡*	1,800.00	45.00	130.36	600.00	60.00	173.45	1,800.00	75.00	346.85
咸平郡	66.00	1.80	24.21	108.00	7.20	47.94	480.00	27.00	44.87
靈光郡	48.00	1.80	22.40	108.00	7.20	44.97	180.00	27.00	42.98
長城郡	48.00	1.50	23.21	99.00	3.00	42.95	240.00	12.00	43.70
長城郡	48.00	1.80	20.83	99.00	7.20	44.19	150.00	21.00	40.42
莞島郡	28.50	.30	7.87	60.00	1.50	17.85	90.00	9.00	24.00
珍島郡	30.00	.60	15.89	72.00	1.50	30.15	75.00	6.00	25.80
濟州島	33.00	.30	1.56	36.00	1.50	10.86	225.00	3.00	14.14
計	* 1,800.00	21.00	157.05	600.00	45.00	159.86	9,600.00	45.00	933.03
	66.00	.30	12.45	114.00	1.50	42.98	1,500.00	3.00	36.20

府郡島別一段步當地價 (續)

府郡 島名	田			畚			墾		
	最高	最低	平均	最高	最低	平均	最高	最低	平均
	円	円	円	円	円	円	円	円	円
慶 尙 北 道									
大邱府*	3,600.00	75.00	359.21	1,500.00	75.00	188.52	10,200.00	75.00	1,601.07
達城郡	66.00	1.80	27.80	123.00	13.50	57.04	225.00	24.00	57.54
軍威郡	57.00	1.80	20.00	102.00	3.60	47.56	120.00	24.00	40.28
義城郡	78.00	1.80	20.73	102.00	7.20	44.96	450.00	21.00	39.67
安東郡	57.00	1.80	12.58	102.00	7.20	41.15	960.00	24.00	36.63
青松郡	39.00	1.80	15.68	87.00	3.60	31.56	60.00	18.00	33.54
英陽郡	48.00	1.80	9.86	87.00	3.60	32.90	60.00	18.00	31.51
盈德郡	57.00	4.80	16.21	102.00	3.60	40.48	300.00	21.00	37.38
迎日郡	57.00	.90	16.76	93.00	1.80	39.75	1,800.00	15.00	46.14
慶州郡	90.00	.90	21.02	108.00	1.80	52.49	1,650.00	18.00	48.07
永川郡	66.00	1.80	22.13	108.00	7.20	51.04	300.00	27.00	45.10
慶山郡	66.00	4.80	24.77	117.00	13.50	53.69	600.00	27.00	51.85
清道郡	57.00	1.80	22.68	117.00	7.20	56.18	255.00	24.00	44.14
高靈郡	78.00	4.80	26.20	123.00	7.20	58.64	180.00	30.00	46.77
星州郡	57.00	4.80	23.74	117.00	13.50	60.05	195.00	30.00	44.58
漆谷郡	57.00	4.80	25.88	102.00	13.50	48.61	660.00	27.00	50.66
金泉郡*	450.00	18.00	70.48	900.00	18.00	104.48	5,400.00	75.00	1,231.43
善山郡	66.00	1.80	25.07	123.00	7.20	52.14	120.00	24.00	44.52
尙州郡	57.00	4.80	23.53	102.00	7.20	47.11	225.00	27.00	41.32
開慶郡	57.00	.90	22.72	108.00	7.20	44.41	840.00	24.00	41.77
醴泉郡	48.00	.90	13.83	108.00	7.20	48.15	105.00	21.00	34.94
榮州郡	57.00	1.80	18.38	93.00	13.50	45.96	240.00	27.00	38.27
榮州郡	48.00	.90	11.68	93.00	1.80	31.58	90.00	18.00	33.40
奉化郡	30.00	.90	8.11	78.00	1.80	30.09	105.00	18.00	29.56
鬱陵島	13.50	.60	.88	36.00	1.50	14.77	150.00	3.00	14.88
計	* 3,600.00	18.00	282.90	1,500.00	18.00	165.37	10,200.00	75.00	1,564.92
	90.00	.60	18.79	123.00	1.50	47.34	1,800.00	3.00	42.36
慶 尙 南 道									
釜山府*	2,100.00	30.00	151.37	1,200.00	30.00	137.28	24,000.00	30.00	3,054.86
馬山府*	540.00	15.00	114.95	660.00	15.00	142.68	8,100.00	15.00	1,004.01
晉州郡*	255.00	180.00	198.93	240.00	165.00	181.17	4,500.00	225.00	815.00
宜寧郡	72.00	.90	28.99	120.00	1.80	55.50	210.00	36.00	50.34
宜寧郡	51.00	4.80	23.43	129.00	15.00	56.93	210.00	80.00	46.68

府郡島別一段步當地價 (續)

府郡島名	田			畚			塋		
	最高	最低	平均	最高	最低	平均	最高	最低	平均
密陽郡	84.00	4.80	36.51	129.00	15.00	63.86	1,350.00	27.00	59.60
梁山郡	72.00	4.80	31.07	99.00	15.00	57.05	270.00	30.00	55.83
蔚山郡	72.00	4.80	25.28	105.00	15.00	51.97	840.00	27.00	45.58
東萊郡	72.00	4.80	28.95	114.00	15.00	58.68	780.00	27.00	61.23
咸安郡	60.00	1.80	25.12	129.00	15.00	58.35	135.00	27.00	50.26
昌寧郡	60.00	1.80	26.82	114.00	15.00	59.62	210.00	27.00	45.79
金海郡	72.00	4.80	27.13	129.00	15.00	57.07	900.00	30.00	60.06
昌原郡	72.00	4.80	27.45	120.00	15.00	54.66	195.00	30.00	56.96
統營郡	60.00	.60	17.55	114.00	1.50	42.71	2,100.00	9.00	51.39
固城郡	51.00	1.50	23.80	114.00	12.00	57.37	300.00	30.00	49.67
泗川郡	60.00	4.20	28.27	114.00	15.00	58.02	1,050.00	36.00	56.00
南海郡	48.00	.60	15.75	90.00	6.00	42.25	120.00	27.00	38.75
河東郡	60.00	1.50	18.77	114.00	15.00	52.53	270.00	18.00	42.63
山淸郡	51.00	.90	20.11	105.00	7.20	43.95	120.00	24.00	43.16
咸陽郡	51.00	.90	18.66	105.00	7.20	43.91	165.00	21.00	40.82
居昌郡	60.00	.90	21.12	105.00	7.20	48.14	285.00	21.00	39.09
陝川郡	60.00	.90	21.91	114.00	7.20	46.75	150.00	27.00	40.63
計	* 2,100.00	15.00	147.28	1,200.00	15.00	139.59	24,000.00	15.00	2,371.81
	84.00	60	25.57	129.00	1.50	53.22	2,100.00	9.00	49.20

黃海道

海州郡	* 1,800.00	15.00	65.81	480.00	36.00	82.70	3,900.00	15.00	388.18
	28.50	.30	10.60	57.00	1.20	24.85	90.00	15.00	28.00
延白郡	33.00	.60	10.97	72.00	1.50	25.34	120.00	21.00	30.42
金川郡	28.50	1.20	9.52	57.00	6.60	30.80	105.00	21.00	28.64
平山郡	28.50	.60	10.39	57.00	3.00	28.75	75.00	18.00	28.07
新溪郡	21.00	.30	4.15	57.00	6.60	27.77	60.00	18.00	22.72
甕津郡	28.50	.60	8.91	51.00	1.20	21.00	90.00	9.00	24.56
長淵郡	33.00	.30	9.95	45.00	1.20	21.95	90.00	9.00	25.75
松禾郡	28.50	.60	10.53	45.00	1.50	21.28	75.00	18.00	24.81
殷栗郡	28.50	1.20	10.20	63.00	1.50	27.36	45.00	15.00	24.98
安岳郡	33.00	.60	10.63	63.00	1.50	25.04	135.00	15.00	26.73
信川郡	28.50	.60	12.08	51.00	3.00	30.60	120.00	18.00	27.49
載寧郡	33.00	.60	10.88	63.00	3.00	34.14	255.00	18.00	28.77
黃州郡	33.00	.60	11.57	63.00	3.00	26.56	255.00	21.00	30.70
鳳山郡	33.00	.30	11.52	63.00	1.50	35.47	600.00	18.00	37.05

府郡島別一段步當地價 (續)

府郡島名	田			畚			塋		
	最高	最低	平均	最高	最低	平均	最高	最低	平均
瑞興郡	28.50	.60	10.04	51.00	3.00	27.75	225.00	21.00	31.74
遂安郡	28.50	.30	5.45	63.00	1.50	30.08	36.00	18.00	24.59
谷山郡	21.00	.30	4.04	51.00	3.00	24.19	45.00	15.00	21.39
計	* 1,800.00	15.00	65.81	480.00	36.00	82.70	3,900.00	15.00	388.18
	33.00	.30	9.52	72.00	1.20	26.57	600.00	9.00	27.86

平安南道

平壤府	* 3,750.00	105.00	533.64	—	—	—	18,000.00	195.00	1,380.47
湖南浦府	* 300.00	15.00	49.97	150.00	45.00	87.81	9,000.00	24.00	1,050.52
大同郡	45.00	.60	7.86	51.00	1.50	24.48	75.00	15.00	25.74
順川郡	19.50	.30	6.33	30.00	1.50	15.39	60.00	12.00	20.21
孟山郡	19.50	.30	2.60	25.50	3.00	15.51	30.00	6.00	11.95
陽德郡	19.50	.60	2.61	30.00	3.00	13.82	46.00	9.00	15.36
咸川郡	25.50	.60	3.63	36.00	3.00	15.05	60.00	12.00	18.13
江東郡	19.50	.30	6.56	42.00	1.50	21.98	45.00	12.00	22.81
中和郡	27.00	.60	9.33	51.00	1.50	30.96	75.00	15.00	25.60
龍岡郡	33.00	.60	7.22	63.00	1.50	24.08	90.00	15.00	23.45
江西郡	21.00	.60	6.83	51.00	1.50	24.01	60.00	15.00	22.41
平原郡	21.00	.60	6.86	51.00	1.50	17.86	90.00	15.00	23.27
安州郡	39.00	.60	5.80	42.00	3.00	16.76	1,050.00	15.00	29.50
价川郡	19.50	.60	5.17	36.00	1.50	17.29	75.00	9.00	19.84
德川郡	19.50	.30	3.52	30.00	3.00	17.06	75.00	6.00	14.23
寧遠郡	19.50	.30	2.23	18.00	3.00	11.74	27.00	3.00	8.89
計	* 3,750.00	15.00	27.91	150.00	45.00	87.81	18,000.00	24.00	1,281.99
	45.00	.30	6.17	63.00	1.50	20.53	1,050.00	3.00	22.15

平安北道

新豐州府	* 255.00	90.00	103.10	105.00	90.00	91.95	1,800.00	90.00	558.30
義州郡	* 360.00	60.00	135.69	—	—	—	1,800.00	60.00	600.53
	25.50	.30	5.63	33.00	1.50	18.58	180.00	12.00	21.30
龜城郡	13.50	.30	4.67	33.00	1.50	17.54	45.00	6.00	19.06
泰川郡	19.50	.30	4.53	39.00	3.00	20.34	60.00	12.00	19.84
雲山郡	25.50	.30	4.11	33.00	1.50	18.54	240.00	9.00	24.98
熙川郡	19.50	.30	3.35	27.00	1.50	17.10	75.00	6.00	13.54

府郡島別一段步當地價 (續)

府郡島名	田			畚			畑		
	最高	最低	平均	最高	最低	平均	最高	最低	平均
寧邊郡	19.50	.30	4.30	39.00	1.50	16.56	60.00	6.00	18.59
博川郡	26.50	.30	5.60	39.00	3.00	17.42	210.00	15.00	24.00
定州郡	25.50	.15	5.76	48.00	1.50	16.71	210.00	9.00	21.48
宣川郡	30.00	.15	6.01	48.00	1.50	19.14	330.00	6.00	25.39
鐵山郡	19.50	.30	5.80	39.00	3.00	21.17	60.00	9.00	20.42
龍川郡	19.50	.45	5.86	48.00	3.00	20.14	105.00	6.00	20.67
朔州郡	19.50	.60	4.25	27.00	3.00	16.49	36.00	6.00	13.97
昌城郡	15.50	.30	3.38	33.00	3.00	17.18	60.00	3.00	15.41
碧潼郡	19.50	.30	3.07	33.00	3.00	15.98	30.00	6.00	11.11
楚山郡	19.50	.30	2.50	33.00	1.50	16.64	60.00	6.00	10.70
渭原郡	13.50	.30	2.89	19.50	3.00	15.91	27.00	6.00	11.24
江界郡	13.50	.30	2.51	27.00	1.50	14.33	135.00	3.00	11.57
慈城郡	7.80	.30	1.79	19.50	1.50	12.62	30.00	3.00	9.40
厚昌郡	7.80	.30	1.41	19.50	1.50	9.25	21.00	3.00	8.30
計*	360.00	60.00	114.09	105.00	90.00	91.95	1,800.00	60.00	580.20
	30.00	.15	4.38	48.00	1.50	18.07	339.00	3.00	18.58

江 原 道

春川郡	27.00	.30	5.91	60.00	2.70	24.59	960.00	12.00	28.14
麟蹄郡	18.00	.30	2.82	39.00	2.70	13.87	36.00	9.00	16.82
楊口郡	18.00	.30	4.73	57.00	2.70	21.82	45.00	9.00	22.20
淮陽郡	22.50	.30	3.74	45.00	2.70	17.95	60.00	12.00	22.52
通川郡	19.50	.30	5.48	51.00	1.20	22.91	210.00	9.00	25.35
杆城郡	25.50	.30	5.55	57.00	1.20	22.09	135.00	9.00	25.56
襄陽郡	27.00	.30	6.42	57.00	2.70	23.85	90.00	9.00	24.81
江陵郡	33.00	.30	8.12	66.00	1.20	25.05	300.00	12.00	26.22
三陟郡	27.00	.30	4.70	51.00	2.70	20.58	45.00	9.00	21.19
蔚珍郡	27.00	.30	9.48	57.00	1.20	23.09	75.00	12.00	28.03
旌善郡	15.00	.15	1.65	39.00	1.20	15.21	36.00	6.00	16.15
平昌郡	27.00	.30	4.60	51.00	2.70	19.11	45.00	9.00	20.28
寧越郡	27.00	.30	3.57	45.00	2.70	18.36	45.00	9.00	20.65
原州郡	27.00	.30	8.58	60.00	2.70	27.92	45.00	15.00	26.36
橫城郡	27.00	.30	6.98	60.00	2.70	26.65	105.00	12.00	22.12
洪川郡	27.00	.30	5.47	51.00	2.40	19.83	90.00	12.00	22.19
華川郡	22.50	.30	5.17	60.00	2.70	24.21	60.00	12.00	23.15

府郡島別一段步當地價 (續)

府郡島名	田			畚			畑		
	最高	最低	平均	最高	最低	平均	最高	最低	平均
金化郡	22.50	.30	4.52	57.00	2.70	23.34	135.00	9.00	24.49
鐵原郡	25.50	.30	4.44	57.00	2.70	21.09	330.00	21.00	29.56
平康郡	22.50	.30	2.95	51.00	2.70	21.87	180.00	12.00	25.90
伊川郡	22.50	.30	4.67	57.00	2.70	24.62	75.00	9.00	24.58
計	33.00	.15	4.71	66.00	1.20	22.79	960.00	6.00	23.91

咸 鏡 南 道

元山府*	1,200.00	15.00	117.67	240.00	36.00	81.23	8,400.00	36.00	1,056.61
咸興郡*	210.00	30.00	95.33	150.00	30.00	49.95	5,100.00	120.00	666.85
	21.00	.15	4.98	42.00	1.20	17.29	240.00	9.00	23.07
定平郡	16.50	.15	3.76	36.00	1.20	15.25	60.00	9.00	22.67
永興郡	21.00	.15	4.21	42.00	2.70	17.31	360.00	12.00	24.25
高原郡	18.00	.15	4.08	36.00	1.20	14.35	60.00	9.00	21.08
文川郡	18.00	.15	4.03	36.00	1.20	13.04	60.00	9.00	21.51
德源郡	36.00	.15	4.77	36.00	1.20	16.16	75.00	9.00	22.79
安邊郡	24.00	.15	4.64	42.00	1.20	15.82	75.00	12.00	26.37
洪原郡	21.00	.15	4.17	36.00	1.20	15.69	105.00	12.00	22.18
北青郡	21.00	.15	3.82	42.00	2.70	18.63	300.00	9.00	23.55
利原郡	16.50	.15	3.38	36.00	1.20	16.86	60.00	12.00	21.36
端川郡	24.00	.15	3.50	36.00	1.20	15.33	30.00	6.00	19.41
新興郡	16.50	.15	2.99	33.00	1.20	13.53	45.00	6.00	19.55
長津郡	10.80	.15	1.21	—	—	—	27.00	3.00	9.11
豐山郡	10.80	.15	.85	16.50	1.20	9.32	27.00	3.00	11.87
三水郡	10.80	.15	.99	16.50	2.70	9.46	36.00	3.00	10.40
甲山郡	16.50	.15	1.13	21.00	1.20	10.85	135.00	3.00	11.97
計*	1,200.00	15.00	116.62	240.00	30.00	69.37	8,400.00	36.00	881.62
	36.00	.15	3.20	42.00	1.20	16.19	360.00	3.00	20.74

咸 鏡 北 道

清津府*	45.00	15.00	25.62	—	—	—	4,800.00	27.00	642.56
------	-------	-------	-------	---	---	---	----------	-------	--------

府郡島別一段歩當地價 (續)

府郡島名	田			畝			墾		
	最高	最低	平均	最高	最低	平均	最高	最低	平均
鏡城郡	* 120.00 21.00	15.00 .15	20.89 3.79	30.00	1.20	11.05	1,800.00 45.00	30.00 3.00	122.31 18.69
明川郡	21.00	.15	3.35	27.00	1.20	12.84	45.00	9.00	18.72
吉州郡	21.00	.15	3.62	21.00	2.70	15.53	90.00	6.00	20.32
城津郡	21.00	.15	3.88	36.00	1.20	15.53	450.00	6.00	25.79
富寧郡	21.00	.15	3.49	21.00	1.20	9.17	60.00	9.00	19.05
茂山郡	15.00	.15	1.56	15.00	2.70	6.81	60.00	3.00	12.81
會寧郡	* 180.00 21.00	15.00 .15	40.24 4.86	— 27.00	— 2.70	— 17.12	2,100.00 30.00	36.00 6.00	196.92 17.33
鍾城郡	15.00	.15	3.53	21.00	2.70	13.20	45.00	6.00	15.37
穩城郡	15.00	.15	3.08	21.00	1.20	9.87	36.00	6.00	15.35
慶源郡	15.00	.15	3.29	21.00	1.20	9.12	36.00	3.00	16.20
慶興郡	21.00	.15	3.40	21.00	1.0	10.42	240.00	3.00	24.99
計	* 180.00 21.00	15.00 .15	21.82 3.47	— 36.00	— 1.20	— 12.57	4,800.00 450.00	27.00 3.00	275.84 19.08
總計	* 7,200.00 210.00	15.00 .15	166.35 9.75	1,500.00 144.00	15.00 1.20	146.72 38.27	45,000.00 2,100.00	15.00 3.00	1,838.03 34.03

備考

\* 印ヲ附シタルハ市街地ヲ示ス

第三六表 府郡島別農産物一段歩當收穫高

道	府郡島	田			畝			平均區分	
		種類	數	量	種類	數	量		
京畿道	高陽郡	大麥	1,239	.660	.102	3,831	2,664	1,332	明治四十二年以降五ヶ年平均
		大豆	.822	.306	.093	—	—	—	
	廣州郡	大麥	1,215	.582	.114	2,832	1,665	.333	明治四十三年以降五ヶ年平均
		大豆	.849	.402	.075	—	—	—	

府郡島別農産物一段歩當收穫高 (續)

道	府郡島	田			畝			平均區分	
		種類	數	量	種類	數	量		
京畿道	楊州郡	大麥	1,113	.531	.105	3,351	2,241	.705	明治四十三年以降五ヶ年平均
		大豆	1,113	.531	.105	—	—	—	
	漣川郡	大麥	1,380	.642	.107	3,390	2,142	.714	〃
		大豆	.813	.483	.090	—	—	—	
	抱川郡	大麥	1,200	.579	.117	3,033	1,785	.357	〃
		大豆	1,035	.489	.090	—	—	—	
	加平郡	大麥	1,212	.546	.087	3,033	1,785	.357	〃
		大豆	1,020	.528	.126	—	—	—	
	楊平郡	大麥	1,455	.696	.105	3,033	1,785	.357	〃
		大豆	.726	.345	.105	—	—	—	
	驪州郡	大麥	2,028	.954	.180	3,705	1,669	1.056	明治四十年以降五ヶ年平均
		大豆	.996	.513	.123	—	—	—	
	利川郡	大麥	1,413	.484	.141	4,056	2,823	1.410	〃
		大豆	.504	.234	.042	—	—	—	
	龍仁郡	大麥	1,911	.888	.159	3,165	1,998	.666	〃
		大豆	.189	.099	.024	—	—	—	
安城郡	大麥	1,398	1,011	.156	3,537	2,358	1.011	〃	
	大豆	.585	.261	.063	—	—	—		
振威郡	大麥	1,419	.669	.129	3,165	1,998	.666	明治四十一年以降五ヶ年平均	
	大豆	.606	.294	.060	—	—	—		
水原郡	大麥	1,311	.669	.168	3,165	1,998	.666	〃	
	大豆	.771	.294	.012	—	—	—		
始興郡	大麥	1,428	.681	.135	2,832	1,665	.333	〃	
	大豆	.588	.276	.051	—	—	—		
富川郡	大麥	1,410	.669	.129	2,832	1,665	.333	〃	
	大豆	.615	.300	.060	—	—	—		
金浦郡	大麥	1,356	.645	.126	2,832	1,665	.333	〃	
	大豆	.678	.324	.066	—	—	—		
江華郡	大麥	1,470	.669	.102	3,390	2,142	.714	〃	
	大豆	.708	.384	.108	—	—	—		
坡州郡	大麥	1,440	.690	.135	3,000	1,797	.351	明治四十二年以降五ヶ年平均	
	大豆	.720	.333	.063	—	—	—		
長湍郡	大麥	1,311	.615	.114	3,000	1,797	.351	〃	
	大豆	.876	.426	.090	—	—	—		
開城郡	大豆	1,185	.570	.111	4,056	2,823	1.410	〃	
	大麥	1,029	.486	.090	—	—	—		
忠清北道	清州郡	大麥	2,514	1,311	.357	4,089	2,385	.852	明治四十一年以降五ヶ年平均
		大豆	.786	.453	.219	—	—	—	
報恩郡	大麥	1,512	.744	.153	3,750	2,142	.714	〃	
	大豆	.708	.238	.048	.930	—	—		

府郡島別農産物一段歩當收穫高 (續)

道	府郡島	田			畝			平均區分		
		種類	量			種類	量			
			上	中	下		上		中	下
忠清北道	沃川郡	大麥	1.443	.684	.132	稻	3.882	1.770	.705	明治四十一年以降五ヶ年平均
		大豆	.693	.342	.069			.588		
	永同郡	大麥	1.815	1.041	.327	稻	3.861	2.280	.816	〃
		大豆	.795	.492	.180	大豆	1.581	.732	.210	
	鎮川郡	大麥	2.118	1.200	.378	稻	3.666	1.998	.666	明治四十年以降五ヶ年平均
		大豆	.798	.465	.132					
	槐山郡	大麥	1.824	1.053	.330	稻	3.666	1.908	.666	明治四十三年以降五ヶ年平均
		大豆	.951	.588	.219					
	陰城郡	大麥	1.575	.990	.375	稻	3.666	1.998	.669	〃
		大豆	1.605	.810	.162					
忠州郡	大麥	1.233	.606	.126	稻	4.122	2.247	.747	〃	
	大豆	.423	.246	.066						
堤川郡	大麥	1.152	.528	.093	稻	3.937	2.466	.756	〃	
	大豆	.978	.492	.111						
丹陽郡	大麥	1.485	.663	.114	稻	2.864	2.466	.759	〃	
	大豆	.576	.330	.084	大麥	.831				
忠清南道	公州郡	大麥	1.785	1.065	.331	稻	4.332	2.664	.999	明治四十二年以降五ヶ年平均
		大豆	.765	.426	.093					
	燕岐郡	大麥	1.884	1.059	.291	稻	3.831	2.331	.831	明治四十年以降五ヶ年平均
		大豆	.318	.285	.210					
	大田郡	大麥	1.803	1.029	.306	稻	4.104	2.664	.999	明治四十二年以降五ヶ年平均
		大豆	.744	.465	.189	大麥	1.578			
	論山郡	大麥	1.764	1.026	.336	稻	4.296	2.664	.999	明治四十三年以降五ヶ年平均
		大豆	.792	.471	.162	大麥	1.398			
	扶餘郡	大麥	1.467	.684	.126	稻	4.431	2.727	1.020	〃
		大豆	.594	.303	.066					
舒川郡	大麥	1.392	.669	.135	稻	4.043	2.526	1.011	〃	
	大豆	.636	.300	.054						
保寧郡	大麥	1.932	1.122	.363	稻	4.380	2.502	1.011	〃	
	大豆	.615	.369	.126	大麥		1.332			
青陽郡	大麥	1.896	1.128	.384	稻	4.107	1.766	1.056	〃	
	大豆	.801	.447	.129	大麥	.888				
洪城郡	大麥	1.926	1.131	.363	稻	4.431	2.970	1.020	〃	
	大豆	.660	.381	.132						
禮山郡	大麥	1.893	1.089	.333	稻	3.498	2.166	.831	〃	
	大豆	.693	.420	.156						

府郡島別農産物一段歩當收穫高 (續)

道	府郡島	田			畝			平均區分		
		種類	量			種類	量			
			上	中	下		上		中	下
忠清南道	瑞山郡	大麥	2.412	1.311	.306	稻	4.332	2.664	.999	明治四十年以降五ヶ年平均
		大豆	.846	.513	.066					
	唐津郡	大麥	1.341	.648	.135	稻	3.831	2.331	.831	〃
		大豆	.696	.498	.051					
牙山郡	大麥	1.458	.753	.189	稻	3.498	2.166	.831	〃	
	大豆	.606	.336	.099						
天安郡	大麥	1.920	1.119	.360	稻	3.498	2.166	.831	〃	
	大豆	.753	.432	.129						
全羅北道	全州郡	大麥	1.713	1.008	.333	稻	4.653	2.757	1.032	明治四十三年以降五ヶ年平均
		大豆	.927	.534	.168					
	鎮安郡	大麥	2.100	.963	.168	稻	4.398	2.346	.999	〃
		大豆	.315	.216	.078	大麥		1.185		
	錦山郡	大麥	1.635	.774	.147	稻	4.554	2.658	.948	〃
		大豆	.867	.429	.090					
	茂朱郡	大麥	1.887	.894	.174	稻	4.359	2.598	.999	〃
		大豆	.498	.243	.048	大麥	.267			
	長水郡	大麥	1.743	.828	.162	稻	4.137	2.274	.801	〃
		大豆	.891	.432	.087	大麥		.801		
任實郡	大麥	1.650	.768	.141	稻	4.137	2.274	.861	明治四十四年以降五ヶ年平均	
	大豆	.525	.282	.072	大麥		.801			
南原郡	大麥	1.890	.882	.165	稻	4.092	2.469	.832	明治四十三年以降五ヶ年平均	
	大豆	.213	.135	.036	大麥	.822				
淳昌郡	大麥	1.674	.849	.141	稻	4.338	2.856	1.071	明治四十四年以降五ヶ年平均	
	大豆	.603	.363	.081	大麥	1.767				
井邑郡	大麥	1.593	.702	.114	稻	4.263	2.664	.999	明治四十三年以降五ヶ年平均	
	大豆	.519	.339	.102	大麥	1.020				
高敞郡	大麥	1.554	.756	.153	稻	3.450	2.166	.831	〃	
	大豆	.573	.252	.042	大麥	1.260				
扶安郡	大麥	1.512	.696	.126	稻	3.666	2.166	.831	明治四十四年以降五ヶ年平均	
	大豆	.651	.348	.090						
金堤郡	大麥	1.494	.924	.378	稻	3.909	2.331	.831	〃	
	大豆	.672	.378	.132						
沃溝郡	大麥	1.383	.666	.132	稻	4.182	2.757	1.032	明治四十三年以降五ヶ年平均	
	大豆	.645	.303	.054						

府郡島別農産物一段歩當收穫高 (續)

道	府郡島	田			種類	畝			平均區分	
		種類	數	量		種類	數	量		
			上	中	下		上	中	下	
全北羅道	益山郡	大麥	1,389	.681	.141	稈	4,182	2,757	1,032	明治四十三年以降五ヶ年平均
		大豆	.636	.279	.045		—	—	—	
全	光州郡	大麥	1,509	.885	.291	稈	4,674	2,664	.999	明治四十三年以降五ヶ年平均
		大豆	1,458	.349	.273	大麥	.906	—	—	
	潭陽郡	大麥	1,569	.747	.147	稈	4,233	2,823	1,056	明治四十四年以降五ヶ年平均
		大豆	.735	.351	.069		—	—	—	
	谷城郡	大麥	1,560	.729	.141	稈	3,462	2,823	1,056	明治四十三年以降五ヶ年平均
		大豆	.750	.381	.081	大麥	.924	—	—	
	求禮郡	大麥	2,028	.969	.192	稈	4,062	2,670	.741	明治四十四年以降五ヶ年平均
		大豆	—	—	—	大麥	.990	1,092	.279	
	光陽郡	大麥	2,007	.948	.189	稈	3,942	2,757	1,032	〃
		大豆	—	—	—	大麥	1,125	—	—	
羅	麗水郡	大麥	1,650	.765	.144	稈	4,056	2,469	.882	〃
		大豆	.603	.324	.075		—	—	—	
	順天郡	大麥	1,428	.717	.153	稈	4,431	2,727	1,020	〃
		大豆	.846	.345	.045		—	—	—	
	高興郡	大麥	1,668	.810	.165	稈	3,705	2,292	.882	〃
		大豆	.573	.252	.042		—	—	—	
	寶城郡	大麥	1,650	.786	.150	稈	4,431	2,727	.990	〃
		大豆	.492	.237	.054		—	—	.177	
	和順郡	大麥	1,551	.768	.165	稈	4,131	2,625	1,011	〃
		大豆	.615	.256	.030	大麥	1,419	.387	—	
南	長興郡	大麥	1,590	.756	.150	稈	4,341	2,727	1,020	〃
		大豆	.591	.285	.057	大麥	1,503	—	—	
	康津郡	大麥	1,509	.726	.141	稈	4,431	2,727	1,020	〃
		大豆	.726	.333	.066		—	—	—	
	海南郡	大麥	1,644	.861	.156	稈	3,732	2,331	.831	〃
		大豆	.432	.078	.036		.549	—	—	
	靈巖郡	大麥	1,671	.777	.141	稈	4,044	2,694	1,011	〃
		大豆	.420	.234	.063		—	—	—	
道	務安郡	大麥	1,626	.774	.150	稈	4,125	2,250	.375	〃
		大豆	.495	.237	.048		—	—	—	
	羅州郡	大麥	1,980	1,140	.360	稈	4,380	2,694	1,011	〃
		大豆	.702	.435	.165		—	—	—	
	咸平郡	大麥	1,548	.744	.147	稈	4,203	2,727	1,020	〃
		大豆	.615	.285	.051		1,320	—	—	

府郡島別農産物一段歩當收穫高 (續)

道	府郡島	田			種類	畝			平均區分	
		種類	數	量		種類	數	量		
			上	中	下		上	中	下	
全羅南道	靈光郡	大麥	1,587	.756	.150	稈	4,482	2,757	1,392	明治四十四年以降五ヶ年平均
		大豆	.627	.300	.057		—	—	—	
	長城郡	大麥	1,512	.732	.153	稈	4,101	2,664	.999	〃
		大豆	.648	.285	.042	大麥	1,329	—	—	
	莞島郡	大麥	1,746	.573	.090	稈	3,285	1,848	.306	〃
		大豆	—	—	—		—	—	—	
	珍島郡	大麥	1,428	.471	.075	稈	3,198	1,800	.300	〃
		大豆	.432	.132	.015		—	—	—	
	濟州島	大麥	1,596	.600	.096	稈	2,001	1,071	.210	明治四十三年以降五ヶ年平均
		大豆	.573	—	—	大麥	.558	—	—	
慶尚北道	達城郡	大麥	2,013	1,176	.384	稈	4,716	3,138	1,395	明治四十四年以降五ヶ年平均
		大豆	.489	.285	.096	大麥	1,977	1,344	.711	
	軍威郡	大麥	1,170	.594	.134	稈	3,933	2,526	.951	〃
		大豆	.909	.384	.045	大麥	1,653	.954	.309	
	義城郡	大麥	1,623	.966	.333	稈	3,852	2,490	.960	〃
		大豆	.969	.549	.162	大麥	2,154	1,215	.195	
	安東郡	大麥	1,254	.585	.102	稈	3,843	2,664	.999	〃
		大豆	.906	.453	.111	大麥	2,241	—	—	
	青松郡	大麥	1,636	.708	.078	稈	3,492	2,157	.852	〃
		粟	.750	.342	.057	大麥	.594	.363	—	
	英陽郡	大麥	2,052	.981	.195	稈	4,065	2,484	.891	〃
		—	—	—	大麥	1,074	.768	—		
	盈德郡	大麥	1,155	.564	.012	稈	3,825	2,472	.999	〃
		粟	.924	.453	.093	大麥	1,212	.156	—	
	迎日郡	大麥	1,638	.780	.150	稈	3,831	2,331	.666	〃
		粟	.330	.162	.036	大麥	—	—	—	
	慶州郡	大麥	1,791	1,035	.330	稈	4,083	2,664	.999	〃
		大豆	.759	.459	.162	大麥	1,746	—	—	
	永川郡	大麥	1,713	1,008	.348	稈	4,068	2,571	1,164	明治四十年以降五ヶ年平均
		大豆	.852	.492	.135	大麥	1,842	.642	—	
	慶山郡	大麥	1,914	1,110	.348	稈	4,419	2,835	1,266	明治四十二年以降五ヶ年平均
		大豆	.642	.369	.138	大麥	1,701	1,122	.420	
	清道郡	大麥	1,416	.672	.132	稈	4,458	2,898	1,332	〃
		大豆	.606	.276	.042	大麥	1,443	.690	—	
	高靈郡	大麥	1,698	1,011	.354	稈	4,458	2,959	1,332	〃
		大豆	.873	.489	.129	大麥	1,461	.840	—	

府郡島別農産物一段歩當收穫高 (續)

道	府郡島	田			畜			平均區分		
		種類	量			種類	量			
			上	中	下		上		中	下
北 道	星州郡	大麥	1.395	.675	.135	粟	4.665	2.868	1.272	明治四十二年以降 五ヶ年平均
		大豆	.555	.264	.051	大豆	—	.879	.402	
	漆谷郡	大麥	1.443	.690	.135	粟	4.023	2.694	1.332	明治四十年以降五 ヶ年平均
		大豆	.573	.273	.051	大豆	1.002	.960	—	
	金泉郡	大麥	1.710	1.056	.345	粟	4.734	3.183	1.500	明治四十二年以降 五ヶ年平均
		大豆	.735	.432	.141	大豆	1.836	1.038	—	
	善山郡	大麥	1.533	.915	.183	粟	4.164	2.514	.999	〃
		大豆	.468	—	—	大豆	—	.918	—	
	尙州郡	大麥	1.257	.684	.153	粟	4.128	2.664	1.164	〃
		大豆	.630	.273	.033	大豆	1.410	—	—	
	開慶郡	大麥	1.440	.587	.135	粟	4.425	2.823	1.056	〃
		大豆	.714	.336	.063	大豆	1.132	—	—	
	醴泉郡	大麥	1.530	.741	.150	粟	3.552	2.553	1.161	〃
		大豆	.603	.273	.045	大豆	1.050	.615	.513	
	榮州郡	大麥	2.028	.969	.192	粟	3.825	2.088	.534	明治四十三年以降 五ヶ年平均
大豆		—	—	—	大豆	.381	.396	—		
奉化郡	大麥	1.515	.498	.078	粟	3.849	1.917	.534	〃	
	大豆	—	—	—	大豆	—	.294	—		
蔚陵島	大豆	.720	.210	.057	粟	3.600	1.071	.213	明治四十二年以降 五ヶ年平均	
	大麥	—	—	—	大豆	1.254	—	—		
南 道	晋州郡	大麥	1.860	1.125	.390	粟	4.500	2.664	.999	明治四十三年以降 五ヶ年平均
		大豆	.669	.348	.090	大豆	—	—	—	
	宜寧郡	大麥	1.452	.696	.138	粟	4.833	3.000	1.332	〃
		大豆	.561	.261	.048	大豆	—	—	—	
	咸安郡	大麥	1.356	.693	.150	粟	4.566	2.901	1.332	〃
		大豆	.681	.264	.033	大豆	1.788	.678	—	
	昌寧郡	大麥	1.914	.915	.183	粟	4.161	2.565	1.164	明治四十二年以降 五ヶ年平均
		大豆	—	—	—	大豆	1.164	.690	—	
	密陽郡	大麥	1.749	1.026	.336	粟	4.716	2.859	1.332	〃
		大豆	.813	.474	.156	大豆	.786	.981	—	
	梁山郡	大麥	1.842	1.065	.336	粟	3.561	2.499	1.332	明治四十年以降五 ヶ年平均
		大豆	.714	.429	.150	大豆	1.524	—	—	
	蔚山郡	大麥	1.944	1.122	.342	粟	3.999	2.499	1.164	〃
		大豆	.570	.348	.138	大豆	—	—	—	
	東萊郡	大麥	1.752	1.041	.363	粟	4.332	2.664	1.164	〃
大豆		.783	.453	.123	大豆	—	—	—		

府郡島別農産物一段歩當收穫高 (續)

道	府郡島	田			畜			平均區分		
		種類	量			種類	量			
			上	中	下		上		中	下
南 道	金海郡	大麥	1.785	1.059	.354	粟	4.665	3.000	1.332	明治四十二年以降 五ヶ年平均
		大豆	.696	.405	.132	大豆	—	—	—	
	昌原郡	大麥	1.851	1.110	.375	粟	4.266	2.664	.999	明治四十三年以降 五ヶ年平均
		大豆	.684	.369	.102	大豆	1.626	—	—	
	統營郡	大麥	1.794	.843	.162	粟	4.863	3.039	1.215	〃
		大豆	.648	.327	.066	大豆	—	—	—	
	固城郡	大麥	1.650	.762	.135	粟	4.332	2.664	1.164	〃
		大豆	.330	.186	.054	大豆	—	—	—	
	泗川郡	大麥	1.620	.756	.138	粟	4.332	2.523	1.164	〃
		大豆	.360	.189	.048	大豆	—	1.005	—	
	南海郡	大麥	1.809	.858	.168	粟	3.918	2.649	1.311	明治四十四年以降 五ヶ年平均
		大豆	.555	.276	.054	大豆	1.206	.921	—	
	河東郡	大麥	1.779	.831	.156	粟	4.185	2.664	1.164	〃
		大豆	.216	.132	.036	大豆	.825	—	—	
	山淸郡	大麥	1.611	.744	.135	粟	3.843	2.541	1.020	明治四十三年以降 五ヶ年平均
大豆		.417	.228	.057	大豆	1.731	.345	—		
咸陽郡	大麥	1.419	.678	.135	粟	3.846	2.556	1.020	〃	
	大豆	.657	.312	.060	大豆	1.680	—	—		
居昌郡	大麥	1.455	.588	.084	粟	3.798	2.526	.963	〃	
	大豆	.585	.288	.060	大豆	1.695	—	.318		
陝川郡	大麥	1.914	.948	.183	粟	4.206	2.664	.999	〃	
	大豆	—	—	—	大豆	.834	—	—		
黃 海 道	海州郡	粟	1.353	.648	.126	粟	2.676	1.478	.357	明治四十三年以降 五ヶ年平均
		大豆	—	—	—	大豆	—	—	—	
	延白郡	粟	1.386	.663	.129	粟	3.474	2.010	.546	明治四十四年以降 五ヶ年平均
		大豆	—	—	—	大豆	—	—	—	
	金川郡	粟	1.422	.678	.135	粟	3.000	1.875	.750	〃
		大豆	—	—	—	大豆	—	—	—	
	平山郡	粟	1.404	.672	.132	粟	2.694	1.683	.672	大正元年以降五 ヶ年平均
		大豆	—	—	—	大豆	—	—	—	
	新溪郡	粟	1.122	.366	.048	粟	3.198	1.998	.798	明治四十四年以降 五ヶ年平均
		大豆	—	—	.036	大豆	—	—	—	
	甕津郡	粟	1.422	.678	.135	粟	2.625	1.500	.375	〃
		大豆	—	—	—	大豆	—	—	—	
	長淵郡	粟	1.336	.663	.129	粟	2.556	1.461	.363	大正元年以降五 ヶ年平均
		大豆	—	—	—	大豆	—	—	—	

府郡島別農産物一段歩當收穫高 (續)

道	府郡島	田			畝			平均區分		
		種類	數量			種類	數量			
			上	中	下		上		中	下
黃海道	松禾郡	粟	1,404	.672	.132	稈	2,592	1,479	.369	明治四十四年以降五ヶ年平均
		粟	1,422	.678	.135	稈	3,186	1,686	.375	〃
		粟	1,404	.672	.132	稈	3,147	1,665	.369	〃
	信川郡	粟	1,404	.672	.132	稈	2,592	1,479	.369	〃
		粟	1,386	.663	.129	稈	2,925	1,644	.363	大正元年以降五ヶ年平均
		粟	1,386	.663	.129	稈	2,925	1,644	.363	明治四十四年以降五ヶ年平均
	鳳山郡	粟	1,371	.654	.129	稈	3,072	1,626	.360	〃
		粟	1,422	.678	.135	稈	2,625	1,500	.375	〃
		粟	1,518	.726	.144	稈	3,600	2,199	.798	〃
粟		1,200	.393	.063	稈	3,000	1,713	.426	〃	
平安南道	大同郡	大豆	1,641	.960	.315	稈	2,592	1,479	.369	明治四十三年以降五ヶ年平均
		粟	1,122	.316	.051	稈	1,599	.999	.300	明治四十四年以降五ヶ年平均
	順川郡	大豆	—	.216	.030	—	—	—	—	—
		粟	1,254	.411	.066	稈	1,791	1,119	.465	〃
	孟山郡	粟	1,200	.393	.057	稈	1,926	1,071	.426	〃
		大豆	—	.030	—	—	—	—	—	—
	陽德郡	粟	1,581	.756	.129	稈	2,289	1,458	.633	大正元年以降五ヶ年平均
		大豆	—	.063	—	—	—	—	—	—
	成川郡	粟	1,092	.357	.057	稈	2,337	1,362	.387	明治四十四年以降五ヶ年平均
粟		—	—	—	—	—	—	—	—	
江東郡	粟	1,299	.621	.123	稈	2,592	1,479	.369	〃	
	大豆	—	—	—	—	—	—	—	—	
中和郡	大豆	1,299	.621	.123	稈	3,147	1,665	.276	明治四十三年以降五ヶ年平均	
	大豆	—	—	—	—	—	—	—	—	

府郡島別農産物一段歩當收穫高 (續)

道	府郡島	田			畝			平均區分		
		種類	數量			種類	數量			
			上	中	下		上		中	下
平安南道	江西郡	大豆	.960	.315	.048	稈	2,592	1,479	.276	明治四十三年以降五ヶ年平均
		大豆	.975	.318	.051	稈	2,625	1,500	.279	明治四十二年以降五ヶ年平均
		大豆	1,317	.630	.123	稈	2,436	1,500	.375	〃
	安州郡	粟	1,092	.357	.057	稈	2,142	1,362	.387	明治四十四年以降五ヶ年平均
		粟	1,152	.378	.042	稈	1,848	1,026	.306	〃
		大豆	—	—	.039	—	—	—	—	〃
	德川郡	粟	1,254	.126	—	稈	1,341	.894	.222	〃
		大豆	—	.126	—	—	—	—	—	〃
		玉蜀	—	—	.048	—	—	—	—	〃
平安北道	義州郡	粟	1,476	.705	.138	稈	1,728	.960	.338	大正元年以降五ヶ年平均
		粟	.630	.132	.030	稈	2,367	1,182	.195	〃
	龜城郡	大豆	—	.066	—	—	—	—	—	〃
		小豆	.279	—	.015	—	—	—	—	〃
	泰川郡	粟	1,107	.360	.057	稈	2,168	1,380	.393	〃
		粟	.981	.381	.060	稈	1,875	1,041	.312	〃
	雲山郡	大豆	—	—	.030	稈	—	—	—	〃
		小豆	.360	—	—	—	—	—	—	〃
	熙川郡	粟	1,200	.348	—	稈	1,713	1,071	.321	〃
小豆		—	.117	.021	—	—	—	—	〃	
稗	—	—	—	.063	—	—	—	—	〃	
	粟	.814	.291	.054	稈	2,199	1,398	.399	〃	
寧邊郡	黍	.774	—	—	—	—	—	—	〃	
	小豆	—	.138	—	—	—	—	—	〃	
博川郡	大豆	—	—	.030	—	—	—	—	〃	
	粟	.394	.357	.048	稈	2,142	1,362	.387	〃	
玉蜀	.027	—	.036	—	—	—	—	〃		
	粟	1,476	—	.138	稈	2,337	1,167	.192	〃	
定州郡	大豆	—	.528	—	—	—	—	—	〃	
	稗	—	1,197	—	—	—	—	—	〃	
宣川郡	粟	1,476	.705	.120	稈	2,337	1,167	.192	〃	
	大豆	—	.093	—	—	—	—	—	〃	
鐵山郡	粟	1,092	.357	.057	稈	2,142	1,362	.387	〃	
	粟	1,065	.348	.054	稈	2,466	1,518	.378	〃	
龍川郡	粟	1,122	.366	.063	稈	1,599	.999	.300	〃	
	大豆	—	—	.030	—	—	—	—	〃	



府郡島別農産物一段歩當收穫高 (續)

道	府郡島	田			畝			平均區分		
		種類	量			種類	量			
			上	中	下		上		中	下
平 安 道	昌城郡	粟	1.152	.378	.048	18.48	1.026	.360	大正元年以降五 年平均	
		大豆	—	—	.036	—	—	—		
	碧潼郡	粟	1.218	.399	.063	1.956	1.086	.324	〃	
	楚山郡	粟	1.218	.399	.048	1.956	1.086	.324	〃	
		玉蜀	—	—	.048	—	—	—		
	渭原郡	粟	.798	.120	.042	1.323	.882	.330	〃	
		大豆	—	.081	—	—	—	—		
	江界郡	粟	.549	.156	.042	1.764	1.101	.330	〃	
		大豆	.507	—	—	—	—	—		
	慈城郡	粟	.291	.063	—	1.383	.921	.345	〃	
蕎麥		—	—	.030	—	—	—			
大豆		.231	.051	.030	—	—	—			
厚昌郡	粟	.330	.069	.045	1.383	.921	.345	〃		
	大豆	.180	.039	—	—	—	—			
江 原 道	春川郡	大麥	1.698	.558	.090	3.798	2.199	.600	明治四十四年以降 五ヶ年平均	
	麟蹄郡	粟	.810	.159	.042	2.910	1.791	.465	〃	
	楊口郡	粟	.735	.810	.039	3.648	2.229	.606	〃	
	淮陽郡	粟	.855	.366	.045	3.000	1.998	.798	大正元年以降五ヶ 年	
		大豆	—	—	.036	—	—	—		
	通川郡	大豆	.654	.105	.033	3.114	1.947	.682	明治四十四年以降 五ヶ年	
		粟	—	.108	—	—	—	—		
	杆城郡	大豆	.987	.279	.039	3.417	2.008	.567	〃	
		粟	—	.264	—	—	—	—		
	襄陽郡	大麥	1.611	.303	.084	3.417	2.008	.567	〃	
大豆		—	.150	—	—	—	—			
江陵郡	大麥	1.698	.558	.044	4.200	2.598	.798	〃		
	粟	—	—	.036	—	—	—			
三陟郡	大麥	1.611	.531	.084	2.736	2.052	.615	〃		
蔚珍郡	大麥	.822	.276	.048	3.423	2.184	.594	〃		
	大豆	.711	.183	—	.996	—	—			
旌善郡	粟	.678	.135	.036	2.250	1.125	.186	〃		

府郡島別農産物一段歩當收穫高 (續)

道	府郡島	田			畝			平均區分		
		種類	量			種類	量			
			上	中	下		上		中	下
江 原 道	平昌郡	大麥	1.020	.582	.093	3.333	2.082	.624	明治四十四年以降 五ヶ年平均	
		大豆	.338	—	—	—	—	—		
	寧越郡	大麥	.870	.042	—	3.000	1.713	.426	〃	
		燕麥	—	—	.018	—	—	—		
		大豆	.531	—	—	—	—	—		
	原州郡	大麥	.876	.303	.054	3.699	2.142	.582	〃	
		大豆	.519	.150	.015	—	—	—		
	橫城郡	大麥	1.722	.567	—	3.849	2.229	.606	〃	
		大豆	—	—	.057	—	—	—		
	洪川郡	大麥	.789	—	.090	3.648	3.229	.606	〃	
大豆		—	.357	—	—	—	—			
華川郡	粟	.636	.237	—	—	—	—	〃		
	大豆	1.122	.366	.045	3.798	2.199	.600			
金化郡	粟	1.065	.348	.054	3.417	2.088	.567	大正元年以降五ヶ 年平均		
	大豆	.975	.318	.036	3.375	2.061	.561			
鐵原郡	粟	—	—	.051	—	—	—	〃		
	大豆	—	—	—	—	—	—			
平康郡	粟	1.065	.240	.054	3.036	1.896	.567	〃		
	大豆	—	.219	—	—	—	—			
伊川郡	粟	1.137	.372	.045	3.648	2.229	.606	〃		
	大豆	—	—	.033	—	—	—			
咸 鏡 南 道	咸興郡	粟	.792	.351	.039	2.691	1.536	.384	大正元年以降五ヶ 年平均	
		大麥	.105	—	—	—	—	—		
	定平郡	燕麥	—	—	.015	—	—	—	〃	
		大豆	1.104	.366	.060	2.595	1.599	.399		
	永興郡	稗	1.398	—	—	—	—	—	〃	
		粟	1.134	.372	.039	2.835	1.620	.405		
	高原郡	大豆	—	—	.039	—	—	—	〃	
		大麥	.741	.282	.054	2.634	1.620	.405		
	文川郡	稗	1.461	.375	—	—	—	—	〃	
		大豆	.801	.231	.063	2.634	1.620	.405		
德源郡	稗	1.377	.489	—	—	—	—	〃		
	粟	—	—	.177	—	—	—			
安邊郡	大豆	.696	.246	.030	2.436	1.500	.375	〃		
	稗	1.365	.465	—	—	—	—			
洪原郡	粟	—	—	.027	—	—	—	〃		
	大豆	1.026	.336	.051	2.763	1.578	.393			
	粟	1.119	.396	.060	2.598	1.599	.399	〃		

府郡島別農産物一段歩當收穫高 (續)

道	府郡島	田			畝			平均區分		
		種類	量			種類	量			
			上	中	下		上		中	下
咸鏡南道	北青郡	粟	1,134	.216	.042	粟	2,835	1,620	.850	大正元年以降五ヶ年平均
		大豆	—	.180	.024		—	—	—	
	利原郡	粟	1,148	.378	.060	粟	2,670	1,641	.408	
	端川郡	大豆	1,083	.354	.954	粟	2,706	1,665	.414	
	新興郡	粟	1,149	.378	.051	粟	2,259	1,437	.408	
		大豆	—	—	.033		—	—	—	
	長津郡	燕麥	1,203	.525	.069		—	—	—	
		大麥	.588	—	.027		—	—	—	
	豐山郡	粟	.564	—	—	粟	1,383	.921	.345	
		燕麥	—	.525	.144		—	—	—	
三水郡	馬鈴薯	4,242	—	—		—	—	—		
	燕麥	2,658	.225	.066	粟	1,383	.921	.345		
甲山郡	大麥	—	.126	.030		—	—	—		
	粟	.483	—	—	粟	1,935	1,209	.360		
	燕麥	—	.564	.156		—	—	—		
	蜀黍	.348	—	—		—	—	—		
咸鏡北道	鏡城郡	粟	1,152	.393	—	粟	2,256	1,230	.408	大正元年以降五ヶ年平均
		燕麥	—	—	.072		—	—	—	
		大豆	—	.165	.033		—	—	—	
	明川郡	粟	.753	.252	.042	粟	1,875	1,041	.414	
		大豆	.528	.180	.030		—	—	—	
	吉州郡	粟	.684	.267	.039	粟	1,641	1,479	.615	
		大豆	.501	.174	.027		—	—	—	
	城津郡	粟	1,137	.372	.060	粟	2,634	1,640	.405	
		粟	1,167	.381	.060	粟	1,665	1,041	.312	
	茂山郡	粟	.840	.165	—	粟	1,383	.921	.459	
燕麥		—	—	.099		—	—	—		
	大豆	.768	—	—		—	—	—		
會寧郡	粟	1,185	.357	.063	粟	2,112	1,476	.633		
	大豆	—	.174	—		—	—	—		
鍾城郡	粟	.594	.114	.033	粟	1,764	1,101	.330		
	大麥	.633	.132	.036		—	—	—		
穩城郡	大麥	—	.126	.036		—	—	—		
	粟	.609	—	.033	粟	1,791	1,119	.333		
	大豆	.675	.093	—		—	—	—		
慶源郡	粟	.528	.072	.030	粟	1,713	1,071	.321		
	大豆	.438	.024	.024		—	—	—		

府郡島別農産物一段歩當收穫高 (續)

道	府郡島	田			畝			平均區分		
		種類	量			種類	量			
			上	中	下		上		中	下
咸鏡北道	慶興郡	粟	1,167	.381	.046	粟	1,665	1,041	.123	大正元年以降五ヶ年平均
		大豆	—	—	.324		—	—	—	

- 備考 一. 本表數量欄中上段ハ主作物、下段ハ副作物ヲ示ス  
 二. 西北鮮地方ニ於ケル混作物ハ其ノ主ナル作物ニ換算計上ス  
 三. 特殊作物ヲ栽培スルモノ(菜田、煙草、棉花ノ如キモノ)ハ之ヲ省畧ス

第三七表 府郡島別地主數及地主一人當所有地筆數面積

道	府郡島	地主數	地主一人當		道	府郡島	地主數	地主一人當		
			面積	筆數				面積	筆數	
京畿道	京城府	24,989	町步 0.429		1	京 江華郡	15,767	町步 1.0404	6	
	仁川府	1,568	.1923		2	京 坡州郡	7,367	2.1124	6	
	高陽郡	18,466	.8819		4	畿 長湍郡	10,491	1.9529	6	
	廣州郡	15,341	1.3611		6	道 開城郡	20,921	1.2009	4	
	楊州郡	15,784	1.5710		6	道 計	282,239	1.3625	5	
	漣川郡	12,245	2.1221		6	忠清北道	青州郡	26,456	1.2213	6
	抱川郡	10,160	1.8204		6		報恩郡	14,294	.8910	5
	加平郡	4,420	1.6622		7		沃川郡	12,969	.9905	6
	楊平郡	11,777	1.4421		7		永同郡	15,102	.8420	6
	翼州郡	11,184	1.6705		7		翼川郡	9,291	1.0820	6
利川郡	13,041	1.3805		6	槐山郡		17,512	1.0504	5	
龍仁郡	12,561	1.4811		6	陰城郡		12,938	1.2827	6	
安城郡	12,071	1.5425		7	忠州郡		16,272	1.3619	6	
振威郡	9,605	2.0910		7	堤川郡		14,924	1.0415	5	
水原郡	24,576	1.4516		7	丹陽郡		9,268	.9508	6	
畿道	始興郡	9,901	1.3706		5	道 計	149,026	1.0904	6	
	富川郡	12,338	1.4009		6					
	金浦郡	7,666	1.9506		7					

府郡島別地主數及地主一人當所有地筆數面積 (續)

道	府郡島	地主數	地主一人當		道	府郡島	地主數	地主一人當	
			面積	筆數				面積	筆數
忠清南道	公州郡	18,107	1.1323	6	全羅南道	潭陽郡	20,409	.6516	5
	燕岐郡	7,516	1.3817	6		谷城郡	18,957	.5814	4
	大田郡	13,381	1.1702	6		求禮郡	12,320	.5427	4
	論山郡	16,865	1.3202	5		光陽郡	13,099	.5823	5
	扶餘郡	19,834	1.0808	5		麗水郡	14,652	.7317	7
	舒川郡	17,686	.8518	4		順天郡	27,847	.6809	6
	保寧郡	13,597	.9404	6		高興郡	20,684	.8512	7
	寺陽郡	11,862	1.0101	5		寶城郡	19,858	.8225	5
	洪城郡	15,281	1.0305	5		和順郡	24,922	.6026	5
	禮山郡	16,466	1.1820	5		長水郡	17,729	.7406	5
	瑞山郡	26,214	1.0506	6		康津郡	16,001	.8721	5
	唐津郡	12,302	1.4128	6		海南郡	21,608	1.1819	7
	牙山郡	11,857	1.6311	6		靈巖郡	17,390	.9408	6
	天安郡	14,116	1.3707	5		務安郡	31,823	.9705	7
	計	215,084	1.1529	6		羅州郡	31,057	.9129	5
全羅北道	群山府	457	.2004	2	慶尚北道	大邱府	4,386	.1210	2
	全州郡	28,371	.8508	5		達城郡	36,720	.6126	5
	鎭安郡	13,532	.8207	6		軍威郡	14,469	.7306	6
	錦山郡	12,681	.8814	5		義城郡	30,093	.8319	6
	茂朱郡	10,033	.7626	7		安東郡	33,465	.9218	5
	長水郡	11,781	.6908	6		青松郡	12,341	.8309	5
	任實郡	16,662	.8324	6		青陽郡	8,908	.9317	6
	南原郡	34,319	.5424	4		英陽郡	12,708	.7429	5
	淳昌郡	23,885	.5007	4		盈日郡	32,448	.6813	5
	井邑郡	25,550	1.0329	5		迎慶州郡	37,126	.8023	5
	高敞郡	23,707	.8823	5		永川郡	29,078	.7119	6
	扶安郡	13,694	1.1124	4		慶山郡	22,733	.6617	5
	金堤郡	20,651	1.3128	5		清道郡	22,742	.5815	6
	沃溝郡	12,382	1.2412	5					
	益山郡	20,814	1.2920	5					
計	268,519	.8909	5						
全南道	木浦府	710	.1525	2					
	光州郡	23,112	.7328	4					

府郡島別地主數及地主一人當所有地筆數面積 (續)

道	府郡島	地主數	地主一人當		道	府郡島	地主數	地主一人當			
			面積	筆數				面積	筆數		
慶尚北道	高靈郡	14,181	.6406	5	黃海道	海州郡	29,028	2.1327	5		
	靈州郡	21,295	.7128	5		延白郡	21,862	2.4904	6		
	星谷郡	15,923	.8503	5		金川郡	11,853	2.2729	5		
	漆泉郡	31,107	.7308	5		平山郡	22,688	1.7225	4		
	善山郡	15,580	1.0021	6		新溪郡	9,477	3.0117	5		
	尙州郡	34,816	.8914	5		甕津郡	14,956	2.0903	6		
	開慶郡	18,338	.8319	4		長淵郡	17,044	1.6702	5		
	體泉郡	20,239	.9918	5		松禾郡	15,004	1.3809	4		
	榮州郡	18,076	1.0703	5		殷栗郡	8,723	1.4910	5		
	奉化郡	13,360	1.2516	6		安岳郡	16,679	1.4422	6		
	嶽島	1,511	1.3429	4		信川郡	20,320	1.6724	5		
	計	501,643	.7927	5		載寧郡	17,161	1.8014	5		
	慶尚南道	釜山府	4,057	.2401		3	海州道	黃州郡	19,694	1.7825	6
		馬山府	1,595	.1515		2		鳳山郡	19,692	1.7414	4
		晉州郡	28,263	.7321		5		瑞山郡	12,168	1.8724	5
宜寧郡		15,437	.7427	6	安山郡	11,758		2.0512	5		
咸安郡		17,518	.8626	6	達谷郡	10,433		2.1723	4		
昌寧郡		21,311	.8319	6	平壤府	4,607		.0525	1		
密陽郡		22,799	.8803	6	南浦府	542		.3606	3		
梁山郡		9,155	.8013	6	大同郡	30,692		1.8715	4		
蔚山郡		32,673	.6719	5	順川郡	19,861		1.8211	4		
東萊郡		19,444	.6227	5	孟山郡	5,881		2.7100	5		
金海郡		20,987	.9214	5	陽德郡	5,526		2.3029	5		
昌原郡		25,465	.7629	5	成川郡	11,917		2.1428	5		
統營郡		21,493	.5329	6	江東郡	10,128		2.0305	5		
固城郡		16,218	.8501	7	中和郡	21,513		1.2624	5		
泗川郡		15,042	.7718	6	龍岡郡	22,679		1.3824	5		
南海郡	14,559	.5822	7	江西郡	22,989	1.5819	5				
河東郡	18,173	.7115	6	平原郡	22,214	2.3226	5				
山淸郡	22,811	.5123	4	安州郡	12,838	2.2716	5				
咸陽郡	19,950	.6010	5	价川郡	8,091	2.0708	4				
居昌郡	22,489	.6304	5	德川郡	6,509	2.3812	4				
陝川郡	29,149	.6814	6	遠郡	4,401	1.9826	4				
計	398,588	.7108	6	計	210,388	1.8621	5				

府郡島別地主數及地主一人當所有地筆數面積(續)

道	府郡島	地主一人當		道	府郡島	地主一人當		
		面積	筆數			面積	筆數	
平 安 北 道	新義州府	192	2,323	江 原 道	金化郡	11,626	2,2813	
	義州郡	16,767	2,4713		鐵原郡	9,554	3,1911	
	龜城郡	9,819	2,6305		平康郡	7,225	3,0514	
	泰川郡	11,969	1,7506		伊川郡	9,477	2,0713	
	雲山郡	4,683	3,2308		計	224,795	1,4605	
	熙寧郡	4,623	2,1606		咸 鏡 南 道	元山府	1,713	1,615
	博川郡	20,940	2,0529			咸興郡	37,816	1,0211
	定州郡	13,506	1,6604			定平郡	18,077	1,6502
	宣川郡	26,459	1,3712			永興郡	21,119	1,5027
	鐵山郡	12,906	1,8125			高原郡	7,997	1,4924
	龍川郡	12,972	1,5209	文川郡		5,597	1,6318	
	朔州郡	4,388	2,6716	德源郡		4,360	2,8421	
	昌城郡	4,369	2,2926	安邊郡		13,952	1,6919	
	碧潼郡	4,161	2,4308	洪原郡		17,436	1,1116	
	楚山郡	6,300	2,3615	北青郡		32,404	1,0326	
	道	渭原郡	3,950	2,3913	利原郡	7,000	1,3212	
		江界郡	12,533	2,4913	端川郡	18,346	1,8421	
		慈城郡	3,668	2,2001	新興郡	10,963	1,2803	
		厚昌郡	2,443	2,8816	長津郡	4,775	2,2628	
		計	190,760	2,0425	豐山郡	9,409	3,1811	
江 原 道		春川郡	12,312	1,4420	三山郡	6,573	2,6127	
		麟蹄郡	9,108	1,4827	甲山郡	10,029	3,0700	
		楊口郡	8,775	1,6014	計	227,566	1,5627	
		淮陽郡	10,674	2,3413	咸 鏡 北 道	清津府	320	1,1612
		通川郡	8,713	1,5413		鏡城郡	15,270	2,4204
	杆城郡	10,860	1,0304	明川郡		18,299	2,3902	
	襄陽郡	9,490	1,7827	吉州郡		16,011	1,7007	
	江陵郡	17,106	1,7704	城津郡		11,647	1,5721	
	三陟郡	14,667	1,8002	富寧郡		4,513	2,9419	
	蔚珍郡	12,733	1,6929	茂山郡		5,323	2,5016	
旌善郡	8,733	1,5203	會寧郡	5,412		1,8624		
平昌郡	9,779	1,2822	鍾城郡	4,170		3,0218		
寧越郡	10,955	1,1522	稷城郡	2,917		2,8414		
道	原州郡	13,925	1,1710	慶源郡	7,112	1,6228		
	橫城郡	11,327	1,2517	慶興郡	2,841	3,8524		
	洪川郡	12,476	1,2716	計	98,885	2,2016		
	華川郡	5,280	1,5714	總計	3,490,555	1,2328		

備考 地主數、筆數、面積ハ土地調査當時ノ現在トス  
地主數ハ面積ニ調査セシテ以テ合計ニ於テ多少ノ重複ヲ免レヌ

第三八表 府郡島別總面積ト耕地及墾面積トノ比較

道	府郡島	總面積	耕地 墾面積			總面積ニ對スル耕地墾面積歩合	
			耕地	墾	計		
京 畿 道	京城府	3,648.4	409.6	1,458.9	1,868.5	51.214	
	仁川府	640.7	189.7	180.7	370.4	57.812	
	高陽郡	47,783.5	16,602.1	805.9	17,408.0	36.431	
	廣州郡	77,505.0	21,002.3	869.6	21,871.9	28.220	
	楊州郡	98,036.7	24,913.2	956.3	25,869.5	26.388	
	漣川郡	82,024.4	26,120.1	776.8	26,896.9	32.791	
	抱川郡	82,697.8	18,593.1	705.7	19,298.8	23.337	
	加平郡	71,802.0	7,277.4	319.7	7,597.1	10.581	
	楊平郡	102,058.4	16,778.9	640.4	17,419.3	17.068	
	翼州郡	64,833.2	18,733.1	554.9	19,288.0	29.750	
	利川郡	46,506.7	17,849.9	514.0	18,363.9	39.487	
	龍仁郡	63,878.3	18,463.1	812.6	19,275.7	30.176	
	安城郡	54,659.1	18,725.8	609.8	19,335.6	35.375	
	振威郡	41,007.5	20,575.5	543.4	21,118.9	51.500	
	水原郡	88,288.7	34,890.6	1,308.0	36,198.6	41.000	
	始興郡	38,127.3	13,592.7	573.2	14,165.9	37.154	
	富川郡	53,506.7	17,257.8	610.5	17,868.3	33.395	
	金浦郡	39,099.3	15,512.6	409.1	15,921.7	40.721	
	江華郡	42,491.2	16,215.3	663.4	16,878.7	39.723	
	坡州郡	44,164.6	15,937.1	525.0	16,462.1	37.274	
道	長湍郡	72,837.8	20,930.5	702.2	21,632.7	29.700	
	開城郡	76,515.8	25,270.7	893.4	26,164.1	34.194	
	計	1,292,113.1	385,841.1	15,433.5	401,274.6	31.056	
	忠 清 北 道	青州郡	98,193.8	31,895.4	1,191.6	33,087.0	33.696
		報恩郡	60,413.3	12,523.3	491.7	13,015.0	21.543
沃川郡		54,568.9	12,756.8	445.6	13,202.4	24.194	
永同郡		85,900.0	12,579.2	522.6	13,101.8	15.252	
鎮川郡		39,771.2	9,919.7	374.2	10,293.9	25.883	
槐山郡		98,195.3	17,954.7	803.5	18,758.2	19.103	
陰城郡		51,799.0	16,394.6	539.6	16,934.2	32.692	
忠州郡		90,641.7	21,964.2	845.0	22,809.2	25.164	
堤川郡		88,724.1	15,340.0	514.6	15,854.6	17.870	
丹陽郡		79,812.8	8,747.8	273.2	9,021.0	11.303	
道	計	748,020.1	160,075.7	6,001.6	166,077.3	22.202	

府郡島別總面積ト耕地及埜面積トノ比較 (續)

道	府郡島	總面積	耕地 埜 面積			總面積ニ對スル耕地埜面積歩合
			耕地	埜	計	
忠清南道	公州郡	96,268.4	20,035.0	958.9	20,993.9	21.808
	燕岐郡	34,511.5	10,168.9	467.6	11,636.5	33.718
	大田郡	55,085.2	15,180.6	636.2	15,816.8	28.713
	論山郡	57,774.1	21,633.8	843.5	22,477.3	38.905
	扶餘郡	63,088.2	20,986.6	819.0	21,805.6	34.564
	舒川郡	36,200.3	4,849.7	618.6	15,468.3	42.730
	保寧郡	54,186.3	12,545.9	608.2	12,154.1	22.430
	青陽郡	48,486.5	11,672.0	571.5	12,243.5	25.251
	洪城郡	41,806.9	15,285.0	722.1	16,007.1	38.288
	禮山郡	54,620.2	19,074.1	820.3	19,894.4	36.423
道	瑞山郡	108,500.1	27,038.9	1,140.2	28,179.1	25.971
	唐津郡	47,275.0	17,116.5	675.2	17,791.7	37.634
	牙山郡	55,579.7	19,388.9	690.6	20,079.5	36.127
	天安郡	64,021.4	19,199.3	752.0	19,951.3	31.163
	計	817,403.8	244,175.2	10,323.9	254,499.1	31.135
全羅北道	蔚山府	312.6	44.4	59.9	104.3	33.365
	全州郡	104,200.0	23,749.4	1,117.0	24,866.4	23.864
	鎭安郡	79,550.1	10,828.7	443.4	11,272.1	14.170
	錦山郡	58,127.1	10,873.7	434.3	11,308.0	19.454
	茂朱郡	63,439.7	7,496.3	292.6	7,788.9	12.278
	長水郡	53,640.4	7,846.9	331.0	8,177.9	15.246
	任實郡	59,763.2	13,759.4	526.3	14,285.7	23.904
	南原郡	77,746.1	18,266.9	793.3	19,060.2	24.516
	淳昌郡	48,240.7	11,553.4	495.3	12,048.7	24.976
	井邑郡	70,080.4	26,442.0	947.6	27,389.6	39.083
道	高敞郡	59,652.8	20,394.9	954.6	21,349.5	35.789
	扶安郡	41,758.6	15,904.1	592.3	16,496.4	39.504
	金堤郡	50,864.4	26,480.2	866.2	27,346.4	53.763
	沃溝郡	38,862.9	15,343.3	514.1	15,857.4	40.803
	益山郡	53,984.1	26,508.4	863.0	27,371.4	50.703
	計	860,223.1	192.0	9,230.9	244,722.9	28.449
全羅南道	木浦府	242.6	26.4	101.3	127.7	52.638
	光州郡	40,107.1	16,706.7	673.2	17,379.9	43.334
	潭陽郡	45,586.0	12,889.4	573.0	13,462.4	29.532

府郡島別總面積ト耕地及埜面積トノ比較 (續)

道	府郡島	總面積	耕地 埜 面積			總面積ニ對スル耕地埜面積歩合
			耕地	埜	計	
全羅南道	谷城郡	56,554.9	10,695.0	500.3	11,195.3	19.795
	求禮郡	44,363.6	6,594.2	347.0	6,941.2	15.646
	光陽郡	42,600.0	7,512.3	328.5	7,840.8	18.406
	麗水郡	48,705.7	11,288.4	419.4	11,707.8	24.038
	順天郡	89,680.6	18,450.9	821.2	19,272.1	21.490
	高興郡	71,948.3	17,286.3	673.8	17,960.1	24.963
	寶城郡	65,382.2	15,877.7	791.0	16,668.7	25.494
	和順郡	79,491.1	14,813.9	732.4	15,546.3	19.557
	長興郡	58,186.2	13,066.7	593.8	13,660.5	23.477
	康津郡	47,268.7	13,672.6	594.2	14,266.8	30.182
	海南郡	83,520.1	25,229.4	832.3	26,061.7	31.197
	靈巖郡	48,497.3	15,849.5	663.8	16,513.3	34.050
	務安郡	102,396.0	30,297.8	1,116.6	31,414.4	30.679
	羅州郡	70,671.4	27,622.3	1,191.3	28,813.6	40.771
	咸平郡	38,424.3	14,029.9	698.1	14,728.0	38.330
	靈光郡	43,503.5	14,194.2	651.8	14,846.0	34.126
道	長城郡	52,823.9	13,692.4	664.9	14,357.3	27.180
	莞島郡	40,502.1	8,197.8	328.6	8,526.4	21.052
	珍島郡	42,097.7	10,107.7	327.9	10,435.6	24.789
	濟州島	187,737.5	90,846.8	2,176.9	93,023.7	49.550
	計	1,400,300.7	408,948.3	15,801.3	424,749.6	30.333
慶尚北道	大邱府	729.3	414.5	154.2	568.7	77.979
	達城郡	75,310.6	22,065.2	786.5	22,851.7	30.343
	軍威郡	59,679.2	10,409.5	373.0	10,782.5	18.067
	義城郡	117,538.9	25,189.6	757.0	25,946.6	22.075
	安東郡	154,478.0	30,469.5	1,054.1	31,523.6	20.407
	青松郡	85,175.2	10,136.7	357.2	10,493.9	12.320
	英陽郡	80,462.9	8,160.9	264.0	8,424.9	10.471
	盈德郡	74,890.7	9,320.1	380.9	9,701.0	12.954
	迎日郡	114,193.7	21,907.5	838.2	22,745.7	19.919
	慶州郡	133,493.7	28,969.6	1,185.5	30,155.1	22.589
道	永川郡	92,215.6	20,312.5	671.3	20,983.8	22.755
	慶山郡	49,610.9	14,767.2	478.1	15,245.3	30.730
	清道郡	69,663.6	12,786.3	587.8	13,374.1	19.198

府郡島別總面積ト耕地及埜面積トノ比較 (續)

道	府郡島	總面積	耕地 埜面積			總面積ニ對スル耕地埜面積歩合
			耕地	埜	計	
慶尚北道	高靈郡	38,718.3	8,886.4	331.7	9,218.1	23.808
	星州郡	62,629.5	14,952.7	518.5	15,471.2	24.703
	漆谷郡	55,394.6	13,242.6	481.2	13,723.8	24.775
	金泉郡	101,946.5	22,389.1	772.5	23,161.6	22.719
	善山郡	57,713.5	15,507.3	472.8	15,980.1	27.689
	尙州郡	127,151.6	30,514.7	1,187.9	31,702.6	24.933
	開慶郡	94,127.0	14,939.4	663.7	15,603.1	16.577
	醴泉郡	56,743.0	19,858.5	620.5	20,479.0	36.091
	榮州郡	77,050.8	19,151.7	622.1	19,773.8	25.663
	奉化郡	128,437.7	15,406.6	438.1	16,844.7	13.115
	蔚陵島	7,351.4	1,975.8	64.2	2,040.0	27.750
	計	1,914,706.2	392,733.9	14,061.0	406,794.9	21.246
	慶尚南道	釜山府	3,384.1	755.5	249.5	1,005.0
馬山府		986.0	218.8	91.5	310.3	31.471
晉州郡		71,217.3	20,418.2	774.6	21,192.8	29.758
宜寧郡		47,309.2	11,253.2	419.6	11,672.8	24.673
咸安郡		45,237.7	15,028.8	460.0	15,488.8	34.239
昌寧郡		53,458.4	17,538.6	581.2	18,119.8	33.895
密陽郡		80,592.0	19,547.5	796.4	20,343.9	25.243
梁山郡		48,991.9	7,214.8	273.7	7,488.5	15.285
蔚山郡		105,126.9	21,778.9	963.4	22,742.3	21.633
東萊郡		54,049.4	11,922.6	494.1	12,416.7	22.973
金海郡		63,010.5	20,098.2	648.3	20,746.5	32.925
昌原郡		71,105.3	20,308.0	912.2	21,220.2	29.843
統營郡		65,973.2	12,714.2	587.0	13,301.2	20.162
固城郡	51,940.6	13,468.2	477.0	13,945.2	26.848	
泗川郡	41,066.6	11,509.5	430.9	11,940.4	29.076	
南海郡	36,267.3	8,237.1	398.1	8,635.2	23.810	
河東郡	67,946.7	12,650.7	603.6	13,254.3	19.507	
山淸郡	79,235.9	11,638.0	529.9	12,167.9	15.357	
咸陽郡	73,414.7	11,774.3	499.4	12,273.7	16.718	
居昌郡	80,187.7	13,837.5	527.1	14,364.6	17.914	
陝川郡	100,210.8	19,605.7	759.3	20,365.0	20.322	
計	1,240,712.2	281,518.3	11,476.8	292,995.1	23.615	

府郡島別總面積ト耕地及埜面積トノ比較 (續)

道	府郡島	總面積	耕地 埜面積			總面積ニ對スル耕地埜面積歩合
			耕地	埜	計	
黃海道	海州郡	157,725.2	62,495.6	1,416.2	63,911.8	40.521
	延白郡	94,465.9	54,230.3	1,044.9	55,275.2	58.513
	金川郡	96,745.8	27,537.3	686.2	28,223.5	29.173
	平山郡	134,635.3	40,064.5	898.8	40,963.3	30.425
	新湫郡	82,074.4	28,409.8	417.9	28,827.7	34.869
	斐津郡	97,198.4	31,711.4	742.5	32,453.9	33.389
	長淵郡	108,181.3	29,775.2	773.2	30,548.4	28.238
	松禾郡	72,948.2	20,806.4	530.2	21,336.6	29.249
	殷栗郡	47,103.9	12,977.5	347.3	13,324.8	28.288
	安岳郡	67,357.3	24,954.9	495.3	25,450.2	37.784
	信川郡	79,834.6	36,401.1	748.6	37,149.7	46.533
	載寧郡	74,604.5	30,980.1	641.8	31,621.9	42.386
	黃州郡	88,105.2	36,023.1	617.2	36,640.3	41.587
道	鳳山郡	83,789.6	34,579.9	700.0	35,279.9	42.105
	瑞興郡	92,217.1	25,631.6	612.1	26,243.7	28.459
	遂安郡	122,520.3	24,067.9	539.7	24,607.6	20.085
	山谷郡	187,014.4	22,462.5	462.0	22,924.5	12.258
	計	1,687,121.4	543,109.1	11,673.9	554,783.0	32.883
	平安南道	平壤府	656.3	98.2	284.2	382.4
鎮南浦府		1,094.8	117.5	99.0	216.5	19.775
大同郡		109,367.8	57,561.8	1,275.4	58,837.2	53.798
順川郡		113,801.8	36,374.5	706.5	37,081.0	32.584
孟山郡		111,013.3	16,036.9	307.0	16,343.9	14.722
陽德郡		135,717.6	12,793.1	230.3	13,023.4	9.596
咸川郡		156,628.9	25,341.5	500.4	25,841.9	16.499
江東郡		67,394.6	20,370.0	409.8	20,779.8	30.833
中和郡		91,290.2	33,622.3	781.5	34,403.8	37.686
龍岡郡		75,102.2	31,131.9	658.7	31,790.6	42.330
江西郡		74,193.9	35,960.5	770.8	36,731.3	49.507
平原郡		99,288.7	53,397.7	945.1	54,342.8	54.732
安州郡		69,780.3	30,198.8	689.4	30,888.2	44.265
道	价川郡	68,500.3	17,029.3	354.0	17,383.3	25.377
	德川郡	104,801.8	15,501.1	236.2	15,737.3	15.016
	遠郡	226,333.0	8,725.8	278.5	9,004.3	3.978
	計	1,504,965.5	394,260.9	8,526.8	402,787.7	26.764

府郡島別總面積ト耕地及墾面積トノ比較 (續)

道	府郡島	總面積	耕地 墾 面積			總面積ニ對スル耕地墾面積歩合	
			耕地	墾	計		
平 安	新義州府	368.6	29.1	29.2	58.3	15.817	
	義州郡	169,746.9	41,315.5	748.3	42,063.8	24.780	
	龜城郡	125,195.2	25,997.1	422.6	26,419.7	21.103	
	泰川郡	62,525.2	20,713.4	377.4	21,090.8	33.732	
	雲山郡	82,649.5	15,359.7	253.8	15,613.5	18.891	
	熙川郡	238,561.4	10,866.7	296.0	11,162.7	4.679	
	寧邊郡	172,390.8	42,763.3	875.5	43,638.8	25.314	
	博川郡	53,352.7	22,834.1	474.9	23,309.0	43.639	
	定州郡	88,736.6	37,694.7	993.2	38,687.9	43.599	
	宣川郡	67,864.3	24,224.1	464.6	24,688.7	36.330	
	鐵山郡	45,929.8	20,166.8	396.3	20,563.1	44.771	
	龍川郡	57,498.8	29,517.5	569.8	30,087.3	52.327	
	朔州郡	115,241.8	11,666.7	186.3	11,853.0	10.197	
	昌城郡	133,358.4	11,327.6	210.6	11,538.2	8.652	
	碧潼郡	122,728.7	10,023.8	187.1	10,210.9	8.320	
	北 道	楚山郡	234,703.0	15,529.2	312.3	15,841.5	6.750
渭原郡		124,434.7	9,496.4	200.2	9,696.6	7.793	
江界郡		544,865.9	31,272.3	600.1	31,872.4	5.850	
慈城郡		182,104.6	8,797.9	164.6	8,962.5	4.922	
厚昌郡		244,897.3	7,079.1	130.8	7,209.9	2.944	
計		2,868,154.2	396,675.0	7,893.6	404,568.6	14.106	
江 原		春川郡	136,234.0	17,884.8	582.4	18,467.2	13.556
		麟蹄郡	216,924.0	13,334.0	378.0	13,712.0	6.321
		楊口郡	103,562.3	13,948.8	347.0	14,295.8	13.804
		淮陽郡	191,610.0	24,588.1	391.7	25,279.8	13.193
	通川郡	87,021.2	13,439.0	299.8	13,738.8	15.788	
	杆城郡	128,402.0	11,127.8	350.5	11,478.3	8.939	
	襄陽郡	80,585.8	7,528.5	290.1	7,818.6	9.702	
	江陵郡	114,453.4	13,154.2	519.3	13,673.5	11.947	
	三陟郡	170,182.4	11,499.5	458.9	11,958.4	7.027	
	蔚珍郡	102,554.6	8,760.2	332.0	9,092.2	8.866	
	旌善郡	140,975.8	13,187.5	299.7	13,487.2	9.567	
	平昌郡	119,128.3	12,694.4	298.1	12,992.5	10.906	
	寧越郡	117,000.8	12,592.8	328.8	12,921.6	11.044	
原州郡	84,725.7	16,522.4	523.5	17,045.9	20.111		

府郡島別總面積ト耕地及墾面積トノ比較 (續)


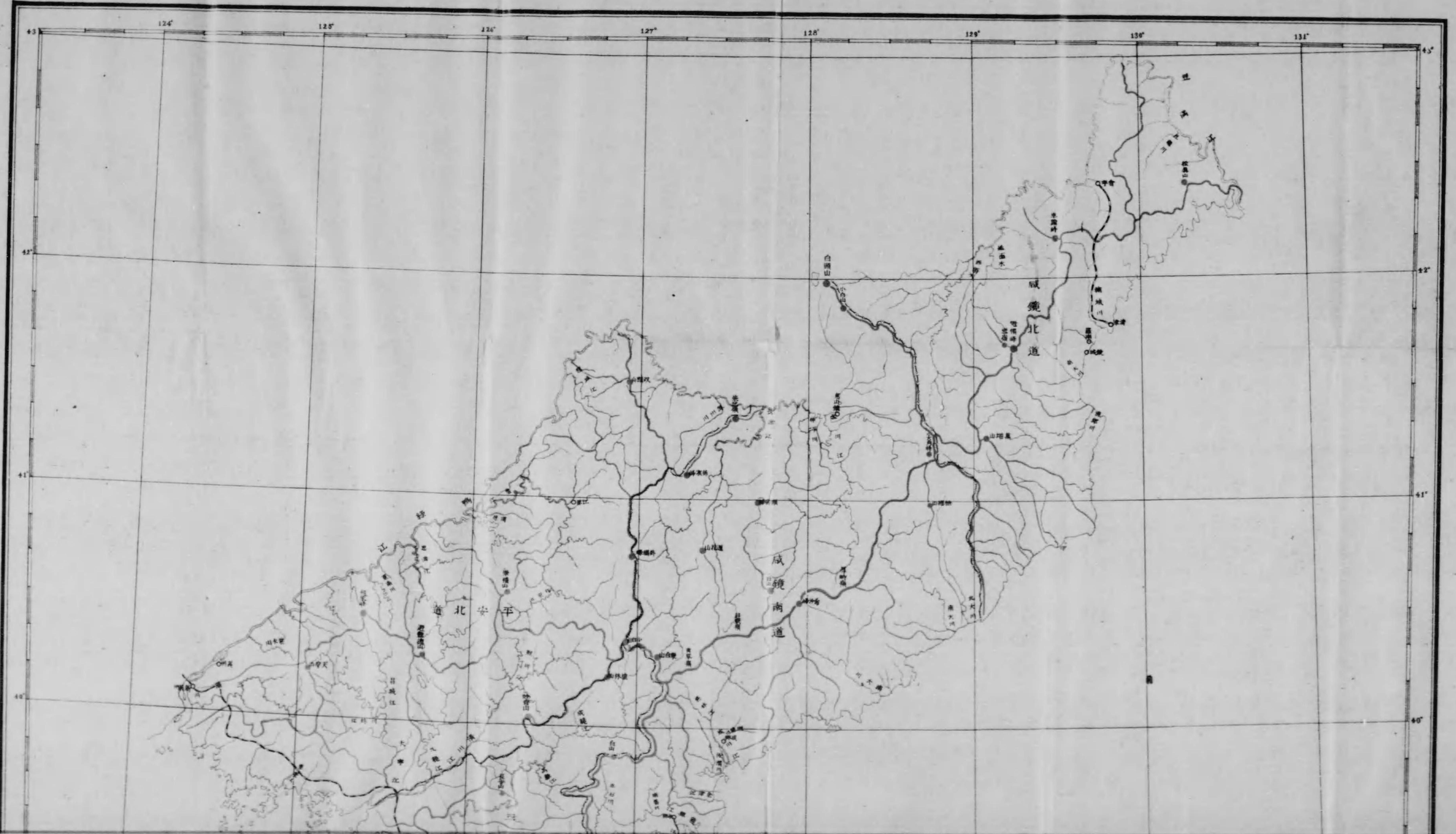
道	府郡島	總面積	耕地 墾 面積			總面積ニ對スル耕地墾面積歩合
			耕地	墾	計	
江 原 道	橫城郡	92,182.9	14,148.0	406.0	14,554.0	15.788
	洪川郡	133,527.9	15,745.5	475.8	16,221.3	12.148
	華川郡	76,081.9	8,283.9	244.9	8,528.8	11.210
	金化郡	157,207.4	26,779.5	528.7	27,308.2	17.371
	鐵原郡	85,050.7	30,993.7	501.1	31,494.8	37.031
	平康郡	138,520.1	22,663.2	291.1	22,954.3	16.571
	伊川郡	172,254.0	19,251.8	476.3	19,728.1	11.453
計	2,648,185.2	328,427.6	8,823.7	336,751.3	12.716	
咸 鏡 南 道	元山府	679.6	186.7	121.8	308.5	45.394
	咸興郡	153,143.8	38,612.6	1,030.3	39,642.9	25.886
	定平郡	123,580.9	29,708.8	555.1	30,263.9	24.489
	永興郡	221,101.4	32,005.3	890.7	32,896.0	14.878
	高原郡	96,940.1	12,080.4	268.9	12,349.3	12.739
	文川郡	62,054.1	9,560.7	247.9	9,808.6	15.807
	德源郡	89,185.9	12,254.7	348.9	12,603.6	14.132
	安邊郡	106,108.3	23,723.0	496.0	24,219.0	22.825
	洪原郡	100,391.3	19,425.4	529.3	19,954.7	19.877
	北青郡	240,449.5	33,480.7	775.6	34,256.3	14.247
	利原郡	45,426.0	9,377.0	205.0	9,582.0	21.094
	端川郡	283,910.9	33,890.4	455.4	34,345.8	12.097
	新興郡	219,323.5	13,873.9	277.7	14,151.6	6.452
道	長津郡	515,643.5	10,619.7	227.5	10,847.2	2.104
	豐山郡	395,865.2	29,685.7	309.7	29,995.4	7.577
	三水郡	192,801.4	17,041.9	309.5	17,351.4	9.000
	甲山郡	377,890.2	30,686.2	363.6	31,049.8	8.217
	計	3,224,495.6	356,213.1	7,412.9	363,626.0	11.277
	咸 鏡 北 道	清津府	1,446.3	368.3	76.3	444.6
鏡城郡		308,612.3	37,374.1	623.2	37,997.3	12.312
明川郡		209,690.7	43,602.4	565.2	44,167.6	21.063
吉州郡		138,708.3	27,072.9	412.9	27,485.8	19.816
城津郡		94,842.3	18,317.6	373.1	18,690.7	19.707
富寧郡		191,575.8	13,580.0	155.5	13,735.5	7.170
茂山郡		621,667.9	13,108.3	276.2	13,384.5	2.153
會寧郡	126,588.6	10,539.3	231.1	10,770.4	8.508	

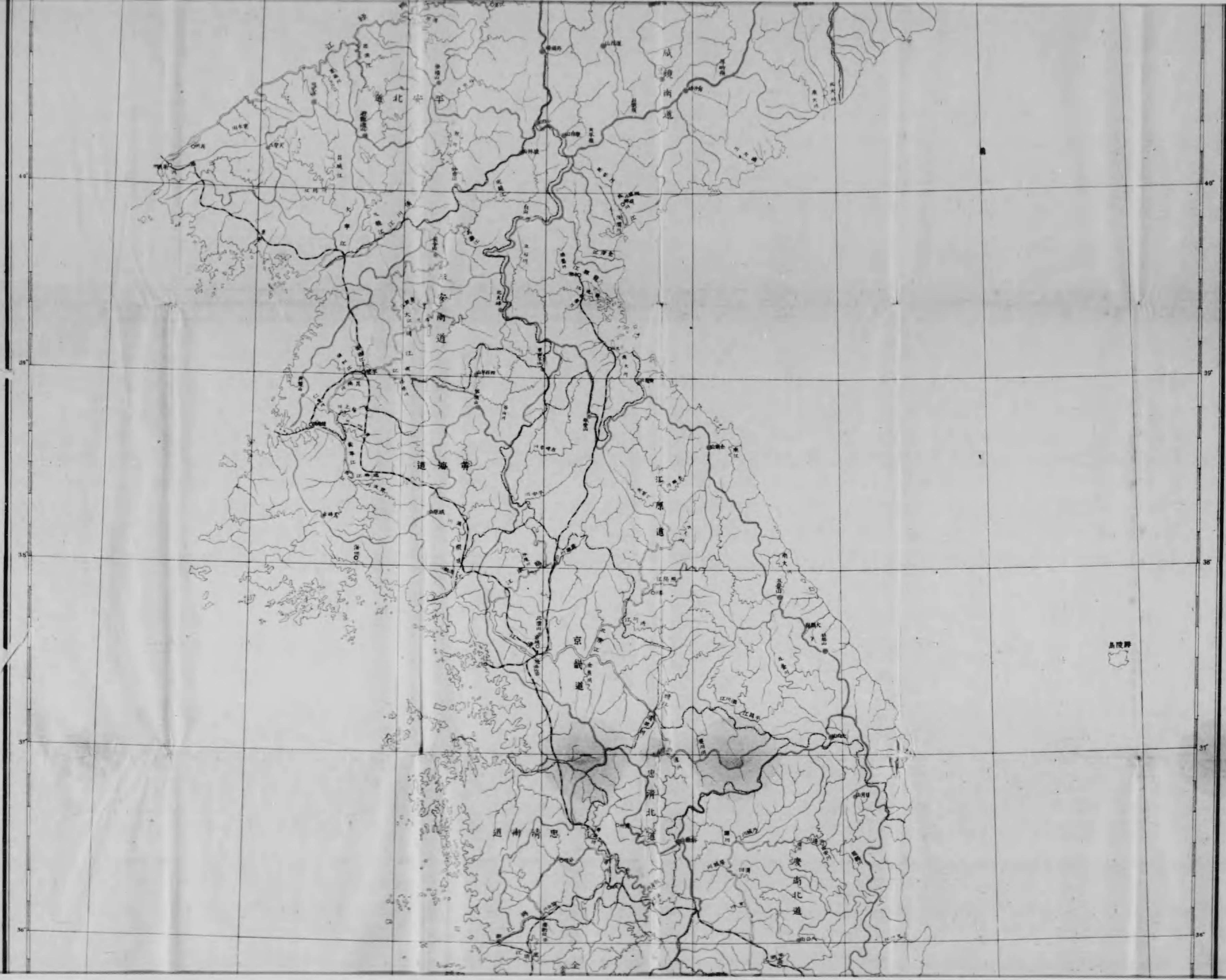
## 府郡島別總面積ト耕地及墾面積トノ比較 (續)

道	府郡島	總面積	耕地 墾面積			總面積ニ對スル耕地墾面積歩合
			耕地	墾	計	
咸鏡北道	鍾城郡	113,167.3	12,871.3	184.7	13,056.0	11.537
	穩城郡	43,323.2	8,316.4	151.0	8,467.4	19.545
	慶源郡	86,385.1	11,787.2	161.9	11,949.1	13.832
	慶興郡	115,598.1	10,988.5	153.6	11,142.1	9.639
	計	2,051,605.9	207,926.3	3,364.7	211,291.0	10.299
總計	京畿道	1,292,113.1	385,841.1	15,433.5	401,274.6	31.056
	忠清北道	748,020.1	160,075.7	6,001.6	166,077.3	22.202
	忠清南道	817,403.8	244,175.2	10,323.9	254,499.1	31.135
	全羅北道	860,223.1	235,492.0	9,230.9	244,722.9	28.449
	全羅南道	1,400,309.7	408,948.3	15,801.3	424,749.6	30.333
	慶尙北道	1,914,706.2	392,733.9	14,061.0	406,794.9	21.246
	慶尙南道	1,340,712.2	281,518.3	11,476.8	292,995.1	23.615
	黃海道	1,687,121.4	543,109.1	11,673.9	554,783.0	32.883
	平安南道	1,504,965.5	394,260.9	8,526.8	402,787.7	26.764
	平安北道	2,868,154.2	396,675.0	7,893.6	404,568.6	14.106
	江原道	2,648,185.2	328,427.6	8,323.7	336,751.3	12.716
	咸鏡南道	3,224,495.6	356,213.1	7,412.9	363,626.0	11.277
	咸鏡北道	2,051,605.9	207,926.3	3,364.7	211,291.0	10.299
	計	22,258,016.0	4,335,396.5	129,521.6	4,464,921.1	20.060



# 系河及系山







一之分万十五百尺商

大正八年三月十五日印刷  
大正八年三月十八日發行

朝鮮總督府


印刷者 岩田龜太郎


京城府觀水洞百三十五番地

印刷所 大和商會印刷所

京城府觀水洞百三十五番地







384

41

終