




始



工 22-34

明 治 四 十 四 年

靜 岡 縣 統 計 書


第 壹 編

雜 纂

靜 岡 縣

14.4 - 58

明治四十四年 静岡縣統計書第壹編 雜纂



凡例

- 一 本縣統計書ハ次ノ四編ヨリ成リ本編ナ其第一編トス
第一編 雜纂 第二編 學事 第三編 勸業 第四編 警察
- 二 明治四十四年統計書ハ曆年ノ調査ニ屬スルモノハ明治四十四年ノ事實年度ノ調査ニ屬スルモノハ明治四十三年度(自四十三年四月一日至四十四年三月末)ノ事實ヲ記載ス即チ本編ハ明治四十四年及明治四十三年度ノ事實ヲ交ヘ舉ケタルモノトス而シテ尙前數年ノ事實ヲ各表末ニ列載シテ彼此消長如何ヲ知ルノ便ニ資ス但シ制度ノ變革又ハ調査ノ都合ニ依リ累年ノ事實ヲ比較シ難キモノアリ
- 三 本編部門ヲ分チテ十トス第一土地、第二戶口、第三兵事、第四土功、第五賞恤、第六社寺、第七議會、第八財政、第九民事裁判、第十官公吏及文書是ナリ尙卷末ニ附録トシテ參考トナルヘキ事項ヲ掲載セリ
- 四 本編登載ノ計數ハ概ネ一位ニ止メ以下ノ端數ハ四捨五入ノ法ヲ用キ其一位ニ滿タサルモノハ〔0〕ヲ記スヲ例トス故ニ各數ノ單位ト合計數ノ單位ト符合セサルモノアリ然レトモ一位未滿ノ端數ヲ要スルモノハ之レヲ表シ一位ニ〔・〕ヲ附シ又千位百萬位ニ〔、〕ヲ施シ首行ノ單位ニ其名稱ヲ記シ而シヘキ事實ナキモノハ〔-〕ヲ附シ調査未了若クハ事實不詳ナルモノノリ
- 五 本編郡市別若クハ官署別表中往々其名稱ヲ省クモノハ登記スヘニヨル
- 六 濱松市ニ關スル事實ハ明治四十四年七月一日以後ノモノトス

大正元年十二月

靜 岡 縣



明治四十四年 静岡縣統計書第一編 雜纂

目次

第一部 土地

第一	地勢	1
第二	位置	1
第三	面積廣袤	1
第四	民有有租地ノ反別及地價	2
第五	民有有租地ノ地租	2
第六	民有免租地ノ反別	3
第七	民有有租地反別及地價ノ町村別	4
第八	地價ノ最高最低	23

第二部 戶口

第九	戶口ノ累年比較	23
第一〇	戶口ノ郡市別	23
第一一	戶口ノ市町村別	24
第一二	本籍人年齡別	42
第一三	本籍人動態ノ月別	45
第一四	本籍人生產ノ月別	46
第一五	本籍人死亡月別	46
第一六	本籍人婚姻及離婚ノ月別	48
第一七	死產ノ月別	48
第一八	本籍人生產ノ類別	50
第一九	本籍人死亡類別ノ一	50
第二〇	本籍人死亡類別ノ二(未婚者中六歲未滿)	51
第二一	本籍人婚姻類別	51
第二二	本籍人離婚類別	52
第二三	死產類別	52
第二四	現住人動態	53
第二五	月ニ依リ分チタル婚姻	53
第二六	夫妻ノ年齡ニ依リ分チタル婚姻	53
第二七	夫妻相互ノ年齡ニ依リ分チタル婚姻	54
第二八	配偶上ノ身分ニ依リ分チタル婚姻	54
第二九	月ニ依リ分チタル離婚	55
第三〇	年齡ニ依リ分チタル離婚	55

第三一	夫妻相互ノ年齢ニ依リ分チタル離婚	55
第三二	夫妻トシテ經過シタル年數ニ依リ分チタル離婚	55
第三三	月ニ依リ分チタル生産	56
第三四	月ニ依リ分チタル死産	56
第三五	身分ニ依リ分チタル生産及死産	56
第三六	懷孕月數ニ依リ分チタル死産	56
第三七	體性及原因ニ依リ分チタル死亡	58
第三八	原因及職業ニ依リ分チタル死亡	60
第三九	年齢及原因ニ依リ分チタル死亡	62
第四〇	原因及月ニ依リ分チタル死亡	64
第四一	在留外國人	65
第四二	就除籍國籍得喪失踪	66

第三部 兵 事

第四三	陸軍常備役及後備役	67
第四四	海軍常備役及後備役	67
第四五	補充兵役及國民兵役	68
第四六	壯丁人員	68
第四七	徵集人員兵種別	69
第四八	壯丁體格檢査成績	70
第四九	壯丁教育程度	70
第五〇	海軍志願兵	71

第四部 土 功

第五一	溜池及水路	73
第五二	土木費	73
第五三	土木費ノ細別	74
第五四	水災	86

第五部 賞 恤

第五五	國費救恤ノ人員	95
第五六	國費救恤ノ米高及代金	95
第五七	日本赤十字社静岡支部社員及年離金	96
第五八	愛國婦人會静岡支部會員及收支金	96
第五九	救濟所	97
第六〇	福災救助金ニヨル救助	97
六一	褒賞	97

第六部 社 寺

第六二	神社	99
第六三	神職	99
第六四	寺院	100
第六五	佛道教會講社及宗務所	100
第六六	神道教會	101
第六七	神佛道以外ノ宗教會堂講義所及宣布者	101

第七部 議 會

第六八	衆議院議員選舉人	103
第六九	縣會議員選舉及被選舉人	103
第七〇	市町村會議員及選舉人	104

第八部 財 政

第七一	諸稅負擔歩合	105
第七二	國稅	105
第七三	地租ノ類別	106
第七四	第三種所得額	107
第七五	第三種所得額種類別	108
第七六	國稅滯納	109
第七七	國稅滯納ノ郡市別	109
第七八	內務省所管本縣經費	110
第七九	縣歲入豫算	110
第八〇	縣歲入決算	111
八一	縣稅收入ノ郡市別	111
八二	縣稅營業稅及雜種稅ノ細別	112
八三	縣稅滯納	114
八四	縣歲出豫算及決算	118
八五	縣歲出決算ノ細別	120
八六	縣稅ノ稅率及地位等級表	124
八七	職工等級表	130
八八	貸座敷引手茶屋娼妓賦金地位等級表	130
八九	郡歲入	131
九〇	郡歲出	132
九一	市町村費ノ收入	134
九二	市町村費ノ支出	135

4 目次

第九三	市町村費収入ノ郡市別.....	頁 136
第九四	市町村費支出ノ郡市別.....	138

第九部 民事裁判

第九五	民事訴訟件数.....	141
第九六	民事訴訟既済件数訴訟性質別.....	141
第九七	不動産及船舶登記ノ件数及個数.....	142

第十部 官公吏及文書

第九八	縣官.....	145
第九九	郡職員.....	146
第一〇〇	市吏員.....	146
第一〇一	町村吏員.....	147
第一〇二	往復文書.....	148
第一〇三	縣令達件数.....	148

附 録

第一〇四	沿革.....	149
第一〇五	行政區劃.....	150
第一〇六	市町村區劃.....	152
第一〇七	港灣.....	161
第一〇八	燈臺.....	161
第一〇九	山嶽.....	162
第一一〇	原野.....	162
第一一一	河川.....	164
第一一二	瀑布.....	164
第一一三	池沼湖.....	165
第一一四	神社.....	166
第一一五	寺院.....	166

167
168
169
170
171
172
173
174
175

4 目次

第九三 市町村費收入ノ都市別.....頁
 第九四 市町村費支出ノ都市別.....138

第九部 民事裁判

第九五 民事訴訟件数.....141
 第九六 民事訴訟既済件数訴訟性質別.....141
 第九七 不動産及船舶登記ノ件数及個数.....142

第十部 官公吏及文書

第九八 警官.....145
 第九九 郡職員.....146
 第一〇〇 市吏員.....146
 第一〇一 町村吏員.....147
 第一〇二 往復文書.....148
 第一〇三 縣令注件数.....148

附 録

第一〇四 沿革.....149
 第一〇五 行政区劃.....150
 第一〇六 市町村區劃.....152
 第一〇七 港灣.....161
 第一〇八 燈臺.....161
 第一〇九 山嶺.....162
 第一一〇 原野.....162
 第一一一 河川.....161
 第一一二 瀑布.....164
 第一一三 池沼湖.....165
 第一一四 神社.....166
 第一一五 寺院.....166

第一部

土地

	方 里	一方里平均戸数	一方里平均人口
面 積	492.02	480	2,923
	反 別	地 價	
民 有 有 租 地	497,376 [〃]	46,443,320 [〃]	
民 有 免 租 地	8,745		

第一 地 勢

本縣ハ伊豆半島ノ駿河遠江ノ三國ヨリ成リ北ハ山脈ヲ以テ甲斐信濃ノ二國ニ界シ西ハ三河ニ接シ東ハ箱根山ヲ劃リテ相模ニ隣リ南ハ一帯太平洋ニ面シ中部ニ駿河灣ヲ抱擁ス地形東西ニ伸リ南北ニ縮マリ諸大川ハ概本源ヲ北方ニ發シ南流シテ海ニ注ク
 伊豆國ハ縣ノ東部ニ位シ南方ニ斗出セル半島ニシテ其最南端ヲ石廊崎ト云フ富士火山脈國中ニ蟠屈シ耕耘ノ利ニ乏シト雖モ水産山林ノ利ニ富ミ又礦泉ノ各地ニ湧出スルアリ沿海ノ地長港多ク下田港其巨擘ナリ
 駿河國ハ縣ノ中部ニアリ北ハ山岳連亘シテ甲信二國ト境ヲ接ス其巖然トシテ天外ニ聳ユルモノハ駿甲二國ニ跨ル富士山ニシテ海拔實ニ一萬二千尺ナリ南部一帶沿海ノ地ハ土壤膏腴ニシテ農産ノ利多ク漁獲ノ益ヲ有ス清水港ハ國中ノ良港ニシテ三保崎遠ク海中ニ斗出シ風浪ヲ遮リ港内靜穩百貨運輸ノ咽喉ナリ國內河流多ク其大ナルモノ中央ニ富士安倍ノ二川アリ駿遠ノ國境ニ大井川アリ共ニ奔流海ニ入ル
 遠江國ハ縣ノ西部ニアリ北境ハ山岳重疊所謂赤石山系ナシ山林ニ富ミ中部ニハ牧之原三方ヶ原ノ高原アリ天龍川信濃ヨリ來リ經蜿蜒南シテ海ニ入ル濱名湖ハ國ノ西邊ニ臨ヘ其海波ト相通スル所ヲ今切ト云フ御前崎遠ク海中ニ斗出シテ駿河灣ト遠江灘トヲ劃ス其他ノ形勢凡駿河ト相似タリ

第二 位 置

在 地 名	經 緯 度		方 位	極 地 名	經 緯 度		方 位	極 地 名
	西 經	北 緯			西 經	北 緯		
静岡市追手町	122.22	34.58	極 東	田方郡小室村川奈	136.03	35.31	極 南	榛原郡御前崎村御前崎
			極 西	濱名郡白須賀町境宿	127.17		極 北	安倍郡井川村田代

備 考 經度ハ東京宮城内舊本丸天主臺ヲ基礎トス

第三 面 積 廣 表

郡 市	面 積	廣			袤		
		方 位	地 名	里 程	方 位	地 名	里 程
賀 茂 郡	42.11	極 東	城子	7.22	極 南	南字	7.35
田 方 郡	62.59	極 東	東子	11.20	極 南	崎須	13.13
駿 東 郡	41.31	極 東	村對	5.30	極 南	上野	11.03
富 士 郡	36.04	極 東	島浦	6.20	極 南	北浦	9.11
庵 原 郡	17.74	極 東	浮泉	5.31	極 南	静六	6.00
安 倍 郡	62.38	極 東	須野	7.10	極 南	田子	17.06
志 太 郡	33.47	極 東	須野	5.26	極 南	上井	11.14
榛 原 郡	61.42	極 東	原奈	4.18	極 南	江内	19.27
小 笠 郡	25.67	極 東	西三	13.30	極 南	大井	13.11
周 智 郡	43.20	極 東	清澤	4.22	極 南	吉東	15.31
磐 田 郡	28.46	極 東	岡德	4.18	極 南	川根	16.08
濱 名 郡	26.58	極 東	吉田	8.20	極 南	御前	6.18
引 佐 郡	11.05	極 東	金山	7.29	極 南	上川	4.00
靜 岡 市		極 東	比原	0.31	極 南	佐倉	0.23
全 管	492.02	極 東	熊氣	38.21	極 南	原久	26.21

備 考 本縣海岸線ノ延長ハ伊豆國五十五里六町三十七間三尺駿河國二十六里十一町五十間遠江國二十四里十六町五十間三尺 計百五里三十五町十八間ト、ス静岡市ノ面積ハ安倍郡中ニ包含ス

第四 民有有租地ノ

Table showing land rental statistics for various municipalities (賀田, 茂方, 駿東, etc.) categorized by land type (田, 宅, 畑, etc.) and year (四十年, 四十一年, etc.).

第五 民有有租地ノ地租 四十四年末現在

Table showing land rental rates for various municipalities (賀田, 茂方, 駿東, etc.) categorized by land type (田, 宅, 畑, etc.) and year (四十年, 四十一年, etc.).

反別及地價

四十四年末現在

Table showing land prices for various municipalities (賀田, 茂方, 駿東, etc.) categorized by land type (田, 宅, 畑, etc.) and year (四十年, 四十一年, etc.).

第六 民有免租地ノ反別 四十四年末現在

Table showing land exemption statistics for various municipalities (賀田, 茂方, 駿東, etc.) categorized by land type (學校敷地, 鄉村社地, etc.) and year (四十年, 四十一年, etc.).

第七 民有有租地反別

郡 町 村	反 別						計
	田	宅 地	畑	山 林	原 野	其 他	
賀 茂 郡	2,264.4219	391.2600	2,327.5402	30,547.9307	17,853.0826	7.3912	53,391.6406
城 東 村	110.3702	21.3826	127.6819	3,225.9712	1,669.4922	0.7222	5,155.6413
稻 取 村	32.8502	18.8801	178.1613	432.7302	551.6509	0.5123	1,214.7920
下 河 津 村	231.6903	32.0715	189.3012	1,930.9410	1,384.4616	0.7801	3,769.2527
上 河 津 村	102.0308	16.9419	113.3701	2,185.7513	1,691.7225	0.0516	4,109.8822
稻 梓 村	247.1922	23.7611	122.1803	3,627.9101	1,627.5311	0.2000	5,648.7818
稻 生 澤 村	135.1914	17.4304	56.2121	1,112.4911	348.4512	1.5026	1,671.2928
白 濱 村	63.9613	10.7317	103.5204	357.5525	244.8426	0.2820	780.9115
濱 崎 村	20.7023	8.2019	75.8317	365.2003	133.5519	0.1029	603.6120
下 田 町	20.3514	19.7624	18.7613	120.8103	8.1509	1.3110	189.1613
朝 日 村	102.6817	15.3323	88.4724	901.1609	717.7329	0.1619	1,825.5701
竹 麻 村	93.6113	20.8415	107.5112	676.0925	261.5128	0.3226	1,159.9929
南 崎 村	31.9517	8.2413	74.7014	463.1916	380.4516	0.2724	963.8310
南 中 村	161.7805	22.7726	129.7216	1,145.9315	969.0421	0.0715	2,429.3408
南 上 村	210.1025	20.3006	130.9503	1,658.3006	1,090.2618	0.0427	3,109.9725
三 坂 村	63.5611	12.5523	112.5512	746.4406	523.3928	0.0415	1,458.5605
三 濱 村	55.1006	13.1315	134.6015	1,289.3914	630.4103	0.2519	2,122.9012
岩 科 村	153.6407	23.6900	141.4715	1,976.2217	829.3103	0.1416	3,124.4828
松 崎 町	86.0900	21.7414	67.9913	313.9310	6.9222	0.1209	496.8108
中 川 村	113.5500	16.4921	130.4518	2,788.9617	1,254.4126	0.3007	4,304.1829
仁 科 村	123.2808	25.3218	130.9324	2,223.1027	1,747.3516	0.0725	4,250.0828
田 子 村	23.6117	7.7709	45.3122	409.3006	174.9729	0.0100	660.9923
安 良 里 村	11.7900	3.8423	21.0211	467.2302	338.9428	0.0114	842.8518
宇 久 須 村	69.2002	9.9818	26.7600	2,124.2527	1,268.4200	0.0209	3,498.6426
田 方 郡	4,572.5112	825.4829	4,017.7022	36,520.2512	26,624.1908	405.3221	72,965.4814
三 島 町	180.5725	55.5904	136.7216	417.9709	1,005.5104	0.0429	1,796.4227
錦 田 村	177.5719	31.8714	472.7327	490.9829	441.0125	0.3327	1,614.5321
北 上 村	131.7222	23.0721	161.9612	558.2417	652.1309	0.6621	1,527.8112
中 郷 村	522.3900	45.8205	87.3504	108.8721	19.5128	0.0420	784.0018
川 西 村	140.6300	22.8223	126.5402	386.8526	373.1103	0.0417	1,050.0611
江 間 村	108.6306	18.9508	74.9908	156.7324	186.2427	0.0428	545.6111
内 浦 村	25.5413	9.9813	53.3711	539.3017	162.2412	1.6712	792.1218
西 浦 村	59.1922	14.9014	110.8004	2,629.6919	269.7621	2.0427	3,086.4117
修 善 寺 村	192.5420	34.9625	110.7120	1,295.7208	1,508.6122	138.0228	3,280.6003
戸 田 村	64.9408	18.9611	53.1211	2,854.7124	939.0609	86.6327	4,017.4500
土 肥 村	92.5517	18.5320	79.4713	3,083.2508	687.2904	0.4514	3,961.5616
西 豆 村	85.8919	19.4704	135.3415	639.2114	331.2024	3.2404	1,214.3720
函 南 村	548.6812	84.2216	587.0012	1,856.5325	3,099.2218	167.4723	6,343.1510
蓮 山 村	551.5618	72.7312	244.1606	739.0628	1,516.2321	0.0321	3,123.8016
田 中 村	225.3903	39.3506	107.0216	413.3309	538.5300	0.1308	1,323.7612

及地價ノ町村別 四十四年末現在

地						價	
田	宅 地	畑	山 林	原 野	其 他	計	
786,377.100	393,611.880	196,851.000	86,279.940	9,226.860	358.160	1,477,704.940	
33,209.650	13,195.860	7,136.320	8,516.460	935.660	34.290	63,028.240	
7,905.820	20,912.850	9,346.830	1,889.280	291.660	23.710	40,370.150	
66,776.180	26,755.130	17,218.140	6,080.470	736.570	38.030	117,604.520	
34,638.340	12,078.090	10,495.340	4,732.580	862.060	0.180	62,806.590	
72,628.440	17,729.770	10,678.290	8,608.930	833.400	5.090	110,483.920	
63,507.850	20,488.870	6,279.310	3,814.210	226.630	30.140	94,347.010	
14,973.950	9,213.290	10,242.860	1,258.160	154.010	10.630	35,852.900	
6,360.350	8,490.990	10,122.830	1,512.340	68.370	5.090	26,559.970	
8,692.550	68,045.320	2,151.170	474.300	6.310	79.920	79,449.570	
32,512.590	12,179.250	7,502.630	2,090.880	211.640	1.380	54,598.370	
34,996.460	18,404.920	9,667.100	3,098.410	147.240	15.370	66,329.500	
9,452.010	5,978.210	4,029.140	1,349.310	244.080	13.010	21,057.760	
65,842.780	20,051.690	8,705.670	4,061.620	508.360	89.140	99,259.260	
70,224.680	14,058.660	10,898.850	6,459.880	617.000	0.150	102,259.220	
25,400.200	10,791.310	9,525.780	2,403.810	297.930	0.350	48,419.380	
12,744.310	12,869.510	8,753.320	2,989.440	320.830	4.540	37,681.950	
50,522.000	21,116.380	11,633.980	5,214.100	420.790	0.810	88,908.060	
36,292.820	29,301.190	8,135.180	1,274.200	10.280	0.140	75,013.810	
42,920.480	12,858.080	10,896.890	6,796.360	623.980	5.260	74,101.050	
47,494.890	22,091.310	14,159.330	5,830.130	854.240	0.680	90,430.580	
9,500.790	9,474.500	4,541.620	1,494.460	90.770	0.030	25,102.170	
4,805.020	4,320.700	1,811.840	1,670.170	169.630	0.150	12,777.510	
34,874.940	8,206.000	2,918.580	4,660.140	595.420	0.070	51,255.450	
1,884,596.580	1,107,328.760	413,978.830	91,969.670	13,371.510	1,457.250	3,512,702.600	
100,538.620	257,180.300	23,019.870	528.250	503.270	0.250	381,770.560	
78,613.260	24,240.790	36,596.550	1,909.400	226.800	1.490	141,588.290	
54,253.600	16,803.850	16,103.950	1,709.310	335.780	3.340	89,209.910	
235,898.930	46,637.380	16,955.740	460.380	14.240	0.240	299,967.610	
64,153.610	22,292.700	21,950.860	1,311.840	191.610	38.810	109,939.460	
49,711.270	17,493.080	15,711.170	459.750	93.760	0.330	83,469.360	
8,705.030	10,222.790	4,904.740	1,657.550	81.800	55.820	25,627.730	
21,434.760	11,807.670	9,895.690	7,192.000	139.660	52.330	50,522.110	
83,055.600	50,414.330	10,762.320	2,327.830	763.250	84.950	147,408.280	
28,500.340	19,130.300	5,145.210	5,712.550	469.350	57.220	59,014.970	
34,472.420	18,148.780	6,113.650	4,273.180	344.780	28.750	63,381.560	
28,442.400	13,408.370	16,534.650	1,733.580	166.650	13.930	60,299.580	
236,569.390	70,465.100	63,949.490	3,633.500	1,625.510	172.270	376,415.260	
267,010.090	69,696.410	42,879.940	2,088.560	783.730	0.180	382,458.910	
116,600.990	54,952.070	12,505.980	1,223.600	299.070	0.660	185,582.370	

第七 民有有租地反別

郡 町 村	反 別						
	田	宅 地	畑	山 林	原 野	其 他	計
北狩野村	187,6618	30,1119	171,4128	1,525,4828	1,560,4622	0,1528	3,475,3123
下狩野村	144,5021	25,1827	80,8421	479,7105	766,1220	0,0425	1,496,4229
中狩野村	173,0017	25,3809	92,5428	1,900,3020	1,700,7224	0,2209	3,892,1917
上狩野村	173,9518	30,2111	115,1018	1,695,9929	1,820,6426	0,0717	3,835,9929
野島村	26,5208	20,4323	126,2019	3,418,5716	1,291,3410	1,0910	4,884,1726
小室村	31,6109	12,4613	136,6402	1,816,6612	369,7621	0,5810	2,367,7307
下大見村	101,8519	12,8819	68,1311	360,9901	1,302,9804	0,0805	1,855,9229
中大見村	156,3800	23,6817	81,5712	2,068,5508	2,856,6407	0,0718	5,186,9102
上大見村	115,5802	20,7518	72,1619	713,6020	722,5126	0,1323	1,644,7618
宇佐美村	93,7319	15,0923	76,5525	1,284,8513	737,8108	0,0323	2,208,1021
伊東町	109,0506	43,2422	147,4721	2,119,4312	679,5506	0,5403	3,090,3010
綱代村	—	4,7003	8,4622	55,1712	0,3321	0,7801	69,4529
多賀村	75,8714	14,7411	65,8206	1,663,9112	445,7929	0,1604	2,266,3116
熱海町	74,8517	35,2814	233,4003	1,237,4326	639,7407	0,3919	2,221,1126
駿東郡	5,150,8213	861,8204	5,415,3524	15,490,3115	12,720,3425	9,0124	39,647,6815
沼津町	210,7411	50,9414	50,1527	10,0703	0,6216	0,6310	323,2321
片濱村	115,8008	28,7920	123,8509	37,9701	13,6408	0,0623	320,1309
原町	301,0502	27,3011	125,3720	47,9016	76,3403	0,0310	578,0102
浮島村	302,1303	29,5719	392,5823	360,7313	585,7715	3,8927	1,674,7010
鷹根村	269,4201	31,4907	356,2105	211,6221	718,1222	0,1529	1,587,0326
金岡村	301,7706	43,0108	393,5902	289,0314	733,8915	0,2206	1,761,5221
楊原村	215,4021	38,6018	126,6113	137,3006	152,9527	0,0915	670,9810
大岡村	230,7129	26,2625	108,6523	44,9322	16,2616	0,0403	426,8828
静浦村	9,3607	21,7321	76,3817	319,5210	34,1207	2,0617	463,1919
大平村	119,6606	13,8105	82,9301	152,4502	161,1111	0,0310	530,0005
清水村	357,4514	31,8014	170,7828	64,0716	41,0510	0,1108	665,2900
長泉村	263,6124	51,0616	379,8623	274,8815	803,1606	0,1726	1,771,7720
小泉村	127,8708	22,4203	91,8825	180,2726	199,8600	0,0908	624,4110
小泉村	153,5110	26,5025	187,2512	973,4815	569,6229	0,1626	1,910,5527
深真村	124,4300	17,6606	63,6900	690,2302	407,3603	0,0508	1,303,4219
富岡村	107,7119	37,1311	334,6314	2,038,2522	306,6824	0,1721	2,824,6021
須山村	—	12,4215	188,6726	2,491,5204	33,5300	0,0810	2,726,2325
富士岡村	292,4016	42,5904	308,7605	1,045,3001	430,4306	0,1815	2,119,6717
原里村	160,1628	34,2416	361,8211	295,0121	396,3501	0,1409	1,247,7426
印野村	2,7328	15,3516	349,9515	1,165,5820	1,500,2229	0,0226	3,033,8914
玉穂村	137,3308	22,9807	127,1400	934,8501	1,306,1523	0,0020	2,528,4629
御厨町	446,0302	81,1020	268,2315	187,6921	312,3924	0,0100	1,295,4722
高根村	302,6402	32,9128	103,8329	146,5102	193,7929	0,0004	779,7104
須走村	0,6201	5,6706	22,3229	1,382,3610	910,4020	0,0300	2,321,4206
北郷村	365,3914	51,1610	276,8606	749,0321	1,621,9722	0,1517	3,064,5900

及地價ノ町村別 (續)

地							價						
田	宅 地	畑	山 林	原 野	其 他	計	田	宅 地	畑	山 林	原 野	其 他	計
63,679,920	19,740,260	13,757,750	3,645,860	817,980	0,800	101,642,570							
56,79,820	21,693,430	10,051,970	1,001,160	416,770	0,210	89,443,390							
47,894,050	19,021,310	5,779,060	2,632,760	836,120	34,720	76,198,020							
36,400,240	25,296,950	7,294,140	2,319,430	913,610	25,380	72,249,750							
4,261,970	14,617,900	7,069,270	14,543,380	656,680	41,070	41,190,270							
7,960,270	8,944,460	9,558,970	6,361,940	185,630	15,390	33,026,660							
37,972,430	9,117,000	4,840,740	793,180	652,870	0,270	53,376,490							
49,777,620	17,862,820	6,114,790	5,377,450	1,334,620	0,230	80,467,530							
29,421,810	13,490,590	4,038,820	1,411,040	367,100	0,410	48,729,770							
41,2,8,130	14,845,530	6,875,410	3,338,160	309,010	0,840	66,587,080							
44,185,250	113,303,060	13,115,430	5,699,760	328,190	125,290	177,056,980							
—	14,850,920	950,320	139,000	0,510	29,970	15,970,720							
29,545,240	11,467,350	6,169,500	4,806,740	208,100	3,290	52,200,220							
27,739,520	100,183,760	15,332,850	3,677,930	304,350	668,780	147,907,190							
1,940,154,390	1,148,431,830	552,835,080	16,674,070	7,758,670	104,860	3,665,958,900							
102,841,100	299,645,870	7,417,940	18,320	3,440	2,790	409,929,460							
45,490,970	43,304,470	20,183,650	106,860	13,390	0,130	109,099,470							
65,624,150	41,179,120	16,611,140	119,600	192,160	0,100	123,726,270							
62,870,070	24,541,180	34,530,200	807,290	620,710	1,040	123,370,490							
87,325,560	26,086,010	35,279,530	473,590	415,360	0,520	149,580,570							
125,758,050	40,464,780	46,542,500	554,160	358,830	0,460	213,678,780							
117,017,620	67,008,560	19,727,020	523,000	307,660	0,320	204,584,180							
113,852,780	29,923,770	14,478,290	150,070	38,970	0,100	158,443,980							
4,675,610	42,130,870	10,174,280	892,140	68,480	95,330	58,036,710							
54,978,610	11,334,540	15,980,820	515,160	322,130	0,070	83,131,330							
180,716,340	37,210,330	30,159,310	273,810	134,260	0,300	248,494,350							
115,476,480	47,003,970	41,474,240	622,380	405,310	0,350	204,982,730							
59,861,730	23,010,320	12,279,240	378,700	153,050	0,320	95,683,260							
69,310,050	23,762,720	22,157,070	1,174,640	238,790	0,510	116,644,380							
48,978,640	14,099,410	7,396,060	722,940	211,770	0,120	71,408,940							
44,991,960	24,546,980	35,566,110	2,950,620	273,840	0,450	108,329,960							
—	9,047,440	16,089,000	1,167,900	34,920	0,170	26,339,430							
93,704,930	30,551,010	32,209,790	899,980	221,170	0,370	157,587,250							
37,303,850	23,118,100	29,336,800	423,190	329,020	0,330	90,211,290							
42,1460	6,645,150	13,367,540	575,550	298,940	0,070	21,307,710							
38,884,350	15,058,010	14,488,760	452,250	394,580	0,020	69,277,970							
146,213,420	98,518,750	28,615,050	289,580	455,740	0,030	274,092,570							
87,469,260	24,308,240	11,415,180	206,630	237,230	0,010	123,636,550							
75,540	5,495,420	436,410	334,800	233,500	0,060	6,575,730							
126,689,790	38,196,940	20,194,510	693,610	1,121,830	0,320	186,897,000							

第七 民有有租地反別

郡 町 村	反 別						
	田	宅	地	畑	山	林	原 野 其 他 計
六合村	90.9011	28.5807	160.1708	650.8608	515.9427	0.2226	1,446.6927
足柄村	81.4104	14.0519	142.7329	558.1415	672.8711	0.0410	1,469.2628
菅沼村	60.5030	23.5723	38.9228	50.6517	5.6211	0.0100	178.6919
富士郡	4,470.1418	747.7225	6,690.6023	11,816.5103	8,636.1017	6.4108	32,367.5104
元吉原村	155.8728	17.7007	60.7928	70.3401	21.4316	0.6307	326.7827
須津村	236.3008	31.9316	367.0508	495.1413	795.9311	0.1029	1,986.4725
吉永村	237.6310	36.4520	496.5311	1,395.5419	1,222.4206	0.2025	3,378.8001
原田村	69.6103	18.2117	183.0713	92.0226	5.6923	0.2106	368.8328
今泉村	235.0101	40.4613	442.3114	272.1511	113.0004	1.0002	1,103.9415
吉原町	1.0627	13.3713	0.3120	0.0223	0.0100	—	14.7923
島田村	187.3208	7.4304	1.7636	—	0.1526	0.1024	196.7808
田子浦村	394.7017	38.0318	73.3322	7.8413	57.4201	1.5013	572.8424
加島村	606.7016	41.4111	62.1504	2.2702	6.9515	0.7307	720.2225
岩松村	247.7413	25.5414	173.1013	75.0429	80.6001	0.1508	602.2518
傳法村	224.5812	25.6126	232.6518	50.1813	1.4622	0.1225	534.6326
大淵村	—	33.1522	521.7504	1,052.1610	105.1607	0.0300	1,712.2613
鷹岡村	195.3720	46.2800	387.7716	190.9000	7.5829	0.1812	831.1017
富士根村	140.1100	57.5027	663.3527	967.5017	157.9000	0.0220	1,986.4101
大宮町	322.4207	72.0509	643.7718	673.6901	182.2629	0.4517	1,894.6921
富丘村	197.6218	40.9111	384.4614	426.0627	62.3605	0.1504	1,111.5619
北山村	91.6125	40.5007	646.7320	632.3527	432.0412	0.0929	1,843.3521
上井出村	30.3222	21.9321	405.1329	1,876.5325	3,175.2906	0.1029	5,509.3402
白糸村	123.2613	18.8000	248.2708	622.6120	945.2505	0.0729	1,958.2815
上野村	334.0323	51.0307	231.5215	351.6323	172.6607	0.1322	1,141.0307
柚野村	230.8212	42.0407	314.1604	2,095.5305	663.4929	0.1413	3,346.2010
芝富村	144.9705	27.3025	160.5411	466.9028	426.9203	0.1805	1,226.8317
庭原郡	2,099.1717	400.8212	7,757.8917	12,240.3729	688.5927	30.5723	23,217.4505
内房村	62.5415	16.6305	456.3323	248.7505	7.3028	0.0200	791.5916
松野村	131.5507	25.2012	552.9514	960.5219	6.2716	0.0511	1,676.5619
富士川町	129.6506	25.4207	199.2822	542.1222	7.0816	0.1506	903.7219
蒲原町	192.2007	27.5827	208.9824	701.1221	5.9106	9.6709	1,145.4904
由比町	113.0014	31.7829	614.9921	615.1021	258.6609	3.6820	1,637.2424
興津町	161.7301	30.2509	291.4227	458.7812	65.4313	4.6207	1,012.2509
小島村	118.6819	28.8928	1,158.5402	2,085.8327	49.9700	0.0219	3,441.9605
兩河内村	130.1414	35.0715	2,337.5413	4,495.3609	32.4227	11.5825	7,042.1413
庭原村	220.6402	52.7616	1,089.0219	1,338.0308	138.0726	0.3910	2,838.9321
袖師村	117.5105	21.5800	85.9309	30.9724	1.6307	0.1122	257.7507
江尻町	28.5129	17.9116	32.4500	0.1329	—	0.0903	79.1117
辻村	42.8112	5.9114	17.4021	—	0.0015	0.0124	66.1526
飯田村	215.9801	25.2300	142.0021	71.8512	90.9702	0.0105	546.0511

及地價ノ町村別 (續)

地							價						
田	宅	地	畑	山	林	原 野 其 他 計	田	宅	地	畑	山	林	原 野 其 他 計
43,947.630	46,891.700	7,255.470	698.610	273.900	0.460	99,067.770	33,646.120	9,596.860	5,912.120	566.240	384.910	0.090	50,106.340
32,029.320	45,751.310	3,856.450	82.450	14.780	0.020	81,734.330	1,726,454.210	760,428.870	712,076.040	29,172.750	6,779.700	32.630	3,234,944.200
31,589.810	22,183.120	11,274.310	497.780	169.740	10.660	65,725.420	82,900.360	26,190.200	28,606.780	1,257.470	1,918.330	0.220	149,873.360
84,942.670	26,844.760	38,442.480	2,190.490	463.910	1.080	152,885.390	26,038.170	18,343.790	25,074.640	587.120	13.070	0.440	70,057.230
102,347.050	41,144.850	66,081.680	1,390.070	80.390	3.520	211,047.560	514.480	56,309.300	173.960	0.460	0.170	—	56,998.970
78,229.730	9,800.100	576.240	—	0.330	0.180	88,606.580	175,486.800	36,971.480	26,627.110	70.710	117.540	8.310	239,281.950
310,961.060	52,026.650	23,647.130	29.190	17.000	3.340	386,684.370	132,165.500	28,306.660	24,205.950	876.920	63.140	0.060	185,618.230
114,703.320	30,870.390	43,444.130	660.150	11.970	0.320	189,690.230	—	10,219.560	45,816.950	3,230.720	72.010	0.180	59,339.420
89,275.320	61,543.220	54,647.510	2,040.670	42.990	0.380	207,550.690	47,253.160	42,997.330	55,110.060	2,922.630	291.950	0.050	148,575.230
131,547.430	129,074.450	76,911.950	3,068.210	418.470	2.040	341,022.550	67,881.720	34,897.700	43,405.790	1,688.580	392.410	0.310	148,266.510
23,482.140	23,420.240	59,130.030	2,175.350	260.610	0.200	108,468.560	4,836.710	11,596.980	20,460.770	900.090	560.870	0.220	38,354.740
20,642.070	10,960.900	16,340.620	707.330	551.800	0.160	49,202.930	95,765.860	38,040.670	16,070.330	1,006.510	187.990	0.290	151,071.650
63,401.640	29,285.220	19,699.370	2,141.600	394.990	0.290	111,923.110	42,489.210	22,401.550	16,328.250	1,730.650	750.030	0.380	83,700.070
876,350.330	506,405.400	339,214.720	24,719.680	1,316.070	202.830	1,748,209.030	19,838.100	11,856.850	12,332.160	436.760	13.720	0.040	44,477.630
53,974.950	20,162.740	22,828.630	1,742.540	22.050	0.110	98,731.020	42,972.320	35,782.100	18,706.250	1,288.660	20.420	0.230	98,769.980
79,571.040	53,970.040	27,732.670	2,309.640	10.890	143.570	163,737.850	45,676.050	48,100.180	34,753.150	2,085.040	449.380	15.160	131,078.960
82,053.640	57,079.410	25,973.590	3,302.870	173.750	22.510	168,695.770	47,734.160	22,434.540	35,391.540	3,488.540	68.970	0.070	109,117.820
26,512.860	18,155.910	22,434.040	2,444.170	82.390	17.300	69,696.670	100,818.800	46,669.230	55,443.240	3,432.810	176.400	2.030	206,542.510
59,436.010	29,638.220	12,127.240	472.260	9.230	0.740	101,683.700	18,425.660	16,611.540	2,442.120	—	0.050	0.090	37,479.460
10,915.070	71,039.160	5,840.300	15.300	—	0.400	87,810.230	89,606.040	24,652.530	16,501.410	768.960	246.830	0.050	131,775.820

第七 民有有租地反別

郡 町 村	反 別						
	田	宅 地	畑	山 林	原 野	其 他	計
高 部 村	244,430	30,090	267,101	235,781	22,401	0,102	799,920
西 奈 村	189,760	26,461	303,882	455,961	2,430	0,012	978,522
安 倍 郡	5,380,312	753,092	9,915,782	61,638,300	1,951,180	35,550	87,674,232
有 度 村	391,840	55,882	386,332	252,750	106,851	3,060	1,196,731
清 水 町	12,521	27,540	15,642	0,122	0,120	11,970	67,949
入 江 町	104,482	20,813	64,060	0,551	0,011	0,012	189,972
不 二 見 村	366,284	58,150	281,269	213,771	279,491	3,050	1,202,011
三 保 村	10,362	24,460	318,331	30,871	23,971	0,222	407,344
大 谷 村	145,242	17,380	93,005	140,622	1,380	—	397,640
久 能 村	2,462	13,982	95,661	349,572	2,659	7,721	472,072
豊 田 村	767,321	77,480	284,610	182,784	31,920	0,062	1,345,182
大 里 村	747,751	73,641	118,582	11,510	2,441	0,120	954,061
長 田 村	615,072	80,230	571,063	2,097,161	3,311	0,210	3,367,072
千 代 田 村	588,922	41,440	265,411	341,530	3,415	3,852	1,247,662
安 東 村	255,211	22,400	41,262	26,651	0,020	0,070	345,630
麻 機 村	250,194	26,324	245,332	203,890	296,651	3,841	1,263,206
賤 機 村	312,482	33,201	386,729	1,883,230	67,300	0,192	2,683,194
大 河 内 村	9,212	9,816	387,952	4,414,672	4,361	—	4,826,950
梅ヶ島村	2,180	7,061	955,263	1,341,100	6,652	0,005	2,312,261
玉 川 村	33,020	21,820	1,259,810	9,184,862	52,410	0,190	10,532,120
井 川 村	3,842	10,611	1,565,500	28,709,381	8,751	—	30,298,100
美 和 村	240,520	36,712	585,190	4,775,791	52,820	0,570	5,691,622
服 織 村	214,811	24,010	149,311	1,863,462	433,932	0,190	2,685,732
中 葉 科 村	103,070	21,040	194,352	2,237,962	522,021	—	3,078,461
南 葉 科 村	130,152	15,920	130,462	1,792,852	28,572	0,020	2,094,001
清 澤 村	32,242	16,562	319,180	4,110,510	25,042	—	4,503,552
大 川 村	41,031	16,440	1,201,361	5,469,601	16,831	0,130	6,745,411
志 太 郡	7,980,170	978,662	3,301,721	32,539,928	1,978,192	20,462	46,739,160
藤 枝 町	175,130	44,401	64,551	125,870	29,782	0,080	439,130
廣 幡 村	399,723	33,712	79,262	62,311	3,330	0,902	579,260
岡 部 町	243,311	30,610	378,151	1,716,671	24,730	0,160	2,393,642
胡 比 奈 村	91,430	19,952	230,641	2,380,570	24,020	0,032	2,746,661
粟 梨 村	411,280	43,110	271,650	1,620,352	71,291	0,490	2,421,182
稻 葉 村	145,222	19,600	81,665	772,161	131,940	0,171	1,150,742
瀬 戸 谷 村	128,171	23,442	237,380	4,737,102	212,221	0,391	5,338,720
伊 久 身 村	46,321	18,162	175,982	3,376,471	17,401	0,142	3,634,502
笹 間 村	12,080	120,711	162,061	5,606,920	25,390	0,213	5,818,552
東 川 根 村	7,142	19,842	293,721	5,958,562	282,952	0,170	6,562,419
徳 山 村	30,190	20,442	165,641	2,985,731	166,470	0,070	3,368,562
大 長 村	143,761	21,361	142,962	1,461,071	318,451	0,711	2,093,341

及地價ノ町村別 (續)

地							價						
田	宅 地	畑	山 林	原 野	其 他	計	田	宅 地	畑	山 林	原 野	其 他	計
100,113,190	27,839,280	26,193,570	1,599,430	37,980	0,480	164,785,930	89,702,440	22,413,670	20,462,810	1,332,700	4,010	0,050	133,915,680
2,338,242,320	813,561,720	470,427,970	50,381,090	4,499,770	255,140	3,686,368,010	180,166,720	60,225,800	51,326,870	959,930	254,620	6,280	295,940,220
3,738,010	78,612,510	1,567,120	3,810	0,580	111,380	84,333,410	42,916,850	44,306,490	16,027,120	35,360	0,320	0,340	103,286,480
180,362,020	62,652,420	33,009,850	1,854,020	1,067,940	7,410	278,953,660	1,936,130	23,432,400	31,618,810	415,090	75,370	1,090	57,478,890
59,956,700	18,231,180	11,524,210	1,184,480	5,710	—	90,902,280	512,750	14,639,140	8,609,960	2,358,650	13,480	17,520	26,151,500
375,557,300	86,463,750	44,915,740	1,896,790	138,240	0,170	508,971,990	385,641,800	92,069,690	20,039,620	203,140	24,700	9,260	497,988,210
309,332,700	89,054,120	66,799,470	12,483,450	15,040	0,460	477,690,240	211,179,390	48,843,280	15,067,180	971,140	21,570	12,430	306,094,990
130,381,300	33,278,190	3,721,290	85,650	0,030	0,050	167,463,570	96,700,650	23,990,960	20,321,060	846,080	931,070	1,930	142,791,650
94,589,110	29,215,960	20,374,680	2,909,420	266,030	1,460	147,356,660	1,469,130	4,847,830	8,739,380	1,299,900	5,680	—	16,361,820
190,630	2,111,710	4,300,510	121,160	3,180	82,450	6,809,640	3,861,890	11,661,680	18,625,240	2,512,210	31,700	0,160	36,692,880
216,130	3,932,040	6,264,890	736,460	4,100	—	11,153,620	76,159,120	21,555,240	28,194,970	5,733,950	117,840	0,290	131,761,410
71,698,430	21,829,370	10,561,480	3,860,020	1,113,990	2,310	103,065,600	25,548,140	13,663,440	14,916,330	2,162,600	271,480	—	56,561,990
43,096,810	12,936,570	8,335,850	4,559,680	110,210	0,050	69,092,200	5,375,500	9,121,020	16,780,010	2,123,770	18,150	—	33,418,450
7,655,080	6,887,030	14,486,330	1,059,430	8,680	0,100	30,096,650	3,386,964,380	1,114,348,000	314,883,140	55,444,660	4,150,800	1,309,590	4,877,100,570
94,392,810	132,017,570	9,129,140	807,350	169,200	0,370	236,516,440	189,135,090	39,143,510	11,011,840	399,860	44,130	2,050	239,739,480
112,972,260	39,036,810	26,725,850	5,443,050	76,990	0,510	184,258,470	26,314,820	12,690,150	17,677,670	3,597,980	27,260	0,090	60,307,970
191,799,260	37,288,740	34,344,210	6,059,150	261,500	1,690	269,754,550	66,873,180	16,531,480	7,765,230	3,064,900	427,510	0,930	94,666,230
39,074,500	15,199,470	20,442,400	8,215,320	325,540	0,910	83,258,140	11,958,190	8,912,640	15,378,110	4,376,240	22,150	0,200	40,647,530
1,808,350	5,346,930	9,696,160	3,557,710	26,040	0,050	20,435,240	1,403,530	9,520,230	15,556,800	3,279,010	273,420	0,350	30,033,340
7,053,920	11,501,270	14,918,040	2,904,090	159,400	0,050	36,536,770	53,599,190	16,549,550	15,372,660	3,344,820	447,230	38,990	89,352,440

第七 民有有租地反別

郡 町 村	反 別						計
	田	宅	地	畑	山 林	原 野	
大津村	84,992.2	15,201.0	143,461.1	747,081.4	286,730.4	0.1006	1,277,580.7
島田町	532,120.4	64,892.6	23,500.3	16,730.2	9,121.0	4.3721	650,750.6
六合村	327,781.3	37,982.1	81,531.0	311,222.7	1,610.1	0.1502	760,291.4
青島村	458,250.0	50,850.5	101,621.7	203,521.2	228,461.2	1.6817	1,017,400.3
大洲村	359,112.7	37,162.0	41,421.5	4,412.2	2,100.0	0.8023	445,031.7
高洲村	486,441.3	54,140.4	32,540.0	3,930.3	2,911.0	0.3104	580,280.4
豊田村	339,352.9	31,910.9	16,081.2	0.2004	0.1719	0.3414	388,072.7
大富村	676,180.9	58,870.0	41,312.0	4,881.3	2,002.0	0.4222	783,682.4
静濱村	429,991.3	41,542.7	29,091.9	9,642.9	10,831.4	0.0501	521,171.3
相川村	397,130.8	34,160.1	57,920.8	15,661.5	29,131.5	1.6610	535,672.7
吉永村	466,761.0	43,241.6	51,960.6	25,031.1	20,582.0	4.6625	612,252.8
和田村	432,552.4	48,642.7	50,941.8	32,821.4	1,422.1	0.0012	566,402.6
小川村	324,041.1	34,372.3	18,671.4	4,170.8	2,110.9	0.9217	384,302.2
西益津村	292,922.9	33,192.1	41,040.6	1,252.8	0.7414	0.0322	369,270.0
東益津村	317,802.0	37,591.0	238,371.6	351,180.6	69,052.8	0.9725	1,014,991.5
焼津町	215,910.2	48,102.4	42,492.7	4,310.1	3,852.2	0.5007	315,182.3
榛原郡	3,956,292.6	709,181.3	3,556,960.9	13,488,150.7	1,495,480.2	153,211.5	23,359,291.2
御前崎村	9,121.6	28,811.3	145,610.0	49,770.5	1,941.4	0.7410	236,002.8
白羽村	44,511.6	37,901.4	249,510.3	129,430.2	5,071.8	35,491.8	501,931.6
地頭方村	161,631.3	31,760.8	173,612.1	236,351.6	36,772.4	3,721.9	643,871.1
相真町	269,181.8	66,051.3	343,951.2	401,852.7	97,122.6	7,332.2	1,185,512.8
菅山村	157,521.6	16,992.2	80,531.9	176,911.1	129,672.8	0.0004	561,651.0
萩間村	302,981.1	44,070.7	227,160.3	493,530.6	435,430.2	0.1224	1,503,302.6
川崎町	405,320.8	73,951.0	346,500.1	461,041.6	34,271.9	37,381.2	1,358,480.6
勝間田村	299,670.4	45,951.2	289,030.9	733,312.2	333,542.6	0.5516	1,702,072.9
坂部村	252,860.0	28,512.1	118,842.0	352,651.3	0.8729	—	753,752.3
吉田村	893,942.1	110,702.4	167,362.7	90,832.8	23,062.0	49,121.1	1,335,051.1
初倉村	538,070.1	81,362.0	400,630.6	451,372.5	91,170.3	1,031.9	1,563,651.4
金谷町	231,350.6	36,910.1	216,071.7	196,681.3	107,882.3	0.1600	789,080.0
五和村	318,292.0	36,422.2	163,632.8	656,541.5	116,210.4	16,971.2	1,308,091.1
下川根村	38,670.0	23,792.3	202,350.5	1,440,941.1	53,711.8	0.0322	1,759,511.9
中川根村	28,732.8	34,702.2	290,251.3	3,176,070.0	9,671.1	0.4907	3,539,932.1
上川根村	4,382.8	11,232.1	141,862.7	4,440,810.7	19,010.7	0.0129	4,617,332.9
小笠郡	7,955,670.8	1,043,522.1	4,919,221.9	6,423,952.7	3,207,831.2	464,701.9	24,014,921.6
掛川町	18,982.7	42,590.1	21,572.9	3,062.0	1,980.4	0.2405	89,442.6
南郷村	75,440.0	7,011.4	24,721.3	19,591.8	16,020.0	0.0300	142,851.5
大池村	160,441.4	16,110.5	63,062.0	31,761.2	19,452.0	0.4414	291,282.5
曾我村	274,621.1	26,492.0	88,202.7	81,671.9	40,911.3	1,241.4	513,161.4
和田岡村	185,281.9	22,251.2	157,102.1	51,732.0	20,130.5	0.1617	436,680.4
垂木村	225,030.3	18,532.5	58,891.6	49,100.9	10,201.1	0.3203	362,090.7

及地價ノ町村別 (續)

地						價	
田	宅	地	畑	山 林	原 野	其 他	計
37,387.140	11,637.630	8,236.820	2,793.460	314.730	0.300	—	60,400.080
245,414.240	149,474.530	3,842.510	214.200	58.730	1,063.950	—	400,103.160
137,027.000	36,740.330	9,311.010	1,458.200	19.200	0.700	—	184,556.440
197,084.720	62,519.570	11,776.510	1,142.910	623.670	9.510	—	273,161.890
144,943.160	33,431.420	6,267.050	87.950	31.620	6.290	—	184,767.490
195,715.750	51,805.930	4,377.880	62.530	33.810	2.790	—	251,998.690
142,732.240	25,647.960	2,893.970	4.370	1.730	3.310	—	171,283.580
267,674.600	53,166.970	6,325.840	91.210	32.020	2.130	—	327,232.800
191,192.070	38,399.940	3,839.020	252.390	109.420	0.140	—	233,792.980
125,559.360	30,931.570	6,739.880	371.920	223.700	13.740	—	163,840.170
155,536.260	28,272.970	4,623.820	478.060	103.820	147.840	—	199,167.770
178,605.350	43,264.240	9,283.780	436.080	33.260	0.030	—	231,622.740
159,429.890	39,348.560	3,723.330	78.420	40.700	3.910	—	202,624.810
145,798.740	35,599.600	5,462.640	21.700	9.330	0.380	—	186,892.390
165,734.990	33,917.930	21,642.670	2,773.340	201.010	1.570	—	224,271.510
100,740.770	86,447.500	8,488.300	95.410	43.680	1.810	—	195,817.470
1,595,461.470	737,393.660	459,816.820	62,995.750	5,720.710	2,851.490	—	2,861,233.900
2,224.870	29,762.100	20,412.430	772.140	6.360	35.370	—	53,213.270
16,069.110	35,380.600	32,639.240	2,022.440	27.320	118.160	—	86,256.870
67,972.170	36,044.930	23,974.040	3,689.940	180.550	238.860	—	126,150.490
121,335.610	93,366.160	42,125.640	6,666.210	434.190	647.230	—	264,575.040
70,133.040	14,956.260	10,363.010	1,989.610	394.860	0.010	—	97,836.790
135,542.580	37,677.850	25,751.840	5,101.260	1,997.890	0.460	—	206,071.880
170,144.690	103,740.670	49,974.430	3,445.220	130.190	909.920	—	328,345.110
133,118.760	42,713.000	30,940.080	6,433.080	1,034.910	3.130	—	214,242.960
112,297.440	27,173.170	13,289.050	3,547.750	5.600	—	—	156,313.010
311,871.920	106,580.180	17,112.090	1,570.500	163.350	826.700	—	438,124.740
198,279.900	73,064.050	53,832.600	4,903.130	643.170	3.070	—	330,725.920
101,249.770	67,878.840	30,445.040	2,883.800	270.080	0.670	—	212,727.200
142,839.130	31,621.420	16,526.820	5,941.190	321.700	16.740	—	197,267.000
7,485.230	16,218.310	30,168.530	5,112.260	50.700	0.120	—	59,035.150
4,304.560	20,989.870	45,400.390	6,013.270	21.870	1.010	—	76,730.970
593.700	6,226.250	16,861.590	2,003.950	37.970	0.040	—	26,623.500
3,657,537.580	1,031,105.040	624,346.150	93,068.320	9,752.090	441.340	—	5,416,250.520
7,845.050	122,868.260	2,716.970	69.840	15.190	2.180	—	133,517.490
35,226.780	6,087.020	3,161.000	563.250	78.620	0.300	—	45,116.970
73,819.230	15,779.160	10,546.760	813.610	66.860	2.190	—	101,027.810
121,154.700	24,898.900	15,158.490	1,663.680	222.720	5.250	—	163,103.740
87,934.040	19,741.960	31,990.500	1,295.740	296.690	2.370	—	141,261.380
118,434.040	16,617.730	10,055.660	1,366.040	132.040	1.880	—	146,607.390

第七 民有有租地反別

郡 町 村	反 別						計
	田	宅 地	畑	山 林	原 野	其 他	
雨 櫻 村	207.6607	16.8309	97.5227	208.3808	20.5223	0.1510	551.0824
原 谷 村	207.7512	21.7807	63.0102	85.7805	26.0709	1.7824	406.1829
原 田 村	141.9422	22.6523	120.3403	235.2225	124.4204	0.0828	644.6815
原 泉 村	52.7105	11.2529	180.6900	1,031.6910	327.0311	0.0903	1,606.4628
西 郷 村	333.9705	34.9900	185.5005	164.9907	81.4503	0.5103	801.4123
倉 真 村	144.9225	22.0605	201.0614	178.6322	88.5512	0.3803	635.6221
栗 木 村	160.6312	16.7418	120.2924	99.0616	90.1400	0.4708	487.3518
西 山 口 村	130.0817	18.9508	122.9517	124.0523	30.4018	0.2001	486.6524
東 山 口 村	210.4312	22.3417	173.7209	271.9317	139.0023	0.3122	817.7610
日 坂 村	58.6725	11.4000	84.4311	309.7923	158.0216	0.3411	622.6726
東 山 村	40.8308	5.2717	62.3309	152.2302	225.2006	0.0405	485.9117
西 商 郷 村	125.3605	11.5013	48.5705	46.2903	57.0313	0.0729	288.8408
上 内 田 村	183.2309	21.8505	86.7710	72.7127	40.9017	0.2910	405.7718
中 内 田 村	182.3623	21.2617	75.8807	56.3118	60.0414	0.3002	396.1721
下 内 田 村	114.5504	12.2424	39.5901	10.2102	0.9124	0.0022	177.5217
佐 東 村	128.4205	17.0519	71.1021	68.9314	48.1123	0.1806	333.9128
岩 滑 村	69.2611	10.0322	33.2416	8.3907	5.7419	0.0614	126.7429
土 方 村	251.4109	33.5615	147.6203	134.2016	163.7702	0.9507	731.5222
中 村	227.6210	23.3215	51.8523	22.0002	.6007	13.3510	344.7607
笠 原 村	245.6120	38.7412	153.6125	87.6129	10.6602	0.1328	536.3926
大 須 賀 村	204.0507	45.2113	157.1016	84.8823	32.4912	0.8228	524.6109
大 淵 村	181.1212	23.7326	119.3004	222.7611	40.9919	1.1401	589.0613
大 坂 村	205.0308	23.0518	77.9421	115.5319	73.8827	0.2605	495.5208
三 濱 村	55.8113	13.0713	63.2209	35.3115	0.9900	4.3501	172.7621
三 俣 村	26.2623	4.3603	24.9322	5.6004	0.2026	20.0807	81.4600
千 濱 村	245.4416	32.8925	151.9302	33.0900	14.1425	66.7223	544.2401
池 新 田 村	251.4614	44.9807	244.9907	189.2601	14.7923	318.4309	1,063.9301
朝 比 奈 村	222.8316	20.2216	128.4711	234.3214	83.1610	0.4008	639.4215
比 木 村	162.7628	19.5011	94.4321	123.3811	45.9307	0.0613	446.0901
佐 倉 村	96.1515	27.4524	183.7311	267.1903	33.5020	24.9810	633.0228
新 野 村	173.0803	20.1017	89.6022	186.8115	113.2320	0.0203	582.8620
南 山 村	210.4729	23.0609	97.9609	151.0017	19.5608	0.8115	507.8827
川 野 村	144.2823	20.4021	90.1919	136.6425	32.7906	0.1210	424.4514
相 草 村	158.3122	17.8404	101.3301	106.9517	35.1817	0.1223	419.7524
平 田 村	399.0326	36.4704	84.5224	32.2113	4.9101	0.5700	557.7308
横 地 村	165.5221	19.3514	63.9525	58.2215	59.1824	0.3017	372.5526
六 郷 村	227.9502	29.4326	143.5017	207.8920	59.2308	0.3524	668.3807
河 城 村	268.9410	43.8406	270.7610	446.7914	506.9029	2.6823	1,539.9402
西 方 村	178.9522	27.4426	134.7008	142.4609	220.0505	0.0308	703.5518

及地價ノ町村別 (續)

郡 町 村	地 價						計
	田	宅 地	畑	山 林	原 野	其 他	
雨 櫻 村	107,591.860	14,628.190	15,328.220	5,635.440	150.830	0.720	143,395.260
原 谷 村	101,907.740	19,261.550	10,186.520	1,836.340	227.740	8.830	133,429.790
原 田 村	65,197.450	16,386.940	16,917.740	3,171.690	197.230	0.460	101,871.510
原 泉 村	16,804.620	6,524.040	13,916.990	3,210.710	976.590	0.160	41,433.110
西 郷 村	166,227.360	29,603.870	16,160.860	3,244.730	308.700	1.780	215,547.320
倉 真 村	67,315.380	16,430.000	11,141.110	2,814.080	177.790	1.170	97,879.530
栗 木 村	77,897.550	13,994.380	10,403.830	1,860.650	191.990	3.890	104,352.290
西 山 口 村	89,667.890	18,520.110	16,719.880	2,548.760	166.570	0.980	127,624.190
東 山 口 村	94,786.530	19,530.790	20,763.080	4,683.540	252.270	0.690	140,016.900
日 坂 村	22,803.120	9,350.820	7,934.380	3,524.750	159.540	1.030	43,773.640
東 山 村	14,821.220	3,328.040	4,649.930	1,769.660	113.310	0.100	24,632.260
西 商 郷 村	58,858.660	10,260.190	8,244.810	1,157.950	288.000	0.370	78,809.980
上 内 田 村	85,973.620	19,133.330	10,806.510	2,016.200	86.270	1.280	118,017.210
中 内 田 村	90,642.270	18,351.720	8,113.930	1,227.790	208.960	1.680	118,546.350
下 内 田 村	52,588.750	9,855.480	6,963.620	199.850	1.770	0.040	60,609.510
佐 東 村	70,987.490	15,331.000	9,043.230	1,527.830	72.240	0.310	96,962.100
岩 滑 村	25,046.540	8,270.200	4,534.410	153.270	11.500	0.120	38,016.040
土 方 村	129,275.210	27,769.290	19,426.600	1,934.870	243.940	3.970	178,653.680
中 村	116,615.900	21,014.370	8,136.770	418.410	23.550	58.530	146,267.530
笠 原 村	104,310.940	34,168.840	22,446.450	1,463.310	44.560	0.930	162,435.030
大 須 賀 村	103,440.910	62,144.130	23,688.410	1,339.230	493.260	4.790	191,110.730
大 淵 村	77,825.650	21,047.660	17,424.480	3,956.470	204.310	4.100	120,462.670
大 坂 村	105,937.670	20,748.210	12,917.150	1,978.980	226.500	0.790	141,809.300
三 濱 村	17,377.980	10,463.430	8,808.950	420.590	3.090	8.750	37,082.790
三 俣 村	7,926.310	3,850.810	3,957.690	66.570	0.630	40.170	15,842.180
千 濱 村	68,552.070	28,456.580	22,688.050	517.640	35.480	136.060	120,385.880
池 新 田 村	94,763.980	45,124.710	29,795.710	1,877.190	54.210	68.610	171,684.410
朝 比 奈 村	106,289.330	16,738.920	16,260.110	3,989.760	416.120	2.600	143,696.900
比 木 村	81,527.840	16,600.280	12,428.890	1,345.920	230.210	0.590	112,133.730
佐 倉 村	38,040.590	24,185.750	21,259.580	2,716.880	168.370	52.400	86,423.570
新 野 村	85,670.130	17,539.320	10,527.830	3,557.090	126.430	0.160	117,480.960
南 山 村	100,704.560	26,123.010	10,986.930	2,130.240	77.060	1.760	140,023.560
川 野 村	66,572.990	17,775.490	8,931.890	2,073.420	97.270	0.890	95,451.950
相 草 村	70,325.830	15,807.400	10,115.360	1,357.670	104.650	0.970	97,711.880
平 田 村	171,829.420	33,552.830	15,392.260	679.920	17.150	9.480	221,481.060
横 地 村	77,671.960	17,929.130	8,487.070	1,397.320	171.100	0.720	105,657.300
六 郷 村	99,889.130	27,119.960	14,676.270	3,215.180	169.500	1.890	145,071.930
河 城 村	113,493.430	37,005.130	29,409.370	6,622.890	1,841.240	3.700	188,375.760
西 方 村	92,385.750	34,025.540	22,335.430	3,071.190	567.130	0.220	152,385.260

第七 民有有租地反別

郡 町 村	反						計
	田	宅	地	畑	山	林	
加茂村	160,8903	19,1316	55,8602	35,3502	3,2826	0,1602	274,6821
周智郡	1,995,1802	327,4124	2,176,8820	25,558,4020	480,8419	8,9314	30,547,6709
久勢西村	367,3808	26,3702	55,7517	134,3025	8,4928	1,1110	593,4301
山梨町	198,7103	20,1622	27,0707	5,5629	2,2002	0,2220	253,9423
宇刈村	248,4224	22,1114	41,7402	199,5308	33,8123	2,9412	548,5723
飯田村	252,3527	24,9113	52,8324	57,0509	76,0027	1,1827	464,3307
園田村	290,5922	26,9910	61,8813	102,9422	17,7124	0,1721	500,3122
一宮村	194,5017	20,2717	53,0421	165,6116	32,5427	0,2107	466,2015
森町	163,9704	30,1318	61,6312	190,9827	153,4118	0,1508	600,2927
天方村	64,9015	16,7515	146,8202	764,5003	49,6829	0,0815	1,042,7519
三倉村	27,0429	15,2403	198,6620	2,763,4803	5,4028	0,0216	3,009,8709
犬居村	28,1728	25,7921	183,4914	1,511,1311	18,1315	2,4803	1,769,2402
氣多村	52,3801	28,2315	221,0314	4,293,7415	44,7429	0,1600	4,640,3014
熊切村	53,6716	27,6303	317,9615	5,327,5410	33,2222	0,0402	5,760,0808
城西村	17,4105	12,3627	218,0222	1,653,2703	1,4016	0,0410	1,902,5223
奥山村	35,6213	30,4124	536,9017	8,388,6918	4,0201	0,0813	8,995,7426
磐田郡	6,932,0323	1,102,3917	5,823,1409	15,532,3811	1,527,6022	138,4908	31,056,0603
幸浦村	356,3320	26,0301	97,6310	10,7820	5,7622	15,6926	512,3109
東浅羽村	358,2506	21,5720	36,4224	0,4110	0,0501	0,2013	416,9214
豊濱村	178,7812	15,9913	41,9027	0,3919	11,3415	4,4414	252,8710
西浅羽村	315,1900	27,5312	73,7823	4,9621	0,9417	0,3110	422,323
上浅羽村	361,7015	37,5521	118,3125	147,9819	18,2308	0,1710	683,9708
笠西村	196,6610	41,5326	178,4226	381,3110	53,6526	0,8916	852,4924
久勢村	428,3606	32,5715	103,2911	206,1824	42,9718	1,0116	814,4100
袋井町	182,5711	18,6902	26,4908	0,5208	1,4404	0,2513	229,9716
田原村	315,8610	27,1709	86,6318	31,2224	1,6412	1,2714	463,8127
御厨村	224,1526	22,2422	102,1715	25,6720	3,1008	0,3210	378,6811
福島村	263,4400	30,4617	108,1602	16,1915	44,0124	25,7601	488,0629
於保村	365,2213	30,3919	89,1916	15,8326	23,5813	0,7522	524,9919
南御厨村	245,0520	19,5021	47,7712	2,3200	0,1911	0,0820	314,9324
西貝村	184,5204	16,8517	73,3020	52,1826	0,5605	0,1801	327,6113
見付町	81,0910	37,7812	224,9622	226,6820	0,1328	0,1018	570,7,20
中泉町	107,6810	36,4623	94,5220	4,9819	0,3523	0,2405	244,2613
梅原村	—	3,5006	12,5822	—	0,0129	—	16,1027
天龍村	271,9511	24,2728	89,6414	1,0100	0,5011	1,0416	388,4320
長野村	288,5407	42,1310	189,9104	8,5414	10,2625	18,0325	557,4325
袖浦村	205,6617	33,5125	267,1127	73,1019	254,6108	12,2026	846,2302
掛塚町	107,1725	52,4525	164,9314	1,7118	2,5926	2,3105	331,1923
十束村	120,5110	29,4411	140,9913	2,9729	8,2804	1,0411	303,2518

及地價ノ町村別 (續)

地						價	
田	宅	地	畑	山	林	原	野
73,578,050	17,100,570	8,786,370	522,380	32,910	1,490	100,021,760	
875,204,420	301,470,980	242,636,050	38,307,900	1,520,970	56,270	1,459,196,590	
158,272,400	24,832,150	9,280,180	2,027,480	54,370	5,700	194,472,280	
97,899,950	26,942,490	5,373,690	100,040	11,120	1,190	130,328,480	
121,259,360	18,429,900	6,484,470	2,869,860	196,000	15,110	149,254,700	
120,880,850	23,848,880	8,252,900	1,127,670	372,330	8,690	154,491,320	
142,164,330	24,171,010	10,002,570	1,273,730	89,230	1,070	177,701,940	
91,502,540	16,972,940	7,805,710	1,417,170	84,490	1,090	117,783,940	
76,576,080	7,801,270	8,778,860	1,835,720	423,610	17,420	160,492,960	
21,028,480	9,742,230	13,710,270	5,056,900	117,170	0,410	49,655,460	
6,039,070	8,606,110	23,528,550	3,873,990	41,850	1,140	42,090,710	
6,527,370	17,703,800	24,776,820	3,345,970	18,170	2,220	52,374,350	
13,940,970	19,477,400	21,829,810	6,167,000	65,530	1,440	61,482,150	
11,045,390	13,908,070	37,143,340	6,874,310	41,890	0,140	69,013,140	
2,772,520	6,837,290	23,288,760	804,800	1,570	0,220	33,705,160	
5,295,110	17,197,440	42,380,120	1,473,260	3,640	0,430	66,350,000	
2,790,364,350	1,225,306,800	780,525,010	77,767,930	5,147,420	2,631,460	4,881,642,970	
130,452,200	23,120,020	14,117,940	194,120	39,440	5,430	167,929,150	
1,259,110	19,838,210	8,574,660	24,630	0,570	3,000	181,034,180	
69,929,970	15,486,940	5,854,870	21,790	63,220	26,780	91,383,570	
143,470,000	25,331,720	13,290,370	247,730	14,920	4,340	182,359,080	
166,224,420	49,228,240	19,682,620	2,729,050	95,150	0,620	224,960,110	
88,308,920	49,438,430	26,262,830	5,896,250	443,660	4,990	170,855,080	
191,828,220	2,958,290	13,847,900	3,154,290	429,330	7,560	242,225,590	
75,438,990	39,284,070	3,979,500	25,870	6,660	1,190	118,736,270	
111,886,850	24,715,910	11,476,830	742,420	8,030	19,470	148,849,510	
84,769,330	20,325,480	12,716,420	826,100	23,360	1,920	118,665,610	
99,479,760	37,725,220	15,063,040	459,420	214,510	1,888,930	154,830,880	
155,457,630	30,144,480	14,049,140	453,200	552,380	3,710	200,660,540	
102,919,600	18,639,990	9,380,320	135,360	1,220	0,440	131,076,930	
68,258,220	15,521,530	10,605,150	1,443,350	5,660	1,550	95,835,460	
30,797,140	109,503,240	26,266,020	5,935,780	0,700	1,330	172,504,210	
43,348,140	89,940,230	13,645,890	314,430	15,160	5,700	149,269,510	
—	3,601,560	1,515,440	—	0,390	—	5,117,390	
127,948,220	25,792,610	23,346,670	87,950	11,480	14,810	177,201,740	
134,834,430	44,403,960	47,361,770	510,220	57,820	162,960	227,331,160	
58,948,930	32,277,660	26,644,720	1,264,200	1,005,110	108,760	120,249,380	
30,690,730	73,307,520	23,496,680	90,630	27,650	52,640	127,665,850	
49,123,170	27,154,610	31,490,170	144,000	87,830	5,800	108,005,580	

第七 民有有租地反別

郡 町 村	反 別						計		
	田	宅	地	畑	山	林		原	野
井 通 村	285,4008	44,6829	216,3517	6,8720	10,8406	3,1202	568,2822		
池 田 村	29,5704	10,4420	24,8801	0,8510	1,7009	0,1714	67,6228		
富 岡 村	165,5605	29,0418	209,5005	213,3813	6,6410	2,3013	626,4404		
岩 田 村	13,7115	6,6400	78,2508	144,6708	24,9406	32,4107	300,6314		
向 笠 村	145,3010	19,5829	124,1602	433,6213	91,5217	10,6616	824,8627		
大 藤 村	—	14,0913	223,4708	367,5509	30,7413	0,0603	635,9216		
今 井 村	239,7920	27,4418	62,2828	4,2015	4,9618	0,5727	331,2806		
三 川 村	345,7914	32,0108	80,6029	330,6501	163,5510	0,9625	953,5827		
廣 瀬 村	57,1326	32,8426	216,9011	192,0600	106,2726	0,0916	605,3215		
敷 地 村	96,7012	13,3626	74,7208	161,1610	307,6818	0,5519	654,2003		
野 部 村	84,7412	19,2110	181,6507	184,4914	221,9228	0,0210	612,0521		
二 俣 町	23,2618	25,0320	85,7707	199,1605	3,6306	0,3104	337,1800		
光 明 村	48,5927	30,3414	233,7005	765,6007	16,2004	0,2711	1,094,7208		
龍 川 村	4,2115	29,0113	251,3224	2,386,5711	3,7812	0,3428	2,675,2613		
龍 山 村	6,0209	20,5324	195,6407	2,067,3129	5,4001	0,0228	2,234,9508		
上阿多古村	56,1519	19,0614	231,7724	693,7806	1,8809	0,0004	1,002,6616		
下阿多古村	68,9405	24,9321	214,5704	1,362,4004	23,8122	0,0708	1,634,7404		
熊 村	38,3525	13,9107	160,4303	979,7611	—	0,0923	1,192,5609		
浦 川 村	47,3000	20,4307	258,4700	1,597,4207	11,7923	—	1,935,6207		
佐久間村	12,0224	27,4623	156,8606	1,037,3505	5,8918	—	1,239,6016		
山 香 村	3,4525	14,5209	173,5002	1,187,4122	0,0428	0,0128	1,378,9624		
濱 名 郡	6,709,9801	1,404,7805	8,016,5222	3,799,4609	718,3006	155,8308	20,804,8821		
曳 馬 村	276,9128	64,9407	317,6718	204,6504	3,3412	0,0913	867,6222		
三 方 原 村	—	8,5118	138,8102	68,0224	8,8616	0,0210	224,2410		
天 神 町 村	99,0210	30,6423	99,1607	3,8225	0,3313	0,1222	233,1210		
白 鷲 村	264,8706	46,9416	227,8200	7,9210	24,8505	3,0911	575,5018		
淺 揚 村	236,3405	28,2825	120,6825	29,5828	0,1217	1,2811	416,3121		
新 津 村	281,5411	43,6813	298,0609	18,1215	14,2316	2,6827	658,3401		
篠 原 村	234,8200	49,6522	316,9914	16,9617	10,9822	21,9428	651,3713		
舞 坂 町	59,9813	11,6825	80,7810	1,8816	18,8307	12,9520	186,1301		
新 居 町	236,2613	38,8308	246,4506	269,8508	12,5622	8,4116	812,3813		
白 須 賀 町	126,3706	29,8606	185,8117	169,0420	3,0610	24,7810	538,9409		
吉 津 村	264,4824	35,1421	156,7916	327,6615	6,5420	0,4009	791,0415		
新 所 村	200,2113	24,5700	175,3524	311,1317	194,7105	11,6215	917,6114		
知 波 田 村	168,3126	18,1401	99,4124	257,3019	37,7305	0,4701	581,3816		
入 出 村	30,1606	6,8914	42,6103	21,9007	3,6415	0,4919	105,7104		
村 櫛 村	35,3703	8,6527	75,9223	23,4122	0,8007	1,1120	145,2912		
南 庄 内 村	79,3926	17,0200	93,0605	44,3318	2,3724	0,3109	236,5022		
北 庄 内 村	153,7505	37,5605	306,1508	101,3002	10,0828	0,8913	609,7501		

及地價ノ町村別 (續)

地	價						計		
	田	宅	地	畑	山	林		原	野
122,162,010	45,880,310	48,119,020	225,440	99,370	23,070	216,509,220			
10,957,120	13,156,750	5,548,970	44,910	15,800	1,450	29,725,000			
58,918,740	26,523,900	24,979,390	2,576,230	29,050	11,970	113,039,280			
5,261,080	5,850,280	7,993,110	2,846,240	81,410	161,490	22,193,610			
48,038,480	15,172,570	9,507,480	5,676,240	462,530	89,190	79,096,490			
—	10,606,080	13,794,530	3,892,930	146,550	0,250	28,440,340			
102,738,800	26,112,180	10,696,140	116,090	36,520	5,120	139,704,850			
155,963,270	30,612,180	10,586,960	3,530,630	393,890	5,150	201,092,140			
12,164,300	25,615,770	15,876,570	2,274,870	165,790	0,310	56,037,610			
47,553,880	10,913,960	13,012,460	865,340	249,260	1,850	72,536,750			
36,504,050	17,753,060	16,697,350	1,663,370	223,230	0,110	72,843,170			
9,138,110	70,057,580	11,608,120	696,010	10,500	3,080	91,513,400			
15,410,010	21,900,210	33,286,870	1,766,380	21,850	0,960	72,386,280			
648,340	16,860,300	29,745,020	7,056,880	4,850	4,650	54,320,040			
714,430	10,901,540	24,526,970	5,870,760	16,470	0,110	42,030,280			
12,590,720	10,264,040	22,958,630	1,270,770	2,840	0,020	47,087,020			
13,697,110	14,585,840	19,217,470	3,922,920	34,300	0,350	51,457,990			
8,112,090	7,494,570	16,357,100	1,441,880	—	0,350	33,405,990			
7,488,640	12,378,800	28,839,200	2,476,110	28,910	—	51,211,660			
2,181,700	28,557,800	20,790,400	2,000,160	17,000	—	53,547,060			
753,500	9,369,100	23,624,290	2,850,920	0,050	0,050	36,537,910			
2,403,446,410	1,495,214,960	1,301,437,510	54,673,150	3,383,650	7,345,170	5,265,500,850			
129,542,910	75,152,800	71,952,460	3,173,850	18,570	0,510	279,841,100			
—	3,315,750	3,304,440	899,540	44,300	0,050	7,564,080			
40,367,110	49,393,460	22,517,960	290,410	11,200	4,650	112,584,790			
91,000,920	49,164,310	41,220,180	621,860	558,860	10,010	182,576,140			
84,818,120	31,019,410	25,151,430	1,311,030	1,890	31,620	142,333,500			
72,881,590	41,899,400	41,399,950	794,290	69,260	204,250	157,248,740			
59,170,900	58,587,780	44,182,680	757,610	41,200	1,714,030	164,454,200			
9,386,020	19,644,890	7,428,620	64,390	94,280	163,490	36,781,690			
98,853,540	53,038,340	38,658,030	2,820,700	57,930	118,810	193,547,350			
46,644,410	32,470,730	23,373,500	645,980	9,200	46,900	103,190,720			
119,029,760	37,788,680	25,428,770	3,235,340	52,760	3,970	185,539,280			
77,859,660	26,757,830	18,459,190	3,137,260	939,930	1,926,570	129,080,440			
60,738,250	16,096,400	13,511,070	3,393,430	181,250	3,100	93,923,500			
14,474,780	10,070,880	5,533,350	207,400	18,290	88,580	30,393,280			
18,571,780	11,001,340	21,871,740	419,050	20,070	101,100	51,985,080			
39,805,450	17,581,580	25,325,000	871,530	18,760	3,260	83,605,580			
78,017,730	39,570,030	73,874,860	1,558,170	30,530	35,220	193,086,540			

第七 民有有租地反別

郡 町 村	反 別						
	田	宅 地	畑	山 林	原 野	其 他	計
和 地 村	151.1119	20.9002	142.5113	96.9616	25.6518	0.5112	437.6620
吉 野 村	19.6910	6.2203	35.9627	17.9919	0.7023	0.0426	80.6318
伊 佐 見 村	162.9710	34.2818	253.4309	184.1420	32.1921	1.0906	668.1224
神 久 呂 村	266.6729	37.4618	270.9900	292.9013	14.7206	0.2114	882.9720
雄 踏 村	231.2605	32.6922	201.8306	34.1517	1.4801	13.8410	515.2701
入 野 村	249.8601	24.0815	156.7303	201.5809	1.8729	0.0719	634.2116
富 塚 村	96.3400	30.0512	146.6022	218.1902	4.4926	0.0406	495.7308
小 野 口 村	216.4301	58.9016	253.5218	185.5625	8.8304	0.0427	723.3101
北 濱 村	43.8418	94.4429	565.3313	135.3421	3.0105	0.1603	842.1429
赤 佐 村	174.4809	35.7403	182.7709	169.0401	22.8511	1.1329	586.0302
中 瀬 村	3.2721	45.8709	363.9605	132.3105	70.1104	2.4319	617.9703
龍 池 村	73.8125	29.5406	158.5720	28.2219	39.7716	6.6516	336.5912
豊 西 村	199.2503	35.0314	230.6219	39.2208	8.5503	8.4311	521.8128
笠 井 町	80.4902	23.3814	87.8513	22.1220	0.5405	0.0228	214.4222
積 志 村	481.0209	90.3918	397.9801	117.6506	6.5115	0.4908	1,034.6527
市 野 村	224.5710	37.2217	135.9217	11.0409	0.0800	0.3403	403.1826
天 王 村	212.8402	26.9616	105.9527	6.0127	0.1524	0.0427	351.9903
瀧 村	192.5005	23.8321	107.0413	0.7202	0.6018	0.0819	324.7918
本 田 村	160.9407	33.2802	191.2001	2.5307	4.1004	1.0607	393.1128
中ノ町 村	136.3912	27.9210	113.4606	0.8206	9.4920	19.3703	307.4627
飯 田 村	115.1924	42.5701	255.2410	8.2624	20.5129	0.9511	442.7509
芳 川 村	249.8306	56.4422	340.6217	7.6311	6.1326	2.3003	662.8725
河 輪 村	81.4703	31.8528	164.8401	2.8600	0.8020	0.9223	282.7615
五 島 村	137.1325	23.9728	171.9221	7.1625	81.9504	4.8724	427.0407
引 佐 郡	2,547.1614	359.4111	2,261.4829	4,363.6508	973.3117	3.6407	10,508.6726
氣 賀 町	398.7609	46.9115	237.1712	269.9513	12.6103	2.2311	967.6503
中 川 村	337.3926	28.9715	147.4708	196.3828	11.5806	0.0212	721.8405
郡 田 村	254.8504	31.2602	240.9315	949.2501	153.3520	0.0215	1,629.6727
井 伊 谷 村	146.7909	28.4218	184.4408	197.5828	14.3407	0.0100	571.6010
奥 山 村	137.1019	24.6502	208.9110	620.5909	26.3005	0.6500	1,017.6115
金 指 町	22.5424	6.1915	21.4511	9.1529	12.0919	0.0100	71.4608
伊 平 村	162.0724	19.3925	146.6309	348.0513	91.9128	0.0210	768.1019
鎮 玉 村	199.5703	27.6725	249.1608	431.7107	283.6502	0.1417	1,191.9202
東 濱 名 村	166.2318	36.2725	173.0421	190.0611	12.5716	0.2213	578.4214
西 濱 名 村	481.6228	65.1126	359.0922	698.3909	121.2529	0.7413	1,729.2407
龜 玉 村	240.1900	41.5123	293.1525	452.4910	233.6202	0.1506	1,261.1306

及地價ノ町村別 (續)

地	價						
	田	宅 地	畑	山 林	原 野	其 他	計
64,152.340	19,300.270	25,330.510	1,027.250	25.700	4.540	109,840.610	
3,781.270	4,077.800	3,609.980	130.550	1.390	0.100	11,601.090	
69,304.070	32,537.480	50,489.170	2,309.490	140.110	15.170	154,795.490	
125,655.230	35,842.410	49,195.780	3,912.790	46.750	1.550	214,654.510	
101,488.820	41,974.310	40,640.130	485.720	26.270	2,354.720	186,969.970	
72,377.100	25,893.930	26,695.410	3,072.190	15.270	3.080	128,056.980	
32,304.480	29,284.630	15,648.290	2,341.490	14.400	0.150	79,593.440	
88,626.300	56,465.550	42,203.610	2,648.080	89.820	0.260	190,033.620	
14,587.170	85,622.540	80,249.760	3,613.620	43.300	0.620	184,117.010	
66,863.610	30,958.550	23,883.560	2,761.600	139.260	6.210	124,612.790	
292.540	33,416.020	31,770.440	1,815.610	34.880	5.190	67,334.680	
6,681.600	24,356.930	12,325.670	374.260	78.630	82.960	43,900.050	
25,473.650	33,094.500	21,155.800	495.490	45.020	28.070	80,292.530	
29,475.130	46,384.120	17,848.140	1,071.280	8.980	0.140	94,787.790	
216,195.240	98,125.250	95,627.100	1,645.020	60.240	8.960	411,661.810	
95,366.100	41,063.560	37,057.680	695.150	1.440	16.010	174,199.940	
61,935.890	27,978.210	21,025.260	367.260	1.990	0.230	111,308.840	
60,009.680	26,928.440	20,826.980	47.790	7.830	0.230	107,820.950	
34,200.640	39,419.070	27,961.490	173.460	9.590	92.640	101,856.890	
24,811.320	36,107.060	13,242.510	25.540	40.520	58.540	74,285.490	
32,981.730	41,763.200	38,097.670	596.250	37.120	6.920	113,482.890	
85,750.060	58,399.950	60,717.820	552.120	59.020	48.590	205,527.560	
26,372.300	31,950.910	26,911.700	189.890	9.230	58.150	85,492.180	
23,597.210	21,716.660	15,723.820	119.410	278.610	96.020	61,537.730	
913,986.590	339,106.190	273,823.160	39,804.330	1,571.580	60.600	1,568,352.450	
143,003.970	62,695.740	26,050.210	4,670.520	90.540	48.290	236,559.270	
125,903.180	27,280.260	19,407.920	2,307.690	14.290	0.120	174,913.460	
82,609.840	24,237.190	27,627.880	8,624.820	208.770	0.050	143,308.550	
59,144.990	26,433.910	24,407.460	2,048.830	55.920	0.030	112,091.140	
49,113.130	17,308.870	24,745.590	2,292.960	37.900	0.100	93,498.550	
7,441.520	10,948.820	2,302.610	157.280	26.020	0.020	20,876.270	
51,702.520	13,792.610	16,644.900	1,575.570	168.380	0.050	83,884.030	
60,788.340	17,197.540	28,872.910	2,489.670	407.350	0.550	109,756.360	
68,501.540	33,123.930	27,504.900	2,788.340	38.180	0.700	131,957.590	
185,438.490	69,942.080	50,764.790	8,149.570	255.160	10.170	314,560.260	
80,339.070	36,145.240	25,493.990	4,699.080	269.070	0.520	146,946.970	

第八 地價ノ最高最低 四十四年末現在

郡市	田				畑			
	最高		最低		最高		最低	
	場所	一反歩ノ地價	場所	一反歩ノ地價	場所	一反歩ノ地價	場所	一反歩ノ地價
賀茂郡	稻生澤村 本郷	75.540	南中村 上賀茂	1.910	岩科村 岩科			27.900
田方郡	三島町 田福寺脇	87.810	三島町 芝町	1.910	韭山村 内中			33.360
駿東郡	小泉村 富澤	94.750	原町 桃里	2.060	北郷村 大胡田			34.880
富士郡	島田村 依田原	81.180	田子浦村 五貫島	3.230	加島村 上横割			70.770
庵原郡	高部村 梅ヶ谷	84.070	兩河内村 河内	1.750	庵原村 庵原			31.540
安倍郡	安東村 北安東	90.610	千代田村 上ヶ土田	2.820	安東村 北安東			36.880
志太郡	東益津村 方ノ上	87.750	稲葉村 宮原	3.950	葉梨村 上藪田			32.750
榛原郡	勝間田村 勝田	65.860	吉田村 大幡	3.680	五和村 横間新田			50.000
小笠郡	大坂村 太田	77.750	千濱村 千濱	5.030	南山村 河東			33.780
周智郡	宇刈村 宇刈	75.550	奥山村 奥領家	4.270	三倉村			46.510
磐田郡	西浅羽村 富里	71.340	笠西村 高尾	2.070	井通村 西ノ島			44.640
濱名郡	曳馬村 高林	78.210	豊西村 中善池	2.430	市野村 市野			39.940
引佐郡	東濱名村 郡筑	76.450	倉玉村 新原	3.550	西濱名村 鶴代			28.770
静岡市	紺屋町	82.890	南安東	42.260	追手町			40.920
濱松市	浅田	67.740	東鴨江	13.270	馬込			38.140

郡市	畑		宅		地	
	最高	最低	最高	最低	最高	最低
	場所	一反歩ノ地價	場所	一反歩ノ地價	場所	一反歩ノ地價
賀茂郡	三濱村 妻真	1.290	下田町	900.000	中川村 門野	30.000
田方郡	三島町 長林	1.250	三島町市ヶ原町	2,250.000	土肥村 土肥	18.000
駿東郡	印野村 家下	0.750	沼津町 本	3,900.000	須走村字瀧ノ澤	27.000
富士郡	上井出村 麓	0.550	吉原町字西本町北	755.400	上井出村 根原	15.000
庵原郡	庵原村 伊佐布	0.310	江尻町 江尻	1,200.000	内房村	30.000
安倍郡	大川村 栲澤村	0.150	清水町 清水	840.000	大川村 大間	24.000
志太郡	朝比奈村 野田澤	0.440	藤枝町 市部	660.000	笹間村 笹間上	30.000
榛原郡	勝間田村 静谷	1.420	金谷町 金谷河原	570.000	上川根村 千頭	24.000
小笠郡	倉真村 具太郎	0.410	掛川町 中町	939.170	泉村 炭焼	30.000
周智郡	氣多村 小俣京丸	0.350	森町 森	660.000	氣多村 小俣京丸	15.000
磐田郡	中泉町 中泉	1.400	見付町	1,080.000	浦川村 浦川	27.000
濱名郡	飯田村 西ノ郷	1.290	天神町村 馬込	600.000	新居町 新居	36.000
引佐郡	中川村 三和	1.810	氣賀町 氣賀	570.000	鎮玉村 澁川	27.000
静岡市	南安東	3.020	吳服町	6,900.000	安西井ノ宮	150.000
濱松市	元城	3.980	田町	4,650.000	名残町	84.000

第八 地價ノ最高最低 四十四年末現在

郡市	田				畑			
	最 高 場	所 一反歩ノ地價	最 低 場	所 一反歩ノ地價	最 高 場	所 一反歩ノ地價	最 低 場	所 一反歩ノ地價
賀茂郡	稻生澤村 本郷	75,540	南中村 上賀茂	1,910	岩科村 岩科		27,900	
田方郡	三島町 田福寺島	87,810	三島町 芝町	1,910	韭山村 内中		33,360	
駿東郡	小泉村 富澤	94,750	原町 桃里	2,060	北郷村 大胡田		34,880	
富士郡	島田村 依田原	81,180	田子浦村 五貫島	3,230	加島村 上横割		70,770	
庵原郡	高部村 梅ヶ谷	84,070	兩河内村 河内	1,750	庵原村 庵原		31,540	
安倍郡	安東村 北安東	90,610	千代田村 上々土新田	2,820	安東村 北安東		36,880	
志太郡	東益津村 方ノ上	87,750	稻葉村 宮原	3,950	東郷村 上殿田		32,750	
榛原郡	勝間田村 勝田	65,860	吉田村 大幡	3,680	五知村 横河新田		50,000	
小笠郡	大坂村 太田	77,750	千濱村 千濱	5,030	南山村 河東		33,780	
周智郡	宇刈村 宇刈	75,550	奥山村 奥領家	4,270	三倉村		46,540	
磐田郡	西淺羽村 富里	71,340	笠西村 高尾	2,070	井瀬村 西ノ島		44,640	
濱名郡	曳馬村 高林	78,240	豊西村 中善池	2,130	市野村 市野		39,940	
引佐郡	東濱名村 郡筑	76,450	龍玉村 新原	3,550	西濱名村 駒代		28,770	
静岡市	紺屋町	82,800	南安東	42,260	追手町		40,920	
濱松市	淺田	67,740	東鴨江	13,270	馬込		38,140	

郡市	畑		宅		地	
	最 高 場	所 一反歩ノ地價	最 低 場	所 一反歩ノ地價	最 高 場	所 一反歩ノ地價
賀茂郡	三濱村 妻具	1,200	下田町	900,000	中川村 門野	30,000
田方郡	三島町 長林	1,250	三島町 市ヶ原町	2,250,000	土肥村 土肥	18,000
駿東郡	印野村 家下	0,750	沼津町 本	3,900,000	須走村 字瀧ノ澤	27,000
富士郡	上井出村 籠	0,550	吉原町 字西本町北	755,400	上井出村 根原	15,000
庵原郡	庵原村 伊佐布	0,340	江尻町 江尻	1,200,000	内房村	10,000
安倍郡	大川村 柳澤村	0,150	清水町 清水	840,000	大川村 大間	21,000
志太郡	朝比奈村 野田澤	0,140	藤枝町 市部	600,000	箕岡村 箕岡上	30,000
榛原郡	勝間田村 静谷	1,120	金谷町 金谷河原	570,000	上川根村 千頭	24,000
小笠郡	倉真村 具太郎	0,410	掛川町 中町	939,170	泉村 炭焼	30,000
周智郡	氣多村 小俣京丸	0,350	森町 森	660,000	氣多村 小俣京丸	15,000
磐田郡	中泉町 中泉	1,400	見付町	1,980,000	浦川村 浦川	27,000
濱名郡	飯田村 西ノ郷	1,200	天神町 馬込	600,000	新居町 新居	36,000
引佐郡	中川村 三和	1,810	氣賀町 氣賀	570,000	龍玉村 濠川	27,000
静岡市	南安東	3,020	葵服町	6,900,000	安西井ノ宮	150,000
濱松市	元城	3,980	田町	4,650,000	名残町	84,000

第二部

戸口

本部門中第二四表ヨリ第四〇表ニ至ル諸表ノ事實ハ内閣統計局ノ編纂ニ係ル人口動態統計ヨリ本縣ニ關スル分ヲ抜萃セルモノナリ

現住戸數			236,406
現住人口	男	女	計
	720,810	717,259	1,438,069
本籍人口	男	女	計
	737,680	715,661	1,453,341

第九 戸口ノ累年比較 年 末 現 在

年 次	現 住 戸 数	現 住 人 口	本 籍 人 口	一 戸 平 均 現 住 人 口	本 籍 百 二 對 ス ル 現 住 人 口	現 住 戸 数 千 戸 二 付 一 ケ 年 増 加 率	現 住 人 口 千 人 二 付 一 ケ 年 増 加 率
明 治 四 十 四 年	236,406	1,438,069	1,453,341	6.98	98.78	11.70	14.30
明 治 四 十 三 年	233,641	1,417,505	1,428,612	6.07	99.22	14.35	14.40
明 治 四 十 二 年	230,289	1,397,087	1,403,780	6.07	99.52	14.03	18.82
明 治 四 十 一 年	227,103	1,371,280	1,379,516	6.04	99.40	11.16	16.17
明 治 四 十 年	224,597	1,349,466	1,358,101	6.01	99.36	11.51	12.82
明 治 三 十 九 年	222,042	1,332,381	1,339,608	6.00	99.47	7.16	15.22
明 治 三 十 八 年	220,462	1,312,412	1,326,518	5.95	98.94	3.19	17.98
明 治 三 十 七 年	219,781	1,289,343	1,311,481	5.78	98.31	(一)	(一)
明 治 三 十 六 年	220,125	1,290,876	1,294,904	5.86	99.69	8.22	14.36
明 治 三 十 五 年	218,331	1,272,603	1,275,699	5.83	99.79	5.43	12.71
明 治 三 十 四 年	217,152	1,256,628	1,236,453	5.75	100.01	8.79	17.79
明 治 三 十 三 年	215,046	1,234,667	1,234,544	5.74	100.01	9.15	18.93
明 治 三 十 二 年	213,097	1,211,733	1,211,488	5.69	100.02	11.31	9.51
明 治 三 十 一 年	210,713	1,200,322	1,199,765	5.70	100.05	9.03	17.44
明 治 三 十 年	208,828	1,179,472	1,188,242	5.65	99.28	6.19	12.11
明 治 二 十 九 年	207,544	1,165,628	1,173,925	5.62	99.29	9.51	12.47
明 治 二 十 八 年	205,588	1,151,267	1,160,226	5.60	99.23	4.53	17.91
明 治 二 十 七 年	204,661	1,131,010	1,145,114	5.53	98.77	3.01	11.61
明 治 二 十 六 年	204,046	1,118,031	1,130,026	5.48	98.94	8.34	10.61
明 治 二 十 五 年	202,359	1,106,289	1,120,412	5.47	98.74	6.78	9.22

第一〇 戸口ノ郡市別 四十四年末現在

郡 市	現 住 戸 数	本 籍 人 口	現 住 人 口				一 戸 平 均 現 住 人 口	本 籍 百 二 對 ス ル 現 住 人 口
			男	女	計	女 百 二 付 男		
賀 茂 郡	12,965	76,552	36,826	37,567	74,393	98.02	5.73	96.00
田 方 郡	18,890	126,044	61,975	60,353	122,328	102.70	6.48	97.05
駿 東 郡	18,598	116,417	61,162	64,760	125,922	94.44	6.77	108.16
富 士 郡	16,129	105,254	52,574	50,777	103,351	103.54	6.41	98.19
庵 原 郡	12,020	80,396	38,506	38,571	77,077	99.84	6.42	95.87
安 倍 郡	17,478	113,735	55,305	55,138	110,443	100.30	6.32	97.10
志 太 郡	21,850	142,824	68,591	67,605	136,196	101.46	6.23	95.36
榛 原 郡	14,549	90,160	44,319	43,823	88,142	101.13	6.06	97.76
小 笠 郡	19,536	119,522	57,112	56,462	113,574	101.15	5.81	95.02
周 智 郡	8,206	48,808	24,819	23,648	48,467	104.95	5.91	99.30
磐 田 郡	22,781	135,386	67,393	66,161	133,554	101.86	5.86	98.64
濱 名 郡	25,841	165,003	79,444	79,667	159,111	99.72	6.16	96.43
引 佐 郡	8,210	51,733	25,437	25,808	50,525	98.56	6.15	97.66
靜 岡 市	12,413	53,957	29,268	28,936	58,204	101.17	4.69	107.87
濱 松 市	6,940	27,550	18,079	18,703	36,782	96.66	5.30	133.51
合 計	236,406	1,453,341	720,810	717,259	1,438,069	100.49	6.08	98.95

第一一 戸口ノ

順序	郡市町村	現住戸数	本籍人口			他府縣及他市町村へ出			陸海軍 在營艦卒	囚人懲治人	
			男	女	計	男	女	計		男	女
1	賀茂郡	12,965	38,280	38,276	76,552	3,411	2,727	6,138	329	25	2
2	城東村	572	1,839	1,737	3,576	201	164	365	13	1	—
3	稻取村	880	2,749	2,778	5,527	140	170	310	30	1	—
4	下河津村	974	2,880	2,831	5,711	236	102	338	32	1	—
5	上河津村	572	1,391	1,391	2,782	110	104	214	8	—	—
6	稻梓村	717	2,179	2,061	4,240	250	176	426	12	1	—
7	稻生澤村	515	1,533	1,553	3,086	122	129	251	13	—	—
8	白濱村	363	1,016	1,046	2,062	52	39	91	10	1	—
9	濱崎村	444	1,188	1,241	2,429	78	68	146	8	1	—
10	下田町	1,144	2,633	2,908	5,541	444	440	884	17	6	—
11	朝日村	382	1,243	1,216	2,459	107	63	170	12	—	—
12	竹麻村	482	1,342	1,408	2,750	123	85	208	9	2	—
13	南崎村	270	832	930	1,762	95	85	180	11	—	—
14	南中村	508	1,533	1,569	3,102	144	125	269	19	3	1
15	南上村	479	1,389	1,466	2,855	76	79	155	9	—	—
16	三坂村	338	997	1,038	2,035	111	101	212	11	1	—
17	三濱村	593	1,693	1,703	3,396	97	168	265	21	—	—
18	岩科村	741	2,451	2,335	4,786	278	141	419	29	—	—
19	松崎町	687	2,202	2,231	4,433	285	170	455	16	2	1
20	中川村	441	1,359	1,280	2,639	109	71	180	12	3	—
21	仁科村	706	2,328	2,250	4,578	156	95	251	16	1	—
22	田子村	534	1,635	1,469	3,104	69	58	127	8	1	—
23	安良里村	277	835	799	1,634	52	42	94	4	—	—
24	宇久須村	346	1,033	1,032	2,065	76	52	128	9	—	—
25	田方郡	18,890	64,150	61,894	126,044	8,810	7,488	16,298	648	79	1
26	三島町	2,007	5,599	5,574	11,173	1,449	1,253	2,706	40	12	—
27	北上村	348	1,393	1,276	2,669	195	182	377	11	3	—
28	錦田村	675	2,619	2,508	5,127	368	280	648	26	2	—
29	中郷村	716	2,613	2,563	5,176	378	318	696	32	3	—
30	川西村	428	1,544	1,500	3,044	171	123	294	17	4	—
31	江間村	257	1,072	1,088	2,160	140	138	278	11	—	—
32	内浦村	381	1,514	1,414	2,928	60	85	145	23	4	—
33	西浦村	416	1,517	1,440	2,957	159	96	255	24	—	—
34	修善寺村	720	2,299	2,248	4,547	292	189	481	28	2	—
35	戸田村	595	2,298	2,184	4,482	590	705	1,295	20	3	1
36	土肥村	560	1,869	1,867	3,736	190	154	344	25	2	—
37	西豆村	424	1,402	1,356	2,758	89	73	162	10	2	—
38	函南村	1,180	4,659	4,435	9,094	699	660	1,359	37	3	—
39	董山村	1,044	4,015	4,012	8,027	853	761	1,614	37	7	—
40	田中村	812	2,749	2,651	5,400	353	240	593	28	2	—

市町村別

十四年末現在

順序	在外国 男	在外 女	出計			他ヨリ入			現住人口			一月平均 現住人口
			男	女	計	男	女	計	男	女	計	
1	283	55	4,002	2,784	6,786	2,548	2,079	4,627	36,826	37,567	74,393	5.74
2	12	5	227	169	396	53	43	96	1,665	1,611	3,276	5.73
3	10	1	181	171	352	144	131	275	2,712	2,738	5,450	6.19
4	8	4	277	106	383	162	173	335	2,765	2,898	5,663	5.81
5	8	4	126	108	234	183	124	307	1,448	1,407	2,855	5.00
6	3	—	266	176	442	134	110	244	2,047	1,995	4,042	5.64
7	5	1	140	130	270	158	78	236	1,551	1,501	3,052	5.93
8	6	—	69	39	108	46	36	82	993	1,043	2,036	5.61
9	3	2	90	70	160	130	103	233	1,228	1,274	2,502	5.64
10	9	5	476	445	921	474	418	892	2,631	2,881	5,512	4.82
11	8	—	127	63	190	25	30	55	1,141	1,183	2,324	6.08
12	4	1	138	86	224	30	32	64	1,234	1,354	2,588	5.38
13	5	—	111	85	196	32	31	63	753	876	1,629	6.03
14	13	1	179	127	306	57	51	108	1,411	1,493	2,904	5.72
15	7	6	92	85	177	56	71	127	1,353	1,452	2,805	5.86
16	10	1	133	102	235	48	39	87	912	975	1,887	5.58
17	16	8	134	176	310	63	92	155	1,622	1,619	3,241	5.47
18	32	2	339	143	482	97	85	182	2,209	2,277	4,486	6.05
19	16	7	319	178	497	165	200	365	2,048	2,253	4,301	6.26
20	4	1	128	72	200	64	48	112	1,295	1,256	2,551	5.78
21	42	3	215	98	313	178	81	259	2,291	2,233	4,524	6.41
22	11	3	89	61	150	117	47	164	1,663	1,455	3,118	5.84
23	1	—	57	42	99	51	17	68	829	774	1,603	5.78
24	4	—	89	52	141	81	39	120	1,025	1,019	2,044	5.91
25	369	47	9,906	7,536	17,442	7,731	5,995	13,726	61,975	60,353	122,328	6.48
26	25	—	1,526	1,257	2,783	1,914	1,722	3,636	5,987	6,039	12,026	5.99
27	3	—	212	182	394	103	81	184	1,284	1,175	2,459	6.78
28	24	3	420	283	703	161	107	268	2,360	2,332	4,692	6.94
29	—	—	413	318	731	144	131	275	2,344	2,376	4,720	6.61
30	6	—	198	123	321	95	71	166	1,441	1,448	2,889	6.75
31	13	3	164	141	305	29	31	60	937	978	1,915	7.45
32	—	14	101	85	186	51	40	91	1,464	1,369	2,833	7.44
33	106	—	289	96	385	87	59	146	1,315	1,403	2,718	6.53
34	6	—	328	189	517	315	268	583	2,286	2,327	4,613	6.41
35	16	3	629	709	1,338	91	75	166	1,760	1,550	3,310	5.23
36	7	4	224	158	382	160	113	273	1,805	1,822	3,627	6.48
37	—	—	101	73	174	55	24	79	1,356	1,307	2,663	6.28
38	39	3	778	663	1,441	538	507	1,045	4,419	4,279	8,698	7.37
39	23	3	920	764	1,684	395	234	629	3,490	3,482	6,972	6.88
40	10	3	393	243	636	433	378	811	2,789	2,786	5,575	6.87

第一一 戶口

順序	郡市町村	現住戸數	本籍人口			他府縣及他市町村へ出			陸海軍 在營艦卒	囚人懲治人	
			男	女	計	男	女	計		男	女
1	北狩野村	566	2,063	1,865	3,928	188	119	307	22	1	—
2	下狩野村	443	1,624	1,540	3,164	206	98	304	14	4	—
3	中狩野村	497	1,681	1,544	3,225	191	139	330	17	—	—
4	上狩野村	643	2,084	1,974	4,058	194	143	337	25	6	—
5	對島村	545	1,683	1,725	3,408	146	122	268	18	—	—
6	小室村	452	1,357	1,316	2,673	102	79	181	9	—	—
7	下大見村	250	870	892	1,762	112	91	203	11	1	—
8	中大見村	483	1,725	1,676	3,401	155	112	267	14	1	—
9	上大見村	424	1,328	1,235	2,563	183	122	305	13	2	—
10	宇佐美村	512	1,862	1,810	3,672	146	125	271	22	—	—
11	伊東町	1,675	4,912	4,660	9,572	590	525	1,115	40	7	—
12	網代村	470	1,529	1,513	3,042	171	162	333	19	5	—
13	多賀村	410	1,324	1,254	2,578	93	102	195	19	1	—
14	熱海町	957	2,946	2,774	5,720	347	288	635	36	2	—
15	駿東郡	18,598	59,313	57,104	116,417	7,581	6,383	13,964	638	92	8
16	沼津町	2,885	6,962	7,152	14,114	2,234	1,842	4,076	76	11	1
17	片濱村	752	2,877	2,896	5,773	327	335	662	39	2	—
18	原町	861	3,196	3,154	6,350	417	371	788	21	2	1
19	浮島村	614	2,005	1,886	3,891	110	72	182	26	6	—
20	鷹根村	503	2,007	1,853	3,860	125	102	227	20	4	—
21	金岡村	632	2,614	2,451	5,065	160	110	270	20	10	—
22	楊原村	1,225	4,167	3,818	7,985	300	230	530	77	8	3
23	大岡村	450	1,928	1,834	3,762	250	234	484	18	3	1
24	大靜浦村	935	3,459	3,135	6,594	236	214	450	39	4	1
25	大平村	250	1,117	990	2,107	120	85	205	14	—	—
26	清水村	627	2,858	2,773	5,631	565	493	1,058	27	—	—
27	長泉村	740	2,997	2,917	5,914	525	373	898	41	3	—
28	小泉村	429	1,333	1,379	2,712	226	208	434	13	4	—
29	小泉村	434	1,551	1,506	3,057	160	161	321	15	2	—
30	深真村	312	1,145	1,099	2,244	125	110	235	10	2	—
31	富岡村	596	2,074	1,991	4,065	191	145	336	27	2	—
32	須山村	180	672	643	1,315	39	31	70	6	—	—
33	富士岡村	680	2,350	2,305	4,655	199	183	382	26	1	—
34	原里村	457	1,441	1,365	2,806	92	72	164	17	2	—
35	印野村	217	767	693	1,460	42	28	70	6	1	—
36	玉塚村	268	924	912	1,836	55	42	97	13	4	1
37	御厨村	1,127	3,600	3,503	7,103	440	423	863	22	8	—
38	高根村	353	1,529	1,395	2,924	71	48	119	13	2	—
39	須走村	109	375	330	705	71	58	129	6	—	—
40	北郷村	572	2,341	2,221	4,562	230	185	415	25	5	—

市町村別 (續)

順序	市町村	現住人口	出			他ヨリ入			現住人口			一戸平均 現住人口	順序
			在 外 國	合 計		男	女	計	男	女	計		
				男	女								
8		6	219	125	344	76	82	158	1,920	1,822	3,742	6.61	1
9		1	233	99	332	97	66	163	1,488	1,507	2,995	6.76	2
13		2	221	141	362	134	90	224	1,594	1,493	3,087	6.21	3
10		3	235	146	381	166	151	317	2,015	1,979	3,994	6.21	4
1		—	165	122	287	143	76	219	1,661	1,679	3,340	6.13	5
1		—	112	79	191	128	47	175	1,373	1,284	2,657	5.88	6
4		4	128	95	223	29	22	51	771	819	1,590	6.36	7
3		—	173	112	285	188	154	342	1,740	1,718	3,458	6.16	8
1		—	199	122	321	60	56	116	1,189	1,169	2,358	5.56	9
2		—	170	125	295	73	45	118	1,765	1,730	3,495	6.83	10
18		5	655	530	1,185	1,003	678	1,681	5,260	4,808	10,068	6.01	11
—		—	195	162	357	372	134	506	1,706	1,485	3,191	6.79	12
1		—	114	102	216	72	47	119	1,282	1,199	2,481	6.05	13
6		4	391	292	683	619	506	1,125	3,174	2,988	6,162	6.44	14
419		114	8,730	6,505	15,235	10,579	14,161	24,740	61,162	64,760	125,922	6.77	15
172		35	2,493	1,878	4,371	2,698	1,956	4,654	7,167	7,230	14,397	4.99	16
29		6	397	341	738	103	106	209	2,583	2,661	5,244	6.97	17
12		3	452	375	827	187	139	329	2,931	2,918	5,849	6.79	18
7		4	149	76	225	68	37	105	1,924	1,847	3,771	6.14	19
3		1	152	103	255	48	35	83	1,903	1,785	3,688	7.33	20
16		3	206	113	319	79	69	148	2,487	2,407	4,894	7.74	21
16		4	401	237	638	470	410	880	4,236	3,991	8,227	6.72	22
14		14	285	249	534	150	142	292	1,793	1,727	3,520	7.82	23
18		—	297	215	512	236	214	450	3,398	3,134	6,532	6.99	24
3		1	137	86	223	22	14	36	1,002	918	1,920	7.68	25
6		—	598	493	1,091	248	203	451	2,508	2,483	4,991	7.96	26
30		8	599	381	980	257	251	508	2,655	2,787	5,442	7.35	27
16		13	259	221	480	181	156	337	1,255	1,314	2,569	5.99	28
1		—	178	161	339	167	150	317	1,540	1,495	3,035	6.99	29
4		—	141	110	251	76	47	123	1,080	1,036	2,116	6.78	30
9		1	229	146	375	144	127	271	1,989	1,972	3,961	6.65	31
1		—	46	31	77	65	55	120	691	667	1,358	7.54	32
12		4	238	187	425	80	78	158	2,192	2,196	4,388	6.45	33
—		—	111	72	183	305	229	534	1,635	1,522	3,157	6.89	34
—		—	49	28	77	69	49	118	787	714	1,501	6.91	35
4		1	76	41	120	42	50	92	890	918	1,808	6.75	36
15		5	485	428	913	1,211	1,019	2,230	4,326	4,094	8,420	7.43	37
10		2	96	50	146	47	39	86	1,480	1,381	2,861	8.11	38
4		—	81	58	139	73	57	130	367	329	696	6.39	39
6		1	266	186	452	145	123	268	2,220	2,158	4,378	7.65	40

第一一 戸口ノ

順序	郡市町村	現住戸数	本籍人口			他府縣及他市町村へ出			陸海軍 在營艦卒	囚人懲治人	
			男	女	計	男	女	計		男	女
1	六合村	1,566	1,502	1,445	2,947	93	69	162	10	3	—
2	足柄村	244	863	836	1,699	98	95	193	5	2	—
3	菅沼村	580	659	622	1,281	80	4	144	6	1	—
4	富士郡	16,129	53,960	51,294	105,254	5,900	5,029	10,929	532	61	2
5	元吉原村	589	2,142	2,063	4,205	83	55	138	29	—	—
6	須津村	606	2,301	2,122	4,423	295	268	563	29	4	—
7	吉永村	677	2,387	2,276	4,663	253	228	476	20	—	—
8	原田村	350	1,234	1,209	2,443	165	137	302	15	—	—
9	今泉村	835	3,091	3,026	6,117	393	371	764	13	—	—
10	吉原町	585	1,844	1,910	3,754	570	562	1,132	12	3	1
11	島田村	201	693	669	1,362	128	112	240	9	1	—
12	田子浦村	1,016	3,897	3,657	7,554	440	358	798	43	1	—
13	加島村	1,101	3,624	3,418	7,042	495	426	921	46	—	—
14	岩松村	668	2,552	2,556	5,108	195	192	387	34	1	—
15	傳法村	623	1,988	1,930	3,918	266	333	599	17	3	—
16	大淵村	531	1,547	1,553	3,100	85	60	145	9	3	—
17	鷹岡村	1,060	3,089	2,961	6,050	455	444	899	25	8	—
18	富士根村	939	3,183	3,082	6,265	310	173	483	24	5	—
19	大宮町	2,253	6,705	5,683	12,388	957	817	1,774	51	9	—
20	富丘村	748	2,605	2,583	5,188	55	25	80	26	5	—
21	北山村	715	2,206	2,169	4,375	132	120	252	14	5	1
22	上井出村	456	1,218	1,189	2,407	52	43	95	19	3	—
23	白糸村	299	1,095	1,038	2,133	122	88	210	11	—	—
24	上野村	635	2,259	2,121	4,380	48	31	79	18	7	—
25	柚野村	665	2,501	2,375	4,878	103	19	122	44	2	—
26	芝富村	577	1,799	1,654	3,453	298	172	470	19	1	—
27	庵原郡	12,020	40,910	39,486	80,396	4,780	3,799	8,579	393	48	1
28	内房村	400	1,463	1,317	2,780	177	101	278	7	5	—
29	松野村	586	1,955	1,829	3,784	130	116	246	29	9	—
30	富士川町	1,011	3,051	2,966	6,017	490	447	937	15	4	—
31	蒲原町	1,267	4,673	4,598	9,271	812	465	1,277	65	—	—
32	由比町	1,322	4,569	4,572	9,141	335	202	537	34	6	—
33	興津町	1,190	3,848	3,720	7,568	629	582	1,211	27	5	—
34	小島村	821	3,064	2,922	5,986	293	223	516	22	1	—
35	兩河内村	948	3,462	3,360	6,822	225	160	385	32	6	—
36	庵原村	987	3,687	3,426	7,113	224	193	417	42	1	—
37	袖師村	527	2,023	1,937	3,960	191	178	369	20	1	—
38	江尻町	1,043	2,736	2,655	5,391	633	560	1,193	21	3	1
39	辻村	430	916	879	1,795	124	119	243	12	4	—
40	飯田村	435	1,661	1,568	3,229	221	166	387	23	2	—

市町村別 (續)

順序	市町村	現住人口	出			他ヨリ入			現住人口			一戸平均 現住人口	順序
			在外国	合計	計	男	女	計	男	女			
											男		
4		3	110	72	182	2,338	5,244	7,582	3,730	6,617	10,347	6.61	1
6		3	111	98	209	70	62	132	822	80	1,622	6.65	2
1		2	88	66	154	1,000	3,100	4,100	1,571	3,656	5,227	9.01	3
224		87	6,717	5,118	11,835	5,331	4,601	9,932	52,574	50,777	103,351	6.41	4
33		19	145	74	219	51	34	85	2,048	2,023	4,071	6.91	5
5		—	333	268	601	62	66	128	2,030	1,970	4,000	6.60	6
5		1	278	224	502	230	173	403	2,339	2,225	4,564	6.74	7
9		4	189	141	330	109	101	210	1,154	1,169	2,323	6.64	8
11		1	422	372	794	282	234	516	2,951	2,888	5,839	6.99	9
8		1	593	564	1,157	325	352	677	1,576	1,698	3,274	5.61	10
—		—	138	112	250	62	55	117	617	612	1,229	6.12	11
12		8	496	366	862	87	65	152	3,488	3,356	6,844	6.74	12
19		8	560	434	994	335	316	651	3,399	3,300	6,699	6.08	13
37		28	267	220	487	91	78	169	2,376	2,414	4,790	7.17	14
6		1	292	334	626	280	240	520	1,976	1,836	3,812	6.12	15
—		1	97	60	157	215	183	398	1,665	1,676	3,341	6.29	16
3		—	491	444	935	445	412	857	3,043	2,929	5,972	5.63	17
5		—	344	175	519	430	338	768	3,269	3,245	6,514	6.94	18
14		2	1,031	822	1,853	1,356	1,253	2,609	7,030	6,114	13,144	5.75	19
10		5	96	28	124	30	21	51	2,539	2,576	5,115	6.57	20
5		3	156	124	280	107	88	195	2,157	2,133	4,290	6.00	21
—		—	74	43	117	152	124	276	1,218	1,189	2,407	5.61	22
6		1	139	89	228	65	43	108	1,021	992	2,013	6.74	23
11		—	84	31	115	186	129	315	2,361	2,219	4,580	7.21	24
6		2	155	21	176	82	17	99	2,428	2,371	4,799	7.22	25
19		—	337	172	509	349	279	628	1,811	1,761	3,572	6.19	26
326		116	5,547	3,916	9,463	3,143	3,001	6,144	38,506	38,571	77,077	6.42	27
5		—	194	101	295	41	39	80	1,310	1,255	2,565	6.41	28
9		2	177	118	295	78	69	147	1,856	1,780	3,636	6.20	29
23		14	532	461	993	597	548	1,145	3,116	3,053	6,169	6.11	30
111		55	988	520	1,508	93	49	142	3,778	4,127	7,905	6.24	31
21		8	396	210	606	180	165	345	4,353	4,527	8,880	6.72	32
27		16	688	598	1,286	251	220	471	3,411	3,342	6,753	5.67	33
17		1	333	224	557	140	103	243	2,871	2,801	5,672	6.91	34
16		1	279	161	440	195	120	315	3,378	3,319	6,697	7.06	35
12		6	279	199	478	155	135	290	3,563	3,362	6,925	7.02	36
22		2	234	180	414	58	62	120	1,847	1,819	3,666	6.96	37
10		—	667	561	1,228	916	1,095	2,011	2,985	3,189	6,174	5.92	38
7		1	147	120	267	216	237	453	985	996	1,981	4.61	39
32		6	278	172	450	50	40	90	1,433	1,436	2,869	6.60	40

第一一 口ノ

順序	郡市町村	現住戸数	本籍人口			他府縣及他市町村へ出			陸海軍 在營機卒	囚人懲治人	
			男	女	計	男	女	計		男	女
1	高部村	570	2,106	2,069	4,175	208	209	417	27	1	—
2	西奈村	483	1,696	1,668	3,364	88	78	166	17	—	—
3	安倍郡	17,478	57,694	56,041	113,735	5,989	5,035	11,024	586	69	3
4	有度村	976	3,626	3,581	7,207	614	497	1,111	43	4	—
5	清水町	1,552	3,872	3,877	7,749	517	489	1,006	39	5	—
6	入江町	729	1,935	1,863	3,798	192	177	369	12	2	—
7	不二見村	987	3,813	3,689	7,502	518	452	970	33	3	—
8	三保村	606	2,023	1,989	4,012	216	125	341	11	—	—
9	大谷村	292	1,268	1,166	2,434	142	83	225	24	—	—
10	久能村	429	1,818	1,863	3,681	119	77	96	23	3	—
11	豊田村	1,226	4,142	4,117	8,259	356	285	641	58	5	—
12	大里村	1,350	4,511	4,509	9,020	860	735	1,595	63	2	1
13	長田村	1,878	6,659	6,398	13,057	584	568	1,152	89	8	—
14	千代田村	926	3,303	3,218	6,521	553	414	967	25	3	—
15	安東村	505	1,400	1,334	2,734	210	212	422	14	1	—
16	麻機村	440	1,615	1,563	3,178	51	45	96	10	1	—
17	賤機村	949	2,766	2,671	5,437	154	136	290	25	9	—
18	大河内村	297	988	927	1,915	32	34	66	9	2	—
19	梅ヶ島村	213	721	725	1,446	27	24	51	3	1	—
20	玉川村	673	2,265	2,066	4,331	150	125	275	10	4	1
21	井川村	408	1,103	1,026	2,129	21	18	39	13	—	—
22	美和村	814	2,701	2,583	5,284	200	166	366	17	6	1
23	服織村	559	1,794	1,734	3,528	195	164	359	18	2	—
24	中葉科村	476	1,544	1,454	2,998	101	89	190	14	1	—
25	南葉科村	317	1,082	1,034	2,116	106	73	179	12	—	—
26	清澤村	433	1,391	1,290	2,681	48	26	74	8	1	—
27	大川村	443	1,354	1,364	2,718	23	21	44	13	—	—
28	志太郡	21,850	72,468	70,356	142,824	8,719	7,627	16,346	714	97	8
29	藤枝町	1,680	5,051	5,086	10,137	1,136	1,097	2,233	26	8	—
30	廣幡村	726	2,615	2,523	5,138	364	314	678	32	6	—
31	岡部町	836	3,080	2,955	6,035	410	371	781	33	5	—
32	朝比奈村	466	1,702	1,718	3,420	132	107	239	10	1	—
33	葉梨村	829	2,960	2,878	5,838	242	234	476	31	3	—
34	稲葉村	490	1,624	1,496	3,120	107	159	266	10	2	—
35	瀬戸谷村	650	2,189	2,050	4,239	161	116	277	17	1	—
36	伊久身村	418	1,495	1,328	2,823	78	73	151	11	2	—
37	笹間村	318	1,066	1,052	2,118	82	54	136	8	—	—
38	東川根村	444	1,393	1,366	2,759	119	93	212	9	2	—
39	徳山村	457	1,388	1,230	2,618	109	86	195	15	—	—
40	大長村	556	1,714	1,629	3,343	45	49	94	17	3	—

市町村別 (續)

順序	郡市町村	現住戸数	出			他ヨリ入			現住人口			一戸平均 現住人口	
			在外国	合	計	男	女	計	男	女	計		
													男
5		2	241	211	452	109	66	175	1,974	1,924	3,898	6.81	1
9		2	114	80	194	64	53	117	1,646	1,641	3,287	6.81	2
579		54	7,223	5,092	12,315	4,834	4,189	9,023	55,305	55,138	110,443	6.32	3
22		7	683	504	1,187	235	232	467	3,178	3,309	6,487	6.65	4
45		10	606	499	1,105	663	622	1,285	3,929	4,000	7,929	5.11	5
4		—	210	177	387	282	249	531	2,007	1,935	3,942	5.41	6
13		—	684	452	1,136	129	84	213	3,258	3,321	6,579	6.67	7
271		5	499	130	629	98	101	199	1,622	1,960	3,582	5.91	8
5		—	171	83	254	58	55	113	1,155	1,138	2,293	7.85	9
21		—	166	77	243	48	19	67	1,700	1,805	3,505	8.17	10
7		—	426	285	711	394	367	761	4,110	4,199	8,309	6.78	11
7		6	938	742	1,680	972	888	1,860	4,545	4,655	9,200	6.81	12
24		11	705	579	1,284	408	305	713	6,362	6,124	12,486	6.65	13
17		8	598	422	1,020	214	137	351	2,919	2,933	5,852	6.32	14
4		6	229	218	447	302	270	572	1,473	1,386	2,859	5.66	15
6		1	68	46	114	28	26	54	1,575	1,543	3,118	7.08	16
1		—	189	136	325	295	247	542	2,872	2,782	5,654	5.96	17
—		—	43	34	77	44	45	89	989	938	1,927	6.49	18
2		—	33	24	57	18	11	29	706	712	1,418	6.65	19
—		—	164	126	290	92	60	152	2,193	2,000	4,193	6.23	20
—		—	34	18	52	42	27	69	1,111	1,035	2,146	5.26	21
2		—	225	167	392	79	76	155	2,555	2,492	5,047	6.19	22
3		—	218	164	382	145	150	295	1,721	1,720	3,441	6.16	23
1		—	117	89	206	103	67	170	1,530	1,432	2,962	6.22	24
1		—	119	73	192	59	44	103	1,022	1,005	2,027	6.39	25
5		—	62	26	88	84	67	151	1,413	1,331	2,744	6.34	26
—		—	36	21	57	42	40	82	1,360	1,383	2,743	6.19	27
211		96	9,741	7,731	17,472	5,864	4,980	10,844	68,591	67,605	136,196	6.23	28
5		2	1,175	1,099	2,274	1,029	909	1,938	4,905	4,896	9,801	5.83	29
9		8	411	322	733	127	92	219	2,331	2,293	4,624	6.37	30
3		—	451	371	822	160	128	288	2,789	2,712	5,501	6.58	31
—		—	143	107	250	74	62	136	1,633	1,673	3,306	7.09	32
11		1	287	235	522	52	36	88	2,725	2,679	5,404	6.52	33
3		—	122	159	271	71	71	142	1,573	1,408	2,981	6.07	34
2		1	181	117	298	143	127	270	2,151	2,060	4,211	6.48	35
4		1	95	74	167	63	48	111	1,463	1,302	2,765	6.61	36
—		—	90	54	144	47	48	95	1,023	1,046	2,069	6.51	37
—		—	130	93	223	88	59	147	1,351	1,332	2,683	6.04	38
—		—	124	86	210	89	80	169	1,353	1,224	2,577	5.64	39
—		—	65	49	114	74	47	121	1,723	1,627	3,350	6.03	40

第一一 戸口ノ

順序	郡市町村	現住戸数	本籍人口			他府縣及他市町村へ出			陸海軍在營艦卒			囚人懲治人		
			男	女	計	男	女	計	男	女	計	男	女	計
1	大津村	370	1,185	1,148	2,333	67	69	136	6	—	—	—	—	—
2	島田町	2,553	1,615	1,300	2,915	698	462	1,160	97	14	1	—	—	—
3	六合村	694	2,253	2,223	4,476	173	141	314	46	1	—	—	—	—
4	青島村	1,109	3,292	3,211	6,503	317	292	609	22	6	1	—	—	—
5	大淵村	546	2,044	2,018	4,062	242	238	480	16	4	—	—	—	—
6	高洲村	680	2,403	2,359	4,762	305	260	565	24	3	—	—	—	—
7	豊田村	456	1,765	1,736	3,501	391	363	754	23	3	—	—	—	—
8	大富村	805	3,042	2,887	5,929	463	394	857	44	4	2	—	—	—
9	静濱村	668	2,470	2,307	4,777	377	280	657	20	3	—	—	—	—
10	相川村	598	2,106	2,027	4,133	177	144	321	19	3	—	—	—	—
11	吉永村	840	2,887	2,777	5,664	216	183	399	18	2	—	—	—	—
12	和田村	730	2,595	2,454	5,049	239	241	480	29	1	1	—	—	—
13	小川村	591	2,022	1,969	3,991	311	221	532	32	4	—	—	—	—
14	西益津村	604	2,279	2,266	4,545	849	786	1,635	20	3	—	—	—	—
15	東益津村	745	2,766	2,688	5,454	292	252	544	30	5	1	—	—	—
16	焼津町	1,991	6,116	6,041	12,157	617	548	1,165	49	8	2	—	—	—
17	榛原郡	14,549	45,584	44,576	90,160	2,993	2,732	5,725	451	43	3	—	—	—
18	御前崎村	634	1,923	1,899	3,822	8	21	29	30	1	—	—	—	—
19	白羽村	594	1,737	1,699	3,436	89	81	170	32	2	—	—	—	—
20	地頭方村	676	1,996	1,875	3,871	68	62	130	26	3	—	—	—	—
21	相良町	1,740	5,464	5,294	10,758	491	429	920	54	4	1	—	—	—
22	菅山村	350	1,116	1,140	2,256	87	87	174	6	1	—	—	—	—
23	萩岡村	751	2,446	2,378	4,824	150	109	259	34	—	—	—	—	—
24	川崎町	1,780	5,408	5,510	10,918	405	338	743	48	1	1	—	—	—
25	勝岡田村	747	2,332	2,178	4,510	111	159	270	23	6	—	—	—	—
26	坂部村	446	1,483	1,388	2,871	100	77	177	17	1	—	—	—	—
27	初倉村	1,110	3,595	3,529	7,124	290	275	565	23	6	—	—	—	—
28	吉田村	1,897	6,006	5,961	11,967	328	312	640	51	9	1	—	—	—
29	金谷町	1,280	4,250	4,197	8,447	513	485	998	24	6	—	—	—	—
30	五和村	901	2,765	2,663	5,428	141	135	276	28	2	—	—	—	—
31	下川根村	605	1,887	1,774	3,661	41	43	84	17	1	—	—	—	—
32	中川根村	715	2,213	2,125	4,338	121	84	205	33	—	—	—	—	—
33	上川根村	323	963	936	1,929	50	35	85	5	—	—	—	—	—
34	小笠郡	19,536	60,899	58,623	119,522	7,577	6,436	14,013	566	98	1	—	—	—
35	掛川町	1,635	3,920	3,840	7,760	1,478	1,344	2,822	38	18	1	—	—	—
36	南郷村	109	362	356	718	47	53	100	7	—	—	—	—	—
37	大池村	362	1,277	1,284	2,561	138	115	253	5	2	—	—	—	—
38	曾我村	398	1,496	1,366	2,862	399	311	710	12	—	—	—	—	—
39	和田岡村	341	1,243	1,189	2,432	276	226	502	5	3	—	—	—	—
40	垂木村	345	1,112	1,151	2,263	132	131	263	8	5	—	—	—	—

市町村別 (續)

順序	市町村	現住人口	出			他ヨリ入			現住人口			一戸平均現住人口	順序
			在外国	合	計	男	女	計	男	女	計		
3		1	76	70	146	40	30	70	1,149	1,108	2,257	6.10	1
12		7	821	470	1,291	1,615	1,300	2,915	7,760	7,764	15,524	6.08	2
10		1	230	142	372	76	65	141	2,099	2,146	4,245	6.12	3
5		1	350	294	644	395	409	804	3,337	3,326	6,663	6.01	4
5		1	267	239	506	61	68	129	1,838	1,847	3,685	6.75	5
10		10	342	270	612	116	102	218	2,177	2,191	4,368	6.42	6
12		9	429	372	801	71	53	124	1,407	1,417	2,824	6.20	7
13		7	524	403	927	69	50	119	2,587	2,534	5,121	6.36	8
18		4	418	284	702	69	65	134	2,121	2,088	4,209	6.30	9
21		12	220	156	376	37	48	85	1,923	1,919	3,842	6.39	10
—		—	236	183	419	29	38	67	2,680	2,632	5,312	6.32	11
8		8	277	250	527	49	36	85	2,367	2,240	4,607	6.31	12
3		—	350	221	571	154	136	290	1,826	1,884	3,710	6.28	13
13		4	885	790	1,675	201	17	373	1,595	1,648	3,243	5.37	14
19		5	346	258	604	79	57	136	2,499	2,487	4,986	6.67	15
22		13	696	563	1,259	786	644	1,430	6,206	6,122	12,328	6.69	16
103		30	3,590	2,765	6,355	2,325	2,012	4,337	44,319	43,823	88,142	6.06	17
8		3	47	24	71	17	34	51	1,893	1,909	3,802	4.86	18
1		—	124	81	205	104	82	186	1,717	1,700	3,417	5.75	19
2		1	99	63	162	32	36	68	1,929	1,848	3,777	5.59	20
17		4	566	434	1,000	253	262	515	5,151	5,122	10,273	5.90	21
—		—	94	87	181	40	44	84	1,062	1,097	2,159	6.17	22
2		1	186	110	296	98	93	191	2,358	2,361	4,719	6.28	23
10		2	464	341	805	264	235	499	5,208	5,404	10,612	5.97	24
3		—	143	159	302	162	161	323	2,351	2,180	4,531	6.07	25
4		2	122	79	201	6	6	12	1,367	1,315	2,682	6.01	26
18		7	337	282	619	147	162	309	3,405	3,109	6,514	6.14	27
6		1	394	314	708	224	185	409	5,836	5,832	11,668	6.15	28
22		9	565	494	1,059	458	311	769	4,143	4,014	8,157	6.37	29
7		—	178	135	313	78	62	140	2,665	2,590	5,255	5.83	30
—		—	59	43	102	123	98	221	1,951	1,829	3,780	6.25	31
1		—	155	84	239	175	138	313	2,233	2,179	4,412	6.17	32
2		—	57	35	92	144	103	247	1,650	1,034	2,684	6.45	33
295		117	8,536	6,554	15,090	4,749	4,393	9,142	57,112	56,462	113,574	5.81	34
13		2	1,547	1,347	2,894	1,941	1,788	3,729	4,314	4,281	8,595	5.26	35
1		—	55	53	108	18	19	37	325	322	647	5.94	36
2		—	147	115	262	40	45	85	1,170	1,214	2,384	6.59	37
—		—	411	311	722	36	41	77	1,121	1,096	2,217	5.57	38
9		5	293	231	524	40	43	83	990	1,001	1,991	5.84	39
7		7	152	138	290	34	32	66	994	1,045	2,039	5.91	40

第一一 戸口ノ

順序	郡市町村	現住戸數	本籍人口			他府縣及他市町村へ出			陸海軍 在營艦卒	囚人懲治人	
			男	女	計	男	女	計		男	女
1	雨櫻村	375	1,232	1,218	2,450	133	103	236	10	1	—
2	原谷村	402	1,295	1,223	2,518	122	113	235	14	—	—
3	原田村	395	1,336	1,283	2,622	134	126	260	11	2	—
4	原泉村	248	880	841	1,721	31	33	64	7	5	—
5	西郷村	546	1,833	1,782	3,615	101	68	169	18	2	—
6	倉真村	385	1,246	1,193	2,439	101	89	190	6	—	—
7	栗本村	276	990	953	1,943	105	87	192	4	—	—
8	西山口村	360	1,211	1,236	2,447	135	159	294	13	—	—
9	東山口村	422	1,454	1,396	2,850	214	178	392	9	1	—
10	日坂村	285	1,090	1,041	2,111	192	151	343	8	—	—
11	東山村	118	394	349	743	17	14	31	2	—	—
12	西南郷村	201	643	587	1,230	71	66	137	5	—	—
13	上内田村	334	1,065	1,082	2,147	93	78	171	10	1	—
14	中内田村	316	979	936	1,915	113	62	175	8	—	—
15	下内田村	167	565	532	1,097	82	53	135	2	1	—
16	佐東村	297	950	886	1,816	51	55	106	6	1	—
17	岩滑村	112	416	379	795	65	60	2	—	—	—
18	土方村	560	1,822	1,753	3,575	233	187	420	11	3	—
19	中	421	1,341	1,231	2,572	147	120	267	10	3	—
20	笠原村	615	1,794	1,816	3,610	143	107	250	15	5	—
21	大須賀村	1,130	3,482	3,448	6,930	432	330	762	23	4	—
22	大淵村	426	1,382	1,324	2,706	45	44	89	7	3	—
23	大坂村	391	1,234	1,190	2,424	111	88	199	15	—	—
24	三濱村	195	639	659	1,298	39	49	88	2	—	—
25	三俣村	64	209	181	390	8	5	13	4	—	—
26	千濱村	518	1,758	1,659	3,417	230	167	397	13	6	—
27	池新田村	792	2,436	2,271	4,707	148	133	281	35	4	—
28	朝比奈村	500	1,633	1,521	3,154	178	135	313	19	3	—
29	比木村	343	1,137	1,105	2,242	94	103	197	13	—	—
30	佐倉村	424	1,283	1,238	2,521	65	56	122	25	3	—
31	新野村	410	1,270	1,171	2,441	118	101	219	11	1	—
32	南山村	504	1,569	1,483	3,052	249	241	490	11	—	—
33	川野村	328	1,015	983	1,998	68	53	121	9	—	—
34	相草村	295	968	897	1,835	137	123	260	17	2	—
35	平田村	624	1,893	1,785	3,578	217	142	359	35	3	—
36	横地村	289	946	963	1,909	117	106	223	11	1	—
37	六郷村	626	1,604	1,574	3,178	119	101	220	23	4	—
38	河城村	756	2,402	2,277	4,679	225	192	417	28	1	—
39	西方村	622	1,253	1,260	2,513	121	93	217	13	2	—
40	加茂村	274	840	798	1,638	101	82	183	6	2	—

市町村別 (續)

順序	市町村	現住人口	出計			他ヨリ入			現住人口			一月平均 現住人口	順序
			在外国	合	計	男	女	計	男	女	計		
4	1	148	104	352	30	27	57	1,114	1,141	2,255	6.01	1	
3	2	139	115	254	41	44	85	1,197	1,152	2,349	5.84	2	
—	—	147	125	273	51	49	100	1,240	1,209	2,449	6.20	3	
—	—	43	33	76	36	30	66	873	838	1,711	6.90	4	
11	2	132	70	202	45	28	73	1,746	1,740	3,486	6.38	5	
6	1	113	90	203	42	41	83	1,175	1,144	2,319	6.02	6	
9	1	118	88	206	22	21	43	894	886	1,780	6.45	7	
31	17	179	176	355	33	48	81	1,065	1,108	2,173	6.04	8	
54	5	233	183	416	37	52	89	1,258	1,265	2,523	5.98	9	
21	19	221	170	391	24	21	45	893	872	1,765	6.19	10	
—	—	19	14	33	14	14	28	389	349	738	6.25	11	
4	2	80	68	148	35	83	118	598	602	1,200	5.97	12	
15	4	121	82	203	32	34	66	976	1,034	2,010	6.02	13	
—	—	121	62	183	26	23	49	884	897	1,781	5.64	14	
5	—	90	53	143	7	12	19	482	491	973	5.83	15	
3	—	61	55	116	42	26	68	931	837	1,768	5.65	16	
—	—	67	60	127	14	9	23	363	328	691	6.17	17	
13	12	260	199	459	61	51	112	1,623	1,605	3,228	5.76	18	
13	3	172	122	296	51	60	111	1,219	1,168	2,387	5.67	19	
—	—	163	107	270	56	58	114	1,687	1,767	3,454	5.66	20	
19	5	478	335	813	280	211	491	3,284	3,324	6,608	5.95	21	
—	—	55	44	99	27	11	38	1,354	1,291	2,645	6.21	22	
2	—	128	88	216	39	37	76	1,145	1,139	2,284	5.81	23	
—	—	41	49	90	12	10	22	610	620	1,230	6.31	24	
—	—	12	5	17	10	9	19	207	185	392	6.13	25	
3	1	252	168	420	25	30	55	1,531	1,521	3,052	5.89	26	
8	5	195	138	333	87	53	140	2,328	2,186	4,514	5.70	27	
2	1	202	136	338	41	43	84	1,472	1,428	2,900	5.80	28	
4	2	111	105	216	36	33	69	1,062	1,033	2,095	6.11	29	
3	—	97	56	153	54	43	97	1,240	1,225	2,465	5.81	30	
3	—	133	102	235	12	19	31	1,149	1,088	2,237	5.46	31	
2	—	262	241	503	92	84	176	1,399	1,326	2,725	5.41	32	
4	4	81	57	138	58	34	92	992	960	1,952	5.95	33	
1	1	157	124	281	47	48	95	858	791	1,649	5.59	34	
—	—	255	142	397	127	110	237	1,765	1,753	3,518	5.64	35	
9	4	138	110	248	41	39	80	819	892	1,711	6.00	36	
3	2	149	103	252	322	309	631	1,777	1,780	3,557	5.86	37	
47	5	301	197	498	128	97	225	2,229	2,177	4,406	5.83	38	
9	3	145	99	244	476	458	934	1,584	1,619	3,203	5.15	39	
2	—	111	82	193	27	16	43	756	732	1,488	5.40	40	

第一一 戸口ノ

順序	郡市町村	現住戸数	本籍人口			他府縣及他市町村へ出			陸海軍在營艦卒			囚人懲治人	
			男	女	計	男	女	計	男	女	計	男	女
1	周智郡	8,203	25,303	23,775	48,808	2,722	2,338	5,060	189	15	—	—	—
2	久努西村	409	1,353	1,327	2,680	172	185	357	15	1	—	—	—
3	山梨町	426	1,389	1,364	2,753	176	167	343	8	2	—	—	—
4	宇刈村	346	1,186	1,141	2,327	101	110	211	10	—	—	—	—
5	飯田村	451	1,398	1,363	2,761	116	134	250	13	1	—	—	—
6	園田村	387	1,315	1,177	2,492	150	115	265	21	—	—	—	—
7	一宮村	315	1,064	1,047	2,111	188	145	333	5	—	—	—	—
8	森町	1,265	3,295	3,180	6,475	829	633	1,462	26	6	—	—	—
9	天方村	442	1,491	1,397	2,888	72	60	132	10	1	—	—	—
10	三倉村	555	1,757	1,611	3,368	133	122	255	8	—	—	—	—
11	犬居村	657	1,943	1,836	3,809	179	163	342	12	2	—	—	—
12	氣多村	838	1,991	1,964	3,955	182	151	333	13	—	—	—	—
13	熊切村	637	2,201	2,050	4,251	173	165	338	17	—	—	—	—
14	城西村	399	1,244	1,136	2,380	103	85	188	7	—	—	—	—
15	奥山村	1,079	3,403	3,152	6,558	148	103	251	24	2	—	—	—
16	磐田郡	22,781	68,921	66,465	135,386	7,883	6,803	14,686	638	80	3	—	—
17	幸浦村	492	1,570	1,481	3,051	107	87	194	18	1	—	—	—
18	東淺羽村	278	901	778	1,679	67	55	122	20	2	—	—	—
19	豊演村	340	1,063	1,032	2,095	74	75	149	9	1	—	—	—
20	西淺羽村	339	1,184	1,188	2,372	125	102	227	20	3	—	—	—
21	上淺羽村	472	1,480	1,528	3,008	114	102	216	23	—	—	—	—
22	笠西村	770	1,932	1,891	3,823	182	177	359	16	3	—	—	—
23	久努村	578	2,006	2,012	4,018	227	223	450	23	5	—	—	—
24	袋井町	525	1,506	1,480	2,986	271	283	554	20	1	—	—	—
25	田原村	375	1,314	1,225	2,539	123	74	197	—	—	—	—	—
26	御厨村	294	1,012	943	1,955	153	131	284	13	—	—	—	—
27	福島村	712	2,115	2,084	4,199	134	128	262	22	—	—	—	—
28	於保村	461	1,556	1,487	3,043	208	179	387	13	2	—	—	—
29	南御厨村	260	918	870	1,788	90	96	186	9	1	—	—	—
30	西貝村	242	874	813	1,687	98	87	185	17	1	—	—	—
31	見付町	1,645	4,202	4,210	8,412	526	495	1,021	21	4	1	—	—
32	中泉町	1,120	2,827	2,889	5,716	384	412	796	20	7	1	—	—
33	梅原村	105	489	446	935	12	15	27	1	—	—	—	—
34	天龍村	315	1,127	1,104	2,231	235	150	385	10	2	—	—	—
35	長野村	505	1,857	1,706	3,563	199	176	375	19	1	—	—	—
36	袖浦村	546	1,786	1,706	3,492	192	172	364	26	1	—	—	—
37	掛塚町	1,203	4,078	4,052	8,130	935	540	1,475	22	7	1	—	—
38	十束村	327	1,118	1,085	2,203	171	164	335	15	1	—	—	—
39	井通村	557	2,181	2,054	4,235	233	205	438	24	2	—	—	—
40	池田村	301	840	880	1,720	109	101	210	6	1	—	—	—

市町村別 (續)

順序	市町村	現住人口	出			入			現住人口			一戸平均現住人口	順序		
			在外国	合計	他府縣	合計	他府縣	合計	男	女	計				
														男	女
1	周智郡	8,203	51	15	2,977	2,353	5,330	2,763	2,226	4,989	24,819	23,648	48,467	5.91	1
2	久努西村	409	4	2	192	187	379	100	54	154	1,261	1,194	2,455	6.00	2
3	山梨町	426	1	—	187	167	354	81	78	159	1,283	1,275	2,558	6.00	3
4	宇刈村	346	1	—	112	110	222	16	17	33	1,090	1,048	2,138	6.18	4
5	飯田村	451	6	5	135	139	274	139	148	287	1,402	1,372	2,774	6.15	5
6	園田村	387	—	—	171	115	286	52	32	84	1,196	1,094	2,290	5.92	6
7	一宮村	315	1	—	194	145	339	13	11	24	883	913	1,796	5.70	7
8	森町	1,265	14	5	875	638	1,513	887	753	1,620	3,287	3,295	6,582	5.20	8
9	天方村	442	—	—	83	60	143	117	74	191	1,525	1,411	2,936	6.53	9
10	三倉村	555	3	1	144	123	267	194	136	330	1,807	1,624	3,431	6.18	10
11	犬居村	657	4	1	197	164	361	150	112	262	1,896	1,814	3,710	5.65	11
12	氣多村	838	5	—	200	151	351	510	386	896	2,301	2,199	4,500	5.37	12
13	熊切村	637	5	1	195	166	361	181	194	378	2,190	2,078	4,268	6.70	13
14	城西村	399	—	—	110	85	195	65	46	111	1,199	1,097	2,296	5.75	14
15	奥山村	1,079	8	—	182	103	285	275	185	460	3,499	3,234	6,233	6.24	15
16	磐田郡	22,781	185	58	8,786	6,864	15,650	7,258	6,560	13,818	67,393	66,161	133,554	5.86	16
17	幸浦村	492	1	—	127	87	214	25	25	50	1,468	1,419	2,887	5.86	17
18	東淺羽村	278	—	—	89	55	144	20	16	36	832	739	1,571	5.65	18
19	豊演村	340	—	—	84	75	159	29	24	53	1,008	981	1,989	5.85	19
20	西淺羽村	339	1	—	149	102	251	30	25	55	1,065	1,111	2,176	6.48	20
21	上淺羽村	472	3	1	140	103	243	59	46	105	1,399	1,471	2,870	6.08	21
22	笠西村	770	3	—	204	177	381	370	314	684	2,098	2,028	4,126	5.36	22
23	久努村	578	4	—	259	223	482	65	58	123	1,812	1,847	3,659	7.33	23
24	袋井町	525	3	—	295	283	578	274	309	583	1,485	1,506	2,991	5.70	24
25	田原村	375	—	—	123	74	197	23	47	70	1,214	1,198	2,412	6.43	25
26	御厨村	294	10	3	176	134	310	15	20	35	851	829	1,680	5.72	26
27	福島村	712	4	1	160	129	289	129	130	259	2,084	2,085	4,169	5.86	27
28	於保村	461	2	1	225	180	405	19	19	38	1,350	1,326	2,676	5.80	28
29	南御厨村	260	7	3	107	99	206	13	7	20	824	778	1,602	6.16	29
30	西貝村	242	3	1	119	88	207	13	8	21	768	733	1,501	6.20	30
31	見付町	1,645	25	12	576	508	1,084	723	691	1,414	4,349	4,393	8,742	5.32	31
32	中泉町	1,120	9	5	420	418	838	887	955	1,842	3,294	3,426	6,720	6.00	32
33	梅原村	105	—	—	13	15	28	16	9	25	492	440	932	8.89	33
34	天龍村	315	3	—	250	150	400	42	20	62	919	974	1,893	6.01	34
35	長野村	505	5	1	224	177	401	28	28	56	1,661	1,557	3,218	6.37	35
36	袖浦村	546	4	—	223	172	395	75	70	145	1,638	1,604	3,242	5.94	36
37	掛塚町	1,203	42	12	1,036	553	1,559	125	95	220	3,197	3,594	6,791	5.65	37
38	十束村	327	—	—	187	164	351	32	33	65	963	954	1,917	5.86	38
39	井通村	557	9	2	268	207	475	82	59	141	1,995	1,906	3,901	7.00	39
40	池田村	301	3	1	119	102	221	115	87	202	836	865	1,701	5.65	40

第一一 戸口ノ

順序	郡市町村	現住戸數	本籍人口			他府縣及他市町村へ出			陸海軍 在營艦卒	囚人懲治人	
			男	女	計	男	女	計		男	女
1	富岡村	453	1,598	1,369	2,877	137	148	285	15	1	—
2	岩田村	302	1,004	922	1,926	85	58	143	5	2	—
3	向笠村	326	1,083	1,040	2,126	167	146	313	11	—	—
4	大藤村	241	715	688	1,402	52	57	109	10	—	—
5	今井村	324	1,309	1,177	2,486	53	48	101	14	1	—
6	三川村	465	1,602	1,465	3,067	146	145	291	16	4	—
7	廣瀬村	527	1,582	1,594	3,176	93	115	208	19	1	—
8	敷地村	279	873	847	1,720	66	58	124	6	—	—
9	野部村	465	1,339	1,298	2,637	85	91	176	20	4	—
10	二俣村	1,063	2,331	2,405	4,736	519	496	1,015	16	9	—
11	光明村	760	2,313	2,242	4,555	160	134	294	14	6	—
12	龍川村	712	2,339	2,198	4,537	300	267	567	15	2	—
13	龍山村	655	1,695	1,489	3,184	190	132	322	14	—	—
14	上阿多古村	501	1,554	1,433	2,987	117	67	184	6	3	—
15	下阿多古村	595	1,850	1,813	3,663	196	178	374	22	—	—
16	熊村	415	1,182	1,112	2,294	93	80	173	7	—	—
17	浦川村	653	1,822	1,770	3,592	169	141	310	12	1	—
18	佐久間村	715	1,396	1,256	2,652	104	81	185	10	—	—
19	山香村	568	1,485	1,403	2,888	182	132	314	19	—	—
20	濱名郡	25,841	83,489	81,514	165,003	9,090	7,948	17,038	740	74	4
21	曳馬村	1,068	2,983	3,020	6,003	245	286	531	15	4	—
22	三方原村	263	582	563	1,145	155	141	293	6	—	—
23	天神町	1,028	2,126	2,127	4,253	232	212	444	16	2	—
24	白鷲村	641	2,180	2,080	4,260	237	225	462	26	—	—
25	淺揚村	526	1,789	1,792	3,581	248	187	435	14	7	—
26	新津村	622	2,185	2,106	4,291	96	73	169	24	1	—
27	篠原村	972	3,440	3,409	6,849	224	209	433	32	2	—
28	舞坂町	574	1,770	1,769	3,539	65	82	147	13	2	—
29	新居町	1,259	4,255	4,310	8,565	567	599	1,166	27	1	—
30	白須賀町	717	2,546	2,595	5,141	269	193	462	18	2	—
31	吉津村	560	1,815	1,754	3,569	214	152	366	17	—	—
32	新所村	589	1,781	1,764	3,545	186	167	353	13	1	1
33	知波田村	430	1,416	1,332	2,748	89	69	158	16	—	—
34	入出村	356	1,149	1,156	2,305	120	106	226	9	1	—
35	村櫛村	372	1,116	1,039	2,155	74	67	141	5	—	—
36	南庄内村	347	1,138	1,207	2,345	131	130	231	13	1	—
37	北庄内村	762	2,573	2,438	5,011	243	213	456	28	—	—
38	和地村	407	1,396	1,325	2,721	284	170	454	9	3	—
39	吉野村	217	722	719	1,441	82	78	160	4	3	—
40	伊佐見村	714	2,316	2,251	4,567	198	193	391	25	1	—

市町村別 (續)

順序	市町村	現住人口	出			他ヨリ入			現住人口			一戸平均 現住人口	
			在 外 國	合 計		男	女	計	男	女	計		
				男	女								男
7		5	160	153	313	83	78	161	1,431	1,294	2,725	6.02	1
—		—	92	58	150	58	22	80	970	886	1,856	6.15	2
2		—	180	146	326	44	41	85	950	935	1,885	5.78	3
1		—	63	57	120	149	150	299	801	781	1,582	6.56	4
2		—	70	48	118	38	28	66	1,277	1,157	2,434	7.51	5
3		5	169	150	319	53	52	105	1,486	1,367	2,853	6.14	6
1		—	114	115	229	98	104	202	1,566	1,583	3,149	5.98	7
—		—	72	58	130	27	28	55	828	817	1,645	5.90	8
2		1	111	92	203	109	110	219	1,337	1,316	2,653	5.71	9
11		2	555	498	1,053	966	956	1,922	2,742	2,863	5,605	5.27	10
9		—	189	134	323	179	159	338	2,303	2,267	4,570	6.01	11
3		—	320	267	587	210	137	347	2,229	2,068	4,297	6.03	12
1		—	205	132	337	205	142	347	1,695	1,499	3,194	4.88	13
—		—	126	67	193	133	142	275	1,561	1,508	3,069	6.02	14
1		—	219	178	397	185	197	382	1,816	1,832	3,648	6.13	15
1		2	101	82	183	150	142	292	1,231	1,172	2,403	5.79	16
—		—	182	141	323	269	217	486	1,909	1,846	3,755	5.75	17
—		—	114	81	195	498	308	806	1,780	1,483	3,263	4.56	18
—		—	201	132	333	595	452	1,047	1,879	1,723	3,602	6.34	19
175		102	10,079	8,027	18,106	6,034	6,180	12,214	79,444	79,667	159,111	6.16	20
6		—	270	286	556	367	380	747	3,080	3,114	6,194	5.80	21
—		—	161	141	302	478	370	848	899	792	1,691	6.43	22
1		—	251	212	463	726	675	1,401	2,601	2,590	5,191	5.01	23
5		1	268	226	494	28	37	65	1,940	1,891	3,831	5.98	24
1		—	270	187	457	67	84	151	1,586	1,689	3,275	6.23	25
8		1	129	74	203	40	230	270	2,096	2,262	4,358	6.04	26
8		2	266	211	477	149	200	349	3,323	3,398	6,721	6.92	27
3		1	83	83	166	131	123	257	1,818	1,812	3,630	6.32	28
46		29	641	628	1,269	296	302	598	3,910	3,984	7,894	6.29	29
6		2	295	195	490	125	163	288	2,376	2,563	4,939	6.89	30
8		3	239	155	394	48	80	128	1,624	1,679	3,303	5.90	31
—		—	200	168	368	62	65	127	1,643	1,661	3,304	5.61	32
2		—	107	69	176	31	26	57	1,340	1,289	2,629	6.11	33
—		—	130	106	236	46	53	99	1,065	1,103	2,168	6.06	34
1		—	80	67	147	55	49	104	1,091	1,021	2,112	5.68	35
3		—	148	130	278	16	25	41	1,006	1,102	2,108	6.07	36
1		—	272	214	486	73	70	143	2,374	2,294	4,668	6.13	37
2		—	298	170	468	83	69	152	1,181	1,224	2,405	5.91	38
1		—	90	78	168	15	20	35	647	661	1,308	6.03	39
—		—	224	193	417	113	122	235	2,205	2,180	4,385	6.15	40

第一一 戸口ノ

順序	郡市町村	現住戸數	本籍人口			他府縣及他市町村へ出			陸海軍 在營總卒	囚人懲治人	
			男	女	計	男	女	計		男	女
1	神久呂村	103	2,303	2,266	4,569	252	211	463	14	1	—
2	雄踏村	908	3,260	2,166	6,426	255	239	494	24	5	—
3	入野村	501	1,810	1,700	3,510	170	148	318	8	2	—
4	富塚村	580	1,719	1,589	3,308	253	260	513	12	2	—
5	小野口村	767	2,661	2,569	5,230	305	269	574	31	3	—
6	北濱村	1,274	4,235	4,040	8,275	554	516	1,070	40	3	1
7	赤佐村	574	1,633	1,606	3,239	151	140	181	16	5	—
8	中瀬村	687	2,317	2,238	4,555	258	243	501	25	1	—
9	龍池村	381	1,415	1,342	2,757	168	128	296	29	2	—
10	豊西村	524	1,771	1,659	3,430	200	150	350	15	—	—
11	笠井町	691	1,584	1,667	3,251	177	175	352	7	1	—
12	積志村	1,300	4,480	4,296	8,776	461	471	932	34	10	1
13	市野村	469	1,646	1,553	3,199	233	202	435	23	—	—
14	天王村	344	1,202	1,120	2,322	135	95	230	12	—	—
15	蒲村	361	1,244	1,260	2,504	179	174	353	16	1	—
16	和田村	573	1,755	1,778	3,533	185	178	363	10	—	—
17	中ノ町村	660	1,744	1,645	3,389	240	227	467	18	1	—
18	飯田村	513	1,833	1,730	3,563	258	197	455	17	—	—
19	芳川村	812	2,984	2,955	5,939	520	235	755	26	3	1
20	河輪村	437	1,424	1,385	2,809	106	79	185	20	2	—
21	五島村	358	1,194	1,194	2,388	71	69	140	13	1	—
22	引佐郡	8,210	26,225	25,508	51,733	2,365	2,130	4,495	231	23	1
23	氣賀町	1,330	4,123	4,114	8,237	398	325	723	36	4	—
24	中川村	558	1,846	1,804	3,650	249	133	382	20	2	—
25	郡田村	629	2,274	2,220	4,494	214	208	422	16	3	—
26	井伊谷村	571	1,852	1,761	3,613	117	123	240	11	2	1
27	奥山村	555	1,755	1,612	3,367	137	119	256	10	1	—
28	伊平村	505	1,514	1,585	3,099	113	150	263	5	1	—
29	金指町	248	712	755	1,467	115	96	211	6	1	—
30	鎮玉村	620	2,082	1,977	4,059	160	186	346	18	—	—
31	東濱名村	829	2,740	2,573	5,313	248	227	475	20	1	—
32	西濱名村	1,557	4,680	4,565	9,245	412	355	767	57	2	—
33	龜玉村	808	2,647	2,542	5,189	202	208	410	32	5	—
34	静岡市	12,413	27,091	26,866	53,957	4,198	3,759	7,957	248	83	5
35	濱松市	6,940	13,663	13,887	27,550	2,020	1,610	3,630	76	35	1

備考 他へ出寄留中在臺灣、在樺太、在朝鮮ノ人口ハ他府縣及他市町村へ出ノ部ニ計上ス

市町村別 (續)

在外国	合計	出計			他ヨリ入			現住人口			一月平均 現住人口	順序
		男	女	計	男	女	計	男	女	計		
—	—	267	211	478	60	62	122	2,016	2,117	4,213	5.99	1
8	4	292	243	535	110	101	211	3,078	3,024	6,102	6.72	2
6	1	186	149	335	44	36	80	1,668	1,587	3,255	6.50	3
—	—	267	260	527	259	278	537	1,711	1,607	3,318	5.72	4
1	—	340	269	609	291	279	570	2,612	2,579	5,191	6.77	5
—	—	597	517	1,114	173	203	376	3,811	3,726	7,537	5.92	6
1	—	173	130	303	148	152	300	1,608	1,628	3,236	5.64	7
—	—	284	243	527	138	98	236	2,171	2,093	4,264	6.21	8
4	—	203	128	331	38	40	78	1,250	1,254	2,504	6.57	9
—	—	215	150	365	140	160	300	1,606	1,669	3,275	6.42	10
—	—	185	175	360	492	354	846	1,888	1,846	3,734	5.40	11
10	8	515	480	995	233	269	502	4,198	4,085	8,283	6.37	12
4	3	260	205	465	55	61	116	1,441	1,409	2,850	6.08	13
10	6	157	101	258	63	94	157	1,108	1,113	2,221	6.46	14
2	—	198	174	372	57	70	127	1,103	1,156	2,259	6.26	15
7	5	202	183	385	195	213	408	1,748	1,808	3,556	6.21	16
—	—	259	227	486	314	285	599	1,799	1,703	3,502	5.31	17
8	7	283	204	487	74	125	199	1,624	1,651	3,275	6.38	18
5	—	554	236	790	112	71	183	2,542	2,790	5,332	6.56	19
4	1	132	80	212	53	48	101	1,345	1,353	2,698	6.17	20
3	—	88	69	157	36	35	71	1,142	1,160	2,302	6.43	21
29	7	2,648	2,138	4,786	1,860	1,718	3,578	25,437	25,088	50,525	6.15	22
3	—	441	325	766	489	512	1,001	4,171	4,301	8,472	6.37	23
1	—	272	133	405	78	79	157	1,652	1,750	3,402	6.10	24
5	1	238	209	447	56	47	105	2,092	2,058	4,150	6.60	25
4	2	135	126	261	111	108	219	1,828	1,743	3,571	6.25	26
1	—	149	119	268	127	87	214	1,733	1,580	3,313	6.79	27
1	—	120	150	270	107	107	214	1,501	1,542	3,043	5.04	28
1	2	123	98	221	125	104	229	714	761	1,475	5.95	29
—	—	178	186	364	71	52	123	1,975	1,843	3,818	6.15	30
4	2	273	229	502	102	89	191	2,569	2,433	5,002	6.03	31
5	—	476	355	831	471	388	859	4,675	4,598	9,273	5.95	32
4	—	243	208	451	123	145	268	2,527	2,479	5,006	6.20	33
461	129	4,990	3,893	8,883	7,167	5,953	13,130	29,263	28,936	58,204	4.69	34
56	24	2,187	1,635	3,822	6,603	6,451	13,054	18,079	18,703	36,782	5.30	35

第一二 本籍人年齡別 四十四年末現在

生 年 別	有 配 偶		無 配 偶		合 計		
	男	女	男	女	男	女	計
明治四十四年生	—	—	23,633	23,132	23,633	23,132	48,765
明治四十三年生	—	—	21,512	21,026	21,512	21,026	42,538
明治四十二年生	—	—	21,432	19,958	21,432	19,958	41,390
明治四十一年生	—	—	18,687	18,721	18,687	18,721	37,408
明治四十年生	—	—	17,458	18,809	17,458	18,809	36,267
一歲——五歲	—	—	102,722	101,646	102,722	101,646	204,368
明治三十九年生	—	—	16,269	14,079	16,269	14,079	30,348
明治三十八年生	—	—	17,186	17,124	17,186	17,124	34,310
明治三十七年生	—	—	16,579	16,212	16,579	16,212	32,791
明治三十六年生	—	—	17,375	16,685	17,375	16,685	34,060
明治三十五年生	—	—	17,111	16,508	17,111	16,508	33,619
六歲——十歲	—	—	84,520	80,608	84,520	80,608	165,128
明治三十四年生	—	—	16,481	16,167	16,481	16,167	32,648
明治三十三年生	—	—	16,574	15,753	16,574	15,753	32,327
明治三十二年生	—	—	15,828	15,093	15,828	15,093	30,921
明治三十一年生	—	—	14,647	14,496	14,647	14,496	29,143
明治三十年生	—	—	15,147	14,763	15,147	14,763	29,910
十一歲——十五歲	—	—	78,677	76,272	78,677	76,272	154,949
第一次不生產的年齡	—	—	265,919	258,526	265,919	258,526	524,445
明治二十九年生	—	77	14,130	13,801	14,130	13,878	28,008
明治二十八年生	2	324	14,290	13,741	14,292	14,065	28,357
明治二十七年生	77	894	14,252	12,363	14,329	13,257	27,586
明治二十六年生	194	1,928	12,916	10,646	13,110	12,574	25,684
明治二十五年生	523	3,432	12,590	9,226	13,113	12,658	25,771
十六歲——二十歲	796	6,655	68,178	59,777	68,974	66,432	135,406
明治二十四年生	954	4,876	10,779	6,800	11,733	11,676	23,409
明治二十三年生	1,751	6,292	10,442	5,821	12,193	12,113	24,306
明治二十二年生	2,812	7,419	10,274	4,771	13,086	12,190	25,276
明治二十一年生	4,065	8,443	8,912	4,233	12,977	12,676	25,653
明治二十年生	5,283	8,592	7,271	3,506	12,554	12,098	24,652
二十一歲——二十五歲	14,865	35,622	47,678	25,131	62,543	60,753	123,296
明治十九年生	6,542	9,103	5,689	2,974	12,231	12,077	24,308
明治十八年生	6,898	8,620	4,521	2,552	11,419	11,172	22,591
明治十七年生	7,650	8,628	3,680	2,414	11,330	11,042	22,372
明治十六年生	8,273	9,373	3,176	2,524	11,449	11,897	23,346
明治十五年生	7,484	7,372	2,547	2,049	10,031	9,421	19,452
二十六歲——三十歲	36,847	43,096	19,613	12,513	56,460	55,609	112,069

第一二 本籍人年齡別 (續)

生 年 別	有 配 偶		無 配 偶		合 計		
	男	女	男	女	男	女	計
明治十四年生	7,859	8,668	2,547	2,126	10,406	10,794	21,200
明治十三年生	8,159	8,116	2,199	1,922	10,358	10,038	20,396
明治十二年生	8,146	8,054	2,011	1,691	10,157	9,745	19,902
明治十一年生	7,868	7,688	1,859	1,667	9,727	9,355	19,082
明治十年生	7,721	7,404	1,653	1,546	9,374	8,950	18,324
三十一歲——三十五歲	39,753	39,930	10,269	8,952	50,022	48,882	98,904
明治九年生	8,326	8,154	1,711	1,661	10,037	9,815	19,852
明治八年生	7,622	7,238	1,556	1,478	9,178	8,716	17,894
明治七年生	7,338	6,974	1,458	1,442	8,796	8,416	17,212
明治六年生	7,576	6,944	1,486	1,494	9,062	8,438	17,500
明治五年生	6,554	6,161	1,259	1,316	7,813	7,477	15,290
三十六歲——四十歲	37,416	35,471	7,470	7,391	44,886	42,862	87,748
明治四年生	6,081	5,588	1,112	1,294	7,193	6,882	14,075
明治三年生	5,430	4,779	992	1,111	6,422	5,890	12,312
明治二年生	5,570	4,998	1,008	1,148	6,578	6,146	12,724
明治元年生	6,796	5,757	1,267	1,394	8,063	7,151	15,214
慶應三年生	5,446	4,843	1,023	1,229	6,469	6,072	12,541
四十一歲——四十五歲	29,323	25,965	5,402	6,176	34,725	32,141	66,866
慶應二年生	5,816	4,844	1,130	1,292	6,946	6,136	13,082
慶應元年生	6,509	5,483	1,202	1,512	7,711	6,995	14,706
元治元年生	6,274	5,426	1,227	1,514	7,501	6,940	14,441
文久三年生	5,487	4,588	1,117	1,337	6,604	5,925	12,529
文久二年生	4,715	4,058	1,051	1,384	5,769	5,442	11,211
四十六歲——五十歲	28,801	21,399	5,730	7,039	34,531	31,438	65,969
文久元年生	4,115	3,528	940	1,221	5,055	4,749	9,804
萬延元年生	4,974	4,103	1,144	1,535	6,118	5,638	11,756
安政六年生	4,592	4,096	1,103	1,577	5,695	5,673	11,368
安政五年生	5,008	3,697	1,273	1,550	6,281	5,247	11,528
安政四年生	5,141	4,430	1,370	1,962	6,511	6,392	12,903
五十一歲——五十五歲	23,830	19,854	5,830	7,845	29,660	27,699	57,359
安政三年生	4,790	3,883	1,363	1,875	6,093	5,758	11,851
安政二年生	4,565	3,612	1,331	1,927	5,896	5,539	11,435
安政元年生	4,652	3,579	1,418	1,976	6,070	5,555	11,625
嘉永六年生	4,248	3,383	1,403	2,088	5,651	5,471	11,122
嘉永五年生	4,392	3,309	1,404	2,227	5,796	5,536	11,332
五十六歲——六十歲	22,647	17,766	6,859	10,093	29,506	27,859	57,365
生產的年齡	294,278	248,758	177,029	144,917	411,307	393,675	804,982
嘉永四年生	3,495	2,650	1,214	1,927	4,709	4,577	9,286

第一二 本籍人年齡別 (續)

生 年 別	有 配 偶		無 配 偶		合 計		
	男	女	男	女	男	女	計
嘉永三年生	3,559	2,553	1,392	2,025	4,891	4,578	9,469
嘉永二年生	3,514	2,498	1,378	2,329	4,892	4,827	9,719
嘉永元年生	3,293	2,229	1,348	2,293	4,641	4,522	9,163
弘化四年生	2,887	2,026	1,228	2,145	4,115	4,171	8,286
六十一歲——六十五歲	16,748	11,956	6,500	10,719	23,248	22,675	45,923
弘化三年生	2,541	1,924	1,128	1,523	3,669	2,747	6,416
弘化二年生	2,490	1,745	1,250	2,515	3,740	4,260	8,000
弘化元年生	2,372	1,446	1,221	2,216	3,593	3,662	7,255
天保十四年生	2,110	1,192	1,167	2,222	3,277	3,414	6,691
天保十三年生	1,644	959	992	1,861	2,636	2,820	5,456
六十六歲——七十歲	11,157	6,566	5,758	10,337	16,915	16,903	33,818
天保十二年生	1,601	867	1,046	1,926	2,647	2,793	5,440
天保十一年生	1,348	796	995	1,893	2,343	2,689	5,032
天保十年生	1,211	594	905	1,743	2,116	2,337	4,453
天保九年生	940	460	719	1,510	1,659	1,970	3,629
天保八年生	597	295	561	1,152	1,158	1,447	2,605
七十一歲——七十五歲	5,697	3,012	4,226	8,224	9,923	11,236	21,159
天保七年生	779	330	683	1,400	1,462	1,730	3,192
天保六年生	598	273	664	1,331	1,262	1,604	2,866
天保五年生	493	207	567	996	1,060	1,203	2,263
天保四年生	404	194	579	1,084	983	1,778	2,261
天保三年生	433	161	587	1,140	1,020	1,301	2,321
七十六歲——八十歲	2,707	1,165	3,030	5,951	5,787	7,116	12,903
天保二年生	302	124	459	895	761	1,019	1,780
天保元年生	260	85	474	851	734	936	1,670
文政十二年生	167	54	343	623	510	677	1,187
文政十一年生	137	36	341	543	478	579	1,057
文政十年生	18	26	243	480	351	506	857
八十一歲——八十五歲	974	325	1,860	3,392	2,834	3,717	6,551
文政九年生	69	24	201	313	270	337	607
文政八年生	53	20	202	287	255	307	562
文政七年生	53	15	155	214	208	229	437
文政六年生	41	17	133	199	174	216	390
文政五年生	37	19	128	156	165	175	340
八十六歲——九十歲	253	95	819	1,169	1,072	1,264	2,336
文政四年生	17	6	81	111	98	117	215
文政三年生	17	2	90	87	107	89	196
文政二年生	13	4	72	58	85	62	147
文政元年生	12	2	56	48	68	50	118

第一二 本籍人年齡別 (續)

生 年 別	有 配 偶		無 配 偶		合 計		
	男	女	男	女	男	女	計
文化十四年生	4	2	52	28	56	30	86
九十一歲——九十五歲	63	16	351	332	414	348	762
文化十三年生	6	4	32	25	38	29	67
文化十二年生	4	1	24	30	28	31	59
文化十一年生	5	—	39	25	44	25	69
文化十年生	1	2	17	18	18	20	38
文化九年生	3	—	29	18	32	18	50
九十六歲——百歲	19	7	141	116	160	123	283
文化八年生	1	—	22	18	23	18	41
文化七年生	1	—	19	13	20	13	33
文化六年生	—	—	11	13	11	13	24
文化五年生	1	—	9	6	10	6	16
文化四年生	—	—	10	8	10	8	18
百歲——百五歲	3	—	71	58	74	58	132
百六歲以上	3	1	12	10	15	11	26
第二次不生產的年齡	37,624	23,143	22,818	40,308	60,442	63,451	123,893
生年不詳	2	3	10	6	12	9	21
合 計	271,904	271,904	465,776	443,757	737,680	715,661	1,453,341

第一三 本籍人動態、月別 四十四年

月 別	生			死			婚 姻	離 婚	死 產		
	男	女	計	男	女	計			男	女	計
一 月	3,271	3,411	6,682	1,281	1,248	2,529	1,115	169	229	239	468
二 月	2,380	2,546	4,926	1,069	1,001	2,070	1,478	176	195	193	388
三 月	2,621	2,753	5,374	1,048	1,016	2,064	1,573	219	190	217	408
四 月	1,702	1,616	3,318	945	847	1,792	1,400	190	213	191	404
五 月	1,719	1,518	3,267	1,009	947	1,956	884	132	209	177	386
六 月	1,636	1,495	3,131	1,060	983	2,043	759	109	184	155	343
七 月	1,868	1,721	3,589	1,385	1,277	2,662	896	124	224	178	402
八 月	2,005	1,837	3,962	1,486	1,459	2,975	802	180	252	183	437
九 月	2,278	2,134	4,412	1,388	1,307	2,695	983	229	242	208	452
十 月	2,423	2,364	4,792	1,211	1,192	2,403	1,163	208	255	224	479
十 一 月	2,781	2,379	5,160	988	983	1,971	1,027	164	215	227	441
十 二 月	1,913	2,039	3,952	1,230	1,164	2,394	1,230	211	217	209	426
合 計	26,691	25,873	52,564	14,100	13,454	27,554	13,310	2,111	2,625	2,400	5,036

備 考 婚姻及離婚ハ組數、死産ノ事實ハ現住人トス ×ハ男女不詳

第一四 本籍人生

郡市名	一月		二月		三月		四月		五月		六月		七月
	男	女	男	女	男	女	男	女	男	女	男	女	男
賀茂郡	135	153	122	101	123	137	83	75	75	66	72	70	90
田方郡	285	232	189	211	263	267	157	142	171	110	135	117	154
駿東郡	268	297	215	236	220	263	121	148	136	126	157	125	163
富原郡	218	236	185	212	257	269	102	96	112	108	117	99	127
庵原郡	168	176	140	163	145	154	91	92	93	85	82	91	112
安倍郡	270	269	181	217	153	187	135	136	145	138	137	133	128
志太郡	364	360	227	258	249	253	187	162	136	161	147	156	192
榛原郡	210	221	126	142	154	158	136	105	101	102	111	91	129
小笠原郡	278	288	199	195	207	203	136	134	143	96	138	114	161
周智郡	105	108	90	86	97	86	60	58	67	57	50	54	64
磐田郡	316	335	194	230	222	224	139	144	162	128	140	128	185
濱名郡	430	412	323	349	345	363	214	201	247	242	223	226	211
引佐郡	119	111	100	100	75	108	70	62	62	47	58	53	74
靜岡市	105	113	94	73	81	81	63	61	69	52	64	38	53
濱松市	—	—	—	—	—	—	—	—	—	—	—	—	25
合計	3,271	3,411	2,380	2,546	2,621	2,753	1,702	1,616	1,719	1,548	1,636	1,495	1,868

第一五 本籍人死

郡市名	一月		二月		三月		四月		五月		六月		七月
	男	女	男	女	男	女	男	女	男	女	男	女	男
賀茂郡	55	55	56	46	50	63	46	65	68	50	51	63	83
田方郡	97	113	100	74	85	86	73	72	68	84	92	75	151
駿東郡	120	94	71	67	79	68	71	54	99	70	85	106	102
富士郡	75	83	69	53	68	72	65	55	66	74	75	80	89
庵原郡	74	59	59	46	61	47	45	46	64	42	70	49	70
安倍郡	113	89	93	96	101	77	88	65	68	87	76	77	88
志太郡	123	127	120	109	120	108	95	79	84	105	86	89	146
榛原郡	106	96	79	58	71	70	61	48	57	54	74	55	110
小笠原郡	122	127	88	85	78	92	81	58	106	68	91	76	103
周智郡	49	40	37	38	45	41	38	31	39	36	39	26	48
磐田郡	116	113	83	87	89	86	86	92	80	76	92	71	114
濱名郡	152	161	134	146	132	135	121	111	131	119	141	142	153
引佐郡	32	43	38	47	40	31	30	24	34	36	45	33	48
靜岡市	47	42	36	41	28	40	43	47	45	46	40	41	60
濱松市	—	—	—	—	—	—	—	—	—	—	—	—	19
合計	1,281	1,248	1,063	1,001	1,048	1,016	945	847	1,009	947	1,060	983	1,385

備考 本表中*印ハ本籍不明者トス

産ノ月別 四十四年

月	八月		九月		十月		十一月		十二月		合計		
	男	女	男	女	男	女	男	女	男	女	男	女	
85	119	90	91	94	105	105	127	95	86	90	1,227	1,164	2,391
142	185	149	171	186	184	181	240	180	161	167	2,235	2,174	4,409
137	167	155	186	153	200	181	233	163	144	168	2,213	2,122	4,335
146	132	109	171	148	166	149	213	162	139	146	1,939	1,880	3,819
101	135	92	117	123	138	112	134	116	101	103	1,456	1,408	2,864
140	171	159	165	194	192	193	212	187	147	175	2,066	2,128	4,194
169	193	179	203	206	220	248	230	252	170	192	2,568	2,596	5,164
117	135	131	149	146	148	137	146	158	123	118	1,668	1,626	3,294
119	171	170	223	186	244	251	218	228	172	139	2,230	2,123	4,353
57	58	62	99	70	90	75	93	70	72	72	945	855	1,800
174	188	170	220	188	238	197	269	227	165	209	2,428	2,354	4,782
189	262	232	276	286	303	337	362	317	246	286	3,452	3,480	6,932
65	64	69	101	83	94	86	115	97	76	80	1,008	961	1,969
55	84	71	79	49	68	77	103	91	83	66	951	827	1,778
25	31	29	27	22	38	35	36	36	28	28	185	175	360
1,721	2,005	1,567	2,278	2,134	2,423	2,364	2,781	2,379	1,913	2,039	23,691	25,873	52,564

亡ノ月別 四十四年

月	八月		九月		十月		十一月		十二月		合計		
	男	女	男	女	男	女	男	女	男	女	男	女	
93	103	102	110	81	57	56	58	42	68	46	806	762	1,568
99	114	140	117	108	104	109	79	87	99	102	1,179	1,149	2,328
107	123	103	112	86	80	90	77	67	93	84	1,114	996	2,110
92	88	73	74	71	83	64	68	61	75	70	895	853	1,748
65	70	67	75	57	60	58	69	36	56	53	770	625	1,395
119	105	97	81	104	84	95	76	65	102	94	1,075	1,065	2,140
111	148	151	140	128	113	104	84	106	128	108	1,397	1,325	2,722
83	72	93	77	60	52	72	48	52	76	71	883	821	1,704
108	121	143	111	123	120	118	87	90	116	107	1,225	1,195	2,420
46	84	65	60	47	55	46	38	44	45	45	577	505	1,082
101	147	145	144	125	126	107	96	94	115	115	1,289	1,218	2,507
140	182	174	147	177	161	160	114	130	133	142	1,703	1,737	3,440
45	40	45	58	47	45	47	35	44	51	49	496	491	987
41	57	68	50	58	48	48	46	46	57	54	557	575	1,132
27	32	23	32	26	22	18	13	19	16	24	134	137	271
1,277	1,486	1,489	1,388	1,307	1,211	1,192	983	983	1,230	1,164	14,100	13,454	27,554

第一六 本籍人婚姻及

Table showing marriage statistics by month for various municipalities in 1944. Columns include month (一月 to 十二月) and total count (計). Rows list municipalities like 賀茂郡, 田方郡, etc.

離婚ノ月別 四十四年

Table showing divorce statistics by month for various municipalities in 1944. Columns include month (一月 to 十二月) and total count (計). Rows list municipalities like 賀茂郡, 田方郡, etc.

第一七 死産ノ

Table showing stillbirth statistics by month and gender for various municipalities in 1944. Columns include month (一月 to 七月) and gender (男, 女). Rows list municipalities like 賀茂郡, 田方郡, etc.

月別 四十四年

Table showing stillbirth statistics by month and gender for various municipalities in 1944. Columns include month (八月 to 十二月) and gender (男, 女). Rows list municipalities like 賀茂郡, 田方郡, etc.

備考 本表中×印ハ男女不詳ニシテ便宜女ノ欄ニ記入シタルナリ

第一八 本籍人生産ノ類別 四十四年

Table showing birth statistics by municipality for 1944. Columns include municipality name, sex of child (male/female), birth type (legitimate/illegitimate), total count, and population ratios.

備考 ×印ハ棄兒

第一九 本籍人死亡類別ノ一 四十四年

Table showing death statistics by municipality for 1944, categorized by marital status and cause of death. Columns include municipality name, sex, marital status, and various death categories.

備考 *印ハ夫妻同時ノ死亡

第二〇 本籍人死亡類別ノ二 (未婚者中六歳未満) 四十四年

Table showing death statistics for children under 6 years old by municipality for 1944. Columns include municipality name, sex, birth type, total count, and population ratios.

第二一 本籍人婚姻類別 四十四年

Table showing marriage statistics by municipality for 1944, categorized by marital status and previous marital status. Columns include municipality name, sex, and various marriage categories.

第二二 本籍人離婚類別 四十四年

郡市名	妻カ夫ノ家ヲ去ル	夫カ妻ノ家ヲ去ル	戸内離婚	合 計			婚姻百中離婚
				協議上ノ離婚	裁判上ノ離婚	計	
賀茂郡	92	19	5	116	—	116	16.71
田方郡	121	16	5	142	—	142	13.31
駿東郡	99	17	4	120	—	120	11.66
富士郡	127	18	—	145	—	145	14.95
庵原郡	104	19	4	127	—	127	16.51
安倍郡	171	18	1	190	—	190	18.22
志太郡	233	32	3	268	—	268	19.84
榛原郡	125	18	4	147	—	147	17.48
小笠原郡	177	23	3	208	—	208	19.08
周智郡	77	14	1	92	—	92	20.58
磐田郡	145	23	6	174	—	174	14.07
濱名郡	176	27	4	207	—	207	13.15
引佐郡	51	7	—	58	—	58	12.58
静岡市	88	9	1	98	—	98	15.81
濱松市	15	3	1	19	—	19	16.24
合計	1,801	268	42	2,111	—	2,111	15.86

第二三 死産類別 四十四年

郡市名	嫡出子		私生子		庶子		合 計			死産百中私生子
	男	女	男	女	男	女	男	女	計	
賀茂郡	107	88	21	31	—	—	128	119	247	21.05
田方郡	146	140	49	37	1	—	196	177	376	23.14
駿東郡	186	144	43	44	—	1	229	189	418	20.81
富士郡	167	140	34	33	—	—	201	173	375	17.87
庵原郡	133	116	13	17	—	1	146	134	280	10.71
安倍郡	164	148	23	30	2	—	189	178	367	14.44
志太郡	210	234	16	31	—	—	226	235	461	9.57
榛原郡	159	146	11	11	—	—	170	157	327	6.73
小笠原郡	200	219	21	28	1	2	222	249	475	10.32
周智郡	75	76	13	15	1	—	89	91	180	15.56
磐田郡	234	207	47	39	—	3	281	249	530	16.23
濱名郡	277	232	56	39	1	—	334	271	608	15.63
引佐郡	92	56	17	7	—	1	109	63	172	18.90
静岡市	53	50	16	17	—	—	69	67	136	24.26
濱松市	24	15	12	3	—	—	36	18	54	33.33
合計	2,227	2,011	292	382	6	7	2,625	2,400	5,036	14.75
備考	* ハ男女不詳									

第二四 現住人動態

年次	婚姻	離婚	生 産			死 産			死 亡			
			男	女	計	男	女	男女不詳	計	男	女	計
明治四十二年	13,076	2,200	25,533	24,449	49,988	2,675	2,338	8	5,021	14,174	13,488	27,662
明治四十一年	13,708	2,250	23,893	23,132	47,025	2,631	2,311	7	4,949	13,162	12,938	26,100
明治四十年	13,514	2,309	23,401	23,729	47,130	2,472	2,296	10	4,778	13,465	13,202	26,667
明治三十九年	10,773	2,465	20,443	17,419	37,862	2,399	2,217	5	4,621	12,800	12,627	25,487
明治三十八年	10,312	2,144	21,948	21,826	43,774	2,240	2,044	4	4,284	12,795	12,622	25,417

第二五 月=依り分チタル婚姻

年次	一月	二月	三月	四月	五月	六月	七月	八月	九月	十月	十一月	十二月	計
明治四十二年	1,131	1,416	1,589	1,330	959	762	844	920	958	1,034	902	1,171	13,076
明治四十一年	1,091	1,429	1,657	1,569	922	733	1,026	693	1,190	1,254	938	1,206	13,708
明治四十年	1,029	1,151	1,476	1,419	1,071	747	1,079	893	908	1,222	1,225	1,204	13,514
明治三十九年	680	991	1,108	966	801	607	844	764	810	1,080	1,004	1,118	10,773
明治三十八年	914	1,103	1,287	1,163	1,016	518	637	578	703	744	615	1,034	10,312

第二六 夫妻ノ年齢=依り分チタル婚姻

年 齡 別	四十二年		四十一年		四十年		三十九年		三十八年	
	夫	妻	夫	妻	夫	妻	夫	妻	夫	妻
満十五歳迄	—	14	—	5	1	7	—	3	—	7
十六歳	1	158	1	205	1	198	—	177	—	200
十七歳	15	426	13	459	10	470	12	431	16	457
十八歳	125	936	124	944	157	947	172	894	164	881
十九歳	210	1,309	275	1,450	273	1,556	271	1,312	315	1,238
二十歳	419	1,717	478	1,870	474	1,991	459	1,551	425	1,278
十五歳以上満二十歳迄	770	4,546	891	4,933	915	5,162	914	4,365	920	4,054
二十一歳	665	1,820	733	1,939	756	1,941	643	1,322	693	1,235
二十二歳	924	1,482	1,055	1,555	921	1,352	736	1,095	686	1,076
二十三歳	1,262	1,151	1,153	1,115	1,181	1,088	924	825	784	765
二十四歳	1,301	782	1,363	854	1,466	826	1,031	607	969	622
二十五歳	1,398	589	1,571	688	1,475	587	1,008	441	974	427
二十歳以上満二十五歳迄	5,550	5,824	5,875	6,151	5,819	5,794	4,342	4,290	4,106	4,125
二十六歳	1,339	450	1,260	454	1,257	462	929	347	837	398
二十七歳	941	358	1,017	366	1,014	342	810	291	735	312
二十八歳	717	304	762	268	779	247	629	210	596	245
二十九歳	632	254	623	246	600	262	494	202	514	197
三十歳	459	202	479	210	494	190	367	178	398	171
二十五歳以上満三十歳迄	4,088	1,577	4,141	1,544	4,144	1,503	3,229	1,228	3,080	1,323

第二六 夫妻ノ年齢ニ依リ分チタル婚姻 (續)

年 齡 別	四十二年		四十一年		四十年		三十九年		三十八年	
	夫	妻	夫	妻	夫	妻	夫	妻	夫	妻
三十一歳	372	162	336	165	399	180	312	139	308	134
三十二歳	266	152	352	137	293	149	246	106	222	94
三十三歳	258	121	269	98	230	98	210	90	213	84
三十四歳	187	107	215	90	212	98	169	80	155	60
三十五歳	183	83	191	95	201	70	152	59	129	47
三十歳以上満三十五歳迄	1,266	625	1,423	585	1,335	595	1,083	474	1,027	419
三十六歳以上満四十歳迄	629	231	574	221	520	207	481	173	521	189
四十一歳以上満五十歳迄	563	195	537	197	545	172	518	175	486	168
五十一歳以上満六十歳迄	165	49	212	54	193	62	159	59	141	29
六十一歳以上	45	15	55	23	42	12	41	6	31	7
合 計	13,076	13,076	13,708	13,708	13,514	13,511	10,773	10,773	10,312	10,312

第二七 夫妻相互ノ年齢ニ依リ分チタル婚姻 四十二年

妻ノ年齢 夫ノ年齢	妻ノ年齢									計
	満十五歳迄	十五歳以上満二十歳迄	二十歳以上満二十五歳迄	二十五歳以上満三十歳迄	三十歳以上満三十五歳迄	三十五歳以上満四十歳迄	四十歳以上満五十歳迄	五十歳以上満六十歳迄	六十歳以上	
満二十歳迄	1	589	170	9	1	—	—	—	—	770
二十歳以上満二十五歳迄	9	2,816	2,497	194	29	5	—	—	—	5,550
二十五歳以上満三十歳迄	2	998	2,400	586	83	14	5	—	—	4,088
三十歳以上満三十五歳迄	2	117	564	407	142	24	8	2	—	1,266
三十五歳以上満四十歳迄	—	19	136	230	163	55	26	—	—	629
四十歳以上満五十歳迄	—	7	52	141	176	103	75	9	—	563
五十歳以上満六十歳迄	—	—	5	10	26	27	71	21	5	165
六十歳以上	—	—	—	—	5	3	10	17	10	45
合 計	14	4,546	5,824	1,577	625	231	195	49	15	13,076

第二八 配偶上ノ身分ニ依リ分チタル婚姻 四十二年

夫ノ身分	妻ノ身分				計
	初婚者	先夫ニ死別シタル者	先夫ト離婚セシ者	身分不詳	
初婚者	9,575	226	644	58	10,503
先妻ニ死別シタル者	422	102	338	8	870
先妻ト離婚シタル者	986	68	565	10	1,629
身分不詳	46	6	17	5	74
合 計	11,029	402	1,564	81	13,076

第二九 月ニ依リ分チタル離婚

年 次	一月	二月	三月	四月	五月	六月	七月	八月	九月	十月	十一月	十二月	計
四十二年	170	126	232	188	142	111	154	176	229	209	184	279	2,200
四十一年	191	206	195	195	133	193	180	173	215	230	176	233	2,250
三十九年	181	198	236	201	149	137	176	165	222	234	198	212	2,309
三十八年	169	220	230	229	164	150	198	215	223	250	220	197	2,465
三十八年	190	198	202	178	161	87	159	182	201	206	190	200	2,144

第三〇 年齢ニ依リ分チタル離婚

年 齡 別	四十二年		四十一年		四十年		三十九年		三十八年	
	夫	妻	夫	妻	夫	妻	夫	妻	夫	妻
満十五歳迄	—	—	—	—	—	—	—	—	—	—
十五歳以上満二十歳迄	66	413	9	451	70	407	74	483	68	430
二十歳以上満二十五歳迄	585	853	648	881	660	967	712	976	565	782
二十五歳以上満三十歳迄	686	429	671	408	738	476	788	499	482	474
三十歳以上満三十五歳迄	363	296	380	256	380	225	405	250	333	187
三十五歳以上満四十歳迄	198	110	194	114	172	105	180	109	203	112
四十歳以上満五十歳迄	191	120	171	106	192	98	204	111	190	113
五十歳以上満六十歳迄	87	30	88	26	76	25	83	34	80	39
六十歳以上	24	9	22	8	21	6	19	3	23	7
合 計	2,200	2,200	2,250	2,250	2,309	2,309	2,465	2,465	2,144	2,144

第三一 夫妻相互ノ年齢ニ依リ分チタル離婚 四十二年

妻ノ年齢 夫ノ年齢	妻ノ年齢									計
	満十五歳迄	十五歳以上満二十歳迄	二十歳以上満二十五歳迄	二十五歳以上満三十歳迄	三十歳以上満三十五歳迄	三十五歳以上満四十歳迄	四十歳以上満五十歳迄	五十歳以上満六十歳迄	六十歳以上	
満二十歳迄	—	49	12	—	—	—	—	—	—	66
二十歳以上満二十五歳迄	—	257	292	33	2	—	1	—	—	585
二十五歳以上満三十歳迄	—	99	416	147	20	2	2	—	—	686
三十歳以上満三十五歳迄	—	7	99	175	71	8	3	—	—	363
三十五歳以上満四十歳迄	—	1	24	48	85	25	15	1	—	198
四十歳以上満五十歳迄	—	—	4	26	47	61	49	4	1	191
五十歳以上満六十歳迄	—	—	1	—	8	13	46	18	3	87
六十歳以上	—	—	—	—	3	1	5	7	5	24
合 計	—	413	853	429	236	110	120	30	9	2,200

第三二 夫妻トシテ経過シタル年數ニ依リ分チタル離婚

年 次	一年迄	一年以上										年數不詳	計
		二年迄	三年以上	三年以上	四年以上	五年以上	十年以上	十五年以上	二十年以上				
四十二年	582	465	250	150	132	343	144	67	67	—	—	2,200	
四十一年	638	462	212	159	143	343	167	65	60	1	—	2,250	
三十九年	566	398	326	186	166	402	147	68	48	2	—	2,309	
三十八年	511	512	352	239	151	495	165	70	59	—	—	2,465	
三十八年	482	419	253	215	136	360	143	55	79	2	—	2,144	

第三三 月 = 依り分

年次	一月		二月		三月		四月		五月		六月		七月
	男	女	男	女	男	女	男	女	男	女	男	女	男
四十二年	3,338	3,152	2,351	2,379	2,553	2,666	1,599	1,615	1,543	1,461	1,571	1,521	1,850
四十一年	2,858	2,806	2,192	2,436	2,380	2,418	1,611	1,613	1,437	1,378	1,340	1,304	1,694
四十年	2,614	3,099	2,050	2,521	2,172	2,579	1,697	1,694	1,601	1,486	1,563	1,426	1,750
三十九年	1,896	1,761	1,621	1,465	1,663	1,459	1,222	1,125	1,250	1,144	1,311	1,185	1,525
三十八年	2,475	2,383	1,843	1,987	1,921	1,997	1,484	1,437	1,389	1,239	1,315	1,182	1,625

第三四 月 = 依り分

年次	一月		二月		三月		四月		五月		六月		七月
	男	女	男	女	男	女	男	女	男	女	男	女	男
四十二年	236	* 246 2	246	* 232 1	218	234	204	187 * 1	215	131 * 1	183	168 * 1	208
四十一年	258	* 238 1	239	205	218	189	183	160	170	162 * 1	171	149 * 2	211
四十年	227	221	195	209	212	202 * 1	194	152	179	158 * 4	177	155 * 3	174
三十九年	203	191	199	177	173	207 * 1	175	147 * 2	184	182	162	135	207
三十八年	195	192	190	187 * 1	168	194	178	126	169	168 * 1	162	142 * 1	199

第三五 身分 = 依り分チ

年次	生											
	嫡出子		庶子		私生子		合計			嫡出子		
	男	女	男	女	男	女	男	女	計	男	女	不詳
四十二年	24,478	23,470	218	177	843	802	25,539	24,449	49,988	2,265	1,976	7
四十一年	23,024	22,214	175	169	694	749	23,896	23,132	47,025	2,248	1,958	5
四十年	22,443	22,844	206	139	752	746	23,401	23,729	47,130	2,101	1,932	7
三十九年	19,686	16,713	133	127	624	579	20,443	17,419	37,862	2,068	1,885	5
三十八年	21,077	20,909	161	176	710	741	21,943	21,826	43,774	1,926	1,737	2

第三六 懷孕月數 = 依り

年次	四箇月未滿			四箇月			五箇月			六箇月			七箇月		
	男	女	不詳	男	女	不詳	男	女	不詳	男	女	不詳	男	女	不詳
四十二年	2	2	—	41	38	4	176	133	3	176	202	1	320	235	—
四十一年	4	2	1	48	33	2	141	97	1	179	188	3	342	308	—
四十年	1	4	1	63	43	4	139	105	1	167	175	2	320	302	—
三十九年	1	1	—	55	37	2	133	119	1	175	175	1	323	304	—
三十八年	—	—	1	30	40	1	109	109	2	160	131	—	293	279	—

千タル生産

月八		月九		月十		月十一		月十二		合		計	
女	男	女	男	女	男	女	男	女	男	女	男	女	計
1,664	1,982	1,874	2,327	2,115	2,370	2,170	2,293	2,028	1,757	1,804	25,539	24,449	49,988
1,574	1,875	1,732	2,089	1,939	2,188	2,025	2,304	2,085	1,875	1,822	23,803	23,132	47,025
1,677	1,788	1,653	2,092	2,012	2,059	1,963	2,029	1,801	1,986	1,818	23,401	23,729	47,130
1,372	1,757	1,548	1,792	1,758	2,117	1,728	2,172	1,668	2,117	1,206	20,443	17,419	37,862
1,565	1,776	1,658	2,023	1,806	1,882	1,885	1,737	1,652	2,495	2,985	21,948	21,826	43,774

千タル死産

(*印ハ男女不詳)

月八		月九		月十		月十一		月十二		合		計	
女	男	女	男	女	男	女	男	女	男	女	男	女	計
180	229	176	221	189	245	174	218	190	252	228	2,675	2,338	5,021
187	227	171	201	218	254	223	239	184	260	222	2,631	2,311	4,949
* 1		2											
192	202	190	228	163	215	230	220	212	249	212	2,472	2,296	4,778
						* 1				* 1			
151	208	184	233	198	232	209	205	184	218	249	2,399	2,217	4,621
		* 1		* 1									
186	209	159	191	174	218	173	183	186	187	163	2,240	2,044	4,288
* 1													

タル生産及死産

死産			私生子			身分不詳			合			計
男	女	不詳	男	女	不詳	男	女	不詳	男	女	不詳	計
8	4	—	402	358	1	—	—	—	2,675	2,338	8	5,021
8	9	—	375	344	2	—	—	—	2,631	2,311	7	4,949
12	9	—	359	355	3	—	—	—	2,472	2,296	10	4,778
6	6	—	325	325	—	—	—	—	2,399	2,217	5	4,621
6	2	—	308	304	2	—	—	—	2,240	2,044	4	4,288

分千タル死産

八箇月			九箇月			十箇月			十箇月以上		不詳		合			計
男	女	不詳	男	女	不詳	男	女	不詳	男	女	男	女	男	女	不詳	計
443	392	—	554	467	—	954	811	—	8	8	1	—	2,675	2,338	8	5,021
452	412	—	520	473	—	937	794	—	8	4	—	—	2,631	2,311	7	4,949
407	399	—	498	433	2	870	832	—	7	3	—	—	2,472	2,296	10	4,778
368	363	—	483	441	—	853	767	1	3	10	—	—	2,399	2,217	5	4,621
395	399	—	441	379	—	801	697	—	9	10	2	—	2,240	2,044	4	4,288

第三七 體性及原因 = 依

Table with columns for 順序 (Order), 原因 (Cause), 四十二年 (1927), 四十一年 (1926), 四十 (1925) and sub-columns for 男 (Male), 女 (Female), 計 (Total).

備考 三十九年迄ハ死因四十六種ナリシヲ以テ爾他ノ傳染病、傳染性獸疫中ニハ百斯葛、梅毒、癩病ヲ含ミ下

分チタル死亡

Table with columns for 年 (Year), 三十九年 (1926), 三十八年 (1925), 千分率 (Rate) and sub-columns for 計 (Total), 男 (Male), 女 (Female), 四十二年 (1927), 四十一年 (1926), 四十 (1925), 三十九年 (1924), 三十八年 (1923).

痢、腸炎中ニハ霍亂ヲ含ミ以上列記外ノ疾患中ニハ二口蟲病、十二指腸蟲、營養變調ヲ包含ス

第三八 原因及職業 = 依

順 序	原 因	農 業 及 畜 產 等 業	牧 畜 及 林 業	漁 業 及 鹽 業	鑛 業 及 金 業	石 炭 採 取 及 精 製	石 油 採 取 及 精 製	土 石 採 集 及 精 製	金 屬 製 造	機 械 製 造	化 學 製 品 製 造	織 物 製 造	染 物 製 造	紙 製 業	革 製 業	木 製 業	竹 製 業
1	腸發疹	87	2	—	—	—	—	—	—	—	—	3	—	—	—	—	6
2	空	—	—	—	—	—	—	—	—	—	—	—	—	—	—	—	—
3	空	—	—	—	—	—	—	—	—	—	—	—	—	—	—	—	—
4	扶利	6	—	—	—	—	—	—	—	—	—	—	—	—	—	—	—
5	痧疹	108	3	1	—	—	—	—	—	—	—	—	—	—	—	—	—
6	紅日	—	—	—	—	—	—	—	—	—	—	—	—	—	—	—	—
7	紅日	66	1	—	—	—	—	—	1	—	—	—	1	—	—	—	2
8	布行	127	9	—	—	—	—	—	—	2	—	1	—	—	—	—	4
9	實流	22	—	—	—	—	—	—	—	—	—	—	—	—	—	—	2
10	虎赤	—	—	—	—	—	—	—	—	—	—	—	—	—	—	—	—
11	赤	74	1	—	—	—	—	—	—	—	—	—	—	—	—	—	1
12	百	—	—	—	—	—	—	—	—	—	—	—	—	—	—	—	—
13	肺核	1,181	44	2	—	—	—	—	15	8	1	27	7	10	—	—	44
14	結核	103	3	—	—	—	—	1	1	—	—	3	—	—	—	—	4
15	腸	112	5	—	—	—	—	—	3	—	—	—	—	—	1	—	6
16	肺	193	6	—	—	—	—	3	2	—	1	5	1	1	—	—	6
17	他	57	6	—	—	—	—	—	—	—	—	—	—	—	—	—	—
18	癩	247	35	—	—	—	—	—	4	—	—	1	—	—	—	—	6
19	他	258	8	—	—	—	—	—	1	1	—	—	—	—	1	—	5
20	他	494	18	—	—	—	—	3	3	2	—	1	3	—	2	—	9
21	他	16	—	—	—	—	—	—	—	—	—	—	—	—	—	—	2
22	脚	42	32	1	—	—	—	1	4	—	1	2	1	1	—	—	14
23	營	126	2	—	—	—	—	—	—	—	—	1	—	—	—	—	3
24	二	1	—	—	—	—	—	—	—	1	—	—	—	—	—	—	—
25	腦	1,678	78	2	—	—	—	6	19	3	1	9	5	7	—	—	32
26	充	1,354	44	1	—	—	—	4	9	3	2	5	5	1	—	—	23
27	他	656	39	—	—	—	—	—	5	2	—	3	4	—	—	—	12
28	腦	222	9	—	—	—	—	—	1	1	—	1	—	—	—	—	6
29	搖	610	21	1	—	—	—	2	6	4	—	2	—	—	1	—	10
30	心	822	28	—	—	1	—	—	4	1	—	5	2	3	—	—	14
31	急	281	8	—	—	—	—	—	1	2	—	1	2	1	—	—	5
32	慢	1,411	71	1	—	—	—	2	11	3	1	8	4	7	—	—	21
33	肺	412	19	1	—	—	—	—	1	—	—	3	1	—	—	—	8
34	他	892	26	—	—	—	—	3	6	—	—	2	3	1	—	—	19
35	下	1,878	64	—	—	—	—	7	13	3	—	10	8	8	—	—	41
36	霍	4	—	—	—	—	—	—	—	—	—	—	—	—	—	—	—
37	十	31	—	—	—	—	—	—	—	—	—	—	—	—	—	—	1
38	脫	74	2	—	—	—	—	2	2	—	—	—	—	—	—	—	1
39	肝	49	2	—	—	—	—	—	—	—	—	1	—	—	—	—	2
40	腹	267	8	—	—	—	—	1	2	1	—	7	—	—	—	—	8
41	腎	548	19	2	—	—	—	1	2	1	—	3	1	1	—	—	8
42	婦	82	3	—	—	—	—	—	—	—	—	—	—	—	—	—	1
43	產	43	3	—	—	—	—	—	—	—	—	—	—	—	—	—	4
44	妊	60	—	—	—	—	—	—	—	1	—	1	—	—	—	—	2
45	先	1,077	40	—	—	—	—	1	8	6	1	8	9	2	—	—	43
46	老	1,471	71	—	—	—	—	5	9	3	—	6	5	4	—	—	17
47	中	7	2	—	—	—	—	—	—	—	—	—	—	—	—	—	2
48	自	168	3	—	—	—	—	—	—	—	—	3	1	—	—	—	6
49	自	—	—	—	—	—	—	—	—	—	—	—	—	—	—	—	—
50	他	359	17	1	—	—	—	1	5	1	—	2	1	3	—	—	13
51	以	898	42	1	3	—	—	5	8	3	—	4	6	1	—	—	11
52	不	896	26	—	—	—	—	5	7	—	—	7	3	5	—	—	27
53	死	62	1	3	—	—	—	2	—	—	—	3	—	1	—	—	3
	合	19,652	824	17	4	55	153	52	8	138	73	63	—	—	—	—	457

備考 無業家族ノ死亡ハ家計ノ職業中ニ計上セリ

リ分チタル死亡

四十二年

飲食嗜好品製造業	被服製造業	土木建築業	銅石木彫刻及印刷業	其他ノ工業	商業	交通業	人力車馬車業	船舶運輸業	公務自由業	現役陸海軍	教育ニ關スル業	其他ニシテノ者	無職申告ザル者	業ヲセザル者	計	順序
3	1	7	1	—	11	2	2	—	2	—	1	3	7	—	139	1
—	—	—	—	—	—	—	—	—	—	—	—	—	—	—	—	2
—	—	—	—	—	—	—	—	—	—	—	—	—	—	—	—	3
—	—	—	—	—	—	—	—	—	—	—	—	—	—	—	—	4
1	—	2	—	1	6	—	—	1	—	—	1	1	1	—	126	5
—	—	—	—	—	1	—	—	—	—	—	—	—	—	—	1	6
—	3	1	—	1	4	—	1	—	—	—	—	1	—	—	86	7
—	2	4	—	1	13	2	—	1	2	3	—	1	7	—	179	8
—	—	6	—	1	6	—	1	1	1	—	—	1	—	—	81	9
—	—	1	—	—	—	—	—	—	—	—	—	—	—	—	1	10
—	1	—	—	—	7	2	—	—	3	1	—	—	—	—	94	11
—	—	—	—	—	—	—	—	—	—	—	—	—	—	—	—	12
24	31	58	4	10	272	17	9	13	66	7	20	41	119	—	2,030	13
1	3	1	—	1	25	2	—	2	4	—	1	3	4	—	163	14
—	2	7	—	1	27	2	—	2	1	—	—	5	4	—	178	15
—	1	10	—	2	32	5	1	1	9	3	2	9	13	—	306	16
—	—	—	—	—	—	—	—	—	—	—	—	—	—	—	72	17
1	5	12	—	1	21	1	1	5	2	—	—	8	13	—	363	18
2	5	14	—	4	28	7	1	—	8	—	2	7	7	—	359	19
1	5	16	—	3	84	2	2	1	15	—	2	17	24	—	707	20
—	1	—	—	—	3	—	—	—	1	—	—	—	1	—	24	21
2	4	10	1	—	27	3	3	9	8	2	1	13	19	—	201	22
—	2	4	—	—	9	2	—	1	4	1	1	3	5	—	164	23
—	—	—	—	—	—	—	—	—	—	—	—	—	—	—	2	24
16	22	53	2	10	204	14	14	11	39	—	13	50	67	—	2,355	25
25	9	43	2	12	172	7	6	4	58	1	11	40	85	—	1,930	26
6	13	21	2	1	70	4	2	4	16	—	3	18	35	—	916	27
—	—	5	—	—	10	1	—	—	3	—	1	—	3	—	263	28
6	12	23	2	4	78	2	—	5	16	—	3	19	39	—	869	29
5	10	32	2	1	87	12	7	3	15	1	5	26	27	—	1,113	30
1	6	9	—	—	29	2	—	1	6	—	—	5	14	—	374	31
16	23	40	—	6	135	10	5	8	35	5	9	35	47	—	1,914	32
3	5	11	1	—	38	6	2	1	13	—	—	13	23	—	561	33
7	11	19	—	4	62	7	2	3	21	—	3	19	31	—	1,141	34
75	31	51	1	4	156	14	10	7	39	1	8	51	78	—	2,478	35
—	—	—	—	—	—	—	—	—	—	—	—	—	—	—	4	36
—	1	1	—	—	1	—	—	—	—	—	—	—	—	—	39	37
—	—	—	—	1	11	—	1	1	3	—	2	—	4	—	104	38
1	—	1	—	—	5	—	—	—	4	—	—	1	2	—	68	39
2	2	9	—	1	32	7	2	3	4	1	—	6	6	—	369	40
5	6	21	1	1	71	4	2	5	11	1	5	17	42	—	778	41
—	2	—	—	1	8	—	2	1	1	—	—	1	1	—	104	42
—	1	2	—	—	2	—	—	—	4	—	—	2	1	—	62	43
—	1	5	—	—	14	—	1	—	2	—	1	5	1	—	94	44
14	17	41	1	4	139	21	7	4	32	—	2	25	36	—	1,538	45
6	14	40	1	3	117	11	3	4	32	—	9	27	101	—	1,959	46
—	—	2	—	—	4	2	—	—	1	—	—	—	1	—	21	47
—	2	7	—	—	29	2	1	—	4	4	—	12	22	—	264	48
8	3	18	1	1	37	8	2	5	5	1	4	14	23	—	533	49
11	5	23	4	7	92	3	3	5	15	1	5	15	30	—	1,202	51
5	7	22	1	1	78	10	10	4	21	1	7	21	42	—	1,206	52
—	3	7	—	—	7	4	2	5	5	—	—	10	7	—	125	53
187	272	659	27	88	2,265	198	105	121	533	34	122	546	1,012	—	27,662	

第三九 年齢及原因=依

順序	原因	一歳迄	一歳以上	二歳以上	三歳以上	四歳以上	五歳以上	十歳以上	十五歳以上	二十歳以上
		満二歳	満三歳	満四歳	満五歳	満十歳	満十五歳	満二十歳	満二十五歳	満三十歳
1	腸空扶斯	—	—	2	1	—	6	15	24	25
2	發疹空扶	—	—	—	—	—	—	—	—	—
3	麻刺利	—	1	—	—	—	—	—	—	—
4	痘疹利	—	—	—	—	—	—	—	—	—
5	麻疹利	—	—	—	—	—	—	—	—	—
6	百紅日熱	45	40	15	12	5	6	1	—	1
7	百利亞、格魯	52	18	9	2	4	1	—	—	—
8	質布埜利、格魯	27	51	35	31	13	27	—	—	—
9	流行性寒	16	9	1	2	1	3	—	—	—
10	虎赤列	—	—	—	—	—	—	—	—	—
11	百斯刺病	2	4	7	2	6	4	4	4	6
12	肺結核	39	40	15	6	10	33	96	261	346
13	他ノ臓器ノ結核	39	22	10	10	2	32	16	6	13
14	腸結核	5	12	7	5	4	16	16	29	25
15	肺他ノ臓器ノ結核	9	7	9	6	10	21	34	34	38
16	癩梅毒	—	—	—	—	—	1	1	5	5
17	他ノ傳染病、傳染性	229	15	5	4	—	6	4	1	6
18	肺他ノ傳染病、傳染性	129	20	26	18	13	29	12	10	6
19	他ノ惡性新生物	—	—	—	—	—	—	—	—	3
20	脚氣	35	3	1	—	1	—	1	2	1
21	營養變調ノ疾	49	15	11	5	2	8	7	5	8
22	口瘡	—	—	—	—	—	—	—	—	—
23	腦膜炎	1,000	324	212	149	85	200	56	42	34
24	充血、腦出血、腦軟化	12	1	1	1	1	2	4	7	12
25	他ノ神經系疾	156	34	24	8	6	37	24	25	36
26	瘧疾、子瘧(妊娠及産ニ因ル)	207	26	16	8	3	3	—	—	—
27	心臟ノ器質的疾	23	7	4	11	1	29	30	35	42
28	急性氣管支炎	760	152	40	16	10	16	1	6	3
29	慢性氣管支炎	29	9	4	—	4	2	3	5	3
30	他ノ呼吸器疾	737	356	108	63	26	66	27	26	30
31	胃ノ疾	63	26	16	4	4	21	12	15	21
32	下痢、腸	175	42	13	6	5	12	2	14	11
33	霍亂	778	394	224	91	48	71	27	24	26
34	十二指腸	2	—	—	—	—	—	—	1	—
35	腸管瘻	—	—	—	1	1	1	1	—	2
36	脫腸、腸管瘻	28	5	1	—	—	2	3	2	3
37	肝臓硬	1	—	—	—	—	2	1	2	2
38	腹膜炎	79	11	8	8	9	23	16	23	24
39	腎臓炎、武雷篤氏病	37	16	30	18	23	45	21	11	27
40	婦人生殖器ノ疾患(原性新生物ヲ除ク)	—	—	—	—	—	—	—	4	9
41	産熱	—	—	—	—	—	—	—	5	12
42	妊娠及産ニ因スル疾	—	—	—	—	—	—	—	6	11
43	先天性弱質、畸形	1,538	—	—	—	—	—	—	—	—
44	老衰	—	—	—	—	—	—	—	—	—
45	中毒	—	2	1	1	—	1	—	1	4
46	自殺	—	—	—	—	—	—	3	26	37
47	他死(自殺ヲ除ク)	55	64	50	21	12	51	26	32	24
48	以上列記外ノ疾	518	23	23	5	10	40	16	30	27
49	不明ナル病名ヲ附シタルモ	603	64	20	6	8	19	15	11	24
50	死因不詳	48	8	2	—	2	8	4	7	5
合計		7,521	1,821	950	521	329	844	513	774	948

9分チタル死亡

四十二年

三十五歳以上	三十歳以上	三十五歳以上	四十歳以上	四十五歳以上	五十歳以上	五十五歳以上	六十歳以上	六十五歳以上	七十歳以上	年齢不詳	計	順序
以満三十歳	以満三十五歳	以満四十歳	以満四十五歳	以満五十歳	以満五十五歳	以満六十歳	以満六十五歳	以満七十歳	以			
14	11	12	9	5	7	3	3	1	1	—	139	1
—	—	—	—	—	—	—	—	—	—	—	—	2
—	—	1	—	—	1	—	1	—	2	—	7	3
—	—	—	—	—	—	—	—	—	—	—	—	4
—	—	—	—	—	—	—	—	—	—	—	126	5
—	—	—	1	—	—	—	—	—	—	—	1	6
1	—	—	—	—	—	—	—	—	—	—	86	7
—	1	—	—	—	—	—	—	—	—	—	179	8
—	—	—	—	—	—	—	—	—	—	—	81	9
1	—	—	—	—	—	—	—	—	—	—	1	10
—	—	—	—	—	—	—	—	—	—	—	94	11
2	2	3	2	3	3	8	10	10	12	—	—	12
—	—	—	—	—	—	—	—	—	—	—	—	13
255	192	117	108	79	119	109	85	66	54	—	2,030	13
2	4	2	2	1	2	—	—	—	—	—	163	14
18	12	9	7	2	7	2	1	—	1	—	178	15
32	15	26	16	6	15	5	14	5	4	—	306	16
13	10	14	4	11	3	3	1	1	—	—	72	17
10	12	10	9	13	7	11	17	1	3	—	363	18
10	17	8	10	7	8	7	10	5	14	—	359	19
6	21	30	31	63	115	98	111	107	122	—	707	20
1	2	1	2	1	4	2	2	3	—	—	24	21
20	18	11	8	11	11	5	3	6	1	—	201	22
8	4	9	2	5	10	4	2	5	5	—	164	23
—	—	—	—	—	—	—	1	1	—	—	2	24
33	26	28	22	25	22	26	24	21	26	—	2,355	25
16	26	29	37	57	135	196	283	336	774	—	1,930	26
26	50	65	33	38	58	57	75	49	115	—	916	27
—	—	—	—	—	—	—	—	—	—	—	263	28
42	51	52	44	52	77	62	81	85	141	—	869	29
2	2	—	—	—	5	5	9	18	68	—	1,113	30
1	1	5	7	5	14	33	46	63	143	—	374	31
30	34	21	26	22	33	61	74	59	115	—	1,914	32
12	14	12	21	21	24	40	59	65	108	—	561	33
15	24	32	29	40	47	47	112	119	389	—	1,141	34
28	26	25	26	29	49	96	105	133	278	—	2,478	35
—	1	—	—	—	—	—	—	—	—	—	4	36
1	2	2	2	2	5	4	3	8	4	—	39	37
2	5	4	6	7	4	13	8	4	7	—	104	38
2	—	4	8	4	9	8	6	11	8	—	68	39
27	25	18	14	11	16	18	16	10	13	—	369	40
27	20	26	14	27	33	53	65	87	198	—	778	41
6	11	15	13	14	5	10	7	5	5	—	104	42
14	17	9	3	2	—	—	—	—	—	—	62	43
20	21	22	14	—	—	—	—	—	—	—	94	44
—	—	—	—	—	—	—	—	—	—	—	1,538	45
—	—	—	—	—	—	—	64	165	1,730	—	1,959	46
2	1	—	1	—	3	3	—	1	—	—	21	47
25	24	16	13	17	14	22	14	21	32	—	264	48
27	24	29	12	9	20	16	14	14	31	—	533	49
27	32	17	26	43	53	54	68	62	123	—	1,197	51
25	29	28	38	23	41	55	53	58	86	—	1,206	52
5	3	2	3	2	1	7	5	3	10	—	125	53
808	790	715	625	659	983	1,146	1,462	1,618	4,645	—	27,662	

第四〇 原因及月=依

順序	原因	一月		二月		三月		四月		五月		六月	
		男	女	男	女	男	女	男	女	男	女	男	女
1	腸發瘧	8	7	—	—	3	—	3	2	1	6	5	1
2	瘧疾	—	—	—	—	—	—	—	—	—	—	—	—
3	瘧疾	—	—	—	—	—	—	1	—	1	—	—	1
4	瘧疾	—	—	—	—	—	—	—	—	—	—	—	—
5	瘧疾	2	3	9	7	5	6	7	8	7	5	9	9
6	瘧疾	—	1	—	—	—	—	—	—	—	—	—	—
7	瘧疾	8	—	2	4	2	1	2	5	1	1	—	4
8	瘧疾	17	6	10	7	12	11	6	8	8	5	3	2
9	瘧疾	2	1	4	2	10	12	5	2	3	2	2	—
10	瘧疾	—	—	—	—	—	—	—	—	—	—	—	—
11	瘧疾	1	2	—	—	1	—	—	—	1	1	4	—
12	瘧疾	—	—	—	—	—	—	—	—	—	—	—	—
13	瘧疾	86	73	90	63	90	92	99	85	103	88	84	89
14	瘧疾	5	6	5	7	11	4	9	10	10	6	8	5
15	瘧疾	3	7	6	5	3	9	7	9	6	9	2	15
16	瘧疾	10	12	9	13	11	10	9	16	8	12	16	23
17	瘧疾	4	2	6	1	8	2	—	3	5	—	3	—
18	瘧疾	17	13	15	14	15	9	14	14	22	13	10	14
19	瘧疾	14	11	8	5	16	8	7	12	14	10	13	13
20	瘧疾	29	38	27	35	20	26	18	25	30	26	23	36
21	瘧疾	1	—	1	1	1	—	1	—	1	—	2	—
22	瘧疾	—	—	3	1	1	—	—	—	—	—	7	1
23	瘧疾	7	4	5	8	4	6	7	5	7	10	10	9
24	瘧疾	—	—	—	—	—	—	—	—	—	—	1	—
25	瘧疾	94	65	79	67	71	66	97	71	96	76	112	102
26	瘧疾	94	57	93	74	77	73	69	63	61	62	73	59
27	瘧疾	42	31	47	24	35	39	23	25	43	25	47	32
28	瘧疾	18	12	18	12	13	14	12	9	15	6	9	11
29	瘧疾	36	45	26	40	35	40	34	38	30	29	21	27
30	瘧疾	63	47	81	68	79	62	38	38	32	33	27	35
31	瘧疾	21	13	25	14	21	30	20	15	19	7	13	10
32	瘧疾	118	75	111	113	114	93	104	93	89	69	73	61
33	瘧疾	30	28	38	22	30	35	32	15	20	14	25	15
34	瘧疾	45	54	52	47	38	36	40	48	35	49	35	47
35	瘧疾	55	50	64	48	43	55	32	48	77	86	149	146
36	瘧疾	—	—	—	—	—	—	—	—	—	—	1	—
37	瘧疾	1	1	1	1	—	—	—	—	—	—	—	—
38	瘧疾	7	6	4	1	4	5	7	2	4	1	5	3
39	瘧疾	3	1	3	1	2	—	2	—	2	5	3	—
40	瘧疾	17	12	15	13	14	17	10	15	18	16	11	11
41	瘧疾	25	29	35	27	35	29	29	29	22	19	27	20
42	瘧疾	—	8	—	9	—	13	—	7	—	7	—	4
43	瘧疾	—	7	—	4	—	4	—	8	—	6	—	5
44	瘧疾	—	13	—	6	—	7	—	6	—	9	—	5
45	瘧疾	94	99	83	107	82	65	46	49	40	36	41	40
46	瘧疾	85	118	89	107	68	94	56	77	45	73	63	60
47	瘧疾	1	—	—	—	—	—	2	—	2	—	1	1
48	瘧疾	11	6	10	8	8	9	17	11	19	11	10	8
49	瘧疾	17	14	23	10	20	12	35	9	32	22	18	22
50	瘧疾	75	54	41	52	61	54	51	37	29	46	46	34
51	瘧疾	71	55	69	62	41	45	51	50	34	42	36	50
52	瘧疾	5	8	5	6	5	7	6	4	3	3	2	2
合計		1,242	1,094	1,216	1,120	1,110	1,100	1,010	973	1,020	951	1,043	1,034

分チタル死亡 四十二年

順序	七月		八月		九月		十月		十一月		十二月		合計		順序	
	男	女	男	女	男	女	男	女	男	女	男	女	男	女		
1	5	4	9	12	11	12	12	6	9	6	6	7	72	67	139	1
2	—	—	—	—	—	—	—	—	—	—	—	—	—	—	—	2
3	—	1	—	—	1	—	—	—	1	—	—	—	4	3	7	3
4	—	—	—	—	—	—	—	—	—	—	—	—	—	—	—	4
5	10	9	3	4	1	—	1	1	4	4	5	7	63	63	126	5
6	—	—	—	—	—	—	—	—	—	—	—	—	—	—	1	6
7	4	7	7	8	6	3	1	2	3	4	4	7	40	46	86	7
8	5	1	6	6	7	3	8	7	13	7	6	15	101	78	179	8
9	1	1	2	3	4	3	4	3	2	6	2	5	41	40	81	9
10	—	—	—	—	—	—	—	—	6	—	—	—	—	—	1	10
11	15	7	15	12	3	10	7	6	4	2	3	—	54	40	94	11
12	—	—	—	—	—	—	—	—	—	—	—	—	—	—	—	12
13	95	89	91	79	86	76	72	83	77	85	80	75	1,053	977	2,030	13
14	7	7	7	8	6	12	8	4	9	—	4	5	89	74	163	14
15	9	14	11	12	7	6	7	11	4	8	4	4	69	109	178	15
16	21	12	10	17	16	17	16	9	8	11	12	8	146	160	306	16
17	2	—	10	6	2	3	3	1	3	1	5	2	51	21	72	17
18	16	17	13	16	17	8	21	14	22	10	26	13	208	155	363	18
19	26	24	19	23	32	27	10	18	7	21	9	12	175	184	359	19
20	27	32	25	29	38	41	43	31	24	25	32	27	396	371	767	20
21	1	1	—	2	1	2	2	—	1	2	2	2	14	10	24	21
22	18	5	38	15	42	4	33	8	9	4	2	2	160	41	201	22
23	9	9	4	7	4	13	9	6	5	7	4	5	75	89	164	23
24	—	—	—	—	—	—	—	—	—	—	—	1	1	1	2	24
25	164	144	150	172	133	122	90	82	68	70	76	88	1,230	1,125	2,355	25
26	72	64	105	107	104	110	90	62	93	59	107	103	1,038	892	1,930	26
27	41	37	53	52	57	40	38	25	33	37	45	45	504	412	916	27
28	12	20	9	12	10	5	7	6	3	8	10	12	136	127	263	28
29	33	37	33	32	36	36	44	46	49	37	39	50	412	457	869	29
30	36	38	18	24	18	27	41	30	53	53	94	73	580	533	1,113	30
31	14	15	13	14	10	15	16	9	18	9	17	15	208	166	374	31
32	67	70	60	45	44	45	62	38	73	69	121	107	1,036	878	1,914	32
33	14	17	22	15	10	10	22	26	33	12	45	31	321	240	561	33
34	48	69	39	67	47	66	49	49	38	49	52	42	518	623	1,141	34
35	231	248	195	233	117	123	106	90	68	64	79	71	1,216	1,262	2,478	35
36	—	2	—	—	—	1	—	—	—	—	—	—	—	3	4	36
37	1	1	3	2	4	1	3	4	2	2	4	4	21	18	39	37
38	3	2	7	1	5	4	8	6	5	3	7	4	66	38	104	38
39	6	3	5	3	5	3	2	1	3	—	12	3	48	20	68	39
40	17	17	20	15	22	14	19	13	18	16	17	12	198	171	369	40
41	29	16	51	34	43	37	47	49	35	37	26	43	404	374	778	41
42	—	8	—	11	—	10	—	13	—	11	—	3	—	104	104	42
43	—	4	—	4	—	6	—	8	—	1	—	5	—	62	62	43
44	—	3	—	9	—	7	—	11	—	10	—	8	—	94	94	44
45	53	51	57	37	45	51	62	60	73	85	103	76	782	756	1,538	45
46	55	84	78	90	71	119	73	93	71	91	96	103	850	1,109	1,959	46
47	4	—	1	1	4	—	2	—	2	—	—	—	17	4	21	47
48	25	7	21	14	11	6	11	5	9	5	15	7	167	97	264	48
49	44	17	46	28	37	15	27	15	22	10	25	13	346	187	533	49
50	65	38	59	47	86	33	48	45	51	43	51	52	663	534	1,197	50
51	49	51	47	57	37	36	55	42	43	45	65	72	599	607	1,206	51
52	9	9	9	6	4	1	6	9	2	1	5	8	61	61	125	52
合計	1,363	1,312	1,371	1,391	1,234	1,183	1,183	1,047	1,070	1,032	1,311 x 1	1,252	14,174	13,488	27,662	

第四一 在留外國人 四十四年末現在

郡市名	英吉利		佛蘭西		獨逸		北米合衆國		露西亞		清國		合計		計
	男	女	男	女	男	女	男	女	男	女	男	女	男	女	
賀茂郡	—	1	—	—	—	—	—	—	—	1	—	—	—	2	2
駿東郡	1	—	1	—	1	—	—	—	—	—	—	—	3	—	3
安倍郡	—	—	—	—	—	—	1	3	—	—	—	—	1	3	4
静岡市	8	8	1	6	—	1	5	2	1	—	9	1	24	18	42
濱松市	2	1	—	—	—	—	1	1	—	—	—	—	3	2	5
合計	11	10	2	6	1	1	7	4	1	1	9	1	31	25	56
四十三年	6	10	1	5	2	—	4	5	1	5	13	1	27	26	53
四十二年	6	9	1	5	2	—	4	5	—	—	7	—	20	19	39
四十一年	4	6	1	4	2	1	8	11	—	—	2	—	17	22	39
四十年	6	4	2	3	3	—	6	7	—	—	—	—	17	14	31

第四二 就除籍國籍得喪失踪 四十四年

郡市名	無籍者就籍		國籍取得者		失踪宣告ヲ取消シタルモノ		復本籍者除籍		國籍喪失者		失踪宣告ヲ受ケタルモノ	
	男	女	男	女	男	女	男	女	男	女	男	女
賀茂郡	—	—	—	—	—	—	—	1	—	1	—	—
田方郡	3	1	—	2	—	—	—	—	—	—	—	—
駿東郡	1	—	—	—	—	—	1	1	1	—	—	—
富士郡	2	—	—	—	—	—	—	—	—	—	—	—
庭原郡	2	—	—	—	—	—	1	1	—	—	2	—
安倍郡	1	—	—	—	—	—	—	—	—	—	1	—
志太郡	1	—	—	—	—	—	—	1	—	—	—	—
榛原郡	1	—	—	—	—	—	—	1	—	—	2	—
周智郡	—	1	—	—	—	—	—	1	—	—	1	—
磐田郡	—	—	—	—	—	—	1	—	—	—	—	—
静岡市	3	1	—	—	—	—	—	1	—	—	—	1
濱松市	1	—	—	—	—	—	1	1	—	—	3	—
合計	15	3	—	2	—	—	4	8	1	1	9	1
四十三年	6	3	—	—	1	—	6	6	3	2	15	3
四十二年	7	2	—	—	—	—	3	2	2	4	14	2
四十一年	10	16	—	—	—	—	9	17	5	6	16	7
四十年	7	7	—	—	—	—	11	9	—	1	20	1

四 頁 目

第四一 在留外國人 四十四年末現在

郡市名	英吉利		佛蘭西		獨逸		北米合衆國		露西亞		諸國		合計	
	男	女	男	女	男	女	男	女	男	女	男	女	男	女
賀茂郡	—	1	—	—	—	—	—	—	—	1	—	—	—	2
駿東郡	1	—	1	—	1	—	—	—	—	—	—	—	3	—
安倍郡	—	—	—	—	—	—	1	3	—	—	—	—	1	3
靜岡市	8	8	1	6	—	1	5	2	1	—	9	1	24	18
濱松市	2	1	—	—	—	—	1	1	—	—	—	—	3	2
合計	11	10	2	6	1	1	7	4	1	1	9	1	31	25
四十三年	6	10	1	5	2	—	4	5	1	5	13	1	27	26
四十二年	6	9	1	5	2	—	4	5	—	—	7	—	21	19
四十一年	4	6	1	4	2	1	8	11	—	—	2	—	17	22
四十年	6	4	2	3	3	—	6	7	—	—	—	—	17	14

第四二 就除籍國籍得喪失踪 四十四年

郡市名	無籍者就籍		國籍取得者		失踪宣告ヲ取消シタリモノ		復本籍者除籍		國籍喪失者		失踪宣告ヲ受ケタルモノ	
	男	女	男	女	男	女	男	女	男	女	男	女
賀茂郡	—	—	—	—	—	—	—	1	—	1	—	—
田方郡	3	1	—	2	—	—	—	—	—	—	—	—
駿東郡	1	—	—	—	—	—	1	1	1	—	—	—
富士郡	2	—	—	—	—	—	—	—	—	—	—	—
庵原郡	2	—	—	—	—	—	1	1	—	—	2	—
安倍郡	1	—	—	—	—	—	—	—	—	—	1	—
志太郡	1	—	—	—	—	—	—	1	—	—	—	—
榛原郡	1	—	—	—	—	—	—	1	—	—	2	—
周智郡	—	1	—	—	—	—	—	1	—	—	1	—
靜岡市	3	1	—	—	—	—	1	—	—	—	—	—
濱松市	1	—	—	—	—	—	1	1	—	—	—	3
合計	15	3	—	2	—	—	4	8	1	1	9	1
四十三年	6	3	—	—	1	—	6	6	3	2	15	3
四十二年	7	2	—	—	—	—	3	2	2	4	14	2
四十一年	10	16	—	—	—	—	9	17	5	6	16	7
四十年	7	7	—	—	—	—	11	9	—	1	20	1

第三部

兵 事

壯丁總員

11,616

徵收人員

2,893

第 四 三

陸軍常備役及後備役

四十四年末現在

郡 市 名	現 役		豫 備 役			後 備 役			合 計			
	下 士	兵 卒	將 校	下 士	兵 卒	將 校	下 士	兵 卒	將 校	下 士	兵 卒	計
賀 田 郡	13	399	14	28	447	5	63	354	19	104	1,200	1,323
茂 方 郡	21	671	17	43	935	15	111	605	32	175	2,211	2,418
駿 東 郡	33	647	14	40	741	19	109	470	33	185	1,858	2,076
富 原 郡	26	613	19	38	617	10	63	444	29	127	1,674	1,830
富 原 郡	9	476	8	12	561	8	51	383	16	72	1,420	1,508
富 原 郡	11	609	10	32	876	5	60	572	15	106	2,057	2,178
安 原 郡	45	805	12	31	874	18	132	661	30	208	2,340	2,578
志 太 郡	23	489	10	26	533	13	53	387	23	102	1,409	1,534
小 笠 郡	47	667	18	43	808	12	103	165	30	193	1,640	1,863
智 田 郡	22	254	11	25	342	4	43	221	15	90	818	923
名 田 郡	41	684	21	64	858	30	147	636	51	252	2,178	2,481
引 靜 郡	37	854	23	65	1,251	16	159	871	39	261	2,976	3,276
引 靜 郡	14	290	2	21	316	8	47	267	10	82	873	965
引 靜 郡	7	314	19	53	398	20	73	274	39	133	986	1,158
引 靜 郡	—	60	8	9	108	6	20	117	14	29	294	337
合 計	355	7,841	206	530	9,665	189	1,234	6,427	395	2,119	23,933	26,447
四 十 三 年	360	7,588	220	471	8,156	151	1,307	6,121	371	2,138	21,865	24,374
四 十 二 年	312	7,219	225	485	6,565	129	1,255	5,774	354	2,062	19,558	21,974
四 十 一 年	294	6,126	222	537	5,942	117	1,213	5,340	339	2,044	17,408	19,791

備 考 相當官ハ各階級ニ準士官ハ下士ニ算入ス 現役將校ノ數ハ不明ナリ

第 四 四

海軍常備役及後備役

四十四年末現在

郡 市 名	現 役		豫 備 役			後 備 役			合 計			
	下 士	兵 卒	將 校	下 士	兵 卒	將 校	下 士	兵 卒	將 校	下 士	兵 卒	計
賀 田 郡	16	43	—	5	47	—	20	73	—	41	163	204
茂 方 郡	10	65	—	6	81	—	12	67	—	28	213	241
駿 東 郡	8	36	—	7	41	—	2	33	—	17	110	127
富 原 郡	17	44	—	5	37	—	2	19	—	24	100	124
富 原 郡	4	20	—	—	34	—	3	25	—	7	79	86
富 原 郡	9	59	—	—	63	—	12	53	—	21	175	196
安 原 郡	26	67	—	3	53	—	3	30	—	32	150	182
志 太 郡	14	53	—	3	49	—	2	17	—	19	119	138
小 笠 郡	14	58	—	5	53	—	2	15	—	21	126	147
智 田 郡	2	13	—	—	—	—	—	—	—	2	13	15
名 田 郡	26	66	—	9	78	—	9	59	—	44	203	247
引 靜 郡	25	78	—	20	87	—	9	87	—	54	252	306
引 靜 郡	10	22	—	3	—	—	—	—	—	13	22	35
引 靜 郡	10	10	1	5	3	—	1	6	1	16	19	36
引 靜 郡	—	2	—	3	11	—	1	1	—	4	14	18
合 計	191	636	1	74	637	—	78	485	1	343	1,758	2,102
四 十 三 年	177	775	1	68	524	2	137	433	3	382	1,732	2,117
四 十 二 年	152	800	2	58	502	1	152	452	3	362	1,754	2,119
四 十 一 年	143	1,076	2	48	340	3	166	378	5	357	1,794	2,156

備 考 相當官ハ各階級ニ準士官ハ下士ニ算入ス 現役將校ノ數ハ不明ナリ

第四五

補充兵役及國民兵役

四十四年末現在

Table with columns for 郡市名, 補充兵役 (陸軍, 海軍), 國民兵役 (第一, 第二), and 合計. Includes a 備考 note at the bottom.

第四六

壯丁人員

四十四年

Table with columns for 郡市名, 徵集人員 (陸軍, 海軍), 現役, 兵役免, 合計, and 備考.

第四七

徵集人員兵種別

四十四年

Table with columns for 郡市名, 現役 (陸軍, 海軍), 補充 (陸軍, 海軍), and 合計. Includes a 備考 note at the bottom.

第四八 壯丁體格檢查成績 四十四年

郡市名	甲種	乙種	丙種	丁種	戊種	計	壯丁百人中	
							甲種合格者	合格者
賀田	198	161	74	17	48	498	35.76	
茂方	471	302	164	35	58	1,030	45.73	
駿東	381	272	197	41	49	940	40.53	
富原	311	311	161	53	32	868	35.83	
庵原	252	250	130	44	31	707	35.64	
安倍	541	200	151	43	30	965	56.37	
志太	401	398	307	75	9	1,190	33.70	
榛原	280	277	158	33	4	752	37.23	
小笠	351	329	192	66	8	946	37.10	
周智	109	140	87	26	2	364	29.94	
磐田	412	334	281	51	7	1,085	37.97	
濱名	449	485	381	80	40	1,435	31.29	
引佐	113	146	130	18	—	407	27.76	
靜岡	170	96	113	37	13	429	39.63	
合計	4,439	3,701	2,526	619	331	11,616	38.21	
四十二年	5,630	3,279	2,406	801	185	12,271	45.63	
四十一年	5,292	3,711	3,000	961	102	13,066	40.50	
四十年	6,795	2,228	3,053	870	222	13,165	51.59	
四十年	5,578	3,980	2,575	898	132	13,163	42.37	

第四九 壯丁教育程度 四十四年

郡市名	中學校卒業以上ノモノ	中學校卒業同等認ムル者	高等小學校卒業ノモノ	高等小學校卒業同等認ムルモノ	尋常小學校卒業ノモノ	尋常小學校卒業同等認ムルモノ	稍讀書算術ヲ爲シ得ル者	讀書算術ヲ識ラサルモノ	計	壯丁百人中	
										常小學校卒業以上ト認ムルモノ	同等以上ト認ムルモノ
賀田	20	4	129	36	251	13	41	4	498	90.96	
茂方	45	13	330	65	480	19	60	18	1,030	92.43	
駿東	40	24	205	22	552	40	38	19	940	93.94	
富原	13	4	208	43	504	24	51	21	868	91.71	
庵原	10	13	156	34	623	39	65	25	707	90.67	
安倍	5	14	126	40	388	49	59	26	965	87.98	
志太	26	4	231	57	787	33	37	15	1,190	95.63	
榛原	29	2	129	47	476	31	30	8	752	96.28	
小笠	28	7	246	69	534	23	23	16	946	95.88	
周智	18	—	84	16	225	8	8	5	364	96.18	
磐田	79	8	327	61	545	27	32	6	1,085	96.50	
濱名	94	13	403	108	705	44	45	23	1,435	95.26	
引佐	27	3	99	23	226	3	9	17	407	86.24	
靜岡	30	18	105	6	198	29	30	13	429	82.98	
合計	464	127	2,778	627	6,494	382	528	216	11,616	93.60	
四十二年	536	87	2,524	721	7,034	501	607	258	12,271	92.95	
四十一年	437	168	2,456	792	7,480	674	729	330	13,066	91.89	
四十年	386	186	2,178	968	7,424	725	915	383	13,165	90.14	
四十年	556	112	2,092	985	7,223	900	904	391	13,163	90.16	

第五〇 海軍志願兵 四十四年

郡市名	志願人員					採用人員								
	志願	願消	不參者	不格	合格者	合格者	合計	水兵	機兵	關看	護木	工主	厨軍	生計
賀田	—	—	—	7	8	15	—	3	—	—	1	—	—	4
茂方	—	—	—	12	8	20	3	1	—	—	—	—	1	5
駿東	—	—	—	12	11	23	3	2	—	—	—	—	—	5
富原	—	—	—	10	6	16	1	1	—	—	—	—	1	3
庵原	—	—	—	6	1	7	—	1	—	—	—	—	—	1
安倍	1	—	—	13	17	31	5	2	—	—	—	—	—	7
志太	—	—	1	12	17	30	5	2	—	—	—	—	—	7
榛原	—	—	—	7	7	14	2	3	—	—	—	—	—	5
小笠	—	—	—	13	16	29	3	7	—	—	—	—	—	10
周智	—	—	—	5	7	12	2	1	—	—	—	—	—	3
磐田	—	—	—	19	16	35	2	2	—	1	—	—	—	6
濱名	—	—	—	19	25	44	4	4	—	—	—	1	—	9
引佐	—	—	—	1	3	4	—	1	—	—	—	1	—	2
靜岡	—	—	—	4	3	7	—	1	—	—	—	—	—	1
合計	1	1	1	140	145	287	30	31	—	2	3	2	—	68
四十二年	4	—	—	95	135	234	31	34	3	1	—	—	—	69
四十一年	—	4	—	167	73	244	27	32	2	—	—	—	—	61
四十年	7	1	—	201	90	299	19	29	2	—	1	—	—	51
四十年	4	6	—	215	77	302	41	25	1	—	4	—	—	71

第 四 部

土 功

土 木 費	縣 稅	郡市町村稅	寄 附 金
	652,997	546,925	99,375
	組 合 費	協 議 費	國庫補助
	34,420	18,344	35,633
	計		1,387,695
水 害 復 舊 費			4,676,916

第五一 溜池及水路 四十四年末現在

郡市名	用				水				放			
	溜池		堰		溝		開及樋		溝		開及樋	
	個	面積	個	延長	個	延長	個	所	個	延長	個	所
賀茂郡	51	1,045	306	5,352	880	103,668	301	561	9,531	212		
田方郡	83	132,902	789	48,180	1,305	264,070	622	624	62,543	79		
駿東郡	61	86,413	367	27,558	6,034	299,735	236	615	7,106	182		
富士郡	74	4,783	179	2,246	837	139,089	251	139	45,761	137		
庵原郡	28	8,391	63	9,729	444	67,255	155	220	42,167	53		
安倍郡	35	5,504	77	1,219	475	124,493	194	157	4,167	33		
志太郡	206	57,895	453	2,913	1,897	397,911	351	145	22,099	43		
榛原郡	291	67,114	357	1,899	2,239	138,369	219	163	70,273	50		
小笠郡	740	733,873	403	2,498	895	148,956	392	242	27,007	247		
周智郡	109	42,694	87	537	178	108,809	53	180	3,397	31		
磐田郡	95	54,275	163	5,610	822	242,019	615	546	104,433	257		
濱名郡	467	103,689	97	2,340	423	112,367	110	253	51,638	161		
引佐郡	64	37,547	111	691	326	56,612	139	61	6,328	25		
靜岡市	—	—	—	—	35	32,085	6	—	—	2		
濱松市	2	1,518	—	—	12	5,723	—	38	7,412	—		
合 計	2,306	1,337,643	3,452	110,742	16,802	2,241,194	3,650	3,927	463,862	1,515		
四十二年	2,191	1,347,064	3,391	115,412	15,805	4,315,888	3,490	3,936	465,886	1,438		
四十三年	2,173	1,275,303	3,519	121,700	15,235	1,919,244	3,392	3,537	445,388	1,342		
四十一年	2,182	1,359,615	3,480	125,583	14,958	2,093,389	3,330	3,463	448,883	1,365		
四十年	1,843	1,365,847	3,417	124,955	14,929	2,064,742	3,072	3,504	480,601	1,318		

第五二 土 木 費 四十三年度

種 別	縣 事 業			市 町 村 事 業					組合事業	協議事業	合 計
	縣 稅	寄附金	計	市町村稅	縣稅補助	郡費補助	寄附金	計			
治水堤防	262,816	—	262,826	155,668	82,256 ×23,913	105	40,971	302,913	27,352	8,711	601,802
道 路	113,623	—	113,623	224,435	56,589 × 4,475	11,817	49,364	346,681	—	5,250	465,554
橋 梁	47,746	—	47,746	77,970	17,626 × 7,221	294	5,617	108,728	—	1,795	158,269
港 灣	2,829	—	2,829	17	—	—	—	17	—	—	2,846
海 岸	—	—	—	3,200	967 × 24	—	2,697	6,888	—	70	6,958
水 道	—	—	—	4,694	—	—	—	4,694	241	—	4,845
下水及用悪水路	—	—	—	61,809	93	—	717	62,619	495	2,338	65,452
疏水溜池及池沼湖	—	—	—	2,448	—	—	11	2,459	—	180	2,639
湖 量 費	8,403	—	8,403	—	—	—	—	—	—	—	8,403
砂 防 費	21,472	—	21,472	—	—	—	—	—	—	—	21,472
其 他	38,566	—	38,566	4,558	—	—	—	4,558	6,332	—	49,456
合 計	495,465	—	495,465	534,710	157,531 ×35,633	12,216	99,377	839,467	34,423	18,344	1,387,696
四十二年	448,177	—	448,177	418,268	243,576	8,419	60,569	730,832	76,563	8,042	1,263,615
四十一年	514,631	—	514,631	425,333	287,191	7,140	42,585	762,278	48,455	11,611	1,336,975
四十年	473,945	2,950	476,895	310,559	407,352	7,226	50,738	775,935	83,852	10,599	1,347,281

備 考 ×印ノ國庫補助

第五三 土木費ノ細別 四十三年度

		國庫補助	縣 費	郡市町村費	寄 附 金	組 合 費	協 議 費	計
新築改築	狩野川	—	—	194,410	—	—	—	194,410
	巴川	—	19,274,800	—	—	24,174,503	—	43,449,303
	計	—	19,274,800	194,410	—	24,174,503	—	43,643,713
治	青野川流域	—	—	199,263	536,347	—	—	735,610
	那賀川流域	—	—	1,048,596	279,994	—	—	1,328,590
	白田川	—	—	305,127	52,737	—	—	357,864
	稻生澤川	—	—	688,952	203,000	—	—	891,952
	平滑川	—	—	24,800	—	—	—	24,800
	岩科川	—	—	52,804	—	—	—	52,804
	安良里川	—	—	1,720	—	—	—	1,720
	宇久須川	—	—	119,000	—	—	—	119,000
	觀音川	—	—	121,300	—	—	—	121,300
	潤井川流域	—	—	766,360	37,950	—	—	804,310
	沼川流域	—	—	335,420	—	—	—	335,420
	安倍川	—	75,495,110	1,227,206	1,169,716	1,629,276	—	79,521,308
	巴川流域	—	3,030,290	1,351,498	389,435	1,320,540	4,294,408	10,386,171
	朝比奈川	—	57,900	6,433	—	—	—	64,333
	小坂川	—	—	12,000	—	—	—	12,000
	楞山川流域	—	1,953,960	1,667,725	961,123	—	1,500,000	6,082,808
	瀬戸川流域	—	16,127,959	10,782,166	879,382	—	467,510	28,257,017
	大井川流域	—	54,194,820	1,133,489	2,078,283	—	2,337,080	59,683,672
	萩間川	—	—	18,876	—	—	—	18,876
	勝岡田川	—	—	2,100,600	—	—	—	2,100,600
	坂口谷川	—	—	1,009,876	—	—	—	1,009,876
	湯日川	—	—	871,176	—	—	—	871,176
	菊川流域	—	—	2,069,570	515,850	—	—	2,585,420
	東大谷川	—	—	55,363	—	—	—	55,363
	新野川	—	—	323,098	—	—	—	323,098
	辨財天川	—	—	29,094	—	—	—	29,094
	比木川	—	—	595,637	—	—	—	595,637
原野谷川流域	—	—	251,660	0,308	—	65,000	316,968	
太田川流域	—	—	26,170,335	531,380	174,885	—	26,876,600	
天龍川流域	—	49,887,053	6,612,482	326,350	—	—	56,825,885	
仿曾川流域	—	—	540,658	—	—	—	540,658	
芳川流域	—	—	48,158	243,277	—	—	297,435	
笠子川流域	—	—	—	1,840,610	—	—	1,840,610	
一宮川	—	—	—	112,105	—	—	112,105	
小俣川	—	—	—	326,439	—	—	326,439	
境川	—	—	—	27,733	—	—	27,733	
都田川流域	—	—	1,232,368	—	—	—	1,232,368	
釣橋川流域	—	—	361,960	254,732	—	—	616,693	
日比澤川	—	—	118,130	134,892	—	—	253,022	

第五三 土木費ノ細別 (續)

		國庫補助	縣 費	郡市町村費	寄 附 金	組 合 費	協 議 費	計	
治	富士川流域	—	88,200,194	1,384,299	838,102	—	—	90,422,595	
	庵原川流域	—	—	994,185	209,208	—	—	1,203,393	
	由比川	—	—	696,558	—	—	—	696,558	
	和瀬川	—	—	1,009,196	—	—	—	1,009,196	
	澤端川	—	—	119,530	—	—	—	119,530	
	波多打川	—	—	109,610	—	—	—	109,610	
	其他	—	—	3,225,671	—	—	47,000	3,272,671	
	計	—	288,947,286	69,791,949	11,894,953	3,124,701	8,710,998	382,469,887	
	水	青野川流域	—	—	367,618	1,350,672	—	—	1,718,290
		那賀川流域	—	—	174,360	1,515,430	—	—	1,689,790
		河津川	—	—	—	252,198	—	—	252,198
		稻生澤川	—	—	108,043	—	—	—	108,043
		大賀茂川	—	—	135,967	—	—	—	135,967
岩科川		—	—	335,170	—	—	—	335,170	
仁科川		—	—	680,290	958,000	—	—	1,638,290	
狩野川流域		—	12,847,340	1,400,614	5,867,370	—	—	20,115,324	
年川		—	591,770	—	273,068	—	—	864,838	
西大川		—	1,270,380	—	556,291	—	—	1,826,671	
伊東大川		—	1,644,350	50,030	2,503,888	—	—	4,198,268	
大川		—	102,290	17,670	26,190	—	—	146,150	
鳥川		—	121,690	37,810	—	—	—	159,500	
宮川	—	161,220	66,980	—	—	—	228,200		
堤	糸川	—	186,080	—	59,420	—	—	245,500	
	蕨初川	—	413,590	—	93,010	—	—	506,600	
	和田川	—	184,370	—	49,130	—	—	233,500	
	山田川	—	70,720	—	104,983	—	—	175,703	
	陰野川	—	103,360	—	113,396	—	—	216,756	
	中川	—	141,800	80,100	—	—	—	221,900	
	來光川	—	230,380	—	348,608	—	—	638,988	
	水神川	—	10,160	5,740	—	—	—	15,900	
	宮川	—	17,250	9,950	—	—	—	27,200	
	鍛冶川	—	2,730	1,570	—	—	—	4,300	
	狩野川流域	—	—	8,348,781	1,140,424	—	—	9,489,205	
	沼川流域	—	—	2,862,117	—	—	—	2,862,117	
	鮎澤川流域	—	—	1,325,389	—	—	—	1,325,389	
潤井川流域	—	—	1,446,536	382,762	—	—	1,829,298		
沼川流域	—	—	585,565	883,008	52,350	—	1,520,923		
富士川流域	178,290	—	806,141	984,671	—	—	1,769,102		
庵原川流域	251,000	—	92,822	143,923	—	—	487,745		
巴川流域	1,434,450	—	2,522,486	—	—	—	3,956,936		
由比川	1,040,230	—	115,560	—	—	—	1,155,790		
和瀬川	—	—	645,415	—	—	—	645,415		

第五三 土木費ノ細別 (續)

		國庫補助	縣 費	郡市町村費	寄 附 金	組 合 費	協 議 費	計
治 水 蓄 工 堤 防	興津川	5,373,260	—	2,944,136	1,414,742	—	—	9,732,138
	安倍川流域	—	17,648,520	689,475	2,442,559	—	—	20,780,554
	長尾川	—	439,280	—	67,604	—	—	506,884
	小坂川	—	613,040	656,451	—	—	—	1,269,491
	瀬戸川流域	13,897,910	—	5,278,622	367,850	—	—	19,544,382
	楞山川流域	979,760	—	1,436,077	254,030	—	—	2,669,837
	大井川流域	757,620	—	2,089,038	453,279	—	—	3,299,937
	坂口谷川	—	—	1,564,673	—	—	—	1,564,673
	湯日川	—	—	4,250,662	864,855	—	—	5,115,517
	萩間川	—	—	4,354,416	270,184	—	—	4,624,600
	勝間田川	—	—	7,895,041	—	—	—	7,895,041
	新津川	—	—	337,550	—	—	—	337,550
	菊川流域	—	—	6,399,391	4,753,790	—	—	11,153,181
	太田川流域	—	—	12,472,268	50,000	—	—	12,522,268
	新野川流域	—	—	3,928,450	—	—	—	3,928,450
	東大谷川	—	—	2,127,333	—	—	—	2,127,333
	西大谷川	—	—	1,314,917	—	—	—	1,314,917
	龍今寺川	—	—	976,469	59,543	—	—	1,036,012
	高松川	—	—	191,367	—	—	—	191,367
	辨財天川	—	—	1,024,810	351,930	—	—	1,376,740
澤川	—	—	26,640	—	—	—	26,640	
今浦川流域	—	—	1,680,401	—	—	—	1,680,401	
天龍川流域	—	—	402,780	—	—	—	402,780	
其他	—	—	1,523,207	119,422	—	—	1,642,629	
計	23,912,520	36,860,320	85,786,898	29,076,200	52,350	—	175,688,288	
合 計	23,912,520	345,082,406	155,773,257	40,971,153	27,351,554	8,710,998	601,801,888	
道 新 築 改 築 工 事 路	下田下河津往還	—	—	78,835	—	—	—	78,835
	蓮臺往還	—	—	285,770	259,850	—	—	545,620
	下田岩殿往還	—	—	853,742	—	—	—	853,742
	南 街 道	—	—	4,474,990	—	—	—	4,474,990
	上賀茂一條道路	—	—	1,163,273	951,817	—	—	2,115,090
	子浦往還	—	—	278,696	252,069	—	—	530,765
	本郷中道	—	—	168,300	75,735	—	—	244,035
	田中見高道	—	—	1,112,830	1,387,935	—	—	2,500,765
	箕作横川道	—	—	1,642,492	237,163	—	—	1,879,655
	伊東熱海往還	—	14,037,610	3,957,186	—	—	—	17,994,796
	戸田修善寺往還	—	7,284,140	1,004,800	501,192	—	—	9,390,132
	靜浦西浦往還	—	4,939,860	2,106,695	—	—	—	7,046,555
	南條中往還	—	2,475,660	1,005,462	—	—	—	3,481,122
	土肥船原往還	—	471,580	—	471,589	—	—	943,169
	吉奈街道	—	500,000	—	1,510,929	—	—	2,010,929

第五三 土木費ノ細別 (續)

		國庫補助	縣 費	郡市町村費	寄 附 金	組 合 費	協 議 費	計
道 新 築 改 築 工 事 路	綱代街道	—	497,590	67,240	279,150	—	—	843,980
	靜浦西浦往還	—	—	2,361,163	—	—	—	2,361,163
	佐野須山往還	—	—	4,042,010	—	—	—	4,042,010
	加島田子浦往還	—	—	1,250,000	500,000	—	—	1,750,000
	上井出白糸往還	—	—	—	56,580	—	—	56,580
	井川往還	—	6,437,700	2,090,797	1,450,000	—	—	9,978,497
	大川往還	—	747,840	1,932,905	—	—	—	2,680,745
	長田朝比奈往還	—	747,020	—	1,017,971	—	—	1,764,991
	草薙往還	—	—	1,096,180	2,575,508	—	—	3,671,688
	三保往還	—	3,337,090	3,498,514	—	—	—	6,835,604
	廣野小坂道	—	—	1,755,500	4,538,460	—	—	6,293,960
	徳津相川往還	—	5,459,410	1,587,806	332,436	—	—	7,379,652
	濱 街 道	—	703,770	286,774	149,250	—	—	1,139,794
	川根街道	—	—	4,109,713	—	—	—	4,109,713
	相真掛川往還	—	—	1,870,185	—	—	—	1,870,185
	相真金谷往還	—	—	—	1,326,806	—	—	1,326,806
	大幡勝間田往還	—	—	479,620	—	—	—	479,620
	藤枝初倉往還	—	—	96,625	—	—	—	96,625
	濱 街 道	—	—	—	700,000	—	—	700,000
	三倉家山往還	—	—	281,237	—	—	—	281,237
	掛川大坂往還	—	—	2,558,019	—	—	—	2,558,019
	掛川濱街道	—	—	2,869,215	—	—	—	2,869,215
	犬居氣田往還	—	—	1,742,241	1,011,240	—	—	2,753,481
	三倉家山往還	—	—	4,900	235,660	—	—	240,560
	二俣熊往還	—	—	8,878,223	—	—	—	8,878,223
	二俣領家往還	—	—	7,154,588	—	—	—	7,154,588
	濱松芳川往還	—	—	484,564	—	—	—	484,564
	氣賀和地往還	—	—	220,865	30,000	—	—	250,865
奥山久留女木往還	—	—	4,121,999	3,452,333	—	—	7,574,332	
宮口石神往還	—	—	10,771,656	—	—	—	10,771,656	
氣賀和地往還	—	—	1,792,805	—	—	—	1,792,805	
奥山平山往還	—	—	730,353	260,072	—	—	990,425	
井ノ宮彌勒道	—	—	16,586,173	—	—	—	16,586,173	
其 他	—	2,037,750	5,124,276	9,540,861	—	—	16,702,887	
計	—	49,678,020	108,578,217	33,104,597	—	—	191,360,834	
路 修 繕 工 事	河津往還	—	—	274,864	—	—	—	274,864
	下田下河津往還	—	—	403,750	—	—	—	403,750
	南 街 道	—	—	504,129	83,126	—	—	587,255
	下田岩殿往還	—	—	25,825	—	—	—	25,825
	下賀茂妻良往還	—	—	83,915	—	—	—	83,915
松崎宮ヶ原往還	—	—	253,785	—	—	—	253,785	
大宮上井出往還	—	—	38,555	83,330	—	—	121,885	

第五三 土木費ノ細別 (續)

	國庫補助	縣 費	郡市町村費	寄 附 金	組 合 費	協 議 費	計	
道	大宮芝富往還	—	—	30,810	—	—	30,810	
	富士登山道路	—	—	197,690	142,000	—	339,690	
	根方街道	—	—	15,554	—	—	15,554	
	上野往還	—	—	35,605	62,780	—	98,385	
	鈴川松岡往還	—	—	—	63,670	—	63,670	
	岩松鷹岡往還	—	—	12,500	—	—	12,500	
	柚野往還	—	—	402,777	—	—	402,777	
	岩淵蒲原往還	—	—	120,350	—	—	120,350	
	辻兩河内往還	—	—	3,464,145	3,387,642	—	6,851,787	
	湫吉原往還	—	—	20,000	721,750	—	741,750	
	江尻別街道	—	—	292,520	—	—	292,520	
	梅ヶ谷押切街道	—	—	5,040,100	—	—	5,040,100	
	岩淵中ノ郷往還	—	—	69,475	—	—	69,475	
	修	清水街道	—	71,520	30,672	—	—	102,192
		藁科街道	—	919,230	43,826	145,680	—	1,108,736
		北 街 道	—	312,070	630,005	—	—	942,075
		長田朝比奈往還	—	218,870	130,424	—	—	349,294
		麻機街道	—	55,490	76,695	18,815	—	191,000
		川根東街道	—	172,360	172,290	—	—	344,650
		大川往還	—	78,290	78,340	—	—	156,630
徳津街道		—	164,360	121,127	—	—	285,487	
徳津相川往還		—	6,820	20,820	—	—	27,640	
朝比奈街道		—	219,970	456,734	—	—	676,704	
工	濱 街 道	—	12,060	12,060	—	—	24,120	
	葉梨街道	—	68,310	174,395	—	—	242,705	
	島田向谷街道	—	95,660	29,010	—	—	124,670	
	島田川崎街道	—	9,500	27,800	—	—	37,300	
	川根街道	—	—	288,810	—	—	288,810	
	島田伊久美往還	—	60,420	60,420	—	—	120,840	
	藤枝堀之内往還	—	108,170	91,900	26,270	—	226,340	
	吉永相川往還	—	34,460	57,730	—	—	92,190	
	瀬戸谷街道	—	746,580	368,776	—	—	1,115,356	
	瀬戸谷伊久美往還	—	112,410	137,996	—	—	250,406	
路	瀬戸谷西往還	—	96,480	13,165	—	—	109,645	
	島田七丁目道路	—	—	2,974,355	—	—	2,974,355	
	島田宮小路道路	—	—	282,145	—	—	282,145	
	御前崎往還	—	—	34,000	—	—	34,000	
	相良掛川往還	—	—	128,705	—	—	128,705	
	相良金谷往還	—	—	71,220	—	—	71,220	
	金谷川崎往還	—	—	60,225	—	—	60,225	
	大幡勝間田往還	—	—	27,655	—	—	27,655	
	金谷初倉往還	—	—	27,533	—	—	27,533	

第五三 土木費ノ細別 (續)

	國庫補助	縣 費	郡市町村費	寄 附 金	組 合 費	協 議 費	計	
道	掛川森往還	—	—	139,625	—	—	139,625	
	掛川倉真往還	—	—	2,230	—	—	2,230	
	堀之内伊達方往還	—	—	209,490	—	—	209,490	
	日坂金谷往還	—	—	13,600	18,050	—	31,650	
	掛川大坂往還	—	—	142,581	—	—	142,581	
	堀之内横須賀往還	—	—	107,350	—	—	107,350	
	掛川濱街道	—	—	2,000	—	—	2,000	
	山梨二俣往還	—	—	1,967,274	159,626	—	2,126,900	
	森二俣往還	—	—	55,570	—	—	55,570	
	三倉家山往還	—	—	124,435	—	—	124,435	
	大居氣田往還	—	—	42,740	726,926	—	769,666	
	大居水窪往還	—	—	114,175	360,817	—	474,992	
	中泉横須賀往還	—	—	122,140	—	—	122,140	
	修	淺羽往還	—	—	43,200	—	—	43,200
		向笠二俣往還	—	—	2,950	—	—	2,950
		横須賀掛塚往還	—	—	847,546	—	—	847,546
		二俣熊往還	—	—	12,881,636	—	—	12,881,636
		二俣領家往還	—	—	10,881,652	—	—	10,881,652
		中泉福田往還	—	—	198,045	—	—	198,045
		見付山梨往還	—	—	891,506	—	—	891,506
横山熊往還		—	—	1,546,994	—	—	1,546,994	
半場長岡往還		—	—	324,835	—	—	324,835	
見付横須賀往還		—	—	1,536,595	—	—	1,536,595	
工	濱松芳川往還	—	—	52,090	—	—	52,090	
	橋羽西ヶ崎往還	—	—	62,720	—	—	62,720	
	和田三方原往還	—	—	14,386	70,000	—	84,386	
	笠井二俣往還	—	—	47,651	—	—	47,651	
	新所街道	—	—	39,930	—	—	39,930	
	新居鷺津往還	—	—	110,336	—	—	110,336	
	鷺津三ヶ日往還	—	—	799,897	—	—	799,897	
	雄踏街道	—	—	1,096,055	—	—	1,096,055	
	須松庄内往還	—	—	853,406	—	—	853,406	
	笠井街道	—	—	400,087	67,860	—	467,947	
路	三信街道	—	—	630,233	31,520	—	661,753	
	追分奥山往還	—	—	424,045	—	—	424,045	
	三州街道	—	—	377,990	—	—	377,990	
	澁川東黒田往還	—	—	265,720	284,280	—	650,000	
	奥山久留女木往還	—	—	55,880	58,320	—	114,200	
	氣賀和地往還	—	—	79,930	—	—	79,930	
	小松宮口往還	—	—	46,240	—	—	46,240	
	宮口石神往還	—	—	37,800	—	—	37,800	
	郡築堀江往還	—	—	42,600	—	—	42,600	

第五三 土木費ノ細別 (續)

		國庫補助	縣 費	郡市町村費	寄 附 金	組 合 費	協 議 費	計
修繕工事	北街道靜岡兵衛	—	699,820	240,410	88,855	—	—	1,029,085
	往其 他	—	111,585,464	31,859,290	3,353,443	—	5,250,146	152,048,343
	計	—	115,888,314	87,750,047	9,954,760	—	5,250,146	218,843,267
道	南 街 道	—	—	33,070	20,110	—	—	53,180
	下賀茂妻良往還	—	—	149,138	—	—	—	149,138
	佐野三島往還	—	167,940	537,238	—	—	—	705,178
	三島町停車場往還	—	11,200	4,800	—	—	—	16,000
	三島町停車場往還	—	60,150	25,790	—	—	—	85,940
	沼津原木往還	—	178,730	1,698,946	35,210	—	—	1,312,886
	原木停車場往還	—	13,300	—	5,700	—	—	19,000
	北條停車場往還	—	49,440	—	21,200	—	—	70,640
	大見往還	—	95,900	69,172	26,750	—	—	191,822
	戸田修善寺往還	—	317,400	—	268,900	—	—	586,300
	内浦街道	—	261,610	0,830	260,800	—	—	523,240
	復伊東熱海往還	—	244,240	5,460	187,040	—	—	436,740
	長瀬南條往還	—	63,750	37,500	26,250	—	—	127,500
	韭山四日町往還	—	40,500	0,800	40,500	—	—	81,800
	靜浦西浦往還	—	353,040	183,288	79,500	—	—	615,828
	南條中往還	—	103,090	50,760	103,120	—	—	256,970
	舊土肥船原往還	—	240,050	—	240,080	—	—	480,130
	大野街道	—	311,350	—	311,361	—	—	622,711
	綱代街道	—	40,030	—	40,040	—	—	80,070
	字佐美街道	—	55,350	—	55,350	—	—	110,700
	御殿場大野原往還	—	—	2,933,713	—	—	—	2,933,713
	御殿場中畑往還	—	—	4,200,945	—	—	—	4,200,945
	小山御殿場往還	—	—	349,515	—	—	—	349,515
	根方街道	—	—	943,001	—	—	—	943,001
	小山停車場往還	—	—	32,200	—	—	—	32,200
	牛臥往還	—	—	396,328	827,870	—	—	1,224,198
	復走往還	—	—	1,218,052	—	—	—	1,218,052
足柄街道	—	—	282,238	—	—	—	282,238	
千本濱往還	—	—	71,885	—	—	—	71,885	
新宿上土狩往還	—	—	125,896	40,000	—	—	165,896	
富士登山道路	—	—	1,723,909	—	—	—	1,723,909	
大宮上井出往還	—	—	98,590	176,460	—	—	275,050	
大宮芝富往還	—	—	102,094	—	—	—	102,094	
根方街道	—	—	244,630	40,380	—	—	285,010	
上野往還	—	—	142,085	—	—	—	142,085	
今井富士岡往還	—	—	106,305	10,000	—	—	116,305	
鈴川蒲原往還	—	—	347,042	—	—	—	347,042	
加島鷹岡往還	—	—	63,040	87,360	—	—	150,400	

第五三 土木費ノ細別 (續)

		國庫補助	縣 費	郡市町村費	寄 附 金	組 合 費	協 議 費	計
道	大宮内房往還	—	—	106,120	—	—	—	106,120
	柚野往還	—	—	42,890	—	—	—	42,890
	五貫島道路	—	—	46,680	—	—	—	46,680
	四軒屋道路	—	—	86,060	—	—	—	86,060
	三軒屋道路	—	—	21,430	—	—	—	21,430
	甲州街道	873,930	—	1,074,070	227,770	—	—	2,175,770
	辻兩河内往還	57,180	—	57,194	—	—	—	114,374
	嶺吉原往還	—	—	1,732,695	—	—	—	1,732,695
	冨科街道	—	778,970	633,920	—	—	—	1,412,890
	長田朝比奈往還	—	47,600	35,920	112,141	—	—	195,661
	川根街道	—	21,870	86,035	—	—	—	107,905
	大河内往還	—	1,019,160	—	1,019,160	—	—	2,038,320
	靜濱街道	—	171,420	171,437	—	—	—	342,857
	復相賀道	95,530	—	70,960	—	—	—	166,490
	伊太道	110,160	—	155,536	—	—	—	265,696
	朝比奈道	143,270	—	87,780	—	—	—	231,050
	朝比奈街道	453,740	—	623,994	—	—	—	1,077,734
	笹間往還	33,730	—	—	33,724	—	—	67,454
	舊田沼街道	46,890	—	46,610	—	—	—	93,500
	燒津停車場往還	58,610	—	48,840	—	—	—	107,450
	瀬戸谷伊久美往還	706,490	—	—	—	—	—	706,490
	瀬戸谷街道	655,590	—	—	—	—	—	655,590
	瀧ノ谷街道	418,550	—	—	—	—	—	418,550
	石津街道	511,370	—	—	511,330	—	—	1,022,700
	工御前崎往還	—	—	93,719	—	—	—	93,719
	相良金谷往還	—	—	1,192,807	—	—	—	1,192,807
	金谷川崎往還	—	—	382,510	—	—	—	382,510
	大代往還	—	—	337,803	—	—	—	337,803
	金谷初倉往還	—	—	394,919	—	—	—	394,919
島田川崎往還	—	—	454,340	—	—	—	454,340	
大幡勝間田往還	—	—	494,369	—	—	—	494,369	
金谷日坂往還	—	—	38,554	—	—	—	38,554	
濱街道	—	—	41,705	—	—	—	41,705	
掛川森往還	—	—	89,410	—	—	—	89,410	
相良掛川往還	—	—	505,222	—	—	—	505,222	
掛川倉真往還	—	—	70,710	—	—	—	70,710	
堀之内横須賀往還	—	—	195,950	40,000	—	—	235,950	
二俣水窪往還	—	—	328,169	—	—	—	328,169	
二俣熊往還	—	—	813,753	—	—	—	813,753	
二俣領家往還	—	—	500,480	—	—	—	500,480	
見付井通往還	—	—	84,690	—	—	—	84,690	
横山熊往還	—	—	139,627	—	—	—	139,627	

第五三 土木費ノ細別 (續)

		國庫補助	縣 費	郡市町村費	寄 附 金	組 合 費	協 議 費	計
道	其 他	310.430	—	13,059.258	1,456.525	—	—	14,826.213
	計	4,475.470	4,646.090	39,924.426	6,304.641	—	—	55,350.627
	合 計	4,475.470	170,212.424	236,252.690	49,363.998	—	5,250.146	465,554.728
路	新築改築工事	—	—	1,319.112	—	—	—	1,319.112
	松崎宮ヶ原往還	—	—	—	24.698	—	—	24.698
	上井出白糸往還	—	—	—	—	—	—	—
橋	燒津相川往還	—	26.260	26.260	—	—	—	52.520
	其 他	—	—	404.520	400.000	—	—	804.520
	計	—	26.260	1,749.892	424.698	—	—	2,200.850
橋	河津往還	—	—	126.020	—	—	—	126.020
	南 街 道	—	—	20.818	36.360	—	—	57.178
	松崎宮ヶ原往還	—	—	51.145	—	—	—	51.145
橋	上野往還	—	—	246.477	—	—	—	246.477
	根方街道	—	—	27.500	—	—	—	27.500
	甲州街道	—	—	3,292.953	70.450	—	—	3,363.903
橋	嶺吉原往還	—	—	47.110	—	—	—	47.110
	北 街 道	—	—	217.190	—	—	—	217.190
	但沼兩河内往還	—	—	1,293.990	—	—	—	1,293.990
橋	菓科街道	—	6,327.450	791.160	286.437	—	—	7,405.047
	北 街 道	—	72.450	44.110	—	—	—	116.560
	麻機街道	—	265.750	265.772	—	—	—	531.522
橋	長田朝比奈往還	—	230.660	69.902	—	—	—	300.562
	燒津街道	—	2,290.000	1,062.193	—	—	—	3,352.193
	燒津相川往還	—	26.260	216.905	—	—	—	243.165
橋	朝比奈街道	—	1,258.730	1,586.146	215.040	—	—	3,059.916
	葉梨街道	—	86.830	119.645	—	—	—	206.475
	島田向谷往還	—	265.530	112.260	—	—	—	377.790
橋	島田川崎往還	—	48.630	48.640	—	—	—	97.270
	川根街道	—	—	373.434	—	—	—	373.434
	島田伊久美往還	—	261.240	285.478	—	—	—	546.718
橋	藤枝堀之内往還	—	166.740	2.120	172.747	—	—	341.607
	瀬戸谷街道	—	2,324.000	1,083.689	—	—	—	3,407.689
	瀬戸谷伊久美往還	—	35.750	101.536	—	—	—	137.286
橋	相真金谷往還	—	—	162.369	—	—	—	162.369
	掛川森往還	—	—	75.724	—	—	—	75.724
	相真掛川往還	—	—	126.150	—	—	—	126.150
橋	掛川倉真往還	—	—	52.100	—	—	—	52.100
	堀之内伊達方往還	—	—	47.050	—	—	—	47.050
	掛川大坂往還	—	—	11.230	—	—	—	11.230
橋	森原泉往還	—	—	74.330	—	—	—	74.330
	犬居水窪往還	—	—	11.435	71.680	—	—	83.115
	半場長岡往還	—	—	178.500	—	—	—	178.500
橋	中泉橋須賀往還	—	—	1,610.909	—	—	—	1,610.909

第五三 土木費ノ細別 (續)

		國庫補助	縣 費	郡市町村費	寄 附 金	組 合 費	協 議 費	計
道	其 他	—	—	14.680	48.420	—	—	63.100
	計	—	—	57.532	—	—	—	57.532
	合 計	—	—	67.268	—	—	—	67.268
路	橋羽四ヶ崎往還	—	—	12.988	30.079	—	—	43.067
	和田三方原往還	—	—	47.488	—	—	—	47.488
	笠井二俣往還	—	—	90.479	—	—	—	90.479
橋	鷺津三ヶ日往還	—	—	20.540	—	—	—	20.540
	雄踏街道	—	—	479.365	—	—	—	479.365
	濱松庄内街道	—	—	367.820	131.180	—	—	499.000
橋	三信街道	—	—	1,856.783	—	—	—	1,856.783
	追分奥山往還	—	—	37.890	—	—	—	37.890
	小松宮口往還	—	—	237.850	21.000	—	—	338.000
橋	北街道静岡兵營往還	—	—	36,327.198	690.335	—	1,795.279	38,812.812
	其 他	—	—	—	—	—	—	—
	計	—	13,897.870	53,295.171	1,773.728	—	1,795.279	70,762.048
橋	南 街 道	—	—	—	116.771	—	—	116.771
	下田伊東往還	—	—	25.710	—	—	—	25.710
	大見往還	—	29.700	—	29.710	—	—	59.410
橋	沼津原木往還	—	92.200	45.671	—	—	—	137.871
	長瀬南條往還	—	79.800	79.813	—	—	—	159.613
	伊東熱海往還	—	471.610	—	141.461	—	—	613.071
橋	内浦街道	—	588.130	589.193	—	—	—	1,177.323
	伊東上街道	—	233.400	—	233.417	—	—	466.817
	玖須美道	—	52.280	—	20.710	—	—	72.990
橋	須走往還	—	—	213.215	—	—	—	213.215
	足柄街道	—	—	135.800	—	—	—	135.800
	御殿場大野原往還	—	—	860.515	—	—	—	860.515
橋	小山停車場往還	—	—	1,330.915	—	—	—	1,330.915
	根方街道	—	—	116.890	—	—	—	116.890
	小山御殿場往還	—	—	178.410	—	—	—	178.410
橋	新宿上土狩往還	—	—	9.384	—	—	—	9.384
	牛 隊 往 還	—	—	834.040	—	—	—	834.040
	大宮上井出往還	—	—	6.640	—	—	—	6.640
橋	上野往還	—	—	5.050	—	—	—	5.050
	大宮芝富往還	—	—	7.031	—	—	—	7.031
	根方街道	—	—	109.165	—	—	—	109.165
橋	大宮内房往還	—	—	118.800	—	—	—	118.800
	鈴川蒲原往還	—	—	46.741	—	—	—	46.741
	五貫島道路	—	—	9.276	—	—	—	9.276
橋	甲州街道	36.250	—	51.990	48.248	—	—	136.488
	嶺吉原往還	529.390	—	—	408.410	—	—	937.800
	静岡濱街道	—	9.640	9.650	—	—	—	19.290
橋	長田朝比奈往還	—	429.920	—	741.731	—	—	1,171.651

第五三 土木費ノ細別 (續)

		國庫補助	縣 費	郡市町村費	寄 附 金	組 合 費	協 議 費	計
		円	円	円	円	円	円	円
橋	大河内往還	—	93,050	—	93,050	—	—	186,100
	相川道	890,280	—	998,053	—	—	—	1,888,333
	寺島助宗往還	509,880	—	—	509,879	—	—	1,019,759
	川根街道	235,060	—	303,701	235,060	—	—	773,821
	中平街道	157,150	—	—	167,178	—	—	324,328
	谷稻葉往還	97,580	—	—	97,710	—	—	195,290
	相賀道	355,110	—	761,392	—	—	—	1,116,502
	伊太道	172,110	—	161,097	—	—	—	333,207
	朝比奈街道	1,687,990	—	3,061,296	—	—	—	4,749,286
	佐間往還	101,020	—	—	101,236	—	—	202,256
	三軒屋街道	138,240	—	182,820	—	—	—	321,060
	菑田沼街道	63,490	—	62,184	—	—	—	125,674
	藤枝堀之内往還	241,100	—	284,210	—	—	—	525,310
	焼津停車場往還	150,570	—	122,080	—	—	—	272,650
	瀬戸谷伊久美往還	333,670	—	—	—	—	—	333,670
	瀬戸谷街道	1,121,790	—	—	—	—	—	1,121,790
	葉梨瀬戸谷往還	11,600	—	—	—	—	—	11,600
	瀧ノ谷街道	54,430	—	26,760	—	—	—	81,190
	舊瀬戸谷街道	11,110	—	—	—	—	—	11,110
	村真往還	237,340	—	240,967	—	—	—	478,307
	舊朝比奈街道	85,770	—	85,776	—	—	—	171,546
	相真金谷往還	—	—	60,132	—	—	—	60,132
	金谷川崎往還	—	—	136,560	—	—	—	136,560
	大代往還	—	—	26,268	258,750	—	—	285,018
	金谷初倉往還	—	—	18,340	—	—	—	18,340
	島田川崎往還	—	—	490,474	—	—	—	490,474
	大幡勝間田往還	—	—	175,768	—	—	—	175,768
金谷日坂往還	—	—	143,641	—	—	—	143,641	
掛川森往還	—	—	421,758	—	—	—	421,758	
掛川倉真往還	—	—	230,536	—	—	—	230,536	
二俣水窪往還	—	—	55,350	—	—	—	55,350	
二俣熊往還	—	—	28,512	—	—	—	28,512	
二俣領家往還	—	—	476,048	—	—	—	476,048	
見付井通往還	—	—	213,803	—	—	—	213,803	
中泉横須賀往還	—	—	485,761	—	—	—	485,761	
其 他	—	49,367,856	9,181,288	214,829	—	—	58,763,973	
計	7,220,930	51,447,583	23,218,474	3,418,150	—	—	85,305,140	
合 計	7,220,930	65,371,716	78,263,537	5,616,576	—	1,795,279	158,268,039	
港	燒津港	—	2,829,460	—	—	—	—	2,829,460
	和田港	—	—	17,000	—	—	—	17,000
	計	—	2,829,460	17,000	—	—	—	2,846,460

第五三 土木費ノ細別 (續)

		國庫補助	縣 費	郡市町村費	寄 附 金	組 合 費	協 議 費	計
		円	円	円	円	円	円	円
海	賀茂郡	—	—	187,520	—	—	—	187,520
	田方郡	—	145,930	106,570	—	—	—	252,500
	駿東郡	—	—	180,000	—	—	—	180,000
	富土郡	—	—	631,538	1,444,526	—	—	2,076,064
	富原郡	23,940	—	—	20,280	—	—	44,220
	志太郡	—	821,540	114,175	402,875	—	—	1,338,590
	榛原郡	—	—	323,500	—	—	—	323,509
	小笠名郡	—	—	1,019,636	—	—	—	1,019,636
	計	23,940	967,470	3,192,755	2,696,542	—	70,000	6,957,707
	水	賀茂郡	—	—	1,267,124	—	—	—
田方郡		—	—	3,309,352	—	—	—	3,309,352
志太郡		—	—	—	—	240,844	—	240,844
小笠名郡		—	—	27,940	—	—	—	27,940
計	—	—	4,604,416	—	240,844	—	4,845,260	
下	賀茂郡	—	—	187,280	—	—	—	187,280
	田方郡	—	—	1,658,765	140,000	—	—	1,798,765
	駿東郡	—	—	256,974	—	339,300	—	596,274
	富土郡	—	—	8,858,788	377,650	—	—	9,236,438
	富原郡	—	—	617,890	—	155,825	1,891,495	2,665,210
	志太郡	—	—	9,881,376	—	—	124,500	10,005,876
	榛原郡	—	—	7,364,794	60,900	—	—	7,424,794
	小笠名郡	—	—	5,775,013	—	—	—	5,775,013
	周智郡	—	—	282,249	—	—	—	282,249
	磐田郡	—	—	17,584,420	—	—	—	17,584,420
路	引名郡	—	—	7,511,503	138,977	—	162,000	7,812,480
	静岡市	—	93,420	747,620	—	—	160,000	1,242,012
	計	—	93,420	61,808,684	716,627	495,125	2,337,995	65,451,851
	田方郡	—	—	14,030	—	—	—	14,030
	榛原郡	—	—	563,619	10,543	—	—	574,162
疏	小笠名郡	—	—	1,655,604	—	—	—	1,655,604
	周智郡	—	—	214,526	—	—	—	214,526
	引名郡	—	—	—	—	—	180,000	180,000
	計	—	—	2,447,779	10,543	—	180,000	2,638,322
測	量防費	—	8,402,720	—	—	—	—	8,402,720
	其他	—	21,471,720	—	—	—	—	21,471,720
	計	—	38,566,090	4,557,798	—	6,332,480	—	49,456,368
總	計	35,632,860	652,997,426	546,924,916	99,375,439	34,420,003	18,344,418	1,387,695,062

第五四 水

	損				失								
	水道	下水	私設鐵道	建物	田				畑				
					埋没及 年季荒	生 米	毛 麥	其 他	計	埋没及 年季荒	生 米	毛 麥	其 他
大井川流域	—	—	—	1,260	31,385	4,092	—	35,477	7,756	—	—	—	10
瀬戸川流域	230	—	—	3,565	40,642	41,242	707	82,591	4,914	70	—	—	1,685
朽山川流域	—	—	—	85	16,633	4,018	—	20,651	165	—	—	—	669
安倍川流域	—	—	—	1,000	47,793	10,127	441	58,361	5,102	—	—	—	1,181
巴川流域	—	—	—	39	6,818	47,510	—	54,328	—	—	—	—	874
白田川流域	—	—	—	—	—	—	—	—	—	—	—	—	—
河川以外	—	—	—	380	—	—	—	—	—	—	—	—	—
川津川流域	—	—	—	—	60	55	—	115	20	—	—	—	40
稻生澤川流域	—	—	—	—	80	—	—	80	—	—	—	—	—
大賀茂川流域	—	—	—	50	700	525	—	1,225	20	—	—	—	552
田牛川流域	—	—	—	—	—	—	—	—	—	—	—	—	—
下流川流域	—	—	—	—	—	450	—	450	—	—	—	—	225
大瀬川流域	—	—	—	—	—	280	50	330	—	—	—	—	200
青野川流域	56	—	—	70	1,070	500	60	1,630	—	—	—	—	—
一色川流域	—	—	—	—	—	—	—	—	—	—	—	—	—
入間川流域	—	—	—	—	—	—	—	—	—	—	—	—	—
岩科川流域	—	—	—	—	200	—	—	200	—	—	—	—	—
那賀川流域	—	—	—	—	1,800	2,300	—	4,100	—	—	—	—	—
仁科川流域	—	—	—	—	—	—	—	—	—	—	—	—	—
由比川流域	—	—	—	—	—	—	—	—	—	—	—	—	—
和瀬川流域	—	—	—	—	—	—	—	—	—	—	—	—	—
興津川流域	160	—	—	987	—	—	—	—	—	—	—	—	—
鹿原川流域	—	—	—	—	—	—	—	—	—	—	—	—	—
長尾川流域	—	—	—	—	—	—	—	—	—	—	—	—	—
稻子川流域	—	—	—	—	—	—	—	—	—	—	—	—	—
酒井川流域	—	—	—	3,100	3,410	1,056	—	4,466	—	—	—	—	—
芝川流域	—	—	—	—	—	—	—	—	—	—	—	—	—
富士川流域	—	—	—	—	100	—	—	100	9,830	—	—	—	6,546
沼川流域	—	—	—	—	3,000	33,640	—	36,640	820	—	—	—	500
狩野川流域	—	—	—	220	8,430	9,458	26,780	44,668	50	—	—	—	6,290
境川流域	—	—	—	—	—	1,822	—	1,822	—	—	—	—	600
陰野川流域	—	—	—	—	—	—	—	—	120	—	—	—	—
鳴川流域	—	—	—	—	77	775	—	852	—	—	—	—	27
大川流域	—	—	—	—	—	—	—	—	—	—	—	—	—

災 (續)

計	價											額			
	宅地其他 ノ土地	貯蔵又ハ年内 收穫ノ米麥其 他諸作物	家畜	船舶	其他ノ 諸損害	合				其他	合計				
						土木ニ關スル 復舊費	再築見積價額	國庫維持費	縣費維持費			町費以下維持費			
7,786	1,680	—	—	—	—	—	—	215,638	215,638	46,203	261,841				
6,669	3,292	—	—	—	—	—	—	58,043	58,043	96,117	154,160				
834	—	—	—	—	—	—	—	19,285	19,285	21,570	40,855				
6,283	1,258	—	—	—	25,550	—	—	58,833	58,833	92,461	151,294				
874	—	—	—	25	—	—	176	12,164	12,340	55,266	67,606				
—	—	—	—	—	—	—	—	846	846	—	846				
—	—	—	—	—	1,853	—	—	350	350	2,233	2,583				
60	—	—	—	—	—	—	—	—	—	175	175				
—	—	—	—	—	—	—	—	1,104	1,814	2,918	2,908				
572	—	—	—	—	—	—	—	2,071	2,071	1,847	3,918				
—	—	—	—	—	—	—	—	696	696	—	696				
225	—	—	—	—	—	—	—	50	50	675	725				
200	—	—	—	—	—	—	—	50	50	530	580				
—	—	—	—	—	—	—	—	3,799	3,799	1,700	5,499				
—	—	—	—	—	—	—	—	110	110	—	110				
—	—	—	—	—	—	—	—	108	108	—	108				
—	—	—	—	—	—	—	—	302	302	200	502				
—	—	—	—	—	—	—	2,526	355	2,881	4,160	6,981				
—	—	—	—	—	—	—	—	2,216	2,216	—	2,216				
—	—	—	—	—	—	—	—	1,430	1,430	—	1,430				
—	—	—	—	—	—	—	—	1,000	1,000	—	1,000				
—	290	—	—	—	—	—	—	5,498	5,498	1,277	6,775				
—	—	—	—	—	—	—	—	1,340	1,340	—	1,340				
—	—	—	—	—	—	—	—	1,730	1,730	—	1,730				
—	—	—	—	—	—	—	—	150	150	—	150				
—	—	—	—	—	—	—	—	20,659	20,659	7,566	28,225				
—	—	—	—	—	—	—	—	3,923	3,923	—	3,923				
16,376	90	—	—	—	—	—	2,530	269,206	271,736	16,566	288,302				
1,320	—	—	—	—	—	—	—	5,818	5,818	38,060	43,878				
6,340	255	—	—	—	—	—	—	42,130	42,130	55,053	97,183				
600	—	—	—	—	—	—	—	1,820	1,820	2,422	4,242				
120	120	—	—	—	—	—	—	339	339	240	579				
27	—	—	—	—	—	—	—	52	52	879	931				
—	—	—	—	—	—	—	—	506	506	—	506				

第五四 水

	損				失								
	水 道	下 水	私設鐵道	建 物	田				畑				
					埋没及 年季荒	生 米	麥	其 他	計	埋没及 年季荒	生 米	麥	其 他
島川流域	—	—	—	—	—	—	—	—	—	—	—	—	—
中川流域	—	—	—	—	—	—	—	—	—	—	—	—	—
宮川流域	—	—	—	—	—	—	—	—	—	—	—	—	—
多賀村大川流域	—	—	—	—	—	—	—	—	—	—	—	—	—
仲川流域	—	—	—	—	—	—	—	—	—	—	—	—	—
水神川流域	—	—	—	—	—	—	—	—	—	—	—	—	—
糸川流域	—	—	—	—	—	—	—	—	—	—	—	—	—
和田川流域	—	—	—	—	—	—	—	—	—	—	—	—	—
初川流域	—	—	—	—	—	—	—	—	—	—	—	—	—
熱海町海嘯	—	—	—	—	—	—	—	—	—	—	—	—	—
郡田川流域	—	—	—	5,180	33,500	4,224	200	37,924	6,300	—	3,190	—	—
釣橋川流域	—	—	—	150	3,250	320	—	3,570	800	—	80	—	—
日比澤流域	—	—	—	—	—	—	—	—	—	—	—	—	—
太田川流域	—	—	—	14,595	116,915	194,627	2,400	313,942	13,094	—	18,046	—	—
天龍川流域	—	—	—	71,841	151,812	178,000	777	330,589	103,162	525	88,636	—	—
仿僧川流域	—	—	—	—	5,100	256,614	—	261,714	—	—	62,220	—	—
芳川流域	—	—	—	—	1,270	22,161	—	23,431	549	—	107,186	—	—
小俣川流域	—	—	—	—	508	112	—	620	—	—	—	—	—
花川流域	—	—	—	560	4,500	1,760	—	6,260	200	—	50	—	—
笠子川流域	—	—	—	—	—	—	—	—	—	—	—	—	—
湯日川流域	—	—	—	255	3,305	1,652	200	5,157	21	—	—	—	—
萩間川流域	—	—	—	70	19,022	196	—	19,218	3,090	—	637	—	—
勝間田川流域	—	—	—	—	4,050	1,810	—	5,860	770	—	450	—	—
坂口谷川流域	—	—	—	68	1,400	140	—	1,540	—	—	30	—	—
菊川流域	360	—	—	1,300	26,444	49,563	350	76,357	7,936	—	6,586	—	—
原野谷川流域	—	—	—	13,528	94,356	290,733	40	365,129	9,095	—	19,570	—	—
東大谷川流域	—	—	—	—	2,310	1,100	500	3,910	1,200	—	1,150	—	—
西大谷川流域	—	—	—	—	—	—	—	—	300	—	2,000	—	—
辨財天川流域	—	—	—	1,530	2,400	60,000	—	62,400	1,800	320	2,150	—	—
新野川流域	—	—	—	450	7,504	9,523	—	17,027	1,516	—	900	—	—
龍今寺川流域	—	—	—	—	4,610	4,065	—	8,675	250	—	580	—	—
高松川流域	—	—	—	—	1,360	2,040	—	3,400	—	—	—	—	—
比木川流域	—	—	—	1,000	1,800	672	—	2,472	1,200	—	—	—	—
合 計	806	—	—	121,292	647,614	1,237,162	32,505	1,917,281	186,080	915	362,880	—	—

災 (續)

計	價										額			計	
	宅地其 ノ土地	貯蔵又ハ年内 收穫ノ米麥其 他諸作物	家 畜	船 舶	其他ノ 諸 損害	合			其 他	合 計					
						土木ニ關スル 國庫維持費	復舊費 維持費	(再築見積價額) 再築費以下維持費							
—	—	—	—	—	—	—	—	—	—	—	190	—	190		
—	—	—	—	—	—	—	—	—	—	—	191	—	191		
—	—	—	—	—	—	—	—	—	—	—	266	—	266		
—	—	—	—	—	—	—	—	—	—	—	9	—	9		
—	—	—	—	—	—	—	—	—	—	—	13	—	13		
—	—	—	—	—	—	—	—	—	—	—	16	—	16		
—	—	—	—	—	—	—	—	—	—	—	74	—	74		
—	—	—	—	—	—	—	—	—	—	—	41	—	41		
—	—	—	—	—	—	—	—	—	—	—	148	—	148		
—	—	—	—	—	—	—	—	—	—	—	3,921	—	3,921		
9,490	810	—	—	10	—	—	—	—	—	—	14,178	14,178	54,914	69,092	
880	—	—	—	—	—	—	—	—	—	—	1,524	1,524	4,600	6,124	
—	—	—	—	—	—	—	—	—	—	—	257	—	—	257	
31,140	4,300	1,096	—	—	—	—	—	—	—	—	106,537	106,537	380,873	487,410	
198,323	31,680	2,518	250	798	—	—	—	—	—	—	822,581	822,581	673,673	1,496,254	
92,220	—	—	—	—	—	—	—	—	—	—	2,690	—	—	2,690	
107,735	—	—	—	—	—	—	—	—	—	—	524	—	—	524	
—	—	—	—	—	—	—	—	—	—	—	958	958	620	1,578	
250	—	—	—	—	—	—	—	—	—	—	1,815	1,815	7,070	8,915	
—	—	—	—	—	—	—	—	—	—	—	96	96	—	96	
21	103	—	—	—	—	—	—	—	—	—	300	—	—	300	
3,727	360	—	—	—	—	—	—	—	—	—	15,116	15,116	24,890	40,006	
1,220	20	—	—	—	—	—	—	—	—	—	350	—	—	350	
30	—	—	—	—	—	—	—	—	—	—	3,600	3,600	1,638	5,238	
14,522	1,530	—	—	—	—	—	—	—	—	—	81,175	81,175	93,709	174,884	
23,665	6,028	1,590	—	—	—	—	—	—	—	—	7,500	—	—	7,500	
2,350	—	—	—	—	—	—	—	—	—	—	9,125	9,125	8,760	17,885	
2,300	—	—	—	—	—	—	—	—	—	—	1,410	1,410	2,300	3,710	
4,270	150	—	—	—	—	—	—	—	—	—	3,345	3,345	68,350	71,695	
2,116	595	—	—	—	—	—	—	—	—	—	3,085	—	—	3,085	
830	—	—	—	—	—	—	—	—	—	—	45	—	—	45	
—	—	—	—	—	—	—	—	—	—	—	3,583	3,583	9,550	13,133	
—	—	—	—	—	—	—	—	—	—	—	451	451	3,400	3,851	
1,200	50	—	—	—	—	—	—	—	—	—	2,985	2,985	4,722	7,707	
549,875	52,611	5,204	260	798	104,531	—	—	—	—	—	6,336	1,918,678	1,925,014	2,751,902	4,676,916

第 五 部

賞 恤

第五五 國費救恤ノ人員 四十四年末現在

郡市名	癩疾		老衰		疾病		幼弱		寡兒		計		
	男	女	男	女	男	女	男	女	男	女	男	女	計
賀茂郡	—	—	—	—	—	—	—	—	1	—	1	—	1
田方郡	—	—	—	—	—	—	—	—	1	—	1	—	1
駿東郡	—	—	—	—	—	—	—	—	3	—	3	—	3
富士郡	—	—	—	—	—	—	—	—	1	2	1	2	3
庵原郡	—	—	—	—	—	—	—	—	—	—	—	—	—
安倍郡	—	—	—	—	—	—	—	—	—	—	—	—	—
志太郡	—	—	—	1	—	—	—	1	1	1	1	3	4
榛原郡	—	—	—	—	—	1	1	—	—	—	1	1	2
小笠原郡	—	—	—	—	5	2	1	—	—	1	6	3	9
周智郡	—	—	—	—	1	—	1	—	—	1	2	1	3
磐田郡	—	—	—	—	2	—	—	—	—	2	2	2	4
濱名郡	—	—	1	—	1	—	—	—	—	2	2	2	4
引佐郡	—	1	—	—	—	1	—	—	1	—	1	2	3
靜岡市	—	—	—	—	—	—	—	—	3	1	3	1	4
濱松市	—	—	—	—	—	—	—	—	—	—	—	—	—
合計	—	1	1	1	9	4	3	1	11	10	24	17	41
四十二年	4	1	3	3	5	6	2	2	12	13	14	14	28
四十一年	3	2	2	3	7	6	3	1	12	11	27	23	50
四十年	12	12	20	26	48	47	11	11	21	4	112	100	212
三十九年	14	15	16	27	54	59	14	17	10	13	108	131	239

第五六 國費救恤ノ米高及代金 四十三年度

郡市名	米 高						代 金						
	癩疾	老衰	疾病	幼弱	寡兒	計	癩疾	老衰	疾病	幼弱	寡兒	計	
賀茂郡	—	—	—	—	1,400	1,400	—	—	—	—	—	18,910	18,910
田方郡	—	—	—	—	1,400	1,400	—	—	—	—	—	18,880	18,880
駿東郡	—	—	—	—	2,100	2,100	—	—	—	—	—	28,320	28,320
富士郡	0.258	—	—	—	2,681	2,939	3,200	—	—	—	—	35,980	39,180
庵原郡	—	—	—	—	—	—	—	—	—	—	—	—	—
安倍郡	—	—	—	—	—	—	—	—	—	—	—	—	—
志太郡	—	1,000	1,095	0,700	1,400	4,195	14,760	13,500	—	9,440	18,880	56,580	56,580
榛原郡	—	—	0,730	0,600	—	1,330	—	—	9,840	8,100	—	17,940	17,940
小笠原郡	2,400	2,108	4,849	1,000	0,700	11,057	32,400	29,470	63,120	13,500	9,440	150,930	150,930
周智郡	—	—	0,730	0,500	0,700	1,930	—	—	9,840	6,740	9,440	26,020	26,020
磐田郡	1,200	1,200	3,285	—	1,400	7,085	16,200	16,200	44,280	—	18,880	95,560	95,560
濱名郡	1,200	1,200	1,126	—	1,400	4,926	16,200	16,200	17,430	—	18,880	68,710	68,710
引佐郡	0,730	—	—	0,255	0,700	1,685	9,840	—	—	3,190	9,440	22,470	22,470
靜岡市	—	—	—	—	2,100	2,100	—	—	—	—	31,650	31,650	31,650
合計	5,788	5,508	11,815	3,055	15,981	42,147	92,600	75,370	147,510	40,970	218,700	575,150	575,150
四十二年	2,100	2,600	9,004	1,650	—	15,354	25,200	31,400	108,680	19,770	—	185,050	185,050
四十一年	11,372	24,671	44,364	6,576	—	86,983	152,350	320,080	581,220	85,340	—	1,138,990	1,138,990
四十年	26,939	44,201	72,588	12,819	16,645	173,192	432,820	1,001,410	1,156,470	203,320	253,510	3,047,530	3,047,530
三十九年	34,717	60,004	105,696	16,116	16,269	232,802	559,270	1,018,530	1,646,890	265,100	271,070	3,760,860	3,760,860
三十九年	34,429	71,806	105,824	16,890	18,180	247,099	509,650	1,069,950	1,567,000	248,570	266,300	3,662,470	3,662,470

備考 ×印ノ縣費救恤

第五七 日本赤十字社静岡支部社員及年醜金 四十四年

Table with columns for city names (郡市名), gender (特別, 男, 女), and various membership categories (終身正, 正, 終身贊助, 贊助, 合計). It includes a summary row for '合計' and a note '備考 ×ハ佩有功章者'.

第五八 愛國婦人會静岡支部會員及收支金 四十四年

Table with columns for city names (郡市名), membership status (特別, 通, 常), and financial data (會費收入高, 救護支出高). It includes a summary row for '合計' and data for the years 1933, 1934, and 1935.

第五九 救 濟 所 四十四年末現在

Table with columns for facility names (場名), locations (所在地), types of relief (救濟主意), and financial data (現在人員, 年内費金, 資本金, 敷地, 受救者). It includes a summary row for '合計' and data for the years 1933, 1934, and 1935.

第六〇 罹災救助金ニヨル救助 四十三年度

Table with columns for disaster types (救濟地及災害種別), number of households (戸數), and relief amounts (人員, 救 助 金 額). It includes a summary row for '合計' and data for the years 1932, 1933, 1934, and 1935. A note at the bottom reads '備考 表中×ハ水災ノ爲メ額ヲ給與シタルモノニ係ル'.

第六一 褒 賞

Table with columns for categories (種 別) and years (四十四年, 四十三年, 四十二年, 計). It lists various types of awards and the number of recipients for each.

第 六 部

社 寺

第六二 神 社 四十四年末現在

郡市名	官幣大社		官幣中社		別格官幣社		國幣小社		縣社	郷社	村社	無格社	計
	—	1	—	—	—	—	—	—	—	—	—	—	
賀田	—	—	—	—	—	—	—	—	1	8	82	162	253
茂方郡	1	—	—	—	—	—	—	—	3	10	163	255	432
駿東郡	—	—	—	—	—	—	—	—	2	8	199	184	393
富士郡	1	—	—	—	—	—	—	—	—	4	127	304	433
富原郡	—	—	—	—	—	—	—	—	—	7	108	41	156
庵原郡	—	—	—	—	1	—	—	—	2	8	220	95	326
志倍郡	—	—	—	—	—	—	—	—	2	15	157	134	308
榛原郡	—	—	—	—	—	—	—	—	—	10	52	96	153
笠原郡	—	—	—	—	—	—	—	—	1	14	66	194	275
小笠原郡	—	—	—	—	—	—	—	—	1	3	53	47	106
周智郡	—	—	—	—	—	—	1	—	2	19	180	114	317
磐田郡	—	—	—	—	—	—	—	—	—	21	175	136	332
引名郡	—	—	1	—	—	—	—	—	—	7	55	49	112
静岡市	—	—	—	—	—	—	3	—	1	2	7	12	25
網松市	—	—	—	—	—	—	—	—	1	2	6	8	17
合計	2	1	1	1	4	19	138	1,650	1,831	3,646			
四十四年	2	1	1	1	4	19	138	1,654	1,860	3,679			
三十二年	2	1	1	1	4	19	139	1,661	1,900	3,727			
十一年	2	1	1	1	4	19	139	1,666	1,955	3,787			
十年	2	1	1	1	4	18	138	1,642	1,971	3,777			

第六三 神 職 四十四年末現在

郡市名	官國幣社			縣社		郷社		村社	無格社	計
	宮司	禰宜	主典	社司	社掌	社司	社掌	社掌	社掌	
賀田	—	—	—	1	1	2	3	20	—	27
茂方郡	1	1	2	2	5	6	8	37	2	64
駿東郡	—	—	—	1	3	5	5	15	2	31
富士郡	1	1	3	—	—	4	1	11	—	21
富原郡	—	—	—	—	—	5	4	7	1	17
庵原郡	1	1	2	1	1	4	4	7	1	22
志倍郡	—	—	—	2	2	9	11	15	1	40
榛原郡	—	—	—	—	—	7	7	18	1	33
笠原郡	—	—	—	1	—	9	7	13	2	32
小笠原郡	1	1	1	2	2	2	2	9	10	30
周智郡	—	—	—	4	3	13	7	22	7	56
磐田郡	—	—	—	—	—	16	4	59	20	99
引名郡	1	1	1	—	—	4	2	12	2	23
静岡市	1	1	1	1	—	1	—	2	—	7
網松市	—	—	—	1	—	—	—	2	—	3
合計	6	6	10	16	17	87	65	249	49	505
四十四年	6	6	10	18	21	87	85	253	51	537
三十二年	6	6	10	18	20	88	82	254	53	537
十一年	6	6	10	17	20	87	80	257	54	537
十年	6	6	10	15	20	86	77	261	56	537

第六四 寺 院 四十四年末現在

Table with 12 columns: 郡市名, 天台眞言淨土臨濟曹洞黃蘗眞日蓮時, 計. Rows include various prefectures like 賀茂郡, 方東郡, etc., and a summary row for 合 計.

第六五 佛道教會講社及宗務所 四十四年末現在

Table with 12 columns: 郡市名, 天台眞言淨土臨濟曹洞黃蘗眞日蓮時, 計. Rows include various prefectures like 賀茂郡, 方東郡, etc., and a summary row for 合 計.

第六六 神 道 教 會 四十四年末現在

Table with 19 columns: 賀茂田方駿東富士鹿原安倍志大榛原小笠原智磐田濱名引佐靜岡濱松 計. Rows include various religious groups like 扶桑教, 三御教, etc., and a summary row for 合 計.

第六七 神佛道以外ノ宗教會堂講義所及宣布者 四十四年末現在

Table with 13 columns: 郡市名, ハリス正教, 美善教, 救世軍, 天主教, 日本基督會, クリスチャンチヨルチ, 日本メソヂスト派, 日聖公會, 日本福音會, 計, 宣布者員. Rows include various prefectures like 賀茂郡, 方東郡, etc., and a summary row for 合 計.

第七部

會議

171

第六八 衆議院議員選舉人 四十四年十二月現在

選 舉 區	議員 選出 定員	直接國稅拾圓以上ヲ納ムルモノ				上ノ内選舉權ヲ有スルモノ				人 口 千 二 付		
		華 族	士 族	平 民	計	華 族	士 族	平 民	計	直接國稅拾圓以上ヲ納ムルモノ	選舉權ヲ有スルモノ	
郡	賀茂郡	—	5	1,760	1,765	—	4	1,571	1,575	23.72	21.17	
	田方郡	—	14	2,997	3,011	—	14	2,712	2,726	24.61	21.47	
	駿東郡	—	89	3,086	3,175	—	66	2,931	2,997	25.21	23.80	
	富士郡	—	14	2,272	2,286	—	14	2,081	2,095	22.12	20.27	
	庵原郡	—	5	1,569	1,574	—	4	1,474	1,478	20.42	17.21	
	安倍郡	—	23	2,903	2,926	—	21	2,551	2,572	26.49	23.02	
	志太郡	9	33	4,430	4,463	—	28	4,076	4,104	32.77	30.13	
	榛原郡	—	22	2,957	2,979	—	19	2,772	2,791	33.80	31.66	
	小笠郡	—	41	5,657	5,698	—	31	5,133	5,164	50.17	45.46	
	周智郡	—	6	1,483	1,492	—	6	1,301	1,307	30.78	26.96	
部	磐田郡	2	18	5,225	5,245	—	18	4,900	4,918	33.26	36.82	
	濱名郡	—	24	5,788	5,812	—	22	5,383	5,405	36.53	33.97	
	引佐郡	—	7	1,843	1,850	—	7	1,676	1,683	36.61	33.31	
	濱松市	—	21	1,164	1,185	—	17	919	936	32.22	25.45	
計	9	2	322	43,137	43,461	—	271	39,480	39,751	30.22	27.64	
市部	静岡市	1	—	137	1,783	1,917	—	126	1,532	1,708	32.94	29.34
合 計	10	2	459	44,917	45,378	—	397	41,062	41,459	31.55	28.83	
四 十 三 年	10	3	466	46,673	47,142	—	380	42,395	42,775	33.26	30.17	
	10	1	454	49,515	49,970	—	385	44,813	45,198	35.77	32.35	
	10	1	408	47,697	48,106	—	380	44,033	44,463	35.08	32.42	
	10	1	453	47,584	48,038	—	398	43,975	44,373	35.37	32.67	

第六九 縣會議員選舉及被選舉人 四十四年十二月末現在

郡 市 名	議 員 數		選舉權ヲ有 スルモノ	被選舉權ヲ 有スルモノ	人口千人中選舉 權ヲ有スルモノ	人口千人中被選 舉權ヲ有スル者
	定 員	年 末 現 在				
賀茂郡	2	2	3,516	1,725	51.29	23.19
田方郡	4	4	5,177	2,376	42.32	19.42
駿東郡	3	3	5,346	4,355	42.45	34.59
富士郡	3	3	2,468	1,899	23.87	18.37
庵原郡	2	2	2,964	1,413	38.46	16.55
安倍郡	3	3	4,723	2,447	42.77	22.16
志太郡	4	4	7,180	4,023	52.72	29.58
榛原郡	3	3	5,634	2,775	63.92	33.75
小笠郡	3	3	8,077	5,541	71.12	48.81
周智郡	1	1	2,878	1,218	59.38	25.13
磐田郡	4	4	8,846	4,827	66.22	36.14
濱名郡	5	5	10,475	5,037	65.83	31.66
引佐郡	1	1	3,456	1,485	68.40	29.39
静岡市	2	2	2,302	1,703	39.55	29.26
濱松市	1	1	1,515	1,182	41.19	32.13
合 計	41	41	74,857	42,015	52.05	29.22
四 十 三 年	41	41	76,554	43,478	54.02	30.67
	41	40	75,362	44,633	56.52	31.95
	40	39	77,345	43,651	56.40	31.83
	40	40	76,711	42,378	56.84	31.40

第七〇

市町村會議員及選舉人

四十四年末現在

郡市名	市 會			町 會			村 會			町村組合會			計		
	會數	議員	選舉權ヲ有スル者	會數	議員	選舉權ヲ有スル者	會數	議員	選舉權ヲ有スル者	會數	議員	選舉權ヲ有スル者	會數	議員	選舉權ヲ有スル者
賀茂郡	—	—	—	2	30	1,209	21	268	7,530	—	—	—	23	298	8,739
田方郡	—	—	—	3	60	1,890	26	332	9,607	—	—	—	29	392	11,497
駿東郡	—	—	—	3	59	1,817	25	304	7,480	—	—	—	28	363	9,297
富士郡	—	—	—	2	36	1,070	20	254	7,349	1	12	19	23	302	8,438
庵原郡	—	—	—	5	89	3,099	10	134	3,895	—	—	—	15	223	6,994
安倍郡	—	—	—	2	27	896	18	253	8,420	2	39	888	22	319	10,204
志太郡	—	—	—	4	80	3,224	24	320	10,341	—	—	—	28	400	13,565
榛原郡	—	—	—	3	59	3,029	13	172	6,866	—	—	—	16	231	9,895
小笠郡	—	—	—	1	21	466	45	502	12,520	—	—	—	46	523	12,986
周智郡	—	—	—	2	28	730	12	140	4,165	—	—	—	14	188	4,895
磐田郡	—	—	—	5	76	1,856	38	435	11,376	1	10	16	44	521	13,268
濱名郡	—	—	—	4	40	2,027	37	439	14,857	—	—	—	41	479	16,884
引佐郡	—	—	—	2	25	1,024	9	112	3,711	—	—	—	11	137	4,735
静岡市	1	35	2,929	—	—	—	—	—	—	—	—	—	1	35	2,929
濱松市	1	30	1,742	—	—	—	—	—	—	—	—	—	1	30	1,742
合 計	2	65	4,671	38	630	22,337	298	3,665	108,117	4	61	943	342	4,421	136,068
四十三年	1	35	2,812	39	681	23,600	298	3,745	108,796	9	137	1,028	347	4,599	136,236
四十二年	1	26	2,619	39	638	23,731	305	3,455	107,816	11	173	1,074	356	4,292	135,240
四十一年	1	28	2,619	39	652	23,083	303	3,640	107,753	12	190	1,128	355	4,510	134,583
四十年	1	30	2,619	39	654	21,371	305	3,780	108,737	11	190	1,736	356	4,654	134,463

第七〇 市町村會議員及選舉人 四十四年末現在

郡市名	市 會			町 會			村 會			町村組合會			計		
	會數	議員	選舉權 有者 ル者	會數	議員	選舉權 有者 ル者	會數	議員	選舉權 有者 ル者	會數	議員	選舉權 有者 ル者	會數	議員	選舉權 有者 ル者
賀茂郡	—	—	—	2	30	1,200	21	268	7,530	—	—	—	23	298	8,730
田方郡	—	—	—	3	60	1,200	26	322	9,607	—	—	—	29	392	11,407
駿東郡	—	—	—	3	50	1,817	25	304	7,480	—	—	—	28	363	9,297
富士郡	—	—	—	2	36	1,070	20	254	7,349	1	12	19	23	302	8,438
鹿原郡	—	—	—	5	84	3,000	10	134	3,895	—	—	—	15	223	6,994
安倍郡	—	—	—	2	27	806	18	253	8,420	2	30	888	22	310	10,204
志太郡	—	—	—	4	80	3,224	24	320	10,341	—	—	—	28	400	13,565
榛原郡	—	—	—	3	50	3,029	13	172	6,866	—	—	—	16	231	9,895
小笠郡	—	—	—	1	21	466	15	502	12,520	—	—	—	16	523	12,986
周智郡	—	—	—	2	28	730	12	140	4,165	—	—	—	14	168	4,895
磐田郡	—	—	—	5	76	1,856	38	435	11,376	1	10	16	44	521	13,268
濱名郡	—	—	—	4	40	2,127	37	439	11,857	—	—	—	41	479	16,884
引佐郡	—	—	—	2	25	1,024	9	112	3,711	—	—	—	11	137	4,725
静岡市	1	35	2,929	—	—	—	—	—	—	—	—	—	1	35	2,929
濱松市	1	30	1,742	—	—	—	—	—	—	—	—	—	1	30	1,742
合 計	2	65	4,671	38	690	22,337	298	3,645	108,117	4	61	943	312	4,121	136,908
四十三年	1	35	2,812	30	681	23,000	298	3,743	108,796	9	137	1,028	347	4,594	136,236
四十二年	1	26	2,619	30	638	23,731	305	3,455	107,816	11	173	1,074	356	4,292	135,241
四十一年	1	28	2,619	29	652	23,083	303	3,649	107,753	12	190	1,128	355	4,510	134,583
四十年	1	30	2,619	30	654	21,371	305	3,780	108,737	11	190	1,736	356	4,651	134,463

第八部

財政

諸 税	國 縣 市 町 村 計	稅	5,134,669	一戶負擔額	21.720
		稅	1,800,006		7.614
		稅	2,377,759		10.059
		計	9,312,434		39.393
經 費	縣 郡 市 町 村 計	歲 入	2,715,500	歲 出	2,157,421
			175,608		158,207
			5,059,743		4,607,050
		計	7,950,851		6,922,678

第七一 諸税負擔歩合

年 度	一 戸 ニ 對 ス ル 負 擔 歩 合				一 人 ニ 對 ス ル 負 擔 歩 合			
	國 税	縣 税	市町村税	計	國 税	縣 税	市町村税	計
四十三年度	21.720	7.614	10.050	39.393	3.570	1.251	1.653	6.474
四十二年度	22.861	6.819	9.571	39.252	3.768	1.124	1.578	6.470
四十一年度	22.528	6.878	8.857	38.263	3.731	1.139	1.467	6.337
四十年度	21.825	7.215	7.469	36.509	3.632	1.201	1.213	6.076
三十九年度	20.468	5.543	6.094	32.105	3.411	0.924	1.015	5.350
三十八年度	19.167	4.202	5.534	28.903	3.267	0.716	0.943	4.926
三十七年度	15.676	5.001	5.035	25.712	2.672	0.853	0.858	4.383
三十六年度	11.188	5.398	5.962	22.548	1.908	0.921	1.017	3.846
三十五年度	12.321	4.741	5.787	22.849	2.114	0.813	0.993	3.920
三十四年度	11.806	5.043	5.416	22.265	2.040	0.871	0.936	3.847

第七二 國 税 四十三年度收入濟額

郡 市 名	地 租	所 得 税	營 業 税	酒 税	醬 油 税	砂糖消費税	賣藥營業税
賀 茂 郡	63,264.825	15,952.120	17,039.690	4.100	1,611.130	—	120.000
田 方 郡	148,839.015	29,500.230	28,725.280	117,304.840	7,249.790	—	293.000
駿 東 郡	155,186.500	37,302.170	41,293.310	94,709.310	7,335.000	—	315.000
富 士 郡	141,932.693	24,782.680	29,916.710	90,332.360	5,983.650	7.320	151.000
庵 原 郡	73,361.145	23,442.570	20,147.030	64,598.510	5,866.870	—	179.500
安 倍 郡	163,302.030	31,008.270	19,858.210	100,239.150	7,353.840	—	326.000
志 太 郡	214,202.160	47,923.150	48,515.980	187,142.020	8,789.970	—	341.500
榛 原 郡	125,997.730	22,785.080	26,163.490	72,766.840	15,032.100	570.870	108.000
小 笠 郡	245,368.050	33,362.500	35,953.040	111,707.820	5,202.760	—	278.000
岡 智 郡	69,719.040	15,448.900	15,762.000	22,441.250	1,245.170	—	150.500
磐 田 郡	207,881.630	50,534.580	46,837.640	149,997.530	21,466.700	—	229.000
濱 名 郡	255,818.775	98,409.690	111,861.630	274,529.160	18,097.810	84,527.690	494.500
引 佐 郡	71,310.875	12,533.100	11,635.810	10,633.790	884.880	—	102.500
靜 岡 市	66,055.995	88,130.420	90,032.970	92,498.510	13,393.980	—	554.500
合 計	2,002,461.523	5,383,835.460	5,537,742.910	1,383,905.190	119,513.680	85,105.880	3,643.000
四十二年度	2,255,738.765	550,759.195	535,904.540	1,386,536.640	116,118.660	67,300.920	3,677.000
四十一年度	2,244,792.321	545,119.672	501,341.920	1,255,320.380	119,858.220	22,908.200	3,613.100

第七二 國 稅 (續)

郡市名	織物消費稅	釀業稅	取引所稅	通行稅	相續稅	其他	計
賀茂郡	137,980	5,795,640	—	468,420	1,552,680	—	106,046,585
田方郡	1,270,350	1,731,000	—	5,660,000	1,796,000	—	352,432,505
駿東郡	913,920	—	—	270,000	1,944,000	—	339,329,270
富士郡	1,170,830	242,000	—	—	2,510,000	—	296,629,243
庵原郡	5,967,730	347,220	—	—	1,645,240	—	195,555,815
安倍郡	94,160	1,433,120	—	10,540	2,625,120	—	326,250,440
志太郡	4,593,970	280,250	—	—	2,461,210	—	514,340,210
榛原郡	132,470	2,512,200	—	—	2,221,890	1,303,190	269,593,860
小笠郡	10,245,740	117,900	—	—	4,409,900	119,220	449,764,930
周智郡	4,316,450	267,000	—	—	1,331,400	—	130,681,830
磐田郡	24,366,640	13,107,800	—	—	5,119,640	—	519,541,160
濱名郡	302,334,650	—	—	3,904,200	8,896,670	—	1,158,904,805
引佐郡	499,260	—	—	—	1,634,310	—	109,234,555
靜岡市	6,064,780	226,630	4,615,440	4,048,360	741,190	—	366,363,745
合計	362,108,930	26,063,730	4,615,440	14,361,520	38,889,250	1,422,410	5,134,668,923
四十二年度	330,149,770	29,540,250	3,096,820	12,019,650	48,749,020	1,708,680	5,341,299,930
四十一年度	342,051,260	24,411,660	1,781,480	7,267,270	40,453,160	4,265,970	5,116,184,613

第七三 地 租 ノ 類 別 四十三年度收入済額

郡市名	田 租	郡村宅地租	市街宅地租	其他(畑山林原野等)	計
賀茂郡	38,531,330	10,199,120	—	14,634,375	63,364,825
田方郡	90,257,120	22,996,635	10,326,295	25,258,965	148,839,015
駿東郡	91,796,940	23,679,420	11,828,260	27,881,940	155,186,560
富士郡	83,870,395	21,726,018	—	36,336,280	141,932,693
庵原郡	42,914,915	12,623,590	—	17,822,640	73,361,145
安倍郡	113,687,765	23,024,310	—	26,589,955	163,302,030
志太郡	166,217,815	29,024,465	—	19,049,880	214,292,160
榛原郡	78,715,010	21,212,195	—	23,070,525	125,997,730
小笠郡	179,527,285	30,278,010 △ 126,210	—	35,436,545	245,368,050
周智郡	46,230,555	9,562,990	—	13,925,395	69,719,040
磐田郡	127,648,970	37,155,905	—	43,076,755	207,881,630
濱名郡	120,833,955	47,399,853	19,982,515	67,632,452	255,848,775
引佐郡	44,955,355	11,002,700	—	15,352,820	71,310,875
靜岡市	4,379,945	524,090	60,849,350	303,610	66,056,995
合計	1,229,567,455	300,409,301 △ 126,210	102,986,420	369,372,137	2,002,461,523

備考 △印ハ延納年賦

第七四 第三種所得額 四十四年當初決定額

郡市名	三百圓以上		五百圓以上		千圓以上		二千圓以上		三千圓以上
	納税人員	所得金額	納税人員	所得金額	納税人員	所得金額	納税人員	所得金額	納税人員
賀茂郡	898	258,387,690	300	146,361,550	52	46,394,430	20	35,002,930	9
田方郡	1,381	347,446,000	584	253,187,000	203	178,659,000	55	73,085,000	19
駿東郡	1,160	318,160,000	729	343,140,000	225	201,878,000	63	93,440,000	33
富士郡	980	258,055,000	530	220,158,000	195	142,446,000	37	55,256,000	19
庵原郡	694	210,769,000	471	218,864,000	129	118,476,000	29	37,261,000	25
安倍郡	1,088	308,165,750	644	294,586,000	177	167,966,200	44	65,280,000	38
志太郡	1,836	472,599,000	676	311,280,000	237	187,872,000	62	84,093,000	25
榛原郡	818	208,717,000	388	180,663,000	127	94,875,000	21	24,803,000	5
小笠郡	1,906	453,973,000	679	265,279,000	186	127,987,000	36	39,426,000	30
周智郡	590	159,201,000	289	127,565,000	86	77,509,000	26	38,092,000	8
磐田郡	1,747	463,945,000	836	372,036,000	234	204,311,000	65	99,820,000	33
濱名郡	1,663	410,684,950	817	338,612,970	216	176,302,970	39	57,723,610	25
引佐郡	499	122,400,690	240	101,143,680	65	58,204,140	8	15,798,610	3
靜岡市	1,129	388,793,000	783	460,190,000	316	370,289,000	99	191,784,000	68
濱松市	603	193,406,980	418	242,370,000	193	196,340,630	44	94,139,140	15
合計	17,025	4,580,703,160	8,378	3,875,433,210	2,641	2,349,510,370	648	1,005,004,290	355
四十三年	16,489	4,460,060,840	8,159	3,798,112,020	2,638	2,318,213,460	647	980,263,900	337
四十二年	15,603	4,260,221,800	7,725	3,569,563,400	2,637	2,337,850,070	625	955,917,360	379

郡市名	三千圓以上		五千圓以上		一萬圓以上		一萬五千圓以上		計	
	所得金額	納税人員	所得金額	納税人員	所得金額	納税人員	所得金額	納税人員	所得金額	納税人員
賀茂郡	17,268,420	2	11,050,000	—	—	—	—	1,281	514,465,030	—
田方郡	39,826,000	15	42,721,000	—	—	—	—	2,260	934,924,000	—
駿東郡	66,322,000	7	33,682,000	1	11,344,000	—	—	2,218	1,067,966,000	—
富士郡	40,457,000	8	27,819,000	6	35,713,000	2	17,061,000	1,777	796,965,000	—
庵原郡	63,171,000	8	24,527,000	—	—	—	—	1,356	673,063,000	—
安倍郡	60,981,000	15	46,405,000	—	—	2	18,161,000	2,009	961,544,950	—
志太郡	54,657,000	15	52,621,000	—	—	—	—	2,881	1,163,121,000	—
榛原郡	14,606,000	3	12,523,000	6	36,876,000	—	—	1,368	573,060,000	—
小笠郡	36,156,000	17	51,726,000	—	—	1	20,054,000	2,855	997,601,000	—
周智郡	22,304,000	9	41,949,000	—	—	—	—	1,002	466,620,000	—
磐田郡	77,044,000	33	121,459,000	5	24,241,000	1	16,210,000	2,954	1,385,074,000	—
濱名郡	51,546,710	6	20,359,780	1	12,123,480	1	16,406,530	2,768	1,083,761,000	—
引佐郡	9,356,640	—	—	—	—	—	—	816	317,289,000	—
靜岡市	178,366,000	46	171,373,000	11	67,630,000	2	16,746,000	2,454	1,845,171,000	—
濱松市	55,277,870	8	38,485,790	4	38,960,640	1	17,489,850	1,286	879,470,000	—
合計	787,339,640	192	702,699,570	35	237,281,360	10	122,128,380	29,234	13,660,099,980	—
四十三年	773,038,600	201	709,998,730	32	220,122,160	17	145,381,070	28,520	13,405,190,870	—
四十二年	837,443,960	167	654,074,500	31	216,028,150	14	159,986,960	27,181	12,991,086,200	—

第七五 第三種所得額種類別 四十四年當初決定額

郡市名	田畑	宅地貸付 及貸家	山林	原野其他 ノ土地	礦業	牧養業及 採取業	貸金預金 ノ利子	計	
								人員	金額
賀茂郡	102,732.990	9,847.990	65,395.400	1,500.000	2,200.000	50,647.590	23,141.550		
田方郡	301,966.000	33,668.000	78,463.000	1,125.000	--	30,572.000	30,503.000		
駿東郡	300,738.000	39,421.000	50,846.000	1,672.000	--	25,196.000	40,558.000		
富士郡	326,022.000	27,864.000	27,790.000	1,365.000	--	18,426.000	31,278.000		
庵原郡	334,742.000	15,244.270	19,371.350	186.140	--	20,216.500	25,924.820		
安倍郡	476,510.290	20,215.700	72,922.450	1,777.930	--	15,773.500	51,233.720		
志太郡	568,598.000	25,178.000	79,005.000	630.000	--	22,113.000	32,295.000		
榛原郡	227,049.000	10,224.000	61,464.000	850.000	558,000	14,119.000	21,693.000		
小笠郡	499,593.000	35,979.000	34,423.000	1,482.000	--	5,728.000	58,906.000		
周智郡	130,042.000	10,532.000	103,378.000	412.000	--	1,989.000	23,663.000		
磐田郡	428,569.000	26,670.000	312,857.000	1,126.000	--	22,498.000	57,362.000		
濱名郡	384,317.000	30,925.000	13,916.000	1,130.000	--	71,804.000	38,669.000		
引佐郡	124,785.000	11,987.000	24,648.000	22.000	--	12,238.000	9,647.000		
静岡市	177,825.000	184,188.000	2,823.000	698.000	--	977.000	15,224.900		
濱松市	34,662.000	89,592.000	1,656.000	--	--	2,107.000	12,377.000		
合計	4,418,151.280	580,535.960	953,958.200	13,976.070	2,758.000	314,434.590	542,528.090		
四十三年	4,770,564.710	542,579.480	796,091.970	9,941.737	1,862.230	273,744.600	525,097.450		
四十二年	4,835,086.960	505,497.150	827,583.180	13,213.150	1,961.460	244,016.360	507,934.560		

郡市名	俸給及給與	商業	工業	庶業	勞力	其他	計		
							人員	金額	
賀茂郡	88,169.480	125,584.110	17,973.070	14,731.400	3,501.410	9,040.040	514,465.030		
田方郡	139,731.000	238,779.000	42,800.000	27,886.000	--	9,431.000	934,924.000		
駿東郡	303,175.000	225,008.000	37,941.000	24,461.000	--	18,950.000	1,067,566.000		
富士郡	148,543.000	137,939.000	54,099.000	19,772.000	--	3,867.900	796,965.000		
庵原郡	65,949.580	111,885.500	31,174.720	11,476.000	--	36,867.120	673,068.000		
安倍郡	89,453.100	103,063.040	65,200.070	24,904.000	668.000	30,753.150	961,544.950		
志太郡	119,353.000	230,316.000	58,057.000	21,778.000	1,769.900	4,029.000	1,163,121.000		
榛原郡	79,371.000	96,319.000	38,135.000	18,604.000	1,057.000	3,614.000	573,060.000		
小笠郡	117,696.000	167,778.000	36,530.000	29,578.000	639.000	9,263.000	997,601.000		
周智郡	43,167.000	91,266.000	11,893.000	13,778.000	3,472.000	28,028.000	466,620.000		
磐田郡	172,477.000	204,316.000	60,407.000	36,143.000	11,761.000	50,888.000	1,385,074.000		
濱名郡	162,959.000	197,304.000	141,632.000	33,694.000	555.000	3,806.000	1,083,761.000		
引佐郡	39,623.000	75,151.000	9,394.000	8,420.000	50.000	1,324.000	317,239.000		
静岡市	506,207.000	656,783.000	153,553.000	60,193.000	4,034.000	12,666.000	1,845,171.000		
濱松市	202,561.000	399,834.000	80,255.000	50,809.000	1,125.000	4,492.000	879,470.000		
合計	2,278,435.160	3,061,345.650	842,093.860	396,227.400	28,631.410	227,024.310	13,660,099.980		
四十三年	2,092,992.950	3,036,774.390	789,176.550	352,766.470	10,187.440	143,400.900	13,465,180.877		
四十二年	1,850,777.590	2,919,483.010	780,535.360	334,444.120	7,877.900	162,675.370	12,991,086.200		

第七六 國稅滯納 四十三年度

税目	督促狀發布		財産ノ差押		處分決行徴收		税金缺損		翌年度繰越	
	人員	金額	人員	金額	人員	金額	人員	金額	人員	金額
地租	1,990	4,673.000	270	312.000	32	317.000	2	3.000	9	19.000
所得稅	672	5,037.000	72	1,505.000	3	1,196.000	13	151.000	8	63.000
營業稅	609	8,467.000	94	2,902.000	9	1,396.000	17	171.000	6	654.000
酒稅	17	8,638.000	9	39,370.000	8	8,502.000	1	14.000	2	18,686.000
醬油稅	93	25.250	7	2.000	1	0	2	0	--	--
砂糖消費稅	--	--	--	--	--	--	--	--	--	--
賣藥營業稅	36	114.000	4	6.000	1	1.000	1	1.000	--	--
機物消費稅	2	322.000	1	283.000	1	36.000	--	--	1	247.000
礦業稅	55	5,564.000	1	219.000	--	--	1	39.000	2	145.000
取引所稅	--	--	--	--	--	--	--	--	--	--
通行稅	--	--	--	--	--	--	--	--	--	--
相續稅	74	2,520.000	2	51.000	--	--	--	--	1	27.000
其他	--	--	--	--	--	--	--	--	--	--
合計	3,548	35,360.250	460	45,250.000	55	11,448.000	37	379.000	29	19,841.000
四十二年度	5,402	37,473.518	387	13,888.045	54	2,371.490	56	403.315	60	5,587.215
四十一年度	5,711	35,023.675	229	2,276.565	23	611.065	29	231.540	23	1,051.990
四十年	4,727	27,212.994	203	1,997.487	23	16.511	78	273.341	33	4,033.237
三十九年度	6,049	26,139.407	221	17,210.261	24	9,954.898	103	482.082	57	6,163.774

第七七 國稅滯納ノ郡市別 四十三年度

郡市名	督促狀發布		財産ノ差押		處分決行徴收		税金缺損		翌年度繰越	
	人員	金額	人員	金額	人員	金額	人員	金額	人員	金額
賀茂郡	64	2,633.250	--	--	--	--	--	--	--	--
田方郡	233	4,619.000	30	111.000	4	0	3	32.000	2	24.000
駿東郡	950	3,505.000	219	1,788.000	8	1,067.000	8	44.000	2	3.000
富士郡	260	1,095.000	46	1,939.000	10	1,727.000	2	6.000	9	68.000
庵原郡	148	265.000	10	224.000	1	0	--	--	1	3.000
安倍郡	199	5,411.000	20	2,283.000	7	2,278.000	1	1.000	1	124.000
志太郡	28	301.000	2	2.000	2	2.000	1	10.000	--	--
榛原郡	48	253.000	2	9.000	--	--	2	47.000	--	--
小笠郡	161	5,035.000	46	4,130.000	8	3,354.000	4	59.000	5	641.000
周智郡	93	478.000	8	101.000	--	--	--	--	--	--
磐田郡	158	1,331.000	12	55.000	--	--	--	--	--	--
濱名郡	595	4,529.000	13	31,335.000	4	198.000	2	3.000	7	18,971.000
引佐郡	26	170.000	1	1.000	--	--	--	--	2	7.000
静岡市	585	5,745.000	51	3,266.000	11	2,822.000	14	177.000	--	--
合計	3,548	35,360.250	460	45,250.000	55	11,448.000	37	379.000	29	19,841.000

第八二 縣稅營業稅及

		賀茂郡	田方郡	駿東郡	富士郡	麻原郡	安倍郡	志太郡
營業稅	商業稅	4,553,500	6,344,270	5,556,850	4,169,900	3,959,780	4,374,060	6,211,380
	工業稅	4,016,620	4,895,580	4,146,480	3,179,780	3,040,380	3,225,020	4,900,020
	計	8,570,120	11,239,850	9,703,330	7,349,680	7,000,160	7,599,080	11,111,400
雜稅	料理屋稅	23,700	44,600	31,310	14,320	68,970	13,760	14,700
	待合茶屋稅	—	—	—	—	—	—	1,600
	遊船宿稅	—	—	—	—	—	—	—
	飲食店稅	478,320	782,760	707,920	685,400	664,940	806,170	931,330
	湯屋稅	95,300	96,160	189,560	95,610	128,670	67,700	70,920
	理髮業稅	219,830	374,040	375,850	291,380	293,490	324,940	562,210
	席貸稅	—	5,400	—	—	—	—	—
	芝居茶屋稅	—	—	—	—	—	—	—
	遊藝師匠稅	7,500	62,500	12,000	12,000	18,000	12,000	—
	遊藝師人稅	25,000	83,000	59,500	33,000	20,500	15,000	72,000
	相撲稅	12,000	—	10,000	4,500	—	—	—
	俳優稅	—	—	—	—	2,000	—	13,000
	幣間稅	—	—	—	—	—	—	—
	藝妓稅	902,100	1,592,150	3,310,650	732,150	1,942,800	222,750	1,276,300
	市場稅	3,000	12,000	—	—	—	13,120	172,680
	演劇稅	554,300	776,100	1,131,000	415,100	939,200	—	903,900
	興行稅	200,040	190,400	400,220	241,880	314,160	36,320	278,560
	遊覽所稅	—	1,600	18,800	4,800	3,200	14,800	3,400
	遊技場稅	40,500	233,000	114,000	67,500	88,500	76,500	43,500
	入寄席稅	88,840	139,800	115,220	42,020	70,360	—	123,810
	船稅	1,680,600	1,471,530	1,075,290	440,230	722,890	1,256,680	678,830
	車稅	2,739,400	8,329,650	10,215,390	6,200,280	4,616,450	9,161,150	87,10,550
	乘馬稅	15,000	78,000	187,500	13,500	88,500	118,500	78,000
	屠畜稅	194,800	599,500	744,300	448,600	206,300	1,040,100	451,500
	漁業稅	4,736,950	4,067,610	1,644,830	607,690	1,593,430	2,155,860	2,097,890
	採蘆稅	4,091,820	124,650	—	14,280	0,200	307,830	—
	自轉車稅	56,250	296,250	617,500	561,250	636,250	835,000	1,117,500
	捕鳥獸稅	105,200	195,000	149,600	160,000	93,800	170,000	105,000
	日本形船稅	80,330	40,520	16,300	27,520	5,400	25,300	27,830
	西洋形船稅	462,420	171,500	113,450	7,200	—	37,800	25,400
筏乘稅	—	—	—	—	6,000	208,000	294,000	
法人建物稅	76,940	225,180	1,577,560	1,156,580	204,560	409,690	500,730	
貸取牛馬稅	20,400	92,000	48,600	24,600	61,400	1,000	17,800	
代書業稅	25,500	39,000	33,000	33,750	9,000	6,750	30,000	
畜犬稅	256,750	314,000	317,250	386,000	222,000	202,000	133,750	
潛水器稅	110,000	—	—	—	—	—	—	
計	17,302,790	20,437,900	23,216,660	12,721,140	13,020,970	17,538,720	18,733,690	

雜種稅ノ細別

四十三年度

榛原部	小笠郡	周智郡	磐田郡	濱名郡	引佐郡	静岡市	計
3,808,210	4,273,750	2,121,940	6,096,540	8,719,240	2,020,240	5,698,850	67,908,510
2,995,400	4,017,150	2,696,000	5,420,760	6,934,180	2,135,890	4,972,100	56,575,360
6,803,610	8,290,900	4,817,940	11,517,300	15,653,420	4,156,130	10,670,950	124,483,870
3,000	22,400	23,340	126,570	63,210	35,480	2,800	488,160
—	—	—	—	—	—	—	1,600
838,850	922,580	732,770	1,535,940	2,005,970	494,500	596,900	12,184,350
96,250	72,440	34,990	187,870	349,820	39,540	108,750	1,633,580
370,670	430,830	227,310	635,430	894,120	193,180	871,550	6,064,830
—	—	—	—	13,600	—	1,600	20,600
—	—	—	—	1,600	—	—	1,600
—	1,500	—	—	18,000	—	28,500	172,000
22,000	26,500	18,000	45,000	142,500	21,000	43,000	626,000
—	—	—	14,500	—	1,000	—	42,000
3,000	11,000	—	—	32,000	12,000	25,000	98,000
—	—	—	—	—	—	—	—
874,800	1,213,950	607,800	2,831,800	7,409,250	949,050	4,149,600	28,015,150
55,620	13,400	1,500	41,860	92,080	12,140	71,220	488,620
376,300	477,050	217,450	761,300	3,542,760	198,050	1,878,700	12,201,210
258,560	204,310	132,160	249,560	760,680	107,360	514,000	3,888,210
9,800	8,800	10,200	11,200	61,560	6,800	—	154,960
70,000	18,000	46,500	46,500	98,500	27,000	271,500	1,241,500
—	56,380	31,280	95,480	225,160	—	425,160	1,413,510
818,960	230,160	79,850	1,589,100	3,793,040	651,120	—	14,483,280
7,343,620	9,268,440	3,810,280	13,847,800	19,498,590	3,386,040	5,110,050	112,237,690
18,000	10,500	—	12,000	7,500	25,500	4,500	657,000
88,800	215,100	59,200	174,200	440,300	391,100	132,800	5,186,600
2,231,020	283,580	58,290	797,460	2,439,570	110,540	4,250	22,828,970
69,380	—	—	2,400	27,600	—	—	4,638,160
842,500	1,271,250	408,750	1,795,000	4,510,000	1,013,750	1,443,750	15,405,000
96,200	197,200	101,400	202,200	80,200	52,600	44,000	1,692,400
6,400	—	—	—	—	—	—	229,660
85,250	—	—	251,100	7,480	—	—	1,161,600
74,000	—	84,000	238,500	—	—	18,500	1,013,000
221,220	459,460	300,140	777,270	1,704,990	71,380	719,150	8,404,850
1,400	14,400	22,400	58,400	16,800	14,200	—	393,400
28,500	40,500	22,500	42,750	86,250	25,500	29,250	452,250
137,500	204,750	101,000	179,250	63,250	52,500	90,750	2,660,750
200,000	30,000	—	—	—	—	—	340,000
15,241,600	15,644,480	7,161,110	26,640,440	48,386,380	7,891,330	16,585,280	260,525,490

第八三 縣 稅

郡市名	地租		營業稅		雜種稅		營業稅附加稅		礦業稅	
	人員	稅額	人員	稅額	人員	稅額	人員	稅額	人員	稅額
賀茂郡	54	20,810	50	35,820	32	41,960	1	0,760	13	
田方郡	13	25,245	124	141,910	81	164,170	28	41,980	3	
駿東郡	506	403,220	912	858,660	841	765,960	128	138,750	—	
富士郡	22	26,310	100	96,580	56	69,780	8	9,950	2	
庵原郡	54	10,255	107	95,990	69	69,330	5	9,030	—	
安倍郡	96	44,630	128	102,840	143	129,580	12	30,850	—	
志太郡	52	118,440	110	88,220	62	55,870	9	7,920	—	
榛原郡	41	22,495	35	37,870	23	19,270	3	3,900	4	
小笠郡	100	53,300	132	135,660	134	203,490	25	207,590	—	
周智郡	101	36,305	130	126,040	109	91,390	19	9,835	1	
磐田郡	65	54,410	136	103,130	98	101,000	25	43,490	—	
濱名郡	262	253,090	404	659,250	337	699,200	88	189,020	—	
引佐郡	5	0,455	19	16,790	10	8,640	2	1,990	—	
静岡市	259	382,115	875	852,850	605	714,460	122	310,690	—	
合計	1,630	1,451,080	3,262	3,357,610	2,600	3,134,100	475	1,005,755	23	
四十二年度	2,329	1,327,810	3,374	3,565,330	2,804	3,076,780	493	850,365	22	
四十一年度	2,783	1,456,390	4,094	3,604,550	3,930	3,457,870	459	779,210	15	
四十九年度	2,517	1,399,748	3,968	2,896,080	3,905	3,316,806	519	454,979	11	
三十九年度	3,193	1,308,390	4,435	3,025,920	4,123	3,342,640	513	408,050	8	

郡市名	雜種稅		營業稅附加稅		礦業稅附加稅		所得稅附加稅		戶數	
	人員	稅額	人員	稅額	人員	稅額	人員	稅額	人員	稅額
賀茂郡	12	10,980	—	—	—	—	—	—	3	
田方郡	3	6,320	—	—	—	—	—	—	2	
駿東郡	390	376,200	74	75,140	—	—	62	4,150	1,371	
富士郡	5	7,220	1	3,430	—	—	1	1,290	8	
庵原郡	2	1,180	—	—	—	—	—	—	3	
安倍郡	40	31,900	6	8,780	—	—	10	1,485	131	
志太郡	5	3,000	—	—	—	—	—	—	8	
榛原郡	—	—	—	—	—	—	—	—	1	
小笠郡	99	130,840	17	81,410	—	—	12	1,175	204	
周智郡	79	70,290	16	8,545	—	—	5	2,090	213	
磐田郡	40	46,000	12	11,890	—	—	2	0,250	106	
濱名郡	85	339,610	62	116,490	—	—	47	14,555	582	
引佐郡	1	1,000	1	0,650	—	—	—	—	4	
静岡市	233	275,600	72	151,810	—	—	77	27,530	648	
合計	994	1,300,140	261	458,175	—	—	216	52,525	3,284	
四十二年度	1,157	1,277,310	217	392,470	—	—	256	59,040	3,483	
四十一年度	1,189	1,470,180	260	373,190	2	35,430	291	58,945	3,899	
四十九年度	1,323	1,116,530	241	196,460	3	26,430	—	—	3,725	
三十九年度	1,166	907,220	177	130,350	1	4,490	—	—	3,359	

滯納 四十三年度

郡市名	地租		營業稅		雜種稅		營業稅附加稅		礦業稅	
	人員	稅額	人員	稅額	人員	稅額	人員	稅額	人員	稅額
賀茂郡	54	20,810	50	35,820	32	41,960	1	0,760	13	
田方郡	13	25,245	124	141,910	81	164,170	28	41,980	3	
駿東郡	506	403,220	912	858,660	841	765,960	128	138,750	—	
富士郡	22	26,310	100	96,580	56	69,780	8	9,950	2	
庵原郡	54	10,255	107	95,990	69	69,330	5	9,030	—	
安倍郡	96	44,630	128	102,840	143	129,580	12	30,850	—	
志太郡	52	118,440	110	88,220	62	55,870	9	7,920	—	
榛原郡	41	22,495	35	37,870	23	19,270	3	3,900	4	
小笠郡	100	53,300	132	135,660	134	203,490	25	207,590	—	
周智郡	101	36,305	130	126,040	109	91,390	19	9,835	1	
磐田郡	65	54,410	136	103,130	98	101,000	25	43,490	—	
濱名郡	262	253,090	404	659,250	337	699,200	88	189,020	—	
引佐郡	5	0,455	19	16,790	10	8,640	2	1,990	—	
静岡市	259	382,115	875	852,850	605	714,460	122	310,690	—	
合計	1,630	1,451,080	3,262	3,357,610	2,600	3,134,100	475	1,005,755	23	
四十二年度	2,329	1,327,810	3,374	3,565,330	2,804	3,076,780	493	850,365	22	
四十一年度	2,783	1,456,390	4,094	3,604,550	3,930	3,457,870	459	779,210	15	
四十九年度	2,517	1,399,748	3,968	2,896,080	3,905	3,316,806	519	454,979	11	
三十九年度	3,193	1,308,390	4,435	3,025,920	4,123	3,342,640	513	408,050	8	

郡市名	地租		營業稅		雜種稅		營業稅附加稅		所得稅附加稅	
	人員	稅額	人員	稅額	人員	稅額	人員	稅額	人員	稅額
賀茂郡	12	10,980	—	—	—	—	—	—	—	—
田方郡	3	6,320	—	—	—	—	—	—	—	—
駿東郡	390	376,200	74	75,140	—	—	62	4,150	1,371	
富士郡	5	7,220	1	3,430	—	—	1	1,290	8	
庵原郡	2	1,180	—	—	—	—	—	—	3	
安倍郡	40	31,900	6	8,780	—	—	10	1,485	131	
志太郡	5	3,000	—	—	—	—	—	—	8	
榛原郡	—	—	—	—	—	—	—	—	1	
小笠郡	99	130,840	17	81,410	—	—	12	1,175	204	
周智郡	79	70,290	16	8,545	—	—	5	2,090	213	
磐田郡	40	46,000	12	11,890	—	—	2	0,250	106	
濱名郡	85	339,610	62	116,490	—	—	47	14,555	582	
引佐郡	1	1,000	1	0,650	—	—	—	—	4	
静岡市	233	275,600	72	151,810	—	—	77	27,530	648	
合計	994	1,300,140	261	458,175	—	—	216	52,525	3,284	
四十二年度	1,157	1,277,310	217	392,470	—	—	256	59,040	3,483	
四十一年度	1,189	1,470,180	260	373,190	2	35,430	291	58,945	3,899	
四十九年度	1,323	1,116,530	241	196,460	3	26,430	—	—	3,725	
三十九年度	1,166	907,220	177	130,350	1	4,490	—	—	3,359	

第八四 縣歲出豫

科 目	豫			
	四十三年度	四十二年度	四十一年度	四十年 度
警 察 廳 舍 修 繕 費	288,444.310	261,803.300	264,111.265	239,169.020
警 察 廳 木 修 繕 費	2,591.360	2,157.504	1,611.680	2,112.070
警 察 廳 會 議 諸 費	860,369.740	277,736.879	451,136.132	364,730.182
衛 生 及 育 病 院 費	11,898.460	11,594.660	11,044.360	10,863.100
衛 生 及 育 病 院 費	18,440.880	25,712.865	21,189.489	19,234.720
郡 廳 舍 修 繕 費	198,156.870	193,657.459	184,138.199	169,760.701
郡 廳 役 所 費	1,902.649	1,553.610	1,430.610	1,056.150
救 濟 費	77,076.570	73,604.960	71,016.280	67,212.890
諸 進 書 及 揭 示 諸 費	1,097.000	1,040.000	1,040.000	1,010.000
諸 進 書 及 揭 示 諸 費	1,260.170	1,036.410	915.780	889.900
縣 稅 業 取 扱 費	197,743.495	155,006.995	131,921.177	130,004.468
縣 廳 舍 修 繕 費	40,280.510	38,434.086	36,108.290	34,026.821
縣 廳 議 院 議 員 選 舉 費	1,188.000	1,642.480	983.410	1,116.780
縣 廳 議 院 議 員 選 舉 費	75.000	2,121.440	2,233.080	2,299.000
縣 廳 議 院 議 員 選 舉 費	35.100	422.260	28.000	1,556.000
縣 廳 議 院 議 員 選 舉 費	1,579.660	1,472.600	1,660.190	1,714.940
縣 廳 議 院 議 員 選 舉 費	86,342.000	74,946.000	63,690.500	50,310.000
縣 廳 議 院 議 員 選 舉 費	15.000	15.000	15.000	15.000
縣 廳 議 院 議 員 選 舉 費	1,528.420	1,415.300	1,415.300	1,314.800
縣 廳 議 院 議 員 選 舉 費	105.000	105.000	105.000	105.900
縣 廳 議 院 議 員 選 舉 費	—	5,500.000	6,100.000	5,258.000
縣 廳 議 院 議 員 選 舉 費	190.000	190.000	170.000	170.000
縣 廳 議 院 議 員 選 舉 費	15,418.844	10,115.479	10,803.344	9,422.188
縣 廳 議 院 議 員 選 舉 費	4,402.480	495.140	—	—
縣 廳 議 院 議 員 選 舉 費	1,810,141.518	1,144,799.427	1,262,876.586	1,113,651.730
土 郡 市 町 村 木 補 助 費	24,300.000	139,773.344	75,848.630	120,482.646
土 郡 市 町 村 木 補 助 費	604,128.930	332,123.519	337,063.270	461,086.460
土 郡 市 町 村 木 補 助 費	47,477.300	21,723.780	6,803.650	6,842.750
土 郡 市 町 村 木 補 助 費	46,749.710	46,349.850	46,517.850	17,900.000
土 郡 市 町 村 木 補 助 費	50,985.360	43,344.630	91,125.356	90,950.161
土 郡 市 町 村 木 補 助 費	—	300.000	—	—
土 郡 市 町 村 木 補 助 費	4,365.280	11,052.590	5,000.000	5,000.000
土 郡 市 町 村 木 補 助 費	55,177.670	99,615.975	97,632.000	59,609.223
土 郡 市 町 村 木 補 助 費	—	—	—	—
土 郡 市 町 村 木 補 助 費	11,358.210	10,550.150	7,910.900	7,705.800
土 郡 市 町 村 木 補 助 費	—	18,099.186	6,000.000	—
土 郡 市 町 村 木 補 助 費	182,904.000	—	—	—
土 郡 市 町 村 木 補 助 費	23,574.000	19,616.000	—	35,804.000
土 郡 市 町 村 木 補 助 費	14,017.375	13,993.975	15,031.175	9,161.875
土 郡 市 町 村 木 補 助 費	2,242.537	23,203.569	10,666.500	16,230.957
土 郡 市 町 村 木 補 助 費	317.370	3,328.980	10,777.046	2,563.750
土 郡 市 町 村 木 補 助 費	11,816.520	252.230	—	744.000
土 郡 市 町 村 木 補 助 費	—	—	—	35.140
土 郡 市 町 村 木 補 助 費	6,400.000	13,561.248	38,358.282	43,668.970
土 郡 市 町 村 木 補 助 費	—	—	—	1,640.750
土 郡 市 町 村 木 補 助 費	500.000	800.000	800.000	358.750
土 郡 市 町 村 木 補 助 費	4,102.100	—	—	1,800.000
土 郡 市 町 村 木 補 助 費	—	—	2,056.000	—
土 郡 市 町 村 木 補 助 費	1,470.000	—	—	—
土 郡 市 町 村 木 補 助 費	1,011,886.362	797,689.026	751,650.659	881,591.232
合 計	2,902,027.880	1,942,488.453	2,014,527.245	1,995,242.962

算及決算

算	決					算
	三十九年度	四十三年度	四十二年度	四十一年度	四十年 度	
216,498.730	282,312.347	257,418.998	255,720.309	225,400.254	203,760.852	
1,686.130	2,613.420	2,139.630	1,574.230	1,992.580	1,599.390	
219,787.714	473,031.267	276,344.406	412,355.240	344,106.499	214,684.635	
11,540.080	11,579.510	11,038.790	10,765.100	11,386.810	10,746.188	
14,249.910	17,628.582	23,788.995	20,495.639	18,265.950	12,961.470	
161,266.059	193,211.210	188,802.870	181,497.120	167,330.230	157,235.224	
1,542.970	1,877.710	1,550.570	1,693.030	1,190.140	1,543.090	
65,864.970	75,208.660	72,671.270	70,741.810	67,064.610	65,608.844	
1,000.000	1,627.370	2,635.535	1,769.543	1,122.370	983.414	
1,012.122	935.190	849.170	1,890.340	793.060	903.230	
97,324.550	182,198.215	147,951.800	123,378.140	124,422.280	91,786.245	
29,234.683	40,491.990	38,124.371	36,650.916	34,068.021	27,917.380	
491.050	1,188.050	1,656.030	1,168.260	1,190.670	714.630	
334.800	79.650	2,100.080	2,191.790	102.460	117.190	
292.395	82.300	475.330	226.320	1,832.650	27.700	
1,408.790	1,963.015	2,045.675	1,924.486	2,070.611	1,690.520	
37,255.000	83,421.390	75,458.125	63,528.665	49,351.480	37,037.910	
100.000	—	—	—	—	—	
1,120.000	1,325.930	1,187.610	1,293.590	1,093.030	870.660	
236.750	27.200	27.200	28.800	—	—	
5,000.000	—	3,215.975	4,267.979	6,548.985	5,694.554	
10.000	190.000	180.000	180.000	160.000	10.000	
7,774.656	—	—	—	—	—	
—	3,388.240	247.110	61.407	36.410	207.962	
875,011.169	1,374,381.286	1,109,903.540	1,193,433.314	1,059,499.100	886,101.083	
116,845.544	22,433.630	133,573.340	71,316.680	103,252.411	114,943.775	
167,370.996	468,231.830	262,109.500	287,190.279	381,997.270	161,050.990	
24,769.560	45,454.510	21,658.290	6,461.640	6,736.450	24,327.830	
20,400.000	43,749.710	46,349.850	46,217.850	17,835.000	20,367.000	
68,366.073	48,278.672	42,305.701	83,722.448	90,921.384	39,980.600	
2,353.320	—	299.900	—	—	2,350.000	
5,000.000	—	—	5,000.000	5,000.000	5,000.000	
—	4,338.450	6,687.310	—	—	—	
28,298.460	8,675.680	56,619.960	62,270.209	46,504.250	27,991.535	
500.000	—	—	—	—	500.000	
6,049.300	11,206.023	10,683.166	8,774.559	6,219.867	4,290.931	
4,000.000	—	18,099.180	6,000.000	—	3,336.000	
—	67,286.575	—	—	—	—	
53,000.000	24,367.030	16,147.300	24,278.750	55,598.750	1,938.090	
7,266.650	13,057.970	13,585.110	14,753.830	8,178.830	7,331.000	
4,039.786	2,568.350	22,638.970	10,666.500	2,061.867	3,177.833	
298.010	458.480	3,240.730	9,694.910	2,429.790	296.980	
400.000	11,744.360	252.150	—	829.990	398.730	
—	—	—	—	35.130	—	
—	—	13,949.280	52,977.420	26,642.250	—	
—	4,946.236	—	—	1,640.300	—	
—	—	—	—	498.490	—	
—	500.000	800.000	800.000	1,800.000	—	
—	2,158.060	—	—	—	—	
—	386.660	190.350	2,056.000	—	—	
—	197.917	—	—	—	—	
509,617.639	783,040.143	669,190.087	692,211.135	758,152.059	417,229.294	
1,384,028.868	2,157,421.429	1,779,099.627	1,835,644.449	1,817,651.159	1,253,330.377	

第八五 縣歲出決算ノ細別

科 目	四十三年度	四十二年度	四十一年度	四十年度	三十九年度
警 察 費	282,312.347	257,418.998	255,720.309	225,400.254	203,760.852
俸 給 及 諸 給	230,218.817	213,158.568	201,206.709	182,451.294	161,632.307
機 密 費	49,593.530	42,460.430	52,623.600	41,148.960	40,328.541
警 察 廳 舍 修 繕 費	2,500.000	1,800.000	1,800.000	1,800.000	1,800.000
修 繕 費	2,613.420	2,139.630	1,574.230	1,992.580	1,599.390
土 木 費	2,613.420	2,139.630	1,574.230	1,992.580	1,599.390
道 路 橋 梁 費	473,031.267	276,344.406	412,355.240	344,106.499	214,684.635
治 水 堤 防 費	159,331.510	79,605.537	107,672.626	60,763.909	23,045.955
測 量 費	263,901.487	138,038.259	169,072.669	257,245.330	171,575.585
港 灣 費	8,402.720	7,363.070	5,224.480	4,050.600	—
浚 深 費	2,829.460	32,503.190	192.240	4,526.460	4,984.400
雜 費	—	—	114,983.520	6,687.000	4,647.170
災 害 工 事 雜 費	23,154.550	18,834.330	15,209.705	10,833.200	10,431.525
縣 會 議 諸 費	15,411.540	—	—	—	—
縣 會 議 諸 費	11,579.510	11,038.790	10,765.100	11,386.810	10,746.183
縣 參 事 會 費	7,821.200	6,946.330	6,748.730	7,222.640	6,883.623
衛 生 及 病 院 費	3,755.310	4,092.460	4,016.370	4,164.170	3,862.560
衛 生 諸 費	17,628.582	23,788.935	20,495.639	18,265.950	12,961.470
健 康 診 斷 費	16,750.772	22,867.295	19,615.889	17,393.400	12,020.770
教 育 費	877.810	921.700	879.750	872.550	940.700
師 範 學 校 費	193,211.240	118,802.870	181,497.120	167,330.230	157,235.224
中 學 校 費	69,770.110	68,687.740	64,342.440	57,454.633	52,943.299
農 學 校 費	89,782.150	88,627.160	85,505.950	79,601.410	75,368.292
高 等 女 學 校 費	17,568.740	15,929.690	15,263.940	13,167.260	12,279.833
學 事 諸 費	12,913.960	12,183.250	11,706.020	11,559.957	11,262.660
郡 廳 舍 修 繕 費	3,176.280	3,375.030	4,678.770	5,546.970	5,381.140
修 繕 費	1,877.710	1,550.570	1,693.030	1,190.140	1,543.090
郡 役 所 費	1,877.710	1,550.570	1,693.030	1,190.140	1,543.090
俸 給 及 諸 給	75,208.660	72,671.270	70,741.810	67,064.610	65,608.844
廳 費	59,770.480	57,696.050	56,172.820	520,884.010	51,786.110
救 育 費	15,438.180	14,975.220	14,568.990	14,180.600	13,822.734
救 助 費	1,627.370	2,635.535	1,769.543	1,122.370	983.414
諸 述 書 及 揭 示 諸 費	1,627.370	2,635.535	1,769.543	1,122.370	983.414
令 達 諸 費	935.190	849.170	1,890.340	793.060	903.230
勸 業 費	935.190	849.170	1,890.340	793.060	903.230
勸 業 會 費	182,198.215	147,951.800	123,378.140	124,422.280	91,786.245
地 方 測 候 所 費	485.700	540.760	633.800	639.710	586.400
置 病 豫 防 費	4,541.480	3,548.220	4,079.710	3,448.650	3,213.270
置 病 豫 防 費	28,122.770	23,763.370	19,535.880	19,147.340	9,962.230

第八五 縣歲出決算ノ細別 (續)

科 目	四十三年度	四十二年度	四十一年度	四十年度	三十九年度
農 事 試 驗 場 費	31,015.720	27,975.060	23,030.300	14,070.520	12,100.475
水 產 試 驗 場 費	16,966.460	23,927.110	19,785.350	20,787.190	17,110.560
工 業 試 驗 場 費	20,963.750	24,087.340	20,973.670	17,753.600	12,763.010
耕 地 整 理 費	35,445.055	—	—	—	—
勸 業 諸 費	42,571.230	42,652.850	34,017.150	46,867.640	35,011.950
豫 防 費	2,086.050	1,457.090	1,392.280	1,707.630	1,033.350
縣 稅 取 扱 費	40,491.990	38,124.371	36,650.916	34,068.021	27,917.380
縣 稅 諸 費	36,959.930	34,555.701	33,292.746	31,202.991	25,289.510
金 庫 諸 費	3,450.000	3,391.000	3,221.800	2,865.030	2,433.670
縣 歲 入 調 查 費	81.460	177.670	136.370	—	194.200
縣 廳 舍 修 繕 費	1,188.050	1,656.030	1,168.260	1,190.670	714.630
修 繕 費	1,188.050	1,656.030	1,168.260	1,190.670	714.630
衆 議 院 議 員 選 舉 費	79.660	2,100.030	2,191.790	102.460	117.190
選 舉 費	79.660	2,100.030	2,191.790	102.460	117.190
縣 會 議 員 選 舉 費	82.300	475.330	226.920	1,802.650	27.700
選 舉 費	82.300	475.330	226.920	1,802.650	27.700
財 產 費	1,963.015	2,045.675	1,924.485	2,070.611	1,690.520
維 持 費	1,104.060	1,228.630	1,108.330	1,241.150	944.400
管 理 費	858.955	817.045	816.156	829.461	746.120
縣 吏 員 費	83,421.390	75,458.125	63,528.665	49,351.489	37,037.910
吏 員 費	83,421.390	75,458.125	63,528.665	49,351.489	37,037.910
行 政 執 行 費	—	—	—	—	—
代 執 行 費	—	—	—	—	—
縣 統 計 費	1,325.930	1,187.610	1,293.590	1,093.030	870.660
縣 統 計 費	1,325.930	1,187.610	1,293.590	1,093.030	870.660
收 用 審 査 費	27.200	27.200	28.800	—	—
收 用 審 査 費	27.200	27.200	28.800	—	—
縣 立 學 校 基 本 財 產 蓄 積 金	—	3,215.975	4,297.979	6,548.985	5,694.554
縣 立 學 校 基 本 財 產 蓄 積 金	—	3,215.975	4,297.979	6,548.985	5,694.554
神 社 供 進 費	190.000	180.000	180.000	160.000	10.000
神 社 供 進 費	190.000	180.000	180.000	160.000	10.000
感 化 院 費	3,388.240	247.110	—	—	—
感 化 院 費	3,388.240	247.110	—	—	—
雜 出	—	—	61.407	36.410	207.962
過 年 度 縣 歲 出 追 拂	—	—	16.333	26.030	117.000
過 年 度 縣 歲 入 下 戻	—	—	45.074	10.380	56.765
過 年 度 返 納 金	—	—	—	—	34.197
合 計	1,374,381.286	1,109,909.540	1,193,433.314	1,059,499.100	836,101.083

第八五 縣歲出決算ノ細別 (續)

科	目	四十三年度	四十二年度	四十一年度	四十年度	三十九年度
臨 部	土木費	22,433.630	133,573.340	71,346.680	103,252.411	114,943.775
	道路橋梁費	2,037.750	—	2,724.580	1,177.540	1,698.625
	治水堤防費	20,395.880	133,573.340	68,622.100	94,869.350	102,635.340
	港灣費	—	—	—	7,214.521	10,549.810
	都市町村土木補助費	468,231.830	232,109.500	287,190.279	381,997.270	161,050.990
	道路橋梁補助費	227,336.880	190,661.790	174,171.119	223,267.070	98,039.950
	治水堤防補助費	240,834.950	71,447.710	113,019.160	158,730.200	62,951.040
	教育費	45,451.510	21,658.290	6,461.640	6,736.450	21,327.830
	師範學校費	35,579.880	19,163.170	717.040	320.000	2,006.810
	中學校費	9,775.270	6,436.450	5,744.600	4,807.350	10,079.900
	高等女學校建築費	—	2,139.720	—	126.600	189.020
	農學校建築費	99.360	918.950	—	1,482.500	12,032.100
	農學校費	—	—	—	—	—
	教育補助費	46,749.710	46,349.850	46,217.850	17,895.000	20,367.000
	教育費補助	19,600.000	46,349.850	46,217.850	17,895.000	20,167.000
	小學校教育費補助	27,149.710	—	—	—	—
	市町村傳染病豫防補助費	48,278.672	42,305.701	83,722.448	90,921.384	39,930.600
	傳染病豫防補助費	48,278.672	42,305.701	83,722.448	90,921.384	39,930.600
	市町村トラホーム豫防補助費	2,158.060	—	—	—	—
	トラホーム豫防補助費	2,158.060	—	—	—	—
時 部	慈善救濟費	—	—	5,000.000	5,000.000	5,000.000
	慈善救濟費	—	—	5,000.000	5,000.000	5,000.000
	勸業費	8,675.680	56,619.960	62,270.209	46,504.250	27,991.535
	農事試驗場費	2,026.560	4,220.900	1,977.580	1,927.910	297.150
	水産試驗場費	1,616.616	839.680	592.530	871.290	663.080
	漁船新造費	—	—	—	—	9,193.915
	耕地整理費	3,207.000	46,265.350	51,068.199	43,705.050	17,837.390
	濱名湖調査及試驗費	1,694.830	—	—	—	—
	蠶病豫防費	—	2,447.500	8,631.900	—	—
	蠶業講習會費	130.680	—	—	—	—
	出獄人保護會社補助費	—	—	—	500.000	500.000
	出獄人保護會社補助費	—	—	—	500.000	500.000
	小學校教員恩給金補充費	11,206.023	10,683.166	8,774.559	6,219.867	4,290.931
	小學校教員恩給補充費	11,206.023	10,683.166	8,774.559	6,219.867	4,290.931
	勸業補助費	—	18,099.180	6,000.000	—	3,336.000
種牡馬購入補助費	—	—	—	—	3,336.000	
博覽會出品補助費	—	—	6,000.000	—	—	
土木費本年度支出額	67,288.575	—	—	—	—	
治水港改良費本年度支出額	62,531.870	—	—	—	—	

第八五 縣歲出決算ノ細別 (續)

科	目	四十三年度	四十二年度	四十一年度	四十年度	三十九年度
臨 部	御殿場箱根往還改良費本年度支出額	4,754.705	—	—	—	—
	御殿場箱根往還改良費本年度支出額	4,754.705	—	—	—	—
	都市町村土木補助費本年度支出額	24,367.030	16,147.300	24,278.750	55,598.750	1,936.090
	治水堤防費本年度支出額	24,367.030	16,147.300	—	27,123.330	1,457.060
	道路橋梁補助費本年度支出額	—	—	—	28,475.420	479.030
	巴川改良補助費本年度支出額	—	—	24,278.750	—	—
	基本林造成費本年度支出額	13,057.970	13,585.110	14,753.890	8,178.830	7,331.000
	基本林造成費本年度支出額	13,057.970	13,585.110	14,753.890	8,178.830	7,331.000
	勸業補助費本年度支出額	2,568.350	22,638.970	10,666.500	2,061.897	3,177.833
	府縣聯合共進會費本年度支出額	2,568.350	—	—	2,061.897	3,177.833
	漁業根據地聯合工事費本年度支出額	—	11,333.500	10,666.500	—	—
	諸達書及揭示諸費	—	—	—	35.130	—
	令達諸費	—	—	—	35.130	—
	警察費	458.480	3,240.730	9,694.910	2,429.790	296.980
	警察廳舍建築費	458.480	—	8,751.320	81.000	—
	電話架設及線費	—	3,240.730	943.590	2,348.790	296.980
	郡廳舍建築修繕費	11,744.360	252.150	—	829.990	398.730
	建築費	9,935.760	252.150	—	829.990	398.730
	修繕費	1,808.600	—	—	—	—
	縣廳舍建築費	—	239.900	—	—	2,350.000
建築費	—	299.900	—	—	2,350.000	
教育費本年度支出額	—	13,949.280	52,977.420	26,642.250	—	
農學校費本年度支出額	—	13,949.280	52,977.420	26,642.250	—	
衛生費	4,946.236	—	—	1,640.300	—	
傳染病豫防費	—	—	—	1,640.300	—	
福敷院費	4,946.236	—	—	—	—	
財產費	—	—	—	403.490	—	
建築費	—	—	—	498.490	—	
慈善事業補助費	500.000	800.000	800.000	1,300.000	—	
慈善事業補助費	500.000	800.000	800.000	1,300.000	—	
雜出	386.660	190.350	2,056.000	—	—	
過年度縣歲出追拂	380.490	184.830	2,056.000	—	—	
過年度縣歲入下戻	6.170	5.520	—	—	—	
感化院費	4,338.450	6,687.310	—	—	—	
感化院費	—	6,687.310	—	—	—	
建築費	4,338.450	—	—	—	—	
縣債償還費	197.917	—	—	—	—	
縣債償還費	197.917	—	—	—	—	
合計		783,040.143	669,190.087	692,211.135	758,152.059	417,229.294
總計		2,157,421.429	1,779,099.627	1,882,644.449	1,817,651.159	1,253,330.377

第八六 縣稅ノ稅率及

Table with columns for 科目 (Category), 地位等級及種別 (Status/Class), 課稅標準 (Tax Standard), 稅率 (Tax Rate) for 43, 42, and 41 years, and 科目 (Category), 地位等級及種別 (Status/Class).

地位等級表 四十三年度

Table with columns for 課稅標準 (Tax Standard), 稅率 (Tax Rate) for 43, 42, and 41 years, 科目 (Category), 地位等級及種別 (Status/Class), 課稅標準 (Tax Standard), 稅率 (Tax Rate) for 43, 42, and 41 years.

第八六 縣稅ノ稅率及

科 目	地位等級及種別	課 稅 標 準	稅 率			科 目	地位等級及種別	課 稅 標 準	稅 率		
			四十三年度	四十二年度	四十一年度				四十三年度	四十二年度	四十一年度
流 業	田 方 郡					流 業	安 倍 郡				
	綱 代 村	一 圓	725.760				入 江 町				
	宇 佐 美 村	同	207.000				清 水 町				
	伊 東 町	湯川. 松原. 玖須美. 新井. 川奈	1,020.600				久 能 村				
	小 室 村	一 圓	360.000				不 二 見 村				
	對 島 村	八幡野. 赤ノ澤. 富戸	318.600				三 保 村				
	熱 海 町	一 圓	184.500				長 田 村				
	内 浦 村	同	241.920				大 里 村				
	西 浦 村	木真. 平澤. 立保. 古宇. 足保. 久科. 江梨. 久連	249.300				大 谷 村				
	戸 田 村	一 圓	350.280				計				
	土 肥 村	同	126.000				志 太 郡				
	西 豆 村	同	73.480				小 川 村				
	多 賀 村	同	18.900				和 田 村				
	計		3,880.440				靜 濱 村				
	駿 東 郡						吉 永 村				
	沼 津 町	沼津本. 沼津三枚橋. 沼津上ヶ土	108.000				東 益 津 村				
	片 濱 村	一 圓	207.360				燒 津 町				
	原 町	同	282.240				計				
	楊 原 村	下香貫. 我入道. 善太夫	378.000				榛 原 郡				
	靜 浦 村	一 圓	653.940				御 前 崎 村				
	計		1,629.540				白 羽 村				
	富 士 郡						地 頭 方 村				
	田 子 浦 村	川成島. 前田. 鯉島. 田子. 中丸. 五貫島. 宮島	347.400				相 良 町				
	元 吉 原 村	一 圓	244.080				川 崎 町				
	計		591.480				吉 田 村				
	庵 原 郡						計				
	蒲 原 町	一 圓	671.760				小 笠 郡				
由 比 町	町屋原. 今宿. 寺尾. 由比. 東倉澤. 西倉澤. 北田	516.240			大 淵 村						
興 津 町	瀨. 中宿. 興津. 清見寺	1,660.000			池 新 田 村						
袖 師 村	横砂. 嶺	94.320			大 須 賀 村						
江 尻 町	江 尻	108.360			千 濱 村						
小 島 村	小島. 立花. 但島. 小河内	16.200			三 濱 村						
計		1,563.450	6,324.260	5,270.020	三 俣 村						
					佐 倉 村						
					計						
					周 智 郡						
					天 方 村						
					計						

地位等級表 六八(續)

課 稅 標 準	稅 率			科 目	地位等級及種別	課 稅 標 準	稅 率		
	四十三年度	四十二年度	四十一年度				四十三年度	四十二年度	四十一年度
上 清 水	55.440			流 業	磐 田 郡	駒場. 西平松. 中平松. 海老島. 小中瀨. 大瀨. 東平松. 稗原. 鯉島	90.000		
清 水. 清水受	507.060				袖 浦 村	浦川. 川合	12.420		
一 圓	272.700				長 野 村	横山. 小川. 谷山. 西雲名	34.200		
蛇塚. 増. 駒越. 村松. 宮三	138.240				浦 川 村	渡ヶ島. 青谷. 兩島. 石神. 上野. 西藤平. 東藤平. 長澤	6.300		
一 圓	212.400				龍 川 村	二ノ宮	8.100		
廣野. 用宗. 石部	490.140				下 阿 多 古 村	一 圓	10.800		
中島. 下島. 西島. 高松三ヶ村	358.200				上 阿 多 古 村	一 圓	288.000		
一 圓	50.400				中 泉 町	一 圓	54.000		
計	2,084.580				福 島 村	一 圓	123.840		
石津. 小川	137.520				幸 浦 村	一 圓	108.000		
惣右衛門. 田尻. 田尻北. 一色	260.640				豐 濱 村	下大之郷. 一色. 濱部. 大泉. 孝子. 南田. 清庵新田. 西ノ島	27.180		
下小杉. 藤守	87.480				於 保 村	掛 塚	776.160	5,632.700	4,688.880
利右衛門. 飯淵. 吉永. 高新田	288.000				西 貝 村				
濱當目. 小濱	239.400				掛 塚 町				
北新田. 城ノ腰. 鱒ヶ島. 新屋	1,001.160				計				
計	2,014.200				濱 名 郡				
一 圓	744.360				白 島 村	中田島. 白羽. 三島. 寺脇. 瓜内. 田尻. 新橋. 米津. 堤. 倉松. 小澤渡. 法枝	79.920		
同	256.500				新 津 村	一 圓	86.400		
落合. 新庄. 地頭方	238.500				舞 坂 町	一 圓	560.520		
須々木. 波津. 相良. 大江. 片濱. 福岡	265.680				篠 原 村	一 圓	251.280		
靜波. 勝保. 細江	115.560				新 居 町	新居. 濱名. 中ノ郷	452.700		
吉田. 川尻	559.440				新 所 村	新 所	95.580		
計	2,210.040				吉 津 村	古見. 吉美. 鷺津	4.590		
一 圓	36.180				知 波 田 村	大知波. 太田. 利木. 横山	16.200		
池新田. 合戸. 鹽原	37.980				入 出 村	一 圓	280.800		
沖ノ須. 西大淵	34.200				伊 佐 美 村	伊佐地. 佐濱	31.590		
千濱. 國安. 喜右衛門. 久兵衛	34.920				和 地 村	和 地	19.080		
濱野. 濱川	25.380			北 庄 内 村	吳松. 平松. 堀江. 白洲	43.020			
三 俣	8.640			村 柳 村	一 圓	90.000			
佐 倉	51.840			雄 踏 村	一 圓	96.120			
計	229.140			入 野 村	入野. 高塚	3.240			
大島居. 龜久保. 鍛冶島. 間詰	16.200			南 庄 内 村	一 圓	10.260			
	16.200			淺 場 村	東若林	5.400			
				五 島 村	一 圓	91.440			
				河 輪 村	吉川. 寄合. 芋瀬. 三新. 彌助. 中新田. 長十郎新田. 大柳. 御給	30.600			
				芳 川 村	白須賀	175.500			
				白 須 賀 町		2,435.040			
				計					

第八六 縣稅ノ稅率及

科 目	地位等級及種別	課 稅 標 準	稅 率			科 目	地位等級及種別
			四十三年度	四十二年度	四十一年度		
漁 業	引 佐 郡	下尾奈. 鶴代. 宇志津. 崎三ヶ日. 佐久米. 都築. 大崎	10,800	35,900		自 轉 車	三 保 村
	四 濱 名 村	賀 茂 郡	45,000	68,000			不 二 見 村
	東 濱 名 村	賀 茂 郡	36,000	61,700			賀 茂 郡
	氣 賀 町	賀 茂 郡	91,800	165,600			城 東 村
	計						下 河 津 村
	前 掲 記 町 村 外 海	年 稅 一 艘 二 付	4,900	4,800	4,000		朝 日 村
	湖 船	長 四 間 以 上 滿	2,400	2,400	2,000		南 崎 村
	川 沼 池 船	同 四 間 以 上 滿	2,880	2,880	2,400		三 濱 村
	釣 籠	同 四 間 以 上 滿	1,440	1,440	1,200		岩 科 村
	筏	同 四 間 以 上 滿	2,400	2,400	2,000		仁 科 村
	網 鵜 養	年 稅 一 人 二 付	1,200	1,200	1,000		安 其 里 村
	鰻 養	同	0,500	0,500	0,400		田 方 郡
	築 引	同	0,600	0,600	0,500		熱 海 町
	養 引	同	2,200	2,200	1,900		宇 佐 美 村
	石 花 菜 郡	季 稅 一 個 二 付	0,500	0,500	0,400		伊 東 町
	白 濱 村	一 以 上 一 間 増ス	0,720	0,720	0,600		四 豆 村
	濱 崎 村	一 以 上 一 間 増ス	0,720	0,720	0,600		土 肥 村
	城 東 村	季 稅 一 組 二 付	1,000	1,000	0,800		戸 田 村
	稻 取 村	一 圓	2,238,300				西 浦 村
	下 河 津 村	一 圓	966,600				富 士 郡
朝 日 村	一 圓	18,000			上 井 出 村		
竹 麻 村	一 圓	18,000	3,963,600	3,143,000	白 糸 村		
南 崎 村	一 圓	442,800			同		
田 子 村	一 圓	120,000			季 稅 一 戶 二 付		
安 其 里 村	一 圓	24,000			年 稅 一 戶 二 付		
仁 科 村	一 圓	18,000			同		
宇 久 須 村	一 圓	38,400			年 稅 一 輛 二 付		
計		25,200			季 稅 一 人 二 付		
田 方 郡	八 幡 野. 富 戸. 赤 澤	15,600			同 二 等 等		
對 島 村	年 稅 一 人 二 付	48,000			同 三 等 等		
前 掲 記 外 海	年 稅 一 人 二 付	3,600			季 稅 一 人 二 付		
濱 名 郡	季 稅 一 艘 植 立	3,958,500			年 稅 百 石 二 付		
舞 坂 町	海 面 百 坪 二 付	24,000	24,000		年 稅 百 噸 二 付		
新 居 町	同	0,600	0,600	0,500	同		
安 倍 郡	同	0,180	0,180	0,150	年 稅 一 人 二 付		
清 水 町	同	0,150	0,150	0,130	年 稅 一 坪 二 付		
	同	0,200	0,360	0,300	同		

地位等級表 (續)

課 稅 標 準	稅 率			地 位 等 級					
	四十三年度	四十二年度	四十一年度	種 別	一 等 地	二 等 地	三 等 地	四 等 地	五 等 地
季 稅 一 艘 植 立	0.500	0.500	0.400	靜 岡 市	靜 岡 市				
海 面 百 坪 二 付	0.150	0.150	0.130	賀 茂 郡		下 田 町	松 崎 町 松 崎		
一 圓	9,600	9,600	8,000	田 方 郡		三 島 町	田 中 村 大 仁.		
一 圓	8,400	8,400	7,000	駿 東 郡	沼 津 町	修 善 寺 町 修 善 寺	伊 東 町 松 原.		
一 圓	3,600	3,600	3,000	富 士 郡		熱 海 町 熱 海	同 須 美. 同 湯 川		
一 圓	8,400	8,400	7,000	庵 原 郡		御 所 町 御 殿 場	同 須 美. 同 湯 川		
一 圓	30,000	12,000	10,000	安 倍 郡		同 新 橋	同 須 美. 同 湯 川		
一 圓	36,000	36,000	30,000	志 太 郡		同 香 賀	同 須 美. 同 湯 川		
一 圓	9,600	9,600	8,000	藤 原 郡		同 香 賀	同 須 美. 同 湯 川		
一 圓	7,200	7,200	6,000	小 笠 郡		同 香 賀	同 須 美. 同 湯 川		
一 圓	7,200	7,200	6,000	周 智 郡		同 香 賀	同 須 美. 同 湯 川		
一 圓	12,000	12,000	10,000	磐 田 郡		同 香 賀	同 須 美. 同 湯 川		
一 圓	8,400	8,400	7,000	引 佐 郡		同 香 賀	同 須 美. 同 湯 川		
一 圓	5,400	5,400	4,500			同 香 賀	同 須 美. 同 湯 川		
一 圓	15,600	15,600	13,000			同 香 賀	同 須 美. 同 湯 川		
一 圓	15,600	15,600	13,000			同 香 賀	同 須 美. 同 湯 川		
一 圓	36,000	36,000	30,000			同 香 賀	同 須 美. 同 湯 川		
一 圓	5,400	5,400	4,500			同 香 賀	同 須 美. 同 湯 川		
一 圓	10,080	10,080	8,400			同 香 賀	同 須 美. 同 湯 川		
一 圓	2,520	2,520	2,100			同 香 賀	同 須 美. 同 湯 川		
一 圓	1,680	1,680	1,400			同 香 賀	同 須 美. 同 湯 川		
一 圓	0,240	0,240	0,200			同 香 賀	同 須 美. 同 湯 川		
一 圓	0,240	0,240	0,200			同 香 賀	同 須 美. 同 湯 川		
一 圓	0,200	0,200	0,160			同 香 賀	同 須 美. 同 湯 川		
一 圓	2,500	2,500	2,500			同 香 賀	同 須 美. 同 湯 川		
一 圓	2,000	2,000	2,000			同 香 賀	同 須 美. 同 湯 川		
一 圓	1,000	1,000	1,000			同 香 賀	同 須 美. 同 湯 川		
一 圓	0,400	0,400	0,400			同 香 賀	同 須 美. 同 湯 川		
一 圓	0,600	0,600	0,600			同 香 賀	同 須 美. 同 湯 川		
一 圓	2,000	2,000	2,000			同 香 賀	同 須 美. 同 湯 川		
一 圓	15,000	15,000	15,000			同 香 賀	同 須 美. 同 湯 川		
一 圓	10,000	10,000	10,000			同 香 賀	同 須 美. 同 湯 川		
一 圓	1,000	1,000	1,000			同 香 賀	同 須 美. 同 湯 川		
一 圓	0,120	0,120	0,120			同 香 賀	同 須 美. 同 湯 川		
一 圓	0,050	0,050	0,050			同 香 賀	同 須 美. 同 湯 川		
一 圓	0,040	0,040	0,040			同 香 賀	同 須 美. 同 湯 川		
一 圓	0,400	0,400	0,400			同 香 賀	同 須 美. 同 湯 川		
一 圓	3,000	3,000	3,000			同 香 賀	同 須 美. 同 湯 川		
一 圓	1,500	1,500	1,500			同 香 賀	同 須 美. 同 湯 川		
一 圓	0,500	0,500	0,500			同 香 賀	同 須 美. 同 湯 川		
一 圓	10,000	10,000	10,000			同 香 賀	同 須 美. 同 湯 川		
一 圓	10,000	10,000	10,000			同 香 賀	同 須 美. 同 湯 川		

右等内ニ掲キ町及掲記アル村ノ内ニ掲キサレザル所

第八七 職工等級表 四十三年

Table with 3 columns: 種別 (Category), 職名 (Job Name), and 業名 (Industry Name). It lists various job titles and their corresponding industries, categorized into four levels (一等職 to 四等職).

第八八 貸座敷引手茶屋娼妓地位等級表

Table with 6 columns: 地位 (Status), 免許地 (Exemption Area), 貸座敷數 (Number of Rental Seats), 引手茶屋 (Teahouse), 娼妓 (Geisha), and 地位等級 (Status Level). It details the classification of rental seats and teahouse/geisha status across different municipalities.

第八九 郡歳入 四十三年度

Table showing the fiscal income of counties for the 43rd year. Columns include: 郡名 (County Name), 財産収入 (Property Income), 各町村分賦額 (Assigned Amount per Municipality), 繰越金 (Carry-over), 國庫及縣補助金 (National and Prefectural Subsidies), 雑収入 (Miscellaneous Income), 其他 (Others), and 計 (Total). It lists 11 counties and their respective income figures.

Table showing the fiscal income of counties for the 43rd year, similar to the previous table but with a different set of data points for the same categories and counties.

第九〇 郡 歳

郡 名	豫					
	會 議 費	選 舉 費	郡 吏 員 費	教 育 費	土 木 費	衛 生 費
賀 茂 郡	979,551	6,600	578,250	9,511,830	—	87,260
田 方 郡	1,290,420	11,600	1,010,000	16,968,529	10,000	—
駿 東 郡	646,380	11,000	35,000	—	—	20,000
富 士 郡	469,250	5,000	731,000	5,214,684	—	20,000
庵 原 郡	194,000	17,000	474,000	50,000	100,000	100,000
安 倍 郡	575,780	25,000	1,051,000	—	81,000	103,500
志 太 郡	368,510	5,400	410,000	10,557,912	—	58,600
榛 原 郡	409,100	10,000	719,000	13,646,160	30,000	50,000
小 笠 郡	334,630	4,000	301,690	597,100	10,000	355,000
周 智 郡	238,600	15,000	365,000	190,000	—	72,000
磐 田 郡	754,400	2,000	75,000	5,032,640	—	115,000
濱 名 郡	803,260	16,000	457,020	11,568,241	—	42,800
引 佐 郡	208,050	10,000	540,000	—	—	—
合 計	7,271,931	138,600	6,776,960	73,337,096	234,000	1,204,160
四十二年 度	7,216,141	138,600	5,275,710	68,930,126	225,500	929,160
四十一年 度	7,353,001	144,600	4,693,440	58,036,067	335,500	1,253,160
四十一年 度	6,957,011	925,200	4,235,560	58,650,353	159,500	1,897,160
三十九年 度	6,658,851	144,800	3,700,747	55,473,900	111,610	927,110

郡 名	決					
	會 議 費	選 舉 費	郡 吏 員 費	教 育 費	土 木 費	衛 生 費
賀 茂 郡	729,835	—	514,880	9,439,015	—	51,350
田 方 郡	840,175	6,100	933,150	16,164,124	1,100	—
駿 東 郡	780,060	3,500	16,530	—	—	10,000
富 士 郡	429,490	2,000	633,330	4,987,980	—	150,000
庵 原 郡	129,330	1,000	513,480	49,990	21,650	40,620
安 倍 郡	314,470	9,500	1,052,600	—	51,270	69,350
志 太 郡	144,725	2,130	338,030	10,069,055	—	3,900
榛 原 郡	258,253	2,250	599,420	15,936,597	3,140	34,600
小 笠 郡	320,570	3,600	288,325	818,800	2,000	295,000
周 智 郡	115,600	—	356,470	199,375	—	41,000
磐 田 郡	727,955	—	199,305	5,469,135	—	35,850
濱 名 郡	493,960	—	457,020	10,465,520	—	30,200
引 佐 郡	127,360	—	532,100	—	—	—
合 計	5,411,783	30,090	6,434,640	73,629,391	79,160	761,870
四十二年 度	5,139,351	27,000	4,336,403	71,352,894	143,010	760,235
四十一年 度	5,016,871	23,472	3,723,696	53,020,340	249,745	757,395
四十一年 度	5,874,210	638,716	3,773,032	53,922,150	111,745	1,560,660
三十九年 度	3,847,491	28,080	2,781,640	53,803,403	45,710	694,560

出 四十三年度

算						
勤 業 費	財 産 費	積 立 金	各 種 補 助 費	豫 備 費	其 他	計
150,000	—	1,446,720	3,582,881	291,538	4,561,720	21,196,350
200,000	45,835	1,194,725	6,812,500	517,098	44,300	28,135,007
—	635,469	170,560	4,790,000	150,000	81,000	6,539,409
260,000	23,165	—	3,565,000	240,030	1,441,585	12,149,714
30,000	50,000	7,790	3,610,000	100,000	170,000	4,902,790
900,000	130,000	—	11,450,000	100,000	7,284,400	21,703,680
350,000	—	—	1,100,000	121,263	184,000	13,155,685
500,000	—	—	1,330,000	106,460	45,000	16,845,720
150,000	—	—	2,400,000	400,000	114,000	4,666,420
180,000	50,000	—	1,000,000	100,000	435,850	2,646,450
230,000	32,000	100,000	2,200,000	200,000	4,147,300	12,883,340
6,824,250	3,250	—	2,700,000	100,000	149,000	22,603,821
—	30,000	77,600	2,180,000	47,948	53,500	3,147,098
9,774,250	999,719	2,997,395	46,720,381	2,474,337	18,711,655	170,640,484
2,320,000	826,267	2,367,388	38,803,790	3,072,978	7,382,264	137,487,924
2,736,000	1,976,837	5,170,090	34,775,821	2,423,197	17,371,283	136,328,996
2,007,000	4,120,810	8,045,768	30,653,370	2,660,174	4,759,935	125,753,115
1,457,000	1,886,985	3,823,578	20,466,603	2,272,655	2,648,317	99,572,156

算						
勤 業 費	財 産 費	積 立 金	各 種 補 助 費	豫 備 費	其 他	計
123,980	—	1,161,849	3,653,787	—	4,411,860	20,086,556
197,030	41,590	1,543,106	6,046,860	—	31,900	25,811,135
—	629,245	170,560	4,732,500	—	64,000	6,406,395
151,080	202,495	—	3,565,000	—	1,264,874	11,386,249
29,840	35,340	7,790	3,406,800	—	158,200	4,394,040
849,870	7,323,018	—	10,147,840	—	258,400	20,076,318
325,930	—	—	1,100,000	—	99,770	12,083,540
497,970	5,815	—	1,280,000	—	42,000	18,659,845
132,000	—	—	2,390,000	—	94,000	4,374,295
159,640	10,440	—	1,000,000	—	431,350	2,313,875
228,380	104,355	612,255	2,200,000	—	1,078,714	10,655,949
4,722,919	1,785	—	2,700,000	—	126,000	18,997,404
—	26,870	77,600	2,155,170	—	41,900	2,961,000
7,418,639	8,380,953	3,573,160	44,380,957	—	8,105,968	158,206,601
3,335,415	757,857	4,256,664	37,334,873	—	10,694,131	138,037,823
2,276,604	2,247,512	5,138,459	26,929,890	—	16,400,847	118,784,821
1,830,890	8,258,736	4,789,120	28,158,720	—	3,839,148	112,754,127
1,320,740	2,047,614	5,103,312	17,435,081	—	726,330	87,839,961

第九一 市町村費ノ収入

科 目	四十三年度	四十二年度	四十一年度	四十年度	三十九年度
財産ヨリ生スル収入	342,400.099	143,110.417	250,283.146	263,144.051	227,637.689
使用料及手数料	38,790.934	31,076.472	27,909.342	25,307.486	20,373.186
雑収入	241,739.854	73,318.961	233,575.302	269,790.081	252,983.808
前年度繰越金	347,663.488	322,702.062	345,043.305	207,303.912	149,522.705
國庫交附金	39,480.103	37,916.730	33,944.086	30,011.938	27,796.496
縣稅交附金	39,895.084	34,231.936	25,269.521	30,486.827	22,723.925
寄附金	76,695.475	248,841.809	282,637.074	175,591.120	124,320.671
國庫補助金	4,059.557	4,235.000	4,200.000	4,850.000	5,450.000
縣補助金					
土木費補助	424,987.731	261,993.796	283,699.599	398,218.508	158,995.467
衛生費補助	30,085.026	38,681.581	50,879.605	65,256.878	73,780.336
教育費補助	16,816.731	26,895.325	25,409.000	7,522.952	8,718.539
勸業費補助	4,678.310	1,128.820	500.000	400.000	—
計	476,567.798	328,699.522	360,488.204	471,398.338	241,494.342
市町村税					
地價割	424,281.822	408,940.513	374,790.132	346,009.781	298,765.824
營業稅割	89,282.325	81,410.290	72,242.580	57,848.502	52,567.019
所得稅割	81,674.650	83,001.045	73,774.962	54,028.907	46,112.260
礦業稅割	1,435.160	1,383.400	1,285.040	934.059	—
戶別割	1,483,898.255	1,372,704.690	1,236,711.493	1,011,465.141	777,785.044
營業稅割	147,561.652	136,070.893	22,152.518	98,345.722	97,808.645
雜種稅割	25,121.205	24,928.320	17,778.570	13,135.681	—
特別稅反別割	43,836.350	40,350.910	39,798.047	17,794.248	33,974.375
同營業稅割	62.090	66.850	62.050	—	—
同戶別割	178.790	1,028.110	1,077.660	26,950.697	1,632.130
同水車稅	715.900	515.650	484.150	308.900	284.400
同家屋割	81,521.930	84,430.930	69,916.390	49,146.240	43,138.400
同電柱稅	1,189.000	913.500	831.000	813.000	197.250
同礦業稅割	—	—	—	137.850	756.880
同礦區稅割	—	—	—	—	92.400
同採藻業割	—	540.000	540.000	360.000	—
計	2,377,759.129	2,236,285.101	2,011,444.592	1,677,278.728	1,353,115.057
夫公					
役債	34,289.692	17,308.589	15,835.496	10,872.003	10,998.434
財產繰替金	717,109.804	424,600.477	348,236.759	243,335.064	309,165.464
其他補助	27,083.325	47,376.089	51,925.653	58,077.417	38,998.018
繰上金	16,649.746	12,046.828	9,786.327	9,946.950	3,866.176
恩賜金	2,245.836	21,162.341	5,228.009	6,682.084	42,275.812
過年度收入	805.000	900.000	875.000	2,685.000	20.000
其他	40,942.506	30,694.490	14,695.620	44,969.794	3,119.999
計	23,343.919	—	—	5,822.014	—
合 計	5,059,743.006	4,314,406.824	4,021,377.436	3,537,552.807	2,834,361.782

第九二 市町村費ノ支出

科 目	四十三年度	四十二年度	四十一年度	四十年度	三十九年度
役所役場費	555,000.061	524,253.734	517,382.534	477,775.521	416,689.147
會 議 費	13,459.061	20,669.143	7,522.620	9,288.092	10,626.182
土木費	568,468.122	514,922.877	524,905.154	487,063.613	427,315.329
教育費	25,224.949	19,495.202	19,926.703	18,387.454	14,236.937
衛生費	25,224.949	19,495.202	19,926.703	18,387.454	14,236.937
救 助 費	532,321.305	29,469.358	460,777.491	519,202.988	294,607.609
警 備 費	454,755.155	300,412.161	274,687.026	223,218.601	125,353.424
勸 業 費	987,076.460	729,831.419	735,461.517	742,421.589	419,961.033
財產管理費	1,119,576.154	1,050,809.730	977,540.321	824,991.680	753,477.135
諸稅及負擔	358,664.252	596,049.190	556,097.890	277,037.820	166,857.256
公 債 費	1,478,240.406	1,346,858.920	1,533,638.181	1,102,029.500	920,334.451
寄 附 金	121,900.237	95,607.719	109,255.216	120,033.640	91,148.181
前年度~補充	19,540.212	48,875.156	53,220.752	61,332.310	146,534.621
雜 支 出	141,440.449	144,482.875	162,475.968	181,453.950	237,682.802
計	2,516.975	3,331.928	1,538.472	1,936.932	722.171
救 助 費	16,500	—	—	—	—
警 備 費	2,516.975	3,348.428	1,538.472	1,936.932	722.171
勸 業 費	39,503.432	34,078.328	29,249.528	30,312.240	22,731.701
財產管理費	3,415.140	1,201.710	944.283	3,921.370	1,112.615
諸稅及負擔	42,918.572	35,230.038	30,193.811	34,233.610	23,844.316
公 債 費	12,936.552	17,559.182	14,552.843	16,521.288	15,044.760
寄 附 金	2,681.939	885.070	1,812.593	523.540	1,946.785
前年度~補充	15,618.491	18,444.252	16,365.436	17,014.828	16,991.545
雜 支 出	144,993.665	93,110.350	87,794.377	83,838.991	73,225.089
公 債 費	3,055.366	5,128.250	9,017.698	2,228.886	10,340.546
寄 附 金	148,049.031	98,238.600	96,812.075	86,077.877	83,565.635
財產管理費	9,367.107	5,775.526	51,052.574	54,669.257	51,073.652
諸稅及負擔	5,757.473	5,178.913	1,701.392	8,410.283	4,331.598
公 債 費	15,124.580	10,954.439	52,753.966	63,079.540	55,405.250
寄 附 金	94,639.757	94,181.502	78,588.957	87,507.155	60,763.633
前年度~補充	3,648.707	4,577.588	6,019.223	1,364.655	103.000
雜 支 出	98,288.464	98,759.090	84,608.180	88,871.810	60,866.633
公 債 費	499,291.435	296,793.582	215,059.073	152,247.933	244,835.283
寄 附 金	71,954.654	30,272.926	25,783.333	22,748.863	13,455.161
前年度~補充	571,246.089	327,066.508	240,817.409	174,996.796	258,310.447
雜 支 出	1,944.615	3,716.880	10,620.013	853.208	1,735.116
寄 附 金	4,922.831	2,374.847	3,389.150	6,553.301	2,922.712
前年度~補充	6,867.446	6,091.727	14,609.163	7,406.509	4,727.828
雜 支 出	4,534.123	—	—	—	1,913.989
前年度~補充	980.792	4,416.510	6,499.927	34,503.933	3,585.876
雜 支 出	5,514.915	4,416.510	6,499.927	34,503.933	5,499.865
雜 支 出	231,594.108	196,901.057	129,168.416	61,959.736	21,350.127
雜 支 出	268,861.197	63,753.816	47,335.163	82,036.366	63,748.224
雜 支 出	500,455.305	266,634.873	176,504.579	143,996.502	93,098.351
合 計	3,395,353.475	2,895,084.777	2,702,506.523	2,450,268.023	2,071,574.593
常時	1,211,696.779	1,089,811.789	994,037.023	733,168.420	550,988.000
臨時計	4,607,050.254	3,954,896.557	3,696,543.546	3,183,436.443	2,622,562.593

第九三 市町村費收

郡市名	市				町		
	地價割	營業稅割	所得稅割	續業稅割	戸別割	營業割	雜種稅割
賀茂郡	10,205.300	1,773.630	1,846.135	149.220	102,889.190	7,901.575	—
田方郡	27,222.595	6,768.590	5,060.550	86.580	151,555.650	15,000.805	—
駿東郡	28,035.645	9,128.650	9,678.835	—	100,021.248	16,964.457	—
富士郡	51,795.230	6,660.380	5,426.510	4.080	113,806.130	11,963.500	—
庵原郡	16,031.760	2,930.710	3,342.960	—	95,793.305	6,774.130	—
安倍郡	28,326.155	2,520.370	4,497.765	—	131,607.890	9,134.855	—
志太郡	54,048.210	7,691.865	8,196.890	—	135,207.175	14,481.035	—
榛原郡	30,414.387	3,862.250	3,304.510	112,800	112,165.421	8,167.920	—
小笠郡	48,342.605	4,591.845	5,020.480	—	114,275.887	10,021.845	—
周智郡	12,684.020	2,585.295	2,572.810	—	62,574.360	3,857.900	—
磐田郡	54,839.975	7,205.420	7,298.585	1,082.480	141,345.944	13,587.745	—
濱名郡	42,065.835	15,898.660	13,249.705	—	163,949.065	11,238.035	25,121.205
引佐郡	13,849.170	1,702.190	1,586.865	—	58,706.930	4,948.230	—
静岡市	6,420.935	12,962.470	10,592.020	—	—	13,519.610	—
合計	424,281.822	86,282.325	81,674.650	1,435.160	1,483,898.255	147,561.652	25,121.205

郡市名	國庫交附金	縣稅交附金	前年度繰越金	寄附金	國庫補助金	縣稅	
						土木費補助	衛生費補助
賀茂郡	1,190.270	1,936.331	24,312.784	24,581.694	—	28,404.891	1,304.751
田方郡	2,741.600	2,759.300	21,730.075	32,794.800	—	39,625.150	2,891.775
駿東郡	3,038.030	2,836.702	13,542.148	12,346.531	1,409.557	26,926.140	966.992
富士郡	2,401.370	1,992.336	34,149.653	10,053.157	—	19,885.690	1,773.832
庵原郡	1,525.740	1,525.740	13,976.594	27,990.222	—	22,286.190	1,648.509
安倍郡	2,143.630	2,376.425	24,591.980	35,808.447	—	47,621.030	4,103.031
志太郡	3,415.610	3,037.241	30,398.396	19,652.088	—	49,356.049	802.028
榛原郡	1,692.404	1,976.945	17,032.568	27,443.834	—	38,681.700	931.857
小笠郡	2,848.670	1,911.944	25,561.970	17,738.662	—	51,102.790	5,746.275
周智郡	1,213.800	1,211.811	12,751.852	8,699.850	—	14,732.830	483.689
磐田郡	3,650.234	3,527.733	58,805.607	28,071.709	—	46,388.440	1,808.092
濱名郡	6,804.905	5,559.928	41,325.018	20,199.198	800.000	20,942.760	4,166.599
引佐郡	878.780	1,113.263	8,076.760	10,915.178	350.000	18,002.990	1,297.228
静岡市	5,935.660	2,129.385	21,408.088	400.105	1,500.000	1,031.090	2,160.368
合計	39,480.103	33,895.084	347,663.488	276,695.475	4,059.557	424,987.731	30,085.026

入ノ郡市別 四十三年度

村	稅				財產ヨリ生スル收入	使用料及手数料	雜收入
	特別	戸別	家屋	其他			
—	—	—	—	—	201,413.019	846.620	10,689.167
—	—	—	244.000	—	22,188.631	13,451.353	27,794.925
3,070.128	—	—	—	—	24,427.629	2,345.530	15,991.493
831.430	—	—	—	—	7,752.486	1,414.712	12,634.631
1,445.400	—	—	—	—	11,175.508	924.365	8,976.356
5,059.975	—	—	—	—	4,137.760	1,515.557	25,639.093
535.180	—	—	737.590	—	11,763.486	7,867.441	14,457.766
1,258.455	—	—	—	—	22,051.655	1,066.393	7,088.645
1,200.885	—	—	—	—	9,285.494	1,339.985	13,662.650
—	—	—	40.400	—	5,188.722	624.080	3,598.401
29,543.957	178.790	—	—	—	16,087.089	1,227.570	16,870.303
890.940	—	25,237.170	—	—	4,697.514	3,016.584	36,656.989
—	—	—	—	—	1,253.652	443.128	11,813.625
—	—	53,284.760	945.000	—	977.454	2,707.616	38,865.805
43,836.350	178.790	81,521.930	1,966.990	2,377,759.129	342,400.099	38,790.934	244,739.854

補助金	公債	夫役	財產操替金	郡費補助	其他	合計
64.000	29,773.642	2,100.000	99.000	2,753.106	—	424,460.683
5,010.180	47,527.105	108,200.000	—	3,965.910	28,858.044	517,950.513
1,997.000	29,890.132	16,224.325	3,378.091	2,576.688	4,409.884	301,465.718
997.000	22,656.522	79,580.000	983.840	790.000	3,295.117	368,191.089
2,774.731	26,709.430	15,800.000	—	—	—	234,922.270
2,025.000	53,749.061	14,770.000	—	5,615.730	9,163.937	360,658.030
1,206.000	51,364.068	31,244.100	370.200	—	11,736.436	405,204.837
1,100.130	40,713.687	54,820.000	—	68.000	—	333,239.904
—	56,849.065	27,180.000	22,548.550	210.000	—	380,728.841
971.000	16,187.519	—	—	100.000	—	133,890.820
712.000	48,908.532	93,011.319	5,360.161	—	16,138.825	546,741.978
1,739.000	26,848.359	12,880.000	1,519.850	6,368.333	500.000	466,430.293
599.000	20,299.218	7,300.000	—	497.000	1,105.415	144,839.404
1,900.000	5,031.458	254,000.000	—	—	6,280.260	410,020.626
21,495.041	476,567.798	717,109.804	34,289.692	27,083.325	16,649.746	5,059,743.006

第九四 市町村費支

郡市	役所及役場費	會議費	土木費	教育費	衛生費	救助費	
賀茂郡	經常	31,479.964	1,438.716	29,770.008	69,008.036	7,073.385	18.750
	臨時	—	—	32,658.569	13,305.276	5,032.757	—
	計	31,479.964	1,438.716	62,428.577	82,313.312	12,106.142	18.750
田方郡	經常	51,770.767	2,143.107	41,554.615	190,781.463	15,352.831	95.025
	臨時	463.254	—	50,324.736	27,818.806	894.345	—
	計	52,234.021	2,143.107	91,879.351	128,600.269	16,247.176	95.025
駿東郡	經常	41,431.559	1,502.320	25,526.224	104,089.979	6,518.524	191.235
	臨時	10.070	—	21,789.785	20,360.911	—	—
	計	41,441.629	1,502.320	47,316.009	124,450.890	6,518.524	191.235
富士郡	經常	46,618.019	1,907.216	34,039.493	73,282.070	8,253.605	142.760
	臨時	513.000	—	12,562.659	40,105.292	2,971.977	—
	計	47,131.019	1,907.216	46,602.152	113,387.362	11,225.582	142.760
庵原郡	經常	28,351.081	1,072.627	28,560.596	55,053.232	5,857.776	22.810
	臨時	3,208.410	—	22,894.133	31,479.121	321.850	—
	計	31,559.491	1,072.627	51,454.729	86,532.353	6,179.626	22.810
安倍郡	經常	*41,900.744	1,545.658	31,762.222	79,339.600	7,962.535	94.380
	臨時	2,577.903	—	57,484.598	35,716.899	167.325	—
	計	44,538.647	1,545.658	89,246.820	115,056.499	8,129.860	94.380
志太郡	經常	53,039.345	2,026.258	47,741.621	93,440.399	3,503.297	217.421
	臨時	882.536	—	66,927.610	24,501.627	801.771	—
	計	53,981.881	2,026.258	114,672.231	117,942.026	4,305.068	217.421
榛原郡	經常	32,631.207	1,234.941	45,740.287	62,238.196	4,180.826	24.000
	臨時	961.589	—	56,952.339	22,791.233	—	—
	計	33,595.796	1,234.941	102,692.626	85,029.429	4,180.826	24.000
小笠郡	經常	46,683.117	1,981.965	79,823.671	78,036.190	6,373.176	299.950
	臨時	565.591	—	33,272.640	44,196.305	2,882.660	—
	計	47,248.708	1,981.965	113,096.311	122,232.495	9,255.836	299.950
周智郡	經常	21,637.703	641.333	22,410.804	45,416.740	1,856.059	65.905
	臨時	—	—	2,070.884	6,295.541	—	—
	計	21,637.703	641.333	24,481.688	51,712.281	1,856.059	65.905
磐田郡	經常	55,892.703	4,656.460	74,121.744	100,647.339	8,838.634	446.687
	臨時	1,200.579	—	65,066.556	34,325.949	—	—
	計	57,093.282	4,656.460	139,188.300	134,973.288	8,838.634	446.687
濱名郡	經常	63,722.671	2,768.019	42,800.806	158,645.128	11,677.229	253.414
	臨時	1,890.754	—	9,458.409	39,671.962	5,259.112	—
	計	65,613.425	2,768.019	52,259.215	198,317.090	16,936.341	253.414
引佐郡	經常	18,269.721	752.649	24,764.264	39,164.776	4,021.759	10.145
	臨時	645.660	—	6,307.074	17,452.680	39.725	—
	計	18,915.381	752.649	31,071.338	59,617.456	4,061.484	10.145
静岡市	經常	21,460.460	1,553.650	3,701.950	60,493.006	30,430.601	634.490
	臨時	536.715	—	16,985.163	642.650	1,163.690	—
	計	21,997.175	1,553.650	20,687.113	61,075.656	31,594.291	634.490
合計	經常	555,009.061	25,224.949	532,321.305	1,119,576.154	121,900.237	2,516.975
	臨時	13,459.061	—	454,755.155	358,664.252	19,540.212	—
	計	568,468.122	25,224.949	987,076.460	1,478,240.406	141,440.449	2,516.975

出ノ郡市別 四十三年度

管備費	勸業費	財産蓄積金	財産管理費	諸税及負擔	公債費	雜支出	計
2,540.580	321.850	41,500.311	566.563	12,575.212	720.250	139,463.708	336,477.333
466.945	673.840	—	—	—	1,433.291	5,934.535	59,505.213
3,007.525	995.690	41,500.311	566.563	12,575.212	2,153.541	145,398.243	395,982.546
3,071.215	601.200	15,231.523	1,291.109	541.680	135,321.733	8,728.980	376,485.248
78.630	624.314	1,645.114	371.655	—	3,239.660	18,431.665	103,892.179
3,149.845	1,225.514	16,976.637	1,662.764	541.680	138,561.393	27,160.645	480,377.427
2,841.080	1,316.186	1,700.880	447.485	5,485.392	14,182.999	12,273.662	217,507.525
—	—	500.000	471.185	—	7,275.036	6,411.331	56,818.318
2,811.080	1,316.186	2,200.880	918.670	5,485.392	21,458.035	18,684.993	274,325.843
2,767.855	1,248.400	2,468.893	1,864.353	10,685.837	86,912.198	7,085.586	277,275.315
1,012.180	40.590	—	2,382.278	—	—	999.750	60,587.726
3,780.035	1,288.990	2,468.893	4,246.631	10,685.837	86,912.198	8,085.336	337,863.041
3,112.979	205.375	7,250.192	70.729	4,474.040	16,672.127	2,014.816	152,718.410
418.570	—	—	—	—	6,850.000	3,741.173	68,913.257
3,531.549	205.375	7,250.192	70.729	4,474.040	23,522.127	5,753.019	221,631.667
2,307.575	387.847	11,035.832	822.935	17,832.170	19,976.020	6,830.074	221,857.592
52.440	1,077.410	—	—	—	—	3,001.570	100,078.145
2,360.015	1,465.257	11,035.832	822.935	17,832.170	19,976.020	9,831.644	321,935.737
3,191.544	1,227.100	5,532.474	7.800	7,816.314	44,619.014	7,293.879	269,719.369
—	—	—	—	—	1,761.624	—	5,977.765
3,191.544	1,227.100	5,532.474	7.800	9,577.838	44,619.014	13,271.641	370,572.302
1,802.940	701.301	2,754.409	194.998	10,541.784	2,325.130	813.816	165,213.865
447.000	—	—	2,526.735	1,887.083	40,577.074	4,936.799	131,082.852
2,249.940	701.301	2,754.409	2,721.733	12,428.867	42,902.201	5,780.645	296,296.717
2,639.977	328.045	10,985.792	3,470.701	5,284.799	16,200.832	17,774.127	269,942.392
—	207.120	—	—	—	—	3,792.998	81,918.314
2,699.977	535.165	10,985.792	3,470.701	5,284.799	16,200.832	21,568.125	354,860.706
497.610	142.900	4,723.967	220.000	2,989.907	1,847.121	1,651.567	104,101.616
40.000	—	—	—	—	6,411.788	4,989.043	19,807.256
537.610	142.900	4,723.967	220.000	2,989.907	8,258.309	6,640.610	123,908.872
2,785.091	1,740.580	30,537.779	140.235	4,478.425	91,371.826	10,204.675	385,862.178
—	—	881.392	5.620	—	4,079.450	1,119.109	106,703.655
2,785.091	1,740.580	31,419.171	145.855	4,478.425	95,451.276	11,353.784	492,570.833
6,233.426	936.792	8,757.944	53.540	8,565.820	45,297.819	8,157.420	357,810.028
—	—	—	—	—	—	16,089.818	72,370.035
6,233.426	936.792	8,757.944	53.540	8,565.820	45,297.819	21,247.238	430,180.083
351.745	75.830	1,518.190	216.659	3,406.732	6,818.866	3,620.879	102,992.224
899.375	58.665	28.860	—	—	2,088.355	2,889.410	50,409.804
1,251.120	131.495	1,547.054	216.659	3,406.732	8,907.221	6,510.289	133,402.028
5,299.815	3,703.146	995.470	—	20.745	17,025.450	12,131.597	157,396.380
—	—	—	—	—	—	196,418.854	215,752.072
5,299.815	3,703.146	995.470	—	20.745	17,025.450	208,550.451	373,142.452
39,503.432	12,936.552	144,993.665	9,367.107	91,639.757	499,291.435	238,072.846	3,395,353.475
3,415.140	2,681.939	3,055.366	5,757.473	3,648.707	71,954.654	274,764.820	1,211,696.779
42,918.572	15,618.491	148,049.031	15,124.580	93,288.464	571,243.089	512,837.666	4,607,050.254

第九部

民事裁判

第九五 民事訴訟件數 四十四年

	訴訟件數			上							内 未決
	本年以前	本年中	計	既決							
				判決	取下	和解	訴狀差戻	其他	計		
静岡地方裁判所	× 67 * 19 * 4	× 249 × 79 * 25	× 316 × 98 * 29	132 × 60 * 17	59 × 14 * 8	—	—	—	38 — * 2	229 × 74 * 27	× 87 × 21 * 2
同 濱松支部	42	170	212	61	29	3	—	—	63	156	56
静岡區裁判所	74	541	615	143	86	6	29	—	199	563	52
藤枝區裁判所	20	150	170	43	20	2	12	—	71	148	22
沼津區裁判所	74	389	463	145	153	5	—	—	59	362	101
下田區裁判所	14	90	104	30	30	1	—	—	33	94	10
吉原區裁判所	24	144	168	47	55	2	—	—	29	133	35
濱松區裁判所	78	459	537	123	87	5	—	—	251	466	71
掛川區裁判所	44	315	359	104	57	11	—	—	154	326	33
合計	× 437 * 19 * 4	× 2,507 × 79 * 25	× 2,944 × 98 * 29	× 828 × 60 * 17	× 576 × 14 * 8	—	—	—	41 — * 2	997 × 74 * 27	× 2,477 × 21 * 2

備考 ×印は控訴 *印は抗告事件トス

第九六 民事訴訟既済件數訴訟性質 四十四年

	人事	土地	建物	金銭	證券	物品	米穀	雜事	計
静岡地方裁判所	42	21	6	89	—	4	1	66	229
同 濱松支部	26	8	2	45	2	2	—	68	156
静岡區裁判所	13	18	4	219	—	6	4	299	563
藤枝區裁判所	9	1	1	68	—	—	—	69	148
沼津區裁判所	6	14	8	243	—	5	11	75	362
下田區裁判所	4	—	1	56	—	—	—	33	94
吉原區裁判所	3	1	—	88	—	2	—	39	133
濱松區裁判所	11	5	2	216	—	9	—	223	466
掛川區裁判所	9	9	3	163	—	4	3	135	326
合計	123	77	27	1,190	2	32	19	1,007	2,477

備考 本表ノ外和解事件 5. 督促事件 5,289 ヲナ

第九七 不動産及船舶登記

	件						
	相續=因ル所 有權ノ取得	買賣=因ル所 有權ノ取得	其他=因ル所 有權ノ取得	所有權保存 ノ登記	質權抵當權 ノ取得	登記ノ更正 變更及抹消	其他ノ登記
静岡區裁判所	357	2,699	157	819	2,282	4,955	216
同 玉川出張所	56	483	23	140	186	662	11
同 江尻出張所	278	1,747	88	517	1,405	4,222	237
同 蒲原出張所	138	784	89	234	717	1,382	14
藤枝區裁判所	239	2,091	41	492	1,915	3,488	500
同 徳山出張所	63	603	20	86	420	1,106	44
同 島田出張所	74	656	10	181	554	1,045	23
同 靜濱出張所	92	704	7	161	678	1,378	299
沼津區裁判所	172	1,001	26	335	1,587	2,309	519
同 小泉出張所	63	265	13	88	690	993	57
同 御厨出張所	141	1,238	19	334	1,317	3,154	96
同 三島出張所	153	1,021	43	249	2,170	2,965	54
同 田中出張所	129	1,006	51	278	1,364	2,174	59
同 戸田出張所	31	206	7	85	247	256	69
同 伊東出張所	77	367	11	102	457	894	29
同 熱海出張所	55	439	23	100	386	702	29
下田區裁判所	112	427	2	249	679	904	129
同 松崎出張所	66	354	18	133	372	487	21
同 下河津出張所	78	249	11	186	432	531	76
同 南中出張所	62	381	16	155	430	669	16
吉原區裁判所	150	1,335	115	338	1,548	2,610	547
同 大宮出張所	121	994	23	232	996	1,633	685
同 上野出張所	65	449	18	157	409	1,035	33
濱松區裁判所	250	2,266	69	778	2,121	4,049	470
同 雄踏出張所	90	1,156	18	390	723	957	202
同 新居出張所	86	640	147	203	432	866	223
同 笠井出張所	124	939	57	374	1,081	1,600	152
同 氣賀出張所	242	1,994	76	651	1,739	3,140	309
同 見付出張所	214	1,306	71	716	1,458	2,178	445
同 二俣出張所	112	798	23	203	810	1,484	30
同 山香出張所	41	277	8	45	202	407	178
同 龍川出張所	41	272	8	23	149	391	50
同 奥山出張所	41	287	7	57	193	437	116
掛川區裁判所	245	2,021	79	518	1,275	2,137	499
同 金谷出張所	74	907	8	168	592	1,189	226
同 川崎出張所	118	868	7	200	729	1,238	232
同 相良出張所	108	838	8	222	932	1,580	108
同 池新田出張所	84	550	8	161	677	1,079	121
同 大須賀出張所	103	929	8	268	711	1,158	38
同 平田出張所	91	1,061	13	248	856	1,674	55
同 犬居出張所	41	451	22	63	336	565	114
同 森町出張所	117	929	30	193	742	1,276	251
合計	4,820	37,247	1,444	8,616	35,739	63,974	7,238
土地	176	824	54	2,503	1,253	3,007	339
船舶	1	17	—	13	7	38	4
計	4,997	33,088	1,498	11,132	36,999	67,019	7,582

記ノ件數及個數

四十四年

數	個							數	
	相續=因ル所 有權ノ取得	買賣=因ル所 有權ノ取得	其他=因ル所 有權ノ取得	所有權保 存登記	質權抵當 權ノ取得	登記ノ更正 變更及抹消	其他ノ登記		
計	11,485	2,766	7,140	760	3,012	12,306	19,602	681	43,267
	1,561	562	1,150	56	1,059	1,891	2,512	35	7,265
	8,494	3,188	3,662	704	2,967	7,048	12,721	826	31,116
	3,358	979	1,515	161	743	4,380	6,151	59	13,983
	8,766	2,019	4,509	198	2,139	8,231	12,202	2,009	31,397
	2,342	748	1,839	121	304	2,926	6,610	427	12,975
	2,543	539	1,705	25	698	2,627	3,630	54	9,278
	3,319	738	1,708	26	739	2,495	5,263	1,121	12,090
	5,949	960	2,037	45	767	5,071	6,479	1,520	16,879
	2,269	631	981	52	362	2,669	3,697	240	8,632
	6,299	1,023	5,235	44	1,828	6,969	11,016	453	26,568
	6,655	1,433	2,237	133	627	6,960	12,246	290	23,926
	5,061	983	2,469	263	1,141	6,232	9,851	437	21,376
	901	259	324	92	442	930	797	328	3,172
	1,937	448	733	42	288	1,746	2,823	113	6,193
	1,734	316	1,064	147	216	1,589	2,534	79	5,945
	2,502	514	851	9	1,007	2,667	2,098	389	7,535
	1,451	388	719	44	602	1,149	918	52	3,872
	1,563	341	452	56	643	1,572	1,190	221	4,475
	1,729	368	813	129	830	1,959	1,725	44	5,868
	6,643	918	3,047	504	1,292	5,645	8,318	1,650	21,284
	4,744	693	2,281	95	721	5,005	7,349	2,771	18,915
	2,166	797	1,138	70	712	2,809	3,631	131	9,338
	10,003	2,198	6,369	237	4,062	11,260	18,239	1,761	44,126
	3,536	742	2,936	152	1,707	3,836	3,304	1,056	13,733
	2,597	449	1,408	299	624	1,532	1,916	568	6,796
	4,327	1,118	3,331	127	1,781	5,093	7,314	460	19,724
	8,151	1,370	4,155	222	2,590	6,555	9,287	936	25,165
	6,388	2,014	3,927	171	3,457	7,602	8,036	2,144	27,351
	3,460	1,099	2,120	61	929	3,582	5,767	119	13,577
	1,161	182	623	17	161	774	1,290	389	3,346
	934	297	533	23	209	776	1,252	153	3,243
	1,138	153	609	45	200	588	1,048	266	2,909
	6,774	2,150	5,065	267	2,480	5,108	8,150	2,115	25,335
	3,164	564	1,790	32	567	2,192	3,956	627	9,728
	3,392	1,087	1,709	42	828	2,600	2,692	569	9,527
	3,796	776	1,416	27	836	2,352	3,433	238	9,078
	2,680	605	1,186	25	573	2,219	2,135	645	7,388
	3,215	963	1,915	13	1,201	3,004	3,793	304	11,193
	3,998	748	2,087	19	1,104	3,063	4,874	156	12,051
	1,592	302	951	98	176	1,263	2,082	404	5,276
	3,538	1,007	2,452	57	851	3,747	5,432	1,183	14,729
	159,079	38,596	89,280	5,578	43,810	153,161	226,069	26,676	583,150
	8,156	838	2,814	132	3,562	8,854	11,716	1,483	29,399
	80	1	17	—	13	7	38	4	80
	167,315	39,435	92,091	5,710	47,385	162,022	237,823	28,163	612,629

第十部

官公吏及文書

第九八 縣 官 四十四年末現在

階級	知事官房		內務部		警察部		計			
	人員	俸給年額	人員	俸給年額	人員	俸給年額	人員	俸給年額		
高等官	知事	1	3,700	—	—	—	—	1	3,700	
	事務官 二	—	—	2	4,500	1	2,500	3	7,000	
	事務官 三	—	—	1	1,100	—	—	1	1,100	
	事務官 四	—	—	3	2,700	—	—	3	2,700	
	技師 四	—	—	3	460	—	—	3	460	
	技師 五	—	—	4	360	—	—	4	360	
	技師 六	—	—	1	30	—	—	1	30	
	技師 七	—	—	1	850	—	—	1	850	
	技師 八	—	—	2	1,410	—	—	2	1,410	
	技師 九	—	—	1	60	—	—	1	60	
計	1	3,700	18	11,470	3	4,100	22	19,270		
判屬	四級俸	—	—	3	1,980	—	—	3	1,980	
	五級俸	—	—	2	1,200	—	—	2	1,200	
	六級俸	—	—	2	1,080	—	—	2	1,080	
	七級俸	—	—	2	960	—	—	2	960	
	八級俸	—	—	2	840	—	—	2	840	
	九級俸	1	396	4	1,584	—	—	5	1,980	
	十級俸	—	—	1	372	—	—	1	372	
	十一級俸	—	—	1	360	—	—	1	360	
	十二級俸	2	672	4	1,344	—	—	6	2,016	
	十三級俸	—	—	1	600	—	—	1	600	
	十四級俸	—	—	2	552	—	—	2	552	
	十五級俸	2	480	5	1,200	—	—	7	1,680	
	十六級俸	1	192	—	—	—	—	1	192	
	十七級俸	—	—	4	720	—	—	4	720	
	十八級俸	—	—	1	144	—	—	1	144	
十九級俸	—	—	1	132	—	—	1	132		
計	6	1,740	35	13,068	—	—	41	14,808		
任手	四級俸	—	—	2	1,320	—	—	2	1,320	
	五級俸	—	—	1	600	3	1,800	4	2,400	
	六級俸	—	—	2	1,080	—	—	2	1,080	
	七級俸	—	—	1	516	—	—	1	516	
	八級俸	—	—	1	480	1	480	2	960	
	九級俸	—	—	2	888	—	—	2	888	
	十級俸	—	—	1	420	—	—	1	420	
	十一級俸	—	—	2	792	—	—	2	792	
	十二級俸	—	—	2	720	1	360	3	1,080	
	十三級俸	—	—	1	336	—	—	1	336	
	十四級俸	—	—	2	480	—	—	2	480	
	十五級俸	—	—	27	828	—	—	27	828	
	計	—	—	44	8,460	5	2,640	49	11,101	
	視學	四級俸	—	—	1	660	—	—	1	660
		五級俸	—	—	1	600	—	—	1	600
計		—	—	2	1,260	—	—	2	1,260	
警部	五級俸	—	—	—	—	3	1,800	3	1,800	
	六級俸	—	—	—	—	1	540	1	540	
	七級俸	—	—	—	—	2	960	2	960	
	八級俸	—	—	—	—	7	2,772	7	2,772	
	九級俸	—	—	—	—	2	744	2	744	
	十級俸	—	—	—	—	4	1,344	4	1,344	
	計	—	—	—	—	16	4,800	16	4,800	
警部補	十一級俸	—	—	—	—	35	12,960	35	12,960	
	十二級俸	—	—	—	—	5	1,820	5	1,820	
	十三級俸	—	—	—	—	2	504	2	504	
	十四級俸	—	—	—	—	4	960	4	960	
	計	—	—	—	—	12	2,736	12	2,736	
雇	十二級未滿	7	1,140	11	1,848	—	—	18	2,988	
	十三級未滿	2	240	8	972	—	—	10	1,212	
	計	9	1,380	19	2,820	—	—	28	4,200	
巡查拾圓以上	—	—	—	—	733	11,067	733	11,067		
總計	16	6,820	118	37,078	799	36,287	933	80,185		

第九九 郡 職 員 四十四年末現在

Table of county staff (郡職員) as of the end of 1944. Columns include county name, position (郡長, 郡書記, etc.), number of staff, and salary.

第一〇〇 市 吏 員 四十四年末現在

Table of city staff (市吏員) as of the end of 1944. Columns include city name, position (市長, 助役, etc.), number of staff, and salary.

備考 ×印ハ技手補及書記補

第一〇一 町 村 吏 員 四十四年末現在

Table of town and village staff (町村吏員) as of the end of 1944. Columns include town/village name, position (町長, 村長, etc.), number of staff, and salary.

Table of town and village staff (町村吏員) as of the end of 1944, including monthly salary details (月給) and additional notes.

備考 月俸額中名譽職、常設委員、區長及區長代理者ニ係ルモノハ報酬トス ×ハ組合 △印ハ助役ト収入役トノ兼務

第一〇二 往復文書

	收					送					
	四十四年	四十三年	四十二年	四十一年	四十年	四十四年	四十三年	四十二年	四十一年	四十年	
知事官房	7,242	2,387	2,473	3,043	3,367	3,726	3,091	3,830	2,567	2,018	
内務部	地方課	5,691	84,134	110,026	101,769	102,770	5,182	80,130	103,075	28,169	53,550
	土木課	25,111					15,822				
	會計課	11,578					21,976				
	社寺兵務課	4,888					4,361				
	學務課	8,309					6,953				
	農務	10,927					8,620				
	産業課	4,365					3,781				
	山林	5,934					5,727				
水産	3,049	3,215									
計	87,094					79,363					
警察部	52,286	40,999	35,052	39,513	49,507	46,321	34,977	27,059	33,136	42,375	
合計	146,622	125,133	147,551	144,325	155,644	129,410	115,107	133,964	63,872	97,943	

第一〇三 縣令達件數 四十四年

	縣令		訓令		諭告		告示		廳中達		計
	甲	乙	甲	乙	甲	乙	甲	乙	甲	乙	
知事官房	—	—	—	1	—	—	—	—	8	2	11
内務部	地方課	30	9	80	—	—	91	—	7	23	240
	土木課	5	4	172	—	—	2	—	10	578	771
	會計課	3	7	54	—	—	8	—	—	5	77
	社寺兵務課	2	5	82	—	—	8	—	1	—	98
	學務課	13	3	52	—	—	32	—	1	44	145
	農務	15	5	22	3	—	187	—	7	36	275
	産業課	4	1	8	—	—	10	—	1	—	24
	山林	5	—	16	—	—	9	—	2	5	37
水産	3	1	4	—	—	45	—	—	2	55	
計	27	7	50	3	—	251	—	10	43	391	
合計	80	35	491	3	—	392	—	29	693	1,722	
警察部	警務課	—	—	106	—	—	13	—	—	4	123
	保安課	11	2	2	—	—	—	—	—	2	17
	衛生課	13	—	20	—	—	19	—	—	1	53
	合計	24	2	128	—	—	32	—	—	7	193
總計	104	37	619	3	—	424	—	37	702	1,926	
四十三年	89	32	629	2	—	413	—	18	354	1,537	
四十二年	63	29	706	3	—	408	—	91	363	1,663	

第一〇二 往復文書

	收					送				
	四十四年	四十三年	四十二年	四十一年	四十年	四十四年	四十三年	四十二年	四十一年	四十年
知事官房	7,242	2,387	2,473	3,013	3,367	3,726	3,001	3,830	2,567	2,018
内務部	地方課	5,601					5,182			
	土木課	25,111					15,822			
	會計課	11,578					21,976			
	社寺兵務課	4,888					4,361			
	學務課	8,309	84,134	110,923	101,769	102,770	6,553	83,130	103,055	95,109
	農務課	10,927					8,623			
	商工課	4,365					3,781			
	山林水産課	5,934					5,737			
計	87,004					79,303				
警察部	52,286	10,999	35,052	30,513	49,597	36,321	34,977	27,059	33,136	42,373
合計	146,622	125,133	147,551	141,325	155,614	123,410	115,107	133,964	61,872	97,011

第一〇三 縣令達件數 四十四年

	縣令		訓令		乙令		告示		示		總申達		計
	令	訓令	令	訓令	令	訓令	令	訓令	令	訓令	令	訓令	
知事官房					1						8	2	11
内務部	地方課	30	9	80					91		7	23	210
	土木課	5	4	172					2		10	578	771
	會計課	3	7	54					8			5	77
	社寺兵務課	2	5	82					8		1		98
	學務課	13	3	52					32		1	44	115
	農務課	15	5	22	3			187		7		36	275
	商工課	4	1	8					10		1		24
	山林水産課	5		16					9		2	5	37
計	77	7	50	3			251		10		43	331	
合計	81	35	491	3			392		29		693	1,722	
警察部			106					13			4	123	
警務課			2								2	17	
保安課	11		2									53	
衛生課	13		20					19			1	103	
合計	24	2	128				32				7	193	
總計	104	37	619	3			424		37		702	1,925	
四十三年	89	32	629	2			413		48		354	1,537	
四十二年	63	29	706	3			408		31		361	1,651	

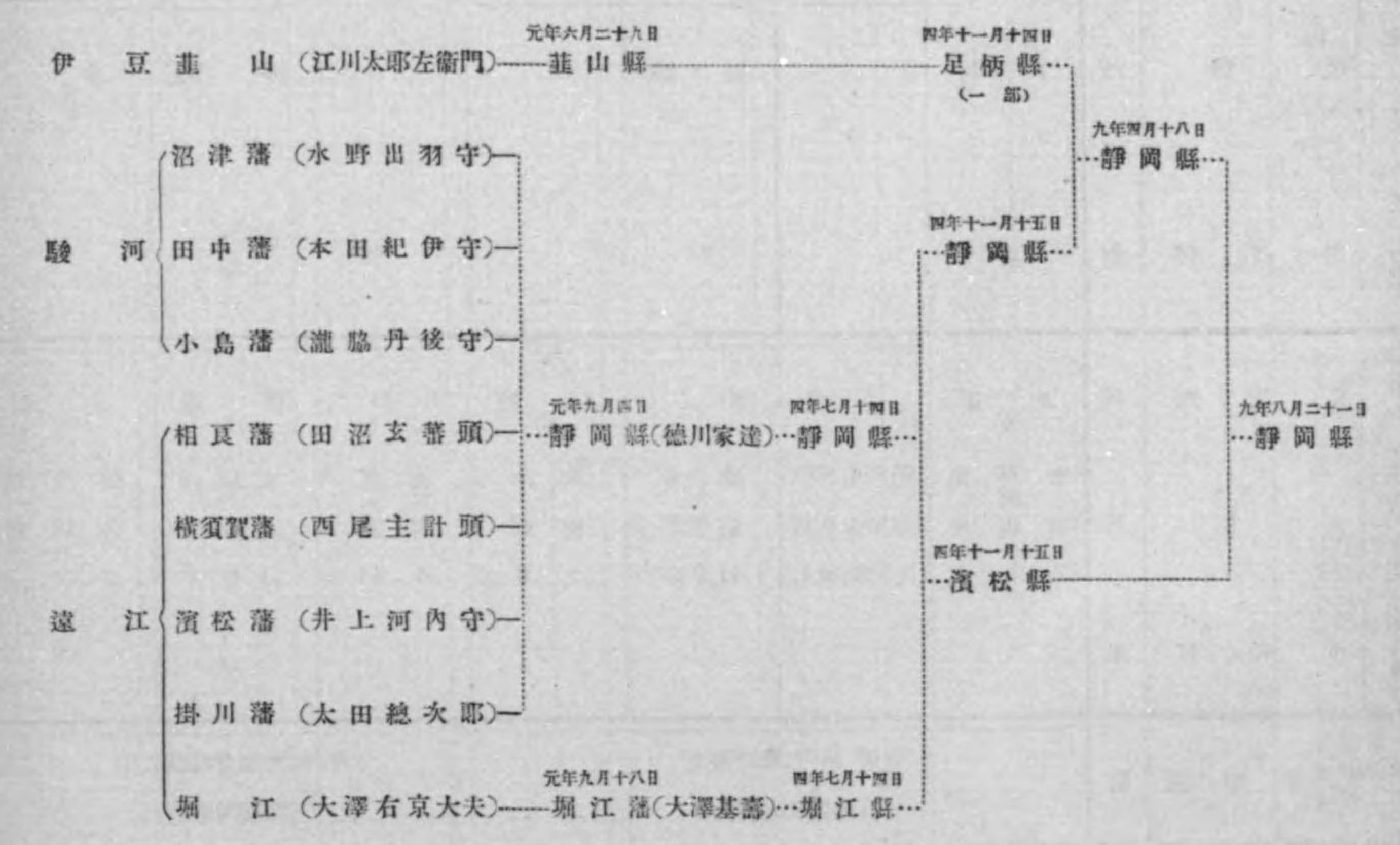
附 録

明治四十四年 靜岡縣統計書第一編

附 錄

第一〇四 沿革

本縣管轄ハ伊豆(七島ヲ除ク)駿河遠江ノ三州ナリ伊豆ハ其先江川氏累世ノ縣地ト沼津小田原ノ支管及旗本ノ知行地タリ駿河ハ三藩(沼津、田中、小島)ノ管轄ト幕領及旗本ノ采地ニ屬シ遠江ハ四藩(相良、横須賀、掛川、濱松)ノ管轄ト幕領及高家大澤氏ノ采邑其他幕府牙兵ノ地トニ係レリ明治元年六月二十九日創メテ韭山縣ヲ伊豆ニ置カレ全州ヲ管ス同年九月四日徳川家建駿遠二州ニ封セラレ靜岡藩ヲ置キ七藩皆總房ニ移封ス獨リ大澤基壽ハ遠州堀江ニ在テ其九月十八日新々ニ藩屏ニ列ス同四年七月十四日靜岡藩ヲ廢シ靜岡縣ヲ置キ堀江藩ヲ廢シテ堀江縣ヲ置カル同年十一月十四日韭山縣ヲ廢シテ伊豆全國ヲ足柄縣ニ併ス同年十一月十五日靜岡堀江ノ二縣亦廢セラレ更ニ駿河ニ靜岡縣ヲ遠江ニ濱松縣ヲ置カル同九年四月十八日足柄縣ヲ廢シ伊豆全國ヲ靜岡縣ニ併ス同年八月二十一日濱松縣ヲ廢シテ靜岡縣ニ合シ三州始メテ一管ニ歸セリ而シテ同十一年一月十一日伊豆ノ七島東京府ノ管轄ニ移リタリ今明治元年以降ノ沿革ヲ表出スレハ下ノ如シ



第一〇五 行政

		伊豆			駿										
郡	市	賀茂郡 (下田町)	田方郡 (三島町)	駿東郡 (沼津町)	富士郡 (吉原町)	庵原郡 (江尻町)	安倍郡 (静岡市)	静岡市 (追手町)							
面積	積	42.11	62.59	41.31	36.04	17.74	62.38	(安倍郡中ニ包含ス)							
市町村数	町村	2 21	3 26	3 25	2 20	5 10	2 22	—							
町村役場数	数	23	29	26	21	15	22	—							
現住戸数	数	12,965	18,890	18,598	16,129	12,020	17,478	12,413							
現住人口	数	74,393	122,328	125,922	103,351	77,077	110,443	53,204							
警察區劃	警察署及同分署	下田	松崎	稻取	三島	熱海	大仁	伊東	沼津	御殿場	吉原	大宮	富士川	江尻	静岡
	駐在所派出所数	13	7	4	14	3	14	3	24	10	16	16	7	15	40
稅務區劃	稅務所	下田							沼津						静岡
	市町村数	23							79						市 1 39
裁判區劃	裁判所出張所	下田							沼津						静岡
	市町村数	23							57						市 1 39
土木管理區劃			第一土木管理區 (駿東郡沼津町)			第二土木管理區 (縣廳内)									
聯隊區劃										静岡聯隊區					

區劃

四十四年末現在

河	遠												江	合計	備考			
志太郡 (藤枝町)	榑原郡 (川崎町)	小笠郡 (掛川町)	周智郡 (森町)	磐田郡 (見付町)	濱名郡 (濱松市)	濱松市 (紺屋)	引佐郡 (氣賀町)	郡市	13	2	1. 括弧内ハ役所所在地							
33.47	61.42	25.67	43.20	28.46	26.58	(濱名郡中ニ包含ス)	11.05	492.02										
4	3	1	2	5	4	—	2	39										
24	13	45	12	38	37	—	9	302										
28	16	43	14	42	41	—	11	332										
21,850	14,549	19,536	8,206	22,781	25,811	6,940	8,210	236,406										
136,196	88,142	113,574	48,467	133,554	159,111	36,782	50,525	1,438,069										
藤枝	島田	相谷	金谷	川崎	掛川	大須賀	堀之内	森町	奥山	見付	袋井	二俣	笠井	新居	濱松	氣賀	警察署 13 分署 18	1. ○ハ警察署 2. 所在地ハ署名ノ市町村トス 但シ大仁ハ田中村、御殿場ハ御殿町ナリ
25	10	7	9	8	16	7	12	11	7	18	7	13	10	6	32	14	398	
21	7	6	6	4	21	11	14	12	5	22	9	9	9	6	26	11	市 2 340	
	藤枝				掛川					見付					濱松		7	1. 全管名古屋稅務監督局ノ管轄 2. 所在地ハ署名ノ市町村トス
	44				46					57					53		市 2 340	
藤枝	島田	相谷	金谷	川崎	掛川	大須賀	池新田	森居	奥山	龍川	二俣	見付	雄新	笠井	濱松	氣賀	7 104	1. 全管静岡地方裁判所ノ管轄 2. 區裁判所ノ所在地ハ署名ノ市町村 3. 區裁判所及出張所名ノ下ノ数字ハ管轄町村数
15	6	5	4	4	11	9	6	10	3	2	3	3	9	24	7	6	35	
30					77										93	11	市 2 340	
	第三土木管理區 (志太郡島田町)			第四土木管理區 (磐田郡池田村)													4	1. 括弧内ハ出張員詰所所在地
										濱松聯隊區							2	1. 全管第十五師管第二十九旅管内

第一〇六 市町村區劃 四十四年末現在

町	村	大	字	
賀	城東村	◎奈良本、大川、白田、片瀨		
	稻取村			
	下河津村	◎笹原、瀧、見高、谷津、堀地、峯、澤田、逆川、田中		
	上河津村	◎湯ヶ野、下佐ヶ野、川津筏場、梨木、小鍋、大鍋		
	稻梓村	◎箕作、須原、落合、宇土釜、椎原、加増野、横川、相玉、北湯ヶ野、堀ノ内、荒増		
	稻生澤村	◎立野、大澤、蓮臺寺、河内、中、本郷		
	白濱村			
	濱崎村	◎柿崎、須崎		
	下田町			
	朝日村	◎吉佐美、大賀茂、田半		
	竹麻村	◎湊、手石、青市		
	南崎村	◎大瀬、下流、長津呂		
	南中村	◎加納、石井、下賀茂、二條、上賀茂、一條		
	南上村	◎下小野、上小野、岩殿、毛倉野、青野、市ノ瀬、蛇石		
	三坂村	◎入間、蝶ヶ野、一色		
	三濱村	◎子浦、斐真、伊濱		
	岩科村	◎岩科、雲見、石部、岩地、道部		
松崎町	◎松崎、宮内、伏倉、江奈、櫻田			
中川村	◎峯輪、南郷、明伏、小杉原、地代、大澤、船田、那賀、建久寺、吉田、門野			
仁科村	◎濱、一色、中、大澤里			
田子村				
安良里村				
宇久須村				
町村計	町	2	村	21
田	三島町			
	錦田村	◎谷田、川原ヶ谷、藤原新田、市山新田、三ツ谷新田、笹原新田、山中新田、玉澤、竹倉、中		
	北上村	◎徳倉、幸原、佐野、壹町田、澤地		
	中郷村	◎梅名、多呂、北澤、中島、八反畑、鶴喰、新谷、青木、玉川、堀之内、平田、松木、長伏、御園、安久、大場		
	川西村	◎古奈、堀ノ上、花坂、長瀬、小坂、天野、長岡、戸澤		
	江間村	◎南江間、北江間		
	内浦村	◎三津、小梅、重寺、長濱、重須		
	西浦村	◎平澤、古宇、久連、木負、河内、立保、足保、久料、江梨		
	修善寺村	◎修善寺、大澤、熊坂、堀切、瓜生野		
	戸田村	◎戸田、井田		
	土肥村	◎土肥、小土肥		
	西豆村	◎八木澤、小下田		
	西南村	◎仁田、間宮、大土肥、平井、上澤、丹那、大竹、田代、桑原、輕井澤、畑、柏谷、肥田、塚木、畑毛、日守、山中、新田ノ内字馬坂		
並山村	◎並山、奈古谷、長崎、原木、四日町、寺家、中條、南條、中、内中			
田中村	◎田京、三福、神島、白山堂、御門、宗光寺、守木、吉田、大仁			

第一〇六 市町村區劃 (續)

町	村	大	字	
田	北狩野村	◎牧ノ郷、牟川、田原野、浮橋、下畑、大野、柏久保		
	下狩野村	◎本立野、小立野、加殿、田代、日向、大平		
	中狩野村	◎青羽根、雲金、佐野、本柿木、大平柿木、上船原、下船原、松ヶ瀬		
	上狩野村	◎湯ヶ島、門野原、吉奈、月ヶ瀬、矢熊、田澤、市山		
	對島村	◎八幡野、池、富戸、赤澤		
	小室村	◎吉田、川奈、萩、十足		
	下大見村	◎下白岩、關野、上白岩		
	中大見村	◎八幡、宮上、梅木、柳瀬、城、冷川、徳永		
	上大見村	◎原保、姫ノ湯、筏場、貴僧坊、中原戸、地藏堂、管引、戸倉野		
	宇佐美村			
	伊東町	◎松原、改須美、岡、新井、湯川、鎌田		
	綱代村			
	多賀村	◎下多賀、上多賀		
熱海町	◎熱海、伊豆山、泉、初島			
町村計	町	3	村	26
駿	沼津町	◎沼津木、沼津上ヶ土、沼津三枚橋、沼津城内		
	片濱村	◎大眞訪、東間門、西間門、小眞訪、松長、今澤		
	原町	◎原宿、大塚、壹木松新田、桃里新田、植田新田		
	浮島村	◎平沼、根古屋、井出、石川、船津、西船津、境、西野		
	鷹根村	◎東原、鳥谷、柳澤、青野、宮木、東推路、西推路		
	金岡村	◎東熊堂、西熊堂、中澤田、西澤田、澤田新田、足高、東澤田、岡宮、岡一色		
	揚原村	◎下香貫、上香貫、善太夫新田、我入道		
	大岡村			
	静浦村	◎獅子濱、志下、馬込、江ノ浦、多比、口野		
	大平村			
	清水村	◎玉川、湯川、的場、久米田、畑中、戸田、堂庭、徳倉、伏見、長澤、柿田、八幡、新宿		
	長泉村	◎中土狩、下土狩、本宿、竹原、納米里、上土狩、下長窪、上長窪、元長窪、南一色、東野		
	小泉村	◎佐野、富澤、水窪、伊豆島田、石隠、二ツ新屋、北野		
深良村	◎茶畑、夢塚、平松新田、公文名、稻荷、久根			
富岡村	◎深良、岩波			
須山村	◎御宿、定輪寺、大畑、千福、上ヶ田、葛山、金澤、今里、下和田、千畑			
富士岡村	◎中山、二子、沼田、萩蕪、遠新田、駒門新田、大坂、神山、中清水			
原里村	◎保土澤新田、杉名澤、永塚、板妻、神場、川島田			
印野村				
玉穂村	◎中畑、川柳新田、茶黄澤			
御厨町	◎御殿場、新橋、萩原、二枚橋、東田中、東山新田、深澤、小倉野新田、西田中、北久原、仁杉			
高根村	◎塚原、上小林、柴怒田、水土野新田、六日市湯、増田、中丸、大堰、清俊、山ノ尻、山尾田			
須走村				
北郷村	◎用澤、一色、下小林、上古城、下古城、大胡田、吉久保、阿多野新田、吉澤、上野、中日向、大御神、棚頭			