

1934

年

第

第

2

卷

月

中華民國二十三年二月份

中華國有鐵路

統計月刊

鐵道部總務司統計科編訂

RAILWAY STATISTICS


FOR THE MONTH OF FEBRUARY,

1934

CHINESE NATIONAL RAILWAYS

Compiled by
Division of Statistics, Department of General Affairs,
Ministry of Railways,
Nanking, China.

中華民國二十三年二月廿日 收



本期目錄

	頁數
I 旅客列車統計.....	1—2
二十三年二月份	
II 旅客列車統計每機車鐘點之列車公里圖.....	3
二十二年二月份	
二十三年二月份	
III 貨物列車統計.....	4—5
二十三年二月份	
IV 貨物空車噸公里之百分數比較圖.....	6
二十二年二月份	
二十三年二月份	
V 每列車公里之貨車噸公里比較圖.....	7
二十二年二月份	
二十三年二月份	
VI 平均列車載重及機車載運容量.....	8—9
二十三年二月份	
VII 旅客列車統計每列車載重與機車載重之比率圖.....	10
二十二年二月份	
二十三年二月份	
VIII 貨物列車統計每列車載重與機車載重之比率圖.....	11
二十二年二月份	
二十三年二月份	
IX 貨車在站停留統計.....	12—13
二十三年二月份	
X 每貨車平均停站之公噸鐘點圖.....	14
二十二年二月份	
二十三年二月份	
XI 載運旅客統計.....	15—22
二十三年二月份	
XII 貨物運輸統計.....	23—30
二十三年二月份	
XIII 營業收支比較表.....	31—34
二十三年二月份	
XIV 機車用煤及價值比較表.....	35—36
二十三年二月份	
XV 車輛用油比較表.....	37—38
二十三年二月份	
XVI 各路起運礦產噸數表.....	39—43
二十三年二月份	

旅客列車統計

二十三年二月份

項目 CLASSIFICATION	平 漢 P. H.	北 甯 P. L.	津 浦 T. P.	京 滬 N. S.	滬 杭 甬 S.H.N.
列車公里 TRAIN KILOMETRES RUN:-					
尋常 Ordinary	150,129	109,440	170,682	172,827	71,511
特別 Special	—	31,860	11,641	6,068	1,771
混合 Mixed	25,453	6,418	27,987	16,026	—
共計 Total	175,582	147,718	210,310	194,921	73,282
上年本期 Same period last year	134,422	131,715	162,176	194,977	83,843
機車鐘點 LOCOMOTIVE HOURS WORKED:-					
尋常 Ordinary	5,419	2,389	4,540	4,375	1,783
特別 Special	—	1,717	411	179	57
混合 Mixed	1,683	219	814	418	—
共計 Total	7,102	4,325	5,765	4,972	1,840
上年本期 Same period last year	5,950	3,675	4,816	5,214	2,243
每機車鐘點之列車公里 TRAIN KILOMETRES PER LOCOMOTIVE HOUR:-					
尋常 Ordinary	27.70	45.81	37.60	39.50	40.11
特別 Special	—	18.56	28.32	33.90	31.07
混合 Mixed	15.12	29.31	34.38	38.34	—
共計 Total	24.72	34.15	36.48	39.20	39.83
上年本期 Same period last year	22.59	35.84	33.67	37.39	37.38
客座公里 SEAT KILOMETRES RUN (000 omitted):-					
頭等 I Class	3,857	8,072	8,847	6,905	2,347
上年本期 Same period last year	3,216	6,795	7,969	7,353	2,250
二等 II Class	4,277	11,632	13,515	11,099	5,790
上年本期 Same period last year	3,919	7,636	9,337	11,606	5,771
三等 III Class	64,005	66,391	85,730	83,634	35,443
上年本期 Same period last year	68,500	53,115	74,890	97,575	35,755
四等 IV Class	—	—	—	39,030	9,247
上年本期 Same period last year	—	2,571	—	30,098	10,374
共計 Total	72,139	86,095	108,092	140,668	52,827
上年本期 Same period last year	75,635	70,117	92,196	146,632	54,150
客座公里所佔之百分率 PERCENTAGE OF SEAT KILOMETRES OCCUPIED:-					
頭等 I Class	5.35	9.38	8.19	4.91	4.44
上年本期 Same period last year	4.25	9.69	8.64	5.01	4.15
二等 II Class	5.93	13.51	12.50	7.89	10.96
上年本期 Same period last year	5.18	10.89	10.13	7.92	10.66
三等 III Class	88.72	77.11	79.31	59.45	67.09
上年本期 Same period last year	90.57	75.75	81.23	66.54	66.03
四等 IV Class	—	—	—	27.75	17.51
上年本期 Same period last year	—	3.67	—	20.53	19.16
共計 Total	100.00	100.00	100.00	100.00	100.00
上年本期 Same period last year	100.00	100.00	100.00	100.00	100.00
每列車公里之客座公里 SEAT KILOMETRE PER TRAIN KILOMETRE RUN:-					
頭等 I Class	21.97	54.65	42.07	35.42	32.03
上年本期 Same period last year	23.93	51.59	49.14	37.71	26.84
二等 II Class	24.36	78.74	64.26	56.94	79.01
上年本期 Same period last year	29.15	57.97	57.57	59.53	68.83
三等 III Class	364.53	449.44	407.64	429.07	483.65
上年本期 Same period last year	509.59	403.26	461.78	500.44	426.45
四等 IV Class	—	—	—	200.24	126.18
上年本期 Same period last year	—	19.52	—	154.37	123.73
共計 Total	410.86	582.83	513.97	721.67	720.87
上年本期 Same period last year	562.67	532.34	568.49	752.05	645.85

附註：正太路報告未到

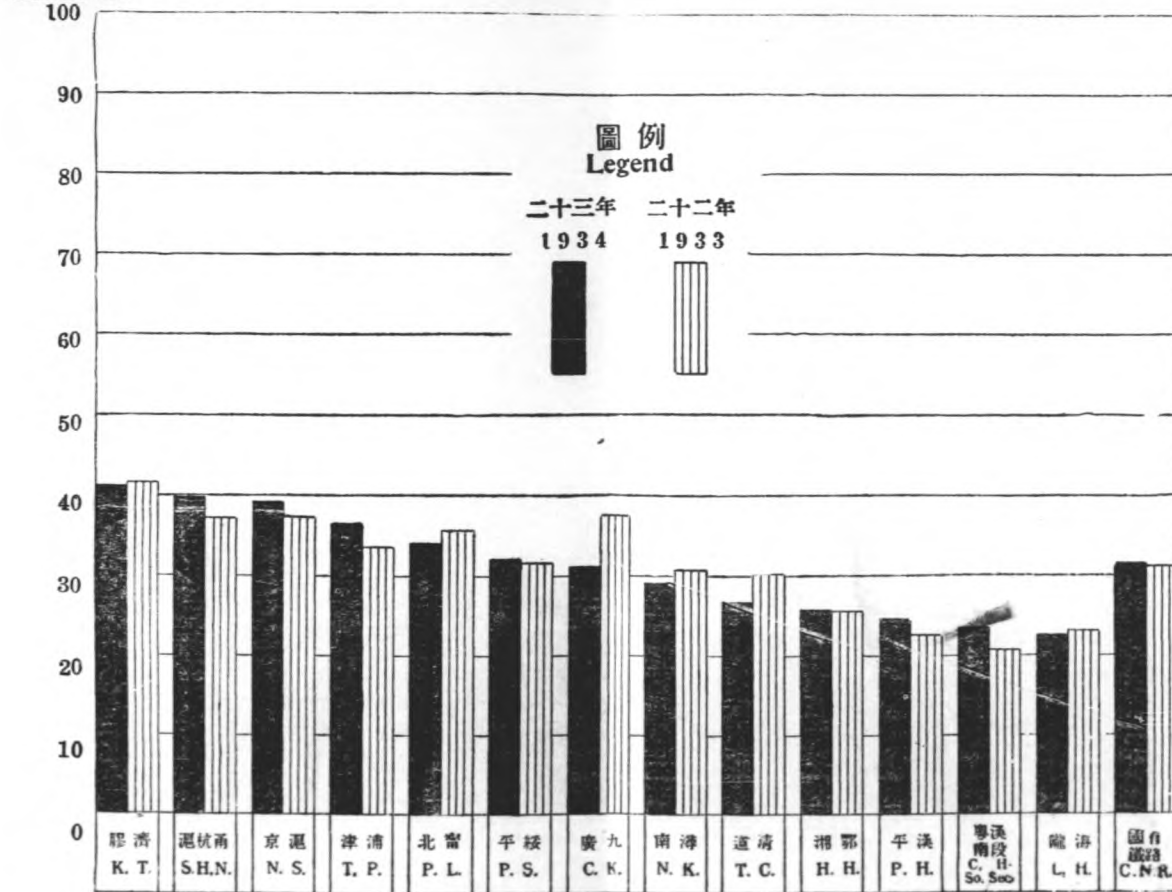
PASSENGER TRAIN STATISTICS
February, 1934.

平 綏 P. S.	滬 濟 T. C.	滬 海 L. H.	廣 九 C. K.	湘 鄂 H. H.	膠 濟 K. T.	南 津 N. K.	粵 漢南段 C. H. (SO. SEC.)	共 計 TOTAL
72,614 10,945 17,472	— 10,582 10,980	54,288 29,350 24,637	15,990 3,147 7,535	20,828 318 16,753	66,064 1,177 24,906	7,187 13,610 2,396	30,433 900 4,669	941,993 121,369 185,232
101,031 91,235	21,562 11,543	108,275 104,348	26,672 22,889	31,899 37,498	92,147 89,685	23,193 15,787	36,002 31,334	1,248,594 1,111,452
2,214 360 567	— 490 313	1,947 1,589 1,268	280 56 520	778 14 681	1,460 47 745	217 496 84	1,285 32 222	26,687 5,448 7,534
3,141 2,893	803 379	4,804 4,534	856 611	1,473 1,460	2,252 2,161	797 512	1,539 1,517	39,669 35,965
32.80 30.40 30.81	— 21.60 35.08	27.88 18.47 19.43	57.11 56.20 14.49	26.77 22.71 24.60	45.25 25.04 33.43	33.12 27.44 28.52	23.68 28.13 21.03	35.30 22.28 24.59
32.17 31.54	26.85 30.46	22.54 23.01	31.16 37.46	25.73 25.68	40.92 41.50	23.39 30.83	20.66 20.66	31.48 30.90
1,382 2,553 1,078 1,723 20,517 20,262	129 102 176 78 10,038 3,070	2,615 2,338 2,980 2,591 40,975 40,173	1,054 1,013 2,656 2,659 18,533 18,562	1,111 1,008 1,223 1,143 19,603 20,207	1,683 1,927 5,847 5,282 59,859 54,139	111 102 3,066 352 10,468 7,931	2,381 1,981 3,066 2,831 25,056 25,643	40,494 38,607 63,691 54,894 540,252 520,122
22,977 24,538	10,343 3,250	46,570 45,102	22,243 22,534	21,937 22,358	67,389 61,348	10,931 8,351	39,503 30,455	692,714 656,666
6.02 10.41 1.69 7.02 89.29 82.57	1.25 3.14 1.70 2.40 97.05 94.46	5.61 5.18 6.40 5.75 87.99 89.07	4.74 4.50 11.94 11.80 83.32 83.70	5.06 4.51 5.58 5.11 89.36 90.38	2.50 3.14 8.68 8.61 88.82 88.25	1.02 1.22 3.22 3.81 95.76 94.97	7.81 6.50 10.05 9.30 82.14 84.20	5.85 5.88 9.19 8.36 77.99 79.21
100.00 100.00	100.00 100.00	100.00 100.00	100.00 100.00	100.00 100.00	100.00 100.00	100.00 100.00	100.00 100.00	100.00 100.00
13.68 27.98 10.67 18.88 203.08 222.09	5.99 8.84 8.16 6.76 465.54 265.96	24.15 22.41 27.52 24.83 378.44 384.99	39.52 44.26 99.58 116.17 694.85 824.06	29.32 26.88 32.27 30.48 517.34 538.89	18.27 21.49 63.45 58.89 649.60 603.66	4.79 6.46 15.18 20.14 451.34 502.38	66.14 63.22 85.16 90.35 695.96 818.38	32.43 34.73 51.01 49.39 432.69 467.97
227.43 268.95	479.69 281.56	430.11 984.49	833.95 596.25	578.83 596.25	731.32 684.04	471.31 528.98	847.26 971.95	554.80 590.82

Note: Cheng-Tai not reported

旅客列車統計
每機車鐘點之列車公里
二十三年二月份
Passenger Train Statistics
Train Kilometres per Locomotive Hour
February 1934/1933, classified by lines.

公 里
Kilometres



貨物列車統計
二十三年二月份

項 目 CLASSIFICATION	平 漢 P. H.	北 平 P. L.	津 浦 T. P.	京 滬 N. S.	滬 漢 S. H. N.
列 車 公 里 TRAIN KILOMETRES RUN:-					
尋 常 Ordinary	279,492	317,727	264,111	52,973	25,127
混 合 Mixed	50,926	27,558	55,975	5,958	—
共 計 Total	330,418	345,285	320,086	58,931	25,127
上 年 本 期 Same period last year	220,597	260,611	268,405	50,955	31,223
業 務 Service	21,875	1,146	9,142	1,211	20
上 年 本 期 Same period last year	23,985	1,093	18,373	1,187	646
機 車 鐘 點 LOCOMOTIVE HOURS WORKED:-					
尋 常 Ordinary	15,568	15,722	9,771	1,965	870
混 合 Mixed	3,368	938	1,627	161	—
共 計 Total	18,936	16,660	11,398	2,126	870
上 年 本 期 Same period last year	13,627	11,302	9,826	1,968	1,122
業 務 Service	1,271	35	306	53	1
上 年 本 期 Same period last year	1,590	39	749	50	23
每 機 車 鐘 點 之 列 車 公 里 TRAIN KMS. PER LOCOMOTIVE HOUR:-					
尋 常 Ordinary	17.95	20.21	27.03	26.96	28.88
混 合 Mixed	15.12	29.38	34.40	37.01	—
共 計 Total	17.45	20.73	28.08	27.42	28.88
上 年 本 期 Same period last year	16.29	23.06	37.32	25.89	27.83
業 務 Service	17.21	32.74	29.88	22.85	20.00
上 年 本 期 Same period last year	15.08	28.03	24.45	21.20	28.09
貨 車 噸 公 里 WAGON TON KILOMETRES:-					
上 行 UP					
載 重 Loaded	47,954,110	19,940,877	31,631,272	9,066,904	4,443,553
空 車 Empty	40,208,147	23,366,598	36,597,855	12,102,106	1,318,347
下 行 DOWN					
載 重 Loaded	56,109,090	33,687,621	59,377,525	20,256,258	5,046,219
空 車 Empty	36,898,042	8,888,090	18,436,869	1,663,340	1,411,677
共 計 載 重 Total Loaded	104,063,200	53,628,498	91,008,797	29,323,162	9,489,772
上 年 本 期 Same period last year	70,162,038	38,776,421	68,542,870	25,758,690	12,796,995
共 計 空 車 Total Empty	77,106,189	32,254,688	55,034,724	13,765,446	2,730,024
上 年 本 期 Same period last year	41,011,460	31,026,643	37,958,081	5,987,646	2,298,609
貨 車 噸 公 里 之 百 分 數 PERCENTAGE OF WAGON TON KILOMETRAGE RUN EMPTY:-					
上 行 UP					
下 行 DOWN	45.61	53.96	53.64	57.17	22.88
共 計 Total	39.67	20.88	23.69	7.59	21.86
上 年 本 期 Same period last year	36.89	44.45	35.64	18.86	15.23
每 列 車 公 里 之 貨 車 噸 公 里 WAGON TON KILOMETRAGE PER TRAIN KM. RUN:-					
載 重 Loaded	314.94	155.32	284.32	497.58	377.67
空 車 Empty	233.36	93.41	171.94	233.59	108.65
共 計 Total	548.30	248.73	456.26	731.17	486.32
上 年 本 期 Same period last year	503.97	267.84	396.79	623.03	483.48

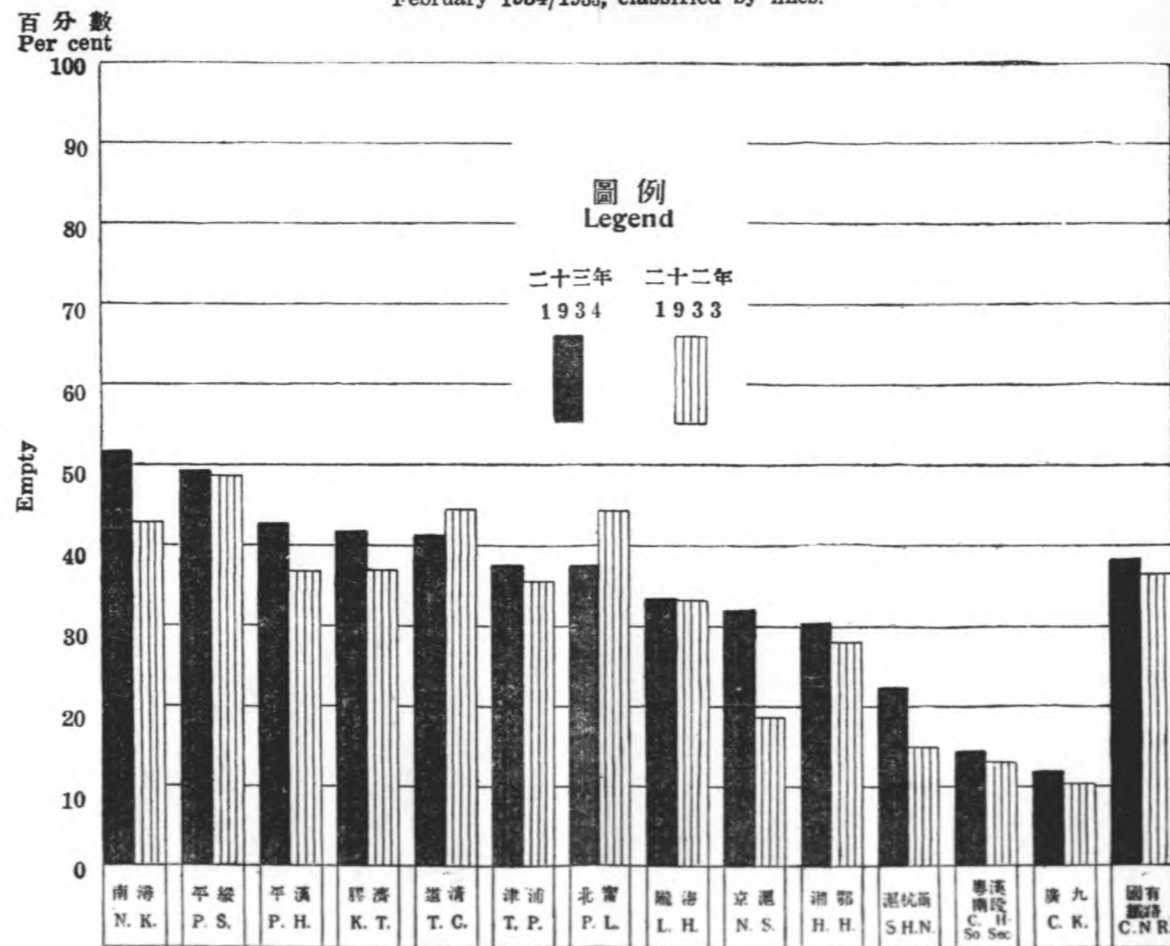
附註：正太路報告未到

GOODS TRAIN STATISTICS
February, 1934.

Table with 10 columns: 平綏 (P. S.), 道清 (T. C.), 滬海 (L. H.), 廣九 (C. K.), 湘鄂 (H. H.), 濟南 (K. T.), 南港 (N. K.), 粵漢南段 (C. H. SO. SEC.), 共計 (TOTAL). Rows show ton-kilometre statistics for various lines.

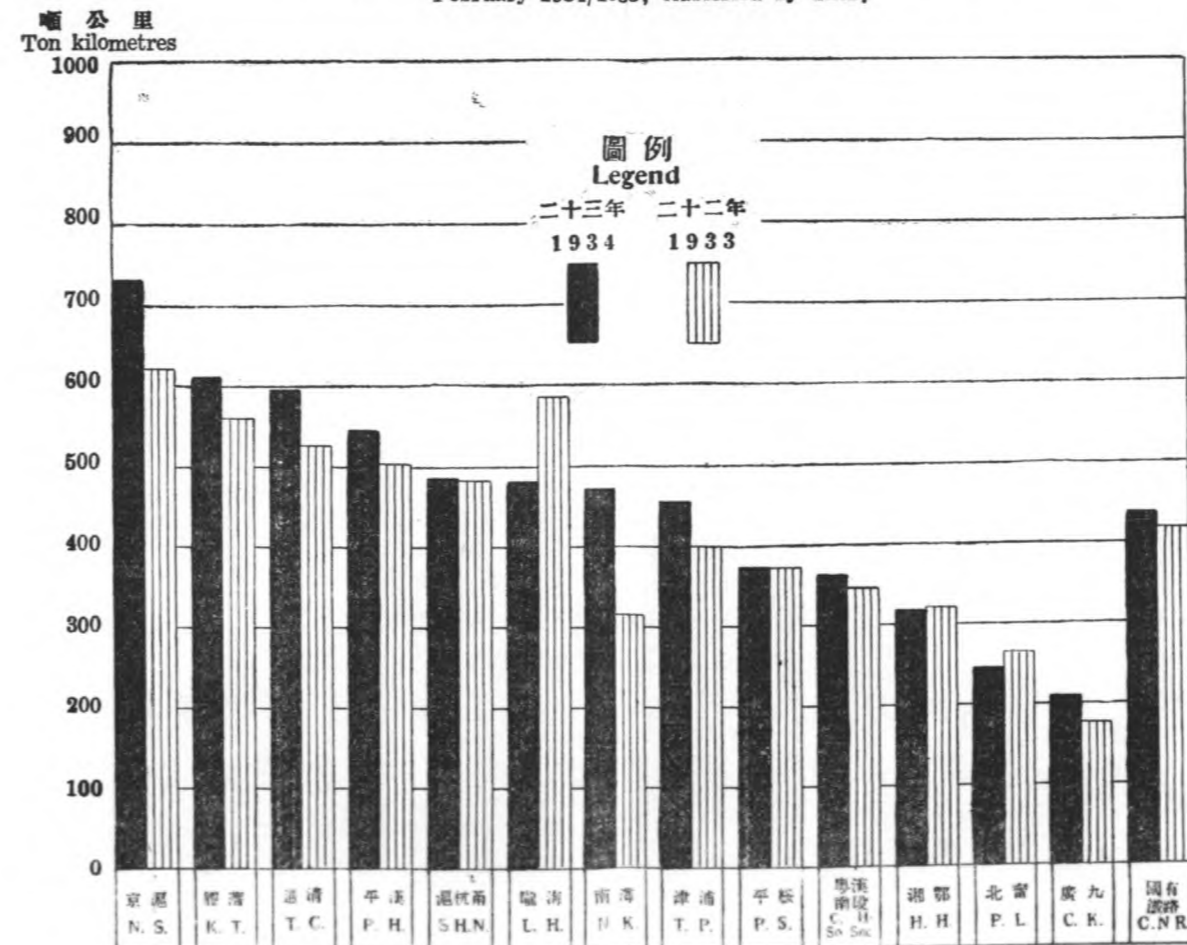
貨物空車噸公里之百分數比較

三十二年二月份
Goods Train Statistics
Percentage of Wagon Ton Kilometres run Empty
February 1934/1933, classified by lines.



每列車公里之貨車噸公里比較

三十二年二月份
Goods Train Statistics
Wagon Ton Kilometrage per Train Kilometrage Run
February 1934/1933, classified by lines.



平均列車載重及機車載運容量
二十三年二月份

Table with 6 columns: 項 (CLASSIFICATION), 平漢 (P. H.), 北平 (P. L.), 津浦 (T. P.), 京滬 (N. S.), 滬杭甬 (S.H.N.). Rows include Passenger Train, Goods Train, and Engine haulage capacity statistics for both 1934 and 1933.

註：正太路報告未到

Note: Cheng-Tai not reported

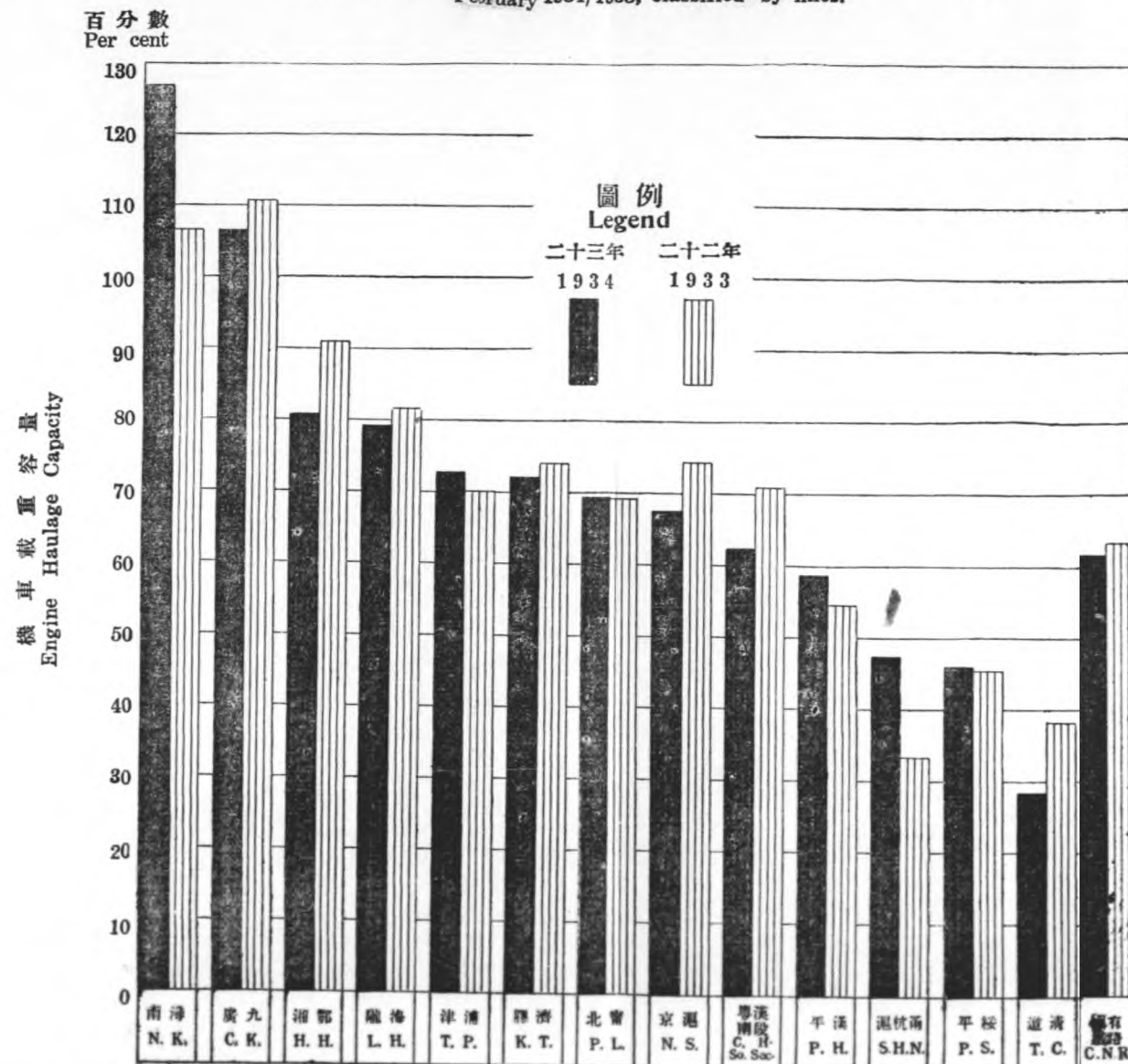
AVERAGE TRAIN LOADING AND ENGINE HAULAGE CAPACITY
February, 1934.

平 綏 P. S.	道 清 T. C.	隴 海 L. H.	廣 九 C. K.	湘 鄂 H. H.	膠 濟 K. T.	南 浦 N. K.	粵 漢 南 段 C. H. (SO. SEC.)	共 計 TOTAL
108,096	66,181	170,644	79,946	33,039	252,959	108,859	153,382	2,367,655
116,948	71,335	127,747	80,274	31,998	253,571	97,892	154,829	2,356,732
224,144	137,516	298,391	160,220	65,037	506,530	206,751	308,211	4,724,387
202,276	35,720	259,803	158,372	64,433	474,660	111,719	281,331	4,086,520
225,516	235,544	212,749	75,448	41,227	384,045	82,932	243,633	3,884,957
262,018	247,682	163,778	74,950	39,469	317,355	79,860	249,687	3,754,297
487,534	483,226	376,527	150,398	80,696	701,400	162,792	493,320	7,639,254
444,271	93,206	362,684	143,155	70,749	640,669	104,907	396,667	6,451,169
47,93	28,10	80,21	105,96	80,14	65,87	131,26	62,96	60,94
44,29	28,80	78,00	107,10	81,07	79,90	122,58	62,01	62,77
45,98	28,46	79,25	106,53	80,60	72,22	127,00	62,48	61,84
45,53	38,32	81,56	110,63	91,07	74,09	106,49	70,92	63,35
679,284	35,289	210,488	35,011	107,776	963,462	28,477	158,835	4,594,499
332,124	70,086	198,615	33,726	76,908	480,560	23,007	181,857	3,818,551
1,011,408	105,375	409,103	68,737	184,684	1,444,022	51,484	340,692	8,413,050
941,342	181,698	399,104	62,558	169,615	1,369,560	53,800	356,892	7,138,909
857,477	127,651	284,791	45,710	113,503	1,086,194	34,998	224,851	6,489,967
669,579	128,755	272,372	45,945	105,601	852,864	41,390	231,954	6,179,961
1,527,058	256,406	557,163	91,655	219,104	1,939,058	76,388	456,805	12,669,928
1,394,566	522,163	543,976	87,605	224,031	1,864,492	77,343	485,141	10,896,533
79,22	27,64	73,91	76,59	94,95	88,70	81,37	70,64	70,79
49,60	54,43	72,92	73,41	72,83	56,35	55,59	78,40	61,79
66,23	41,10	73,43	75,00	84,29	74,47	67,40	74,58	66,40
67,50	34,80	73,37	71,41	75,71	73,45	69,56	73,56	65,52

Note: Cheng-Tai not reported

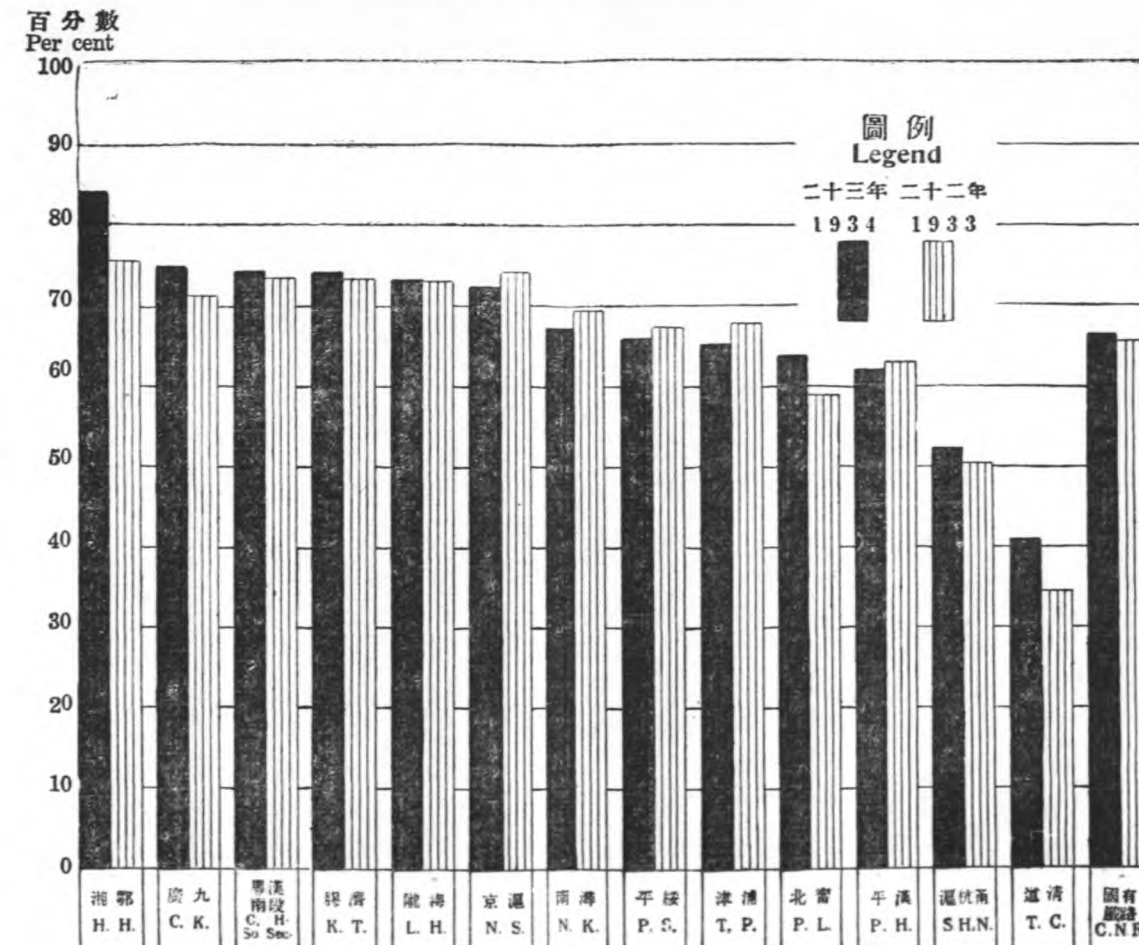
旅客列車統計
每列車載重與機車載重之比率
二十三年二月份

Passenger Train Statistics
Percentage Train Loading on Engine Haulage Capacity
February 1934/1933, classified by lines.



貨物列車統計
每列車載重與機車載重之比較
二十三年二月份

Goods Train Statistics
Percentage Train Loading on Engine Haulage Capacity
February 1933/1934, classified by lines.



貨車在站停留統計
二十三年二月份

項 目 CLASSIFICATION	平 漢 P. H.	北 甯 P. L.	津 浦 T. P.	京 滬 N. S.	滬 杭 南 S. H. N.
貨車往來數目 NUMBER OF WAGONS HANDLED	30,030	32,038	12,671	12,253	5,069
上年本期 Same period last year	25,567	32,648	11,567	9,872	6,020
停站時間 TIME AT STATION:-					
鐘點 Wagon Hours	731,470	440,945	307,004	320,007	157,179
上年本期 Same period last year	747,670	517,511	269,462	279,572	204,059
公噸鐘點 Ton Hours (000 Omitted)	18,439	13,672	9,403	9,720	3,920
上年本期 Same period last year	19,034	16,894	8,127	8,585	5,217
每貨車平均停站之鐘點 HOURS OF DETENTION PER WAGON	24.36	13.76	24.23	26.12	31.01
上年本期 Same period last year	29.24	15.85	23.30	28.32	33.90
每貨車平均停站之公噸鐘點 TON HOURS OF DETENTION PER WAGON	614.02	426.74	742.09	793.28	773.33
上年本期 Same period last year	744.48	517.46	702.60	869.63	866.61
停站時間之百分數 PERCENTAGE OF TIME AT STATION:-					
調車及站務 (a) For Shunting and Station Service	10.73	11.72	8.60	11.74	3.65
上年本期 Same period last year	7.60	8.15	8.17	12.46	3.23
起卸貨物 (b) For Loading & Unloading	16.37	50.02	24.54	9.45	13.19
上年本期 Same period last year	12.23	39.17	24.26	12.25	12.76
租用延期 (c) For Under Demurrage	0.01	—	—	0.33	1.58
上年本期 Same period last year	0.18	0.01	0.06	4.15	12.52
關稅檢驗 (d) For Revenue Examination	—	—	—	—	—
上年本期 Same period last year	—	—	—	—	—
軍用延期 (e) For Military Demurrage	6.60	2.36	2.64	1.14	0.18
上年本期 Same period last year	12.03	10.65	3.68	2.76	0.10
修 理 (f) For Repairing	0.14	0.47	0.81	0.51	0.08
上年本期 Same period last year	0.40	2.55	1.64	0.74	0.79
候 車 (g) For Waiting Trains	42.40	32.86	59.46	29.9%	13.44
上年本期 Same period last year	45.45	36.09	58.74	28.88	18.08
其他原因 (h) For Other Reasons	23.75	2.57	3.95	46.84	67.88
上年本期 Same period last year	22.11	3.38	3.45	38.78	53.13
共 計 TOTAL	100.00	100.00	100.00	100.00	100.00
	100.00	100.00	100.00	100.00	100.00

附註：正大路報告未到

STATISTICS OF DETENTION AT STATION OF GOODS WAGON

February, 1934.

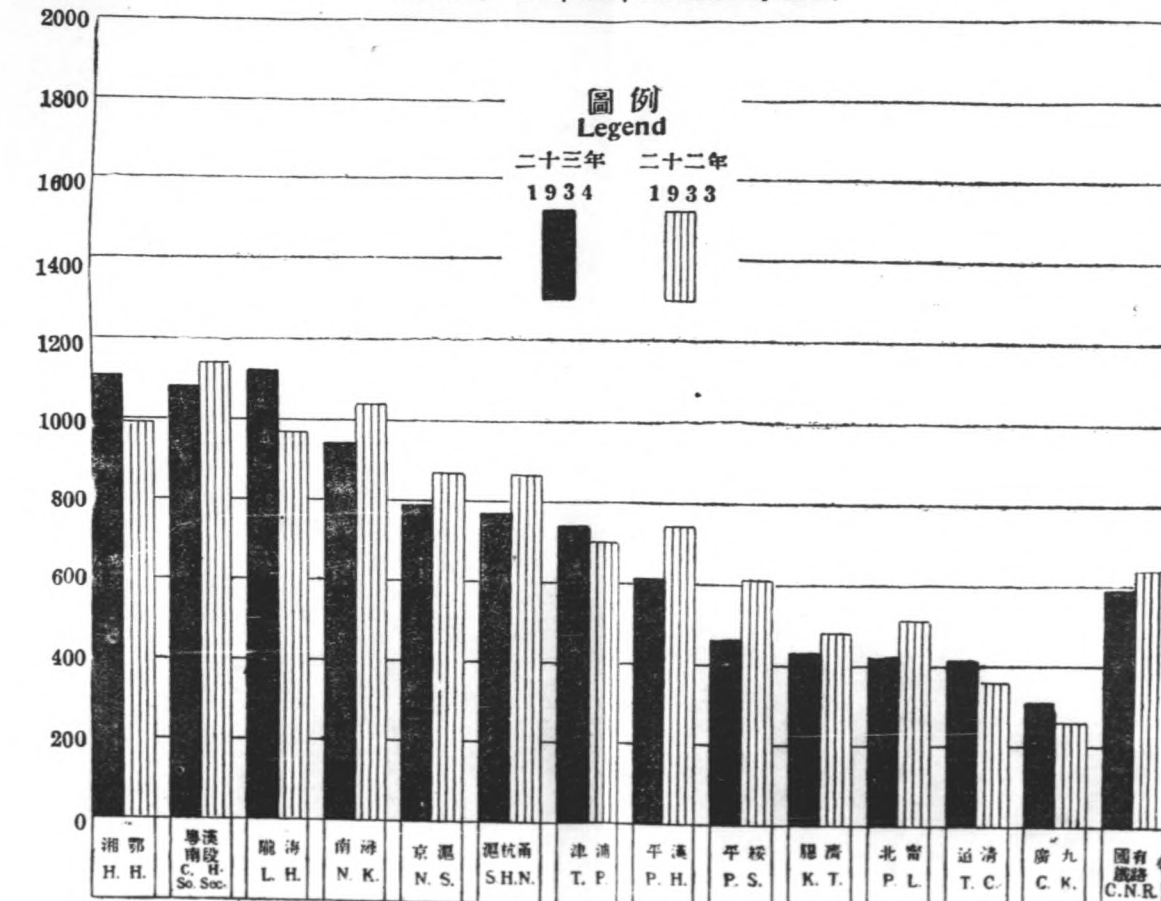
平 綏 P. S.	滬 清 T. C.	龍 海 L. H.	廣 九 C. K.	湘 鄂 H. H.	膠 濟 K. T.	南 津 N. K.	粵漢南段 C. H. (SO. SEC.)	共 計 TOTAL
17,058 17,548	834 3,934	12,302 9,959	2,879 3,539	3,725 4,437	39,370 41,772	1,556 1,400	2,868 2,850	172,653 171,113
287,687 348,915 7,935 10,788	11,437 45,816 348 1,426	452,452 334,680 12,580 9,666	36,542 39,505 899 939	148,772 146,860 4,126 4,402	771,925 879,563 17,053 20,185	45,820 45,195 1,465 1,460	94,621 95,884 3,103 3,263	3,805,861 3,954,692 102,663 109,986
16.87 19.88	13.71 11.65	36.78 33.61	12.69 11.16	39.94 33.10	19.61 21.06	29.45 32.28	32.99 33.64	22.04 23.11
465.18 614.77	417.27 362.48	1,022.60 970.58	312.26 263.33	1,107.65 992.11	433.15 483.22	941.52 1,042.86	1,081.94 1,144.91	594.62 642.77
7.42 4.66	2.59 3.65	2.31 3.24	37.82 28.65	0.48 0.55	34.86 36.66	3.76 4.73	15.76 13.64	13.06 12.55
17.44 11.77	29.60 30.29	9.88 10.08	6.56 6.39	5.21 5.27	9.08 8.88	7.50 8.97	17.40 16.98	18.32 16.44
0.01 0.02	—	4.52 6.04	—	—	—	0.21 0.48	—	0.65 1.50
—	—	—	0.67 1.28	—	—	—	—	0.01 0.01
10.83 21.16	— 0.07	11.14 10.17	—	3.20 1.75	0.14 0.26	11.13 41.51	—	4.37 7.85
2.46 6.57	11.78 0.77	0.30 1.20	7.45 7.13	0.05 0.20	0.38 0.49	— 0.55	0.52 0.09	0.62 1.58
57.24 50.19	56.03 65.22	67.52 69.21	38.60 56.23	67.62 74.04	48.86 44.08	13.24 11.64	44.25 41.31	46.38 45.62
4.60 5.63	—	4.33 0.06	8.90 0.21	23.44 18.17	6.68 9.60	64.16 32.12	22.07 27.98	16.59 14.45
100.00 100.00	100.00 100.00	100.00 100.00	100.00 100.00	100.00 100.00	100.00 100.00	100.00 100.00	100.00 100.00	100.00 100.00

Note: Cheng-Tai not reported

貨物列車統計
每貨車平均停站之公噸鐘點
二十三年二月份

Goods Train Statistics
Detention at Station per wagon
February 1934/1933, classified by lines.

噸鐘點
Ton Hours



載運旅客統計 (民國二十三年二月份)

路名 Railways	普通 ORDINARY			
	頭等 I Class	二等 II Class	三等 III Class	四等 IV Class
平 漢 Peiping Hankow	295	1,641	225,793	—
北 甯 Peiping Liaoning	4,887	8,700	320,988	—
津 浦 Tientsin Pukow	624	2,633	202,437	—
京 滬 Nanking Shanghai	5,831	25,959	451,813	314,593
滬 杭 甬 Shanghai Hangchow Ningpo	878	11,826	302,571	83,809
平 綏 Peiping Suiyuan	95	156	72,411	—
正 太 Cheng-Tai	24	405	51,957	—
道 清 Taokow Chinghua	20	157	29,393	—
龍 海 Lung-Hai	171	1,597	102,539	—
廣 九 Canton Kowloon	2,321	10,294	176,975	—
湘 鄂 Hupeh Hunan	168	681	63,587	—
膠 濟 Kiao-Tsi	359	2,466	231,291	—
南 津 Nanchang Kiukiang	111	308	20,151	—
粵漢南段 (Southern Section)	6,109	61,104	630,566 *5,066	—
十四路共計 Total for 14 Lines	21,894	127,929	2,887,542	398,403

*粵漢鐵路前架段。

STATISTICS OF PASSENGERS TRANSPORTED IN FEBRUARY, 1934.

合計 Total	政 府 GOVERNMENT		優 待 Privilege	遊 覽 Excursion	定期票 Season Tickets	各 等 All Class
	民 事 Civil	軍 事 Military				
227,729	700	40,894	980	—	—	270,303
334,576	247	10,420	1,607	1,235 $\frac{1}{2}$	1,115	349,200 $\frac{1}{2}$
205,694 $\frac{1}{2}$	186	4,215	1,422	3,169	—	214,686 $\frac{1}{2}$
798,197 $\frac{1}{2}$	875	16,085	4,111	2,621	4,605	826,494 $\frac{1}{2}$
399,085	352	17,222	1,164 $\frac{1}{2}$	676 $\frac{1}{2}$	—	418,500
72,662 $\frac{1}{2}$	3	823	306	—	—	73,794 $\frac{1}{2}$
52,386	15	9,005	27	75	—	61,508
29,570	—	5,363	117	8	—	35,058
104,308 $\frac{1}{2}$	—	62,169	982 $\frac{1}{2}$	7	—	167,467
189,591	—	4,175	825	568	150	195,309
64,436	1	5,725	2	80	—	70,244
234,116	28	110	831	1,462	—	236,547
20,570	2	33,298	—	12	120	54,002
697,780 5,066 $\frac{1}{2}$	—	—	—	334	—	698,114 5,066 $\frac{1}{2}$
3,435,768 $\frac{1}{2}$	2,409	209,504	12,375	10,248	5,990	3,676,294 $\frac{1}{2}$

*Canton Hankow Shiulok section

載 運 旅 客 統 計 (民國二十三年二月份)

路 名 Railway	等 級 Class		普 通 ORDINARY			
	頭 等 I Class	二 等 II Class	三 等 III Class	四 等 IV Class		
	\$	\$	\$	\$		
平 漢 Peiping Hankow	8,210.60	21,343.59	387,394.85	—		
北 甯 Peiping Liaoning	25,738.21	29,565.95	412,924.75	—		
津 浦 Tientsin Pukow	20,874.40	39,197.30	491,771.23	—		
京 滬 Nanking Shanghai	30,955.28	73,531.48	335,882.89	241,143.57		
滬 杭 甬 Shanghai Hangchow Ningpo	4,503.37	27,321.22	207,568.99	72,682.14		
平 綏 Peiping Suiyuan	1,262.65	1,631.3 ⁰	97,006.03	—		
正 太 Cheng-Tai	244.05	1,643.65	62,458.95	—		
道 清 Taokow Chinghua	56.10	275.50	19,255.73	—		
隴 海 Lung-Hai	1,560.90	10,252.83	183,171.73	—		
廣 九 Canton Kowloon	7,625.27	20,178.61	130,092.48	—		
湘 鄂 Hupeh Hunan	2,129.00	6,187.50	80,161.42	—		
膠 濟 Kiao-Tsi	4,462.12	10,380.40	251,166.69	—		
南 潯 Nanchang Kiukiang	862.30	1,604.75	29,849.40	—		
粵 漢 南 段 Canton Hankow (Southern Section)	2,832.20	26,370.32	187,187.96 *3,400.36	—		
十四路共計 Total for 14 Lines	111,316.45	269,484.40	2,879,293.46	313,825.71		

進 款
REVENUE

STATISTICS OF PASSENGERS TRANSPORTED IN FEBRUARY, 1934.

合計 Total	政府 GOVERNMENT		優待 Privilege	遊覽 Excursion	定期票 Season Tickets	各等 All Class
	民事 Civil	軍事 Military				
\$	\$	\$	\$	\$	\$	\$
416,949.04	3,960.05	85,413.25	3,278.25	—	—	509,600.59
468,228.91	299.60	5,830.50	1,677.91	2,079.20	1,088.85	479,204.97
551,842.93	416.55	19,941.25	5,564.63	42,014.42	—	619,779.76
681,513.22	2,861.48	26,155.33	4,348.45	1,906.46	526.14	717,311.08
312,075.72	218.58	12,529.43	1,440.53	608.91	—	326,873.17
99,899.98	26.50	1,161.45	339.58	—	—	101,427.51
64,346.65	5.40	7,887.65	53.35	480.30	—	72,773.35
19,587.33	—	3,315.15	70.00	4.00	—	22,976.48
194,985.46	—	110,848.20	1,663.42	21.40	—	307,518.48
157,896.36	—	4,102.11	426.72	648.81	139.83	163,213.83
88,477.92	13.40	7,283.85	4.60	184.00	—	95,963.77
266,009.21	34.50	200.25	1,336.40	4,152.96	—	271,733.32
32,316.45	7.95	29,574.90	—	26.40	137.20	62,062.90
216,390.48 3,400.36	—	—	—	93.12	—	216,483.60 3,400.36
3,573,920.02	7,844.01	314,243.32	20,203.84	52,219.98	1,892.02	3,970,323.19

載 運 旅 客 統 計 (民國二十三年二月份)

路 名 Railways	等 級 Class	普 通 ORDINARY			
		頭 等 I Class	二 等 II Class	三 等 III Class	四 等 IV Class
平 漢 Peiping Hankow		161,165	627,920	22,315,684	—
北 甯 Peiping Liaoning		688,886	1,145,351	27,358,943	—
津 浦 Tientsin Pukow		408,870	1,150,874	28,662,804	—
京 滬 Nanking Shanghai		1,083,977	3,885,538	29,247,554	36,656,710
滬 杭 甬 Shanghai Hangchow Ningpo		148,522	1,228,805	15,226,623	8,880,385
平 綏 Peiping Suiyuan		25,121	48,838	5,741,292	—
正 太 Cheng-Tai		4,758	47,870	3,604,414	—
道 清 Taokow Chinghua		1,232	9,054	1,268,296	—
隴 海 Lung-Hai		31,520	300,378	10,455,139	—
廣 九 Canton Kowloon		319,921	1,402,530	14,731,821	—
湘 鄂 Hupeh Hunan		57,153	209,636	5,905,138	—
膠 濟 Kiao-Tsi		114,395	398,789	19,305,389	—
南 浦 Nanchang Kiukiang		14,167	39,424	1,589,060	—
粵 漢 南 段 (Southern Section)		106,935	1,305,292	15,392,382 *223,671	—
十四路共計 Total for 14 Lines		3,166,622	11,800,299	201,028,210	45,537,095

延 人 公 里
PASSENGER KILOMETRES

STATISTICS OF PASSENGERS TRANSPORTED IN FEBRUARY 1934.

合計 Total	政 府 GOVERNMENT		優 待 Privilege	遊 覽 Excursion	定期票 Season Tickets	各 等 All Class
	民 事 Civil	軍 事 Military				
23,104,769	400,833	9,841,277	350,560	—	—	33,697,439
29,193,180	37,669	732,175	255,108	213,689	63,322	30,495,143
30,222,548	40,490	2,081,764	655,220	1,713,338	—	34,711,360
70,873,779	167,058	3,859,819	713,141	181,531	54,840	75,850,168
25,484,335	20,086	2,599,397	194,304	99,878	—	28,398,000
5,815,251	1,554	127,000	34,035	—	—	5,977,840
3,657,042	615	852,633	5,922	18,078	—	4,534,290
1,278,582	—	414,452	9,299	504	—	1,702,837
10,787,037	—	12,661,879	350,059	1,105	—	23,800,080
16,454,272	—	430,859	99,898	79,024	12,660	17,076,713
6,171,927	365	1,115,030	750	29,200	—	7,317,272
19,818,573	5,272	28,859	202,359	410,564	—	20,465,637
1,642,651	256	2,940,331	—	1,536	7,831	4,592,605
16,804,609 223,671	—	—	—	10,151	—	16,814,760 223,671
261,532,226	674,198	37,685,485	2,868,655	2,758,598	138,653	305,657,815

載 運 旅 客 統 計 (民國二十三年二月份)

路 名 Railways	普通 ORDINARY												
	一 等 I Class			二 等 II Class			三 等 III Class			四 等 IV Class			平均 行程 Average journey per passenger
	平均 行程 Average journey per passenger	平均進款 Average Revenue		平均 行程 Average journey per passenger	平均進款 Average Revenue		平均 行程 Average journey per passenger	平均進款 Average Revenue		平均 行程 Average journey per passenger	平均進款 Average Revenue		
		每 一 旅 客 per passenger	每 一 延 人 公 里 per passenger km.		每 一 旅 客 per passenger	每 一 延 人 公 里 per passenger km.		每 一 旅 客 per passenger	每 一 延 人 公 里 per passenger km.		每 一 旅 客 per passenger	每 一 延 人 公 里 per passenger km.	
Km.	\$	cts.	Km.	\$	cts.	Km.	\$	cts.	Km.	\$	cts.	Km.	
平 漢 Peiping Hankow	546	27.83	5.09	383	13.01	3.40	99	1.72	1.74	—	—	—	101
北 甯 Peiping Liaoning	141	5.27	3.74	132	3.40	2.58	85	1.29	1.51	—	—	—	87
津 浦 Tientsin Pukow	655	33.45	5.11	437	14.88	3.41	142	2.43	1.72	—	—	—	147
京 滬 Nanking Shanghai	186	5.31	2.86	150	2.83	1.89	65	0.74	1.15	117	0.77	0.66	89
滬 杭 甬 Shanghai Hangchow Ningpo	169	5.13	3.03	104	2.31	2.22	50	0.69	1.36	106	0.87	0.82	64
平 綏 Peiping Suiyuan	264	13.29	5.03	313	10.46	3.34	79	1.34	1.69	—	—	—	80
正 太 Cheng-Tai	198	10.17	5.13	118	4.06	3.43	69	1.20	1.73	—	—	—	70
道 清 Taokow Chinghua	62	2.81	4.55	38	1.75	3.04	43	0.66	1.52	—	—	—	43
隴 海 Lung-Hai	184	9.10	4.95	188	6.42	3.41	102	1.79	1.75	—	—	—	103
廣 九 Canton Kowloon	138	3.29	2.38	136	1.96	1.44	83	0.74	0.88	—	—	—	87
湘 鄂 Hupeh Hunan	340	12.67	3.73	308	9.09	2.95	93	1.26	1.36	—	—	—	96
膠 濟 Kiao-Tsi	319	12.43	3.90	162	4.21	2.60	83	1.09	1.30	—	—	—	85
南 潯 Nanchang Kiukiang	128	7.77	6.09	128	5.21	4.07	79	1.48	1.88	—	—	—	80
粵 漢 南 段 (Southern Section)	18	0.46	2.65	21	0.43	2.02	24 *44	0.30 0.67	1.22 1.52	—	—	—	24 44
十四路共計 Total for 14 Lines	145	5.08	3.52	92	2.11	2.28	70	1.00	1.43	114	0.79	0.69	76

Average journey per passenger; average revenue per passenger and per passenger kilometre.

STATISTICS OF PASSENGERS TRANSPORTED IN FEBRUARY, 1934.

合計 Total		政 府 GOVERNMENT						優 待 Privilege			遊 覽 Excursion			定期票 Season Tickets			各 等 All Class		
		民 事 Civil			軍 事 Military			平均 行程 Average journey per passenger	平均 運款 Average Revenue		平均 行程 Average journey per passenger	平均 運款 Average Revenue		平均 行程 Average journey per passenger	平均 運款 Average Revenue		平均 行程 Average journey per passenger	平均 運款 Average Revenue	
每 一 旅 客 per passenger	每 一 人 公 里 per passenger km.	平均 行程 Average journey per passenger	每 一 旅 客 per passenger	每 一 人 公 里 per passenger km.	平均 行程 Average journey per passenger	每 一 旅 客 per passenger	每 一 人 公 里 per passenger km.		每 一 旅 客 per passenger	每 一 人 公 里 per passenger km.		每 一 旅 客 per passenger	每 一 人 公 里 per passenger km.		每 一 旅 客 per passenger	每 一 人 公 里 per passenger km.		每 一 旅 客 per passenger	每 一 人 公 里 per passenger km.
\$	cts.	Km.	\$	cts.	Km.	\$	cts.	Km.	\$	cts.	Km.	\$	cts.	Km.	\$	cts.	Km.	\$	cts.
1.83	1.80	573	5.66	0.99	241	2.09	0.87	358	3.35	0.94	—	—	—	—	—	—	125	1.89	1.51
1.40	1.60	153	1.21	0.80	70	0.56	0.80	159	1.04	0.66	173	1.68	0.97	57	0.98	1.72	87	1.37	1.57
2.68	1.83	218	2.24	1.03	494	4.73	0.96	459	3.91	0.85	541	13.26	2.45	—	—	—	162	2.89	1.79
0.85	0.96	191	3.27	1.71	240	1.63	0.68	173	1.06	0.61	69	0.73	1.05	12	0.11	0.96	92	0.87	0.95
0.78	1.22	57	0.62	1.09	151	0.73	0.48	167	1.24	0.74	148	0.90	0.61	—	—	—	68	0.78	1.15
1.37	1.72	518	8.83	1.71	154	1.41	0.91	111	1.11	1.00	—	—	—	—	—	—	81	1.37	1.70
1.23	1.76	41	0.36	0.88	95	0.88	0.93	219	1.98	0.90	241	6.40	2.66	—	—	—	74	1.18	1.60
0.66	1.53	—	—	—	77	0.62	0.80	79	0.60	0.75	63	0.50	0.79	—	—	—	49	0.66	1.35
1.87	1.81	—	—	—	204	1.78	0.88	356	1.69	0.48	158	3.06	1.94	—	—	—	142	1.84	1.29
0.63	0.96	—	—	—	103	0.98	0.95	121	0.52	0.43	139	1.14	0.82	84	0.93	1.10	87	0.84	0.96
1.37	1.43	365	13.40	3.67	195	1.27	0.65	375	2.30	0.61	365	2.30	0.63	—	—	—	104	1.37	1.31
1.14	1.34	188	1.23	0.65	262	1.82	0.69	244	1.61	0.66	281	2.84	1.01	—	—	—	87	1.15	1.33
1.57	1.97	128	3.98	3.11	88	0.89	1.01	—	—	—	128	2.20	1.72	65	1.14	1.75	85	1.15	1.35
0.31 0.67	1.29 1.52	—	—	—	—	—	—	—	—	—	30	0.28	0.92	—	—	—	24 44	0.31 0.67	1.29 1.52
1.04	1.37	280	3.26	1.16	180	1.50	0.83	232	1.63	0.70	269	5.10	1.89	23	0.32	1.36	83	1.08	1.30

貨物運輸統計 (民國二十三年二月份)

路名 RAILWAYS	商運物品 Commercial Commodities			
	礦產品 Mines	農產品 Agriculture	林產品 Forests	獸產品 Animals
平漢 Peiping Hankow	201,975,225	21,442,450	2,004,575	2,106,150
北甯 Peiping Liaoning (1)	305,879,000	28,970,000	5,280,000	4,750,000
津浦 Tientsin Pukow	108,313,820	66,089,862	1,024,128	2,675,573
京滬 Nanking Shanghai	13,402,686	52,927,879	3,310,358	2,970,630
滬杭甬 Shanghai Hangchow Ningpo	5,189,068	5,014,318	4,707,311	1,835,298
平綏 Peiping Suiyuan	86,734,800	43,653,750	195,075	1,425,269
正太 Cheng-Tai	173,693,200	3,122,625	599,700	498,250
道清 Taokow Chinghua	28,365,000	742,000	92,000	70,000
蘭海 Lung-Hai	23,941,000	25,652,000	273,000	427,000
廣九 Canton Kowloon	284,700	1,322,200	466,200	2,419,200
湘鄂 Hupeh Hunan	10,628,250	2,267,400	931,750	306,775
膠濟 Kiao-Tsi	104,543,381	18,175,021	2,155,200	1,865,843
南潯 Nanchang Kiukiang	134,392	1,670,249	894,025	47,034
粵漢南段 Cant'n Hankow (2) (Southern Section)	9,467,675	4,298,200	10,821,325	2,544,650
十四路共計 Total for 14 Lines	1,072,552,197	275,347,954	32,754,647	23,941,672

運輸貨物公噸數
NUMBER OF TONS CARRIED

附註 (1)北甯路本月份貨物噸運統計未及列入
(2)蘭樂段商運物品數字在內

STATISTICS OF GOODS TRANSPORTED IN FEBRUARY, 1934.

		非 商 運 物 品 Non Revenue Commodities			物 品 共 計 Total Commodities
工 藝 品 Manufactures	共 計 Total	政 府 用 品 Government Commodities	他 路 材 料 Materials for Other Railways	本 路 材 料 Service Stores	
11,549,575	239,077,975	16,649,050	21,097,300	41,312,000	318,136,325
48,892,000	393,771,000	14,184,000	1,903,000	34,856,000	444,714,000
14,537,702	192,641,085	8,263,894	8,622,000	31,673,000	241,199,979
17,090,200	89,701,753	6,538,881	2,882,796	14,505,709	113,629,139
12,400,230	29,146,225	4,860,915	5,801,772	1,735,813	41,544,725
3,777,425	135,786,319	7,320,087	2,000,000	26,590,500	171,696,906
3,711,950	181,625,725	3,321,986	935,350	4,591,100	190,474,161
597,000	29,866,000	989,000	560,000	2,801,000	34,216,000
8,801,000	59,094,000	7,637,000	14,495,000	81,226,000
2,342,450	6,834,750	120,000	1,685,850	8,640,600
4,419,575	18,553,750	2,251,000	88,000	9,608,840	30,501,590
13,165,478	139,904,923	510,542	20,287,580	160,703,045
2,915,778	5,661,478	2,217,286	3,324,540	11,203,304
6,531,350	33,663,200	4,265,275	37,928,475
150,731,713	1,555,328,183	79,128,916	43,890,218	207,466,932	1,885,814,249

Note (1) Through Traffic not included.

(2) Includes Commercial Commodities of Canton Hankow Shuiok section.

貨物運輸統計 (民國二十三年二月份)

路名 RAILWAYS	商運物品 Commercial Commodities			
	礦產品 Mines	農產品 Agriculture	林產品 Forests	獸產品 Animals
平漢 Peiping Hankow	519,244.18	214,283.00	13,293.60	42,941.60
北甯 Peiping Liaoning (1)	467,013.00	97,046.55	18,392.10	18,947.75
津浦 Tientsin Pukow	159,133.12	287,307.41	6,851.27	30,484.37
京滬 Nanking Shanghai	9,505.10	110,143.55	7,729.05	16,185.87
滬杭甬 Shanghai Hangchow Ningpo	7,642.94	10,950.90	7,059.45	8,391.28
平綏 Peiping Suiyuan	121,281.66	307,015.60	533.90	27,106.65
正太 Cheng-Tai	299,122.15	24,584.72	1,256.60	5,771.55
道清 Taokow Chinghua	43,297.68	1,752.82	195.77	36.371
龍海 Lung-Hai	44,694.11	208,734.62	708.40	3,395.84
廣九 Canton Kowloon	273.16	3,939.48	761.88	4,303.92
湘鄂 Hupeh Hunan	37,980.90	9,736.30	3,374.20	2,547.45
膠濟 Kiao-Tsi	280,103.88	83,616.22	11,137.95	15,916.51
南潯 Nanchang Kiukiang	522.98	2,169.08	1,104.91	226.67
粵漢南段 Canton Hankow (2) (Southern Section)	26,516.32	24,490.08	19,333.48	33,050.64
十四路共計 Total for 14 Lines	2,016,331.18	1,385,770.33	91,732.56	209,633.81

 載
運
REVENUE

STATISTICS OF GOODS TRANSPORTED IN FEBRUARY, 1934.

		非 商 運 物 品 Non Revenue Commodities			物 品 共 計 Total Commodities
工 藝 品 Manufactures	共 計 Total	政 府 用 品 Government Commodities	他 路 材 料 Materials for Other Railways	本 路 材 料 Service Stores	
160,644.25	950,406.63	77,652.60	51,145.90	38,861.30	1,118,066.43
134,023.08	735,422.48	21,943.05	2,295.80	10,148.90	769,810.23
117,700.34	601,476.51	41,710.41	17,004.40	49,489.75	709,681.07
49,419.80	192,983.37	15,263.37	686.65	4,497.50	213,430.89
32,769.66	66,814.23	18,735.35	4,499.95	861.65	90,911.18
42,800.08	498,737.89	33,796.30	7,254.00	21,269.35	561,057.54
33,683.15	364,418.17	9,850.15	1,608.55	4,044.30	379,921.17
2,515.70	48,125.68	977.25	318.34	373.14	49,794.41
93,760.16	351,293.13	33,964.70	11,774.10	397,031.93
5,770.83	15,049.27	289.57	1,447.01	16,785.85
29,429.10	83,067.95	5,148.40	184.55	11,985.50	100,386.40
103,581.72	494,356.28	2,582.00	10,568.65	507,506.93
12,392.38	16,416.02	4,087.30	2,610.30	23,113.62
55,909.88	159,300.40	5,704.92	165,005.32
874,400.13	4,577,868.01	271,705.37	84,998.14	167,931.45	5,102,502.97

貨物運輸統計 (民國二十三年二月份)

路名 RAILWAYS	商運物品 Commercial Commodities			
	鑛產品 Mines	農產品 Agriculture	林產品 Forests	獸產品 Animals
平漢 Peiping Hankow	47,583,227	6,542,536	434,695	647,383
北甯 Peiping Liaoning (1)	34,493,525	4,088,748	603,396	590,341
津浦 Tientsin Pukow	34,892,031	13,842,808	360,380	869,899
京滬 Nanking Shanghai	1,222,588	13,714,904	934,759	780,909
滬杭甬 Shanghai Hangchow Ningpo	874,194	731,415	793,808	223,057
平綏 Peiping Suiyuan	7,862,478	11,448,561	12,958	594,003
正太 Cheng-Tai	13,256,081	589,671	33,698	109,283
道清 Taokow Chinghua	2,578,747	58,923	6,110	4,825
龍海 Lung-Hai	3,946,904	12,466,265	38,348	113,574
廣九 Canton Kowloon	9,203	93,441	25,554	293,480
湘鄂 Hupeh Hunan	3,111,365	396,626	141,390	70,934
膠濟 Kiao-Tsi	23,607,099	5,503,980	654,971	475,343
南潯 Nanchang Kiukiang	16,866	177,659	36,894	5,984
粵漢南段 Canton Hankow (2) (Southern Section)	2,025,906	551,747	192,451	318,473
十四路共計 Total for 14 Lines	175,480,214	70,207,284	4,269,412	5,097,488

延 噸 公 里
TON KILOMETRES.

STATISTICS OF GOODS TRANSPORTED IN FEBRUARY, 1984.

		非 商 運 物 品 Non Revenue Commodities			物 品 共 計 Total Commodities
工 藝 品 Manufactures	共 計 Total	政 府 用 品 Government Commodities	他 路 材 料 Materials for Other Railways	本 路 材 料 Service Stores	
4,156,882	59,364,723	4,150,084	5,637,452	12,935,240	82,087,499
5,388,174	45,164,184	1,246,190	253,553	3,300,699	49,964,626
4,927,862	54,892,980	2,665,056	1,887,921	9,602,865	69,048,822
4,290,726	20,943,886	1,549,252	79,739	929,700	23,502,577
1,775,397	4,397,871	718,319	1,041,316	137,733	6,295,239
1,095,925	21,013,925	1,529,613	806,000	7,085,993	30,435,531
622,205	14,610,938	393,098	142,473	397,949	15,544,458
58,524	2,707,129	70,027	35,988	122,878	2,936,022
4,449,929	21,015,020	2,313,903	3,924,612	27,253,535
257,495	679,173	14,130	155,257	848,560
1,044,261	4,764,576	311,130	26,984	1,916,135	7,018,825
4,052,829	34,294,222	178,663	3,057,797	37,530,682
366,611	604,014	269,756	245,201	1,118,971
1,123,970	4,212,547	637,797	4,852,344
33,610,790	288,665,188	16,049,018	9,911,426	43,812,059	358,437,691

貨物運輸統計 (民國二十三年二月份)

類 別 Classification	商 運 物 品 Commercial Commodities											
	鑛 產 品 Mines			農 產 品 Agriculture			林 產 品 Forests			獸 產 品 Animals		
	平均進款 Average Revenue		程 Average haul per ton	平均進款 Average Revenue		程 Average haul per ton	平均進款 Average Revenue		程 Average haul per ton	平均進款 Average Revenue		程 Average haul per ton
	每 公 噸 per ton	每 延 噸 公 里 per ton km.		每 公 噸 per ton	每 延 噸 公 里 per ton km.		每 公 噸 per ton	每 延 噸 公 里 per ton km.		每 公 噸 per ton	每 延 噸 公 里 per ton km.	
路 名 Railways	平 均 行 程 Average haul per ton	每 公 噸 per ton	每 延 噸 公 里 per ton km.	平 均 行 程 Average haul per ton	每 公 噸 per ton	每 延 噸 公 里 per ton km.	平 均 行 程 Average haul per ton	每 公 噸 per ton	每 延 噸 公 里 per ton km.	平 均 行 程 Average haul per ton	每 公 噸 per ton	每 延 噸 公 里 per ton km.
平 漢 Peiping Hankow	Km.	\$	cts.	Km.	\$	cts.	Km.	\$	cts.	Km.	\$	cts.
	236	2.57	1.09	305	9.99	3.28	217	6.63	3.06	307	20.39	6.63
北 甯 Peiping Liaoning (1)	113	1.53	1.35	141	3.35	2.37	114	3.48	3.05	124	3.99	3.21
津 浦 Tientsin Pukow	322	1.47	0.46	209	4.35	2.08	352	6.69	1.90	325	11.39	3.50
京 滬 Nanking Shanghai	91	0.71	0.78	259	2.08	0.80	282	2.33	0.83	263	5.45	2.07
滬 杭 甬 Shai H'chow N'po	168	1.47	0.87	146	2.18	1.50	169	1.50	0.89	122	4.57	3.76
平 綏 Peiping Suiyuan	91	1.40	1.54	262	7.03	2.68	66	2.74	4.12	417	19.02	4.56
正 太 Cheng-Tai	76	1.72	2.26	189	7.87	4.17	56	2.10	3.73	219	11.58	5.28
道 清 Taokow Chinghua	91	1.53	1.68	79	2.36	2.97	66	2.13	3.20	69	5.20	7.54
蘭 海 Lung-Hai	165	1.87	1.13	486	8.14	1.67	140	2.59	1.85	265	7.95	2.99
廣 九 Canton Kowloon	32	0.96	2.97	71	2.98	4.22	55	1.63	2.98	121	1.78	1.47
湘 鄂 Hupeh Hunan	293	3.57	1.22	175	4.29	2.45	152	3.62	2.39	231	8.30	3.59
膠 濟 Kiao-Tsi	226	2.68	1.19	303	4.60	1.52	304	5.17	1.70	255	8.53	3.35
南 海 Nanchang Kiu'iang	125	3.89	3.10	106	1.30	1.22	41	1.24	2.99	127	4.82	3.79
粵 漢 南 段 Canton Hankow (2) (Southern Section)	214	2.80	1.31	128	5.70	4.44	18	1.79	10.05	125	12.99	10.38
十四路共計 Total for 14 Lines	164	1.88	1.15	255	5.03	1.97	130	2.80	2.15	213	8.76	4.11

平均行程、每公噸及每延噸公里平均進款
Average haul per ton, Average revenue per ton and per ton kilometre.

STATISTICS OF GOODS TRANSPORTED IN FEBRUARY, 1934.

工 廠 品 Manufactures			共 計 Total			非 商 運 物 品 Non Revenue Commodities									物 品 共 計 Total Commodities		
						政府用品 Government Commodities			他路材料 Materials for Other Railways			水路材料 Service Stores					
平 均 行 程 Average haul per ton	平 均 道 款 Average Revenue		平 均 行 程 Average haul per ton	平 均 道 款 Average Revenue		平 均 行 程 Average haul per ton	平 均 道 款 Average Revenue		平 均 行 程 Average haul per ton	平 均 道 款 Average Revenue		平 均 行 程 Average haul per ton	平 均 道 款 Average Revenue				
	每 公 噸 per ton km.	每 延 噸 公 里 per ton km.		每 公 噸 per ton km.	每 延 噸 公 里 per ton km.		每 公 噸 per ton km.	每 延 噸 公 里 per ton km.		每 公 噸 per ton km.	每 延 噸 公 里 per ton km.		每 公 噸 per ton km.	每 延 噸 公 里 per ton km.	每 公 噸 per ton km.	每 延 噸 公 里 per ton km.	
Km.	\$	cts.	Km.	\$	cts.	Km.	\$	cts.	Km.	\$	cts.	Km.	\$	cts.	Km.	\$	cts.
360	13.91	3.86	248	3.98	1.60	249	4.66	1.87	267	2.42	0.91	313	0.94	0.30	258	3.51	1.36
110	2.74	2.49	115	1.87	1.63	88	1.55	1.76	133	1.21	0.91	95	0.29	0.31	112	1.73	1.54
339	8.10	2.39	285	3.12	1.10	322	5.05	1.57	219	1.97	0.90	303	1.56	0.52	286	2.94	1.03
251	2.89	1.15	233	2.15	0.92	237	2.33	0.99	28	0.24	0.86	64	0.31	0.48	207	1.88	0.91
143	2.64	1.85	151	2.29	1.52	148	3.85	2.61	179	0.78	0.43	79	0.50	0.63	152	2.19	1.44
290	11.33	3.91	155	3.67	2.37	209	4.62	2.21	403	3.63	0.90	266	0.80	0.30	177	3.27	1.84
165	9.07	5.41	80	2.01	2.49	118	2.97	2.51	152	1.72	1.13	87	0.88	1.02	82	1.99	2.44
98	4.21	4.30	91	1.61	1.78	71	0.99	1.40	64	0.57	0.88	44	0.13	0.30	86	1.46	1.70
506	10.65	2.11	356	5.94	1.67	303	4.45	1.47	271	0.81	0.30	336	4.89	1.46
110	2.46	2.24	99	2.20	2.22	118	2.41	2.05	92	0.86	0.93	98	1.94	1.98
236	6.66	2.82	257	4.48	1.74	138	2.29	1.65	307	2.10	0.68	199	1.25	0.63	230	3.29	1.43
308	7.87	2.56	245	3.53	1.44	350	5.06	1.45	151	0.52	0.35	234	3.16	1.35
126	4.25	3.38	107	2.90	2.72	122	1.84	1.52	74	0.79	1.06	100	2.06	2.07
172	8.56	4.97	125	4.73	3.78	150	1.34	0.89	128	4.35	3.40
224	5.80	2.60	186	2.94	1.59	203	3.43	1.69	226	1.94	0.86	211	0.81	0.38	190	2.71	1.42

營業收支比較表 (民國二十三年二月份)

項目 Particulars	路名 Name of Line				
	平漢 Peiping Hankow	北甯 Peiping-Liaoning	津浦 Tientsin-Pukow		
營業進款 Operating Revenues	客運業務 Passenger Service	\$ 元 581,956.07	\$ 元 526,550.20	\$ 元 737,741.03	
	貨運業務 Goods Service	1,155,247.75	807,089.29	721,570.03	
	其他 Others	28,617.50	234,245.18	81,824.99	
	共計 Total	1,765,821.32	1,567,884.67	1,541,136.05	
	本年累計 Cumulative Total	4,179,209.89	3,459,538.76	3,561,976.38	
	上年本月進款 Revenue Same Month Previous Year	1,910,661.12	1,670,738.21	1,736,417.64	
	增或減 Increase or Decrease	144,839.80	102,853.54	195,281.59	
	百分數 Percentage	7.58%	6.16%	11.25%	
	營業用款 Operating Expenses	總務費 General	395,255.78	252,750.29	272,928.37
		車務費 Traffic	210,132.40	142,964.03	169,876.88
運務費 Running		335,275.65	173,786.63	315,989.19	
設備維持費 Maintenance of Equipment		265,860.17	258,327.89	255,740.42	
工務維持費 Maintenance of Way and Structures		198,123.23	84,509.96	160,377.89	
互用車輛 Interchange of Rolling Stock		13,285.40	20,413.41	
共計 Total		1,417,932.63	932,752.21	1,174,912.75	
本年累計 Cumulative Total		2,963,261.34	1,958,358.13	2,395,510.74	
上年本月用款 Expenses Same Month Previous Year		1,442,587.58	863,507.54	1,161,471.66	
增或減 Increase or Decrease		24,654.95	69,244.67	13,441.09	
百分數 Percentage		1.71%	8.02%	1.16%	
營業淨盈或淨虧 Operating Surplus or Deficit	347,888.69	635,132.46	366,223.30		
營業百分比率 Operating Percentage	80.30%	59.49%	76.24%		
營業里程 Kilometrage Operated	1,324.00	465.76	1,110.00		
每營業里所攤進款 Revenues per Kilometre of Line Operated	1,333.70	3,366.29	1,388.41		
每營業里所攤用款 Expenses per Kilometre of Line Operated	1,070.95	2,002.65	1,058.48		

附註：1.「其他」包括渡船業務、電報、鐵礦廠盈利、租金、雜項、附屬營業、互用車輛等項。

2.數目表示減少者用斜體字。

3.實際盈虧另見會計帳第三款轉入平準表之數。

4.東北各路暫付闕如。

OPERATING REVENUES AND EXPENSES
(FEBRUARY, 1934.)

京 滬 Nanking-Shanghai	滬 杭 甬 Shanghai Hangchow Ningpo	平 綏 Peiping-Suiyuan	正 太 Cheng-Tai	道 清 Taokow-Chinghua
\$ 元	\$ 元	\$ 元	\$ 元	\$ 元
826,051.03	343,897.86	120,690.61	79,068.36	24,453.25
231,255.26	95,675.46	576,347.21	410,549.24	50,292.97
20,754.38	15,050.72	7,033.88	75,374.89	11,095.25
1,078,060.67	454,624.04	704,071.70	564,992.49	85,841.47
2,309,300.70	961,546.03	1,611,191.52	1,222,103.45	227,355.83
1,041,465.86	499,131.66	729,151.51	511,145.50	158,077.19
36,594.81	<i>44,507.62</i>	<i>25,079.81</i>	53,846.99	<i>72,235.72</i>
3.51%	8.92%	3.44%	10.53%	45.70%
160,717.85	101,210.55	103,578.38	72,655.30	37,910.09
178,674.91	80,185.70	63,275.15	30,591.93	15,763.03
229,731.82	68,471.63	138,526.78	44,898.07	17,810.02
163,960.39	82,222.12	151,821.39	49,626.54	16,790.46
108,679.46	73,824.38	72,262.23	26,350.62	14,105.16
21,835.25
863,599.68	405,914.38	529,463.93	224,122.46	102,378.76
1,720,113.13	811,478.63	1,087,398.32	430,840.01	213,109.28
765,852.07	409,280.45	605,738.18	220,580.47	110,865.41
97,747.61	<i>3,366.07</i>	<i>76,274.25</i>	3,541.99	<i>8,486.65</i>
12.76%	0.82%	12.59%	1.61%	7.65%
214,460.99	48,709.66	174,607.77	340,870.03	<i>16,537.29</i>
80.11%	89.29%	75.20%	39.67%	119.26%
327.00	287.00	877.05	243.00	152.44
3,296.82	1,584.06	802.77	2,325.07	563.12
2,640.98	1,414.34	603.69	922.31	671.60

Note: 1. "Others" includes Ferry, Service, Telegraph, Profits of Central Mechanical Works, Incidental Revenues, Auxiliary Operations, and Interchange of Rolling Stock.

2. Figures in italics denotes decrease.

3. For actual surplus see Income Statement, Part III, amount carried to Balance Sheet.

4. Northeastern lines not included.

營業收支比較表 (二十三年二月份)

路名 Name of Line		龍海 Lung-Hai	廣九 Canton-Kowloon	湘鄂 Canton-Hankow (Hupeh-Hunan Section)	
					項目 Particulars
營業 款 Operating Revenues	客運業務 Passenger Service	\$ 元 353,008.44	\$ 元 167,785.11	\$ 元 102,865.19	
	貨運業務 Goods Service	438,363.83	16,869.85	104,511.10	
	其他 Others	10,644.75	4,769.23	1,662.63	
	共計 Total	802,017.02	189,424.19	209,038.92	
	本年累計 Cumulative Total	1,977,495.92	382,901.16	494,751.55	
	上年本月進款 Revenue Same Month Previous Year	842,444.76	190,287.42	247,126.21	
	增或減 Increase or Decrease	40,427.74	863.23	38,087.29	
	百分數 Percentage	4.80%	0.45%	15.41%	
	營業 用款 Operating Expenses	總務費 General	168,359.09	26,745.92	56,813.59
		車務費 Traffic	71,810.53	14,995.01	32,936.22
運務費 Running		135,339.98	31,128.14	71,194.76	
設備品維持費 Maintenance of Equipment		139,578.46	29,104.71	47,603.35	
工務維持費 Maintenance of Way and Structures		112,941.87	43,620.09	41,083.38	
互用車輛 Interchange of Rolling Stock		2,895.09	501.57	
共計 Total		630,924.93	146,095.44	249,631.30	
本年累計 Cumulative Total		1,226,580.05	332,389.38	532,700.60	
上年本月用款 Expenses Same Month Previous Year		513,913.99	221,326.28	285,846.72	
增或減 Increase or Decrease		117,010.94	75,230.84	36,215.42	
百分數 Percentage	22.77%	33.99%	12.67%		
營業淨盈或淨虧 Operating Surplus or Deficit		171,092.09	43,328.75	40,592.38	
營業百分比率 Operating Percentage		78.57%	77.13%	119.42%	
營業里程 Kilometrage Operated		923.00	143.00	513.00	
每營業里所攤進款 Revenues per Kilometre of Line Operated		868.92	1,324.64	407.48	
每營業里所攤用款 Expenses per Kilometre of Line Operated		683.56	1,021.65	486.61	

附註：1. (其他)包括渡船,業務,電報,綽碼廠盈利,租金,雜項,附屬營業,互用車輛等項。

2. 數目表示減少者用斜體字。

3. 實際盈虧另見會計帳第三款轉入平準表之數

4. 東北各路暫付圖知

OPERATING REVENUES AND EXPENSES (FEBRUARY, 1934.)

膠濟 Kiao-Tsi	南 津 Nanchang-Kiukiang	粵 漢 南 段 Canton-Hankow (Southern Section)	共 計 Total
\$ 元	\$ 元	\$ 元	\$ 元
288,213.26	66,435.47	219,826.92	4,438,542.80
531,730.21	23,634.13	176,327.31	5,339,463.64
7,632.48	884.40	3,167.80	502,758.08
827,575.95	90,954.00	399,372.03	10,280,764.52
2,113,643.87	215,101.98	843,011.66	23,559,128.70
1,090,820.61	101,633.30	458,583.05	11,187,684.04
<i>263,244.66</i>	<i>10,679.30</i>	<i>59,261.02</i>	<i>906,919.52</i>
<i>24.13%</i>	<i>10.51%</i>	<i>12.92%</i>	<i>8.11%</i>
301,574.41	15,422.26	44,833.13	2,010,755.01
120,740.62	12,161.29	31,784.10	1,175,891.80
132,282.05	19,207.18	83,348.29	1,796,990.19
177,203.41	13,555.59	37,975.00	1,689,369.90
233,064.92	16,410.66	28,704.19	1,214,058.04
.....	58,930.63
964,865.41	76,756.98	226,644.71	7,945,995.57
1,773,716.45	157,362.84	520,970.05	16,123,788.95
1,194,977.03	84,808.04	273,086.01	8,153,841.43
<i>230,111.62</i>	<i>8,051.06</i>	<i>46,441.30</i>	<i>207,845.86</i>
<i>19.26%</i>	<i>9.49%</i>	<i>17.01%</i>	<i>2.55%</i>
<i>137,289.46</i>	<i>14,197.02</i>	<i>172,677.32</i>	<i>2,334,768.95</i>
<i>116.59%</i>	<i>84.39%</i>	<i>56.76%</i>	<i>77.29%</i>
469.00	128.00	324.00	7,286.25
1,764.55	710.58	1,232.48	1,410.98
2,057.28	599.66	699.52	1,090.55

Note: 1. "Others" includes Ferry Service, Telegraph, Profits of Central Mechanical Works, Incidental Revenues, Auxiliary Operations, and Interchange of Rolling Stock.

2. Figures in italics denotes decrease.

3. For actual surplus see Income Statement, Part III, amount carried to Balance Sheet.

4. Northeastern lines not included.

各路機車用煤及價值比較表 (民國二十三年二月份)

路 別 Name of Line	項 目 Particulars		機車行駛里程 Locomotive Kilometrage Run	平均每公里用煤及價值 Average Consumption and Cost of Coal Per Kilometrage Run	
	數 量 Amount			公 里 Kilometres	公 斤 Kgs.
	公 噸 Metric Tons	價 值 Cost 元 (\$)			
平 漢 Peiping Hankow	19,949	75,235	821,656	24.28	0.09
北 甯 Peiping Liaoning	24,830	70,947	894,731	27.75	0.08
津 浦 Tientsin Pukow	17,079	76,357	882,576	19.35	0.09
京 滬 Nanking Shanghai	9,229	118,577	361,653	25.52	0.33
滬 杭 甯 Shanghai Hangchow Ningpo	3,177	34,552	159,811	19.88	0.22
平 綏 Peiping Suiyuan	14,686	41,175	654,318	22.44	0.06
正 太 Cheng-Tai	3,208	15,174	220,235	14.57	0.07
道 清 Taokow Chinghua	982	6,346	43,337	22.66	0.15
龍 海 Lung-Hai	9,095	67,303	271,836	33.46	0.25
廣 九 Canton Kowloon	1,043	18,379	68,831	15.15	0.27
湘 鄂 Hupei Hunan	3,955	28,089	134,643	29.37	0.21
膠 濟 Kiao-Tsi	7,965	53,104	452,711	17.59	0.12
南 潯 Nanchang Kiukiang	908	10,435	51,357	17.68	0.20
粵 漢 南 段 (Southern Section)	3,075	64,213	129,691	23.71	0.50
共 計 Total	119,181	679,886	5,147,386	23.15	0.13

附註： (+)表示增加 (-)表示減少

CONSUMPTION AND COST OF COAL IN RUNNING LOCOMOTIVES
(February, 1934.)

本路佔各路 總量及價值百分數 Percentage of total amount used and cost		每公里用煤量比較 Amount of Coal used Per Kilometre of Line			每公里用煤價值比較 Cost of Coal Per Kilometre of line		
量 Amount	值 Cost	本路平均 Average per Kilometre of line 公斤 Kgs.	上年本期 Same period last year 公斤 Kgs.	比較增減 Increase or Decrease 公斤 Kgs.	本路平均 Average Per Kilometre of Line 元 (\$)	上年本期 Same period last year 元 (\$)	比較增減 Increase or Decrease 元 (\$)
16.74	11.07	24.28	25.15	- 0.87	0.09	0.09
20.83	10.44	27.75	14.70	+13.05	0.08	0.06	+ 0.02
14.33	11.23	19.35	22.08	- 2.73	0.09	0.10	- 0.01
7.74	17.44	25.52	25.02	+ 0.50	0.33	0.30	+ 0.03
2.67	5.08	19.88	24.02	- 4.14	0.22	0.47	- 0.25
12.32	6.06	22.44	23.89	- 1.45	0.06	0.09	+ 0.03
2.69	2.23	14.57	15.37	- 0.80	0.07	0.07
0.83	0.93	22.66	23.37	- 0.71	0.15	0.21	- 0.06
7.63	9.90	33.46	30.30	+ 3.16	0.25	0.22	+ 0.03
0.88	2.70	15.15	18.86	- 3.71	0.27	0.37	- 0.10
3.32	4.13	29.37	35.01	- 5.64	0.21	0.25	- 0.04
6.68	7.81	17.59	19.66	- 2.07	0.12	0.14	- 0.02
0.76	1.54	17.68	24.90	- 7.22	0.20	0.44	- 0.24
2.58	9.44	23.71	25.82	- 2.11	0.50	0.43	+ 0.07
100.00	100.00	23.15	22.11	+ 1.04	0.13	0.15	- 0.02

Note: (+)Increase (-)Decrease

各路車輛用油比較表

(民國廿三年二月份)

路 名 Name of Line	項 目 Particulars		機 車 Locomotives				
	本月消耗 Consumption		機車行駛 里 程 Locomotive Kilometrage	機車用油 每公里平均數 Lubricating oil consumed by locomotives per kilometre of line		本路佔各路 消耗總量百分數 Percentage of total amount consumed	
	汽缸油 Cylinder oil 公斤 Kgs.	機器油 Machine (Engine) oil 公斤 Kgs.	Run 公里 Kilometres	汽缸油 Cylinder oil 公斤 Kgs.	機器油 Machine (Engine) oil 公斤 Kgs.	汽缸油 Cylinder oil 公斤 Kgs.	機器油 Machine (Engine) oil 公斤 Kgs.
平 漢 Peiping Hankow	17,968	18,230	821,656	0.022	0.022	21.17	14.46
北 甯 Peiping Liaoning	10,087	17,523	894,731	0.011	0.020	11.89	13.90
津 浦 Tientsin Pukow	11,518	13,637	882,576	0.013	0.015	13.57	10.81
京 滬 Nanking Shanghai	8,226	14,036	361,653	0.023	0.039	9.69	11.13
滬 杭 甬 Shanghai Hangchow Ningpo	2,069	3,887	159,811	0.013	0.024	2.44	3.08
平 綏 Peiping Suiyuan	12,858	14,899	654,318	0.020	0.023	15.15	11.82
正 太 Cheng-Tai	2,181	3,849	220,235	0.010	0.017	2.57	3.05
道 清 Taokow Chinghua	647	1,895	43,337	0.015	0.044	0.76	1.50
隴 海 Lung-Hai	3,660	10,280	271,836	0.013	0.038	4.31	8.15
廣 九 Canton Kowloon	870	1,623	68,831	0.013	0.024	1.03	1.29
湘 鄂 Hupeh Hunan	2,271	5,250	134,643	0.017	0.039	2.68	4.16
膠 濟 Kiao-Tsi	7,075	13,148	452,711	0.016	0.029	8.34	10.43
南 潯 Nanchang Kiukiang	1,035	2,037	51,357	0.020	0.040	1.22	1.62
粵 漢 南 段 Canton Hankow (Southern Section)	4,400	5,803	129,691	0.034	0.045	5.18	4.60
共 計 Total	84,865	126,097	5,147,386	0.016	0.024	100.00	100.00

附註：(+)表示增加 (-)表示減少

CONSUMPTION OF LUBRICATING OIL (February, 1934)

每公里用油比較 Amount of lubricating oil used per kilometre of line						客貨車 Passenger Cars and Goods Wagons				
						本月消耗 Consumption 車軸油 Axle oil 公斤 Kgs.	客貨車輪 軸總數 Total Number of Axles on cars and wagons	每輪軸消耗車軸油比較 Amount of Axle oil used per axle		
汽缸油 Cylinder oil		機器油 Machine (Engine) oil			本路平均 Average per Kilometre of line			上年本期 Same period last year	比較增減 Increase or Decrease	本路平均 Average per axle
本路平均 Average per Kilometre of line	上年本期 Same period last year	比較增減 Increase or Decrease	本路平均 Average per kilometre of line	上年本期 Same period last year		比較增減 Increase or Decrease				
0.022	0.025	-0.003	0.022	0.035	-0.013	16,917	9,024	1.87	3.65	-1.78
0.011	0.015	-0.004	0.020	0.027	-0.007	21,002	12,988	1.62	3.40	-1.78
0.013	0.014	-0.001	0.015	0.017	-0.002	29,196	7,298	4.00	0.62	+3.38
0.023	0.023	—	0.039	0.042	-0.003	13,557	3,103	4.36	3.95	+0.41
0.013	0.015	-0.002	0.024	0.027	-0.003	6,764	2,436	2.78	3.16	-0.38
0.020	0.021	-0.001	0.023	0.034	-0.011	16,065	4,028	3.99	1.57	+2.42
0.010	0.010	—	0.017	0.017	—	1,868	3,616	0.52	0.46	+0.06
0.015	0.011	+0.004	0.044	0.038	+0.006	581	4,180	0.14	0.40	-0.26
0.013	0.014	-0.001	0.038	0.040	-0.002	—	—	—	—	—
0.013	0.015	-0.002	0.024	0.029	-0.005	2,334	10,320	0.23	0.27	-0.04
0.017	0.017	—	0.039	0.044	-0.005	3,234	1,430	2.26	2.58	-0.32
0.016	0.016	—	0.029	0.028	+0.001	9,145	4,743	1.93	2.01	-0.08
0.020	0.029	-0.009	0.040	0.060	-0.020	1,837	564	3.26	2.36	+0.90
0.034	0.045	-0.011	0.045	0.054	-0.009	8,182	21,484	0.38	0.21	+0.17
0.016	0.019	-0.003	0.024	0.031	-0.007	130,682	85,219	1.53	1.57	-0.04

Note: (+)Increase (-)Decrease

國有鐵路起運礦產噸數表

Products of Mines Transported during the month of February, 1934.

(民國二十三年二月份)

路名 Railways	煤 Coal	焦炭 Coke	泥土沙石 Earth, Clay, Sand and Stones.	其他 Others	共計 Total	百分數 %
平漢 Peiping Hankow	T 208,491	T 3,180	T 8,215	T —	T 219,886	19.593
北甯 Peiping Liaoning	286,720	547	15,628	—	302,895	26.989
津浦 Tientsin Pukow	140,824	50	60	—	140,934	12.558
平綏 Peiping Suiyuan	125,269	—	2,865	—	128,134	11.417
正太 Cheng-Tai	172,486	840	—	—	173,326	15.444
道清 Taokow Chinghua	28,189	—	—	—	28,189	2.512
臨滄 Lung-Hai	15,692	—	810	—	16,502	1.470
湘鄂 Hupeh Hunan	9,150	2,084	152	—	11,386	1.015
膠濟 Kiao-Tsi	98,814	1,785	435	—	101,034	9.002
共計 Total	1,085,635	8,486	28,165	—	1,122,286	100.000
百分數 %	96.734	0.756	2.510	—	100.000	

平漢鐵路

Peiping Hankow Railway

站名 Stations	煤 Coal	焦炭 Coke	泥土沙石 Earth, Clay, Sand and Stones.	其他 Others	共計 Total	百分數 %
坨里 Toli	36,000	—	—	—	36,000	16.372
周家店 Chowkwtien	13,010	—	8,215	—	21,225	9.653
石家莊 Shihkiachwang	111,061	1,400	—	—	112,461	51.145
光祿鎮 Kwangluchen	1,655	—	—	—	1,655	0.752
馬頭鎮 Matow	4,120	—	—	—	4,120	1.874
六河溝 Liuhokow	33,885	1,530	—	—	35,415	16.106
豐樂鎮 Fenglochen	—	250	—	—	250	0.114
新鄉縣 Sinsiang	8,760	—	—	—	8,760	3.984
共計 Total	208,491	3,180	8,215	—	219,886	100.000
百分數 %	94.818	1.446	3.736	—	100.000	

津浦鐵路

Tientsin Pukow Railway

站名 Stations	煤 Coal	焦炭 Coke	泥土沙石 Earth, Clay, Sand and Stones	其他 Others	共計 Total	百分數 %
蚌埠 Pengpu	25,386	—	—	—	25,386	18.013
符離集 Fulichi	2,828	—	—	—	2,828	2.007
柳泉 Liuchuan	15,027	—	—	—	15,027	10.662
沙溝 Shakow	—	—	60	—	60	0.042
臨城 Lincheng	174	—	—	—	174	0.123
棗莊 Tsaochuang	91,139	—	—	—	91,139	64.668
南驛 Nan-I	4,300	—	—	—	4,300	3.051
大汶口 Tawenkow	30	50	—	—	80	0.057
濟南 Tsinanfu	620	—	—	—	620	0.440
滄州 Tsangchow	90	—	—	—	90	0.064
陳唐莊 Chentanchuang	930	—	—	—	930	0.660
天津 Tientsin	300	—	—	—	300	0.213
共計 Total	140,824	50	60	—	140,934	100.000
百分數 %	99.922	0.035	0.043	—	100.000	

平綏鐵路

Peiping Suiyuan Railway

站名 Stations	煤 Coal	焦炭 Coke	泥土沙石 Earth, Clay, Sand and Stones	其他 Others	共計 Total	百分數 %
三家店 Sankiatien	2,715	—	2,625	—	5,340	4.168
門頭溝 Mentowkow	75,140	—	—	—	75,140	58.642
南口 Nankow	—	—	210	—	210	0.164
新保安 Sinpaon	1,250	—	30	—	1,280	0.999
下花園 Siahwayuan	6,425	—	—	—	6,425	5.014
口泉 Kowchuan	39,339	—	—	—	39,339	30.701
察素齊 Chasutsi	340	—	—	—	340	0.265
陶思浩 Taoszehao	60	—	—	—	60	0.047
共計 Total	125,269	—	2,865	—	128,134	100.000
百分數 %	97.764	—	2.236	—	100.000	

北寧鐵路

Peiping Liaoning Railway

站名 Stations	煤 Coal	焦炭 Coke	泥土沙石 Earth, Clay, Sand and Stones	其他 Others	共計 Total	百分數 %
正陽門 Chienmen	20	—	2	—	22	0.007
豐台 Fengtai	81,120	340	8,570	—	90,030	29.723
天津東站 Tientsin East	420	—	—	—	420	0.139
塘沽 Tangku	980	—	—	—	980	0.324
唐山 Tangshan	9,676	—	5,736	—	15,412	5.088
開平 Kaiping	38,366	—	444	—	38,810	12.813
古冶 Kuyeh	155,067	207	806	—	156,080	51.529
朱各莊 Chukochuang	—	—	40	—	40	0.013
北戴河 Peitaiho	—	—	30	—	30	0.010
秦島 Chinwangtao	1,071	—	—	—	1,071	0.354
共計 Total	286,720	547	15,628	—	302,895	100.000
百分數 %	94.660	0.181	5.159	—	100.000	

正太鐵路

Cheng-Tai Railway

站名 Stations	煤 Coal	焦炭 Coke	泥土沙石 Earth, Clay, Sand and Stones	其他 Others	共計 Total	百分數 %
養魚 Saiiu	12,048	—	—	—	12,048	6.951
陽泉 Iangtsiuen	53,138	—	—	—	53,138	30.658
鳳山 Fongchan	40,425	—	—	—	40,425	23.323
南河頭 Nanhoteou	66,875	—	—	—	66,875	38.583
石家莊 Cheukiatchouang	—	840	—	—	840	0.485
共計 Total	172,486	840	—	—	173,326	100.000
百分數 %	99.515	0.485	—	—	100.000	

道清鐵路
Taokow Chinghua Railway

站名 Stations	煤 Coal	焦炭 Coke	泥土沙石 Earth, Clay, Sand and Stones	其他 Others	共計 Total	百分數 %
李河 Liho	7,465	—	—	—	7,465	26.482
李封 Lifeng	9,669	—	—	—	9,669	34.300
常口 Shangkow	9,945	—	—	—	9,945	35.280
柏山 Paishan	970	—	—	—	970	3.441
清化 Chinghua	140	—	—	—	140	0.497
共計 Total	28,189	—	—	—	28,189	100.000
百分數 %	100.000	—	—	—	100.000	

隴海鐵路
Lung-Hai Railway

站名 Stations	煤 Coal	焦炭 Coke	泥土沙石 Earth, Clay, Sand and Stones.	其他 Others	共計 Total	百分數 %
運河 Yunho	770	—	—	—	770	4.666
徐州 Suchowfu	1,365	—	150	—	1,515	9.181
鄭州 Chengchow	6,780	—	—	—	6,780	41.086
鐵爐 Tiehlu	—	—	20	—	20	0.121
榮陽 Yungyang	960	—	—	—	960	5.817
鞏縣 Kunghsien	1,912	—	40	—	1,952	11.829
孝義 Siaoyi	310	—	600	—	910	5.515
黑石關 Heishihkwan	1,200	—	—	—	1,200	7.272
新安縣 Sinanhsien	290	—	—	—	290	1.757
義馬 Ima	310	—	—	—	340	2.060
觀音堂 Kwanyintang	1,765	—	—	—	1,765	10.696
共計 Total	15,692	—	810	—	16,502	100.000
百分數 %	95.092	—	4.908	—	100.000	