

1934

年

第

第

12

卷

月

中華民國二十三年十二月份

中華國有鐵路

統計月刊

鐵道部總務司統計科編訂

RAILWAY STATISTICS

FOR THE MONTH OF DECEMBER

1934

CHINESE NATIONAL RAILWAYS

Compiled by
Division of Statistics, Department of General Affairs,
Ministry of Railways,
Nanking, China.

中華民國廿五年九月廿五日收到

本期目錄

頁數

I	旅客列車統計.....	1—2
	二十三年十二月份	
II	旅客列車統計每機車鐘點之列車公里圖.....	3
	二十二年十二月份	
	二十三年	
III	貨物列車統計.....	4—5
	二十三年十二月份	
IV	貨物空車噸公里之百分數比較圖.....	6
	二十二年十二月份	
	二十三年	
V	每列車公里之貨車噸公里比較圖.....	7
	二十二年十二月份	
	二十三年	
VI	平均列車載重及機車載運容量.....	8—9
	二十三年十二月份	
VII	旅客列車統計每列車載重與機車載重之比率圖.....	10
	二十二年十二月份	
	二十三年	
VIII	貨物列車統計每列車載重與機車載重之比率圖.....	11
	二十二年十二月份	
	二十三年	
IX	貨車在站停留統計.....	12—13
	二十三年十二月份	
X	每貨車平均停站之公噸鐘點圖.....	14
	二十二年十二月份	
	二十三年	
XI	載運旅客統計.....	15—22
	二十三年十二月份	
XII	貨物運輸統計.....	23—30
	二十三年十二月份	
XIII	營業收支比較表.....	31—34
	二十三年十二月份	
XIV	機車用煤及價值比較表.....	35—36
	二十三年十二月份	
XV	車輛用油比較表.....	37—38
	二十三年十二月份	
XVI	各路起運礦產噸數表.....	39—44
	二十三年十二月份	
XVII	各路客車行程速率比較表.....	45—48
	二十三年十二月份	

旅客列車統計

二十三年十二月份

項目 CLASSIFICATION	平漢 P. H.	北甯 P. L.	津浦 T. P.	京滬 N. S.	滬杭甬 S.H.N.
列車公里 TRAIN KILOMETRES RUN:-					
尋常 Ordinary	170,562	130,510	188,598	195,621	86,647
特別 Special	17,284	—	505	2,136	909
混合 Mixed	28,106	7,189	30,273	16,223	10,561
共計 Total	215,952	137,699	219,376	213,980	98,117
上年本期 Same period last year	176,971	191,335	216,446	219,646	99,879
機車鐘點 LOCOMOTIVE HOURS WORKED:-					
尋常 Ordinary	6,439	2,759	4,823	4,823	2,231
特別 Special	908	—	14	53	26
混合 Mixed	1,898	245	870	420	331
共計 Total	9,245	3,004	5,707	5,296	2,588
上年本期 Same period last year	7,138	6,011	5,943	5,522	2,638
每機車鐘點之列車公里 TRAIN KILOMETRES PER LOCOMOTIVE HOUR:-					
尋常 Ordinary	26.49	47.30	39.10	40.56	38.84
特別 Special	19.04	—	36.07	40.30	34.96
混合 Mixed	14.81	29.34	34.80	38.63	31.91
共計 Total	23.36	45.84	38.44	40.40	37.91
上年本期 Same period last year	24.79	31.83	36.42	39.78	37.86
客座公里 SEAT KILOMETRES RUN (000 omitted):-					
頭等 I Class	3,487	9,542	10,133	6,670	2,696
上年本期 Same period last year	4,274	10,530	9,671	7,439	2,426
二等 II Class	4,812	13,687	14,274	15,953	6,265
上年本期 Same period last year	3,866	13,414	15,755	13,152	6,139
三等 III Class	67,442	70,046	86,767	87,123	40,107
上年本期 Same period last year	75,898	76,984	92,547	88,802	35,792
四等 IV Class	—	—	—	51,294	10,014
上年本期 Same period last year	—	392	—	47,539	12,634
共計 Total	75,741	93,275	111,174	161,040	59,082
上年本期 Same period last year	84,038	101,320	117,973	156,932	56,991
客座公里所佔之百分率 PERCENTAGE OF TOTAL SEAT KILOMETRAGE RUN, BY CLASSES					
頭等 I Class	4.61	10.23	9.11	4.14	4.56
上年本期 Same period last year	5.09	10.39	8.20	4.74	4.26
二等 II Class	6.35	14.67	12.84	9.91	10.61
上年本期 Same period last year	4.60	13.24	13.35	8.38	10.77
三等 III Class	89.04	75.10	78.05	54.10	67.88
上年本期 Same period last year	90.31	75.98	78.45	56.59	62.80
四等 IV Class	—	—	—	31.85	16.95
上年本期 Same period last year	—	0.39	—	30.29	22.17
共計 Total	100.00	100.00	100.00	100.00	100.00
上年本期 Same period last year	100.00	100.00	100.00	100.00	100.00
每列車公里之客座公里 SEAT KILOMETRES PER TRAIN KILOMETRE RUN:-					
頭等 I Class	16.15	69.29	46.19	31.17	27.48
上年本期 Same period last year	24.15	55.03	44.68	33.87	24.29
二等 II Class	22.28	99.40	65.06	74.55	63.85
上年本期 Same period last year	21.85	70.11	72.79	59.88	61.47
三等 III Class	312.30	508.69	395.52	407.16	408.77
上年本期 Same period last year	428.87	402.35	427.58	404.30	358.35
四等 IV Class	—	—	—	239.71	102.06
上年本期 Same period last year	—	2.05	—	216.43	126.49
共計 Total	350.73	677.38	506.77	752.59	602.16
上年本期 Same period last year	474.87	529.54	545.05	714.48	570.60

附註：正大路報告未全

PASSENGER TRAIN STATISTICS
December, 1934.

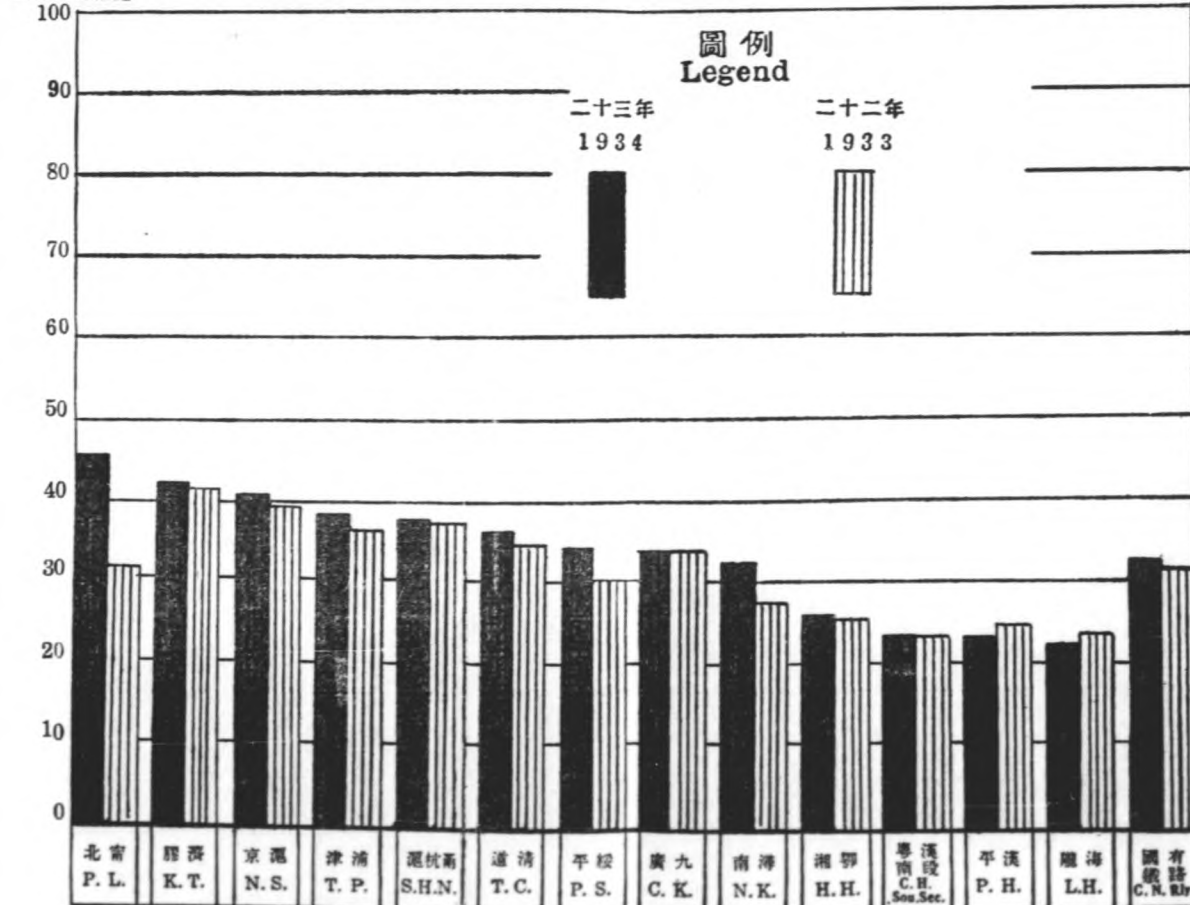
平 綏 P. S.	道 清 T. C.	滬 海 L. H.	廣 九 C. K.	湘 鄂 H. H.	膠 濟 K. T.	南 津 N. K.	粵漢南段 C. H. (Sou. Sec.)	共 計 TOTAL
101,202 946 19,314 121,462 128,508	— 63 16,201 16,264 12,849	75,166 12,630 31,195 118,991 100,725	26,555 358 8,952 35,865 30,672	22,898 2,395 18,412 43,705 42,020	73,143 284 25,723 99,150 99,987	7,958 14,076 2,652 24,686 24,196	32,922 4,499 11,695 49,116 37,608	1,111,782 56,085 226,496 1,394,363 1,380,842
2,883 41 630 3,554 4,282	— 2 446 448 371	2,962 671 1,626 5,259 4,231	491 9 556 1,056 902	824 104 752 1,680 1,633	1,635 8 711 2,354 2,415	222 460 83 765 866	1,347 184 541 2,072 1,605	31,439 2,480 9,109 43,028 43,557
35.10 23.07 30.66 34.18 30.01	— 31.50 36.33 36.30 34.63	25.38 18.82 19.19 22.63 23.81	54.08 39.78 16.10 33.96 34.00	27.79 23.03 24.48 26.01 25.73	44.74 35.50 36.18 42.12 41.40	35.85 30.60 31.95 32.27 27.94	24.44 24.45 21.62 23.70 23.43	35.36 22.61 24.88 32.41 31.70
1,134 3,236 1,505 2,128 20,467 24,849	179 137 258 197 4,870 3,825	2,352 2,642 3,410 3,187 41,470 38,647	1,561 1,176 3,296 3,017 21,280 20,790	1,191 1,219 1,320 1,341 21,902 21,826	1,815 1,850 7,588 6,252 54,202 55,781	184 125 529 375 11,684 10,756	2,564 2,575 3,437 3,006 22,439 27,681	43,508 47,907 76,334 71,829 549,799 584,178 61,308 60,563
23,106 40,213	5,307 4,159	47,232 44,476	26,137 24,983	24,413 24,386	63,605 63,883	12,397 11,256	28,440 33,262	730,949 763,872
4.91 8.05 6.51 5.29 88.58 86.66	3.37 3.29 4.86 4.74 91.77 91.97	4.98 5.94 7.22 7.17 87.80 86.89	5.97 4.71 12.61 12.07 81.42 83.22	4.88 5.00 5.41 5.50 89.71 89.50	2.85 2.89 11.93 9.79 85.22 87.32	1.48 1.11 4.27 3.33 94.25 95.56	9.02 7.74 12.08 9.04 78.90 83.22	5.95 6.19 10.44 9.40 75.22 70.48 8.39 7.93
100.00 100.00	100.00 100.00	100.00 100.00	100.00 100.00	100.00 100.00	100.00 100.00	100.00 100.00	100.00 100.00	100.00 100.00
9.34 25.18 12.39 16.56 168.50 271.18	11.01 10.66 15.86 15.33 299.43 297.69	19.77 26.23 28.66 31.64 348.51 383.69	43.52 38.34 91.90 98.36 593.34 677.82	27.25 29.01 30.20 31.91 501.14 519.42	18.30 18.50 76.53 62.53 546.67 557.88	7.45 5.16 21.43 15.99 473.31 441.54	52.20 68.47 69.98 79.93 456.86 736.04	31.20 34.25 54.75 52.03 394.30 423.06 43.97 43.86
190.23 312.92	326.30 323.68	396.94 441.56	728.76 814.32	558.59 580.34	641.50 638.91	502.19 465.39	579.04 884.44	524.22 552.19

Note: Cheng-Tai not reported

旅客列車統計
每機車鐘點之列車公里
二十三年十二月份

Passenger Train Statistics
Train Kilometres per Locomotive Hour
December 1934/1933, classified by lines.

公 里
Kilometres



貨物列車統計
二十三年十二月份

項 目 CLASSIFICATION	平 漢 P. H.	北 甯 P. L.	津 浦 T. P.	京 滬 N. S.	滬 杭 甬 S. H. N.
列車公里 TRAIN KILOMETRES RUN:-					
尋 常 Ordinary	296,504	266,302	291,368	77,189	43,978
混 合 Mixed	56,214	34,723	60,546	10,841	4,162
共 計 Total	352,718	301,025	351,914	88,030	48,140
上年本期 Same period last year	417,031	372,965	384,706	86,658	46,100
業 務 Service	22,643	8,385	14,026	568	286
上年本期 Same period last year	19,303	1,409	10,409	1,669	303
機車鐘點 LOCOMOTIVE HOURS WORKED:-					
尋 常 Ordinary	15,174	9,634	9,893	2,705	1,619
混 合 Mixed	3,799	1,184	1,741	296	131
共 計 Total	18,973	10,818	11,634	3,001	1,750
上年本期 Same period last year	25,962	17,482	12,912	2,899	1,616
業 務 Service	1,170	314	478	27	11
上年本期 Same period last year	1,312	52	377	70	14
每機車鐘點之列車公里 TRAIN KMS. PER LOCOMOTIVE HOUR:-					
尋 常 Ordinary	19.54	27.64	29.45	28.54	27.16
混 合 Mixed	14.80	29.33	34.78	36.63	31.77
共 計 Total	18.59	27.83	30.25	29.33	27.51
上年本期 Same period last year	16.06	21.33	28.25	29.89	28.53
業 務 Service	19.35	26.70	29.34	21.04	26.00
上年本期 Same period last year	14.71	27.10	27.61	23.84	21.64
貨車噸公里 WAGON TON KILOMETRES:-					
上 行 UP					
載 重 Loaded	53,936,771	31,653,627	36,885,442	19,037,980	10,123,416
空 車 Empty	50,071,039	37,073,278	46,826,971	12,753,673	3,126,578
下 行 DOWN					
載 重 Loaded	75,632,674	55,682,009	82,997,492	31,216,167	11,977,485
空 車 Empty	29,188,509	14,473,686	11,144,680	1,371,869	763,399
共計載重 Total Loaded	129,560,445	87,335,636	119,882,934	50,254,147	22,100,901
上年本期 Same period last year	119,635,702	74,423,142	103,501,116	37,477,570	16,959,293
共計空車 Total Empty	79,259,548	51,546,964	57,971,651	14,125,542	3,889,977
上年本期 Same period last year	89,284,150	40,881,159	54,034,632	19,561,044	6,883,712
貨車噸公里之百分數 PERCENTAGE OF WAGON TON KILOMETRAGE RUN EMPTY:-					
上 行 UP					
F 行 DOWN	48.14	53.94	55.94	40.12	23.60
共 計 Total	27.85	20.63	11.84	4.21	5.99
上年本期 Same period last year	37.96	37.12	32.59	21.94	14.97
每列車公里之貨車噸公里 WAGON TON KILOMETRAGE PER TRAIN KM. RUN:-					
載 重 Loaded	367.32	290.13	340.66	570.88	459.10
空 車 Empty	224.71	171.24	164.37	160.46	80.80
共 計 Total	592.03	461.37	505.39	731.34	539.90
上年本期 Same period last year	500.97	309.16	431.95	658.20	517.30

附註：正太路報告未全

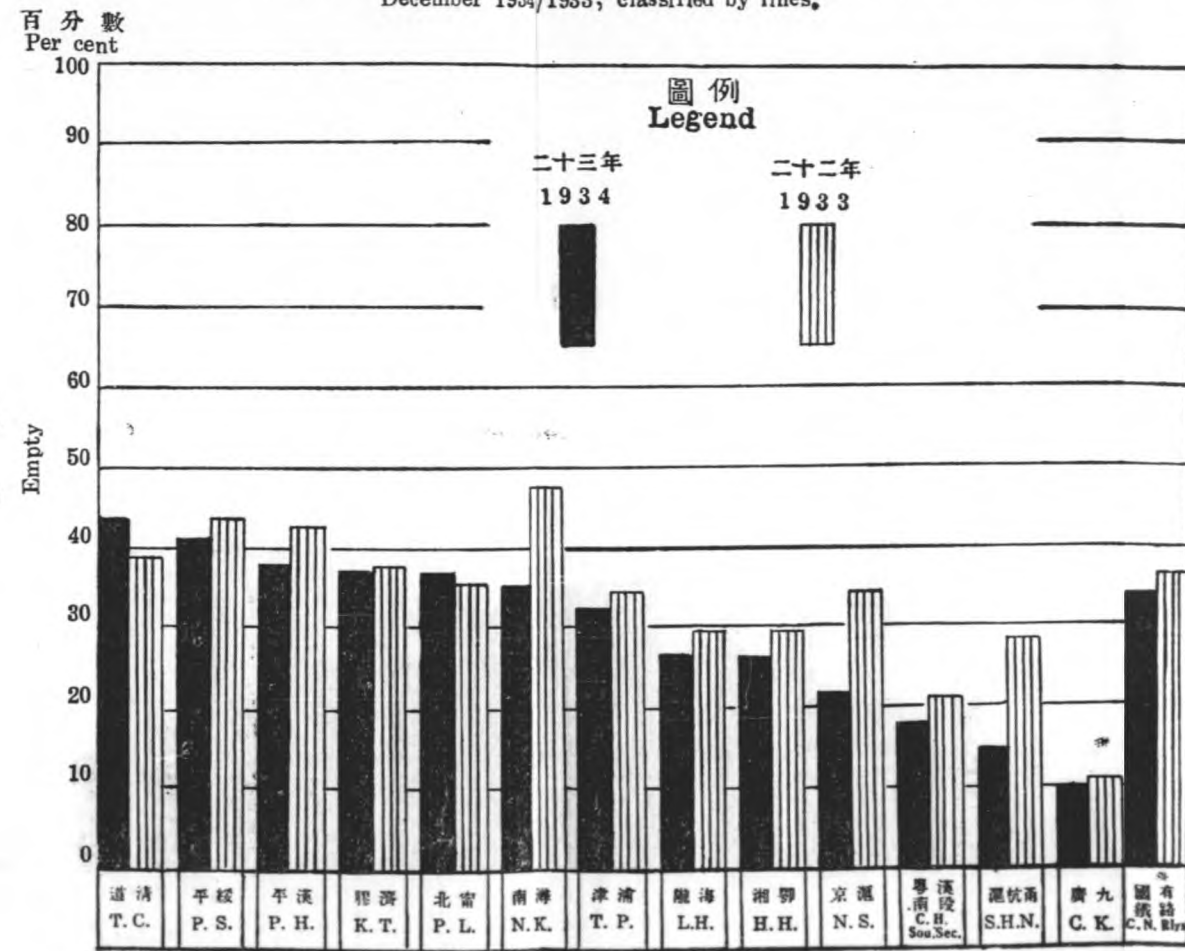
GOODS TRAIN STATISTICS
December, 1934.

Table with 10 columns: P. S., T. C., L. H., C. K., H. H., K. T., N. K., C. H. (So. Sec.), TOTAL. Rows show various statistics for different lines and a total for December 1934.

Note: Cheng-Tai not reported

貨物空車噸公里之百分數比較

三十二年十二月份
Goods Train Statistics
Percentage of Wagon Ton Kilometres run Empty
December 1934/1933, classified by lines.

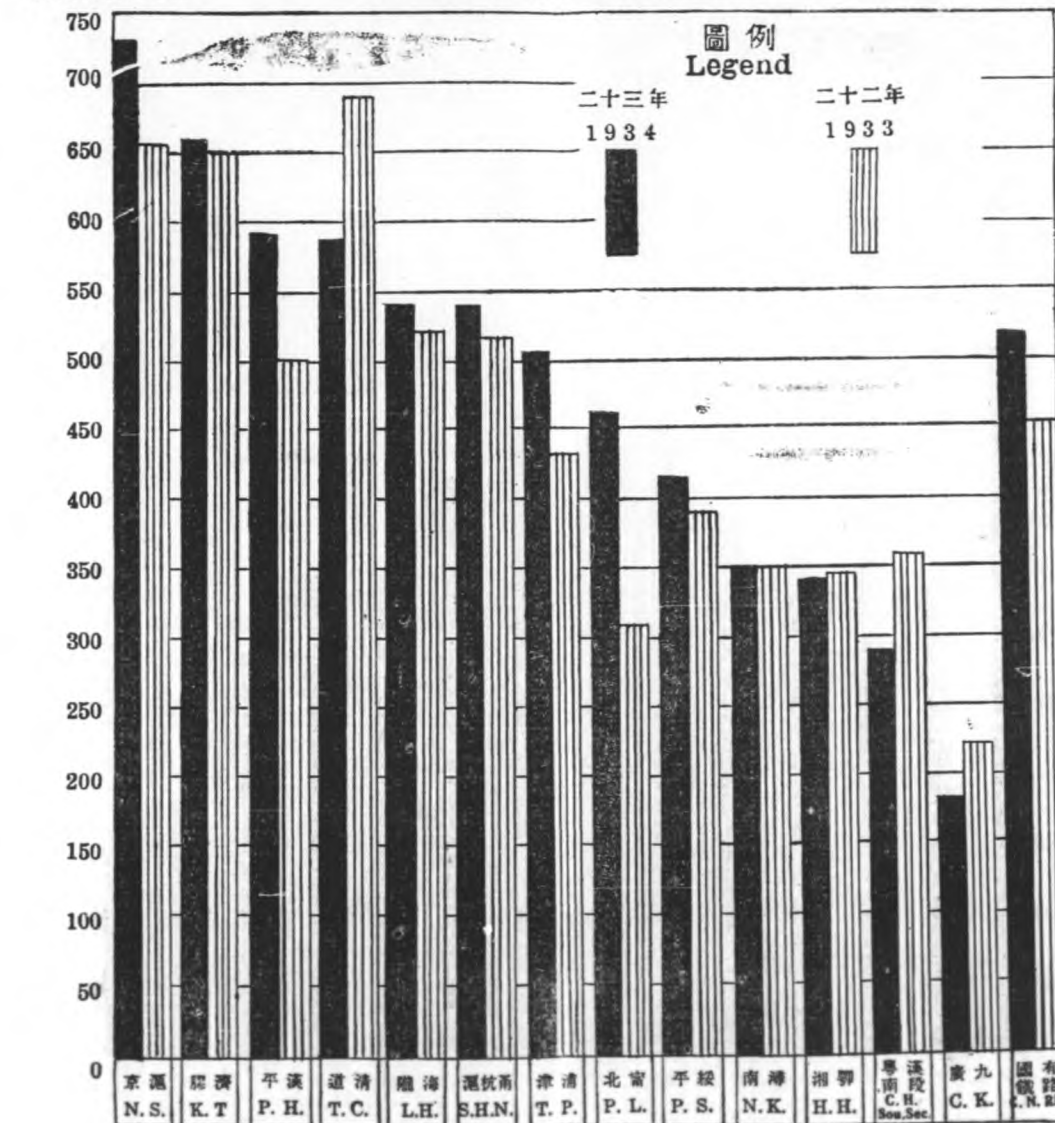


每列車公里之貨車噸公里比較

三十二年十二月份

Goods Train Statistics

噸公里 Wagon Ton Kilometrage per Train Kilometrage Run
December 1934/1933, classified by lines.



平均列車載重及機車載運容量
二十三年十二月份

Table with 6 columns: CLASSIFICATION, P. H., P. L., T. P., N. S., S.H.N. Rows include Passenger Train (PASSENGER TRAIN) and Goods Train (GOODS TRAIN) statistics for average train loading and engine haulage capacity for 1934 and 1933.

附註：正太路報告未全

旅客列車統計

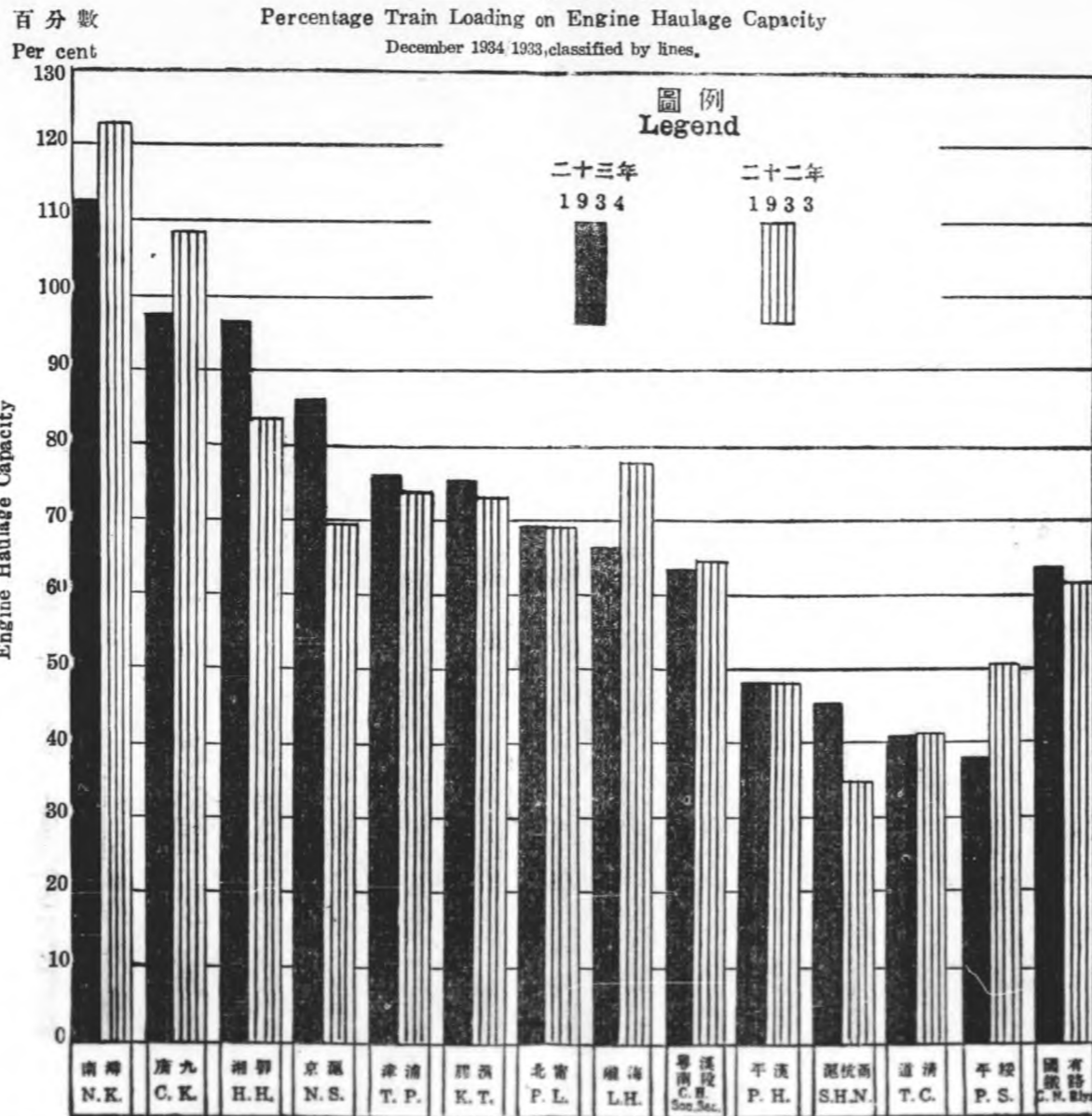
每列車載重與機車載重之比較

二十三年十二月份

Passenger Train Statistics

Percentage Train Loading on Engine Haulage Capacity

December 1934/1933, classified by lines.



AVERAGE TRAIN LOADING AND ENGINE HAULAGE CAPACITY

December 1934.

平綏 P. S.	道清 T. C.	滬海 L. H.	廣九 C. K.	湘鄂 H. H.	膠濟 K. T.	南浦 N. K.	粵漢南段 C. H. (Sou. Sec.)	共計 TOTAL
127,869	20,601	127,922	94,519	35,534	259,529	72,061	176,643	2,429,395
133,011	20,467	128,719	96,022	37,624	262,706	117,367	173,521	2,514,277
260,880	41,068	256,641	190,541	73,158	522,235	189,428	350,164	4,943,672
336,404	43,758	311,004	181,090	72,272	517,256	179,650	318,651	5,134,691
325,639	48,948	197,608	96,660	37,005	357,306	72,389	271,208	3,890,737
356,553	50,755	189,379	98,600	38,832	334,254	96,270	281,061	3,835,862
682,192	99,703	386,987	195,260	75,837	691,560	168,659	552,269	7,726,599
865,881	105,469	399,029	166,981	86,317	705,124	146,107	494,792	8,283,988
39,27	42,09	64,74	97,79	96,02	72,63	99,55	65,13	62,44
37,30	40,33	67,97	97,39	96,89	78,59	121,91	61,74	65,55
38,24	41,19	66,32	97,58	96,47	75,52	112,31	63,40	63,98
50,52	41,49	77,94	108,45	83,73	73,26	122,96	64,40	61,98
817,882	84,491	317,644	40,542	160,684	1,594,694	56,635	180,169	6,256,963
471,012	156,564	409,756	34,776	110,941	799,008	27,126	180,672	5,899,550
1,288,894	241,055	727,400	75,318	271,625	2,393,702	83,761	360,841	12,156,513
1,005,577	145,891	470,529	78,296	245,267	2,215,343	85,161	346,220	10,404,581
965,656	294,734	423,932	53,474	155,665	1,724,747	67,661	268,722	8,634,872
881,020	262,337	499,961	48,817	152,818	1,340,496	43,180	263,281	8,351,617
1,846,676	557,071	923,893	102,291	308,483	3,065,243	110,841	532,003	16,986,489
1,560,122	323,340	616,471	105,785	328,588	2,800,638	108,053	471,778	15,156,805
84,70	28,67	74,93	75,82	103,22	92,46	83,70	67,05	72,46
53,46	59,68	81,96	71,24	72,60	59,61	62,82	68,62	70,64
69,80	43,27	78,73	73,63	88,05	78,09	75,57	67,83	71,57
64,46	45,12	76,33	74,01	74,64	79,10	78,81	73,29	68,65

Note: Chang-Tai not reported

貨物列車統計

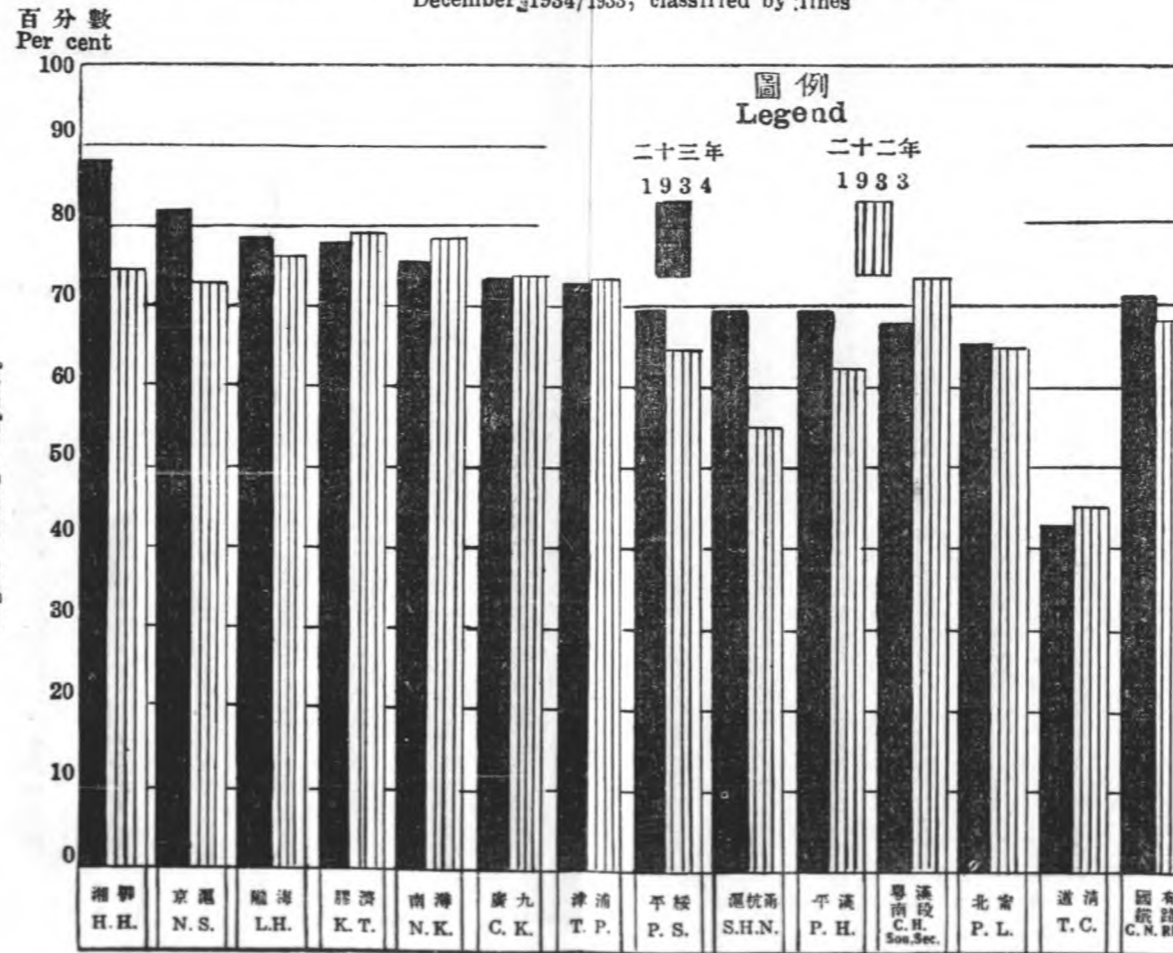
每列車載重與機車載重之比較

二十三年十二月份

Goods Train Statistics

Percentage Train Loading on Engine Haulage Capacity

December 1934/1933, classified by lines.



貨車在站停留統計

二十三年十二月份

項目 CLASSIFICATION	平漢 P. H.	北甯 P. L.	津浦 T. P.	京滬 N. S.	滬杭甬 S.H.N.
貨車往來數目 NUMBER OF WAGONS HANDLED 上年本期 Same period last year	46,599 37,710	44,778 38,939	13,478 14,099	18,627 16,074	10,248 9,029
停站時間 TIME AT STATION:- 鐘點 Wagon Hours 上年本期 Same period last year	683,783 919,467	562,918 503,348	390,285 347,498	331,921 309,480	189,958 238,018
公噸鐘點 Ton Hours 上年本期 Same period last year	18,866 24,737	18,207 15,579	12,095 10,482	10,267 9,514	4,945 6,147
每貨車平均停站之鐘點 HOURS OF DETENTION PER WAGON 上年本期 Same period last year	14.67 24.38	12.57 12.93	28.96 24.65	17.82 19.25	18.54 26.36
每貨車平均停站之公噸鐘點 TON HOURS OF DETENTION PER WAGON 上年本期 Same period last year	404.86 656.51	406.61 400.09	897.39 743.46	551.19 591.89	482.53 680.81
停站時間之百分數 PERCENTAGE OF TIME AT STATION:-					
調車及站務 (a) For Shunting and Station Service 上年本期 Same period last year	10.24 6.75	10.73 12.64	9.40 7.79	16.38 15.76	5.95 3.99
起卸貨物 (b) For Loading & Unloading 上年本期 Same period last year	19.51 13.70	46.82 52.33	20.04 18.88	16.32 13.97	22.28 16.98
租用延期 (c) For Under Demurrage 上年本期 Same period last year	0.01 0.02	0.09		0.58 1.12	0.10 0.77
關稅檢驗 (d) For Revenue Examination 上年本期 Same period last year					
軍用延期 (e) For Military Demurrage 上年本期 Same period last year	6.16 7.51	0.77 1.98	3.32 4.45	0.41 16.37	0.41 0.55
修理 (f) For Repairing 上年本期 Same period last year	2.63 0.52	0.40 0.26	0.27 0.62	0.43 0.42	0.08 0.02
候車 (g) For Waiting Trains 上年本期 Same period last year	45.32 50.84	38.25 31.08	56.97 63.71	40.18 25.57	25.16 19.29
其他原因 (h) For Other Reasons 上年本期 Same period last year	16.13 20.66	2.84 1.71	10.00 4.55	25.70 26.79	46.43 53.40
共計 TOTAL	100.00 100.00	100.00 100.00	100.00 100.00	100.00 100.00	100.00 100.00

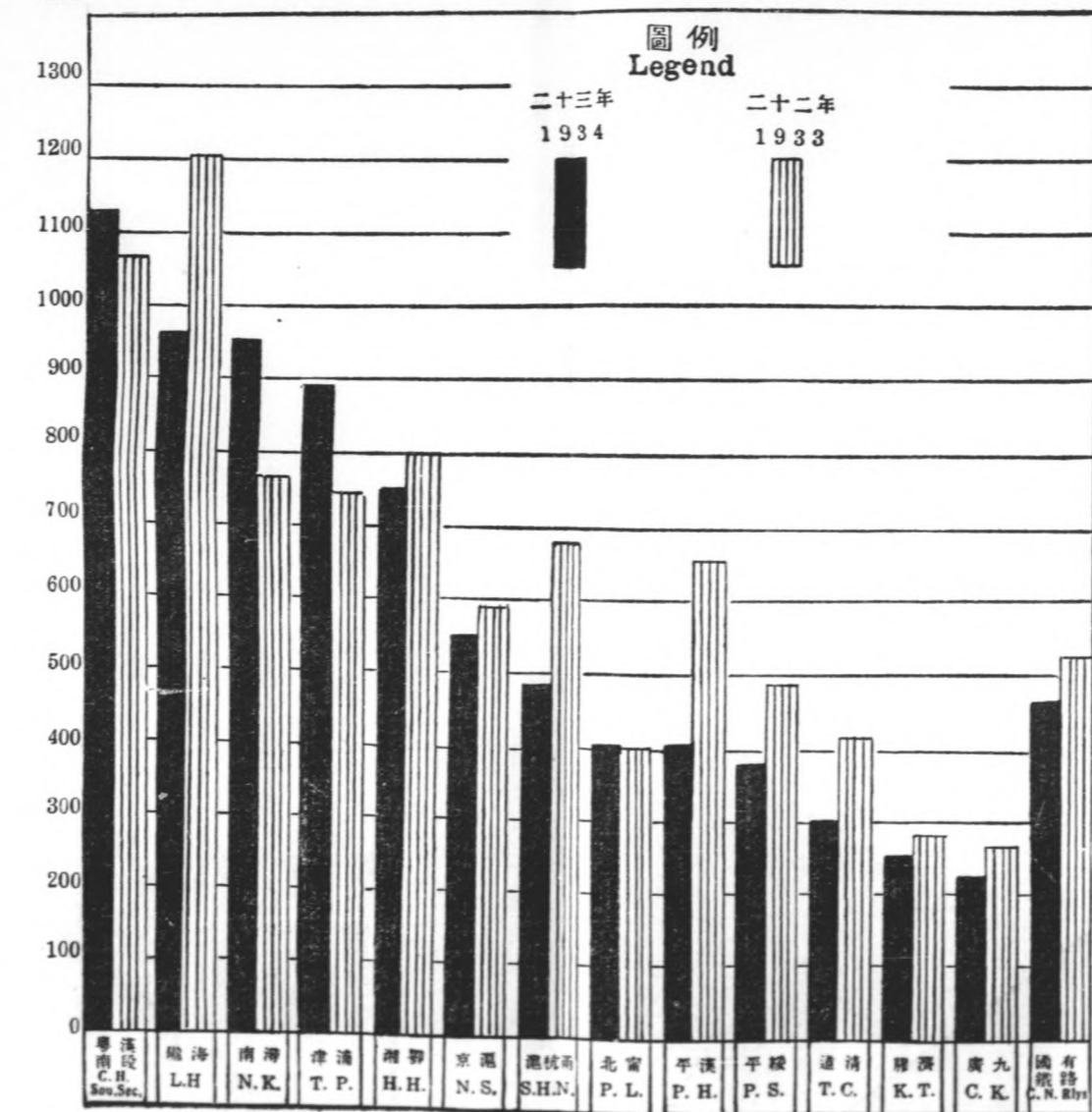
附註：正太路報告不全。

貨物列車統計

每貨車平均停站之公噸鐘點

二十三年十二月份
Goods Train Statistics
Detention at Station per Wagon
December 1934/1933, classified by lines

噸鐘點
Ton Hours



STATISTICS OF DETENTION AT STATION OF GOODS WAGON

December, 1934.

平綏 P. S.	道清 T. C.	滬海 L. H.	廣九 C. K.	湘鄂 H. H.	膠濟 K. T.	南浦 N. K.	粵漢南段 C. H. (Sou. Sec.)	共計 TOTAL
24,230 16,914	3,940 1,561	19,354 11,332	4,078 4,082	6,356 5,167	64,577 61,375	2,098 2,290	3,588 2,931	261,951 221,503
309,240 298,037 9,135 8,276	35,913 23,034 1,167 650	674,691 460,869 18,645 13,607	45,683 43,492 926 1,089	165,719 151,580 4,767 4,124	732,507 793,687 16,348 17,373	62,764 54,197 2,004 1,749	118,061 92,375 4,049 3,127	4,303,443 4,235,082 121,421 116,474
12.76 17.62	9.11 14.76	34.86 40.67	11.20 10.65	26.07 29.34	11.34 12.93	29.92 23.67	32.90 31.52	16.43 19.12
377.01 489.30	296.19 416.40	963.37 1,200.76	227.07 266.78	750.00 798.14	253.16 283.06	955.20 763.76	1,128.48 1,066.87	463.53 525.83
7.31 6.51	4.71 1.39	2.70 2.27	34.34 35.81	0.92 0.82	34.20 36.72	4.69 5.15	12.35 12.83	12.32 12.32
18.39 15.39	33.59 24.62	10.43 9.95	5.83 5.23	9.46 8.51	16.04 14.76	8.73 9.49	15.86 15.35	20.89 19.15
0.06 0.04	0.09 0.15	3.59 4.12	1.29	0.06 0.49	0.02 0.01	—	—	0.63 0.65
—	—	0.01	1.08 0.74	—	—	—	—	0.01 0.01
2.85 12.41	—	2.89 8.53	—	5.04 4.29	0.56 0.21	13.63 13.09	0.07	2.60 5.89
1.26 1.23	11.74 9.69	1.74 1.37	6.91	0.23 0.78	0.90 0.66	0.05 0.06	0.17 1.34	1.20 0.70
62.83 59.67	49.87 64.15	75.06 68.48	51.84 49.95	72.44 64.43	43.53 42.21	13.72 16.29	63.82 58.49	51.07 47.26
7.30 4.76	—	2.58 5.28	—	11.85 20.68	4.75 5.43	59.18 55.92	7.73 11.99	11.28 14.20
100.00 100.00	100.00 100.00	100.00 100.00	100.00 100.00	100.00 100.00	100.00 100.00	100.00 100.00	100.00 100.00	100.00 100.00

Note: Cheng-Tai not reported

載運旅客統計 (民國二十三年十二月份)

路名 Railways	等級 Class			
	頭等 I Class	二等 II Class	三等 III Class	四等 IV Class
平漢 Peiping Hankow	312	2,012	256,970	—
北甯 Peiping Liaoning	5,062	11,184½	366,204	—
津浦 Tientsin Pukow	792½	2,495	239,693	—
京滬 Nanking Shanghai	4,803	27,228½	490,234	379,379
滬杭甬 Shanghai Hangchow Ningpo	1,133½	12,482	298,046½	98,200
平綏 Peiping Suiyuan	135½	297½	97,526	—
正大 Cheng-Tai	44	550	43,997	—
道清 Taokow Chinghua	36	115	29,469	—
滬海 Lung-Hai	176	1,569½	129,991½	—
廣九 Canton Kowloon	2,972	11,656½	159,355½	—
湘鄂 Hupeh Hunan	262	678	75,447	—
膠濟 Kiao-Tsi	401	3,158	218,414	—
南浦 Nanchang Kiukiang	126	609	29,663	—
粵漢南段 (Southern Section)	4,560	46,248½ *25½	541,657½ 8,432	—
十四路共計 Total for 14 lines	20,815½	120,309½	2,985,100	477,579

*新架段

STATISTICS OF PASSENGERS TRANSPORTED IN DECEMBER 1934.

合計 Total	政 府 GOVERNMENT		優 待 Privilege	遊 覽 Excursion	定期票 Season Tickets	各 等 All Class
	民 事 Civil	軍 事 Military				
259,294	49,806	2,360	1,394	345	—	313,199 1
382,450½	318	1,262	1,422	2,388	1,198	389,038½ 2
242,980½	241	7,407	1,726	3,559	—	255,913½ 3
901,644½	1,448	20,466	5,606	6,033	6,480	941,677½ 4
409,862	900	10,619	1,393	891	—	423,665 5
97,959	160	5,088	130½	383	—	103,720½ 6
44,591	8	3,268	132	168	—	48,167 7
29,620	111	3,354	315	10	—	33,410 8
131,737	—	28,468	1,407	567	—	162,179 9
173,984	—	4,417	749	467	150	179,767 ✓
76,387	101	20,516	41	—	—	97,045 ✓
221,973	22	414	368	681	—	223,458 ✓
30,398	—	39,302	22	173	140	70,035 ✓
592,466 8,457½	—	17,910 25,727½	—	1,661 48	8	612,045 34,233 ✓
3,603,804	53,115	190,578½	14,705½	17,374	7,976	646,378 3,887,553 ✓

*Shiu-Lok section

載 運 旅 客 統 計 (民國二十三年十二月份)

路 名 Railways	等 級 Class	普 通 ORDINARY			
		頭 等 I Class	二 等 II Class	三 等 III Class	四 等 IV Class
平 漢 Peiping Hankow		\$ 6,400.45	\$ 25,686.32	\$ 458,402.96	\$ —
北 甯 Peiping Liaoning		25,516.96	33,648.21	508,452.31	—
津 浦 Tientsin Pukow		31,298.43	39,076.05	592,424.52	—
京 滬 Nanking Shanghai		32,500.14	75,649.60	345,429.80	281,232.84
滬 杭 甬 Shanghai Hangchow Ningpo		5,787.50	28,234.91	195,995.50	78,838.66
平 綏 Peiping Suiyuan		1,200.45	2,521.95	140,858.74	—
正 太 Cheng-Tai		397.25	2,176.80	55,514.60	—
道 清 Taokow Chinghua		84.22	207.05	20,492.66	—
隴 海 Lung-Hai		1,942.89	13,004.39	262,644.58	—
廣 九 Canton Kowloon		10,235.17	22,947.48	175,652.14	—
湘 鄂 Hupeh Hunan		3,332.70	6,463.75	89,512.50	—
膠 濟 Kiao-Tsi		2,865.40	13,690.75	241,054.06	—
南 潯 Nanchang Kiukiang		969.40	3,046.45	46,909.65	—
粵 漢 南 段 Canton Hankow (Southern Section)		2,298.88	19,714.36 *29.76	157,161.40 4,895.40	—
十四路共計 Total for 14 Lines		124,829.84	286,097.83	3,295,400.82	360,071.50

遊 款
REVENUE

STATISTICS OF PASSENGERS TRANSPORTED IN DECEMBER 1934.

合計 Total	政 府 GOVERNMENT		優 待 Privilege	遊 覽 Excursion	定期票 Season Tickets	各 等 All Class
	民 事 Civil	軍 事 Military				
\$	\$	\$	\$	\$	\$	\$
490,489.73	170,680.60	9,236.30	6,561.40	416.60	836.65	678,221.28
567,617.48	341.90	1,548.05	1,504.93	5,524.41	718.55	577,255.32
662,799.00	535.15	28,209.55	7,706.05	54,755.09	—	754,004.84
734,812.38	2,061.88	28,749.23	6,467.19	13,693.66	690.46	786,474.80
308,856.57	260.28	10,461.33	1,615.15	970.94	—	322,164.27
144,581.14	593.65	3,443.95	148.35	1,014.35	—	149,781.44
58,088.65	4.00	3,794.30	281.10	881.85	—	63,049.90
20,783.93	122.10	1,698.15	162.92	18.95	—	22,786.05
277,591.86	—	79,484.49	1,923.02	2,565.95	—	361,565.32
208,834.79	—	3,294.93	404.96	348.64	172.50	213,055.82
99,308.95	118.60	28,236.30	76.05	—	—	127,739.90
257,610.21	13.20	968.45	730.13	2,029.22	—	261,351.21
50,925.50	—	45,704.70	13.45	320.95	209.20	97,173.80
179,174.64 4,925.16	—	32,299.76 17,065.44	—	322.76 18.24	620.64	212,417.80 22,008.84
4,066,399.99	174,731.36	294,194.93	27,594.70	82,881.61	3,248.00	4,649,050.59

載 運 旅 客 統 計 (民國二十三年十二月份)

路 名 Railways	等 級 Class	普 通 ORDINARY			
		頭 等 I Class	二 等 II Class	三 等 III Class	四 等 IV Class
平 漢 Peiping Hankow		124,279	749,512	25,828,023	—
北 甯 Peiping Liaoning		661,173	1,304,530	33,602,633	—
津 浦 Tientsin Pukow		612,820	1,146,590	34,672,284	—
京 滬 Nanking Shanghai		1,173,217	4,033,126	30,267,630	42,567,587
滬 杭 甬 Shanghai Hangchow Ningpo		180,921	1,315,497	14,157,904	9,511,077
平 綏 Peiping Suiyuan		24,213	74,886	8,420,013	—
正 太 Cheng-Tai		7,748	63,426	3,202,221	—
道 清 Taokow Chinghua		1,829	6,875	1,382,422	—
隴 海 Lung-Hai		37,454	374,377	15,026,200	—
廣 九 Canton Kowloon		415,226	1,590,275	15,116,009	—
湘 鄂 Hupeh Hunan		89,940	229,684	6,756,058	—
膠 濟 Kiao-Tsi		73,354	524,920	18,519,168	—
南 潯 Nanchang Kiukiang		16,128	76,498	2,550,548	—
粵 漢 南 段 (Southern Section) Canton Hankow		87,600	994,760 * 1,275	12,774,086 336,726	—
十四路共計 Total for 14 Lines		3,505,902	12,486,231	222,611,925	52,078,664

延 人 公 里
 PASSENGER KILOMETRES

STATISTICS OF PASSENGERS TRANSPORTED IN DECEMBER, 1934.

合計 Total	政 府 GOVERNMENT		優 待 Privilege	遊 覽 Excursion	定期票 Season Tickets	各 等 All Class
	民 事 Civil	軍 事 Military				
26,701,814	20,049,275	933,615	478,390	38,210	—	48,201,304
35,568,336	42,901	176,007	216,557	342,257	51,120	36,397,178
36,431,694	53,427	2,813,818	862,495	2,315,589	—	42,477,023
78,041,560	230,668	5,065,356	1,089,935	1,164,805	67,770	85,660,094
25,165,399	32,095	1,878,311	230,107	130,667	—	27,436,579
8,519,112	25,599	401,999	16,779	39,941	—	9,003,430
3,273,395	456	390,652	24,224	37,928	—	3,726,655
1,391,126	8,103	217,253	23,419	702	—	1,640,603
15,438,031	—	9,070,144	364,294	128,490	—	25,000,959
17,121,510	—	359,504	92,658	43,209	15,770	17,632,651
7,075,682	9,351	4,411,297	15,021	—	—	11,511,351
19,117,442	2,024	144,119	102,476	173,066	—	19,539,127
2,643,174	—	4,861,049	2,479	22,144	11,897	7,540,743
13,856,446 338,001	—	1,973,886 1,179,264	—	48,301 1,584	1,800	15,880,433 1,518,849
290,682,722	20,453,899	33,876,274	3,518,834	4,486,893	148,357	353,166,979

載 運 旅 客 統 計 (民國二十三年十二月份)

路 名 Railways	普通 ORDINARY												
	頭 等 I Class			二 等 II Class			三 等 III Class			四 等 IV Class			
	平均 行程 Average journey per passenger	平均運款 Average Revenue		平均 行程 Average journey per passenger	平均運款 Average Revenue		平均 行程 Average journey per passenger	平均運款 Average Revenue		平均 行程 Average journey per passenger	平均運款 Average Revenue		平均 行程 Average journey per passenger
		每 一 旅 客 per passenger	每 一 延 公 里 per passenger km.		每 一 旅 客 per passenger	每 一 延 公 里 per passenger km.		每 一 旅 客 per passenger	每 一 延 公 里 per passenger km.		每 一 旅 客 per passenger	每 一 延 公 里 per passenger km.	
平 漢 Peiping Hankow	Km.	¢	cts.	Km.	¢	cts.	Km.	¢	cts.	Km.	¢	cts.	Km.
	398	20.51	5.15	373	12.77	3.43	101	1.78	1.77	—	—	—	103
北 甯 Peiping Liaoning	131	5.04	3.86	117	3.01	2.58	92	1.39	1.51	—	—	—	93
津 浦 Tientsin Pukow	773	39.49	5.11	460	15.66	3.41	145	2.47	1.71	—	—	—	150
京 滬 Nanking Shanghai	244	6.77	2.77	148	2.78	1.88	62	0.70	1.14	112	0.74	0.66	87
滬 杭 甬 Shanghai Hangchow Ningpo	160	5.11	3.20	105	2.26	2.15	48	0.66	1.38	97	0.80	0.83	61
平 綏 Peiping Suiyuan	179	8.86	4.96	252	8.48	3.37	86	1.44	1.67	—	—	—	87
正 太 Cheng-Tai	176	9.03	5.13	115	3.96	3.43	73	1.26	1.73	—	—	—	73
道 清 Taokow Chinghua	51	2.34	4.60	60	1.80	3.01	47	0.70	1.48	—	—	—	47
隴 海 Lung-Hai	213	11.04	5.19	239	8.29	3.47	116	2.02	1.75	—	—	—	117
廣 九 Canton Kowloon	140	3.44	2.46	136	1.97	1.44	95	1.10	1.16	—	—	—	98
湘 鄂 Hupeh Hunan	343	12.72	3.71	339	9.53	2.81	90	1.19	1.32	—	—	—	93
膠 濟 Kiao-Tsi	183	7.15	3.91	166	4.33	2.61	85	1.10	1.30	—	—	—	86
南 潯 Nanchang Kiukiang	128	7.69	6.01	126	5.00	3.98	86	1.58	1.84	—	—	—	87
粵 漢 南 段 Canton Hankow (Southern Section)	19	0.50	2.62	22	0.43	1.98	24	0.29	1.23	—	—	—	23
				*50	1.17	2.33	40	0.58	1.45				40
十四路共計 Total for 14 Lines	168	6.00	3.56	104	2.38	2.29	75	1.10	1.48	109	0.75	0.69	81

Average journey per passenger: average revenue per passenger and per passenger kilometre.

STATISTICS OF PASSENGERS TRANSPORTED IN DECEMBER, 1934.

合計 Total		政府 GOVERNMENT						優待 Privilege		遊覽 Excursion			定期票 Season Tickets			各等 All Class			
		民事 Civil			軍事 Military														
平均進款 Average Revenue		平均行程		平均進款 Average Revenue		平均行程		平均進款 Average Revenue		平均行程		平均進款 Average Revenue		平均行程		平均進款 Average Revenue		平均行程	
每 旅 客	每 一 人 公 里	每 旅 客	每 一 人 公 里	每 旅 客	每 一 人 公 里	每 旅 客	每 一 人 公 里	每 旅 客	每 一 人 公 里	每 旅 客	每 一 人 公 里	每 旅 客	每 一 人 公 里	每 旅 客	每 一 人 公 里	每 旅 客	每 一 人 公 里	每 旅 客	每 一 人 公 里
%	cts.	Km.	%	cts.	Km.	%	cts.	Km.	%	cts.	Km.	%	cts.	Km.	%	cts.	Km.	%	cts.
1.89	1.84	403	3.43	0.85	396	3.91	0.99	343	4.71	1.37	111	1.21	1.09	—	—	—	154	2.17	1.41
1.48	1.60	135	1.08	0.80	139	1.23	0.88	152	1.06	0.69	143	2.31	1.61	43	0.60	1.41	94	1.48	1.59
2.73	1.82	222	2.22	1.00	380	3.81	1.00	500	4.46	0.89	651	15.38	2.36	—	—	—	166	2.95	1.78
0.81	0.94	159	1.42	0.89	248	1.40	0.57	194	1.15	0.59	193	2.27	1.18	10	0.11	1.02	91	0.84	0.92
0.75	1.23	36	0.29	0.81	177	0.99	0.56	165	1.16	0.70	147	1.09	0.74	—	—	—	65	0.76	1.17
1.48	1.70	160	3.71	2.32	79	0.68	0.86	129	1.14	0.88	104	2.65	2.54	—	—	—	87	1.44	1.66
1.30	1.77	57	0.50	0.88	120	1.16	0.97	184	2.13	1.16	226	5.25	2.33	—	—	—	77	1.31	1.69
0.70	1.49	73	1.10	1.51	65	0.51	0.78	74	0.52	0.70	70	1.90	2.70	—	—	—	49	0.68	1.39
2.11	1.80	—	—	—	319	2.79	0.88	259	1.37	0.53	227	4.53	2.00	—	—	—	154	2.23	1.45
1.20	1.22	—	—	—	81	9.75	0.92	124	0.54	0.44	93	0.75	0.81	105	1.15	1.09	98	1.19	1.21
1.30	1.40	93	1.17	1.27	215	1.38	0.64	366	1.85	0.51	—	—	—	—	—	—	119	1.32	1.11
1.16	1.35	92	0.60	0.65	349	2.34	0.67	278	1.98	0.71	254	2.98	1.17	—	—	—	87	1.17	1.34
1.68	1.93	—	—	—	124	1.16	0.94	113	0.59	0.54	128	1.86	1.45	85	1.49	1.76	108	1.39	1.29
0.30	1.29	—	—	—	110	1.80	1.64	—	—	—	29	0.19	0.67	225	77.58	34.48	26	0.35	1.34
0.58	1.46	—	—	—	46	0.66	1.45	—	—	—	33	0.38	1.15	—	—	—	44	0.64	1.45
1.13	1.40	385	3.29	0.85	178	1.54	0.87	239	1.88	0.78	258	4.77	1.85	19	0.41	2.19	91	1.20	1.32

貨物運輸統計 (民國二十三年十二月份)

路名 Railways	類別 Classification	商運物品 Commercial Commodities			
		礦產品 Mines	農產品 Agriculture	林產品 Forests	獸產品 Animals
平漢 Peiping Hankow		203,128,900	100,438,450	5,984,100	1,882,375
北甯 Peiping Liaoning		407,658,000	88,210,000	4,658,000	7,149,000
津浦 Tientsin Pukow		122,006,068	111,708,143	2,211,187	2,521,246
京滬 Nanking Shanghai		21,231,832	89,160,428	4,123,334	5,062,281
滬杭甬 Shanghai Hangechow Ningpo		6,935,971	47,079,787	12,960,531	4,227,288
平綏 Peiping Suiyuan		118,730,100	71,774,350	416,175	5,649,063
正太 Cheng-Tai		169,404,900	24,572,820	328,600	446,600
道清 Taokow Chinghua		104,444,000	1,442,000	502,000	61,000
隴海 Lung-Hai		24,477,000	67,079,000	582,000	1,190,000
廣九 Canton Kowloon		68,450	2,411,100	669,500	2,321,600
湘鄂 Hupeh Hunan		22,391,750	7,152,100	1,893,325	1,847,455
膠濟 Kiao-Tsi		152,240,286	71,403,820	5,870,412	2,941,581
南潯 Nanchang Kiukiang		229,063	1,366,578	1,789,097	205,659
粵漢南段 (Southern Section) Canton Hankow		16,092,175 (X) 355,475	3,278,425 153,350	2,711,425 726,325	2,843,250 128,500
十四路共計 Total for 14 Lines		1,369,393,970	687,230,351	45,426,011	38,476,898

運輸貨物公噸數
NUMBER OF TONS CARRIED

(X) 韶樂段

STATISTICS OF GOODS TRANSPORTED IN DECEMBER, 1934.

		非 商 運 物 品 Non Revenue Commodities			物 品 共 計 Total Commodities
工 藝 品 Manufactures	共 計 Total	政 府 用 品 Government Commodities	他 路 材 料 Materials for Other Railways	本 路 材 料 Service Stores	
32,154,650	343,588,475	12,896,000	30,626,450	31,662,000	418,772,925 1
70,572,000	578,247,000	10,301,000	4,397,000	94,420,000	687,365,000 2
38,127,455	276,574,099	11,762,829	3,221,200	30,274,235	321,832,363 3
31,543,440	151,121,315	8,217,501	2,598,846	19,366,270	181,403,932 4
24,941,117	96,144,694	2,304,419	1,031,147	7,280,487	106,760,747 5
6,531,125	203,100,813	9,373,045	11,868,983	224,342,841 6
7,045,165	201,798,085	3,522,983	10,866,400	7,533,270	223,720,738 7
2,368,000	108,817,000	1,249,000	2,761,000	3,406,000	116,233,000 8
19,122,000	112,450,000	7,790,000	463,000	21,817,000	142,520,000 9
1,870,150	7,340,800	244,500	1,306,100	8,891,400 ✓
6,087,775	39,372,405	5,080,500	7,117,200	5,804,400	57,374,505 ✓
32,220,427	264,676,526	1,552,734	41,348,997	307,578,257 ✓
5,057,139	8,647,536	12,445,792	4,605,000	25,698,328 ✓
9,206,525 2,394,850	34,131,800 3,758,500	3,575,425 790,550	4,444,000	3,291,500	50,442,725 4,549,050
289,241,818	2,429,769,048	96,206,278	67,526,243	283,984,242	50,491,778 2,877,485,811

(X)Shiu-Lok section

貨物運輸統計 (民國二十三年十二月份)

路名 Railways	商運物品 Commercial Commodities			
	礦產品 Mines	農產品 Agriculture	林產品 Forests	獸產品 Animals
平漢 Peiping Hankow	\$ 515,305.34	\$ 1,025,713.34	\$ 37,432.47	\$ 36,963.07
北甯 Peiping Liaoning	643,790.33	290,688.15	12,326.37	34,370.07
津浦 Tientsin Pukow	167,707.69	562,665.54	15,728.00	32,953.80
京滬 Nanking Shanghai	20,464.11	184,436.80	10,503.69	31,904.06
滬杭甬 Shanghai Hangchow Ningpo	8,817.18	58,910.98	18,620.68	16,525.62
平綏 Peiping Suiyuan	182,427.54	485,491.34	1,555.59	88,456.48
正太 Cheng-Tai	286,062.34	143,625.37	1,065.11	5,850.11
道清 Taokow Chinghua	152,520.57	3,577.47	872.33	211.94
隴海 Lung-Hai	46,683.42	511,104.80	1,970.21	11,733.25
廣九 Canton Kowloon	141.79	5,810.94	878.77	6,289.40
湘鄂 Hupeh Hunan	81,464.00	23,196.30	6,436.05	15,231.35
膠濟 Kiao-Tsi	419,320.90	301,746.81	26,879.18	30,283.79
南潯 Nanchang Kiukiang	968.33	3,509.91	2,912.11	1,327.11
粵漢南段 (Southern Section)	42,592.76 (X) 73.08	19,330.12 312.64	6,232.40 278.92	31,967.52 590.20
十四路共計 Total for 14 Lines	2,568,339.38	3,620,120.51	143,691.88	344,657.77

款
REVENUE

STATISTICS OF GOODS TRANSPORTED IN DECEMBER, 1934.

		非 商 運 物 品 Non Revenue Commodities			物 品 共 計 Total Commodities
工 藝 品 Manufactures	共 計 Total	政 府 用 品 Government Commodities	他 路 材 料 Materials for Other Railways	本 路 材 料 Service Stores	Total Commodities
\$	\$	\$	\$	\$	\$
435,172.56	2,050,586.78	130,174.15	65,177.75	30,873.90	2,276,812.58
223,304.37	1,204,479.29	22,645.05	6,159.65	26,224.90	1,259,508.89
289,599.32	1,068,654.35	59,474.40	5,189.53	41,126.75	1,174,445.03
83,624.56	330,933.22	16,228.09	401.50	5,710.70	353,273.51
58,974.53	161,848.99	5,998.81	654.10	3,626.70	172,128.60
100,523.94	858,454.89	26,715.90	8,308.89	893,479.68
55,195.70	491,798.63	21,078.25	13,098.85	5,054.40	531,030.13
8,332.89	165,515.20	746.29	1,145.14	719.23	168,125.86
185,453.53	756,945.21	28,301.44	1,460.73	8,093.35	794,800.73
3,756.55	16,877.45	375.64	1,219.16	18,472.25
37,111.31	163,439.01	27,673.40	17,244.65	9,045.35	217,402.41
236,925.95	1,015,156.63	6,999.65	22,545.75	1,044,702.03
20,803.44	29,520.90	16,926.35	2,919.50	49,366.75
74,162.60 5,019.60	174,285.40 6,274.44	42,520.44 2,011.16	19,417.84	4,606.20	240,829.88 8,285.60
1,817,960.85	8,494,770.39	407,869.02	129,949.74	170,074.78	9,202,663.93

貨物運輸統計 (民國二十三年十二月份)

路名 Railways	類別 Classification	商運物品 Commercial Commodities			
		礦產品 Mines	農產品 Agriculture	林產品 Forests	獸產品 Animals
平漢 Peiping Hankow		44,914,020	30,846,383	1,400,164	572,005
北甯 Peiping Liaoning		46,349,116	13,152,187	364,209	934,056
津浦 Tientsin Pukow		38,242,619	25,562,720	748,616	707,569
京滬 Nanking Shanghai		2,886,079	21,714,577	1,161,588	1,356,136
滬杭甬 Shanghai Hangchow Ningpo		976,771	6,136,810	2,015,759	549,960
平綏 Peiping Suiyuan		9,148,566	20,578,172	40,575	2,261,104
正太 Cheng-Tai		15,277,650	4,620,382	21,870	99,002
道清 Taokow Chinghua		7,694,702	114,182	30,561	3,598
隴海 Lung-Hai		3,074,839	22,800,910	133,212	358,176
廣九 Canton Kowloon		3,557	235,432	36,906	150,878
湘鄂 Hupeh Hunan		7,562,496	1,230,556	235,228	597,192
膠濟 Kiao-Tsi		37,945,962	20,420,852	1,325,522	697,008
南潯 Nanchang Kiukiang		27,586	146,804	108,967	25,833
粵漢南段 Canton Hankow (Southern Section)		3,399,113 (X) 4,621	442,493 6,207	279,764 9,675	301,912 6,289
十四路共計 Total for 14 Lines		217,507,697	168,008,667	7,912,616	8,620,718

噸公里
TON KILOMETRES.

STATISTICS OF GOODS TRANSPORTED IN DECEMBER, 1934.

		非 商 運 物 品 Non Revenue Commodities			物 品 共 計 Total Commodities
工 藝 品 Manufactures	共 計 Total	政 府 用 品 Government Commodities	他 路 材 料 Materials for Other Railways	本 路 材 料 Service Stores	
11,399,507	89,132,079	4,989,191	7,180,070	10,055,621	111,356,961
8,315,343	69,114,911	1,308,853	677,005	8,606,665	79,707,434
10,435,102	75,696,626	4,067,558	574,807	7,798,457	88,137,448
6,959,509	34,077,889	1,903,852	68,749	1,298,339	37,348,829
3,351,067	13,030,367	367,461	168,918	957,857	14,524,603
2,385,715	34,414,132	901,863	2,745,832	38,061,827
1,119,864	21,138,768	806,019	1,356,895	492,187	23,793,869
234,289	8,077,332	77,813	131,077	220,290	8,506,512
6,289,744	32,656,881	1,710,831	158,346	2,697,722	37,223,780
219,279	646,052	17,756	106,855	770,663
1,329,162	10,954,634	1,629,657	2,866,240	1,501,931	16,952,462
8,941,027	69,330,371	304,576	6,159,465	75,794,412
621,646	930,836	1,194,549	266,662	2,392,047
1,862,284 108,350	6,285,566 135,142	1,537,420 39,527	1,222,100	530,142	9,575,228 174,669
63,571,888	465,621,586	20,856,926	14,404,207	43,438,025	544,320,744

貨物運輸統計 (民國二十三年十二月份)

路名 Railways	類別 Classification		商運物品 Commercial Commodities																					
			鑛產品 Mines			農產品 Agriculture			林產品 Forests			獸產品 Animals												
			平均運款 Average Revenue			平均運款 Average Revenue			平均運款 Average Revenue			平均運款 Average Revenue												
			程 行 平均 Average haul per ton 噸 每 公 里 per ton km.	程 行 平均 Average haul per ton 噸 每 公 里 per ton km.	程 行 平均 Average haul per ton 噸 每 公 里 per ton km.	程 行 平均 Average haul per ton 噸 每 公 里 per ton km.	程 行 平均 Average haul per ton 噸 每 公 里 per ton km.	程 行 平均 Average haul per ton 噸 每 公 里 per ton km.	程 行 平均 Average haul per ton 噸 每 公 里 per ton km.	程 行 平均 Average haul per ton 噸 每 公 里 per ton km.	程 行 平均 Average haul per ton 噸 每 公 里 per ton km.	程 行 平均 Average haul per ton 噸 每 公 里 per ton km.	程 行 平均 Average haul per ton 噸 每 公 里 per ton km.	程 行 平均 Average haul per ton 噸 每 公 里 per ton km.										
平漢 Peiping Hankow	Km.	¢	cts.	Km.	¢	cts.	Km.	¢	cts.	Km.	¢	cts.	221	2.54	1.15	307	10.21	3.33	234	6.26	2.67	304	19.64	6.46
北甯 Peiping Liaoning	114	1.58	1.39	149	3.30	2.21	78	2.65	3.38	131	4.81	3.68												
津浦 Tientsin Pukow	313	1.37	0.44	229	5.04	2.20	339	7.11	2.10	281	13.07	4.66												
京滬 Nanking Shanghai	136	0.97	0.71	244	2.07	0.85	282	2.55	0.90	268	6.30	2.35												
滬杭甬 S'hai H'chow N'po	141	1.27	0.90	130	1.25	0.96	156	1.44	0.92	130	3.91	3.00												
平綏 Peiping Suiyuan	77	1.54	1.99	287	6.76	2.36	97	3.74	3.83	400	15.66	3.91												
正太 Cheng-Tai	90	1.69	1.87	188	5.84	3.11	67	3.24	4.87	222	13.10	5.91												
道清 Taokow Chinghua	74	1.46	1.98	79	2.48	3.13	61	1.74	2.85	59	3.47	5.89												
隴海 Lung-Hai	126	1.91	1.52	340	7.62	2.24	229	3.39	1.48	301	9.86	3.28												
廣九 Canton Kowloon	52	2.07	3.99	98	2.41	2.47	55	1.31	2.38	65	2.71	4.17												
湘鄂 Hupeh Hunan	338	3.64	1.08	172	3.24	1.89	124	3.40	2.74	323	8.24	2.55												
膠濟 Kiao-Tsi	249	2.75	1.11	286	4.23	1.48	226	4.58	2.03	237	10.30	4.34												
南浦 Nanchang Kiukiang	120	4.23	3.51	107	2.57	2.39	61	1.63	2.67	126	6.45	5.14												
粵漢南段 (Southern Section)	211	2.65	1.25	135	5.90	4.37	103	2.30	2.23	106	11.24	10.59												
	113	0.21	1.58	40	2.04	5.04	13	0.38	2.88	49	4.59	9.38												
十四路共計 Total for 14 Lines	159	1.88	1.18	244	5.27	2.15	174	3.16	1.82	224	8.96	4.00												

Average haul per ton: Average revenue per ton and per ton kilometre.

STATISTICS OF GOODS TRANSPORTED IN DECEMBER, 1934.

工藝品 Manufactures						共計 Total						非商運物品 Non Revenue Commodities									物品共計 Total Commodities		
平均進款 Average Revenue			平均進款 Average Revenue			平均進款 Average Revenue			政府用品 Government Commodities			他路材料 Materials for Other Railways			本路材料 Service Stores			平均進款 Average Revenue			平均進款 Average Revenue		
程 Average haul per ton	噸 per ton	公里 per ton km.	程 Average haul per ton	噸 per ton	公里 per ton km.	程 Average haul per ton	噸 per ton	公里 per ton km.	程 Average haul per ton	噸 per ton	公里 per ton km.	程 Average haul per ton	噸 per ton	公里 per ton km.	程 Average haul per ton	噸 per ton	公里 per ton km.	程 Average haul per ton	噸 per ton	公里 per ton km.	程 Average haul per ton	噸 per ton	公里 per ton km.
Km.	¢	cts.	Km.	¢	cts.	Km.	¢	cts.	Km.	¢	cts.	Km.	¢	cts.	Km.	¢	cts.	Km.	¢	cts.	Km.	¢	cts.
355	13.53	3.82	259	5.97	2.30	387	10.09	2.61	234	2.13	0.91	318	0.98	0.31	266	5.44	2.04						
118	3.16	2.69	120	2.08	1.75	127	2.20	1.73	154	1.40	0.91	91	0.28	0.30	116	1.83	1.58						
274	7.60	2.78	274	3.86	1.41	346	5.06	1.46	178	1.61	0.90	258	1.36	0.53	274	3.65	1.33						
221	2.65	1.20	226	2.19	0.97	229	1.95	0.85	26	0.15	0.58	67	0.29	0.44	206	1.95	0.95						
134	2.36	1.76	136	1.68	1.24	159	2.60	1.63	164	0.63	0.39	132	0.50	0.38	136	1.61	1.19						
365	15.39	4.21	169	4.23	2.49	96	2.85	2.96	231	0.70	0.30	170	3.98	2.35						
159	7.83	4.93	105	2.44	2.33	229	5.98	2.62	125	1.21	0.97	65	0.67	1.03	106	2.37	2.23						
99	3.52	3.56	74	1.52	2.05	62	0.60	0.96	47	0.41	0.87	65	0.21	0.33	73	1.45	1.98						
329	9.70	2.95	290	6.73	2.32	220	3.63	1.65	342	3.15	0.92	124	0.37	0.30	261	5.58	2.14						
117	2.01	1.71	88	2.30	2.61	73	1.54	2.12	82	0.93	1.14	87	2.08	2.40						
218	6.10	2.79	278	4.15	1.49	321	5.45	1.70	403	2.42	0.60	259	1.56	0.60	295	3.79	1.28						
277	7.35	2.65	262	3.84	1.46	196	4.51	2.30	149	0.55	0.37	246	3.40	1.38						
123	4.11	3.35	108	3.41	3.17	96	1.36	1.42	58	0.63	1.09	93	1.92	2.06						
202	8.06	3.98	184	5.11	2.77	179	4.96	2.77	275	4.37	1.59	161	1.40	0.87	190	4.77	2.52						
45	2.10	4.63	36	1.67	4.64	50	2.54	5.09	38	1.82	4.74						
220	6.29	2.86	192	3.50	1.82	217	4.24	1.96	213	1.92	0.90	153	0.60	0.39	189	3.20	1.69						

營業收支比較表 (民國二十三年十二月份)

項目 Particulars		路名 Name of Line		
		平漢 Peiping Hankow	北甯 Peiping Liaoning	津浦 Tientsin-Pukow
營業 進款 Operating Revenues	客運業務 Passenger Service	\$ 元 789,127.61	\$ 元 654,952.56	\$ 元 914,500.91
	貨務業務 Goods Service	2,344,538.28	1,324,292.76	1,198,443.34
	其他 Others	35,189.48	207,174.02	162,017.74
	共計 Total	3,168,855.37	2,186,419.34	2,274,961.99
	本年度累計 Cumulative Total (Fiscal year)	15,976,133.85	12,768,078.58	13,028,510.11
	上年度本月進款 Revenue Same Month Previous Fiscal Year	2,950,653.85	1,925,132.41	2,091,006.90
	增或減 Increase or Decrease	218,201.52	261,286.93	183,955.09
	百分數 Percentage	7.40%	13.57%	8.80%
營業 用款 Operating Expenses	總務費 General	1,301,226.68	1,470,866.31	934,193.38
	車務費 Traffic	251,118.05	180,293.81	203,542.32
	運務費 Running	333,895.88	180,140.10	286,128.69
	設備品維持費 Maintenance of Equipment	506,152.54	376,696.57	438,452.31
	工務維持費 Maintenance of Way and Structures	276,038.51	211,988.99	240,464.89
	互用車輛 Interchange of Rolling Stock	30,656.50	16,765.80
	共計 Total	2,699,088.16	2,436,751.58	2,102,781.59
	本年度累計 Cumulative Total (Fiscal year)	9,598,396.67	8,032,662.51	8,899,998.56
	上年度本月用款 Expenses Same Month Previous Fiscal Year	2,522,220.15	2,084,968.65	2,359,109.28
	增或減 Increase or Decrease	176,868.01	351,782.93	256,327.69
百分數 Percentage	7.01%	16.87%	10.87%	
營業淨盈或淨虧 Operating Surplus or Deficit		469,767.21	250,332.24	172,180.40
營業百分比率 Operating Percentage		85.18%	111.45%	92.43%
營業里程 Kilometrage Operated		1,321.00	465.76	1,110.00
每營業里所攤進款 Revenue per Kilometre of Line Operated		2,398.83	4,694.70	2,049.52
每營業里所攤用款 Expenses per Kilometre of Line Operated		2,043.22	5,231.78	1,894.40

附註：1.「其他」包括渡船業務、電報、總機廠盈利、租金、雜項、附屬營業、互用車輛等項。

2.數目表示減少者用斜體字。

3.實際盈虧另見會計帳第三款轉入平準表之數。

4.東北各路暫付測如。

OPERATING REVENUES AND EXPENSES
(December, 1934)

京 滬 Nanking-Shanghai	滬 杭 甬 Shanghai Hangchow Ningpo	平 綏 Peiping-Suiyuan	正 太 Cheng-Tai	道 清 Taokow-Chinghua
\$ 元	\$ 元	\$ 元	\$ 元	\$ 元
918,654.58	347,319.23	179,142.68	71,264.80	24,285.71
466,858.02	136,129.81	910,458.09	573,223.85	171,521.67
27,914.54	28,708.43	167,945.38	2,060.74	13,573.49
1,413,427.14	512,157.47	1,257,546.15	646,549.39	209,380.87
8,008,328.39	3,279,051.95	5,472,470.05	2,944,888.81	970,779.77
1,288,158.17	559,617.98	788,610.29	554,971.71	94,854.03
125,268.97	<i>47,460.51</i>	468,935.86	91,577.68	114,526.84
9.72%	8.48%	59.46%	16.50%	120.74%
174,819.36	101,800.49	394,718.14	376,398.37	124,753.20
191,605.45	88,342.12	68,078.10	42,088.61	15,975.65
212,000.35	83,562.76	149,426.56	56,190.37	22,741.00
245,895.31	95,679.69	208,003.25	59,321.33	18,201.68
157,379.00	89,721.52	83,475.20	61,911.24	53,358.11
18,469.40	4,401.00
1,000,168.87	459,106.58	908,102.25	595,979.92	235,029.64
5,493,268.94	2,746,555.97	4,299,267.51	1,837,806.15	771,386.76
1,008,050.16	669,438.44	771,701.98	636,071.92	198,827.18
<i>7,881.29</i>	<i>210,331.86</i>	136,400.27	<i>40,092.00</i>	36,202.46
0.78%	31.42%	17.68%	6.30%	18.21%
413,258.27	53,050.89	349,443.90	50,569.47	25,648.77
70.76%	89.64%	72.21%	92.18%	112.25%
327.00	287.00	877.05	278.00	152.44
4,322.41	1,784.52	1,433.84	2,325.72	1,373.53
3,058.62	1,599.67	1,035.41	2,143.81	1,541.78

Note: 1. "Others" includes Ferry Service, Telegraph, Profits of Central Mechanical Works, Incidental Revenues, Auxiliary Operations, and Interchange of Rolling Stock.
 2. Figures in italics denotes decrease.
 3. For actual surplus see Income Statement, Part III, amount carried to Balance Sheet.
 4. Northeastern lines not included

營業收支比較表 (二十三年十二月份)

路名 Name of Line		龍海	廣九	湘鄂
		Lung-Hai	Canton-Kowloon	Hupeh-Hunan
項目 Particulars				
營業進款 Operating Revenues	客運業務 Passenger Service	432,862.49	165,880.33	136,150.07
	貨運業務 Goods Service	878,503.67	19,159.11	223,388.27
	其他 Others	60,976.74	5,838.71	1,258.70
	共計 Total	1,372,342.90	190,878.15	360,707.04
	本年度累計 Cumulative Total (Fiscal Year)	5,662,804.42	1,056,057.77	1,834,823.85
	上年度本月進款 Revenue Same Month Previous Fiscal Year	1,014,162.34	185,039.89	295,077.66
	增或減 Increase or Decrease	358,180.56	5,838.26	65,719.38
	百分數 Percentage	35.32%	3.16%	22.27%
營業用款 Operating Expenses	總務費 General	525,222.81	97,694.14	56,483.77
	車務費 Traffic	114,161.07	16,888.33	30,789.78
	運務費 Running	181,982.36	37,235.28	76,210.00
	設備品維持費 Maintenance of Equipment	187,341.84	47,433.01	67,769.43
	工務維持費 Maintenance of Way and Structures	181,180.30	39,829.11	46,484.05
	互用車輛 Interchange of Rolling Stock	16,560.00	4.95	- - -
	共計 Total	1,173,328.38	239,074.92	277,737.03
	本年度累計 Cumulative Total (Fiscal Year)	4,491,142.24	942,559.82	1,627,486.28
	上年度本月用款 Expenses Same Month Previous Fiscal Year	860,403.27	179,247.28	308,082.07
	增或減 Increase or Decrease	312,925.11	59,827.64	30,345.04
百分數 Percentage	36.37%	33.38%	9.85%	
營業淨盈或淨虧 Operating Surplus or Deficit		199,014.52	48,196.77	83,060.01
營業百分比率 Operating Percentage		85.50%	125.25%	76.98%
營業里程 Kilometrage Operated		923.00	143.00	513.00
每營業里所攤進款 Revenue per Kilometre of Line Operated		1,486.83	1,334.81	703.31
每營業里所攤用款 Expenses per Kilometre of Line Operated		1,271.21	1,671.85	541.40

附註：1. (其他)包括渡船業務，電報，總機廠盈利，租金，雜項，附屬營業，互用車輛等項。

2. 數目表示減少者用斜體字。

3. 實際盈虧另見歲計帳第三款轉入平準表之數

4. 東北各路暫付調知

OPERATING REVENUES AND EXPENSES (DECEMBER, 1934.)

膠濟 Kiao-Tsi	南濟 Nanchang-Kiukiang	粵漢南段 Canton-Hankow (Southern Section)	共計 Total
295,610.47	103,572.25	215,417.84	5,248,741.53
1,101,489.29	50,479.33	254,254.93	9,652,740.42
11,306.10	4,100.15	4,446.39	732,510.61
1,408,405.86	158,151.73	474,119.16	15,633,992.56
7,388,505.26	925,237.05	2,469,002.99	81,784,672.85
1,385,528.76	161,168.99	407,999.46	13,701,982.44
22,877.10	<i>3,017.26</i>	66,119.70	1,932,010.12
1.65%	<i>1.87%</i>	16.21%	14.10%
294,878.87	28,047.65	225,266.45	6,106,369.62
163,498.83	12,796.70	35,090.78	1,414,269.60
153,344.21	20,804.14	91,665.09	1,885,326.79
226,710.66	15,422.40	71,514.18	2,564,594.20
150,959.65	28,037.34	82,361.10	1,703,259.01
<i>1,926.00</i>	---	---	51,801.75
987,466.22	105,108.23	505,897.60	13,725,620.97
5,586,626.14	532,258.58	1,741,730.96	56,601,147.09
576,976.03	103,215.65	643,760.38	12,922,072.44
410,490.19	1,892.58	<i>137,862.78</i>	803,548.53
71.15%	1.83%	<i>21.42%</i>	6.22%
420,939.64	53,043.50	<i>31,778.44</i>	1,908,371.59
70.11%	66.46%	106.70%	87.79%
46 ^c .00	128.00	324.00	7,318.25
3,003.00	1,235.56	1,463.33	2,136.30
2,105.47	821.16	1,561.41	1,875.53

Note 1. "Others" includes Ferry Service, Telegraph, Profits of Central Mechanical Works, Incidental Revenues, Auxiliary Operations, and Interchange of Rolling Stock.

2. Figures in italics denotes decrease.

3. For actual surplus see Income Statement, Part III, amount carried to Balance Sheet.

4. Northeastern lines not included.

各路機車用煤及價值比較表 (民國二十三年十二月份)

路 別 Name of Line	項 目 Particulars		機車行駛里程 Locomotive Kilometrage Run	平均每公里用煤及價值 Average Consumption and Cost of Coal Per Kilometrage Run		
	數 量 Amount	本月消耗 Consumption		公 里 Kilometres	公 斤 Kgs.	
		公 噸 Metric Tons				價 值 Cost 元 (\$)
平 漢 Peiping Hankow	21,820	82,855	994,730	21.94	0.08	
北 甯 Peiping Liaoning	* 12,181	50,236	772,243	15.77	0.07	
津 浦 Tientsin Pukow	16,550	73,637	1,093,270	15.14	0.07	
京 滬 Nanking Shanghai	9,097	98,519	399,523	22.77	0.25	
滬 杭 甬 Shanghai Hangchow Ningpo	3,974	47,264	197,256	20.15	0.24	
平 綏 Peiping Suiyuan	16,044	43,332	784,427	20.45	0.06	
正 太 Cheng-Tai	4,984	23,573	347,227	14.35	0.07	
道 清 Taokow Chinghua	1,410	9,859	61,252	23.02	0.16	
隴 海 Lung-Hai	12,153	89,932	422,024	28.80	0.21	
廣 九 Canton Kowloon	1,300	22,918	87,018	14.94	0.26	
湘 鄂 Hupeh Hunan	5,340	33,537	185,087	28.85	0.18	
膠 濟 Kiao-Tsi	10,163	59,286	569,126	17.86	0.10	
南 潯 Nanchang Kiukiang	965	10,890	64,625	14.93	0.17	
粵 漢 南 段 (Southern Section)	3,580	68,064	168,404	21.26	0.40	
共 計 Total	119,561	713,902	6,146,212	19.45	0.12	

* 本項尚有 2,277 公噸係外路機車行駛之用因價值未詳故未列入計算

(+)表示增加 (-)表示減少

CONSUMPTION AND COST OF COAL IN RUNNING LOCOMOTIVES
(December 1934)

本路佔各路 總量及價值百分數 Percentage of total amount used and cost		每公里用煤量比較 Amount of Coal used Per Kilometre of Line			每公里用煤價值比較 Cost of Coal Per Kilometre of line		
量 Amount	值 Cost	本路平均 Average per Kilometre of line 公斤 Kgs.	上年本期 Same period last year 公斤 Kgs.	比較增減 Increase or Decrease 公斤 Kgs.	本路平均 Average per Kilometre of Line 元 (¢)	上年本期 Same period last year 元 (¢)	比較增減 Increase or Decrease 元 (¢)
18.25	11.61	21.94	22.04	-0.10	0.08	0.08
10.19	7.04	15.77	18.99	-3.22	0.07	0.03	+0.04
13.84	10.31	15.14	18.88	-3.74	0.07	0.09	-0.02
7.61	13.80	22.77	24.57	-1.80	0.25	0.27	-0.02
3.32	6.62	20.15	15.48	+4.67	0.24	0.20	+0.04
13.42	6.07	20.45	22.33	-1.88	0.06	0.06
4.17	3.30	14.35	14.78	-0.43	0.07	0.07
1.18	1.38	23.02	20.53	+2.49	0.16	0.13	+0.03
10.16	12.60	28.80	29.05	-0.25	0.21	0.21
1.09	3.21	14.94	18.25	-3.31	0.26	0.32	-0.06
4.47	4.70	28.85	26.68	+2.17	0.18	0.20	-0.02
8.50	8.30	17.86	17.96	-0.10	0.10	0.12	-0.02
0.81	1.53	14.93	18.81	-3.88	0.17	0.22	-0.05
2.99	9.53	21.26	23.93	-2.67	0.40	0.51	-0.11
100.00	100.00	19.45	20.72	-1.27	0.12	0.12

* Does not include 2,277 metric tons consumed by foreign line value unknown.
(+)Increase (-)Decrease

各路車輛用油比較表

(民國二十三年十二月份)

路 別 Railways	項 目 Particulars		機 車 Locomotives				
	本月消耗 Consumption		機車行駛 里 程 Locomotive Kilometrage	機車用油 每公里平均數 Lubricating oil consumed by locomotives per kilometre of line		本路佔各路 消耗總量百分數 Percentage of total amount consumed	
	汽缸油 Cylinder oil 公斤 Kgs.	機器油 Machine (Engine) oil 公斤 Kgs.	Run 公里 Kilometres	汽缸油 Cylinder oil 公斤 Kgs.	機器油 Machine (Engine) oil 公斤 Kgs.	汽缸油 Cylinder oil 公斤 Kgs.	機器油 Machine (Engine) oil 公斤 Kgs.
平 漢 Peiping Hankow	19,484	29,878	994,730	0.020	0.030	19.91	19.20
北 甯 Peiping Liaoning	7,873	13,546	772,243	0.010	0.018	8.04	8.71
津 浦 Tientsin Pukow	12,464	13,475	1,073,270	0.011	0.012	12.73	8.66
京 滬 Nanking Shanghai	9,026	15,181	399,523	0.023	0.038	9.22	9.76
滬 杭 甬 Shanghai Hangchow Ningpo	2,620	5,092	197,256	0.013	0.026	2.68	3.27
平 綏 Peiping Suiyuan	14,824	18,544	784,427	0.019	0.024	15.15	11.92
正 太 Cheng-Tai	3,376	5,779	347,227	0.010	0.017	3.45	3.71
道 清 Taokow Chinghua	980	2,711	61,252	0.016	0.044	1.00	1.74
隴 海 Lung-Hai	5,556	13,809	422,024	0.013	0.033	5.68	8.87
廣 九 Canton Kowloon	1,281	2,097	87,018	0.015	0.024	1.31	1.35
湘 鄂 Hupeh Hunan	2,957	7,227	185,087	0.016	0.039	3.02	4.64
膠 濟 Kiao-Tsi	11,028	16,792	569,126	0.019	0.030	11.27	10.79
南 潯 Nanchang Kiukiang	1,329	2,424	64,625	0.021	0.038	1.36	1.56
粵 漢 南 段 Canton Hankow (Southern Section)	5,066	9,048	168,404	0.030	0.054	5.18	5.82
共 計 Total	97,864	155,603	6,146,212	0.016	0.025	100.00	100.00

附註：(+)表示增加 (-)表示減少

CONSUMPTION OF LUBRICATING OIL (DECEMBER, 1934)

每公里用油比較 Amount of Lubricating oil used per kilometre of line						客 貨 車 Passenger Cars and Goods Wagons				
						本月消耗 Consumption	客 貨 車 輪軸總數 Total Number of Axles and wagons	每輪軸消耗車軸油比較 Amount of Axle oil used per axle		
汽 缸 油 Cylinder oil			機 器 油 Machine (Engine) oil					車 軸 油 Axle oil 公斤 Kgs.	Average per axle 公斤 Kgs.	Same period last year
本路平均 Average per Kilome- tre of line	上年本 Same period last year	比較增 Increase or Decrease	本路平均 Average per Kilome- tre of line	上年本 Same period last year	比較增 Increase or Decrease					
0.020	0.020	0.030	0.027	+0.003	22,396	9,045	2.48	2.16	+0.32
0.010	0.011	-0.001	0.018	0.020	-0.002	19,083	8,912	2.14	1.89	+0.25
0.011	0.014	-0.003	0.012	0.017	-0.005	31,816	7,882	4.04	3.48	+0.56
0.023	0.023	0.038	0.040	-0.002	17,938	3,108	5.48	4.01	+1.47
0.013	0.015	-0.002	0.026	0.027	-0.001	8,043	2,508	3.21	3.87	-0.66
0.019	0.020	-0.001	0.024	0.024	16,846	3,996	4.22	4.15	+0.07
0.010	0.010	0.017	0.018	-0.001	2,234	3,616	0.62	0.58	+0.04
0.016	0.016	0.044	0.052	-0.008	1,288	3,850	0.33	0.42	-0.09
0.013	0.013	0.033	0.038	-0.005
0.015	0.014	+0.001	0.024	0.026	-0.002	3,148	10,498	0.30	0.29	+0.01
0.016	0.016	0.039	0.039	3,700	1,690	2.19	2.48	-0.29
0.019	0.016	+0.003	0.030	0.030	12,273	4,743	2.59	2.52	+0.07
0.021	0.020	+0.001	0.038	0.042	-0.004	2,012	652	3.09	3.96	-0.87
0.030	0.025	+0.005	0.054	0.052	+0.002	5,537	24,860	0.22	0.25	-0.03
0.016	0.016	0.025	0.027	-0.002	145,414	85,360	1.70	1.46	+0.24

Note: (+)Increase (-)Decrease

國有鐵路起運礦產噸數表

Products of Mines Transported during the month of December, 1934.

(民國二十三年十二月份)

站名 Railways	煤 Coal	焦 炭 Coke	泥 土 沙 石 Earth, Clay, Sand and Stones.	其 他 Others	共 計 Total	百 分 數 %
	T	T	T	T	T	T
平 漢 Peiping Hankow	232,141	2,260	2,845	—	237,246	14.703
北 甯 Peiping Liaoning	377,121	1,856	18,495	—	397,472	24.632
津 浦 Tientsin Pukow	146,799	555	358	—	147,712	9.154
平 綏 Peiping Suiyuan	349,774	—	4,310	—	354,084	21.943
正 太 Cheng-Tai	163,780	2	4,161	—	167,943	10.408
道 清 Taokow Chinghua	107,641	—	—	—	107,641	6.671
隴 海 Lung-Hai	12,778	—	1,104	—	13,882	0.860
湘 鄂 Hupeh Hunan	22,638	432	—	—	23,070	1.430
膠 濟 Kiao-Tsi	159,810	3,675	1,094	—	164,579	10.199
共 計 Total	1,572,482	8,780	32,367	—	1,613,629	100.000
百 分 數 %	97.450	0.544	2.006	—	100.000	

平 漢 鐵 路

Peiping Hankow Railway

站 名 Stations	煤 Coal	焦 炭 Coke	泥 土 沙 石 Earth, Clay, Sand and Stones.	其 他 Others	共 計 Total	百 分 數 %
坨 里 Toli	21,775	—	—	—	21,775	9.178
周 口 店 Chowkowitzien	12,860	—	2,845	—	15,705	6.620
石 家 莊 Shihkiachwang	105,316	2,040	—	—	107,356	45.251
臨 城 Lincheng	9,310	—	—	—	9,310	3.924
光 祿 鎮 Kwangluchen	9,470	—	—	—	9,470	3.992
馬 頭 鎮 Matow	13,665	—	—	—	13,665	5.760
六 河 溝 Liuhekow	34,375	220	—	—	34,595	14.582
新 鄉 Sinsiang	25,370	—	—	—	25,370	10.693
共 計 Total	232,141	2,260	2,845	—	237,246	100.000
百 分 數 %	97.848	0.953	1.199	—	100.000	

津浦鐵路

Tientsin Pukow Railway

站名 Stations	煤 Coal	焦炭 Coke	泥土沙石 Earth, Clay, Sand and Stones	其他 Others	共計 Total	百分數 %
蚌埠 Pengpu	27,434	—	—	—	27,434	18.573
福履集 Fulichi	2,610	—	—	—	2,610	1.767
徐州 Hsuechowfu	833	—	5	—	838	0.567
柳泉 Liuchuan	14,605	—	—	—	14,605	9.887
沙溝 Shakow	—	—	180	—	180	0.122
鄒塢 Tsowho	—	—	20	—	20	0.013
棗莊 Tsaochuang	95,754	15	—	—	95,769	64.835
南驛 Nan-I	3,645	—	60	—	3,705	2.508
大汶口 Tawenkow	60	—	—	—	60	0.041
白馬山 Peimashan	—	—	40	—	40	0.027
濟南 Tsinanfu	540	540	50	—	1,130	0.765
德州 Techow	130	—	—	—	130	0.088
陳唐莊 Chentan Chuang	450	—	—	—	450	0.305
天津 Tientsin	738	—	3	—	741	0.502
共計 Total	146,799	555	358	—	147,712	100.000
百分數 %	99.382	0.376	0.242	—	100.000	

平綏鐵路

Peiping Suiyuan Railway

站名 Stations	煤 Coal	焦炭 Coke	泥土沙石 Earth, Clay, Sand and Stones	其他 Others	共計 Total	百分數 %
三家店 Sankiatien	1,600	—	3,430	—	5,030	1.421
門頭溝 Mentowkow	73,455	—	—	—	73,455	20.745
南口 Nankow	—	—	840	—	840	0.237
新保安 Sinpaon	2,460	—	—	—	2,460	0.695
下花園 Shahwayuan	2,377	—	—	—	2,377	0.671
口泉 Kowchuan	268,700	—	40	—	268,740	75.897
察爾齊 Chasutsi	120	—	—	—	120	0.034
陶思浩 Taoszehao	160	—	—	—	160	0.045
薩拉齊 Saratsih sien	130	—	—	—	130	0.037
公積坂 Kungtsipan	772	—	—	—	772	0.218
共計 Total	349,774	—	4,310	—	354,084	100.000
百分數 %	98.783	—	1.217	—	100.000	

北甯鐵路

Peiping Liaoning Railway

站名 Stations	煤 Coal	焦炭 Coke	泥土沙石 Earth, Clay, Sand and Stones	其他 Others	共計 Total	百分數 %
正陽門 Chienmen	—	—	3	—	3	0.001
豐台 Fengtai	41,060	1,180	2,949	—	45,189	11.369
塘沽 Tangku	200	20	—	—	220	0.055
唐山 Tangshan	48,818	20	8,961	—	57,799	14.542
開平 Kaiping	28,346	—	1,047	—	29,393	7.395
古冶 Kuyeh	255,964	596	1,185	—	257,745	64.846
卑家店 Peichiatien	—	—	3,730	—	3,730	0.938
灤縣 Lanhsien	—	—	20	—	20	0.005
朱各莊 Chukochuang	—	—	480	—	480	0.121
北戴河 Peitaiho	—	—	120	—	120	0.030
秦皇島 Chinwangtao	2,733	40	—	—	2,773	0.698
共計 Total	377,121	1,856	18,495	—	397,472	100.000
百分數 %	94.880	0.467	4.653	—	100.000	

正太鐵路
Cheng-Tai Railway

站名 Stations	煤 Coal	炭焦 Coke	泥土沙石 Earth, Clay, Sand and Stones	其他 Others	共計 Total	百分數 %
養魚 Saiiu	16,070	—	—	—	16,070	9.569
陽泉 Iangtsiuen	72,945	—	—	—	72,945	43.434
岩會 Ienhoueï	140	—	—	—	140	0.083
鳳山 Fongchan	22,525	—	—	—	22,525	13.412
南河頭 Nanhoteou	52,100	—	—	—	52,100	31.023
石家莊 Cheukiatchouang	—	2	—	—	2	0.001
太原府 Taiuenufou	—	—	4,161	—	4,161	2.478
共計 Total	163,780	2	4,161	—	167,943	100.000
百分數 %	97.521	0.001	2.478	—	100.000	

道清鐵路
Taokow Chinghua Railway

站名 Stations	煤 Coal	炭焦 Coke	泥土沙石 Earth, Clay, Sand and Stones	其他 Others	共計 Total	百分數 %
李河 Liho	49,133	—	—	—	49,133	45.645
李封 Lifeng	50,325	—	—	—	50,325	46.753
常口 Shangkow	7,318	—	—	—	7,318	6.799
柏山 Paishan	655	—	—	—	655	0.608
清化 Chinghua	210	—	—	—	210	0.195
共計 Total	107,641	—	—	—	107,641	100.000
百分數 %	100.000	—	—	—	100.000	

隴海鐵路

Lung-Hai Railway

站名 Stations	煤 Coal	焦炭 Coke	泥土沙石 Earth Clay, Sand and Stones.	其他 Others	共計 Total	百分數 %
徐州 Suchowfu	1,045	—	—	—	1,045	7.528
鄭州 Chengchow	4,268	—	—	—	4,268	30.745
祭陽 Yungyang	545	—	—	—	545	3.926
鞏縣 Kunghsien	1,055	—	—	—	1,055	7.600
孝義 Siaoyi	510	—	765	—	1,275	9.184
黑石關 Heishihkwan	2,465	—	—	—	2,465	17.757
偃師縣 Yenshehsien	30	—	—	—	30	0.216
新安縣 Sinanhsien	180	—	—	—	180	1.297
義馬 Ima	875	—	—	—	875	6.303
英豪鎮 Yinghaochen	20	—	—	—	20	0.144
觀音堂 Kwanyintang	1,785	—	—	—	1,785	12.858
袞石驛 Siashihyi	—	—	20	—	20	0.144
陝州 Shenchow	—	—	319	—	319	2.298
共計 Total	12,778	—	1,104	—	13,882	100.000
百分數 %	92.047	—	7.953	—	100.000	

湘鄂鐵路

Hupeh Hunan Railway

站名 Stations	煤 Coal	焦炭 Coke	泥土沙石 Earth, Clay, Sand and Stones	其他 Others	共計 Total	百分數 %
醴陵 Liling	3,355	—	—	—	3,355	14.543
峽山口 Hsiashankow	276	—	—	—	276	1.196
青山舖 Chingshanpu	3,824	—	—	—	3,824	16.576
安源 Nganyuen	15,183	432	—	—	15,615	67.685
共計 Total	22,638	432	—	—	23,070	100.000
百分數 %	98.127	1.873	—	—	100.000	

膠濟鐵路

Kiao-Tsi Railway

站名 Stations	煤 Coal	焦炭 Coke	泥土沙石 Earth, Clay, Sand and Stones	其他 Others	共計 Total	百分數 %
坊子 Fangtzu	4,920	—	—	—	4,920	2.990
王村 Wangtsun	2,345	—	—	—	2,345	1.425
普集 Puchi	3,135	—	—	—	3,135	1.905
明水 Mingshui	1,075	—	74	—	1,149	0.698
棗園莊 Tsaoyuanchuang	1,050	—	—	—	1,050	0.638
南定 Nanting	2,520	—	—	—	2,520	1.531
淄川 Tzuchuan	1,005	—	—	—	1,005	0.611
雲山 Hungshan	51,510	—	30	—	51,540	31.316
大嶧 Takunlun	27,490	—	—	—	27,490	16.703
博山 Poshan	64,760	3,675	990	—	69,425	42.183
共計 Total	159,810	3,675	1,094	—	164,579	100.000
百分數 %	97.102	2.233	0.665	—	100.000	

國有各路客車行程速率比較表 (民國二十三年份)

項目 Particulars 路 別 Name of Line	站 點 STATION		全線里程行駛 KILOMETRES OF LINE OPERATED 公 里 (KMS.)	行車時間 Hours Run
	起 FROM	訖 TO		
平 漢 Peiping Hankow 上行 Up 下行 Down	漢 口 Hankow 北 平 Peiping	北 平 Peiping 漢 口 Hankow	*+×1,208.00	35.28
北 甯 Peiping Liaoning 上行 Up 下行 Down	山 海 關 Shanhaikwan 北 平 Peiping	北 平 Peiping 山 海 關 Shanhaikwan	*+×422.34	9.46 7.50
津 浦 Tientsin Pukow 上行 Up 下行 Down	浦 口 Pukow 天 津 Tientsin	天 津 Tientsin 浦 口 Pukow	*+×1,009.48	24.41 22.29
京 滬 Nanking Shanghai 上行 Up 下行 Down	上 海 Shanghai 南 京 Nanking	南 京 Nanking 上 海 Shanghai	*+×311.00	5.45 5.41
滬 杭 甬 Shanghai Hangchow Ningpo 上行 Up 下行 Down	關 口 Zahkou 上 海 Shanghai	上 海 Shanghai 關 口 Zahkou	*+×195.66	4.10 4.00
平 綏 Peiping Suiyuan 上行 Up 下行 Down	包 頭 Paotow 北 平 Peiping	北 平 Peiping 包 頭 Paotow	*+816.33 ×816.23	22.05 23.08
正 太 Cheng-Tai 上行 Up 下行 Down	石 家 莊 Shikkiachwang 太 原 府 Taiyuenfu	太 原 府 Taiyuenfu 石 家 莊 Shikkiachwang	+×243.00
道 清 Taokow Chinghua 上行 Up 下行 Down	三 里 灣 Sanliwan 陳 莊 Chenchuang	陳 莊 Chenchuang 三 里 灣 Sanliwan	×163.00

附註： (*)表示特別快車行駛里程
 (+)表示快車行駛里程
 (×)表示慢車行駛里程

**KILOMETRAGE OPERATED HOURS RUN BY DIFFERENT CLASSES
OF PASSENGER TRAIN FOR THE YEAR 1934**

行 駛 鐘 點 HOURS OPERATED								平均小時行駛里程 Average Kilometres Per Hour			平均每百公里行駛時間 Average Time For 100 Kilo.		
特別快車 EXPRESS		快 車 FAST			慢 車 LOCAL			特 別 快 車 Express	快 車 Fast	慢 車 Local	特 別 快 車 Express	快 車 Fast	慢 車 Local
停 站 時 間 Detention at Station	停 車 次 數 Number of Stops	行 車 時 間 Hours Run	停 站 時 間 Detention at Station	停 車 次 數 Number of Stops	行 車 時 間 Hours Run	停 站 時 間 Detention at Station	停 車 次 數 Number of Stops						
6.52	47	36.04	7.31	60	50.45	37.55	123	34.06	33.49	23.80	2.56	2.59	4.12
1.02	14	8.40	1.21	29	9.29	2.26	44	43.23	48.71	44.55	2.19	2.03	2.14
1.05	14	10.13	1.31	20	9.37	1.43	44	53.94	41.32	43.90	1.51	2.25	2.17
4.19	22	27.00	6.50	74	28.51	8.37	85	40.90	37.39	35.43	2.26	2.41	2.52
3.36	21	26.34	6.56	75	28.52	8.53	85	44.91	37.99	35.41	2.13	2.38	2.52
0.45	7	7.31	1.19	24	8.36	2.59	40	54.09	41.36	36.16	1.51	2.25	2.46
0.39	7	7.30	1.30	24	8.43	3.07	40	54.75	41.47	35.67	1.50	2.25	2.48
0.30	6	4.17	1.03	16	5.20	2.05	24	46.92	45.71	36.71	2.08	2.11	2.43
0.28	5	4.40	1.15	18	5.20	2.00	24	47.49	41.90	36.71	2.07	2.23	2.43
3.25	28	23.40	4.40	56	24.25	45.63	64	36.97	34.49	33.42	2.42	2.54	2.59
2.52	30	24.11	4.09	56	25.34	48.64	64	35.29	33.76	31.92	2.50	2.58	3.08
.....	7.32	0.39	7	7.38	1.35	32	32.27	31.85	3.06	3.08
.....	7.00	0.29	7	7.05	1.13	32	34.71	34.32	2.53	2.55
.....	4.39	4.11	22	35.05	2.51
.....	4.34	4.01	22	35.67	2.48

Note: (*) Kilometrage run by express train.
 (+) Kilometrage run by fast train.
 (x) Kilometrage run by local train.

國有各路客車行程速率比較表

(民國二十三年份)

路 別 Railways	項 目 Particulars	站 點 STATION		全線里程行駛 KILOMETRES OF LINE OPERATED 公 里 (KMS,)	面 時 車 行 Hours Run
		起 FROM	訖 TO		
隴 海 Lung-Hai	上行 Up	徐 州 Suchow	潼 關 Tungkwan	*697.52	20.37
	下行 Down	潼 關 Tungkwan	徐 州 Suchow		21.32
	上行 Up	新 浦 Sinpu	銅 山 Tungsan	+219.19
	下行 Down	銅 山 Tungsan	新 浦 Sinpu	
	上行 Up	大 浦 Tapu	西 安 Sian	×1,029.81
	下行 Down	西 安 Sian	大 浦 Tapu	
廣 九 Canton Kowloon	上行 Up	九 龍 Kowloon	大 沙 頭 Taishatou	*+178.26	2.52
	下行 Down	大 沙 頭 Taishatou	九 龍 Kowloon		2.51
湘 鄂 Hupeh Hunan	上行 Up	長沙新河 Changshashinoh	徐 家 棚 Hsukiapang	*366.00	13.07
	下行 Down	徐 家 棚 Hsukiapang	長沙新河 Changshashinoh		13.16
	上行 Up	徐 家 棚 Hsukiapang	安 原 Anyuen	×508.00
	下行 Down	安 原 Anyuen	徐 家 棚 Hsukiapang	
膠 濟 Kiao - Tsi	上行 Up	濟 南 Tsinan	青 島 Tsingtao	*+×393.24	8.14
	下行 Down	青 島 Tsingtao	濟 南 Tsinan		8.32
南 潯 Nanchang Kiukiang	上行 Up	九 江 Kiukiang	南 昌 Nanchang	+×128.35
	下行 Down	南 昌 Nanchang	九 江 Kiukiang	

附註：(*)表示特別快車行駛里程

(+)表示快車行駛里程

(×)表示慢車行駛里程

KILOMETRAGE OPERATED HOURS RUN BY DIFFERENT CLASSES
PASSENGER TRAIN FOR THE YEAR 1934

行 駛 鐘 點 HOURS OPERATED								平均每小時行駛里程 Average Kilometres Per Hour			平均每百公里行駛時間 Average Time For 100 Kilo.		
特別快車 EXPRESS		快 車 FAST			慢 車 LOCAL			特別快車 Express	快 車 Fast	慢 車 Local	特別快車 Express	快 車 Fast	慢 車 Local
停站時間 at Station	停車次數 Number of stops	行車時間 Hours Run	停站時間 at Station	停車次數 Number of Stops	行車時間 Hours Run	停站時間 at Station	停車次數 Number of stops						
2.53	29	33.83	2.58
3.53	26	32.40	3.05
.....	7.21	2.33	19	29.82	3.21
.....	7.55	1.45	19	27.69	3.37
.....	39.43	13.27	86	25.93	3.52
.....	40.04	13.20	86	25.70	3.53
0.06	3	3.25	0.18	8	62.11	52.12	1.37	1.55
0.06	3	3.28	0.17	8	62.55	51.37	1.36	1.57
2.05	11	27.90	3.35
1.16	11	27.58	3.38
.....	20.59	6.52	45	24.21	4.08
.....	21.01	6.10	45	24.17	4.08
1.21	23	8.50	1.45	41	9.06	1.54	49	47.78	44.53	43.21	2.05	2.15	2.19
1.12	23	8.57	1.45	40	9.15	1.45	49	46.10	43.94	42.51	2.10	2.17	2.21
.....	3.32	0.25	3	3.56	0.59	8	36.36	32.66	2.45	3.04
.....	3.39	0.33	3	4.02	0.48	8	35.16	31.85	2.50	3.08

Note : (*) Kilometrage run by express train,
(+) Kilometrage run by fast train,
(x) Kilometrage run by local train.

