

全 國  
工 業 生 活 及 工 業 生 產

調 查 統 計 報 告 書

(一)

工 業 工 人 數 統 計 表  
工 資 及 工 時

民 國 十 九 年

工 商 部 編 印

# 工業工人人數工資及工時統計表

## 勘 誤 表

頁 數	業 別	行 數	誤	正
1	國內主要各城市工業 工人人數工資及工時統計表	上海工業 工人總數	262894	362894
,,	繅 絲 類	2	16170	56170
,,	,, 類	3	5990	5970
,,	紡 紗 類	1	18860	28860
,,	造 紙 類	7	45	65
4	上海工人總數		262894	362894
6	鈕 扣 類	7	40	60
,,	籐 竹 器 類	7	45	60
9	玩 具 類	7	30	57
,,	無錫平均每人每月工資	5	—	7
10	電 氣 類	男工最低	7.77	7.77*
12	印 刷 類	6	放	否
15	鎮江平均每年放假日數	7	8	34
16	印 刷 類	普 通	4	14
20	宜興平均每人每月工資	6	放	放半天
23	,, ,, ,,	男工最低	7.00	7.00*
,,	,, ,, ,,	童工最低	2.00	2.00*
26	棉 織 類	9	12.23	12.33
,,	繅 絲 類	6	放	放半天
,,	綢 類	6	放	放半天
,,	,, ,, 類	7	7	37
,,	火 柴 類	6	放	放半天
30	電 氣 類	8	40.00	40.00*
31	紡 紗 類	6	放	否
,,	火 柴 類	6	放半天	否
,,	烟 葉 類	6	放	否
32	甯波平均每人每月工資	男工最低	7.50	7.50*
39	蚌埠平均每人每月工資	男工最低	8.00	8.00*
40	九江平均每人每月工資	男工最低	6.00	6.00*
45	漢口平均每人每月工資	男工最低	8.00	8.00*
49	麵 粉 類	7	15	62
,,	,, 類	7	10	62
50	青島平均每人每月工資	男工最低	8.00	8.00*
60	汕頭平均每人每月工資	男工最低	7.66	7.66*
63	織 物 雜 類	6	放	否
64	福州平均每人每月工資	童工最低	3.00	3.00*
65	印 刷 類	7	8	57

# 目次

調查統計經過紀略

凡例

國內各主要城市工業工人人數工資及工時統計表

國內各主要城市工業工人人數統計圖

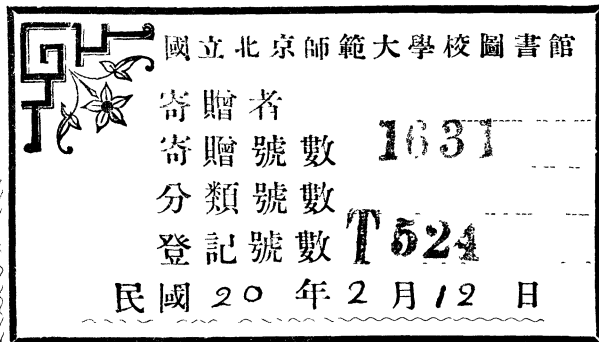
國內各主要城市工人工資統計圖

國內各主要城市工人工作時間統計圖

國內各主要城市每年工人工作日數與放假日數比較圖

國內各主要城市工業工人人數工資及工時分類表

上海	蘇州	無錫	武進	鎮江	江都
南通	宜興	南京	杭州	嘉興	甯波
安慶	蕪湖	蚌埠	九江	南昌	漢口
武昌	大冶	青島	廣州	順德	佛山
潮安	汕頭	梧州	福州	廈門	



Peking Normal University Library P R. 9

# 全國工人生活工業生產調查統計經過紀略

孔 祥 熙

邇者訓政開始關於改善工人生活與夫增進工業生產殆爲應急之務不容或緩中央有鑒於此爰於第三屆二次全會決議編製全國工人生活與工業生產統計以爲改善工人生活改良工作制度準備本部遵奉此項決議比卽擬訂調查實施計劃編製調查表冊訓練調查人員並選定無錫縣舉辦試驗調查着着進行籌備俱妥乃於本年四月分派調查人員前赴指定各省區開始工作歷時四閱月始將本報告所列各區之工人生活及工業生產狀況調查完竣現編製各種統計報告大體已告完成正次第付印惟此項調查統計本部原訂計劃本將全國各省市均一一編列嗣以豫晉薊熱察綏陝甘等省因受軍事影響交通梗塞未能進行其委托調查之蒙古青海新疆甯夏西康西藏各區又因程途寫遠未據依限填報故茲編就派員調查所及之各區編爲統計以昭核實而全國各重要工業區域之工人工業實況卽此已可窺其厓略矣爰略述經過如此

## 凡 例

1 工業類別：悉依本部工業分類暫行標準為根據，其非生產工人，概未列入。

2 各類工業工人數目，因此次調查為時間經濟所限，三十個工人以下之工廠概未調查，故所得概數，與該地實際之總數或有區別。又男女童三種工人，有因職業性質僅有一種工人。有因男女童三項分別不明者僅有總數一項。

3 每日工作時間為每日實際工作之時間，或因職業關係工作時間無法規定，故有少至六小時，多至十五小時者。

4 星期放假，係指星期放工仍給工資而言，其放假而不給工資者，不作為放假論。

5 每年例假日數，係包括星期放假，年節及紀念日等假期而言，放假期間，僱主不給工資者作為停工論，並不作為例假日期。

6 每月平均工資，係指每人每月所得工資而言，其以年計或日計者，概行化為月資，或有高低不同種類甚多者則求其平均數以示一律。

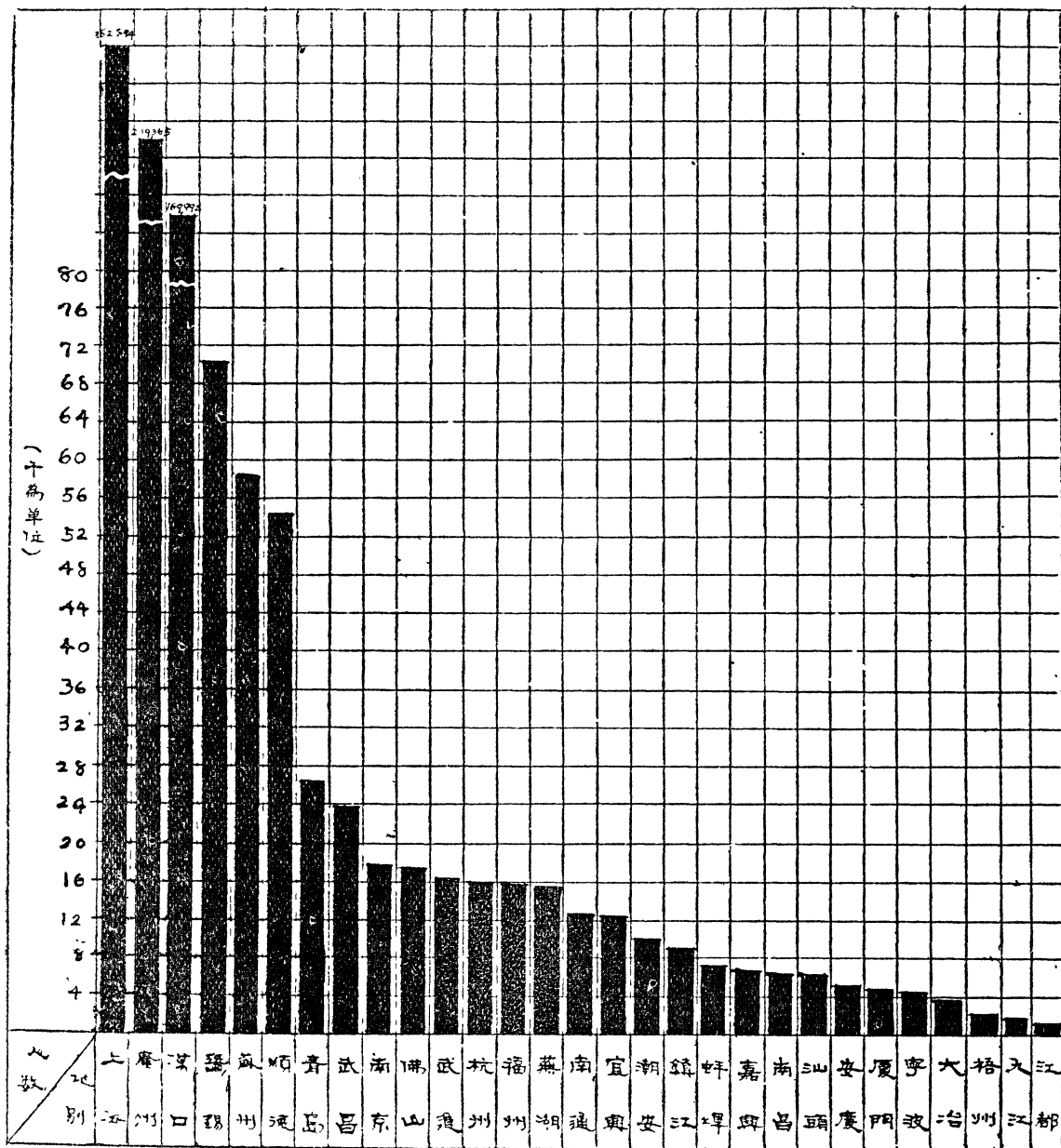
7 一地工人「工作間時」，「放假日數」以及「男女童三種工資」之平均數，係用衆數(mode)法，觀察該地某業中工人人數最多者，用為代表之標準。

8 表內有「\*」符號之工資，其工人由工廠供膳。

國內主要各城市工業工人月工資及工時統計表

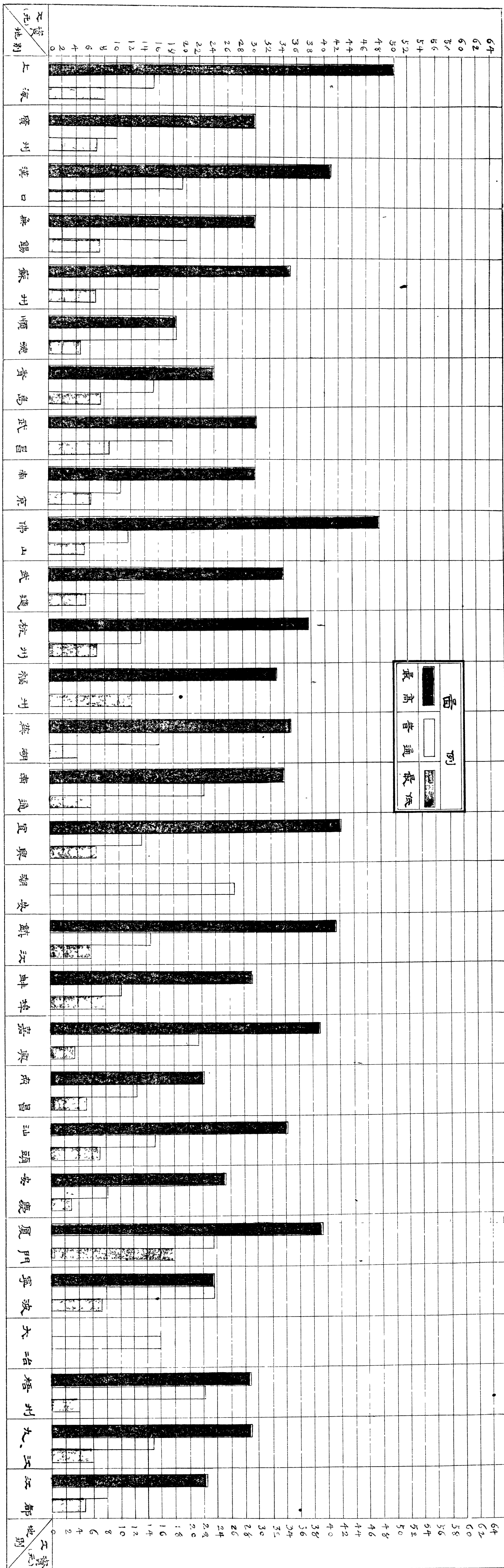
地名	工業工人總數	平均每人每月工資 (元數)									平均每日工 作時間(小時)			平均每年放 假日數		
		男工			女工			童工			最多	最少	普通	最多	最少	普通
		最高	最低	普通	最高	最低	普通	最高	最低	普通						
上海	262,894	50.00	8.00	15.24	24.00	9.00	12.50	21.00	5.00	8.90	12	8	11	67	7	33
無錫	70,645	30.00	7.77	20.00	21.00	15.00	17.10	13.50	9.00	10.50	12	7	10	60	8	24
南通	12,627	35.00	6.00	23.11	13.47	5.00	13.47	9.75	4.39	8.59	12	6	8	62	20	62
蘇州	58,814	35.00	7.00	16.00	25.00	9.00	15.00	16.00	3.00	4.00	14	7	10	60	7	7
武進	16,219	34.00	5.50	14.00	13.97	7.50	11.50	9.45	4.75	6.75	12	7	10	60	8	8
宜興	12,570	43.00	7.00	13.50	—	—	12.00	17.10	2.00	9.60	10	6	6	60	3	12
江都	1,669	23.00	4.00	8.10	—	—	8.10	—	—	2.00	13	8	10	60	5	15
鎮江	9,033	42.30	6.00	15.00	18.00	9.20	15.00	10.50	2.00	10.50	12	7	9	60	5	14
南京	17,897	30.00	6.50	10.50	—	—	—	—	—	7.50	12	6	10	14	5	10
杭州	16,171	38.00	7.20	13.50	20.40	8.00	12.33	—	—	5.10	12	7	11	65	3	3
寧波	4,477	24.00	7.50	24.00	18.00	5.00	9.00	—	—	6.00	10	8	8	22	7	10
嘉興	7,080	40.00	4.00	22.00	22.00	9.00	19.87	15.60	6.00	15.60	12	8	10	60	30	60
蚌埠	9,678	37.00	8.00	10.86	24.00	8.90	8.90	—	—	9.00	11	8	9	60	5	15
蕪湖	15,835	35.60	4.00	16.00	—	—	12.60	—	—	7.20	14	8	12	50	5	6
安慶	5,243	26.30	3.00	8.90	—	—	6.00	—	—	6.00	12	8	10	16	7	7
九江	2,113	29.66	6.00	15.00	—	—	15.00	—	—	6.50	10	7	9	55	12	12
南昌	6,882	24.88	5.50	13.00	—	—	—	—	—	—	14	8	14	10	5	7
漢口	169,972	41.00	8.00	19.50	19.20	6.00	19.20	9.00	3.00	4.50	14	8	10	60	4	31
武昌	23,974	30.25	9.00	18.00	17.00	—	12.93	9.00	—	8.46	12	9	12	52	—	46
長沙	3,936	—	—	16.00	—	—	—	—	—	6.00	—	—	8	—	—	12
青島	26,428	24.00	8.00	15.00	—	—	15.00	—	—	10.00	12	8	12	62	10	62
慶州	23,365	30.00	7.50	10.62	—	—	7.50	—	—	6.00	14	8	9	36	5	36
梧州	2,322	29.16	4.56	22.50	—	—	10.50	—	—	4.00	12	7	9	40	7	16
湖安	10,583	—	—	27.50	—	—	—	—	—	—	12	9	12	—	—	3
佛山	17,855	48.12	6.67	12.50	—	—	6.00	—	—	3.75	14	8	10	64	3	10
汕頭	6,871	35.00	7.66	15.59	22.00	—	8.00	13.00	2.00	6.00	12	8	8	65	3	13
順德	54,749	18.83	5.00	18.83	—	—	18.75	—	—	8.40	15	9	10	40	3	40
廈門	4,767	40.00	18.00	24.00	20.00	10.50	20.00	12.00	—	8.00	15	8	8	69	7	18
福州	16,032	35.00	12.00	18.00	21.00	10.00	12.00	9.60	3.00	8.00	10	6	10	62	8	15

國內主要各城市工人數統計圖






國內主要城市人口統計圖

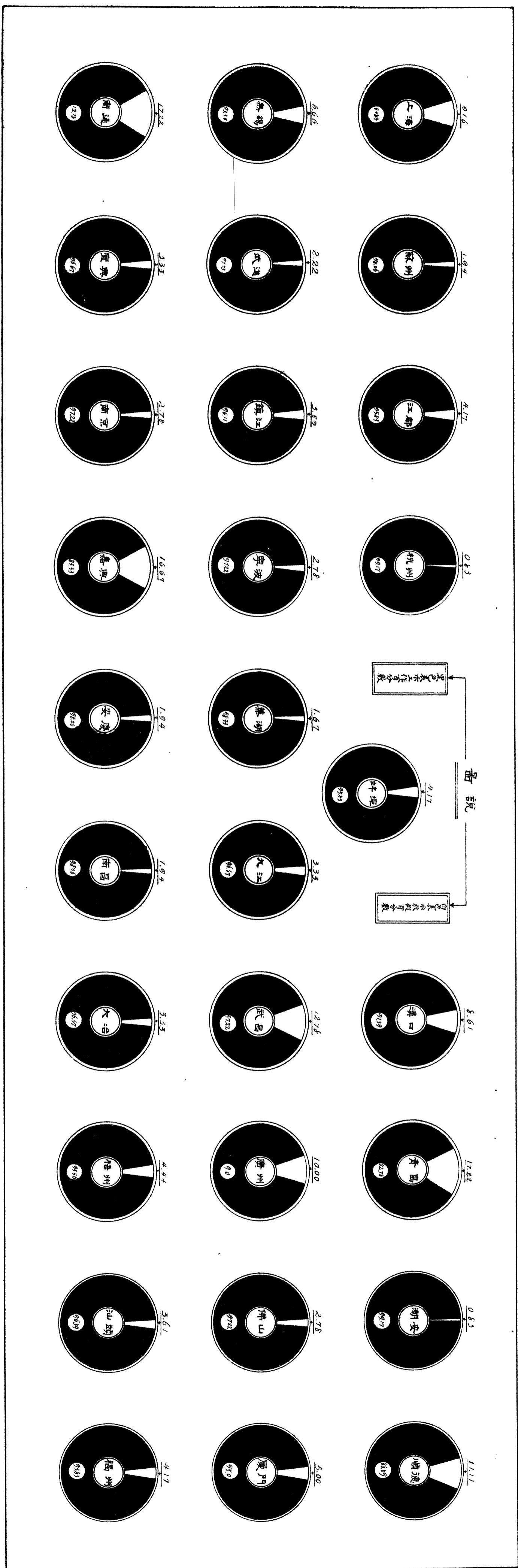




國內主要城市三次作時間統計圖



圖中各主要城市去年工人工作日數與放假日數比較圖



# 江 浙 區

## 上 海 (一)

業 別	工 人 人 數				每日工 作幾小 時	星期日 放假否	每年例 假日數	每 月 平 均 工 資			備 考
	男	女	童	共計				男	女	童	
<b>織紡門</b>											
縲絲類	—	16170	5990	62140	11	放半天	65	—	17.70	10.50	
紡紗類	18860	126654	9238	164752	11	放半天	33	15.28	12.50	8.07	
棉織類	—	—	—	29244	10	放半天	33	23.54	11.69	8.09	
針織類	—	—	—	10125	11	放半天	33	18.83	15.41	—	
毛織類	—	—	—	828	11	放半天	33	16.54	9.43	—	
製線類	106	96	12	214	8	—	—	24.00	24.00	21.00	
綢緞類	1444	715	69	2228	11	放半天	65	30.37	20.17	13.50	
絨類	57	334	9	400	10	放半天	33	16.54	9.43	9.00	
人造絲類	335	187	—	522	10	—	—	30.37	20.17	—	
地毯類	109	—	123	232	10	—	—	11.83*	—	11.83*	
線毯類	90	60	—	150	8	—	—	25.00	15.00	—	
巾帕類	4	382	—	386	8	—	—	24.00	15.00	—	
邊帶類	643	519	7	1169	11	放	57	30.00	12.00	12.00	
絲織品雜類	3792	—	—	3792	—	—	—	30.37	—	—	
<b>化學門</b>											
玻璃類	—	—	—	3043	9	放半天	33	16.25	—	9.44	
燭皂類	—	—	—	1105	9	放	65	18.72	8.75	—	
火柴類	—	—	—	2696	11	放	65	21.37	13.80	11.38	
法玻璃	—	—	—	2300	10	放半天	33	18.03	8.31	—	
漂染類	—	—	—	2914	8	—	—	21.60	—	—	
製革類	—	—	—	1850	8	放	65	20.39	12.32	8.41	
造紙類	—	—	—	1553	12	放	45	20.60	8.72	9.46	
化妝品類	280	863	42	1185	9	放	65	19.65	8.76	—	
皮膠類	523	563	11	1097	8	放	65	24.00	19.50	15.00	
鑛冶類	95	—	3	98	9	放半天	33	21.00	—	15.00	
電鍍類	75	—	4	79	10	—	—	30.00	—	9.00	

# 江 浙 區

## 上 海 (二)

業 別	工 人 人 數				日 工 作 變 小 母 時	星 期 日 放 假 否	每 年 例 假 日 數	每 月 平 均 工 資			備 考
	男	女	童	共 計				男	女	童	
醫藥類	156	160	6	322	8	放	59	18.00	15.00	9.00	
<b>飲食品門</b>											
麵粉類	—	—	—	2112	11	否	7	17.61	—	—	
調味類	—	—	—	1951	8	否	7	17.28	—	—	
蛋品類	—	—	—	2585	9	放半天	33	20.89	11.65	—	
煙葉類	—	—	—	24297	10	放半天	33	23.26	12.82	9.38	
罐食類	—	—	—	1251	10	否	7	25.81	11.05	—	
糖果餅乾類	324	328	4	656	11	否	20	25.00	23.00	15.00	
汽水類	120	—	—	120	9	放半天	33	21.00	—	—	
水冷類	26	—	—	26	11	否	7	18.44	—	—	
製糖類	61	—	—	61	10	—	—	18.00	—	—	
製鹽類	223	—	—	223	12	放半天	43	16.00	—	—	
釀造類	41	—	—	41	10	—	—	15.00	—	—	
澱粉及製品類	48	9	2	59	9	—	—	15.00	13.50	9.00	
碾米類	136	—	—	136	10	否	7	12.00*	—	—	
<b>衣服門</b>											
鈕扣類	48	—	—	48	9	—	—	30.00	—	—	
成衣類	35	—	—	35	9	—	—	36.00	—	—	
製帽類	115	23	—	138	9	放半天	33	30.00	18.00	—	
<b>器具門</b>											
籐竹器類	50	—	7	57	10	—	—	10.00*	—	—	
玩具類	124	—	24	148	10	—	—	30.00	—	—	
<b>機械門</b>											
機械製造類	9755	—	—	9755	9	放半天	33	29.53	—	—	
鑄金類	1649	—	—	1649	10	否	—	23.31	—	—	

# 江 浙 區

## 上 海 (三)

業 別	工 人 人 數				每日工 作幾小 時	星期日 放假否	每年例 假日數	每月平均工資			備考
	男	女	童	共計				男	女	童	
五金器具製 造類	683	86	55	824	10	放	59	35.00	20.00	11.00	
電器類	284	—	8	292	10	放	65	26.00	—	8.00	
<b>教育門</b>											
印刷類	—	—	—	13337	9	放	59	35.00	—	9.00	
文具類	56	44	1	101	10	—	—	20.00	15.00	12.00	
油墨類	28	—	—	28	8	放	65	12.00*	—	—	
儀器標本類	59	9	6	74	8	—	—	20.00	9.00	9.00	
裝訂類	11	12	7	30	—	—	—	30.00	20.00	15.00	
<b>交通門</b>											
車輿類	26	—	—	26	10	—	—	—	—	—	
船舶類	897	—	33	930	10	放半天	33	36.00	—	20.00	
<b>公用門</b>											
自來水電氣 電話類	—	—	—	1481	11	放半天	33	24.69	12.72	12.95	
<b>建築門</b>											
鋸木類	1886	—	—	1886	10	放半天	33	19.25	—	—	
油漆類	78	—	11	89	9	—	—	18.37	—	—	
水泥磚瓦類	—	—	—	968	9	放半天	32	19.09	—	—	
灰石類	93	—	—	93	10	—	—	15.00	—	—	
<b>雜品門</b>											
罐匣類	513	80	128	721	10	—	—	50.00	20.00	14.00	
傘類	255	209	12	476	10	—	—	10.00*	7.00*	5.00*	
毛刷類	220	440	30	690	9	放	67	15.00*	10.00*	6.00*	
煤類	40	—	—	40	10	—	—	19.50	—	—	
製燈類	30	—	28	58	—	—	—	8.00*	—	—	

# 江 浙 區

## 海 上 (四)

業 別	工 人 人 數				每日工 作幾小 時	早 期 日 放 假 否	每 年 例 假 日 數	每 月 平 均 工 資			備 考
	男	女	童	共 計				男	女	童	
鏡子類	107	—	58	165	10	—	—	30.00	—	8.00	
梗片輓木類	365	245	203	813	10	—	—	26.00	12.00	5.00	

## 上 海

### 工 人 總 數

# 262,894

#### 平均每日工作時間

最多	最少	普通
12	8	11

#### 平均每年放假日數

最多	最少	普通
67	7	33

#### 平均每人每月工資

	最高	最低	普通
男工	50.00	8.00*	15.28
女工	24.00	7.00*	12.50
童工	21.00	5.00*	8.07

# 江 浙 區

## 蘇 州 (一)

業 別	人 數				每日工 作時 數	星期 日 放 假 否	每年例 假日數	每月平均工資			備考
	男	女	童	共計				男	女	童	
<b>紡織門</b>											
縲絲類	537	972	342	1851	10	放半天	48	16.00	18.00	13.00	
紡紗類	356	1691	855	2902	10	放	60	16.00	18.00	16.00	
製線類	285	87	—	372	10	放	60	16.00	18.00	—	
綢類	3531	1252	289	5072	10	否	30	33.00	15.00	12.00	
緞類	3056	587	83	3726	10	否	30	33.00	15.00	12.00	
絲織品雜類	793	103	32	931	7	放	54	30.00	10.50	9.00	
棉織類	1424	1597	35	3056	8	否	15	21.00	15.00	9.00	
麻織類	973	256	—	1229	10	否	24	35.00	15.00	—	
交織類	2706	475	84	3265	10	否	24	35.00	15.00	9.00	
人造絲織類	285	103	27	415	9	否	—	27.00	18.00	10.50	
針織類	297	2008	109	2414	10	否	—	16.00	18.00	16.00	
地毯類	550	—	—	550	10	否	45	12.00	—	—	
織物雜類	396	347	3	746	10	否	7	34.00	25.00	8.00	
<b>化學門</b>											
玻璃類	184	8	75	267	9	否	60	26.00	15.00	9.00	
燭皂類	593	—	—	593	9	否	7	13.00	—	—	
火柴類	282	956	474	1712	10	否	33	18.00	9.00	7.50	
鑛冶類	97	—	14	111	10	否	7	9.00*	—	5.00*	
造紙類	459	—	—	459	10	放	60	29.00	—	—	
香料類	871	—	—	871	—	—	—	21.00	—	—	
漂染類	684	—	—	684	10	否	7	12.00*	—	—	
烟火導火綫類	185	—	106	291	10	否	7	10.00*	—	4.00*	
<b>飲食品門</b>											
糖果餅乾類	1071	205	122	1398	10	否	45	14.00*	12.00*	7.00*	
汽水類	45	—	—	45	9	否	23	12.00*	—	—	



# 江 浙 區

## 蘇 州 (二)

業 別	工 人 人 數				每日工 作幾小 時	星期日 放假否	每年例 假日數	每月平均工資			備考
	男	女	童	共計				男	女	童	
牛乳類	147	—	—	147	9	否	7	12.00*	—	—	
茶葉類	1298	385	74	1757	—	—	—	—	—	—	
釀造類	1784	—	—	1784	10	否	7	16.00	—	—	
澱粉及製品類	875	—	107	982	14	否	10	7.00*	—	5.00*	
碾米類	393	—	—	393	9	否	7	16.00	—	—	
<b>衣服門</b>											
成衣類	2362	—	—	2362	9	否	15	14.00	—	—	
製帽類	858	—	—	858	10	否	7	16.00	—	—	
製鞋類	975	—	351	1326	9	否	7	11.00	—	7.00	
鈕扣類	82	—	—	82	14	放	40	14.00	—	—	
<b>器具門</b>											
籐竹器類	285	—	75	360	10	放	45	8.00*	—	5.00*	
木器類	1653	—	397	2050	10	否	7	14.00	—	9.00	
金銀器類	456	—	—	456	10	否	—	8.25*	—	—	
玩具類	157	82	27	266	—	—	—	—	—	—	
<b>機械門</b>											
機械製造類	205	—	37	242	8	放	60	10.00*	—	8.00*	
五金器具製造類	1705	—	—	1705	9	否	34	30.20*	—	7.75*	
<b>教育門</b>											
印刷類	394	—	189	583	9	否	7	10.00*	—	7.00*	
<b>美術門</b>											
雕刻類	300	—	—	300	12	否	30	9.00*	—	3.00*	
刺繡類	184	1564	98	1846	10	放	60	16.00	15.00	12.00	
<b>公用門</b>											

# 江 浙 區

## 蘇 州 (三)

業 別	工 人 人 數				每日工 作幾小 時	星期日 放假否	每年例 假日數	每月平均工資			備考
	男	女	童	共計				男	女	童	
電氣類	247	—	—	247	10	放	—	30.00*	—	—	
建築門											
灰石類	832	—	—	832	10	否	7	11.00*	—	—	
磚瓦類	354	20	132	506	9	否	7	11.00*	—	8.00*	
油漆類	489	—	126	615	—	—	—	—	—	—	
鋸木類	197	—	—	197	—	—	—	—	—	—	
石工類	265	—	—	265	—	—	—	—	—	—	
雜品門											
皮件類	1286	—	—	1287	8	否	44	16.00*	—	—	
繩索類	764	—	—	764	—	—	—	—	—	—	
傘類	249	—	85	334	10	否	7	11.00*	—	—	
扇類	367	585	137	1089	10	否	7	16.00*	12.00*	9.00*	
毛刷類	129	—	—	129	—	—	—	—	—	—	
煤類	390	—	—	390	9	否	7	11.00*	—	—	
編物類	1700	—	—	1700	—	—	—	—	—	—	

# 蘇 州

## 工 人 總 數

58814

### 平均每日工作時間

最多	最少	普通
14	7	10

### 平均每年放假日數

最多	最少	普通
60	7	7

### 平均每人每月工資

	最高	最低	普通
男工	35.00	7.00*	19.00
女工	25.00	9.00	15.00
童工	16.00	3.00*	9.00

# 江 浙 區

## 無 錫 (一)

業 別	人 數				每日工 作幾小 時	星期日 放假否	每年例 假日數	每月平均工資			備考
	男	女	童	共計				男	女	童	
<b>紡織門</b>											
紡紗類	2764	7951	1055	11770	12	放	30	20.00	15.00	9.00	
繅絲類	1096	23981	7013	32090	10	否	24	20.40	17.10	10.50	
棉織類	412	1526	220	2153	10	否	15	24.00	21.00	13.50	
針織類	567	4607	14	5188	10	否	40	—	—	—	
綢類	55	—	—	55	—	放	60	—	—	—	
邊帶類	—	1800	—	1800	—	—	—	—	—	—	
<b>化學門</b>											
碱類	63	—	—	63	9	否	60	—	—	—	
造紙類	22	6	—	28	—	—	—	7.77*	—	—	
鑛冶類	18	8	—	26	—	—	—	—	—	—	
燭皂類	1297	—	26	1323	9	否	10	8.00*	—	—	
煙火導火綫類	500	—	—	500	—	—	—	—	—	—	
化粧品類	15	—	—	15	11	—	—	10.00	—	—	
<b>飲食門</b>											
麵粉類	813	—	—	813	8	放	52	25.00	—	—	
碾米類	2393	—	—	2393	—	—	—	—	—	—	
調味類	222	—	—	222	10	否	8	18.50	—	—	
<b>衣服門</b>											
成衣類	2292	1250	100	3642	—	—	—	30.00	—	—	
製鞋類	522	—	37	559	—	—	—	14.40	—	—	
<b>器具門</b>											
金銀器類	284	—	—	284	—	—	—	—	—	—	
木器類	1405	—	130	1535	—	—	—	—	—	—	
玩具類	930	700	50	1680	—	—	—	—	—	—	

# 江 浙 區

## 無 錫 (二)

業 別	人 數				每日工 作幾小 時	星期日 放假否	每年例 假日數	每月平均工資			備考
	男	女	童	共計				男	女	童	
籐竹器類	188	—	52	240	—	—	—	—			
機械門											
機械製造類	288	—	—	288	10	否	10	13.50			
教育門											
印刷類	200	—	—	200	10	否	20	20.00			
美術門											
刺繡類	—	780	—	780	—	—	—	—			
建築門											
石工類	632	—	—	632	—	—	—	—			
油漆類	1244	—	22	1266	—	—	—	—			
雜品門											
煤類	—	350	612	962	—	—	—	—			
編物類	176	—	—	176	—	—	—	—			

### 無 錫

工 人 總 數

70685

平 均 每 日 工 作 時 間

最多 12	最少 7	普通 10
----------	---------	----------

平 均 每 年 放 假 日 數

最多 60	最少 8	普通 24
----------	---------	----------

平 均 每 人 每 月 工 資

最高 30.00	最低 7.77	普通 20.00
男工		
女工	15.00	17.10
童工	9.00	10.50

# 江 浙 區

## 武 進 (一)

業 別	人 數				每日工 作幾小 時	星期日 放假否	每年例 假日數	每月平均工資			備考
	工 男	人 女	人 童	數 共計				男	女	童	
<b>紡織門</b>											
紡紗類	449	1625	573	2647	10	否	8	15.09	11.50	9.45	
棉織類	152	1325	625	2102	10	放	60	16.74	13.97	6.75	
巾帕類	—	400	28	428	8	放	50	—	13.50	8.40	
線毯類	387	230	230	847	12	否	40	30.80	11.25	9.00	
絲棉類	32	52	16	100	8	否	30	13.50	8.00	9.00	
製棉類	41	135	134	310	—	—	—	19.50	13.50	9.00	
絲織品雜類	30	—	—	30	10	否	40	7.50	—	—	
<b>化學門</b>											
鑛冶類	112	—	—	112	8	放	52	26.50	—	—	
燭皂類	40	—	—	40	10	否	60	20.00	—	—	
<b>飲食門</b>											
碾米類	500	—	—	500	7	否	17	5.50*	—	—	
蛋品類	67	—	3	70	8	否	—	9.00*	—	—	
麵粉類	282	—	—	282	11	放	60	21.00*	—	—	
澱粉及製品類	900	—	—	900	11	否	15	6.00*	—	—	
釀造類	700	—	—	700	10	否	—	13.33*	—	—	
煙業類	115	—	—	115	7	否	15	12.00*	—	—	
調味類	100	—	—	100	8	否	60	13.36*	—	—	
糖果餅乾類	522	143	71	736	8	否	35	15.00*	12.00*	7.00*	
<b>衣服門</b>											
鈕扣類	45	—	—	45	10	否	20	34.00	—	—	
製帽類	150	400	100	650	10	否	—	18.00*	7.50*	7.50*	
製鞋類	80	—	—	80	10	否	40	11.50*	—	—	

## 江 浙 區 武 進 (二)

業 別	人 數				每日工 作幾小 時	星期 日 放 假 否	每年例 假日數	每月平均工資			備考
	工 男	人 女	人 童	數 共計				男	女	童	
<b>器具門</b>											
木器類	1070	—	—	1070	8	否	36	14.00	—	—	
金銀器類	300	—	—	300	9	否	40	16.00*	—	—	
籐竹器類	80	—	—	80	9	否	35	17.50	—	—	
<b>機械門</b>											
機械製造類	424	—	50	474	9	否	20	29.27*	—	4.75*	
五金器具製造類	176	—	—	176	10	否	60	11.88*	—	—	
<b>教育門</b>											
印刷類	150	—	—	150	8	否	15	24.00*	—	—	
文具類	80	—	—	80	—	—	—	14.00*	—	—	
<b>美術門</b>											
裝花類	80	—	—	80	10	否	35	11.00*	—	—	
<b>公用門</b>											
電氣類	310	—	5	315	8	放	44	33.14*	—	—	
<b>建築門</b>											
石工類	80	—	—	80	8	否	8	18.00*	—	—	
<b>雜品門</b>											
皮件類	273	—	27	300	10	否	8	18.00*	—	—	
象牙細工類	773	55	72	900	10	放	52	19.25*	12.00*	6.00*	
煤類	200	—	—	200	10	否	25	7.50*	—	—	
傘類	1000	—	—	1000	10	否	35	7.83*	—	—	
繩索類	220	—	—	220	10	否	35	5.50*	—	—	



# 武 進

## 工 人 總 數

16219

### 平均每日工作時間

最多	最少	普通
12	7	10

### 平均每年放假日數

最多	最少	普通
60	8	8

### 平均每人每月工資

	最高	最低	普通
男工	34.00	5.50*	14.00
女工	13.97	7.50*	11.50
童工	9.45	4.75*	6.75

# 江 浙 區

## 鎮 江 (-)

業 別	工 人 人 數			每 日 工 作 幾 小 時	星 期 日 放 假 否	每 年 例 假 日 數	每 月 平 均 工 資			備 考	
	男	女	童				共 計	男	女		童
<b>紡織門</b>											
製線類	60	—	6	66	8	否	5	—	—	—	
纜絲類	—	417	120	537	12	否	30	—	11.75	7.50	
邊帶類	8	—	—	8	—	放	60	—	—	—	
棉織類	161	1	—	162	8	否	30	8.00	—	—	
綢類	106	110	10	226	9	否	40	12.00*	9.00*	6.00**	
針織類	10	244	—	254	—	—	—	18.00	—	—	
織物雜類	—	—	—	—	12	否	30	21.00	—	—	
<b>化學門</b>											
火柴類	330	740	240	1310	9	否	20	15.00	15.00	10.50	
香料類	127	10	—	137	10	放	57	10.50*	8.40**	—	
漂染類	816	—	2	818	8	否	20	20.00*	—	8.00*	
造紙類	79	—	—	79	—	—	—	—	—	—	
油脂類	—	76	22	98	8	放	—	9.30*	7.20*	—	
化妝品類	9	—	—	9	8	否	—	6.00*	—	—	
燭皂類	28	—	—	28	10	否	60	7.30*	—	—	
<b>飲食品門</b>											
烟葉類	177	24	6	207	11	否	12	15.50*	—	10.00*	
糖果餅乾類	6	—	—	6	—	—	—	—	—	—	
碾米類	117	—	—	117	7	放	60	7.20*	—	—	
調味類	32	—	—	32	12	否	20	10.80*	—	—	
麵粉類	91	—	—	91	8	否	60	25.00	—	—	
<b>衣服門</b>											
成衣類	240	—	—	240	11	否	24	9.50*	—	—	
製帽類	126	—	—	126	8	否	11	—	—	—	
鈕扣類	75	—	—	75	11	否	20	10.00*	—	—	

# 江 浙 區

## 鎮 江 (二)

業 別	人 數				每日工 作幾小 時	星期日 放假否	每年例 假日數	每月平均工資			備考
	男	女	童	共計				男	女	童	
<b>器具門</b>											
籐竹器類	350	—	—	350	9	否	22	7.00*	—	—	
木器類	3000	—	—	3000	9	否	14	15.00	—	—	
金銀器類	125	—	1	126	—	—	—	13.00	—	—	
<b>機械門</b>											
鑄金類	—	—	—	—	10	否	14	6.80*	—	—	
機械製造類	49	—	—	49	8	否	12	42.30	—	—	
五金器具製 造類	219	—	—	219	8	否	12	9.75*	—	—	
<b>教育門</b>											
印刷類	170	7	27	204	10	放半天	8	18.50*	10.00*	2.00*	
文具類	128	—	—	128	8	否	10	12.00*	—	—	
<b>公用門</b>											
自來水類	24	—	2	26	8	否	—	18.90*	—	—	
電氣類	72	—	—	72	8	否	48	30.33*	—	—	
<b>建築門</b>											
油漆類	56	—	—	56	8	否	8	10.05*	—	—	
石工類	30	—	—	30	8	否	7	7.50*	—	—	
<b>雜品門</b>											
繩索類	48	—	1	49	11	否	10	10.00*	—	—	
傘類	24	—	6	30	8	否	12	8.10*	—	—	
皮件類	68	—	—	68	8	否	10	16.50	—	—	

# 江 鎮

## 工 人 總 數

9033

### 平均每日工作時間

最多	最少	普通
12	7	9

### 平均每年放假日數

最多	最少	普通
60	5	4

### 平均每人每月工資

	最高	最低	普通
男工	42.30	6.00*	15.00
女工	15.00*	7.20*	15.00
童工	10.50*	2.00*	10.50

# 江 浙 區

## 江 都 (一)

業 別	工 人 人 數				每日工 作幾小 時	星期日 放假否	每年例 假日數	每 月 平 均 工 資			備 考
	男	女	童	共計				男	女	童	
<b>紡織門</b>											
地毯類	20	—	5	25	8	否	30	10.00*	—	3.00*	
織物雜類	450	320	—	770	10	否	15	8.10*	8.10*	—	
<b>化學門</b>											
玻璃類	78	—	22	100	10	否	—	4.00*	—	2.00*	
漂染類	40	—	10	50	8	否	30	8.00*	—	1.00*	
香料類	67	—	—	67	13	否	—	8.00*	—	—	
化妝品類	13	—	8	21	8	否	60	15.00	—	—	
<b>飲食品門</b>											
糖果餅乾類	80	—	40	120	8	否	30	8.00*	—	2.00*	
調味類	106	—	—	106	10	否	—	6.00*	—	—	
<b>衣服門</b>											
製鞋類	60	—	15	75	8	否	30	8.00*	—	2.00*	
製帽類	20	—	6	26	8	否	30	8.00*	—	2.00*	
<b>器具門</b>											
籐竹器類	20	—	4	24	9	否	5	6.00*	—	—	
木器類	30	—	15	45	8	否	—	6.60*	—	—	
<b>機械門</b>											
機械製造類	21	—	9	30	8	否	—	8.00*	—	—	
五金器具製造類	20	—	10	30	8	否	30	7.00*	—	1.00*	
<b>教育門</b>											
文具類	20	—	4	24	8	否	30	6.00*	—	3.00*	
<b>美術門</b>											
刺繡類	6	20	3	29	—	—	—	—	—	—	

## 江 浙 區 江 都 (二)

業 別	工 人 人 數				每日工 作幾小 時	星期日 放假否	每年例 假日數	每月平均工資			備考
	男	女	童	共計				男	女	童	
裝花類	26	—	8	34	13	否	13	5.75*	—	—	
公用門											
電氣類	72	—	—	72	8	放	60	23.00	—	—	
建築門											
油漆類	16	—	5	21	9	否	9	9.00*	—	2.40*	

## 江 都

### 工 人 總 數

1 6 6 9

#### 平 均 每 日 工 作 時 間

最多	最少	普通
13	8	10

#### 平 均 每 年 放 假 日 數

最多	最少	普通
60	5	15

#### 平 均 每 人 每 月 工 資

最高	最低	普通
男工 23.00	4.00*	8.10*
女工		8.10*
童工		2.00*

# 江 浙 區

## 南 通 (一)

業 別	工 人 人 數				每 日 工 作 幾 小 時	早 期 日 放 假 否	每 年 例 假 日 數	每 月 平 均 工 資			備 考
	男	女	童	共 計				男	女	童	
<b>紡織門</b>											
棉織類	2837	5215	1176	9228	8	放	62	23.11	13.47	8.59	
<b>化學門</b>											
漂染類	150	—	—	150	9	否	60	8.20*	7.50*	6.00*	
鑛冶類	70	—	—	70	12	放	—	—	—	—	
火柴類	60	100	150	310	9	否	—	15.00	9.75	9.75	
其他工業藥品類	4	20	2	26	—	—	—	6.00*	5.00*	—	
造紙類	165	—	—	165	8	否	40	—	—	—	
碱類	15	—	—	15	8	否	50	—	—	—	
燭皂類	40	—	—	40	8	否	40	—	—	—	
<b>飲食品門</b>											
調味類	346	—	1	347	8	放	60	13.91	—	—	
蜜臘類	131	—	—	131	9	否	30	—	—	—	
麵粉類	74	—	—	74	10	放	60	35.00	—	—	
碾米類	60	—	—	60	7	否	30	10.80	—	—	
釀造類	60	—	—	60	8	否	60	6.00*	—	—	
<b>衣服門</b>											
成衣類	231	—	—	231	10	否	—	7.50*	—	—	
<b>器具門</b>											
籐竹器類	80	—	—	80	8	否	20	11.00*	—	—	
木器類	200	—	—	200	9	否	20	12.00*	—	—	
金銀器類	40	—	—	40	6	否	60	12.50*	—	—	
<b>機械門</b>											
機械製造類	98	—	46	144	8	放	60	23.10*	—	4.39*	



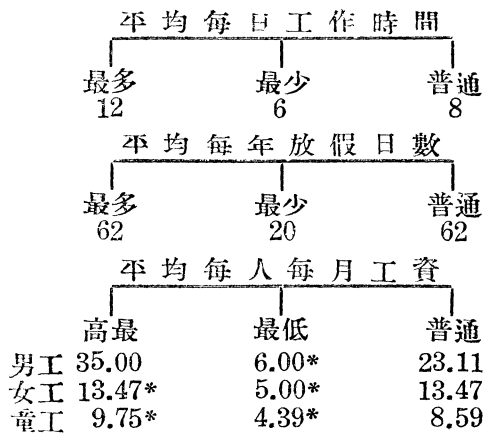
# 江 浙 區

## 南 通 (二)

業 別	工 人 人 數				每 日 工 作 時 間	星 期 日 放 假 否	每 年 例 假 日 數	每 月 平 均 工 資			備 考
	男	女	童	共 計				男	女	童	
五金器具製造類	195	—	—	195	9	否	40	6.66*	—	—	
教育門											
印刷類	125	—	—	125	8	放	30	14.00*	—	—	
文具類	70	—	—	70	10	否	30	12.00*	—	—	
公用門											
電氣類	40	—	—	40	10	放	60	24.49*	—	—	
建築門											
鋸木類	508	—	—	508	9	否	—	—	—	—	
雜品門											
繩索類	298	—	—	298	10	否	40	—	—	—	
彫刻類	20	—	—	20	7	否	—	27.00*	—	—	

### 南 通 工 人 總 數

12627



# 江 浙 區

## 宜 興 (一)

業 別	人 數			每 日 工 作 時	星 期 日 放 假 否	每 年 例 假 日 數	每 月 平 均 工 資			備 考	
	工 男	人 女	人 童				共 計	男	女		童
<b>紡織門</b>											
棉織類	2	100	50	152	9	否	40	15.00	9.30	6.00	
織物雜類	16	—	—	16	8	否	16	7.00*	—	—	
<b>化學門</b>											
醫藥類	25	—	—	25	8	否	60	8.00*	—	—	
燭皂類	30	—	4	34	9	否	30	9.50*	—	2.00*	
漂染類	33	—	—	33	8	否	38	8.00*	—	—	
陶瓷類	3125	2043	762	5930	6	否	30	13.50	12.00	9.60	
<b>飲食品門</b>											
調味類	30	—	—	30	—	—	—	7.80*	—	—	
糖菓餅乾類	40	—	—	40	—	—	—	8.00*	—	—	
碾米類	53	—	15	68	9	否	22	14.00	—	—	
蜜臘類	53	—	—	53	6	否	11	8.00*	—	2.00*	
釀造類	36	—	—	36	10	否	3	8.50*	—	—	
澱粉及製品類	30	—	2	32	7	否	3	7.00*	—	2.00*	
煙葉類	123	—	—	123	8	否	21	12.00	—	—	
<b>衣服門</b>											
成衣類	1960	204	709	2873	8	否	—	9.00*	—	3.00*	
製鞋類	552	58	76	686	7	否	—	12.00*	—	—	
<b>器具門</b>											
木器類	504	—	340	844	8	否	—	17.10	—	17.10	
金銀器類	99	—	15	114	8	否	21	12.00*	—	—	
籐竹器類	634	80	235	949	10	否	12	10.60*	—	5.66*	

# 江 浙 區

## 宜 興 (二)

業 別	工 人 人 數				每日工 作幾小 時	星期日 放假否	每年例 假日數	每 月 平 均 工 資			備 考
	男	女	童	共計				男	女	童	
<b>機械門</b>											
機械製造類	45	—	18	63	9	否	14	8.00*	—	—	
五金器具製造類	68	—	25	93	8	否	—	18.00	—	—	
<b>教育門</b>											
文具類	20	—	—	20	6	否	—	8.00	—	—	
印刷類	25	—	—	25	8	否	7	20.00	—	—	
<b>美術門</b>											
裝花類	76	—	24	100	9	否	24	7.50*	—	—	
<b>公用門</b>											
電氣類	8	—	—	8	10	否	—	43.00	—	—	
<b>建築門</b>											
油漆類	100	—	30	130	9	否	—	10.00	—	3.00	
石工類	54	—	12	66	9	否	—	18.00	—	9.00	
<b>雜品門</b>											
彫刻類	15	—	—	15	9	否	8	9.00*	—	—	
傘類	10	—	—	10	9	否	30	7.00*	—	—	
編物類	2	—	—	2	—	—	—	15.60	—	—	

# 宜 興

## 工 人 總 數

### 12570

#### 平均每日工作時間

最多	最少	普通
10	6	6

#### 平均每年放假日數

最多	最少	普通
60	3	12

#### 平均每人每月工資

	最高	最低	普通
男工	43.00	7.00	13.50
女工			12.00
童工	17.10	2.00	9.60

# 江 浙 區

## 南 京 (一)

業 別	工 人 人 數				每日工 作幾小 時	星期日 放假否	每年例 假日數	每 月 平 均 工 資			備 考
	男	女	童	共計				男	女	童	
<b>紡織門</b>											
棉織類	—	—	—	421	8	否	14	15.00	—	—	
緞類	—	—	—	9745	10	否	10	10.80*	—	—	
絨類	—	—	—	1789	10	否	10	9.00*	—	—	
綢類	—	—	—	113	9	否	10	10.00*	—	—	
<b>化學門</b>											
漂染類	—	—	—	224	—	—	—	25.00	—	—	
化妝品類	—	—	—	—	10	否	8	6.50*	—	—	
燭皂類	—	—	—	20	9	—	—	9.00*	—	—	
製革類	—	—	—	—	12	否	8	7.50*	—	—	
<b>飲食品門</b>											
麵粉類	—	—	—	122	8	—	—	17.00	—	—	
罐食類	—	—	—	1048	9	—	—	15.00	—	—	
釀造類	—	—	—	67	9	否	5	20.00	—	—	
糖菓餅乾類	—	—	—	—	10	否	5	13.00	—	—	
調味類	—	—	—	—	10	否	8	16.00	—	—	
肉類	—	—	—	—	6	否	8	10.50	—	—	
煙葉類	—	—	—	—	10	否	8	10.00	—	—	
碾米類	—	—	—	—	10	否	10	6.50*	—	—	
<b>衣服門</b>											
鈕扣類	—	—	—	—	8	否	14	13.00	—	—	
成衣類	—	—	—	—	10	否	8	22.50	—	—	
<b>器具門</b>											
木器類	558	—	249	807	10	否	8	15.00	—	7.50*	
金銀器類	72	—	—	72	9	否	10	23.00	—	—	



# 江 浙 區

## 杭 州 (一)

業 別	人 數				每日工 作幾小 時	星期 日 放 假 否	每年例 假 日 數	每 月 平 均 工 資			備 考
	工 男	人 女	人 童	數 共計				男	女	童	
<b>紡織門</b>											
製線類	60	—	—	60	10	否	9	9.00	—	—	工人自 非僱用 故例假 食不能 定規
織物整理類	12	—	—	12	9	否	—	—	—	—	
針織類	—	261	—	261	11	否	5	18.00	8.00	—	
棉織類	218	2520	—	2738	8	否	40	18.16	12.23	8.43	
縲絲類	—	1200	—	1200	11	放	45	—	20.40	—	
人造絲織類	96	—	—	96	—	—	—	19.50	—	—	
綬類	490	—	—	490	12	否	7	22.50	—	—	
綢類	540	—	—	540	12	放	7	22.50	—	—	
絲織品雜類	340	—	—	340	11	否	7	23.87	11.50	—	
<b>化學門</b>											
漂染類	91	—	—	91	10	否	65	9.60	—	—	
造紙類	62	—	—	62	7	否	12	16.50	—	—	
醫藥類	136	—	—	136	11	否	3	13.50	—	—	
玻璃類	113	18	24	155	10	否	—	26.10	—	5.10	
皮革類	359	—	21	380	10	否	3	22.00	—	—	
燭皂類	67	—	—	67	10	否	3	7.50	—	—	
電鍍類	108	—	22	130	11	否	3	10.00	—	—	
火柴類	392	1017	—	1409	9	放	50	28.80	13.80	—	
其他工業藥品 製造類	80	—	—	80	10	否	5	34.50	—	—	
<b>飲食品門</b>											
牛乳類	86	—	—	86	11	否	3	11.50	—	—	
澱粉及製品類	226	—	—	226	10	否	3	15.00	—	—	
水冷類	16	—	—	16	8	否	5	18.00	—	—	
碾米類	914	—	18	932	11	否	3	24.00	—	—	



## 江 浙 區

### 杭 州 (二)

業 別	人 數			每日工 作時 數	早 期 日 放 假 否	每 年 例 假 日 數	每 月 平 均 工 資			備 考	
	工 男	人 女	童 共 計				男	女	童		
<b>衣服門</b>											
製帽類	544	—	544	12	否	3	15.00	—	—		
成衣類	2080	—	120	2200	11	否	5	13.50	—	—	
<b>器具門</b>											
籐竹器類	193	—	27	220	12	否	6	13.50	—	—	
金銀器類	438	—	42	480	10	否	7	24.00	—	—	
<b>機械門</b>											
機械製造類	363	—	85	448	9	否	3	23.00	—	—	
<b>教育門</b>											
文具類	96	—	—	96	—	—	—	9.00	—	—	
印刷類	350	—	—	350	11	否	3	26.00	—	—	
<b>美術門</b>											
裝花類	20	—	—	20	10	否	7	16.50	—	—	
雕刻類	120	—	—	120	11	否	3	21.00	—	—	
刺繡類	16	—	—	16	11	否	3	21.00	—	—	
<b>公用門</b>											
電話類	72	—	—	72	8	否	7	38.00	—	—	
電氣類	—	—	—	—	—	—	—	33.66	—	—	
<b>建築門</b>											
石工類	648	—	—	648	10	否	5	27.30	—	—	
油漆類	120	—	—	120	12	否	5	9.00	—	—	
磚瓦類	28	—	—	28	8	否	3	15.00	—	—	
錫木類	786	—	26	812	—	—	—	13.50	—	—	

# 江 浙 區

## 杭 州 (三)

業 別	工 人 人 數			每 日 工 作 時 間	星 期 日 放 假 否	每 年 例 假 日 數	每 月 平 均 工 資			備 考
	男	女	童				男	女	童	
雜品門										
毛刷類	39	—	—	39	7	否	5	7.20	—	—
繩索類	64	—	—	64	9	否	5	9.00	—	—
扇類	314	—	—	314	10	否	4	9.60	—	—
傘類	73	—	—	73	10	否	—	—	—	—

## 杭 州

### 工 人 總 數

# 16171

#### 平均每日工作時間

最多	最少	普通
12	7	11

#### 平均每年放假日數

最多	最少	普通
65	3	3

#### 平均每人每月工資

	最高	最低	普通
男工	38.00	7.20	13.50
女工	20.40	8.00	12.33
童工			5.10

# 江 浙 區

## 嘉 興 (一)

業 別	人 數			數 共計	母 日 工 作 時 小	早 期 日 放 假 否	每 年 例 假 日 數	每 月 平 均 工 資			備 考
	男	女	童					男	女	童	
<b>紡織門</b>											
針織類	60	780	660	1500	9	否	30	10.00	9.00	—	
織絲類	399	2055	622	3076	10	否	60	22.20	19.87	15.60	
棉織類	120	900	180	1200	10	否	52	32.00	22.00	12.00	
邊帶類	1	1	1	3	8	否	30	4.00*	—	—	
製線類	—	—	—	—	8	否	36	7.50*	—	—	
<b>化學門</b>											
造紙類	270	15	—	285	12	否	30	26.40	20.00	10.00	
燭皂類	—	—	—	—	8	否	—	9.00*	—	—	
<b>飲食品門</b>											
冰冷類	9	—	—	9	8	否	50	8.33*	—	—	
調味類	145	—	43	188	—	—	—	—	—	—	
<b>衣服門</b>											
製鞋類	140	—	—	140	9	否	—	9.00*	—	—	
鈕扣類	12	—	—	12	8	否	50	30.00	—	—	
製帽類	2	—	—	2	10	否	30	15.00	—	—	
<b>器具門</b>											
金銀器類	20	—	—	20	9	否	30	17.75	—	—	
籐竹器類	60	20	30	110	10	否	—	14.00	10.00	—	
五金器具製造類	198	—	—	198	—	—	—	11.00	—	—	
木器類	200	—	—	200	10	否	—	24.00	—	—	
<b>教育門</b>											
印刷類	72	—	—	72	9	否	30	20.00	—	—	

# 江 浙 區

## 嘉 興 (二)

業 別	工 男	人 女	人 童	數 共計	每 日 工 作 時 數	星 期 日 放 假 否	每 年 假 日 數	每 月 平 均 工 資			備 考	
								男	女	童		
公用門												
電氣類	15	—	—	15	8	否	60	40.00	—	—		
電話類	9	—	—	9	—	—	—	20.00	—	—		
雜品門												
皮件類	30	—	6	36	10	否	30	18.00*	—	3.00*		
繩索類	5	—	—	5	—	—	—	8.00	—	—		

### 嘉 興

工 人 總 數  
7080

#### 平 均 每 日 工 作 時 間

最多	最少	普通
12	8	10

#### 平 均 每 年 放 假 日 數

最多	最少	普通
60	30	60

#### 平 均 每 人 每 月 工 資

	最高	最低	普通
男工	40.00*	4.00*	22.20
女工	22.00	9.00	19.87
童工	15.60	6.00*	15.60

# 江 浙 區 甯 波

業 別	工 人 人 數				每日工 作時 數	早 期 日 放 假 否	每 年 例 假 日 數	每 月 平 均 工 資			備 考
	男	女	童	共 計				男	女	童	
<b>紡織門</b>											
紡紗類	523	108	409	2000	8	放	10	24.00	18.00	9.00	
針織類	74	291	22	387	10	否	20	9.00*	9.00*	—	
糾類	43	10	—	53	—	—	—	—	—	—	
棉織類	229	248	10	487	8	否	7	12.00	10.00	—	
<b>化學門</b>											
玻璃類	120	—	8	128	8	否	10	15.00	—	6.00	
火柴類	96	179	29	304	8	放半天	7	21.00	9.00	—	
燭皂類	54	28	—	82	10	否	20	11.00	—	6.00	
<b>飲食品門</b>											
罐食類	132	650	—	782	10	否	—	18.00	9.00	6.00	
糖果餅乾類	20	—	—	20	10	否	20	7.50*	—	—	
調味類	125	40	—	165	10	否	22	12.50	—	—	
煙葉類	20	30	9	59	8	放	7	16.00	8.00	6.00	
<b>雜品門</b>											
煤類	10	—	—	10	10	否	20	11.00	—	—	

# 甯 波

## 工 人 總 數

### 4477

#### 平均每日工作時間

最多	最少	普通
10	8	8

#### 平均每年放假日數

最多	最少	普通
22	7	10

#### 平均每人每月工資

最高	最低	普通
男工 24.00	7.50	24.00
女工 18.00	8.00	9.00
童工		6.00

# 皖 贛 區

## 安 慶 (一)

業 別	工 人 人 數				每日工 作幾小 時	星期日 放假否	每年例 假日數	每 月 平 均 工 資			備 考
	男	女	童	共計				男	女	童	
<b>紡織門</b>											
棉織類	695	135	45	875	12	否	—	8.00	6.00	6.00	
<b>化學門</b>											
製革類	95	—	—	95	—	否	—	7.00	—	—	
煙火導火線類	67	—	14	81	10	否	7	3.00*	—	—	
<b>飲食品門</b>											
蛋品類	120	—	—	120	—	—	—	—	—	—	
麵粉類	247	48	20	315	12	否	—	8.00*	—	—	
肉類	346	—	28	374	10	否	7	18.00	—	—	
釀造類	40	—	5	45	—	—	—	26.00*	—	7.00*	
<b>衣服門</b>											
成衣類	813	34	145	992	11	否	—	16.66	—	—	
<b>器具門</b>											
籐竹器類	73	—	24	97	10	否	7	9.90	—	—	
木器類	125	—	28	153	11	否	7	9.61	—	—	
<b>教育門</b>											
印刷類	175	—	4	179	9	否	16	15.00	—	—	
<b>美術門</b>											
裝花類	74	—	21	95	10	否	8	—	—	—	
<b>公用門</b>											
電氣類	84	—	—	84	8	否	—	21.90	—	—	
<b>建築門</b>											
磚瓦類	545	—	86	631	10	否	7	8.40	—	—	

## 皖 贛 區 安 慶 (二)

業 別	工 人 人 數				每日工 作幾小 時	星期 日 放 假 否	每年例 假 日 數	每 月 平 均 工 資			備 考
	男	女	童	共 計				男	女	童	
石工類	68	—	—	68	10	否	7	9.00	—	—	
油漆類	111	—	23	134	—	—	—	14.00	—	—	
鋸木類	737	—	168	905	10	否	7	8.40	—	—	

## 安 慶

### 工 人 總 數

5 2 4 3

#### 平均每日工作時間

最多	最少	普通
12	8	10

#### 平均每年放假日數

最多	最少	普通
16	7	7

#### 平均每人每月工資

	最高	最低	普通
男工	26.00*	3.00*	8.40
女工			6.00
童工			6.00



## 皖 贛 區

### 蕪 湖 (一)

業 別	工 人 人 數				每日工 作幾小 時	星期日 放假否	每年例 假日數	每月平均工資			備考
	男	女	童	共計				男	女	童	
<b>紡織門</b>											
紡紗類	450	850	200	1500	12	否	30	13.00	9.00	7.00	
針織類	80	500	—	580	10	否	—	—	—	—	
巾帕類	160	7	102	269	12	否	—	—	—	—	
棉織類	388	902	224	1514	—	—	—	12.60	12.60	7.20	
<b>化學門</b>											
燭皂類	58	—	—	58	12	否	5	4.00*	—	—	
煙火導火線類	85	—	—	85	12	否	5	6.50	—	—	
製革類	43	—	36	79	12	否	7	7.50	—	—	
坭壩類	60	—	—	60	—	—	—	8.66*	—	—	
香料類	91	—	23	114	12	否	6	7.50	—	—	
漂染類	350	—	—	350	9	否	50	8.00	—	—	
<b>飲食品門</b>											
碾米類	334	—	20	354	12	否	5	11.50	—	—	
調味類	347	—	—	347	14	否	7	—	—	—	
煙葉類	314	—	20	334	10	否	14	12.25	—	—	
糖果餅乾類	135	—	—	135	10	—	—	7.20*	—	—	
<b>衣服門</b>											
鈕扣類	22	—	—	22	—	—	—	—	—	—	
製鞋類	692	—	52	744	—	—	—	7.00*	—	—	
成衣類	1698	—	100	1798	8	否	15	6.50*	—	—	
<b>器具門</b>											
金銀器類	273	—	—	273	9	否	20	17.00	—	—	
木器類	1300	—	300	1600	10	否	10	10.50*	—	—	

皖 贛 區  
蕪 湖 (二)

業 別	工 人		人 數 共 計	每 日 工 作 幾 小 時	星 期 日 放 假 否	每 年 例 假 日 數	每 月 平 均 工 資			備 考	
	男	女					童	男	女		童
<b>機械門</b>											
五金器具製 造類	454	—	100	554	10	否	5	7.00*	—	—	
機械製造類	2272	50	300	2322	12	否	6	16.00	—	—	
鑄金類	100	—	—	100	10	否	10	20.00	—	—	
<b>教育門</b>											
儀器標本類	34	—	18	52	11	否	6	8.00	—	—	
印刷類	97	—	26	123	8	否	21	4.50*	—	—	
<b>公用門</b>											
電話類	55	—	—	55	10	否	—	24.00	—	—	
電氣類	46	—	—	46	—	—	—	35.60	—	—	
<b>建築門</b>											
石工類	1462	—	—	1462	10	否	12	14.00	—	—	
磚瓦類	513	—	—	513	10	否	10	10.50	—	—	
<b>雜品門</b>											
傘類	83	—	9	92	—	—	—	9.16*	—	—	

# 燕 湖

## 工 人 總 數

15835

### 平均每日工作時間

最多	最少	普通
14	8	12

### 平均每年放假日數

最多	最少	普通
50	5	6

### 平均每人每月工資

	最高	最低	普通
男工	35.60	4.00*	16.00
女工			12.60
童工			7.20

## 皖 贛 區

### 蚌 埠 (一)

業 別	工 人 人 數			每 日 工 作 時 間	星 期 日 放 假 否	每 年 例 假 日 數	每 月 平 均 工 資			備 考
	男	女	童				共 計	男	女	
<b>紡織門</b>										
棉織類	900	900	—	1800	—	—	—	8.00*	—	—
針織類	—	—	—	19	—	—	—	11.00	24.00	9.00
<b>化學門</b>										
火柴類	1167	—	—	1167	9	放	60	22.20	—	—
陶瓷類	204	—	—	204	—	—	—	9.00*	—	—
製革類	8	—	—	8	—	—	—	13.25	—	—
玻璃類	49	—	—	49	9	否	5	10.00*	—	—
<b>飲食品門</b>										
煙葉類	1444	1000	—	2444	—	—	—	10.80	8.90	—
麵粉類	322	—	—	322	8	否	—	25.00	—	—
調味類	249	—	—	249	—	—	—	12.00*	—	—
<b>衣服門</b>										
成衣類	525	—	—	525	—	—	—	18.00*	—	—
<b>器具門</b>										
籐竹器類	70	—	—	70	—	—	—	8.50*	—	—
木器類	664	—	—	664	—	—	—	12.00*	—	—
<b>機械門</b>										
五金器具製造類	46	—	—	46	11	否	15	30.00*	—	—
機械製造類	65	—	—	65	—	—	—	12.33*	—	—
<b>公用門</b>										
電氣類	46	—	—	46	9	否	8	30.00	—	—

# 蚌 埠

## 工 人 總 數

### 7 6 7 8

平均每日工作時間

最多	最少	普通
11	8	9

平均每年放假日數

最多	最少	普通
60	5	15

平均每人每月工資

	最高	最低	普通
男工	30.00*	8.00	10.80
女工	24.00	8.90	8.90
童工			9.00

# 皖 贛 區

## 九 江 (一)

業 別	工 人 人 數				每日工 作幾小 時	星期 日 放假 否	每年例 假日數	每月平均工資			備考
	男	女	童	共計				男	女	童	
紡織門											
紡紗類	500	1200	—	1700	9	否	12	15.00	15.00	—	
針織類	—	—	—	—	—	—	—	6.00*	—	—	
化學門											
燭皂類	25	—	—	25	7	放	55	16.00*	—	—	
火柴類	350	—	—	350	10	否	35	16.00	10.00	7.75	
器具門											
木器類	—	—	—	—	—	—	—	15.00	—	6.00	
籐竹器類	—	—	—	—	—	—	—	6.00	—	—	
公用門											
電氣類	38	—	—	38	8	否	—	29.66	—	—	
建築門											
石工類	—	—	—	—	—	—	—	13.80*	—	6.50*	
油漆類	—	—	—	—	—	—	—	18.20*	—	—	

## 九 江

### 工 人 總 數

2113

平 均 每 日 工 作 時 間

最多 10	最少 7	普通 9
----------	---------	---------

平 均 每 年 放 假 日 數

最多 55	最少 12	普通 12
----------	----------	----------

平 均 每 人 每 月 工 資

最高 29.66	最低 6.00	普通 15.00
男工		女工
女工		童工
		6.50

## 皖 贛 區

### 南 昌 (一)

業 別	工 人 人 數			數 共計	日工 作時 間	早 期 日 假 數 似 否	每 年 例 假 日 數	每 月 平 均 工 資			備 考
	男	女	童					男	女	童	
<b>紡織門</b>											
棉織類	209	100	—	309	—	—	—	20.00	15.00	—	
巾氈類	130	—	—	130	13	否	5	—	—	—	
針織類	131	503	—	637	12	否	5	5.50	—	—	
織物整理類	282	—	—	282	11	否	6	13.00	—	—	
<b>化學門</b>											
漂染類	257	—	—	257	11	否	6	11.60	—	—	
燭皂類	120	—	—	120	14	否	—	14.33	—	—	
煙火導火線類	33	—	—	33	—	—	—	—	—	—	
<b>飲食品門</b>											
製鹽類	299	—	—	299	14	否	—	18.00	—	—	
糖果餅乾類	102	—	—	102	12	否	9	6.65	—	—	
麵粉類	672	—	—	672	14	否	—	10.50	—	—	
煙葉類	180	—	—	180	14	否	—	7.50*	—	—	
茶葉類	304	460	—	764	10	否	—	—	—	—	
肉類	234	—	—	234	14	否	—	14.00	—	—	
水產類	192	—	—	192	12	否	—	6.50	—	—	
<b>衣服門</b>											
成衣類	760	—	—	760	10	否	—	10.00	—	—	
<b>機械門</b>											
鑄金類	59	—	—	59	8	否	9	—	—	—	
<b>教育門</b>											
印刷類	1000	—	—	1000	8	否	7	22.88	—	—	
<b>公用門</b>											

## 皖 贛 區 南 昌 (二)

業 別	工 人 人 數				每 日 工 作 時 間	星 期 日 放 假 否	每 年 例 假 日 數	每 月 平 均 工 資			備 考
	男	女	童	共 計				男	女	童	
電 氣 類	114	—	—	114	8	否	—	18.60*	—	—	
建 築 門											
油 漆 類	303	—	—	303	8	否	10	13.00	—	—	
鋸 木 類	405	—	—	405	10	否	6	9.50	—	—	

## 南 昌 工 人 總 數

**6882**

平均每日工作時間

最多	最少	普通
14	8	14

平均每年放假日數

最多	最少	普通
10	5	7

平均每人每月工資

最高	最低	普通
男工 22.88	5.50	13.00
女工		
童工		



## 兩 湖 區

### 漢 口 (一)

業 別	人 數				每日工 作幾小 時	星期 日 放 假 否	每年例 假日數	每月平均工資			備考
	工 男	人 女	人 童	數 共計				男	女	童	
<b>紡織門</b>											
棉織類	18760	9500	1600	29960	10	—	—	19.50	19.20	—	
製棉類	2710	2290	1030	6030	10	—	24	12.00*	6.00*	4.50*	
紡紗類	—	—	—	—	11	—	—	13.80	13.20	8.40	
針織類	—	—	—	—	10	否	34	8.00*	—	—	
縲絲類	—	—	—	—	11	否	7	—	13.80	9.00	
邊帶類	—	—	—	—	8	否	30	10.00	—	—	
<b>化學門</b>											
玻璃類	346	—	—	346	10	否	7	28.00	—	—	
造紙類	4500	—	—	4500	—	—	—	—	—	—	
漂染類	1000	—	—	1000	8	否	30	—	—	—	
燭皂類	—	—	—	—	10	否	30	12.00	—	—	
火柴類	330	900	—	1230	10	否	30	14.50	—	—	
<b>飲食門</b>											
調味類	4400	—	—	4400	10	放	62	18.00	—	—	
蛋品類	—	—	—	352	9	—	—	24.00	12.00	—	
烟葉類	—	—	—	8348	—	—	—	13.00	—	—	
麵粉類	1362	—	—	1362	10	否	20	26.50	—	—	
茶葉類	—	—	—	800	8	放	—	18.00	—	—	
菓露類	1500	—	—	1500	—	—	—	—	—	—	
碾米類	1760	—	—	1760	10	放	—	9.90*	—	—	
肉類	7045	—	—	7045	14	否	4	10.00	—	—	
新糧類	8645	—	—	8645	—	—	—	—	—	—	
釀造類	46	—	—	46	9	放	—	26.90	—	—	
冷冰類	—	—	—	78	9	—	—	41.00	—	—	

## 兩 湖 區

### 漢 口 (二)

業 別	人 數			日 工 時 數	星 期 日 放 假	每 年 假 日 數	每 月 平 均 工 資			備 考	
	男	女	童				男	女	童		
<b>衣服門</b>											
製帽類	2189	---	---	2189	---	---	---	---	---	---	---
成衣類	---	---	---	23700	---	---	---	---	---	---	---
製鞋類	---	---	---	850	---	---	11.00	11.00	---	---	---
鈕扣類	52	---	---	52	3	放	60	31.00	---	---	---
<b>器具門</b>											
藤竹器類	2050	---	---	2050	---	---	---	---	---	---	---
木器類	300	---	---	300	9	否	---	---	---	---	---
金銀器類	425	---	---	425	9	否	8	12.00*	---	2.00*	---
<b>機械門</b>											
五金器具製造類	8662	---	---	8662	12	否	7	11.00	---	---	---
鑄金類	396	---	---	396	11	否	30	18.00	---	---	---
機械製糖類	---	---	---	---	9	否	24	28.00	---	---	---
<b>教育門</b>											
文具類	1400	---	---	1400	---	---	---	---	---	---	---
印刷類	30849	---	---	30849	9	放半日	31	22.50	---	---	---
<b>公用門</b>											
自來水類	285	---	---	285	8	---	---	32.50	---	---	---
電氣類	451	---	---	451	8	---	---	40.00	---	---	---
<b>建築門</b>											
石工類	367	---	---	337	8	否	15	11.50	---	---	---
油漆類	1290	---	---	1290	---	---	---	---	---	---	---
磚瓦類	1055	---	---	1055	---	---	---	---	---	---	---

## 兩 湖 區

### 漢 口 (一)

業 別	工 人		人 數 去 計	日 工 作 時 間	月 期 按 假 否	每 年 假 日 數	每 月 平 均 工 資			備 考
	男	女					男	女	童	
雜品門										
罐頭類	313	—	313							
煤類	3313	—	3313	12	否	7	8.90	—	—	
多牙工類	709	—	709							
紙張類	2563	—	2563							

## 漢 口

### 工 人 總 數

169092

#### 平均每日工作時間

最 多	最 少	普 通
14	8	10

#### 平均每年放假日數

最 多	最 少	普 通
60	4	31

#### 平均每人每月工資

	最 高	最 低	普 通
男工	41.00	8.00	19.50
女工	19.20	6.00*	19.20
童工	9.00	3.00*	4.50*

## 兩 湖 區 武 昌

業 別	工 人 人 數			出 日 工 作 幾 小 時	星 期 日 放 假 否	每 年 例 假 日 數	每 月 平 均 工 資			備 考
	男	女	童				共 計	男	女	
<b>紡織門</b>										
紡織類	2349	1763	—	4112	12	放	46	14.00	—	9.00
棉織類	6675	10863	—	17538	12	放	46	18.00	12.93	8.46
針織類	—	—	—	—	—	—	—	19.00	17.00	—
<b>化學門</b>										
燭皂類	58	—	—	58	10	放	52	11.00	—	—
製革類	40	—	—	40	10	放	—	19.50	—	—
<b>飲食門</b>										
肉類	—	—	—	—	—	—	—	9.00	—	—
麵粉類	—	—	—	—	—	—	—	9.00	—	—
<b>衣服門</b>										
成衣類	—	—	—	—	—	—	—	20.00	—	—
<b>器具門</b>										
木器類	1800	—	—	1800	—	—	—	21.00	—	—
<b>教育門</b>										
印刷類	400	—	—	400	9	否	39	18.33	—	—
<b>公用門</b>										
電氣類	26	—	—	26	12	否	—	30.25	—	—

# 武 昌

## 工 人 總 數

### 23974

#### 平均每日工作時間

最多	最少	普通
12	9	12

#### 平均每年放假日數

最多	最少	普通
52		46

#### 平均每人每月工資

	最高	最低	普通
男工	30.25	9.00	18.00
女工	17.00		12.93
童工	9.00		8.46

## 兩 湖 區 大 冶

業 別	工 人		人 數 共 計	每日工 作時 間	每月 放 假 日 數	每年 的 日 數	每 月 平 均 工 資			備 考	
	男	女					童	男	女		童
化學門 鑛冶類	3551	—	33	3534	6	否	12	16.90	—	6.00	
建築門 水泥類	352	—	—	352	8	否	12	14.40	—	—	

## 大 冶 工 人 總 數

3936

平均每日工作時間

最多	最少	普通
		8

平均每年放假日數

最多	最少	普通
		12

平均每人每月工資

最高	最低	普通
		16.00
男工		
女工		
童工		6.00

魯 薊 熱 區  
島 青 (一)

業 別	工 人		人 數 共 計	每 日 工 作 幾 小 時	星 期 日 放 假 否	每 年 例 假 日 數	每 月 平 均 工 資			備 考
	男	女					童	男	女	
<b>紡織門</b>										
紡紗類	14184	965	—	15149	12	放	62	15.00	15.00	—
針織類	30	46	11	87	10	放半天	30	9.62	7.50	6.50
地毯類	14	—	—	14	11	否	24	—	—	—
縲絲類	950	85	—	1035	12	否	20	14.00	13.00	—
邊帶類	45	—	—	45	—	—	—	15.00	—	—
<b>化學門</b>										
火柴類	1515	253	288	2056	12	否	31	12.00	7.00	10.00
顏料類	57	—	—	57	8	否	—	17.00	—	—
製革類	27	—	—	27	—	—	—	8.00*	—	—
燭皂類	6	—	—	6	—	—	—	—	—	—
硝磺類	15	—	—	15	—	—	—	—	—	—
<b>飲食品門</b>										
煙葉類	760	685	—	1445	10	放	15	15.00	14.00	—
製鹽類	61	—	—	61	—	—	—	—	—	—
調味類	136	3	—	139	10	否	—	18.00	—	—
麵粉類	110	—	—	110	12	放	10	16.00	—	—
蛋品類	400	750	—	1150	10	否	10	14.00	12.00	—
水片類	90	—	—	90	—	—	—	—	—	—
<b>衣服門</b>										
製鞋類	640	—	—	640	—	—	—	—	—	—
<b>器具門</b>										
木器類	550	—	—	550	12	—	—	—	—	—

# 魯 薊 熱 區

## 青 島 (二)

業 別	工 人 數		人 童 共計	每日工 作幾小 時	星期 日 放 假 否	每年 例 假 日 數	每 月 平 均 工 資			備 考	
	男	女					男	女	童		
機械門											
機械製造類	2293	—	—	2293	10	否	20	24.00	—	—	
教育門											
印刷類	500	—	—	500	10	否	15	20.00	—	—	
公用門											
電氣類	210	—	—	210	—	—	—	—	—	—	
自來水類	141	—	—	141	9	否	10	—	—	—	
建築門											
磚瓦類	365	—	—	365	—	—	—	—	—	—	
鋸木類	198	—	—	198	—	—	—	—	—	—	
雜品門											
編物類	35	10	—	45	10	—	—	13.00	—	—	

### 青 島

工 人 總 數

26428

平 均 每 日 工 作 時 間

最多 12	最少 8	普通 12
----------	---------	----------

平 均 每 年 放 假 日 數

最多 62	最少 10	普通 62
----------	----------	----------

平 均 每 人 每 月 工 資

最高 24.00	最低 8.00	普通 15.00
男工		15.00
女工		10.00
童工		



粵 桂 區  
廣 州 (一)

業 別	人 數			每日工 作時 小	星期 放假 否	每年例 假 日數	每月平均工資			備 考	
	工 男	人 女	童 童				共計	男	女		童
紡織門	—	—	—	16597	10	否	30	20.00	—	—	工資係以 小洋計 以下者 均仿 此
化學門	—	—	—	—	—	—	—	—	—	—	
醫藥類	—	—	—	6492	13	否	5	13.17*	7.50*	2.95*	
玻璃類	—	—	—	2412	9	否	10	15.00	—	—	
皮革類	—	—	—	692	10	否	10	12.00	—	—	
火柴類	420	1280	700	2400	10	—	—	10.50*	6.00*	6.00*	
漂染類	36	—	—	36	8	放	—	12.00	—	—	
飲食品門	—	—	—	63254	12	否	36	12.75	—	—	
衣服門	—	—	—	18404	14	否	5	11.00	—	—	
器具門	—	—	—	—	—	—	—	—	—	—	
木器類	—	—	—	12795	9	否	12	15.00	—	—	
機械門	—	—	—	—	—	—	—	—	—	—	
機械類	—	—	—	17235	8	否	28	36.00	—	—	
五金器具製造 類	—	—	—	11998	8	否	28	21.00	—	—	
教育門	—	—	—	—	—	—	—	—	—	—	
文具類	—	—	—	5627	10	否	10	18.00	—	—	
美術門	—	—	—	—	—	—	—	—	—	—	
彫刻類	—	—	—	2206	9	否	7	9.90	—	—	
建築門	—	—	—	54432	9	否	7	10.50	—	—	
雜品門	—	—	—	24785	10	否	30	12.00	—	—	

# 廣州

## 工人總數

239365

### 平均每日工作時間

最多	最少	普通
14	8	9

### 平均每年放假日數

最多	最少	普通
36	5	36

### 平均每人每月工資

	最高	最低	普通
男工	36.00	9.00	12.75
女工			7.50*
童工			6.00*

粵 桂 區  
順 德 (一)

業 別	工 人 人 數		每 日 工 作 時 間	星 期 日 放 假 否	每 年 例 假 日 數	每 月 平 均 工 資			備 考		
	男	女				童	共 計	男		女	童
<b>紡織門</b>											
縲絲類	—	41220	5565	46785	10	否	40	—	18.75	8.40	將 夠 資 人 數 工 小 洋 係 以 算 以 下 計 各 類 工 資 均 仿 此
綢類	1300	2100	800	4200	13	否	3	22.60	15.00	6.00	
巾帕類	43	258	24	325	—	—	—	—	—	—	
<b>化學門</b>											
燭皂類	78	23	—	101	15	否	3	6.00	4.00	—	
煙火導火線類	412	225	—	637	11	否	3	10.33	5.33	—	
醫藥類	700	—	—	700	—	—	—	—	—	—	
<b>飲食品門</b>											
碾米類	300	—	—	300	—	—	—	—	—	—	
<b>衣服門</b>											
成衣類	285	42	—	327	14	否	5	15.00	8.00	—	
製鞋類	102	35	—	137	14	否	5	19.00	9.00	—	
<b>器具門</b>											
木器類	517	325	—	842	13	否	3	12.33	9.33	—	
<b>機械門</b>											
機械製造類	95	—	—	95	9	否	8	16.64*	—	—	

# 順 德

工 人 總 數

54449

平均每日工作時間

最多	最少	普通
15	9	10

平均每年放假日數

最多	最少	普通
40	3	40

平均每人每月工資

	最高	最低	普通
男工	22.60	6.50	22.60
女工			18.75
童工			8.40

# 粵 桂 區

## 佛 山 (一)

業 別	工 人 人 數			每 日 工 作 時 間	每 年 例 假 日 數	每 月 平 均 工 資			備 考	
	男	女	童			男	女	童		
<b>紡織門</b>									以 係 計 各 類 仿 工 資 下 資 考 此	
棉織類	1129	2763	73	3965	10	放	64	16.50		6.00*
絲物類	1500	4000	700	6200	8	否	10	15.00	6.00*	3.75*
<b>化 學 門</b>										
火柴類	83	210	17	310	9	放	57	14.34	—	—
造紙類	720	—	720	—	13	否	10	14.38	6.00*	2.70*
漂染類	286	—	233	—	14	否	—	14.06	3.30*	—
醫藥類	100	20	—	120	12	否	7	10.20	—	—
<b>飲 食 品 門</b>										
糖果餅乾類	155	—	—	155	11	否	10	12.09	—	—
水產類	425	—	—	425	9	否	3	8.00	—	—
肉類	650	—	—	650	13	否	10	18.00	—	—
<b>衣 服 門</b>										
成衣類	—	—	—	—	10	否	—	22.00	—	—
製鞋類	530	—	200	730	—	—	—	10.50	—	—
<b>器 具 門</b>										
藤竹器類	—	—	—	—	10	否	10	28.50	—	—
<b>機 械 門</b>										
機械製造類	—	—	553	—	9	否	13	29.77	—	—
五金器具製造類	379	—	—	379	—	—	—	16.50	—	—
<b>教 育 門</b>										
文具類	359	—	13	372	14	否	4	16.00	—	—
裝訂類	1192	—	—	1192	14	否	10	10.00	—	—

## 粵 桂 區 佛 山 (二)

業 別	工 人 人 數				每日工 作時 數	星期日 放假 否	每年例 假日數	每 月 平 均 工 資			備 考
	男	女	童	共計				男	女	童	
美術門											
裝花類	—	—	—	—	11	否	30	15.00	—	—	
公用門											
電氣類	401	2	—	403	8	否	7	57.75	—	—	
建築門											
油漆類	1115	—	5	1120	—	—	—	11.00	—	—	
鋸木類	82	—	—	82	10	否	10	21.00	—	—	
雜品門											
毛刷類	190	—	—	190	9	否	5	15.00	—	—	
煤類	—	—	—	—	12	否	7	8.50	—	—	

### 佛 山

工 人 總 數

17855

平 均 每 日 工 作 時 間

最多	最少	普通
14	8	10

平 均 每 年 放 假 日 數

最多	最少	普通
64	3	10

平 均 每 人 每 月 工 資

最高	最低	普通
男工 57.75	8.00	15.00
女工		6.00*
童工		3.75*

粵 桂 區  
潮 安 (一)

業 別	人 數			每日工 作幾小 時	星期日 放假否	每年例 假日數	每月平均工資			備考
	工 男	人 女	童 共計				男	女	童	
<b>化學門</b>										
香料類	—	—	—	135	—	—	—	—	—	—
油脂類	—	—	—	567	12	否	—	—	—	—
陶瓷類	450	120	75	645	—	—	—	—	—	—
造紙類	401	—	32	433	—	—	—	—	—	—
<b>飲食品門</b>										
糖果餅乾類	—	—	—	210	12	否	3	—	—	—
烟葉類	—	—	—	113	—	—	—	—	—	—
肉類	—	—	—	333	10	否	3	—	—	—
<b>衣服門</b>										
成衣類	213	—	17	230	9	否	3	—	—	—
製鞋類	995	327	98	1420	12	否	3	—	—	—
<b>器具門</b>										
金銀器類	—	—	—	430	—	—	—	—	—	—
<b>機械門</b>										
機械製造類	—	—	—	65	—	—	—	27.50	—	—
鑄金類	—	—	—	—	—	—	—	—	—	—
<b>美術門</b>										
刺繡類	240	3500	850	4590	—	—	—	—	—	—
<b>建築門</b>										
水泥類	—	—	—	700	10	否	3	—	—	—
油漆類	187	—	33	220	10	否	3	—	—	—
鋸木類	—	—	—	95	10	否	3	—	—	—
石工類	—	—	—	250	10	否	3	—	—	—
<b>雜品門</b>										
傘類	—	—	—	102	—	—	—	—	—	—

# 潮 安

## 工 人 總 數

10538

### 平均每日工作時間

最多	最少	普通
12	9	12

### 平均每年放假日數

最多	最少	普通
		3

### 平均每人每月工資

最高	最低	普通
		27.50
男工		
女工		
童工		



# 粵 桂 區

## 汕 頭 (一)

業 別	工 人 人 數				每 日 工 作 幾 小 時	星 期 日 放 假 否	每 年 例 假 日 數	每 月 平 均 工 資			備 考
	男	女	童	共 計				男	女	童	
<b>紡織門</b>											
棉織類	200	1900	900	3000	12	否	5	10.00	8.00	6.00	
<b>飲食品門</b>											
罐食類	35	185	100	320	—	—	—	10.00	—	—	
糖果餅乾類	232	100	50	382	12	否	3	13.20	—	8.00	
調味類	800	—	—	800	10	否	—	15.54	—	—	
煙葉類	95	—	11	106	—	—	—	7.66*	—	2.00*	
<b>衣服門</b>											
成衣類	476	—	15	491	9	否	10	31.25	—	13.00	
製鞋類	206	—	13	219	12	否	3	15.00	—	—	
<b>器具門</b>											
籐竹器類	147	—	40	187	12	否	5	16.50	—	5.00	
木器類	455	—	73	528	12	否	7	10.41	—	—	
<b>機械門</b>											
機械製造類	503	—	—	503	12	否	13	30.00	—	—	
電器類	136	—	—	136	12	否	13	20.00	—	—	
<b>公用門</b>											
自來水類	42	—	—	42	8	放	65	35.00	—	—	
電氣類	83	—	—	83	8	否	—	32.00	—	—	
電話類	55	19	—	74	8	放	65	30.00	22.00	—	
<b>建築門</b>											
油漆類	—	—	—	—	10	否	3	18.00	—	—	
鋸木類	—	—	—	—	10	否	3	21.00	—	—	
石工類	—	—	—	—	10	否	3	12.00	—	—	

# 汕 頭

工 人 總 數

6871

平均每日工作時間

最多	最少	普通
12	8	8

平均每年放假日數

最多	最少	普通
65	3	13

平均每人每月工資

	最高	最低	普通
男工	35.00	7.66	15.54
女工	22.00		8.00
童工	13.00	2.00*	6.00

# 粵 桂 區

## 梧 州 (一)

業 別	工 人 數			每 日 工 作 幾 小 時	星 期 日 放 假 否	每 年 例 假 日 數	每 月 平 均 工 資			備 考	
	男	女	童				共 計	男	女		童
<b>化學門</b>										工資係以 小洋計算 以下各類 均仿此	
玻璃類	152	—	12	164	10	否	15	14.00	—		—
燭皂類	60	—	18	78	7	否	38	25.80*	—		—
電鍍類	45	—	—	45	9	否	16	30.00	—		—
製革類	—	—	—	9	9	否	10	16.00	—		7.50
坭坭類	78	—	—	78	9	否	16	20.00	—		—
<b>飲食品門</b>											
調味類	—	—	—	—	9	否	7	16.67	—		—
<b>衣服門</b>											
成衣類	322	—	32	354	10	否	40	14.00	—		—
<b>機械門</b>											
機械製造類	642	—	70	712	9	否	16	27.00	—		—
五金器具製造類	60	—	20	80	10	否	16	20.00	—		—
鑄金類	50	—	9	59	9	否	16	25.00	—	—	
電器類	100	—	30	130	8	否	16	35.00	—	—	
<b>教育門</b>											
文具類	140	—	—	140	12	否	16	25.00	—	—	
<b>交通門</b>											
船舶類	303	—	25	328	8	否	16	22.17	—	4.00*	
<b>建築門</b>											
鋸木類	95	—	—	95	10	否	16	20.00	—	—	
<b>雜品門</b>											
煤類	—	—	—	—	—	否	10	21.00	10.50	6.00	
皮件類	44	—	15	59	12	否	30	10.00	—	4.00*	
繩索類	—	—	—	—	8	否	16	5.50	—	1.50*	

# 梧 州

## 工 人 總 數

2322

### 平均每日工作時間

最多	最少	普通
12	7	9

### 平均每年放假日數

最多	最少	普通
40	7	16

### 平均每人每月工資

	最高	最低	普通
男工	35.00	5.50	27.00
女工			10.50
童工			4.00*

閩 濱 區  
福 州 (一)

業 別	工 人 人 數				每日工 作幾小 時	星期日 放假否	每年例 假日數	每月平均工資			備考
	男	女	童	共計				男	女	童	
<b>紡織門</b>											
縲絲類	—	100	—	100	8	放	62	—	18.00	—	
製線類	308	412	—	720	10	否	15	12.00	10.00	—	
製棉類	170	—	—	170	10	否	15	20.00	—	—	
絲織品雜類	66	210	—	276	10	否	15	16.00	18.00	—	
織物雜類	233	—	54	287	8	放	10	18.00	—	3.00*	
<b>化學門</b>											
燭皂類	53	—	—	53	10	放半天	30	18.00	—	—	
皮膠類	140	66	—	206	8	放	60	24.00	12.00	—	
造紙類	242	—	—	242	10	否	24	33.00	—	—	
<b>飲食品門</b>											
罐食類	156	88	56	300	8	放半天	31	20.00	12.00	8.00	
冰冷類	98	—	—	98	6	否	—	26.50	—	—	
煙葉類	300	9690	150	10140	10	否	—	15.00	12.00	8.00	
煙葉類	122	—	—	122	10	否	15	14.00	—	—	
澱粉及製品類	90	—	—	90	8	否	15	15.00	—	—	
<b>器具門</b>											
籐竹器類	409	—	—	409	8	否	15	18.00	—	—	
木器類	617	—	—	617	8	否	15	16.00	—	—	
<b>機械門</b>											
機械製造類	66	—	—	66	8	放	67	30.00	—	—	
鑄金類	283	—	—	283	8	放	62	20.00	—	—	
<b>教育門</b>											
文具類	115	—	—	115	8	否	15	12.00	—	—	
油墨類	66	—	—	66	8	否	15	12.00	—	—	

## 閩 濱 區 福 州 (二)

業 別	工 人 人 數				每日工 作幾小 時	星期日 放假否	每年例 假日數	每月平均工資			備考
	男	女	童	共計				男	女	童	
公用門											
電氣類	222	—	—	222	8	否	8	15.50	—	—	
電話類	76	—	—	76	8	否	8	15.00	—	—	
建築門											
磚瓦類	124	88	40	252	8	放	61	25.50	21.00	9.00	
油漆類	156	—	—	156	9	否	—	14.00	—	—	
鋸木類	277	—	—	277	10	否	15	30.25	—	—	
石工類	110	—	—	110	10	否	9	20.00	—	—	
雜品門											
罐匣類	337	—	—	337	8	放	61	24.00	—	—	
象牙細工類	242	—	—	242	10	否	10	18.00	—	—	

### 福 州

工 人 總 數

16032

平 均 每 日 工 作 時 間

最多	最少	普通
10	6	10

平 均 每 年 放 假 日 數

最多	最少	普通
62	8	15

平 均 每 人 每 月 工 資

最高	最低	普通
男工 33.00	12.00	18.00
女工 21.00	10.00	12.00
童工 9.00	3.00	8.00

閩 濱 區  
廈 門 (一)

業 別	工 人 人 數				每日工 作幾小 時	星期 日 放假 否	每年例 假日數	每月平均工資			備考
	男	女	童	共計				男	女	童	
<b>飲食品門</b>											
罐食類	122	20	—	142	9	放	69	23.80	10.50	—	
糖果餅乾類	740	—	130	870	8	否	9	20.00	—	8.00	
冰冷類	140	—	—	140	8	否	7	30.00	—	—	
澱粉及製品類	103	—	—	103	8	否	8	18.00	—	—	
<b>衣服門</b>											
成衣類	330	—	34	364	12	否	9	24.00	—	—	
製鞋類	295	—	30	325	15	否	10	24.00	—	—	
<b>機械門</b>											
機械製造類	49	—	—	49	9	否	10	23.33*	—	—	
<b>教育門</b>											
印刷類	400	—	50	450	12	放	8	18.00	—	—	
<b>公用門</b>											
自來水類	52	—	—	52	8	否	17	26.52	—	—	
電氣類	50	—	—	50	8	否	7	40.00	—	—	
電話類	140	60	8	208	8	否	7	36.00	20.00	10.00	
<b>建築門</b>											
磚瓦類	168	—	—	168	9	否	17	30.00	—	—	
鋸木類	1846	—	—	1846	8	否	18	24.00	—	—	

# 廈 門

工 人 總 數

4 7 6 7

平均每日工作時間

最多	最少	普通
15	8	8

平均每年放假日數

最多	最少	普通
69	7	18

平均每人每月工資

	最高	最低	普通
男工	40.00	18.00	24.00
女工	20.00	10.50	20.00
童工	10.00		8.00



