



This is a digital copy of a book that was preserved for generations on library shelves before it was carefully scanned by Google as part of a project to make the world's books discoverable online.

It has survived long enough for the copyright to expire and the book to enter the public domain. A public domain book is one that was never subject to copyright or whose legal copyright term has expired. Whether a book is in the public domain may vary country to country. Public domain books are our gateways to the past, representing a wealth of history, culture and knowledge that's often difficult to discover.

Marks, notations and other marginalia present in the original volume will appear in this file - a reminder of this book's long journey from the publisher to a library and finally to you.

Usage guidelines

Google is proud to partner with libraries to digitize public domain materials and make them widely accessible. Public domain books belong to the public and we are merely their custodians. Nevertheless, this work is expensive, so in order to keep providing this resource, we have taken steps to prevent abuse by commercial parties, including placing technical restrictions on automated querying.

We also ask that you:

- + *Make non-commercial use of the files* We designed Google Book Search for use by individuals, and we request that you use these files for personal, non-commercial purposes.
- + *Refrain from automated querying* Do not send automated queries of any sort to Google's system: If you are conducting research on machine translation, optical character recognition or other areas where access to a large amount of text is helpful, please contact us. We encourage the use of public domain materials for these purposes and may be able to help.
- + *Maintain attribution* The Google "watermark" you see on each file is essential for informing people about this project and helping them find additional materials through Google Book Search. Please do not remove it.
- + *Keep it legal* Whatever your use, remember that you are responsible for ensuring that what you are doing is legal. Do not assume that just because we believe a book is in the public domain for users in the United States, that the work is also in the public domain for users in other countries. Whether a book is still in copyright varies from country to country, and we can't offer guidance on whether any specific use of any specific book is allowed. Please do not assume that a book's appearance in Google Book Search means it can be used in any manner anywhere in the world. Copyright infringement liability can be quite severe.

About Google Book Search

Google's mission is to organize the world's information and to make it universally accessible and useful. Google Book Search helps readers discover the world's books while helping authors and publishers reach new audiences. You can search through the full text of this book on the web at <http://books.google.com/>

NYPL RESEARCH LIBRARIES



3 3433 01297620 9

ЗАПИСКИ

ИМПЕРАТОРСКАГО

РУССКАГО ГЕОГРАФИЧЕСКАГО ОБЩЕСТВА.

ПО ОТДѢЛЕНІЮ СТАТИСТИКИ.

ТОМЪ ПЯТЫЙ.

ИЗДАНЪ ПОДЪ РЕДАКЦІЕЮ
дѣйстви. члена М. РАВЕСКАГО.

С. Петербургъ.

Типографія В. Киршбаума, въ д. Министер. Финанс., на Дворц. площ.

1878.

Печатано по распоряженію Императорскаго Русскаго
Географическаго Общества.

СОДЕРЖАНІЕ.

| | |
|--|-----|
| Предисловіе | I |
| I. Кемскій уѣздъ и рыбныя промыслы на Мурманскомъ берегу во врачебномъ и экономическомъ отношеніяхъ (съ 17 графическими таблицами). Докт. медицины Ф. Ульриха | 1 |
| II. О такъ называемой въ народѣ порчѣ браковъ, вслѣдствіе суровости брачныхъ обычаевъ. Чл.-сотр. Ф. Гиляровскаго | 129 |
| III. Населеніе Оханскаго уѣзда Пермской губерніи по словіямъ, возрастамъ и семейному составу, по даннымъ X ревизіи. Чл.-сотр. А. Лукамина | 157 |
| IV. Статистика купли-продажи поземельной собственности въ С.-Петербургской губерніи за 1867—1876 годы. Д. чл. А. Штейна | 215 |
| V. Выкупныя за земли платежи крестьянъ-собственниковъ, бывшихъ помѣщичьихъ. 1862 — 1876. Выкупныя за земли платежи бывшихъ удѣльныхъ крестьянъ. 1871—1876 (съ картой Европейской Россіи). Д. чл. И. Вильсона | 259 |

Р. Т. 1880. 5. 1930.

ПРЕДИСЛОВІЕ.

Настоящій, пятый томъ Записокъ Отдѣленія Статистики составленъ изъ слѣдующихъ статей: 1) Кемскій уѣздъ и рыбные промыслы на Мурманскомъ берегу во врачебномъ и экономическомъ отношеніяхъ — доктора медицины Ульриха; 2) этюдъ члена-сотр. Ф. Гидяровскаго о такъ называемой въ народѣ порчѣ бравовъ, вслѣдствіе суровости брачныхъ обычаевъ; 3) населеніе Оханскаго уѣзда Пермской губерніи по сословіямъ, возрастамъ и семейному составу, по даннымъ X-й ревизіи, чл.-сотр. А. Луканина; 4) статистика купли-продажи поземельной собственности въ С.-Петербургской губерніи за 1867 — 76 годы, д. чл. А. Штейна и 5) выкупные за земли платежи крестьянъ-собственниковъ, бывшихъ владѣльческихъ за 1862 — 76 годы, и бывшихъ удѣльныхъ крестьянъ за 1871 — 76 годы, д. чл., предсѣдательствующаго въ Отдѣленіи И. Вильсона.

Наша сѣверная окраина и Мурманскіе промыслы въ частности были не разъ уже предметомъ научныхъ описаній и изслѣдованій; тѣмъ не менѣе та сторона дѣла, которой касается преимущественно г. Ульрихъ, не была затронута вовсе или же затронута крайне мало. Г. Ульрихъ разсматриваетъ гигиеническія и санитарныя условія на Мурманскихъ промыслахъ и даетъ медико-статистическое описаніе Кемскаго уѣзда вообще; наблюденія его, какъ наблюденія спеціалиста, командированнаго на Мурманъ для практики медицинскаго дѣла, имѣютъ существенную важность. Кроме того, авторъ очень обстоятельно входитъ въ подробности предмета, имѣя всегда въ виду бытовыя условія населенія. Говоря о

промыслахъ, онъ касается не только самой процедуры ихъ, но и пути промышленниковъ къ океану; описаніе этого пути, знакома очень просто и наглядно со всѣми невзгодами, какія терпятъ промышленники, принадлежитъ къ лучшимъ мѣстамъ статьи. Вообще, печальная гигиеническая обстановка Мурманскихъ промысловъ и безотрадное положеніе Камскаго уѣзда въ санитарномъ отношеніи выставлены разительно; красокъ не пришлось при этомъ накладывать: исключительныя условія природы страны и ограниченность потребностей массы населенія, при ея бѣдности, достаточно объясняютъ дѣло. При чтеніи труда г. Ульриха невольно приходишь къ мысли, какъ было бы важно для дѣла народнаго здравія, если-бы всѣ главные наши промыслы были изучены въ гигиеническомъ и санитарномъ отношеніяхъ, подобно Мурманскимъ, и если-бы такіе научныя изслѣдованія служили базисомъ для законодательныхъ и административныхъ мѣръ. Другая существенная сторона въ трудѣ г. Ульриха — та, что авторъ рассматриваетъ населеніе почти во всѣхъ отношеніяхъ по племеннымъ группамъ — Русскимъ или Поморамъ, Бореламъ и Лопарямъ, представляющимъ рѣзкія отличія въ отношеніи бытовыхъ условій; по этимъ группамъ разсмотрѣно и движеніе населенія (третья глава). Правда, послѣдній обзоръ не можетъ быть названъ удачнымъ, между прочимъ потому, что тѣ періоды лѣтъ, которые сравниваетъ авторъ, не однородны, ни въ отношеніи общихъ экономическихъ условій края, ни по степени достовѣрности и подробности самыхъ свѣдѣній, но въ подобныхъ изслѣдованіяхъ важенъ и самый починъ. Для послѣдующихъ изслѣдователей движенія населенія на сѣверѣ по племенамъ, трудъ г. Ульриха окажетъ значительную помощь. Вообще, по богатству и разнообразію свѣдѣній, по обилію статистическихъ данныхъ, статья г. Ульриха даетъ многое для знакомства съ сѣверомъ.

Этюдъ Ф. В. Гиляровскаго, хорошо извѣстнаго въ средѣ Общества своимъ обширнымъ трудомъ о рожденіи и смертности дѣтей въ Новгородской губерніи (Записки Отдѣл. Статист. т. I) имѣетъ совершенно

своеобразный характер. Первое впечатлѣніе отъ этюда — неблагоприятное, главнымъ образомъ вслѣдствіе способа его изложенія: изложеніе это тяжело; кромѣ того, авторъ какъ будто вѣрить тому, что опровергаетъ. Это есть риторическая фигура, употребляемая нѣкоторыми изъ проповѣдниковъ въ поученіяхъ, на которыя статья очень походитъ слогомъ. Но, кто вчитается въ нее, тотъ согласится, что она заключаетъ въ себѣ весьма любопытныя свѣдѣнія, какъ относительно народныхъ обычаевъ при бракъ, такъ и вліянія ихъ на факты движенія населенія. Авторъ разсматриваетъ такъ называемые народомъ порченые браки, т. е. браки, сопровождающіеся болѣзнями супруговъ и неблагоприятными условіями чадородія; причины ихъ онъ подводитъ къ тремъ категоріямъ: а) причины моральныя — бракъ не по душѣ, подъ вліяніемъ-ли родственниковъ или вслѣдствіе какихъ либо особнхъ житейскихъ обстоятельствъ; б) болѣзненное состояніе молодыхъ, сложившееся еще въ ихъ юности, если не ранѣе и в) болѣзни и неблагоприятныя впечатлѣнія, явившіяся у молодыхъ вслѣдствіе суровости или, какъ выражается протоіерей Гиляровскій, жесткости брачныхъ обычаевъ въ народѣ. На этой послѣдней категоріи авторъ и останавливается главнымъ образомъ. Вопросъ о вліяніи брачныхъ обычаевъ на условія чадородія и бытъ супруговъ вообще у насъ совершенно не изслѣдованъ; между тѣмъ раскрытіе законовъ движенія населенія только и возможно при всесторонней оцѣнѣ бытовыхъ условій. По всему этому наблюденія такого знатока народнаго быта, какъ достопочтенный авторъ этюда *), очень дороги. Къ сожалѣнію лишь, авторъ не присоединилъ цифръ къ своему труду, т. е. не указалъ процентнаго отношенія порченныхъ браковъ въ какой либо извѣстной ему мѣстности и, съ другой стороны, не разъяснилъ положительными данными, въ какой мѣрѣ распространены среди населенія тѣ дѣйствительно ужасныя въ

*) Ф. В. Гиляровскій долгое время былъ сельскимъ, а потомъ городскимъ священникомъ въ Новгородской губерніи; теперь, если не ошибаемся, онъ живетъ на покой въ той же мѣстности.

гигиеническомъ отношеніи обычаи при бракѣ, какіе онѣ описываютъ: придерживается ли ихъ совершенно все населеніе околосда, или только часть его и какая приблизительно (сколько дворовъ въ деревнѣ напр.). Подкрѣпленный математическими данными, этюдъ Ф. В. Гиляровскаго перешелъ бы въ цѣлое изслѣдованіе по этнографическому, такъ сказать, отдѣлу вопроса о движеніи населенія *).

Трудъ протоіерея Луканина разсматриваетъ по даннымъ ревизіи 1858 года населеніе Оханскаго уѣзда Пермской губерніи по полямъ, возрастамъ, семейному состоянію, численному составу семейъ а также по сословіямъ **), при чемъ указанная дѣленія представлены въ самыхъ разнообразныхъ сочетаніяхъ. Независимо отъ того, крестьянство подѣлено на группы: а) бывшіе государственные крестьяне и б) бывшіе помѣщичьи, соответственно владѣльцамъ, которымъ они принадлежали. Число послѣднихъ группъ незначительно, потому что крестьяне Оханскаго уѣзда, какъ и другихъ мѣстъ Пермской губерніи, принадлежали болѣею частію крупнымъ помѣщикамъ, заводовладѣльцамъ. Далѣе, бывшіе помѣщичьи крестьяне представлены еще по тремъ разрядамъ: а) собственно крестьяне, б) дворовые и в) заводскіе мастеровые. Такимъ образомъ, предъ читателемъ являются мельчайшія изъ общественныхъ группъ недавняго прошлаго: онѣ возстаютъ, такъ сказать, живыми, потому что схвачены во всѣхъ существенныхъ чертахъ; другими словами, авторъ вводитъ въ самыя нѣдра статистики, въ тѣ подробности, которыя составляютъ ея душу, ея главное значеніе. При такомъ анализѣ, конечно, необходимо самое тщательное обращеніе съ цифрами, необходимо постоянно имѣть въ виду, въ какой мѣрѣ данныя по одной

*) Этюдъ Ф. В. Гиляровскаго былъ рассмотрѣнъ въ Отдѣленіи нашимъ теперь уже покойнымъ сочленомъ А. И. Артемьевымъ, и рецензія по этому поводу была послѣднимъ трудомъ на пользу Отдѣленія нашего много уважаемаго сочлена, обладавшаго замѣчательной эрудиціей по части отечествовѣдѣнія и съ неутомимымъ усердіемъ служившаго его дѣлу.

**) Въ трудахъ редакціи по статьѣ о. Луканина весьма обязательно принималъ участіе секретарь Отдѣленія, д. чл. П. В. Охочинскій.

общественной группѣ соизмѣрима съ другой, потому что количество наблюдений, на коихъ они основаны, нерѣдко совершенно различно; въ этомъ отношеніи авторъ иногда преступаетъ границу и увлѣкается процентными числами; но въ цѣломъ трудъ о. Луканина, при опытности автора въ статистическихъ выкладкахъ вообще и личномъ знакомствѣ его съ краемъ, можетъ служить надежнымъ проводникомъ на пути изученія нашего общественнаго строя при крѣпостномъ правѣ. Сравнивая различныя группы бывшихъ помѣщичьихъ крестьянъ въ связи съ условіями ихъ быта, авторъ раскрываетъ между прочимъ, какъ тяжесть крѣпостнаго права отражалась на ненормальномъ преобладаніи во всѣхъ рабочихъ возрастахъ — женскаго пола предъ мужскимъ, изнуреннымъ заводскими работами, и какъ въ частности она влекла за собой множество сиротскихъ семействъ или семействъ безъ работниковъ, а также обиліе невѣсть въ сравненіи съ женихами и значительное число незамужнихъ имѣющихъ дѣтей.

Все это очень любопытно, быть можетъ, возразятъ намъ, но любопытно для исторіи крѣпостнаго права, для науки же настоящаго, науки, изслѣдующей группы свободнаго общественнаго строя оно устарѣло... Такъ ли, въ самомъ дѣлѣ? Данными о возрастахъ и семейномъ составѣ русская статистика куда какъ небогата: данныя эти разработаны всего по нѣсколькимъ губерніямъ и то вератцѣ; затѣмъ, съ прискорбіемъ приходится сказать, что свѣдѣнія 10-й ревизіи составляютъ доселѣ позднѣйшій источникъ для изслѣдованія возрастнаго и семейнаго состава не только въ сельскомъ населеніи, но и по многимъ городамъ. Правда, авторъ разработалъ въ подробностяхъ данныя не о всемъ населеніи уѣзда, а о $\frac{2}{3}$ его или о 123.000—124.000 лицахъ, по той причинѣ, какъ выражается протоіерей Луканинъ, что одному ему невозможно было осилить громадный трудъ выборки данныхъ изъ ревизскихъ таблицъ по всему уѣзду; но 123.000, распределенныя погодно до 25-лѣтняго возраста и далѣе по пятилѣтіямъ, матеріалъ не малый для изслѣдованій въ

этомъ родѣ вообще,—и Отдѣленіе Статистики съ живымъ интересомъ приняло на страницы своего изданія почтенный трудъ о. Луканяна *).

Трудъ д. чл. А. И. Штейна касается отрасли статистики еще совершенно неорганизованной у насъ,—разумѣемъ статистику поземельной собственности. „Къ сожалѣнію, замѣчаетъ авторъ, рациональная статистика состоянія землевладѣнія еще имѣетъ быть созданною, и потому остается только приступить непосредственно къ собиранію свѣдѣній о происшедшихъ и происходящихъ измѣненіяхъ въ состояніи землевладѣнія“. Въ этихъ видахъ авторъ разработалъ свѣдѣнія нотаріата по статистикѣ купли-продажи поземельной собственности въ уѣздахъ С.-Петербургской губерніи за десятилѣтіе со времени открытія нотаріальныхъ учрежденій до 1877 года и представилъ свой трудъ образованной при Отдѣленіи, по его же предложенію, комиссіи по регистраціи перехода поземельной собственности. Выборъ Петербургской губерніи при этомъ есть выборъ невольный, потому что только по этой губерніи можно получить въ Петербургѣ свѣдѣнія, о которыхъ идетъ рѣчь. Самые результаты разработки изложены слѣдующимъ образомъ. Авторъ слѣдитъ за продажей-куплей погодно, по каждому уѣзду особо, не только по сословіямъ продавцовъ и покупателей, но и по способамъ продажи-купли (по купчей или съ аукціоннаго торга); кромѣ того, продажа-купля частными лицами отдѣлена отъ операцій этого рода правительственныхъ и общественныхъ учрежденій. Наконецъ, въ суммѣ за все десятилѣтіе, но по уѣздамъ же, приведены цифры продажъ по разнѣрамъ нѣбній. Быть можетъ, нѣкоторые изъ данныхъ покажутся слишкомъ дробными, вслѣдствіе того, что поземельная собственность въ С.-Петербургской губерніи находится отчасти въ исключительныхъ условіяхъ;

*) Въ изданіяхъ же Общества, а именно въ Вѣстникѣ за 1855 годъ (ч. XII—XIV) былъ помѣщенъ другой статистическій трудъ чл.-сотр. Луканяна—Движеніе населенія въ Соликамскомъ уѣздѣ Пермской губерніи за 1841—50 годы, награжденный отъ Общества серебряною медалью.

но необходимо имѣть въ виду то обстоятельство, что авторъ желалъ выработать образецъ для подобной разработки вообще по Имперіи и что, какъ замѣчаетъ онъ въ предисловіи, значеніе сообщаемыхъ имъ выводовъ обнаружится вполне лишь въ связи съ подобными же выводами по другимъ губерніямъ. Пожелаемъ же, чтобы почтенный починъ А. И. Штейна не остался безъ подражанія, и чтобы въ скоромъ времени можно было произвести сравненіе, о которомъ онъ упоминаетъ, по нѣсколькимъ губерніямъ *). Не можемъ не замѣтить также, что въ самое послѣднее время дѣло поземельной статистики вообще перешло изъ области научныхъ трудовъ и пожеланій въ сферу практическую: по проекту Центрального Статистическаго Комитета, утвержденному Статистическимъ Совѣтомъ, Губернскими Статистическими Комитетами собраны по Имперіи свѣдѣнія о распредѣленіи поземельной собственности по владѣніямъ, путемъ вопросовъ листовъ, особо для каждаго частнаго владѣльца и для каждой сельской общины. Свѣдѣнія эти, наряду съ данными о количествѣ пахатной земли, по владѣніямъ же, а также о численномъ составѣ сельскихъ общинъ и обществъ разрабатываются теперь въ Центральномъ Статистическомъ Комитетѣ.

Исслѣдованіе д. чл. И. И. Вильсона, предѣдательствующаго въ Отдѣленіи, касается предмета капитальной важности—статистики выкупныхъ платежей, наиболѣе крупнаго изъ платежей, вносимыхъ бывшими помѣщичьими крестьянами. Авторъ совершенно справедливо замѣчаетъ, что „при общемъ строѣ нашей страны крестьянство составляетъ такую стихійную силу, элементы которой преобладающимъ образомъ являются факторами во всѣхъ финансовыхъ и экономическихъ проявленіяхъ государственной жизни. Между тѣмъ, по

*) Пока однородныя данныя, хотя и не разработанныя въ такихъ подробностяхъ, имѣются лишь по Московскому уѣзду; они помѣщены въ цитируемомъ г. Штейномъ трудѣ г. Орлова—Сборникъ статистическихъ свѣдѣній по Московской губерніи, отд. хозяйственной статистики, вып. I—изданіе Московскаго губернскаго земства.

общему сознанию, въ послѣднее время выражаемому все громче и яснѣе, мы, т. е. представители науки, литературы, администраціи, слишкомъ мало знаемъ коренныя условія и основанія быта господствующаго по численности населенія, во всѣхъ ихъ взаимодѣйствующихъ и переплетающихся подробностяхъ. Въ виду этого, въ настоящее время предлагаются различныя мѣстныя изслѣдованія крестьянскаго быта. Но на ряду съ подобными изслѣдованіями, какъ дополненіе ихъ и отчасти какъ указаніе для направленія ихъ на тѣ или другія стороны, въ тѣ или иные мѣстности, нельзя оставить безъ вниманія и разработку имѣющихся общихъ статистическихъ матеріаловъ, находящихся въ связи съ вопросомъ объ экономическомъ положеніи крестьянства и условіяхъ его быта вообще*. Исходя изъ этихъ мыслей, авторъ остановился на разработкѣ данныхъ о выкупѣ. Первоначально онъ разсматриваетъ по губерніямъ общіе результаты выкупа въ настоящую пору, а именно: число крестьянъ-собственниковъ, бывшихъ помѣщичьихъ, распредѣля ихъ на а) приобрѣвшихъ надѣлы безъ содѣйствія правительства, т. е. главнымъ образомъ получившихъ даровой или четвертой надѣлы и б) выкупающихъ надѣлы съ содѣйствіемъ правительства; размѣръ выкупаемыхъ душевыхъ надѣловъ, число выкупныхъ сдѣлокъ, совершенныхъ по требованію помѣщиковъ, стоимость надѣла на ревизскую душу и десятину. Затѣмъ авторъ переходитъ къ обзору по губерніямъ же самаго поступленія выкупныхъ платежей въ теченіе всего 15-лѣтняго періода съ открытія выкупной операціи по 1877 годъ и дѣлитъ этотъ періодъ на двѣ части: девятилѣтіе относящееся къ 1860-нымъ годамъ и шестилѣтіе 1870-ныхъ годовъ. Такимъ путемъ, авторъ опредѣляетъ не только общій ходъ поступленія выкупныхъ платежей или размѣръ недоимки въ настоящую пору, но и условія ихъ поступленія—размѣръ недоимки въ первое время выкупа и въ послѣдшіе годы. Независимо отъ того, авторъ касается недоимки по уѣздамъ, въ суммѣ за 12-лѣтіе 1862—1873 годовъ (къ этому отдѣлу относится карта съ изображеніемъ процентныхъ

отношеній недоимки къ окладу) и очерчиваетъ недоимочную область или рядъ географически смежныхъ уѣздовъ, въ которыхъ недоимка составляетъ отъ 20 до 50⁰/о оклада, и на долю которыхъ выпадаетъ болѣе $\frac{1}{2}$ общей суммы недоимки по выкупнымъ платежамъ, хотя самой окладъ для всей этой мѣстности составляетъ лишь $\frac{1}{10}$ общей цифры оклада. Въ видѣ дополненія къ изслѣдованію выкупныхъ платежей у бывшихъ владѣльческихъ крестьянъ приведены однородныя данныя о выкупныхъ платежахъ бывшихъ удѣльныхъ крестьянъ, относящихся въ 1871—1876 годахъ. За тѣмъ, наконецъ, слѣдуетъ рядъ таблицъ, составленныхъ по отчетамъ Государственнаго Контроля, сводамъ Государственнаго Банка и даннымъ Главнаго Выкупнаго Учрежденія, какъ эти послѣднія приводятся въ Правительственномъ Вѣстникѣ.

При такомъ подробномъ и, прибавимъ, строго статистическомъ анализѣ предмета, выясняются всесторонне не только дѣйствительное значеніе выкупныхъ платежей и характеръ ихъ поступленія, но также общія условія выкупа по мѣстностямъ,—общая, такъ сказать, картина его. „Такъ какъ выкупная стоимость душеваго надѣла, говоритъ въ заключеніи авторъ, основана на капитализаціи душеваго оброка, безъ отношенія къ цѣнности и доходности земли, то выкупные платежи носятъ характеръ подушныхъ платежей, вслѣдствіе чего неравномѣрны по мѣстностямъ и не согласены съ платежными средствами крестьянъ“. Что же касается до самаго поступленія ихъ, то, за исключеніемъ большей части тѣхъ мѣстностей, гдѣ при скудной почвѣ нѣтъ заработковъ, оно идетъ въ нормальные для сельской производительности годы очень благопріятно, годы же неурожая влекутъ за собой повсюду болѣе или менѣе крупную недоимку; затѣмъ, большинство мѣстностей скудныхъ и въ земледѣльческомъ отношеніи, и промыслами, служитъ постояннымъ питомникомъ недоимки и образуетъ ту недоимочную область, гдѣ педочеты въ платежахъ, будучи безнадежнымъ долгомъ казнѣ, лежатъ гнетущимъ бременемъ на крестьянскомъ хозяйствѣ.—Опредѣляя характеръ поступленія

Х

выкупныхъ платежей, авторъ тѣмъ самымъ даетъ уразумѣть ходъ поступленія всѣхъ вообще прямыхъ податей и сборовъ съ бывшихъ владѣльческихъ и бывшихъ удѣльныхъ крестьянъ, какъ потому, что выкупные платежи составляютъ главную часть всѣхъ этихъ платежей, такъ и потому, что всѣ виды крестьянскихъ платежей уплачиваются на самомъ дѣлѣ изъ однихъ и тѣхъ же средствъ, причемъ, какъ замѣчено мѣстными изслѣдователями, распределеніе общей суммы податей, полученной отъ плательщика, по различнымъ категориямъ ихъ дѣлается иногда на мѣстахъ произвольно. Вообще, почтенный трудъ И. И. Вильсона освѣщаетъ мало разработанную у насъ статистику крестьянскихъ платежей и освѣщаетъ ее притокомъ въ связи съ данными о поземельномъ устройствѣ большей части крестьянскаго населенія.

Ред.



ЗАМѢЧЕННЫЯ ОПЕЧАТКИ.

| <i>Стр.</i> | <i>Строка.</i> | <i>Напечатано.</i> | <i>Слѣдуетъ.</i> |
|-----------------|----------------|-------------------------------------|---|
| 101 | 3 сверху | не понимали | не принимали |
| 189, табл. X в) | 3 снизу | 86,1 | 84,1 |
| 271, табл. 1 | заглавіе | къ общему числу бывшихъ помѣщичьихъ | къ общему числу бывшихъ помѣщичьихъ крестьянъ |
| 276 | 6 сверху | 7.485.160 рев. душъ | 7.485.169 рев. душъ |
| — | примѣч. | 329.556 р. | 328.556 р. |
| 292 | 14 сверху | 118.285.350 р. | 118.825.350 р. |
| — | 19 сверху | 2.360.749 р. | 2.360.742 р. |
| 316 | 11 сверху | 38.323.868 р. | 38.323.862 р. |

КЕМСКИЙ УѢЗДЪ

И

РЫБНЫЕ ПРОМЫСЛЫ НА МУРМАНСКОМЪ БЕРЕГУ

во врачебномъ и экономическомъ отношеніяхъ.

Доктора медицины Франца Ульриха.

(Награждено отъ Общества серебряной медалью).

Введеніе.

Поводомъ къ изслѣдованію столь отдаленнаго края, мало еще извѣстнаго въ медицинскомъ отношеніи, послужилъ весьма ничтожный случай, имѣвшій мѣсто въ 1866 году, главнымъ же образомъ состоявшееся изслѣдованіе обязано стараніямъ бывшаго начальника Архангельской губерніи Н. А. Качалова.

Въ 1866 году русскій генеральный консулъ въ Христіаніи Михелинъ былъ командированъ на Мурманскій берегъ, по поводу ссоры Кемскихъ и Норвежскихъ крестьянъ изъ за ловли рыбы въ заливѣ, отдѣляющемъ Россію отъ Норвегіи. Исполняя возложенное на него порученіе, онъ вмѣстѣ съ тѣмъ нашель, что положеніе нашихъ рыбопромышленниковъ на Мурманѣ крайне неудовлетворительно въ гигиеническомъ отношеніи, и представилъ особое заключеніе о принятіи мѣръ къ устройству здѣсь врачебной части для подачи пособія заболѣвающимъ рыболовамъ. Какъ велика была потребность на Мурманѣ въ медицинской помощи, видно изъ того, что г. Михелинымъ замѣчено было проявленіе болѣзней: цинготной, оспы, сифилиса, ревматизма, возвратной и тифозной горячекъ, достигавшихъ даже эпидемическаго развитія, при чемъ число смертныхъ случаевъ увеличивалось ежегодно, едва ли не въ геометрической прогрессіи. Въ какой мѣрѣ и какимъ путемъ былъ разрѣшенъ вопросъ, затронутый нашимъ генеральнымъ консуломъ въ Христіаніи, видно изъ слѣдующаго. Въ 1867 году положено было построить на Мурманскомъ берегу ¹⁾ временный больничный

¹⁾ Мурманскимъ берегомъ или въ просторѣчій Мурманомъ называется берегъ Сѣвернаго океана отъ Норвежской границы до входа изъ океана въ Бѣлое море или до мыса Святаго Носа; Мурманъ окаймляетъ съ сѣвера

пріютъ на 15 кроватей, а для подачи медицинскаго пособия былъ посланъ туда врачъ, которому вмѣстѣ съ тѣмъ вѣнено въ обязанность осмотрѣть полуразрушенное зданіе больницы, построенной въ 1862 году по распоряженію Палаты Государственныхъ Имуществъ; затѣмъ, для надзора за соблюденіемъ рыболовами гигиеническихъ условій, былъ командированъ полицейскій чиновникъ. Остатки больницы на Мурманскомъ берегу какъ нельзя лучше могутъ служить свидѣтельствомъ того, что и ранѣе разсматриваемой поры были предприняемы мѣры для устройства здѣсь санитарной части; но, вѣроятно, дѣло это не могло быть осуществлено по недостатку врачей и матеріальныхъ средствъ. Въ 1868 году врачебное отдѣленіе Архангельскаго Губернскаго Правленія почему то рѣшило посылать на Мурманъ на будущее время, вмѣсто врача, трехъ фельдшеровъ; въ 1870 году число этихъ фельдшеровъ увеличено еще однимъ, и вмѣстѣ съ тѣмъ для ихъ разъѣздовъ заведены ели ¹⁾. Въ томъ же году бывшій Архангельскій губернаторъ Качаловъ, вида крайнюю необходимость въ устройствѣ медицинской части на Мурманѣ, для предотвращенія заразныхъ болѣзней между рыбопромышленниками, предложилъ командировать туда на время навигаціи и промысловъ также одного изъ врачей г. Архангельска. Вѣроятно, однако, за недостаткомъ врачей не только въ губерніи, но и въ самомъ Архангельскѣ, проектъ этотъ, утвержденный правительствомъ, не былъ приведенъ въ исполненіе. Затѣмъ, лѣтомъ того же года начальникъ губерніи, при личномъ осмотрѣ Мурманскаго берега вмѣстѣ съ врачебнымъ инспекторомъ, нашелъ, что командировка однихъ фельдшеровъ безъ врачей не приноситъ должныхъ результатовъ; вслѣдствіе этого въ октябрѣ того года явилось предположеніе о командированіи на

обширный и пустынный Лапландскій или Кольскій полуостровъ, который лишь съ 1859 года входитъ въ составъ Кемскаго уѣзда. Изъ береговъ же Бѣлаго моря Кемскому уѣзду принадлежатъ: Терскій, простирающійся отъ Святаго Носа до р. Варзуги, Кандамакскій — отъ этой рѣки до верхняго пункта Кандамакской губы, Корельскій — отъ Кандамакской губы до г. Кемги и часть Поморья или западнаго берега Онежской губы.

Прим. ред.

¹⁾ Елами, равно какъ шьяками, называются промысловыя суда малыхъ размѣровъ; шьяка имѣеть вмѣстимостью отъ 2 до 3 ластовъ, а ела отъ 1½ до 2 ластовъ.

Прим. ред.

время навигаціи 1871 года подвижныхъ путешествующихъ врачей, на что и послѣдовало разрѣшеніе г. министра Внутреннихъ Дѣлъ.

Такимъ образомъ, на время навигаціи 1871 года были командированы доктора Ольчикевичъ, Ковалевъ и я, для подачи пособія рыбопромышленникамъ на Мурманскомъ берегу и для принятія мѣръ къ предупрежденію появляющихся здѣсь ежегодно повальныхъ болѣзней. По прибытіи въ Архангельскъ мы распредѣлили между собою занятія: на мою долю выпалъ Кемскій уѣздъ, гдѣ пришлось мнѣ пробыть около четырехъ мѣсяцевъ. Почти два мѣсяца я пробылъ собственно въ уѣздѣ, а остальное время на Мурманскомъ берегу.

Приступая къ описанію столь обширнаго уѣзда, который къ тому же мало населенъ, я считаю нелишнимъ сдѣлать оговорку, что кратковременное пребываніе въ краѣ позволило мнѣ обратить вниманіе лишь на болѣе существенныя стороны предмета, на вопросы, которые ближе относились къ дѣлу командировки, затѣмъ уже на нравы, обычай и экономическое положеніе преимущественно тѣхъ жителей уѣзда, которые занимаются рыбными промыслами. Въ виду этого я просилъ бы отнестись снисходительнѣе къ моему труду, такъ какъ болѣе полное описаніе уѣзда не только трудно, но даже при всѣхъ обстоятельствахъ, сопровождавшихъ мои наблюденія, невозможно. Не говоря объ обширности уѣзда, который въ пять разъ больше Даніи и въ полтора раза десяти губерній Привислянскаго края, я долженъ замѣтить, что во время поѣздокъ я встрѣчалъ всевозможныя препятствія и почти на каждомъ шагу опасности; поэтому, не только невозможно было мечтать о полнотѣ труда, по отношенію къ мелкимъ подробностямъ, которыя вмѣстѣ съ собраннымъ уже матеріаломъ, дали бы много интереснаго, но даже и собирать самыя матеріалы было далеко не легко. Затѣмъ, скажу нѣсколько словъ о томъ же касательно моихъ наблюденій на самомъ Мурманскомъ берегу, гдѣ я вмѣстѣ съ докторомъ Ольчикевичемъ провелъ остальное время командировки. Вначалѣ мы были увѣрены, что здѣсь наблюденія будутъ успѣшнѣе, тѣмъ болѣе, что самыя пути сообщенія, при существованіи рейсовъ пароходами Бѣломорскаго Мурманскаго Общества, не представляли повидимому трудностей. Мы предполагали, что это Общество болѣе или менѣе будетъ содѣйствовать намъ въ достиженіи нашихъ

цѣлей; но, прибывъ на Мурманскій берегъ, мы по неволѣ разочаровались. Конечно, в Общество слишкомъ обвинять въ этомъ не слѣдуетъ, такъ какъ оно вовсе не было заинтересовано нашей командировкой, а преслѣдовало, разумѣется, свои личныя цѣли. Во всякомъ случаѣ, встрѣтивъ затрудненія со стороны Общества Мурманскаго пароходства, мы охотно воспользовались представившеюся намъ возможностью объѣхать становища берега на казенной елѣ; но и при этомъ, кромѣ различныхъ затрудненій и опасностей, мы постоянно находились въ зависимости отъ попутнаго вѣтра: когда его не было, намъ приходилось по нѣскольку дней просиживать на одномъ и томъ же мѣстѣ. Такимъ образомъ, если въ настоящемъ трудѣ и представляются нѣкоторыя подробности о самомъ побережьѣ, то онѣ, можно сказать, достались мнѣ почти случайно.

Не смотря, однако, на неполноту собранныхъ данныхъ, результаты моихъ наблюдений, по меньшей мѣрѣ, не лишены интереса, въ особенности потому, что положеніе этого обширнаго и отдаленнаго края въ санитарномъ и гигиеническомъ отношеніи еще мало изслѣдовано. Прежде чѣмъ приступить къ изложенію основной части моего труда, считаю нелишнимъ предислать болѣе или менѣе краткое медико-топографическое описаніе Кемскаго уѣзда.

Глава I.

Мѣстоположеніе. — Почва. — Растительность. — Климатъ. — Господствующіе вѣтры. — Жители. — Дѣленіе ихъ по племенамъ. — Бытовныя условія. — Жилища, одежда, пища.

Кемскій уѣздъ, составляя сѣверо-западную часть Архангельской губерніи, лежитъ между 64° и 70° сѣверной широты и 47° и 59° восточной долготы; уѣздъ этотъ граничитъ, съ одной стороны, Норвегіею, Финляндіею и Олонецкою губерніею, съ другой же, омывается на огромномъ пространствѣ Сѣвернымъ океаномъ и Бѣлымъ моремъ. Пространство уѣзда съ Соловецкими островами заключаетъ въ себѣ, по вычисленію Швейцера, 172.072 кв. верстъ или 3.556 кв. миль, что составляетъ почти $\frac{1}{4}$ часть всей Архангельской губерніи ¹⁾.

Поверхность уѣзда гориста и содержитъ множество рѣкъ, озеръ ²⁾, моховыхъ болотъ и тундръ. Она представляетъ нерѣдко сплошныя горы гранитнаго происхожденія, покрытыя на нѣкоторыхъ мѣстахъ болѣе или менѣе толстымъ слоемъ земли, на которомъ растутъ мелкія деревья или кустарники. Черезъ уѣздъ проходятъ отрасли Финляндскаго хребта, который извѣстенъ вообще подъ именемъ Скандинавскихъ горъ; эти отрасли почти непрерывной каймой тянутся вдоль Мурманскаго берега, а также вдоль Терскаго, Кандалакскаго и отчасти Корельскаго береговъ Бѣлаго моря, возвышаясь въ нѣкоторыхъ мѣстахъ до тысячи футовъ надъ поверхностью моря. Отроги же этихъ горъ проходятъ почти по всему уѣзду.

Почва вообще болотистая и каменистая. Въ Корелѣ ³⁾ по

¹⁾ По болѣе точнымъ вычисленіямъ полковника Стрѣльбицкаго (Исчисл. поверхности Росс. Имп., изд. В. Учен. Комит., Спб. 1874), площадь Кемскаго уѣзда занимаетъ 176.029,6 кв. верстъ или 3.638,13 кв. миль; подъ озерами въ томъ числѣ считается 11.813,6 кв. верстъ или 244,16 кв. миль.

Прим. ред.

²⁾ Во всемъ уѣздѣ рѣкъ большихъ и малыхъ считается 425, озеръ 1.296 и острововъ 110.

³⁾ Корелой называютъ юго-западную часть уѣзда, обитаемую преимущественно Корелами (подробн. далѣе).

Прим. ред.

берегамъ рѣкъ и озеръ встрѣчаются, хотя крайне рѣдко, почвы черноземная и песчаная, лежащая на каменистой подпочвѣ.

Предѣлами растительности уѣзда служатъ, съ одной стороны— мхи и лишай, съ другой— сосна, годная для постройки судовъ. Сѣверная часть края, за исключеніемъ самаго побережья, покрыта большею частью мелкимъ лѣсомъ и кустарникомъ. Прибрежье же океана, будучи вообще гористо и имѣя видъ нагроможденныхъ другъ на друга гранитныхъ скалъ, почти совершенно лишено растительности: только въ ущельяхъ и въ болѣе влажныхъ мѣстахъ показывается болотная растительность — мохъ и лишай. Южный склонъ этихъ гранитныхъ горъ, обращенный къ материку, покрытъ на нѣкоторыхъ мѣстахъ травой и ползучимъ кустарникомъ; съ приближеніемъ же мѣстности еще болѣе къ югу, къ срединѣ Лапландскаго полуострова растительность становится богаче и богаче: на мѣстѣ кустарниковъ появляются деревья, которыя въ свою очередь становятся все выше и стройнѣе. Вообще, безошибочно можно сказать, что близость океана задерживаетъ развитіе растительности; по крайней мѣрѣ, это вѣрно въ отношеніи сѣверныхъ странъ. Прибрежье Бѣлаго моря, хотя и представляетъ вообще картину дикой, пустынной мѣстности, но богаче растительностью; наконецъ, въ южной и западной частяхъ уѣзда растительность сравнительно еще болѣе обильна. Для того, чтобы нагляднѣе представить характеристику растительности сѣверной части края, я приведу краткій обзоръ этой растительности изъ Описанія Лопской земли Дергачева. Изъ мховъ, которыми изобилуетъ Кемскій уѣздъ, растутъ: олений (ягель), исландскій и древесный, изъ кустарниковъ и травъ— можжевельникъ ивовая и березовая сланца, тимофѣева трава, метлица, осока, ложечная трава, дикій лукъ, вероника, толокнянка, дикій овесъ, куриная слѣпота, колокольчики, крапива, нѣсколько видовъ горошка, трилистникъ, нѣсколько видовъ изъ семействъ губоцвѣтныхъ, тысячелистникъ, щавель, зонтичная, папоротникъ, нѣсколько видовъ сложноцвѣтныхъ и хвощей, кукушкины слезы, ломоносъ, болотный пухъ, сотникъ, камышь и друг. Изъ ягодъ произрастаютъ: вероника, морошка, черная и красная смородина, черника, голубица, клюква, брусника; наконецъ, попадаются грибы разнаго рода, въ особенності моховики, березовики, красные осиновики, волнухи и грузди. Кемскій уѣздъ изобилуетъ лѣсомъ, хотя этотъ послѣдній большею

частью мелокъ. Что касается породъ деревьевъ, здѣсь растущихъ, то, по полученнымъ мною свѣдѣніямъ, можно считать на пространствѣ приблизительно 3,750.000 десятинъ лѣса въ предѣлахъ 1 и 2 лѣсничествъ уѣзда—сосны и ели по $\frac{2}{3}$; остальную же часть составлять береза, осина, ольха, черемха, рябина и др. породы ¹⁾). Деревья здѣсь нерѣдко погибаютъ отъ развивающагося на нихъ растительнаго паразита или же растутъ въ видѣ жалкаго кустарника, особенно въ сѣверной части уѣзда.

Относительно царства животнаго можно сказать, что оно здѣсь изобильно какъ въ морѣ такъ и на сушѣ. Объ этомъ я буду имѣть случай говорить при описаніи промысловъ и другихъ занятій жителей.

Въ предѣлахъ Кемскаго уѣзда находятся серебряныя, мѣдныя и преимущественно желѣзныя руды; послѣднія еще и нынѣ разрабатываются въ маломъ количествѣ въ Корелѣ. Изъ металлических минераловъ въ разныхъ мѣстахъ уѣзда попадаются: мѣдный и сѣрный колчеданы, слѣды стекловатой и пестрой мѣдной руды, мѣдная зелень, гнѣзда желѣзной охры, магнитный желѣзнякъ, свинцовый блескъ, самородное серебро и слѣды золота. Серебро въ прежніе годы добывалось въ чистомъ видѣ на Медвѣжьемъ островѣ, лежащемъ въ Кандалакской губѣ. Въ вѣдрахъ уѣзда находятся еще цинкъ и кобальтъ въ видѣ цинковой оболочки и кобальтовыхъ цвѣтовъ. Изъ горныхъ породъ чаще встрѣчаются: гранитъ красный и сѣрый, порфиръ, глинистый сланецъ съ гнѣздами аметистовъ, кварцовыя жилы, известковыя, полево-шпатовыя жилы, сѣрая и зеленая яшма, кристаллическій кварцъ, черный мраморъ и мног. друг. Изъ рѣдкихъ камней: горный хрусталь, черный исландскій агатъ, топазовидные камни различныхъ цвѣтовъ и другіе.

Не лишнимъ считаю упомянуть о жемчугѣ и гагачьемъ пухѣ, какъ принадлежащихъ къ богатствамъ уѣзда. Жемчугъ, добываемый въ краѣ, рѣдко бываетъ крупный и чистой воды, большею же частью мелкій и синеватаго цвѣта; его находятъ въ Варзугѣ, Поноѣ,

¹⁾ По послѣднимъ печатнымъ свѣдѣніямъ, казенныхъ лѣсовъ въ уѣздѣ, не размежеванныхъ съ дачами бывшихъ государственныхъ крестьянъ, считается до 5,600.000 десятинъ, при чемъ лѣса эти образуютъ 40 дачъ, входящихъ въ составъ трехъ лѣсничествъ. (Справ. Книжка Арханг. губ. на 1875 г.).
Прим. ред.

Кеми (притоки Вѣлаго моря) и въ другихъ рѣкахъ. По замѣчанію мѣстныхъ жителей, жемчугъ водится во всѣхъ тѣхъ рѣкахъ, куда любить больше заходить семга, и, по ихъ мнѣнію, между семгой и слезняками должна существовать нѣкоторая, трудно объяснимая, симпатія. Число добываемыхъ жемчужинъ, по неблагоразумію мѣстныхъ жителей, съ каждымъ годомъ уменьшается, и можно надѣяться, что въ недалекомъ будущемъ онѣ будутъ рѣдкостью въ уѣздѣ. Это зависитъ отъ того, что промышленники уничтожаютъ безопадно, тысячами, жемчужныя раковины, не соблюдая ни времени, ни другихъ необходимыхъ для того условій, предписываемыхъ даже закономъ. Законъ указываетъ производить ловлю жемчуга съ 15 іюля по 15 августа; затѣмъ — различать при ловлѣ раковины самцовъ отъ самокъ и опускать въ воду первыя несломанными, а раковины самокъ, вынувъ изъ нихъ жемчугъ; наконецъ, законъ предписываетъ не вынимать совершенно въ нѣкоторыхъ мѣстахъ рѣкъ раковины, чтобы эти послѣднія не перевелись окончательно (Св. Зак., т. XII, ч. II, ст. 763—7). Только при соблюденіи этихъ, по всему вѣроятію, промышленникамъ неизвѣстныхъ условій, можно будетъ надѣяться, что жемчужный промыселъ начнетъ развиваться и приносить пользу мѣстнымъ жителямъ.

Не менѣе предшествовавшего въ жалкомъ состояніи находится и другой источникъ богатства уѣзда, именно гагачій пухъ, качество и цѣнность котораго извѣстны каждому. Къ сожалѣнію, Поморы еще до сихъ поръ не сознаютъ важности и существенной пользы этого продукта. Грустно смотрѣть съ какимъ адскимъ хладнокровіемъ убиваютъ они гагъ и собираютъ гагачьи яйца, не приносящія имъ и сотой доли той пользы, какую могъ бы принести драгоцѣнный пухъ. Этимъ занимаются преимущественно жены Поморовъ, которыя съ особеннымъ искусствомъ умѣютъ разорвать гагачія гнѣзда и выѣсть съ тѣмъ избѣгать за то преслѣдованія со стороны мѣстныхъ властей. Несчастныя животныя, будучи безпрестанно преслѣдуемы, оставляютъ любимыя ими острова, переселяясь въ болѣе покойныя мѣстности — къ Норвежцамъ, которые за гостепріимный приемъ получаютъ съ правильно производимаго промысла до 100.000 рублей ежегоднаго дохода.

Климатъ Кемскаго уѣзда, какъ и вообще Архангельской губерніи, считается холоднымъ и суровымъ; въ частности, на климатическія

условія уѣзда имѣютъ важное вліяніе, какъ то можно заключить изъ предыдущаго, слѣдующія обстоятельства: 1) близость моря, омывающаго берега уѣзда на протяженіи почти трехъ тысячъ верстъ, 2) обиліе рѣкъ, озеръ, моховыхъ болотъ и тундръ, 3) обширныя лѣса и, наконецъ, 4) цѣли высокихъ горъ, танущіяся почти непрерывною гаймой вдоль береговъ Сѣвернаго океана и Бѣлаго моря. Горы эти, постепенно понижаясь по направленію къ центру Лапландскаго полуострова, переходятъ, въ одну сторону, въ обширныя тундры, въ другую же, къ сѣверо-западу—образуютъ холмистую низменность, усѣянную озерами и болотами. Такимъ образомъ, обитатели побережья испытываютъ вліяніе морскаго климата, условія коего обозначаются весьма явственно; живущіе же въ мѣстахъ, окаймленныхъ горами (Корелы, Лопари), пользуются материковымъ климатомъ.

Метеорологическія наблюденія, произведенныя въ городѣ Кемь ¹⁾ преподавателемъ шкиперскихъ курсовъ Козловымъ, даютъ возможность представить по этому предмету рядъ таблицъ. Слѣдующая таблица указываетъ среднюю температуру въ городѣ по мѣсяцамъ, въ теченіе 1864—70 годовъ; такъ какъ наблюденія за 1865 годъ не полны, то окончательное среднее выведено за шесть лѣтъ. Самыя измѣренія температуры производились три раза въ сутки: въ 6 часовъ утра, въ 2 часа дня и въ 10 вечера, при помощи Реомюра.

| Мѣсяцы. | 1864. | 1865. | 1866. | 1867. | 1868. | 1869. | 1870. | Среднее за шесть лѣтъ. |
|-------------------|---------|---------------------|---------|---------|---------|---------|---------|------------------------|
| Январь . | — 8,44 | — 8,88 | — 3,37 | — 14,30 | — 12,04 | — 8,50 | — 7,40 | — 9,01 |
| Февраль . | — 7,44 | — 10,21 | — 14,37 | — 8,60 | — 11,10 | — 7,10 | — 11,20 | — 9,97 |
| Мартъ . | — 6,05 | — 7,77 | — 7,68 | — 7,82 | — 3,05 | — 2,90 | — 5,00 | — 5,41 |
| Апрѣль . | — 0,66 | + 0,03 | — 0,31 | — 2,20 | + 0,50 | + 1,80 | + 2,00 | + 0,19 |
| Май . . . | + 1,29 | + 3,46 | + 2,03 | — 0,26 | + 6,30 | + 4,50 | + 3,90 | + 2,96 |
| Іюнь . . | + 12,60 | | + 8,70 | + 6,97 | + 10,10 | + 10,40 | + 11,10 | + 9,98 |
| Іюль . . | + 11,90 | наблюденій не было. | + 9,90 | + 12,30 | + 14,60 | + 14,90 | + 14,60 | + 13,03 |
| Августъ . | + 9,40 | | + 11,90 | + 9,50 | + 14,00 | + 11,50 | + 9,80 | + 10,93 |
| Сентябрь. | + 5,67 | | + 9,90 | + 5,56 | + 6,50 | + 7,60 | + 6,00 | + 6,67 |
| Октябрь . | — 2,59 | | + 1,21 | + 3,50 | + 2,40 | + 0,40 | + 0,19 | + 0,83 |
| Ноябрь . | — 8,05 | — 1,28 | — 5,47 | — 8,80 | — 3,80 | — 2,30 | — 5,60 | — 5,67 |
| Декабрь . | — 4,18 | — 3,68 | — 10,61 | — 12,03 | — 8,10 | — 4,60 | — 13,80 | — 8,78 |
| Среднее за годъ . | + 0,29 | — | + 0,16 | — 1,35 | + 1,86 | + 2,10 | + 0,35 | + 0,49 |

I.

¹⁾ Г. Кемь находится подъ 65° 45' сѣверной широты и подъ 45° 30' восточной долготы.

Такимъ образомъ, средняя годовая температура въ Кемѣ во всѣ указанные годы, за исключеніемъ 1867-го, отличавшагося особенно низкою температурою, превосходила $\pm 0^{\circ}$ R; среднее же за шесть лѣтъ выстѣ равно $+0,49^{\circ}$ R. Весенніе и лѣтніе мѣсяцы, если судить по средней ихъ температурѣ, отличаются болышимъ постоянствомъ, а осенніе и особенно зимніе мѣсяцы, наоборотъ, представляютъ значительныя колебанія: такъ, средняя температура января 1867 года почти на 11° ниже средней температуры января предшествовавшаго года. Среднія мѣсячныя температуры г. Кемѣ и Архангельска не представляютъ рѣзкой между собою разницы, какъ это легко видѣть изъ графической таблицы № 1, помѣщенной въ приложеніяхъ.

Среднія температуры Кемѣ по временамъ года, за шесть лѣтъ, на ряду съ данными по Мурманскому берегу и Архангельску (Спр. Кн. Арханг. губ. на 1870 годъ) таковы ¹⁾:

| II. | Кемь. | Мурманскій берегъ. | Архан- гельскъ. |
|---------------------|---------|-----------------------|--------------------|
| весна | — 0,75 | — 0,80 | + 1,65 |
| лѣто | + 11,31 | + 5,30 | + 12,08 |
| осень | + 0,68 | — 0,20 | — 0,74 |
| зима | — 9,24 | — 5,70 | — 9,58 |
| среднее за годъ . . | + 0,49 | + 0,35 | + 0,95 |

Изъ вышеприведенныхъ данныхъ можно заключить, что климатъ г. Кемѣ такъ и Кемскаго уѣзда не столь суровъ и холоденъ, какимъ здѣсь его считаютъ, и каковымъ онъ, казалось, долженъ бы быть по географическому положенію края. Это выяснится вполне, если припомнить, что г. Кемь окруженъ горами; притомъ же близость моря умѣряетъ температуру. Извѣстно, что вода, будучи худшимъ проводникомъ тепла, удерживаетъ въ теченіи зимы часть теплоты, которую она поглощаетъ лѣтомъ и которую постепенно отдаетъ зимою обратно воздуху, почему приморскія мѣстности имѣютъ вообще болѣе умѣренную температуру чѣмъ мѣстности, лежащія

¹⁾ Какой періодъ лѣтъ обнимаютъ наблюденія въ послѣднихъ двухъ мѣстностяхъ, не извѣстно. Прим. ред.

внутри материковъ. Примвромъ послѣднихъ мѣстностей можетъ служить западная часть уѣзда и въ особенности мѣста, лежащія внутри Лапландскаго полуострова, гдѣ климатъ гораздо болѣе холоденъ и суровъ, и гдѣ температура доходитъ нерѣдко зимой до 40° R. Болѣе умѣренную зиму на Мурманскомъ берегу должно приписать еще вліянію Гольфстрема, который, какъ извѣстно, значительно возвышаетъ температуру. По увѣренію жителей г. Колы, зима здѣсь бываетъ умѣреннѣе чѣмъ въ г. Архангельскѣ, лежащемъ южнѣе Колы болѣе чѣмъ на 4° широты. Весною и лѣтомъ близость моря производитъ охлажденіе, которое и умѣряетъ жару. Вообще, отъ близости моря зависитъ уравненіе рѣзкихъ крайностей, свойственныхъ материковому климату.

Климатъ Кемскаго уѣзда отличается еще особеннымъ непостоянствомъ, быстрыми переходами отъ тепла къ холоду и наоборотъ. Слѣдующая таблица указываетъ по г. Кемі за 1866 годъ: А) среднія мѣсячныя температуры по времена́мъ дня, когда производились наблюденія, и Б) средніе крайніе предѣлы тепла и холода по мѣсяцамъ же.

| Мѣсяцъ. | А. | | | Б. | | |
|--------------------|--------------|-------------|-----------------|----------|----------|--------------------|
| | 6 час. утра. | 2 часа дня. | 10 час. вечера. | Maximum. | Minimum. | Величина колебаній |
| Январь | — 3,4 | — 3,3 | — 4,2 | + 3,2 | — 16,0 | 19,2 |
| Февраль | — 16,4 | — 12,1 | — 15,2 | — 2,6 | — 29,7 | 27,1 |
| Мартъ | — 9,2 | — 4,8 | — 8,2 | ± 0,0 | — 20,4 | 20,4 |
| Апрѣль | — 0,5 | + 1,4 | — 1,9 | + 7,2 | — 8,0 | 15,2 |
| Май | + 2,0 | + 3,4 | + 0,5 | + 11,2 | — 5,0 | 16,2 |
| Іюнь | + 3,2 | + 9,6 | + 7,6 | + 19,5 | — 0,2 | 19,7 |
| Іюль | + 9,9 | + 10,4 | + 9,0 | + 18,8 | + 3,2 | 15,0 |
| Августъ | + 10,9 | + 13,1 | + 10,2 | + 22,0 | + 5,2 | 16,8 |
| Сентябрь | + 9,1 | + 11,2 | + 8,2 | + 15,1 | + 1,6 | 13,5 |
| Октябрь | + 0,2 | + 2,2 | + 0,2 | + 10,4 | — 3,6 | 14,0 |
| Ноябрь | — 5,7 | — 5,2 | — 5,2 | + 0,6 | — 17,0 | 17,6 |
| Декабрь | — 10,0 | — 9,2 | — 10,2 | + 2,0 | — 20,0 | 22,0 |

III.

Такимъ образомъ, суточные колебанія температуры превышаютъ лѣтомъ 6°; самыя большія же колебанія температуры по мѣсяцамъ

падаютъ на февраль, декабрь и мартъ (см. также графич. табл. №№ 2—3). Если сравнить другъ съ другомъ величины колебаній между крайними предѣлами мѣсячныхъ температуръ гг. Кеми и Архангельска, то окажется, что колебанія температуры въ Архангельскѣ достигаютъ несравненно большихъ размѣровъ и въ нѣкоторые мѣсяцы (апрѣль, октябрь) превосходятъ слишкомъ на 20° колебанія температуры въ Кеми (графич. табл. № 4). Къ сожалѣнію, я не могу представить абсолютныхъ данныхъ по суточнымъ измѣреніямъ температуры, хотя за одинъ мѣсяць, что показало бы наглядно, какъ часты и рѣзки бываютъ въ краѣ переходы отъ тепла къ холоду и наоборотъ. На Мурманскомъ берегу нерѣдко случается, что температура падаетъ вдругъ на 10 и болѣе градусовъ, особенно при сѣверномъ вѣтрѣ.

Суровость вообще климата Кемскаго уѣзда и частыя перемены температуры воздуха не безвредны для здоровья мѣстныхъ жителей. Этому непостоянству климата должно приписать частыя появленія острыхъ простудныхъ болѣзней, падающихъ особенно на грудные органы, при чемъ болѣзни эти иногда появляются одновременно на многихъ субъектахъ. Неблагопріятныя климатическія условія имѣютъ влияние и на степень физическаго и умственнаго развитія жителей, притѣмъ чему могутъ служить Лопари, обитающіе внутри Лапландскаго полуострова: малый ростъ и слабое развитіе у нихъ умственныхъ способностей, безъ сомнѣнія, находятся въ зависимости отъ суроваго и холоднаго климата населяемой ими мѣстности. Но такое неблагопріятное влияние принадлежитъ только климату, отличающемуся чрезвычайно сильнымъ холодомъ, въ особенности при постоянной влажности атмосферы, тогда какъ умѣренный холодъ дѣлаетъ организмъ болѣе крѣпкимъ и бодрымъ. Русскіе, живущіе по берегамъ Бѣлаго моря и пользующіеся болѣе умѣреннымъ климатомъ, отличаются большимъ физическимъ и умственнымъ развитіемъ сравнительно съ Корелами и Лопарями, чему, впрочемъ, способствуютъ и другія благопріятныя условія.

Слѣдующія таблицы представляютъ по г. Кеми за 1864—1870 годы, по мѣсяцамъ: № IV—среднюю высоту барометра, въ дюймахъ (при температурѣ 13° R), № V—среднюю влажность воздуха и № VI—количество выпавшаго дожда и снѣга, въ дюймахъ.

IV.

| Мѣсяцъ. | 1864. | 1865. | 1866. | 1867. | 1868. | 1869. | 1870. | Среднее за шесть лѣтъ. |
|---------------|--------|------------------------|--------|--------|--------|--------|--------|------------------------------|
| Январь . . . | 29,886 | 29,880 | 29,861 | 29,758 | 29,794 | 30,159 | 29,960 | 29,820 |
| Февраль . . . | 30,041 | 29,889 | 29,970 | 29,824 | 29,604 | 29,750 | 30,040 | 29,838 |
| Мартъ . . . | 29,489 | 30,015 | 29,865 | 29,769 | 29,881 | 29,946 | 29,780 | 29,787 |
| Апрѣль . . . | 29,923 | 29,728 | 29,765 | 29,493 | 29,789 | 29,925 | 29,825 | 29,787 |
| Май . . . | 29,801 | 29,799 | 29,948 | 29,980 | 30,141 | 29,924 | 29,625 | 29,787 |
| Июнь . . . | 29,815 | наблюденій не было. | 29,944 | 29,884 | 30,185 | 29,910 | 29,785 | 29,912 |
| Июль . . . | 29,781 | | 29,679 | 29,823 | 30,181 | 29,926 | 29,810 | 29,856 |
| Августъ . . . | 29,671 | | 29,873 | 29,874 | 29,994 | 29,890 | 29,790 | 29,849 |
| Сентябрь . . | 29,908 | | 29,886 | 29,751 | 29,884 | 29,824 | 29,625 | 29,763 |
| Октябрь . . . | 29,886 | | 29,886 | 29,794 | 29,904 | 29,887 | 29,715 | 29,770 |
| Ноябрь . . . | 29,881 | | 29,708 | 29,428 | 29,560 | 29,825 | 29,898 | 29,920 |
| Декабрь . . . | 29,830 | 29,669 | 29,489 | 29,716 | 29,787 | 29,669 | 29,925 | 29,728 |
| Весь годъ . | 29,805 | — | 29,758 | 29,752 | 29,902 | 29,825 | 29,817 | 29,808 |

V.

| Мѣсяцъ. | 1864. | 1865. | 1866. | 1867. | 1868. | 1869. | 1870. ¹⁾ |
|--------------------|-------|------------------------|-------|-------|-------|-------|---------------------|
| Январь | 0,91 | 0,92 | 0,81 | 0,78 | 0,84 | 0,88 | 90,17 |
| Февраль | 0,91 | 0,91 | 0,60 | 0,84 | 0,87 | 0,88 | 79,68 |
| Мартъ | 0,87 | 0,95 | 0,85 | 0,84 | 0,86 | 0,84 | 85,11 |
| Апрѣль | 0,81 | 0,89 | 0,89 | 0,85 | 0,84 | 0,80 | 70,32 |
| Май | 0,82 | 0,87 | 0,91 | 0,83 | 0,87 | 0,82 | 76,97 |
| Июнь | 0,87 | наблюденій не было. | 0,95 | 0,75 | 0,89 | 0,82 | 68,32 |
| Июль | 0,86 | | 0,96 | 0,93 | 0,94 | 0,72 | 69,22 |
| Августъ | 0,87 | | 0,98 | 0,94 | 0,92 | 0,82 | 79,81 |
| Сентябрь | 0,89 | | 0,98 | 0,92 | 0,92 | 0,84 | 82,99 |
| Октябрь | 0,89 | | 0,94 | 0,94 | 0,91 | 0,88 | 89,79 |
| Ноябрь | 0,88 | | 0,86 | 0,91 | 0,88 | 0,89 | 0,94 |
| Декабрь | 0,93 | 0,86 | 0,80 | 0,79 | 0,89 | 0,92 | 90,64 |
| Весь годъ . | 0,88 | — | 0,88 | 0,85 | 0,89 | 0,85 | 81,49 |

¹⁾ Вычисленіе влажности воздуха въ 1870 году произведено по таблицѣ Вильде, а для прочихъ годовъ по таблицѣ Купфера.

VI.

| Мѣсяцъ. | 1864. | 1865. | 1866. | 1867. | 1868. | 1869. | 1870. | Среднее за шесть лѣтъ. |
|--------------------|--------|------------------------|--------|--------|--------|--------|--------|------------------------------|
| Январь | 0,297 | 1,266 | 0,757 | 0,574 | 0,886 | 0,195 | 0,906 | 0,603 |
| Февраль | 0,868 | 0,616 | 0,241 | 0,181 | 0,421 | 0,182 | 0,630 | 0,420 |
| Мартъ | 0,962 | 0,460 | 0,328 | 0,300 | 0,697 | 0,214 | 0,356 | 0,476 |
| Апрѣль | 0,394 | 0,261 | 0,653 | 1,063 | 0,835 | 0,488 | 0,236 | 0,612 |
| Май | 0,519 | 1,549 | 1,001 | 0,666 | 1,279 | 1,342 | 1,901 | 1,117 |
| Июнь | 0,450 | наблюдений не было. | 0,523 | 1,045 | 1,534 | 2,041 | 0,552 | 1,024 |
| Июль | 0,451 | | 2,446 | 1,971 | 1,411 | 1,465 | 1,186 | 1,488 |
| Августъ | 1,900 | | 0,499 | 0,656 | 0,998 | 4,071 | 2,829 | 1,826 |
| Сентябрь | 0,810 | | 1,174 | 0,688 | 2,132 | 1,256 | 0,959 | 1,170 |
| Октябрь | 0,758 | | 0,949 | 1,462 | 0,078 | 1,195 | 1,412 | 0,975 |
| Ноябрь | 0,870 | 0,814 | 1,175 | 1,061 | 0,665 | 0,357 | 0,925 | 0,925 |
| Декабрь | 1,227 | 1,633 | 0,654 | 0,570 | 0,586 | 1,226 | 0,517 | 0,897 |
| Сумма за годъ . | 10,106 | — | 10,400 | 10,237 | 11,522 | 14,532 | 12,409 | 11,533 |

Такимъ образомъ, средняя высота барометра была менѣ всего въ 1866 и 1867 годахъ; въ этомъ послѣднемъ году средняя температура и влажность воздуха снизились тоже до своего минимума (таб. I и V). Нелишнимъ считаю замѣтить, что въ этомъ году былъ дурной урожай, сопровождавшійся повсемѣстнымъ голодомъ на сѣверѣ. По временамъ года, максимумъ высоты барометра было лѣтомъ и минимумъ — осенью (графич. таб. № 5).

Количество выпавшаго дождя и снѣга, въ дюймахъ, какъ видно изъ годовыхъ цифръ (таб. VI), увеличивалось въ теченіе періода, за исключеніемъ главнымъ образомъ 1870 года, въ которомъ оно было на 2,123 дюйма меньше предшествовавшаго года. Самое большее количество выпавшей воды въ теченіе шести лѣтъ приходится на июль и августъ мѣсяцы, а самое меньшее — на февраль и мартъ (графич. таб. № 6). Среднее количество выпавшаго дождя и снѣга за всѣ шесть лѣтъ составляетъ 11,533 дюймовъ; количество это въ сравненіи съ цифрами по другимъ мѣстностямъ не велико: такъ, въ Лондонѣ оно равняется около 20 дюймамъ. Если принять во вниманіе, что значительное количество водяныхъ паровъ, поднимающихся съ моря въ видѣ тумановъ, осаждаются на горахъ, защищающихъ уѣздъ со стороны моря, то надо

дѣлается, что количество атмосферныхъ осадковъ внутри материка, должно быть еще меньше чѣмъ въ г. Кемь, лежащемъ близъ моря.

Для сравненія привожу количество выпадающей воды въ видѣ дождя и снѣга, въ дѣймахъ, въ разныхъ мѣстахъ Имперіи, заимствуя данныя изъ Медико-Топографическаго Сборника (изд. Медич. департ.), томовъ I и II.

| | весна. | лѣто. | осень. | зима. | годъ. |
|--------------------------|--------|-------|--------|-------|-------|
| Кемь | 2,20 | 4,84 | 3,07 | 1,92 | 11,58 |
| Петропавловскъ | 17,66 | 4,84 | 16,54 | 17,26 | 56,29 |
| Аянъ | 2,87 | 14,88 | 15,58 | 1,43 | 34,66 |
| Якутскъ * | 1,86 | 3,96 | 3,88 | 1,29 | 9,94 |
| Нерчинскъ * | 1,75 | 11,76 | 3,28 | 0,82 | 17,11 |
| С.-Петербургъ | 2,89 | 6,74 | 5,10 | 2,93 | 17,66 |
| Варшава * | 5,50 | 9,13 | 5,82 | 3,86 | 24,31 |
| Харьковъ *. | 5,11 | 7,24 | 4,02 | 4,24 | 20,61 |
| Самара * | 3,08 | 4,89 | 3,84 | 2,28 | 14,09 |
| Оренбургъ | 3,62 | 5,29 | 3,80 | 3,86 | 16,57 |
| Астрахань | 0,96 | 1,40 | 1,28 | 0,95 | 4,59 |

Изъ этой таблицы видно, что въ сѣверной полосѣ Имперіи количество выпадающаго дождя бываетъ больше въ приморскихъ мѣстностяхъ и меньше внутри материка; къ южной же полосѣ законъ этотъ не примѣнимъ. По направленію отъ запада къ востоку количество атмосферныхъ осадковъ увеличивается.

Зима въ Кемь наиболѣе сухое время года, напротивъ лѣто наиболѣе дождливое. Это зависитъ преимущественно отъ преобладанія извѣстныхъ вѣтровъ: такъ, господствующій здѣсь лѣтомъ сѣверо-восточный морской вѣтеръ приноситъ дождь, а зимою сухой юго-западный — тепло.

Громъ и градъ рѣдко бываютъ въ край и то преимущественно въ южной части уѣзда; на сѣверѣ же вмѣсто града падаетъ полузамерзшій снѣгъ, и если бываетъ слышенъ громъ, то не раньше іюля и не позже августа мѣсяца. Сильныхъ раскатовъ грома здѣсь почти не бываетъ.

Важную роль играютъ по отношенію ко всякому климату направленіе и сила преобладающихъ вѣтровъ. Послѣдніе, какъ

* отмѣчены пункты, имѣющіе материковый климатъ.

известно, оказывают громадное влияние на чистоту атмосферы, на изменения температуры, а вместе с темъ и на здоровье жителей. Среднее число вѣтровъ въ г. Кемь за вышеуказанные шесть лѣтъ—821; слѣдовательно, на одни сутки приходится по 2,25 вѣтра. Этимъ послѣднимъ обстоятельствомъ и объясняются частыя перемены въ температурѣ. Слѣдующая таблица представляет среднюю сумму вѣтровъ и среднее число ихъ различныхъ направленій за шесть лѣтъ, съ распределеніемъ по мѣсяцамъ ¹⁾.

VII.

| Мѣсяцъ. | Сумма вѣтровъ. | Среднее число направленій вѣтровъ. | | | | | | | | Господствующ. вѣтры. |
|--------------------|----------------|------------------------------------|-----|----|----|----|-----|----|----|----------------------|
| | | N | NO | O | SO | S | SW | W | NW | |
| Январь | 63 | 25 | 14 | 7 | 37 | 42 | 137 | 44 | 72 | SW |
| Февраль | 52 | 22 | 32 | 15 | 35 | 65 | 78 | 32 | 35 | SW |
| Мартъ | 61 | 28 | 28 | 7 | 40 | 69 | 115 | 40 | 37 | SW |
| Апрѣль | 71 | 52 | 47 | 22 | 36 | 49 | 99 | 35 | 69 | SW |
| Май | 75 | 59 | 117 | 40 | 62 | 61 | 48 | 20 | 43 | NO |
| Іюнь | 77 | 86 | 92 | 53 | 69 | 51 | 83 | 43 | 33 | NO |
| Іюль | 76 | 42 | 107 | 73 | 84 | 61 | 52 | 29 | 16 | NO |
| Августъ | 78 | 39 | 106 | 59 | 47 | 54 | 71 | 58 | 35 | NO |
| Сентябрь | 73 | 53 | 37 | 51 | 49 | 71 | 73 | 63 | 41 | SW |
| Октябрь | 74 | 20 | 27 | 20 | 52 | 74 | 113 | 71 | 70 | SW |
| Ноябрь | 60 | 21 | 33 | 22 | 55 | 65 | 62 | 42 | 58 | S |
| Декабрь | 61 | 27 | 37 | 17 | 28 | 47 | 96 | 60 | 61 | SW |
| За шесть лѣтъ . . | 821 | 35 | 56 | 32 | 50 | 59 | 85 | 46 | 48 | SW |

Самое большее число вѣтровъ приходится на лѣто и самое меньшее на зиму; что же касается направленія вѣтровъ, то господствующимъ вообще въ году вѣтромъ можно считать юго-западный (SW), лѣтомъ же сѣверо-восточный (NO). Частые юго-западные и южные вѣтры въ зимніе мѣсяцы умѣряютъ температуру и оказываютъ благоприятное влияние на больныхъ, страдающихъ хроническими болѣзнями легкихъ, особенно на чахоточныхъ; впрочемъ, больные этого рода въ Кемскомъ уѣздѣ встрѣчаются очень рѣдко. На Мурманскомъ берегу лѣтомъ и осенью господствуютъ восточные

¹⁾ Абсолютныя данныя см. въ приложеніяхъ.

Прим. ред.

(O) и сѣверо-восточные (NO) вѣтры, сопровождающіеся обыкновенно ненастьемъ и холодомъ; они вредно дѣйствуютъ на здоровье рыбопромышленниковъ и считаются препятствіемъ для промысла, такъ какъ рыба въ это время удаляется отъ береговъ по направленію къ западу. Весною и осенью бываютъ часто густые туманы, весною — преимущественно при сѣверныхъ и сѣверо-восточныхъ вѣтрахъ, а осенью даже при южныхъ.

Что касается другихъ особенностей климата края, то можно упомянуть, что лѣто въ уѣздѣ бываетъ весьма кратковременно (отъ 5 до 8 недѣль), тогда какъ зима продолжается съ октября по апрѣль. Съ половины ноября наступаетъ полярная ночь, продолжающаяся до 3—10 января. Темнота полярныхъ ночей уменьшается, особенно въ безоблачные дни, продолжительнымъ сѣвернымъ сіяніемъ, называемымъ здѣсь сполохомъ; оно бываетъ довольно яркое, блескъ его оваряетъ весь небосклонъ, такъ что въ эту пору возможно читать крупную печать. Съ половины мая начинаются полярные дни и продолжаются до іюля. Въ этотъ періодъ солнце, хотя и не сходитъ съ горизонта, но согрѣваетъ землю слабо и то только въ полдень; испускаемой его лучами теплоты недостаточно для таянія снѣга, который на Мурманскомъ берегу въ нѣкоторыхъ мѣстахъ остается на все лѣто. Солнечный свѣтъ полярныхъ дней сильно раздражаетъ глаза; особенно это становится ощутительнымъ при морскомъ плаваніи и для глазъ мало къ тому привыкшихъ.

Что касается до времени вскрытія и замерзанія рѣвъ, то средний срокъ вскрытія р. Кеми, при городѣ того же имени, по свѣдѣніямъ 1862—66 годовъ приходился на 26 апрѣля, а средний срокъ замерзанія на 19 октября. Слѣдовательно, рѣва Кемь оставалась свободною отъ льда 174 дня, покрытою же льдомъ была 191 день. Въ дѣйствительности, въ 1866—68 и въ 1870 годахъ вскрытіе и замерзаніе рѣвки происходили въ слѣдующія числа:

| | | | | |
|---------|----------|---------|------------|-------------|
| 1866 г. | вскрытіе | 4 іюня, | замерзаніе | 2 ноября. |
| 1867 „ | „ | 12 „ | „ | 6 „ |
| 1868 „ | „ | 16 мая, | „ | 29 октября. |
| 1870 „ | „ | 23 апр. | „ | 8 „ |

Средній срокъ вскрытія р. Поной, близъ мыса Орлова, въ теченіе десяти лѣтъ (1844—47 и 1860—66 годы) приходится на 16 мая, а замерзанія на 19 октября; такимъ образомъ, рѣва была

свободною отъ льда 156 дней, а покрыта льдомъ 209 дней. Рѣки Тулома и Кола (впадаютъ въ Сѣверный океанъ), по заявленію мѣстныхъ жителей, вскрываются въ концѣ апрѣля или въ началѣ мая.

Изъ всего сказаннаго по отношенію къ климату можно вывести слѣдующія заключенія: 1) климатъ, будучи холоднымъ повсемѣстно въ уѣздѣ, въ мѣстностяхъ, расположенныхъ внутри Лапландскаго полуострова, особенно холоденъ и суровъ; 2) онъ отличается частыми переходами отъ тепла къ холоду и наоборотъ, чему не мало способствуютъ частыя измѣненія въ направленіяхъ вѣтра; 3) на здоровье и продолжительность жизни обывателей климатъ не имѣетъ особенно вреднаго вліянія ¹⁾, чему служатъ подтвержденіемъ и свѣдѣнія о движеніи населенія въ уѣздѣ.

Жители Кемскаго уѣзда принадлежатъ къ нѣсколькимъ племенамъ, стоящимъ на различной степени умственнаго развитія. По племенному составу населенія, равно какъ по занятіямъ и экономическому положенію жителей, уѣздъ можетъ быть раздѣленъ на три части: сѣверную, восточную и западную. Сѣверную часть уѣзда, такъ называемый Лапландскій полуостровъ, населяютъ Лопари, занимая преимущественно Кольско-Лопарскую и Понойскую волости; въ юго-западной части, примыкающей къ Финляндіи и Олонецкой губерніи, находится относительно многочисленное племя Кореловъ; въ восточной же, приморской части, живутъ Русскіе, называемые Поморами.

Всего жителей въ Кемскомъ уѣздѣ—въ двухъ городахъ, одномъ посадѣ и 25 волостяхъ, въ 1869 году числилось 36.410, изъ нихъ 17.840 мужскаго и 18.570 женскаго пола. Въ общей массѣ населенія было: Кореловъ 15.812 (7.641 муж. и 8.171 жен. пола) или 43,4%, Лопарей 2.083 (1.120 муж. и 963 жен. п.) или 5,7%; остальная часть жителей почти исключительно состоитъ изъ Русскихъ ²⁾.

¹⁾ Последнее нѣсколько противорѣчитъ замѣчаніямъ, высказаннымъ ранѣе. *Прим. ред.*

²⁾ Справочная Книжка Архангельской губерніи на 1870 годъ, откуда авторъ заимствовалъ вышеприведенныя цифры, распределяетъ число жителей по городскимъ и сельскимъ поселеніямъ уѣзда такимъ образомъ:

| | м. п. | ж. п. | об. п. |
|---------------------------------------|--------|--------|--------|
| Кемь, Кола и Сумскій посадъ | 1.985 | 2.219 | 4.204 |
| Сельскія поселенія. | 15.855 | 16.351 | 32.206 |

По сословіямъ жители въ 1869 году распредѣлялись слѣдующимъ образомъ:

| | м. п. | ж. п. | об. п. | на 100 общ. числ. жнт. приход. |
|-----------------------------------|--------|--------|--------|---|
| дворянъ потомств. и личныхъ . . . | 117 | 107 | 224 | 0,6 |
| духовныхъ и ихъ семействъ | 482 | 155 | 637 | 1,7 |
| купцовъ и мѣщанъ | 1.180 | 1.404 | 2.584 | 7,1 |
| крестьянъ и колонистовъ | 15.725 | 16.684 | 32.409 | 89,0 |
| воинск. чиновъ и ихъ семействъ . | 262 | 158 | 420 | 1,1 |
| инострани. подданныхъ | 9 | — | 9 | — |
| разночинцевъ | 65 | 62 | 127 | 0,3 |

По вѣроисповѣданіямъ:

| | | | | |
|-----------------------------|--------|--------|--------|------|
| православныхъ | 16.010 | 15.945 | 31.955 | 87,7 |
| раскольниковъ | 1.563 | 2.411 | 3.974 | 10,9 |
| римско-католиковъ | 10 | 3 | 13 | — |
| протестантовъ | 248 | 205 | 453 | 1,2 |
| евреевъ | 9 | 6 | 15 | — |

Волостей въ уѣздѣ въ настоящее время 26, при чемъ новою волостью является Мурманско-Колонистская, образованная изъ колоній на западной сторонѣ Мурманскаго берега. Основаніе колоній на этомъ берегу, вызванное по ходатайству губернской администраціи, имѣло цѣлю способствовать развитію Мурманскихъ промысловъ и заселенію пустынной мѣстности. При этомъ, правительство, предоставивъ поселенцамъ безвозмездно земли, дало имъ разныя льготы и ссуды въ размѣрѣ отъ 50 до 150 рублей на дворъ, срокомъ на шесть лѣтъ. Колоніи дѣлятся на колоніи западной стороны, коихъ считается 14 и — восточной части, гдѣ ихъ всего три, причисленныя къ Кольско-Лопарской волости; число колонистовъ въ 1871 году въ первой группѣ было 189 муж. и 136 жен. пола, во второй 37 муж. и 28 жен. пола. Переселенцы состоятъ изъ Норвежцевъ, Финляндцевъ и Русскихъ, при чемъ послѣднихъ (во всѣхъ колоніяхъ вмѣстѣ) немногимъ менѣе $\frac{1}{3}$; въ лучшемъ положеніи изъ всѣхъ колонистовъ находятся Финляндцы.

Уѣздъ раздѣляется на пять становъ. Первый, обнимающій мѣстность отъ Поморья до границы Олонецкой губерніи, заключаетъ въ себѣ волости: Нюхотскую, Колежемскую, Лапинскую, Тунгудскую, Лѣтневодецкую, Сорочку и Шуерѣдскую; становая квартира помѣщается въ Оумскомъ посадѣ. 2 станъ, простирающійся отъ южной части Корельскаго берега къ Финляндіи, содержитъ въ себѣ: Поньгамскую, Маслозерскую, Потосскую, Юшкозерскую, Кондокскую, Ухтинскую, Воннаволоцкую и Тихтозерскую волости; становая квартира — въ д. Подужемской (Маслозерской вол.) 3 станъ, простирающійся отъ сѣверной части Корельскаго берега къ Финляндіи же, обнимаетъ волости: Кестенскую, Вычетайбольскую, Керетскую, Ковдскую,

На одну квадратную версту приходится 0,21 жителей обоого пола.

Русские или Поморы физически хорошо развиты, высокаго роста, красивы собою; это народъ гостепріимный, словоохотливый, отличающийся вмѣстѣ съ тѣмъ смѣлостью, предприимчивостью и особенно способностію къ мореплаванію. Живутъ они въ домахъ, большею частью двухъ-этажныхъ: въ верхнемъ этажѣ, состоящемъ изъ 2—4 свѣтлыхъ и просторныхъ комнатъ, помѣщается само семейство Помора; внизу же дома кухня, кладовыя и помѣщеніе для рабочихъ. У болѣе бѣдныхъ дома одноэтажныя, или, подобно Кореламъ, нѣчто въ родѣ двухъ-этажныхъ, причемъ изба находится наверху, а чуланы или помѣщеніе для скота внизу; послѣднее, впрочемъ, никогда не имѣетъ непосредственнаго сообщенія съ жильемъ. Внутренняя обстановка жилища не дурна; у многихъ можно даже замѣтить нѣкотораго рода комфортъ. При постройкѣ домовъ Поморы, повидимому, не соблюдаютъ никакого заранѣе опредѣленнаго порядка, почему большія ихъ селенія имѣютъ видъ скученныхъ въ одномъ мѣстѣ строеній и производятъ, съ окружающею грязью и нечистотою, на проѣзжающаго не совсѣмъ пріятное впечатлѣніе. Поморскія селенія расположены большею частью при устьяхъ рѣкъ, въ нѣкоторомъ, впрочемъ, разстояніи отъ Бѣлаго моря; причина тому заключается въ желаніи жителей имѣть прѣсную воду, тогда какъ въ случаѣ расположенія поселка у самаго моря, Поморы испытывали бы недостатокъ въ такой водѣ, вслѣдствіе вліянія приливовъ и отливовъ моря.

Поморы одѣваются опрятно и даже щеголевато: по праздникамъ носятъ черное платье, нерѣдко также можно увидѣть щеголей въ шляпахъ; обувь у нихъ кожаная. Вообще, по одеждѣ Поморы почти ни чѣмъ не отличаются отъ мѣщанъ и зажиточныхъ крестьянъ средней полосы Россіи. Женщины одѣваются въ шелковыя платья

и Олангскую; становая квартира—въ с. Берети (волости того же имени). Въ 4 стану, расположенному по Бандалакскому и Терскому берегамъ, принадлежатъ волости: Умбская, Кузоменская, Тетринская и Понойская; становая квартира въ с. Кузомени—той же волости. Наконецъ, 5 станъ, обнимающій ядро Лалландскаго полуострова и Мурманъ, имѣетъ всего двѣ волости, Кольско-Лопарскую и Мурманско-Болонистскую. Становая квартира помѣщается въ г. Богѣ (Спр. Кн. Арх. губ. на 1875 г.). *Прим. ред.*

и имѣютъ особенную страсть къ золотымъ украшеніямъ. Спать Поморы на кроватахъ, бѣднѣйшіе же на полу, всё вмѣстѣ, безъ различія пола.

Мужчины гораздо трудолюбивѣе женщинъ; эти послѣднія лѣнны и ничѣмъ не бываютъ заняты (?). Причину разившейся между Поморками въ сильной степени проституціи многіе приписываютъ искони существующимъ продолжительнымъ отлучкамъ мужей и почти всѣхъ лицъ мужскаго пола на промыслы; но подобное сужденіе не выдерживаетъ критики. Другіе же стараются объяснить ее расколомъ, который, какъ извѣстно, отчасти уже въ своихъ началахъ, носитъ зародышъ разврата (хотя бы акулиновщина). Надо, однако, отдать справедливость тому, что проституція между Поморами представляется не столь безобразной и отвратительной какъ въ цивилизованномъ мірѣ: проституція у нихъ основана на чувствѣ любви, и въ этомъ видѣ—въ большомъ ходу, такъ какъ браки, вслѣдствіе мѣстныхъ религіозныхъ понятій (у раскольниковъ), совершаются неохотно.

По степени распространенія раскола, уѣздъ занимаетъ первое мѣсто въ губерніи: раскола держится значительная часть жителей поморскихъ селеній отъ Сумы (Сумскаго посада) до селенія Кандалакши ⁴⁾, преимущественно же женщины. Городъ Кемь составляетъ какъ бы центръ севтантовъ. Между Корелами расколъ тоже распространенъ, въ особенности въ Кестенской волости, гдѣ, какъ извѣстно, бывший Топозерскій свить служилъ убѣжищемъ раскольниковъ и раскольницъ. Лопарей раскольниковъ вовсе нѣтъ. Свѣдѣнія о числѣ раскольниковъ представляютъ вообще большое разногласіе: такъ, по даннымъ полиціи, раскольниковъ обоего пола въ уѣздѣ числилось въ 1863 году 2.610, а въ 1869 — 3.974, тогда какъ по духовной росписи за 1870 годъ цифра ихъ составляла только 1.332. Надо замѣтить, что собирать свѣдѣнія о раскольникахъ нѣтъ почти никакой возможности; поэтому, данныя о ихъ численности должны считаться далеко ниже дѣйствительности. Число раскольниковъ, надо полагать, съ каждымъ годомъ будетъ

⁴⁾ У верхняго пункта Кандалакской губн, въ 316 верстахъ отъ г. Кемь.

Прим. ред.

возрастать, такъ какъ такіе вліятельные люди какъ представители раскола, Поморы-капиталисты, не останутся безъ послѣдователей.

Въ отношеніи умственнаго развитія Поморы-мужчины могутъ считаться стоящими гораздо выше жителей нѣкоторыхъ губерній Имперіи; этому способствовала особенность экономическихъ условій и почти исключительное ихъ занятіе различнаго рода промыслами и торговлею. Женщины же въ этомъ отношеніи далеко уступаютъ мужчинамъ. Цифры грамотныхъ между Поморами абсолютно незначительны; но сравнительно съ числомъ грамотныхъ у Кореловъ и Лопарей онѣ очень крупны: на 15.250 обоого пола среди Поморовъ приходится 1.096 грамотныхъ, что составляетъ 7,1%; у Кореловъ же числится всего 205 грамотныхъ, что даетъ лишь 1,3% общаго населенія. Лопари стоятъ еще ниже Кореловъ, грамотныхъ у нихъ нѣтъ почти совершенно: такъ, въ Кольско-Лопарской волости на 1.493 жителей считается грамотныхъ только 15 человекъ или 1%; но и эти лица всѣ почти Русскіе, приписавшіеся къ Лопарскимъ обществамъ. По собраннымъ мною свѣдѣніямъ, всего грамотныхъ въ край, за исключеніемъ г. Кеми, въ 1871 году было 1.421, что составляетъ 4,4% ¹⁾.

Въ край существуютъ четыре училища министерства Народнаго Просвѣщенія: 1) уѣздное съ приготовительнымъ классомъ въ г. Кеми; 2) женское приходское тамъ же; 3) приходское училище для обоого пола въ г. Колѣ и наконецъ, 4) приходское училище въ Сумскомъ посадѣ. Въ этихъ четырехъ учебныхъ заведеніяхъ числилось къ 1 января 1870 года 127 учениковъ и 75 ученицъ а къ 1 января 1871 года 146 учениковъ и 97 ученицъ. Кромѣ поименованныхъ училищъ, въ уѣздѣ находятся 2 шенперскихъ и 8 начальныхъ сельскихъ училищъ; послѣднія содержатся изъ особаго сбора съ крестьянъ. Въ сельскихъ училищахъ обучалось всего въ 1869 году 340 дѣтей (291 мальчикъ и 49 дѣвочекъ), а въ 1870 году 250 дѣтей (189 мальчиковъ и 61 дѣвочка). Это уменьшеніе числа учащихся въ сельскихъ училищахъ зависитъ не отъ отсутствія

¹⁾ Цифра эта, по всѣмъ вѣроятіямъ, ниже дѣйствительной, ибо, по даннымъ Архангельскаго Статистическаго Комитета за 1872 годъ, въ сельскихъ поселеніяхъ уѣзда грамотныхъ числится 1.660 лицъ, а въ городскихъ 1.231 (Спр. Кн. губ. на 1875 г.).

Прим. ред.

желанія у крестьянъ посылать своихъ дѣтей для обученія, но отъ недостатка знающихъ свое дѣло наставниковъ. Последнимъ обстоятельствомъ отчасти можно объяснить и равнодушіе крестьянъ къ образованію ¹⁾).

Корелы, народъ финскаго племени, по умственнымъ способностямъ уступаютъ Поморамъ, зато уровень ихъ нравственности гораздо выше, доказательствомъ чему можетъ служить незначительное число между ними преступленій; такъ, на примѣръ, въ 1867 году одинъ случай преступленія у Кореловъ приходился болѣе чѣмъ на 5.000 населенія. Также нелишнее прибавить, что Корелки извѣстны своимъ цѣломудріемъ, особенно живущія въ нѣкоторомъ разстояніи отъ морскаго берега. Корелы составляютъ вообще нѣчто среднее между Русскими и Лопарями; ростомъ же и тѣлосложеніемъ они почти нисколько не отличаются отъ Поморовъ. Будучи вообще честными, Корелы вмѣстѣ съ тѣмъ лѣнны и далеки отъ всякой предпримчивости. Они говорятъ на своемъ нарѣчій, но многіе знаютъ и русскій языкъ: по имѣющимся у меня свѣдѣніямъ, примѣрно треть Кореловъ понимаетъ порусски.

Деревни, въ которыхъ живутъ Корелы, расположены на берегахъ рѣкъ и озеръ, гдѣ дома большею частью разбросаны группами, безъ всякой симетріи, на значительномъ разстояніи другъ отъ друга. Жилища эти особенно замѣчательны тѣмъ, что строятся на подобіе буквы *L*, вершина которой представляетъ заднюю часть дома, а фронтальная, болѣе суженная, выдается впередъ. Въ каждомъ почти домѣ есть сѣни и русская печь; встрѣчаются, однако, и курныя избы. Въ жилыхъ избахъ замѣтна вездѣ опрятность; комнаты свѣтлы и нерѣдко съ 4—6 большими окнами. Къ несчастію, чувствуется одинъ громаднѣй недостатокъ, это—отсутствіе отхожихъ мѣстъ; мѣсто ихъ замѣняютъ хлѣва, сараи, тогда какъ у Поморовъ отхожія мѣста устроиваются въ концѣ корридора, отдѣляющаго жилища избы отъ чулановъ, сараевъ и т. п. Спятъ Корелы на полу,

¹⁾ По даннымъ Спр. Книжки на 1875 годъ, женскаго приходскаго училища въ Кеми нѣтъ, но приходское или начальное народное училище въ Сумскомъ посадѣ открыто для обоихъ половъ; сельскихъ училищъ въ уѣздѣ 9 съ 276 учащимися (229 муж. и 47 жен. пола). Въ шёнперскомъ курсѣ въ г. Кеми—26 учащихся, а въ мореходномъ классѣ въ Сумскомъ посадѣ—28.

Прим. ред.

а также на лежанкахъ или на кроватяхъ около печки. Одежда ихъ не отличается отъ обыкновенной русской.

Лопари, принадлежащіе къ другой группѣ финскаго племени, представляютъ совершенную противоположность Поморамъ. Они лѣны, беззаботны и на ряду съ этимъ отличаются кротостью и честностью; въ семейномъ быту они строго нравственны. Понятія ихъ ограниченны. Лопари—кряпкаго тѣлосложенія и непривлекательны наружно: цвѣтъ кожи на лицѣ у нихъ желтоватый, росту они малаго, имѣютъ шеи короткія, небольшія и мало обросшія бороды. Пьянство Лопари не считаютъ порокомъ, но кража и убійство у нихъ почти не встрѣчаются. Они говорятъ на своемъ нарѣчій, но знаютъ и по русски; вѣроисповѣданія они православнаго, за исключеніемъ особой группы въ сѣверо-западной части Лапландіи (у границъ Финляндіи и Норвегіи), такъ-называемыхъ Фильмановъ. Эти послѣдніе вѣроисповѣданія евангелическо-лютеранскаго. По свѣдѣніямъ 1869 года, Фильмановъ насчитываютъ только до 40 семействъ, въ коихъ состоятъ 175 лицъ обоего пола. Фильманы, подобно другимъ Лопарямъ, ведутъ кочевой образъ жизни и отличаются также низкимъ умственнымъ развитіемъ.

Лопари мѣняютъ въ продолженіе года четыре раза и болѣе свое мѣстожительство, хотя имѣютъ и постоянныя жилища въ тундрахъ, гдѣ живутъ только зимою. Нѣсколько такихъ жилищъ, разбросанныхъ въ величайшемъ безпорядкѣ, составляютъ погости. Лѣтомъ и осенью Лопари занимаются рыбнымъ промысломъ въ морѣ, рѣкахъ и озерахъ, на побережьи коихъ устриваютъ лѣтніе погости, причемъ выбираютъ наиболѣе сухія мѣста, по большей части у подошвы горъ. Горы эти защищаютъ Лопарей отъ вѣтра и снѣга, а рѣки и озера доставляютъ имъ хорошую воду и свѣжую рыбу, которою они почти исключительно питаются. Жилища ихъ тройкаго рода. Вежи, это—конической формы шалаши, строящіеся въ лѣтнихъ и осеннихъ погостахъ обыкновенно изъ жердей. На жерди навиваются хворостъ, затѣмъ — древесныя вѣтви и пласты дерна; вверху, у конца жердей оставляется мѣсто для выхода дыма. Узкое отверстіе съ южной стороны служитъ дверью, предъ которою, въ случаѣ зимовки, изъ нѣсколькихъ глыбъ снѣга устриваются сѣни; хворостъ замѣняетъ полъ въ жилищахъ. Внутренняя часть вежи бываетъ раздѣлена на нѣсколько отдѣленій, изъ коихъ въ среднемъ

постоянно теплится огонь на каменномъ очагѣ; этотъ огонь служить выстѣ съ тѣмъ и освѣщеніемъ, потому что другаго способа освѣщенія Лопари не знаютъ. Около очага обыкновенно помѣщается все Лопарское семейство. Другой родъ жилищъ Лопарей—тупы, которыя строятся изъ нетолстыхъ бревенъ, величиною въ двѣ квадратныя сажени, вышиною же въ одну сажень; крышу замѣняетъ потолокъ, на которомъ положенъ слой дерна, толщиною въ одинъ футъ. Въ этомъ родѣ жилищъ есть уже деревянный полъ два или три окошечка, также сѣни, сдѣланныя изъ колевъ; затѣмъ, въ углу имѣется нѣчто похожее на каминъ, надъ которымъ для выхода дыма сдѣлано въ потолокъ отверстіе. На полкахъ стѣнъ помѣщается домашняя утварь; на полу находится судомойное мѣсто. Третій родъ жилищъ Лопарей гораздо лучше предъидущихъ, хотя и въ этихъ жилищахъ замѣтны на каждомъ шагу неудобства, которыя умѣетъ переносить только житель сѣвера, привыкшій къ нищетѣ и притомъ не видѣвшій и не знающій, что такое есть въ дѣйствительности удобство. Жилища этого рода—курныя избы, причемъ онѣ и хуже и меньше подобныхъ избъ въ Петербургской губерніи. У богатыхъ Лопарей, однако, можно встрѣтить болѣе или менѣе приличную обстановку, особенно у тѣхъ, которые имѣютъ бѣлыя избы съ русскими печами. Вообще, помѣщенія Лопарей тѣсны, закиданы утварью, съѣстными припасами и вдобавокъ содержатся не совсѣмъ опрятно. Впрочемъ, въ тѣхъ лѣтнихъ погостахъ, которые мнѣ приходилось видѣть на Мурманскомъ берегу, Лопарскія жилища, состоящія большею частью изъ тупъ и избъ, отличаются сравнительно большею вмѣстительностью и чистотою воздуха; онѣ несравненно лучше тѣхъ избъ (становъ), которыя выстроены на берегу Поморами-хозяевами для ихъ рабочихъ, рыбопромышленниковъ.

Одежда Лопарей не отличается разнообразіемъ: она состоитъ, нижняя изъ толстаго полотна, верхняя—лѣтомъ изъ сѣраго сукна, а зимою изъ овчиннаго тулупа и платья, дѣлаемаго изъ оленьихъ кожъ; на ногахъ сапоги изъ выдѣланной оленьей кожи. Женщины носятъ сарафаны; на головѣ у нихъ повойники, а у дѣвицъ повязки или ленты. Спать Лопари на нарахъ, устроенныхъ по одной или обѣимъ стѣнамъ, а также на землѣ, вокругъ очага; ложатся они обыкновенно на оленьи кожи, въ которыхъ, какъ и вообще въ

платъ Лопарей, водятся мириады насѣкомыхъ, питающихся кровью своихъ хозяевъ.

Пища составляетъ, какъ извѣстно, немаловажное условіе физическаго и интеллектуальнаго развитія какаго бы то ни было народа. Желая быть вѣрнымъ заданной себѣ темѣ — дать характеристическое понятіе о жителяхъ уѣзда, я старался по возможности замѣчать важнѣйшее и относительно пищи, особенно въ отношеніи вліянія ея на здоровье.

Кемскій уѣздъ, по климатическимъ и почвеннымъ условіямъ, даетъ своимъ обитателямъ—Поморамъ и Лопарямъ исключительно животную пищу, Корелямъ же отчасти и растительную. Рыба составляетъ въ нѣкоторыхъ мѣстахъ и въ извѣстное время единственную пищу жителей; она употребляется въ разномъ видѣ, преимущественно же въ свѣжемъ. Соленая и сушеная рыба, привозимая съ Мурманскаго берега, въ употребленіи только между зажиточными крестьянами. Послѣдніе употребляютъ также тресковый жиръ и въ разномъ видѣ молочную пищу. Мѣстные жители, особенно Поморы, съ большимъ удовольствіемъ нерѣдко ѣдятъ соленую рыбу, подвергшуюся уже порчѣ, на что отчасти указываетъ амоніакальный ея запахъ; они находятъ эту, по ихъ выраженію, кислую рыбу, болѣе вкусною чѣмъ свѣжую, и въ этомъ отношеніи нельзя не замѣтить сходства Поморовъ съ тѣми любителями Нѣмцами, которые отдають предпочтеніе сыру, подвергшемуся уже порчѣ. Амоніакальный запахъ рыбы, рѣзко ощущаемый въ соленой трескѣ, зависить, безъ всякаго сомнѣнія, отъ разложенія (порчи) послѣдней; въ этомъ и должно искать причину раздражающаго, возбуждающаго дѣйствія трески на организмъ, что даже не ускользнуло отъ наблюдательности самого Помора. Поморы съ полнымъ убѣжденіемъ утверждаютъ, что треска возбуждаетъ сладострастіе и служитъ главною виновницею злоупотребленій половыхъ потребностей. Насколько это вѣрно, не берусь рѣшить, но полагаю, что рыба съ амоніакальнымъ запахомъ не можетъ не оказывать возбуждающаго дѣйствія на организмъ человѣка и въ особенности на пищеварительные органы.

Постоянное кушанье Кореловъ и Лопарей—уха, или, какъ они ее называютъ, щи съ рыбой; хлѣбъ же Лопари ѣдятъ какъ приправу, въ самомъ ничтожномъ количествѣ. Въ постные дни ѣдятъ

квашенныя ягоды, пареную рѣпу и хлѣбъ. вмѣсто хлѣба, Лопари употребляютъ нѣчто въ родѣ лепешекъ, которыя они пекутъ на каменныхъ плитахъ. Въ большомъ также употребленіи у жителей уѣзда разнаго рода пироги съ рыбой. Мясо составляетъ обыкновенную пищу богатыхъ Поморовъ, тогда какъ Корелы и Лопари ѣдятъ его только по праздникамъ; Лопари употребляютъ дичь и оленье мясо. Что же касается растительной пищи, то она большею частью привозная, равно какъ и хлѣбъ. Впрочемъ, рѣпа и въ маломъ количествѣ картофель разводятся въ уѣздѣ, преимущественно Корелами. Собственно овощей здѣсь вовсе нѣтъ; ягоды и грибы въ большемъ изобиліи, но, не смотря на то, въ маломъ употребленіи.

Хлѣбъ въ Кемскомъ уѣздѣ по большей части пекутъ изъ ячменя, называемаго здѣсь житомъ. У бѣднѣйшихъ изъ Лопарей и Кореловъ хлѣбъ состоитъ изъ муки съ примѣсью древесной коры ¹⁾ и соломы. Сосновую кору, примѣшиваемую къ хлѣбу, собираютъ обыкновенно весной; затѣмъ; отдѣляютъ отъ верхняго слоя, сушатъ, трутъ и толкутъ въ ступахъ, выдолбленныхъ въ бревнѣ. Солому же, имѣющую быть составною частью хлѣба, сѣкутъ и потомъ толкутъ отдѣльно или вмѣстѣ съ корою. Полученный такимъ образомъ довольно крупный порошокъ смѣшиваютъ пополамъ или въ болѣе пропорціи съ мукою и пекутъ хлѣбъ. Хлѣбъ такого рода мало питателенъ и трудно варимъ; кромѣ того, онъ производитъ расстройство пищеварительныхъ органовъ. Если бы бѣдный народъ здѣсь былъ болѣе предприимчивъ, онъ могъ бы имѣть лучшій хлѣбъ: исландскій и олений мохъ, растущій здѣсь въ изобиліи, могъ бы съ большою выгодною для экономіи организма замѣнить древесную кору и солому. Оба рода этихъ мховъ, преимущественно исландскій, богаты питательными веществами какъ для человѣка такъ и для животныхъ. Два фунта такого моха, вымоченнаго въ щелочной водѣ и высушеннаго, соотвѣтствуютъ одному фунту крупчатки. Впрочемъ, приготовленіе хлѣба изъ моха вещь не новая: опыты, дѣланные въ Финляндіи и въ г. Пинегѣ Архангельской губерніи, были, повидимому, очень удачны. Пробовавшіе хлѣбъ, изготовленный изъ промытаго, высушеннаго и просѣяннаго бѣлаго оленьяго моха съ

¹⁾ Хлѣбъ съ примѣсью сосновой коры мѣстные жители считаютъ предохранительнымъ средствомъ отъ цинги.

примѣсью даже $\frac{1}{2}$ части муки, находили его не обременяющимъ желудокъ, и несравненно питательнѣе, вкуснѣе и выѣстѣ съ тѣмъ здоровѣе хлѣба, который изготовляется изъ коры и соломы съ примѣсью муки и которымъ питаются бѣдные крестьяне Корельскихъ обществъ. Правда, хлѣбъ изъ исландскаго моха и муки имѣеть нѣсколько горьковатый вкусъ, но горечь эта устранима предварительнымъ вымачиваніемъ моха въ слабой щелочной водѣ. Олений же мохъ содержитъ менѣе горькаго вещества чѣмъ исландскій, почему и требуетъ меньшей вымочки.

Вообще, относительно пищи я могъ замѣтить слѣдующее: 1) господствующая пища мѣстнаго населенія животная и преимущественно рыбная и жирная (тресковый жиръ); 2) растительную пищу употребляютъ въ маломъ количествѣ и, наконецъ, 3) замѣчается почти совершенное отсутствіе острыхъ приправъ, какъ то: хрѣна, лука, чеснока, горчицы, перцу и т. д.

Посуда какъ у ючевыхъ Лопарей такъ и у Поморовъ и Кореловъ не разнообразна. Всѣ они употребляютъ мѣдные или желѣзные котлы, деревянные чашки, ковшики и ложки; глиняной посуды почти не существуетъ: ее можно найти лишь у зажиточныхъ Поморовъ. Мѣдную посуду во время моего проѣзда я засталъ въ отвратительномъ положеніи: вездѣ она не лужена и, по неопрятности хозяевъ, всегда болѣе или менѣе покрыта зеленью. Вообще, какъ содержаніе посуды такъ и приготовленіе самой пищи весьма неопратно; послѣднее относится въ особенности къ Лопарямъ.

Бдятъ Лопари, сидя, на полу, причемъ приготовленную пищу и хлѣбъ кладутъ на широкую четырехъ-угольную доску. Столовъ и стульевъ у нихъ нѣтъ; предметы эти въ употребленіи только у Поморовъ и Кореловъ. Для питья употребляютъ воду изъ тѣхъ чистыхъ, прозрачныхъ, горныхъ съ каменнымъ ложемъ рѣчекъ и озеръ, возлѣ которыхъ расположены селенія; отчасти пьютъ и квась. Поморы и въ особенности зажиточные употребляютъ чай, а Лопари и Корелы, пограничные съ Финляндіей и Швеціей—кофе. Лопари пьютъ еще настой перечной мяты, который слыветъ у нихъ подъ названіемъ лопарскаго чая. Водка составляетъ любимѣйшій напитокъ Лопарей, готовыхъ за нее пожертвовать всеѣмъ своимъ достояніемъ. Пьютъ ее однако по временамъ — запоємъ, привычныхъ же пьяницъ мало. Въ городахъ и поморскихъ селеніяхъ,

гдѣ существуютъ питейныя заведенія, пьянство развито въ болѣе значительной степени. Корелы почти не предаются пьянству. По собраннымъ мною свѣдѣніямъ, въ городахъ, а также въ поморскихъ селеніяхъ находилось въ 1869 году 38, а въ 1870 году 36 питейныхъ заведеній, въ которыхъ выпито очищеннаго вина и наливовъ: въ 1869 году 5.309 ведеръ, а въ 1870 — 5.503. Большая часть этого вина выпивается зимою; лѣтомъ же Поморы, занимающіеся рыбнымъ промысломъ на Мурманскомъ берегу, пьютъ норвежскій ромъ, а также русское вино, привозимое изъ Архангельска.

Въ заключеніе скажу нѣсколько словъ о качествахъ и свойствахъ Бѣломорской воды: она чиста, прозрачна, цвѣтъ ея зеленоватый, вкусъ горькій, но не противный. Запаха въ обыкновенномъ состояніи вода почти не имѣетъ, но при испареніи издаетъ запахъ сѣрнистаго водорода и хлора. Температура воды зависитъ отъ температуры воздуха и направленія вѣтровъ. Сравнительный вѣсъ при температурѣ $0^{\circ} R = 0,0174$, сравнивая съ дистиллированной водою. По химическому разложенію оказывается, что 10 фунтовъ Бѣломорской воды содержатъ въ себѣ ¹⁾:

| | | |
|-------------------------------|---------|-----------|
| солянокислой соды | 1390,00 | граммовъ. |
| сѣрнокислой извести | 5,17 | » |
| углекислой „ | 7,50 | » |
| углекислой магnezіи | 31,27 | » |
| солянокислой „ | 258,28 | » |

Бѣломорской водѣ, какъ и вообще всѣмъ морскимъ водамъ, приписываютъ цѣлебное дѣйствіе въ различныхъ видахъ золотухи, въ наложныхъ хроническихъ сыпяхъ, ревматизмѣ, гемороеѣ и т. д.

Что касается до способовъ сообщенія въ уѣздѣ, то лѣтомъ сообщеніе производится на карбасахъ или верхомъ, въ мѣстахъ же, непроходимыхъ для лошадей — пѣшкомъ. Верховая ѣзда сопряжена иногда съ величайшими трудностями и опасностями, потому что лошади съ ѣздомъ случается проходить значительное разстояніе по перекладинамъ на топкихъ болотахъ. Зимой — сообщеніе прямое на лошадяхъ, а въ Лапландіи на оленяхъ.

¹⁾ Арх. Губ. Вѣд., 1870 г. № 7.

Глава II.

Рыбные промыслы вообще и на Мурманскомъ берегу въ особенности. — Становища и станы на Мурманѣ въ гигиеническомъ отношеніи. — Соленіе рыбы и качество употребляемой соли. — Хлѣбопашество, скотоводство и другаго рода занятія жителей уѣзда.

Перехожу къ описанію занятій жителей и экономическаго ихъ положенія.

Надо вообще замѣтить, что благосостояніе оказываетъ большое вліяніе на здоровье жителей, наоборотъ, нищета есть зародышъ болѣзней; въ ней сплошь и рядомъ находятъ ближайшую причину развитія разнаго рода эпидемическихъ болѣзней. Такимъ образомъ, экономическое положеніе населенія имѣетъ огромную важность при описаніи той или другой мѣстности во врачебномъ отношеніи: мельчайшія подробности экономическаго быта имѣютъ при этомъ существенное значеніе и нерѣдко, въ совокупности съ другими данными, служатъ для разъясненія самыхъ важныхъ, какъ физическихъ такъ и социальныхъ недуговъ.

Главными источниками обезпеченія крестьянъ Кемскаго уѣзда служатъ рыбные и звѣриные промыслы и только отчасти хлѣбопашество и скотоводство.

Рыбные промыслы раздѣляются: на океанскіе, Бѣломорскіе, рѣчные и озерные. Мурманскій рыбный промыселъ съ незапамятныхъ временъ былъ главнымъ занятіемъ жителей западной части Архангельскаго края: еще когда обитатели эти были подъ властью Новгорода ¹⁾, они находили въ этомъ промыслѣ не только средства къ жизни, но и источникъ къ обогащенію. Надо замѣтить, что существующій въ настоящее время порядокъ производства рыбнаго промысла на Мурманѣ не представляетъ никакой почти разницы съ тѣмъ, который существовалъ еще въ началѣ нынѣшняго

¹⁾ Городъ Кола, единственный постоянно населенный пунктъ на Мурманскомъ берегу до времени образованія колоній, былъ извѣстенъ еще въ началѣ XI-го вѣка, когда онъ состоялъ подъ властью Новгорода.

столѣтія. Рыбнымъ промысломъ въ Сѣверномъ океанѣ (на Мурманскомъ берегу) главнымъ образомъ занимаются Поморы Кемскаго уѣзда и крестьяне смежныхъ съ ними Корельскихъ обществъ; въ немъ принимаютъ еще участіе жители города Колы, также Лопари и крестьяне Онежскаго и Архангельскаго уѣздовъ; наконецъ, имъ занимается незначительное число крестьянъ Повѣнецкаго уѣзда Олонечкой губерніи. По времени производства промыселъ раздѣляется на весенній, лѣтній и осенній: весенній продолжается съ первыхъ чиселъ апрѣля до конца іюня, лѣтній—съ 1 іюля по 15 августа и затѣмъ слѣдуетъ осенній—до конца сентября.

Рыбопромышленники - вешняки ¹⁾ отправляются большею частью рабочими (покручениками) отъ зажиточныхъ Поморовъ, и только крестьяне Ковдской волости и преимущественно Кандалякскаго общества отправляются самостоятельно, составляя артели по четыре человѣка. Эти послѣдніе крестьяне занимаются исключительно весенними промыслами, такъ что возвращаются домой въ началѣ іюля.

Крестьяне болѣе отдаленныхъ отъ океана мѣстностей Кемскаго и Онежскаго уѣздовъ выходятъ изъ дому на весенній промыселъ въ послѣднихъ числахъ февраля. На пути ихъ слѣдованія къ нимъ присоединяются другіе, такъ что партіи странствующихъ постепенно увеличиваются по мѣрѣ приближенія къ послѣдному Поморскому селенію — Кандалякшѣ. Одежда, какою запасаются рыбопромышленники, состоитъ, смотря по средствамъ каждаго, изъ 2 — 5 перемѣнъ бѣлья, полушубка, рокона (пальто изъ сѣраго суена), шерстяной рубашки, длинныхъ сапоговъ (бахилы) и кожаныхъ башмаковъ. Изъ провизіи берутъ съ собою только печеный хлѣбъ, остальное необходимое покупаютъ на пути слѣдованія у мѣстныхъ жителей. Сначала рыбопромышленники ѣдутъ на лошадяхъ, затѣмъ, бѣднѣйшіе идутъ пѣшкомъ, таща на особаго рода саночкахъ ²⁾ кладь и провизію, иногда отъ 5 до 6 пудовъ вѣсомъ; на долю

¹⁾ Такъ называютъ въ краѣ идущихъ на весенній промыселъ; названіе это, впрочемъ, не совсѣмъ удачное, потому что почти всѣ вешняки занимаются также лѣтними рыбными промыслами, а нѣкоторые и осенними.

²⁾ Эти саночки, называемыя кережами и сдѣланныя изъ тонкихъ дощечекъ, имѣютъ форму маленькой лодки съ отрѣзанною кормою, острымъ, вздернутымъ носомъ и съ низенькимъ, широкимъ килемъ, который замѣняетъ полозъ. Они употребляются и для возки пассажировъ по почтовому тракту въ Лаландіи.

родных приходится вести и дѣтей (зун), отправляющихся тоже къ мѣсту промысла. Идутъ пѣшкомъ преимущественно крестьяне Онежскаго уѣзда и смежныхъ волостей Кемскаго; обыватели же волостей, расположенныхъ около г. Кемь, ѣдутъ большею частью на лошадахъ и оленяхъ. Вообще надо замѣтить, что число рыбопромышленниковъ, слѣдующихъ на Мурманскій берегъ пѣшкомъ, съ каждымъ годомъ уменьшается: такъ, по заявленію крестьянъ сел. Кандалакши (черезъ которое необходимо проходить всѣмъ промышленникамъ безъ исключенія), число проходящихъ пѣшкомъ въ послѣдніе годы менѣе $\frac{1}{2}$ всего числа промышленниковъ, тогда какъ десять лѣтъ назадъ оно составляло больше половины.

Путь, котораго держатся рыбопромышленники въ Кемскомъ уѣздѣ, пролегаетъ по почтовому тракту до станціи Расноволокъ, находящейся въ Лапландіи, въ 113 верстахъ отъ сел. Кандалакши. Въ этомъ пунктѣ рыбопромышленники раздѣляются: одна часть идетъ почтовымъ трактомъ въ г. Колу, другая же, болѣе многочисленная, слѣдуетъ на оленяхъ черезъ тундры въ становища ¹⁾, расположенныя въ восточной части Мурманскаго берега. Эти послѣдніе путники на станціи Расноволокъ переходятъ уже на хозяйское содержаніе, которымъ пользуются во все время промысла. По официальнымъ свѣдѣніямъ, рыбопромышленниковъ прошло черезъ г. Колу въ 1869 году 950, въ 1870—885 и въ 1871 году—760; съ Расноволоцкой же станціи въ 1869 году прямо на Мурманскій берегъ прошло 1.450 челоѣкъ, т. е. въ полтора раза больше чѣмъ черезъ г. Колу ²⁾.

Чтобы проѣхать пустынное пространство (на протяженіи отъ 100 до 200 верстъ), лежащее между Расноволокъ и становищами, необходимо употребить отъ 3 до 5 и даже 7 сутокъ; на этомъ пути находится не болѣе одного или двухъ Лопарскихъ зимнихъ погоста. Тѣ изъ рыбопромышленниковъ, которые слѣдуютъ изъ Расноволока въ Колу, большею частью идутъ пѣшкомъ и питаются той

¹⁾ Подъ этимъ названіемъ разумѣются удобныя мѣста для пристани, гдѣ останавливаются и рыбопромышленники.

²⁾ Итогъ цифръ за 1869 годъ менѣе приводимаго далѣе за тотъ же годъ числа промышленниковъ-вешняковъ по волостямъ, вѣроятно, по тому, что самыя данныя получены г. Ульрихомъ изъ другихъ источниковъ.

Прим. ред.

пицей, какую успѣли приобрести на собственные средства въ Расноволокѣ, гдѣ въ это время бываетъ нѣчто въ родѣ ярмарки. Въ г. Колѣ они поступаютъ на хозяйское содержаніе и затѣмъ отправляются на малыхъ промысловыхъ судахъ (шняки) моремъ на мѣста промысла, которыя расположены на западъ отъ Колы. Слѣдуя моремъ, они во время неблагоприятной весенней погоды нерѣдко подвергаются опасности.

Весь путь рыбопромышленниковъ къ мѣстамъ промысла, особенно по безлюднымъ снѣговымъ пустынямъ Лапландіи, до крайности утомителенъ и не обходится безъ вреда для здоровья, преимущественно для мальчиковъ, поступающихъ въ зун и наживочники ¹⁾, а равно и для тѣхъ рыбопромышленниковъ, которые принуждены тащиться со всѣмъ своимъ багажемъ пѣшкомъ, по дорогѣ, покрытой сугробами и взрытой ухабами, обогрѣваясь нерѣдко у огня, разведеннаго на снѣгу. При такого рода неблагоприятныхъ условіяхъ, рыбопромышленники, изнуренные до крайности, нерѣдко заболѣваютъ на пути или приобретаютъ расположеніе къ заболѣванію разнаго рода горячечными и воспалительными болѣзнями: у нихъ легко развивается острое гидремическое состояніе, которое, какъ извѣстно, влечетъ за собою апатію и сонливость, нерѣдко доходящую до спячки. Чтобы хотя немного улучшить положеніе промышленниковъ во время ихъ перехода, необходимо наблюдать за тѣмъ, чтобы они запасались теплою одеждою, а также имѣли достаточное количество пищи и, наконецъ, могли находить на пути, для отдыха, болѣе или менѣе удовлетворительныя стоянки. На почтовомъ пути до Кандалакши рыбопромышленники могутъ находить кое-что изъ этого, при содѣйствіи мѣстныхъ жителей; необходимо только наблюдать, чтобы они не предавались пьянству, которое не только разстроиваетъ здоровье, но раззоряетъ и такъ уже незавидныя ихъ матеріальныя средства. Отъ Кандалакши же до Расноволока, въ мѣстахъ, избираемыхъ

¹⁾ Промысловую артель составляютъ обыкновенно четверо: кормщикъ, тяглецъ, весельщикъ и наживочникъ; три послѣднія лица, получившія названія по роду ихъ занятій, находятся въ полномъ распоряженіи у кормщика. Занятіе наживочника, какъ болѣе легкое (наживлять крючки мелкою рыбою) предоставляется иногда мальчикамъ, изъ болѣе опытныхъ. Зун не участвуютъ обыкновенно въ промысловой артели, а остаются въ становищахъ.

промышленниками для отдыха, находятся только двѣ или три Лопарскія тупы, въ которыхъ можетъ помѣститься не болѣе двухъ, трехъ десятковъ людей, тогда какъ весной здѣсь ежедневно остаются сотни рыбопромышленниковъ. Понятно послѣ того, что большей части путниковъ приходится отдыхать на свѣгу, подъ открытымъ небомъ, часто въ слякоти и подвергаясь вьюгѣ. Нелучшая участь постигаетъ всѣхъ безъ исключенія промышленниковъ, отправляющихся по обширнымъ тундрамъ Лапландіи къ восточному Мурманскому берегу. Эти промышленники избираютъ обыкновенно для ночлега и отдыха гѣсистую мѣстность, болѣе или менѣе защищенную отъ вѣтра, гдѣ ими устроивается (со стороны вѣтра) изъ мелкаго гѣса покатый заборъ, подлѣ котораго они и располагаются. Въ пищу на этомъ пути они почти исключительно употребляютъ хлѣбъ и воду и только изрѣдка—рыбу, приобретаемую у мѣстныхъ Лопарей.

Всѣ вышеупомянутыя неудобства можно-бы, по моему мнѣнію, хотя нѣсколько устранить устройствомъ обширныхъ постоянныхъ дворовъ на пути слѣдованія рыбопромышленниковъ, причемъ послѣдніе имѣли бы возможность, кромѣ удобнаго отдыха, получать и болѣе удовлетворительную пищу, изъ предварительно заготовленныхъ припасовъ. Хозяевамъ, посылающимъ рабочихъ на промыселъ, слѣдовало бы, въ видахъ общей пользы, обратить вниманіе на положеніе рабочихъ въ пути, тѣмъ болѣе, что выгоды, получаемыя хозяевами съ промысловъ, находятся въ прямой зависимости отъ здоровья рабочихъ. Впрочемъ, безъ внѣшняго вмѣшательства, нельзя рассчитывать на человеколюбіе со стороны хозяевъ-капиталистовъ Кемскаго уѣзда, преслѣдующихъ лишь свои личныя выгоды и привыкшихъ съ молодыхъ лѣтъ эксплуатировать рабочій классъ. Что же касается до мѣста устройства такихъ дворовъ или притоновъ, то они, по моему мнѣнію, необходимы: а) въ Кеміевъ-Наволокъ, лежащемъ въ 45 верстахъ отъ Кандалакши, б) въ Рикотайболѣ—въ 30 верстахъ дальше и в) особенно въ Расноволокѣ. Расноволокская почтовая станція находится почти на половинѣ разстоянія между Колою и Кандалакшей, среди тундръ и заключаетъ въ себѣ только двѣ или три Лопарскія тупы. Въ такомъ безпріютномъ мѣстѣ сотни промышленниковъ остаются иногда во время зимняго путешествія, по цѣлымъ недѣлямъ, для того чтобы застаться

припасамъ, а также дожидаясь Лопарей съ оленями. На этой только станціи рыбопромышленникамъ представляется возможность поправить свои изнуренныя силы послѣ многихъ сотенъ верстъ утомительнаго путешествія и предъ дальнимъ же путемъ по пустыннымъ тундрамъ Лапландіи.

Когда, наконецъ, рыбопромышленники въ концѣ марта или началѣ апрѣля достигнутъ становищъ, они сперва очищаютъ отъ снѣга свои избы (станы) и амбары, въ которыхъ убраны были осенью снасть и запасы продовольствія, а затѣмъ, если не могутъ тотчасъ приступить къ ловлѣ рыбы, нерѣдко по цѣлымъ недѣлямъ проводятъ время въ праздности, спя по цѣлымъ суткамъ въ сырыхъ, тѣсныхъ и душныхъ избахъ. Въ этотъ промежутокъ времени, когда крайнее утомленіе, испытанное на пути, смѣняется продолжительнымъ бездѣйствіемъ, у нѣкоторыхъ изъ промышленниковъ, отъ недостатка свѣжей пищи (рыбы) и медицинскаго пособія, появляются признаки цынготной болѣзни, причемъ неблагоприятныя субъекты падаютъ жертвами ея. Затѣмъ, при началѣ промысловъ или при крутомъ переходѣ у промышленниковъ къ дѣятельной жизни и подъ вліяніемъ сыраго и холоднаго морскаго воздуха, появляются горячечныя болѣзни, принимающія впослѣдствіи, отъ другихъ неблагопріятныхъ условій, эпидемическій характеръ.

Избы въ становищахъ строятся обыкновенно крайне небрежно, при устьяхъ рѣкъ или на берегу губъ океана; послѣднія въ большинствѣ случаевъ послѣ отлива сохнутъ, обнажая дно, покрытое морскимъ туromъ и безчисленнымъ количествомъ рыбныхъ головъ и внутренностей, которыя, разлагаясь, распространяютъ невыносимое зловоніе. Тѣснота, грязь и душливый запахъ поражаютъ каждого посѣтителя становъ, что и неудивительно, ибо на пространствѣ двухъ—трехъ квадратныхъ сажень помѣщается отъ 10 до 20 и даже до 30 человѣкъ; здѣсь же свалены всякаго рода рухлядь, снасти и т. д. При такой скученности народа въ помѣщеніяхъ грязныхъ, сырыхъ и холодныхъ или излишне натопленныхъ, и гдѣ притомъ атмосфера испорчена до крайности, всякаго рода заразительныя болѣзни естественно находятъ удобную почву для распространенія. Во всѣхъ видѣнныхъ мною избахъ, по обѣимъ стѣнамъ устроены нары, въ углу же — русскія черныя печи; избы — въ два или три окошечка, съ деревяннымъ поломъ и сѣнами. Въ сѣняхъ очень

часто солить рыбу, и здѣсь же нерѣдко спятъ промышленники. Недалеко отъ избъ устроены амбары и поварни, гдѣ варятъ пищу.

Сѣѣстные припасы, необходимыя для продовольствія промышленниковъ, какъ-то: мука, крупа, соленая рыба, соль, а также снасти для промысла оставляются хозяевами въ становищахъ обыкновенно осенью, причемъ надзоръ за цѣлостью ихъ поручается Лопарямъ. Пища всѣхъ вообще рыбопромышленниковъ во время промысловъ бываетъ весьма удовлетворительной и въ достаточномъ количествѣ: главнымъ образомъ она состоитъ изъ рыбы и хлѣба; для питья употребляется хорошо приготовленный квасъ. Между промышленниками въ употребленіи также спиртные напитки, преимущественно норвежскій ромъ, привозимый контрабандой изъ-за границы. Судохозяева, ведущіе торговлю ромомъ, обмѣниваютъ его обыкновенно на продукты промысла. Рабочіе нерѣдко оставляютъ ловлю и предаются пьянству; впрочемъ, по увѣренію очевидцевъ, пьянство въ послѣдніе годы значительно уменьшилось, тогда какъ въ прежнее время оно имѣло даже парализующее вліяніе на развитіе промысла.

На лѣтніе промыслы Поморы отправляются съ открытіемъ навигаціи ¹⁾ на торговыхъ или промысловыхъ судахъ, смотря по тому, посланы ли они хозяевами (на торговыхъ) или ѣдутъ самостоятельно (въ промысловыхъ); въ послѣднемъ случаѣ составляются артели, по четыре человекъ въ каждой. Занимающіеся исключительно лѣтнимъ промысломъ живутъ обыкновенно въ становищахъ въ землянкахъ или на судахъ; вообще, эти промышленники рѣдко придерживаются одного становища, а большею частью переправляются съ одного мѣста на другое, сообразуясь съ выгодами промысла. При такихъ условіяхъ, промышленникамъ трудно имѣть удобныя жилища, и имъ приходится оставаться на открытомъ воздухѣ, подъ вліяніемъ суроваго сѣвернаго климата и вдыхать зловопія, которыми изобилуютъ всѣ почти становища. Продукты лѣтняго лова промышленники сбываютъ на мѣстѣ же торговцамъ или обмѣниваютъ на муку и разные припасы. Осеннимъ промысломъ занимаются нѣсколько десятковъ охотниковъ, оставшихся промышленлять до окончанія навигаціи. Промышленники эти заключаютъ

¹⁾ Навигація въ прибрежной полосѣ Вѣлаго моря продолжается обыкновенно съ первыхъ чиселъ мая до октября.

условія съ хозяевами по обоюдному соглашенію. Бываютъ еще и зимніе промыслы, оканчивающіеся къ празднику Рождества, но ими занимаются лишь жители Колы и колонисты.

Съ окончаніемъ періода лѣтнаго промысла, обыкновенно около 15 августа, рыбопромышленники отправляются на судахъ своихъ хозяевъ, или прямо домой, или, что чаще случается, въ г. Архангельскъ, откуда, сбывъ продукты и покончивъ расчеты съ хозяевами, на тѣхъ же судахъ возвращаются домой. Лишь незначительная часть крестьянъ, около 60 человекъ, принадлежащихъ къ Кандалакскому и сосѣднимъ съ нимъ обществамъ (см. выше), идетъ, по окончаніи весеннихъ занятій, пѣшкомъ прямо изъ Колы въ Кандалакшу.

По собраннымъ мною свѣдѣніямъ, изъ обывателей Кемскаго уѣзда занимается вообще рыбными промыслами на Мурманскомъ берегу около 3.000 человекъ. Слѣдующая таблица указываетъ за 1869—71 годы число промышленниковъ-вешняковъ, взрослыхъ и мальчиковъ, по волостямъ и городскимъ поселеніямъ, къ коимъ они приписаны; кромѣ того, въ особыхъ графахъ помѣщены: число хозяевъ, отправлявшихъ рабочихъ и количество торговыхъ судовъ въ 1871 году.

| НАЗВАНІЯ ВОЛОСТЕЙ И ГОРОДСКИХЪ ПО- СЕЛЕНІЙ. | 1869. | | 1870. | | 1871. | | По даннымъ 1871 г. | | | |
|---|------------|-------------|------------|-------------|------------|-------------|--|--|-----------------------|---|
| | Взрослыхъ. | Мальчиковъ. | Взрослыхъ. | Мальчиковъ. | Взрослыхъ. | Мальчиковъ. | На 100 жителей въ волости приписаны вешняковъ. | На 100 взрослыхъ вешняковъ приписано мальчиковъ. | Число хозяй- ствъ. | Число торго- выхъ судовъ ¹⁾ . |
| Мѣстности населен- ныя Поморами. | | | | | | | | | | |
| Городъ Кемь | 69 | 1 | 66 | 2 | 65 | 1 | 6,8 | 1,5 | — | — |
| Сумскій посадь | 208 | 60 | 212 | 65 | 228 | 75 | 65,7 | 32,9 | 22 | 53 |
| Шуерцкая волость | 87 | 10 | 85 | 9 | 93 | 12 | 33,9 | 12,9 | 26 | 16 |
| Сороцкая | 370 | 65 | 365 | 55 | 340 | 60 | 39,4 | 17,6 | 57 | 175 |
| Колежемская | 98 | 20 | 102 | 26 | 100 | 25 | 34,8 | 25,0 | 11 | 20 |
| Нюхотская | 80 | 20 | 75 | 15 | 85 | 20 | 14,2 | 23,5 | 2 | 19 |
| Лапинская | 35 | 4 | 40 | 5 | 33 | 4 | 8,3 | 12,1 | — | — |
| Поньгамская | 75 | 15 | 78 | 16 | 102 | 10 | 22,5 | 9,8 | 38 | 23 |

VIII.

¹⁾ Торговыми судами называются суда, имѣющія большіе размѣры и служащія какъ для производства рыбныхъ промысловъ такъ и для торговли

| НАЗВАНІЯ ВОЛОСТЕЙ. | 1869. | | 1870. | | 1871. | | По даннымъ 1871 г. | | | |
|---|------------|-------------|------------|-------------|------------|-------------|---|---|----------------|-------------------------|
| | Взрослыхъ. | Мальчиковъ. | Взрослыхъ. | Мальчиковъ. | Взрослыхъ. | Мальчиковъ. | На 100 мужчинъ въ волости пришло детей вешняковъ. | На 100 верст. вешняковъ прих. мальчиковъ. | Число хозяевъ. | Число торговыхъ судовъ. |
| Беретская волость . . . | 68 | 11 | 79 | 15 | 77 | 20 | 22,8 | 25,9 | 18 | 12 |
| Ковдская | 69 | 17 | 85 | 18 | 84 | 20 | 22,4 | 23,8 | 17 | 10 |
| Кузоменская | 2 | — | — | — | 1 | 1 | — | — | — | 18 |
| Умбская | 32 | 15 | 36 | 14 | 33 | 12 | 10,8 | 36,4 | — | 4 |
| Тетринская | 11 | 3 | 8 | 1 | — | — | — | — | — | 15 |
| Итого . . . | 1204 | 241 | 1231 | 241 | 1241 | 260 | 20,7 | 20,9 | 191 | 365 |
| Корельскія мѣстности. | | | | | | | | | | |
| Тунгудская волость . . | 104 | 21 | 101 | 10 | 90 | 15 | 12,8 | 16,6 | — | — |
| Лѣтнеконцевая | 1 | — | 77 | — | 76 | — | 12,9 | — | — | — |
| Маслозерская | 80 | 30 | 80 | 20 | 60 | 10 | 12,1 | 16,6 | — | — |
| Юшкозерская | 5 | — | 2 | — | — | — | — | — | — | — |
| Погосская | 25 | — | 30 | 6 | 20 | 4 | 6,8 | 20,0 | — | 2 |
| Вычетайбольская | 48 | 6 | 45 | 8 | 40 | 10 | 17,6 | 25,0 | 3 | 8 |
| Кестенская | 85 | — | 69 | — | 69 | 5 | 7,2 | 7,2 | — | — |
| Итого . . . | 418 | 57 | 404 | 44 | 355 | 44 | 9,2 | 12,4 | 3 | 10 |
| Кольско-Допарев. вол. | 280 | 16 | 295 | 18 | 305 | 15 | 42,0 | 4,9 | 60 | 3 |
| <i>Всего по Кемск. уѣзду</i> | 1902 | 314 | 1930 | 303 | 1901 | 319 | 18,0 | 16,8 | 254 | 378 |
| Поморскія мѣстности Онежскаго уѣзда. | | | | | | | | | | |
| Вачевская волость . . . | 380 | 64 | 400 | 61 | 412 | 72 | 29,5 | 17,2 | 52 | 58 |
| Ворзогорская | 72 | 13 | 80 | 16 | 76 | 18 | 19,9 | 23,7 | 8 | 10 |
| Калгачинская | 7 | 1 | 10 | 2 | 11 | 2 | 2,2 | 18,2 | — | — |
| <i>Всего по Онежск. уѣзду</i> | 459 | 78 | 490 | 79 | 499 | 92 | 21,8 | 18,4 | 60 | 68 |
| Общій итогъ. | 2361 | 392 | 2420 | 382 | 2400 | 411 | 18,7 | 17,1 | 314 | 446 |

съ Норвегіей.—Абсолютныя цифры населенія, къ которымъ выведены въ этой таблицѣ проценты, указаны, для мѣстностей Кемскаго уѣзда, въ табл. X, гдѣ приведенъ также полный списокъ Корельскихъ волостей. Процентъ вешняковъ къ мужскому населенію всѣхъ Корельскихъ мѣстностей равенъ 5,4; подобно этому, процентъ вешняковъ къ мужскому населенію всего Кемскаго уѣзда равенъ 13,7, къ населенію всего Онежскаго уѣзда 3,7 и къ мужчинамъ того и другаго уѣзда вмѣстѣ 8,2.—Данныя по г. Колѣ отнесены нами сюда въ примѣчаніе по тому, что авторъ могъ указать ихъ только за 1871 годъ; данныя эти таковы: хозяевъ 23, рабочихъ—взрослыхъ 96 и мальчиковъ 20; торговыхъ судовъ 89.

Прим. ред.

Такимъ образомъ, если разсматривать число промышленниковъ по народностямъ относительно общей численности послѣднихъ въ мѣстностяхъ, гдѣ занимаются Мурманскимъ промысломъ, то окажется, что преимущественно въ промыслѣ участвуютъ Лопари, затѣмъ Поморы и, наконецъ, Корелы; при этомъ, число Поморовъ (въ обѣихъ уѣздахъ вмѣстѣ) съ годами понемногу увеличивается, тогда какъ число Кореловъ идетъ на убыль. Вообще, цифра вешняковъ въ разсматриваемый трехлѣтній періодъ нѣсколько увеличилась, что говоритъ противъ мнѣнія г. Сидорова о постепенномъ уменьшеніи числа Мурманскихъ промышленниковъ.

Все число жителей Кемскаго и Онежскаго уѣздовъ (принимая въ расчетъ и Коляны), занимавшихся въ 1871 году весенними промыслами было 3.269, причеиъ жителей Онежскаго уѣзда 651. Въ общемъ числѣ промышленниковъ считалось:

| | | | |
|-----------------------|-------|-----|-------|
| хозяевъ | 342 | или | 10,4% |
| рабочихъ взрослых . . | 2.496 | „ | 76,4 |
| „ мальчиковъ . | 431 | „ | 13,2 |

Чтобы дать полное понятіе о многочисленности участниковъ Мурманскаго промысла вообще, необходимо было бы прибавить еще занимающихся лѣтными промыслами, въ качествѣ пайщиковъ и судорабочихъ, но свѣдѣній объ нихъ, въ сожалѣнію, мнѣ не удалось собрать.

Число хозяевъ промысловъ въ общемъ числѣ взрослыхъ промышленниковъ, по народностямъ, составляло за 1871 годъ:

| | | | | | | |
|----------------------|-------|-----|------------|----|-------|-----------|
| у Лопарей | 16,4% | или | одинъ хоз. | на | 5,1 | взр. раб. |
| у Кемскихъ Поморовъ | | | | | | |
| (съ Колянами) . . . | 14,1 | „ | „ | „ | 6,1 | „ |
| у Онежскихъ Поморовъ | 10,7 | „ | „ | „ | 8,3 | „ |
| у Корель | 0,8 | „ | „ | „ | 118,8 | „ |

Цифры дѣтей, помѣщенные въ таблицѣ, относятся къ зуямъ. Зуями называютъ бѣдныхъ мальчиковъ, которые отправляются съ родными на Мурманскій берегъ, для того, чтобы приучиваться къ промыслу, и которые собираютъ на пути подаваніе рыбою; они помогаютъ въ разборѣ снасти, варятъ пищу, и, при недостаткѣ рабочихъ, замѣняютъ послѣднихъ, получая вознагражденіе рыбой. Нѣкоторые изъ мальчиковъ, постарше и поопытнѣе, поступаютъ въ наживочники; въ такомъ случаѣ, они отправляются въ самый океанъ

и участвуют во всемъ производствѣ промысла наравнѣ съ другими рабочими. Дѣтей посылаютъ на промыселъ, начиная съ семилѣтняго возраста. Фактъ этотъ не можетъ не показаться вопіющимъ, если имѣть въ виду все то, что сказано было выше относительно крайней трудности пути на промыселъ и до нельзя дурной обстановки въ становищахъ; съ другой стороны, однако, не слѣдуетъ упускать изъ виду того обстоятельства, что только люди, постепенно и съ раннихъ лѣтъ привыкшіе ко всѣмъ неудобствамъ Мурманскаго промысла, могутъ переносить тѣ трудности и бороться съ тѣми невгодами, съ какими сопряженъ этотъ послѣдній. Очевидно, потому, абсолютное запрещеніе участвовать дѣтямъ въ Мурманскомъ промыслѣ было бы не только мѣрою стѣснительною, но и бесполезною. По моему мнѣнію, слѣдовало бы лишь ограничить въ данномъ случаѣ произволъ родныхъ, а именно не дозволить брать съ собою дѣтей моложе 12 лѣтъ. Женщины въ Мурманскомъ промыслѣ почти вовсе не участвуютъ; исключеніе составляютъ лишь нѣсколько женщинъ изъ среды колонистовъ и Лопарей.

Рыбный промыселъ въ океанѣ главнымъ образомъ состоитъ въ ловлѣ трески, палтусины, сайды, пикши, равно мелкой рыбы—песчанки и мойвы, причемъ двѣ послѣднія служатъ наживками для лова крупной рыбы. Промыселъ производится на протяженіи всего Мурманскаго берега; пустынное побережье это, длиною въ 600 — 700 верстъ, оживляется въ лѣтнее время прибывшими рыбопромышленниками и торговцами. Промыселъ начинается съ момента появленія у береговъ океана мелкой рыбы, преслѣдуемой прожорливой треской. Въ западной части Мурманскаго берега, преимущественно около Рыбачьяго полуострова, промыселъ начинается нѣсколькими днями раньше; поэтому многіе изъ промышленниковъ, имѣющихъ становища въ восточной части, перебираются вначалѣ на западъ, возвращаясь въ исконныя свои мѣста только лѣтомъ.

Ловлю производятъ въ открытомъ океанѣ обыкновенно ярусами. Ярусомъ называется бичевка, отъ 2.000 до 3.000 саженъ длиною, унизанная шнурами съ рыболовными крючками. Ловля ярусами неблагопріятна для рабочихъ въ гигиеническомъ отношеніи по тому, что промышленники должны оставаться отъ 18 до 36 часовъ среди открытаго океана, будучи нерѣдко мокрыми, вслѣдствіе дурной погоды и кромѣ того подвергая себя опасности въ случаѣ

бури. Нерѣдко случается, что промышленники тонуть: такъ, въ 1863 году, въ одинъ день на Мурманскомъ берегу погибло до 80 человѣкъ. Послѣдствіями сказанныхъ условій промысла для рабочихъ являются чаще всего, на сколько я могъ замѣтить, случаи заболѣванія горячкою. Возвращавшіеся съ промысла съ ясными признаками возвратной горячки утверждали, что, отправляясь въ море, они чувствовали себя совершенно здоровыми, и что только тамъ обнаруживалась у нихъ головная боль, болѣзненное ощущеніе во всемъ тѣлѣ и т. д. Въ матеріальномъ же отношеніи способъ ловли ярусами, по увѣренію многихъ, есть самый выгодный, ибо при одномъ ярусѣ занято только четыре человѣка, которые при удачной ловлѣ, могутъ добыть заразъ до 150 и болѣе пудовъ рыбы.

Потрошать рыбу обыкновенно въ становищахъ, выбрасывая голову и потроха на берегъ или въ воду; при этомъ, рыбу разрѣзываютъ вдоль спины, что гораздо удобнѣе для посола и укладки. Весною треску большею частью сушатъ; для этого рыбу вѣшаютъ на открытомъ воздухѣ, на тонкихъ жердяхъ, вынувъ предварительно наполовину спинную кость ея. Сухая (вяленая) треска извѣстна въ продажѣ подъ названіемъ штокфишъ. Сухія тресковые головы, поступающія въ продажу, употребляются или въ пищу бѣдными крестьянами или для приготовленія пойки для скота.

Соленіе рыбы на Мурманскомъ берегу производится слѣдующимъ образомъ: вынувъ внутренности изъ рыбы, ее складываютъ на судахъ, въ амбарахъ или въ сѣняхъ жилыхъ избъ, слоями, въ такъ называемые чердаки ¹⁾, покрывая каждый изъ слоевъ чердака достаточнымъ количествомъ соли. Въ амбарахъ и въ сѣняхъ, гдѣ нѣтъ пола, рыбу, сложенную въ чердаки, солятъ обыкновенно на землѣ, предварительно подкладывая рогожи; при этомъ, соль, стекающая въ видѣ рассола, поступаетъ въ почву. На судахъ же ²⁾ и въ амбарахъ, гдѣ существуютъ полн, послѣдніе легко

¹⁾ Чердакъ, это четырехъ-угольная фигура, имѣющая отъ 2 до 3 аршинъ высоты, отъ 4 до 6 аршинъ длины и почти столько же въ ширину.

²⁾ Поморскія суда промываются въ Архангельскѣ послѣ продажи трески; кромѣ того, они просушиваются зимой въ Поморьѣ. Тѣмъ не менѣе, весной стѣнки судовъ, насквозь пропитанныя сыростью и рассоломъ, имѣютъ грязный видъ и издаютъ гниллой запахъ.

пропитываются рассоломъ (тузлукъ) при такомъ способѣ соленія и служатъ источникомъ гніенія и зловонія. Въ бочкахъ соленіе производится весьма рѣдко. Солятъ рыбу обыкновенно сряду за тѣмъ, какъ ее выпотрошатъ; иногда, впрочемъ, за неимѣніемъ свободнаго времени, рыбу оставляютъ на нѣсколько дней на открытомъ воздухѣ, отчего она нерѣдко подвергается порчѣ. При соленіи рыбопромышленниками не соблюдается никакой опрятности: они свободно прохаживаются по уложенной рыбѣ, въ грязной обуви, особенно въ томъ случаѣ, когда они занимаются укладкою и соленіемъ рыбы въ трюмѣ судовъ, куда легко попадаютъ и разныя нечистоты, соръ, грязная вода съ палубы и т. п. Не менѣе отвратительными представляются и тѣ чердаки соленой рыбы, которые помѣщаются въ амбарахъ и сѣняхъ жилыхъ избъ: не будучи ничѣмъ покрыты, чердаки эти вскорѣ устилаются пылью и грязью, которыми такъ изобилуютъ становища и станы; свободный же доступъ воздуха къ рыбѣ способствуетъ ея гніенію, особенно верхнихъ слоевъ. Это, впрочемъ, не можетъ показаться удивительнымъ, если прибавить, что соль легко стекаетъ, въ видѣ рассола, съ верхнихъ слоевъ чердака, отчего слои эти недостаточно просаливаются. Такая небрежность при соленіи и такой способъ складыванія рыбы служатъ причинами, что рыба имѣетъ грязный видъ и издаетъ дурной запахъ, который легко можетъ быть принятъ за начало ея порчи, даже въ тѣхъ случаяхъ, когда того и не существуетъ на самомъ дѣлѣ. Трудно себѣ представить ту картину, какую представляютъ суда Поморовъ, прибывшія съ полнымъ грузомъ такой рыбы въ г. Архангельскъ на Маргаритинскую ярмарку ¹⁾. Рыбу здѣсь обыкновенно переполаскиваютъ въ водѣ, пересаливаютъ и укладываютъ въ бочки, для доставки въ смежныя и центральныя мѣстности Имперіи. Вообще, весь способъ очистки и соленія рыбы на Мурманскомъ берегу отличается крайней простотой; по крайней мѣрѣ, это можно сказать при сравненіи его со способомъ, употребительнымъ въ

¹⁾ Ярмарка эта бываетъ въ теченіе сентября и служитъ важнѣйшей изъ ярмарокъ въ Архангельской губерніи; главный предметъ торговли на ней составляютъ продукты морскихъ промысловъ. По свѣдѣніямъ Спр. Бѣлугб. на 1875 годъ, на ярмарку было привезено въ 1872 году всего товара, примѣрно, на 1,800.000 рублей, а продано на 1,500.000.

Прим. ред.

Каспійскомъ морѣ. Способъ очистки рыбы въ этомъ морѣ болѣе сложный, причѣмъ соблюдается опрѣтность: рыбу прежде посола промываютъ, солятъ же обыкновенно въ открытыхъ ларяхъ, помѣщаемыхъ въ особаго рода погребахъ и ледникахъ ¹⁾).

Для посола рыбы на Мурманскомъ берегу употребляется исключительно иностранная соль, привозъ которой для этой цѣли разрѣшенъ правительствомъ беспошлинно. Соль привозится въ становища изъ Норвегіи зажиточными Поморами, которые продаютъ ее рыбопромышленникамъ или прямо вымѣниваютъ на продукты морскаго промысла. Цѣна соли относительно не велика, а именно соль бываетъ рѣдко дороже 25 копѣекъ за пудъ. Въ иностранной соли на Мурманѣ отличаютъ Ливерпульскую (Англійскую), очень добротную, отъ такъ называемой шпанки (Французской, Испанской), добываемой естественнымъ путемъ, т. е. дѣйствіемъ солнечныхъ лучей. Шпанка вообще въ маломъ употребленіи, быть можетъ, по тому, что она крупна, крѣпка, медленно растворяется, и, слѣдовательно, медленно просаливаетъ рыбу. При соленіи рыбы, промышленной въ Бѣломъ морѣ, въ озерахъ и рѣкахъ, употребляется также почти исключительно иностранная соль, не смотря на то, что кое гдѣ существуютъ заводы для добыванія соли изъ морскаго рассола. Такихъ заводовъ въ Кемскомъ уѣздѣ существуетъ 15, гдѣ въ 1868 году было выварено до 4.300 пудовъ соли. По заявленію Кемскихъ рыбопромышленниковъ, мѣстная соль не годна для соленія рыбы, въ особенности же трески: главные недостатки этой соли заключаются въ томъ, что она не столь крѣпка какъ иностранная и менѣе чиста, отчего посоленная ею рыба получаетъ грязный видъ и нѣкоторую иловатость. Растворъ Англійской и мѣстной соли, по пяти золотниковъ отдѣльно, въ полуфунтѣ чистой воды далъ слѣдующіе результаты ²⁾:

| | англійская. | мѣстная. |
|----------------------------------|--------------------|-------------------------------|
| крѣпость | 10,75 ⁰ | отъ 9,00 до 9,75 ⁰ |
| потеря при высушкѣ | 1,00 % | „ 4,00 — 7,00 % |
| посторонн. примѣсей въ растворѣ. | 0,83 % | „ 4,25 — 8,00 % |

¹⁾ Арх. Суд. Медіц. и Гиг., 1871, № 2 — Рыбныя ватаги въ Астраханской губерніи въ промышленномъ и гигиеническомъ отношеніи.

²⁾ Арх. Губ. Вѣд., 1867, № 17.

Солевареніе въ Архангельской губерніи, бывшее нѣкогда въ цвѣтущемъ состояніи, пришло въ настоящее время въ совершенный упадокъ ¹⁾; главнѣйшими причинами упадка считаютъ: акцизъ на соль и плату попенныхъ и посаженныхъ денегъ за лѣсъ и дрова. Съ устраненіемъ этихъ причинъ, солевареніе стало бы развиваться, причѣмъ устранились бы также тѣ препятствія въ дѣлѣ приобрѣтенія соли, какія приходилось мнѣ видѣть во время весенняго сельдянаго промысла въ Кандалакской губѣ. Съ другой стороны, однако, нельзя рассчитывать, чтобы съ увеличеніемъ солеваренія русская соль могла, хотя отчасти, замѣнить иностранную въ Мурманскомъ промыслѣ, такъ какъ, при всѣхъ даже поощреніяхъ солеваренію, она врядъ ли обойдется дешевле иностранной; наконецъ, многое еще нужно для того, чтобы русская соль качествами своими сравнялась съ иностранной, особенно съ Ливерпульскою.

Въ отношеніи количества соли, которое кладется въ рыбу, соленіе производится вообще удовлетворительно; бывають, однако, хотя рѣдко, и обратные случаи, вслѣдствіе чего рыба неизбѣжно портится. Такая рыба тоже идетъ въ продажу, хотя за ничтожную цѣну. Случаи дурнаго соленія чаще замѣчаются на рыбѣ, промышляемой по берегамъ Бѣлаго моря: я самъ былъ свидѣтелемъ, какъ, при ловлѣ сельдей въ Княжей губѣ (около Кандалакши), онѣ были оставляемы кучами на нѣсколько дней на льду, пока промышленники не могли приобрѣсти соли, недостатокъ въ которой чувствовался повсемѣстно; при этомъ, сельди подвергались влиянію весеннихъ лучей солнца и съѣдались птицами. Видѣтъ съ тѣмъ самое соленіе производилось здѣсь небрежно, и соли клали мало. Небрежно же и недостаточно посоленная рыба не можетъ не приносить вреда потребителямъ, принадлежащимъ по большей части къ бѣдному классу людей. Говоря о соленіи рыбы, надо, однако, вообще замѣтить, что оно, находясь въ прямой связи съ матеріальными выгодами промышленниковъ, ведется съ каждымъ годомъ все лучше и лучше, и можно надѣяться, что не повторится болѣе то грустное происшествіе, которое имѣло мѣсто въ губерніи, по свидѣтельству Пошмана, въ концѣ прошлаго или началѣ нынѣшняго столѣтія, когда вслѣдствіе

¹⁾ По описанію губерніи Ф. Пошмана, въ началѣ настоящаго столѣтія въ Кемскомъ уѣздѣ было 23 солеваренныхъ завода, на которыхъ вываривалось ежегодно до 92.000 пудовъ соли.

недостаточнаго посла испортилось въ одномъ году до 80.000 пудовъ рыбы, что въ свою очередь привело къ шести самоубійствамъ въ средѣ промышленниковъ.

Нелишнимъ считаю коснуться здѣсь возбужденнаго въ послѣднее время вопроса о необходимости разрѣшать привозъ трески въ г. Архангельскъ только въ бочкахъ, подобно тому, какъ это дѣлается за границей. Вопросъ этотъ находится съ только что разсмотрѣннымъ въ тѣсной связи; съ другой стороны, неудачное рѣшеніе его можетъ гибельно повліять на развитіе промысла и даже повергнуть значительную часть населенія Кемскаго уѣзда въ бѣдственное положеніе. Поводомъ къ возбужденію этого вопроса послужили опасенія жителей г. Архангельска о возможности усиленія во время Маргаритинской ярмарки холерной эпидеміи, появившейся въ концѣ лѣта 1871 года. Опасенія эти были возбуждены, съ одной стороны, ожиданіемъ появленія нѣсколькихъ сотъ судовъ съ той треской, которая по наружному виду легко можетъ быть сочтена за испорченную, съ другой же стороны—мыслями о томъ, что употребляемая для питья Двинская вода заражена, такъ какъ въ ней переполаскиваютъ треску, и такъ какъ въ нее же валяютъ разныя нечистоты во время очистки судовъ. Я полагаю, что тѣ изъ жителей г. Архангельска, которые чаще другихъ бывали у пристани буяна и подлѣ плотовъ, гдѣ производится переполаскиваніе рыбы, неоднократно испытывали въ этой мѣстности удушливый запахъ, считаемый, впрочемъ, рыбопромышленниками за весьма сносный; эта испорченность атмосферы почти въ самомъ центрѣ города, по моему мнѣнію, должна было бы возбуждать гораздо больше опасеній, чѣмъ возможность зараженія воды въ рѣкѣ, столь глубокой какъ Сѣверная Двина, и гдѣ притомъ существуетъ такое быстрое теченіе, а также періодическіе отливы и приливы. Впрочемъ, настоящій вопросъ можетъ быть рѣшенъ положительно химическимъ и микроскопическимъ изслѣдованіями Двинской воды въ различные періоды навигаціи. Въ отношеніи гигиеническомъ, слѣдовало бы, по моему мнѣнію, обратить вниманіе на соблюденіе чистоты на пристаняхъ, гдѣ производится сбытъ рыбы, а также—отвести плоты для переполаскиванія рыбы, отъ этихъ пристаней въ мѣстность ниже города или, по крайней мѣрѣ, на нѣкоторое разстояніе отъ его центра, ибо въ послѣднемъ населеніе и безъ

рыбопромышленниковъ достаточно скучено. Было бы весьма удобно отвести для рыбной торговли мѣстность на одномъ изъ лежащихъ къ городу острововъ, хотя бы на Монсеевомъ или другомъ; но и эта полезная въ гигиеническомъ отношеніи мѣра, полагаю, будетъ обременительна для торговцевъ и рыбопромышленниковъ.

Возвращаясь собственно къ вопросу о необходимости разрѣшать привозъ рыбы только въ бочкахъ, я долженъ замѣтить, что проектъ этотъ въ принципѣ весьма хорошъ. При соленіи въ бочкахъ получалась бы рыба лучшаго качества, что хорошо извѣстно и самимъ Поморамъ: она была бы чище и лучше просолена, хотя, конечно, въ томъ только случаѣ, если будутъ употреблять тоже количество соли, которое расходуется въ настоящее время. Жители Архангельска избавились бы при этомъ отъ излишнихъ опасеній, а гигиеническія условія города во время Маргаритинской ярмарки значительно улучшились уже тѣмъ самымъ, что не потребовалось бы лишнихъ переполаскиваній и перекладокъ рыбы, обуславливающихъ существованіе дурнаго запаха въ центрѣ города. Но всѣ эти удобства, въ виду стѣснительныхъ мѣръ, вызываемыхъ проектомъ, оказываются малозначущими. Въ случаѣ его утвержденія, рыбопромышленникамъ-хозяевамъ, за недостаткомъ лѣса на Мурманскомъ берегу, пришлось бы производить заготовку бочекъ въ Поморскомъ краѣ, гдѣ лѣсъ обходится весьма недешево, по причинѣ значительной пошлыны при вырубкѣ и трудности доставки; мнѣ самому приходилось неоднократно слышать жалобы Кандалакскихъ крестьянъ, занимающихся сельдянымъ промысломъ, на сравнительно высокую плату попенныхъ денегъ за лѣсъ, необходимый для заготовки сельдяныхъ боченковъ: по словамъ этихъ крестьянъ, на каждый полупудовой боченокъ приходится около трехъ копѣекъ одной пошлыны. Съ другой стороны, промышленникамъ-хозяевамъ пришлось бы направлять заготовленные бочки сначала въ г. Архангельскъ, куда промышленники эти заѣзжаютъ для заготовки съѣстныхъ припасовъ въ становища, а при этомъ встрѣтились бы новыя затрудненія: потребовались бы лишніе рабочіе для починки и укупорки бочекъ. Затѣмъ, при доставкѣ рыбы въ бочкахъ, суда могли бы поднять меньшее количество трески, отчего фрахтъ долженъ увеличиться, что неблагоприятно отразится главнымъ образомъ на бѣднѣйшихъ рыбопромышленникахъ, которые не имѣютъ

своихъ собственныхъ судовъ. Въ заключеніе нелишнимъ считать замѣтить, что доставка рыбы въ бочкахъ значительно затруднилась бы и врача, контролирующаго доброкачественность рыбы во время ярмарки, такъ какъ осмотръ бочекъ гораздо сложнѣе; съ другой стороны, это способствовало бы многимъ злоупотребленіямъ относительно качества рыбы.

Изъ всего вышесказаннаго легко замѣтить, что обязательство доставки рыбы лишь въ бочкахъ, въ настоящее время оказалось бы мѣрою крайне стѣснительною для рыбопромышленниковъ, возмѣсило цѣну на треску и навѣрное послужило бы къ уменьшенію Мурманскаго рыбнаго промысла, одного изъ главныхъ источниковъ обезпеченія Поморовъ Кемскаго уѣзда. Другими словами, — проевтъ этотъ хорошъ только въ будущемъ; пока же надо озаботиться о мѣрахъ, которыя могутъ оказать непосредственное вліяніе на расширение и улучшеніе рыбнаго промысла. Такъ, необходимо устранить плату попенныхъ и посаженныхъ денегъ за лѣсъ и дрова, что послужитъ къ развитію пришедшаго въ упадокъ солеваренія и дастъ возможность крестьянамъ пользоваться лѣсомъ, необходимымъ для постройки судовъ, заготовки бочекъ и т. п., изъ ближайшихъ лучшихъ дачъ¹⁾; надо также улучшить сообщенія съ Мурманскимъ берегомъ и, наконецъ, различными льготами и преимуществами — поощрять Поморовъ къ Мурманскому рыбному промыслу; при процвѣтаніи его можно будетъ надѣяться, что введеніе новыхъ мѣръ, подобныхъ обязательству доставки рыбы въ бочкахъ, не встрѣтитъ такихъ затрудненій какъ теперь и не будетъ угрожать упадкомъ самаго промысла. Необходимо тоже обратить вниманіе на соблюденіе опрятности при соленіи рыбы; въ этомъ отношеніи слѣдовало бы запретить соленіе рыбы въ сѣняхъ жилыхъ избъ, что оказываетъ вредное вліяніе и на здоровье промышленниковъ. Въ амбарахъ и на судахъ надо производить соленіе въ особыхъ деревянныхъ ящикахъ или, по крайней мѣрѣ, въ особо устроенныхъ отдѣленіяхъ, причемъ возможно избѣгать излишней

¹⁾ Плата попенныхъ и посаженныхъ денегъ теперь нѣсколько понижена; затѣмъ, Высочайшимъ повелѣніемъ отъ 4 іюня 1870 года разрѣшенъ безденежный отпускъ лѣса для исправленія становищъ на Мурманскомъ берегу въ теченіе десяти лѣтъ и для производства солеваренія и поправки варницъ — въ теченіе пяти.

нечистоты в весьма неприятных прогулках рабочих в грязной обуви по уложенной рыбѣ.

Важный продукт Мурманскаго промысла, это рыба максы—печенка. Треска, сайда и пишуня даютъ максу, годную для производства рыбьяго жира. Изъ тресковой максы получается жиръ лучшаго качества. На Мурманскомъ берегу въ настоящее время въ употребленіи нѣсколько способовъ производства изъ максы рыбьяго жира. Самый обыкновенный есть слѣдующій: очищенная отъ внутренностей максы укладывается въ чаны или въ бочки и затѣмъ оставляется на воздухѣ. Вслѣдствіе вліянія теплоты она начинаетъ бродить, причѣмъ чистый жиръ собирается наверху, откуда его снимаютъ въ отдѣльныя бочки, а остатокъ изъ максы и кровянистыя частицы осѣдаютъ внизу; этотъ осадокъ, называемый бордою, сбываютъ за границу или же получаютъ изъ него, посредствомъ выварки въ большихъ чугунныхъ котлахъ, рыбій жиръ, худшаго уже достоинства. Въ 1870 году устроено три заведенія для выдѣлки лекарственнаго тресковаго жира, посредствомъ паровой очистки, въ становищахъ Корабельномъ, Семи-Островахъ и Вайдѣ-Губѣ. Тресковый жиръ, приготовляемый въ Корабельномъ становищѣ, на заводѣ, принадлежащемъ Петербургскому купцу Паллизену, прекраснаго достоинства: онъ золотистаго цвѣта, чистъ, прозраченъ и безъ всякаго запаха. Можно надѣяться, что рано или поздно этотъ жиръ вытѣснитъ изъ употребленія лекарственный тресковый жиръ, привозимый въ Россію изъ заграницы, такъ какъ по своимъ качествамъ онъ нисколько не уступаетъ ему.

Продукты Мурманскаго промысла промышленники сбываютъ отчасти за границу ¹⁾, большую же частію въ С.-Петербургъ и въ Архангельскъ. Въ Архангельскѣ хозяева перѣдко оканчиваютъ свои расчеты съ рабочими.

Рабочіе занимаются у своихъ хозяевъ на различныхъ условіяхъ;

¹⁾ За границу сбывается сушеная рыба (штокфишъ) и рыбій жиръ; соленая же рыба въ ходу только въ Россіи. Тресковый рыбій жиръ, сбываемый промышленниками въ Норвегію, очищается тамъ на заводахъ и отправляется въ Гамбургъ и С.-Петербургъ въ видѣ лекарственнаго жира; такимъ образомъ, вывозимый изъ Россіи онъ ввозится въ нее обратно, только въ другомъ видѣ, принося матеріальную выгоду болѣе иностранцамъ чѣмъ нашимъ промышленникамъ.

обыкновенно они получают определенный пай из улова, такие рабочие называются покрученниками. Жители г. Колы, Лопари, а также некоторые из крестьян Ковдской волости, занимающиеся исключительно весенними промыслами и жители Нюхотской волости, занимающиеся летними промыслами, составляют исключение из общего порядка: они образуют самостоятельные артели, по четыре человека в каждой, или же нанимают рабочих, служащих на всем своем содержании, так называемых ужинщиков. Такие промышленники сбывают продукты лова на месте зажиточным Поморам и выручку делят между собою поровно, сделав предварительно вычет из нея на орудия промысла, если эти последние принадлежат одному лицу. Покрученники состоят на хозяйском продовольствии, одежду же имеют свою; они тоже составляют артели, по четыре человека, получая на артель $\frac{1}{4}$ часть всей добычи, причем орудия, необходимые для промысла, доставляет хозяин. Каждый покрученник получает, таким образом, $\frac{1}{12}$ долю общей прибыли или пользуется 8,3% валового дохода; впрочем, кормщик—главное лицо в артели, получает больше, а именно 14,5%. На долю же хозяина приходится слишком 60,0% валового дохода. Цифра чистого дохода на каждого рабочего, смотря по общему ходу промысла, колеблется между 30 и 100 рублями. Покрученники находятся в постоянной кабале у хозяев: в течение зимы они берут у хозяев-капиталистов в долг как припасы так и разные предметы, обязуясь уплатить долг из будущего улова; таким образом, они живут годом вперед. Эта система, называемая системой покрутничества, с давних пор своим тяжелым гнетом убивает для рабочих всякую возможность освободиться от зависимости монополистов, которые, благодаря умению эксплуатировать, успели высоко поднять свое благосостояние и окружить себя завидною обстановкою, тогда как рабочие, трудящиеся до изнеможения, получают за свои труды вознаграждение столь ничтожное, что едва в состоянии прокормить себя и свое семейство. Надо вообще заметить, что только устройство артелей на более прочном основании, взаимное сотрудничество со стороны рабочих, учреждение сельских банков или выдача ссуды под общую поруку, — такие лишь меры в

состояніи высвободить бѣдняковъ рыбопромышленниковъ изъ нѣк настоящаго печальнаго положенія.

Чтобы нагляднѣе показать, на сколько Мурманскій промыселъ приносить выгодъ рыбопромышленникамъ, привожу далѣе подробныя по этой части данныя для 11 волостей Кемскаго уѣзда. Свѣдѣнія эти не вполнѣ согласны съ приведенными мною въ таблицѣ VIII; но это объясняется тѣмъ, что въ таблицѣ VIII помѣщены лишь тѣ изъ рыбопромышленниковъ, которые занимаются весенними промыслами, а здѣсь—всѣ безъ исключенія, даже и отпавляющіеся на Мурманскій берегъ въ качествѣ рабочихъ на судахъ.

IX.

| Названія волостей. | Число шнякъ на промыслахъ. | | Число хозяевъ, снаряжавшихъ шняки. | | Число промышленниковъ-пайщиковъ. | | Число промышленниковъ-рабочихъ вмѣстѣ съ судорабочими. | | Общая сумма дохода съ промысла въ 1870 г. | |
|--------------------|----------------------------|-------|------------------------------------|-------|----------------------------------|-------|--|-------|---|--------|
| | 1869. | 1870. | 1869. | 1870. | 1869. | 1870. | 1869. | 1870. | На отлого участіи въ промыслѣ 1870 г. средняе число въ приходе. | |
| | | | | | | | | | ру б л и. | |
| Нюхотская . | 8 | 12 | 24 | 36 | 47 | 50 | 160 | 156 | 7.880 | 32,56 |
| Кодежемская . | 108 | 108 | 48 | 48 | 79 | 79 | 50 | 59 | 12.130 | 65,21 |
| Лапинская . . | — | — | — | — | 26 | 26 | 22 | 22 | 1.700 | 35,48 |
| Тунгудская . | 1 | 1 | 1 | 1 | 134 | 134 | 73 | 73 | 7.550 | 36,29 |
| Сороцкая . . | 127 | 134 | 72 | 74 | 148 | 143 | 139 | 137 | 28.830 | 81,44 |
| Шуерцкая . | 71 | 73 | 26 | 27 | 73 | 70 | 13 | 12 | 14.320 | 131,87 |
| Лѣтнеконецкая | 2 | 2 | 3 | 3 | 115 | 110 | 15 | 12 | 5.540 | 44,82 |
| Маслозерская | 2 | 2 | 2 | 2 | 30 | 28 | 103 | 107 | 4.590 | 33,59 |
| Погосская . . | — | — | — | — | 86 | 59 | 7 | 4 | 2.580 | 40,95 |
| Юшкозерская | — | — | — | — | 5 | 2 | 18 | 16 | 930 | 51,66 |
| Поньгамская . | 16 | 17 | 32 | 36 | 29 | 36 | 201 | 210 | 21.150 | 75,00 |
| Итого . | 335 | 349 | 208 | 227 | 772 | 737 | 810 | 808 | 107.300 | 60,55 |

Въ этой таблицѣ заслуживаютъ вниманія слѣдующія два обстоятельства: 1) неравномѣрное распредѣленіе дохода по волостямъ и 2) что сравнительно бѣльшій доходъ, въ среднемъ, имѣютъ тѣ волости, гдѣ больше число хозяевъ; наконецъ, данныя этой таблицы подтверждаютъ еще сказанное выше объ увеличеніи съ годами промысла вообще.

Давъ вкратцѣ понятіе о Мурманскомъ промыслѣ и указавъ на тѣ неблагопріятныя гигиеническія и экономическія условія, въ коихъ находятся рыбопромышленники, я останавлиюсь на нѣкоторыхъ мѣстахъ, которыя слѣдовало бы предпринять для устраненія неблагопріятныхъ гигиеническихъ условій. Для этого необходимо, во-первыхъ, возобновить многія изъ существующихъ на Мурманѣ жилищъ; затѣмъ, наблюдать, чтобы жилища здѣсь строились въ опредѣленномъ порядкѣ, содержались въ чистотѣ и соответствовали по вмѣстимости числу помѣщающихся въ нихъ рыбопромышленниковъ. Необходимо также построить бани въ каждомъ становищѣ, чтобы дать возможность промышленникамъ держать себя опрятнѣе: отсутствіе бань составляетъ ощутительный недостатокъ для простаго люда, привыкшаго, какъ извѣстно, къ частому ихъ посѣщенію. Слѣдуетъ еще наблюдать, чтобы остатки рыбы, какъ-то потроха и головы, не оставались подлѣ становищъ, а выбрасывались въ воду, для чего всего удобнѣе заставлять дѣлать очистку рыбы въ мѣстахъ глубокихъ, не осыхающихъ во время отлива океана. Впрочемъ, эта единственная удобоисполнимая со стороны промышленниковъ мѣра или, лучше сказать, полумѣра имѣетъ и свои невыгодныя стороны. Выбрасываніе потроховъ въ губу океана не всегда ведетъ къ желаемой цѣли, такъ какъ каждый приливъ морской легко можетъ снова выбросить ихъ на берегъ; съ другой стороны, кучи этихъ рыбныхъ остатковъ, оставаясь долгое время на днѣ морскомъ, не могутъ не оказать дурнаго вліянія на самый промыселъ, хотя бы въ томъ отношеніи, что удалять рыбу отъ береговъ. Такъ или иначе, но выбрасываніе потроховъ въ море, въ Норвегіи считается вреднымъ для промысла и потому строго воспрещено; виновныхъ въ этомъ подвергаютъ денежному штрафу. Другіе способы устраненія остатковъ, какъ-то зарываніе и сожиганіе ихъ, хотя и лучше предшествующаго, но неудобоисполнимы, какъ по причинѣ каменной почвы такъ и по недостатку горючаго матеріала; кромѣ того, эти способы сопряжены съ тратою времени, иногда весьма дорогаго для промышленниковъ. Есть, однако, радикальный способъ удаленія рыбныхъ остатковъ, это—устройство заведеній для приготовления изъ нихъ гуано. На это обстоятельство необходимо, по моему мнѣнію, обратить особенное вниманіе. Заведенія подобнаго рода дали бы возможность содержать становища въ чистотѣ и вмѣстѣ съ тѣмъ

доставляли бы удобреніе, столь необходимое въ сѣверной полосѣ Россіи. Въ Норвегін, сколько мнѣ извѣстно, подобнаго рода заведенія уже существуютъ. Гноеніе печенокъ для добыванія жира, вывариваніе съ этою цѣлью борды, а также сушеніе трески, порождающія немалыя зловонія, должны производиться непременно вдали отъ жилыхъ избу. Необходимо наблюдать также, чтобы рабочіе не отправлялись въ море больными, какъ это нерѣдко приходится мнѣ видѣть, и чтобы они запасались теплою одеждою и достаточнымъ количествомъ хлѣба. Очистка и соленіе рыбы должны производиться тотчасъ послѣ возвращенія рабочихъ изъ промысла; кромѣ того, какъ уже замѣчено, необходимо воспретить солить рыбу въ сѣняхъ жилыхъ избу. Необходимо еще прекратить контрабанду ромомъ, губительно дѣйствующую какъ на развитіе промысла такъ и на нравственность рабочихъ.

Исполненіе сказанныхъ мѣръ, по моему мнѣнію, удобнѣе поручить самимъ хозяевамъ или приващикамъ, снабдивъ ихъ подробными инструкціями и внушивъ имъ, что при малѣйшемъ упущеніи они подвергнутся строгой отвѣтственности. Я считаю такой порядокъ удобнымъ, потому что устраненіе многихъ изъ неблагоприятныхъ гигиеническихъ условій промысла вполне зависитъ отъ хозяевъ. Но въ этомъ случаѣ представляется одно важное обстоятельство, это—необходимость въ устройствѣ бдительнаго надзора за самимъ исполненіемъ сказанныхъ гигиеническихъ мѣръ, и притомъ надзора со стороны лицъ, заинтересованныхъ въ томъ по своимъ личнымъ обязанностямъ, лицъ компетентныхъ, такъ какъ иначе хозяева, понятно, на каждомъ шагу готовы будутъ дѣлать отступленія отъ правилъ, находя въ этомъ прямую выгоду для себя. Контроль, о которомъ я говорю, возможенъ только во время самаго производства промысла и въ томъ лишь случаѣ, когда на Мурманѣ будутъ сообщенія, и когда, подобно какъ у Норвежцевъ, заведутся пароходы, на которыхъ будутъ находиться и представители полиціи и медики. Надо замѣтить, что до настоящаго времени встрѣча на Мурманскомъ берегу со служебными лицами, въ которыхъ чувствовалась на каждомъ шагу надобность, представлялась рѣдкостью, а о врачѣ конечно не могло быть и рѣчи.

Продолжая разсматривать занятія жителей уѣзда, я долженъ упомянуть еще, что въ Сѣверномъ океанѣ ловятъ (одно судно)

акулъ, а у береговъ Новой Земли бьютъ моржей, тюленей и бѣлыхъ медвѣдей (6—8 судовъ). Этими промыслами занимаются, впрочемъ, лишь немногіе изъ зажиточныхъ Поморевъ.

Бѣломорскій сельдяной промыселъ производится въ августѣ и сентябрѣ, а также весною (въ апрѣлѣ), въ Кандагавской губѣ, откуда сельди заходятъ большими стаями метать икру. Въ рѣкахъ и оверахъ занимаются ловлею сига, налимовъ, язей, плотвы, щуки, лещей, окуней, ершей, хариусовъ, кумбры, камбалы и другихъ породъ прѣсноводной рыбы; кромѣ того, въ рѣкахъ, выходящихъ въ море, ловятъ семгу.

Зимомъ Корелы и Ловари занимаются промысломъ на птицъ и лѣсныхъ звѣрей. Въ Кемскомъ уѣздѣ водятся, хотя въ небольшомъ числѣ, слѣдующія изъ хищныхъ животныхъ: медвѣдь, волкъ, росомаха, лисица красная и темнобурая, горноста, выдра, куница, песцы; изъ грызуновъ: бѣлки, зайцы, норки, пеструшки и другіе. Изъ жвачныхъ, живущихъ на водѣ, встрѣчаются дикіе олени. Изъ перелетныхъ птицъ водятся: гаги, гуси, лебеди, журавли, бакланы, утки, галки, чистики, гагары, тупики, кривки или морскія сороки, разныя породы куликовъ и чаекъ; изъ мѣстныхъ птицъ: бѣлая куропатка, глухари, тетерева, рябчики и другія; изъ хищныхъ птицъ: ястреба, орлы, соколы, филины, совы и другія. Пѣвчихъ птицъ здѣсь почти вовсе нѣтъ, домашнихъ же весьма мало. Что касается до гадовъ, то изъ нихъ встрѣчаются змѣи и ящерицы. Насѣкомыхъ, особенно мошекъ и комаровъ, лѣтомъ бываетъ множество, не мало беспокоящихъ жителей въ жаркіе дни.

Вообще, звѣринный и рыбный промыслы, какъ я имѣлъ случай уже замѣтить выше, составляютъ главный источникъ обезпеченія жителей Кемскаго уѣзда. Неуловъ сельдей или семги, неудача въ промыслѣ трески на Мурманѣ, малое количество морскаго или пушнаго звѣря, всё это равносильно для жителей неурожаю хлѣба. Поморы справедливо примѣняютъ слово урожай или неурожай къ своимъ промысламъ.

Хлѣбопашество въ Кемскомъ уѣздѣ распространено только въ Корелѣ, въ прочихъ же мѣстахъ уѣзда имъ вовсе почти не занимаются, по недостатку удобной почвы. Но и Корела, удаленная отъ моря и, по отсутствію путей сообщенія, наименѣе доступная часть уѣзда, тоже не можетъ считаться удобною для хлѣбопашества;

принципам: этому слухать слыть таки недостатков удобной почвы и скудость урожае: хлѣбопашецъ получаетъ здѣсь обыкновенно самъ 2 или самъ 3 и только немного болѣе въ урожайные годы. Неурожайные годы бывають здѣсь довольно часто: такъ, среднимъ числомъ, два—три раза въ 10 лѣтъ. По свѣдѣніямъ 1871 года, количество пахатной земли у Кореловъ составляетъ всего 4.408 десятинъ или немного болѣе $\frac{1}{2}$ десятины на каждое лицо мужскаго пола.

Слѣдующая таблица, составленная по свѣдѣніямъ 1871 года, разбивается по волостямъ уѣзда, на ряду съ данными о числѣ жителей, количество пахатной и луговой земли и количество скота; особо приведено также число домохозяевъ, не имѣющихъ вовсе скота.

X.

| Названія волостей и городскихъ поселеній. | Число жителей. | | Домохозяевъ, имѣющихъ скотъ. | Пахатной земли. десятинъ. | Луговой. | Рогатаго скота. | Лошадей. | Овецъ. | Оленей. |
|---|-------------------|-------|---------------------------------|---------------------------------|----------|--------------------|----------|--------|---------|
| | м. п. | ж. п. | | | | | | | |
| Мѣстности об- тѣаемыя Помо- ражск. | | | | | | | | | |
| Шушенская . . . | 313 | 431 | 5 | — | 800 | 189 | 54 | 446 | 23 |
| Сорочкая | 1.015 | 1.140 | 45 | 58 | 749 | 370 | 240 | 425 | 7 |
| Коллежская . . . | 359 | 454 | — | — | 424 | 212 | 85 | 160 | 2 |
| Нюхотская | 736 | 818 | 20 | 174 | 684 | 450 | 235 | 600 | — |
| Лапинская | 445 | 540 | — | 233 | 742 | 342 | 134 | 342 | — |
| Поньгамская . . . | 498 | 524 | 9 | 18 | 990 | 247 | 45 | 372 | 104 |
| Беретская | 425 | 480 | 53 | — | — | 154 | 46 | 332 | 330 |
| Ковдская | 470 | 517 | 37 | — | 274 | 143 | 38 | 638 | 1.068 |
| Кузоменская . . . | 667 | 669 | 12 | — | 598 | 306 | 1 | 715 | 1.402 |
| Ужбская | 425 | 479 | 7 | 7 | 63 | 137 | 1 | 385 | 605 |
| Тетринская | 482 | 510 | 5 | — | 9 | 233 | — | 106 | 1.212 |
| Гор. Кемь | 961 | 1.256 | 30 | 2 | 250 | 204 | 52 | 356 | 201 |
| Сулский посадъ . | 461 | 626 | 65 | 8 | 202 | 160 | 70 | 170 | 20 |
| Гор. Бода | 400 | 373 | — | — | — | 63 | 3 | 117 | 30 |
| Итого | 7.662 | 8.811 | 288 | 500 | 5.285 | 3.210 | 1.004 | 5.164 | 5.004 |
| Корельскія мѣст- ности | | | | | | | | | |
| Тунгудская вол. . | 822 | 984 | 35 | 481 | 753 | 669 | 214 | 917 | — |
| Дальновозская . . | 590 | 634 | 48 | 148 | 1.468 | 424 | 158 | 522 | — |

| Названія волостей и городских поселеній. | Число жителей. | | Докозель, не вкл. скот. | Пахатной земли. | Луговой. | Рогатаго скота. | Лошадей. | Овецъ. | Оленей. |
|---|-------------------|--------|----------------------------|--------------------|----------|--------------------|----------|--------|---------|
| | м. п. | ж. п. | | | | | | | |
| Маслозерская . . | 576 | 730 | — | 208 | 520 | 370 | 135 | 950 | — |
| Юшкозерская . . | 643 | 642 | 24 | 297 | 578 | 538 | 117 | 702 | 1 |
| Кондокская . . . | 448 | 460 | — | 824 | 1.708 | 231 | 55 | 313 | — |
| Вокнаволоцкая . . | 998 | 1.188 | — | 958 | 1.916 | 586 | 144 | 888 | — |
| Ухтинская | 920 | 912 | 23 | 729 | 3.110 | 485 | 157 | 2.025 | — |
| Погоесская | 878 | 389 | 7 | 139 | 278 | 131 | 68 | 270 | — |
| Тихтозерская . . | 327 | 325 | 12 | 113 | 875 | 341 | 58 | 479 | 600 |
| Вычетайбольская . | 284 | 372 | — | 98 | 322 | 250 | 57 | 430 | 499 |
| Кестенская | 1.021 | 1.076 | — | 246 | 310 | 589 | 146 | 852 | 538 |
| Олангская | 398 | 410 | 10 | 167 | 878 | 296 | — | 560 | 1.670 |
| Итого | 7.405 | 8.122 | 160 | 4.408 | 12.206 | 4.910 | 1.309 | 8.168 | 3.305 |
| Лопарскія мѣст- ности. | | | | | | | | | |
| Кольско-Лопарская | 762 | 731 | 55 | — | 42 | 28 | — | 560 | 8.700 |
| Понойская ¹⁾ . . . | 310 | 286 | 95 | — | — | 17 | — | 105 | 3.199 |
| Итого | 1.072 | 1.017 | 150 | — | 42 | 45 | — | 665 | 11.899 |
| <i>Всего въ уездѣ съ городами ²⁾</i> | 16.139 | 17.950 | 595 | 4.908 | 17.533 | 8.165 | 2.313 | 14.797 | 20.201 |

¹⁾ Почти половина жителей Понойской волости принадлежатъ къ Русскимъ.

²⁾ Данныя о жителяхъ не сходятся съ данными того же рода въ первой главѣ; въ свою очередь, эти послѣднія не сходятся относительно православныхъ съ цифрами въ главѣ третьей, хотя свѣдѣнія всѣхъ трехъ категорій почти одновременныя. Обстоятельство это, ни мало не зависящее отъ автора, объясняется тѣмъ, что свѣдѣнія получены изъ изъ трехъ различныхъ источниковъ: а) изъ изданій Губернскаго Статистическаго Комитета, б) прямо отъ волостей и в) изъ церковныхъ книгъ. Несходство данныхъ о надличномъ населеніи по разнымъ источникамъ есть явленіе, къ сожалѣнію, повсемѣстное у насъ, вслѣдствіе того, что дѣло исчисленія населенія доселѣ еще не уорядочено.—Перечень Корельскихъ мѣстностей не сходится съ показаніями о томъ же предметѣ бывшаго секретаря Архангельскаго Комитета г. Чубинскаго, составившаго по матеріаламъ, тоже собраннымъ на мѣстѣ, Статистическо-этнографическій очеркъ Корелы (Труды Ком. за 1865 г., кн. 2). Чьи свѣдѣнія точнѣе, рѣшить не беремся.

Прим. ред.

Изъ этой таблицы видно, что Лопари вовсе не имѣютъ пахатной земли и весьма мало луговой. На Мурманскомъ берегу, близъ границъ Норвегін, по берегамъ рѣкъ существуютъ хорошіе луга, которыми прежде пользовались Норвежцы; въ настоящее же время эти луга перешли во владѣніе поселившихся тамъ колонистовъ. Поморы, за исключеніемъ крестьянъ Лапинской, Ньюхотской и отчасти Сорочкой волостей, почти вовсе не занимаются хлѣбопашествомъ.

Земледѣлецъ Кемскаго уѣзда, по причинѣ суровости климата, не можетъ рассчитывать на благіе результаты своего труда. Съ одной стороны, поздняя весна, съ другой — ранній осенній морозъ и холодные вѣтры нерѣдко разрушаютъ всѣ надежды и повергаютъ его въ печальное положеніе. Крестьяне обѣмняютъ помъ большую часть ячменемъ, потому что, по кратковременности гѣта на сѣверѣ, одинъ только ячмень успѣваетъ вполнѣ созрѣть. Рожь, овесъ и картофель засѣваются въ маломъ количествѣ. Вслѣдствіе недостаточнаго количества пахатной земли земледѣлецъ Кемскаго уѣзда не соблюдаетъ никакой системы въ хлѣбопашествѣ: онъ или ежегодно засѣваетъ все находящееся у него количество земли или дѣлаетъ въ разныхъ, иногда весьма отдаленныхъ мѣстахъ подсѣвки, получая въ послѣднемъ случаѣ болѣе значительное вознагражденіе за свои тяжелые труды. Земледѣльческія орудія здѣсь имѣютъ самое простое устройство и дѣлаются самими крестьянами. Почва удобряется навозомъ, въ которомъ, по неизмѣннѣю соломя, чувствуется большой недостатокъ.

Недостатокъ мѣстнаго хлѣба для продовольствія пополняется обыкновенно привознымъ хлѣбомъ изъ г. Архангельска. Болѣе зажиточные крестьяне Корельскихъ обществъ въ неурожайные годы покупаютъ привозный хлѣбъ у богатыхъ Поморовъ, а бѣднѣйшіе принуждены бывать ѣсть хлѣбъ съ примѣсью древесной коры или соломы. Бѣдняки эти нерѣдко цѣлыми толпами отпраиваются въ богатые Поморскія селенія просить милостыню.

Что касается огородничества, то оно въ Кемскомъ уѣздѣ, даже на крайнемъ сѣверѣ, въ нѣкоторой степени возможно, чему доказательствомъ служатъ попытки колонистовъ, Норвежцевъ и Финляндцевъ ¹⁾, съ успѣхомъ разводящихъ въ западной части Мурмана

¹⁾ Коловисты эти занимаются главнымъ образомъ рыбной ловлей и скотоводствомъ.

картофель, редисъ и другія овощи. Попытка же разводить капусту въ Колѣ и другихъ мѣстахъ была неудачна, такъ какъ капуста не успѣваетъ здѣсь вѣтаться въ кочанъ.

Скотоводство въ уѣздѣ, какъ видно изъ данныхъ таблицы, вообще мало развито; подробности въ этомъ отношеніи ближе выяснятся изъ слѣдующихъ цифръ. На 100 душъ обоего пола приходится:

| | Скота (головъ). | | | | Земли (десятины). | |
|---------------------------------|-----------------|----------|--------|----------|-------------------|----------|
| | рогатаго. | лошадей. | овецъ. | оленьей. | пахотной. | луговой. |
| у Поморовъ | 19,4 | 6,4 | 31,3 | 30,3 | 3 | 34 |
| у Кореловъ | 31,6 | 8,4 | 57,9 | 21,3 | 29 | 79 |
| у Лопарей | 2,4 | — | 31,3 | 569,6 | — | 2 |
| среди всего населенія уѣзда . . | 23,9 | 6,7 | 43,4 | 59,3 | 14 | 51 |

При этомъ особенно бросается въ глаза недостатокъ лошадей; онъ ощутителенъ даже у Кореловъ, занимающихся главнымъ образомъ хлѣбопашествомъ.

Среднимъ числомъ, одинъ домохозяинъ, не имѣющій совершенно скота, приходится:

| | |
|------------------------------|-------------------------|
| у Поморовъ | на 57 душъ обоего пола. |
| у Корель | " 97 " " " |
| у Лопарей | " 14 " " " |
| среди всего населенія уѣзда. | " 57 " " " |

По недостатку сѣна, крестьяне, въ особенности въ Поморскихъ селеніяхъ, готовятъ для коровъ особое пойло, въ которое кладутъ листья ивовыя, березовыя, ольховыя, также болотныя растенія — хвощъ и исландскій мохъ; отъ такого пойла молоко бываетъ водянистымъ и имѣетъ зеленоватый цвѣтъ. Приготавливаютъ пойло еще изъ помой, рыбьей потрохи и сушеныхъ тресковыхъ головъ; въ послѣднемъ случаѣ, молоко имѣетъ особенный, рыбный запахъ. По замѣчанію нѣкоторыхъ, такое молоко благотвѣтельно дѣйствуетъ на дѣтей, одержимыхъ золотухою. Нелишнимъ считаю здѣсь замѣтить, что Норвежцы для корма скота употребляютъ соленое сѣно. Сѣно это готовится такимъ образомъ: собранную траву немного солятъ и кладутъ въ кучи. Сѣно это сохраняетъ зеленый цвѣтъ и охотно съѣдается рогатымъ скотомъ.

Овцеводство у Лопарей ограничивается овцеводством и оленеводством. Овцы въ Лапландіи питаются мохомъ, а лѣтвомъ—травою и морскимъ растеніемъ, называемымъ туромъ. Въ послѣднее время оленеводство у Лопарей нѣсколько развивается: такъ, въ 1866 году у нихъ считалось всего 7.072 оленей, тогда какъ въ 1871 году количество это было почти вдвое болѣе (табл. X).

Наконецъ упомяну о второстепенныхъ занятіяхъ жителей уѣзда. Сюда относятся: солевареніе, судостроеніе, смолокуреніе, рубка лѣса, извозъ, наконецъ—кузнечное мастерство и разносная торговля въ Финляндіи, причемъ двумя послѣдними видами промышленности занимаются исключительно Корелы ¹⁾. Всѣ эти занятія даютъ жителямъ небольшія выгоды.

Весь доходъ крестьянъ Кемскаго уѣзда простирается въ годъ до 500.000 рублей ²⁾; но, къ несчастію, онъ распредѣляется неравномѣрно. Почти навѣрно можно сказать, что половина его остается въ рукахъ капиталстовъ.

Изъ всего вышесказаннаго легко замѣтить, что въ самыхъ невыгодныхъ экономическихъ условіяхъ находятся Лопари. Все состояніе Лопаря заключается въ стадѣ оленей, и то немногочисленномъ, доставляющемъ ему теплую одежду и весьма мало обезпечивающемъ его положеніе. Главный заработокъ Лопарей—рыбный промыселъ; къ несчастію, результаты этого ихъ труда находятся въ полномъ распоряженіи у торговцевъ, умѣющихъ на каждомъ шагу пользоваться невѣжествомъ своего собрата. Поэтому, не удивительно, что Лопари, получая отъ Кольскихъ и Поморскихъ

¹⁾ Подробности о Корельскихъ промыслахъ приведены между прочимъ въ указанномъ выше Очеркѣ Корелы г. Чубинскаго.

Прим. ред.

²⁾ Это составляетъ, среднимъ числомъ, 13 руб. 70 коп. слишкомъ на одного жителя. У Лопарей приходилось въ 1869 году дохода со всѣхъ промысловъ на каждую наличную душу, среднимъ числомъ, 16 руб. 10 коп., тогда какъ податей и мірскихъ сборовъ они платили съ каждаго двора около 18 рублей въ годъ.

Прим. авт.

Къ сожалѣнію, авторъ не указываетъ источниковъ для своихъ выводовъ въ данномъ случаѣ, и лицъ, желающихъ ознакомиться въ подробностяхъ съ податнымъ положеніемъ крестьянъ уѣзда, мы обратили бы къ упомянутому въ предисловіи къ Запискамъ труду г. Минейко—Статистическое описаніе сельскаго населенія Архангельской губерніи.

Прим. ред.

торговцевъ въ кредитъ съѣстные припасы, снасти и даже деньги для уплаты податей, находятся у этихъ торговцевъ въ безвыходной кабальной зависимости. Экономическое положеніе Кореловъ немногимъ лучше. Скудный урожай, нерѣдко не вознаграждающій даже и труды поселянина, почти совершенное отсутствіе выгодныхъ промысловъ на мѣстѣ, все это ставитъ Кореловъ въ такіа неблагопріятныя условія, что зачастую имъ недостаетъ для обезпеченія первой жизненной потребности — прокормленія, не говоря уже о другихъ. Потому неудивительно, что въ нѣкоторыхъ мѣстахъ Корелы бѣдность превосходитъ всякое вѣроятіе, и что многимъ изъ Кореловъ приходится или собирать милостыню или питаться почти исключительно сосною корою и соломой. Во всякомъ случаѣ, однако, эта группа населенія освобождена отъ кабалы, отъ непривѣтливаго попеченія капиталистовъ. Что касается Поморовъ, то сравнительно они находятся въ лучшихъ экономическихъ условіяхъ; послѣднее, впрочемъ, преимущественно относится къ тѣмъ изъ нихъ, которые занимаются торговлею и участвуютъ въ Мурманскомъ промыслѣ въ качествѣ хозяевъ. Положеніе же Поморовъ-рабочихъ ничуть не лучше Лопарей.

Глава III.

Рождаемость. — Смертность. — Браки.

Въ этомъ отдѣлѣ моего труда я постараюсь, по мѣрѣ возможности, указать на зависимость рождаемости, смертности и т. д. отъ тѣхъ или другихъ мѣстныхъ условій. Материалами, которыми я пользовался при составленіи этого отдѣла, были: лично собранныя мною свѣдѣнія отъ приходскихъ священниковъ за три подрядъ года (1868 — 70) и тѣ статистическія данныя, которыми удалось мнѣ воспользоваться во время кратковременнаго моего пребыванія въ г. Архангельскѣ. Нелишнимъ считаю при этомъ замѣтить, что всѣ выводы будутъ относиться лишь къ жителямъ православнаго вѣроисповѣданія, потому что свѣдѣній о движеніи населенія по прочимъ вѣроисповѣданіямъ собрать не было никакой возможности.

Слѣдующая таблица указываетъ по приходамъ уѣзда числа родившихся, умершихъ и браковъ, въ суммѣ за трехлѣтіе 1868—70 годовъ.

XI.

| Названія приходовъ. | Число жителей. | | Общее число родившихся. | | Въ томъ числѣ незаконнорожденныхъ. | | Число умершихъ. | | Число браковъ. |
|----------------------|----------------|-------|-------------------------|-------|------------------------------------|-------|-----------------|-------|----------------|
| | м. п. | ж. п. | м. п. | ж. п. | м. п. | ж. п. | м. п. | ж. п. | |
| Кемскій соборный. | 863 | 947 | 123 | 109 | 24 | 23 | 131 | 154 | 44 |
| Кемскій единовѣрч. | 180 | 225 | 5 | 5 | — | 1 | 12 | 12 | 1 |
| Сумскій | 748 | 937 | 115 | 94 | 7 | 7 | 111 | 70 | 42 |
| Шиженскій | 387 | 400 | 59 | 54 | 9 | 5 | 62 | 53 | 10 |
| Сороцкій | 498 | 573 | 53 | 53 | 9 | 19 | 40 | 33 | 12 |
| Нюхченскій | 714 | 820 | 77 | 58 | 2 | 2 | 71 | 59 | 38 |
| Шуерецкій | 314 | 401 | 38 | 43 | 2 | 4 | 36 | 46 | 13 |
| Шуезерскій | 634 | 710 | 52 | 47 | 1 | 1 | 50 | 47 | 35 |

| Названі приходовъ. | Число жителей. | | Общее чи- сло родив- шихся. | | Въ томъ числѣ неза- коннорож- денныхъ. | | Число умершихъ. | | Число браковъ. |
|--|-------------------|---------------|-----------------------------------|--------------|---|------------|--------------------|--------------|-------------------|
| | м. п. | ж. п. | м. п. | ж. п. | м. п. | ж. п. | м. п. | ж. п. | |
| Колежемскій . . . | 344 | 441 | 31 | 38 | 1 | 1 | 19 | 26 | 17 |
| Надвоицкій | 220 | 265 | 30 | 28 | — | — | 15 | 11 | 14 |
| Тунгудскій | 821 | 993 | 52 | 45 | 4 | 2 | 26 | 18 | 33 |
| Юшкозерскій . . . | 574 | 597 | 47 | 43 | 1 | — | 34 | 31 | 23 |
| Ухтинскій | 928 | 921 | 64 | 62 | 3 | 3 | 43 | 51 | 37 |
| Вокнаволоцкій . . | 1.480 | 1.614 | 106 | 95 | 4 | 6 | 104 | 79 | 71 |
| Панозерскій . . . | 424 | 506 | 29 | 33 | 3 | 4 | 21 | 25 | 11 |
| Бестенско - Топо- зерскій | 1.256 | 1.308 | 71 | 72 | 23 | 16 | 127 | 139 | 17 |
| Маслозерскій . . . | 404 | 512 | 45 | 42 | 3 | 3 | 32 | 26 | 19 |
| Керетскій | 331 | 421 | 50 | 50 | 10 | 8 | 56 | 75 | 23 |
| Ковдскій | 855 | 865 | 94 | 89 | 8 | 7 | 75 | 59 | 26 |
| Кандалакскій . . . | 338 | 331 | 41 | 46 | 3 | 3 | 41 | 29 | 24 |
| Балгалакскій . . . | 357 | 392 | 44 | 56 | — | 2 | 48 | 35 | 16 |
| Поньгамскій . . . | 406 | 502 | 38 | 46 | 2 | 4 | 21 | 27 | 8 |
| Натозерскій . . . | 153 | 156 | 9 | 12 | — | — | 14 | 10 | 8 |
| Понойскій | 322 | 302 | 29 | 34 | — | 1 | 24 | 23 | 13 |
| Тетринскій | 474 | 503 | 68 | 75 | — | 1 | 50 | 41 | 16 |
| Кузоменскій . . . | 246 | 250 | 64 | 49 | 5 | 2 | 42 | 29 | 14 |
| Варзугско-Успенск. | 213 | 218 | 19 | 19 | 1 | — | 16 | 19 | 10 |
| Варзугско - Петро- павловскій | 243 | 233 | 32 | 23 | — | — | 22 | 16 | 13 |
| Умбскій | 332 | 365 | 32 | 39 | — | — | 23 | 14 | 12 |
| Кольскій соборный | 476 | 439 | 70 | 64 | 6 | 6 | 63 | 63 | 30 |
| Печенгскій | 133 | 131 | 14 | 19 | 1 | — | 8 | 10 | 13 |
| Лавдзерскій ¹⁾ . . | 198 | 203 | 10 | 21 | 1 | 1 | 24 | 20 | 12 |
| Итого . . . | <u>15.805</u> | <u>17.531</u> | <u>1.611</u> | <u>1.563</u> | <u>138</u> | <u>132</u> | <u>1.461</u> | <u>1.348</u> | <u>675</u> |
| | 33.336 | | 3.174 | | 270 | | 2.809 | | |

¹⁾ Теперь Шиженскій и Сороцкій приходы соединены въ одинъ, а въ Кольскомъ благочиннѣ устроенъ новый, Пазръцкій приходъ (Спр. Кн. губ. на 1875 г.).

Прим. ред.

Такииъ образомъ, рождаемость и смертность выразятся слѣдующими цифрами: на 100 жителей обоаго пола въ уѣздѣ въ теченіе трехъ лѣтъ

| | |
|-----------------------------|--|
| родилось | } всего 9,5 незаконнорожденныхъ. 0,81 |
| умерло | |
| браковъ заключено | 8,39 |
| | 2,02 |

Сравнимъ теперь отношенія числа родившихся, умершихъ и браковъ къ общему числу жителей, въ среднемъ за годъ, съ подобными же отношеніями за предъидущее трехлѣтіе, получаемъ:

| ХII. | 1865—67 гг. | 1868—70 гг. |
|---------------------------------|-------------|-------------|
| общее число родившихся . . какъ | 1 : 29,0 | 1 : 31,5 |
| число незаконнорожд. " | — | 1 : 370,8 |
| „ умершихъ " | 1 : 31,7 | 1 : 35,6 |
| „ браковъ " | 1 : 165,0 | 1 : 148,1 |

Такииъ образомъ, въ періодъ 1868—70 годовъ смертныхъ случаевъ и рожденій было меньше, браковъ же заключено больше ¹⁾.

Изъ таблицы XI видно, что число жителей уѣзда въ теченіе трехъ лѣтъ увеличилось на 150 мужскаго пола и на 215 женскаго, а всего на 365 человекъ. Если сюда прибавимъ прибыль населенія въ десятилѣтній періодъ съ 1858 по 1867 годъ включительно, равняющуюся 2.817, то окажется, что въ 18 лѣтъ народонаселеніе увеличилось на 3.182 человекъ; при такомъ возрастаніи оно можетъ удвоиться въ 136,21 лѣтъ. Уже одно это обстоятельство ясно говоритъ въ пользу того, что въ Кемскомъ уѣздѣ мало тѣхъ вредныхъ условій, дѣйствиємъ которыхъ объясняется значительная смертность въ населеніи; послѣднее, впрочемъ, какъ увидимъ ниже, не одинаково относится ко всѣмъ мѣстностямъ и жителямъ уѣзда.

Прибыль населенія въ разсматриваемый тринадцатилѣтній періодъ времени происходила неравномѣрно, какъ это легко замѣтить изъ слѣдующей таблицы.

¹⁾ Странность такого вывода заставляетъ заподозрить точность самихъ цифръ; сомнѣніе относится въ данномъ случаѣ къ свѣдѣніямъ 1865—67 годовъ, которыя авторъ не разработывалъ въ подробности.

Прим. ред.

| Годы. | Родилось. | | | Умерло. | | | Прибыль или убыль. |
|----------------|-----------|-------|----------------------|---------|-------|--------|--------------------------|
| | м. п. | ж. п. | об. п. | м. п. | ж. п. | об. п. | |
| 1858 | 634 | 619 | 1.253 | 479 | 462 | 941 | + 312 |
| 1859 | 487 | 548 | 1.035 | 371 | 362 | 733 | + 302 |
| 1860 | 509 | 475 | 984 | 235 | 277 | 512 | + 472 |
| 1861 | 712 | 662 | 1.374 | 344 | 317 | 661 | + 713 |
| 1862 | 667 | 656 | 1.323 | 589 | 504 | 1.093 | + 230 |
| 1863 | 637 | 558 | 1.225 | 694 | 583 | 1.277 | — 52 |
| 1864 | 737 | 688 | 1.425 | 452 | 427 | 879 | + 546 |
| 1865 | 755 | 676 | 1.431 | 439 | 448 | 887 | + 544 |
| 1866 | 557 | 525 | 1.082 | 688 | 590 | 1.268 | — 186 |
| 1867 | 463 | 471 | 934 | 546 | 452 | 998 | — 64 |
| 1868 | 495 | 464 | 959 | 506 | 486 | 992 | — 33 |
| 1869 | 550 | 556 | 1.106 | 506 | 452 | 958 | + 148 |
| 1870 | 566 | 543 | 1.109 | 449 | 410 | 859 | + 250 |
| Итого . . . | 7.769 | 7.471 | 15.240 ¹⁾ | 6.298 | 5.760 | 12.058 | + 3.182 |

Такимъ образомъ, среднимъ числомъ, въ годъ рождалось 1.172 души обоого пола, а умирало 927. Махимумъ рождений представляютъ 1864 и 1865 годы, минимумъ — 1867 и 1868 годы; наибольшая смертность падаетъ на 1863 и 1866 годы, наименьшая на 1860 и 1861 годы. Только что сказанное и вообще взаимное отношеніе рождаемости и смертности въ разсматриваемый тринадцатилѣтній періодъ выяснится ближе изъ графич. табл. № 7. Рождаемость въ уѣздѣ въ послѣдніе годы, вообще, понизилась: такъ, среднимъ числомъ, ежегодно рождалось:

1858—62 гг. 1.194 обоого пола.
 1863—67 " 1.219 " "
 1868—70 " 1.058 " "

Въ тѣ же періоды умирало, среднимъ числомъ:

1858—62 гг. 788 обоого пола или 66,0% родившихся.
 1863—67 " 1.062 " " " 87,1 "
 1868—70 " 936 " " " 88,5 "

¹⁾ Абсолютное число рождений должно быть нѣсколько большее, такъ какъ здѣсь не включены мертворожденные, статистики которыхъ, къ сожалѣнію, вовсе не существуютъ.

Такимъ образомъ, наибольшая прибыль населенія приходится на періодъ 1858—62 годовъ; къ сожалѣнiю, мнѣ не удалось собрать данныхъ, которыя могли бы послужить къ объясненiю этого факта. 1866—68 годы и въ особенности 1866 отличались убылью народонаселенія (см. также графич. табл. № 7), что совпадаетъ съ дурными урожаями и голодомъ. Это послѣднее обстоятельство, полагаю, могло повліять и на пониженіе рождаемости въ 1867—68 годахъ.

Отношеніе числа родившихся къ умершимъ за весь 13-лѣтній періодъ, а также отношенія, съ одной стороны, въ цифрахъ родившихся по поламъ, съ другой—въ умершихъ, таковы:

| | | | | |
|-------------------|-------------|--------|-----------|-------|
| на 100 родившихся | обоего пола | умерло | 79,1 об. | пола. |
| „ 100 | „ мужск. | „ „ | 80,9 муж. | „ |
| „ 100 | „ женск. | „ „ | 77,1 жен. | „ |

Въ числѣ родившихся на 100 мальчиковъ приходится 96,1 дѣвочекъ, а въ числѣ умершихъ на 100 мужчинъ — 91,4 женщинъ. Что касается отношенія половъ между родившимися, то здѣсь получаемъ повтореніе общаго закона, что мужскаго пола родится болѣе чѣмъ женскаго. Бываютъ, однако, исключенія: такъ, въ бывшемъ Кольскомъ уѣздѣ въ одиннадцатилѣтній періодъ 1847 — 58 годовъ родилось болѣе женщинъ, а именно на 100 женщинъ родилось 98,50 мужчинъ, тогда какъ въ предѣлахъ прежняго Кемскаго уѣзда въ двадцатилѣтіе 1847 — 67 годовъ родилось болѣе мужчинъ: именно, на 100 женскаго пола родилось 111,27 мужскаго¹⁾. Тоже явленіе замѣчается и въ трехлѣтіе 1868 — 70 годовъ: въ 12 приходахъ, составлявшихъ нѣкогда Кольскій уѣздъ, на 100 родившихся женскаго пола приходится всего 98,36 мужскаго, тогда какъ въ остальной части уѣзда на 100 женскаго пола родилось 105,22 мужскаго пола. Вѣроятно, эта сравнительно малая рождаемость мужскаго пола на Лапландскомъ полуостровѣ обуславливается особенностью экономическаго положенія Лопарей, а отчасти и мѣстными климатическими условіями, которыя, какъ извѣстно, оказываютъ вліяніе на большую или меньшую рождаемость того или другаго пола.

Какъ видно изъ вышеприведенныхъ отношеній, мужскаго пола

¹⁾ Арх. Губ. Вѣд., 1870 г. № 18.

умираетъ болѣе чѣмъ женскаго (100:91,4). Это, впрочемъ, обыкновенное явленіе покажется еще болѣе понятнымъ, если припомнимъ, что мужчины въ Кемскомъ уѣздѣ переносятъ всѣ трудности и лишения, особенно при занятіяхъ различнаго рода промыслами, тогда какъ на долю женщинъ достается покойная и, можно сказать, беззаботная домашняя жизнь.

Браковъ въ уѣздѣ въ теченіе всего тринадцатилѣтняго періода 1858—70 годовъ заключено было 3.050, что даетъ, среднимъ числомъ, на каждый годъ 234,6 браковъ. По періодамъ, число браковъ распредѣляется такимъ образомъ:

1858—62 гг. 1.264 или 253 ежегодно.

1863—67 „ 1.111 „ 222 „

1868—70 „ 675 „ 225 „

Вообще, распредѣленіе браковъ вполне согласуется съ распредѣленіемъ рождаемости и смертности по періодамъ.

Слѣдующая таблица, а равно кривыя графич. табл. № 8 указываютъ число рожденій, смертей и браковъ по мѣсяцамъ, въ суммѣ за трехлѣтіе 1868—70 годовъ.

| Мѣсяцы. | Всего ро- дившихся. | | Незаконно- рожденн. | | Умершихъ. | | Браковъ. | |
|--------------------|---------------------------|----------------------------|---------------------------|--------------------------|---------------------------|----------------------------|---------------------------|----------------------------|
| | абсо- лютное число. | отно- ситель. число. | абсо- лютное число. | % къ числу законн. | абсо- лютное число. | отно- ситель. число. | абсо- лютное число. | отно- ситель. число. |
| Январь | 277 | 8,7 | 25 | 9,9 | 284 | 10,1 | 244 | 36,1 |
| Февраль | 195 | 6,1 | 15 | 8,3 | 231 | 8,3 | 160 | 23,7 |
| Мартъ | 284 | 8,9 | 30 | 11,8 | 337 | 12,1 | — | — |
| Апрѣль | 185 | 5,8 | 20 | 12,1 | 309 | 11,1 | 27 | 4,0 |
| Май | 196 | 6,1 | 8 | 4,3 | 180 | 6,4 | 41 | 6,0 |
| Іюнь | 263 | 8,3 | 11 | 4,3 | 202 | 7,3 | 28 | 4,1 |
| Іюль | 346 | 10,9 | 25 | 7,7 | 232 | 8,3 | 61 | 9,0 |
| Августъ | 340 | 10,7 | 19 | 5,9 | 219 | 7,8 | 30 | 4,4 |
| Сентябрь | 287 | 9,0 | 24 | 9,1 | 203 | 7,3 | 21 | 3,1 |
| Октябрь | 342 | 10,8 | 35 | 11,3 | 227 | 8,1 | 23 | 3,4 |
| Ноябрь | 274 | 8,6 | 26 | 10,3 | 209 | 7,4 | 40 | 6,0 |
| Декабрь | 185 | 5,8 | 32 | 20,9 | 176 | 6,3 | — | — |
| Итого | 3.174 | 100,0 | 270 | 9,3 | 2.809 | 100,0 | 675 | 100,0 |

XIV.

Процентное распределение числа родившихся, умерших и браков по временамъ года таково ¹⁾:

| | зима. | весна. | лѣто. | осень. |
|--|-------|--------|-------|--------|
| родившіеся | 20,6 | 20,0 | 23,9 | 28,4 |
| на 100 законнорожд. прих. незаконнорожд. | 12,3 | 9,5 | 6,1 | 10,4 |
| умершіе | 24,6 | 29,5 | 23,1 | 22,6 |
| браки | 59,7 | 10,1 | 17,6 | 12,5 |

Самая большая рождаемость, такимъ образомъ, замѣчается лѣтомъ, а затѣмъ осенью; слѣдовательно, максимумъ зачатій приходится на осенніе и зимніе мѣсяцы. Зимой и весной родится меньше чѣмъ въ прочія времена года. Минимумъ зачатій бываетъ въ мартѣ и іюлѣ, причѣмъ для перваго мѣсяца причиною служитъ, безъ сомнѣнія, постъ. Наибольшую смертностью отличаются первые четыре мѣсяца въ году и преимущественно весенніе—мартъ и апрѣль: число умершихъ тогда составляетъ 11,1 и даже 12,1% всего числа умершихъ въ году. Наименьшую смертность даютъ май и декабрь, а именно 6,4 и 6,2%. Браковъ наибольшее число приходится на январь и февраль мѣсяцы.

Значеніе этихъ общихъ, хотя и не безынтересныхъ, выводовъ умалется, если принять во вниманіе разнообразіе мѣстныхъ условій при обширности уѣзда, какъ-то напримѣръ: разноплеменность населенія, различія въ экономическомъ его положеніи; поэтому, чтобы сдѣлать болѣе точные выводы, остается прослѣдить, на сколько вліяютъ нѣкоторыя изъ такихъ условій на движеніе народонаселенія. Двѣ слѣдующія таблицы распредѣляютъ данныя предшествующей, № XV — по племеннымъ группамъ населенія ²⁾, а № XVI—по городскимъ и сельскимъ поселеніямъ уѣзда.

¹⁾ Цифры родившихся и умершихъ по мѣсяцамъ, за каждый изъ годовъ трехлѣтія отдѣльно, см. въ приложеніяхъ. *Прим. ред.*

²⁾ При составленіи этой таблицы, къ мѣстностямъ, обитаемымъ Поморами, отнесены всѣ приморскіе приходы, въ Корельскомъ же и Лопарскомъ мѣстностямъ—приходы, почти исключительно населенные Корелами и Лопарями. При такомъ нѣсколько произвольномъ дѣленіи, нельзя конечно требовать отъ выводовъ полной точности (во многихъ приморскихъ приходахъ встрѣчаются Корелы и Лопари и наоборотъ); но неточность въ дѣйствительности не можетъ быть велика и касается преимущественно Поморовъ-Ломорскихъ приходовъ принято 20, Корельскихъ 9 и Лопарскихъ 3.

XV.

| Мѣсяцъ. | Поморы. | | | | Корелы. | | | | Допари. | | | |
|--|---------------------|--------------------------|-----------------|----------------|---------------------|--------------------------|-----------------|----------------|---------------------|--------------------------|-----------------|----------------|
| | Общее ч-сло рождив. | Въ т. числѣ м-заповород. | Число умершихъ. | Число браковъ. | Общее ч-сло рождив. | Въ т. числѣ м-заповород. | Число умершихъ. | Число браковъ. | Общее ч-сло рождив. | Въ т. числѣ м-заповород. | Число умершихъ. | Число браковъ. |
| Январь | 163 | 14 | 168 | 172 | 105 | 11 | 115 | 51 | 9 | — | 1 | 21 |
| Февраль | 116 | 6 | 146 | 105 | 73 | 9 | 78 | 45 | 6 | — | 7 | 10 |
| Мартъ | 180 | 19 | 185 | — | 143 | 11 | 144 | — | 6 | — | 8 | — |
| Апрѣль | 95 | 10 | 188 | 11 | 87 | 10 | 111 | 16 | 3 | — | 10 | — |
| Май | 105 | 5 | 130 | 11 | 84 | 3 | 41 | 30 | 7 | — | 9 | — |
| Июнь | 182 | 8 | 122 | 10 | 76 | 3 | 69 | 18 | 5 | — | 11 | — |
| Июль | 240 | 21 | 140 | 9 | 96 | 4 | 85 | 52 | 10 | — | 7 | — |
| Августъ | 278 | 17 | 146 | 8 | 49 | 2 | 65 | 22 | 13 | — | 8 | — |
| Сентябрь | 201 | 13 | 131 | 9 | 79 | 10 | 63 | 11 | 7 | 1 | 9 | 1 |
| Октябрь | 256 | 24 | 172 | 14 | 80 | 10 | 48 | 8 | 6 | 1 | 7 | 1 |
| Ноябрь | 211 | 20 | 172 | 82 | 56 | 5 | 33 | 8 | 7 | 1 | 4 | — |
| Декабрь | 151 | 28 | 147 | — | 28 | 4 | 24 | — | 6 | — | 5 | — |
| Итого | 2,128 | 185 | 1,847 | 381 | 961 | 82 | 876 | 261 | 85 | 3 | 86 | 33 |
| На 100 общ. числа жител. прхл. въ годъ | 3,89 | 0,34 | 3,89 | 0,60 | 2,25 | 0,12 | 2,06 | 0,61 | 2,87 | 0,10 | 2,97 | 1,12 |

XVI.

| Мѣсяцъ. | Въ городѣхъ, поселен. | | | | Въ сельск. поселен. | | | |
|--|--------------------------|----------------------------|-----------------|----------------|--------------------------|----------------------------|-----------------|----------------|
| | Общее ч-сло рождившихся. | Въ томъ числѣ м-заповород. | Число умершихъ. | Число браковъ. | Общее ч-сло рождившихся. | Въ томъ числѣ м-заповород. | Число умершихъ. | Число браковъ. |
| Январь | 43 | 5 | 63 | 68 | 234 | 20 | 221 | 176 |
| Февраль | 29 | 1 | 57 | 23 | 166 | 14 | 174 | 137 |
| Мартъ | 49 | 5 | 76 | — | 235 | 25 | 261 | — |
| Апрѣль | 34 | 7 | 72 | 4 | 151 | 13 | 237 | 23 |
| Май | 28 | 2 | 53 | — | 168 | 6 | 127 | 41 |
| Июнь | 34 | 4 | 53 | 3 | 229 | 7 | 149 | 25 |
| Июль | 66 | 10 | 38 | 4 | 280 | 15 | 194 | 57 |
| Августъ | 81 | 8 | 45 | — | 259 | 11 | 174 | 30 |
| Сентябрь | 46 | 3 | 37 | 2 | 241 | 21 | 166 | 19 |
| Октябрь | 60 | 10 | 44 | 4 | 232 | 25 | 183 | 19 |
| Ноябрь | 65 | 8 | 40 | 9 | 209 | 18 | 169 | 31 |
| Декабрь | 50 | 11 | 38 | — | 135 | 21 | 138 | — |
| Итого | 585 | 74 | 616 | 117 | 2,589 | 196 | 2,193 | 558 |
| На 100 общаго числа жител. приход. въ годъ . | 4,09 | 0,32 | 4,31 | 0,82 | 3,03 | 0,32 | 2,57 | 0,63 |

Изъ этихъ таблицъ и графическихъ № 9 и 10 не трудно замѣтить разницу въ движеніи населенія среди различныхъ племенныхъ группъ, отличающихся родомъ своихъ занятій и экономическимъ положеніемъ. Рождаемость вообще значительнѣе у

Поморовъ, которые находятся сравнительно въ лучшихъ экономическихъ условіяхъ, затѣмъ у Лопарей и наконецъ у Корелъ. Нѣсколько иначе распредѣляется смертность: правда, если разсматривать ее независимо отъ рождаемости, то порядокъ племенныхъ группъ остается тѣмъ же, а именно наибольшее число смертныхъ случаевъ приходится между Поморами (3,39 на 100 жителей) и наименьшее между Корелами (2,06); но если брать смертность въ отношеніи къ рождаемости, то группы получаютъ почти въ обратномъ порядкѣ: наибольшая смертность оказывается между Лопарями (на 0,10 выше рождаемости), затѣмъ между Корелами и наконецъ у Поморовъ. Только что сказанное выясняется еще болѣе слѣдующими процентными отношеніями:

| | |
|-------------------------------------|-------|
| на 100 родившихся Поморовъ умираетъ | 86,7 |
| „ 100 „ Кореловъ „ | 91,1 |
| „ 100 „ Лопарей „ | 101,2 |

Разсматривая рождаемость и смертность только у Поморовъ, замѣчаемъ нѣкоторыя не безынтересныя явленія. Начиная съ іюня мѣсяца, число рожденій у нихъ быстро возрастаетъ, что продолжается съ незначительными колебаніями въ теченіе шести мѣсяцевъ, именно до декабря. Это легко объясняется слѣдующимъ образомъ: занимаясь въ теченіе лѣтнаго времени почти исключительно рыбными промыслами въ океанѣ и торговлей, Поморы оставляютъ свои семьи, начиная съ марта мѣсяца; по возвращеніи же домой въ сентябрѣ или октябрѣ, Поморы посвящаютъ почти все зимнее время, за неимѣніемъ другихъ занятій, на удовольствіи брачной семейной жизни. Въ это то время бываетъ у нихъ наибольшее число зачатій, обуславливающее наибольшую рождаемость въ періодъ съ іюня по декабрь. Наибольшее число рожденій у Поморовъ даетъ августъ, меньшія же — апрѣль и май (см. также графич. табл. №№ 9 и 11); слѣдовательно, максимумъ зачатій приходится на ноябрь, минимумъ же на іюль и августъ или на тѣ два мѣсяца, когда промыслы и заграничная торговля находятся въ самомъ разгарѣ. Согласно съ только что сказаннымъ распредѣляются и браки, наибольшее число которыхъ приходится на январь и февраль.

Распредѣленіе смертности между Поморами представляетъ нѣкоторую особенность. Наименьшія цифры умершихъ даютъ лѣтніе

мѣсяцы, когда значительная часть Поморовъ находится въ отсутствіи; обстоятельство это объясняется отчасти тѣмъ, что смертные случаи, которые бывають лѣтомъ между занимающимися промыслами и торговлею, вдали отъ мѣстъ постоянного жительства, вносятся въ метрическія книги гораздо позже, по заявленію родственниковъ или знакомыхъ, возвратившихся домой осенью. Во всякомъ случаѣ, меньшая смертность лѣтомъ, какъ увидимъ ниже, не можетъ служить доказательствомъ того, что трудныя лѣтнія занятія имѣють благопріятное вліяніе на здоровье Поморовъ. Что же касается до женщинъ и дѣтей, остающихся у себя дома, то, судя по ихъ празднои и беззаботной жизни, легко допустить, что смертность между ними въ лѣтнее время бываетъ относительно меньше. Наибольшая смертность приходится на зимніе и въ особенности на весенніе мѣсяцы — мартъ и апрѣль. Обстоятельство это обуславливается отчасти возвратной горячкой, заносимой въ послѣдніе годы рыбопромышленниками въ Поморскія селенія, а также образомъ жизни самихъ Поморовъ зимою. Испытавъ всѣ лишенія во время трудныхъ лѣтнихъ промысловъ, Поморы зимою обыкновенно переходять въ другую крайность: лѣдность, излишнія половыя сношенія, неумѣренное употребленіе спиртныхъ напитковъ, все это, при бѣдности рабочаго люда, находящагося на постоянномъ иждивеніи капиталистовъ, ослабляетъ организмъ и располагаетъ къ различнаго рода заболѣваніямъ, особенно въ весеннее время, когда наступаетъ рѣзкій переходъ къ дѣятельной жизни. Въ это то послѣднее время число смертныхъ случаевъ и увеличивается крайне.

Сравнивъ числа родившихся и умершихъ между Поморами, получаемъ, что населеніе этой группы увеличилось въ трехлѣтній періодъ на 1,5% или на 0,5% въ теченіе года. Это доказываетъ, что условія, въ какихъ находятся Поморы, въ общемъ болѣе или менѣе выгодны, что свойственный имъ родъ занятій ставитъ ихъ въ удовлетворительное положеніе въ экономическомъ отношеніи, хотя, къ сожалѣнію, это неодинаково относится ко всѣмъ Поморамъ, какъ я имѣлъ уже случай указать выше.

Отличія въ распредѣленіи фактовъ движенія населенія по временамъ года у Корель зависятъ отчасти отъ образа ихъ жизни и рода занятій. Чтобы нагляднѣе показать, въ чемъ состоятъ эти отличія, привожу далѣе процентное распредѣленіе

числа родившихся, умершихъ и браковъ по временамъ года, у каждой изъ трехъ племенныхъ группъ уѣзда. Данные заимствованы при этомъ изъ табл. XV.

XVII.

| | | весна. | лѣто. | осень. | зим. |
|-------------------------|----------------|--------|-------|--------|-------|
| <i>родившіеся</i> . . . | { Поморы . . . | 15,41 | 33,08 | 31,59 | 20,11 |
| | { Корелы . . . | 33,19 | 23,00 | 22,37 | 21,44 |
| | { Лопари . . . | 18,82 | 32,94 | 23,58 | 24,70 |
| <i>умершіе</i> | { Поморы . . . | 27,31 | 22,02 | 25,63 | 25,04 |
| | { Корелы . . . | 33,98 | 24,88 | 16,36 | 24,66 |
| | { Лопари . . . | 31,40 | 30,23 | 23,25 | 15,11 |
| <i>браки</i> | { Поморы . . . | 5,77 | 7,09 | 14,43 | 72,70 |
| | { Корелы . . . | 17,62 | 35,25 | 10,34 | 36,79 |
| | { Лопари . . . | 0,00 | 0,00 | 6,06 | 93,93 |

По этой таблицѣ нельзя не замѣтить рѣзкой разницы въ распредѣленіи рожденій между Поморами и Корелами: весна, отличающаяся наименьшею рождаемостью у первыхъ, даетъ у Кореловъ болѣе большой процентъ рожденій чѣмъ прочія времена года. Слѣдовательно, лѣтомъ, въ самое рабочее время года бываетъ между Корелами наибольшее число зачатій, тогда какъ Поморы лѣтнее время проводятъ вдали отъ своихъ семействъ. Вообще, можно сказать, что число рожденій и браковъ распредѣляется помесячно у Кореловъ гораздо равномернѣе чѣмъ у прочихъ жителей уѣзда (см. также графич. табл. № 9 и 14). Это объясняется родомъ занятій (хлѣбопашество), дающимъ возможность Кореламъ круглый годъ наслаждаться семейною жизнью. Maximum рожденій между Корелами приходится на мартъ — 148, minimum на декабрь — 28 (табл. XV и графич. табл. № 12); слѣдовательно, наибольшее число зачатій приходится на июнь, а наименьшее на мартъ; послѣднее становится весьма понятнымъ, если припомнимъ, что въ этомъ мѣсяцѣ бываетъ великій постъ, когда не заключается браковъ.

Что касается вліянія временъ года на смертность, то, какъ я уже имѣлъ случай выше замѣтить, наибольшій процентъ умершихъ даетъ весна; это одинаково относится ко всѣмъ жителямъ уѣзда. Наименьшую смертность между Корелами даетъ осень, въ теченіе которой экономическое ихъ положеніе улучшается, особенно въ урожайные годы. Между Поморами менѣе всего умираетъ лѣтомъ,

а между Лопарями — зимою. Браковъ между Корелами въ лѣтнее время заключается почти столько же какъ и зимою; июль даже даетъ у нихъ бѣльшій процентъ браковъ чѣмъ прочіе мѣсяцы. Народонаселеніе у Кореловъ увеличивается весьма незначительно, а именно ежегодно лишь на 0,19% или въ теченіе трехъ лѣтъ на 0,57%.

Прежде чѣмъ указать на нѣкоторыя особенности въ распределеніи рожденій и смертей у Лопарей, я долженъ обратить вниманіе на поразительное сходство Лопарей съ Поморами въ этомъ отношеніи вообще, что зависать, вѣроятно, отъ однородности ихъ занятій. Есть, однако, и нѣкоторыя различія: такъ, рождаемость у Лопарей зимою нѣсколько больше чѣмъ у Поморовъ; слѣдовательно, зачатій у нихъ бываетъ больше весною. Надо замѣтить, что зимнее время считается самымъ благопріятнымъ временемъ для Лопаря: онъ спокойно отдыхаетъ тогда въ кругу семейства и въ болѣе удобныхъ зимнихъ погостахъ, имѣя притомъ свѣжую рыбу и болѣе или менѣе значительный запасъ другихъ съѣстныхъ припасовъ, оставшихся добычей отъ его лѣтнихъ трудовъ. Эти то выгодныя условія въ теченіе зимы, по всему вѣроятію, обуславливаютъ тогда шіишимъ смертности и шіишимъ браковъ (таб. XVII); впрочемъ, что касается браковъ, то они весною и лѣтомъ не могутъ быть заключаемы по той простой причинѣ, что Лопари, удаляясь на это время къ берегамъ океана, не имѣютъ почти никакихъ сношеній съ своими зимними погостами, гдѣ находятся ихъ приходскія церкви.

Незначительное число смертныхъ случаевъ между Лопарями въ ноябрѣ, декабрѣ и январѣ (таб. XV и графич. табл. № 13) говорятъ еще въ пользу того, что суровый, холодный климатъ Лапландіи зимою не оказываетъ особенно вреднаго вліянія на здоровье и не увеличиваетъ процента умершихъ; значительная же смертность весною и лѣтомъ находится, по всей вѣроятности, въ зависимости отъ тяжкаго труда Лопарей на океанскихъ рыбныхъ промыслахъ. Кривыя графич. табл. № 13, а равно процентные выводы въ табл. XV ясно указываютъ на незавидное положеніе малочисленнаго Лопарскаго населенія. Число Лопарей уменьшается, подобно другому полудикому племени, обитающему въ Архангельской губерніи — Самоѣдамъ. Безъ сомнѣнія, если уменьшеніе это,

хотя и медленное, будетъ систематически продолжаться и впродъ, то обширныя тундры Лапландіи сдѣлаются наконецъ необитаемыми.

Не безынтересно еще и то явленіе, что число браковъ у Лопарей сравнительно гораздо больше чѣмъ у Поморовъ и Корель; оно велико и въ сравненіи съ рождаемостью и смертностью. На этомъ мы видимъ повтореніе статистическаго закона, что **большая смертность влечетъ за собою и большее число браковъ.**

Общая картина движенія населенія въ городскихъ и сельскихъ мѣстностяхъ уѣзда можетъ быть представлена, тоже по даннымъ 1868 — 70 годовъ (табл. XVI), но въ среднемъ за годъ слѣдующимъ образомъ. Къ общему числу жителей относятся:

XVIII.

| | въ городскихъ поселеніяхъ. | въ сельскихъ поселеніяхъ. |
|-----------------------------------|----------------------------|---------------------------|
| общее число родившихся . . . какъ | 1 : 23,8 | 1 : 33,2 |
| число незаконнорожденныхъ . . . „ | 1 : 186,2 | 1 : 441,2 |
| „ умершихъ „ | 1 : 22,7 | 1 : 39,2 |
| „ браковъ „ | 1 : 119,4 | 1 : 154,2 |

Сопоставляя данныя за десятилѣтіе 1858 — 67 годовъ съ трѣхлѣтіемъ 1868 — 70 годовъ, находимъ, что на 100 родившихся умирало:

| | въ городскихъ поселеніяхъ. | въ сельскихъ поселеніяхъ. |
|-----------------|----------------------------|---------------------------|
| 1858—67 гг. . . | 106,6 | 71,8 |
| 1868—70 „ . . | 105,3 | 84,7 |

На основаніи этихъ процентныхъ отношеній общаго характера можно уже заключить о весьма невыгодномъ положеніи городскихъ жителей, число которыхъ уменьшается, не смотря на то, что рождаемость между ними гораздо больше чѣмъ у жителей селеній: убыль населенія въ городахъ обуславливается болѣе значительною смертностью.

Слѣдующая таблица указываетъ отношеніе смертности къ рождаемости по городскимъ поселеніямъ отдѣльно, за нѣсколько періодовъ. На 100 родившихся умирало:

| XIX. | Кемь. | Кола. | Сума. |
|-------------------|-------|-------|-------|
| 1858—62 гг. . . . | 88,7 | 67,0 | 120,7 |
| 1863—67 „ . . . | 116,6 | 95,7 | 138,7 |
| 1868—70 „ . . . | 127,6 | 94,0 | 86,6 |

Такимъ образомъ оказывается, что г. Кола, этотъ уединенный полярный городокъ, имѣетъ меньшій процентъ умершихъ чѣмъ г. Кемь и Сума (Сумскій посадъ), лежащія на нѣсколько градусовъ южнѣе ея. Значительная смертность въ Сумскомъ посадѣ въ прежніе годы не можетъ показаться странной, если имѣть въ виду тѣ неблагопріятныя гигиеническія условія, въ каинхъ находится этотъ посадъ: онъ состоитъ изъ множества разнообразныхъ строеній, скупенныхъ на берегу рѣки въ величайшемъ безпорядкѣ, въ мѣстности болотистой и окруженной почти со всѣхъ сторонъ горами; отъ этого воздухъ въ немъ спертый, особенно въ весеннее и лѣтнее время. Впрочемъ, въ послѣдніе годы на улучшеніе гигиеническихъ условій посада мѣстное начальство обратило уже свое вниманіе. Во всѣхъ городскихъ поселеніяхъ уѣзда въ теченіе тринадцати разсматриваемыхъ лѣтъ убыло жителей на 144. Если же разсматривать одинъ Сумскій посадъ, то число убыли составляетъ 134, такъ что посадъ этотъ, при такой значительной смертности, можетъ въ 163,6 года лишиться всѣхъ своихъ жителей, разумѣется въ томъ лишь случаѣ, если не будутъ въ немъ вновь поселяться.

Что касается до числа родившихся и умершихъ въ городскихъ и сельскихъ поселеніяхъ, по поламъ отдѣльно, то повсемѣстно мужчинъ какъ родится, такъ и умираетъ болѣе чѣмъ женщинъ; при этомъ, однако, перевѣсъ мужскаго пола надъ женскимъ, какъ относительно умершихъ такъ и родившихся, въ городахъ сильнѣе. Слѣдующая таблица выясняетъ это ближе.

| | 1858—67. | 1868—70. | всего. | на 100 об. пола прих. | XX. |
|---------------------------------|----------|----------|--------|--------------------------|-----|
| Въ городахъ. | | | | | |
| <i>родилось</i> муж. пола . . . | 873 | 813 | 1.186 | 52,4 | |
| жен. " . . . | 806 | 272 | 1.078 | 47,6 | |
| <i>умерло</i> муж. " . . . | 979 | 317 | 1.296 | 53,8 | |
| жен. " . . . | 813 | 299 | 1.113 | 46,2 | |
| Въ селеніяхъ. | | | | | |
| <i>родилось</i> муж. пола . . . | 5.286 | 1.298 | 6.583 | 50,7 | |
| жен. " . . . | 5.102 | 1.291 | 6.393 | 49,3 | |
| <i>умерло</i> муж. " . . . | 3.858 | 1.144 | 5.002 | 51,8 | |
| жен. " . . . | 3.599 | 1.049 | 4.648 | 48,2 | |

Распределеніе въ городахъ числа рожденій, смертей и браковъ помѣсячно и по временамъ года вполне согласно съ тѣмъ, что сказано было выше въ отношеніи Поморскихъ мѣстностей.

Рождаемость въ селеніяхъ не велика, зато и смертность въ нихъ сравнительно гораздо меньше чѣмъ въ городахъ, вслѣдствіе чего населеніе увеличивается: такъ, въ трехлѣтіе 1868 — 70 годовъ прибыль въ селеніяхъ равняется 396 или 1,88% (табл. XVI). Въ распредѣленіи рожденій помѣсячно и по временамъ года въ сельскомъ населеніи не замѣчается какихъ либо особыхъ отличій; въ отношеніи же смертности можно сказать только одно, что она бываетъ больше весной, именно въ мартѣ и апрѣлѣ, и меньше въ маѣ и юнѣ.

Число бравовъ относительно всего населенія, въ городахъ значительно чѣмъ въ сельбищахъ: такъ, среднимъ числомъ, одинъ бравъ въ году приходится:

| | въ городск. поселеніяхъ. | въ сельскихъ поселеніяхъ. |
|----------------|-----------------------------|------------------------------|
| 1865—67 гг. на | 145,5 жит. | на 167,7 жит. |
| 1868—70 „ „ | 119,4 „ | „ 154,2 „ |

Въ теченіе всѣхъ шести разсматриваемыхъ теперь лѣтъ вмѣстѣ, менѣе всего, говоря относительно, заключалось бравовъ въ Кеми, далѣе слѣдуетъ Сумскій посадъ и наконецъ Кола; такъ, одинъ бравъ приходится—въ Кеми на 153,9 жителей, въ Сумскомъ посадѣ на 140,4 и въ Колѣ на 91,5 жителей. Процентное распредѣленіе числа бравовъ по временамъ года въ городахъ и сельбищахъ, за 1868—70 годы таково:

| | весна. | лѣто. | осень. | зима. |
|--------------|--------|-------|--------|-------|
| города . . . | 3,41 | 5,98 | 12,82 | 77,77 |
| сельбища . . | 11,48 | 20,00 | 12,67 | 55,89 |

Такимъ образомъ, въ селеніяхъ замѣчается большая правильность въ распредѣленіи бравовъ чѣмъ въ городахъ.

Относительно плодовитости бравовъ можно сказать, что браки менѣе плодовиты въ городскихъ поселеніяхъ чѣмъ въ сельскихъ; такъ, въ десятилѣтіе 1858 — 67 годовъ законнорожденныхъ на одинъ бравъ приходилось:

| | |
|-------------------------|------|
| въ селеніяхъ | 4,76 |
| „ Сумскомъ пос. | 4,67 |
| „ г. Кеми | 4,20 |
| „ г. Колѣ | 4,02 |

Въ Сумскомъ посадѣ, слѣдовательно, браки болѣе плодотворны чѣмъ въ Кемѣ, а въ этомъ послѣднемъ болѣе чѣмъ въ Колѣ.

Наконецъ, остается сказать нѣсколько словъ о рождаемости и смертности по отдѣльнымъ приходамъ уѣзда. Изъ всѣхъ 82 приходо-выхъ, прибыль замѣчается въ теченіе трехлѣтія 1868—70 годовъ въ 24. Максимъ ея приходится на Тунгудскій приходъ, гдѣ она составляетъ 53; далѣе слѣдуютъ приходы: Тетринскій — 52, Ковдскій 49 и Кузоменскій 42. Въ восьми приходяхъ смертность была болѣе рождаемости, а именно въ Кестенско-Топозерскомъ на 123, въ двухъ приходяхъ г. Кемѣ вмѣстѣ на 67, въ Керетскомъ — 29, въ Лавозерскомъ, Натозерскомъ, Шиженскомъ и Шуерецкомъ вмѣстѣ на 19 ¹⁾. Не безынтересныя явленія представляетъ Кестенско-Топозерскій приходъ, считавшійся еще недавно главнымъ убѣжищемъ раскольниковъ. Жители его, судя по значительной ихъ смертности, находятся въ весьма неблагоприятныхъ условіяхъ, чѣмъ выяснится ближе изъ слѣдующаго. Среднимъ числомъ, въ этомъ околodeѣ приходится:

| | | |
|--------------------------------|----|-----------|
| одинъ родившійся | на | 53,4 жит. |
| „ незаконнорожденный | „ | 170,9 „ |
| „ умершій | „ | 28,8 „ |
| „ бракъ | „ | 427,8 „ |

На 100 родившихся приходится 186,0 умершихъ, на 100 законнорожденныхъ—44,4 незаконнорожденныхъ. Такимъ образомъ, въ Кестенскомъ приходѣ въ три года умерло почти вдвое болѣе чѣмъ родилось, а изъ родившихся почти третья часть приходится на незаконныхъ. Къ сожалѣнію, я не имѣлъ возможности ближе ознакомиться съ этою мѣстностью и обратить вниманіе на неблагоприятныя условія, вліяющія на подобное уменьшеніе населенія. По всему вѣроятію, ничто въ этомъ отношеніи играетъ немаловажную роль: она обуславливаетъ нравственный упадокъ, она поддерживаетъ развратъ и систематически ведетъ къ убыли населенія.

¹⁾ Табл. XI. Тетринскій и Кузоменскій приходы расположены по Вѣломорскому побережью Кольскаго полуострова, Ковдскій — въ мѣстности верхней части Кандалакской губы; Тунгудскій лежитъ совсѣмъ въ другой сторонѣ, близъ границы Олонецкой губерніи; Кестенско-Топозерскій приходъ находится въ срединѣ мѣстности между Корельскимъ берегомъ и Финляндіей.

Прим. ред.

Разсмотрѣвъ движеніе населенія въ зависимости отъ тѣхъ или другихъ условий, обратимся въ частности къ незаконнорожденнымъ и къ распредѣленію ихъ въ средѣ различныхъ группъ жителей; это интересно въ особенности по тому, что цифры вѣбрачныхъ рожденій могутъ служить доказательствомъ большей или меньшей нравственности населенія. Всѣхъ вѣбрачныхъ рожденій въ уѣздѣ въ теченіе трехлѣтія 1868—70 годовъ было 270, что составляетъ въ отношеніи къ общему числу жителей 0,81%, а въ отношеніи къ числу брачныхъ рожденій—9,3% (табл. XIV). Изъ всего числа незаконнорожденныхъ, мальчиковъ было нѣсколько болѣе чѣмъ дѣвочекъ (138 муж. и 132 жен. пола). Въ 1858—67 годахъ родилось внѣ брака 842, въ томъ числѣ 433 мужскаго пола и 409 женскаго. Всего въ 13 лѣтъ родилось 1.112 незаконнорожденныхъ или, среднимъ числомъ, 85,54 въ годъ. Въ сравненіи съ 1858—67 годами, въ 1868—70 годахъ было больше незаконнорожденныхъ: такъ, въ первый періодъ рождалось внѣ брака, среднимъ числомъ, 84,4 въ годъ, тогда какъ во второй—90,0. Вообще, въ тринадцатилѣтній періодъ времени на 100 общаго числа родившихся приходится 7,8 незаконнорожденныхъ, на 100 брачныхъ рожденій—7,9 вѣбрачныхъ, или одно вѣбрачное рожденіе приходится на 12,7 брачныхъ.

Распредѣленіе половъ среди незаконнорожденныхъ въ періодъ 1858—67 годовъ, по мѣстностямъ уѣзда, видно изъ слѣдующаго. На 100 родившихся внѣ брака дѣвочекъ приходилось мальчиковъ:

| | |
|--------------------------------|-------|
| въ Сумскомъ пос. | 145,5 |
| „ Кемн | 114,5 |
| „ селеніяхъ | 104,9 |
| „ Колѣ ¹⁾ | 72,2 |

Въ Кемскомъ уѣздѣ число вѣбрачныхъ рожденій относительно болѣе всѣхъ другихъ уѣздовъ губерніи; въ частности, самое большее число ихъ приходится на г. Кемь, посадъ Суму, затѣмъ на Поморскіе приходы: Сороку, Шижиу, Кереть, Ковду, а

¹⁾ Кола, такимъ образомъ, составляетъ исключеніе изъ общаго порядка; надо замѣтить, что абсолютныя цифры здѣсь совершенно ничтожны: за всѣ десять лѣтъ родилось внѣ брака лишь 13 мужскаго и 18 женскаго пола (Спр. Кн. губ. на 1870 г.). *Прим. ред.*

также на Корельскій приходъ Кестенско-Топозерскій (табл. XI). Замѣчу мимоходомъ, что въ помянутыхъ мѣстностяхъ всего болѣе распространенъ расколъ, которому, какъ я имѣлъ случай уже замѣтить, слѣдуетъ приписать извѣстную долю участія въ увеличеніи числа вѣбрачныхъ рожденій. Между Терскими Поморами вѣбрачныхъ рожденій сравнительно гораздо меньше чѣмъ между Поморами Корельскаго берега; минимумъ же вѣбрачныхъ рожденій приходится на Лопарей, тогда какъ Корелы составляютъ въ этомъ отношеніи нѣчто среднее между Поморами и Лопарами. Случай вѣбрачныхъ рожденій у Лопарей, указанные въ табл. XV, по всему вѣроятію, относятся къ тѣмъ пришельцамъ, которые приписались къ Лопарскимъ погостамъ.

Что касается распредѣленія вѣбрачныхъ рожденій по временамъ года и помѣсячно, то наибольшее число ихъ приходится на осень и зиму (табл. XIV и выводъ къ ней), а наименьшее на лѣто, въ теченіе котораго бываетъ максимумъ брачныхъ рожденій. Май и іюнь даютъ наименьшіе проценты вѣбрачныхъ рожденій, изъ чего слѣдуетъ, что въ августѣ и сентябрѣ бываетъ минимумъ вѣбрачныхъ зачатій; но чѣмъ это объясняется, не берусь рѣшить. Максимумъ вѣбрачныхъ рожденій приходится на декабрь, когда рожденія эти составляютъ свыше 17,0% общаго числа рожденій.

У Поморовъ наибольшій процентъ вѣбрачныхъ рожденій даютъ октябрь, ноябрь и декабрь (табл. XV); слѣдовательно, максимумъ зачатій бываетъ въ январѣ, февралѣ и мартѣ. Наименьшее число такихъ зачатій бываетъ въ маѣ, августѣ и сентябрѣ; вообще, оно меньше весною и лѣтомъ чѣмъ осенью и зимою; это говоритъ противъ существующаго убѣжденія, что развратъ между Поморами достигаетъ своего максимумъа въ лѣтніе мѣсяцы, когда мужчины находятся на промыслахъ. Между Корелами минимумъ вѣбрачныхъ рожденій приходится на лѣтніе мѣсяцы (4,0%); слѣдовательно, минимумъ зачатій бываетъ осенью.

Распредѣленіе вѣбрачныхъ рожденій помѣсячно въ городахъ нѣсколько согласуется съ только что сказаннымъ въ отношеніи Поморскихъ мѣстностей. Почти тоже самое можно сказать относительно распредѣленія вѣбрачныхъ рожденій и по временамъ года, какъ это видно изъ слѣдующей таблицы, содержащей въ себѣ процентное распредѣленіе этихъ рожденій за 1868 — 70 годы.

XXI.

| | весна. | лѣто. | осень. | зима. |
|--------------------|--------|-------|--------|-------|
| у Поморовъ . . . | 18,38 | 24,87 | 30,81 | 25,94 |
| „ Кореловъ . . . | 29,27 | 10,97 | 30,48 | 29,27 |
| въ город. поселен. | 18,92 | 29,78 | 28,38 | 22,97 |
| „ сельск. „ . | 22,45 | 16,88 | 32,65 | 28,06 |

Такимъ образомъ, въ городахъ наибольшій процентъ вѣбрачныхъ рожденій даетъ лѣто, тогда какъ въ селеніяхъ замѣчается противоположное (см. также графич. табл. № 14). Относительно общаго числа жителей, вѣбрака родится въ городахъ гораздо болѣе чѣмъ въ уѣздѣ (болѣе чѣмъ вдвое, табл. XVІІІ); впрочемъ, это фактъ всѣмъ давно уже извѣстный. По городскимъ поселеніямъ въ отдѣльности, процентъ вѣбрачныхъ рожденій, однако, не одинаковъ. Незаконнорожденные относились къ числу законнорожденныхъ:

XXII.

| | Кемь. | Кола. | Сума. | Селенія. |
|------------------|--------|---------|---------|----------|
| 1858—67 гг. какъ | 1:5,74 | 1:10,63 | 1:10,96 | 1:14,60 |
| 1868—70 гг. „ | 1:4,04 | 1:10,46 | 1:13,92 | 1:12,24 |

Городъ Кемь, отличающійся, какъ видно, наибольшимъ процентомъ вѣбрачныхъ рожденій, занимаетъ въ этомъ отношеніи первое мѣсто и среди всѣхъ городовъ губерніи.

Прежде чѣмъ перейти къ описанію вліянія возраста на смертность и браки, я упомяну вкратцѣ о двойняхъ и тройняхъ. Въ разсматриваемое трехлѣтіе 1868—70 годовъ въ Кемскомъ уѣздѣ было всего 37 случаевъ родовъ двойнями; они распредѣлялись слѣдующимъ образомъ: въ 1868 году—8, въ 1869—12 и 1870—17; родовъ тройнями не было ни одного случая. Если къ сказаннымъ цифрамъ прибавимъ двойни 1866 и 1867 годовъ, именно 28 случаевъ, то получимъ всего въ теченіе пяти лѣтъ 65 родовъ двойнями; на 5.190 родовъ, бывшихъ въ этотъ періодъ, это даетъ одинъ двойни почти на 80 родовъ. Изъ 30 случаевъ родовъ двойнями было: двойней мальчиками 7, дѣвочками 17, и мальчика съ дѣвочкою 6; такимъ образомъ, двойней дѣвочками было слишккомъ вдвое болѣе чѣмъ мальчиками. Самое большее число родовъ двойнями приходится на августъ и май мѣсяцы, самое меньшее—на февраль и мартъ; слѣдовательно, максимумъ зачатій двойнями было въ ноябрѣ и августѣ, минимумъ въ маѣ и іюнѣ.

Значительная смертность между дѣтьми на первомъ году жизни считается, какъ извѣстно, обыкновеннымъ явленіемъ. Кемскій уѣздъ, не представляя въ этомъ отношеніи исключенія изъ общаго правила, даетъ однако сравнительно меньшій процентъ умершихъ въ сказанномъ возрастѣ, а именно 20,8, тогда какъ вообще въ Архангельской губерніи въ шестилѣтіе 1862—67 годовъ, изъ 100 умершихъ на этотъ возрастъ приходится 34,2. Надо замѣтить, что и эта цифра умершихъ дѣтей незначительна въ сравненіи съ цифрой въ другихъ мѣстахъ Имперіи: такъ, въ Ямбургскомъ уѣздѣ С.-Петербургской губерніи въ 1867 году, изъ 2.586 умершихъ приходилось на дѣтей моложе одного года 1.663 или 64,3%; впрочемъ, значительная смертность грудныхъ дѣтей въ Ямбургскомъ уѣздѣ обуславливается, можно сказать, еще тѣмъ, что женщины берутъ здѣсь на воспитаніе грудныхъ дѣтей изъ Петербургскаго воспитательнаго дома.

Въ Кемскомъ уѣздѣ умершіе на первомъ году жизни, по даннымъ за два года (1869 и 1870), составляютъ нѣсколько болѣе 1/3 части всѣхъ умершихъ; почти столько же умираетъ въ возрастѣ отъ 1 до 5 лѣтъ. Начиная съ пятилѣтняго возраста, смертность быстро уменьшается и достигаетъ своего мѣнимума на возрастѣ 30—35 лѣтъ (2,2% всѣхъ умершихъ); затѣмъ, она опять увеличивается до 65—70 лѣтняго возраста (4,6%), послѣ чего падаетъ уже окончательно. Этотъ порядокъ распредѣленія умершихъ по возрастамъ значительно измѣнится, если будемъ его разсматривать по различнымъ группамъ населенія уѣзда, какъ это легко замѣтить изъ слѣдующей таблицы:

| Возрасты. | Умершихъ въ уѣздѣ. На 100 общ. ч. умершихъ прих. | | По племеннымъ группамъ. | | | | | | По городск. и сельск. поселен. | | | |
|-----------------|---|------|--------------------------------------|--------------------------------------|--------------------------------------|--------------------------------------|--------------------------------------|--------------------------------------|--------------------------------------|--------------------------------------|--------------------------------------|------|
| | | | Поморовъ. | | Корель. | | Лопарей. | | въ городск. | | въ сельск. | |
| | | | на 100 общ. числа умерш. приходится. | на 100 общ. числа умерш. приходится. | на 100 общ. числа умерш. приходится. | на 100 общ. числа умерш. приходится. | на 100 общ. числа умерш. приходится. | на 100 общ. числа умерш. приходится. | на 100 общ. числа умерш. приходится. | на 100 общ. числа умерш. приходится. | на 100 общ. числа умерш. приходится. | |
| Моложе 1 года . | 379 | 20,8 | 308 | 27,6 | 65 | 10,1 | 6 | 10,0 | 90 | 25,5 | 289 | 19,7 |
| Отъ 1 до 5 л. | 375 | 20,6 | 223 | 19,9 | 136 | 21,1 | 16 | 26,6 | 60 | 17,0 | 315 | 21,5 |
| „ 5 „ 10 „ | 138 | 7,5 | 60 | 5,8 | 77 | 12,0 | 1 | 1,6 | 19 | 5,8 | 119 | 8,1 |
| „ 10 „ 15 „ | 68 | 6,4 | 51 | 4,5 | 63 | 9,8 | 4 | 6,6 | 16 | 4,5 | 102 | 6,9 |
| „ 15 „ 20 „ | 50 | | | | | | | | | | | |

XXIII.

XXIII.

| Возрасты. | Умерших въ уѣздѣ. | На 100 общ. ч. умершихъ вѣх. | По племеннымъ группамъ. | | | | | По городск. и сельск. поселен. | | | | |
|-----------------|----------------------|---------------------------------|--|--|--|---|--|-----------------------------------|-----|-------|------|-------|
| | | | Поморск. на 100 общ. числа умер. приходгос. | Корелск. на 100 общ. числа умер. приходгос. | Допарск. на 100 общ. числа умер. приходгос. | въ городск. на 100 общ. числа умер. приходгос. | въ сельск. на 100 общ. числа умер. приходгос. | | | | | |
| Отъ 20 до 25 л. | 66 | 12,4 | 132 | 11,3 | 84 | 13,0 | 12 | 20,0 | 45 | 12,7 | 183 | 12,4 |
| „ 25 „ 30 „ | 64 | | | | | | | | | | | |
| „ 30 „ 35 „ | 40 | | | | | | | | | | | |
| „ 35 „ 40 „ | 58 | | | | | | | | | | | |
| „ 40 „ 45 „ | 77 | 13,3 | 157 | 14,0 | 85 | 13,3 | 12 | 20,0 | 53 | 15,0 | 201 | 13,7 |
| „ 45 „ 50 „ | 65 | | | | | | | | | | | |
| „ 50 „ 55 „ | 52 | | | | | | | | | | | |
| „ 55 „ 60 „ | 60 | | | | | | | | | | | |
| „ 60 „ 65 „ | 81 | 14,3 | 145 | 13,0 | 111 | 17,1 | 7 | 11,0 | 52 | 14,7 | 211 | 14,4 |
| „ 65 „ 70 „ | 84 | | | | | | | | | | | |
| „ 70 „ 75 „ | 64 | | | | | | | | | | | |
| „ 75 „ 80 „ | 34 | | | | | | | | | | | |
| „ 80 „ 85 „ | 46 | 3,4 | 40 | 3,5 | 22 | 3,4 | 2 | 3,2 | 18 | 4,2 | 46 | 3,1 |
| „ 85 „ 90 „ | 8 | | | | | | | | | | | |
| „ 90 „ 100 „ | 8 | | | | | | | | | | | |
| „ 100 „ 110 „ | 2 | | | | | | | | | | | |
| Итого . . . | 1819 | 100,0 | 1116 | 100,0 | 643 | 100,0 | 60 | 100,0 | 353 | 100,0 | 1466 | 100,0 |

Изъ этой таблицы и служащей къ ней иллюстраціей графич. табл. № 15 видно, что смертность на первомъ году жизни значительно между Поморами чѣмъ между Корелами и Допарями ¹⁾; вѣсть

¹⁾ Недостатокъ данныхъ о населеніи уѣзда по возрастамъ, въ періодъ составленія настоящаго труда принудилъ автора принимать подъ смертностью возрастъ отношеніе числа умершихъ того или другаго возраста къ общему числу умершихъ, а не къ наличному населенію этого возраста, какъ то было бы точнѣе; тоже самое надо замѣтить и относительно возраста вступившихъ въ бракъ. Въ послѣднее время, благодаря трудамъ дѣателей Архангельскаго Статистическаго Комитета, возрастной составъ населенія губерніи приведенъ болѣе или менѣе въ извѣстность: возрасты городского населенія (кромя посадовъ) живются по пятилѣтіямъ, а сельскаго, для каждой волости отдѣльно, — по слѣдующимъ категоріямъ: ниже 15 лѣтъ, отъ 15 до 18, отъ 18 до 60 и свыше 60 лѣтъ; при этомъ тѣмъ другія данныя собраны почти въ одно и тоже время (Спр. Кн. губ. на 1875 г.). *Прим. ред.*

съ тѣмъ она значительно въ городскихъ поселеніяхъ чѣмъ въ сельскихъ. Сравнительно большая смертность грудныхъ дѣтей между Поморами объясняется небрежнымъ уходомъ за дѣтьми, отчасти же распространенной между Поморами тайной проституціей, обусловливающей, какъ извѣстно, самое незавидное положеніе новорожденныхъ. Тоже можно сказать и въ отношеніи городского населенія.

Между Корелами и Лопарями умираетъ на первомъ году жизни почти втрое меньше чѣмъ между Поморами. Въ этомъ отношеніи, можно сказать, немаловажную роль играютъ: бдительный уходъ за дѣтьми, болѣе материнская привязанность къ нимъ и, вообще, болѣе правильная семейная жизнь у Кореловъ и Лопарей. Этимъ только путемъ и возможно объяснить незначительную смертность грудныхъ дѣтей, при тѣхъ неблагоприятныхъ гигиеническихъ и климатическихъ, а также экономическихъ условіяхъ, въ какихъ находятся Лопари и Корелы.

Наибольшая смертность на первомъ году жизни, въ 1869—70 годахъ была въ Варзугско - Успенскомъ приходѣ, гдѣ умершіе въ этомъ возрастѣ составляли 42,85% всего числа умершихъ, затѣмъ въ Тетринскомъ — 42,62, далѣе Нюхченскомъ — 41,28, Кузоменскомъ — 37,50, Шуерецкомъ — 36,19 и въ г. Колѣ — 35,71. Къ сожалѣнію, я не имѣлъ случая познакомиться съ образомъ жизни и домашнею обстановкою Терскихъ Поморовъ, а потому не могу ничего сказать о причинахъ такой смертности грудныхъ дѣтей между ними; но что касается Нюхченской волости, то бѣдность мѣстныхъ жителей играетъ въ этомъ отношеніи первостепенную роль. Меньшая смертность грудныхъ дѣтей была въ слѣдующихъ Корельскихъ приходкахъ: Надвоицкомъ, гдѣ число умершихъ этого рода менѣе 1,00% всего числа умершихъ, Кестенско-Топозерскомъ — 1,81 и Вокнаволоцкомъ — 3,10, а также въ Лопарскихъ приходкахъ: Лавозерскомъ—6,66 и Натозерскомъ—11,11.

Въ возрастѣ отъ 1 до 5 лѣтъ умираетъ больше Лопарей и Кореловъ чѣмъ Поморовъ. Это отчасти объясняется только что сказаннымъ нами объ условіяхъ ухода за грудными дѣтьми: при сравнительно лучшемъ уходѣ Кореловъ и Лопарей за такими дѣтьми, послѣднія, вступивъ въ возрастъ отъ 1 до 5 лѣтъ, труднѣе переносятъ всякаго рода лишенія и нерѣдко не въ состояніи бывать противостоять тѣмъ невзгодамъ, какія почти постоянно сопутствуютъ

жителямъ отдаленнаго сѣвера, особенно при ихъ бѣдности и кочевомъ образѣ жизни. Максимъ смертности въ возрастѣ отъ 1 до 5 лѣтъ замѣчается въ приходахъ: Надвоицкомъ, гдѣ число умершихъ этой категоріи составляло 63,68% всего числа умершихъ, затѣмъ въ Кандалакскомъ—42,85 и въ Печенгскомъ—41,66. Минимумъ замѣчается въ Варзугско-Успенскомъ приходѣ, гдѣ относительное число умершихъ въ этомъ возрастѣ ниже одного процента, затѣмъ въ Нюхченскомъ—3,17, Колежемскомъ—4,00 и въ Шуерепцкомъ—6,39. Вообще можно сказать, что смертность въ возрастѣ отъ 1 до 5 лѣтъ была больше въ тѣхъ приходахъ, гдѣ умирало меньше грудныхъ дѣтей и наоборотъ, такъ что два эти возраста уравновѣшивали взаимно убыль населенія.

О смертности между дѣтьми въ городскихъ поселеніяхъ въ отдѣльности можно судить по слѣдующему. Изъ 100 общаго числа умершихъ за два разсматриваемые года — умершихъ въ возрастѣ до пяти лѣтъ было: въ Кеми 38,7, въ Сумскомъ посадѣ 43,5 и въ Колѣ 51,4, или—дѣтей умираетъ больше въ г. Колѣ и Сумскомъ посадѣ чѣмъ въ г. Кеми; надо замѣтить, что въ этомъ послѣднемъ городѣ бѣльшее число жителей достигаетъ и старческаго возраста (свыше 60 лѣтъ). На возрастъ этотъ приходится здѣсь 22,8% всего числа умершихъ, тогда какъ въ г. Колѣ всего только 18,5, а въ Сумскомъ посадѣ 15,7.

Въ возрастѣ отъ 20 до 60 лѣтъ сравнительно больше умираетъ Лопарей и меньше Поморовъ; наконецъ, старческаго возраста достигаютъ чаще Корелы и Поморы чѣмъ Лопари. Вмѣстѣ съ тѣмъ, говоря относительно, стариковъ больше въ городахъ чѣмъ въ селеніяхъ. Вообще, въ теченіе двухъ разсматриваемыхъ лѣтъ изъ 1.819 всего числа умершихъ—на дѣтскій возрастъ до 10 лѣтъ приходится 892, что составляетъ 49,0%, на старческій (свыше 60 лѣтъ) же 327 или около 18,0%. Старческаго возраста достигаетъ больше женщинъ чѣмъ мужчинъ: такъ, по собраннымъ мною свѣдѣніямъ, изъ 1.991 умершихъ считается 158 стариковъ и 198 старухъ.

Относительно вліянія возраста на браки можно сказать, что въ Кемскомъ уѣздѣ бѣльшее число ихъ заключается въ возрастѣ отъ 21 до 25 лѣтъ. За неизмѣнимъ подробныхъ свѣдѣній о вступившихъ въ бракъ въ уѣздѣ, по возрастамъ за 1868—70 годы, привожу данныя за 1866 и 1867 годы (въ суммѣ ихъ).

XLIV.

| Возрасты. | Всту- пило въ бракъ. | На 100 брачавшихся вступило въ бракъ въ данн. возрастъ. | | | | |
|--------------------|----------------------------|--|----------|----------|----------|---------------|
| | | въ уѣздѣ вообще. | въ Кемп. | въ Кола. | въ Сумѣ. | въ селеніяхъ. |
| До 20 лѣтъ. | 126 | 18,45 | 21,87 | 11,66 | 16,83 | 18,43 |
| Отъ 21 до 25 лѣтъ. | 338 | 48,70 | 43,75 | 46,66 | 45,16 | 49,47 |
| „ 26 „ 30 „ | 122 | 17,57 | 21,87 | 18,33 | 20,16 | 17,03 |
| „ 31 „ 35 „ | 42 | 6,05 | 3,12 | 8,33 | 5,64 | 6,14 |
| „ 36 „ 40 „ | 31 | 4,46 | 4,68 | 10,00 | 7,26 | 3,85 |
| „ 41 „ 45 „ | 22 | 3,17 | 3,12 | 3,33 | 3,22 | 3,16 |
| „ 46 „ 50 „ | 7 | 1,01 | — | 1,66 | 0,30 | 1,05 |
| Свыше 50 лѣтъ. | 6 | 0,86 | 1,56 | — | 0,30 | 0,37 |
| Всего | 694 | 100,00 | 100,00 | 100,00 | 100,00 | 100,00 |

Въ возрастахъ—до 20 лѣтъ включительно и отъ 26 до 30 лѣтъ вступаетъ въ бракъ почти одинаковое число; начиная же съ 30 лѣтъ, число вступающихъ въ бракъ постепенно уменьшается. Возрастъ отъ 21 до 25 лѣтъ даетъ максимумъ брачующихся, и этотъ максимумъ значительно въ селеніяхъ чѣмъ въ городахъ. Городскіе жители вступаютъ въ бракъ, вообще, позднѣе чѣмъ сельскіе: такъ, вступившіе въ бракъ въ возрастѣ старше 25 лѣтъ въ городахъ составляютъ 37,90%, а въ селеніяхъ 32,10 всего числа брачавшихся.

На 100 общаго числа вступившихъ въ бракъ въ 1866—67 годахъ было: холостыхъ и дѣвицъ 87,61, а вдовцовъ и вдовъ 12,39; притомъ, вдовцовъ слишкомъ вдвое болѣе чѣмъ вдовъ. На 100 вступившихъ въ бракъ вдовцовъ приходится 48,27 вдовъ.

Процентное распредѣленіе вступившихъ въ бракъ, по возрастамъ жениховъ и невѣстъ отдѣльно, представляется слѣдующимъ ¹⁾:

XLV.

| Возрасты. | Вообще въ уѣздѣ. | | Ж е н и х и. | | |
|--------------------|------------------|----------|--------------|--------|--------|
| | Женихи. | Невѣсты. | Кемь. | Кола. | Сума. |
| До 20 лѣтъ. | 5,76 | 30,54 | 7,44 | 5,88 | — |
| Отъ 21 до 25 лѣтъ. | 46,98 | 50,43 | 43,15 | 47,06 | 33,33 |
| „ 26 „ 30 „ | 26,54 | 8,64 | 25,02 | 23,52 | 38,33 |
| „ 31 „ 35 „ | 7,78 | 4,82 | 7,44 | 5,88 | 5,56 |
| „ 36 „ 40 „ | 6,05 | 2,88 | — | 11,47 | 22,33 |
| „ 41 „ 45 „ | 4,04 | 2,30 | 7,44 | — | — |
| „ 46 „ 50 „ | 1,78 | 0,33 | — | 5,88 | — |
| Свыше 50 лѣтъ. | 1,05 | 0,57 | 3,74 | — | 0,16 |
| Всего | 100,00 | 100,00 | 100,00 | 100,00 | 100,00 |

¹⁾ Данныя касаются только лицъ, вступившихъ въ первый бракъ.

Прим. ред.

Такимъ образомъ, мужчинъ болѣе всего женятся въ возрастѣ отъ 21 до 25 лѣтъ; вступившіе въ бракъ ранѣе составляютъ лишь 5,76% или около $\frac{1}{16}$ всего числа жениховъ. Въ городскихъ поселеніяхъ въ отдѣльности, распредѣленіе жениховъ по возрастамъ представляетъ значительныя намѣненія: позже всего женятся въ Сумскомъ посадѣ, затѣмъ въ г. Колѣ и, наконецъ, въ г. Кеми.

Женщины вступаютъ въ бракъ тоже не поздно: въ возрастѣ до 25 лѣтъ вступила въ бракъ 281 дѣвица, что составляетъ 80,97% всѣхъ дѣвицъ, вышедшихъ замужъ; вмѣстѣ же съ вдовами, процентъ вышедшихъ замужъ до 25 лѣтъ доходить до 89,05. Дѣвицъ, вышедшихъ замужъ въ возрастѣ свыше 25 лѣтъ, было около 10 на 100.

Теперь мнѣ остается перейти къ изложенію санитарнаго положенія Кемскаго уѣзда и господствующихъ въ немъ болѣзней.

Глава IV.

Врачебная часть въ уѣздѣ.—Народная медицина. — Господствующія болѣзни.—Горячки.—Натуральная оспа. — Мѣстныя болѣзни Архангельской губерніи: икота, неумъ и др.—Сифились.—Золотуха.—Болѣзни пищеварительныхъ и дыхательныхъ органовъ.—Больницы.—Судебно-медицинскіе случаи.

Положеніе Кемскаго уѣзда въ санитарномъ отношеніи весьма незавидное: три фельдшера, изъ которыхъ одинъ завѣдываетъ городской больницей въ Кемѣ, 70-тилѣтняя повивальная бабка, два или три числящіеся на бумагѣ оспопрививателя — составляютъ весь врачебный персоналъ этого обширнаго уѣзда.

Исключительное географическое положеніе края на отдаленномъ сѣверѣ и крайне скудное вознагражденіе за труды, очевидно, служатъ главными причинами того, что никто изъ врачей не рѣшается ѣхать сюда на службу; между тѣмъ отсутствіе медицинскаго пособія не только въ деревняхъ и селахъ, но и въ уѣздномъ городѣ составляетъ весьма ощутительный недостатокъ, обуславливающей собой цѣлый рядъ самыхъ печальныхъ послѣдствій. Больной человѣкъ, при недостаткѣ врачей и невѣжествѣ фельдшеровъ, по необходимости обращается за совѣтомъ къ знахарямъ, знахаркамъ, новигухамъ, коноваламъ и т. п. лицамъ, число которыхъ постоянно увеличивается, а вмѣстѣ съ тѣмъ распространяется и шарлатанство, укореняющее сумму тѣхъ предрасудковъ и суевѣрій, которыми такъ заражены простолюдины и которые такъ губительно вліяютъ на успѣхи ихъ умственнаго и нравственнаго развитія ¹⁾).

¹⁾ Справочная Книжка губерніи на 1875 г. указываетъ въ Кемскомъ уѣздѣ одного врача.—Надо надѣяться, что теперь, со введеніемъ въ дѣйствіе новаго штата для гражданскихъ медиковъ (Высоч. утвержд. мнѣніе Госуд. Совѣта 2 марта 1876 года), конемъ содержаніе врачей въ отдаленныхъ губерніяхъ увеличено весьма значительно, положеніе уѣзда въ медицинскомъ отношеніи хотя нѣсколько улучшится.

Прим. ред.

Мѣстные жители, на сколько я замѣтилъ, охотно обращаются за совѣтомъ къ врачю, но такъ какъ послѣдній появляется въ уѣздѣ только случайно, то имъ не остается ничего болѣе какъ прибѣгать къ леченію при содѣйствіи старухъ и знахарей. Леченіе это болшею частію ограничивается симпатическими средствами: напештываніями, заговорами, а также употребленіемъ различнаго рода декоктовъ, преимущественно изъ дорогой травы (сассапарели); коновалы же отъ всѣхъ болѣзней пользуют одними кровопусканіями, для чего имѣется у каждаго изъ нихъ сподручное орудіе—ножъ. Мѣстомъ для кровопусканія болшею частію избираются большой палецъ руки или тыльныя поверхности стопы; иногда, впрочемъ, прибѣгаютъ къ кровопусканію изъ локтеваго сгиба. Въ болшемъ ходу такъ же леченіе домашними средствами: такъ, отъ наружныхъ ранъ употребляютъ сосновую кору, отъ чесотки и другихъ сыпей — моются отваромъ ольховой коры, отъ болѣзней внутреннихъ органовъ, которыя сопровождаются мѣстными болями—кладутъ на больное мѣсто сжѣную губку, не снимая ея до тѣхъ поръ, пока кожа не начнетъ трескаться. Это послѣднее средство употребляется, по всему вѣроятію, какъ отвлекающее. Лопари отъ внутреннихъ болѣзней пьютъ сырую или нарную кровь дикихъ оленей; между ними такъ же распространено вѣрованіе въ колдуновъ и въ искусство напущенія болѣзней по вѣтру.

Бани, усердно посѣщаемы жителями уѣзда, составляютъ почти первое медицинское пособіе отъ всѣхъ болѣзней. Надо замѣтить, что въ баняхъ поселане почти никогда не моютъ своего тѣла, а только парятся и оживляются водою, возвращаясь затѣмъ домой зачастую совсѣмъ раздѣтыми. При различнаго рода заблѣваніяхъ, пареніемъ въ банѣ стараются вызвать испарину, которую поддерживаютъ употребленіемъ теплаго питья и окутываніемъ. Такъ лечатся и горячечныя болѣзни. Кромѣ того, въ баняхъ такъ называемыя бабушками-знахарками производится разминаніе и растираніе тѣла масломъ, разными мазями, накладываніе грѣтныхъ горшковъ на животъ, особенно когда бабушки эти распознаютъ, что или „матва не на мѣстѣ“, или „животъ надорванъ“, и т. п. Въ баню же бабки-повитухи несутъ обыкновенно новорожденныхъ дѣтей, а также ведутъ роженицу, которую въ нѣкоторыхъ случаяхъ держатъ здѣсь нѣсколько дней, перя утробъ

и вечеромъ. Этотъ вредный обычай, укоренившійся особенно между бѣдными Корелами, а также обычай у Корель же, что беременныя женщины съ наступленіемъ родовъ должны скрываться отъ постороннихъ лицъ въ сараяхъ, баняхъ и т. п. мѣстахъ, гдѣ слышны и рядомъ оканчиваются самые роды,—такія бытовныя условія способствуютъ нерѣдко развитію разнаго рода послѣродовыхъ и хроническихъ болѣзней женскихъ половыхъ органовъ. Болѣзни этихъ органовъ, а также сопряженныя съ упорною болью болѣзни брюшинныхъ органовъ, столь часто встрѣчаемыя въ уѣздѣ, слывуть у простаго народа подъ названіемъ грызи, при леченіи которой громадною славою пользуется грыжная трава (*Chysosplenium alternifolium* s. *sifraga*).

Существуетъ еще одна распространенная болѣзнь, извѣстная у простаго народа подъ особымъ названіемъ „волось“. Таеъ называютъ здѣсь различнаго рода язвы, воспаления надкостницы, болѣзни костной ткани (*caries*, *osteosis*), воспаления ногтяваго ложа и т. п.; эти различные болѣзенные процессы, по мнѣнію, укоренившемуся въ народѣ, происходятъ отъ внѣдренія въ тѣло человека во время купанія, при занятіяхъ рыбными промыслами и т. д., волосообразнаго червячка, отъ котораго и произошло названіе волось. Судя по разсказу очевидцевъ, такихъ червячковъ бываетъ въ водѣ много весною и лѣтомъ; должно быть, червячки эти суть ничто иное какъ волосатики (*filaria medinensis*), часто встрѣчаемые въ Архангельской губерніи. Кратковременное пребываніе мое въ Кеми и прѣлѣ въ холодное весеннее время не позволило мнѣ лично убѣдиться въ справедливости упомянутыхъ разсказовъ и, вообще, ближе познакомиться со всѣми подробностями этой причудливой болѣзни, о которой приходилось мнѣ неоднократно слышать и въ Пековской губерніи.

Приступая къ описанію господствующихъ въ уѣздѣ болѣзней, не лишнимъ считаю замѣтить, что уже изъ помѣщеннаго выше краткаго очерка климатическихъ и топографическихъ условій края, равно какъ изъ свѣдѣній объ экономическомъ бытѣ жителей, не трудно сдѣлать заключеніе, на сколько мѣстные обыватели пользуются здоровьемъ вообще, и какимъ преимущественно недугамъ они подвержены. Дурныя бытовныя условія народа въ связи съ исключительными топографическими и климатическими условіями, необходимость

жить и работать среди непроходимых лѣсовъ и болотъ, при обширныхъ разливахъ рѣкъ и озеръ и периодическихъ приливахъ и отливахъ морской воды, — все это, безъ сомнѣнія, служитъ причиною развитія нѣкоторыхъ болѣзней, которыя, при совершенномъ недостаткѣ медицинскихъ и гигиеническихъ пособій и при различнаго рода предрасудкахъ и суевѣрiяхъ народа, легко достигаютъ значительныхъ размѣровъ. Такимъ же путемъ развиваются и разнаго рода эпидемiи, о которыхъ, къ сожалѣнiю, имѣются самыя недостаточныя медико-статистическiя данныя, по причинѣ совершеннаго почти отсутствiя медицинской части въ уѣздѣ.

Чтобы нагляднѣе показать, какiя болѣзни чаще встрѣчаются въ уѣздѣ, привожу слѣдующую таблицу, составленную изъ замѣтокъ о больныхъ, пользовавшихся мной во время командировки 1871 года, а также изъ свѣдѣнiй по Кемской больницѣ за 1866—67 годы, когда ей завѣдывалъ врачъ (г. Фрей), и изъ данныхъ частной практики этого доктора за 1865 и 1867 годы; свѣдѣнiя же о Кемской больницѣ за тѣ годы, когда ей завѣдывалъ фельдшеръ, равно какъ о завѣдываемомъ имъ постоянно врачебномъ приютѣ въ Колѣ, отъянуты, какъ не заслуживающiя большаго довѣрiя.

XVI.

| Болѣзни. | Больные—пациенты д. Ульриха. | | | | Больные въ Кемской больницѣ. | Больше части, прѣдст. д. Фрей. | На 100 общ. ч. болн. грехъ матер. приход. |
|---|--------------------------------|----------|-------|--|------------------------------|--------------------------------|---|
| | Колѣ и центр. местности уѣзда. | Мурманг. | Кола. | На 100 общ. ч. болн. въ грехъ мѣстн. приход. | | | |
| Возвратная и тифозная горячки. | 6 | 78 | 8 | 26,59 | 59 | 38 | 21,45 |
| Острыя болѣзни дыхательныхъ органовъ . | 13 | 5 | 2 | 5,79 | 21 | 28 | 7,83 |
| Воспаленiе зѣва (Angina) | 3 | — | 1 | 1,16 | 2 | — | — |
| Болѣзни пищеварительныхъ органовъ . . . | 5 | 4 | 4 | 3,76 | 4 | 39 | 6,35 |
| Болѣзни женскихъ половыхъ органовъ (Blepnthaea) | 6 | — | 1 | 2,02 | 6 | — | — |
| Катарръ мочеиспускательнаго канала . . | 3 | 1 | — | 1,16 | — | — | — |
| Анемiя и хлорозъ . . . | 3 | — | — | 0,87 | — | — | — |

| Болезни. | Больные—пациенты д. Ульриха. | | | | Больные в Кемской больницѣ. | Больные части, прахотки д. Фред. | На 100 обит. ч. болѣ. въ трехъ катег. приком. |
|--------------------------------------|--------------------------------|-----------|-------|---|-----------------------------|----------------------------------|---|
| | Болѣе и частотѣ хворосты уезд. | Мурманск. | Кола. | На 100 обит. ч. болѣ. въ трехъ катег. приком. | | | |
| Золотуха | 15 | — | — | 4,33 | 3 | 7 | 3,20 |
| Английская болѣзнь | 3 | — | 1 | 1,16 | | | |
| Буторчатка (Tuberculosis) | 3 | 1 | — | 1,16 | 5 | 3 | 1,30 |
| Ревматизмъ | 5 | 2 | — | 2,02 | 21 | 9 | 4,20 |
| Хроническія смли | 4 | 5 | 1 | 2,39 | — | 6 | 1,31 |
| Рожа | — | 3 | — | 0,87 | 3 | — | — |
| Язвы | 4 | 9 | 1 | 4,05 | 11 | 13 | 4,34 |
| Венерическая болѣзнь | 13 | 5 | — | 5,20 | 14 | 8 | 5,54 |
| Глисты (Taeniae) | 1 | — | 2 | 0,87 | — | — | — |
| Болезни глазъ | 15 | 2 | 1 | 5,20 | 2 | 20 | 4,54 |
| Болезни слуховаго аппарата | 2 | 1 | — | 0,87 | — | — | — |
| Болезни суставовъ | 2 | 1 | — | 0,87 | — | — | — |
| Раны и ушибы | 1 | 8 | 1 | 2,39 | 6 | — | — |
| Вывихи и переломы | 2 | — | — | 0,58 | — | — | — |
| Грыжи | 2 | — | — | 0,58 | — | — | — |
| Нарывы, чиря и ноготѣды | 9 | 16 | 1 | 7,54 | 3 | 21 | 5,67 |
| Доброкачеств. опухоли | 3 | 1 | 1 | 1,44 | — | — | — |
| Бостѣды и некрозы | 4 | 1 | 1 | 1,78 | 1 | 6 | 1,47 |
| Alcoholismus | 2 | — | 3 | 1,44 | 2 | — | — |
| Скорбутъ (Scorbutus) | 2 | 10 | — | 3,47 | 21 | — | — |
| Другія болѣзни | 11 | 19 | 1 | 8,96 | 39 | 116 | — |
| Итого | 142 | 172 | 30 | 100,00 | 223 | 314 | 100,00 |

Изъ приведенной таблицы видно, что въ Кемскомъ уездѣ наибольшій процентъ больныхъ падаетъ на горячки, болѣзни дыхательныхъ и пищеварительныхъ органовъ и сифились.

Возвратная горячка въ концѣ 60-хъ и началѣ 70-хъ годовъ достигала здѣсь эпидемическаго развитія. Мѣстороженіемъ ея почти исключительно служатъ рыбные промыслы на Мурманскомъ берегу, откуда возвращающимися домой осенью промышленниками она заносится въ города и поморскія селенія, поражая затѣмъ нерѣдко цѣлыя волости. Въ указанные выше годы горячка была

постояннымъ спутникомъ Мурманскаго рыбнаго промысла, но самаго большаго развитія она достигла въ 1871 году. Первые случаи заболѣванія ею тогда появились въ апрѣлѣ мѣсяцѣ, притѣрно чрезъ двѣ недѣли послѣ прибытія рыбопромышленниковъ въ становища. Сначала она появилась въ западной части Мурманскаго берега и отсюда вскорѣ была перенесена въ становища, расположенныя на восточной сторонѣ Кольской губы, гдѣ и существовала до окончанія промысла. По собраннымъ мною свѣдѣніямъ, больныхъ горячкою было всего 360 человекъ; но цифра эта, по крайней мѣрѣ, вдвое меньше дѣйствительной, такъ какъ въ нее не включены случаи заболѣванія горячкою въ началѣ промысла, т. е. въ западной части Мурманскаго берега.

Слѣдующая таблица указываетъ, какимъ образомъ распредѣлились горячечные больные по становищамъ въ восточной части Мурманскаго берега.

XXVII.

| Становища. | Промышленниковъ. | Больныхъ горячкою. | Умершихъ. | На 100 промысловыхъ больныхъ. | На 100 больныхъ приход. умершихъ. |
|-----------------------|-------------------|--------------------|-----------|-------------------------------|-----------------------------------|
| Териберка | 294 | 108 | 15 | 85,0 | 14,5 |
| Гаврилово | 315 | 115 | 2 | 36,5 | 1,7 |
| Шелины | 231 | 6 | 1 | 2,1 | 20,0 |
| Захребетная | 58 | — | — | — | — |
| Щербиниха | 64 | 34 | — | 53,1 | — |
| Трастыно | 203 | 18 | 2 | 8,9 | 11,1 |
| Рянда | 136 | 1 | — | 0,7 | — |
| Золотая | 62 | — | — | — | — |
| Семиострова | 147 | 80 | 4 | 54,4 | 5,0 |
| Лица | 200 | 4 | 1 | 2,0 | 25,0 |
| Итого | 1.730 | 360 | 25 | 20,8 | 6,9 |
| Городъ Кола | 778 ¹⁾ | 33 | 5 | 4,3 | 15,1 |

Такимъ образомъ, болѣе значительныя числа больныхъ приходятся на становища: Семиострова, Щербиниху, Гаврилово и Териберку. Всѣ эти становища отличаются изобиліемъ нечистотъ, и такъ какъ заливы (губы), при которыхъ они расположены, при падѣ водѣ или морскомъ отливѣ, болѣе или менѣе осушаются, то разлагающіеся потроха и другія нечистоты распространяютъ невыносимое зловоніе. На эти становища надлежало бы обратить особенное

¹⁾ Жителя.

вниманіе, тѣмъ болѣе, что въ нихъ останавливается наибольшее число рыбопромышленниковъ.

Изъ 172 больныхъ, обращавшихся ко мнѣ за совѣтомъ на Мурманѣ, на долю больныхъ горячечными болѣзнями приходится 78, что составляетъ 45,3%. Всѣ эти больные были одержими возвратною горячкою; по крайней мѣрѣ, я не встрѣчалъ ни одного рѣзкаго случая тифозной горячки.

Эпидемическая горячка на Мурманскомъ берегу была довольно заразительна: разъ появившись въ становищѣ, она въ большинствѣ случаевъ не оставляла его до тѣхъ поръ, пока всѣ рыбопромышленники не заражались ей ¹⁾. Заболѣвали возвратною горячкою почти одинаково часто, какъ взрослые такъ и мальчики — зун. Случаи съ тремя и четырьмя приступами рекуррента встрѣчались рѣдко, болшею частію же болѣзнь оканчивалась послѣ второго возврата, а иногда и послѣ перваго. Болѣзнь не отличалась особенною интенсивностію: процентъ смертности не превышалъ въ общемъ 7,0. Случаи осложненія болѣзни, за исключеніемъ отека ногъ, встрѣчались рѣдко; вообще, больные, послѣ послѣдняго возврата, недолго оставались въ постели и скоро поправлялись. Нельзя не упомянуть при этомъ, какъ настойчиво злоупотребляютъ своими правами хозяева въ отношеніи къ больнымъ рабочимъ: сплошь и рядомъ они посылаютъ въ море еще слабыхъ конвалесцентовъ, принуждая ихъ къ тому различнаго рода угрозами, въ чемъ намъ приходилось неоднократно убѣждаться. Такого рода гуманные поступки монополистовъ-хозяевъ слѣдовало бы подвергать строгой отвѣтственности, что, конечно, возможно только при правильномъ устройствѣ администраціи и врачебной части на Мурманскомъ берегу.

Леченіе больныхъ рыбопромышленниковъ, одержимыхъ горячкою, ограничивалось назначеніемъ — горчичниковъ, обтиранія уксусомъ и холодныхъ компрессовъ на голову. При этомъ, къ сожалѣнію, не могли быть соблюдаемы ни чистота воздуха, ни правильный уходъ за больными, — условія, столь важныя при леченіи горячечныхъ болѣзней, а тѣмъ болѣе не возможно было и думать объ устройствѣ временныхъ больницъ (набѣ), оказавшихся вообще столь

¹⁾ Это противорѣчитъ, однако, даннымъ таблицы XXVII. *Прим. ред.*

полезными въ подобныхъ случаяхъ. Выше, при описаніи Мурманскаго промысла, я указалъ уже на тѣ неблагопріятныя гигиеническія условія, въ какихъ находятся рыбопромышленники,—условія, для устраненія которыхъ требуются радикальныя измѣненія и энергическія мѣры. Надо замѣтить, что всевозможныя лишенія приходится переносить и лицамъ, временно посѣщающимъ становища: такъ, недостатокъ здѣсь въ мало-мальски удобномъ помѣщеніи для отдыха составляетъ существенное лишеніе. Намъ не рѣдко приходилось осматривать больныхъ и дѣлать малыя операціи на открытомъ воздухѣ или на елѣ, которая въ теченіе нѣсколькихъ недѣль была нашимъ убѣжищемъ какъ днемъ такъ и ночью. Такія важныя неудобства въ связи съ вліяніемъ сыраго и холоднаго воздуха могутъ губительно дѣйствовать на здоровье временно посѣщающихъ становища лицъ (напр. чиновниковъ), чему примѣромъ могутъ служить командированные въ 1871 году фельдшера, изъ коихъ одинъ умеръ, а другой, опасно больнымъ (цингой), отправленъ нами въ Архангельскъ ¹⁾. Только съ устройствомъ запасныхъ удобныхъ становъ въ каждомъ становищѣ возможно будетъ улучшить, хотя нѣсколько, здѣсь помѣщенія и, съ другой стороны, дать средства больнымъ найти удобный пріютъ, удовлетворяющій, хотя нѣкоторымъ, болѣе важнымъ требованіямъ гигиены. На это послѣднее обстоятельство слѣдуетъ въ особенности обратить вниманіе, такъ какъ возвратная горячка въ послѣдніе годы сдѣлалась необходимымъ спутникомъ промысла, а при леченіи ея мало-мальски сносное помѣщеніе для больныхъ есть, по моему мнѣнію, *conditio sine qua non*.

Что касается причинъ, обусловливающихъ появленіе возвратной горячки на Мурманскомъ берегу, то, безъ всякаго сомнѣнія, немало важную роль въ этомъ отношеніи играютъ: усиленные труды рабочихъ во время самыхъ промысловъ, частое пребываніе въ сыромъ воздухѣ и на холодѣ, недостатокъ въ хорошо устроенныхъ станахъ и другія неблагопріятныя гигиеническія условія, которыя указаны мною въ своемъ мѣстѣ и которыя, съ одной стороны, способствуютъ развитію зародыша заразы, а, съ другой, предрасполагаютъ

¹⁾ Двое изъ четырехъ командированныхъ фельдшеровъ заразились возвратной горячкой.

организмъ къ заболѣванію. На это могутъ мнѣ возразить, что подобныя общія, ничего не обозначающія фразы всѣмъ давно уже извѣстны, и что всѣ эти условія на Мурманскомъ берегу существовали и прежде, тогда какъ возвратной горячки тогда не было вовсе, а тифозная — не достигала такихъ обширныхъ размѣровъ какъ теперь. Я полагаю, что такая послѣдовательность въ развитіи эпидемической болѣзни, какая замѣчалась въ послѣднее время на Мурманѣ, можетъ быть объяснена лишь совокупнымъ дѣйствіемъ въ теченіе долгаго періода неблагоприятныхъ гигиеническихъ условий, которыя, при совершенномъ недостаткѣ медико-полицейскаго надзора, не устранялись, а напротивъ постоянно усиливались, такъ что въ результатъ обусловили сначала появленіе спорадическихъ случаевъ заболѣванія горячкою, а затѣмъ и самой эпидеміи.

Возвратная горячка, столь недавно еще появившаяся въ Россіи, составляетъ особую форму тифа и, по происхожденію своему, весьма мало отличается отъ послѣдняго; она обуславливается особеннымъ, специфическимъ заразительнымъ началомъ, по всему вѣроятію, весьма тождественнымъ съ зарозомъ тифозной горячки. Частое появленіе возвратной горячки во время неурожаевъ и голода было поводомъ къ тому, что многіе стали смотрѣть на нее какъ на особую болѣзнь, какъ на тифъ отъ голода (Hunger-Typhus) и отыскивать причину развитія ея въ недостатокъ пищи или въ употребленіи испорченныхъ пищевыхъ веществъ. Такое возрѣніе, ни на чемъ не основанное, опровергается многими положительными данными. Противъ него говорить и эпидемія возвратной горячки на Мурманскомъ берегу: я имѣлъ уже случай замѣтить выше, что рыбопромышленники не терпятъ вообще недостатка въ пищѣ, которая, хотя однообразна, но всегда свѣжа и удобоварима, такъ что рабочіе, благодаря этому обстоятельству и отчасти нѣкоторымъ благоприятнымъ условіямъ климата, въ прежніе годы, по заявленію многихъ очевидцевъ, возвращались домой здоровыми (краснощеками); нынѣ же такіе примѣры трудно встрѣтить, по причинѣ свирѣпствующихъ болѣзней. Въ дѣйствительности, недостатокъ въ пищѣ или дурная пища, какъ и многіе другіе вредно дѣйствующіе стимулы, должны считаться второстепенною, но не ближайшею причиною появленія возвратной горячки. Голодь и дурная пища только повидимому располагаютъ организмъ къ скорѣйшему

восприятію яда: они могутъ оказывать вліяніе на характеръ и интенсивность эпидеміи (примѣромъ служатъ Холмская эпидемія 1868—70 годовъ), но никакъ не могутъ обусловливать появленія лишь одной возвратной горячки. Причину этой послѣдней должно искать въ совокупномъ дѣйствіи многихъ неблагопріятныхъ мѣстныхъ условій; когда ихъ нѣтъ, зараза не можетъ долго оставаться въ одномъ краѣ (понятно, если голодъ, нищета и т. п. не удерживаютъ ея), въ доказательство чего можно сослаться на среднее пространство того же Кежскаго уѣзда, куда возвратная горячка только заносится ежегодно, тогда какъ, казалось, она должна появляться здѣсь самостоятельно, ибо голоданіе, особенно между Корелами, составляетъ почти обыкновенное явленіе. Нельзя также искать ближайшей причины появленія возвратной горячки на Мурманскомъ берегу въ климатическихъ условіяхъ. Лопари и колонисты, постоянно здѣсь обитающіе, а равно и пріѣзжіе сюда для торговли, сравнительно меньше заболѣваютъ чѣмъ рыбопромышленники, съ отъѣздомъ которыхъ горячка обыкновенно и прекращается. Появленіе на Мурманскомъ берегу первыхъ случаевъ заболѣванія возвратною горячкою вскорѣ послѣ прибытія рыбопромышленниковъ ясно уже говоритъ въ пользу того, что въ становищахъ, гдѣ останавливаются промышленники, существуютъ мѣстныя условія, питающія заразу, что специфическое заразительное начало развивается при міазматическихъ условіяхъ помѣщеній и почвы. Эта послѣдняя, отъ постоянного пропитыванія разлагающимися органическими веществами, превратилась въ кашицеобразную, вонючую и торфяную массу, въ нѣсколько вершковъ толщиною, покрывающую низменныя и покатыя мѣста каменистыхъ горъ, подлѣ которыхъ расположены становища. Дно морскихъ губъ представляетъ почти тоже самое явленіе. Такія условія почвы, на которой построены становища, а, съ другой стороны, самыя полусогнившіе теперь станы представлялись нѣскольکو лѣтъ назадъ, безъ сомнѣнія, въ лучшемъ видѣ, а потому и не могли такъ губительно дѣйствовать на здоровье рыбопромышленниковъ какъ въ настоящее время. Мы положительно убѣдились, что въ наиболѣе грязныхъ становищахъ, въ ставкахъ полуразрушенныхъ, съ затхлою атмосферою, возвратная горячка сильнѣе свирѣствовала, смертныхъ случаевъ было больше, и—наоборотъ. Что же касается того,

что въ прежніе годы на Мурманскомъ берегу была тифозная горячка, нынѣ же господствуетъ почти исключительно возвратная, то это не можетъ казаться страннымъ въ виду тождественности яда обѣихъ горячечныхъ болѣзней, какъ то, по крайней мѣрѣ, можно считать, при настоящемъ состояніи науки.

Во внутреннихъ мѣстностяхъ уѣзда, т. е. на площади его вромѣ Мурманна, въ теченіе 1863—71 годовъ было нѣсколько горячечныхъ эпидемій, именно въ 1865, 1866 и 1868 годахъ эпидемія тифозной, а въ 1866—67 и 1870—71 годахъ—возвратной горячки. Всѣ эти эпидеміи имѣли ту особенность, что онѣ появлялись или усиливались осенью, послѣ возвращенія рыбопромышленниковъ съ Мурманна, и уменьшались или вовсе прекращались весною или лѣтомъ. Это послѣднее обстоятельство указываетъ на то, что всѣ эпидеміи были заносными, и что, слѣдовательно, въ краѣ этомъ не существуетъ мѣстныхъ условій, благопріятствующихъ развитію горячечныхъ болѣзней. Иначе бываетъ при существованіи такихъ условій, напр. голода, дурной пищи, нищеты и т. д.; самое большее развитіе эпидеміи замѣчается тогда весною и лѣтомъ, примѣромъ чего можетъ служить эпидемія возвратной горячки въ 1868—70 годахъ въ Холмскомъ уѣздѣ Псковской губерніи (см. графич. табл. № 16).

Въ Кемскомъ уѣздѣ эпидемія возвратной горячки 1870—71 годовъ появилась почти одновременно въ нѣсколькихъ приморскихъ селеніяхъ въ концѣ августа, послѣ того, какъ на возвратившихся съ Мурманскаго берега судахъ было привезено нѣсколько человѣкъ, одержимыхъ горячкою. Слѣдующая таблица указываетъ ходъ этой эпидеміи въ 1 и 3 станахъ уѣзда, по мѣсяцамъ:

| Мѣсяцы. | Отъ предѣла здѣшняго болѣз- неннаго осен- наго года. | Заболѣло. | Внедого- рѣвало. | Умерло. | На 100 заболѣв- шихъ умерло. |
|--------------------|---|-----------|---------------------|---------|---------------------------------------|
| 1870 годъ. | | | | | |
| Сентябрь | — | 44 | 28 | 4 | 9,1 |
| Октябрь | 12 | 57 | 17 | 11 | 19,3 |
| Ноябрь | 41 | 232 | 170 | 44 | 19,0 |
| Декабрь | 59 | 111 | 94 | 22 | 19,9 |

XXVIII.

XXVIII.

| Мѣсяцы. | Отъ пролѣ- тскаго болѣ- знихъ оста- валось | Заболѣло. | Выздоровѣ- ло. | Умерло. | На 100 заболѣ- вшихъ умерло. |
|-------------------|---|-----------|-------------------|---------|---------------------------------------|
| 1871 годъ. | | | | | |
| Январь | 54 | 55 | 58 | 7 | 12,7 |
| Февраль | 44 | 35 | 43 | — | — |
| Мартъ | 36 | 37 | 43 | 2 | 5,4 |
| Апрѣль | 28 | 25 | 28 | 2 | 8,0 |
| Май | 23 | 10 | 10 | 1 | 10,0 |
| Июнь | 22 | 9 | 29 | — | — |
| Июль | 2 | — | 2 | — | — |
| Всего | — | 615 | 522 | 93 | 15,1 |

Maximum заболѣваній было, такимъ образомъ, въ ноябрѣ, послѣ чего эпидемія, постепенно уменьшаясь, прекратилась лѣтомъ 1871 года. При этомъ не лишнимъ считаю указать на два явленія: 1) что эпидемія возвратной горячки не распространялась дальше мѣстностей, обитаемыхъ Поморами и сосѣднихъ Корельскихъ обществъ, и 2) что заболѣвали преимущественно тѣ изъ жителей, которые принуждены были находиться въ близкихъ, постоянныхъ общеніяхъ съ больными, возвратившимися изъ промысла, другими словами—ближайшіе родные этихъ больныхъ, такъ что зараженіе чаще происходило какъ бы per contactum чѣмъ per contagium, что отчасти говоритъ въ пользу слабой интенсивности заразы.

Сравнивая объ изслѣдованія мною эпидеміи возвратной горячки—въ Холмскомъ и Кемскомъ уѣздахъ ¹⁾, замѣчаемъ большой контрастъ, какъ въ отношеніи характера интенсивности эпидеміи, такъ равно и въ отношеніи способа распространенія ихъ: Холмская эпидемія имѣла уже подготовленную почву для своего существованія, именно голодъ, нищету жителей; въ Кемскомъ же уѣздѣ эти условія существовали не въ такой степени какъ въ Холмскомъ, а потому и горячка не могла достигнуть большихъ размѣровъ. Вообще, можно сказать, что отъ условій, вліяющихъ на распространеніе эпидеміи, зависитъ въ свою очередь характеръ и интенсивность ея.

¹⁾ Арх. Суд. Мед. и Гиг., 1871 г. № 1—Эпидемія возвратной горячки въ Холмскомъ уѣздѣ.

Отчего же такая разница въ степени заразительности одной и той же болѣзни, отчего такое странное различіе въ способѣ распространения? Чѣмъ обуславливается то эндемическое существованіе возвратной горячки, то эпидемическое ея распространеніе, то совершенное изчезаніе, то спорадическое появленіе? Всѣ эти вопросы остаются пока нерѣшенными. Различныя объясненія, гипотезы, остаются только догадками и нисколько не разъясняютъ мрака, покрывающаго этотъ загадочный предметъ.

Эпидемія натуральной оспы въ періодъ 1863 — 70 годовъ, неоднократно посѣщала отдѣльныя мѣстности уѣзда. Официально извѣстны: эпидемія натуральной оспы, господствовавшая въ 1865 году на Кандалакскомъ и Терскомъ берегахъ и—вѣтряной оспы въ 1867 году въ Олангской волости. Всѣ бывшія въ уѣздѣ оспенныя эпидеміи, сколько мнѣ извѣстно, не отличались, вообще, особенною интенсивностью, не смотря на то, что правильнаго оспопрививанія здѣсь почти нѣтъ: существуютъ мѣстности, преимущественно въ Корельскихъ волостяхъ, гдѣ оспопрививаніе въ теченіе семи, десяти лѣтъ вовсе не производилось. По официальнымъ даннымъ, въ теченіе 1863 — 70 годовъ предохранительная оспа привита въ уѣздѣ всего 411 дѣтямъ или, среднимъ числомъ, 51,4 въ годъ ¹⁾. Такое неудовлетворительное состояніе оспопрививанія зависитъ отъ недостаточной организаціи врачебной части и отъ неблагопріятныхъ мѣстныхъ условий: малонаселенности края, трудности сообщеній, отъ невѣжества жителей и т. д. Раскольническія секты тоже не мало препятствуютъ распространенію оспопрививанія, такъ какъ между необразованными раскольниками оспопрививаніе считается, по меньшей мѣрѣ, предосудительнымъ: въ привитіи оспы они видятъ наложеніе антихристова клейма, а потому всѣми средствами стараются охранить дѣтей своихъ отъ подобной операціи. Многія изъ сказанныхъ препятствій непреодолимы или весьма трудно устранимы, а потому здѣсь можетъ быть только рѣчь о болѣе цѣлесообразномъ устройствѣ врачебной части въ уѣздѣ.

Увеличеніе врачебнаго персонала въ уѣздѣ весьма необходимо, но и при достаточномъ числѣ фельдшеровъ и оспопрививателей

¹⁾ Менѣе чѣмъ 5 изъ 100 родившихся (см. таб. XIII): *Прим. ред.*

едва ли распространение оспопрививания пойдет здесь успешнее. Оспопрививатели, получая крайне недостаточное содержание, занимаются оспопрививанием лишь в мѣстах своего жительства, стараясь притомъ снискивать дневное пропитаніе другого рода занятіями и промыслами, что естественно бываетъ только въ ущербъ прямымъ ихъ обязанностямъ. Съ другой стороны, фельдшера, получая на разъѣзды ничтожную сумму (18 рублей въ годъ), принуждены бываютъ, безъ всякой пользы для населенія края, оставаться дома въ ожиданіи особыхъ командировокъ отъ начальства, въ случаѣ появленія эпидеміи и т. п. При такомъ порядкѣ вещей нельзя и ожидать успѣха въ оспопрививаніи. Чтобы достигнуть болѣе удовлетворительныхъ результатовъ въ этомъ дѣлѣ, необходимо, по моему мнѣнію, имѣть не болѣе двухъ, трехъ фельдшеровъ или оспопрививателей, спеціально предназначенныхъ для этой цѣли, назначить имъ хорошее содержаніе и, независимо отъ того, вознагражденіе за каждого ребенка, которому привита оспа. Въ частности, выгоднѣе бы было поручить оспопрививаніе свѣдущимъ фельдшерамъ, какъ людямъ болѣе опытнымъ въ этомъ дѣлѣ и такимъ притомъ, которые, кромѣ оспопрививанія, могутъ подавать еще пособія больнымъ въ разныхъ мѣстахъ уѣзда, устраняя хотя нѣсколько предрасудки жителей и злоупотребленія знахарей, коноваловъ и т. д. При такомъ порядкѣ мѣстные жители избавились бы отъ оспопрививателей, которые числятся на бумагѣ и, получая отъ нихъ содержаніе, проводятъ лѣтнее время на промыслахъ и въ другихъ занятіяхъ, наконецъ, самое вознагражденіе двумъ, тремъ фельдшерамъ обошлось бы не дороже содержанія положенныхъ по штату 25 оспопрививателей въ уѣздѣ. Съ другой стороны, фельдшера или оспопрививатели, получая достаточное вознагражденіе за свои труды, старались бы усердно исполнять свои обязанности, не останавливаясь предъ тѣми лишеніями, какія, вслѣдствіе неблагопріятныхъ мѣстныхъ условій, неизбежно ожидаютъ всякаго служащаго въ уѣздѣ.

Что касается другихъ контагіозныхъ болѣзней, достигавшихъ эпидемическаго развитія, то въ рассматриваемый восьмилѣтній періодъ уѣздъ посѣтили: корь въ 1864 и 1869 годахъ, скарлатина въ 1863 году (г. Кола) и эпидемическое воспаленіе глазъ въ 1867 году (Поньгамская волость). Всѣ эти эпидеміи, судя по свѣдѣніямъ

свѣдѣніямъ, найденнымъ мною въ Архангельскомъ Врачебномъ Отдѣленіи, были доброкачественны и не достигали большихъ размѣровъ.—Коклюшъ, крупъ, кровавый поносъ, рожа не понимали въ уѣздѣ эпидемическаго развитія; впрочемъ, быть можетъ они и существовали, но въ такихъ мѣстахъ, откуда объ нихъ не могли дойти свѣдѣнія до администраціи, а такихъ мѣстъ въ краѣ не мало.

Мѣстныхъ эндемическихъ болѣзней въ уѣздѣ почти не замѣчается: такъ, перемежающіяся лихорадки, не смотря на обиліе тундры и моховыхъ болотъ, бываютъ здѣсь исключительными явленіями. Въ этомъ отношеніи важную роль играютъ климатическія условія, не позволяющія почвѣ оттаивать на глубинѣ болѣе одного, двухъ аршинъ въ самое жаркое даже время года; если бы климатъ уѣзда перемѣнился, и лѣто было бы жаркое, то край могъ сдѣлаться разсадникомъ всевозможныхъ мiasmатическихъ болѣзней.

Къ мѣстнымъ болѣзнямъ сѣвера многіе причисляютъ: воспаленіе глазъ, нервную болѣзнь—нѣкоту, глистную болѣзнь (*botrioserbalus latus*) и другія. Болѣзни глазъ, довольно часто встрѣчаемыя въ уѣздѣ, имѣютъ свое начало не отъ раздраженія глазъ, происходящаго вслѣдствіе сильнаго отраженія солнечнаго свѣта отъ снѣжной поверхности, какъ думаютъ многіе, а отъ причинъ, кроющихся въ бытовыхъ условіяхъ мѣстныхъ жителей и отъ золотушнаго процесса, составляющаго здѣсь весьма частую болѣзнь дѣтскаго возраста, особенно у бѣдняковъ. Значительная часть больныхъ глазами, обращавшихся ко мнѣ за совѣтомъ, принадлежала къ дѣтскому возрасту; притомъ, кромѣ болѣзней глазъ (*conjunctivitis catarhalis, granulosa, phlyctaenulosa, keratitis vasculosa superficialis parenchymatosa, ulcera corneae* и т. п.), можно было найти и другія болѣе или менѣе рѣзко выраженные золотушные страданія, какъ то лимфатическихъ железъ, кожи и слизистыхъ оболочекъ. Относительно взрослыхъ субъектовъ даже, при болѣе точныхъ разспросахъ, оказывалось, что они въ дѣтствѣ были одержимы золотухою, и что начало болѣзни глазъ относится къ тому времени. На основаніи этихъ данныхъ золотуху въ уѣздѣ можно считать одною изъ главныхъ причинъ, влияющихъ на развитіе болѣзней глазъ. Нѣтъ сомнѣнія, однако, что сильное отраженіе солнечнаго свѣта отъ бѣлой, снѣжной поверхности, особенно весной, въ мартѣ и апрѣлѣ

мѣсяцахъ, когда солнце высоко подымается на горизонтъ ¹⁾, производитъ сильное раздраженіе цилиарныхъ нервовъ и вызываетъ слезотеченіе, гиперемію conjunctivae и даже болѣзни сѣтчатой оболочки глазъ. Такой отраженный свѣтъ сильно дѣйствуетъ на глаза людей, не привыкшихъ къ тому, особенно на пріѣзжихъ, тогда какъ у мѣстныхъ жителей, постепенно къ нему привыкшихъ, онъ едва ли можетъ обуславливать тѣ страданія глазъ, о которыхъ я упомянулъ выше. Болѣзни глазъ, давшія 5,20% всѣхъ видѣнныхъ мною больныхъ, занимаютъ не послѣднее мѣсто въ числѣ болѣзней, наблюдаемыхъ въ Архангельской губерніи: въ теченіе шести лѣтъ на 31.002 всѣхъ больныхъ здѣсь приходится 847 больныхъ глазами, что составляетъ 2,73%.

Икота составляетъ мѣстную болѣзнь Мезенскаго и Пинежскаго уѣздовъ, въ Кемскомъ же она не наблюдалась; мнѣ пришлось видѣть только одинъ случай икоты въ Архангельской городской больницѣ. Доктору Кенигсфесту, изслѣдовавшему эту болѣзнь ²⁾, удалось наблюдать въ теченіе почти трехъ лѣтъ всего 69 случаевъ настоящей икоты; по уѣздамъ они распредѣлялись такимъ образомъ: въ Пинежскомъ 27, въ Мезенскомъ 19, Холмогорскомъ 15 и въ Архангельскомъ 8. Докторъ Ковалевъ тоже говоритъ о большемъ распространеніи икоты въ Пинежскомъ уѣздѣ чѣмъ въ Мезенскомъ; въ послѣднемъ она встрѣчается преимущественно въ волостяхъ: Красноборской, Писсвой, Койнасской и Лѣтуконской. Икотой почти исключительно одержимъ женскій полъ деревенскаго населенія и преимущественно—замужнія женщины и старыя дѣвицы. Болѣзнь характеризуется появленіемъ отдѣльныхъ приступовъ, пароксизмовъ со столь разнообразными функціональными измѣненіями нервной дѣятельности, что рѣшительно нѣтъ никакой возможности начертать общую картину ея; но, вообще, признаки икоты во многомъ похожи на истерику. Чаше встрѣчающіеся случаи икоты слѣдующіе: боли въ разныхъ частяхъ тѣла, головокруженіе, потеря сознанія, чувство задушенія отъ присутствія посторонняго тѣла въ груди, судороги въ разныхъ частяхъ тѣла, судорожная икота, сопровождаемая криками и т. д. Разобравъ

¹⁾ Уголъ паденія его лучей доходитъ тогда до 40 или 50°.

²⁾ Протоколъ засѣданія Общества Архангельскихъ врачей 25 февраля 1866 года.

подробно всё явленія икоты и тѣ болѣзненные процессы, которые нерѣдко встрѣчаются въ организмѣ икотницъ, докторъ Кенигсфестъ говоритъ: „если изложенныя явленія икоты подвергнемъ разбору, то не трудно въ нихъ узнать давно въ патологiи извѣстное страданіе—истеріку. Поэтому нельзя назвать икоту ни новою болѣзнію, ни мало изслѣдованною, ибо истерика владѣетъ богатою казуистикою въ литературѣ, а русскіе врачи порчу и вликуши признавали за истерическіе припадки“. Признавъ икоту за болѣзнь, тождественную истерикѣ, Кенигсфестъ считаетъ главною причиною ея разнообразныя страданія женскихъ половыхъ органовъ. Нѣкоторые же наблюдатели ¹⁾ смотрятъ на икоту какъ на психическое расстройство, наследственно передаваемое отъ одного поколѣнія къ другому и связанное съ темными искони вѣковъ понятіями простолудиновъ, какъ то съ вѣрованіями въ сверхъестественное, въ бѣсовъ и т. п. Мѣстные жители и въ настоящее время вполне увѣрены въ сверхъестественномъ происхожденіи икоты, да и сама болѣзнь обыкновенно начинается и сопровождается отгѣнками демонами. Эпидемическое существованіе болѣзни заставляетъ предполагать существованіе мѣстныхъ причинъ, которыя породили и поддерживаютъ эту суевѣрную болѣзнь; но объ нихъ пока мы ничего не знаемъ. Вообще, болѣзнь эта мало еще изслѣдована въ научномъ отношеніи.

Въ Архангельской губерніи, кромѣ икоты, встрѣчаются еще и другія нервныя болѣзни: такъ, докторъ Ковалевъ упоминаетъ въ своемъ отчетѣ объ особой психоманіи, которую мѣстные жители называютъ „неумъ“. Вотъ какъ рассказываютъ о неумѣ крестьяне села Виска, Мезенскаго уѣзда, Пустозерской волости. Мужчина (на мужскомъ полѣ болѣзнь пока только и наблюдалась) становится сначала задумчивымъ, угрюмымъ и старается удалиться отъ общества, для чего уходитъ обыкновенно въ лѣсъ, гдѣ скитается по цѣлымъ днямъ безъ всякаго дѣла; будучи же спрошенъ о причинахъ тоски, больной не въ состояніи дать положительнаго отвѣта. Такое состояніе продолжается долго, до тѣхъ поръ, пока родственники не догадаются, что дѣлается что-то неладное, и не стануть слѣдить

¹⁾ Рожницкій, Медіц. Вѣстн., 1870 г. № 42, 44, 49 — Икота, эпидемическая сѣверная болѣзнь.

за больнымъ. Больнаго въ лѣсу, слышь и рядомъ находятъ лежащимъ ничкомъ на землѣ. Дома онъ продолжаетъ скучать, прекращаетъ половыя сношенія съ женою; если же его удерживаютъ дома насильно, привязываютъ, то больной кричитъ, бьется и вслѣдствіе старается убѣжать въ лѣсъ. Крестьяне, какъ обыкновенно водится, смотрятъ на эту болѣзнь какъ на порчу и объясняютъ ее тѣмъ, что больной живетъ съ дьяволовой.

Въ западной части губерніи существуетъ болѣзнь, называемая „стрѣлы“. Она появляется во всѣхъ тѣхъ мѣстахъ, гдѣ исчезаетъ шкота, какъ то въ Кемскомъ, Онежскомъ и Шенкурскомъ уѣздахъ, такъ что эти двѣ болѣзни, какъ будто, исключаютъ другъ друга. Сущность страданія при этомъ заключается въ появленіи колющихъ болей во всемъ тѣлѣ, происхожденіе которыхъ мѣстные жители приписываютъ исключительно порчѣ не столько отъ злаго духа, сколько отъ злобы ликаго человѣка.

Такое разнообразіе нервныхъ страданій, при значительномъ ихъ распространеніи, не говорить ли въ пользу существованія на сѣверѣ эндемическихъ причинъ? Процентное число больныхъ нервными и мозговыми болѣзнями въ Кемской больницѣ довольно велико: такъ, въ теченіе восьми лѣтъ оно равнялось 4,06. Изъ этого числа 1,20 приходится на умственные расстройства, 2,32—на невралгін и судорожныя болѣзни, а остальная часть — на болѣзни головного и спиннаго мозга. Эти процентныя числа нѣсколько меньше цифръ по таковымъ же болѣзнямъ въ смежномъ съ Архангельскою губерніею Устьсысольскомъ уѣздѣ Вологодской, гдѣ нервныя болѣзни докторъ Држевецкій рассматриваетъ какъ болѣзни эндемическія.

Послѣ краткаго указанія на нервныя болѣзни, встрѣчающіяся эндемически въ Архангельской губерніи, остается только пожелать, чтобы мѣстные врачи обратили на нихъ свое вниманіе и, по мѣрѣ возможности, занялись изученіемъ тѣхъ мѣстныхъ условій, которыя признавались нѣкоторыми наблюдателями за причины, благопріятствующія происхожденію этихъ болѣзней.

Изъ главствъ чаще встрѣчается въ Архангельской губерніи *botriocerphalus latus* и—гораздо рѣже *taenia solium*. Изъ наблюденій специалистовъ достовѣрно извѣстно ¹⁾, что *botriocerphalus latus*, часто

¹⁾ Клиническія лекціи доктора Беннета, 1863 г., выд. II, стр. 299.

находимый у жителей сѣвера, есть дальнѣйшее развитіе вида *ligulae*, который попадаетъ въ большомъ количествѣ въ трескъ и въ другихъ рыбахъ сѣверныхъ морей, какъ то: семгѣ, палтусинѣ, ворюшкѣ и т. д. Сѣверная куропатка тоже обилуетъ этимъ паразитомъ въ огромномъ количествѣ. Было множество примѣровъ, что люди, поселившіеся на берегахъ озеръ, страдали жотомъ отъ присутствія ленточныхъ глисть, видимо вслѣдствіе того, что употребляемая ими вода и пища содержали яйца этихъ животныхъ. Такимъ образомъ и не удивительно, что ленточные глисты (*botriocercus latus*) составляютъ весьма распространенную болѣзнь въ Архангельской губерніи. Мнѣ пришлось здѣсь видѣть три случая ленточной глисты. Замѣчательно то, что присутствіе въ организмѣ этого паразита довольно рѣдко производитъ у мѣстныхъ жителей какія либо страданія, требующія пособія; большею частію же субъекты, имѣющіе *botriocercus latus*, отличаются хорошимъ здоровьемъ и не страдаютъ никакими болѣзненными припадками. Аскариды у дѣтей встрѣчаются въ Кемскомъ уѣздѣ тоже нерѣдко.

Болѣе серьезнаго вниманія заслуживаютъ сифились и скорбутъ, занимающіе, по степени своего распространенія, довольно видное мѣсто среди болѣзней Кемскаго уѣзда. Сифились, существуя эндемически почти повсемѣстно, сталъ въ послѣднее время обращать на себя особое вниманіе, и уже сдѣлано много полезнаго для устраненія этой общественной язвы, особенно въ тѣхъ мѣстахъ Имперіи, гдѣ земства, не жалѣя ни средствъ, ни времени, предпринимаютъ энергическія мѣры, имѣющія прямою цѣлью охранить общественное здоровье отъ пагубнаго вліянія этой заразы. Архангельской же губерніи, гдѣ любово-страстная болѣзнь распространена не меньше чѣмъ въ прочихъ, пришлось оставаться лишь спокойнымъ зрителемъ въ данномъ случаѣ и нисколько не принимать участія въ прогрессивной дѣятельности другихъ мѣстностей по санитарной части; этого, впрочемъ, нельзя ставить ей въ упрекъ, такъ какъ медицинская часть въ тѣхъ размѣрахъ, какъ она нынѣ существуетъ въ краѣ (8—10 врачей почти на 14.000 кв. миль), при мѣстныхъ неблагопріятныхъ условіяхъ, не въ состояніи предпринять ничего радикальнаго.

Въ Кемскомъ уѣздѣ приходится нерѣдко встрѣчать больныхъ сифилисомъ, особенно въ городахъ и поморскихъ селеніяхъ. Изъ

142 больныхъ, обращавшихся ко мнѣ за совѣтомъ, на долю сифилитиковъ приходится 13, что составляетъ 9,1%; по вѣдомостямъ Кемской городской больницы за восьмилѣтіе 1863—70 годовъ, больные, одержимые венерическою болѣзью, составляли около 10,9% всѣхъ больныхъ ¹⁾. Подобное же отношеніе существуетъ для всей Архангельской губерніи: такъ, изъ общей вѣдомости о числѣ больныхъ, пользовавшихся здѣсь въ больницахъ и въ частной практикѣ, видно, что въ теченіе шести лѣтъ (1865—70 годы) на 31.002 всѣхъ больныхъ приходилось 2.646 венерическихъ, т. е. 8,5%. Нѣкоторыя подробности усматриваются изъ слѣдующей таблицы: на 100 больныхъ вообще, больныхъ сифилисомъ считалось.

XXIX.

| | Во всей губерніи. | | | |
|---------------------------|-------------------|-------------|----------------|-------------|
| | Кемской. | Пинежской. | Мезенской. | |
| 1863 г. . . . | 5,2 | — | | |
| 1864 . . . | ? | 9,8 | | |
| 1865 . . . | 4,8 | 28,8 | нѣтъ свидѣній. | |
| 1866 . . . | 5,9 | 7,2 | | |
| 1867 . . . | 10,1 | 5,0 | 10,2 | 6,9 |
| 1868 . . . | 12,7 | 13,2 | 28,5 | 10,0 |
| 1869 . . . | 8,1 | 11,6 | 13,2 | 13,9 |
| 1870 . . . | 10,8 | 13,5 | 24,6 | 21,2 |
| Весь періодъ . . . | 7,8 | 10,9 | 19,8 | 13,2 |

Изъ таблицы этой нельзя не замѣтить, что число сифилитиковъ въ губерніи въ послѣдніе годы почти вдвое увеличилось, и что въ восточной части губерніи (Пинежскій, Мезенскій уѣзды) сифилитиковъ больше чѣмъ въ Кемскомъ уѣздѣ. Значительный процентъ больныхъ сифилисомъ въ Архангельской губерніи, какой указанъ, въ дѣйствительности долженъ быть еще больше, такъ какъ подобные больные, какъ извѣстно, скрываются не только отъ постороннихъ лицъ, но и отъ близкихъ, а, слѣдовательно, рѣже попадаютъ наблюденію врачей. Кромѣ того, сифилитики въ уѣздахъ, гдѣ вовсе нѣтъ врачей, не будучи никѣмъ принуждаемы, легко избѣгаютъ поступленія въ больницу; въ подтвержденіе этого можно сослаться на слѣдующее: изъ отчетовъ Кемской больницы за 1867—70 годы видно, что почти всѣ сифилитики не солдаты состоятъ

¹⁾ На 689 общаго числа больныхъ—75 сифилитиковъ, изъ которыхъ одинъ умеръ.

нъ жителей г. Кемпи и смежныхъ деревень, какъ будто бы въ самомъ уѣздѣ и нѣтъ такого рода больныхъ ¹⁾. Отчеты эти указываютъ также, что значительный контингентъ больныхъ сифилисомъ доставляетъ мѣстная военная команда, а именно $\frac{1}{4}$ всѣхъ сифилитиковъ.

Всѣ почти сифилитики, наблюдаемые во время моей поѣздки по губерніи, страдали послѣдовательными припадками сифилиса. Чаще другихъ формъ попадались: наследственный сифилисъ у дѣтей и застарѣлыя формы его, какъ то сыпи разнаго рода, пораженія костей и слизистыхъ оболочекъ. Встрѣча въ Кемскомъ уѣздѣ почти на каждомъ шагу съ дѣтьми слабыми, одержимыми наследственнымъ сифилисомъ или рѣзко выраженной золотухой, рахитисомъ, приводитъ къ убѣжденію, весьма распространенному между врачами, что между этими двумя болѣзнями должна существовать тѣсная связь, другими словами—что сифилисъ у родителей бываетъ причиною золотухи дѣтей. Въ пользу этого мнѣнія высказывается большинство писателей (Аструэ, Розенштейнъ, Шапо, Гуфеландъ и друг.), которые прямо говорятъ, что сифилисъ родителей бываетъ причиною золотухи, и что распространеніе сифилиса служитъ причиною того, что золотуха теперь стала встрѣчаться гораздо чаще. Подтверженіемъ сказанному отчасти служитъ Кемскій уѣздъ, гдѣ наследственный сифилисъ не рѣдкость, и золотуха весьма распространена, не смотря даже на то, что жители охотно поятъ дѣтей тресковымъ жиромъ и сами употребляютъ его въ пищу, въ качествѣ мѣстнаго продукта; средство же это, какъ извѣстно, въ большинствѣ случаевъ оказывается полезнымъ въ золотухѣ. Если принять связь золотухи съ сифилисомъ, хотя бы въ томъ видѣ, что золотуха происходитъ не прямо отъ наследственнаго сифилиса, а косвенно, отъ страданія питанія, страданія, обусловливаемаго сифилисомъ въ передаточной его формѣ, то и въ такомъ случаѣ получимъ ясное понятіе о томъ, можно сказать, двойномъ вредѣ, который причиняется сифилисомъ и, съ другой стороны, о степени распространенія этого послѣдняго въ уѣздѣ. Сифилисъ здѣсь, какъ

¹⁾ Есть мѣста въ уѣздѣ, гдѣ дѣйствительно сифилисъ составляетъ рѣдкое явленіе, это именно у Лопарей и въ нѣкоторыхъ отдаленныхъ Корельскихъ обществахъ, гдѣ жители отличаются своею нравственностію и замкнутою жизнью.

я имѣлъ случай выше замѣтить, почти исключительно наблюдается въ видѣ конституціональных припадковъ и наследственнаго сифилиса. Рѣдкое явленіе шанкра, при исключительномъ почти распространѣніи конституціональных сифилитовъ, не говоритъ ли въ пользу наследственной передачи болѣзни или зараженія наружными припадками, такъ называемыми конституціональными?

Что касается причинъ, способствующихъ распространенію сифилиса, то онѣ весьма разнообразны. Докторъ Ковалевъ, на долю котораго пришлось изслѣдовать Пинежскій и Меенскій уѣзды, говоритъ: „сифилисъ обуславливается здѣсь преимущественно расколомъ, проституціей, отхожими промыслами какъ крестьянъ такъ и крестьянокъ, нечистоплотностію, неряшествомъ, обычаемъ спать вмѣстѣ и взрослымъ и дѣтямъ, больнымъ и здоровымъ, дурнымъ устройствомъ бань и, наконецъ, совершеннымъ отсутствіемъ медицинской помощи“. Ко всему этому слѣдуетъ еще прибавить, что недостатокъ медико-полицейскихъ и врачебныхъ мѣръ, затѣмъ предрасудки, свирѣтость народа, бѣдность его (тѣснота жилищъ, совмѣстное употребленіе той же посуды и того же бѣлья здоровыми и больными и т. п.), невѣжественное вращеніе знахарей, все это предоставляетъ заразѣ просторъ развиваться до безконечныхъ размѣровъ. Не подлежитъ никакому сомнѣнію, что употребленіе рациональныхъ медико-полицейскихъ мѣръ ограничиваетъ распространеніе заразы.

Медико-полицейскій осмотръ проституткозъ, столь необходимый въ городскихъ поселеніяхъ, въ мѣстностяхъ Кемскаго уѣзда совершенно отсутствуетъ. Прямѣніе этой мѣры здѣсь весьма затруднительно по той причинѣ, что проституціи въ смыслѣ промысла—продажной, здѣсь не существуетъ, а большинство ведетъ любовную связь (тайная проституція), одно обнаруженіе которой считается позоромъ, а тѣмъ болѣе публичное освидѣтельствованіе чрезъ врача. Въ бытность мою въ г. Кемі я желалъ привести въ извѣстность всѣхъ женщинъ, отличавшихся вольнымъ поведеніемъ и подвергнуть ихъ осмотру¹⁾; это имѣло своимъ послѣдствіемъ то, что многія женщины, изъ боязни быть освидѣтельствованными, бѣжали

¹⁾ Понятно тѣхъ изъ нихъ, которыя числились въ полицейскихъ спискахъ какъ проститутки (16 человекъ).

изъ города, и полиція, предъ которой я настаивалъ объ исполненіи законныхъ моихъ требованій, доставила мнѣ трехъ женщинъ, захваченныхъ на улицѣ, причѣмъ двѣ оказались беременными и едва ли не замужними. Если городскіе жители такъ враждебно относятся къ полезнымъ медико-полицейскимъ мѣрамъ, то что говорить о сельскомъ людѣ, который къ сифилису относится совершенно безразлично. При такихъ условіяхъ, даже рѣшеніе вопроса, какія мѣры противъ пагубнаго вліянія сифилитической заразы могутъ быть названы цѣлесообразными и удобоисполнимыми для края, составляетъ весьма нелегкую задачу.

Леченіе больныхъ, одержимыхъ сифилисомъ, на дому и на свободѣ здѣсь не мыслимо; единственный исходъ, это — отправлять больныхъ въ городскія больницы или лечить во временныхъ, устроенныхъ въ крестьянскихъ избахъ лечебницахъ, подъ непосредственнымъ наблюденіемъ врача. Конечно, это не можетъ относиться къ зажиточнымъ и развитымъ людямъ, всегда имѣющимъ средства устроить больницу у себя дома, но бѣдные, которые, при застарѣлыхъ формахъ сифилиса, не въ состояніи соблюдать необходимыхъ гигиеническихъ и діетическихъ условій и вмѣстѣ съ тѣмъ могутъ заражать другихъ, должны быть помѣщаемы въ больницы или въ правильно устроенныя лечебницы (избы). Только при такомъ врачебномъ пособіи и при содѣйствіи медико-полицейскихъ мѣръ, можно рассчитывать на успѣхъ обезпеченія народнаго здравія, на защиту мѣстнаго населенія отъ сифилиса. Не слѣдуетъ при этомъ обращать вниманія ни на неудовольствіе крестьянъ, ни на другія затрудненія, но строго преслѣдовать цѣль, не забывая о томъ, что пройдетъ еще много времени, пока уровень образованія сельскаго населенія возвысится до такой степени, что оно въ состояніи будетъ само сознавать пользу предпринимаемыхъ мѣръ.

На Мурманскомъ берегу мнѣ пришлось видѣть только 5 больныхъ сифилисомъ, въ числѣ которыхъ — одно семейство волонистовъ, состоящее изъ трехъ человекъ. Такъ какъ колонизація Мурманскаго берега въ послѣднее время обратила на себя особое вниманіе правительства и, благодаря разнымъ льготамъ, съ каждымъ годомъ увеличивается, то я считаю не лишнимъ обратить здѣсь вниманіе лицъ, заинтересованныхъ этимъ дѣломъ, на возможность

распространенія сифилиса между колонистами, — фактъ не рѣдко повторявшійся и хорошо извѣстный изъ исторіи сифилиса во многихъ европейскихъ и азіатскихъ колоніяхъ. Если среди колонистовъ, переселившихся на Мурманскій берегъ, уже въ настоящее время попадаются больные ¹⁾, перенесшіе съ родины конституціональный сифилисъ, то чего слѣдуетъ ожидать въ будущемъ, когда, кромѣ прибывающихъ сифилитиковъ, болѣзнь станетъ распространяться наследственно и путемъ зараженія конституціональными припадками. Имѣя въ виду, что одно лечение сифилитиковъ на Мурманскомъ берегу, при неблагоприятныхъ мѣстныхъ условіяхъ, составитъ весьма слабую опору противъ пагубнаго дѣйствія сифилитической заразы, крайне необходимо обратить вниманіе на медико-полицейскія мѣры. Для этого слѣдовало бы: 1) не допускать сифилитикамъ поселяться колонистами на Мурманскомъ берегу, для чего необходимо каждаго, желающаго быть колонистомъ, подвергать предварительному осмотру чрезъ врача и затѣмъ уже, по засвидѣтельствованіи объ удовлетворительномъ состояніи его здоровья, выдавать ему пособія и предоставлять право пользоваться другими льготами; 2) произвести осмотръ всѣхъ колонистовъ, живущихъ уже на Мурманѣ и помѣстить оказавшихся больными сифилисомъ во временно устроенную въ одной изъ существующихъ колоній лечебницу; 3) запретить колонистамъ поселяться въ становищахъ, гдѣ собираются рыбопромышленники, отвоя имъ особыя, удобныя мѣста. Эта мѣра, по моему мнѣнію, очень важна въ томъ отношеніи, что совмѣстная жизнь колонистовъ и одноокныхъ въ лѣтнее время рыбопромышленниковъ легко можетъ повлечь за собою развитіе проституціи, а вмѣстѣ съ тѣмъ и сифилиса, этого вѣрнаго спутника разврата.

Едва ли въ другой какой болѣзни медико-полицейскія мѣры могутъ оказать столько пользы какъ въ сифилисѣ. Докторъ Шеркъ ²⁾, разсуждая о степени распространенія и о пагубномъ вліяніи сифилиса на населеніе, говоритъ: „при сильномъ распространеніи

¹⁾ Наблюдаемая мною семья колониста, зараженная конституціональнымъ сифилисомъ, состояла изъ отца, матери и груднаго ребенка, одержимаго наследственнымъ сифилисомъ.

²⁾ Медико-Топограф. Сборн., т. I, стр. 93—Исторія распространенія сифилиса въ Приамурской странѣ.

болѣзни, если припомнить всю трудность, если не сомнительность радикальнаго излеченія и вліяніе сифилиса какъ на плодородіе (частые выкидыши и дѣти умирающія вскорѣ послѣ рожденія) такъ и на здоровье будущаго поколѣнія (наслѣдственный сифилисъ или сифилитическая золотуха, обнаруживающіеся въ отрочествѣ), то понятно будетъ, что всесторонняя разработка вопроса о преслѣдованіи медико-полицейскимъ путемъ сифилиса есть самая существенная задача народной гигиены настоящаго времени“.

Золотуха и англійская болѣзнь (rachitis) встрѣчаются между жителями уѣзда несравненно чаще, чѣмъ это видно изъ статистическихъ данныхъ. Изъ числа больныхъ, пользовавшихся нами, золотухою страдали 4,33%, а англійскою болѣзнію—1,16%. Во всей губерніи золотушные больные и рахитіи составляютъ 1,8% общаго числа больныхъ; цифру эту должно, по крайней мѣрѣ, удвоить, если принять во вниманіе тѣ страданія, которыя относятся обыкновенно къ другимъ болѣзнямъ, тогда какъ они нерѣдко служатъ выраженіемъ золотушной дискразіи, такъ напр. золотушныя язвы, болѣзни глазъ, слуховаго аппарата и т. п. Кромѣ того, золотушную болѣзнь, обнаруживающуюся припадками, не опасными для жизни, обыкновенно лечатъ здѣсь домашними средствами или оставляютъ на произволь судьбы. Большею частью причиной золотухи, какъ уже замѣчено, бываетъ наслѣдственное расположеніе и сифилисъ родителей; но, съ другой стороны, не подлежитъ никакому сомнѣнію, что совокупное дѣйствіе многихъ неблагоприятныхъ гигиеническихъ и діетическихъ условій способствуетъ развитію этой болѣзни и въ нѣкоторыхъ случаяхъ въ состояніи даже породить золотуху безъ наслѣдственнаго къ тому расположенія.

Цинга (scurbutus) относится къ болѣзнямъ, часто встрѣчающимся на Мурманскомъ берегу; она развивается весною, вскорѣ послѣ прибытія рыбопромышленниковъ въ становища, лѣтомъ же и осенью значительно уменьшается. Намъ пришлось видѣть 10 цинготныхъ больныхъ (5,8% всѣхъ больныхъ), съ болѣе или менѣе рѣзко выраженными припадками этой болѣзни, какъ то: экхимозами въ разныхъ частяхъ тѣла, преимущественно въ нижнихъ конечностяхъ, пораженіемъ десенъ и другими припадками, указывающими на сильный упадокъ питанія организма. Незначительное число цинготныхъ больныхъ, наблюдаемыхъ нами лѣтомъ 1871

года, не вполне согласуется съ общепринятымъ въ край убѣжденіемъ о значительномъ распространеніи цинги между рыбопромышленниками Мурманя. Убѣжденіе это выработалось, по всему вѣроятію, на основаніи тѣхъ статистическихъ данныхъ, которыя представлялись командированными на берегъ фельдшерами; впрочемъ, и докторъ Лаутерштернъ, бывшій Кемскій уѣздный врачъ, посѣтивъ Мурманскій берегъ во время навигаціи 1867 года, нашелъ въ 11 становищахъ 144 человекъ больныхъ, изъ которыхъ умерло 11. Но я сомнѣваюсь, чтобы всѣ эти больные были одержимы цингой, какъ то сказано въ отчетахъ Губернскаго Врачебнаго Отдѣленія за 1867 годъ.

Сырой, холодный морской климатъ, грязные, дурно устроенные станы съ затхлою атмосферою, совершенное отсутствіе въ нихъ вентиляціи, все это въ совокупности съ другими неблагопріятными гигиеническими условіями служить главной причиною развитія цинги на Мурманѣ. Желаящимъ познакомиться съ вопросомъ, на сколько извѣстныя качества жилищъ и пищи вліяютъ на развитіе скорбута, соувѣтую обратиться къ статьѣ доктора Э. Шерка — Исторія распространенія цинги въ Приморской, Амурской и отчасти Якутской областяхъ ¹⁾, въ которой читатель найдетъ изложеніе почти всего того, что можно сказать о вліяніи этихъ причинъ на развитіе скорбута на Мурманскомъ берегу. Однообразіе пищи, а также недостатокъ въ растительной пищѣ извѣстнаго рода, считаемыя многими за существенныя причины развитія скорбута, въ отношеніи къ Мурману теряютъ свое значеніе въ виду того неоспоримаго факта, что мѣстные жители, Лопари, не имѣющіе и понятія о растительной пищѣ, исключая хлѣба, употребляемаго ими нерѣдко какъ приправа, почти никогда не подвергаются скорбуту. Весною, какъ я сказалъ, скорбутъ между рыбопромышленниками достигаетъ максимумъ своего развитія; уже одно это обстоятельство говоритъ противъ того, что однообразная пища можетъ имѣть сильное вліяніе на развитіе скорбута, указывая вмѣстѣ съ тѣмъ на существованіе другихъ этиологическихъ моментовъ въ этомъ отношеніи, между которыми сырость и затхлость становъ играютъ немаловажную роль. На эту послѣднюю причину я указалъ

¹⁾ Медико-Топограф. Сборн., т. I, стр. 35.

мимоходомъ, при описаніи становища на Мурманѣ. Къ сказанному остается еще прибавить, что, кромѣ холодныхъ, сырыхъ или излишне нагрѣтыхъ становъ, гдѣ весною рыбопромышленникамъ приходится нерѣдко оставаться по цѣлымъ недѣлямъ, на развитіе цинги можетъ оказывать вліаніе и та провизія, которая осебью оставляется козлевами въ становищахъ. Судя, по крайней мѣрѣ, по плохо устроеннымъ амбарамъ въ становищахъ, нельзя не признать возможнымъ порчи этихъ припасовъ, употребляемыхъ рабочими въ пищу, впрочемъ, только весною.

Цинга на судахъ тоже не рѣдкое явленіе. Вотъ одинъ изъ случаевъ подобнаго рода: одинъ крестьянинъ Кузоменской волости Кемскаго уѣзда весною 1868 года отправилъ на своей мореходной шкунѣ 14 человекъ на Новую Землю, для промысла моржей и другихъ морскихъ звѣрей; шкуна, не дойдя до Новой Земли, была окружена льдомъ 25 іюня и оставалась въ такомъ положеніи до 16 августа, когда льдина лопнула. Экипажъ, будучи столько времени во льдахъ, при постоянной сырой погодѣ, весь почти заболѣлъ цингою, отъ которой умерло пять человекъ. Надо замѣтить, что отправляющіеся на Новоземельскіе промыслы запасаются провизіею на цѣлый годъ и притомъ провизіею довольно разнообразною.

Въ Кемской больницѣ въ теченіе восьми лѣтъ (1863—70), на 689 общаго числа больныхъ было всего 42 цинготныхъ, что составляетъ 6,1%. Большинство изъ нихъ, вѣроятно, приходится на солдатъ; впрочемъ, по недостатку положительныхъ данныхъ, утверждать это невозможно. Во всей губерніи больныхъ цингою за семь лѣтъ было 1.330 или около 3,58% общаго числа больныхъ. Болѣе значительныя цифры ихъ были въ 1863 году—534 и въ 1866—436; меньшія же въ 1868 году—45 и въ 1867—53.

Касательно предохранительныхъ мѣръ отъ цинги на Мурманѣ слѣдуетъ упомянуть о необходимости перестройки почти всѣхъ безъ исключенія становъ (избъ), которые по своимъ качествамъ должны вполнѣ удовлетворять климатическимъ условіямъ: станы должны быть сухи и хорошо провѣтриваемы. Для этого слѣдовало бы: 1) наблюдать, чтобы станы строились на сухой почвѣ, но такъ какъ ея, исключая каменистыхъ мѣстъ, на Мурманѣ

почти не существует (по крайней мѣрѣ, въ видѣнныхъ мною становищахъ, исключая песчаного грунта въ становищѣ Терзберкахъ), то лучше, удаливъ верхній, торфяной слой почвы, строить станы на подпочвенномъ слоѣ, состоящемъ изъ камня; 2) необходимо замѣнить въ станахъ русскія печи чугунными, повсемѣстно употребляемыми въ Норвегii и даже у колонистовъ западной части Мурмана. Такія печи, способствующія очищенiю воздуха, требуютъ и меньше мѣста, и топлива, а, слѣдовательно, болѣе соотвѣтствуютъ сѣверному климату. 3) Во всѣхъ станахъ должны быть полы и известной величины окошки; вообще, было бы не лишнимъ составить общiй планъ для постройки становищъ, требованiя котораго, не стѣсняя хозяевъ, вмѣстѣ съ тѣмъ удовлетворяли бы болѣе важнымъ гигиеническимъ условiямъ. 4) Амбары, въ которыхъ собирается провiзiя, должны быть устраиваемы прочно; въ противномъ случаѣ порча продовольственныхъ припасовъ будетъ неизбежною, и рыбопромышленники поставлены будутъ въ необходимость питаться провiансомъ, измѣнившимся отъ долгаго лежанiя и худаго храненiя. 5) Необходимо запретить развѣшиванiе въ станахъ, для просушки, промочшей одежды и обуви, обусловливающихъ порчу воздуха въ безъ того тѣсномъ и дурно провѣтриваемомъ жилищѣ; развѣшиванiе можетъ свободно производиться въ поварняхъ и баняхъ, особо устроенныхъ. Еще строже слѣдуетъ преслѣдовать соление рыбы въ жилыхъ избахъ. 6) Наконецъ, рыбопромышленникамъ надо поставить въ обязанность держать жилища въ возможной опрятности и чистотѣ. Только при соблюденiи этихъ мѣръ и другихъ, указанныхъ мною уже выше, можно рассчитывать на предотвращенiе частыхъ заболѣванiй цингой; въ противномъ же случаѣ врачевныя пособiя останутся мѣрою лишь палiативною, а болѣзни — цинга и разнаго рода горячки навѣрно не уменьшатся, а, напротивъ, прогрессивно увеличиваясь, могутъ достигнуть громаднѣйшихъ размѣровъ.

Что касается до катаральныхъ страданiй желудка и кишечнаго канала, то мнѣ пришлось видѣть въ уѣздѣ только нѣсколько случаевъ такихъ болѣзней; вообще же, благодаря однообразiю пищи (рыба) и отсутствию острыхъ приправъ, болѣзни этого рода здѣсь нерѣдки. Онѣ обнаруживаются легкими припадками, какъ то: потерю аппетита, доходящую иногда до отвращенiя отъ пищи,

тяжестью подъ ложечкою и запорами или поносами. У непривычныхъ, особенно между ссыльными Евреями въ Кемь, рыбная и жирная пища влечетъ за собою болѣе серьезныя послѣдствія — матеріальныя страданія въ слизистой оболочкѣ желудочно-кишечнаго канала. За неизмѣнимъ положительныхъ данныхъ, трудно что либо сказать относительно того, на сколько вліяютъ на здоровье Кореловъ и Лопарей какъ мѣстная пища, которую, по недостатку въ ней нѣкоторыхъ продуктовъ, можно назвать діетой, такъ и нелуженая посуда, въ которой приготавливаютъ пищу; но, если судить по тѣмъ нѣсколькимъ случаямъ неправильнаго пищеваренія и хроническаго катара желудка, которые я наблюдалъ, то можно придти къ заключенію, что своего рода діета и нелуженая посуда способствуютъ развитію у населенія болѣзней пищеварительныхъ органовъ.

Въ Архангельской губерніи въ теченіе шести лѣтъ болыне разстройствомъ желудочно-кишечнаго канала составляли 4,41% общаго числа больныхъ, въ Кемской же больницѣ (за восемь лѣтъ) нѣсколько меньше, а именно 3,41%.

Болѣзни дыхательныхъ органовъ, катаральное воспаленіе зѣва (angina) и ревматизмъ, благодаря мѣстнымъ климатическимъ условіямъ, встрѣчаются въ уѣздѣ довольно часто. Каждый, кто внимательно слѣдитъ за вліяніемъ переизмѣнъ атмосферной температуры, за измѣненіями въ направленіи вѣтровъ и во влажности атмосферы, убѣждается, что рѣзкія атмосферныя переизмѣны не могутъ оставаться безъ вліянія на здоровье человѣка. Нерѣдко приходится видѣть, что рѣзкія переизмѣны на дню въ температурѣ, быстрые и частые повороты вѣтра, при значительной влажности воздуха, обуславливаютъ разнообразныя страданія человѣческаго организма, между которыми ревматизмъ, катаральныя пораженія различныхъ органовъ, преимущественно воздухоносныхъ, занимаютъ одно изъ видныхъ мѣстъ. Рѣзкія атмосферныя переизмѣны часто бывають въ уѣздѣ; выше, при описаніи климата, я замѣтилъ уже объ ощути-тельныхъ переизмѣнахъ даже въ суточной температурѣ воздуха. Февраль и мартъ мѣсяцы, отличающіеся въ край наиболѣе рѣзкими переизмѣнами температуры, даютъ и наибольшій процентъ разнаго рода простудныхъ болѣзней, что въ свою очередь, вѣроятно, оказываетъ вліяніе на самую значительную смертность въ эти мѣсяцы (взятые вмѣстѣ).

Изъ 13 случаевъ болѣзней дыхательныхъ органовъ, которые были наблюдаемы мной въ Кемѣ, 9 приходится на острый и хроническій катаръ дыхательныхъ вѣтвей, а 4 на другія страданія: воспаленія же легкихъ не было ни одного случая. На Мурманскомъ берегу, напротивъ, воспаленіе долей легкаго (pneumonia stuposa) составляло самую частую болѣзнь дыхательныхъ органовъ. Болѣзнь эта появляется здѣсь преимущественно при быстромъ охлажденіи воздуха, подъ вліяніемъ господствующаго сырого восточнаго или сѣверо-восточнаго морскаго вѣтра, причеиъ плохая одежда крестьянъ, усиленные труды въ открытомъ морѣ и, наконецъ, дурныя жилища не мало содѣйствуютъ развитію оубзни.

Если вѣрнѣе отчетамъ Кемской больницы, то воспаленіе легкихъ было здѣсь одной изъ главныхъ болѣзней: такъ, въ графѣ отчетовъ ея — „воспа. еііе легкихъ, п. еври, воспаленіе сердца и сосудовъ“, за восьмилѣтній періодъ помѣщено 53 случая (7,6% всѣхъ больныхъ), изъ коихъ 9 имѣли смертельный исходъ (17 на 100 больныхъ этого рода или 25,0% всего числа умершихъ въ больницѣ). Слѣдующая таблица указываетъ процентныя числа больныхъ дыхательными органами и ревматизмомъ въ Кемской больницѣ и по всей губерніи, за шестилѣтіе 18 5 — 70 годовъ:

| XXX. | въ Кемѣ. | въ губерніи. |
|--|----------|--------------|
| Острый катаръ дыхательныхъ органовъ . . . | 3,46 | 3,12 |
| Воспаленіе легкихъ, плевры, сердца и сосудовъ. | 7,97 | 4,99 |
| Бугорчатка (tuberculosis) | 3,10 | 1,56 |
| Воспаленіе зѣва (angina) | 1,04 | 2,29 |
| Ревматизмъ и лом та. | 10,91 | 7,25 |

Такимъ образомъ, всѣ поименованныя болѣзни, за исключеніемъ катаральнаго воспаленія зѣва, встрѣчаются чаще въ Кемской больницѣ чѣмъ въ остальныхъ больницахъ губерніи. Выше я уже имѣлъ случай замѣтить, что свѣдѣніямъ Кемской больницы нельзя довѣрять вполне; здѣсь же я позволилъ привести ихъ вмѣстѣ съ данными по всей губерніи для того только, чтобы дать возможность читателю составить хотя приблизительное понятіе о степени

распространеніи болѣзней дыхательныхъ органовъ въ Кемскомъ уѣздѣ.

Легочный туберкулёзъ (*tuberculosis pulmonum*) составляетъ въ уѣздѣ болѣзнь довольно рѣдкую; онъ встрѣчае ся преимущественно въ Кема, Колѣ и въ большихъ поморскихъ селеніяхъ. Въ случаяхъ, видѣнныхъ мною, причиною *tuberculosis* была наследственность.

Катаръ матки и влагалища — бѣли (*endometritis catarrhalis, fluo albus*), называемыя здѣсь бѣлою гризью и неправильности въ отдѣленіи кровей — красною гризью, составляютъ самыя обыкновенныя женскія болѣзни, встрѣчаемыя едва ли не на каждомъ шагу. Нерѣдко здѣсь также замѣчаются: воспаленіе яичниковъ, искривленія и наклоненія матки и другія болѣзни женскихъ половыхъ органовъ.

Я уже указалъ на тѣ вредныя обычаи, которые укоренились въ простонародѣ и которые не могутъ не вліять губительно на здоровье женщинъ, особенно при совмѣстномъ дѣйствіи другихъ причинъ, какъ то: простуды (большая часть женщинъ не носятъ одежды, которая соотвѣтствовала бы сѣверному климату), тяжкихъ занятій во время беременности и вскорѣ послѣ родовъ (на третьи, четвертыя сутки), частыхъ и преждевременныхъ половыхъ сношеній, отсутствія правильного медицинскаго пособія въ случаяхъ заболѣванія и т. д. Въ большей части случаевъ сами женщины не обращаютъ надлежащаго вниманія на страданія половыхъ органовъ, особенно на бѣли, появленіе которыхъ онѣ считаютъ за вещь очень обыкновенную, почти необходимую и помышляютъ о пособіи лишь тогда, когда эта болѣзнь длится уже цѣлыя годы, когда она успѣла произвести истощеніе тѣла или явственныя для нихъ иѣстныя измѣненія въ половыхъ органахъ, какъ то: изъязвленія слизистой оболочки наружныхъ дѣтородныхъ частей, значительное опущеніе матки, выпаденіе слизистой оболочки влагалища и проч. Надо полагать, что такая небрежность женщинъ къ страданіямъ половыхъ органовъ, а, съ другой стороны, бессиліе фельдшеровъ и знахарей при леченіи и были причинами укоренившагося въ простонародѣ ложнаго убѣжденія о неизлечимости такого рода болѣзней, происходящихъ, будто бы, отъ поступленія внутрь

какого то живаго существа, грызущаго утробу; отъ этого произошло самое названіе — гризь. Въ сожалѣнію, нѣтъ числовыхъ данныхъ, которыя могли бы служить точнымъ мѣриломъ для опредѣленія степени распространенія въ уѣздѣ болѣзней женскихъ половыхъ органовъ. Мѣстныя болѣзни половыхъ органовъ (у того и другаго пола) во всей Архангельской губерніи даютъ, по отчетамъ Врачебнаго Отдѣленія за семь лѣтъ, лишь 0,99% общаго числа больныхъ; но эта цифра весьма далека отъ дѣйствительности.

Что касается какихъ либо особыхъ болѣзненныхъ процессовъ, обусловливающихъ значительную смертность дѣтей до пятилѣтняго возраста, то они вовсе неизвѣстны въ краѣ; по крайней мѣрѣ, нигдѣ не пришлось найти хотя намекъ на нихъ.

Къ числу болѣзней, весьма распространенныхъ въ уѣздѣ, особенно между промышленниками на Мурманѣ, относятся: нарывы, ногтоѣды (pararitium), разнаго рода поврежденія (раны и ушибы), язвы, хроническія сыпи и рожа. Всѣ эти страданія даютъ въ общей сложности 23,83% всего числа пользовавшихся мною больныхъ между рыбопромышленниками.

При постоянномъ обращеніи съ рыболовными снарядами (ярусами), особенно при наживленіи крючьевъ яруса мелкою рыбою и при поспѣшномъ, неосторожномъ распутываніи яруса, рыбопромышленники, особенно наживочники и зуи, легко закалываютъ пальцы рукъ, послѣ чего маленькая раночка, небрежно ими оставляемая обыкновенно на произволъ судьбы, вызываетъ воспаленіе окружающихъ частей (phlegmonum, pararitium), и нерѣдко дѣло доходитъ до воспаленія надкостницы съ послѣдовательнымъ пораженіемъ костей (caries, necrosis). Наружными причинами также, въ большинствѣ случаевъ (ушибами, ссадинами и т. д.) надо объяснять здѣсь появленіе язвъ на тѣлѣ; лишь незначительная часть этихъ язвъ зависитъ отъ какаго либо худосочія тѣла. Появившаяся на тѣлѣ маленькая ссадина не обращаетъ на себя вниманія рыбопромышленника и, будучи оставлена не перевязанною, постоянно раздражается обувью, грязью или холодною морскою водою, отчего не покрывается рубцовой тканью, а напротивъ все болѣе и болѣе увеличивается и нерѣдко разбаливается надолго, представляя всѣ признаки обширныхъ, застарѣлыхъ язвъ. Вообще, не худосочіе тѣла, а несоблюденіе чистоты больнымъ и небрежность его бывають

самой частой причиной труднаго излеченія въ простомъ, бѣдномъ классѣ людей язвъ значительныхъ размѣровъ; особенно это относится къ тѣмъ случаямъ, когда язвы существуютъ въ крѣпкомъ, здоровомъ организмѣ, въ періодъ средняго возраста большаго.

Весьма часто приходилось мнѣ видѣть между рыбопромышленниками особаго рода сыпную болѣзнь, всего болѣе соответствующую той формѣ, которая въ медицинскихъ руководствахъ описывается подъ названіемъ *remphigus*. Это ничто иное какъ воспаленіе кожи, съ образованіемъ пузырей, величиною въ десяти или двадцати-копѣечную серебряную монету, причемъ оно наблюдалось исключительно на нижнихъ конечностяхъ субъекта. Нѣсколько такихъ пузырей, болшею частью расчесанныхъ, располагались на красномъ, воспаленномъ основаніи, по наружному виду представляющемъ большое сходство съ ссадиною, которая имѣетъ круглое очертаніе и покрыта на нѣкоторыхъ мѣстахъ оставшеюся еще не содранной кожей. Такого рода мѣстныя страданія кожи, при нечистомъ содержаніи тѣла, легко переходили въ язвы; причины ихъ, по всему вѣроятію, кроются въ нечистоплотности обывателей и въ раздражающемъ дѣйствіи морской, соленой воды. По мнѣнію Кунца, *remphigus* развивается преимущественно у истощенныхъ особей, а въ такихъ индивидуумахъ на Мурманскомъ берегу, благодаря эпидеміи возвратной горячки, недостатка не бываетъ.

Другія накожные болѣзни (*prurigo*, *eczema*, *herpes*, *scabies*, *favus*) были наблюдаемы сравнительно рѣже. Одна изъ главныхъ причинъ хроническихъ накожныхъ сыпей въ простонародьѣ есть, безспорно, нечистое содержаніе тѣла, затѣмъ уже дискразіи. Отсюда понятна вся важность бань, которыхъ въ становищахъ на Мурманѣ, къ сожалѣнію, вовсе не существуетъ. Во всей губерніи хроническими сыпями страдало 1,02% общаго числа больныхъ, въ Кежемскомъ же уѣздѣ 1,81% (табл. XXVI).

Суровый, холодный климатъ уѣзда, особенно внутри материка, казалось, долженъ былъ нерѣдко вызывать случаи обмороженія (*pernio*) различныхъ частей тѣла; но случаевъ такихъ, какъ въ уѣздѣ, такъ и вообще въ губерніи числится сравнительно весьма немного. Зависитъ это, по всему вѣроятію, отъ того, что значительная

часть случаевъ обмороженія и замерзанія не доходитъ до свѣдѣнія мѣстной администраціи, а тѣмъ болѣе до свѣдѣнія врачей или фельдшеровъ, исправляющихъ обязанности врачей, почему и не вносятся въ вѣдомости. По отчетамъ Врачебнаго Отдѣленія за шестилѣтній періодъ, больныхъ съ отмороженными членами было въ губерніи 210 или 0,67% общаго числа больныхъ; по вѣдомостямъ же Кемской больницы за восьмилѣтіе, такіе больные составляли 1,88% всѣхъ больныхъ, слѣдовательно, почти втрое больше.

Кромѣ одержимыхъ разнаго рода болѣзнями, въ уѣздѣ находится не малое число увѣчныхъ, а также людей съ физическими недостатками отъ природы: такъ, по исчисленію 1865 года въ уѣздѣ было:

| | м. п. | ж. п. | всего. |
|-------------------------------|-------|-------|--------|
| слѣпыхъ-калѣкъ | 64 | 55 | 119 |
| нѣмыхъ и глухонѣмыхъ. | 7 | 1 | 8 |
| хромыхъ | 100 | 56 | 156 |
| безрукихъ | 14 | 8 | 22 |
| итого | 185 | 120 | 305 |

Значительное число слѣпыхъ отчасти подтверждаетъ высказанное мною мнѣніе о происхожденіи глазныхъ болѣзней отъ болѣе серьезныхъ причинъ (золотуха, сифились, дурныя бытовныя условія и т. д.) чѣмъ отъ раздраженія глазъ яркимъ, отраженнымъ свѣтомъ.

Изъ этого краткаго очерка болѣзней въ уѣздѣ можемъ сдѣлать слѣдующія заключенія: 1) наибольшій процентъ болѣзней приходится на возвратную горячку, господствующую эпидемически, затѣмъ—на разнаго рода простудныя болѣзни (дыхательныхъ органовъ, ревматизмъ) и болѣзни пищеварительныхъ органовъ; 2) золотуха, сифились, болѣзни глазъ, женскихъ половыхъ органовъ и разнаго рода накожныя болѣзни занимаютъ, по степени своего распространенія, тоже видное мѣсто въ числѣ мѣстныхъ болѣзней; 3) на Мурманскомъ берегу, кромѣ возвратной горячки, сдѣлавшейся въ послѣднее время эпидемическою, часто встрѣчаются: острія болѣзни дыхательныхъ органовъ, скорбутъ и болѣзни кожи (сыпи, нарывы, ногтевды и различнаго рода поврежденія); 4) на

развитіе болѣзней больше климѣя оказываютъ бытовыя условія населенія и почти совершенное отсутствіе гигиеническихъ условій, чѣмъ климатъ и другіе естественные факторы. Послѣдніе, если и не благоприятны, то во всякомъ случаѣ не вредны для здоровья.

Населеніе уѣзда, въ случаѣ болѣзней, обыкновенно ищетъ пособія или въ домашнихъ средствахъ или въ совѣтахъ такихъ спеціалистовъ, какъ знахари, повитухи, коновалы и т. п. Въ началѣ этой главы я упомянулъ уже о нѣкоторыхъ домашнихъ средствахъ; здѣсь же скажу нѣсколько словъ о пособіи, получаемомъ жителями отъ официальнаго медицинскаго персонала, отъ персонала, содержаемаго администраціей. Три фельдшера (два—вѣдомства Министерства Государственныхъ Имуществъ), изъ которыхъ одинъ вовсе не занимается своимъ дѣломъ, и двѣ городскія больницы, изъ коихъ одна—въ Колѣ, теперь закрывается, составляютъ весь источникъ, откуда исходитъ медицинская помощь въ уѣздѣ. Фельдшера—эти невѣжественные представители научной медицины, по моему мнѣнію, въ мѣстности, о которой рѣчь, приносятъ больше вреда чѣмъ пользы: обладая крайне скудными познаніями по своей части, они скоро примѣняются къ суевѣрнымъ понятіямъ народа и становятся тѣми же шарлатанами или знахарями, съ тою развѣ только разницею, что невѣжествомъ и грубостью они болѣе чѣмъ знахари внушаютъ крестьянамъ недовѣрія къ врачамъ и вообще къ медицинѣ. Получая ничтожное содержаніе, они неизбѣжно или предаются пьянству или занимаются промыслами и торговлею, въ ущербъ прямымъ своимъ обязанностямъ; занятія промышленностію еще одинъ изъ лучшихъ исходовъ. Въ большинствѣ же случаевъ дѣльные и способные воспитанники, попавшіе изъ фельдшерскихъ училищъ въ мѣстности въ родѣ Кемскаго уѣзда, оставаясь затѣмъ безъ надзора, дѣлаются невѣжами, шарлатанами, даже отъявленными пьяницами. Я остановился на этомъ вопросѣ съ тою мыслью, чтобы показать, что фельдшера, безъ постояннаго надзора врачей, не могутъ приносить желаемой пользы, хотя бы уровень ихъ образованія былъ даже нѣсколько выше настоящаго. Впрочемъ, этотъ вопросъ, благодаря многимъ печатнымъ заявленіямъ, въ настоящее время можно, кажется, считать положительно рѣшеннымъ.

Больницы въ уѣздѣ приносятъ весьма незначительную пользу и то лишь городскимъ жителямъ и лицамъ военнаго вѣдомства;

при этомъ, Кемская городская больница, дѣлающаяся теперь единственной, не вполне соответствуетъ своему назначенію. Она помѣщается въ старомъ деревянномъ общественномъ домѣ, на сѣверномъ склонѣ горы, въ югозападной части города. Помѣщеніе ея, состоящее изъ трехъ комнатъ, хотя не тѣсно для опредѣленнаго числа кроватей (8), но, по расположенію своему, совершенно не подходитъ къ больничному: въ больницѣ нѣтъ коридора, а вмѣстѣ съ тѣмъ и особыхъ ходовъ въ каждую изъ комнатъ, что чрезвычайно затрудняетъ дѣленіе больныхъ по поламъ, а равно по болѣзнямъ (отдѣлять заразительныхъ больныхъ). Вентиляція производится посредствомъ продушинъ, сдѣланныхъ въ стѣнахъ; отхожія мѣста и ведущіе къ нимъ корридоры холодны и нерѣдко служатъ причиною появленія въ больницѣ простудныхъ болѣзней. Удобной отдѣльной комнаты для аптеки, а равно для ваннъ не существуетъ. Изъ пристроекъ—баня и анатомическій покой новыя и довольно удобныя. Что же касается до больничнаго имущества, то не только не имѣется запасныхъ вещей, но и комплектное имущество, особенно бѣлье, ветхое и въ недостаточномъ количествѣ, нѣтъ также самыхъ необходимыхъ инструментовъ, даже фельдшерскаго карманнаго набора, а между тѣмъ больницею завѣдываетъ фельдшеръ. Продовольствіе больныхъ производится хозяйственнымъ образомъ и, вѣроятно, по этой причинѣ весьма удовлетворительно. Нѣкоторые изъ упомянутыхъ недостатковъ имѣютъ неблагоприятное вліяніе на больныхъ и препятствуютъ успѣшному ходу леченія. Многое могло быть устранено, если бы находился врачъ — лицо компетентное и интересующееся больничнымъ дѣломъ. При больницѣ есть двѣ маленькія аптеки; одна изъ нихъ принадлежитъ военному вѣдомству, другая же устроена на общественныя пожертвованія, съ правомъ вольной продажи по таксѣ. Не смотря на двѣ эти аптеки, многихъ общепотребительныхъ средствъ въ больницѣ вовсе нѣтъ, не говоря уже о настойкахъ и экстрактахъ, въ которыхъ нерѣдко ощущается большая потребность.

Въ Кемской больницѣ въ теченіе 1863—70 годовъ пользовалось 689 больныхъ или, среднимъ числомъ, 86,1 въ годъ. Не входя въ разсмотрѣніе числа больныхъ по болѣзнямъ, по причинѣ, уже извѣстной читателямъ, я укажу только, какъ больные распредѣлялись по годамъ и мѣсяцамъ.

| Прибыло и убыло больныхъ — по годамъ. | | Январь. | Февраль. | Мартъ. | Апрѣль. | Май. | Июнь. | Июль. | Августъ. | Сентябрь. | Октябрь. | Ноябрь. | Декабрь. | Въ тече- ніе года. |
|---|---------------|---------|----------|--------|---------|------|-------|-------|----------|-----------|----------|---------|----------|-----------------------|
| 1863. | Прибыло . . . | 5 | 4 | 8 | 5 | 8 | 8 | 4 | 3 | 2 | 4 | 7 | 3 | 61 |
| | Умерло . . . | 1 | — | 1 | 1 | 1 | 4 | — | 1 | — | — | — | — | 9 |
| 1864. | Прибыло . . . | 2 | 5 | 3 | — | 6 | 6 | 4 | 2 | 1 | 8 | 9 | 5 | 51 |
| | Умерло . . . | — | — | 1 | — | 1 | — | — | 1 | — | 1 | 1 | — | 5 |
| 1865. | Прибыло . . . | 6 | 3 | 12 | 6 | 6 | 6 | 4 | 3 | 5 | 5 | 7 | 4 | 67 |
| | Умерло . . . | 2 | 1 | 1 | — | — | — | — | — | — | — | 1 | — | 5 |
| 1866. | Прибыло . . . | 7 | 10 | 7 | 12 | 16 | 10 | 7 | 2 | 7 | 16 | 24 | 6 | 124 |
| | Умерло . . . | — | — | 1 | — | 1 | 1 | 2 | — | — | — | — | — | 5 |
| 1867. | Прибыло . . . | 11 | 14 | 4 | 6 | 9 | 7 | 7 | 1 | 5 | 3 | 13 | 19 | 99 |
| | Умерло . . . | 1 | — | — | — | — | 3 | — | — | — | — | — | 2 | 6 |
| 1868. | Прибыло . . . | 12 | 28 | 16 | 9 | 11 | 10 | 13 | 7 | 6 | 7 | 11 | 12 | 142 |
| | Умерло . . . | — | — | — | 2 | — | — | 1 | — | — | — | 1 | — | 4 |
| 1869. | Прибыло . . . | 4 | 9 | 9 | 5 | 8 | 4 | 4 | 7 | 4 | 5 | 10 | 17 | 86 |
| | Умерло . . . | — | — | — | 1 | — | — | — | — | — | — | — | — | 1 |
| 1870. | Прибыло . . . | 6 | 7 | 4 | 4 | 2 | 4 | 4 | — | 9 | 3 | 8 | 8 | 59 |
| | Умерло . . . | — | — | — | 1 | — | — | — | — | — | — | — | — | 1 |
| За весь периодъ. | Прибыло . . . | 53 | 80 | 63 | 47 | 66 | 55 | 47 | 25 | 39 | 51 | 89 | 74 | 689 |
| | Умерло . . . | 4 | 1 | 4 | 5 | 3 | 8 | 3 | 2 | — | 1 | 3 | 2 | 36 |

Болѣе значительныя числа больныхъ приходятся на голодные 1866 и 1868 годы; впрочемъ, сравнительно большій контингентъ больныхъ въ эти годы объясняется еще присутствіемъ врача (Фрей), довѣріе къ которому побуждало больныхъ обращаться за помощью въ больницу. Число больныхъ по мѣсяцамъ, какъ видно, далеко не равномерное: большія числа приходятся на декабрь (89) и февраль (80), меньшія же—на августъ (25) и сентябрь (39); кривая графич. табл. № 17 подтверждаетъ это наглядно. Мужчинъ пользовалось въ больницѣ слишкомъ въ восемь разъ больше чѣмъ женщинъ и почти въ 40 разъ больше чѣмъ дѣтей: именно, на 100 общаго числа больныхъ приходится — мужчинъ 87,25, женщинъ 10,53 и дѣтей 2,21. Лицъ военнаго вѣдомства въ четырехлѣтіе 1867—70 годовъ пользовалось въ больницѣ 129 или 33,42%.

общаго числа больныхъ; изъ нихъ умерло двое, что составляетъ 1,55% этихъ больныхъ или 16,66% всего числа умершихъ въ больницѣ.

Не лишнимъ считаю привести слѣдующую таблицу, указывающую суточное число больныхъ въ больницѣ, среднее, высшее и низшее, за каждый изъ разсматриваемыхъ восьми годовъ:

XXXII.

| | среднее. | высшее. | низшее. |
|------------------|----------------------|---------|---------|
| 1863 г. . . . | 7 | 10 | 3 |
| 1864 „ . . . | 6 | 10 | 2 |
| 1865 „ . . . | 8 | 17 | 3 |
| 1866 „ . . . | 11 | 21 | 4 |
| 1867 „ . . . | 11 $\frac{129}{365}$ | 25 | 5 |
| 1868 „ . . . | 13 $\frac{10}{366}$ | 26 | 4 |
| 1869 „ . . . | 8 $\frac{262}{365}$ | 14 | 3 |
| 1870 „ . . . | 6 $\frac{274}{365}$ | 13 | 1 |
| Весь періодъ . . | 8 $\frac{359}{365}$ | 17 | 3 |

Такимъ образомъ, среднее число больныхъ въ Кемской больницѣ превышаетъ положенное число кроватей; особенно это замѣчается въ 1866—68 годы, когда больницею завѣдывалъ докторъ Скопление больныхъ въ больницѣ, которая, независимо отъ того, не удовлетворяетъ важнѣйшимъ гигиеническимъ требованіямъ, неблагоприятно вліяетъ на успѣхъ леченія. Не безынтересенъ еще и тотъ фактъ, что, съ отъѣздомъ врача (въ 1868 году), число больныхъ быстро уменьшилось; въ дѣйствительности оно было еще меньше, ибо въ спускахъ, среди больныхъ числятся также выздоровѣвшіе, остающіеся въ больницѣ на нѣсколько недѣль и даже мѣсяцевъ, по разнымъ домашнимъ обстоятельствамъ.

Изъ всего сказаннаго видно, что какъ городская больница такъ и фельдшера въ уѣздѣ приносятъ лишь ничтожную пользу населенію, подавая помощь самому незначительному числу заблѣвающихъ. Если допустить, что временно командированные въ уѣздъ врачи и фельдшера подаютъ пособіе 300 больныхъ, то въ общей сложности, вмѣстѣ съ пользуемыми въ больницѣ, медицинское пособіе получаютъ 386 лицъ въ годъ, или пособіе это подается одному изъ 94 жителей уѣзда, тогда какъ навѣрное можно сказать, что одинъ изъ десяти или двадцати обывателей одержимъ какиъ-нибудь недугомъ. Такимъ образомъ, большая часть больныхъ

неминуемо вынуждена обращаться за совѣтами къ знахарямъ, повитухамъ и т. п. лицамъ. Въ настоящее время, при дурныхъ бытовыхъ условіяхъ народа и низкой степени образованія, крестьяне не то что не желаютъ, какъ думаютъ нѣкоторые, но не могутъ сознавать пользы отъ медико-полицейскихъ мѣръ и науки; потому, рациональнѣе было бы не упрекать народъ въ недовѣрїи къ медицинѣ, а напротивъ стараться разными льготами и полезными учрежденіями поднять уровень его благосостоянія и образованія; тогда навѣрное найдемъ подготовленную почву для проведенія въ народъ здравыхъ гигиеническихъ понятій и вообще понятій научной медицины. Въ виду только что сказаннаго нельзя не придти къ тому заключенію, что мѣры, предпринимаемыя нынѣ для правильнаго распредѣленія врачебнаго пособія въ различныхъ слояхъ общества, въ большинствѣ случаевъ должны быть названы паліативными, но не радикальными; о такихъ паліативныхъ мѣрахъ только и можетъ быть рѣчь въ отношеніи въ Кемскому уѣзду.

Отсутствіе правильно устроенной врачебной части въ уѣздѣ составляетъ также ощутительный недостатокъ для мѣстнаго правосудія. Всѣ тѣ случаи, для разъясненія которыхъ необходимо участіе врача какъ эксперта, составляютъ здѣсь нѣчто въ родѣ гордіева узла для судебной власти: послѣдней остается или просить Врачебное Отдѣленіе о командированіи врача (за 500 верстъ) и ожидать нѣсколько мѣсяцевъ его прибытія, или, пригласивъ фельдшера ¹⁾, выслушивать безтолковыя и нерѣдко ложныя его заключенія, или, наконецъ, оставить въ дѣлѣ пробѣлъ, иногда весьма существенный. Къ сожалѣнію, я не могъ приобрести свѣдѣній о числѣ случаевъ въ краѣ судебнаго разбирательства, требующихъ участія врача; но полагаю, что ихъ бываетъ не мало. Такіе случаи, когда

¹⁾ Фельдшеръ здѣсь — компетентное лицо: его приглашаетъ судебный слѣдователь какъ эксперта. въ болѣе важныхъ судебно-медицинскихъ случаяхъ его также командируетъ мѣстная администрація для принятія энергическихъ мѣръ, въ случаяхъ появленія эпидемій и даже поручаетъ ему осматривать аптечныя припасы. Я самъ былъ свидѣтелемъ, какъ Губернское Врачебное Отдѣленіе поручило фельдшеру NN произвести осмотръ аптеки на рудоконномъ заводѣ и о послѣдствіяхъ осмотра довести; это тѣмъ болѣе показалось мнѣ страннымъ, что Врачебному Отдѣленію было хорошо извѣстно о моемъ присутствіи въ уѣздѣ.

только врачъ въ состояніи былъ бы указать на причину смерти, изслѣдовать подозрѣніе въ насильственномъ отнятіи жизни, остается тайной и легко ускользаютъ отъ правосудія. Не лишнимъ считая привести здѣсь одинъ изъ такихъ сомнительныхъ случаевъ, помѣщенный въ № 47 Арханг. Губ. Вѣдомостей за 1870 годъ; случай этотъ могъ бы быть разъясненъ обстоятельнымъ судебно-медицинскимъ изслѣдованіемъ. „Сумскій мѣщанинъ М. Дуровъ, 50 лѣтъ отъ роду, будучи 26 апрѣля въ питьевомъ заведеніи мѣщанина NN сильно пьянымъ, упалъ на полъ. Сидѣлицею того заведенія, солдаткою NN, съ помощью крестьянина NN былъ вытасканы на улицу; къ вечеру же того числа, въ двухъ шагахъ отъ заведенія найденъ мертвымъ. По осмотрѣ тѣла Дурова, знаковъ насильственной смерти не найдено, кромѣ того, что правая рука въ плечѣ вывихнута (?). Спрошенные при дознаніи родственники умершаго и постороннія лица полагаютъ, что смерть Дурову послѣдовала отъ спиртныхъ напитковъ, такъ какъ онъ былъ подверженъ употребленію ихъ и вывихнутіе руки относятъ къ неосторожному вытаскиванію Дурова изъ заведенія“. Дѣло это кончилось тѣмъ, что мертвое тѣло Дурова предано землѣ, а слѣдствіе прекращено.

Съ 1863 по 1867 годъ включительно, въ Кемскомъ уѣздѣ было всего 17 случаевъ, подавшихъ поводъ къ судебно-медицинскимъ изслѣдованіямъ; изъ нихъ 9 приходятся на освидѣтельствованіи мертвыхъ тѣлъ, 6—живыхъ людей и 2 на освидѣтельствованія разныхъ предметовъ. Въ общее число разсматриваемыхъ случаевъ входятъ: одно смертоубійство (1867 годъ), одно самоубійство (повѣшеніе), одно дѣтоубійство (задушеніе), 2—неумышленной и случайной смерти, 3 случая смерти отъ болѣзней, одинъ случай расстрѣліянія и изнасилованія и 5 случаевъ изслѣдованія поврежденій (отъ отмороженія). Изъ 14 судебно-медицинскихъ случаевъ 6 было въ городѣ и 8 въ уѣздѣ.

Въ 1868 — 71 годахъ случаи, требующіе судебно-медицинской экспертизы, оставались на произволъ судьбы. Надо, впрочемъ, сказать, что Кемскій уѣздъ принадлежитъ къ числу такихъ мѣстъ, гдѣ смерть насильственная, особенно отъ чужой руки, составляетъ большую рѣдкость и, случаясь однажды въ теченіе нѣсколькихъ лѣтъ, надолго остается въ памяти народной.

Случаи скоропостижной и насильственной смерти, бывшие въ 1868—70 годахъ въ краѣ, перечислены въ слѣдующей таблицѣ, составленной по свѣдѣніямъ Кемскаго и Кольскаго Полицейскихъ Управленій.

| | 1868. | 1869. | 1870. | Итого. | XXXIII. |
|---|-----------|-----------|-----------|------------|---------|
| Въ районѣ Кемскаго Управленія ¹⁾. | | | | | |
| утонувшіе | 22 | 20 | 8 | 50 | |
| замерзшіе | ? | ? | ? | 3 | |
| умершіе отъ разныхъ несчастныхъ случаевъ | 5 | 3 | 8 | 16 | |
| скороп. умершіе отъ пьянства | 1 | 1 | 2 | 4 | |
| „ „ богѣзненн. припадковъ | 3 | 4 | — | 7 | |
| самоубійцы | — | — | 2 | 2 | |
| жертвы смертоубійства | — | — | 1 | 1 | |
| итого | 31 | 28 | 21 | 83 | |
| Въ районѣ Кольскаго Управленія. | | | | | |
| утонувшіе | 7 | 13 | 6 | 26 | |
| замерзшіе | — | 2 | — | 2 | |
| умершіе отъ разныхъ несчастныхъ случаевъ | 2 | 4 | 2 | 8 | |
| скороп. умершіе отъ пьянства | — | 1 | — | 1 | |
| „ „ богѣзненн. припадковъ | 7 | — | 2 | 9 | |
| итого | 16 | 20 | 10 | 46 | |
| Всего въ уѣздѣ | 47 | 48 | 31 | 129 | |

Изъ цифръ этихъ видно, что среди жертвъ случайной и внезапной смерти самую значительную часть составляютъ утонувшіе: на 129 общаго числа скоропостижно и случайно умершихъ приходится 76 утонувшихъ.

Теперь слѣдовало бы сказать о правильномъ устройствѣ врачебной части въ Кемскомъ уѣздѣ. Вопросъ этотъ, по моему мнѣнію, долженъ быть раздѣленъ на двѣ части: а) устройство врачебной части собственно въ уѣздѣ и б) независимо отъ того—на Мурманскомъ берегу. По отношенію къ первому вопросу, я полагаю, всякій долженъ согласиться съ тѣмъ, что, при существующихъ

¹⁾ Первые четыре стана уѣзда, пятый же станъ принадлежить къ Кольскому Управленію.

неблагоприятных мѣстных условіяхъ, а также при скудномъ вознагражденіи за трудъ и при крайнемъ вообще недостаткѣ врачей, не скоро наступитъ то блаженное время, когда жители уѣзда будутъ имѣть правильно устроенную врачебную помощь, — будутъ имѣть постоянныхъ врачей. Въ виду отдаленности края и неблагоприятныхъ вообще мѣстныхъ условій, было бы весьма справедливо отнести Кемскій уѣздъ къ мѣстамъ привлеченнымъ, наравнѣ съ Приамурскимъ краемъ, и предоставить врачамъ здѣсь пользоваться льготами, какими пользуются врачи на Амурѣ. Тогда только нашлись бы охотники занять вакантныя должности врачей какъ въ Кемскомъ и Мезенскомъ уѣздахъ, такъ равно въ Запечорскомъ краѣ и на Мурманскомъ берегу (г. Кола). Что же касается самаго проекта устройства врачебной части на Мурманѣ, то я считаю болѣе рациональнымъ воздержаться пока отъ его представленія. Въ этомъ отношеніи первую за ачею должно быть назначеніе постоянныхъ врачей, которые сами уже, познакомившись съ мѣстностью, въ состояніи будутъ выработать проектъ на болѣе прочныхъ началахъ и болѣе соотвѣтствующій потребностямъ жителей, чѣмъ это можетъ сдѣлать каждый изъ врачей, временно посѣщающихъ Мурманъ. Но при всемъ томъ я предполагаю представить въ будущемъ свой взглядъ касательно этого вопроса, вмѣстѣ съ критическимъ разборомъ проектовъ, предлагаемыхъ другими лицами.

Оканчивая настоящую работу, я вполне сознаю, что въ ней встрѣчается много пробѣловъ, быть можетъ и погрѣшностей; но, въ виду исключительности моего положенія и тѣхъ трудностей, какия неизбѣжно встрѣчаются при описаніяхъ подобнаго рода отдаленныхъ и мало еще изслѣдованныхъ мѣстностей, смѣю надѣяться, что читатель снисходительно отнесется ко всему тому, что найдется въ моемъ трудѣ недосказаннымъ или даже ошибочнымъ.

ПРИЛОЖЕНІЯ

къ статьѣ д-ра Ульриха:

КЕМСКІЙ УѢЗДЪ И МУРМАНСКІЕ ПРОМЫСЛЫ.

1. Таблицы цифровыя.

**А) Число вѣтровъ въ г. Кемпи по ихъ направлениямъ,
распределенное по мѣсяцамъ.**

1864 годъ.

| Мѣсяцъ. | N. | NO. | O. | SO. | S. | SW. | W. | NW. | Всего. |
|----------------------------|-----------|------------|-----------|-----------|-----------|------------|-----------|------------|------------|
| Январь | 2 | — | — | 9 | 1 | 9 | 8 | 34 | 63 |
| Февраль | — | 1 | 1 | 8 | 7 | 15 | — | 8 | 40 |
| Мартъ | 6 | 5 | 2 | 6 | 2 | 26 | 4 | 16 | 67 |
| Апрѣль | 6 | 6 | 3 | 5 | 3 | 16 | 2 | 17 | 58 |
| Май | 10 | 19 | 4 | 8 | 9 | 9 | 3 | 12 | 74 |
| Июнь | 4 | 6 | 7 | 11 | 13 | 28 | 5 | 6 | 80 |
| Июль | 9 | 42 | 8 | 10 | 2 | 5 | — | 5 | 81 |
| Августъ | 1 | 23 | 10 | 7 | 5 | 15 | 8 | 10 | 79 |
| Сентябрь | 4 | 14 | 4 | 21 | 4 | 12 | 5 | 16 | 80 |
| Октябрь | 1 | 4 | 1 | 2 | 8 | 14 | 18 | 21 | 69 |
| Ноябрь | 4 | 7 | 3 | 2 | 4 | 14 | 17 | 14 | 65 |
| Декабрь | — | — | — | — | 15 | 17 | 24 | 4 | 60 |
| Весь годъ | 47 | 127 | 43 | 89 | 73 | 180 | 94 | 163 | 816 |

1866 годъ.

| | | | | | | | | | |
|----------------------------|-----------|------------|-----------|-----------|------------|------------|-----------|-----------|------------|
| Январь | 3 | 1 | — | 7 | 1 | 32 | 11 | 13 | 68 |
| Февраль | 4 | 11 | — | 3 | 11 | 7 | 7 | 3 | 46 |
| Мартъ | 4 | 8 | 1 | 3 | 12 | 8 | 11 | 2 | 49 |
| Апрѣль | 14 | 13 | 2 | 6 | 2 | 8 | 5 | 14 | 64 |
| Май | 9 | 23 | 9 | 14 | 11 | 7 | 1 | 2 | 81 |
| Июнь | 8 | 10 | 11 | 7 | 10 | 14 | 13 | 3 | 76 |
| Июль | 16 | 17 | 10 | 8 | 10 | 7 | 1 | 1 | 70 |
| Августъ | 4 | 18 | 21 | 7 | 6 | 11 | 7 | — | 74 |
| Сентябрь | 9 | — | 12 | 4 | 29 | 9 | 3 | — | 66 |
| Октябрь | 2 | 2 | 1 | 7 | 13 | 21 | 13 | 11 | 70 |
| Ноябрь | 2 | 3 | 5 | 21 | 18 | 8 | 3 | 8 | 68 |
| Декабрь | 4 | 15 | — | 6 | 5 | 17 | 1 | 18 | 66 |
| Весь годъ | 79 | 126 | 72 | 93 | 128 | 149 | 76 | 75 | 793 |

*

**А) Число вѣтровъ въ г. Копи по ихъ направленіямъ,
распределенное по мѣсяцамъ.**

1867 годъ.

| Мѣсяцъ. | N. | NO. | O. | SO. | S. | SW. | W. | NW. | Всего. |
|--------------------|-----------|------------|-----------|------------|------------|------------|-----------|------------|------------|
| Январь | 3 | 4 | 2 | 7 | 13 | 20 | 8 | 5 | 62 |
| Февраль | 1 | 4 | 2 | 5 | 15 | 14 | 4 | 7 | 52 |
| Мартъ | 4 | 5 | 1 | 12 | 10 | 18 | 11 | 10 | 71 |
| Апрѣль | 7 | 17 | 5 | 11 | 10 | 9 | 8 | 15 | 82 |
| Май | 5 | 32 | 5 | 8 | 8 | 4 | 3 | 12 | 77 |
| Іюнь | 7 | 19 | 9 | 22 | 8 | 5 | 2 | 6 | 78 |
| Іюль | — | 20 | 17 | 17 | 17 | 1 | 3 | — | 75 |
| Августъ | 6 | 25 | 5 | 5 | 9 | 10 | 9 | 6 | 75 |
| Сентябрь | 10 | 5 | 3 | 8 | 16 | 23 | 11 | 2 | 78 |
| Октябрь | 2 | 1 | 2 | 13 | 18 | 28 | 2 | 9 | 75 |
| Ноябрь | 4 | 6 | 4 | 3 | 10 | 6 | 3 | 24 | 60 |
| Декабрь | 15 | 6 | — | 8 | 4 | 12 | 5 | 14 | 64 |
| Весь годъ . | 64 | 144 | 55 | 119 | 138 | 150 | 69 | 110 | 849 |

1868 годъ.

| | | | | | | | | | |
|--------------------|-----------|-----------|-----------|------------|------------|------------|-----------|-----------|------------|
| Январь | 5 | 6 | 5 | 1 | 12 | 21 | 5 | 10 | 65 |
| Февраль | 6 | 9 | 5 | 11 | 18 | 9 | 1 | 6 | 65 |
| Мартъ | 2 | 7 | 2 | 7 | 24 | 18 | 2 | 3 | 65 |
| Апрѣль | 10 | 9 | 6 | 5 | 14 | 10 | 2 | 10 | 66 |
| Май | 6 | 13 | 4 | 13 | 16 | 9 | 6 | 2 | 69 |
| Іюнь | 5 | 14 | 9 | 7 | 5 | 19 | 9 | 11 | 79 |
| Іюль | 5 | 8 | 17 | 18 | 14 | 14 | 15 | 2 | 86 |
| Августъ | 2 | 6 | 8 | 13 | 29 | 15 | 17 | 1 | 91 |
| Сентябрь | 15 | 5 | 20 | 5 | 10 | 6 | 13 | 2 | 76 |
| Октябрь | 1 | 4 | 6 | 7 | 26 | 20 | 11 | 5 | 80 |
| Ноябрь | 7 | 11 | 1 | 7 | 3 | 14 | 4 | 7 | 54 |
| Декабрь | 4 | 6 | 4 | 7 | 7 | 18 | 8 | 9 | 63 |
| Весь годъ . | 68 | 93 | 87 | 101 | 178 | 173 | 93 | 68 | 866 |

А) Число вѣтровъ въ г. Кеми по ихъ направленіямъ,
распределенное по мѣсяцамъ.

1869 годъ.

| Мѣсяцъ. | N. | NO. | O. | SO. | S. | SW. | W. | NW. | Всего. |
|---------------------|----|-----|----|-----|-----|-----|----|-----|--------|
| Январь | 1 | 1 | — | 6 | 9 | 36 | 8 | 6 | 67 |
| Февраль | 7 | 4 | 2 | 6 | 7 | 13 | 9 | 8 | 56 |
| Мартъ | 2 | 2 | 1 | 11 | 18 | 18 | 3 | 5 | 60 |
| Апрѣль | 10 | 1 | 1 | 7 | 16 | 17 | 5 | 7 | 64 |
| Май | 15 | 8 | 10 | 9 | 10 | 6 | — | 10 | 68 |
| Іюнь | 3 | 30 | 4 | 6 | 6 | 14 | 3 | 4 | 70 |
| Іюль | 1 | 13 | 7 | 15 | 4 | 18 | — | 5 | 63 |
| Августъ | 1 | 20 | 3 | 13 | 3 | 16 | 6 | 9 | 71 |
| Сентябрь | — | 4 | 1 | 8 | 7 | 14 | 21 | 12 | 67 |
| Октябрь | 1 | 1 | 4 | 4 | 5 | 28 | 13 | 16 | 70 |
| Ноябрь | — | 3 | 3 | 10 | 13 | 19 | 8 | 1 | 57 |
| Декабрь | — | 3 | 5 | 6 | 12 | 19 | 6 | 6 | 57 |
| Весь годъ | 41 | 90 | 41 | 101 | 110 | 216 | 82 | 89 | 770 |

1870 годъ.

| | | | | | | | | | |
|---------------------|-----|----|----|----|----|-----|-----|----|-----|
| Январь | 11 | 2 | — | 7 | 6 | 19 | 4 | 4 | 53 |
| Февраль | 4 | 3 | 5 | 2 | 7 | 20 | 10 | 3 | 54 |
| Мартъ | 10 | 1 | — | 1 | 3 | 27 | 9 | 1 | 52 |
| Апрѣль | 5 | 1 | 5 | 2 | 4 | 39 | 13 | 6 | 75 |
| Май | 14 | 17 | 18 | 10 | 7 | 13 | 7 | 5 | 91 |
| Іюнь | 9 | 13 | 13 | 16 | 9 | 3 | 11 | 3 | 77 |
| Іюль | 11 | 7 | 14 | 16 | 14 | 7 | 10 | 3 | 82 |
| Августъ | 25 | 14 | 12 | 2 | 2 | 4 | 11 | 9 | 79 |
| Сентябрь | 15 | 9 | 11 | 3 | 5 | 9 | 10 | 9 | 71 |
| Октябрь | 13 | 15 | 6 | 19 | 4 | 4 | 14 | 6 | 81 |
| Ноябрь | 4 | 3 | 6 | 12 | 17 | 1 | 7 | 4 | 54 |
| Декабрь | 4 | 7 | 8 | 1 | 4 | 13 | 16 | 10 | 63 |
| Весь годъ | 125 | 92 | 98 | 91 | 82 | 159 | 122 | 63 | 832 |

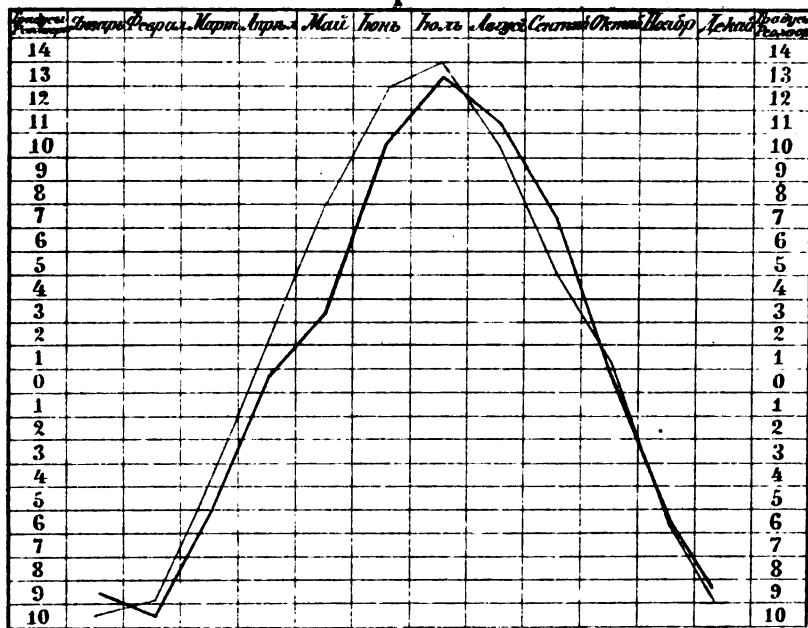
Б) Число родившихся и умершихъ въ Кемскомъ уѣздѣ въ 1868—70 годахъ, по мѣсяцамъ.

| Мѣсяцъ. | Родившіеся. | | | Умершіе. | | |
|------------------------|-------------|--------------|--------------|------------|------------|------------|
| | 1868. | 1869. | 1870. | 1868. | 1869. | 1870. |
| Январь | 106 | 71 | 100 | 112 | 85 | 87 |
| Февраль | 61 | 59 | 75 | 71 | 87 | 73 |
| Мартъ | 82 | 85 | 117 | 121 | 145 | 71 |
| Апрѣль | 61 | 73 | 51 | 104 | 122 | 83 |
| Май | 75 | 47 | 74 | 70 | 58 | 52 |
| Іюнь | 75 | 80 | 108 | 75 | 76 | 51 |
| Іюль | 93 | 134 | 119 | 95 | 64 | 73 |
| Августъ | 78 | 141 | 121 | 78 | 79 | 62 |
| Сентябрь | 89 | 120 | 78 | 74 | 65 | 64 |
| Октябрь | 105 | 115 | 122 | 61 | 85 | 81 |
| Ноябрь | 90 | 108 | 81 | 78 | 48 | 83 |
| Декабрь | 44 | 78 | 63 | 53 | 44 | 79 |
| Всего | 959 | 1.106 | 1.109 | 992 | 958 | 859 |

Табл. А) относится къ 18 стр. текста, табл. Б) же — къ 67—68 страницамъ.

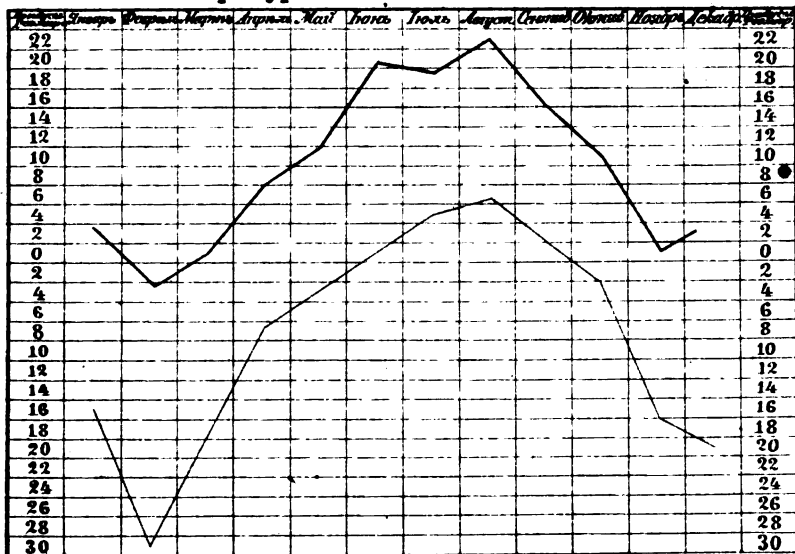
2. Таблицы графическія.

№ 1. Кривыя средних мѣсячныхъ температуръ въ гг. Кемѣ и Архангельскѣ.



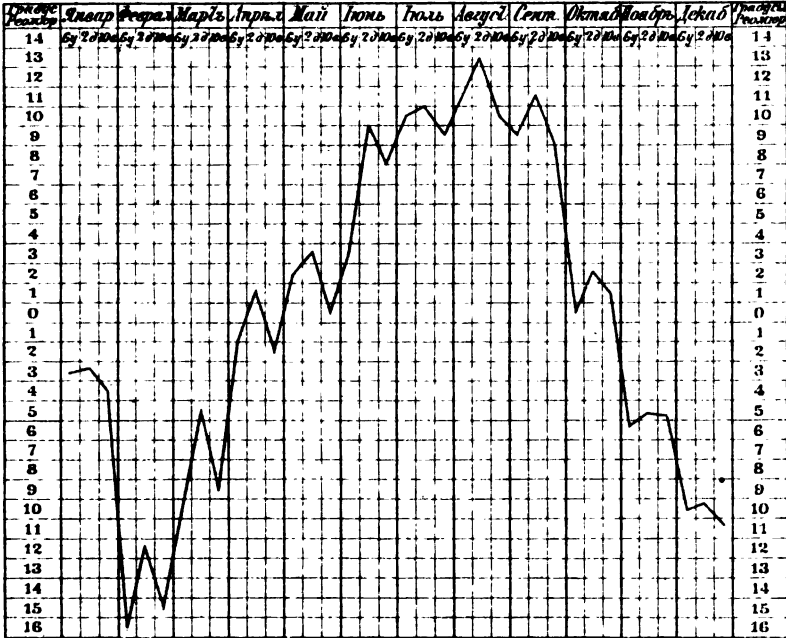
Кривыя Кемѣ —
Архангельски —

№ 3. Кривыя средних мѣсячныхъ максимумъ и минимумъ температуръ въ г. Кемѣ за 1866 годъ.

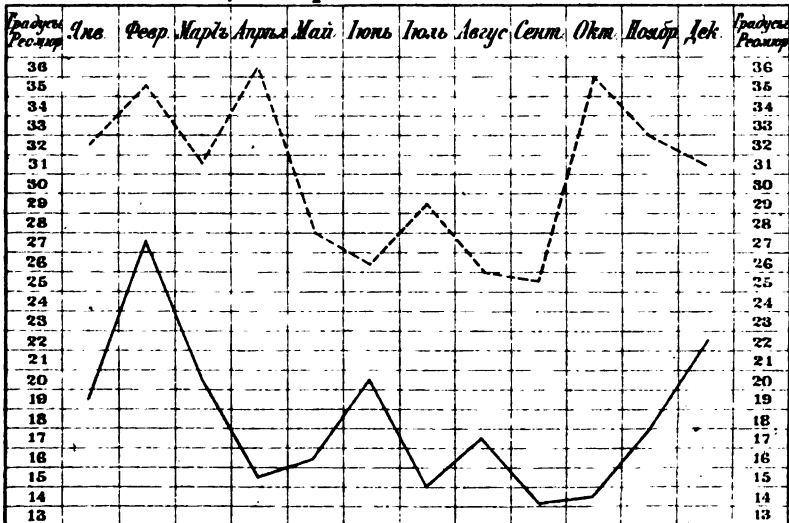


Кривыя максимумъ —
минимумъ —

Ж 2. Кривая среднихъ суточныхъ измѣненій температуры въ г. Кемѣ по мѣсяцамъ, за 1866 годъ.

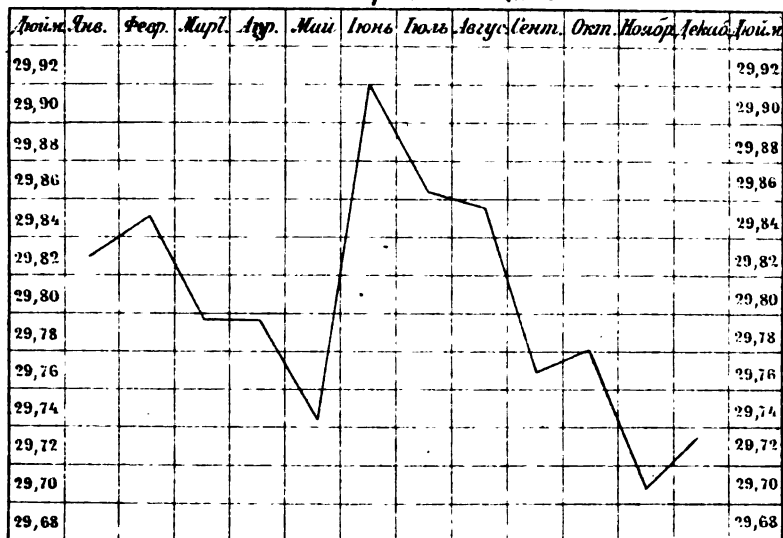


Ж 4. Кривыя величины колебаній между среднимъ и-сѣчнымъ максимумъ и минимумъ температуры въ Кемѣ и Архангельскѣ.

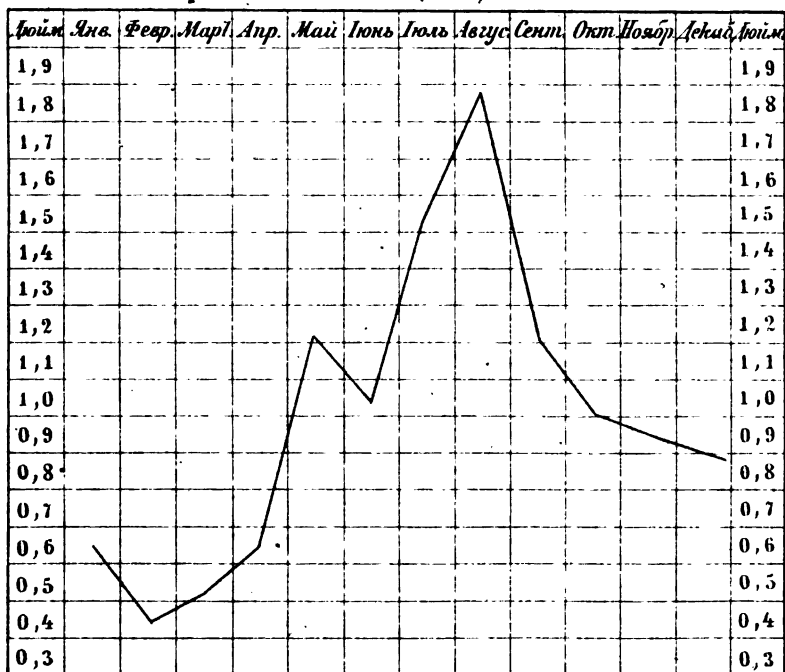


————— Кривая Кемѣ.
----- Кривая Архангельска.

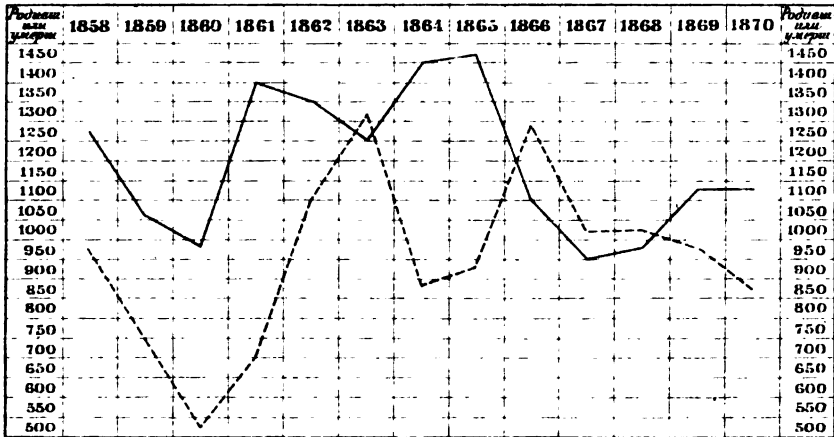
Ж 5. Кривая средней высоты барометра въ г. Кеми за шесть лѣтъ, по мѣсяцѣмъ.



Ж 6. Кривая количества выпавшаго дождя и снѣга въ гор. Кеми по мѣсяцѣмъ, за 6 лѣтъ.

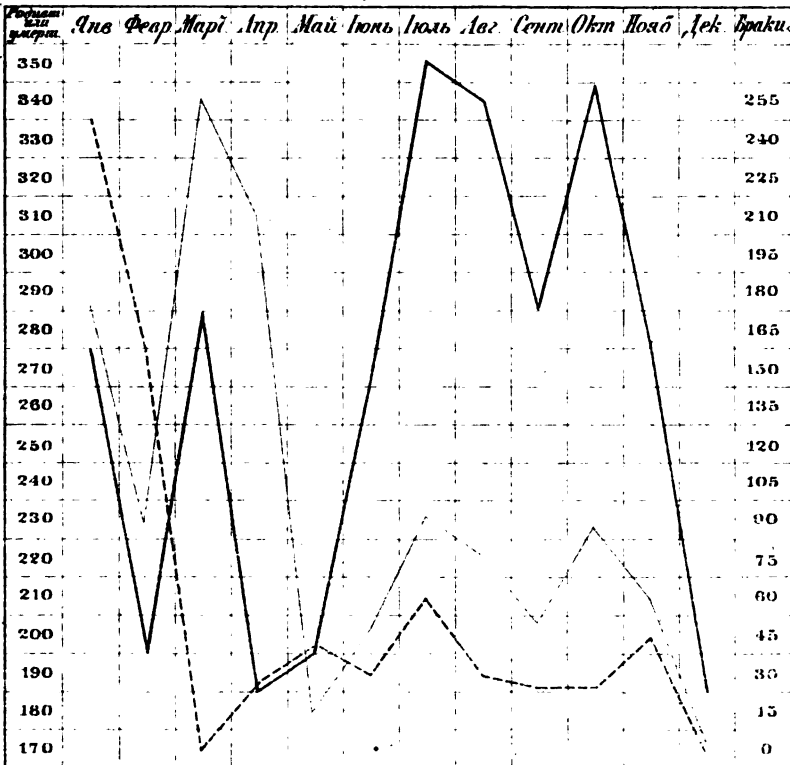


№ 7. Кривыя числа родившихся и умершихъ въ Кемскомъ уѣздѣ въ 1858—1870 годахъ.



Кривая родившихся —————
Кривая умершихъ - - - - -

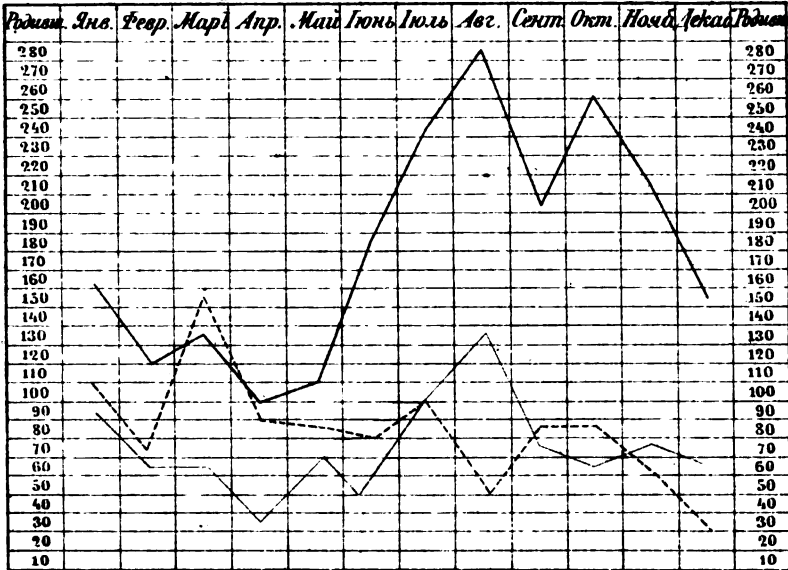
№ 8. Кривыя числа родившихся, умершихъ и браковъ въ Кемскомъ уѣздѣ по мѣсяцамъ.



Кривая родившихся —————
Кривая умершихъ - - - - -
Кривая браковъ - - -

Прим. Какъ эта таблица такъ и все последующія въ № 16 составлены по суммъ данныхъ за 1858—70 годовъ.

№ 9. Кривыя числа родившихся по мѣсяцамъ у Поморовъ, Корель и Лопарей.



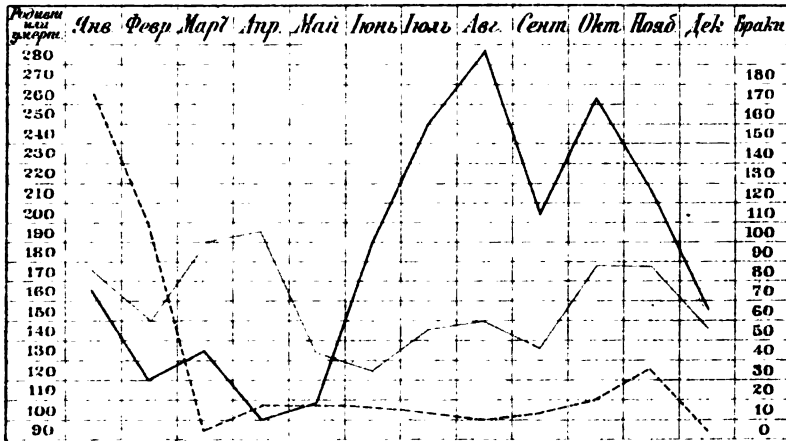
Кривыя Поморовъ — Цифры родившихся у Лопарей
 Корель — увеличена въ 10 разъ.
 Лопарей

№ 10. Кривыя числа умершихъ у Поморовъ, Корель и Лопарей по мѣсяцамъ.



Кривыя Поморовъ —
 Корель —
 Лопарей —
 Смертность у Лопарей увеличена въ десятикрато.

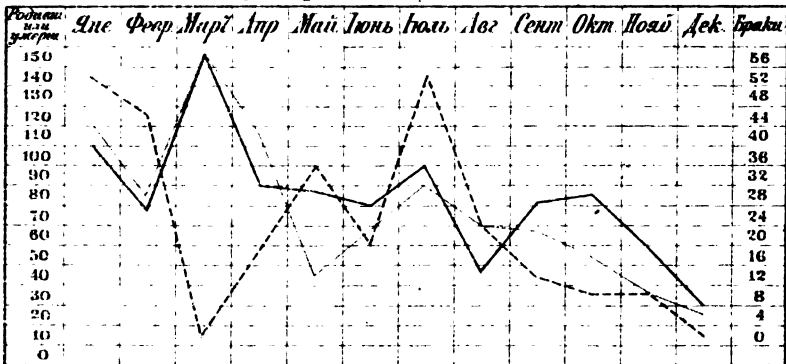
№ 11. Кривыя числа родившихся, умершихъ и браковъ по мѣсяцамъ у Поморовъ.



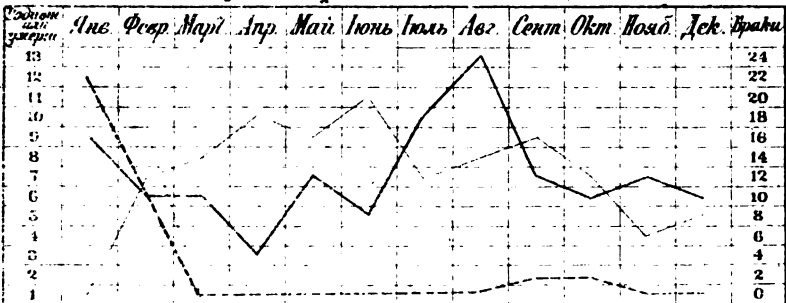
Такъ съ этой таблицей такъ и съ двумя слѣдующими:

Кривая родившихся —————, кривая умершихъ ————, кривая браковъ - - - - -

№ 12. Кривыя числа родившихся, умершихъ и браковъ у Корель по мѣсяцамъ.



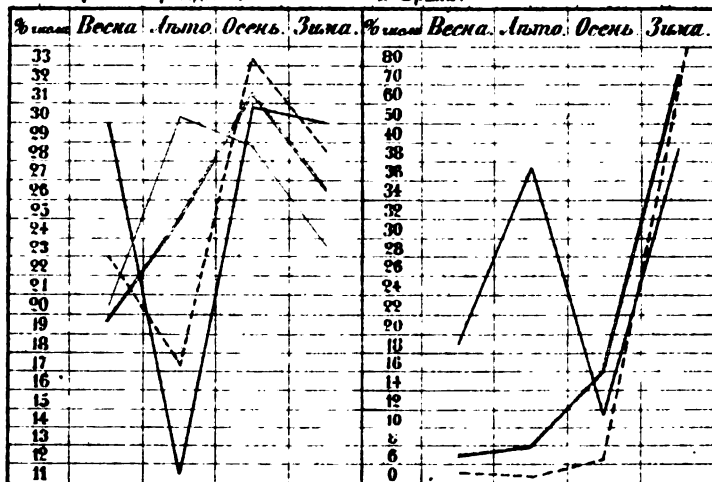
№ 13. Кривыя числа родившихся, умершихъ и браковъ у Лопарей по мѣсяцамъ.



№ 14. Кривыя процентныхъ чиселъ избранныхъ рожденій и браковъ по временамъ года.

А-Избранные рожденія.

В-Браки.



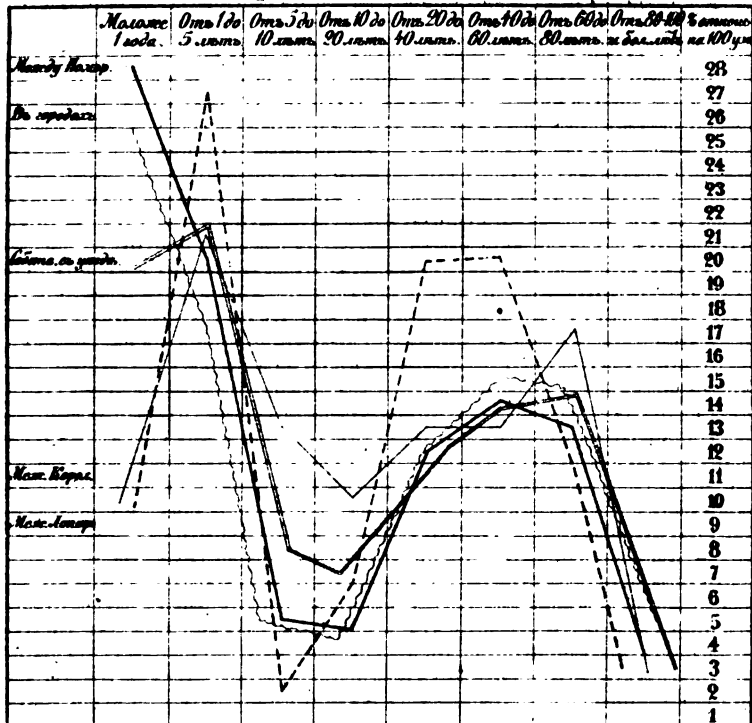
Кривыя избранныхъ рожденій и браковъ у Наморова.

Всего.

Въ табл. А кривыя избранныхъ рожденій въ городск. населенія, сельскихъ.

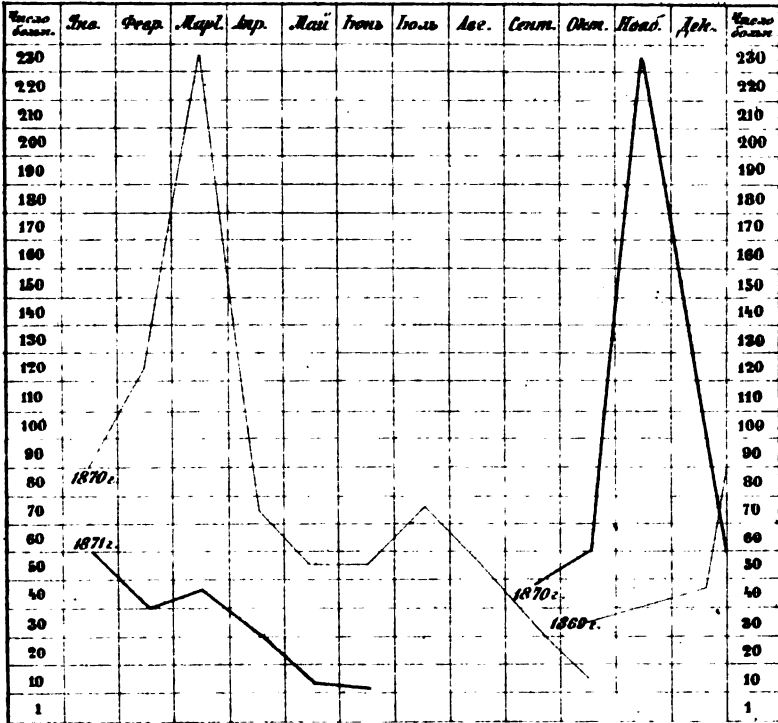
В — браковъ у Тотарей.

№ 15. Кривыя процентныхъ чиселъ умершихъ по возрастамъ, по племеннымъ группамъ населенія, а также по городамъ и селеніямъ:



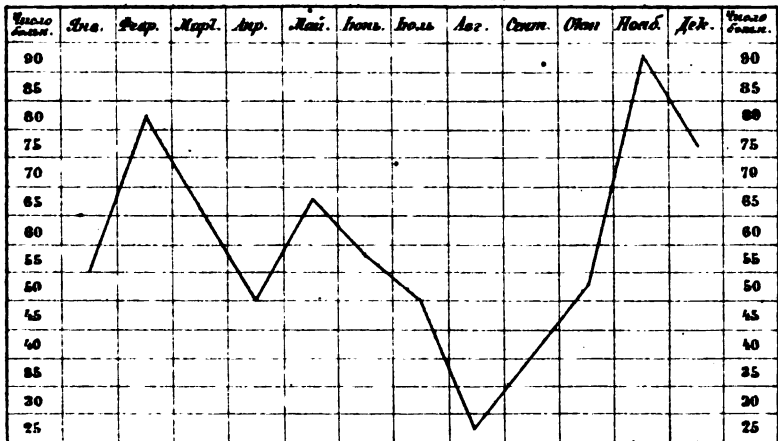
Демографическое Заведеніе А.И.Мухоморова по Б.Мат. у. д. 1914 г.

№ 16. Кривыя числа больныхъ эндемией возвратной горячки въ Холмскомъ уѣздѣ въ 1869—70 годахъ и въ Кемскомъ въ 1870—71 гг, по мѣсяцамъ.



— Кривая года эпидемии въ Кемскомъ уездѣ.
 --- Голышкова
 (Архивъ Суд.Медц. и Общ.Гигіены 1871 №1)

№ 17. Кривыя числа больныхъ въ Кемской больницѣ за 1868—70 годы.



Картографическое Заведеніе А.Милана по Б.Ласт. гл. 2 №74

**О ТАКЪ НАЗЫВАЕМОЙ ВЪ НАРОДѢ
ПОРЧѢ БРАКОВЪ**

вслѣдствіе суровости брачныхъ обычаевъ.

Члена-сотрудника Общ. Ф. Гиляровскаго.

Не надобенъ и гладъ, коль скоро
у мужа съ женою ладъ.

Русская пословица.

Что супружества въ мирѣ необходимы, какъ надежда и жизнь потомства, это несомнѣнно; но бракъ, служащій основаніемъ супружествамъ, не всегда безопасенъ. Опасности, предстоящія бракамъ, конечно, не повсемѣстны; тѣмъ не менѣе страшны и грозны. На этомъ основаніи, вопросъ, какъ обезпечить браки отъ опасностей, заслуживаетъ вниманія всякаго благомыслящаго человѣка, а тѣмъ болѣе всякаго приходскаго священника.

Ни о чемъ нѣтъ въ народѣ столько рѣчей и басенъ, какъ о „порчѣ“ браковъ. Есть же о чемъ и поговорить. Если нѣтъ порчи въ сегодняшнемъ бракѣ, то была она во вчерашнемъ или будетъ въ завтрашнемъ; если нѣтъ порчи въ нашемъ селеніи, то была или есть въ сосѣднемъ. Отъ порчи не спасаетъ брачующихся ни полъ, ни возрастъ, ни тѣлосложеніе, ни состояніе. Женихъ становится подъ вѣнецъ, молодецъ — молодцомъ, невѣста — красавицею. По всѣмъ признакамъ, оба они въ полномъ цвѣтѣ жизни, и, кажется, что же воспрепятствуетъ, чтобъ эта жизнь перешла и въ потомство; но стихіи внезапно измѣняются, какъ будто въ то самое время, когда родители сочетавающихся, съ той и съ другой стороны, хлопотали о приготовленіяхъ въ браку, въ то время нѣкоторая враждебная сила обращала всѣ ихъ старанія въ начала жизненныхъ болѣзней и бѣдствій. Черезъ два, три дня раздается по селенію или городу роковая вѣсть, что бракъ „испорченъ“; веселіе исчезаетъ, и настаетъ глубокое уныніе, потому что нерѣдко оба, а чаще одно изъ брачавшихся лицъ, слегаютъ въ постель и надолго. Дѣло не кончается иногда и этимъ: въ одной православной церкви недавно, въ одно и тоже время совершалось два

брака; чрезъ три дня по совершеніи, изъ первой четы умеръ мужъ, а изъ второй, чрезъ двѣ недѣли, умерла жена. Отсюда мы можемъ сдѣлать и обратное заключеніе, состоящее въ томъ, что если здоровыя до брака лица послѣ брака захворали тяжкими болѣзнями, или если который нибудь изъ нихъ въ первые дни послѣ брака умеръ, то это отъ того, что они при бракѣ были испорчены ¹⁾. Въ народѣ, во избѣжаніе порчи жениха или невесты, вошло въ обычай совершать браки въ чужеприходныхъ церквахъ (конечно, по полученіи отъ мѣстныхъ священниковъ всѣхъ потребныхъ къ тому документовъ); дѣло этимъ, однако, не поправляется: такъ называемыя отъѣзжіе браки нерѣдко сопровождаются тѣми же тяжкими болѣзнями.

Порча браковъ была бы вовсе неизвѣстна въ настоящее время населенію, если бы передовые люди предшествовавшихъ намъ поколѣній имѣли болѣе свѣтлыя взгляды и болѣе опытности при сужденіи о началахъ болѣзней. Къ несчастію, въ столь существенно важномъ вопросѣ, какъ разъясненіе причинъ о неблагополучіи брака, все влекло ихъ къ заблужденію: и болѣзни, случающіяся съ новобрачными, и предрасудки времени, и духъ обществъ. Болѣзни и явленія, замѣченныя у новобрачныхъ, были дѣйствительно странныя и, какъ будто, сверхъестественныя: умопомѣшательство или такъ называемое бѣснованіе, когда въ душѣ лица, здороваго до брака, угасаютъ всѣ человѣческія мысли и чувства, и обыкновенный человѣкъ получаетъ такія способности, какихъ не имѣлъ прежде, какъ напр. способность пѣнія или выликанія голосами разныхъ животныхъ; необычайная сила въ слабой женщинѣ, которую не могутъ сдерживать нѣсколько крѣпкихъ мужчинъ; ясновидѣніе, когда больная указываетъ на такія явленія и событія, коимъ не могла постигнуть своими чувствами; судорожное одеревяненіе

¹⁾ Если число умершихъ въ юношескомъ возрастѣ обонхъ половъ, по метрическимъ книгамъ, дѣлится на два разряда, съ отнесеніемъ къ первому—юношей вступившихъ, а ко второму—не вступившихъ въ супружество, то болѣе значительная смертность окажется въ первомъ классѣ, хотя общая смертность разсматриваемаго возраста есть одна изъ самыхъ меньшихъ въ дѣломъ вѣкѣ человѣческой жизни. Отсюда получается заключеніе, что каждый случай смерти въ юношескомъ возрастѣ на первомъ году супружества, лишь бы случай этотъ происходилъ не отъ насильственныхъ причинъ, можно принимать за слѣдствіе порчи при бракѣ.

или окостенѣніе всѣхъ или нѣкоторыхъ членовъ тѣла и т. д. Такия неестественныя болѣзни и явленія, вмѣсто того, чтобы руководить передовыхъ людей къ изученію всѣхъ подобныхъ болѣзней, произвели неестественность въ сужденіяхъ и заключеніяхъ о причинѣ самыхъ болѣзней. Вообразили, что въ болѣзняхъ, происходящихъ отъ порчи, дѣйствуетъ діаволь, по распоряженію колдуновъ, и заблужденія потекли одно изъ другаго, и одно другаго страннѣе. Инквизиція въ разныхъ Европейскихъ государствахъ одновременно начала всенародно сожигать на кострахъ людей, называемыхъ колдунами, по подозрѣнію ихъ въ производствѣ порчи при бракахъ. Это былъ единственный (?) ударъ, нанесенный инквизиціей цѣлому христіанскому міру; при этомъ однажды навсегда утвердилось мнѣніе о порчѣ браковъ колдунами. Народы имѣютъ непрерывныя другъ съ другомъ сношенія, и нравственныя понятія одного переходятъ къ другому. Такимъ образомъ, мракъ запада перешелъ и на наши сѣверовосточныя страны: и у насъ стали воображать, что болѣзни, постигающія новобрачныхъ, возникаютъ отъ колдуновъ и производятся силою вражію. Надлежащаго вниманія на время сочетанія браковъ не стали обращать, и вслѣдствіе того браки стали заключаться въ самый неблагопріятный періодъ года въ отношеніи къ ходу хозяйственной дѣятельности супруговъ; при бракахъ явились обычаи, несомнѣнные съ человѣческою натурою; отъ такихъ причинъ благосостояніе брачующихся утратилось, и они стали воспріимчивы къ разнаго рода неблагопріятнымъ впечатлѣніямъ. Вмѣсто осмотрительнаго выбора времени для брака, надо было задобривать колдуновъ, чтобы обезпечить бракъ отъ вліянія діавола; возникъ обычай давать при бракѣ приданое, которое стало замѣнять личныя достоинства невѣсты; родители стали превышать права родительской власти, высватывая женихамъ невѣсть или прискивая невѣстамъ жениховъ не по ихъ желанію; женихи и невѣсты, неспособные въ супружествѣ, стали обязываться обѣтами супружескими, какъ бы для бѣльшаго еще нарушенія законовъ природы, — и „порча“ при бракахъ достигла самаго обширнаго развитія¹⁾.

¹⁾ Эти соображенія врядъ ли имѣютъ подъ собою научную почву. Объяснить происхожденіе понятія о порчѣ браковъ вліяніемъ запада, когда въ средѣ нашего народа изстари замѣчено никакъ не меньше суевѣрныхъ понятій и обычаевъ, чѣмъ въ другихъ, нѣтъ достаточнаго повода; впрочемъ,

Принимая порчу, какъ дѣйствіе силы демонской, мы съ закрытыми глазами станемъ относиться къ обстоятельствамъ, для брака благопріятнымъ и неблагопріятнымъ; принимая же порчу, какъ дѣйствіе неблагопріятныхъ впечатлѣній, падающихъ на брачущихся, мы получаемъ возможность наблюдать за условіями порчи, какъ наблюдаемъ за дѣйствіями переменъ атмосферическихъ и придемъ къ общему заключенію, что къ уничтоженію порчи въ нашемъ погостѣ не нужно ничего болѣе, кромѣ одной живой мысли и одного живаго слова.

Итакъ, порча при бракахъ не есть бѣдствіе въ нашемъ вѣкѣ новое для населенія, оно пришло къ намъ изъ вѣковъ прошедшихъ. Въ началѣ настоящаго столѣтія, на сколько мы помнимъ, въ городѣ Тихвинѣ, Новгородской губерніи, въ рѣдкомъ домѣ не было вликуши (вликушей, какъ извѣстно, называется женщина, одержимая истерическими припадками, выкликающая голосами разныхъ животныхъ и, конечно, неспособная къ дѣтороженію), и болѣзнь такихъ женщинъ обнаруживалась всегда въ первые дни послѣ бракосочетаній; вмѣстѣ съ тѣмъ страдали и мужчины, только отъ другой болѣзни, называемой ипохондріей и обнаруживавшейся въ другихъ видахъ, хотя она происходила отъ одного и того же начала или изъ одного и того же источника и замѣчалась всегда, въ первые же дни послѣ бракосочетаній. Мы приняли отъ предковъ преданіе, что тѣ же самыя болѣзни обоего пола свирѣпствовали еще съ большею силою и въ предшествовавшемъ столѣтіи; что было въ Тихвинѣ, то же извѣстно и по другимъ городамъ Новгородской губерніи, преимущественно же по Старой Руссѣ. Еще въ пятнадцатомъ вѣкѣ, по приговорамъ инквизиціи, въ разныхъ Европейскихъ государствахъ сожжено было всенародно на кострахъ много колдуновъ и чародѣевъ, по

даже самъ авторъ косвенно опровергаетъ такое заключеніе, говоря, и совершенно справедливо, что подобныя понятія, при извѣстныхъ бытовыхъ условіяхъ, свойственны всѣмъ народамъ. Съ другой стороны, трудно согласиться съ мнѣніемъ о томъ, что въ первобытныя времена человечества совершенно не было условій, способствующихъ порчѣ. Приписывать же ее колдунамъ и бѣсовской силѣ стали, по всѣмъ вѣроятіямъ, въ первый періодъ христіанской жизни народовъ, когда въ народныхъ понятіяхъ происходила сильная борьба между христіанскими и языческими началами, и когда сами христіанскія понятія были крайне грубы. *Прим. ред.*

подозрѣнію ихъ въ производствѣ при бракахъ порчи. Обстоятельства, тождественныя тѣмъ, кои обнаруживались въ католическихъ государствахъ, производили вѣроятно тѣ же впечатлѣнія и на Русь въ тоже время. На такомъ основаніи можно заключить, что бѣдствіе порчи свойственно не одному нашему отечеству, но возможно во всѣхъ странахъ свѣта и во всѣ времена міра.

Слушая народныя о порчѣ браковъ сказанія или читая описанія инквизиціонныхъ процессовъ, производившихся въ свое время надъ колдунами и волшебниками, надо придти къ заключенію, что въ вѣка прошедшіе дѣйствительно брачныя обращались чародѣями въ стада птицъ или звѣрей. По рассказамъ охотниковъ, по снятіи шкуръ съ нѣкоторыхъ убитыхъ звѣрей или по снятіи перьевъ съ птицъ, случалось находить на мясѣ тѣхъ животныхъ синія полосы, составляющія лоскуты истлѣвшихъ одеждъ, въ которыя брачущіеся одѣты были предъ бракосочетаніемъ. Все это на самомъ дѣлѣ есть ничто иное, какъ повтореніе старинныхъ сказокъ объ оборотняхъ, и одно только суевѣріе; къ тому же болѣзни, возникающія отъ порчи, не выходятъ вообще изъ круга медицинской патологіи. Припадки, всего чаще обнаруживающіеся между новобрачными и притомъ въ самой сильной степени, суть слѣдующіе: кашель, жаба, горячка, лихорадки, ревматическіе недуги, истерика, апохондрія, судорожныя болѣзни, прекращеніе навсегда регулъ у женщинъ и отвращеніе одного изъ супруговъ къ другому, такъ что когда напр. жена всѣми стремленіями обращена къ мужу, тогда мужъ ощущаетъ къ ней смертельное нерасположеніе, или наоборотъ, тогда какъ до брака они были другъ къ другу не равнодушны.

Слѣдующая, совершенно вѣрная во всѣхъ подробностяхъ исторія порчи показываетъ дивное извращеніе наружнаго вида чловѣка, и если въ теченіе времени подобныя исторіи когда нибудь повторялись (а чтобы онѣ не повторялись, мы не имѣемъ никакого повода въ томъ сомнѣваться), то народъ имѣлъ нѣкоторое основаніе допускать превращеніе брачущихся въ звѣрей и въ птицъ, хотя только по одиночкѣ.

Около 1830 года покойному Государю Императору, Николаю Павловичу, поднесена была атласная кукла, изображающая женщину, которая всѣмъ корпусомъ лежитъ на одномъ лѣвомъ плечѣ и со-ответственной сторонѣ головы, съ поднятіемъ всѣхъ остальныхъ

членовъ выше этой линіи, а обѣ ноги, вздернутыя на плеча, торчатъ за спиною. Правая рука женщины, съ которой снята была кукла, лежала подъ лѣвымъ плечомъ и потому была совершенно бездѣйственной; одною только лѣвою рукою страдалница могла производить нѣкоторыя, небольшія движенія, но никакъ не могла ни работать, ни передвигаться съ одного мѣста на другое, ни питаться сама, даже при готовой пицѣ: ее, какъ младенца, кормила обыкновенно племянница. Кукла представлена была Государю Императору, конечно, для обращенія царственнаго вниманія на такое страдальческое положеніе человѣка. Очевидцы, больную женщину посѣщавшіе (а посѣщали её тысячи народа; и дѣйствительно, кто хотѣлъ видѣть дивное извращеніе человѣческой природы, тотъ долженъ былъ взглянуть на эту страдалицу), рассказываютъ, что слово ея было необыкновенно пріятно и увлекательно, а мысль необыкновенно свѣтла и ясна, какъ будто во свидѣтельство того, что сколько человѣкъ теряетъ по наружному виду, столько же пріобрѣтаетъ во внутреннихъ достоинствахъ. Государю Императору, какъ для повѣрки патологическаго дивнаго явленія, такъ и для дознанія пути, коимъ оно устроилось, угодно было командировать на мѣсто одного изъ своихъ лейбъ-медиковъ. Вотъ что обзавалось по свидѣтельству г. лейбъ-медика. Больная, дьячиха Олонецкой епархіи, Лодейнопольскаго уѣзда, Винницкаго погоста, находилась дѣйствительно въ томъ самомъ положеніи, которое представляла кукла; обстоятельства же, при которыхъ постигло её такое пожизненное бѣдствіе, были слѣдующія: вступивъ на родинѣ съ дьячкомъ Винницкаго погоста въ супружество, въ январѣ мѣсяцѣ, на третій день послѣ брака она должна была ѣхать съ нимъ на мѣсто его службы, за 80 верстъ отъ своего дома; на половинѣ дороги путники остановились на постояломъ дворѣ для ночлега. Пробудившись утромъ, молодая захотѣла вымыться съ ногъ до головы; въ самой избѣ сдѣлать этого было нельзя, потому что здѣсь было много народа. Такъ какъ теплой воды не было, то молодая, взявъ вѣдра, принесла съ рѣки ледяной воды и вымылась ею въ проходномъ, сквозномъ сараѣ, при самомъ лютомъ январскомъ морозѣ; затѣмъ, немедленно по омовеніи, отправилась въ дорогу, далѣе къ дому. Дорогою, по собственному ея выраженію, она ѣхала, „какъ будто сама не своя“, и изъ приключеній дорожныхъ ничего не

помнила. Это значить, что въ ея организмѣ образовались уже начала, которыя должны были разразиться бурей. На другой день по прїѣздѣ въ погостъ, у нея открылись страшныя судороги, при коихъ нѣсколько сильныхъ мужчинъ не могли сдерживать её; судороги давали всѣмъ ея членамъ всевозможныя искривленія. Затѣмъ, наступила жестокая простудная горячка, а; по минованіи ея, несчастная женщина впала въ неизмѣнный столбнякъ: члены ея тѣла навсегда окованѣли въ томъ положеніи, которое представляла кукла. Государь Императоръ, по полученіи такихъ отъ лейбъ-медика свѣдѣній, положилъ страдалицѣ изъ собственныхъ суммъ 700 рублей ежегоднаго пособія.

Мы не можемъ сказать, чтобы такой случай порчи въ нашемъ населеніи былъ одинъ и единственный, какъ не можемъ сказать и того, чтобы превращеніе человѣческаго вида, представляемое куклою, было одно, которое возможно и терпимо для человѣческаго организма. Нѣтъ сомнѣнія, что встрѣтятся и варианты. Такъ напримѣръ — Тихвинскаго уѣзда, въ деревнѣ Васильковѣ, лѣтъ за 50 назадъ, я видѣлъ женщину, у которой подобными, какъ у Винницкой дьячихи, судорогами, послѣ подобныхъ же обливаній, для соблюденія брачныхъ обычаевъ, вся брюшная система смѣщена была со своего мѣста на правый бокъ. Конечно, такое бѣдствіе для нея было тяжело, такъ какъ оно было неестественно; но оно было сноснѣ положенія Винницкой дьячихи: эта больная могла ходить, свободно пользовалась обѣими руками и исправляла нѣкоторыя работы по хозяйству; но все таки она была убогой и незамѣнно утратила органическія силы. Лѣтъ 40 назадъ, Новгородскаго уѣзда, въ деревнѣ Кунести я видѣлъ третью жертву порчи—женщину, которая не могла ни стоять, ни двигаться и уже восемь лѣтъ до моего посѣщенія лежала въ постели. Въ правѣ ли послѣ сего мы сказать, что явленія подобнаго рода не могутъ повторяться и въ жизни нашего потомства, при тѣхъ же условіяхъ общественной гигиены.

Бѣдствій отъ порчи при бракахъ въ данной мѣстности обыкновенно тѣмъ болѣе, чѣмъ болѣе случаевъ къ порчѣ, и обыкновенно тѣмъ больше случаевъ къ порчѣ, чѣмъ болѣе разврата и дикости въ нравахъ. Такимъ образомъ, въ одной мѣстности можно пройти нѣсколько десятковъ верстъ и не услышать даже слова

порча, въ другомъ же окологдѣ—узнать столько фактовъ о порчѣ, что не успѣешь ихъ записывать. Первыми виновниками появленія порчи оказывается молодежь. Вотъ, на примѣръ, одинъ женихъ далъ слово извѣстной невѣстѣ жениться на ней, ввелъ её, при недостаточныхъ ея средствахъ, въ излишніе хозяйственные расходы, а затѣмъ, чрезъ нѣсколько времени послѣ даннаго слова, дѣлаетъ приготовленія къ женидбѣ на другой невѣстѣ. Бываютъ случаи, что одинъ и тотъ же женихъ даетъ слово десяти невѣстамъ, одной послѣ другой, вводитъ ихъ въ излишніе хозяйственные расходы и женится на одиннадцатой; то же бываетъ и со стороны невѣстъ, когда которая либо изъ нихъ, давъ слово жениху выдти за него замужъ и причинивъ ему несвоевременно хозяйственные расходы, выходитъ замужъ за другаго. Бываютъ случаи, еще болѣе возмутительные: женихъ, давъ клятвенное обѣщаніе жениться, жилъ съ невѣстою нѣсколько времени, какъ мужъ съ женою и, причинивъ ей беременность и введя въ расходы, дѣлаетъ приготовленія жениться на другой. Бываетъ и то, что женихъ даетъ слово жениться на одной невѣстѣ, а родители высватываютъ за него другую, и онъ, повинувшись родителямъ, женится на немилой. Подобная игра честнымъ словомъ и подобныя исторіи сожитія жениховъ съ невѣстами до брака повторяются въ безчисленныхъ видахъ ежедневно; не говоримъ уже о домашнихъ сплетняхъ, о личныхъ ссорахъ жениховъ съ невѣстами по вечеринкамъ и тому подобныхъ событіяхъ деревенской жизни. При такомъ положеніи, обиженные, чувствуя себя уявленными прямо въ сердце, не находятъ достаточно средствъ для отомщенія обманщику или оболъстителю и мстительной своей страсти даютъ полную волю. Мщеніе всегда и вездѣ сильнѣе, когда чувства раздраженнаго лица поддерживаются или выполняются родителями его или родственниками.

Нельзя, однако же сказать, чтобы общею причиною порчи браковъ, былъ развратъ; такую причиною могутъ быть и другія начала, совершенно инаго характера. Не всякій мужчина, хотя бы въ самыхъ зрѣлыхъ лѣтахъ, способенъ быть мужемъ, также какъ не каждая, въ такихъ же лѣтахъ, дѣвица способна быть женою. Мужчина или женщина, вступившіе въ супружество, не имѣя къ тому физической способности, почти то же, что лица „испорченныя“: они не могутъ имѣть ни чадородія, свойственнаго законнымъ супругамъ,

ни ощущать всей сладости удовольствія, влекущаго одно сердце къ другому. Причиною неспособности всего чаще служатъ хроническія болѣзни. Такъ, напримѣръ, женихъ или невѣста чувствуютъ въ себѣ какія нибудь изъ упомянутыхъ болѣзней, имъ, по всѣмъ правиламъ, надлежало бы воздержаться отъ супружества; но они принимаютъ на себя это обязательство, въ той надеждѣ, что переѣна жизни поправитъ все дѣло. Случается, что пріятныя надежды и сбываются, но только рѣдко, потому что супружество, въ самомъ дѣлѣ, не есть одна только, такъ сказать, діетика жизни; но заключаетъ въ себѣ въ то же время и извѣстнаго рода обязанности одного лица въ отношеніи къ другому. Мужъ долженъ помышлять о благѣ своей жены, и если онъ не исполняетъ этой своей обязанности, то и не можетъ ощущать въ супружествѣ полного блага; что сказано о мужѣ, то же должно разумѣть и о женѣ. Есть въ природѣ отъ такой важной ошибки и нѣкоторое предостереженіе, состоящее въ большемъ или меньшемъ равнодушіи къ другому полу; но такое ощущеніе слишкомъ глубоко сокрыто въ сердцѣ человѣка и весьма рѣдко высказывается встаті. Нарушеніе таковаго предостереженія природы всего чаще наказуется смертію погрѣшившаго, на первомъ году бракосочетанія; при этомъ женихъ или невѣста испорчены были не волдунами, а задолго до брака.

Не всякій женихъ пригоденъ для всякой невѣсты, точно также какъ не каждая невѣста пригодна для всякаго жениха, и при достаточныхъ ея средствахъ, хотя въ общемъ составѣ юншества обонихъ половъ каждый женихъ и каждая невѣста могутъ найти для себя лучшія партіи. Одинъ женихъ ближе подходитъ только къ одной изъ нѣсколькихъ десятковъ невѣстъ, точно также какъ одна невѣста, съ расположеніемъ сердца, даетъ руку только одному изъ нѣсколькихъ десятковъ жениховъ; словомъ сказать, при бракѣ долженъ быть выборъ: женихъ долженъ избирать себѣ невѣсту, по своему уму и сердцу; точно также должна выбирать себѣ жениха и невѣста. Чѣмъ болѣе свободнъ въ выборѣ, тѣмъ онъ вѣрнѣе; чѣмъ вѣрнѣе выборъ съ той и другой стороны, тѣмъ счастливѣе супружество, и наоборотъ. Чѣмъ болѣе близости между женихомъ и невѣстою въ лѣтахъ, ростѣ, тѣлосложеніи и характерѣ, тѣмъ вѣрнѣе срастаются сердца въ

супружествѣ. Если же въ бракъ вступили лица, слишкомъ не равныхъ лѣтъ или крайне не равныхъ силъ, не равныхъ тѣлосложеній, характеровъ и наклонностей, то одному изъ супруговъ надо имѣть мягкость для снисхожденія къ недостаткамъ другого, или ему, по народному понятію, надо быть испорчену. На этомъ основаніи, худо поступаютъ какъ тѣ родители, кои, въ дѣлѣ заключенія брака дѣтьми, все предоставляютъ ихъ свободѣ, такъ равно ошибаются и тѣ родители, кои въ данномъ случаѣ все принимаютъ на себя, высватывая женихамъ невѣсть или невѣстамъ жениховъ, тогда какъ ни тѣ, ни другія о такомъ сватовствѣ ничего не знаютъ. Еще хуже поступаютъ тѣ родители, кои обручаютъ своихъ дѣтей въ младенчествѣ: тогда уже время производить порчу браковъ, если который нибудь изъ обрученныхъ сдѣлается уродомъ или наживетъ хроническія болѣзни, а бракъ все таки, закона ради, совершается. Хотя мы сказали, что всѣ женихи и невѣсты въ выборѣ своемъ должны имѣть полную свободу, однако не всѣ они такою свободою пользуются, а между тѣмъ всѣ неотменно и неотложно, предъ св. евангелиемъ свидѣтельствуютъ—первыя, что никакимъ другимъ невѣстамъ не общались, а послѣднія, что не давали слова никакимъ другимъ женихамъ. Родители, имѣющіе большія семьи, при бѣдности, обыкновенно тяготятся дочерьми и вынуждаютъ ихъ идти за перваго жениха, не много о немъ спрашиваясь; такою же въ дѣлѣ замужества торопливостью отличаются дѣвицы не первой молодости, также сироты, а чаще всего тѣ, которыя имѣли несчастье быть матерями. Женихъ невѣстѣ нелюбъ или не по сердцу, но она идетъ за него, подъ гнетущимъ вліяніемъ постороннихъ обстоятельствъ. Невѣста вышла за немного ей жениха, и вотъ—у ней болѣзни за болѣзнями, она испорчена безъ колдуновъ.

Весьма рѣдко порча браковъ происходитъ единственно отъ обманутыхъ надеждъ. Женихъ сваталъ невѣсту, расчитывая на одно только ея приданое, безъ всякаго сердечнаго къ ней расположенія; въ приданое, при сватовствѣ, сулили ему горы золота, но когда бракъ совершился, тогда и золотыя горы исчезли. Подобныя ошибки случаются и съ невѣстами: невѣстѣ представляли и описывали рай земной въ новомъ домѣ, въ который она вступитъ вслѣдъ за супружествомъ; но когда она въ этомъ раю поселилась,

то оказалось, что нѣтъ въ немъ и самыхъ необходимыхъ условий для жизни человѣческой. Въ обоихъ случаяхъ, супруги испорчены безъ колдуновъ.

Народъ совершенно всѣ причины порчи при бракахъ приписываетъ колдунамъ и волшебникамъ. Такое мнѣніе, съ извѣстной точки зрѣнія, не можетъ не имѣть своей доли вѣрности или правды, хотя вполнѣ за вѣрное принято быть не можетъ. Что принадлежитъ колдунамъ, то къ нимъ и относить должно; что не принадлежитъ колдунамъ, въ томъ и обвинять ихъ не справедливо. Кто же эти колдуны, и какой порчи могутъ опасаться отъ нихъ новобрачные? Къ одной тѣтенькѣ отправился на другой день брака племянникъ съ женою, въ добромъ здравіи и благополучіи; но отъ тѣтеньки молодые супруги доставлены были домой уже не такими, какъ вышли изъ дому. Что они совершенно не сознавали себя и не узнавали никого изъ домашнихъ и сосѣдей, — это было еще мѣньшимъ изъ золъ, ихъ постигшихъ: они ничего не понимали изъ того, что имъ говорили; судороги ихъ были ужасны, хотя наступали только временно; они не принимали никакой пищи и вовсе не могли спать. Когда тѣтеньку начали спрашивать объ обстоятельствахъ перемѣны, происшедшей въ ея домѣ съ новобрачными, она сперва говорила, что въ ея домѣ никакой перемѣны съ ними не было; но какъ вопросы дѣлались все настоятельнѣе, и всякая уклончивость становилась бесполезною, то тѣтенька показала, что она ничего съ ними не дѣлала, только для шутки накармила ихъ пирожками съ зельемъ и бросила того же зелья на уголья. Шутка, однакожь, была ужасна: умопомѣшательство молодыхъ продолжалось двѣ недѣли съ половиною, всѣ же остальные принадлежности едва могли кончиться чрезъ два мѣсяца; вотъ колдунья и вотъ ея средства! Изъ этого примѣра видно, что колдуны — никто иные, какъ родственники или знакомые, не имѣющіе никакихъ понятій о чело-вѣчествѣ и христіанствѣ. Колдовство не есть какая нибудь система или наука, оно — только знаніе нѣкоторыхъ зловредныхъ силъ въ природѣ, свѣдѣніе о коихъ приобрѣтается не всѣми и случайно; въ этомъ отношеніи каждый человѣкъ становится колдуномъ, если онъ, зная какія нибудь зловредныя для ближняго вещества, употребляетъ ихъ ко вреду его. Общее народное мнѣніе говоритъ, что колдуны дѣйствуютъ по наставленію духа зла или

духа тьмы; но изъ священнаго писанія не видно, чтобы этому духу предоставлена была способность наставлять и поучать людей порчѣ: ему дана только свобода соблазнять человѣка, посредствомъ его собственныхъ же наклонностей и — ничего болѣе. Отравленіе людей средствами одурающими, въ примѣси къ пиву или вину, по кабакамъ и харчевнямъ или отравленіе въ дорогѣ ямщиками пассажировъ, или пассажирами ямщиковъ, съ тѣмъ намѣреніемъ, чтобы завладѣть ихъ собственностію, — эта грѣховная продѣлка столько разъ описывалась въ разныхъ періодическихъ изданіяхъ, что извѣстность такого средства въ народѣ не подлежитъ никакому сомнѣнію. Конечно, возможно, чтобы такіа болѣзнетворныя вещества, давались въ яствахъ или питьяхъ и новобрачнымъ; но антидотъ противъ такой опасности всегда въ рукахъ родителей, родственниковъ или другихъ людей благонадежныхъ. Этотъ антидотъ состоитъ въ томъ, чтобы охранять пищу и питье, назначенныя для новобрачныхъ, отъ всякаго прикосновенія лицъ постороннихъ. Конечно, съ такою же тщательностію надо охранять и столовые приборы, для нихъ назначенные. Въ нѣкоторыхъ мѣстностяхъ новобрачные, въ первые дни послѣ брака, удаляются, для принятія пищи или питья, изъ мѣста общаго собранія гостей въ особое отдѣленіе дома, для другихъ совершенно не доступное. Если съ такою же тщательностію будетъ охраняться одежда новобрачныхъ, какъ сказано о пищѣ и столовыхъ приборахъ, то безопасность супруговъ и съ этой стороны будетъ ограждена. Возможенъ и другой способъ порчи новобрачныхъ отъ колдуновъ, когда послѣдніе не находятъ доступа ни къ пищѣ ихъ, ни къ одеждѣ; онъ состоитъ въ пуганіи коней, на коихъ ѣдутъ новобрачные, исполняя свадебные обычаи. Порча новобрачныхъ одинаково достигнетъ цѣли, будетъ ли отравлена поднесена имъ въ пищу или передается чрезъ одежду, или будутъ они разбиты взбѣсившимися конями. Пуганіе коней производится необыкновеннымъ крикомъ, свистомъ и т. д.; но есть еще болѣе тонкій и опасный способъ ихъ пуганія, это — когда конская упряжь или сбруя тайно натирается продуктами тѣхъ животныхъ, коихъ кони смертельно боятся; послѣ такой операціи самые смиренные кони дѣлаются бѣшенными. Вообще, противъ опасности отъ коней, все средство обезпеченія состоитъ въ осторожности и твердости вучеровъ, кои должны удалять людей

ненадежныхъ и постороннихъ отъ всякаго прикосновенія къ конской сбруѣ. Итакъ, открываются только два способа порчи новобрачныхъ людьми посторонними, это: а) прикосновеніе къ пищѣ или питью, къ одеждѣ или столовымъ приборамъ, назначеннымъ для новобрачныхъ и б) доступъ къ конямъ или къ конской сбруѣ. Какойнибудь пьяный шалунъ можетъ надѣлать зла новобрачнымъ не менѣе всякаго колдуна, потому что можетъ довести ихъ до порчи при всякомъ, самомъ обыкновенномъ обстоятельстве, испугомъ или другою какоюнибудь неожиданностью.

Представленное на Винницкой дьячихѣ явленіе порчи заставляетъ насъ рассмотреть этотъ вопросъ съ новой точки зрѣнія, а именно, не бывають ли иногда сами брачующіеся колдунами или врагами для самихъ себя, безъ всякаго о томъ сознанія? И если дѣйствительно это случается, то на сколько распространены въ русскомъ быту такіа явленія, и нельзя ли въ этомъ отношеніи тоже найти средства къ пресѣченію зла?

Конечно, колдуновъ на постояломъ дворѣ, гдѣ останавливалась Винницкая дьячиха, не было и не могло быть; нѣтъ сомнѣнія также, что во время брака и въ первые три дня послѣ того дьячиха была здорова, иначе не пустилась бы она въ столь дальнюю дорогу проселкомъ. Если же она благополучно изъ дому выѣхала и благополучно до постоялаго двора доѣхала, и на постояломъ дворѣ не могла получить отъ колдуновъ никакой порчи, а, при всемъ томъ, бѣдствіе ея очевидно, то надо допустить, что въ немъ ни колдуны, ни посторонніе какіенибудь люди не участвовали, и что она сама накликала себѣ такое бѣдствіе какоюнибудь погрѣшностью въ образѣ жизни. Погрѣшность ея въ этомъ отношеніи была явна и походила на посягательство противъ собственной жизни; надо желать, чтобы весь русскій женскій полъ такихъ погрѣшностей какъ огня боялся и остерегался. Въ самомъ дѣлѣ, по свидѣтельству лейбъ-медика, основанному на личномъ показаніи дьячихи (тоже самое она рассказывала и всѣмъ ея посѣтителямъ), она сама на себя лила ледяную воду на постояломъ дворѣ. Если бы она не обливалась этой водой, то и съ постоялаго двора выѣхала столь же благополучно, какъ пріѣхала: обливаніе холодною водою — не такое дѣйствіе, которое можетъ предпринимать всякій человѣкъ во всякое время года безнаказанно. Какъ и зачѣмъ

обливаться и омываться ледяною водою, когда къ такому омовенію не приобрѣтено діетической терпимости или наклонности? Зачѣмъ омовеніе ледяною водою утромъ, тотчасъ послѣ сна, когда организмъ человѣка чувствительнѣе ко всѣмъ потрясеніямъ отъ тепла и стужи? Зачѣмъ омовеніе въ сквозномъ сараѣ, гдѣ могъ на тѣло дѣйствовать свирѣпый январскій вѣтеръ? Зачѣмъ омовеніе въ то самое время, когда надо пуститься въ дальнюю дорогу? Зачѣмъ отвага, когда не предвидится достаточно силъ къ перенесенію могущей возникнуть опасности? Если одна струя холоднаго сквознаго вѣтра, павшая на потное тѣло, производитъ, по свидѣтельству ежедневнаго опыта, опасныя ревматическія болѣзни, то что же можетъ произвести струя ледяной воды, проникающая всѣ поры кожи? Если дѣйствіе ледяной воды на тѣло гибельно вообще, то еще гибельнѣе въ періодъ женской менструаціи; каково же должно было быть ея дѣйствіе на тѣло, подъ вліяніемъ разныхъ упомянутыхъ выше обстоятельствъ, стекшихся въ одно и то же время? Какъ бы то ни было, только наказаніе, разрушившее организмъ Вянищкой дьячихи, совершенно соотвѣтствовало въ данномъ случаѣ ея ужасному противъ организма преступленію. Губительное вліяніе ледяной воды на головной и спинной мозгъ должно было возбудить общія въ тѣлѣ судороги, перешедшія въ общій столбнякъ, съ перевѣсомъ нижнихъ оконечностей надъ верхними ¹⁾).

Если народъ, за каждую при бракахъ порчу, обвиняетъ колдуновъ и волшебниковъ, то брачныя обычаи въ народѣ люте

¹⁾ Омовеніе или обливаніе холодною водою въ періодъ менструаціи обыкновенно производитъ закрытіе навсегда менструаціи, что, въ свою очередь, возбуждаетъ много другихъ тяжкихъ болѣзней и лишаетъ женщинъ способности чадородія ранѣе законнаго времени. Такое бѣдствіе въ народѣ очень обширно (до 10 случаевъ на 100 супружествъ); оно, конечно, имѣло бы меньшіе размѣры, если бы пострадавшія немедленно обращались къ врачебной помощи; но народъ къ врачамъ не склоненъ вообще, и жертвы гибнутъ въ огромномъ числѣ. Какъ легко случаются подобныя бѣдствія, показываетъ слѣдующая, совершенно вѣрная исторія. Одинъ священникъ 6 декабря приглашенъ былъ въ приходскую, отдаленную отъ церкви деревню, для совершенія по домамъ жителей завѣтныхъ молебновъ. Когда священникъ явился въ деревню, одна дѣвица, имѣя менструацію и желая чистою приложиться къ св. кресту, пошла въ сарай и, при лютомъ морозѣ, омылась, какъ въ банѣ, съ ногъ до головы водою ледяною. Съ ней повторилась та же страшная исторія, что съ Вянищкой дьячихой, только не было столбняка. Подобныя бѣдствія женскаго пола въ народѣ безчисленны.

вѣдѣннѣхъ колдуновъ и волшебниковъ. Если, при извѣстныхъ условіяхъ, женихъ и невѣста выполнили всѣ такіе обычай неотгнѣнно, то, не видѣвши ни того, ни другаго, можно сказать, что они уже безъ всякихъ колдуновъ испорчены. Эти дикіе и тяжкіе обычай уничтожились уже во всѣхъ высшихъ классахъ и сословіяхъ; надо желать и стараться, чтобы они истребились во всемъ народѣ, иначе бѣдствія отъ порчи будутъ вѣчны и неизмѣнны. Опишемъ эти обычай, чтобы показать до какой степени они губельны.

Бракъ обыкновенно предшествуетъ въ народѣ такеъ называемая *залачка* невѣсты. По обычаямъ народа, невѣстѣ дается время нѣкотораго къ супружеской жизни приготовленія, съ полнымъ освобожденіемъ отъ всякихъ текущихъ домашнихъ занятій. Выходя замужъ, дѣвица оставляетъ родителей и родину и переходитъ на чужую сторону; переходъ этотъ—иногда всего за десять или за двадцать верстъ, по всей справедливости, составляетъ для нея переходъ на чужую сторону. Оставляя родину, она оставляетъ все, чѣмъ до сихъ поръ жила, она оставляетъ родительскій домъ, въ которомъ съ перваго ея дыханія и до настоящаго времени наслаждалась благоденствіемъ; оставляетъ родимые привычки и обычай, концы жила, какъ спасительными законами; оставляетъ родимыя начала жизни, родительскую пищу, питье и обычную дѣятельность; словомъ сказать, она оставляетъ весь міръ, въ которомъ жила съ младенчества. Переходя на чужую сторону, она поступаетъ къ новымъ отцу и матери, въ новый кругъ людей, изъ коихъ никого не знаетъ; она входитъ въ новый домъ, какъ въ новую житейскую сферу; она переходитъ къ новымъ пицѣ и питью, къ новымъ привычкамъ и обычаямъ; она переселяется въ новую, чуждую для нея природу, въ новую атмосферу, на новую воду и для новаго образа жизни, при которомъ должна свою волю подчинить чужому произволу. Въ концѣ концовъ, она переходитъ къ новымъ жизненнымъ отправленіямъ, каковы беременность, роды и воспитаніе рождаемыхъ. Уже одна совокупность такихъ перемѣнъ поражаетъ всякаго посторонняго человѣка; какъ же не содрогнуться при нихъ сердцу дѣвическому и какъ перейти къ такимъ перемѣнамъ посредствомъ брака, во время котораго преимущественно колдуны проявляютъ свою злую волю? Мысль о такихъ перемѣнахъ, слѣдующихъ за замужествомъ, располагають невѣсту къ вопросамъ, кои становятся для нея тѣмъ

болѣе не разрѣшными, чѣмъ болѣе она въ рѣшеніе ихъ погружается. Будетъ ли новая жизнь на чужой сторонѣ такова, какъ на родинѣ? будетъ ли она лучше? а если будетъ хуже? Дѣвица еще свободна и можетъ выжидать другихъ жениховъ; но, при каждомъ новомъ сватовствѣ, все одна и таже необходимость въ переимѣнахъ, одна и таже неразрѣшимость возникающихъ вопросовъ, одни и тѣже сомнѣнія. Дѣвица, конечно, свободна; но остается уже одинъ только, послѣдній шагъ, и тогда все сдѣлается для нея необходимостью. Счастіе для нея, когда все, что она въ новой жизни встрѣтитъ, дѣйствительно лучше того, что было въ дѣвчествѣ; не потеря и то, когда все, что она встрѣтитъ, ни хуже, ни лучше того, что было въ дѣвчествѣ, и — невознаградимая потеря, когда все, что она встрѣтитъ, положительно и явно хуже того, что было въ дѣвчествѣ. Эта потеря должна тяготить ее, повидимому, цѣлый вѣкъ. Изъ всѣхъ человѣческихъ средствъ останется для ея ободренія одно только умѣніе — направлять неблагоприятныя житейскія обстоятельства къ ея благополучію и одно терпѣніе, когда обстоятельства и того не позволяютъ.

Всѣ народы давали невѣстамъ предъ супружествомъ нѣкоторую льготу въ образѣ жизни, а иные простирали свою заботливость далѣе и окружали невѣсть женами, преимущественно отличавшимися какими нибудь достоинствами въ супружествѣ. Въ русскомъ народѣ это время, не даромъ получившее названіе *замачки*, проводится невѣстами, не какъ свойственный ихъ положенію льготный срокъ или приготовленіе къ новой жизни, но какъ вольное встаніе и притомъ — въ сильной степени. Въ частности, оно проводится слѣдующимъ образомъ: невѣста, со времени сговора и до совершенія брака, въ знакъ прощанія, должна плавать каждый день, извѣстное время, съ роднымъ отцемъ и матерью, съ крестнымъ отцемъ и матерью, со всѣми сродниками и пріятелями, т. е. должна плавать цѣлый день, съ утра до вечера и притомъ — стоя подъ какимъ либо покрываломъ (подъ шалью, подъ фатою, а бѣдная и просто подъ простынею или скатертью). Запачка, при самыхъ благоприятныхъ условіяхъ, продолжается не менѣе трехъ дней; но, при обстоятельствахъ болѣе церемоніальныхъ, продолжается до трехъ недѣль или болѣе. Ни въ чемъ невѣжество не отразилось съ такимъ безчеловѣчьемъ, какъ въ запачкѣ. Честь и

слава невѣстѣ по всему окологду, если она при заплачѣ каждый день нѣсколько разъ падаетъ въ обморокъ отъ слезъ, и если при каждомъ обморокѣ ее отливаютъ нѣсколькими ведрами ледяной воды. По всей вѣроятности, бываютъ и такія ревнительницы этой чести, которыя падаютъ въ обморокъ притворно, для того только, чтобы ихъ отливали. Оцѣнимъ общій результатъ заплачки, при средней ея продолжительности, т. е. если она бываетъ только десять дней; въ такомъ случаѣ усмотримъ, что можетъ произвести заплачка и при крайностяхъ, когда она продолжается дней двадцать или болѣе. Итакъ, невѣста должна выстоять на ногахъ безсмысленно десять дней; это уже значительное принужденіе, въ которомъ ниваякъ нельзя было привыкнуть: невѣста десять дней сряду должна плакать голосомъ, съ неестественнымъ напряженіемъ груди; невѣста десять дней сряду должна держаться подъ покрываломъ, которое неизбежно должно болѣе или менѣе стѣснять притокъ воздуха, необходимаго для дыханія; мало того — невѣста раздѣляется и этотъ скудный запасъ воздуха съ другими человѣкомъ, съ которымъ она плачетъ подъ тѣмъ же покрываломъ; невѣста десять дней сряду удалена отъ всякой дѣятельности, сообщающей членамъ ея тѣла свойственное имъ движеніе. Затѣмъ, ее будутъ оканивать нѣсколькими ведрами ледяной воды каждый разъ, когда она упадетъ на полъ отъ обморока. Когда все это исполняется въ крайней степени, по неволѣ спрашиваешь себя, смотря на невѣсту, ужъ не въ могилу ли готовить её, вмѣсто супружества! И если были или будутъ внезапные случаи смерти молодыхъ жёнъ, на первыхъ дняхъ послѣ брака, или обнаружатся у такихъ лицъ какія нибудь изъ страшныхъ, прежде упомянутыхъ болѣзней, зачѣмъ грѣшить мыслию, что это произошло отъ воли Божіей или отъ бѣдныхъ колдуновъ, конкъ тутъ вовсе не было; вѣрнѣе думать, что это случилось отъ самихъ себя, по увлеченію обычаями. Вообще, если народный обычай освятить въ нѣкоторомъ отношеніи невѣстины слезы, а богодухновенная Книга Судей называетъ эти слезы оплакиваніемъ дѣвства, отчегожъ и не отдать обычаю приличной дани; но усиливать и разстраивать эти слезы, до разрушенія адоровья, это есть преступленіе: утѣшеніемъ невѣсти должна быть надежда на промыслъ Божій, который никогда не оставляетъ человѣка.

Безполезная и бессмысленная заплачка оканчивается послѣднее

въ дѣвической жизни баней и слѣдующимъ за баней дѣвичникомъ. Въ баню невѣста идетъ въ кругу душевныхъ подругъ, съ которыми дѣлила всѣ прошедшія радости и печали. Такимъ хоромъ или кругомъ предводительствуетъ молодой человекъ, по большей части родственникъ невѣсты, несущій на рукахъ благословенную ея икону и останавливающійся обыкновенно предъ баней на все время банныхъ обрядовъ. По выходѣ изъ бани, тотъ же дѣвичій хоръ становится опять подъ предводительство молодого человека съ иконою и двигается къ дому; но предъ домою открывается новое явленіе: невѣста въ избыткѣ своихъ чувствъ, торжественно, среди улицы совершаетъ молитву, сопровождаемую земными поклонами. Молитва начинается воззваніемъ за Царя, за Царицу и весь царскій домъ; потомъ переходитъ въ благоговѣнное прошеніе за родителей, отдѣльно и поименно за каждого, если они живы, и съ поименованіемъ обоихъ, если они умерли, или съ молитвою за одного и поименованіемъ другаго, если одинъ живъ, а другой умеръ. Далѣе слѣдуетъ молитва за крестнаго отца съ крестною матерью или поименованіе ихъ, молитва за остальныхъ родственниковъ и сосѣдей, за благосостояніе цѣлаго селенія и т. д. По совершеніи молитвы, которая въ цѣломъ объемѣ продолжается, по крайней мѣрѣ, добрый часъ (а тѣмъ продолжительнѣе молитва, тѣмъ больше чести для невѣсты), невѣста съ тѣмъ же хоромъ подругъ отправляется по городу или селенію, для приглашенія гостей на дѣвичникъ, чтобы тѣмъ самымъ отблагодарить ихъ за любовь и пріязнь, полученную отъ нихъ въ прежнее время. Сколько народной поэзіи; но сколько же, какъ видно, и дика эта поэзія. Если о заплачкѣ мы прямо и на отрѣзъ сказали, что она для невѣсты гибельна, то не можемъ ничего сказать о дѣвичникѣ и о послѣдней дѣвической банѣ, кромѣ того, что видѣли страдалицу, у которой отъ антонова огня отвалились по запястья обѣ руки, вслѣдствіе ретивой и долговременной молитвы среди улицы, на страшномъ январскомъ морозѣ, послѣ разгоряченія въ огненной банѣ. Весьма благочестиво и похвально всякое важное предпріятіе, особенно женитьбу или замужество, освящать сердечной къ Богу молитвой; но для чего совершать эту молитву среди улицы, въ глубокомъ снѣгу? При такомъ порядкѣ, невѣста, благополучно перенесшая заплачку, молясь около двухъ часовъ на улицѣ, при 25° морозѣ, безъ всякихъ колдунь

будет испорчена. Желательно, чтобы невеста свою теплую молитву совершала дома: Богъ вездѣ одинаково видитъ сердце чело-вѣческое и вездѣ одинаково приѣмлетъ сердечную молитву.

Когда невеста прошла періодъ церемоній отъ заплачки до дѣвичника, тогда она становится необыкновенно чуткою, нервною, воспріимчивою. Ее до испуга трогаютъ и потрясаютъ такіа впечатлѣнія, которыя въ другое время не оказали бы на нее никакого вліянія: ей надо напоминать о самыхъ неотложныхъ житейскихъ потребностяхъ, иначе она все забываетъ. Слѣдовало бы ей успокоиться и отдохнуть, а тутъ-то и настаетъ самый истязательный для ея чувствительности періодъ. При одѣваніи и снаряженіи невесты ко браку въ церковь, отнимутъ у нея и самую послѣднюю энергію въ душѣ. Будутъ ставить ее на горячія, сколько ноги терпѣть могутъ, сковороды, для закаленія противу всякой порчи; будутъ окружать ее страшные колдуны съ своими заклинательными обходами; ее будутъ вооружать страшными заклинаніями противъ всѣхъ чертей, летающихъ въ воздухѣ, живущихъ въ водахъ или властвующихъ въ горахъ, лѣсахъ и земныхъ пропастяхъ; ее будутъ снабжать всякими привѣсками и амулетками; на нее будутъ надѣвать сѣти подъ одежды. И къ чему вся эта неvěжественная чепуха? И можетъ ли невеста навлечь изъ этого другое какое нибудь заключеніе, кромѣ одного, самаго простаго и естественнаго, состоящаго въ томъ, что теперь вся жизнь ея виситъ на одномъ волоскѣ? Порвись роковой волосокъ,—и все кончилось. Вообще, въ концѣ этаго періода церемоній, положеніе невесты дѣлается крайнимъ, особенно если она испытываетъ еще другія задушевныя безпокойства, напримѣръ, если оставляетъ на вѣкъ другаго жениха, избраннаго ея сердцемъ, и мало расположена къ тому, съ которымъ теперь должна сочетаться на вѣкъ. Вслѣдъ за описанными церемоніями, причѣмъ положеніе, въ какомъ находится невеста, очевидно не безопасно для самаго крѣпкаго тѣлосложенія, слѣдуетъ новый обычай, по своей пагубности нисколько не уступающій прежде указаннымъ, это обычай — приводитъ невесту въ церковь къ таинству брака, въ одеждѣ самой легкой и часто несоотвѣтствующей состоянію погоды и времени года. Если въ массѣ народа замѣчается вообще мало заботливости объ охраненіи соотвѣтствующею одеждою своего здоровья, при разныхъ переменахъ

температуры, то въ такомъ одѣяніи невѣсты уже является другая цѣль, а именно—желаніе представить ее въ красотѣ лучшей, чѣмъ на самомъ дѣлѣ, хотя бы невѣста издрогла и даже замерзла. Въ такой легкой одеждѣ невѣсту мчатъ до церкви иногда десятки верстъ (если деревня удалена отъ церкви), а невѣста не смѣетъ признаться, что ей холодно и что необходимо было бы для нея отогрѣться въ первой теплой избѣ; нужды нѣтъ, что морозъ за 30°,—се все-таки мчатъ... Если такой обычай или такая опасная противъ правилъ гигиены погрѣшность происходитъ отъ недостатка въ теплой церемональной одеждѣ, которая вообще дороже лѣтней, въ такомъ случаѣ не слѣдуетъ заключать брака зимою, а отлагать его до времени, болѣе благоприятнаго. Но если бракъ необходимъ зимою, и недостатокъ въ хорошей теплой одеждѣ не устранимъ, то надо ѣхать къ браку въ такой одеждѣ, которая вполне охраняла бы отъ холода, хотя и не была парадною. Вообще, бѣдствій этого рода было бы значительно менѣе, или, говоря иначе, въ народѣ было бы болѣе благосостоянія, еслибы брачующіеся одѣвались при выѣздахъ такъ, какъ имъ желательно, смотря по степени холода и состоянію погоды, а не такъ, какъ требуютъ обычай.

То, что слѣдуетъ за пріѣздомъ невѣсты въ церковь до вступленія ея въ новый домъ женою, — составляетъ цѣпь явленій, которыя всѣ прямо противны или общественной гигиенѣ или общественному благоустройству. Невѣсту, по окончаніи брака въ церкви, при томъ же январскомъ морозѣ и въ тѣхъ же легкихъ нарядахъ, везуть до новаго дома новымъ путемъ, который, будетъ ли короче или длиннѣе прежняго, совершается медленнѣе прежняго. Въ нѣкоторыхъ мѣстностяхъ, въ проѣздныхъ отъ церкви до границъ пріхода селеніяхъ, сложился обычай—собирать съ каждаго проѣзжающаго по деревенской улицѣ брачнаго поѣзда такъ называемое прогонное ¹⁾. Прогоннымъ бываетъ для возмужалаго возраста ведро

¹⁾ Вотъ одинъ изъ самыхъ незаконныхъ и безнравственныхъ обычаевъ! Къ счастью, онъ не сдѣлался всеобщимъ, а существуетъ только въ нѣкоторыхъ мѣстностяхъ, какъ мѣстная язва населенія. Одинъ отецъ, приглашая родную сестру на бракъ своего сына, въ моемъ присутствіи, между прочимъ упомянулъ и о томъ, что у него приготовлено „прогоннаго“ на 25 рублей. Изъ этого можно видѣть, что на „прогонное“ расходуются значительныя суммы, илліише увеличивающія общія свадебныя издержки; но главное—

вина, для дѣтскаго — нѣсколько вазокъ кренделей и для юношескаго обоихъ половъ — корзину пряниковъ („чтобы всякая душа молила Богу за новобрачныхъ“). Невѣста въ легкихъ своихъ нарядахъ должна быть на ногахъ, пока такіе гостинцы размѣряются и раздѣляются. Если новобрачные, по соображеніямъ мѣстныхъ жителей достаточны, а прогоннаго нѣтъ, или оно скудно, въ такомъ случаѣ, между обществомъ деревни и свадебными поѣзжанами завязываются обыкновенно переговоры, слѣдствіемъ коихъ бываетъ или прибавка прогоннаго или война въ колѣе, причемъ невѣста, въ ожиданіи мира, должна держаться тоже на ногахъ. Вообще, чѣмъ болѣе пробѣдныхъ отъ церкви до дому новобрачныхъ деревень, тѣмъ болѣе для молодыхъ задержекъ и препятствій, а всѣ задержки и препятствія падаютъ на счетъ ихъ здоровья и благополучія.

У дверей своего дома новобрачные встрѣчаются родителями съ благословенными иконами, которыя остаются при нихъ на всю жизнь; въ избѣ же ихъ ожидаетъ множество гостей. Всякому сосѣду и всякой сосѣдкѣ пріятно видѣть новобрачную, какъ новаго члена общества, особенно, если она не изъ близкаго селенія или славилась какими нибудь достоинствами. Словомъ сказать, въ приѣму новобрачныхъ, въ домѣ ихъ собирается столько народа, что иногда гаснуть всѣ средства освѣщенія. Изъ этой то душной атмосферы, изъ этой возвышенной температуры, наконецъ, отправляютъ новобрачныхъ для сна въ первую послѣ бракосочетанія ночь, въ такъ называемый подлѣтъ (на вышку или на конюшню, въ амбаръ или скотный хлѣвъ и т. д.), гдѣ не только нѣтъ теплоты, но или бушуетъ страшный сѣверный бурнъ, или гнѣздится нестерпимый запахъ. Этотъ обычай, кажется, повсемѣстенъ въ нашемъ обширномъ государствѣ и вездѣ исполняется безъ всякаго соображенія съ состояніемъ погоды и съ здоровьемъ новобрачныхъ. Онъ всегда будетъ значительно увеличивать смертность супруговъ, того или другаго пола или обоихъ вмѣстѣ, на первомъ году супружества, всегда будетъ расплывать число калѣкъ и увѣчныхъ въ молодомъ возрастѣ и всегда будетъ служить справедливой нашимъ вѣкамъ

въ томъ, что этотъ обычай взимать съ новобрачныхъ „прогонное“, въ иныхъ мѣстностяхъ обращается въ способъ нагой поживы на чужой счетъ. Для истребленія такого обычая надлежало бы церковной и полицейской властямъ дѣйствовать совѣшными силами.

укоризной въ томъ, что не находится людей, кои бы объясняли народу опасность и гибельность нѣкоторыхъ его обычаевъ и при-вычекъ.

Надо же сказать что-нибудь и о состояніи новобрачныхъ на подклѣтѣ. Положимъ, что она, послѣ вчерашнихъ похожденій въ легкой одеждѣ по лютому морозу, согрѣлись до поту на многолюдной вечеринкѣ; на подклѣтѣ, они ложатся, безъ перемѣны бѣлы (каковая перемѣна въ народѣ вообще не въ обычаѣ), на ледяную постель, подъ ледяное одѣяло, среди ледяной атмосферы: понятно, что, при такихъ обстоятельствахъ, молодые безъ всякихъ кождуновъ будутъ испорчены. Но если они, послѣ вчерашнихъ похожденій по морозу, на вечеринкѣ нисколько не согрѣлись, тогда, при указанной обстановкѣ во время ночлега, среди ледяной атмосферы, они выдерживать будутъ тѣже отъ холода судороги, только въ сильнѣйшей степени; само собою разумѣется, какъ велика при этомъ опасность для здоровья. На первое послѣ бракосочетанія утро, новобрачные должны быть облиты съ ногъ до головы ледяною водою. Такое обливаніе, конечно, для нихъ не привычно; такое обливаніе, конечно, совершится не въ теплой банѣ или другомъ какомънибудь приспособленномъ къ тому помѣщеніи, — но или въ сараѣ, гдѣ дуетъ сквозной вѣтеръ или на скотномъ дворѣ; иногда же оно совершается на самомъ брачномъ ложѣ, во время глубокаго сна молодыхъ. Новобрачные безъ того уже перенесли множество истязаній и, быть можетъ, уже давно одѣялись испорченными; это обливаніе составляетъ послѣдній толчекъ къ ихъ гибели, хотя все было бы лучше, если однимъ такимъ толчкомъ было менѣе.

Волѣнии новобрачныхъ переходить иногда на поѣзанъ или дѣлаются общими между всѣми лицами, прикосновенными къ браку. Есть въ нѣкоторыхъ мѣстностяхъ обычай такого рода: на третій день брака, всѣ поѣзжане-мужчины, въ лучинныхъ сѣтцевыхъ или шелковыхъ рубашкахъ, а женщины, въ такихъ же платьяхъ, предшествующие новобрачному, отправляются на рѣку, къ ручью или колодцу; никакая другая одежда при этомъ обрядѣ не употребляется и даже не можетъ быть употребляема. Новобрачная, имѣя на плечахъ коромысло съ пустыми вѣдрами, черпаетъ воду и выноситъ ее на верхъ берега; поѣзжане связываютъ съ коромысломъ

ведра съ водою и обливаютъ другъ друга, въ поэтическомъ увѣреніи, что тотъ непременно помолодѣетъ, кто будетъ облить такою водою. Такая лютая баня, при лютомъ январскомъ морозѣ и при значительномъ удаленіи мѣста обливанія отъ дому или при слабомъ тѣлосложеніи исполняющихъ обычай, можетъ производить самыя несчастныя слѣдствія; но кто же станетъ думать о слѣдствіяхъ, когда вся мысль вращается около того начала, чтобы помолодѣть? Вообще, какого бы рода ни случилась порча съ новобрачными, семейное горе при этомъ не одно, но всегда два: первое—неспособность заболѣвшаго въ труду, а второе — что болѣзнь несомнѣнно разовьется. Развитіе болѣзни бываетъ слѣдствіемъ тѣхъ же народныхъ обычаевъ. Почувствовавшій болѣзнь простолудинъ рѣдко обращается къ врачебной помощи, а прибѣгаетъ, по обычаю, къ колдуну, который въ леченіи ничего не понимаетъ и приключившіяся болѣзни часто предоставляетъ собственному ихъ теченію, нисколько не думая объ улучшеніи въ образѣ жизни больного. При такихъ условіяхъ, болѣзни, самыя легкія въ началѣ, дѣлаются впоследствии неисцѣлимими или смертельными.

Если въ теченіе нѣсколькихъ десятковъ лѣтъ вести точныя наблюденія по извѣстному городу или цѣлой мѣстности о порчѣ браковъ, то въ результатъ окажется, что, при однихъ и тѣхъ же обычаяхъ, порчи не бываетъ въ бракахъ, совершаемыхъ въ теплыя времена года или въ періоды средней температуры, и что вся грозная сила порчи падаетъ только на браки, совершаемые въ холодныя времена, напр. въ зимній мясоѣдъ. Не много порчи бываетъ и въ зимній мясоѣдъ, если только въ періодъ бракосочетаній температура падаетъ не ниже 12° P.; но почти каждый бракъ имѣетъ вредныя послѣдствія, если температура опускается ниже 28° P. Вотъ доказательство, что въ отношеніи опасности браковъ для здоровья имѣетъ важное значеніе холодъ; но такъ какъ это дѣятель неизданный, то въ немъ и заподозриваютъ колдуна. Есть въ нѣкоторыхъ мѣстностяхъ обычай—совершать всѣ браки, сколько бы ихъ ни случилось, въ одинъ только день въ году: кромѣ этого общаго дня, браки не совершаются. Если въ такой день температура падаетъ ниже 28° P., тогда всѣ браки испорчены, потому что всѣ новобрачные болѣе или менѣе подвергаются крайнимъ условіямъ температуры; но если въ такой день температура

благопріятна, въ такомъ случаѣ и всѣ браки безопасны. При этомъ замѣчаемъ еще новое условіе по вопросу о степени благополучія браковъ. Если температура въ завѣтный день браковъ будетъ представлять нѣчто среднее между крайними ея предѣлами, кони, какъ сказано, надо признать 12° и 28° ниже нуля, — тогда для опасности или безопасности здоровья новобрачныхъ имѣетъ еще значеніе мѣстность, занимаемая селеніемъ. Изъ двухъ селеній, въ коняхъ одно стоитъ на высокой горѣ и всѣмъ вѣтрамъ открыто, а другое стоитъ на равнинѣ и отъ всѣхъ вѣтровъ укрыто горами или рощами, въ первомъ — всѣ браки въ гигиеническомъ отношеніи будутъ опасны, тогда какъ въ другомъ — всѣ будутъ безопасны, если колебанія суточной температуры незначительны. Тоже самое наблюдаемъ, если въ одномъ селеніи всѣ жилища ветки и холодны, а въ другомъ — всѣ теплы и крѣпки.

Общая заключенія изъ разсужденія нашего таковы. Съ измѣненіемъ бытовыхъ условій мѣстности, измѣняется и положеніе браковъ: съ измѣненіемъ этихъ условій къ лучшему, браки становятся многочисленнѣе и безопаснѣе; съ измѣненіемъ къ худшему, браки становятся малочисленнѣе и чаще страдаютъ отъ порчи. При самомъ суровомъ морозѣ, нѣтъ порчи при бракѣ, если нѣтъ при этомъ никакихъ разрушающихъ здоровье обычаевъ; наоборотъ, при средней температурѣ, порча тѣмъ губельнѣе, чѣмъ болѣе преобладаютъ надъ разумными правилами гигиены чудовищные обычаи, или если новобрачные испытываютъ на каждомъ шагѣ самыя опасныя впечатлѣнія. Вообще, при томъ же числѣ браковъ, порча случается болѣе въ январѣ, если на январь, по ходу годичной температуры, падаютъ самыя сильныя морозы; и болѣе порчи бываетъ въ февралѣ, если самыя сильныя морозы переходятъ на этотъ мѣсяць. При однихъ и тѣхъ же условіяхъ браковъ, порча падаетъ болѣе на невѣсты, чѣмъ на жениховъ или по тому, что женскій полъ вообще слабѣе мужскаго, или по тому, что, при той же устойчивости организма, женщины сильнѣе подвергаются неблагоприятнымъ впечатлѣніямъ. Чѣмъ болѣе нравственности въ околodeѣ, тѣмъ менѣе порчи при бракахъ, и наоборотъ. вмѣстѣ съ тѣмъ — что весьма замѣчательно, нѣтъ совершенно порчи при бракахъ у всѣхъ высшихъ и образованныхъ сословій, въ какое бы время года браки эти ни совершались, и нѣтъ конечно по тому, что въ сказанной

средѣ устранены всѣ отяготительныя обычаи, бывшіе въ древнія времена общими во всемъ населеніи. Отсюда можно извлечь благотворное для сельскаго населенія заключеніе, состоящее въ томъ, что, для пресѣченія въ немъ порчи при бракахъ, не надо унижаться передъ колдунами и упрашивать ихъ, чтобы они снабжали желающихъ брачиться разными охранительными средствами; не надо также уѣзжать для вѣнчанія въ отдаленныя чужеприходныя церкви, а надо—или переносить браки съ зимняго мясоѣда, какъ времени по температурѣ года крайняго, на время, въ этомъ отношеніи болѣе среднее—или ослаблять, умягчать брачныя обычаи и если можно, устранять ихъ—въ тѣхъ видахъ, чтобы обычаи эти могла вынести безъ вреда для здоровья каждая женщина средняго тѣлосложенія. То и другое средство, для предполагаемой цѣли, одинаково удобоисполнимо.



**НАСЕЛЕНИЕ ОХАНСКАГО УЪЗДА
ПО СОСЛОВІЯМЪ, ВОЗРАСТАМЪ И СЕМЕЙНОМУ СОСТАВУ,**

по даннымъ X ревизіи.

Члена-сотрудника Общ. А. Луканина.

А) Сословный состав населенія.

Число жителей въ г. Оханскѣ и его уѣздѣ, по свѣдѣніямъ за 1858 годъ, было слѣдующимъ:

| | м. п. | ж. п. | об. п. |
|--|---------------|----------------|----------------|
| Духовныхъ и ихъ семействъ | 429 | 457 | 886 |
| Дворянъ потомственныхъ ¹⁾ | 36 | 31 | 67 |
| Дворянъ личныхъ ¹⁾ | 103 | 65 | 168 |
| Канцелярскихъ служителей | 17 | 13 | 30 |
| Купцовъ | 82 | 59 | 141 |
| Мѣщанъ ¹⁾ | 137 | 111 | 248 |
| Государственныхъ крестьянъ | 28.361 | 33.081 | 61.442 |
| Удѣльныхъ крестьянъ | 4.576 | 5.040 | 9.616 |
| Бывшихъ крѣпостныхъ: крестьянъ, мастеровыхъ и дворовыхъ людей | 48.963 | 52.068 | 107.026 |
| Нижнихъ военск. чиновъ инвалидной и этапныхъ командъ и ихъ семействъ ²⁾ | 356 | 92 | 448 |
| Отставныхъ и безсрочно-отпущенныхъ нижнихъ во- енскихъ чиновъ и солдатскихъ семействъ ³⁾ | 3.100 | 6.137 | 9.237 |
| Иностранныхъ подданныхъ ⁴⁾ | 8 | 2 | 10 |
| Итого . . . | 86.168 | 103.151 | 189.319 |

¹⁾ По свѣдѣніямъ Оханскаго казначейства за 1856 годъ.

²⁾ По свѣдѣніямъ начальниковъ этихъ командъ за 1858 годъ.

³⁾ Изъ нихъ—приписанныхъ къ обществамъ государственныхъ и удѣльныхъ крестьянъ, для счета при ревизіи, 200 м. п. и 507 ж. п.; остальная же часть лицъ этой категоріи, равно какъ канцелярскіе служители, показаны по церковнымъ документамъ.

⁴⁾ По частнымъ свѣдѣніямъ.

Въ Матеріалахъ для географіи и статистики Россіи—Пермская губернія, подполковника Х. Мозеля, по свѣдѣніямъ за 1860 годъ, число жителей уѣзда показано

| м. п. | ж. п. | об. п. |
|--------|---------|---------|
| 92.659 | 106.282 | 198.941 |

Слѣдовательно болѣе нашего исчисленія на

| | | |
|-------|-------|-------|
| 6.491 | 3.181 | 9.622 |
|-------|-------|-------|

Различныя сословія представляютъ въ цѣлой массѣ населенія слѣдующіе проценты: изъ 10.000 человѣкъ 47 принадлежатъ къ духовному званію, 12—къ классу дворянъ, 2—къ классу канцелярскихъ служителей, 7—къ сословію купцовъ, 13—къ сословію мѣщанъ, 3.246—къ сословію государственныхъ крестьянъ, 508—къ разряду удѣльныхъ крестьянъ, 5.653 — къ состоянію бывшихъ крѣпостныхъ и 512—къ военному званію. Такимъ образомъ, большинство населенія въ уѣздѣ составляютъ бывшіе крѣпостные, государственныхъ же крестьянъ насчитывается только около $\frac{1}{2}$ населенія; число мѣщанъ такъ ничтожно ¹⁾, что едва ли гдѣ нибудь можетъ быть меньше, притомъ—не всѣ они проживаютъ въ уѣздѣ, а только записаны въ городѣ по ревизскимъ связкамъ. Тоже надо сказать и о купцахъ: изъ этого класса имѣютъ жительство въ Оханскѣ всего 65 обоого пола, прочіе же приписные; это происходитъ отъ того, что торговля и промышленность въ Оханскѣ, по ничтожному числу жителей здѣсь и по расположенію города на краю уѣзда и вблизи большихъ селеній, чрезвычайно мало развита и мельче, чѣмъ въ иномъ порядочномъ заводѣ. Тоже, наконецъ, надо замѣтить о духовенствѣ: численность его въ Оханскомъ уѣздѣ очень мала (около 0,5%) сравнительно съ другими уѣздами, напр. Соликамскимъ (около 0,7%) и Чердынскимъ (0,9%). Обстоятельство это зависитъ отъ того, что въ Оханскомъ уѣздѣ численность населенія гораздо выше, чѣмъ въ упомянутыхъ уѣздахъ, а приходы сравнительно мало (въ 1858 году 39, въ 1860—41), такъ что на каждый приходъ приходится по 4.855 душъ обоого пола ²⁾; чѣмъ меньше же приходовъ, тѣмъ меньше духовныхъ лицъ, и

¹⁾ Въ Соликамскомъ уѣздѣ мѣщане составляютъ тоже 1,3%, а въ Чердынскомъ 3,8%.

²⁾ Въ Соликамскомъ уѣздѣ по 3.100 душъ, въ Чердынскомъ по 1.800.

наоборотъ. Особенно велики приходы въ имѣніи графини Строгановой, у которой въ Оханскомъ уѣздѣ состояло вѣрностныхъ: крестьянъ 56.506 душъ обоого пола, мастеровыхъ 4.704 и дворовыхъ 669, всего 61.879 душъ, приходоѡ же въ имѣніи только 11 съ 15 священниками, такъ что на каждый приходъ считается, среднимъ числомъ, около 5.590 душъ обоого пола, а на одного священника— 4.100 душъ; есть даже приходы, въ которыхъ, при двухъ священникахъ, числится по 8.300 (Острожскъ), 9.600 (Карагайскій) и 11.000 (Верхъ-Очерскъ) душъ обоого пола. Существованіе такихъ огромныхъ приходоѡ объясняется, конечно, экономическими расчетами управленія помѣщицы, именно—желаніемъ избѣжать расходовъ на постройку новыхъ церквей и на содержаніе причта. Лица военнаго званія, показанныя нами, за невозможностію заручиться оффициальными данными, по церковнымъ свѣдѣніямъ, составляютъ 5,0% всего населенія (въ Соликамскомъ уѣздѣ 3,0); но, кажется, число это болѣе дѣйствительнаго, потому что въ церковныхъ спискахъ, при солдатахъ часто пишутся дѣти, прижитыя до поступленія мужей въ военную службу и вотому принадлежащія къ другимъ сословіямъ.

Изъ инородцевъ въ Оханскомъ уѣздѣ есть Пермяки, изъ которыхъ немногіе сохранили свой языкъ, большая же часть обрусѣла. Они принадлежатъ къ числу бывшихъ вѣрностныхъ г. А. Всеволожскаго, состоятъ въ Кызвинскомъ и Тюменскомъ приходоѡхъ и населяютъ деревни по рѣкамъ: Кызвѣ, Бѣлой, Малой Полвѣ, Чиру, Пачегѣ и частію Обвѣ¹⁾. Число ихъ приблизительно—1.750 обоого пола, причеѡ мужскаго пола 650 и женскаго 1.100²⁾.

Численныя отношенія между молами въ населеніи всего уѣзда слѣдующія: на 1.000 мужчинъ приходится 1.197 женщинъ или,

¹⁾ Деревни эти слѣдующія: Лабазята, Ванькова, Гордѣева, Захарова, Арбузова, Дружинина, Красноорская, Баталина, Гаревская, Калината, Влисова, Дьяволева, Куренева, Боньлова, Кочанова, Ракова, Жернакова, Гутова, Фомина, Сергина, Харина, Голуята, Карандашева, Пузакова, Пачега, Омелна, Бѣлоглазова, Валина, Чубанова, Лукна и проч.

²⁾ Число это получено изъ показаній крестьянъ-старожилоѡ, при частныхъ распросахъ; по свѣдѣніямъ духовенства, собраннымъ при составленіи списковъ населенныхъ мѣстъ для Императорской Академіи Наукъ, число Пермякоѡ въ уѣздѣ показано меньше, а именно 956 обоого пола въ Кызвинскомъ приходѣ и 324 обоого пола въ Тюменскомъ, всего же 1.280 душъ.

наоборотъ, на 1.000 женщинъ—835 мужчинъ; такимъ образомъ, въ каждой тысячѣ населенія заключается 455 мужчинъ и 545 женщинъ. Въ различныхъ сословныхъ группахъ отношенія эти таковы:

| I. | на 1000 | на 1000 | на 1000 | |
|-------------------------------------|--------------------|--------------------|----------------------------|-------|
| | мужчинъ приход. | женщинъ приход. | обоюго пола приходится: | |
| | женщинъ. | мужчинъ. | мужч. | женщ. |
| Дворяне и чиновники | 608 | 1.431 | 563 | 412 |
| Купцы | 719 | 1.390 | 581 | 419 |
| Мѣщане | 810 | 1.234 | 552 | 448 |
| Духовное званіе | 1.085 | 988 | 484 | 516 |
| Удѣльные крестьяне | 1.101 | 908 | 476 | 524 |
| Государственные крестьяне | 1.166 | 867 | 462 | 538 |
| Бывшіе крѣпостные | 1.186 | 843 | 457 | 543 |
| Военное званіе | 1.302 | 555 | 357 | 643 |
| Все населеніе Оханскаго уѣзда . | 1.197 | 835 | 455 | 545 |
| " " Солнцанскаго уѣзда | 1.148 | 873 | 487 | 524 |
| " " Чердынскаго " | 1.070 | 933 | 498 | 517 |

Такимъ образомъ, въ общемъ итогѣ населенія Оханскаго уѣзда, сравнительно съ другими приведенными уѣздами, особенно много женскаго пола; въ частности же, въ чиновномъ классѣ, а также въ сословіи купцовъ и мѣщанъ, больше мужчинъ, чѣмъ женщинъ. Обыкновенно во всѣхъ званіяхъ бываетъ больше лицъ женскаго пола, чѣмъ мужскаго, здѣсь же—наоборотъ. Явленіе это конечно случайное и исключительное, зависящее отъ мѣстныхъ обстоятельствъ, по крайней мѣрѣ въ отношеніи къ купцамъ и мѣщанамъ: въ Оханскѣ нѣтъ ни Думы, ни Магистрата, ни Ратуши, и, значитъ, нѣтъ службы въ должностяхъ по выборамъ¹⁾. Поэтому сюда приписываются преимущественно такіе купцы и мѣщане, которые не имѣютъ постоянной осѣдлости и чаще безсемейны; изъ другихъ же сословій и классовъ въ мѣстное купечество и мѣщанство поступаютъ молодые люди—тоже преимущественно холостяки, проживающіе въ разныхъ мѣстахъ (напр. вольноотпущенные). Во всѣхъ прочихъ сословіяхъ число женщинъ больше числа мужчинъ. Въ классѣ бывшихъ крѣпостныхъ сравнительно больше женщинъ, чѣмъ въ группѣ государственныхъ крестьянъ, что замѣчено и въ другихъ уѣздахъ, напримѣръ въ Солнцанскомъ и Чердынскомъ; между государственными крестьянами, въ свою очередь, болѣе женщинъ, чѣмъ

¹⁾ Слова автора относятся къ началу 60-хъ годовъ; тоже надо имѣть въ виду и при перечисленіи волостей. *Прим. ред.*

между удѣльными. Въ духовномъ званіи относительное число женскаго пола очень не малое (на 1000 мужчинъ приходится 1065 женщинъ), какъ сравнительно съ другими сословіями, такъ и съ духовнымъ классомъ въ Соликамскомъ (на 1000 мужчинъ—1121 женщинъ) и Чердынскомъ (на 1000 мужчинъ—1128 женщинъ) уѣздахъ. Вообще, какъ уже было замѣчено, Оханскій уѣздъ, сравнительно съ двумя другими уѣздами, богатъ женскимъ населеніемъ и бѣденъ мужскимъ. Причина этого—обремененіе крестьянъ работами и отъ того бѣдность ихъ у нѣкоторыхъ помѣщиковъ, въ послѣдствіи выяснится обстоятельнѣе.

Духовныя лица состоятъ: при одной православной церкви въ г. Оханскѣ, при 5 православныхъ церквахъ и одной единовѣрческой въ 5 заводахъ, при 26 православныхъ и 5 единовѣрческихъ церквахъ въ 28 селахъ и при 3 молитвенныхъ домахъ въ 3 вновь открытыя селахъ. Составъ духовнаго класса въ частностяхъ выяснится изъ слѣдующаго:

| | при православныхъ церквахъ. | | | при единовѣрческихъ церквахъ. | | | II. |
|---------------------------------|-----------------------------|-------|--------|-------------------------------|-------|--------|-----|
| | м. п. | ж. п. | об. п. | м. п. | ж. п. | об. п. | |
| Священнослужители и семьи . . . | 213 | 235 | 448 | 9 | 7 | 16 | |
| Церковнослужители и семьи . . . | 206 | 214 | 420 | 1 | 1 | 2 | |
| Итого . . . | 419 | 449 | 868 | 10 | 8 | 18 | |

Въ отдѣльности, среди духовнаго класса при православныхъ церквахъ:

| | м. п. | ж. п. | | м. п. | ж. п. |
|--------------------------|-------|-------|------------------------|-------|-------|
| Священнослужителей . . . | 96 | — | Церковнослужителей. | 96 | — |
| Женъ и вдовъ | — | 110 | Женъ и вдовъ | — | 104 |
| Дѣтей | 117 | 125 | Дѣтей | 110 | 110 |

Чиновный классъ состоитъ изъ служащихъ въ уѣздныхъ присутственныхъ мѣстахъ по лѣсному и почтовому вѣдомствамъ, чиновниковъ заводской и земской полиціи, а также изъ начальниковъ инвалидной и этапныхъ командъ и частью изъ отставныхъ. Дворяне, владѣющіе землями, въ уѣздѣ не проживаютъ. Изъ числа приписанныхъ въ г. Оханску кушцовъ проживаютъ здѣсь, какъ уже замѣчено, только 65 (35 мужскаго и 30 женскаго пола), а изъ числа мѣщанъ, числящихся здѣсь по ревизіи, имѣютъ осѣдность только 145 (79 мужскаго и 66 женскаго пола); прочіе проживаютъ въ разныхъ другихъ уѣздахъ. Купеческихъ капиталовъ считалось въ Оханскѣ и уѣздѣ въ 1860 году, первой гильдіи — 2, второй — 3

и третьей — 39; сверхъ того, крестьянъ, торгующихъ по третьему разряду — 14.

Государственные крестьяне составляютъ 4 волости, въ которыхъ заключается 15 сельскихъ обществъ; численность крестьянъ по волостямъ и обществамъ такова:

| III. | а) Волости: | м. п. | ж. п. | об. п. |
|------|------------------------------------|-------|-------|--------|
| | А. Шерьинская | 8.426 | 9.620 | 18.046 |
| | В. Больше-Сосновская | 7.852 | 9.535 | 17.387 |
| | В. Чисто-Переволочинская | 5.400 | 6.179 | 11.579 |
| | Г. Вердышевская | 6.683 | 7.747 | 14.430 |
| | б) Общества: | | | |
| | 1. Шерьинское | 2.088 | 2.307 | 4.395 |
| | 2. Дворецкое | 2.241 | 2.601 | 4.842 |
| | 3. Шарчиловское | 1.972 | 2.384 | 4.356 |
| | 4. Воробьевское | 2.175 | 2.878 | 4.553 |
| | 5. Больше-Сосновское | 2.326 | 2.828 | 5.149 |
| | 6. Мало-Сосновское | 1.708 | 2.049 | 3.758 |
| | 7. Кленовское | 2.007 | 2.441 | 4.448 |
| | 8. Наберужинское | 1.816 | 2.222 | 4.038 |
| | 9. Чисто-Переволочное | 1.968 | 2.332 | 4.300 |
| | 10. Шныковское | 2.184 | 2.521 | 4.705 |
| | 11. Притыинское | 1.228 | 1.826 | 3.054 |
| | 12. Вердышевское | 1.965 | 2.240 | 4.205 |
| | 13. Черновское | 1.852 | 2.242 | 4.094 |
| | 14. Степановское | 1.411 | 1.574 | 2.985 |
| | 15. Горшковское | 1.455 | 1.591 | 3.046 |

Удѣльные крестьяне принадлежали къ двумъ приказамъ: Частинскому, находившемуся въ Оханскомъ уѣздѣ, и Устиновскому, состоявшему въ Осинскомъ уѣздѣ; ихъ считалось:

| | м. п. | ж. п. | об. п. |
|---|-------|-------|--------|
| а) въ вѣдомствѣ Частинскаго приказа | 4.165 | 4.615 | 8.780 |
| б) „ „ Устиновскаго „ | 411 | 425 | 836 |

Бывшіе крѣпостные, по роду занятій, раздѣлялись у всѣхъ владѣльцевъ на дворовыхъ, мастеровыхъ и крестьянъ; только у г. Демидова не было этого подраздѣленія: у него всѣ причислялись къ разряду крестьянъ. Дворовые люди въ имѣніяхъ гг. владѣльцевъ занимались по части распорядительной, хозяйственной и канцелярской и составляли помѣщичью администрацію, во главѣ которой стояли вольнонаемные управляющіе. Мастеровые работали на заводахъ въ разныхъ цехахъ. Крестьяне занимались земледѣліемъ и заводскими работами, какъ-то: рубкой и возкой дровъ,

приготовленіемъ и вывозкою угля, перевозной руды, чугуна, желѣза и различными, такъ называемыми сдѣльями. Численность бывшихъ крѣпостныхъ по владѣльцамъ ихъ и съ распредѣленіемъ по тремъ сказаннымъ разрядамъ такова:

| | м. в. | ж. п. | об. п. IV. |
|--|--------|--------|------------|
| 1. Гр. М. П. Строгановой | 28.843 | 33.038 | 61.879 |
| а) дворовыхъ | 288 | 331 | 619 |
| б) мастеровыхъ | 2.217 | 2.487 | 4.704 |
| в) крестьянъ | 26.338 | 30.168 | 56.506 |
| 2. Кн. С. Ш. Голицына | 4.318 | 4.963 | 9.281 |
| а) дворовыхъ | 138 | 164 | 302 |
| б) мастеровыхъ | 1.469 | 1.771 | 3.240 |
| в) крестьянъ | 2.711 | 3.028 | 5.739 |
| 3. Кн. В. П. Бутера-Радоми крестьянъ | 4.190 | 5.043 | 9.233 |
| 4. Г. М. Я. Лазарева | 2.128 | 2.525 | 4.653 |
| а) дворовыхъ | 27 | 27 | 54 |
| б) мастеровыхъ | 316 | 379 | 695 |
| в) крестьянъ | 1.785 | 2.119 | 3.904 |
| 5. Гр. С. и А. Г. Строгановыхъ крестьянъ | 2.020 | 2.519 | 4.539 |
| 6. Г. Н. В. Всеволожскаго наследниковъ | 3.924 | 5.386 | 9.310 |
| а) дворовыхъ и мастеровыхъ сукон- ной фабрики | 374 | 420 | 794 |
| б) крестьянъ | 3.550 | 4.966 | 8.516 |
| 7. Г. А. В. Всеволожскаго | 1.709 | 2.492 | 4.207 |
| а) дворовыхъ | 80 | 100 | 180 |
| б) мастеровыхъ | 18 | 24 | 42 |
| в) крестьянъ | 1.611 | 2.368 | 3.979 |
| 8. Г. Демидова дворовыхъ, мастеровъ и крестьянъ | 1.800 | 2.062 | 3.862 |
| 9. Г. П. П. Афанасьева крестьянъ | 31 | 47 | 78 |
| Всего бывшихъ крѣпостныхъ | 48.963 | 58.063 | 107.026 |
| въ томъ числѣ: а) дворовыхъ ¹⁾ | 907 | 1.092 | 1.999 |
| б) мастеровыхъ | 4.020 | 4.661 | 8.681 |
| в) крестьянъ | 44.036 | 52.310 | 96.346 |

Итакъ, изъ 10.000 бывшихъ крѣпостныхъ принадлежало: гр. Строгановой 5.781 или болѣе половины, кн. Голицыну 867, кн. Бутера 863, г. Лазареву 435, гр. Строгановымъ 424, г. Н. Всеволожскому 870, г. А. Всеволожскому 392, г. Демидову 360 и г.

¹⁾ Мастеровые суконной фабрики Н. Всеволожскаго считаны при этомъ въ дворовыхъ, а всѣ крѣпостные Демидова — въ крестьянахъ.

Прим. ред.

Афанасьеву 7; т. е. первымъ тремъ помѣщикамъ вмѣстѣ: гр. Строгановой, кн. Голицыну и кн. Бутера, принадлежало $\frac{1}{4}$ крѣпостныхъ, а прочимъ $\frac{1}{4}$. Численныя отношенія въ составѣ крѣпостныхъ по разрядамъ дворовыхъ, мастеровыхъ и крестьянъ слѣдующія: изъ 1.000 человекъ 19 принадлежали къ дворовымъ, 81—къ мастеровымъ и 900—къ крестьянамъ. Въ Соликамскомъ же уѣздѣ, въ которомъ бывшіе крѣпостные составляютъ $\frac{1}{4}$ всего населенія, изъ 1.000 крѣпостныхъ къ классу дворовыхъ принадлежали 44, къ разряду мастеровыхъ, промысловыхъ работниковъ и рудокоповъ 218 и только 738 къ крестьянамъ: въ этомъ уѣздѣ было больше дворовыхъ, чѣмъ въ Оханскомъ, потому что тамъ находились главныя управленія владѣльцевъ—гр. Строгановыхъ, Лазарева, А. и Н. Всеволожскихъ, а также окружныя управленія гр. Строгановой и четыре промысловыя правленія—гр. Строгановой, кн. Голицына, г. Лазарева и кн. Бутера; при главныхъ же управленіяхъ всегда больше числилось дворовыхъ. Въ Оханскомъ уѣздѣ было одно только главное управленіе—кн. Голицына, одно окружное управленіе гр. Строгановой и еще управленіе г. Н. Всеволожскаго. Число мастеровыхъ было значительнѣе въ Соликамскомъ уѣздѣ, потому что здѣсь больше горныхъ заводовъ (9), чѣмъ въ Оханскомъ (5); сверхъ того, въ первомъ уѣздѣ находятся соляныя промысла въ селахъ: Новомъ Усолѣ и Ленвѣ.

Численныя отношенія половъ въ составѣ бывшего крѣпостнаго населенія и въ различныхъ классахъ, на которые раздѣлялись крѣпостные, слѣдующія:

| V. | Крѣпостные всѣхъ категорій по помѣщикамъ: | на 1000 | на 1000 | на 1000 | |
|----|---|-----------------|-----------------|-------------------------|-------|
| | | мужчинъ приход. | женщинъ приход. | обоего пола приходится: | |
| | | женщинъ. | мужчинъ. | мужч. | женщ. |
| а) | г. Демидова | 1.140 | 877 | 467 | 533 |
| б) | гр. Строгановой | 1.145 | 873 | 466 | 534 |
| в) | кн. Голицына | 1.149 | 870 | 465 | 535 |
| г) | г. Лазарева | 1.186 | 843 | 457 | 543 |
| д) | кн. Бутера | 1.208 | 881 | 454 | 546 |
| е) | гр. Строгановыхъ | 1.247 | 802 | 445 | 555 |
| ж) | г. Н. Всеволожскаго | 1.373 | 728 | 421 | 579 |
| з) | г. А. Всеволожскаго | 1.458 | 686 | 407 | 593 |
| и) | г. Афанасьева | 1.516 | 660 | 397 | 608 |
| | Среднее | 1.136 | 843 | 457 | 543 |
| | Среднее въ Соликамскомъ уѣздѣ | 1.148 | 871 | 465 | 535 |

| Крѣпостные по категориямъ: | на 1000 | на 1000 | на 1000 | |
|-------------------------------------|----------|----------|-------------|-------|
| | мужчинъ | женщинъ | обоого пола | |
| | приход. | приход. | приходится: | |
| | женщинъ. | мужчинъ. | мужч. | женщ. |
| А) Дворяне | 1.204 | 830 | 453 | 547 |
| Б) Мастеровые | 1.159 | 863 | 463 | 537 |
| В) Крестьяне | 1.166 | 842 | 457 | 543 |
| <i>1. Дворяне по помѣщикамъ:</i> | | | | |
| а) гр. Строгановой | 1.323 | 756 | 430 | 570 |
| б) кн. Голицына | 1.188 | 841 | 457 | 543 |
| в) г. Н. Всеволожскаго | 1.123 | 890 | 471 | 529 |
| г) г. А. Всеволожскаго | 1.250 | 800 | 444 | 556 |
| <i>2. Мастеровые по помѣщикамъ:</i> | | | | |
| а) гр. Строгановой | 1.121 | 891 | 471 | 529 |
| б) г. Лазарева | 1.200 | 833 | 454 | 546 |
| в) кн. Голицына | 1.205 | 829 | 458 | 547 |
| г) г. А. Всеволожскаго | 1.333 | 750 | 423 | 572 |
| <i>3. Крестьяне по помѣщикамъ:</i> | | | | |
| а) кн. Голицына | 1.117 | 895 | 472 | 528 |
| б) г. Демидова | 1.140 | 877 | 467 | 533 |
| в) гр. Строгановой | 1.145 | 872 | 466 | 534 |
| г) г. Лазарева | 1.137 | 842 | 457 | 543 |
| д) кн. Бутера | 1.203 | 831 | 454 | 546 |
| е) гр. Строгановыхъ | 1.247 | 802 | 445 | 555 |
| ж) г. Н. Всеволожскаго | 1.399 | 715 | 417 | 533 |
| з) г. А. Всеволожскаго | 1.470 | 680 | 405 | 595 |
| и) г. Афанасьева | 1.516 | 660 | 397 | 503 |

Этотъ рядъ цифръ показываетъ, что въ бывшемъ крѣпостномъ сословіи число мужчинъ, сравнительно съ женщинами, у различныхъ помѣщиковъ весьма различно: у нѣкоторыхъ помѣщиковъ относительное число лицъ мужскаго пола больше, чѣмъ между государственными крестьянами (у послѣднихъ на 1.000 мужчинъ—1.166 женщинъ); у другихъ, напротивъ, очень мало мужчинъ и много женщинъ. Весьма замѣчательно то, что чѣмъ болѣе крестьяне отягчены были у помѣщиковъ господскими работами и посылками въ дальніе заводы и чѣмъ были бѣднѣе, тѣмъ значительнѣе среди крестьянъ число женщинъ; напротивъ, гдѣ крестьяне не отбывали барщины, а состояли на оброкѣ и жили достаточнѣе, какъ напр. у гр. Строгановой, въ тѣхъ имѣніяхъ пропорція половъ болѣе нормальная. Въ этомъ отношеніи крестьяне г. А. Всеволожскаго стоятъ на послѣднемъ мѣстѣ, если не считать крайне мелкой группы крестьянъ Афанасьева. Тѣже выводы получены въ

Соликамскомъ уѣздѣ: въ имѣніяхъ гр. Строгановой на 1.000 мужчинъ приходится здѣсь 1.095 женщинъ, у гр. Строгановыхъ 1.200 и у А. Всеволожскаго 1.250. Такимъ образомъ, при одинаковой системѣ управленія и хозяйства, у однихъ и тѣхъ же помѣщиковъ, въ разныхъ уѣздахъ, происходили одинаковыя явленія въ численныхъ отношеніяхъ половъ. Что же касается до распредѣленія половъ въ группахъ, на которыя дѣлилось крѣпостное сословіе, то болѣе всего замѣчается женскаго пола между дворовыми, и менѣе между мастеровыми, крестьяне же занимаютъ средину; тѣ же самыя выводы получены и въ Соликамскомъ уѣздѣ (на 1.000 мужчинъ приходилось женщинъ: у дворовыхъ 1.242, у крестьянъ 1.140 и мастеровыхъ 1.135). Избытокъ въ женскомъ полѣ у дворовыхъ можно объяснить частію тѣмъ, что дворовые весьма рѣдко отдавали дочерей за крестьянъ и за мастеровыхъ, сами же нерѣдко брали невѣсты изъ свободныхъ сословій; такимъ образомъ, убыли женскаго пола у дворовыхъ, вслѣдствіе перехода въ другія сословія, не было, а прибыль изъ другихъ сословій существовала.

Этапныя команды находились въ селахъ Дальне-Дубровскомъ и Кленовскомъ, а инвалидная команда — въ Оханскѣ. О численномъ отношеніи половъ въ военномъ званіи, находящемся въ исключительномъ положеніи, мы не говоримъ. Выводы въ данномъ случаѣ ни къ чему не приведутъ, кромѣ того, что въ первой группѣ военного сословія (инвалидная и этапныя команды) особенно много мужчинъ, а во второй (отставныя, а также солдатскія семейства) — женщинъ. Понятно, это зависитъ отъ того, что служащіе солдаты болѣею частію люди холостыя, а если женаты, то жены и семейства ихъ живутъ на родинѣ; въ женскому же полу во второй группѣ отнесены не только жены и дочери отставныхъ и безсрочно-отпускныхъ солдатъ, но и вообще солдатскія жены и дочери. — Иностранцы подданные жили въ 1858 году въ заводахъ Нытвинскомъ кн. Голицына, Верхъ-Очерскомъ гр. Строгановой и въ селѣ Сивинскомъ у г. Всеволожскаго, въ качествѣ механиковъ; теперь (1863) въ заводѣ Нытвинскомъ и въ селѣ Сивинскомъ ихъ нѣтъ.

Б) Составъ населенія по возрастамъ.

Данныя о составѣ населенія по возрастамъ мы заимствовали изъ ревизскихъ свѣдѣній 1858 года. Мы не могли сдѣлать такого

рода извлеченія по всему уѣзду и по всѣмъ сословіямъ, особенно по тому, что извлечь данныя о возрастѣ 180.000 душъ составляетъ громадный трудъ, превышающій силы одного человѣка. Каждому, занимающемуся статистикою, извѣстно, какого усидчиваго и продолжительнаго труда требуетъ извлеченіе цифръ изъ подлинныхъ документовъ; табели же ревизскихъ сказокъ показываютъ только число населенія по предъидущей и по настоящей ревизіи въ общемъ итогѣ. Мы имѣли возможность и силы извлечь данныя: 1) по духовному сословію, кромѣ семействъ духовныхъ, состоящихъ при единовѣрческихъ церквахъ (о 419 мужскаго и 449 женскаго пола); 2) о государственныхъ крестьянахъ Шерьинской волости, заключающей въ себѣ 8.485 мужскаго и 9.982 женскаго пола; 3) о бывшихъ крѣпостныхъ—разряда крестьянъ, всѣхъ помѣщиковъ, кромѣ гг. Демидова и Афанасьева, въ числѣ 42.322 мужскаго и 50.343 женскаго пола; 4) о бывшихъ мастеровыхъ всѣхъ помѣщиковъ, въ числѣ 3.997 мужскаго и 4.640 женскаго пола и 5) о бывшихъ дворовыхъ всѣхъ же владѣльцевъ, въ числѣ 1.473 мужскаго и 1.767 женскаго пола ¹⁾. Такимъ образомъ, все наше изслѣдованіе о составѣ населенія по возрастамъ обнимаетъ 123.877 душъ обою пола или 64,0% населенія уѣзда. Весьма желательно было бы извлечь данныя въ этомъ родѣ и объ удѣльныхъ крестьянахъ, для сличенія населенія этого разряда съ другими сословіями; но, къ сожалѣнію, мы не имѣли въ рукахъ ревизскихъ сказокъ удѣльныхъ крестьянъ.

Возрастъ жителей до 25 лѣтъ мы показываемъ погодно, а съ 26 лѣтъ группируемъ по пятилѣтіямъ. Хотя абсолютныя цифры не могутъ служить для нагляднаго сравненія числа людей того или другаго возраста, въ особенности для сравненія одного сословія съ другимъ; но онѣ могутъ дать матеріалъ для такихъ комбинацій, которыя мы, можетъ быть, упустили изъ виду,—матеріалъ для другихъ выводовъ, которыхъ мы не сдѣлали. Поэтому, приводимъ абсолютныя цифры въ такого рода таблицѣ.

¹⁾ Цифры эти, равно какъ частныя итоги слѣдующей таблицы, не складятся съ данными табл. III и IV, по какой причинѣ, къ сожалѣнію, не извѣстно.

Прим. ред.

VI.

| Возрасты. | Духовное званіе. | | Государственныя крестьяне. | | Бывшіе крѣпостные всѣх помѣщиковъ и категорій. | | Всего | |
|------------------------|------------------|------------|----------------------------|--------------|--|---------------|---------------|---------------|
| | М. П. | Ж. П. | М. П. | Ж. П. | М. П. | Ж. П. | М. П. | Ж. П. |
| Молодые года | 15 | 11 | 466 | 487 | 1.821 | 1.749 | 2.292 | 2.292 |
| 1 года | 28 | 11 | 265 | 285 | 1.882 | 1.557 | 1.665 | 1.665 |
| 2 хлѣтъ | 17 | 12 | 259 | 288 | 1.487 | 1.605 | 1.763 | 1.763 |
| 3 " | 15 | 15 | 290 | 274 | 1.265 | 1.428 | 1.568 | 1.568 |
| 4 " | 9 | 8 | 214 | 271 | 1.252 | 1.334 | 1.475 | 1.475 |
| 5 " | 9 | 8 | 186 | 182 | 1.176 | 1.292 | 1.371 | 1.371 |
| 6 " | 10 | 11 | 183 | 214 | 1.182 | 1.318 | 1.325 | 1.325 |
| 7 " | 8 | 16 | 51 | 112 | 1.158 | 1.108 | 1.212 | 1.212 |
| 8 " | 12 | 15 | 141 | 158 | 1.314 | 1.575 | 1.487 | 1.487 |
| 9 " | 12 | 15 | 217 | 287 | 1.458 | 1.568 | 1.687 | 1.687 |
| 10 " | 9 | 10 | 228 | 215 | 1.130 | 1.259 | 1.367 | 1.367 |
| 11 " | 12 | 10 | 156 | 174 | 1.090 | 1.221 | 1.268 | 1.268 |
| 12 " | 10 | 4 | 165 | 221 | 1.140 | 1.235 | 1.315 | 1.315 |
| 13 " | 8 | 8 | 204 | 219 | 1.105 | 1.153 | 1.317 | 1.317 |
| 14 " | 6 | 7 | 221 | 204 | 1.020 | 1.144 | 1.247 | 1.247 |
| 15 " | 10 | 16 | 186 | 218 | 1.128 | 1.190 | 1.324 | 1.324 |
| 16 " | 9 | 4 | 220 | 229 | 919 | 1.026 | 1.148 | 1.148 |
| 17 " | 13 | 5 | 191 | 207 | 1.118 | 1.237 | 1.322 | 1.322 |
| 18 " | 8 | 15 | 188 | 221 | 907 | 878 | 1.088 | 1.088 |
| 19 " | 4 | 7 | 154 | 154 | 1.029 | 1.127 | 1.157 | 1.157 |
| 20 " | 6 | 7 | 168 | 184 | 867 | 1.200 | 1.061 | 1.061 |
| 21 " | 4 | 11 | 141 | 216 | 781 | 978 | 926 | 926 |
| 22 " | 8 | 6 | 179 | 198 | 817 | 1.124 | 1.004 | 1.004 |
| 23 " | 8 | 11 | 180 | 198 | 672 | 1.048 | 860 | 860 |
| 24 " | 6 | 12 | 147 | 159 | 938 | 1.055 | 1.091 | 1.091 |
| 25 " | 9 | 4 | 106 | 181 | 749 | 1.368 | 864 | 864 |
| 26—30 " | 27 | 28 | 666 | 915 | 3.245 | 4.656 | 4.088 | 4.088 |
| 31—35 " | 18 | 28 | 558 | 761 | 2.900 | 3.819 | 3.501 | 3.501 |
| 36—40 " | 25 | 30 | 491 | 648 | 2.300 | 3.276 | 2.816 | 2.816 |
| 41—45 " | 28 | 22 | 475 | 508 | 2.707 | 3.069 | 3.210 | 3.210 |
| 46—50 " | 9 | 17 | 427 | 500 | 2.247 | 2.956 | 2.683 | 2.683 |
| 51—55 " | 11 | 26 | 290 | 478 | 1.854 | 2.190 | 2.155 | 2.155 |
| 56—60 " | 20 | 15 | 239 | 181 | 1.434 | 1.525 | 1.693 | 1.693 |
| 61—65 " | 5 | 13 | 135 | 182 | 970 | 1.198 | 1.110 | 1.110 |
| 66—70 " | 8 | 11 | 90 | 70 | 568 | 722 | 666 | 666 |
| 71—75 " | 8 | 2 | 39 | 63 | 350 | 340 | 392 | 392 |
| 76—80 " | 1 | 3 | 18 | 24 | 151 | 128 | 165 | 165 |
| 81—85 " | 1 | — | 3 | 8 | 26 | 35 | 32 | 32 |
| 86—90 " | — | — | 3 | 2 | 5 | 10 | 8 | 8 |
| 91—95 " | — | — | — | 1 | 3 | 3 | 3 | 3 |
| 96—100 " | — | — | — | — | — | — | — | — |
| Итого | 419 | 449 | 8.485 | 9.982 | 47.792 | 56.750 | 56.696 | 56.696 |

| категорiи бывш. крѣпостныхъ по помѣщикамъ: а) дворовыхъ. | | | | | | | | | | |
|--|------------------|-------|----------------------|-------|----------------------|-------|--------------|-------|--------|-------|
| лицца. | Гр. Строгановой. | | Г. Н. Всеволожскаго. | | Г. А. Всеволожскаго. | | Г. Лазарева. | | Итого. | |
| ж. п. | м. п. | ж. п. | м. п. | ж. п. | м. п. | ж. п. | м. п. | ж. п. | м. п. | ж. п. |
| 21 | 2 | 10 | 20 | 24 | 5 | 2 | — | — | 58 | 57 |
| 24 | 6 | 14 | 12 | 14 | 3 | 3 | 1 | 1 | 48 | 56 |
| 25 | 15 | 11 | 11 | 15 | 2 | 2 | 1 | — | 55 | 58 |
| 19 | 10 | 7 | 17 | 12 | 1 | 3 | — | — | 47 | 41 |
| 27 | 8 | 7 | 10 | 3 | 2 | 2 | 1 | — | 48 | 44 |
| 20 | 8 | 7 | 20 | 18 | 3 | 2 | 1 | 1 | 45 | 48 |
| 15 | 2 | 5 | 7 | 10 | 3 | 2 | — | — | 30 | 32 |
| 14 | 4 | 8 | 1 | 18 | 5 | 5 | — | — | 23 | 40 |
| 25 | 7 | 6 | 6 | 5 | 3 | 3 | — | — | 39 | 39 |
| 20 | 9 | 18 | 8 | 16 | — | 2 | 1 | 1 | 87 | 57 |
| 15 | 3 | 8 | 8 | 4 | 2 | 4 | — | — | 21 | 31 |
| 19 | 7 | 5 | 10 | 10 | 3 | 2 | 1 | 1 | 39 | 37 |
| 17 | 11 | 6 | 8 | 11 | 1 | 2 | 1 | — | 39 | 36 |
| 13 | 7 | 10 | 8 | 7 | 1 | 2 | — | — | 28 | 32 |
| 14 | 7 | 10 | 4 | 10 | 3 | 1 | — | — | 26 | 35 |
| 11 | 6 | 5 | 7 | 7 | 1 | 2 | — | 1 | 31 | 26 |
| 12 | 5 | 10 | 4 | 5 | — | 2 | — | — | 25 | 29 |
| 16 | 5 | 9 | 4 | 6 | 3 | 2 | — | 2 | 29 | 35 |
| 11 | 5 | 10 | 9 | 7 | 2 | 3 | 1 | 1 | 30 | 32 |
| 23 | 6 | 5 | 8 | 4 | 1 | 1 | 1 | — | 34 | 33 |
| 14 | 5 | 8 | 6 | 7 | 3 | 7 | — | — | 21 | 36 |
| 19 | 7 | 1 | 6 | 4 | — | 1 | — | — | 23 | 25 |
| 16 | 3 | 9 | 14 | 8 | 2 | 1 | — | — | 25 | 34 |
| 15 | 1 | 6 | 8 | 7 | 1 | 1 | 1 | 1 | 20 | 30 |
| 22 | 2 | 6 | 10 | 7 | — | 2 | 2 | 2 | 42 | 39 |
| 16 | 4 | 4 | 7 | 8 | — | — | 1 | 1 | 21 | 29 |
| 70 | 20 | 32 | 34 | 45 | 5 | 3 | 2 | — | 122 | 150 |
| 61 | 21 | 28 | 20 | 34 | 4 | 3 | 1 | 1 | 102 | 132 |
| 52 | 18 | 16 | 15 | 21 | 4 | 7 | 1 | 1 | 84 | 97 |
| 36 | 27 | 27 | 21 | 13 | 4 | 3 | 2 | 2 | 84 | 81 |
| 41 | 9 | 24 | 14 | 24 | 2 | 6 | 1 | 4 | 55 | 99 |
| 34 | 12 | 11 | 15 | 12 | — | 2 | 3 | 1 | 53 | 60 |
| 24 | 9 | 12 | 8 | 7 | 4 | 5 | 1 | 2 | 38 | 50 |
| 20 | 4 | 12 | 6 | 11 | 3 | 4 | — | — | 24 | 47 |
| 25 | 6 | 6 | 5 | 6 | 1 | 2 | — | 1 | 19 | 40 |
| 9 | 4 | 3 | 2 | 2 | 2 | — | 1 | 1 | 12 | 15 |
| 7 | 2 | 1 | 1 | 2 | 1 | — | — | — | 8 | 10 |
| — | 1 | 4 | — | 1 | — | — | — | — | 2 | 5 |
| — | — | — | — | — | — | — | — | — | 1 | — |
| — | — | — | — | — | — | — | — | — | — | — |
| — | — | — | — | — | — | — | — | — | — | — |
| 842 | 233 | 381 | 374 | 420 | 80 | 99 | 25 | 25 | 1.473 | 1.767 |

VI.

| Возрасты. | Категория бывш. ярности. по помещикам: б) жасперовские. | | | | | | | | Итого |
|-----------------------|--|--------------|---------------|--------------|--------------|------------|--------------|--------------|---------------|
| | Гр. Строгановой. | | Кн. Голицына. | | Г. Лазарева. | | Итого. | | |
| | м. п. | ж. п. | м. п. | ж. п. | м. п. | ж. п. | м. п. | ж. п. | |
| Молодые года . | 85 | 80 | 49 | 47 | 7 | 19 | 141 | 146 | 883 |
| 1 года . . . | 71 | 72 | 53 | 47 | 8 | 11 | 132 | 130 | 787 |
| 2 года . . . | 73 | 81 | 44 | 49 | 6 | 9 | 123 | 139 | 815 |
| 3 " . . . | 75 | 71 | 59 | 33 | 12 | 12 | 126 | 121 | 703 |
| 4 " . . . | 57 | 69 | 54 | 53 | 5 | 5 | 116 | 127 | 677 |
| 5 " . . . | 49 | 60 | 31 | 39 | 14 | 11 | 94 | 110 | 645 |
| 6 " . . . | 55 | 59 | 43 | 31 | 19 | 8 | 117 | 119 | 668 |
| 7 " . . . | 62 | 51 | 40 | 36 | 7 | 3 | 109 | 90 | 649 |
| 8 " . . . | 52 | 49 | 41 | 53 | 9 | 13 | 103 | 115 | 704 |
| 9 " . . . | 62 | 76 | 40 | 53 | 8 | 13 | 110 | 142 | 845 |
| 10 " . . . | 59 | 58 | 46 | 33 | 6 | 10 | 111 | 101 | 651 |
| 11 " . . . | 60 | 57 | 26 | 43 | 10 | 20 | 93 | 120 | 585 |
| 12 " . . . | 55 | 59 | 41 | 49 | 14 | 8 | 110 | 115 | 657 |
| 13 " . . . | 79 | 53 | 39 | 40 | 6 | 8 | 124 | 101 | 588 |
| 14 " . . . | 39 | 73 | 24 | 27 | 6 | 6 | 69 | 103 | 563 |
| 15 " . . . | 55 | 62 | 26 | 28 | 10 | 10 | 91 | 100 | 640 |
| 16 " . . . | 43 | 42 | 20 | 29 | 11 | 8 | 79 | 79 | 472 |
| 17 " . . . | 57 | 64 | 43 | 55 | 6 | 8 | 111 | 127 | 657 |
| 18 " . . . | 56 | 43 | 41 | 46 | 5 | 5 | 104 | 94 | 432 |
| 19 " . . . | 49 | 55 | 22 | 33 | 4 | 11 | 75 | 104 | 615 |
| 20 " . . . | 47 | 41 | 24 | 37 | 7 | 7 | 78 | 85 | 491 |
| 21 " . . . | 38 | 43 | 16 | 18 | 3 | — | 57 | 76 | 433 |
| 22 " . . . | 46 | 50 | 46 | 44 | 3 | 4 | 95 | 93 | 433 |
| 23 " . . . | 28 | 45 | 23 | 27 | 5 | 5 | 56 | 77 | 353 |
| 24 " . . . | 33 | 49 | 37 | 53 | 4 | 9 | 79 | 116 | 433 |
| 25 " . . . | 42 | 63 | 27 | 49 | 2 | 4 | 71 | 116 | 373 |
| 26—30 " . . . | 168 | 202 | 87 | 141 | 14 | 32 | 269 | 375 | 1.735 |
| 31—35 " . . . | 103 | 136 | 104 | 122 | 18 | 14 | 233 | 272 | 1.371 |
| 36—40 " . . . | 100 | 111 | 62 | 89 | 24 | 29 | 186 | 229 | 1.343 |
| 41—45 " . . . | 109 | 118 | 59 | 90 | 18 | 20 | 185 | 223 | 1.323 |
| 46—50 " . . . | 75 | 121 | 63 | 83 | 13 | 14 | 151 | 218 | 1.301 |
| 51—55 " . . . | 96 | 104 | 53 | 57 | 11 | 14 | 159 | 175 | 1.015 |
| 56—60 " . . . | 43 | 43 | 39 | 46 | 10 | 15 | 92 | 109 | 304 |
| 61—65 " . . . | 43 | 33 | 27 | 40 | 5 | 5 | 75 | 83 | 351 |
| 66—70 " . . . | 17 | 25 | 19 | 25 | 4 | 8 | 40 | 53 | 236 |
| 71—75 " . . . | 9 | 16 | 7 | 5 | 1 | 1 | 17 | 22 | 213 |
| 76—80 " . . . | 9 | 6 | 5 | 4 | 1 | — | 15 | 10 | 70 |
| 81—85 " . . . | 4 | 6 | — | 1 | — | — | 4 | 7 | 12 |
| 86—90 " . . . | — | — | — | — | — | — | — | — | 2 |
| 91—95 " . . . | — | — | — | — | — | — | — | — | — |
| 96—100 " . . . | — | — | — | — | — | — | — | — | — |
| Итого . . . | 2.217 | 2.431 | 1.464 | 1.730 | 316 | 379 | 3.997 | 4.640 | 23.332 |

Списокъ вѣдущихъ по помѣщикамъ: в) крестьяне.

| Угера. | Кн. Голицына. | | Гр. Строгановыхъ. | | Г. Лазарева. | | Г. Н. Всеволожскаго. | | Г. А. Всеволожскаго. | | Итого. | |
|--------|---------------|-------|-------------------|-------|--------------|-------|----------------------|-------|----------------------|-------|--------|--------|
| | м. п. | ж. п. | м. п. | ж. п. | м. п. | ж. п. | м. п. | ж. п. | м. п. | ж. п. | м. п. | ж. п. |
| 123 | 108 | 96 | 96 | 117 | 78 | 70 | 193 | 207 | 101 | 67 | 1.627 | 1.546 |
| 180 | 97 | 84 | 50 | 87 | 66 | 60 | 86 | 101 | 54 | 63 | 1.207 | 1.371 |
| 140 | 96 | 105 | 59 | 71 | 58 | 61 | 110 | 115 | 41 | 56 | 1.309 | 1.413 |
| 139 | 84 | 80 | 50 | 69 | 53 | 59 | 88 | 101 | 33 | 39 | 1.112 | 1.266 |
| 133 | 87 | 74 | 49 | 60 | 47 | 42 | 94 | 196 | 36 | 47 | 1.093 | 1.163 |
| 110 | 56 | 76 | 57 | 59 | 33 | 44 | 90 | 118 | 46 | 39 | 1.037 | 1.139 |
| 97 | 59 | 74 | 53 | 53 | 52 | 48 | 75 | 85 | 42 | 45 | 1.035 | 1.167 |
| 40 | 63 | 76 | 64 | 62 | 47 | 34 | 91 | 103 | 49 | 58 | 1.021 | 976 |
| 194 | 93 | 108 | 66 | 71 | 41 | 59 | 71 | 175 | 61 | 49 | 1.173 | 1.421 |
| 144 | 79 | 91 | 40 | 49 | 48 | 60 | 115 | 109 | 46 | 43 | 1.311 | 1.367 |
| 105 | 68 | 63 | 34 | 37 | 35 | 42 | 72 | 102 | 34 | 27 | 993 | 1.127 |
| 118 | 60 | 78 | 39 | 52 | 52 | 44 | 104 | 89 | 41 | 41 | 955 | 1.064 |
| 116 | 59 | 66 | 29 | 38 | 39 | 55 | 88 | 83 | 29 | 41 | 991 | 1.134 |
| 104 | 71 | 74 | 44 | 47 | 50 | 46 | 77 | 72 | 28 | 54 | 953 | 1.020 |
| 105 | 42 | 58 | 45 | 40 | 51 | 43 | 82 | 78 | 26 | 47 | 925 | 1.003 |
| 103 | 65 | 43 | 32 | 63 | 41 | 41 | 86 | 75 | 40 | 47 | 1.003 | 1.064 |
| 74 | 55 | 78 | 43 | 40 | 53 | 33 | 53 | 76 | 33 | 35 | 815 | 913 |
| 96 | 63 | 69 | 42 | 56 | 32 | 45 | 60 | 75 | 43 | 49 | 973 | 1.075 |
| 83 | 77 | 46 | 24 | 25 | 50 | 37 | 85 | 99 | 34 | 65 | 773 | 752 |
| 108 | 36 | 47 | 36 | 44 | 36 | 39 | 69 | 94 | 33 | 50 | 920 | 990 |
| 87 | 31 | 56 | 55 | 52 | 35 | 41 | 80 | 115 | 23 | 54 | 733 | 1.079 |
| 76 | 40 | 51 | 57 | 62 | 26 | 55 | 55 | 90 | 29 | 29 | 701 | 877 |
| 67 | 36 | 56 | 52 | 39 | 25 | 39 | 46 | 116 | 32 | 46 | 697 | 992 |
| 62 | 43 | 67 | 1 | 39 | 23 | 23 | 76 | 150 | 34 | 65 | 593 | 941 |
| 132 | 33 | 53 | 64 | 57 | 39 | 56 | 91 | 123 | 13 | 39 | 817 | 900 |
| 90 | 42 | 51 | 46 | 60 | 23 | 52 | 62 | 103 | 18 | 44 | 657 | 1.223 |
| 393 | 133 | 253 | 140 | 169 | 133 | 193 | 256 | 421 | 115 | 175 | 2.954 | 4.131 |
| 361 | 172 | 193 | 117 | 191 | 142 | 181 | 225 | 323 | 103 | 170 | 2.570 | 3.415 |
| 317 | 137 | 140 | 103 | 163 | 97 | 125 | 95 | 233 | 57 | 143 | 2.030 | 2.950 |
| 271 | 133 | 152 | 151 | 132 | 103 | 135 | 177 | 307 | 76 | 143 | 2.433 | 2.730 |
| 277 | 127 | 145 | 87 | 133 | 76 | 93 | 156 | 256 | 76 | 147 | 2.041 | 2.639 |
| 214 | 111 | 110 | 60 | 77 | 86 | 103 | 123 | 239 | 67 | 120 | 1.342 | 1.955 |
| 144 | 79 | 30 | 52 | 61 | 72 | 35 | 120 | 135 | 59 | 102 | 1.304 | 1.363 |
| 123 | 43 | 52 | 32 | 55 | 33 | 56 | 84 | 147 | 41 | 70 | 871 | 1.033 |
| 65 | 23 | 49 | 23 | 24 | 22 | 33 | 45 | 73 | 20 | 50 | 499 | 624 |
| 31 | 21 | 17 | 7 | 14 | 12 | 12 | 23 | 33 | 12 | 16 | 321 | 303 |
| 22 | 10 | 6 | 6 | — | 9 | 3 | 11 | 11 | 2 | 6 | 123 | 103 |
| 1 | 2 | 1 | 3 | — | — | 1 | 2 | 3 | — | 1 | 22 | 23 |
| 3 | — | — | — | — | — | — | 1 | — | — | — | 4 | 10 |
| — | — | 1 | — | — | 1 | — | — | — | — | — | 3 | 3 |
| — | — | — | — | — | — | — | — | — | — | — | — | — |
| 1.933 | 2.711 | 3.023 | 2.020 | 2.522 | 1.931 | 2.273 | 3.552 | 4.936 | 1.637 | 2.397 | 42.322 | 30.343 |

Затѣмъ приводимъ относительныя цифры. Для удобнѣйшаго с
во всѣхъ сословіяхъ, потому особо женскій и, наконецъ, оба пола и

VII.

| Возрасты. | Изъ 1.000 муж. пола на даж- ный возрастъ приходится. | | | | | Изъ жен. | |
|------------------------|---|-------------------------------------|---|------------------|----------------|-------------|--------------------------|
| | Духов- ное звание. | Госу- дарств. крестья- не. | Бывшіе крѣпостные всѣхъ полчищиковъ. | | | | Духов- ное звание. |
| | | | Крестья- но. | Масте- рские. | Дворя- нск. | | |
| Молодые года | 85,9 | 53,7 | 83,5 | 85,3 | 86,0 | 24,5 | |
| 1 года | 66,8 | 80,1 | 28,5 | 33,0 | 29,2 | 24,5 | |
| 2 года | 40,6 | 80,6 | 80,9 | 80,8 | 37,8 | 24,5 | |
| 3 года | 31,0 | 84,2 | 28,3 | 31,5 | 31,9 | 33,4 | |
| 4 года | 25,5 | 25,2 | 25,8 | 28,0 | 29,2 | 17,8 | |
| 5 года | 21,5 | 21,9 | 24,5 | 23,5 | 30,5 | 17,8 | |
| 6 года | 23,9 | 15,7 | 24,5 | 29,3 | 20,4 | 24,5 | |
| 7 года | 19,0 | 6,0 | 24,1 | 27,5 | 15,6 | 35,4 | |
| 8 года | 28,7 | 16,6 | 27,7 | 25,5 | 26,5 | 33,4 | |
| 9 года | 28,7 | 26,5 | 31,0 | 27,5 | 25,1 | 33,4 | |
| 10 года | 21,5 | 26,9 | 23,6 | 28,0 | 14,3 | 22,8 | |
| 11 года | 28,7 | 18,4 | 22,5 | 24,0 | 26,5 | 22,8 | |
| 12 года | 28,9 | 19,5 | 23,4 | 27,5 | 26,5 | 8,9 | |
| 13 года | 19,0 | 24,0 | 22,5 | 31,0 | 19,0 | 17,8 | |
| 14 года | 14,3 | 26,0 | 21,9 | 17,3 | 17,0 | 15,6 | |
| 15 года | 23,9 | 21,9 | 23,8 | 22,3 | 21,0 | 35,0 | |
| 16 года | 21,5 | 26,0 | 19,2 | 19,8 | 17,0 | 8,9 | |
| 17 года | 31,0 | 22,5 | 23,1 | 28,0 | 19,7 | 11,1 | |
| 18 года | 19,0 | 21,6 | 18,3 | 26,0 | 20,4 | 23,4 | |
| 19 года | 9,5 | 18,1 | 21,8 | 18,8 | 23,1 | 15,6 | |
| 20 года | 14,3 | 19,8 | 18,6 | 19,5 | 14,3 | 15,6 | |
| 21 года | 9,5 | 16,7 | 16,6 | 14,3 | 15,6 | 24,5 | |
| 22 года | 19,1 | 21,1 | 16,4 | 23,7 | 17,0 | 13,1 | |
| 23 года | 19,1 | 21,2 | 14,1 | 14,0 | 13,0 | 24,5 | |
| 24 года | 14,3 | 17,2 | 19,3 | 19,7 | 28,5 | 26,5 | |
| 25 года | 21,5 | 12,4 | 15,5 | 17,7 | 14,3 | 8,9 | |
| 26—30 года | 64,4 | 78,5 | 69,8 | 67,3 | 82,3 | 62,4 | |
| 31—35 года | 42,9 | 68,7 | 60,7 | 57,0 | 69,2 | 51,9 | |
| 36—40 года | 59,7 | 57,8 | 48,0 | 46,5 | 57,0 | 68,5 | |
| 41—45 года | 66,8 | 56,0 | 57,8 | 46,3 | 57,0 | 49,0 | |
| 46—50 года | 21,5 | 50,2 | 43,2 | 37,3 | 37,3 | 37,9 | |
| 51—55 года | 26,2 | 34,2 | 38,8 | 39,3 | 36,0 | 57,9 | |
| 56—60 года | 47,3 | 28,2 | 30,3 | 23,0 | 25,8 | 23,4 | |
| 61—65 года | 11,9 | 15,9 | 20,6 | 18,7 | 16,3 | 29,9 | |
| 66—70 года | 19,1 | 10,6 | 11,8 | 10,0 | 12,9 | 24,5 | |
| 71—75 года | 7,2 | 4,6 | 7,6 | 4,4 | 8,1 | 4,4 | |
| 76—80 года | 2,4 | 1,5 | 3,0 | 3,3 | 5,4 | 6,7 | |
| 81—85 года | 2,4 | 0,4 | 0,5 | 1,0 | 14,0 | — | |
| 86—90 года | — | 0,4 | 0,1 | — | 0,7 | — | |
| 91—95 года | — | — | 0,7 | — | — | — | |

ОДНОГО СОСЛОВІЯ СЪ ДРУГИМЪ, СНАЧАЛА ПОВАЗАНЪ ОСОБО МУЖСКОЙ ПОЛЪ

| Пола на дан- къ приходитъ. | | | Изъ 1.000 обоого пола на дажный возрастъ приходитъ. | | | | | Возрасты. |
|---------------------------------------|---------------|--|--|-------------------------------------|--|-------------------|----------|-------------|
| Всѣхъ крѣпостные всѣхъ помѣщиковъ. | | | Духов- ное званіе. | Госу- дарств. крестья- не. | Бывшіе крѣпостные всѣхъ помѣщиковъ. | | | |
| Ма- гист- ровне. | Двор- ные. | | | | Крестья- на. | Магист- ровне. | Дворные. | |
| 31,5 | 32,2 | | 80,2 | 51,1 | 34,7 | 33,4 | 34,1 | Моложе года |
| 28,0 | 31,7 | | 45,7 | 29,4 | 17,8 | 30,5 | 30,5 | 1 года |
| 30,0 | 30,0 | | 33,7 | 29,4 | 29,5 | 30,4 | 33,6 | 2 лѣтъ |
| 26,1 | 23,2 | | 32,2 | 30,9 | 25,7 | 28,8 | 27,6 | 3 " |
| 27,3 | 24,9 | | 19,6 | 26,2 | 24,5 | 28,2 | 27,0 | 4 " |
| 23,7 | 24,3 | | 19,6 | 20,0 | 23,5 | 23,6 | 27,4 | 5 " |
| 25,6 | 18,1 | | 24,2 | 18,6 | 23,8 | 27,5 | 19,2 | 6 " |
| 19,4 | 22,6 | | 27,2 | 8,6 | 21,8 | 23,4 | 19,1 | 7 " |
| 24,5 | 22,1 | | 31,0 | 16,2 | 28,0 | 25,0 | 24,2 | 8 " |
| 30,6 | 32,2 | | 31,0 | 24,7 | 29,0 | 29,9 | 28,7 | 9 " |
| 21,7 | 17,5 | | 249,9 | 24,2 | 23,0 | 24,9 | 15,9 | 10 " |
| 25,9 | 20,9 | | 25,5 | 17,9 | 21,8 | 25,0 | 23,7 | 11 " |
| 24,5 | 20,4 | | 16,4 | 20,9 | 23,0 | 26,9 | 23,4 | 12 " |
| 21,8 | 18,1 | | 13,4 | 23,0 | 21,4 | 26,4 | 18,6 | 13 " |
| 22,8 | 19,8 | | 15,0 | 23,2 | 20,9 | 20,0 | 18,7 | 14 " |
| 21,6 | 14,7 | | 29,7 | 21,6 | 22,4 | 22,2 | 17,8 | 15 " |
| 17,0 | 16,5 | | 15,2 | 24,5 | 18,7 | 18,4 | 16,8 | 16 " |
| 27,3 | 19,3 | | 21,0 | 21,6 | 22,2 | 27,7 | 19,7 | 17 " |
| 20,2 | 18,1 | | 26,2 | 21,9 | 16,6 | 23,1 | 19,2 | 18 " |
| 22,4 | 18,7 | | 12,5 | 16,8 | 20,7 | 20,6 | 20,9 | 19 " |
| 18,2 | 20,4 | | 15,0 | 19,1 | 20,0 | 18,9 | 17,2 | 20 " |
| 16,4 | 14,2 | | 17,0 | 19,2 | 17,0 | 15,2 | 14,9 | 21 " |
| 21,1 | 19,2 | | 16,2 | 20,5 | 18,1 | 22,4 | 18,1 | 22 " |
| 16,6 | 17,0 | | 21,8 | 20,5 | 16,4 | 15,8 | 15,8 | 23 " |
| 25,6 | 22,1 | | 20,6 | 16,6 | 18,6 | 22,4 | 25,2 | 24 " |
| 25,0 | 16,4 | | 15,2 | 12,2 | 19,9 | 21,4 | 15,2 | 25 " |
| 80,2 | 84,9 | | 63,4 | 85,1 | 75,9 | 74,1 | 83,9 | 26—30 " |
| 58,6 | 74,7 | | 47,1 | 72,5 | 64,2 | 57,8 | 72,0 | 31—35 " |
| 49,2 | 54,9 | | 63,2 | 61,2 | 58,2 | 47,9 | 56,0 | 36—40 " |
| 49,1 | 45,2 | | 57,9 | 53,2 | 56,2 | 47,7 | 51,4 | 41—45 " |
| 47,0 | 56,0 | | 29,7 | 50,2 | 50,2 | 42,4 | 46,6 | 46—50 " |
| 37,7 | 38,9 | | 42,1 | 40,2 | 38,2 | 38,7 | 35,0 | 51—55 " |
| 23,5 | 28,2 | | 40,2 | 23,1 | 29,0 | 23,2 | 27,0 | 56—60 " |
| 17,9 | 26,6 | | 20,5 | 17,0 | 20,9 | 18,2 | 21,5 | 61—65 " |
| 12,5 | 22,6 | | 21,2 | 8,2 | 12,1 | 11,2 | 17,7 | 66—70 " |
| 4,7 | 8,5 | | 5,2 | 5,2 | 6,2 | 4,5 | 8,2 | 71—75 " |
| 2,2 | 5,7 | | 4,6 | 2,0 | 2,2 | 3,0 | 5,6 | 76—80 " |
| 1,5 | 2,2 | | 1,2 | 0,6 | 0,4 | 1,2 | 2,1 | 81—85 " |
| — | — | | — | 0,2 | 0,1 | — | 0,2 | 86—90 " |
| — | — | | — | — | 0,1 | — | — | 91—95 " |

Изъ этой таблицы видно, что въ духовномъ званіи весьма много, сравнительно съ другими сословіями, дѣтей мужскаго пола 1 и 2 лѣтъ, а у государственныя крестьянъ много дѣтей женскаго и, особенно, мужскаго пола моложе года: именно, дѣти мужскаго пола составляютъ у государственныхъ крестьянъ 5,37%, а женскаго—4,88% всего населенія; напротивъ, дѣтей 7 лѣтъ, какъ женскаго, такъ особенно мужскаго пола, у тѣхъ же крестьянъ очень мало, сравнительно съ другими сословіями и сравнительно съ дѣтьми другихъ, близкихъ къ 7 году возрастъ (6, 5, 4, 8, 9, 10 лѣтъ). Невозможно предположить, чтобы смертность между дѣтьми была особенно сильна у государственныхъ крестьянъ и притомъ падала преимущественно на семилѣтнихъ; въ объясненіе же надо замѣтить, что многія дѣти, показанныя 7 лѣтъ въ ревизскихъ сказкахъ 1858 года, въ сказки девятой ревизіи (1851 года) еще не были записаны, потому что тогда еще не всѣ они родились, а въ ревизію 1858 года внесены вновь. Затѣмъ, по всей вѣроятности, крестьяне, при внесеніи въ 10 ревизію 1858 года дѣтей, родившихся послѣ 9 ревизіи, убавляли имъ года: 7 лѣтнихъ показывали 6 и 5 лѣтними, 6 и 5 лѣтнихъ—4 и 3 лѣтними, этихъ же послѣднихъ записывали двулѣтними и годовыми, а годовыхъ показывали моложе года. Оттого, конечно, и дѣтей моложе года у нихъ особенно много. Тоже замѣчается у нѣкоторыхъ изъ бывшихъ помѣщичьихъ крестьянъ, напр. у крестьянъ кн. Бутера: дѣти мужскаго пола 5 лѣтъ составляютъ въ этой группѣ 2,54% всего населенія, 6 лѣтъ — 2,08, 8 — 3,81, 9 — 3,37, а дѣти 7 лѣтъ только 1,28%. Убавляя у дѣтей года крестьяне имѣютъ свои причины: именно, это они дѣлаютъ для того, чтобы попозже для дѣтей наступила пора рекрутской очереди, и долѣе не налагались на нихъ подати и другія повинности, прибавляемыя на семейства, когда кто-либо изъ дѣтей достигнетъ извѣстныхъ лѣтъ.

Если раздѣлить численность каждаго сословія на двѣ равныя половины, то окажется, что половина населенія въ духовномъ званіи приходится: въ мужскомъ полѣ на возрастъ отъ 1 до 17 лѣтъ, а въ женскомъ—до 19 лѣтъ; т. е. дѣти и подростки мужскаго пола отъ 1 до 17 лѣтъ составляютъ 50,0%, а взрослые люди отъ 18 до 85 лѣтъ—остальные 50,0%; дѣти и подростки женскаго пола отъ 1 до 18 лѣтъ съ присоединеніемъ нѣсколькихъ человекъ 19 лѣтъ

составляют половину, а взрослые и пожилыя женщины отъ 19 до 85 лѣтъ—другую половину. У государственныхъ крестьянъ половина населенія приходится: въ мужскомъ полѣ на возрастъ до 20 лѣтъ, а въ женскомъ до 21—22 лѣтъ; или, говоря точнѣе, число лицъ мужскаго пола, начиная отъ новорожденныхъ до 19 лѣтъ со включеніемъ нѣсколькихъ человѣкъ 20 лѣтнихъ, составляетъ 50,0%, а лица женскаго пола до 21 года включительно—тоже 50,0%. У бывшихъ помѣщичьихъ крестьянъ, въ мужскомъ полѣ 50,0% составляютъ дѣти и молодежь до 19 лѣтъ включительно, а въ женскомъ—до 22 лѣтъ съ прибавкою нѣсколькихъ 22 лѣтнихъ. У мастеровыхъ, въ мужскомъ полѣ половина падаетъ на 18-й годъ, въ женскомъ—на 20-й; въ классѣ дворовыхъ половина приходится: въ мужскомъ полѣ на возрастъ между 20 и 21 годами, а въ женскомъ— между 22 и 23 годами. Изъ этого слѣдуетъ, что въ духовномъ званіи и классѣ мастеровыхъ сравнительно много дѣтей и молодыхъ людей, и—мало взрослыхъ и пожилыхъ, а у государственныхъ крестьянъ наоборотъ; бывшіе крѣпостные крестьяне занимаютъ средину. Изъ предъидущей таблицы видно также, что цифры по отдѣльнымъ возрастамъ, особенно до 25 лѣтъ, подвержены въ различныхъ сословіяхъ рѣзкимъ колебаніямъ. Цифры эти не могутъ привести къ совершенно положительнымъ выводамъ, въ особенности по вопросу о постепенномъ уменьшеніи населенія по мѣрѣ увеличенія возраста; поэтому, мы сгруппируемъ ихъ далѣе по пятилѣтіямъ и десятилѣтіямъ, причемъ также дополнимъ таблицу данными о составѣ крѣпостнаго населенія по различнымъ помѣщикамъ.

VIII.

| Возрасты. | А) Изъ 1.000 мужского пола | | | | | |
|----------------------------|-----------------------------|------------------|------------------------|---------------------------------|-------------------------------------|----------|
| | Всѣ сословн. группы выхотѣ. | Духовное званіе. | Государств. крестьяне. | Вышшіе крѣп. в. помѣщ. и катег. | Вышшіе крѣпостные помѣщк. по вѣкамъ | |
| | | | | | Дворянск. | Масленн. |
| До 5 лѣтъ включит. | 179,0 | 217,3 | 195,7 | 175,3 | 194,1 | 183,1 |
| 6—10 лѣтъ | 124,5 | 121,3 | 90,7 | 130,5 | 101,9 | 137,6 |
| | 303,5 | 339,1 | 286,4 | 306,3 | 296,0 | 320,7 |
| 11—15 " | 114,0 | 109,3 | 109,3 | 114,7 | 110,6 | 123,4 |
| 16—20 " | 102,0 | 95,3 | 108,0 | 101,7 | 94,5 | 112,1 |
| | 216,0 | 205,1 | 217,3 | 216,4 | 205,1 | 234,7 |
| 21—25 " | 83,7 | 83,5 | 88,7 | 82,3 | 89,1 | 89,4 |
| 26—30 " | 71,3 | 64,4 | 78,5 | 70,0 | 82,0 | 67,3 |
| | 154,9 | 147,9 | 167,2 | 152,3 | 171,9 | 156,7 |
| 31—35 " | 61,7 | 42,9 | 68,7 | 60,7 | 69,2 | 57,0 |
| 36—40 " | 49,7 | 59,7 | 57,3 | 48,1 | 57,0 | 46,5 |
| | 111,4 | 102,6 | 126,5 | 108,8 | 126,2 | 103,5 |
| 41—45 " | 56,3 | 66,3 | 56,0 | 56,3 | 57,0 | 46,3 |
| 46—50 " | 47,3 | 21,5 | 50,3 | 47,1 | 37,3 | 37,3 |
| | 103,9 | 88,3 | 106,3 | 103,7 | 94,3 | 84,1 |
| 51—55 " | 33,0 | 26,2 | 34,2 | 33,3 | 36,0 | 39,3 |
| 56—60 " | 29,9 | 47,3 | 28,2 | 30,0 | 25,3 | 23,0 |
| | 67,9 | 74,0 | 62,4 | 63,3 | 61,3 | 62,3 |
| 61—65 " | 19,5 | 11,9 | 15,9 | 20,3 | 16,3 | 12,7 |
| 66—70 " | 11,0 | 19,1 | 10,6 | 11,7 | 12,9 | 10,0 |
| | 31,1 | 31,0 | 26,5 | 32,0 | 29,2 | 23,7 |
| 71—75 " | 6,9 | 7,2 | 4,6 | 7,3 | 2,1 | 4,4 |
| 76—80 " | 3,0 | 2,4 | 1,5 | 3,2 | 5,4 | 3,3 |
| | 9,9 | 9,6 | 6,1 | 10,5 | 13,5 | 8,2 |
| 81—85 " | 0,3 | 2,4 | 0,4 | 0,5 | 1,4 | 1,0 |
| 86—90 " | 0,1 | — | 0,4 | 0,1 | 0,7 | — |
| | 0,7 | 2,4 | 0,8 | 0,6 | 2,1 | 1,0 |
| 91—95 " | 0,05 | — | — | 0,06 | — | — |
| 96—100 " | — | — | — | — | — | — |
| | 0,05 | — | — | 0,06 | — | — |

| ный возрастъ приходится. | | | | | | | Возрасты. |
|--|---------------|-------------------|--------------|-------------|----------------------|----------------------|------------------|
| горя крестьянъ—въ бывшихъ крепостныхъ—по помѣщикамъ. | | | | | | | |
| № п. п. | Кл. Голыцина. | Гр. Строгановыхъ. | Г. Лазарева. | Кл. Вуцера. | Г. А. Всеволожскаго. | г. Н. Всеволожскаго. | |
| | 195,5 | 178,2 | 176,0 | 172,3 | 189,9 | 186,3 | До 5 лѣтъ включ. |
| | 135,4 | 126,6 | 115,8 | 125,1 | 141,6 | 119,4 | 6—10 лѣтъ. |
| | 330,9 | 304,3 | 291,3 | 297,4 | 331,5 | 305,6 | |
| | 109,5 | 93,2 | 120,6 | 112,3 | 100,1 | 123,1 | 11—15 " |
| | 99,2 | 102,5 | 106,5 | 97,0 | 104,3 | 104,7 | 16—20 " |
| | 208,7 | 195,7 | 227,1 | 209,3 | 204,4 | 227,3 | |
| | 71,6 | 108,9 | 70,3 | 99,5 | 76,9 | 93,0 | 21—25 " |
| | 69,4 | 69,3 | 71,5 | 77,3 | 70,2 | 72,1 | 26—30 " |
| | 141,0 | 178,2 | 141,3 | 177,3 | 147,1 | 165,1 | |
| | 63,5 | 57,9 | 73,5 | 56,3 | 66,0 | 63,3 | 31—35 " |
| | 50,5 | 53,5 | 50,2 | 47,4 | 34,3 | 26,7 | 36—40 " |
| | 114,0 | 111,4 | 123,7 | 104,2 | 100,3 | 90,0 | |
| | 49,1 | 74,3 | 53,3 | 41,1 | 46,4 | 49,3 | 41—45 " |
| | 46,3 | 43,1 | 39,4 | 52,3 | 46,4 | 43,9 | 46—50 " |
| | 95,9 | 117,9 | 92,7 | 93,9 | 92,3 | 93,7 | |
| | 40,9 | 29,7 | 45,5 | 41,3 | 40,9 | 36,9 | 51—55 " |
| | 29,1 | 25,7 | 37,3 | 28,5 | 36,0 | 33,3 | 56—60 " |
| | 70,0 | 55,4 | 82,3 | 70,3 | 76,9 | 69,3 | |
| | 17,0 | 15,3 | 17,0 | 20,3 | 25,1 | 23,6 | 61—65 " |
| | 10,3 | 12,9 | 11,4 | 15,0 | 12,2 | 12,6 | 66—70 " |
| | 27,3 | 28,7 | 28,4 | 35,3 | 37,3 | 33,2 | |
| | 7,3 | 3,5 | 6,2 | 5,6 | 7,3 | 7,3 | 71—75 " |
| | 3,7 | 2,9 | 4,6 | 4,3 | 1,3 | 3,1 | 76—80 " |
| | 11,5 | 6,4 | 10,3 | 10,4 | 8,5 | 10,9 | |
| | 0,7 | 1,5 | — | 0,7 | — | 0,5 | 81—85 " |
| | — | — | — | 0,2 | — | 0,2 | 86—90 " |
| | 0,7 | 1,5 | — | 0,9 | — | 0,7 | |
| | — | — | 0,5 | 0,5 | — | — | 91—95 " |
| | — | — | — | — | — | — | 96—100 " |
| | — | — | 0,5 | 0,5 | — | — | |

VIII.

| Возрасты. | В) Изъ 1000 женскаго пола | | | | | |
|----------------------------|--------------------------------------|--------------------------|-------------------------------------|---|--|------------------|
| | Всѣ сословн. группы вмѣстѣ. | Духов- ное звание. | Госу- дарств. кресть- яне. | Бывшіе крѣп. вл. помѣщ. и катег. | Бывшіе крѣпостные помѣщк. по катег. | |
| | | | | | Дворя- нне. | Масте- рские. |
| До 5 лѣтъ включит. | 161,9 | 144,8 | 178,5 | 158,0 | 166,3 | 166,6 |
| 6—10 лѣтъ. | 116,5 | 149,3 | 98,3 | 120,3 | 112,5 | 121,3 |
| | 277,5 | 294,0 | 272,8 | 278,3 | 278,8 | 288,4 |
| 11—15 " | 105,2 | 100,2 | 103,3 | 105,6 | 93,9 | 116,5 |
| 16—20 " | 96,3 | 84,6 | 99,7 | 96,4 | 93,3 | 105,2 |
| | 202,0 | 184,8 | 203,0 | 202,0 | 187,2 | 221,3 |
| 21—25 " | 97,0 | 98,0 | 90,4 | 98,2 | 88,8 | 104,1 |
| 26—30 " | 83,3 | 62,4 | 91,7 | 82,0 | 84,9 | 80,8 |
| | 180,3 | 160,4 | 182,1 | 180,2 | 173,7 | 184,9 |
| 31—35 " | 68,5 | 51,2 | 76,2 | 67,3 | 74,7 | 58,6 |
| 36—40 " | 58,9 | 66,3 | 64,9 | 57,7 | 54,9 | 49,3 |
| | 127,4 | 118,0 | 141,1 | 125,0 | 129,6 | 107,9 |
| 41—45 " | 53,5 | 49,0 | 50,9 | 54,1 | 45,8 | 49,1 |
| 46—50 " | 51,7 | 37,9 | 50,1 | 52,1 | 56,0 | 47,0 |
| | 105,2 | 86,9 | 101,0 | 106,2 | 101,8 | 96,1 |
| 51—55 " | 40,0 | 57,9 | 47,4 | 38,6 | 33,9 | 37,7 |
| 56—60 " | 25,7 | 33,4 | 18,1 | 26,9 | 28,3 | 23,5 |
| | 65,7 | 91,3 | 65,5 | 65,5 | 62,2 | 61,2 |
| 61—65 " | 20,7 | 29,0 | 18,2 | 21,1 | 26,6 | 17,9 |
| 66—70 " | 12,0 | 24,5 | 7,0 | 12,7 | 22,6 | 12,5 |
| | 32,7 | 53,5 | 25,2 | 33,8 | 49,2 | 30,4 |
| 71—75 " | 6,0 | 4,4 | 6,3 | 6,0 | 8,5 | 4,7 |
| 76—80 " | 2,3 | 6,7 | 2,4 | 2,3 | 5,7 | 2,2 |
| | 8,3 | 11,1 | 8,7 | 8,3 | 14,2 | 6,9 |
| 81—85 " | 0,6 | — | 0,3 | 0,6 | 2,3 | 1,5 |
| 86—90 " | 0,3 | — | 0,3 | 0,3 | — | — |
| | 0,9 | — | 1,0 | 0,9 | 2,3 | 1,5 |
| 91—95 " | 0,06 | — | 0,1 | 0,05 | — | — |
| 96—100 " | — | — | — | — | — | — |
| | 0,06 | — | 0,1 | 0,05 | — | — |

| нѣй возрастъ приходится. | | | | | | | Возрасты. |
|--|---------------|-------------------|--------------|-------------|----------------------|----------------------|------------------|
| горя крестьянъ—въ бывшихъ крѣпостныхъ—по помѣщикамъ. | | | | | | | |
| грой. | Кн. Голицына. | Гр. Строгановыхъ. | Г. Лазарева. | Кн. Бутера. | Г. А. Всеволожскаго. | Г. Н. Всеволожскаго. | |
| 18 | 170,1 | 183,2 | 147,6 | 155,6 | 129,6 | 148,6 | До 5 лѣтъ включ. |
| 16 | 136,1 | 107,7 | 106,8 | 116,2 | 95,4 | 95,4 | 6—10 лѣтъ. |
| 14 | 96,2 | 290,9 | 254,4 | 271,9 | 225,0 | 244,0 | |
| 13 | 105,4 | 96,8 | 103,0 | 110,2 | 96,2 | 79,9 | 11—15 " |
| 10 | 98,4 | 86,2 | 87,7 | 86,6 | 105,2 | 92,4 | 16—20 " |
| 17 | 203,8 | 183,1 | 190,7 | 196,2 | 201,5 | 172,2 | |
| 12 | 92,5 | 121,4 | 100,8 | 85,6 | 93,0 | 119,2 | 21—25 " |
| 19 | 83,6 | 67,4 | 84,7 | 77,9 | 73,0 | 84,2 | 26—30 " |
| 11 | 176,1 | 138,2 | 185,5 | 163,5 | 166,0 | 204,1 | |
| 18 | 65,4 | 75,7 | 79,4 | 72,5 | 70,2 | 66,1 | 31—35 " |
| 19 | 46,2 | 64,2 | 54,2 | 63,6 | 61,6 | 57,0 | 36—40 " |
| 17 | 111,6 | 139,9 | 134,2 | 136,1 | 132,4 | 123,1 | |
| 15 | 50,2 | 52,2 | 59,2 | 54,4 | 61,6 | 61,2 | 41—45 " |
| 15 | 47,9 | 52,7 | 43,0 | 55,6 | 61,2 | 51,6 | 46—50 " |
| 10 | 98,1 | 105,0 | 102,2 | 110,0 | 122,2 | 113,4 | |
| 10 | 36,2 | 30,5 | 47,2 | 43,0 | 50,0 | 48,1 | 51—55 " |
| 12 | 26,4 | 24,1 | 37,2 | 28,9 | 42,6 | 39,2 | 56—60 " |
| 12 | 62,7 | 54,6 | 84,5 | 71,9 | 92,6 | 87,4 | |
| 7 | 17,2 | 21,2 | 24,6 | 25,1 | 29,2 | 29,6 | 61—65 " |
| 6 | 16,1 | 9,5 | 16,7 | 13,0 | 20,2 | 15,7 | 66—70 " |
| 2 | 33,2 | 31,2 | 41,2 | 38,1 | 50,0 | 45,2 | |
| 8 | 5,6 | 5,5 | 5,2 | 6,2 | 3,7 | 7,6 | 71—75 " |
| 0 | 2,0 | — | 1,2 | 4,2 | 2,6 | 2,2 | 76—80 " |
| 8 | 7,6 | 5,5 | 6,5 | 10,6 | 9,2 | 9,2 | |
| 5 | 0,2 | — | 0,4 | 0,2 | 0,4 | 0,6 | 81—85 " |
| 2 | — | — | — | 0,6 | — | — | 86—90 " |
| 7 | 0,2 | — | 0,4 | 0,2 | 0,4 | 0,6 | |
| 1 | 0,2 | — | — | — | — | — | 91—95 " |
| — | — | — | — | — | — | — | 96—100 " |
| 1 | 0,2 | — | — | — | — | — | |

VIII.

| Возрасты. | В) Изъ 1.000 обоого пола | | | | | |
|------------------------|-------------------------------------|--------------------------|-------------------------------------|--|--|----------------|
| | Всѣ сословн. группы мѣстѣ. | Духов- ное звание. | Госу- дарств. кресть- яне. | Внѣшнѣ крѣп. вс помѣщ. и катег. | Внѣшнѣ крѣпостныя помѣщч. по катег. | |
| | | | | | Дворя- нск. | Масте- рск. |
| До 5 лѣтъ включит. . . | 170,0 | 181,0 | 187,1 | 166,9 | 180,3 | 174,0 |
| 6—10 лѣтъ | 120,5 | 135,5 | 92,3 | 125,4 | 107,3 | 129,7 |
| | 290,5 | 316,5 | 279,4 | 292,3 | 287,4 | 304,4 |
| 11—15 „ | 109,6 | 105,0 | 106,5 | 110,1 | 102,3 | 119,6 |
| 16—20 „ | 93,7 | 90,0 | 103,9 | 93,1 | 93,9 | 108,7 |
| | 203,3 | 195,0 | 210,4 | 203,2 | 196,2 | 228,3 |
| 21—25 „ | 90,4 | 90,7 | 89,5 | 90,5 | 88,9 | 96,3 |
| 26—30 „ | 77,2 | 63,4 | 85,1 | 76,0 | 83,9 | 74,1 |
| | 167,6 | 154,1 | 174,6 | 166,5 | 172,8 | 170,4 |
| 31—35 „ | 65,1 | 47,1 | 72,5 | 64,0 | 72,0 | 57,8 |
| 36—40 „ | 54,3 | 63,2 | 61,3 | 52,9 | 56,9 | 47,9 |
| | 119,4 | 110,3 | 133,8 | 116,9 | 128,0 | 105,7 |
| 41—45 „ | 55,0 | 57,9 | 53,5 | 55,3 | 51,4 | 47,7 |
| 46—50 „ | 49,3 | 29,7 | 50,2 | 49,6 | 46,7 | 42,4 |
| | 104,3 | 87,6 | 103,7 | 104,9 | 98,1 | 90,1 |
| 51—55 „ | 39,0 | 42,1 | 40,8 | 38,7 | 35,0 | 33,9 |
| 56—60 „ | 27,3 | 40,6 | 23,1 | 28,5 | 27,9 | 23,3 |
| | 66,3 | 82,7 | 63,9 | 67,2 | 62,0 | 62,1 |
| 61—65 „ | 20,1 | 20,5 | 17,0 | 20,7 | 21,5 | 18,3 |
| 66—70 „ | 11,3 | 21,3 | 8,3 | 12,3 | 17,7 | 11,3 |
| | 31,4 | 42,8 | 25,3 | 32,9 | 39,2 | 29,6 |
| 71—75 „ | 6,5 | 5,3 | 5,4 | 6,6 | 8,3 | 4,5 |
| 76—80 „ | 2,6 | 4,5 | 2,0 | 2,7 | 5,6 | 3,0 |
| | 9,1 | 10,3 | 7,4 | 9,3 | 13,9 | 7,5 |
| 81—85 „ | 0,6 | 1,3 | 0,6 | 0,6 | 2,1 | 1,3 |
| 86—90 „ | 0,3 | — | 0,3 | 0,1 | 0,3 | — |
| | 0,9 | 1,3 | 0,9 | 0,7 | 2,4 | 1,3 |
| 91—95 „ | 0,05 | — | 0,05 | 0,05 | — | — |
| 96—100 „ | — | — | — | — | — | — |
| | 0,05 | — | 0,05 | 0,05 | — | — |

| Средний возраст приходится. | | | | | | | Возрасты. |
|---|--------------------|------------------------|-------------------|-------------|---------------------------|---------------------------|------------------|
| поги крестьянъ—изъ бывшихъ крѣпостныхъ—по помѣщикамъ. | | | | | | | |
| про- цѣнтъ. | Кл. Голд- кина. | Гр. Стро- гановыхъ. | Г. Ласа- рева. | Ев. Бутера. | Г. А. Все- воложскаго. | Г. Н. Все- воложскаго. | |
| 1,8 | 182,8 | 180,8 | 181,9 | 164,0 | 159,7 | 167,4 | До 5 лѣтъ включ. |
| 1,6 | 135,7 | 117,2 | 111,1 | 120,7 | 118,5 | 107,4 | 6—10 лѣтъ. |
| 1,4 | 318,5 | 298,0 | 278,0 | 284,7 | 278,2 | 274,8 | |
| 1,7 | 107,5 | 95,0 | 111,8 | 111,5 | 98,2 | 101,5 | 11—15 " |
| 1,2 | 98,8 | 94,4 | 97,1 | 91,8 | 104,8 | 98,8 | 16—20 " |
| 1,0 | 206,2 | 189,4 | 208,9 | 208,2 | 208,0 | 200,1 | |
| 1,5 | 82,0 | 115,1 | 85,8 | 92,5 | 85,0 | 106,1 | 21—25 " |
| 1,5 | 76,5 | 68,4 | 78,1 | 77,9 | 71,6 | 78,5 | 26—30 " |
| 1,0 | 158,5 | 183,5 | 183,7 | 170,4 | 156,6 | 184,6 | |
| 1,7 | 64,5 | 66,8 | 76,5 | 64,7 | 68,4 | 64,7 | 31—35 " |
| 1,0 | 48,8 | 58,2 | 52,5 | 55,5 | 48,2 | 41,8 | 36—40 " |
| 1,6 | 112,2 | 125,1 | 129,0 | 120,2 | 116,6 | 106,5 | |
| 1,6 | 49,7 | 63,5 | 56,2 | 47,8 | 54,0 | 55,8 | 41—45 " |
| 1,9 | 47,2 | 47,9 | 41,2 | 54,2 | 53,8 | 47,8 | 46—50 " |
| 1,5 | 97,0 | 111,4 | 97,5 | 102,0 | 107,2 | 103,6 | |
| 1,2 | 38,8 | 30,1 | 46,2 | 42,4 | 45,5 | 42,0 | 51—55 " |
| 1,8 | 27,8 | 24,9 | 37,6 | 28,7 | 39,2 | 36,6 | 56—60 " |
| 1,0 | 66,4 | 55,0 | 83,9 | 71,1 | 84,8 | 78,6 | |
| 1,8 | 17,1 | 18,8 | 20,2 | 22,7 | 27,2 | 26,6 | 61—65 " |
| 1,9 | 13,2 | 11,2 | 14,1 | 14,0 | 16,5 | 14,2 | 66—70 " |
| 1,7 | 30,2 | 30,0 | 34,9 | 36,7 | 43,7 | 40,8 | |
| 1,0 | 6,7 | 4,5 | 5,7 | 5,9 | 7,0 | 7,7 | 71—75 " |
| 1,8 | 2,2 | 1,4 | 3,0 | 4,6 | 1,9 | 2,6 | 76—80 " |
| 1,8 | 9,5 | 5,9 | 8,7 | 10,5 | 8,9 | 10,2 | |
| 1,4 | 0,5 | 0,9 | 0,2 | 0,4 | 0,2 | 0,5 | 81—85 " |
| 1,1 | — | 0,7 | — | 0,4 | — | 0,1 | 86—90 " |
| 1,5 | 0,5 | 1,6 | 0,2 | 0,2 | 0,2 | 0,6 | |
| 1,5 | 0,15 | — | 0,25 | 0,25 | — | — | 91—95 " |
| 1,5 | — | — | — | — | — | — | 96—100 " |
| 1,5 | 0,15 | — | 0,25 | 0,25 | — | — | |

Изъ этихъ таблицъ видно, что цифры населенія по возрастнымъ пятилѣтїямъ не всегда и не во всѣхъ сословныхъ группахъ идутъ въ уменьшающейся прогрессіи: есть пятилѣтніе періоды, въ которыхъ число наличныхъ людей значительно больше, чѣмъ людей младшаго возраста; напр. людей на девятомъ пятилѣтїи, и преимущественно въ мужскомъ полѣ, въ категорїи крестьянъ изъ бывшихъ крѣпостныхъ значительно больше, чѣмъ людей предыдущаго возраста. Въ женскомъ полѣ—указанное колебаніе въ распредѣленїи населенія по пятилѣтнимъ возрастнымъ группамъ встрѣчается въ разные періоды, то между вторымъ и третьимъ пятилѣтїемъ, то между пятымъ и шестымъ, то между седьмымъ и восьмымъ, а больше между четвертымъ и пятымъ. По десятилѣтїямъ же, въ крупныхъ сословныхъ группахъ колебанія нѣтъ, и цифра наличнаго населенія уменьшается прогрессивно; но если разсматривать категорїю крѣпостныхъ крестьянъ по помѣщикамъ, то оказывается, что у гр. Строгановыхъ и г. Н. Всеволожскаго крестьянъ мужскаго пола въ возрастѣ 41—50 лѣтъ нѣсколько больше, чѣмъ въ предыдущемъ возрастѣ; у тѣхъ же помѣщиковъ число женщинъ 21—30 лѣтъ больше, чѣмъ младшаго возраста (11—20 лѣтъ). Относительно прогрессивнаго уменьшенія населенія по десятилѣтїямъ во всѣхъ крупныхъ сословныхъ группахъ надо замѣтить, что уменьшеніе это отъ 1 до 31 года гораздо значительнѣе въ мужскомъ полѣ, чѣмъ въ женскомъ; въ четвертомъ же, пятомъ и шестомъ десятилѣтїяхъ оно значительнѣе въ женскомъ полѣ, чѣмъ въ мужскомъ, какъ то можно судить ближе по разностямъ между процентными числами населенія въ то или другое возрастное десятилѣтіе. Самая большая разность (если разсматривать оба пола вмѣстѣ) замѣчается между первымъ и вторымъ десятилѣтїями (81,3), самая меньшая — между девятымъ и десятымъ (0,7), и понятно почему. Но если при сравненїи разностей не брать во вниманіе послѣднихъ десятилѣтїй (8-го, 9-го и 10-го), какъ составляющихъ крайній и рѣдкій предѣлъ жизни человѣческой, и разность между первымъ и вторымъ десятилѣтїями (81,3) сравнить съ разностями слѣдующихъ десятилѣтїй (наибольшія изъ нихъ: 48,2 и 41,7), то и тогда первая будетъ очень высока, едва ли не вдвое больше прямо за ней слѣдующей; особенно мала разность между четвертымъ и пятымъ десятилѣтїями. Разности показываютъ

степень убыли населенія въ томъ или другомъ возрастѣ, вслѣдствіе переселеній, рекрутскихъ наборовъ и особенно отъ смертности; слѣдовательно, наибольшая убыль населенія до старческаго возраста бываетъ на первомъ десятилѣтіи, наименьшая же — на четвертомъ. Наименьшая разность между четвертымъ и пятымъ десятилѣтіями показываетъ еще, что убыль или смертность населенія во всемъ возрастѣ 31 — 50 лѣтъ идетъ ровнѣе; наоборотъ — относительное увеличеніе разностей между цифрами пятого, шестаго и седьмаго десятилѣтій свидѣтельствуетъ, что убыль населенія отъ смертности идетъ въ этихъ годахъ быстрѣе.

Изъ приведенныхъ таблицъ видно также, что особенно много дѣтей мужскаго пола до 5 лѣтъ имѣется въ духовномъ званіи, у государственныхъ крестьянъ и у дворовыхъ; мало такихъ дѣтей оказывается у крѣпостныхъ крестьянъ, особенно гр. Строгановой, зато у мастеровыхъ и у крѣпостныхъ крестьянъ много дѣтей мужскаго пола отъ 6 до 10 лѣтъ. При всемъ томъ, наибольшій процентъ дѣтей мужскаго пола отъ 1 до 10 лѣтъ падаетъ на духовное сословіе. Многочисленность дѣтей мужскаго пола до 5 лѣтъ у государственныхъ крестьянъ, въ связи съ незначительнымъ ихъ числомъ въ возрастѣ отъ 6 до 10 лѣтъ — объясняется тѣмъ, что, со введеніемъ при отбываніи рекрутской повинности жеребьевой системы, вошло въ обычай убавлять годы у дѣтей мужскаго пола и показывать годовыхъ — моложе года, двухлѣтнихъ — годовыми и т. д., какъ объ этомъ уже упомянуто выше. Что же касается до крайне значительнаго числа дѣтей мужскаго пола 1—5 лѣтъ въ званіи духовномъ и въ классѣ бывшихъ дворовыхъ, то это можно объяснить тѣмъ, что въ сказанныхъ сословныхъ группахъ хозяйственный бытъ лучше крестьянскаго, и уходъ за дѣтьми правильнѣе и тщательнѣе; оттого дѣтей остается въ живыхъ больше, тогда какъ у крестьянъ, отъ духоты, сырости, холода и угара въ домахъ, отъ недостатка ухода за дѣтьми, ихъ умираетъ на первомъ году больше.

Для большей ясности и для удобнѣйшаго сравненія мы расположимъ въ слѣдующей таблицѣ сгруппированные по десятилѣтіямъ возрасты — по порядку численнаго превосходства лицъ того или другаго возраста въ томъ или другомъ сословіи.

IX.

| Максимум, среднее и минимум для каждого пола отдѣльно. | | А) Главныя | | | |
|--|----------------|--------------|--------------|--------------|-------------|
| | | до 10 лѣтъ. | 11—20 лѣтъ. | 21—30 лѣтъ. | 31—40 лѣтъ. |
| Мужск. полъ. | Максимум . . . | духовные | гос. крест. | гос. крест. | гос. крест. |
| | Среднее . . . | бывш. крѣп. | бывш. крѣп. | бывш. крѣп. | бывш. крѣп. |
| | Минимум . . . | гос. крест. | духовные | духовные | духовные |
| Жensk. полъ. | Максимум . . . | духовные | гос. крест. | гос. крест. | гос. крест. |
| | Среднее . . . | бывш. крѣп. | бывш. крѣп. | бывш. крѣп. | бывш. крѣп. |
| | Минимум . . . | гос. крест. | духовные | духовные | духовные |
| Обоего пола. | Максимум . . . | духовные | гос. крест. | гос. крест. | гос. крест. |
| | Среднее . . . | бывш. крѣп. | бывш. крѣп. | бывш. крѣп. | бывш. крѣп. |
| | Минимум . . . | гос. крест. | духовные | духовные | духовные |
| Б) Высшіе зрѣlostные вѣста | | | | | |
| Мужск. полъ. | Максимум . . . | мастеровые | мастеровые | дворовые | дворовые |
| | Среднее . . . | крестьяне | крестьяне | мастеровые | крестьяне |
| | Минимум . . . | дворовые | дворовые | крестьяне | мастеровые |
| Жensk. полъ. | Максимум . . . | мастеровые | мастеровые | мастеровые | дворовые |
| | Среднее . . . | дворовые | крестьяне | крестьяне | крестьяне |
| | Минимум . . . | крестьяне | дворовые | дворовые | мастеровые |
| Обоего пола. | Максимум . . . | мастеровые | мастеровые | дворовые | дворовые |
| | Среднее . . . | крестьяне | крестьяне | мастеровые | крестьяне |
| | Минимум . . . | дворовые | дворовые | крестьяне | мастеровые |
| В) Главныя основныя группы съ расширеніемъ | | | | | |
| Обоего пола. | Максимум . . . | духовные | мастеровые | гос. крест. | гос. крест. |
| | | мастеровые | гос. крест. | дворовые | дворовые |
| | | крѣп. крест. | крѣп. крест. | мастеровые | крѣп. крѣп. |
| | | дворовые | дворовые | крѣп. крест. | духовные |
| Обоего пола. | Минимум . . . | гос. крест. | духовные | духовные | мастеровые |

К о в н ы я г р у п п ы .

| 1—50 лѣтъ. | 51—60 лѣтъ. | 61—70 лѣтъ. | 71—80 лѣтъ. | 81—90 лѣтъ. |
|------------------------------------|--|--|--|--|
| ис. крест. ивш. крѣп. ховные | духовные бывш. крѣп. гос. крест. | бывш. крѣп. духовные гос. крест. | бывш. крѣп. духовные гос. крест. | духовные гос. крест. бывш. крѣп. |
| ивш. крѣп. с. крест. ховные | духовные бывш. крѣп. гос. крест. | духовные бывш. крѣп. гос. крест. | духовные гос. крест. бывш. крѣп. | гос. крест. — бывш. крѣп. |
| ивш. крѣп. с. крест. ховные | духовные бывш. крѣп. гос. крест. | духовные бывш. крѣп. гос. крест. | духовные бывш. крѣп. гос. крест. | духовные гос. крест. бывш. крѣп. |

И ѣ щ и в о в ъ п о к а т е г о р і я м ъ .

| | | | | |
|-------------------------------------|-------------------------------------|-------------------------------------|-------------------------------------|-------------------------------------|
| крѣстьяне дворовые мастеровые | крѣстьяне мастеровые дворовые | крѣстьяне дворовые мастеровые | дворовые крѣстьяне мастеровые | дворовые мастеровые крѣстьяне |
| крѣстьяне дворовые мастеровые | крѣстьяне дворовые мастеровые | дворовые крѣстьяне мастеровые | дворовые крѣстьяне мастеровые | дворовые мастеровые крѣстьяне |
| крѣстьяне дворовые мастеровые | крѣстьяне мастеровые дворовые | дворовые крѣстьяне мастеровые | дворовые крѣстьяне мастеровые | дворовые мастеровые крѣстьяне |

И с б ы в ш и х ъ к р ѣ п о с т н ы х ъ п о к а т е г о р і я м ъ .

| | | | | |
|---|---|---|---|---|
| ивш. крест. крест. дворовые мастеровые дворовые | духовные крѣп. крест. гос. крест. мастеровые дворовые | духовные дворовые крѣп. крест. мастеровые гос. крест. | дворовые духовные крѣп. крест. мастеровые гос. крест. | дворовые мастеровые духовные гос. крест. крѣп. крест. |
|---|---|---|---|---|

Изъ этой, посвященной сравненіямъ, таблицы можно видѣть наглядно, что въ духовномъ званіи значительно число дѣтей въ возрастѣ до 10 лѣтъ, а также — людей старыхъ и престарѣлыхъ (отъ 51 до 90 лѣтъ), и мало лицъ въ возрастѣ отъ 11 до 50 лѣтъ. Недостатокъ молодыхъ людей мужскаго пола въ духовномъ сословіи зависитъ отъ того, что не малое число ихъ переходитъ въ другія сословныя группы, поступая въ гражданскую службу, въ высшія учебныя заведенія, а нѣкоторые—въ податное состояніе. Въ группѣ же государственныхъ крестьянъ—совершенно наоборотъ: у нихъ мало дѣтей до 10 лѣтъ, а также людей старыхъ и престарѣлыхъ. Всѣ бывшіе крѣпостные вмѣстѣ занимаютъ въ этомъ отношеніи средину; въ крѣпостномъ сословіи замѣчается, впрочемъ, много стариковъ въ возрастѣ 61—80 лѣтъ, а также пожилыхъ женщинъ 51—60 лѣтъ, и—мало стариковъ 81—90 лѣтъ, а также старухъ 71—90 лѣтъ. Что же касается до тѣхъ категорій, на которыя раздѣлялись крѣпостные, то разсматриваемыя измѣненія въ нихъ болѣе перепутаны: у дворовыхъ мало дѣтей, а также молодыхъ людей до 20 лѣтъ, и много 21—40 лѣтнихъ, а также 61—90 лѣтнихъ; у мастеровыхъ много дѣтей, а также молодыхъ людей до 20 лѣтъ, мало мужчинъ 31—50 лѣтъ и стариковъ 61—80 лѣтъ, мало также женщинъ 31—60 лѣтъ и старухъ 61—80 лѣтъ; у крестьянъ много мужчинъ 41—70 лѣтъ и женщинъ 41—60 лѣтъ, мало стариковъ и старухъ 81—90 лѣтъ; въ прочихъ возрастахъ цифры крестьянъ близки къ среднему. Подобныхъ выводовъ для крестьянъ по помѣщикамъ мы не приводимъ: измѣненія въ этомъ отношеніи еще болѣе перепутаны, у нѣкоторыхъ помѣщиковъ измѣненія эти едва не на каждомъ десятилѣтіи то возвышаются до maximum, особенно въ мужскомъ полѣ, то опускаются до minimum.

Сдѣлаемъ еще выводы въ другомъ родѣ. По примѣру А. Рославскаго (Вѣстн. Геогр. Общ., 1853 г., ч. VIII), раздѣлимъ людей различныхъ возрастовъ на три категоріи: 1) подростящее поколѣніе, куда отнесемъ младенцевъ до 5 лѣтъ и дѣтей 6—15 лѣтъ; 2) пвѣтущее поколѣніе—изъ молодыхъ людей 16—30 лѣтъ, возмужалыхъ 31—45 лѣтъ и пожилыхъ 46—60 лѣтъ и 3) уводящее поколѣніе изъ — старыхъ 61—75 лѣтъ и престарѣлыхъ 75—100 лѣтъ,—получаемъ слѣдующую таблицу.

X.

| Пололтія: | а) Изъ 1.000 мужскаго пола на данные позво- лѣнія и возрасты приходится. | | | | | | |
|---|---|--------------------------|-------------------------------------|---|--|-----------------|-----------------|
| | Всѣ сослови. группы вмѣстѣ. | Духов- ное звание. | Госу- дарств. кресть- яне. | Бывшіе крѣп. вс. помѣщ. и катег. | Бывшіе крѣпостные всѣхъ помѣщк. по категориямъ. | | |
| | | | | | Дворо- лане. | Масте- ромъ. | Крестья- не. |
| А) Младенцевъ | 179,0 | 217,8 | 195,7 | 175,8 | 194,1 | 183,1 | 174,5 |
| Дѣтей | 238,5 | 231,6 | 200,5 | 245,2 | 212,5 | 260,1 | 245,0 |
| Всего | 417,5 | 448,9 | 396,2 | 421,0 | 406,6 | 443,2 | 419,5 |
| Б) Молодыхъ | 257,5 | 243,2 | 275,2 | 254,5 | 266,4 | 268,7 | 262,7 |
| Возмужал. | 168,0 | 169,4 | 182,5 | 165,4 | 183,2 | 149,7 | 166,2 |
| Пожилыхъ | 115,2 | 95,8 | 112,7 | 115,9 | 99,0 | 100,6 | 117,8 |
| Всего | 540,7 | 508,1 | 570,4 | 535,8 | 548,6 | 519,0 | 536,8 |
| В) Старыхъ | 38,0 | 38,2 | 31,1 | 39,2 | 37,2 | 33,0 | 40,0 |
| Престарѣл. | 3,7 | 4,8 | 2,2 | 3,9 | 7,5 | 4,8 | 3,7 |
| Всего | 41,7 | 43,0 | 33,4 | 43,2 | 44,8 | 37,8 | 43,7 |
| б) Изъ 1.000 женскаго пола на данные позво- лѣнія и возрасты приходится. | | | | | | | |
| А) Младенцевъ | 161,0 | 144,8 | 178,5 | 158,0 | 166,2 | 166,7 | 157,0 |
| Дѣтей | 221,7 | 249,4 | 197,1 | 225,8 | 206,4 | 238,6 | 225,2 |
| Всего | 382,7 | 394,2 | 375,6 | 383,8 | 372,7 | 405,2 | 382,2 |
| Б) Молодыхъ | 277,1 | 245,0 | 281,2 | 276,6 | 267,0 | 290,2 | 275,6 |
| Возмужал. | 181,9 | 167,0 | 192,0 | 179,1 | 175,4 | 157,2 | 181,2 |
| Пожилыхъ | 117,4 | 129,2 | 115,6 | 117,6 | 118,2 | 108,2 | 118,4 |
| Всего | 575,4 | 541,2 | 589,4 | 573,2 | 560,6 | 555,7 | 575,2 |
| В) Старыхъ | 38,7 | 57,9 | 31,5 | 39,2 | 57,7 | 85,2 | 39,6 |
| Престарѣл. | 3,2 | 6,7 | 3,5 | 3,1 | 8,5 | 3,7 | 2,8 |
| Всего | 41,9 | 64,6 | 35,0 | 42,2 | 66,2 | 88,9 | 42,4 |
| в) Изъ 1.000 обоюго пола на данные позво- лѣнія и возрасты приходится. | | | | | | | |
| А) Младенцевъ | 170,0 | 181,0 | 187,1 | 166,9 | 180,2 | 174,9 | 165,8 |
| Дѣтей | 230,1 | 240,5 | 198,2 | 235,5 | 205,5 | 249,2 | 235,2 |
| Всего | 400,1 | 421,5 | 385,2 | 402,4 | 389,7 | 424,2 | 401,0 |
| Б) Молодыхъ | 267,2 | 244,1 | 278,5 | 265,6 | 266,7 | 279,6 | 264,2 |
| Возмужал. | 174,4 | 168,2 | 187,2 | 172,2 | 179,4 | 153,4 | 173,2 |
| Пожилыхъ | 116,2 | 112,4 | 114,1 | 116,2 | 108,7 | 104,5 | 118,1 |
| Всего | 558,0 | 524,7 | 579,9 | 554,0 | 554,8 | 537,5 | 556,1 |
| В) Старыхъ | 38,4 | 48,1 | 31,2 | 39,5 | 47,2 | 86,1 | 39,2 |
| Престарѣл. | 3,4 | 5,7 | 2,9 | 3,5 | 8,0 | 4,2 | 3,1 |
| Всего | 41,8 | 53,8 | 34,1 | 43,0 | 55,2 | 88,2 | 42,2 |

X.

| Полетнія: А) подрастающее, Б) цвѣтущее и В) увядающее. | а) Изъ 1.000 мужскаго пола на данные пово- лѣнія и возрасты приходится. | | | | | | |
|--|--|--------------------|------------------------|-------------------|------------------|------------------------|------------------------|
| | Категорія крестьянъ — изъ бывшихъ крѣпостныхъ — по помѣщикамъ. | | | | | | |
| | Гр. Стро- гановъ. | Кл. Голъ- дина. | Гр. Стро- гановыхъ. | Г. Лазо- ревъ. | Кл. Бу- теръ. | Г. Н. Все- воложск. | Г. А. Все- воложск. |
| А) Младенцевъ . | 169,8 | 195,5 | 178,2 | 176,0 | 172,8 | 186,2 | 190,0 |
| Дѣтей | 249,2 | 244,9 | 219,8 | 226,0 | 237,9 | 242,5 | 241,8 |
| Всего . . | 419,0 | 440,4 | 398,0 | 412,0 | 410,2 | 428,7 | 431,8 |
| Б) Молодыхъ . . | 246,6 | 240,2 | 280,7 | 248,8 | 274,2 | 269,2 | 251,5 |
| Возмужал. . . . | 172,4 | 163,1 | 186,2 | 177,0 | 145,2 | 139,8 | 147,2 |
| Пожиныхъ . . . | 118,4 | 116,8 | 98,5 | 122,7 | 123,1 | 113,7 | 123,4 |
| Всего . . | 537,4 | 520,1 | 565,4 | 548,0 | 542,7 | 523,2 | 522,2 |
| В) Старыхъ . . . | 40,4 | 35,1 | 32,2 | 34,6 | 40,9 | 44,0 | 44,7 |
| Престарѣл. . . | 3,2 | 4,4 | 4,4 | 5,1 | 6,2 | 3,8 | 1,2 |
| Всего . . | 43,6 | 39,5 | 36,6 | 39,7 | 47,1 | 47,8 | 45,9 |
| б) Изъ 1.000 женскаго пола на данные пово- лѣнія и возрасты приходится. | | | | | | | |
| А) Младенцевъ . | 157,8 | 170,1 | 183,4 | 147,7 | 155,6 | 148,6 | 129,6 |
| Дѣтей | 237,4 | 241,5 | 204,7 | 209,9 | 226,6 | 175,2 | 191,2 |
| Всего . . | 395,2 | 411,6 | 388,1 | 357,6 | 382,2 | 323,9 | 321,2 |
| Б) Молодыхъ . . | 277,0 | 274,5 | 275,2 | 273,2 | 250,2 | 296,5 | 271,2 |
| Возмужал. . . . | 173,2 | 161,8 | 192,2 | 193,5 | 190,5 | 184,9 | 194,6 |
| Пожиныхъ . . . | 111,7 | 110,6 | 107,4 | 127,5 | 127,6 | 139,0 | 153,2 |
| Всего . . | 568,9 | 546,9 | 575,0 | 594,2 | 568,2 | 620,4 | 619,1 |
| В) Старыхъ . . . | 35,0 | 38,9 | 36,9 | 46,5 | 44,2 | 52,9 | 56,7 |
| Престарѣл. . . | 2,8 | 2,6 | — | 1,7 | 5,2 | 2,2 | 3,0 |
| Всего . . | 37,8 | 41,5 | 36,9 | 48,2 | 49,5 | 55,7 | 59,7 |
| в) Изъ 1.000 обоюго пола на данные пово- лѣнія и возрасты приходится. | | | | | | | |
| А) Младенцевъ . | 163,2 | 182,2 | 180,2 | 161,9 | 164,0 | 167,4 | 159,7 |
| Дѣтей | 243,2 | 243,2 | 212,2 | 222,9 | 232,2 | 208,9 | 216,7 |
| Всего . . | 407,1 | 426,0 | 393,0 | 384,8 | 396,2 | 376,2 | 376,4 |
| Б) Молодыхъ . . | 262,2 | 257,2 | 277,9 | 260,7 | 262,2 | 283,2 | 261,4 |
| Возмужал. . . . | 175,2 | 162,5 | 188,6 | 185,2 | 168,0 | 162,2 | 170,2 |
| Пожиныхъ . . . | 114,9 | 113,7 | 102,9 | 125,1 | 125,2 | 126,2 | 133,6 |
| Всего . . | 552,2 | 533,5 | 569,4 | 571,1 | 555,5 | 571,7 | 570,2 |
| В) Старыхъ . . . | 37,7 | 37,0 | 34,5 | 40,6 | 42,6 | 48,5 | 50,7 |
| Престарѣл. . . | 2,9 | 3,4 | 3,1 | 3,4 | 5,7 | 3,2 | 2,1 |
| Всего . . | 40,6 | 40,4 | 37,6 | 44,0 | 48,2 | 51,7 | 52,8 |

Эта таблица показываетъ, что въ духовномъ званіи велика численность подростящаго (42,1%) и увядающаго (5,3%) поколѣній, и слаба — цвѣтущаго (52,4%); у государственныхъ крестьянъ наоборотъ: слаба численность подростящаго (38,6) и увядающаго (3,4) поколѣній, и сильна—цвѣтущаго (около 58,0). Бывшіе крѣпостные занимаютъ средину. Разсматривая ихъ по категоріямъ, находимъ, что въ классѣ мастеровыхъ сильна численность подростящаго поколѣнія, какъ въ мужскомъ (44,8), такъ и въ женскомъ полѣ (40,5), и слаба численность цвѣтущаго (43,7) и увядающаго (3,8) поколѣній; въ классѣ дворовыхъ, напротивъ, мало дѣтей до 15 лѣтъ и много старыхъ людей 61—95 лѣтъ. У крестьянъ же преобладаетъ цвѣтущее поколѣніе.

Въ разрядахъ крестьянъ по помѣщикамъ замѣчаемъ нѣкоторыя рѣзкія особенности. Между крестьянами кн. Голицына весьма много младенцевъ и дѣтей, какъ мужскаго, такъ и женскаго пола, и мало молодыхъ мужчинъ (16—30 лѣтъ). У крестьянъ гг. Всеволожскихъ довольно много младенцевъ и дѣтей мужскаго пола, и мало младенцевъ и дѣтей женскаго пола, а также много людей пожилыхъ и старыхъ, какъ мужскаго, такъ особенно женскаго пола. У крестьянъ гр. Строгановыхъ замѣчаемъ много младенцевъ женскаго пола, мало дѣтей 6—10 лѣтъ мужскаго пола, много молодыхъ (16—30 лѣтъ) и возмужалыхъ (31—45 лѣтъ) мужчинъ, мало пожилыхъ и старыхъ, какъ мужчинъ, такъ и женщинъ; у кн. Бутера—много престарѣлыхъ (76—95 лѣтъ), какъ мужчинъ, такъ и женщинъ, и—мало молодыхъ женщинъ (16—30 лѣтъ); у гр. Строгановой, наконецъ—мало младенцевъ мужскаго пола и много дѣтей (6—15 лѣтъ) мужскаго же пола. Впрочемъ, въ общемъ, между крестьянами гр. Строгановой, кн. Бутера и Лазарева не замѣтно особенно рѣзкаго численнаго преобладанія какого либо поколѣнія; другими словами, распредѣленіе населенія по возрастамъ въ этихъ группахъ ровнѣе и нормальнѣе.

Для большаго удобства при сравненіи состава населенія по различнымъ помѣщикамъ приводимъ слѣдующую таблицу, гдѣ, подобно табл. IX, по каждому возрасту, разряды крестьянъ по помѣщикамъ показаны въ порядкѣ численнаго перевѣса лицъ этого возраста, начиная съ maximum и кончая minimum.

XI.

| А) На 100 общаго числа на данни | | | | |
|---------------------------------|--------------------------|-----------------------------|------------------|-----------------------------|
| КРЕСТЬЯНЕ ПО ПОМАЩИКАМЪ. | Младенцевъ до 6 лѣтъ. | КРЕСТЬЯНЕ ПО ПОМАЩИКАМЪ. | Дѣтей 6—15 л. | КРЕСТЬЯНЕ ПО ПОМАЩИКАМЪ. |
| Кн. Голицына | 19,5 | Гр-нии Строганов. | 24,9 | Гр-овъ Строганов. |
| Г. А. Всеволожск. | 19,0 | Кн. Голицына | 24,4 | Кн. Бутера |
| Г. Н. Всеволожск. | 18,6 | Г. Н. Всеволожск. | 24,2 | Г. Н. Всеволожск. |
| Гр-овъ Строганов. | 17,8 | Г. А. Всеволожск. | 24,1 | Г. А. Всеволожск. |
| Г. Лазарева | 17,6 | Кн. Бутера | 23,7 | Г. Лазарева |
| Кн. Бутера | 17,2 | Г. Лазарева | 23,6 | Гр-нии Строганов. |
| Гр-нии Строганов. | 16,9 | Гр-овъ Строганов. | 21,9 | Кн. Голицына |
| Среднее . . . | 17,4 | Среднее . . . | 24,5 | Среднее . . . |
| Б) На 100 общаго числа на данни | | | | |
| Гр-овъ Строганов. | 18,3 | Кн. Голицына | 24,1 | Г. Н. Всеволожск. |
| Кн. Голицына | 17,0 | Гр-нии Строганов. | 23,7 | Гр-нии Строганов. |
| Гр-нии Строганов. | 15,7 | Кн. Бутера | 22,6 | Гр-овъ Строганов. |
| Кн. Бутера | 15,5 | Г. Лазарева | 20,9 | Кн. Голицына |
| Г. Н. Всеволожск. | 14,8 | Гр-овъ Строганов. | 20,4 | Г. Лазарева |
| Г. Лазарева | 14,7 | Г. А. Всеволожск. | 19,1 | Г. А. Всеволожск. |
| Г. А. Всеволожск. | 12,9 | Г. Н. Всеволожск. | 17,5 | Кн. Бутера |
| Среднее . . . | 15,7 | Среднее . . . | 22,5 | Среднее . . . |
| В) На 100 общаго числа на данни | | | | |
| Кн. Голицына | 18,3 | Кн. Голицына | 24,3 | Г. Н. Всеволожск. |
| Гр-овъ Строганов. | 18,0 | Гр-нии Строганов. | 24,3 | Гр-овъ Строганов. |
| Г. Н. Всеволожск. | 16,7 | Кн. Бутера | 23,3 | Гр-нии Строганов. |
| Кн. Бутера | 16,4 | Г. Лазарева | 22,3 | Кн. Бутера |
| Гр-нии Строганов. | 16,3 | Г. А. Всеволожск. | 21,6 | Г. А. Всеволожск. |
| Г. Лазарева | 16,1 | Гр-овъ Строганов. | 21,3 | Г. Лазарева |
| Г. А. Всеволожск. | 15,9 | Г. Н. Всеволожск. | 20,3 | Кн. Голицына |
| Среднее . . . | 16,5 | Среднее . . . | 22,5 | Среднее . . . |

ъ приходится въ мужскомъ полѣ.

| ВѢКЪ ПОКАЗЪ. | Возрастъ 81—45 л. | КРЕСТЬЯНЕ ПО ПОМѢЩИКАМЪ. | Показъ 46—60 л. | КРЕСТЬЯНЕ ПО ПОМѢЩИКАМЪ. | Старше 61—75 л. | КРЕСТЬЯНЕ ПО ПОМѢЩИКАМЪ. | Престарѣ. 76—95 л. |
|-----------------|----------------------|--------------------------------|--------------------|--------------------------------|--------------------|--------------------------------|-----------------------|
| Строг. | 18,6 | Г. А. Всевол. | 12,8 | Г. А. Всевол. | 4,4 | Кн. Бутера | 0,6 |
| ева | 17,7 | Кн. Бутера | 12,8 | Г. Н. Всевол. | 4,4 | Г. Лазарева | 0,8 |
| Строг. | 17,2 | Г. Лазарева | 12,2 | Кн. Бутера | 4,1 | Гр-овъ Строг. | 0,4 |
| ицына | 16,8 | Гр-нии Строг. | 11,8 | Гр-нии Строг. | 4,0 | Кн. Голицына | 0,4 |
| евоп. | 14,7 | Кн. Голицына | 11,6 | Кн. Голицына | 3,8 | Г. Н. Всевол. | 0,4 |
| ера | 14,2 | Г. Н. Всевол. | 11,2 | Г. Лазарева | 3,4 | Гр-нии Строг. | 0,8 |
| евоп. | 13,9 | Гр-овъ Строг. | 9,8 | Гр-овъ Строг. | 3,2 | Г. А. Всевол. | 0,1 |
| нее . . | 16,6 | Среднее . . | 11,7 | Среднее . . | 4,0 | Среднее . . | 0,4 |

ъ приходится въ женскомъ полѣ.

| | | | | | | | |
|---------|------|---------------|------|---------------|-----|---------------|-----|
| евоп. | 19,4 | Г. А. Всевол. | 15,8 | Г. А. Всевол. | 5,6 | Кн. Бутера | 0,8 |
| ева | 19,2 | Г. Н. Всевол. | 18,0 | Г. Н. Всевол. | 5,2 | Г. А. Всевол. | 0,8 |
| Строг. | 19,2 | Г. Лазарева | 12,7 | Г. Лазарева | 4,6 | Г. Н. Всевол. | 0,8 |
| ера | 19,0 | Кн. Бутера | 12,7 | Кн. Бутера | 4,4 | Гр-нии Строг. | 0,8 |
| евоп. | 18,4 | Гр-нии Строг. | 11,1 | Кн. Голицына | 3,8 | Кн. Голицына | 0,8 |
| Строг. | 17,8 | Кн. Голицына | 11,0 | Гр-овъ Строг. | 3,6 | Г. Лазарева | 0,1 |
| ицына | 16,1 | Гр-овъ Строг. | 10,7 | Гр-нии Строг. | 3,5 | — | — |
| нее . . | 18,1 | Среднее . . | 11,8 | Среднее . . | 3,9 | Среднее . . | 0,8 |

ъ приходится въ обоихъ полахъ.

| | | | | | | | |
|---------|------|---------------|------|---------------|-----|---------------|-----|
| Строг. | 18,8 | Г. А. Всевол. | 13,8 | Г. А. Всевол. | 5,0 | Кн. Бутера | 0,8 |
| ева | 18,5 | Г. Н. Всевол. | 12,6 | Г. Н. Всевол. | 4,8 | Г. Лазарева | 0,8 |
| Строг. | 17,8 | Кн. Бутера | 12,5 | Кн. Бутера | 4,2 | Кн. Голицына | 0,8 |
| евоп. | 17,0 | Г. Лазарева | 12,5 | Г. Лазарева | 4,0 | Г. Н. Всевол. | 0,8 |
| ера | 16,8 | Гр-нии Строг. | 11,4 | Гр-нии Строг. | 3,7 | Гр-овъ Строг. | 0,8 |
| ицына | 16,2 | Кн. Голицына | 11,2 | Кн. Голицына | 3,7 | Гр-нии Строг. | 0,8 |
| евоп. | 16,2 | Гр-овъ Строг. | 10,2 | Гр-овъ Строг. | 3,4 | Г. А. Всевол. | 0,8 |
| нее . . | 17,2 | Среднее . . | 11,8 | Среднее . . | 3,9 | Среднее . . | 0,8 |

Наконецъ, обратимъ вниманіе на составъ населенія въ эконо-
мическомъ отношеніи и для этого раздѣлимъ населеніе на два
класса—производительный и убыточный. По примѣру Келье и дру-
гихъ статистиковъ, къ убыточному населенію мы отнесемъ дѣтей
до 15 лѣтъ включительно, а къ производительному—лицъ старше
этого возраста, дѣлая, однако, при этомъ слѣдующую поправку:
такъ какъ между престарѣлыми (старше 75 лѣтъ) далеко не всѣ,
даже, можно сказать, очень немногіе сохраняютъ тѣлесныя силы
и способность къ физическому труду, то и ихъ мы отнесемъ къ
населенію убыточному. Правда, не всѣ престарѣлые ни къ чему
не способны: есть старцы 75—85 лѣтъ, еще способные трудиться,
хотя и не въ такой мѣрѣ и не съ такимъ успѣхомъ, какъ люди
въ цвѣтѣ лѣтъ или пожилые; старухи же въ 75—90 лѣтъ прядутъ,

ХП.

| П о к о л ѣ н і я | А) Изъ 1.000 общаго ч | | | | | |
|---|-----------------------------|------------------|------------------------|-----------------------------|---------------------------------|-----------|
| | Всѣ сословн. группы вмѣстѣ. | Духовное званіе. | Государств. крестьяне. | Быніе крѣп. помѣщ. и вагет. | Быніе крѣпостн. помѣщ. во вѣст. | |
| | | | | | Дворянск. | Мастерск. |
| Убыточное | 421,2 | 453,7 | 398,5 | 423,2 | 414,1 | 448,0 |
| Производительное | 578,7 | 546,2 | 601,5 | 575,1 | 536,9 | 552,0 |
| Разность | 157,5 | 92,5 | 203,0 | 151,9 | 171,8 | 104,0 |
| | В) Изъ 1.000 общаго ч | | | | | |
| Убыточное | 386,9 | 400,9 | 379,1 | 386,9 | 381,2 | 408,0 |
| Производительное | 614,1 | 599,1 | 620,9 | 613,1 | 618,8 | 590,0 |
| Разность | 228,2 | 198,2 | 241,8 | 226,2 | 237,1 | 181,0 |
| | В) Изъ 1.000 общаго ч | | | | | |
| Убыточное | 408,5 | 427,2 | 388,2 | 405,9 | 397,7 | 428,4 |
| Производительное | 596,4 | 572,2 | 611,1 | 594,1 | 602,2 | 571,5 |
| Разность | 192,9 | 145,0 | 222,9 | 188,2 | 204,5 | 143,1 |
| Разность между производи- тельнымъ поколѣніемъ муж- скаго и женскаго пола . . | 35,4 | 52,2 | 19,4 | 38,0 | 32,4 | 33,0 |

важеть чулки, водятся съ дѣтьми. Зато изъ старыхъ людей, т. е. людей 61—75 лѣтъ, нѣкоторые теряють физическія силы и не способны къ труду: иные изъ нихъ лишаются зрѣнія, впадаютъ въ невзлечимые недуги и не только не участвуютъ въ производительномъ трудѣ, но требуютъ за собою ухода и присмотра. Такимъ образомъ, одно уравновѣшивается другимъ. Впрочемъ, если мы въ этомъ отношеніи ошибаемся, ничто не мѣшаетъ читателю, принявъ другую классификацію, сгруппировать производительное население иначе и сдѣлать другіе выводы: вышеприведенныя таблицы представляють къ тому всё данныя. По принятой же нами группировкѣ, 1.000 лицъ распределяются по двумъ поколѣніямъ и по поламъ слѣдующимъ образомъ.

| мужского пола приходится. | | | | | | | Полетія. |
|--|------------|---------------------|-------------|----------------------|----------------------|------------------|------------------|
| крестьянъ—изъ бывшихъ крепостныхъ—по помещикамъ. | | | | | | | |
| м. | м. Бугера. | гр. Строгановскихъ. | г. Лаврова. | г. А. Всеволодскаго. | г. Н. Всеволодскаго. | гр. Строгановой. | |
| Убыточное | 416,4 | 402,4 | 417,1 | 433,0 | 432,5 | 422,1 | Убыточное |
| Производительное | 586,6 | 597,6 | 582,6 | 566,9 | 567,2 | 577,2 | Производительное |
| Разность | 167,2 | 195,2 | 165,5 | 133,9 | 135,2 | 155,7 | Разность |
| женского пола приходится. | | | | | | | |
| Убыточное | 387,4 | 388,1 | 359,2 | 324,2 | 326,7 | 398,0 | Убыточное |
| Производительное | 612,6 | 611,9 | 640,7 | 675,2 | 673,2 | 601,9 | Производительное |
| Разность | 225,2 | 223,8 | 281,4 | 351,0 | 346,5 | 203,9 | Разность |
| мужского пола приходится. | | | | | | | |
| Убыточное | 401,9 | 396,1 | 388,2 | 373,5 | 379,6 | 410,0 | Убыточное |
| Производительное | 598,1 | 603,9 | 611,7 | 621,2 | 620,2 | 590,0 | Производительное |
| Разность | 196,2 | 207,8 | 223,4 | 247,7 | 240,6 | 180,0 | Разность |
| Разность между производит. поколѣт. муж. и жен. пола | 29,0 | 14,2 | 58,1 | 108,9 | 106,0 | 24,1 | |

Такимъ образомъ, во всѣхъ группахъ населенія вмѣстѣ убыточное поколѣнiе составляетъ—въ мужскомъ полѣ нѣсколько больше 42,0%, въ женскомъ—38,5, а въ обоихъ полахъ—40,0; производительнаго же мужскаго населенія оказывается около 58,0%, женскаго свыше 61,0, а обоихъ половъ—почти 60,0. Въ частности, по сословнымъ группамъ, убыточное населенiе больше значительно въ духовномъ званiи (42,7%) и въ классѣ бывшихъ мастеровыхъ (42,8), причѣмъ въ мужскомъ полѣ максимумъ — 45,8, падаетъ на первую группу, а въ женскомъ—40,9, на вторую; само собою разумѣется, что въ этихъ же группахъ меньше производительнаго населенiя, чѣмъ въ другихъ сословіяхъ. Богаты производительнымъ поколѣнiемъ сословіе государственныхъ крестьянъ и бывший классъ дворовыхъ (61,1 и 60,2% въ обоихъ полахъ вмѣстѣ); численность производительныхъ силъ у бывшихъ крѣпостныхъ крестьянъ почти не уклоняется отъ средняго, а если и уклоняется, то немного. Если сравнить государственныхъ крестьянъ съ бывшими помѣщичьими, то окажется, что у первыхъ мужскаго производительнаго населенія больше, чѣмъ у вторыхъ почти на 2,5%, женскаго — на 0,5, обоюго пола — на 1,2. Въ классѣ бывшихъ крѣпостныхъ крестьянъ, сравнительно съ мастеровыми, производительнаго населенія больше, какъ въ мужскомъ, такъ и женскомъ полѣ—на 2,4%. Вообще же, во всѣхъ сословіяхъ больше женскаго производительнаго населенія, чѣмъ мужскаго, такъ что разность въ производительныхъ силахъ половъ простирается, смотря по группамъ, отъ 1,94 до 5,28%; въ частности, въ духовномъ званiи она равна 5,28, въ сословіи государственныхъ крестьянъ — 1,94, а въ прочихъ группахъ—3,24, 3,81 и 3,89; среднимъ же числомъ она составляетъ 3,54%.

Относительно группъ крѣпостныхъ крестьянъ по помѣщикамъ прежде всего должно замѣтить, что ни въ одной изъ нихъ нѣтъ столько мужскаго производительнаго населенія, сколько его имѣется у государственныхъ крестьянъ; но женскаго производительнаго населенія среди крестьянъ нѣкоторыхъ помѣщиковъ больше, чѣмъ между государственными крестьянами. Максимумъ убыточнаго и минимумъ производительнаго населенія, какъ въ мужскомъ, такъ и въ женскомъ полѣ, падаетъ на крестьянъ кн. Голицына; мужское же производительное населенiе больше значительно у гр. Строгановыхъ,

г. Лазарева и кн. Бутера. У гг. Всеволожскихъ велика численность мужскаго убиточнаго населенія (больше, чѣмъ у прочихъ помѣщиковъ, за исключеніемъ кн. Голицына), зато очень крупна цифра женскаго производительнаго населенія: она значительно, чѣмъ у всѣхъ прочихъ помѣщиковъ и во всѣхъ сословныхъ группахъ. Такимъ образомъ, крестьяне гг. Всеволожскихъ, стоя среди другихъ крестьянъ на послѣднемъ мѣстѣ таблицы, по количеству производительнаго мужскаго населенія, въ рубрикѣ „обоюго пола“ занимаютъ первое мѣсто, имѣя на своей сторонѣ максимумъ производительныхъ силъ, что зависитъ, разумѣется, отъ избытка женскаго производительнаго населенія. Какъ женское населеніе, такъ сказать, выносить крестьянъ гг. Всеволожскихъ при математическихъ выкладкахъ, на бумагѣ, такъ оно же выносило этихъ крестьянъ и ихъ помѣщиковъ на самомъ дѣлѣ: крестьяне гг. Всеволожскихъ - мужчины, большую часть года проводили на заводскихъ работахъ, дома же оставались одиѣ женщины. Онѣ и пахали, и сѣяли, и борошили, и изгороди городили, и убирали хлѣбъ, и молотили, словомъ — исправляли всѣ обыкновенныя мужскія работы; а нѣкоторые изъ крестьянъ, почти постоянно проживая на заводахъ, говорятъ, не умѣли и взяться за соху, поправить ее. Разность между производительными силами мужскаго и женскаго пола въ группахъ крестьянъ по помѣщикамъ гораздо значительнѣе, чѣмъ въ главныхъ сословныхъ группахъ: начиная отъ 1,48, она доходитъ до 10,89%. Такъ, у гр. Строгановыхъ она равна 1,48, у гр. Строгановой 2,41, у кн. Бутера 2,90, у кн. Голицына 3,06, у г. Лазарева 5,81, у г. Н. Всеволожскаго 10,60 и у А. Всеволожскаго 10,89; средняя же разность составляетъ 3,81, тогда какъ у государственныхъ крестьянъ ей соответствуетъ лишь 1,94.

Что касается до численнаго отношенія половъ въ различныхъ возрастахъ, то во всѣхъ сословныхъ группахъ имѣетъ, при распредѣленіи населенія по возрастнымъ пятилѣтіямъ, постоянно замѣчается преобладаніе женскаго пола надъ мужскимъ, и только на 16-мъ пятилѣтіи (76—80 лѣтъ) больше мужчинъ, чѣмъ женщинъ (на 1.000 мужчинъ — 928 женщинъ). Въ частности, болѣе значительны цифры женскаго пола въ слѣдующихъ пятилѣтіяхъ: а) 36—40 лѣтъ (на 1.000 мужчинъ — 1.500 женщинъ), б) 36—40 лѣтъ (1.000 : 1.404), в) 26—30 лѣтъ (1.000 : 1.386), г) 21—25

лѣтъ (1.000 : 1.374) и д) 81—85 лѣтъ (1.000 : 1.344); менѣе значительно же преобладаніе женскаго пола въ слѣдующихъ пятилѣтіяхъ: а) 56—60 лѣтъ (1.000 : 1.017), б) 71—75 лѣтъ (1.000 : 1.033), в) 1—5 лѣтъ (1.000 : 1.083) и г) 11—15 лѣтъ (1.000 : 1.096). Въ возрастѣ моложе года, наконецъ, мужскаго пола больше, чѣмъ женскаго; численное отношеніе половъ при этомъ, какъ 1.000 : 980.

При распредѣленіи населенія по возрастнымъ десятилѣтіямъ, пропорція половъ, въ общей сложности во всѣхъ сословіяхъ, слѣдующая: на 1.000 мужскаго пола приходится женскаго —

| | | |
|-------|-----------------------------|-------|
| XIII. | до 10 лѣтъ | 1.083 |
| | отъ 11 до 20 лѣтъ | 1.105 |
| | „ 21 „ 30 „ | 1.379 |
| | „ 31 „ 40 „ | 1.354 |
| | „ 41 „ 50 „ | 1.200 |
| | „ 51 „ 60 „ | 1.146 |
| | „ 61 „ 70 „ | 1.243 |
| | „ 71 „ 80 „ | 1.002 |
| | „ 81 „ 90 „ | 1.375 |
| | Свыше 90 лѣтъ | 1.333 |
| | Среднее | 1.185 |

Итакъ, численное преобладаніе женскаго населенія съ перваго десятилѣтія до третьяго постепенно увеличивается, причемъ на третьемъ десятилѣтіи достигаетъ своего максимумъ вообще; съ четвертаго же десятилѣтія оно начинаетъ уменьшаться и уменьшается до семидесятилѣтняго возраста, съ котораго начинаются колебанія: въ одномъ десятилѣтіи число женщинъ весьма значительно, въ другомъ — сравнительно мало. Болѣе значительныя цифры женщинъ, сравнительно съ мужчинами, вообще замѣчаются — на третьемъ, на девятомъ и на четвертомъ десятилѣтіяхъ.

При распредѣленіи населенія по возрастнымъ десятилѣтіямъ или по пятилѣтіямъ, пропорція половъ представляютъ, какъ мы видѣли, значительныя колебанія. Хотя, при группировкѣ по десятилѣтіямъ, непостоянство въ численномъ отношеніи между полами менѣе значительно, но изъ приведенной таблицы трудно вывести какой либо общій опредѣленный законъ о прогрессивномъ

увеличеніи или уменьшеніи женскаго населенія, сравнительно съ мужскими, въ различныхъ возрастахъ. Поэтому, для описанія такого закона, мы сгруппируемъ возрасты по пятнадцатилѣтнімъ и, принявъ прежнюю классификацію поколѣній (табл. X и XI), раздѣлимъ населеніе на дѣтей, молодыхъ людей, возмужалыхъ, пожилыхъ и проч.; при такой группировкѣ получаемъ слѣдующую таблицу.

XIV.

| Возрасты. | а) На 1.000 мужчинъ въ данномъ возрастѣ приходится женщинъ. | | | | | | |
|-----------------------|---|------------------|------------------------|----------------------------------|--|-----------|-------------|
| | Всѣ сословн. группы кнѣствъ. | Духовное званіе. | Государств. крестьяне. | Бывшіе граб. вл. помѣщ. и катег. | Бывшіе крѣпостные всѣхъ помѣщ. по категоріямъ. | | |
| | | | | | Дворянск. | Масленое. | Крестьянск. |
| Дѣти | 1.086 | 883 | 1.112 | 1.082 | 1.100 | 1.063 | 1.084 |
| Молодые | 1.275 | 1.076 | 1.204 | 1.290 | 1.204 | 1.254 | 1.297 |
| Возмужалые | 1.276 | 1.068 | 1.287 | 1.295 | 1.148 | 1.217 | 1.296 |
| Пожилые | 1.207 | 1.450 | 1.207 | 1.205 | 1.431 | 1.249 | 1.195 |
| Старые | 1.205 | 1.625 | 1.193 | 1.203 | 1.854 | 1.235 | 1.180 |
| Престарѣлые | 1.018 | 1.500 | 1.842 | 931 | 1.363 | 895 | 917 |
| Среднее | 1.185 | 1.071 | 1.174 | 1.187 | 1.200 | 1.160 | 1.190 |

| Возрасты. | б) На 1.000 мужчинъ въ данномъ возрастѣ приходится женщинъ. | | | | | | |
|-----------------------|--|----------------|------------------|------------|-----------------|-----------------|-----------------|
| | Категорія крестьянъ — изъ бывшихъ крѣпостныхъ — по помѣщанамъ. | | | | | | |
| | гр. Строгановск. | кн. Голыцинск. | гр. Строгановск. | г. Лаврск. | кн. Булгаковск. | г. А. Воеводск. | г. Н. Воеводск. |
| Дѣти | 1.081 | 1.048 | 1.215 | 1.081 | 1.121 | 1.086 | 1.068 |
| Молодые | 1.288 | 1.276 | 1.222 | 1.206 | 1.098 | 1.580 | 1.530 |
| Возмужалые | 1.183 | 1.108 | 1.293 | 1.290 | 1.579 | 1.933 | 1.847 |
| Пожилые | 1.080 | 1.057 | 1.361 | 1.233 | 1.297 | 1.826 | 1.708 |
| Старые | 993 | 1.242 | 1.430 | 1.582 | 1.307 | 1.863 | 1.675 |
| Престарѣлые | 1.012 | 666 | — | 400 | 1.000 | 3.500 | 1.000 |
| Среднее | 1.146 | 1.116 | 1.242 | 1.180 | 1.203 | 1.463 | 1.398 |

Такимъ образомъ, во всѣхъ сословныхъ группахъ вмѣстѣ — максимумъ женскаго пола, сравнительно съ мужскимъ, падаетъ на людей молодыхъ и возмужалыхъ, а минимумъ — на престарѣлыхъ и дѣтей. Такое явленіе выражаетъ законъ природы: по закону этому, численность женскаго пола въ періодъ дѣтства сравнительно мала, съ 16 же лѣтъ, когда женщина становится способной къ дѣторожденію, число женщинъ быстро и сильно увеличивается, а затѣмъ держится почти на одной и той же цифрѣ до 45 лѣтъ. Съ этого же времени женщина начинаетъ терять способность чадородія, и — число женщинъ, сравнительно съ мужчинами, прогрессивно уменьшается, доходя до своего minimumъ въ возрастѣ престарѣломъ. Такимъ образомъ, природа въ періодъ производительности женщины увеличиваетъ ихъ число и умножаетъ запасъ женскихъ производительныхъ силъ, для умноженія рода; но минованіи же періода чадородія, уменьшаетъ число женщинъ и значительно уравниваетъ пола въ ихъ относительной пропорціи. Правда, цифры нѣкоторыхъ сословныхъ группъ, напр. духовныхъ, бывшихъ дворовыхъ, мастеровыхъ, не благопріятствуютъ выводу такого закона; но при этомъ должно принять во вниманіе: а) то, что выводъ общихъ законовъ можно дѣлать только изъ цифръ, касающихся наибольшо большаго числа лицъ и б) исключительныя обстоятельства тѣхъ сословій, которыя не подходятъ подъ общую норму. Абсолютныя цифры духовныхъ, бывшихъ дворовыхъ и мастеровыхъ, взятая нами въ основаніе вычисленій и относящаяся къ одному только уѣзду, весьма незначительны (духовныхъ — 868 обоого пола, бывшихъ дворовыхъ 3.240 и мастеровыхъ 8.637); самую крупную цифру, взятую въ основаніе вычисленій, составляютъ бывшіе крѣпостные — разряда крестьянъ (92.665 обоого пола), цифра же государственныхъ крестьянъ заключаетъ далеко не всѣхъ таковыхъ крестьянъ уѣзда (61.442 обоого пола), а только одну волость или 18.467 обоого пола. Чѣмъ больше цифра, взятая въ основаніе вычисленій, тѣмъ вѣрнѣе выводъ; поэтому то выводы наши, относящіеся до болѣе крупныхъ цифръ населенія, представляютъ болѣе правильности относительно увеличенія и уменьшенія женскаго населенія. Такъ, пропорціи по бывшимъ крѣпостнымъ вообще и въ частности — по разряду крестьянъ, какъ выведенныя изъ болѣе крупныхъ цифръ, не сильно уклоняются отъ средняго; напротивъ — выводы изъ

цифры менѣе крупныя уже не представляютъ такой правильности и постепенности и рѣже уклоняются отъ средняго. Что же касается до тѣхъ исключительныхъ обстоятельствъ въ сословномъ быту, отъ которыхъ зависитъ уклоненіе въ некоторыхъ сословіяхъ пропорцій мужскаго и женскаго пола отъ средней, то они и сложны, и многоразличны. Укажемъ только нѣкоторыя изъ нихъ. Известныя сословныя группы, какъ напр. духовныя и бывшія дворовыя, не составляютъ отдѣльной массы населенія, а живутъ среди прочаго населенія разбросанно, одиночными семьями, и сверхъ того нерѣдко перемѣщаются для жительства изъ одного уѣзда въ другой. Изъ этихъ сословныхъ группъ женскій полъ, путемъ замужества, переходитъ въ другіе классы народа; а это, при незначительной численности духовныхъ и бывшихъ дворовыхъ, можетъ чувствительно вліять на составъ ихъ по поламъ и возрастамъ. Въ Оканскомъ уѣздѣ, при двухъ заводахъ состояли главныя помѣщичьи управленія, при главныхъ же управленіяхъ обыкновенно бывало на службѣ много дворовыхъ; кромѣ того, дворовые, прослужившіе срокъ, а также вдовы ихъ, поступали на пенсіонное содержаніе помѣщиковъ и болѣею частью перемѣщались на жительство изъ селъ, гдѣ служили, въ мѣста главнаго управленія. Оттого въ мѣстностяхъ съ подобными пунктами должно было быть значительное число дворовыхъ женскаго пола, и притомъ помѣжныхъ, старыхъ и престарѣлыхъ, какъ это на самомъ дѣлѣ и оказывается. Все это въ сложности и еще нѣкоторыхъ другихъ обстоятельства, которыя приводить было бы долго, имѣютъ вліяніе на относительное количество мужскаго и женскаго пола въ известномъ возрастѣ той или другой сословной группы и производятъ уклоненія отъ нормальной пропорціи.

Въ разныхъ сословіяхъ максимумъ перевѣса женскаго пола надъ мужскимъ приходится на различныя возрасты. Въ духовномъ званіи много женщинъ помѣжныхъ, престарѣлыхъ и особенно — старыхъ, дѣтей же женскаго пола, сравнительно съ дѣтьми мужскаго пола и съ другими сословными группами, очень мало; зато, разумѣется, въ духовномъ классѣ много дѣтей мужскаго пола, такъ что и абсолютное число дѣтей (до 15 лѣтъ) мужскаго пола болѣе числа дѣтей женскаго пола, чего нѣтъ ни въ одномъ изъ прочихъ сословій. Въ группѣ государственныхъ крестьянъ, при

многочисленности дѣтскаго поимѣнія того и другаго пола, наибольшій перевѣсъ женскаго пола падаетъ на возрастъ престарѣлыхъ; также довольно много женщинъ 31—45 лѣтъ, сравнительно съ мужчинами того же возраста. Въ классѣ бывшихъ дѣровникъ болѣе значительныя цифры женщинъ замѣчаются, какъ и въ духовномъ званіи, между престарѣлыми, пожилыми и особенно старыми; причины этому объяснены выше. Меньшее же число женскаго пола падаетъ въ этомъ классѣ на дѣтей. Въ классѣ бывшихъ мастеровыхъ болѣе значительны цифры женщинъ молодыхъ, пожилыхъ и старыхъ и наименѣе—женщинъ престарѣлыхъ. Въ группѣ бывшихъ крѣпостныхъ крестьянъ число женщинъ, сравнительно съ мужчинами, преобладаетъ въ возрастахъ молодежи и возмужаломъ, т. е. въ періодъ чадорожденія; вѣтъ, оно значительно уменьшается въ возрастахъ пожиломъ и старомъ, въ возрастѣ престарѣломъ же число мужчинъ и безотносительно больше числа женщинъ. Въ частности, въ категоріяхъ крестьянъ по помѣщикамъ, наибольшаго женскаго пола падаетъ: у крестьянъ гр. Строгановой и кн. Голицына на возрастъ молодой, гр. Строгановыхъ и г. Лазарева — на возрастъ старческаго, кн. Бутера — на пожилыхъ. Среди крестьянъ гг. Всеволожскихъ, какъ уже замѣчено, вообще необыкновенно много женскаго пола, сравнительно съ мужскимъ, во всѣхъ возрастахъ, кромѣ дѣтскаго, причемъ у А. Всеволожскаго это преобладаніе гераздо сильнѣе, чѣмъ у Н. Всеволожскаго: ни въ какой сословной группѣ и ни у кого изъ другихъ помѣщиковъ не было такого количественнаго превосходства женскаго пола предъ мужскимъ во всѣхъ возрастахъ, какъ у гг. Всеволожскихъ. Это какое-то исключительное, непонятное отступленіе природы отъ ея законовъ, или уже наслованіе природы со стороны человѣка. Такую неравномѣрность между полами можно объяснить или тѣмъ, что мужское населеніе, изъ котораго молодые, возмужалые и пожилые люди находились болѣею частью на заводскихъ работахъ, сильно вымирало, а женское населеніе, находившееся дома, лучше сохраняло силы и здоровье,—или тѣмъ, что управленія этихъ владѣльцевъ, предъ крестьянскою реформой, въ видахъ обезпеченія заводовъ рабочими силами, перечислили при десятой ревизіи многія изъ крестьянскихъ семействъ, и преимущественно тѣ, въ которыхъ было болѣе мужчинъ, въ заводы Солнцевскаго

уѣзда. Впрочемъ, второе обстоятельство не могло имѣть очень большаго вліянія на численное отношеніе между мужскимъ и женскимъ населеніемъ: и до этого переписанія у г. Всеволожскихъ, по девятой ревизіи 1850 года, число женщинъ, сравнительно съ мужчинами, было необыкновенно велико: такъ, въ 1850 году у г. Н. Всеволожскаго пропорція мужскаго и женскаго населенія была, какъ 1.000 : 1.385, а у г. А. Всеволожскаго, какъ 1.000 : 1.422. Значитъ, первое обстоятельство имѣло на это болѣе вліянія.

В) Составъ населенія семейный.

Говоря о семейномъ составѣ населенія, мы будемъ имѣть въ виду: а) число душъ, какое приходится на каждое семейство, и б) дѣленіе по такъ называемому семейному состоянію, т. е. на лицъ не достигшихъ брачнаго возраста, холостыхъ и дѣвицъ, женатыхъ и замужнихъ, вдовцовъ и вдовъ. При этомъ мы будемъ пользоваться ревизскими данными по тѣмъ же сословнымъ группамъ (цѣликомъ или частью), коихъ касались въ предыдущемъ отдѣлѣ; средняго вывода по всему уѣзду мы сдѣлать не можемъ, потому что не имѣемъ необходимыхъ свѣдѣній по группамъ дворянъ и чиновниковъ, купцовъ и мѣщанъ, удѣльныхъ крестьянъ и нижнихъ военныхъ чиновъ.

На одно семейство, среднимъ числомъ, приходится:

| | м. п. | ж. п. | об. п. |
|---------------------------------|-------|-------|--------|
| духовное званіе | 1,8 | 1,0 | 3,7 |
| бывшіе дворяне | 2,0 | 2,4 | 4,4 |
| „ мастеровые | 2,3 | 3,2 | 6,1 |
| „ крѣпост. крестьяне | 3,3 | 3,0 | 7,3 |
| государств. крестьяне | 5,1 | 5,2 | 11,0 |

117
XV.

Слѣдовательно, семейства многолюднѣе у государственныхъ крестьянъ и малолюднѣе у духовенства и дворовыхъ; малолюдство въ семействахъ духовныхъ лицъ, а также дворовыхъ, конечно, зависитъ оттого, что совершеннолѣтніе сыновья тѣхъ и другихъ лицъ поступали на службу: большинствомъ частію не въ тѣ мѣстности, гдѣ находились родители и, такимъ образомъ, составляли отдѣльные семейства; кромѣ того, у духовныхъ вдовы съ малолѣтними дѣтьми составляютъ отдѣльныя отъ взрослыхъ сыновей семейства,

и, въ свою очередь, каждый сынъ, состоящій на службѣ, образуетъ особое семейство, тогда какъ у мастеровыхъ и крестьянъ сыновья, съ ихъ женами и дѣтьми, значится по ревизскимъ сказкамъ при отцѣ; мало того, нѣсколько братьевъ, оставшихся безъ отца, составляютъ по ревизіи одно семейство, хотя и живутъ отдѣльно, въ особые домики. Многолюдность семействъ у государственныхъ крестьянъ происходитъ отъ того, что возможность раздѣла семействъ болѣе стѣснена у этихъ крестьянъ, съ цѣлю болѣе удобнаго отбыванія рекрутской повинности: нерѣдко братья или дяди и племянники, живя всѣ особыми домами и составляя въ дѣйствительности отдѣльныя семьи, пишутся по ревизіи въ одно семействѣ. Относительно бывшихъ крѣпостныхъ должно замѣтить, что нѣкоторые помѣщики отдавали крестьянъ и мастеровыхъ въ рекруты не по очереди, а видѣ ея, по своимъ экономическимъ соображеніямъ, напр. неисправныхъ въ работахъ или въ платежѣ оброка, а также замѣченныхъ въ воровствѣ, пьянствѣ и другихъ порокахъ; потому, свобода семейныхъ раздѣловъ у крѣпостныхъ была менѣе стѣснена, и семейства были малолюднѣе, чѣмъ у крестьянъ государственныхъ. Въ частности, въ категорияхъ крѣпостныхъ крестьянъ по помѣщикамъ, на одно семейство, среднимъ числомъ, приходится:

XVI.

| | м. п. | ж. п. | об. п. |
|----------------------------------|-------|-------|--------|
| а) гр. Строгановой | 3,6 | 4,1 | 7,7 |
| б) кн. Голыцина | 3,4 | 4,0 | 7,4 |
| в) кн. Вутера | 3,0 | 4,0 | 7,0 |
| г) гр. Строгановыхъ | 3,0 | 3,7 | 6,7 |
| д) г. Лазарева | 2,9 | 3,4 | 6,3 |
| е) г. Демидова | 2,5 | 2,9 | 5,4 |
| ж) г. Афанасьева | 2,3 | 3,3 | 5,5 |
| з) г. Н. Всеволожскаго | 2,1 | 2,9 | 5,0 |
| и) г. А. Всеволожскаго | 2,0 | 2,9 | 4,9 |

Такой численный составъ семействъ у крѣпостныхъ крестьянъ по помѣщикамъ приводитъ къ заключенію, что семейства многолюднѣе тамъ, гдѣ народъ достаточнѣе, и малолюднѣе тамъ, гдѣ народъ бѣденъ и обремененъ работами. Къ такому заключенію ведутъ, по крайней мѣрѣ, первая и послѣднія цифры; а можетъ быть, и наоборотъ: народъ у одного помѣщика былъ достаточнѣе

по тому, что семейства многолюднѣе, а у другого бѣднѣе — по тому, что семейства менше.

Въ семействахъ бывшихъ крѣпостныхъ зачисляемъ между прочихъ: 1) такія семейства, въ которыхъ не было ни одного мужчины, даже мальчика и 2) такія, въ которыхъ были только несовершеннолѣтніе представители мужского пола, моложе 18 лѣтъ. Отношеніе такихъ сиротскихъ мужскихъ половъ семействъ къ общему числу семействъ, по категориямъ бывшихъ крѣпостныхъ и по помѣщикамъ, представляемъ въ слѣдующей таблицѣ.

XVII.

| Категорія бывшихъ крѣпостныхъ. | На 100 общаго числа семействъ приходится. | | |
|--------------------------------|---|-----------------------------|--|
| | Семействъ первой категоріи. | Семействъ второй категоріи. | Семействъ той и другой категоріи вмѣстѣ. |
| Крестьяне | 2,4 | 4,0 | 6,4 |
| Мастеровые | 3,4 | 5,0 | 8,4 |
| Дворовые | 4,2 | 10,6 | 14,8 |
| Крестьяне по помѣщикамъ: | | | |
| а) кн. Бутера | 1,0 | 3,0 | 4,0 |
| б) гр. Строгановой | 1,8 | 2,8 | 4,1 |
| в) гр. Строгановыхъ | 2,4 | 2,2 | 4,8 |
| г) г. Лазарева | 2,2 | 2,6 | 4,8 |
| д) кн. Голицына | 4,0 | 5,0 | 9,0 |
| е) г. Н. Всеволожскаго . . . | 5,8 | 5,7 | 11,5 |
| ж) г. А. Всеволожскаго . . . | 7,8 | 16,4 | 24,2 |

Слѣдовательно, сиротствующихъ семействъ вообще, т. е. не имѣющихъ взрослыхъ мужчинъ, больше между дворовыми, чѣмъ между крестьянами; затѣмъ, опять у гг. Всеволожскихъ такихъ семействъ болѣе, чѣмъ у прочихъ помѣщиковъ. И опять, кажется, бѣдность и недостатокъ, состоятъ въ связи съ численностью производительнаго состава семействъ. Впрочемъ, нѣкоторыя цифры этой таблицы не вполне благоприятствуютъ такому выводу: напр., дворовые жили достаточнѣе мастеровыхъ и крестьянъ, а семействъ сиротствующихъ между ними больше. Последнее, вѣроятно, происходитъ оттого, что дворовые люди, войдя въ лѣта и получивъ

должность, отдѣлялись отъ матерей и отъ малолѣтнихъ братьевъ, равно какъ наоборотъ—вдовы дворовыхъ людей, получая отъ помещиковъ пенсіи и хлѣбъ, могли жить и жили съ малыми дѣтьми семьями, отдѣльно отъ взрослыхъ сыновей. У крестьянъ же былъ прямой расчетъ не выдѣлять сплотившихся семействъ, что случилось и съ интересами помещиковъ: чѣмъ многочисленнѣе семейство, тѣмъ лучше могло быть экономическое положеніе крестьянина, тѣмъ исправнѣе онъ могъ платить оброкъ, исполнять работы и отбывать другія повинности.

При разсужденіяхъ, касающихся семейнаго состоянія, мы не будемъ приводить абсолютныхъ чиселъ, которыя только увеличиваютъ безъ надобности массу цифръ, а представимъ числа относительныя, болѣе удобныя для сравненія. Данныя эти указываемъ въ слѣдующихъ таблицахъ.

XVIII.

| Сословныя группы населенія. | На 1000 мужск. пола приходится. | | | | | | | |
|---------------------------------|---------------------------------|----------------|----------------|-----------------|--------|--------|----------|-----------|
| | Молоде 16 лѣтн. | Холостыя: | | | | Итого. | Женатыхъ | Вдовцовъ. |
| | | 16—20 лѣтн. | 21—25 лѣтн. | старше 26 л. | Итого. | | | |
| Духовное званіе | 500 | 45 | 19 | 7 | 71 | 369 | 60 | |
| Бывшіе крѣпост. мастеровые | 489 | 42 | 16 | 6 | 64 | 426 | 23 | |
| „ „ крестьяне | 462 | 38 | 14 | 5 | 52 | 450 | 36 | |
| Государств. крестьяне | 445 | 46 | 23 | 7 | 79 | 1)448 | 28 | |
| Бывшіе дворовые | 443 | 52 | 54 | 43 | 149 | 376 | 32 | |

XIX.

| Сословныя группы населенія. | На 1000 женск. пола приходится. | | | | | | | |
|------------------------------------|---------------------------------|----------------|----------------|-----------------|--------|--------|-----------------|--------|
| | Молоде 16 лѣтн. | Дѣвцы: | | | | Итого. | Замуж- нихъ. | Вдовъ. |
| | | 16—20 лѣтн. | 21—30 лѣтн. | старше 30 л. | Итого. | | | |
| Духовное званіе | 395 | 45 | 46 | 40 | 131 | 346 | 123 | |
| Бывшіе крѣпост. мастеровые | 406 | 74 | 50 | 31 | 155 | 367 | 72 | |
| „ „ крестьяне | 382 | 78 | 47 | 43 | 168 | 378 | 72 | |
| Государств. крестьяне 2) | 375 | 89 | 43 | 23 | 155 | 381 | 61 | |
| Бывшіе дворовые | 373 | 70 | 52 | 58 | 180 | 314 | 133 | |

1) Въ томъ числѣ 7 состоящихъ въ сводныхъ раскольничьихъ бракахъ; абсолютное число такихъ браковъ, по тремъ обществамъ разсматриваемой Шерьянской волости, составляетъ 56.

2) Итогъ слагаемыхъ по этой группѣ не составляетъ 1000, потому что

Такимъ образомъ, въ духовномъ сословіи несовершеннолѣтнихъ мужскаго пола болѣе, чѣмъ въ другихъ; значительно также и число этихъ лицъ женскаго пола, тогда какъ женскихъ въ духовенствѣ меньше, чѣмъ во всѣхъ другихъ сословіяхъ. Первое явленіе (большое число несовершеннолѣтнихъ), конечно, происходитъ, или оттого, что браки духовныхъ плодовитѣе, или—что дѣти ихъ въ младенчествѣ менѣе умираютъ, или отъ той и другой причины вмѣстѣ; второе явленіе (малое число женскихъ) зависитъ или оттого, что въ духовенствѣ много вдовцовъ, которые не имѣютъ права жениться, или оттого, что число молодыхъ людей мужскаго пола въ духовномъ сословіи постоянно болѣе или менѣе убываетъ, вслѣдствіе выхода ихъ въ другія сословія; съ уменьшеніемъ же числа молодыхъ людей, уменьшается процентъ несовершеннолѣтнихъ, женатыхъ и вдовцовъ. Въ классѣ мастеровыхъ процентъ несовершеннолѣтнихъ, какъ мужскаго, такъ и женскаго пола, сравнительно тоже высокъ, что, должно быть, зависитъ отъ тѣхъ же причинъ, т. е. или отъ болѣе плодовитыхъ браковъ или отъ меньшей смертности дѣтей въ младенчествѣ. Первое предположеніе подтверждается тѣмъ, что мастеровые не отлучались надолго отъ семей, а второе тѣмъ, что они жили въ заводахъ, гдѣ есть врачебныя пособія, къ которымъ они и прибѣгали въ случаяхъ болѣзни дѣтей; кромѣ того, дома ихъ устроены удобнѣе и лучше крестьянскихъ въ гигиеническомъ отношеніи. Менѣе всего малолѣтнихъ, какъ мужскаго, такъ и женскаго пола, въ составѣ семействъ бывшихъ дворовыхъ людей и государственныхъ крестьянъ.

Холостыхъ въ семействахъ бывшихъ помещичьихъ крестьянъ и мастеровыхъ менѣе, чѣмъ въ другихъ группахъ, должно быть, по тому, что крестьяне эти, будучи въ особенности занаты господскими работами, при первой возможности вступали въ бракъ, чтобы имѣть въ домѣ хозяйку или лишнюю работницу. Болѣе всего холостяковъ между дворовыми—этими деревенскими аристократами. Нельзя сказать, чтобы люди эти не имѣли возможности жениться

солдатки, приписанныя по ревизіи въ Шерьинской волости, для счета (въ помѣщичьихъ имѣніяхъ такой приписки не было), не распределены въ табеляхъ по семейному составу; абсолютное число ихъ, по всѣмъ четыремъ обществамъ волости, 267. Тоже надо имѣть въ виду и при итогахъ государственныхъ крестьянъ по обществамъ въ табл. XX.

и содержать семейство: занимая должности у помещиковъ по части административной, хозяйственной и канцелярской, они были достаточно крестьянъ и мастеровыхъ; но, вѣроятно, имъ болѣе нравилась холостая жизнь; а у одного помещика дворовыми даже не дозволяли вступать въ бракъ ранѣе 30 лѣтъ. Число холостяковъ въ другихъ сословныхъ группахъ, съ увеличеніемъ возраста, идетъ въ сильно уменьшающейся прогрессіи; другими словами, чѣмъ старше возрастъ, тѣмъ меньше холостыхъ. У дворовыхъ же — и молодыхъ холостяковъ много, и старыхъ холостяковъ довольно, чего нѣтъ ни въ какой другой группѣ.

Дѣвицы въ духовномъ званіи менѣе, чѣмъ въ прочихъ сословіяхъ, потому что духовные женятся преимущественно на дѣвицахъ изъ духовнаго же званія и рѣдко на свѣтскихъ; сверхъ того, нѣкоторые изъ дѣвицъ этого званія выходятъ замужъ за лицъ изъ другихъ сословій. Болѣе всего дѣвицы опять таки между дворовыми, причѣмъ сравнительно много и старыхъ дѣвъ. Изобиліе невѣстъ между дворовыми зависитъ оттого, что молодежь изъ дворовыхъ долго не женится или женился иногда на дѣвицахъ изъ другихъ сословій, дѣвицы же изъ дворовыхъ замужъ за крестьянъ почти никогда не выходили, и рѣдко — за мастеровыхъ и лицъ изъ другихъ сословій. Вдовцовъ особенно много въ духовномъ званіи, конечно, по тому, что священники и діаконы, овдовѣвъ, не могутъ вступать во второй бракъ, въ другія же сословія они почти никогда не переходятъ; вдовы причетники, въ свою очередь, женятся не часто. Менѣе всего вдовцовъ въ классѣ бывшихъ мастеровыхъ. Женатыхъ мало въ духовномъ званіи по тому, что въ немъ много вдовцовъ, и — въ группѣ дворовыхъ по тому, что между дворовыми много холостяковъ. Между крестьянами, какъ государственными, такъ и бывшими помещичьими, женатые составляютъ, по весьма понятной причинѣ, самый высокій процентъ: крестьяне, въ видахъ хозяйственныхъ, рано женятъ сыновей, а также, овдовѣвъ въ зрѣлыхъ лѣтахъ или даже подъ старость (за 50 лѣтъ), почти всегда женятся во второй разъ, чтобы увеличить семейство и имѣть больше работниковъ. Вдовъ особенно много въ группѣ дворовыхъ и въ духовномъ званіи; это по тому, что вдову духовнаго званія никому изъ духовныхъ, кромѣ вдовыхъ причетниковъ, въ замужество взять нельзя, а за лицъ другихъ сословій такіа вдовы выходятъ

рѣдко. Вдовы изъ дворовыхъ тоже рѣдко выходили въ замужество, какъ потому, что онѣ были обезпечены или пенсіономъ или назначеніемъ имъ хлѣбнаго пайка (такъ водилось у многихъ помѣщиковъ Пермской губерніи), такъ и потому, что многія изъ нихъ не имѣли своихъ домовъ и хозяйства: для жизни крестьянской вдовы изъ дворовыхъ не были пригодны, и крестьяне не брали ихъ въ замужество, своему же брату дворовому не было надобности брать вдову, особенно съ дѣтьми, когда было много невѣсть-дѣвицъ. У крестьянъ — напротивъ: у нихъ молодая трудолюбивая, что называется работающая вдова, особенно если она бездѣтна и имѣетъ свое собственное домохозяйство, скоро находитъ жениха. Число замужнихъ особенно велико между государственными и помѣщичьими крестьянами, по той же причинѣ, по которой у нихъ много женатыхъ, именно вслѣдствіе хозяйственныхъ расчетовъ; но между дворовыми замужнихъ очень мало, потому то у нихъ много дѣвицъ и вдовъ—больше чѣмъ во всѣхъ другихъ группахъ.

Въ отдѣльныхъ обществахъ государственныхъ крестьянъ, а также въ категоріяхъ крѣпостныхъ по помѣщикамъ, численныя отношенія холостыхъ и дѣвицъ, женатыхъ и замужнихъ, вдовцовъ и вдовъ значительно разнятся отъ средняго и имѣютъ нѣкоторыя рѣзкія особенности. Отношенія эти указаны въ слѣдующихъ таблицахъ, гдѣ повторено также среднее изъ двухъ предшествующихъ таблицъ.

| Сословныя группы населенія. | На 1000 мужов. пола приходится. | | | | | | |
|---|---------------------------------|----------------|----------------|-----------------|--------|----------|-----------|
| | Молоде 18 лѣтъ. | Холостыхъ: | | | | Женатыхъ | Вдовцовъ. |
| | | 18—20 лѣтъ. | 21—25 лѣтъ. | старше 26 л. | итого. | | |
| <i>1. Государственные крестьяне Шерьинской волости.</i> | | | | | | | |
| а) Шерьинское общество . . | 433 | 33 | 28 | 7 | 66 | 477 | 24 |
| б) Шарыковское " . . | 443 | 49 | 22 | 4 | 75 | 454 | 28 |
| в) Дворецкое " . . | 442 | 52 | 27 | 7 | 86 | 439 | 33 |
| г) Воробьевское " . . | 459 | 43 | 30 | 11 | 89 | 422 | 23 |
| Среднее | 445 | 46 | 26 | 7 | 79 | 448 | 28 |

XX.

XX.

| Сословная группа населения. | На 1000 мужск. пола приходится. | | | | | | |
|--------------------------------------|---------------------------------|----------------|----------------|-----------------|--------|----------|--------|
| | Моложе 18 лѣтъ. | Холостныхъ: | | | | Женатыхъ | Вдовъ. |
| | | 18—20 лѣтъ. | 21—25 лѣтъ. | старше 25 л. | итого. | | |
| <i>2. Бывш. крепостн. крестьяне.</i> | | | | | | | |
| а) гр. Строгановой | 461 | 33 | 15 | 5 | 53 | 449 | 37 |
| б) кн. Голицына | 486 | 28 | 13 | 5 | 46 | 427 | 41 |
| в) гр. Строгановыхъ | 443 | 27 | 13 | 3 | 43 | 479 | 35 |
| г) г. Лазарева | 455 | 57 | 18 | 4 | 79 | 437 | 29 |
| д) кн. Бутера | 456 | 29 | 18 | 4 | 51 | 449 | 44 |
| е) г. Н. Всеволожскаго | 462 | 37 | 10 | 4 | 51 | 458 | 29 |
| ж) г. А. Всеволожскаго | 481 | 21 | 9 | 1 | 31 | 464 | 24 |
| Среднее | 462 | 33 | 14 | 5 | 52 | 450 | 36 |
| <i>3. Бывш. мастеровые.</i> | | | | | | | |
| а) гр. Строгановой | 492 | 39 | 10 | 7 | 56 | 433 | 19 |
| б) кн. Голицына | 479 | 42 | 24 | 5 | 71 | 418 | 32 |
| в) г. Лазарева | 519 | 51 | 19 | 6 | 76 | 389 | 16 |
| Среднее | 489 | 42 | 16 | 6 | 64 | 426 | 23 |
| <i>4. Бывш. дворовые.</i> | | | | | | | |
| а) кн. Голицына | 449 | 54 | 65 | 63 | 182 | 336 | 33 |
| б) г. Н. Всеволожскаго | 441 | 59 | 48 | 22 | 129 | 406 | 24 |
| в) гр. Строгановой | 424 | 38 | 48 | 24 | 110 | 417 | 48 |
| г) г. А. Всеволожскаго | 512 | 12 | 12 | 12 | 36 | 438 | 12 |
| Среднее | 443 | 52 | 54 | 43 | 149 | 376 | 32 |

XXI.

| Сословная группа населения. | На 1.000 женск. пола приходится. | | | | | | |
|--|----------------------------------|----------------|----------------|-----------------|--------|-----------------|--------|
| | Моложе 16 лѣтъ. | Дѣвнцы: | | | | Замуж- ныхъ. | Вдовъ. |
| | | 16—20 лѣтъ. | 21—30 лѣтъ. | старше 30 л. | итого. | | |
| <i>1. Государственные крестьяне Шеринской волости.</i> | | | | | | | |
| а) Шеринское общество | 371 | 75 | 40 | 20 | 135 | 407 | 66 |
| б) Шарчиловское „ | 378 | 92 | 43 | 24 | 159 | 373 | 60 |
| в) Дворецкое „ | 371 | 96 | 52 | 21 | 169 | 365 | 66 |
| г) Воробьевское „ | 383 | 93 | 35 | 25 | 153 | 378 | 57 |
| Среднее | 375 | 89 | 43 | 23 | 155 | 381 | 61 |

| Сословныя группы населенія. | На 1000 женщ. пола приходится. | | | | | | |
|--------------------------------------|--------------------------------|----------------|----------------|-----------------|--------|-----------------|--------|
| | Моложе 16 лѣтъ. | Дѣвѣцъ: | | | | Замуж- нихъ. | Вдовъ. |
| | | 16—20 лѣтъ. | 21—30 лѣтъ. | старше 30 л. | итого. | | |
| <i>2. Бывш. крѣпостн. крестьяне.</i> | | | | | | | |
| а) гр. Строгановой | 395 | 75 | 40 | 38 | 153 | 393 | 58 |
| б) кн. Голицына | 409 | 82 | 36 | 21 | 139 | 383 | 69 |
| в) гр. Строгановыхъ | 384 | 91 | 54 | 24 | 169 | 379 | 68 |
| г) г. Лазарева | 358 | 77 | 74 | 45 | 196 | 373 | 73 |
| д) кн. Бутера | 332 | 65 | 42 | 49 | 156 | 373 | 89 |
| е) г. Н. Всеволожскаго | 324 | 83 | 69 | 80 | 252 | 328 | 116 |
| ж) г. А. Всеволожскаго | 321 | 86 | 73 | 65 | 224 | 318 | 137 |
| Среднее | 382 | 78 | 47 | 43 | 168 | 378 | 72 |
| <i>3. Бывш. мастеровые.</i> | | | | | | | |
| а) гр. Строгановой | 421 | 57 | 46 | 30 | 133 | 385 | 61 |
| б) кн. Голицына | 376 | 93 | 56 | 38 | 187 | 346 | 91 |
| в) г. Лазарева | 450 | 100 | 46 | 5 | 151 | 333 | 65 |
| Среднее | 406 | 74 | 50 | 31 | 155 | 367 | 72 |
| <i>4. Бывш. дворовые.</i> | | | | | | | |
| а) кн. Голицына | 356 | 64 | 57 | 71 | 192 | 283 | 168 |
| б) г. Н. Всеволожскаго | 425 | 59 | 36 | 24 | 119 | 361 | 95 |
| в) гр. Строгановой | 360 | 79 | 73 | 79 | 231 | 315 | 94 |
| г) г. А. Всеволожскаго | 390 | 110 | — | 20 | 130 | 350 | 130 |
| Среднее | 373 | 70 | 52 | 58 | 180 | 314 | 133 |

Изъ этого ряда цифръ можно вывести то общее заключеніе, что чѣмъ больше холостыхъ, тѣмъ меньше оказывается женатыхъ; чѣмъ меньше дѣвицъ, тѣмъ больше замужнихъ и, наконецъ, чѣмъ больше вдовъ и дѣвицъ, тѣмъ меньше замужнихъ. Въ частности, относительно бывшихъ крѣпостныхъ слѣдуетъ замѣтить, что, гдѣ бѣднѣе народъ, тамъ больше женатыхъ, меньше вдовцовъ и больше вдовъ и дѣвицъ; значитъ, бѣдные раньше женятся, умираютъ въ относительно большемъ числѣ, чѣмъ зажиточные, оставляютъ больше вдовъ и увеличеннымъ запросомъ на невѣсть все-таки не могутъ уменьшить числа послѣднихъ. Впрочемъ, въ нѣкоторыхъ, немногихъ группахъ цифры не совсѣмъ благоприятствуютъ этому выводу.

Численное отношеніе между мужскимъ и женскимъ полами, при распредѣленіи ихъ по семейнымъ особенностямъ, представляемъ въ слѣдующей таблицѣ.

XIII.

| Сословныя группы населенія. | На 100 мужчинъ приходится женщинъ. | | |
|---|-------------------------------------|----------------------------|---------------------------|
| | Между достигшими брачного возраста. | Между холостыми и дѣвцами. | Между вдовцами и вдовами. |
| Бывшіе дворовые | 101 | 143 | 480 |
| Духовное званіе | 84 | 197 | 228 |
| Государственные крестьяне | 99 | 229 | 268 |
| Бывшіе мастеровые | 96 | 280 | 362 |
| Бывшіе крѣпостные крестьяне | 98 | 380 | 235 |
| <i>Бывшіе крѣпостные крестьяне по помѣщикамъ:</i> | | | |
| а) г. Лазарева | 92 | 291 | 290 |
| б) гр. Строгановой | 98 | 332 | 176 |
| в) кн. Голицына | 94 | 335 | 186 |
| г) кн. Бутера | 101 | 365 | 243 |
| д) гр. Строгановыхъ | 109 | 497 | 247 |
| е) г. Н. Всеволожскаго | 98 | 680 | 570 |
| ж) г. А. Всеволожскаго | 97 | 1.053 | 844 |
| <i>Бывшіе мастеровые по помѣщикамъ:</i> | | | |
| а) г. Лазарева | 101 | 233 | 480 |
| б) гр. Строгановой | 96 | 265 | 368 |
| в) кн. Голицына | 95 | 320 | 345 |

Слѣдовательно, несовершеннолѣтнихъ мужчинъ, сравнительно съ женщинами, особенно много въ духовномъ сословіи и очень мало въ классѣ бывшихъ дворовыхъ. Что же касается до холостыхъ и дѣвицъ, то на одного жениха-холостяка приходится меньше всего невѣстъ-дѣвицъ въ классѣ бывшихъ дворовыхъ (1 : 1,4) и больше всего—въ группѣ бывшихъ крѣпостныхъ крестьянъ (на одного больше трехъ, или какъ 10 : 38). Разсматривая эти отношенія въ группахъ крестьянъ по помѣщикамъ, замѣчаемъ, что лишь въ немногихъ изъ этихъ группъ приходится на одного жениха по двѣ невѣсты, а большею частію по 3; затѣмъ, у гр.

Строгановыхъ по 5, у г. Н. Всеволожскаго по 6, у А. Всеволожскаго же пропорція эта достигаетъ 1:10 или 10:105. Замѣчательно, что чѣмъ больше приходится дѣвицъ на одного холостяка, тѣмъ больше же приходится вдовъ на одного вдовца; исключеніе составляютъ лишь бывшіе крестьяне г. Лазарева. Въ группахъ мастеровыхъ указанныя отношенія стоятъ въ обратномъ порядкѣ: чѣмъ больше дѣвицъ приходится на одного холостяка, тѣмъ меньше вдовъ приходится на одного вдовца. Вообще же, относительно крѣпостныхъ подтверждается прежній выводъ: гдѣ бѣднѣе крестьяне, тамъ меньше жениховъ и больше невѣстъ; наоборотъ, гдѣ достаточнѣе крестьяне, тамъ больше жениховъ и меньше невѣстъ.

У крестьянъ, бывшихъ мастеровыхъ и дворовыхъ есть дѣвицы, имѣющія незаконнорожденныхъ дѣтей. При этомъ мы считаемъ только такихъ женщинъ, у которыхъ дѣти живы и записаны при нихъ по ревизскимъ сказкамъ; а тѣ, у коихъ дѣти умерли, въ счетъ не вошли. Таковыхъ, имѣющихъ семейства дѣвицъ въ нѣкоторыхъ группахъ болѣе, въ другихъ менѣе; въ частности же, численныя отношенія ихъ къ общему числу дѣвицъ слѣдующія:

| | | |
|--|--------------|--------------|
| а) государств. крестьяне | какъ 1 : 9,7 | XIII. |
| б) бывш. крѣпостн. крестьяне | „ 1 : 8,3 | |
| в) „ дворовые | „ 1 : 5,9 | |
| г) „ мастеровые | „ 1 : 5,6 | |

Слѣдовательно, распутныхъ дѣвицъ между крестьянами, какъ государственными, такъ и бывшими крѣпостными меньше, чѣмъ между бывшими дворовыми и мастеровыми. Въ группахъ крѣпостныхъ по помѣщикамъ численныя отношенія дѣвицъ, имѣющихъ дѣтей, къ общему числу дѣвицъ слѣдующія:

1) Бывшіе крѣпостные крестьяне:

| | |
|----------------------------------|---------------|
| а) гр. Строгановыхъ | какъ 1 : 16,0 |
| б) кн. Голицына | „ 1 : 11,6 |
| в) г. Лазарева | „ 1 : 9,5 |
| г) гр. Строгановой | „ 1 : 9,3 |
| д) кн. Бутера | „ 1 : 7,6 |
| е) г. А. Всеволожскаго | „ 1 : 6,3 |
| ж) г. Н. Всеволожскаго | „ 1 : 5,5 |

XXIV.

2) Бывшіе мастеровые:

| | | |
|------------------------------|------|----------|
| а) г. Лазарева | какъ | 1 : 28,0 |
| б) кн. Голицына | „ | 1 : 7,2 |
| в) гр. Строгановой | „ | 1 : 4,1 |

3) Бывшіе дворовые:

| | | |
|----------------------------------|---|---------|
| а) гр. Строгановой | „ | 1 : 6,8 |
| б) г. А. Всеволожскаго | „ | 1 : 6,5 |
| в) г. Н. Всеволожскаго | „ | 1 : 5,5 |
| г) кн. Голицына | „ | 1 : 5,4 |

Отдѣльно по селамъ и обществамъ крайности еще больше: напр., въ Шерьинскомъ обществѣ государственныхъ крестьянъ только изъ 40 дѣвидъ одна (minimum) имѣетъ дѣтей, въ селѣ Острожскомъ гр. Строгановой изъ 39—одна, въ селѣ Карагайскомъ той же помѣщицы изъ 14—одна, въ Хохловскомъ заводѣ г. Лазарева изъ 22—одна; напротивъ того, въ Очерскомъ и Павловскомъ заводахъ гр. Строгановой изъ 4—одна, а въ селѣ Екатерининскомъ г. Н. Всеволожскаго даже изъ 3—одна (maximum); въ прочихъ селлахъ и заводахъ большею частію изъ 6, 7, 8 и 9 дѣвицъ одна имѣетъ дѣтей.



СТАТИСТИКА КУПИ-ПРОДАЖИ
ПОЗЕМЕЛЬНОЙ СОБСТВЕННОСТИ

въ С.-Петербургской губерніи

за 1867 — 1876 годы.

Дѣйствит. члена Общ. А. Штейна.

(Награждено отъ Общества серебряной медалью).

Содержаніе.

Вступленіе. — Источники. — Извлеченіе свѣдѣній. — Разработка данныхъ. — Выводы.

Т а б л и ц ы:

- № I. Покупка-продажа имѣній (Общая таблица).
- № II. Продажа имѣній частныхъ лицъ частнымъ лицамъ:
а) по купчимъ крѣпостямъ.
б) съ публичнаго торга.
- № III. Продажа имѣній:
а) дворянами.
б) крестьянами.
в) лицами городскихъ сословій.
- № IV. Покупка имѣній:
а) дворянами.
б) крестьянами.
в) лицами городскихъ сословій.
- № V. Разность между количествомъ земли купленной и проданной:
а) дворянами.
б) крестьянами.
в) лицами городскихъ сословій.
- № VI. Продажа имѣній частнымъ лицамъ по купчимъ крѣпостямъ:
а) дворянами.
б) крестьянами.
в) лицами городскихъ сословій.
- № VII. Покупка имѣній частныхъ лицъ по купчимъ крѣпостямъ:
а) дворянами.
б) крестьянами.
в) лицами городскихъ сословій.
- № VIII. Продажа частнымъ лицамъ съ публичнаго торга имѣній:
а) дворянъ.
б) крестьянъ.
в) лицъ городскихъ сословій.

- № IX. Покупка имѣній частныхъ лицъ съ публичнаго торга:
- а) дворянами.
 - б) крестьянами.
 - в) лицами городскихъ сословій.
- № X. Продажа-покупка имѣній разными учрежденіями.
- а) продажа имѣній правительственными пземскими учрежденіями.
 - б) покупка имѣній правительственными, земскими учрежденіями и обществами желѣзныхъ дорогъ.
 - в) разность между количествомъ земли, купленной и проданной разными учрежденіями и обществами желѣзныхъ дорогъ.
- № XI. Процентное распределение числа случаевъ продажи имѣній, по количеству десятинъ въ имѣніяхъ — проданныхъ:
- а) по купчимъ крѣпостямъ.
 - б) съ публичнаго торга.
- № XII. Абсолютное число случаевъ продажи имѣній, по количеству десятинъ въ имѣніяхъ — проданныхъ:
- а) по купчимъ крѣпостямъ.
 - б) съ публичнаго торга.
- № XIII. Продажа и покупка имѣній, съ распределеніемъ по всѣмъ группамъ участвующихъ лицъ:
- а) абсолютныя числа.
 - б) процентныя числа.
 - в) среднее число десятинъ въ имѣніи.
- № XIV. Среднія цѣны на земли.
- № XV. Выкупъ надѣла крестьянами.
-

Постоянное возрастание крѣпостнаго сбора не можетъ не обратить на себя всеобщаго вниманія. Сбора этого поступило — въ суммѣ за трехлѣтія:

| | |
|---------------------|--------------|
| 1866—68 гг. | 4.812.000 р. |
| 1869—71 " | 11.924.000 " |
| 1872—74 " | 18.980.000 " |

Объясненіе этого факта находимъ въ увеличеніи изъ года въ годъ числа случаевъ продажи недвижной собственности. Купчихъ крѣпостей было утверждено:

| | |
|--|--------|
| 1868 г. въ 26 окружныхъ судахъ | 5.375 |
| 1869 " " 33 " " | 11.454 |
| 1870 " " 34 " " | 13.467 |
| 1871 " " 40 " " | 16.703 |
| 1874 " " 32 " " | 17.426 |

т. е. на одинъ окружной судъ приходилось крѣпостей:

| | |
|------------------|-----|
| 1868 г. | 207 |
| 1869 " | 348 |
| 1870 " | 396 |
| 1871 " | 417 |
| 1874 " | 544 |

Въ это увеличеніе входили, безъ сомнѣнія, случаи продажъ недвижимыхъ имуществъ, какъ въ городахъ, такъ и въ уѣздахъ.

Такие факты возбуждаютъ мысль о необходимости изученія явленій, обусловливающихъ и сопровождающихъ актъ купли-продажи недвижной собственности вообще; въ настоящемъ трудѣ, однако, мы имѣемъ въ виду лишь случаи продажи поземельной собственности въ уѣздахъ.

Вопросъ о переходѣ поземельной собственности тѣсно связанъ съ вопросомъ о состояніи землевладѣнія. Зная состояніе землевладѣнія въ два разные момента, сопоставленіемъ такихъ данныхъ получаемъ понятіе о происшедшихъ за извѣстный періодъ

измѣненіяхъ, за исключеніемъ тѣхъ, которыя взаимно уничтожили другъ друга. Если бы свѣдѣнія о состояніи землевладѣнія имѣлись вполне удовлетворительныя, и если бы собраніе ихъ чрезъ извѣстные промежутки лѣтъ не представляло особыхъ затрудненій, то, конечно, ежегодное собраніе свѣдѣній объ измѣненіяхъ въ землевладѣніи не могло имѣть большаго значенія. Къ сожалѣнію, раціональная статистика состоянія землевладѣнія еще имѣеть быть созданною, и потому остается только приступить непосредственно къ собранію свѣдѣній о происшедшихъ и происходящихъ измѣненіяхъ въ состояніи землевладѣнія. Такъ поступаетъ Австрійская статистика, ея примѣру собирается слѣдовать Итальянская. Въ Россіи въ прошедшемъ году появился трудъ г. Орлова ¹⁾, который объимаетъ одинъ Московскій уѣздъ, но представляетъ примѣръ общія давныхъ, не достижимаго въ равной степени при изслѣдованіи территорій большихъ размѣровъ. Достаточно указать на то, что въ упомянутомъ трудѣ помѣщена, въ числѣ приложений, выпись изъ реестра къ нотаріальнымъ актамъ по 547 дѣламъ.

Что же касается до возможности статистики движенія поземельной собственности въ Россіи, то, съ учрежденіемъ нотаріатовъ при окружныхъ судахъ, вопросъ этотъ, и до введенія ипотечной системы, въ принципѣ рѣшонъ. Остается только желать строгаго и постояннаго выполненія требованій закона относительно предьявленія показаній при совершеніи крѣпостныхъ актовъ. Имѣя, однако, въ виду, что пѣкоторые показанія не могутъ имѣть значенія для статистики, и что другія не всегда даются при нормальныхъ условіяхъ, можно было бы не включать въ программу статистическихъ записей нѣкоторыхъ подробностей, входящихъ въ текстъ крѣпостныхъ актовъ.

Сказанныя соображенія побудили насъ обратиться къ разработкѣ данныхъ по статистикѣ купли-продажи поземельной собственности въ уѣздахъ С.-Петербургской губерніи за періодъ со времени открытія нотаріальныхъ учрежденій до 1877 года, — въ надеждѣ дать этимъ нѣкоторый толчокъ дѣлу установленія поземельной статистики на правильныхъ началахъ. Выборъ Петербургской губерніи при этомъ — выборъ невольной, потому что только по этой губерніи можно получить въ Петербургѣ данныя, о которыхъ идетъ рѣчь; такимъ

¹⁾ Сборникъ Статист. свѣдѣній по Московской губ., Отд. Хозяйственнаго Статистики выш. 1-й, изд. Моск. губ. земства.

образомъ, значеніе сообщаемыхъ нами выводовъ обнаружятся вполнѣ лишь въ связи съ подобными же выводами по другимъ губерніямъ.

Ближайшимъ результатомъ знакомства съ дѣлами С.-Петербургскаго нотаріата было—вынесенное нами убѣжденіе въ возможности пользованія этимъ источникомъ и въ удобоисполнимости установленія постоянной статистической регистраціи перехода поземельной собственности. Прежде чѣмъ говорить, однако, о полученныхъ нами данныхъ, обнимающихъ почти цѣлое десятилѣтіе и основанныхъ на извлеченіяхъ изъ 3.742 дѣлъ, коснемся самаго ихъ источника или практикуемыхъ теперь записей при переходѣ права собственности на недвижимыя имущества вслѣдствіе продажи, при чемъ описаніе этихъ записей извлекаемъ дословно изъ соответствующихъ статей нотаріальнаго положенія.

Переходъ права собственности на недвижимыя имущества вслѣдствіе продажи совершается посредствомъ выдачи *купчей* или *данной*.

Необходимыя условія *купчей крѣпости*: 1) объявленіе продавца, что онъ продалъ имѣніе покупщику и означеніе званія, имени, отчества и фамиліи того и другаго; 2) изъясненіе, по какому укрѣпленію имѣніе дошло къ продавцу; 3) подробное описаніе имѣнія; 4) изъясненіе, что оно отъ запрещенія свободно и 5) цѣна, за которую имѣніе продано.

Въ случаѣ продажи населеннаго имѣнія, равно же и при продажѣ земель незаселенныхъ, показываются губернія и уѣздъ, въ которыхъ онѣ находятся, а также родъ сихъ земель и мѣра ихъ —десятинами и саженьями; въ случаѣ продажи населеннаго имѣнія, кромѣ того, показывается число водворенныхъ въ тѣхъ деревняхъ временно-обязанныхъ крестьянъ.

Въ изъясненіи образа укрѣпленія надлежитъ показать, какимъ образомъ имѣніе дошло къ продавцу: по наслѣдству ли, или по видѣлу, или по рядной, или по раздѣлу, или по *купчей крѣпости*, или же по другимъ какимъ либо актамъ.

Купчая крѣпость совершается нотаріальнымъ порядкомъ и обращается въ *крѣпостный актъ*, чрезъ утвержденіе ихъ старшимъ нотаріусомъ того судебного округа, гдѣ имущество находится.

Старшій нотаріусъ вносятъ выписъ изъ актовъ книги мѣстнаго нотаріуса въ *крѣпостную книгу* и отмѣчаетъ о томъ въ реестрѣ *крѣпостныхъ дѣлъ*.

Для совершенія *данныхъ* на имѣнія, покупаемыя съ публичнаго торга или на земли, приобретаемыя крестьянами въ собственность, по Положенію о выкупѣ, мѣста и лица, производящія публичную продажу имущества, сдѣлавъ постановленіе объ утвержденіи за покупателемъ проданнаго имущества, сообщаютъ одному изъ мѣстныхъ нотаріусовъ о совершеніи данныхъ. Такія данныя представляются старшему нотаріусу не для утвержденія, но лишь для отмѣтки въ крѣпостномъ реестрѣ.

Крѣпостныя книги состояются изъ утвержденныхъ старшимъ нотаріусомъ актовъ, относящихся до недвижимыхъ имущества.

Въ реестрѣ крѣпостныхъ дѣлъ назначается для каждаго отдѣльнаго недвижимаго имущества особый листъ, на которомъ показывается: а) названіе или номеръ имущества и имя собственника (иногда его мѣстожителство); б) означеніе утверждаемаго акта, съ отмѣткой времени утвержденія, номера и страницы онаго въ крѣпостной книгѣ, а также дня ввода во владѣніе и в) ограниченіе права собственности и уничтоженіе подобныхъ ограниченій, съ отмѣткой времени и т. д.

Листы реестра крѣпостныхъ дѣлъ, на которыхъ записаны отдѣльныя недвижимыя имѣнія, соединяемыя впоследствии въ одно, заключаются съ подлежащею о томъ оговоркою и съ указаніемъ страницы реестра, на которую перенесено имущество въ новомъ его составѣ. Такое же правило соблюдается и при раздѣлѣ одного имѣнія на нѣсколько особыхъ частей, вследствие выдѣла или отчужденія участковъ.

Крѣпостныя книги и реестры крѣпостныхъ дѣлъ должны быть особые для каждаго уѣзда и каждаго города, состоящихъ въ предѣлахъ судебнаго округа.

При утвержденіи купчей, выпись изъ актовой книги мѣстнаго нотаріуса со всѣми принадлежащими къ ней дополненіями, по внесеніи ея въ крѣпостную книгу, приобщается къ дѣлу; при совершеніи же данной, дѣло о производствѣ продажи къ старшему нотаріусу не поступаетъ.

Такимъ образомъ, въ нотаріатѣ имѣются слѣдующіе источники для статистики движенія поземельной собственности: 1) крѣпостныя дѣла; 2) крѣпостныя книги и 3) реестръ крѣпостныхъ дѣлъ.

Порядокъ, какового держались мы при извлеченіи данныхъ изъ подлинника, былъ таковъ.

Свѣдѣнія о каждомъ случаѣ продажи поземельной собственности, въ городской чертѣ лежащей, выписывались на особыя карточки следующего образца:

Губернія ОПВ.

на **Уѣздъ**

ча при селѣ, деревнѣ.....

сословіе продавца

в по какому праву владѣть

д съ какого времени.....

сословіе покупателя

Всего десятинъ кв. саж.

въ томъ числѣ: удобной дес. кв. саж.

неудобной дес. кв. саж.

именно: усадебной.....

пахатной

луговой

подъ бологомъ

подъ лѣсомъ

на землѣ: строеній.....

заведеній

фабрикъ.....

Цѣна показанная при продажѣ р. с.

..... 187 числа

Книга № стр. нотариата.

Прежде всего выписывались свѣдѣнія изъ реэстра, затѣмъ отыскивались въ крѣпостныхъ книгахъ и иногда даже въ крѣпостныхъ дѣлахъ отвѣты на тѣ вопросы, которые не разрѣшались реэстромъ. Въ частности, свѣдѣнія о продажахъ съ выдачею купчихъ сравнительно полнѣе, чѣмъ свѣдѣнія о продажахъ съ публичнаго торга; для послѣднихъ не было возможности опредѣлить, не выходя изъ нотариата, по какому праву и съ какого времени продавецъ владѣлъ проданнымъ имѣніемъ. Но это обстоятельство не имѣетъ большаго значенія; рассмотрѣніе свѣдѣній, извлеченныхъ изъ купчихъ крѣпостей, даетъ право отвѣтить на эти вопросы, за весьма немногими исключеніями, вполне удовлетворительно: имѣнія, проданныя дворянами, были родовыя; лицами городскихъ сословій проданы имѣнія благопріобрѣтенныя; продажа же земель крестьянами,

быть видно изъ таблицъ, происходила въ крайне незначительныхъ размѣрахъ.

Вслѣдствіе указанныхъ выше пробѣловъ въ актахъ, мы уже болѣе целесообразнымъ отказаться отъ опредѣленія средней продолжительности пребыванія въ однѣхъ рукахъ имѣнія, послѣдшаго въ продажу. Не возможно пока создать такую классификацію имѣній, которая въ отношеніи къ этому вопросу привела бы настоящее время къ рациональнымъ результатамъ.

При выборѣ территоріальной единицы мы остановились на уѣздѣ потому что въ актахъ не всегда имѣются достаточныя указанія для опредѣленія мѣстоположенія имѣній по волостямъ.

Приемы при разработкѣ данныхъ были слѣдующіе.

1. Всѣ свѣдѣнія были раздѣлены на двѣ главныя группы: къ первой отнесены случаи, въ которыхъ участвовали правительственные и земскія учрежденія, а также общества желѣзныхъ дорогъ, хотя бы только въ качествѣ одной изъ сторонъ; ко второй—случаи купли-продажи, въ которыхъ участвовали частныя лица, а также компаніи промышленныя и торговыя (кромѣ обществъ желѣзныхъ дорогъ), такъ какъ компаніи эти по условіямъ землевладѣнія ближе подходятъ къ частнымъ лицамъ, чѣмъ къ правительственнымъ и земскимъ учрежденіямъ.

2. Вторая группа подраздѣлена, въ свою очередь, соответственно сословнымъ категоріямъ участвующихъ лицъ, на три: а) данныя касающіяся дворянъ, б) крестьянъ и в) городскихъ сословій. При этомъ къ категоріи дворянъ причислены: потомственные и личные дворяне, лица состоящія въ офицерскихъ чинахъ, кандидаты университетовъ и т. п.; къ группѣ крестьянъ: крестьяне разныхъ наименованій, колонисты, а также нижніе воинскіе чины, которые, въ силу позднѣйшихъ узаконеній, подходятъ по условіямъ землевладѣнія къ крестьянамъ; къ группѣ городскихъ сословій, наконецъ: потомственные и личные почетные граждане, купцы, мѣщане, иностранные подданные, а также общества промышленныя и торговыя (кромѣ обществъ желѣзныхъ дорогъ).

3. Когда имѣнія покупались (или продавались) не однимъ лицомъ, а нѣсколькими вмѣстѣ, къ тому же принадлежащими къ разнымъ сословнымъ группамъ, то принималось, что покупатель—одинъ и вѣдомъ принадлежитъ къ городскимъ сословіямъ, если

въ числѣ покупателей (или продавцовъ) хотя одинъ былъ изъ этихъ сословій, или — къ крестьянамъ, когда соучастниками были лица изъ городскихъ сословій и крестьянъ.

4. Когда продавалось право на соучастіе во владѣніи, то принято было считать это за продажу соответствующей по величинѣ части имѣнія.

5. Когда ко времени продажи населеннаго имѣнія выкупъ крестьянскаго надѣла въ немъ еще не былъ совершенъ, предполагалась продажа надѣла новому владѣльцу, наравнѣ съ прочими угодіями имѣнія.—Случаевъ, поименованныхъ въ §§ 3, 4 и 5, было немного, и они остались безъ всякаго вліянія на выводы.

Всѣ приводимыя нами таблицы, за исключеніемъ XI—XIII, представляютъ данныя по каждому изъ годовъ десятилѣтія отдѣльно, при чемъ, однако, подъ 1867 годомъ слѣдуетъ разумѣть лишь періодъ года отъ начала дѣятельности С.-Петербургскаго нотаріата или три послѣдніе мѣсяца; табл. же XI—XIII касаются суммы данныхъ за все десятилѣтіе.

Въ частности, таблицы касаются трехъ сторонъ акта купли-продажи, а именно: сословной принадлежности покупателей и продавцовъ, способа продажи (по купчей или данной) и величины имѣнія.

Въ табл. I представлены всѣ продажи и покупки, безъ различія — лицами какихъ сословій и какими учрежденіями онѣ совершены; по отношенію къ продажѣ, данныя этой таблицы распадаются на цифры табл. III а), б), в) и X а), по отношенію къ покупкѣ — на IV а), б), в) и X б). При этомъ табл. III—IV касаются продажъ-покупокъ, совершенныхъ частными лицами, по сословнымъ группамъ, а табл. X — разными учрежденіями. Табл. II разсматриваетъ продажи имѣній частныхъ лицъ только частнымъ лицамъ же, отдѣляя зато продажи по купчимъ отъ публичнаго торга; табл. VI—IX и XI—XII даютъ подробности къ табл. II: VI—IX по сословіямъ, а XI—XII относительно случаевъ продажи по размѣрамъ имѣній. Табл. XIII а) сводитъ въ одно мѣсто главные итоги табл. III—IV и X а)—б); табл. XII б)—в) содержатъ въ себѣ выводы изъ XIII а), при чемъ въ XIII б) выражено относительное значеніе сословій и учреждений въ дѣлѣ продажи-купли земли, а въ XIII в) показаны средніе размѣры участковъ по покупкѣ и продажѣ лицами тѣхъ или другихъ сословныхъ группъ, а также учреждений.

При составленіи табл. XIV, заключающей въ себя свѣдѣнія о цѣнахъ, мы встрѣтились съ общезвѣстными затрудненіями. Не входя въ обсужденіе причинъ несходства продажныхъ цѣнъ въ актахъ съ принимаемыми въ общезвѣстіи (почему послѣднія и не приведены вовсе), замѣтимъ только, что, выдѣливъ всѣ случаи продажи земли съ фабриками и промышленными заведеніями и разбивъ остальные на группы по размѣру нѣбній, мы складывали цѣны за десятину, по каждой группѣ особо и дѣлили сумму такихъ цѣнъ на число случаевъ той же группы. При этомъ, цѣны по нѣбніямъ, въ которыхъ менѣе 10 десятинъ, не сообщены. Такіе участки имѣютъ въ большинствѣ случаевъ характеръ не поземельной собственности въ тѣсномъ смыслѣ слова, а городской или пригородной.

Наконецъ, въ табл. XV сообщены краткія свѣдѣнія о выкупѣ крестьянами надѣловъ. Эти свѣдѣнія не включены ни въ одну изъ предыдущихъ таблицъ.

Остановимся теперь на нѣкоторыхъ результатахъ, непосредственно вытекающихъ изъ приводимыхъ нами цифръ.

Общее число совершенныхъ въ теченіи всего періода продажъ (8.062) распредѣляется по уѣздамъ, въ процентахъ на 100, такимъ образомъ:

| | |
|----------------------------|-------|
| С.-Петербургскій | 38,50 |
| Гдовскій | 12,22 |
| Лужскій | 18,88 |
| Новолодожскій | 7,58 |
| Петергофскій | 8,88 |
| Царевосельскій | 6,80 |
| Шлиссельбургскій | 4,57 |
| Ямбургскій | 3,07 |

По годамъ же, указанное число продажъ, сведенное тоже къ 100, распредѣляется такъ:

| | |
|----------------|-------|
| 1867 | 2,78 |
| 1868 | 7,12 |
| 1869 | 9,21 |
| 1870 | 9,50 |
| 1871 | 8,13 |
| 1872 | 11,50 |
| 1873 | 10,42 |
| 1874 | 12,28 |
| 1875 | 14,27 |
| 1876 | 14,79 |

Какъ видно, увеличеніе числа случаевъ продажи поземельной собственности не прекращается съ 1868 года. Изъ табл. же № I не трудно усмотрѣть, что такое возрастаніе происходитъ во всѣхъ уѣздахъ, кромѣ Шлиссельбургскаго и Ямбургскаго.

Общее количество проданной въ теченіе всего періода земли (762.000 десятинъ) распредѣляется по уѣздамъ, въ процентахъ на 100, такимъ образомъ:

| | |
|----------------------------|-------|
| С.-Петербургскій | 2,47 |
| Гдовскій | 13,91 |
| Лужскій | 21,70 |
| Новоладожскій | 20,91 |
| Петергофскій | 13,04 |
| Царскосальскій | 11,67 |
| Шлиссельбургскій | 11,24 |
| Ямбургскій | 5,66 |

При распредѣленіи же по годамъ, получаемъ слѣдующія процентныя числа:

| | |
|----------------|-------|
| 1867 | 4,47 |
| 1868 | 5,48 |
| 1869 | 7,50 |
| 1870 | 10,77 |
| 1871 | 10,90 |
| 1872 | 9,49 |
| 1873 | 11,73 |
| 1874 | 11,15 |
| 1875 | 16,49 |
| 1876 | 12,01 |

Принимая во вниманіе еще цифры табл. № XIII б)—в), можно сказать, что 1) С.-Петербургскій уѣздъ рѣзко отличается отъ прочихъ уѣздовъ губерніи: въ немъ чаще продаютъ поземельную собственность, и участки, поступающіе въ продажу, въ средней сложности значительно меньше, чѣмъ въ другихъ уѣздахъ; 2) въ Шлиссельбургскомъ и Ямбургскомъ уѣздахъ число продажъ, наоборотъ, значительно менѣе, чѣмъ въ другихъ уѣздахъ; 3) прочіе же пять уѣздовъ имѣютъ много сходства между собою и составляютъ среднюю группу между двумя указанными крайними.

Гораздо рельефнѣе тѣ результаты, въ которыхъ приводить разсмотрѣніе таблицъ, содержащихъ свѣдѣнія объ участиіи разныхъ сословій въ куплѣ-продажѣ земли.

Прежде всего замѣчается, что дворяне продавали имѣнія значительно ббльшихъ размѣровъ, а также чаще, чѣмъ всѣ другія сословія: они были продавцами 49,15 разъ на 100 случаевъ продажи въ теченіе всего періода и продали 83,50% всего количества проданной земли; купили же они 23,71% всего числа проданныхъ имѣній и 46,75% всего количества купленной земли. Средняя величина проданнаго ими участка была равна 423 десятинамъ, средняя величина купленнаго—490 десятинамъ.

Число продавцовъ изъ крестьянъ составляетъ 15,94% общаго числа продавцовъ, покупателей — 28,12%; количество проданной крестьянами земли составляетъ 0,93% общаго количества проданной собственности, количество же купленнаго ими—10,59% всей купли. Средній размѣръ проданнаго ими участка — 14,63 десятинъ, купленнаго—93,55 десятинъ. Эти цифры показываютъ сравнительное развитіе крестьянской собственности.

Въ ббльшей степени, чѣмъ крестьяне, раскупаютъ землю, продаваемую дворянами, лица изъ городскихъ сословій. Число продавцовъ этой группы составляетъ 28,51% всего числа продавцовъ, число покупателей—42,63%. Количество проданной ими земли равно 13,88% общаго количества проданной земли, купленной—42,41%. Средняя величина участка, проданнаго лицами городскихъ сословій—116,80, купленнаго—242 десятинъ.

Разныя учрежденія совмѣстно съ обществами желѣзныхъ дорогъ купили 0,25% всего количества купленной земли; продали же разныя учрежденія 2,19%. Число проданныхъ ими участковъ составляетъ 6,40% общаго числа проданныхъ имѣній, купленныхъ—4,54%. Средняя величина проданнаго участка—85,25 десятинъ, а купленнаго—13,48 десятинъ.

Такимъ образомъ, число покупателей меньше числа продавцовъ:

въ группѣ разныхъ учреждений на 30%
 „ дворянъ „ 52 „

Число покупателей больше числа продавцовъ:

для группы крестьянъ . . . на 76%
 „ „ городскихъ сословій „ 54 „

Количество земли купленной больше количества проданной:

для группы крестьянъ . . . на 1.040%
 „ „ городскихъ сословій „ 217 „

Количество купленной земли меньше проданной:

для группы разныхъ учреждений на 89%
 „ „ дворянъ „ 44 „

Относительно средняго размѣра участка, купленнаго группою разныхъ учреждений въ С.-Петербургскомъ и Ямбургскомъ уѣздахъ, слѣдуетъ замѣтить, что онъ больше средняго размѣра проданнаго участка, вслѣдствіе усиленной покунки въ этихъ уѣздахъ земли подъ полотно Балтійской желѣзной дороги; въ прочихъ же уѣздахъ отношеніе между размѣрами купленныхъ и проданныхъ разными учреждениями участковъ совершенно обратное, такъ что къ этимъ уѣздамъ сказанное выше о куплѣ-продажѣ разсматриваемой группой по всей губерніи примѣняется въ сильнѣйшей степени.

Подобно этому, и для группы дворянъ средній размѣръ купленнаго участка былъ больше проданнаго въ пяти уѣздахъ: Гдовскомъ, Лужскомъ, Новолодожскомъ, Шлиссельбургскомъ, Ямбургскомъ и меньше—въ остальныхъ трехъ уѣздахъ.

Вообще слѣдуетъ замѣтить, что исключительныя условія С.-Петербургскаго уѣзда въ отношеніи поземельной собственности въ сильной степени отражаются на выводахъ по губерніи. Когда будутъ извѣстны подобныя цифры для другихъ губерній, безъ сомнѣнія, окажется возможнымъ группировать уѣзды для выводовъ иначе, чѣмъ по губерніямъ и тѣмъ самымъ достигнуть опредѣленія такихъ раіоновъ, гдѣ измѣненія въ состояніи землевладѣнія однородны.

Средніе размѣры участковъ, купленныхъ лицами изъ городскихъ сословій, во всѣхъ уѣздахъ н—крестьянами, во всѣхъ, кромѣ С.-Петербургскаго, больше проданныхъ.

Изъ общаго числа проданныхъ въ теченіе всего періода по уѣздамъ имѣній перешло къ другимъ сословіямъ:

| | |
|----------------------------|--------|
| С.-Петербургскій | 18,49% |
| Гдовскій | 59,88 |
| Лужскій | 46,87 |
| Новолодожскій | 48,54 |
| Петергофскій | 26,47 |
| Царскосельскій | 37,88 |
| Шлиссельбургскій | 32,86 |
| Ямбургскій | 46,80 |
| Среднее | 27,20 |

По количеству же земли въ проданныхъ имѣніяхъ, перешло къ другимъ сословіямъ изъ проданныхъ по уѣздамъ земель:

| | |
|----------------------------|--------|
| С.-Петербургскій | 32,86% |
| Гдовскій | 49,09 |
| Лужскій | 31,08 |
| Новоладожскій | 49,00 |
| Петергофскій | 38,40 |
| Царскосельскій. | 48,88 |
| Шлиссельбургскій | 20,89 |
| Ямбургскій | 26,71 |
| Среднее | 38,69 |

Приведенныя цифры даютъ право замѣтить, что дворяне продали больше число имѣній, а купили меньшее число имѣній, размеры которыхъ, однако, нѣсколько крупнѣе проданныхъ; въ общемъ же, количество земли во владѣніи дворянъ уменьшилось и перешло главнымъ образомъ къ лицамъ изъ городскихъ сословій и въ сравнительно меньшей степени—къ крестьянамъ. Разныя учрежденія дѣйствовали сходно съ дворянами. Что же касается до городскихъ сословій, то только въ С.-Петербургскомъ уѣздѣ сословія эти даютъ значительный контингентъ продавцовъ, что объясняется совершившимся здѣсь еще до введенія нотаріальной системы переходомъ земли въ ихъ руки.

Относительно способа продажи можно сказать, что купчихъ крѣпостей совершенно гораздо болѣе *даннѣе*: послѣднія или что тоже—продажи съ публичнаго торга составляютъ 18,25% первыхъ; при этомъ съ публичнаго торга продано 22,72% количества земли, проданнаго по купчимъ крѣпостямъ.

По уѣздамъ, число продажъ по даннымъ составляло за весь періодъ относительно продажъ по купчимъ крѣпостямъ:

| | |
|----------------------------|--------|
| С.-Петербургскій | 10,08% |
| Гдовскій | 49,12 |
| Лужскій | 22,00 |
| Новоладожскій. | 22,10 |
| Петергофскій | 12,24 |
| Царскосельскій. | 20,88 |
| Шлиссельбургскій | 15,97 |
| Ямбургскій | 5,88 |

По годамъ же, отношеніе это для всей губерніи таково:

| | |
|----------------|--------|
| 1867 | 17,91% |
| 1868 | 26,62 |
| 1869 | 12,62 |
| 1870 | 16,30 |
| 1871 | 16,84 |
| 1872 | 16,26 |
| 1873 | 17,50 |
| 1874 | 18,24 |
| 1875 | 21,72 |
| 1876 | 18,50 |

При этомъ, количество земли, проданной съ публичнаго торга, составляло относительно количества, проданнаго по купчимъ—до уѣздовъ:

| | |
|----------------------------|--------|
| С.-Петербургскій | 30,73% |
| Гдовскій | 15,75 |
| Лужскій | 27,88 |
| Новоладожскій | 26,48 |
| Петергофскій | 13,82 |
| Царскосельскій | 34,34 |
| Шлиссельбургскій | 21,88 |
| Ямбургскій | 7,21 |

Тоже количество для всей губерніи, по годамъ составляло:

| | |
|----------------|--------|
| 1867 | 82,96% |
| 1868 | 39,40 |
| 1869 | 37,15 |
| 1870 | 19,63 |
| 1871 | 21,46 |
| 1872 | 62,87 |
| 1873 | 8,42 |
| 1874 | 24,58 |
| 1875 | 8,73 |
| 1876 | 10,89 |

Особеннаго вниманія заслуживаетъ тотъ фактъ, что съ каждымъ годомъ количество земли, проданной съ аукціоннаго торга, и абсолютно, и относительно уменьшается.

Средній размѣръ участка, проданнаго съ аукціоннаго торга, былъ вообще больше участка при продажѣ по купчимъ крѣпостямъ.

Наибольшее число данныхъ, сравнительно съ числомъ купчихъ крѣпостей, встрѣчается въ Гдовскомъ уѣздѣ, меньшее—въ С.-Петербургскомъ и Ямбургскомъ; въ прочихъ же уѣздахъ на одну данную приходится 5 или 6 купчихъ крѣпостей.

По количеству проданной съ аукціоннаго торга земли, уѣзди распадаются на двѣ группы: такіе, въ которыхъ продано съ аукціоннаго торга сравнительно мало, каковы—Гдовскій, Петергофскій и Ямбургскій, и такіе, въ которыхъ количество земли, проданной съ публичнаго торга, составляло вообще болѣе 20% проданнаго по купчимъ крѣпостямъ, дохода въ частности до 35%.

Относительно продажи имѣній по размѣру участковъ, можно сказать, что только въ двухъ уѣздахъ, С.-Петербургскомъ и Петергофскомъ, преобладала продажа участковъ, содержавшихъ въ себѣ не болѣе 10 десятинъ; въ прочихъ же уѣздахъ наибольшее число проданныхъ имѣній заключало въ себѣ отъ 10 до 1000 десятинъ, а мелкіе участки продавались, наоборотъ, всего рѣже. Это происходило одинаково, какъ при продажѣ съ аукціоннаго торга, такъ и при продажѣ съ совершеніемъ купчихъ крѣпостей.

Что же касается до результатовъ выкупа надѣла крестьянами, то въ разсматриваемый нами промежутокъ времени къ крестьянамъ перешло земли по выкупу почти вдвое больше, чѣмъ сколько было ими приобрѣтено покупкою.

Цѣны при продажѣ съ публичнаго торга были вообще гораздо ниже, чѣмъ при продажѣ по купчимъ; въ свою очередь, цѣны при продажѣ обществамъ желѣзныхъ дорогъ гораздо выше тѣхъ, на которыя указываютъ купчія. Вслѣдствіе этого мы сочли болѣе цѣлесообразнымъ ограничиться сообщеніемъ цѣнъ по купчимъ крѣпостямъ, и притомъ лишь для участковъ болѣе 10 десятинъ.

Нельзя не замѣтить при взглядѣ на таблицу XIV, что, въ отношеніи къ цѣнамъ на земли, уѣзды С.-Петербургской губерніи распадаются на три категоріи: къ первой принадлежитъ С.-Петербургскій уѣздъ, гдѣ цѣны высшія; ко второй—уѣзды Петергофскій, Царскосельскій, Шлиссельбургскій и Ямбургскій—съ цѣнами средними и къ третьей—уѣзды Гдовскій, Лужскій и Новолодожскій, гдѣ цѣны низкія.

Объ измѣненіи цѣнъ по времени невозможно составить себѣ полнаго понятія на основаніи нашихъ данныхъ. Рѣзко видно лишь увеличеніе цѣнности земли въ уѣздахъ Петергофскомъ и Царскосельскомъ; съ другой стороны, явнаго уменьшенія цѣнъ на землю усмотрѣть нельзя ни по одному уѣзду.

ТАБЛИЦЫ.

*(Во всех таблицах цифры десятии напечатаны крупным шрифтом,
а квадратный сажень — мелким).*

I. Покупка-продажи

| Уѣзды | 1867. | | 1868. | | 1869. | | 1870. | | 1871. | |
|------------------|--------------|------------------|--------------|------------------|--------------|------------------|--------------|------------------|--------------|-------------|
| | Слу- чал. | Дес. и саж. | Слу- чал. | Дес. и саж. | Слу- чал. | Дес. и саж. | Слу- чал. | Дес. и саж. | Слу- чал. | Дес. |
| С.-Петербургскій | 34 | 11111499 | 90 | 2581130 | 129 | 48712036 | 74 | 20830338 | 83 | 2457 |
| Гдовскій | 3 | 1800862 | 15 | 68021096 | 25 | 74832016 | 34 | 71890760 | 23 | 657 |
| Лужскій | 23 | 158292064 | 45 | 139551334 | 60 | 108720410 | 43 | 104700733 | 48 | 9157 |
| Новоладожскій . | 3 | 3270029 | 15 | 64480570 | 20 | 99932092 | 19 | 201182398 | 25 | 1873 |
| Петергофскій . | 10 | 31140054 | 11 | 26840773 | 19 | 87041026 | 55 | 139732065 | 33 | 1158 |
| Царскосельскій . | 4 | 48131375 | 13 | 60631677 | 14 | 92691576 | 32 | 219380103 | 20 | 1994 |
| Шлиссельбургск. | 5 | 8660998 | 25 | 40610697 | 11 | 33251069 | 15 | 53191098 | 13 | 1578 |
| Ямбургскій . . | 3 | 78641025 | 4 | 14932000 | 4 | 26750539 | 19 | 10321466 | 4 | 246 |
| Итого . . | 85 | 341070706 | 218 | 417672077 | 282 | 571961164 | 291 | 821251761 | 249 | 3884 |

II. Продажа итннй част

| а) по покупке | | | | | | | | | | |
|------------------|-----------|------------------|------------|------------------|------------|------------------|------------|------------------|------------|------------|
| С.-Петербургскій | 30 | 10200746 | 57 | 1361109 | 86 | 48371315 | 53 | 2320301 | 67 | 24 |
| Гдовскій | 3 | 1800862 | 12 | 50161244 | 21 | 55521366 | 15 | 44442318 | 18 | 657 |
| Лужскій | 20 | 80860619 | 34 | 100470139 | 52 | 93372016 | 35 | 82600822 | 40 | 639 |
| Новоладожскій . | 3 | 3270029 | 13 | 56040397 | 15 | 76331352 | 17 | 163160478 | 22 | 1134 |
| Петергофскій . | 4 | 5482100 | 8 | 20720833 | 17 | 47290842 | 37 | 76091470 | 21 | 1062 |
| Царскосельскій | 1 | 250000 | 7 | 21341900 | 11 | 60440676 | 12 | 170542227 | 15 | 1534 |
| Шлиссельбургск. | 4 | 8190998 | 20 | 37412225 | 9 | 1380668 | 15 | 53191098 | 11 | 1534 |
| Ямбургскій . . | 2 | 72500000 | 3 | 10212200 | 3 | 26740149 | — | — | 2 | 252 |
| Итого . . | 67 | 182570554 | 154 | 297750447 | 214 | 409471184 | 184 | 592371514 | 196 | 653 |

| б) съ прода | | | | | | | | | | |
|------------------|-----------|------------------|-----------|------------------|-----------|------------------|-----------|------------------|-----------|------------|
| С.-Петербургскій | 3 | 910244 | 14 | 160475 | 6 | 201427 | 13 | 18451666 | 11 | 24 |
| Гдовскій | — | — | 3 | 17852252 | 3 | 10341602 | 4 | 5802011 | 5 | 24 |
| Лужскій | 2 | 76560585 | 11 | 39081195 | 7 | 14082394 | 7 | 21262151 | 7 | 33 |
| Новоладожскій . | — | — | 2 | 8440173 | 5 | 23600740 | 2 | 38021920 | 3 | 194 |
| Петергофскій | 3 | 25641050 | 1 | 4740587 | 1 | 39750000 | — | — | 1 | 1 |
| Царскосельскій . | 3 | 47881375 | 4 | 39131639 | 3 | 32250900 | 3 | 23900219 | 4 | 631 |
| Шлиссельбургск. | 1 | 470000 | 5 | 3190872 | 2 | 31870401 | — | — | 2 | 7 |
| Ямбургскій . . | — | — | 1 | 4712200 | — | — | 1 | 8801200 | — | — |
| Итого . . | 12 | 151470854 | 41 | 117332193 | 27 | 152120264 | 30 | 116261967 | 33 | 174 |

Общая таблица).

| 72. ос. и саж. | 1873. | | 1874. | | 1875. | | 1876. | | ВСЕГО. | |
|-------------------|--------------|-------------|--------------|-------------|--------------|-------------|--------------|-------------|--------------|-------------|
| | Слу- чай. | Дес. и саж. | Слу- чай. | Дес. и саж. | Слу- чай. | Дес. и саж. | Слу- чай. | Дес. и саж. | Слу- чай. | Дес. и саж. |
| 7871123 | 111 | 13871279 | 167 | 11421640 | 181 | 7261081 | 183 | 39800522 | 1179 | 187861178 |
| 7851871 | 42 | 74231335 | 38 | 209561703 | 62 | 293242192 | 76 | 110271316 | 374 | 1061450456 |
| 5102076 | 60 | 286021323 | 77 | 270801259 | 87 | 191381293 | 90 | 137910179 | 578 | 1653881736 |
| 0860968 | 28 | 116091968 | 25 | 77122292 | 44 | 474020286 | 30 | 224312107 | 232 | 1594040267 |
| 8492203 | 25 | 215480703 | 34 | 166120404 | 28 | 58430760 | 30 | 118050918 | 272 | 994040836 |
| 2631939 | 19 | 67300573 | 16 | 20260516 | 16 | 63970270 | 24 | 75562085 | 193 | 889540101 |
| 0080932 | 19 | 42770449 | 8 | 60400473 | 2 | 91180714 | 14 | 182521296 | 140 | 856471992 |
| 0232312 | 15 | 68460680 | 11 | 36350499 | 12 | 77682293 | 6 | 27340300 | 94 | 383601850 |
| 3161424 | 319 | 884251010 | 376 | 852061586 | 437 | 1257191689 | 453 | 915791523 | 3062 | 7622911216 |

Частнымъ лицамъ:

Костямъ.

| | | | | | | | | | | |
|----------|-----|-----------|-----|-----------|-----|------------|-----|-----------|------|------------|
| 5611510 | 84 | 12410376 | 139 | 10080804 | 147 | 6900594 | 165 | 39331527 | 935 | 139751924 |
| 5261372 | 24 | 66041570 | 24 | 186080796 | 35 | 276481600 | 38 | 78721201 | 228 | 875381282 |
| 17321103 | 51 | 258822217 | 54 | 186331647 | 65 | 166682207 | 78 | 111531231 | 468 | 1274931241 |
| 2701008 | 22 | 100351468 | 20 | 62150904 | 38 | 438672319 | 24 | 184170405 | 190 | 1260331417 |
| 8160783 | 20 | 215461177 | 28 | 161072018 | 20 | 36340105 | 26 | 116130176 | 196 | 816471870 |
| 8650123 | 11 | 61301497 | 14 | 19450426 | 13 | 63342370 | 23 | 70410419 | 120 | 641401427 |
| 3211956 | 15 | 42511883 | 6 | 20060557 | 6 | 90380714 | 13 | 182301296 | 119 | 701700861 |
| 9250522 | 13 | 56280632 | 11 | 36350499 | 12 | 77682293 | 6 | 27340300 | 56 | 351141795 |
| 0191177 | 240 | 813211220 | 296 | 681600451 | 336 | 1156520202 | 373 | 809951755 | 2312 | 6061141717 |

о горга.

| | | | | | | | | | | |
|---------|----|----------|----|-----------|----|-----------|----|----------|-----|------------|
| 1600620 | 4 | 22018 | 12 | 50785 | 12 | 201176 | 10 | 341733 | 94 | 42930765 |
| 6720142 | 13 | 7830061 | 10 | 22622276 | 25 | 16610832 | 36 | 31261020 | 112 | 137941348 |
| 6380973 | 9 | 27191406 | 23 | 84462012 | 22 | 24691486 | 10 | 7561843 | 103 | 355560300 |
| 8152360 | 6 | 15740500 | 5 | 14971388 | 6 | 35340367 | 6 | 40141702 | 42 | 333701350 |
| 9320093 | 2 | 10331 | 3 | 5021047 | 6 | 22082325 | 3 | 1920727 | 24 | 108761360 |
| 2570805 | 3 | 5580657 | — | — | 1 | 620300 | 3 | 5151666 | 25 | 220230105 |
| 5690176 | 4 | 250966 | 1 | 40302316 | 1 | 800000 | 1 | 220000 | 19 | 153562331 |
| — | 1 | 11800000 | — | — | — | — | — | — | 3 | 25321000 |
| 0450369 | 42 | 68441139 | 54 | 167460224 | 73 | 100361686 | 69 | 86621491 | 422 | 1378031259 |

*

| Уѣзды. | 1867. | | 1868. | | 1869. | | 1870. | | 1871. | |
|--------------------|--------------|------------------|--------------|------------------|--------------|------------------|--------------|------------------|--------------|-------------|
| | Слу- чан. | Дес. и саж. | Слу- чан. | Дес. и саж. | Слу- чан. | Дес. и саж. | Слу- чан. | Дес. и саж. | Слу- чан. | Дес. и саж. |
| а) Д | | | | | | | | | | |
| С.-Петербургскій | 5 | 10040557 | 17 | 1671470 | 21 | 47151085 | 24 | 18350058 | 24 | 222 |
| Гдовскій | 1 | 71436 | 14 | 64543152 | 20 | 58971608 | 17 | 49691294 | 18 | 621 |
| Лужскій | 20 | 157260339 | 36 | 116621401 | 45 | 91491818 | 39 | 95442384 | 39 | 739 |
| Новоладожскій . | 3 | 3270029 | 12 | 60451333 | 19 | 89681382 | 12 | 148770062 | 16 | 1295 |
| Петергофскій . | 5 | 27072350 | 7 | 25452325 | 15 | 87031874 | 31 | 48770582 | 16 | 1066 |
| Царскосельскій . | 4 | 48131375 | 11 | 60532307 | 10 | 92161442 | 12 | 176272195 | 14 | 1940 |
| Шлиссельбургск. | 2 | 6820542 | 20 | 38492285 | 7 | 32551523 | 12 | 51901324 | 8 | 1825 |
| Ямбургскій . . | 3 | 78641025 | 4 | 14932000 | 2 | 26731074 | 13 | 10012269 | 3 | 240 |
| Итого . . | 43 | 331330453 | 121 | 382740873 | 139 | 525802206 | 160 | 599240513 | 138 | 809 |
| б) в р о | | | | | | | | | | |
| С.-Петербургскій | 5 | 891756 | 3 | 102221 | 9 | 170111 | 11 | 690095 | 19 | 10 |
| Гдовскій | 2 | 1721826 | — | — | 2 | 1472160 | 1 | 300007 | 1 | — |
| Лужскій | 1 | 00055 | 5 | 1282092 | 5 | 1451727 | — | — | 4 | — |
| Новоладожскій . | — | — | 1 | 632264 | — | — | 2 | 70540 | 6 | — |
| Петергофскій . | — | — | — | — | 2 | 00760 | 10 | 251018 | 4 | — |
| Царскосельскій . | — | — | — | — | 3 | 351094 | 12 | 720523 | 3 | — |
| Шлиссельбургск. | 1 | 160936 | 1 | 10540 | 1 | 131200 | 1 | 51120 | 2 | — |
| Ямбургскій . . | — | — | — | — | — | — | 6 | 301597 | — | — |
| Итого . . | 9 | 2782173 | 10 | 2050017 | 22 | 3592252 | 43 | 2400100 | 39 | — |
| в) и ж ц а н и г о | | | | | | | | | | |
| С.-Петербургскій | 23 | 171077 | 52 | 772027 | 63 | 1350931 | 36 | 1781302 | 40 | — |
| Гдовскій | — | — | 1 | 3471344 | 2 | 5411600 | 1 | 260628 | 4 | — |
| Лужскій | 1 | 160810 | 4 | 21640241 | 9 | 14510865 | 3 | 8420639 | 4 | — |
| Новоладожскій . | — | — | 2 | 3381773 | 1 | 10250710 | 5 | 52341796 | 3 | — |
| Петергофскій . | 2 | 4050800 | 2 | 01495 | 1 | 00608 | 7 | 28071068 | 5 | — |
| Царскосельскій | — | — | 1 | 101600 | 1 | 171440 | 5 | 18501035 | 3 | — |
| Шлиссельбургск. | 2 | 1671920 | 4 | 2100272 | 3 | 560746 | 2 | 1231054 | 3 | — |
| Ямбургскій . . | — | — | — | — | 1 | 01475 | — | — | — | — |
| Итого . . | 28 | 6062207 | 66 | 31491552 | 81 | 32281175 | 59 | 110630322 | 62 | — |

т н и њ:

| 1872. | 1873. | | 1874. | | 1875. | | 1876. | | ВСЕГО. | |
|-------------|----------|-------------|----------|-------------|----------|-------------|----------|-------------|----------|-------------|
| Дос. и сам. | Слу-чан. | Дос. и сам. | Слу-чан. | Дос. и сам. | Слу-чан. | Дос. и сам. | Слу-чан. | Дос. и сам. | Слу-чан. | Дос. и сам. |
| 5081100 | 26 | 10451823 | 30 | 9921859 | 52 | 5671724 | 46 | 36020758 | 276 | 166420023 |
| 53550223 | 26 | 59350918 | 20 | 197270380 | 47 | 287991168 | 52 | 99552029 | 249 | 933240434 |
| 39241931 | 45 | 267941314 | 50 | 170212130 | 55 | 167382253 | 63 | 109331540 | 425 | 1394260283 |
| 33522083 | 18 | 94200586 | 13 | 71711729 | 26 | 411750412 | 16 | 169721041 | 153 | 1313060417 |
| 32532089 | 10 | 102550528 | 18 | 158340330 | 15 | 55550124 | 7 | 7102115 | 135 | 654101139 |
| 37371919 | 10 | 56912136 | 5 | 5360044 | 11 | 63752163 | 15 | 67780076 | 102 | 806720150 |
| 19830386 | 13 | 34670663 | 5 | 59400102 | 5 | 53221856 | 10 | 160921510 | 96 | 740430433 |
| 19970641 | 12 | 55310268 | 5 | 25640053 | 10 | 73860492 | 4 | 27082250 | 69 | 357051608 |
| 11130872 | 160 | 681410336 | 146 | 697871827 | 221 | 1119210387 | 213 | 677541719 | 1505 | 6365292091 |

и и.

| | | | | | | | | | | |
|---------|----|---------|----|----------|----|----------|----|----------|-----|----------|
| 1141252 | 40 | 410084 | 46 | 400363 | 33 | 671336 | 39 | 1940743 | 240 | 8242304 |
| 1340497 | 4 | 1050017 | 9 | 4671950 | 9 | 4370190 | 11 | 2681064 | 42 | 17790511 |
| 832384 | 5 | 780857 | 8 | 390504 | 15 | 11762328 | 14 | 3010391 | 62 | 19731267 |
| 490175 | — | — | 7 | 4482839 | 8 | 6761792 | 5 | 2411047 | 31 | 16910800 |
| 101187 | 7 | 610644 | 3 | 800150 | 1 | 00467 | 11 | 1450999 | 42 | 3291115 |
| 1231528 | 3 | 111833 | 6 | 51338 | 4 | 190207 | 6 | 711623 | 56 | 3600650 |
| — | — | — | 1 | 40800 | — | — | 1 | 220000 | 8 | 770558 |
| 142241 | — | — | — | — | — | — | — | — | 7 | 451438 |
| 5302014 | 59 | 2971035 | 80 | 10860294 | 70 | 23771520 | 87 | 12441069 | 488 | 70811443 |

из сокровищ.

| | | | | | | | | | | |
|----------|----|-----------|-----|-----------|-----|-----------|-----|-----------|-----|------------|
| 1621531 | 40 | 1701732 | 83 | 1011271 | 75 | 751267 | 91 | 1721419 | 557 | 11452252 |
| 17032094 | 7 | 13470696 | 5 | 6760742 | 4 | 731079 | 12 | 10241523 | 50 | 64790683 |
| 26220161 | 10 | 17291452 | 19 | 100191025 | 17 | 12221512 | 11 | 6751143 | 84 | 216492389 |
| 36841100 | 10 | 21891382 | 5 | 920574 | 10 | 55500482 | 9 | 52180019 | 48 | 264061450 |
| 4840050 | 5 | 112310336 | 10 | 6960185 | 10 | 2871339 | 11 | 109490189 | 57 | 268881641 |
| 3851205 | 5 | 10241094 | 4 | 14031654 | 1 | 20300 | 3 | 7070386 | 27 | 54340554 |
| 12071746 | 6 | 8092186 | 2 | 951971 | 2 | 37951258 | 3 | 21372186 | 35 | 114092199 |
| 111830 | 3 | 13150412 | 5 | 8210446 | 2 | 3821301 | 2 | 250450 | 15 | 25561614 |
| 7070127 | 86 | 198172090 | 133 | 139060668 | 121 | 113892338 | 142 | 209100120 | 873 | 1019710784 |

IV. Покуп

| Уѣзды. | 1867. | | 1868. | | 1869. | | 1870. | | 1871. | |
|------------------|--------------|------------------|--------------|------------------|--------------|------------------|--------------|------------------|--------------|--------------|
| | Слу- чан. | Дес. и сам. | Слу- чан. | Дес. и сам. | Слу- чан. | Дес. и сам. | Слу- чан. | Дес. и сам. | Слу- чан. | Дес. и сам. |
| а) 11 | | | | | | | | | | |
| С.-Петербургскій | 5 | 10910664 | 23 | 620288 | 21 | 33362255 | 16 | 730386 | 16 | 2260 |
| Гдовскій | 1 | 71436 | 6 | 46672327 | 7 | 39710552 | 2 | 6671402 | 6 | 420 |
| Лужскій | 3 | 94900585 | 12 | 66541003 | 22 | 54910886 | 17 | 56771384 | 18 | 4570 |
| Новолодожскій . | 1 | 362000 | 7 | 49141440 | 6 | 35990215 | 4 | 119881559 | 3 | 790 |
| Петергофскій . | 4 | 25641475 | 7 | 26831194 | 5 | 13981448 | 9 | 42682383 | 12 | 610 |
| Царскосельскій | 3 | 47881375 | 5 | 48300944 | 9 | 84220996 | 5 | 21980462 | 7 | 8250 |
| Шлиссельбургск. | 1 | 1201920 | 4 | 5151600 | 2 | 340686 | 3 | 1700020 | 5 | 17200 |
| Ямбургскій . . | 2 | 70250 | 3 | 12432000 | 2 | 26731074 | 1 | 8801200 | 1 | 1194 |
| Итого . . | 20 | 253492255 | 67 | 255721196 | 74 | 289270912 | 57 | 259241596 | 68 | 38730 |
| б) 12 | | | | | | | | | | |
| С.-Петербургскій | 3 | 01669 | 12 | 142076 | 20 | 261909 | 10 | 830330 | 13 | 30 |
| Гдовскій | 1 | 220000 | 8 | 20951169 | 9 | 8521961 | 24 | 22561073 | 12 | 180 |
| Лужскій | 12 | 16851047 | 18 | 17190624 | 23 | 9831172 | 14 | 7610406 | 17 | 170 |
| Новолодожскій . | 1 | 20000 | 3 | 2761310 | 4 | 2931039 | 5 | 9711080 | 12 | 260 |
| Петергофскій . | 2 | 500488 | — | — | 4 | 770647 | 17 | 65141028 | 10 | 110 |
| Царскосельскій | 1 | 250000 | 2 | 200170 | 2 | 340000 | 1 | 23271955 | — | — |
| Шлиссельбургск. | 3 | 6981478 | 12 | 21031471 | 7 | 1160668 | 5 | 1071706 | 3 | 10 |
| Ямбургскій . . | — | — | — | — | 1 | 10390 | — | — | — | — |
| Итого . . | 23 | 24832282 | 55 | 62292020 | 70 | 23850586 | 76 | 130220878 | 67 | 620 |
| в) 13 | | | | | | | | | | |
| С.-Петербургскій | 26 | 191566 | 54 | 771782 | 87 | 14980887 | 43 | 19220139 | 49 | 100 |
| Гдовскій | 1 | 1501826 | 1 | 390000 | 9 | 26591903 | 8 | 42650683 | 5 | 70 |
| Лужскій | 8 | 46540432 | 15 | 55812107 | 15 | 43970752 | 12 | 40311343 | 13 | 320 |
| Новолодожскій . | 1 | 2880429 | 5 | 12570220 | 10 | 61010838 | 10 | 71582159 | 10 | 990 |
| Петергофскій . | 4 | 4990491 | 4 | 01979 | 10 | 72281321 | 18 | 30692256 | 8 | 1000 |
| Царскосельскій . | — | — | 5 | 11980195 | 3 | 8130580 | 10 | 172461984 | 12 | 11600 |
| Шлиссельбургск. | 1 | 47 | 9 | 14420026 | 2 | 31742115 | 7 | 50411772 | 5 | 114 |
| Ямбургскій . . | — | — | 1 | 2500000 | 1 | 01475 | — | — | 1 | 1200 |
| Итого . . | 41 | 56582344 | 94 | 98461459 | 137 | 258740281 | 108 | 427560738 | 103 | 3870 |

т н і й:

| 872. | 1873. | | 1874. | | 1875. | | 1876. | | В С Е Г О. | |
|----------|----------|-------------|----------|-------------|----------|-------------|----------|-------------|------------|-------------|
| | Слу-чан. | Дес. и сам. | Слу-чан. | Дес. и сам. | Слу-чан. | Дес. и сам. | Слу-чан. | Дес. и сам. | Слу-чан. | Дес. и сам. |
| 2240723 | 22 | 9890090 | 39 | 8670548 | 35 | 4621091 | 33 | 15461614 | 229 | 109192023 |
| 50701989 | 4 | 26792256 | 4 | 175100172 | 11 | 48691937 | 8 | 21240017 | 58 | 457761132 |
| 15552002 | 15 | 205540805 | 23 | 139622327 | 25 | 83221637 | 13 | 43790428 | 164 | 903620777 |
| 5170302 | 8 | 37581709 | 6 | 23930417 | 6 | 152580546 | 7 | 99281853 | 52 | 531861489 |
| 5561360 | 7 | 39430968 | 11 | 31012002 | 13 | 35792296 | 12 | 111992190 | 87 | 339080850 |
| 5060031 | 5 | 30611993 | 5 | 6720037 | 6 | 53631258 | 8 | 17020156 | 60 | 397710384 |
| 48261633 | 8 | 16061759 | 3 | 59270102 | 3 | 9851763 | 8 | 153771680 | 50 | 567800287 |
| 6030000 | 8 | 44550168 | 4 | 17610161 | 3 | 39101729 | 1 | 16790384 | 26 | 256581916 |
| 38650840 | 77 | 410490148 | 95 | 461950966 | 102 | 427530257 | 90 | 479371122 | 726 | 3563631608 |

т н і й.

| | | | | | | | | | | |
|----------|----|----------|----|----------|-----|-----------|-----|-----------|-----|-----------|
| 142080 | 19 | 340135 | 28 | 440423 | 37 | 880653 | 30 | 851025 | 188 | 4301430 |
| 23040317 | 29 | 21972114 | 24 | 21921985 | 37 | 29380241 | 44 | 36961681 | 217 | 205212305 |
| 19342033 | 28 | 21300294 | 24 | 35160366 | 37 | 30951751 | 49 | 38490080 | 244 | 212501701 |
| 13841086 | 6 | 2242330 | 8 | 8181315 | 17 | 111550612 | 12 | 18570630 | 76 | 195470261 |
| 1790242 | 5 | 61943 | 2 | 01150 | 3 | 1670600 | 9 | 1932335 | 57 | 73021501 |
| 10889 | 4 | 3251440 | 4 | 820421 | 2 | 41407 | 8 | 8121141 | 25 | 36330228 |
| 3351400 | 3 | 310459 | 1 | 100000 | 1 | 37082157 | 3 | 320100 | 43 | 71621461 |
| 10000 | 2 | 3521682 | 3 | 3760879 | 1 | 442180 | 3 | 1250450 | 11 | 9010781 |
| 31550847 | 96 | 53030797 | 94 | 70401739 | 135 | 212030001 | 158 | 106520242 | 861 | 807500053 |

т н і й с о с л о в і й.

| | | | | | | | | | | |
|----------|-----|-----------|-----|-----------|-----|-----------|-----|-----------|------|------------|
| 4841367 | 51 | 2331599 | 91 | 1040805 | 108 | 1751580 | 119 | 23470689 | 716 | 69681943 |
| 14101965 | 9 | 25451785 | 10 | 12531946 | 14 | 215170014 | 24 | 52062018 | 99 | 398461819 |
| 30200441 | 17 | 59180124 | 30 | 96010966 | 25 | 77200305 | 28 | 55622071 | 170 | 537751658 |
| 31841980 | 14 | 76260329 | 11 | 45010580 | 21 | 209881628 | 11 | 106452024 | 104 | 866700917 |
| 31140601 | 13 | 175980192 | 21 | 135092052 | 12 | 20960264 | 9 | 4111193 | 114 | 580882120 |
| 36150008 | 6 | 33031381 | 6 | 12712248 | 8 | 10290005 | 8 | 50420788 | 64 | 451700840 |
| 8460299 | 8 | 26390631 | 3 | 1000371 | 3 | 44231594 | 3 | 28421916 | 46 | 217020244 |
| 3160522 | 4 | 20001182 | 4 | 14971853 | 8 | 38130784 | 2 | 9291866 | 23 | 110880488 |
| 19912333 | 122 | 418650003 | 176 | 318401207 | 199 | 617631274 | 204 | 329890565 | 1336 | 3233110429 |

V. Разиссть между количествами

| Уѣзды. | 1967. | 1968. | 1969. | 1970. | 1971. |
|----------------------|-------------|-------------|-------------|-------------|-------------|
| | Дес. и саж. | Дес. и саж. | Дес. и саж. | Дес. и саж. | Дес. и саж. |
| а) Д | | | | | |
| С.-Петербургскій | + 870107 | — 1051182 | — 13781230 | — 17612067 | + 62 |
| Гдовскій | — | — 17862225 | — 19261056 | — 43012292 | — 2014 |
| Лужскій | — 62352154 | — 50080398 | — 36580932 | — 38670950 | — 3554 |
| Новоладожскій . | — 2900439 | — 11302293 | — 53691167 | — 28880903 | — 1230 |
| Петергофскій . | — 1430875 | + 1371269 | — 73050436 | — 6081599 | — 1030 |
| Царкосельскій . | — 250000 | — 12231363 | — 7940446 | — 154291733 | — 1161 |
| Шлиссельбургск. | — 5611022 | — 33340685 | — 32210837 | — 50201304 | — 1030 |
| Ямбургскій . . | — 6141025 | — 2500000 | — | — 1211069 | — 130 |
| Итого . . | — 77830598 | — 127012077 | — 236531294 | — 339991317 | — 4200 |
| б) пр | | | | | |
| С.-Петербургскій | — 890087 | + 32155 | + 91798 | + 140235 | — 130 |
| Гдовскій | — 1501826 | + 20951169 | + 7042201 | + 22261066 | + 1920 |
| Лужскій | + 16850992 | + 15900932 | + 8371845 | + 7610406 | + 1500 |
| Новоладожскій . | + 20000 | + 2121446 | + 2931039 | + 9640540 | + 2500 |
| Петергофскій . | + 500488 | — | + 762287 | + 64890010 | + 1000 |
| Царкосельскій | + 250000 | + 200170 | — 11094 | + 22551432 | — 300 |
| Шлиссельбургск. | + 6820542 | + 21020981 | + 1021868 | + 1020586 | + 1000 |
| Ямбургскій . . | — | — | + 10390 | — 301597 | — |
| Итого . | + 22050109 | + 60242003 | + 20250734 | + 127820278 | + 5000 |
| в) и н ц а ж и т о в | | | | | |
| С.-Петербургскій | + 20489 | — 00295 | + 13622856 | + 17431237 | + 50 |
| Гдовскій | + 1501826 | — 3081844 | + 21180803 | + 42390057 | + 60 |
| Лужскій | + 46372022 | + 34171866 | + 29452287 | + 31890704 | + 200 |
| Новоладожскій . | + 2880429 | + 9180847 | + 50760128 | + 19240363 | + 900 |
| Петергофскій . | + 932091 | + 00484 | + 72230723 | + 2821188 | + 1000 |
| Царкосельскій | — | + 11870995 | + 7951540 | + 153960949 | + 1100 |
| Шлиссельбургск. | — 1201930 | + 12312154 | + 31181369 | + 49180718 | + 1000 |
| Ямбургскій . . | — | + 2500000 | — | — | + 100 |
| Итого . . | + 50520137 | + 66962807 | + 226451506 | + 316930416 | + 3000 |

в купленной и проданной:

| 1972. | 1973. | 1974. | 1975. | 1976. | ВСЕГО. |
|---------------------|-------------|-------------|-------------|-------------|--------------|
| г. саж. | Дес. и саж. | Дес. и саж. | Дес. и саж. | Дес. и саж. | Дес. и саж. |
| САЖИ. | | | | | |
| 2840877 | - 561888 | - 1251811 | - 1050633 | - 20551544 | - 57320400 |
| 2840734 | - 32551062 | - 22170308 | - 239291636 | - 78312012 | - 476471702 |
| 30682329 | - 62400509 | - 30582203 | - 84160616 | - 65541112 | - 490831068 |
| 3351781 | - 56611277 | - 47781312 | - 259162266 | - 70431588 | - 781191220 |
| 36970729 | - 63111960 | - 127820728 | - 19750228 | + 104890075 | - 315020280 |
| 12311888 | - 26800143 | + 352893 | - 10120905 | - 50752220 | - 409002216 |
| 18431247 | - 18601204 | - 130000 | - 43370093 | - 7142230 | - 172080148 |
| 3390441 | - 10760100 | - 8022292 | - 34751163 | - 10291866 | - 100462008 |
| 0480032 | - 270920688 | - 235920861 | - 691680330 | - 198170597 | - 2861660488 |
| И И. | | | | | |
| 991572 | - 62349 | + 40060 | + 201717 | - 1082120 | - 3040384 |
| 1692220 | + 20922097 | + 17250085 | + 25010051 | + 34280617 | + 187421794 |
| 8502049 | + 20511837 | + 34762262 | + 19181828 | + 35472089 | + 192770484 |
| 3350911 | + 2242380 | + 3691320 | + 104781220 | + 16151988 | + 178551861 |
| 1681505 | - 541101 | - 791400 | + 1670133 | + 481836 | + 69780020 |
| 1220629 | + 3131957 | + 761483 | - 141200 | + 7401918 | + 32721973 |
| 3351400 | + 310459 | + 51600 | + 37082157 | + 100100 | + 70850003 |
| 132241 | + 3521682 | + 3760879 | + 442180 | + 1250450 | + 8551748 |
| 0241228 | + 50052112 | + 59541445 | + 188250881 | + 94071578 | + 706681010 |
| КЪ СОСЛОВІЮ. | | | | | |
| 3212226 | + 622267 | + 21234 | + 1000313 | + 21741670 | + 58222093 |
| 280129 | + 11981069 | - 5771204 | + 214431335 | + 41820490 | + 388671184 |
| 3580280 | + 41881072 | - 4180059 | + 64971193 | + 48870928 | + 321251660 |
| 1000870 | + 54361347 | + 44082386 | + 154381046 | + 54272005 | + 602631887 |
| 1300551 | + 63662256 | + 128131867 | + 18080825 | - 105371396 | + 312000479 |
| 291203 | + 22790287 | - 1311806 | + 10140605 | + 43471902 | + 397360286 |
| 611447 | + 18290845 | + 40800 | + 6280336 | + 7042130 | + 102920445 |
| 041092 | + 6850770 | + 6761413 | + 34301383 | + 9041416 | + 85811274 |
| 842256 | + 220470318 | + 179840529 | + 503602222 | + 120911945 | + 2213392045 |

VI. Продажа илтай частн

| У ѣ з д н. | 1867. | | 1868. | | 1869. | | 1870. | | 1871. | |
|----------------------|----------|-------------|----------|-------------|----------|-------------|----------|-------------|----------|-------------|
| | Слу-чан. | Дос. и сал. | Слу-чан. | Дос. и сал. | Слу-чан. | Дос. и сал. | Слу-чан. | Дос. и сал. | Слу-чан. | Дос. и сал. |
| а) И | | | | | | | | | | |
| С.-Петербургскій | 4 | 10011017 | 12 | 591214 | 17 | 47040245 | 14 | 941007 | 18 | 116 |
| Гдовскій . . . | 1 | 71436 | 11 | 46682300 | 19 | 54411906 | 15 | 44442318 | 15 | 5530 |
| Лужскій | 18 | 80692154 | 28 | 82500462 | 40 | 84910660 | 33 | 79210835 | 33 | 5404 |
| Новоладожскій . | 3 | 3270029 | 11 | 55321733 | 14 | 66080642 | 11 | 136231957 | 14 | 116 |
| Петергофскій . | 4 | 5482100 | 6 | 20711738 | 14 | 47281874 | 26 | 48000857 | 15 | 108 |
| Царскосельскій . | 1 | 250000 | 7 | 21341900 | 8 | 59921442 | 9 | 170340602 | 12 | 135 |
| Шлиссельбургск. | 2 | 6820542 | 17 | 36171685 | 5 | 681122 | 12 | 51901324 | 7 | 18 |
| Ямбургскій . . | 2 | 72500000 | 3 | 10212200 | 2 | 26731074 | — | — | 2 | 2 |
| Итого . . | 35 | 179120078 | 95 | 273571232 | 119 | 387081065 | 120 | 531091700 | 116 | 674 |
| б) И р о д | | | | | | | | | | |
| С.-Петербургскій | 4 | 21200 | 3 | 102321 | 9 | 170111 | 10 | 681295 | 16 | 10 |
| Гдовскій | 2 | 1721826 | — | — | 1 | 272160 | — | — | — | — |
| Лужскій | 1 | 06055 | 3 | 1141141 | 5 | 1451727 | — | — | 4 | 1 |
| Новоладожскій . | — | — | 1 | 632264 | — | — | 2 | 70540 | 5 | 1 |
| Петергофскій . | — | — | — | — | 2 | 00760 | 4 | 11945 | 4 | 5 |
| Царскосельскій . | — | — | — | — | 2 | 340194 | 1 | 191200 | 2 | 2 |
| Шлиссельбургск. | 1 | 160986 | 1 | 10540 | 1 | 131200 | 1 | 51120 | 2 | 1 |
| Ямбургскій . . | — | — | — | — | — | — | — | — | — | — |
| Итого . . | 8 | 1911617 | 8 | 1901466 | 20 | 2381359 | 18 | 1021300 | 33 | 3 |
| в) И Н Ц Е Н И Г О Р | | | | | | | | | | |
| С.-Петербургскій | 22 | 160929 | 42 | 652374 | 60 | 1160959 | 29 | 690399 | 33 | 2 |
| Гдовскій | — | — | 1 | 3471344 | 1 | 830400 | — | — | 3 | 5 |
| Лужскій | 1 | 160810 | 3 | 16820936 | 7 | 7002029 | 2 | 3382387 | 3 | 2 |
| Новоладожскій . | — | — | 1 | 71200 | 1 | 10250710 | 4 | 26850381 | 3 | 2 |
| Петергофскій . | — | — | 2 | 01495 | 1 | 06608 | 7 | 28071068 | 2 | 0 |
| Царскосельскій . | — | — | — | — | 1 | 171440 | 2 | 10495 | 1 | 0 |
| Шлиссельбургск. | 1 | 1201920 | 2 | 1230000 | 3 | 560746 | 2 | 1231054 | 2 | 0 |
| Ямбургскій . . | — | — | — | — | 1 | 01475 | — | — | — | — |
| Итого . . | 24 | 1531259 | 51 | 22270149 | 75 | 20001167 | 46 | 60250914 | 47 | 10 |

въ по путиныя прѣдѣлахъ:

| 1972. | 1873. | | 1874. | | 1875. | | 1876. | | ВСЕГО. | |
|----------|----------|-------------|----------|-------------|----------|-------------|----------|-------------|----------|-------------|
| | Слу-чан. | Дес. и саж. | Слу-чан. | Дес. и саж. | Слу-чан. | Дес. и саж. | Слу-чан. | Дес. и саж. | Слу-чан. | Дес. и саж. |
| 3180883 | 25 | 10441947 | 25 | 8692172 | 45 | 5610189 | 43 | 35991701 | 230 | 123691298 |
| 40590104 | 18 | 53250295 | 17 | 182151246 | 31 | 273600657 | 30 | 75780968 | 184 | 826520106 |
| 17980958 | 37 | 241580291 | 41 | 142641187 | 45 | 146612073 | 57 | 102691498 | 362 | 1132891938 |
| 12060583 | 14 | 78471585 | 11 | 58241588 | 23 | 398140882 | 14 | 160071487 | 128 | 1129558176 |
| 23220056 | 9 | 102541897 | 17 | 154230830 | 11 | 34520199 | 7 | 7102115 | 117 | 552751512 |
| 37072184 | 7 | 55131479 | 5 | 5360844 | 10 | 63260963 | 14 | 62620810 | 80 | 610760988 |
| 44140210 | 11 | 34600863 | 3 | 19060186 | 4 | 52421856 | 10 | 160921510 | 83 | 588801742 |
| 19250522 | 11 | 54930220 | 5 | 25640053 | 10 | 73860432 | 4 | 27082250 | 43 | 334992011 |
| 17510210 | 132 | 630971177 | 124 | 596031956 | 179 | 1048042011 | 179 | 632300439 | 1227 | 5099992066 |

и ж.

| | | | | | | | | | | |
|---------|----|---------|----|---------|----|----------|----|---------|-----|----------|
| 881953 | 24 | 340570 | 39 | 391854 | 31 | 551686 | 37 | 1622245 | 204 | 6481848 |
| 1311588 | 2 | 541145 | 6 | 3891950 | 4 | 2880943 | 4 | 750000 | 21 | 11400012 |
| 712384 | 5 | 780857 | 3 | 90546 | 13 | 11591824 | 12 | 2840567 | 50 | 18821870 |
| 490175 | — | — | 5 | 2981722 | 8 | 6761792 | 5 | 2411047 | 28 | 14460408 |
| 101187 | 6 | 601344 | 2 | 50150 | 1 | 00467 | 10 | 1360272 | 33 | 2202015 |
| 282329 | 2 | 101297 | 5 | 51128 | 3 | 81407 | 6 | 711623 | 24 | 1820778 |
| — | — | — | 1 | 40800 | — | — | — | — | 7 | 550558 |
| — | — | — | — | — | — | — | — | — | — | — |
| 802366 | 39 | 2380413 | 61 | 7520950 | 60 | 21890369 | 74 | 9710894 | 367 | 55752384 |

из основаній.

| | | | | | | | | | | |
|----------|----|-----------|-----|----------|----|----------|-----|-----------|-----|-----------|
| 1541574 | 35 | 1620259 | 75 | 981578 | 71 | 731189 | 85 | 1702281 | 501 | 9571478 |
| 3352080 | 4 | 12250180 | 1 | 30000 | — | — | 5 | 4690233 | 24 | 89961184 |
| 8620161 | 9 | 16461069 | 10 | 43592364 | 7 | 8471210 | 9 | 5991626 | 56 | 123202388 |
| 150250 | 8 | 21872283 | 4 | 912394 | 7 | 33770145 | 5 | 21680271 | 34 | 116311228 |
| 4831990 | 5 | 112310336 | 9 | 6791538 | 8 | 1811839 | 9 | 107660189 | 46 | 261510243 |
| 1280400 | 2 | 6061121 | 4 | 14031654 | — | — | 3 | 7070336 | 16 | 28812066 |
| 19071746 | 4 | 7911220 | 2 | 951971 | 2 | 37951258 | 3 | 21372186 | 29 | 112840961 |
| — | 2 | 1350412 | 5 | 8210446 | 2 | 3821801 | 2 | 250450 | 12 | 13642184 |
| 8871001 | 69 | 179652080 | 110 | 75682845 | 97 | 86580222 | 121 | 170440422 | 718 | 705382067 |

VII. Покупка швейной ткани

| У т з а м. | 1867. | | 1868. | | 1869. | | 1870. | | 1871. | |
|------------------|--------------|------------------|--------------|------------------|--------------|------------------|--------------|------------------|--------------|-------------|
| | Слу- чан. | Дес. и саж. | Слу- чан. | Дес. и саж. | Слу- чан. | Дес. и саж. | Слу- чан. | Дес. и саж. | Слу- чан. | Дес. |
| С.-Петербургскій | 2 | 10000420 | 16 | 551474 | 14 | 33342351 | 10 | 641047 | 11 | 17 |
| Гдовскій | 1 | 71436 | 3 | 28820075 | 5 | 30561350 | 2 | 6671402 | 5 | 396 |
| Лужскій | 2 | 19960000 | 8 | 40070861 | 14 | 39570092 | 15 | 44021384 | 15 | 250 |
| Новоладожскій . | 1 | 362000 | 5 | 40701207 | 3 | 32460043 | 3 | 107351054 | 1 | 65 |
| Петергофскій . | — | — | 4 | 20711254 | 5 | 13981448 | 9 | 42632853 | 8 | 36 |
| Царскосельскій . | — | — | 3 | 11072105 | 7 | 51980096 | 3 | 16400020 | 6 | 572 |
| Шлиссельбургск. | 1 | 1201920 | 2 | 3000000 | 1 | 200000 | 3 | 1700020 | 5 | 1725 |
| Ямбургскій . . | 2 | 72500000 | 2 | 7712200 | 2 | 26731074 | — | — | 1 | 118 |
| Итого . . | 9 | 104110976 | 43 | 152661536 | 51 | 228360454 | 45 | 219491010 | 52 | 3131 |
| в) шред | | | | | | | | | | |
| С.-Петербургскій | 2 | 01160 | 4 | 140053 | 13 | 190927 | 9 | 820428 | 13 | 1 |
| Гдовскій | 1 | 220000 | 8 | 20951149 | 9 | 8521961 | 7 | 7830292 | 11 | 120 |
| Лужскій | 11 | 15980187 | 17 | 17132281 | 23 | 9831172 | 12 | 6060246 | 16 | 152 |
| Новоладожскій . | 1 | 20000 | 3 | 2761810 | 4 | 2331039 | 5 | 9711080 | 12 | 233 |
| Петергофскій . | 1 | 500000 | — | — | 4 | 770647 | 12 | 2510151 | 6 | 10 |
| Царскосельскій. | 1 | 250000 | 1 | 200000 | 2 | 340000 | — | — | — | — |
| Шлиссельбургск. | 3 | 6980000 | 12 | 21031471 | 7 | 1160668 | 5 | 1071706 | 3 | 1 |
| Ямбургскій . . | — | — | — | — | — | — | — | — | — | — |
| Итого . . | 20 | 23960425 | 45 | 62231484 | 62 | 23761624 | 50 | 28011503 | 61 | 601 |
| д) иждыжн рол | | | | | | | | | | |
| С.-Петербургскій | 28 | 191566 | 37 | 661982 | 59 | 14830427 | 84 | 850226 | 43 | 1 |
| Гдовскій | 1 | 1501826 | 1 | 390000 | 7 | 16430455 | 6 | 29940624 | 2 | 40 |
| Лужскій | 7 | 44920482 | 9 | 43252297 | 15 | 43970752 | 8 | 32511592 | 9 | 160 |
| Новоладожскій . | 1 | 2880429 | 5 | 12570220 | 8 | 40932370 | 9 | 46090744 | 9 | 800 |
| Петергофскій . | 3 | 4982100 | 4 | 01979 | 8 | 32531147 | 16 | 30891336 | 7 | 1024 |
| Царскосельскій . | — | — | 3 | 10062195 | 2 | 8112080 | 9 | 154142207 | 9 | 732 |
| Шлиссельбургск. | — | — | 6 | 13380754 | 1 | 20000 | 7 | 50411772 | 3 | 100 |
| Ямбургскій . . | — | — | 1 | 2500000 | 1 | 01475 | — | — | 1 | 120 |
| Итого . . | 38 | 54491553 | 66 | 82842227 | 101 | 156851506 | 89 | 344261442 | 63 | 3601 |

по числуъ арестованнхъ:

| 1872. | 1873. | | 1874. | | 1875. | | 1876. | | В С Е Г О. | |
|----------|----------|-------------|----------|-------------|----------|-------------|----------|-------------|------------|-------------|
| | Слу-чан. | Дес. и сан. | Слу-чан. | Дес. и сан. | Слу-чан. | Дес. и сан. | Слу-чан. | Дес. и сан. | Слу-чан. | Дес. и сан. |
| 840679 | 16 | 9751857 | 32 | 8632017 | 25 | 4410832 | 28 | 15380008 | 169 | 85380998 |
| 38860010 | 4 | 26792256 | 3 | 162961278 | 9 | 47600495 | 6 | 16520497 | 44 | 395320841 |
| 39171029 | 10 | 182672182 | 14 | 129391335 | 19 | 68430612 | 11 | 38650428 | 119 | 677031288 |
| 4360033 | 5 | 23982365 | 4 | 10460276 | 6 | 152580546 | 4 | 86371683 | 33 | 465531285 |
| 5520629 | 6 | 39422337 | 8 | 26141241 | 11 | 27792076 | 11 | 111992175 | 65 | 291770908 |
| 5060031 | 3 | 29031336 | 5 | 6720037 | 5 | 53140058 | 7 | 11860890 | 46 | 242540955 |
| 72571457 | 6 | 15991759 | 2 | 18960186 | 2 | 9051763 | 8 | 153771680 | 41 | 448630309 |
| 6080000 | 8 | 44550168 | 4 | 17610161 | 3 | 39101729 | 1 | 16790384 | 24 | 243060916 |
| 9471468 | 58 | 372232260 | 72 | 380691729 | 80 | 402130911 | 76 | 451380540 | 541 | 2849290300 |

и ж.

| | | | | | | | | | | |
|---------|----|----------|----|----------|-----|-----------|-----|----------|-----|-----------|
| 141746 | 19 | 340185 | 26 | 431993 | 33 | 861068 | 29 | 850865 | 163 | 4181905 |
| 1361734 | 15 | 17650581 | 15 | 19810854 | 19 | 19122081 | 22 | 31760890 | 127 | 154650471 |
| 7942033 | 27 | 20540294 | 20 | 17571337 | 34 | 29601947 | 43 | 33210554 | 224 | 183430309 |
| 6411968 | 6 | 22423380 | 6 | 6680648 | 14 | 88700464 | 11 | 18570527 | 69 | 163690225 |
| 781281 | 2 | 52104 | 1 | 00150 | — | — | 8 | 1841608 | 36 | 7531881 |
| 10889 | 4 | 3251440 | 3 | 10541 | 2 | 41407 | 8 | 8121141 | 22 | 12240618 |
| 2180200 | 2 | 151893 | 1 | 100000 | 1 | 37082157 | 2 | 100100 | 40 | 70071695 |
| 10000 | 2 | 3521682 | 3 | 3760879 | 1 | 442180 | 3 | 1250450 | 10 | 9000391 |
| 8870251 | 77 | 47780859 | 75 | 48381102 | 104 | 175881704 | 126 | 95721335 | 691 | 604820495 |

изъ семействъ.

| | | | | | | | | | | |
|---------|-----|-----------|-----|-----------|-----|-----------|-----|-----------|------|------------|
| 4621485 | 49 | 2310784 | 81 | 1001594 | 89 | 1621094 | 108 | 2310659 | 603 | 50181421 |
| 8038028 | 5 | 21591133 | 6 | 3301566 | 7 | 209751424 | 10 | 30432214 | 57 | 325402170 |
| 0200441 | 14 | 56602141 | 20 | 39361375 | 12 | 68642048 | 24 | 39670249 | 125 | 414462044 |
| 1921407 | 11 | 74111573 | 10 | 45002380 | 18 | 197391309 | 9 | 79220595 | 88 | 631102307 |
| 1851273 | 12 | 175971536 | 19 | 134930627 | 9 | 8540429 | 7 | 2281193 | 95 | 517160921 |
| 3571603 | 4 | 29011121 | 6 | 12712248 | 6 | 10160905 | 8 | 50420788 | 52 | 386612254 |
| 8460299 | 7 | 26360631 | 3 | 1000371 | 3 | 44231594 | 3 | 28421916 | 38 | 182991257 |
| 3160522 | 3 | 8201182 | 4 | 14971859 | 8 | 38130784 | 2 | 9291866 | 22 | 99080488 |
| 1841858 | 105 | 393190501 | 149 | 252320020 | 152 | 578492287 | 171 | 262862280 | 1080 | 2607030922 |

VIII. Продажа частнымъ лѣ

| Уѣзды. | 1867. | | 1868. | | 1869. | | 1870. | | 1871. | |
|------------------|--------------|------------------|--------------|------------------|--------------|------------------|--------------|-----------------|--------------|-------------|
| | Слу- чал. | Дес. и саж. | Слу- чал. | Дес. и саж. | Слу- чал. | Дес. и саж. | Слу- чал. | Дес. и саж. | Слу- чал. | Дес. |
| а) 1 | | | | | | | | | | |
| С.-Петербургскій | 1 | 21940 | 4 | 40822 | 3 | 11455 | 5 | 17351963 | 5 | 2000 |
| Гдовскій | — | — | 3 | 17852252 | 1 | 4560402 | 2 | 5241276 | 3 | 670 |
| Лужскій | 2 | 76560585 | 8 | 34120929 | 5 | 6581158 | 6 | 16231499 | 6 | 2530 |
| Новолодожскій . | — | — | 1 | 5122000 | 5 | 23600740 | 1 | 12530505 | 2 | 135 |
| Петергофскій . | 1 | 21590250 | 1 | 4740587 | 1 | 39750000 | — | — | — | — |
| Царскосельскій. | 3 | 47881375 | 3 | 39030039 | 2 | 32240000 | 1 | 5580182 | 2 | 625 |
| Шлиссельбургск. | — | — | 3 | 2320600 | 2 | 31870401 | — | — | 1 | 3 |
| Ямбургскій . . | — | — | 1 | 4712200 | — | — | 1 | 8801200 | — | — |
| Итого . . | 7 | 146061750 | 24 | 107962282 | 19 | 138621756 | 16 | 65751925 | 19 | 1350 |
| б) 2 | | | | | | | | | | |
| С.-Петербургскій | 1 | 870556 | — | — | — | — | 1 | 01200 | 2 | — |
| Гдовскій | — | — | — | — | 1 | 1200000 | 1 | 300007 | 1 | — |
| Лужскій | — | — | 2 | 140951 | — | — | — | — | — | — |
| Новолодожскій . | — | — | — | — | — | — | — | — | 1 | — |
| Петергофскій . | — | — | — | — | — | — | — | — | — | — |
| Царскосельскій . | — | — | — | — | 1 | 10900 | — | — | — | — |
| Шлиссельбургск. | — | — | — | — | — | — | — | — | — | — |
| Ямбургскій . . | — | — | — | — | — | — | — | — | — | — |
| Итого . . | 1 | 870556 | 2 | 140951 | 2 | 1210900 | 2 | 301207 | 4 | — |
| в) 3 | | | | | | | | | | |
| С.-Петербургскій | 1 | 10148 | 10 | 112052 | 3 | 182272 | 7 | 1090903 | 4 | — |
| Гдовскій | — | — | — | — | 1 | 4581200 | 1 | 260628 | 1 | — |
| Лужскій | — | — | 1 | 4811705 | 2 | 7501226 | 1 | 5030652 | 1 | — |
| Новолодожскій . | — | — | 1 | 3310573 | — | — | 1 | 25491415 | — | — |
| Петергофскій . | 2 | 4050800 | — | — | — | — | — | — | 1 | — |
| Царскосельскій . | — | — | 1 | 101600 | — | — | 2 | 18320037 | 2 | — |
| Шлиссельбургск. | 1 | 470000 | 2 | 870272 | — | — | — | — | 1 | — |
| Ямбургскій . . | — | — | — | — | — | — | — | — | — | — |
| Итого . . | 4 | 4530948 | 15 | 9221403 | 6 | 12280008 | 12 | 50201235 | 10 | — |

убличнаго торгоу мѣтнѣй:

| 172. | 1873. | | 1874. | | 1875. | | 1876. | | ВСЕГО. | |
|---------|--------|-------------|--------|-------------|--------|-------------|--------|-------------|--------|-------------|
| | Служб. | Дос. и саж. | Служб. | Дос. и саж. | Служб. | Дос. и саж. | Служб. | Дос. и саж. | Служб. | Дос. и саж. |
| 1370663 | 1 | 02076 | 3 | 20902 | 6 | 61378 | 3 | 21557 | 34 | 39801352 |
| 2961219 | 8 | 6100623 | 3 | 15111534 | 16 | 14390506 | 22 | 23771061 | 65 | 106721328 |
| 1260973 | 8 | 26361023 | 9 | 27570993 | 10 | 20770180 | 6 | 6640042 | 63 | 261360847 |
| 1461500 | 4 | 15721401 | 2 | 13470141 | 3 | 13610030 | 2 | 9641954 | 25 | 183500641 |
| 9312033 | 1 | 01031 | 1 | 4110000 | 4 | 21023325 | — | — | 12 | 100541426 |
| — | 2 | 1580657 | — | — | 1 | 491200 | 1 | 5151666 | 15 | 194940068 |
| 5690176 | 2 | 70000 | 1 | 40302316 | 1 | 800000 | — | — | 12 | 151591092 |
| — | — | — | — | — | — | — | — | — | 2 | 13521000 |
| 2071764 | 26 | 49352011 | 19 | 100601086 | 41 | 71160819 | 34 | 45241480 | 228 | 1062000450 |

| | | | | | | | | | | |
|--------|---|--------|----|---------|----|---------|----|---------|----|----------|
| 150000 | 1 | 00150 | 1 | 00190 | 2 | 112100 | 2 | 310900 | 11 | 1460804 |
| 21809 | 2 | 501272 | 3 | 780000 | 5 | 1481647 | 7 | 1931064 | 21 | 6390499 |
| 120000 | — | — | 5 | 292358 | 2 | 171004 | 2 | 162284 | 12 | 901797 |
| — | — | — | 2 | 1500667 | — | — | — | — | 3 | 2450897 |
| — | 1 | 01700 | 1 | 750000 | — | — | 1 | 90727 | 3 | 850027 |
| — | — | — | — | — | 1 | 101200 | — | — | 2 | 112100 |
| — | — | — | — | — | — | — | 1 | 220000 | 1 | 220000 |
| — | — | — | — | — | — | — | — | — | — | — |
| 291809 | 4 | 510722 | 12 | 3330815 | 10 | 1881151 | 13 | 2730175 | 53 | 12400824 |

къ сословиѣ.

| | | | | | | | | | | |
|---------|----|----------|----|----------|----|----------|----|----------|-----|-----------|
| 72257 | 2 | 12122 | 8 | 22093 | 4 | 20098 | 5 | 01676 | 49 | 1661109 |
| 3730014 | 3 | 1220566 | 4 | 6730742 | 4 | 731079 | 7 | 5551295 | 26 | 24821921 |
| 5000000 | 1 | 830383 | 9 | 56591061 | 10 | 3750302 | 2 | 751917 | 28 | 93290056 |
| 6690860 | 2 | 11499 | 1 | 00580 | 3 | 21730337 | 4 | 30492148 | 14 | 147750212 |
| 00460 | — | — | 1 | 161047 | 2 | 1060000 | 2 | 1830000 | 9 | 7362307 |
| 2570805 | 1 | 4000000 | — | — | 1 | 20300 | — | — | 8 | 25170842 |
| — | 2 | 180966 | — | — | — | — | — | — | 6 | 1751238 |
| — | 1 | 11800000 | — | — | — | — | — | — | 1 | 11800000 |
| 3072096 | 12 | 18070806 | 23 | 63520723 | 24 | 27312116 | 20 | 38642226 | 141 | 812622285 |

IX. Получена матеріалів час

| У т з д м. | 1867. | | 1868. | | 1869. | | 1870. | | 1871. | |
|-------------------|-----------|------------------|-----------|------------------|-----------|-----------------|-----------|-----------------|-----------|-------------|
| | Слу-чан. | Дос. и сам. | Слу-чан. | Дос. и сам. | Слу-чан. | Дос. и сам. | Слу-чан. | Дос. и сам. | Слу-чан. | Дос. и сам. |
| С.-Петербурзький | 3 | 910244 | 5 | 60710 | 3 | 11455 | 5 | 80707 | 5 | 2 |
| Гдовський | — | — | 3 | 17852252 | 2 | 9141602 | — | — | — | 1 |
| Лужський | 1 | 74940585 | 4 | 26470642 | 7 | 14082294 | 2 | 12750000 | 3 | 12 |
| Новоладомський . | — | — | 2 | 8440173 | 3 | 3522272 | 1 | 12530505 | 2 | 1 |
| Петергофський . | 3 | 25641050 | 1 | 4740587 | — | — | — | — | — | — |
| Царскосельський . | 3 | 47881375 | 2 | 37221229 | 2 | 32240000 | 2 | 5580442 | 1 | 2 |
| Шлиссельбургск. | — | — | 2 | 2151400 | 1 | 140888 | — | — | — | — |
| Ямбургський . . | — | — | 1 | 4712200 | — | — | 1 | 8801200 | — | — |
| Итого . . | 10 | 149880854 | 20 | 101672203 | 18 | 59161209 | 11 | 39750454 | 12 | 67 |

б) и р

| | | | | | | | | | | |
|-------------------|----------|----------|----------|--------------|----------|--------------|----------|----------------|----------|----------|
| С.-Петербурзький | — | — | — | — | 1 | 61850 | 1 | 03302 | — | — |
| Гдовський | — | — | — | — | — | — | 3 | 621256 | 1 | 1 |
| Лужський | — | — | 1 | 50748 | — | — | 1 | 720000 | — | — |
| Новоладомський . | — | — | — | — | — | — | — | — | — | — |
| Петергофський . | — | — | — | — | — | — | — | — | — | — |
| Царскосельський . | — | — | — | — | — | — | — | — | — | — |
| Шлиссельбургск. | — | — | — | — | — | — | — | — | — | — |
| Ямбургський . . | — | — | — | — | — | — | — | — | — | — |
| Итого . | — | — | 1 | 50748 | 1 | 61850 | 5 | 1351158 | 1 | 2 |

в) и н ц а м и р о

| | | | | | | | | | | |
|-------------------|----------|----------------|-----------|-----------------|----------|-----------------|-----------|-----------------|-----------|-----------|
| С.-Петербурзький | — | — | 9 | 92165 | 2 | 120522 | 7 | 18361057 | 6 | — |
| Гдовський | — | — | — | — | 1 | 1200000 | 1 | 5180755 | 3 | 3 |
| Лужський | 1 | 1620000 | 6 | 12552210 | — | — | 4 | 7792151 | 4 | 10 |
| Новоладомський . | — | — | — | — | 2 | 20070868 | 1 | 25491415 | 1 | 10 |
| Петергофський . | — | — | — | — | 1 | 39750000 | — | — | — | — |
| Царскосельський . | — | — | 2 | 1910400 | 1 | 10900 | 1 | 18312177 | 3 | 30 |
| Шлиссельбургск. | 1 | 470000 | 3 | 1031672 | 1 | 31722115 | — | — | 2 | 1 |
| Ямбургський . . | — | — | — | — | — | — | — | — | — | — |
| Итого . . | 2 | 2090000 | 20 | 15601647 | 8 | 92882005 | 14 | 75160355 | 20 | 70 |

ъ публичнаго торго:

| №. | 1873. | | 1874. | | 1875. | | 1876. | | В С Е Г О . | |
|--------|--------------|-------------|--------------|-------------|--------------|-------------|--------------|-------------|--------------|-------------|
| | Слу- чал. | Дос. и сав. | Слу- чал. | Дос. и сав. | Слу- чал. | Дос. и сав. | Слу- чал. | Дос. и сав. | Слу- чал. | Дос. и сав. |
| 400044 | 3 | 21888 | 7 | 30931 | 6 | 171661 | 3 | 20564 | 44 | 23601070 |
| 920719 | — | — | 1 | 12131296 | 2 | 1091442 | 2 | 4711920 | 13 | 53511431 |
| 980973 | 5 | 22361023 | 9 | 10230992 | 6 | 14791025 | 2 | 5140000 | 44 | 225331089 |
| 810269 | 3 | 13591744 | 2 | 13470141 | — | — | 3 | 12910170 | 19 | 66330204 |
| 31181 | 1 | 01031 | 2 | 4860000 | 1 | 8000000 | — | — | 10 | 43281449 |
| — | 2 | 1580657 | — | — | 1 | 491200 | 1 | 5151666 | 14 | 155161779 |
| 590176 | 2 | 70000 | 1 | 40302316 | 1 | 800000 | — | — | 9 | 119162378 |
| — | — | — | — | — | — | — | — | — | 2 | 13521000 |
| 240962 | 16 | 38141523 | 22 | 81040876 | 17 | 25360468 | 11 | 27941920 | 155 | 699930800 |

И Ж.

| | | | | | | | | | | |
|---------|----|---------|----|----------|----|----------|----|---------|----|----------|
| 00334 | — | — | 1 | 00190 | 2 | 11433 | 1 | 00160 | 7 | 91519 |
| 830919 | 9 | 3961829 | 5 | 1260600 | 16 | 10100800 | 21 | 5080496 | 61 | 30131255 |
| — | 1 | 760000 | 4 | 17581429 | 3 | 1342204 | 5 | 892326 | 15 | 21361902 |
| 1421518 | — | — | 2 | 1500667 | 3 | 22850148 | 1 | 00103 | 7 | 31780036 |
| — | 1 | 01790 | — | — | 3 | 1670800 | 1 | 90727 | 5 | 1770627 |
| — | — | — | — | — | — | — | — | — | — | — |
| — | 1 | 150966 | — | — | — | — | 1 | 220000 | 2 | 370966 |
| — | — | — | — | — | — | — | — | — | — | — |
| 1260371 | 12 | 4882095 | 12 | 20350436 | 27 | 35990435 | 30 | 6291412 | 97 | 85521505 |

из сокровищ.

| | | | | | | | | | | |
|---------|----|----------|----|----------|----|----------|----|----------|-----|-----------|
| 200242 | 1 | 00150 | 4 | 12064 | 4 | 10492 | 6 | 321009 | 43 | 19230576 |
| 960904 | 4 | 3860632 | 4 | 9230380 | 7 | 5410990 | 13 | 21461004 | 38 | 54291062 |
| — | 3 | 3570393 | 10 | 56641991 | 13 | 8550657 | 3 | 1521917 | 44 | 108852109 |
| 920573 | 3 | 2141156 | 1 | 00580 | 3 | 12490219 | 2 | 27231429 | 16 | 235591010 |
| 1281312 | — | — | 1 | 161047 | 2 | 12411725 | 2 | 1830000 | 9 | 63701684 |
| 570805 | 1 | 4000000 | — | — | 2 | 121500 | — | — | 11 | 65060726 |
| — | 1 | 30000 | — | — | — | — | — | — | 8 | 34021387 |
| — | 1 | 11800000 | — | — | — | — | — | — | 1 | 11800000 |
| 941436 | 14 | 25402321 | 20 | 66061262 | 31 | 39010783 | 26 | 52380559 | 170 | 592571354 |

Х. Продажи-покупки

| Уѣздам. | 1867. | | 1868. | | 1869. | | 1870. | | 1871. | |
|---|--------------|----------------|--------------|----------------|--------------|-----------------|--------------|------------------|--------------|------------|
| | Сл.- чал. | Дес. и саж. | Сл.- чал. | Дес. и саж. | Сл.- чал. | Дес. и саж. | Сл.- чал. | Дес. и саж. | Сл.- чал. | Дес. |
| а) продажа земель правительств | | | | | | | | | | |
| С.-Петербургскій | 1 | 00509 | 18 | 20112 | 36 | 32369 | 3 | 01988 | — | — |
| Гдовскій | — | — | — | — | 1 | 8961448 | 15 | 21631231 | — | — |
| Лужскій | 1 | 870860 | — | — | -1 | 1250800 | 1 | 830160 | 1 | 22 |
| Новоладожскій . | — | — | — | — | — | — | — | — | — | — |
| Петергофскій . . | 3 | 01704 | 2 | 1371753 | 1 | 00184 | 7 | 62631797 | 8 | 239 |
| Царскосельскій . | — | — | 1 | 00170 | — | — | 3 | 23871150 | — | — |
| Шлиссельбургск. | — | — | — | — | — | — | — | — | — | — |
| Ямбургскій . . . | — | — | — | — | 1 | 10390 | — | — | 1 | 11 |
| Итого . . . | 5 | 880673 | 21 | 1392935 | 40 | 10270381 | 29 | 108980826 | 10 | 239 |
| б) Покупка земель правительственными и земл. | | | | | | | | | | |
| С.-Петербургскій | — | — | 1 | 1031834 | 1 | 91785 | 5 | 41883 | 5 | 20 |
| Гдовскій | — | — | — | — | — | — | — | — | — | — |
| Лужскій | — | — | — | — | — | — | — | — | — | — |
| Новоладожскій . | — | — | — | — | — | — | — | — | — | — |
| Петергофскій . . | — | — | — | — | — | — | 11 | 1001198 | 3 | 3 |
| Царскосельскій . | — | — | 1 | 160368 | — | — | 16 | 1650502 | 1 | 17 |
| Шлиссельбургск. | — | — | — | — | — | — | — | — | — | — |
| Ямбургскій . . . | 1 | 6141025 | — | — | — | — | 18 | 1520266 | 2 | 9 |
| Итого . . . | 1 | 6141025 | 2 | 1192202 | 1 | 91785 | 50 | 4221449 | 11 | 34 |
| в) Разность между количествомъ земли купленной и прод. | | | | | | | | | | |
| С.-Петербургскій | — | 00509 | + | 1011722 | + | 51876 | + | 40595 | + | 26 |
| Гдовскій | — | — | — | — | — | 8961448 | — | 21631231 | — | — |
| Лужскій | — | 870860 | — | — | — | 1250800 | — | 830160 | — | 22 |
| Новоладожскій . | — | — | — | — | — | — | — | — | — | — |
| Петергофскій . . | — | 01704 | — | 1371753 | — | 00184 | — | 61630599 | — | 239 |
| Царскосельскій . | — | — | + | 160198 | — | — | — | 22220448 | + | 17 |
| Шлиссельбургск. | — | — | — | — | — | — | — | — | — | — |
| Ямбургскій . . . | + | 6141025 | — | — | — | 10390 | + | 1520266 | + | 11 |
| Итого . . . | + | 5260352 | — | 192233 | — | 10170946 | — | 104751777 | — | 239 |

ВЫШЕ УЧРЕЖДЕНИЯМ.

| 872. | 1873. | | 1874. | | 1875. | | 1876. | | ВСЕГО. | |
|---------|-------------|----------|-------------|----------|-------------|----------|-------------|----------|-------------|-----------|
| | Дес. и саж. | Слу-чан. | Дес. и саж. | Слу-чан. | Дес. и саж. | Слу-чан. | Дес. и саж. | Слу-чан. | Дес. и саж. | Слу-чан. |
| 12040 | 5 | 130240 | 8 | 80547 | 21 | 151554 | 7 | 110000 | 106 | 1731899 |
| 5871857 | 5. | 352104 | 4 | 851031 | 2 | 142160 | 1 | 281495 | 83 | 45621226 |
| 1400000 | — | — | — | — | — | — | 2 | 18801905 | 7 | 23390195 |
| — | — | — | — | — | — | — | — | — | — | — |
| 1011327 | 3 | 01595 | 3 | 12139 | 2 | 00730 | 1 | 00015 | 38 | 67751741 |
| 162067 | 1. | 20260 | 1 | 802220 | — | — | — | — | 8 | 24871147 |
| 1171200 | — | — | — | — | — | — | — | — | 1 | 1171200 |
| — | — | — | 1 | 2500000 | — | — | — | — | 3 | 2521990 |
| 9650811 | 14 | 1681799 | 17 | 4261197 | 25 | 302044 | 11 | 16701015 | 196 | 167081698 |

ИЗ И ВОЗМОЖНЫМИ УЧРЕЖДЕНИЯМИ.

УЧРЕЖДЕНИЯМИ И ОБЩЕСТВАМИ ЖЕЛЕЗНЫХ ДОРОГЪ.

| | | | | | | | | | | |
|---------|----|---------|----|---------|---|-------|---|-------|-----|----------|
| 631753 | 19 | 1301855 | 9 | 1262264 | 1 | 00157 | 1 | 01994 | 46 | 4670592 |
| — | — | — | — | — | — | — | — | — | — | — |
| — | — | — | — | — | — | — | — | — | — | — |
| — | — | — | — | — | — | — | — | — | 14 | 1041165 |
| 1411011 | 4 | 390559 | 1 | 00210 | — | — | — | — | 44 | 3791104 |
| — | — | — | 1 | 30000 | — | — | — | — | 1 | 30000 |
| 981790 | 1 | 380048 | — | — | — | — | — | — | 34 | 9121065 |
| 3082154 | 24 | 2080069 | 11 | 1300074 | 1 | 00157 | 1 | 01994 | 139 | 18661526 |

ВНИЗ УЧРЕЖДЕНИЯМИ И ОБЩЕСТВАМИ ЖЕЛЕЗНЫХ ДОРОГЪ.

| | | | | | | | | | | |
|---------|---|---------|---|---------|---|--------|---|----------|---|-----------|
| 612113 | + | 01615 | + | 1181717 | — | 151397 | — | 100406 | + | 2931593 |
| 5871857 | — | 352104 | — | 851031 | — | 142160 | — | 281495 | — | 45621226 |
| 1400000 | — | — | — | — | — | — | — | 18801905 | — | 23390195 |
| — | — | — | — | — | — | — | — | — | — | — |
| 1011327 | — | 01595 | — | 12139 | — | 00730 | — | 00015 | — | 66710576 |
| 241324 | + | 3790299 | — | 802070 | — | — | — | — | — | 21080043 |
| 171200 | — | — | + | 30000 | — | — | — | — | — | 1141200 |
| 981790 | + | 380048 | — | — | — | — | — | — | + | 6591475 |
| 611057 | + | 390663 | — | 2961133 | — | 301887 | — | 16691421 | — | 148420172 |

XI. Процентное распределение числа случаев продажи имений частных лиц частными лицами, по количеству десятинъ въ именияхъ.

1867 — 1876.

а) Имения проданныя по лучшимъ изъясностямъ.

| У ѣ з д ы. | Не болѣе 1 дес. | Отъ 1 до 10 д. | Отъ 10 до 100 д. | Отъ 100 до 200 д. | Отъ 200 до 1000 д. | Болѣе 1000 дес. | ВСЕГО. |
|------------------|-----------------|----------------|------------------|-------------------|--------------------|-----------------|--------|
| С.-Петербургскій | 72,51 | 19,25 | 6,63 | 0,43 | 0,96 | 0,22 | 100,00 |
| Гдовскій | 1,32 | 10,53 | 40,35 | 21,06 | 18,86 | 7,89 | 100,00 |
| Лужскій | 5,77 | 11,75 | 38,35 | 18,16 | 19,44 | 6,62 | 100,00 |
| Новоладожскій . | 4,21 | 10,53 | 33,68 | 8,42 | 26,31 | 16,84 | 100,00 |
| Петергофскій . | 35,20 | 22,45 | 15,82 | 6,12 | 13,77 | 6,62 | 100,00 |
| Царскосельскій. | 20,00 | 14,17 | 25,83 | 10,83 | 15,83 | 13,33 | 100,00 |
| Шлиссельбургск. | 5,88 | 10,92 | 48,74 | 5,88 | 17,65 | 10,92 | 100,00 |
| Ямбургскій . . | 7,14 | 3,57 | 14,29 | 10,71 | 44,64 | 19,64 | 100,00 |
| Итого . . | 35,47 | 15,35 | 22,71 | 8,26 | 12,33 | 5,88 | 100,00 |

б) Имения проданныя съ публичнаго торга.

| У ѣ з д ы. | Не болѣе 1 дес. | Отъ 1 до 10 д. | Отъ 10 до 100 д. | Отъ 100 до 200 д. | Отъ 200 до 1000 д. | Болѣе 1000 дес. | ВСЕГО. |
|------------------|-----------------|----------------|------------------|-------------------|--------------------|-----------------|--------|
| С.-Петербургскій | 65,96 | 23,40 | 6,38 | 1,06 | 1,06 | 2,13 | 100,00 |
| Гдовскій | 2,62 | 16,07 | 54,46 | 8,04 | 16,97 | 1,79 | 100,00 |
| Лужскій | 3,88 | 11,65 | 31,07 | 17,47 | 29,12 | 6,80 | 100,00 |
| Новоладожскій . | 11,90 | 9,52 | 14,29 | 14,28 | 26,30 | 23,81 | 100,00 |
| Петергофскій . | 25,00 | 8,33 | 25,00 | 8,33 | 20,83 | 12,50 | 100,00 |
| Царскосельскій. | 4,00 | 16,00 | 24,00 | 8,00 | 20,00 | 28,00 | 100,00 |
| Шлиссельбургск. | — | 15,79 | 63,16 | 5,26 | — | 15,79 | 100,00 |
| Ямбургскій . . | — | — | — | — | 66,67 | 33,33 | 100,00 |
| Итого . . | 19,19 | 15,40 | 30,57 | 9,24 | 17,30 | 8,20 | 100,00 |

XII. Абсолютное число случаев продажи ипотечных частных лиц частным лицам, по количеству десятииъ въ ипотечныхъ.

1867 — 1876.

а) Ипотечныя проданныя по купчимъ вѣщностямъ.

| Уѣзды. | Не болѣе 1 дес. | Отъ 1 до 10 дес. | Отъ 10 до 100 д. | Отъ 100 до 200 д. | Отъ 200 до 1000 д. | Болѣе 1000 дес. | ВСЕГО. |
|------------------|-----------------|------------------|------------------|-------------------|--------------------|-----------------|--------------|
| С.-Петербургскій | 678 | 180 | 62 | 4 | 9 | 2 | 935 |
| Гдовскій . . . | 3 | 24 | 92 | 48 | 43 | 18 | 228 |
| Лужскій | 27 | 55 | 179 | 85 | 91 | 31 | 468 |
| Новоладожскій . | 8 | 20 | 64 | 16 | 50 | 32 | 190 |
| Петергофскій . | 69 | 44 | 31 | 12 | 27 | 13 | 196 |
| Царскосельскій. | 24 | 17 | 31 | 13 | 19 | 16 | 120 |
| Шлиссельбургск. | 7 | 13 | 58 | 7 | 21 | 13 | 119 |
| Ямбургскій . . | 4 | 2 | 8 | 6 | 25 | 11 | 56 |
| Итого . | 820 | 355 | 525 | 191 | 285 | 136 | 2,312 |

б) Ипотечныя проданныя съ публичнаго торга.

| Уѣзды. | Не болѣе 1 дес. | Отъ 1 до 10 дес. | Отъ 10 до 100 д. | Отъ 100 до 200 д. | Отъ 200 до 1000 д. | Болѣе 1000 дес. | ВСЕГО. |
|------------------|-----------------|------------------|------------------|-------------------|--------------------|-----------------|------------|
| С.-Петербургскій | 62 | 22 | 6 | 1 | 1 | 2 | 94 |
| Гдовскій . . . | 3 | 18 | 61 | 9 | 19 | 2 | 112 |
| Лужскій | 4 | 12 | 32 | 18 | 30 | 7 | 103 |
| Новоладожскій . | 5 | 4 | 6 | 6 | 11 | 10 | 42 |
| Петергофскій . | 6 | 2 | 6 | 2 | 5 | 3 | 24 |
| Царскосельскій. | 1 | 4 | 6 | 2 | 5 | 7 | 25 |
| Шлиссельбургск. | — | 3 | 12 | 1 | — | 3 | 19 |
| Ямбургскій . . | — | — | — | — | 2 | 1 | 3 |
| Итого . . | 81 | 65 | 129 | 39 | 73 | 35 | 422 |

XIII. Продажа-покупка книгъ (1867—1876) съ ра

| Продажа-покупка. | Учрежденія и сословныя группы. | У | | | | | |
|--|--------------------------------|-----------------|------------------|---------------|-------------------|---------------|--------------|
| | | С.-Петербургск. | | Гдовскій. | | Луцкій. | |
| | | Слу-чай. | Дос. и сам. | Слу-чай. | Дос. и сам. | Слу-чай. | Дос. и сам. |
| а) абсолютн | | | | | | | |
| Продажа: | учрежденіями | 106 | 1731899 | 33 | 45621226 | 7 | 2330 |
| | дворянами | 276 | 166420023 | 249 | 933240434 | 425 | 139436 |
| | крестьянами | 240 | 8242304 | 42 | 17790511 | 62 | 1973 |
| | лицами городск. сословій. | 557 | 11452252 | 50 | 64790685 | 84 | 2169 |
| Покупка: | учрежденіями | 46 | 4670592 | — | — | — | — |
| | дворянами | 229 | 109192023 | 58 | 457761132 | 164 | 9039 |
| | крестьянами | 188 | 4301420 | 217 | 205212805 | 244 | 2129 |
| | лицами городск. сословій. | 716 | 60681943 | 99 | 398461819 | 170 | 533 |
| Всего продажа-покупки | | 1179 | 187861172 | 374 | 1061450456 | 576 | 16539 |
| б) процентн | | | | | | | |
| Продажа: | учрежденіями | 9,0 | 0,9 | 9,1 | 4,5 | 1,2 | 1,1 |
| | дворянами | 23,4 | 88,6 | 66,2 | 87,7 | 73,6 | 84,1 |
| | крестьянами | 21,4 | 4,4 | 11,2 | 1,7 | 10,7 | 1,1 |
| | лицами городск. сословій. | 47,2 | 6,1 | 13,4 | 6,1 | 14,5 | 13,7 |
| Покупка: | учрежденіями | 3,9 | 2,5 | — | — | — | — |
| | дворянами | 19,4 | 56,1 | 15,5 | 43,1 | 28,4 | 50,0 |
| | крестьянами | 16,0 | 2,3 | 58,0 | 19,4 | 42,2 | 2,2 |
| | лицами городск. сословій. | 60,7 | 37,0 | 26,5 | 37,5 | 29,4 | 47,7 |
| Всего продажа-покупки | | 100,0 | 100,0 | 100,0 | 100,0 | 100,0 | 100,0 |
| в) среднее числ | | | | | | | |
| Продажа: | учрежденіями | 1,64 | | 138,12 | | 334,15 | |
| | дворянами | 60,30 | | 375,29 | | 328,00 | |
| | крестьянами | 3,44 | | 42,26 | | 31,51 | |
| | лицами городск. сословій. | 2,06 | | 129,59 | | 257,23 | |
| Покупка: | учрежденіями | 10,16 | | — | | — | |
| | дворянами | 47,68 | | 789,25 | | 550,00 | |
| | крестьянами | 2,29 | | 94,57 | | 87,00 | |
| | лицами городск. сословій. | 9,72 | | 402,50 | | 316,13 | |
| Всего продажа-покупки | | 15,92 | | 283,51 | | 286,14 | |

МѢСЯЦЪ ПО ВѢСѢ ГРУППАМЪ УЧАСТВУЮЩИХЪ ЛИЦЪ.

| ИДЖСКОЙ. | В | | Д | | Ж. | | Я. | | ВСЕГО. | | |
|-----------|-------------|-----------|-------------|-----------|-------------|-----------|-------------|-----------|-------------|------------|-------------|
| | Дес. и саж. | Слу-чал. | Дес. и саж. | Слу-чал. | Дес. и саж. | Слу-чал. | Дес. и саж. | Слу-чал. | Дес. и саж. | Слу-чал. | Дес. и саж. |
| — | 38 | 67751741 | 8 | 24871147 | 1 | 1171200 | 3 | 2521990 | 196 | 167081698 | |
| 313060417 | 186 | 654101189 | 102 | 806720150 | 96 | 740430485 | 69 | 857051608 | 1505 | 6365292091 | |
| 16910800 | 42 | 3291115 | 56 | 3600650 | 8 | 770558 | 7 | 451438 | 488 | 70811443 | |
| 264061450 | 57 | 268881641 | 27 | 54340554 | 35 | 114092199 | 15 | 25561614 | 873 | 1019710784 | |
| — | 14 | 1041165 | 44 | 3791104 | 1 | 30000 | 34 | 9121065 | 139 | 18661526 | |
| 531861489 | 87 | 339080850 | 60 | 397710334 | 50 | 567800287 | 26 | 256581916 | 726 | 3563631608 | |
| 95470261 | 57 | 73021501 | 25 | 36330223 | 43 | 71621461 | 11 | 9010781 | 861 | 807500053 | |
| 66700917 | 114 | 580882120 | 64 | 451700840 | 46 | 217020244 | 23 | 110880488 | 1336 | 3233110429 | |
| 94040267 | 272 | 994040836 | 193 | 889540101 | 140 | 856471992 | 94 | 385601850 | 8062 | 7622911216 | |

Г ЧИСЛА.

| | | | | | | | | | | |
|-------|-------|-------|-------|-------|-------|-------|-------|-------|-------|-------|
| — | 14,0 | 6,8 | 4,1 | 2,8 | 0,7 | 0,1 | 2,1 | 0,0 | 6,4 | 2,2 |
| 82,4 | 40,8 | 65,8 | 52,9 | 90,7 | 68,6 | 86,5 | 74,5 | 93,3 | 49,2 | 83,5 |
| 1,0 | 15,4 | 0,3 | 29,0 | 0,4 | 5,7 | 0,1 | 7,4 | 0,1 | 15,9 | 0,9 |
| 16,6 | 21,0 | 27,1 | 14,0 | 6,1 | 25,9 | 13,3 | 16,0 | 6,6 | 28,5 | 13,6 |
| — | 5,1 | 0,1 | 22,8 | 0,4 | 0,7 | 0,0 | 36,2 | 2,4 | 4,6 | 0,2 |
| 33,4 | 32,0 | 34,1 | 31,1 | 44,7 | 35,7 | 66,3 | 27,6 | 66,5 | 23,7 | 46,8 |
| 12,2 | 21,0 | 7,3 | 12,9 | 4,1 | 30,7 | 8,4 | 11,7 | 2,3 | 28,1 | 10,6 |
| 54,4 | 41,9 | 58,5 | 33,2 | 50,8 | 32,9 | 25,3 | 24,5 | 28,8 | 43,6 | 42,4 |
| 100,0 | 100,0 | 100,0 | 100,0 | 100,0 | 100,0 | 100,0 | 100,0 | 100,0 | 100,0 | 100,0 |

Г ЧИСЛЪ ВЪ ИМѢНІИХЪ.

| | | | | | |
|------|--------|--------|---------|--------|--------|
| — | 178,31 | 310,93 | 117,50 | 84,36 | 85,25 |
| 1,67 | 484,52 | 790,90 | 771,28 | 517,47 | 423,05 |
| 4,56 | 7,84 | 6,48 | 9,65 | 6,51 | 14,53 |
| 0,13 | 471,73 | 201,26 | 325,99 | 176,45 | 116,80 |
| — | 7,46 | 8,42 | 3,00 | 26,83 | 13,43 |
| 2,82 | 389,75 | 662,25 | 1135,60 | 966,86 | 490,86 |
| 7,20 | 123,11 | 145,32 | 166,57 | 81,93 | 93,55 |
| 3,36 | 509,55 | 705,78 | 471,78 | 482,10 | 242,00 |
| 0,09 | 328,68 | 460,90 | 611,77 | 410,22 | 248,95 |

XIV. Средні ціны на землі, за десн

(Въ рублѣ)

| Уѣзды. | Категоріи продажъ. | 1867. | 1868. | 1869. |
|--------------------|----------------------------|-------|-------|-------|
| С.-Петербургскій | отъ 10 до 100 дес. | — | — | 72 |
| | „ 100 „ 1000 „ | 15,00 | — | 10 |
| | болѣе 1000 дес. | — | — | — |
| Гдовскій | отъ 10 до 100 дес. | 10,50 | 21,80 | 10 |
| | „ 100 „ 1000 „ | 12,20 | 9,25 | 9 |
| | болѣе 1000 дес. | — | 7,75 | 3 |
| Лужскій | отъ 10 до 100 дес. | 14,15 | 11,70 | 19 |
| | „ 100 „ 1000 „ | 6,10 | 19,80 | 17 |
| | болѣе 1000 дес. | 5,80 | 7,10 | 9 |
| Новоладожскій . | отъ 10 до 100 дес. | 9,75 | 15,80 | 14 |
| | „ 100 „ 1000 „ | 4,00 | 9,60 | 14 |
| | болѣе 1000 дес. | — | 5,10 | — |
| Петергофскій . | отъ 10 до 100 дес. | 6,00 | — | — |
| | „ 100 „ 1000 „ | 15,30 | 8,80 | — |
| | болѣе 1000 дес. | — | — | — |
| Царскосельскій . | отъ 10 до 100 дес. | 32,00 | 25,00 | — |
| | „ 100 „ 1000 „ | — | 49,65 | — |
| | болѣе 1000 дес. | — | — | — |
| Шлиссельбургск. | отъ 10 до 100 дес. | 14,65 | 45,85 | — |
| | „ 100 „ 1000 „ | 2,20 | 12,50 | — |
| | болѣе 1000 дес. | — | 11,65 | — |
| Ямбургскій . . . | отъ 10 до 100 дес. | — | — | — |
| | „ 100 „ 1000 „ | 8,00 | 33,00 | — |
| | болѣе 1000 дес. | 9,50 | — | — |

XV. Выкупъ земли

| Уѣзды. | 1867. | | 1868. | | 1869. | | 1870. | | 1871. | |
|------------------------|----------|---------------|-----------|----------------|----------|---------------|-----------|-----------------|-----------|-------------|
| | Случаев. | Дес. и саж. | Случаев. | Дес. и саж. | Случаев. | Дес. и саж. | Случаев. | Дес. и саж. | Случаев. | Дес. и саж. |
| С.-Петербургскій | 1 | 61599 | 5 | 421681 | 2 | 00811 | 1 | 4101889 | 3 | 61 |
| Гдовскій | — | — | — | — | 2 | 380063 | — | — | 5 | 61 |
| Лужскій | — | — | 1 | 00710 | 1 | 840000 | 7 | 6311344 | 10 | 172 |
| Новоладожскій . | — | — | — | — | — | — | — | — | 2 | 167 |
| Петергофскій . | 1 | 120525 | 2 | 280000 | — | — | 2 | 251444 | 1 | 13 |
| Царскосельскій . | 7 | 561383 | 7 | 1751106 | 3 | 21098 | 3 | 811775 | 6 | 150 |
| Шлиссельбургск. | — | — | — | — | — | — | — | — | — | — |
| Ямбургскій . . . | — | — | — | — | — | — | — | — | 1 | 54 |
| Итого | 9 | 751107 | 15 | 2461097 | 8 | 741972 | 13 | 11491652 | 28 | 633 |

юдамахъ по купчимъ крѣпостямъ.

пѣнкахъ).

| | 1871. | 1872. | 1873. | 1874. | 1875. | 1876. | Среднее. |
|--|--------|--------|-------|--------|-------|--------|----------|
| | 265,90 | — | 98,25 | 153,60 | 22,50 | 66,60 | 141,95 |
| | — | 166,55 | 5,50 | 11,00 | 24,60 | 81,10 | 44,90 |
| | — | — | — | — | — | 8,65 | 8,65 |
| | 14,40 | 21,45 | 14,20 | 17,95 | 13,90 | 16,65 | 15,10 |
| | 10,20 | 10,70 | 11,85 | 8,35 | 10,90 | 15,60 | 10,85 |
| | 7,90 | 10,50 | 9,05 | — | 6,40 | 6,20 | 7,45 |
| | 11,75 | 32,80 | 11,80 | 24,45 | 16,15 | 16,25 | 17,10 |
| | 12,40 | 9,80 | 11,65 | 11,10 | 15,65 | 11,60 | 12,70 |
| | — | 8,35 | 7,80 | 8,65 | 8,45 | 2,70 | 7,25 |
| | 19,60 | 11,70 | 46,40 | 9,15 | 34,30 | 15,50 | 19,40 |
| | 6,65 | 15,30 | 9,40 | 4,65 | 13,10 | 10,10 | 8,95 |
| | 4,05 | 3,95 | 9,55 | 6,15 | 10,30 | 8,15 | 6,50 |
| | 54,50 | 6,05 | 11,00 | — | 75,60 | 59,40 | 37,15 |
| | 5,05 | 16,15 | 31,15 | 27,70 | 36,80 | 31,60 | 20,00 |
| | — | — | 13,90 | 16,15 | — | 8,90 | 13,05 |
| | — | 69,90 | — | — | 51,00 | 53,95 | 42,95 |
| | 15,05 | 45,35 | 34,70 | 20,70 | 31,60 | 11,35 | 26,70 |
| | 9,15 | 10,85 | 29,80 | — | 15,60 | 18,75 | 13,60 |
| | 77,00 | 52,70 | 6,50 | — | — | 109,80 | 54,55 |
| | 25,05 | 26,30 | 17,45 | 21,10 | 22,65 | 24,85 | 17,30 |
| | — | 10,65 | 9,65 | 30,45 | 4,85 | 13,90 | 13,10 |
| | — | — | 14,80 | — | 23,35 | 20,20 | 19,45 |
| | — | 22,30 | 11,80 | 15,90 | 19,70 | 20,40 | 16,25 |
| | 9,15 | 17,45 | 10,20 | — | 11,80 | — | 12,35 |

ТЪ Я НА И.

| 2. | 1873. | | 1874. | | 1875. | | 1876. | | ВСЕГО. | |
|--------|--------------|-------------|--------------|-------------|--------------|-------------|--------------|-------------|--------------|-------------|
| | Слу- чал. | Дос. и саж. | Слу- чал. | Дос. и саж. | Слу- чал. | Дос. и саж. | Слу- чал. | Дос. и саж. | Слу- чал. | Дос. и саж. |
| 131034 | 12 | 5491706 | 9 | 481028 | 3 | 7901506 | 12 | 1000299 | 57 | 26091958 |
| 121589 | 30 | 67892058 | 40 | 106550667 | 81 | 197070016 | 23 | 34811726 | 241 | 587720217 |
| 30483 | 21 | 42361974 | 11 | 20570892 | 24 | 52241962 | 31 | 38600318 | 161 | 312400980 |
| 131229 | 11 | 40060232 | 7 | 22651881 | 11 | 15450365 | 3 | 2730726 | 53 | 147950856 |
| 80841 | 5 | 11390183 | 3 | 5711008 | 10 | 20502358 | 5 | 6971770 | 44 | 133472229 |
| 180553 | 7 | 5781829 | 13 | 16630938 | 4 | 35921721 | 7 | 371827 | 67 | 79852138 |
| 12019 | — | — | 1 | 2131112 | 2 | 792205 | — | — | 9 | 42650536 |
| 90229 | 13 | 36611967 | 7 | 26291902 | 8 | 24021412 | 9 | 17592313 | 48 | 143050623 |
| 00777 | 99 | 209621349 | 91 | 201041728 | 143 | 353931945 | 90 | 102101279 | 680 | 1473212322 |

ВЫКУПНЫЕ ЗА ЗЕМЛИ ПЛАТЕЖИ
КРЕСТЬЯНЪ-СОВСТВЕННИКОВЪ ВЫВШИХЪ
ПОМѢЩИЧЬИХЪ.
1862 — 1876.

ВЫКУПНЫЕ ЗА ЗЕМЛИ ПЛАТЕЖИ
ВЫВШИХЪ УДѢЛЬНЫХЪ КРЕСТЬЯНЪ.
1871 — 1876.

Статистическое исследование
д. чл. Общ. И. Вильсона,
Председательствующаго въ Отдѣленіи Статистики.

THE UNIVERSITY OF CHICAGO

PHILOSOPHY DEPARTMENT

1968

PHILOSOPHY DEPARTMENT

PHILOSOPHY DEPARTMENT

1968

PHILOSOPHY DEPARTMENT

1968

PHILOSOPHY DEPARTMENT

Содержаніе.

Выкупные за земли платежи крестьянъ-собственниковъ, бывшихъ помѣщичьихъ (1862—1876).

Введение. Необходимость тщательнаго мѣстнаго изслѣдованія крестьянскаго быта и крестьянскихъ платежей. Общія положенія выкупной операціи.

I. Число крестьянъ-собственниковъ, приобрѣвшихъ надѣлы съ содѣйствіемъ и безъ содѣйствія правительства.

Табл. 1. Процентное отношеніе числа крестьянъ-собственниковъ къ общему числу бывшихъ помѣщичьихъ крестьянъ.

Табл. 2. Процентное отношеніе числа крестьянъ-собственниковъ, приобрѣвшихъ надѣлы безъ содѣйствія правительства, къ общему числу бывшихъ помѣщичьихъ крестьянъ.

Табл. 3. Процентное отношеніе числа крестьянъ-собственниковъ, приобрѣвшихъ надѣлы при содѣйствіи правительства, къ общему числу бывшихъ помѣщичьихъ крестьянъ.

II. Размѣръ выкупаемыхъ надѣловъ.

Табл. 4. На 1 ревизскую душу приходится выкупаемой земли (къ 1 янв. 1877 г.).

III. Выкупная стоимость надѣловъ.

Табл. 5. На 100 выкупныхъ сдѣлокъ приходится—совершенныхъ по требованію помѣщиковъ.

Табл. 6. На 1 десятину приходится выкупной ссуды и выкупныхъ платежей.

Табл. 7. На 1 душевой надѣлъ приходится выкупной ссуды.

IV. Поступленіе выкупныхъ платежей вообще по Имперіи. Источники данныхъ.

Табл. 8. Поступленіе выкупныхъ платежей съ бывшихъ помѣщичьихъ крестьянъ съ 1862 по 1876 годъ въ 38 губерніяхъ.

Табл. 9. Поступленіе подушной подати съ бывшихъ помѣщичьихъ крестьянъ за 1867—1876 годы.

V. Поступленіе вынужденныхъ платежей и недоимки въ нихъ по губерніямъ.

Табл. 10. Процентное отношеніе недоимки, накопившейся въ періоды: 1862—1870, 1871—1876 и въ общій періодъ 1862—76 годовъ, къ суммѣ оклада за эти періоды.

Табл. 11. Процентное отношеніе недоимки къ окладу сравнительно по двумъ періодамъ: 1862—1870 и 1871—1876 годовъ.

Табл. 12. Процентное отношеніе средней переходящей недоимки къ среднему годовому окладу за шесть лѣтъ 1871—1876.

Табл. 13. На 1 дес. приходится недоимки въ вынужденныхъ платежахъ.

Табл. 14. На 1 рев. душу (душевой надѣлъ) приходится недоимки въ вынужденныхъ платежахъ.

VI. Недоимки въ вынужденныхъ платежахъ по уѣздамъ. Причины недоимокъ.

Табл. 15. Распределеніе уѣздовъ 37 губерній по величинѣ %, недоимки въ вынужденныхъ платежахъ, съ опредѣленіемъ для каждой группы уѣздовъ абсолютной и относительной суммъ оклада за 12-лѣтній періодъ 1862—1873 гг.

VII. Досрочныя уплаты капитальнаго долга по вынужденнымъ осудамъ.

Табл. 16. Процентное отношеніе досрочныхъ уплатъ капитальнаго долга къ суммѣ оклада за 1862—1870, 1871—1876 и общій періодъ 1862—1876 годовъ.

VIII. Балансъ вынужденной операціи.

IX. Общія выводы.

**Выкупные за земли платежи бывшихъ удѣльныхъ крестьянъ.
(1871—1876).**

Табл. 17. На 1 дес. приходится выкупныхъ платежей.

Табл. 18. На 1 дес. приходится недоимки въ выкупныхъ платежахъ.

Табл. 19. На 1 рев. душу (душевой надѣлъ) приходится недоимки въ выкупныхъ платежахъ.

Табл. 20. Дѣйствительное поступленіе выкупныхъ платежей съ бывшихъ удѣльныхъ крестьянъ, сравнительно съ окладами, за весь періодъ 1871—1876 годовъ.

П Р И Л О Ж Е Н І Е .

Таблица I. Число приведенных въ исполненіе сдѣлокъ, прекращающихъ обязательныя отношенія и число душъ крестьянъ-собственниковъ и временно-обязанныхъ по 1 января 1878 года, по губерніямъ.

Таблица II. Положеніе выкупной операціи по 1 января 1877 года (число выкупныхъ сдѣлокъ и актовъ, количество душъ, приступившихъ къ выкупу; количество выкупленной земли и сумма разрѣшенной выкупной ссуды), по губерніямъ.

Таблица III. Поступленіе выкупныхъ платежей съ бывшихъ помѣщичьихъ крестьянъ по 39 губерніямъ за каждый годъ 15-лѣтія 1862 — 1876 (съ отдѣльными итогами по 9-лѣтію 1862 — 1870 и шестилѣтію 1871 — 1876). Порядокъ губерній алфавитный.

Таблица IV. Поступленіе выкупныхъ платежей по западнымъ губерніямъ за 1871 — 1876 годы.

Таблица V. Сумма слѣдовавшаго поступленія выкупныхъ платежей и размѣръ недоимки по уѣздамъ 37 губерній за 12-лѣтній періодъ 1862—1873 годовъ.

Таблица VI. Движеніе суммъ выкупной операціи.

Таблица VII. Поступленіе выкупныхъ платежей съ бывшихъ удѣльныхъ крестьянъ по губерніямъ за 1871 — 1876 годы.

Таблица VIII. Число душевыхъ надѣловъ, размѣръ надѣла, платежей и недоимокъ у бывшихъ удѣльныхъ крестьянъ.

Карта Европейской Россіи, показывающая $\%$ недоимокъ въ выкупныхъ платежахъ бывшихъ помѣщичьихъ крестьянъ по уѣздамъ 37 губерній (къ главѣ VI и таблицѣ V).

Выкупные за земли платежи крестьянъ-собственниковъ, бывшихъ помѣщичьихъ *).

1862 — 1876.

Ислѣдованіе положенія нашего крестьянства, условій его быта по отношенію къ землевладѣнію, къ источникамъ его благосостоянія, къ лежащимъ на немъ разнообразнымъ платежамъ, составляетъ одну изъ настоятельныхъ потребностей настоящаго времени. При общемъ строѣ нашей страны крестьянство составляетъ такую стихійную силу, элементы которой преобладающимъ образомъ являются факторами во всѣхъ финансовыхъ и экономическихъ проявленіяхъ государственной жизни. Между тѣмъ, по общему сознанію, въ послѣднее время выражаемому все громче и яснѣе, мы, т. е. представители науки, литературы, администраціи, слишкомъ мало знаемъ коренныя условія и основанія быта господствующаго по численности населенія, во всѣхъ ихъ взаимодѣйствующихъ и переплетающихся подробностяхъ. Въ виду этого, въ настоящее время предлагаются различныя мѣстныя изслѣдованія крестьянскаго быта. Географическое Общество также составило программу такихъ изслѣдованій, преимущественно по отношенію къ общинному землевладѣнію, которыя, будучи произведены въ различныхъ типичныхъ мѣстностяхъ, типичныхъ въ географическомъ и этнографическомъ и экономическомъ отношеніяхъ, могутъ представить вѣрную дѣйствительности картину, или лучше фотографію современнаго экономическаго положенія крестьянства и дать прочныя основы, какъ для научныхъ изслѣдованій въ этомъ направленіи, такъ и для дальнѣйшаго развитія законодательства въ духѣ коренныхъ началъ и фактическихъ условій русской жизни. Но на ряду съ мѣстными изслѣдованіями, какъ дополненіе ихъ и отчасти какъ указаніе для направленія мѣстныхъ изслѣдованій на тѣ или

*) Читано въ общемъ собраніи И. Р. Географ. Общества 3 Мая 1878 г.

другіе предметы, въ тѣ или нныя мѣстности, нельзя оставить безъ вниманія и разработку имѣющихся, или могущихъ быть собранными, общихъ статистическихъ матеріаловъ, въ достаточной степени достовѣрныхъ и имѣющихъ связь съ разсматриваемымъ вопросомъ; къ числу такихъ статистическихъ матеріаловъ принадлежатъ данныя о крестьянскихъ платежахъ, о распредѣленіи земельной собственности и т. п. Данныя о крестьянскихъ платежахъ, хотя печатаются въ различныхъ отчетахъ и сборникахъ правительственныхъ учреждений, но до сихъ поръ весьма мало подвергались подробной разработкѣ. Желая сдѣлать опытъ такой разработки, я остановился на выкупныхъ платежахъ бывшихъ помѣщичьихъ крестьянъ. Безъ сомнѣнія, изслѣдованіе какого нибудь одного вида платежей, хотя и различныхъ по существу и цѣли, но уплачиваемыхъ одновременно общею суммою, не можетъ привести къ окончательнымъ выводамъ о степени соответствія платежей со средствами крестьянъ, о вліяніи платежей на условія ихъ быта и хозяйства и т. п.; но по всякомъ случаѣ, каждое хотя и частное изслѣдованіе болѣе или менѣе достовѣрнаго статистическаго матеріала, можетъ дать нѣкоторые положительные элементы для изученія общаго вопроса и непременно дастъ по крайней мѣрѣ рядъ положительныхъ фактовъ, значеніе коихъ, по выполненіи изслѣдованій и по другимъ платежамъ, выяснится само собою; что же касается специально до выкупныхъ платежей, то изслѣдованіе ихъ представляетъ большой интересъ, какъ по важному значенію этихъ платежей въ ряду другихъ крестьянскихъ платежей, такъ и по отношенію ихъ къ оцѣнкѣ обширной земельной крестьянской реформы и выкупной операціи. Важное значеніе *выкупныхъ за надѣлы платежей* въ ряду другихъ платежей выясняется уже изъ того факта, что общая сумма ихъ съ крестьянъ — на выкупъ, которые составляютъ $\frac{1}{4}$ всего числа бывшихъ помѣщичьихъ крестьянъ, достигла въ послѣдніе годы 41 милліона рублей; общая же сумма *всѣхъ окладныхъ податей и сборовъ*, какъ государственныхъ, такъ земскихъ и мірскихъ, не достигаетъ этой цифры, а именно: подушная подать, вмѣстѣ съ бывшимъ подушнымъ государственнымъ земскимъ сборомъ, со всего числа бывшихъ помѣщичьихъ крестьянъ дала въ 1876 году 23 $\frac{1}{2}$ милліона рублей; прочіе платежи этого разряда крестьянъ невозможно опредѣлить

въ точной цифрѣ, но во всякомъ случаѣ они значительно ниже подушной подати: такъ напр. государственный поземельный налогъ (бывшій государственный земскій сборъ съ земель), со всѣхъ его платящихъ — всѣхъ поземельныхъ собственниковъ — составляетъ около $7\frac{1}{2}$ милліоновъ рублей, слѣдовательно, съ бывшихъ помѣщичьихъ крестьянъ можетъ причитаться не болѣе $\frac{1}{4}$ доли, или около 2 милліоновъ рублей; земскіе сборы съ 76 милліоновъ десятинъ крестьянскаго надѣла составляли въ 1877 году 11 милліоновъ рублей, слѣдовательно, на 26 милліоновъ десятинъ бывшихъ помѣщичьихъ крестьянъ приходится около 4 милліоновъ рублей *). Мірскіе сборы приблизительно составятъ такую же сумму. Словомъ, выкупные платежи составляютъ самую крупную долю всѣхъ платежей бывшихъ помѣщичьихъ крестьянъ, и поэтому изслѣдованіе ихъ поступленія по мѣстностямъ, размѣра недоимокъ и проч., можетъ въ извѣстныхъ предѣлахъ вѣрно характеризовать платежныя тягости и платежныя средства этого разряда крестьянъ.

Выкупная операція, какъ извѣстно, началась съ 1861 года, вслѣдъ за введеніемъ въ дѣйствіе Положенія 19 Февраля объ освобожденіи крестьянъ отъ крѣпостной зависимости и Положенія о выкупѣ.

Для содѣйствія крестьянамъ выкупа ихъ надѣловъ, правительство, на основаніи Положенія о выкупѣ, даетъ крестьянамъ долгосрочныя ссуды процентными бумагами, выдаваемыми бывшимъ помѣщикамъ и обеспеченными всѣми средствами Государственнаго Казначейства. Размѣръ ссуды опредѣляется капитализаціею изъ 6% установленнаго для разныхъ мѣстностей душеваго оброка за надѣлъ, съ вычетомъ изъ общей капитальной суммы $\frac{1}{4}$ части въ случаѣ выкупа полнаго надѣла, или $\frac{1}{4}$ части въ случаѣ выкупа надѣла уменьшеннаго, въ размѣрахъ опредѣленныхъ Положеніемъ. Такія ссуды выдаются подъ условіемъ производства крестьянами ежегодной, въ теченіи 49 лѣтъ, уплаты, въ размѣрѣ 6% съ полученной въ ссуду суммы. Но получившимъ выкупную ссуду предоставляется право уплатить капитальную сумму долга, всю или частью, и ранѣе опредѣленнаго срока, причемъ въ первомъ случаѣ, очевидно, прекращаются ежегодныя платежи, а во второмъ, согласно

*) Правит. Вѣст. 1878 г., № 209.

Положенію, они уменьшаются въ соответствующемъ уплаченной суммѣ размѣрѣ, т. е. на каждые внесенные въ уплату капитальнаго долга 10 рублей (минимумъ досрочной уплаты капитала) платежи уменьшаются на 60 копѣекъ. Такимъ образомъ, Государственное Казначейство, съ одной стороны, приняло на себя всѣ уплаты процентовъ и погашенія по выпущеннымъ процентнымъ бумагамъ и по долгамъ помѣщиковъ бывшимъ кредитнымъ установленіямъ—долгамъ, лежащимъ на выкупленныхъ крестьянами участкахъ, а съ другой стороны, для покрытія этихъ и другихъ возникающихъ по завѣдыванію выкупной операціею расходовъ, получаетъ ресурсы въ видѣ выкупныхъ платежей съ крестьянъ-собственниковъ бывшихъ помѣщичьихъ.

I.

Число крестьянъ-собственниковъ, приобрѣвшихъ надѣлы съ содѣйствіемъ и безъ содѣйствія Правительства.

Чтобы опредѣлить размѣры выкупной операціи, уяснить ходъ ея и возможность дальнѣйшаго движенія, наконецъ—чтобы имѣть точное понятіе, на какую численность населенія простираются выкупные платежи въ разныхъ мѣстностяхъ, слѣдуетъ прежде всего остановиться на цифрахъ крестьянъ-собственниковъ (Приложеніе, таблица I).

Въ числѣ крестьянъ-собственниковъ находятся два разряда: 1) приобрѣвшіе свои надѣлы при содѣйствіи правительства и слѣдовательно вносящіе выкупные платежи и 2) прекратившіе обязательныя отношенія къ бывшимъ владѣльцамъ безъ содѣйствія правительства; къ числу ихъ по преимуществу относятся получившіе даровой, четвертной надѣлы; эти выкупныхъ не платятъ.

Изъ таблицы I видно, что въ 37 губерніяхъ*), въ конкхъ дѣйствуетъ общее Положеніе 19 Февраля, числилось въ эпоху освобожденія

*) Не входятъ въ счетъ 3 губерніи прибалтійскія, 9 западныхъ, Архангельская, въ которой не было помѣщичьихъ крестьянъ, и Бессарабская, въ которой выкупная операція началась лишь съ 1871 года; вмѣстѣ съ тѣмъ, къ числу разсматриваемыхъ губерній, кромѣ губерній Европейской Россіи, присоединена Ставропольская (собственно одинъ уѣздъ ея—Пятигорскій).

крестьянъ въ большепомѣстныхъ имѣніяхъ 7,421.199 ревизскихъ душъ *). Изъ этого числа къ 1 Января 1878 года перешло въ разрядъ собственниковъ, съ содѣйствіемъ правительства, т. е. воспользовавшись выкупною ссудою, 4,898.123 души, или 66%, а съ 9 западными губерніями, гдѣ выкупъ былъ сдѣланъ обязательнымъ, и всѣ крестьяне (2,716.529 душъ) выкупаютъ надѣлы, общее число крестьянъ-собственниковъ, приобрѣвшихъ надѣлы съ содѣйствіемъ правительства, составитъ 7,614.652 души, или до 75% всего бывшаго крѣпостнаго населенія (10,137.726 душъ). Число приобрѣвшихъ надѣлы безъ содѣйствія правительства, т. е. по преимуществу даровой, составляетъ 640.380 душъ; вмѣстѣ съ первою категоріею это число составитъ 8,255.032 крестьянъ-собственниковъ, или 81,4% всего бывшаго крѣпостнаго населенія. Крестьянъ же временно-обязанныхъ, на которыхъ въ будущемъ можетъ простираться выкупная операція, было къ 1 Января 1878 года 1,882.696 ревизскихъ душъ, или 18,6% бывшаго крѣпостнаго населенія.

Послѣдовательность перехода временно-обязанныхъ крестьянъ на выкупъ представляется въ такомъ видѣ.

Число выкупавшихъ надѣлы составило въ 37 губерніяхъ:

| | | | | | | |
|--------------|------|---|-------|-------|-------|-----------|
| къ 1864 году | 16,7 | % | всего | числа | бывш. | крѣпостн. |
| „ 1865 „ | 22,7 | „ | „ | „ | „ | „ |
| „ 1866 „ | 29,4 | „ | „ | „ | „ | „ |
| „ 1867 „ | 34,6 | „ | „ | „ | „ | „ |
| „ 1868 „ | 39,0 | „ | „ | „ | „ | „ |
| „ 1869 „ | 41,8 | „ | „ | „ | „ | „ |
| „ 1870 „ | 46,2 | „ | „ | „ | „ | „ |
| „ 1871 „ | 50,1 | „ | „ | „ | „ | „ |
| „ 1872 „ | 54,4 | „ | „ | „ | „ | „ |
| „ 1873 „ | 57,0 | „ | „ | „ | „ | „ |
| „ 1874 „ | 59,8 | „ | „ | „ | „ | „ |
| „ 1875 „ | 61,0 | „ | „ | „ | „ | „ |
| „ 1876 „ | 62,9 | „ | „ | „ | „ | „ |
| „ 1877 „ | 64,3 | „ | „ | „ | „ | „ |
| „ 1878 „ | 66,0 | „ | „ | „ | „ | „ |

Отсюда видно, что къ исходу 5-го года реформы выкупавшихъ надѣлы было около $\frac{1}{3}$, къ исходу 10-го года—болѣе $\frac{1}{2}$ и къ исходу 16-го года— $\frac{3}{4}$; другими словами, въ первые годы выкупъ шелъ

*) Мужского пола; тоже надо разумѣть всѣхъ дѣтей.

нѣсколько быстрѣе, и ежегодный процентъ переходившихъ на выкупъ былъ 4—5, а въ послѣдніе годы онъ не составлялъ болѣе 1%.

Изъ такого хода выкупной операціи видно, что въ составѣ выкупающихъ свои надѣлы находятся плательщики разныхъ сроковъ, въ разной мѣрѣ погасившіе стоимость своихъ земель. Процентное отношеніе числа плательщиковъ разныхъ сроковъ представляется въ такомъ видѣ къ 1878 году.

| | |
|---|----------------|
| Платившихъ 1 годъ | 2,5 % |
| „ 2 года | 2,2 „ |
| „ 3 „ | 2,5 „ |
| „ 4 „ | 2,8 „ |
| Итого плативш. менѣ 5 лѣтъ | 10,0 % |
| Платившихъ 5 лѣтъ | 3,6 „ |
| „ 6 „ | 4,0 „ |
| „ 7 „ | 6,5 „ |
| „ 8 „ | 6,0 „ |
| „ 9 „ | 6,4 „ |
| Итого плативш. отъ 5 до 10 л. | 26,5 % |
| Платившихъ 10 лѣтъ | 4,5 „ |
| „ 11 „ | 6,5 „ |
| „ 12 „ | 7,9 „ |
| „ 13 „ | 10,2 „ |
| „ 14 „ | 17,3 „ |
| Итого плативш. отъ 10 до 15 л. | 46,4 % |
| Плативш. въ продолженіи 15 и 16 л. | 17,1 „ |
| | 100,0 % |

Такимъ образомъ, изъ наличнаго числа платящихъ выкупные, срокъ окончательной уплаты составляетъ: для 10%—болѣе 45 лѣтъ, для 26½%—отъ 40 до 45 лѣтъ, для 46½%—отъ 35 до 40 лѣтъ и для 17%—33—34 года.

Число крестьянъ, перешедшихъ въ разрядъ собственниковъ безъ содѣйствія правительства, составляетъ, какъ сказано выше, 640.380 ревизскихъ душъ, или около 9% всего бывшаго крѣпостнаго населенія 37 губерній *).

*) Можетъ быть, цифра эта не совсѣмъ точна и во всякомъ случаѣ менѣе точна, тѣмъ цифра выкупающихъ надѣлы при содѣйствіи правительства, потому что она не контролируется счетоводствомъ; тѣмъ не менѣе, въ общихъ чертахъ, при распорядленіи по мѣстностямъ, она выражаетъ отношенія весьма вѣроятныя.

Изъ этого числа почти $\frac{1}{2}$ (405.112 душъ) относятся въ первый двумъ годамъ реформы (1862—1863). Въ послѣдніе годы такихъ переходовъ было очень мало, а именно въ 1876 году—1.784 душъ, въ 1877 году 744 душъ.

Перехода къ обзорѣннѣ данныхъ по губерніямъ, я останавлиюсь прежде всего на распредѣленіи *общаго числа крестьянъ-собственниковъ*, приобрѣвшихъ надѣлы, какъ при содѣйствіи правительства, такъ и безъ этого содѣйствія.

Табл. 1. $\frac{1}{100}$ отношеніе крестьянъ-собственниковъ къ общему числу бывшихъ помѣщичьихъ.

| | | | |
|------------------------------|------|----------------------------|---------|
| Оренбургская | 98,9 | С.-Петербургская | 79,0 |
| Харьковская | 97,0 | Тверская | 76,8 |
| Херсонская | 94,4 | Тамбовская | 75,9 |
| Екатеринославская | 93,5 | Полтавская | 75,8 |
| Вятская | 90,8 | Калужская | 75,4 |
| Таврическая | 89,0 | Псковская | 74,2 |
| Самарская | 88,3 | Рязанская | 67,7 |
| Уфимская | 88,3 | Владимірская | 67,6 |
| Черниговская | 87,6 | Пермская | 64,1 |
| Казанская | 86,8 | Костромская | 64,0 |
| Саратовская | 86,0 | Орловская | 63,9 |
| Симбирская | 85,5 | Олонеккая | 62,1 |
| Смоленская | 84,3 | Тульская | 61,0 |
| Пензенская | 82,1 | Вологодская | 56,3 |
| Воронежская | 81,9 | Нижегородская | 55,6 |
| Донскаго войска обл. | 81,2 | Курская | 53,7 |
| Ярославская | 81,1 | Астраханская | 33,8 *) |
| Новгородская | 80,8 | Ставропольская | 31,6 *) |
| Московская | 80,1 | | |

Изъ этого ряда цифръ видимъ, что наибольшій процентъ крестьянъ-собственниковъ (изъ общаго числа бывшихъ помѣщичьихъ крестьянъ), а именно *болѣе 90%*, находится въ двухъ восточныхъ губерніяхъ — Оренбургской и Вятской и въ трехъ южныхъ: Харьковской, Херсонской и Екатеринославской; *отъ 80 до 90%*, встрѣчаемъ во первыхъ въ группѣ губерній, связывающихъ въ

*) Въ этихъ двухъ губерніяхъ число бывшихъ помѣщичьихъ крестьянъ вообще незначительно: въ Астраханской—5.374, а въ Ставропольской 10.571 ревизскихъ душъ.

географическомъ смыслѣ губерніи первой категоріи, именно въ Уфимской, Казанской, Симбирской, Самарской, Пензенской, Саратовской, Воронежской, области Донскаго войска и Таврической, образующихъ вмѣстѣ съ первою категоріею группу юго-восточныхъ и южныхъ губерній наибольшаго распространѣнія крестьянъ-собственниковъ; тотъ же процентъ, отъ 80 до 90, встрѣчаемъ въ губерніяхъ Черниговской, Смоленской, Новгородской, Московской и Ярославской; отъ 70 до 80% крестьяне-собственники составляютъ въ двухъ губерніяхъ, примыкающихъ къ первой группѣ—въ Полтавской и Тамбовской и въ четырехъ губерніяхъ нечерноземныхъ сѣверной и центральной полосы—Петербургской, Псковской, Тверской и Калужской, образующихъ вмѣстѣ съ 4 губерніями второй категоріи сплошную группу губерній великороссійскихъ нечерноземныхъ, группу, такъ сказать, средняго распространѣнія крестьянъ-собственниковъ. Наконецъ, губерніи промежуточныя между первыми двумя группами—центральныя: Владимірская, Костромская, Нижегородская, Тульская, Рязанская, Орловская, Курская и три сѣверныя: Олонецкая, Вологодская и Пермская входятъ въ группу наименьшаго распространѣнія крестьянъ-собственниковъ, гдѣ эти послѣдніе составляютъ 50—70% общаго числа бывшихъ помѣщичьихъ крестьянъ.

Таковы отношенія численности крестьянъ-собственниковъ къ общему населенію бывшихъ помѣщичьихъ крестьянъ. Но эти отношенія не опредѣляютъ все таки относительной численности крестьянъ, платящихъ выкупныя, такъ какъ въ нихъ вошли и данныя о получившихъ даровой надѣль. Общія цифры и процентныя отношенія всѣхъ крестьянъ-собственниковъ къ числу бывшихъ помѣщичьихъ крестьянъ мнѣ казались интересными, потому что онѣ опредѣляютъ отрицательно ту долю остающихся временно-обязанными, на которую можетъ распространяться въ будущемъ выкупная операція. Но вмѣстѣ съ тѣмъ не менѣе интересно взглянуть и на значительность по губерніямъ той доли крестьянъ-собственниковъ, которая находится внѣ возможности воспользоваться выкупною операціею, такъ какъ крестьяне этой категоріи получили даровой надѣль, причемъ земли, оставшіяся за надѣломъ, перешла на основаніи Положенія въ безвозвратное владѣніе помѣщиковъ.

Табл. 2. % отношеніе числа крестьян-собственниковъ, приобретшихъ надѣль безъ содѣйствія правительства, къ общему числу бывшихъ помѣщичьихъ крестьянъ.

| | | | |
|------------------------------|------|----------------------------|-------|
| Оренбургская | 74,9 | Полтавская | 2,5 |
| Уфимская | 45,0 | Ставропольская | 2,4 |
| Самарская | 40,6 | Владимирская | 0,9 |
| Пермская | 35,1 | Ярославская | 0,6 |
| Саратовская | 34,9 | Костромская | 0,6 |
| Таврическая | 34,8 | Олонская | 0,6 |
| Вятская | 32,9 | Вологодская | 0,5 |
| Екатеринославская | 30,6 | Калужская | 0,5 |
| Казанская | 27,8 | Псковская | 0,4 |
| Симбирская | 20,1 | Курская | 0,3 |
| Воронежская | 19,9 | С.-Петербургская | 0,2 |
| Донскаго войска обл. | 17,5 | Московская | 0,1 |
| Пензенская | 14,6 | Смоленская | } 0,0 |
| Херсонская | 14,0 | Новгородская | |
| Тамбовская | 7,5 | Тверская | |
| Харьковская | 5,5 | Орловская | |
| Нижегородская | 4,6 | Тульская | |
| Черниговская | 3,6 | Астраханская | |
| Рязанская | 3,4 | | |

Итакъ, видимъ, что доля разсматриваемаго разряда крестьянъ весьма различна по мѣстностямъ. Тогда какъ въ 16 губерніяхъ число ихъ составляетъ менѣе одного % всѣхъ бывшихъ помѣщичьихъ крестьянъ, въ пяти губерніяхъ оно составляетъ отъ 2,5 до 5%, въ двухъ—отъ 5 до 10, въ остальныхъ же 14 губерніяхъ % ихъ отъ 14 доходитъ до 75. Въ число этихъ послѣднихъ губерній входятъ: крайнія восточныя — Оренбургская (75%), Уфимская и Самарская (45—40%), Пермская, Вятская и Саратовская (около 35%), а также Таврическая (тоже около 35%); къ Таврической примыкаютъ—въ убывающей прогрессіи—Екатеринославская (30%) и Херсонская (14%); къ восточнымъ приволжскимъ — Казанская (27,8) и Симбирская (20,1); далѣе идутъ Воронежская (20), область Донскаго войска (17,5) и Пензенская (14,6); къ этимъ губерніямъ южной и восточной окраинъ примыкаютъ губерніи Тамбовская и Харьковская съ одной стороны и Нижегородская съ другой. Но въ этихъ трехъ губерніяхъ процентъ колеблется уже между 5 — 10. Названными губерніями выдѣлилась, какъ видимъ, обширная полоса широкой окраины юга, востока и сѣверо-востока, съ

постепеннымъ возрастаніемъ рассматриваемаго разряда крестьянъ въ востокъ *). Общія причины значительнаго распространенія въ указанномъ пространствѣ крестьянъ съ даровымъ надѣломъ, — кромѣ частныхъ случаевъ, вытекающихъ изъ взаимныхъ отношеній крестьянъ и помѣщиковъ или вызывавшихся особенными условіями быта и источниковъ средствъ — могутъ быть: высокія нормы надѣловъ въ степной полосѣ (отъ 6 до 12 десятинъ на душу) и въ малонаселенныхъ мѣстностяхъ нестепной (6—7 десятинъ), причемъ взявшіе даровой четвертной надѣлъ, не принявъ обязательства денежнаго платежа, получили все-таки клочекъ земли, а главное: расчетъ крестьянъ, впоследствии впрочемъ не оправдавшійся, на дешевый наемъ земли вслѣдствіе многоземелія.

Опредѣливъ % отношенія по губерніямъ общаго числа крестьянъ-собственниковъ и выдѣливъ изъ числа послѣднихъ — крестьянъ получившихъ надѣлъ безъ содѣйствія правительства, остается разсматривать цифры крестьянъ на выкупѣ по отношенію къ общему числу бывшихъ помѣщичьихъ крестьянъ. Эти данныя представляютъ такую градацію по губерніямъ.

Табл. 3. % отношеніе крестьянъ-собственниковъ, приобрѣвшихъ надѣлъ при содѣйствіи правительства, къ общему числу бывшихъ помѣщичьихъ крестьянъ.

| | | | |
|-----------------------|------|------------------------|------|
| Харьковская | 91,5 | Черниговская | 84,0 |
| Смоленская | 84,3 | Новгородская | 80,3 |

*) Абсолютныя цифры крестьянъ, приобрѣвшихъ надѣлъ безъ содѣйствія правительства, въ убывающемъ порядкѣ, таковы:

| | | | | | |
|--------------------------|---------|-------------------------|--------|----------------------------|-------|
| Пермская | 110.248 | Херсонская | 16.418 | Костромская | 1.106 |
| Саратовская | 107.019 | Нижегородская | 15.901 | Московская | 559 |
| Воронежская | 44.662 | Рязанская | 11.602 | Вологодская | 530 |
| Екатеринославск. | 39.947 | Харьковская | 9.954 | Псковская | 496 |
| Самарская | 39.938 | Черниговская | 8.752 | Новгородская | 281 |
| Симбирская | 38.773 | Вятская | 8.042 | Ставропольская | 246 |
| Пензенская | 37.656 | Полтавская | 7.317 | С.-Петербургская | 163 |
| Уфимская | 34.232 | Таврическая | 5.457 | Тверская | 87 |
| Тамбовская | 25.334 | Владимірская | 2.842 | Тульская | 28 |
| Казанская | 25.086 | Курская | 2.686 | Олонецкая | 23 |
| Донскаго в. обл. | 22.081 | Калужская | 1.511 | | |
| Оренбургская | 20.300 | Ярославская | 1.179 | | |

Въ Смоленской, Орловской и Астраханской губ. такихъ крестьянъ вовсе нѣтъ.

| | | | |
|------------------------|------|------------------------|------|
| Ярославская | 80,5 | Воронежская | 62,0 |
| Херсонская | 80,4 | Олонецкая | 61,5 |
| Московская | 80,9 | Тульская | 61,0 |
| С.-Петербургская . . . | 78,8 | Казанская | 59,5 |
| Тверская | 76,7 | Вятская | 57,9 |
| Калужская | 74,9 | Вологодская | 55,8 |
| Псковская | 73,8 | Таврическая | 54,2 |
| Полтавская | 73,3 | Курская | 53,4 |
| Тамбовская | 68,4 | Саратовская | 51,1 |
| Пензенская | 67,5 | Нижегородская | 51,0 |
| Владимирская | 66,7 | Самарская : | 47,7 |
| Симбирская | 65,4 | Уфимская | 43,3 |
| Рязанская | 64,8 | Астраханская | 33,8 |
| Орловская | 63,9 | Ставропольская | 29,2 |
| Донскаго войска обл. . | 63,7 | Пермская | 29,0 |
| Костромская | 63,6 | Оренбургская | 24,0 |
| Екатеринославская . . | 62,9 | | |

Изъ этой таблицы видно, что наибольшее число крестьянъ на выкупѣ (болѣе $\frac{1}{4}$ общаго числа бывшихъ помѣщичьихъ) находится въ группѣ губерній нечерноземныхъ великорусскихъ и соединяющей съ ней географически (отъ Смоленской къ Черниговской) группѣ губерній малороссійскихъ и Херсонской. Обѣ эти группы составляютъ какъ бы продолженіе къ востоку той области западной окраины, въ которой въ силу политическихъ условій выкупъ сдѣланъ былъ обязательнымъ; далѣе къ востоку, въ большей части губерній средней черноземной полосы, а также въ Костромской, Владимирской, Олонецкой, крестьяне выкупающіе надѣлы составляютъ около $\frac{1}{2}$ общаго числа бывшихъ помѣщичьихъ, еще далѣе къ востоку, въ Поволжьи, $\frac{1}{2}$ выкупающихъ составляетъ отъ 51 до 58, а въ Заволжьи менѣе 50. При этомъ слѣдуетъ напомнить, что въ двухъ послѣднихъ группахъ переходъ въ крестьяне-собственники уже почти достигъ предѣла, такъ какъ, согласно приведеннымъ выше цифрамъ (табл. 2), большая часть остальной доли бывшихъ помѣщичьихъ крестьянъ получила здѣсь даровой надѣлъ.

II.

Размѣръ выкупаемыхъ надѣловъ.

Указавъ на численность крестьянъ-собственниковъ, выкупающихъ свои надѣлы, въ различныхъ мѣстностяхъ Россіи, слѣдуетъ рассмотреть данныя о величинѣ выкупаемыхъ надѣловъ и затѣмъ о выкупной стоимости ихъ.

Всего по 1 Января 1877 года было выкупаемо земли бывшими помѣщичьими крестьянами 26,655.325 десятинъ на 7,485.160 ревизскихъ душъ, или въ среднемъ по 3½ десятины на душу. По отдѣльнымъ губерніямъ размѣръ выкупаемаго надѣла колеблется главнымъ образомъ между 2 и 6 десятинами на душу (Приложеніе, табл. II), какъ то ближе видно изъ слѣдующаго*).

Табл. 4. На 1 ревизскую душу приходится выкупаемой земли.

| | | | |
|----------------------------|------|------------------------------|-----|
| Астраханская | 10,3 | Смоленская | 4,0 |
| Бессарабская | 7,3 | Тверская | 4,0 |
| Олонеккая | 7,0 | Виленская | 4,0 |
| Оренбургская | 6,5 | Волынская | 3,9 |
| Таврическая | 6,3 | Гродненская | 3,8 |
| Пермская | 5,9 | Ярославская | 3,8 |
| Минская | 5,7 | Херсонская | 3,8 |
| Новгородская | 5,6 | Саратовская | 3,7 |
| Ставропольская | 5,5 | Владимірская | 3,7 |
| Вологодская | 5,0 | Вятская | 3,4 |
| Костромская | 4,8 | Екатеринославская | 3,4 |
| Псковская | 4,8 | Казанская | 3,4 |
| Могилевская | 4,8 | Калужская | 3,4 |
| Самарская | 4,6 | Нижегородская | 3,4 |
| С.-Петербургская | 4,6 | Черниговская | 3,3 |
| Ковенская | 4,6 | Донскаго войска обл. | 3,3 |
| Уфимская | 4,3 | Орловская | 3,1 |
| Витебская | 4,3 | Симбирская | 3,0 |

*) Въ таблицѣ II и въ общихъ итогахъ приводимыхъ изъ нея въ текстѣ именованы данныя по Тифлисской губерніи (4.755 рев. душъ, выкуплено дес. 5.685, выкупная ссуда 329.556 р.), но въ выводѣ я не включилъ эту губернію, потому что въ Закавказьи представляются иные условія выкупа и иное положеніе помѣщичьихъ крестьянъ, чѣмъ въ Европейской Россіи.

| | | | |
|-----------------------|-----|-----------------------|-----|
| Пензенская | 2,9 | Харьковская | 2,6 |
| Московская | 2,9 | Кіевская | 2,5 |
| Рязанская | 2,8 | Подольская | 2,4 |
| Тамбовская | 2,7 | Курская | 2,3 |
| Тульская | 2,7 | Полтавская | 1,9 |
| Воронежская | 2,7 | | |

Отсюда видно, что наименьшіе надѣлы простираются во всей наиболѣе густо населенной части Имперіи; къ окраинамъ надѣлы увеличиваются и достигаютъ своего maximum'a. Вообще слѣдуетъ замѣтить, что въ большинствѣ губерній средній размѣръ выкупаемыхъ надѣловъ *приближается* къ высшей нормѣ установленныхъ Положеніемъ для разныхъ мѣстностей надѣловъ, но приближается въ разной степени: напр., въ Саратовской губерніи, по Положенію, высшій надѣлъ назначенъ въ 4 дес. въ двухъ уѣздахъ и 4½ дес. въ прочихъ, за исключеніемъ южной части Камышинскаго и Царицынскаго, гдѣ онъ назначенъ въ 6—7 дес.; средній же размѣръ выкупаемаго душеваго надѣла составляетъ по всей губерніи только 3,7 дес. Подобное же соотношеніе замѣчается въ губерніяхъ: Симбирской, Казанской, Нижегородской, Самарской, Уфимской, т. е. здѣсь средній размѣръ выкупаемаго душеваго надѣла меньше высшей нормы; то же, хотя въ меньшей степени является и въ губерніяхъ черноземныхъ нестепныхъ и новороссійскихъ. Въ губерніяхъ промышленной полосы и въ сѣверныхъ великороссійскихъ размѣръ выкупаемыхъ надѣловъ совпадаетъ съ размѣромъ высшимъ по Положенію: такъ напр., въ Ярославской губерніи высшій надѣлъ установленъ для двухъ уѣздовъ въ 3½ дес., для шести уѣздовъ въ 4 дес. и для двухъ въ 4½ дес., и средній выкупаемый надѣлъ составляетъ безъ малаго 4 дес.; въ Псковской губерніи средній выкупаемый надѣлъ около 5 дес., а по Положенію высшій надѣлъ для двухъ уѣздовъ— 4½ дес. для четырехъ—5 дес. и для двухъ болѣе 5 дес.

Очевидно такое соотношеніе зависитъ отъ болѣе или меньшей доли выкупа неполныхъ надѣловъ; вообще же, размѣръ выкупаемыхъ участковъ приближается къ размѣрамъ высшихъ нормъ, установленныхъ Положеніемъ, но съ уменьшеніемъ этого приближенія отъ сѣверо-запада къ центру, югу и юго-востоку, въ соотвѣтствіи съ численностью по мѣстностямъ четвертныхъ даровыхъ надѣловъ.

III.

Выкупная стоимость надѣловъ.

Стоимость выкупаемаго надѣла и размѣръ оклада выкупныхъ платежей опредѣляется, какъ уже замѣчено, размѣромъ выданной выкупной ссуды, рассчитанной по капитализаціи оброка, съ вычетомъ извѣстной доли ($\frac{1}{6}$ при выкупѣ полнаго надѣла и $\frac{1}{4}$ при выкупѣ сокращеннаго надѣла). Правда, въ тѣхъ случаяхъ, когда выкупъ производится не по требованію помѣщика, а по добровольному соглашенію помѣщика съ крестьянами, или и по требованію помѣщика, но при выкупѣ крестьянами не полнаго, а уменьшеннаго надѣла, въ размѣрахъ, установленныхъ Положеніемъ, — опредѣлены дополнительные взносы съ крестьянъ въ выкупной ссудѣ, въ первомъ случаѣ въ размѣрахъ, предоставленныхъ соглашенію, а во второмъ — въ опредѣленныхъ Положеніемъ размѣрахъ, но о такихъ дополнительныхъ взносахъ статистическихъ цифръ вовсе не имѣется и принять ихъ въ соображеніе при вычисленіи выкупной стоимости не представляется возможности. Можно только замѣтить, что нѣкоторый намекъ на численность случаевъ дополнительнаго взноса, въ виду указанныхъ законоположеній объ этомъ, могутъ дать имѣющіяся цифры о количествѣ выкупныхъ сдѣлокъ, по соглашенію помѣщиковъ съ крестьянами и сдѣлокъ по требованію помѣщиковъ. Последнія сдѣлки допускаютъ дополнительный взносъ только при выкупѣ уменьшеннаго надѣла; слѣдовательно, гдѣ больше было сдѣлокъ по требованію помѣщиковъ, тамъ дополнительныхъ взносовъ или вовсе не было, или ихъ было меньше, чѣмъ въ тѣхъ губерніяхъ, гдѣ выкупъ преимущественно совершался по соглашенію.

Изъ вѣдомости Главнаго Выкупнаго Учрежденія о ходѣ выкупной операціи къ 1 января 1877 года видно, что общее число выкупныхъ сдѣлокъ (не считая выкупныхъ актовъ по западнымъ губерніямъ) было 62.810; изъ нихъ 40.233, или почти $\frac{2}{3}$ послѣдовало по требованію помѣщиковъ (Приложеніе, табл. II). По отдѣльнымъ губерніямъ % той и другой категоріи сдѣлокъ весьма различенъ, какъ видно изъ слѣдующей таблицы.

Табл. 5. На 100 выкупных сдѣловъ приходится—совершенныхъ по требованію помѣщиковъ.

| | | | |
|----------------------------|----|------------------------------|----|
| Псковская | 96 | Тульская | 52 |
| Костромская | 93 | Уфимская | 51 |
| Вологодская | 91 | Донскаго войска обл. | 44 |
| Вятская | 90 | Таврическая | 43 |
| Ярославская | 89 | Пензенская | 42 |
| Тверская | 89 | Тамбовская | 40 |
| Олонецкая | 88 | Самарская | 36 |
| Владимирская | 88 | Курская | 35 |
| Московская | 86 | Воронежская | 34 |
| С.-Петербургская | 86 | Оренбургская | 34 |
| Новгородская | 84 | Саратовская | 31 |
| Бессарабская | 84 | Казанская | 27 |
| Астраханская | 75 | Симбирская | 26 |
| Нижегородская | 72 | Черниговская | 21 |
| Пермская | 65 | Полтавская | 18 |
| Орловская | 60 | Херсонская | 11 |
| Смоленская | 57 | Екатеринославская | 9 |
| Калужская | 56 | Харьковская | 5 |
| Рязанская | 55 | | |

При всемъ разнообразіи приведенныхъ по губерніямъ цифръ, въ распредѣленіи губерній въ рассматриваемомъ отношеніи замѣчается извѣстная правильность, указывающая, что фактъ преобладанія сдѣловъ того или другаго характера основывается не на случайныхъ причинахъ, а на естественныхъ послѣдствіяхъ условій выкупной операціи. Наименьшее число сдѣловъ по требованію помѣщиковъ (менѣе 25%) оказывается въ трехъ губерніяхъ мало-россійскихъ, Херсонской и Екатеринославской; отъ 25 до 50%—въ полосѣ, лежащей къ востоку отъ первой группы и захватывающей окраинныя губерніи черноземной нестепной полосы и приволжскія, также въ губерніяхъ черноземныхъ на пространствѣ нѣкоторыхъ уѣздовъ и нечерноземныхъ по другимъ, какъ-то въ Орловской, Тульской, Рязанской, Нижегородской *), затѣмъ, въ смежныхъ съ

*) Въ названныхъ губерніяхъ для тѣхъ и другихъ уѣздовъ фактически представляются различныя проценты; въ этомъ отношеніи, какъ и во многихъ другихъ, поубѣдныя цифры точнѣе опредѣляютъ факты, но къ сожалѣнію, по трудности разработки и печатанія данныхъ по уѣздамъ, въ рѣдкихъ случаяхъ имѣются готовые печатные матеріалы по уѣздамъ; для частныхъ же изслѣдователей разработка

первыми—Смоленской и Калужской губерніяхъ такіа сдѣлки составляютъ отъ 50 до 75%, въ губерніяхъ же сѣверныхъ число ихъ болѣе 75% и достигаетъ до 96. Приведенныя отношенія цифръ сдѣлокъ по требованію помѣщиковъ показываютъ, что во всей нечерноземной полосѣ большая часть сдѣлокъ состоялась по требованію помѣщиковъ, несмотря на лишеніе дополнительныхъ взносовъ при этомъ условіи, и, слѣдовательно, условія выкупа здѣсь наиболѣе выгодны для помѣщиковъ; въ этой же полосѣ, какъ мы выше видѣли, и размѣры выкупаемыхъ участковъ почти совпадаютъ съ высшими надѣлами по Положенію. Въ черноземной полосѣ и въ степной, гдѣ цѣнность земель выше, — земли, не скажемъ, доходнѣе, а доходны по сравненію съ нечерноземной полосой, гдѣ онѣ, по многимъ отзывамъ помѣщиковъ, бездоходны, — требованій выкупа со стороны помѣщиковъ гораздо меньше, состоявшіяся же по соглашенію выкупныя сдѣлки обнимаютъ болѣшую долю случаевъ выкупа уменьшенныхъ надѣловъ и, сообразно тому, болѣшую долю дополнительныхъ приплатъ къ выкупной ссудѣ.

Послѣ этой замѣтки относительно дополнительныхъ взносовъ переходу къ цифрамъ выкупной стоимости надѣла по выданнымъ ссудамъ.

По 1 января 1877 года всего было выдано въ ссуду 695,455.348 рублей, что на 26,655.325 десятинъ составляетъ въ среднемъ на десятину около 26 рублей. Среднія цифры ссуды и платежа въ десятину по губерніямъ представлены въ слѣдующей таблицѣ.

Табл. 6. На 1 десятину приходится выкупной ссуды и выкупныхъ платежей.

| | Ссуда. | | Платежъ. | |
|-----------------------|--------|------|----------|------|
| | руб. | коп. | руб. | коп. |
| Бурская | 43 | 20 | 2 | 59 |
| Московская | 41 | 60 | 2 | 49 |
| Тульская | 41 | 30 | 2 | 47 |
| Рязанская | 38 | 80 | 2 | 32 |
| Воронежская | 38 | 30 | 2 | 30 |

нѣдостающаго архивнаго матеріала разныхъ учрежденій представляется совершенно невозможно. Позволимъ себѣ выразить желаніе, чтобы Главное Выкупное Учрежденіе, публикующее нѣсколько разъ въ годъ срочныя вѣдомости о ходѣ выкупной операціи, не отказалось издать разсматриваемыя данныя по уѣздамъ.

| | Ссуда. | | Платежъ. | |
|------------------------------|--------|------|----------|------|
| | руб. | коп. | руб. | коп. |
| Тамбовская | 37 | 70 | 2 | 26 |
| Харьковская | 37 | 20 | 2 | 23 |
| Пеизенская | 35 | 80 | 2 | 14 |
| Орловская | 35 | 50 | 2 | 13 |
| Полтавская | 35 | 10 | 2 | 10 |
| Калужская | 33 | 80 | 2 | 02 |
| Сибирская | 33 | 70 | 2 | 02 |
| Ярославская | 33 | 20 | 2 | — |
| Казанская | 31 | 90 | 1 | 91 |
| Нижегородская | 31 | 70 | 1 | 90 |
| Владимирская | 31 | 20 | 1 | 87 |
| Вологодская | 31 | 20 | 1 | 87 |
| Екатеринославская | 31 | 10 | 1 | 86 |
| Донскаго войска обл. | 30 | 40 | 1 | 82 |
| Херсонская | 29 | 30 | 1 | 75 |
| Подольская | 28 | 80 | 1 | 72 |
| Вятская | 28 | 60 | 1 | 72 |
| Тверская | 28 | 60 | 1 | 72 |
| Саратовская | 28 | 10 | 1 | 69 |
| Бессарабская | 27 | 90 | 1 | 67 |
| Смоленская | 27 | 30 | 1 | 64 |
| Киевская | 27 | 30 | 1 | 64 |
| С.-Петербургская | 26 | 50 | 1 | 59 |
| Черниговская | 26 | 45 | 1 | 58 |
| Уфимская | 25 | 60 | 1 | 53 |
| Самарская | 24 | 60 | 1 | 47 |
| Костромская | 23 | 80 | 1 | 42 |
| Ковенская | 23 | 70 | 1 | 42 |
| Псковская | 22 | 10 | 1 | 33 |
| Новгородская | 20 | 90 | 1 | 25 |
| Могилевская | 20 | 10 | 1 | 20 |
| Витебская | 19 | 60 | 1 | 17 |
| Таврическая | 19 | — | 1 | 14 |
| Оренбургская | 18 | 40 | 1 | 10 |
| Ставропольская | 17 | 30 | 1 | 04 |
| Пермская | 15 | 30 | — | 92 |
| Олонская | 14 | 70 | — | 88 |
| Волынская | 13 | 20 | — | 79 |
| Виленская | 12 | 30 | — | 74 |
| Гродненская | 11 | 80 | — | 71 |
| Астраханская | 10 | 20 | — | 61 |
| Минская | 7 | 90 | — | 47 |

Изъ этой таблицы видимъ, что *нижняя* выкупная стоимость десятины (до 25 р.) падаетъ на губернии сѣверо-западна, окраинныя сѣверныя и восточныя; *средняя* (25 — 35 р.)—характеризуетъ губернии юго-западна, новороссійскія, приволжскія и промышленной полосы; *вышняя* стоимость (отъ 35 до 40 р. и болѣе) относится къ землямъ губерній малороссійскихъ, черноземной нестепной полосы и Московской, занимающей второе мѣсто (41 р. 60 к.) послѣ максимум'а, падающаго на Курскую губернію.

Въ общихъ чертахъ размѣръ ссуды или выкупная стоимость десятины находится въ обратномъ отношеніи къ количеству выкупаемыхъ на душу десятинъ, такъ что ссуда на *душевой участокъ* колеблется въ большей части губерній въ тѣсныхъ предѣлахъ, и окладъ выкупныхъ платежей на душу представляется въ значительной части губерній почти одинаковымъ, колеблясь въ размѣрахъ отъ 6 до 7 р. 50 коп. Отступленіе отъ этой нормы относится къ губерніямъ западнымъ, вслѣдствіе особыхъ условий выкупа *). Тогда какъ почти во всѣхъ губерніяхъ великороссійскихъ ссуда на душевой участокъ колеблется между 100 и 125 рублями, въ губерніяхъ западныхъ, кромѣ Ковенской, она составляетъ отъ 43 (Гродненская) до 68 р. (Кіевская и Подольская); слѣдовательно, здѣсь душевой окладъ выкупныхъ платежей—отъ 2 р. 50 к. до 4 р. Затѣмъ, менѣе 100 р. выкупной ссуды на душу приходится въ губерніяхъ малороссійскихъ, а также въ двухъ великороссійскихъ сѣверо-восточныхъ — Вятской и Пермской. Во всѣхъ же прочихъ великороссійскихъ и новороссійскихъ, черноземныхъ степныхъ и нестепныхъ и нечерноземныхъ губерніяхъ выкупная стоимость душеваго участка составляетъ отъ 100 до 125 р., причемъ приближается къ высшей цифрѣ въ губерніяхъ столичныхъ и промышленной Ярославской, достигая максимум'а отъ 120 до 126 руб. Наконецъ, особенное исключеніе представляетъ Бессарабская губернія, гдѣ выкупная стоимость душеваго участка составляетъ 204 р., вслѣдствіе значительнаго размѣра средняго душеваго участка—7,2 дес. при выкупной оцѣнкѣ десятины въ 28 р. Указываемыя цифры представлены въ слѣдующей таблицѣ.

*) По нѣкоторымъ западнымъ губерніямъ (см. прил. табл. II) были случаи выкупа не по выкупнымъ актамъ, а по сдѣлкамъ по соглашенію съ помещиками; въ этихъ случаяхъ выкупная стоимость надѣла была выше.

Табл. 7. На 1 душевой надѣлъ приходится выкупной оуды.

| | руб. | | руб. |
|------------------------|------|------------------------|------|
| Бессарабская | 204 | Екатеринославская . . | 106 |
| Ярославская | 128 | Саратовская | 105 |
| С.-Петербургская . . . | 123 | Донскаго войска обл. . | 108 |
| Московская | 121 | Пензенская | 103 |
| Таврическая | 120 | Симбирская | 103 |
| Оренбургская | 119 | Олонцкая | 103 |
| Новгородская | 118 | Тамбовская | 102 |
| Владимирская | 116 | Воронежская | 101 |
| Костромская | 115 | Бурская | 100 |
| Тверская | 115 | Могилевская | 100 |
| Вологодская | 115 | Харьковская | 96 |
| Калужская | 114 | Ставропольская | 95 |
| Херсонская | 113 | Вятская | 95 |
| Самарская | 112 | Пермская | 91 |
| Уфимская | 111 | Черниговская | 88 |
| Тульская | 111 | Витебская | 83 |
| Рязанская | 110 | Полтавская | 70 |
| Смоленская | 109 | Кіевская | 68 |
| Нижегородская | 109 | Подольская | 68 |
| Казанская | 108 | Волынская | 52 |
| Орловская | 108 | Виленская | 50 |
| Ковенская | 108 | Минская | 44 |
| Псковская | 107 | Гродненская | 43 |
| Астраханская | 106 | | |

Разсматривая выкупную стоимость десятины, нельзя не коснуться вопроса о равномерности ея и, слѣдовательно, равномерности выкупныхъ платежей. Въ этомъ отношеніи и общія соображенія и прагматическіе результаты, т. е. степень исправнаго поступленія платежей и накопленія недоимокъ, какъ увидимъ ниже, рѣшили вопросъ отрицательно: платежи неравномѣрны.

Такое сужденіе между прочимъ было произнесено и Высочайше учрежденною въ 1872 году Коммисією для изслѣдованія нынѣшняго положенія сельскаго хозяйства и сельской производительности въ Россіи. Но чтобы судить о равномерности, надо найти мѣру или мѣрило. Въ расчеты, на которыхъ основаны размѣръ надѣла и выкупная стоимость его, вошли элементы совершенно разнаго характера: стремленіе доставить освобожденнымъ крестьянамъ средства къ пропитанію и отбыванію лежащихъ на нихъ повинностей,

большее или меньшее развитіе промисловъ и средствъ заработковъ, вознагражденіе бывшихъ владѣльцевъ за земли и за лишеніе права пользованія обязательнымъ трудомъ (въ особенности гдѣ земледѣліе малопродуктивно), наконецъ—въ извѣстныхъ мѣстностяхъ соображенія политическія. Какъ образовалась выкупная стоимость или размѣръ выкупной ссуды? Капитализаціе душеваго оброка, основы котораго коренятся главнымъ образомъ въ условіяхъ прежняго быта крестьянъ и прежнихъ отношеній къ владѣльцамъ земли. Что не одна земля (не касаясь уже цѣнности или доходности ея) служила основаніемъ для исчисленія оброка, видно уже изъ того, что въ тѣхъ случаяхъ, когда крестьяне получали въ надѣль менше вышшаго количества десятинъ, душевой оброкъ понижался, но не пропорціонально количеству земли, а по такому расчету, что на первую десятину (со включеніемъ въ нее и усадьбы) принималась $\frac{1}{2}$ оброка, на вторую десятину $\frac{1}{4}$, а остальная четверть на всѣ прочія десятины; такимъ образомъ при уменьшеніи надѣла, средніе платежи на десятину возвышались помимо всякаго отношенія къ цѣнности земли. Приводимыя соображенія указываютъ, какую трудность представляетъ обсужденіе вопроса о равномерности выкупныхъ платежей, при отсутствіи ясно опредѣленнаго и однообразнаго мѣрила ихъ. Въ докладѣ Комисіи для изслѣдованія нынѣшняго положенія сельскаго хозяйства такимъ мѣриломъ для оцѣнки равномерности выкупныхъ платежей приняты цѣны на земли; въ этомъ докладѣ говорится: „при соображеніи размѣровъ выкупныхъ платежей, падающихъ на земли бывшихъ помѣщичьихъ крестьянъ, въ разныхъ мѣстностяхъ, нельзя не замѣтить, что размѣры ихъ, какъ вслѣдствіе неизбежно неточной оцѣнки ихъ стоимости при изданіи Положенія 19 февраля, такъ и вслѣдствіе повныхъ экономическихъ условій, значительно измѣнившихся цѣны на земли въ разныхъ мѣстностяхъ Россіи, имѣютъ весьма не одинаковое соотношеніе къ дѣйствительнымъ продажнымъ и аренднымъ цѣнамъ. Между тѣмъ какъ въ сѣверной части черноземной полосы, гдѣ гуще народонаселеніе и гдѣ прошли въ послѣднее время желѣзныя дороги, арендныя цѣны значительно превышаютъ выкупные платежи, и продажныя цѣны на земли гораздо выше оцѣнокъ при выкупѣ, — въ нечерноземныхъ великорусскихъ губерніяхъ, малопродуктивныхъ и рѣдко населенныхъ, выкупные платежи превышаютъ

арендных цѣнъ, и оцѣнки при выкупѣ значительно выше дѣйстви-
тельныхъ продажныхъ цѣнъ. Наконецъ, есть третій рядъ мѣстно-
стей, гдѣ выкупная стоимость земель весьма мало разнится отъ
ихъ дѣйствительной продажной цѣнности (+ или—10%)^{с. *)} Далѣе
въ докладѣ Комисіи указаны губерніи, въ которыхъ процентное
соотношеніе выкупной стоимости съ продажными цѣнами болѣе
или менѣе значительно въ томъ или иномъ направленіи. Что та-
кое соотношеніе представляется теоретически наиболѣе подхо-
дящимъ мѣриломъ при сужденіи о равномерности выкупныхъ плате-
жей, оспаривать нельзя, и что разсмотрѣніе съ этой точки зрѣнія
выкупной стоимости обнаруживаетъ очевидныя аномаліи, тоже не
подлежитъ сомнѣнію; довольно привести нѣсколько фактовъ, что
бы дать понятіе о такихъ аномаліяхъ: такъ, десятина въ Киевской
губерніи оцѣнилась ровно во столько же, какъ въ Смоленской—
27 руб. 30 коп., въ Подольской во столько же, какъ въ Тверской—
28 руб. 80 коп., во всѣхъ губерніяхъ средней нечерноземной по-
лосы—Калужской, Ярославской, Владимірской, Тверской,—выкупная
стоимость выше, чѣмъ въ губерніяхъ южныхъ степныхъ или въ
нижневолжскихъ—Самарской и Саратовской, и т. д. Но при всемъ
томъ, выразить арифметически, вполне опредѣленно и точно, раз-
сматриваемое соотношеніе представляется дѣломъ почти невозмож-
нымъ и въ практическомъ смыслѣ излишнимъ. Не говоря уже о томъ,
что выкупная стоимость опредѣлилась по разъ установленнымъ
нормамъ, а выкупъ продолжался и еще продолжается въ цѣлый
періодъ лѣтъ, когда происходили постепенныя измѣненія въ про-
дажныхъ и арендныхъ цѣнахъ, нельзя упустить изъ виду главнымъ
образомъ того, что продажныя цѣны у насъ, если принять извѣст-
ную эпоху, настоящее время, или близкое къ нему—годъ собранія
матеріаловъ для Сельско-хозяйственной Комисіи (1872), далеко не
имѣютъ вездѣ опредѣленности, крайне разнообразны въ предѣлахъ
однихъ и тѣхъ же мѣстностей, и строго экономического соотно-
шенія между продажными и арендными цѣнами, но доходности
земель, не существуетъ. Еще въ губерніяхъ черноземныхъ нестеп-
ныхъ, густо населенныхъ, гдѣ земли болѣе равнокачественны, и гдѣ
цѣнность ихъ находится въ прямомъ отношеніи съ качествомъ

*) Докладъ Комисіи, стр. 82.

точны, гдѣ земледѣліе является промысломъ выгоднымъ, гдѣ на земли есть покупатели, кромѣ крестьянъ, тамъ продажныя цѣны регулируются точнѣе, и соотношеніе между продажными цѣнами и выкупною стоимостью можетъ быть выражено достаточно опредѣленно; во всей же нечерноземной полосѣ дѣло представляется совершенно инымъ. Изъ отзывовъ, поданныхъ въ Комисію для изслѣдованія сельскаго хозяйства, устныхъ и письменныхъ, видно, что здѣсь, при отсутствіи спроса на земли, внѣ потребности крестьянскаго населенія, продажныя цѣны, если опредѣлять ихъ по доходности, часто равны нулю, или, какъ выражались иные, даже отрицательная величина; если здѣсь и есть покупатели на земли, то главнымъ образомъ крестьяне, и покупки ими отдѣльных участковъ вынуждаются обыкновенно потребностью въ землѣ для обезпеченія своего продовольствія и уплаты повинностей, причѣмъ продажныя цѣны въ строгомъ смыслѣ существуютъ только для участковъ удобренныхъ, или близкихъ къ усадьбамъ и т. п. Точно также и арендныя цѣны во многихъ мѣстностяхъ совершенно не опредѣляютъ продажной цѣны. Платить погодную цѣну за десятину подъ хлѣбъ напр. 12 руб. и въ черноземной губерніи нестепной, и въ Казанской, и даже въ Новгородской, гдѣ за эту цѣну можно легко купить землю. Вообще, у насъ общія экономическія основанія арендныхъ цѣнъ нарушаются мѣстами недостаточною производительностью крестьянскаго надѣла для обезпеченія продовольствія и отбыванія денежныхъ повинностей, особенно въ тѣхъ случаяхъ, когда не существуетъ другихъ источниковъ заработковъ, кромѣ земледѣлія, и вообще—суммою лежащихъ на крестьянахъ платежей. Отсюда очевидно, что искать соотношенія между выкупною стоимостью и арендною цѣною и регулировать первую послѣдней значило бы въ практическомъ смыслѣ вращаться въ безвыходномъ кругу. Выкупные платежи, какъ срочные платежи съ погашеніемъ за выкупъ осядлости и земли въ собственность, не могутъ быть рассматриваемы какъ поземельный налогъ, и къ нимъ нельзя предъявлять требованія финансовой теоріи обложенія чистаго дохода, почему при разсмотрѣннй степени равномерности должно быть оставлено въ сторонѣ соображеніе о соотношеніи ихъ съ доходностью и цѣнностью земель. Представляя же съ другой стороны вознагражденіе бывшимъ владѣльцамъ за право надѣ личнымъ трудомъ, они носятъ характеръ

временнаго подушнаго сбора, и такой характеръ ихъ всего лучше рисуется одноѣрностью повсюдной, за немногими исключеніями, объясняемыми особыми условіями, выкупной стоимости на душу; регулированіе же аномалій отъ приложенія такого принципа, при всѣхъ разнообразныхъ условіяхъ быта и платежныхъ средствъ крестьянъ, предполагалось достигнуть различными по мѣстнымъ условіямъ размѣрами душеваго надѣла. Эта цѣль не была достигнута, и, какъ показываетъ опытъ, выкупные платежи весьма въ различной мѣрѣ соотвѣтствуютъ платежнымъ средствамъ крестьянъ въ разныхъ мѣстностяхъ, какъ тѣ увидимъ ниже при разсмотрѣніи данныхъ о поступленіи выкупныхъ платежей и о накопленіи недоимокъ. Исправить существующую неравноѣрность возможно или частною переоцѣнкою выкупныхъ платежей, принимая въ соображеніе всѣ многоразличныя условія быта и средствъ крестьянскаго населенія въ разныхъ мѣстностяхъ, или—кореннымъ измѣненіемъ выкупной операціи, т. е. обращеніемъ выкупнаго долга крестьянъ въ долгъ Государственнаго Казначейства и соотвѣтствующею замѣною выкупныхъ платежей поземельнымъ или подоходнымъ налогомъ.

IV.

Поступленіе выкупныхъ платежей вообще по Имперіи.

Источниками для составленія помѣщенныхъ ниже таблицъ о поступленіи выкупныхъ платежей по губерніямъ за 1862—1876 годы служили: для годовъ 1862—1870—напечатанныя Государственнымъ Банкомъ вѣдомости, основанныя на данныхъ Главнаго Выкупнаго Учрежденія, а для послѣднихъ шести лѣтъ (1871—1876)—Приложенія къ отчетамъ Государственнаго Контроля. Данныя Банка и Контроля не безусловно сходятся, какъ можно убѣдиться вводя въ одну общую форму таблицы цифры того и другаго учрежденія. Такая разность объясняется разновременностью свѣдѣній, коими заключается каждый данный годъ по выкупной операціи въ Казенныхъ Палатахъ и въ Главномъ Выкупномъ Учрежденіи, а также перечисленіями платежей изъ одного казначейства въ другое,

зачисленіемъ досрочныхъ уплатъ въ цифры того или другаго года, исключеніемъ со счетовъ и проч. Но такое разногласіе, на которое указываетъ и Государственный Контроль *), въ статистическомъ смыслѣ не имѣетъ большого значенія и при сопоставленіи цифръ за цѣлый періодъ лѣтъ вполне исчезаетъ. При сводкѣ данныхъ обоихъ источниковъ, перехода отъ 1870 къ 1871 году, я принялъ за основаніе цифры Контроля и затѣмъ продолжалъ таблицы по отчетамъ Контроля, потому что они обнимаютъ болѣе продолжительное время, доходя до 1877 года, а данныя Банка при началѣ этой работы имѣлись только по 1872 годъ и впоследствии были напечатаны еще за два года, т. е. по 1874 годъ; притомъ отчеты Контроля появляются ежегодно и доступны для общаго пользованія. Съ другой стороны, касавшись источниковъ цифръ о выкупныхъ платежахъ, нельзя не замѣтить, что сводъ Государственнаго Банка за десятилѣтіе и затѣмъ явившееся къ нему дополненіе еще за два года имѣютъ ту громадную важность, что представляютъ

*) Въ объяснительной запискѣ къ отчету Государственнаго Контроля за 1871 г., стр. 85, сказано:

Государственный Контроль долгомъ считается заявить, что хотя имъ и приняты мѣры къ возможно тщательной вывѣркѣ оборотовъ по выкупнымъ платежамъ, тѣмъ не менѣе, по сложности этого дѣла, онъ не могъ въ теченіи 1871 года достигнуть вполне точнаго опредѣленія цифръ недоимокъ по означеннымъ платежамъ, въ особенности въ нѣкоторыхъ губерніяхъ, а потому въ большинствѣ случаевъ, долженъ былъ ограничиться лишь указаніемъ цифри недоимокъ, дѣйствительно числящейся по счетамъ Казенныхъ Палатъ. Что же касается цифри выданныхъ по 1872 годъ выкупныхъ суммъ, которая въ большинствѣ губерній не согласуется со свѣдѣніями Главнаго Выкупнаго Учрежденія, то для объясненія сего несогласія необходимо принять въ соображеніе, что Выкупное Учрежденіе показываетъ суммы *разрѣшенныя*, а вѣдомость Государственнаго Контроля *дѣйствительно выданныя*. Затѣмъ остальные цифры вѣдомости могутъ быть разсматриваемы, какъ вполне точныя.

Въ объяснительной запискѣ къ отчету за 1872 годъ (стр. 29) Государственный Контроль считаетъ долгомъ повторить сдѣланное имъ въ предыдущемъ отчетѣ заявленіе о томъ, что вполне точнаго опредѣленія рамабра недоимокъ за прошедшее время онъ не могъ достигнуть и въ данномъ году. Впрочемъ, эта неточность, прибавляетъ Государственный Контроль, не можетъ быть значительна, въ виду того, что она происходитъ преимущественно отъ неправильнаго зачисленія въ окладъ платежей въ полной цифрѣ, тогда какъ за уплатою части долга на основаніи ст. 115, 165 и 173 Положенія о выкупѣ, окладъ долженъ бы былъ соответственно уменьшанъ.

данныя по уѣздамъ. Конечно, для разработки въ строгой системѣ, для печати и общаго пользованія, данныхъ по уѣздамъ за каждый годъ всего періода выкупной операціи потребовались бы силы и средства, далеко превышающія единичныя силы частнаго изслѣдователя, и потому при настоящемъ опытѣ изслѣдованія выкупныхъ платежей, чтобы разобратся въ массѣ статистическаго матеріала и установить методъ изслѣдованія, я ограничился цифрами по губерніямъ; но для характеристики мѣстностей, особенно выдающихся по недоимкамъ въ выкупныхъ платежахъ, я привожу въ приложеніи цифры недоимокъ и слѣдовавшихъ платежей по каждому уѣзду за 12-лѣтній періодъ 1862—1873, на основаніи матеріаловъ Государственнаго Банка.

Съ 1862 года по 1876 годъ включительно, т. е. въ продолженіе 15 лѣтъ, всего выкупныхъ ссудъ было выдано 695,455.348 руб. За это же время слѣдовало въ поступленію выкупныхъ платежей по окладу 398,997.676 рублей, поступило 383,049.623 рубля, или 96%; осталось въ недоимкѣ: *на крестьянахъ* къ 1 января 1877 года 15,948.053 р. или 4%. Я прибавилъ—въ недоимкѣ *на помѣщикахъ*, потому что въ отчетахъ Государственнаго Контроля, въ общей цифрѣ недоимки заключается и недоимка на *помѣщикахъ* западныхъ губерній. Недоимка эта образовалась въ названныхъ губерніяхъ по введеніи обязательнаго выкупа, вслѣдствіе выдачи помѣщикамъ полностью оброчныхъ платежей съ крестьянъ до утвержденія выкупныхъ актовъ, по коимъ выкупной платежъ былъ пониженъ противъ оброка, излишне же полученныя помѣщиками деньги были занесены на нихъ недоимкою впредь до зачета при выдачѣ выкупныхъ ссудъ *). Эта недоимка, числящаяся на помѣщикахъ

*) Подробное изясненіе причинъ этой недоимки заключается въ слѣдующемъ.

Высочайшими указами 1 Марта и 30 Іюля 1863 года въ западныхъ губерніяхъ всѣ обязательныя между помѣщиками и поселенными на ихъ земляхъ временно-обязанными крестьянами прекращены: въ сѣверозападномъ краѣ съ 1 Мая, а въ югозападномъ съ 1 Сентября того же года. При этомъ установлено, чтобы слѣдующіе съ крестьянъ, по уставнымъ грамотамъ, за земли платежи вносились прямо въ Уѣздныя Казначейства, и уже изъ нихъ, безъ всякихъ впрочемъ особыхъ разрѣшеній, въ полной цифрѣ поступленія, выдавались помѣщикамъ по принадлежности, впредь до утвержденія выкупнаго акта, когда, взаимнѣ отпуская поступившихъ отъ крестьянъ оброковъ, долженъ былъ производиться 5%,⁰ непрерывный доходъ,

вносить нѣкоторую сбивчивость въ данныя о выкупныхъ платежахъ по западнымъ губерніямъ *), а съ тѣмъ вмѣстѣ и въ общіе итоги по Имперіи; сбивчивость эта происходитъ отъ того, что въ отчетахъ Государственнаго Контроля не за каждый годъ указывается доля помѣщичьей недоимки, или, если и указывается, то въ общей цифрѣ, безъ раздѣленія по губерніямъ. Такъ въ первый разъ она показана въ отчетѣ Контроля за 1871 годъ, причемъ въ цифрѣ 18,853.444 рублей она составляла почти треть—6,111.050 р.; въ этомъ году есть и распредѣленіе помѣщичьей недоимки по губерніямъ; за 1872 и 1873 годы она показана только общею цифрою, за 1874 и 1875 вовсе не показана, за 1876 годъ опять является и даже по губерніямъ **). Что же касается до періода лѣтъ до 1871 года, то въ общихъ цифрахъ относящихся къ нему, напечатанныхъ въ приложеніи къ отчету Государственнаго Контроля за 1870 годъ, ни слова не говорится объ этой недоимкѣ. Такимъ

увлачиваемый, на основаніи Высочайшихъ повелѣній 15 Августа 1863 и 30 Января 1864 г., безъ свидѣтельствъ. Но такъ какъ указанное въ уставныхъ грамотахъ размѣры платежей вполнѣ, при составленіи Повѣрочными Коммисіями выкупныхъ актовъ, были въ большинствѣ случаевъ сокращены, то оказалось, что крестьяне вносили, а помѣщики получали болѣе, нежели дѣйствительно слѣдовало. Эти излишніе взносы крестьянъ, согласно Высочайшему повелѣнію 11 Апрѣля 1864 г., должны были быть зачтены крестьянамъ при слѣдующихъ выкупныхъ платежахъ, а помѣщикамъ—при выдачѣ выкупныхъ ссудъ, вслѣдствіе чего они и зачислены на помѣщикахъ недоимкою, впредь до зачета при выдачѣ выкупныхъ ссудъ. Цифра образовавшейся такимъ образомъ недоимки, обусловленной причиною, такъ сказать, естественно вытекающею изъ самаго отпуска денегъ и окончательнаго расчета, увеличилась еще и по тому обстоятельству, что Казначейства не своевременно извѣщались Губернскими по крестьянскимъ дѣламъ Присутствіями объ утвержденіи по выкупнымъ выкупныхъ актовъ, вслѣдствіе чего кассы продолжали отпускать помѣщикамъ сколько всѣ поступавшіе отъ крестьянъ платежи въ то время, когда отпускъ этотъ долженъ бы былъ прекращенъ и замѣненъ отпускомъ вполнѣ точной суммы $5\frac{1}{4}\%$ непрерывнаго дохода по суммѣ утвержденной выкупной ссуды (Объяснительная записка къ отчету Государственнаго Контроля за 1871 г., стр. 37).

*) Въ матеріалахъ Государственнаго Банка вовсе нѣтъ данныхъ по западнымъ губерніямъ по этой причинѣ.

**) Считаю это указаніе нужнымъ, между прочимъ, для предупрежденія лицъ, которыя будутъ пользоваться отчетами Контроля, тѣмъ болѣе, что въ самихъ ведомствахъ (кромя послѣдняго отчета за 1876 г.) нѣтъ ни малѣйшаго намека на то, что въ цифрѣ недоимокъ есть доля помѣщичьихъ недоимокъ; объ нихъ говорится въ объяснительной запискѣ, печатаемой особою брошюрою.

образомъ, занимаясь изслѣдованіемъ крестьянскихъ платежей и недоимокъ, приходится отказаться отъ разсмотрѣнія общихъ цифръ о поступленіи выкупныхъ платежей за 15-лѣтній періодъ по всей Имперіи и слѣдуетъ ограничиться итогами данныхъ по всѣмъ остальнымъ, кромѣ западныхъ, губерніямъ. Эти данныя сгруппированы въ слѣдующей таблицѣ.

Табл. 8. Поступленіе выкупныхъ платежей съ бывшихъ помещичьихъ крестьянъ съ 1862 по 1876 годъ въ 38 губерніяхъ (въ рубляхъ).

| Годы. | Переходящая недоимка. | Окладъ. | Итого подлежало къ уплатѣ. | Уплатено. | Осталось въ недоимкѣ. | Недоимка даннаго года. | % ея въ окладу. |
|----------|-----------------------|-------------|----------------------------|-------------|-----------------------|------------------------|-----------------|
| 1862. | — | 157.281 | 157.281 | 63.778 | 93.503 | 93.503 | 60 |
| 1863. | 93.503 | 2.405.386 | 2.498.889 | 1.328.702 | 1.170.187 | 1 076.684 | 45 |
| 1864. | 1.170.187 | 6.651.789 | 7.821.976 | 4.644.044 | 3.177.932 | 2.007.745 | 30 |
| 1865. | 3.177.932 | 12.087.702 | 15.265.634 | 10.197.063 | 5.068.571 | 1.890.639 | 16 |
| 1866. | 5.068.571 | 14.364.626 | 19.433.197 | 13.240.435 | 6.192.762 | 1.124.191 | 8,5 |
| 1867. | 6.192.762 | 16.852.931 | 23.045.693 | 16.874.128 | 6.171.565 | + 21.197 | + 0,1 |
| 1868. | 6.171.565 | 18.649.739 | 24.821.304 | 17.863.083 | 6.958.221 | 786.656 | 4,2 |
| 1869. | 6.958.221 | 20.340.436 | 27.298.657 | 19.954.649 | 7.344.008 | 385.787 | 1,9 |
| 1870. | 7.344.008 | 22.315.460 | 29.659.468 | 20.507.143 | 9.152.325 | 1.808.317 | 8,1 |
| 1871. | 9.152.325 | 24.056.144 | 33.207.469 | 23.685.547 | 9.521.922 | 369.597 | 1,5 |
| 1872. | 9.521.922 | 26.151.667 | 35.673.589 | 25.093.219 | 10.580.370 | 1.058.448 | 4,0 |
| 1873. | 10.580.370 | 27.472.478 | 38.052.848 | 27.467.620 | 10.585.228 | 4.858 | 0,0 |
| 1874. | 10.585.228 | 28.476.429 | 39.061.657 | 28.110.024 | 10.951.633 | 366.405 | 1,3 |
| 1875. | 10.951.633 | 29.427.538 | 40.379.171 | 28.636.886 | 11.742.285 | 790.652 | 2,6 |
| 1876. | 11.742.285 | 30.059.776 | 41.802.061 | 27.699.034 | 14.103.027 | 2.360.742 | 7,9 |
| 1862—76. | — | 279.468.382 | 279.468.382 | 265.365.355 | 14.103.027 | 14.103.027 | 5,5 |
| 1862—70. | — | 113.825.350 | 113.825.350 | 104.673.025 | 9.152.325 | 9.152.325 | 8,0 |
| 1871—76. | 9.152.325 | 165.643.032 | 174.795.357 | 160.692.330 | 14.103.027 | 4.950.702 | 3,0 |

Разсматривая данныя этой таблицы видимъ, что всего въ 15-лѣтній періодъ должно было поступить по 38 губерніямъ 279,468.382 рубля, поступило же 265,365.355 р., или 94,5%; осталось въ недоимкѣ къ 1877 году 14,103.027 рублей или 5,5%. Недоимка возростала постепенно, и во весь періодъ оказались только два года, когда недоимки не было; но вообще возрастаніе недоимки было

неравномѣрно по годамъ. Въ первые годы выкупа накопленіе недоимки было особенно значительно. Такъ въ 1863 году, при окладѣ въ 2,405.386 рублей, въ недоимкѣ оказалось 1,076.684 руб., или 45%; въ слѣдующемъ году, при окладѣ въ 6,651.789 руб., недоимка составила 2,007.745 руб. или 30% оклада, въ 1865 году недоимка составила 1,890.639 р. или 16% оклада, въ 1866 году—1,124.191 р. или 8,5% оклада. Въ послѣдующіе годы недоимка уже не превышала 8% оклада, а именно послѣ 1866 года былъ одинъ годъ поступления платежей свыше оклада, одинъ годъ—почти въ цифрѣ оклада, три года—когда недоимка составляла 1—2% оклада, одинъ годъ 2,5%, два года—4% и два года 8%. Такимъ образомъ, если раздѣлить цифры 15-лѣтняго періода на двѣ части и взять отдѣльные итоги первыхъ девяти лѣтъ и послѣдующихъ шести, то получимъ, что въ первый періодъ должно было поступить 113,285.350 руб., а не добрано было 9.152,325 руб. или 8%; во второй періодъ на большую цифру оклада—165.643,032 руб. приходится недоимка только 4,950.702 руб., или 3%. При этомъ слѣдуетъ замѣтить, что послѣдняя цифра образовалась главнымъ образомъ изъ недоимокъ: 1876 года въ 2,360.749 р. и 1872 года—1,058.448 р., двухъ лѣтъ, слѣдовавшихъ за неурожайными 1875 и 1871.

Образованіе значительныхъ недоимокъ въ первые годы по освобожденіи объясняется естественными затрудненіями для крестьянъ приспособиться къ новому ихъ положенію, особенно для тѣхъ, которые несли прежде издѣльные повинности: трудно было сразу найти источники заработковъ, чтобы покрыть всѣ денежные платежи; впоследствии же поступленіе пошло исправнѣе, по причинѣ, должно думать, общаго экономическаго развитія страны (постройка желѣзныхъ дорогъ, усиленіе промышленности, торговыхъ оборотовъ) и увеличенія денежныхъ заработковъ въ средѣ крестьянъ. По поводу такого объясненія приведеннаго факта, въ видѣ возраженія на него или сомнѣнія въ его вѣрности могутъ быть предложены вниманію два обстоятельства: во первыхъ существуетъ мнѣніе, что уменьшеніе недоимокъ, если оно было, слѣдуетъ объяснять различнымъ образомъ дѣйствій администраціи по отношенію къ взысканію платежей въ началѣ реформы и потомъ: въ первые годы. говорятъ, было послабленіе въ сборѣ платежей, а въ послѣдующіе, при значительномъ накопленіи недоимокъ, усвоенное взысканіе ихъ, съ принятіемъ болѣе

энергических мѣръ, какъ-то съ продажей крестьянскаго имущества, скота и проч.; во вторыхъ, можетъ быть подвергнуть сомнѣнiю самый фактъ уменьшенiя недоимокъ на томъ основанiи, что я дѣлаю свое заключенiе только изъ одного вида крестьянскихъ платежей, и что относительное уменьшенiе недоимокъ по выкупнымъ платежамъ могло сопровождаться параллельнымъ увеличенiемъ по другимъ платежамъ, такъ какъ въ сущности всѣ платежи собираются вмѣстѣ, а административныя власти, собирающiя ихъ, могутъ произвольно относить недоимку къ тому или другому виду платежей. Не имѣя точныхъ свѣдѣнiй относительно порядка зачисленiя платежей и недоимокъ вообще, я счелъ нужнымъ, въ виду этого представившагося соображенiя, взглянуть на цифры поступленiй другаго крупнаго вида платежей бывшихъ помѣщичьихъ крестьянъ, именно подушной подати. Къ сожалѣнiю, я не имѣлъ цифръ этихъ за весь 15-лѣтнiй перiодъ и воспользовался тѣми данными, которые нашелъ въ отчетахъ Государственнаго Контроля. Изъ этихъ отчетовъ видно, сколько съ 1867 года назначалось ежегодно по росписи подушной подати съ бывшихъ помѣщичьихъ крестьянъ на общемъ окладѣ и сколько дѣйствительно поступало. Данные эти сгруппированы въ слѣдующей таблицѣ.

Табл. 9. Поступленiе подушной подати съ бывшихъ помѣщичьихъ крестьянъ за 1867—1876 годы.

| Г о д ы. | Назначено по росписи. | Дѣйствительно поступило. | | Поступило болѣе (+) или менѣе (-) оклада. | |
|----------|-----------------------|--------------------------|---|---|-------|
| | | у | в | Абсолютн. цѣра. | %. |
| | Р | у | в | л | п. |
| 1867. | 14.468.883 | 13.405.058 | | — 1.063.825 | — 7,3 |
| 1868. | 17.867.848 | 17.566.763 | | — 301.085 | — 1,7 |
| 1869. | 18.081.288 | 17.930.659 | | — 150.629 | — 0,8 |
| 1870. | 18.901.421 | 18.512.422 | | — 388.999 | — 2,1 |
| 1871. | 18.918.671 | 18.670.301 | | — 59.925 | — 0,3 |
| 1872. | 18.934.271 | 18.860.856 | | — 73.414 | — 0,4 |
| 1873. | 18.856.103 | 18.886.115 | | + 30.013 | + 0,2 |
| 1874. | 18.940.459 | 19.014.236 | | + 73.777 | + 0,4 |
| 1875. | 18.940.584 | 18.863.570 | | — 77.014 | — 0,4 |
| 1876. | 24.030.355 *) | 23.645.959 | | — 384.396 | — 1,6 |

*) Въ этомъ году въ цифру подушной подати вошла часть бывшаго государственнаго земскаго сбора, взимавшаяся подушно.

Изъ этой таблицы видно, что недоборъ подушной подати противъ назначенія во весь 10-лѣтній періодъ былъ гораздо меньше недоимки по выкупнымъ платежамъ и только въ 1867 году былъ болѣе 1,000.000 р., или 7,3% назначенія *); въ послѣднее же шестилѣтіе самымъ неблагопріятнымъ годомъ, также какъ и по поступленію выкупныхъ платежей, былъ 1876-й, слѣдовавшій за неурожайнымъ 1875, но и въ этомъ году недоборъ подушной подати показанъ въ 384.396 руб., или только 1,5% назначенія, тогда какъ недоимка въ выкупныхъ платежахъ была болѣе 2,000.000 рублей, или 8% оклада. Въ прочіе годы послѣдняго шестилѣтія три раза недоборъ подушной составлялъ меньше 0,5% оклада, а два раза поступленіе превышало назначеніе по росписи. Слѣдовательно, сомнѣніе въ вѣрности факта уменьшенія недоимокъ въ послѣдніе годы отпадаетъ само собой.

Что касается до другаго соображенія—о вліяніи мѣръ усиленнаго взыскапія платежей на цифры уменьшенія недоимокъ, то, по моему мнѣнію, такое объясненіе разсматриваемаго факта можетъ имѣть только кажущееся значеніе. Если дѣйствительно въ первые годы реформы было послабленіе во взисканіи платежей, то естественно оно могло происходить только отъ фактической невозможности сбора ихъ обыкновенными мѣрами и отъ сознанія въ бесплодность крайнихъ мѣръ для устраненія зла въ будущемъ. Съ другой стороны, такое послабленіе являлось какъ бы отсрочкой платежей, т. е. мѣрой, которая практикуется для отдѣльныхъ мѣстностей въ случаѣ особыхъ уважительныхъ причинъ и которая устраняетъ конечное раззореніе особенно бѣдныхъ, недоимочныхъ мѣстностей, доставляя имъ возможность поправиться и сдѣлаться исправными въ платежахъ; въ этомъ смыслѣ произвольное или вынужденное обстоятельствами послабленіе администраціи во взисканіи платежей логически не опровергаетъ объясненія меньшаго возрастанія въ послѣднее время недоимокъ—увеличеніемъ платежныхъ средствъ крестьянъ. Вмѣстѣ съ тѣмъ изъ подробныхъ данныхъ о

*) Слѣдуетъ замѣтить, что въ 1867 году было сдѣлано повышеніе оклада подушной подати, и за вторую половину года подушная подать взималась по новому окладу; 1868-й годъ былъ первымъ, когда подушная подать была начислена вса по новому окладу, отчего цифра ея съ 14½ мил. р. и повышается почти до 18 мил. р.

поступленіи выкупныхъ платежей по губерніямъ и уѣздамъ мы видимъ, что въ значительной части мѣстностей недоимокъ или вовсе нѣтъ, или онѣ весьма малы, и такое явленіе представляется нормальнымъ изъ году въ годъ, исключая годы особенно неблагопріятные. Слѣдовательно, тамъ взысканіе платежей и не требуетъ особыхъ мѣръ; въ тѣхъ же мѣстностяхъ, гдѣ недоимки велики, гдѣ онѣ вызваны или коренными неблагопріятными условіями, или временными и случайными бѣдствіями, тамъ — какими бы энергическими мѣрами ни сопровождалось взысканіе платежей, недоимки едва-ли могутъ уменьшаться, или если и уменьшаются въ счетахъ, то только отъ одной эпохи сбора платежей до слѣдующей. О такомъ положеніи нѣкоторыхъ отдѣльныхъ волостей, или сельскихъ обществъ, встрѣчается не мало указаній въ губернаторскихъ отчетахъ и при этомъ именно заявляется, что всѣ мѣры взысканія съ нихъ платежей, по бѣдности крестьянъ, остаются безуспѣшными, вслѣдствіе чего ходатайствуется или о сложеніи недоимокъ, или о рассрочкѣ ихъ.

Разсмотрѣвъ общіе итоги поступленія платежей по 38 губерніямъ Европейской Россіи, считаю не лишнимъ сказать нѣсколько словъ о томъ же и по западнымъ губерніямъ. По этимъ губерніямъ цифры имѣются только въ контрольныхъ отчетахъ, которые, какъ выше упомянуто, даютъ вѣдомости о поступленіи выкупныхъ платежей только съ 1871 года. Но такъ какъ въ нихъ сбивчивымъ элементомъ является цифра помѣщичьей недоимки, то цифры по западнымъ губерніямъ нельзя анализировать въ той же системѣ, какъ по другимъ губерніямъ и приходится ограничиться цифрами оклада и дѣйствительнаго поступленія. Сводя эти цифры въ итоги по 9 западнымъ губерніямъ, получимъ, что въ періодъ 1871—1876 гг. слѣдовало поступить одного оклада 68,348.000 рублей; поступило же (оклада и старой недоимки) 71,576.241 р., т. е. поступленіе превысило окладъ на 3,228.141 р.; а такъ какъ къ 1877 году недоимка на крестьянахъ въ этихъ губерніяхъ составляла 1,840.864 р., значить къ началу 1871 года она можетъ быть принята около 5 милліоновъ р., т. е. недоимка въ послѣдній періодъ уменьшилась почти на $\frac{1}{2}$. Общая же цифра недоимки оставшейся къ 1877 г. — 1,840.864 р. — составляетъ къ окладу 1876 года (10,946.246 р.) около 17%, тогда какъ въ губерніяхъ на общемъ положеніи

переходящая, накопившаяся къ 1877 г. недоимка (14,103.027 р.) составляетъ къ окладу 1876 года (30,059.776 р.)—47%. Впрочемъ, цифры по западнымъ губерніямъ лишены достаточной точности, какъ то разъяснено въ примѣчаніи къ табл. IV, помѣщенной въ приложеніи.

V.

Поступленіе выкупныхъ платежей и недоимки въ нихъ по губерніямъ.

Разсматривая цифры поступленія платежей за весь 15-лѣтній періодъ по 38 губерніямъ (Прилож., табл. III), видимъ, что изъ общей суммы недоимки по нимъ въ 14,103.000 р., наибольшая цифра приходится на Смоленскую губернію—около 3 милл. р. (2,958.321) т. е. болѣе 20% общей недоимки. Если къ Смоленской присоединить Новгородскую, Олонецкую (два уѣзда), С.-Петербургскую, Псковскую, Черниговскую и Орловскую (собственно нечерноземные уѣзды двухъ послѣднихъ губерній и восточные Псковской), то получимъ, что въ этихъ 7 губерніяхъ недоимка составляетъ 8,092.093 руб., или около 60% общей ея цифры, при населеніи составляющемъ только 22% всего числа выкупающихъ земли крестьянъ. Къ этимъ губерніямъ, образующимъ сплошную географическую область, присоединяется и изъ западныхъ губерній Могилевская, въ которой недоимки также значительны *). Затѣмъ, если возьмемъ еще губерніи Московскую и Рязанскую и область Донскаго войска, представляющія въ общей суммѣ недоимку въ 2,247.106 руб., то получимъ, что на 10 названныхъ губерній приходится недоимки 10,339.199 руб., или почти $\frac{3}{4}$ всей суммы, а на остальные 28 губерній только $\frac{1}{4}$. Вотъ цифры, которыя въ общихъ, рельефныхъ чертахъ даютъ понятіе о разномѣрности поступленія выкупныхъ платежей и сразу обрисовываютъ главную недоимочную полосу. Болѣе точное опредѣленіе недоимочныхъ областей указано ниже, при группировкѣ

*) Недоимки въ Могилевской губерніи объясняются значительнымъ числомъ случаевъ выкупа земель по выкупнымъ сдѣлкамъ и вообще высокою выкупною стоимостью надѣла.

цифръ недоимокъ по уѣздамъ. Остановившаяся пока на губернскихъ цифрахъ, обратимся къ разсмотрѣнiю процентныхъ отношенiй цифръ недоимокъ въ слѣдующихъ моментахъ сравненiя: 1) отношенiе недоимки, образовавшейся къ концу разсматриваемаго 15-лѣтняго періода, къ общей суммѣ поступленiя за весь этотъ періодъ; 2) отношенiе недоимки, образовавшейся въ первыя 9 лѣтъ (1862—1870), къ суммѣ поступленiя за тоже время, и такое же отношенiе за послѣднiя 6 лѣтъ,—для разъясненiя факта, въ какой мѣрѣ и въ какихъ губерніяхъ увеличиваются или уменьшаются недоимки; 3) отношенiе переходящей недоимки *) къ годовому окладу. 4) Выводы средней цифры недоимки на десятину и на душевой надѣлъ заключать характеристику этихъ данныхъ.

1. *Отношенiе наличной недоимки къ суммѣ оклада за 15 лѣтъ.* Нижеслѣдующая таблица представляетъ параллельныя цифры % недоимокъ — за весь 15-лѣтнiй періодъ и за два подраздѣленiя его—къ соотвѣтствующимъ суммамъ слѣдовавшихъ поступленiй, причемъ губерніи расположены въ порядкѣ уменьшенiя % недоимки по всему 15-лѣтнему періоду; рядомъ стоящiя цифры за двѣ части этого періода даютъ возможность судить объ общемъ движенiи недоимки по каждой губерніи.

Табл. 10. % отношенiе недоимки, наивысшейся въ каждомъ періодѣ, къ суммѣ оклада за эти періоды.

| | 1862—76. | 1862—70. | 1871—76. |
|-----------------------------------|----------|----------|----------|
| | 15 лѣтъ. | 9 лѣтъ. | 6 лѣтъ. |
| Смоленская | 19,8 | 32,6 | 11,1 |
| Новгородская | 16,8 | 32,0 | 8,2 |
| Донскаго войска область | 14,1 | 10,1 | 17,2 |
| Олонская | 13,4 | 32,6 | 2,8 |
| Черниговская | 12,1 | 13,2 | 11,1 |
| Псковская | 11,9 | 23,7 | 6,8 |

*) Для ясности слѣдуетъ различать недоимку даннаго года или даннаго періода лѣтъ отъ недоимки переходящей. Послѣдняя представляетъ цифру изъ году въ годъ возрастающую на цифру недоимки послѣдняго года, или убывающую, въ случаѣ поступленiя свыше оклада, а цифра недоимки годовой или даннаго періода есть результатъ поступленiя платежей въ данный годъ или періодъ. Такъ, въ таблицѣ 8 (стр. 291) графы какъ 1 такъ и 5 даютъ цифры переходящей недоимки, графа же 6—цифры недоимки годовой, а въ итогахъ—цѣлыхъ періодовъ лѣтъ.

| | 1862—76. 15 лѣтъ. | 1862—70. 9 лѣтъ. | 1871—76. 6 лѣтъ. |
|-----------------------------|----------------------|---------------------|---------------------|
| С.-Петербургская | 11,2 | 17,7 | 5,8 |
| Уфимская | 8,6 | 11,4 | 6,3 |
| Самарская | 7,4 | 1,9 | 12,6 |
| Орловская | 7,0 | 5,2 | 8,7 |
| Московская | 6,9 | 21,2 | + 1,0 *) |
| Рязанская | 5,8 | 5,8 | 5,8 |
| Херсонская | 5,8 | 1,7 | 9,0 |
| Оренбургская | 4,5 | 1,4 | 7,9 |
| Нижегородская | 4,2 | 10,7 | 0,8 |
| Костромская | 3,2 | 4,3 | 2,6 |
| Пензенская | 3,1 | 10,0 | + 2,9 |
| Калужская | 3,0 | 5,2 | 1,7 |
| Тамбовская | 2,3 | 1,9 | 2,6 |
| Пермская | 2,2 | 0,7 | 2,3 |
| Саратовская | 2,1 | 4,1 | 0,8 |
| Екатеринославская | 1,8 | 2,1 | 1,5 |
| Таврическая | 1,8 | 0,1 | 3,7 |
| Воронежская | 1,5 | 1,6 | 1,4 |
| Тульская | 1,4 | 1,2 | 1,5 |
| Владимірская | 1,3 | 4,0 | + 0,2 |
| Бурская | 1,2 | 3,5 | + 0,2 |
| Симбирская | 1,1 | 3,9 | + 1,4 |
| Тверская | 0,9 | 6,4 | + 2,1 |
| Полтавская | 0,5 | 1,5 | + 0,4 |
| Астраханская | 0,3 | 0,5 | 0,0 |
| Харьковская | 0,3 | 1,4 | + 0,8 |
| Вятская | 0,3 | 2,2 | + 0,8 |
| Ярославская | 0,3 | 1,9 | + 0,4 |
| Вологодская | 0,1 | 1,1 | + 0,3 |
| Базанская | 0,1 | 0,9 | + 0,6 |
| Ставропольская | 0,1 | 0,0 | 0,1 |

Обращаясь къ разсмотрѣнію цифръ перваго столбца, т. е. за весь 15-лѣтній періодъ въ совокупности, видимъ, что % недоимки

*) Цифры съ знакомъ + означаютъ, что въ соответствующихъ губерніяхъ за данный періодъ лѣтъ не было накопленія недоимокъ, а наоборотъ—воступленіе платежей превышало слѣдовавшую сумму оклада. — Бессарабская губ. исключена изъ таблицы, потому что выкупная операція здѣсь началась съ 1871 года.

къ суммѣ платежей, слѣдовавшихъ къ поступленію, колеблется по губерніямъ между 0,1 и 19,3. Раздѣляя губерніи на нѣсколько группъ по величинѣ этого процента и опредѣляя для каждой группы % крестьянъ, выкупающихъ надѣлы, въ общему числу ихъ въ 37 рассматриваемыхъ губерніяхъ, получаемъ слѣдующіе выводы.

Недоимка составляетъ:

| | | | | |
|---------------|--------------|-----------|--------------|---|
| болѣе 15% | въ 2 губерн. | съ насел. | 8,7 % | } общаго чи- сла крестьянъ-соб- ственниковъ, выку- пающихъ надѣлы. |
| отъ 10 до 15% | " 5 " | " " " | 10,6 " | |
| " 5 " 10' | " 6 " | " " " | 17,0 " | |
| " 3 " 4 1/2 | " 8 " | " " " | 25,0 " | |
| " 1 " 2 | " 7 " | " " " | 20,1 " | |
| менѣе 1% | " 9 " | " " " | 18,6 " | |
| | <u>37</u> | | <u>100,0</u> | |

Взявъ итогъ трехъ послѣднихъ группъ, получимъ, что въ 24 губерніяхъ съ населеніемъ, составляющимъ почти 2/3 общаго числа крестьянъ-собственникововъ на выкупѣ, не доплачено въ 15 лѣтъ менѣе 5% слѣдовавшихъ платежей; въ семи же губерніяхъ (двѣ первыя группы) съ населеніемъ, составляющимъ 1/3 общаго числа, недоимка составила болѣе 10%, въ томъ числѣ по двумъ губерніямъ—Смоленской и Новгородской она оказалась въ 15—20% слѣдовавшаго поступленія. Во второй группѣ (отъ 10 до 15%) находятся губерніи: С.-Петербургская, Олонецкая, Псковская, Черниговская и обл. Донскаго войска; въ третьей группѣ (5—10%) двѣ восточныя—Уфимская и Самарская, три центральныя—Московская, Рязанская и Орловская и одна новороссійская—Херсонская. На другомъ же концѣ списка, т. е. въ числѣ губерній съ малою недоимкою, стоятъ: губерніи подмосковныя—Тульская, Владимірская, Тверская, Ярославская, двѣ сѣверныя—Вологодская и Вятская, двѣ приволжскія—Казанская и Симбирская, черноземныя нестепныя—Курская, Воронежская, Харьковская и Полтавская, двѣ южныя степныя—Екатеринославская и Таврическая и двѣ югосточныя—Астраханская и Ставропольская. Во главѣ губерній по величинѣ недоимки, т. е. въ первыхъ двухъ группахъ, стоятъ губерніи (правильнѣе нѣкоторыя уѣзды оныхъ), въ которыхъ причины накопленія недоимокъ, какъ увидимъ ниже, могутъ быть признаны постоянными или коренными, въ среднихъ группахъ—тѣ губерніи, въ которыхъ недоимки являлись въ тѣ или другіе годы въ крупныхъ цифрахъ,

вслѣдствіе причинъ случайныхъ, главнымъ образомъ неурожасть; наконецъ, къ двумъ послѣднимъ группамъ—малонедомочныхъ губерній—относятся тѣ губерніи, въ которыхъ недоимки являются въ немногихъ отдѣльных мѣстностяхъ, волостяхъ или селеніяхъ, вслѣдствіе какихъ либо частныхъ и мѣстныхъ неблагоприятныхъ условий, физическихъ или экономическихъ.

2. Сравненіе недоимокъ въ первыя 9 лѣтъ съ недоимками послѣднихъ 6 лѣтъ. Если обратиться, какъ сдѣлано выше съ общими итогами, къ разсмотрѣнію % недоимокъ по губерніямъ къ суммѣ слѣдовавшаго поступленія, отдѣльно по двумъ подраздѣленіямъ 15-лѣтняго періода, то получимъ слѣдующіе выводы.

Табл. 11. % отношеніе недоимки къ окладу сравнительно по двумъ періодамъ: 1862—70 и 1871—1876 годовъ.

| а) Недоимка болѣе 20% слѣдовавшаго поступленія. | | | | | |
|---|------|--------------------------|---|--------------------------------|-----------------------------|
| 1862—1870. | % | 1871—1876. | % | | |
| | | | простыя на выкупъ къ общ. числу акз. | | |
| Смоленская | 32,6 | } 17,7 | } простыя на выкупъ къ общ. числу акз. | | |
| Олонекская | 32,6 | | | | |
| Новгородская | 32,0 | | | | |
| Псковская | 23,7 | | | | |
| Московская | 21,2 | | | | |
| б) Недоимка отъ 15 до 20%. | | | | | |
| С.-Петербургская | 17,7 | Донскаго в. обл. | 17,7 1,6 | | |
| в) Недоимка отъ 10 до 15%. | | | | | |
| Черниговская | 13,2 | } 13,6 | } Самарская 12,6 | | |
| Уфимская | 11,4 | | | } 10,5 | Смоленская 11,1 |
| Нижегородская | 10,7 | | | | Черниговская 11,1 |
| Донскаго в. обл. | 10,1 | | | | |
| Пензенская | 10,0 | | | | |
| г) Недоимка отъ 5 до 10%. | | | | | |
| Тверская | 6,4 | } 17,8 | } Херсонская 9,0 | | |
| Рязанская | 5,8 | | | Орловская 8,7 | |
| Орловская | 5,2 | | | Новгородская 8,2 | |
| Калужская | 5,2 | | | Орловская 7,9 | |
| | | | | Псковская 6,8 | |
| | | | | Уфимская 6,3 | |
| | | | | С.-Петербургская 5,8 | |
| | | | | | Рязанская 5,8 |

д) Недоимка отъ 2 до 5%.

| | | | | | |
|-----------------------------|-----|--------|-----------------------|-----|--------|
| Костромская | 4,3 | } 28,3 | Таврическая | 3,7 | } 10,5 |
| Саратовская | 4,1 | | Олонецкая | 2,8 | |
| Владимирская | 4,0 | | Костромская | 2,4 | |
| Симбирская | 3,9 | | Тамбовская | 2,6 | |
| Курская | 3,5 | | Пермская | 2,3 | |
| Вятская | 2,3 | | | | |
| Екатеринославская | 2,1 | | | | |
| Самарская | 2,0 | | | | |
| Тамбовская | 2,0 | | | | |
| Ярославская | 2,0 | | | | |

е) Недоимка отъ 1 до 2%.

| | | | | | |
|------------------------|-----|--------|-----------------------------|-----|--------|
| Херсонская | 1,7 | } 18,6 | Калужская | 1,7 | } 18,4 |
| Воронежская | 1,6 | | Екатеринославская | 1,5 | |
| Полтавская | 1,5 | | Тульская | 1,5 | |
| Оренбургская | 1,4 | | Воронежская | 1,4 | |
| Харьковская | 1,4 | | | | |
| Тульская | 1,3 | | | | |
| Вологодская | 1,1 | | | | |

ж) Недоимка менее 1% и превышеніе поступления надъ окладомъ (+).

| | | | | | |
|--------------------------|-----|------------------------|--------------------------|-------|--------|
| Казанская | 0,9 | } 4,5 | Нижегородская | 0,8 | } 44,4 |
| Пермская | 0,7 | | Саратовская | 0,3 | |
| Астраханская | 0,5 | | Ставропольская | 0,1 | |
| Таврическая | 0,1 | | Астраханская | 0,0 | |
| Ставропольская | 0,0 | | Курская | + 0,2 | |
| | | Владимирская | + 0,2 | | |
| | | Вологодская | + 0,3 | | |
| | | Полтавская | + 0,4 | | |
| | | Ярославская | + 0,4 | | |
| | | Вятская | + 0,6 | | |
| | | Казанская | + 0,6 | | |
| | | Харьковская | + 0,8 | | |
| | | Московская | + 1,0 | | |
| | | Симбирская | + 1,4 | | |
| | | Тверская | + 2,1 | | |
| | | Пензенская | + 2,9 | | |

Сравненіе цифръ обонхъ періодовъ даетъ выводъ весьма благоприятный для втораго періода: тогда какъ за первый періодъ недоимка, въ общей цифрѣ по губерніи, достигала 32,6%, причежъ въ первой группѣ—болѣе 20%—было 5 губерній съ 17,7% общаго числа крестьянъ на выкупѣ, — во второй періодъ ни въ одной

губерніи недоимка не достигала 20%, и максимум — болѣе 15%. (17,7) — представляется только по одной губерніи; меньше 1% въ первый періодъ недоимка была только въ 5 губерніяхъ, во второй же періодъ въ 12 губерніяхъ поступленіе превышало оклада, и въ 4-хъ недоимка была менѣе 1%.

Для наглядности выражаемъ результатъ сравненія въ трехъ строкахъ:

| | 1-й періодъ. | | 2-й періодъ. | | |
|-------------------------------|--------------|----------|--------------|--------|----------|
| недоимка болѣе 10% въ 11 губ. | 31,3% | кр. соб. | въ 4 губ. | 12,7% | кр. соб. |
| „ менѣе 1% „ 5 „ | 4,5 „ | „ „ | „ 4 „ | „ | „ |
| превышеніе оклада | — | — | „ 12 „ | } 44,4 | „ |

Обращаясь къ частному сравненію данныхъ по отдѣльнымъ губерніямъ, видимъ, что наростаніе недоимки во второй періодъ было гораздо меньшее, чѣмъ въ первый, во всѣхъ губерніяхъ, кромѣ слѣдующихъ: Оренбургской, Самарской, Пермской, Орловской, Тамбовской, Донской области, Таврической и Херсонской. Самое значительное увеличеніе представляется по Самарской губерніи: тогда какъ въ первый періодъ, т. е. къ 1871 году, недоимка здѣсь составляла 28.611 р., или 2% всей суммы, слѣдовавшей къ поступленію за 9 лѣтъ, во второмъ періодѣ она возвысилась до 213.848 р. или 12,6% 6-лѣтняго оклада. Накопленіе недоимокъ въ этой губерніи послѣдовало въ 1873 и 1874 годахъ, вслѣдствіе всѣмъ памятныхъ неурожаевъ: та же причина возрастанія недоимокъ является по Донской области и Херсонской губерніи. По даннымъ объ урожаяхъ, въ Донской области особенно неблагоприятными годами были: 1872-й — урожай хлѣбовъ самъ 2, и 1875-й: урожай самъ 2,8—и цифры недоимокъ особенно возрастаютъ въ 1872, 1873 и 1876 годахъ. Въ Херсонской губерніи неурожайные годы были: 1873 (урожай самъ 2,9) и 1875 (самъ 1,9), — и цифра недоимокъ съ 18.439 р. возрасла въ 1873 году до 69.443 р., а въ слѣдующемъ за неурожаемъ—до 158.811 р.; 1874 годъ былъ также хуже средняго (урожай пшеницы всего самъ 2,8), и недоимка возрасла до 297.554 р. въ 1875 году, а послѣ этого года, совершенно плохого (пшеница и рожь едва возвратили сѣмена), недоимка составила уже 400.656 р. Неурожай 1875 года повліялъ также на возрастаніе недоимки въ Таврической, Тамбовской, Орловской, Воронежской и другихъ губерніяхъ.

Итакъ возрастаніе % недоимки во второмъ періодѣ падаетъ преимущественно на южныя и юго-восточныя губерніи и объясняется главнымъ образомъ неурожаими семидесятихъ годовъ. Относительное же уменьшеніе %, т. е. фактъ накопленія недоимокъ въ меньшихъ размѣрахъ, чѣмъ въ первый періодъ, является въ бѣльшей части губерній, а въ 12 губерніяхъ во второй періодъ даже вовсе не было возрастанія недоимки, т. е. въ общемъ итогѣ за шесть лѣтъ поступило платежей столько, сколько слѣдовало или даже больше оклада, т. е. погашалась часть недоимки, накопившейся въ прежніе годы. Въ группѣ этихъ губерній, имѣющихъ въ общей сложности болѣе 40% всего числа крестьянъ на выкупѣ, принадлежатъ губерніи: Московская и подмосковныя—Владимирская, Ярославская и Тверская, двѣ сѣверныя—Вятская и Вологодская, группа губерній средней Волги—Нижегородская, Саратовская, Казанская, Симбирская и Пензенская и изъ черноземныхъ нестепныхъ—Харьковская, Полтавская и Курская.

3. *Отношеніе переходящей недоимки къ годовому окладу.* Предъидущими выводами я старался уяснить степень исправнаго поступленія выкупныхъ платежей и мѣру накопленія недоимокъ, какъ за весь 15-лѣтній періодъ, такъ и въ частности за подраздѣленія этого періода. Приведенныя цифры показали: гдѣ, въ какой пропорціи и въ какіе періоды времени образовался долгъ на крестьянахъ по выкупнымъ платежамъ; но такъ какъ этотъ долгъ предъявляется такъ сказать ко взысканію ежегодно, причисленіемъ къ окладу каждаго даннаго года, то интересно взглянуть на процентное отношеніе переходящей, накопившейся недоимки къ годовому окладу. Для этого можно избрать два приема вычисленія: или взять послѣдній моментъ, т. е. недоимку послѣдняго года и вычислить отношеніе ея къ окладу послѣдняго года, или взять среднюю цифру переходящей недоимки за нѣкоторое число послѣднихъ лѣтъ и опредѣлить ея процентное отношеніе къ среднему окладу за эти же годы. Я предпочелъ второй приемъ потому, что онъ, казалось мнѣ, отстраняетъ вліяніе случайныхъ причинъ на послѣднюю цифру недоимки, зависящую отчасти отъ условій только одного даннаго года. Такъ напр., еслибы я взялъ за основаніе данныя одного послѣдняго года, 1876-го, то слишкомъ большое значеніе придано было бы случайнымъ условіямъ для цифръ по тѣмъ

губерніямъ, для которыхъ этотъ годъ былъ особенно благоприятнымъ или неблагоприятнымъ *). Принимая же среднюю цифру переходящей недоимки за нѣсколько лѣтъ, можно устранить это неудобство и получить выводы болѣе устойчивыя. Полученные такимъ образомъ выводы представлены въ слѣдующей таблицѣ.

Табл. 12. % отношеніе средней переходящей недоимки къ среднему годовому омаду за шесть лѣтъ 1871—1876.

| | | | |
|------------------------------|-------|-----------------------------|------|
| Смоленская | 154,4 | Тамбовская | 14,4 |
| Новгородская | 150,9 | Тверская | 13,2 |
| Олонецкая | 117,0 | Владимірская | 13,0 |
| Черниговская | 109,2 | Симбирская | 12,4 |
| С.-Петербургская | 103,7 | Пермская | 12,2 |
| Псковская | 96,6 | Воронежская | 11,7 |
| Донскаго воѣска обл. | 94,1 | Курская | 10,9 |
| Уфимская | 82,1 | Екатеринославская | 9,4 |
| Оренбургская | 57,5 | Таврическая | 8,0 |
| Самарская | 53,0 | Тульская | 6,2 |
| Московская | 52,1 | Полтавская | 6,0 |
| Нижегородская | 34,2 | Вятская | 3,5 |
| Рязанская | 34,0 | Казанская | 3,0 |
| Пензенская | 33,1 | Ярославская | 2,9 |
| Орловская | 29,9 | Вологодская | 2,2 |
| Херсонская | 26,2 | Харьковская | 2,2 |
| Костромская | 20,9 | Астраханская | 2,2 |
| Калужская | 20,2 | Ставропольская | 1,7 |
| Саратовская | 17,6 | | |

*) Для примѣра возьмемъ цифры на случайно раскрывшейся страницѣ (Прил., табл. III) по двумъ губерніямъ: Екатеринославской и Казанской; переходящая недоимка составляла по нимъ за 1871—76 годы:

| | Екатеринославская. | Казанская. |
|---------------------|--------------------|-------------|
| 1871 годъ | 88.059 руб. | 15.184 руб. |
| 1872 „ | 86.816 „ | 14.534 „ |
| 1873 „ | 93.557 „ | 11.671 „ |
| 1874 „ | 90.492 „ | 8.285 „ |
| 1875 „ | 45.882 „ | 6.261 „ |
| 1876 „ | 112.719 „ | 4.858 „ |

По первой губерніи послѣдняя цифра слишкомъ бы увеличила % переходящей недоимки, а по второй уменьшила бы его; между тѣмъ въ слѣдующемъ же году можетъ быть по Екатеринославской губерніи уменьшеніе недоимки, а по Казанской—увеличеніе. Относительно послѣдней предположеніе это почти несомнѣнно вѣрно, такъ какъ въ 1877 году сильный неурожай въ нѣкоторыхъ уѣздахъ непременно долженъ былъ увеличить недоимку.

Цифры этой таблицы, послѣ вышеприведенныхъ выводовъ и разъясненій, не представляютъ какою либо новой группировки фактовъ, онѣ только рельефнѣе обрисовываютъ различіе отдѣльныхъ губерній по величинѣ недоимокъ и въ частности—платежныя тягости для губерній, которыя стоятъ во главѣ списка, и въ которыхъ переходящая недоимка, причисляемая ежегодно къ новому начисленію, равняется годовому окладу и даже превышаетъ его.

4. *Размѣръ недоимки на десятину выкупаемой земли и на душевой надѣль.* Распредѣляя наличную недоимку (къ 1877 году) по губерніямъ на число десятинъ выкупаемаго надѣла, видимъ, что подесятинно цифра недоимки колеблется отъ ½ к. въ Гродненской до 2 р. 75 к. въ Смоленской губерніи. *Менше 10 к.* на десятину приходится въ 12 губерніяхъ, а именно въ 4 западныхъ—Гродненской, Минской, Волынской и Виленской, 3 сѣверныхъ—Вологодской, Вятской и Пермской, 4 приволжскихъ—Ярославской, Казанской, Саратовской и Астраханской, а также въ Ставропольской; *отъ 10 до 25 к.* приходится въ 4 западныхъ—Ковенской, Витебской, Подольской и Киевской, а также въ Харьковской, Полтавской, Владимірской и Симбирской. Т. е. наименѣе обременена десятина недоимкою по выкупнымъ платежамъ въ большей части западныхъ губерній (изъ нихъ только Могилевская стала въ высшій разрядъ—68 коп.), въ малороссійскихъ, въ приволжскихъ (кромя Самарской) и въ сѣверо-восточныхъ. Дальнѣйшая градация подесятинной недоимки опредѣлена въ слѣдующей таблицѣ.

Табл. 18. На 1 десятину приходится недоимки въ выкупныхъ платежахъ.

| | руб. коп. | | руб. коп. |
|----------------------------|-----------|-----------------------------|-----------|
| Смоленская | 2 75 | Херсонская | 1 16 |
| Донскаго в. обл. | 2 64 | Олонецкая | 1 02 |
| Черниговская | 2 23 | Пензенская | — 70 |
| Новгородская | 1 80 | Могилевская | — 68 |
| Уфимская | 1 46 | Оренбургская | — 61 |
| С.-Петербургская | 1 30 | Нижегородская | — 61 |
| Московская | 1 30 | Бессарабская | — 60 |
| Орловская | 1 26 | Тамбовская | — 06 |
| Псковская | 1 25 | Калужская | — 50 |
| Рязанская | 1 19 | Екатеринославская | — 40 |
| Самарская | 1 16 | Воронежская | — 38 |

| | руб. коп. | | руб. коп. |
|------------------------|-----------|--------------------------|-----------|
| Тульская | — 37 | Волынская | — 9 |
| Костромская | — 36 | Виленская | — 8 |
| Бурская | — 32 | Пермская | — 6 |
| Таврическая | — 28 | Вятская | — 4 |
| Кіевская | — 25 | Ярославская | — 4 |
| Сибирская | — 23 | Саратовская | — 3 |
| Владимірская | — 18 | Казанская | — 2 |
| Подольская | — 16 | Астраханская | — 2 |
| Витебская | — 16 | Минская | — 2 |
| Тверская | — 14 | Вологодская | — 1 |
| Полтавская | — 13 | Ставропольская | — 0,7 |
| Бовенская | — 11 | Гродненская | — 0,4 |
| Харьковская | — 10 | | |

Къ этимъ цифрамъ, для болѣе точнаго уясненія ихъ, слѣдуетъ прибавить, что по нѣкоторымъ уѣздамъ или по отдѣльнымъ мѣстностямъ размѣръ недоимки на десятину будетъ еще значительнѣе, такъ какъ даже въ самыхъ недоимочныхъ губерніяхъ есть уѣзды или отдѣльныя волости исправно вносящія платежи.

Еще рѣзче и можетъ быть наиболѣе рѣзко выражается разномѣрность поступления выкупныхъ платежей въ выводахъ средней недоимки на ревизскую душу или душевой надѣлъ. Эти выводы представлены въ слѣдующей таблицѣ.

Табл. 14. На 1 ревизскую душу (душевой надѣлъ) приходится недоимка въ выкупныхъ платежахъ.

| | руб. коп. | | руб. коп. |
|----------------------------|-----------|-----------------------------|-----------|
| Смоленская | 11 05 | Могилевская | 3 33 |
| Новгородская | 10 20 | Нижегородская | 2 11 |
| Донскаго в. обл. | 8 82 | Пензенская | 2 01 |
| Черниговская | 7 49 | Саратовская | 1 74 |
| Олонецкая | 7 12 | Костромская | 1 74 |
| Уфимская | 6 32 | Калужская | 1 71 |
| С.-Петербургская | 6 01 | Таврическая | 1 68 |
| Псковская | 5 82 | Тамбовская | 1 39 |
| Самарская | 5 82 | Екатеринославская | 1 37 |
| Бессарабская | 4 31 | Воронежская | 1 02 |
| Херсонская | 4 26 | Тульская | — 83 |
| Оренбургская | 3 93 | Бурская | — 74 |
| Орловская | 3 92 | Сибирская | — 71 |
| Московская | 3 80 | Витебская | — 71 |
| Рязанская | 3 37 | Владимірская | — 70 |

| | руб. коп. | | руб. коп. |
|-----------------------|-----------|--------------------------|-----------|
| Кіевская | — 63 | Астраханская | — 19 |
| Тверская | — 57 | Вятская | — 16 |
| Ковенская | — 50 | Ярославская | — 16 |
| Подольская | — 39 | Казанская | — 9 |
| Волынская | — 36 | Минская | — 8 |
| Пермская | — 35 | Вологодская | — 7 |
| Виленская | — 34 | Ставропольская | — 3 |
| Харьковская | — 27 | Гродненская | — 1 |
| Полтавская | — 26 | | |

Выше, при разсмотрѣніи данныхъ о выкупной стоимости земли, было замѣчено, что, при разнообразіи выкупной стоимости десятины, выкупная стоимость надѣла въ большей части губерній колеблется въ весьма тѣсныхъ предѣлахъ, или—другими словами, что выкупная стоимость десятины выражаетъ только отношеніе размѣра душеваго надѣла къ выкупной подушной оцѣнкѣ, и что такимъ образомъ выкупные платежи носятъ характеръ подушныхъ платежей. Это и понятно, такъ какъ, по Положенію, выкупная стоимость образовалась изъ капитализаціи *душеваго* оброка, весьма мало различающагося по мѣстностямъ (напр. для восточныхъ уѣздовъ Смоленской губерніи оброкъ—9 р., для западныхъ—8 р.), а регулированіе платежной тягости, въ виду различія платежныхъ средствъ крестьянъ по мѣстнымъ условіямъ, размѣрами надѣла (напр. для восточныхъ уѣздовъ Смоленской губерніи 4 дес., а для западныхъ и то не всѣхъ 4½ дес.), ограниченными также тѣсными предѣлами, не могло въ сущности устранить тягости нивелированныхъ подушно платежей тамъ, гдѣ земля сама по себѣ не представляла достаточнаго источника платежныхъ средствъ. Слѣдовательно, не единица земли, а душевой заработокъ является источникомъ денежныхъ платежей, а такъ какъ условія душеваго заработка весьма разнообразны по мѣстностямъ, вслѣдствіе большаго или меньшаго развитія промысловъ, мѣстныхъ и отхожихъ, вслѣдствіе большей или меньшей возможности снимать земли, вслѣдствіе существованія или отсутствія специальныхъ культуръ, доставляющихъ денежные средства (напр. льняные уѣзды Псковской губ. исправны въ платежахъ, не льняные сильно недоимочны), то и платежи выкупныхъ по расчету на душу являются весьма неравномѣрными,—фактъ очевидно выражающійся въ томъ громадномъ разнообразіи величины недоимки на душу, какое представляютъ вышеприведенныя цифры.

VI.

Недоимки въ выкупныхъ платежахъ по уѣздамъ. Причины недоимокъ.

Чтобы точнѣе опредѣлить недоимочныя области, за таблицами о поступленіи выкупныхъ платежей по губерніямъ за каждый годъ 15-лѣтія, помѣщенъ въ приложеніи списокъ всѣхъ уѣздовъ 37 *) губерній, съ показаніемъ цифры недоимки и слѣдовавшаго къ поступленію оклада за время 1862—1873 годовъ, на основаніи матеріаловъ Государственнаго Банка (табл. V).

Изъ этихъ данныхъ, распределенныхъ на группы по величинѣ % недоимокъ, составилась слѣдующая таблица.

Табл. 15. Распределеніе уѣздовъ 37 губерній по величинѣ % недоимки изъ выкупныхъ платежей, съ опредѣленіемъ для каждой группы уѣздовъ абсолютной и относительной суммы оклада за 12-лѣтній періодъ.

| Категорія % недоимки. | Число уѣздовъ. | Абсолютная цифра недоимки къ 1874 г. | Сумма слѣдовавшаго поступления за 1862—73 гг. | Средній процентъ недоимки для каждой группы. | % общей суммы слѣдовавшаго поступленія. |
|------------------------------|----------------|--------------------------------------|---|--|---|
| | | Р у б л в. | | | |
| Свыше 30% (до 50%) | 14 | 3.347.388 | 8.333.371 | 40,1 | 4,4 |
| Отъ 20 до 30 | 17 | 2.336.862 | 9.571.428 | 24,4 | 5,0 |
| „ „ 10 „ 20 | 24 | 1.904.058 | 14.320.429 | 13,3 | 7,5 |
| „ „ 5 „ 10 | 34 | 1.556.117 | 20.610.831 | 7,5 | 10,3 |
| „ „ 1 „ 5 | 110 | 1.515.344 | 63.215.065 | 2,3 | 33,3 |
| „ „ 0 „ 1 | 147 | 217.639 | 74.278.281 | 0,3 | 39,0 |
| | 346 | 10.877.408 | 190.329.405 | 5,7 | 100,0 |

Эти данныя еще положительнѣе подтверждаютъ, что въ общемъ результатѣ поступленіе выкупныхъ платежей съ бывшихъ помѣщичьихъ крестьянъ весьма благопріятно: послѣдняя группа уѣздовъ, въ которыхъ недоимокъ почти нѣтъ и предпослѣдняя, въ которой недоимки въ среднемъ составляютъ 2,3%, могутъ быть безспорно признаны находящимися въ удовлетворительномъ положеніи, а они

*) По Уфимской губерніи данныхъ въ свѣдѣ Банка по 1874 годъ, по крайней мѣрѣ въ томъ экземплярѣ, которымъ я пользовался, почему то не имѣется; на картѣ обозначены уѣзды Уфимской губерніи—по таблицѣ приложенной къ своду Банка за 1862—1871 годы.

даютъ болѣе 72% всего оклада (не считая западныхъ губерній, въ которыхъ недоимки также, какъ выше показано, весьма незначительны) и составляютъ въ суммѣ—257 уѣздовъ изъ 346. Но, съ другой стороны, уѣзды первыхъ двухъ группъ (свыше 20% недоимки), числомъ 31, на которые падаетъ болѣе $\frac{1}{3}$ всей недоимки при 9,4% общей суммы поступления, должны быть признаны весьма обремененными платежами. Отсылая читателя для разсмотрѣнія подробностей цифръ къ самой таблицѣ V въ приложеніи, приводимъ здѣсь списокъ этихъ уѣздовъ:

| | | | % недоимки. |
|---------------|-------------------|--------------|-------------|
| Бѣлозерскій | — Новгородской | губ. | 50,29 |
| Смоленскій | — Смоленской | „ | 49,71 |
| Краснинскій | — „ | „ | 45,53 |
| Торопецкій | — Псковской | „ | 43,00 |
| Оргѣвскій | — Бессарабской | „ | 42,84 *) |
| Суражскій | — Черниговской | „ | 41,16 |
| Тихвинскій | — Новгородской | „ | 39,42 |
| Духовщинскій | — Смоленской | „ | 38,92 |
| Устюженскій | — Новгородской | „ | 37,06 |
| Соликамскій | — Пермской | „ | 34,15 |
| Великолукскій | — Псковской | „ | 33,84 |
| Новгородскій | — Новгородской | „ | 33,27 |
| Гдовскій | — С. Петербургск. | „ | 32,13 |
| Холмскій | — Псковской | „ | 30,60 |
| Ямбургскій | — С. Петербургск. | „ | 29,78 |
| Валдайскій | — Новгородской | „ | 29,67 |
| Демянскій | — „ | „ | 26,00 |
| Старорусскій | — „ | „ | 25,79 |
| Крестецкій | — „ | „ | 25,69 |
| Ардатовскій | — Нижегородской | „ | 25,65 |
| Хвалынскій | — Саратовской | „ | 25,59 |
| Лужскій | — С. Петербургск. | „ | 24,95 |
| Рославльскій | — Смоленской | „ | 23,50 |
| Мглинскій | — Черниговской | „ | 23,45 |

*) Большой процентъ недоимки въ этомъ уѣздѣ не можетъ быть принятъ во вниманіе, такъ какъ абсолютныя цифры, изъ коихъ онъ образовался, крайне ничтожны: съдѣвало поступить 1.399 руб., осталось въ недоимкѣ 597 руб. Цифры эти притомъ относятся только къ одному году—1873, съ котораго начался выкупъ въ этомъ уѣздѣ. По всемъ прочимъ уѣздамъ Бессарабской губерніи до 1874 года недоимки были незначительны; въ послѣдующіе годы, впрочемъ, какъ видно изъ отчетовъ Контроля, онѣ значительно возрасли.

| | | % недонки. |
|-----------------|------------------------|------------|
| Челябинскій | — Оренбургской губ. | 22,57 |
| Ельнинскій | — Смоленской „ | 22,54 |
| Черкаскій окр. | — Донскаго в. области | 22,34 |
| Царскосельскій | — С.-Петербургск. губ. | 22,32 |
| Новоладожскій | — „ „ | 21,51 |
| Лодейнопольскій | — Олонецкой „ | 20,60 |
| Порѣчьскій | — Смоленской „ | 20,51 |

Итого въ этомъ спискѣ заключается:

| | | | |
|----------------------|---------|---------------------|---------|
| С.-Петербургск. губ. | 5 уѣзд. | Пермской губ. | 1 уѣзд. |
| Новгородской „ | 8 „ | Нижегородской „ | 1 „ |
| Смоленской „ | 6 „ | Саратовской „ | 1 „ |
| Псковской „ | 3 „ | Оренбургской „ | 1 „ |
| Черниговской „ | 2 „ | Донской области . . | 1 „ |
| Олонецкой „ | 1 „ | Бессарабской губ. | 1 „ |

Если взять уѣзды первыхъ 6 губерній и взглянуть на карту, то увидимъ, что они составляютъ сплошную географическую область въ формѣ клина, который своимъ широкимъ основаніемъ простирается отъ побережья Финскаго залива до Онежскаго озера, занимаетъ большую часть С.-Петербургской и Новгородской губерній, восточную половину Псковской, западную Смоленской и оканчивается двумя сѣверными уѣздами Черниговской. Къ этому клину примыкаютъ съ меньшимъ, хотя и значительнымъ, процентомъ недонки и нѣкоторые изъ сосѣднихъ уѣздовъ: Витегорскій—19, Шлиссельбургскій—17,49, Сычевскій—15,13, Боровичскій—13,4, Бѣльскій—12,33, Весьегонскій—11,86, Ржевскій—9,13, Петергофскій—8,80, Вышневолоцкій—7,94, Брянскій—6,86%. Вся эта мѣстность имѣетъ много общихъ характеристическихъ условій. Пространство это—по преимуществу Полѣсье, съ лѣсами существующими или вырубленными, съ климатомъ суровымъ, почвою по природѣ скудною и притомъ истощенною; полоса, въ которой средніе урожаи достигли возможнаго minimum'a, сдѣлавшагося явленіемъ нормальнымъ, въ которой количество посѣвовъ въ настоящую эпоху ниже, чѣмъ было въ началѣ нынѣшняго столѣтія *), гдѣ земледѣіе вообще въ упадкѣ, владѣльческія запашки ничтожны, а промыслы или мало развиты, или только

*) Фактъ этотъ былъ мною подтвержденъ цифрами въ сообщеніи, сдѣланномъ въ Отдѣленіи Статистики, объ источникахъ статистики хлѣбной производительною въ Россіи.

едва способны поддерживать существованіе крестьянъ, при малой доходности земледѣлія, выражающейся въ крестьянскомъ хозяйствѣ необходимостью прикупать хлѣбъ для пропитанія. Неблагопріятныя экономическія условія этихъ мѣстностей получили извѣстность уже съ давнихъ поръ; такіе уѣзды, какъ Торопецкій и Холмскій Псковской губерніи, западные уѣзды Смоленской, Суражскій и Мглинскій Черниговской—уже много разъ обращали на себя вниманіе общества и правительства, и настоящее изслѣдованіе еще разъ выдѣляетъ фактами эти мѣстности изъ ряду *). Условія выкупа здѣсь очевидно представляются не соответствующими мѣстнымъ условіямъ. Можно удивляться, что въ число особенно недомочныхъ уѣздовъ вошли почти все уѣзды С.-Петербургской губерніи, въ которой, казалось бы, близость столицы представляла благопріятныя условія для заработка; но видно, что размѣръ выкупныхъ платежей здѣсь съ десятины (1 р. 59 к.), даже и при заработкахъ, не соответствуетъ платежнымъ средствамъ крестьянъ, при малой доходности земледѣльческаго промысла. Впрочемъ, относительно Петербургской губерніи слѣдуетъ замѣтить, что начиная съ 1873 г. (этимъ годомъ заканчиваются данныя Государственнаго Банка, на которыхъ

*) Въ газету Новое Время (№ 917, 17 Сентября 1878 г.) пишутъ изъ Черниговской губерніи, что „изъ общаго количества выкупной недоимки, составляющей 1,360.128 руб., самая значительная часть, именно 946.079 руб., числится на крестьянскихъ обществахъ Мглинскаго и Суражскаго уѣздовъ. Недоимка эта накопилась еще до 1870 года и въ концѣ того же года для нѣкоторыхъ обществъ разсрочена на десять лѣтъ, а въ 1872 году отсрочена възысканіемъ до 1877 года для 179 обществъ Мглинскаго уѣзда, состоящихъ изъ 11.548 душъ и для 158 обществъ Суражскаго, состоящихъ изъ 22.186 душъ; но, несмотря на предоставленныя льготы въ платежахъ, она не только не уменьшается, но изъ года въ годъ увеличивается: такъ, за прошлый годъ текущей недоимки по Суражскому уѣзду было 169.751 руб. и Мглинскому — 61.546 руб. Накопленіе столь значительной недоимки по этимъ двумъ уѣздамъ, происходящее главнымъ образомъ вслѣдствіе несоразмѣрности лежащихъ на крестьянахъ окладныхъ платежей съ действительною доходностію надѣльныхъ крестьянскихъ земель, обратило вниманіе высшей администраціи, и въ настоящемъ году, по соглашенію министерствъ внутреннихъ дѣлъ и финансовъ, образованы особыя мѣстныя комиссіи изъ представителей обоихъ министерствъ и мѣстныхъ учреждений по крестьянскимъ дѣламъ, на которыя возложено изслѣдованіе экономическаго положенія крестьянъ Мглинскаго и Суражскаго уѣздовъ“. Подобныя же изслѣдованія, сколько извѣстно, производились также въ Смоленской губерніи.

основаны приведенные выводы по уездам), поступление выкупных платежей въ ней, за четыре сряду года (1873, 1874, 1875 и 1876), превышало сумму оклада, и недоимка съ 1 милл. руб. въ 1872 году сократилась до 672.000 руб. къ 1877 году. Подобно тому какъ названная группа уездовъ выдѣляется изъ всей Россіи по значительному % недоимокъ, такъ въ нѣкоторыхъ губерніяхъ есть уѣзды, а въ уѣздахъ волости, или селенія, въ которыхъ существуютъ такія же или подобныя коренныя неблагоприятныя условія, затрудняющія выкупъ земли. Варнавинскій уездъ — Костромской губерніи, Опасскій—Рязанской, группа уездовъ по границамъ губерній Нижегородской, Тамбовской и Пензенской—Ардатовскій, Лукояновскій, Темниковскій, Краснослободскій представляютъ въ меньшемъ размѣрѣ подобныя же условія. Дурная почва, недостатокъ пастбищъ, отсутствіе промысловъ, эти и другія подобныя условія встрѣчаются въ отдѣльных мѣстностяхъ и среди губерній или уездовъ, находящихся вообще въ болѣе или менѣе благоприятномъ положеніи, и непременно отражаются на поступленіи выкупныхъ платежей. Кромѣ названныхъ мѣстностей, относящихся почти исключительно къ нечерноземной полосѣ, по величинѣ недоимокъ въ черноземной полосѣ выдѣляется Донская область; причиною тому, независимо отъ бывшихъ здѣсь въ послѣдніе годы неурожаевъ, должно быть признано также коренное условіе выкупа, а именно недостаточность принятаго „нормальнаго“ надѣла при существующей въ томъ краѣ залежной системѣ.

Затѣмъ, независимо отъ коренныхъ причинъ недоимокъ, зависящихъ отъ несоотвѣтствія условій выкупа съ данными мѣстными обстоятельствами, причинами недоимокъ являются обстоятельства временныя, лежащія внѣ условій выкупной операціи—падежъ скота, неурожай и т. п. На первомъ мѣстѣ въ ряду этихъ причинъ стоятъ неурожай. Изъ сопоставленія цифръ урожая по годамъ съ цифрами колебанія недоимокъ можно было бы привести сотни указаній на такое соотношеніе, но оно на столько очевидно, что нѣтъ надобности приводить въ доказательство цифры. Выше, впрочемъ, приведены цифры по Самарской и Херсонской губерніямъ, въ которыхъ неурожай семидесятихъ годовъ сильно повліяли на увеличеніе недоимокъ. Возвышеніе недоимокъ вслѣдъ за неурожайными годами наблюдается и по многимъ другимъ губерніямъ. Не лишнимъ будетъ

здѣсь только добавить, что въ степной полосѣ, — гдѣ колебанія степени урожая особенно значительны, гдѣ сила вещей вынуждаетъ переходъ отъ прежней залежной системы въ иную, болѣе интензивную, гдѣ надѣлы крестьянъ меньше указной мѣры, а наемныя цѣны на земли, при значительномъ спросѣ на нихъ со стороны крестьянъ, въ числѣ коихъ, какъ мы видѣли, много получившихъ даровой надѣлъ, — значительно возрастаютъ, гдѣ, кромѣ земледѣлія, мало промысловъ, — въ этой полосѣ естественно урожаи должны производить особенно сильное разстройство въ крестьянскомъ хозяйствѣ и вызывать значительное накопленіе недоимокъ, какъ то и видно на Самарской губерніи.

Прежде чѣмъ заключить выводами настоящее обозрѣніе, я считаю нужнымъ сказать нѣсколько словъ—1), объ особой категоріи цифръ поступленій выкупныхъ платежей, а именно о досрочныхъ уплатахъ капитальнаго долга и—2), о балансѣ выкупной операціи.

VI.

Досрочныя уплаты капитальнаго долга по выкупнымъ ссудамъ.

Какъ извѣстно, Положеніе о выкупѣ допускаетъ досрочныя уплаты капитальной суммы выданной выкупной ссуды, или полностью разомъ, или по частямъ, не менѣе 10 рублей за каждый разъ. Такія досрочныя уплаты капитальнаго долга дѣйствительно производились почти по всѣмъ губерніямъ въ рассматриваемый 15-лѣтній періодъ времени *). Сумма ихъ по 35 губерніямъ составила за 15 лѣтъ 3,232.044 рубля, причеиъ на первыя 9 лѣтъ приходится 950.017 руб. или 0,3% суммы оклада за это время, а на послѣднія 6 лѣтъ—2,282.027 руб., или 1,4% суммы оклада. Впрочемъ, нельзя упускать изъ виду, что досрочныя уплаты долга представляютъ въ сущности явленіе рѣдкое и зависящее болѣе или менѣе отъ случайныхъ причинъ, особенно вліяющихъ на благосостояніе

*) Только по Астраханской, Бессарабской и Олонцкой губерніямъ такихъ уплатъ не было.

отдѣльныхъ селеній или крестьянскихъ семей. По губерніямъ % досрочныхъ уплатъ къ суммѣ оклада, за весь 15-лѣтній періодъ и части его, представленъ въ слѣдующей таблицѣ.

Табл. 16. % отклоненіе досрочныхъ уплатъ капитальнаго долга на суммѣ оклада.

| | 1862—76. | 1862—70. | 1871—76. |
|-------------------------------|----------|----------|----------|
| | 15 лѣтъ. | 9 лѣтъ. | 6 лѣтъ. |
| Ярославская | 4,9 | 2,3 | 6,0 |
| Ставропольская | 4,7 | 9,0 | 0,3 |
| Оренбургская | 4,5 | 4,0 | 5,2 |
| Владимірская | 3,4 | 2,8 | 3,6 |
| Пермская | 2,7 | — | 2,9 |
| Вятская | 2,7 | 4,4 | 1,9 |
| Костромская | 2,1 | 1,1 | 2,6 |
| Московская | 1,8 | 0,9 | 2,3 |
| С.-Петербургская | 1,8 | 1,7 | 1,9 |
| Пензенская | 1,7 | 1,8 | 1,4 |
| Уфимская | 1,6 | 1,4 | 1,8 |
| Таврическая | 1,6 | 2,1 | 1,0 |
| Нижегородская | 1,5 | 0,3 | 2,3 |
| Калужская | 1,4 | 1,1 | 1,5 |
| Симбирская | 1,4 | 1,0 | 1,7 |
| Воронежская | 1,3 | 0,9 | 1,6 |
| Вологодская | 1,3 | 0,9 | 1,3 |
| Тверская | 1,0 | 0,3 | 1,4 |
| Тульская | 0,9 | 0,9 | 0,9 |
| Харьковская | 0,8 | 0,7 | 0,9 |
| Курская | 0,7 | 0,7 | 0,7 |
| Саратовская | 0,7 | 0,9 | 0,4 |
| Донскаго войска область . . . | 0,7 | 0,5 | 0,9 |
| Смоленская | 0,6 | 0,3 | 0,7 |
| Рязанская | 0,6 | 0,5 | 0,7 |
| Полтавская | 0,6 | 0,4 | 0,7 |
| Казанская | 0,6 | 0,3 | 0,7 |
| Тамбовская | 0,5 | 0,5 | 0,5 |
| Новгородская | 0,5 | 0,5 | 0,5 |
| Екатеринославская | 0,5 | 0,3 | 0,3 |
| Самарская | 0,4 | 0,6 | 0,3 |
| Херсонская | 0,3 | 0,3 | 0,5 |
| Черниговская | 0,3 | 0,3 | 0,5 |
| Цсковская | 0,3 | 0,3 | 0,3 |
| Орловская | 0,3 | 0,5 | 0,3 |

Отсюда видно, что наибольшею суммою досрочныхъ уплатъ выдѣляются губерніи промышленной волосы (Ярославская, Владимирская и Костромская), сѣверныя (Вятская и Пермская) и столичныя *). Очевидно, что такія уплаты носятъ вліяніе мѣстныхъ торгово-промышленныхъ условій и что производить ихъ болѣе крестьяне не земледѣльцы, а торговцы или промышленники.

По западнымъ губерніямъ досрочныя уплаты наиболѣе значительны въ губерніяхъ Волынской и Киевской.

VIII.

Балансъ выкупной операціи.

Изъ общей суммы поступившихъ въ теченіи 15 лѣтъ выкупныхъ платежей и досрочныхъ уплатъ капитальнаго долга (Прилож., табл. VI)—387,387.095 рублей, израсходовано было въ тотъ же періодъ на уплату процентовъ и погашенія по выкупнымъ бумагамъ и по долгамъ помѣщиковъ бывшимъ кредитнымъ установленіямъ 343,283.797 р., а на расходы по выкупной операціи (содержаніе Главнаго Выкупнаго Учрежденія, усиленіе средствъ Губернскихъ по крестьянскимъ дѣламъ Присутствій, почтовые и др. расходы)—5,779.916 р.; всего израсходовано 349,063.713 р., что по сравненію съ цифрою поступленія даетъ остатка 38,323.382 р. Въ какой мѣрѣ эта сумма превышенія поступленія надъ расходомъ можетъ считаться свободнымъ ресурсомъ, въ объяснительныхъ запискахъ къ отчетамъ Государственнаго Контроля свѣдѣній за послѣднее время не имѣется. Упоминается о наличности суммъ выкупной операціи лишь въ объяснительныхъ запискахъ къ отчетамъ за 1870 и 1871 гг. Въ послѣдней именно сказано: „Государственное Казначейство, несмотря на значительную недоимку въ слѣдующихъ ему срочныхъ взносахъ, не произвело затратъ изъ своихъ средствъ на платежи по выкупной операціи и даже могло само временно располагать значительными суммами по сей операціи,

*) Въ Ставропольской губ., собственно въ Пятигорскомъ уѣздѣ, была произведена въ одномъ году значительная уплата капитальнаго долга, безъ сомнѣнія, представляющая случайный характеръ.

наличность коихъ къ 1 Января 1872 года составляла 35,163.844 р. 83 коп. Но въ свою очередь эта наличность оказывается недостаточной для производства всѣхъ неисполненныхъ, вслѣдствіе случайныхъ обстоятельствъ, расходовъ и для покрытія уплаты, срокъ коихъ наступаетъ хотя и послѣ 1 Января 1872 г., но которыя исполнѣ или частью должны обеспечиваться поступлениями 1871 г.*). Такимъ образомъ, въ виду приведенной выписки и при недостаткѣ указаній по этому предмету за послѣднее время, нельзя опредѣлительно оказать, чтобы выведенный выше изъ сопоставленія цифръ прихода и расхода суммъ выкупной операціи остатокъ въ 38,323.383 руб. былъ исполнѣ свободнымъ ресурсомъ; можетъ быть на него и падаютъ какія нибудь уплаты, еще не произведенныя, за прежнее время. Принимая же въ соображеніе, что цифра остатка послѣ 1871 г. не только не уменьшилась, а напротивъ увеличилась, — несмотря на указанныя въ Объясн. запискѣ 1871 г. предстоявшія уплаты изъ наличности того года, — можно думать, что остатокъ составляетъ постоянно переходящую сумму, колеблющуюся въ размѣрахъ отъ результатовъ операціи даннаго года и служащую авансомъ для обезпеченія срочныхъ платежей процентовъ и погашенія до поступления въ томъ году срочныхъ взносовъ крестьянами. Въ этомъ смыслѣ, при разсмотрѣніи сложныхъ результатовъ за 15-лѣтній періодъ, кажется нельзя сомнѣваться, что значительная доля наличнаго остатка должна почитаться свободнымъ избыткомъ поступленій надъ расходами, и если это такъ, то избытокъ, болѣе чѣмъ въ 2½ раза превышающій накопившуюся на крестьянахъ недоимку, можетъ служить источникомъ облегченій въ платежахъ.

IX.

Общіе выводы.

Рядъ разсмотрѣнныхъ данныхъ обнаружилъ слѣдующіе факты.

1. Выкупъ надѣловъ бывшими помѣщичьими крестьянами при содѣйствіи выкупной операціи перевелъ по истеченіи 15 лѣтъ въ

*) Объяснительная записка къ отчету Госуд. Контроля за 1871 г., стр. 40.

разрядъ крестьянъ-собственниковъ до $\frac{3}{4}$ всего числа ихъ, приче́мъ въ первые годы реформы выкупъ шелъ быстрее, чѣмъ въ послѣдніе.

2. Наибольше значителенъ выкупъ земель въ западной половинѣ Имперіи: отъ предѣловъ области обязательнаго выкупа число крестьянъ выкупающихъ надѣлы постепенно уменьшается къ востоку и составляетъ наименьшую пропорцію въ губерніяхъ нижевожскихъ и завожскихъ.

3. Переходъ же въ крестьяне-собственники безъ содѣйствія выкупной операціи, или — другими словами — число крестьянъ приобрѣвшихъ главнымъ образомъ даровой надѣлъ представляется въ географически-обратномъ распространеніи.

4. Количество выкупаемой земли на душу, т. е. размѣръ выкупаемыхъ душевыхъ надѣловъ, увеличивалась вообще къ окраинамъ отъ центра густо населенныхъ областей, приближается къ нормамъ высшаго надѣла по Положенію въ губерніяхъ сѣверныхъ и сѣверо-западныхъ великорусскихъ нечерноземной полосы; въ черноземной же полосѣ, особенно въ губерніяхъ нижевожскихъ и завожскихъ, размѣръ выкупаемыхъ надѣловъ въ среднемъ ниже высшей или указной нормы.

5. Съ этимъ различіемъ совпадаетъ и распредѣленіе процентнаго отношенія выкупныхъ сдѣловъ, совершенныхъ по требованію помѣщиковъ, къ общему числу сдѣловъ; въ первыхъ губерніяхъ преобладаютъ сдѣлки этого рода, а въ губерніяхъ южныхъ и восточныхъ — сдѣлки по соглашенію.

6. Выкупная стоимость десятины представляетъ отношеніе выкупной стоимости душеваго надѣла къ размѣру послѣдняго, а такъ какъ выкупная стоимость душеваго надѣла основана на капитализаціи *душеваго* оброка, безъ отношенія къ цѣнности и доходности земли, то и выкупные платежи носятъ характеръ подушныхъ платежей, вслѣдствіе чего неравномѣрны по мѣстностямъ и не согласены съ платежными средствами крестьянъ.

7. Несмотря на такіе недостатки условій выкупа, обнаруживающіеся болѣе или менѣе замѣтно въ цифрѣ недоимокъ по нѣкоторымъ мѣстностямъ, въ общемъ результатъ поступленіе выкупныхъ платежей можетъ быть признано весьма успѣшнымъ, такъ какъ только 4% слѣдовавшей въ продолженіи 15-ти лѣтъ суммы

платежей осталось въ недоимкѣ, и притомъ $\frac{1}{4}$ всей недоимки падаетъ на относительно небольшую группу мѣстностей.

8. Поступленіе платежей шло успѣшнѣе въ послѣдніе годы, чѣмъ въ началѣ выкупной операціи: въ общихъ итогахъ за послѣднее шестилѣтіе по многимъ губерніямъ возрастаніе недоимокъ было въ меньшихъ размѣрахъ, чѣмъ въ началѣ, а въ иныхъ даже поступленіе соотвѣтствовало суммѣ оклада и иногда превращало его.

9. Благопріятный характеръ общаго результата поступленія выкупныхъ платежей не можетъ отстранить необходимости особеннаго и тщательнаго вниманія къ положенію тѣхъ мѣстностей, въ которыхъ накопленіе значительныхъ недоимокъ явно указываетъ на несоотвѣтствіе оклада платежей платежнымъ средствамъ крестьянъ и въ которыхъ недоимки, будучи безнадѣжнымъ долгомъ казны, лежатъ тяжелымъ бременемъ на крестьянскомъ хозяйствѣ и тормозятъ возможные его успѣхи.

10. Причины недоимокъ могутъ быть признаны двоякаго рода: однѣ коренятся въ условіяхъ выкупа, т. е. для иныхъ мѣстностей, по ихъ слабой экономической состоятельности (вслѣдствіе дурныхъ климатическихъ и почвенныхъ условій и бездоходности земледѣлія, недостатка промысловыхъ заработковъ и т. п.), выкупные платежи слишкомъ высоки; другія причины являются временными, и въ ряду ихъ на первомъ мѣстѣ стоятъ неурожаи. Неурожай, даже въ мѣстностяхъ съ наиболѣе благопріятными условіями относительно исправнаго поступленія платежей, непременно влечетъ недоимку, погашеніе которой является дѣломъ труднымъ и требующимъ продолжительнаго времени.

11. Несмотря на накопленіе недоимки, поступленіе платежей обезпечивало въ продолженіи 15-лѣтняго періода размѣръ производимыхъ изъ нихъ расходовъ.

Выкупные за земли платежи бывших удѣльных крестьянъ.

1871 — 1876.

Въ дополненіе къ изслѣдованію выкупныхъ платежей у крестьянъ-собственниковъ бывшихъ помѣщичьихъ, считаю возможнымъ присоединить таблицу съ нѣкоторыми выводами о поступленіи выкупныхъ платежей съ удѣльныхъ крестьянъ, на основаніи данныхъ, помѣщенныхъ въ приложеніяхъ къ отчетамъ Государственнаго Контроля за 1871—1876 годы, а также свидѣнія о поземельномъ устройствѣ этихъ крестьянъ (Прил., табл. VII—VIII).

На основаніи Положенія 26 іюня 1863 г. всѣ крестьяне Государевы, дворцовые и удѣльные, по истеченіи двухъ лѣтъ отъ его обнародованія, поступили въ разрядъ крестьянъ-собственниковъ, съ обязательствомъ вносить въ казну, въ теченіи 49 лѣтъ, выкупные за приобретаемыя ими земли платежи, въ размѣрѣ не превышающемъ оброковъ, которые прежде уплачивались ими въ удѣлъ за пользованіе тѣми землями. Изъ этихъ платежей определенная часть отдѣляется на составленіе въ пользу удѣла капитала, проценты съ котораго должны замѣнить доходы, прежде получавшіеся удѣломъ отъ крестьянъ.

При самомъ надѣленіи крестьянъ землею, тягловая и запасная земли, состоявшія въ ихъ пользованіи, включены въ составъ подлежащаго выкупу крестьянскаго надѣла, въ томъ количествѣ, въ какомъ числились по табелямъ поземельнаго сбора, хотя бы это количество и превышало высшій размѣръ, установленный мѣстнымъ для великороссійскихъ губерній Положеніемъ 19 февраля 1861 года; когда же количество тягловой и запасной земли, показанное въ табели, не достигаетъ высшаго или указаго размѣра, недостающее количество отводится изъ излишнихъ противъ табели земель. Въ селеніяхъ, гдѣ поземельный сборъ не былъ введенъ, крестьянамъ отводится пространство земли, соотвѣтственно высшему или указному надѣлу, установленному Положеніемъ 19 февраля.

Основаніемъ для опредѣленія выкупныхъ платежей за отведенную крестьянамъ землю служилъ тотъ денежный оброкъ, который крестьяне прежде платили; но въ тѣхъ случаяхъ, когда исчисленный оброкъ оказался выше размѣровъ, установленныхъ Положеніемъ 19 февраля 1861 г., онъ пониженъ до размѣровъ этого Положенія.

На основаніи такого законоположенія крестьяне удѣльнаго вѣдомства получили въ собственность 862.740 душевыхъ надѣловъ, съ общимъ количествомъ земли въ 4,336.454 дес., или 5,0 дес. на душевой надѣлъ (для помѣщичьихъ крестьянъ средній надѣлъ составляетъ 3½ дес.). Подробности этихъ данныхъ или цифры душевыхъ надѣловъ, общаго количества десятинъ всего надѣла, размѣръ платежей и недоимокъ по губерніямъ, въ которыхъ числятся удѣльные крестьяне показаны въ приложеніи, табл. VIII. Разсматривая эти цифры, видимъ, что вообще поземельное устройство бывшихъ удѣльныхъ крестьянъ представляется въ болѣе благоприятныхъ условіяхъ, чѣмъ бывшихъ помѣщичьихъ: надѣлы больше, а платежи ниже. Размѣръ платежей на десятину представляетъ слѣдующую градацію (на ряду приведены платежи помѣщичьихъ крестьянъ).

Табл. 17. На 1 десятину приходится выкупныхъ платежей.

| | Бывш. удѣлн. крест. | | Бывш. помѣщ. крест. | |
|----------------------------|---------------------|------|---------------------|------|
| | руб. | коп. | руб. | коп. |
| Московская | 1 | 56 | 2 | 49 |
| С.-Петербургская | 1 | 15 | 1 | 59 |
| Нижегородская | — | 93 | 1 | 90 |
| Орловская | — | 91 | 2 | 13 |
| Владимірская | — | 87 | 1 | 87 |
| Вятская | — | 80 | 1 | 72 |
| Самбирская | — | 77 | 2 | 02 |
| Казанская | — | 75 | 1 | 91 |
| Костромская | — | 75 | 1 | 42 |
| Саратовская | — | 74 | 1 | 69 |
| Уфимская | — | 69 | 1 | 53 |
| Архангельская | — | 65 | — | — |
| Тверская | — | 63 | 1 | 72 |
| Пермская | — | 54 | — | 92 |
| Самарская | — | 53 | 1 | 47 |
| Оренбургская | — | 46 | 1 | 10 |
| Новгородская | — | 44 | 1 | 25 |
| Вологодская | — | 42 | 1 | 87 |
| Олонская | — | 42 | — | 88 |
| Астраханская | — | 30 | — | 61 |

Обращаясь къ цифрамъ поступления платежей, должны замѣтить, что не имѣя данныхъ о поступленіи за весь періодъ съ самаго начала выкупа, мы не можемъ сдѣлать выводъ о процентномъ отношеніи недоимки, накопившейся за все время, къ соотвѣтственной за то же время суммѣ платежей, какъ то было сдѣлано съ цифрами о поступленіи выкупныхъ платежей бывшихъ помѣщичьихъ крестьянъ.

Что же касается до размѣровъ наличной къ 1 января 1877 г. недоимки на 1 десятину и на 1 душевой надѣль, то постепенность ея по губерніямъ представлена въ двухъ слѣдующихъ таблицахъ (соотвѣтственныя цифры для бывшихъ помѣщичьихъ крестьянъ поставлены рядомъ).

Табл. 18. На 1 десятину приходится недоимки въ выкупныхъ платежахъ.

| | Бывш. удѣльн. крест. | | Бывш. помѣщ. крест. | |
|----------------------------|-------------------------|------|------------------------|------|
| | руб. | коп. | руб. | коп. |
| Оренбургская | — | 78 | — | 61 |
| С.-Петербургская | — | 52 | 1 | 30 |
| Московская | — | 48 | 1 | 30 |
| Новгородская | — | 28 | 1 | 80 |
| Самарская | — | 24 | 1 | 16 |
| Нижегородская | — | 20 | — | 61 |
| Орловская | — | 16 | 1 | 26 |
| Оловецкая | — | 10 | 1 | 02 |
| Саратовская | — | 10 | — | 3 |
| Казанская | — | 5,8 | — | 2 |
| Вятская | — | 5,0 | — | 4 |
| Костромская | — | 4,8 | — | 36 |
| Архангельская | — | 4,3 | — | — |
| Сибирская | — | 2,0 | — | 23 |
| Уфимская | — | 2,0 | 1 | 46 |
| Тверская | — | 0,9 | — | 14 |
| Пермская | — | 0,4 | — | 6 |
| Владимирская | — | 0,2 | — | 18 |
| Вологодская | — | 0,0 | — | 1 |
| Астраханская | — | 0,0 | — | 2 |

Табл. 19. На 1 ревизскую душу (душевой надѣлъ) приходится недоимки въ выкупныхъ платежахъ.

| | Бывш. удѣлн. крест. | | Бывш. помѣщ. крест. | |
|----------------------------|---------------------|------|---------------------|------|
| | руб. | коп. | руб. | коп. |
| Оренбургская | 4 | 90 | 3 | 93 |
| С.-Петербургская | 2 | 08 | 6 | 01 |
| Самарская | 1 | 84 | 5 | 32 |
| Новгородская | 1 | 81 | 10 | 20 |
| Московская | 1 | 09 | 3 | 80 |
| Нижегородская | — | 80 | 2 | 11 |
| Олонецкая | — | 70 | 7 | 12 |
| Саратовская | — | 65 | 1 | 74 |
| Орловская | — | 64 | 3 | 92 |
| Вятская | — | 28 | — | 16 |
| Казанская | — | 25 | — | 9 |
| Костромская | — | 22 | 1 | 74 |
| Архангельская | — | 19 | — | — |
| Симбирская | — | 9 | — | 71 |
| Уфимская | — | 9 | 6 | 32 |
| Тверская | — | 5 | — | 57 |
| Пермская | — | 0,9 | — | 35 |
| Владимирская | — | 0,8 | — | 70 |
| Вологодская | — | 0,0 | — | 7 |
| Астраханская | — | 0,0 | — | 19 |

Изъ приведенныхъ цифръ видно, что недоимки въ выкупныхъ платежахъ у бывшихъ удѣльныхъ крестьянъ весьма незначительны и въ большинствѣ губерній гораздо меньше недоимокъ на надѣлахъ бывшихъ помѣщичьихъ крестьянъ. Замѣтное исключеніе представляетъ Оренбургская губернія, въ которой недоимка на удѣльныхъ крестьянахъ высока и даже превышаетъ недоимку на помѣщичьихъ. Недоимка эта образовалась главнымъ образомъ въ 1873 и 1874 годахъ, когда увеличилась здѣсь и недоимка на помѣщичьихъ крестьянахъ—и должна быть приписана главнымъ образомъ неурожаемъ этихъ лѣтъ.

Обращаясь же къ цифрамъ поступления выкупныхъ платежей съ удѣльныхъ крестьянъ за 1871—1876 гг. (Прил., табл. VII), видимъ, что всего за это время должно было поступить 18,410.154 руб., поступило же 18,276.452 р. или на 133.702 р. менѣе (на 0,6%). Въ частности, по нѣкоторымъ губерніямъ поступленіе платежей

превышало окладъ, и недоимки уменьшились, въ другихъ недоимка нарастала. Обѣ категоріи губерній представлены въ двухъ столбцахъ слѣдующей таблицы.

Табл. 20. Дѣйствительное поступленіе выкупныхъ платежей съ бывшихъ удѣльныхъ крестьянъ, сравнительно съ окладомъ, за весь періодъ 1871—1876 годовъ.

| Поступленіе превышало окладъ. | | | Поступленіе было меньше оклада. | | |
|-------------------------------|------------|-------|---------------------------------|------------|------|
| Абсолютн. цифра. | | ‰ | Абсолютн. цифра. | | ‰ |
| Архангельская . . . | + 1.533 р. | + 0,3 | Казанская . . . | — 3.715 р. | 1,3 |
| Астраханская . . . | 74 | 0,4 | Костромская . . . | 7.578 | 0,3 |
| Владимірская . . . | 2.560 | 0,3 | Московская . . . | 5.032 | 0,3 |
| Вологодская . . . | 271 | 0,0 | Нижегородская . . . | 9.861 | 1,3 |
| Вятская | 4.842 | 0,3 | Новгородская . . . | 1.716 | 0,4 |
| С.-Петѣрбургск. . . | 75.373 | 10,3 | Олонецкая | 899 | 4,0 |
| Симбирская | 22.019 | 0,4 | Оренбургская . . . | 3.431 | 18,9 |
| Тверская | 16.751 | 2,3 | Орловская | 7.404 | 0,3 |
| Уфимская | 1.003 | 0,3 | Пермская | 359 | 0,1 |
| | | | Самарская | 204.986 | 7,3 |
| | | | Саратовская | 13.114 | 1,3 |

Сравнивая эти данныя съ данными, относящимся до поступленія выкупныхъ платежей за то же время съ бывшихъ помѣщичьихъ крестьянъ (Приложеніе, таблица III), видимъ по многимъ губерніямъ совершенно однородныя явленія. Такъ на примѣръ, по С.-Петербургской губерніи, крестьяне-бывшіе удѣльнаго вѣдомства, начиная съ 1872 года, платили ежегодно больше оклада, погашая прежде накопившуюся недоимку, и бывшіе помѣщичьи съ 1873 года платили тоже ежегодно больше оклада. По Симбирской губерніи и тѣ и другіе крестьяне заплатили сверхъ оклада въ 1872 и 1874 годахъ. По Тверской губерніи оба разряда крестьянъ погашали недоимку въ годы 1872, 1873, 1874 и 1875, причемъ для тѣхъ и другихъ наибольшее превышеніе поступленія надъ окладомъ падаетъ на 1872 годъ (+ 8% для бывшихъ помѣщичьихъ крестьянъ, + 11% для бывшихъ удѣльныхъ). Такое же совпаденіе является и по губерніямъ, въ которыхъ недоимка увеличилась. Объ Оренбургской уже сказано выше; къ ней надо присоединить, по значительному проценту недоимокъ, и Самарскую, гдѣ значительное увеличеніе недоимки на удѣльныхъ крестьянахъ послѣдовало въ

тѣ же памятные годы неурожая. Недонки въ Саратовской губерні образовались въ 1876 году (тоже и у бывшихъ помѣщичьихъ крестьянъ), вслѣдствіе неурожая 1875 г. Всѣ эти цифры и соотношеніе ихъ съ цифрами урожая въ ясно указываютъ, какъ о томъ уже выше замѣчено, на громадное вліяніе хорошаго или дурнаго сбора хлѣбовъ на поступленіе платежей, даже и у того разряда крестьянъ, поземельное устройство которыхъ находится въ лучшихъ условіяхъ.

Заканчивая нашъ трудъ, мы просимъ лицъ интересующихся предметомъ, коему онъ посвященъ, обратить главное вниманіе на сгруппированныя нами официальные цифры, а не на нашъ текстъ, ихъ комментирующій. Относясь *sine ira* къ вопросу во всѣхъ отношеніяхъ важному, разумѣя, что только точное раскрытіе истины и обсужденіе истинныхъ фактовъ, безъ увлеченія въ ту или другую сторону, можетъ повести къ благимъ практическимъ послѣдствіямъ, мы ограничились немногими личными объясненіями и замѣтками, предоставляя говорить цифрамъ, но допускаемъ, что и въ тѣхъ комментаріяхъ, которыми мы сочли нужнымъ обставить цифровые выводы, могутъ быть ошибки. При одномъ кабинетномъ изученіи общихъ данныхъ, многого нельзя опредѣлительно объяснить,—и для точнѣйшаго разъясненія всѣхъ частныхъ вопроса о крестьянскихъ платежахъ необходимы, повторяемъ, тщательныя мѣстныя изслѣдованія.



ПРИЛОЖЕНИЕ.

Табл. I. (Изъ Правительственнаго Вѣстника 1878 г., № 19; порядокъ губерній — и

А. Число приведенныхъ въ исполненіе сдѣлокъ, прекращающихся обязательными къ 1 январю

| №№ по порядку. | Губерніи. | Число крестьянъ временно-обязанныхъ въ болыпомъвѣстныхъ имѣніяхъ. | Число престав- | |
|----------------|-----------------------------------|---|---|------------------|
| | | | Крестьяне приобрѣли надѣль съ содѣйствіемъ правительства. | |
| | | | Число сдѣлокъ. | Число душъ. |
| 1 | Оренбургская | 293 | 49 | 6.513 |
| 2 | Харьковская | 5.323 | 1.410 | 163.971 |
| 3 | Херсонская | 6.513 | 1.172 | 94.162 |
| 4 | Екатеринославская | 8.456 | 895 | 82.198 |
| 5 | Вятская | 2.219 | 75 | 14.110 |
| 6 | Таврическая | 1.677 | 39 | 8.439 |
| 7 | Самарская | 11.264 | 345 | 45.667 |
| 8 | Уфимская | 10.214 | 307 | 33.939 |
| 9 | Черниговская | 28.961 | 1.991 | 197.408 |
| 10 | Казанская | 12.067 | 475 | 54.510 |
| 11 | Саратовская | 42.712 | 1.071 | 156.785 |
| 12 | Симбирская | 29.648 | 884 | 131.361 |
| 13 | Смоленская | 51.285 | 4.899 | 275.868 |
| 14 | Пензенская | 44.106 | 1.043 | 170.230 |
| 15 | Воронежская | 40.196 | 694 | 138.134 |
| 16 | Донскаго войска область | 23.423 | 600 | 79.756 |
| 17 | Ярославская | 35.427 | 3.459 | 150.720 |
| 18 | Новгородская | 35.011 | 4.596 | 148.179 |
| 19 | Московская | 56.140 | 2.485 | 225.848 |
| 20 | С.-Петербургская | 30.315 | 2.159 | 113.646 |
| 21 | Тверская | 79.504 | 5.047 | 263.066 |
| 22 | Тамбовская | 81.239 | 1.820 | 230.434 |
| 23 | Полтавская | 68.654 | 1.700 | 208.107 |
| 24 | Калужская | 69.115 | 2.849 | 210.906 |
| 25 | Псковская | 44.708 | 5.662 | 127.900 |
| 26 | Рязанская | 116.848 | 2.319 | 231.241 |
| 27 | Владимірская | 100.567 | 2.932 | 207.885 |
| 28 | Пермская | 112.292 | 471 | 90.969 |
| 29 | Костромская | 102.537 | 3.514 | 181.232 |
| 30 | Орловская | 113.295 | 1.947 | 201.273 |
| 31 | Олонецкая | 1.764 | 92 | 2.667 |
| 32 | Тульская | 141.687 | 2.390 | 222.348 |
| 33 | Вологодская | 42.061 | 1.160 | 53.994 |
| 34 | Нижегородская | 152.011 | 1.326 | 175.119 |
| 35 | Бурская | 169.385 | 1.544 | 194.378 |
| 36 | Астраханская | 3.556 | 8 | 1.816 |
| 37 | Ставропольская | 7.233 | 3 | 3.062 |
| | В с е г о | 1.882.696 | 63.432 | 4.806.123 |

Примѣчанія. 1) По 9-ти западнымъ губерніямъ числятся крестьянъ-собственникововъ 2,716.529 душъ. Общее число этихъ крестьянъ въ 46 губерніяхъ простирается къ 1 января 1878 года до 8,255.032 душъ, что составляетъ 81,4% бывшаго крѣпостнаго населенія 46 губерній (10,137.726 душъ).

носительной численности въ нихъ крестьянъ-собственниковъ).

гношенія, и число душъ крестьянъ-собственниковъ и временно-обязанныхъ
378 года.

| Крестьяне приобрѣвшіе надѣлы безъ содѣйствія правительства. | | И Т О Г О. | | Общее число крестьянъ бывшихъ вла- дѣльческихъ. | % крестьянъ- собственниковъ къ общему числу крестьянъ бывшихъ владѣльческихъ. | % крестьянъ-со- бств., имѣющихъ безъ содѣйствія прави- тельства къ общему числу крестьянъ быв- шихъ владѣльческихъ. |
|---|----------------|-------------------|------------------|--|---|--|
| Число сдѣлокъ. | Число душъ. | Число сдѣлокъ. | Число душъ. | | | |
| 19 | 20.300 | 68 | 26.813 | 27.106 | 98,9 | 74,9 |
| 105 | 9.954 | 1.515 | 173.925 | 179.248 | 97,0 | 5,5 |
| 437 | 16.418 | 1.609 | 110.580 | 117.093 | 94,4 | 14,0 |
| 347 | 39.947 | 1.242 | 122.140 | 130.596 | 93,5 | 30,6 |
| 11 | 8.042 | 86 | 22.152 | 24.371 | 90,8 | 32,9 |
| 79 | 5.457 | 118 | 13.896 | 15.573 | 89,0 | 34,8 |
| 210 | 38.773 | 555 | 84.460 | 95.724 | 88,3 | 40,6 |
| 88 | 34.232 | 395 | 68.171 | 78.385 | 88,3 | 45,0 |
| 185 | 8.752 | 2.176 | 206.155 | 235.116 | 87,6 | 3,6 |
| 215 | 25.036 | 690 | 79.546 | 91.613 | 86,8 | 27,3 |
| 479 | 107.019 | 1.550 | 263.804 | 306.516 | 86,0 | 34,9 |
| 254 | 39.938 | 1.138 | 171.319 | 200.967 | 85,5 | 20,1 |
| — | — | 4.899 | 275.858 | 327.143 | 84,3 | — |
| 221 | 37.656 | 1.264 | 207.886 | 251.992 | 82,1 | 14,6 |
| 214 | 44.662 | 908 | 182.796 | 222.992 | 81,9 | 19,9 |
| 155 | 22.081 | 755 | 101.839 | 125.262 | 81,2 | 17,5 |
| 139 | 1.179 | 3.598 | 151.899 | 187.326 | 81,1 | 0,6 |
| 14 | 281 | 4.610 | 148.460 | 183.471 | 80,8 | 0,0 |
| 12 | 539 | 2.497 | 226.387 | 282.527 | 80,1 | 0,1 |
| 5 | 162 | 2.164 | 113.805 | 144.120 | 79,0 | 0,2 |
| 2 | 87 | 5.049 | 263.185 | 342.689 | 76,8 | 0,0 |
| 164 | 25.334 | 1.984 | 255.768 | 337.007 | 75,9 | 7,5 |
| 109 | 7.317 | 1.809 | 215.424 | 284.078 | 75,8 | 2,5 |
| 33 | 1.511 | 2.882 | 212.416 | 281.531 | 75,4 | 0,5 |
| 21 | 496 | 5.683 | 128.396 | 173.104 | 74,2 | 0,4 |
| 82 | 11.602 | 2.401 | 242.843 | 359.691 | 67,7 | 3,4 |
| 14 | 2.842 | 2.946 | 210.727 | 311.294 | 67,6 | 0,9 |
| 79 | 110.243 | 550 | 201.212 | 313.504 | 64,1 | 35,1 |
| 14 | 1.106 | 3.528 | 182.338 | 284.875 | 64,0 | 0,6 |
| — | — | 1.947 | 201.273 | 314.568 | 63,9 | 0,0 |
| 1 | 23 | 93 | 2.890 | 4.654 | 62,1 | 0,6 |
| 1 | 28 | 2.391 | 222.376 | 364.063 | 61,0 | 0,0 |
| 10 | 530 | 1.170 | 54.524 | 96.575 | 56,8 | 0,5 |
| 104 | 15.901 | 1.430 | 191.020 | 343.031 | 55,6 | 4,6 |
| 37 | 2.686 | 1.581 | 197.064 | 366.449 | 53,7 | 0,3 |
| — | — | 8 | 1.818 | 5.374 | 33,8 | — |
| 6 | 246 | 9 | 3.338 | 10.571 | 31,6 | 2,4 |
| 3.866 | 640.390 | 67.298 | 5.538.503 | 7.421.199 | 74,6 | 8,6 |

2) Итогъ слагаемыхъ цифръ 1-й колонны не 1.882.696, какъ здѣсь набрано, а 881.696, и общій итогъ цифръ 8-й колонны не 7.421.199, а 7.420.199; но такъ какъ должно думать, что напечатанныя цифры въ итогахъ *тѣрны*, потому что онѣ повѣряются данными въ послѣдующихъ вѣдомостяхъ Б и В, а ошибка на одну тысячу вкралась въ цифры какой либо губерніи 1 и 8 колонны, — что исправить не имѣемъ возможности, — то оставляемъ эту вѣдомость въ томъ видѣ, какъ она напечатана въ Пр. Вѣстн.

Табл. I.

г. Число крестьян временно-обязанных и собственников в большпомѣстныхъ имѣніяхъ 37 губерній за 1861—1878 годы.

| Годы. | Число крестьян временно-обязанных къ началу года. | Число крестьян-собственниковъ къ началу года. | | |
|-------|---|---|--------------------------------|-------------|
| | | Съ содѣлствіемъ правительства. | Безъ содѣлствія правительства. | В С Е Г О . |
| 1861. | 7.421.199 | — | — | — |
| 1862. | } С в ѣ д ѣ н і й | н е н и м ѣ е т с я . | | |
| 1863. | | | | |
| 1864. | | 835.062 | 405.112 | 1.240.174 |
| 1865. | 6.181.025 | 1.683.556 | 428.537 | 2.112.093 |
| 1866. | 5.309.106 | 2.182.089 | 471.928 | 2.654.117 |
| 1867. | 4.767.082 | 2.567.157 | 526.921 | 3.094.078 |
| 1868. | 4.327.121 | 2.886.649 | 543.458 | 3.430.107 |
| 1869. | 3.991.092 | 3.106.657 | 556.158 | 3.662.815 |
| 1870. | 3.758.334 | 3.422.172 | 571.305 | 3.993.477 |
| 1871. | 3.427.722 | 3.716.289 | 589.578 | 4.305.867 |
| 1872. | 3.115.332 | 2.780.884 | 603.462 | 4.640.315 |
| 1873. | 2.780.884 | 4.228.459 | 617.830 | 4.846.289 |
| 1874. | 2.574.910 | 4.405.244 | 627.214 | 5.032.458 |
| 1875. | 2.388.741 | 4.539.767 | 629.498 | 5.169.265 |
| 1876. | 2.251.934 | 4.664.683 | 637.852* | 5.302.535 |
| 1877. | 2.118.664 | 4.773.709 | 639.636 | 5.413.345 |
| 1878. | 2.007.854 | 4.898.123 | 640.380 | 5.538.503 |
| 1878. | 1.882.696 | | | |

г. Число крестьян временно-обязанных в большпомѣстныхъ имѣніяхъ 37 губерній, съ показаніемъ сколько изъ нихъ перешло въ разрядъ собственниковъ въ течение 1861—1877 годовъ.

| Годы. | Число крестьян временно-обязанных къ началу года. | Число крестьян перешедшихъ въ разрядъ собственниковъ въ течение года. | | | Прод. отношеніе числа крестьян, перешедшихъ въ разрядъ собственниковъ въ теченіе года, къ числу временно-обязанныхъ въ началѣ этого года. |
|------------------------------|---|---|--------------------------------|-------------|---|
| | | Съ содѣлствіемъ правительства. | Безъ содѣлствія правительства. | В С Е Г О . | |
| 1861. | 7.421.199 | — | — | — | — |
| 1862. | } С в ѣ д ѣ н і й | | | | |
| 1863. | | | | | |
| 1864. | | 835.062 | 405.112 | 1.240.174 | 16,71 |
| 1865. | 6.181.025 | 848.494 | 23.425 | 871.919 | 14,26 |
| 1866. | 5.309.106 | 498.533 | 43.391 | 541.924 | 10,20 |
| 1867. | 4.767.082 | 385.068 | 54.993 | 440.061 | 9,23 |
| 1868. | 4.327.121 | 319.492 | 16.537 | 336.029 | 7,76 |
| 1869. | 3.991.092 | 220.008 | 12.700 | 232.708 | 5,83 |
| 1870. | 3.758.334 | 315.515 | 15.147 | 330.662 | 8,78 |
| 1871. | 3.427.722 | 294.117 | 18.273 | 312.390 | 9,11 |
| 1872. | 3.115.332 | 320.564 | 13.884 | 334.448 | 10,73 |
| 1873. | 2.780.884 | 191.606 | 14.368 | 205.974 | 7,46 |
| 1874. | 2.574.910 | 176.785 | 9.384 | 186.169 | 7,23 |
| 1875. | 2.388.741 | 134.523 | 2.284 | 136.807 | 5,81 |
| 1876. | 2.251.934 | 124.916 | 8.354 | 133.270 | 5,91 |
| 1877. | 2.118.664 | 109.026 | 1.784 | 110.810 | 5,2 |
| 1877. | 2.007.854 | 124.414 | 744 | 125.158 | 6,2 |
| Къ 1-му января 1878 года . . | 1.882.696 | 4.898.123 | 640.380 | 5.538.503 | 74,6 |

Табл. II. (Изъ Правительственнаго Вѣстника 1877 г., № 10).

Положеніе выкупной операціи со времени открытія дѣйствій Главнаго Выкупнаго Учрежденія (т. е. съ 27-го октября 1861 года) по 1-е января 1877 г.

| №№ по порядку. | Губерніи. | Выкупныхъ сдѣлокъ. | | | | По утвержденнымъ выкупнымъ сдѣлкамъ. | | |
|---|---------------------|---|---|--|--------|---|------------------------------|-----------------------------|
| | | Поступило въ Главное Выкупное Учрежденіе. | Утверждено Главнымъ Выкупнымъ Учрежденіемъ. | | | Число ревизск. душъ крестьянъ, приступившихъ къ выкупу. | Количество выкупаемой земли. | Разрѣшенная выкупная сумма. |
| | | | Состоявшихся по соглашенію помещиковъ съ крестьянами. | Представленныхъ по просьбамъ помещиковъ и кред. уст. | Итого. | | | |
| I. Губерніи на общемъ положеніи. | | | | | | | | |
| (Выкупныя сдѣлки). | | | | | | | | |
| 1 | Астраханская . . | 8 | 2 | 6 | 8 | 1.818 | 18.844 | 193.227 |
| 2 | Бессарабская. . . | 145 | 15 | 89 | 104 | 11.669 | 84.680 | 2.381.189 |
| 3 | Владимірская . . | 3.006 | 343 | 2.502 | 2.845 | 201.956 | 754.592 | 23.570.681 |
| 4 | Вологодская . . . | 1.204 | 102 | 1.011 | 1.113 | 51.586 | 258.877 | 5.917.362 |
| 5 | Воронежская. . . | 710 | 449 | 232 | 681 | 137.049 | 364.657 | 13.869.270 |
| 6 | Вятская | 82 | 8 | 65 | 73 | 13.979 | 46.699 | 1.336.032 |
| 7 | Донскаго в. обл. . | 624 | 309 | 243 | 552 | 76.141 | 254.892 | 7.849.843 |
| 8 | Екатеринославск. | 895 | 808 | 85 | 893 | 81.957 | 279.517 | 8.694.411 |
| 9 | Казанская | 489 | 340 | 128 | 468 | 53.777 | 182.578 | 5.835.373 |
| 10 | Калужская | 2.883 | 1.201 | 1.537 | 2.738 | 201.596 | 686.188 | 23.103.150 |
| 11 | Костромская . . . | 3.581 | 225 | 3.184 | 3.409 | 175.679 | 852.099 | 20.277.997 |
| 12 | Курская | 1.565 | 966 | 527 | 1.493 | 189.848 | 440.967 | 19.045.523 |
| 13 | Московская | 2.458 | 335 | 2.015 | 2.350 | 215.108 | 625.905 | 26.081.371 |
| 14 | Нижегородская . . | 1.368 | 363 | 920 | 1.283 | 169.777 | 586.580 | 18.578.897 |
| 15 | Новгородская . . . | 4.608 | 737 | 3.753 | 4.490 | 145.531 | 821.176 | 17.166.190 |
| 16 | Олонецкая | 96 | 10 | 78 | 88 | 2.815 | 19.600 | 289.038 |
| 17 | Оренбургская. . . | 50 | 32 | 17 | 49 | 6.513 | 42.233 | 778.339 |
| 18 | Орловская | 1.949 | 759 | 1.125 | 1.884 | 193.634 | 599.823 | 21.088.681 |
| 19 | Пензенская | 1.053 | 592 | 437 | 1.029 | 168.159 | 483.245 | 17.323.109 |
| 20 | Пермская | 525 | 150 | 282 | 432 | 83.965 | 499.538 | 7.671.870 |
| 21 | Полтавская | 1.691 | 1.370 | 299 | 1.669 | 205.451 | 405.896 | 14.257.864 |
| 22 | Псковская | 5.644 | 226 | 5.291 | 5.517 | 125.060 | 603.632 | 13.370.787 |
| 23 | Рязанская | 2.436 | 1.000 | 1.240 | 2.240 | 225.234 | 638.452 | 24.789.655 |
| 24 | Самарская | 355 | 220 | 123 | 343 | 45.583 | 208.715 | 5.140.062 |
| 25 | С.-Петербургская . | 2.176 | 373 | 1.728 | 2.101 | 111.702 | 519.868 | 13.810.685 |
| 26 | Саратовская | 1.086 | 730 | 328 | 1.058 | 155.434 | 579.145 | 16.304.108 |

Табл. II.

| №№ по порядку. | Губерніи. | Выкупныхъ сдѣловъ. | | | | По утвержденнымъ выкупнымъ сдѣлкамъ. | | |
|--|---|---|--|--|--------|--|---|--|
| | | Поступило въ Уѣз- ное Выкупное Казен- ное дѣло. | Утверждено Главнымъ Вы- купнымъ Учрежденіемъ. | | | Число ремес- ленъ крестьянъ, приступившихъ къ выкупу. | Колѣч- ство вы- купае- мой зем- ли. | Разрѣше- ная кресты- янамъ вы- купная ссу- да. |
| | | | Состоявшихся по соглашенію помѣщиковъ съ крестьянами. | Представлен- ныхъ по требо- ванію помѣщи- ковъ в кред. уст. | Итого. | | | |
| 27 | Сибирская . . . | 904 | 641 | 233 | 874 | 130.627 | 400.942 | 13.528.146 |
| 28 | Смоленская . . . | 4.975 | 2.024 | 2.701 | 4.725 | 267.751 | 1.074.168 | 29.307.899 |
| 29 | Ставропольская . . | 4 | 1 | 2 | 3 | 3.092 | 17.019 | 294.907 |
| 30 | Таврическая . . . | 41 | 22 | 17 | 39 | 8.439 | 53.163 | 1.012.680 |
| 31 | Тамбовская . . . | 1.860 | 1.063 | 699 | 1.762 | 224.207 | 605.033 | 22.840.802 |
| 32 | Тверская | 5.179 | 542 | 4.385 | 4.927 | 256.814 | 1.036.610 | 29.720.320 |
| 33 | Тифлисская . . . | 165 | 123 | — | 123 | 4.755 | 5.685 | 328.556 |
| 34 | Тульская | 2.360 | 1.084 | 1.197 | 2.281 | 211.470 | 571.160 | 23.611.593 |
| 35 | Уфимская | 317 | 150 | 155 | 305 | 33.704 | 145.947 | 3.741.635 |
| 36 | Харьковская . . . | 1.424 | 1.335 | 71 | 1.406 | 163.693 | 425.330 | 15.830.510 |
| 37 | Херсонская . . . | 1.187 | 1.043 | 126 | 1.169 | 94.097 | 362.296 | 10.599.085 |
| 38 | Черниговская . . . | 2.012 | 1.556 | 419 | 1.975 | 196.733 | 660.001 | 17.460.675 |
| 39 | Ярославская . . . | 3.414 | 349 | 2.936 | 3.285 | 143.730 | 544.674 | 18.193.393 |
| II. Западныя губерніи. | | | | | | | | |
| (Выкупныя сдѣлки (1) и выкупные акты (2, 3, 4).) | | | | | | | | |
| 40 | Вилзенская . . . (1) | 1 | 1 | — | 1 | 21 | 131 | 3.333 |
| | (2) | 2.257 | — | 2.183 | 2.183 | 174.705 | 709.828 | 8.723.833 |
| | (3) | 2.258 | 1 | 2.183 | 2.184 | 174.726 | 709.959 | 8.727.166 |
| 41 | Витебская . . . (1) | 78 | 75 | 3 | 78 | 11.440 | 56.686 | 1.201.759 |
| | Уѣзды: Динабург- скій, Дриссенскій, Люцинскій и Рѣжн- скій (2) | 458 | — | 445 | 445 | 90.915 | 354.972 | 6.137.627 |
| | Прочіе семь уѣзд. (4) | 1.936 | — | 1.930 | 1.930 | 99.183 | 447.821 | 9.463.116 |
| | (3) | 2.472 | 75 | 2.378 | 2.453 | 201.538 | 859.479 | 16.802.502 |
| 42 | Волинская . . . (1) | 40 | 35 | 5 | 40 | 10.802 | 27.986 | 942.992 |
| | (2) | 3.768 | — | 3.629 | 3.629 | 400.348 | 1.591.115 | 20.352.428 |
| | (3) | 3.808 | 35 | 3.634 | 3.669 | 411.150 | 1.619.101 | 21.295.420 |
| 43 | Гродненская . . (2) | 2.801 | — | 2.690 | 2.690 | 169.275 | 646.837 | 7.232.337 |
| 44 | Кіевская . . . (1) | 164 | 160 | 3 | 163 | 66.928 | 135.808 | 5.341.220 |
| | (2) | 2.158 | — | 2.073 | 2.073 | 480.271 | 1.232.040 | 31.939.186 |
| | (3) | 2.322 | 160 | 2.076 | 2.236 | 547.199 | 1.367.848 | 37.280.406 |

Табл. II.

| № по порядку. | Губерніи. | Выкупныхъ сдѣлокъ. | | | | По утвержденнымъ выкупнымъ сдѣлкамъ. | | | |
|--|---------------------|---------------------------------------|--|--|--------|---|------------------------------|---|------------|
| | | Поступило въ Главное Выкупное Ученіе. | Утверждено Главнымъ Выкупнымъ Учрежденіемъ. | | | Число ревизск. душъ крестьянъ, приступившихъ къ выкупу. | Количество выкупаемой земли. | Разрѣшенная крестьянамъ выкупная ссуда. | |
| | | | Состоявшее по соглашенію купцовъ съ крестьянами. | Представленное по требованію комитетовъ и кред. уст. | Итого. | | | | Десят. |
| 45 | Ковенская . . . (1) | 1 | 1 | — | 1 | 41 | 248 | 7.200 | |
| | (2) | 1.968 | — | 1.811 | 1.811 | 154.821 | 705.764 | 16.753.648 | |
| | (3) | 1.869 | 1 | 1.811 | 1.812 | 154.862 | 706.012 | 16.760.848 | |
| 46 | Минская . . . (2) | 2.465 | — | 2.410 | 2.410 | 277.136 | 1.567.277 | 12.352.549 | |
| | 47 | Могилевская . (1) | 528 | 504 | 24 | 528 | 74.042 | 342.017 | 7.848.155 |
| | | (2) | 3.370 | — | 3.343 | 3.343 | 178.101 | 881.621 | 17.538.475 |
| 48 | Подольская . . (1) | 3.898 | 504 | 3.367 | 3.871 | 252.143 | 1.223.638 | 25.386.630 | |
| | (2) | 222 | 203 | 12 | 215 | 71.334 | 140.209 | 6.248.305 | |
| | (3) | 2.185 | — | 2.103 | 2.103 | 435.625 | 1.054.539 | 28.174.270 | |
| | | 2.407 | 203 | 2.115 | 2.318 | 507.009 | 1.194.748 | 34.422.575 | |
| Итого по выкупнымъ сдѣлкамъ въ губ. 1 и 2 категор. | | 65.564 | 22.577 | 40.233 | 62.810 | 5.024.791 | 17.463.511 | 536.787.880 | |
| Итого по выкупнымъ актамъ въ западн. губерніяхъ . | | 23.266 | — | 22.617 | 22.617 | 2.460.378 | 9.191.814 | 158.667.468 | |
| Всего въ 48 губери. | | 88.830 | 22.577 | 62.850 | 85.427 | 7.485.169 | 26.655.325 | 695.455.348 | |

Кромѣ того рассмотрѣно Учрежденіемъ, но не утверждено по разнымъ причинамъ, 1.949 сдѣлокъ и актовъ, не считая тѣхъ, по которымъ затребованы разныя дополнительныя свѣдѣнія.

(Обіе выводы изъ таблицы см. на оборотѣ).

- (1) По выкупнымъ сдѣлкамъ.
- (2) По выкупнымъ актамъ—на основаніи указа 1 марта 1863 года.
- (3) По выкупнымъ актамъ—на основаніи указа 30 іюля 1863 года.
- (4) По выкупнымъ актамъ—на основаніи указа 2 ноября 1863 года.

Общие выводы изъ табл. II.

1. Изъ 62.810 утвержденныхъ сдѣлокъ:

| | |
|--|--------------|
| Душевой участокъ (около 3½ десят.) стоитъ среднимъ числомъ | 106 р. 83 к. |
| Банковаго долга на немъ | 45 „ 08 „ |
| Къ выдачѣ причитается выкупныхъ бумагъ и денегъ | 61 „ 74 „ |
| Стоимость десятины | 30 „ 73 „ |

2. Изъ 22.617 утвержденныхъ актовъ:

| | |
|--|-------------|
| Душевой участокъ (около 3½ десят.) стоитъ среднимъ числомъ | 64 р. 48 к. |
| Банковаго долга на немъ | 26 „ 38 „ |
| Причитается къ выдачѣ | 38 „ 10 „ |
| Стоимость десятины | 17 „ 26 „ |

Табл. III.

Поступленіе выкупныхъ платежей съ бывшихъ помѣщичьихъ крестьянъ по 38 губерніямъ за каждый годъ 15-лѣтія 1862—1876.

(Цифры, кроме процентовъ, выражены вездѣ въ рубляхъ; порядокъ губерній—алфавитный).

Примѣчаніе. Такъ какъ нижеслѣдующая таблица составлена мною изъ двухъ источниковъ (данныя Государственнаго Банка и Государственнаго Контроля) и притомъ съ нѣскольکو иными размѣщеніемъ цифръ по графамъ, то я считаю нужнымъ указать здѣсь формы таблицъ моихъ источниковъ и способъ размѣщенія цифръ ихъ въ мою таблицу.

Сводъ Государственнаго Банка за 1862—1872 и. состоитъ изъ двухъ большихъ томовъ особаго длиннаго формата (развернутая страница имѣетъ по крайней мѣрѣ 1½ аршина длины).

Въ 1-мъ томѣ помѣщены по губерніямъ (для каждой губерніи особая страница) „вѣдомости о количествѣ слѣдующихъ къ поступленію выкупныхъ платежей“, имѣющія по каждому году слѣдующія графы:

1. За 1-е полугодіе.
2. „ 2-е „
3. За исключеніемъ особыхъ взносовъ 1-е полугодіе.
4. „ „ „ „ 2-е полугодіе.
5. Итого 1-е полугодіе.
6. „ 2-е полугодіе.

Изъ этой вѣдомости цифры графъ 5 и 6 (въ суммѣ) внесены въ мою таблицу въ графу 2-ую (оклады).

Во 2-мъ томѣ свода Банка помѣщены цифры тоже по полугодіямъ „о дѣйствительномъ поступленіи платежей“, по слѣдующей формѣ:

1. Въ окладъ и недоимку (въ графу 4-ую моей таблицы).
2. Сверхъ оклада (тоже въ графу 4-ую, но за слѣдующій годъ, именно тотъ, за который эта уплата слѣдовала).
3. Особые взносы (въ графу 8-ую моей таблицы—досрочная уплата капитальнаго долга).
4. Осталось недоимки (въ графу 6-ую—переходящая недоимка).

Прилагаемая къ *Отчетамъ Государственнаго Контроля „вѣдомость о поступленіи выкупныхъ платежей въ теченіе NN года“* имѣеть слѣдующія графы:

1. Губернія.
2. Количество выданныхъ ссудъ по 1 января слѣдующаго за отчетнымъ года (въ послѣднемъ отчетѣ, за 1876 г., къ 1 января 1877 года. Цифры эти помѣщены у меня въ предшествующей таблицѣ — „о положеніи выкупной операціи“).

Сколько ожидалось къ поступленію по выданнымъ ссудамъ.

3. Оклада отчетнаго года.
4. } Недоимокъ въ ежегодныхъ плате- { оставалось.
5. } жакъ по 1 января отчетнаго года: { въ отчетномъ году причислено.

Въ отчетномъ году поступило.

6. Въ счетъ срочныхъ платежей и недоимокъ.
7. Срочныхъ платежей въ счетъ будущихъ лѣтъ.
8. Досрочныхъ уплатъ капитальнаго долга.

Въ отчетномъ году исключено.

9. Поступившихъ въ прежніе года въ счетъ оклада.
10. По другимъ случаямъ.
11. Къ 1 января слѣдующаго за отчетнымъ года осталось недоимокъ въ срочныхъ платежахъ.

Въ каждой графѣ: „руб.“ и „коп.“. Копѣйки или отбрасывались или считались полнымъ рублемъ.

Цифры означенныхъ графъ размѣщались въ моей таблицѣ слѣдующимъ образомъ:

Къ цифрѣ графы 3 (оклада) прибавлялась цифра графы 5 (въ отчетномъ году причислено *) и вычиталась цифра графы 10 (исключено по разнымъ случаямъ); полученная цифра вносилась въ мою таблицу въ графу 2-ую — „окладъ даннаго года“.

Цифра графы 4-й — оставалось недоимокъ, вносилась въ графу 1-ую моей таблицы (эта цифра составляетъ повтореніе цифры 11-й, послѣдней графы въ отчетѣ предъидущаго года). Цифра графы 6-й (поступило въ счетъ срочныхъ платежей) + цифра графы 9 (поступленіе прежнихъ лѣтъ въ счетъ отчетнаго года) вносились въ графу 4-ую — „поступило въ данномъ году и зачтено досрочныхъ уплатъ“. Цифры 7-й графы вовсе не принимались во вниманіе, потому что онѣ повторяются въ слѣдующихъ отчетахъ въ графѣ 9-й (поступленіе прежнихъ лѣтъ въ счетъ отчетнаго года). Наконецъ, цифры 8-й графы (досрочная уплата капитальнаго долга) и 11-й (осталось недоимки) заносились въ мою таблицу въ соответствующія графы 6 и 8-ую.

Такимъ образомъ, цифры недоимокъ къ началу и къ концу года, вносились

*) Весьма немного случаевъ; большую часть эта графа остается пустою въ вѣдомостяхъ Контроля.

шися въ мою таблицу безъ всякаго измѣненія и переходившія изъ году въ годъ, служили повѣрочными цифрами другихъ цифръ. Цифра оклада въ моей таблицѣ составлялась изъ соответственной цифры вѣдомости Контроля — (минусъ) цифра исключенія по разнымъ случаямъ; а цифра поступления составлялась изъ цифръ поступленій даннаго года + (плюсъ) зачтенныя въ данномъ году поступления досрочныя прежнихъ лѣтъ. Цифры графы 5-ой моей таблицы (недоимка даннаго года) вычислены изъ цифръ оклада и поступления даннаго года; онѣ составляютъ также разность переходящей недоимки (недоимки въ началѣ и въ концѣ года) двухъ слѣдующихъ одно за другимъ лѣтъ.

Такое распрежденіе цифръ я нашелъ нужнымъ сдѣлать, какъ для большой ясности таблицъ, такъ и для экономіи мѣста. Для примѣра привожу рядъ цифръ по одной губерніи за одинъ годъ изъ вѣдомости Контроля и параллельно рядъ цифръ изъ моей таблицы:

Владимірская губ. за 1876 годъ.

| <i>Отчетъ Контроля.</i> | <i>Графы отчета.</i> | <i>Моя таблица.</i> | <i>Графы отчета.</i> |
|--|-----------------------|--|----------------------|
| Окладъ 1876 года | 1.375.318 р. 5 в. (3) | Осталось недоимки отъ 1875 года | 116.940 (4) |
| Оставалось недоимокъ по 1 января 1876 года | 116.989 97 (4) | Окладъ (1.375.318—58) | 1.375.260 (3—10) |
| Въ 1876 году вновь причислено | " " (5) | Всего слѣдовало къ поступленію | 1.492.200 |
| Въ 1876 г. поступило: | | | |
| а) въ счетъ срочныхъ платежей и недоимокъ | 1.348.744 94 (6) | Поступило и зачтено (1.348.745 + 1.085) | 1.349.830 (6+9) |
| б) срочныхъ платежей въ счетъ будущихъ лѣтъ | 986 95 (7) | Недоимка даннаго года (1.375.260—1.349.880) | 25.430 *) |
| в) досрочныхъ уплатъ капитальнаго долга | 54.973 52 (8) | % недоимки къ окладу $\frac{25.430 \times 100}{1.375.260}$ | 1,9 |
| Въ 1876 г. исключено: | | | |
| а) поступившихъ въ прежніе годы въ счетъ оклада | 1.085 11 (9) | Осталось недоимки къ 1 января 1877 | 142.370 (11) |
| б) по друг. случаямъ | 57 60 (10) | (1.492.200—1.349.830 или 116.940+25.430) | |
| Къ 1 января 1877 г. оставалось недоимокъ въ срочныхъ платежахъ | 142.370 37 (11) | Досрочная уплата капитальнаго долга | 54.974 (8) |

Такимъ образомъ, въ моей таблицѣ графъ одною меньше, чѣмъ въ вѣдомости Контроля, и въ число ихъ введены три графы вычисленныхъ данныхъ; притомъ же цифры представлены въ формѣ облегчающей провѣрку данныхъ и исключающей возможность ошибокъ въ счетѣ.

Исключеніе изъ моей таблицы цифры поступления срочныхъ платежей

*) Если недоимки въ данномъ году не было, и поступленіе превышало окладъ, соответственная цифра стоитъ съ +.

въ счетъ будущихъ лѣтъ я уже объяснилъ. Въ таблицѣ представляющей данныя за цѣлый рядъ лѣтъ, очевидно, эта цифра вводила бы двойной счетъ.

Что же касается до соединенія съ другими цифрами особыхъ цифръ „поступлений прежнихъ лѣтъ въ счетъ оклада данного года“, то предварительно были составлены подъ моимъ наблюденіемъ полныя вѣдомости, съ удержаніемъ отдѣльной графы для названной категоріи цифръ. Разсмотрѣніе ихъ привело меня къ убѣжденію, что ихъ удерживать въ печатаемыхъ таблицахъ не стоить. Досрочныя поступления прежнихъ лѣтъ обыкновенно составляютъ столь незначительныя цифры по отдѣльнымъ годамъ, что, очевидно, онѣ не могутъ служить основаніемъ для какихъ либо выводовъ. Впрочемъ, привожу цифры такихъ досрочныхъ уплатъ въ общихъ итогахъ по губерніямъ за 1862—1876 годы:

| | руб. | | руб. |
|-----------------------------|--------|----------------------------|--------|
| Астраханская | 1.018 | Полтавская | 23.859 |
| Бессарабская | 80 | Псковская | 31.091 |
| Владимірская | 41.948 | Рязанская | 29.474 |
| Вологодская | 82.988 | Самарская | 20.862 |
| Воронежская | 14.197 | С.-Петербургская | 21.222 |
| Вятская | 8.610 | Саратовская | 50.766 |
| Екатеринославская | 40.840 | Симбирская | 46.882 |
| Казанская | 25.409 | Смоленская | 79.472 |
| Калужская | 75.914 | Ставропольская | 9.749 |
| Костромская | 38.328 | Таврическая | 12.914 |
| Курская | 48.667 | Тамбовская | 87.795 |
| Московская | 83.619 | Тверская | 37.924 |
| Нижегородская | 29.521 | Тульская | 14.607 |
| Новгородская | 15.728 | Уфимская | 9.894 |
| Олонецкая | 862 | Харьковская | 52.182 |
| Оренбургская | 1.789 | Херсонская | 27.609 |
| Орловская | 73.869 | Черниговская | 43.609 |
| Пензенская | 97.564 | Ярославская | 53.347 |
| Перская | 1.828 | Донскаго в. обл. | 43.413 |

Всего . 1.273.350

Изъ общей суммы, слѣдовавшей къ уплатѣ за 15 лѣтъ—279.463.382 р., означенная сумма—1.273.350 рублей, уплаченныхъ ранѣе срока, составляетъ 0,4^o/о.

Третья графа выпущенная мною (прямымъ вычисленіемъ изъ оклада)—цифры исключеній изъ оклада и недонмокъ по разнымъ случаямъ. Эти исключенія дѣлаются или по Высочайшимъ повелѣніямъ, по безнадѣжности поступленій, или по причинамъ чисто бухгалтерскимъ, а именно вслѣдствіе перечисленія оклада въ другое Казначейство, вслѣдствіе полученія досрочныхъ уплатъ капитальнаго долга, требующаго соответственнаго пониженія срочныхъ платежей, а также вслѣдствіе ошибокъ въ начисленіи и т. п. Безъ сомнѣнія, представляли бы интересъ цифры первой категоріи, если бы ихъ можно было выдѣлить, но этого сдѣлать къ сожалѣнію нельзя; вообще же цифры исключеній также незначительны, и удерживать для нихъ особую графу поэтому не представлялось необходимымъ. Наиболѣе крупныя цифры

исключений, въ которыхъ можно *предполагать* главнымъ образомъ исключенія по безнадёжности поступления суммъ—слѣдующія (болѣе 5.000 р. въ годъ):

| | | |
|---------------------|----------|------------|
| въ Костромской губ. | 1871 г. | 6.576 руб. |
| ” Курской | ” 1875 ” | 7.705 ” |
| ” Московской | ” 1874 ” | 8.264 ” |
| ” Новгородской | ” 1872 ” | 5.444 ” |
| | ” 1873 ” | 8.414 ” |
| | ” 1874 ” | 8.585 ” |
| ” Самарской | ” 1874 ” | 8.423 ” |
| | ” 1875 ” | 5.865 ” |
| ” С. Петерб. | ” 1872 ” | 5.563 ” |
| ” Симбирской | ” 1872 ” | 80.584 ” |
| ” Тверской | ” 1872 ” | 173.964 ” |
| | ” 1874 ” | 12.770 ” |
| | ” 1875 ” | 18.789 ” |
| ” Уфимской | ” 1871 ” | 7.878 ” |
| ” Донск. в. обл. | ” 1871 ” | 27.546 ” |

Вообще же, цифры исключений по разнымъ случаямъ составляютъ по губерніямъ за 15 лѣтъ:

| | руб. | | руб. |
|-----------------------------|--------|----------------------------|------------------|
| Астраханской | — | Псковской | 6.888 |
| Бессарабской | — | Рязанской | 15.342 |
| Владимірской | 25.598 | Самарской | 26.464 |
| Вологодской | 2.576 | С.-Петербургской | 15.104 |
| Воронежской | 9.538 | Саратовской | 11.894 |
| Вятской | 2.591 | Симбирской | 41.856 |
| Екатеринославской | 418 | Смоленской | 10.817 |
| Казанской | 1.317 | Ставропольской | 2.063 |
| Калужской | 8.895 | Таврической | 792 |
| Костромской | 6.576 | Тамбовской | 8.361 |
| Курской | 14.209 | Тверской | 204.739 |
| Московской | 20.861 | Тульской | 11.617 |
| Нижегородской | 7.478 | Уфимской | 11.311 |
| Новгородской | 31.015 | Харьковской | 7.926 |
| Олонедкой | — | Херсонской | 1.068 |
| Оренбургской | 1.532 | Черниговской | 4.833 |
| Орловской | 8.095 | Ярославской | 18.237 |
| Пензенской | 19.872 | Донскаго в. обл. | 88.952 |
| Пермской | — | | |
| Полтавской | 2.992 | Всего | 600.312 |
| | | | или 0,2% оклада. |

Значительно крупнѣе цифры исключений по западнымъ губерніямъ, но тамъ онѣ относятся къ помѣщичьей недоимкѣ.

Табл. III.

| Годы. | Осталось недоимки отъ предыдущаго года. | Омладъ даннаго года. | Всего сгъ-доваго къ поступленію | Поступило въ данномъ году и зачтено до-срочныхъ унгалъ. | Недоимка даннаго года. | Осталось недоимки (Переходящ. недоимки). | Процентъ недоимки да каждаго года въ осмуду. | Личн. унгалъ каждаго года. |
|--------------------------------|---|----------------------|---------------------------------|---|------------------------|--|--|----------------------------|
| А с т р а х а н о в а я | | | | | | | | |
| 1862. | — | — | — | — | — | — | — | — |
| 1863. | — | 4.628 | 4.628 | 4.546 | 82 | 82 | 1,8 | — |
| 1864. | 82 | 4.227 | 4.309 | 3.359 | 868 | 950 | 20,5 | — |
| 1865. | 950 | 4.227 | 5.177 | 3.785 | 442 | 1.392 | 10,5 | — |
| 1866. | 1.392 | 9.754 | 11.146 | 10.691 | + 937 | 455 | + 9,6 | — |
| 1867. | 455 | 10.896 | 11.351 | 11.086 | + 190 | 265 | + 1,7 | — |
| 1868. | 265 | 10.327 | 10.592 | 9.958 | 369 | 634 | 3,6 | — |
| 1869. | 634 | 10.329 | 10.963 | 10.892 | + 563 | 71 | + 5,4 | — |
| 1870. | 71 | 11.492 | 11.563 | 11.203 | 289 | 360 | 2,5 | — |
| 1871. | 360 | 11.328 | 11.688 | 11.599 | + 271 | 89 | + 2,4 | — |
| 1872. | 89 | 11.328 | 11.417 | 10.656 | 672 | 761 | 5,9 | — |
| 1873. | 761 | 11.321 | 12.082 | 11.774 | + 453 | 308 | + 4,0 | — |
| 1874. | 308 | 11.498 | 11.806 | 11.806 | + 308 | — | + 2,7 | — |
| 1875. | — | 11.586 | 11.586 | 11.586 | — | — | — | — |
| 1876. | — | 11.586 | 11.586 | 11.203 | 383 | 383 | 3,3 | — |
| 1862—76. | — | 134.527 | 134.527 | 134.144 | 383 | 383 | 0,3 | — |
| 1862—70. | — | 65.880 | 65.880 | 65.520 | 360 | 360 | 0,5 | — |
| 1871—76. | 360 | 68.647 | 69.007 | 68.624 | 23 | 383 | 0,63 | — |
| Б е с с а р а б о в а я | | | | | | | | |
| 1862. | } До 1871 года выкупа не было. | | | | | | | |
| 1863. | | | | | | | | |
| 1864. | | | | | | | | |
| 1865. | | | | | | | | |
| 1866. | | | | | | | | |
| 1867. | | | | | | | | |
| 1868. | | | | | | | | |
| 1869. | | | | | | | | |
| 1870. | | | | | | | | |
| 1871. | — | 3.933 | 3.933 | 3.933 | — | — | — | — |
| 1872. | — | 11.094 | 11.094 | 10.147 | 947 | 947 | 8,5 | — |
| 1873. | 947 | 27.095 | 28.042 | 27.036 | 59 | 1.006 | 0,3 | — |
| 1874. | 1.006 | 44.565 | 45.571 | 37.759 | 6.806 | 7.812 | 15,3 | — |
| 1875. | 7.812 | 76.329 | 84.141 | 58.884 | 17.445 | 25.257 | 22,9 | — |
| 1876. | 25.257 | 113.101 | 138.358 | 87.995 | 25.106 | 50.363 | 22,3 | — |
| 1871—76. | — | 276.117 | 276.117 | 225.754 | 50.363 | 50.363 | 18,3 | — |

Примечаніе. Цифры таблицы, кромѣ процентовъ, выражены вездѣ въ рубляхъ.

Табл. III.

| Д. М. | Осталось недомки отъ предше- ствующаго года. | Окладъ даннаго года. | Всего слѣ- довало въ поступленіи | Поступило въ данномъ году и вачено досрочныхъ услугъ. | Недомка даннаго года. | Осталось недомки (Переходящ. недомки). | Процентъ недомки даннаго года въ окладу. | Досрочная услуга ка- питальнаго долга. |
|------------------------------|--|----------------------------|--|---|-----------------------------|---|--|---|
| В л а д ж и р о в а я | | | | | | | | |
| 862. | — | 7.869 | 7.869 | 5.960 | 1.909 | 1.909 | 24,3 | — |
| 863. | 1.909 | 76.142 | 78.051 | 50.115 | 26.027 | 27.936 | 34,3 | 1.190 |
| 864. | 27.936 | 121.788 | 149.724 | 101.817 | 19.971 | 47.907 | 16,4 | 5.619 |
| 865. | 47.907 | 251.082 | 298.939 | 205.027 | 46.006 | 93.912 | 18,3 | 7.151 |
| 866. | 93.912 | 376.683 | 470.595 | 362.097 | 14.586 | 108.498 | 3,9 | 5.680 |
| 867. | 108.498 | 536.318 | 644.816 | 533.491 | 2.827 | 111.325 | 0,5 | 5.650 |
| 868. | 111.325 | 629.344 | 740.669 | 628.688 | 656 | 111.981 | 0,1 | 21.482 |
| 869. | 111.981 | 723.563 | 835.544 | 683.411 | 40.152 | 152.133 | 5,5 | 33.673 |
| 870. | 152.133 | 865.131 | 1.017.264 | 858.983 | 6.148 | 158.281 | 0,7 | 19.906 |
| 871. | 158.281 | 1.001.062 | 1.159.343 | 952.458 | 48.604 | 206.885 | 4,8 | 45.017 |
| 872. | 206.885 | 1.148.498 | 1.355.383 | 1.113.766 | 34.732 | 241.617 | 3,0 | 43.329 |
| 873. | 241.617 | 1.220.408 | 1.462.025 | 1.332.931 | +112.523 | 129.094 | + 9,2 | 49.941 |
| 874. | 129.094 | 1.292.908 | 1.422.002 | 1.298.397 | + 5.489 | 123.605 | + 0,4 | 42.142 |
| 875. | 123.605 | 1.335.580 | 1.459.185 | 1.342.245 | + 6.665 | 116.940 | + 0,5 | 37.293 |
| 876. | 116.940 | 1.875.260 | 1.492.200 | 1.349.830 | 25.430 | 142.370 | 1,9 | 54.974 |
| 8—76. | — | 10.961.586 | 10.961.586 | 10.819.216 | 142.370 | 142.370 | — 1,3 | 373.047 |
| 8—70. | — | 3.587.870 | 3.587.870 | 3.429.589 | 158.281 | 158.281 | — 4,0 | 100.351 |
| 1—76. | 158.281 | 7.373.716 | 7.531.997 | 7.389.627 | + 15.911 | 142.370 | + 0,2 | 272.696 |
| В о ж о г о д о в а я | | | | | | | | |
| 862. | — | — | — | — | — | — | — | — |
| 863. | — | 11.460 | 11.460 | 11.430 | 30 | 30 | 0,3 | — |
| 864. | 30 | 27.044 | 27.074 | 25.421 | 1.623 | 1.653 | 6,0 | — |
| 865. | 1.653 | 62.343 | 63.996 | 50.580 | 11.763 | 13.416 | 18,9 | 378 |
| 866. | 13.416 | 79.591 | 93.007 | 82.548 | + 2.957 | 10.459 | + 3,7 | 2.152 |
| 867. | 10.459 | 124.313 | 134.772 | 126.461 | + 2.148 | 8.311 | + 1,7 | 380 |
| 868. | 8.311 | 158.227 | 166.538 | 156.455 | 1.772 | 10.083 | 1,1 | 1.410 |
| 869. | 10.083 | 180.377 | 190.460 | 181.111 | + 784 | 9.349 | + 0,4 | 1.520 |
| 870. | 9.349 | 203.367 | 212.716 | 203.237 | 130 | 9.479 | 0,1 | 2.060 |
| 871. | 9.479 | 254.161 | 263.640 | 247.904 | 6.957 | 16.436 | 2,7 | 2.828 |
| 872. | 16.436 | 264.807 | 281.243 | 273.721 | + 8.914 | 7.522 | + 3,4 | 3.082 |
| 873. | 7.522 | 285.112 | 292.634 | 291.090 | + 5.978 | 1.544 | + 2,1 | 4.921 |
| 874. | 1.544 | 312.312 | 313.856 | 308.876 | 3.436 | 4.980 | 1,1 | 3.786 |
| 875. | 4.980 | 329.140 | 334.120 | 329.380 | + 240 | 4.740 | + 0,1 | 2.120 |
| 876. | 4.740 | 346.009 | 350.749 | 347.173 | + 1.164 | 3.576 | + 0,3 | 7.264 |
| —76. | — | 2.638.263 | 2.638.263 | 2.634.687 | 3.576 | 3.576 | — 0,1 | 31.901 |
| —70. | — | 846.722 | 846.722 | 837.243 | 9.479 | 9.479 | — 1,1 | 7.900 |
| —76. | 9.479 | 1.791.541 | 1.801.020 | 1.797.444 | + 5.903 | 3.576 | + 0,3 | 24.001 |

Табл. III.

| Годы. | Осталось недомки отъ предше- ствующаго года. | Окладъ даннаго года. | Всего слѣ- довало къ поступленію | Поступило въ данномъ году и зачтено досрочныхъ услугъ. | Недомки даннаго года. | Осталось недомки (Переходящ. недомки). | Промѣтъ недомки даннаго годъ къ окладу. | Доср- очныхъ услугъ платъ данъ |
|--------------------------------|--|----------------------------|--|--|-----------------------------|---|---|--|
| В о р о ж е ж е в а я . | | | | | | | | |
| 1862. | — | — | — | — | — | — | — | — |
| 1863. | — | 41.943 | 41.943 | 12.332 | 29.611 | 29.611 | 70,6 | — |
| 1864. | 29.611 | 276.215 | 305.826 | 257.604 | 18.611 | 48.222 | 6,7 | 24 |
| 1865. | 48.222 | 688.015 | 736.237 | 662.810 | 25.205 | 73.427 | 3,7 | 53 |
| 1866. | 73.427 | 649.349 | 722.776 | 655.186 | + 5.837 | 67.590 | + 0,9 | 13 |
| 1867. | 67.590 | 682.327 | 749.917 | 706.791 | + 24.464 | 43.126 | + 3,6 | 47 |
| 1868. | 43.126 | 698.469 | 741.595 | 681.737 | 16.732 | 59.858 | 2,4 | 39 |
| 1869. | 59.858 | 719.285 | 779.143 | 716.559 | 2.726 | 62.584 | 0,4 | 45 |
| 1870. | 62.584 | 740.592 | 803.176 | 730.924 | 9.668 | 72.252 | 1,3 | 23 |
| 1871. | 72.252 | 757.554 | 829.806 | 777.684 | + 20.130 | 52.122 | + 2,7 | 117 |
| 1872. | 52.122 | 761.442 | 813.604 | 698.208 | 63.274 | 115.396 | 8,3 | 15 |
| 1873. | 115.396 | 804.837 | 920.223 | 786.794 | 18.033 | 133.429 | 2,2 | 86 |
| 1874. | 133.429 | 804.952 | 938.381 | 875.583 | + 70.631 | 62.798 | + 8,8 | 135 |
| 1875. | 62.798 | 819.915 | 882.713 | 825.245 | + 5.330 | 57.468 | + 0,8 | 145 |
| 1876. | 57.468 | 822.876 | 880.344 | 739.659 | 83.217 | 140.685 | 10,1 | 50 |
| 1862—76. | — | 9.267.801 | 9.267.801 | 9.127.116 | 140.685 | 140.685 | — 1,5 | 123 |
| 1862—70. | — | 4.496.195 | 4.496.195 | 4.423.943 | 72.252 | 72.252 | — 1,6 | 41 |
| 1871—76. | 72.252 | 4.771.606 | 4.843.858 | 4,703.173 | 68.433 | 140.685 | — 1,4 | 73 |
| В я т с к а я . | | | | | | | | |
| 1862. | — | — | — | — | — | — | — | — |
| 1863. | — | 1.538 | 1.538 | 1.588 | — | — | — | — |
| 1864. | — | 4.255 | 4.255 | 3.621 | 634 | 634 | 14,9 | — |
| 1865. | 634 | 16.605 | 17.239 | 10.650 | 5.955 | 6.589 | 35,9 | — |
| 1866. | 6.589 | 18.213 | 24.802 | 18.511 | + 298 | 6.291 | + 1,6 | 14 |
| 1867. | 6.291 | 35.304 | 41.595 | 38.421 | + 3.117 | 3.174 | + 8,8 | — |
| 1868. | 3.174 | 48.784 | 51.958 | 48.559 | 225 | 3.399 | 0,5 | 14 |
| 1869. | 3.399 | 49.188 | 52.587 | 49.197 | + 9 | 3.390 | + 0,9 | 24 |
| 1870. | 3.390 | 50.568 | 53.958 | 48.944 | 1.624 | 5.014 | 3,3 | — |
| 1871. | 5.014 | 74.355 | 79.396 | 74.023 | 332 | 5.346 | 0,4 | 23 |
| 1872. | 5.346 | 75.554 | 80.900 | 78.805 | + 3.251 | 2.095 | + 4,3 | 15 |
| 1873. | 2.095 | 77.496 | 79.591 | 77.210 | 286 | 2.381 | 0,4 | 14 |
| 1874. | 2.381 | 77.872 | 80.053 | 77.749 | + 77 | 2.304 | + 0,1 | 14 |
| 1875. | 2.304 | 78.449 | 80.753 | 78.804 | + 355 | 1.949 | + 0,5 | 7 |
| 1876. | 1.949 | 78.743 | 80.692 | 78.505 | 238 | 2.187 | 0,3 | 13 |
| 1862—76. | — | 686.724 | 686.724 | 684.537 | 2.187 | 2.187 | — 0,3 | 123 |
| 1862—70. | — | 224.455 | 224.455 | 219.441 | 5.014 | 5.014 | — 2,3 | 98 |
| 1871—76. | 5.014 | 462.269 | 462.283 | 465.096 | + 2.827 | 2.187 | + 0,6 | 98 |

| Годы. | Осталось недомки отъ предше- ствующаго года. | Окладъ даннаго года. | Всего слѣ- довало къ поступленію | Поступило въ данномъ году и зачтено досрочныхъ услугъ. | Недомка даннаго года. | Осталось недомки (Переходящ. недомки). | Процентъ недомки даннаго года къ окладу. | Досрочная уплата на- пятаго долга. |
|--------------------------|--|----------------------------|--|--|-----------------------------|---|--|---|
| Екатеринбургская. | | | | | | | | |
| 862. | — | 2.774 | 2.774 | 579 | 2.195 | 2.195 | 79,1 | — |
| 863. | 2.195 | 91.792 | 93.987 | 14.027 | 77.765 | 79.960 | 84,7 | — |
| 864. | 79.960 | 257.028 | 336.988 | 131.288 | 125.740 | 205.700 | 48,9 | — |
| 865. | 205.700 | 434.783 | 640.483 | 388.121 | 46.662 | 252.362 | 10,7 | 325 |
| 866. | 252.362 | 452.371 | 704.733 | 439.521 | 12.850 | 265.212 | 2,8 | 54 |
| 867. | 265.212 | 471.989 | 737.201 | 542.015 | + 70.026 | 195.186 | + 14,8 | 720 |
| 868. | 195.186 | 485.223 | 680.409 | 529.882 | + 44.659 | 150.527 | + 9,2 | 120 |
| 869. | 150.527 | 492.391 | 642.918 | 552.213 | + 59.822 | 90.705 | + 12,1 | 3.676 |
| 870. | 90.705 | 502.060 | 592.765 | 526.196 | + 24.136 | 66.569 | + 4,8 | 3.018 |
| 871. | 66.569 | 507.074 | 573.643 | 540.584 | + 33.510 | 33.059 | + 6,6 | 2.891 |
| 872. | 33.059 | 510.947 | 544.006 | 507.680 | 3.257 | 36.316 | 0,6 | 742 |
| 873. | 36.316 | 514.102 | 550.418 | 516.861 | + 2.759 | 33.557 | + 0,5 | 1.770 |
| 874. | 33.557 | 515.910 | 549.467 | 518.975 | + 3.065 | 30.492 | + 0,6 | 5.850 |
| 875. | 30.492 | 518.101 | 548.593 | 502.711 | 15.390 | 45.882 | 3,0 | 10.987 |
| 876. | 45.882 | 519.876 | 565.758 | 453.039 | 66.837 | 112.719 | 12,9 | 3.617 |
| 2—76. | — | 6.276.421 | 6.276.421 | 6.168.702 | 112.719 | 112.719 | — 1,8 | 33.520 |
| 2—70. | — | 3.190.411 | 3.190.411 | 3.123.842 | 66.569 | 66.569 | — 2,1 | 7.913 |
| 1—76. | 66.569 | 3.086.010 | 3.152.579 | 3.039.860 | 46.150 | 112.719 | — 1,5 | 25.607 |
| Казанская. | | | | | | | | |
| 862. | — | 4.815 | 4.815 | 1.084 | 3.731 | 3.731 | 77,5 | — |
| 863. | 3.731 | 78.337 | 82.068 | 48.334 | 30.003 | 33.734 | 38,3 | 60 |
| 864. | 33.734 | 149.261 | 182.995 | 122.348 | 26.913 | 60.647 | 18,0 | — |
| 865. | 60.647 | 221.525 | 282.172 | 153.540 | 67.985 | 128.632 | 30,7 | 688 |
| 866. | 128.632 | 252.677 | 381.309 | 263.464 | + 10.787 | 117.845 | + 4,8 | 1.716 |
| 867. | 117.845 | 254.856 | 372.701 | 301.859 | + 47.003 | 70.842 | + 18,4 | 800 |
| 868. | 70.842 | 281.877 | 352.719 | 323.051 | + 41.174 | 29.668 | + 14,6 | 451 |
| 869. | 29.668 | 295.475 | 325.143 | 301.764 | + 6.289 | 23.379 | + 2,1 | 674 |
| 870. | 23.379 | 313.217 | 336.596 | 318.398 | + 5.181 | 18.198 | + 1,7 | 1.010 |
| 871. | 18.198 | 324.106 | 342.304 | 327.170 | + 3.064 | 15.134 | + 0,9 | 506 |
| 872. | 15.134 | 338.000 | 353.184 | 338.600 | + 600 | 14.534 | + 0,2 | 1.643 |
| 873. | 14.534 | 338.437 | 353.021 | 341.360 | + 2.863 | 11.671 | + 0,8 | 2.066 |
| 874. | 11.671 | 342.202 | 353.873 | 345.588 | + 3.386 | 8.285 | + 1,0 | 2.506 |
| 875. | 8.285 | 344.171 | 352.456 | 346.195 | + 2.024 | 6.261 | + 0,6 | 3.130 |
| 876. | 6.261 | 346.620 | 352.891 | 343.028 | + 1.406 | 4.853 | + 0,4 | 5.864 |
| 2—76. | — | 3.885.626 | 3.885.626 | 3.880.773 | 4.853 | 4.853 | — 0,1 | 21.114 |
| 2—70. | — | 1.852.040 | 1.852.040 | 1.833.842 | 18.198 | 18.198 | — 0,9 | 5.899 |
| 1—76. | 18.198 | 2.033.586 | 2.051.784 | 2.046.931 | + 13.345 | 4.853 | + 0,6 | 15.715 |

Табл. III.

| Годы. | Осталось недоимки отъ предыдущаго года. | Окладъ даннаго года. | Всего сдѣлаваго къ поступленію | Поступило въ данныйъ годъ и затѣмъ досрочнѣе уплатъ. | Недоимка даннаго года. | Осталось недоимки (Переходитъ на слѣдующій годъ). | Процентъ даннаго года къ окладу. | Досрочно уплачено изъ даннаго года. |
|-------------------------------|---|----------------------|--------------------------------|--|------------------------|---|----------------------------------|-------------------------------------|
| Б а х у ж е в а я. | | | | | | | | |
| 1863. | — | 9.610 | 9.610 | 3.179 | 6.431 | 6.431 | 66,9 | — |
| 1863. | 6.431 | 97.450 | 103.881 | 65.591 | 31.859 | 38.290 | 32,7 | 1.39 |
| 1864. | 38.290 | 185.322 | 223.612 | 150.175 | 35.147 | 73.437 | 19,0 | 23 |
| 1865. | 73.437 | 383.696 | 457.133 | 291.923 | 91.773 | 165.210 | 23,9 | 20 |
| 1866. | 165.210 | 500.491 | 665.701 | 456.492 | 43.999 | 209.209 | 8,3 | 7 |
| 1867. | 209.209 | 614.151 | 823.360 | 677.410 | + 63.259 | 145.950 | + 10,3 | 5,0 |
| 1868. | 145.950 | 672.007 | 817.957 | 662.353 | 9.654 | 155.604 | 1,4 | 5,0 |
| 1869. | 155.604 | 750.201 | 905.805 | 764.887 | + 14.686 | 140.918 | + 2,9 | 9,3 |
| 1870. | 140.918 | 868.561 | 1.009.479 | 797.730 | 70.831 | 211.749 | 8,3 | 21,5 |
| 1871. | 211.749 | 1.027.029 | 1.238.778 | 1.010.699 | 16.330 | 228.079 | 1,3 | 2,6 |
| 1872. | 228.079 | 1.136.159 | 1.364.238 | 1.111.587 | 24.572 | 252.651 | 2,3 | 15,5 |
| 1873. | 252.651 | 1.211.019 | 1.463.670 | 1.285.389 | + 74.370 | 178.281 | + 6,1 | 16,0 |
| 1874. | 178.281 | 1.257.369 | 1.435.650 | 1.224.102 | 33.267 | 211.548 | 2,6 | 15,5 |
| 1875. | 211.548 | 1.321.194 | 1.532.742 | 1.265.607 | 55.587 | 267.135 | 4,3 | 13,2 |
| 1876. | 267.135 | 1.359.444 | 1.626.579 | 1.281.625 | 77.819 | 344.954 | 5,7 | 25,7 |
| 1862—76. | — | 11.393.703 | 11.393.703 | 11.048.749 | 344.954 | 344.954 | — 3,0 | 137,0 |
| 1862—70. | — | 4.081.489 | 4.081.489 | 3.869.740 | 211.749 | 211.749 | — 5,3 | 45,0 |
| 1871—76. | 211.749 | 7.312.214 | 7.523.963 | 7.179.009 | 133.205 | 344.954 | — 1,7 | 111,3 |
| Б о о т р о ж с в а я. | | | | | | | | |
| 1863. | — | 4.648 | 4.648 | 2.549 | 2.099 | 2.099 | 45,3 | — |
| 1863. | 2.099 | 41.365 | 43.464 | 37.528 | 3.837 | 5.936 | 9,3 | — |
| 1864. | 5.936 | 81.419 | 87.355 | 56.485 | 24.934 | 30.870 | 30,6 | — |
| 1865. | 30.870 | 207.356 | 238.226 | 167.773 | 39.583 | 70.453 | 19,1 | — |
| 1866. | 70.453 | 361.171 | 431.624 | 356.447 | 4.724 | 75.177 | 1,3 | 2,3 |
| 1867. | 75.177 | 430.009 | 505.186 | 402.422 | 27.587 | 102.764 | 6,4 | 6,3 |
| 1868. | 102.764 | 523.647 | 626.411 | 507.927 | 15.720 | 118.484 | 3,0 | 4,1 |
| 1869. | 118.484 | 643.361 | 761.845 | 622.466 | 20.895 | 139.379 | 3,3 | 6,3 |
| 1870. | 139.379 | 770.162 | 909.541 | 776.323 | + 6.161 | 133.218 | + 0,8 | 14,5 |
| 1871. | 133.218 | 905.891 | 1.038.909 | 886.486 | 19.205 | 152.423 | 2,1 | 21,5 |
| 1872. | 152.423 | 1.023.145 | 1.175.568 | 998.041 | 25.104 | 177.527 | 2,5 | 23,0 |
| 1873. | 177.527 | 1.067.061 | 1.244.608 | 1.042.935 | 24.146 | 201.673 | 2,3 | 24,5 |
| 1874. | 201.673 | 1.116.091 | 1.317.764 | 1.074.467 | 41.624 | 243.297 | 3,7 | 27,5 |
| 1875. | 243.297 | 1.153.557 | 1.396.854 | 1.133.136 | 20.421 | 263.718 | 1,3 | 23,5 |
| 1876. | 263.718 | 1.184.649 | 1.448.367 | 1.142.590 | 42.059 | 305.777 | 3,6 | 45,0 |
| 1862—76. | — | 9.513.352 | 9.513.352 | 9.207.575 | 305.777 | 305.777 | — 3,3 | 207,0 |
| 1862—70. | — | 3.063.138 | 3.063.138 | 2.929.920 | 133.218 | 133.218 | — 4,3 | 35,0 |
| 1871—76. | 133.218 | 6.450.214 | 6.583.432 | 6.277.655 | 172.559 | 305.777 | — 2,6 | 165,0 |

Табл. III.

| Годы | Осталось недоимки отъ предыдущаго года. | Окладъ даннаго года. | Всего слѣдовало къ поступленію | Поступило въ данномъ году и зачтено досрочныхъ уцлатъ. | Недоимка даннаго года. | Осталось недоимки (Переходитъ недоимка). | Процентъ недоимки даннаго года къ окладу. | Досрочная уцлата изъ пятаго долга. |
|----------------------------|---|----------------------|--------------------------------|--|------------------------|--|---|------------------------------------|
| Е у р о в а я | | | | | | | | |
| 863. | — | — | — | — | — | — | — | — |
| 863. | — | 47.685 | 47.685 | 27.971 | 19.714 | 19.714 | 41,8 | 960 |
| 864. | 19.714 | 342.886 | 362.600 | 219.909 | 122.977 | 142.691 | 35,9 | 570 |
| 865. | 142.691 | 519.487 | 662.178 | 415.470 | 104.017 | 246.708 | 20,0 | 70 |
| 866. | 246.708 | 709.860 | 956.568 | 671.145 | 38.715 | 285.423 | 5,5 | — |
| 867. | 285.423 | 791.836 | 1.077.259 | 860.381 | + 68.545 | 216.878 | + 8,7 | 6.715 |
| 868. | 216.878 | 826.700 | 1.043.578 | 873.057 | + 46.357 | 170.521 | + 5,6 | 4.670 |
| 869. | 170.521 | 881.619 | 1.052.140 | 918.024 | + 36.405 | 134.116 | + 4,1 | 16.308 |
| 870. | 134.116 | 922.763 | 1.056.879 | 903.040 | 19.723 | 153.839 | 2,1 | 12.330 |
| 1871. | 153.839 | 981.488 | 1.135.327 | 985.798 | + 4.310 | 149.529 | + 0,4 | 4.107 |
| 1872. | 149.529 | 1.054.929 | 1.204.458 | 1.089.003 | + 34.074 | 115.455 | + 3,2 | 9.579 |
| 1873. | 115.455 | 1.076.490 | 1.191.945 | 1.087.609 | + 11.119 | 104.336 | + 1,0 | 3.435 |
| 1874. | 104.336 | 1.103.429 | 1.207.765 | 1.121.437 | + 18.008 | 86.328 | + 1,6 | 17.847 |
| 1875. | 86.328 | 1.120.708 | 1.207.036 | 1.095.315 | 25.393 | 111.721 | 2,3 | 6.079 |
| 1876. | 111.721 | 1.129.881 | 1.241.602 | 1.101.055 | 28.826 | 140.547 | 2,6 | 2.789 |
| 18—76. | — | 11.509.761 | 11.509.761 | 11.369.214 | 140.547 | 140.547 | — 1,2 | 85.459 |
| 18—71. | — | 5.042.836 | 5.042.836 | 4.888.997 | 153.839 | 153.839 | — 3,5 | 41.623 |
| 71—76. | 153.839 | 6.466.925 | 6.620.764 | 6.480.217 | + 13.292 | 140.547 | + 0,2 | 43.836 |
| М о с к о в с к а я | | | | | | | | |
| 1863. | — | 5.985 | 5.985 | — | 5.985 | 5.985 | 100,0 | — |
| 1863. | 5.985 | 82.643 | 88.628 | 37.455 | 45.188 | 51.173 | 54,7 | — |
| 1864. | 51.173 | 187.342 | 238.515 | 147.570 | 39.772 | 90.945 | 21,2 | 1.067 |
| 1865. | 90.945 | 320.605 | 411.550 | 313.032 | 7.573 | 98.518 | 2,4 | 3.071 |
| 1866. | 98.518 | 447.844 | 546.362 | 405.045 | 42.799 | 141.317 | 9,6 | 2.800 |
| 1867. | 141.317 | 628.463 | 769.780 | 551.942 | 76.521 | 217.838 | 12,2 | 13.405 |
| 1868. | 217.838 | 737.752 | 955.590 | 617.866 | 119.886 | 337.724 | 16,3 | 2.644 |
| 1869. | 337.724 | 844.404 | 1.182.128 | 857.537 | + 13.133 | 324.591 | + 1,8 | 6.261 |
| 1870. | 324.591 | 953.445 | 1.278.036 | 885.981 | 567.464 | 892.055 | 59,5 | 10.528 |
| 1871. | 892.055 | 652.799 | 1.544.854 | 1.092.398 | + 439.599 | 452.456 | + 67,3 | 13.918 |
| 1872. | 452.456 | 1.289.522 | 1.741.978 | 1.079.854 | 209.668 | 662.124 | 16,3 | 36.519 |
| 1873. | 662.124 | 1.819.707 | 1.981.831 | 1.299.360 | 20.347 | 682.471 | 1,5 | 29.364 |
| 1874. | 682.471 | 1.372.555 | 2.055.026 | 1.383.799 | + 11.244 | 671.227 | + 0,8 | 33.359 |
| 1875. | 671.227 | 1.457.711 | 2.128.938 | 1.448.872 | 8.839 | 680.066 | 0,6 | 19.825 |
| 1876. | 680.066 | 1.511.321 | 2.191.337 | 1.375.372 | 135.949 | 816.015 | 9,0 | 37.371 |
| 18—76. | — | 11.812.098 | 11.812.098 | 10.996.083 | 816.015 | 816.015 | — 6,9 | 210.132 |
| 18—70. | — | 4.206.483 | 4.206.483 | 3.316.428 | 892.055 | 892.055 | — 21,2 | 39.776 |
| 71—76. | 892.055 | 7.603.615 | 8.495.670 | 7.679.655 | + 76.040 | 816.015 | + 1,0 | 170.356 |

Табл. III.

| Годы. | Осталось недомки отъ предше- ствующаго года. | Обладъ даннаго года. | Всего слѣ- довало къ поступленію | Поступило въ данномъ году и вѣчно досрочныхъ услугъ. | Недомка даннаго года. | Осталось недомки (Переходящ. недомка). | Процентъ недомки даннаго года къ обладу. | Досроч- ныхъ услугъ даннаго года |
|------------------------|--|----------------------------|--|--|-----------------------------|---|--|--|
| Нижнегородская. | | | | | | | | |
| 1862. | — | 3.425 | 3.425 | 3.425 | — | — | — | — |
| 1863. | — | 61.774 | 61.774 | 40.351 | 21.423 | 21.423 | 34,7 | — |
| 1864. | 21.423 | 130.423 | 151.846 | 115.664 | 14.759 | 36.182 | 11,3 | 136 |
| 1865. | 36.182 | 252.873 | 289.055 | 208.008 | 44.865 | 81.047 | 17,3 | — |
| 1866. | 81.047 | 339.402 | 420.449 | 320.341 | 19.061 | 100.108 | 5,6 | 150 |
| 1867. | 100.108 | 417.358 | 517.466 | 403.831 | 13.527 | 113.635 | 3,2 | — |
| 1868. | 113.635 | 512.685 | 626.320 | 480.805 | 31.880 | 145.515 | 6,2 | 130 |
| 1869. | 145.515 | 567.282 | 712.797 | 518.124 | 49.158 | 194.673 | 8,7 | 95 |
| 1870. | 194.673 | 629.111 | 823.784 | 510.675 | 118.436 | 313.109 | 17,3 | 410 |
| 1871. | 313.109 | 726.233 | 1.039.342 | 792.708 | + 66.475 | 246.634 | + 9,2 | 905 |
| 1872. | 246.634 | 843.299 | 1.089.933 | 781.596 | 61.703 | 308.337 | 7,3 | 1345 |
| 1873. | 308.337 | 909.098 | 1.217.435 | 880.448 | 28.650 | 336.987 | 3,2 | 3555 |
| 1874. | 336.987 | 949.562 | 1.286.549 | 971.189 | + 21.627 | 315.360 | + 2,3 | 3335 |
| 1875. | 315.360 | 994.860 | 1.310.220 | 1.003.849 | + 8.989 | 306.371 | 0,9 | 1850 |
| 1876. | 306.371 | 1.053.883 | 1.360.254 | 1.002.133 | 51.750 | 358.121 | 4,9 | 1235 |
| 1862—76. | — | 8.391.268 | 8.391.268 | 8.033.147 | 358.121 | 358.121 | — 4,2 | 13122 |
| 1862—70. | — | 2.914.333 | 2.914.333 | 2.601.224 | 313.109 | 313.109 | — 10,7 | 320 |
| 1871—76. | 313.109 | 5.476.935 | 5.790.044 | 5.431.923 | 45.012 | 358.121 | — 0,8 | 12220 |
| Новгородская. | | | | | | | | |
| 1862. | — | 317 | 317 | 317 | — | — | — | — |
| 1863. | — | 41.751 | 41.751 | 16.750 | 25.001 | 25.001 | 62,3 | — |
| 1864. | 25.001 | 134.742 | 159.743 | 42.539 | 92.203 | 117.204 | 68,4 | — |
| 1865. | 117.204 | 245.517 | 362.721 | 147.840 | 97.677 | 214.881 | 39,8 | 50 |
| 1866. | 214.881 | 341.641 | 556.522 | 228.405 | 113.236 | 323.117 | 33,1 | 200 |
| 1867. | 323.117 | 472.717 | 800.834 | 271.192 | 201.525 | 529.642 | 44,7 | 120 |
| 1868. | 529.642 | 564.874 | 1.094.516 | 351.758 | 213.116 | 742.758 | 37,7 | 290 |
| 1869. | 742.758 | 637.029 | 1.379.787 | 524.507 | 112.522 | 855.290 | 17,7 | 90 |
| 1870. | 855.290 | 749.610 | 1.604.890 | 584.139 | 165.471 | 1.020.751 | 22,1 | 655 |
| 1871. | 1.020.751 | 821.566 | 1.842.317 | 618.409 | 203.157 | 1.223.908 | 24,7 | 170 |
| 1872. | 1.223.908 | 899.639 | 2.123.547 | 715.560 | 184.079 | 1.407.987 | 20,5 | 520 |
| 1873. | 1.407.987 | 918.239 | 2.326.226 | 842.591 | 75.648 | 1.483.635 | 8,2 | 390 |
| 1874. | 1.483.635 | 954.551 | 2.438.186 | 968.449 | + 13.898 | 1.469.737 | + 1,5 | 520 |
| 1875. | 1.469.737 | 984.968 | 2.454.705 | 1.020.924 | + 35.956 | 1.433.781 | + 3,7 | 610 |
| 1876. | 1.433.781 | 1.015.659 | 2.449.440 | 967.187 | 48.472 | 1.482.253 | 4,8 | 950 |
| 1862—76. | — | 8.782.820 | 8.782.820 | 7.300.567 | 1.482.253 | 1.482.253 | — 16,8 | 4915 |
| 1862—70. | — | 3.188.198 | 3.188.198 | 2.167.447 | 1.020.751 | 1.020.751 | — 32,0 | 1700 |
| 1871—76. | 1.020.751 | 5.594.622 | 6.615.373 | 5.133.120 | 461.502 | 1.482.253 | — 8,2 | 3215 |

Табл. III.

| Годы. | Осталось недоимки отъ предыдущаго года. | Окладъ даннаго года. | Всего слѣдовало въ поступленіи | Поступило въ данномъ году и зачтено досрочнаго уплаты. | Недоимка даннаго года. | Осталось недоимки (Переходящ. недоимка). | Процентъ даннаго года къ окладу. | Досрочная уплата казначальнаго долга. |
|----------------------------|---|----------------------|--------------------------------|--|------------------------|--|----------------------------------|---------------------------------------|
| О р о ж ѣ н ѣ н ѣ | | | | | | | | |
| 1862. | — | — | — | — | — | — | — | — |
| 1863. | — | — | — | — | — | — | — | — |
| 1864. | — | 375 | 375 | — | 375 | 375 | 100,0 | — |
| 1865. | 375 | 2.933 | 3.308 | 2.444 | 489 | 864 | 16,7 | — |
| 1866. | 864 | 4.359 | 5.223 | 3.592 | 767 | 1.631 | 17,6 | — |
| 1867. | 1.631 | 9.295 | 10.926 | 7.380 | 1.915 | 3.546 | 20,6 | — |
| 1868. | 3.546 | 9.108 | 12.654 | 5.925 | 3.783 | 7.329 | 41,5 | — |
| 1869. | 7.329 | 12.839 | 20.168 | 7.289 | 5.550 | 12.879 | 43,2 | — |
| 1870. | 12.879 | 14.392 | 27.271 | 9.882 | 4.510 | 17.389 | 31,3 | — |
| 1871. | 17.389 | 15.086 | 32.425 | 15.884 | + 848 | 16.541 | + 5,6 | — |
| 1872. | 16.541 | 15.694 | 32.235 | 15.498 | 106 | 16.737 | 1,2 | — |
| 1873. | 16.737 | 15.857 | 32.594 | 12.980 | 2.877 | 19.614 | 18,1 | — |
| 1874. | 19.614 | 16.605 | 36.219 | 16.924 | 381 | 19.995 | 2,3 | — |
| 1875. | 19.995 | 16.622 | 36.617 | 16.301 | 321 | 20.316 | 1,9 | — |
| 1876. | 20.316 | 17.098 | 37.414 | 17.362 | + 264 | 20.052 | + 1,5 | — |
| 182—76. | — | 150.213 | 150.213 | 130.161 | 20.052 | 20.052 | — 13,4 | — |
| 182—70. | — | 53.301 | 53.301 | 35.912 | 17.389 | 17.389 | — 32,6 | — |
| 171—76. | 17.389 | 96.912 | 114.301 | 94.249 | 2.668 | 20.052 | — 2,8 | — |
| О р ѣ ж б у р ѣ ж ѣ | | | | | | | | |
| 1862. | — | — | — | — | — | — | — | — |
| 1863. | — | 11.631 | 11.631 | — | 11.631 | 11.631 | 100,0 | — |
| 1864. | 11.631 | 33.580 | 45.211 | 25.164 | 8.416 | 20.047 | 25,1 | — |
| 1865. | 20.047 | 37.238 | 57.285 | 30.085 | 7.203 | 27.250 | 19,3 | 1.857 |
| 1866. | 27.250 | 40.505 | 67.755 | 44.145 | + 3.640 | 23.610 | + 9,0 | 1.572 |
| 1867. | 23.610 | 38.593 | 62.203 | 40.269 | + 1.676 | 21.934 | + 4,3 | 1.920 |
| 1868. | 21.934 | 37.734 | 59.668 | 48.942 | + 11.208 | 10.726 | + 29,7 | — |
| 1869. | 10.726 | 42.028 | 52.754 | 44.537 | + 2.509 | 8.217 | + 6,0 | 180 |
| 1870. | 8.217 | 47.718 | 55.935 | 51.848 | + 4.190 | 4.087 | + 8,7 | 6.586 |
| 1871. | 4.087 | 45.538 | 49.625 | 44.605 | 933 | 5.020 | 2,0 | 5.900 |
| 1872. | 5.020 | 45.482 | 50.502 | 43.864 | 1.618 | 6.638 | 3,6 | 1.115 |
| 1873. | 6.638 | 45.302 | 51.940 | 28.373 | 16.929 | 23.567 | 37,4 | 2.873 |
| 1874. | 23.567 | 45.360 | 68.927 | 15.012 | 30.348 | 53.915 | 66,9 | 454 |
| 1875. | 53.915 | 45.471 | 99.386 | 57.261 | + 11.790 | 42.125 | + 28,1 | 225 |
| 1876. | 42.125 | 45.388 | 87.513 | 61.906 | + 16.518 | 25.607 | + 36,4 | 4.049 |
| 182—76. | — | 561.568 | 561.568 | 535.961 | 25.607 | 25.607 | — 4,5 | 25.731 |
| 182—70. | — | 289.027 | 289.027 | 284.940 | 4.087 | 4.087 | — 1,4 | 11.615 |
| 171—76. | 4.087 | 272.541 | 276.628 | 251.021 | 21.520 | 25.607 | — 7,9 | 14.116 |

Табл. III.

| Годы. | Осталось ведомки отъ предыдущаго года. | Оклад даннаго года. | Всего сѣдовало къ поступленію | Поступило въ данномъ году и вѣроятно досрочникъ уцѣль. | Недомка даннаго года. | Осталось ведомки (Переходящ. ведомка). | Промѣтъ ведомки даннаго года къ окладу. | Досрочн. уплач. и штатныя дан. |
|---------------------------|--|---------------------|-------------------------------|--|-----------------------|--|---|--------------------------------|
| О р ж о ж ѣ ж а ж. | | | | | | | | |
| 1862. | — | 648 | 648 | — | 648 | 648 | 100,0 | — |
| 1863. | 648 | 28.186 | 28.834 | 7.745 | 20.441 | 21.089 | 72,5 | — |
| 1864. | 21.089 | 104.626 | 125.715 | 78.087 | 26.589 | 47.678 | 25,4 | — |
| 1865. | 47.678 | 286.107 | 333.785 | 191.992 | 94.115 | 141.793 | 32,9 | 11,9 |
| 1866. | 141.793 | 509.414 | 651.207 | 421.992 | 87.422 | 229.215 | 17,2 | 3,9 |
| 1867. | 229.215 | 606.027 | 835.242 | 549.824 | 56.403 | 285.618 | 9,3 | 2,0 |
| 1868. | 285.618 | 705.188 | 990.806 | 688.013 | 17.175 | 302.793 | 2,4 | 2,5 |
| 1869. | 302.793 | 864.790 | 1.167.583 | 982.574 | +117.784 | 185.009 | + 13,6 | 7,5 |
| 1870. | 185.009 | 898.106 | 1.083.115 | 871.993 | 26.113 | 211.122 | 2,9 | 5,7 |
| 1871. | 211.122 | 981.408 | 1.192.525 | 978.997 | 2.406 | 213.528 | 0,3 | 1,5 |
| 1872. | 213.528 | 1.086.652 | 1.300.180 | 1.064.310 | 22.342 | 235.870 | 2,1 | 1,7 |
| 1873. | 235.870 | 1.110.914 | 1.346.784 | 1.123.549 | + 12.635 | 223.235 | + 1,1 | 3,3 |
| 1874. | 223.235 | 1.180.592 | 1.403.827 | 1.180.095 | 497 | 223.732 | 0,9 | 2,3 |
| 1875. | 223.732 | 1.201.771 | 1.425.503 | 1.047.884 | 153.887 | 377.619 | 12,3 | 4,8 |
| 1876. | 377.619 | 1.220.421 | 1.598.040 | 839.563 | 380.858 | 758.477 | 31,3 | 3,5 |
| 1862—76. | — | 10.784.845 | 10.784.845 | 10.026.368 | 758.477 | 758.477 | — 7,0 | 35,5 |
| 1862—70. | — | 4.003.092 | 4.003.092 | 3.791.970 | 211.122 | 211.122 | — 5,3 | 19,3 |
| 1871—76. | 211.122 | 6.781.753 | 6.992.875 | 6.234.398 | 547.355 | 758.477 | — 8,7 | 15,2 |
| П е ж ѣ ж о ж а ж. | | | | | | | | |
| 1862. | — | 5.671 | 5.671 | 3.684 | 1.987 | 1.987 | 35,0 | — |
| 1863. | 1.987 | 130.918 | 132.905 | 88.133 | 42.785 | 44.772 | 32,7 | — |
| 1864. | 44.772 | 320.811 | 365.583 | 220.148 | 100.663 | 145.435 | 31,4 | 1,9 |
| 1865. | 145.435 | 536.984 | 682.419 | 476.987 | 60.017 | 205.452 | 11,3 | 5,8 |
| 1866. | 205.452 | 648.754 | 854.206 | 562.364 | 86.390 | 291.842 | 13,3 | 5,9 |
| 1867. | 291.842 | 767.732 | 1.059.574 | 679.363 | 88.369 | 380.211 | 11,5 | 30,3 |
| 1868. | 380.211 | 844.671 | 1.224.882 | 865.692 | + 21.021 | 359.190 | + 2,5 | 13,9 |
| 1869. | 359.190 | 880.958 | 1.240.148 | 818.341 | 62.617 | 421.807 | 7,1 | 17,5 |
| 1870. | 421.807 | 904.297 | 1.326.104 | 822.172 | 82.125 | 503.932 | 9,1 | 20,5 |
| 1871. | 503.932 | 930.122 | 1.434.054 | 1.001.725 | + 71.603 | 432.329 | + 7,7 | 5,6 |
| 1872. | 432.329 | 952.020 | 1.384.349 | 961.619 | + 9.599 | 422.730 | + 1,0 | 3,3 |
| 1873. | 422.730 | 970.063 | 1.392.783 | 1.043.227 | + 73.174 | 349.556 | + 7,5 | 11,3 |
| 1874. | 349.556 | 991.353 | 1.340.909 | 1.044.364 | + 53.011 | 296.545 | + 5,3 | 20,1 |
| 1875. | 296.545 | 1.012.954 | 1.309.499 | 1.057.196 | + 44.242 | 252.303 | + 4,4 | 12,3 |
| 1876. | 252.303 | 923.075 | 1.180.378 | 1.014.841 | + 86.766 | 165.537 | + 9,3 | 25,5 |
| 1862—76. | — | 10.825.373 | 10.825.373 | 10.659.836 | 165.537 | 165.537 | — 3,1 | 178,5 |
| 1862—70. | — | 5.040.796 | 5.040.796 | 4.536.864 | 503.932 | 503.932 | — 9,9 | 93,6 |
| 1871—76. | 503.932 | 5.784.577 | 6.288.509 | 6.122.972 | +338.395 | 165.537 | + 2,9 | 83,0 |

Табл. III.

| Год | Осталось недоимки отъ предыдущаго года. | Окладъ даннаго года. | Всего слѣдовало къ поступленію | Поступило въ данномъ году и зачтено досрочныхъ уцлатъ. | Недоимка даннаго года. | Осталось недоимки (Переходящ. недоимка). | Процентъ недоимки даннаго года къ окладу. | Досрочная уцлата капитальнаго долга. |
|-----------------------------|---|----------------------|--------------------------------|--|------------------------|--|---|--------------------------------------|
| П е р ж с к а я. | | | | | | | | |
| 1863. | — | — | — | — | — | — | — | — |
| 1863. | — | 1.066 | 1.066 | 1.066 | — | — | — | — |
| 1864. | — | 9.283 | 9.283 | 9.283 | — | — | — | — |
| 1865. | — | 8.790 | 8.790 | 5.502 | 3.288 | 3.288 | 37,4 | — |
| 1866. | 3.288 | 8.916 | 12.204 | 8.941 | + 25 | 3.263 | + 0,3 | — |
| 1867. | 3.263 | 8.916 | 12.179 | 11.008 | + 2.092 | 1.171 | + 23,5 | — |
| 1868. | 1.171 | 12.903 | 14.074 | 13.497 | + 594 | 577 | + 4,6 | — |
| 1869. | 577 | 12.445 | 13.022 | 12.465 | + 20 | 557 | + 0,2 | — |
| 1870. | 557 | 12.445 | 13.002 | 12.426 | 19 | 576 | 0,2 | — |
| 1871. | 576 | 12.445 | 13.021 | 12.656 | + 211 | 365 | + 1,7 | — |
| 1872. | 365 | 23.334 | 23.699 | 15.887 | 7.447 | 7.812 | 31,9 | 1.575 |
| 1873. | 7.812 | 195.820 | 143.632 | 107.964 | 27.856 | 35.668 | 20,5 | 5.229 |
| 1874. | 35.668 | 281.691 | 317.359 | 296.722 | + 15.031 | 20.637 | + 5,3 | 10.126 |
| 1875. | 20.637 | 362.513 | 383.150 | 325.190 | 37.323 | 57.960 | 10,3 | 3.903 |
| 1876. | 57.960 | 411.043 | 469.003 | 439.661 | + 28.618 | 29.342 | + 7,0 | 15.121 |
| 62—76. | — | 1.301.610 | 1.301.610 | 1.272.268 | 29.342 | 29.342 | — 2,2 | 35.954 |
| 62—70. | — | 74.764 | 74.764 | 74.188 | 576 | 576 | — 0,7 | — |
| 71—76. | 576 | 1.226.846 | 1.227.422 | 1.198.080 | 28.766 | 29.342 | — 2,3 | 35.954 |
| П о х т а в о ж а я. | | | | | | | | |
| 1863. | — | 13.238 | 13.238 | — | 13.238 | 13.238 | 100,0 | — |
| 1863. | 13.238 | 115.845 | 129.033 | 54.128 | 61.717 | 74.955 | 53,3 | 485 |
| 1864. | 74.955 | 340.343 | 415.298 | 280.172 | 60.171 | 135.126 | 17,5 | 1.629 |
| 1865. | 135.126 | 668.930 | 804.056 | 602.643 | 66.287 | 201.413 | 9,9 | 1.467 |
| 1866. | 201.413 | 705.740 | 907.153 | 681.403 | 24.337 | 225.750 | 3,4 | 416 |
| 1867. | 225.750 | 728.916 | 954.666 | 799.534 | + 70.618 | 155.132 | + 9,7 | 736 |
| 1868. | 155.132 | 758.530 | 913.662 | 753.362 | 5.168 | 160.300 | 0,7 | 3.434 |
| 1869. | 160.300 | 768.189 | 928.490 | 807.563 | + 39.374 | 120.926 | + 5,1 | 2.700 |
| 1870. | 120.926 | 778.784 | 899.710 | 825.158 | + 46.374 | 74.552 | + 6,0 | 12.297 |
| 1871. | 74.552 | 815.580 | 890.132 | 829.660 | + 14.080 | 60.472 | + 1,7 | 5.495 |
| 1872. | 60.472 | 814.246 | 874.718 | 816.985 | + 2.739 | 57.733 | + 0,3 | 3.863 |
| 1873. | 57.733 | 825.642 | 883.375 | 842.080 | + 16.438 | 41.295 | + 2,0 | 1.531 |
| 1874. | 41.295 | 830.777 | 872.072 | 833.081 | + 2.304 | 38.991 | + 0,3 | 5.740 |
| 1875. | 38.991 | 834.631 | 873.622 | 830.174 | 4.457 | 43.448 | 0,5 | 5.228 |
| 1876. | 43.448 | 840.156 | 883.604 | 830.110 | 10.046 | 53.494 | 1,2 | 12.677 |
| 62—76. | — | 9.839.547 | 9.839.547 | 9.786.053 | 53.494 | 53.494 | — 0,5 | 57.698 |
| 62—70. | — | 4.878.515 | 4.878.515 | 4.803.963 | 74.552 | 74.552 | — 1,5 | 23.164 |
| 71—76. | 74.552 | 4.961.032 | 5.035.534 | 4.982.090 | + 21.058 | 53.494 | + 0,4 | 34.534 |

Табл. III.

| Годы. | Осталось недоимки отъ предыдущаго года. | Окладъ даннаго года. | Всего съ-довало къ поступленію | Поступило въ данномъ году и затѣмъ досрочнѣе уплатъ. | Недоимка даннаго года. | Осталось недоимки (Переходилъ недоимка). | Процентъ недоимки даннаго года къ окладу. | Досрочн. уплаты и штрафы даннаго года. |
|----------------------------|---|----------------------|--------------------------------|--|------------------------|--|---|--|
| П е ж о в ы е . | | | | | | | | |
| 1862. | — | 128 | 128 | 106 | 22 | 22 | 17,2 | — |
| 1863. | 22 | 15.120 | 15.142 | 10.082 | 5.068 | 5.060 | 33,2 | — |
| 1864. | 5.060 | 56.082 | 61.142 | 42.828 | 13.254 | 18.314 | 23,6 | — |
| 1865. | 18.314 | 115.987 | 134.301 | 94.209 | 21.778 | 40.092 | 18,8 | 317 |
| 1866. | 40.092 | 174.520 | 214.612 | 141.785 | 32.735 | 72.827 | 18,8 | 362 |
| 1867. | 72.827 | 263.975 | 336.802 | 228.744 | 35.231 | 108.058 | 13,5 | 137 |
| 1868. | 108.058 | 350.607 | 458.665 | 276.175 | 74.432 | 182.490 | 21,2 | 172 |
| 1869. | 182.490 | 418.037 | 600.527 | 326.556 | 91.481 | 273.971 | 21,9 | 56 |
| 1870. | 273.971 | 519.230 | 793.201 | 351.711 | 167.519 | 441.490 | 32,2 | 325 |
| 1871. | 441.490 | 623.324 | 1.064.814 | 502.851 | 120.473 | 561.963 | 19,2 | 435 |
| 1872. | 561.963 | 643.044 | 1.205.007 | 504.199 | 138.845 | 700.808 | 21,6 | 175 |
| 1873. | 700.808 | 690.485 | 1.391.293 | 677.798 | 12.687 | 713.495 | 1,8 | 327 |
| 1874. | 713.495 | 721.236 | 1.434.731 | 736.779 | + 15.543 | 697.952 | + 2,2 | 5 |
| 1875. | 697.952 | 758.579 | 1.456.531 | 789.389 | + 30.810 | 667.142 | + 4,1 | 138 |
| 1876. | 667.142 | 774.211 | 1.441.353 | 713.610 | 60.601 | 727.743 | 7,8 | 225 |
| 1862—76. | — | 6.124.565 | 6.124.565 | 5.396.822 | 727.743 | 727.743 | — 11,9 | 2025 |
| 1862—70. | — | 1.913.686 | 1.913.686 | 1.472.196 | 441.490 | 441.490 | — 23,7 | 65 |
| 1871—76. | 441.490 | 4.210.879 | 4.210.879 | 3.924.626 | 286.253 | 727.743 | — 6,8 | 1396 |
| Р а з а ж с к а я . | | | | | | | | |
| 1862. | — | 12.232 | 12.232 | 2.088 | 10.144 | 10.144 | 82,9 | — |
| 1863. | 10.144 | 86.354 | 96.498 | 64.468 | 21.886 | 82.030 | 25,4 | 12 |
| 1864. | 32.030 | 238.184 | 270.214 | 132.565 | 105.619 | 137.649 | 44,2 | — |
| 1865. | 137.649 | 480.407 | 618.056 | 418.704 | 61.703 | 199.352 | 12,8 | 282 |
| 1866. | 199.352 | 622.442 | 821.794 | 524.021 | 98.421 | 297.773 | 15,8 | 232 |
| 1867. | 297.773 | 777.724 | 1.075.497 | 692.871 | 84.853 | 382.626 | 10,9 | 51 |
| 1868. | 382.626 | 850.953 | 1.233.579 | 791.771 | 59.182 | 441.808 | 7,0 | 1115 |
| 1869. | 441.808 | 935.632 | 1.377.440 | 1.103.200 | +167.488 | 274.320 | + 17,9 | 56 |
| 1870. | 274.320 | 1.030.436 | 1.304.756 | 1.011.472 | 18.964 | 293.284 | 1,8 | 847 |
| 1871. | 293.284 | 1.112.801 | 1.406.085 | 1.137.475 | + 24.674 | 268.610 | + 2,2 | 862 |
| 1872. | 268.610 | 1.256.444 | 1.525.054 | 1.157.677 | 98.767 | 367.377 | 7,9 | 601 |
| 1873. | 367.377 | 1.310.710 | 1.678.087 | 1.346.994 | + 36.284 | 331.093 | + 2,8 | 1819 |
| 1874. | 331.093 | 1.368.848 | 1.699.941 | 1.278.969 | 89.879 | 420.972 | 6,6 | 847 |
| 1875. | 420.972 | 1.409.512 | 1.830.484 | 1.283.884 | 125.628 | 546.600 | 8,9 | 595 |
| 1876. | 546.600 | 1.460.018 | 2.006.618 | 1.247.489 | 212.529 | 759.129 | 14,6 | 357 |
| 1862—76. | — | 12.952.697 | 12.952.697 | 12.193.568 | 759.129 | 759.129 | — 5,8 | 7714 |
| 1862—70. | — | 5.034.364 | 5.034.364 | 4.741.080 | 293.284 | 293.284 | — 5,8 | 2562 |
| 1871—76. | 293.284 | 7.918.333 | 8.211.617 | 7.452.488 | 465.845 | 759.129 | — 5,8 | 5149 |

Табль. III.

| Годы. | Осталось недоимки отъ предыдущаго года. | Окладъ даннаго года. | Всего сгб-довадо къ поступленію | Поступило въ данномъ году и вачтено досрочныхъ уплатъ. | Недоимка даннаго года. | Осталось недоимки (Переходящ. недоимка). | Процентъ недоимки даннаго года въ окладу. | Досрочная уплата ка-питальнаго долга. |
|--|---|----------------------|---------------------------------|--|------------------------|--|---|---------------------------------------|
| О а ж а р с к а я . | | | | | | | | |
| 1863. | — | 4.054 | 4.054 | 1.300 | 2.754 | 2.754 | 67,9 | — |
| 1863. | 2.754 | 36.753 | 39.507 | 22.581 | 14.172 | 16.926 | 38,6 | 594 |
| 1864. | 16.926 | 104.257 | 121.183 | 72.522 | 31.735 | 48.661 | 30,4 | 480 |
| 1865. | 48.661 | 171.719 | 220.380 | 152.414 | 19.305 | 67.966 | 11,2 | 240 |
| 1866. | 67.966 | 198.412 | 266.378 | 234.436 | + 36.024 | 31.942 | + 18,2 | 486 |
| 1867. | 31.942 | 221.181 | 253.123 | 222.483 | + 1.302 | 30.640 | + 0,6 | 3.197 |
| 1868. | 30.640 | 236.059 | 266.699 | 244.516 | + 3.457 | 22.183 | + 3,6 | 2.672 |
| 1869. | 22.183 | 243.734 | 265.917 | 237.746 | 5.988 | 28.171 | 2,5 | 1.895 |
| 1870. | 28.171 | 252.870 | 281.041 | 252.430 | 440 | 28.611 | 0,2 | 159 |
| 1871. | 28.611 | 268.150 | 296.761 | 269.275 | + 1.125 | 27.486 | + 0,4 | 1.346 |
| 1872. | 27.486 | 276.624 | 304.110 | 252.609 | 24.015 | 51.501 | 8,7 | 1.569 |
| 1873. | 51.501 | 281.618 | 333.119 | 204.221 | 77.397 | 128.898 | 27,5 | 317 |
| 1874. | 128.898 | 279.895 | 406.793 | 167.324 | 112.571 | 241.469 | 40,2 | 1.592 |
| 1875. | 241.469 | 286.947 | 528.416 | 322.127 | + 35.180 | 206.289 | + 12,2 | 29 |
| 1876. | 206.289 | 300.436 | 506.725 | 264.266 | 36.170 | 242.459 | 12,0 | — |
| 862—76. | — | 3.162.709 | 3.162.709 | 2.920.250 | 242.459 | 242.459 | — 7,7 | 14.576 |
| 862—70. | — | 1.469.039 | 1.469.039 | 1.440.428 | 28.611 | 28.611 | — 1,9 | 9.723 |
| 871—76. | 28.611 | 1.693.670 | 1.722.281 | 1.479.822 | 213.848 | 242.459 | — 12,6 | 4.853 |
| С . - П е т е р б у р г с к а я . | | | | | | | | |
| 1862. | — | 8.239 | 8.239 | 843 | 7.396 | 7.396 | 89,8 | — |
| 1863. | 7.396 | 37.787 | 45.183 | 31.312 | 6.475 | 13.871 | 17,1 | — |
| 1864. | 13.871 | 69.858 | 83.729 | 60.506 | 9.352 | 23.223 | 13,4 | 17.420 |
| 1865. | 23.223 | 153.471 | 176.694 | 118.296 | 35.175 | 58.398 | 29,4 | 7.844 |
| 1866. | 58.398 | 245.369 | 303.767 | 218.492 | 26.877 | 85.275 | 11,0 | 761 |
| 1867. | 85.275 | 306.876 | 392.151 | 250.133 | 56.743 | 142.018 | 18,5 | 470 |
| 1868. | 142.018 | 378.910 | 520.928 | 214.631 | 164.279 | 306.297 | 43,4 | 4.616 |
| 1869. | 306.297 | 472.570 | 778.867 | 323.890 | 148.680 | 454.977 | 31,5 | 2.485 |
| 1870. | 454.977 | 568.158 | 1.023.135 | 623.910 | + 55.752 | 399.225 | + 9,2 | 3.895 |
| 1871. | 399.225 | 800.115 | 1.199.340 | 447.938 | 352.177 | 751.402 | 44,0 | 5.437 |
| 1872. | 751.402 | 697.950 | 1.449.352 | 447.421 | 250.529 | 1.001.931 | 36,0 | 9.290 |
| 1873. | 1.001.931 | 746.726 | 1.748.657 | 875.030 | + 128.304 | 873.627 | + 17,2 | 21.589 |
| 1874. | 873.627 | 750.517 | 1.624.144 | 848.000 | + 97.483 | 776.144 | + 13,0 | 15.451 |
| 1875. | 776.144 | 809.705 | 1.585.849 | 871.839 | + 62.134 | 714.010 | + 7,7 | 19.625 |
| 1876. | 714.010 | 819.522 | 1.533.532 | 861.541 | + 42.019 | 671.991 | + 5,1 | 19.946 |
| 862—76. | — | 6.865.773 | 6.865.773 | 6.193.782 | 671.991 | 671.991 | — 11,2 | 128.829 |
| 862—70. | — | 2.241.238 | 2.241.238 | 1.842.013 | 399.225 | 399.225 | — 17,7 | 37.491 |
| 871—76. | 399.225 | 4.624.535 | 5.023.760 | 4.351.769 | 272.766 | 671.991 | — 5,2 | 91.338 |

Табл. III.

| Годы. | Осталось недоимки отъ предыдущаго года. | Окладъ даннаго года. | Всего слѣдовало къ поступленію | Поступило въ данномъ году и затѣно досрочныхъ уплатъ. | Недоимка даннаго года. | Осталось недоимки (Переходящ. недоимка). | Проценты недоимки даннаго года въ окладу. | Досрочн. уплатъ и штрафовъ. |
|------------------------------|---|----------------------|--------------------------------|---|------------------------|--|---|-----------------------------|
| С а р а т о в с к а я | | | | | | | | |
| 1862. | — | 130 | 130 | — | 130 | 130 | 100,0 | — |
| 1863. | 130 | 116.763 | 116.893 | 48.844 | 67.919 | 68.049 | 58,2 | 60 |
| 1864. | 68.049 | 317.968 | 386.007 | 247.593 | 70.365 | 138.414 | 22,1 | — |
| 1865. | 138.414 | 625.328 | 763.742 | 474.197 | 151.131 | 289.545 | 24,2 | 23 |
| 1866. | 289.545 | 650.061 | 939.606 | 576.950 | 73.111 | 362.656 | 11,2 | 36,2 |
| 1867. | 362.656 | 735.801 | 1.098.457 | 775.201 | + 39.400 | 323.256 | + 5,4 | 47 |
| 1868. | 323.256 | 775.443 | 1.098.699 | 878.186 | + 102.743 | 220.513 | + 13,2 | 60,7 |
| 1869. | 220.513 | 814.318 | 1.034.831 | 793.629 | 20.689 | 241.202 | 2,5 | 11,6 |
| 1870. | 241.202 | 849.803 | 1.091.005 | 889.330 | + 39.527 | 201.675 | + 4,7 | 21,3 |
| 1871. | 201.675 | 866.032 | 1.067.707 | 923.718 | + 57.686 | 143.989 | + 6,6 | 29,3 |
| 1872. | 143.989 | 906.485 | 1.050.474 | 920.566 | + 14.081 | 129.908 | + 1,6 | 3,6 |
| 1873. | 129.908 | 933.612 | 1.063.520 | 894.545 | 39.067 | 168.975 | 4,2 | 6,6 |
| 1874. | 168.975 | 942.431 | 1.111.406 | 932.008 | 10.423 | 179.398 | 1,1 | 3,6 |
| 1875. | 179.398 | 966.013 | 1.145.411 | 1.006.298 | + 40.285 | 139.113 | + 4,2 | 3,7 |
| 1876. | 139.113 | 967.486 | 1.106.599 | 886.848 | 80.638 | 219.751 | 8,2 | 6,5 |
| 1862—76. | — | 10.467.664 | 10.467.664 | 10.247.913 | 219.751 | 219.751 | — 2,1 | 72,5 |
| 1862—70. | — | 4.885.605 | 4.885.605 | 4.683.930 | 201.675 | 201.675 | — 4,1 | 45,9 |
| 1871—76. | 201.675 | 5.582.059 | 5.783.734 | 5.563.983 | 18.076 | 219.751 | — 0,2 | 26,6 |
| С ж б к р с к а я | | | | | | | | |
| 1862. | — | 3.293 | 3.293 | 1.666 | 1.627 | 1.627 | 49,4 | — |
| 1863. | 1.627 | 194.541 | 196.168 | 126.534 | 68.007 | 69.634 | 35,0 | — |
| 1864. | 69.634 | 330.344 | 399.978 | 238.833 | 91.511 | 161.145 | 27,7 | 5,6 |
| 1865. | 161.145 | 478.259 | 639.404 | 436.661 | 41.598 | 202.743 | 8,7 | 4,6 |
| 1866. | 202.743 | 509.014 | 711.757 | 542.831 | + 33.817 | 168.926 | + 6,6 | 9,8 |
| 1867. | 168.926 | 540.757 | 709.683 | 572.542 | + 31.785 | 137.141 | + 5,9 | 8,5 |
| 1868. | 137.141 | 587.354 | 724.495 | 554.376 | 32.978 | 170.119 | 5,6 | 5,3 |
| 1869. | 170.119 | 610.677 | 780.796 | 685.328 | + 74.651 | 95.468 | + 12,2 | 14,5 |
| 1870. | 95.468 | 647.057 | 742.525 | 588.660 | 58.397 | 153.865 | 9,0 | 4,7 |
| 1871. | 153.865 | 682.736 | 836.601 | 688.499 | + 5.763 | 148.102 | + 0,8 | 3,2 |
| 1872. | 148.102 | 674.418 | 822.520 | 744.578 | + 70.160 | 77.942 | + 10,4 | 7,5 |
| 1873. | 77.942 | 760.679 | 838.621 | 760.509 | 170 | 78.112 | 0,02 | 4,8 |
| 1874. | 78.112 | 768.113 | 846.225 | 768.178 | + 65 | 78.047 | + 0,01 | 8,8 |
| 1875. | 78.047 | 788.651 | 866.698 | 786.315 | 2.336 | 80.383 | 0,2 | 9,6 |
| 1876. | 80.383 | 794.919 | 875.302 | 782.427 | 12.492 | 92.875 | 15,7 | 13,4 |
| 1862—76. | — | 8.370.812 | 8.370.812 | 8.277.937 | 92.875 | 92.875 | — 1,1 | 86,2 |
| 1862—70. | — | 3.901.296 | 3.901.296 | 3.747.431 | 153.865 | 153.865 | — 3,9 | 39,1 |
| 1871—76. | 153.865 | 4.469.516 | 4.623.381 | 4.530.506 | + 60.990 | 92.875 | + 1,4 | 47,9 |

Табл. III.

| Годы. | Остаток недвижим от предыдущаго года. | Оклад даннаго года. | Всего слѣдовало къ поступленію | Поступило въ данномъ году и вачено досрочныхъ уплатъ. | Недѣлме даннаго года. | Осталось недвижки (Переходящ. недвижки). | Процентъ недвижки даннаго года къ окладу. | Досрочная уплата въ нѣтънаго долга. |
|-------------------------------------|---------------------------------------|---------------------|--------------------------------|---|-----------------------|--|---|-------------------------------------|
| С ж о л е н о в а я. | | | | | | | | |
| 1863. | — | 2.249 | 2.249 | — | 2.249 | 2.249 | 100,0 | — |
| 1863. | 2.249 | 62.742 | 64.991 | 14.054 | 48.688 | 50.937 | 77,6 | — |
| 1864. | 50.937 | 259.532 | 310.469 | 130.891 | 128.641 | 179.578 | 50,0 | — |
| 1865. | 179.578 | 613.875 | 793.453 | 895.709 | 218.166 | 397.744 | 35,5 | 2.312 |
| 1866. | 397.744 | 754.318 | 1.152.062 | 533.133 | 221.185 | 618.929 | 29,3 | 1.431 |
| 1867. | 618.929 | 907.909 | 1.526.838 | 744.935 | 162.974 | 781.903 | 18,0 | 413 |
| 1868. | 781.903 | 985.923 | 1.767.826 | 572.166 | 413.757 | 1.195.660 | 42,0 | — |
| 1869. | 1.195.660 | 1.074.392 | 2.270.052 | 764.141 | 310.251 | 1.505.911 | 29,0 | — |
| 1870. | 1.505.911 | 1.173.861 | 2.679.772 | 775.926 | 397.935 | 1.903.846 | 34,0 | 27.017 |
| 1871. | 1.903.846 | 1.381.924 | 3.265.770 | 1.038.233 | 343.691 | 2.247.537 | 24,9 | 18.542 |
| 1872. | 2.247.537 | 1.486.360 | 3.733.897 | 1.529.341 | + 42.981 | 2.204.556 | + 2,8 | 9.393 |
| 1873. | 2.204.556 | 1.560.739 | 3.765.295 | 1.606.069 | + 45.330 | 2.159.226 | + 3,0 | 12.090 |
| 1874. | 2.159.226 | 1.632.097 | 3.791.323 | 1.373.893 | 258.204 | 2.417.430 | 15,8 | 15.840 |
| 1875. | 2.417.430 | 1.678.446 | 4.095.876 | 1.480.664 | 197.782 | 2.615.212 | 11,8 | 6.792 |
| 1876. | 2.615.212 | 1.716.514 | 4.331.726 | 1.373.405 | 343.109 | 2.958.321 | 20,0 | 9.760 |
| 62—76. | — | 15.290.881 | 15.290.881 | 12.332.560 | 2.958.321 | 2.958.321 | — 19,3 | 108.590 |
| 62—70. | — | 5.834.801 | 5.834.801 | 3.930.955 | 1.903.846 | 1.903.846 | — 32,6 | 31.173 |
| 71—76. | 1.903.846 | 9.456.080 | 11.359.926 | 8.401.605 | 1.054.475 | 2.958.321 | — 11,1 | 72.417 |
| С т а в р о п о л ъ о в а я. | | | | | | | | |
| 1863. | — | — | — | — | — | — | — | — |
| 1863. | — | — | — | — | — | — | — | — |
| 1864. | — | — | — | — | — | — | — | — |
| 1865. | — | 14.385 | 14.385 | 14.385 | — | — | — | 1.080 |
| 1866. | — | 16.617 | 16.617 | 16.617 | — | — | — | 5.000 |
| 1867. | — | 16.401 | 16.401 | 16.401 | — | — | — | 3.000 |
| 1868. | — | 16.221 | 16.221 | 16.221 | — | — | — | — |
| 1869. | — | 16.221 | 16.221 | 16.221 | — | — | — | — |
| 1870. | — | 16.221 | 16.221 | 16.177 | 44 | 44 | 0,3 | — |
| 1871. | 44 | 17.241 | 17.285 | 16.198 | 1.043 | 1.087 | 6,0 | — |
| 1872. | 1.087 | 17.131 | 18.218 | 18.214 | + 1.083 | 4 | + 6,3 | — |
| 1873. | 4 | 17.130 | 17.134 | 17.130 | — | 4 | — | — |
| 1874. | 4 | 17.127 | 17.131 | 16.535 | 592 | 596 | 3,5 | 174 |
| 1875. | 596 | 17.126 | 17.722 | 17.722 | + 596 | — | + 3,5 | 122 |
| 1876. | — | 17.119 | 17.119 | 17.005 | 114 | 114 | 0,7 | — |
| 32—76. | — | 198.940 | 198.940 | 198.826 | 114 | 114 | — 0,1 | 9.376 |
| 32—70. | — | 96.066 | 96.066 | 96.022 | 44 | 44 | — 0,04 | 9.080 |
| 71—76. | 44 | 102.874 | 102.918 | 102.804 | 70 | 114 | — 0,1 | 296 |

Табл. III.

| Годы. | Осталось недоимки отъ предыдущаго года. | Окладъ даннаго года. | Всего съ-довало къ поступленію | Поступило въ данномъ году и зачтено досрочныхъ уплатъ | Недоимка даннаго года. | Осталось недоимки (Переходящ. недоимка). | Процентъ недоимки даннаго года въ окладу. | Досрочн. уплатъ и штрафы. |
|--------------------------------|---|----------------------|--------------------------------|---|------------------------|--|---|---------------------------|
| Т а в р ж ч е с к а я . | | | | | | | | |
| 1862. | — | — | — | — | — | — | — | — |
| 1863. | — | 12.197 | 12.197 | — | 12.197 | 12.197 | 100,0 | — |
| 1864. | 12.197 | 43.705 | 55.902 | 211 | 43.494 | 55.691 | 99,5 | — |
| 1865. | 55.691 | 51.457 | 107.148 | 29.615 | 21.842 | 77.533 | 42,4 | — |
| 1866. | 77.533 | 55.672 | 133.206 | 70.193 | + 14.521 | 63.012 | + 26,1 | 1,73 |
| 1867. | 63.012 | 60.937 | 123.949 | 96.820 | + 85.883 | 27.129 | + 58,9 | 15,1 |
| 1868. | 27.129 | 60.037 | 87.166 | 59.065 | 952 | 28.061 | 1,6 | 3,6 |
| 1869. | 28.061 | 59.752 | 87.883 | 67.583 | + 7.831 | 20.250 | + 13,1 | 1,5 |
| 1870. | 20.250 | 59.746 | 79.996 | 79.208 | + 19.462 | 788 | + 32,6 | 5,13 |
| 1871. | 788 | 59.431 | 60.219 | 59.884 | + 453 | 336 | + 0,8 | 5,7 |
| 1872. | 336 | 59.402 | 59.737 | 58.891 | 511 | 846 | 0,9 | 1,5 |
| 1873. | 846 | 59.378 | 60.224 | 55.195 | 4.183 | 5.029 | 7,0 | 2,6 |
| 1874. | 5.029 | 59.368 | 64.397 | 61.942 | + 2.574 | 2.455 | + 4,9 | — |
| 1875. | 2.455 | 60.164 | 62.619 | 59.269 | 895 | 3.350 | 1,5 | 2,8 |
| 1876. | 3.350 | 60.060 | 63.410 | 49.226 | 10.864 | 14.184 | 18,0 | — |
| 1862—76. | — | 761.306 | 761.306 | 747.122 | 14.184 | 14.184 | — 1,9 | 12,9 |
| 1863—70. | — | 403.503 | 403.503 | 402.715 | 788 | 788 | — 0,1 | 3,8 |
| 1871—76. | 788 | 357.803 | 358.591 | 344.407 | 13.396 | 14.184 | — 3,7 | 3,35 |
| Т а ж б о в с к а я . | | | | | | | | |
| 1862. | — | 13.618 | 13.618 | — | 13.618 | 13.618 | 100,0 | — |
| 1863. | 13.618 | 85.826 | 99.444 | 59.660 | 26.166 | 39.784 | 30,5 | — |
| 1864. | 39.784 | 255.716 | 295.500 | 179.037 | 76.679 | 116.463 | 30,0 | 3,6 |
| 1865. | 116.463 | 635.311 | 751.774 | 627.735 | 7.576 | 124.039 | 1,3 | 5,9 |
| 1866. | 124.039 | 731.650 | 855.689 | 718.182 | 13.468 | 137.507 | 1,8 | 3,4 |
| 1867. | 137.507 | 857.178 | 994.635 | 849.757 | 7.421 | 144.928 | 0,9 | 3,5 |
| 1868. | 144.928 | 978.036 | 1.122.964 | 1.040.148 | + 62.112 | 82.816 | + 6,4 | 10,2 |
| 1869. | 82.816 | 1.023.513 | 1.111.329 | 1.019.086 | 9.427 | 92.243 | 0,9 | 2,7 |
| 1870. | 92.243 | 1.089.800 | 1.182.043 | 1.072.796 | 17.004 | 109.247 | 1,6 | 3,9 |
| 1871. | 109.247 | 1.175.350 | 1.248.597 | 1.172.009 | 3.341 | 112.588 | 0,9 | 9,0 |
| 1872. | 112.588 | 1.245.003 | 1.357.591 | 1.201.699 | 43.304 | 155.892 | 3,5 | 11,3 |
| 1873. | 155.892 | 1.262.588 | 1.418.480 | 1.262.910 | + 322 | 155.570 | + 0,9 | 5,1 |
| 1874. | 155.570 | 1.295.985 | 1.451.555 | 1.283.401 | 12.584 | 168.154 | 1,0 | 8,6 |
| 1875. | 168.154 | 1.319.520 | 1.487.674 | 1.288.845 | 30.675 | 198.829 | 2,3 | 3,0 |
| 1876. | 198.829 | 1.342.458 | 1.541.287 | 1.229.478 | 112.960 | 311.809 | 8,4 | 6,7 |
| 1862—76. | — | 13.316.552 | 13.316.552 | 13.004.743 | 311.809 | 311.809 | — 2,3 | 70,05 |
| 1863—70. | — | 5.675.648 | 5.675.648 | 5.566.401 | 109.247 | 109.247 | — 1,9 | 29,1 |
| 1871—76. | 109.247 | 7.640.904 | 7.750.151 | 7.433.342 | 202.562 | 311.809 | — 2,6 | 40,8 |

Табл. III.

| Годы. | Осталось недомки отъ предше- ствующаго года. | Окладъ даннаго года. | Всего съ- довало къ поступленію. | Поступило въ данномъ году и зачтено досрочныхъ услугъ. | Недомка даннаго года. | Осталось недомки (Переходящ. недомка). | Процентъ недомки даннаго года къ окладу. | Досрочная услуга на итальянско долга. |
|----------------------------|--|----------------------------|--|--|-----------------------------|---|--|--|
| Т в е р с к а я . | | | | | | | | |
| 1862. | — | 16.889 | 16.889 | 9.901 | 6.988 | 6.988 | 41,4 | — |
| 1863. | 6.988 | 119.754 | 126.742 | 92.760 | 26.994 | 33.982 | 22,5 | — |
| 1864. | 33.982 | 264.219 | 298.201 | 255.531 | 8.688 | 42.670 | 3,8 | 600 |
| 1865. | 42.670 | 470.904 | 513.574 | 445.865 | 25.089 | 67.709 | 5,3 | 60 |
| 1866. | 67.709 | 584.376 | 652.085 | 543.498 | 40.878 | 108.587 | 7,0 | 770 |
| 1867. | 108.587 | 784.849 | 893.436 | 730.705 | 54.144 | 162.731 | 9,3 | 1.851 |
| 1868. | 162.731 | 898.351 | 1.061.082 | 817.089 | 81.312 | 244.043 | 9,1 | 4.476 |
| 1869. | 244.043 | 1.073.427 | 1.317.470 | 1.026.573 | 46.854 | 290.897 | 4,4 | 6.671 |
| 1870. | 290.897 | 1.252.701 | 1.543.598 | 1.191.856 | 60.845 | 351.742 | 4,9 | 3.125 |
| 1871. | 351.742 | 1.428.234 | 1.779.976 | 1.391.119 | 37.115 | 388.857 | 2,6 | 15.898 |
| 1872. | 388.857 | 1.403.890 | 1.792.747 | 1.516.092 | + 112.202 | 276.655 | + 8,0 | 30.145 |
| 1873. | 276.655 | 1.637.635 | 1.914.290 | 1.720.050 | + 82.415 | 194.240 | + 5,0 | 20.184 |
| 1874. | 194.240 | 1.676.661 | 1.870.901 | 1.736.274 | + 59.613 | 134.627 | + 3,6 | 22.709 |
| 1875. | 134.627 | 1.697.283 | 1.831.910 | 1.706.290 | + 9.007 | 125.620 | + 0,5 | 20.781 |
| 1876. | 125.620 | 1.760.257 | 1.885.877 | 1.739.649 | 20.608 | 146.228 | 1,2 | 30.095 |
| 862—76. | — | 15.069.430 | 15.069.430 | 14.923.202 | 146.228 | 146.228 | — 0,9 | 157.365 |
| 862—70. | — | 5.465.470 | 5.465.470 | 5.113.728 | 351.742 | 351.742 | — 6,4 | 17.553 |
| 871—76. | 351.742 | 9.603.960 | 9.955.702 | 9.809.474 | + 205.514 | 146.228 | + 2,1 | 139.812 |
| Т у х о м с к а я . | | | | | | | | |
| 1862. | — | 782 | 782 | 216 | 566 | 566 | 72,4 | — |
| 1863. | 566 | 49.619 | 50.185 | 23.680 | 25.939 | 26.505 | 52,3 | 140 |
| 1864. | 26.505 | 197.210 | 223.715 | 138.632 | 58.578 | 85.083 | 29,7 | 1.150 |
| 1865. | 85.083 | 420.389 | 505.472 | 441.891 | + 21.502 | 63.581 | + 5,1 | 17.740 |
| 1866. | 63.581 | 487.819 | 551.400 | 463.319 | 24.500 | 88.081 | 5,0 | 3.760 |
| 1867. | 88.081 | 597.089 | 685.170 | 572.850 | 24.239 | 112.320 | 4,1 | 2.539 |
| 1868. | 112.320 | 685.445 | 797.765 | 736.014 | + 50.569 | 61.751 | + 7,4 | 13 |
| 1869. | 61.751 | 789.089 | 830.840 | 799.736 | + 30.647 | 31.104 | + 4,0 | 3.351 |
| 1870. | 31.104 | 967.381 | 998.485 | 939.913 | 27.468 | 58.572 | 2,3 | 7.389 |
| 1871. | 58.572 | 1.042.325 | 1.100.897 | 1.052.857 | + 10.582 | 48.040 | + 1,0 | 11.795 |
| 1872. | 48.040 | 1.166.380 | 1.214.420 | 1.155.817 | 10.563 | 58.603 | 0,9 | 7.590 |
| 1873. | 58.603 | 1.231.428 | 1.290.031 | 1.241.545 | + 10.117 | 48.486 | + 0,3 | 8.490 |
| 1874. | 48.486 | 1.288.243 | 1.336.729 | 1.286.455 | 1.788 | 50.274 | 0,1 | 29.147 |
| 1875. | 50.274 | 1.342.880 | 1.393.154 | 1.310.741 | 32.139 | 82.413 | 2,4 | 7.780 |
| 1876. | 82.413 | 1.385.739 | 1.468.152 | 1.292.638 | 93.101 | 175.514 | 6,7 | 10.988 |
| 862—76. | — | 11.631.818 | 11.631.818 | 11.456.304 | 175.514 | 175.514 | — 1,5 | 111.872 |
| 862—70. | — | 4.174.823 | 4.174.823 | 4.116.251 | 58.572 | 58.572 | — 1,3 | 36.082 |
| 871—76. | 58.572 | 7.456.995 | 7.515.567 | 7.340.053 | 116.942 | 175.514 | — 1,5 | 75.790 |

Табл. III.

| Годы. | Осталось недоимки отъ предшествающаго года. | Окладъ даннаго года. | Всего сгб-доваго къ поступленію | Поступило въ данномъ году и вачтено досрочнѣе уплатѣ. | Недоимка даннаго года. | Осталось недоимки (Переходящ. недоимка). | Процентъ недоимки даннаго года къ окладу. | Досрочн. уплатъ въ штатн. мѣс. |
|--------------------------------|---|----------------------|---------------------------------|---|------------------------|--|---|--------------------------------|
| У ф ж о в а я . | | | | | | | | |
| 1862. | — | — | — | — | — | — | — | — |
| 1863. | — | 19.614 | 19.614 | 6.811 | 12.803 | 12.803 | 65,3 | 33 |
| 1864. | 12.808 | 90.682 | 103.485 | 52.952 | 37.730 | 50.533 | 41,6 | — |
| 1865. | 50.533 | 134.397 | 184.930 | 82.473 | 51.924 | 102.457 | 38,6 | 236 |
| 1866. | 102.457 | 145.725 | 248.182 | 88.715 | 57.010 | 159.467 | 39,1 | 1.000 |
| 1867. | 159.467 | 171.259 | 330.726 | 210.092 | + 38.833 | 120.634 | + 24,4 | 707 |
| 1868. | 120.634 | 183.292 | 303.926 | 211.766 | + 28.474 | 92.160 | + 15,5 | 3.675 |
| 1869. | 92.160 | 193.281 | 285.441 | 179.341 | 13.940 | 106.100 | 7,3 | 431 |
| 1870. | 106.100 | 204.896 | 310.996 | 180.508 | 24.388 | 130.488 | 11,9 | 76 |
| 1871. | 130.488 | 205.745 | 336.233 | 215.981 | + 10.286 | 120.252 | + 5,0 | 335 |
| 1872. | 120.252 | 218.415 | 388.667 | 201.616 | 16.799 | 137.051 | 7,6 | 862 |
| 1873. | 137.051 | 220.328 | 357.379 | 167.972 | 52.356 | 189.407 | 23,8 | 527 |
| 1874. | 189.407 | 220.162 | 409.569 | 203.994 | 16.168 | 205.575 | 7,3 | 3.574 |
| 1875. | 205.575 | 221.678 | 427.253 | 218.589 | 3.089 | 208.664 | 1,4 | 86 |
| 1876. | 208.664 | 222.324 | 430.988 | 218.052 | 4.272 | 212.936 | 1,9 | 1.921 |
| 1862—76. | — | 2.451.798 | 2.451.798 | 2.238.862 | 212.936 | 212.936 | — 8,6 | 29.779 |
| 1862—70. | — | 1.143.146 | 1.143.146 | 1.012.658 | 130.488 | 130.488 | — 11,4 | 16.137 |
| 1871—76. | 130.488 | 1.308.652 | 1.499.140 | 1.226.204 | 82.448 | 212.936 | — 6,3 | 23.599 |
| Х а р ъ в о в с к а я . | | | | | | | | |
| 1862. | — | 27.464 | 27.464 | 21.843 | 5.621 | 5.621 | 20,5 | 100 |
| 1863. | 5.621 | 253.110 | 258.731 | 149.895 | 103.215 | 108.836 | 40,8 | — |
| 1864. | 108.836 | 617.720 | 726.556 | 443.101 | 74.619 | 293.455 | 12,1 | 57 |
| 1865. | 283.455 | 873.436 | 1.156.891 | 718.076 | 155.360 | 438.815 | 17,8 | 2.202 |
| 1866. | 438.815 | 874.515 | 1.313.330 | 852.748 | 21.767 | 460.582 | 2,5 | 1.000 |
| 1867. | 460.582 | 876.196 | 1.336.778 | 1.095.848 | + 219.652 | 240.930 | + 25,1 | 4.366 |
| 1868. | 240.930 | 887.367 | 1.128.297 | 1.020.910 | + 133.543 | 107.387 | + 15,0 | 5.302 |
| 1869. | 107.387 | 896.573 | 1.003.960 | 914.058 | + 17.485 | 89.902 | + 2,0 | 9.000 |
| 1870. | 89.902 | 930.561 | 1.020.463 | 932.156 | + 1.595 | 88.307 | + 0,3 | 21.574 |
| 1871. | 88.307 | 916.052 | 1.004.359 | 974.791 | + 58.739 | 29.568 | + 6,4 | 8.800 |
| 1872. | 29.568 | 950.286 | 979.854 | 960.511 | + 10.225 | 19.343 | + 1,1 | 13.629 |
| 1873. | 19.343 | 989.616 | 958.959 | 951.044 | + 11.428 | 7.915 | + 1,9 | 16.475 |
| 1874. | 7.915 | 940.662 | 948.577 | 940.556 | 106 | 8.021 | 0,01 | 4.571 |
| 1875. | 8.021 | 942.675 | 950.686 | 985.111 | 7.564 | 15.585 | 0,8 | 1.800 |
| 1876. | 15.585 | 942.700 | 958.285 | 914.710 | 27.990 | 43.575 | 3,0 | 4.771 |
| 1862—76. | — | 11.868.933 | 11.868.933 | 11.825.368 | 43.575 | 43.575 | — 0,3 | 95.389 |
| 1862—70. | — | 6.236.942 | 6.236.942 | 6.148.635 | 88.307 | 88.307 | — 1,4 | 45.221 |
| 1871—76. | 88.307 | 5.631.991 | 5.720.298 | 5.676.723 | + 44.732 | 43.575 | + 0,8 | 50.168 |

Табл. III.

| Годы. | Осталось недоимки отъ предшествующаго года. | Окладъ даннаго года. | Всего слѣдовало къ поступленію | Поступило въ данномъ году и зачтено доорочныхъ унлатъ. | Недоимка даннаго года. | Осталось недоимки (Переходящ. недоимка). | Процентъ недоимки даннаго года къ окладу. | Досрочная уплата капитальнаго долга. |
|----------------------------------|---|----------------------|--------------------------------|--|------------------------|--|---|--------------------------------------|
| Х е р с о н с к а я . | | | | | | | | |
| 1862. | — | 1.301 | 1.301 | — | 1.301 | 1.301 | 100,0 | — |
| 1863. | 1.301 | 51.665 | 52.966 | 6.939 | 44.726 | 46.027 | 86,6 | — |
| 1864. | 46.027 | 385.516 | 381.543 | 235.029 | 100.487 | 146.514 | 26,9 | — |
| 1865. | 146.514 | 532.623 | 679.137 | 508.662 | 28.961 | 175.475 | 5,4 | — |
| 1866. | 175.475 | 558.389 | 733.864 | 611.853 | + 53.464 | 122.011 | + 9,6 | 1.058 |
| 1867. | 122.011 | 569.884 | 691.895 | 594.981 | + 25.097 | 96.914 | + 4,4 | 1.873 |
| 1868. | 96.914 | 578.010 | 674.924 | 602.262 | + 24.252 | 72.662 | + 4,2 | 621 |
| 1869. | 72.662 | 588.135 | 660.797 | 586.979 | 1.156 | 73.818 | 0,2 | 2.336 |
| 1870. | 73.818 | 591.143 | 664.961 | 598.653 | + 7.510 | 66.308 | + 1,3 | — |
| 1871. | 66.308 | 606.008 | 672.311 | 635.238 | + 29.235 | 37.073 | + 4,8 | 137 |
| 1872. | 37.073 | 614.922 | 651.995 | 633.556 | + 18.634 | 18.439 | + 3,0 | 1.399 |
| 1873. | 18.439 | 622.760 | 641.199 | 571.756 | 51.004 | 69.443 | 8,2 | 15.400 |
| 1874. | 69.443 | 625.712 | 695.155 | 536.344 | 89.368 | 158.811 | 14,5 | 1.513 |
| 1875. | 158.811 | 630.202 | 789.013 | 491.459 | 138.743 | 297.554 | 22,0 | 231 |
| 1876. | 297.554 | 633.504 | 931.058 | 580.402 | 103.102 | 400.656 | 16,3 | — |
| 62—76. | — | 7.539.769 | 7.539.769 | 7.139.113 | 400.656 | 400.656 | — 5,3 | 24.618 |
| 62—70. | — | 3.806.666 | 3.806.666 | 3.740.368 | 66.308 | 66.308 | — 1,7 | 5.998 |
| 71—76. | 66.308 | 3.733.103 | 3.799.411 | 3.398.755 | 334.348 | 400.656 | — 9,0 | 18.680 |
| Ч е р н и г о в с к а я . | | | | | | | | |
| 1862. | — | 7.902 | 7.902 | 5.038 | 2.864 | 2.864 | 36,2 | — |
| 1863. | 2.864 | 233.331 | 236.195 | 116.659 | 116.672 | 119.536 | 50,0 | 100 |
| 1864. | 119.536 | 525.311 | 644.847 | 307.707 | 217.604 | 337.140 | 41,4 | 240 |
| 1865. | 337.140 | 765.337 | 1.102.477 | 643.921 | 121.416 | 458.556 | 15,9 | 681 |
| 1866. | 458.556 | 836.469 | 1.295.025 | 729.202 | 107.267 | 565.823 | 12,3 | 4.920 |
| 1867. | 565.823 | 872.858 | 1.438.681 | 937.235 | + 64.377 | 501.446 | + 7,4 | 1.144 |
| 1868. | 501.446 | 914.888 | 1.416.334 | 791.836 | 123.052 | 624.498 | 13,4 | 1.497 |
| 1869. | 624.498 | 929.582 | 1.554.080 | 879.424 | 50.158 | 674.656 | 5,4 | 2.607 |
| 1870. | 674.656 | 968.583 | 1.643.239 | 845.112 | 123.471 | 798.127 | 12,7 | 344 |
| 1871. | 798.127 | 988.391 | 1.786.518 | 866.751 | 121.640 | 919.767 | 12,3 | 4.582 |
| 1872. | 919.767 | 997.717 | 1.917.484 | 983.642 | 14.075 | 933.842 | 1,4 | 3.850 |
| 1873. | 933.842 | 1.005.167 | 1.939.009 | 941.883 | 63.284 | 997.126 | 6,3 | 5.285 |
| 1874. | 997.126 | 1.010.112 | 2.007.238 | 946.588 | 63.524 | 1.060.650 | 6,3 | 5.988 |
| 1875. | 1.060.650 | 1.030.520 | 2.091.170 | 845.056 | 185.464 | 1.246.114 | 18,0 | 7.658 |
| 1876. | 1.246.114 | 1.039.661 | 2.285.775 | 812.142 | 227.519 | 1.473.633 | 21,9 | 603 |
| 62—76. | — | 12.125.829 | 12.125.829 | 10.652.196 | 1.473.633 | 1.473.633 | — 12,1 | 39.499 |
| 62—70. | — | 6.054.261 | 6.054.261 | 5.256.134 | 798.127 | 798.127 | — 13,2 | 11.533 |
| 71—76. | 798.127 | 6.071.568 | 6.869.695 | 5.396.062 | 675.506 | 1.473.633 | — 11,1 | 27.966 |

Табл. III.

(Итого таблицы приведены в текст, табл. 8).

| Годы. | Осталось недоимки от предыдущего года. | Оклад данного года. | Всего сгдывало к поступлению. | Поступило в данном году и зачтено досрочнымъ укладъ. | Недоимка данного года. | Остатокъ недоимки (Переход. недоимка). | Процентъ недоимки данного года къ окладу. | Досрочная уплата на капиталнаго долга. |
|----------------------------------|--|---------------------|-------------------------------|--|------------------------|--|---|--|
| Ярославская. | | | | | | | | |
| 1862. | — | — | — | — | — | — | — | — |
| 1863. | — | 26.634 | 26.634 | 21.800 | 5.334 | 5.334 | 20,0 | — |
| 1864. | 5.334 | 71.357 | 76.691 | 54.193 | 17.164 | 22.498 | 24,1 | 580 |
| 1865. | 22.498 | 158.041 | 180.539 | 163.011 | + 4.970 | 17.528 | + 3,1 | 790 |
| 1866. | 17.528 | 199.734 | 217.262 | 190.018 | 9.716 | 27.244 | 4,9 | 2.410 |
| 1867. | 27.244 | 339.144 | 366.388 | 324.716 | 14.428 | 41.672 | 4,3 | 3.420 |
| 1868. | 41.672 | 419.081 | 460.753 | 424.445 | + 5.364 | 36.308 | + 1,3 | 6.222 |
| 1869. | 36.308 | 475.514 | 511.822 | 468.843 | 8.671 | 44.979 | 1,3 | 10.508 |
| 1870. | 44.979 | 566.582 | 611.561 | 568.010 | + 1.428 | 43.551 | + 0,3 | 27.722 |
| 1871. | 43.551 | 648.902 | 692.453 | 662.885 | + 13.983 | 29.568 | + 2,3 | 8.902 |
| 1872. | 29.568 | 805.182 | 834.750 | 806.007 | + 825 | 28.743 | + 0,1 | 55.092 |
| 1873. | 28.743 | 864.658 | 893.401 | 866.027 | + 1.369 | 27.374 | + 0,3 | 54.595 |
| 1874. | 27.374 | 932.473 | 959.847 | 937.234 | + 4.761 | 22.613 | + 0,5 | 58.794 |
| 1875. | 22.613 | 985.484 | 1.008.097 | 985.765 | + 281 | 22.332 | + 0,03 | 59.968 |
| 1876. | 22.332 | 1.023.992 | 1.046.324 | 1.023.489 | 503 | 22.835 | 0,05 | 78.001 |
| 1862—76. | — | 7.516.778 | 7.516.778 | 7.493.943 | 22.835 | 22.835 | — 0,3 | 367.004 |
| 1862—70. | — | 2.256.087 | 2.256.087 | 2.212.536 | 43.551 | 43.551 | — 1,9 | 51.652 |
| 1871—76. | 43.551 | 5.260.691 | 5.304.242 | 5.281.407 | + 20.716 | 22.835 | + 0,4 | 315.352 |
| Донецкаго войска область. | | | | | | | | |
| 1862. | — | — | — | — | — | — | — | — |
| 1863. | — | 37.422 | 37.422 | 14.083 | 23.339 | 23.339 | 62,4 | — |
| 1864. | 23.339 | 163.168 | 186.507 | 61.309 | 101.859 | 125.198 | 62,1 | 320 |
| 1865. | 125.198 | 243.330 | 368.528 | 108.097 | 135.233 | 260.431 | 55,6 | 690 |
| 1866. | 260.431 | 262.789 | 523.220 | 192.112 | 70.677 | 331.108 | 26,9 | 529 |
| 1867. | 331.108 | 322.897 | 654.005 | 443.334 | + 120.437 | 210.671 | + 37,3 | 1.070 |
| 1868. | 210.671 | 345.712 | 556.383 | 364.609 | + 18.897 | 191.774 | + 5,5 | 80 |
| 1869. | 191.774 | 365.236 | 557.010 | 390.934 | + 25.698 | 166.076 | + 7,0 | 6.231 |
| 1870. | 166.076 | 390.610 | 556.686 | 340.063 | 50.547 | 216.623 | 12,9 | 2.393 |
| 1871. | 216.623 | 383.885 | 600.508 | 425.165 | + 41.280 | 175.343 | + 10,3 | 4.725 |
| 1872. | 175.343 | 426.183 | 601.526 | 275.386 | 150.797 | 326.140 | 35,4 | 6.465 |
| 1873. | 326.140 | 443.151 | 769.291 | 325.391 | 117.760 | 443.900 | 26,6 | — |
| 1874. | 443.900 | 444.833 | 888.733 | 451.876 | + 7.043 | 436.857 | + 1,6 | 2.152 |
| 1875. | 436.857 | 461.922 | 898.779 | 440.764 | 21.158 | 458.015 | 4,6 | 3.434 |
| 1876. | 458.015 | 467.767 | 925.782 | 253.820 | 213.947 | 671.962 | 45,7 | 6.032 |
| 1862—76. | — | 4.758.905 | 4.758.905 | 4.086.943 | 671.962 | 671.962 | — 14,1 | 34.121 |
| 1862—70. | — | 2.131.164 | 2.131.164 | 1.914.541 | 216.623 | 216.623 | — 10,1 | 11.313 |
| 1871—76. | 216.623 | 2.627.741 | 2.844.364 | 2.172.402 | 455.339 | 671.962 | — 17,3 | 22.808 |

Табл. IV.

Поступление выкупных платежей по западным губерниям
за 1871—1876 годы (въ рублях *).

| Годы. | Оклад дан- наго года. | Поступило и зачтено досроч- ныхъ уплатъ. | Поступило бо- лше (+) или ме- нше (-) оклада. | Перехо- дящая недоим- ка. | Досрочная уплата ка- питального долга. |
|----------------------------|--------------------------|--|---|---------------------------------|---|
| В и л о к с к а я . | | | | | |
| 1871. | 527.742 | 531.989 | + 4.247 | 23.411 | 1.145 |
| 1872. | 581.771 | 542.512 | - 39.259 | — | 2.814 |
| 1873. | 566.194 | 585.282 | + 19.088 | — | 319 |
| 1874. | 560.753 | 565.197 | + 4.444 | — | — |
| 1875. | 561.114 | 556.657 | - 4.457 | — | 2.699 |
| 1876. | 561.008 | 537.465 | - 23.543 | 58.995 | 2.201 |
| 1871—76. | 3.358.582 | 3.319.102 | - 39.480 | — | 9.178 |
| В и т е б с к а я . | | | | | |
| 1871. | 1.000.643 | 1.086.117 | + 85.474 | 405.742 | 365 |
| 1872. | 1.000.643 | 1.096.222 | + 95.579 | — | 4.050 |
| 1873. | 1.016.821 | 1.118.679 | + 1.858 | — | 6.569 |
| 1874. | 1.016.159 | 1.094.811 | + 78.652 | — | 5.083 |
| 1875. | 1.003.681 | 1.065.939 | + 62.258 | — | 6.159 |
| 1876. | 1.013.633 | 1.043.786 | + 30.153 | 142.838 | 11.917 |
| 1871—76. | 6.051.580 | 6.506.554 | +453.974 | — | 34.143 |
| В о л ы н с к а я . | | | | | |
| 1871. | 811.751 | 1.222.675 | + 410.924 | 212.051 | 17.731 |
| 1872. | 1.403.241 | 1.267.958 | - 135.283 | — | 67.600 |
| 1873. | 1.532.551 | 1.408.947 | - 123.604 | — | 57.319 |
| 1874. | 1.406.364 | 1.503.180 | + 96.816 | — | 46.569 |
| 1875. | 1.336.834 | 1.592.351 | + 255.517 | — | 26.749 |
| 1876. | 1.251.397 | 1.417.468 | + 166.071 | 148.551 | 40.991 |
| 1871—76. | 7.742.138 | 8.412.579 | + 670.441 | — | 256.959 |

*) Цифры переходящей недоимки не могутъ быть представлены по всѣмъ го-
дамъ, по причинѣ включенія въ общую цифру недоимки — недоимки на помѣщикахъ, безъ
указанія по нѣкоторымъ годамъ цифры послѣдней, о чемъ уже объяснено въ текстѣ.

Табл. IV.

| Годы. | Оклад дан- ного года. | Поступило и считено досроч- ных уплатъ. | Поступило бо- лье (+) или ме- нше (-) оклада. | Переходя- щая недожи- ка. | Досрочная уплата ка- питального долга. |
|--------------------------------|--------------------------|---|---|---------------------------------|---|
| Г р о д к о ж е н а я . | | | | | |
| 1871. | 422.101 | 454.171 | + 32.070 | 3.496 | 23.264 |
| 1872. | 428.972 | 436.007 | + 7.035 | — | 1.370 |
| 1873. | 506.416 | 505.413 | - 1.003 | — | 3.990 |
| 1874. | 472.149 | 451.881 | - 20.518 | — | 1.936 |
| 1875. | 434.819 | 430.862 | - 3.957 | — | 6.656 |
| 1876. | 431.488 | 431.611 | + 123 | 2.389 | 8.649 |
| 1871—76. | 2.695.945 | 2.709.695 | + 13.750 | — | 45.865 |
| К и е в с к а я . | | | | | |
| 1871. | 2.361.081 | 3.183.148 | + 822.067 | 268.791 | 182.507 |
| 1872. | 2.575.406 | 3.042.264 | + 466.858 | — | 26.980 |
| 1873. | 2.489.294 | 2.931.305 | + 442.011 | — | 11.468 |
| 1874. | 2.424.899 | 2.490.597 | + 65.698 | — | 9.936 |
| 1875. | 2.241.098 | 2.249.147 | + 8.049 | — | 23.050 |
| 1876. | 2.251.252 | 2.242.781 | - 8.471 | 346.022 | 40.545 |
| 1871—76. | 14.343.030 | 16.139.242 | +1.796.212 | — | 294.486 |
| К о в н о ж е н а я . | | | | | |
| 1871. | 1.014.029 | 932.340 | - 81.689 | 276.383 | 2.581 |
| 1872. | 1.017.883 | 983.978 | - 33.905 | — | 1.770 |
| 1873. | 1.076.639 | 1.141.196 | + 64.557 | — | 2.380 |
| 1874. | 1.167.524 | 1.103.122 | - 64.402 | — | 369 |
| 1875. | 1.100.147 | 1.172.949 | + 72.802 | — | 50 |
| 1876. | 1.065.931 | 1.095.241 | + 29.310 | 78.028 | 4.059 |
| 1871—76. | 6.442.153 | 6.428.826 | - 13.327 | — | 11.309 |
| М и н с к а я . | | | | | |
| 1871. | 815.319 | 812.582 | - 2.737 | 55.629 | 4.387 |
| 1872. | 797.888 | 780.322 | - 17.566 | — | 5.056 |
| 1873. | 749.183 | 773.312 | + 24.129 | — | 4.233 |
| 1874. | 796.255 | 781.184 | - 15.071 | — | 17.060 |
| 1875. | 762.897 | 769.541 | + 6.644 | — | 5.089 |
| 1876. | 763.766 | 756.173 | - 7.593 | 26.087 | 4.852 |
| 1871—76. | 4.686.308 | 4.673.114 | - 12.194 | — | 40.677 |

Табл. IV.

| Годы. | Окладъ дан- наго года. | Поступило и зачено досроч- ныхъ уплатъ. | Поступило бо- лье (+) или ме- нше (-) оклада. | Переходя- щай недоим- ка. | Досрочная уплата ка- питального долга. |
|-------------------------------|---------------------------|---|---|---------------------------------|---|
| М о г ж к о в с к а я. | | | | | |
| 1871. | 1.506.648 | 1.461.689 | - 44.959 | 1.872.257 | 2.036 |
| 1872. | 1.559.333 | 1.943.975 | + 384.592 | - | 1.662 |
| 1873. | 1.607.203 | 1.786.913 | + 179.710 | - | 2.339 |
| 1874. | 1.523.849 | 1.725.283 | + 201.434 | - | 5.490 |
| 1875. | 1.520.131 | 1.623.794 | + 103.663 | - | 1.552 |
| 1876. | 1.534.879 | 1.693.394 | + 158.515 | 841.000 | 5.699 |
| 1871—76. | 9.252.093 | 10.235.043 | + 982.955 | - | 18.778 |
| П о д о л с к а я. | | | | | |
| 1871. | 2.497.676 | 2.327.011 | - 170.665 | 102.710 | 23.950 |
| 1872. | 2.331.753 | 2.004.868 | - 326.885 | - | 6.532 |
| 1873. | 2.430.796 | 2.310.514 | - 120.282 | - | 1.982 |
| 1874. | 2.178.749 | 2.212.359 | + 33.611 | - | 10.075 |
| 1875. | 2.262.952 | 2.261.840 | - 2.112 | - | 11.837 |
| 1876. | 2.073.246 | 2.036.389 | - 36.857 | 196.954 | 5.580 |
| 1871—76. | 13.776.171 | 13.152.981 | - 623.190 | - | 64.956 |
| И Т О Г И. | | | | | |
| 1871. | 10.957.990 | 12.011.722 | +1.053.732 | 3.220.469 | 262.966 |
| 1872. | 11.696.940 | 12.096.106 | + 401.166 | - | 117.834 |
| 1873. | 11.975.097 | 12.561.661 | + 586.564 | - | 90.599 |
| 1874. | 11.546.700 | 11.927.364 | + 380.664 | - | 96.518 |
| 1875. | 11.224.673 | 11.723.080 | + 498.407 | - | 83.841 |
| 1876. | 10.946.600 | 11.254.308 | + 307.708 | 1.840.864 | 124.493 |
| 1871—76. | 63.348.000 | 71.576.241 | +8.228.241 | - | 776.251 |

Примѣчаніе. Цифры эти, хотя извлеченныя изъ отчетовъ Госуд. Контроля, не могутъ быть признаваемы вполне точными, такъ какъ обнаруживаются противорѣчія между цифрами недоимокъ (крестьянскихъ), какъ онѣ показаны въ графѣ отчетовъ „недоимка“ и результатомъ вычисленія ихъ изъ графѣ тѣхъ же отчетовъ: „окладъ и поступленіе“. Такъ, въ общихъ итогахъ, въ графѣ—недоимка, цифра недоимки къ 1872 г. показана въ 3,220.469 р., а къ 1877 году она составляла 1,840.864 р.; т. е. уменьшилась на 1,379.606 руб.; изъ цифръ же оклада и поступленія видно, что съ 1872 года по 1877 поступило болѣе оклада (3,228.241 р. поступившіе въ теченіи всего періода 1871—76 гг. минусъ 1,053.732 р. поступившіе въ 1871 г.) 2,174.509 руб. или почти на 800.000 р. болѣе прямого о томъ показанія. Примѣняя тотъ же способъ повѣрки къ отдѣльнымъ губерніямъ, имѣемъ:

| | | По прямому показанію о недоимкѣ. | | По вычисленію изъ цифръ оклада и поступленія. |
|-------------------|--------------------|----------------------------------|-----------------|---|
| Вилзенская . . . | недоим. увелич. на | 35.584 р. | нед. увелич. на | 35.238 р. |
| Витебская . . . | „ уменьш. „ | 262.904 „ | „ уменьш. „ | 368.500 „ |
| Волынская . . . | „ „ „ | 63.500 „ | „ „ „ | 259.517 „ |
| Гродненская . . . | „ „ „ | 1.106 „ | „ увелич. „ | 18.320 „ |
| Кіевская | „ увелич. „ | 77.231 „ | „ уменьш. „ | 974.145 „ |
| Ковенская . . . | „ уменьш. „ | 198.355 „ | „ „ „ | 68.362 „ |
| Минская | „ „ „ | 29.642 „ | „ „ „ | 9.457 „ |
| Могилевская . . | „ „ „ | 1.031.257 „ | „ „ „ | 1.027.914 „ |
| Подольская . . . | „ увелич. „ | 94.244 „ | „ увелич. „ | 452.525 „ |

Такимъ образомъ только по двумъ губерніямъ—Вилзенской и Могилевской, прямая показанія о недоимкѣ почти сходится съ результатомъ вычисленія ея по цифрамъ оклада и поступленія за соответственный періодъ; по всѣмъ же прочимъ губерніямъ является болѣе или менѣе значительное противорѣчіе въ цифрахъ.

Такое противорѣчіе отчасти объясняется тѣмъ, что при извлеченіи этихъ цифръ изъ отчетовъ Контроля нами оставлены въ сторонѣ цифры „исключеній изъ оклада и недоимокъ“ и оставлены потому, что, кромѣ мелкихъ цифръ исключеній по неправоности начисленія, но ошибокъ и т. п., болѣе крупныя изъ этихъ цифръ относятся къ цифрамъ недоимки на помѣщикахъ, такъ какъ по мѣрѣ зачета этой недоимки, при выдачѣ выкупныхъ ссудъ, соответственныя суммы списывались со счета недоимокъ. Поэтому принимая въ разсматриваемой таблицѣ въ графѣ 4-й только цифры недоимки на крестьянахъ за тѣ годы, по которымъ имѣются данныя въ отчетахъ Контроля, мы не видѣли возможности обращать вниманіе на цифры исключеній. Во всякомъ случаѣ цифры отчетовъ Государственнаго Контроля по западнымъ губерніямъ требуютъ провѣрки и точнѣйшаго разъясненія или распределенія ихъ по двумъ отдѣламъ — платежей и недоимокъ помѣщичьихъ и — крестьянскихъ. Безъ такого спеціальнаго разъясненія пользоваться этими данными при изслѣдованіи крестьянскихъ платежей крайне затруднительно.

Табл. V.

Сумма слѣдовавшаго поступления выкупныхъ платежей и размиръ недоимки по уѣздамъ 37 губерній за 12 лѣтъ (1862—1873).

| У ѣ з д ы. | Какой губерній. | %, недоимки. | Сумма недоимки. | Слѣдовало поступить платежей. |
|---|----------------------------|--------------|-----------------|-------------------------------|
| | | | руб. | руб. |
| 1-я группа: недоимка свыше 30% (30—50%). | | | | |
| Вѣлюзерскій | Новгородской | 50,39 | 173.383 | 344.752 |
| Смоленскій | Смоленской | 49,71 | 494.540 | 994.768 |
| Краснинскій | " | 45,53 | 401.694 | 882.271 |
| Торопецкій | Псковской | 43,00 | 220.939 | 513.766 |
| Орѣвскій | Бессарабской | 42,84 | 599 | 1.399 |
| Суражскій | Черниговской | 41,16 | 561.467 | 1.964.067 |
| Тихвинскій | Новгородской | 39,42 | 208.470 | 528.758 |
| Духовщинскій | Смоленской | 38,92 | 289.172 | 742.858 |
| Устюженскій | Новгородской | 37,06 | 249.785 | 673.928 |
| Соликамскій | Пермской | 34,15 | 18.527 | 54.243 |
| Великолудскій | Псковской | 33,84 | 209.061 | 617.847 |
| Новгородскій | Новгородской | 33,27 | 218.302 | 656.197 |
| Гдовскій | С.-Петербургской | 32,13 | 171.605 | 534.138 |
| Холмскій | Псковской | 30,60 *) | 129.844 | 424.389 |
| 14 уѣздовъ | | 40,1 | 3.347.388 | 8.383.371 |
| 2 я группа: недоимка отъ 20 до 30%. | | | | |
| Лябургскій | С.-Петербургской | 29,78 | 160.451 | 538.864 |
| Валдайскій | Новгородской | 29,67 | 142.511 | 480.314 |
| Демянскій | " | 26,00 | 132.232 | 508.650 |
| Старорусскій | " | 25,79 | 71.094 | 275.706 |
| Крестецкій | " | 25,69 | 113.402 | 441.406 |
| Ардатовскій | Нижегородской | 25,65 | 147.997 | 577.040 |
| Хвалынскій | Саратовской | 25,59 | 127.947 | 499.947 |
| Лужскій | С.-Петербургской | 24,95 | 258.483 | 1.036.209 |
| Рославльскій | Смоленской | 23,50 | 347.323 | 1.478.197 |
| Мглинскій | Черниговской | 23,45 | 257.432 | 1.097.667 |
| Челябинскій | Оренбургской | 22,57 | 1.830 | 8.108 |

*) Въ таблицахъ Банка показано 3,06, вслѣдствіе опечатки.

Табл. V.

| У з в д ж. | Какой губернии. | % недоимки. | Сумма недоимки. | Скѣдowało поступить платежей. |
|-------------------------------------|-----------------------------|-------------|-----------------|-------------------------------|
| | | | руб. | руб. |
| Ельнинскій | Смоленской | 22,54 | 271.350 | 1.204.707 |
| Черкасскій окр. | Донской обл. | 22,34 | 16 239 | 74.477 |
| Царскосельскій | С.-Петербургской | 22,32 | 74.645 | 334.347 |
| Новоладожскій | " | 21,51 | 118.812 | 552.312 |
| Лодейнопольскій | Олонецкой | 20,60 | 11.071 | 53.746 |
| Порѣчскій | Смоленской | 20,51 | 84.043 | 409.731 |
| 17 уѣздовъ | | 24,4 | 2.236.862 | 9.571.423 |
| 3-я группа: недоимка отъ 10 до 20%. | | | | |
| Яренскій | Вологодской | 19,39 | 3.830 | 19.080 |
| Витогорскій | Олонецкой | 19,00 | 8.780 | 46.210 |
| Межаевскій | Московской | 17,86 | 90.987 | 509.341 |
| Шлиссельбургскій | С.-Петербургской | 17,49 | 51.046 | 291.874 |
| Московскій | Московской | 17,02 | 62.268 | 365.929 |
| Миусскій окр. | Донской обл. | 15,30 | 344.636 | 2.246.752 |
| Сичевскій | Смоленской | 15,12 | 92.076 | 608.562 |
| Троицкій | Оренбургской | 14,81 | 2.008 | 13.524 |
| Вороничскій | Новгородской | 13,41*) | 163.440 | 1.218.547 |
| Вогородскій | Московской | 13,32 | 146.220 | 1.096.318 |
| Вугульминскій | Самарской | 13,01 | 32.871 | 252.674 |
| Темниковскій | Тамбовской | 12,99 | 69.288 | 533.183 |
| Инсарскій | Пензенской | 12,87 | 155.824 | 1.209.866 |
| Спасскій | Рязанской | 12,74 | 114.190 | 896.065 |
| Бѣльскій | Смоленской | 12,38 | 133.246 | 1.075.578 |
| Весьегонскій | Тверской | 11,86 | 93.233 | 786.160 |
| Нявольскій | Вологодской | 11,59 | 4.436 | 38.708 |
| Краснослободскій | Пензенской | 11,35 | 36.487 | 321.489 |
| Варнавинскій | Боготромской | 11,28 | 90.657 | 803.716 |
| Донецкій окр. | Донской обл. | 10,87 | 81.927 | 753.818 |
| Ворзевскій | Черниговской | 10,57 | 30.791 | 294.408 |
| Николаевскій | Самарской | 10,48 | 23.200 | 221.462 |
| Ростовскій | Екатеринославской | 10,50 | 10.950 | 105.279 |
| Ардатовскій | Симбирской | 10,09 | 61.722 | 611.871 |
| 24 уѣзда | | 13,3 | 1.904.058 | 14.320.429 |

*) Въ таблицахъ Банка ошибочно показано 74,78, вслѣдствіе опечатки въ графѣ скѣдовавшаго поступления—218.546 рублей, вмѣсто 1.218.546 р.

Табл. V.

| У ѣ з д ы. | Какой губернии. | % недоимки. | Сумма недоимки. | Слѣдовало поступить платежей. |
|--------------------------------------|----------------------|-------------|-----------------|-------------------------------|
| | | | руб. | руб. |
| 4-я группа: недоимка отъ 5 до 10% о. | | | | |
| Семеновскій | Нижегородской . . | 9,84 | 13.631 | 138.552 |
| Рязанскій | Рязанской | 9,80 | 112.577 | 1.149.147 |
| Коломенскій | Московской | 9,44 | 76.594 | 811.036 |
| Лукояновскій | Нижегородской . . | 9,26 | 76.768 | 828.586 |
| Ржевскій | Тверской | 9,13 | 80.859 | 885.520 |
| Петергофскій | С.-Петербуржской . | 8,80 | 48.405 | 549.564 |
| Серпуховскій | Московской | 8,63 | 39.128 | 451.058 |
| Ветлужскій | Костромской | 8,38 | 77.314 | 923.048 |
| Орловскій | Орловской | 8,38 | 55.302 | 659.797 |
| Подольскій | Московской | 8,31 | 58.429 | 711.851 |
| Бронницкій | " | 8,16 | 72.015 | 882.947 |
| Волоколамскій | " | 8,07 | 42.124 | 522.150 |
| Рузскій | " | 8,04 | 50.883 | 632.623 |
| Вышневолоцкій | Тверской | 7,94 | 92.149 | 1.161.010 |
| Городищенскій | Пензенской | 7,78 | 77.819 | 1.000.262 |
| Гадячскій | Полтавской | 7,41 | 34.509 | 465.857 |
| Рыльскій | Курской | 7,35 | 86.573 | 1.193.430 |
| Усть-Медвѣдницкій окр. | Донской обл. | 7,18 | 8.230 | 114.571 |
| Оханскій | Пермской | 7,15 | 3.968 | 55.517 |
| Мосальскій | Калужской | 6,89 | 76.421 | 1.108.608 |
| Брянскій | Орловской | 6,86 | 53.604 | 781.080 |
| Одесскій | Херсонской | 6,68 | 27.406 | 410.238 |
| Саранскій | Пензенской | 6,61 | 59.686 | 903.359 |
| Вузлуцскій | Самарской | 6,50 | 20.908 | 322.151 |
| Новоржевскій | Псковской | 6,40 | 33.535 | 524.066 |
| Хоперскій окр. | Донской обл. | 6,36 | 10.274 | 161.513 |
| 2-й Донскій окр. | " | 5,77 | 1.579 | 27.382 |
| Мелитопольскій | Таврической | 5,43 | 19.752 | 346.612 |
| Макарьевскій | Нижегородской . . | 5,38 | 24.933 | 472.088 |
| Череповецкій | Новгородской | 5,27 | 31.228 | 592.955 |
| Мамадншскій | Казанской | 5,22 | 1.619 | 31.003 |
| Оренбургскій | Оренбургской | 5,20 | 21.111 | 404.013 |
| Дмитровскій | Орловской | 5,16 | 57.890 | 1.211.485 |
| Горбатовскій | Нижегородской . . | 5,00 | 8.894 | 177.752 |
| 34 уѣзда | | 7,5 | 1.556.117 | 20.610.831 |

Табл. V.

| У ѣ з д ы . | Какой губерніи. | %, недоимки. | Сумма недоимки. | Слѣдовало поступить платежей. |
|-----------------------------------|----------------------|--------------|-----------------|-------------------------------|
| | | | руб. | руб. |
| 5-я группа: недоимка отъ 1 до 5%. | | | | |
| Судогодскій | Владимірской | 4,25 | 22.562 | 531.264 |
| Ковровскій | „ | 3,74 | 29.171 | 780.352 |
| Переяславскій | „ | 2,98 | 10.711 | 359.113 |
| Муромскій | „ | 2,71 | 10.450 | 386.141 |
| Покровскій | „ | 2,66 | 18.726 | 703.970 |
| Шуйскій | „ | 2,45 | 16.710 | 682.264 |
| Гороховецкій | „ | 2,41 | 25.006 | 1.039.716 |
| Вязниковскій | „ | 1,55 | 9.382 | 606.208 |
| Тотемскій | Вологодской | 1,72 | 232 | 13.474 |
| Новохоперскій | Воронежской | 3,28 | 13.019 | 397.383 |
| Задонскій | „ | 3,07 | 9.153 | 298.455 |
| Вирьченскій | „ | 3,02 | 63.575 | 2.106.173 |
| Острогожскій | „ | 2,89 | 29.618 | 1.024.519 |
| Богучарскій | „ | 2,89 | 13.032 | 450.517 |
| Бороговыскій | „ | 2,77 | 2.805 | 101.221 |
| Павловскій | „ | 1,27 | 7.544 | 577.571 |
| Елабужскій | Вятской | 4,83 | 1.278 | 29.523 |
| Уржумскій | „ | 1,85 | 303 | 22.366 |
| Малмыжскій | „ | 1,29 | 539 | 41.616 |
| 1-й Донскій окр. | Донской обл. | 2,25 | 893 | 39.781 |
| Александровскій | Екатеринославской | 3,83 | 9.466 | 246.851 |
| Новомосковскій | „ | 1,25 | 9.142 | 729.648 |
| Чебоксарскій | Казанской | 4,27 | 2.313 | 54.153 |
| Козьмодемьянскій | „ | 2,07 | 116 | 5.616 |
| Чистопольскій | „ | 1,48 | 3.704 | 252.961 |
| Жиздринскій | Калужской | 3,59 | 32.046 | 891.294 |
| Мещовскій | „ | 2,55 | 24.824 | 974.401 |
| Калужскій | „ | 2,27 | 14.827 | 652.230 |
| Лихвинскій | „ | 1,60 | 10.634 | 666.324 |
| Козельскій | „ | 1,58 | 12.220 | 772.555 |
| Нерехотскій | Костромской | 2,43 | 17.390 | 714.580 |
| Маварьевскій | „ | 1,43 | 4.359 | 304.383 |
| Юрьевецкій | „ | 1,40 | 1.308 | 325.772 |
| Курскій | Бурской | 2,64 | 6.403 | 242.947 |
| Старооскольскій | „ | 1,79 | 7.430 | 414.075 |
| Верейскій | Московской | 3,49 | 18.405 | 527.004 |
| Дмитровскій | „ | 3,43 | 13.836 | 403.710 |

Табл. V.

| У ѣ з д ы. | Какой губерніи. | % недоимки. | Сумма недоимки. | Слѣдовало поступить платежей. |
|-----------------------------|----------------------------|-------------|-----------------|-------------------------------|
| | | | руб. | руб. |
| Звенигородскій | Московской | 2,44 | 11.607 | 475.282 |
| Сергачскій | Нижегородской | 4,76 | 25.877 | 543.642 |
| Арзамасскій | " | 3,64 | 17.286 | 474.782 |
| Балахнинскій | " | 2,90 | 12.924 | 446.326 |
| Нижегородскій | " | 1,43 | 13.385 | 933.917 |
| Вьягининскій | " | 1,04 | 5.341 | 514.833 |
| Кирилловскій | Новгородской | 3,50 | 3.573 | 102.230 |
| Волховскій | Орловской | 4,96 | 32.357 | 651.824 |
| Малоархангельскій | " | 2,27 | 13.498 | 594.278 |
| Мокшанскій | Пензенской | 4,50 | 52.121 | 1.158.401 |
| Бересскій | " | 1,95 | 11.917 | 610.544 |
| Чембарскій | " | 1,03 | 7.877 | 765.149 |
| Осиенскій | Пермской | 4,55 | 1.339 | 29.495 |
| Екатеринбургскій | " | 3,06 | 792 | 25.846 |
| Зеньковскій | Полтавской | 1,12 | 706 | 62.523 |
| Псковскій | Псковской | 3,35 | 10.995 | 327.882 |
| Островскій | " | 3,08 | 8.575 | 278.445 |
| Опочецкій | " | 2,91 | 8.199 | 281.492 |
| Саложковскій | Рязанской | 3,56 | 20.388 | 572.787 |
| Зарайскій | " | 3,43 | 23.818 | 694.405 |
| Касимовскій | " | 2,63 | 26.266 | 998.192 |
| Рязскій | " | 1,73 | 11.196 | 649.008 |
| Егорьевскій | " | 1,32 | 8.622 | 652.431 |
| Данковскій | " | 1,17 | 7.188 | 614.296 |
| Бугурусланскій | Самарской | 4,84 | 25.284 | 522.647 |
| Самарскій | " | 4,52 | 19.305 | 427.090 |
| Ставропольскій | " | 1,30 | 6.753 | 518.862 |
| С.-Петербургскій | С.-Петербургской | 4,61 | 20.189 | 438.311 |
| Вольскій | Саратовской | 3,87 | 7.347 | 189.783 |
| Петровскій | " | 3,68 | 32.914 | 894.754 |
| Аткарскій | " | 1,36 | 21.519 | 1.585.570 |
| Сердобскій | " | 1,33 | 23.085 | 1.731.068 |
| Кузнецкій | " | 1,27 | 4.106 | 323.973 |
| Курмышскій | Сибирской | 3,58 | 26.325 | 735.083 |
| Вуйнскій | " | 1,94 | 3.167 | 163.425 |
| Сызранскій | " | 1,55 | 14.879 | 957.300 |
| Гжатскій | Смоленской | 3,70 | 21.910 | 591.927 |

Табл. V.

| У ѣ з д ы | Какой губерніи | % недоимки | Сумма недоимки | Слѣдовало поступить платежей |
|-----------------------------------|--------------------------|----------------------|--------------------------|--|
| | | | руб. | руб. |
| Юхновскій | Смоленской | 3,01 | 24.541 | 814.821 |
| Дорогобужскій | " | 2,45 | 17.020 | 691.335 |
| Вяземскій | " | 2,32 | 18.443 | 794.951 |
| Днгъировскій | Таврической | 2,78 | 3.976 | 142.968 |
| Феодосійскій | " | 1,51 | 481 | 31.846 |
| Елатомскій | Тамбовской | 2,32 | 21.005 | 904.752 |
| Моршанскій | " | 2,29 | 33.574 | 1.463.416 |
| Шацкій | " | 2,27 | 27.552 | 1.213.534 |
| Зубцовскій | Тверской | 2,45 | 19.349 | 790.933 |
| Тверскій | " | 2,43 | 17.114 | 705.842 |
| Бѣжецкій | " | 1,95 | 23.530 | 1.206.982 |
| Старинскій | " | 1,53 | 11.802 | 771.853 |
| Осташковскій | " | 1,46 | 10.145 | 693.363 |
| Корчевскій | " | 1,17 | 8.188 | 700.364 |
| Алексинскій | Тульской | 1,56 | 12.751 | 818.183 |
| Каширскій | " | 1,43 | 10.780 | 752.943 |
| Ваневскій | " | 1,43 | 10.539 | 734.733 |
| Чернскій | " | 1,31 | 7.718 | 588.434 |
| Тульскій | " | 1,20 | 5.022 | 499.793 |
| Купянскій | Харьковской | 1,18 | 5.749 | 486.019 |
| Херсонскій | Херсонской | 2,59 | 27.068 | 1.029.485 |
| Анаѣевскій | " | 1,12 | 6.736 | 601.029 |
| Новгородъ-Сѣверскій | Черниговской | 3,39 | 37.805 | 1.114.373 |
| Черниговскій | " | 3,05 | 8.848 | 289.589 |
| Городнянскій | " | 2,68 | 12.958 | 483.930 |
| Кролевецкій | " | 2,58 | 7.026 | 272.772 |
| Сосницкій | " | 2,40 | 12.027 | 502.164 |
| Новозыбковскій | " | 2,29 | 30.407 | 1.330.490 |
| Козелецкій | " | 2,16 | 10.778 | 498.776 |
| Остерскій | " | 1,10 | 1.125 | 102.004 |
| Глуховскій | " | 1,05 | 3.025 | 287.289 |
| Любимскій | Ярославской | 3,01 | 10.281 | 341.311 |
| Даниловскій | " | 1,65 | 7.440 | 450.425 |
| Рыбинскій | " | 1,58 | 3.652 | 231.187 |
| Ростовскій | " | 1,29 | 5.413 | 420.156 |
| Романово-Борисоглѣбскій | " | 1,05 | 5.711 | 545.096 |
| 110 уѣздовъ | | 2,3 | 1.515.344 | 63.215.065 |

Табл. V.

| У ѣ з д ы. | Какой губерніи. | % недоимки. | Сумма недоимки. | Слѣдовало поступить платежей. |
|------------------------------------|-----------------------|-------------|-----------------|-------------------------------|
| | | | руб. | руб. |
| 6-я группа: недоимка по 1%. | | | | |
| Еногаевскій | Астраханской | 0,88 | 309 | 46.885 |
| Астраханскій | " | — | — | 33.046 |
| Красноярскій | " | — | — | 5.657 |
| Царевскій | " | — | — | 10.103 |
| Черноярскій | " | — | — | 4.170 |
| Яскій | Бессарабской | — | — | 5.290 |
| Хотинскій | " | — | — | 24.837 |
| Сорокскій | " | — | — | 4.181 |
| Кишиневскій | " | — | — | 1.319 |
| Вендерскій | " | — | — | — |
| Александровскій | Владимірской | 0,85 | 2.856 | 337.204 |
| Суздальскій | " | 0,81 | 3.096 | 383.928 |
| Владимірскій | " | 0,23 | 653 | 282.893 |
| Меленковскій | " | 0,14 | 482 | 346.635 |
| Юрьевскій | " | 0,01 | 58 | 525.745 |
| Вологодскій | Вологодской | 0,27 | 1.461 | 543.260 |
| Грязовецкій | " | 0,20 | 334 | 164.876 |
| Кадниковскій | " | 0,07 | 578 | 879.343 |
| Воронежскій | Воронежской | 0,56 | 1.905 | 340.517 |
| Валуевскій | " | 0,15 | 432 | 273.035 |
| Нижнедѣвницкій | " | 0,13 | 130 | 101.255 |
| Бобровскій | " | 0,02 | 146 | 631.762 |
| Землянскій | " | 0,02 | 92 | 520.184 |
| Яранскій | Вятской | 0,04 | 123 | 331.188 |
| Саранулскій | " | — | — | 25.177 |
| Полянскій | " | — | — | 944 |
| Бахмутскій | Екатеринославской | 0,98 | 7.670 | 770.959 |
| Верхнедѣпровскій | " | 0,81 | 6.121 | 756.191 |
| Славносербскій | " | 0,30 | 2.650 | 880.636 |
| Екатеринославскій | " | 0,29 | 1.202 | 411.054 |
| Павлоградскій | " | 0,12 | 1.010 | 822.165 |
| Цивильскій | Казанской | 0,92 | 126 | 13.713 |
| Спасскій | " | 0,49 | 2.971 | 603.256 |
| Казанскій | " | 0,15 | 395 | 261.042 |
| Лаяшевскій | " | 0,12 | 1.056 | 845.523 |
| Тетюшскій | " | 0,08 | 194 | 234.341 |

Табл. V.

| У ѣ з д н. | Какой губерніи. | % недоимки. | Сумма недоимки. | Слѣдуетъ погустить платежей. |
|----------------------------|-------------------------|-------------|-----------------|------------------------------|
| | | | руб. | руб. |
| Ядринскій | Казанской | 0,05 | 20 | 37.302 |
| Свияжскій | " | 0,02 | 87 | 506.053 |
| Царевokokшайскій | " | — | — | 8.182 |
| Тарусскій | Калужской | 0,74 | 3.791 | 508.913 |
| Боровскій | " | 0,62 | 1.906 | 307.064 |
| Медвнскій | " | 0,29 | 2.556 | 892.285 |
| Малоярославецкій | " | 0,09 | 206 | 223.096 |
| Перемышльскій | " | 0,04 | 196 | 464.306 |
| Кинешемскій | Костромской | 0,92 | 6.479 | 705.025 |
| Кологривскій | " | 0,82 | 3.698 | 449.081 |
| Костромскій | " | 0,46 | 2.592 | 564.992 |
| Чухломскій | " | 0,36 | 1.177 | 321.688 |
| Солнгалнчскій | " | 0,25 | 522 | 208.261 |
| Буйскій | " | 0,24 | 560 | 237.374 |
| Галичскій | " | 0,18 | 898 | 508.538 |
| Шноровскій | Бурской | 0,60 | 1.796 | 298.667 |
| Путнвльскій | " | 0,20 | 2.874 | 1.420.171 |
| Суджанскій | " | 0,16 | 413 | 250.147 |
| Обоянскій | " | 0,14 | 349 | 257.700 |
| Дмитрневскій | " | 0,08 | 487 | 602.608 |
| Графворонскій | " | 0,02 | 184 | 1.139.975 |
| Льговскій | " | 0,01 | 88 | 709.536 |
| Новооскольскій | " | 0,00 | 30 | 771.570 |
| Тнмскій | " | — | — | 245.416 |
| Фатежскій | " | — | — | 119.088 |
| Бѣлгородскій | " | — | — | 343.459 |
| Борочанскій | " | — | — | 148.386 |
| Клннскій | Московской | 0,45 | 2.798 | 615.275 |
| Васильскій | Нижегородской | 0,75 | 2.113 | 283.308 |
| Лнвенскій | Орловской | 0,73 | 2.647 | 362.376 |
| Елецкій | " | 0,68 | 3.621 | 527.228 |
| Кромскій | " | 0,52 | 2.118 | 405.008 |
| Мценскій | " | 0,48 | 2.378 | 555.863 |
| Трубчевскій | " | 0,04 | 133 | 314.547 |
| Карачевскій | " | 0,01 | 28 | 601.891 |
| Овьскій | " | 0,01 | 24 | 598.514 |
| Ннжнеомовскій | Пензенской | 0,86 | 5.557 | 642.941 |

Табл. V.

| У ѣ з д ы. | Какой губернии. | % недоимки. | Сумма недоимки. | Слѣдовало поступить платежей. |
|-------------------------------|--------------------------|-------------|-----------------|-------------------------------|
| | | | руб. | руб. |
| Наровчатскій | Пензенской | 0,53 | 1.097 | 207.784 |
| Пензенскій | " | 0,16 | 1.809 | 1.103.446 |
| Красноуфимскій | Пермской | — | — | 62.152 |
| Пермскій | " | — | — | 2.190 |
| Лубенскій | Полтавской | 0,96 | 198 | 207.652 |
| Полтавскій | " | 0,91 | 2.209 | 243.573 |
| Лохвицкій | " | 0,73 | 2.872 | 392.963 |
| Пирятинскій | " | 0,21 | 2.148 | 1.040.266 |
| Золотоношскій | " | 0,21 | 1.611 | 768.763 |
| Переяславскій | " | 0,16 | 775 | 493.622 |
| Хорольскій | " | 0,13 | 710 | 531.825 |
| Бобелякскій | " | 0,11 | 242 | 223.255 |
| Миргородскій | " | 0,04 | 153 | 357.676 |
| Кременчугскій | " | 0,03 | 92 | 291.760 |
| Прилукскій | " | 0,02 | 164 | 936.044 |
| Константиноградскій | " | 0,01 | 95 | 938.769 |
| Роменскій | " | 0,01 | 11 | 378.390 |
| Порховскій | Псковской | 0,33 | 7.231 | 866.177 |
| Михайловскій | Рязанской | 0,70 | 5.681 | 808.213 |
| Пронскій | " | 0,69 | 4.302 | 624.292 |
| Рябенбургскій | " | 0,34 | 2.957 | 855.523 |
| Скопинскій | " | 0,12 | 271 | 226.654 |
| Новоузенскій | Самарской | — | — | 41.194 |
| Царицынскій | Саратовской | 0,79 | 401 | 51.912 |
| Саратовскій | " | 0,33 | 1.886 | 574.079 |
| Камышинскій | " | 0,17 | 581 | 337.084 |
| Балашевскій | " | 0,05 | 686 | 1.339.362 |
| Сенгилевскій | Симбирской | 0,75 | 4.858 | 646.712 |
| Борсунскій | " | 0,51 | 8.210 | 1.625.588 |
| Алатырскій | " | 0,24 | 1.102 | 463.559 |
| Симбирскій | " | 0,22 | 1.847 | 857.778 |
| Пятигорскій | Ставропольской | 0,01 | 4 | 147.613 |
| Симферопольскій | Таврической | 0,76 | 124 | 16.286 |
| Бердянскій | " | — | — | 20.941 |
| Перекопскій | " | — | — | 5.073 |
| Козловскій | Тамбовской | 0,54 | 5.248 | 971.325 |
| Липецкій | " | 0,52 | 855 | 165.706 |

Табл. V.

| У ѣ з д н. | Имя губерніи. | % недопик. | Сумма недопик. | Слѣдует поступить платежей. |
|----------------------------|------------------------|------------|----------------|-----------------------------|
| | | | руб. | руб. |
| Лебедянский | Тамбовской | 0,50 | 1.225 | 243.636 |
| Тамбовский | " | 0,27 | 3.355 | 1.225.452 |
| Спасский | " | 0,22 | 500 | 230.741 |
| Кирсановский | " | 0,17 | 2.422 | 1.408.688 |
| Борисоглебский | " | 0,14 | 895 | 655.840 |
| Усманский | " | 0,12 | 430 | 347.583 |
| Калынинский | Тверской | 0,57 | 3.393 | 590.354 |
| Новоторжский | " | 0,52 | 5.510 | 1.062.173 |
| Кашинский | " | 0,07 | 491 | 729.260 |
| Ефремовский | Тульской | 0,22 | 2.957 | 886.715 |
| Новосильский | " | 0,12 | 821 | 614.126 |
| Бѣлевский | " | 0,07 | 321 | 443.916 |
| Одоевский | " | 0,04 | 175 | 401.368 |
| Крупненский | " | 0,01 | 65 | 461.163 |
| Епифанский | " | 0,00 | 13 | 672.102 |
| Богородицкий | " | 0,00 | 60 | 744.226 |
| Богодуховский | Харьковской | 0,72 | 4.847 | 675.451 |
| Измюский | " | 0,70 | 9.048 | 1.284.566 |
| Старобѣльскій | " | 0,22 | 1.872 | 563.851 |
| Змиевскій | " | 0,22 | 836 | 303.795 |
| Волчанскій | " | 0,24 | 3.276 | 1.389.933 |
| Харьковскій | " | 0,22 | 1.624 | 722.539 |
| Сумскій | " | 0,16 | 2.425 | 1.514.866 |
| Ахтырскій | " | 0,11 | 651 | 566.597 |
| Валковскій | " | 0,11 | 517 | 454.924 |
| Лебединскій | " | 0,07 | 768 | 1.081.590 |
| Тираспольскій | Херсонской | 0,27 | 1.257 | 339.794 |
| Александрійскій | " | 0,27 | 4.069 | 1.488.181 |
| Елисаветградскій | " | 0,17 | 2.988 | 1.773.477 |
| Стародубскій | Черниговской | 0,65 | 5.160 | 793.492 |
| Бовотопскій | " | 0,20 | 980 | 328.554 |
| Нѣжинскій | " | 0,01 | 30 | 283.852 |
| Угличскій | Ярославской | 0,52 | 1.345 | 257.867 |
| Ярославскій | " | 0,25 | 1.628 | 655.081 |
| Мышенскій | " | 0,22 | 1.391 | 630.172 |
| Моложскій | " | 0,16 | 994 | 637.165 |
| Помехонскій | " | 0,12 | 494 | 411.969 |
| 147 уѣздовъ | | 0,2 | 217.629 | 74.278.281 |

Примѣчаніе къ табл. V. Данныя этой таблицы взяты изъ свода Государственнаго Банка о поступленіи выкупныхъ платежей по губерніямъ и уѣздамъ по 1874 годъ. Уѣзды первыхъ четырехъ группъ въ нашей таблицѣ расположены по убывающему проценту недоимки, а въ пятой и шестой группахъ уѣзды одной и той же губерніи поставлены рядомъ, хотя тоже по величинѣ процента недоимки; губерніи же слѣдуютъ въ алфавитномъ порядкѣ. Проценты недоимки вычислены въ сводѣ Банка и взяты оттуда безъ провѣрки; по отпечатаніи таблицы замѣчена ошибка въ вычисленіи процента по Юрьевецкому уѣзду Костромской губерніи: вмѣсто 1,40, какъ напечатано, процентъ недоимки въ этомъ уѣздѣ—0,40, отчего Юрьевецкій уѣздъ долженъ перейти въ 6-ую группу. Общіе итоги таблицы приведены въ текстѣ, гл. VI, табл. 15.

Табл. VI.

Движеніе суммъ выкупной операціи

(въ рубляхъ).

Примѣчаніе. Данныя этой таблицы заимствованы изъ отчетовъ Государственнаго Контроля—приложеній и объяснительныхъ записокъ къ нимъ, за 1870—1876 годы. Въ графу предпоследнюю этой таблицы: „*поступило выкупныхъ платежей и досрочныхъ уплатъ капитальнаго долга*“, включены тѣ цифры, которыя принимаются въ объяснительныхъ запискахъ къ отчетамъ Контроля при сопоставленіи цифръ поступления выкупныхъ платежей съ цифрами дѣйствительно произведенныхъ расходовъ, а именно, за годы 1862—1870—суммы ежегодныхъ срочныхъ платежей + (плюсъ) особые взносы въ уплату капитальнаго долга (Прилож. къ отчету 1870 г., стр. 150, 4 и 6 колонны цифръ), не считая срочныхъ платежей въ счетъ будущихъ лѣтъ (колонна 5), согласно объяснит. запискѣ къ отчету Контроля за 1870 г., стр. 33; за послѣдующіе же годы цифры означенной предпоследней графы VI таблицы составлялись изъ а) срочныхъ платежей даннаго года, б) платежей въ счетъ будущихъ сроковъ и в) досрочныхъ уплатъ капитальнаго долга, т. е. такъ же, какъ дѣлалось за эти годы самимъ Контролемъ въ объяснит. запискахъ при сопоставленіи поступленій отчетнаго года съ расходами.

Табл. VI.

Движеніе суммъ зинѣ

| Годы. | Изъ поступившихъ суммъ выкупныхъ платежей и досрочныхъ | | | | | |
|----------|--|---|---------------------------|-----------|--|-----------------------------------|
| | На уплату % по выкупнымъ бумагамъ. | | На погашеніе. | | На уплату капитала и % по долгамъ бывшимъ кредитнымъ установленіямъ. | Итого на уплату % по погашеніямъ. |
| | По 5% билетамъ 2-го выпуска. | По вык. свѣдѣт., 5 1/2% рентъ и на прощв. 5 1/2% дохода въ зап. губ. безъ свѣдѣт. | 5% билетамъ 2-го выпуска. | Рентн. | | |
| 1862. | 23.510 | 76.419 | — | — | — | 99.929 |
| 1863. | 265.229 | 591.659 | 38.400 | — | — | 855.288 |
| 1864. | 903.686 | 1.927.719 | 171.700 | — | — | 3.003.105 |
| 1865. | 1.413.070 | 3.437.865 | 334.050 | — | — | 5.184.985 |
| 1866. | 1.691.412 | 6.066.433 | 452.400 | — | 2.770.992 | 10.981.237 |
| 1867. | 1.984.383 | 5.428.801 | 556.850 | — | 13.026.630 | 20.996.664 |
| 1868. | 2.145.618 | 7.956.602 | 691.300 | — | 19.104.128 | 29.897.648 |
| 1869. | 2.524.706 | 9.725.942 | 782.200 | — | 15.031.451 | 28.064.299 |
| 1870. | 2.540.110 | 11.591.043 | 927.350 | — | 8.000.000*) | 23.058.503 |
| 1871. | 6.021.361 | 11.170.305 | 1.062.350 | — | 9.826.147 | 28.080.163 |
| 1872. | 4.781.232 | 11.090.714 | 1.692.000 | — | 26.171.565 | 43.735.511 |
| 1873. | 5.566.954 | 14.416.152 | 1.625.450 | — | 18.430.941 | 40.039.497 |
| 1874. | 5.693.103 | 8.432.230 | 2.825.225 | 557.000 | 22.005.520 | 39.563.158 |
| 1875. | 9.212.571 | 6.418.985 | 3.181.200 | 658.500 | 18.216.748 | 37.688.004 |
| 1876. | 11.121.016 | 4.797.225 | 1.441.600 | 389.100 | 14.246.950 | 31.955.891 |
| 1862—76. | 55.887.956 | 198.178.094 | 15.733.075 | 1.694.600 | 166.831.072 | 343.224.897 |

*) Въ счетъ причитавшихся 15.516.043 рублей.

Балансъ выкупной снѣ

(Изъ Правительственнаго)

АКТИВЪ

рубли. кв.

Долгъ крестьянъ за земли пріобрѣтенныя въ собственности 693.523.893 33

Табл. VI.

перацин (въ рубляхъ).

| нашталнаго долга израсходовано. | | | ВСЕГО. | Поступило выкупныхъ платежей и досрочныхъ уплатъ капитальнаго долга. | Поступило богѣ (+) или менѣ (-), чѣмъ израско- довано. |
|---------------------------------|---|-----------|-------------|--|--|
| за операционные расходы. | Итого. | | | | |
| всѣ го ня. | На вознагражденіе за труды по выкупу операцин, на усиленіе средствъ губ. погрест. дѣл. присутствій, на расходы по пересыл- кѣ суммъ и проч. | | | | |
| 8 | 24.808 | 29.316 | 129.245 | 52.670 | — 76.575 |
| 2 | 104.341 | 153.723 | 1.049.011 | 1.338.714 | + 289.703 |
| 3 | 104.085 | 211.938 | 3.215.043 | 5.275.813 | + 2.060.770 |
| 3 | 70.897 | 197.810 | 5.382.795 | 11.748.447 | + 6.365.652 |
| 2 | 142.488 | 277.680 | 11.258.917 | 17.292.100 | + 6.038.183 |
| 2 | 272.582 | 401.314 | 21.397.978 | 23.550.270 | + 2.152.292 |
| 6 | 302.282 | 436.648 | 30.334.291 | 25.915.362 | — 4.418.929 |
| 9 | 338.885 | 470.734 | 28.535.033 | 34.473.674 | + 5.938.641 |
| 0 | 334.108 | 467.278 | 23.525.781 | 32.865.721 | + 9.339.940 |
| 4 | 276.180 | 544.584 | 28.624.747 | 36.103.914 | + 7.479.167 |
| 7 | 417.563 | 549.680 | 44.285.251 | 37.664.833 | — 6.620.418 |
| 6 | 428.913 | 563.829 | 40.603.326 | 40.458.498 | — 144.828 |
| 2 | 344.968 | 459.350 | 40.022.428 | 40.532.163 | + 509.735 |
| 8 | 491.505 | 585.273 | 38.273.277 | 40.634.765 | + 2.361.488 |
| 7 | 340.142 | 430.699 | 32.426.590 | 39.480.151 | + 7.053.561 |
| 9 | 3.993.497 | 5.779.916 | 349.063.713 | 387.387.095 | + 38.323.882 |

по 1 января 1877 года.

1877 г., № 10).

Пассивъ.

| | рубли. | коп. |
|---|--------------------|-----------|
| въ помѣщиковъ бывш. кредитн. установлен. | 290.355.601 | 61 |
| вѣдѣнія | 63.014 | 58 |
| ржки на публикаціи и на снятіе запрещеній | 61.406 | 29 |
| билеты 2-го выпуска | 125.962.700 | — |
| опныя свидѣтельства | 191.565.300 | — |
| ратъ наличными деньгами | 2.951.972 | 09 |
| свидѣтельства | 82.338.534 | 23 |
| италъ, съ котораго назначенъ къ производству изъ казны 5 1/2% непрерывный доходъ | 225.364 | 53 |
| Итого | 693.623.893 | 33 |

Табл. VII.

Поступление выкупных платежей съ бывших удѣльныхъ крестьянъ по губерніямъ за 1871—1876 годы (въ рубляхъ).

| Годы. | Осталось недоимки отъ предыдущаго года. | Окладъ даннаго года. | Всего слѣдовало къ поступленію. | Поступило. | Недоимка даннаго года. | Осталось недоимки (Переход. недоимка). | Процентъ недоимки даннаго года къ окладу. |
|------------------------------------|---|----------------------|---------------------------------|------------|------------------------|--|---|
| А р х а н г е л ь с к а я . | | | | | | | |
| 1871. | 4.236 | 74.546 | 78.782 | 73.179 | 1.367 | 5.603 | 1,3 |
| 1872. | 5.603 | 72.371 | 77.974 | 73.311 | + 940 | 4.663 | + 1,3 |
| 1873. | 4.663 | 72.771 | 77.434 | 77.434 | + 4.663 | — | + 6,3 |
| 1874. | — | 72.641 | 77.641 | 67.577 | 5.064 | 5.064 | 6,6 |
| 1875. | 5.064 | 72.444 | 77.508 | 70.836 | 1.608 | 6.672 | 2,1 |
| 1876. | 6.672 | 72.548 | 79.220 | 76.517 | + 3.969 | 2.708 | + 5,3 |
| 1871—76. | 4.236 | 437.321 | 441.557 | 438.854 | + 1.533 | 2.703 | + 0,3 |
| А с т р а х а н с к а я . | | | | | | | |
| 1871. | 1.725 | 1.725 | 3.450 | 3.450 | + 1.725 | — | + 100,0 |
| 1872. | — | 3.450 | 3.450 | 3.450 | — | — | — |
| 1873. | — | 3.455 | 3.455 | 3.455 | — | — | — |
| 1874. | — | 3.450 | 3.450 | 1.725 | 1.725 | 1.725 | 50,0 |
| 1875. | 1.725 | 3.450 | 5.175 | 5.175 | + 1.725 | — | + 50,0 |
| 1876. | — | 3.450 | 3.450 | 1.799 | 1.651 | 1.651 | 48,0 |
| 1871—76. | 1.725 | 18.980 | 20.705 | 19.054 | + 74 | 1.651 | + 0,3 |
| В л а д и м и р с к а я . | | | | | | | |
| 1871. | 2.912 | 149.819 | 152.731 | 148.798 | 1.021 | 3.933 | 0,7 |
| 1872. | 3.933 | 147.763 | 151.696 | 146.203 | 1.560 | 5.493 | 1,0 |
| 1873. | 5.493 | 147.798 | 153.291 | 151.171 | + 3.373 | 2.120 | + 2,3 |
| 1874. | 2.120 | 147.512 | 149.632 | 149.308 | + 1.796 | 324 | + 1,3 |
| 1875. | 324 | 147.300 | 147.624 | 146.178 | 1.122 | 1.446 | 0,9 |
| 1876. | 1.446 | 147.186 | 148.632 | 148.280 | + 1.094 | 352 | + 0,7 |
| 1871—76. | 2.912 | 887.378 | 890.290 | 889.938 | + 2.560 | 352 | + 0,3 |

Табл. VII.

| Годы. | Осталось недоимки отъ предыдущаго года. | Окладъ даннаго года. | Всего слѣдовало въ поступленію. | Поступило. | Недоимка даннаго года. | Осталось недоимки (Переход. недоимка). | Процентъ недоимки даннаго года въ окладу. |
|--------------------------------|---|----------------------|---------------------------------|------------|------------------------|--|---|
| В о х о г о д с к а я . | | | | | | | |
| 1871. | 271 | 116.580 | 116.851 | 116.589 | + 9 | 262 | + 0,0 |
| 1872. | 262 | 116.209 | 116.471 | 116.219 | + 10 | 252 | + 0,0 |
| 1873. | 252 | 116.237 | 116.489 | 116.242 | + 5 | 247 | + 0,0 |
| 1874. | 247 | 116.774 | 117.021 | 117.021 | + 247 | — | + 0,2 |
| 1875. | — | 116.260 | 116.260 | 116.260 | — | — | — |
| 1876. | — | 116.286 | 116.286 | 116.286 | — | — | — |
| 1871—76. | 271 | 698.346 | 698.617 | 698.617 | + 271 | — | + 0,04 |
| В я т с к а я . | | | | | | | |
| 1871. | 19.126 | 283.966 | 283.092 | 245.863 | + 11.897 | 7.229 | + 5,1 |
| 1872. | 7.229 | 229.563 | 236.792 | 228.718 | 845 | 8.074 | 0,4 |
| 1873. | 8.074 | 228.135 | 236.209 | 232.028 | + 3.893 | 4.181 | + 1,7 |
| 1874. | 4.181 | 228.209 | 232.390 | 224.611 | 3.598 | 7.779 | 1,6 |
| 1875. | 7.779 | 228.565 | 236.344 | 228.705 | + 140 | 7.639 | + 0,1 |
| 1876. | 7.639 | 228.289 | 235.928 | 221.644 | 6.645 | 14.284 | 2,9 |
| 1871—76. | 19.126 | 1.376.727 | 1.395.853 | 1.381.569 | + 4.842 | 14.284 | + 0,3 |
| К а з а н с к а я . | | | | | | | |
| 1871. | 181 | 50.436 | 50.617 | 50.442 | + 6 | 175 | + 0,0 |
| 1872. | 175 | 50.374 | 50.549 | 50.245 | 129 | 304 | 0,2 |
| 1873. | 304 | 50.354 | 50.658 | 48.680 | 1.674 | 1.978 | 3,3 |
| 1874. | 1.978 | 50.227 | 52.205 | 50.949 | + 722 | 1.256 | + 1,4 |
| 1875. | 1.256 | 50.305 | 51.561 | 50.664 | + 359 | 897 | + 0,7 |
| 1876. | 897 | 50.306 | 51.203 | 47.307 | 2.999 | 3.896 | 6,0 |
| 1871—76. | 181 | 302.002 | 302.183 | 298.287 | 3.715 | 3.896 | 1,2 |
| К о с т р о м с к а я . | | | | | | | |
| 1871. | 6.541 | 231.419 | 237.960 | 227.483 | 3.936 | 10.477 | 1,7 |
| 1872. | 10.477 | 228.926 | 239.403 | 227.498 | 1.428 | 11.905 | 0,6 |
| 1873. | 11.905 | 229.002 | 240.907 | 233.559 | + 4.557 | 7.348 | + 2,0 |
| 1874. | 7.348 | 228.828 | 236.176 | 227.421 | 1.407 | 8.755 | 0,6 |
| 1875. | 8.755 | 228.743 | 237.498 | 225.577 | 3.166 | 11.921 | 1,4 |
| 1876. | 11.921 | 228.640 | 240.561 | 226.442 | 2.198 | 14.119 | 0,9 |
| 1871—76. | 6.541 | 1.375.558 | 1.382.099 | 1.367.980 | 7.578 | 14.119 | 0,5 |

Табл. VII.

| Годы. | Осталось недоимки отъ предшествовающаго года. | Окладъ даннаго года. | Всего слѣдовало къ поступленію. | Поступило. | Недоимка даннаго года. | Осталось недоимки (Переходъ недоимки). | Прочитъ недоимки даннаго года къ окладу. |
|------------------------------------|---|----------------------|---------------------------------|------------|------------------------|--|--|
| М о с к о в с к а я . | | | | | | | |
| 1871. | 34.475 | 131.947 | 166.422 | 119.418 | 12.529 | 47.004 | 9,5 |
| 1872. | 47.004 | 131.751 | 173.755 | 114.503 | 17.248 | 64.252 | 13,1 |
| 1873. | 64.252 | 127.733 | 191.986 | 143.777 | + 16.044 | 48.208 | + 12,5 |
| 1874. | 48.208 | 126.933 | 175.141 | 129.881 | + 2.948 | 45.260 | + 2,3 |
| 1875. | 45.260 | 127.192 | 172.452 | 139.149 | + 11.957 | 33.303 | + 9,4 |
| 1876. | 33.303 | 126.672 | 159.975 | 120.468 | 6.204 | 39.507 | 4,9 |
| 1871—76. | 34.475 | 772.228 | 806.703 | 767.196 | 5.032 | 39.507 | 0,4 |
| Н и ж е г о р о д с к а я . | | | | | | | |
| 1871. | 13.971 | 108.901 | 122.872 | 112.845 | + 3.944 | 10.027 | + 3,6 |
| 1872. | 10.027 | 108.904 | 118.931 | 98.424 | 10.480 | 20.507 | 9,6 |
| 1873. | 20.507 | 108.944 | 129.451 | 106.085 | 2.859 | 23.366 | 2,6 |
| 1874. | 23.366 | 108.895 | 132.261 | 102.613 | 6.282 | 29.648 | 5,9 |
| 1875. | 29.648 | 108.893 | 138.541 | 112.697 | + 3.804 | 25.844 | + 3,5 |
| 1876. | 25.844 | 108.848 | 134.692 | 110.860 | + 2.012 | 23.832 | + 1,8 |
| 1871—76. | 13.971 | 653.385 | 667.356 | 643.524 | 9.861 | 23.832 | 1,5 |
| Н о в г о р о д с к а я . | | | | | | | |
| 1871. | 44.303 | 73.229 | 117.532 | 62.515 | 10.714 | 55.017 | 14,6 |
| 1872. | 55.017 | 71.945 | 126.962 | 67.649 | 4.296 | 59.313 | 6,1 |
| 1873. | 59.313 | 71.976 | 131.289 | 70.110 | 1.866 | 61.179 | 2,6 |
| 1874. | 61.179 | 72.308 | 133.487 | 77.055 | + 4.747 | 56.432 | + 6,5 |
| 1875. | 56.432 | 71.832 | 128.264 | 78.153 | + 6.321 | 50.111 | + 8,8 |
| 1876. | 50.111 | 71.825 | 121.936 | 75.917 | + 4.092 | 46.019 | + 5,7 |
| 1871—76. | 44.303 | 433.115 | 477.418 | 431.399 | 1.716 | 46.019 | 0,4 |
| О ж о н с к а я . | | | | | | | |
| 1871. | — | 3.715 | 3.715 | 3.715 | — | — | — |
| 1872. | — | 3.715 | 3.715 | 3.715 | — | — | — |
| 1873. | — | 3.715 | 3.715 | 3.419 | 296 | 296 | 7,9 |
| 1874. | 296 | 3.715 | 4.011 | 4.011 | + 296 | — | + 7,9 |
| 1875. | — | 3.715 | 3.715 | 3.715 | — | — | — |
| 1876. | — | 3.715 | 3.715 | 2.816 | 899 | 899 | 24,1 |
| 1871—76. | — | 22.290 | 22.290 | 21.891 | 899 | 899 | 4,0 |

Табл. VII.

| Годы. | Осталось недоимки отъ предшествовающаго года. | Окладъ даннаго года. | Всего слѣдовало къ поступленію. | Поступило. | Недоимка даннаго года. | Осталось недоимки (Переход. недоимка). | Процентъ недоимки даннаго года къ окладу. |
|----------------------------------|---|----------------------|---------------------------------|------------|------------------------|--|---|
| О р е н б у р г с к а я . | | | | | | | |
| 1871. | 1.644 | 3.022 | 4.666 | 3.711 | + 689 | 955 | + 22,8 |
| 1872. | 955 | 3.022 | 3.977 | 2.834 | 188 | 1.143 | 6,2 |
| 1873. | 1.143 | 3.022 | 4.165 | 756 | 2.266 | 3.409 | 75,0 |
| 1874. | 3.409 | 3.022 | 6.431 | 1.696 | 1.326 | 4.735 | 43,9 |
| 1875. | 4.735 | 3.022 | 7.757 | 2.839 | 183 | 4.918 | 6,2 |
| 1876. | 4.918 | 3.022 | 7.940 | 2.865 | 157 | 5.075 | 5,1 |
| 1871—76. | 1.644 | 18.132 | 19.776 | 14.701 | 3.431 | 5.075 | 18,9 |
| О р х о в с к а я . | | | | | | | |
| 1871. | 15.589 | 134.111 | 149.700 | 139.385 | + 5.274 | 10.315 | + 4,0 |
| 1872. | 10.315 | 132.764 | 143.079 | 130.488 | 2.276 | 12.591 | 1,7 |
| 1873. | 12.591 | 132.170 | 144.761 | 138.219 | + 6.049 | 6.542 | + 4,6 |
| 1874. | 6.542 | 133.069 | 139.611 | 135.561 | + 2.492 | 4.050 | + 1,8 |
| 1875. | 4.050 | 132.724 | 136.774 | 122.036 | 10.688 | 14.738 | 8,0 |
| 1876. | 14.738 | 132.720 | 147.458 | 124.465 | 8.255 | 22.993 | 6,2 |
| 1871—76. | 15.589 | 797.558 | 813.147 | 790.154 | 7.404 | 22.993 | 0,9 |
| П е р м с к а я . | | | | | | | |
| 1871. | — | 48.727 | 48.727 | 48.727 | — | — | — |
| 1872. | — | 48.716 | 48.716 | 48.716 | — | — | — |
| 1873. | — | 48.721 | 48.721 | 48.721 | — | — | — |
| 1874. | — | 48.721 | 48.721 | 48.721 | — | — | — |
| 1875. | — | 48.721 | 48.721 | 48.721 | — | — | — |
| 1876. | — | 48.664 | 48.664 | 48.305 | 359 | 359 | 0,7 |
| 1871—76. | — | 292.270 | 292.270 | 291.911 | 359 | 359 | 0,1 |
| С а м а р с к а я . | | | | | | | |
| 1871. | 13.101 | 478.592 | 491.693 | 483.762 | + 5.170 | 7.981 | + 1,8 |
| 1872. | 7.981 | 471.330 | 479.311 | 438.305 | 33.075 | 41.006 | 7,0 |
| 1873. | 41.006 | 470.757 | 511.763 | 339.470 | 131.287 | 172.293 | 27,8 |
| 1874. | 172.293 | 470.681 | 642.974 | 397.931 | 72.750 | 245.043 | 15,4 |
| 1875. | 245.043 | 470.206 | 715.249 | 540.548 | + 70.342 | 174.701 | + 15,0 |
| 1876. | 174.701 | 470.282 | 644.983 | 426.896 | 43.386 | 218.087 | 9,2 |
| 1871—76. | 13.101 | 2.831.898 | 2.844.999 | 2.626.912 | 204.986 | 218.087 | 7,2 |

Табл. VII.

| Годы. | Осталось недоимки отъ предыдущаго года. | Окладъ даннаго года. | Всего сгб-довало къ поступленію. | Поступило. | Недохимка даннаго года. | Осталось недоимки (Переход. недоимка). | Процентъ недоимки даннаго года къ окладу. |
|--------------------------|---|----------------------|----------------------------------|------------|-------------------------|--|---|
| С.-Петербургская. | | | | | | | |
| 1871. | 128.461 | 139.227 | 267.688 | 110.781 | 28.446 | 156.907 | 20,4 |
| 1872. | 156.907 | 125.102 | 282.009 | 144.083 | + 18.981 | 137.926 | + 15,1 |
| 1873. | 137.926 | * 90.987 | 228.913 | 155.409 | + 64.422 | 73.504 | + 70,8 |
| 1874. | 73.504 | 113.288 | 186.792 | 115.344 | + 2.056 | 71.448 | + 1,8 |
| 1875. | 71.448 | 115.602 | 187.050 | 124.230 | + 8.268 | 62.820 | + 7,4 |
| 1876. | 62.820 | 115.780 | 178.600 | 125.512 | + 9.732 | 53.068 | + 8,4 |
| 1871—76. | 128.461 | 699.986 | 828.447 | 775.359 | + 75.373 | 53.068 | + 10,8 |
| Саратовская. | | | | | | | |
| 1871. | 5.902 | 140.677 | 146.579 | 138.207 | 2.470 | 8.372 | 1,7 |
| 1872. | 8.372 | 132.411 | 140.783 | 136.669 | + 4.258 | 4.114 | + 3,2 |
| 1873. | 4.114 | 132.063 | 136.177 | 129.247 | 2.816 | 6.930 | 2,1 |
| 1874. | 6.930 | 134.254 | 141.184 | 141.184 | + 6.930 | — | + 5,1 |
| 1875. | — | 134.238 | 134.238 | 134.116 | 122 | 122 | 0,1 |
| 1876. | 122 | 134.196 | 134.318 | 115.272 | 18.924 | 19.046 | 14,1 |
| 1871—76. | 5.902 | 807.839 | 813.741 | 794.695 | 13.144 | 19.046 | 1,4 |
| Симбирская. | | | | | | | |
| 1871. | 44.378 | 835.216 | 875.594 | 851.266 | + 16.050 | 28.328 | + 1,8 |
| 1872. | 28.328 | 829.674 | 858.002 | 850.534 | + 20.860 | 7.468 | + 2,5 |
| 1873. | 7.468 | 828.877 | 836.345 | 826.384 | 2.493 | 9.961 | 0,3 |
| 1874. | 9.961 | 828.499 | 838.460 | 832.448 | + 3.949 | 6.012 | + 0,4 |
| 1875. | 6.012 | 827.985 | 833.997 | 825.396 | 2.589 | 8.601 | 0,3 |
| 1876. | 8.601 | 827.512 | 836.113 | 813.754 | 13.758 | 22.359 | 1,4 |
| 1871—76. | 44.378 | 4.977.763 | 5.022.141 | 4.999.782 | + 22.019 | 22.359 | + 0,4 |
| Тверская. | | | | | | | |
| 1871. | 18.174 | 99.092 | 117.266 | 97.396 | 1.696 | 19.870 | 1,7 |
| 1872. | 19.870 | 93.481 | 113.351 | 103.987 | + 10.506 | 9.364 | + 11,2 |
| 1873. | 9.364 | 99.072 | 108.436 | 104.904 | + 5.832 | 3.532 | + 5,8 |
| 1874. | 3.532 | 98.630 | 102.162 | 100.761 | + 2.131 | 1.401 | + 2,1 |
| 1875. | 1.401 | 98.769 | 100.170 | 99.030 | + 261 | 1.140 | + 0,3 |
| 1876. | 1.140 | 98.681 | 99.821 | 98.398 | 283 | 1.423 | 0,3 |
| 1871—76. | 18.174 | 587.725 | 605.899 | 604.476 | + 16.751 | 1.423 | + 2,8 |

*) Изъ оклада 117.192 р. исключено было по Высочайшему повеленію 26.205 р.

Табл. VII.

| Годы. | Осталось недоимки отъ предшестующаго года. | Окладъ даннаго года. | Всего слѣдовало къ поступленію. | Поступило. | Недоимка даннаго года. | Осталось недоимки (Переходъ недоимки). | Процентъ недоимки даннаго года къ окладу. |
|--------------------------|--|----------------------|---------------------------------|------------|------------------------|--|---|
| У ф и ж о ж а к . | | | | | | | |
| 1871. | 3.294 | 73.175 | 76.469 | 74.941 | + 1.766 | 1.528 | + 2,4 |
| 1872. | 1.528 | 69.807 | 71.335 | 71.335 | + 1.528 | — | + 2,2 |
| 1873. | — | 69.563 | 69.563 | 67.945 | 1.618 | 1.618 | 2,3 |
| 1874. | 1.618 | 69.739 | 71.357 | 71.242 | + 1.503 | 115 | + 2,2 |
| 1875. | 115 | 68.880 | 68.995 | 67.592 | 1.238 | 1.403 | 1,8 |
| 1876. | 1.403 | 68.421 | 69.824 | 67.533 | 888 | 2.291 | 1,3 |
| 1871—76. | 3.294 | 419.585 | 422.879 | 420.588 | + 1.003 | 2.291 | + 0,2 |
| И т о г и . | | | | | | | |
| 1871. | 358.282 | 3.128.185 | 3.486.467 | 3.112.537 | 15.648 | 373.930 | 0,5 |
| 1872. | 373.930 | 3.071.330 | 3.445.260 | 3.056.886 | 14.444 | 388.374 | 0,4 |
| 1873. | 388.374 | 3.035.353 | 3.423.727 | 2.997.017 | 38.336 | 426.710 | 1,2 |
| 1874. | 426.710 | 3.059.395 | 3.486.105 | 2.997.058 | 62.337 | 489.047 | 2,2 |
| 1875. | 489.047 | 3.058.846 | 3.547.893 | 3.141.618 | + 82.772 | 406.275 | + 2,7 |
| 1876. | 406.275 | 3.057.045 | 3.463.320 | 2.971.336 | 85.709 | 491.984 | 2,8 |
| 1871—76. | 358.282 | 18.410.154 | 18.768.436 | 18.276.452 | 183.702 | 491.984 | 0,6 |

Примѣчанія. 1) Данныя этой таблицы взяты изъ помѣщаемыхъ въ Приложеніяхъ къ отчетамъ Государственнаго Контроля вѣдомостей „о поступленіи государственныхъ окладныхъ сборовъ по губерніямъ“.

2) Такъ какъ данныя этой таблицы—какъ частныя по каждой губерніи за каждый годъ, такъ и общія по всѣмъ губерніямъ вмѣстѣ принимались изъ отчетовъ Контроля съ отбрасываніемъ копѣекъ или округленіемъ ихъ до полнаго рубля, то *итомъ по всѣмъ губерніямъ вмѣстѣ* (взятыя непосредственно изъ таблицъ Контроля) не сходятся въ единицахъ съ суммою слагаемыхъ этой таблицы.

3) Также какъ въ табл. III, въ настоящей таблицѣ—въ тѣхъ случаяхъ, когда въ данномъ году недоимки не было, и поступленіе превышало окладъ, соответственныя цифры стоятъ съ +.

Табл. VIII.

Число душевых надѣловъ, размѣръ надѣла, платежей и недоимокъ у бывшихъ удѣльныхъ крестьянъ ¹⁾.

| Губернiя. | Число душевыхъ надѣловъ. | Среднiй душевой надѣлъ (въ десят.). | Общее число десятины надѣла. | Средняя сумма годового оклада (1871—1876 г.) | Недоимка съ 1 Января 1877 г. |
|----------------------------|--------------------------|-------------------------------------|------------------------------|--|------------------------------|
| | | | | Въ рубляхъ. | |
| Архангельская | 24.785 | 4,71 | 116.727 | 72.887 | 2.708 |
| Астраханская | 835 | 13,60 | 11.416 | 3.450 ²⁾ | 1.651 |
| Владимирская | 89.325 | 4,80 | 170.098 | 147.896 | 352 |
| Вологодская | 37.624 | 7,30 | 273.849 | 116.391 | — |
| Вятская | 49.642 | 5,78 | 284.641 | 229.454 | 14.284 |
| Казанская | 15.658 | 4,26 | 66.772 | 50.334 | 3.886 |
| Костромская | 63.292 | 4,87 | 308.317 | 229.259 | 14.119 |
| Московская | 96.289 | 2,27 | 82.308 | 128.704 | 39.507 |
| Нижегородская | 29.405 | 3,96 | 116.519 | 108.898 | 23.832 |
| Новгородская | 25.862 | 6,37 | 164.563 | 72.186 | 46.019 |
| Олонецкая | 1.248 | 7,00 | 8.736 | 3.715 | 899 |
| Оренбургская | 1.086 | 6,25 | 6.479 | 3.022 | 5.075 |
| Орловская | 36.536 | 4,00 | 146.118 | 132.926 | 22.993 |
| Пермская | 39.893 | 2,25 | 89.677 | 48.712 | 359 |
| Самарская | 118.073 | 7,50 | 885.246 | 471.983 | 218.087 |
| С.-Петербургская | 25.470 | 4,00 | 101.312 | 116.664 | 53.068 |
| Саратовская | 29.131 | 6,25 | 181.670 | 134.640 | 19.046 |
| Сибирская | 236.482 | 4,50 | 1.065.438 ³⁾ | 829.627 | 22.359 |
| Тверская | 27.525 | 5,66 | 156.056 | 97.954 | 1.423 |
| Уфимская | 24.779 | 4,05 | 100.514 | 69.931 | 2.291 |
| Итого | 862.740 | 5,02 | 4.396.454 | 3.068.633 | 401.994 |

¹⁾ Цифры первой и третьей графы заимствованы изъ Военно-Статистич. Сборника, вып. IV — Россiя, стр. 196, второй — вычислены изъ первой и третьей, четвертой — выведены изъ данныхъ предыдущей таблицы, а пятой — взяты изъ Прилож. къ отчету Ком-роля за 1876 г. съ отбрасыванiемъ копѣекъ (см. примѣч. 2-е къ табл. VII).

²⁾ Взята дѣйствительная цифра оклада, а не арифметическая средняя, вслѣдствiе исключительной цифры 1871 года (см. предыдущ. таблицу).

³⁾ Въ это число включено 234 дес. Ярославской губернии, поступившия въ надѣлы крестьянамъ Тверской губернии.

Труды экспедицій, снаряженной Русскимъ Географическимъ и Вольно-Экономическимъ обществами, для изслѣдованія хлѣбной торговли и производительности Россіи.

Томъ первый, вып. I, 1868. Пути и способы перевозки грузовъ съ низовыхъ пристаней р. Волги къ С.-Петербургу. Сост. И. Ѳ. Борковский. Ц. 50 к.

Томъ же, вып. II, 1869. Отчетъ о льноводствѣ, льняномъ производствѣ и льняной торговлѣ въ сѣверномъ районѣ. П. П. Чубинскаго. Ц. 50 к.

Томъ же, вып. III, 1869. Пинскъ и его районъ. Сост. Ю. Ѳ. Янсонъ. Ц. 1 р.

Томъ же, вып. IV и V, 1870. Хлѣбная торговля на Волгѣ. — Хлѣбная торговля на самовозныхъ рынкахъ. Сост. Ю. Ѳ. Янсонъ. Ц. 75 к.

Томъ же, вып. VI, 1870. О состояніи хлѣбной торговли въ сѣверномъ районѣ. П. П. Чубинскаго. Ц. 1 р.

Томъ второй, вып. I, 1870. Крымъ, его хлѣбопашество и хлѣбная торговля. Сост. Ю. Ѳ. Янсонъ. Ц. 75 к.

Томъ же, вып. II, 1870. Статистическое изслѣдованіе о хлѣбной торговлѣ въ Одесскомъ районѣ. Ю. Ѳ. Янсона. Ц. 2 р.

Томъ же, вып. III, 1870. Хлѣбная торговля въ сѣверо-восточной Россіи (въ Камскомъ бассейнѣ и приуральскомъ краѣ). Изслѣдованіе В. П. Безобразова. Ц. 75 к.

Томъ же, вып. IV, 1872. Изслѣдованіе хлѣбной торговли въ верхне-волжскомъ бассейнѣ. И. Ѳ. Борковского. Ц. 1 р.

Томъ третій, вып. I, 1873. Хлѣбная торговля въ центральномъ районѣ Россіи. Торговля въ примосковномъ районѣ. Изслѣд. В. И. Чаславскаго. Ц. 1 р. 75 к.

Томъ же, вып. II, 1876. Хлѣбная торговля въ центральной Россіи. Торговля къ Ригѣ. В. И. Чаславскаго. Ц. 1 р.

Томъ четвертый, вып. I, 1874. Западный районъ экспедиціи. Районъ между верховьями Волги и Оки и пристани верховьевъ Волги. М. Н. Раевского. Ц. 75 к.

Томъ же, вып. II, 1874. Торговое движеніе по Волжско-Маринскому водному пути. И. Ѳ. Борковского. Ц. 60 к.

Томъ же, вып. IV, 1876. Западный районъ экспедиціи. Районъ Западной Двины и верховьевъ Дятъбра. М. Н. Раевского. Ц. 75 к.

Примѣчаніе. Покупатели I и II томы платятъ за оба смѣсти 6 р.

ИЗВѢСТІЯ ИМПЕРАТОРСКАГО РУССКАГО ГЕОГРАФИЧЕСКАГО ОБЩЕСТВА выходятъ несрочными выпусками, изъ которыхъ и составляется томъ, до 50 печатныхъ листовъ убористаго шрифта, не считая приложений. Подписная годовая цѣна: для членовъ Общества два рубля, для постороннихъ лицъ три рубля; съ пересылкою 2 р. 50 к. и 3 р. 50 к. Подписка принимается въ помѣщеніи Общества.

Всѣ вообще изданія Императорскаго Русскаго Географическаго Общества (подробный перечень ихъ печатается ежегодно при отчетѣ Общества) можно приобретать въ помѣщеніи Общества, въ С.-Петербургѣ, у Чернышева моста, въ домѣ Министерства Народнаго Просвѣщенія. Для земскихъ библиотекъ и школъ, для народныхъ училищъ, гимназій, военно-учебныхъ и другихъ заведеній, семинарій, академій и сельскихъ священниковъ дѣлается 10% уступки съ одного экземпляра, съ пяти экз. 15% и т. д., см. ниже.

Книгопродавцамъ дѣлается уступка: при покупкѣ 5 экз. одного и того же сочиненія (полнаго)—15%, 10 экз.—20%, и 15 экз.—25%.

Цѣна два рубля.

JK