

始



奈良縣警察統計書

大正八年

奈良縣警察部

国立国会図書館

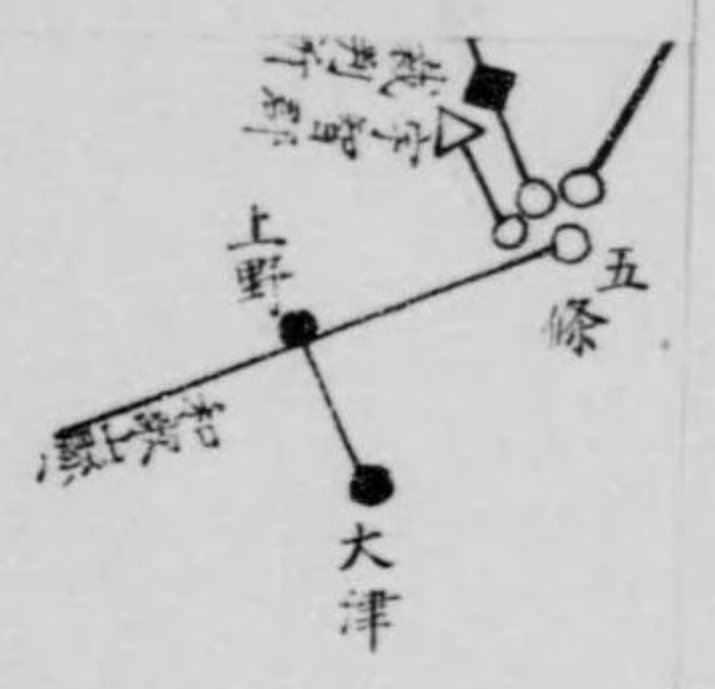
10-35

大 正 八 年

奈 良 縣 警 察 統 計 書

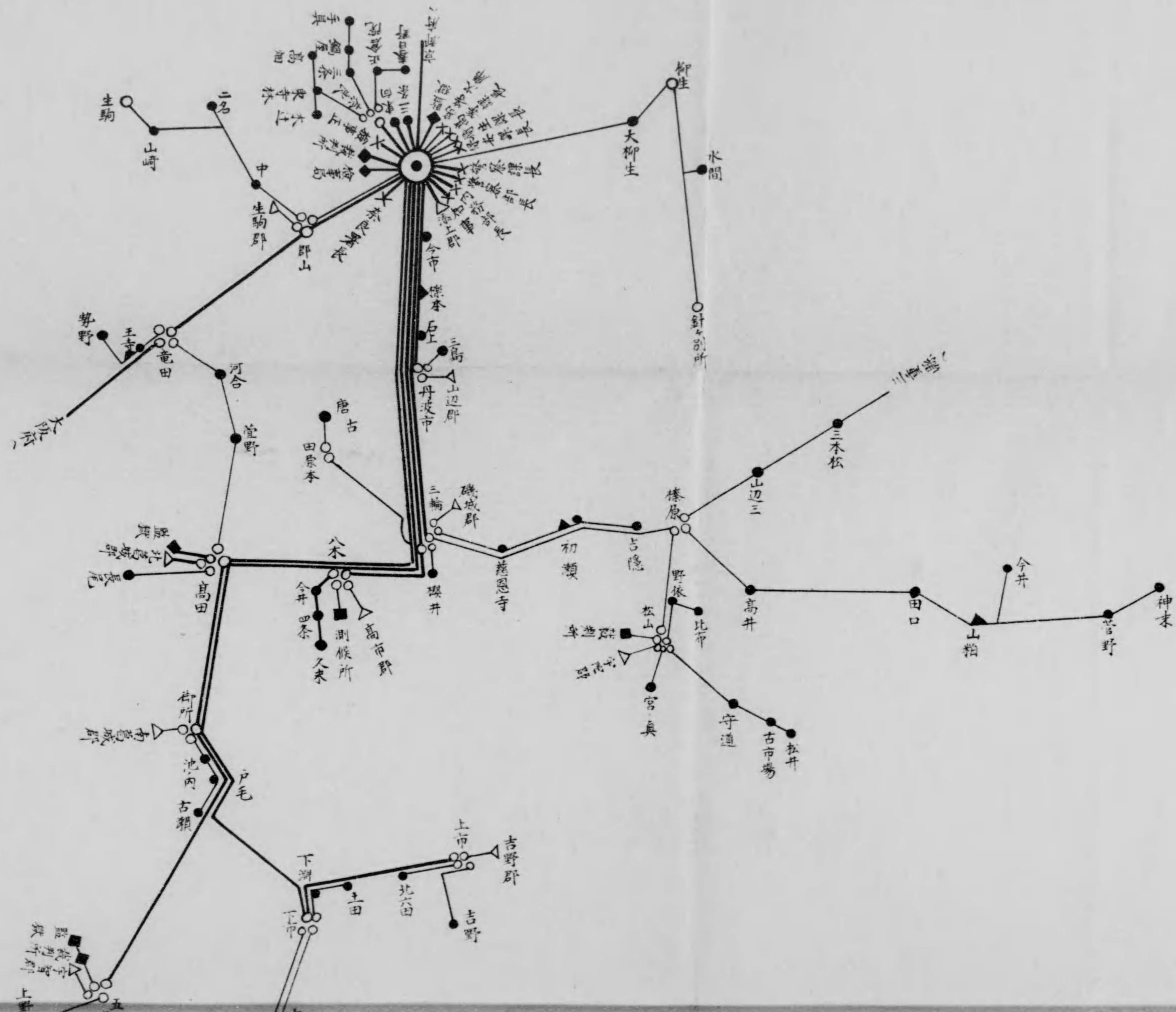
奈 良 縣 警 察 部

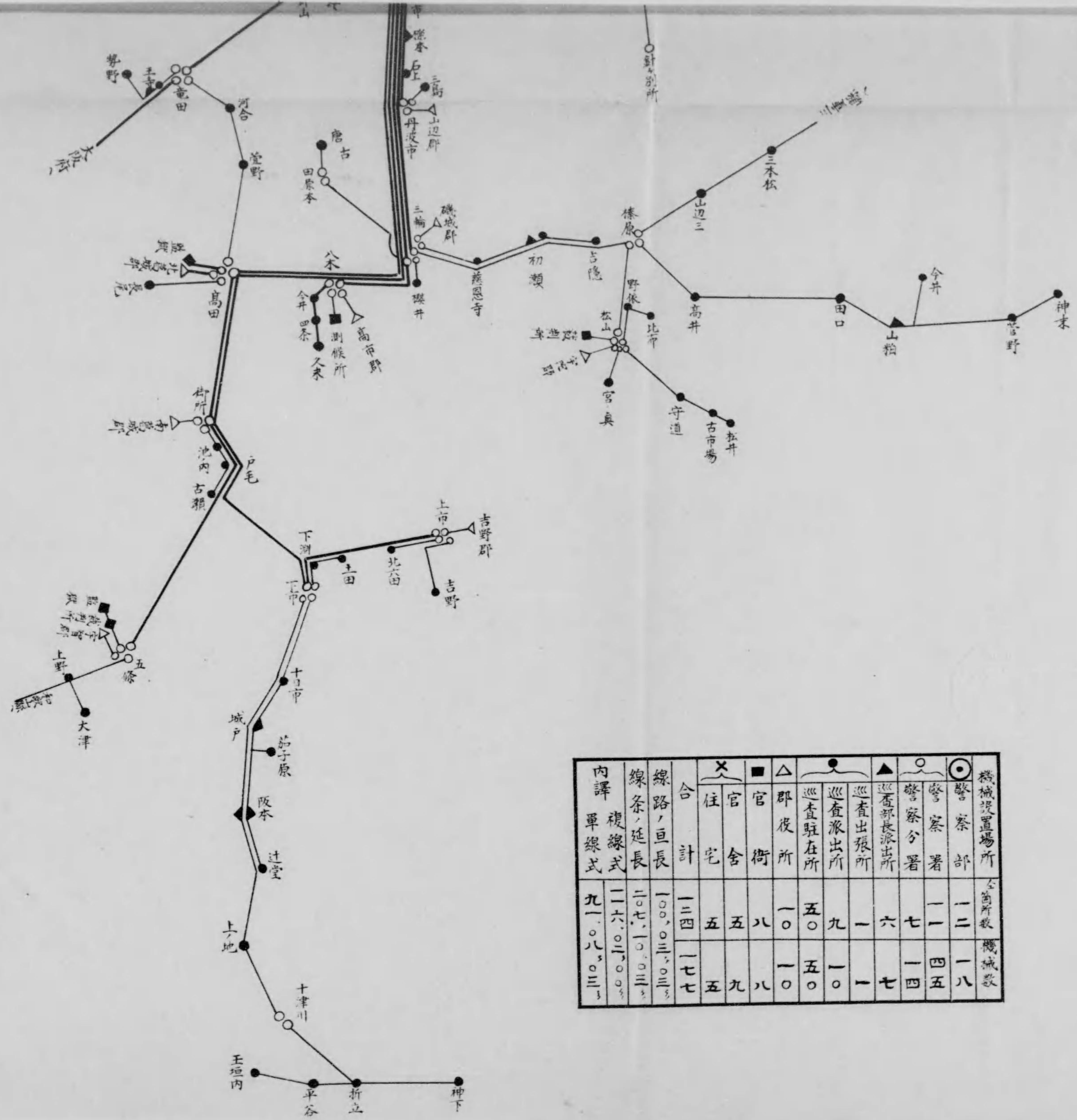
1461
外
11



	○	△	×	
1				
2				
3				
4				
5				
6				
7				
8				
9				
10				
11				
12				
13				
14				
15				
16				
17				
18				
19				
20				
21				
22				
23				
24				
25				
26				
27				
28				
29				
30				
31				
32				
33				
34				
35				
36				
37				
38				
39				
40				
41				
42				
43				
44				
45				
46				
47				
48				
49				
50				

大正八年末警察電話回線圖





内譯	單線式	複線式	線路/延長	線路/巨長	合 計		△ 郡役所	▲ 巡查駐在所	● 巡查出張所	▲ 巡查部長出張所	○ 警察分署	◎ 警察署	○ 機械設置場所					
					住 宅	官 舎												
九一〇八〇三	一一六〇二〇〇〇	二〇七、一〇〇、〇三	一〇〇、〇三、〇三	一二四	一七七	五	五	八	一〇	五〇	九	一	六	七	一	二	一	八

凡 例

1、大正八年警察統計書ハ左ノ二部ニ分テ編成ス

一 警務及保安 二 衛生

1、本書ハ各主務課ノ調査及警察署全分署ヨリ報告セル材料ニ依リ編纂ス

1、本書ハ大正八年中ニ於ケル本縣警察及衛生諸般ニ關スル年末現在事項ニヨリ調査編纂スルヲ以テ主眼トス然レトモ事物ノ状態ニヨリ累年ノ現象ヲ比較スルニアラザレバ其盛衰消長ヲ知ルベカラサルモノハ既往ノ事實ヲ列載シ以テ通覽ノ便ニ供ス

1、表中數字ノ右方ニ(、)ヲ附シタルハ千及百萬ノ數位ニシテ金員ハ厘、穀類ハ合、里程ハ丁、坪數ハ合、反別ハ步ニ他ハ一位ニ止メ而シテ記入スベキ事實ナキ空欄ニハ(一)ヲ贅欄ニハ(….)ヲ填充シテ脱漏ニアラザルヲ示セリ

大正九年 月

奈良縣警察部



大正八年奈良縣警察統計書

目次

一 警務及保安		頁			
第一	警察區別	1	第四一	新聞紙雜誌	28
第二	請願巡查派出所	2	第四二	民有ノ銃砲	29
第三	配置官吏	2	第四三	狩獵及威銃許可人員	29
第四	警察官吏俸給別	3	第四四	免許商人ノ銃砲火藥類販賣	29
第五	警察官吏奉職年數	4	第四五	古物商買屋取締法令ニ據リ徵收物件	30
第六	巡查志願人員	5	第四六	諸興行	30
第七	新任巡查教習生任免	6	第四七	汽(電)車其一	31
第八	採用巡查教習程度	6	第四八	汽(電)車其二	31
第九	警察官吏勤勞	6	第四九	旅舍宿泊人員其一	32
第一〇	巡查精勤證書及加俸給與額人員	7	第五〇	旅舍宿泊人員其二	32
第一一	警察上死亡セシ人員	7	五一	海外渡航旅券下附人員	33
第一二	警察賞與及賞詞	8	五二	海外移民渡航許可人員	33
第一三	巡查退隱料遺族扶助料及諸給與	9	五三	溺命者及其他ノ貧民	34
第一四	巡查懲罰及賠償	10	五四	養育幼兒	35
第一五	巡查退職	11	五五	精神病者	36
第一六	根署取扱文書件數	11	五六	孤兒院養老院感化院狀況	37
第一七	管區取扱文書件數	12	五七	貸座敷及娼妓	40
第一八	根署取扱電話件數	12	五八	貸座敷遊興人員及其費消金額	42
第一九	管區取扱電話件數	12	五九	賭博其他犯罪常習者ト認メ視察中ノ年末 現員	42
第二〇	在住外國人國籍別戶口	12	六〇	罰金刑以上諸犯罪比較	43
第二一	警察取締ニ關スル各種營業者及危險衛生諸 場等	13	六一	被害未檢事件數	44
第二二	主ナル取締營業者ノ十年比較	14	六二	被害者ノ因由及所屬別	44
第二三	救護及諸雜件	15	六三	強窃盜詐欺橫領其他ノ被害額	45
第二四	行政執行法處分其一	17	六四	強窃盜其他贓物發見高	46
第二五	行政執行法處分其二	18	六五	罰金刑以上犯罪檢舉其一	47
第二六	行政執行法處分其三	18	六六	罰金刑以上犯罪檢舉其二	49
第二七	行政執行法處分其四	18	六七	警察犯其他即決處斷人員	53
第二八	諸營業禁止其他ノ處分人員	19	六八	檢視及檢証度數	57
第二九	火災其一	20	六九	令狀	58
第三〇	火災其二	20	七〇	留置人員調	59
三一	田野山林火災	21	七一	囚人及刑事被告人押送	59
三二	消防組	21	七二	密賣淫	60
三三	累年比較變死別人員	22	七三	未成年者喫煙禁止處分	60
三四	自殺者ノ因由及年齡別	25	七四	工場及職工數調	63
三五	自殺者ノ住所及緣事上ノ關係	25			
三六	瘵兒	26	二 衛 生		
三七	行旅病者人員	26	七五	醫師	64
三八	風水害	27	七六	齒科醫師及藥劑師	64
三九	遺失物及拾得物	27	七七	產婆	64
四〇	集會及結社	28	七八	藥業者	64
			七九	看護婦(夫)鍼術按摩術營業者	65

第八〇	何レノ薬局ニテモ記載セザル藥品又ハ製劑 員數	65
第八一	病 院	65
第八二	牛 乳	66
第八三	清涼飲料水	67
第八四	屠場及屠畜	67
第八五	汚物掃除	68
第八六	中 毒	69
第八七	娼妓健康診斷	70
第八八	精神病者	70
第八九	傳染病發見者別及傳染病者ノ市町村並患家	71
第九〇	警察官吏ノ傳染病發見原由	75
第九一	消毒後發生傳染病患者	75
第九二	清潔法施行ノ戸數	76
第九三	礦泉器場	77
第九四	種痘場取締	78
第九五	清涼飲料水	80
第九六	墓地火葬場	80
第九七	盲聾啞癡狂者年齡別	81
第九八	飲食物其他ノ物品試驗成績表	83

第 一 警 察 區 劃

部 署 名	位 置	距 離		派 出 所		巡 査 駐 在 所	市 郡 名	所 轄					定 員 巡 査 一 人 二 對 應					
		警 署 へ	所 屬 警 署 へ	巡 査 部 長	巡 査			面 積	町 數	村 數	戸 數	人 口	面 積	戸 數	人 口			
警 察 部	奈良市登大路町																	
奈 良	全 市角振町	.04	-	-	7	6	奈良市一圓及 添上郡ノ内	4.36	143	6	13,904	52,345	0.06	156	748			
柳 生	添上郡柳生村大 字柳生	5.11	5.11	-	-	5	添上郡ノ内	6.22	-	6	2,437	12,130	0.81	348	1,738			
標 本	全 郡標本町大 字標本	1.27	1.27	-	-	4	全 上	1.87	1	4	2,893	14,876	0.23	362	2,110			
丹 波 市	山邊郡丹波市町 大字丹波市	2.19	-	-	-	8	山邊郡ノ内	3.17	1	2	4,166	22,158	0.21	278	1,477			
針ヶ別所	全 郡針ヶ別所 村大字針ヶ別所	5.02	4.23	-	-	5	全 上	9.49	-	6	3,095	16,740	1.36	442	1,401			
郡 山	生駒郡郡山町大 字郡山	1.33	-	1	-	19	生駒郡ノ内	8.77	1	12	9,679	49,606	0.37	237	2,067			
龍 田	全 郡龍田町大 字龍田	4.06	2.09	-	-	7	全 上	3.41	1	5	4,926	21,112	0.26	310	1,624			
高 田	北葛城郡高田町 大字高田	7.01	-	2	-	22	北葛城郡一圓	6.47	1	19	12,052	66,947	0.16	301	1,674			
三 輪	磯城郡三輪町大 字三輪	5.24	-	1	-	16	磯城郡ノ内	8.51	3	11	8,670	44,418	0.28	289	1,481			
田 原 本	全 郡田原本町 大字田原本	5.03	1.25	-	-	11	全 上	2.13	1	6	5,206	28,039	0.13	306	1,649			
松 山	宇陀郡松山町大 字下茶	9.00	-	-	-	6	宇陀郡ノ内	4.39	1	5	3,132	16,099	0.33	241	1,233			
榛 原	全 郡榛原町大 字萩原	8.29	2.06	1	-	9	全 上	16.93	1	5	4,528	23,468	1.13	302	1,565			
八 木	高市郡八木町大 字八木	6.30	-	1	-	15	高市郡一圓	5.76	3	11	8,368	43,900	0.23	335	1,856			
御 所	南葛城郡御所町 大字御所	8.19	-	-	-	10	南葛城郡一圓	5.33	1	7	5,938	32,025	0.28	313	1,636			
五 條	宇智郡五條町大 字五條	12.25	-	-	-	9	宇智郡一圓	5.98	1	8	5,289	26,235	0.31	294	1,458			
上 市	吉野郡上市町大 字上市	14.04	-	3	-	17	吉野郡ノ内	60.50	1	12	8,587	46,943	2.26	318	1,739			
下 市	全 郡下市町大 字下市	12.14	-	2	-	15	全 上	49.05	1	9	8,392	42,943	2.00	350	1,790			
十 津 川	全 郡十津川村 大字小森	30.05	17.27	-	-	5	全 上	53.95	-	1	2,165	13,353	6.74	271	1,669			
合 計	11	7	189 × 2	合 計	2,56,30	市 143 郡 18	× 1 135	109,527	573,335	0.63	271	1,419			
大正七年	11	7	189 × 2	大正七年	市 143 郡 18	× 1 135	109,001	568,974	0.64	269	1,404			
大正六年	11	7	189 × 2	大正六年	市 143 郡 18	× 1 135	108,471	568,324	0.64	268	1,403			
大正五年	11	7	189 × 2	大正五年	市 143 郡 18	× 1 135	109,029	569,132	0.64	269	1,405			
大正四年	13	7	189 × 1	大正四年	市 143 郡 18	× 1 135	109,161	570,063	0.64	271	1,415			

1、巡査駐在所欄ニ×印ヲ付シタルハ巡査出張所ナリ
1、村數欄ノ内上市下市両署間×印アルハ一村(大淀村)ニシテ兩署所屬ニ歸ルモノナリ

第二 請願巡查派出所

警 別	許可年月日及請願者	位 置	巡 査 數	
			晝 夜	常 勤
奈 良	明治二十七年四月十四日 野 塚	奈良市雜司町正倉院境内	8	-
	明治二十八年四月二十二日 館 長 久保田 鼎	全 市春日野町帝室奈良博物館内	2	-
	明治二十八年三月十九日 東大寺住職 筒井 寛 聖	全 市雜司町東大寺境内勸學院内	1	-
	明治二十九年六月三十日 全	全 市雜司町大佛殿内	1	-
郡 山	明治四十年四月十八日 社 長 菊池 恭三	生駒郡郡山町綿津紡績株式會社郡山工場内	1	-
	明治四十二年三月三十日 住 職 駒 岡 慧 謙	全 郡北生駒村大字菜畑山寺境内	-	1
龍 田	大正七年九月六日 住 職 鈴 木 東 昭	全 郡平群村信貴山境内	-	1
	明治三十五年四月十九日 社 長 菊池 恭三	北葛城郡高田町綿津紡績株式會社高田工場内	1	-
高 田	大正二年四月十六日 大 宮 司 山 下 政 愛	磯城郡三輪町大字三輪官幣大社大神社境内	-	1
	大正三年三月卅一日 住 職 高 岡 一 明	宇陀郡室生村大字寶生寺寶生寺境内	-	1
三 輪	大正七年十二月十八日 大 場 長 永 田 藤 兵 衛	吉野郡天川村製材工場	-	1
	計		11	5

第三 配置官吏

(大正八年未現在)

人 員 部 署 名	警 務 部 長	警 視	技 師	奏 任 警 察 官	警 部	工 場 監 督 官 補	警 部 補	技 手	獸 醫	屠 畜 檢 査 技 手	奏 任 待 遇 警 察 官	巡 査	請 願 巡 査	判 任 待 遇 警 察 官	請 願 技 術 員	警 察 書 記	雇 員	嘱 託 警 察 官	計
警 務 課	1	-	-	-	2	-	1	1	-	-	-	5	-	-	-	3	4	-	16
保 安 課	-	1	-	-	1	2	1	2	-	-	-	1	-	-	-	1	2	-	11
衛 生 課	-	-	2	2	1	-	1	4	-	1	-	1	1	1	4	2	2	1	16
高 等 警 察	-	-	-	-	1	-	1	-	-	-	-	-	-	-	-	-	-	-	3
巡 査 教 習 所	-	-	-	-	1	-	1	-	-	-	-	1	-	-	-	-	-	-	3
計	1	1	2	2	6	2	5	4	-	1	-	10	1	1	4	6	8	1	51
奈 良	-	1	-	-	2	-	1	-	-	1	-	57	12	-	1	1	2	-	77
柳 生	-	-	-	-	1	-	-	-	-	-	-	7	-	-	-	-	-	-	8
樺 本	-	-	-	-	1	-	-	-	-	-	-	8	-	-	-	-	-	-	9

配置官吏 (續)

人 員 部 署 名	警 務 部 長	警 視	技 師	奏 任 警 察 官	警 部	工 場 監 督 官 補	警 部 補	技 手	獸 醫	屠 畜 檢 査 技 手	奏 任 待 遇 警 察 官	巡 査	請 願 巡 査	判 任 待 遇 警 察 官	請 願 技 術 員	警 察 書 記	雇 員	嘱 託 警 察 官	計
丹 波 市	-	-	-	-	1	-	-	-	-	-	-	15	-	-	-	-	-	-	16
針 別 所	-	-	-	-	1	-	-	-	-	-	-	7	-	-	-	-	-	-	8
郡 山	-	-	-	-	1	-	1	-	-	1	-	31	2	-	-	-	1	-	37
龍 田	-	-	-	-	1	-	-	-	-	-	-	12	1	-	-	-	-	-	14
高 田	-	-	-	-	1	-	1	-	-	1	-	34	1	-	1	-	1	-	39
三 輪	-	-	-	-	1	-	1	-	-	1	-	27	1	-	-	-	1	-	32
田 原 本	-	-	-	-	1	-	-	-	-	-	-	16	-	-	-	-	-	-	17
松 山	-	-	-	-	1	-	-	-	-	-	-	13	-	-	-	-	1	1	16
樺 原	-	-	-	-	1	-	-	-	-	1	-	15	1	-	1	-	-	-	18
八 木	-	-	-	-	1	-	1	-	-	-	-	25	-	-	-	-	1	1	29
御 所	-	-	-	-	1	-	-	-	-	1	-	19	-	-	-	-	-	-	21
五 條	-	-	-	-	1	-	1	-	-	1	-	17	-	-	-	-	1	1	22
上 市	-	-	-	-	1	-	1	-	-	-	-	26	-	-	-	-	-	-	28
下 市	-	-	-	-	1	-	1	-	-	1	-	23	1	-	1	-	-	-	27
十 津 川	-	-	-	-	1	-	-	-	-	1	-	8	-	-	-	-	-	-	10
合 計	1	2	2	2	25	2	13	4	-	9	-	370	19	1	4	7	16	4	479

- 1、本表中×印ハ兼務者ヲ示セリ
- 2、本表中△印ハ技師技手ト全一ヲ示セリ

第四 警察官吏俸給別

俸 給	俸 給	俸 給					
警 務 部 長	5	技 師	30,000	1	5	1	
警 視	7	警 察 官 (奏 任 待 遇)	1,400,000	1	工 場 監 督 官 補	32,000	1
	8		1,100,000	1		4,000	1
	9		1,000,000	1			

警察官吏俸給別

種 別	年 數	俸 給	種 別	年 數	俸 給	種 別	年 數	俸 給	
警 部	4	2	巡查部長	2	29,000	履	6	18,000	
	5	1		5	28,000		5	15,000	
	6	3		6	27,000		6	14,000	
	7	7		7	26,000		5	14,000	
	8	5		8	25,000		8	13,000	
	32,000	7		2	24,000		2	12,000	
	37,000	1		1	23,000		1	10,000	
技 手	8	1	計	43	9,000	計	2	8,000	
	5,000	1		1	29,000		1	28,000	
	1,000	4		7	27,000		28	26,000	
	計	7		31	25,000		34	24,000	
居 査 檢 査 技 手	43,000	× 1	巡 査	45	24,000	縣 立 奈 良 病 院	44	23,000	
	33,000	2		44	22,000		52	22,000	
	32,000	1		24	21,000		24	20,000	
	24,000	3		42	20,000		42	20,000	
	22,000	1		34	19,000		34	19,000	
	12,000	1		計	346		計	計	計
	11,000	1		9	× 1		郡 山 分 院	計	計
警 部 補	35,000	1	警 察 書 記	1	25,000	備 考	1	25,000	
	33,000	1		2	22,000		2	22,000	
	32,000	4		1	20,000		1	20,000	
	31,000	3		1	18,000		1	18,000	
	30,000	2		1	17,000		1	17,000	
27,000	2	13	16,000	1	15,000				
巡 査 部 長	33,000	2	計	9	15,000	技 手 中 二 へ 居 査 檢 査 技 手 職 醫 衛 生 技 術 員 へ 巡 査 二 へ 請 願 巡 査 へ 混 七	1	13,000	
	31,000	4		1	13,000		1	13,000	
	30,000	4		9	計		9	計	

第 五 警察官吏奉職年數

種 別	年 數	年 數										計
		一 年 未 滿	一 年 以 上 三 年 未 滿	三 年 以 上 五 年 未 滿	五 年 以 上 七 年 未 滿	七 年 以 上 十 年 未 滿	十 年 以 上 十 五 年 未 滿	十 五 年 以 上 二 十 年 未 滿	二 十 年 以 上 廿 五 年 未 滿	廿 五 年 以 上 三 十 年 未 滿	三 十 年 以 上	
警 察 部 長	1	1	-	-	-	-	-	-	-	-	-	1
警 察 部 副 長	1	1	-	1	-	-	-	-	-	-	-	2
技 術 師	1	1	-	1	1	-	-	-	-	-	-	3
兼 任 待 遇 警 察 警	-	2	-	-	1	-	-	-	-	-	-	3

警察官吏奉職年數

(續)

種 別	年 數	年 數										計
		一 年 未 滿	一 年 以 上 三 年 未 滿	三 年 以 上 五 年 未 滿	五 年 以 上 七 年 未 滿	七 年 以 上 十 年 未 滿	十 年 以 上 十 五 年 未 滿	十 五 年 以 上 二 十 年 未 滿	二 十 年 以 上 廿 五 年 未 滿	廿 五 年 以 上 三 十 年 未 滿	三 十 年 以 上	
警 部	5	3	5	7	2	2	1	-	-	-	-	25
警 部 補	4	8	1	-	1	-	-	-	-	-	-	14
技 術 手	-	3	2	-	1	1	-	-	-	-	-	7
工 場 監 督 官 補	1	1	-	-	-	-	-	-	-	-	-	2
獸 醫 檢 査 技 術 員	-	-	-	-	-	-	-	-	-	-	-	-
居 査 檢 査 技 術 員	-	4	2	-	-	3	-	-	-	-	-	9
判 任 待 遇 警 察 警	-	-	-	-	-	△ 1	-	-	-	-	-	△ 1
衛 生 技 術 員	-	× 1	1	-	1	× 4	-	-	-	-	-	× 5
巡 査	82	78	58	41	56	51	22	7	3	3	401	
警 察 書 記	3	4	-	1	1	-	-	-	-	-	-	9
履	7	8	-	-	-	-	-	-	-	-	-	15
警 察 醫 務 囑 託 醫	-	-	-	-	-	1	-	-	-	-	-	1
計	105	× 112	71	50	63	△ 59	25	7	3	3	496	

第 六 巡 査 志 願 人 員

年 次	採 用			不 採 用				合 計	志 願 者 百 分 之 採 用 者
	無 試 驗	試 驗 上	計	試 不 合 格	身 體 不 合 格	身 元 不 良	不 參 其 他		
大 正 八 年	17	85	102	27	4	29	22	84	55.4
大 正 七 年	25	51	76	32	4	32	27	173	43.8
大 正 六 年	9	78	87	85	7	61	28	180	33.0
大 正 五 年	6	41	47	99	15	52	9	175	21.0
大 正 四 年	4	49	53	31	10	75	8	410	11.0

無 試 驗 採 用 者 ノ 內 譯

種 別	大 正 八 年	大 正 七 年	大 正 六 年	大 正 五 年	大 正 四 年
精 勤 証 書 ア ル モ ノ	4	5	3	-	1
巡 査 ノ 前 職 者	10	25	6	6	1
判 任 官 以 上 全 上	-	2	-	-	1
他 府 縣 三 ヲ 出 向 其 他	-	1	-	-	1
合 計	17	33	9	6	4

警察上死傷セシ人員 (續)

種 別	死						傷							
	警部	警部補	技手察	巡査	雇	人民	計	警部	警部補	技手察	巡査	雇	人民	計
火災ノ消防ニ關シ	-	-	-	-	-	-	-	-	-	2	-	-	-	2
人命救助ニ關シ	-	-	-	-	-	-	-	-	-	1	-	-	-	1
雜關取締ニ關シ	-	-	-	-	-	-	-	-	-	-	-	-	-	-
武術練習ニ關シ	-	-	-	1	-	-	-	-	-	1	-	-	-	1
其他	-	-	-	-	-	-	-	-	-	1	-	-	-	1
合 計	-	-	-	1	-	-	1	-	-	6	-	-	-	6
大 正 七 年	-	-	-	-	-	-	-	-	-	8	-	2	-	10
大 正 六 年	-	-	-	2	-	-	2	-	-	9	-	2	2	15
大 正 五 年	-	-	-	1	-	-	1	-	-	1	-	-	-	1

第一二 警察賞與及賞詞

其 一 警察事務ニ従事スル者

種 別	行賞別	警部警部補		巡 査		其他警察事務ニ 従事スルモノ		計	
		人員	金額	人員	金額	人員	金額	人員	金額
犯 罪 ノ 豫 防	-	-	-	-	-	-	-	-	-
犯 罪 檢 査 又 ハ 逮 捕	甲 賞 乙 賞	1	1,600	19	137,400	-	-	100	138,400
人 命 救 助 又 ハ 保 護	-	-	-	-	-	-	-	-	-
水 火 災 其 他 ノ 災 害 事 變 ニ 於 ケ ル 警 戒 功 勞 又 ハ 救 護	-	-	-	-	-	-	-	-	-
傳 染 病 豫 防 又 ハ 撲 滅	甲 賞 乙 賞	-	-	21	22,200	-	-	21	22,200
前各項ノ外行政警察上重大ナル事件ニ關スル處理査察又ハ職務ノ執行	甲 賞 乙 賞	-	-	2	10,000	-	-	2	10,000
勤続滿二十年以上ニシテ特ニ勤勞顯著ナル者	-	-	-	-	-	-	-	-	-
合 計	甲 賞 乙 賞	1	1,600	99	169,600	-	-	100	170,600
大 正 七 年	甲 賞 乙 賞	2	10,000	4	160,000	-	-	4	160,000
大 正 六 年	甲 賞 乙 賞	-	-	147	191,300	-	-	149	201,300
大 正 五 年	甲 賞 乙 賞	-	-	7	-	-	-	7	-
大 正 四 年	甲 賞 乙 賞	-	-	1	40,000	-	-	1	40,000
	甲 賞 乙 賞	-	-	29	120,000	-	-	29	120,000
	甲 賞 乙 賞	-	-	16	-	-	-	16	-
	甲 賞 乙 賞	-	-	1	40,000	-	-	1	40,000
	甲 賞 乙 賞	-	-	106	180,500	-	-	106	180,500
	甲 賞 乙 賞	-	-	4	-	-	-	4	-
	甲 賞 乙 賞	-	-	115	149,500	-	-	115	149,500
	甲 賞 乙 賞	-	-	2	-	-	-	2	-

警察賞與及賞詞 (續)

其 二 職務ノ爲ニスルニ非サル者

種 別	行賞別	人 員	金 額
犯 罪 人 ノ 逮 捕 又 ハ 捜 査	甲 賞 乙 賞	3 5	65,000 5,000
人 命 救 助	甲 賞 乙 賞	19 2	185,000 -
水、火災傳染病流行其他災害事變ニ於ケル警戒防禦又ハ救護	乙 賞	5	5,000
急速ノ際警察官ニ對シテ爲シタル徳力	乙 賞	2	2,000
合 計	甲 賞 乙 賞	3 31	65,000 30,000
大 正 七 年	甲 賞 乙 賞	41 1	45,900 -
大 正 六 年	甲 賞 乙 賞	30 7	34,500 -
大 正 五 年	甲 賞 乙 賞	49 20	60,500 -
大 正 四 年	甲 賞 乙 賞	35 22	446,000 -

第一三 巡査退隱料遺族扶助料及諸給與

種 別	人 員	金 額
退 隱 料		
職 務 上 傷 疾 チ 受 ケ タ ル 者	-	-
職 務 上 疾 病 ニ 罹 リ タ ル 者	-	-
規 定 ノ 年 限 ニ 達 シ タ ル 者	12	870,000
合 計	12	870,000
遺 族 扶 助 料		
職 務 上 死 亡 シ タ ル 者	-	-
在 職 中 死 亡 ノ 者	-	-
退 隱 料 チ 受 ケ タ ル モ ノ 又 ハ 受 ケ ベ キ 者	4	70,000
二十才以上ノ者篤疾又ハ廢疾ニシテ自活シ能ハサル者	-	-
合 計	4	70,000
退 職 一 時 金	4	243,000
一 扶 助 時 金		
兄 弟 姉 妹 ニ シ テ 給 與 チ 受 ケ タ ル 者	-	-
廢 療 篤 疾 者 ニ シ テ 給 與 チ 受 ケ タ ル 者	-	-
合 計	-	-

巡査退隱料遺族扶助料及諸給與

(續)

種 別	人 員	金 額
給 助 料	引 續 治 療 二 十 日 ニ 涉 ラ サ ル 者	16,000
	在 職 者 治 療 二 十 日 ニ 涉 リ タ ル 者	21,000
	退 職 者	—
合 計	2	37,000
弔 祭 料	職 務 上 死 亡 親 族 ニ	351,000
	葬 式 ナ 行 フ ヘ キ 者 コ	—
	在 職 中 死 亡 親 族 ニ	133,000
合 計	2	484,000
療 治 料	6	22,380

巡 査 給 助 年 金 補 表

種 別	人 員	金 額
巡 査 給 助 年 金	退 職 給 助	53
	傷 疾 給 助	3
	死 亡 給 助	—
合 計	56	1,582,000

第 一 四 巡 査 徵 罰 及 賠 償

事 由	免 職	罰 俸				呵 責	禁 足	計	以 上 ノ 内 賠 償 併 料
		一 圓 未 滿	二 圓 未 滿	二 圓 以 上	計				
警 約 違 反	11	—	—	—	—	—	—	11	—
酌 給 ト 關 係	× 1	—	—	—	—	—	—	× 1	—
職 務 抛 棄	26	—	—	—	—	—	—	26	—
看 守 在 職 中 犯 罪 發 覺	1	—	—	—	—	—	—	1	—
職 務 上 休 面 ナ 汚 シ タ ル モ ノ	1	—	—	—	—	—	—	1	—
勤 務 欠 略	—	3	2	—	5	4	—	9	—
職 務 怠 慢	—	—	—	—	—	2	—	2	—
婦 女 ト 關 係	—	—	× 1	—	× 1	—	—	× 1	—
拘 禁 者 經 死 セ ル ナ 覺 知 セ サ ル ニ ヨ リ	—	—	1	—	1	—	—	1	—
要 視 察 人 ノ 尾 行 中 其 踪 跡 ナ 失 ス	—	—	—	—	—	—	—	—	1
旅 行 期 限 内 ニ 歸 住 セ ス	—	—	—	—	—	1	—	1	—
拾 得 品 ナ 受 理 シ 其 手 續 ナ 怠 ル	—	—	1	—	1	1	—	2	—

巡 査 徵 罰 及 賠 償

(續)

事 由	免 職	罰 俸				呵 責	禁 足	計	以 上 ノ 内 賠 償 併 料
		一 圓 未 滿	二 圓 未 滿	二 圓 以 上	計				
蓋 ニ 部 内 人 民 ト 會 合 飲 酒 ス	—	—	× 1	—	× 1	—	—	1	—
許 可 ナ 得 ス シ テ 旅 行 ス	—	—	—	1	1	—	—	1	—
粗 瀆 ノ 調 査 復 命 ナ 爲 ス	—	1	—	—	1	—	—	1	—
刑 事 被 告 人 監 視 申 逃 亡	—	1	—	—	1	—	—	1	—
公 文 書 亡 失	—	1	—	—	1	—	—	1	—
職 務 執 行 粗 略	—	—	—	—	—	1	—	1	—
許 可 ナ 得 ス 旅 行 外 泊 セ ル	—	—	—	—	—	—	—	—	1
官 用 手 續 遺 失	—	1	—	—	1	—	—	1	—
合 計	39 × 1	8	5 × 1	2	15 × 1	9	—	65 × 2	—

備 考 × 印 ハ 他 ト 併 合 ナ シ

第 一 五 巡 査 退 職

年 次	辭 職				警 部 二 任	命 退 職			免 職	懲 奪	休 職	他 府 出 向	死 亡	計
	自 己 ノ 部 合	病 氣	其 他	計		病 氣	事 務 部 合	其 他						
大 正 八 年	—	25 × 1	—	25 × 1	4	6	1 × 4	—	30 × 1	—	—	15	3	68 × 5
大 正 七 年	4 × 1	40 × 4	—	44 × 5	6	9	3 × 2	—	26 × 1	× 1	2	4	5 × 1	55 × 5
大 正 六 年	3	20 × 3	—	23 × 3	2	4	3 × 1	—	18 × 1	—	—	4	6	37 × 2
大 正 五 年	1	23 × 2	—	24 × 2	—	—	12 × 1	—	11	—	—	—	—	23 × 1
大 正 四 年	2	—	19 × 1	21 × 1	—	—	5 × 3	—	7	—	—	—	—	12 × 3

備 考 × 印 ハ 巡 査 部 長 ナ シ

第 一 六 根 署 取 扱 文 書 件 數

年 次	官 公 署		人 民		計		平 均 一 日 取 扱 件 數		人 民	
	受	發	受	發	受	發	受	發	口 頭 受 理	喚 徴
大 正 八 年	185,823	134,984	99,277	43,126	285,170	178,110	791	488	10,153	21,658
大 正 七 年	252,432	187,790	105,124	52,632	357,556	240,422	980	633	9,966	17,840
大 正 六 年	224,119	137,055	91,013	45,304	315,132	182,359	863	500	8,839	21,955
大 正 五 年	264,488	116,071	169,522	46,391	432,010	162,462	1,042	592	8,894	20,413
大 正 四 年	279,456	168,960	126,332	69,032	405,778	235,012	1,112	652	6,663	22,149

第一七 管區取扱文書件數

年次	管區總數	受信	發信	計	一ヶ所平均取扱數	人口頭受理
大正八年	483	109,379	143,270	252,649	14,036	10,153
大正七年	221	110,556	145,864	256,420	1,160	7,100
大正六年	221	121,571	160,854	282,425	1,272	6,582
大正五年	218	105,830	140,999	246,827	1,132	6,798
大正四年	216	126,052	152,763	278,815	1,291	6,285

第一八 根署取扱電話件數

年次	受信	發信	中繼	計	一日平均取扱數
大正八年	41,308	43,126	23,420	107,854	297
大正七年	46,458	50,507	28,985	125,950	345
大正六年	66,181	70,346	59,946	196,473	538
大正五年	55,323	56,834	53,441	165,597	456
大正四年	59,706	57,271	56,807	173,784	476

第一九 管區取扱電話件數

年次	電話架設アル管區數	受信	發信	計	一ヶ所平均取扱數
大正八年	636	47,762	15,464	63,226	5,854
大正七年	62	15,535	16,138	31,673	518
大正六年	60	13,060	16,745	29,805	497
大正五年	60	14,123	13,598	27,721	526
大正四年	57	13,974	15,994	29,968	509

第二〇 在住外國人國籍別戶口

署名	國籍別	戶數	人 口				前 年 末 日 = 比 %				
			宣 教 師		計	戶 數		人 口			
			男	女		男	女	增	減		
奈 瓦	北米合衆國	1	1	1	-	1	3	-	-	-	-

第二一 警察取締=關スル各種營業者及危險衛生諸場等

各種營業者				各種營業者			
業 別	本 年 間		年末現在	業 別	本 年 間		年末現在
	開 業	廢 業			開 業	廢 業	
古物商	323	278	3,535	火 藥 商	1	-	11
家族雇人	27	86	385	銃砲製造修繕業	-	-	8
營業者	214	102	909	燭 寸 製 造 業	-	-	1
人力車	29	11	134	仲 仕 業	152	52	491
先鞭	70	140	977	代 書 業	10	42	173
營業者	1	5	10	自 轉 車 業	11	4	112
乘合馬車	4	11	19	自 動 車 業	20	3	35
馬車	3	5	19	藝 妓 置 屋	43	16	136
旅人宿	78	82	963	計	5,584	5,057	16,535
木屋宿	6	10	159	取 締 諸 場 所			
下宿	2	5	7	場 所	本 年 間		年末現在
實彫	39	52	383	開 業	廢 止		
刻理	-	-	25	古物商市場	1	1	48
料理	112	76	752	全支店	-	-	-
飲食	170	130	1,137	人力車馬車駐車場	4	1	106
湯	11	17	193	劇寄席場	2	1	18
紹介	56	48	372	遊技場	-	-	-
案内	8	12	45	射的場	19	17	27
藥	242	21	356	新聞紙	2	-	55
酌	1,738	1,657	781	雜紙發行	-	1	20
理髮	71	107	600	全賣捌所	3	1	73
髮結場	61	60	617	煙火製造所	-	1	28
居畜業	-	-	11	全貯藏所	-	1	28
居殺助	2	2	56	鍛冶工場	19	26	584
居殺	7	3	122	鑄物工場	-	1	15
死音	1	1	15	瓦製造場	3	11	224
牛馬商	37	20	610	燭寸製造場	-	-	-
獸肉	51	40	324	印刷工場	6	4	60
販賣	72	171	739	陶器製造場	-	-	8
販賣	1	2	24	石灰製造場	-	-	5
販賣	1,526	1,377	721	石全貯藏場	-	2	9
清涼水	-	-	1	松煙製造場	-	-	13
飲料	-	-	1	製糸場	1	-	24
水	328	326	75	紡績工場	-	-	2
製販	1	3	27	製油場	1	15	38
販賣	-	3	17	製粉場	2	1	72
販賣	54	71	195	織物工場	15	-	123
販賣	-	-	14	染物工場	3	6	139
販賣	2	5	92				
製販	-	1	28				
製販	-	-	29				
製販	-	-	11				

警察取締ニ關スル各種營業者及危險衛生諸場等 (續)

Table with columns for '取 締 諸 場 所' (Locations of Enforcement) and '車 輛 及 馬 匹' (Vehicles and Horses). It lists various types of establishments like rice mills, slaughterhouses, and shops, along with their annual and current counts.

第二二 主ナル取締營業者ノ十年比較

Table showing the ten-year comparison of major enforcement business operators. Columns include years from Meiji 43 to Taisho 8, and an average column. Rows list categories like '古物營業主' (Antique Business Owners) and '人力車營業人' (Rickshaw Operators).

主ナル取締營業者ノ十年比較 (續)

Table showing the ten-year comparison of major enforcement business operators (continued). It lists various types of shops and services like '賣座' (Theater), '飲食店' (Food Shop), and '理髮業' (Barber), with data for years from Meiji 43 to Taisho 8 and an average.

1. 本表ハ直接ニ業者ノ盛衰間接ニ世ノ状態ヲ觀察センカ爲ニ特ニ之ヲ調査セシモノナリ
1. 紹介人及藝妓置屋ハ大正三年ヨリ代書業及自轉車業ハ明治四十三年ヨリ牛馬商ハ大正元年ヨリ調査ヲ始メタルニ付其以前ハ之ヲ表彰スルニ由無シ

第二三 救 護 及 諸 雜 件

Table showing rescue and miscellaneous cases from Taisho 4 to Taisho 8. It lists categories like '強盜ニ罹ラントセシ件數' (Number of cases of robbery) and '竊盜ニ罹ラントセシ件數' (Number of cases of theft), with counts for each year and an average.

第二五 行政執行法處分其二 (檢束人員)

年次	救護ニ關シ								危害豫防ニ關シ								合計		
	泥酔者		癡癡者		自企圖者		其他		亂暴者		争鬭者		其他		男	女	計		
	男	女	男	女	男	女	男	女	男	女	男	女	男	女					
當日	八八年	60	—	16	3	1	1	4	—	2	—	1	—	5	1	89	5	94	
	八七年	53	—	19	8	1	1	2	—	4	—	—	—	12	1	91	10	101	
	八六年	58	1	20	7	2	—	3	1	3	—	3	—	1	1	90	10	100	
	八五年	64	—	28	6	3	—	12	7	3	—	1	—	11	2	122	15	137	
翌日迄	八八年	53	—	24	7	5	3	11	1	3	—	—	—	8	1	104	12	116	
	八七年	103	—	57	16	4	5	24	2	11	—	2	—	55	2	256	25	281	
	八六年	110	1	53	7	7	—	37	3	16	1	—	—	27	2	250	14	264	
	八五年	123	1	55	7	5	5	6	—	12	—	4	—	32	1	237	14	251	
計	八八年	116	—	43	7	2	2	13	4	15	—	10	—	40	2	239	15	254	
	八七年	113	—	43	7	8	2	17	2	19	—	10	—	44	2	254	15	269	
	八六年	163	—	73	19	5	6	28	2	13	—	3	—	60	3	345	30	375	
	八五年	163	—	72	15	8	1	39	3	20	1	—	—	39	3	341	24	365	
計	八六年	181	2	75	14	7	5	9	1	15	—	7	—	33	2	327	24	351	
	八五年	180	—	71	13	5	2	25	11	18	—	11	—	51	4	361	30	391	
計	八四年	166	1	67	14	13	5	28	3	22	—	10	—	52	3	358	27	385	

第二六 行政執行法處分其三 (強制臨檢度數)

種別	大正八年	大正七年	大正六年	大正五年	大正四年
密賣淫者アリト認メ	429	694	539	767	593
賭博犯者アリト認メ	595	410	369	625	453
身体ノ危害アリト認メ	16	19	11	45	21
財産ノ危害アリト認メ	26	301	159	38	11
合計	1,060	1,424	1,078	1,475	1,078

第二七 行政執行法處分其四 (法第三條及四條)

年次	密賣淫者ニ對シ入院ヲ命シタル數		居住地域外ニ在ル者ニ對シ退去ヲ命シタル人員	火災事變ニ際シ又ハ危害豫防若クハ衛生上必要ト認メタルトキ處分數
	本人若クハ綜合者ノ費用ニテ支辨シタル人員	警察費ニテ支辨シタル人員		
大正八年	3	—	—	—
大正七年	8	—	—	—
大正六年	—	—	—	—
大正五年	1	—	—	—
大正四年	—	—	—	—

第二八 諸營業者禁止其他ノ處分人員

種別	大正八年	大正七年	大正六年	大正五年	大正四年
古物商	—	—	—	1	1
旅人宿	—	—	—	1	2
宿屋雇人	—	—	—	5	—
水貨宿	—	—	—	1	1
料理屋	—	—	—	2	—
飲食店	—	—	—	—	—
牛乳搾取販賣業	—	—	—	—	—
清涼飲料水營業	—	—	—	—	—
代書業	—	—	—	—	—
賣藥製造業	—	—	—	—	—
紹介業	—	—	—	—	—
鍼灸術業	—	—	—	—	—
產婆	—	—	—	—	—
藝妓	—	—	—	—	—
娼婦	—	—	—	—	—
酌婦	—	—	—	—	—
牛馬商	—	—	—	—	—
獸肉販賣業	—	—	—	—	—
案内業	—	—	—	—	—
看護婦	—	—	—	—	—
合計	10	2	32	50	27
以上ノ内訴願提起人員	—	—	—	—	—

第二九 火 災 其 一

月 別	失火 度數	放火 度數	雷火及 審火 度數	合計	火 災 二 種								損害見 積金額
					上 掲	中	住 家	非 住 家	住 家	非 住 家	住 家	非 住 家	
一 月	14	—	—	14	7	7	4	6	26,83	3	1	29,00	2,559,000
二 月	12	2	—	14	7	7	2	6	52,00	4	3	49,00	1,585,340
三 月	13	4	—	17	5	5	10	3	251,40	10	6	66,25	5,183,000
四 月	11	—	—	11	2	4	5	6	205,00	8	1	132,00	28,143,000
五 月	14	1	—	15	5	5	5	10	224,00	8	4	82,75	11,977,000
六 月	5	1	4	10	1	2	7	2	52,50	6	2	80,75	16,323,000
七 月	11	3	1	15	—	6	9	5	81,50	6	3	24,75	4,410,200
八 月	6	—	—	6	1	2	3	3	45,00	3	1	14,00	5,490,000
九 月	7	2	1	10	1	5	4	2	28,00	4	4	102,50	5,320,000
十 月	10	1	—	11	1	3	7	2	60,50	4	3	37,50	18,921,000
十一 月	7	—	—	7	2	3	2	6	74,32	4	2	46,25	3,930,000
十二 月	11	—	—	11	1	8	2	7	93,00	8	—	28,00	30,720,000
合 計	121	14	6	141	19	57	65	59	441,194,05	68	30	699,75	134,561,540

第三〇 火 災 其 二 (單位軒數)

月 別	一月	二月	三月	四月	五月	六月	七月	八月	九月	十月	十一月	十二月	計
炬 燵	3	1	—	—	—	—	—	—	—	—	—	—	—
灰 火	2	3	3	—	3	—	1	—	—	—	1	3	8
浴 湯	—	—	—	1	1	—	—	—	—	—	—	—	20
焚 火	1	—	—	1	2	1	5	1	—	—	—	—	2
小兒ノ惡戯	1	3	3	3	1	—	1	2	—	—	—	—	16
電 火	1	—	1	—	2	—	1	2	—	—	—	—	14
汽車煤煙	—	—	—	—	—	—	—	—	—	—	1	1	9
洋式ランプ	—	—	—	—	—	—	—	—	—	—	—	—	—
前項外燈火	—	1	—	1	1	—	—	—	—	—	—	—	1
煙 筒	—	—	1	1	1	1	—	—	—	—	—	—	6
其 他	6	4	—	3	3	3	4	—	2	6	2	4	42
計	14	12	5	10	14	5	13	6	7	10	7	11	122
放 火	—	2	18	—	1	1	3	—	2	1	—	—	14
雷 火 及 不 審 火	—	—	4	1	—	4	1	—	1	—	—	—	7
合 計	14	14	17	11	15	10	17	6	10	11	7	11	143

第三一 田 野 山 林 火 災 (度 數)

原 因	大正八年	大正七年	大正六年	大正五年	大正四年
焚 灰	9	11	13	—	4
炭 火	—	—	1	—	—
山 林 火	2	2	1	—	1
煙 草ノ吸	13	23	16	14	20
小兒ノ惡戯	4	2	1	—	2
煙 芥ノ不始	—	—	—	—	—
火 氣ノ不始	1	1	1	—	—
其 他	3	—	—	1	—
計	33	44	37	26	30
放 火 及 不 審	—	—	—	—	—
以上燒失(坪概)	4,698,988.0	485,110.0	223,611.0	23,146.0	9,244.6
火 災 價	14,143,180	20,166,180	13,457,800	884,400	460,000

第三二 消 防 組

署 名	組 數	組 頭	小 頭	消 防 手	計	經 費
奈 長	5	3	9	218	230	2,214,810
柳 生	13	9	43	613	667	309,300
櫻 本	5	5	20	192	217	128,500
丹 波 市	2	2	7	69	78	105,000
針ヶ別所	16	15	53	649	717	843,500
郡 山	2	4	25	300	329	82,500
龍 田	3	2	18	185	205	76,800
高 三 田	21	11	67	704	782	574,100
原 輪	15	8	43	494	545	341,490
田 本	1	1	2	33	36	6,150
松 山	5	3	20	202	225	95,210
櫻 原	10	3	36	503	542	262,000
八 木	7	7	19	287	313	380,250
御 所	11	7	41	495	543	263,380
五 條	2	2	6	72	80	72,500
上 市	14	6	61	708	775	—
下 市	5	5	26	264	295	300,000
十 津 川	—	—	—	—	—	—
計	137	93	496	5,988	6,577	6,064,690

消防組 (續)

署名	汽脚	カソ脚	水脚	脚脚	脚脚	脚脚	脚脚	脚脚	脚脚	脚脚	脚脚	脚脚	脚脚	脚脚	脚脚	脚脚
奈柳	1	-	2	5	-	-	-	-	5	5	-	5	-	-	-	5
丹波	-	-	13	16	-	1	3	-	7	13	-	13	2	-	-	14
針ヶ	-	-	-	1	-	-	-	-	2	2	-	2	2	-	-	2
郡山	-	-	-	25	-	-	-	-	2	22	-	14	8	-	-	22
電標	-	-	-	4	-	-	2	-	2	2	-	3	-	-	-	-
高松	-	-	-	8	-	-	-	-	2	2	-	2	3	-	-	3
三田	-	-	12	21	-	3	21	-	13	12	4	10	-	-	-	16
田原	-	-	11	17	1	3	5	-	11	11	5	13	3	-	-	14
松橋	-	-	2	2	-	-	-	-	1	1	1	1	2	-	-	1
八上	-	1	9	6	-	7	3	-	7	3	-	11	6	-	-	7
御下	-	-	2	12	-	-	3	-	10	11	2	9	3	-	-	11
十津	-	-	1	2	-	-	-	-	1	2	-	4	-	-	-	2
計	1	1	63	160	2	15	44	1	94	120	20	114	56	-	-	133

累年比較變死別人員 (續)

變死別	大正八年	大正七年	大正六年	大正五年	大正四年	大正三年	大正二年	大正元年	明治四十四年	明治四十三年	平均
計	105	87	99	78	95	94	98	78	84	89	90
盜賊ノ爲メ	1	-	-	-	2	-	1	-	2	-	1
怒恨ニ因リ	1	-	3	-	2	2	2	-	1	-	1
争論上又ハ一時ノ怒ニ因リ	1	3	1	2	3	1	1	1	1	1	2
利害上ノ争ニ因リ	-	-	-	-	-	-	-	-	-	-	-
捕ヲ拒ミ又ハ暴行セシ爲メ	-	-	-	-	-	-	-	-	-	-	-
瘋癲人ノ爲メ	-	1	-	1	1	-	-	1	-	3	1
暴行又ハ醉狂人ノ爲メ	-	-	-	-	-	-	-	-	-	4	1
貧困ニ因リ	-	-	-	-	-	1	2	1	1	-	1
痴情又ハ嫉妬ニ因リ	3	2	-	1	5	2	1	2	-	3	2
賭博上ノ争ニ因リ	1	-	-	-	-	-	-	-	-	-	-
殺害	-	-	-	-	-	-	-	-	-	-	-
正當防衛ニ因リ	-	-	-	-	-	-	-	-	-	-	-
人達ニテ	-	-	-	-	-	-	-	-	-	-	-
汽車ニ	-	-	-	2	-	-	-	-	-	-	-
電車ニ	-	-	-	-	-	-	-	-	-	-	-
自動車ニ	-	-	-	-	-	-	-	-	-	-	-
其他	-	-	-	-	2	1	-	-	1	1	1
過誤	-	-	-	-	-	-	-	-	-	-	-
其他	-	1	2	-	1	5	2	-	1	2	1
不詳	1	2	3	1	-	7	4	1	-	1	2
計	5	4	6	11	12	11	9	6	12	8	8
其他	1	2	1	-	-	-	-	-	-	-	1

第三三 累年比較變死別人員

變死別	大正八年	大正七年	大正六年	大正五年	大正四年	大正三年	大正二年	大正元年	明治四十四年	明治四十三年	平均
縫	52	53	62	35	58	51	52	40	41	49	49
入水	13	17	11	11	11	15	15	15	16	17	14
及物	19	18	22	25	14	22	19	15	23	19	19
銃亦ハ火薬類ニテ	4	4	2	6	5	5	5	7	2	2	4
毒劇藥服用シテ	3	1	-	3	-	1	1	1	1	1	1
自殺	-	2	4	2	2	1	3	1	2	3	2
汽車ニ觸レテ	6	-	2	1	2	2	5	4	6	1	3
電車ニ觸レテ	3	2	-	-	1	-	1	2	2	15	1
其他	21	8	6	4	5	8	11	8	9	1	9
其他	2	7	2	2	1	1	7	1	2	-	2
其他	1	-	-	3	-	-	-	-	-	-	-
其他	2	2	1	2	9	4	3	3	1	-	2
其他	1	2	1	-	1	-	1	-	3	-	1

累年比較變死別人員 (續)

Table with columns for death type (e.g., 洪水, 火災, 墮落), year (大正八年 to 大正元年), and average (平均). Rows include various causes of death and their counts over time.

1. 本表ハ變死態樣ノ何レカ多ク何レカ寡キヤヲ觀察センカ爲メ特ニ調査シタルモノナリ

第三四 自殺者ノ因由及年齡別

Table showing reasons for suicide (e.g., 精神錯亂, 病苦ニ依テ) and age groups (e.g., 十六年未満, 十六年以上二十歳未満). Includes a summary row for total counts.

第三五 自殺者ノ住所及縁事上ノ關係

Table showing marital status (e.g., 未婚者, 有配偶者) and residence (e.g., 市, 町, 村). Includes a summary row for total counts.

自殺者ノ住所及縁事上ノ關係 (續)

年 別	市		町		村		不詳		合 計		大正 七年	大正 六年	大正 五年	大正 四年
	男	女	男	女	男	女	男	女	男	女				
大 正 七 年	6	5	74	70	7	3	87	78	165	
大 正 六 年	9	5	87	43	3	—	99	48	147	
大 正 五 年	5	4	67	44	6	1	78	49	127	
大 正 四 年	7	6	77	37	10	—	94	43	137	

第三六 棄 兒

年 別	生 後								計
	一月未滿	一月以上 三月未滿	三月以上 六月未滿	六月以上 一年未滿	一年以上 二年未滿	二年以上 三年未滿	三年以上	不詳	
大 正 八 年	—	—	—	—	—	—	—	—	—
大 正 七 年	1	—	—	—	—	—	—	—	1
大 正 六 年	—	—	1	—	—	—	—	—	1
大 正 五 年	—	—	1	—	—	—	—	—	1
大 正 四 年	—	—	—	—	—	—	—	—	—

第三七 行 旅 病 者 人 員

種 別	大正八年	大正七年	大正六年	大正五年	大正四年
傳染病ニ 罹リシモ ノ	本縣内ノ者	—	—	—	1
	他府縣ノ者	—	—	—	—
	在籍不詳者	—	—	—	—
	計	—	—	—	1
	外國人	—	—	—	—
	外國人	—	—	—	—
否ラザル 者	本縣内ノ者	8	6	—	12
	他府縣ノ者	2	—	—	2
	在籍不詳者	31	34	1	29
	計	3	8	—	6
	外國人	—	—	—	—
	外國人	—	—	—	—

行 旅 病 者 人 員 (續)

種 別	大正八年	大正七年	大正六年	大正五年	大正四年
計	42	46	1	42	76
	5	8	—	9	8
	—	—	—	—	—
外國人	—	—	—	—	—
	—	—	—	—	—
	—	—	—	—	—
合 計	42	46	1	43	77
	5	9	—	8	8
	47	55	1	51	85
大 正 七 年	55
大 正 六 年	1
大 正 五 年	51
大 正 四 年	85

第三八 風 水 害

種 別	家屋ノ被害		浸水家屋	避難者	死亡者	行旅不明	破 損 ヲ 所		
	全 潰	半 潰					堤 防	橋 梁	道 路
大 正 八 年	—	1	33	—	—	—	—	—	—

第三九 遺 失 物 及 拾 得 物

年 別	遺 失 品			拾 得 品		
	件 數	貨 幣	物 品	件 數	貨 幣	物 品
大 正 八 年	2,370	15,606,313	2,646	2,904	5,125,601	7,158
大 正 七 年	2,458	9,863,236	4,100	3,055	2,286,412	6,420
大 正 六 年	2,107	7,801,705	2,457	2,985	3,111,878	5,319
大 正 五 年	1,865	5,181,558	2,224	2,298	2,601,536	4,977
大 正 四 年	1,629	4,800,148	1,966	2,208	1,920,397	5,380

年 別	拾 得 品					
	就 拾 置 品		他人ノ置去品		埋 藏 物	
	件 數	貨 幣	件 數	貨 幣	件 數	貨 幣
大 正 八 年	10	410	22	8 5,780	6	3
大 正 七 年	13	—	39	9 1,100	14	13
大 正 六 年	9	—	30	7 680	21	4
大 正 五 年	20	—	55	2 3,450	5	4
大 正 四 年	24	—	119	2 9,480	7	6

第四〇 集會及結社

Table with 10 columns: 種別, 届出ヲ要スル集會 (屋内, 屋外), 届出ヲ要セサル集會 (屋内, 屋外), 計, 大正七年, 大正六年, 大正五年, 大正四年. Rows include 届出件數, 開會度數, 届出失効件數, 講話論議セシ人員, 臨監度數, 禁止度數, 制限度數, 解散度數, 中止命セラレタル者アル度數, 司法處分.

第四一 新聞紙雜誌

Table with 7 columns: 題號, 發行所, 發刊數, 創刊年月日, 本年間 (開業, 廢業), 現在數, 保証金要否. Rows list various newspapers and magazines like 奈良新聞, 奈良朝報, 新大和, etc.

新聞紙雜誌 (續)

Table with 7 columns: 題號, 發行所, 發刊數, 創刊年月日, 本年間 (開業, 廢業), 現在數, 保証金要否. Rows list magazines like 藤櫻會誌, 花くらべ, 櫻向村青年團誌, etc.

第四二 民有ノ銃砲

Table with 5 columns: 年別, 軍用銃, 非軍用銃 (ピストル, 其他), 合計. Rows show data for years 大正四年 to 大正八年.

第四三 狩獵及威銃許可人員

Table with 10 columns: 年別, 甲種 (一等, 二等, 三等, 計), 乙種 (一等, 二等, 三等, 計), 合計, 威銃許可人員 (許可期限: 一年以内, 一年以外), 計. Rows show data for years 大正四年 to 大正八年.

第四四 免許商人ノ銃砲火藥類販賣

Table with 8 columns: 年別, 軍用銃, 非軍用銃, 火藥, 雷管信管數, 劃發火藥, 小銃實包, 導火線. Rows show data for years 大正四年 to 大正八年.

免許商人ノ銃砲火薬類賣買 (續)

年 別	賣 渡							檢 査 度 數	以 上 ノ 結 果				
	軍用銃	非軍用銃	火 藥	雷 管 雷 信 類	割發火藥	小銃買包	導火線		司法處分ニ付セシ犯則者		訓 戒 其 他		設備改造 撤退命令 件 數
									件 數	人 員	件 數	人 員	
大 正 八 年	—	106	1,46,877	814,843	1,965,442	128	290,097	128	1	1	15	13	6
大 正 七 年	—	90	1,148,795	786,356	2,991,993	21	385,950	204	—	—	64	64	44
大 正 六 年	2	82	1,970,025	2,642,608	1,851,561	150	531,970	200	—	—	89	89	64
大 正 五 年	—	54	1,766,568	3,14,579	2,012,672	10,290	305,296	292	2	2	122	121	40
大 正 四 年	—	48	2,063,260	308,151	1,413,872	1,600	265,638	331	—	—	115	106	77

第四五 古物商買屋取締法令ニ據リ徴收物件

署 名	古 物 商						買 屋					
	徴 收			被徴收者ニ還付			徴 收			被徴收者ニ還付		
	度 數	物件數	金 額	度 數	物件數	金 額	度 數	物件數	金 額	度 數	物件數	金 額
丹波市(窃盜 總物)	1	1	4,000	—	—	—	—	—	—	—	—	—
龍田(同上)	—	—	—	—	—	—	5	8	310,000	—	—	—
高田(同上)	—	—	—	—	—	—	9	17	91,800	—	—	—
大 正 八 年	1	1	4,000	—	—	—	14	25	401,800	—	—	—
大 正 七 年	11	79	200,800	9	17	197,800	23	160	865,900	14	85	551,200
大 正 六 年	22	81	162,400	18	65	132,640	28	64	387,730	21	35	305,330
大 正 五 年	3	7	7,000	—	—	—	25	79	194,370	—	—	520
大 正 四 年	3	18	177,500	—	—	—	36	157	330,950	3	5	36,840

1、本年中事實全クナキ署名ハ省略シタリ

第四六 諸 興 行

年 別	演 劇		寄 席		遊 覧 及 技 場		相 撲		合 計		
	度 數	日 數	度 數	日 數	度 數	日 數	度 數	日 數	度 數	日 數	
大 正 八 年	有 稅	654	1,310	575	1,626	203	4,677	10	10	1,442	7,653
	無 稅	9	13	50	96	—	—	7	28	66	137
	計	663	1,353	625	1,722	203	4,677	17	38	1,508	7,790
大 正 七 年	558	1,115	638	1,310	277	5,376	40	63	1,515	7,864	
大 正 六 年	518	1,074	632	1,361	240	5,416	35	37	1,424	7,837	
大 正 五 年	519	1,076	660	1,528	210	3,701	59	59	1,448	6,359	
大 正 四 年	559	1,109	758	1,541	217	3,463	55	155	1,589	6,398	

諸 興 行 (續)

年 別	臨 監 及 臨 檢 度 數	以 上 ノ 結 果					
		司法處分ニ付セシ犯則者		訓 戒 其 他		所 作 ノ 止 度 數	命 令 件 數
		件 數	人 員	件 數	人 員		
大 正 八 年	1,992	3	3	1,057	1,177	—	429
大 正 七 年	1,723	5	5	1,047	1,210	1	348
大 正 六 年	1,258	4	4	548	705	1	278
大 正 五 年	1,345	1	1	663	689	1	411
大 正 四 年	1,434	2	2	844	931	—	599

第四七 汽 (電) 車 其 一

年 別	發 車 度 數	着 車 度 數	乘 車 人 員		下 車 人 員		合 計		一 日 ノ 平 均				
			內 國 人	外 國 人	計	內 國 人	外 國 人	計	發 車 度 數	乘 降 人 員	乘 車 人 員	下 車 人 員	計
大正八年	769,433	769,553	10,793,151	5,006	10,798,157	10,819,517	4,999	10,824,516	1,538,986	21,622,673	29,583	29,656	59,239
大正七年	552,838	552,839	8,843,148	3,457	8,846,605	8,497,645	3,424	8,501,069	1,105,677	17,347,679	24,237	23,290	47,527
大正六年	310,980	301,980	7,604,054	302	7,604,401	4,536,078	352	4,596,430	603,458,900	12,200,831	12,611	12,597	25,208
大正五年	435,088	434,729	6,231,054	3,064	6,234,118	6,219,666	3,219	6,222,885	869,817	12,457,003	17,601	17,216	34,817
大正四年	769,558	409,894	5,153,566	3,480	4,243,540	4,848,012	3,759	5,251,762	1,179,452	10,266,531	13,994	14,002	27,996

第四八 汽 (電) 車 其 二 (事故)

年 別	取 締 巡 査		乘 客 ニ 對 ス ル 事 故 (人 員)						
	常ニ派出 スル人員	派出度數	捕拿セシ 犯 罪 人	發見セシ 保 護 人	盜 難 屈 ナ受ケシ	訓 戒 或 諭 注 意 保 護	其 他 一 切 事 故	救 護 與 シ	計
大 正 八 年	3	11,016	84	7	25	2	55,132	49,651	104,901
大 正 七 年	639	11,721	4,999	15	60	16	29,105	11,071	45,266
大 正 六 年	4	7,581	74	8	38	5	10,696	11,135	21,956
大 正 五 年	4	9,783	66	5	49	2	13,870	14,727	28,715
大 正 四 年	27	12,992	45	4	77	6	17,406	15,998	33,506

年 別	鐵 道 事 故 (度 數)							
	汽 罐 破 損	脫 線	進 行 妨 害	線 路 崩 壞	輾 死	負 傷	其 他	計
大 正 八 年	7	5	2	—	7	6	2	29
大 正 七 年	25	8	1	—	11	55	39	139
大 正 六 年	—	5	5	2	7	7	72	98
大 正 五 年	2	3	2	—	7	24	25	63
大 正 四 年	2	8	1	1	4	15	13	44

第四九 旅舍宿泊人其一

Table showing accommodation statistics for 1914-1918, categorized by year and type of accommodation (旅舍, 木賃宿). Includes sub-tables for '投宿人員' and '全延人員'.

第五〇 旅舍宿泊人員其二

Table showing accommodation statistics by country/region (國別) for 1914-1918, including categories like 英吉利, 亞米利加, etc.

旅舍宿泊人 (續)

Table showing accommodation statistics by country (國別) for 1914-1918, including countries like 西班牙, 墨西哥, 葡萄牙, etc.

第五一 海外渡航旅券下附人員 (渡航地別)

Table showing statistics for overseas travel tickets by destination (渡航地名) and purpose (修學, 視察, 研究, etc.).

第五二 海外移民渡航許可人員

Table showing statistics for overseas immigration travel permits by destination (渡航地名) for 1914-1918.

海外移民渡航許可人員

(續)

渡航地名	大正八年	大正七年	大正六年	大正五年	大正四年
露領浦	1	—	2	12	—
伯刺西	5	4	—	1	—
英領新嘉坡	—	1	4	1	—
馬來半島	—	3	6	—	—
英領加奈陀	1	—	—	—	—
比律賓群島	1	—	—	—	—
墨西哥	1	—	—	—	—
合計	17	15	23	19	11
男	13	6	1	11	4
女	30	21	24	30	15

第五三 薄命者及其他ノ貧民

年別	總數		薄命者									
	戶數	人口	罹災者		廢疾ニシテ自活シ能ハザル者		老幼ノミニシテ生計ヲ営ム能ハザルモノ		其他ノ故障ヨリ自活シ能ハザル者		以上計	
			戶數	人口	戶數	人口	戶數	人口	戶數	人口	戶數	人口
八七年	6,312	33,591	—	—	13	14	21	38	5	9	39	61
八七年	6,317	33,503	—	—	15	15	14	17	9	45	58	78
八六年	6,324	33,317	—	—	8	12	15	19	7	29	30	60
八五年	6,445	33,233	—	—	7	11	16	21	19	77	42	109
八四年	6,411	32,720	—	—	8	13	17	28	18	74	42	115
八七年	103,215	539,745	—	—	8	11	12	13	4	27	24	51
八七年	102,693	535,471	—	—	11	22	15	19	6	20	32	61
八六年	102,150	535,003	—	—	12	20	15	21	11	20	38	61
八五年	102,554	535,899	—	—	5	11	14	20	9	20	28	51
八四年	100,540	531,716	—	—	12	15	7	15	9	19	29	49
八七年	109,527	573,336	—	—	21	25	33	51	9	36	63	112
八七年	109,001	568,974	—	—	26	37	29	36	15	66	70	139
八六年	108,474	563,324	—	—	20	32	30	40	18	49	68	121
八五年	106,951	554,436	—	—	20	28	24	43	27	93	71	164
八四年	109,244	548,361	1	3	26	45	51	87	33	109	111	244

薄命者及其他ノ貧民

(續)

年別	其他ノ貧民							
	小 屋 番 乞		可 浮 浪 者		上ノ計		合計	
年	戶數	人口	戶數	人口	戶數	人口	戶數	人口
大正八年	25	110	13	23	—	—	77	194
大正七年	13	69	15	28	—	—	66	175
大正六年	15	81	15	31	—	—	60	172
大正五年	22	113	18	38	—	—	82	260
大正四年	13	77	14	40	—	—	70	231
大正八年	80	337	5	5	1	1	110	394
大正七年	124	480	3	3	—	—	159	544
大正六年	137	623	5	5	—	—	180	689
大正五年	152	635	11	25	1	1	192	731
大正四年	181	733	13	32	1	1	225	820
大正八年	105	447	18	28	1	1	187	588
大正七年	137	549	18	31	—	—	225	719
大正六年	152	704	20	36	—	—	240	861
大正五年	174	768	29	63	1	1	274	992
大正四年	194	808	27	72	2	2	295	1,051

第五四 養 育 幼 兒

年別	總員	入員	出 員					成 育	其 他	計	現在員
			普通病死	變 死	殺 害	遺 棄	計				
八七年	94	115	3	—	—	—	23	12	38	171	
八七年	99	27	2	—	—	—	23	10	35	94	
八六年	113	30	6	—	—	—	23	4	33	102	
八五年	104	32	5	—	—	—	20	12	37	105	
八四年	111	21	4	—	—	—	13	5	18	110	
八七年	183	51	7	—	—	—	17	14	38	191	
八七年	147	28	6	—	—	—	33	14	54	121	
八六年	149	36	8	—	—	—	25	5	38	147	
八五年	140	46	9	—	—	—	19	8	36	150	
八四年	137	35	7	—	—	—	21	6	27	159	
八七年	317	126	10	—	—	—	40	26	76	360	
八七年	246	55	8	—	—	—	56	24	88	212	
八六年	262	66	14	—	—	—	48	9	71	257	
八五年	244	78	14	—	—	—	39	20	73	240	
八四年	248	56	11	—	—	—	34	11	45	249	

養育幼兒 (續)

年 別	臨檢度數	臨 檢 結 果				命 令 件 數
		司法處分ニ付セシ犯罪者		訓 戒 其 他		
		件 數	人 員	件 數	人 員	
大 正 八 年	4,308	2	2	2,168	2,208	1,750
大 正 七 年	3,486	1	1	1,458	1,439	877
大 正 六 年	3,064	7	7	873	870	540
大 正 五 年	2,821	4	4	718	714	430
大 正 四 年	2,594	6	6	793	790	524

精 神 病 者 (續)

年 別	臨檢度數	臨 檢 結 果				命 令 件 數
		司法處分ニ付セシ犯罪者		訓 戒 其 他		
		件 數	人 員	件 數	人 員	
大 正 八 年	13,468	4	4	4,613	4,471	3,063
大 正 七 年	10,868	—	—	3,439	4,181	2,511
大 正 六 年	10,630	2	2	4,149	4,147	2,762
大 正 五 年	11,218	—	—	4,952	4,764	3,153
大 正 四 年	9,671	—	—	4,551	4,458	2,853

第五五 精 神 病 者

年 別	入 員	入 員				出 員		現 在				
		新 患	他 署 部 内ニ於テ療養スル者		他 署 部 内ニ於テ療養中ナリシ者ノ復歸		死 亡	全 治	未 治			
			縣内ヨリ	縣外ヨリ	縣内ニ	縣外ニ						
監 置	八 年	59	46	—	—	—	—	12	29	61		
	七 年	62	49	—	2	2	2	17	11	59		
	六 年	65	47	—	—	2	2	11	18	59		
	五 年	59	44	3	—	3	—	5	15	66		
	四 年	43	48	1	—	2	—	5	6	62		
	八 年	12	11	—	—	—	—	—	5	9	9	
	七 年	14	15	—	—	—	—	2	4	11	12	
	六 年	12	8	—	—	1	—	2	2	4	13	
	五 年	16	10	—	—	—	—	2	4	9	11	
	四 年	14	16	—	—	—	1	1	2	9	17	
	不 監 置	八 年	459	58	2	4	4	4	6	31	40	446
		七 年	455	47	3	1	2	8	14	16	38	459
六 年		426	108	2	2	7	4	9	31	43	458	
五 年		388	108	23	3	4	13	15	20	50	426	
四 年		300	159	6	9	2	4	10	20	25	414	
八 年		287	53	2	4	—	2	6	11	41	286	
計	八 年	285	47	4	1	1	7	2	22	20	287	
	七 年	293	52	2	—	—	3	3	24	27	290	
	六 年	253	70	10	1	2	7	3	9	24	293	
	五 年	177	118	1	2	3	5	6	5	23	256	
大 正 八 年	817	168	4	8	4	6	15	59	119	802		
大 正 七 年	861	183	7	4	5	17	35	53	97	817		
大 正 六 年	796	215	4	2	10	9	25	75	98	820		
大 正 五 年	714	232	36	4	9	20	25	48	106	796		
大 正 四 年	534	314	7	11	7	10	22	33	78	749		

第五六 孤兒院養老院感化院狀況

名 稱	種 別	男	女	計	大 正 七 年	大 正 六 年	大 正 五 年	大 正 四 年	
					前 年ヨリ越人員	本年中收容人員	本年出院(退院)其他	死亡者	死亡者
孤 兒 院	前年ヨリ越人員	20	—	20	20	22	22	21	
	本年中收容人員	1	—	1	6	2	2	4	
	本年出院(退院)其他	—	—	—	—	—	—	—	
	死亡者	3	—	3	6	4	4	3	
	死亡者	—	—	—	—	—	—	—	
	死亡者	—	—	—	—	—	—	—	
	年末現在員	18	—	18	20	20	20	22	
	養 老 院	五 歲 以 下	—	—	—	—	—	—	—
		六 歲 以 上 十 歲 未 滿	8	—	8	5	3	8	5
		十 一 歲 以 上 十 七 歲 未 滿	10	—	10	15	17	12	17
		哺 乳 ナ 要 ス ル 者	—	—	—	—	—	—	—
		哺 乳 ナ 要 セ サ ル モ 未 タ	—	—	—	—	—	—	—
學 科 又 ハ 職 事 ナ 授 ケ		—	—	—	—	—	—	—	
大 和 育 兒 院	學 事	18	—	18	20	20	20	22	
	高 等 小 學 校ニ通學ノ者	6	—	6	5	8	5	4	
	尋 常 小 學 校ニ通學ノ者	12	—	12	15	12	15	18	
	在 院 七 年 以 上 ノ 者	2	—	2	—	4	14	22	
	在 院 七 年 未 滿 ノ 者	16	—	16	20	16	6	—	
	本 年 中 醫 療 セ シ メ タ ル 人 員	2	—	2	4	4	—	—	
大 和 育 兒 院	前年ヨリ越人員	19	7	26	21	21	21	20	
	本年中收容人員	3	1	4	5	1	1	1	
	本年出院(退院)其他	—	—	—	—	—	—	—	
	死亡者	1	—	1	2	—	—	—	
	死亡者	—	—	—	—	1	—	—	
	年末現在員	21	8	29	26	22	22	21	
大 和 育 兒 院	五 歲 以 下	1	1	2	2	2	—	1	
	五 歲 以 上 十 歲 未 滿	4	4	8	15	4	4	3	
	十 一 歲 以 上 十 七 歲 未 滿	17	2	19	7	16	18	7	

孤兒院養老院感化院狀況

(續)

名稱	種別	男	女	計	大正七年	大正六年	大正五年	大正四年		
孤兒院	保育概況	哺乳ヲ要スル者	1	1	2	2	2	-	-	
		哺乳ヲ要セサルモ未ダ學科又ハ職業ヲ授ケルニ至ラサルモノ	4	4	8	7	-	-	1	
		學科又ハ職業ヲ授ケタル者	17	2	19	15	20	22	20	
	學事	高等小學校ニ通學ノ者	-	-	-	-	-	-	-	
		尋常小學校ニ通學ノ者	15	2	17	-	8	9	8	
	在院年數	七年以上ノ者	13	3	16	22	20	20	18	
		七年未滿ノ者	8	5	13	2	2	2	3	
		本年中醫療セシメタル人員	2	1	3	8	-	-	-	
	養老院	前年中收容人員	前年ヨリ退人員	10	5	15	21	15	15	11
			本年中收容人員	13	7	20	14	14	17	20
本年中退院		義務者ニ引渡セシ	1	1	2	8	5	4	13	
		市町村長ニ引渡セシ	2	-	2	1	1	-	-	
		其他	-	-	-	2	-	7	-	
死亡者		死亡者	4	3	7	8	2	6	3	
		逃亡者	1	-	1	1	-	-	-	
年末現在員		五十年以上	12	5	17	-	4	1	2	
		五十年未滿	3	3	6	15	17	14	13	
年末現在員内詳		病氣其他ノ事由ニテ扶養ヲ要スル者	12	5	17	1	7	3	3	
	扶養ヲ要スル病者健全ニシテ日々多少ノ手仕事ヲナシ得ル者	1	2	3	13	11	10	9		
	其他	-	1	1	-	-	-	-		
在院年數	三年以上ノ者	10	5	15	10	10	9	7		
	三年未滿ノ者	5	3	8	15	11	6	8		
感化院	前年ヨリ退人員	實父母ヲ有スル者	-	-	-	-	1	2	3	
		實父ノミヲ有スル者	3	-	3	5	5	3	4	
		實母ノミヲ有スル者	3	-	3	3	2	3	3	
	計	其他	3	1	4	5	8	8	6	
		計	9	1	10	13	16	16	16	
	本年中收容人員	實父母ヲ有スル者	4	1	5	1	-	-	-	
		實父ノミヲ有スル者	-	-	-	-	-	2	-	
		實母ノミヲ有スル者	3	-	3	-	-	-	2	
	計	其他	2	-	2	1	-	-	2	
		計	9	1	10	2	-	2	4	
本年中退院	惡化進善無効アリノ者	3	-	3	3	1	-	4		
	其他	-	-	-	-	-	-	-		
死亡者	死亡者	-	-	-	-	-	1	-		
	逃亡者	1	-	1	1	1	1	1		

孤兒院養老院感化院狀況

(續)

名稱	種別	男	女	計	大正七年	大正六年	大正五年	大正四年		
感化院	其他	其他	-	-	-	1	2	-	-	
		計	4	-	4	5	3	2	5	
	年末現在員	實父母ヲ有スル者	4	1	5	-	-	1	2	
		實父ノミヲ有スル者	2	-	2	3	5	5	3	
		實母ノミヲ有スル者	5	-	5	3	3	2	3	
	計	其他	3	1	4	4	5	8	8	
		計	14	2	16	10	31	16	16	
	性質	十歳未滿	現在員	1	-	1	1	-	-	1
			退院者	-	-	-	-	-	-	-
		十四歳以上	現在員	5	2	7	3	3	5	6
退院者			-	-	-	1	-	-	-	
十四歳以上		現在員	7	-	7	4	10	10	8	
		退院者	1	-	1	4	-	2	2	
十八歳以上		現在員	1	-	1	2	-	1	1	
		退院者	3	-	3	-	1	-	2	
計		現在員	14	2	16	10	13	16	16	
		退院者	4	-	4	5	1	2	4	
特例	現在員	6	1	7	4	5	5	4		
	退院者	1	-	1	4	-	1	2		
	計	5	1	6	3	5	7	8		
普通	現在員	2	-	2	1	1	1	2		
	退院者	3	-	3	3	3	4	4		
	計	14	2	16	10	13	16	16		
普通	現在員	4	-	4	5	1	2	4		
	退院者	4	-	4	14	13	50	65		
	計	3	-	3	-	2	3	9		
醫療セシメタル患者	學事又ハ職業ヲ授ケ難キモノ	1	-	1	1	1	1	1		
	學事又ハ職業ヲ授ケ得ルモノ	13	2	15	9	12	15	15		
	計	14	2	16	10	13	16	16		
年末現在員ノ成績	成績良好ニ赴キ居ル者	7	-	7	6	10	12	12		
	成績不頁者	-	-	-	-	-	-	1		
	不確認	7	2	9	4	3	4	3		
計	計	14	2	16	10	13	16	16		
	物品ヲ與ヘシ	50	10	60	70	73	99	99		
賞遇	其他	60	5	65	50	56	64	63		
	禁足ニ處セシ	-	-	-	-	-	-	-		
懲戒	其他	35	7	42	45	27	7	12		

孤兒院養老院感化院狀況 (續)

府 縣 別	原 籍	養 德 院	大和育兒院	奈良養老院	代用感化院	計	
						現 在	員
現 在 員	奈 良 市 添 上 郡 生 駒 郡 山 邊 郡 邊 城 郡 宇 智 郡 宇 陀 郡 高 市 郡 北 葛 城 郡 南 葛 城 郡 吉 野 郡	-	1	9	1	11	
		-	-	2	1	3	
		-	1	1	-	2	
		5	4	-	-	9	
		-	2	-	4	6	
		-	2	-	-	2	
		-	9	-	2	11	
		-	-	-	1	1	
		-	2	-	3	5	
		-	1	-	-	1	
		-	5	-	2	7	
		5	27	12	14	58	
		原 籍 別	大 東 府 滋 賀 縣 香 川 縣 青 森 縣 高 知 縣 新 木 梨 縣 山 不 詳 愛 知 縣 和 歌 山 縣 三 重 縣 福 阿 庫 縣 兵 宮 縣	3	1	4	-
1	1			-	-	2	
-	-			1	-	1	
-	-			1	-	1	
1	-			1	1	3	
-	-			1	-	1	
-	-			1	-	1	
-	-			1	1	2	
2	-			-	-	2	
2	-			-	-	2	
1	-			-	-	1	
1	-			-	-	1	
1	-			-	-	1	
13	2	11	2	28			

各 所 在 地
 感化院ハ 山邊郡部介野村大字友田
 養德院ハ 山邊郡丹波市町大字三島
 大和育兒院ハ 宇陀郡櫻原町大字萩原
 養老院ハ 奈良市中辻町

第五七 貸座敷及娼妓

遊 廓 地 名	越 員	異 動		現 在	貸座敷一 月ニ對ス ル娼妓平 均	不 在 娼 妓 人 員		
		開 業	廢 業			逃 走	入 院 其 他	
奈 良 市	(貸座敷數)	29	1	1	29	8	1	372
	(娼妓數)	237	209	209	234	8	3	111
	(貸座敷數)	12	1	1	12	8	3	111
	(娼妓數)	98	76	74	100	8	3	111

貸座敷及娼妓 (續)

遊 廓 地 名	越 員	異 動		現 在	貸座敷一 月ニ對ス ル娼妓平 均	不 在 娼 妓 人 員					
		開 業	廢 業			逃 走	入 院 其 他				
郡 山 町	計	(貸座敷數)	41	2	3	41	8	4	483		
		(娼妓數)	355	282	283	334	8	4	483		
		(貸座敷數)	6	-	-	6	1	-	17		
		(娼妓數)	16	2	3	9	1	-	17		
		(貸座敷數)	16	1	1	16	9	-	320		
合 計	計	(貸座敷數)	63	3	3	63	7	4	820		
		(娼妓數)	498	373	355	488	7	4	820		
		(貸座敷數)	63	3	3	63	7	40	800		
		(娼妓數)	495	367	364	498	8	6	52		
		(貸座敷數)	61	5	3	63	8	4	263		
大 正 七 年	計	(貸座敷數)	61	5	3	63	8	4	263		
		(娼妓數)	493	357	355	495	8	4	263		
		(貸座敷數)	64	3	6	61	8	4	263		
		(娼妓數)	491	237	235	493	7	11	235		
		(貸座敷數)	61	7	4	64	7	11	235		
大 正 四 年	計	(貸座敷數)	61	7	4	64	7	11	235		
		(娼妓數)	455	168	162	491	7	11	235		
		人 員	62,268	194,452,200	-	-	-	-	-	-	
		費 消 金 額	33,791	108,355,100	-	539	2	2	430	430	156
		事 故	95,059	302,807,300	-	-	-	-	-	-	
郡 山 町	計	(人員)	3,107	9,919,310	-	-	-	-	-		
		(費消金額)	68,179	183,352,500	-	558	-	-	284	284	284
		(事故)	71,286	193,271,816	-	-	-	-	-	-	
		司法處分ニ付マラ レン犯罪者 件 數	2	2	430	430	156				
		訓 戒 其 他 件 數	714	714	440						
合 計	計	(人員)	166,345	496,079,110	-	1,097	2	2	714	714	440
		(費消金額)	178,547	282,958,420	1	994	1	1	999	797	448
		(事故)	171,559	245,007,100	14	685	6	6	564	559	183
		司法處分ニ付マラ レン犯罪者 件 數	135,370	184,987,520	31	1,236	12	12	903	841	282
		訓 戒 其 他 件 數	128,162	154,181,860	36	1,190	23	23	917	808	720

第五八

貸座敷遊興人員及其費消金額

Table with columns for month/year, personnel (遊興人員), and expenses (費消金額) across various districts (東木辻, 瓦堂, 東間, 洞泉寺, 計).

第五九

賭博其他犯罪常習者ト認メ視察中ノ年末現員

Table showing statistics for gambling and other crime habitual offenders, including counts by gender, age, and district.

賭博其他犯罪常習者ト認メ視察中ノ年末現員

(續)

Table showing statistics for gambling and other crime habitual offenders, including counts by gender, age, and district, with a summary table below.

第六〇

罰金刑以上諸犯罪比較

Table comparing various crimes (強盜, 殺人, 放火, 窃盜, 詐欺, 傷害, 賭博) with statistics on offenders and victims.

罰金刑以上諸犯罪比較

(續)

Table with columns for year, crime type (強盜, 殺人, 放火, etc.), and counts. Includes sub-sections for '縣外' and '捕拿人員'.

第六一 被害未檢舉件數

Table showing the number of unreported victim cases for various crime types like 強盜, 殺人, 放火, etc.

第六二 被害殺者ノ因由及所爲別

Table detailing the reasons and actions for victims of homicide, categorized by region and gender.

被害殺者ノ因由及所爲別

(續)

Table showing reasons and actions for victims of homicide, broken down by prefecture (e.g., 奈良, 丹波, 松江).

第六三 強盜盜詐欺橫領其他ノ被害額

Table detailing the amount of damage from various crimes like 強盜, 盜, 詐欺, etc., including sub-categories like 貨幣, 穀類, 衣類.

強窃盜詐欺横領其他ノ被害額 (續)

1、田野トハ「田野山林牧場等ノ産物ヲ盗マレシ」ト又難匿トハ遺失物隠匿トスヘキヲ何レモ專セシナリ
1、窃盜ノ小目ニ「其他」ヲ最終ニ加ヘス而シテ田野ノ上位ニ置キシハ則テ總計ノ窃盜項中ニアルカ如ク屋内屋外ヲ綜括シ
テ其上ヘ「家」ト又汽車、拘捕、其他ヲ綜括シテ其上ヘ「人」ト冠シ之ヲ書スヘキヲ略書セシニ因ル

第六四 強窃盜其他贓物發見高 (所轄内、外)

Table with columns for crime types (強盜, 窃盜, 詐欺, 横領), currency, quantity, value, and counts. Includes sub-rows for years (大正五年, 大正六年, 大正七年) and a total row.

第六五 罰金刑上犯罪檢舉其一

Table with columns for crime names (逃走, 強盜, 窃盜, etc.), counts, and categories (現行犯, 準現行犯, 非現行犯, 自首, 合計). Includes a total row and various legal categories at the bottom.

罰金刑以上犯罪檢舉其一

(續)

罪 名	檢事又(軍)法會議外(送)度數	犯罪件數	現行犯		準現行犯		非現行犯		自首		合 計		上ノ内放免 起訴猶豫其他					
			男	女	男	女	男	女	男	女	男	女	男	女	男	女	男	女
牛馬商取締規則	2	8	1	-	-	-	2	-	-	-	3	-	-	-	-	-	-	-
爆發物取締規則	1	1	-	-	-	-	1	-	-	-	1	-	-	-	-	-	-	-
工場法	4	5	2	-	-	-	2	-	-	-	4	-	-	-	-	-	-	-
藥品營業法取締規則	3	3	-	-	-	-	3	-	-	-	3	-	-	-	-	-	-	-
質屋取締法細則	1	1	-	-	-	-	-	1	-	-	1	-	1	-	-	-	-	-
痢疾防=關××取締規則	3	3	-	-	-	-	3	-	-	-	3	-	3	-	-	-	-	-
牛乳營業取締規則	8	8	2	-	-	-	6	-	-	-	8	-	8	-	-	1	-	-
飲食物用器具販賣取締規則	15	15	2	1	-	-	9	3	-	-	11	4	15	-	-	-	-	-
毒劇物營業取締規則	3	13	2	-	-	-	2	-	-	-	4	-	4	-	1	-	-	-
度量衡法施行細則	10	13	7	1	-	-	3	-	-	-	10	1	11	-	-	1	-	-
茶業組合規則	1	1	1	-	-	-	-	-	-	-	1	-	1	-	-	-	-	-
寺院佛堂參拜觀覽寄附金募集取締規則	1	1	-	-	-	-	8	-	-	-	8	-	8	-	-	-	-	-
郵便法違反 轉送核防=關××施行規則	2	4	-	-	-	-	2	-	-	-	2	-	2	-	-	-	-	-
14	14	6	6	-	-	-	1	1	-	-	7	7	14	-	-	-	-	-
家畜市場法	3	3	-	-	-	-	5	-	-	-	5	-	5	-	-	-	-	-
新聞紙法	1	1	-	-	-	-	1	-	-	-	1	-	1	-	-	-	-	-
治安警察法	1	1	-	-	-	-	8	-	-	-	8	-	8	-	-	-	-	-
營業浴場風紀取締規則	2	2	1	1	-	-	-	-	-	-	1	1	2	-	-	-	-	-
漁業法施行規則	3	6	3	-	-	-	4	-	-	-	7	-	7	-	-	1	-	-
產婆規則	3	3	-	-	-	-	-	4	-	-	-	4	-	-	-	-	-	-
賣藥法	7	7	5	-	-	-	1	1	-	-	6	1	7	-	-	-	-	-
縣會議員選舉法	4	7	-	-	-	-	14	-	-	-	14	-	14	-	-	-	-	-
電氣事業法	4	8	2	-	-	-	4	-	-	-	6	-	6	2	-	1	-	3
古物商取締法細則	2	2	1	-	-	-	1	-	-	-	2	-	2	-	-	-	-	-
自動車取締規則	4	4	5	-	-	-	2	-	-	-	7	-	7	-	-	-	-	-
鍼灸術營業取締規則	3	3	-	-	-	-	3	-	-	-	3	-	3	-	-	-	-	-
工場法施行規則	2	2	1	-	-	-	1	-	-	-	2	-	2	-	-	-	-	-
未青年者喫煙禁止法	3	3	-	-	-	-	2	1	-	-	2	1	3	-	-	-	-	-
自家用電氣工作物施行規則	1	1	-	-	-	-	3	-	-	-	3	-	3	-	-	-	-	-
選 舉 法	3	3	-	-	-	-	10	-	-	-	10	-	10	-	-	-	-	-
賣藥稅法	3	3	2	-	-	-	2	-	-	-	4	-	4	-	-	-	-	-
區會議員選舉法	1	1	-	-	-	-	1	-	-	-	1	-	1	-	-	-	-	-
電 信 法	1	1	2	-	-	-	-	-	-	-	2	-	2	-	-	-	-	-
森 林 法	11	11	12	-	-	-	8	-	-	-	20	-	20	-	-	-	-	-
官國幣社以下神社祭神寄附金募集方	1	1	-	-	-	-	-	1	-	-	-	1	-	-	-	-	-	-
衆議院議員選舉法	1	1	2	-	-	-	-	-	-	-	2	-	2	-	-	-	-	-
合 計	473	706	238	28	11	-	322	47	-	-	571	75	646	14	11	44	1	71

第六六 罰金刑以上犯罪檢舉其二

種 別	利事巡查		利事外巡查		利事巡查ト協力 他巡查ト協力		官公吏及人々 ニ於テ		吏民協力		合 計	
	檢舉 件數	捕拿 人員	檢舉 件數	捕拿 人員	檢舉 件數	捕拿 人員	檢舉 件數	捕拿 人員	檢舉 件數	捕拿 人員	檢舉 件數	捕拿 人員
奈良	64	13	190	295	137	30	-	-	-	-	391	358
奈良	45	23	255	174	162	80	20	24	-	-	482	301
柳生	-	-	11	18	-	-	-	-	-	-	11	18
柳生	-	-	46	71	-	-	-	-	-	-	46	71
樺木	-	-	26	47	-	-	-	-	-	-	26	47
樺木	-	-	36	59	-	-	-	-	-	-	36	59
丹波市	9	6	27	25	16	17	2	2	-	-	54	50
丹波市	101	46	78	76	67	32	8	11	-	-	254	165
針ヶ	-	-	24	30	-	-	-	-	-	-	24	30
別所	-	-	45	47	-	-	-	-	8	13	54	60
郡山	18	13	21	52	10	7	-	-	-	-	49	72
郡山	100	76	149	257	17	22	-	-	-	-	266	355
龍田	-	-	24	35	-	-	-	-	-	-	24	35
龍田	-	-	110	87	-	-	-	-	-	-	110	87
高田	20	19	36	77	15	22	6	6	-	-	77	124
高田	82	57	180	163	61	49	4	4	34	70	361	345
三輪	7	5	52	63	27	34	3	2	1	2	90	106
三輪	24	13	69	69	36	30	65	69	-	-	194	181
田原	-	-	70	94	-	-	3	3	-	-	73	97
田原	-	-	122	125	-	-	-	-	-	-	122	125
松山	4	5	4	9	4	9	-	-	-	-	12	23
松山	16	21	23	25	10	14	3	7	5	10	57	77
糠原	-	-	93	64	-	-	-	-	-	-	39	64
糠原	-	-	150	111	-	-	-	-	-	-	150	111
八木	26	18	38	45	39	91	3	3	-	-	97	157
八木	53	40	75	69	61	133	-	-	-	-	189	242
御所	19	14	27	73	9	8	2	2	-	-	57	97
御所	40	25	73	120	26	33	16	16	-	-	155	194
五條	29	23	8	11	19	21	1	2	-	-	57	57
五條	48	38	34	45	50	38	2	2	-	-	134	125
上市	5	6	18	28	11	33	1	1	1	1	36	69
上市	8	9	100	109	48	96	11	7	12	13	179	234
下市	11	11	32	67	4	13	-	-	-	-	47	91
下市	66	37	218	238	81	43	-	-	-	-	365	318
十津川	-	-	4	7	-	-	1	2	-	-	5	9
十津川	-	-	34	41	-	-	9	9	-	-	43	50
合計	212	133	651	1,046	282	285	22	23	2	3	1,169	1,484
合計	583	385	1,798	1,886	619	570	138	149	59	106	3,197	3,096

第七〇 留置人員調

種別	留置人員調											計												
	奈良	和歌山	三重	滋賀	京都	大阪	兵庫	奈良	和歌山	三重	滋賀													
既決	勞務留置	拘禁人員	男	2	1	1	1	1	1	1	1	1	1	1	1	9								
			女	—	—	—	—	—	—	—	—	—	—	—	—	—	—							
		全延人員	男	2	1	1	2	—	—	—	—	—	—	—	—	—	17							
			女	—	—	—	—	—	—	—	—	—	—	—	—	—	—							
		拘留	拘禁人員	男	50	2	9	2	1	30	13	27	19	4	12	5	9	266						
				女	1	—	1	1	—	7	1	3	6	—	3	3	—	2						
	全延人員		男	201	15	50	8	7	253	126	199	142	29	84	23	55	233	1,793						
			女	3	—	7	7	—	20	5	15	23	—	21	8	—	20	305						
	移送		拘禁人員	男	1	—	—	—	—	—	—	7	—	—	—	—	—	13						
				女	—	—	—	—	—	—	—	—	—	—	—	—	—	—						
		全延人員	男	1	—	—	—	—	—	—	—	20	—	—	—	—	20							
			女	—	—	—	—	—	—	—	—	—	—	—	—	—	—							
計		拘禁人員	男	53	3	10	2	2	30	13	35	19	4	13	5	10	30							
		女	1	—	1	1	—	7	1	3	6	—	3	3	2	3	17							
全延人員	男	207	16	51	8	9	253	126	220	142	29	91	23	56	233	1,851								
女	3	—	7	7	—	20	5	15	23	—	21	8	—	20	25	305								
未決	刑被告人	拘禁人員	男	125	2	36	11	—	30	8	27	33	2	17	7	15	22	27	18	26	2	408		
			女	4	—	1	—	1	—	—	—	—	—	—	—	—	—	—	—	—	—	—	19	
		全延人員	男	191	5	71	23	—	77	24	47	50	4	117	15	22	55	44	27	44	5	—	821	
			女	8	—	3	—	2	—	—	—	—	—	—	—	—	—	—	—	—	—	—	34	
		移送	拘禁人員	男	82	—	—	—	—	—	—	—	—	—	—	—	—	—	—	—	—	—	—	122
				女	2	—	—	—	—	—	—	—	—	—	—	—	—	—	—	—	—	—	—	4
	全延人員		男	93	—	—	—	—	—	—	—	—	—	—	—	—	—	—	—	—	—	—	179	
			女	2	—	—	—	—	—	—	—	—	—	—	—	—	—	—	—	—	—	—	7	
	計		拘禁人員	男	207	2	36	11	—	30	8	27	33	2	21	7	15	22	63	18	26	2	530	
			女	6	—	1	—	1	—	—	—	—	—	—	—	—	—	—	—	—	—	—	25	
	全延人員	男	284	5	71	23	—	77	24	47	50	4	125	15	22	55	44	27	44	5	—	1,000		
	女	10	—	3	—	2	—	—	—	—	—	—	—	—	—	—	—	—	—	—	—	41		
合計	本年	拘禁人員	男	230	5	46	13	2	60	21	62	52	6	34	12	25	52	84	24	55	5	818		
			女	7	—	2	1	1	7	1	6	6	—	3	4	—	4	9	8	19	1	79		
		全延人員	男	267	5	48	14	3	67	22	68	58	6	37	16	25	56	93	32	74	6	—	897	
			女	13	—	10	7	2	20	5	18	23	—	21	10	—	23	37	44	110	3	—	346	
		前年	拘禁人員	男	491	21	122	31	9	330	150	267	192	33	216	38	78	288	250	71	243	21	—	2,851
				女	13	—	10	7	2	20	5	18	23	—	21	10	—	23	37	44	110	3	—	346
	全延人員		男	504	21	132	38	11	350	155	285	215	33	237	48	78	311	287	115	353	24	—	3,197	
			女	479	3	21	13	3	86	28	58	70	6	20	11	18	44	62	29	53	3	—	1,007	
	計		拘禁人員	男	19	—	2	—	10	3	14	19	2	12	6	7	6	12	13	21	1	—	150	
			女	498	3	23	15	3	96	31	72	89	8	32	17	25	50	74	42	74	4	—	1,157	
	全延人員	男	1,079	6	97	71	7	718	66	213	291	28	140	65	152	189	160	136	155	15	—	3,588		
	女	32	—	15	12	4	87	6	42	107	10	40	36	45	10	30	74	101	1	—	652			
計	1,111	6	112	83	11	805	72	255	398	38	180	101	197	199	190	210	256	16	—	—	4,240			

第七一 囚人及刑事被告人押送

種別	自署						傳送		計		
	現行犯		令狀執行		勞務留置及拘留		本年	前年	本年	前年	
	本年	前年	本年	前年	本年	前年					
直ニ裁判所	度數	146	170	21	34	24	32	86	139	277	376
	人員	175	235	28	38	28	39	95	194	326	506
警察官署經由裁判所	度數	—	—	—	—	—	—	—	—	—	—
	人員	—	—	—	—	—	—	—	—	—	—
警察官署	度數	—	—	—	2	2	—	—	—	2	2
	人員	—	—	—	2	5	—	—	—	5	2
直ニ監獄	度數	6	—	8	35	54	114	11	1	79	153
	人員	6	—	10	47	59	130	14	1	89	181
警察官署經由監獄	度數	—	—	—	—	—	—	1	20	1	20
	人員	—	—	—	—	—	—	4	20	4	20
直ニ陸海軍	度數	—	—	—	—	—	—	—	—	—	—
	人員	—	—	—	—	—	—	—	—	—	—
警察官署經由陸海軍	度數	—	—	—	—	—	—	—	—	—	—
	人員	—	—	—	—	—	—	—	—	—	—
計	度數	152	173	29	71	80	146	98	160	359	550
	人員	181	258	38	87	92	169	113	215	424	709
押送巡査延人員 二人以上ノシタル押送ニ付シタル	度數	158	203	43	80	79	147	100	182	380	612
	人員	14	9	3	9	1	2	1	9	19	29

第七二 密賣淫

種別	密賣淫				娼合容止者			
	元娼妓ヲリシ者		否ラザル者		客店ノ者		否ラザル者	
	本年	前年	本年	前年	本年	前年	本年	前年
常ニ犯行ノ疑アリテ視察中 年末現員	8	14	195	614	87	303	39	77
	—	1	59	111	4	10	7	2
	—	1	48	100	4	10	7	2
	—	—	9	11	—	—	—	—
健康診断 結果	本年	—	—	12	前年	—	—	13
	本年	—	—	33	前年	—	—	82
	本年	—	—	1	前年	—	—	—
	本年	—	—	15	前年	—	—	13

第七三 未成年者喫煙禁止處分

種別	違犯者			煙草又ハ器具沒收	
	無罪免訴トナリシ者	不起訴者	行政處分ヲ以テ罰金又ハ科料ニ處分セラルレシ者	度數	個數
未成年者	學校生徒	—	—	—	—
	其他	7	—	—	—
親權者	男	6	4	19	1
	女	1	1	4	1
煙草又ハ器具販賣者	男	2	1	9	2
	女	2	1	7	1
計	本年	15	5	59	38
	前年	3	2	13	4
合計	本年	2	1	99	48
	前年	1	—	19	—

工場及職工數調 (大正八年十二月末現在工)

(續)

工業種類別	化學工場			飲食物工場			雜工場				特別工場		合計					
	護謨製造業	製油業	人造肥料製業	造茶業	製菓業	計	印刷製本業	木竹造業	玉石骨介甲品業	皮角製品業	羽毛製品業	雜業		金屬精煉業				
工場數	3	1	2	1	17	4	1	5	3	4	111	1	8	127	1	1	259	
男計	十才以上十二才以下	—	—	—	—	—	—	—	—	—	—	—	—	—	—	—	—	—
	十二才以上十五才以下	2	—	2	—	16	—	—	—	—	27	3	2	30	—	—	176	
	十五才以上	42	3	17	6	221	81	14	95	44	85	454	4	14	601	—	—	2,580
計	44	3	19	6	237	81	14	95	44	85	481	7	16	633	—	—	2,756	
女計	十才以上十二才以下	—	—	—	—	—	—	—	—	—	—	—	—	—	—	—	—	6
	十二才以上十五才以下	—	—	—	2	4	—	—	—	—	7	3	12	22	—	—	1,503	
	十五才以上	14	—	10	8	71	—	26	26	5	8	145	6	24	188	—	—	5,505
計	14	—	10	10	75	—	26	26	5	8	152	9	36	210	—	—	7,070	
合計	十才以上十二才以下	—	—	—	—	—	—	—	—	—	—	—	—	—	—	—	—	6
	十二才以上十五才以下	2	—	2	2	20	—	—	—	—	34	6	14	54	—	—	1,735	
	十五才以上	56	3	27	14	292	81	40	121	49	93	599	10	38	789	—	—	2,085
計	58	3	29	16	312	81	40	121	49	93	533	16	52	843	—	—	9,826	

第七四 工場及職工數調 (大正八年十二月末現在工)

(續)

工業種類別	染織工場							機械及器具工場			化學工場						
	製絲業	紡績業	製織業	織物業	染色加工程業	組物編物業	雜業	器具製造業	金製品業	計	製革業	製藥業	發火物製造業	製藥業	染料製業	綉料製業	蒸業
工場數	15	2	12	49	7	15	1	101	4	4	8	1	1	3	3	2	
男計	十才以上十二才以下	—	—	—	—	—	—	—	—	—	—	—	—	—	—	—	
	十二才以上十五才以下	11	38	4	26	18	19	4	120	1	7	8	—	4	—		
	十五才以上	104	884	51	322	111	130	6	1,614	30	19	49	56	3	42	27	25
計	115	922	55	348	129	155	10	1,734	31	26	57	64	3	46	27	25	
女計	十才以上十二才以下	—	6	—	—	—	—	6	—	—	—	—	—	—	—	—	
	十二才以上十五才以下	244	811	2	330	68	73	5	1,533	—	—	—	—	2	—		
	十五才以上	717	2,586	46	1,395	194	272	6	5,216	1	3	4	—	5	2	17	15
計	961	3,403	48	1,725	262	345	11	6,755	1	3	4	—	5	4	17	15	
合計	十才以上十二才以下	—	6	—	—	—	—	6	—	—	—	—	—	—	—	—	
	十二才以上十五才以下	255	849	6	356	86	92	9	1,653	1	7	8	8	—	6	—	
	十五才以上	833	4,470	97	1,717	305	408	12	6,830	31	22	53	56	8	44	44	40
計	1,076	4,325	103	2,073	391	500	21	8,489	32	29	61	64	8	50	44	40	

第七五 醫師 (×印ハ女醫ナルコトヲ示ス
奈良市ノ内官公衛ニ勤ムル者十一名アリ)

種別	免許資格別								合計	醫師一人ニ對スル人口	
	大學卒業	官公立專門學校卒業	指定私立專門學校卒業	外國學校卒業	試驗及第	舊試驗及第	奉職履歴	従來開業			限地許可
奈良市	3	23	3	-	× 17	4	-	8	-	49	790
添上郡	-	7	-	-	× 18	-	-	1	-	17	2,390
生駒郡	-	20	-	-	× 8	4	-	9	-	41	1,652
山邊郡	1	9	-	-	× 8	2	-	5	-	26	1,496
磯城郡	1	15	2	-	9	1	-	4	-	32	2,264
宇陀郡	2	11	-	-	5	1	-	7	-	26	1,522
高市郡	3	10	-	-	5	1	-	3	-	22	1,935
北葛城郡	-	23	-	-	8	2	-	8	-	41	1,638
南葛城郡	-	5	-	-	× 5	1	-	3	-	15	2,135
宇智郡	1	4	1	-	× 7	4	-	-	-	16	1,457
吉野郡	2	29	3	-	14	2	-	11	7	68	1,518
合計	13	156	9	-	× 84	22	-	59	7	355	1,615
大正七年	11	153	10	-	× 82	21	-	61	7	350	1,624
大正六年	10	151	7	-	× 82	22	-	64	7	347	1,639
大正五年	10	147	-	-	× 85	21	-	72	7	346	1,645
大正四年	9	143	2	-	× 88	26	-	94	9	371	1,520

第七六 齒科醫師及藥劑師 (×印ハ女醫ニシテ藥劑師ニ×印
ヲ付シタルハ官衛ニ勤ムルモノ)

種別	免許資格別												
	齒科醫師					藥劑師							
	指定學校卒業	外國學校卒業	試驗及第	舊試驗及第	従來開業	合計	大學卒業	官公立專門學校卒業	指定私立專門學校卒業	外國學校卒業	試驗及第	舊試驗及第	合計
奈良市	1	-	× 5	-	-	× 6	-	5	-	-	5	-	10
添上郡	-	-	-	-	-	-	-	-	-	-	-	-	-
生駒郡	3	-	1	-	-	4	-	-	-	-	1	-	1
山邊郡	-	-	2	-	-	2	-	1	-	-	1	-	2
磯城郡	2	-	1	-	-	3	-	-	-	-	2	2	4
宇陀郡	-	-	4	-	-	4	-	-	-	-	1	-	1
高市郡	2	-	3	-	-	5	-	-	-	-	1	-	1
北葛城郡	1	-	3	-	-	4	-	-	-	-	3	-	3
南葛城郡	2	-	-	-	-	2	-	-	-	-	4	1	5
宇智郡	-	-	3	-	-	3	-	2	-	-	× 2	-	4
吉野郡	2	-	1	-	-	3	-	-	-	-	× 1	4	× 1
合計	13	-	× 25	-	-	× 36	-	8	-	-	× 24	3	× 35

齒科醫師及藥劑師 (×印ハ女醫ニシテ藥劑師ニ×印) (續)

年次	免許資格別											
	醫師					藥劑師						
	指定學校卒業	外國學校卒業	試驗及第	舊試驗及第	從來開業	合計	大學卒業	官立專門學校卒業	公立專門學校卒業	私立專門學校卒業	外國學校卒業	合計
大正七年	13	-	23	×	1	36	-	6	-	-	25	32
大正六年	13	-	21	×	1	34	-	4	-	-	17	24
大正五年	9	-	22	×	1	31	-	5	-	-	18	26
大正四年	10	-	15	×	1	25	-	5	-	-	15	25

第七七 產 婆

種別	登録又ハ免許資格別				
	指定學校若ハ講習所卒業	試驗及第	從來開業	限地免許	合計
奈良市	-	21	7	-	28
添上郡	-	10	12	-	22
生駒郡	-	45	18	-	63
山邊郡	-	16	9	-	25
磯城郡	-	26	23	-	49
宇陀市	-	22	12	-	34
高市郡	-	18	14	-	32
北葛城郡	-	44	19	-	63
南葛城郡	-	11	7	-	18
宇智郡	-	12	10	-	22
吉野郡	-	39	4	-	43
合計	-	264	135	-	399
大正七年	-	260	142	-	402
大正六年	-	240	151	-	391
大正五年	-	241	162	-	403
大正四年	-	222	185	1	407

第七八 藥 業 者

種別	人 員
藥劑師藥品ヲ販賣シ又ハ製藥ヲナス者	7
藥劑師使用	4
指定藥品ノ販賣	3
藥種商	78
製藥者(藥劑師ニアラサル者)	223
其他ノ者	11

第七九 看護婦(夫)術鍼灸術按摩術營業者

種別	男	女	限地免許		合計
			男	女	
看護婦(夫)	-	184	-	-	184
鍼術	5	4	-	-	9
灸術	5	-	-	-	5
按摩術	16	7	-	-	23
鍼灸術兼業	-	-	-	-	-
按摩術兼業	222	164	-	-	386
鍼灸術兼業	252	169	3	-	424
鍼灸術兼業	91	15	-	-	106
鍼灸術兼業	4	-	-	-	4
鍼灸術兼業	6	-	-	-	6
灸術兼業	14	3	-	-	17
鍼灸術兼業	-	-	-	-	-
鍼灸術兼業	31	-	-	-	31
鍼灸術兼業	10	-	-	-	10

第八〇 何レノ藥局ニテモ記載セサル藥品又ハ製劑員數

届出	人種別	人 員
藥劑師	2	
藥種商	1	
製藥者	1	
合計	4	

第八一 病 院

公立娼妓病院 (其一)						
設立者名	名稱	所在地	病床數	入院患者數		全上延人員
				前年ヨリ越	本年入	
奈良縣	縣立奈良病院	奈良市綿町	37	21	555	10,474
	郡山分院	生駒郡郡山町	20	12	358	6,262
合計			57	33	913	16,736

病院 (續)

私立病院 (其二)							
診療スヘキ科名	病床數別	病院數			病床數		
		市區部ニアルモノ	郡部ニアルモノ	計	市區部ニアルモノ	郡部ニアルモノ	計
一般	十個以上ヲ有スルモノ	4	8	12	55	106	161
	三十個以上ヲ有スルモノ	—	—	—	—	—	—
	五十個以上ヲ有スルモノ	—	—	—	—	—	—
	百個以上ヲ有スルモノ	—	—	—	—	—	—
	計	4	8	12	55	106	161
皮膚	十個以上ヲ有スルモノ	—	1	—	—	20	20
	三十個以上ヲ有スルモノ	—	—	—	—	—	—
	五十個以上ヲ有スルモノ	—	—	—	—	—	—
	百個以上ヲ有スルモノ	—	—	—	—	—	—
	計	—	1	1	—	20	20
合 計		4	9	13	55	126	181

傳染病院及隔離病舎				
種 別	傳染醫院數	同上病床數	隔離病舎數	同上病床數
市若ハ區ノ設立ニ係ルモノ	1	18	1	4
市若クハ之ニ準スヘキ者、設立ニ係ル者	4	44	103	826
組合若クハ郡ノ設立ニ係ルモノ	1	7	—	—
合 計	6	69	104	830

第八二 牛 乳

種 別	其 一			其 二							
	年末現在 搾取 場數	牛乳 頭數	乳 計 搾取量	年 末 現 在			販 賣 品				
				牛 乳 取 賣 者	乳 製 品 製 造 者	乳 製 品 請 賣 者	全 乳	脫 脂 乳	煉 乳	粉 乳	
奈良市	3	81	637,910	3	3	17	584,097	—	120	8,522	543
添上郡	1	5	50,200	1	—	3	48,350	—	—	544	—
生駒郡	3	25	253,915	3	3	16	252,112	—	—	4,706	223
山邊郡	3	26	228,025	3	1	5	219,845	—	—	610	10
磯城郡	2	37	329,000	2	1	25	329,000	—	—	8,492	150
宇陀郡	1	15	238,350	1	2	20	284,165	—	—	2,857	—
高市郡	3	52	316,910	3	—	16	316,910	—	159	3,762	263
北葛城郡	4	35	269,150	4	2	13	269,150	—	85	4,336	60
南葛城郡	1	6	75,570	1	—	6	75,570	—	—	570	—
宇智郡	2	11	86,451	2	—	14	86,451	—	—	5,607	750
吉野郡	4	19	150,720	4	2	15	150,720	—	—	15,180	—
合 計	27	312	2,656,201	27	14	150	2,616,370	—	364	55,186	2,202
大 正 七 年	27	355	2,636,397	27	19	137	2,587,736	1,800	36,639	—	1,534

第八三 清 涼 飲 料 水

種 別	製 造 業 者	製 造 總 量	
イモナーテ (菓實水)	12	331,783	
沸騰イモナーテ	フ ▲ + 類	10	318,090
	サイダー類	1	4,915
雜 類	2	1,948	
合 計	25	656,686	
大 正 七 年	28	1,271,776	

第八四 屠 場 及 屠 畜

其 一 屠 場 數				
公 設	設		私 設	計
	市 區 設	町 村 數		
	1	1	7	9
大 正 七 年	1	1	7	9

其 二 屠 畜				
種 別	頭 數	生 体 斤 量	肉 斤 量	
羊 (山羊ヲ含ム)	—	—	—	—
猪	126	15,393	—	9,599
馬	106	55,438	—	19,350
牛	4,342	3,029,566	—	1,163,802
計	4,574	3,100,397	—	1,192,857
大 正 七 年	3,933	2,664,377	—	1,076,235

其 三 屠 殺ノ禁止頭數及屠殺後全部又ハ一部ノ廢棄ヲ命ジタルモノ						
種 別	屠殺禁止頭數	全 部 廢 棄		一 部 廢 棄		内臟廢棄頭數
		頭 數	肉 斤 量	頭 數	肉 斤 量	
牛	—	2	713	355	2,895	925
羊 (山羊ヲ含ム)	—	—	—	—	—	—
猪	—	—	—	—	1	—
馬	—	—	—	13	64	—
猪 計	—	—	—	—	—	—
計	—	2	713	368	2,960	931
大 正 七 年	4	1	188	82	1,177	560

屠場及屠畜 (續)

種別	頭數	生体斤量	肉斤量
牛	-	-	-
猪	-	-	-
羊 (山羊ヲ含ム)	-	-	-
豚	-	-	-
馬	1	718	2,497
計	1	718	2,497
大正七年	1	933	350

其五 切迫屠殺後全部又ハ一部ノ廢棄ヲ命ゼタルモノ

種別	屠殺禁止頭數	全部廢棄		一部廢棄		内藏廢棄頭數
		頭數	肉斤量	頭數	肉斤量	
牛	-	-	-	-	-	-
猪	-	-	-	-	-	-
羊 (山羊ヲ含ム)	-	-	-	-	-	-
豚	-	-	-	-	-	-
馬	-	-	-	1	6	1
計	-	-	-	1	6	1
大正七年	1	1	350	-	-	1

第八五 汚物掃除

種別	各自治体別											
	奈良市	生駒郡山町	山邊郡丹波市町	磯城郡櫻井町	高市郡八木町	今上郡今井町	北葛城郡高田町	全上郡御所町	南葛城郡	宇智郡	磯城郡	田原本町
掃除區劃内ノ戸數	8,438	1,989	794	908	740	712	2,016	30	1,085	1,500	529	
塵芥搬出量	454,070	108,200	8,690	64,725	37,000	33,600	218,810	2,500	62,200	34,000	18,500	
汚物搬出量	270,350	6,330	-	632	1,200	5,400	3,300	228	27,000	25,000	4,900	
屎尿搬出量	-	-	-	-	-	-	-	-	-	-	-	-
施行規則第十一條ニ基キ土地占有者ヲシテ處分セシメタル戸數	4	-	-	42	36	-	-	-	-	75	-	-

第八六 中毒

種別	醫藥用トシテ取得シタルモノ				醫藥用外トシテ取得シタルモノ				其他ノモノ				合計
	故意	誤用	加害	計	故意	誤用	加害	計	故意	誤用	加害	計	
鹽酸	-	-	-	-	2	-	-	2	-	-	-	-	2
フオルマリン液	-	-	-	-	-	-	-	-	-	-	-	-	-
重碳酸液	-	-	-	-	3	-	-	3	-	-	-	-	3
留漢	-	-	-	-	3	-	-	7	-	-	-	-	3
硫酸モルヒネ	-	-	-	-	-	-	-	-	-	-	-	-	-
昇汞	-	-	-	-	5	-	-	1	-	-	-	-	5
昇汞	-	-	-	-	2	-	-	3	-	-	-	-	2
ヘノリン丸	-	-	-	-	-	-	-	-	-	-	-	-	-
工業用硫酸	-	-	-	-	2	-	-	2	-	-	-	-	2
工業用硫酸	-	-	-	-	2	-	-	2	-	-	-	-	2
亞砒酸	-	-	-	-	1	-	-	1	-	-	-	-	1
亞砒酸	-	-	-	-	1	-	-	1	-	-	-	-	1
計	-	-	-	-	13	-	-	12	-	-	-	-	15
計	-	-	-	-	8	-	-	8	-	-	-	-	8

藥物以外ノ中毒 (其二)

種別	故意	誤用	加害	計
揮發油	-	-	1	1
揮發油	-	-	-	-
現生麥陀羅藥糖	-	-	6	6
現生麥陀羅藥糖	-	-	-	-
干又調	-	-	4	4
干又調	-	-	-	-
醋	-	-	58	58
醋	-	-	-	-
計	-	-	69	69
計	-	-	-	-

第八七 娼妓健康診断

娼妓健康診断 (其一)									
遊廊數	娼妓平日平均數	健康診断數	健康診断延人員	同上ノ中有病ト認メタルモノ	娼妓病院又診所數				
4	423,000	2	41,580	913	2				
大正七年	432,970	2	41,102	951	2				
有毒ト認メタルモノ、病症別 (其二)									
敵毒	麻毒	軟下疳	剝脫	傳染性病	結核性患	癩病	トフホーム	其他ノ疾患	計
15	150	489	183	20	-	-	1	55	913
大正七年	144	570	119	24	-	-	5	68	951

第八八 精神病者

種別	官公立病院ニ收容ノ者				其他ノ場所ニ收容ノ者				計			
	義務者監置		市町村長監置		義務者監置		市町村長監置		男	女		
	男	女	男	女	男	女	男	女				
監置	前年總員	15	1	-	-	54	10	1	1	70	12	
	發病	初發	17	0	-	-	18	4	4	1	39	11
		再發	6	-	-	-	5	-	-	-	11	-
	行衛不明ノ復歸	-	-	-	-	1	-	-	-	1	-	
	其他	1	-	-	-	-	-	-	-	1	-	
計	39	7	-	-	78	14	5	2	122	23		
監置ノ廢止	全治	20	3	-	-	14	5	2	1	36	9	
	死亡	4	1	-	-	4	2	2	1	10	4	
	其他官送致	2	-	-	-	2	-	-	-	4	-	
其他	-	-	-	-	-	-	-	-	-	-	-	
計	26	4	-	-	20	7	4	2	50	13		
年末現在	12	3	-	-	58	7	1	-	72	10		
種別	男		女		計							
假監置者年末現在	-		-		-							
監置ヲ要セサルモノ年末現在	-		449		283							
大正七年	341		258		599							

第八九 傳染病發見者別及傳染病者ノ市町村并ニ患家

病名	患者總員	發見者別(以上ノ内譯)							計	患者一名家	患者二名家	患者三名家	患者四名家	患者五名家	計	有病市郡數
		醫局師出	警察官	検査員ニテ	検査員ニテ	検査員ニテ	死体檢案	個人ニヨリ								
赤痢	1	1	-	-	-	-	-	1	1	-	-	-	-	-	1	市1
	腸チブス	48	38	10	-	-	-	48	30	1	4	1	1	36	市1郡3	
	パラチブス	15	15	-	-	-	-	15	15	-	-	-	-	-	1	市1
	保紅熱	4	4	-	-	-	-	4	2	1	-	-	-	-	3	市1
	實布の里亞	10	10	-	-	-	-	10	10	-	-	-	-	-	10	市1郡1
	流行性胸膈膜炎	3	3	-	-	-	-	3	3	-	-	-	-	-	3	市1
瘧疾	2	2	-	-	-	-	2	2	-	-	-	-	-	2	市1	
計	83	73	10	-	-	-	83	63	2	4	1	-	-	7	市7郡4	
柳生	赤痢	-	-	-	-	-	-	-	-	-	-	-	-	-	-	-
	腸チブス	-	-	-	-	-	-	-	-	-	-	-	-	-	-	-
	パラチブス	-	-	-	-	-	-	-	-	-	-	-	-	-	-	-
	保紅熱	-	-	-	-	-	-	-	-	-	-	-	-	-	-	-
	實布の里亞	-	-	-	-	-	-	-	-	-	-	-	-	-	-	-
	流行性胸膈膜炎	-	-	-	-	-	-	-	-	-	-	-	-	-	-	-
計	-	-	-	-	-	-	-	-	-	-	-	-	-	-	-	
標本	赤痢	33	33	-	-	-	-	33	31	1	-	-	-	-	32	郡4
	腸チブス	24	24	-	-	-	-	24	18	3	-	-	-	-	21	郡4
	パラチブス	-	-	-	-	-	-	-	-	-	-	-	-	-	-	-
	保紅熱	-	-	-	-	-	-	-	-	-	-	-	-	-	-	-
	實布の里亞	-	-	-	-	-	-	-	-	-	-	-	-	-	-	-
	流行性胸膈膜炎	-	-	-	-	-	-	-	-	-	-	-	-	-	-	-
計	57	57	-	-	-	-	57	49	4	-	-	-	-	53	郡8	
丹波市	赤痢	-	-	-	-	-	-	-	-	-	-	-	-	-	-	-
	腸チブス	10	10	-	-	-	-	10	6	2	-	-	-	-	8	郡2
	パラチブス	9	9	-	-	-	-	9	2	-	1	1	-	-	4	郡2
	保紅熱	-	-	-	-	-	-	-	-	-	-	-	-	-	-	-
	實布の里亞	1	1	-	-	-	-	1	1	-	-	-	-	-	1	郡1
	流行性胸膈膜炎	-	-	-	-	-	-	-	-	-	-	-	-	-	-	-
計	20	20	-	-	-	-	20	9	2	2	1	-	-	13	郡5	
針ヶ所	赤痢	-	-	-	-	-	-	-	-	-	-	-	-	-	-	-
	腸チブス	2	-	2	-	-	-	2	-	1	-	-	-	-	1	郡1
	パラチブス	-	-	-	-	-	-	-	-	-	-	-	-	-	-	-
	保紅熱	-	-	-	-	-	-	-	-	-	-	-	-	-	-	-
	實布の里亞	1	1	-	-	-	-	1	1	-	-	-	-	-	1	郡1
	流行性胸膈膜炎	-	-	-	-	-	-	-	-	-	-	-	-	-	-	-
計	3	1	2	-	-	-	3	1	1	-	-	-	-	2	郡2	

傳染病發見者別及傳染病者ノ市町村并ニ患家 (續)

病名	患總人員	發見者別(以上ノ内譯)							計	患アリシ名家	患アリシ名家	患アリシ名家	患アリシ名家	患アリシ名家	計	有病市町村數
		醫局師出	醫吏ニテ	檢査ニテ	預防ニテ	死体檢案	個人自白	其他								
赤痢	5	5	-	-	-	-	-	5	3	1	-	-	-	4	4	
	腸チブス	82	82	-	-	-	-	82	66	8	-	-	-	74	72	
	バラチブス	27	27	-	-	-	-	27	15	-	-	3	-	18	16	
	猩紅熱	-	-	-	-	-	-	-	-	-	-	-	-	-	-	
	實布の里亞	5	5	-	-	-	-	5	5	-	-	-	-	5	5	
關脊髓膜炎	-	-	-	-	-	-	-	-	-	-	-	-	-	-		
コレラ	-	-	-	-	-	-	-	-	-	-	-	-	-	-		
計	119	119	-	-	-	-	119	89	9	-	3	-	101	97		
赤痢	-	-	-	-	-	-	-	-	-	-	-	-	-	-	-	
	腸チブス	-	-	-	-	-	-	-	-	-	-	-	-	-	-	
	バラチブス	-	-	-	-	-	-	-	-	-	-	-	-	-	-	
	猩紅熱	-	-	-	-	-	-	-	-	-	-	-	-	-	-	
	實布の里亞	3	3	-	-	-	-	3	3	-	-	-	-	3	3	
關脊髓膜炎	-	-	-	-	-	-	-	-	-	-	-	-	-	-		
コレラ	-	-	-	-	-	-	-	-	-	-	-	-	-	-		
計	3	3	-	-	-	-	3	3	-	-	-	-	3	3		
赤痢	1	-	1	-	-	-	-	1	1	-	-	-	-	1	1	
	腸チブス	25	24	1	-	-	-	2	17	4	-	-	-	21	15	
	バラチブス	13	12	1	-	-	-	13	13	-	-	-	-	13	7	
	猩紅熱	-	-	-	-	-	-	-	-	-	-	-	-	-	-	
	實布の里亞	16	16	-	-	-	-	16	16	-	-	-	-	16	10	
關脊髓膜炎	3	3	-	-	-	-	3	3	-	-	-	-	3	2		
痘瘡	1	1	-	-	-	-	1	1	-	-	-	-	1	1		
計	59	56	3	-	-	-	59	51	4	-	-	-	55	36		
赤痢	-	-	-	-	-	-	-	-	-	-	-	-	-	-	-	
	腸チブス	13	12	1	-	-	-	13	8	1	1	-	-	10	8	
	バラチブス	2	2	-	-	-	-	2	2	-	-	-	-	2	2	
	實布の里亞	1	1	-	-	-	-	1	1	-	-	-	-	1	1	
	關脊髓膜炎	1	1	-	-	-	-	1	1	-	-	-	-	1	1	
コレラ	-	-	-	-	-	-	-	-	-	-	-	-	-	-		
計	17	16	1	-	-	-	17	12	1	1	-	-	14	12		
赤痢	1	1	-	-	-	-	-	1	1	-	-	-	-	1	1	
	腸チブス	32	32	-	-	-	-	32	20	4	-	1	-	27	22	
	實布の里亞	6	6	-	-	-	-	6	6	-	-	-	-	6	6	
	關脊髓膜炎	3	3	-	-	-	-	3	3	-	-	-	-	3	2	
	猩紅熱	-	-	-	-	-	-	-	-	-	-	-	-	-	-	
計	42	42	-	-	-	-	42	30	4	-	1	-	35	31		

傳染病發見者別及傳染病者ノ市町村并ニ患家 (續)

病名	患總人員	發見者別(以上ノ内譯)							計	患アリシ名家	患アリシ名家	患アリシ名家	患アリシ名家	患アリシ名家	計	有病市町村數
		醫局師出	醫吏ニテ	檢査ニテ	預防ニテ	死体檢案	個人自白	其他								
赤痢	-	-	-	-	-	-	-	-	-	-	-	-	-	-	-	
	腸チブス	-	-	-	-	-	-	-	-	-	-	-	-	-	-	
	バラチブス	-	-	-	-	-	-	-	-	-	-	-	-	-	-	
	猩紅熱	-	-	-	-	-	-	-	-	-	-	-	-	-	-	
	實布の里亞	5	5	-	-	-	-	5	5	-	-	-	-	5	5	
關脊髓膜炎	-	-	-	-	-	-	-	-	-	-	-	-	-	-		
コレラ	1	1	-	-	-	-	1	1	-	-	-	-	1	1		
計	6	6	-	-	-	-	6	6	-	-	-	-	6	6		
赤痢	-	-	-	-	-	-	-	-	-	-	-	-	-	-	-	
	腸チブス	3	2	1	-	-	-	3	-	-	1	-	-	1	1	
	バラチブス	-	-	-	-	-	-	-	-	-	-	-	-	-	-	
	猩紅熱	-	-	-	-	-	-	-	-	-	-	-	-	-	-	
	實布の里亞	-	-	-	-	-	-	-	-	-	-	-	-	-	-	
關脊髓膜炎	-	-	-	-	-	-	-	-	-	-	-	-	-	-		
コレラ	-	-	-	-	-	-	-	-	-	-	-	-	-	-		
計	3	2	1	-	-	-	3	-	-	1	-	-	1	1		
赤痢	-	-	-	-	-	-	-	-	-	-	-	-	-	-	-	
	腸チブス	33	29	4	-	-	-	33	17	8	-	-	-	25	13	
	バラチブス	10	10	-	-	-	-	10	5	1	1	-	-	7	6	
	猩紅熱	-	-	-	-	-	-	-	-	-	-	-	-	-	-	
	關脊髓膜炎	1	-	1	-	-	-	1	1	-	-	-	-	1	1	
痘瘡	12	9	3	-	-	-	12	6	3	-	-	-	9	2		
計	56	48	8	-	-	-	56	29	12	1	-	-	42	22		
赤痢	-	-	-	-	-	-	-	-	-	-	-	-	-	-	-	
	腸チブス	5	4	1	-	-	-	5	3	1	-	-	-	4	1	
	バラチブス	9	8	1	-	-	-	9	5	2	-	-	-	7	1	
	猩紅熱	-	-	-	-	-	-	-	-	-	-	-	-	-	-	
	實布の里亞	1	1	-	-	-	-	1	1	-	-	-	-	1	1	
關脊髓膜炎	1	1	-	-	-	-	1	1	-	-	-	-	1	1		
痘瘡	1	1	-	-	-	-	1	1	-	-	-	-	1	1		
計	16	14	2	-	-	-	16	10	3	-	-	-	13	4		
赤痢	2	2	-	-	-	-	-	2	2	-	-	-	-	2	2	
	腸チブス	48	47	1	-	-	-	48	35	2	1	-	1	39	6	
	バラチブス	27	27	-	-	-	-	27	16	4	1	-	-	21	4	
	猩紅熱	-	-	-	-	-	-	-	-	-	-	-	-	-	-	
	實布の里亞	8	8	-	-	-	-	8	8	-	-	-	-	8	4	
關脊髓膜炎	2	2	-	-	-	-	2	2	-	-	-	-	2	1		
コレラ	-	-	-	-	-	-	-	-	-	-	-	-	-	-		
計	87	84	1	-	-	-	87	63	6	2	-	1	72	17		

傳染病發見者別及傳染病者ノ市町村并ニ患家 (續)

病名	患總人員	發見者別(以上ノ内譯)							計	患者一名家	患者二名家	患者三名家	患者四名家	患者五名家	計	有 病 市町村數
		醫師出	警察官	支ニテ	檢査ニテ	員ニテ	死ノ爲メ	個人自白								
赤痢	—	—	—	—	—	—	—	—	—	—	—	—	—	—	—	—
腸チブス	63	62	1	—	—	—	—	63	41	11	—	—	—	52	4	
バラチブス	10	10	—	—	—	—	—	10	5	1	1	—	—	7	1	
傷紅熱	—	—	—	—	—	—	—	—	—	—	—	—	—	—	—	
買布的里亞	3	3	—	—	—	—	—	3	3	—	—	—	—	3	3	
腦脊髄膜炎	1	1	—	—	—	—	—	1	1	—	—	—	—	1	1	
痘瘡	1	—	1	—	—	—	—	1	1	—	—	—	—	1	1	
計	78	76	2	—	—	—	—	78	51	12	1	—	—	64	10	
赤痢	—	—	—	—	—	—	—	—	—	—	—	—	—	—	—	
腸チブス	7	6	1	—	—	—	—	7	7	—	—	—	—	7	2	
バラチブス	10	9	1	—	—	—	—	10	4	—	2	—	—	6	2	
傷紅熱	—	—	—	—	—	—	—	—	—	—	—	—	—	—	—	
買布的里亞	5	5	—	—	—	—	—	5	5	—	—	—	—	5	2	
腦脊髄膜炎	—	—	—	—	—	—	—	—	—	—	—	—	—	—	—	
痘瘡	1	1	—	—	—	—	—	1	1	—	—	—	—	1	1	
計	23	21	2	—	—	—	—	23	17	—	2	—	—	19	7	
赤痢	1	1	—	—	—	—	—	1	1	—	—	—	—	1	1	
腸チブス	—	—	—	—	—	—	—	—	—	—	—	—	—	—	—	
バラチブス	1	—	1	—	—	—	—	1	1	—	—	—	—	1	1	
傷紅熱	—	—	—	—	—	—	—	—	—	—	—	—	—	—	—	
買布的里亞	—	—	—	—	—	—	—	—	—	—	—	—	—	—	—	
腦脊髄膜炎	—	—	—	—	—	—	—	—	—	—	—	—	—	—	—	
コレラ	—	—	—	—	—	—	—	—	—	—	—	—	—	—	—	
痘瘡	2	2	—	—	—	—	—	2	—	1	—	—	—	1	1	
計	4	3	1	—	—	—	—	4	2	1	—	—	—	3	3	
赤痢	11	10	1	—	—	—	—	11	9	1	—	—	—	10	市 1, 13	
腸チブス	404	381	23	—	—	—	—	404	281	44	7	2	1	344	市 1, 154	
バラチブス	157	153	4	—	—	—	—	157	101	11	6	4	—	122	市 1, 42	
傷紅熱	4	4	—	—	—	—	—	4	2	1	—	—	—	3	市 1, —	
買布的里亞	65	65	—	—	—	—	—	65	65	—	—	—	—	65	市 1, 43	
腦脊髄膜炎	14	14	—	—	—	—	—	14	14	—	—	—	—	14	市 1, 8	
コレラ	1	1	—	—	—	—	—	1	1	—	—	—	—	1	1	
痘瘡	20	20	—	—	—	—	—	20	12	4	—	—	—	16	市 1, 7	
計	676	648	—	—	—	—	—	676	485	61	13	6	1	566	市 7, 268	

第九〇 警察官吏ノ傳染病發見原由

種 別	拉列虎	赤痢	腸瘻	發疹	買布的里亞	痘瘡	傷紅熱	ベスト	ハラ	合計
戸口調査ニヨリ	—	1	20	—	—	3	—	—	2	26
死亡届調査ニヨリ	—	—	—	—	—	—	—	—	—	—
不時点檢ニ因リ	—	—	—	—	—	—	—	—	—	—
健康診察ニ因リ	—	—	—	—	—	—	—	—	—	—
賣薬買入ノ状況ニヨリ	—	—	1	—	—	—	—	—	—	1
労働者ノ休業ニヨリ	—	—	—	—	—	—	—	—	—	—
小學兒童ノ休業ニヨリ	—	—	—	—	—	—	—	—	—	—
清潔法施行時注意ニ因リ	—	—	—	—	—	—	—	—	—	—
密告又ハ風評ニ因リ	—	—	—	—	—	—	—	—	—	—
便所ノ檢査ニヨリ	—	—	—	—	—	—	—	—	—	—
陸軍醫師ノ視察ニ因リ	—	—	—	—	—	—	—	—	—	—
巡邏時ノ注意ニ因リ	—	—	—	—	—	1	—	—	1	2
其他	—	—	1	—	—	—	—	—	1	2
計	—	1	22	—	—	4	—	—	4	31
計ニ對スル患家數	—	1	17	—	—	2	—	—	4	24

第九一 消毒後發生傳染病患者

種 別	虎列拉	赤痢	腸瘻	ハラ	發疹	買布的里亞	痘瘡	傷紅熱	ベスト	合計
昨年ノ患者ニシテ本年再發セシ者	—	—	1	—	—	—	—	—	—	1
本年ノ患者ニシテ消毒後發生セシ者	—	—	1	—	—	—	—	—	—	1
五日以内ニシテ	—	—	7	2	—	—	1	—	—	10
十日以内ニシテ	—	—	8	2	—	—	1	—	—	11
二十日以内ニシテ	—	—	8	—	—	—	1	—	—	9
三十日以内ニシテ	—	—	8	—	—	—	1	—	—	9
三十日ヲ經テ	—	—	2	5	—	—	—	—	—	7
計	—	—	2	5	—	—	—	—	—	7
五日以内ニシテ	—	—	9	—	—	—	—	—	—	9
十日以内ニシテ	—	—	16	—	—	—	—	—	—	16
二十日以内ニシテ	—	—	1	5	—	—	—	—	—	6
三十日ヲ經テ	—	—	2	6	—	—	—	—	—	8
計	—	—	1	32	7	—	2	—	—	42
計	—	2	41	7	—	—	2	—	—	52

第九二 清潔法施行ノ戸數

種 別	清 潔 法 施 行 ノ 戸 數				
	完全ニシテ檢査一度ニ結了	不完全ニシテ檢査二度以上ニ及ビシ	事故ノ爲全然施行セザリシ	計	
奈 良	普通清潔法	17,916	1,621	301	19,838
	消毒的清潔法	—	—	—	—
	合 計	17,916	1,621	301	19,838
柳 生	普通清潔法	4,418	133	8	4,559
	消毒的清潔法	—	—	—	—
	合 計	4,418	133	8	4,559
櫻 木	普通清潔法	5,320	651	45	6,016
	消毒的清潔法	71	—	—	71
	合 計	5,391	651	45	6,087
丹 波 市	普通清潔法	6,492	402	90	6,985
	消毒的清潔法	109	—	—	109
	合 計	6,601	402	90	7,094
針ヶ 別 所	普通清潔法	5,636	467	26	6,129
	消毒的清潔法	1	—	—	1
	合 計	5,637	467	26	6,130
郡 山	普通清潔法	12,360	732	275	13,367
	消毒的清潔法	6,750	—	—	6,750
	合 計	19,110	732	275	20,117
龍 田	普通清潔法	6,745	626	66	7,437
	消毒的清潔法	3	—	—	3
	合 計	6,748	626	66	7,440
高 田	普通清潔法	20,777	2,848	402	24,027
	消毒的清潔法	222	14	—	236
	合 計	20,999	2,862	402	24,263
三 輪	普通清潔法	16,498	644	182	17,324
	消毒的清潔法	1	—	—	1
	合 計	16,499	644	182	17,325
田 原 本	普通清潔法	13,173	318	260	13,781
	消毒的清潔法	35	—	—	35
	合 計	13,208	318	260	13,816
松 山	普通清潔法	2,381	699	52	3,132
	消毒的清潔法	6	—	—	6
	合 計	2,387	699	52	3,138
櫻 原	普通清潔法	8,351	553	149	9,053
	消毒的清潔法	2	—	—	2
	合 計	8,353	553	149	9,055

清潔法施行ノ戸數 (續)

種 別	清 潔 法 施 行 ノ 戸 數				
	完全ニシテ檢査一度ニ結了	不完全ニシテ檢査二度以上ニ及ビシ	事故ノ爲全然施行セザリシ	計	
八 木	普通清潔法	15,703	1,398	145	17,246
	消毒的清潔法	84	2	—	86
	合 計	15,787	1,400	145	17,332
御 所	普通清潔法	10,617	384	129	11,130
	消毒的清潔法	32	—	—	32
	合 計	10,649	384	129	11,162
五 條	普通清潔法	7,704	751	102	8,557
	消毒的清潔法	21	—	—	21
	合 計	7,725	751	102	8,578
上 市	普通清潔法	12,346	962	332	13,640
	消毒的清潔法	74	—	—	74
	合 計	12,420	962	332	13,714
下 市	普通清潔法	11,090	937	94	12,121
	消毒的清潔法	3	—	—	3
	合 計	11,093	937	94	12,124
十 津 川	普通清潔法	3,499	237	61	3,797
	消毒的清潔法	1	—	—	1
	合 計	3,500	237	61	3,798
合 計	普通清潔法	181,026	14,393	2,719	198,139
	消毒的清潔法	7,416	16	—	7,431
	合 計	188,441	14,409	2,719	205,570
大 正 七 年	普通清潔法	175,975	18,852	3,905	198,732
	消毒的清潔法	732	62	9	803
	合 計	176,757	18,914	3,914	199,585

第九三 鑛 泉 浴 場

種 別	泉 質 (場 個 所 數)									
	單純	酸性	炭酸	硫酸	硫黃	硫化水素	鐵明礬	鐵 銹	其 他	計
冷 泉	—	1	1	—	—	—	—	5	6	13
温 泉	—	—	—	—	—	—	—	1	—	1
合 計	—	1	1	—	—	—	—	6	6	14

第九四 種痘場取締

種別	種痘場個所数	事項ノ爲ニ開場スルニ至リシ個所数	種痘師名数	種痘ヲ受ケタル人員	種痘ヲ受ケザル人員	臨検度数	臨検ノ結果				
							司法處分ニ付セシ犯罪者		訓戒其他		命令
							件数	人員	件数	人員	
奈良	第一期	13	7	1,182	321	13	—	—	125	125	72
	第二期	13	7	1,035	273	13	—	—	105	105	53
	期外二計	26	14	2,217	594	26	—	—	233	233	125
柳生	第一期	11	6	300	12	13	—	—	2	2	2
	第二期	11	6	329	12	13	—	—	1	1	1
	期外二計	22	12	629	24	26	—	—	3	3	3
櫻本	第一期	8	5	377	57	7	—	—	3	3	9
	第二期	4	5	390	29	4	—	—	1	1	4
	期外二計	12	10	367	86	11	—	—	4	4	13
丹波市	第一期	16	3	502	126	16	—	—	13	13	8
	第二期	16	3	531	74	16	—	—	16	16	6
	期外二計	33	7	1,153	226	33	—	—	29	29	14
針ヶ別所	第一期	8	6	369	9	6	—	—	4	4	4
	第二期	8	—	337	10	6	—	—	4	4	4
	期外二計	17	6	736	19	13	—	—	8	8	8
郡山	第一期	16	13	2,108	31	20	—	—	58	58	58
	第二期	11	6	997	23	12	—	—	27	27	27
	期外二計	27	19	3,105	54	32	—	—	85	85	85
亀田	第一期	8	7	529	73	8	—	—	17	18	—
	第二期	8	7	543	72	8	—	—	13	14	—
	期外二計	17	15	1,132	145	16	—	—	30	32	—
高田	第一期	40	21	1,582	203	53	—	—	195	217	213
	第二期	26	22	1,884	184	34	—	—	120	132	133
	期外二計	69	46	3,496	387	90	—	—	325	359	356
三輪	第一期	27	27	1,030	100	27	—	—	10	10	14
	第二期	26	23	1,445	53	26	—	—	11	11	10
	期外二計	53	53	2,475	153	53	—	—	21	21	24

種痘場取締 (續)

種別	種痘場個所数	事項ノ爲ニ開場スルニ至リシ個所数	種痘師名数	種痘ヲ受ケタル人員	種痘ヲ受ケザル人員	臨検度数	臨検ノ結果				
							司法處分ニ付セシ犯罪者		訓戒其他		命令
							件数	人員	件数	人員	
田原本	第一期	11	11	690	279	12	—	—	13	13	6
	第二期	11	12	878	240	12	—	—	10	10	7
	期外二計	22	23	1,568	519	24	—	—	23	23	13
松山	第一期	12	10	397	21	9	—	—	28	28	47
	第二期	12	10	487	11	9	—	—	28	28	47
	期外二計	24	20	884	32	18	—	—	56	56	94
機原	第一期	17	4	629	68	15	—	—	7	7	8
	第二期	18	4	641	30	16	—	—	2	2	2
	期外二計	35	8	1,270	98	31	—	—	9	9	10
八木	第一期	57	8	1,670	71	55	—	—	53	57	51
	第二期	30	7	1,079	46	29	—	—	21	17	15
	期外二計	92	18	2,749	117	89	—	—	152	153	123
御所	第一期	20	11	769	84	20	—	—	9	10	6
	第二期	20	11	800	53	20	—	—	8	8	4
	期外二計	41	23	1,634	137	41	—	—	17	18	10
五條	第一期	9	5	728	66	9	—	—	2	2	—
	第二期	9	4	954	44	9	—	—	1	1	—
	期外二計	18	9	1,682	110	18	—	—	3	3	—
上市	第一期	18	9	1,111	79	18	—	—	—	—	—
	第二期	17	9	1,128	69	17	—	—	35	35	—
	期外二計	35	18	2,256	145	35	—	—	35	35	—
下市	第一期	19	8	1,032	155	23	1	1	13	13	11
	第二期	18	7	1,044	107	23	—	—	13	13	33
	期外二計	42	19	2,076	262	51	1	1	26	26	44
十津川	第一期	7	3	423	63	5	—	—	3	3	3
	第二期	7	3	478	16	5	—	—	2	2	2
	期外二計	15	7	1,197	234	11	—	—	6	6	6
合計	第一期	317	12	15,488	1,855	329	1	1	555	583	512
	第二期	265	10	14,980	1,546	272	—	—	421	430	348
	期外二計	600	22	31,026	3,362	618	1	1	1,065	1,103	928

第九五 清涼飲料水

Table with columns for category (種別), manufacturing personnel (営業人員), manufacturer (製造人ニ於テ), salesperson (請賣人ノ仕入高), inspection (監檢), and results (結果). Rows include various municipalities like 奈生, 柳本, 丹波市, etc.

第九六 墓地火葬場

Table with columns for category (種別), cemetery (墓地), crematorium (火葬場), inspection (監檢), and results (結果). Rows include municipalities like 奈生, 柳本, 丹波市, etc.

墓地火葬場 (續)

Summary table for cemetery and crematorium statistics, including columns for category (種別), cemetery (墓地), crematorium (火葬場), inspection (監檢), and results (結果). Rows include 御所, 五条市, 上下市, etc.

第九七 盲聾啞癲狂者年齢別

Table showing age distribution of blind, deaf, dumb, epileptic, and insane individuals. Columns include category (種別), age groups (五才未, 十才未, etc.), and counts (男, 女, 計).

奈良縣

奈良縣奈良市橋本町三十六番地

印刷人 乾 善 兵 衛

奈良縣奈良市橋本町三十六番地

印刷所 奈良 明 新 社

電話二四六番

10-35

雜 頁 卷

民國九年五月廿五日
雜 頁 卷 一
民國九年五月廿五日
雜 頁 卷 一
第六頁二號

1461
1/1

14.61
11

終