

۹۷/۱۲/۱۷ ✓

جمهوری اسلامی ایران
سازمان برنامه و بودجه استان آذربایجان شرقی
معاونت آمار و اطلاعات
بانک اطلاعات



آمارنامه استان آذربایجان شرقی

۱۳۶۵

تاریخ انتشار: بهمن ۱۳۶۶
چاپ در چاپخانه مرکز آمار ایران

۸۸ آمارنامه استان آذربایجان شرقی، ۱۳۶۵ - شهریور - خارسان
۱۸۶۷ برنامه و بودجه آذربایجان شرقی - معاونت آمار و اطلاعات -
۱۳۶۶ / ۳۲
۱۳۶۵ دو، ۲۸۶ ص - جدول - نمودار - نقشه -

۱- آذربایجان شرقی - انواع اقتصادی آمار، ۲- آذربایجان شرقی -
انواع اجتماعی - آمار - الف - سازمان برنامه و بودجه -
آذربایجان شرقی - معاونت آمار و اطلاعات -

سازمان برنامه و بودجه آذربایجان شرقی

نام نشریه: آمارنامه استان آذربایجان شرقی ۱۳۶۵
شماره مسلسل: ۹۸
تهیه کننده: بانک اطلاعات
تاریخ انتشار: بهمن ماه ۱۳۶۶
تیراژ: ۳۰۰
قیمت: ۳۰۰ ریال
چاپ در چاپخانه صنعتی آمار و ایران

کتابخانه مرکز آمار ایران

شماره: ۸۰۴۰۱

۲۰۰ ۶۷۶۲۲

Handwritten notes in the top right corner, possibly including the number '10' and some illegible characters.



Handwritten text centered below the main calligraphic element.

Handwritten text in the bottom right corner, possibly a signature or a date.

HA
 ۱۳۹۶
 ۲۰۰

<u>صفحه</u>	<u>عنوان</u>
	پیشگفتار
	علائم اختصاری آمارنامه
	بخش ۱ - مشخصات جغرافیایی و جمعیتی استان
۱	فصل اول - مشخصات جغرافیایی و تقسیمات کشوری
۲۳	فصل دوم - مشخصات اقلیمی
۳۳	فصل سوم - جمعیت و نیروی انسانی
	بخش ۲ - امور تولیدی و بازرگانی
۷۵	فصل اول - زراعت و باغداری
۱۰۹	فصل دوم - دامپروری
۱۲۹	فصل سوم - جنگلها و مراتع
۱۳۹	فصل چهارم - منابع و معادن
۱۸۱	فصل پنجم - بازرگانی
۲۰۷	فصل ششم - بانکها و موسسات مالی
	بخش ۳ - امور اجتماعی
۲۲۱	فصل اول - آموزش و پرورش
۲۷۳	فصل دوم - آموزش عالی
۲۹۵	فصل سوم - بهداشت ، درمان و بهزیستی
۳۳۷	فصل چهارم - تربیت بدنی
۳۴۹	فصل پنجم - امکانات فرهنگی
۳۶۳	فصل ششم - عمران شهری

تاسیس

صفحه

عنوان

بخش ۴ - آموزش‌پریشاش و نهادهای انقلابی

۳۸۲	فعل اول - ساختمان و مسکن
۴۰۲	فعل دوم - سوخت و انرژی
۴۲۲	فعل سوم - راه و ترابری
۴۲۵	فعل چهارم - ارتباطات
۴۴۹	فعل پنجم - وسایل ارتباط جمعی
۴۵۵	فعل ششم - آمار نهادهای انقلابی

بخش ۵ - متفرقه

۴۷۱



فهرست انتشارات سازمان برنامه و بودجه استان آذربایجان شرقی در سال
۱۳۴۵

۴۸۶

پیشگفتار

شناخت پدیده‌های اجتماعی و اقتصادی و تحلیل مسائل ناشی از آنها، نیازمند داشتن آمار و اطلاعات بهنگام از پدیده‌ها و روند تغییرات آنهاست. با در نظر گرفتن این نکته که رویدادهای اجتماعی به طور انتزاعی قابل بررسی نمی‌باشند، با توجه به اطلاعات سازمان برنامه و بودجه آذربایجان شرقی بر این شد که آخرین اطلاعات موجود و بهنگام رابه صورت آمارنامه استان تقدیم برنامه ریزان و پژوهشگران و مدیران جامعه نماید.

در این نشریه سعی بر این بوده که ضمن ارائه جداولی از فعالیت‌های موجود در سطح استان، منابع تولید آمار شناسایی و معرفی گردند. اطلاعات ثبت شده در این نشریه توسط بانک اطلاعات سازمان برنامه و بودجه آذربایجان شرقی جمع آوری تلفیق و نهائی گردیده که انجام این مهم به عهده برادر سیدحسین واعظی و برادر منصور فرزانه و خواهر فریده تقی‌زاده شفیق بوده و خواهشمندانه پیش‌چنگ تایید آن را تقبل نموده‌اند.

سازمان برنامه و بودجه آذربایجان شرقی لازم می‌داند از کلیه نهادها و سازمان‌هایی که در گرده آوری اطلاعات، این نشریه نهایت همکاری را می‌پذیرد داشته‌اند سپاسگزار است.

نماید. امید است که انتقادات سازنده صاحب نظران و علاقه‌مندان در رفع کاستی‌ها و ارتقاء سطح کیفی این نشریه موثر افتد.

سازمان برنامه و بودجه آذربایجان شرقی

علامت اختصاری آمارنامه

- رقم مساوی صفر است •
 - آمار وجود ندارد (آمارگیری نشده است) •
 - یعنی جامعه آماری وجود دارد ولی آمار برداری نشده است •
 - رقم بردسترس نیست (از قبیل عدم انتشار) •
 - یعنی جامعه آماری وجود دارد ، آمار برداری نیز شده است ولی رقم یا ارقام استخراج —
 نشده و یا شده ولی منتشر نشده است •
 - x صفاتی که ذاتا " با عملا" وجود ندارد •
 - مثلا " در مناطق سردسیر ذاتا " خرمای عمل نمی آید •
 - xx رقم قابل جمع و محاسبه نمی باشد • جمع و محاسبه بی معنی است •
 - + رقم کمتر از نصف واحد است •
 - // رقم ناچیز و قابل صرف نظر کردن است (این علامت بیشتر در درصدها بکار میرود) •
 - رقم جنبه تخمینی دارد (محاسبات بر مبنای تخمین انجام شده است) •
 - رقم غیر قطعی است (بافید احتیاط تلقی شود) •
- منظور از رقم و اطلاعاتی است که از نظر مرکز آمار ایران قابل اعتماد نیست چنانچه سه ضرورتی بر انتشار آن باشد باید بانظر شک و تردید مورد بررسی قرار گیرد •
- پروانه ساختمانی صادر نگردیده است •

اختلاف در سرجمع ها به علت سراسر کردن ارقام است • محاسبه نسبتها و شاخص ها قبل از سراسر کردن ارقام صورت گرفته است •

بخش ۱

مشخصات جغرافیائی و جمعیتی استان

فصل اول مشخصات جغرافیائی و تقسیمات کشوری

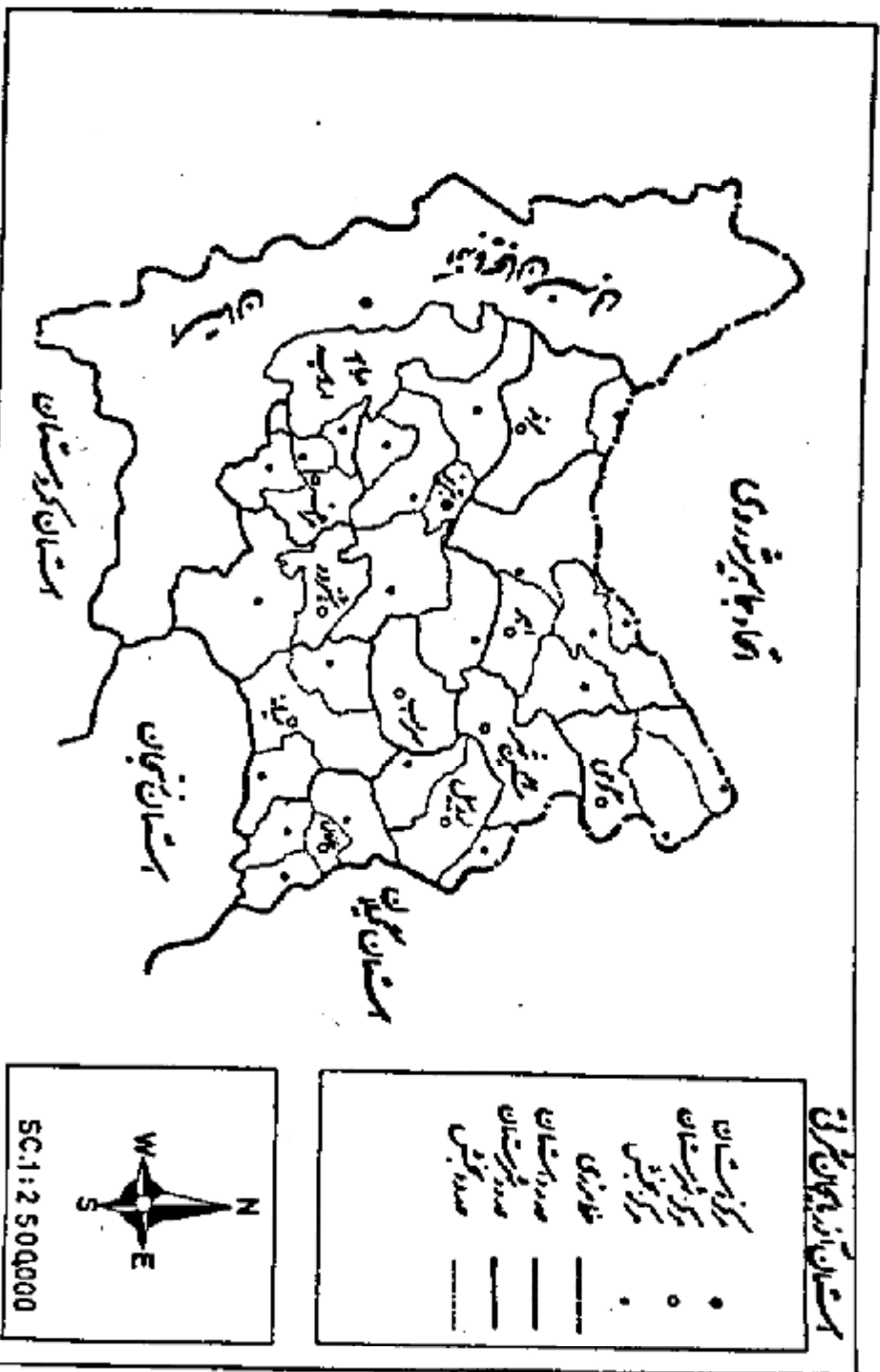
• دوم مشخصات اقلیمی

• سوم جمعیت و نیروی انسانی

بخش ۱

فصل اول

مشخصات جغرافیائی و تقسیمات کشوری



قلمرو باهر شهری

استان کردستان

استان تهران

استان بوشهر

استان آذربایجان شرقی

- مرکز استان
- مرکز شهرستان
- راه اصلی
- راه فرعی
- راه ترانزیت
- راه ترانزیت



SC:1:250000

خصوصیات عمومی استان

- استان آذربایجان شرقی از شمال به نهر رود ارس و کشور اتحاد جماهیر شوروی ، از جنوب به استان های زنجان و آذربایجان غربی ، از شرق به استان گیلان و کشور اتحاد جماهیر شوروی و از غرب به دریای ارومیه و استان آذربایجان غربی محدود است . این استان در ۲۶ درجه و ۲۹ دقیقه و ۵۰ ثانیه عرض شمالی و ۴۲ درجه و ۴۸ دقیقه و ۵۵ ثانیه در طول شرقی نصف النهار گرینویچ قرار دارد .
- استان آذربایجان شرقی در حدود ۶۷۱۰۴ کیلومتر مربع وسعت دارد که ۲/۰۷ درصد مساحت کل کشور را شامل می شود . بر اساس نتایج حاصل از سرشماری عمومی نفوس و مسکن سال ۱۳۶۵ ، این استان دارای ۴۰ شهر و ۵۴۸۹ آبادی می باشد .
- ز نظر تقسیمات کشوری این استان شامل ۱۱ شهرستان ، ۳۴ بخش و ۸۷ دهستان و ۴۱۸۰۳۲۶ نفر جمعیت بوده که ۲۰۳۲۲۲۰ نفر آن در شهر و بقیه در نقاط روستایی ساکنند .

الف - موقعیت طبیعی

- استان آذربایجان شرقی در شمال غرب فلات ایران قرار دارد که به وسیله بله سلسله عوارض مشخص طبیعی از سایر استانهای کشور متمایز است . ساختمان زمین شناسی و ژئومورفولوژی^(۱)

۱- ژئومورفولوژی ، علم شناسایی اشکال ناهمواریهای زمین است .

آذربایجان ، ویژگیهای برای آن به وجود آورده است . این ویژگیها ناهمواریهای بسیار مرتفع و زمین های پست و هموار (از جمله جلگهها و دشت های سرسبز) را شامل می شود .

۱- ناهمواری ها

از دیدگاه توپوگرافی^(۱) ، آذربایجان شرقی از چهار گروه عوارض کوهستانی تشکیل یافته که همگی دنباله توده کوهستانی ارمنستان بشمار می آیند . در این منطقه برون ریزیهای مواد درونی زمین غالباً " مورفولوژی خاصی به وجود آورده است . بدین معنی که در مقابل چین خوردگیهای منظم و منظم ، مواد انفجاری غالباً " به صورت غیر منظم و درهم ریخته قنلی مرتفع و مجزا و مستقل ایجاد کرده است . مهمترین کوههای آذربایجان شرقی عبارتند از :

۱-۱- قره داغ

شمالی ترین کوههای آذربایجان قره داغ نام دارد که از توده آتشفشانی آزارات واقع در مرز ایران و شوروی آغاز می گردد ، این رشته چین خورده به سمت شرق کشیده و به تدریج از ارتفاع آن کاسته و به دشت میان منتهی می شود . در دره رود ارس که مرز سیاسی ایران با اتحاد جماهیر شوروی است در فرورفتگی جبهه شمالی آن امتداد دارد .

۱-۲ " میشوداغ " و " موروداغ "

رشته کوه " میشوداغ " در قسمت شمالی دریاچه ارومیه از شرق به غرب کشیده شده است این ناهمواری در منطقه صوفیان توسط تپه ماهورهای توده کوهستانی " موروداغ " ارتباط پیدا

۱- توپوگرافی : در زبان یونانی به معنی محل یا مکان است . علم بررسی عوارض مختلف بخشی از سطح زمین ناهمواری ها (راتوپوگرافی) می گویند .

می‌کند. مرتفعترین نقطه " میشوداغ " قله علمدار نامیده می‌شود که ۳۱۵۵ متر از سطح دریای بلندی -
دارد، نقطه مرتفع " موروداغ " نیز به ارتفاع ۲۲۱۰ متر است.
از دیدگاه زمین‌شناسی این دو کوهستان شباهت زیادی بهم دارند بهمن معنی که هر دو دارای -
هسته متبلور (از سنگهای متبلور) و پوشش ضخیم آهکی از پرمین بالایی^(۱) تا تریاس پائینی^(۲) هستند.

۱-۲- توده آتشفشانی سپند

آتشفشان سپند که در جنوب تبریز واقع شده توده‌ای کوهستانی به ارتفاع ۲۷۰۰ متر است. این
کوه در مرکز حوضه‌های فرورفته دریاچه ارومیه، جلگه تبریز و جلگه پست میاندرآب که ساختمان آنها -
یکی متفاوت از تحول و تکامل آتشفشان مزبور می‌باشد قرار گرفته است. کوه سپند از لحاظ شکل
خارجی و اختلاف با حوضه‌های اطراف دارای ویژگیهای آتشفشانی اردستان است و همین مشخصات -
با تفاوت کمی در کوه سبلان که مخروط دیگری در شمال شرقی سپند است یافت می‌شود.
مخروط آتشفشانی سپند از سه قله که در امتداد یکدیگر قرار دارند تشکیل می‌شود که مرتفعترین
قله آن " جام‌داغ " است. قلله‌های سپند از برتقای دامن پوشیده شده که ذخیره قابل توجهی

-
- ۱- پرمین: یکی از دوره‌های دوران اول زمین‌شناسی (پالئوزوئیک) است. رسوبات دوره -
پرمین به دو قسمت زبرین و بالاشی تقسیم می‌شود. مواد از " پرمین بالا " عبارت است از -
رسوبات فوقانی دوره پرمین است.

- ۲- تریاس: یکی از دوره‌های دوران دوم زمین‌شناسی (مزوزوئیک) است.

جهت تشنیه منظم رگهای متعددی که مانند اشعه از اطراف کوه سرازیر می‌شوند به وجود آورده است .
 شیب دامنه جنوبی و جنوب غربی آن (که به مراغه و بناب متوجه است) کمتر از شیب شمالی
 و شرقی آن می‌باشد . شیب شرقی این کوهستان به فلات مرتفعی ختم می‌شود که خط ارتباطی طبیعی بین
 دره سفید رود و دره تلخه رود و سواحل دریاچه ارومیه است .

۱-۴- توده آتشفشانی سلان

توده آتشفشانی سلان از لحاظ حالت عمومی و تضاد توپوگرافی بانواحی فرونشسته اطراف -
 شیب به کوهستان سهند است . سلان به صورت رشته کوه ממندی در جهت شرقی به غربی است و به وسیله
 کوه " قوشه داغ " از کوههای " قره داغ " جدا شده و به دره " قره سو " که شهر اردمبیسمل
 بر منتهی الیه جنوب شرقی آن قرار دارد ، ختم می‌شود " کراتر " (۱) این آتشفشان در حال
 حاضر به صورت دریاچه‌ای بسیار زیبا درآمده ، حواشی آن بر تمام سال پوشیده از یخ و برف است .
 از نظر زمین شناسی توده آتشفشان سلان اغلب از گدازه‌های آتشفشانی تشکیل شده که بیشتر
 از سنگهای تراکیت ، آندزیت و بازالت است . کناره‌های مناطق آتشفشانی نیز از نپشته‌های
 " سفیریتی " همراه با لایه‌های کاشولین پوشانیده می‌شود ، مواد مذکور به این کوهستان رنگ روشنی
 (از دور) بخشیده‌اند .

۱-۵- رشته کوه بزغوش

در جنوب جلگه سراب توده کوهستانی ممندی از شرق به غرب جای گزیده که بزغوش نامیده -
 می‌شود . با توجه به موقعیت استقرار این توده سترگ که در منطقه آذربایجان شرقی ، می‌توان آنرا یکی
 از عوامل تعیین کننده منابع آب حوضه‌های داخلی بشمار آورد ، رشته کوه بزغوش شیب‌های آبی مهیسی

۱- کراتر : دهانه های آتشفشانی که اغلب قیفی شکل هستند ، کراتر گویند .

از چینه شمالی و جنوبی به دوچاله سراب و میانه می فرستد که موجب پیدایش جریانهای مبنی از -
جمله قرانقو و تلخه رود می گردد .

۱۶- کوههای طالش

در شرق آذربایجان جهت گیری کوهها ناگهان تغییر کرده و کوهها به موازات دریای خسوز
فروری افتند تا به دره " سفید رود " ختم شوند . این رشته کوه که به نام مرتفعات " یاغرو " -
نامیده می شود ، در شمال به وسیله " صلوات داغ " به بلندی ۲۶۴۸ متر به قره داغ ارتباط -
پیدامی کنند که دره قره سو موجب گسستگی آن دو شده است . دره کوچک آستارا نیز حد شمالی این
کوهستان را مشخص می سازد . مرتفعات طالش در شمال به حدی همسریان نزدیک می شود که در پاره ای نقاط
دامنه های تند آن هادر دریا فرو می رود ، لیکن هر قدر به طرف جنوب و بیشتر سفلی سفید رود نزدیک -
می شود ، تدریجا " از دریا فاصله گرفته و جلگه ای در شیب شرقی آن شروع و گسترش می یابد .

۲- دشت ها و جلگه ها

در میان عوارض طبیعی استان جلگه های نسبتا " وسیع و دشتهای گسترده ای جای گزیده اند که در -
حال حاضر بزرگترین پایگاههای انسانی و اقتصادی استان را تشکیل می دهند . اغلب این دشتهای
و جلگه ها از مواد آبرفتی پوشانیده شده اند لذا استعداد زراعی فراوانی دارند . برخی از این دشتهای
پایکوهی و گروهی دیگر میانکوهی هستند . مهمترین آنها عبارتند از : جلگه تبریز ، دشت میان ، -
جلگه های مراغه ، اردبیل و سراب که به ترتیب در حدود ۳۰۰۰ ، ۲۵۰۰ ، ۸۰۰ ، ۲۱۴۰ ، ۱۸۹۰ -
کیلومتر مربع وسعت دارند (۱)

۱- محاسبات گروه جغرافیای دانشکده انبیهات تبریز .

۲- رودها

مهمترین رودخانه‌های آذربایجان شرقی به تفکیک حوضه آبریز عبارتند از :

۲-۱- حوضه آبریز دریای مازندران

۲-۱-۱- رودخانه ارس

- ارس پرآب ترین رود آذربایجان از دامنه‌های شمالی کوه‌های بنیگل داغ ترکیه شروع -

- پس از طی ۱۰۷۲ کیلومتر به دریای مازندران می‌ریزد . رودخانه‌هایی که طی مسیر ۱۰۷۲ کیلومتری

ارس به آن می‌پیوندند به قرار زیر است :

- رودخانه‌هایی که خارج از مرزهای ایران به ارس می‌پیوندند :

- رودخانه های ودسی ، آخورمان ، گاونی از اتحاد جماهیر شوروی

- رودخانه قره سواز ترکیه

- رودخانه‌هایی که در طول ۴۴۰ کیلومتر مرز مشترک ایران و شوروی به ارس می‌پیوندند :

- رودخانه‌های قطور ، فرسو ، زنگبار و چند رودخانه کوچک دیگر از جمله آق‌چای که از -

مرتفعات آذربایجان سرچشمه می‌گیرند .

- رودخانه‌های آریا ، نخجوان ، مگری ، ورتان ، اوخچی ، گیلیان و چند رودخانه کوچک

از اتحاد جماهیر شوروی .

۲-۱-۲- رودخانه قزل‌اوزن

این رودخانه که از نواحی کوهستانی کردستان سرچشمه می‌گیرد پس از گذشتن از جنوب شرقی

آذربایجان (شهرستان میانه) بطرف کیلان جریان یافته و با پیوستن به رودخانه سفید رود سرانجام به -

دریای مازندران می‌ریزد .

۳-۲. حوضه آبریز دریاچه ارومیه

۳-۲-۱. رودخانه آجی چای (تلخه رود)

آجی چای که شاخه اصلی آن از ارتفاعات جنوب غربی سیلان سرچشمه می‌گیرد، دارای شاخه‌های متعددی است و از شرق به مغرب جریان یافته در حوالی روستای داش کسن (از توابع بخش آذرشهر در شهرستان تبریز) به دریاچه ارومیه می‌ریزد. رودخانه‌های کوچک در میان چای و لیقوان چای، آذرشهر چای بردشت تبریز به آجی چای می‌پیوندند.

۳-۲-۲. رودخانه‌های صوفی چای، لیلان چای همگی از جنوب غربی گوه سهند سرچشمه

گرفته در جنوب شرقی دریاچه ارومیه به آن می‌ریزند.

ب- آب و هوا

- آب و هوای آذربایجان شرقی کلا "سرد و خشک است" (۱) ولی در مناطق مختلف استان آب و هوا یکسان نبوده و از این نظر تفاوت‌های وجود دارد. کوهستانی بودن منطقه و عرض جغرافیایی بالا از عوامل بروز قسمت اعظم استان و کمی ارتفاع و اثرات ملایم کننده دریای مازندران از عوامل اعتدال یاره‌ای از مناطق استان به شمار می‌روند. این استان تا حدودی تحت تاثیر جریان‌های هوای مرطوب مدیترانه‌ای قرار گرفته و توده‌های هوای سرد سیبری غالباً "بر آب و هوای منطقه اثر می‌گذارند" علاوه بر آن دریاچه ارومیه نیز تا حدودی در اعتدال آب و هوای سواحل اطراف خود تاثیر می‌گذارد.

۱- درجه حرارت

آذربایجان شرقی دارای زمستانهای سرد و تابستانهای ملایمی است • لازم به تذکر است • چون نسبت بارانترهای هواشناسی بر مبنای ماههای میلادی صورت گرفته و امکان تبدیل آنها به ماههای شمسی وجود ندارد به ذکر معادل آنها اکتفا می شود •

۲- رطوبت

رطوبت نسبی آذربایجان شرقی در فاصله اواخر پائیز هر سال تا اوایل بهار سال بعد افزایش می یابد • علت این امر علاوه بر کاهش درجه حرارت • ورود توده‌های از هوای سرد و مرطوب • اروپاست که با گذشتن از دریای مدیترانه وارد ایران می گردند •

۳- بارندگی

۳.۱- حوضه آبریز تریای مازندران

شمال و شرق استان در حوضه آبریز دریای مازندران قرار دارند • کوههای مرتفع سبلان و دیگر کوههای شمال و شرق آذربایجان این حوضه را از حوضه دریای ارومیه (که مشخصات اقلیمی آن متفاوت است) جدا می کند • ریزش این حوضه حداقل ۲۵۰ میلی متر (مناطق شمالی و شمال شرقی استان) و حداکثر ۶۰۰ میلی متر (مناطق شرقی و جنوب شرقی استان) برنوسان است •

۳.۲- حوضه آبریز دریای ارومیه

این حوضه که حدود یک سوم استان را پوشانیده است دارای ریزش متوسطی برابر ۲۵۲ میلی متر در سال می باشد • مقدار ریزش باران از غرب حوضه به طرف شرق آن به تدریج کاهش یافته دامنه تغییرات آن از ۲۰۰ میلی متر تا ۱۰۰۰ میلی متر دونوسان است • توزیع مکانی ریزش باران •

در حوضه آبریز دریاچه ارومیه به قرار زیر است :

- خط همباران ۴۰۰ میلی متر با عبور از حدود مجیشیر (از شهرستان مراغه) ، باسنج - (از شهرستان تبریز) ، مرند (از شهرستان مرند) از حوضه مذکور خارج می شود - باید بادآوری نمود که این حوضه بیش از سایر مناطق ایران در معرض جریانات مدیترانه ای قرار دارد .
- کوه سهند در شمال شرقی مراغه یکه هسته پرباران بابیش از ۶۰۰ میلی متر باران سالانه ایجاد می نماید . در سمنید آباد ولیمقوان (روستاهائی از شهرستان تبریز) هسه های پرباران — بیش از ۵۰۰ میلی متر نیز دیده می شود . رودخانه آچی جای بر اطراف تبریز حدود ۲۹۰ میلی متر و در محل اتصال به دریاچه ارومیه حدود ۳۰۰ میلی متر ریزش باران را موجب می شود .
- کوه سبلان در قسمت شمال شرقی حوضه ، مراکزی بابیش از ۵۰۰ میلی متر باران ایجاد نموده است .

بطور خلاصه در این منطقه میزان بارندگی تقریباً " متناسب با ارتفاع محل ، افزایش می یابد .

۴- تبخیر

در استان آذربایجان شرقی نیز مانند سایر مناطق کشور اطلاعات دقیقی در خصوص تبخیر آب، وجود ندارند . ولی آنچه مسلم است به لحاظ کوهستانی بودن منطقه تبخیر در نقاط استان متفاوت است . از طرفی چون این منطقه در معرض جغرافیائی بالا قرار دارد میزان تبخیر در آن از مناطق جنوبی کشور کمتر بوده از ۱۵۰۰ میلی متر تجاوز نمی کند . میزان تبخیر در ارتفاعات بیشتر از نقاط پست است .

ج- منابع آب

۱- آبهای سطح الارضی

۱.۱- رودخانه ها

آبراهچان شرقی دارای رودخانههای فعلی و دائمی متعددی است که در دوحوضه آبریز

دریای مازندران و دریاچه ارومیه جریان دارند .

۱.۲- چشمههای طبیعی

در سطح استان به تعداد فراوان چشمههای ریز و درشت جاری است .

۱.۳- دریاچه ها و باتلاق ها

دریاچه های کوچک و کم اهمیت نظیر " قوری گل " در اطراف تبریز و " نمور "

در اطراف اردبیل ، در این استان وجود دارد .

۲- آبهای تحت الارضی

آبهای زیرزمینی استان بر اساس تقسیم بندی حوضه های آبریز در بدو دسته به قرار زیر تقسیم

می شوند .

۲.۱- آبهای تحت الارضی دشت های حوضه

آبریز رودخانه ارس :

دشت های حوضه آبریز رودخانه ارس همگی در قسمت شمالی ارتفاعات شمال غربی ایران

که دنباله سلسله جبال قفقاز می باشند قرار گرفته اند . سفره های زیرزمینی بعضی از این دشت ها

مانند دشت های اردبیل و اهر توسط واحد آب شناسی وزارت نیرو مورد مطالعه قرار گرفته اند . ولی در مورد سایر دشت های مغان و مرند مطالعاتی صورت نگرفته است .

۲-۲- آبهای تحت الارضی دشت های

حوضه آبریز دریاچه ارومیه :

عبارتنداز : سفره های زیرزمینی دشت های تبریز ، سراب مراغه که در مورد دشت های تبریز و مراغه مطالعاتی به عمل آمده ولی آبهای زیرزمینی دشت سراب تاکنون مورد مطالعه قرار نگرفته است .

د- پوشش گیاهی

وجود کوهستانهای مرتفع و متعدد ، بارندگی نسبتاً فراوان در ارتفاعات ، بطور کلی وضعیت ویژه اقلیمی (متوسط بارندگی ، رطوبت نسبی ، وضع جغرافیائی ، ارتفاع دریا و ... که قبلاً پیشتر گردیده اند) آنرا با جهان شرقی موجب شده است که پوشش گیاهی مناسب و مطلوبی در اغلب نقاط کوهستانی و دامنه های آنها بخصوص در نواحی سهیل ، سیلان ، گرمادوز و مغان و خلخال وجود داشته باشد .

از کل مساحت استان حدود دو میلیون هکتار اراضی قابل بهره برداری زراعی است که در حال حاضر ۱/۸۱۶ میلیون هکتار زیر کشت محصولات سالانه ، دانه‌ای^(۱) و آیش^(۲) قرار دارد ، وسعت مراتع

-
- ۱- محصولات سالانه : به محصولاتی اطلاق می شود که معمولاً " ساقه یا بوته غیر چوبی دارند . ویس از برداشت محصول در آخر سال بوته یا ساقه آنها از بین می رود و یا اینکه قسمتهای زیرزمینی (ریشه ، پیاز ، و نظایر آن) برای سال بعد باقی می ماند .
 - ۲- محصولات دانه‌ای : محصولاتی است که غالباً " دارای ساقه چوبی بوته ویس از برداشت محصول ، گیاه در زمین باقی مانده ، در سال های بعد محصول می دهد .

استان قریب ۲/۸۱۵ میلیون هکتار (۴۲ درصد وسعت استان) و وسعت جنگل‌ها ۲۵۰ هزار هکتار بوده -
بقیه زمین‌های استان شور ، باتلاقی و مخرم‌های با پوشش گیاهی بسیار ضعیف و نباتات پست
می‌باشد .

۱- نباتات

در حال حاضر نباتات غالب نقاطی که دارای پوشش گیاهی قابل ملاحظه می‌باشند به ترتیب -
اهمیت نسبی عبارتند از :

- خانواده گندمیان

- خانواده بقولات مانند اسپرس ، یونجه ، گون ، خارشتر ، ورد ، شیرین بیان ، تلخه بیان

- خانواده نعناعیان

- خانواده چتریان

- خانواده میخک

- خانواده اسفناجیان

- خشخاش

مرفنظر از مناطق کوهستانی که اشاره شد بیش از ۱۱۲ هزار هکتار از کناره‌های شرقی دریاچه

اروسه که جزء مناطق شور و زهدار محسوب می‌شوند ، دارای پوشش گیاهی بسیار فقیر با نباتات
ویژه مناطق شور مانند شوران و خارشتر است .

در هر صورت پوشش گیاهی و درصد پوشش آن به عواملی از قبیل بارندگی ، ارتفاع ، درجه

حرارت بستگی داشته بطور کلی با کم شدن ارتفاع روبه کاهش می‌رود .

۲- جنگل‌ها

جنگل‌های استان عمدتاً " و به ترتیب اهمیت و وسعت در شهرستان‌های خلخال ، اردبیل ، اهر (ارسباران) ، مراغه و هشترود پراکنده هستند . جنگل‌های شهرستان خلخال با وسعتی قریب ۱۸۰ هزار هکتار مهم‌ترین جنگل استان از نظر وسعت و قابلیت بهره برداری و نوع درختان جنگلی است . گونه‌های مهم درختان جنگلی موجود استان عبارتند از : راش ، بلوط ، ممرز ، ون و همچنین درختان جنگلی از قبیل گردو ، کیلاس ، انار ، فندق و زالزالک در تمام استان مخصوصاً در جنگل‌های اردبیل به وفور یافت می‌شوند .

جدول (۱-۱) تقسیمات کشوری استان آذربایجان شرقی در سال ۱۳۶۵

شهرستان	تعداد شهرها	تعداد بخشها	تعداد دهستان
کل استان	۴۰	۳۴	۸۷
ارسنجان	۲	۲	۸
اهر	۲	۵	۱۷
تبریز	۱۷	۶	۲۲
خلخال	۲	۴	۴
مراب	۱	۱	۶
مراغه	۴	۴	۴
مرند	۴	۲	۶
مشگین شهر	۱	۱	۲
میان	۲	۲	۵
میانه	۱	۲	۸
هشترود	۱	۲	۴

ماخذ: وزارت کشور

جدول (1-1-2) مساحت، جمعیت و تراکم نسبی جمعیت در شهرستانهای استان در سالهای 1355 و 1365

شهرستان	مساحت (کیلومتر مربع)	جمعیت (نفس)		تراکم نسبی جمعیت (نفر در کیلومتر مربع)	
		1355	1365	1355	1365
کل استان	67102	2197685	4180376	28	62
ارمبیل	4861	270599	492820	76	101
اهر	12197	296997	327027	22	28
تبریز	11801	1022912	1566922	91	122
خلخال	2979	124188	139925	29	25
سراب	2866	122522	125929	22	27
مراغه	5288	209221	419552	57	78
مرند	2620	189919	262120	21	56
مشگین شهر	2290	122291	160525	27	46
میان	5282	172272	227182	22	45
میانه	6157	222216	221972	28	41
هشترود	6221	175228	168226	28	27

ماخذ: مرکز آمار ایران، سرشماری عمومی نفوس و مسکن سال 1355 و نتایج مقدماتی سرشماری سال 1365

جدول (۱-۱۳) مساحت و جمعیت بخش های استان بر حسب شهرستان در سال ۱۳۶۵

شهرستان	بخش	جمعیت (انفر)	مساحت (کیلومتر مربع)	شهرستان	بخش	جمعیت (انفر)	مساحت (کیلومتر مربع)
اردبیل	مرکزی	۳۹۱۳۶۰	۲۴۹۲/۱	سراب	مرکزی	۱۳۵۹۳۹	۲۸۶۵/۷
	نمین	۵۶۹۹۰	۹۰۰		مراغه		
	نیر	۲۲۵۰۵	۱۴۶۲/۵		مرکزی	۱۶۹۵۹۶	۱۴۱۶/۳
اهر	مرکزی	۱۰۹۹۲۰	۱۸۸۶	بناب	۹۵۸۳۶	۸۱۳	
	کلهر	۶۸۳۹۹	۲۸۱۱/۱	عجبشیر	۲۹۵۵۵	۱۸۴۶/۵	
	ورزقان	۹۶۰۶۲	۲۹۰۲/۲	ملکان	۱۰۴۵۵۵	۱۳۱۲/۵	
	خداآفرین	۱۹۷۸۹	۹۲۶	مرند			
تبریز	هوراند	۴۲۲۲۵	۱۶۶۹/۵	مرکزی	۲۱۷۹۹۳	۲۸۱۴	
	مرکزی	۱۰۵۲۳۲۱	۷۱۹/۶	جلفا	۴۲۱۲۷	۸۳۵/۵	
	اسکو	۹۲۷۵۸	۲۱۹۲	مشکین شهر			
	شمستر	۱۱۵۲۰۰	۲۸۷۷/۱	مرکزی	۱۵۷۲۲۴	۳۲۹۰	
خلخال	بستان آباد	۱۳۲۶۶۰	۲۹۶۹	مغان			
	آذرشهر	۹۱۷۹۸	۹۲۵/۵	مرکزی	۱۰۴۳۰۰	۲۱۲۲/۵	
	هریس	۸۰۱۹۵	۲۰۹۸	بيله سوار	۴۵۸۶۲	۱۷۲۱/۳	
				پارس آباد	۹۶۸۹۰	۱۶۴۰/۲	
خراسان	مرکزی	۲۹۱۵۹	۵۸۱/۳	مرکزی	۱۵۴۵۵۰	۲۵۷۷/۳	
	خورش رستم	۲۲۱۲۱	۱۰۵۵	ترکمانچای	۶۵۵۲۴	۲۰۴۶/۵	
	سنجد	۲۵۸۴۳	۱۴۵۲/۶	کاغذ کنان	۲۹۸۹۹	۱۵۳۲/۵	
	امامشهر	۲۲۸۰۹	۸۸۸	هشتروند			
				چارا و بيماق	۶۹۵۴۹	۴۱۳۰/۲	

ماخذ : مرکز آمار ایران ، نتایج مقدماتی سرشماری عمومی نفوس و مسکن سال ۱۳۶۵

جدول (۱-۲) خلاصه اطلاعات رودخانه‌های استان در سال آبی ۶۵-۶۴

نام رودخانه	محل ایستگاه	سطح حوضه آبریز (کیلومتر مربع)	حداکثر دبی لحظه‌ای (مترمکعب بر ثانیه)	حجم جریان (میلیون مترمکعب)	نام حوضه آبریز
آجی‌چای	ونبار	۷۳۳۲/۲	۹۶/۳	۴۰۳/۰۴۲	دریاچه اورمیه
نهندچای	پل نهند	۲۹۶/۸۷۵	۳۰	۳۸/۵۷۶	" "
سعیدآبادچای	سعیدآباد	۱۹۱/۲۵	۳/۷	۹/۷۷۳	آجی‌چسای
لیقوانچای	لیقوان	۷۶/—	۱۱/۹	۲۶/۸۶۲	" "
لیقوانچای	هروی	۱۸۶/۲۵	۱۲/۹۸	۲۲/۷۲۷	" "
اوجان‌چای	بستان‌آباد	۵۷۵	۱۳/۱	۲۶/۱۸۸	" "
شهرچای	کوهسار	۱۰۱۰/۶	۱۵۲/—	۹۶/۵۶۸	نزل اوزن
تاجیار سراب	اسبقران میرکوه	۲۲/۵	۱۲/۲۰	۲۸/۲۳۳	آجی‌چسای
آغمیسون‌چای	نسرآب	۷۲/۵	۳/۲۲	۲۵/۹۴۱	" "
آجی‌چای	سراسر	۱۷۰۰	۲۲/۸	۹۶/۲۹۹	دریاچه اورمیه
سررود	زینجناب	۳۸/۷۵	۷/—	۷/۶۲۸	آجی‌چسای
گمناب‌چای	آناختون	۳۹۶/۲۵	—	۲۲/۳۰۴	آجی‌چسای
سینغ‌چای	پل سینغ	۴۹۷/۵	۵/۵	۱۹/۹۸۱	دریاچه اورمیه
فریان‌چای	فریان	۵۷/۵	۱/۶۹	۱۰/۹۶۵	دریاچه اورمیه
زنوز‌چای	پل چرچر	۲۶۳/۷۵	—	غیرقابل محاسبه	ارس
آفرشهر‌چای	آفرشهر	۲۹۰/—	۳۲/۶	۳۱/۲۴۸	دریاچه اورمیه
کمبر‌چسای	قرمز گل	۱۰۳/۱۲۵	۲۸/۰	۲۹/۱۷۲	" "
قلعه‌چای	شیشوان	۵۳۳/۸۷۵	۲۸/۷۰	۲۲/۵۶۹	" "
قلعه‌چای	پنگچه	۲۴۸/۷۵	۷۰/۵	۶۶/۸۳۲	" "
موفی‌چای	بناب	۷۵۶/۳	۵۲/۲	۵۵/۲۲۹	" "
لیلانچای	شیرین‌کندی	۶۹۱/۲۵۰	۳۳/۳	۵۵/۰۸۱	زربنه رود

ضمیمه جدول (۱-۴)

نام رودخانه	محل ایستگاه	سطح حوضه آبریز (کیلومتر مربع)	حداکثر دبی لحظه‌ای (متر مکعب بر ثانیه)	حجم جریان (میلیون متر مکعب)	نام حوضه آبریز
صوفی چای	مراغه	۳۹۵/۶۲۵	۲۸/۳	۶۵/۲۰۰	دریاچه اورمیه
صوفی چای	تازه کند	۲۶۳/۱۲۵	۲۵/۲	۱۱۸/۰۲۲	" "
اسبران چای	کهلک دروسی	۲۲/۰۰	۵/۶۰	۱۷/۲۲۲	صوفی چای
افستنج چای	افستنج	۵۶/۰۰	۹/۶۰	۶/۳۸۲	صوفی چای
ماهبری چای	خرما زره	۸۸/۲۵۰	۸/۲۴۰	۸/۱۲۲	کمی چای
مردوق چای	فشلاق امیر	۳۹۵/۶۲۵	۲۸/۹	۷۳/۳۳۳	دریاچه اورمیه
چکان چای	چکان	۱۰۲/۷۵۰	۵/۰۰	۳۰/۴۲۴	صوفی چای
مفانجیق چای	مفانجیق	۱۰۲/۵	۹/۸۲	۱۹/۲۰۰	مردوق چای
لای چای	لای	۲۵/۶	-	۲/۹۶۸	بالخلو چای
نور چای	نور	۲۵۸/۱	۲/۵۶	۲۰/۹۱	بالخلو چای
بالخلو چای	پل الماس	۱۰۲۰/۶	۲۳/۸	۱۱۴/۶۸۵	قره سو
بالخلو چای	گولانده	۱۶۳۸/۱	۲۵/۰	۸۷/۳۲	قره سو
هیر چای	هیر	۱۷۸/۲۵	-	۹/۷۸	قره سو
قوری چای	کوزه توپراقی	۸۱۳/۵	۱۳/۳	۳۴/۸۱	قره سو
قره سو	سامیان	۲۰۰۳/۲	۶۶/۸	۱۸۰/۵	دره رود
خیاو چای	پل سلطانی	۹۸/۱	۸/۱۰	۱۸/۲۲	قره سو
قره سو	دوست بهنگلو	۷۳۱۱/۱	۲۳/۵	۲۸۰/۵۹۲	دره رود
کشانچای	رواسجان	۱۵۶/۳۵	۱۲/۸	۱۶/۳۲۸	اهر چای
اهر چای	اورنگ	۸۵۳/۱۲	۵۰/۲	۱۱۱/۹۴۸	دره رود
اهر چای	تازه کند	۲۰۰۹/۴۰	۱۳۳/۰	۱۷۰/۸	دره رود
دره رود	مشیران	۱۱۲۹۳/۶	۱۵۲/۰	۵۲۱/۹۲۳	ارس
دره رود	بوران	۳۳۶۲۷/۳	۱۳۰/۰	۶۲۳/۲۹۷	ارس

مأخذ : اسر ومطالعات منابع آب

مجله ۱

مجله دوم

مستندات قلمی

کتابخانه مرکز آمار ایران
شماره ... ۸۵۲۱ ...

تعاریف

- ۱- ایستگاههای سینوپتیک یا ایستگاه درجه یک ایستگاهی است که ۲۴ ساعت مشغول کاری بوده و تمام عوامل جوی را در ساعتی مقرر اندازه گیری و گزارش می کند .
- ۲- نات : واحد اندازه گیری سرعت باد است و برابر با $1/852$ کیلومتر در ساعت می باشد .
- ۳- حداکثر مطلق دمای هوا عبارتست از بالاترین درجه حرارت روزانه یا حداکثر درجه حرارت در ۲۴ ساعت ، در یک ماه ، یک سال یا چند سال .
- ۴- حداقل مطلق دمای هوا عبارتست از پایین ترین درجه حرارت روزانه یا حداقل درجه حرارت در ۲۴ ساعت در یک ماه ، یک سال و یا چند سال .
- ۵- رطوبت نسبی : مقدار هوای تر موجود یک واحد حجم از هوای معمولی می باشد و یا نسبت رطوبت مطلق هوا به حداکثر مطلق است که هوا ظرفیت قبول آن را در درجه معینی دارد .

۱۳۵۷

جدول (۱-۲-۱) وضع جوی مرکز استان (تبریز) در سال ۱۳۴۵

تعداد روزهای یخبندان	رطوبت نسبی		میزان بارندگی (میلیمتر)	ماه
	حداقل	حداکثر		
۰	۹۷	۹۳	۶۱/۵	آوریل (۱۲ فروردین - ۱۰ اردیبهشت)
۰	۱۱	۹۲	۴۹/۸	مه (۱۱ اردیبهشت - ۱۰ خرداد)
۰	۲	۹۶	۴۲/۲	ژوئن (۱۱ خرداد - ۹ تهر)
۰	۶	۷۷	۲/۹	ژوئیه (۱۰ تهر - ۹ مرداد)
۰	۸	۷۷	۲/۲	اوت (۱۰ مرداد - ۹ شهریور)
۰	۱	۸۰	۵/۴	سپتامبر (۱۰ شهریور - ۸ مهر)
۰	۱۵	۹۸	۳۳/۵	اکتبر (۹ مهر - ۹ آبان)
۱۰	۲۱	۹۶	۲۸/۲	نوامبر (۱۰ آبان - ۹ آذر)
۲۷	۳۷	۹۷	۱۰/۱	دسامبر (۱۰ آذر - ۱۰ دی)
۲۸	۲۸	۹۱	۰	ژانویه (۱۱ دی - ۱۱ بهمن)
۱۷	۱۶	۹۸	۴۶/۸	فوریه (۱۲ بهمن - ۱۰ اسفند)
۱۵	۱۷	۹۹	۳۹/۲	مارس (۱۱ اسفند - ۱۱ فروردین)

منابع: مرکز آمار ایران

جدول (۱-۲-۲) وضع جوی شهر تبریز بر اساس گزارش سازمان هواشناسی در سال ۱۳۶۵

سال	نام محل استقرار ایستگاه	نوع ایستگاه	ارتفاع از سطح دریا (متر)	درجه حرارت (سانتیگراد)			رطوبت نسبی		تعداد روزهای - یخبندان	میزان بارندگی (میلیمتر)
				حداکثر مطلق	حداقل مطلق	متوسط درجه حرارت	ساعت	$\frac{1}{2}$		
۱۳۶۱	تبریز	سینوپتیک	۱۳۶۱	۳۲	-۱۹/۶	۱۰/۳	۲۳	۵۱	۱۳۳	۳۵۸/۴
۱۳۶۲	"	"	۱۳۶۱	۳۹/۶	-۱۱/۲	۱۲/۹	۲۰	۴۸	۸۲	۲۲۵/۲
۱۳۶۳	"	"	۱۳۶۱	۳۷/۲	-۱۹	۱۲	۲۳	۵۲	۱۰۵	۳۱۳/۵
۱۳۶۴	"	"	۱۳۶۱	۳۷/۴	-۱۶/۲	۱۲/۷	۲۳	۳۹	۹۷	۱۹۰/۱
۱۳۶۵	"	"	۱۳۶۱	۳۸/۴	-۱۱	۱۳/۲	۶۵	۲۱	۹۷	۳۲۳/۲

ماخذ : سازمان هواشناسی کشور

جدول (۱-۲-۳) وضع جوی شهر تبریز بر حسب ماه بر اساس گزارش سازمان هواشناسی در سال ۱۳۶۵

حداکثر سرعت و روش سگاد		درجه حرارت (سانس گراد)		ماه	
شماره	سرعت (نات)	روز اهرماه	حداقل	حداکثر	
۲۹۰	۱۳	۱۶	۳/۶	۲۲/۲	آوریل ۸۶ (۱۲ فروردین - ۱۰ اردیبهشت)
۲۴۰	۱۵	۱۰	۵/۲	۲۸/۵	مه ۸۶ (۱۱ اردیبهشت - ۱۰ خرداد)
۲۶۰	۱۵	۲۱	۸/۰	۲۲/۸	ژوئن ۸۶ (۱۱ خرداد - ۹ تیر)
۱۰	۱۶	۲۶	۱۵/۸	۳۸/۰	ژوئیه ۸۶ (۱۰ تیر - ۹ مرداد)
۱۱۰	۱۳	۳	۱۵/۲	۳۸/۴	اوت ۸۶ (۱۰ مرداد - ۹ شهریور)
۱۳۰	۱۴	۷	۸/۰	۲۳/۰	سپتامبر ۸۶ (۱۰ شهریور - ۸ مهر)
۲۳۰	۱۵	۲۳	۵/۸	۲۵/۰	اکتبر ۸۶ (۹ مهر - ۹ آبان)
۲۱۰	۱۱	۹	-۲/۲	۱۹/۰	نوامبر ۸۶ (۱۰ آبان - ۹ آذر)
۲۴۰	۱۳	۱۲	-۱۰/۸	۱۱/۲	دسامبر ۸۶ (۱۰ آذر - ۱۰ دی)
۲۴۰	۱۴	۷	۵/۸	۱۵/۲	ژانویه ۸۷ (۱۱ دی - ۱۱ بهمن)
۳۱۰	۱۱	۱۰	-۱۱/۰	۱۸/۵	فوریه ۸۷ (۱۲ بهمن - ۱۰ اسفند)
۲۱۰	۲۰	۱۹	۶/۰	۱۴/۱	مارس ۸۷ (۱۱ اسفند - ۱۱ فروردین)

ماخذ : سازمان هواشناسی کشور

جدول (۱-۲-۴) میزان بارندگی مرکز استان در سالهای مختلف بر حسب ماه (میلیمتر)

سال	ماه									
	۱۳۶۵	۱۳۶۴	۱۳۶۳	۱۳۶۲	۱۳۶۱	۱۳۶۰	۱۳۵۹	۱۳۵۸	۱۳۵۷	۱۳۵۶
فروردین	۶۱/۵	۳۴/۱	۱۴/۵	۲۸/۴	۳۴/۳	۱۲۸/۴	۳۷/۹	۵۲/۱	۲۲/۶	۸۱/۰
اردیبهشت	۴۹/۸	۱۶/۶	۴۵/۲	۳۶/۱	۶۴/۷	۸۱/۷	۲۷/۰	۳۵/۶	۷۴/۹	۳۲/۲
خرداد	۴۲/۷	۰/۳	۸/۲	۱۰/۹	۵۲/۰	۲۹/۱	۱۷/۰	۳۴/۰	۶۴/۰	۶/۰
تیر	۲/۹	۰/۰	۷/۱	۰/۰	۳/۴	۰/۴	۲/۰	۰/۰	۰/۰	۰/۰
مرداد	۳/۴	۰/۰	۰/۰	۴/۵	۰/۰	۳/۳	۰/۰	۰/۰	۰/۰	۹/۸
شهریور	۵/۴	۰/۰	۱۶/۰	۲۳/۴	۱۷/۸	۰/۰	۹/۴	۰/۰	۱/۰	۰/۸
مهر	۳۳/۵	۱۶/۸	۱۷/۷	۱/۹	۷۵/۲	۱۳/۶	۱۲/۸	۳۰/۸	۹/۸	۳۹/۲
آبان	۲۸/۴	۱۲/۲	۸۴/۰	۱۷/۵	۵۹/۲	۳۱/۷	۴۱/۹	۱۱/۴	۲۷/۸	۷/۲
آذر	۱۰/۱	۵۱/۸	۴/۴	۲۳/۷	۲/۱	۱۱/۰	۱۱/۸	۱۰/۹	۴۸/۱	۵۳/۲
دی	۰/۰	۱۶/۱	۴۲/۶	۲۶/۴	۲۸/۳	۲۴/۲	۳۳/۲	۲۹/۷	۱۱/۸	۱۹/۶
بهمن	۴۶/۸	۲۱/۵	۳۳/۸	۱۴/۷	۴/۴	۹/۱	۲۰/۴	۲۸/۵	۳۵/۴	۱۶/۵
اسفند	۳۹/۷	۲۰/۷	۴۸/۰	۳۴/۶	۵/۸	۳۴/۴	۵۰/۰	۳۲/۹	۲۹/۲	۲۲/۲

ماخذ : سازمان هواشناسی کشور

جدول (۱.۲.۵) حداکثر مطلق درجه حرارت مرکز استان تبریز در سالهای مختلف بر حسب ماه (سانتیگراد)

سال	ماه									
	۱۳۶۵	۱۳۶۴	۱۳۶۳	۱۳۶۲	۱۳۶۱	۱۳۶۰	۱۳۵۹	۱۳۵۸	۱۳۵۷	۱۳۵۶
فروردین	۲۲/۲	۲۵/۶	۲۲/۶	۲۲/۰	۲۴/۸	۲۵/۰	۲۵/۰	۲۷/۰	۲۲/۰	۲۲/۰
اردیبهشت	۲۸/۵	۳۲/۱	۲۶/۴	۲۹/۲	۲۷/۸	۲۵/۰	۲۹/۰	۲۸/۰	۲۸/۰	۲۹/۰
خرداد	۲۲/۸	۳۵/۶	۲۶/۲	۳۳/۲	۳۲/۰	۳۳/۰	۳۲/۰	۳۲/۰	۳۲/۰	۳۲/۰
تیر	۳۸/۰	۳۷/۴	۳۷/۰	۳۹/۶	۳۷/۰	۳۹/۰	۳۸/۰	۳۹/۰	۴۰/۰	۳۶/۰
مرداد	۳۸/۲	۳۵/۲	۳۷/۲	۳۸/۶	۳۵/۲	۳۶/۰	۳۶/۰	۳۷/۰	۳۷/۰	۳۸/۰
شهریور	۳۲/۰	۳۴/۶	۳۲/۵	۳۰/۶	۳۱/۶	۳۵/۰	۳۵/۰	۳۵/۰	۳۲/۰	۳۲/۰
مهر	۳۵/۰	۳۵/۰	۳۸/۶	۳۶/۴	۳۴/۴	۳۸/۰	۳۷/۰	۳۷/۰	۳۶/۰	۳۰/۰
آبان	۱۹/۰	۱۷/۸	۱۴/۸	۱۸/۸	۱۴/۶	۲۰/۰	۱۹/۰	۲۰/۰	۱۷/۰	۱۷/۰
آذر	۱۱/۷	۹/۲	۵/۰	۱۱/۴	۴/۴	۱۲/۰	۱۷/۰	۱۷/۰	۱۱/۰	۱۱/۰
دی	۱۵/۴	۹/۵	۱۰/۲	۹/۰	۷/۶	۹/۴	۹/۰	۸/۰	۱۲/۰	۱۰/۰
بهمن	۱۸/۵	۱۲/۰	۱۲/۲	۱۱/۰	۶/۸	۸/۴	۱۱/۰	۷/۰	۱۳/۰	۱۵/۰
اسفند	۱۴/۱	۱۸/۲	۱۶/۶	۱۵/۰	۱۸/۸	۱۵/۴	۲۲/۰	۱۷/۰	۱۷/۰	۲۰/۰

ماخذ : سازمان هواشناسی کشور

جدول (۱۰۲۶) حداقل مطلق درجه حرارت مرکزی استان (تهریز) در سالهای مختلف بر حسب ماه (سانتیگراد)

سال										
سال	۱۳۵۶	۱۳۵۷	۱۳۵۸	۱۳۵۹	۱۳۶۰	۱۳۶۱	۱۳۶۲	۱۳۶۳	۱۳۶۴	۱۳۶۵
فروردین	۲/۰	-۱/۰	۲/۰	-۲/۰	-۲/۰	۱/۰	-۲/۰	۲/۴	۲/۵	۳/۶
اردیبهشت	۵/۰	۴/۰	۸/۰	۶/۰	۲/۰	۷/۸	۶/۰	-۱/۶	۶/۴	۵/۲
خرداد	۱۰/۰	۸/۰	۱۱/۰	۱۲/۰	۹/۰	۱۰/۲	۱۱/۰	۸/۶	۱۴/۲	۸/۰
تیر	۱۵/۰	۱۳/۰	۱۵/۰	۱۸/۰	۱۴/۰	۱۳/۰	۱۶/۸	۱۸/۲	۱۶/۶	۱۵/۸
مرداد	۱۱/۰	۱۴/۰	۱۶/۰	۱۴/۰	۱۵/۴	۱۳/۴	۱۳/۴	۱۳/۰	۱۶/۰	۱۵/۲
شهریور	۱۲/۰	۱۱/۰	۱۰/۰	۷/۰	۸/۰	۱۲/۰	۸/۰	۱۲/۵	۹/۴	۸/۰
مهر	-۲/۰	۳/۰	۲/۰	۰/۰	۲/۰	۳/۲	۲/۲	۰/۰	۰/۰	۵/۸
آبان	-۳/۰	۶/۰	-۱/۰	-۲/۰	-۲/۰	-۸/۸	-۰/۲	۲/۰	۰/۴	-۲/۲
آذر	-۱۱/۰	-۵/۰	-۸/۰	-۲/۰	-۲/۰	-۱۱/۴	-۲/۶	-۹/۵	-۱۱/۲	-۱۰/۸
دی	-۱۱/۰	-۱۱/۰	-۱۲/۰	-۹/۰	-۶/۲	-۱۹/۶	-۱۱/۰	-۱۵/۰	-۱۶/۲	-۵/۸
بهمن	۶/۰	-۵/۰	-۱۳/۰	-۵/۰	-۱۳/۲	-۱۴/۸	-۱۱/۱	-۱۳/۸	-۵/۴	-۱۱/۰
اسفند	-۲/۰	-۹/۰	-۸/۰	-۶/۰	-۹/۶	-۲/۶	۱/۴	-۱۹	-۲/۰	-۶/۰

ماخذ: سازمان هواشناسی کشور

مخبر

فضل تو

جمعیت و نیروی اسانے

۱- آبادی : مطابق دستور العمل سرشماری عمومی نفوس و مسکن سال ۱۳۶۵ ، آبادی به مجموعه یـک یا چند مکان و اراضی به هم پیوسته (اعم از کشاورزی و غیرکشاورزی) گفته می شود که خارج از محدوده شهرها واقع شده و دارای محدوده ثابتی یا عرفی مستقل باشد .
به این ترتیب نه تنهادهات ، بلکه مزارع ، قهوه خانه ها ، معادن ، ایستگاههای راه آهن ، و ... نیز آبادی محسوب می شوند ، مشروط بر آنکه محدوده ثابتی یا عرفی مستقلی داشته باشند .
و با لا اقل در محدوده آبادیهای دیگر با هیچ یک از شهرها قرار نگرفته باشند . بدیهی است مزارع - و مکانهایی که در محدوده یک شهر یا آبادی قرار گرفته اند ، جزو همان شهر یا آبادی منظور می شود (مانند قهوه خانه ، آسیاب یا امامزاده واقع در آبادی) .

۲- شهر : طبق تعریف وزارت کشور به کلیه نقاطی که دارای شهرداری می باشد شهر اطلاق می شود .

۳- جمعیت شهری : تعداد جمعیتی است که در شهرها ساکن می باشند .

۴- جمعیت روستائی : تعداد جمعیتی است که در روستاها ساکن می باشند .

۵- جمعیت عشایری : شامل ایلات و عشایری است که در زمان سرشماری با نمونه گیری در کوچ به سر می -

برند و یا در خارج از شهرها و آبادیها در زبیر چادر زندگی می کنند .

۶- خانوار معمولی : خانوار معمولی از چند نفر تشکیل می شود که با هم در يك اقامتگاه زندگی می کنند و بایکدیگر هم خرج بوده معمولاً " با هم غذایی خورند - بنابراین لازم نیست که اعضا ، يك خانوار بایکدیگر رابطه خویشاوندی داشته باشند .

پس خانوار همیشه با خانواده یکی نیست +

خانوار ممکن است يك نفری هم باشد . مثال

- پدر و مادری که بایسر و عروس و نوههای خود و يك خدمتکار و فرزندش با هم زندگی می کنند يك خانوار شمرده می شود .

- سه محمل که در يك اطاق زندگی می کنند ولی خرجشان جداست - سه خانوار يك نفری به حساب می آیند .

- زن سالمندی که تنها زندگی می کند يك خانوار محسوب می شود .

۷- جمعیت بیکار : (جویای کار) ، به کسانی که شاغل به حساب نمی آیند و در هفت روز گذشته در جستجوی کار بوده اند ، بیکار جویای کار به حساب می آید . هم چنین کلیه کسانی که در هفت روز گذشته ، به اقصای فعل و ماهیت فعلی کار خود بیکار بوده اند ، چنانچه در جستجوی کار دیگری باشند نیز بیکار جویای کار تلقی می شوند .

۸- جمعیت شاغل : کلیه افرادی که در هفت شبانه روز پیش از مراجعه ما مورس شماری کار کرده اند شامل -

محسوب می شوند علاوه بر آن :

- کسانی که دارای شغلی هستند ولی در هفت روز گذشته به عللی از قبیل مرخصی

بیماری ، تعطیلی موقت محل کار و ... کار نکرده اند و پس از رفع علت به کار خود

ادامه خواهند داد .

- کسانی که شغل مستمر نداشته ، ولی در هفت روز گذشته حداقل ۲ روز کار کرده‌اند .

- کسانی که تحت عنوان کار آموز در هفت روز گذشته به منظور کسب درآمد ، در -

کارهای مجاز اشتغال داشته‌اند .

- کسانی که دارای شغلی هستند ولی در هفت روز گذشته به اقتضای فصل و ماهیت -

فصلی ، مشروط بر آنکه در جستجوی کار دیگری هم نباشند .

- افرادی که به انجام خدمت وظیفه عمومی مشغولند .

- کسانی که در حال گذراندن دوره‌های آموزشی در دانشکده‌ها و آموزشگاههای مربوط به

نیروهای نظامی و انتظامی هستند و هم چنین کسانی که در هفت روز گذشته در بسیج -

مستضعفین سپاه پاسداران نیز مشغول خدمت بوده و درآمدی از این بابت ندارند نیز

شاغل محسوب می گردند .

وضع شغلی جمعیت شاغل با توجه به تعاریف زیر در پنج دسته گروه بندی شده است :

الف - کارفرمسا : کسی که در بخش خصوصی فعالیت می کند و صاحب تمام و یا قسمتی از کارگاه -

می باشد و برای انجام این فعالیت حداقل یک نفر مزد و حقوق بگیر در استخدام دارد .

کسی که در انجام فعالیت خود فقط از کارکنان خانوادگی بدون مزد استفاده می کند

کارفرما شناخته نمی شود . هم چنین افراد مزد و حقوق بگیر هر چند که یک یا چند نفر

دیگر ، زیر نظر آنها ، به کار اشتغال داشته باشند ، کار فرما شناخته نمی شوند .

ب - کارکن مستقل : کسی که در بخش خصوصی فعالیت می کند و صاحب تمام و یا قسمتی از کارگاه می باشد

و این فعالیت را بدون داشتن کارکنان مزد و حقوق بگیر انجام می دهد . کسی که در -

انجام فعالیت خود از کارکنان خانوادگی بدون مزد استفاده می کند کارکن مستقل

شناخته میشود *

پ - مزد و حقوق بگیر بخش عمومی : به کسانی که در وزارتخانه ها ، موسسات ، سازمانها و شرکت های

دولتی و نهادهای انقلاب اسلامی و هم چنین دیگر موسسات عمومی مانند

شهرداریها کار می کنند و در مقابل کاری که انجام می دهند مزد و حقوق (نقدی ،

غیر نقدی) دریافت می دارند مزد و حقوق بگیر بخش عمومی محسوب می شوند *

کارکنان واحدهای تولیدی و بازرگانی که تحت مدیریت بخش عمومی اداره می شوند

مزد و حقوق بگیر بخش عمومی می باشند *

ت - مزد و حقوق بگیر بخش خصوصی : کسی که در بخش خصوصی کار می کند و مزد و حقوق دریافت می نماید *

ث - کارکن خانوادگی بدون مزد : کسی که در مغازه ، کارخانه ، مزرعه و دیگر موسسات متعلق به افراد

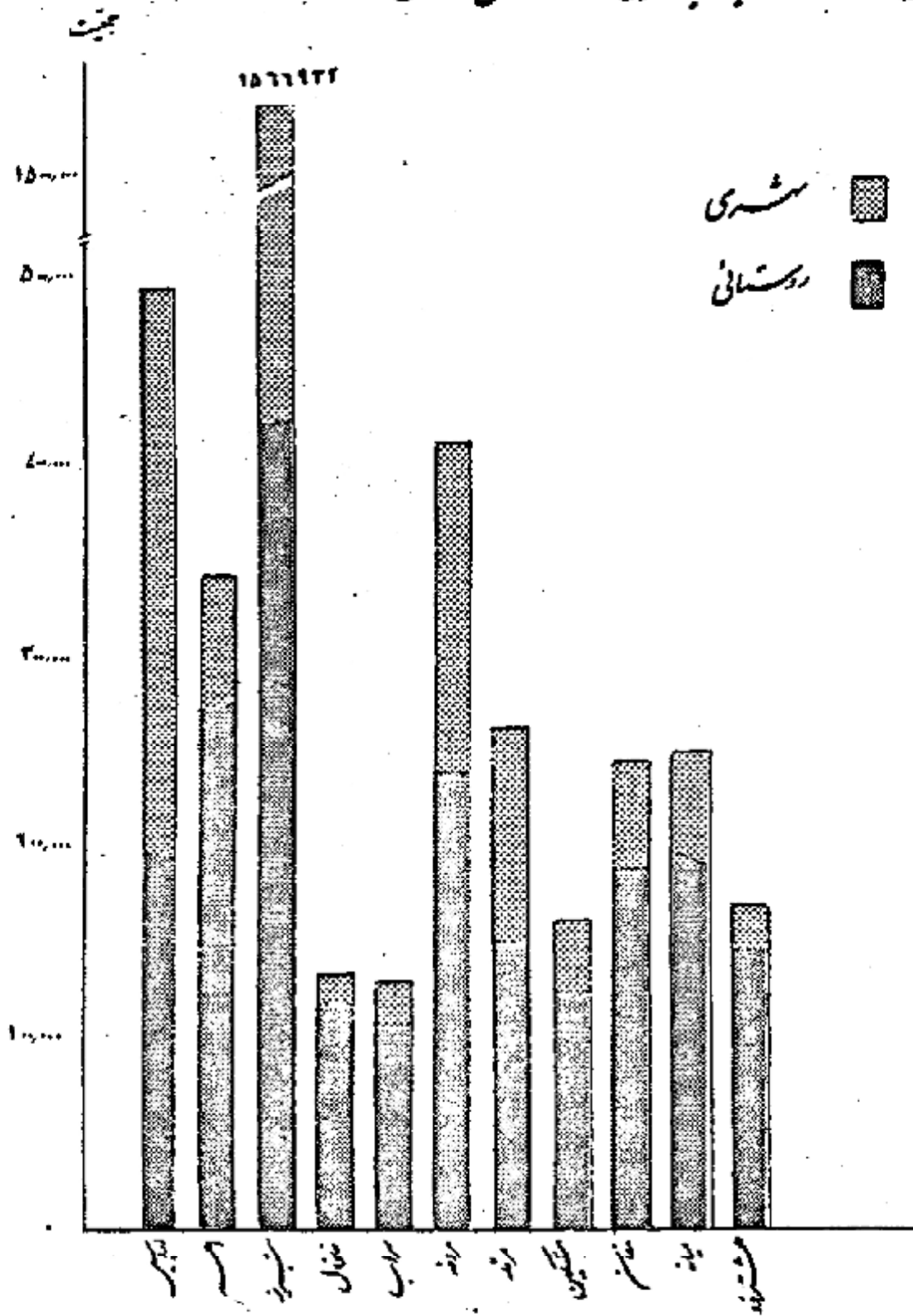
خانواده خودکاری کند و در مقابل کار خود مزد یا حقوقی دریافت نمی کند *

جدول (۱.۳.۱) توزیع جمعیت استان بر حسب شهرستان به تفکیک مناطق شهری و روستایی و عشایری در سال ۱۳۶۵

جمعیت عشایری		جمعیت روستایی		جمعیت شهری		کل جمعیت	شهرستان
درصد جمعیت عشایری	جمعیت	درصد جمعیت روستایی	جمعیت	درصد جمعیت شهری	جمعیت		
//	۳۶۹۲	۵۱	۲۱۲۲۲۶۲	۲۹	۲۰۳۲۲۲۰	۲۱۸۰۳۷۶	کل استان
//	۶۵	۲۰	۱۹۶۲۰۲	۶۰	۲۹۶۵۵۱	۲۹۲۸۲۰	ارمیل
//	۲۰۲	۸۰	۲۶۸۸۲۵	۲۰	۶۷۹۸۰	۳۳۷۰۲۷	اهر
.	.	۲۷	۲۲۲۹۲۹	۷۳	۱۱۲۴۰۰۳	۱۵۶۶۹۳۲	تهران
//	۳	۸۰	۱۱۲۲۳۲	۲۰	۲۷۶۹۸	۱۳۹۹۳۵	خلخال
.	.	۷۵	۱۰۲۱۵۹	۲۵	۳۳۷۸۰	۱۳۵۹۳۹	سراب
//	۱۰	۵۷	۲۳۷۱۲۲	۴۳	۱۸۳۳۹۸	۲۱۹۵۵۲	مرآغه
.	.	۶۰	۱۵۸۳۰۰	۴۰	۱۰۴۸۳۰	۲۶۲۱۳۰	مرند
۲	۳۲۸۱	۷۷	۱۲۲۲۲۹	۲۱	۳۳۰۱۵	۱۶۰۵۲۵	مشگین شهر
//	۱۳۱	۷۶	۱۸۸۵۶۹	۲۴	۵۸۴۸۳	۲۴۷۱۸۳	مغان
.	.	۷۲	۱۸۰۶۳۲	۲۸	۶۹۳۲۱	۲۴۹۹۵۳	میانه
.	.	۹۱	۱۵۳۲۱۹	۹	۱۵۱۳۱	۱۶۸۳۵۰	هشترود

ساخت: مرکز آمار ایران، نتایج سرشماری عمومی نفوس و مسکن سال ۱۳۶۵

جمعیت استان بروجرد شهری و روستایی در سال ۱۳۶۵



جدول (۱.۳.۲) جمعیت استان در سرشماری عمومی نفوس و مسکن و درصد تغییرات جمعیت شهرستان

درصد تغییرات		جمعیت			شهرستان
سال ۶۵ به ۵۵	سال ۵۵ به ۴۵	۱۳۴۵	۱۳۵۵	۱۳۶۵	
۳۰/۷۳	۲۳/۱۶	۴۱۸۰۳۷۶	۳۱۹۷۶۸۵	۲۵۹۶۲۲۹	کل استان
۳۲/۹۸	۲۵/۰۲	۴۹۲۸۲۰	۳۷۰۵۹۹	۲۹۶۳۷۶	اردبیل
۱۳/۴۸	۵/۱۸	۳۳۷۰۲۷	۲۹۶۹۹۷	۲۸۲۳۷۷	اهر
۲۵/۹۱	۳۲/۶۸	۱۵۶۶۹۳۲	۱۰۷۳۹۱۲	۸۰۹۲۲۶	تبریز
۱۲/۶۸	۱۹/۳۵	۱۳۹۹۳۵	۱۲۲۱۸۸	۱۰۲۱۳۹	خلخال
۱۰/۹۲	۵/۷۷	۱۳۵۹۳۹	۱۲۲۵۳۲	۱۱۵۸۲۶	سراب
۳۵/۶۴	۳۲/۷۱	۴۱۹۵۵۲	۳۰۹۳۲۱	۲۵۲۰۶۷	مراغه
۲۸/۰۲	۳۲/۹۷	۲۶۲۱۲۰	۱۸۹۹۱۹	۱۵۳۱۹۵	مرند
۲۶/۰۱	۳۳/۵۵	۱۶۰۵۲۵	۱۲۷۳۹۱	۹۵۳۸۸	مشگین شهر
۴۱/۸۲	۲۶/۳۸	۲۲۷۱۸۳	۱۷۲۲۷۲	۱۱۹۰۵۱	مغان
۷/۱۹	۱۴/۲۷	۳۲۹۹۷۳	۲۳۳۲۱۶	۲۰۴۰۸۸	میانه
۳/۹۸	۶/۶۰	۱۶۸۳۶۰	۱۷۵۳۳۸	۱۶۴۴۸۶	هشترود

مأخذ: مرکز آمار ایران، سرشماری عمومی نفوس و مسکن سالهای ۴۵ و ۵۵ و نتایج مقدماتی سرشماری سال ۶۵

جدول (۱.۳.۳) جمعیت شهرهای استان در سرشماری عمومی نفوس و مسکن سالهای ۴۵ و ۵۵ و ۶۵

نرخ رشد ماهیسن سالهای		جمعیت در سالهای			شهر	شهرستان
۱۳۵۵ و ۱۳۶۵	۱۳۴۵ و ۱۳۵۵	۱۳۶۵	۱۳۵۵	۱۳۴۵		
۶/۵۲	۵/۲۰	۲۸۲۷۱۰	۱۲۷۸۶۵	۸۳۵۱۶	اردبیل	اردبیل
۵/۹۹	۲/۱۱	۲۲۳۸	۱۷۹۲	۱۳۱۴	سرعین	
۶/۰۵	۹/۲۰	۵۱۲۳	۲۸۰۸	۲۵۱۲	نمین	
۲/۹۶	۱/۹۶	۲۲۶۰	۳۲۱۸	۲۷۵۹	نهر	
۶/۵۹	۲/۸۸	۶۲۰۶۶	۳۲۰۹۸	۲۴۰۶۲	اهر	اهر
۵/۷۳	۱/۲۹	۵۹۱۴	۳۳۳۳	۲۹۰۵	کلهر	
۲/۹۶	۲/۲۹	۲۶۲۲۹	۱۹۶۵۴	۱۵۳۱۸	آذرشهر	تبریز
۲/۳۰	-/۵۵	۱۳۸۹۵	۱۱۰۲۲	۱۰۲۵۲	اسکو	
۲/۰۲	۲/۷۵	۸۰۵۴	۵۳۸۷	۴۰۹۱	ایلیچی	
۲/۱۹	۲/۶۲	۲۴۹۵	۶۰۶۹	۳۶۶۱	باصبج	
۶/۲۳	۲/۲۶	۹۳۹۳	۵۰۳۲	۳۰۰۴	بستان آباد	
۲/۹۸	۲/۰۲	۹۹۳۲۷۷	۶۰۲۱۹۸	۴۰۳۲۱۳	تبریز	
-/۹۲	-/۶۹	۲۸۵۱	۲۲۱۵	۴۱۵۱	تسوج	
۹/۰۱	۱/۷۰	۲۱۵۷	۲۰۲۰	۲۴۰۸	خامنه	
۲/۲۷	۲/۵۳	۹۶۹۳	۷۶۲۷	۵۹۳۷	خسروشهر	
۲/۸۵	۲/۷۲	۱۳۹۳۹	۱۰۲۸۲	۷۲۲۶	سردرود	
۱/۹۲	-/۷۷	۸۱۶۲	۶۷۲۲	۶۲۳۸	شستر	
۹/۸۱	۵/۹۳	۳۹۹۶	۳۳۳۳	۱۸۲۸	شرفخانه	
۲/۸۶	۲/۹۹	۶۵۰۲	۴۸۸۸	۳۶۴۵	صوفیان	
۲/۲۷	۲/۵۸	۹۳۷۰	۷۲۸۲	۵۷۰۲	گازگان	
۹/۸۷	۱/۶۴	۱۰۳۵۴	۸۵۹۰	۷۲۹۰	ملکان	

دنباله جدول (۱.۳.۳)

تاریخ رشد مایه‌های		جمعیت در مایه‌های			شهرستان	شهر
۱۳۵۵ و ۱۳۶۵	۱۳۴۵ و ۱۳۵۵	۱۳۶۵	۱۳۵۵	۱۳۴۵		
-/۲۲	۲/۵۵	۶۶۰۶	۶۲۲۳	۲۹۰۲	سهریان	
۲/۲۲	۱/۵۲	۸۷۲۵	۶۸۲۹	۵۸۷۰	هریس	
۸/۹۳	۲/۳۲	۲۳۷۱۱	۹۷۰۵	۶۹۵۵	خلخال	خلخال
۲/۱۲	۱/۷۲	۳۹۸۷	۲۲۲۵	۲۷۱۸	گهوی	
۶/۱۰	-/۷۳	۳۳۷۸۰	۱۸۲۶۱	۱۷۰۶۳	سراب	سراب
۲/۵۶	۲/۲۷	۲۶۰۰۲	۲۹۱۶۹	۱۹۰۳۰	بناب	سراغه
-/۶۸	۹/۳۲	۱۷۱۶۰	۱۶۰۲۵	۶۲۹۸	عجبشیر	
۲/۵۷	۱/۸۶	۱۰۲۹۶۶	۶۵۱۷۲	۵۴۱۰۶	سراغه	
۳/۷۲	۲/۵۶	۱۶۲۶۸	۱۱۱۱۷	۸۷۶۰	ملکان	
۴/۲۷	۷/۲۰	۲۲۰۲	۲۷۲۲	۱۳۰۹	چلغا	مرند
-/۵۷	-/۸۱	۳۹۳۸	۲۱۶۹	۲۵۰۲	زلوز	
۶/۸۶	۲/۱۶	۷۱۷۲۲	۳۶۱۰۸	۲۳۸۱۸	مرند	
۴/۵۳	۵/۲۹	۲۳۹۵۶	۱۵۲۳۶	۸۳۰۷	کرگر هاندشیر (علمدار)	
۸/۱۸	۴/۸۲	۳۳۰۱۵	۱۲۵۶۸	۸۹۹۰	مشکین شهر	مشکین شهر
۳/۹۱	۶/۲۹	۱۰۳۶۳	۷۰۰۸	۳۵۲۹	بیله سوار	مشان
۱۱/۳۸	۱۱/۸۲	۲۷۷۹۸	۸۹۱۲	۲۷۲۳	پارس آباد	
۹/۹۲	۲/۹۵	۲۰۳۲۲	۷۵۳۷	۲۵۹۲	گرمی	
۶/۵۱	۳/۲۰	۶۹۳۴۱	۳۶۱۳۶	۲۸۲۲۷	میانه	میانه
۷/۹۰	۷/۸۳	۱۵۱۴۱	۶۸۷۵	۳۱۴۲	هشترود	هشترود

ماخذ : مرکز آمار ایران ، سرشماری عمومی نفوس و مسکن ۴۵ و ۵۵ و نتایج مقدماتی سرشماری سال ۱۳۶۵

جدول (۱-۳۲) جمعیت استان بر حسب شهرستان و مناطق شهری و روستایی در سالهای ۱۳۴۵ و ۱۳۵۵

شهرستان	مناطق	۱۳۴۵	۱۳۵۵	۱۳۶۵
کل استان	جمعیت کل	۲۱۸۰۳۲۶	۲۱۹۲۶۸۵	۲۵۹۶۲۲۹
	شهری	۲۰۲۲۲۲۰	۱۲۰۳۲۲۱	۸۱۵۶۲۷
	روستایی	۲۱۲۸۱۵۶	۱۹۹۲۲۵۲	۱۷۸۰۸۱۲
اردبیل	جمعیت کل	۲۹۲۸۲۰	۲۷۰۵۹۹	۲۹۶۳۲۶
	شهری	۲۱۶۵۵۱	۱۵۵۷۸۵	۹۰۱۸۲
	روستایی	۱۹۶۲۶۹	۲۱۲۸۱۴	۲۰۶۱۴۴
اهر	جمعیت کل	۳۳۷۰۲۷	۲۹۶۹۹۲	۲۸۲۲۷۷
	شهری	۶۷۹۸۰	۳۵۴۳۱	۳۶۹۶۸
	روستایی	۲۶۹۰۴۷	۲۶۱۵۶۱	۲۴۵۲۰۹
تبریز	جمعیت کل	۱۵۶۶۹۳۳	۱۰۷۲۹۱۲	۸۰۹۲۲۶
	شهری	۱۱۲۴۰۰۳	۷۲۰۰۶۰	۴۹۶۱۵۲
	روستایی	۴۴۴۲۲۹	۳۵۲۸۵۲	۳۱۲۲۷۴
خلخال	جمعیت کل	۱۳۹۹۳۵	۱۲۴۱۸۸	۱۰۴۱۳۹
	شهری	۲۷۶۹۸	۱۲۹۲۰	۹۶۷۲
	روستایی	۱۱۲۲۳۷	۱۱۱۲۵۸	۹۴۴۶۶
سراب	جمعیت کل	۱۲۵۹۳۹	۱۲۲۵۳۲	۱۱۵۸۲۶
	شهری	۳۳۷۸۰	۱۸۲۶۱	۱۷۰۶۳
	روستایی	۱۰۲۱۵۹	۱۰۴۲۷۱	۹۸۷۸۳


دنباله جدول (۱.۳-۲)

۱۳۶۵	۱۳۵۵	۱۳۴۵	مناطق	شهرستان
۴۱۹۵۵۲	۳۰۹۳۲۱	۲۵۲۰۶۷	جمعیت کل	مرانج
۱۸۲۳۹۸	۱۲۱۵۶۲	۸۸۱۹۴	شهری	
۲۳۷۱۵۴	۱۸۷۷۵۸	۱۶۳۸۷۳	روستائی	
۲۶۲۱۲۰	۱۸۹۹۱۹	۱۵۳۱۹۵	جمعیت کل	مرند
۱۰۳۸۳۰	۵۸۲۵۵	۳۷۹۳۶	شهری	
۱۵۸۲۹۰	۱۳۱۶۶۴	۱۱۵۲۵۹	روستائی	
۱۶۰۵۲۵	۱۲۷۳۹۱	۹۵۳۸۸	جمعیت کل	مشگین شهر
۳۳۰۱۵	۱۲۵۶۸	۸۹۹۰	شهری	
۱۲۷۵۱۰	۱۱۲۸۲۳	۸۶۳۹۸	روستائی	
۲۴۷۱۸۳	۱۷۴۲۷۲	۱۱۹۰۵۱	جمعیت کل	مغان
۵۸۲۸۳	۳۳۴۵۷	۸۸۷۸	شهری	
۱۸۸۷۰۰	۱۵۰۸۱۵	۱۱۰۱۷۳	روستائی	
۲۴۹۹۷۳	۲۳۳۲۱۶	۲۰۴۰۸۸	جمعیت کل	میانه
۶۹۳۴۱	۳۶۱۴۶	۲۸۴۴۷	شهری	
۱۸۰۶۳۳	۱۹۷۰۷۰	۱۷۵۶۴۱	روستائی	
۱۶۸۳۶۰	۱۷۵۳۳۸	۱۶۴۴۸۶	جمعیت کل	هشترود
۱۵۱۴۱	۶۸۷۵	۳۱۴۲	شهری	
۱۵۳۲۱۹	۱۶۸۴۶۳	۱۶۱۳۴۴	روستائی	

ماخذ : مرکز آمار ایران، سرشماری عمومی نفوس و مسکن سالهای ۱۳۴۵ و ۱۳۵۵ و نتایج مقدماتی

سرشماری ۱۳۶۵

جمعیت استان در مناطق شهری و روستایی در سالهای ۱۳۶۵، ۱۳۵۵، ۱۳۴۵



جدول (۱۰۳۵) تعدادخانوارشهرهای استان در سرشماری عمومی نفوس و مسکن سالهای ۴۵، ۵۵ و ۶۵

شهرستان	شهر	۱۳۴۵	۱۳۵۵	۱۳۶۵
اردبیل	اردبیل	۱۳۵۸۵	۲۵۲۲۲	۵۰۸۱۲
	سرعین	۲۲۶	۳۰۵	۵۳۵
اهر	نمین	۲۷۲	۵۶۷	۹۷۹
	نیر	۲۸۲	۵۲۷	۷۲۲
	اهر	۲۷۸۷	۶۲۰۷	۱۱۷۳۷
	کلنبر	۶۳۱	۶۸۱	۱۱۵۵
تبریز	آذرشهر	۳۰۷۲	۲۸۱۶	۵۵۱۷
	انکو	۲۱۵۲	۲۲۸۸	۲۱۹۵
بستان آباد	ایلخچی	۷۵۷	۹۵۶	۱۶۷۱
	باسنج	۸۸۶	۱۰۸۵	۱۳۷۹
	بستان آباد	۶۱۰	۸۲۲	۱۶۳۶
	تبریز	۷۷۰۵۲	۱۱۹۳۰۲	۲۰۵۱۱۲
	تسوج	۷۹۶	۸۲۹	۹۷۹
	خامنه	۲۶۷	۲۳۸	۵۷۹
	خسروشهر	۱۱۳۰	۱۳۴۷	۱۹۸۵
	سررود	۱۳۷۶	۱۸۷۲	۲۷۸۸
	شبهتر	۱۱۶۱	۱۳۱۲	۱۸۱۹
	شرفخانه	۳۴۹	۶۲۱	۷۹۸
سوقیان	سوقیان	۷۰۲	۸۹۸	۱۳۸۷
	گاوگان	۱۰۹۵	۱۳۶۵	۱۹۱۸
	سوقان	۱۳۲۷	۱۶۳۶	۲۱۷۹

دنباله جدول (۱-۳-۵)

شهرستان	شهر	۱۳۴۵	۱۳۵۵	۱۳۶۵
	میریان	۸۴۸	۹۷۰	۱۱۹۹
	هریس	۱۱۲۰	۱۲۲۹	۱۵۳۸
خلخال	خلخال	۱۳۸۷	۱۸۳۳	۲۴۴۴
	گیوی	۵۳۳	۶۱۱	۷۶۰
سراب	سراب	۳۸۵۱	۳۴۴۴	۴۲۷۳
مراغه	بناب	۳۶۴۲	۵۲۵۷	۸۸۲۲
	عجبشیر	۱۲۲۵	۱۷۷۰	۲۳۹۳
	مراغه	۱۰۶۹۸	۱۳۵۶۲	۱۷۱۰۸۹
	ملکان	۱۶۵۱	۱۹۸۶	۲۱۳۹
مرند	چلغا	۳۰۵	۶۷۶	۹۲۵
	زنوز	۹۰۹	۸۲۲	۸۷۹
	مرند	۲۶۷۰	۶۸۸۹	۱۳۹۳۴
	هادیشهر (اعلمدارگرگر)	۱۷۳۶	۲۰۸۱	۲۶۰۶
مشکین شهر	مشکین شهر	۱۶۵۶	۲۶۹۲	۶۰۳۳
مغان	بيله سوار	۶۳۳	۱۳۲۱	۱۷۶۱
	پارس آباد	۵۲۷	۱۷۳۸	۲۴۴۶
	کرمی	۸۷۲	۱۲۰۷	۳۳۹۹
میانه	میانه	۵۳۸۶	۶۸۶۴	۱۳۷۱۱
هشترود	هشترود	۵۶۶	۱۳۷۷	۲۵۲۷

ساخت : مرکز آمار ایران ، سرشماری عمومی نفوس و مسکن سال ۴۵ و ۵۵ و نتایج مقدماتی سرشماری ۱۳۶۵

جدول (۱-۳۶) جمعیت روستاهای شهرستانهای استان بر حسب دهستان در سال ۱۳۶۵

۶ ساله و بالاتر					تعداد خانوار	کل جمعیت	مناطق روستایی
درصد اشتغال	تعداد شاغلان	درصد باسوادی	تعداد باسوادان	تعداد جمعیت			
۲۲/۶۱	۲۳۵۹۱	۲۸/۳۹	۲۰۷۲۰	۸۰۰۲۷	۱۵۸۸۵	۱۰۳۳۱۲	شهرستان اردبیل
							بخش مرکزی
۲۲/۲۲	۲۲۱۹	۲۱/۶۲	۶۰۲۲	۱۲۵۷۱	۲۸۸۰	۱۸۹۲۶	دهستان اطراف شهر
۱۹/۹۲	۴۰۸۴	۲۹/۲۵	۲۶۲۸	۱۵۷۱۰	۲۲۲۸	۲۰۴۲۳	" " غربی
۲۲/۳۵	۲۹۲۲	۲۷/۰۱	۲۷۸۸	۱۰۲۳۳	۱۹۹۳	۱۳۱۷۰	" " سرعین
۲۴/۲۸	۲۷۵۶	۲۲/۴۷	۶۲۲۶	۱۲۷۰۵	۲۸۷۷	۱۹۴۲۷	" " شرقی
۲۲/۵۱	۷۵۸۸	۲۰/۲۷	۹۹۹۶	۲۴۸۱۸	۲۸۸۷	۳۲۲۶۶	" " فولادلو
۲۰/۵۵	۱۰۶۵۸	۲۴/۵۱	۱۸۳۲۲	۴۱۱۶۱	۸۴۱۲	۵۱۸۲۷	بخش نمین
۲۰/۵۵	۱۰۶۵۸	۲۲/۵۱	۱۸۳۲۲	۴۱۱۶۱	۸۴۱۲	۵۱۸۲۷	دهستان ویلکج
۲۰/۹۴	۸۲۸۲	۳۲/۹۰	۹۰۱۶۰	۲۰۸۷۳	۶۱۱۸	۲۰۰۲۵	بخش نیر
۲۰/۲۸	۳۹۲۱	۲۸/۸۹	۷۲۲۲	۱۲۶۸۲	۲۸۴۵	۱۹۱۸۹	دهستان دورسونخواجه
۲۱/۲۵	۴۴۵۳	۲۶/۵۵	۵۹۱۸	۱۶۱۹۱	۲۲۷۳	۲۰۸۵۶	" " پورتچی
							شهرستان اهر
۲۲/۰۸	۲۲۷۱	۲۹/۵۷	۶۲۷۳	۱۵۸۵۱	۲۴۰۵	۱۹۷۸۹	بخش خداآفرین
۲۱/۸۸	۱۶۲۷	۲۲/۹۹	۷۱۰۷	۶۰۲۱	۱۳۱۷	۷۵۲۲	دهستان کیموان
۲۲/۲۰	۲۷۲۴	۲۲/۲۸	۲۱۶۶	۹۸۲۰	۲۰۸۸	۱۲۳۶۵	" " منجوان
۲۱/۹۷	۱۳۸۱۶	۳۰/۲۲	۱۲۲۷۸	۲۷۲۲۹	۱۰۷۰۲	۶۲۸۸۵	بخش کلپیر
۲۴/۸۲	۱۰۹۲	۱۶/۵۲	۵۴۲	۲۲۷۷	۶۹۱	۴۴۰۷	دهستان حسن آباد
۱۷/۸۱	۱۲۵۱	۳۵/۰۲	۱۹۷۳	۵۶۲۲	۱۲۱۴	۷۰۲۲	" " کلپیر
۲۲/۲۵	۱۰۵۴۶	۲۰/۳۸	۱۰۶۶۲	۲۵۰۸۸	۸۰۱۵	۴۷۳۸۲	" " گرمادوز
۲۲/۷۱	۹۲۵	۳۴/۰۶	۱۱۰۱	۳۲۳۲	۷۸۲	۴۰۲۲	" " مینا پاره
۲۴/۱۳	۱۱۵۵۵	۳۱/۳۸	۱۱۲۴۱	۲۲۴۱۵	۸۳۳۳	۴۷۸۷۲	بخش مرکزی

دنباله جدول (۱-۴۶)

۶ سالگیه ویالات					تعداد خانوار	کل جمعیت	مناطق روستایی
درصد اشتغال	تعداد شاغلان	درصد باسوادی	تعداد باسوادان	تعداد جمعیت			
۲۴/۱۳	۱۱۵۵۵	۲۱/۳۸	۱۱۷۲۱	۲۷۲۱۵	۸۳۳۲	۲۷۸۷۲	دهستان حومه
۲۳/۸۶	۲۲۹۲۶	۳۳/۸۴	۲۵۱۹۰	۷۲۲۳۸	۱۶۷۲۲	۹۶۰۶۲	بخش ورزقان
۲۳/۳۱	۵۱۱۶	۳۴/۶۱	۶۰۲۰	۱۷۲۴۸	۳۸۰۵	۲۱۹۲۰	دهستان ازومدل شمالی
۲۳/۲۹	۳۲۰۹	۲۹/۶۲	۲۲۳۳	۱۰۹۰۹	۲۳۸۰	۱۳۶۵۷	" ازومدل جنوبی
۲۲/۹۳	۶۰۲۱	۳۴/۷۶	۶۶۲۵	۱۹۱۹۹	۴۴۵۶	۲۵۱۵۹	" دیزمار غربی
۲۲/۰۷	۳۴۸۰	۲۸/۶۶	۳۴۵۵	۱۲۰۵۲	۲۹۰۹	۱۵۷۶۳	" دیزمار شرقی
۲۶/۰۹	۵۱۰۰	۳۱/۶۷	۴۶۹۷	۱۲۸۳۰	۳۱۷۲	۱۹۵۴۳	" مواضع خان
۲۲/۶۵	۹۵۶۸	۲۴/۰۱	۷۶۶۸	۳۱۹۳۱	۷۲۵۶	۲۲۲۲۵	بخش هوراند
۲۱/۲۱	۲۶۵۹	۱۸/۹۰	۱۷۵۱	۹۲۶۲	۲۱۳۳	۱۲۴۱۶	دهستان چهاردانگه
۲۲/۷۹	۱۷۳۴	۲۶/۸۸	۲۰۹۱	۵۶۶۹	۱۳۶۲	۷۶۰۸	" دودانگه
۲۲/۳۵	۱۸۱۴	۲۹/۲۱	۱۸۲۸	۶۲۵۶	۱۳۸۴	۸۱۵۱	" نیکله
۲۳/۲۰	۱۳۸۹	۲۱/۰۶	۹۳۹	۴۴۵۷	۱۰۱۸	۵۹۶۱	" ورگهان
۲۲/۲۲	۱۹۷۲	۱۶/۸۲	۱۰۵۹	۶۲۸۶	۱۳۵۹	۸۰۹۹	" یافت
							شهرستان تبریز
۲۹/۹۸	۱۳۷۱۸	۲۲/۶۶	۱۵۸۹۰	۳۷۲۲۷	۷۸۲۲	۲۵۷۲۵	بخش آذرشهر
۲۱/۹۹	۵۰۸۲	۳۰/۱۲	۳۸۳۳	۱۲۲۲۴	۲۵۶۹	۱۵۸۹۲	دهستان آذرشهر
۲۶/۴۲	۳۰۹۴	۲۲/۵۱	۴۰۰۰	۹۴۰۸	۱۹۹۴	۱۱۷۰۷	" بیرامین
۳۰/۵۳	۵۵۴۰	۵۲/۳۰	۸۰۵۷	۱۵۱۱۵	۳۳۷۱	۱۸۱۲۶	" گاوگان
۲۵/۱۶	۱۵۲۸۲	۲۵/۶۶	۱۹۹۷۷	۲۳۷۴۲	۱۰۱۰۰	۶۱۱۱۵	بخش اسکو
۲۲/۴۶	۵۷۲۹	۴۷/۰۲	۷۴۶۳	۱۵۸۶۷	۳۸۷۲	۲۲۴۵۸	دهستان اسکو
۳۰/۰۰	۲۰۱۸	۵۳/۴۶	۵۶۴۶	۱۰۵۶۱	۲۲۷۲	۱۳۳۹۳	" خسروشهر
۲۴/۵۲	۲۴۶۸	۲۲/۲۲	۳۴۸۱	۷۸۵۱	۱۹۱۹	۱۰۰۶۲	" سردسرا

دنباله جدول (۱.۳۶)

۶ ساله و بالاتر					تعداد خانوار	کل جمعیت	مناطق روستایی
تعداد اشتغال	تعداد شاغلان	درصد باسوادی	تعداد باسوادان	تعداد جمعیت			
۲۲/۹۱	۳۱۵۷	۳۵/۷۸	۲۲۸۷	۹۲۶۵	۲۰۲۷	۱۲۲۰۲	دهستان شورکات
۲۲/۹۲	۲۴۴۹۹	۳۶/۸۰	۲۳۸۲۴	۹۱۸۹۰	۱۹۱۲۱	۱۲۲۲۶۷	بخش بستان آباد
۲۲/۷۲	۶۷۱۷	۲۱/۱۶	۸۲۶۷	۲۰۵۵۵	۲۰۲۲	۲۸۲۹۱	دهستان اوجان
۲۲/۹۵	۴۶۵۶	۲۲/۲۸	۲۲۶۸	۱۵۵۶۰	۲۴۷۲	۲۰۲۸۶	" سپند آباد
۲۲/۵۲	۵۴۲۷	۲۹/۲۹	۹۰۷۲	۱۸۴۰۵	۳۵۱۹	۲۲۰۸۸	" عباسی
۲۵/۰۹	۱۲۶۹۹	۳۴/۲۹	۱۲۸۱۷	۳۷۳۷۰	۸۱۲۵	۵۰۶۰۲	" مهرانرود
۲۲/۲۹	۲۱۲۷۹	۵۵/۴۶	۲۹۲۲۹	۷۱۰۸۲	۱۶۵۹۸	۸۱۲۲۷	بخش شستر
۲۴/۹۰	۲۷۲۷	۵۵/۴۶	۲۶۸۱	۸۲۲۰	۲۰۲۶	۱۰۹۸۸	دهستان خاکنه
۲۳/۸۰	۵۳۱۷	۴۹/۸۱	۸۸۵۶	۱۷۷۷۹	۲۰۲۰	۲۲۳۲۵	" سحر
۲۲/۵۷	۲۵۲۱	۶۲/۰۶	۵۷۳۷	۸۹۵۵	۲۲۰۵	۱۰۶۹۲	" شستر
۲۵/۲۹	۵۵۲۰	۵۲/۸۲	۹۲۵۱	۱۷۵۱۲	۴۱۱۶	۲۱۸۲۵	" شرفخانه
۲۰/۲۱	۲۲۵۸	۵۶/۲۲	۴۹۹۲	۸۸۷۵	۱۸۲۵	۱۱۰۴۲	" صولیان
۲۲/۲۶	۲۹۲۶	۶۲/۰۸	۵۹۱۲	۹۵۲۳	۲۳۹۶	۱۲۵۲۲	" طسوج
۲۲/۴۷	۹۰۴۰	۴۴/۷۲	۱۳۸۰۴	۲۰۸۶۱	۶۷۵۶	۳۸۵۱۰	بخش مرکزی
۲۲/۴۰	۳۵۸۷	۲۲/۲۹	۵۵۴۹	۱۲۲۹۹	۲۸۵۲	۱۶۰۱۲	دهستان باسنگ
۲۴/۲۲	۵۴۵۲	۲۴/۹۵	۸۲۵۵	۱۸۲۶۲	۲۹۰۲	۲۲۲۹۸	" مهرانرود
۲۲/۸۲	۱۴۸۱۲	۳۲/۸۷	۱۶۰۰۵	۲۸۶۸۲	۱۰۳۵۵	۶۲۸۶۲	بخش هریس
۲۵/۵۰	۷۶۲۹	۳۶/۴۲	۷۸۲۱	۲۱۵۱۷	۴۶۸۱	۲۹۹۸۸	دهستان آلان برآغوش
۲۱/۹۶	۵۲۶۲	۲۶/۲۷	۵۴۸۹	۲۰۷۲۱	۲۴۱۹	۲۶۲۳۸	" بدوستان
۱۶/۲۲	۱۲۰۲	۲۱/۵۷	۲۶۷۵	۶۴۲۲	۱۲۵۵	۸۶۲۸	" خانرود
							شهرستان خلخمسال
۲۰/۱۷	۴۴۶۲	۲۶/۱۹	۷۹۲۸	۱۷۱۶۲	۳۸۸۲	۲۲۱۲۱	بخش خورش رستم

دنیاله جدول (۱.۳.۶)

۶ ساله و بالاتر					تعداد خانوار	کل جمعیت	مناطق روستایی
تعداد اشتغال	تعداد شاغلان	درصد باسوادی	تعداد باسوادان	تعداد جمعیت			
۲۰/۱۷	۲۴۶۲	۲۶/۱۹	۷۹۳۸	۱۷۱۶۲	۳۸۸۲	۲۲۱۲۱	دهستان خورش رستم
۲۱/۱۴	۸۸۵۰	۲۲/۹۲	۱۳۴۰۱	۳۱۲۲۳	۶۳۷۲	۲۱۸۵۶	بخش سنجد
۲۱/۱۲	۸۸۵۰	۲۲/۹۲	۱۳۴۰۱	۳۱۲۲۳	۶۳۷۲	۲۱۸۵۶	دهستان سنجد
۱۹/۸۲	۴۵۲۳	۵۲/۱۹	۹۴۹۲	۱۷۸۲۸	۲۲۱۲	۲۲۸۰۹	بخش شاهرود
۱۹/۸۳	۴۵۲۳	۵۲/۱۹	۹۴۹۲	۱۷۸۲۸	۲۲۱۲	۲۲۸۰۹	دهستان شاهرود
۲۲/۰۵	۵۸۶۶	۶۰/۹۰	۱۱۱۱۷	۱۸۲۵۲	۲۲۲۷	۲۵۴۴۸	بخش مرکزی
۲۲/۰۵	۵۸۶۶	۶۰/۹۰	۱۱۱۱۷	۱۸۲۵۲	۲۲۲۷	۲۵۴۴۸	دهستان خاندنبدیل
							شهرستان سراپ
۲۱/۶۲	۲۲۱۰۰۰	۲۸/۵۰	۳۷۸۲۱	۷۷۹۷۲	۱۶۰۸۸	۱۰۲۱۵۹	بخش مرکزی
۲۱/۲۲	۶۶۱۸	۲۳/۷۵	۹۹۱۴	۲۲۶۶۰	۲۷۲۹	۳۱۰۳۲	دهستان ابرغان
۲۲/۸۲	۳۱۳۹	۵۱/۳۰	۵۷۷۰	۱۱۲۲۷	۲۱۵۶	۱۳۷۹۶	" آلمیون
۱۹/۵۴	۲۹۵۵	۲۸/۱۱	۹۴۲۳	۳۱۶۰۵	۴۱۸۲	۲۵۳۵۸	" حومه
۲۲/۷۲	۳۳۶۸	۵۷/۲۵	۶۳۸۰	۱۰۹۳۹	۲۳۲۵	۱۴۱۹۶	" رازلیق
۲۲/۲۶	۲۷۹۲	۵۲/۴۵	۴۹۸۵	۹۵۰۲	۱۸۹۰	۱۲۴۲۰	" ملاعقوب
۲۲/۷۸	۱۳۱۸	۳۵/۹۱	۱۳۳۹	۲۰۰۷	۷۹۴	۵۳۴۵	" یلکجه
							شهرستان مراغسه
۲۲/۹۷	۱۱۲۳۸	۲۱/۸۳	۱۵۹۰۸	۳۸۰۲۴	۸۲۶۸	۴۹۸۲۲	بخش بناپ
۲۲/۹۷	۱۱۲۳۸	۲۱/۸۳	۱۵۹۰۸	۳۸۰۲۴	۸۲۶۸	۴۹۸۲۲	دهستان بناچو
۲۲/۲۹	۷۲۸۸	۵۰/۲۹	۱۳۲۶۷	۲۶۷۷۵	۵۱۵۸	۳۲۳۹۵	بخش عجب شیر
۲۲/۲۹	۷۲۸۸	۵۰/۲۹	۱۳۲۶۷	۲۶۷۷۵	۵۱۵۸	۳۲۳۹۵	دهستان دهرچرود
۲۳/۵۶	۱۵۷۰۲	۲۶/۱۳	۱۸۲۶۵	۵۱۰۹۴	۱۱۱۶۶	۶۶۶۲۰	بخش مرکزی
۲۳/۵۶	۱۵۷۰۲	۲۶/۱۳	۱۸۲۶۵	۵۱۰۹۴	۱۱۱۶۶	۶۶۶۲۰	دهستان سراجو

دنباله جدول (۱۰۳۶)

۶ سالگی و بالاتر					تعداد خانوار	کل جمعیت	مناطق روستایی
تعداد اشتغال	تعداد شاغلان	مرشد باسوادی	تعداد باسوادان	تعداد جمعیت			
۲۲/۶۲	۲۰۸۶۱	۲۵/۷۳	۲۲۵۳۰	۶۵۸۲۷	۱۲۲۹۰	۸۸۲۸۷	بخش ملکان
۲۲/۶۲	۲۰۸۶۱	۲۵/۷۳	۲۲۵۳۰	۶۵۸۲۷	۱۲۲۹۰	۸۸۲۸۷	دهستان گاوآبدول
							شهرستان مرند
۲۰/۱۲	۲۲۱۶	۶۱/۲۵	۸۳۲۷	۱۲۶۰۲	۲۹۷۶	۱۵۹۷۷	بخش چلما
۲۰/۱۲	۲۲۱۶	۶۱/۲۵	۸۳۲۷	۱۲۶۰۲	۲۹۷۶	۱۵۹۷۷	دهستان علمدارکرگر
۲۳	۲۱۲۳۶	۲۵/۲۹	۵۰۳۳۹	۱۱۱۱۲۲	۲۵۸۵۲	۱۲۲۲۲۳	بخش مرکزی
۲۲/۰۷	۲۰۱۵۹	۲۶/۵۶	۳۱۷۶۲	۶۸۲۱۵	۱۶۰۰۵	۸۷۳۶۰	دهستان حومه
۲۳/۸۸	۶۰۰۲	۳۲/۵۰	۶۷۳۶	۲۰۱۰۳	۲۲۵۵	۲۵۱۳۲	" رومفات
۲۰/۹۲	۸۱۲	۵۲/۲۶	۱۵۶۹	۲۰۰۲	۶۲۶	۳۸۸۲	" زنوز
۲۱/۹۵	۳۶۵۰	۵۳/۲۱	۶۹۷۶	۱۳۱۱۰	۲۰۱۸	۱۶۶۲۸	" خرزندات
۲۲/۶۵	۲۱۱۱	۲۹/۲۳	۳۲۹۶	۶۶۹۲	۱۶۲۹	۹۳۱۶	" یکانات
							شهرستان مشکین شهر
۲۱/۵۱	۲۶۷۲۹	۲۶/۶۰	۳۲۶۵۵	۹۲۶۸۲	۲۰۷۲۷	۱۲۲۲۲۹	بخش مرکزی
۲۶/۲۰	۹۷۱۰	۳۲/۳۳	۹۳۸۸	۲۷۸۶۲	۵۷۵۰	۳۷۰۵۶	دهستان ارسق
۱۹/۲۶	۹۶۹۲	۳۵/۸۹	۱۳۵۸۷	۳۷۸۵۱	۸۳۶۲	۴۹۸۰۳	" مشکین غربی
۱۹/۶۰	۷۳۲۵	۲۰/۶۶	۱۱۷۸۰	۲۸۹۶۸	۶۶۲۲	۳۷۲۷۰	" شرقی
							شهرستان مغان
۱۶/۲۹	۵۷۸۲	۳۹/۶۰	۱۰۲۱۲	۲۶۲۹۰	۵۳۸۷	۲۵۲۹۹	بخش نیمه سوار
۱۶/۲۹	۵۷۸۲	۳۹/۶۰	۱۰۲۱۲	۲۶۲۹۰	۵۳۸۷	۲۵۲۹۹	دهستان مغان شرقی
۱۷/۵۰	۱۲۰۹۷	۳۷/۹۳	۱۹۴۶۹	۵۱۲۳۶	۱۰۵۶۲	۶۹۰۹۲	بخش پارس آباد
۱۷/۵۰	۱۲۰۹۷	۳۷/۹۳	۱۹۴۶۹	۵۱۲۳۶	۱۰۵۶۲	۶۹۰۹۲	دهستان مغان غربی
۱۹/۰۸	۱۶۰۳۶	۳۴/۲۳	۲۱۲۹۵	۶۲۶۷۸	۱۲۹۲۸	۸۳۹۷۸	بخش مرکزی

جدول (۱۰۳۶) دنباله

سالانه و بالاتر					تعداد خانوار	کل جمعیت	مناطق روستایی
تعداد اشتغال	تعداد شاغلان	درصد باسوادی	تعداد باسوادان	تعداد جمعیت			
۱۸/۷۹	۸۷۷۹	۳۲/۷۳	۱۲۴۳۹	۲۶۳۸۶	۷۳۵۱	۲۶۶۹۸	دهستان اجارود
۱۹/۵۲	۵۴۴۸	۲۹/۲۴	۶۲۳۲	۲۱۳۱۳	۲۳۳۸	۲۷۸۷۱	" انگوت
۱۹/۱۱	۱۷۹۹	۳۷/۵۶	۱۶۲۲	۶۹۷۹	۱۳۵۹	۹۲۰۹	" برزند
							شهرستان مهاباده
۱۸/۷۳	۱۲۲۷۸	۲۹/۳۱	۲۵۶۰۲	۵۱۹۱۶	۱۰۶۰۶	۶۵۵۲۲	بخش ترکمان
۱۸/۳۳	۳۲۷۳	۲۴/۳۲	۶۵۳۸	۱۴۷۷۲	۳۰۱۲	۱۸۹۴۹	دهستان اوج تپه
۱۸/۴۱	۶۱۳۵	۵۲/۸۳	۱۳۸۶۲	۲۶۲۳۵	۵۲۹۳	۳۳۳۱۶	" پروانان
۲۰/۱۲	۲۶۷۰	۲۷/۶۱	۵۱۹۳	۱۰۹۰۹	۲۳۰۰	۱۲۲۶۹	" نیرجاس
۲۰/۸۹	۶۲۴۲	۲۲/۸۸	۱۰۰۷۱	۲۳۷۸۲	۵۳۰۲	۲۹۸۹۹	بخش کاغذکنان
۲۰/۸۹	۶۲۴۷	۲۲/۸۸	۱۰۰۷۱	۲۳۴۸۴	۵۳۰۲	۲۹۸۹۹	دهستان کاغذکنان
۲۰/۶۲	۱۷۵۷۳	۲۲/۵۹	۲۹۵۸۲	۶۶۳۳۲	۱۳۹۱۷	۸۵۲۰۹	بخش مرکزی
۱۷/۶۲	۲۱۶۸	۵۵/۸۳	۱۰۱۷۱	۱۸۴۴۷	۲۱۱۹	۲۳۶۲۶	دهستان حومه
۲۳/۲۰	۶۰۴۷	۳۹/۹۷	۸۴۰۶	۲۱۰۳۸	۲۲۲۹	۲۷۲۲۲	" کله بوز
۲۲/۲۹	۲۶۴۲	۲۰/۰۶	۱۰۳۱	۱۰۰۸۶	۲۰۵۱	۱۲۱۹۷	" کندوان
۲۰/۸۹	۴۴۱۶	۲۱/۵۲	۶۹۶۲	۱۶۷۷۱	۳۳۱۸	۲۱۱۳۲	" کریمه
							شهرستان هشترود
۲۰/۹۹	۱۲۶۰۱	۲۸/۳۰	۱۲۶۶۹	۵۱۸۳۸	۱۰۵۵۰	۶۹۵۳۹	بخش چهاراوسمال
۲۰/۷۹	۵۸۶۰	۲۰/۲۵	۲۲۱۶	۲۰۶۰۹	۲۳۳۸	۲۸۱۷۵	دهستان چهاراوسمال جنوبی
۲۰/۹۲	۵۵۱۳	۳۲/۶۲	۶۸۵۸	۱۹۷۹۲	۳۹۵۷	۲۶۳۳۰	" شمالی
۲۱/۲۷	۳۳۳۸	۳۱/۴۶	۳۵۹۵	۱۱۴۲۲	۲۲۲۵	۱۵۰۲۲	" قوری چای
۲۰/۵۳	۱۷۱۸۰	۳۵/۹۵	۲۲۸۹۶	۶۲۶۸۷	۱۲۴۰۶	۸۳۶۷۰	بخش مرکزی
۲۰/۵۳	۱۷۱۸۰	۳۵/۹۵	۲۲۸۹۶	۶۲۶۸۷	۱۲۴۰۶	۸۳۶۷۰	دهستان حومه

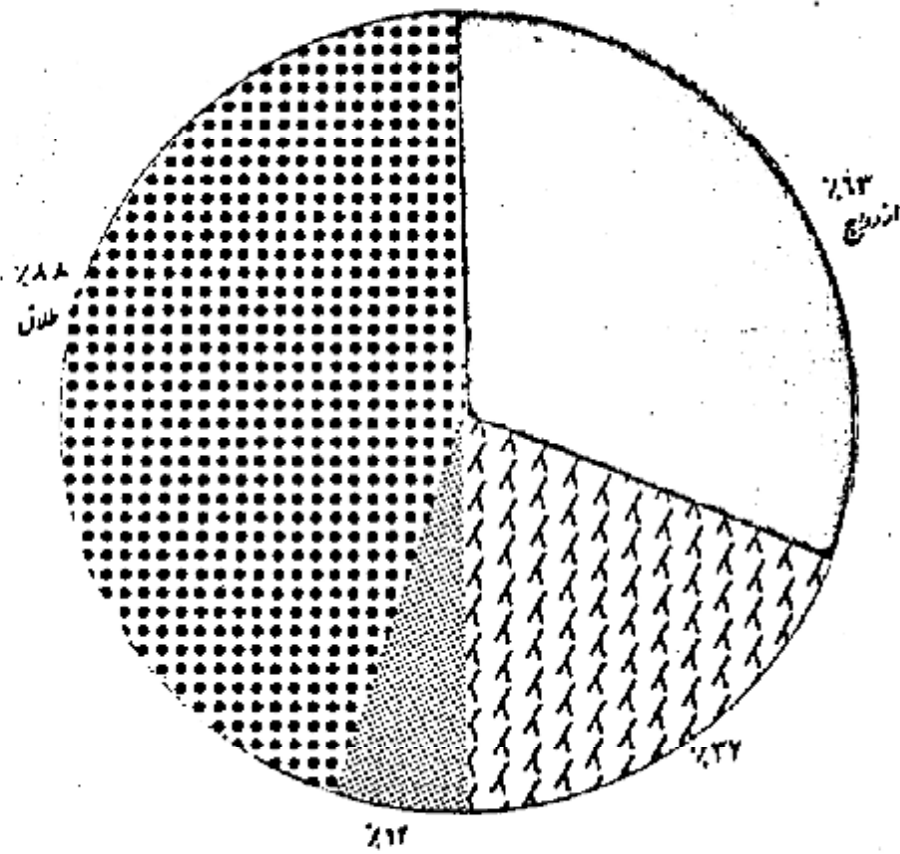
مابعد : نتایج مقدماتی سرشماری نفوس و مسکن سال ۱۳۶۵

جدول (۱.۳.۲) تعداد واقعه ازدواج و طلاق ثبت شده در شهرستانهای استان برحسب شهری و روستایی در سال ۱۳۶۵

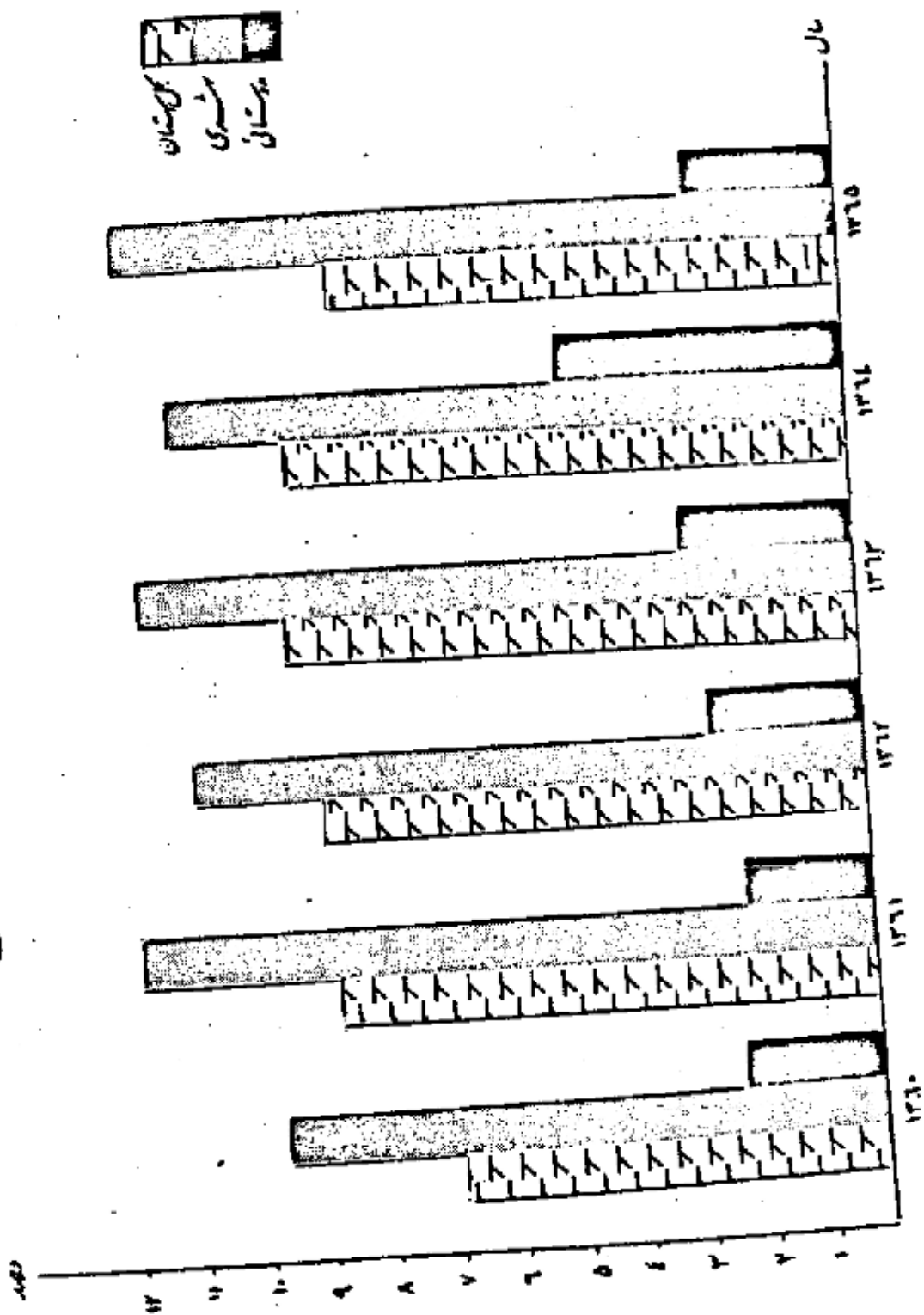
شهرستان	ازدواج		طلاق	
	جمع	مناطق شهری	مناطق روستایی	جمع
کل استان	۲۹۷۷۲	۱۸۸۲۰	۱۰۹۲۲	۲۴۸۷
اردبیل	۳۲۱۶	۲۰۲۹	۱۱۸۷	۲۷۲
اهر	۱۸۹۱	۸۰۹	۱۰۸۲	۱۱۳
تبریز	۱۱۱۳۷	۷۹۸۰	۳۱۶۷	۱۳۸۴
خلخال	۸۶۸	۱۱۲	۷۵۶	۵۴
سراب	۱۱۳۶	۹۷۳	۱۵۳	۶۲
مرالیه	۳۲۹۰	۱۷۸۶	۱۷۰۴	۲۲۰
مرند	۱۸۹۰	۱۲۵۸	۶۳۲	۱۲۱
مشگین شهر	۱۳۲۹	۷۸۲	۵۴۵	۸۹
مغان	۱۱۸۶	۵۲۶	۶۶۰	۲۰
میانه	۲۰۱۶	۱۰۸۹	۹۲۷	۱۵۱
هشترود	۵۹۲	۲۶۲	۱۲۹	.

ماخذ : اداره کل ثبت و احوال آذربایجان شرقی

ازدواج طلاق ثبت شده در استان بروج شری در روستائی در سال ۱۳۶۵



نسبت مساحت به ازدواج در استان آذربایجان شرقی در سالهای مختلف



از چاپ اول سرشماره ۶۵

عنوان

صفحه

پیشگفتار
علائم اختصاری آمارنامه یک

دو

بخش ۱ - مشخصات جغرافیایی و جمعیتی استان

فصل اول - مشخصات جغرافیایی و تقسیمات کشوری ۱

فصل دوم - مشخصات اقلیمی ۲۱

فصل سوم - جمعیت و نیروی انسانی ۲۹

بخش ۲ - امور تولیدی و بازرگانی

فصل اول - زراعت و باغداری ۶۳

فصل دوم - دامپروری ۹۵

فصل سوم - جنگلها و مراتع ۱۱۱

فصل چهارم - صنایع و معادن ۱۱۹

فصل پنجم - بازرگانی ۱۵۹

فصل ششم - بانکها و موسسات مالی ۱۸۵

بخش ۳ - امور اجتماعی

فصل اول - آموزش و پرورش ۱۹۷

فصل دوم - آموزش عالی ۲۲۷

فصل سوم - بهداشت، درمان و بهزیستی ۲۶۵

فصل چهارم - تربیت بدنی ۲۰۷

فصل پنجم - امکانات فرهنگی ۲۱۷

فصل ششم - عمران شهری ۳۲۹

بخش ۴ - آموزیز بر بنائش وسهادهای انقلابی

۳۴۹ فصل اول - ساختمان و مسکن
۳۷۱ فصل دوم - سوخت و انرژی
۳۸۵ فصل سوم - راه و ترابری
۳۹۵ فصل چهارم - ارتباطات
۴۰۷ فصل پنجم - وسایل ارتباط جمعی
۴۱۱ فصل ششم - آمار نهادهای انقلابی

بخش ۵ - متفرقه

۴۴۱ فهرست انتشارات سازمان برنامه و بودجه استان آذربایجان شرقی در سال ۱۳۴۵
-----	---

جدول (۱۰۳۸) تعداد ولات ثبت شده بر حسب جنس و به تفکیک شهر و روستا در شهرستانهای استان در سال ۱۳۶۵

مناطق روستا		مناطق شهری		جمع	شهرستان
مختصر	پس	مختصر	پس		
۵۲۲۸۰	۵۲۰۱۶	۳۹۲۲۶	۳۷۲۲۲	۱۸۲۷۸۶	کل استان
۵۲۷۰	۵۰۶۸	۷۲۶۲	۶۲۲۹	۲۲۰۹۰	اردبیل
۶۸۲۶	۶۸۲۸	۱۶۲۲	۱۲۵۲	۱۶۶۲۱	اهر
۱۰۸۷۶	۱۰۳۹۹	۱۸۸۰۳	۱۸۱۲۶	۵۸۲۱۲	تبریز
۲۵۳۲	۲۶۲۹	۷۷۲	۷۷۰	۶۷۱۶	خلخال
۲۳۵۱	۲۱۹۷	۹۰۳	۷۸۵	۶۲۳۶	سراب
۵۳۱۲	۶۳۰۳	۳۷۷۶	۲۷۱۲	۱۷۱۰۵	مرآغه
۲۱۹۲	۲۹۰۳	۱۶۸۶	۱۵۰۶	۱۱۲۸۹	مرند
۲۶۷۲	۳۰۸۷	۱۰۹۶	۱۰۷۳	۷۹۳۸	مشگین شهر
۵۹۲۰	۵۷۵۹	۲۳۸۱	۲۶۰۵	۱۶۶۶۵	سقان
۳۶۵۰	۳۶۵۲	۱۳۵۷	۱۳۷۹	۱۰۰۳۸	میانه
۲۶۷۷	۲۲۳۰	۴۷۲	۳۸۲	۹۲۶۴	هشتگرد

مأخذ: اداره کل ثبت و احوال آذربایجان شرقی

جدول (۱۳۹) تعداد فوتبالیست شده بر حسب جنس و به تفکیک شهری و روستایی در شهرستانهای استان
در سال ۱۳۶۵

مناطق روستایی		مناطق شهری		جمع	شهرستان
زن	مرد	زن	مرد		
۲۶۱۵	۷۱۹۲	۳۱۸۳	۵۸۱۱	۱۸۸۰۱	کل استان
۲۸۵	۷۶۱	۳۷۰	۸۸۸	۱۲۰۳	اردهیل
۳۳۷	۷۳۱	۱۳۲	۲۵۲	۱۲۵۳	اهر
۶۱۳	۱۳۳۶	۱۸۹۵	۲۹۳۶	۶۸۸۰	تبریز
۱۳۲	۲۵۲	۶۳	۱۳۱	۷۹۰	خلخال
۷۶	۳۱۹	۶۱	۱۶۰	۶۱۶	سراب
۲۴۱	۷۶۹	۲۲۵	۵۳۹	۱۷۶۴	مرغه
۳۷۶	۷۷۲	۱۴۹	۱۸۳	۱۳۸۰	مرند
۶۳	۳۱۳	۲۲	۱۳۵	۵۳۳	مشکین شهر
۱۳۳	۵۱۰	۷۷	۲۷۹	۹۸۹	مشان
۲۹۲	۵۸۰	۱۳۷	۲۳۷	۱۲۴۶	میانه
۱۸۷	۵۳۶	۳۱	۷۰	۸۳۴	هشترود

ماخذ : اداره کل ثبت و احوال آذربایجان شرقی

جدول (۱۰-۱۳) فوتبالی ثبت شده بر حسب گروههای سنی در شهرستانهای استان مرسل ۱۳۴۵

مراتب	خلخال	تهران	اهر	اردبیل	کل استان	شهرستان گروه سنی
۶۱۶	۷۹۰	۶۸۸۰	۱۳۵۳	۲۲۰۴	۱۸۸۰۶	مرد و زن
۴	۲۳	۲۲۷	۴	۹	۴۶۱	کمتر از یکسال
۱۸	۱۵۲	۲۴۱	۶۵	۱۷۷	۱۵۲۷	۱ - ۴ ساله
۱۷	۲۵	۲۴۶	۶۲	۹۵	۸۵۸	۵ - ۹ ساله
۱۷	۲۵	۲۶۹	۲۷	۷۰	۷۶۲	۱۰ - ۱۲ ساله
۷۶	۷۹	۲۸۲	۹۸	۱۷۷	۱۷۰۶	۱۵ - ۱۹ ساله
۶۲	۲۷	۵۶۵	۱۱۷	۱۷۲	۱۴۹۱	۲۰ - ۲۲ ساله
۳۸	۳۱	۴۰۰	۵۵	۹۱	۸۸۸	۲۵ - ۲۹ ساله
۱۹	۲۰	۳۲۷	۴۰	۵۶	۶۵۱	۳۰ - ۳۲ ساله
۱۸	۲۰	۳۱۲	۲۳	۴۸	۳۷۸	۳۵ - ۳۹ ساله
۱۹	۱۰	۳۱۵	۲۷	۵۶	۶۲۶	۴۰ - ۴۲ ساله
۲۰	۲۵	۳۷۷	۳۵	۶۱	۷۳۶	۴۵ - ۴۹ ساله
۴۰	۲۷	۳۲۷	۶۶	۱۲۱	۹۰۳	۵۰ - ۵۴ ساله
۲۶	۲۲	۵۱۳	۸۶	۱۳۶	۱۱۷۹	۵۵ - ۵۹ ساله
۲۸	۲۹	۷۷۶	۷۰	۱۹۹	۱۷۵۶	۶۰ - ۶۴ ساله
۱۸۲	۳۱۳	۱۳۶۱	۶۳۶	۸۲۲	۳۷۸۹	۶۵ ساله و بالاتر

دلباله جدول (۱۰۳۱۰)

شهرستان	مراغه	مرند	مشگین شهر	مغان	میانه	هتروود
مرند	۱۷۶۲	۱۳۸۲	۵۲۲	۹۸۹	۱۲۳۶	۸۳۴
کستورازکمال	۲۲	۲۱	۲	۵	۸۴	۲
۱ - ۲ ساله	۱۶۲	۱۲۲	۲۵	۵۲	۲۱۸	۵۱
۵ - ۹ ساله	۷۹	۶۲	۳۱	۶۲	۷۲	۶۰
۱۰ - ۱۴ ساله	۶۲	۸۹	۲۲	۳۸	۲۱	۷۲
۱۵ - ۱۹ ساله	۲۳۸	۲۳۲	۶۲	۱۰۷	۵۵	۱۰۶
۲۰ - ۲۴ ساله	۱۸۷	۱۳۵	۲۲	۶۱	۵۸	۴۸
۲۵ - ۲۹ ساله	۸۲	۹۶	۲۵	۱۸	۲۲	۳۰
۳۰ - ۳۴ ساله	۵۰	۵۵	۸	۲۶	۳۱	۱۹
۳۵ - ۳۹ ساله	۳۴	۳۲	۲۱	۲۲	۱۳	۲۲
۴۰ - ۴۴ ساله	۳۱	۴۲	۱۹	۲۲	۲۲	۲۹
۴۵ - ۴۹ ساله	۵۳	۳۲	۱۹	۱۷	۳۰	۲۲
۵۰ - ۵۴ ساله	۷۶	۳۶	۲۳	۲۱	۷۳	۲۳
۵۵ - ۵۹ ساله	۸۹	۳۵	۲۱	۷۶	۸۲	۲۲
۶۰ - ۶۴ ساله	۱۷۱	۱۰۱	۲۱	۶۵	۱۴۰	۶۶
۶۵ ساله و بالاتر	۲۱۱	۱۹۲	۱۹۲	۳۳۲	۲۹۲	۱۹۹

ساخته: اداره کل ثبت احوال استان

جدول (۱۱-۳) فوتبالی ثبت شده برحسب گروههای سنی در شهرستان های استان در سال ۱۳۶۵

شهرستان	کل اشخاص	اردبیل	اصغر	تبریز	خلخال	سراب
مرد	۱۳۰۰۲	۱۶۲۹	۹۸۲	۲۳۲۲	۵۹۴	۴۷۹
کمتراز ۱۵ سالگی	۲۷۰	۴	۴	۱۲۷	۱۶	۴
۱ - ۴ ساله	۱۰۵۶	۱۱۲	۴۷	۲۸۴	۱۲۴	۱۱
۵ - ۹ ساله	۶۳۶	۸۵	۵۳	۱۶۰	۳۵	۱۷
۱۰ - ۱۴ ساله	۵۳۲	۵۵	۳۹	۱۶۲	۱۸	۱۷
۱۵ - ۱۹ ساله	۱۳۰۵	۱۲۸	۷۱	۳۲۰	۵۷	۶۰
۲۰ - ۲۴ ساله	۱۱۷۶	۱۲۷	۸۷	۲۲۲	۳۶	۵۲
۲۵ - ۲۹ ساله	۵۸۸	۶۰	۳۸	۲۵۷	۲۰	۳۵
۳۰ - ۳۴ ساله	۳۵۲	۳۵	۲۱	۱۷۶	۱۱	۹
۳۵ - ۳۹ ساله	۲۸۸	۳۰	۱۰	۱۳۱	۱۰	۱۱
۴۰ - ۴۴ ساله	۴۰۶	۳۷	۲۵	۲۰۶	۹	۹
۴۵ - ۴۹ ساله	۴۳۷	۳۵	۱۹	۲۱۸	۱۶	۱۹
۵۰ - ۵۴ ساله	۵۸۴	۶۹	۳۵	۲۱۵	۲۰	۳۵
۵۵ - ۵۹ ساله	۷۹۲	۱۱۲	۵۱	۳۱۵	۳۶	۲۴
۶۰ - ۶۴ ساله	۱۱۹۲	۱۳۸	۵۱	۴۶۰	۴۳	۲۳
۶۵ ساله و بالاتر	۳۳۸۸	۵۸۸	۴۳۳	۸۸۷	۱۵۲	۱۵۱

دنباله جدول (۱۱-۱۱۳)

شماره	مهانه	مفان	مشگین شهر	مونسد	مزانسه	شهرستان
						گروه سنی
۶۱۶	۸۲۷	۷۸۹	۲۳۸	۹۵۷	۱۲۹۸	مرد
۱	۵۳	۵	-	۳۷	۱۹	کمتر از یکسال
۲۱	۱۲۷	۲۳	۲۹	۹۰	۱۳۲	۱ - ۴ ساله
۲۹	۲۸	۵۷	۲۸	۲۲	۶۱	۵ - ۹ ساله
۵۵	۲۷	۲۲	۱۲	۵۷	۲۴	۱۰ - ۱۴ ساله
۸۷	۲۲	۹۸	۵۹	۱۶۲	۱۸۱	۱۵ - ۱۹ ساله
۳۹	۵۰	۵۷	۳۸	۹۷	۱۶۱	۲۰ - ۲۴ ساله
۱۷	۱۹	۱۲	۲۳	۵۹	۵۸	۲۵ - ۲۹ ساله
۱۲	۱۲	۱۳	۳	۲۷	۳۲	۳۰ - ۳۴ ساله
۱۹	۸	۱۸	۱۳	۲۲	۱۵	۳۵ - ۳۹ ساله
۱۷	۱۶	۹۲	۱۳	۳۳	۲۷	۴۰ - ۴۴ ساله
۲۱	۱۸	۱۱	۱۲	۳۲	۳۲	۴۵ - ۴۹ ساله
۲۸	۵۵	۳۳	۲۷	۳۰	۲۷	۵۰ - ۵۴ ساله
۲۹	۵۲	۶۰	۲۲	۳۶	۵۹	۵۵ - ۵۹ ساله
۲۸	۱۰۱	۶۹	۳۳	۸۱	۱۲۶	۶۰ - ۶۴ ساله
۱۵۳	۱۹۵	۲۵۷	۱۱۷	۱۴۸	۲۹۸	۶۵ ساله و بالاتر

ساخته: اداره کل ثبت و احوال آذربایجان شرقی

جدول (۱۲-۱). فوتبالی ثبت شده برحسب گروههای سنی در شهرستانهای استان در سال ۱۳۴۵

شهرستان	کل استان	اوردبیل	اهور	تبریز	خلخال	سراب
زن	۵۲۹۸	۶۵۵	۲۶۹	۲۵۰۸	۱۲۶	۱۳۷
کمتر از یکسال	۱۹۱	۵	-	۱۰۰	۷	-
۱ - ۲ ساله	۲۲۱	۶۲	۱۸	۱۵۲	۲۸	۷
۳ - ۴ ساله	۲۲۲	۹۰	۱۱	۱۰۶	۱۰	-
۵ - ۱۰ ساله	۲۳۰	۱۵	۸	۱۰۵	۷	۵
۱۱ - ۱۵ ساله	۴۰۱	۲۹	۲۷	۱۲۲	۱۴	۱۶
۱۶ - ۲۰ ساله	۳۱۵	۳۷	۳۰	۱۲۳	۱۱	۱۰
۲۱ - ۲۵ ساله	۳۰۰	۳۱	۱۷	۱۴۲	۱۱	۳
۲۶ - ۳۰ ساله	۲۹۸	۲۱	۱۹	۱۵۱	۹	۱۰
۳۱ - ۳۵ ساله	۱۹۰	۱۸	۱۳	۸۳	۱۰	۷
۳۶ - ۴۰ ساله	۲۲۰	۱۹	۲۲	۱۰۹	۱	۱۰
۴۱ - ۴۵ ساله	۲۸۹	۲۶	۱۶	۱۵۹	۹	۱۱
۴۶ - ۵۰ ساله	۳۱۹	۵۲	۳۱	۱۳۲	۷	۱۵
۵۱ - ۵۵ ساله	۳۸۷	۳۲	۳۵	۱۹۸	۶	۱۲
۵۶ - ۶۰ ساله	۵۶۴	۶۱	۱۹	۳۳۶	۶	۶
۶۱ ساله و بالاتر	۱۴۰۱	۲۳۶	۲۰۲	۲۷۲	۶۰	۲۵

دنیاله جدول (۱۳-۱۲)

هشترود	میانسه	مندان	منگین شهر	مزنسد	موانسه	شهرستان
						گروه سنی
۲۱۸	۲۱۹	۲۰۰	۱۰۵	۲۲۵	۲۶۶	زن
۲	۲۱	-	۲	۲۲	۸	کمتر از یکسال
۱۰	۹۹	۱۰	۴	۵۲	۲۰	۱ - ۲ ساله
۱۱	۲۵	۷	۲	۲۱	۱۸	۵ - ۹ ساله
۱۲	۱۴	۶	۵	۲۲	۱۶	۱۰ - ۱۲ ساله
۱۹	۱۲	۹	۵	۷۰	۵۷	۱۵ - ۱۹ ساله
۹	۸	۲	۹	۲۸	۲۶	۲۰ - ۲۴ ساله
۱۲	۱۲	۶	۲	۲۷	۲۲	۲۵ - ۲۹ ساله
۷	۱۲	۱۲	۵	۲۸	۱۸	۲۰ - ۲۲ ساله
۱۲	۵	۲	۸	۹	۱۹	۲۵ - ۲۹ ساله
۱۲	۸	۸	۶	۱۱	۱۲	۲۰ - ۲۲ ساله
۱۱	۱۲	۶	۷	۱۲	۱۹	۲۵ - ۲۹ ساله
۱۵	۱۸	۸	۶	۶	۲۹	۵۰ - ۵۲ ساله
۱۲	۲۸	۱۶	۷	۹	۲۰	۵۵ - ۵۹ ساله
۱۸	۲۹	۲۶	۸	۲۰	۲۵	۶۰ - ۶۲ ساله
۲۶	۹۷	۷۷	۲۶	۲۲	۱۱۲	۵۶ ساله و بالاتر

ساخت : اداره کل ثبت و احوال آذربایجان شرقی

امور تولیدی و بازرگانی

ضلع اول زراعت و باغداری

• دوم و اسپردری

• سوم جنگلها و مراتع

• چهارم صنایع و معادن

• پنجم بازرگانی

• ششم بانکها و موسسات مالی

بخش ۲

فصل اول

زراعت و باغبان

جدول (۱-۲) توزیع اراضی کشاورزی در مناطق روستایی استان

واحد سطح : هکتار

نیابتات داشمی غیرمشمع	نیابتات داشمی مشمع	آبی		نیابتات علوفه‌ای		نیابتات سالانه		سال
		دیم	آبی	دیم	آبی	دیم	آبی	
-	۲۲۲۹۹	-	-	۱۵۵۰	۴۸۵۰۰	۵۷-۲۶۰	۲۱۲۳۲۲	۱۳۵۶
-	۴۵۰۶۹	-	-	۱۸۷۰	۴۸۲۰۰	۵۵۶۸۲۵	۲۱۲۳۱۲۹	۱۳۵۷
-	۲۲۲۹۸	-	-	۱۸۸۰	۴۸۲۰۰	۵۲۸۳۳۰	۲۹۵۷۱۹	۱۳۵۸
-	۲۲۲۳۲	-	-	۱۱۶۰	۴۸۷۰۰	۵۹۸۱۱۰	۲۲۳۸۵۸	۱۳۵۹
-	۲۶۱۲۲	-	-	۲۵۲۰	۵۳۲۷۰	۶۲۹۲۵۶	۲۲۲۹۵۰۵	۱۳۶۰
-	۲۶۹۱۳	۶۲۲۸۹۶	۳۵۹۹۹۶	۶۱۲۵	۶۰۳۸۵	۶۱۲۵۷۵	۲۶۲۶۶۲	۱۳۶۱
۱۵۷۰۰	۴۹۱۵۰	۶۵۲۷۸۳	۳۵۲۶۸۲	۷۲۲۹	۶۲۲۱۶	۵۸۹۸۸۷	۶۱۸۲۳۶	۱۳۶۲
۱۵۷۴۰	۲۹۲۳۲	-	-	۱۱۹۲۸	۶۶۱۵۷	۶۲۲۶۲۷	۲۶۶۷۹۲	۱۳۶۳
۱۵۱۴۹	۶۵۲۲۹	۵۵۹۰۰۰	۷۲۳۰۰	۱۱۹۹۸	۶۷۵۰۷	۶۲۲۷۲۲	۳۵۰۸۸۲	۱۳۶۴
۱۵۰۶۵	۵۰۳۵۶	-	-	۱۱۵۲۵	۶۷۰۲۲	۶۵۱۰۳۲	۲۲۹۹۲۹	۱۳۶۵

مأخذ : اداره کل کشاورزی آذربایجان شرقی

جدول (۲-۱) سطح کاشت ، مقدار تولید و عملکرد در هکتار محصولات سالانه تراستان واحد : سطح : هکتار وزن : تن

نسوع محصول	سال ۱۳۵۸			سال ۱۳۵۹		
	سطح کاشت	مقدار تولید	عملکرد در هکتار	سطح کاشت	مقدار تولید	عملکرد در هکتار
غلات :						
گندم	۵۸۵۰۰۰	۵۸۰۰۰۰	۰/۹۹	۶۶۰۰۰۰	۶۵۰۰۰۰	۰/۹۸
آبی	۱۹۰۰۰۰	۲۰۲۰۰۰	۱/۶۰	۲۱۰۰۰۰	۲۳۵۰۰۰	۱/۵۸
دیم	۳۹۵۰۰۰	۲۷۶۰۰۰	۰/۶۹	۲۵۰۰۰۰	۳۱۵۰۰۰	-/۷۰
جو	۱۵۶۰۰۰	۱۴۸۰۰۰	-/۹۴	۱۷۰۰۰۰	۱۶۷۰۰۰	-/۹۸
آبی	۲۶۰۰۰	۶۲۰۰۰	۱/۷۷	۴۰۰۰۰	۷۳۰۰۰	۱/۸۰
دیم	۱۲۰۰۰۰	۸۲۰۰۰	۰/۷۰	۱۳۰۰۰۰	۹۵۰۰۰	۰/۷۳
برنج (شلتول)	۳۶۵۰	۱۰۵۰۰	۲/۸۷	۳۳۸۰	۱۰۰۰۲۰	۲/۰۵
حبوبات :						
آبی	۱۳۰۰۰	۱۸۰۰۰	۱/۳۸	۱۴۵۰۰	۲۰۰۰۰	۱/۳۷
دیم	۱۲۰۰۰	۹۰۰۰	۰/۷۵	۱۳۳۰۰	۹۰۰۰	۰/۶۷
سبزیجات :						
سبب زمینی	۱۵۵۰۰	۲۸۰۰۰۰	۱۸/۰۶	۱۴۲۰۰	۲۹۱۶۰۰	۱۸/۰۰
پیاز	۶۶۰۰	۱۶۵۰۰۰	۲۵/۰۰	۷۱۲۰	۱۷۸۰۰۰	۲۵/۰۰
محصولات جانبی	۱۱۴۳۰	۹۹۱۲۰	۸/۶۷	۱۲۵۸۰	۱۰۹۳۵۰	۸/۶۹
نباتات صنعتی						
چغندر قند	۴۵۰	۹۵۰	۲/۱۱	۲۷۵	۷۰۰	۱/۳۷
آفتابگردان	۱۰۰۰	۳۱۰	-/۳۱	۲۸۳۰	۷۶۵	-/۳۷

دنیاله جدول (۲-۱۲)

۱۳۶۱ ال			۱۳۶۰ ال			نوع محصول
عملکرد در هکتار	مقدار تولید	سطح کاشت	عملکرد در هکتار	مقدار تولید	سطح کاشت	
						غلات :
۱/۰۶	۶۸۱۲۹۸	۶۶۸۱۵۰	۱/۰۰	۶۹۲۹۲۳	۶۹۲۱۳۲	گندم
۱/۷۰	۳۷۷۹۸۲	۳۳۱۹۵۰	۱/۶۸	۳۸۳۲۸۲	۳۳۸۱۳۸	آبی
۰/۶۸	۳۰۳۵۱۶	۳۴۶۲۰۰	۰/۶۶	۳۱۰۶۶۱	۳۴۴۰۰۶	نیم
۰/۹۲	۱۷۴۷۶۹	۱۸۷۱۷۰	۱/۰۰	۱۸۵۱۰۲	۱۸۲۹۸۹	چو
۱/۷۰	۸۰۰۲۳	۴۶۹۲۰	۱/۶۸	۷۴۷۵۱	۲۵۲۷۲	آبی
۰/۶۸	۹۳۷۲۶	۱۳۰۳۵۰	۰/۷	۱۰۸۳۵۳	۱۲۹۵۱۵	نیم
۳/۳۵	۱۳۵۳۱	۳۰۳۸	۳/۲۸	۱۱۴۱۹	۳۲۷۵	برنج (شلتوک)
						حبوبات :
۱/۳۶	۳۳۲۰۰	۱۷۱۱۷	۱/۶۹	۳۹۴۶۲	۱۷۳۶۲	آبی
۰/۷۰	۱۴۹۲۸	۲۱۳۲۰	۰/۷۰	۱۴۸۰۰	۲۰۹۹۹	نیم
						سبزیجات :
۲۱/۸۱	۲۸۱۸۹۵	۲۲۰۹۵	۲۰/۶۳	۲۷۸۳۸۴	۲۰۷۵۶	سیمب زمینی
۳۴/۵۸	۱۹۹۹۳۲	۸۱۳۱	۳۲/۲۶	۱۶۳۳۲۶	۶۶۷۲	بماز
۸/۳۳	۱۰۳۴۲۰	۱۲۵۶۵	۸/۲۷	۱۰۶۳۳۱	۱۲۴۵۲	محصولات جا نیسات صنعتی
۱/۶۰	۳۰۰۰	۲۵۰۰	۱/۵۰	۱۵۰۰	۱۰۰۰	چغندر قند
۰/۵۲	۱۳۱۸	۲۵۰۲	۰/۵۸	۱۵۹۰	۲۶۵۸	آفتابگردان

دنباله جدول (۲-۱-۲)

سطح : هکتار
واحد :
وزن : تن

۱۳۶۳ ال			۱۳۶۲ ال			نوع محصول
عملکرد در هکتار	مقدار تولید	سطح کاشت	عملکرد در هکتار	مقدار تولید	سطح کاشت	
						غلات :
۰/۹۶	۶۲۸۳۴	۶۵۵۹۳۶	۰/۸۲	۵۱۱۵۰۹	۶۰۹۲۹۸	گندم
۱/۶۸	۳۶۸۵۲۲	۲۰۷۰۲۶	۱/۵۴	۲۰۷۸۹۹	۲۰۰۴۰۰	آبی
۰/۶۲	۲۷۹۸۶۲	۲۴۸۸۹۰	۰/۵۰	۲۰۳۶۱۰	۲۰۹۰۹۸	سیم
۰/۹۴	۱۸۱۷۳۶	۱۹۴۰۸۷	۰/۸۹	۱۵۰۸۰۰	۱۸۶۴۶۰	جو
۱/۷۵	۹۰۲۵۷	۵۱۶۹۵	۱/۵۷	۷۸۳۳۸	۴۹۹۱۰	آبی
۰/۶۴	۹۱۲۷۹	۱۴۲۳۹۲	۰/۵۲	۷۲۴۶۳	۱۳۶۵۵۰	سیم
۳/۲	۱۶۸۳۷	۲۲۵۲	۳/۳۱	۱۴۹۵۲	۲۵۲۰	برنج (شلتوک)
						حبوبات :
۱/۲۹	۳۲۴۳۳	۱۶۱۶۶	۱/۳۰	۲۲۸۳۷	۱۷۵۸۵	آبی
۰/۲۴	۱۷۶۱۲	۲۸۰۶۲	۰/۵۶	۱۲۹۶۸	۲۳۲۰	سیم
						سبزیجات :
۱۸/۵۲	۵۰۰۴۵۷	۲۷۰۲۰	۲۰/۸۲	۴۹۳۲۹۵	۲۲۶۹۰	سبب زمینی
۲۴/۶۷	۲۲۱۸۸۵	۸۹۹۳	۲۴/۲۹	۱۶۸۵۶۹	۶۹۴۱	پیاز
۱/۲۱	۱۶۹۲۸	۱۳۸۸۹	۲۲/۲۴	۲۹۳۶۶۸	۱۲۹۱۵	محصولات چایی
						نباتات صنعتی
۱۷/۲۶	۷۳۷۶۴	۴۲۷۴	۱۶/۲۳	۵۳۱۴۸	۳۳۳۴	چغندر قند
۰/۵۰	۷۶۹	۱۵۳۵	۰/۵۴	۱۳۴۲	۲۴۸۵	آفتابگردان

دنباله جدول (۲-۱۰۲)

واحد : سطح : هکتار
وزن : تن

سال ۱۳۶۵			سال ۱۳۶۴			نوع محصول
عملکرد در هکتار	مقدار تولید	سطح کاشت	عملکرد در هکتار	مقدار تولید	سطح کاشت	
						غلات :
						گندم
۱/۰۶	۶۹۱۹۳۷	۶۵۲۲۰۰	۰/۱۷	۶۲۳۶۱۴	۶۵۱۲۵۰	آبی
۱/۸۰	۳۲۸۲۱۷	۱۸۲۵۰۰	۱/۶۲	۳۱۲۶۳۱	۱۹۳۳۰۰	نیم
۷/۷۱	۳۶۳۷۲۰	۳۷۱۸۰۰	۰/۷	۳۲۰۹۸۳	۲۵۸۰۵۰	جو
۱/۰۴	۲۰۳۵۶۴	۱۹۵۶۲۰	۰/۹۲	۱۸۲۱۲۱	۱۹۲۷۸۰	آبی
۱/۸۲	۸۸۹۱۷	۳۸۷۷۰	۱/۶۲	۸۱۶۰۰	۲۹۷۸۰	نیم
۰/۷۷	۱۳۶۲۷	۱۳۶۸۵۰	۰/۶۶	۱۰۰۵۳۱	۱۲۵۰۰۰	برنج (خلتوک)
۳/۳۶	۲۰۶۹۲	۶۰۹۲	۲/۳۵	۱۷۷۴۱	۵۴۵۵	حبوبات :
						آبی
۱/۳۹	۲۰۰۲۶	۱۴۴۶۷	۱/۴	۲۰۲۲۸	۱۲۸۶۲	نیم
۰/۶۲	۱۸۵۱۷	۳۹۳۱۷	۰/۶۲	۱۷۸۳۸	۲۸۶۸۱	سبزیجات :
						سبزی زمینی
۱۸/۰۰	۶۰۱۲۰۰	۳۳۲۰۰	۱۸/۶۲	۵۳۳۹۶۰	۲۸۶۲۰	پیاز
۲۵/۸۸	۳۳۴۳۵۰	۸۶۷۰	۲۲/۹۷	۱۲۵۹۹۵	۷۶۶۲	محصولات چای
۸/۲۶	۱۱۰۵۴۲	۱۳۳۸۹	۸/۱۲	۱۰۸۰۸۲	۱۳۳۸۵	نبات صنعتی :
						بزرگچغندر
۱/۳۶	۲۵۰۰	۳۳۰۰	۱/۵۲	۷۸۰۰	۵۰۷۰	آفتابگردان
۰/۵۷	۹۴۵	۱۶۵۲	۰/۵۹	۱۱۰۵	۱۸۸۷	چغندر قند
۱/۸۷	۶۹۳۷۵	۳۶۹۵	۱۷/۹۲	۵۳۵۸۶	۲۲۷۴	

ماخذ : اداره کل کشاورزی آذربایجان شرقی

جدول (۲-۱-۳) سطح کاشت و مقدار تولید محصولات جالیزی، نباتات، علوفه‌ای و گیاهان معطر و دارویی در سالهای مختلف در استان

سال	محصولات جالیزی		نباتات علوفه‌ای		گیاهان معطر دارویی	
	سطح کاشت (هکتار)	مقدار تولید (تن)	سطح کاشت (هکتار)	مقدار تولید (تن)	سطح کاشت (هکتار)	مقدار تولید (تن)
۱۳۵۶	۱۳۵۱۰	۱۱۳۸۸۰	۵۰۰۵۰	۲۵۰۶۰۰	-	-
۱۳۵۷	۹۱۶۹۵	۱۰۵۷۵۰	۵۰۱۲۰	۲۷۹۶۳۵	-	-
۱۳۵۸	۱۱۴۳۰	۹۹۱۲۰	۵۰۰۸۰	۲۷۷۸۰۰	-	-
۱۳۵۹	۱۲۵۸۰	۱۰۹۳۵۰	۶۸۳۰۰	۲۸۰۵۰۰	-	-
۱۳۶۰	۱۲۵۲۷	۱۰۶۳۳۱	۵۷۸۱۰	۲۷۵۱۲۷	-	-
۱۳۶۱	۱۲۵۶۵	۱۰۳۳۲۰	۶۶۲۵۰	۳۳۳۲۱۵	-	-
۱۳۶۲	۱۲۹۱۵	۲۹۳۶۶۹	۷۲۶۶۵	۳۷۹-۵۱	-	-
۱۳۶۳	۱۲۸۸۹	۱۰۷۹۹۸	۷۸۰۹۵	۴۱۷۱۶۳	-	-
۱۳۶۴	۱۳۳۸۵	۱۰۸۰۸۴	۷۹۵۰۵	۴۱۷۸۳۹	-	-
۱۳۶۵	۱۳۳۸۹	۱۱۰۵۴۲	۷۸۵۸۹	۴۲۷۴۶۰	-	-

* شامل محصولات آبی و نیم می باشد.

ماخذ: اداره کل کشاورزی آذربایجان شرقی

سطح: هکتار

جدول (۲-۱-۴) سطح کاشت و مقدار تولید گیاهان صنعتی در استان طی سالهای مختلف
واحد: وزن : تن

توتون		چغندر قند		بنفشه (بوش)		سال
مقدار تولید	سطح کاشت	مقدار تولید	سطح کاشت	مقدار تولید	سطح کاشت	
۷۰	۸۶	۹۵۰	۲۵۰	۱۰۳۵	۱۳۵۳	۱۳۵۸
۲۲۷	۲۲۴	۷۰۰	۴۷۵	۱۹۵۰	۲۱۳۹	۱۳۵۹
۲۲۵	۱۱۷	۱۵۰۰	۱۰۰۰	۲۶۱۵	۲۷۱۰	۱۳۶۰
۶۶	۸۷	۲۰۰۰	۲۵۰۰	۸۰۹۵	۲۶۹۵	۱۳۶۱
۱۱۱	۹۸	۵۲۱۴۸	۳۲۳۴	۶۶۱۳	۴۴۲۰	۱۳۶۲
۱۶۲	۱۳۰	۲۲۷۶۲	۲۱۷۲	۱۰۱۲۷	۶۲۹۸	۱۳۶۳
۱۵۰	۱۶۱	۵۳۵۸۶	۲۹۸۸	۱۰۳۶۸	۶۳۱۱	۱۳۶۴
۱۶۵	۱۷۵	۶۹۲۷۵	۲۶۹۵	۱۸۲۵۵	۷۵۳۶	۱۳۶۵

دنباله جدول (۲-۱-۴)

سایردانمهای روغنسی		نخم کتان (برزک)		آفتابگردان		سال
مقدار تولید	سطح کاشت	مقدار تولید	سطح کاشت	مقدار تولید	سطح کاشت	
۶۲۰	۸۰۰	۸۶۴	۸۸۰	۲۱۰	۱۰۰۰	۱۳۵۸
۲۵۰	۲۲۰	۹۱۱	۸۱۰	۷۶۵	۲۸۲۰	۱۳۵۹
۴۵۵	۲۸۵	۸۷۷	۷۷۹	۱۵۹۰	۲۶۵۸	۱۳۶۰
۳۰۰	۲۵۰۰	۹۰۵	۷۶۲	۱۳۱۸	۲۵۰۲	۱۳۶۱
۲۰۰۲	۱۸۲۰	۲۹۶۰	۲۵۱۸	۱۳۴۲	۲۴۸۵	۱۳۶۲
۱۳۰۲	۱۲۲۰	۲۹۰۲	۲۴۹۱	۷۷۰	۱۵۳۵	۱۳۶۳
۲۸۲۰	۱۲۸۴	۲۶۴۱	۲۳۷۰	۱۱۰۵	۱۸۸۷	۱۳۶۴
۵۲۳۲	۳۷۹۸	۳۳۲۰	۲۳۴۲	۹۴۵	۱۶۵۲	۱۳۶۵

شامل سویا، کنجد و ...

ماخذ: اداره کل کشاورزی آذربایجان شرقی

واحد : سطح : هکتار
وزن : تن

جدول (۲-۱۵) سطح کاشت و مقدار تولید محصولات دامی در سالهای مختلف در استان

نام محصول	۱۳۵۸		۱۳۵۹		۱۳۶۰		۱۳۶۱	
	سطح کاشت	مقدار تولید	سطح کاشت	مقدار تولید	سطح کاشت	مقدار تولید	سطح کاشت	مقدار تولید
میوه‌های دانندار*	۱۰۱۹۰	۲۰۴۵۰	۱۰۱۶۰	۳۲۳۵۰	۱۱۹۲۸	۹۵۱۷۲	۱۲۰۵۹	۲۸۲۵۸
میوه‌های هسته‌دار	۹۲۱۱	۳۸۸۷۰	۹۵۰۰	۲۰۶۷۵	۹۶۶۲	۲۰۶۲۹	۹۷۶۵	۳۰۴۸۷
انگور	۱۷۹۰۰	۷۳۶۲۰	۱۷۸۵۵	۴۶۶۱۵	۱۸۷۹۷	۴۶۶۳۱	۸۵۱۶۵	۴۲۵۷۴
بادام	۵۷۸۷	۷۰۷۰	۵۷۸۷	۲۰۴۴	۵۵۸۵	۱۱۲۳	۱۰۶۰۸	۱۹۱۹۶
پسته	-	-	-	-	-	-	-	-
شاه بلوط گردو، فندق و ...	۱۳۰	۶۵۰	۱۳۰	۶۰۰	۱۳۰	۱۹۸۱	۵۲۶	۸۵۹
انجیر، انار و ...	-	-	-	-	-	-	-	-
سایر درختان میوه	-	-	-	-	-	-	-	-

* شامل سیب و گلابی و به می باشد.

دنباله جدول (۲-۱۵)

نام محصول	۱۳۶۲		۱۳۶۳		۱۳۶۴		۱۳۶۵	
	سطح کاشت	مقدار تولید	سطح کاشت	مقدار تولید	سطح کاشت	مقدار تولید	سطح کاشت	مقدار تولید
میوه‌های دانندار	۱۴۲۵۵	۴۹۶۷۲	۱۴۳۰۷	۵۲۵۳۹	۱۴۹۷۹	۶۱۸۸۹	۱۴۹۱۱	۸۱۰۲۲
میوه‌های هسته‌دار	۹۷۴۰	۳۰۷۸۳	۹۷۴۴	۳۶۹۴۱	۱۰۰۳۴	۳۲۲۵۹	۱۰۱۳۷	۴۲۳۵۸
انگور	۱۹۰۱۱	۴۹۱۰۲	۱۹۰۳۵	۴۵۰۹۰	۱۹۰۶۲	۴۲۲۸۷	۱۹۰۵۹	۴۸۶۰۶
بادام	۵۴۷۸	۱۵۰۲۳	۵۴۶۹	۱۶۲۲۶	۵۵۲۶	۱۶۰۰۱	۵۴۴۶	۱۳۶۰۸
پسته	-	-	-	-	-	-	-	-
شاه بلوط گردو، فندق و ...	۵۱۴	۹۷۹	۵۲۲	۱۱۱۶	۵۴۵	۱۲۴۸	۵۲۸	۱۵۰۸
انجیر، انار و ...	۱۵۲	۴۳۰	۱۵۵	۲۸۳	۱۵۵	۵۰۸	۱۱۸	۲۹۹
سایر درختان میوه	-	-	-	-	-	-	-	-

ماخذ : اداره کل کشاورزی آذربایجان شرقی

جدول (۲-۱۶) سطح کاشت و مقدار تولید غلات ، حبوبات و سبزیجات بر حسب سال در استان

سال	گندم آبی		گندم نیم		جو آبی	
	سطح کاشت	مقدار تولید	سطح کاشت	مقدار تولید	سطح کاشت	مقدار تولید
۱۳۵۸	۱۱۰۰۰۰	۳۰۴۰۰۰	۳۹۵۰۰۰	۲۷۶۰۰۰	۳۶۰۰۰۰	۶۴۰۰۰
۱۳۵۹	۶۱۰۰۰۰	۳۳۵۰۰۰	۲۵۰۰۰۰	۳۱۵۰۰۰	۴۰۰۰۰۰	۷۲۰۰۰
۱۳۶۰	۲۲۸۱۲۸	۲۸۲۲۸۲	۴۶۴۰۰۶	۳۱۰۶۶۱	۲۵۴۷۲۲	۷۶۷۵۱
۱۳۶۱	۲۲۱۹۵۰	۳۷۷۹۸۲	۴۲۶۲۰۰	۳۰۳۵۱۶	۲۶۹۲۰	۸۰۰۴۳
۱۳۶۲	۲۰۰۴۰۰	۳۰۷۸۹۹	۴۰۹۰۹۸	۲۰۳۶۱۰	۴۹۹۱۰	۷۸۳۳۸
۱۳۶۳	۲۰۷۰۴۶	۳۴۸۵۲۲	۴۴۸۸۹۰	۲۷۹۸۶۲	۵۱۶۹۵	۹۰۲۵۷
۱۳۶۴	۱۹۳۳۰۰۰	۳۱۲۶۲۱	۴۵۸۰۵۰	۳۲۰۹۸۲	۴۹۷۸۰	۸۱۶۰۰
۱۳۶۵	۱۸۲۵۰۰	۳۲۸۲۱۷	۴۷۱۸۰۰	۳۶۳۷۲۰	۴۸۷۷۰	۸۸۹۱۷

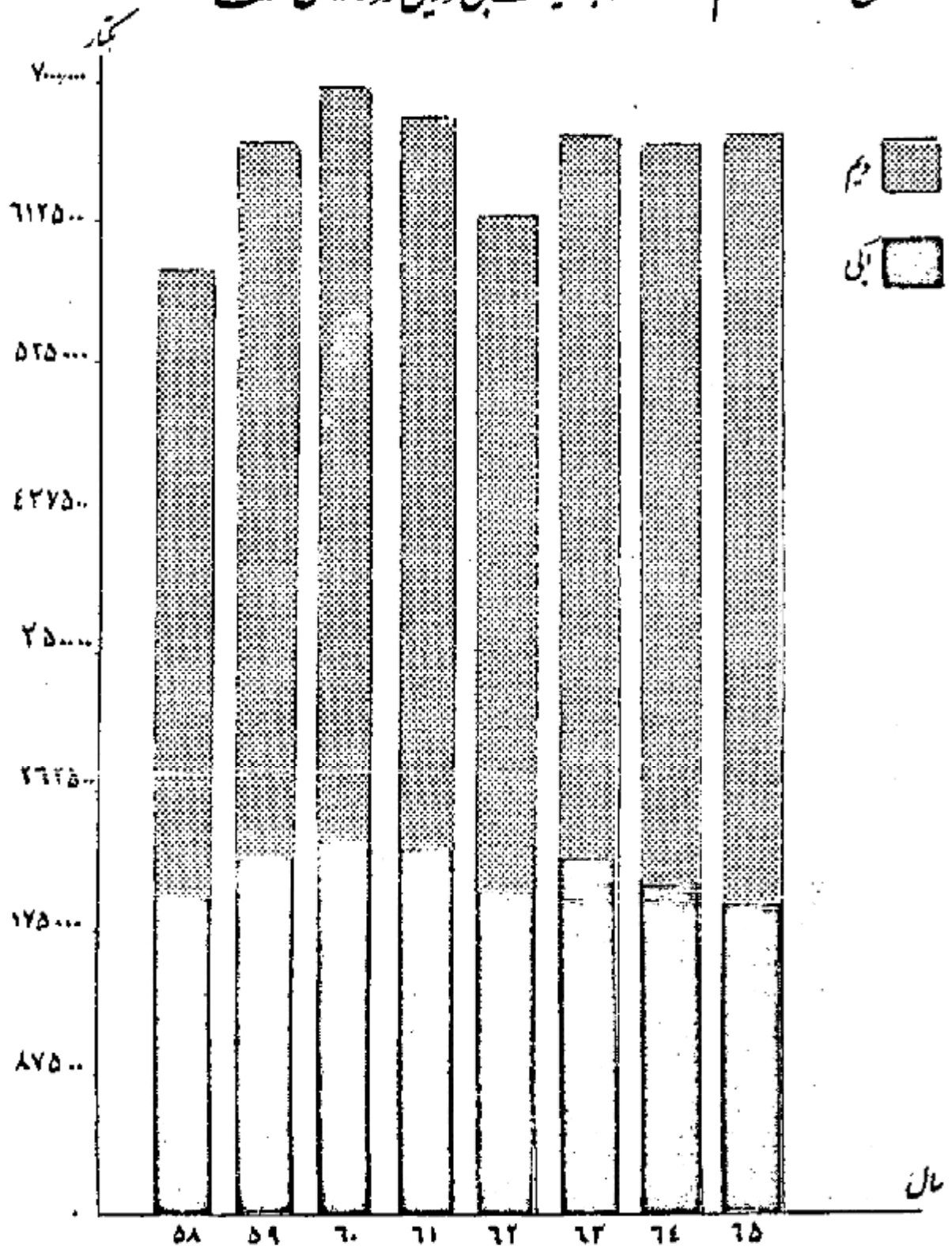
واحد : سطح : هکتار
وزن : تن

متبale جدول (۲-۱۶)

سال	جو و نیم		برنج (شلتوک)		سایر غلات	
	سطح کاشت	مقدار تولید	سطح کاشت	مقدار تولید	سطح کاشت	مقدار تولید
۱۳۵۸	۱۲۰۰۰۰	۸۴۰۰۰	۳۶۵۰	۱۰۵۰۰	-	-
۱۳۵۹	۱۳۰۰۰۰	۹۵۰۰۰	۳۳۸۰	۱۰۰۳۰	-	-
۱۳۶۰	۱۳۹۵۱۵	۱۰۸۳۵۲	۳۴۷۵	۱۱۴۱۱	۱۷۴۰	۱۵۲۵
۱۳۶۱	۱۴۰۲۵۰	۹۴۷۲۶	۴۰۳۸	۱۳۵۳۱	۱۶۸۷	۱۵۹۶
۱۳۶۲	۱۳۶۵۵۰	۷۲۴۶۲	۴۵۲۰	۱۴۹۵۲	-	-
۱۳۶۳	۱۴۳۳۹۲	۹۱۴۲۹	۴۴۵۲	۱۲۸۲۷	۳۸۹	۲۲۶
۱۳۶۴	۱۴۵۰۰۰	۱۰۰۵۲۱	۵۴۵۵	۱۷۲۲۱	-	-
۱۳۶۵	۱۴۶۸۵۰	۱۱۳۶۴۸	۶۰۹۲	۲۰۴۹۲	-	-

ساخت : اداره کل کشاورزی استان

سطح کاشت کزدم استان به تفکیک آبی و ویعی در سالهای مختلف



دنباله جدول (۲-۱۶)

سال	انواع نخود (آبی و نیم)		سایر حبوبات (آبی و نیم)		سبب زمینسی	
	مقدار تولید	سطح کاشت	مقدار تولید	سطح کاشت	مقدار تولید	سطح کاشت
۱۳۵۸	-	-	-	-	۲۸۰۰۰۰	۱۵۵۰۰
۱۳۵۹	-	-	-	-	۲۹۱۶۰۰	۱۶۲۰۰
۱۳۶۰	-	-	-	-	۲۲۸۲۸۴	۲۰۷۵۶
۱۳۶۱	-	-	-	-	۴۸۱۸۹۰	۲۲۰۹۰
۱۳۶۲	۱۸۸۶۸	۱۳۳۷۲	۲۲۱۶۲	۲۲۰۴۷	۴۹۲۲۹۵	۲۲۶۹۰
۱۳۶۳	-	-	۴۰۴۸۵	۲۲۲۲۰	۵۰۰۴۵۷	۲۷۰۲۰
۱۳۶۴	۲۲۳۲۱	۱۵۰۲۹	۲۲۹۵۲	۲۱۲۷۲	۵۳۳۹۶۰	۲۸۶۲۰
۱۳۶۵	۱۶۲۲	۲۱۲۷	۱۷۹۱۹	۱۷۸۴۴	۶۰۱۲۰۰	۳۳۲۰۰

واحد : سطح : هکتار
وزن : تن

دنباله جدول (۲-۱۶)

سال	پساز		کوجه فرنگسی		سایر سبزیجات	
	مقدار تولید	سطح کاشت	مقدار تولید	سطح کاشت	مقدار تولید	سطح کاشت
۱۳۵۸	۶۶۰۰	۱۶۵۰۰۰	-	-	۱۷۰۱۰۰	۱۸۲۵۰
۱۳۵۹	۷۱۲۰	۱۷۸۰۰۰	-	-	۱۶۸۹۵۰	۱۸۲۹۰
۱۳۶۰	۶۶۷۳	۱۶۳۲۲۶	-	-	۱۵۵۲۵۲	۱۹۷۹۲
۱۳۶۱	۸۱۳۱	۱۹۹۹۳۲	۶۷۵۰	۲۵۰	۱۵۵۱۲۲	۱۸۶۱۲
۱۳۶۲	۶۹۴۱	۱۶۸۵۶۹	-	-	۱۷۲۵۵۵	۲۰۱۵۵
۱۳۶۳	۸۹۹۳	۲۲۱۸۸۵	-	-	۱۷۱۲۳۳	۲۰۲۰۰
۱۳۶۴	۷۶۶۲	۱۷۵۹۹۵	-	-	۱۷۳۹۵۰	۲۰۷۷۲
۱۳۶۵	۸۶۷۰	۲۲۲۲۵۰	۵۵۲۴	۲۵۲	۱۸۳۳۶۶	۲۲۳۲۵

ماخذ : اداره کل کشاورزی آذربایجان شرقی

جدول (۲۰۷) سطح کاشت محصولات عمده سالانه استان به تفکیک شهرستان در سال زراعی ۶۵ - ۱۳۶۴ واحد: هکتار

شهرستان	کندم	جو	برنج	حبوبات	سبب زمینی	پیاز	نیباتات علوفه‌های	دانه‌های روغنی
کل استان	۶۵۴۳۰۰	۱۹۵۶۲۰	۶۰۹۲	۴۳۷۸۴	۳۳۴۰۰	۸۶۷۰	۷۸۵۸۹	۷۶۹۲
اردبیل	۲۸۵۰۰	۲۰۲۰۰	۰	۵۰۵۹	۱۹۵۰۰	-	۱۲۶۰۹	۵۱۵
اهر	۱۰۰۷۰۰	۳۲۲۵۰	۲۸۶	۳۶۲۵	۷۳۰	۷۱	۶۹۴۶	۲۲۲
تبریز	۳۶۲۰۰	۱۲۰۰۰	۰	۱۲۶۲	۴۹۰۰	۴۸۵۰	۱۰۲۴۷	۲۸
خلخال	۵۵۶۰۰	۲۳۲۰۰	۱۲۵	۱۲۲۸	۱۶۵	۹	۸۰۴۰	۱۰
سراب	۳۱۵۰۰	۱۱۳۲۰	۰	۹۹۹۲	۴۹۰۰	۰	۸۴۷۱	۲۳
مراغه	۶۸۱۰۰	۱۰۹۵۰	۰	۴۹۶۲	۱۱۵۰	۳۳۵۰	۶۸۳۱	۸۴
مرند	۳۶۷۰۰	۱۴۷۰۰	۰	۸۰۵	۶۸۲	۱۷	۳۵۳۳	۴۱
مشکین شهر	۶۰۴۰۰	۱۹۴۵۰	۸۸۵	۸۲۵۶	۶۳۵	۲۳۵	۴۴۳۰	۸۰۰
میان	۷۵۳۰۰	۱۹۷۰۰	۴۵۶	۶۸۴۰	۰	۰	۹۹۷۱	۵۷۲۷
میانه	۵۴۰۰۰	۱۳۴۵۰	۲۱۲۰	۸۷۵	۵۱۰	۹۵	۴۰۴۹	۱۸۲
هشتگرد	۷۷۱۰۰	۱۸۱۰۰	۰	۶۲۸	۲۲۸	۲۳	۳۴۹۰	۱۰

دانه‌های روغنی عبارتند از: آفتابگردان آبی و نیم، سویا، ثروت دانه‌ای، تخم کتان، کنجد

حبوبات شامل: نخود، لوبیا، عدس، ماش، باقلا

نیباتات علوفه‌ای شامل: یونجه، شمدر، اسپرس، ثروت علوفه‌ای

ماخذ: اداره کل کشاورزی آذربایجان شرقی

جدول (۲-۱۸) میزان تولید محصولات عمده استان به تفکیک شهرستان در سال زراعی ۶۵ - ۱۳۶۴ واحد: تن

شهرستان	گندم	جو	برنج	حبوبات	سبزی زمینی	پیماز	نباتات - غلوفدای	دانمهای روغنی
کل استان	۶۹۱۹۳۷	۲-۲۵۶۴/۵	۲۰۲۹۲	۳۸۵۶۱	۶۰۱۲۰۰	۲۲۲۳۵۰	۴۲۲۴۵۹/۵	۸۷۴۷
ارمیل	۴۴۳۷۵	۱۹۳۹۰	-	۵۲۲۰	۳۵۱۰۰۰	-	۷۵-۴۶	۴۹۷
اهر	۷۸۸۰۰	۲۷۳۲۵	۱۳۳۶/۵	۲۰۸۲	۸۲۹۲	۱۰۶۲	۲۸-۳۱/۵	۲۲۰/۵
تبریز	۲۹۵۳۲	۱۲۰۹۵	-	۱۳۶۵	۸۸۲۰۰	۱۳۰۹۵۰	۵۵۹۱۹	۱۲۱/۵
خلخال	۴۸۰۲۰	۲-۱۰۸	۳۹۱/۵	۸۵۵	۲۲۷۵	۱۲۵	۲۹۷۳۷	۸
سراب	۲۲۲۲۰	۱۲۲۲۸	-	۸۸۹۳	۹۳۱۰۰	-	۵۲۷۳۶	۶۴/۵
مراغه	۸۱۵۸۰	۱۹۸۸۰	-	۳۱۸۷	۲۲۲۲۵	۸۵۴۲۵	۴۲۱۲۱	۱۲۶
مرند	۲۰۳۰۵	۹۳۹۲۰	-	۵۹۲	۹۵۴۸	۳۰۶	۱۳۱۳۴/۵	۶۵
مشگین شهر	۲۴۵۲۰	۲۲۳۳۲/۵	۲۶۵۵	۸۲۶۹	۱۱۱۱۲	۴۲۳۰	۲۲۹۴۸	۲۶۵/۵
مغان	۱۱۳۸۵۰	۳۳۸۵۵	۱۲۷۷	۷۲۰۴	-	-	۶۹۶-۱/۵	۶۸۶۸
میانه	۵۵۳۰۰	۱۲۵۹۵	۱۲۸۳۲	۵۴۶	۸۶۷۰	۱۲۲۵	۳۵۹۱۰	۱۸۲
هشترود	۵۹۸۸۵	۱۴۸۴۶	-	۳۲۸	۳۸۷۶	۸۱۷	۱-۲۶۵	۸

ماخذ: اداره کل کشاورزی آذربایجان شرقی

جدول (۲-۱-۹) فروش ماشین آلات عمده و سایر اموال کشاورزی در استان در سالهای مختلف واحد: دستگاه

سال	۱۳۵۸	۱۳۵۹	۱۳۶۰	۱۳۶۱	۱۳۶۲	۱۳۶۳	۱۳۶۴	۱۳۶۵
تراکتور	۲۲۶۸	۱۵۷۷	۱۲۳۱	۲۲۳۸	۲۲۸۲	۲۲۳۱	۸-۹	۲۲۲۴
کامیون	۰	۰	۰	۰	۳۵	۲۲	۲۸	۲۴
گاواژمن	۱۱۶۹	۰	۱۳۱۷	۱۳۱۷	۲۶۷۹	۲۲۷۲	۱۶۹۹	۵۷۵
دیسک	۵۵۸	۰	۱۶۴	۵۲	۱-۱۱	۲۲۲	۵-۳	۲-۸
کودپاش	۰	۰	۲۸	۴	۱۵۲	۰	۰	۰
سمپاش	۰	۰	۰	۳	۲۱۲۱	۳	۰	۱۶
تریلر	۲۳۱	۲۸۷	۷۸	۱	۶۳۵	۳۹۷	۳۲۶	۱۲۹
نیقه بلدوزر	۲۹	۰	۳۳	۳۹	۱۸۲	۳۸	۲-۰	۱۵
دستگاه تنظیم شخم	۰	۰	۱۳۳۱	۲۲۹۵	۲۹۵۹	۱۲۶۲	۲-۵	۰
موتورالکترومب	۰	۰	۱-۱	۶	۱۵۱۵	۲۱	۲	۵۵
انواع بذریاش	۰	۰	۱۳	۵	۰	۰	۳-۰	۲

ماخذ: بنگاه توسعه ماشین آلات کشاورزی

جدول (۲-۱-۱۰) فروش انواع کودشیمیائی فرامستان به تفکیک نوع در سالهای مختلف

سال	۱۳۵۸	۱۳۵۹	۱۳۶۰	۱۳۶۱	۱۳۶۲	۱۳۶۳	۱۳۶۴	۱۳۶۵
شرح								
جمع	۳۰۶۹۰	۵۰۶۲۶	۵۲۳۳۵	۸۲۰۲۱	۱۰۲۶۷۲	۹۶۷۵۵	۱۱۵۷۲۰	۸۳۷۶۹
اوره	۱۸۸۲۶	۱۶۷۸۲	۲۵۱۹۲	۲۲۶۲۷	۲۱۶۱۲	۲۷۲۷۲	۳۷۸۵۵	۴۰۰۹۵
نظرات آمونیم ٪۲۶	۱۵۹۲	۶۰۲	۷۰۶	۱۰۲	۳۸۸	.	.	۱۰۰۰
سولفات آمونیم	۲۵۰	۲۰۷۶	۱۰۰۳	۲۱۲	۱۰۲۱	۱۲	۱۷۶۳	۱۵۹۴
فسفات آمونیم	۸۹۶۱	۳۰۳۸۲	۲۵۸۲۷	۴۰۰۶۷	۵۸۱۷۷	۵۷۱۲۰	۷۵۱۵۹	۴۰۵۴۳
کود مخلوط ۲۰ - ۲۰ - ۲۰	۲۵	۱
سوپر فسفات - تربیتل	۲۲۸	۷	۳	۱	۱۵۷۹	۲۷	.	۲۳۶
سولفات پتاس	۵۶۳	۲۹۱	۱۸۲	۳۰	۱۰۹۵	۲۱۰۴	۹۶۳	۳۰۱
مخلوط کامل	۲۲	۱
سوپر کودهای - شیمیائی

ماخذ : شرکت سهامی پخش کودشیمیائی و تولیدسم منطقه آذربایجان شرقی

جدول (۱۱-۲) فروش انواع سموم در استان به تفکیک نوع در سال ۱۳۶۵

واحد : تن

ردیف	نوع سموم	مقدار
	جمع کل	۱۷۱۵
۱	حشره کش	۸۲۶
۲	کنه کش	۱۵۲
۳	قارچ کش	۵۲۳
۴	علف کش	۱۹۲

ماخذ : شرکت سهامی پخش کود شیمیایی و تولید سم منطقه آذربایجان شرقی

جدول (۲-۱-۱۲) مبلغ وامهای پرداختی بانک کشاورزی برحسب نحوه مصرف در استان لرستان سال ۱۳۶۵ واحد : میلیون ریال

سال	۱۳۵۹	۱۳۶۰	۱۳۶۱	۱۳۶۲	۱۳۶۳	۱۳۶۴	۱۳۶۵
مصارف جاری کشاورزی	۳۳۰۹	۲۶۴۰	۴۶۱۷	۶۷۳۲	۱۳۲۲	۱۷۸۹	۱۶۲۲
امور آبیاری قنوات و حفرچاه	۷۵۳	۱۱۵۷	۱۳۹۲	۱۳۶۸	۱۱۷۷	۹۸۷	۸۳۵
احداث سالنات میوه و جای	۴۳۸	۵۶۶	۵۷۷	۷۳	۳۴۱	۱۱۰	۱۳۸
ساختمانها و تأسیسات عمومی روستائیس	۵۲	۷۳	۳۴۵	۶۲۱	۲۷۳	۳۱۱	۲۸۳
دامداری و دامپروری و تهیه خوراک دام	۱۹۲۵	۳۵۷۱	۲۷۶۱	۵۳۵۶	۳۳۱۱	۱۷۳۶	۳۹۸۶
پرورش طیور ، ماهی ، زنبور عسل و کرم ابریشم	۱۹۰	۲۰۰	۲۶۲	۴۲۷	۲۱۸	۱۸۵	۲۷۳
خرید تراکتور و سایر ماشین آلات کشاورزی و ادوات	.	.	.	۱۵-۲	۲۹۷۲	۲۳۸۴	۱۷۲۹
امور قالیبافی و صنایع دستی	.	.	.	۶۴۵	.	.	۲۱۲
سایر مصارف	۱۲۲	۷۶۰	۸۵۵	۶۱۶	.	۳۹۹	۸۶۱۲

مأخذ : بانک کشاورزی آذربایجان شرقی

جدول (۲-۱-۱۳)

برداختهای مستقیم بانک کشاورزی در آموزش راعی و دامی در شهرستانهای استان در سال ۶۵
واحد: هزار ریال

شهرستان	زراعت	باغداری	گاو داری	گوسفند داری	پرورش طیور
کل استان	۳۰۰۹۱۵۵	۲۸۲۹۲۸	۱۹۵۹۰۹۹	۵۰۸۱۱۸	۲۱۸۳۸۵
ارمبیل	۲۵۶۲۲۱	۲۰۰	۲۱۱۳۰	۲۶۵۰۰	۲۹۵۹۶
اهر	۵۱۰۳۸	۹۳۲۱	۱۵۹۹۸۵	۱۵۰۰	.
تبریز	۵۲۲۸۲۶	۸۷۲۱۵	۲۵۶۶۶۶	۱۷۳۳۲۶	۸۷۷۱۳
خلخال	۲۸۳۶۱	۳۸۹۰	۲۳۵۸۵۰	۳۳۵۰	.
سراب	۱۱۹۱۵۲	.	۲۹۲۷۷۰	۱۳۶۵۰	۸۳۹۰
مرآغه	۹۸۳۲۸	۱۳۶۷۸۲	۲۲۱۳۳۰	۹۲۰۵۰	۲۷۳۶۱
مرند	۲۶۸۳۰	۲۶۳۶۵	۲۰۵۸۲	۶۰۵۰	۱۵۸۲۵
مشگین شهر
سقان	۱۳۹۴۲۷۵	۱۵۰	۱۲۱۲۲۲	۷۷۷-۲	۲۹۵۰
میانه	۲۳۰۴۴۰	۳۵۶۰	۲۶۵۲۰	۳۰۸۷۰	۹۳۲۰۰
هشترود	۲۵۹۳۳۲	۵۰۲۰	۲۷۲۰۰۰	۲۶۰۰۰	۱۴۹۰۰

دنیانه جدول (۱۳-۲۰۱)

شهرستان	پرورش زنبور عسل	منابع وابسته به کشاورزی - ماشین آلات	خدمات کشاورزی	قالیناسی	سایر (سورآبیاری)
کل استان	۹۱۵۵۵	۹۵۹۸۶	۲۰۸۸۲۵	۲۸۱۸۵	۶۸۹۶۲۹
ارمبیل	۱۸۲۵۰	۱۳۲۰۰	.	.	.
اهر	۲۲۷۵	۲۶۰	۳۸۷۰۰	۳۶۰	.
تبریز	۳۶۵۶۰	۱۶۰۳۵	۳۰۲۴۰	۱۳۷۷۵	۶۲۷۵
خلخال	۱۶۰۰	.	۴۰۰۵۰	.	.
سراب	۱۰۰۰	۶۵۹۹۱	.	.	۱۲۱۲۷۲
مراغه	۹۸۷۰	.	۵۳۶۸۰	۱۷۵۵۰	۷۷۷۴۶
مرند	۱۰۳۰۰	.	.	.	۶۹۹۵۲
مشکین شهر	۰۰۰	۰۰۰	۰۰۰	۰۰۰	۰۰۰
مغان	۹۹۰	.	۲۲۵۰۰	۲۵۰	۹۳۸۵
میانه	۱۵۰۰	.	۲۲۶۷۵	.	۵۵۰۰
هشترود	۹۰۱۰	.	.	۷۲۵۰	۳۷۹۲۹۲

ماخذ : بانک های کشاورزی شهرستانهای استان

آلات
جدول (۱۴-۲) ماشین و ادوات عمده کشاورزی توزیع شده توسط جهاد سازندگی و دیگر موسسات توزیع کننده
ماشین آلات در شهرستانهای استان در سال ۱۳۶۵

شهرستان	تراکتور	تریلر	میسک	گاوا آهن سپرکن	کمپاین	تیلر	مرزبند	اسپاش	مورر
کل استان	۳۳۲۲	۱۰۶	۸۰	۳۳۶	۱۶	۱۰	۵۵	۵۰۶	۱۰
اردبیل	۶۷	۱۲	۲۰	۸۰	-	۱	۳	۸۲	-
اهر	۰۰۰	۰۰۰	۰۰۰	۰۰۰	۰۰۰	۰۰۰	۰۰۰	۰۰۰	۰۰۰
تبریز	۱۲۵	۲۸	۳۲	۱۲۹	-	-	۲۵	۱۶۹	-
خلخال	۲۶	۲	-	-	۲	-	-	-	-
سراب	۱۵	-	۱	۵۲	۲	-	۱	۹۳	۲
مراغه	۳	-	-	-	-	-	۱	۷۳	-
مرند	۲۷	-	-	-	-	-	-	-	-
مشگین شهر	۲۸	۲۹	۵	۲	۱۶	-	۴	۲	۱
مغان	۲۲	۲	-	۲۶	-	۲	-	۲۷	-
میانه	۸۲	۳۸	۱۰	۳۵	-	۳	۲۰	۱۵	۳
هشتگرد	۷۷	-	-	-	-	-	۱	۲۲	۲

ماخذ: سازمان های توزیع کننده در شهرستانهای استان
ماشین آلات

جدول (۲-۱-۱۵) پروژه‌های آبی خاتمه یافته به تفکیک نوع، محل و گنجایش فرایستان فرسال ۱۳۶۵

نوع پروژه	نام محل		ظرفیت مخزن (میلیون مترمکعب)	سطح اراضی زیر آبیاری (هکتار)
	روستا	شهرستان		
بند انحرافی	کلخوران	اردبیل	۲/۵	۳۰۰
سد مخزنی	پیرآلقیز	"	۱/۵	۲۵۰
" "	آق‌میان	"	۰/۲	۶۰
استخر کشاورزی	بنگی اسپهران	اهر	۰/۵	۲۵
سردسته و کانال	طوبله شامی	"	۳۰۰ الی متر در ثانیه	۳۰۰
" "	سینلر	"	" " " ۳۰۰	۳۰۰
" "	میانلار	"	" " " ۳۰۰	۳۰۰
کانال	آق بلاغ علیا	"	۲	۵۰۰
استخر کشاورزی	کوزه کنان	تبریز	۰/۲	۳۰
"	دریان	"	۱	"
بند انحرافی و سد مخزنی	اردلان	"	۱۰	۲۰۰۰
" "	کلوانق	"	۳۰۰ الی متر در ثانیه	۲۰۰
" "	فهروزسار	"	" " " ۳۰۰	۴۰۰
تاسیسات و کانال زیرزمینی	علی بیگلر	"		

دنیاه جدول (۱۵-۱-۲)

سطح آبیاری زیر (هکتار)	ظرفیت مخزن (میلیون متر مکعب)	نام محل		نوع پروژه
		شهرستان	روستا	
۰	۰/۵	تهریز	علی بیگلو	زمینی تاسیسات تغذیه سفره های زیر
۵۰۰	۲	"	قراغیل	سردهنه
۲۰۰	در تاسیسات ۲۰۰ الیتردیسی	"	دستجرد	" و کانال
۳۵۰	" " ۳۵۰	"	-	" " و کشتارگاه
۶۰۰	" " ۶۰۰	"	دین آباد	" " "
۳۰۰	" " ۳۰۰	"	هریسی	سردهنه و کانال
۱۵۰	۱۵	"	کجا آباد	کانال آبرسانی
۶۰۰	۲	"	آناخاتون	" "
۱۵۰۰	۱۵	تهریز	الوار	کانال آبرسانی
۱۰۰	۰/۸	"	کدوج	" "
۴۰۰	در تاسیسات ۴۰۰ الیتردیسی	"	شانجان	" "
۳۰۰	۵	خلخال	گزاز	بند انحرافی
۵۰	۰/۸	"	الو	" " و کانال آبرسانی
۲۵۰	در تاسیسات ۲۵۰ الیتردیسی	"	طوجین	سردهنه و کانال آبرسانی

ذبیانہ جدول (۲۰۱۵)

تطح اراضی زیر آبیاری (ہکتار)	ظرفیت مخزن (میلیون مترمکعب)	نام بحیرہ		نوع پستروزیہ
		شہرستان	روستا	
۴۰۰	فرٹانیہ ۴۰۰ میٹر میس	خلخال	ایلوانق	سردھنہ و کانال آبرسانی
۲۵۰	" " " ۲۵۰	"	احمدیہ	" " "
۳۰۰	" " " ۳۰۰	"	ایلوانق	" " "
۲۵۰	" " " ۲۵۰	"	سندل	" " "
۵۰۰	۳	سراب	امام چای	سد مخزنی
۱۰۰۰	۶	مراغہ	بنگر کنڈی خولہ	بند انحرافی
۲۱۰۰	فرٹانیہ ۱۱۰۰ میٹر میس	"	زاوتت	" "
۳۰۰	" " " ۳۰۰	"	سعید آباد	" "
۵۰۰	" " " ۵۰۰	"	خانقاہ	" "
۹۰۰	" " " ۹۰۰	"	خانقاہ	" "
۱۸۰۰	" " " ۱۸۰۰	"	کروج آباد	" "
۷۰۰	" " " ۷۰۰	"	"	سردھنہ اور تاجی
۱۱۵۰	" " " ۱۱۵۰	"	خانہ برق	" و کانال آبرسانی
۸۰۰	" " " ۸۰۰	"	امیر	سردھنہ

دنیاله جدول (۱۵-۱-۲)

نوع پروژه	نام محاسن		ظرفیت مخزن (میلیون مترمکعب)	سطح اراضی زیر آبیاری (هکتار)
	روستا	شهرستان		
سردهنه	قیامت آباد	مراغه	۸۰۰	درشانیه ۸۰۰
" "	زوارق	"	۱۷۰۰	" " ۱۷۰۰
" "	آقکند ماروق	"	۹۰۰	" " ۹۰۰
" " رنجبر	"	"	۸۰۰	" " ۸۰۰
" "	آغچه دیزج	"	۶۰۰	" " ۶۰۰
" " اوج ارخچه	"	"	۶۰۰	" " ۶۰۰
" "	قوزلو	"	۵۰۰	" " ۵۰۰
" "	قوری چای	"	۱۰۰۰	" " ۱۰۰۰
لره	بولالو	"	۱۰۰۰	" " ۱۰۰۰
کانال آبرسانی	علی خواجه	"	۳۰۰	" " ۳۰۰
" "	درجوی	"	۶۵۰	" " ۶۵۰
بند انحرافی	قره آغاج	مرند	۵۰	۰/۸۰
سد مخزنی	هرزند عقیق	"	۳۵۰	۱/۸
سردهنه و کانال	شاهمار	"	۸۰	ثانیه ۱۰۰

نوع پروژه	نام محل		ظرفیت مخزن (میلیون مترمکعب)	سطح آبیاری زیر آبیاری (هکتار)
	روستا	شهرستان		
سردهنه و کانال	باش ارضی	مرند	۱۵ الیتردی در ثانیه	۹۵
کانال آبرسانی	احمدآباد	"	۲	۵۰۰
کانال تغذیه و سد مخزنی	هرزند عمیق	"	.	.
کانال آبرسانی	مرزاد	"	۲	۲۰۰
استخر کشاورزی	قلیح قشلاقی	مشکین شهر	۰/۲	۳۰
سد مخزنی طاووش کلی	"	"	۲۵	۱۵۰۰
سردهنه و کانال	بالوجه میرک	"	۱۰ الیتردی در ثانیه	۶۰
" " "	شیخلار	"	" " " ۱۰۰	۱۰۰
کانال آبرسانی و بند انحرافی	تازه کند قدیم	مغان	.	.
کانال تغذیه و آبیاری	آق داش	"	۱	۲۰۰
بند انحرافی و کانال انتقال آب	النجارق	میانه	۲۰۰ الیتردی در ثانیه	۲۰۰
سد مخزنی	نوروزآباد	"	۵	۱۲۰۰
" "	ترکمانچای	"	۰/۶۵	۱۵۰
کانال آبرسانی	ماهی آباد	"	۱۰۰ الیتردی در ثانیه	۱۰۰

تنباه جدول (۱۵-۲۰۱)

نوع پروژه	نام محل		ظرفیت مخزن (میلیون متر مکعب)	سطح آراضی زیر آبیاری (هکتار)
	روستا	شهرستان		
امام خمینی کانال انتقال سیلاب شهرک	-	میانه	۱۲۰۰۰ ثانیه ۱۲۰۰۰ الی مترمربعی در	۱۲۰۰۰
بند انحرافی	دیزج رضاقلی بیگ	هشترود	۱/۲۲۸	۱۰۰
" "	چرلو	"	۰/۵	۴۰
" "	ولی کندی (۱)	"	۰/۵۸	۵۰
" "	ولی کندی (۲)	"	۰/۲۶	۲۵
" " و کانال آبرسانی	فزلیو	"	۲۰۰ ثانیه ۲۰۰ الی مترمربعی در	۲۰۰
سد مخزنی	ایمشجه	"	۲	۵۰۰
کانال آبرسانی	قویوچیق	"	۰	۰
کانال تغذیه و سد مخزنی	دوه یا تاقی	"	۰	۰
" آبرسانی کلرده رود		"	۱۵۰ ثانیه ۱۵۰ الی مترمربعی در	۱۵۰

توضیح: آمار مندرج در این جدول مربوط به پروژههای خاتمه یافته در سال ۱۳۶۵ می باشد. لذا جهت اطلاع از پروژههای قبل از سال ۶۵ به آمار نامه سال ۱۳۶۲ مراجعه شود.

ماخذ: گروه تولیدی سازمان برنامه و بودجه استان

جدول (۱۶-۱۲) پروژه های آب فرست ساختمان بر حسب نوع ، محل و گنجایش در شهرستان های استان در سال ۱۳۶۵

درصد پیشرفت فیزیکی	سطح آراضی زیر آبیاری (هکتار)	ظرفیت مخزن (هزار متر مکعب)	نام محاسن		نوع پروژه
			شهرستان	روستا	
۷۵	۳۰۰۰	۱۹۰۰۰	ارجمند	نمور سفلی	سد خاکی
۹۰	۲۴۰	۲۲۰۰	"	کمی آباد	" "
۵۰	۱۰۰	۶۰۰	اهر	اسبران	" مخرنی
۵۰	۱۲۰	۲۰۰	"	خونین	" "
۱۰۰	۲۰	۲۰۰	"	قرزجه	سد سنگی
۹۵	۱۰۰	۶۰۰	"	چای کندی	استخر ذخیره آب
۴۰	۴۰	۲۰۰	تبریز	نورج	" " "
۲۵	۲۰	۲۰۰	"	سنگدیس	" " "
۵	۵۰	۲۵۰	"	کلجاء (با براد)	" " "
۲۰	۰۰۰	۰۰۰	"	هریس	" " "
۳۰	۰۰۰	۰۰۰	خلخال	قوزلو	" " "
۳۰	۰۰۰	۰۰۰	"	لیله	" " "
۵۵	۲۰۰	۱۰۰۰	"	قره داغ	سد خاکی
۲۴	۱۲۰۰	۶۰۰۰	"	بکر آباد	" "

فصلنامه جدول (۲۰۱۶)

درصد پیشرفت فیزیکی	سطح اراضی زیر آبیاری (هکتار)	ظرفیت مخزن (هزار متر مکعب)	سیستم محاسبات		نوع پروژه
			شهرستان	روستا	
۶۵	۱۴۰	۷۰۰	خلخال	بردستلو	سد خاکی
-	۱۵۰	۷۰۰	مراغه	چوان باغ	سد مخزنی
۱۳	۲۰۰	۲۰۰۰	مرند	نره دیز	سد خاکی
۱۵	۶۰۰	۲۰۰۰	مشگین شهر	مزرعه جهان	" "
۵۰	۱۰۰۰	۵۰۰۰	سنان	گنلارلو	سد مخزنی
۵۰	۱۰۰	۴۵۰	میانه	سومعه	سد خاکی
			"	سورین	" "
۴۰	۱۵۰	۷۰۰	"	فراهیه	" "
۳۰	۲۰۰	۲۲۰۰	"	سوق	" "
۲۰	۳۰۰	۱۴۵۰	"	چهندیز	" "
۵۰	۱۰۰	۵۰۰	"	سوتی	سد مخزنی
۹۰	۶۰	۳۰۰	"	نقا آباد	سد خاکی
۶۵	۱۰۰	۵۰۰	هشترود	چناق بلاغ	سد مخزنی

ماخذ : گروه امورتولیدی سازمان برنامه و بودجه استان

جدول (۲۰۱-۱۷) پروژه‌های آبی در دست ساختمان بر حسب نوع و محل و گنجایش در شهرستانهای استان در سال ۱۳۶۵

نوع پروژه	نام محل		دبی جریان (لیتر در ثانیه)	سطح اراضی زیر آبیاری	درصد بهره‌برداری
	روستا	شهرستان			
کانال آبرسانی و سردهنه	داودان بالا	اهر	۲۰۰۰	۲۰۰۰	۶۵
" " "	حیدرگانلو	"	۱۵۰۰	۱۰۰۰	۲۵
پمپاژ	آنیار	"	۵۰	۵۰	۲۰
بند انحرافی	سیناب	تبریز	۲۰۰۰	۲۰۰۰	۲۰
سردهنه و کانال آبرسانی قوریگل	یوسف آباد	"	۰۰۰	۰۰۰	۰۰۰
سد انحرافی	زینال آغاج	"	۲۱۰۰۰	۲۰۰۰۰	۶۵
کانال آبرسانی	شلو	"	۱۵۰۰۰	۱۵۰۰۰	۲۰
" "	سرکند دیزج	"	۳۰۰	۳۰۰	۴۵
" "	قمصره	"	۲۰۰۰	۲۰۰۰	۲۰
بند انحرافی	چنارلق	"	۸۰۰	۸۰۰	۳۰
سردهنه	فاراب	خلخال	۰۰۰	۲۵۰	۴۰
" "	پیر آغاج	"	۰۰۰	۰۰۰	۸
" "	کیموی	"	۰۰۰	۳۰۰	۵۱
کانال آبرسانی	الکش	"	۰۰۰	۰۰۰	۰۰۰

دنباله جدول (۱۷-۱۲)

درصد بشرفت	سطح اراضی زیر آبیاری	دبی جریان (لیتر در ثانیه)	نام محل		نوع پروژه
			شهرستان	روستا	
۵۰	۵۰۰	۵۰۰	خلخال	چنارلق	کانال آبرسانی
۵۰	۲۰۰	۲۰۰	"	بنه خلخال	" "
۹	۲۰۰	۲۰۰	سراب	هولبق	سردهنه
۷	۲۵۰	۲۵۰	"	اسقران	کانال آبرسانی
۲۲	۲۵۰	۲۵۰	"	برآلموش	" "
	۴۰۰	۴۰۰	"	سردها	" "
۵	۱۰۰	۱۰۰	"	قرخ بلاغ	" "
۷۰	۶۰۰	۶۰۰	مراغه	سوزگزه	سردهنه
۵	۱۲۰	۱۲۰	مشگین شهر	آق درق	کانال آبرسانی
۹۰	۱۸۰	۱۸۰	"	جیبان	" "
۵	۴۵۰	۴۵۰	میانه	گل تپه	" "
۲۱	۲۰۰	۴۰۰	"	برنلیق مددخان	" "
۷۵	۵۰۰	۲۰۰	هشترود	قره آغاچ	بند انحرافی
	۲۰۰	۲۰۰	"	یان بلاغی	کانال آبیاری

ماخذ: گروه امورتولیدی و بازارگانی سازمان برنامه و بودجه استان

بخش ۲

فضل و موم

دانشگاه

جدول (۲-۲-۱)

تعداد و انواع دام در استان به تفکیک شهرستان در سال ۱۳۶۵

واحد : رأس

شهرستان	گوسفند و بقره	بز و بزغاله	گاو و گوساله	گاو میش
کل استان				
اردبیل	۱۰۴۶۱۰۰	۲۹۰۳۵	۱۳۱۹۱۰	۶۴۵۷۹
اهر	۱۳۴۱۰۰۰	۳۵۷۰۳۰	۲۷۸۱۱۱	۲۰۱۷۸
تبریز	۴۳۳۱۳۵	۱۳۶۲۹۰	۳۶۰۹۵	۱۰۶۲۶
خلخال	۳۰۹۴۵۰	۱۱۸۱۲۲	۵۲۵۷۰	۹۱
سراب	۷۰۰۰۰*	.	۵۰۰۰*	.
مراغه	۵۲۰۸۹۵	۹۱۰۲۰۷	۷۵۴۱۲	۱۹۹۸۰
مرند	۳۸۳۸۲۰	۶۷۲۳۰	۶۷۶۸۰	۹۵۰۰
مشکین شهر	۳۵۵۹۹۹	۳۷۸۳۱	۴۷۷۵۸	۱۳۹۹۰
مغان	۱۰۴۷۸۵۰	۳۲۷۸۶	۱۰۷۶۲۵	۳۸۳۵۰
میانه	۵۴۱۰۱۹	۹۲۰۰۰	۱۹۳۸۰	۶۳۳۲
هشترود	۵۵۰۰۰۰	۱۲۰۰۰۰	۱۳۴۱۱۵	۴۱۰۰

* توضیح : رقم ۷۰۰۰۰۰ شامل گوسفند و بز و رقم ۵۰۰۰۰ شامل گاو و گاو میش می باشد .

ماخذ : اداره دامپزشکی آذربایجان شرقی

دنباله جدول (۲-۲-۱)

شهرستان	شماره (انفر)	مساحت	قاطعه	ایران
کل استان				
اردبیل	۱۶۷	۵۷۲۷	۵۴۵	۱۴۱۴۱
اهر	۱۲۵۵	۴۴۶۸۶	۳۵۲۱۰	۱۸۰۵۹
تبریز	۴۷۷	۲۵۸۱	۱۵۶۰	۱۹۸۷
خلخال	۰	۸۰۵	۲۱۰۹	۲۵۳۳
سراب	۱۰۰	۱۰۰۰	۰۰۰	۰۰۰
مراغه	۲۲۱	۴۲۰۰	۱۹۲	۱۷۴۶۲
مرند	۰۰۰	۰۰۰	۰۰۰	---
مشگین شهر	۶۳	۱۶۴۴	۲۰	۱۳۸۱۸۲
مغان	۱۴۸۰	۱۰۱۳۸	۳۵	۱۷۴۰
میانه	۴۰۰	۵۷۰۰	۲۳۵۰	۳۵۸۰۰
هشتروند	۵۵۰	۱۸۵۰	۲۷۰	۱۰۲۰۰

ماخذ : اداره دامپزشکی آذربایجان شرقی

جدول (۲۰۲) تعداد مرغداریهای صنعتی و نیمه صنعتی به تفکیک گاوشتی و تخمی در استان بر حسب شهرستان در سال ۱۳۴۵

شهرستان	گاوشتی		تخمی	
	تعداد مرغداری	ظرفیت (قطعه)	تعداد مرغداری	ظرفیت (قطعه)
کل استان	۱۱۲۷	۹۶۹۷۰۰۰	۱۲۹	۲۹۵۴۵۰۰
اردبیل	۵۲	۴۶۰۰۰۰	۱	۲۰۰۰۰
اهر	۹	۸۰۰۰۰	۰	۰
تبریز	۶۸۶	۵۰۰۶۰۰۰	۸۱	۱۹۳۶۰۰۰
خلخال	۵	۱۶۰۰۰	۰	۰
سراب	۸	۳۹۰۰۰	۴	۵۱۰۰۰
مراغه	۱۹۹	۳۲۹۸۰۰۰	۳۵	۷۸۳۰۰۰
مرند	۸۲	۱۵۸۰۰۰	۷	۱۳۳۵۰۰
مشگین شهر	۵	۲۵۰۰۰	۰	۰
سقان	۶	۳۰۰۰۰	۰	۰
میانه	۳۵	۱۷۱۰۰۰	۱	۳۰۰۰۰
هشتروند	۳۹	۲۱۴۰۰۰	۰	۰

مأخذ : اداره دامپزشکی استان

جدول (۲.۲.۴) تعداد ونوع گندوهای زنبور عمل در استان به تفکیک شهرستان در سال ۱۳۶۵

تعداد گندو			شهرستان
مستدرن	بومی اسیدی شکل	جمع	
۲۲۲۹۷۰	۲۲۳۸۴۸	۴۵۷۸۱۸	کل استان
۵۲۲۰۲	۲۲۴۹	۵۲۲۷۲	اردبیل
۲۸۵۱۲	۲۹۲۲	۳۱۴۳۸	اهر
۴۹۳۸۵	۵۵۱۴۸	۹۴۵۳۳	تبریز
۹۱۰۲۲	۱۴۰۶۷	۱۰۵۰۹۱	خلخال
۹۸۰۰۰	۱۱۰۰۰	۱۰۹۰۰۰	سراب
۲۵۲۶۲	۶۰۰۰۰	۸۵۲۶۲	مراغه
۲۳۴۵۲	۲۴۳۵۷	۴۷۸۰۹	مرند
۱۲۰۶۷	۲۵۸	۱۲۳۲۵	مشگین شهر
۲۳۳۶	۱۲۰۶	۲۵۳۲	مغان
۷۳۱۵	۱۲۸۹۷	۲۰۲۱۲	میانه
۲۴۳۲	۲۷۶۰۲	۲۰۰۲۴	هشتروند

مأخذ : اداره کل کشاورزی آذربایجان شرقی (داسپروزی)

جدول (۲-۵) فعالیتهای پرورش ماهی دربریاچه نشور اردبیل طی سالهای مختلف

سال	تعداد بچه ماهی رها شده بدریاچه (عدد)	وزن ماهی صید شده (تن)	درآمد حاصله (هزارریال)
۱۳۵۲	۱۰۰۰۰	۴	-
۱۳۵۳	.	۸	-
۱۳۵۵	۲۰۰۰۰	.	-
۱۳۵۶	.	۳۵	-
۱۳۵۷	-	■	-
۱۳۵۸	-	■	-
۱۳۵۹	۱۲۰۰۰۰	۵	۱۸۳۸
۱۳۶۰	۱۰۰۰۰۰	۸	۴۰۳۶
۱۳۶۱	۱۵۶۰۰۰	۱۷	۱۰۹۴۰
۱۳۶۲	۱۱۲۰۰۰	۱۹	۱۳۳۳۱
۱۳۶۳	.	۹	۶۲۲۲
۱۳۶۴	۱۱۰۰۰۰	۸	۷۱۴۶
۱۳۶۵	۱۰۰۰۰۰	۶	۳۸۴۸

* در سالهای ۱۳۵۷ و ۱۳۵۸ جهت حفظ تعادل اکولوژیک ، دریاچه به حالت آیش گذاشته

شده بود .

ماخذ : اداره کل حفاظت محیط زیست آذربایجان شرقی

جدول (۲-۲۶) تعداد پروانه‌های مید و شکار صادر شده در استان به تفکیک نوع پروانه در سال ۱۳۶۵

نوع پروانه	ارزش هر پروانه (ریال)	تعداد پروانه صادره (برگ)	کل مبلغ (ریال)
جمع		۲۰۲۲	۱۰۳۲۱۰۰۰
پروانه انتقالی مید ماهی	۲۰۰۰	۲۷۳	۸۱۹۰۰۰
" " " "	۲۰۰۰	۱۰۰	۲۰۰۰۰۰
" " " "	۱۰۰۰	۲۸	۲۸۰۰۰
" " " "	۵۰۰۰	۲۴	۱۲۰۰۰۰
" " " "	۱۰۰۰۰	۲۹	۲۹۰۰۰۰
" " " "	۵۰۰	۲۲	۱۱۰۰۰
پروانه میخماهی با قلاب براسری	۲۵۰۰	۱۳۲	۳۳۲۵۰۰
" " " " " قزل آبی	۱۰۰۰	۸۷	۸۷۰۰۰
پروانه پستانداران	۵۰۰۰	۲۵	۱۲۵۰۰۰
پروانه پرند استانی	۲۵۰۰	۳۲۵۹	۸۱۲۷۵۰۰

ماخذ: اداره کل حفاظت محیط زیست آذربایجان شرقی

جدول (۲-۲۷) مقدار تولید و ارزش محصولات کارخانه شیرپاستوریزه تبریز در سالهای مختلف

سال	شیر		ماست		پنیر	
	مقدار	ارزش	مقدار	ارزش	مقدار	ارزش
۱۳۵۷	۵۸۸۲	۱۲-۵۲۳	۴۱	۱۴۱۷	.	.
۱۳۵۸	۵-۹۲	۱۷۱۶۲۵	۷۳	۲۹۱۲	۲۲	۴۲۲۲
۱۳۵۹	۸۲۸۸	۲۷۹-۲۷	۷	۳۸۳	۱۴	۲۶-۲
۱۳۶۰	۱۱۲۶۹	۳۶۵۵۱۸
۱۳۶۱	۱۲۹۸۲	۲۱۹۳۲۵	۷۱۷	۳۷۲۹۸	.	.
۱۳۶۲	۱۲-۱۸	۴۴۹۵۱۶	۲۵۲۱	۱۳۱۸۱۲	.	.
۱۳۶۳	۱۵۲۵۲	۵-۸۴۱۹	۲۲۶۰	۲۳۲-۷۵	.	.
۱۳۶۴	۱۸-۲۵	۵۹۸۸۲۷	۳۸۱۱	۲۳۲۱۸۳	.	.
۱۳۶۵	۱۵۴۵۱	۵۵۶۲۳۰	۲۶۷۶	۱۶-۵۸۳	.	.

واحد : مقدار : تن
ارزش : هزارریال

دنباله جدول (۲-۲۷)

سال	روغن حیوانی		کبیره		دوغ		خاص	
	مقدار	ارزش	مقدار	ارزش	مقدار	ارزش	مقدار	ارزش
۱۳۵۷	.	.	۳۸	۸۷۳۱	۱۹۹	۳۳۵۲	۵	۸۶۳
۱۳۵۸	.	.	۱۲	۳۹۰۲	۴۳۱	۹۲۸۰	۳۱	۸۱۰۷
۱۳۵۹	.	.	۴۳	۱۱۵۰۲	۲۸۴	۶۳۵۲	۱۲	۳۴۱۸
۱۳۶۰	۱/۵	۵۲۸	۳۵	۱۰۱۰۱	۲۷۲	۵۸۸۶	.	.
۱۳۶۱	۳	۱۶۸۹	۱۱	۳۳۰۰۰	۸۵	۱۸۲۶	.	.
۱۳۶۲	۵	۳۳۸۵	۱۳	۵۲۰۰۱۷	۱۶۹	۶۸۸۳	.	.
۱۳۶۳	۴	۲۴۷۱	۱۲	۳۴۶۳	۸۹۵	۱-۷۳۶	.	.
۱۳۶۴	۳	۱۸۴۴	۱۲	۳۵۲۰	۱۵۶	۵۹۹۹	۱/۶	۱۳۴۶
۱۳۶۵	۳	۱۰۹۸	۱۷	۵۱۳۴	۳۳/۵	۱۷۲۷	۶	تبدیل به کود شکر

ساخت : کارخانه شیرپاستوریزه تبریز

تعداد : راس
واحد : وزن : کیلوگرم

جدول (۲۰۲۸) تعداد و وزن لاشه انواع دام کشتار شده در شهرهای استان در سال ۱۳۶۵

زوبه زغالسده			گوسفند و گاو			شهر
وزن	تعداد لاشه قابل مصرف	تعداد کشتار	وزن	تعداد لاشه قابل مصرف	تعداد کشتار	
۷۱۷۷۲۲	۵۸۶۵۸	۵۹۱۶۵	۱۱۲۹۸۷۶۳	۵۵۰۱۸۶	۵۵۰۶۶۶	کل استان
۱۲۶۹۹۵	۷۹۵۵	۷۹۵۸	۲۱۱۲۰۱۲	۹۵۰۱۲	۹۵۰۶۷	اردبیل
-	-	-	۶۰۹۰۷	۲۵۷۵	۲۵۷۷	سرعین
-	-	-	۶۱۱۸۵	۲۱۰۱	۲۱۰۱	نعمین
۲۲۸۳	۲۰۶	۲۰۶	۲۶۲۲۶	۲۰۹۹	۲۱۰۲	نیر
۱۵۰۷۰	۱۵۰۷	۱۵۰۷	۱۷۲۲۹۵	۱۱۶۲۲	۱۱۶۲۹	اهر
-	-	-	۲۲۶۲۵	۹۰۵	۹۰۵	کلهر
۲۲۸۵۸۹	۲۰۱۲۲	۲۰۱۲۸	۲۶۲۸۵۲۲	۱۶۲۹۱۲	۱۶۲۹۲۷	تبریز
۵۶۸	۲۵	۲۵	۵۶۲۱۵	۲۰۷۵	۲۰۷۵	آذرشهر
-	-	-	۱۲۰۲۶۰	۲۲۸۲	۲۲۸۲	اسکو
-	-	-	۶۴۹۵۰	۲۰۶۶	۲۰۶۶	ابلهجی
-	-	-	۵۸۲۶۹	۲۹۸۶	۲۹۸۶	باسنج
-	-	-	۷۰۶۰	۲۲۷	۲۲۷	بستان آباد
-	-	-	۱۸۷۸۵	۹۹۱	۹۹۱	تسوج
-	-	-	۱۰۵۵۰	۲۲۲	۲۲۲	خامنه
-	-	-	۷۵۱۷۲	۲۸۱۲	۲۸۱۲	خسروشهر
-	-	-	۲۹۲۲۶۸	۲۲۸۹۲	۲۲۸۹۲	سردرود
۱۰۸۰	۶۸	۶۸	۱۵۵۹۳۰	۶۲۲۲	۶۲۲۲	شستر
-	-	-	۲۲۸۸۶	۸۷۹	۸۷۹	شرفخانه
۱۶۹۵	۱۱۲	۱۱۲	۱۳۶۸۰۰	۶۸۲۰	۶۸۲۰	صوفیان
-	-	-	۷۶۲۲۰	۲۵۸۵	۲۵۸۵	گاوغان

شهر	کاور کوبالانس			گامبریش			شش		
	تعداد	قابل	کشتار	تعداد	قابل	کشتار	تعداد	قابل	کشتار
کل استان	۵۷۱۹۹	۵۷۱۲۰	۶۷۲۰۹۷۷	۱۶۸۲۹	۱۶۸۱۰	۲۸۰۰۷۲۲	۷۷۱۲	۷۵۸۹	۱۵۲۸۷۲۹
ارمبیل	۱۵۷۲۲	۱۵۷۱۵	۲۶۲۰۲۶۰	۲۵۱۸	۲۵۱۱	۲۲۲۶۰۵	-	-	-
سرمن	۶۹۲	۶۹۲	۸۲۱۲۰	-	-	-	-	-	-
نمین	۳۹۱	۳۹۱	۲۶۶۹۵	-	-	-	-	-	-
نمر	۲۸۶	۲۸۵	۷۷۶۰۰	۱۰۵	۱۰۵	۱۲۴۸۰	۰	۰	۰
اهر	۲۰۸۶	۲۰۸۵	۲۰۸۵۰۰	۱۰۲۰	۱۰۶۹	۱۵۹۵۵۰	۹۵	۹۵	۲۲۵۵۰
کلمبر	۳۵۲	۳۵۲	۲۶۲۰۰	-	-	-	-	-	-
تیزیز	۸۶۱۶	۸۵۸۷	۶۶۶۹۲۰	۸۶۹۸	۸۶۸۷	۱۲۱۴۹۹۸	۷۵۰۷	۷۳۸۲	۱۲۹۱۳۸۹
آرشهر	۱۲۲۲	۱۲۲۲	۱۶۲۵۷۰	۳۰۳	۳۰۳	۵۹۸۷۰	-	-	-
اکو	۲۰	۲۰	۲۲۲۰	-	-	-	-	-	-
ایلخچی	۶۲۲	۶۲۲	۵۶۶۱۰	۵۲۷	۵۲۷	۸۲۲۰۰	-	-	-
باسنج	۲۲۲	۲۲۲	۲۹۹۹۰	-	-	-	-	-	-
مستان آباد	۲۶۰	۲۶۰	۲۶۰۰۰	-	-	-	-	-	-
تسوج	۲۲	۲۲	۱۹۰۰	-	-	-	-	-	-
خامنه	۹۱	۹۱	۱۲۰۱۰	-	-	-	-	-	-
غسروشهر	۲۸۲	۲۸۲	۲۳۹۵۱	-	-	-	-	-	-
مرد رود	۱۸۵۵	۱۸۵۵	۱۲۳۹۲۵	-	-	-	-	-	-
شستر	۲۸۹	۲۸۹	۳۰۲۰۰	-	-	-	-	-	-
شرفخانه	۲۹	۲۹	۲۶۷۰	-	-	-	-	-	-
سوفیان	۱۶۹	۱۶۹	۱۰۱۲۰	-	-	-	-	-	-
کارگان	۲۶۶	۲۶۶	۳۹۸۸۰	-	-	-	-	-	-

فصلنامه جدول (۲.۲.۸)

وزن و بزرگال			گوسفند و بزرگه			شهر
وزن	لاشه قابل مصرف	تعداد کشتار	وزن	لاشه قابل مصرف	تعداد کشتار	
-	-	-	۸۷۲۵۰	۲۷۹۲	۲۷۹۲	سلفان
-	-	-	۳۱۸۲۰	۱۵۹۲	۱۵۹۲	سویان
-	-	-	۳۳۲۲۵	۱۰۴۷	۱۰۴۷	هریس
۶۱۱۲۰	۲۵۰۰	۲۵۰۰	۱۳۰۷۷۰	۲۳۳۶	۵۵۱۳	خلخال
۵۸۶۸	۲۸۹	۲۸۹	۱۵۱۰۵	۱۰۹۷	۱۰۹۷	گموی
.	.	.	۲۶۷۵۷۲	۱۹۰۷۹	۱۹۰۷۹	سراب
۳۱۵۲۵	۲۱۰۳	۲۱۰۳	۹۳۱۰۸۰	۲۶۵۹۵	۲۶۵۹۵	مرانیه
۳۱۲۰۱	۲۰۳۲	۲۰۳۲	۲۹۸۹۳۰	۲۳۸۵۹	۲۳۸۵۹	بناب
۶۸۲۹	۵۹۳	۵۹۳	۱۱۶۶۱۲	۶۲۹۰	۶۲۹۰	نجدشهر
۱۲۳۰	۸۲	۸۲	۱۲۱۹۲۲	۶۰۰۷	۶۰۰۷	ملکان
۱۲۳۲۵	۶۹۶	۶۹۶	۸۷۳۸۵	۳۶۸۸۹	۳۶۹۰۲	مرند
۱۵۷۸	۱۱۱	۱۱۱	۵۵۶۳۸	۲۶۶۷	۲۶۶۷	جلغا
-	-	-	۱۹۰۸۵	۷۹۷	۷۹۷	زنوز
۲۶۰	۲۳	۲۳	۱۳۲۹۰۵	۵۸۶۶	۵۸۶۸	هاندشهر
-	-	-	۵۳۵۶۰۰	۲۱۸۲۲	۲۱۸۲۲	مشکین شهر
۱۵۲۰	۱۰۳	۱۰۳	۸۵۲۱۳	۴۵۰۸	۴۵۰۹	گرمی
۲۹۵۹	۲۷۹	۲۷۹	۲۰۵۱۱	۱۸۱۲	۱۸۱۲	بیلسوار
۴۱۲۹۷	۲۵۶۲	۲۵۶۲	۲۹۶۱۷۵	۱۴۲۸۸	۱۴۲۸۸	پارس آباد
۱۳۱۲۵۰	۷۰۸۶	۷۵۸۶	۱۳۵۸۵۰	۷۰۹۲	۷۰۹۲	میانه
.	.	.	۷۳۶۶۲	۳۳۷۰	۳۳۷۰	هشترود

ماخذ: شهرداریهای استان آذربایجان شرقی

دنباله جدول (۲-۲۸)

شهر	گاوکوسال			گاومیش			شتر		
	تعداد	قابل	وزن	تعداد	قابل	وزن	تعداد	قابل	وزن
	کشتار	مصرف		کشتار	مصرف		کشتار	مصرف	
مقان	۱۲۹	۱۲۹	۱۹۳۵۰	-	-	-	-	-	-
مهربان	۳۷۸	۳۷۸	۷۲۰۰۰	-	-	-	-	-	-
هریس	۵۵۱	۵۵۱	۸۲۸۲۰	-	-	-	-	-	-
خلخال	۱۹۳۷	۱۹۳۷	۱۵۹۷۰۵	-	-	-	-	-	-
گدوی	۹۷	۹۷	۹۷۰۰	-	-	-	-	-	-
سراب	۵۱۷	۵۱۷	۷۶۸۹۲	۳۴۴	۳۴۴	۷۱۶۱۷	-	-	-
مراغه	۱۹۱۲	۱۹۱۲	۳۱۱۶۰۰	۳۸۶	۳۸۶	۶۹۰۵۰	-	-	-
بناب	۷۸۲	۷۸۲	۹۰۵۰۰	۱۹۹۳	۱۹۹۳	۳۵۶۹۰۰	۶۲	۶۲	۱۸۲۵۰
عجبشیر	۱۲۸۱	۱۲۸۱	۱۳۹۳۵۰	۳۷	۳۷	۷۲۰۰	۱	۱	۱۳۰۰
ملکان	۷۸۰	۷۸۰	۸۵۳۳۰	۵۵	۵۵	۸۳۵۰	-	-	-
سرد	۳۷۵	۳۷۵	۳۷۸۸۰۵	-	-	-	-	-	-
چلغا	۱۱۲	۱۱۲	۱۰۷۱۰	-	-	-	۱	۱	۲۰۰
زنوز	۱۴۱	۱۴۱	۱۳۳۸۰	-	-	-	-	-	-
هادیشیر	۱۶۵	۱۶۵	۱۳۷۳۰	۶	۶	۳۹۰	۱	۱	۲۰۰
منگین شهر	۸۵۴	۸۵۴	۸۴۲۹۰	-	-	-	-	-	-
گرمی	۱۹۹۵	۱۹۹۵	۳۱۶۵۱۰	۱۱۲	۱۱۲	۱۸۲۲۰	-	-	-
بيله سوار	۵۰۰	۵۰۰	۴۸۲۷۵	۵۴	۵۴	۸۸۲۲	-	-	-
پارس آباد	۷۵۸	۷۵۸	۱۰۲۵۷۰	۵۵	۵۵	۱۰۳۲۰	۲۵	۲۵	۹۸۵۰
میانه	۳۶۶۸	۳۶۶۸	۳۶۶۸۰۰	۵۲۶	۵۲۶	۸۱۹۰۰	۰	۰	۰
عشتروند	۷۲۰	۷۲۰	۶۲۲۹۷	-	-	-	-	-	-

ماخذ: اداره دامپزشکی آذربایجان شرقی

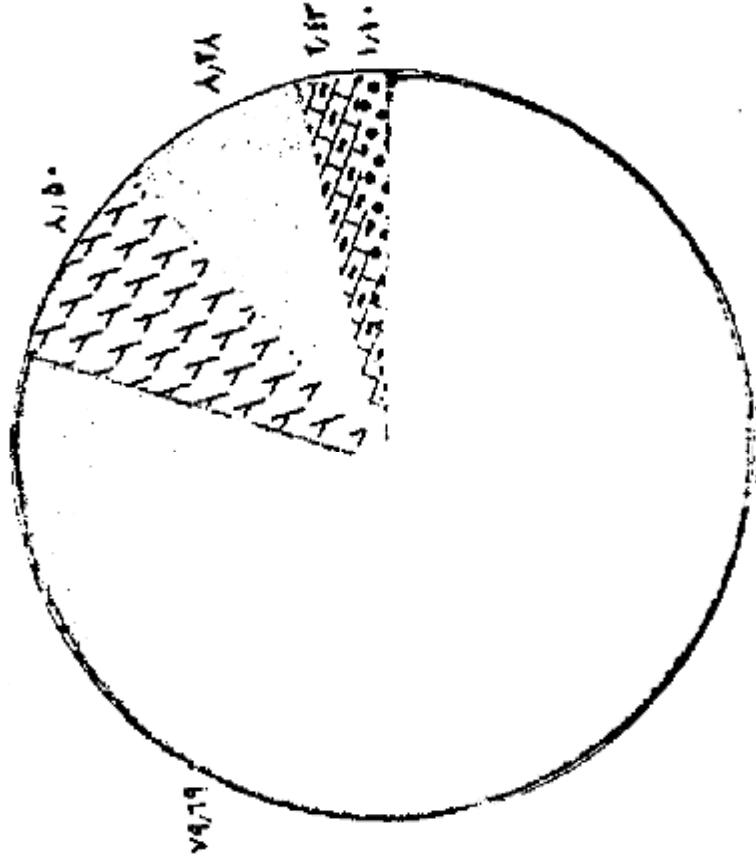
جدول (۲.۲.۹) تجمعه وزن لاشه‌های قابل مصرف دامپای کشتار شده در مناطق شهری استان فرسال ۱۳۶۵

نوع دام کشتار شده	تعداد لاشه قابل مصرف (راس)	وزن لاشه قابل مصرف (کیلوگرم)	فرصه نوع گوشت مصرفی
جمع	۶۹۰۲۸۲	۲۲۲۸۶۲۵	۱۰۰
گوسینه و پره	۵۵۰۱۸۶	۱۱۳۹۸۷۳	۳۱/۳۸
بزر و بزقاله	۵۸۶۵۸	۷۱۳۷۲	۳/۰۸
گاو و گوساله	۵۷۱۲۰	۶۷۲۰۹۷۷	۲۸/۳۶
گاو میش	۱۶۸۱۰	۲۸۰۰۰۲۲	۱۲/۰۲
شتر	۲۵۸۹	۱۵۳۸۲۹	۶/۶۵

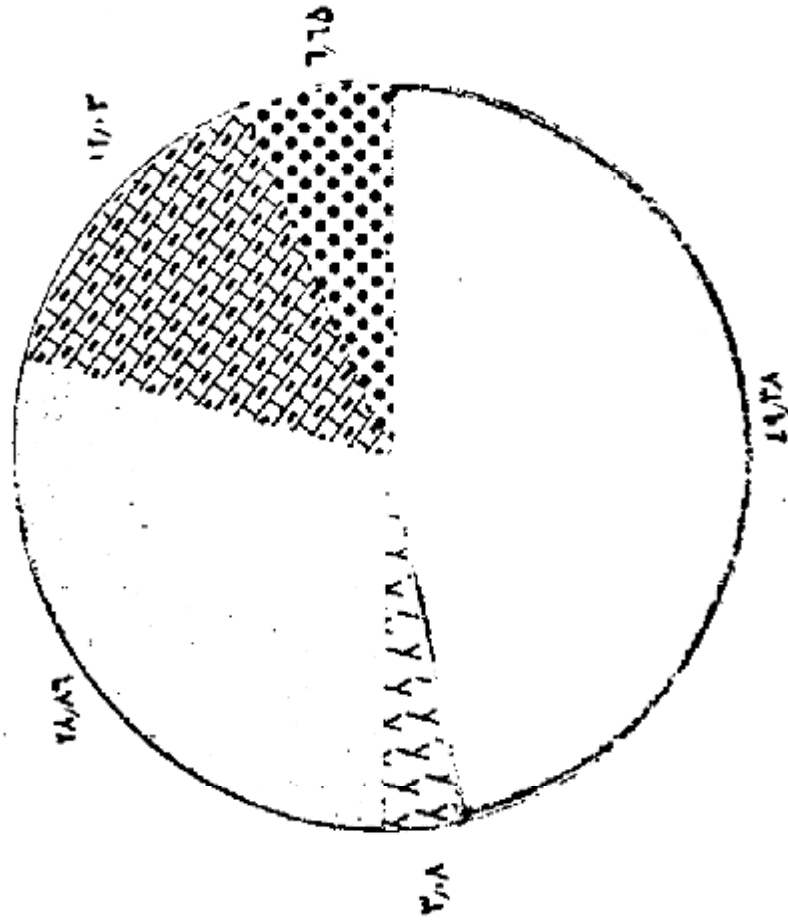
ماخذ : شهرداری‌های استان

درصد تعداد و وزن لاشه های قابل مصرف دامهای کشته شده در مناطق شهری استان در سال ۱۳۶۵

مشتد



وزن



گوسفند



بزرگسال



گاو



گاو

جدول (۱۰-۲) انواع واکسن دام و طیور توزیع شده توسط اداره دامپزشکی برسالهای ۶۵ و ۱۳۶۴

مقدار (نز)		انواع واکسن
سال ۱۳۶۵	سال ۱۳۶۴	
۲۸۴۰۶۰۰	۲۲۲۰۰۰۰	شاربن
۱۰۳۳۲۰۰	۱۳۲۲۰۰۰	آنترونوگسی
۱۹۲۰۰۰۰	۱۹۴۵۰۰۰	آبله گوسفندی
۲۱۴۰۰۰	۲۸۲۰۰۰	آبله بزی
۵۲۵۰۰۰	۶۸۲۵۰۰	آگا لاکسی
۱۸۲۱۰۰	۱۳۰۰۰۰	شاربن ملامتی
۱۲۰۰۰۰	۸۶۱۰۰۰	طاعون گاوی
۸۸۷۹ شیشه	۱۰۰۴۸ شیشه	تیب برفکی
۲۶۶۵۰۰۰۰	۵۱۰۰۰۰۰۰	نیوکاسل
۲۷۵۰۰۰۰	۲۸۵۰۰۰۰	برنشیت عفونی طیور
۵۲۰۸۰۰	۲۹۳۰۰۰	قانقارای کبیدی گوسفند

مأخذ : اداره دامپزشکی آذربایجان شرقی

بخش ۲

فضل سوم

جنگلها و مراتع

جنگل

۱- جنگل : جنگل و باغچه طبیعی عبارت است از : مجتمعی متشکل از عرصه و هوایی مرکب از

موجودات از منشا نباتی (درخت - درختچه و نهال و علف و غیره) و حیوانی

صرف نظر از تکامل به نحوی که دست بشر در ایجاد و تکامل آن دخیل نبوده است.

۲- مرتع : زمینی است اعم از (کوه ، دامنه ، زمین های مسطح) که ترفعل چرادارای پوششی

از نباتات علوفه‌ای خودرو بوده و با توجه به سابقه چراغرفا " مرتع شناخته می شود .

۳- جنگل مصنوعی : به منطقه‌ای اطلاق می‌شود که با گونه‌های غیر مشعر به منظور بهره برداری صنعتی

یا ایجاد تفریحگاه فضای سبز درختکاری شده باشد .

۴- آبخیزداری : فعالیتی است که برای اصلاح و کنترل آبخیزها انجام می‌گیرد .

۵- تراس یا سکو : به منظور از بین بردن شیب زمین انجام می‌گیرد بطوریکه زمین را بصورت پله‌های -

مربیع در آورده و بر روی قسمت مسطح آن عملیات زراعت انجام می‌دهند .

۶- بانکت سازی : احداث کانالهایی بر روی خطوط طراز است که به منظور نفوذ و ذخیره آب ، -

جهت استفاده گیاهان احداث می‌گردد .

جدول (۲.۲-۱) مشخصات کلی جنگلهای استان آذربایجان شرقی به تفکیک مناطق

گونه‌های چیره جامعه گیاهی درختی	متوسط بارندگی سالانه (میلیمتر)	وضعیت موجود جنگلهای طبیعی	مساحت تقریبی جنگلهای طبیعی (هکتار)	حوزه خیلندارگی - کل استان
در شمال مرز - بلوط در جنوب آرس	۶۰۰ - ۵۰۰	غیر تجاری - پراکنده - موضعی - بندرت توده‌ای - قابل حمایت ، حفاظت و احیای - قرق متوسط تراکم و در صد پوشش گیاهی - حدود ۱۰ تا ۲۰ درصد	۱۰۵۰۰۰	جنگلداری خلخال
فندق	۶۵۰ - ۵۵۰	غیر تجاری - پراکنده - موضعی - بندرت توده‌ای - قابل حمایت ، حفاظت و احیای - قرق متوسط تراکم و در صد پوشش گیاهی حدود ۲۰ تا ۹۰ درصد	۷۵۰۰	جنگلداری اردبیل
بلوط - صموز	۴۵۰ - ۴۰۰	غیر تجاری - پراکنده - موضعی - بندرت توده‌ای - قابل حمایت ، حفاظت و احیای - قرق متوسط تراکم و در صد پوشش گیاهی تا - ۲۰ تا ۷۵ درصد	۲۸۲۵۰	جنگلداری اهر
گز	۴۰۰ - ۳۰۰	غیر تجاری - پراکنده - موضعی - بندرت توده‌ای - قابل حمایت ، حفاظت و احیای - قرق متوسط تراکم و در صد پوشش گیاهی حدود ۲۵ تا ۲۰ درصد	۵۰۰	جنگلداری مراغه و هشترود

مأخذ: سر جنگلداری آذربایجان شرقی

جدول (۲.۳.۲) عملیات انجام شده در طرح احیاء جنگلها و ایجاد فضای سبز، نهالستان و تولید نهال انتظام در سالهای مختلف

۱۳۶۵	۱۳۶۴	۱۳۶۳	۱۳۶۲	۱۳۶۱	۱۳۶۰	نوع فعالیت
۳۹	۷۴/۵	۶۰/۵	۲۱۴/۵	۵۵	۱۰	جنگل کاری مست کاشت (هکتار)
۴۰	۳۳/۱	۳۸/۳	۲۳/۲	۱۷	۱۰	نهالستانهای احداث شده (هکتار)
۲۸۸۵	۲۸۷۲	۱۱۰۰	۱۱۶۰	۸۵۱	۵۰۰	تولید نهال (هزار اصله)
۳۹۵	۵۹۲	۶۸۶	۵۹۵	۲۱۶	۲۰۳	فروش و انتقال نهال (هزار اصله)
۵۲	۹۸/۹	۹۲/۲	۳۵	۲۰	۳۳	واکاری (هزار اصله)
۵۱۲	۱۴۳۳	۲۶۶/۵	۷۳۳	۲۲۰	۲۰	لایروبی تراشها و بانکتها (هکتار)
۱	۱	۱	۳	۲	۳	تعداد
۶۹۳۲	۶۵۹۲	۶۱۰۷/۷۵	۱۴۰۸۴/۵	۷۷۵۱	۷۷۵۱	مساحت (هکتار)
احیائی	احیائی	برداشت محصول

ماخذ: سرچنگلداری کل آذربایجان شرقی

جدول (۲-۲-۳) مشخصات کلی مراتع استان به تفکیک مناطق ، وسعت و نوع

نوع مراتع	وسعت مراتع		نام مراتع
	بیلاقی	قشلاقی	
میان بند و اطراف دهات	۲۹۶۰۰۰	۲۲۵۰۰۰	۲۵۲۰۰۰۰
کل استان	۲۹۶۰۰۰	۲۲۵۰۰۰	۳۳۱۱۰۰۰
مراتع سیلان	-	-	۶۳۲۵۰۰
" سهند	-	-	۵۵۷۵۰۰
" یزغوش	-	-	۳۴۷۵۰۰
" مرند و ارسباران	-	-	۳۸۷۵۰۰
" شور و کوهرکنار دریاچه اورمیه	-	۱۱۲۵۰۰	۱۱۲۵۰۰
" دشت مقان گرمادوز	-	۱۶۲۵۰۰	۱۶۲۵۰۰
" خلخال	-	-	۵۱۰۰۰۰
" مرند ، چلفا ، بکانات	-	۲۰۰۰۰۰	۲۰۰۰۰۰
" میان بند و اطراف دهات	۲۹۶۰۰۰	-	-

* مساحت مراتع کل استان در این جدول سرجمع ارقام مندرج در جدول نمی باشد .

ماخذ : سرچنگلداریکل آذربایجان شرقی

جدول (۲.۳.۴) درجه بندی وضعیت تولید علوفه و مراتع استان در سالهای خوب ، متوسط و بد

درجه بندی مراتع	کل استان	فقر	متوسط	غنی
وسعت (هکتار)	۳۳۱۱۰۰۰	۹۹۳۲۰۰	۱۶۵۵۵۰۰	۶۶۲۳۰۰
نسبت به درجه بندی	%۹۰۰	%۳۰۰	%۵۰	%۲۰
بازده برهکتار (کیلوگرم)	سالهای خوب	۵۳۱	۶۶۴	۷۹۷
	سالهای متوسط	۲۳۲	۲۹۰	۳۴۸
	سالهای بد	۳۲	۴۰	۴۸
کل تولیدات (تن)	سالهای خوب	۲۷۶۷۸	۵۷۶۱۱۴	۵۲۷۷۷۲
	سالهای متوسط	۲۹۷۳۲	۲۸۰۰۹۵	۳۳۹۷۰۰
	سالهای بد	۳۱۷۸۵	۲۸۴۰۷۶	۳۵۱۶۳۸

جدول (۲.۳.۵) فروش فندق از جنگلداری شهرستان اردبیل در سالهای مختلف

سال	مقدار فندق جمع آوری کیلوگرم	مقدار فندق فروخته شده کیلوگرم	درآمد حاصله ریال
۱۳۶۲	جمع آوری توسط مردم	جمع آوری توسط مردم	۶۱۰۰۰۰
۱۳۶۳	جمع آوری توسط مردم	جمع آوری توسط مردم	۶۰۰۰۰۰
۱۳۸۴	جمع آوری توسط مردم	جمع آوری توسط مردم	۵۲۷۰۰۰
۱۳۶۵	جمع آوری توسط مردم	جمع آوری توسط مردم	۴۸۴۱۰۰

مأخذ : سر جنگلداری کل آذربایجان شرقی

جدول (۲-۳۶) عملیات انجام شده طرح مرتعداری و تولید علوفه استان در سالهای مختلف

نوع عملیات	۱۳۶۰	۱۳۶۱	۱۳۶۲	۱۳۶۳	۱۳۶۴	۱۳۶۵
تهیه طرح مرتعداری (هکتار)	-	۴۷۴۲	۱۴۰۵۰	۲۱۸۴۲	۷۲۴۰۰	۱۹۳۱۳۱۸
اصلاح مراتع (هکتار)	۲۹۸۷	۲۲۴۱۰	۶۹۵۰	۲۱۹۳۲	۲۵۵۴۸	۲۲۸۵۷
ممیزی مراتع و صدور پروانه چرا (هکتار)	۲۲۲۲۱	-	-	۲۰۶۰۰	۷۸۲۶۶	۱۲۴۹۳۲
احداث آبشخور (استگاه)	۵۷	۵۵	۸۱	۱۰	۱۶	-
حفر چاه مالداري (حلقه)	۱۷	۳۵	۲۶	۹	۱	-
حفر چاه عمیق و نیمه عمیق ولو لوله گذاری (حلقه)	۱۵	۵	۱۰	۵	۳	۲
جمع آوری بذر مرتعی (کیلو)	۲۰۰۰	۱۳۳۵۰	۷۵۳۴	۲۰۵۰	۱۰۶۴۴۹	۹۵۴۵
تولید و برداشت علوفه مرتعی (کیلو)	۱	۱۴۲۰۰۰	۲۲۳۵۷۵	۳۱۷۳۷	۲۳۱۸۰۰	۲۴۲۰۰۰
فروش علوفه (ریال)	۶۸۵۱۰۰	۱۶۹۹۷۵۰	۲۲۷۷۲۰۰	۰۰۰	۲۱۳۹۱۵۰	۲۸۲۵۰۲۰
جمع آوری بذر جو (کیلو)	-	-	۱۵۲۶۲	۱۷۶	۳۳۸۶۷	۴۵۳۸۲
فروش بذر جو (ریال)	-	-	۵۱۱۲۷۷	۰۰۰	۲۱۴۹۶۹۵	۵۸۹۶۸
تسطیح اراضی در ایستگاهها (هکتار)	-	-	۶۲۷	۲۶۸	۲۲۵	۲۱۲
ظرفیت چرا بر حسب تعداد دام (راس)	۶۲۲۲۹	-	-	-	۶۶۶۱۵	۱۱۲۱۳۱۸

ماخذ : سرچنگلداری کل آذربایجان شرقی

جدول (۲-۲۷) اقدامات مربوط به آبخیزداری میانه در جهت حفاظت خاک در سال ۱۳۶۵

احداث سد بانگست (متر)	احداث سد و دیوار گابیونی (مترمکعب)	احداث سد و دیواره آب و اسکله ریزی (مترمکعب)	احداث بند و پشته خاکی (مترمکعب)	دیو سواد کف بتستر (مترمکعب)	احداث چاه (کیلومتر)	احداث سد سیکل فلزی (عدد)
۲۴۰۲۵	۷۷۸/۷۱	۳۰۰۰	۲۱۱۲۳/۲۵	۷۲۱۲۰	۶	۲۱

احداث مسپر رودخانه (متر)	بهاکاری (هکتار)	قلمه کاری (امله)	یونجه کاری (هکتار)	بذر پاشی (هکتار)	تسطیح زمین (مترمربع)	مرمت بانگست (متر)
۲۵۰۰	۱۲	۲۰۰۰	۳۸۵	۹۱/۵	۲۳۵۰۰۰	۴۰۰

مرمت کارهای گابیونی (مترمکعب)	مرمت اسکله ریزی (مترمکعب)	مرمت و لایروبی کانال - آبرسانی (متر)	مراقبت و آبیاری (هکتار)	احداث سد و خشکه چین (مترمکعب)	کود پاشی (هکتار)	احداث کمربند حفاظتی بدلند (متر)
۱۶۸/۹	۷۹	۹۰	۸۳۵	۱۵۶/۱۶۵	۲۵۶	۱۳۹۶

بونه کاری (بوتله)	بانگست غلات (متر)	احداث سد - خاکی رسوب - گبر با ظرفیت ۱۵۰۰۰ متر مکعب	احداث سد خاکی با سنگ و لاشه و گابریون (مترمکعب)	تهیه طرح اجزاء طول رودخانه آیدو غموش (کیلومتر)	نقشه برداری و تهیه نقشه از طرفین رودخانه آیدو غموش (کیلومتر)	توزیع جویچه - اهالی روستاها حوزما بخیز - آیدو غموش
۲۸۵۹۰	۱۸۰۰	۱۹۲۰	۶۰	۱/۵	۳	۲۰

ساخت: آبخیزداری میانه

بخش ۲

فضل جناب

مصباح و معادن

تعاریف

- ۱- کارگاه صنعتی : مکان مشخص و ثابتی است که در آن مجموعه‌ای از سرمایه و نیروی کار زیر نظر یک مدیریت و حسابداری واحد در جهت تولید یک یا گروهی از کالاها و خدمات مشابه صنعتی فعالیت می‌کنند .
- ۲- کارگاه بزرگ : کارگاهی است که در عمل کار تعداد کارکنان آن ده نفر و بیشتر باشد .
- ۳- ارزش تولید : عبارت است از ارزش تولید کالاهایی که کلیه عملیات مراحل تولید آنها در کارگاه به اتمام می‌رسد . اعم از اینکه فروخته و یا انبار شده باشد .
- ۴- مزد و حقوق بگمران : عبارتند از کارکنانی که در مقابل کار خود مزد و حقوق دریافت می‌دارند .
- ۵- مزد و حقوق پرداختی : مجموع پرداختی های سالانه کارگاه تحت عنوان مزد و حقوق به کارمندان و کارگران می‌باشد . آن قسمت از سهم بیمه‌های اجتماعی و بازنشستگی و مالیات و سایر کسور قانونی که از مزد و حقوق کسر می‌شود جزو مزد و حقوق منظور می‌شود .
- ۶- ارزش گفته ها : عبارت است از ارزش مواد اولیه ، ملزومات ، سوخت ، برق خریداری شده و ارزش خرید کالاهایی که بدون تغییر شکل به فروش رسیده و پرداختی بابت خدمات صنعتی انجام شده توسط دیگران که در جریان تولید کارگاه طی دوره ...

آماري مورد نظر بکاررفته است .

۷. ارزش داده‌های ناخالص : عبارت است از ارزش کلیه محصولات تولید شده کارگاه ، دریافتی
هائبت خدمات صنعتی انجام شده برای دیگران ارزش فروش کالاهائی که بدون
تغییر شکل به فروش رسیده‌اند ، ارزش برق فروخته شده ، ارزش اموال سرمایه‌ای
ساخته شده توسط کارگاه برای استفاده کارگاه و تعمیرات ارزش موجودی و انبار
محصولات ناتمام طی دوره آماري .

۸. ارزش افزوده : ارزش افزوده هر کارگاه برابر است با ارزش داده‌های ناخالص منهای ارزش
گرفته‌ها که اصطلاحاً " ارزش افزوده ناخالص نامیده می‌شود .

۹. جامعه ثابت : عبارت است از جامعه مورد بررسی ، به این معنا که تعداد واحدهای آماری آن برای
چندین سال متوالی ثابت در نظر گرفته شده است .

۱۰. جامعه کل : عبارت است از جامعه ثابت + واحدهای جدیدالتاسیس در طول سال .

۱۱. معین : عبارت است از مجموعه کانسار و ماشین آلات و تاسیسات و تسهیلاتی که به منظور
بهره برداری از کانسار ایجاد شده است .

جدول (۱-۲۹) تعداد تعاونیهای تولید صنعتی استان به تفکیک نوع فعالیت در استان در سال ۱۳۶۵

تعداد تعاونیهای تولید صنعتی	فعالیت
۸۰	کل استان
۲۷	منابع مواد غذایی ، آشامیدنیها و دخانیات
۵	منابع نساجی ، پوشاک و چرم
۱	منابع چوب و محصولات چوبی
-	منابع کاغذ ، مقوا ، چاپ و صحافی
۱	منابع شیمیایی
۶	منابع محصولات معدنی غیر فلزی بجز گرافیت و ذغال سنگ
-	منابع تولید فلزات اساسی
۱۰	منابع ماشین آلات ، تجهیزات ، ابزار و محصولات فلزی
۲۰	منابع متفرقه (خدماتی و عمرانی)

مأخذ : مرکز گسترش خدمات تولیدی و عمرانی

جدول (۲-۴-۲) توزیع کارگاههای بزرگ صنعتی استان (جامعه ثابت) به تفکیک نحوه مدیریت و وضعیت حقوقی در سال ۱۳۶۴

فعالیت	تعداد کارگاه	نحوه مدیریت			وضعیت حقوقی		
		خصوصی	عمومی	فردی	شرکت		
					غیررسمی	تعاونی	رسمی - بجز تعاونی
کل صنایع	۳۶۴	۲۲۶	۳۸	۱۳۱	۱۰۵	۴	۱۲۴
صنایع مواد غذایی ، آشامیدنیها و دخانیات	۹۱	۸۰	۱۱	۲۸	۱۹	۱	۲۳
صنایع نساجی ، پوشاک و چرم	۵۸	۵۲	۵	۳۱	۸	۱	۱۸
صنایع چوب و محصولات چوبی	۳	۲	۱	۲	۰	۰	۱
صنایع کاغذ ، مقوا ، چاپ و -	۲	۲	۰	۰	۰	۰	۲
صنایع شیمیایی	۲۴	۲۲	۲	۱۰	۲	۰	۱۷
صنایع محصولات معدنی غیرفلزی به جز فرآوردههای نفت و ذغال سنگ	۱۳۴	۱۲۸	۶	۴۲	۶۸	۱	۲۳
صنایع تولید فلزات اساسی	۰	۰	۰	۰	۰	۰	۰
صنایع ماشین آلات ، تجهیزات ، ابزار و محصولات فلزی	۲۷	۲۴	۱۳	۸	۸	۱	۳۰
صنایع متفرقه	۰	۰	۰	۰	۰	۰	۰

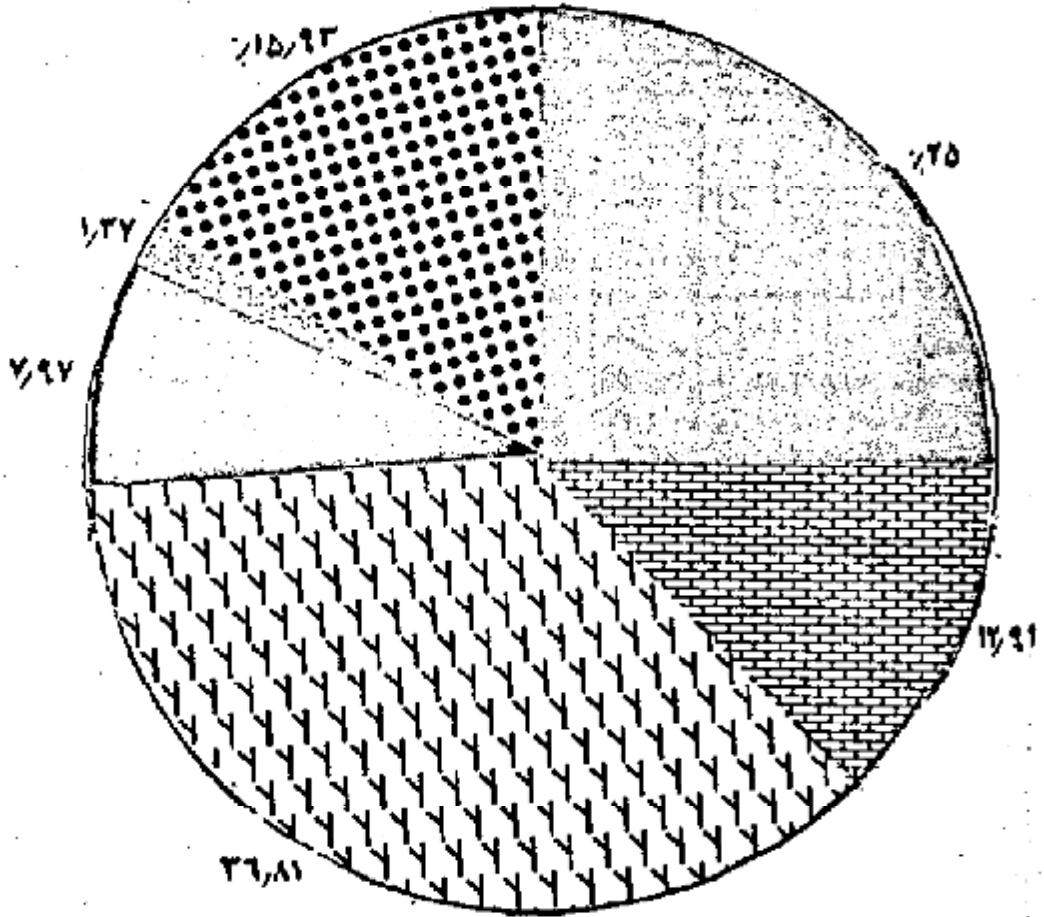
ماخذ : مرکز آمار ایران ، نشریه کارگاههای بزرگ صنعتی سال ۱۳۶۴

جدول (۲-۴) توزیع کارکنان صنایع بزرگ استان (جاسمه ثابت) به تفکیک رشته فعالیت در سال ۱۳۶۴

فعالیت	تعداد کارگاه	تعداد کارکنان	میانگین کارکنان پد کارگاه
کل صنایع	۲۶۲	۲۵۶۸۵	۲۰/۵۶
صنایع مواد غذایی ، آشامیدنیها و دخانیات	۹۱	۲۸۰۳	۳۰/۸
صنایع نساجی ، پوشاک و چرم	۵۸	۲۷۸۳	۲۸
" چوب و محصولات چوبی	۳	۱۹۶	۶۵/۳
صنایع کاغذ ، مقوا ، چاپ و صحافی	۲	۱۲	۸/۵
صنایع شیمیایی	۲۹	۲۲۳۲	۸۳/۹
صنایع محصولات معدنی غیر فلزی بجز فرآوردههای نفتی و ذغال سنگ	۱۳۴	۶۴۳۰	۲۸
صنایع تولید فلزات اساسی	.	.	.
صنایع ماشین آلات ، تجهیزات و ابزار و محصولات فلزی	۲۷	۱۱۰۲۲	۲۳۲/۶
صنایع متفرقه	.	.	.

ماخذ : مرکز آمار ایران ، نشریه کارگاههای بزرگ صنعتی سال ۱۳۶۴

توزیع کارگاه‌های بزرگ صنعتی (جامه ثابت) به تفکیک فعالیت



- | | | | |
|---------------------|---------------------|---------------------|-------------|
| صنایع نساجی و پوشاک | صنایع کاشی و سرامیک | صنایع فلزی | صنایع معدنی |
| صنایع غذایی | صنایع شیمیایی | صنایع نساجی و پوشاک | صنایع معدنی |

جدول (۲۰۴) توزیع مزده و حقوق بگیران در کارگاههای صنعتی استان (جامعه ثابت) بر حسب رشته فعالیت
و جنس در سال ۱۳۶۴

مزد و حقوق بگیران							فعالیت
کارگر		کارمند		زن	مرد	جمع	
زن	مرد	زن	مرد				
۱۲۲۶	۲۰۹۹۲	۲۲۳	۲۱۲۴	۱۲۶۹	۲۴۲۱۶	۲۵۶۸۵	کل استان
۱۲۳	۲۳۲۵	۱۲	۲۴۰	۱۳۷	۲۶۶۵	۲۸۰۲	صنایع مواد غذایی ، آشامیدنیها ، بخانیات
۱۹۵	۲۳۵۹	۱۸	۲۱۱	۲۱۳	۲۵۷۰	۲۷۸۳	صنایع نساجی ، پوشاک و چرم
.	۱۲۶	۳	۱۷	۲	۱۹۳	۱۹۶	صنایع چوب و محصولات چوبی
.	۱۵	.	۲	.	۱۷	۱۷	صنایع کاغذ ، مقوا ، چاپ و صحافی
۲۲	۲۲۸۲	۶	۱۲۳	۲۸	۲۴۰۶	۲۴۳۴	صنایع شیمیایی
۷۳۹	۵۲۲۵	۲	۲۶۲	۷۴۲	۲۶۸۸	۶۴۳۰	صنایع محصولات معدنی غیر فلزی بجز فرآوردههای نفت و ذغال سنگ
.	صنایع فلزات اساسی
۱۶۷	۸۴۹	۱۷۹	۲۲۶۸	۳۴۶	۱۰۶۷۷	۱۱۰۲۴	صنایع ماشین آلات ، تجهیزات ، و محصولات فلزی
.	صنایع متفرقه

ماخذ : مرکز آمار ایران ، نشریه کارگاههای بزرگ صنعتی سال ۱۳۶۴

جدول (۲.۲.۵) مزد و حقوق پرداختی در کارگاههای بزرگ صنعتی استان (جامعه ثابت) در سال ۱۳۶۲
(واحد: میلیون ریال)

مزد و حقوق پرداختی			توضیحات
کارگران	کارمندان	جمع	
۱۳۱۷۷	۲۶۹۵	۱۵۸۷۲	کل صنایع
۱۴۸۶	۲۳۸	۱۷۲۴	صنایع مواد غذایی، آشامیدنیها و مخانیسات
۱۳۵۷	۲۰۰	۱۴۵۷	صنایع نساجی، پوشاک و چرم
۸۲	۲۰	۱۰۲	صنایع چوب و محصولات چوبی
۶	۱	۷	صنایع کاغذ، مقوا، چاپ و صحافی
۱۰۲۴	۹۰	۱۱۱۴	صنایع شیمیایی
۲۹۸۸	۱۵۵	۳۱۴۳	صنایع محصولات معدنی غیر فلزی بجز فرآوردههای نفت و ذغال سنگ
.	.	.	صنایع تولید فلزات اساسی
۶۳۳۴	۱۹۸۰	۸۳۱۴	صنایع ماشین آلات، تجهیزات، ابزار و محصولات فلزی
.	.	.	صنایع متفرقه

منابع: مرکز آمار ایران، نشریه کارگاههای بزرگ صنعتی سال ۱۳۶۲

جدول (۲.۴۶) خلاصه آمار کارگاه‌های بزرگ صنعتی استان (جامعه ثابت) در سال ۱۳۶۴
(واحد میلیون ریال)

فعالیت	تعداد کارگاه	تعداد مزد و حقوق بگیران			مزد و حقوق و سایر
		جمع	کارمندان	کارگران	
کل صنایع	۳۶۴	۲۵۶۸۵	۲۴۴۷	۲۲۲۳۸	۲۴۹۹۰
صنایع مواد غذایی و آشامیدنیها و مخانیات	۹۱	۲۸۰۲	۳۵۴	۲۴۴۸	۲۴۴۷
صنایع نساجی ، پوشاک و چرم	۵۸	۲۷۸۳	۲۲۹	۲۵۵۴	۲۴۸۱
صنایع چوب و محصولات چوبی	۳	۱۹۶	۲۰	۱۷۶	۱۷۷
صنایع کاغذ ، مقوا ، چاپ و صحافی	۲	۱۷	۲	۱۵	۹
صنایع شیمیایی	۲۹	۲۴۳۲	۱۲۹	۲۳۰۵	۲۳۹۵
صنایع محصولات معدنی غیر فلزی بجز تیراوردنهای نفت و ذغال سنگ	۱۳۴	۶۴۳۰	۲۶۶	۶۱۶۴	۲۶۹۹
صنایع تولید فلزات اساسی
صنایع ماشین آلات ، تجهیزات ، ابزار و محصولات فلزی	۴۷	۱۱۰۲۴	۲۴۴۷	۸۵۷۶	۱۲۷۸۳
صنایع متفرقه

دنیاله جدول (۲۰۴۶)

فعالیت	ارزش گرفتهها	ارزش داده ها	ارزش افزوده	سرمایه گذاری جدید
کل صنایع	۹۱۷۹۱	۲۹۰۱۴	۲۲۷۷۸	۱۰۷۷۹
صنایع موادغذائی ، آشامیدنیها و مخانیات	۱۵۳۹۴	۱۰۳۷۲	۵۰۲۲	۵۷۹
صنایع نساجی ، پوشاک و چرم	۱۲۰۷۰	۶۹۳۲	۵۱۳۸	۵۲۶
صنایع چوب و محصولات چوبی	۲۴۰	۱۷۲	۲۶۶	۹
صنایع کاغذ ، مقوا ، چاپ و صحافی	۵۹	۳۹	۲۰	۱
صنایع شیمیائی	۶۲۸۲	۲۵۳۰	۳۹۵۲	۲۱۷
صنایع محصولات معدنی غیرفلزی ، بجز فرآوردههای نفت و ذغال سنگ	۱۱۵۳۰	۵۳۸۲	۶۱۴۸	۵۲۵۳
صنایع تولید فلزات اساسی
صنایع ماشین آلات ، تجهیزات ، ابزار و محصولات فلزی	۲۵۸۱۲	۲۳۵۸۲	۲۲۲۳۰	۳۹۱۲
صنایع متفرقه

ماخذ : مرکز آمار ایران ، نشریه کارگاههای بزرگ صنعتی سال ۱۳۶۲

جدول (۲-۴۷) ارزش گرفته‌ها و ارزش مواد اولیه و ارداتی مصرف شده در کارگاه‌های بزرگ صنعتی استان -
 (جامعه‌شناسی - ت)
 واحد: میلیون ریال

فعالیتهای	جمع ارزش گرفته‌ها	ارزش موادخام - ملزومات و قطعات مصرفی	ارزش سوخت مصرفی	ارزش بی‌سرق خریداری شده
کل صنایع	۹۱۷۹۱	۴۵۲۵۹	۵۸۲	۳۹۸
صنایع مواد غذایی ، آشامیدنیها و دخانیات	۱۵۲۹۴	۱۰۱۳۸	۵۱	۷۱
صنایع نساجی ، پونک و چرم	۱۲۰۲۰	۶۶۵۸	۳۵	۲۱
صنایع چوب و محصولات چوبی	۲۴۰	۱۵۵	۲	۲
صنایع کاغذ ، مقوا ، چاپ و - صحافی	۵۹	۳۵	۱	۱
صنایع شیمیایی	۶۴۸۴	۲۴۴۲	۲۶	۲۳
صنایع محصولات معدنی غیر فلزی ، بجز فرآورده‌های نفت و ذغال سنگ	۱۱۵۲۰	۳۱۱۵	۳۲۱	۱۶۷
صنایع تولید فلزات اساسی
صنایع ماشین آلات ، تجهیزات ابزار و محصولات فلزی	۴۵۸۱۴	۲۲۶۹۴	۱۲۶	۹۱
صنایع فلزی

دنباله جدول (۲-۲-۷)

فعالیت	ارزش آب خریداری شمسیده	پرداختی بابت خدمات صنعتی	ارزش مواد اولیه خارجی مصرف شده در کارگاه
کل منابع	۹۵	۲۶۷۹	۳-۱۹۲
منابع مواد غذایی ، آشامیدنیها و دخانیات	۱۹	۹۳	۵۲۲۷
منابع نساجی ، پوشاک و جرم	۷	۱۹۱	۳۱-۵
منابع چوب و محصولات چوبی	۱	۱۲	۹۳
منابع کاغذ ، مقوا ، چاپ و - صحافی	۰	۲	.
منابع شیمیائی	۵	۱۲	۱۳۸۷
منابع محصولات معدنی غیر فلزی - بجز فرآورده ها نفت و ذغال سنگ	۱۷	۱۷۶۲	۶۱۲
منابع تولید فلزات اساسی	۰	.	.
منابع ماشین آلات ، تجهیزات ، ابزار و محصولات فلزی	۲۷	۶۰۷	۱۹۸۶۷
منابع متفرقه	۰	.	.

ماخذ : مرکز آمار ایران ، نشریه کارگاههای بزرگ صنعتی سال ۱۳۶۲

جدول (۲-۲۸) ارزش دامنه‌های کارگاه‌های بزرگ صنعتی استان (جامعه ثابت) در سال ۱۳۶۴
(واحد: میلیون ریال)

تغییرات ارزش - موجودی	ارزش اموال سرمایه‌ای - ساخته شده در کارگاه	دریافتی بابت خدمات صنعتی و حمل کالا	ارزش - تولیدات	جمع ارزش - داده ها	فصلنامه
۲۰۹۸	۱۷۷	۲۷۶۹	۸۶۷۲۸	۲۹۰۱۴	کل صنایع
۱۶	۱۸	۵۷۷	۱۴۷۸۳	۱۰۳۷۲	صنایع مواد غذایی ، آشامیدنیها و بخانیات
۶۲۲	۱۸	۴۲۳	۱۱۰۰۷	۶۹۳۲	صنایع نساجی ، پوشاک و چرم
۳	.	۳	۴۴۰	۱۷۲	صنایع چوب و محصولات چوبی
.	۱	.	۵۸	۳۹	صنایع کاغذ ، مقوا ، چاپ و صحافی
۱۸	+	۴۳	۶۴۵۹	۲۵۳۰	صنایع شیمیایی
۱۱۸	۹	۱۵۵۲	۹۸۵۱	۵۳۸۲	صنایع محصولات معدنی غیر فلزی بجز فراورده‌های نفت و ذغال سنگ
.	صنایع تولید فلزات ایستایی
۱۳۶۲	۱۳۰	۱۷۱	۴۴۱۵۰	۲۳۵۸۴	صنایع ماشین آلات ، تجهیزات ابزار و محصولات فلزی
.	صنایع متفرقه

منبع: مرکز آمار ایران ، نشریه کارگاه‌های بزرگ صنعتی در سال ۱۳۶۴

جدول (۹-۲) ارزش سرمایه گذاری جدید کارگاههای بزرگ صنعتی استان (جامعه ثابت) در سال ۱۳۶۲
واحد: میلیون ریال

فروش یا انتقال سرمایه‌های	خرید یا تحمیل امسوال سرمایه‌های				جمع ارزش سرمایه گذاری جدید	فعالیت
	هزینه تعمیرات اساسی	ساخته شده در کارگاه	بصورت نو و مستقل	جمع		
۲۰۲	۷۳۵	۱۷۷	۱۰۰۹۰	۱۱۰۰۳	۱۰۲۹۹	کل منابع
۵	۲۱۰	۱۸	۲۵۶	۵۸۴	۵۷۹	منابع مواد غذایی، آشامیدنیها و یخانیات
۸	۷۷	۱۸	۲۲۹	۵۲۵	۵۲۶	منابع نساجی، پوشاک و چرم
۰	۰	۰	۹	۹	۹	منابع چوب و محصولات چوبی
۰	۰	۱	۰	۱	۱	منابع کاغذ، مقوا، چاپ و صحافی
۳	۸۶	۰	۲۲۴	۳۲۰	۳۱۷	منابع شیمیایی
۵۱	۱۸۸	۹	۵۳۰۷	۵۵۰۴	۵۴۵۳	منابع محصولات معدنی غیر فلزی بجز فرآورده‌های نفت و ذغال سنگ
۰	۰	۰	۰	۰	۰	منابع تولید فلزات اساسی
۱۳۷	۱۷۴	۱۳۰	۳۷۲۵	۴۰۴۹	۳۹۱۲	منابع ماشین آلات، تجهیزات، ابزار و محصولات فلزی
۰	۰	۰	۰	۰	۰	منابع متفرقه

ماخذ: مرکز آمار ایران، تشریح کارگاههای بزرگ صنعتی سال ۱۳۶۲

جدول (۲-۶-۱۰) ارزش سرمایه گذاری جدید کارگاههای بزرگ صنعتی (جامعه ثابت) بمتفکیک نوع سرمایه در استان
 فروردین سال ۱۳۶۴
 (واحد: میلیون ریال)

فعالیت	جمع ارزش سرمایه گذاری جدید	ماشین آلات تولید و تجهیزات مصرف	ابزار و وسایل کار - ادوات	لوازم و تجهیزات اداری	موتورها و پمپها	وسایل نقلیه	ساختمان	زمین
کل صنایع	۱۰۲۹۹	۵۳۰۵	۷۱۲	۲۵۰	۱۰۲۸	۳۳۹۰	۱-۲	
صنایع مواد غذایی ، آشامیدنیها و دخانیات	۵۷۹	۲۲۷	۲۲	۱۰	۷۲	۲۲۶	.	
صنایع نساجی ، پوشاک و چرم	۵۲۶	۱۲۷	۲۵	۷	۲۵	۳۰۸	۴	
صنایع چوب و محصولات چوبی	۹	+	+	۱	۲	۵	.	
صنایع کاغذ ، مقوا ، چاپ و - صحافی	۱	۱	.	+	.	.	.	
صنایع شیمیایی	۳۱۷	۱۲۶	۱۲	۷	۴۲	۱۳۸	...	
صنایع محصولات معدنی غیر فلزی فراوردههای نفت و ذغال سنگ	۵۴۵۳	۳۰۹۱	۱۵۰	۶۵	۵۹۶	۱۴۸۰	۷۱	
صنایع تولید فلزات اساسی	
صنایع ماشین آلات ، تجهیزات ابزار و محصولات فلزی	۳۹۱۲	۱۶۹۳	۵۰۲	۱۵۹	۲۸۷	۱۲۴۳	۲۸	
صنایع متفرقه	

ساخت : مرکز آمار ایران ، نشریه کارگاههای بزرگ صنعتی سال ۱۳۶۴

جدول (۱۱-۲۴) پرداختی و دریافتی بابت خدمات صنعتی در کارگاههای بزرگ صنعتی استان (جامعه ثابت) در سال ۱۳۶۴ (واحد میلیون ریال)

پرداختی بابت خدمات صنعتی				فصلی
تعمیرات جزئی و سرویس	حق‌المعمول کاری	کارکنتراتی	جمع	
۴۸۸	۳۰	۲۱۷۱	۲۶۷۹	کل منابع
۹۳	+	.	۹۳	منابع مواد غذایی ، آشامیدنیها و دخانیات
۱۲۱	۸	۶۳	۱۹۱	منابع نهان اجی ، پوداگه و چرم
۱۱	۱	.	۱۲	منابع چوب و محصولات چوبی
۲	.	.	۲	منابع کاغذ ، مقوا چاپ و صحافی
۱۱	۱	.	۱۲	منابع شیمیایی
۱۴۰	.	۱۶۲۳	۱۷۶۳	منابع محصولات معدنی غیر فلزی - بجز فرآوردههای نفت و ذغال سنگ
.	.	.	.	منابع تولید فلزات اساسی
۱۱	۱۰	۴۸۵	۶۰۷	منابع ماشین آلات ، تجهیزات ، ابزار و محصولات فلزی
.	.	.	.	منابع متفرقه

دنباله جدول (۱۱-۲۰۲)

دریافتی بابت خدمات صنعتی و حمل کالا					فصلنامه
تعمیر جزئی و سرویس	دریافتی بابت حمل و نقل	حق العمل کاری	کارکنترانی	جمع	
A	۱۶۷	.	۲۵۹۳	۲۷۶۱	کل صنایع
.	۷	.	۵۷۰	۵۷۷	صنایع مواد غذایی ، آشامیدنی و خانگی
.	.	.	۲۲۲	۲۲۲	صنایع نساجی ، پوشاک و چرم
.	.	.	۲	۲	صنایع چوب و محصولات چوبی
.	صنایع کاغذ ، مقوا ، چاپ و صحافی
.	.	.	۲۲	۲۲	صنایع شیمیایی
.	۱۴۰	.	۱۳۹۲	۱۵۳۲	صنایع محصولات معدنی غیر فلزی بجز فرآورده های نفت و ذغال سنگ
.	صنایع تولید فلزات اساسی
A	۱۶۲	۱۷۱	صنایع ماشین آلات ، تجهیزات ابزار و محصولات فلزی
.	صنایع متفرقه

ماخذ : مرکز آمار ایران ، نشریه کارگاههای بزرگ صنعتی سال ۱۳۶۴

جدول (۱۲-۲) ارزش موجودی انبار کارگاههای بزرگ صنعتی استان (جامعه ثابت) در سال ۱۳۶۴
(واحد: میلیون ریال)

اول فروردین - سال ۱۳۶۴				فعالیت
مواد خام اولیه - سختها و روغنها	محصولات نیمه تمام	محصولات آماده فروش	جمع	
۱۹۷۵۲	۸۴۹۳	۵۶۹۸	۳۳۹۴۳	کل صنایع
۷۳۲	۱۳	۵۹	۸۰۵	صنایع مواد غذایی، آشامیدنیها و دخانیات
۲۵۵۴	۱۸۷	۳۵۲	۳۰۹۳	صنایع نساجی، پوشاک و چرم
۱۸۳	۲	۳۹	۲۲۷	صنایع چوب و محصولات چوبی
۱	.	+	۱	صنایع کاغذ، مقوا، چاپ و - صحافی
۵۸۶	۳۵	۲۷	۶۴۹	صنایع شیمیایی
۸۲۷	۳۵۲	۶۲۴	۱۹۲۴	صنایع محصولات معدنی غیر فلزی - بجز فرآورده های نفت و ذغال سنگ
.	.	.	.	صنایع تولید فلزات اساسی
۱۴۸۴۷	۷۸-۱	۲۵۹۶	۲۷۲۴۵	صنایع ماشین آلات، تجهیزات، ابزار و محصولات فلزی
.	.	.	.	صنایع متفرقه

منبأه آءول (۱۲-۲۰۲)

آءول سه ماهه سال ۱۳۶۲				فعالیت
مواد خام اولیه	محصولات	محصولات آماده	جمع	
سوختها و روغنها	نیمه تمام	فروش		
۱۸۴۶۰	۱۰۵۹۱	۷۳۶۸	۳۶۴۱۹	كل صنایع
۴۸۲	۲۹	۱۷۸	۶۸۹	صنایع مواد غذایی ، آتاسمینیا ، مخانیات
۲۲۴۱	۸۰۹	۷۲۴	۳۷۹۴	صنایع نساجی ، پوشاک و چرم
۲۰۲	۱	۱۲۷	۳۳۱	صنایع چوب و محصولات چوبی
+	.	.	+	صنایع کاغذ ، مقوا ، چاپ و صحافی
۶۵۲	۱۷	۲۵	۷۱۴	صنایع شیمیایی
۶۴۷	۵۷۱	۶۴۵	۱۸۶۴	صنایع محصولات معدنی غیر فلزی - بجز قراوردههای نفت و ذغال سنگ
.	.	.	.	صنایع تولید فلزات اساسی
۱۳۲۳۵	۹۱۶۲	۵۶۲۸	۲۹۰۲۷	صنایع ماشین آلات ، تجهیزات ، ابزار و محصولات فلزی
.	.	.	.	صنایع متفرقه

ماخذ : مركز آمار ابران ، نشریه كارگاههای بزرگ صنعتی سال ۱۳۶۲

جدول (۱۳-۲) مقدار و انواع سوختهای مصرف شده در کارگاههای بزرگ صنعتی استان (جامعه ثابت) در سال ۱۳۶۴

فعالیت	نفت سفید (هزار لیتر)	نفت سیاه (هزار لیتر)	گاز و شیسسل (هزار لیتر)	سوخت مشعل (هزار لیتر)
کل صنایع	۱۷۲۵	۲۴۴۴۵۹	۳۹۲۱۲	۲۲۰۲
صنایع مواد غذایی ، آدامدنیها ، دخانها	۳۲۲۰	۲۹۱۲	۷۶۴۰	۲۷
صنایع نساجی ، پوشاک و چرم	۱۶۲	۱۸۶۲	۳۸۶۷	۲۴۱۵
صنایع چوب و محصولات چوبی	/	۰	۵۷۲	۰
صنایع کاغذ ، مقوا ، چاپ و صحافی	۶	۰	۳۶۰	۰
صنایع شیمیایی	۱۲۰	۵۱۲۱	۴۸۵۸	۶۰
صنایع محصولات معدنی غیر فلزی بجز فراوردههای نفت و ذغال سنگ	۲۴۱	۱۹۷۹۸۶	۱۰۵۰۲	۰
صنایع تولید فلزات اساسی	۰	۰	۰	۰
صنایع ماشین آلات ، تجهیزات ، ابزار و محصولات فلزی	۷۵۳	۱۵۵۷۸	۱۳۴۱۲	۱۷۰۰
صنایع متفرقه	۰	۰	۰	۰

دنیاله جدول (۱۳-۲۰۲)

ذغال سنگ تسین	گاز		بنزین (هزار لیتر)	فعالیت
	هزار متر مکعب	تسین		
۲۰	۲۰۵۷	۷۹۳	۲۳۳۶	کل صنایع
.	.	۲۶۰	۵۱۱	صنایع مواد غذایی و آشامیدنیها ، مخانیات
.	.	۱۹۰	۳۲۷	صنایع نساجی ، پوشاک و چرم
.	.	۶	۱۶	صنایع چوب و محصولات چوبی
.	.	۱	۷	صنایع کاغذ ، مقوا ، چاپ و صحافی
.	.	۲۷	۱۷۶	صنایع شیمیایی
.	۴۰۵	۱۱۹	۳۱۱	صنایع محصولات معدنی غیر فلزی - بجز کربن و سنگهای نفت و ذغال سنگ
.	.	.	.	صنایع تولید فلزات اساسی
۳۰	۱۶۵۲	۱۹۱	۲۰۹	صنایع ماشین آلات ، تجهیزات - ابزار و محصولات فلزی
.	.	.	.	صنایع متفرقه

ماخذ : مرکز آمار ایران ، نشریه کارگاههای بزرگ صنعتی سال ۱۳۶۲

جدول (۲-۴-۱۲) میزان وام دریافتی و ارزش استفاده شده به منظور سرمایه‌گذاری به‌تامین هزینه‌های جاری
 در کارگاه‌های بزرگ صنعتی استان (جامعه ثابت) در سال ۱۳۶۴
 (واحد: میلیون ریال)

ارز			وام			فعالیت
هزینه‌های جاری	سرمایه گذاری	جمع	هزینه‌های جاری	سرمایه گذاری	جمع	
۹۸۷۶	۲۹۹	۱۰۱۷۴	۲۵۰۹	۲۷۵	۲۸۸۳	کل صنایع
۲۲	۴۹	۷۱	۲۷۵	۱۲	۲۸۷	صنایع مواد غذایی، آشامیدنیها و دخانیات
۲۹۰	۱۰	۳۰۰	۶۵۶	۲۷	۶۸۳	صنایع نساجی، پوشاک و چرم
۲۰۲	۰	۲۰۲	۰	۰	۰	صنایع چوب و محصولات چوبی
۰	۰	۰	۰	۰	۰	صنایع کاغذ، مقوا، چاپ و صحافی
۱۹۹	۸۲	۲۸۱	۴۱	۰	۴۱	صنایع شیمیایی
۱۲	۰	۱۲	۱۴۶	۱۱۸	۲۶۴	صنایع محصولات معدنی غیر فلزی بجز فراورندهای نفت و ذغال سنگ
۰	۰	۰	۰	۰	۰	صنایع تولید فلزات اساسی
۹۰۵۰	۱۵۸	۹۲۰۹	۱۱۹۱	۲۰۷	۱۲۹۸	صنایع ماشین‌آلات، تجهیزات، ابزار و محصولات فلزی
۰	۰	۰	۰	۰	۰	صنایع متفرقه

ماخذ: مرکز آمار ایران، نشریه کارگاه‌های بزرگ صنعتی در سال ۱۳۶۴

جدول (۲-۲-۱۵) ارزش و انواع سوختهای مصرف شده در کارگاههای بزرگ صنعتی استان (جامعه ثابت) در
 سال ۱۳۶۴
 (واحد: میلیون ریال)

فعالیت	نفت سفید	نفت سیاه	گازوشیل	سوخت متصل
کل منابع	۶	۲۰۸	۱۵۸	۲
منابع مواد غذایی، آشامیدنیها، دخانیات	۱	۶	۲۲	۰
منابع نساجی، پوشاک و چرم	۱	۲	۱۶	۲
منابع چوب و محصولات چوبی	۰	۰	۲	۰
منابع کاغذ، مقوا، چاپ و صحافی	۰	۰	۱	۰
منابع شیمیایی	۱	۹	۱۱	۱
منابع محصولات معدنی غیر فلزی بجز فرآوردههای نفت و ذغال سنگ	۱	۲۶۹	۲۲	۰
منابع تولید فلزات اساسی	۰	۰	۰	۰
منابع ماشین آلات، تجهیزات، ابزار و محصولات فلزی	۲	۲۱	۲۲	۲
منابع متفرقه	۰	۰	۰	۰

دنباله جدول (۲-۱۵)

فعالیت	بنزین	گاز کپالوئسی	گاز متمرکمیسی	ذغال سنگ
کل منابع	۷۱	۱۳	۲۰	۱
منابع مواد غذایی ، آشامیدنیها ، دخانیهات	۱۵	۵	۰	۰
منابع نساجی ، پوشاک و چرم	۱۰	۲	۰	۰
منابع چوب و محصولات چوبی	+	+	۰	۰
منابع کاغذ ، مقوا ، چاپ و صحافی	+	//	۰	۰
منابع شیمیائی	۵	+	۰	۰
منابع محصولات معدنی ، پیر فلزی بجز کربن و کربنهای نفت و گاز سنگ	۱۲	۲	۲	۰
منابع تولید فلزات اساسی	۰	۰	۰	۰
منابع ماشین آلات ، تجهیزات - ابزار و محصولات فلزی	۲۷	۳	۱۶	۱
منابع متفرقه	۰	۰	۰	۰

مآخذ : مرکز آمار ایران ، نشریه کارگاههای بزرگ صنعتی استان در سال ۱۳۶۲

جدول توزیع کارگاههای بزرگ صنعتی استان (جامعه ثابت) به تفکیک تعداد کارکنان در سال ۱۳۶۲

فعالیت	جمع کارگاهها	۱ نفر و کمتر	۱۰-۱۹ نفر	۲۰-۲۹ نفر	۳۰-۳۹ نفر
کل صنایع	۲۶۲	۵۰	۹۱	۳۲	۲۲
صنایع مواد غذایی، آشامیدنیها و مخانیات	۹۱	۸	۲۰	۱۷	۱۶
صنایع نساجی، پوشاک و چرم	۵۸	۱۷	۱۸	۶	۲
صنایع چوب و محصولات چوبی	۳	۲	۰	۰	۰
صنایع کاغذ، مقوا، چاپ و صحافی	۲	۱	۱	۰	۰
صنایع شیمیایی	۲۹	۹	۱۰	۳	۲
صنایع محصولات معدنی غیر فلزی بجز غرأ و ردههای نفت و ذغال سنگ	۱۳۴	۶	۹	۵	۱۶
صنایع تولید فلزات اساسی	۰	۰	۰	۰	۰
صنایع ماشین آلات، تجهیزات ابزار و محصولات فلزی	۲۷	۷	۱۳	۳	۶
صنایع متنفرقه	۰	۰	۰	۰	۰

دنباله جدول (۱۶-۲)

فعالیت	۹۱ - ۵۰ نفر	۲۹۹ - ۱۰۰ نفری	۹۹۹ - ۵۰۰ نفری	۱۰۰۰ نفر و بیشتر
کل صنایع	۸۶	۴۷	۸	۲
صنایع مواد غذایی ، آشامیدنیها و مخانیات	۷	۲	۱	۰
صنایع نساجی ، پوشاک و جرم	۶	۷	۰	۰
صنایع چوب و محصولات چوبی	۰	۱	۰	۰
صنایع کاغذ ، مقوا ، چاپ و صحافی	۰	۰	۰	۰
صنایع شیمیایی	۱	۲	۲	۰
صنایع محصولات معدنی غیر فلزی بجز فرآورده های نفت و ذغال سنگ	۶۸	۲۸	۱	۱
صنایع تولید فلزات اساسی	۰	۰	۰	۰
صنایع ماشین آلات ، تجهیزات ، ابزار و محصولات فلزی	۴	۷	۴	۲
صنایع متفرقه	۰	۰	۰	۰

ماخذ : مرکز آمار ایران ، نشریه کارگاههای بزرگ صنعتی سال ۱۳۶۴

جدول (۲-۲-۱۷) توزیع کارگاههای بزرگ صنعتی استان (جامعه ثابت) به تفکیک گروههای ارزش افزوده و بر حسب فعالیت در سال ۱۳۶۲

فعالیت	تعداد کارگاه	۰ - ۲۰ میلیون ریال	۵۰ - ۲۱ میلیون ریال	۱۰۰ - ۵۱ میلیون ریال	۲۰۰ - ۱۰۱ میلیون ریال
کل صنایع	۳۶۲	۱۷۱	۱۲۱	۳۱	۸
صنایع مواد غذایی ، آشامیدنیها ، دخانیات	۹۱	۴۵	۲۸	۱۲	۱
صنایع نساجی ، پوشاک و چرم	۵۸	۲۶	۱۵	۸	۳
صنایع چوب و محصولات چوبی	۳	۲	۰	۰	۰
صنایع کاغذ ، ملوا ، چاپ و صحافی	۲	۲	۰	۰	۰
صنایع شیمیایی	۲۹	۱۸	۲	۲	۱
صنایع محصولات معدنی غیر فلزی بجز فرآوردههای نفت و ذغال سنگ	۱۳۴	۶۴	۵۷	۶	۲
صنایع تولید فلزات اساسی	۰	۰	۰	۰	۰
صنایع ماشین آلات ، تجهیزات ، ابزار و محصولات فلزی	۲۷	۱۴	۱۷	۳	۱
صنایع متفرقه	۰	۰	۰	۰	۰

تنباه جدول (۲-۲-۱۷)

ارزش افزوده صنعتی	ریال ۱۰۰ میلیون و بیشتر	۲۰۱-۵۰۰ میلیون ریال	۲۰۱ - ۲۰۰ میلیون ریال	۲۰۱ - ۲۰۰ میلیون ریال	فعالیت
۱	۲۲	۲	۲	۲	کل صنایع
۱	۲	۱	۰	۱	صنایع مواد غذایی و آشامیدنیها و نخانیات
۰	۴	۰	۲	۰	صنایع نساجی ، پوشاک و چرم
۰	۰	۰	۰	۱	صنایع چوب و محصولات چوبی
۰	۰	۰	۰	۰	صنایع کاغذ ، مقوا ، چاپ و صحافی
۰	۲	۰	۰	۰	صنایع شیمیایی
۰	۲	۰	۱	۲	صنایع محصولات معدنی غیر فلزی بجز فراوردههای نفت و ذغال سنگ
۰	۰	۰	۰	۰	صنایع تولید فلزات اساسی
۰	۱۰	۱	۱	۰	صنایع ماشین آلات ، تجهیزات ، ابزار و محصولات فلزی
۰	۰	۰	۰	۰	صنایع متفرقه

ماخذ : مرکز آمار ایران ، نشریه کارگاههای بزرگ صنعتی سال ۱۳۶۴

جدول (۱۸-۲) توزیع کارگاههای بزرگ صنعتی استان (جامعه ثابت) به تفکیک متوسط مزد و حقوق پرداختی به کارمندان و برحسب فعالیت در سال ۱۳۶۴

فعالیت	تعداد کارگاه	تعداد کارگاه دارای اطلاع	۳۰۰۰۰ ریال و کمتر	۳۰۰۰۱ تا ۴۰۰۰۰ ریال	۴۰۰۰۱ تا ۵۰۰۰۰ ریال
کل صنایع	۳۶۲	۱۹۸	۵	۲۶	۴۱
صنایع مواد غذایی، آدامسینها و مخانیات	۹۱	۲۷	۰	۵	۱۰
صنایع نساجی، پوشاک و جرم	۵۸	۲۸	۱	۳	۴
صنایع چوب و محصولات چوبی	۳	۱	۰	۰	۰
صنایع کاغذ، مقوا، چاپ و صحافی	۲	۲	۰	۱	۱
صنایع شیمیایی	۲۹	۱۸	۱	۰	۱
صنایع محصولات معدنی غیر فلزی بجز فرآوردههای نفت و ذغال سنگ	۱۳۲	۶۸	۲	۱۴	۲۰
صنایع تولید فلزات اساسی	۰	۰	۰	۰	۰
صنایع ماشین آلات، تجهیزات، ابزار و محصولات فلزی	۴۷	۳۴	۱	۳	۵
صنایع متفرقه	۰	۰	۰	۰	۰

دنیانه جدول (۱۸-۱۹۴۰)

فعالیت	۵۰۰۰۱ تا	۶۰۰۰۱ تا	۷۰۰۰۱ تا	۸۰۰۰۱ ریال و بیشتر
کل منابع	۲۹	۲۳	۱۷	۵۷
صنایع مواد غذایی ، آشامیدنیها ، دخانیات	۷	۲	۷	۱۴
صنایع نساجی ، پوشاک و چرم	۳	۱	۲	۱۴
صنایع چوب و محصولات چوبی	۰	۰	۰	۱
صنایع کاغذ ، مقوا ، چاپ و صحافی	۰	۰	۰	۰
صنایع شیمیایی	۲	۲	۲	۷
صنایع محصولات معدنی غیر فلزی بجز فرآورده های نفت و ذغال سنگ	۱۳	۱۰	۲	۷
صنایع تولید فلزات اساسی	۰	۰	۰	۰
صنایع ماشین آلات ، تجهیزات ، ابزار و محصولات فلزی	۳	۲	۲	۱۴
صنایع متفرقه	۰	۰	۰	۰

ماخذ : مرکز آمار ایران ، نشریه کارگاههای بزرگ صنعتی در سال ۱۳۶۴

جدول (۲.۴-۱۹) توزیع کارگاههای بزرگ صنعتی استان (جامعه ثابت) به تفکیک متوسط مزد و حقوق - پرداختی به کارگران و بر حسب فعالیت در سال ۱۳۶۲

فعالیت	تعداد کارگاه	تعداد کارگاه دارای اطلاع و کمتر	۳۰۰۰۰ ریال تا	۲۰۰۰۰ ریال تا	۴۰۰۰۰ ریال تا
کل صنایع	۲۶۲	۲۴۲	۲۳	۹۲	۹۸
صنایع مواد غذایی، آشامیدنیها و دخانیات	۹۱	۹۱	۱۷	۱۱	۲۱
صنایع نساجی، پوشاک و جرم	۵۸	۵۸	۲	۱۲	۷
صنایع چوب و محصولات چوبی	۲	۲	۰	۱	۰
صنایع کاغذ، مقوا، چاپ و صحافی	۲	۲	۰	۰	۱
صنایع شیمیایی	۲۹	۲۹	۱	۸	۵
صنایع محصولات معدنی غیر فلزی بجز فرآوردههای نفت و ذغال سنگ	۱۳۲	۱۳۲	۲	۵۵	۵۳
صنایع تولید فلزات اساسی	۰	۰	۰	۰	۰
صنایع ماشین آلات، تجهیزات، ابزار و محصولات فلزی	۲۷	۲۷	۰	۵	۱۱
صنایع متفرقه	۰	۰	۰	۰	۰

دنباله جدول (۲۰۴-۱۹)

فعالیت	۱ تا ۵۰۰۰ ریال	۶۰۰۰ تا ۱۰۰۰۰ ریال	۱۰۰۰۰ تا ۲۰۰۰۰ ریال	بیشتر
کل صنایع	۵۴	۲۰	۲۰	۲۶
صنایع مواد غذایی ، آشامیدنیها و دخانیات	۱۳	۶	۱۲	۱۱
صنایع نساجی ، پوشاک و چرم	۱۶	۳	۱۲	۶
صنایع چوب و محصولات چوبی	۱	۱	۰	۰
صنایع کاغذ ، مقوا ، چاپ و صحافی	۱	۰	۰	۰
صنایع شیمیایی	۶	۲	۱	۲
صنایع محصولات معدنی غیر فلزی ، بجز قرا و ردههای نفت و ذغال سنگ	۷	۲	۸	۳
صنایع تولید فلزات اساسی	۰	۰	۰	۰
صنایع ماشین آلات ، تجهیزات ، ابزار و محصولات فلزی	۷	۲	۷	۱۳
صنایع متفرقه	۰	۰	۰	۰

مآخذ : مرکز آمار ایران ، نشریه کارگاههای بزرگ صنعتی در سال ۱۳۶۲

جدول (۲۰-۴) موقعیت و وضعیت معادن شناخته شده استان به تفکیک شهرستان ، نوع ماده معدنی تا آخر سال ۱۳۶۵

نوع ماده معدنی - وضعیت - معدن		کائولین		سنگ متگنز		پرلیت		باریتسین		شهرستان
		فعال	غیرفعال	فعال	غیرفعال	فعال	غیرفعال	فعال	غیرفعال	
										کل استان
						۱				ارمیل
										اجر
										تویز
										خلخال
										سراب
										مراغه
										مرند
										مشکین شهر
										مغان
										میانه
										هشتروند

دنباله جدول (۲۰-۲۲)

نوع ماده سنگد و وضعیت - معادن		ذغال سنگ		تالک		زرنیخ		کوارتزیت		دیانومیت	
شهرستان		فعال	غیرفعال	فعال	غیرفعال	فعال	غیرفعال	فعال	غیرفعال	فعال	غیرفعال
کل استان		۱	۸				۲		۱	۱	
اردبیل											
اهر			۱				۲				
شیریز							۱		۱		
خلخال											
سراب											
مراغه			۶								
مرند											
مشکین شهر											
منان											
میانه											
مشقرد			۱								

دنیاله جدول (۲۰۲۰-۲۰۲۱)

سنگ موزاشیک		سنگ مرمر		تراورتن		پوکه معدنی		سنگ ساختمانی		نوع ماده معدنی و وضعیت معدن	شهرستان
غیرفعال	فعال	غیرفعال	فعال	غیرفعال	فعال	غیرفعال	فعال	غیرفعال	فعال		
۲	-	۹	۴	۴	۱	۳	۲	۲۰	۸	کل استان	
		۴	۱			۱	-	۳	۱	ارمبیل	
		۱						۲		اهر	
۲		۱	۱	۱	۱	۱	۲	۵	۱	تبریز	
				۱				۱	۲	خلخال	
								۱		سراب	
		۱	۱					۶	۲	مرانجه	
۱		۱	۱	۲				۲	۲	سرنده	
						۱		۱		مشگین شهر	
								۳		سغان	
								۷		میانه	
								۲		هشتگرد	

دنباله جدول (۲۰۲۰)

سنگ گسح		سنگ آهک		سنگ معدن رادیو اکتیو		سنگ نمک		نمک آبی		نوع ماده معدنی - وضعیت معدن	شهرستان
غیرفعال	فعال	غیرفعال	فعال	غیرفعال	فعال	غیرفعال	فعال	غیرفعال	فعال		
۲۵	۱۵	۲۷	۵	۱		۸	۲		۲	کل استان	
۲		۲								اردبیل	
۲	۱	۵	۱			۲	۱۰			اهر	
۱۱	۶	۱۰	۲			۲	۱			تبریز	
		۱								خلخال	
۱		۲		۱		۱			۲	سراب	
		۲	۱						۱	مراغه	
۲		۲				۲				مرند	
		۱								مشگین شهر	
		۱								مغان	
۲	۲		۱				۱			میانه	
۲	۲	۱							۱	هشتروند	

دنیاله جدول (۲۰۲۰)

رپ و روی		س		نوع ماده معدنی و وضعیت معدن
غیرفعال	فعال	غیرفعال	فعال	شهرستان
۲		۲۰		کل استان
				اردبیل
۱		۲		اهر
				تبریز
				خلخال
				سراب
				سراغه
				مرند
				مشگین شهر
				مغان
۱				میانه
				هشتروند

ماخذ : اداره کل معادن و فلزات آذربایجان شرقی

جدول (۲۰۲-۲) میزان استخراج مواد معدنی به تفکیک نوع ماده معدنی در سالهای مختلف

سال ۱۳۶۵	سال ۱۳۶۲	مواد معدنی
(تیر)	(تیر)	
۱۶۷۴۳۲۷	۱۴۱۵۰۵۰	سنگ آهک
۹۱۹۱۰۴	۸۸۲۵۰۰	سنگ گچ
۱۰۲۲۷۲	۴۹۳۰۰	سنگ ساختمان
۱۸۱۳۲	۱۵۵۳۲	انواع سنگهای تزئینی (مرمر - مرمریت - تواروتن)
۳۵۴۹۵	۳۱۵۲۷	سنگ نمک و نمک آبی
۱۴۱۷۹۴	۸۳۷۰۰	پوکه معدنی
۷۳۶۲۱	۲۰۳۷۵	کائولن
—	۳۰۰	زرنیخ
۷۲۰	—	ذغال سنگ
۳۸۵۴	—	دیاتومیت

مآخذ : اداره کل معادن و فلزات آذربایجان شرقی

بخش ۲

ضلع خیم

مازرگانہ

جدول (۲۵۱) واردات صادرات اقلام عمده از طریق گمرک تبریز در سال ۱۳۴۵

صادرات			واردات		
ارزش (هزار ریال)	مقدار (تن)	اقلام	ارزش (هزار ریال)	مقدار (تن)	اقلام
۱۰۲۶۷	۱۱۳	گروم کرات کوسفندی	۶۲۷۳	۵۷	برگه زردآلوقیسی
۱۷۰۱۲	۱۲	چرم کرافت	۶۰	۹۶ کیلو	الکترو موتور
۹۵۶	۶۹	کشمش	۲۰۰۲۵۱	۵۲۵	سالا مبور کوسفندی
۱۱۲۸	۱۰۰۰	سیمان سیاه پرتلند	۲۶۷۸	۳۲۱	سنگ تراورتن
۲۲	۲۱ کیلو	گرانول دهنیون	۲۰۰۰۶	۱۲۲	مغز هسته تلخ
۲۶۲	-	شاسی لیفتراک	۲۰۰ دلار	۳	لاستیک فرسوده
۲۲۹۰	۵	نفت کوره	۵۱۰۲	۷۱	شیر خشک
۳۳۸۶	۱۳۳	لوبیا سفید	۵۰	۱۰۱	نمک آبی
۷۷۱۳۳	۵۲	بذرقندرقند	۲۵۰	۱۱	سیمب فرختی
۱۰۴۵	۱۲	چای	-	۹۲	لنتو مرجه آروغن کشی

تنبأله جدول (٢.٥.١) * واردات كمرك تبريز

اقيلام	مقدار (تن)	ارزش (هزار ريال)	اقيلام	مقدار (تن)	ارزش (هزار ريال)
ماشين آلات و قطعات يدكي	٣٠٧٤٤/٩	١٠٠٢٨٩٧٩	لوازم خانكي	٧/١	٢٢٨٥
مواد شيميايي	٧٢٧٢٩/٢	١٥٩٤٨٣٢	گرس	١٠٢/٢	٢٠٤٥٠
" داروشي	٢٥/١	٥٨٢٥٤	شیرآلات	١٤٢/٥	٢٠٧١١
ابزار	٢٨/٩	١٩٠٧٢٤	نفتالين	٤١/٢	٢٩٤٢
نوار تفلون	٢/٩	١٧٣٢	انواع چسب	١٠/٥	٨٠٠٥
گوشت گوسفند تازه	١٠٤٩/٢	٢٠٧٧٠٨	انواع سيم و كابل	٥٥٥/٢	٨٨٩٣٢
لوازم برقي (كلميدويريز و ترانسفورما تورو وغيره ...)	٤٤/٢	٤٧٩٢٤	سپلگرد و فولاد	٨٨/١	٤٥٨٢
قطعات الكترونيكي	٢/٢	١٥٢٩٢	انواع كاغذ	٢٥٤/٢	٢٩١٨٢
الياف مصنوعي	٧٢٢/٧	١٢٩٨٠٤	رنگ	١١/٢	٢٢٨٠
پارچه	٠/٤	١٢٧	مبله سي	٢٢٧	٧٤٢٠٤
ورق آهن	٢٤٩٥٢/١	١١٢٥٢١١	لوازم دستگاه آموزشی	١٢/٥	٥٢٥٣١
سيگار	٢٤٩٢	٧١٢٥١٠	انواع روغن	٢١	٢٨٩٢
لاستيك وتوشي	١٧٢/٨	٢٤٥٠٩	منفرقه	١٢٥/٢	٢٥٣١٤

* واردات در شش ماه اول

لغت: كمرك تبريز

جدول (۲-۳) واردات و صادرات اقلام عمده از طریق گمرک جلغا در سال ۱۳۶۵

صادرات		واردات		اقلام عمده
ارزش (هزارریال)	مقدار (تن)	ارزش (هزارریال)	مقدار (تن)	
۳۴۰۳۸۷۶	۵۴۱۰۷		۸۰۳۵۱۵	نخل کالای وارده
۷۵۱۲۹۲	۱۸۲۱۰			کشمش
۷۱۰۲۷۲	۱۲۸۹۹			سنگ استرومنوم
۲۸۰۵۸۰	۷۶۵۱			خرما
۲۸۰۲۶۲	۲۰۲۵			برگه زرد آلو
۱۲۱۲۳	۲۸۴۵			لینتر روغن کشی درجه ۲
۴۹۳۳۸۱	۱۷۵۷			پسته
۳۸۲۳۱۹	۱۷۱۷			مغز بادام
۳۹۶۷۷	۱۰۸۰			نخم شیدر
۶۸۶۰۶	۸۱۲			زیره سبز
۲۸۳۴۶	۵۴۵			مغز هسته تلخ
۲۵۴۸۲	۳۷۶			بنه
۱۱۹۱۲	۳۸۴			مغز بخورکد
۱۶۶۹۹	۲۰۳			مازوح سفید
۲۳۶۱۲	۱۶۲			منذلی پلاستیکی
۲۸۱۱۰	۱۲۴			الیسه تریکو
۲۵۲۲	۵۲			نخم گشنیز
۲۱۵۱	۴۰			آشپه
۳۷۷۸	۱۰			گل پنیرک
۱۰۰۱	۶			مغز گردو
۳۰۵	۲			حناء
۱۰۰۰	۲			سحر

ساخته: گمرک جلغا

جدول (۲۵۳) واردات و صادرات اقلام عمده از طریق گمرک سبلان در سال ۱۳۶۵

صادرات		واردات		اقلام عمده
مقدار (تن)	ارزش (ریال)	مقدار (تن)	ارزش (ریال)	
لازم	۲۸۳۲۶۶	۲۸-۲۲		جمع کل
کسبه ایمن گمرک	۱-۳۲۸۲۴	۱۳۲۸		مواد شیمیائی
سال ۱۳۶۵	۲۲۳۸۷۲	۱۱۴۸۲		تخته آره شده
صادرات	۱۳۳۷۳۳	۵۵۲۱		تیرچوبی
نداشت	۱۷۰۰۶۸	۱۳۷۵		الیاف مصنوعی
اصالت	۷۹۳۳۱۸	۱۳۳۹		لوازم بدکی و ماشین آلات
	۲۸۶۷۲۰	۶-۸۹		کاشی

ماخذ: گمرک سبلان استان

جدول (۲۵۴) تعداد گواهینامه صادر شده (ویژه صدور کالا) توسط موسسه استاندارد استان در سال ۱۳۶۵

تعداد گواهینامه صادراتی (فقره)	نوع کالای صادراتی	مقدار کالا	واحد مقدار	ارزش کل (ریال)
۲۸۷	انواع کشمش	۷۹۴۷۵۲۲	کیلوگرم	۷۷۳۸۴۲۰۰۰
۵۵	برگه زردآلو	۱۵۷۷۳۴۵	"	۱۵۷۷۳۴۵۰۰
۱	قمی	۹۸۵۰	"	۲۶۵۹۰۰
۵	مغزبادام شیرین	۹۲۴۵۲	"	۲۰۱۸۶۰۰۰
۳	مغزبادام تلخ	۱۳۳۷۰	"	۲۵۰۲۰۰۰
۶	مغزسته تلخ	۵۲۲۹۵	"	۷۲۸۱۰۰۰
۵	سبب درختی	۶۸۵۵۰	"	۸۰۰۲۰۰
۷	سیرخشک	۱۲۷۸۱۲	"	۱۱۱۷۸۰۰۰
۲۲	پیازخشک	۱۲۰۰۰۲۷	"	۱۳۹۷۱۳۰۰
۲	لوبیا سفید	۱۳۲۰۰۰	"	۱۰۵۶۰۰۰۰
۱	سیمان پرتلند	۱۰۰۰۰۰۰	"	۱۰۳۲۵۰۰۰
۹۱	سالا مبور کوسفندی	۲۳۲۲۹۶	جلبند	۲۹۸۱۳۶۷۴۵

مقام صدور: آلمان شرقی، آلمان غربی، انگلستان، فرانسه، هلند، یوگسلاوی، اتریش، ترکیه، عربستان -
سعودی، اتحاد جماهیر شوروی، امارات متحده عربی، کویت، دبی، ایتالیا

ماخذ: موسسه استاندارد و تحقیقات صنعتی آذربایجان شرقی

جدول (۲۵۶) توزیع قند و شکر بر حسب ماه در استان در سال ۱۳۶۵

ماه	مستدار (تن)			ارزش فروش (هزارریال)		
	جمع	قند	شکر	جمع	قند	شکر
سال ۱۳۶۳	۱۴۷۶۴۹	۶۲۰۸۰	۸۵۵۶۹	۱۹۲۶۵۰۰	۱۰۶۶۱۸۸۱	۸۷۲۵۳۸۱
سال ۱۳۶۴	۱۴۲۷۲۵	۶۴۱۳۳	۷۸۵۹۲	۲۲۹۷۳۱۸	۱۱۱۲۱۷۹۲	۸۸۵۳۴۷۲
سال ۱۳۶۵	۱۲۰۲۲۸	۶۵۴۹۴	۶۴۸۳۴	۲۲۲۹۴۶۹	۱۱۷۷۴۱۸۵	۹۲۲۹۹۲۴
فروردین	۹۶۵۸	۴۷۹۲	۴۸۶۶	۷۲۶۱۸	۲۲۴۴۲۷	۳۴۹۸۰۹
اردیبهشت	۱۵۴۰۱	۶۹۰۳	۸۴۹۸	۱۲۱۵۳۸	۹۰۳۰۱۲۸	۹۰۸۵۹۰
خرداد	۹۲۲۱	۴۷۶۷	۴۵۵۴	۱۳۹۲۰۵	۱۶۸۹۷۲	۲۹۷۶۷
تیر	۱۰۴۱۱	۵۵۱۵	۴۸۹۶	۱۴۵۲۱۱	۱۰۳۲۷۶۸	۸۸۷۵۵۷
مرداد	۷۱۹۰۷	۵۲۲۲	۵۹۸۵	۲۰۹۲۲۷	۲۱۸۱۸۰	۱۰۸۹۵۳
شهریور	۱۰۳۶۲	۴۵۷۲	۵۷۹۰	۱۷۳۲۲۷	۱۱۳۵۴۸۰	۹۶۲۲۵۳
مهر	۱۱۱۷۲	۵۹۸۶	۶۱۸۶	۲۲۹۸۷۲	۱۲۹۶۵۸	۱۱۶۲۶۹۵
آبان	۱۰۲۵۱	۴۸۱۳	۵۰۶۸	۳۰۲۴۶۰	۲۸۰۳۵۴	۱۷۸۸۹۴
آذر	۹۷۸۰	۵۳۶۶	۴۶۱۴	۲۴۹۷۸۵	۱۵۲۶۷۵۶	۱۲۹۶۹۷۱
دی	۱۲۳۶۹	۲۰۵۱	۵۳۱۸	۱۰۹۲۲۹	۸۲۵۵۲۶	۷۱۶۲۹۷
بهمن	۸۹۴۸	۲۲۲۳	۴۶۷۵	۶۷۲۲۶	۷۳۴۴۷۸	۶۶۹۱۴۲
اسفند	۱۰۷۴۸	۵۱۶۴	۵۵۸۴	۲۱۵۵۲	۲۵۸۲۵۲۸	۲۰۶۰۹۹۶

ماخذ: اداره کل قند و شکر آذربایجان شرقی

جدول (۲.۵.۷) تعداد و ارزش فروش سیگار بر حسب نوع و سال ، توسط انحصار دخانیات است

سال ۱۳۶۳			سال ۱۳۶۲			نوع سیگار
ارزش کل (هزار ریال)	تعداد (هزار نخ)	ارزش هر هزار نخ (ریال)	ارزش کل (هزار نخ)	تعداد (هزار نخ)	ارزش هر هزار نخ (ریال)	
۷۶۷۹۸۹۱	۲۱۸۲۵۲۳		۶۱۱۲۲۵۲	۲۳۳۳۵۶۳		جمع کل
۱۴۳۳۲۶۲	۲۲-۵-۲	۶۵۰۰	۱۶۳۳۶۸۳	۲۶۶۷۶۶	۳۵۰۰	آزادی
۱۰۰-۷۹۶۳	۵۰۳۹۸۱	۲۰۰۰	۱۰۸۱۲۹۸	۵۲۰۷۲۹	۲۰۰۰	زر
۱۱۵۸۳۵	۷۷۲۲۲	۱۵۰۰	۷۰۹۲۷	۲۷۲۹۲	۱۵۰۰	هما فیلتر دار
۶۷۲۳۱۱	۲۴۵۲۰۴	۲۷۵۰	۷۷۰۶۶۲	۲۸۰۲۲۱	۲۷۵۰	شیراز
۳۸۵۵۲۲	۱۱۲۲۱۰	۳۵۰۰	۱۳۶۸۷۵	۵۲۷۵۰	۲۵۰۰	زربین
۲۵۶۷۸۶	۲۵۶۷۸۶	۱۰۰۰	۲۵۶۰۲۲	۲۵۶۰۲۲	۱۰۰۰	ویژه ۲۰ عددی
۵۰۵۱۶	۵۰۵۱۶	۱۰۰۰	۵۷۱۱۲	۵۷۱۱۲	۱۰۰۰	هما ۲۰ و ۵۰ عددی
۱۸۶۸۱	۱۵۵۶۷	۱۲۰۰	۳۹۰۸۱	۳۳۵۶۷	۱۲۰۰	هما بیضی
۲۱۱۲۲۵۶	۲۹۱۶۳۵	۲۲۵۰	۱۹۵۳۹۷۷	۲۸۶۱۸۲	۲۲۵۰	بهبان
۱۵۱۲۳۶۷	۲۰۸۸۷۸	۲۳۵۰	.	.	.	تبر
.	.	.	۱۲۵	۵۰	۲۵۰۰	آسیا
۲۹۰	۲۰	۷۲۵۰	۱۶۲۷۸	۲۸۲۰	۲۲۵۰	وینستون

دنباله جدول (۲۵۷)

سال ۱۳۶۵			سال ۱۳۶۴			نوع سگار
ارزش کل (هزارریال)	تعداد (هزارنخ)	ارزش هر هزارنخ (ریال)	ارزش کل (هزارریال)	تعداد (هزارنخ)	ارزش هر هزارنخ (ریال)	
۱۲۸۷۸۵۰۲	۲۰۲۶۵۶۷		۱۲۲۲۶۰۶	۱۹۲۰۸۰۲		جمع کل
.	.		.	.		آزادی
۲۲۳۵۲۵۱	۵۸۲۸۲۸	۲۰۰۰	۱۸۳۷۱۲۸	۲۵۹۲۸۷	۲۰۰۰	ژد
۱۲۲۷۶۴	۳۷۹۳۲	۲۵۰۰	۹۱۵۸۵	۲۶۱۶۷	۲۵۰۰	همانیلتردار
۸۲۵۴۳۳	۱۷۳۷۷۵	۴۷۵۰	۷۰۵۰۱۲	۱۲۸۲۲۲	۴۷۵۰	شیراز
۴۸	۱۱	۲۵۰۰	۴۷۰۳۶۲	۱۰۴۵۲۵	۲۵۰۰	زوبن
۱۰۹۹۱۶۵	۵۴۹۵۸۲	۲۰۰۰	۱۰۴۹۳۲۰	۵۲۲۶۶۰	۲۰۰۰	ویژه ۲۰ عددی
۱۶۱۲۰	۸۰۶۰	۲۰۰۰	۳۲۵۹	۱۶۳۰	۲۰۰۰	هما ۲۰ و ۵۰ عددی
۵۲۸۰	۲۲۰۰	۲۲۰۰	۱۲۰۸	۶۴۰	۲۲۰۰	همایضی
.	.		.	.		بهن
۸۲۶۴۳۲۱	۶۹۰۹۶۷	۱۲۲۵۰	۸۲۷۴۵۱۲	۶۷۵۲۷۰	۱۲۲۵۰	تبر
.	.		.	.		آسیا
.	.		.	.		وینستون

صادر: شرکت دخانیات آذربایجان شرقی

جدول (۲-۵۸) مقدار و ارزش فروش تنباکو و توتون بر حسب نوع و سال توسط انحصار دخانیات استان

سال ۱۳۶۳			سال ۱۳۶۲			نوع
ارزش کل (هزار ریال)	مقدار (کیلوگرم)	ارزش هر کیلوگرم (ریال)	ارزش کل (هزار ریال)	مقدار (کیلوگرم)	ارزش هر کیلوگرم (ریال)	
۶۵۷۲۵	۲۰۲۷۱۶		۵۱۳۸۱	۳۱۱۱۱۸		جمع کل
۲۰۲۶۸	۲۸۵۱۹۳		۳-۵۱۳	۲۱۵۵۲۲		تنباکو
۲-۲۴۶	۱۴۴۶۱۴	۱۴۰	۱۹۸۲۰	۱۴۱۵۶۸	۱۴۰	اصفهان
۱۶۳۸۱	۱۱۶۲۹۴	۱۴۰	۹۶۵۲	۶۸۹۵۹	۱۴۰	کاشان
۳۷۵۸	۲۳۴۹۰	۱۶۰	۲۵۲	۱۵۷۵	۱۶۰	خونسار
۱۸۳	۷۹۵	۲۳۰	۷۸۷	۳۴۲۰	۲۳۰	هکان
۲۵۲۵۷	۱۱۷۵۲۲		۲۰۸۶۸	۹۵۵۹۶		توتون
۲۸۵۸	۳۱۹۸۸	۱۳۰	۲۵۲۲	۱۹۲۰۰	۱۳۰	درجه یک
۱۷	۱۵۰	۱۱۰	۵	۲۵	۱۱۰	درجه ۲
۲۱۸۹۲	۹۵۱۸۱	۲۳۰	۱۷۴۲۷	۷۵۷۷۰	۲۳۰	نیمکوب
۲۹۰	۲۰۲	۲۴۰۰	۹۱۲	۳۸۱	۲۴۰۰	پای

سال ۱۳۶۵			سال ۱۳۶۴			نوع
ارزش کل (هزارریال)	مقدار (کیلوگرم)	ارزش هر کیلوگرم (ریال)	ارزش کل (هزارریال)	مقدار (کیلوگرم)	ارزش هر کیلوگرم (ریال)	
۱۰۱۴۱۵	۴۹۲۸۴۱		۹۹۵۴۴	۵۲۶۷۵۳		جمع کل
۵۳۳۳۷	۳۷۳۶۱۹		۵۹۷۷۲	۴۱۸۱۳۷		تنباکو
۲۹۲۹۹	۲۰۹۲۸۱	۱۴۰	۳۲۷۳۱	۲۳۳۷۹۰	۱۴۰	امپلیان
۱۶۹۸۶	۱۲۱۳۲۸	۱۴۰	۲۰۲۲۵	۱۳۲۸۵۲	۱۴۰	کاشان
۶۴۹۳	۴۰۵۸۰	۱۶۰	۵۳۳۰	۳۳۶۸۵	۱۶۰	خوانسار
۵۵۹	۳۲۳۰	۲۳۰	۱۵۶۶	۶۸۱۰	۲۳۰	هکان
۴۸۰۷۸	۱۳۱۳۳۳		۳۹۷۷۲	۱۰۸۶۱۶		توتون
۴۵۲۸	۳۴۹۸۲	۱۳۰	۴۱۳۴	۳۱۸۰۰	۱۳۰	درجه یک
.	درجه دو
۴۳۰۱۲	۸۶۰۷۴	۵۰۰	۳۴۶۸۸	۷۶۴۲۰	۵۰۰	لیمکوب
۵۱۸	۲۱۶	۲۴۰۰	۹۵۰	۳۹۶	۲۴۰۰	بیب

ماخذ : شرکت دخانیات آذربایجان شرقی

جدول (۲.۵.۹) تعداد و فعالیت شرکت‌های تعاونی روستایی و تعداد فروشگاه‌های مصرف روستایی در شهرستان‌های استان بوسال ۱۳۶۵ واحد: هزار ریال

شهرستان	تعداد شرکت	تعداد اعضا	میزان سرمایه	وام پرداختی		مانده به یا وام	ذخیره قانونی	تعداد فروشگاه مصرف روستایی
				تعداد	مبلغ			
کل استان	۲۶۲	۳۸۴۱۹۷	۲۹۴۹۵۸۱	۲۷۶۹۸	۲۱۷۳۸۵۶	-	۱۲۲۷۷۱	۶۸۰
ارمبیل	۲۸	۴۶۴۲۰	۲۳۵۱۶۷	۸۱۲۷	۹۳۵۱۹۵	۱۰۰۸۹۵۳۸	۱۳۹۳۹۴	۸۵
اهر	۳۰	۵۵۸۷۵	۱۸۹۷۶۲	۴۰۱۵	۳۳۳۵۴۵	۵۷۵۲۵۷	۷۳۰۹۹	۱۰۸
تبریز	۲۳	۷۲۸۶۱	۲۹۱۵۳۷	۶۸۲۸	۶۵۲۶۷۰	۱۶۲۳۶۸۸	۲۰۰۸۹۱۸	۹۸
خلخال	۱۳	۴۴۴۷۷	۵۲۷۸۵۷	۳۵۳۳	۳۸۱۸۷۰	۳۹۸۱۳۵	۵۹۱۵۲	۲۱
سراب	۱۱	۱۵۶۵۶	۱۵۱۸۱۲	۳۰۶۵	۳۳۶۹۳۰	۲۳۰۸۲۰	۸۲۰۵۰	۲۴
سراغه	۳۲	۳۰۰۳۰	۲۶۵۸۳۵	۶۱۱۲	۵۹۲۷۴۰	۸۳۳۶۲۸	۱۹۲۹۳۳	۶۲
مرند	۱۸	۳۱۳۴۷	۱۹۰۱۵۶	۵۸۴۵	۴۵۰۳۵۶	۵۲۷۳۳۵	۱۱۳۸۲۷	۲۹
مشگین شهر	۱۶	۳۵۵۵۱	۱۶۵۶۴۶	۲۰۰۰	۱۴۰۰۰	۵۰۵۵۹۶	۷۳۳۵۵	۴۱
مغان	۱۳	۱۹۷۶۹	۱۲۰۷۴۲	۱۳۳۶	۱۳۱۵۳۰	۳۳۳۱۹۴	۹۳۳۷۶	۴۷
میانه	۲۶	۳۳۸۳۳	۱۰۰۹۶۱۱	۲۹۲۲	۳۹۱۳۰	۳۸۳۴۴۰	۹۴۱۱۷	۵۲
هشترود	۲۳	۲۷۳۵۷	۲۰۰۱۴۵۶	۲۹۲۳	۳۹۲۹۰۰	۲۲۹۵۶۵	۱۱۷۳۸۸	۶۳

ماخذ: سازمان تعاون روستایی شهرستان‌های استان

جدول (۲۵۱۰) تعداد سیلور، انبار و مقدار گندم توزیع شده در شهرستانهای استان در سال ۱۳۴۵

شهرستان	سیلور		انبار		مقدار گندم توزیع شده (تن)	ارزش کل گندم - توزیع شده (هزار ریال)
	تعداد	ظرفیت	تعداد	ظرفیت		
کل استان	۹	۲۰۸۰۰۰	۱۱	۵۵۰۰۰	۲۴۹۱۸۳	۲۷۵۰۶۹۶
اردبیل	۱	۱۰۰۰۰	۰	۰	۳۳۷۷۰	۴۱۷۲۴۰
اهر	۲	۱۶۰۰۰	۰	۰	۹۵۱۶	۱۱۴۱۹۲
تبریز	۳	۱۴۶۰۰۰	۳	۱۵۰۰۰	۱۲۱۸۷۲	۱۴۳۲۴۴۲
خلخال	۰	۰	۰	۰	۴۵۷۵	۵۴۹۰۰
سراب	۰	۰	۰	۰	۴۷۵۸	۵۷۰۹۶
مرغه	۱	۱۲۰۰۰	۲	۱۰۰۰۰	۱۸۸۴۹	۲۳۶۱۸۸
مرند	۰	۰	۰	۰	۱۲۰۷۸	۱۴۴۹۳۶
مشکین شهر	۰	۰	۰	۰	۲۲۰۹	۵۰۵۰۸
مغان	۱	۸۰۰۰	۰	۰	۶۶۶۱	۷۹۹۳۲
میانه	۱	۱۶۰۰۰	۲	۲۰۰۰۰	۹۳۳۲	۱۱۱۹۹۶
هشتروند	۰	۰	۲	۱۰۰۰۰	۲۵۶۲	۳۰۷۲۴

ضمیمه جدول (۳۰۵۰۱۰)

دریافت کنندگان سهمیه	مقدار گندم توزیع شده (تن)	ارزش کل گندم توزیع شده (هزار ریال)
مشایر استان	۹۱۵۰	۳۶۰۶۹۰
نان روغنی بزان	۹۱۷	۴۶۹۲۳
نان ساندویچی بزان	۱۳۱۵	۶۷۳۸۹

ماخذ: اداره کل غله آذربایجان شرقی

جدول (۲۵-۱۱) تعداد و انواع شرکتهای تعاونی شهری غیرکارگری در شهرستانهای استان در سال ۱۳۶۵

نوع تعاونی	جمع	مصرف	مسکن	اعتبار	تهیه و توزیع	سایر	نام مناطق
کل استان	۲۷۷	۱۰۲	۱۵۹	۷	۲۰۰	۹	
اردبیل	۲۵	۱۱	۱۱	۰	۲۳	۰	
اهر	۲۰	۳	۶	۱	۷	۳	
تبریز	۲۳۷	۲۲	۱۰۱	۲	۸۷	۳	
خلخال	۱۳	۲	۳	۰	۶	۰	
سراب	۹	۳	۰	۰	۶	۰	
مران	۷۴	۲۲	۱۲	۳	۲۲	۰	
مرند	۵۱	۲	۶	۰	۳۹	۲	
مشگین شهر	۲	۱	۰	۰	۱	۰	
مغان	۱۶	۵	۲	۰	۶	۱	
میانه	۸	۳	۵	۰	۰	۰	
هشترود	۲	۱	۰	۰	۱	۰	

ماخذ : اداره کل کار و امور اجتماعی

جدول (۱۲) تعداد شرکت‌ها، اعضا و مقدار سرمایه شرکت‌های تعاونی مصرف و مسکن کارمندی در استان به تفکیک شهرستان در سال ۱۳۴۵ (واحد: هزارریال)

شهرستان	شرکت تعاونی مصرف			شرکت تعاونی مسکن		
	تعداد شرکت	تعداد اعضا	مقدار سرمایه	تعداد شرکت	تعداد اعضا	مقدار سرمایه
کل استان	۸۰	۱۰۶۱۵۶	۸۹۵۷۹۸	۱۲۹	۲۲۶۱۷	۲۵۸۳۵۱
ارمیل	۱۱	۱۲۸۱۳	۱۳۰۰۰۰	۱۹	۱۷۵۲	۲۰۳۹۲
اهر	۲	۶۹۶۵	۲۷۲۷۸	۲	۲۶۹	۲۲۱۰
تبریز	۲۲	۵۲۶۶۱	۲۵۶۹۵۰	۱۰۱	۲۶۹۱	۲۶-۵۲۸
خلخال	۲	۲۱۶۵	۲۱۳۸۵	۳	۵۰۷	۲۳۱۹
سراب	۳	۳۲۱۸	۳۱۷۲۳	۰	۰	۰
مراغه	۸	۸۶۷۹	۹۷۱۸۰	۱۳	۳۱۲۲	۲۱۱۲۵
مرند	۲	۲۲۶۵	۳۱۳۲۸	۷	۶۸۲	۶۹۱۵
مشگین شهر	۱	۳۲۲۰	۱۹۳۲۲	۰	۰	۰
سنان	۵	۲۲۲۵	۲۲۷۹۵	۲	۲۹۱	۱۲-۱۳
میانه	۳	۲۲۲۸	۲۲۸۵۷	۶	۱۱۸۱	۱۰-۲۱۹
هشترود	۱	۱۳۸۶	۱۳۸۶۰	۰	۰	۰

ملاحظه: آمار راه کل کار و امور اجتماعی آذربایجان شرقی

جدول (۲۵-۱۲) تعداد و انواع شرکتهای تعاونی شهری کارگری در شهرستانهای استان در سال ۱۳۶۵

شهرستان	نوع تعاونی	جمع	مصرف	مسکن	اعتبار	تولید	سایر
کل استان		۹۲	۶۰	۲۱	۱	۷	۳
اردبیل		۲۹	۱۶	۱۰	۰	۰	۳
اهر		۶	۴	۰	۱	۱	۰
تبریز		۰۰۰	۰۰۰	۰۰۰	۰۰۰	۰۰۰	۰۰۰
خلخال		۰	۰	۰	۰	۰	۰
سراب		۰	۰	۰	۰	۰	۰
مراغه		۱۵	۸	۷	۰	۰	۰
مرند		۹	۸	۱	۰	۰	۰
مشکین شهر		۲	۲	۰	۰	۰	۰
مغان		۲۶	۱۸	۲	۰	۶	۰
میانه		۵	۳	۱	۰	۰	۰
هشترود		۰	۰	۰	۰	۰	۰

توضیح: اداره کل کار و امور اجتماعی آذربایجان شرقی نتوانسته است آمار دقیق شرکتهای تعاونی کارگری شهرستان تبریز را ارائه نماید.
 ماخذ: ادارات کار و امور اجتماعی شهرستانهای استان

جدول (۱۴.۱۳) توزیع شرکتهای تعاونی معارف و مسکن کارگری استان بر حسب شهرستان در سال ۱۳۶۵
 مبلغ : هزار ریال

شهرستان	شرکت تعاونی معارف			شرکت تعاونی مسکن		
	تعداد شرکت	تعداد اعضا	مقدار سرمایه	تعداد شرکت	تعداد اعضا	مقدار سرمایه
کل استان	۵۹	۱۱۹۲۸	۱۳۵۱۷۳	۲۱	۱۴۸۹	۱۲-۲۹
اردبیل	۱۶	۳۵۵۳	۴۱۸۸۴	۶۰	۲۵۸	۱۵۸۷
اهر	۴	۳۷۱	۸۵۱	.	.	.
تبریز
خلخال
سراب
مراغه	۸	۱۹۹۵	۳۳۱۳۰	۷	۵۹۰	۹۱۸۰
مرند	۸	۴۹۸	۶۵۸۵	۱	۱۰۰	۱۰۰
مشگین شهر	۱	۱۶۰	۲۰۳۵	.	.	.
مغان	۱۸	۳۷۳۵	۴۱۹۵۷	۲	۴۸۵	۴۰۵۰
میانه	۲	۵۱۶	۸۷۳۱	۱	۵۶	۱۱۲
مشتروند

توضیح : اداره کل کار و امور رجزای استان نتوانسته آمار شهرستان تبریز را ارائه نماید .
 مأخذ : اداره کل کار و امور اجتماعی شهرستانهای استان

جدول (۲.۵.۱۵) توزیع فروشگاههای تعاونی مصرف روستایی و مواد نفتی در استان متفکیک شهرستان در سال ۱۳۶۵

شهرستان	تعداد آبادیهای دارای مگنه	تعداد فروشگاه مصرف روستایی	تعداد فروشگاه و عاملین تسریش مواد نفتی	نسبت فروشگاه مصرف به روستا (درصد)	نسبت فروشگاه مواد نفتی به روستا (درصد)
کل استان	۲۵۳۱	۶۸۰	۸۹۶	۱۵	۲۰
ارجمیل	۳۵۱	۸۵	۶۰	۲۴	۱۷
اهر	۹۲۳	۱۰۸	۹۷	۱۱	۱۰
تبریز	۲۳۵	۹۸	۱۰۱	۲۳	۲۳
خلخال	۲۴۲	۲۱	۳۹	۱۷	۱۶
سراب	۱۲۳	۳۴	۳۸	۲۳	۲۷
سراغه	۲۹۶	۶۲	۱۱۱	۲۱	۳۸
مرند	۱۵۱	۲۹	۵۹	۳۲	۳۹
مشگین شهر	۲۷۰	۲۱	۸۶	۱۵	۲۲
مغان	۷۸۸	۴۷	۵۷	۶	۷
میانه	۳۸۵	۵۲	۱۲۴	۱۴	۲۲
هشتگرد	۵۲۷	۶۳	۱۲۴	۱۲	۲۴

ماخذ: سازمانهای تعاون روستایی و شرکتهای نفت شهرستانهای استان

جدول (۲.۵.۱۴) توزیع فروشگاه‌های تعاون مصرف شهروستا در استان متفکیک محل در سال ۱۳۶۵

تعداد شعب در دست احداث	تعداد شعب دایم	تعداد محل فروشگاه		محل فروشگاه
		روستا	شهر	
۱	۳۴	۲	۲۲	کل استان
۱	۱	۰	۱	اردبیل
۰	۱	۰	۱	نمین
۰	۱	۰	۱	نهر
۰	۱	۰	۱	اشرف
۰	۱	۰	۱	کلهر
۰	۱	۱	۰	وردقان
۰	۱۷	۰	۱۷	تبریز
۰	۱	۰	۱	بستان آباد
۰	۲	۰	۲	خسروشهر
۰	۱	۰	۱	خلخال
۰	۱	۰	۱	عجب شهر
۰	۱	۰	۱	مشگین شهر
۰	۱	۰	۱	گرمی
۰	۱	۰	۱	بيله سوار
۰	۱	۰	۱	پارس آباد
۰	۱	۰	۱	میانه
۰	۱	۰	۱	سراکنده
۰	۱	۱	۰	قره آغاج

ساخت : تعاونی و مصرف شهروستا

جدول (۲۵-۱۷) توزیع تعاونیهای مصرف محلات در شهرهای استان لغایت سال ۱۳۶۵

شهر	خانوار در سال ۱۳۶۵	تعداد تعاونی مصرف محلات	تعداد اعضا (خانوار)	نسبت خانوار شهریه تعداد - تعاونی	نسبت خانوار عضویه تعداد - تعاونی
کل استان		۸۵	۲۹۱۰۹		۲۶۰
اردبیل	۵۰۸۱۲	۵	۲۵۰۰	۱۰۱۶۲	۹۰۰
تبریز	۲۰۵۱۱۲	۶۲	۲۳۱۶۲	۲۲۰۸	۲۸۷
آذرشهر	۵۵۱۲	۱	۱۱۵۹	۵۵۱۷	۱۱۵۹
اسکو	۳۱۹۵	۵	۱۶۶۰	۶۳۹	۳۲۲
سرمرد	۲۷۸۸	۱	۲۱۲	۲۷۸۸	۲۱۲
شیستر	۱۸۱۹	۱	۵۲۷	۱۸۱۹	۵۲۷
کاروان	۱۹۱۸	۱	۱۵۰	۱۹۱۸	۱۵۰
سقان	۲۱۷۹	۱	۱۱۷۲	۲۱۷۹	۱۱۷۲
هادی شهر	۲۶۰۶	۲	۲۵۸۸	۲۳۰۲	۱۲۹۲
میانه	۱۲۷۱۱	۶	۳۱۷۵	۲۱۱۹	۵۲۹

* معمولاً هر عضو در شرکتی تعاونی نماینده یک خانوار است.

ماخذ: مدیریت تعاون شهری آذربایجان شرقی

جدول (۲.۵.۱۸) تعداد وضعیت سردخانه‌های استان براساس گزارش موسسه استاندارد ترمال ۱۳۴۵

شهرستان	تعداد سردخانه (واحد)	دارای مهر استاندارد (واحد)	فاقد مهر استاندارد (واحد)	نتیجه گزارش از نظر مقررات - استاندارد	
				تعداد دفعات بازرسی سال	قابل قبول (واحد) غیر قابل قبول (واحد)
کل استان	۹	۱	۸	۱۲۰	۷
ارمبیل	۱	۰	۱	۵	۱
اهر	۰	۰	۰	۰	۰
تبریز	۶	۱	۵	۱۴۵	۴
خلخال	۰	۰	۰	۰	۰
سراب	۰	۰	۰	۰	۰
مراغه	۱	۰	۱	۱۲	۱
موند	۱	۰	۱	۶	۱
مشگین شهر	۰	۰	۰	۰	۰
منان	۰	۰	۰	۰	۰
میانه	۰	۰	۰	۰	۰
هشترود	۰	۰	۰	۰	۰

ماخذ : موسسه استاندارد و تحقیقات صنعتی آذربایجان شرقی

جدول (۲.۵.۱۹) شرکت های تعاونی تحت پوشش مرکزگسترش خدمات تولیدی و عمرانی استان برحسب نوع فعالیت و به تفکیک شهرستان در سال ۱۳۶۵

شهرستان	جمع	تولیدی صنعتی	تولیدی کشاورزی	خدمات کشاورزی	خدماتی و عمرانی	خدمات صنعتی
کل استان	۱۹۲	۳۲	۵۹	۴	۷۵	۱۷
اردبیل	۲۲	۸	۵	-	۸	۳
اهر	۶	۱	۲	-	۳	-
تبریز	۱۰۹	۲۵	۳۲	-	۴۲	۹
خلخال	۱	۱	-	-	-	-
سراب	۹	-	۵	۱	۲	۱
مراغه	۷	-	۲	-	۲	-
مرند	۲۸	۲	۱۰	۱	۱۲	۳
مشگین شهر	-	-	-	-	-	-
مغان	۳	-	۱	۱	۱	-
میانه	۳	-	۱	-	۲	-
هشتروند	۲	-	-	۱	-	۱

مآخذ: مرکزگسترش خدمات تولیدی و عمرانی آذربایجان شرقی

جدول (۲.۵.۲۰) وضعیت شرکتهای تعاونی تحت پوشش مرکزگسترش خدمات تولیدی و عمرانی استان در سال ۱۳۶۵

شهرستان	شرکتهای تعاونی				تعداد اعضا	
	جمع	فعال	راکد	منحله	موسس	فعال موجود
کل استان	۱۹۲	۸۰	۹۹	۱۲	۷۲۲	۵۲۶
اردبیل	۲۲	۱۴	۱۰	-	۱۲۰	۸۲
آمل	۶	۲	۳	-	۳۰	۱۲
تبریز	۱۰۹	۲۵	۵۱	۱۲	۲۵۰	۲۱۵
خلخال	۱	-	۱	-	-	-
سراب	۹	۵	۴	-	۵۰	۳۷
مرآغه	۷	۲	۵	-	۲۰	۱۲
مرند	۲۸	۸	۲۰	-	۸۰	۵۲
مشکین شهر	-	-	-	-	-	-
مغان	۳	۱	۲	-	۱۰	۶
میانه	۳	۱	۲	-	۷	۷
هشتروند	۲	۱	۱	-	۷	۷

ماخذ: مرکزگسترش خدمات تولیدی و عمرانی آذربایجان شرقی

جدول (۲۵۰۲۱) میزان محصولات کشاورزی خریداری شده توسط تعاونیهای روستایی و مراکز خدمات در شهرستانهای استان در سال ۱۳۶۵
 واحد: تن
 ارزش: ریال

شهرستان	گندم		جو		بنفشه	
	مقدار	ارزش	مقدار	ارزش	مقدار	ارزش
کل استان	۷۰۷۱۳	۳۳۳۳۳۳۳
اردبیل	۱۸۳	۸۳۳۳
اهر	۲۶۵۷	۱۳۳۳۳۳
تبریز	۰۰۰	۰۰۰	۰۰۰	۰۰۰	۰۰۰	۰۰۰
خلخال	۲۹۰	۹۳۳۹
سراب
مراغه
مرند
مشگین شهر	۶۰۰	۳۱۳۰
مغان	۵۹۰۳۷	۳۸۳۳۸۱۳
میانه	۱۰۶۲	۵۰۹۶۴
هشتروند	۶۸۸۴	۳۱۶۵۸۱

دقیقه جدول (۲۵۲۱)

شهرستان	مجموعات علویات		مجموعات		شهرستان
	مقدار	ارزش	مقدار	ارزش	
کل استان	۶۶۱	۲۵۰۸۵	۵۱۱۱۸۸	۲۰۲۸	
اردبیل	۶۲۰	۲۰۰۸۵	۶۲۹۸۹	۱۲۲	
اهر	.	.	۲۷۵۱۲۲	۲۵۲۶	
تبریز	
خلخال	
سراب	.	.	۲۲۵۰۶	۱۱۵	
مراغه	.	.	۲۰۲۹۷	۲۲۲	
مرند	۲۱	۱۵۰۰۰	.	.	
مشگین شهر	.	.	۹۱۵۲	۳۲	
مغان	
میانه	
هشتروند	

* مراکز خدمات مسئول خرید نبودند که توزیع بنر را به عهده داشته و فقط آمار سازمان تعاون روستایی ذکر شده است.
 مأخذ: تعاون روستایی استان

جدول (۲۰۲۱) میزان محصولات کشاورزی خریداری شده توسط تعاونیهای روستایی و مراکز خدمات در شهرستانهای استان در سال ۱۳۶۵
واحد: تن
ارزش: ریال

شهرستان	گندم		جو		پنبه	
	مقدار	ارزش	مقدار	ارزش	مقدار	ارزش
کل استان	۷۰۷۱۲	۲۲۲۲۲۲۲
اردبیل	۱۸۲	۸۴۲۴
آهر	۲۶۵۷	۱۲۲۲۲۲
تبریز
خلخال	۲۹۰	۹۲۲۹
سراب
مراغه
مرند
مشگین شهر	۶۰۰	۲۱۲۰
مغان	۵۹۰۲۷	۲۸۲۲۸۱۲
میانه	۱۰۶۲	۵۰۹۶۲
هشتروند	۶۸۸۲	۳۱۶۵۸۱

دنباله جدول (۲.۵.۲۱)

شهرستان	حیوانات		محصولات علوفه‌ساز		سایر محصولات	
	مقدار	ارزش	مقدار	ارزش	مقدار	ارزش
کل استان	۲۰۲۸	۵۱۱۹۸۸	.	.	۶۶۱	۲۵۰۸۵
اردبیل	۱۲۲	۶۲۹۸۹	.	.	۶۲۰	۲۰۰۸۵
اهر	۲۵۲۶	۲۷۵۱۲۲
تبریز
خلخال
سراب	۱۱۵	۲۲۵۰۶
مران	۲۲۲	۲۰۲۹۷
مرد	۲۱	۱۵۰۰۰
مشگین شهر	۲۲	۹۱۵۲
مغان
میانه
هشتروند

■ مراکز خدمات مسئول خرید نبودند بلکه توزیع بذرها به معجده داشته و فقط آمار سازمان تعاون روستایی ذکر شده است.
 مأخذ: تعاون روستایی استان

بخش ۲

فصل ششم

بانکها و مؤسسات مالی

جدول ۱-۶ تعداد شعبه و نمایندگی بانکهای استان در سال ۱۳۶۵

نام	چشمه	شعبه	نمایندگی
کل استان	۳۱۶	۲۵۶	۲۰
بانک استان	۱۲۶	۱۲۶	۰
بانک تجارت	۲۵	۲۵	۰
بانک رفاه کارگران	۶	۵	۱
بانک سپه	۲۸	۲۲	۶
بانک کشاورزی	۲۸	۲۸	۰
بانک مسکن	۲	۱	۱
بانک ملت	۵۱	۴۸	۳
بانک ملی ایران	۹۰	۶۱	۲۹

ماخذ : بانکهای استان

جدول (۲۶۲) تعداد کارکنان بانکها بر حسب درجه تحصیلی در استان در سال ۱۳۶۵

لیسانس و بالاتر	دیپلم و فوق دیپلم	کمتر از دیپلم	بی سواد	جمع	تمام بانک
۱۲۶	۱۸۴۸	۱۱۸۸	۱۷	۳۱۹۹	کل استان
۲۶	۵۰۷	۱۱۵	۰	۶۵۸	بانک استان
۴	۱۵۰	۲۰۷	۵	۳۶۶	بانک تجارت
۳	۵۱	۱۷	۱	۷۲	بانک رفاه کارگران
۵	۲۲۱	۱۵۵	۶	۳۸۷	بانک سپه
۵۸	۲۰۸	۱۳۱	۰	۳۹۷	بانک کشاورزی
۶	۵۳	۱۸	۲	۷۹	بانک مسکن
۸	۲۵۵	۲۲۲	۳	۵۰۸	بانک ملت
۲۶	۲۰۲	۲۰۲	۰	۴۲۸	بانک ملی

مأخذ: بانکهای استان

جدول (۲-۶-۳) سپرده‌های دریافتی بانکهای استان در سال ۱۳۶۵
مبلغ میلیون ریال

بانکهای استان		جمع		مدیریت	
تعداد	مبلغ	تعداد	مبلغ	تعداد	مبلغ
کل استان	۱۶۹۶۷۵۱	۳۱۸۲۹۲	۳۰۹۵۶۲	۱۰۹۸۴۴	
بانک استان	۶۰۷۱۹۰	۸۸۱۱۸	۳۸۹۵۲	۱۸۸۸۲	
بانک تجارت	۱۵۵۷۹۶	۵۵۳۸۴	۱۰۰۷۲۳	۱۰۴۲۶	
بانک رفاه کارگران	۱۶۳۸۴	۲۸۰۰	۳۳۶۸	۱۹۴۹	
بانک سپه	۱۳۸۱۹۲	۲۸۷۳۸	۳۵۰۲۲	۱۰۹۳۴	
بانک کشاورزی	۱۰۵۵۳	۲۵۸۹	۴۶۳۳	۲۳۰۷	
بانک مسکن	۴۵۴۸۴	۳۷۴۱	۲	۶۰	
بانک ملت	۱۹۸۶۵۱	۴۴۴۳۰	۲۵۷۳۱	۱۹۸۱۳	
بانک ملی	۵۳۴۴۰۱	۹۲۶۹۲	۸۱۷۱۹	۴۵۴۶۹	

دنباله جدول (۲-۶-۳)

بانکهای استان		پس انداز (قرض الحسنه)		مدت دار		سایر	
تعداد	مبلغ	تعداد	مبلغ	تعداد	مبلغ	تعداد	مبلغ
کل استان	۲۴۵۱۱۱	۱۰۵۳۲۴	۱۰۷۸۰۲۱	۶۷۶۱۵	۶۲۰۵۷	۲۵۶۵۷	
بانک استان	۱۲۱۷۶۲	۲۷۵۱۱	۲۴۶۴۷۳	۲۱۷۲۰	۰	۰	
بانک تجارت	۸۶۰	۲۲۰۹	۳۲۴۶۶	۱۱۳۳۳	۲۱۷۲۷	۳۱۴۳۶	
بانک رفاه کارگران	۱۰۹۹	۵۵۲	۱۱۹۱۷	۲۹۹	۰	۰	
بانک سپه	۲۹۶۰۵	۱۵۱۹۸	۶۳۵۶۵	۲۶۰۶	۰	۰	
بانک کشاورزی	۲۳۱	۶۶	۵۶۱۹	۲۱۶	۰	۰	
بانک مسکن	۱۵۶۸۷	۷۹۸	۲۹۱۳۶	۷۵۶۲	۶۲۹	۳۲۱	
بانک ملت	۹۵۰	۵۹۱۲	۱۱۸۶۹۹	۱۶۹۶۳	۳۳۳۷۱	۱۷۴۱	
بانک ملی	۷۴۹۱۶	۳۳۱۳۸	۳۷۰۰۵۶	۱۱۹۲۶	۸۴۱۰	۲۱۶۹	

ماخذ : بانکهای استان

مبلغ: میلیون ریال

جدول (۲-۴) اعتبارات پرداختی بانک‌های استان در سال ۱۳۶۵

صنعتی و معدنی		کشاورزی		جمع		بانک‌ها
مبلغ	تعداد	مبلغ	تعداد	مبلغ	تعداد	
۱۸-۴۶	۱-۲۹۵	۲۸۷۸۴	۶۲۵۷۰	۱۸۲۸۱۳	۱۶۲۲۷۴	کل استان
۸۴۲۵	۸۴۲۲	۱۷۶۶۴	۲۴۸۲۰	۶۴۲۱۶	۸۳۱۱۹	بانک استان
۳۳۸۲		۲۰۴		۸۲۵۵		*بانک تجارت
.	.	.	.	۲۱۷۱	۱۶۶۷	بانک رفاه کارگران
۲۵۶۸		۱۸۲		۱۶۶۷۰		بانک سپه
.	.	۹۶۴۷	۲۵۵۹۶	۱۲۸۲۸	۲۵۷۱۵	*بانک کشاورزی
.	.	.	.	۳۷۱۸	۱۱۳۰	بانک مسکن
۲۶۶۰	۱۸۴۰	۹۸۷	۱۵۴	۱۵۹۹۶	۸۰۲۴	بانک ملت
۱۱	۳۱	.	.	۵۴۹۲۹	۲۲۶۶۹	بانک ملی

دنباله جدول (۲-۴)

سایر		ساختمان		بازرگانی داخلی		بازرگانی خارجی	
مبلغ	تعداد	مبلغ	تعداد	مبلغ	تعداد	مبلغ	تعداد
۳۳۵۰۷	۳۲۲۷۶	۲۱۸۳۹	۲۹۰۲۲	۶۰۵۵۷	۲۸۱۸۸	۸۰	کل
۱۱۹۶۱	۲-۳۹۲	۱۶۶۸۱	۱۱۸۵۷	۹۴۰۵	۵۶۲۴	۸۰	مبادلات
۴۲۵		۹۱۷		۳۲۲۷		.	تجارت
۴۶	۴۵۸	۳۹۸۶	۱۰۶۰	۱۳۹	۱۴۹	..	رفاه
۹۳۱		۳۲۰۲		۹۲۸۷		.	سپه
۵۱۹۱	۱۱۹	کشاورزی
۲۳	۲۷	۲۶۹۵	۱۱-۳	.	.	.	مسکن
۲۳۷۹	۲۰۷۰	۲۶۶۰	۸۸۰	۶۳۱۰	۳۱۳۰	.	ملت
۱۲۵۵۱	۳۳۱۰	۱۰۱۹۸	۱۲۱۳۲	۳۲۱۸۹	۱۹۲۸۵	.	ملی

* از تعداد پرداختی‌های بانک سپه و تجارت اطلاعاتی در دسترس نیست.

جدول (۲۶۵) حق بیمه دریافتی شرکت‌های بیمه استان تهران سال ۱۳۶۵

بیمه آسیا		بیمه ایران		نوع بیمه
حق بیمه دریافتی (هزارریال)	تعداد قرارداد (فقره)	حق بیمه دریافتی (هزارریال)	تعداد قرارداد (فقره)	
۴۴۳۵۱	۱۶۴۸۱	۹۳۲۶۹۱	۹۱۰۰۶	جمع
۹۰۳۹۹	۶۳۲	۱۵۸۲۳۱	۱۶۵۲	بخنه اتومبیل
۲۸۱۴۹	۵۳۸۵	۱۲۸۵۵۹	۳۵۹۸۳	شخص ثالث
۱۷۲۳۹۰	۳۳۸۲	۱۷۳۳۷۹	۸۹۸۲	آتش سوزی
۹۵۲۵۶	۶۸۲	۲۳۰۲۶	۸۱۶	باربری
۲۴۱۳۷	۳۳۳۰	۲۱۹۷۰۱	۱۷۰۳۲	حوادث
۱۴۳۵۲	۱۳	۵۵۵۲۰	۲۶	عمر
۲۸۲	۲	۹۳	۲	تمام خطر
۲۸۶۰۰	۳۱۹۴	۱۴۱۰۹۲	۲۶۵۱۰	مآزاد شخص ثالث (بیمه)
۲۰۷۸۶	۲۸	۲۵	۲	سایر

ساخت : شرکت بیمه ایران بیمه آسیا

جدول عدد ۲ خسارت پرداختی شرکتهای بیمه آسیا در سال ۱۳۶۵

بیمه آسیا		بیمه ایران		نوع بیمه
خسارات پرداختی (هزارریال)	تعداد خسارت (فقره)	خسارت پرداختی (هزارریال)	تعداد خسارت (فقره)	
۱۳۷-۰۸	۸-۴۵	۲۳۲۹۲	۱۰۲۶۰	جمع
۲۷۹۲۵	۷۶	۸۰۲۸۲	۲۱۶	بخته اتومبیل
۴۹۴۰۰	۱۹۵۲	۱۷۲۲۷۲	۱۰۱۵۶	شخص ثالث
۱۱۰۵۵	۲۲	۲۷۲۹۵	۲۳	آتش سوزی
۵۱۶۶	۱۳	۸۷۰۷	۲۳	باربری
۱۳۰۶۶	۲۲	۵۲۳۷۰	۲۸۱	حوادث
۶۱۳۵	۷	۶۰۸۸۱	۳۲	عمر
-	-	۱۱	۱	تمام خطر
۵۸۹	۲	۲۶۰۵۱	۲۸	مازاد شخص ثالث (میه)
۱۳۶۵۲	۵۹۵۰	-	-	سایر

سازنده شرکت بیمه آسیا و بیمه ایران

جدول (۲۶۷) درآمدهای مالیاتی از محل مالیات های مستقیم برحسب شهرستان در سال ۱۳۶۵

شهرستان	مالیات و موقوفات (هزارریال)	درمداغزایش نسبت به سال ۱۳۶۲
کل استان	۱۱۵۶۵۴۱۱	۱۰/۸۹ -
ارجمیل	۶۲۵۵۳۷	۱۲۷
اهر	۱۳۵۰۵۲	۲۰/۰۵
تبریز	۹۳۱۹۸۹۵	۱۵/۸۵ -
خلخال	۴۲۰۷۰	۱۱/۸۷
سراب	۹۴۸۲۶	۲۳/۵۷
مرغه	۵۱۲۶۲۲	۱۸/۲۲
مرند	۲۸۰۸۹۲	۰/۶۲ -
مشکین شهر	۳۳۳۹۵	۵/۲۶ -
نغان	۳۳۲۲۳۶	۱۲۳/۱۲
میانه	۱۵۹۵۲۵	۲/۵۲
هشتگرد	۳۷۱۵۷	۲۰

ساخت: اداره کل اموراتقصادی و دارائی آذربایجانشرقی

جدول (۲۳۸) درآمدهای مالیاتی از محل مالیاتهای مستقیم بر حسب منابع مالیاتی در سال ۱۳۶۵

درصد افزایش نسبت به سال ۱۳۶۴	مالیات وصولی (هزار ریال)	منابع مالیاتی
- ۱۰/۸۹	۱۱۵۶۵۲۱۱	جمع کل درآمدهای مالیاتی
- ۲۲	۲۰۶۲۰۱۱	مالیات بر شرکتها (شرکتهای خصوصی) مالیات بر درآمد
.	۲۹۷۳۹۲۰	مالیات بر حقوق
- ۱۲	۱۶۸۲۰۳۲	مالیات بر مشاغل
- ۲۳	۲۳-۷۲۲	" " مستثلات
- ۱۳	۱۲۲۶۲	مالیاتهای متفرقه مالیات بر ثروت
۳۱۱	۱۲۱۵۹	مالیات انتقالی
۲	۳۰۷۱۸۶	" برارث
۲۲	۱۲۱۲۳۲۱	مالیات نقل و انتقالات و سرقطبی
- ۲	۲۰۲۰۲۶	مالیات انتقالات (حق تمبیر)
.	.	مالیات بر اراضی سایر
		درآمدهای انتقالی درآمدهای متفرقه
- ۳	۲۹۱۰۹	حق تمبیر (چکد و برارث سفته)
- ۱۵	۵۳۱۵۰۰	مالیات گذرنامه

ماخذ: اداره کل امور اقتصادی و دارایی آذربایجان شرقی

جدول (۹-۲) درآمدهای مالیاتی از محل مالیاتهای غیر مستقیم در ۶ ماه اول سال ۱۳۶۵ بر حسب منابع مالیاتی در استان آذربایجان شرقی

درصد افزایش نسبت به سال ۱۳۶۴	مالیات و عوارض (هزار ریال)	منابع مالیاتی
- ۲۱	۲۵۲۲۲۱	جمع
		مالیات بر واردات
	۲۲۴۵۵	وارداتی ارزش اتومبیلهای
		مالیات بر مصرف و فروش
۱۷۰	۲۰۹۸	قرآوردهای کلی
- ۳۵	۲۳۸۹۵۲	" غیر کلی
- ۸۱	۵۲۰۷	مالیات اتومبیل
	۲۱۰۶۵	داخلی ارزش اتومبیلهای
		صفحات گرامافون
	۱۲۹۲	مالیات بر نقل و - انتقالات اتومبیل
۲۶	۱۰۲۲۷	مالیات متفرقه
- ۳۸	۲۵۸۷۲	خودکار حق اشتراك تلفنهای -

ماخذ : اداره کل امور اقتصادی و دارایی آذربایجان شرقی

امور اجتماعی

۱. فصل اول آموزش پرورش

۲. دوم آموزش عالی

۳. سوم بهداشت، درمان و بیماری

۴. چهارم ورزش

۵. پنجم امکانات فرهنگی

۶. ششم عمران شهری

بخش ۲

فضل اول

آموزش و پرورش

تعاریف

می‌توانند بخوانند و بنویسند (باسواد) : کسانی کمی توانند متن ساده‌ای را بفارسی با هر

زبان دیگر بخوانند و بنویسند با سواد تلقی می‌شوند . چون بر اساس قانون آموزش و پرورش ایران -
کودکانی را که در ابتدای مهرماه هر سال تحصیلی شش سال تمام را پشت سر گذاشته‌اند می‌توانند
برای تحصیل در پایه اول ابتدائی ثبت نام کنند لذا اسئوال مربوط به سواد در سرشماری های نفوس
از جمعیت ۶ ساله و بالاتر پرسش می‌گردد و بر همین اساس کلیه کسانی که در پایه اول ابتدائی مشغول
تحصیل هستند و یا گواهینامه قبولی پایه مذکور را دریافت کرده‌اند با سواد شناخته می‌شوند .

مدارس کودکان استثنائی : منظور آموزش و پرورش آن دسته از اطفال است که به نحوی -

با سایر کودکان متفاوتند . این مدارس شامل مدارس ویژه کودکان تیزهوش ، عقب ماندگان ذهنی ،
نا بینایان ، کرولالها ، ناسازگارها و خلاقکارها و معلولین می‌باشند . در این مدارس اصولاً " خواندن
و نوشتن و در بعضی از آنها دروس دوره ابتدائی و برای نابینایان دروس دبیرستان نیز تدریس
می‌شود . آموزش حرفه‌ای در این مدارس معمولاً شامل آموزش فنی و آموزش خدمات و آموزش حرفه -
است .

تحصیل : منظور از تحصیل ، اشتغال به تحصیل طبق برنامه های رسمی آموزشی

ایران یا کشورهای خارجی است بنابراین آموزش در دوره های آموزشی غیر رسمی (مانند آموزش زبان
در آموزشگاه های خصوصی یا نزد معلم خصوصی) تحصیل به حساب نیامده است .

جدول (۳-۱) تعداد آموزشگاه، کلاس، دانش آموز و کادر آموزشی مدارس استثنائی استان بر حسب شهر در سال تحصیلی ۶۶-۱۳۴۵

شهرستان	تعداد آموزشگاه	دانش آموز			تعداد کادر آموزشی	نسبت دانش آموزی - آموزی کادر
		مرد	دختر	جمع		
کل استان	۹	۲۲۳	۱۹۲	۶۱۶	۱۲۵	۵
اردبیل	۱	۱۱۰	۵۲	۱۶۲	۲۲	۷
اهر	۱	۱۷	۱۶	۳۳	۴	۶
شیراز	۱	۱۸۷	۷۳	۲۶۰	۷۸	۳
خلخال	۰	۰	۰	۰	۰	۰
سراب	۱	۷	۴	۱۱	۱	۱۱
مراغه	۲	۲۰	۱۸	۳۸	۴	۱۵
مرند	۲	۳۶	۱۹	۵۵	۹	۶
مشگین شهر	۰	۰	۰	۰	۰	۰
مغان	۰	۰	۰	۰	۰	۰
میانه	۱	۱۷	۹	۲۶	۵	۶
هشتروند	۰	۰	۰	۰	۰	۰

ساخته : ادارات آموزش و پرورش مناطق استان

جدول (۲-۱-۲) تعداد آموزشگاه، کلاس، نوآموز و کادر آموزشی کودکانهای استان برحسب شهرستان در سال تحصیلی ۶۶ - ۶۵

شهرستان	تعداد آموزشگاه	تعداد کلاس	نوآموز			تعداد کادر نسبت به دانش آموز - کادر آموزشی
			جمع	دختر	پسر	
کل استان	۱۲	۲۲	۳۹۲۱	۱۷۰۷	۲۲۳۴	۱۴۹
اردبیل	۰	۰	۰	۰	۰	۰
اهر	۲	۹	۱۴۸	۷۱	۷۷	۱۳
تبریز	۱۴	۶۷	۲۷۲۲	۱۱۸۹	۱۵۳۳	۹۷
خلخال	۰	۰	۰	۰	۰	۰
سراب	۰	۰	۰	۰	۰	۰
مراغه	۶	۲۹	۷۷۲	۳۲۴	۴۴۸	۳۲
سرد	۳	۸	۲۳۲	۱۰۷	۱۲۷	۶
مشگین شهر	۰	۰	۰	۰	۰	۰
سقان	۰	۰	۰	۰	۰	۰
میانه	۰	۰	۰	۰	۰	۰
هشترود	۱	۰	۳۵	۱۶	۱۹	۱

کادر اداری و آموزشی توأم حساب شده
 مأخذ : ادارات آموزش و پرورش مناطق استان

جدول (۳-۱-۲) تعداد آموزگاه ، کلاس ، دانش آموز و کادر آموزشی دوره ابتدائی در استان بروجرد
مناطق شهری و روستائی در سال تحصیلی ۶۶ - ۱۳۴۵

شهرستان	مناطق	تعداد آموزگاه	تعداد کلاس	دانش آموز			نسبت دانش آموز به کادر آموزشی
				جمع	دختر	پسر	
کل استان	جمع	۲۰۹۰	۱۹۸۷۵	۶۲۴۶۵۱	۲۵۳۲۰۹	۳۷۰۹۷۸	۱۹۷۹۹
	شهری	۵۵۹	۰۰۰	۲۰۶۲۱۱	۱۳۲۹۰۵	۱۶۳۳۵۲	۸۱۶۸
	روستائی	۲۵۳۱	۰۰۰	۳۱۸۴۴۰	۱۱۰۸۰۴	۲۰۷۶۳۶	۱۱۶۵۸
ارجمند	جمع	۳۵۷	۲۱۳۵	۷۲۷۸۹	۲۸۰۸۶	۲۴۷۰۲	۲۰۷۷
	شهری	۶۲	۱۰۳۲	۳۳۸۹۶	۱۹۴۲۲	۲۴۴۷۴	۱۰۶۵
	روستائی	۲۹۵	۱۱۰۳	۳۸۸۹۳	۸۶۶۴	۲۰۲۲۹	۱۰۱۲
اهر	جمع	۶۲۴	۱۷۷۷	۱۵۶۲۱	۱۴۰۰۳	۲۸۹۹۴	۱۹۶۰
	شهری	۲۷	۳۳۲	۱۰۶۳۹	۴۸۰۸	۵۸۷۷	۴۵۵
	روستائی	۵۹۷	۱۴۴۵	۲۳۲۸۲	۹۱۹۵	۲۳۱۱۷	۱۵۰۵
تبریز	جمع	۷۸۹	۶۳۵۶	۲۳۳۷۵۶	۱۰۳۶۲۰	۱۲۹۱۳۶	۶۱۳۵
	شهری	۳۵۱	۰۰۰	۹۶۸۲۶۹	۷۶۶۳۶	۸۹۱۶۳	۲۱۱۴
	روستائی	۵۳۸	۰۰۰	۶۴۴۸۷	۲۳۹۸۴	۴۰۴۹۳	۲۰۲۱
خلخال	جمع	۳۳۷	۸۷۶	۲۱۱۵۱	۸۱۰۶	۱۳۰۴۵	۸۶۹
	شهری	۱۴	۱۲۶	۴۳۲۰	۲۰۱۲	۲۳۰۸	۱۲۴
	روستائی	۳۲۳	۷۴۰	۱۶۸۳۱	۶۰۹۴	۱۰۷۱۳	۷۲۵
سراب	جمع	۱۸۵	۷۲۶	۲۱۶۰۲	۸۶۳۳	۱۲۹۷۰	۷۶۷
	شهری	۱۵	۱۵۲	۵۰۱۵	۲۲۹۹	۲۷۱۶	۱۶۲
	روستائی	۱۷۰	۶۲۲	۱۶۵۸۷	۶۳۳۳	۱۰۲۵۴	۶۰۳

نسبت - دانش آموز بهره کابر آموزشی	تعداد کادر آموزشی	دانش آموز			تعداد کلاس آموزشی	تعداد آموزشگاه	مناطق	شهرستان
		بسر	مختصر	جمع				
۳۰	۲۰۸۱	۳۷۴۵۸	۲۲۸۸۲	۶۲۳۴۰	۲۰۳۵	۳۷۸	جمع	مراغه
۳۳	۸۲۲	۱۴۶۲۲	۱۳۱۱۲	۲۷۷۵۵	۷۸۰	۷۲	شهری	
۲۸	۱۲۳۸	۲۲۸۱۶	۱۱۷۶۹	۳۴۵۸۵	۱۲۵۵	۳۰۶	روستایی	
۳۰	۱۴۵۷	۲۴۵۹۷	۱۹۲۹۱	۴۳۸۸۸	۱۴۳۲	۲۳۹	جمع	مرند
۳۵	۵۰۱	۹۱۶۴	۸۳۶۴	۱۷۵۲۸	۰۰۰	۳۷	شهری	
۲۸	۹۵۶	۱۵۲۳۳	۱۱۱۲۷	۲۶۳۶۰	۰۰۰	۲۰۴	روستایی	
۲۸	۷۷۵	۱۴۵۱۱	۷۵۱۳	۲۲۰۲۴	۷۵۹	۱۹۶	جمع	مشگین شهر
۳۲	۱۷۱	۲۹۹۵	۲۵۱۵	۵۵۱۰	۸۵۶	۲۱	شهری	
۲۷	۶۰۲	۱۱۵۱۶	۴۹۹۸	۱۶۵۱۴	۶۰۳	۱۷۵	روستایی	
۳۲	۱۱۵۸	۲۲۱۰۰	۱۲۶۷۲	۳۴۷۷۲	۱۱۹۹	۳۴۵	جمع	مغان
۲۶	۲۵۸	۵۳۵۲	۲۰۶۲	۹۴۱۶	۲۵۱	۲۵	شهری	
۳۰	۹۰۰	۱۸۷۴۸	۸۶۱۰	۲۷۳۵۸	۹۲۸	۳۲۰	روستایی	
۲۷	۱۵۷۹	۲۵۱۵۲	۱۸۲۶۲	۴۳۴۱۷	۱۵۷۳	۳۹۱	جمع	میانه
۳۳	۳۲۷	۵۷۸۸	۵۴۲۲	۱۱۲۱۰	۳۱۰	۲۷	شهری	
۲۶	۱۲۴۲	۱۹۳۶۵	۱۲۸۲۰	۳۲۲۰۵	۱۲۶۲	۳۶۲	روستایی	
۲۶	۹۳۱	۱۶۳۳۱	۸۲۴۸	۲۴۵۷۹	۹۲۵	۳۴۹	جمع	هشترود
۳۰	۸۹	۱۲۰۳	۱۲۲۸	۲۴۵۱	۸۴	۸	شهری	
۲۶	۸۵۲	۱۴۹۲۸	۷۱۸۰	۲۲۱۰۸	۸۶۹	۳۴۱	روستایی	

منبع: ادارات آموزش و پرورش مناطق استان

جدول (۲-۱) تعداد آموزشگاه، کلاس، کار آموزشی و دانش آموز دوره راهنمایی تحصیلی استان بر حسب مناطق شهری و روستایی در سال تحصیلی ۶۶ - ۱۳۶۵

شهرستان	مناطق	تعداد آموزشگاه	تعداد کلاس آموزشی	دانش آموز			نسبت دانش آموز به کلاس آموزشی
				جمع	دختر	پسر	
کل استان	جمع	۷۵۷	۴۷۱۷	۱۵۴۱۳۷	۵۴۵۷۰	۹۹۵۶۷	۶۵۹۹
	شهری	۲۴۶	۰۰۰	۱۱۸۱۵۳	۴۹۵۸۴	۶۸۵۶۹	۴۴۰۷
	روستایی	۵۱۱	۰۰۰	۳۵۹۸۴	۲۹۹۸۶	۲۰۹۹۸	۲۱۹۲
اردبیل	جمع	۶۷	۵۱۹	۱۷۵۲۲	۵۶۸۲	۱۱۸۴۰	۷۴۶
	شهری	۲۲	۳۸۰	۱۴۶۱۲	۵۳۶۶	۹۲۴۸	۵۹۰
	روستایی	۴۲	۱۳۹	۲۹۳۰	۳۱۶	۲۶۱۴	۱۵۶
اهر	جمع	۵۵	۲۹۷	۷۸۳۲	۲۰۶۰	۵۷۷۲	۴۶۷
	شهری	۱۳	۱۵۲	۵۱۲۱	۱۸۳۴	۳۲۸۷	۲۷۹
	روستایی	۴۲	۱۴۵	۲۷۱۳	۲۴۶	۲۴۸۷	۱۸۸
شهریز	جمع	۲۲۰	۱۹۲۲	۶۸۶۶۹	۲۸۷۰۵	۳۹۹۶۴	۲۸۱۵
	شهری	۱۱۵	۰۰۰	۶۱۲۳۵	۲۷۴۹۶	۳۳۷۳۹	۲۰۸۵
	روستایی	۱۲۵	۰۰۰	۷۴۴۴	۱۲۰۹	۶۲۳۵	۷۳۰
خلخال	جمع	۴۵	۱۹۵	۴۷۷۱	۱۳۸۹	۳۳۸۲	۳۴۲
	شهری	۷	۷۴	۲۲۰۲	۸۷۰	۱۵۳۲	۹۶
	روستایی	۳۸	۱۲۱	۲۳۶۹	۴۱۹	۱۹۵۰	۱۴۶
مراب	جمع	۲۲	۱۴۲	۴۵۲۲	۱۲۶۴	۳۲۵۹	۲۰۳
	شهری	۸	۸۰	۲۷۷۶	۱۰۴۹	۱۷۲۷	۱۱۴
	روستایی	۱۴	۶۲	۱۷۴۷	۲۱۵	۱۵۳۲	۸۱

دنباله جدول (۲-۱-۲)

شهرستان	مناطق	تعداد آموزشگاه	تعداد کلاس آموزشی	دانش آموز			نسبت - دانش آموز به کادر آموزشی
				جمع	دختر	پسر	
مراغه	جمع	۸۵	۲۹۹	۱۷۳۰۷	۶۰۸۵	۱۱۱۲۲	۷۰۹
	شهری	۲۶	۳۲۹	۱۲۶۱۱	۵۳۰۰	۷۳۱۱	۴۹۲
	روستایی	۲۹	۱۷۰	۲۵۹۶	۷۸۵	۳۸۱۱	۲۱۶
	جمع	۷۹	۳۹۲	۱۲۷۵۶	۲۶۲۲	۸۱۱۴	۴۶۸
مرند	شهری	۱۶	۰۰۰	۷۹۵۲	۳۵۰۶	۴۴۴۸	۲۸۶
	روستایی	۶۲	۰۰۰	۲۸۰۲	۱۱۳۶	۲۶۶۶	۱۸۲
	جمع	۲۹	۱۵۲	۲۵۱۱	۱۰۳۲	۳۷۷۹	۱۸۲
	شهری	۷	۷۹	۲۶۲۹	۹۵۶	۱۶۹۳	۱۰۶
مشگین شهر	روستایی	۲۲	۷۳	۱۸۶۲	۷۶	۱۷۸۶	۷۸
	جمع	۳۸	۱۸۵	۵۸۴۶	۱۱۰۲	۴۷۴۲	۳۲۲
	شهری	۹	۹۳	۳۴۱۲	۱۰۸۱	۲۳۳۱	۱۱۷
	روستایی	۲۹	۹۲	۲۲۲۲	۲۲	۲۴۱۱	۱۰۵
ملان	جمع	۶۷	۳۱۰	۷۹۳۲	۲۵۵۳	۵۳۸۱	۲۲۲
	شهری	۷	۱۳۳	۲۵۲۸	۱۹۸۵	۲۵۴۳	۲۰۳
	روستایی	۶۰	۱۷۷	۳۳۸۶	۵۶۸	۳۸۱۸	۲۱۹
	جمع	۳۰	۱۰۲	۲۵۲۲	۱۵۴	۲۳۸۸	۱۲۱
میانہ	شهری	۲	۲۲	۸۲۱	۱۵۱	۶۷۰	۳۰
	روستایی	۲۶	۷۹	۱۷۲۱	۳	۱۷۱۸	۹۱

ماخذ : ادارات آموزش و پرورش مناطق استان

جدول (۳-۱۵) تعداد آموزشگاه، کلاس، دانش آموز، و کادر آموزشی دوره متوسطه عمومی استان بر حسب مناطق شهری و روستایی در سال تحصیلی ۶۶ - ۱۳۶۵

شهرستان	مناطق	تعداد آموزشگاه	تعداد کلاس آموزشی	دانش آموز			تعداد کادر آموزشی	نسبت دانش آموز به کادر آموزشی
				جمع	دختر	پسر		
کل استان	جمع	۲۰۱	۲۱۱۱	۷۲۲۷۵	۲۷۵۹۶	۲۲۶۷۹	۲۲۹۱	۲۲
	شهری	۱۵۱	۰	۶۹۷۰۰	۲۷۲۸۰	۲۲۲۸۶	۲۱۰۹	۲۲
	روستایی	۵۰	۰	۲۵۰۹	۲۱۶	۲۱۹۲	۱۸۲	۱۳
اردبیل	جمع	۱۶	۲۱۷	۸۱۳۷	۲۲۷۸	۵۶۵۹	۲۲۰	۲۴
	شهری	۱۳	۲۱۲	۷۹۲۲	۲۴۷۸	۵۲۵۵	۲۲۰	۲۵
	روستایی	۳	۱۵	۲۰۲	۰	۲۰۲	۲۰	۱۰
اهر	جمع	۱۳	۱۲۸	۴۱۹۲	۱۴۳۲	۲۷۵۸	۲۶۰	۱۶
	شهری	۷	۱۱۲	۳۷۵۶	۱۴۲۱	۲۳۳۵	۲۳۱	۱۶
	روستایی	۶	۱۴	۴۳۶	۱۲	۴۲۴	۲۹	۱۵
تبریز	جمع	۸۷	۹۷۵	۳۳۸۷۲	۱۴۶۴۶	۱۹۲۲۸	۱۵۲۲	۲۲
	شهری	۶۷	۰	۳۳۴۱۲	۱۳۴۴۹	۱۸۹۶۳	۱۴۸۸	۲۳
	روستایی	۲۰	۰	۴۴۲	۱۹۷	۲۴۵	۵۴	۷
خلخال	جمع	۷	۶۶	۱۶۶۲	۵۵۰	۱۱۱۲	۸۴	۲۰
	شهری	۵	۲۹	۱۲۱۰	۴۸۷	۹۲۳	۷۰	۲۰
	روستایی	۲	۱۷	۴۵۲	۶۳	۱۹۱	۳۴	۱۸
سراب	جمع	۷	۶۳	۷۲۸۲	۸۲۰	۱۴۶۲	۹۶	۲۴
	شهری	۵	۶۰	۲۵۲۲	۸۲۰	۱۴۸۲	۹۲	۲۴
	روستایی	۲	۳	۶۲	۰	۶۲	۲	۲۱

دنباله جدول (۳-۱۵)

نسبت دانش آموز به کسب آموزشی	تعداد کلدار آموزشی	دانش آموز			تعداد کللی آموزشی	تعداد آموزشگاه	مناطق	شهرستان
		پسر	دختر	جمع				
۲۲	۲۲۰	۲۶۷۵	۲۲۲۴	۴۹۰۹	۲۱۸	۲۲	جمع	
۲۲	۲۲۰	۲۵۷۷	۲۲۲۴	۴۸۰۱	۲۱۲	۲۰	شهری	مران
		۹۸	۰	۹۸	۶	۲	روستایی	
۲۲	۲۲۰	۲۹۲۶	۲۰۸۹	۶۰۱۵	۱۸۶	۲۲	جمع	
۲۲	۲۲۹	۲۲۲۸	۲۰۸۹	۵۵۲۷	۰۰۰	۱۵	شهری	مرند
۱۶	۲۱	۲۸۸	۰	۲۸۸	۰۰۰	۷	روستایی	
۲۲	۸۹	۱۴۰۵	۵۵۲	۱۹۵۸	۶۲	۵	جمع	
۲۲	۸۱	۱۳۵۸	۵۵۲	۱۸۱۰	۵۶	۵	شهری	مشکین شهر
۱۸	۸	۱۲۷	۰	۱۲۷	۷	۰	روستایی	
۲۵	۸۲	۱۷۸۹	۲۵۱	۲۰۴۰	۷۱	۹	جمع	
۲۴	۸۲	۱۷۷۷	۲۵۱	۲۰۲۸	۷۰	۸	شهری	مغان
		۱۲	۰	۱۲	۱	۱	روستایی	
۲۲	۱۶۱	۲۲۲۴	۱۵۰۲	۳۷۲۶	۱۰۴	۹	جمع	
۲۵	۱۲۴	۲۰۷۱	۱۴۵۹	۳۵۳۰	۹۶	۴	شهری	مغان
۱۲	۱۷	۱۶۲	۲۲	۱۸۴	۸	۵	روستایی	
۱۷	۲۷	۲۲۷	۱۹	۲۴۶	۲۰	۲	جمع	
۱۶	۲۰	۳۰۷	۱۹	۳۲۶	۱۱	۴	شهری	هشترود
۲۰	۷	۱۲۰	۰	۱۲۰	۹	۲	روستایی	

ساخته : ادارات آموزش و پرورش مناطق استان

جدول (۳۰۱۶) تعداد آموزشگاه، کلاس، هنرجو و کادر آموزشی هنرستانهای فنی استان بر حسب شهرستان در سال تحصیلی ۶۶ - ۱۳۶۵

نسبت دانش آموز به کادر آموزشی	تعداد کادر آموزشی	هنرجو			تعداد آموزشگاه	شهرستان
		پسر	دختر	جمع		
۹	۶۷۵	۵۷۹۲	۰	۵۷۹۲	۲۰	کل استان
۹	۸۲	۷۳۰	۰	۷۳۰	۲	اردبیل
۱۱	۱۰	۱۰۸	۰	۱۰۸	۱	اهر
۹	۲۹۱	۳۴۲۶	۰	۳۴۲۶	۱۰	تبریز
۶	۱۸	۱۱۵	۰	۱۱۵	۱	خلخال
۰	۰	۰	۰	۰	۰	سراب
۷	۹۸	۶۸۵	۰	۶۸۵	۳	مرآغه
۹	۲۹	۲۴۸	۰	۲۴۸	۱	مرند
۱۰	۱۲	۱۲۲	۰	۱۲۲	۱	مشگین شهر
۰	۰	۰	۰	۰	۰	سفان
۱۱	۲۲	۲۵۸	۰	۲۵۸	۱	میانه
۰	۰	۰	۰	۰	۰	هشتگرد

مأخذ: ادارات آموزش و پرورش مناطق استان

جدول (۲-۱) تعداد آموزشگاه، کلاس، هنرجو، وکادر آموزشی هنرستانهای کشاورزی استان بر حسب شهرستان در سال تحصیلی ۶۶ - ۱۳۶۵

نسبت دانش آموز به کادر آموزشی	تعداد کادر آموزشی	هنرجو			تعداد آموزشگاه	شهرستان
		پسر	دختر	جمع		
۱۲	۱۰۳	۱۱۸۵	.	۱۱۸۵	۶	کل استان
۱۰	۲۷	۲۸۷	.	۲۸۷	۱	ارمبیل
.	اهر
۹	۲۹	۲۷۱	.	۲۷۱	۱	تبریز
.	خلخال
۱۰	۱۴	۱۴۴	.	۱۴۴	۱	سراب
۹	۲۳	۲۰۰	.	۲۰۰	۱	مراغه
.	موند
.	مشگین شهر
۲۸	۱۰	۲۸۳	.	۲۸۳	۲	ملان
.	میانه
.	هشترود

ساخته: ادارات آموزش و پرورش مناطق استان

جدول (۳-۱۸) تعداد آموزشگاه، کلاس، هنرجو و کادر آموزشی در دبیرستانهای خدمات استان
بر حسب شهرستان در سال تحصیلی ۶۶-۱۳۶۵

شهرستان	تعداد آموزشگاه	هنرجو			تعداد کادر آموزشی	نسبت دانش آموز به کادر آموزشی
		جمع	بختبر	بسر		
کل استان	۱۵	۲۶۳۶	۹۲۸	۱۶۹۱	۱۰۲	۲۵
اردبیل	۲	۹۶۰	۳۰۷	۶۵۲	۲۲	۲۹
اهر	۰	۰	۰	۰	۰	۰
تبریز	۵	۱۱۲۹	۳۳۸	۸۱۱	۵۹	۱۹
خلخال	۱	۹۹	۰	۹۹	۰	۰
سراب	۱	۲۵	۰	۲۵	۱	۲۵
مرغه	۱	۱۰۳	۰	۱۰۳	۳	۳۴
مرند	۴	۱۶۱	۱۶۱	۰	۵	۲۲
مشگین شهر	۰	۰	۰	۰	۰	۰
مغان	۰	۰	۰	۰	۰	۰
میانه	۱	۱۴۲	۱۴۲	۰	۳	۲۷
هشتروند	۰	۰	۰	۰	۰	۰

ماخذ: ادارات آموزش و پرورش مناطق استان

انستیتو تکنولوژی			تربیت معلم				شهرستان
دانشجو			دانشجو			تعداد	
پسر	دختر	جمع	مركز	پسر	دختر	جمع	
۷۲۸	.	۷۲۸	۱	۲۷۱۲	۸۱۵	۳۵۲۸	۱۸
.	.	.	.	۳۵	.	۳۵	۲
.	.	.	.	۲۲	.	۲۲	۱
۷۲۸	.	۷۲۸	۱	۱۲۲۲	۶۵۷	۱۸۷۹	۵
.	.	.	.	۱۱۶	.	۱۱۶	۲
.	.	.	.	۱۹۹	.	۱۹۹	۱
.	.	.	.	۲۲۰	.	۲۲۰	۱
.	.	.	.	۱۴۰	.	۱۴۰	۱
.	.	.	.	۱۵۶	.	۱۵۶	۱
.	.	.	.	۱۲۵	.	۱۲۵	۲
.	۱۵۸	۱۵۸	۱
.	.	.	.	۱۲۲	.	۱۲۲	۱

ماخذ : ادارات آموزش و پرورش مناطق استان

جدول (۳-۱-۱۰) تعداد کابو آسوزشی شامل در آسوزش و پروژو استان به تفکیک مدرک تحصیلی و جنس و بر حسب شهرستان و مناطق شهری و روستایی

شهرستان	مناطق	جمعیت		کثیرالذکر		ذکر		مرد		مرد		مرد		حق التدریس	
		مرد	زن	مرد	زن	مرد	زن	مرد	زن	مرد	زن	مرد	زن	مرد	زن
کل استان	جمع	۱۲۲۱۴	۱۸۶۸۲	۵۴۰	۸۱۹	۷۰۸۶	۸۰۹۲	۲۱۸۷	۵۷۲۱	۶۲۵	۲۵۸۹	۱۸۵۵	۱۴۶۲	۱۸۵۵	۱۴۶۲
	شهری	۷۵۰۸	۹۴۴۲	۴۲۷	۶۸۰	۲۵۰۸	۲۵۱۱	۱۶۲۲	۲۸۱۴	۶۰۶	۲۴۵۵	۲۴۵	۲۷۲	۲۴۵	۲۷۲
	روستایی	۴۷۰۵	۹۲۴۰	۱۱۳	۱۳۹	۲۵۷۸	۲۵۸۱	۱۶۴	۲۹۰۷	۱۹	۱۲۲	۱۵۱۰	۱۱۹۱	۱۵۱۰	۱۱۹۱
	جمع	۹۸۷	۲۳۶۶	۵۲	۱۲۳	۶۸۶	۱۳۹۱	۱۶۴	۵۵۱	۲۸	۴۲۳	۵۵	۷۸	۴۲۳	۵۵
	شهری	۷۲۰	۱۲۲۵	۴۱	۵۸	۴۹۶	۶۵۰	۱۳۷	۴۰۰	۲۸	۴۰۷	۲۰	۲۰	۴۰۷	۲۰
	روستایی	۲۵۷	۱۱۴۱	۱۱	۶۵	۱۹۰	۶۴۱	۲۷	۱۵۱	-	۱۶	۲۵	۵۸	۲۵	۱۶
	جمع	۹۸۴	۱۷۵۳	۹۵	۷۴	۶۰۵	۹۲۹	۱۲۰	۴۸۷	۷	۱۲۵	۱۵۷	۱۱۸	۱۵۷	۱۱۸
	شهری	۴۹۴	۶۱۷	۶۲	۹۴	۲۲۹	۳۵۷	۸۳	۲۱۶	۷	۱۲۰	۱۳	۵	۱۳	۱۲
	روستایی	۵۹۰	۱۱۳۶	۳۳	۵۵	۳۷۶	۶۸۲	۳۷	۲۷۱	-	۱۵	۹۴۴	۱۱۲	۹۴۴	۱۱۲
	جمع	۵۵۸۸	۵۵۹۰	۱۶۹	۱۳۳	۲۹۶۲	۱۸۹۰	۱۱۷۱	۱۸۸۸	۶۸۸	۱۳۰۶	۷۱۷	۳۸۳	۷۱۷	۳۸۳
شهری	۲۳۳۶	۴۰۳۷	۱۲۵	۱۱۶	۲۵۳۳	۱۴۱۴	۹۳۶	۱۱۸۳	۴۶۹	۱۲۴۰	۲۴۰	۱۸۴	۲۴۰	۱۸۴	
روستایی	۱۲۵۲	۱۵۵۳	۴۴	۱۷	۲۲۰	۵۷۶	۲۳۵	۷۰۵	۱۹	۶۶	۵۵۷	۱۹۹	۵۵۷	۱۹۹	

میدانه جدول (۲۱.۱۰)

شهرستان	مناطق	جمع		کثرت زمین		میدان		طول میدان		مساحت زمین	
		مرد	زن	مرد	زن	مرد	زن	مرد	زن	مرد	زن
خلیجان	جمع	۲۲۷	۲۳	۲۱۹	۹۰	۲۳۹	۲۳	۲۲۰	۵۸	۵۷	۵۹
	شهری	۱۰۷	۱۲	۹۵	۱۳	۹۰	۲۱	۶۳	۲۹	۳	۶
	روستایی	۲۲۰	۲۰	۱۵۳	۷۷	۲۴۹	۱۳	۱۵۷	۹	۵۳	۵۳
	جمع	۳۷۷	۱۰	۳۶۷	۲۶	۳۳۹	۲۹	۳۱۰	۷۱	۱۱۳	۶۵
	شهری	۱۲۳	۳	۹۳	۷	۱۰۱	۲۰	۸۷	۷۱	.	۲
مرانک	روستایی	۲۳۳	۷	۲۲۶	۲۹	۲۳۸	۹	۱۳۳	.	۱۱۳	۶۳
	جمع	۲۵۵	۲۸	۲۲۷	۸۰	۸۷۵	۲۳۸	۶۰۷	۲۶۵	۱۹۲	۲۱۷
	شهری	۷۸۱	۲۷	۵۰۵	۲۶	۳۹۹	۱۷۳	۳۳۹	۲۰	۲۶	۲۸
	روستایی	۶۷۶	۱۱	۶۶۵	۲۳	۶۷۶	۶۵	۲۶۸	۱	۱۶۸	۱۸۹
	جمع	۸۱۶	۲۶	۶۱۷	۵۳	۵۵۳	۱۷۰	۳۷۰	۱۸۹	۲۶۵	۱۷۶
مرند	شهری	۲۰۰	۲۳	۱۷۷	۲۷	۲۷۳	۲۱۰	۱۹۸	۱۷۳	۲۷	۷
	روستایی	۲۱۶	۳	۲۱۳	۱۶	۲۹۹	۱۰۷	۲۷۲	۱۷	۲۳۸	۱۶۹

دبیانه جدول (۲۰۱۰)

مرد	حق التدریس		لیسانس و بالاتر		مدرک دیپلوم		دیپلوم		کمتر از دیپلوم		جمع		مناطق	شهرستان
	مرد	زن	مرد	زن	مرد	زن	مرد	زن	مرد	زن	مرد	زن		
۸۵	۲۶	۶۷	۳	۲۱۱	۳۵	۳۰۲	۱۷۸	۷۲	۳۲	۷۶۸	۲۹۲	جمع		
۶	۱	۶۲	۳	۵۸	۲۶	۹۸	۷۲	۱۸	۲۶	۲۳۲	۱۲۸	شهری	مغین شهر	
۸۰	۳۵	۳	۰	۱۸۲	۹	۲۰۲	۱۰۶	۵۲	۱۶	۵۲۲	۱۶۶	روستایی		
۱۷۵	۲۷	۵۸	۵	۳۷۵	۳۵	۴۹۲	۲۰۷	۷۵	۱۲	۱۱۷۷	۲۹۶	جمع		
۷	۱۲	۵۸	۵	۹۹	۳۰	۱۱۱	۹۶	۳۹	۱۱	۲۱۲	۱۵۲	شهری	مغان	
۱۶۸	۲۵	۰	۰	۲۷۶	۵	۳۸۲	۱۱۹	۳۶	۱	۸۶۲	۱۲۲	روستایی		
۸۹	۱۱۷	۱۰۰	۱۲	۲۳۷	۲۱	۶۱۰	۵۱۶	۷۲	۳۵	۱۳۰۹	۴۰۱	جمع		
۵	۱	۹۶	۱۲	۱۲۵	۶۹	۱۷۲	۱۷۲	۲۲	۳۱	۲۲۵	۲۸۷	شهری	مغان	
۸۲	۱۱۶	۲	۰	۴۹۲	۷۲	۴۲۳	۴۲۲	۵۱	۲	۸۶۶	۶۱۲	روستایی		
۱۲	۲۸	۱۷	۰	۲۲۵	۳۰	۲۹۱	۳۸۱	۲۰	۷	۶۵۰	۲۲۶	جمع		
۲	۲	۱۲	۰	۳۶	۵	۴۱	۳۵	۱۵	۵	۱۸	۲۷	شهری	مغین	
۱۵	۲۶	۳	۰	۲۰۹	۲۵	۲۲۰	۲۳۶	۵	۲	۵۵۲	۲۹۹	روستایی		

منطقه : ادارات آموزش و پرورش مناطق استان

جدول (۱۱-۱۳) تعداد کادر آموزشی، عاملان دوره ابتدایی آموزش و پرورش استان به تفکیک مدرسه تحصیلی و جنس و بر حسب شهرستان و مناطق
شهری و روستایی در سال تحصیلی ۶۴ - ۱۳۴۵

شهرستان	مناطق	جمع		کادران	مدرسه	مدرسه		مدرسه	مدرسه		حق التدریس	مرد
		زن	مرد			زن	مرد		زن	مرد		
کل استان	جمع	۹۱۰۸	۱۰۶۹۱	۵۳۱	۷۳۷	۲۲۴۵	۲۲۲	۱۲۷۷	۱۳	۱۱	۱۶۵۶	۱۲۲۲
	شهری	۲۶۶۷	۳۳۳۴	۲۱۸	۲۹۹	۲۸۸۶	۱۵۹	۲۳۷	۱۲	۱۱	۱۹۲	۱۲۴
	روستایی	۴۴۴۱	۷۳۵۷	۳۱۳	۴۳۸	۲۰۳۹	۲۸۲	۱۰۳۰	۱	۰	۱۲۴۲	۱۱۳۸
	جمع	۷۲۲	۱۳۵۲	۵۲	۱۱۲	۶۰۲	۲۰	۲۹	۰	۲	۲۶	۵۸
اردبیل	شهری	۲۳۹	۵۵۶	۲۸	۲۹	۲۱۶	۲	۱۳	۰	۲	۲۴	۵۷
	روستایی	۲۴۷	۷۶۸	۵	۶۵	۱۸۸	۱۷	۲۶	۰	۰	۲۴	۵۷
	جمع	۴۸۶	۱۳۲۴	۳۳	۹۴	۴۰۴	۱۹	۳۹	۰	۰	۴۸	۱۱۴
اصفهان	شهری	۲۳۶	۳۲۹	۶۲	۱۸	۱۴۲	۰	۲	۰	۰	۲	۰
	روستایی	۵۴۹	۹۳۶	۲۳	۵۵	۳۷۵	۱۸	۱۱۲	۰	۰	۱۲۳	۱۰۹
	جمع	۳۷۸۵	۴۲۵۰	۱۶۲	۸۰	۲۹۹۹	۱۸	۱۳۰	۰	۰	۱۲۳	۱۰۹
شهریز	شهری	۲۷۱۲	۳۲۰۰	۱۵۱	۷۳	۲۳۷۷	۱۳۲	۱۹۰	۱۲	۲	۱۲۲	۱۳۰
	روستایی	۱۰۷۱	۹۵۰	۱۱	۷	۲۳۲	۸۲	۲۳۲	۱	۰	۵۵۵	۱۷۶

مرد	حق التدریس	لیسانس و بنا لای		فوق لیسانس		دکتر		مستشار		مستشار		مناطق	مردمستان
		مرد	زن	مرد	زن	مرد	زن	مرد	زن	مرد	زن		
۲۹	۵۱	.	.	۲۸	۶	۲۱۷	۲۰۶	۹۰	۲۲	۵۷۲	۲۹۵	جمع	علائل
.	۶۶	۵۲	۱۳	۱۲	۷۹	۶۵	شیرزی	
۲۹	۵۱	.	.	۲۸	۶	۲۲۱	۱۵۲	۷۷	۲۰	۲۹۵	۲۳۰	روستایی	
۶۱	۱۱۲	۱	.	۵۸	۷	۲۰۸	۱۷۵	۷۵	۱۰	۲۴۲	۲۰۲	جمع	
.	.	۱	.	۴	۱	۷۸	۷۱	۶	۲	۸۹	۷۵	شیرزی	سرای
۶۱	۱۱۲	.	.	۵۲	۶	۲۳۰	۱۰۲	۲۹	۷	۲۷۲	۲۲۹	روستایی	
۱۹۲	۱۷۶	.	.	۱۱۵	۲۶	۸۰۵	۶۴۸	۶۲	۲۷	۱۱۷۲	۹۰۷	جمع	
۵	۹	.	.	۶	۶	۲۲۰	۲۱۲	۱۸	۲۶	۲۴۹	۲۷۲	شیرزی	سرای
۱۸۷	۱۶۷	.	.	۱۰۹	۲۰	۲۶۵	۲۲۵	۲۲	۱۱	۸۰۵	۶۲۲	روستایی	
۱۹۱	۲۶۶	.	.	۱۲۵	۵۲	۵۰۲	۲۷۲	۲۹	۲۶	۸۴۹	۶۰۸	جمع	
۱	۱۲	.	.	۵	۷	۲۲۶	۱۷۲	۲۲	۲۲	۲۷۵	۲۲۶	شیرزی	سرای
۱۶۰	۲۲۲	.	.	۱۲۰	۲۵	۲۶۸	۱۰۲	۱۶	۲	۵۷۲	۴۸۲	روستایی	

شہرستان	مناطق	جمعیت		کھنڈر دیہات		دیہات		کھنڈر دیہات		کھنڈر دیہات		کھنڈر دیہات		کھنڈر دیہات		کھنڈر دیہات		کھنڈر دیہات		
		مرد	زن	مرد	زن	مرد	زن	مرد	زن	مرد	زن	مرد	زن	مرد	زن	مرد	زن	مرد	زن	
شیرستان	جمعیت	۲۲۹	۵۱۶	۲۲	۷۱	۱۶۲	۲۶۵	۱	۹	۱۱۲	۱۱۲	۰	۰	۲۵	۲۵	۷۶	۲۵	۰	۰	
		۸۳	۸۸	۲۶	۱۷	۵۷	۷۰	۰	۰	۱	۱	۰	۰	۰	۰	۰	۰	۰	۰	۰
		۱۶۶	۲۳۸	۱۶	۵۲	۱۰۶	۱۹۵	۹	۹	۱۱۲	۱۱۲	۰	۰	۲۵	۲۵	۷۶	۲۵	۰	۰	
		۲۵۶	۹۰۲	۱۷	۴۲	۱۹۲	۲۶۲	۱۵	۱۵	۱۹۲	۱۹۲	۰	۰	۲۵	۲۵	۷۶	۲۵	۰	۰	
مغان	شہری	۱۱۲	۱۲۲	۱۱	۲۷	۸۲	۹۲	۱۰	۱۰	۸	۸	۰	۰	۱۰	۱۰	۷	۱۰	۰	۰	
		۱۲۲	۲۵۸	۱	۲۶	۱۱۱	۲۷۰	۵	۵	۱۸۲	۱۸۲	۰	۰	۲۵	۲۵	۱۶۸	۲۵	۰	۰	
		۲۲۹	۸۲۰	۲۵	۷۰	۵۵۷	۵۵۹	۲۲	۲۲	۱۱۸	۱۱۸	۰	۰	۱۱۵	۱۱۵	۸۲	۱۱۵	۰	۰	
		۱۷۱	۱۶۶	۲۱	۲۰	۱۲۹	۱۲۱	۰	۰	۵	۵	۰	۰	۱	۱	۰	۰	۰	۰	
میاندہ	شہری	۵۷۸	۶۶۲	۴	۵۰	۲۱۸	۲۱۸	۲۲	۲۲	۱۱۲	۱۱۲	۰	۰	۱۱۲	۱۱۲	۸۲	۱۱۲	۰	۰	
		۲۳۷	۵۰۴	۷	۲۰	۲۷۸	۳۲۰	۲۲	۲۲	۱۲۲	۱۲۲	۰	۰	۲۸	۲۸	۱۲	۲۸	۰	۰	
		۲۳۷	۴۹	۵	۱۵	۳۳	۲۲	۱۵	۱۵	۳۳	۳۳	۰	۰	۲	۲	۰	۰	۰	۰	
		۳۲۷	۲۵۵	۲	۵	۲۲۵	۲۹۸	۲۲	۵	۲۲۵	۲۹۸	۰	۰	۲۲	۲۲	۱۲	۲۲	۰	۰	

مناطق : ادارات آموزش و تفریح مناطق استان

جدول (۱۲-۱۳) تعداد کادر آموزشی حاضر در دوره، اعداد و ارقام تحصیلی استان به تفکیک مرکز تحصیلی و جنس و بر حسب شهرستان و سابقه شهری و روستایی بر سال تحصیلی ۱۳۶۴-۱۳۶۵

شهرستان	مناطق	جمعیت		کثرت ارضیات		تعلیمات		نوع تعلیمات		لیسانس و بالاتر		حق التدریس		
		زن	مرد	زن	مرد	زن	مرد	مرد	زن	مرد	زن	مرد	مرد	زن
کل استان	جمع	۷۲۲۵	۲۳۷۴	۶	۹	۲۸۲	۲۵۹	۵۵۷	۱۴۲۸	۲۳۴۸	۱۱۳	۲۸۲	۹۵	۷۸
	شهری	۱۹۰۳	۷۵۰۳	۶	۹	۲۵۹	۲۵۹	۴۰۲	۱۲۵۳	۱۸۴۳	۱۰۵	۲۲۲	۸۱	۳۶
	روستایی	۵۳۱۲	۱۸۷۱	۰	۰	۲۲	۲۲	۱۵۵	۲۷۵	۱۶۱۶	۴	۵۸	۱۴	۴۲
	جمع	۲۱۱۴	۵۲۳	۱	۱	۶۷	۶۷	۹۰	۱۳۸	۲۶۳	۲	۱۵	۶	۲
ارمنگ	شهری	۲۰۱	۳۸۹	۱	۱	۶۵	۶۵	۷۳	۱۲۸	۳۰۰	۲	۱۲	۵	۳
	روستایی	۱۳	۱۳۴	۰	۰	۲	۲	۱۷	۱۰	۱۲۳	۰	۴	۱	۱
	جمع	۱۲۱	۵۲۶	۰	۰	۶۷	۶۷	۹۰	۱۳۸	۴۲۹	۱	۳	۳	۳
امر	شهری	۱۰۳	۱۷۵	۰	۰	۲۳	۲۳	۳۴	۶۷	۱۳۷	۱	۳	۳	۱
	روستایی	۱۷	۱۷۱	۰	۰	۱	۱	۱۷	۱۶	۱۵۲	۰	۰	۰	۲
	جمع	۱۲۰	۳۴۶	۰	۰	۲۴	۲۴	۵۱	۸۳	۲۸۹	۱	۳	۳	۳
تبریز	شهری	۱۰۵۲	۱۰۳۳	۲	۲	۱۴۱	۱۴۱	۱۷۸	۲۳۶	۶۳۱	۹۵	۱۹۸	۶۶	۲۷
	روستایی	۱۶۵	۵۶۵	۰	۰	۳	۳	۲۷	۱۵۲	۴۶۵	۱	۵۰	۲	۲۳
	جمع	۱۲۱۷	۱۵۹۸	۲	۲	۱۴۴	۱۴۴	۲۰۵	۳۸۸	۱۰۹۶	۱۰۳	۲۳۸	۶۸	۲۷

نمبر	حوالہ نمبر	لیٹرائس ویب ایئر		نورل دیپارٹمنٹ		دیپارٹمنٹ		کمپوزیشن		جینٹیل		مناطق	ضلع
		نمبر	زن	نمبر	زن	نمبر	زن	نمبر	زن	نمبر	زن		
۱	۲	۰	۰	۱۶۸	۲۷	۳۰	۱۰	۰	۰	۲۰۴	۶	جمع	ظلمت
۲	۰	۰	۰	۵۳	۲۰	۱۳	۱۰	۰	۰	۶۶	۳۰	شہری	
۳	۲	۰	۰	۱۱۵	۷	۱۷	۰	۰	۰	۱۳۶	۱۰	روستائی	
۴	۰	۲	۰	۱۳۳	۳۷	۱۹	۱۰	۰	۰	۱۵۶	۲۷	جمع	
۵	۰	۲	۰	۶۵	۲۲	۱۲	۹	۰	۰	۷۹	۲۳	شہری	سراپ
۶	۰	۰	۰	۶۸	۳	۷	۱	۰	۰	۷۷	۶	روستائی	
۷	۵	۲	۳	۲۶۸	۱۹۲	۲۷	۶۸	۲	۱	۶۵۹	۲۵۰	جمع	مراٹھ
۸	۲	۳	۲	۲۳۹	۱۵۸	۲۶	۲۱	۳	۱	۷۸۶	۲۰۷	شہری	
۹	۱	۱	۰	۱۵۹	۲۵	۱۱	۷	۰	۰	۱۷۲	۲۳	روستائی	
۱۰	۷	۵	۴	۳۸۵	۱۱۳	۲۳	۲۳	۲	۰	۴۲۳	۱۲۶	جمع	
۱۱	۱	۲	۲	۱۵۰	۹۰	۱۷	۱۷	۱	۰	۱۷۴	۱۱۲	شہری	سریلی
۱۲	۴	۲	۰	۱۲۵	۲۳	۷	۵	۰	۰	۱۶۸	۲۴	روستائی	

دبیاه جدول (۱۷-۲۰۱۲)

شهرستان	مناطق	جمعیت		کثرت		مرد		مناطق	شهرستان
		زن	مرد	زن	مرد	زن	مرد		
مشگین شهر	جمع	۲۷	۱۲۷	۰	۰	۰	۰	۲۷	مشگین شهر
	شهری	۲۷	۶۱	۰	۰	۰	۰	۲۷	
	روستایی	۰	۷۸	۰	۰	۰	۰	۰	
	جمع	۲۲	۱۹۰	۰	۰	۰	۰	۲۲	مشان
مشان	شهری	۲۲	۸۵	۰	۰	۰	۰	۲۲	
	روستایی	۰	۱۰۵	۰	۰	۰	۰	۰	
	جمع	۱۱۳	۲۰۹	۰	۰	۰	۰	۱۱۳	
	شهری	۸۰	۱۲۲	۰	۰	۰	۰	۸۰	مشانه
مشانه	روستایی	۳۳	۱۸۶	۰	۰	۰	۰	۳۳	
	جمع	۸	۱۱۳	۰	۰	۰	۰	۸	
	شهری	۶	۲۲	۰	۰	۰	۰	۶	مشترود
	روستایی	۲	۸۹	۰	۰	۰	۰	۲	
مشترود	جمع	۲۰	۲۰	۰	۰	۰	۰	۲۰	
	شهری	۵	۲۰	۰	۰	۰	۰	۵	
	روستایی	۱	۱۷۱	۰	۰	۰	۰	۱	
	جمع	۲۶	۱۰۸	۰	۰	۰	۰	۲۶	
مشترود	شهری	۲۶	۸۷	۰	۰	۰	۰	۲۶	
	روستایی	۰	۲۱	۰	۰	۰	۰	۰	
	جمع	۲۰	۲۰۹	۰	۰	۰	۰	۲۰	
	شهری	۱۱	۱۰۸	۰	۰	۰	۰	۱۱	
مشترود	روستایی	۱۱	۱۷۱	۰	۰	۰	۰	۱۱	
	جمع	۲۰	۲۰	۰	۰	۰	۰	۲۰	
	شهری	۲۰	۲۰	۰	۰	۰	۰	۲۰	
	روستایی	۰	۰	۰	۰	۰	۰	۰	

منطقه : ادارات آموزش و پرورش مناطق استان

جدول (۱۳-۱) تعداد کارآموزانی شاغل در دوره متوسطه عمومی آموزش و پرورش استان به تفکیک مدرک تحصیلی و جنس و برحسب شهرستان و مناطق شهری و روستایی - ۶۶ - ۱۳۶۵

شهرستان	مناطق	جمع		شهری		روستایی		شهرستان	
		مرد	زن	مرد	زن	مرد	زن		
کل استان	جمع	۲۳۳۶	۲۳۳۶	۱۵۲	۱۵۹	۸۹	۹۵	۱۷۲۴	۲۸۰
		۱۶۰	۱۶۰	۹	۹	۰	۰	۷۵	۹
		۳۰۱	۳۰۱	۰	۰	۰	۰	۲۲۸	۲۳
		۲۸۱	۲۸۱	۰	۰	۰	۰	۲۱۵	۲۲
		۲۰	۲۰	۰	۰	۰	۰	۱۳	۰
		۲۱۲	۲۱۲	۰	۰	۰	۰	۱۲۱	۶
		۱۸۶	۱۸۶	۰	۰	۰	۰	۹۰	۶
		۲۶	۲۶	۰	۰	۰	۰	۱۴	۰
		۱۰۲۸	۱۰۲۸	۲	۵۵	۴۸	۴۸	۷۶۴	۲۵۷
		۹۱۰	۹۱۰	۴	۷۶	۰	۵	۷۳۸	۲۳۸
شهرستان	مناطق	جمع		شهری		روستایی		شهرستان	
		مرد	زن	مرد	زن	مرد	زن		
شهرستان	مناطق	جمع		شهری		روستایی		شهرستان	
		مرد	زن	مرد	زن	مرد	زن		
شهرستان	مناطق	جمع		شهری		روستایی		شهرستان	
		مرد	زن	مرد	زن	مرد	زن		

مرد	حق التعمیر		لیسنس و بنا لایٹر		فوق دیہات		دیہات		کمتر از دیہات		جمع		مناطق	شہرستان
	مرد	زن	مرد	زن	مرد	زن	مرد	زن	مرد	زن	مرد	زن		
۱	۳	۵۳	۵	۱۰	۱	۸	۳	۰	۰	۷۲	۱۲	جمع	ظہار	
۱	۳	۲۴	۵	۶	۱	۷	۳	۰	۰	۵۸	۱۲	شہری		
۰	۰	۹	۰	۲	۰	۱	۰	۰	۰	۱۲	۰	روستائی		
۲	۰	۵۶	۹	۱۲	۵	۵	۲	۱	۰	۷۸	۱۸	جمع	سراب	
۲	۰	۵۶	۹	۱۲	۵	۵	۲	۱	۰	۷۶	۱۸	شہری		
۰	۰	۰	۰	۱	۰	۱	۰	۰	۰	۲	۰	روستائی		
۱۰	۱۰	۲۰۱	۳۷	۲۷	۸	۷	۱۲	۰	۰	۲۷۲	۶۷	جمع	مراقبہ	
۱۰	۱۰	۲۰۹	۳۷	۲۷	۸	۷	۱۲	۰	۰	۲۷۲	۶۷	شہری		
۰	۰	۰	۰	۰	۰	۰	۰	۰	۰	۰	۰	روستائی		
۸	۱۲	۱۵۸	۲۳	۳۵	۲	۱۹	۱۲	۰	۰	۲۲۱	۴۱	جمع	میرند	
۲	۱۲	۱۲۲	۲۲	۲۹	۲	۱۵	۱۲	۰	۰	۱۹۰	۲۹	شہری		
۶	۰	۱۲	۰	۷	۰	۴	۰	۰	۰	۲۱	۰	روستائی		

دندانچه جدول (۱۳-۱۴)

شهرستان	مناطق	جهت		مجموع		کثیرالزادگان		کمترالزادگان		میانگین		نسبت		مرد	زن
		مرد	زن	مرد	زن	مرد	زن	مرد	زن	مرد	زن	مرد	زن		
مشگین شهر	شهری	۸	۸	۷۳	۷۳	۰	۰	۰	۰	۰	۰	۰	۰	۰	۰
		۰	۰	۸	۸	۰	۰	۰	۰	۰	۰	۰	۰	۰	۰
	روستایی	۰	۰	۰	۰	۰	۰	۰	۰	۰	۰	۰	۰	۰	۰
		۰	۰	۰	۰	۰	۰	۰	۰	۰	۰	۰	۰	۰	۰
سقان	شهری	۷	۷	۷۵	۷۵	۰	۰	۰	۰	۰	۰	۰	۰	۰	۰
		۰	۰	۰	۰	۰	۰	۰	۰	۰	۰	۰	۰	۰	۰
	روستایی	۰	۰	۰	۰	۰	۰	۰	۰	۰	۰	۰	۰	۰	۰
		۰	۰	۰	۰	۰	۰	۰	۰	۰	۰	۰	۰	۰	۰
میانه	شهری	۲۳	۲۳	۱۱۸	۱۱۸	۰	۰	۰	۰	۰	۰	۰	۰	۰	۰
		۰	۰	۰	۰	۰	۰	۰	۰	۰	۰	۰	۰	۰	۰
	روستایی	۲۰	۲۰	۱۱۲	۱۱۲	۰	۰	۰	۰	۰	۰	۰	۰	۰	۰
		۰	۰	۰	۰	۰	۰	۰	۰	۰	۰	۰	۰	۰	۰
مشغورد	شهری	۲	۲	۲۷	۲۷	۰	۰	۰	۰	۰	۰	۰	۰	۰	۰
		۰	۰	۰	۰	۰	۰	۰	۰	۰	۰	۰	۰	۰	۰
	روستایی	۲	۲	۲۰	۲۰	۰	۰	۰	۰	۰	۰	۰	۰	۰	۰
		۰	۰	۰	۰	۰	۰	۰	۰	۰	۰	۰	۰	۰	۰

ملاحظه : ادارات آموزش و پرورش استان

جدول (۱۲۹-۳) آمار آماری آموزش عالی در شهرستانهای قمی استان بهمنگیکه در جنس و بر حسب شهرستان در سال تحصیلی ۱۳۶۵ - ۶۶

شهرستان	چشمه		گستراردهیلم		دیهلم		کول دیهلم		لیسانس ویرا لایر		حوالالتدریس	
	مرد	زن	مرد	زن	مرد	زن	مرد	زن	مرد	زن	مرد	زن
کل استان	۶۷۵	۵۳	۴۱	۸۹	۲۳۱	۲۴۴	۰	۲۴۴	۰	۲۴۴	۰	۲۸
اردبیل	۸۲	۰	۶	۱۸	۲۶	۲۵	۰	۲۵	۰	۲۵	۰	۷
اهر	۱۰	۰	۰	۱	۴	۳	۰	۳	۰	۳	۰	۲
شیراز	۳۹۲	۰	۲۱	۴۳	۱۲۹	۱۲۹	۰	۱۲۹	۰	۱۲۹	۰	۲۰
طالخان	۱۸	۰	۰	۴	۴	۵	۰	۵	۰	۵	۰	۵
سراب	۰	۰	۰	۰	۰	۰	۰	۰	۰	۰	۰	۰
سراغه	۹۸	۰	۱۲	۱۳	۲۶	۳۳	۰	۳۳	۰	۳۳	۰	۵
سوند	۴۹	۰	۲	۵	۱۱	۱۱	۰	۱۱	۰	۱۱	۰	۰
مشگین شهر	۱۲	۰	۱	۱	۱	۱	۰	۱	۰	۳	۰	۶
سغان	۰	۰	۰	۰	۰	۰	۰	۰	۰	۰	۰	۰
سپاه	۲۴	۰	۱	۳	۱۰	۰	۰	۱۰	۰	۶	۰	۲
عفتروید	۰	۰	۰	۰	۰	۰	۰	۰	۰	۰	۰	۰

ساخت : ادارات آموزش و تدریس مناطق استان

جدول (۱۵) - ۱۳۶۵ استانهای آموزش عالی در مناطق استانهای مختلف و در سبب شهرستان در سال تحصیلی ۱۳۶۵ - ۶۶

شهرستان	چهارم		پنجم		ششم		هفتم		هشتم		مجموع	کل استان
	مرد	زن	مرد	زن	مرد	زن	مرد	زن	مرد	زن		
ارومل	۰	۰	۰	۰	۰	۰	۰	۰	۰	۰	۰	۰
اهر	۰	۰	۰	۰	۰	۰	۰	۰	۰	۰	۰	۰
تبریز	۰	۰	۰	۰	۰	۰	۰	۰	۰	۰	۰	۰
طالان	۰	۰	۰	۰	۰	۰	۰	۰	۰	۰	۰	۰
سراب	۰	۰	۰	۰	۰	۰	۰	۰	۰	۰	۰	۰
مرند	۰	۰	۰	۰	۰	۰	۰	۰	۰	۰	۰	۰
مشگین شهر	۰	۰	۰	۰	۰	۰	۰	۰	۰	۰	۰	۰
مغان	۰	۰	۰	۰	۰	۰	۰	۰	۰	۰	۰	۰
سیاه	۰	۰	۰	۰	۰	۰	۰	۰	۰	۰	۰	۰
مختارود	۰	۰	۰	۰	۰	۰	۰	۰	۰	۰	۰	۰
کل استان	۱	۱	۲۸	۰	۲۱	۰	۲۱	۰	۲۱	۰	۲۱	۱۰۲
ارومل	۰	۰	۸	۰	۷	۰	۳	۰	۳	۰	۳	۲۲
اهر	۰	۰	۰	۰	۰	۰	۰	۰	۰	۰	۰	۰
تبریز	۰	۰	۱۶	۰	۲	۰	۳	۰	۳	۰	۳	۲۹
طالان	۰	۰	۰	۰	۰	۰	۰	۰	۰	۰	۰	۰
سراب	۰	۰	۵	۰	۵	۰	۰	۰	۰	۰	۰	۱۲
مرند	۰	۰	۰	۰	۳	۰	۰	۰	۰	۰	۳	۲۳
مشگین شهر	۰	۰	۰	۰	۰	۰	۰	۰	۰	۰	۰	۰
مغان	۰	۰	۲	۰	۳	۰	۱	۰	۱	۰	۱	۹
سیاه	۰	۰	۰	۰	۰	۰	۰	۰	۰	۰	۰	۰
مختارود	۰	۰	۰	۰	۰	۰	۰	۰	۰	۰	۰	۰
کل استان	۱	۱	۲۳	۰	۲۱	۰	۲۱	۰	۲۱	۰	۲۱	۱۰۲

مصدر : ادارات آموزش عالی در مناطق استان

جنوب (۱۶-۱۱-۲۰۱۶) تعداد کادر آموزش عالی بردهایستادگی خدمات آموزش و پرورش استان به تفکیک مرکز تعلیم و تربیت و بخش ویرجست شهرستان مرسان محلی ۱۳۹۵-۹۶

شهرستان	جمع		کمتر از بیستم		سیاسم		فوق بیستم		لیسانس و بالاتر		حق التدریس	
	وزن	مرد	وزن	مرد	وزن	مرد	وزن	مرد	وزن	مرد	وزن	مرد
کل استان	۲۹	۸۴	۰	۵	۲	۵	۱۳	۳	۱۵	۴۰	۱	۵
ارومل	۴	۲۹	۰	۴	۰	۴	۱	۰	۲۳	۲۲	۱	۲
اهر	۰	۰	۰	۰	۰	۱	۰	۰	۰	۰	۰	۰
تبریز	۱۲	۲۵	۰	۱	۲	۱	۹	۲	۱۰	۲۲	۰	۲
طالخال	۰	۰	۰	۰	۰	۰	۰	۰	۰	۰	۰	۰
سراب	۰	۱	۰	۰	۰	۰	۰	۰	۰	۱	۰	۰
مران	۰	۴	۰	۰	۲	۰	۲	۰	۰	۱	۰	۰
مرند	۱	۲	۰	۰	۰	۰	۰	۰	۱	۲	۰	۰
سنگین شهر	۰	۰	۰	۰	۰	۰	۰	۰	۰	۰	۰	۰
سنان	۰	۰	۰	۰	۰	۰	۰	۰	۰	۰	۰	۰
میانه	۱	۲	۰	۰	۱	۰	۱	۱	۱	۰	۰	۰
هشترود	۰	۰	۰	۰	۰	۰	۰	۰	۰	۰	۰	۰

ساخت : ادارات آموزش و پرورش مناطق استان

جدول (۳۰.۱۷) تعداد کادر فنی آموزشی شاغل در آموزش و پرورش استان به تفکیک مدرک تحصیلی و جنس و بر حسب شهرستان و مناطق شهری و روستایی
 در سال تحصیلی ۶۶ - ۱۳۶۸

شهرستان	مناطق	جمع		کمتر از دیپلم		دیپلم		فوق دیپلم		لیسانس و بالاتر		خدمتگزار
		مرد	زن	مرد	زن	مرد	زن	مرد	زن	مرد	زن	
کل استان	جمع	۳۰۷۰	۱۷۸	۸۸۸	۱۸۷۹	۴۲۷	۱۵۵۳	۸۲	۳۸۸	۲۹۲	۴۱۵۷	
	شهری	۲۴۸۱	۱۵۵	۷۰۰	۱۴۸۸	۳۲۵	۱۰۷۵	۸۲	۳۸۱	۲۳۱	۲۹۲۳	
	روستایی	۵۸۹	۲۳	۱۸۸	۳۹۱	۱۰۲	۴۷۷	۲	۷	۶۱	۱۲۳۴	
	جمع	۲۵۳	۷	۱۲۶	۱۶۹	۱۹	۶۳۰	۶	۳۵	۵۳	۵۳۲	
	شهری	۲۳۱	۷	۱۱۱	۱۵۰	۱۷	۴۷۷	۶	۳۵	۵۱	۴۳۲	
	روستایی	۲۲	۰	۱۵	۱۹	۲	۱۵۳	۰	۰	۱	۱۱۰	
	جمع	۵۷	۰	۲۲	۲۲	۱	۲۳	۰	۱	۲۰	۲۹۳	
	شهری	۴۱	۴	۲۸	۱۷	۰	۱۲۳	۰	۰	۲۰	۱۹۸	
	روستایی	۱۶	۰	۲	۱۵	۱	۱۰	۰	۰	۰	۹۵	
	تهران	جمع	۱۶۴۶	۸۷	۳۸۳	۱۵۴	۲۶۱	۱۲۴۲	۷۳	۳۷۱	۳۸۰	۱۸۳۶
شهری		۱۴۰۳	۸۰	۳۶۶	۱۴۴	۱۹۴	۱۰۵۳	۷۳	۳۶۵	۳۲۹	۱۱۷۴	
روستایی		۲۴۳	۷	۱۷	۱۰	۶۷	۲۸۹	۲	۶	۵۱	۶۶۲	

شہرستان	مناطق	جمع		کمتر از بیستم		بیشتر		بقیہ		لیسانس و بالا تر		خدمت گزار	
		مرد	زن	مرد	زن	مرد	زن	مرد	زن	مرد	زن	مرد	زن
جنگل	جمع	۶۵۷	۱۰۶	۵	۶۳	۱۸۱	۶۵	۹۳	۵	۲۸	۲	۲۸	۱۶۳
	شہری	۲۲۷	۶۵	۱	۲۳	۱۰۹	۴۰	۲۳	۶	۱۸	۲	۱۸	۷۸
	روستائی	۲۱۰	۴۱	۴	۴۰	۷۲	۲۵	۷۰	۲	۱۰	۰	۱۰	۸۵
	جمع	۴۶۰	۹۸	۴	۱۹	۱۶۹	۷۲	۹۳	۱۱	۲۸	۵	۲۸	۲۰۱
سراب	شہری	۲۶۹	۶۴	۲	۱۲	۹۷	۳۳	۱۲	۱۰	۵۰	۵	۸	۱۰۳
	روستائی	۱۹۱	۳۴	۱	۶	۷۲	۲۰	۱۶	۱	۱۶	۰	۲	۹۷
	جمع	۱۳۲۲	۲۸۱	۳	۱۸	۵۰۵	۲۲۹	۷۰	۲۰	۲۱۳	۵	۵۱	۵۰۳
	شہری	۹۷۹	۲۰۲	۲۶	۵۱	۲۶۲	۱۸۷	۵۱	۲۵	۱۵۳	۵۰	۷۲	۳۶۱
سراہ	روستائی	۲۶۳	۷۹	۲	۱۹	۱۴۱	۵۳	۱۹	۱۵	۶۰	۰	۱	۱۳۳
	جمع	۷۸۸	۲۰۷	۱۲	۲۸	۲۶۸	۱۱۱	۲۸	۴۸	۱۶۸	۱۱	۳۶	۲۹۶
	شہری	۵۰۵	۱۴۹	۱۰	۲۷	۱۷۳	۹۱	۲۷	۱۹	۹۲	۱۱	۲۹	۱۹۰
	روستائی	۲۸۳	۵۸	۲	۸	۹۵	۲۰	۸	۲۹	۷۲	۰	۷	۱۰۶

شہر	طریقہ کار		لیکھنؤ ریٹائر		لہور ڈیپارٹمنٹ		دیوبند ڈیپارٹمنٹ		کشمیر ڈیپارٹمنٹ		مجموع		مناطق	شہرستان
	مرد	زن	مرد	زن	مرد	زن	مرد	زن	مرد	زن	مرد	زن		
۱۲۲	۲	۱	۲۲	۱۲	۱۲۲	۶۳	۶۲	۱۲	۲۵۱	۹۲	۲	جمع	مدینہ شہر	
۱۰۳	۲	۱	۱۸	۷	۱۰۹	۲۵	۲۳	۸	۲۶۷	۵۲	۵۲	شہری	مدینہ شہر	
۶۲	۱	-	۲۳	۵	۶۵	۲۸	۲۱	۲	۱۸۲	۲۸	۲۸	روستائی	مدینہ شہر	
۱۹۹	-	-	۹۱	۸	۲۱۱	۲۲	۲۰	۵	۵۸۶	۵۶	۵۶	جمع	مدینہ شہر	
۱۱۷	-	-	۲۷	۷	۱۱۸	۲۶	۲۲	۵	۲۵۱	۲۸	۲۸	شہری	مدینہ شہر	
۷۲	-	-	۲۲	۱	۹۳	۷	۱۶	-	۲۲۷	۸	۸	روستائی	مدینہ شہر	
۲۵۲	۹	۶	۱۰۲	۲۳	۲۸۶	۱۱۲	۶۰	۱۳	۷۰۴	۱۶۰	۱۶۰	جمع	مدینہ شہر	
۱۲۸	۹	۵	۲۱	۱۵	۱۵۲	۶۹	۲۵	۱۱	۲۵۹	۱۰۵	۱۰۵	شہری	مدینہ شہر	
۱۱۶	-	-	۶۲	۹	۱۳۲	۲۲	۲۵	۲	۲۵۰	۵۵	۵۵	روستائی	مدینہ شہر	
۱۱۱	۲	-	۲۶	۵	۱۲۱	۱۱۷	۲۲	-	۲۱۳	۲۳	۲۳	جمع	مدینہ شہر	
۲۸	۲	-	۲۲	۵	۲۸	۱۲	۲۸	-	۱۲۶	۱۱	۱۱	شہری	مدینہ شہر	
۶۲	-	-	۲۲	-	۸۳	۵	۶	-	۱۲۶	۵	۵	روستائی	مدینہ شہر	

مناطق : ادارات آموزش و پرورش مناطق استان

جدول (۱۸-۲۰) تعداد کادر نیرو آموزش شاغل در دوره ابتدائی آموزش و پرورش در استان به تفکیک مرکز تحصیلی و جنس و بر حسب شهرستان و مناطق
 قریه‌ری و روستائی در سال تحصیلی ۶۶ - ۱۳۴۵

شهرستان	مناطق	جمعیت		مرد		کمزاران		مرد		مرد		مرد		مرد		مرد	مرد	مرد	مرد
		زن	مرد	زن	مرد	زن	مرد	زن	مرد	زن	مرد	زن	مرد	زن	مرد				
کل استان	جمع	۱۷۹۸	۲۶۰۲	۱۲۸	۲۸۶	۱۲۸۴	۲۰۰۶	۱۲۰	۲۸۸	۴	۴	۲۸۲	۲۲۲	۱۶	۲۶۲	۲۰۰۶	۲۱۹	۲۱۹	۲۱۹
	شهری	۱۳۱۸	۲۳۸۸	۱۰۶	۱۶۳	۹۵۶	۱۰۷۰	۳۰	۴۱	۲	۲	۲۱۲	۱۶	۱۶	۲۱۲	۲۰۰۸	۲۱۲	۲۱۲	۲۱۲
	روستائی	۴۸۰	۳۲۱۴	۲۲	۱۲۳	۴۲۸	۹۳۶	۹۰	۲۷۷	۲	۲	۱۲	۱۰	۰	۵۰	۰	۰	۰	۰
	جمع	۱۳۲	۶۷۹	۵	۵۱	۱۰۹	۳۳۹	۲	۱۲	۰	۰	۱۲	۱۰	۰	۱۲	۰	۰	۰	۰
	شهری	۱۱۵	۴۵۸	۵	۳۹	۹۲	۲۳۰	۲	۳۰	۰	۰	۴	۰	۰	۴	۰	۰	۰	۰
	روستائی	۱۷	۲۲۱	۰	۱۲	۱۷	۱۱۹	۰	۰	۰	۰	۸	۰	۰	۰	۰	۰	۰	۰
امر	جمع	۲۶	۱۹۳	۳	۵	۱۷	۶۶	۰	۰	۰	۰	۰	۰	۰	۰	۰	۰	۰	۰
	شهری	۱۵	۹۵	۳	۲	۶	۲۰	۰	۰	۰	۰	۰	۰	۰	۰	۰	۰	۰	۰
	روستائی	۱۱	۹۸	۰	۱	۱۱	۲۶	۰	۰	۰	۰	۰	۰	۰	۰	۰	۰	۰	۰
	جمع	۹۶۷	۱۵۸۲	۷۰	۵۹	۶۶۲	۶۹۲	۶۹	۱۴۳	۳	۳	۱۴۳	۱۲	۱۲	۱۴۳	۶۷۳	۱۴۳	۱۴۳	۱۴۳
شهری	جمع	۷۸۴	۱۰۲۵	۶۲	۴۵	۵۵۳	۲۷۱	۲۲	۲۹	۳	۳	۲۹	۱۲	۱۲	۲۹	۲۴۸	۱۲	۱۲	۱۲
	شهری	۷۸۴	۱۰۲۵	۶۲	۴۵	۵۵۳	۲۷۱	۲۲	۲۹	۳	۳	۲۹	۱۲	۱۲	۲۹	۲۴۸	۱۲	۱۲	۱۲
	روستائی	۱۸۳	۵۵۹	۸	۱۴	۱۰۹	۲۲۵	۲۷	۱۱۴	۰	۰	۱۱۴	۰	۰	۱۱۴	۲۰۰	۲۱	۲۱	۲۱

شماره	وزن	لیسانس و بالاتر		فوق دیپلم		دیپلم		کمتر از دیپلم		جمع		مناطق	شهرستان
		مرد	زن	مرد	زن	مرد	زن	مرد	زن	مرد	زن		
۷۳	۱۲	۰	-	۳	۱	۶۸	۲۱	۲۰	۲	۱۷۲	۶۰	جمع	خلخال
۱۹	۹	-	-	-	۱	۲۱	۲۲	۸	-	۲۸	۲۲	شهری	
۵۲	۵	-	-	۲	-	۲۷	۱۹	۲۲	۲	۱۲۶	۲۸	روستایی	
۱۱۳	۹	-	-	۵	۱	۹۰	۵۲	۶	۲	۲۱۵	۶۵	جمع	
۲۹	۷	-	-	-	-	۲۳	۲۵	-	۱	۶۲	۲۳	شهری	سراب
۸۵	۲	-	-	۵	۱	۵۷	۲۸	۶	۱	۱۵۳	۲۲	روستایی	
۲۲۰	۲۶	-	-	۲۷	۱۲	۲۱۸	۱۵۲	۱۹	۱۱	۲۸۲	۲۰۲	جمع	مرغه
۱۰۷	۱۸	-	-	۲	۲	۱۰۹	۹۰	۶	۸	۲۲۳	۱۳۸	شهری	
۱۱۳	۸	-	-	۲۵	۹	۱۰۹	۶۶	۱۳	۳	۲۶۰	۶۶	روستایی	
۱۵۸	۲۲	-	-	۲۹	۲۲	۱۵۷	۷۰	۱۲	۹	۲۶۸	۱۲۵	جمع	مرغه
۶۶	۱۹	-	-	-	۱	۷۲	۵۲	۷	۷	۱۴۵	۸۱	شهری	
۹۲	۳	-	-	۳۹	۲۳	۸۵	۱۶	۷	۲	۲۳۳	۲۲	روستایی	

خدمتگزار	لیسانس وہا لائبر		فوق دیپلم		دیپلم		کثیر از دیپلم		جمع		مناطق	شہرستان
	مرد	زن	مرد	زن	مرد	زن	مرد	زن	مرد	زن		
۹۲	۳	۰	۰	۵	۷۲	۴۸	۳۷	۹	۲۱۴	۵۵	جمع	
۲۰	۲	۰	۰	۰	۲۹	۲۰	۱۲	۵	۸۳	۳۷	شہری	منگین شہر
۵۲	۱	۰	۰	۵	۲۵	۲۸	۲۳	۴	۱۳۱	۲۸	روستائی	
۱۰۶	۰	۱	۰	۲۷	۹۶	۳۳	۲۵	۵	۲۶۵	۲۸	جمع	
۲۶	۰	۱	۰	۵	۲۶	۲۵	۲۲	۵	۱۰۰	۳۰	شہری	مغان
۶۰	۰	۰	۰	۲۲	۷۰	۷	۱۳	۰	۱۶۵	۸	روستائی	
۱۲۶	۲	۰	۰	۱۳	۱۳۶	۸۴	۱۷	۹۰	۳۰۲	۱۰۰	جمع	
۵۳	۲	۰	۰	۱	۵۲	۴۰	۷	۸	۱۱۳	۵۰	شہری	مغان
۷۳	۰	۰	۰	۱۳	۹۲	۲۴	۱۰	۲	۱۸۹	۵۰	روستائی	
۵۶	۱	۰	۰	۱۰	۴۵	۱۳	۱۳	۰	۱۲۴	۱۶	جمع	
۱۷	۱	۰	۰	۰	۷	۱۱	۱۱	۰	۴۵	۱۳	شہری	مفتوحہ
۳۹	۰	۰	۰	۱۰	۳۸	۳	۲	۰	۸۹	۳	روستائی	

ماخذ : ادارات آموزش و تفریح مناطق استان

جدول (۹-۱-۳) تعداد کادر غیر آموزشی برودر افغانستان تحصیلاتی برآموزش و پرورش استان به تفکیک مدرک تحصیلی و جنس بر حسب شهرستان و مناطق شهری و روستایی برسال تحصیلی ۱۳۵۶

شهرستان	مناطق	جمعیت		مدرک		کمتر از دیپلم		دیپلم		فوق دیپلم		لیسانس و بالاتر		خدمتگزار	
		زن	مرد	زن	مرد	زن	مرد	زن	مرد	زن	مرد	زن	مرد	زن	مرد
کل استان	جمع	۷۷۶	۲۳۶۲	۱۶	۹۲	۷۷۵	۲۲۹	۶۶۱	۲۲	۲۳	۲۷	۱۲۵	۲۹۶	۱۱۵	۲۷
	شهری	۶۸۱	۱۶۴۰	۱۶	۶۲	۵۲۲	۲۰۶	۴۶۱	۲۳	۲۳	۲۷	۱۰۷	۵۵۷	۱۰۷	۲۷
	روستایی	۹۵	۷۲۲	-	۳۰	۲۵۳	۲۳	۲۰۰	-	-	-	۱۸	۲۳۹	۱۸	-
	جمع	۷۲	۲۸۲	۲	۱۶	۹۲	۱۳	۶۷	-	-	۲	۲۱	۲۹	۲۱	۲
	شهری	۶۸	۲۰۱	۲	۱۳	۶۱	۱۱	۴۸	-	-	۲	۲۰	۷۵	۲۰	۲
	روستایی	۵	۸۱	-	۳	۳۳	۲	۱۹	-	-	-	۱	۲۶	۱	-
	جمع	۱۸	۱۰۳	-	۴	۲۰	۱	۶	-	-	۱	۹	۶۲	۹	-
	شهری	۱۶	۶۱	-	۳	۱۷	-	-	-	-	-	۹	۴۱	۹	-
	روستایی	۲	۴۲	-	-	۱۳	۱	۶	-	-	-	-	۲۳	-	-
	اربدیل	جمع	۴۰۷	۸۶۰	۸	۲۶	۲۶۱	۱۲۲	۲۵۰	۲۳	۲۳	۲۹	۲۶۶	۲۱	۲۹
شهری		۳۷۰	۷۳۰	۸	۲۲	۲۱۳	۱۲۲	۲۵۰	۲۳	۲۳	۲۹	۲۱۵	۲۵	۲۹	۲۱۵
روستایی		۳۷	۱۳۰	-	۴	۴۸	-	-	-	-	-	۵۱	۷	-	۵۱

شهرستان	مناطق	جمع		کمتر از بیست تن		بسیار		توزیع دهها تن		بسیار بیش از آن		خدمت راز	
		مرد	زن	مرد	زن	مرد	زن	مرد	زن	مرد	زن	مرد	زن
خلخال	جمع	۱۱۰	۳۰	۸	۱۶	۴۷	۵	۲۲	-	-	-	۹	۳۳
	شهری	۵۰	۱۸	۲	۱۱	۲۵	۳	۱۰	-	-	-	۲	۱۱
	روستایی	۶۰	۱۲	۲	۵	۲۲	۲	۱۲	-	-	-	۵	۲۲
	جمع	۹۵	۲۳	۱	۱۴	۳۳	۷	۲۸	-	-	-	۱	۲۲
مراب	شهری	۵۷	۲۰	۱	۱۲	۱۹	۷	۱۷	-	-	-	۱	۲۰
	روستایی	۲۸	۲	-	۲	۱۵	-	۱۱	-	-	-	-	۱۲
	جمع	۲۲۷	۹۵	۱۲	۵۲	۱۰۸	۲۹	۲۴	-	-	-	۱۳	۱۰۱
مرآله	شهری	۲۲۴	۸۳	۸	۷۶	۷۶	۲۳	۶۹	-	-	-	۱۱	۷۱
	روستایی	۱۰۳	۱۲	۶	۹	۳۲	۶	۲۵	-	-	-	۱	۲۰
	جمع	۱۶۵	۵۱	۱۴	۲۹	۳۷	۲۰	۶۶	-	-	-	۸	۵۷
مرند	شهری	۱۱۳	۲۵	۲	۲۵	۲۸	۱۲	۲۵	-	-	-	۲	۴۵
	روستایی	۵۲	۱۲	-	۲	۹	۹	۲۱	-	-	-	۲	۱۲

دبانه جدول (۱۹-۲۰۱۳)

شماره جدول	مناطق	جمعیت		گیتو از دبانه	دبانه		لوی دبانه		لیسانس و با لایر	خدمت گزار
		مرد	زن		مرد	زن	مرد	زن		
۱	مختارود	۲۰	۲	۱	۲	۲	۲	۲	۰	۱۲
۲	مختارود	۲۰	۲	۱	۲	۲	۲	۲	۰	۱۰
۳	مختارود	۲۰	۲	۱	۲	۲	۲	۲	۰	۱۰
۴	مختارود	۲۰	۲	۱	۲	۲	۲	۲	۰	۱۰
۵	مختارود	۲۰	۲	۱	۲	۲	۲	۲	۰	۱۰
۶	مختارود	۲۰	۲	۱	۲	۲	۲	۲	۰	۱۰
۷	مختارود	۲۰	۲	۱	۲	۲	۲	۲	۰	۱۰
۸	مختارود	۲۰	۲	۱	۲	۲	۲	۲	۰	۱۰
۹	مختارود	۲۰	۲	۱	۲	۲	۲	۲	۰	۱۰
۱۰	مختارود	۲۰	۲	۱	۲	۲	۲	۲	۰	۱۰
۱۱	مختارود	۲۰	۲	۱	۲	۲	۲	۲	۰	۱۰
۱۲	مختارود	۲۰	۲	۱	۲	۲	۲	۲	۰	۱۰
۱۳	مختارود	۲۰	۲	۱	۲	۲	۲	۲	۰	۱۰
۱۴	مختارود	۲۰	۲	۱	۲	۲	۲	۲	۰	۱۰
۱۵	مختارود	۲۰	۲	۱	۲	۲	۲	۲	۰	۱۰
۱۶	مختارود	۲۰	۲	۱	۲	۲	۲	۲	۰	۱۰
۱۷	مختارود	۲۰	۲	۱	۲	۲	۲	۲	۰	۱۰
۱۸	مختارود	۲۰	۲	۱	۲	۲	۲	۲	۰	۱۰
۱۹	مختارود	۲۰	۲	۱	۲	۲	۲	۲	۰	۱۰
۲۰	مختارود	۲۰	۲	۱	۲	۲	۲	۲	۰	۱۰
۲۱	مختارود	۲۰	۲	۱	۲	۲	۲	۲	۰	۱۰
۲۲	مختارود	۲۰	۲	۱	۲	۲	۲	۲	۰	۱۰
۲۳	مختارود	۲۰	۲	۱	۲	۲	۲	۲	۰	۱۰
۲۴	مختارود	۲۰	۲	۱	۲	۲	۲	۲	۰	۱۰
۲۵	مختارود	۲۰	۲	۱	۲	۲	۲	۲	۰	۱۰
۲۶	مختارود	۲۰	۲	۱	۲	۲	۲	۲	۰	۱۰
۲۷	مختارود	۲۰	۲	۱	۲	۲	۲	۲	۰	۱۰
۲۸	مختارود	۲۰	۲	۱	۲	۲	۲	۲	۰	۱۰
۲۹	مختارود	۲۰	۲	۱	۲	۲	۲	۲	۰	۱۰
۳۰	مختارود	۲۰	۲	۱	۲	۲	۲	۲	۰	۱۰
۳۱	مختارود	۲۰	۲	۱	۲	۲	۲	۲	۰	۱۰
۳۲	مختارود	۲۰	۲	۱	۲	۲	۲	۲	۰	۱۰
۳۳	مختارود	۲۰	۲	۱	۲	۲	۲	۲	۰	۱۰
۳۴	مختارود	۲۰	۲	۱	۲	۲	۲	۲	۰	۱۰
۳۵	مختارود	۲۰	۲	۱	۲	۲	۲	۲	۰	۱۰
۳۶	مختارود	۲۰	۲	۱	۲	۲	۲	۲	۰	۱۰
۳۷	مختارود	۲۰	۲	۱	۲	۲	۲	۲	۰	۱۰
۳۸	مختارود	۲۰	۲	۱	۲	۲	۲	۲	۰	۱۰
۳۹	مختارود	۲۰	۲	۱	۲	۲	۲	۲	۰	۱۰
۴۰	مختارود	۲۰	۲	۱	۲	۲	۲	۲	۰	۱۰
۴۱	مختارود	۲۰	۲	۱	۲	۲	۲	۲	۰	۱۰
۴۲	مختارود	۲۰	۲	۱	۲	۲	۲	۲	۰	۱۰
۴۳	مختارود	۲۰	۲	۱	۲	۲	۲	۲	۰	۱۰
۴۴	مختارود	۲۰	۲	۱	۲	۲	۲	۲	۰	۱۰
۴۵	مختارود	۲۰	۲	۱	۲	۲	۲	۲	۰	۱۰
۴۶	مختارود	۲۰	۲	۱	۲	۲	۲	۲	۰	۱۰
۴۷	مختارود	۲۰	۲	۱	۲	۲	۲	۲	۰	۱۰
۴۸	مختارود	۲۰	۲	۱	۲	۲	۲	۲	۰	۱۰
۴۹	مختارود	۲۰	۲	۱	۲	۲	۲	۲	۰	۱۰
۵۰	مختارود	۲۰	۲	۱	۲	۲	۲	۲	۰	۱۰

ماده : ادارات آموزش و تفریح مناطق استان

جدول ۱۳۰۰ (۱۳۰۰-۱۳۰۱) تعداد کامیون‌های آموزش عالی بر پایه متوسط عمومی آموزش و پرورش استان به تفکیک مرکز تحصیلی و جنس و در صیغ
 سال تحصیلی ۱۳۵۰-۱۳۵۱

شهرستان	مناطق	جمعیت		کلیات		مردان		زنان		مردان		زنان		مردان	زنان	مردان	زنان	
		مردان	زنان	مردان	زنان	مردان	زنان	مردان	زنان	مردان	زنان							
کل استان	جمع	۲۷۸	۱۱۳۴	۱۰	۱۱۳۴	۲۲	۱۷۲	۲۰۷	۷۸	۲۱۶	۵۱	۱۹۱	۶۷	۲۳۷	۲۲	۱۹۱	۱۹۱	
		۲۶۳	۱۰۷۹	۹	۱۰۷۹	۲۰	۱۶۲	۲۸۹	۷۸	۲۱۶	۴۹	۱۸۵	۶۲	۲۵۱	۲۲	۱۸۵	۱۸۵	
		۱۵	۵۵	۱	۵۵	۲	۹	۱۸	۰	۹	۲	۲	۶	۲	۱۸	۲	۶	۶
		۲۵	۱۲۶۰	۰	۱۲۶۰	۶	۱۲۱	۵۰	۱	۲۱	۶	۱۲	۷	۲۳	۷	۱۲	۱۲	۱۲
		۲	۵	۰	۵	۰	۰	۱	۰	۰	۰	۰	۰	۰	۰	۰	۰	۰
		۲۷	۲۲	۰	۲۲	۲	۱۲	۱۲	۰	۱	۰	۰	۰	۰	۲۷	۲	۰	۰
		۲۲	۲۹	۰	۲۹	۳	۰	۱۲	۰	۰	۰	۰	۰	۰	۲۲	۳	۰	۰
		۲	۵	۰	۵	۰	۱	۰	۲	۰	۰	۰	۰	۰	۲	۰	۰	۰
		۱۵۱	۵۰۵	۲	۵۰۵	۹	۹۰	۱۰۲	۲۲	۲۲	۲۲	۲۲	۲۲	۲۲	۱۵۱	۲۲	۱۵۵	۱۵۵
		۱۲۵	۲۸۵	۲	۲۸۵	۴	۸۳	۹۵	۲۲	۲۲	۲۲	۲۲	۲۲	۲۲	۱۲۵	۲۲	۱۲۹	۱۲۹
۶	۲۰	۱	۲۰	۱	۱۲	۷	۷	۷	۰	۰	۰	۰	۶	۲	۶	۶		

دیباچہ جدول (۱-۲۰۱۳)

مرد	خدمت گزار		ایمان ویا لایر		نور ایستہم		دیباچہ		کمز از ایستہم		چہرے		مناطق	شہرستان
	مرد	زن	مرد	زن	مرد	زن	مرد	زن	مرد	زن	مرد	زن		
۱۴	۵	۱	.	.	۵	۲	۱۶	۸	۵	۱	۴۱	۱۴	جمع	ظہان
۱۲	۵	۱	.	.	۲	۲	۱۳	۷	۲	۱	۳۲	۱۵	شہری	
۲	۱	.	۳	۱	۱	.	۷	۱	روستایی	
۱۵	۱۲	۲	۸	۳	۱	۲	۲۸	۸	جمع	سراب
۱۵	۱۲	۲	۸	۳	۱	۲	۲۸	۸	شہری	
.	روستایی	
۲۵	۶	۱۶	۱	۱	۲۳	۱۹	۴۶	۱۹	۲	۲	۱۲۲	۲۷	جمع	مرانہ
۲۵	۶	۱۶	۱	۱	۲۳	۱۹	۴۶	۱۹	۲	۲	۱۲۲	۲۷	شہری	
.	روستایی	
۳۵	۲	۵	.	.	۲۷	۳	۱۸	۱۱	۱	۱	۹۶	۱۹	جمع	مرند
۳۳	۲	۵	.	.	۲۳	۳	۱۷	۱۱	.	۱	۸۸	۱۹	شہری	
۲	۲	.	۱	.	۱	.	۸	.	روستایی	

شهرستان	مناطق	جمعیت		کدرازیبیمانه		بیمانه		توزیع بیمانه		خدمات راز	
		مرد	زن	مرد	زن	مرد	زن	مرد	زن	مرد	زن
سنگین شهر	جمع	۷	۲	۲	۲	۲۰	۲	۱	۱	۱	۰
	شهری	۷	۱	۱	۱	۱۹	۲	۱	۱	۱	۰
	روستایی	۰	۱	۱	۰	۱	۰	۰	۰	۰	۰
		۰	۰	۰	۰	۱	۰	۰	۰	۰	۰
مغان	شهری	۴	۱	۱	۲	۱۱	۲	۱	۱	۰	۰
	جمع	۴	۱	۱	۲	۱۱	۲	۱	۱	۰	۰
	روستایی	۰	۰	۰	۰	۰	۰	۰	۰	۰	۰
		۰	۰	۰	۰	۰	۰	۰	۰	۰	۰
میانه	شهری	۲۰	۰	۰	۱۳	۱۷	۱۳	۱۳	۴	۱	۲
	جمع	۲۰	۰	۰	۱۳	۱۷	۱۳	۴	۱	۱	۲
	روستایی	۰	۰	۰	۰	۱	۰	۰	۰	۰	۰
		۰	۰	۰	۰	۱۵	۱۳	۱۳	۲	۱	۲
مشیزود	جمع	۰	۲	۲	۰	۴	۰	۱	۰	۰	۰
	شهری	۰	۱	۱	۰	۴	۰	۰	۰	۰	۰
	روستایی	۰	۱	۱	۰	۰	۰	۰	۰	۰	۰
		۰	۰	۰	۰	۰	۰	۰	۰	۰	۰

منابع : ادارات آموزش و پرورش مناطق استان

جدول (۱-۲) گستره‌های آموزش عالی و هنرستان‌های فنی استان به تفکیک مدرک تحصیلی و جنس و بر حسب شهرستان در سال تحصیلی ۱۳۶۵ - ۶۶

شهرستان	جمع		گستره آموزش عالی		گستره آموزش فنی		مدرک دیپلماس		مدرک دیپلم		لیسانس و بالاتر		خدمتگزار	
	مرد	زن	مرد	زن	مرد	زن	مرد	زن	مرد	زن	مرد	زن	مرد	زن
کل استان	۱	۱	۲۵۴	۱	۵۵	۱	۷۲	۰	۰	۶۸	۰	۲۷	۰	۰
اردبیل	۰	۰	۴۰	۰	۳	۰	۱۱	۰	۰	۵	۰	۲	۰	۰
اهر	۰	۰	۹	۰	۱	۰	۲	۰	۰	۳	۰	۱	۰	۰
تبریز	-	-	۱۸۷	-	۲۹	-	۲۹	-	-	۲۷	-	۱۸	-	-
خلیجان	۰	۰	-	۰	-	۰	-	۰	-	-	۰	-	۰	۰
سراب	۰	۰	-	۰	-	۰	-	۰	-	-	۰	-	۰	۰
براقه	۱	۱	۵۲	۱	۸	۰	۱۱	۰	۰	۱۲	۰	۲	۰	۰
مرند	-	-	۱۹	-	۶	-	۲	-	-	۴	-	۱	-	-
سنگین شهر	۰	۰	۹	۰	۴	۰	۲	۰	۰	۱	۰	۱	۰	۰
سنگان	-	-	۱۸	-	۳	-	۴	-	-	۳	-	-	-	-
میانه	۰	۰	۱۲	۰	-	۰	-	۰	-	-	۰	-	۰	۰
مختارود	۰	۰	۱۶	۰	۲	۰	۲	۰	-	۳	۰	-	۰	۰

منابع : ادارات آموزش و پرورش و هنرستان‌های استان

جدول (۲۱-۱) تعداد کادر آموزش عالی در هنرستانهای کشاورزی استان به تفکیک مدرک تحصیلی و جنس و بر حسب شهرستان در سال تحصیلی ۱۳۶۵ - ۶۶

شهرستان	چهارم		کمیونر اولیام		دیپلوم		مدرک فوق دیپلوم		لیسانس و بنا لاتر		خدمتگزار	
	مرد	زن	مرد	زن	مرد	زن	مرد	زن	مرد	زن	مرد	زن
کل استان	۱۲۱	۲	۰	۰	۲۳	۰	۰	۰	۹	۰	۹	۲
اردبیل	۴۱	۰	۰	۰	۶	۰	۰	۰	۲	۰	۲	۰
اهر	۰	۰	۰	۰	۰	۰	۰	۰	۰	۰	۰	۰
تبریز	۲۵	۰	۰	۰	۶	۰	۰	۰	۳	۰	۳	۰
خلخال	۲۰	۰	۰	۰	۴	۰	۰	۰	۳	۰	۳	۰
خراب	۲۵	۲	۰	۰	۷	۰	۰	۰	۲	۰	۲	۲۵
مرغه	۰	۰	۰	۰	۰	۰	۰	۰	۰	۰	۰	۰
مرند	۰	۰	۰	۰	۰	۰	۰	۰	۰	۰	۰	۰
میگن شهر	۰	۰	۰	۰	۰	۰	۰	۰	۰	۰	۰	۰
مشان	۰	۰	۰	۰	۰	۰	۰	۰	۰	۰	۰	۰
میانه	۰	۰	۰	۰	۰	۰	۰	۰	۰	۰	۰	۰
مشهد	۰	۰	۰	۰	۰	۰	۰	۰	۰	۰	۰	۰

منبع : ادارات آموزش و پرورش مناطق استان

جدول (۳-۱-۳۴) تعداد کارکنان غیر آموزش شاغل در موسسات بهداشتی خدمات آموزش و پرورش استان به تفکیک مرکز و محل کار و جنس و در حساب شهرستان در سال تحصیلی ۱۳۶۵-۱۳۶۶

شهرستان	جنس		کادران		معلمین		کارکنان		خدمات		مجموع	شهرستان
	زن	مرد	زن	مرد	زن	مرد	زن	مرد	زن	مرد		
کل استان	۱۲	۲۹	۱	۲	۱۱	۲	۲	۱۱	۲	۸	۲۴	۱۲
اردبیل	۰	۰	۰	۰	۰	۰	۰	۰	۰	۰	۰	۰
اهر	۰	۰	۰	۰	۰	۰	۰	۰	۰	۰	۰	۰
تهران	۰	۰	۰	۰	۰	۰	۰	۰	۰	۰	۰	۰
ظفرعال	۰	۰	۰	۰	۰	۰	۰	۰	۰	۰	۰	۰
سراب	۰	۰	۰	۰	۰	۰	۰	۰	۰	۰	۰	۰
مراغه	۰	۰	۰	۰	۰	۰	۰	۰	۰	۰	۰	۰
مرند	۰	۰	۰	۰	۰	۰	۰	۰	۰	۰	۰	۰
مشگین شهر	۰	۰	۰	۰	۰	۰	۰	۰	۰	۰	۰	۰
سنگان	۰	۰	۰	۰	۰	۰	۰	۰	۰	۰	۰	۰
میانه	۰	۰	۰	۰	۰	۰	۰	۰	۰	۰	۰	۰
مشغوره	۰	۰	۰	۰	۰	۰	۰	۰	۰	۰	۰	۰

منطقه : ادارات آموزش و پرورش مناطق استان

جدول (۲۴-۳) تعداد اطاق، کلاس و ساختمان در مقاطع مختلف تحصیلی استان بر حسب مناطق شهری و روستایی در سال تحصیلی ۶۶-۱۳۶۵

شهرستان	ابتدائی		راهنمایی تحصیلی					ابتدائی		راهنمایی تحصیلی							
	تعداد کلاس	تعداد اطاق	مالکیت ساختمان			تعداد کلاس	تعداد اطاق	مالکیت ساختمان			تعداد کلاس	تعداد اطاق					
			دولتی	اجاره‌ای	وقفی و واگذار			سایر	دولتی	اجاره‌ای			وقفی و واگذار	سایر			
کل استان	۱۶۰۲۱	۲۲۰۲۷	۳۸۱۲	۲۱۹	۲۷۲	۹۵	۲۷۲	۲۱۹	۳۸۱۲	۲۲۰۲۷	۱۶۰۲۱						
شهری	۲۵۱۶	۶۵۰۷	۱۰۱۲	۲۴	۲۹	۲۱	۲۹	۲۴	۱۰۱۲	۶۵۰۷	۲۵۱۶						
روستایی	۱۱۸۰۵	۱۷۵۲۷	۲۸۰۰	۱۸۵	۲۴۵	۷۴	۲۴۵	۱۸۵	۲۸۰۰	۱۷۵۲۷	۱۱۸۰۵						
اردبیل	۱۴۹۲	۲۲۲۱	۲۳۵	۱۰	۹	۲	۹	۱۰	۲۳۵	۲۲۲۱	۱۴۹۲						
شهری	۵۳۹	۷۶۸	۶۰	۲	۰	۰	۰	۲	۶۰	۷۶۸	۵۳۹						
روستایی	۹۵۳	۱۴۵۳	۱۷۵	۸	۹	۲	۹	۸	۱۷۵	۱۴۵۳	۹۵۳						
اهر	۱۵۳۸	۲۱۵۸	۳۴۱	۷۷	۱۹۰	۱۰	۱۹۰	۷۷	۳۴۱	۲۱۵۸	۱۵۳۸						
شهری	۱۹۰	۲۶۸	۲۵	۱	۰	۰	۰	۱	۲۵	۲۶۸	۱۹۰						
روستایی	۱۳۴۸	۱۸۹۰	۳۱۶	۷۶	۱۹۰	۱۰	۱۹۰	۷۶	۳۱۶	۱۸۹۰	۱۳۴۸						
تبریز	۲۹۵۳	۷۴۲۷	۱۲۸۸	۲۶	۴۰	۴۳	۴۰	۲۶	۱۲۸۸	۷۴۲۷	۲۹۵۳						
شهری	۲۳۹۶	۳۳۷۷	۷۴۶	۲۵	۲۷	۲۰	۲۷	۲۵	۷۴۶	۳۳۷۷	۲۳۹۶						
روستایی	۲۵۵۷	۴۰۵۰	۵۴۲	۱۱	۱۳	۲۳	۱۳	۱۱	۵۴۲	۴۰۵۰	۲۵۵۷						
خلخال	۷۳۹	۱۲۷۶	۲۲۵	۲	۰	۰	۰	۲	۲۲۵	۱۲۷۶	۷۳۹						
شهری	۷۹	۱۳۲	۱۲	۰	۰	۰	۰	۰	۱۲	۱۳۲	۷۹						
روستایی	۶۶۰	۱۱۴۴	۲۱۳	۲	۰	۰	۰	۲	۲۱۳	۱۱۴۴	۶۶۰						
مراب	۴۷۲	۸۸۷	۱۲۷	۶	۱	۰	۱	۶	۱۲۷	۸۸۷	۴۷۲						
شهری	۷۴	۱۲۲	۱۲	۰	۰	۰	۰	۰	۱۲	۱۲۲	۷۴						
روستایی	۴۰۰	۷۶۵	۱۱۵	۶	۱	۰	۱	۶	۱۱۵	۷۶۵	۴۰۰						

دفعه ۱۲۲ (۳۰۱)

راهنما شسی تحمیلی				ابتدائسی							شهرستان	
مالکیت ساختمان				تعداد اطاق	تعداد کلاس	مالکیت ساختمان				تعداد اطاق	تعداد کلاس	مناطق
سایر	وقفی واگذاری	اجاره دولتی	سایر			سایر	وقفی واگذاری	اجاره	دولتی			
				.	.					.	۷۹	۷۱۵
.	.	.	۲۳	۴۴۶	۳۱۸	۱	۱	۴	۶۰	۷۶۸	۵۵۹	شهری
.	.	.	۲۵	۲۶۹	۱۷۰	۵	۲	۰	۳۰۱	۱۶۷۱	۱۲۵۵	روستایی
.	.	۱	۲۳	۵۸۹	۴۹۹	.	.	۵	۲۲۹	۱۶۸۰	۱۲۲۵	مرند
.	.	.	۱۲	۲۸۶	۲۰۸	.	.	۲	۳۱	۲۱۲	۲۲۵	شهری
.	.	۱	۱۹	۳۰۳	۱۹۱	.	.	۲	۱۹۸	۱۲۶۷	۹۸۰	روستایی
.	.	.	۲۳	۱۸۲	۹۸	۲	۱۹	۵	۱۵۳	۸۸۴	۵۳۴	مشکین شهر
.	.	.	۶	۵۸	۳۷	.	.	.	۱۲	۱۰۷	۸۳	شهری
.	.	.	۱۸	۱۲۵	۹۱	۲	۱۹	۵	۱۴۱	۷۷۷	۳۵۱	روستایی
۱	.	.	۲۳	۲۵۴	۱۷۱	۱۶	۱۲	۱۹	۲۹۶	۱۶۶۰	۱۰۸۸	مغان
.	.	.	۸	۱۰۴	۷۸	.	.	.	۲۲	۱۹۲	۱۳۶	شهری
۱	.	.	۲۵	۱۵۰	۹۳	۱۶	۱۷	۱۹	۲۲۲	۱۴۶۸	۹۵۲	روستایی
۱	.	۲	۲۳	۲۲۳	۲۵۰	۳	۲۲	۳۷	۲۹۳	۱۸۳۸	۱۳۳۴	میانه
.	.	.	۷	۱۶۵	۹۷	.	.	.	۲۱	۲۸۱	۱۷۰	شهری
۱	.	۲	۳۶	۲۷۸	۱۵۳	۳	۲۷	۳۷	۲۷۲	۱۵۵۷	۱۱۶۲	روستایی
.	.	.	۱۹	۱۶۳	۷۹	۱۳	۲۸	۱۶	۱۳۲	۱۵۵۴	۸۳۰	هشترود
.	.	.	۳	۴۶	۲۰	.	۱	.	۸	۷۸	۴۵	شهری
.	.	.	۱۶	۱۱۷	۵۹	۱۳	۲۲	۱۶	۱۳۶	۱۲۷۶	۷۸۵	روستایی

ماخذ : ادارات آموزش و پرورش استان

منبأه جدول (٢٠١٢٢)

هنرمندان				متوسطه عمومی				شهرستان				
مالکیت ساختمان				تعداد اطاق	تعداد کلاس	مالکیت ساختمان				تعداد اطاق	تعداد کلاس	بخش
سایر	وقتی و داکتر	اجاره دولتی	سایر			قفسه واگذاری	اجاره دولتی	سایر	کلاس			
۰	۰	۱	۲۳	۵۰۳	۱۶۷	۰	۷	۷	۱۴۷	۲۸۵۷	۱۸۰۱	کل استان
۰	۰	۱	۲۳	۵۰۳	۱۶۷	۰	۴	۷	۱۳۶	۲۷۰۸	۱۷۰۲	شهری
۰	۰	۰	۰	۰	۰	۰	۳	۰	۱۱	۱۴۹	۹۹	روستایی
۰	۰	۰	۴	۸۵	۴۵	۰	۰	۰	۱۵	۲۵۷	۱۶۱	اردبیل
۰	۰	۰	۴	۸۵	۴۵	۰	۰	۰	۱۳	۲۴۰	۱۴۶	شهری
۰	۰	۰	۰	۰	۰	۰	۰	۰	۲	۱۷	۱۵	روستایی
۰	۰	۰	۱	۷	۵	۰	۱	۰	۸	۱۴۸	۱۱۳	اهر
۰	۰	۰	۱	۷	۵	۰	۰	۰	۷	۱۳۶	۱۰۵	شهری
۰	۰	۰	۰	۰	۰	۰	۱	۰	۱	۱۲	۸	روستایی
۰	۰	۱	۳	۶۷	۲۶	۰	۶	۷	۶۵	۱۳۹۶	۸۴۰	تهران
۰	۰	۱	۳	۶۷	۲۶	۰	۴	۷	۶۱	۱۳۵۷	۸۱۳	شهری
۰	۰	۰	۰	۰	۰	۰	۲	۰	۲	۳۹	۲۷	روستایی
۰	۰	۰	۱	۱۴	۸	۰	۰	۰	۶	۹۰	۵۷	خلخال
۰	۰	۰	۱	۱۴	۸	۰	۰	۰	۵	۸۳	۵۳	شهری
۰	۰	۰	۰	۰	۰	۰	۰	۰	۱	۷	۴	روستایی
۰	۰	۰	۱	۲۹	۴	۰	۰	۰	۵	۹۵	۵۸	سراب
۰	۰	۰	۱	۲۹	۴	۰	۰	۰	۵	۹۵	۵۸	شهری
۰	۰	۰	۰	۰	۰	۰	۰	۰	۰	۰	۰	روستایی

ضمیمہ جدول (۲۲-۱۲)

شہرستان				متوسطہ عمومی						شہرستان		
مالکیت ساختمان				تعداد کلاس	تعداد اطاق	مالکیت ساختمان				تعداد اطاق	تعداد کلاس	بخش
سایر	وقفیہ	اجارہ	دولتی			ولغریہ	واگذار	اجارہ	دولتی			
.	.	.	۶	۱۹۲	۳۷	.	.	.	۲۰	۲۵۶	۲۲۶	مراقہ
.	.	.	۶	۱۹۲	۳۷	.	.	.	۱۹	۲۴۹	۲۲۰	شہری
.	۱	۷	۶	روستائی
.	.	.	۱	۱۲	۱۲	.	.	.	۱۳	۲۲۵	۱۶۱	سرت
.	.	.	۱	۱۲	۱۲	.	.	.	۱۲	۱۶۶	۱۲۹	شہری
.	۱	۵۹	۳۲	روستائی
.	.	.	۱	۱۰	۶	.	.	.	۵	۷۲	۲۲	مشکین شہر
.	.	.	۱	۱۰	۶	.	.	.	۵	۷۲	۲۷	شہری
.	روستائی
.	.	.	۲	۳۶	۲	.	.	.	۲	۶۹	۲۹	مغان
.	.	.	۲	۳۶	۲	.	.	.	۲	۶۹	۲۹	شہری
.	روستائی
.	.	.	۲	۲۸	۲۰	.	.	.	۲	۱۲۶	۷۲	میانہ
.	.	.	۲	۲۸	۲۰	.	.	.	۲	۱۲۶	۷۲	شہری
.	روستائی
.	۲	۲۲	۱۷	ہشترود
.	۱	۱۵	۱۰	شہری
.	۱	۸	۷	روستائی

ماخذ: ادارہ آموزش و پرورش استان

جدول ۳-۱-۲۵ تعداد کلاس و آموزشهار نهفت سواد آموزی استان برحسب شهرستان درسال ۱۳۶۵

شهرستان	آموزشهار			کلاس		
	بسران	خواهسر	جمع	تکمیلی	مقدماتیسی	جمع
کل استان	۱۷۲۰	۲۸۰۹	۴۵۲۱	۲۵۱۱	۳۵۲۶	۶۰۵۷
اردبیل	۱۰۸	۲۲۲	۳۳۰	۲۲۱	۲۲۸	۴۴۹
انزلی	۲۷۹	۳۱۰	۵۸۹	۲۹۸	۵۰۶	۸۰۴
تبریز	۲۸۰	۱۰۲۴	۱۵۰۴	۸۶۲	۱۱۵۰	۲۰۱۴
خلخال	۲۲	۱۱۵	۱۳۷	۹۳	۱۰۹	۲۰۲
سراب	۶۱	۱۲۷	۱۸۸	۱۰۰	۱۲۲	۲۲۲
مراغه	۱۹۰	۳۰۹	۴۹۹	۲۹۳	۲۶۵	۵۵۸
مرند	۱۲۶	۱۷۰	۲۹۶	۲۲۲	۲۵۱	۴۷۳
مشگین شهر	۵۹	۶۵	۱۲۴	۵۶	۱۳۱	۱۸۷
مغان	۲۰۶	۱۰۹	۳۰۷	۱۳۹	۲۶۹	۴۰۸
میانه	۶۶	۱۱۲	۱۷۸	۹۸	۱۲۸	۲۲۶
هشتروند	۱۱۳	۱۲۵	۲۳۸	۱۲۷	۱۱۷	۲۴۴

ماخذ: نهفت سواد آموزی آذربایجان شرقی

جدول (۳-۲-۲۶) تعداد سواد آموزان و قبولین نهضت سواد آموزی استان بر حسب شهرستان در سال ۱۳۶۵

تعداد قبولین	سواد آموزان تکمیلی			سواد آموزان مقدماتی			شهرستان
	برابر	خواهر	جمع	برابر	خواهر	جمع	
۲۹۲۲۲	۶۱۲۱	۹۸۶۱	۱۵۹۸۲	۷۸۸۲	۱۵۲۰۹	۲۳۰۹۱	کل استان
۲۲۲۹	۲۶۹	۱۲۰۱	۱۵۷۰	۵۵۶	۲۱۰۲	۲۶۵۹	اردبیل
۲۵۵۵	۸۱۱	۹۲۲	۱۷۳۳	۱۱۲۷	۱۶۹۵	۲۸۲۲	اهر
۱۲۸۶۱	۲۳۷۲	۳۸۲۲	۶۲۱۶	۲۲۸۹	۵۲۵۶	۷۵۴۵	تبریز
۱۳۷۶	۶۲	۳۷۷	۵۳۹	۱۶۶	۶۷۱	۸۳۷	خلخال
۱۲۸۰	۱۰۷	۳۹۷	۶۰۲	۲۰۲	۳۷۲	۵۷۴	سراب
۲۵۳۹	۷۵۹	۱۰۸۵	۱۸۴۴	۷۸۲	۱۹۱۲	۲۶۹۵	مراغه
۲۸۹۰	۶۲۵	۶۵۱	۱۲۷۶	۷۰۷	۹۰۲	۱۶۱۲	مرند
۱۲۲۲	۸۸	۱۲۸	۲۱۶	۲۰۹	۵۹۸	۸۰۷	مشگین شهر
۱۹۵۶	۳۶۰	۲۲۱	۵۸۱	۲۱۲	۶۶۲	۸۷۴	مغان
۱۲۲۰	۲۱۰	۲۰۷	۴۱۷	۲۲۲	۲۶۹	۴۹۱	میانه
۱۹۹۵	۳۵۸	۲۰۸	۵۶۶	۴۸۷	۶۶۲	۱۱۴۹	مشهد

ماخذ: نهضت سواد آموزی استان

بخش ۳

فضل دوم

سائنس عالمی
امور

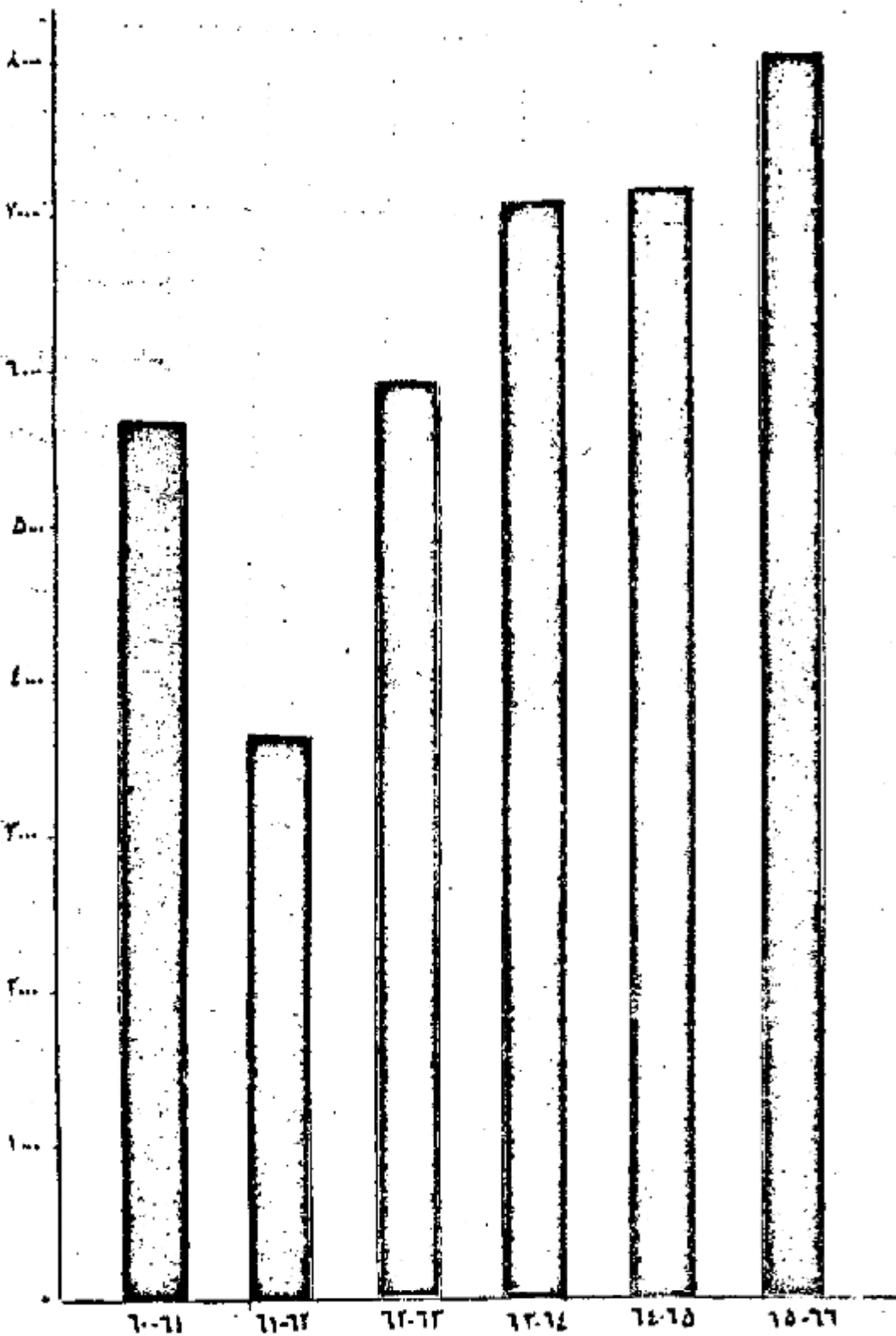
جدول (۳-۲-۱) تعداد انشجویان دانشکده‌های دانشگاه تبریز و دانشگاه علوم پزشکی در سالهای مختلف

تعداد دانشجو در سال تحصیلی						دانشکده
۱۳۶۵ - ۶۶	۱۳۶۴ - ۶۵	۱۳۶۳ - ۶۴	۱۳۶۲ - ۶۳	۱۳۶۱ - ۶۲	۱۳۶۰ - ۶۱	
۸۰۵۲	۷۱۸۸	۷۰۸۷	۵۹۳۵	۳۷۴۳	۵۷۷۲	جمع
۱۳۵۹	۱۵۵۶	۱۶۶۹	۱۰۱۱	۶۰۲	۱۰۷۳	ادبیات و علوم انسانی
۱۹۷۷	۱۴۹۲	۸۷۲	۱۲۵۲	۱۰۸۱	۸۰۰	پزشکی
۱۳۱۲	۱۱۱۸	۱۰۳۳	۸۵۷	۵۳۲	۸۱۵	علوم
۱۶۳۹	۱۲۲۹	۱۴۲۶	۹۸۸	۳۷۲	۶۱۰	فنی و تکنولوژی
۲۵۵	۳۹۶	۲۹۲	۳۳۵	۲۹۷	۳۳۱	علوم تربیتی
۵۰۹	۲۱۸	۲۱۵	۲۲۷	۲۲۳	۲۹۲	داروسازی
۲۹۸	۲۳۰	۲۶۲	۲۶۵	۳۶۰	۵۸۷	کشاورزی
۱۰۹	۳۳۹	۳۳۲	۳۷۲	.	۹۵۶	بوره‌های شبانه
#	۹۲	۱۷۰	۱۸۰	۲۲۷	۳۰۷	تکنولوژی
۱۹۷	۱۱۲	۲۰۹	۶۱	۲۵	.	آموزشکده کشاورزی
						اردمیل

دانشکده فنی و تکنولوژی فردانشکده فنی ادغام شده است -

ماخذ : دانشگاه تبریز : دانشکده علوم پزشکی

تعداد دانشجویان انگلستان در سالهای مختلف



جدول (۳-۲-۲) تعداد فارغ التحصیلان دانشگاه تبریز و دانشگاه علوم پزشکی بر حسب دانشکده در سالهای مختلف

دانشگاه	۱۳۶۰-۶۱	۱۳۶۱-۶۲	۱۳۶۲-۶۳	۱۳۶۳-۶۴	۱۳۶۴-۶۵	۱۳۶۵-۶۶
جمع	۶۲۵	۲۵۲	۵۲۷	۱۱۳۶	۹۱۵	۹۷۷
ادبیات و علوم انسانی	۹۳	۳۰	۱۶۷	۲۳۱	۱۵۷	۱۶۰
علوم و دوره‌های شبانه	۱۳۰	۲۳	۱۱۶	۲۵۱	۲۴۲	۱۸۹
فنی	۱۰	۷	۲۸	۱۶۰	۱۰۶	۱۱۸
علوم تربیتی	۲۲	۱۱	۵۷	۶۰	۲۳	۶۰
تکنولوژی	۶۰	۲۲	۵۸	۵۳	۳۳	-
پزشکی	۱۹۲	۱۷۱	۲۵	۲۰۲	۱۳۹	۲۶۰
داروسازی	۶۳	۱۵	۱۲	۵۲	۶۲	۳۸
کشاورزی و آموزشکده کشاورزی اردبیل	۲۲	۵۱	۵۲	۱۳۵	۹۹	۵۲

* به علت عدم اتمام برنامه آموزشی در خرداد ۶۶ آمار دقیق فارغ التحصیلان مقدور نگردید.

ساخته: دانشگاه تبریز و دانشگاه علوم پزشکی

جدول (۳.۲.۳) تعداد دانشجویان در سطوح تحصیلی دانشگاه تبریز و دانشگاه علوم پزشکی بر حسب واحد آموزشی و به تفکیک جنس در سال تحصیلی ۶۶ - ۱۳۴۵

واحد آموزشی	رشته تحصیلی	دکتررا		کارشناسی ارشد		کارشناسی		کاردانی	
		مرد	زن	مرد	زن	مرد	زن	مرد	زن
دانشکده پزشکی	پزشکی	۶۲۵	۲۱۰
	علوم آزمایشگاهی	.	.	۶	۱	.	.	۱۶۹	۷۵
	رادیولوژی	۲۹	۲۵
	بیموشیمی
	اطاق عمل	۲۳	۱۷
	بافت شناسی
	هوشبری	۱۹	۲۰
	پرستاری	۶۲	۵۱	۷۹	۱۵۲
دانشکده داروسازی	داروسازی	۲۷۷	۹۲
	تغذیه	۳۹	۶	۲۴	۵۰
دانشکده دورهای - شبانه	شیمی	۲۲	۲	.	.
	فیزیک	۲۶	.	.	.
	ریاضی	۲۲	۱۰	.	.
	علوم زیستی	۳	۱	.	.
	زمین شناسی	۹	۱	.	.

توجه: در رشته کاردانی بهداشت محیط تعداد ۲۹ نفر دانشجوی مرد برای توبیت اول به تحصیل مشغولند.
 در رشته کاردانی بنیادیهای واگیر تعداد ۱۰۲ نفر دانشجوی مرد وجود داشته که ۲۲ نفر آنها سالهای آخر تحصیل را سپری می کنند و در رشته علوم پایه بهداشتکاران دهان دندان ۸۲ نفر دانشجوی مرد وجود دارد.

دنیاله جدول (۳-۲-۳)

تعداد دانشجو در سطح و روح تحصیلاتی								رشته تحصیلاتی	واحد آموزشی
کارشناسی		کارشناسی ارشد		دکترای					
مرد	زن	مرد	زن	مرد	زن	مرد	زن		
.	.	۱۸۲	۴	۵	.	.	.	مهندسی	دانشکده
.	.	۱۵۴	۹	برق	
.	.	۱۲۲	مجموعه ساخت و تولید	دانشکده
.	.	۱۸۸	۱۶	۲۰	.	.	.	مهندسی	
.	.	۱۸۵	۶	مکانیک	
.	مجموعه طراحی جامدات	
.	مجموعه ابزار سازی	
.	مجموعه تأسیسات حرارتی	
.	.	۲۰۵	۱۲	۵۸	.	.	.	مجموعه عمران	دانشکده
.	.	۲۴۱	۴	مهندسی	
.	عمران	
.	مجموعه ساختمانهای بتونی	
۹۶	مجموعه نقشه برداری	

دنباله جدول (۳-۲-۳)

تعداد دانشجو توسط سطح تحصیلاتی								رشته تحصیلی	واحد آموزشی
کارشناسی		کارشناسی ارشد		دکتراسی		مرد	زن		
مرد	زن	مرد	زن	مرد	زن				
.	.	۱۷۴	۲۵	۲۲	۲	.	.	ریاضی	دانشکده علوم
.	.	۲۱۷	۵۸	۷	.	.	.	فیزیک و فیزیک دبیری	
.	.	۱۴۴	۱۴۸	۶	.	.	.	شیمی و شیمی دبیری	
.	.	۱۰۸	۱۴۸	زیست شناسی	
.	.	۱۵۴	۱	زمین شناسی	
.	.	۷۰	.	۵	.	.	.	آبپاری	دانشکده کشاورزی
.	.	۵۹	.	۳	.	.	.	باغبانی	
.	.	۶۵	خاکشناسی	
.	.	۸۲	دامپروری	
.	.	۸۳	.	۲	.	.	.	نباتات زراعت و اصلاح	
.	.	۶۲	گیاه پزشکی	
.	.	۶۷	ماشین های کشاورزی	
.	.	.	.	۳	.	.	.	زراعت	
۱۰۹	امورزراعی	آموزشکده
۵۹	اموردامی	کشاورزی -
۲۹	امورفنی کشاورزی	اردبیل

دنیاله جدول (۳۰۲۳)

تعداد دانشجو و وسط و سطح تحصیلاتی								رشته تحصیلی	واحسد آموزشی
کارشناسی		کارشناسی ارشد		دکتورا		مرد	زن		
مرد	زن	مرد	زن	مرد	زن				
.	.	۹۲	۵۸	.	۳	.	.	ادبیات فارسی	
.	.	۱۰۹	۵۳	تاریخ	
.	جغرافیای انسانی اقتصادی	دانشکده ادبیات و
.	.	۹۳	۶۴	۲	۱	.	.	جغرافیای طبیعی	علوم -
.	.	۱۳۲	۴۵	برنامه ریزی شهری	انسانی -
.	.	۱۰۶	۵۷	۲	.	.	.	زبان انگلیسی	
.	.	۵۹	۶۷	زبان فرانسه	
.	.	۸۳	۵۱	فلسفه	
.	.	۱۵۱	۸۱	علوم اجتماعی	
.	.	۶۸	۷۲	فلسفه تاریخ و ادبیات -	
.	.	۹۰۲	۹۱	روانشناسی	دانشکده
.	.	۸۷	۱۰۲	علوم تربیتی	علوم -
۳۱	۲۹	۱	کتابداری	تربیتی

ماخذ : دانشگاه تبریز ، و دانشکده علوم پزشکی

جدول (۲-۲) اعضا هیئت علمی دانشگاه تبریز و دانشگاه علوم پزشکی به تفکیک دانشکده و بر حسب سمت و جنس در سال تحصیلی ۶۶-۱۳۶۵

واحد آموزشی	جمع		استاد		دانشیار		استادیار		مربی	
	مرد	زن	مرد	زن	مرد	زن	مرد	زن	مرد	زن
جمع	۴۴۹	۵۰	۲۰	۰	۶۵	۰	۲۳۰	۲۱	۱۳۴	۲۹
دانشکده پزشکی	۱۳۵	۲۵	۱۱	۰	۱۷	۰	۸۲	۱۵	۲۵	۱۰
" داروسازی	۲۵	۲	۲	۰	۶	۰	۱۲	۰	۱۳	۲
" کشاورزی	۴۷	۲	۱	۰	۱۴	۰	۲۲	۱	۱۰	۱
" فنی و تکنولوژی	۵۰	۰	۱	۰	۵	۰	۱۹	۰	۲۵	۰
" علوم	۹۶	۷	۲	۰	۱۶	۰	۵۸	۳	۲۰	۴
" ادبیات و انسانی	۵۲	۷	۱	۰	۶	۰	۲۵	۲	۲۰	۵
" علوم تربیتی	۲۱	۶	۰	۰	۱	۰	۹	۰	۱۱	۶
آموزشکده کشاورزی ارمنیل	۱۳	۰	۰	۰	۰	۰	۳	۰	۱۰	۰

ماخذ: دانشگاه تبریز و دانشکده علوم پزشکی

جدول (۳-۲-۵) کارکنان دانشگاه تبریز و دانشگاه علوم پزشکی در سال تحصیلی ۶۶ - ۱۳۶۵

دانشگاه	جمع	حیات علمی					کارکنان اداری و خدماتی	
		تمام وقت	نیمه وقت	حق التدریس	کمیته آموزش - فنی	کتابخانهها	امور اداری و مالی	خستگزار جزه
جمع کل	۱۲۵۶	۵۱۱	۲	۲	۱۹	۳۷	۲۱۷	۲۶۸
انسانیات و علوم انسانی	۱۰۸	۶۱	.	.	.	۶	۳۱	۱۰
پزشکی	۲۲۸	۱۶۰	.	.	.	۴	۴۲	۲۰
علوم	۱۹۹	۱۱۳	۱	.	.	۴	۷۱	۱۰
فنی و تکنولوژی	۱۶۳	۵۲	.	.	.	۴	۸۹	۱۸
علوم تربیتی	۵۳	۲۶	.	.	.	۲	۱۹	۵
داروسازی	۸۱	۳۷	۱	۲	۱۹	۳	۱۰	۹
کشاورزی	۱۵۶	۲۹	.	.	.	۲	۹۷	۸
دوره های شبانه*								
سازمان مرکز	۲۳۲	۱۰	۲۵	۱۸۷
آموزشگاه								
کشاورزی	۳۶	۱۳	.	.	.	۱	۲۱	۱
اربی-سل								

* با علوم ادغام شده
 مأخذ: دانشگاه تبریز و دانشکده علوم پزشکی

جدول (۳-۲۶) کارکنان اداری و خدماتی مراکز بهداشتی و درمانی دانشگاه علوم پزشکی
تبریز در سال ۱۳۶۵

نام مراکز بهداشتی و درمانی	جمع	کادر - بهداشتی و درمانی	کادر فنی		کادر اداری و مالی	خدمتگزار جزء و کادر خدماتی	کتابخانه
			ثابت	متغیر			
جمع کل	۱۹۶۸	۱۰۶۹	۷۲	۵۲	۱۲۲	۶۲۷	۶
مرکز پزشکی امام خمینی	۱۰۶	۶۰۳	۲۱	۱۸	۲۲	۲۲۶	۴
" " کودکان	۳۵۶	۱۹۲	۱۷	۱۰	۲۱	۱۰۵	۱
بیمارستان زنان و مامائی	۲۲۲	۱۲۸	۱۲	۸	۱۵	۸۱	۰
" " هفتم تیر	۱۱۲	۴۹	۸	۶	۱۰	۲۰	۰
" " نیکوکاری	۱۵۸	۶۲	۹	۷	۹	۶۹	۰
" " روانی	۱۸	۹	۱	۱	۰	۷	۰
آموزشگاه پرستاری	۶۸	۲۲	۲	۲	۱۹	۱۸	۱
آموزشگاه بهیاری	۵	۰	۰	۰	۴	۱	۰

ماخذ : دانشگاه علوم پزشکی

جدول (۳-۲-۷) تعداد دانشجویان دانشگاه علامه طباطبائی در سالهای مختلف

تعداد دانشجویان در سال تحصیلی				رشته تحصیلی
۶۵-۶۶	۶۴-۶۵	۶۳-۶۴	۱۳۶۲-۶۳	
۲۲۵	۲۵۹	۲۲۹	۲۵۹	علوم تربیتی (آموزش و پرورش ابتدایی)
۰	۰	۰	۰	ریاضی

جدول (۳-۲-۸) تعداد دانشجو در سطوح تحصیلی دانشگاه علامه طباطبائی بر حسب واحد آموزشی به تفکیک جنس در سال تحصیلی ۶۶-۶۵

تعداد دانشجو در سطوح تحصیلی						رشته تحصیلی	
کارشناسی		کارشناسی ارشد		دکترا			
مرد	زن	مرد	زن	مرد	زن	مرد	زن
۰	۰	۱۹۲	۳۲	۰	۰	۰	۰
۰	۰	۲۱	۲	۰	۰	۰	۰

اختلاف تعداد دانشجو در تمام بودن واحدهای درسی است .

جدول (۳-۲-۹) تعداد فارغ التحصیلان دانشگاه علامه طباطبائی مرکز آموزش تربیتی

فارغ التحصیل			رشته تحصیلی
۶۶ خرداد	۶۵ بهمن	۶۴ خرداد	
۴۴	۱۸۱	۴۴	علوم تربیتی (آموزش و پرورش ابتدایی)

جدول (۳-۲-۱۰) اعضای هیئت علمی دانشگاه علامه طباطبائی بر حسب سمت و جنس در سال تحصیلی ۶۶-۱۳۶۵

کارکنان اداری			هیئت علمی				واحد آموزشی
جمع	خدمات جزئی	امور مالی اداری	کتابخانه	خدمات آموزشی	حقوق تدریس	نیمه وقت	
۱۸	۲	۵	۰	۲	۲	۰	دانشگاه علامه طباطبائی

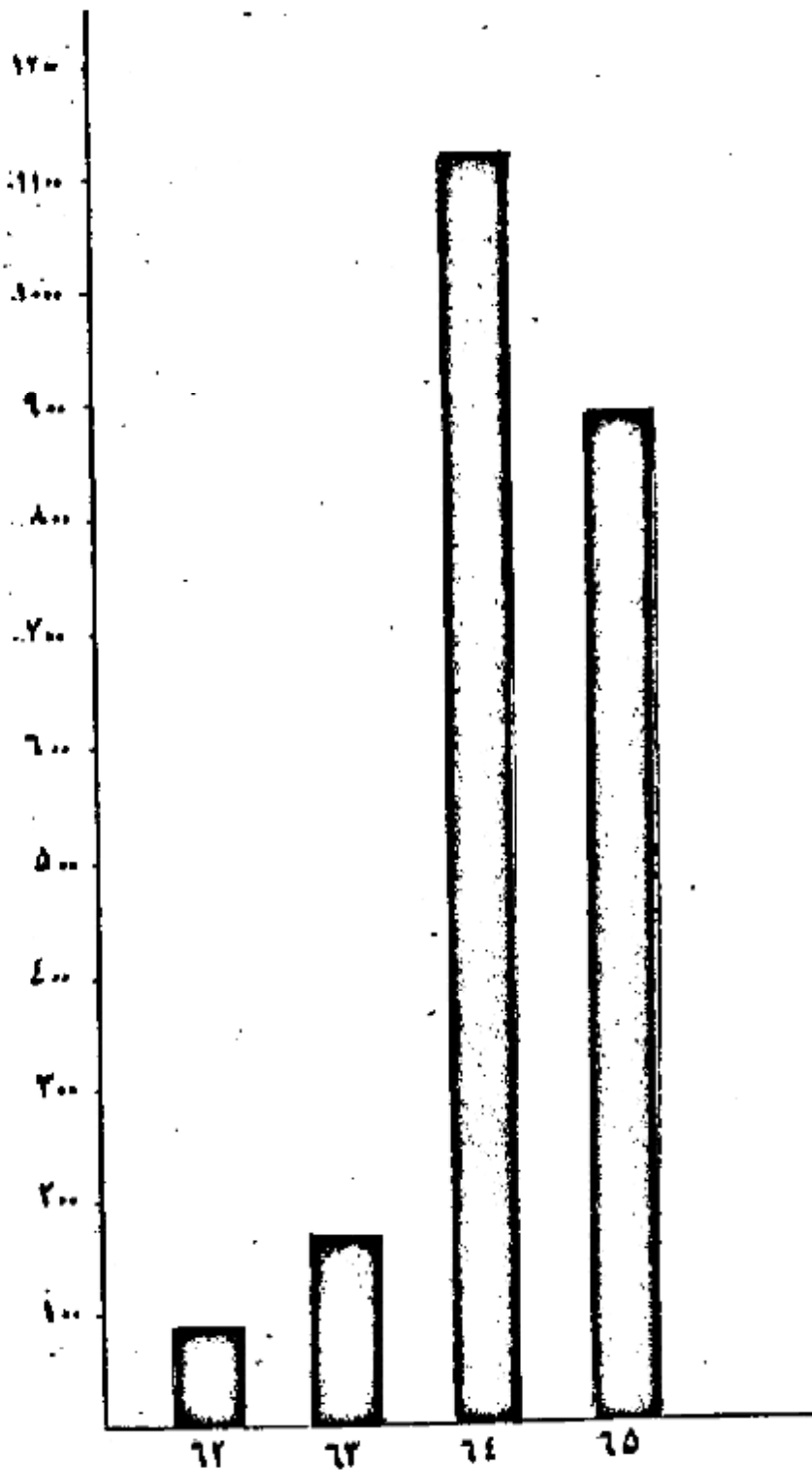
لازم به توضیح است که این دانشگاه دارای ۱ استادیار و ۷ مربی می باشد .
 مأخذ : دانشگاه علامه طباطبائی

جدول (۲-۱۱) تعداد دانشجویان دانشگاه آزاد اسلامی تبریز در سالهای مختلف

تعداد دانشجویان و در سال تحصیلی				واحد آموزشی
۱۳۶۵ - ۶۶	۱۳۶۴ - ۶۵	۱۳۶۳ - ۶۴	۱۳۶۲ - ۶۳	
۳۶۳	۴۶۸	۰	۰	ادبیات
۱۷۳	۱۸۷	۰	۰	پزشکی
۱۱۹	۲۰۰	۸۷	۷۹	علوم
۱۲۱	۲۰۹	۷۸	۰	فنی
۱۱۳	۵۷	۰	۰	کشاورزی

منابع: دانشگاه آزاد اسلامی تبریز

تعداد دانشجویان دانشگاه آزاد اسلامی تبریز در سالهای مختلف



جدول (۲-۱۲) تعداد دانشجو در سطوح تحصیلی دانشگاه آزاد اسلامی تبریز بر حسب واحد آموزشی
در سال تحصیلی ۶۶ - ۱۳۶۵

تعداد دانشجو در سطوح تحصیلی				رشته تحصیلی	واحد آموزشی
کارشناسی	کارشناسی ارشد	دکترای	کارشناسی		
.	.	.	۲۸	پزشکی	پزشکی
.	۲۸	.	.	پهرا پزشکی	
.	۵۵	.	.	پرستاری	
.	۵۲	.	.	ماماش	
.	۶۵	.	.	راه و ساختمان	مکانیک
۵۶	.	.	.	مکانیک	
.	.	.	.	برق	
.	۳۸	.	.	زراعت	کشاورزی
.	۲۶	.	.	دامپروری	
.	.	.	۳۹	دامپزشکی	

دنباله جدول (۳-۲-۱۲)

تعداد ادا نشده و متوسط تحمیلی				رشته تحمیلی	واحد آموزشی
کارشناسی	کارشناسی ارشد	دکتراسرا	کارشناسی		
	۹۱	۰	۰	ادبیات	ادبیات و علوم انسانی
	۲۳	۰	۰	ادبیات عرب	
	۲۶	۰	۰	زبان انگلیسی	
	۲۵	۰	۰	اقتصاد	
	۲۹	۰	۰	حقوق	
	۵۲	۰	۰	مدیریت صنعتی	
	۵۶	۰	۰	سفرات اسلامی	
	۲۰	۰	۰	ریاضی	۱
	۲۴	۰	۰	فیزیک	
	۲۵	۰	۰	شیمی	

ساخته : دانشگاه آزاد اسلامی تبریز

جدول (۲-۱۳) اعضای هیئت علمی دانشگاه آزاد اسلامی دانشگاه تبریز بر حسب سمت و جنس در سال ۱۳۶۵

بررسی شد	تعداد			هیئت علمی
	جمع	زن	مرد	
۱۰۰	۲۵۵	۲۶	۲۲۹	جمع کل
۴/۷۱	۱۲	۶	۶	استیاد
۹/۸۰	۲۵	۰	۲۵	دانشیار
۲۳/۵۳	۱۹۱	۵	۱۰۶	استادیار
۲۹/۴۱	۷۵	۸	۶۷	مربی
۱۲/۵۵	۲۲	۷	۲۵	کارشناس آموزشی

توضیح: لازم به ذکر است که کلیه اعضا فوق الذکر به صورت حق التدریسی بوده که در برگیرنده اساتید دانشگاه -

و علمای حوزه علمیه نیز می باشند. نقطه ۲ تقریباً صورتگزار ۲ نفر به صورت نیمه وقت جزو اعضای ثابت می باشند.

ساخت: دانشگاه آزاد اسلامی

بخش ۲

فضل سوم

بهدشت، درمان و بهرستی

تعاریف

موسسات درمانی : کلیه مراکز درمانی اعم از بیمارستان ، زایشگاه که مجهز به تخت درمانی می باشند .

بیمارستان : واحدی است که حداقل دارای ۱۵ تخت با تجهیزات و تسهیلات و خدمات عمومی پزشکی لازم و حداقل نوبخش داخلی و جراحی همراه با گروه پزشکان متخصص باشد . چنانچه تعداد تختهای بیمارستانی از ۳۰ تجاوز نماید باید مجهز به بخشهای رادیولوژی و آزمایشگاه نیز باشد جهت هر ۲۵ تخت یک پرستار لیسانس و برای هر ۵ تخت یک کمک پرستار لازم است .

زایشگاه : واحدی است که حداقل دارای ۱۵ تخت ، پزشک متخصص در آموزش زنان و زایمان و همچنین یک اتاق عمل باشد . چنانچه زایشگاهی دارای ۲۵ تخت و بیشتر باشد ، اتاق مخصوص نوزادان نارس نیز باید برای آن پیش بینی شود .

آسایشگاه : واحدی است که حداقل دارای ۱۵ تخت و تسهیلات و خدمات عمومی لازم بوده و حداقل یک بخش و یا چندین بخش اختصاصی همراه با گروه پزشکان متخصص پرورده مربوطه باشد . مانند آسایشگاه روانی ، مجذومین ، معلولین ، صفتابین ، سرطان قلب و غیره .

آزمایشگاه :

- آزمایشگاه تشخیص طبی بطور اعم عبارتست از آزمایشگاه میکروپ شناسی و انگل شناسی ، سرم شناسی و شیمی و بیولوژیک . هر آزمایشگاه دارای یک نفر مسئول می باشد که باید دارای درجه دکترادریشکی یا داروسازی یا -
- دامپزشکی و یا علوم شیمی و بیولوژی بوده به علاوه گواهینامه دوره تکمیلی -
آزمایشگاهی از دانشکده های پزشکی یا گواهینامه رسمی تخصصی در اسپور
آزمایشگاهی از مراکز علمی معتبر که به تصدیق مراجع صلاحیتدار رسیده -
باشد را اخذ کرده باشد .

داروخانه :

- محل است بصورت مغازه یا فروشگاه که دارای قفسه بندی به منظور گذاشتن دارو و وسایل لازم برای داروسازی باشد . مسئول داروخانه باید دارای پروانه اشتغال به حرفه داروسازی باشد .

جدول (۳-۲-۱) تاسیسات بهداشتی موجود و در دست اجرا مناطق روستایی شهرستانهای استان در سال ۱۳۴۵

شهرستان	حمام دوش دار		توالی بهداشتی		غسالخانه		تعداد شبکه های لوله کشی آب	
	موجود	در دست احداث	موجود	در دست احداث	موجود	در دست احداث	موجود	در دست احداث
کل استان	۶۱۹	۲۹	۲۹۵۰	۹	۱۴۷	۱	۱۳۲۰	۸۸
اردبیل	۶۵	۱۲	۵۵	۰	۱۳	۰	۱۵۸	۲۴
اهر	۴۲	۰	۰	۰	۲۰	۰	۲۵۸	۰
تبریز	۹۲	۰	۰	۰	۲	۰	۶۱	۰
خلخال	۲۹	۰	۲۶۶۰	۰	۳۸	۰	۱۵۰	۵
سراب	۲۸	۲	۱	۲	۲۰	۱	۷۲	۲
مراغه	۹۲	۶	۱۱۲	۷	۱۱	۰	۱۱۹	۹
مرند	۸۶	۰	۵۰	۰	۲۳	۰	۶۲	۰
منگن شهر	۲۴	۰	۳	۰	۸	۰	۵۰	۲
متان	۱۰	۲	۲۵	۰	۰	۰	۱۰۲	۳
میانه	۸۵	۰	۳۲	۰	۰	۱۲۲	۱۵۲	۲۱
هشترود	۲۲	۷	۰	۰	۰	۰	۱۷۱	۱۱

* درصد نسبت به خانوار

مآخذ : ادارات بهداشت محیط شهرستانهای استان

جدول (۲-۳-۲) مراکز بهداشتی و درمانی موجود و در دست اجرا شهرستانهای استان در سال ۱۳۶۵

شهرستان و بخش	بیمارستان		مرکز بهداشت		درمانگاه شهری		خانه بهداشت روستایی		درمانگاه روستایی	
	موجود	در دست اجرا	موجود	در دست اجرا	موجود	در دست اجرا	موجود	در دست اجرا	موجود	در دست اجرا
کل استان	۲۷	۸	۸	۴	۱۱۵	۲	۲۲۸	۲۸	۱۲۰	۱۰
شهرستان اردبیل	۲	۱	۱	۰	۱۰	۰	۸۰	۰	۱۱	۰
بخش مرکزی	۲	۱	۱	۰	۸	۰	۲۶	۰	۳	۰
" نمین	۰	۰	۰	۰	۱	۰	۲۲	۰	۵	۰
" نیر	۰	۰	۰	۰	۱	۰	۲۱	۰	۲	۰
شهرستان اهر	۱	۰	۰	۱	۶	۰	۲۴	۰	۱۴	۰
بخش مرکزی	۱	۰	۰	۱	۴	۰	۱۵	۰	۰	۰
" کلهر	۰	۰	۰	۰	۲	۰	۲	۰	۴	۰
" ورزقان	۰	۰	۰	۰	۰	۰	۶	۰	۴	۰
" خداآفرین	۰	۰	۰	۰	۰	۰	۰	۰	۳	۰
" موراند	۰	۰	۰	۰	۰	۰	۰	۰	۳	۰
شهرستان تبریز	۲۱	۲	۲	۱	۶۳	۰	۶۳	۶	۲۲	۰
بخش مرکزی	۱۲	۲	۲	۱	۴۵	۰	۴۵	۷	۱	۰
" اسکنر	۱	۰	۰	۰	۵	۰	۱۳	۰	۱	۰
" دیبستر	۲	۰	۰	۰	۶	۰	۷	۱	۱۰	۰
" بیستان آباد	۰	۰	۰	۰	۱	۰	۱۱	۲	۷	۰
" آذرشهر	۱	۰	۰	۰	۴	۰	۹	۰	۱	۰
" هریس	۰	۰	۰	۰	۲	۰	۱۷	۳	۲	۰
شهرستان خلخال	۱	۰	۰	۱	۳	۰	۰	۴	۸	۱
بخش مرکزی	۱	۰	۰	۱	۲	۰	۰	۰	۰	۰
" خورش و ستم	۰	۰	۰	۰	۰	۰	۰	۱	۲	۱
" سنجد	۰	۰	۰	۰	۱	۰	۰	۲	۳	۰

فصلنامه جدول (۲-۳-۲)

شهرستان و بخش	بیمارستان		مرکز بهداشت		درمانگاه شهری		خانه بهداشت روستایی		درمانگاه روستایی	
	موجود	در دست اجرا	موجود	در دست اجرا	موجود	در دست اجرا	موجود	در دست اجرا	موجود	در دست اجرا
بخش امامزاده	۰	۰	۰	۰	۰	۰	۰	۰	۰	۰
شهرستان سراب	۱	۱	۰	۰	۳	۱	۰	۰	۲	۰
بخش مرکزی	۱	۱	۰	۰	۳	۱	۰	۰	۸	۱
شهرستان مراغه	۳	۰	۲	۰	۱۰	۰	۰	۲۹	۲	۰
بخش مرکزی	۲	۰	۱	۰	۳	۰	۰	۹	۲	۰
" بناب	۱	۰	۰	۰	۲	۰	۰	۴	۰	۰
" عجب شهر	۰	۰	۰	۰	۳	۰	۰	۱۰	۱	۰
" ملکان	۰	۰	۰	۰	۲	۰	۰	۱۱	۳	۰
شهرستان مرند	۱	۰	۱	۰	۷	۱	۰	۰	۹	۰
بخش مرکزی	۱	۰	۰	۰	۳	۱	۰	۰	۵	۰
" جلفا	۰	۰	۰	۰	۲	۰	۰	۰	۲	۰
شهرستان مشکین شهر	۲	۰	۰	۰	۳	۰	۰	۱۲	۱۰	۰
بخش مرکزی	۲	۰	۰	۰	۳	۰	۰	۱۲	۱۰	۰
شهرستان سفید	۲	۳	۰	۰	۲	۰	۰	۰	۱۳	۱
بخش گرمی	۲	۰	۰	۰	۲	۰	۰	۰	۲	۱
" بیله سوار	۰	۱	۰	۰	۱	۰	۰	۰	۲	۰
" پارس آباد	۰	۲	۰	۰	۱	۰	۰	۰	۶	۰
شهرستان میانه	۱	۱	۰	۰	۵	۰	۰	۲۵	۱۲	۳
بخش مرکزی	۱	۱	۰	۰	۵	۰	۰	۸	۴	۱
" ترکمان	۰	۰	۰	۰	۰	۰	۰	۱۰	۳	۲
" کاغذکنان	۰	۰	۰	۰	۰	۰	۰	۷	۵	۰
شهرستان هشترود	۱	۰	۱	۰	۱	۱	۰	۰	۲	۲
بخش چار اویمالی	۰	۰	۰	۰	۰	۰	۰	۰	۲	۲
بخش مرکزی	۱	۰	۰	۰	۱	۰	۰	۰	۲	۲

مأخذ: اداره بهداشتی شهرستانهای استان

جدول (۳.۳.۳) امکانات درمانی استان بر حسب شهرستان

شهرستان	بیمارستان و زایشگاه		آسایشگاه		مرکز بهداشتی و درمانی			تعداد تخت	تعداد تخت	تعداد تخت	تعداد تخت	شهرستان
	تعداد	تعداد تخت	تعداد	تعداد تخت	جمع	شهری	روستایی					
کل استان	۲۷	۲۵۲۰	۲	۲۱۱	۲۳۰	۱۱۲	۱۱۳	۲۲۸	۹۸	۵۱	۸	۱۹۳
اردبیل	۲	۱۷۲	۰	۰	۲۱	۱۰	۱۱	۸۰	۱۱	۶	۱	۲۲
اهر	۱	۶۰	۰	۰	۲۰	۶	۱۴	۲۴	۶	۲	۰	۲
تبریز	۲۱	۳۱۸۹	۲	۲۱۱	۸۵	۶۲	۲۲	۶۴	۲۵	۲۸	۶	۱۰۷
خلخال	۱	۹۵	۰	۰	۲	۲	۱	۰	۵	۱	۰	۶
سراب	۱	۱۲۵	۰	۰	۱۱	۲	۸	۲	۵	۲	۱	۵
مراغه	۳	۳۲۷	۰	۰	۱۴	۱۰	۲	۲۹	۹	۲	۰	۱۸
مرند	۱	۱۶۲	۰	۰	۱۶	۷	۹	۰	۶	۳	۰	۱۳
مشگین شهر	۲	۷۹	۰	۰	۱۵	۵	۱۰	۱۲	۲	۱	۰	۶
مغان	۲	۷۲	۰	۰	۱۲	۲	۱۳	۰	۶	۲	۰	۴
میانه	۱	۱۲۷	۰	۰	۱۷	۵	۱۲	۲۵	۲	۲	۰	۶
هشترود	۱	۹۱	۰	۰	۱۰	۱	۹	۰	۱	۱	۰	۲

توضیح : مراکز بهداشتی و درمانی وابسته به بیمارستانها منظور نشده است .

منبع : سازمان منطقه‌ای بهداشتی استان

جدول (۴-۳) توزیع پزشکان استان به تفکیک ملیت و تخصص و بر حسب شهرستان در سال ۱۳۶۵

خارجی		ایرانی				شهرستان
متخصصی	عمومی	منحصراً		عمومی		
		دولتی	آزاد	دولتی	آزاد	
۲۵	۱۹۰	۲۲۵	۱۲۶	۲۹۷	۹۴	کل استان
۳	۲۰	۲۰	۸	۱۲	۱۴	ارمیل
۲	۱۶	۱	۰	۲	۴	امر
۲	۲۷	۲۰۳	۱۱۰	۱۲۸	۲۷	تبریز
۵	۱۲	۰	۰	۲	۴	خلخال
۱	۱۴	۳	۲	۲	۲	سراب
۷	۱۱	۱۰	۵	۲۳	۹	مراغه
۳	۱۷	۲	۱	۷	۶	مرند
۵	۱۰	۲	۰	۴	۴	مشگین شهر
۶	۲۱	۰	۰	۲	۶	مغان
۲	۱۹	۲	۰	۵	۷	میانه
۲	۱۳	۰	۰	۵	۱	مشترود

ماخذ: سازمان منطقی بهداشتی استان

جدول (۳.۳.۵) تعداد دندانپزشکان، دندانپزشکان تجربی، دندانسازان و یونیت های دندانپزشکی در استان
 شهرستان تهران سال ۱۳۶۵

تعداد یونیت های دندانپزشکی	دندانساز	دندانپزشکان تجربی	دندانپزشکان			شهرستان
			خارجی	ایرانی	جمع	
۱۵۲	۱۵۲	۱۲۵	۱	۱۰۴	۱۰۵	کل استان
۶	۰	۰	۰	۱۱	۱۱	ارمبیل
۶	۰	۱	۱	۱	۲	اهر
۶۹	۷۷	۹۰	۰	۶۲	۶۲	تبریز
۸	۳	۵	۰	۱	۱	خلخال
۸	۲	۲	۰	۲	۲	سراب
۲۸	۲۹	۸	۰	۱۰	۱۰	مرغه
۱۲	۱۰	۵	۰	۸	۸	مرند
۷	۳	۳	۰	۱	۱	مشکین شهر
۵	۸	۵	۰	۲	۲	مغان
۲	۱۰	۵	۰	۲	۲	میانه
۱	۳	۰	۰	۱	۱	هشترود

منابع : سازمان منطقه‌ای بهداشتی استان

جدول ۲-۳۶ طبقه‌بندی مراجعین مراکز بهداشتی درمانی بر حسب شهرستان در سال ۱۳۶۵

شهرستان	جمع کل	عفونسی و انگلی	سرطان و سایر تومورها	نقص‌های تغذیه‌ای، سوخت و ساز	خون و اعضا خون‌ساز	ناراحتیهای روانی	بستگاه اعصاب و اعصاب حسی	بستگاه گردش - عضون - تنفسی	بستگاه تنفسی
کل استان	۲۰۸۸۹۵۵	۵۷۶۲۸۵	۶۷۹۲	۱۲۲۲۵۸	۸۶۲۶۹	۶۰۹۱۵	۱۱۰۸۴۸	۸۶۸۴۵	۲۲۵۲۷۸
اردبیل	۲۹۳۰۲	۷۴۰۲۷	۵۱۲	۱۱۷۲۷	۹۶۸۹	۲۲۹۰	۱۷۷۲۸	۱۲۰۶۶	۷۷۸۲۹
اهر	۱۹۶۷۸	۲۵۲۰	۲۶	۲۹۶	۳۳۵	۲۲۲	۵۱۲	۲۰۰	۲۷۷۲
تبریز	۶۲۹۲۰۷	۱۶۶۱۰۲	۶۲۰	۲۹۶۱۵	۲۹۲۴۵	۲۹۲۸۳	۲۲۰۲۲	۲۸۹۴۵	۱۲۹۵۸۲
خلخال	۹۱۰۲۴	۲۲۳۲۷	-	۲۸۸۲	۵۵۳۹	۵۸۷	۵۵۹۰	۲۲۶۸	۱۲۵۵۰
سراب	۱۳۳۷۱۲	۲۵۱۲۶	۵	۸۶۶۶	۵۲۱۷	۲۷۷۲	۷۷۸۵	۲۸۹۱	۲۱۸۹۹
مراغه	۱۹۶۴۲۲	۵۴۰۲۵	۲۸۹۱	۱۶۰۲۶	۱۱۵۹۰	۸۷۱	۱۲۲۰۲	۱۰۰۱۹	۲۶۰۸۶
مرند	۲۲۹۶۹۷	۸۲۵۰۰	۱۷۶	۱۶۰۸۲	۱۰۶۳۵	۲۶۲۷	۱۳۱۱۰	۱۲۶۵۲	۲۰۱۲۱
مشگین شهر	۵۸۷۷۲	۸۲۲۸	۱۱۱	۲۲۰۵	۲۷۸۶	۱۰۸۰	۱۲۹۶	۲۶۱۰	۶۶۱۲
مغان	۲۶۲۰۲۸	۶۹۶۱۵	۱۵۰	۱۲۵۸۲	۶۲۱۷	۱۷۱۹۱	۵۰۱۶	۵۰۱۶	۵۶۰۱
میانه	۲۶۶۱۲	۲۰۰۲	۲	۱۵۲	۶۰۰	۵۷۶	۱۰۹۹	۲۶۰	۲۱۲۹
هشتگرد	۱۲۲۴۴۶	۲۷۸۲۹	۲۵۷	۵۰۲۱	۲۶۱۶	۱۱۸۵	۱۰۲۸۷	۲۵۱۶	۲۲۲۷۶

دنباله جدول (۳-۴-۶)

شهرستان	دستگاه گزارش	دستگاه - تناسلی و اندام	عوارض - حاملگی، زایمان، نقاسی	هوست و نسوج - زهر جلدی	دستگاه - عضلات - اسکلت و نسوج رابط	ناهنجار بیهای - سایر زادی	تلفات و بیماریهای	علائم و حالات بد تعریف شده	سوانح ها - سمومیت و خودکشی
کل استان	۲۰۵۶۲۲	۲۲۰۲۱	۲۰۰۳۶	۹۳۹۶۰	۶۱۹۸۹	۹۵۴	۴۷-۸	۲۷۱۱۹	۷۴۴۳۵
اردبیل	۲۷۲۷۷	۸۱۰۹	۱۱۳۲۴	۸۸۱۱	۷۱۱۸	۱۸	۴۶۲	۱۹۹۹	۲۱۳۷۷
اهر	۳۹۰۷	۲۶۹۷	۳۰۷	۲۱۵۲	۴۹۵	۲۵	۶	۶۳۴	۱۱۱۰
تبریز	۵۹۳۳۴	۲۰۱۹۰	۱۰۳۶۸	۹۸۳۲۱	۱۹۹۸۹	۵۲۷	۱۳۰	۱۱۹۴۰	۱۱۰۳۹
خلخال	۷۰۳۲	۱۹۶۵	۲۱۶۵	۲۸۳۲	۱۹۳۷	۲	۲۲	۳۸	۲۰۹۶
سراب	۱۴۱۵۸	۳۰۲۹	۱۳۵۱	۵۷۹۸	۹۴۸۴	۲۲	۱	۳۹۳۸	۱۵۶۸
مراغه	۱۰۷۸۱	۶۲۸۹	۳۶۹۲	۵۹۷۲	۵۵۹۸	۳۸	۳۸	۳۴۰۱	۱۳۸۱۴
مرند	۲۰۸۳۵	۹۷۵۲	۲۲۹۱	۱۲۲۷۵	۵۵۶۳	۱۹۶	۴۹۶	۵۳۹۱	۴۹۸۰
مشگین شهر	۳۷۷۳	۱۸۱۷	۵۱۶۵	۲۱۰۰	۳۵۸۷	۳۵	۳۵۰۰	۲۴۰۰	۱۴۹
مغان	۳۹۹۶۵	۱۰۸۱۶	۴۹۴۸	۱۷۳۶۹	۸۰۲۷	۲۴	۱۴	۲۰۶۱	۱۱۳۹۲
میانه	۴۴۲۹	۲۲۰۶	۲۷۸	۵۱۷۵	۱۵۸	۲۰	.	۶۲۸	۵۸۶۳
هشتروند	۱۴۱۵۱	۵۰۵۷	۲۴۷	۱۳۱۳۳	۱۳	۱۷	۲۷	۲۷۴۹	۲۰۵۵

مأخذ: ادارات بهداشتی شهرستانهای استان

جدول (۲۰۳-۲) موارد بیماری و آنگیر دیده شده در معاینات بالینی در شهرستانهای استان در سال ۱۳۴۵

شهرستان	آبسه سرگسان		انواع اسهال		اورام ملتحمه عفونی		تراجسم		سرخسک	
	شهری	روستایی	شهری	روستایی	شهری	روستایی	شهری	روستایی	شهری	روستایی
کل استان	۱۲۲۴۲	۷۸۰۲	۶۰۲۹۲	۲۰۲۲۷	۷۷۲۲	۹۲۹۷	-	-	۲۲۲۸	۷۶۱
اردبیل	-	-	-	-	-	۲۷۹۷	-	-	-	-
اهر	-	-	-	-	-	-	-	-	-	-
شهریز	-	-	-	۲۲	۵۲	-	-	-	-	-
خلخال	-	-	-	-	۲۶۲	-	-	-	۲۰	-
سراب	۶	۲	۹۲۹۲	۹۷۷۲	۲۰	۲۲	-	-	۱۲۶	۶۶
مراغه	-	-	-	-	۲۸۲۱	-	-	-	۱۰۸۲	-
مرند	-	-	۱۱۷۰۲	۱۰۱۵۹	-	-	-	-	۱۱۴۲	۳۲۴
مشگین شهر	۱۱	-	۲۲۰۶	۶۰۲۱	-	-	-	-	۲۷	۲
نغان	۱۲۲۹۲	۷۷۷۸	-	-	-	-	-	-	۲۲۸	۹۰
میانه	۱۳۹	۲۱	۲۱۰۲	۱۰۶۱۶	۷۲۲	۲۹۰۸	-	-	۵۲	۱۷۷
هشترود	-	-	۱۰۹۲۱	۲۱۱۶	۱۸۷۲	۱۵۵۸	-	-	۲۰۷	۱۰۲

دنباله جدول (۳-۲-۷)

هیات‌های - عقونسی		هاری		گزاز		کچلی		سیاه سرفه		شهرستان
روستایی	شهری	روستایی	شهری	روستایی	شهری	روستایی	شهری	روستایی	شهری	
۶۹۹	۲۷۲۱	.	.	.	۱۲	۱۷۲	۱۰۹۴	۲۲۶	۱۶۳۸	کل استان
.	۶۱	۱۰۱	.	.	اردبیل
.	۲۱	.	.	.	اهر
.	۶۹	۱۲	۶۹۹	.	.	تبریز
.	۱۲۰	.	۱۱	خلخال
۵۰	۲۰	۳۰	۸	.	.	سراب
.	۲۳۶	.	.	.	۵	.	۵۵	.	۸۱۲	مراغه
۲۱۳	۱۰۵۲	.	.	.	۲	.	۸۳	۱۳۷	۶۳۸	مرند
۹۹	۶۲	.	.	.	۱	۲۰	۲۸	۶	۴	مشگین شهر
۹-۱	۵۹۷	۶۰	۹۶	مغان
۲۱۸	۱۵۱	۲۰	۲۲	میانه
۱۸	۲۱۲	.	.	.	۲	.	.	۲	۵۵	هشتروند

مأخذ: ریشمکنی مالاریا

جدول (۲-۳-۲) موارد بیماری واکسیناسیون در شهرستانهای استان در سال ۱۳۶۵

شهرستان	آبله مرغان		انواع اسهال		اورام ملتحمه عفونی		تراخیم		مورخسک	
	روستایی	شهری	روستایی	شهری	روستایی	شهری	روستایی	شهری	روستایی	شهری
کل استان	۷۸۰۲	۱۴۴۴۳	۲۰۲۹۲	۲۰۷۲۷	۷۷۲۳	۹۲۹۷	.	.	۲۳۳۸	۷۶۱
اردبیل	۲۷۹۷
اهر
تبریز	.	.	.	۲۲	۵۴
خلخال	.	.	۹۳۰	.	۲۶۲	.	.	.	۲۰	.
سراب	۳	۱	۹۲۹۲	۹۷۷۳	۲۰	۳۲	.	.	۱۲۶	۶۶
مراغه	.	.	۲۶	.	۳۸۲۱	.	.	.	۱۰۸۴	.
مرند	.	.	۱۱۷۰۲	۱۰۱۵۹	۱۱۶۳	۳۲۲
مشگین شهر	.	۱۱	۲۳۰۶	۶۰۳۱	۲۷	۲
مغان	۷۷۷۸	۱۳۲۹۲	۲۳۸	۹۰
میانه	۲۱	۱۳۹	۲۱۰۲	۱۰۶۱۶	۲۲۳	۲۹۰۸	.	.	۵۳	۱۷۷
هشتروند	.	.	۱۰۹۳۱	۲۱۱۶	۱۸۳۳	۱۵۵۸	.	.	۲۰۷	۱۰۲

تنباه جدول (۳-۲-۷)

هیات‌تیمای - عقونسی		هاری		کوزاز		کچلی		سیاه سرفه		شهرستان
روستا	شهری	روستا	شهری	روستا	شهری	روستا	شهری	روستا	شهری	
۶۹۹	۲۲۲۱	.	.	.	۱۲	۱۷۲	۱۰۹۲	۲۴۶	۱۶۲۸	کل استان
.	۶۱	۱۰۱	.	.	اردبیل
.	۲۱	.	.	.	اهر
.	۶۹	۱۲	۶۹۹	.	.	تبریز
.	۱۲۰	.	۱۱	خلخال
۵۰	۲۰	۳۰	۸	.	.	سراب
.	۲۳۶	.	.	.	۵	.	۵۵	.	۸۱۲	مراغه
۲۱۳	۱۰۵۲	.	.	.	۲	.	۸۲	۱۲۲	۶۲۸	مرند
۹۹	۴۲	.	.	.	۱	۲۰	۲۸	۶	۴	مشگین شهر
۱۰۱	۵۹۷	۶۰	۹۶	منان
۲۱۸	۱۵۱	۲۰	۲۲	میانه
۱۸	۲۱۲	.	.	.	۲	.	.	۲	۵۵	هشتروند

ماخذ: ریشه‌کنی مالاریا

جدول (۳.۳.۸) عملیات بازدید از روستاها و کشف موارد مثبت و درمان بیماران مالاریا در شهرستانهای استان خراسان

شهرستان	بازدید		تشخیص و درمان				بیماران درمان شده	
	تعداد روستاهای بازبید شده	تعداد جمعیت بازبید شده	تعداد آزمایش خون افراد مشکوک	تعداد مبتلایان مشاهده شده	محل ابتلا		بیماران درمان شده	بررسی نشده
				داخل استان	خارج استان	درمان شده	درمان نشده	
کل استان	۳۹۴۶	۱۵۸۲۶۵۸	۳۱۸۲۶	۵	۱۲	۲۲	-	۷
اردبیل	۲۷۸	۱۲۰۸۲۳	۱۷۵۲	-	۳	۳	-	-
اهر	۷۹۱	۲۰۴۶۸۵	۹۵۲۲	۵	-	۸	-	۲
تبریز	۳۱۸	۱۹۶۱۹۲	۳۱۱۸	-	۲	۲	-	-
خلخال	۲۵۷	۱۰۳۶۰۲	۸۲۲	-	-	۳	-	۳
سراب	۱۴۴	۱۰۱۶۹۲	۲۲۲	-	-	-	-	-
مراغه	۲۱۸	۱۳۳۶۰۲	۱۰۵۷	-	۱	۱	-	-
مرند	۱۹۹	۱۲۳۲۲۳	۲۱۳۷	-	-	-	-	-
مشگین شهر	۲۹۰	۱۲۳۲۳۸	۳۲۲۲	-	-	-	-	-
مغان	۶۱۴	۱۹۲۷۰۱	۲۲۹۹	-	-	-	-	-
میانه	۳۱۲	۱۱۹۱۰	۲۲۰۹	۵	۲	۵	-	۱
هشترود	۵۲۵	۱۲۹۲۶۷	۲۸۵۲	۱	۱	۱	-	-

توضیح اینکه تعداد ۵۶۲ قریه از کل قرأ استان که ۲۵۰۸ قریه می باشد برابر برنامه ریزی وزارت متبوعه به خانهای بهداشت و اقامت تبدیل و کلیه آمار و پرونده قرأ فوق الذکر فرواحدهای بهوزی شبکه های بهداری شهرستانهای تابعه می باشد که در صورت احتیاج آمار آنها از واحدهای بهوزی شهرستانها استخراج گردد .
 ملاحظه: ریشه کنی مالاریا

جدول (۳-۳-۹) آمارانواع واکسیناسیون انجام شده در شهرستانهای استان هرمزگان ۱۳۶۵

شهرستان	دیفتری ، کزاز و سیاهسرفه (ثلاث)	دیفتری ، کزاز (توام)	حمیه	سرخک	وبسا	فلج اطفال	توبرکولین	بوت تز
کل استان	۶۴۴۹۳۳	۱۳۷۷۱۳	۲۲۱۱۱۷	۲۶۶۱۰۲	.	۷۷۸۹۰۷	۱۳۰۹۹۷	۳۲۱۶۲۳
اردبیل	۷۲۶۹۳	۱۲۵۷۶	.	۲۵۲۸۸	.	۸۲۷۱۱	۲۳۲۵۷	۲۸۹۵۱
اهر	۴۲۹۹۷	۹۳۱۵	.	۲۲۹۶۲	.	۵۳۰۵۸	۷۸۸۵	۲۸۹۱۰
تبریز	۳۳۲۵۸۱	۶۳۶۹۲	۱۶۶۵۳۷	۸۷۷۰۱	.	۲۸۴۳۶۱	۲۷۲۱۲	۸۷۴۸۹
خلخال	۲۳۳۹۹	۵۷۷	.	۱۰۸۹۰	.	۲۱۲۲۰	۵۵۲۵	۹۵۹۳
سراب	۲۸۱۲۳	۲۲۰۵	۵۲۵۸۰	۹۲۴۴	.	۲۰۹۳۴	۲۹۹۳	۱۴۱۲۳
مرغه	۶۱۵۳۵	۹۰۳۱	.	۲۲۵۲۱	.	۶۳۰۶۲	۱۵۴۵۴	۲۰۰۵۳
مرند	۵۱۶۲۹	۱۲۹۶۱	.	۲۲۲۲۳	.	۶۳۳۰۲	۱۱۵۸۱	۲۵۹۹۰
مشگین شهر	۲۸۹۶۶	۵۰۸۹	.	۱۲۰۸۱	.	۳۰۶۱۹	۶۴۱۴	۱۷۴۸۲
مغان	۲۰۸۰۲	۱۲۹۲۲	.	۲۲۶۲۳	.	۶۴۹۷۳	۲۳۷۵	۲۸۶۲۱
میانه	۲۸۵۸۷	۱۷۱۳	.	۱۲۲۹۸	.	۳۷۲۰۳	۵۲۲	۱۴۹۲۱
هشتگرد	۲۳۶۰۹	۱۴۰۹	.	۱۲۸۲۲	.	۲۶۹۶۰	۲۷۳۷	۱۶۰۹۰

ماخذ : سازمان منطقه‌ای بهداشتی استان

جدول (۳۳-۱) سالم سازی محیط در شهرستانهای استان در سال ۱۳۶۵

شهرستان	اماکن بازبینی شده	مرکز تهیه و فروش مواد غذایی - بازبینی شده	نمونه مواد غذایی - آزمایش شده	مواد غذایی فاسد شده (کیلوگرم)	بازدید از - تاسیسات آب و فاضلاب	آب ضدعفونی شده	تعداد افرادی که کارت بهداشت دریافت - نمودند	گواهی بهداشت صادر - شده
کل استان	۵۳۳۶۷	۳۸۳۳۸	۲۶۱۷	۱۸۲۰۱۲	۶۵۰۰	۱۳۷۳۳۵۲	۲۱۶۶۰	۸۹۲۸
اردبیل	۲۱۱۰۱	۱۰۰۰۰	۲۸۳	۱۵۳۷۹۲	۱۸۲۹	۱۰۶۳۳۳۰	۶۰۶۹	۱۶۳۲
اهر	۱۲۴۸	۱۱۰۲	۱۹۰	۱۹۱۰	۸۲	۲۳۲۰۲۰	۹۸۳	۲۶۰
تبریز	۸۹۰۰	۱۵۸۳۷	۹۹۲	۲۶۳۸	۲۰۸	۱۷۱۰۰	۹۱۶۸	۲۲۱۵
خلخال	۲۲۲۶	۵۲۰۷	-	۱۰۷۰۲	۳۵۸	۱۵۸۰۰	۶۸۰	۶۸۰
سراب	۱۱۶۳	۱۳۳۰	۲۵۵	۳۷۷۲	۲۲۱	۱۴۹۳۰	۲۲۸	۳۸۶
مراغه	۲۱۸۹	۲۲۸۳	۲۲۷	۲۰۲۰	۸۸۲	۲۸۷۲	۱۶۲۲	۱۰۳۶
مرند	۲۷۱۰	۳۱۶۶	۱۹۰	۱۰۲	۱۹۰	۸۰۸۰	۲۶۲	۹۸۲
مشکین شهر	۱۷۸۷	۸۲۰	۹	۳۳۵۵	۳۳۲	.	۲۸۸	۲۲
مشان	۲۱۰۶	۲۳۳۹	۳۵	۱۸۰۸	۱۱۹۵	۱۳۳۰۰	۱۱۴۱	۷۳۷
میانه	۳۱۶۳	۱۵۳۷	۸۰	۱۲۸۹	.	۷۱۰۰	.	۷۶۶
هفترو	۱۵۶۲	۱۳۷	۱۵۲	۵۲۰	۸۷۸	۶۷۱۰	۲۱۷	۱۲۶

ماخذ : بهداشت محیط استان

جدول (11-3) فعالیت‌های انجام شده بهداشت و تنظیم خانواده در شهرستان‌های استان در سال ۱۳۴۵

شهرستان	تعداد مراجعین دریافت قرص	تعداد بستیه توزیع شده	تعداد مراجعین دریافت کاندوم	تعداد کاندوم - توزیع شده	تعداد ی-یو-دی گذاشته شده	تعداد مراجعین پ پ اسمیر	تعداد مراجعین طبسی	تعداد شرکت قرص
کل استان	۲۳۵۸۵۳	۲۴۸۸۷۷	۶۹۹۸۷	۴۵-۲۴۰	۴۴۱	۱۱۵۱۶	۱۳۴۵۲	۳۶۱۴۵
ارمبیل	۲۸۶۲۷	۵۳۱۳۶	۱۶۶۲	۱۸۶۲۲	۰	۴۹	۱۱۷	۸۳۴۲
اهر	۱۷۷۱۶	۱۸۰۳۲	۱۰۹۷	۱۳۲۷۸	۱۳	۳۳۰	۴۶	۵۵
تبریز	۲۱۵۹۸۰	۲۱۷۲۸۹	۲۷۵۳۷	۳۲۷۰۸۴	۳۱۰	۹۳۷۷	۹۹۹۸	۱۳۷۶۶
خلخال	۱۰۳۲۸	۹۷۷۰	۶۰۹	۷۱۸۴	۰	۲۳۵	۳۹۸	۱۶۱۲
سراب	۲۵۱۰۶	۲۵۱۹۲	۱۳۰۶	۱۲۸۵۵	۰	۲۲	۸۵	۱۶۳۳
مراغه	۲۷۱۲۵	۲۶۱۶۷	۳۴۷۲	۳۳۶۸۶	۰	۲۷۲	۶۵۲	۶۷۳۸
مرند	۲۸۴۴۸	۲۸۹۶۰	۲۹۵۹۰	۱۲۷۸۷	۰	۷۹۳	۵۳	۳۱۲
مشگین شهر	۵۱۶۵	۴۶۸۹	۴۷۲	۵۴۳۶	۰	۰	۰	۰
مغان	۱۶۱۳۹	۱۷۸۹۰	۸۴۸	۱۰۳۰۸	۳۶	۰	۰	۱۰۷۲
میانه	۱۲۳۹۷	۱۸۷۳۴	۲۰۸۹	۲۳۷۲	۶۵	۷۱	۱۵۱	۲۴۹
هشتگرد	۸۸۸۲	۹۰۱۸	۵۰۳	۶۷۰۲	۱۷	۴۵۵	۲۰۵۰	۲۱۲۲

ساخته : ادارات بهداشتی استان

جدول (۱۲-۲) واحدهای پاراکلینیکی تشخیص و درمانی در شهرستانهای استان در سال ۱۳۴۵

شهرستان	پاراکلینیکهای تشخیصی							پاراکلینیکهای درمانی	
	آزمایشگاه	رادیولوژی	اسکننگ	الکتروکاردیوگرافی	الکتروانسفالوگرافی	فیزیوتراپی	پروتزها	بانک خون	اشعه درمانی
کل استان	۹۹	۵۲	.	۱۰	.	۸	.	۱۲	.
اردبیل	۱۱	۶	.	۱	.	۱	.	۱	.
اهر	۶	۲	.	۱	.	.	.	۱	.
نمروز	۲۵	۲۸	۶	.	۱	.
خلخال	۵	۱	۱	.
سراب	۵	۲	.	.	.	۱	.	۱	.
مراغه	۱۰	۶	.	۵	.	.	.	۲	.
مرند	۶	۱	.	۱	.	.	.	۱	.
مشگین شهر	۲	۱	۱	.
مغان	۶	۲	.	۱	.	.	.	۱	.
میانه	۲	۲	۱	.
هشترود	۱	۱	.	۱

مآخذ : سازمان منطقه‌ای بهداشتی آذربایجان شرقی

جدول (۲.۳.۱۳) فعالیتهای انجام یافته برای مبارزه با بیماریهای آمیزشی و سیفلیس در شهرستانهای استان در سال ۱۳۶۵

شهرستان	آزمایشهای انجام شده برای تشخیص بیماریهای آمیزشی و سیفلیس							عملیات بیماری سقلیسی	
	گواهی تندرستی	بیموران	دوطلبان استخدام	زنان - باردار	کارگران	مراجعه متفرقه	مراجعه سرجمعین		کل آزمون شدهگان
کل استان	۳۳۶۵۲	۲۲۹۱	۳۲۲۴	۲۷۲۴	۷۵۶	۷۸۰	۵۷۴۹۳	۳۵۷۵۶	۲۲۶
اردبیل	۷۰۶۰	۱۵۵۱	۷۱۲	۹۷۸	.	۲۰	۱۰۳۲۱	۱۰۳۲۱	۸
اهر	۲۳۲۶	۵۳۹	۸۷	۹۲	۱۵۰	۱۲	۳۱۳۴	.	.
تبریز	۱۲۰۱۸	۷۲۸۴	۲۰۶۰	۵۹۲	.	۴۹۹	۲۲۵۱۳	۲۲۵۱۳	۴۰۱
خلخال	۱۱۳۰	۴۷۷	۱۵۸	.	۱۳۰	.	۱۸۹۵	۱۸۹۵	.
سراب	۳۷۰۰	۱۱۴	.	۶۰	.	۸	۳۸۸۲	.	.
مراغه	۴۰۵۱	۸۵۶	۹۳	۷۹۵	۱۰	.	۵۸۰۵	.	.
مرند	۳۸۰	۱۵۴	۴	.	.	۲۸	۴۶۶	۴	۲
مشگین شهر	۰۰۰	۰۰۰	۰۰۰	۰۰۰	۰۰۰	۰۰۰	۰۰۰	۰۰۰	۰۰۰
مغان	۵۹۷	۲۹۸	۷۳	۴۷	۱۳	۲۴	۱۰۸۲	.	.
میانه	۹۲۲	۷۳۴	۳۱	۸۸	۲۵۲	۵۲	۲۲۷۰	.	.
هشترو	۵۴۸	۲۹۴	۶	۹۰	.	۸۷	۱۰۳۵	۱۰۳۵	۱۵

ماخذ: ریشه کنی مالاریا

جدول (۱۲-۳) آمار فعالیت های انجام شده بهداشت مادر و کودک در استان بر حسب شهرستان در سال ۱۳۴۵

کلینیک مادران							نوع فعالیت شهرستان
زایشگاه		بار مراجعه مادران		تعداد مادران تحت پوشش که از مواد ناز استفاده نمودند		تعداد پرونده - فعال	
منسول	زایشگاه	بعد از زایمان	قبل از زایمان	مادران شیرده	مادران حامله	مادران	
۵۱۶۰	۸۵۶۸	۱۲۳۳۶	۱۰۰۲۰۰	۷۴۸۵	۲۰۹۸۸	۶۵۳۸۲	کل استان
۲۶۹	۵۳۲	۸۰۱	۸۳۱۳	۴۲۸	۹۰۳۳	۲۱۵۲	اردبیل
۲۳	۶۵	۱۰۱	۹۹۵	۴۶	۴۱۷	۱۴۹۶	اهر
۲۷۷۲	۴۹۰۵	۷۶۷۹	۵۶۴۱۱	۲۷۹۵	۱۲۴۳۵	۱۵۱۱۷	تبریز
۳۸۰	۷۱	۱۹۶	۱۳۴۲	۱۱۰۹	۱۴۶۷	۲۲۹۹	خلخال
۱۱۲	۲۸۲	۲۸۷	۴۳۵۰	۲۱۶	۵۵۹	۱۰۱۵	مراب
۱۲۸۶	۱۵۰۲	۱۳۰۱	۱۲۳۲۳	۵۳۷	۳۵۵۱	۱۷۶۲۲	سراغه
۸۵	۳۰	۲۷۵	۱۵۵۷	۹۵۲	۱۳۱۶	۳۴۲۵	مرند
...	مشکین شهر
۱	۴۱	۶	۲۸۷۸	۱۱	۴۲۸	۱۷۱۹	مغان
۱۳۸	۲۶۹	۱۰۷۱	۳۱۴۲	۲۱۵	۱۳۷۶	۳۸۶۸	میانه
۹۰	۵۶۹	۲۱۹	۶۸۸۸	۱۱۶۴	۵۰۶	۱۶۴۲۹	خسروشهر

دنباله جدول (۳-۱۴) ۱۳۹۳

کلینیک کودکان استان					نوع فعالیت
کودکانیکه فروردینماه واکسیناسیون - انجام شده	بازمراجعه کودکان		کودکان تحت پوشش که از شیر و مواد غذایی استفاده کرده اند	تعداد پرونده فعال کودکان	
	بیمبار	سال			شهرستان
۳۹۶۹۳	۱۱۳۳۵۸	۴۹۲۸۳۶	۱۲۶۸۲۸	۳۶۹۹۹۲	کل استان
۱۰۰۲۲	۵۵۴۹	۱۶۹۶۲	۶۸۶۵	۵۹۶۶	اردبیل
۱۸۲۶	۳۶۳۰	۳۰۹۲	۲۲۹۰	۷۰۸۹	اهر
۳۰۵۵۲۸	۶۱۷۲۳	۳۵۲۸۰۶	۸۰۹۲۳	۱۲۹۹۶۲	تبریز
۲۹۳۵	۲۶۹۲	۸۷۲۲	۱۲۸۲۳	۱۸۸۰۷	خلخال
۲۷۶۴	۳۲۹۸	۸۰۲۲	۶۶۸	۱۶۲۵	سراب
۵۳۳۱۴	۲۳۶۰۵	۷۰۶۴۰	۲۰۷۶۰	۱۴۵۴۱۵	مراغه
۱۲۸۱۱	۲۱۶۲	۱۶۵۶۰	۱۳۱۰۹	۱۹۷۵۸	مرند
...	مشگین شهر
۱۳۳۹	۶۵۶	۲۱۷۳	۲۵۹۰	۵۰۱۲	مغان
۱۲۷۵	۱۱۴۹	۵۴۸۴	۳۷۷	۷۰۴۹	میانه
۲۳۴۷	۹۸۹۲	۶۳۳۹	۴۱۰۳	۲۹۲۵۷	هشتگرد

منبع: ادارات بهداشتی شهرستانهای استان

دنباله جدول (۳-۲-۱۴)

توزیع شیر و مواد غذایی ویتامین									نوع فعالیت شهرستان
میلون و سایر مواد	مواد غذایی توزیع شده	میلون شیر	داروهای تقویتی برای مادران - (قرص - کپسول - آمپول)	قطره ویتامین یا آمپول مصرفی جهت کودکان (شیشه)	مواد غذایی توزیع شده برای کودکان	باقیمانده	دریافتی	موجودی از سال قبل	
۳۳۴۰۰	۹۶۹۵۵	۳۳۱۷۴۴	۶۶۶۸۲	۲۷۵۲۱	۲۲۹۲۲	۳۶۰۶۰۲	۵۸۱۶۶۱	۲۶۲۵۶۸	کل استان
۲۲۴۶۱	۲۴۸۷	۲۳۲۳	۱۷۴۵	۲۲۷۱	۲۶۱۱۱	۱۶۷۲۵	۲۶۶۵۱	۱۷۰۴۰	اردبیل
۲۴۵۷	۵۱۲	۱۶۱۶	۱۲۴۷	۸۰۵	۲۶۲۸	۲۱۷۰	۳۲۷۲	۲۴۸۸	اهر
۳۰۳۸۱۳	۶۶۰۵۷	۲۰۲۸۲۷	۲۱۸۴۵	۲۹۰۲۶	۲۷۷۸۹	۲۲۸۹۲	۳۸۵۵۶۲	۲۱۵۵۸۱	تبریز
۵۲۷۰	۱۲۳۰	۱۲	۵۸۶	۲۱۷۲	۸۶۸۵۱	۱۹۵۷۷	۹۷۳۷۷	۳۰۰۸۲	خلخال
۱۷۶۸۸	۷۷۷	۹۴۶۶	۱۱۶۸	۲۲۶۹	۲۰۰۱	۵۱۰۶	۷۳۲	۱۰۴۵۲	سراب
۲۴۵۱۵	۱۶۷۵۲	۸۵۵۰۸	۹۷۰۹	۵۵۰۸	۲۱۳۹۳	۲۱۴۸۸	۲۵۸۸۳	۲۹۷۲۱	مراغه
۸۹۵۶	۳۹۷	۱۸۶۳۳	۱۵۰۱	۱۵۶۹	۱۵۷۱۲	۱۴۹۱۴	۱۸۵۰۳	۱۶۸۶۲	مرند
...	مشگین شهر
۵۸۹۲	۵۵۳	.	۷۶۷	۹۲۹	۱۳۹۷۲	۸۷۵۷	۱۵۰۰۲	۹۷۸۵	مغان
۶۸۶۲	۶۵۸۹	۱۲۷۲	۷۴۹	۱۳۳۸	۱۱۱۷۱	۱۱۶۹۲	۱۰۵۳	۱۵۹۸۶	میانه
۱۳۶۳۶	۱۳۹۹	۵۰۵۷	۷۲۲۵	۱۵۲۲	۶۲۶۷	۱۳۳۱۴	۲۶۲۲	۱۴۵۶۶	مشهد

كلاسهاى آموزش						نوع فعاليت
كلاسهاى تشكيل شده براى پرسنسل فنسسى			كلاسهاى تشكيل شده براى ماموران			
نحوه آموزش	تعداد شركت كنفده	تعداد جلسات	نحوه آموزش	تعداد شركت كنفده	تعداد جلسات	شهرستان
تئورى و سخنرانى	۳۴۶۱	۴۷۹	سخنرانى و فيلم	۱۸۴۵۴۰	۴۹۹۷۲	كل استان
.	.	.	.	۱۷۲۷	۵۹۰	ارمبيل
.	.	.	.	۳۶۷۹	۷۶۶	اهر
.	۳۰۸۱	۲۲۲	.	۱۵۳۵۸۳	۲۸۶۳۱	تبريز
.	.	.	.	۲۸۱۰	۲۴۵	خلخال
تئورى	۱۶۶	۴۲	سخنرانى	۲۳۱۳	۱۲۸	سراب
.	۲۰۸	۱۳	.	۱۸۲۶۶	۲۶۰۲	مراغه
سخنرانى	۶	۱	سخنرانى	۹۹۸	۲۱	مرند
...	مشكين شهر
.	۴۲	سقان
.	.	.	فيلم و سخنرانى	۱۱۶۴	۱۰۷	سيانه
.	۶۸۲۸	هشترود

ماخذ: ادارات بهدارى شهرستانهاى استان

جدول (۲-۳-۱۵) تعداد افراد تحت پوشش بیمه‌های درمانی در استان بر حسب شهرستان در سال ۱۳۶۵

شهرستان	تم غیر مستقیم				کل بیمه شدگان
	کارمندان دولت	بازنشستگان	قرارداد خاص	بنیاد شهید	
کل استان	۲۸۱۲۵۵	۱۵۱۳۳	۲۲۸۶۹	۴۰۹۶۶	۳۴۲۲۲۲
اردبیل	۴۱۳۲۸	۱۸۱۶	۴۲۲۸	۲۹۷۲	۵۰۸۹۷
اهر	۲۶۶۷۵	۳۱۱	۱۳۳۰	۲۸۹۳۱	۵۷۲۲۷
تبریز	۱۳۱۴۹۱	۹۰۱۳	۱۵۳۱۷	۲۴۶۷	۱۶۰۲۸۸
خلخال	۸۷۵۰	۵۳۴	۱۶۶	۵۹۲	۱۰۰۴۲
سراب	۹۵۰۸	۱۴۸	۹۹۲	۲۹۷	۱۱۰۴۵
سراغه	۱۹۶۹۶	۱۱۰۰	۱۳۲۹	۱۲۴۸	۲۳۵۵۲
مرند	۱۲۳۸۰	۸۶۲	۳۲۷	۷۹۸	۱۳۳۸۹
مشکین شهر
مقان	۱۱۰۳۸	۲۲	۳۲۲	۶۵۱	۱۲۰۳۳
میانه	۱۳۸۷۵	۱۱۹۲	۲۳۸	۲۹۰	۱۵۷۸۵
مشهد	۶۶۶۲	۱۲۳	۱۰۹	۲۳۸	۷۱۲۴

ماخذ: سازمان منطقه‌ای بهداشتی استان

جدول - (۱۶-۲) تعداد و مشخصات مجتمع های روستایی در شهرستانهای استان در سال ۱۳۶۵

شهرستان	نام و محل مجتمع روستایی	مساحت زیربنا (متر مربع)	تعداد کودکان تحت مراقبت	تعداد افراد بزرگسال شرکت کننده در - کلاسهای آموزش فنی و حرفه‌ای
اردبیل		۸۶۹	۴۲۵	۱۷۹
	تنه کران	۲۸۸	۲۰	۱۲
	سامیان	۱۹۸	۲۰	۶
	شام اسی	۱۰۳	۲۰	۸
اهر		۵۲۰	۱۶۰	۱۵۵
	کوسه لر	۱۲۰	۲۰	۲۲
	پخروزان	۱۲۰	۶۰	۳۰
	ورزقان	در سال ۶۵ فعالیتی نداشته است		
	کلانتر	" "	" "	" "
	خواجه	۰۰۰	۲۵	۹۳
	سبه رود	۲۵۰	۲۵	۰
تبریز		۰۰۰	۲۸۱	۵۷۰
	شرامین	۰۰۰	۲۲	۶۷
	خامیان	۰۰۰	۴۰	۸۲
	لاهیجان	۰۰۰	۲۵	۱۳۵
	کجاپاد	۰۰۰	۲۵	۷۰
	رواسان	۰۰۰	۲۰	۵۰
	شادباد	۰۰۰	۲۵	۶۱

شهرستان	نام و محل مجتمع روستائی	مساحت زیربنا (متر مربع)	تعداد کودکان تحت مراقبت	تعداد افراد بزرگسال شرکت کننده در کلاسهای آموزشی فنی و حرفه‌ای	
خلخال	تیکمه داش	۰۰۰	۳۰	۲۰	
	سعیدآباد	۰۰۰	۲۲	۶۵	
		۱۶۰	۵۷	۵۰	
	گیوی علیا	۹۰	۳۰	۵۰	
	خانقاه بفرآجره	۷۰	۲۷	۰	
سراب		۱۲۲۰	۱۲۰	۶۵	
	دوزدوزان	۱۲۰	۳۰	۳۰	
	رازمیق	۲۰۰	۳۰	۱۸	
	آغمون	۱۲۰	۳۰	۵	
	بیچند	۶۰	۳۰	۱۲	
	فرکوش	۲۰۰	۰	۰	
	بهرمان	۱۲۰	۰	۰	
		۲۲۸۷	۰۰۰	۲۸۱۲	
	مراغه	شیراز	۷۰	۰۰۰	۰۰۰
		بنزین	۶۵	۰۰۰	۰۰۰
خانه برق بناب		۲۱۲	۰۰۰	۰۰۰	
نوبهار		۲۲۰	۰۰۰	۰۰۰	
قره چال		۱۰۸	۰۰۰	۰۰۰	

شهرستان	نام و محل مجتمع روستا نشی	مساحت زیربنا (متر مربع)	تعداد کودکان تحت مراقبت	تعداد افراد بزرگسال شرکت کننده در - کلاسهای آموزشی فنی و حرفه ای
	تپه اسماعیل آباد	۲۴۰	۰۰۰	۰۰۰
	حسین آباد	۲۴۰	۰۰۰	۰۰۰
	باروق	۲۴۰	۰۰۰	۰۰۰
	علویان	۲۴۰	۰۰۰	۰۰۰
	بایقوت	۲۴۰	۰۰۰	۰۰۰
	پهرا آباد	۸۰	۰۰۰	۰۰۰
	حاجی کرد	۲۱۰	۰۰۰	۰۰۰
مرند		۸۵۶	۶۷	۰
	شجاع	۲۱۰	۶۷	۰
	یامچی	۶۰	۰	۰
	بناب	۷۰	۰	۰
	فیروز حسین بیگ	۱۵۰	۰	۰
	کلین قیه	۲۱۰	۰	۰
	دولت آباد	۱۵۶	۰	۰
مشگین شهر		۶۰۰	۱۶۰	۲۰
	لاهرود	۲۰۰	۲۰	۲۰
	قصاب	۲۰۰	۵۰	۰
	رضی	۲۰۰	۸۰	۰
مغان		۱۱۸۲	۰۰	۰

شهرستان	نام محل و مجتمع روستائیی	مساحت زیربنا (متر مربع)	تعداد کودکان تحت مراقبت	تعداد افراد بزرگسال شرکت کننده در - کلاسهای آموزشی فنی و حرفه‌ای
شهبانه	اولتان	۲۶۰	.	.
	بابک	۹۰	.	.
	ارس	۱۹۰	.	.
	حسنخانلو	۱۲۰	.	.
	اصلاندوز	۱۲۰	.	.
	سیلان	۱۸۰	.	.
	نادر	۱۵۰	.	.
	اثل‌سون	۷۲	.	.
	بینه سوار	۰۰۰	.	.
	۲۱۵	۱۲۰	۲۶۰	.
هشتگرد	آجایی	۲۲۰	۳۵	۱۵۰
	آونلیق	۱۵۰	۶۰	۶۰
	کلوجه خالمه	۱۲۰	۳۵	۵
		۶۵۰	.	.
	رهبری	۹۰	.	.
	بتاشیری	۲۶۰	.	.
	قره آغاج	۲۶۰	.	.
مکتو	۲۰	.	.	

ماخذ : ادارات بهداشتی شهرستانهای استان

جدول (۳.۳.۱۷) تعداد خانوارهای تحت حمایت سازمان بهزیستی استان در سال ۱۳۶۵

شهرستان	جمعیت	تعداد خانوارهای حمایت شده (خانوار)	تعداد افراد حمایت شده (نفر)	نسبت افراد حمایت شده به جمعیت (برصد)
کل استان	۲۱۸۰۲۷۶	۲۳۸۷	۱۳۳۰۱	۰/۳۲
اردبیل	۲۹۳۸۲۰	۲۹۵	۱۵۵۵	۰/۳۲
اهر	۳۳۷۰۲۷	۲۵۹	۱۴۲۲	۰/۳۲
تبریز	۱۵۶۶۹۳۲	۱۲۷۲	۳۱۱۰	۰/۲۰
خلخال	۱۳۹۹۳۵	۲۶۲	۹۸۶	۰/۷۰
سراب	۱۳۵۹۳۹	۳۳۱	۸۰۵	۰/۵۹
مرآغه	۲۱۹۵۵۲	۲۰۹	۱۱۳۱	۰/۲۷
مرند	۲۶۲۱۲۰	۵۳۱	۱۵۰۰	۰/۵۷
مشگین شهر	۱۶۰۵۳۵	۱۵۷	۵۶۹	۰/۳۵
مغان	۲۴۷۱۸۳	۱۷۱	۸۰۵	۰/۳۲
میانه	۲۴۹۹۷۲	۲۶۲	۸۸۳	۰/۳۵
هشترود	۱۶۸۳۶۰	۱۲۲	۵۲۴	۰/۳۲

مأخذ: ادارات بهزیستی استان

جدول (۲۴-۱۸) آمار فعالیت واحدهای سازمان بهزیستی از خانواده‌های بی سرپرست استان بر حسب شهرستان در سال ۱۳۴۵

شهرستان	خانواده‌های تحت حمایت		خانوار بسیار توان شده	مختومه	کل خانوار در پایان سال	فرخوآستهای تحت بررسی
	از قبیل	پذیرفته - شدگان جدید				
کل استان	۲۷۹۵	۵۰۸	۳۶۲	۵۵۲	۲۳۸۷	۲۳۴۶
اردبیل	۵۸۲	۲۰	۵۹	۴۹	۲۹۵	۸۰۹
اهر	۲۷۲	۲۸	۱۹	۲۲	۲۵۹	۹۱
تبریز	۱۲۷۸	۱۴۴	۹۷	۲۵۱	۱۲۷۲	۱۷۲
خلخال	۲۸۰	۲۷	۲۷	۱۶	۲۶۲	۴۱
سراب	۲۲۲	۲۲	۵	۲۱	۲۲۱	۱۸۷
مراغه	۲۲۹	۲۶	۲۱	۲۲	۲۰۱	۶۲
مرند	۵۵۲	۹۷	۴۹	۶۹	۵۳۱	۲۹۱
مشگین شهر	۱۵۶	۳۰	۱۵	۱۲	۱۵۷	۱۵۰
مغان	۱۷۲	۲۲	۲۹	۷	۱۷۱	۲۱۷
میانه	۲۷۲	۱۱	۱۲	۹	۲۶۲	۸۰۲
هشتروند	۱۴۷	۷	۱	۱۱	۱۲۲	۱۲۲

مأخذ: ادارات بهزیستی شهرستانهای استان

جدول (۱۹-۲) فعالیتهای مددکاری واحدهای حمایت از خانوادههای بیسربست ادارهبهزیستی استان بهر
حسب شهرستان در سال ۱۳۶۵

شهرستان	مصرفی جهت پرداخت (هزار ریال)	مصرفی جهت پرداخت (هزار ریال)	مصرفی جهت پرداخت (هزار ریال)	مصرفی جهت پرداخت (هزار ریال)	مصرفی جهت پرداخت (هزار ریال)	مصرفی جهت پرداخت (هزار ریال)	مصرفی جهت پرداخت (هزار ریال)	مصرفی جهت پرداخت (هزار ریال)	مصرفی جهت پرداخت (هزار ریال)
کل استان	۱۲۱۲۰۷	۷۲۰۱۴	۸۲۲	۹۲۷	۲۵۲۸	۱۲۹۹۰	۱۰۲۲۴	۲۵۵	۱۲۶۲۲
اردبیل	۱۳۹۸۴	۰	۳۷۲	۶۹	۶۵۲	۱۷۲۴	۹۹۲	۳۵	۱۳۸۸
اهر	۰	۰	۰	۰	۰	۰	۰	۰	۰
شیراز	۰	۰	۰	۲۹۰	۱۱۱۹	۹۱۴۵	۲۱۶۲	۱۳۲	۲۶۸۱
خلخال	۱۳۰۵۷	۰	۰	۲	۱۱۲	۱۹۵	۳۷۰	۴	۲۶۱
سراب	۱۸	۰	۰	۷۱	۲۰۶	۴۱۵	۳۲۹	۵	۰
مراغه	۳۸۰۰۷	۷۵۹۸۴	۲۵۰	۹	۸۰	۱۷۵۳	۱۰۵۲	۰	۳۵۳
مرند	۱۱۱۶۱	۳۰	۰	۱۵۵	۱۲۳	۱۱۸۴	۱۳۹۵	۵۳	۲۸۸
مشگین شهر	۱۳۷۰۹	۹۰۰	۲۰۰	۱۰	۱۲۰	۲۰۰	۲۵۰	۱۵	۲۰
صغان	۰	۰	۰	۱	۱۹۹	۸۲۲	۷۲۹	۱	۳۳۲
میانه	۱۹۰۰۹	۱۰۰	۰	۳۲۰	۱۹۰۰	۲۰۰۰	۷۶۰	۱۲	۵۰۰۰
هشترود	۱۲۱۰۰	۰	۰	۰	۱۷	۵۱۱	۱۷۲	۰	۹۹

ماخذ : سازمانهای بهزیستی شهرستانهای استان

جدول (۳-۳-۳۰) خانوادهمای تحت حمایت ، بازتوان شده ، پرونده مختومه و درخواستهای تحت بررسی
 در شهرستانهای استان در سال ۱۳۶۵

شهرستان	خانوادههای پذیرفته شده								
	فوت - سرپرست	زندانی - سخن سرپرست	ازکار - افتادگی سرپرست	طلاق	مفقودان اثر سخن سرپرست	سایر علل	پرداخت سرمایه	اشتغال بکار	سایر علل
کل استان	۱۰۳	۶	۱۶۱	۹	۱۱	۲۲۲	۱۱	۲۲۶	۱۲۷
اردبیل	۱۲	-	۲۰	-	-	۳	۱	۲۸	۱۰
اهر	۹	۰	۹	۰	-	۲۹	۰	۱۲	۷
تبریز	۲۰	۰	۵۸	۶	۰	۶۰	۷	۶۲	۲۸
خلخال	۱۰	۰	۹	۰	۱	۲۷	۰	۱۹	۲۸
سراب	۴	۰	۶	۰	۰	۱۲	۰	۴	۱
مرآغه	۴	۰	۱۰	۲	۳	۶	۱	۱۳	۱۷
مرند	۱۶	۰	۱۶	۰	۵	۶۰	۰	۳۹	۱۰
مشگین شهر	۱۲	۰	۱۲	۰	۰	۴	۰	۱۲	۱
مغان	۱۱	۱	۱۰	۱	۱	۱۰	۲	۸	۱۹
میانه	۰	۰	۵	۰	۰	۶	۰	۶	۶
هشتگرد	۰	۰	۴	۰	۰	۳	۰	۱	-

تعداد درخواست های تحت پرسی	کل خانواده تحت حمایت تا پایان سال	پرونده های مختومه			شهرستان
		سایر علل	ازدواج	مستمری بگير از جای دیگر	
۲۶۸۸	۲۳۸۷	۵۰۰	۲۰	۲۱	کل استان
۸۰۹	۲۹۵	۵۲	۱۰	۵	اردبیل
۹۱	۲۵۹	۲۷	۲	۲	اهر
۱۷۳	۱۳۲۲	۲۳۵	۲	۱۲	تبریز
۴۱	۲۶۲	۱۶	۰	۹	خلخال
۱۸۷	۲۳۱	۳۰	۰	۱	سراب
۶۲	۳۰۱	۲۸	۰	۵	مراغه
۲۹۱	۵۳۱	۶۶	۲	۱	مرند
۱۵۰	۱۵۷	۱۲	۰	۲	مشکین شهر
۷۱۷	۱۷۱	۵	۰	۲	مغان
۲۴	۲۶۲	۶	۲	۱	میانه
۱۳۲	۱۴۲	۱۱	۰	۰	هشتروند

ماخذ : ادارات بهزیستی شهرستانهای استان

جدول (۱۱-۲۴) تعداد افراد تحت پوشش کمیته امداد امام خمینی در شهرستانهای استان در سال ۱۳۶۵

شهرستان	مناطق	جمع	معلول	زکار افتاده	بی سرپرست	عضو خانواده سرمایز	سایر افراد	طلاق
استان		۴۶۳۵۲	۳۴۶۵	۱۰۱۵۱	۱۴۱۸۷	۳۲۶۲۴	۴۴۲۷	۳۱۶
شهری		۱۹۱۱۳	۱۳۸۵	۳۲۱۱	۴۶۱۵	۷۹۷۶	۱۸۲۴	۱۳۹
روستایی		۲۷۲۳۹	۲۰۸۰	۶۹۴۰	۹۵۷۲	۵۶۴۸	۲۸۱۳	۱۷۷
اردبیل		۲۴۹۸	۹۶	۱۸۱	۲۷۳	۱۶۹۲	۵۳	.
شهری		۱۴۹۹	۷۰	۳۷	۲۲۱	۱۱۶۱	.	.
روستایی		۹۹۹	۲۶	۱۴۴	۲۵۲	۵۳۳	۵۳	.
اهر	
شهری	
روستایی	
قمبریز		۱۴۲۳۹	۹۰۰	۱۸۵۷	۳۴۹۰	۶۰۳۰	۱۳۸۲	.
شهری		۹۷۷۹	۴۶۷	۱۰۴۲	۲۲۵۸	۲۸۸۹	۱۱۴۲	.
روستایی		۴۴۶۰	۴۳۳	۸۱۵	۱۱۳۲	۱۱۴۱	۱۳۹	.
خلخال		۱۱۴۶	۱۸۱	۱۶۶	۳۱۷	۱۷۹	۲۵۲	۳۹
شهری		۱۹۷	۳۱	۳۲	۲۸	۲۵	۵۹	۱۲
روستایی		۹۴۹	۱۶۰	۱۳۴	۲۶۹	۱۵۴	۱۹۳	۱۹
سراب		۲۳۶۹	۱۵۵	۵۱۸	۷۶۳	۵۲۹	۲۸۲	...
شهری		۷۰۷	۶۷	۱۸۹	۱۶۰	۱۷۲	۱۱۷	...
روستایی		۱۵۶۲	۸۸	۳۲۹	۶۰۳	۳۷۵	۱۶۷	...
مراغه		۱۰۲۵۳	۹۱۶	۲۷۹۹	۳۳۷۲	۱۹۷۹	۱۹	۳۸۵

ضمیمه جدول (۳۰۳-۲۱)

شهرستان مناطق	معلول	ازکار افتاده	بی سرپرست	عضو خانواده سرباز	سایر افراد	طلاق
شهری	۴۳۷	۱۳۰۸	۱۱۰۷	۸۹۹	۱۵	۱۲۷
روستائی	۴۷۹	۳۴۹۱	۱۲۴۵	۱۰۸۰	۲	۱۵۸
مرند	۲۲۰	۵۶۹	۲۶۸	۸۲۹	۵۵	-
شهری	۸۰	۲۲۲	۱۷۷	۳۶۲	۲۸	-
روستائی	۱۴۰	۳۴۵	۲۹۱	۲۸۵	۲۷	-
مشگین شهر	۳۹۲	۲۸۸	۱۳۳۸	۵۸۲	۳۳۳۳	-
شهری	۱۳۱	۹۲	۳۳۹	۱۵۹	۲۸۵	-
روستائی	۱۵۱	۱۹۲	۹۹۹	۴۲۳	۲۰۵۸	-
مغان	۲۸۲	۸۹۳	۸۸۹	۴۸۵	۱۲۹	-
شهری	۷۰	۱۵۷	۱۵۶	۹۲	۷۷	-
روستائی	۲۱۲	۷۳۶	۷۲۵	۳۹۱	۱۷۲	-
میانه	۳۴۱	۲۸۵	۵۲۶	۵۷۱	-	-
شهری	۲۲	۶۲	۲۵	۱۷۱	-	-
روستائی	۳۱۹	۲۱۳	۴۸۱	۴۰۰	-	-
هشترود	۸۰	۵۹۵	۳۷۵۸	۷۰۶	-	-
شهری	۱۰	۵۶	۲۰۴	۴۰	-	-
روستائی	۷۰	۵۳۹	۳۵۵۲	۶۶۶	-	-

توضیح: در شهرستان مغان فقط آمار بخش گرمی منظور شده است و آمار بخشهای بيله سوار و پاری آباد ارائه نگردیده است.

ماخذ: کمیتههای امدادشهرستانیهای استان

جدول (۳-۳۰۲۱) پرداخت کمکهای نقدی و غرامت دستمزد ایام بیماری توسط سازمان تامین اجتماعی

بر سال ۱۳۶۵

واحد : هزار ریال

شهرستان	جمع	غرامت دستمزد ایام بیماری ناشی از کار	غرامت دستمزد ایام بیماری - غیر ناشی از کار	دستمزد ایام بارداری	غرامت نقص عضو	کمک ازدواج
کل استان	۷۸۰۹۶	۹۹۲۰	۲۸۲۲۲	۲۲۵	۷۱	۲۲۴۴۶
اردبیل	۱۰۲۱۵	۷۲۱	۷۰۷۷	۱۶۸	.	۲۲۴۹
اهر	۲۶۴۵	۱۲۹	۲۲۴۲	.	.	۱۳۰۲
تبریز	۲۵۰۲	۱۱۵۷	۹۶۲	.	.	۲۸۱
خلخال
سراب	۱۳۶۷	۳۵۲	۲۵۱	.	.	۷۶۲
مراغه	۵۱۱۷	۹۸۵	۳۱۲۸	۹۱	.	۹۲۲
مرند	۶۹۸	۱۸۶	۳۸۰	.	.	۱۳۲
مشگین شهر	۱۳۱۲	۳۶۷	۵۵۰	.	۷۱	۲۲۲
مغان	۱۳۹۵	۱۸۲	۹۳۹	.	.	۲۶۵
میانه						
هشترود	۵۱۷۱۲	۷۳۸	۱۲۷۰۳	۱۶۶	.	۲۸۱۰۵

* شهرستان میانه و هشترود بکجا محاسبه شده است .

ماخذ : سازمان تامین اجتماعی استان

جدول (۲۰۳-۲۲) میزان مستمری بگیران قاضی اجتماعی در شهرستانهای استان در سال ۱۳۶۵
(واحد : هزارریال)

شهرستان	بازنشستگی			ازکار افتادگی ناشی از کربلار		
	مختومه	برقرار شده	موجود	مختومه	برقرار شده	موجود
کل استان	۲۱۶	۴۸۰۳	۸۰۹۱۷۴	۵۵	۸۳	۶۵۰۲۴
اردبیل	۰	۰	۶۲۷۴	۰	۰	۱۷۶۰
اهر	۲۴	۳۵۳۴	۳۲۵۱	۰	۰	۲۲۴۲
تبریز	۰۰۰	۰۰۰	۷۶۸۹۶۰	۰۰۰	۰۰۰	۵۱۳۶۱
خلخال	۰	۱۰۵	۱۰۵	۰	۸۳	۸۳
سراب	۰	۰	۵۷۰	۰	۰	۲۶۲
مرآغه	۱۴۱	۳۶۵	۲۱۸۸۴	۰	۰	۶۸۵۶
مرند	۷۰	۵۱	۱۳۶۸	۰	۰	۰۰۰
مشگین شهر	۳۳	۹۳	۲۵۰	۰	۰	۷۱
مغان	۰	۲۸۸	۴۸۲۵	۰	۰	۲۵۴
میانه	۰	۰	۰	۰	۰	۰
هشتروند	۴۸	۲۶۷	۱۵۸۹	۵۵	۰	۱۹۲۷

فوق شدگان ناشی و غیرناشی از کسار			ازکارافتادگی غیرناشی از کسار			شهرستان
موجود	برقرار شده	مختومه	موجود	برقرار شده	مختومه	
۶۱۱۸۲۱	۶۱۸۲	۲۷۲	۲۲۰۷۸۲	۳۱۵۲	۳۶۹	کل استان
۳۳۹۱	.	.	۹۵۸۰	.	.	اردبیل
۱۶۲۶۷	۲۴۶۶	۶۶	۵۹۱۱	۳۵۱۵	۲۴	اهر
۵۲۶۵۵۰	۳۱۶۲۳	تبریز
۵۵۱	۵۵۱	.	۱۲۰	۱۴۰	.	خلخال
۲۵۴	.	.	۴۸	.	.	سراب
۴۶۲۹۲	۳۸۵	۵۷	۳۴۱۵۲	۱۹۲	۱۷۳	مرغه
۴۶۷۴	۳۷۹	۵۱	...	۹۷	۷۶	مرند
۲۶۷	۱۲۱	۶۶	۱۲۲	۲۳	.	مشگین شهر
۵۸۲۹	۴۸	.	۱۱۰۵	۵۲	.	مغان
۸۳۰۴	۳۱۴	۳۳	۳۶۹۱	۱۳۲	۹۶	میانه هشتروند

■ آمار میانه و هشتروند یک جا محاسبه شده است .

ماخذ : تامین اجتماعی استان

جدول (۳-۳۰۴) آمار فعالیت‌های طرح شهید رجایی در شهرستانهای استان در سال ۱۳۶۵

شهرستان و بخش	تعداد دروس تاسیسات تحت پوشش	تعداد سالنندان - تحت پوشش	هزینه های طرح (هزار ریال)		
			جمع کل	نقدی	غیر نقدی
کل استان	۲۹۲۸	۱۵۹۵۹	۴۹۸۸۲۹	۴۶۴۵۲۵	۲۴۱۶
شهرستان اردبیل	۲۷۲	۱۵۲۵	۲۱۷۱۵	۲۱۷۱۵	.
بخش مرکزی	۱۲۲	۷۲۵	۱۹۵۷۵	۱۹۵۷۵	.
بخش نعنین	۶۵	۴۰۶	۱۰۸۲۷	۱۰۸۲۷	.
بخش نیر	۸۲	۴۱۹	۱۱۳۱۳	۱۱۳۱۳	.
شهرستان اهر	۵۴۷	۱۳۲۸	۱۱۷۳۹۰	۱۱۷۳۹۰	.
بخش مرکزی	۱۱۲	۳۶۷	۱۱۰۶۰	۱۱۰۶۰	.
بخش کلیبر	۲۲۰	۴۳۷	۱۳۱۱۰	۱۳۱۱۰	.
بخش ورزقان	۰۰۰	۰۰۰	۰۰۰	۰۰۰	۰۰۰
بخش خداآفرین	۸۹	۲۵۹	۷۷۷۰	۷۷۷۰	.
بخش هوراند	۱۲۶	۲۸۵	۸۵۵۰۰	۸۵۵۰۰	.
شهرستان تبریز	۳۴۸	۲۲۶۱	۴۸۰۰۲	۴۸۰۰۲	.
بخش مرکزی	۲۸	۲۱۵	۶۳۱۹	۶۳۱۹	.
بخش اسکو	۲۲	۱۳۶	۳۶۸۱	۳۶۸۱	.
بخش شمستر	۶۰	۶۹۷	۱۹۰۲۶	۱۹۰۲۶	.
بخش بیستان‌آباد	۱۲۵	۷۲۷	۲۶۲۹	۲۶۲۹	.

هزینه‌های طرح (هزارریال)				تعداد - سال‌مندان تحت پوشش	تعداد و تحت پوشش	شهرستان و بخش
هزینه‌های تعمیری	غیرتقدی	تقدی	جمع			
.	.	۵۷۹۹	۵۷۹۹	۱۸۲	۳۲	بخش آبرشهر
.	.	۱-۵۲۸	۱-۵۲۸	۲۹۳	۶۲	بخش هریس
.	۱۸۷۹	۲۶-۸۲	۲۷۹۶۳	۲-۶۱	۲-۱	شهرستان خلخال
.	۲۱۶	۵۷۶۲	۶۱۸۳	۲۳۱	۲۸	بخش مرکزی سنم
.	۳۵۱	۲۸-۶	۵۱۵۲	۱۸۰	۲۶	بخش خورش ر
.	۲۸۲	۲۹۲۸	۳۲۱۲	۱۶۲	۳۱	بخش سنجد
.	۸۲۸	۱۱۵۸۳	۱۲۲۱۱	۴۸۶	۹۶	بخش امام‌رود
.	.	۳۳۶۹۶	۳۳۶۹۶	۱۸۷۲	۱۱۳	شهرستان سراب
.	.	۳۳۶۹۶	۳۳۶۹۶	۱۸۷۲	۱۱۳	بخش مرکزی
.	.	۵۸۸۳۷	۵۹۲۷۲	۲۱-۲	۲۸۶	شهرستان مراغه
.	.	۱۲-۲۲	۱۲-۲۲	۲۲۶	۱۲۲	بخش مرکزی
.	.	۱۲۸۲۲	۱۲۸۲۲	۵۱۶	۳۰	بخش بناب
.	۲۳۷	۱۱۳۷۱	۱۱۸-۸	۲۲۸	۳۹	بخش عجبشیر
.	.	۲۱۶-۰۰	۲۱۶-۰۰	۷۱۲	۹۵	بخش ملکان
.	.	۲۵۹۲۷	۲۵۹۲۷	۱۲-۱	۱۲۵	شهرستان مرند
.	.	۳۳۲۲۵	۳۳۲۲۵	۱۲۲۵	۸۱	بخش مرکزی

دنباله جدول (۳-۲۴)

هزینه های طرح (هزارریال)				تعداد سال‌های تحت پوشش	تعداد روستاها تحت پوشش	شهرستان و بخش
هزینه تجمعی	غیر نقدی	نقدی	جمع			
.	.	۱۲۵۸۲	۱۲۵۸۲	۲۶۶	۳۷	بخش جلدا
.	.	۴۰۸۵۷	۴۰۸۵۷	۱۲۹۸	۲۰۶	شهرستان مشکین شهر
.	.	۴۰۸۵۷	۴۰۸۵۷	۱۲۹۸	۲۰۶	بخش مرکزی
.	.	۲۹۹۰۴	۲۹۹۰۴	۱۰۸۰	۲۱۳	شهرستان مغان
.	.	۲۹۹۰۴	۲۹۹۰۴	۱۰۸۰	۲۱۳	بخش گرمی
...	بخش بیله سوار
...	بخش پارس آباد
...	۳۱۹۸۸	۱۶۹۰	۳۱۳	شهرستان میانه
...	۲۰۸۰۴	۷۲۴	۱۲۲	بخش مرکزی
...	۱۸۱۰	۶۴۲	۹۴	بخش ترکمان
...	۹۳۷۲	۳۱۴	۷۷	بخش کاغذ کفان
.	.	۲۲۱۱۳	۲۲۱۱۳	۸۱۹	۲۰۴	شهرستان هشتروند
.	.	۱۳۰۶۸	۱۳۰۶۸	۴۸۴	۱۳۶	بخش مرکزی
.	.	۹۰۴۵	۹۰۴۵	۳۳۵	۱۶۸	بخش چاراویماق

ماخذ : ادارات بهزیستی شهرستانها

بخش ۳

فضل خیارم

تربیتی مدنی

جدول (۳-۴-۱) تعداد تاسیسات ورزشی استان بر حسب شهرستان در سال ۱۳۶۵

شهرستان	استادسوم		سالن ورزشی		استخر شناسا		باشگاه ورزشی	
	مورد بهره بردار	در دست ساختمان	مورد بهره برداری	در دست ساختمان	مورد بهره برداری	در دست ساختمان	مورد بهره برداری	در دست ساختمان
کل استان	۱۲	۲	۱۰۶	۱۲	۹	۳	۲۴	۰
اردبیل	۱	۰	۶	۲	۰	۰	۱۰	۰
اهر	۱	۰	۵	۰	۰	۰	۱	۰
تبریز	۴	۰	۶۶	۳	۵	۲	۱۱	۰
خلخال	۱	۰	۳	۱	۰	۱	۰	۰
سراب	۱	۰	۲	۰	۰	۰	۰	۰
مراغه	۱	۲	۲	۲	۱	۰	۸	۰
مرند	۱	۱	۱۰	۱	۲	۰	۵	۰
مشگین شهر	۰	۰	۲	۰	۰	۰	۸	۰
مغان	۱	۰	۴	۲	۰	۰	۰	۰
میانه	۱	۰	۰	۱	۱	۰	۱	۰
هشترود	۰	۰	۲	۰	۰	۰	۰	۰

دنباله جدول (۲-۴-۱)

شهرستان	بهست دومیدانی		زمین فوتبال		زمین ورزشی		
	مسور	درست	در دست ساختمان		والیبال	بسکتبال	تنیس
			چمن	خاکی			
کل استان	۱۲	۲	۰	۲	۳	۰	۰
اردبیل	۱	۰	۰	۰	۰	۰	۰
اهر	۱	۰	۰	۰	۰	۰	۰
تبریز	۲	۰	۰	۱	۰	۰	۰
خلخال	۱	۰	۰	۲	۰	۰	۰
سراب	۱	۰	۰	۰	۰	۰	۰
مران	۱	۲	۰	۰	۰	۰	۰
مرند	۱	۰	۰	۰	۰	۰	۰
مشگین شهر	۰	۰	۰	۰	۰	۰	۰
مغان	۱	۰	۰	۰	۰	۰	۰
میانه	۱	۰	۰	۰	۲	۰	۰
هشتروند	۰	۰	۰	۰	۰	۰	۰

ماخذ : اداره کل تربیت بدنی استان

جدول (۲.۲.۲) تعداد معلم و مربی ورزشی استان بر حسب شهرستان در سال تحصیلی ۶۶ - ۱۳۶۵

شهرستان	معلم و مربی ورزش		مرد	زن	مجموعی ورزش	داور	ناجی غریق
	مرد	زن					
کل استان	۳۸۱	۱۸۳	۲۲۲	۶۹۸	۸۳		
اردبیل	۴۲	۱۲	۲۰	۵۳	۰		
اهر	۲۰	۲	۳۰	۵۴	۰		
تبریز	۱۶۵	۱۰۸	۱۵۵	۲۰۸	۷۵		
خلخال	۷	۲	۱۳	۱۱	۰		
سراب	۱۱	۷	۷	۲۷	۰		
سراوه	۴۲	۱۲	۳۲	۱۰۳	۳		
مرند	۵۲	۱۳	۳۳	۴۱	۲		
مشگین شهر	۱۱	۴	۱۴	۲۰	۰		
مغان	۱۲	۳	۲۱	۲۰	۰		
میانه	۲۳	۸	۱۵	۴۲	۳		
عشترود	۳	۰	۶	۹	۰		

مآخذ: اداره کل تربیت بدنی استان

جدول (۳-۲) تعداد شرکت کنندگان در مسابقات ورزشی استان به تفکیک نوع رشته و شهرستان در سال ۱۳۶۵

شهرستان	تکلیف میدانی		تورچرک سواری	ژیمناستیک		تکلیف میدانی		ورزشهای وزنی
	زن	مرد		زن	مرد	زن	مرد	
کل استان	۲۲۰	۲۰۰۰	۸۲۲	۱۲	۲۴۰	۰	۵۰	۱۲۷۷
اردبیل	۰	۵۰	۰	۰	۰	۰	۰	۲۰
اهر	۰	۲۲۰	۲۰	۰	۰	۰	۰	۲۸
تبریز	۰	۱۲۶۰	۴۰۰	۰	۲۰۰	۰	۵۰	۱۰۰۰
خلخال	۲۰	۰	۰	۰	۰	۰	۰	۰
سراب	۰	۰	۰	۰	۰	۰	۰	۲۲
مراغه	۰	۵۵۰	۳	۰	۰	۰	۰	۷۲
مرند	۴۰۰	۰	۲۲۷	۱۲	۰	۰	۰	۹۵
مشگین شهر	۰	۰	۱۵	۰	۲۰	۰	۰	۰
صغان	۰	۲۰۰	۰	۰	۰	۰	۰	۰
میانه	۰	۲۰۰	۱۵۹	۰	۰	۰	۰	۰
هشتگرد	۰	۵۰	۰	۰	۰	۰	۰	۰

دنباله جدول (۳-۴-۳)

وزنه برداوی	والیبال		کشتی	فوتبال	تنیس		بدمینتون	شهرستان
	زن	مرد			زن	مرد		
۶۵۷	۱۳۶۲	۲۶۷۵۰	۵۱۵۶	۶۶۶۶۵	۱۴۰	۲۰۰	۱۰۰	کل استان
۵۰	.	۱۰۲۰	۲۶۲	۱۹۵۸	.	.	.	اردبیل
۲۲	.	۸۰۲	۱۲۰	۵۰۰۰	.	.	.	اهر
۲۰۰	۲۲	۲۱۹۱۴	۲۵۲۰	۲۲۹۰۰	۱۰۰	۲۰۰	۱۰۰	تبریز
۳۰	.	۲۰۰	۷۵	۱۱۲۰	.	.	.	خلخال
.	.	۵۰	۲۰	۱۳۰	.	.	.	سراب
۳۰	.	۱۶۰۰	۹۲۲	۱۹۵۶۰	.	.	.	مرانج
۷۰	۱۲۲۰	.	۷۳۵	۱۱۴۰۰	۲۰	.	.	مرند
۲۵	.	۱۰۰	۸۰	۹۵	.	.	.	مشگین شهر
.	.	۵۶۲	۲۵۰	۱۲۸۲	.	.	.	مغان
.	.	۲۰۰	۵۰	۸۰۰	.	.	.	میانه
.	.	۱۰۰	.	۲۰۰	.	.	.	هشتروند

منباله جدول (۳.۴.۴)

شهرستان	منباله	انگسی		کوهسورده	بکتهبال		تفهن روی میز		سایر
		مرد	زن		مرد	زن	مرد	زن	
کل استان	۸۲۲	۱۱۶	۰	۳۰۲۲	۱۵۰۹	۱۷۰	۵۵۰۲	۸۸۰	۲۰۰۰
اردبیل	۰	۰	۰	۰	۶۸۲	۰	۱۲۰	۰	۰
اهر	۱۲۶	۰	۰	۶۵۰	۰	۰	۳۰۰	۰	۰
تبریز	۶۲۲	۱۰۰	۰	۲۰۰۰	۲۶۰	۲۰	۳۹۵۰	۲۰۰	۴۰۰۰
خلخال	۰	۱۶	۰	۲۲	۰	۰	۱۸۰	۰	۰
سراب	۰	۰	۰	۰	۰	۰	۰	۰	۰
مراغه	۸۲	۰	۰	۰	۲۷۰	۰	۵۰۰	۰	۰
مرند	۰	۰	۰	۰	۰	۲۵۰	۰	۶۸۰	۰
مشگین شهر	۰	۰	۰	۲۰۰	۵۵	۰	۰	۰	۰
مغان	۰	۰	۰	۰	۰	۰	۳۵۵	۰	۰
میانه	۰	۰	۰	۰	۸۰	۰	۵۰	۰	۰
هشتروند	۰	۰	۰	۰	۰	۰	۴۰	۰	۰

ماخذ : اداره کل تربیت بدنی آذربایجان شرقی

جدول (۳-۴-۴) مسابقات انجام یافته در استان بر حسب شهرستان ورزشی در سال ۱۳۴۵

شهرستان	کشتی	فوتبال	بسکتبال	والیبال	وزنه بزرگسالان	دوچرخه سواری	کوهنوردی	توپهاندازی	ژیمناستیک	هندبالی
کل استان	۷۱۴	۴۰۸۲	۱۲۲	۹۸۵	۱۰۶	۷۷	۵۱۹	۱۲۵	۱۷	۲۰
اردبیل	۱۱۲	۳۰۷	۵۷	۸۷	۲۰	۱۵	۳۰	۲۸	۴	۰
اهر	۷	۲۵۰	۵	۶۷	۳	۱	۶۵	۱۱	۰	۱۳
تبریز	۲۴۸	۱۴۹۶	۱۵	۳۲۰	۵۰	۵۲	۱۱۶	۵۲	۱۰	۲۰
خلخال	۲۵	۲۴۰	۰	۸۱	۱۰	۲	۸	۱۶	۰	۰
سراب	۲	۸	۵	۴	۰	۰	۰	۰	۰	۰
مراغه	۲۱	۷۳۰	۱۸	۱۱۹	۲	۱	۰	۱۶	۰	۷
مرند	۱۷	۳۲۰	۱۵	۱۱۲	۲	۲	۰	۴	۱	۰
مشگین شهر	۲۲	۱۱۰	۲۵	۴۰	۸	۰	۳۰۰	۰	۰	۰
مغان	۳	۲۵۲	۰	۱۳۷	۰	۰	۰	۴	۰	۰
میانه	۲۲	۶۴	۴	۱۴	۰	۲	۰	۱	۰	۰
هشتروند	۰	۵	۰	۲	۰	۰	۰	۲	۰	۰

تفصیله جدول (۴-۳)

شهرستان	تلفنی روی صومالی	تلفنی مبدائی	انگلیسی	بامعینت رون	شماره	سوارکاری	ورزشهای زمستانی	ورزشهای باستانی	مجموعی	شماره
کل استان	۵۰۴	۶	۳	۸	۱۲	۱۲	۶۸	۰	۸	۷۲۴۲
ارسل	۶۵	۰	۰	۰	۰	۰	۱۶	۰	۰	۷۶۲
اهر	۳۰	۰	۰	۰	۰	۰	۲	۰	۰	۴۵۶
تبریز	۱۲۲	۶	۳	۸	۱۰	۱۰	۳۰	۰	۶	۲۹۶۶
خلخال	۱۳۹	۰	۰	۰	۰	۰	۵	۰	۰	۵۳۶
سراب	۰	۰	۰	۰	۰	۰	۲	۰	۰	۲۲
مراغه	۲۲	۰	۰	۰	۰	۰	۶	۰	۰	۹۶۲
مرند	۴۵	۰	۰	۰	۱	۰	۴	۰	۰	۵۳۶
مشگین شهر	۲۰	۰	۰	۰	۰	۰	۰	۰	۰	۵۳۶
مغان	۲۷	۰	۰	۰	۰	۳	۰	۰	۰	۵۵۲
میانه	۲	۰	۰	۰	۱	۰	۰	۰	۰	۱۱۱
هشترود	۸	۰	۰	۰	۰	۰	۰	۰	۲	۲۱

ماخذ : اداره کل تربیت بدنی استان آذربایجان شرقی

جدول (۳-۲۵) تعداد معلولین ورزشکار در رشته‌های مختلف ورزشی بر حسب شهرستان در سال ۱۳۶۵

شهرستان	فوتبال	بسکتبال	والیبال	دومیدانی	بدمینتون	تنیس روی میز	سایر	جمع
کل استان	۰	۵۰	۲۰	۲۰	۰	۲۰	۲۰	۱۸۰
اردبیل	۰	۰	۲۰	۰	۰	۰	۰	۲۰
اهر	۰	۰	۰	۰	۰	۰	۰	۰
تبریز	۰	۵۰	۵۰	۲۰	۰	۲۰	۲۰	۱۶۰
خلخال	۰	۰	۰	۰	۰	۰	۰	۰
سراب	۰	۰	۰	۰	۰	۰	۰	۰
مراغه	۰	۰	۰	۰	۰	۰	۰	۰
مرند	۰	۰	۰	۰	۰	۰	۰	۰
مشکین شهر	۰	۰	۰	۰	۰	۰	۰	۰
مغان	۰	۰	۰	۰	۰	۰	۰	۰
میانه	۰	۰	۰	۰	۰	۰	۰	۰
هشتروند	۰	۰	۰	۰	۰	۰	۰	۰

ساخته : اداره کل تربیت بدنی استان

بخش ۲

فضل عظیم

امکانات فرسنگی

جدول (۲.۵.۱) تعداد مراکز فرهنگی کانون پرورش فکری کودکان ونوجوانان در شهرستانهای استان
در سال ۱۳۶۲

شهرستان	مراکز کتابسنت شهری			واحدهای سایر شهری وروستایی
	تعداد مراکز	تعداد کتاب	تعداد عضو (نفر)	
کل استان	۷	۳۹۹۶۹	۸۳۲۲	۲
اردبیل	۱	۶۵۲۶	۲۵۷۱	.
اهر
تبریز	۳	۱۴۲۱۶	۱۶۰۰	۱۲
خلخال
سراب
مراغه
مرند	۱	۲۳۲۰	۹۲۳	.
مشگین شهر	۱	۶۸۰۲	۶۵۰	.
مغان
میانه	۱	۲۹۰۵	۱۲۰۰	۱
هشتروند

ساخته : اداره کل ارشاد اسلامی استان

جدول (۳-۲) . فعالیت کانون پرورش فکری کودکان ونوجوانان شهرستانهای استان در سال ۱۳۶۲

مشگین شهر	مرند	تبریز	اردبیل	کل استان	شهرستان	
					موضوع فعالیت	
۱۲۵	۸۲	۲۲۰	۵۸	۵۸۵	تعدادجلسه	داستان سراسری
					تعدادشرکت کننده	۹۱۵۹
۲۲۶۲	۱۱۹۰	۴۸۰۰	۹۰۷	۹۱۵۹	تعدادجلسه	معرفی کتاب
					تعدادشرکت کننده	۳۱۶۲
۲۸	۲۶	۱۱۰	۲۰	۲۰۲	تعدادجلسه	معرفی شخصیت و سرزمین
					تعدادشرکت کننده	
۹۲	۹	۱۷۷	۹	۲۸۷	تعدادجلسه	معرفی شخصیت و سرزمین
					تعدادشرکت کننده	
۱۹۱۸	۴۳۷	۲۰۹۰	۲۹۸	۴۷۴۲	تعدادجلسه	بحث آزاد
					تعدادشرکت کننده	
۲۰	۲۸	۸۷	۳۶	۱۷۱	تعدادجلسه	بحث آزاد
					تعدادشرکت کننده	
۲۶۶	۵۵۲	۱۰۹۰	۴۴۶	۲۴۲۶	تعدادجلسه	شعر خوانی
					تعدادشرکت کننده	
۵۴	۲۴	۱۲۵	۲۳	۲۳۵	تعدادجلسه	شعر خوانی
					تعدادشرکت کننده	
۹۴۴	۲۶۲	۱۳۸۰	۵۴۵	۳۲۳۲	تعدادجلسه	تعمیر فیلم و تئاتر
					تعدادشرکت کننده	
۶۷	۲۱	۲۷	۰	۱۱۵	تعدادجلسه	تعمیر فیلم و تئاتر
					تعدادشرکت کننده	
۷۵۹	۱۰۸۷	۵۳۲۰	۰	۷۱۴۴	تعدادجلسه	هنرهای تجسمی
					تعدادشرکت کننده	
۷۵	۲۰۴	۱۲۰	۱۲۸	۵۳۹	تعدادجلسه	هنرهای تجسمی
					تعدادشرکت کننده	
۱۳۰۰	۱۷۶۷	۸۳۰	۱۴۵۱	۵۳۴۸	تعدادجلسه	هنرهای تجسمی
					تعدادشرکت کننده	

ماخذ : کانون پرورش فکری کودکان

جدول (۳-۵) اطلاعات کلی از کتابخانه‌های عمومی شهرهای استان در سال ۱۳۴۵

محل کتابخانه (شهر)	کتابخانه	تعداد کتاب (جلد)		تعداد مغزو (نفر)	تعداد مرا (نفر)	تعداد کتاب امانت داده شده (جلد)	تعداد کتاب خریداری - شده (جلد)
		خطی	جابجی				
کل استان		۲۰۲۷۵۹	۲۹۸۶	۲۰۵۵۶	۷۲۲۹۹۲	۲۷۵۶۵۸	۱۰۲۶۲
اردبیل	اردبیل	۱۸۰۰۲	۵	۱۲۲۲	۱۹۱۲۲۷	۱۰۸۲۲	-
نمین	نمین	۶۲۲۱	۰	۷۸۶	۱۱۰۹۱	۴۰۱۷	۱۳
نیر	نیر	۶۷۸۶	۰	۲۷۲	۵۹۹۱	۲۲۹۲	-
اهر	اهر	۱۱۰۶۱	۱	۹۶۱	۲۰۸۱۶	۱۲۲۲۰	۶۲
کلبهر	کلبهر	۵۴۰۰	-	۱۷۰	۹۱۵۵	۱۶۰۶	۴۰۰
تبریز	اسرخبی	۸۷۶۲	-	۲۶۵	۹۵۲۰۰	۹۹۸۵	۲۷۷
	تربیت	۲۸۲۸۰	۰	۲۴۲۲	۸۲۵۰۲	۲۷۵۲۱	۲۸۲
	نوبنیاد	۷۰۲۸	۰	۲۲۸۷	۲۵۲۲۱	۲۴۱۸۲	۲۵۲
	شهربار	۱۲۵۲۱	۰	۹۸۵	۱۵۹۰۵	۴۱۲۲	۵۷۲
	ملی	۰	۷۷۲۶	در سال ۱۳۴۵ فعالیت نداشته			۳۵۰
	بنی اکرم	۴۰۸۶	-	۰	۱۸۷۱۵	۵۲۸۰	۳۹۲
آذرشهر	آذرشهر	۱۰۳۲۷	۳	۲۲۶	۲۴۰۲۲	۲۱۸۲۷	-
سقان	سقان	۳۲۱۸	-	۲۷۲	۲۰۶۰	۵۸۴۰	-
اسکو	اسکو	۹۱۴۶	۵	۲۲۵	۱۳۲۲۶	۲۱۵۲	۲۱۲
ایلیچچی	ایلیچچی	۶۱۴۷	۰	۱۱۵	۹۲۸۰	۲۰۲۸	۱۹۶
باصمغ	باصمغ	در سال ۱۳۴۵ فعالیت نداشته					
بستان آباد	بستان آباد	۷۶۲۹	۰	۲۴۰	۱۵۳۰۰	۱۲۲۲۲	-

دنیاله جدول (۳.۵.۲)

تعداد کتابهای خریداری شده (جلد)	تعداد کتاب امانت داده شده (جلد)	تعداد مراجعه‌بین (انفر)	تعداد عضو (انفر)	تعداد کتاب (جلد)		نام کتابخانه	محل کتابخانه (شهر)
				خطی	چاپی		
۰	۶۵۷۰	۹۹۲۰	۳۰۱	۱	۹۶۳۷	خسروشهر	خسروشهر
						سردرود	سردرود
۱۲۶	۶۵۵۲	۵۷۵۲	۲۵۸	۲۰	۷۵۱۲	شهر	شهر
۱۹۶	۱۵۸۷	۴۳۰۰	۹۶	۰	۲۶۴۷	شرفخانه	شرفخانه
۵۱۱	۱۹۵۵	۲۸۶۰۰	۷۲۸	۰	۸۹۲۰	شهیدان گمنام	تبریز
۴۵۵	۵۴۴۴	۳۶۲۲	۲۵۶	۱۱	۹۵۸۷	خلخال	خلخال
۰	۵۶۸۲	۴۵۲۰	۲۵۸	۶	۶۲۸۹	گیوی	گیوی
۳۰۵	۷۲۱۰	۵۲۶۹	۵۰۰	۰	۷۵۴۴	سراب	سراب
۰	۸۲۸۸	۱۸۹۰۰	۵۹۵	۳	۱۲۳۸۵	بناب	بناب
۰	۱۵۷۲	۱۸۳۹	۱۰۹	۰	۷۳۲۳	عجب شیر	عجب شیر
۴۵۵	۸۲۳۶	۱۰۵۴۰	۱۳۴۲	۱۸۳	۲۳۶۱۰	مراغه	مراغه
۰	۲۲۸۰	۸۳۷۲	۲۸۲	۱	۷۲۹۳	ملکان	ملکان
۳۰۸۵	۲۰۴۰	۷۰۰۰	۷۰	۰	۷۰۰۴	چلغا	چلغا
۰	-	۲۳۲۰۰	۱۹۸	۰	۷۳۰۹	زنوز	زنوز
۰	۶۵۵۵	۳۳۶۸۹	۴۴۴	۰	۸۵۷۰	علمدارگرگر	هادی شهر
۰	۱۵۱۶۰	۵۱۸۲۱	۷۴۶	۰	۱۰۰۶۹	مرند	مرند
۳۱۸	۹۵۱۳	۹۰۰۱	۱۳۸۸	۰	۵۳۸۸	مشگین شهر	مشگین شهر
۳۰۰۰	۰	-	۰	۰	۳۰۰۰	گرمی	بنان
۳۳۵	۴۶-۹	۱۵۵۴۰	۱۷۲۳	۰	۱۰۴۷۶	میانه	میانه
۵۷۰	۴۵۵	۲۵۵۵	۶۵	۰	۲۲۷۰	ارشاد	هشترود

■ شامل چاپی و خطی

حافظه اداره کل ارشاد اسلامی

جدول (۳۵۲) امکانات موجود برای چاپ و پخش کتاب و تعداد کتابهای چاپ شده در شهرستانهای استان در سال ۱۳۴۵

شهرستان	تعداد چاپخانه	تعداد کتابفروشی	تعداد ناشر	تعداد کتابهای چاپ شده	جمع تیراژ - کتابهای چاپ شده
کل استان	۱۳۲	۲۱۷	۱۱	۳۰	۷۸۰۰۰
اردبیل	۱۰	۶۵	۰	۰	۰
اهر	۲	۱۲	۰	۰	۰
تبریز	۹۹	۱۳۰	۹	۳۰	۷۸۰۰۰
خلخال	۱	۲	۰	۰	۰
سراب	۱	۱۰	۰	۰	۰
مراغه	۷	۳۸	۲	۰	۰
مرند	۲	۲۷	۰	۰	۰
مشگین شهر	۲	۹	۰	۰	۰
مغان	۱	۸	۰	۰	۰
میانه	۳	۷	۰	۰	۰
هشتروند	۱	۴	۰	۰	۰

مأخذ: اداره کل ارشاد اسلامی استان

جدول (۳۵۶) تعداد موقوفات رقبیات موجود استان بر حسب شهرستان فرسال ۱۳۶۵

شهرستان	تعداد موقوفات			درآمد موقوفات (هزار ری سال)			تعداد رقبیات		
	جمع	متصرفی	غیرمتصرفی	جمع	متصرفی	غیرمتصرفی	جمع	متصرفی	غیرمتصرفی
کل استان	۱۷۰۳	۱۴۷۴	۲۲۹	۱۲۷۲۲۸	۱۰۲۱۸۳	۲۵۰۳۵	۳۸۲۸	۳۰۶۳	۷۶۵
اردبیل	۲۰۰	۱۹۹	۱	۹۲۱۴	۷۹۱۴	۱۳۰۰	۱۲۴۴	۹۱۰	۳۳۴
اهر	۱۷	۱۴	۳	۱۳۷۹	۱۲۶۰	۱۱۹	۲۵	۴۲	۳
تبریز	۱۱۷۲	۹۹۹	۱۷۳	۸۲۶۴۵	۶۹۹۴۷	۱۲۱۹۸	۱۱۷۲	۹۹۹	۱۷۳
خلخال	۵۲	۵۲	۱	۲۳۱۵	۲۳۱۵	۰	۱۹۱	۱۵۸	۳۳
سراب	۵۰	۴۹	۱	۲۷۵۵	۲۵۷۵	۱۸۰	۲۱۰	۱۹۹	۱۱
مراغه	۱۶۳	۱۲۷	۳۶	۲۳۹۳۰	۱۶۴۷۲	۷۴۵۸	۲۹۷	۶۲۳	۱۷۲
مرند	۴۸	۴۴	۴	۳۵۰۰	۳۵۰۰	۱۰۰۰	۱۶۹	۱۲۲	۴۷
مشگین شهر	۰	۰	۰	۰	۰	۰	۰	۰	۰
مغان	۰	۰	۰	۰	۰	۰	۰	۰	۰
سیاه	۰	۰	۰	۰	۰	۰	۰	۰	۰
دشترود	۰	۰	۰	۰	۰	۰	۰	۰	۰

ماخذ : اداره کل ارشاد اسلامی استان

جمول (۳۵۷) هزینه‌های امور خیریه و اوقاف در استان بر حسب شهرستان در سال ۱۳۴۵ واحد : هزار ریال

شهرستان	جمع	عمران - مساجد و رقبات	اجتماعی	مذهبی	کمکهای انجام یافته به			کمک به تعمیرات قنایع مبارکه
					پرورشگاه معلمین	طلاب و مدرسین		
کل استان	۱۰۸۰۵۷	۶۲۱۵۶	۱۱۱۷۲	۲۶۲۲۰	۶۶۹۹	۷۲۸	۳۷۵	۵۷۷
اردبیل	۲۵۸۶	۱۲۸۵	۳۷۶	۲۰۱۸	۹۰۷	.	.	.
اهر	۱۰۷۲	۲۰	۵۳۰	۱۱۵	۱۸۷	۲۰۰	.	.
تبریز	۶۱۳۹۲	۳۷۸۹۲	۱۹۱۸	۶۲۱۲	۲۸۸۳	۱۶۱	۱۲۸	.
خلخال	۱۳۳۱	۷۵۲	.	۱۳۱	۱۱۲	۹۱	۳۳۱	.
سراب	۲۵۷۹	۳۳۳	۱۳۳۲	۵۱۲	۳۹۰	۲۰	.	.
مراغه	۱۸۴۶۶	۱۰۱۸۲	۶۹۹۹	۸۰۵	۲۱۸	۲۵۶	۶	.
مرند	۱۸۶۲۹	۱۶۸۰	۲۵	۱۶۳۲۷	.	.	.	۵۷۷
مشگین شهر
مقان
میانه
هشتروند

ماخذ : اداره اوقاف استان
کل

جدول (۳۵۸) امکانات فیزیکی فعالتهای هنری موجود در شهرستانهای استان در سال ۱۳۶۵

شهرستان	سینما		تئاتر		سالن نمایش و سخنرانی		تعداد ماشین سیار سینما
	تعداد	گنجایش	تعداد	گنجایش	تعداد	گنجایش	
کل استان	۲۲	۱۲۲۵۶	۱	۲۵۰	۲۶	۹۶۲۲	۱
اردبیل	۲	۱۲۷۰	۲
اهر	۲	۵۷	.
تبریز	۸	۶۱۹۶	۱	۲۵۰	۷	۲۵۰۰	۱
خلخال	۱	۶۰۰	.
سراب	۱	۵۰۰	.	.	۱	۲۰۰	.
مران	۷	۲۰۰۰	.	.	۶	۲۲۵۰	۱
مرند	۱	۲۵۰	.	.	۷	۲۲۸۰	.
مشگین شهر	۱	۲۰۰	.
سقان	۱	۵۱۶
میانه	۱	۲۲۲	.	.	۱	۲۵۰	۵
هشتروند

ساخت: اداره کل ارشاد اسلامی استان

جدول (۳.۵.۹) تعداد اماکن مذهبی استان بر حسب مناطق شهری و روستایی در سال ۱۳۶۵

شهر و مناطق	تعداد مسجد	تعداد تکیه	تعداد حسینیه	مدارس دینی و حوزه علمیه	اماکن مذهبی اقلیت ها	تعداد نقاطی که نماز جمعه برپا می شود
کل استان	۲۲۹۲	۳۱	۲۵۹	۱۵	۱۰	۲۸
شهری	۵۵۲	۱۷	۱۶۰	۱۵	۷	۲۵
روستایی	۲۴۱۸	۱۴	۹۹	۰	۳	۳
اردبیل	۶۲۴	۰	۱۰	۳	۰	۱
شهری	۱۸۸	۰	۱۰	۳	۰	۱
روستایی	۴۳۶	۰	۰	۰	۰	۰
اهر	۵۲۶	۰	۲	۰	۰	۲
شهری	۳۶	۰	۲	۰	۰	۱
روستایی	۵۱۰	۰	۰	۰	۰	۱
تهران	۰۰۰	۲	۰۰۰	۵	۶	۸
شهری	۰۰۰	۲	۰۰۰	۵	۶	۸
روستایی	۰۰۰	۰	۰۰۰	۰	۰	۰
خلخال	۲۵۰	۶	۵۷	۱	۰	۲
شهری	۲۲	۲	۱۸	۱	۰	۲
روستایی	۲۲۸	۴	۳۹	۰	۰	۰
سراب	۱۸۸	۶	۲۱	۱	۰	۲
شهری	۲۴	۶	۲۰	۱	۰	۱
روستایی	۱۶۴	۰	۱	۰	۱	۱

تنباه جدول (۳.۵.۹)

شماره مناطق	تعداد مسجد	تعداد تکیه	تعداد حسینیه	مدارس دینی و حوزه علمیه	اماکن مذهبی اقلیت ها	تعداد نقاطی که نماز جمعیه برپا می شود
مرانسه	۲۲۰	۵	۱۰۶	۲	۱	۲
شهری	۱۲۲	۵	۱۰	۲	۱	۲
روستایی	۲۹۲	۰	۹۶	۰	۰	۰
مرند	۲۲۶	۰	۲۸	۱	۲	۲
شهری	۲۶	۰	۳	۱	۰	۲
روستایی	۱۵۰	۰	۲۵	۰	۲	۰
مشگین شهر	۳۱۵	۰	۱۶	۰	۰	۱
شهری	۱۵	۰	۱	۰	۰	۱
روستایی	۲۰۰	۰	۱۵	۰	۰	۰
منان	۵۹	۰	۶۸	۰	۰	۲
شهری	۲۰	۰	۶۸	۰	۰	۳
روستایی	۲۹	۰	۰	۰	۰	۰
میانه	۳۷۶	۱۰	۲۵	۰	۰	۲
شهری	۲۶	۰	۲۵	۰	۰	۱
روستایی	۳۵۰	۱۰	۰	۰	۰	۱
هشتگرد	۲۵۸	۰	۶	۱	۰	۱
شهری	۲	۰	۲	۱	۰	۱
روستایی	۲۵۶	۰	۲	۰	۰	۰

منبع: اداره کل ارشاد اسلامی

بخش ۲

فصل ششم

عمران سهری

جدول (۱-۳۶) درآمدهای شهرداری تبریز در سالهای ۱۳۶۲ و ۱۳۶۵ (هزارریال)

۱۳۶۵	۱۳۶۲	توضیح درآمدها
۲۴۳۷۲۷۳۱۵۶	۴.۱۶۹۹۵۵۲۴	جمع کل
۱۵۷۴-۱۹۵۶۰	۱۱۲-۸۴۲۳۸۲	دریافتی از امور شهرداریها
۱۷-۶۲۵۹۵۳	۳۲۲۶۲-۵۱۷	- واد نفتی و سایر
۲۶۵۵۵۹۱۷۱	۲۵۸۱۵۲۲۲۶	عوارض بنوسازی
۳۹۴۱۵۳۵۷-	۲۹۹۶-۵۵۶۰	وسائط نقلیه و گواهینامه
۶۴۹-۳۸۳۸	۷۶۶۸۲۸۶۶	بلیط مسافرت
۶۸۹۲۵۶۷۸	۳۷۷۴۱۶۹۰	گذر نامه
۹۸۷۲۱۱۰۰	۱۶۶۲-۵۰۰	ملفین
۲۲۱۱۴۶۶	۸۲۴۵۸۱۳	درآمد حق معاینه - وسائط نقلیه
۷۵۴۲۲۹۹۷	۸۳۳۲۷۵۲۶	" حق واگذاری امتیاز تاکسی
۳۱۴-۶۷۴۰	۲۶۲۳ ۷۶۶۳	عوارض بر ارتباطات حمل و نقل (حمل کالا)
۱۵۶۷۱۱۲۲۰	۱۶۳۹-۸۹۲۰	عوارض سینما و نمایشات
۵۲۱۲۲۲۵۶۳	۵۶-۱۲۵۱۲۲	" " خرفه و بیمه و ران و حق صدور پروانه کسب
۷۸۳۲۱۶۵۹	۲۲۶۲۶۲۶۸	" " پروانههای ساختمانی و وزیر بنا و تفکیک
		" ۷.۵٪ مازاد بر سرقفلی مقارنات

۱۳۶۵	۱۳۶۴	شرح درآمد
۱۰۵۲۰۶۳۶	۱۲۰۱۸۳۰۱۸	عوارض فخاری
۲۲۲۳۵۲۸۸	۲۵۸۳۳۵۹۲	" نوشابه‌های غیرالکلی و کارخانجات برچسب کسریت
۱۲۷۲۳۶۸۸	۲۷۸۰۰۱۲۹	فروش اموال غیرمنقول شهرداری
۶۲۳۸۱۲۹۳	۸۷۴۱۸۶۸۸	" حق اسفالت (خودباری مردم محلات)
۲۲۳۳۱۶۷	۲۲۸۲۷۰۰	درآمد ازیبارکینیک و پارک‌متر
۱۲۷۱۹۶۳۸۴	۵۵۰۳۲۷۵۰	" حق تجدید و تعمیرات اسفالت
۵۹۰۸۵۸۵۲	۷۲۲۷۶۵۵۰	درآمدهای حاصل از فروش خدمات لایزالاب
.	۱۸۰۰۸۳۲	درآمد کشتارگاه
۳۳۱۵۰۰۶۴۳	۲۹۶۶۸۱۶۸۷	" ضبط سیرده و کلیه جرائم و تخلفات
۶۷۶۵۹۸	۳۷۲۲۹۴	" مستقلات شهرداری
.	۷۲۱۷۷۶	" وجوه سیرده ثابت و سرمایه گذاری
۳۰۰۸۷۲۰۹	۱۲۱۲۶۲۳۵۰	" کمک بلاعوض دولت (استانداری)
۴۱۲۳۶۳۰۹	۱۸۷۸۵۷۳۲	" کمک بلاعوض اشخاص (هدایا)
.	۸۸۳۲۹۸۲	سازمان زمین شهری
۱۱۱۳۳۶۳۲	۹۷۹۲۶۱۶۸	" " پارکها

ساخته: شهرداری تبریز

جدول (۳۶-۲) فعالیت‌های عمرانی شهرداری تبریز توسط بخش‌های مختلف شهرداری در سال‌های ۱۳۶۴ و ۱۳۶۵

بخش مجری پروژه	۱۳۶۴		۱۳۶۵	
	تعداد پروژه	هزینه (هزارریال)	تعداد پروژه	هزینه (هزارریال)
جمع	۲۰۲	۲۰۹۹۵۷۱	۱۶۶	۱۷۳۲۰۷۵
خدمات فنی و عمرانی	۷۵	۱۹۲۲۲۶۲	۶۰	۱۵۹۹۵۱۵
شهرداری شمال شرق	۲۱	۲۱۹۸۲	۲۴	۲۶۲۱۴
شمال غرب	۴۰	۲۵۵۲۲	۲۵	۲۹۲۸۵
جنوب غرب	۲۸	۲۷۷۵۲	۲۷	۲۲۲۸۸
جنوب شرق	۴۲	۵۶۸۲۹	۲۲	۲۲۶۷۲

ماخذ: نشریه کارنامه شهرداری تبریز

جدول (۳۶-۳) آمار فعالیت شهرسازی مناطق چهارگانه شهرداری تبریز در سال‌های ۱۳۶۴ و ۱۳۶۵

شهرداری منطقه	پروانه ساختمانی		پروانه تعمیرات		پروانه دیوارکشی		تعمیرروانه ساختمانی		اصلاحیه پروانه ساختمانی		پایان کار		تفکیک	
	۶۵	۶۴	۶۵	۶۴	۶۵	۶۴	۶۵	۶۴	۶۵	۶۴	۶۵	۶۴	۶۵	۶۴
جمع	۲۳۱۵	۲۶۹۱	۸۲۶	۲۸۲	۱۲۱	۷۶	۲۷۲۸	۲۱۰۲	۱۸۲۱	۱۵۶۵	۲۷۶۱	۳۵۵۹	۲۰۷	۱۲۵
شمال شرق	۵۱۸	۱۰۴۹	۲۴۶	۲۲۰	۴۸	۲۹	۹۱۵۸	۱۱۷۵	۸۸۲	۱۰۳۱	۸۵۵	۱۱۹۰	۲۶	۲۸
شمال غرب	۸۰۱	۷۰۱	۵۲	۱۷	۱۲	۱۸	۲۲۹	۲۵۸	۹۲	۹۶	۲۹۲	۲۱۶	۸۲	۵۹
جنوب غرب	۵۹۲	۱۰۰۷	۶۸	۷۰	۱۶	۷	۵۲۰	۲۱۱	۲۲۲	۱۲۰	۲۹۲	۶۰۶	۲۴	۲۴
جنوب شرق	۵۰۲	۹۲۲	۲۷۰	۷۵	۲۲	۲۲	۱۷۲۱	۴۵۸	۶۲۱	۲۱۸	۱۰۲۱	۱۳۲۷	۱۰۲	۴

ماخذ: نشریه کارنامه شهرداری تبریز

جدول (۳.۴) فعالیت و هزینه و درآمد شرکت واحد اتوبوسرانی تبریز و حومه فرسال ۶۵ و ۱۳۴۴

سال	تعداد اتوبوس	تعداد مسافر (هزار نفر)	جمع	
			از محل فروش بلیط سایر درآمدهای - متفرقه	از محل کمکهای - بلامشورت دولت
۱۳۴۴	...	۸۱۳۳۹۸	۱۲۹۸۸۴۴	۳۵۰۰۰۰
۱۳۴۵	۲۶۵	۱۰۹۱۳۶	۱۵۲۱۹۸۲	۲۶۰۰۰۰

تنباه جدول (۳.۴) ۲

سال	هزینه			
	جمع	برسنلی	ادارای	قطعات و لوازم - بدکی
۱۳۴۴	۱۱۲۴۹۹۳	۹۶۴۷۱۰	۷۰۱۹۸	۹۰۳۳۱
۱۳۴۵	۱۱۳۸۹۵۴	۹۰۹۰۷۲	۱۰۴۷۹۱	۷۹۴۴۵

ماخذ : شرکت واحد اتوبوسرانی تبریز و حومه

جدول (۳۶۵) تعداد وسایط نقلیه شهری و جایگاههای عرضه بنزین در استان در سال ۱۳۶۵

تعداد پمپ	نوع سوخت عرضه شده			تعداد جایگاه	وسایط نقلیه شهری			نام شهر
	بنزین	گازوئیل	نفت سفید		تعداد تاکی	مینی بوس	اتوبوس	
۳۶	x	x	x	۴	۵۰۵	۲۲	۱۰	ارمبیل
۲	x	x	x	۱	۴	۰	۰	سرعین
۴	x	x	x	۱	۴	۰	۰	نعین
۵	x	x	x	۱	۴	۰	۰	نیر
۹	x	x	x	۱	۶۶	۴	۰	اهر
۶	x	x	x	۱	۲	۰	۰	کلپیر
۶	x	x	x	۱	۲۲	۵	۰	آذرشهر
۵	x	x	x	۲	۱۰	۰	۱۲	اکو
۴	x	x	x	۱	۲	۰	۰	ایلخچی
۰	x	x	x	۱	۰	۰	۰	باسنج
۱۶	x	x	x	۳	۱۰	۰	۰	بستان آباد
۱۰۵	x	x	x	۱۰	۳۲۹۰	۵۰۰	۲۶۵	تبریز
۲	x	x	x	۱	۵	۰	۰	تسوج
۲	x	x	x	۱	۵	۰	۰	خامنه
۶	x	x	x	۱	۵	۰	۰	خروشهر
۶	x	x	x	۱	۰	۰	۰	سررود
۲	x	x	x	۱	۸	۰	۰	شستر
۲	x	x	x	۱	۳	۰	۰	شرقخانه
۵	x	x	x	۱	۳	۰	۰	موفیان
۴	x	x	x	۱	۵	۰	۰	کاوگان

نام شهر	وسایط نقلیه شهری			پمپ بنزین			
	اتوموبیل	مینی بوس	تعداد تاکسی	تعداد جایگاه	نوع سوخت عرضه شده		
					بنزین	گازوئیل	نفت سفید
تعداد	تعداد	تعداد	تعداد	تعداد	تعداد	تعداد	
سقان	۰	۰	۲	۱	x	x	x
سهریان	۰	۰	۲	۱	x	x	x
نخلخال	۰	۰	۱۵	۱	x	x	x
لجوی	۰	۰	۵	۱	x	x	x
سراب	۰	۲	۶۲	۱	x	x	x
غاب	۰	۹	۶۲	۲	x	x	x
حبیب شهر	۰	۱	۱۷	۱	x	x	x
راغه	۰	۲۸	۱۹۸	۲	x	x	x
لمکان	۰	۰	۲۲	۱	x	x	x
بلقا	۰	۰	۴	۱	x	x	x
نوز	۰	۰	۴	۰	۰	۰	۰
لمعدارگرتگر	۰	۰	۱۲	۱	x	x	x
وند	۰	۵	۸۱	۳	x	x	x
شکین شهر	۰	۲	۲۴	۱	x	x	x
بلمسوار	۰	۰	۱۲	۱	x	x	x
ارسی آباد	۰	۰	۲۵	۲	x	x	x
رمی	۰	۰	۲۵	۱	x	x	x
بیانه	۰	۱۷	۸۰	۲	x	x	x
شترود	۰	۰	۲۳	۱	x	x	x

ساخت : شهرهای استان

جدول (۳۶) مشخصات ترسینالهای مسافری و کاراذهای باربری استان تبریز سال ۱۳۶۵

شهر	تعداد شرکت‌های تفاوتی	تعداد اتومبیل		تعداد مسن ستون		تعداد کاراذهای باربری	
		ورودی	خروجی	ورودی	خروجی	ورودی	خروجی
اردبیل	۱۷	۳۲۶۷۰	۳۲۶۷۰	۲۲۶۷۰	۲۲۶۷۰	۰	۲۲۰۰
سرعین	۲	۹۹۰	۹۹۰	۹۹۰	۹۹۰	۰	۰
نمین	۱	۶۶۰	۶۶۰	۶۶۰	۶۶۰	۰	۰
سر	۲	۹۹۰	۹۹۰	۹۹۰	۹۹۰	۰	۰
اهر	۷	۱۴۰۰۰	۱۴۰۰۰	۱۴۰۰۰	۱۴۰۰۰	۳	۱۰۰
گلسر	۲	۱۴۰۰	۱۴۰۰	۱۴۰۰	۱۴۰۰	۰	۰
آذرشهر	۱	۲۹۰۰	۲۹۰۰	۲۹۰۰	۲۹۰۰	۰	۰
امکو	۰	۲۹۰۰	۲۹۰۰	۲۹۰۰	۲۹۰۰	۰	۰
ایلخچی	۰	۱۷۵۰	۱۷۵۰	۱۷۵۰	۱۷۵۰	۲۱	۰
باسنج	۰	۰	۰	۰	۰	۶	۱۷۰
ستان آباد	۱	۰	۰	۰	۰	۳	۰۰۰
تبریز	۲۰	۸۲۹۵۰	۸۲۹۵۰	۸۲۹۵۰	۸۲۹۵۰	۲۰	۵۱۳۳
نوج	۲	۲۸۰۰	۲۸۰۰	۲۸۰۰	۲۸۰۰	۰	۰
خامنه	۱	۷۰۰	۷۰۰	۷۰۰	۷۰۰	۰	۰
خسروشهر	۰	۲۵۰	۲۵۰	۲۵۰	۲۵۰	۲	۰
سردرود	۰	۰	۰	۰	۰	۰	۰
شمستر	۲	۱۴۰۰	۱۴۰۰	۱۴۰۰	۱۴۰۰	۰	۰
ترفخانه	۰	۳۵۰	۳۵۰	۳۵۰	۳۵۰	۰	۰
موقیان	۰	۰	۰	۰	۰	۰	۰
کاوگان	۰	۱۷۵۰	۱۷۵۰	۱۷۵۰	۱۷۵۰	۱۰	۱۳۰
سقان	۰	۰	۰	۰	۰	۲	۰

دنباله جدول (۲۶۶)

شهر	تعداد شرکتهای تعاونی	تعداد اتوبوس		تعداد مینی بوس		تعداد کارآزهای باربری	
		ورودی	خروجی	ورودی	خروجی	تعداد کارآز	تعداد کامیون
مهربان	۲	۵۲۵۰	۵۲۵۰	۷۰۰	۷۰۰	۰	۰
هریس	۰	۱۴۰۰	۱۴۰۰	۱۷۵۰	۱۷۵۰	۵	۱
خلخال	۳	۵۶۰۰	۵۶۰۰	۲۲۰۰	۲۲۰۰	۲۵	۳
گموی	۱	۷۲۰	۷۲۰	۲۱۹۰	۲۱۹۰	۰	۰
سراب	۲	۶۹۲۰	۶۹۲۰	۸۷۶۰	۸۷۶۰	۱۴۹	۳
بناب	۳	۱۹۸۰	۱۹۸۰	۲۰۸۰۵	۲۰۸۰۵	۲۲۵	۳
عجبشیر	۱	۲۶۴۰	۲۶۴۰	۱۵۳۲۰	۱۵۳۲۰	۰	۰
مراغه	۴	۱۵۱۸۰	۱۵۱۸۰	۲۲۳۲۰	۲۲۳۲۰	۵۶	۱
ملکان	۱	۱۶۵۰	۱۶۵۰	۹۲۹۰	۹۲۹۰	۰	۰
جلقا	۱	۲۱۹۰	۲۱۹۰	۵۶۸۰	۵۶۸۰	۰	۶
زنوز	۰	۰	۰	۸۶۲۰	۸۶۲۰	۱۰	۱
علمدارگرگر	۲	۷۲۰	۷۲۰	۶۹۳۵	۶۹۳۵	۰	۰
مرند	۲	۱۴۴۰	۱۴۴۰	۲۱۶۰۰	۲۱۶۰۰	۰	۲
مشکین شهر	۳	۱۱۲۰۰	۱۱۲۰۰	۲۱۰۰۰	۲۱۰۰۰	۲۲	۱
بيله سوار	۱	۲۳۸۰	۲۳۸۰	۱۰۹۵	۱۰۹۵	۱۰	۱
پارس آباد	۱	۸۶۲۰	۸۶۲۰	۲۰۱۵	۲۰۱۵	۱۵	۳
گرمی	۲	۲۶۸۰	۲۶۸۰	۶۵۷۰	۶۵۷۰	۳	۱
میانه	۳	۵۸۲۰	۵۸۲۰	۰	۰	۱۰	۳
هشترود	۲	۱۲۲۴	۱۲۲۴	۵۴۰۰	۵۴۰۰	۰	۰

ماخذ: شهرداریهای استان

جدول (۳-۶) معابر و پارکهای موجود در شهرهای استان در سال ۱۳۶۵

شهر	خیابان		بلوار		کمربندی (کنارگذر)		پارک عمومی
	تعداد	طول (کیلومتر)	تعداد	طول (کیلومتر)	تعداد	طول (کیلومتر)	
اردبیل	۶۵	۱۱۰	۸	۱۵	۱	۲۲	۷۳۵۰۰ ۷۲۵۰۰
سرعین	۶	۲	۱	۰/۷	-	-	۲۰۰۰
نمین	۳	۲/۵	۲	۰/۸	-	-	۲۰۰۰
نیر	۲	۳	۲	۱	-	-	-
اهر	۲۵	۲۱/۹۷۰	۳	۳	-	-	۱۲۵۶۵۰
کلین	۵	۲/۱۵۰	۱	۰/۲۲	-	-	-
آذرشهر	۶	۱۲	۲	۱	-	-	-
اسکو	۶	۵	۲	۱/۲	-	-	۱۵۰۰
ایلیچی	۱۴	۱۲/۵	۱	۲	-	-	۱۵۰۰۰
باسنج	۳	۳/۵	۱	۱	-	-	۱۵۰۰
بستان آباد	۱۳	۸	-	-	-	-	-
تبریز	۰۰۰	۰۰۰	۰۰۰	۰۰۰	۰۰۰	۰۰۰	۲۰۵۱۹۶
توی	۲	۳/۲۰	۱	۱/۲	-	-	۵۰۰۰
خامنه	۳	۳	-	-	-	-	-
خسروشهر	۵	۱۵	-	-	-	-	-
سررود	۲	۶	۱	۱	-	-	-
شهر	۷	۱۲	۱	۰/۵	-	-	-
شرفخانه	۵	۲	-	-	-	-	-
سوفیان	۵	۲	۱	۰/۵	-	-	-
کاوگان	۴	۹	۱	۱/۵	-	-	-
سقان	۲	۷	۱	۱	-	-	-
سهربان	۵	۲/۶	-	-	-	-	-

دنباله جدول (۳۶-۷)

شهر	خطایان		بلسرر		کمرندی (کنارگذر)		بارک عمومی	
	تعداد	طول (کیلومتر)	تعداد	طول (کیلومتر)	تعداد	طول (کیلومتر)	تعداد	محد (متر مربع)
هریس	۲	۳	۰	۰	۰	۰	۰	۰
خلخال	۱۵	۸/۲	۲	۱/۴	۰	۰	۲	۰
گیوی	۲	۲/۷	-	۰	۰	۰	۰	۰
سراب	۱۰	۱۰	۲	۲	۱	۲/۲۵۰	۲	۲۸۷۵۰
بناب	۲	۶	۳	۶	۱	۱۰	۰	۰
عجبشیر	۵	۲/۵	۲	۱/۸	۱	۲/۵	۰	۰
مراغه	۲۲	۲۲	۲	۷	۱	۱۵	۵	۷۶۱۸۶
ملکان	۰۰۰	۰۰۰	۲	۱/۵	۱	۵	۰	۰
جنفا	۶	۱۲	۰	۰	۰	۰	۱	۰
زنوز	۳	۲	۰	۰	۰	۰	۱	۰
علمدارگرگر	۷	۱۳	۰	۰	۰	۰	۰	۰
مرند	۱۵	۲۲	۱	۳	۱	۱۲	۱	۰
مشکین شهر	۱۶	۱۷/۲۹۰	۲	۰/۲۴	۱	۱/۹۰۰	۱	۰
بيله سوار	۴	۲/۵	۰	۰	۰	۰	۰	۰
پارس آباد	۱۵	۱۲	۲	۳	۱	۱۰	۱	۰
گرمی	۲	۶	۱	۱	۰	۰	۱	۰
میانه	۲۲	۲۲/۱۴۵	۷	۸	۰	۰	۲	۰
هشروود	۱۱	۱۷	۱	۰/۰۰۶	۰	۰	۱	۰

در دست اقدام

ماخذ : شهرداریهای استان

جدول (۳۶۸) نحوه دفع زباله و فاضلاب در شهرهای استان در سال ۱۳۶۵

تعداد رفتگران	تعداد زباله‌دان نصب شده	تعداد ماشینهای دفع زباله				نام شهر
		جمع	دامپر	سریوشیده	انواع کمپرسی	
۹۰۰	۱۰	۲۱	۸	۵	۸	اردبیل
۸	۰	۳	۱	۰	۲	سرعین
۶۰	۰	۲	۱	۰	۱	نمین
۶	۰	۲	۱	۰	۲	نیر
۷۶	۰۰۰	۱۰	۳	۱	۶	اهر
۱۵	۰۰۰	۲	۱	۰	۱	کلبر
۳۵	۲۰	۶	۱	۱	۲	آذرشهر
۲۷	۰	۵	۱	۰	۲	اسکو
۱۳	۰	۲	۰	۱	۱	ابلهجی
۱۳	۱۰	۲	۰	۰	۲	باسنج
۱۶	۳۰	۱	۰	۰	۱	بستان آباد
۲۲۱۸	۲۵	۶۳	۱۰	۲۲	۱۹	تبریز
۷	۲۵	۲	۰	۰	۲	توج
۳	۷	۲	۰	۰	۲	خامنه
۲۰	۰	۱	۰	۰	۱	خروشهر
۸	۰	۳	۰	۱	۲	سردرود
۹	۰	۲	۰	۰	۲	شستر
۱۳	۲۰	۲	۰	۰	۲	عرفخانه
۷	۲۰	۲	۰	۰	۲	صوفیان
۱۲	۲۰	۳	۱	۱	۱	گاوگان
۱۲	۰	۱	۰	۰	۱	ممقان

دنیاله جدول (۳۶۸)

تعداد رفتگیران	تعداد زباله نصب شده	تعداد ماشینهای دفع زباله				نام شهر
		جمع	دامپر	سرهوشیده	انواع کمپرسی	
۷	۸	۳	۱	۰	۲	مهربان
۴	۱۰	۲	۱	۰	۱	هریس
۳۰	۲۰	۶	۲	۲	۲	خلخال
۷	۰	۳	۲	۱	۰	گمبوی
۶۰	۱۶	۳	۰	۱	۲	سراب
۵۷	۰	۵	۰	۰	۵	بناب
۲۷	۰	۶	۲	۰	۲	عجبشیر
۲۲۲	۱۵	۹	۲	۰	۷	مراغه
۱۴	۰	۳	۰	۰	۲	ملکان
۱۷	۳	۲	۰	۰	۲	جلدا
۷	۱۸	۳	۱	۱	۱	زنوز
۳۰	۱۰	۶	۱	۱	۲	علمدارگرگر
۷۷	۴۰	۱۱	۰	۲	۷	مرد
۸۳	۱۹۹	۲	۰	۱	۱	مشکین شهر
۱۰	۱۵	۳	۲	۰	۱	بیله سوار
۵۰	۲۰۰	۲	۱	۰	۲	پارس آباد
۳۵	۱۲	۷	۰	۰	۷	گرمی
۹۵	۰	۶	۲	۱	۲	میانه
۸۰	۰	۲	۲	۰	۲	هشترود

ماخذ: شهرداریهای استان

دنباله جدول (۳۶۸)

نام شهر	نحوه از بین بردن زباله							نحوه جمع آوری و دفع فاضلاب	
	سوزاندن	انباشت	چال کردن	تبدیل به کود	چامختی	جریان دریا	جریان - سرپوشیده	اکو	
اردبیل	x	x	-	-	x	x	x	-	-
سرعین	-	x	-	-	-	-	-	-	-
نمین	-	x	-	-	-	-	-	-	-
نیر	-	x	-	-	-	x	-	-	-
اهر	x	-	x	-	-	-	x	-	-
کلهر	x	x	-	-	-	-	x	-	-
آذرشهر	-	x	-	-	-	x	-	-	-
اکو	-	x	-	-	-	x	-	-	-
ایلخچی	-	x	-	-	-	x	-	-	-
باسطج	x	x	-	-	-	-	x	-	-
بستان آباد	-	x	-	-	-	x	-	-	-
تبریز	-	x	x	-	-	-	x	-	-
تسوج	-	x	-	-	-	x	-	-	-
خامنه	-	x	-	-	-	-	x	-	-
خروشهر	-	x	-	-	-	-	x	-	-
سردرود	-	x	-	-	-	-	x	-	-
شستر	-	x	-	-	-	-	x	-	-
شرفخانه	-	x	-	-	-	-	x	-	-
موفیان	-	x	-	-	-	-	x	-	-
گاوگان	-	x	-	-	-	-	x	-	-

دنباله جدول (۲۶۸)

نحوه جمع آوری و دفع فاضلاب		نحوه از بین بردن زباله					نام شهر	
اگو	جریان سر پوشیده	جریان روباز	چاه جذبی	تبدیل به کود	چال کردن	انباشت		سوزاندن
-	-	x	-	-	-	x	-	مغان
-	-	x	-	-	-	x	-	مهربان
-	-	x	-	-	-	x	-	مریس
-	-	x	-	-	-	-	x	خلخال
-	-	x	-	-	-	-	x	کپوری
-	x	-	-	-	-	-	x	سراب
-	x	-	-	-	-	x	-	بناب
-	x	-	-	-	-	x	-	عجینشیر
-	x	-	-	-	-	x	-	مراغه
-	x	-	-	-	-	x	-	ملکان
-	-	x	-	-	-	x	-	چلغا
-	-	x	-	-	-	x	-	زنوز
-	-	x	-	-	-	x	-	علمدارگرگر
-	x	-	-	-	-	x	-	مرند
-	x	-	-	-	x	x	-	مشگین شهر
-	-	x	-	-	x	-	-	بيله سوار
-	x	x	x	-	x	x	x	پارس آباد
-	-	x	x	-	-	x	x	گرمی
-	-	x	-	-	x	-	-	میانه
-	x	-	-	-	-	x	x	هشترود

بناخذ؟ شهرداریهای استان

جدول (۳۶۹) امکانات عمومی شهرداری استان تهران سال ۱۳۶۵

شهر	حجم نام						آتش نشانی	
	عمومی		خصوصی		عمومی و خصوصی		تعداد ماشین	تعداد ماشین
	تعداد حمام	تعداد درش	تعداد حمام	تعداد درش	تعداد دوش	تعداد حما	آب پاش	
اردبیل	۴۰	۲۰۰	۱	۱	۲۸	۵۲۵	۲	۱
سرعین	۰	۰	۱	۱	۰	۰	۱	۰
نمین	۰	۰	۲	۲	۱	۱۶	۱	۰
نیر	۰	۰	۰	۰	۲	۲۲	۲	۰
اهر	۴	۵۰	۵	۵	۱	۲۵	۳	۱
کلهر	۰	۰	۱	۱	۱	۲۰	۳	۱
آذرشهر	۱	۸	۱	۱	۳	۲۲	۱	۱
اسکو	۰	۰	۰	۰	۶	۲۰	۲	۰
ایلیچی	۰	۰	۰	۰	۱	۱۲	۲	۰
باسمنج	۳	۲۸	۰	۰	۱	۰	۱	۰
بستان آباد	۰	۰	۰	۰	۱	۱۰	۲	۰
تبریز	۲۱	۲۰۲	۶۰	۶۰	۲۶	۶۷۲	۱۸	۱
تسوج	۳	۱۲	۰	۰	۱	۵	۱	۱
خامنه	۱	۷	۰	۰	۰	۰	۱	۰
خروشهر	۰	۰	۰	۰	۱	۱۰	۲	۰
سردرود	۰	۰	۲	۲	۰	۰	۲	۰
شستر	۱	۴	۰	۰	۱	۲	۱	۰
شرفخانه	۰	۰	۰	۰	۲	۱۲	۲	۰
مویان	۱	۸	۱	۱	۰	۰	۱	۰
گاوغان	۱	۵	۰	۰	۱	۷	۲	۰
مستان	۰	۰	۰	۰	۲	۳۲	۱	۰

دنباله جدول (۹-۳۶)

شهر	م							
	اتش نشانی		عمومی و خصوصی		خصوصی		عمومی	
	تعداد میشین میلانی	تعداد میشین میلانی	تعداد میشین میلانی	تعداد میشین میلانی	تعداد میشین میلانی	تعداد میشین میلانی	تعداد میشین میلانی	تعداد میشین میلانی
مهربان	۰	۰	۲	۲۲	۱	۰	۰	۰
هریس	۰	۰	۱	۶	۱	۰	۵	۱
خلخال	۱	۱	۱	۴۰	۱	۴۰	۲	۲۰
گیوی	۰	۰	۱	۲۰	۱	۰	۵	۱
سواب	۰	۰	۲	۷۰	۲	۰	۸	۱
بناب	۱	۱	۲	۶۷	۲	۱۶۲	۶	۹
عجب شهر	۰	۱	۱	۷۵	۲	۰	۰	۰
مزاغه	۰	۱	۲	۳۰	۲	۲۴۰	۱۸	۱۰
ملکان	۰	۰	۱	۵۹	۲	۰	۰	۰
چلغا	۰	۰	۲	۰	۰	۶	۱	۰
زنوز	۰	۱	۱	۱۰	۱	۰	۰	۰
علمدارگرگر	۰	۰	۰	۳۰	۲	۰	۰	۶
مرند	۱	۱	۱	۱۰	۱	۱۰۱	۶	۱۳
مشکین شهر	۰	۱	۳	۵۵	۲	۴۵	۲	۱۳
بیله سوار	۰	۰	۲	۰	۰	۰	۰	۸
پارس آباد	۰	۰	۲	۲۲	۳	۰	۰	۰
گرمی	۰	۰	۲	۱۵	۲	۲۵	۱	۱۰
میانه	۰	۰	۲	۱۰۵	۵	۰	۰	۱۰
هشترود	۰	۱	۲	۲۹	۱	۸۴	۳	۰

ماخذ : شهرداریهای استان

بخش ۴

امور زربانی و نهادہا کی اصلاح

ضلع اول ساہان و سکن

۱۔ دوم سوخت و اثری

۲۔ سوم راہ و ترابری

۳۔ چارم ارتباطات

۴۔ پنجم دیال ارتباط جمعی

بخش ۴

ضل اول

ساحمان و سکن

تعاریف

۱- ساختمان : عبارت است از بناشی که بوسیله دیوار از دیگر بناهای همجوار خود جدا شده و به خودی خود

یک بنای مستقل و مجزا و استواری را تشکیل دهد و شامل یک یا چند اتاق و یا

هر نوع فضای مسقف دیگر باشد که به منظور سکونت ، کسب و یا استفاده نسواً

وبادیهیگر مقاصد ساخته شده باشد .

منظور از مستقل بودن داشتن درب ورودی و خروجی مستقل به گذرگاه عمومی و -

منظور از جدا بودن داشتن دیوارهای خارجی مشترک با مستقل است .

۲- هزینه ساختمان : عبارت است از مجموع مخارج عملیات اساسی تکمیل بنا تا هنگامی است که

ساختمان آماده اشغال و سکونت میگردد .

این ارقام شامل هزینه نقشه و تهیه پروانه ساختمان و مصالح ساختمان ، -

وسایل و ابزار کار و کارگر ، حق الزحمه معمار ، هزینه تاسیسات حرارت مرکزی

روشنایی ، آب و فاضلاب میگردد .

۳- انواع ساختمان :

الف- واحد مسکونی : عبارت از یک ساختمان و یا قسمت مستقلی از یک ساختمان که در آن یک یا چند

خانوار سکونت دارند .

ب- واحد مسکونی و بازرگانی : ساختمانی که قسمتی از ساختمان به کارهای بازرگانی اختصاص یافته

و قسمت دیگر از بنا جهت سکونت استفاده میگردد .

ب- واحدهای بازرگانی : ساختمانهای هستند که مورد استفاده موسسات تجاری قرار دارند . مانند

تجارتخانه ، بیمه و ...

ت- موسسات عمومی : ساختمانهایی که جهت انجام فعالیتهایی به منظور ارائه یک یا چند

خدمت برای عموم بکارگرفته می شود . مانند ساختمان ادارات ، مدارس ، ...

بیمارستانها و ...

ث- صنعتی : ساختمان یا قسمتی از ساختمان می باشد که برای انجام فعالیتهای صنعتی -

اقتصادی یافته است .

ممالح عمده ساختمان

منظور نوع مصالح عمده است که در ساختن دیوارها ، سقف و بی ساختمان واحد ساختمانی بکار-

رفته است . مصالحی که در روکار ساختمان بکاررفته جز مصالح عمده بشمار نیامده است . طبقه بنسبندی

واحدهای ساختمانی از نظر نوع مصالح عمده ای که در ساختمان آنها بکاررفته است به ترتیب زیر بوده است :

الف :	مصالح بادوام شامل :	: اسکلت فلزی ، بتون مسلح ، آجر و آهن ، سنگ و آهن
ب :	مصالح نیمه دوام شامل :	: آجر و چوب ، سنگ و چوب ، بلوک سیمانی
پ :	مصالح کم دوام شامل :	: چوب و خشت ، چوب ، خشت ، خشت و گل
ت :	مصالح بی دوام شامل :	: حصیر و چادر و مشابه آن

جدول (۲-۱-۱) اعتبارات عمرانی استان به تفکیک فعل و برنامه در سال ۱۳۶۵ مبلغ : هزار ریال

هزینه قطعی	مبلغ آخرین تخصیص	اعتبار محوب	اعتبارات عمرانی
۷۱۵۳۳۳۹	۸۰۶۵۲۸۹	۸۹۶۱۹۲۶	جمع کل
			امور عمومی :
۹۱۶۵۶	۹۶۱۳۱	۹۶۰۰	فعل یازدهم - ساختمانها و تاسیسات دولتی
۹۱۶۵۶	۹۶۱۳۱	۹۶۶۰۰	برنامه احداث ساختمانهای کشوری
.	.	.	برنامه احداث ساختمانهای انتظامی
			امور اجتماعی :
۷۴۵۹۸۳	۷۷۱۲۰۰	۸۶۴۴۱۲	فعل اول - آموزش و پرورش عمومی
.	.	.	برنامه آموزش قبل از دبستان
۲۶۵۳۳۹	۲۷۷۰۰۰	۳۲۷۳۳۳	برنامه آموزش ابتدائی
۲۴۳۳۷۹	۲۴۸۰۰۰	۲۷۰۳۶۲	برنامه آموزش راهنمایی تحصیلی
۲۳۸۳۶۵	۲۴۶۲۰۰	۲۶۶۷۱۷	برنامه آموزش متوسطه عمومی
۴۸۹۸	۵۰۰۰	۵۰۰۰	فعل دوم - فرهنگ و هنر
۴۸۹۸	۵۰۰۰	۵۰۰۰	برنامه ایجاد و توسعه و تکمیل و نگهداری مراکز فرهنگی و هنری
۵۰۰۱۸۰	۵۱۰۰۰۰	۶۵۵۰۰۰	فعل سوم - بهداشت و درمان و تغذیه
۹۰۴۱۲	۹۳۰۰۰	۱۰۰۰۰۰	برنامه خدمات بهداشتی
۱۰۰۴۹۲	۱۰۱۰۰۰	۱۱۰۰۰۰	برنامه خدمات درمانی
۶۶۳۸۸	۶۷۰۰۰	۱۰۰۰۰۰	برنامه خدمات بهداشتی و درمانی روستائی
۲۴۴۸۸۸	۲۵۰۰۰۰	۲۴۵۰۰۰	برنامه بهداشت محیط
۷۴۴۲	۸۰۰۰	۸۰۰۰	فعل چهارم - تامین اجتماعی
۷۴۴۲	۸۰۰۰	۸۰۰۰	برنامه حمایت خانواده
.	.	.	برنامه کارآموزی و بازپروری اجتماعی

دنباله جدول (۱-۱-۱۴)

هزینه تطبیقی	مبلغ آخرین تخصیص	اعتبار مصوب	اعتبارات عمرانی
۱۲۱۲۴۵	۱۲۲۵۰۰	۱۲۲۵۰۰	فصل پنجم - تربیت بدنی ، پیشاهنگی و امور جوانان
۴۵۶۷	۵۰۰۰	۵۰۰۰	برنامه امور جوانان
.	.	.	برنامه ورزش مدارس (احداث مجتمع های ورزشی)
۱۱۶۶۶۸	۱۱۷۵۰۰	۱۱۷۵۰۰	برنامه تربیت بدنی
۶۷۷۶۷۹	۷۹۶۲۲۰	۸۲۱۲۶۰	فصل ششم - عمران شهرها
۳۲۵۳۸۴	۳۷۸۰۰۰	۳۷۸۰۰۰	برنامه ایجاد و توسعه تاسیسات آب آشامیدنی شهرها
۱۴۹۰۷۸	۱۵۲۵۰۰	۱۵۷۲۲۰	برنامه ایجاد و توسعه تاسیسات فاضلاب - شهرها
۴۰۱۳۵	۱۰۴۷۰۰	۱۲۵۰۰۰	برنامه ایجاد تاسیسات حفاظتی شهرها
۷۱۹۵۶	۸۷۲۰۰	۸۷۲۰۰	برنامه بهبود عبور و مرور شهرها
۵۸۲۲۴	۶۵۸۲۰	۶۵۸۲۰	برنامه ایجاد سیرتاسیسات و تسهیلات شهری
۷۸۰۲	۸۰۰۰	۸۰۰۰	برنامه بهبود محیط شهری
۸۴۲۸۰	۸۴۲۸۰	۸۴۲۰۰	فصل هفتم - عمران و سوازی روستاها
۸۲۲۸۰	۸۲۲۸۰	۸۲۲۰۰	برنامه خدمات روستایی
۶۹۸۸۷	۷۰۰۰	۷۷۰۰۰	فصل هشتم - تامین مسکن
۱۹۲۴۴	۲۰۰۰۰	۲۰۰۰۰	برنامه خانه های سازمانی کارمندان
۵۰۶۳۳	۵۷۰۰۰	۵۷۰۰۰	برنامه خانه سازی در مناطق آسیب دیده
۲۴۵۹۹۳	۲۴۷۵۰۰	۲۵۷۵۰۰	فصل نهم - عملیات چند منظوره توسعه نواحی
۲۳۲۵۰۰	۲۳۲۵۰۰	۲۳۲۵۰۰	برنامه توسعه جامع مناطق عشایری
۱۳۲۹۳	۱۵۰۰۰	۲۵۰۰۰	برنامه آمایش مناطق خاص
۱۱۶۱۱۸	۱۳۰۶۰۰	۱۶۹۶۲۰	فصل یازدهم - آموزش فنی و حرفه ای
۳۷۵۲۰	۴۰۵۰۰	۴۲۲۳۲	برنامه آموزش خدمات

مبالغ جدول (۱-۱-۲)

هزینه قطعی	مبلغ آخرین تخمین	اعتبار مبوب	اعتبارات عمرانی
۵۵۲۷۱	۶۲۱۰۰	۹۲۲۵۹	برنامه آموزش صنعت
۲۳۱۰۷	۲۲۰۰۰	۲۴۰۲۷	برنامه آموزش کشاورزی
			امور اقتصادی :
۱۱۵۸۲۲۶	۱۲۲۹۲۹۹	۱۳۰۹۸۸۶	فصل اول - کشاورزی و صنایع طبیعی
۲۸۲۹۸۷	۳۰۲۰۲۲	۳۲۴۴۱۲	برنامه آب و خاک
۹۵۰۸۶	۹۵۶۰۰	۱۲۲۴۰۰	برنامه جنگل و مرتع
۸۳۰۲۹	۹۳۵۷۰	۹۷۵۰۷	برنامه زراعت
۱۵۷۹۱۲	۱۷۲۲۴۲	۱۸۶۱۴۲	برنامه دام و طیور
۱۱۲۷۸	۱۳۰۴۰	۱۳۰۴۰	برنامه مکانیزاسیون و ماشین آلات
۵۲۸۵۸۴	۵۵۰۰۰۰	۵۵۲۲۸۵	برنامه ایجاد مراکز خدمات
۶۱۲۵۰۷	۶۲۳۹۵۰	۷۰۲۷۱۹	فصل دوم - منابع آب
۶۱۲۵۰۷	۶۲۳۹۵۰	۷۰۲۷۱۹	برنامه تامین آب
۲۸۰۰۰۰	۲۸۰۰۰۰	۲۸۰۰۰۰	فصل سوم - برق
۲۸۰۰۰۰	۲۸۰۰۰۰	۲۸۰۰۰۰	برنامه تامین برق روستایی
۷۵۲۲۶	۷۵۲۲۶	۷۵۲۲۶	فصل چهارم - صنایع
۷۵۲۲۶	۷۵۲۲۶	۷۵۲۲۶	برنامه ایجاد و توسعه صنایع، نساجی دستی و روستایی
.	.	.	برنامه ایجاد و توسعه صنایع معدنی غیر فلزی
۲۰۱۵	۵۷۰۰	۶۵۰۰	فصل هفتم - معادن
۲۰۱۵	۵۷۰۰	۶۵۰۰	برنامه زمین شناسی و اکتشاف مقدمات
.	.	.	برنامه تجهیزات و راه اندازی معادن
.	.	.	فصل هشتم - بازرگانی

دنیاله جدول (۳۱-۱)

اعتبارات عمرانی	اعتبار مصوب	مبلغ آخرین تخصیص	هزینه قطعی
برنامه تنظیم بازار کالاهای اساسی و مواد غذایی	.	.	.
فصل نهم - راه و ترابری	۱۵۰۱۲۲۹	۱۲۷۱۹۱۶	۱۱۵۲۱۶۲
برنامه توسعه و بهسازی شبکه راههای استانی	۱۳۲۷۸۴۲	۱-۹۸۵۲۰	۹۸۷۲۲۶
برنامه احداث و بهسازی نیروگاهها	۲۶۲۰۰	۲۶۲۰۰	۲۴۸۱۶
برنامه راهداری	۱۴۷۰۸۶	۱۴۷۰۸۶	۱۴۵۱۰۰
فصل دهم - پست و مخابرات	۶۹۰۰۰	۶۹۰۰۰	۶۷۱۵۵
برنامه پست	۶۹۰۰۰	۶۹۰۰۰	۶۷۱۵۵
فصل یازدهم - جهانگردی	.	.	.
برنامه ایجاد و توسعه تاسیسات جهانگردی ارز	.	.	.
بندالف - تبصره ۶	۴۵۰۰	۴۵۰۰	۲۲۲۲
بند ب - تبصره ۶	۴۷۶۵۹	۳۲۶۵۰	۱۹۱۰۰
بند ج - تبصره ۶	۳۴۹۰۰۰	۳۴۸۰۰۰	۳۲۱۶۶۰
بند ۲ - تبصره ۹	۱۶۰۰۰۰	۱۶۰۰۰۰	۱۵۷۹۱۱
بند ۱ - تبصره ۱۶	۷۶۳۷۰۷	۵۷۹۶۹۹	۲۰۹۱۴۲
بند ۱ - تبصره ۲۵	۲۰۰۲۶۰	۲۰۰۲۶۰	۱۲-۲۸۱
تبصره ۲۷	۱۹۵۰۰۰	۱۹۵۰۰۰	۱۹۳۳۷۶
تبصره ۲۶	۱۲۳۳۳۰	۱۲۳۳۳۰	۹۰۵۰۵

مآخذ : گروه تلفیق سازمان برنامه و بودجه

جدول (۴-۱۲) تعداد پروانه‌های ساختمانی صادر شده توسط شهرداری بهایه تفکیک نوع ساختمان بر شهرهای استان در سال ۱۳۶۵

شهر	تعداد کل پروانه	نوع ساختمان				
		مسکونی	بازرگانی	مسکونی و بازرگانی	صنعتی	آموزشی و بهداشتی
کل استان	۹۸۶۴	۹۳۱۴	۳۲۲	۱۸۹	۱۳	۵
ارمبیل	۱۴۵۵	۱۳۸۳	۲۷	۳۱	۹	۱
سرمین	۲۶	۱۵	۸	۲	.	.
نمین	۱۰۷	۱۰۶	.	۱	.	.
نیر	۴۰	۳۰	۱	۹	.	.
اهر	۲۹۵	۲۶۱	۲۹	۲	.	۱
کلیمیر	۵۲	۲۷	۲	.	.	۱
تبریز	۲۴۷۵	۲۳۸۱	۲۴	۶۲	.	.
آذرشهر	۵۷	۵۴	۳	.	.	.
اکو	۲۲	۲۲
ایلخچی	۵۵	۵۱	۲	۲	.	.
باسنج	۴۲	۴۲	۱۲	۷	.	.
بستان آباد	۸۴	۶۳	۱۰	۱۱	.	.
تسوج	۴۱	۳۶	۲	.	۱	.
خامنه	۳	۳
خروشهر	۴۵	۴۴	۱	.	.	.
سرفرود	۱۰	۱۰
شمستر	۱۱۲	۱۰۹	.	۱	.	.
شرفخانه	۳۸	۳۴	۸	.	.	.
صوفیان	۴۰	۳۳	۱۱	۶	.	.
کاوگان	۳۷	۳۱	۲	۴	.	.

دنباله جدول (۲-۱-۲)

نوع ساختمان						تعداد کل پروانه	شهر
سایر	آموزشی و بهداشتی	صنعتی	مسکونی و بازرگانی تمام	بازرگانی	مسکونی		
۰	۰	۰	۱	۲	۱۰	۱۳	معقان
۰	۰	۰	۰	۱	۲۱	۲۲	مهربان
۰	۰	۰	۰	۸	۲۸	۲۶	هریس
۰	۱	۰	۱۲	۱۶	۱۹۷	۲۲۶	خلخال
۰	۰	۱	۲	۰	۱۴	۱۷	کبوی
۰	۰	۰	۱	۲	۱۲۴	۱۲۸	سراب
۱	۰	۰	۳	۲۲	۱۶۳۹	۱۶۶۵	مراغه
۰	۰	۰	۲	۱۹	۲۱۷	۲۲۸	بناب
۰	۰	۰	۰	۸	۲۱۵	۲۲۳	عجبشیر
۱	۰	۰	۰	۲۶	۳۱۴	۳۲۱	ملکان
۱	۰	۰	۲	۱۳	۳۴۶	۳۶۲	مرند
۰	۰	۱	۱	۴	۵۴	۶۰	چلغا
۰	۰	۰	۰	۰	۰	۰	زنوز
۰	۰	۰	۲	۱	۹	۱۲	هاندیشهر
۰	۰	۰	۰	۶	۱۴۲	۱۴۸	مشگین شهر
۰	۰	۰	۰	۰	۷۷	۷۷	گرمی
۱	۱	۰	۲	۲۱	۶۸	۹۵	بيله سوار
۰	۰	۰	۱۷	۲۲	۱۹۱	۲۳۰	یارس آباد
۰	۰	۱	۲	۵	۳۴۶	۳۵۴	میانه
۰	۰	۰	۰	۰	۱۸۰	۱۸۰	هشترود

ماخذ : شهرداریهای استان

جدول (۲-۱-۳) پروانه‌های صادر شده توسط شهرداریهای استان در فصول مختلف در سال ۱۳۴۵

نام شهسور	جمعیت در سال ۱۳۴۵ (نفر)	پروانه‌های ساختمانی (نقشه)	جمع مساحت زیربنا (مترمربع)	پروانه‌های صادره در فصل (فتره)		
				بهار	تابستان	پاییز
کل استان	۲۰۳۳۳۰	۹۸۶۲	۱۹۵۵۲۲۷	۳-۱۳	۲۷۸۲	۲۱۶۶
ارمیل	۲۸۳۷۱-	۱۴۵۵	۲۲۹۱۶۷	۲۴۸	۲۹۷	۲۹۰
سرعین	۳۳۳۸	۲۶	۳-۸۲	۱۲	۷	۵
نمین	۵۱۲۳	۱۰۷	۱۸۲۱۹	۱۵	۶۲	۱۲
نور	۲۲۶-	۲۰	۵۸۹۳	۱۳	۲۷	۰
اهر	۶۲۰۶۶	۲۹۵	۶۶۵۷۵	۹۴	۱۰۲	۱۲۷
کلهر	۵۹۱۴	۵۲	۸۷۳۸	۱۵	۹	۱۵
تبریز	۹۹۲۷۷	۲۲۷۵	۶۲۲۳۸	۱۱۶۷	۷۳۱	۳۲۹
آذرشهر	۲۶۴۲۹	۵۷	۹۱۶۳	۳۰	۸	۵
اسکو	۱۳۸۹۵	۲۲	۳۹۶۹	-	۳	۹
ایلیچی	۸۰۵۴	۵۵	۹۱۰۱	۲۶	۱۶	۸
باسنج	۲۲۹۵	۲۳	۶۹۱۱	۲۵	۷	۷
بستان آباد	۹۳۹۳	۸۲	۱۶۱۷۸	۱۲	۱۵	۲۷
تسوج	۴۸۵۱	۲۱	۲۹۱۱	۱۵	۱۰	۱۱
خامنه	۲۲۵۷	۳	۲۱۲	۰	۱	۰
خسروشهر	۹۶۹۳	۲۵	۱۱۰۸۶	۱۳	۱۲	۱۲
سردرود	۱۳۹۳۹	۱۰	۱۶۲۱	۱	۱	۳
شستر	۸۱۶۲	۱۱۲	۲۰۸۹۸	۵	۵۲	۱۷
ترفخانه	۳۹۹۶	۳۸	۲۳۲۱	۱۵	۱۱	۶
صوفیان	۶۵۰۷	۲۰	۵۶۷۱	۲۲	۱۳	۲
کاوکان	۹۲۷۰	۳۷	۱۰۲۳۰	۱۰	۸	۹

دنباله جدول (۴-۱-۳)

نام شهر	جمعیت در سال ۱۳۶۵	پروانه‌های ساختمانی صادر شده (نقره)	پروانه‌های صادره در حرفه‌ها (نقره)			
			بهار	تابستان	پائیز	زمستان
صقان	۱۰۳۵۴	۱۲	۵	۵	۳	۰
مهربان	۶۶۰۶	۲۲	۱۰	۲	۶	۴
هریس	۸۷۲۵	۳۶	۱۸	۶	۳	۹
خلخال	۳۳۷۱۱	۲۲۶	۰	۱۴۹	۴۴	۳۳
گبوی	۳۹۸۷	۱۷	۷	۸	۱	۱
سراب	۳۳۷۸۰	۱۲۸	۱۶	۳۰	۲۹	۶۱
مراغه	۱۰۲۹۶۶	۱۶۶۵	۱۸۳	۹۹	۷۸۴	۵۹۹
بناب	۴۶۰۰۴	۲۳۸	۱۰۹	۷۶	۳۲	۲۷
عجبشیر	۱۷۱۶۰	۲۲۳	۶۲	۲۲۲	۶۰	۵۸
ملکان	۱۶۲۶۸	۳۴۱	۷۰	۱۹۹	۲۵	۲۷
مرند	۷۱۷۳۲	۳۶۳	۱۲۱	۷۹	۴۶	۱۱۶
جلفا	۴۲۰۴	۶۰	۱۷	۲۴	۱۲	۷
زنوز	۳۹۲۸	۰	-	-	-	-
هادیشهر	۳۳۹۵۶	۱۲	-	۹	۳	-
مشگین شهر	۳۳۰۱۵	۱۴۸	۲۵	۳۰	۲۲	۶۱
گرمی	۲۰۳۲۲	۷۷	۳	۱۷	۳۰	۲۷
بيله سوار	۱۰۳۶۳	۹۵	۲۵	۱۷	۳۱	۲۲
پارس آباد	۲۷۷۹۸	۲۳۰	۸۹	۵۰	۴۵	۲۶
میانه	۶۹۳۴۱	۳۵۴	۱۹۹	۹۵	۲۲	۲۸
هشترود	۱۵۱۴۱	۱۸۰	۱۱۱	۳۸	۱۷	۱۴

ماخذ : شهرداریهای استان

جدول (۴-۱) تعداد پروانه‌های ساختمانی صادره ، مساحت زمین ، مساحت زیربنا در سال ۱۳۶۵

نام شهر	تعداد پروانه‌های صادر شده (فقره)	مساحت زمین (مترمربع)	مساحت زیربنا (مترمربع)	طبقه بندی زیربنا بر حسب نوع مصالح بکاررفته (مترمربع)				
				آجر و آهن	آجر و چوب	اسکلت فلزی و بتن آرمه	خشت و گل	سایر
کل استان	۹۸۶۲	۲۹۸۱۷۶۷	۱۹۵۵۴۲۷	۱۵۹۱۳۴۱	۷۵۹۳۹	۲۷۲۲۵۲	۵۷۹	۹۵۲۳۵
ارمبیل	۱۲۵۵	۳۲۹۷۵۰	۳۲۹۱۶۷	۳۲۹۱۶۷
سرعین	۲۶	۱۲۴۷۲	۳۰۸۲	۳۰۸۲
نمین	۱۰۷	۳۰۵۵۱	۱۸۲۱۹	۱۸۲۱۹
نیر	۲۰	۱۱۸۷۸	۵۸۹۳	۵۸۹۳
اهر	۲۹۵	۱۱۷۲۸۹	۶۶۵۷۵	۶۶۳۹۵	۱۸۰	.	.	.
کلبر	۵۲	۱۳۱۸۵	۸۷۳۸	۸۷۳۸
تبریز	۲۴۷۵	۶۶۳۹۷۲	۶۲۲۳۲۸	۵۲۱۳۹۰	۵۱۰۴۲	۷۰۰۰۵	.	.
آذرشهر	۵۷	۱۸۷۸۷	۹۱۶۲	۹۱۶۲
اسکو	۲۲	۱۱۵۷۲	۲۹۶۹	۲۹۶۹
ایلخچی	۵۵	۲۷۱۷۲	۹۱۰۱	۹۱۰۱
باسنج	۲۳	۹۶۹۳	۶۹۱۱	۶۹۱۱
بستان آباد	۸۲	۲۳۸۹۷	۱۶۹۷۸	۱۶۹۷۸
تسوج	۲۱	۱۵۶۰۹	۲۹۱۱	۲۹۱۱	۲۲	۳۱۲	.	.
خانه	۳	۵۵۰	۷۱۲	۷۱۲
خسروشهر	۴۵	۲۵۴۸۲	۱۱۰۸۶	۹۲۵۲	۱۶۲۲	.	.	.
سربرود	۱۰	۲۹۱۵	۱۶۲۱	۱۶۲۱
شهر	۱۱۲	۲۸۰۸۰	۲۰۸۹۸	۲۰۶۰۰	۲۹۸	.	.	.
شرفخانه	۳۸	۱۰۳۹۴	۲۳۲۱	۲۳۲۱
صوفیان	۴۰	۹۲۵۴	۵۶۷۱	۴۵۶۰	۱۱۱۱	.	.	.
گاوغان	۳۷	۱۷۶۰۶	۱۰۲۳۰	۶۵۸۶	۲۹۸۲	۶۶۰	.	.

دنباله جدول (۴-۱-۲)

نام شهر	تعداد پروانه‌های صادر شده (افقره ۱)	مساحت زمین (مترمربع)	مساحت زیربنا (مترمربع)	طبقه بندی زیربنا بر حسب نوع مصالح بکاررفته (مترمربع)		
				آجر و آه	اسکلت فلزی و بتن آرمه	سایر
مغان	۱۳	۳۵۰۱	۲۶۸۵	۲۴۵۶	۲۲۹	.
مهربان	۲۲	۶۲۲۱	۲۱۷۱	۲۹۷۱	.	.
هریس	۲۶	۱۰۶۲۸	۴۰۰۰	۳۶۹۰	۳۱۰	.
خلخال	۲۲۶	۵۹۲۶۰	۳۵۲۴۸	۲۰۹۰۰	۱۴۸۲۸	.
گبوی	۱۷	۳۳۵۵	۱۹۰۷	۱۹۰۷	.	.
سراب	۱۲۸	۳۰۲۰۶	۲۲۷۰۲	۲۲۷۰۲	.	.
مراغه	۱۶۶۵	۷۶۹۱۰۵	۲۹۵۶۲۲	۲۰۷۸۷	۱۷۰۵۷۲	۸۲۳۶۵
بناب	۲۳۸	۶۱۶۷۹	۴۴۸۸۵	۴۴۸۸۵	.	.
عجبشیر	۲۲۳	۱۰۹۸۷۱	۸۰۹۰۶	۸۰۹۰۶	.	.
ملکان	۳۲۱	۹۲۷۲۰	۲۸۹۸۷	۲۸۹۸۷	.	.
مرند	۲۶۲	۱۰۱۴۸۷	۷۰۳۵۴	۳۳۱۴۲	۲۶۳۴۵	۱۰۸۶۷
جلفا	۶۰	۲۲۴۳۸	۸۱۵۷	۸۱۵۷	.	.
زنوز
هادی شهر	۱۲	۳۶۲۲	۱۴۶۵	۱۴۶۵	.	.
مشگین شهر	۱۲۸	۴۵۵۰۶	۱۹۵۲۳	۱۹۵۲۳	.	.
گرمی	۷۷	۱۹۳۲۶	۱۲۴۱۰	۱۲۴۱۰	.	.
بيله سوار	۹۵	۴۶۷۴۵	۹۲۳۹	۳۲۲۳	۳۱۱۷	۱۰۳
پارس آباد	۲۳۰	۶۴۸۲۳	۳۵۷۲۰	۲۲۱۳۶	۳۷۲	.
میانه	۳۵۴	۸۴۴۸۵	۵۵۰۸۶	۵۵۰۸۶	.	.
هشتگرد	۱۸۰	۲۳۹۳۵	۳۳۲۹۰	۳۳۲۹۰	.	.

دیناله جدول (۴-۱-۴)

نام شهر	تعداد واحدهای مسکونی (دستگاه)	مساحت زیر بنا واحدهای مسکونی (مترمربع)	طبقه بندی واحدهای مسکونی بر حسب زیربنا (مترمربع)				
			کمتر از ۱۰۰	۱۰۱-۱۵۰	۱۵۱-۲۰۰	۲۰۱-۲۵۰	۲۵۱-۳۰۰
کل استان	۹۷۷	۱۸۱۲۱۵۷	۷۶۳۶۲	۲۲۵۱۲۲	۲۸۵۲۰۶	۲۳۳۶۲۹	۲۵۲۹۹۸
اردبیل	۱۴۱۹	۲۱۲۶۶۹	۵۹۰۲	۱۳۴۱۹	۲۹۷۸۷	۱۱۵۶۰۱	۶۵۲۸۲
سرعین	۱۹	۱۶۶۹	۵۲۷	۷۹۲	۲۷۸	-	-
نمین	۱۰۷	۱۸۰۲۶	۶۰۹	۲۲۹۸	۸۲۵۰	۲۲۳۵	۵۵۶
نیر	۲۵	۲۳۳۶	۲۵۲	۱۶۸۵	۱۵۲۹	۲۶۲	-
اهر	۲۶۷	۶۳۵۲۶	۵۴۲۲	۳۹۷۶۵	۶۱۲۲	۲۲۲۸	۲۹۸۵
کلبر	۲۷	۷۸۰۲	۵۲۲	۱۵۷۷	۲۸۳۳	۱۲۷۵	۵۵۲
تبریز	۲۶۲۲	۵۷۲۴۷۶	۱۵۴۰۹	۵۲۸۰۹	۱۰۳۷۸۳	۱۱۹۹۱۲	۸۶۱۹۴
آذرشهر	۵۲	۹۰۲۳	۱۰۵۷	۱۲۸۲	۱۹۰۹	۲۲۰۷	۱۲۳۲
اسکو	۲۲	۲۹۶۹	۸۹	۲۵۲	۱۰۹۸	۱۷۸۲	۵۶۷
ایلیچچی	۵۲	۸۰۳۵	۷۲۷	۲۳۱۵	۱۳۹۱	۲۳۶۲	۲۸۵
باشنگ	۲۸	۳۷۳۹	۱۸۸	۱۳۸۲	۱۴۲۸	۲۱۱	-
بستان آباد	۷۳	۱۲۷۷۹	۱۰۳	۲۳۳۵	۳۴۷۲	۲۸۲۵	۲۲۰۹
تسوج	۲۶	۴۰۲۳	۱۴۵۰	۱۱۲۷	۱۰۰۰	۲۴۶	-
خامنه	۳	۴۱۲	-	۲۴۰	۱۷۲	-	-
خسروشهر	۲۵	۹۹۵۲	۶۶	۵۶۲	۱۷۰۹	۲۵۶۰	۲۷۲۷
سررود	۱۰	۱۶۲۹	-	۵۰۹	۲۴۲	۵۱۵	۲۵۲
شیرتر	۱۱۲	۱۹۸۱۵	۸۳۰	۳۰۸۹	۸۰۲۶	۳۱۲۰	۱۶۲۵
شرقخانه	۲۹	۲۶۷۷	۱۱۷۷	۶۲۵	۱۲۶۰	-	۴۰۰
سوقیان	۲۸	۳۰۸۰	۲۷۸	۱۲۴۲	۶۹۲	۶۶۶	-
گاوگان	۳۴	۲۷۲۲	۵۷۶	۱۰۰۶	۲۰۹۹	۲۶۱	۲۷۶

دنباله جدول (۴-۱-۲)

نام شهر	تعداد واحدهای مسکونی (دستگاه)	مساحت - زیر بنا - واحدهای مسکونی (مترمربع)	طبقه بندی واحدها مسکونی بر حسب زیربنا (مترمربع)					
			کمتر از ۱۰۰	۱۰۱-۱۵۰	۱۵۱-۲۰۰	۲۰۱-۲۵۰	۲۵۱-۳۰۰	۳۰۱ و بیشتر
مقان	۱۲	۱۹۰۰	۷۷	۲۴۲	۵۲۷	۲۴۶	۲۵۶	۲۳۰
مهربان	۲۲	۲۹۲۲	۳۰۲	۱۲۸۲	۸۸۲	۴۵۷	.	.
مریس	۲۸	۳۵۱۰	۱۲۰۵	۷۵۲	۵۲۳	۲۵۰	۲۷۶	۲۹۴
خلخال	۲۲۷	۳۰۵۲۲	۱۵۶۵	۱۲۲۲۰	۹۹۵۲	۳۱۵۳	۱۶۴۲	۱۷۶۹
گرمی	۱۷	۱۳۷۰	۷۱۵	۲۲۹	۱۷۱	.	۲۵۵	.
سراب	۱۲۶	۲۱۲۲۲	۱۳۹۵	۱۲۰۱	۴۲۹۰	۱۰۲۷۰	۲۳۲۲	۲۴۲
مراغه	۱۶۲۲	۲۹۲۵۲۰	۱۲۸۲۲	۶۲۰۴۸	۷۵۱۹۹	۷۲۵۲۶	۳۳۹۰۷	۲۱۹۸
بناب	۲۱۹	۲۱۶۲۷	۱۲۲۹	۹۱۳۲	۵۵۹۱	۶۰۹۶	۱۰۸۴۹	۸۷۱۰
عجبشیر	۴۱۵	۸۰۲۴۳	۷۴۸	۸۲۲۴	۲۳۵۵۲	۳۹۱۲۲	۵۶۶۱	۲۸۷۶
ملکان	۳۱۴	۴۵۶۱۰	۲۳۹۵	۲۷۲۷۹	۷۲۰۳	۵۲۹۹	۲۱۴۲	۱۰۹۲
مرند	۳۴۸	۶۶۹۱۹	۲۲۳۹	۶۲۰۱	۲۴۱۸۰	۱۶۱۷۳	۸۳۲۷	۹۷۹۹
چلغز	۵۵	۷۷۳۰	۲۲۹	۳۵۶۵	۱۷۸۸	۶۲۹	.	۱۲۲
زنوز
هادیشهر	۱۱	۱۱۶۵	۱۰۰	۵۳۹	۳۱۷	۲۰۹	.	.
مشگین شهر	۱۲۲	۱۸۲۴۸	۲۳۶۲	۱۱۰۵۲	۲۱۰۸	۹۷۲	۸۱۶	۹۳۶
گرمی	۷۷	۱۲۴۱۰	۸۶۷	۶۳۹۲	۲۴۹۱	۱۷۲۲	۸۰۲	۱۱۳۶
بيله سوار	۶۸	۶۹۹۹	۲۱۵۰	۴۱۰۹	۷۰۰	.	.	.
پارس آباد	۲۰۸	۲۱۹۵۹	۴۲۸۲	۱۴۵۵۲	۲۲۰۰	۶۲۵	۲۹۶	.
میانه	۲۴۹	۵۶۸۲	۱۸۳۱	۲۶۲۱۱	۱۵۶۲۹	۶۹۲۱	۱۴۹۹	۲۰۵۲
مشترود	۱۸۰	۳۳۴۹۰	۲۰۱۶	۸۰۴۹	۸۲۱۲	۵۱۰۳	۳۸۵۱	۶۲۵۹

ماخذ : شهرداریهای استان

جدول (۴-۱۵) تعداد پروژه ها و هزینه های بخش ساختمان و عمران شهری خاتمه یافته فراسـتان

مبلغ: هزارریال

شهرستان	نوع پروژه	محل اجرای پروژه	زیربنا (مترمربع)	مبلغ اصلاح شده قرارداد (هزارریال)	هزینه (هزارریال)	تاریخ شروع	تاریخ تحویل وقت
اردبیل	زندان شهربانی	اردبیل	۵۱۵۰	۰۰۰	۳۸۲۲۷	۶۱/۱۰	۶۵/۲
	ساختمان ادار مراهنمایش و رانندگی	اردبیل	۹۳۳	۶۰۰۰	۶۶۲۸	۶۲/۷	۶۵/۳
	خانه های ارزان قیمت	پوز بند	۱۹۹	۸۰۰۰	۱۴۵۸	۶۲/۹	۶۵/۵
اهر	گروهان ژاندارمری	اهر	۵۳۰	۱۲۷۶۷	۱۱۰۲۴	۶۰/۹	۶۵/۸
	سراپداری مجتمع حمایتی	اهر	۸۰	۳۰۰۰	۳۰۰۰	۶۰/۸	۶۵/۱۲
	خانه های سازمانی کارمندان	هوراند	۷۵۰	۲۲۲۲۵	۲۲۱۹۳	۶۲/۱۲	۶۵/۴
تبریز	کتابخانه عمومی	خسروشهر	۸۲۰	۳۳۰۰۰	۳۰۵۰۳	۶۱/۱۰	۶۵/۲
	آسایشگاه یکمده تخت خوابی	تبریز	۲۲۵۰	۲۹۸۰۹۸	۳۴۸۳۱۲	۶۰/۱۱	۶۵/۱۲
	تکمیل یل رودخانه اوجان	بستان آباد	۰	۰۰۰	۵۵۴۴	۶۴/۵	۶۵/۴
خلخال	مجتمع آپارتمانی پیش ساخته	تبریز	۵۰۰	۷۹۹۹۹۱	۸۲۸۸۶۶	۵۷/۸	۶۵/۱
	خانه های ارزان قیمت	ایلخچی	۱۰۸۰	۳۹۵۵۶	۲۲۸۶۱	۶۱/۱۲	۶۵/۴
	خانه های ارزان قیمت	سقان	۶۰۰	۲۱۱۹۲	۱۳۶۱۳	۶۰/۶	۶۵/۴
مراب	خانه های ارزان قیمت	خسروشهر	۱۲۹۶	۲۰۴۲۶	۱۳۹۰۷	۶۱/۱۲	۶۵/۴
	خانه های سازمانی کارمندان	هریس	۵۶۸	۹۸۰۰۰	۱۹۲۱۸	۶۰/۱۱	۶۵/۴
	سی چشمه توالت عمومی شهرتیا	تبریز	۰	۵۳۰۰	۱۶۵۲	۶۲/۴	۶۵/۳
مرآغه	پاسگاه ژاندارمری	کلور	۲۶۸	۱۵۶۰۰	۱۳۹۶۳	۶۴/۵	۶۵/۹
	کتابخانه عمومی	مراب	۶۲۰	۱۵۰۱۹	۱۲۱۶۴	۶۱/۱۲	۶۵/۴
	پاسگاه ژاندارمری	کلیمان	۲۶۸	۰۷۷۹۳	۷۰۰۶	۵۹/۱۲	۶۵/۱۲
مرآغه	تهیه طرح جامع تفصیلی	مراب	۰	۱۰۹۲۲	۱۰۵۱۵	۶۰/۹	۶۵/۸
	مجتمع حمایتی (مهدکودک)	مراب	۲۳۰	۷۴۹۹	۷۱۷۳	۶۲/۹	۶۵/۱۲
	موتورخانه زندان شهربانی	مرآغه	۱۲	۶۳۵۰	۷۴۰۶	۶۶/۹	۶۵/۹
	کتابخانه عمومی	مرآغه	۱۸۵۰	۶۵۸۱۵	۵۵۳۷۱	۶۶/۶	۶۵/۱۲
	خانه های سازمانی در جوار سیلوا	مرآغه	۵۵۰	۲۲۵۰۰	۲۰۸۲۴	۶۱/۷	۶۵/۱

دنباله جدول (۴-۱۵)

شهرستان	نوع پروژه	محل اجرای پروژه	زیربنا متر مربع	مبلغ اصلاح شده قرارداد (هزارریال)	هزینه (هزارریال)	تاریخ شروع	تاریخ تحویل موقت
	خانههای ارزان قیمت	بناب	۸۹۰	۲۹۳۰۰	۷۰۲۷	۶۱/۱۲	۶۵/۵
	خانه ارزان قیمت	ملکان	۱۱۰۰	۲۲۰۰	۲۶۴۴۵	۶۱/۱۲	۶۵/۲
	خانههای ارزان قیمت	عجبشیر	۱۶۸۵	۶۷۷۰۰۰	۲۲۹۰۰	۶۱/۱۲	۶۵/۳
	خانههای سازمانی ژاندارمری	مراغه	۲۸۶	۱۲۰۰۰	۹۹۴۰	۶۲/۱۲	۶۵/۶
	خانههای سازمانی ژاندارمری	خرابو	۲۸۶	۱۲۰۰۰	۱۲۰۱۳	۶۲/۷	۶۵/۶
	تکمیل بندهای اطفال و نسوان زندان	مراغه	۴۵۰	۱۵۲۵	۱۴۹۳	۶۵/۹	۶۵/۱۲
	ساختمان مشترک ثبت اسناد و دادگستری	مراغه	۵۰۰۰	۱۳۲۵۰۰	۱۴۹۳۲۷	۶۰/۱۰	۶۵/۱۲
	کتابخانه عمومی	بناب	۶۲۰	۰۰۰	۷۰۰۲	۶۲/۹	۶۵/۱۱
	کتابخانه عمومی	ملکان	۶۲۰	۰۰۰	۷۱۶۹	۶۲/۹	۶۵/۱۱
	تکمیل خاستگاهنگی	ملکان	۲۰۰	۹۴۰۰	۹۳۷۹	۶۴/۵	۶۵/۸
	خانههای سازمانی کارمندان	عجبشیر	۴۰۰	۱۳۸۲۱	۱۸۹۸۲	۵۶/۱۲	۶۵/۸
	خانههای سازمانی کارمندان	مراغه	۷۰۰	۲۶۶۷۹	۲۸۷۵۹	۵۶/۱۲	۶۵/۱۲
	ساختمان اداره راهنمایی و رانندگی	مراغه	۶۰۰	۱۰۰۰۰	۹۰۹۲	۶۲/۱۱	۶۵/۶
مراغه	نیوارکشی گمرک	جلفا	۱۷۰۰	۵۵۵۶۲	۶۲۲۷۷	۶۲/۷	۶۵/۱۲
	لوله کشی شهرک مسکونی گمرک	جلفا	۲۵۷۵	۲۶۲۵۰	۲۲۰۳۱	۶۲/۱۰	۶۵/۳
	خانههای ارزان قیمت	مرند	۲۱۰۰	۷۷۱۱۲۴	۹۴۲۲۶	۶۱/۷	۶۵/۲
	خانههای ارزان قیمت	جلفا	۲۸۰۰	۱۵۵۵۱۲	۱۲۹۹۸۰	۶۱/۱۲	۶۵/۶
مشگین شهر	خانههای ارزان قیمت	مشگین شهر و لاهرود	۱۷۶۸	۷۰۶۹۴	۵۶۶۹۹	۶۱/۳	۶۵/۲
	خانههای سازمانی ژاندارمری	مشگین شهر	۱۱۰۰	۶۱۰۰۰	۵۷۰۲۲	۶۲/۷	۶۵/۱۲
	تهیه طرح جامع و تفصیلی	مشگین شهر	۰	۱۰۲۶۰	۱۰۲۶۱	۶۱/۱۲	۶۵/۹
مغان	خانههای ارزان قیمت	بوله پیوار	۱۴۱۰	۶۸۳۲۷	۶۰۵۳۵	۵۹/۶	۶۵/۶
	ساختمان اداره کار و امور اجتماعی	مغان	۵۰۰	۱۹۰۹۶	۵۹۵۳۱	۵۹/۶	۶۵/۶
					۱۷۱۵۲	۶۴/۹	۶۵/۱۱

دنباله جدول (۴-۱۵)

شهرستان	نوع پروژه	محل اجرای پروژه	زیربنا (متر مربع)	مبلغ اصلاح شده قرارداد (هزارریال)	هزینه (هزارریال)	تاریخ تسرוע	تاریخ تحویل وقت
میانه	کتابخانه عمومی	میانه	۷۵۰	۳۹۵۲۴	۳۸۰۶۰	۶۲/۱۲	۶۵/۱
	خانههای ارزان قیمت	میانه	۲۷۵۰	۶۶۷۳۹	۳۴۲۶۹	۶۱/۱۲	۶۵/۳
	خانههای ارزان قیمت	میانه	۲۲۱۵	۶۶۷۳۹	۱۴۲۰۲	۶۱/۱۲	۶۵/۲
	خانههای ارزان قیمت	میانه	۱۲۰۰	۲۳۳۸۵	۳۶۲۵۹	۶۰/۰۶	۶۵/۱
	ساختمان اداره ثبت احوال	میانه	۷۶۰	۳۳۸۱۷	۳۲۰۱۶	۶۲/۷	۶۵/۱
	پست شهری	میانه	۸۵۰	۳۰۰۰۰	۲۳۶۴۶	۵۹/۸	۶۵/۱

ماخذ: اداره کل مسکن و شهرسازی آذربایجان شرقی

جدول (۴-۱۶) پروژههای خاتمه یافته توسط بخش عمومی فرمانداری استان

مبلغ: هزارریال

شرح	۱۳۶۴		۱۳۶۵	
	تعداد پروژه	خانههای - احداث شده	تعداد پروژه	خانههای - احداث شده
مجموع	۱۰	۶۷	۲۹	۲۴۷
خانههای سازمانی کارمندان	۱	۲	۱۰	۲۱
خانههای سازمانی ژاندارمری	۱	۲	۳	۱۴
خانههای سازمانی شهربانی	۰	۰	۰	۰
احداث خانههای ارزان قیمت	۸	۶۱	۱۶	۲۱۲
				۷۹۰۷۸۵
				۹۳۷۹۶
				۷۸۹۷۵
				۶۱۸۰۱۲

ماخذ: اداره کل مسکن و شهرسازی آذربایجان شرقی

تعداد : نفره
واحد : مبلغ : مئومون ريال

جدول (۴-۱-۷) تعداد و مبلغ وامهای پرداختی بانک مسکن تبریز در سالهای مختلف

وام مناطق	وام مناطق شهر تبریز								جمع وامهای شهری و روستایی	—	
	روستایی		تعمیرات		خرید خانه		تکمیل ساختمان				
	مبلغ	تعداد	مبلغ	تعداد	مبلغ	تعداد	مبلغ	تعداد			مبلغ
.	-		۲۷	۲۴۷	۵۰۴	۲۸۸	۵۷۹	۶۱۱	۱۱۲۹	۱۳۳۶	۱۳۵۶
.	.		۷۱	۳۲	۱۷۴	۱۲۷	۱۷۶	۱۵۴	۴۴۸	۳۱۲	۱۳۵۷
.	.		۱۴۵	۶۷۱	۳۵۶	۱۷۴	۲۰۸	۳۵۱	۷۰۴	۱۱۹۶	۱۳۵۸
.	.		۲۵۹	۱۳۱۸	۱۵۱۷	۱۰۶۴	۱۸۶۲	۲۰۹۸	۳۸۲۰	۴۴۸۰	۱۳۵۹
۹۲	۹۵		۲۷۰	۱۰۲۷	۲۳۵۶	۹۴۳	۲۸۸۶	۲۱۲۹	۵۶۰۲	۴۲۱۴	۱۳۶۰
۱۳۹	۲۳۰		۵۲	۱۱۰	۲۹۲۷	۱۰۸۷	۲۱۷۲	۱۱۳۶	۵۲۹۱	۲۵۶۲	۱۳۶۱
۱۰	۱۵۶		۲۲	۷۱	۲۳۲۹	۱۵۸۳	۲۵۲۷	۱۵۳۵	۷۹۷۹	۳۳۳۵	۱۳۶۲
.	.		۳۲	۵۵	۶۸۰۸	۲۴۵۹	۳۳۳۵	۱۳۶۷	۱۱۱۸۴	۳۹۸۱	۱۳۶۳
.	.		۱	۱	۱۰۸۰	۵۲۸	۲۶۲۸	۱۶۰۰	۵۷۰۹	۲۱۳۹	۱۳۶۴
.	.		۲	۱۱	.	.	۳۶۹۲	۱۰۹۲	۳۶۹۲	۱۱۰۳	۱۳۶۵

ماخذ : بانک مسکن تبریز

جدول (۲-۱۸) تعداد و مبلغ انواع وامهای پرداختی بانک مسکن در شهرستانهای استان در سال ۱۳۶۵ (واحد : میلیون ریال)

شهرستان	وامهای استاندارد		بدون سبزه (عمادی)		فرض الحسنه مسکن روستایی		تعاونی مسکن کارگسری		تعاونی مسکن غیر کارگسری		تعمیرات و عملیات	
	تعداد	مبلغ	تعداد	مبلغ	تعداد	مبلغ	تعداد	مبلغ	تعداد	مبلغ	تعداد	مبلغ
کل استان
اردبیل
اهر
تبریز
خلخال
سراب
مراغه
مرند
مشگین شهر
منان
میانه
هشترود

بضایه جدول (۴-۱۸)

شهرستان	کارکنان دولت		کارکنان دولت در روستا		تکمیل مجتمع مسکونی		مشارکت مدنی		وام به تولید کنندگان مصالح ساختمانی		فروش انعطافی	
	تعداد	مبلغ	تعداد	مبلغ	تعداد	مبلغ	تعداد	مبلغ	تعداد	مبلغ	تعداد	مبلغ
کل استان	۰	۰	۰	۰	۰	۰	۱۰۷۰	۲۹۴۲	۰	۰	۱۵۶	۵۶۷۰
اردبیل	۰	۰	۰	۰	۰	۰	۳۲۸	۸۳۵	۰	۰	۳۰۳	۱۱۱۳
اهر	۰	۰	۰	۰	۰	۰	۷۶	۲۷۵	۰	۰	۱۸۰	۷۲۲
تبریز	۰	۰	۰	۰	۰	۰	۲۴۸	۱۳۳۲	۰	۰	۶۴۴	۲۳۶۱
خلخال	۰	۰	۰	۰	۰	۰	۹	۲۲	۰	۰	۱۶	۴۹
سراب	۰	۰	۰	۰	۰	۰	۱۲	۲۶	۰	۰	۲۶	۶۷
مراغه	۰	۰	۰	۰	۰	۰	۷۹	۱۷۹	۰	۰	۱۹۷	۶۲۱
مرند	۰	۰	۰	۰	۰	۰	۵۹	۱۴۷	۰	۰	۸۷	۳۸۰
مشگین شهر	۰	۰	۰	۰	۰	۰	۹	۲۰	۰	۰	۱۴	۲۹۰
مغان	۰	۰	۰	۰	۰	۰	۹	۱۵	۰	۰	۲۶	۶۷
میانه	۰	۰	۰	۰	۰	۰	۳۹	۹۲	۰	۰	۳۲	۱۱۸
هشتروند	۰	۰	۰	۰	۰	۰	۰	۰	۰	۰	۰	۰

توضیح : علاوه بر موارد فوق تعداد ۲۵ فقره وام جمعا " به مبلغ ۱۶۲ میلیون ریال بطور متفرقه در شهرستان مراغه پرداخت شده است .

ماخذ : بانکهای مسکن شهرستانهای استان

جدول (۴-۱-۹) زمینهای واگذار شده توسط سازمان زمین شهری مراستان آذربایجان شرقی در سال ۱۳۴۵

شهرستان	مسکونی		تأمینات دولتی و عام المنفعه		کارگاههای تولیدی	
	تعداد قطعه	مساحت (مترمربع)	تعداد قطعه	مساحت (مترمربع)	تعداد قطعه	مساحت (مترمربع)
کل استان	۱۱۹۳۲	۲۷۸۶۴۰۱	۲۳	۸۹۲۹۱	۲۵	۱۰۶۶۴
اردبیل	۶۸۴	۱۳۶۸۰۰	۳	۳۳۳۸۹	۱۸	۷۹۳۷
اهر	۲۶۵	۶۶۳۵۰	۰	۰	۱	۱۲۳۵
تبریز	۶۶۹۱	۱۳۴۴۳۴۶	۲	۱۵۸۶۶	۱	۲۵۲
خلخال	۱۵۱	۳۷۷۵۰	۲	۲۵۰۰	۵	۱۲۵۰
سراب	۱۳۶	۳۱۲۰۰	۰	۰	۰	۰
مراغه	۳۱۷۹	۹۲۴۳۵۰	۴	۲۰۰۰	۰	۰
مرند	۳۳۰	۸۷۰۰۰	۰	۰	۰	۰
مشگین شهر	۴۴	۱۱۵۳۳	۲	۳۱۲۲۶	۰	۰
مغان	۱۲۷	۵۰۱۰۰	۴	۷۱۷۳	۰	۰
میانه	۳۰۵	۷۶۹۷۳	۶	۷۰۳۷	۰	۰
هشتروند	۰	۰	۰	۰	۰	۰

* تعداد ۵۸ قطعه به مساحت ۱۷۵۷۴/۵ مترمربع از ۳۰۵ قطعه مسکونی به اداره مسکن واگذار شده است .

ماخذ : سازمان زمین شهری شهرستانهای استان

بخش ۴

فصل دوم

سُوخت و اثر رکی

تعاريف

- ۱- توليد نپرو : تبديل انرژي حرارتي يا آبي به تيروي برق قابل استفاده و بهره برداري .
- ۲- ظرفيت : عبارت از قدرت توليد انرژي در يك ماشين ، دستگاه ، كارخانه برق و يا يك سيستم برق در واحد زمان مي باشد .
- ۳- دوات : عبارت است از واحد توان دستگاه مولد برق در واحد زمان .
- ۴- دوات ساعت : عبارت است از واحد انرژي توليد شده .
- ۵- ولت : عبارت است از اختلاف پتانسيل دو سر سيم .

جدول (۲.۲.۱) تولید و خرید برق و تحویل به شبکه توسط شرکت برق منطقه ای در شهرستانهای استان در سال ۱۳۶۵
 واحد: هزار کیلووات

شهرستان	تولید کل	مصرف داخلی نیروگاه	تولید خالص	خریداری شده	تحویل به شبکه
کل استان	۱۹۱۸۹	۹۱۵۲	۱۲۵۱۳۹	۲۹۱۹۲۲	۶۴۱۲۱۲
اردبیل	۱۲۰۶۲	۲۱۹۱	۱۱۸۷۲	۱۲۶۶۲۲	۱۵۸۵۰۶
اهر	۱۰۶۲	۲۲	۱۰۴۰	۱۲۹۹۲	۲۶-۱۵
تبریز	۱۱۵	۶۲-۲	۱-۸۳۵۸	.	۱-۸۳۵۸
خلخال	۷۱	۱	۶۹	۱۰	۱-۲۱۹
سراب	۱۸۰	۷	۱۷۳	۳۹	۲۵۱۷۱۹
مراغه	۲۳۳۱	۱۲۲	۲۲۱۷	۶۲۲۶۱	۶۶۶۲۸
مرند	.	.	.	۱۱۲	۱۱۲
مشگین شهر	۱۳۵۱	۷۶	۱۲۷۵	۱۲۰۷۶	۱۵۳۵۱
مغان	۱۲	۱	۱۱	۵۸	۶۹
میانه	.	.	.	۲۱۷۵۱	۲۱۷۵
هشتروند	.	.	.	۱۲	۱۲

ماخذ: شرکت برق منطقه ای آذربایجان شرقی

جدول (۲-۲-۲) مقدار برق فروخته شده استان بر حسب شهرستان و به تفکیک نوع مصرف در سال ۱۳۶۵
(واحد: هزار کیلووات)

شهرستان	جمع	عمومی	منعتی	خانگی	کشاورزی	صنایع	خبریه و مساجد	روستا
کل استان	۱۳۹۹۷۵۶	۲۷۰۹۷۱	۳۰۰۵۸۳	۲۷۷۸۲۷	۷۲۲۲۰	۲۷۶۵۲	۲۹۵۵	۱۲۲۵۲۸
اردبیل	۱۱۵۳۳۵	۳۷۰۳۳	۸۵۹۶	۵۰۰۱۵	۱۵۳۹	۲۸۰۷	۹۵۲	۱۲۲۹۲
اهر	۱۸۵۳۶	۵۴۱۶	۱۳۵	۱۰۶۱۹	۸۱	۳۲۲	۸۲	۱۸۶۸
تبریز	۹۰۶۶۸۲	۲۳۳۳۳۶	۲۷۵۷۰۹	۲۹۶۰۱۹	۳۸۹۰۶	۱۱۳۲۷	۲۰۰۵	۵۰۲۷۷
خلخال	۸۸۲۵	۱۶۷۸	۹۱	۲۶۲۹	۰	۵۲۷	۲۲	۱۸۳۸
سراب	۲۵۲۰۱	۵۶۳۹	۳۵۱	۶۵۱۶	۲۱۵۲	۵۵۸	۲۱۵	۹۶۶۹
مراغه	۱۰۵۵۷۶	۲۵۵۱۰	۵۲۵۰	۲۶۰۸۹	۱۲۹۵	۵۰۹۷	۳۳۷	۲۱۷۹۸
مرند	۷۷۵۸۸	۸۹۳۸	۶۸۶۵	۲۰۱۵۲	۲۲۷۲۶	۱۵۷۹	۱۱۴	۱۷۱۳۱
مشگین شهر	۱۲۷۲۶	۲۳۳۲	۳۷	۶۳۸۵	۲۹	۶۲۰	۵۸	۲۱۷۵
مغان	۸۵۹۲۲	۳۳۵۱۲	۲۴۹۸	۱۸۰۴۰	۷۳۸۱	۳۳۱۰	۷۷	۲۱۲۰۵
میانه	۳۱۵۲۸	۱۲۳۲۲	۷۲	۱۶۵۱۸	۳۵	۵۰۲	۵۷	---
هشترود	۱۰۸۱۶	۳۳۰۵	۶۸۲	۲۷۲۵	۲	۸۲	۱۴	۳۹۸۲

ماخذ: شرکت برق منطقه‌ای آذربایجان شرقی

جدول (۴-۲۳) تعداد مشترکین برق شهری به تفکیک نوع مصرف و برحسب شهرستان در سال ۱۳۶۵

شهرستان	جمع	عمومی	منعتی	خانگی	کشاورزی	معابر	خبریه و ساجد	روستا
کل استان	۲۵۱۸۸۲	۹۲۲۶۴	۵۹۲	۲۵۲۹۲۵	۱۰۷۶	۳۰۱	۱۵۷۲	۹۲۲
اردبیل	۲۹۲۹۲	۱۰۰۹۸	۵۷	۲۹۲۲۰	۱۸	۱۰۰	۱۶۱	۹۰
اهر	۱۲۶۱۱	۲۶۰۵	۱۱	۱۰۸۹۰	۲۸	۱۲	۳۱	۲۲
تبریز	۲۶۱۰۸۲	۵۳۸۶۰	۳۷۰	۲۰۲۹۹۲	۶۷۱	۱۶	۹۳۲	۲۳۹
خلخال	۶۲۸۸	۱۳۲۲	۵	۲۷۵۷	۱	۱۱	۱۹	۲۱
سراب	۷۸۲۵	۱۹۱۲	۲۲	۵۷۷۸	۲۹	۶	۳۷	۲۷
مراغه	۲۶۸۱۸	۱۱۱۳۲	۲۲	۲۵۱۷۲	۱۱۵	۵۵	۱۷۲	۱۲۷
مرند	۲۶۲۲۲	۵۰۱۲	۲۰	۱۸۷۵۸	۱۷۵	۳۵	۹۱	۸۰
مشگین شهر	۸۲۲۲	۱۲۶۹	۱	۶۸۹۷	۲	۱	۳۱	۲۸
مغان	۱۲۲۰۰	۲۲۲۲	۵	۱۰۶۶۷	۴	۳۱	۲۵	۱۳۵
میانه	۱۶۵۸۲	۳۲۲۲	۲	۱۲۹۵۲	۱۶	۲۷	۵۲	۸۹
هشتگرد	۳۹۰۷	۱۰۲۲	۵	۲۸۱۰	۲	۵	۱۷	۴۶

منابع: شرکت برق منطقه‌ای آذربایجان شرقی

جدول (۲-۲-۲) نوع و ظرفیت مولدهای برق شرکت برق منطقه‌ای استان بر حسب شهرستان در سال ۱۳۶۵

شهرستان	نوع مولد	ظرفیت اسمی (مگاوات)	ظرفیت فعلی (مگاوات)	روغن وسوخت مصرف شده (هزار لیتر)	
				روغن	گازوشمیل
کل استان		۲۶۹/۲۲	۱۷۶/۲۵	۱۲۷/۲	۱۵۳۱۱۸
اردبیل	دیزل	۱۲/۲	۱۱/۵	۶۳	۲۲۲۲
اهر	دیزل	۸/۸۰	۲/۵۱	۱/۲۴	۱۲۷
شیراز	دیزل-گازی	۱۹۲	۱۳۰	...	۱۰۵۶۲۲
خلخال	دیزل	۱/۲۲	-/۴۲	۱/۲۲	۵۳
سراب	دیزل	۲/۶۶	۱/۶۵	۱/۰۸	۹۵
مران	دیزل	۵/۸۸	۲/۲	۱۲	۱۰۰۰
مرند	انکوردون	۲/۱۶	۰/۹۵	-/۱۵	۲۰
مشکین شهر	دیزل	۲/۵۱	۱/۲	۶	۱۸۳۸
سنان	دیزل	۳۰	۲۲/۵	۲۰	۲۰۰۰۰
میانه
هشترود

ساخت: شرکت برق منطقه‌ای آذربایجان

جدول (۴-۲۵) روستاهای برق‌دار و میزان معارف غیرتولیدی برق در شهرستانهای استان در سال ۱۳۶۵

میزان برق مصرفی هزار کیلووات ساعت	تعداد مشترکین	مبلغ تغذیه برق			بخش	شهرستان
		ژانراتور اختصاصی	ژانراتور شهری ظرف برق منطقه‌ای	شبکه سراسری		
۱۵۹۶۱۱	۱۸۳۲۶۳	۳	.	۹۰۰		کل استان
۱۰۵۴۰	۱۲۲۴۱	.	.	۲۲		شهرستان اردبیل
۶۵۱۹	۸۱۱۷	.	.	۹	بخش مرکزی	
۳۳۱۳	۳۱۱۳	.	.	۱۳	" نمین	
۷۰۷	۱۱۳۰	.	.	۱۱	" نیر	
۳۹۷۱	۶۷۴۳	.	.	۷۱		شهرستان اهر
۵۱۹	۳۴۵۱	.	.	۲۷	بخش مرکزی	
۱۱۱۴	۷۰۶	.	.	۱۴	" کلیبر	
۱۶۹۱	۲۸۹۵	.	.	۱۷	" ورزقان	
۴۱۰	۳۰۵	.	.	۸	" خداآفرین	
۳۳۷	۳۸۶	.	.	۵	" هوراند	
۲۸۹۲۸	۵۳۲۷۸	.	.	۲۳۶		شهرستان تبریز
۵۸۰۵	۶۱۷۷	.	.	۳۵	بخش مرکزی	
۷۵۶۷	۸۱۸۹	.	.	۳۸	" اسکو	
۱۵۱۸۲	۱۶۷۱۳	.	.	۶۳	" شبستر	
۱۱۹۱۲	۱۲۴۰۷	.	.	۶۶	" پستان آباد	

دنیاله جدول (۲۰۲۵)

میزان برق مصرفی (ساعت) هزار کیلووات	تعداد مشترکین	تنوع تلفیقه برق			بخش	شهرستان
		ژنراتسور اختصاصی	ژنراتسور ی	شبکه سراسری		
۶۵۲۲	۶۰۷۲	۰	۰	۲۲	بخش آذرشهر	شهرستان خلخال
۱۹۲۶	۲۲۲۹	۰	۰	۱۱	" هریس	
۸۲۰	۲۰۱۶	۱	۰	۱۲		
۵۶۸	۱۲۹۷	۰	۰	۵	بخش مرکزی	
۰۰۰	۸۶۶	۱	۰	۰	" خورش رستم	
۲	۲۹۹	۰	۰	۳	" سنجد	شهرستان سراب
۲۶۰	۱۲۵۲	۰	۰	۲	" امامرود	
۱۶۰۲۰	۱۰۹۹۲	۰	۰	۲۷		
۱۶۰۲۰	۱۰۹۹۲	۰	۰	۲۷	بخش مرکزی	شهرستان مراغه
۲۱۹۲۰	۲۶۲۷۵	۰	۰	۱۲۲		
۲۷۲۷	۲۸۶۳	۰	۰	۲۲	بخش مرکزی	شهرستان مرند
۶۱۶۲	۶۸۶۲	۰	۰	۲۶	" بناب	
۲۰۲۰	۲۸۲۸	۰	۰	۲۷	" عجب شیر	
۷۹۹۱	۹۸۰۰	۰	۰	۲۸	" ملکان	
۱۹۶۲۸	۲۳۱۶۶	۰	۰	۹۰		

دنباله جدول (۴.۳۵)

میزان برق مصرفی ساعتاً هزار کیلووات	تعداد مشترکین	منبع تغذیه برق			بخش	شهرستان
		ژنراتور اختصاصی	ژنراتور نظری برق منطقه‌ای	شبکه سراسری		
۱۲۲۶۶	۱۶۹۲۸	۰	۰	۶۱	بخش مرکزی	شهرستان مشکین
۵۳۸۲	۶۲۳۸	۰	۰	۲۹	" جلفا	
۴۶۸۶	۷۹۲۲	۰	۰	۳۸		
۴۶۸۶	۷۹۲۲	۰	۰	۳۸	بخش مرکزی	
۲۴۱۸۲	۲۱۵۰۶	۲	۰	۱۲۶		" مغان
۲۹۱۲	۲۹۲۲	۲	۰	۳۹	بخش مرکزی	
۹۲۲۲	۳۸۸۲	۰	۰	۲۷	" بیلسوار	
۱۲۸۲۸	۱۲۷۰۰	۰	۰	۶۰	" پارس آباد	
۶۹۶۲	۱۲۳۰۷	۰	۰	۷۳		" میانه
۱۵۵۸	۲۱۴۸	۰	۰	۳۱	بخش مرکزی	
۳۸۲۲	۸۰۲۲	۰	۰	۲۲	" ترکمان	
۷۸۱	۲-۸۵	۰	۰	۱۶	" کاندگان	
۲۶۹۲	۳۵۰۳	۰	۰	۴۱		هشترود
۳۳۸۶	۲۹۵۸	۰	۰	۲۶	بخش مرکزی	
۲۰۷	۵۲۵	۰	۰	۱۵	" چاراباغ	

مأخذ: ادارات برق شهرستانهای استان

جدول (۲۰۲۶) امکانات نگهداری و عرضه مواد سوختی در مناطق روستایی استان در سال ۱۳۶۵

امکانات نگهداری و عرضه مواد سوختی			بخش	شهرستان
ظرفیت مخزن نگهداری مواد سوختی (هزار لیتر)	پمپ بنزین روستایی	تعداد فروشگاه و عاملین فروش مواد		
۲۲۵۹۱	۵	۸۹۶		کل استان
۲۳۹۵	-	۶۰		اردبیل
۱۵۹۹	۰	۲۸	مرکزی	
۲۹۲	۰	۱۱	نمین	
۳۰۲	۰	۱۱	نهر	
۲۲۲۶	۱	۹۷		اهر
۶۸۶	۰	۲۲	مرکزی	
۶۸۸	۰	۲۶	کلهر	
۱۰۶۲	۱	۲۹	ورزقان	
۳۰۰	۰	۱۰	خداآفرین	
۲۹۰	۰	۸	هیراند	
۲۶۰۶	۰	۱۰۱		تبریز

امکانات نگهداری و عرضه مواد سوختنی			بخش	شهرستان
ظرفیت مخزن نگهداری مواد سوختنی (هزار لیتر)	پمپ بنزین روستایی	تعداد فروشگاه و عاملین فروش مواد سوختنی		
۲۰۸	.	۶	مرکزی	
۱۲۲	.	۷	اسکو	
۸۲۲	.	۲۲	شیر	
۷۰۰	.	۲۹	ستان آباد	
۱۲۸	.	۱۲	آذرشهر	
۵۸۲	.	۱۹	هریس	
۱۰۹۰	.	۳۹		خلخال
۲۱۰	.	۱۲	مرکزی	
۲۵۰	.	۷	خورش رستم	
۸۰	.	۲	سنجد	
۳۵۰	.	۱۲	امامزاد	
۱۲۲۵	.	۲۸		سراب

دنباله جدول (۲۰۱۶)

مکانهای نگهداری و عرضه مواد سوختنی			بخش	شهرستان
ظرفیت مخزن - نگهداری مواد سوختنی (هزار لیتر)	پمپ بنزین روستایی	تعداد فروشگاه و عاملین فروش مواد نفتی		
۱۳۳۵	.	۳۸	مرکزی	مراغه
۲۳۶۱	.	۱۱۱		
۸۳۳	.	۶۰	مرکزی	
۳۳۸	.	۳۲	بناب	-
۲۰۲	.	۱۶	عبید شهر	
۶۷۶	.	۳۳	ملکان	مرند
۳۱۳۰	.	۵۹		
۱۶۳۷	.	۳۵	مرکزی	
۲۹۳	.	۱۲	چلغا	مشگین شهر
۲۳۳۵	.	۸۶		
۲۳۳۵	.	۸۶	مرکزی	
۳۶۱۳	۳	۵۷		مغان

دنباله جدول (۲-۲۶)

امکانات نگهداری و عرضه مواد سوختنی			بخش	شهرستان
ظرفیت مخزن نگهداری مواد سوختنی (درصد)	پمپ بنزین روستایی	تعداد فروشگاه و عاملین فروش مواد نفتی		
۱۲۵۹	۱	۲۶	مرکزی	میانه
۶۱۲	۱	۹	بيله سوار	
۵۴۰	۱	۱۲	پارس آباد	
۲۹۶۸	۱	۱۲۲		
۱۰۹۴	۰	۵۱	مرکزی	
۱۲۷۲	۱	۲۶	ترکمان چای	
۶۰۱	۰	۲۷	کابذ کنان	
۱۵۳۲	۰	۱۲۲		هشترود
۷۸۷	۰	۲۰	مرکزی	
۷۵۵	۰	۵۲	چارا و پماق	

ساخته : شرکت نفت

جدول (۲-۲-۷) میزان تولید و مصرف سالانه آب مشروب در شهرهای تحت پوشش سازمان آب منطقه‌ی در سال ۱۳۶۵

شهر	میزان تولید سالانه (هزار متر مکعب)	میزان مصرف سالانه (هزار متر مکعب)	فایده‌مات (هرم)	تولید سرانه (لیتر در شبانه روز)	مصرف سرانه (لیتر در شبانه روز)
اردبیل	۱۱۹۹۹	۵۸۱۹	۵۲	۱۱۷	۵۶
اهر	۳۵۰۲	۲۹۰۰	۱۷	۱۵۶	۱۲۹
تبریز	۸۰۰۰۰	۵۲۳۳۳	۲۶	۸۰	۵۸
مرغه	۵۸۰۰	۲۰۸۱	۲۰	۱۵۶	۱۱۰
مرند	۲۰۲۲	۳۱۰۵	۲۳	۱۵۶	۱۲۰

مأخذ: سازمان آب منطقه‌ای آذربایجان

بخش ۴

فصل سوم

راه و ترابری

تعاریف

۱- خطوط اصلی راه آهن : خطوطی است که ایستگاهی را به ایستگاه دیگر وصل می کند .

۲- خطوط فرعی راه آهن : از خطوط اصلی منشعب شده و به کارخانجات ، انبارها متصل می شود .

۳- خطوط مانوری راه آهن : در داخل ایستگاه به منظور تلافی و تنظیم قطارها کشیده می شود .

۴- آزاد راه : راهی است که معبر رفت و برگشت آن کاملاً از بند دیگر مجزا و فاقد تقاطع های

همسطح بوده و ورود به آن و خروج از آن منحصر^{معمودی}اً در نقاط معین و میسر باشد .

۵- راه اصلی : راهی است که مشخصات فنی و هندسی آن به قرار زیر باشد :

عرض راه ۱۱ متر با حداکثر شیب طولی راه ۶ درصد ، شیب عرضی راه ۲ درصد -
حداقل شعاع قوسها ۳۰۰ متر ، انواع راههای اصلی عبارتند از :
راههای اصلی با اسفالت گرم ، راههای اصلی با اسفالت سرد و راههای اصلی
شنی .

۶- راه فرعی : راهی است که مشخصات فنی و هندسی آن به قرار زیر باشد :

حداکثر عرض راه ۹ متر ، شیب عرضی از محور راه ۱/۵ تا ۲ درصد. حداقل شعاع
قوسها ۱۰۰ متر .

جدول (۲-۱) وضع راههای استان بر حسب شهرستان و به تفکیک نوع راه تا پایان سال ۱۳۶۵ واحد: کیلومتر

شهرستان	آزاد راه		راه اصلی		راه فرعی		راه روستایی	
	در دست اجرا	موجود	در دست اجرا	موجود	در دست اجرا	موجود	در دست اجرا	موجود
کل استان	۱۴	۲۰	۳۰۸	۶۴۹۲	۹۹	۱۳۶۵	۲۸۵۸	۱۹۵۱
اردبیل	۰	۰	۸۲	۱۶۶	۰	۱۹۵	۲۹۱	۶۴
اهر	۰	۰	۲۰	۰	۶۸	۲۱۸	۲۴۰	۶۱۹
تبریز	۰	۲۰	۱۱۵	۲۷۲	۱۹	۱۴۲	۶۸۹	۱۹۵
خلخال	۰	۰	۰	۰	۱۲	۱۴۰	۱۷۰	۱۲۴
سراب	۰	۰	۰	۷۷	۰	۱۵	۳۳۲/۵	۲۶/۵
مراغه	۰	۰	۰	۲۰۹	۰	۰	۶۵	۹۲۲
مرند	۱۴	۰	۰	۱۵۴	۰	۲۱۱	۱۳۵	۱-۲
مشگین شهر	۰	۰	۷۹	۳۵	۰	۸۹	۲۲	۷۶
مغان	۰	۰	۰	۲۴۱	۰	۵۵	۲۵	۸۵
میانه	۰	۰	۱۰	۱۰۵	۰	۲۹۸	۳۷۶/۵	۳۵۲/۵
هشتگرد	۰	۰	۰	۰	۰	۰	۲۶۸	۲۶۲

منابع: اداره راه و ترابری استان

جدول (۴.۳.۲) وضع راههای استان بر حسب شهرستان و به تفکیک نوع ساخت تا پایان سال ۱۳۴۵
واحد: کیلومتر

راه فرعی		راه اصلی			آزاد راه	شهرستان
شماری	اسفالت سرد	اسفالت گرم	اسفالت سرد	اسفالت گرم		
۹۸۵	۲۶۵	۱۱۵	۱۸۷	۱۱۸۴	۲۰	کل استان
۱۸۵	۱۰	۰	۱۰	۱۵۶	۰	اردبیل
۱۲۸	۷۰	۰	۰	۰	۰	اهر
۵۹	۸۵	۰	۰	۲۷۲	۲۰	تبریز
۱۴۰	۰	۰	۰	۰	۰	خلخال
۰	۱۵	۰	۲۲	۵۰	۰	سراب
۰	۰	۰	۵۰	۱۵۹	۰	مراغه
۱۰۶	۰	۱۰۵	۰	۱۵۲	۰	مرند
۵۹	۳۰	۰	۰	۳۵	۰	مشگین شهر
۰	۵۵	۰	۱۰۰	۱۳۱	۱۰	نغان
۳۸۸	۰	۱۰	۰	۱۰۵	۰	میانه
۰	۰	۰	۰	۲۲	۰	هشتگرد

ساخته اداره راه و ترابری

جدول (۴-۳-۳) طول خطوط و تعداد ایستگاههای راه آهن استان در سالهای مختلف واحد: کیلومتر

تعداد ایستگاه	طول خط و طول		سال
	فرعی و مانتوری	اصلی	
۱۹	۱۷۷	۴۷۰	۱۳۶۰
۱۹	۱۹۵	۴۶۵	۱۳۶۱
۱۸	۲۰۷	۴۶۸	۱۳۶۲
۱۸	۲۰۷	۴۶۸	۱۳۶۳
۱۹	۲۰۷	۴۶۸	۱۳۶۴
۱۹	۲۰۷	۴۶۷	۱۳۶۵

ماخذ: ناحیه راه آهن آذربایجان شرقی

جدول (۲۳۰۲) وزنی و خروج مسافر و مقدار بار حمل شده بوسیله هواپیمایش جمهوری اسلامی ایران در تیرماه سال ۶۵

شماره	تعداد پرواز (فرودگاه)	تعداد مسافر (نفر)		وزن بار (کیلوگرم)	
		وارد شده	خارج شده	وارد شده	خارج شده
جمع کل	۱۰۸۲	۱۸۷۰۲۱	۱۹۱۰۵۲	۱۰۳۷۲۰۰	۹۱۳۶۵۹
فروردین	۱۲۲	۲۰۶۸۱	۲۱۰۸۵	۸۲۸۱۷	۶۲۰۲۶
اردیبهشت	۹۶	۱۴۸۲۳	۱۴۶۸۹	۱۱۷۸۱۶	۶۲۷۵۱
خرداد	۸۷	۱۲۳۵۵	۱۲۶۲۲	۹۹۲۹۲	۶۸۲۹۲
تیر	۱۲۰	۲۰۶۲۱	۱۹۷۰۲	۱۰۹۹۹۶	۵۹۷۲۹
مرداد	۱۵۶	۱۸۷۵۹	۱۹۸۲۵	۷۵۵۲۲	۵۱۷۱۸
شهریور	۱۳۲	۱۶۳۹۲	۱۹۸۸۲	۸۲۳۶۸	۵۶۵۰۲
مهر	۷۱	۱۵۱۲۲	۱۵۲۲۲	۸۷۹۵۶	۹۷۷۱۲
آبان	۶۳	۱۶۷۱۲	۱۶۸۹۵	۷۹۹۹۲	۹۸۲۸۹
آذر	۵۶	۱۵۳۶۸	۱۵۱۶۸	۹۲۳۲۵	۹۲۳۶۵
دی	۵۸	۱۶۲۹۲	۱۶۰۷۹	۹۱۸۲۳	۱۲۶۸۶۰
بهمن	۳۳	۷۹۰۳	۸۲۷۲	۲۶۵۲۰	۲۴۷۲۶
اسفند	۳۷	۱۰۰۳۱	۹۲۶۹	۷۶۲۲۱	۹۰۲۲۷

• آمار پروازهای حجاج در این جمع منظور نشده است •

ماخذ : هواپیمایش جمهوری اسلامی ایران

جدول (۴-۳۵) تعداد مسافران خارج شده از استان به وسیله راه آهن بر حسب ماه فرسال ۱۳۶۵ واحد : نفر

ماه	جمع کل	درجه یک		درجه ۲	
		سریع السیر	عادی	سریع السیر	عادی
کل سال	۱۱۰۰۰۰	۲۵۳۳۹	۰	۵۸۷۵۶	۵۹۰۵
فروردین	۱۱۵۹۵	۲۳۷۷	۰	۶۸۹۷	۳۳۱
اردیبهشت	۵۰۲۲	۲۲۸۸	۰	۲۵۳۳	۱۱
خرداد	۶۰۳۶	۲۶۵۲	۰	۳۳۱۲	۷۰
تیر	۹۵۲۰	۳۷۲۵	۰	۴۶۹۲	۱۱۰۳
مرداد	۱۲۶۶۹	۲۳۰۰	۰	۷۱۹۷	۳۱۷۲
شهریور	۵۴۲۷	۲۶۲۶	۰	۲۷۷۲	۲۷
مهر	۱۰۵۳۴	۴۶۶۲	۰	۵۳۴۵	۵۳۷
آبان	۸۷۱۷	۲۲۴۰	۰	۴۲۳۵	۴۲
آذر	۹۳۱۲	۲۹۵۵	۰	۲۸۳۸	۱۹
دی	۹۲۴۹	۳۷۲۳	۰	۵۲۹۷	۱۲۹
بهمن	۱۲۵۷۵	۴۲۵۹	۰	۸۲۰۳	۱۱۳
اسفند	۷۲۲۴	۳۶۱۰	۰	۳۲۴۲	۳۷۱

مأخذ : ناحیه راه آهن آذربایجان شرقی

جدول (۲-۳۶) وزن کالاهای حمل شده به وسیله راه آهن بر حسب نوع کالا در فصول مختلف سال ۶۵
واحد : تن

نوع کالا	جمع	بهار	تابستان	پائیز	زمستان
جمع	۳۳۶۲۵۶	۳۲۹۵۶	۸۲۶۷۸	۱۲۴۵۸۵	۹۲۰۳۷
میوه و تازه و تره بار
میوه خشک
سایر محصولات کشاورزی	۷۲۵۷۸	۱۳۲۹	۱۸۳۸۲	۵۲۷۹۶	۲۰
قند و شکر	۲۰۸۱	۱۳۵۲	۲۹۶	۳۱۱	۱۲۰
انواع محصولات صنعتی	۲۵۷۲۱۰	۲۶۴۸۶	۶۳۳۲۹	۷۳۲۷۸	۹۳۸۹۷
مشتقات نفتی
متفرقه	۲۲۸۷	۲۳۳۷	۶۵۰	.	.

ماخذ : ناحیه راه آهن آذربایجان شرقی

جدول (۴-۳-۷) تعداد مسافر و وزن بار حمل شده توسط کشتی از بندر شرفخانه در ماههای مختلف سال ۱۳۶۵

تعداد مسافر حمل شده (نفر)	بارگیری (کیلوگرم)	تخلیه (کیلوگرم)	ظرفیت کشتی		تعداد کشتی وارد شده	ماهها
			خالص	ناخالص		
۱۳۱۴۲	۱۰۰۵۶۲۰۰	۱۷۱۶۸۰۰	-	-	۱۶۹	جمع
۱۴۲۱	۳۹۶۵۰۰	۲۱۰۰۰	-	-	۱۵	فروردین
۱۴۶۷	۱۱۰۲۰۰	۲۰۱۳۰۰	-	-	۱۳	اردیبهشت
۱۵۲۰	۲۶۸۳۰۰	۱۳۱۱۰۰	-	-	۱۳	خرداد
۳۱۰۶	۷۷۹۳۰۰	۱۹۰۰۰	-	-	۱۵	تیر
۱۳۱۶	۸۱۳۲۰۰	۵۷۳۶۰۰	-	-	۱۸	مرداد
۱۴۵۹	۱۵۱۸۲۰۰	۲۶۰۰۰۰	-	-	۱۵	شهریور
۱۱۳۲	۳۳۵۷۲۰۰	۳۸۳۶۰۰	-	-	۱۵	مهر
۱۰۰۵	۱۲۸۲۵۰۰	۶۳۲۰۰	-	-	۱۳	آبان
۱۰۵۰	۵۷۹۶۰۰	۲۲۲۰۰	-	-	۱۴	آذر
۴۴۵	۲۲۷۰۰۰	۱۲۲۰۰	-	-	۱۳	دی
۲۰۰	۲۹۱۰۰۰	۲۹۵۰۰	-	-	۱۳	بهمن
۱۰۱۰	۳۲۲۰۰	-	-	-	۱۲	اسفند

ماخذ : اداره بنادر و کشتیرانی دریایچه ارومیه

جدول (۴۳۸) تعداد مسافران خارج شده از ترمینال تبریز در ماههای مختلف سال ۱۳۶۵ واحد : نفر

ماه	جموع	اتومبیلوس	مینی بوس
جمع کل	۲۲۸۲۲۹۱	۲۲۸۲۰۹۵	۲۹۹۱۹۶
فروردین	۲۸۸۹۵۶	۲۴۵۹۹۰	۴۲۹۶۶
اردیبهشت	۲۷۹۲۲۵	۲۳۸۱۲۵	۴۱۱۱۰
خرداد	۲۸۱۱۲۰	۲۳۹۲۶۰	۴۱۸۸۰
تیر	۲۸۳۶۲۰	۲۲۰۸۲۰	۴۲۸۰۰
مرداد	۲۸۲۸۰۰	۲۴۱۹۵۰	۴۲۸۵۰
شهریور	۲۸۷۲۲۰	۲۴۴۲۸۰	۴۲۹۲۰
مهر	۲۸۱۰۷۰	۲۳۸۹۵۰	۴۲۱۲۰
آبان	۲۷۱۱۰۰	۲۲۹۸۵۰	۴۱۲۵۰
آذر	۲۶۰۹۰۰	۲۱۹۲۵۰	۴۰۸۵۰
دی	۲۵۷۲۰۰	۲۱۶۸۰۰	۴۰۶۰۰
بهمن	۲۵۳۸۵۰	۲۱۲۲۰۰	۴۰۲۵۰
اسفند	۲۵۴۴۰۰	۲۱۵۲۲۰	۳۹۳۸۰

ماخذ : ترمینال شهر تبریز

بخش ۴

فضل خایم

ارتباطات

جدول (۲-۴-۱) امکانات پستی شهرستانهای استان فارس سال ۱۳۴۵

شهرستان	اداره - پست	دفتر پستی		نمایندگی پستی	پایه -		مندوق روستایی
		شهری	روستایی		شهری	روستایی	
کل استان	۱۲	۲۲	۲۶	۲۲۹	۵۶	۳۵۱	۱۹۲
اردبیل	۱	۲	۳	۱۵	۲	۳	۲۲
اهر	۱	۱	۲	۲۸	۰	۰	۳۲
تبریز	۱	۲۰	۳	۲۲	۱۱	۲۶۱	۰
خلخال	۱	۱	۳	۱۷	۲۸	۱۲	۰
سراب	۱	۰	۲	۱۵	۲	۰	۱۶
مران	۱	۵	۱	۲۳	۳	۶۷	۰
مرند	۲	۲	۲	۲۲	۲	۱	۲۷
مشکین شهر	۱	۰	۲	۹	۲	۱	۱۲
متان	۱	۲	۳	۲۱	۲	۰	۲۱
میانه	۱	۰	۵	۲۱	۲	۳	۲۲
هشتگرد	۱	۰	۳	۱۵	۰	۰	۶

مأخذ : اداره کل پست

جدول (۴.۴.۲) انواع محمولات پستی فرستاده شده

شهرستان	سفارشی		عمادی		بیبی	
	داخلی	خارجی	داخلی	خارجی	داخلی	خارجی
کل استان	۹۳۵۶۸۵	۹۲۹۵۵	۱۶۷۸۸۵۷۷	۲۴۶۱۹۲	۴۱۸۸۴	.
اردبیل	۷۰۸۲۴	۱۶۲۰	۱۲۲۶۴۲۴	۵۸۵۵	۲۲۴۲	.
اهر	۳۳۱۱۶	۱۵۹	۳۳۵۵۴۵	۱۶۸۵	۱۲۴۱	.
تبریز	۵۹۶۵۵۲	۸۸۲۰۴	۹۱۲۶۱۶۵	۱۹۵۱۰۱	۲۵۶۷۱	.
خلخال	۱۵۳۵۱	۱۵۲	۳۹۸۵۳۱	۲۲۲۲	۴۰۱	.
سراب	۲۲۰۶۸	۲۱۶	۶۲۴۲۸۰	۸۷۷	۱۰۲۰	.
سراغه	۷۸۲۱۴	۲۲۷۲	۲۶۵۲۸۲۵	۹۲۷۰	۵۳۵۵	.
مرند	۳۹۶۲۲	۹۸۰	۵۴۰۹۲۶	۳۶۴۴	۸۷۷	.
مشگین شهر	۲۰۶۴۸	۲۲۲	۲۸۰۲۲۶	۳۲۲۵	۷۸۲	.
مغان	۲۳۲۷۵	۴۲۰	۵۰۳۲۲۲	۹۵۰	.	.
میانه	۲۵۷۹۶	۴۰۴	۶۸۷۴۲۲	۹۶۰۲	۱۶۷۶	.
هشتروند	۱۰۰۰۸	۹۲	۳۷۲۶۸۱	۱۵۲۱	۲۹۱	.

دلیاله جدول (۴-۲)

شهری		دولتی		نمونه کالا (اکسپرس)		شهرستان
عادی	سفارشی	عادی	سفارشی	خارجی	داخلی	
۲۷۰۹۶۱	۵۹۷۳۸	۵۲۳۵	۲۲۲۳۵	۱۸۵	۱۲۷۲	کل استان
۹۲۲۸	۷۲۰۱	۲۲۱	۲۵۳۰	-	۵۷۲	ارمنجیل
۵۷۷۱	۲۸۲۲	.	۲۵۱۹	.	۲۷	اهر
۲۹۹۲۷	۳۹۹۹۲	۲۸۲۵	۱۸۵۱۲	.	.	تبریز
۳۴۰۹	۲۲۰	۲۰	۱۰۶۲	۱۳۲	-	خلخال
۶۲۹	۱۶۲۸	.	۱۱۵	.	۶۰۳	سراب
۲۲۵۱۲	۲۱۱۱	.	۵۶۵۲	.	-	مرغه
۷۲۵۲	۱۵۶۵	۱۱۰	۲۵۷۶	۲۲	۱۰۳	مرند
۲۰۲۷	۱۶۹۰	۱۸	۱۲۸۱	.	.	مشکین شهر
۲۶۸۳	۸۲۵	.	۲۹۶۲	.	-	مغان
۱۰۰۵۲	۲۸۲	۱۱	۲۲۷۷	.	۱۶۶	میانه
۳۸۲۵	۵۹	.	۶۵۲	.	.	هفترود

صالحه : اداره کل پست استان

جدول (۴-۲) انواع محصولات پستی ریسه

شهرستان	نامهای مفارشی		مادی		بیمه	
	داخلی	خارجی	داخلی	خارجی	داخلی	خارجی
کل استان	۷۱۰۹۳۷	۷۱۷۲۹	۱۲۹۲۳۰۸	۵۱۹۳۸۰	۳۲۰۳۶	-
اردبیل	۲۵۷۷۵	۱۲۲۲	۱۱۲۸۲۱۲	۱۷۷۶	۲۴۰۷	-
اهر	۳۲۲۵۰	۱۹۹	۷۹۹۰۶۸	۱۹۲۰	۷۳۲	-
تهریز	۳۰۹۳۲۷	۶۰۸۸۱	۳۳۳۳۵۹۵	۲۵۶۰۱۲	۸۲۴۱	-
خلخال	۱۵۰۵۰	۲۱۵	۳۵۸۹۲۶	۵۱۸۶	۶۱۷	-
سراب	۱۶۳۵۶	۶۴۲	۶۶۵۳۷۹	۹۰۷۶	۱۷۲۱	-
مراغه	۸۹۳۳۸	۳۰۸۲	۲۲۰۲۸۱۹	۱۰۲۸۶	۹۶۸۷	-
مرند	۲۹۱۵۹	۲۲۰۶	۶۲۳۶۶۰	۱۷۲۹۶	۱۵۹۴	-
مشگین شهر	۱۷۴۸۵	۱۷۸	۲۶۲۶۲۳	۲۸۱۷	۲۱۴۰	-
صفان	۳۳۹۰۲	۶۲۹	۵۱۱۹۷۸	۲۵۰۶	۱۲۶۱	-
میانه	۲۳۵۹۷	۲۱۱	۶۸۹۱۳۲	۱۰۶۰۵	۱۸۴۸	-
مشتروند	۸۳۸۸	۶۲	۳۰۵۹۰۶	۱۶۵۰	۲۸۸	-

دنباله جدول (۲-۹-۲)

شهری		دولتی		اکسپرس		شهرستان
عادی	سفارشی	عادی	سفارشی	خارجی	داخلی	
۶۶۵۹۱۶	۷۲۶۲۸	۱۰۵۵۱	۳۹۳۹۰	۵۷۰	۳۱۸۳	کل استان
۹۲۲۹	۷۲۰۱	۷۳۲	۲۲۱۷	.	۱۷۰۲	اردبیل
۵۷۷۱	۳۸۲۵	۱۲	۳۲۲۹	.	۶۶	اهر
۵۹۲۲۰۰	۵۲۰۲۸	۹۵۰۳	۱۷۵۶۵	.	.	تبریز
۲۴۱۱	۲۲۰	۹۱۵	۱۰۹۵	۳۵۲	.	خلخال
۶۰۲	۱۵۹۵	.	۱۰۷۲	.	۹۲۹	سراب
۲۱۶۱۳	۲۹۵۷	.	۵۱۲۲	.	.	مراغه
۸۲۶۵	۱۶۳۲	۱۵۹	۲۱۲۷	۱۱۶	۲۸۶	مرند
۲۰۲۷	۱۴۹۰	۲۲	۱۳۷۳	.	.	مشگین شهر
۲۶۸۲	۸۲۸	۲	۳۷۲۲	.	.	مغان
۱-۱۳۸	۲۹۳	.	۱۹۱۷	.	.	میانه
۳۸۲۵	۵۹	.	۵۹۸	.	.	هشتروند

ماخذ : اداره کل پست استان

جدول (۲-۲) امانات پستی فرستاده شده از ادارات پست شهرستانهای استان در سال ۱۳۶۵
واحد وزن : کیلوگرم

امانات دولتی		امانات بدون قیمت اظهار شده		امانات باقیمت اظهار شده		شهرستان
وزن	تعداد	وزن	تعداد	وزن	تعداد	
۷۰۳۷/۵	۱۱۱۶	۱۶۸۰۰۰/۲	۲۰۲۰۰	۵۲۶۱۷/۲	۷۳۰۲	کل استان
۲۰۲	۱۹	۳۸۹۶/۲	۹۸۲	۲۰۰۱/۶	۲۲۰	اردبیل
۱۳۷/۵	۱۰	۱۵۶۲/۵	۲۹۷	۲۹۹	۱۹	اهر
۴۵۷۷	۸۹۹	۱۳۶۱۹۵	۱۵۳۵۵	۲۵۰۸۲	۵۹۰۲	تهران
-	-	۵۶۸/۱	۱۹۶	۳/۱	۱۶	خلخال
۵۵/۱	۷	۹۱۱	۲۰۵	۱۳۳/۶	۱۵	سراب
۳۵۱/۲	۲۷	۲۲۰۲/۷	۸۶۹	۱۰۰۰/۸	۱۶۵	مراغه
۹۱۵	۳۷	۲۶۹۰/۷	۶۳۸	۱۸۹۲/۵	۲۰۲	مرند
۱۳۱/۵	۳۳	۱۷۷۷/۹	۳۱۸	۲۳۱/۲	۵۱	مشگین شهر
۲۴۹/۵	۱۱	۲۶۸۹/۷	۲۷۱	۳۳۲/۸	۲۷	مغان
۱۶۵/۵	۲۵	۲۶۷۱/۲	۷۶۰	۱۴۷۲/۲	۲۲۹	میانه
۲۵۳/۲	۲۸	۶۳۸	۱۰۸	۱۵۳/۲	۲۶	هشترود

ماخذ: ادارات پست استان

جدول (۲-۲۵) امانات رسیده به ادارات پست شهرستانها بر سال ۱۳۶۵ پستی
واحدوزن : کیلوگرم

شهرستان	امانات باقیمت اظهار شده		امانات بدون قیمت اظهار شده		امانات دولت	
	تعداد	وزن	تعداد	وزن	تعداد	وزن
کل استان	۵۶۸۵	۲۲۳۲۲/۶	۲۲۶۲۰	۱۴۱۲۳۶/۵	۱۷۶۹	۱۱۲۷۶
ارمیه	۲۵۲	۱۱۷۲/۱	۲۳۲۹	۱۴۷۲۷/۲	۲۱	۵۱۲/۵
اهر	۷	۱۰۹	۱۲۷۰	۶۲۰۸	۱۲۰	۱۴۸۶/۵
تبریز	۳۸۹۹	۲۹۰۰۰	۱۱۳۳۷	۷۸۲۷۱	۸۸۹	۴۳۱۴/۵
خلخال	۲۵	۹۲/۲	۵۵۲	۳۷۷۷/۶	۰	۰
سراب	۲۲	۳۳۶/۲	۷۲۷	۲۳۲۱/۵	۶۵	۳۲۷/۷
مراغه	۱۶۶	۱۸۱۸/۳	۳۰۵۸	۱۴۴۱۷/۹	۱۹۰	۱۸۰۹/۸
مرند	۱۰۹۸	۷۸۲۰/۷	۲۹۸	۲۹۸۷	۱۱۶	۵۰۷/۵
مشگین شهر	۱۸	۱۸۱/۹	۶۶۲	۲۹۰۶	۹۳	۴۳۵/۵
مغان	۵۹	۸۰۳/۹	۸۸۰	۵۱۶۰/۱	۱۱۶	۱۳۱۱/۹
میانه	۱۰۲	۳۹۱/۸	۱۰۱۷	۵۱۸۹/۹	۲۸	۴۳۱/۲
هشتروند	۳۵	۲۰۳/۱	۲۸۹	۲۲۵۰/۲	۹۱	۲۳۸/۸

مآخذ : اداره پست استان

جدول (۲-۴۶) توزیع مراکز تلگرافی و تعداد کانالهای مورد استفاده در شهرستانهای استان خراسان ۱۳۶۵

شهرستان	تله تایپ	تلگسی	جنتگسی
کل استان	۵۰	۱۹۸	۴۶
اردمیل	۲	۰	۲
اهر	۱	۰	۲
تبریز	۲۱	۱۸۴	۱۸
خلخال	۲		۲
سراب	۲	۱	۱
مرغه	۷	۲	۲
مرند	۲	۶	۸
مشگین شهر	۲	۰	۱
مغان	۲	۲	۱
میانه	۲	۱	۲
هشتروند	۰	۲	۱

ماخذ: اداره کل مخابرات استان

جدول (۴-۷) تلگرافات مخابره شده به داخل و خارج و میزان درآورد شهرستانهای استان در سال ۱۳۶۵
 واحد: هزار ریال

شهرستان	داخل کشور		بمخارج از کشور		درآورد		جمع
	تعداد تلگرام	تعداد کلمه	تعداد تلگرام	تعداد کلمه	متفرقه	تلگرافات خارجی	
کل استان	۳۳۹۹۶۷	۱-۸۳۸۸۸۴	۱۹۹۹	۶۲۲۵۶	۱۵۱۳	۶۸۰	۳۳۸۵۱
اردبیل	۵۳۱۲۱	۱۸۵۳۳۵۶	۱۲۵	۲۲۷۵	۲۹۲	۱۰۲	۲۳۲۲
اهر	۱۷۸۶۵	۶۸۸۱-۹	-	-	۲۵	-	۱۳۷۵
تهران	۳۳۳۷۳	۲۵۸۲-۵۷	۱۵۲۲	۵۲۵۷۳	۲۸۲	۲۲۲	۱۴۵۸۶
خلخال	۱۷۹۷۶	۵۷۵۲-۳	-	-	۸۷	-	۱۸۳۱
سراب	۱۱۷۳۸	۳۶۱۵۶-	۱۲	۳۷۸	۲۵	۱۹	۱۱۲۹
مراغه	۳۹۴۳۵	۲۹۲۹۷۱	۵۵	۱۲۰۲	۱۸۹	۶۸	۴۰۸۳
مرند	۲۱۲۳۲	۷۳۸۵۸۹	۹۳	۲۸۴۷	۱۰۶	۱۸۲	۲۵۲۲
مشگین شهر	۹۵۱۶	۳۵۸۵۲۸	۱۵	۳۰۰	۶۰	۳۹	۱۱۷۵
مغان	۳۰۳۲۲	۱۱۵۱۸۸۷	۱۵۸	۴۶-۶	۱۲۰	۳۳	۳۰۰۳
میانه	۳۳۹۷	۵۰۷۷۰	۱۶	۲۷۶	۷	۱۱	۱۷۱
هشتروند	۵۱۷۲	۱۸۳۷۳۲	-	-	۸۸	-	۶۱۲

ماخذ: اداره مخابرات استان

جدول (۴-۲۸) مراکز تلفن شهری و بین شهری شهرستانهای استان در سال ۱۳۶۵

شماره‌های همگانی راه دور	تلفن خودکار شهری				تعداد مراکز	مراکز		شهرستان
	شماره‌های مشغول‌کنان		شماره‌های منصوبه			بهره‌برداری تلفن	بین شهری	
	همگانی	معمولی	همگانی	معمولی				
۱۶۲	۲۷۲	۱۰۶۲۸۵	۱۸۲۸	۱۲۱۱۸۰	۴۷	۲۲	کل استان	
۲۱	۲۸	۸۷۲۰	۱۰۰	۸۹۰۰	۲	۲	اردبیل	
۶	۷	۲۱۷۲	۱۰۰	۲۲۰۰	۲	۲	اهر	
۷۲	۳۲۳	۶۰۷۸۷	۱۱۷۳	۷۲۲۲۰	۲۱	۱۶	تبریز	
۲	۱	۲۰۶۸	۱	۲۲۰۰	۲	۲	خلخال	
۵	۲	۲۰۲۴	۵۱	۲۱۰۰	۲	۲	سراب	
۱۸	۵۵	۱۱۵۸۹	۲۱۱	۱۲۰۰۰	۲	۲	مراغه	
۹	۱۴	۶۲۴۵	۱۲۵	۷۲۲۰	۶	۶	مرند	
۲	۴	۱۸۸۷	۵۰	۲۰۰۰	۱	۱	مشگین شهر	
۱	۲	۲۰۲۴	۵	۲۵۰۰	۳	۳	صفان	
۶	۶	۲۸۰۹	۱۰	۵۰۰۰	۱	۱	میانه	
۱	۰	۲۰۰	۰	۲۰۰	۱	۱	هشتروند	

ماخذ : اداره کل پست استان

(واحد : هزارریال)

آمار فعالیت و برآمد تلخن های راه دور

جدول (۱۲۰۴۹)

شهرستان	جمع مراجعین		جمع مقاصد		جمع برآمد (نقد و تسهیلات)
	صادر	وارد	صادر	وارد	
کل استان	۵۸۸۹۷۰۹	۱۲۹۲۰۶۵	۱۳۲۹۲۰۷۸	۶۲۱۳۶۰۸	۵۸۲۸۲۱
اردبیل	۴۶۸۴۶۰	۸۸۷۵۲	۱۷۱۷۲۹۳	۸۱۷۲۳۵	۴۹۷۵۵
اهر	۲۲۰۱۲۶	۲۸۲۲۹	۳۰۶۵۵۵۵	۸۶۰۸۶	۲۹۲۲۹
تبریز	۲۰۶۲۸۸۹	۶۲۲۵۱۲	۱۰۱۳۱۲	۲۲۵۶۸۹۶	۲۲۰۳۱۷
خلخال	۲۳۷۸۶۰	۷۳۷۷۲	۶۶۲۵۶۵	۲۶۸۲۴۷	۲۵۸۰۹
سراب	۲۱۲۹۲۷	۲۰۷۲۵	۸۲۱۱۳۵	۸۱۳۶۲۸	۲۹۱۵۳
مرآغه	۵۲۳۱۲۴	۱۰۶۹۱۰	۲۲۲۳۳۲۹	۲۳۸۰۸۱	۵۲۷۶۳
میرند	۶۱۰۵۵۱	۱۵۲۶۶۵	۲۶۷۷۹۷۲	۶۷۷۸۷۷	۷۲۷۰۲
مشگن شهر	۹۳۱۵۵۰	۱۷۸۲۰	۲۳۲۲۲۲	۷۱۸۵۶	۱۹۰۷۳
منجان	۳۰۴۹۴۹	۱۲۶۶۱۸	۱۴۶۲۲۲۰	۵۷۲۳۶۹	۲۰۷۶۲
میانه	۲۷۹۲	۲۰۸	۱۷۷۸۵	۱۸۱۷	۱۱۹۲
هشتروند	۹۱۲۸۴	۲۳۳۲	۲۰۶۰۹۶	۹۵۱۶	۲۰۰۶۶

مآخذ : ادار مکل پست استان

بخش ۴

فضل حسین

وسائل ارتباط جمعی

جدول (۲-۵-۱) مشخصات فنی مراکز رادیوشناسی استان

فرکانس (کیلو هرتز)	نوع موج	طول موج (متر)	قدرت فرستنده (کیلووات)		تاریخ افتتاح			مراکز فرستنده رادیوشی
			ذخیره	اصلی	سال	ماه	روز	
۱۱۵۲	متوسط	۲۶۰/۲	۱۰	۱۰۰	۱۳۵۶	۸	۲	تهربز برنامه اول
۱۰۲۶	"	۲۹۲/۲۹	۱۰۰	۱۰۰	۱۳۵۶	۸	۴	تهربز برنامه دوم
۱۳۱۲	"	۲۲۸/۲	۱۰	۱۰	۱۳۵۲	۹	۲۱	اردبیل
۶۳۹	"	۴۶۹/۵	۲۰۰	۴۰۰	۱۳۵۲	۱	۱	بناب
۱۳۳۲	"	۲۲۵	۱۰	۱۰	۱۳۵۹	۱۱	۲۲	چلغز
۱۱۹۷	"	۲۵۱	۱۰	۱۰	۱۳۶۰	۲	۱۸	مغان

ماخذ : معاونت‌های جمهوری اسلامی ایران - تهریز

جدول (۴.۵.۲) مراکز و مشخصات فنی فرستنده تلویزیون استان هراسال ۱۳۶۵

مناطق تحت پوشش	تعداد استودیو		تاریخ افتتاح		مرکز فرستنده تلویزیون
	پخش	شبکه	سال	ماه	
تهیمنس - شهیلی (تهریز و حومه) ایستگاه جدید	۱	۱	۱۳۶۳	۶	تهریز برنامه اول
" " " " "	۱	۰	"	۶	" " دوم
بناب و آذر شهر	۰	۰	۱۳۵۴	۲	آذر شهر " اول
" "	۰	۰	۱۳۶۱	۱۰	" " دوم
اردبیل، اهر، آسارا، سراب	۰	۱	۱۳۵۳	۶	اردبیل " اول
مشگین شهر میانه	۰	۰	۱۳۵۲	۶	میانه " اول

دنباله جدول (۴.۵.۲)

مشخصات فنی						
فرکانس موج حامل		تقسیمات (وات)			ارتفاع دکل (متر)	کانال
تصویر	صدا	تشعشع	ذخیره	اصلی		
۲۱۰/۷۵	۲۱۵/۷۵	۱۲۰۰۰۰	۵۰۰۰	۵۰۰۰	۸۴	۱۰
۱۹۶/۷۵	۲۰۱/۷۵	۱۲۰۰۰۰	۵۰۰۰	۵۰۰۰	۸۴	۸
۲۰۲/۷۵	۲۰۸/۷۵	۱۶۰۰۰	۱۰۰۰	۱۰۰۰	۳۶	۹
۱۸۹/۷۵	۱۹۴/۷۵	۱۶۰۰۰	۱۰۰۰	۱۰۰۰	۳۶	۷
۱۸۲/۷۵	۱۸۷/۷۵	۱۲۰۰۰۰	۲۰۰۰	۲۰۰۰	۳۶	۶
۱۸۲/۷۵	۱۸۷/۷۵	۶۰۰	۰	۵۰	۳۶	۶

ماخذ: صدا و سیما جمهوری اسلامی ایران - مرکز تهریز

جدول (۲.۵.۲) مدت برنامه‌های تولیدشده بر حسب نوع برنامه‌ها در مرکز اکتز و انبوهی در هر یک سال در سطح استان سال ۱۳۶۸

برنامه	جمع	اردیبهشت	تیرماه
جمع کل	۶۵۶۲	۱۴۲۲	۵۱۴۰
کودکان و نوجوانان	۷۳	۱۲	۶۰
سرود موسیقی	۳۳۰	۲۰	۳۰۰
برنامه مذهبی	۲۲۰	۱۲۰	۱۰۰
برنامه های فرهنگی - سیاسی	۲۰۲	۱۰۲	۲۰۰
اجتماعی	۸۸۰	۵۸۰	۳۰۰
گزارشات خبری	۳۲۲	۸۳	۲۴۰
سابقات	۲۰۲	۵۲	۱۵۰
برنامه های نمایشی	۹۵	۱۵	۸۰
کارگری و کشاورزی	۲۵۲	۱۰۲	۱۵۰
برنامه های نهادهای انقلابی	۲۱۵	۱۵	۲۰۰
برنامه های ورزشی	۶۶	۲۱	۴۵
ادبی	۱۲۵	۷۵	۵۰
برنامه های سخنرانی	۲۶۰	۱۶۰	۲۰۰
سایر برنامه‌ها	۲۶۱۹	۵۲	۲۵۶۵

منبع: صدا و سیما جمهوری اسلامی ایران

بخش ۴

فصل ششم

آمار نهاد های انقلابی

جدول (۱-۲۶) آماری از فعالیتهای عمرانی جهاد سازندگی استان در سال ۱۳۶۵

شهرستان	احداث شبکه لوله کشی آب آشامیدنی (روستا)	احداث شبکه برق رسانی (روستا)	تعمیر ، احداث ، تکمیل روستاها (باب)	تعمیر ، احداث ، تکمیل حمام روستاها (باب)	احداث و تکمیل مسجد (باب)	احداث مسالخانه (باب)	احداث درمانگاه (باب)
کل استان	۱۰۳	۸۰	-	۱۲	-	-	-
اردبیل	۶	۷	-	۲	-	-	-
اهر	۱۸	۲	-	۲	-	-	-
تبریز	۲	۷	-	۵	-	-	-
قلخال	۵	۲	-	۰	-	-	-
سراب	۵	۶	-	۲	-	-	-
مرانج	۱۵	۳	-	۰	-	-	-
مرند	۵	۲	-	۰	-	-	-
مشکین شهر	۷	۲	-	۰	-	-	-
مشان	۱۷	۱۹	-	۰	-	-	-
میانه	۱۰	۱۱	-	۰	-	-	-
هشتروند	۸	۷	-	۰	-	-	-

ماخذ : جهاد سازندگی استان آذربایجان شرقی

جدول (۲-۴۶) آمار فعالیتهای آبیاری کشاورزی جهاد سازندگی استان اذربایجان شرقی تا ۶۵

شهرستان	احداث بند مخزن (بروزه)	احداث بند انحرافی (مورد)	احداث کانال کشاورزی (مورد)	احداث انحراف کشاورزی (مورد)	لا پروبی و صرفت قنوات (رشته)
کل استان	۲۹	۲۰	۲۲	۷۰	۳۰۰
اردبیل	۵	۵	۰	۲	۹
اهر	۱	۲	۶	۲	۲۷
تبریز	۷	۴	۹	۱۶	۵۷
خلخال	۰	۲	۲	۸	۱۲
سراب	۵	۱	۲	۰	۱۱
مراغه	۱	۷	۰	۱۰	۵۹
مرند	۱	۲	۶	۲	۲۸
مشگین شهر	۲	۰	۰	۱۱	۲۱
مغان	۲	۳	۲	۱	۱۳
میانه	۳	۰	۱	۲	۱۶
هشترود	۲	۵	۲	۵	۷

ماخذ: جهاد سازندگی آذربایجان شرقی

جدول (۲۶۳) آمار فعالیتهای توزیعی جهاد سازندگی استان اردبیل تا آذرماه سال ۱۳۶۵

واحد	مقدار	نسیب نام طرح	واحد	مقدار	نسیب نام طرح
دستگاه	۱۰۲	توزیع کمپاین	دستگاه	۲۰۴۰	تراکتور توزیع تریلر و دوچرخه و چهارچرخ
"	۱۸۸	گودهایش	"	۹۸۲	توزیع موبایل و شقایق
"	۶۵	تیم مجلو تراکتور	"	۹	دیسک
"	۱۱	سپد زمینی کن	"	۲۷	موزکش
تن	۵۳۴	سیمان	"	۸۵	دروگر
"	۷۲	تبر آهن	"	۱۳۸	تراکتور باغی
تن	۱۹۵۶۱۸	کود	"	۱۷	سنگه سبایقه سیاب
"	۵۱۲	سم (پودر)	"	۱۹۶	گاوا آهن معمولی
لیتر	۸۹۵۳۶۹	سم مایع	"	۱۵۴۰	گاوا آهن قلمی و پنجم ^{غازی}
دستگاه	۱۲۵۰۱	انواع سمپاشی	"	۷۲۵۳	انواع تراکتور
تن	۹۹۸۸۱	بیل سنگین	"	۱۸۶۵۷۰	انواع درگز
تن	۲۳۳/۶	بیل سبک	"	۱۳۸	تیلر
حلقه	۱۰۲۴۰۷	لاستیک تراکتور	"	۷۰۵	خرمنکوب
عدد	۲۸۹۲۱۲	بیل کشاورزی	"	۱۲۱	خرمنکوب تراکتوری
"	۱۲۰۵۲۶	انواع تسمه	"	۸۳۳	دیسک
"	۲۳۹۲	غورگن	چفت	۹۸۱	سنگه آسپاب
"	۸۴۰۰	شیشه گاوا آهن رومانی	"	۱۲۵	انواع موتور ^{پیش} میسو
دستگاه	۳۹۰	آسپاب کامل	"	۱۳	نهر کن

ماخذ: جهاد سازندگی آذربایجان شرقی

جدول (۴-۲۶) آماری از فعالیت‌های بهداشتی و درمانی جهاد سازندگی استان از بدو تاسیس تا آخر سال ۱۳۶۵

ردیف	نوع نام طرح	مقتصدار	واحد
	فعالیت‌های بهداشت محیط روستا		
۱	فدغفونی منابع آب آشامیدنی	۳۱۷۲۲۶	مترمکعب
۲	بیماری منابع آب آشامیدنی	۳۳۰۷	مورد
۳	نگهداری ابنیه بهداشتی و سمپاشی اماکن در روستاها	۲۲۹	مورد
۴	احداث توالت‌های بهداشتی در روستاها	۱۲۵۵۴۲	مورد
۵	تسطیح و شن ریزی مراکز بیماری زا	۱۸۰۳۵۶	مترمربع
۶	دفع بهداشتی فاضلاب روستاها	۱۵۲	روستا
۷	دفع بهداشتی زباله و فضولات حیوانی	۲۵۲	روستا
۸	نظارت بر بهداشت مواد غذایی در روستاها	۱۰۳۳	مورد
۹	خشکاندن باتلاقیها و برکه‌ها	۲۴۴۶	مترمربع
۱۰	کمک به احداث حمام‌های خانگی و نگهداری حمام‌های احداثی	۱۶۸۳	مورد
۱۱	کمک به نصب توری (فقط برسال ۶۵)	۳۰۰۰	مترمربع
	آموزش بهداشت :		
۱	آموزش بهداشت فردی و عمومی	۶۶۲۵۱	نفر
۲	نمایش فیلم‌های بهداشتی در روستاها	۲۲۳۰	حلقه

فصلنامه جدول (۲-۴-۴)

ردیف	نوع طرح	مبلغ	واحد
	مراقبت و پیشگیری		
۱	واکسیناسیون رایگان در روستاها	۲۲۸۰۰	نفر
۲	سارزه باناقلین روستاش	۳۲۷	روستا
۳	نمونه برداری از آب آشامیدنی و آزمایشات شیمیایی و میکروبی و فعالستهای بهداشتی و درمانی	۳۲۳۲	مورد
۴	خدمات درمانی ، معاینه بیماران روستاش و تحویل دارو	۲۳۶۸۴۰	نفر
۵	تزریقات رایگان		
۶	بانسمن رایگان روستاشیان	۲۶۴۷۱۳	نفر
۷	بیماریابی و اعزام بیماران روستاش به مراکز درمانی	۲۲۰۵۵	نفر
۸	ارائه خدمات دندانپزشکی و بهداشت دهان و دندان	۳۳۵۵۲	نفر
۹	گذاشتن دندان مصنوعی مارسیل	۷۲۰	دست
۱۰	رادیولوژی از بیماران روستاش	۳۲۶۲	نفر
۱۱	ختنه کودکان روستاش	۵۲۹۲	نفر
۱۲	تعمیر دندانهای مصنوعی	۲۵	مورد
۱۳	آزمایشات کلتیوی از بیماران روستاش	۸۷۳۶	نفر

مأخذ : چهارم سازندگی استان آذربایجان شرقی

جدول شماره ۲۰۶) آماری از فعالیتهای جهاد سازندگی در سال ۱۳۶۵

ردیف	نوع فعالیت	مقدار	واحد
۱	ذخیره رطوبت	۱۳۷۲۸۶	هکتار
۲	حفظ رطوبت	۱۹۷۷۲۰	هکتار
۳	کاشت باغبانکار عمیقکار	۸۹۲۲۵	هکتار
۴	سوجاری بذر گندم	۸۹۲۲۵	هکتار
۵	شد عفونی بذر گندم	۳۲۹۰۰۰	هکتار
۶	خرید و توزیع بذر مرغوب (گندم)	۲۹۳۶	تن
۷	تهیه و توزیع کود دیم	۱۲۳۸۶	تن
۸	مبارزه با سرخرطومی بونجه	۶۳۲۹	هکتار
۹	" با سی بونجه	۲۸۲۷	هکتار
۱۰	کشت بونجه جهت تولید بذر	۲۸۰	هکتار
۱۱	بهرزراعی کشت جو آبی	۲۳۲۲۰	هکتار
۱۲	مبارزه با آفات انباری	۱۰۰۰	روستا
۱۳	مبارزه با موش بونجه	۱۰۶۰	هکتار
۱۴	تبدیل اراضی کم بارزه دیم غلوه	۴۰۰۰	هکتار
۱۵	کود پاشی مراتع	۴۰۰۰	هکتار
۱۶	بذر پاشی مراتع	۴۰۰	هکتار
۱۷	بذر کاری مراتع	۱۶۰۰	هکتار
۱۸	فوق مراتع	۴۰۸۰	هکتار
۱۹	احداث ایستگاه سازگاری	۱۰	هکتار
۲۰	تهیه طرح مرتعداری در مراتع	۱۵۰۰۰۰	هکتار
۲۱	مبارزه با علف های هرز گندم	۱۸۶۶۰	هکتار

منبع: جهاد سازندگی آذربایجان شرقی

جدول (۴۶) فعالیت‌های مورد امداد جهاد سازندگی استان از بدو تاسیس تا آخر سال ۱۳۶۵

سال اجرا						جمع کل	شرح فعالیت
۶۵	۶۴	۶۳	۶۲	۶۱	تا ۶۰		
۳۵۷۳۳۵	۳۸۶۷۲۸۹	۳۲۰۵۱۰۰	۱۶۳۱۵۳۸	۱۵۳۹۷۳۹	۷۷۳۷۰۳۳	۲۰۶۲۶۵۳۴	واکسیناسیون دام (زراعت)
۶۰۷۹۰	۳۸۲۰۰	۱۶۴۸۳۰	۵۰۳۲۰۰	۷۶۹۸۷۰	۲۷۳۹۱۶۹	۴۲۶۷۰۵۹	واکسیناسیون طیور (زراعت)
۸۱۹۰۳	۱۰۷	۱۳۵	.	۱۶۳	۹۳	۸۳۸۳۹	توسیع داروهای دامی آمپلیون ریال
.	۸	۵	۲	۱	.	۱۸	احداث حمام ضدکنه (باز)
۳	۳۷	۳	.	.	.	۴۳	احداث آبشخور بهداشتی (باز)
۵۸۷۶۰	۱۱۳۵۳۰	۲۱۰۵۸	.	.	.	۱۹۳۳۳۸	حمام دادن احشام (زراعت)
۹۶	۶۱۴	۳۷۸	.	.	.	۱۰۸۶	درروستا
۱۳۰۰۰	۸۰۹۶۲	۲۳۳۵۶	۳۰۰	.	.	۱۳۶۸۳۰	فدته‌فروشی و سمپاشی آغلها (باز)
۳۸۵۳۰۰	۲۹۳۱۳۵۱	۳۳۳۳۶۳۵	.	.	.	۶۶۲۹۳۸۶	" " " (متر مربع)
۱۸۸	۱۷۵۳	۱۳۲۱	کمک به بازسازی آغلها (باز)
۳۱۶۰۰	۳۳۳۳۳	۵۵۰۳۲	" " (متر مربع)

ماخذ: نشریه جهاد سازندگی

جدول (۷-۴) آمار فعالیتهای راهسازی، پل سازی جهاد سازندگی استان اردبیل تا آخر سال ۱۳۶۵

شهرستان	راهسازی روستا نشینی (کیلومتر)	احداث پل لوسه های (مورد)	احداث پل با - دهنه کمتر از شتر (مورد)	احداث پل با دهنه بیشتر از ۵ متر (مورد)	سایر اهنگ (مورد)
کل استان	۲۲۵۰/۹۵	۱۲۰۴	۱۱۲۴	۲۹۳	۲۲
اردبیل	۱۱۸/۷	۹۱	۲۲	۱۰	-
اهر	۴۵۲/۲	۲۴	۲۵۹	۶۹	۱۳
تبریز	۳۷۰/۰۵	۲۷۸	۲۹۶	۷۲	۲۴
خلخال	۶۲/۸	۱۱	۲۱	۶	۱
سراب	۱۶۶/۱	۱۸۱	۳۷	۱۵	-
مراغه	۲۷۶	۱۹۲	۲۰۲	۳۶	۲
موند	۷۶/۲	۲۷	۲۴	۱۰	-
مشگین شهر	۱۳۲/۸	۲۹	۵۲	۸	-
صقان	۱۸۰/۸	۶۰	۲۷	۲۳	-
میانه	۱۸۵/۱	۱۲۰	۶۱	۱۷	-
هشتروند	۱۲۸	۵۰	۱۱۲	۲۵	-

• ارقام مندرج تا سال ۶۴ می باشد و آمار ۶۵ در دسترس نمی باشد •

ماخذ: جهاد سازندگی استان آذربایجان شرقی

جدول ۱۱۱: پروژه‌های ساختمانی خاتمه یافته توسط بنیاد مسکن انقلاب اسلامی در سال ۱۳۴۵

شهرستان	محل اجرای پروژه	نوع ساختمان	تعداد (دستگاه)	مبلغ هزینه (هزار ریال)	سال شروع	سال اتمام
اردبیل	اردبیل	مدرسه	۱۰	۶۶۹۸	۶۲	۶۵
	اردبیل	اداری	۶	۶۸۰۰	۶۲	۶۵
اهر	اهر	مدرسه	۱۰	۱۱۷۳۶	۶۲	۶۵
تبریز	تبریز	اداری	۶	۵۸۰۵۰	۶۲	۶۵
	تبریز	اداری	۶	۵۲۲۱۱	۶۲	۶۵
	تبریز	آپارتمانی	۶ بلوک	۵۱۱۷۹	۵۹	۶۵
	تبریز	پارکینگ	۱	۲۳۹۲	۶۵	۶۵
	خروشهر	اماری	۲	۸۰۰۰۰	۶۰	۶۵
مراغه	مراغه	سنتی	۱۳	۵۹۸۸۲	۶۵	۶۵
مرند	خامشهر	مدرسه	۱۰	۱۲۷۹۶	۶۲	۶۵
	مرند	اداری	۱	۲۵۰۰	۶۲	۶۵
مشگین شهر	مشگین شهر	مدرسه	۹	۱۸۰۲۶	۶۲	۶۵
میانه	بنیاد آباد	سنگی	۱۶	۳۲۲۰۰	۶۲	۶۵

مآخذ: بنیاد مسکن انقلاب اسلامی آذربایجان شرقی

جدول (۴.۶.۹) پروژه‌های درست ساختمان توسط بنیاد مسکن انقلاب اسلامی در سال ۱۳۶۵

شهرستان	محل اجرای پروژه	نوع ساختمان	تعداد (دستگاه)	مبلغ هزینه شده (هزار ریال)	سال شروع	پیشرفت فیزیکی
اردبیل	اردبیل	آجر و تیغه بلوک	۲۶	۷۵۰۳	۶۴	
اهر	اهر	آجر و تیغه بلوک	۵۰	۳۸۵۲۷	۶۵	
تبریز	تبریز	آپارتمانی	۱	۳۰۰۵۹	۶۵	
خلخال	خلخال	اداری	۱	۹۲۲۲	۶۲	
مغان	شیلوه علیا	آجر و تیغه بلوک	۶۵	۴۰۱۱۹	۶۳	
	گرمی	اداری	۱	۹۰۰۰	۶۴	
میانه	قزیل پاتاق	سنگی	۲۵	نامشخص	۶۲	
	میانه	اداری	۱	۱۰۰۴۰	۶۳	

ماخذ: بنیاد مسکن انقلاب اسلامی آذربایجان شرقی

جدول (۱۰-۴۶) آمار فعالیت‌های بنیاد مستضعفان آذربایجان شرقی در نیمه دوم سال ۱۳۴۵

واحد	مقدار	شرح فعالیت
.	.	کشت زمینهای زراعی تحت پوشش
.	.	سرپرستی و انجام خدمات مورد نیاز باغهای تحت پوشش
.	.	اداره و اجاره زمینهای زراعی
.	.	احداث واحد مسکونی
.	.	پرداخت هزینه احداث واحد مسکونی
.	.	تعمیر و تکمیل واحد مسکونی
.	.	پرداخت هزینه تعمیر و تکمیل واحد مسکونی
.	.	درآمد دریافتی املاک و مستغلات و موسسات تحت پوشش
.	.	درآمد دریافتی دامداریهای تحت پوشش
.	.	درآمد دریافتی باغهای تحت پوشش و فروش محصولات کشاورزی
ریال	۲۲۱۰۶۲۳۱	هزینه حقوق کارکنان بنیاد
.	.	هزینه املاک و مستغلات تحت پوشش
.	.	هزینه دامداریهای تحت پوشش
.	.	هزینه واحدهای کشاورزی
ریال	۱۰۲۲۲۰	هزینه های متفرقه
.	.	پرداخت وام
ریسمال	۴۵۶۴۴۵۷	پرداخت کمکهای بلاعوض
ریال	۲۹۹۹۰۲۶۸	کمک ارسال به جبهه‌ها به ارزش
ریال	۴۲۱۵۲۰۹۵۴	کمکهای بلاعوض برای اجرای طرح آموزش فرزندان شاهد

مآخذ: بنیاد مستضعفان آذربایجان شرقی

جنول (۱۹۶۱) آماری از کمکهای ارسالی جمعیت هلال احمر -
 استان به مناطق جنگی و نقاط حادثه دیده کشور در سال ۱۳۴۵

تعداد	مورد خوراکی
۱۰۷۴۸	برنج
۱۸۳۳	روغن
.	گندم و آرد و نان
۹۵۰	فند و شکر
۶۴۳	چای
۹۲۸۸	حبوبات
.	تره بار
.	خسکبار
.	میوه جات
.	مواد لبنیاتی
.	خاکشیر
.	شیرینی جات
.	گوشت
.	مواد غذایی مختلف
.	مریواتر شبعات (شیشه)
.	شیر خشک (قوطی)
۶۹۹۲	کنسرو و کمپوت (قوطی)

ماخذ: جمعیت هلال احمر استان

جدول (۴.۶.۱۲) آمار فعالیت مراکز پرورش اسلامی جمعیت هلال احمر استان آذربایجان شرقی برسال ۱۳۶۵

نام شعب	تعداد اعضا - اهم از برادر و خواهرسر (نفر)	تعداد افراد شرکت کننده در کلاسهای مختلف آموزشی					
		آموزشهای مذهبی	آموزشهای فرماندهی بهداشتی	آموزشهای فنی و حرفه‌ای	آموزشهای هنری	آموزشهای ورزشی	
اردبیل	۵۲۲	۹۶۰	۲۲۶	۲۲۲۸	۰	۹۴۹	۲۴۱۲
تبریز	۶۱۴	۰	۵۵۸	۲۵۰	۱۵	۷۲	۸۹۵
شیراز	۹۳۲	۰	۰	۵۲۹	۲۰	۵۳۰	۱۰۹۹
مراغه	۹۷۶۶	۱۲۷۲	۵۱۷	۳۹۰	۱۱۰	۹۰۴	۳۱۹۵
سرد	۸۴۱	۱۸۷۳	۱۸۲	۱۳۱۱	۱۳۳	۸۲۲	۲۳۳۳
گرمی	۰	۰	۰	۲۱۶	۷۳	۰	۲۸۹
میانه	۸۲۷	۲۴۵	۲۷۴	۶۶۷	۰	۲۷۸	۲۰۶۴

ماخذ : جمعیت هلال احمر استان

جدول (۲۶.۱۳) آمار اعفاء سولت جدید شعب جمعیت هلال احمر و میزان حق عضویت و سول شده از اعضا در سال ۱۳۴۵

مبلغ حق عضویت (ریال)	تعداد عضو جدید (نفر)	نام شعبه
۱۱۰۱۲۰	۲۸۰	اردبیل
۲۳۹۰	۸۱	آفرشهر
۲۷۰۰	۲۴	اسکو
۱۰۴۴۰۰	۴۲۵	بناب
۲۶۸۱۰	۴۲۹	تبریز
۸۲۴۰۵	۲۷۱	خلخال
۱۵۵۸۲۰	۲۰۱۷	خامنه
۵۲۵۰۰	۲۱	سراب
۱۸۸۸۰۰	۹۸	شستر
۴۱۰۰۰۰	۴۷۰۰	گرسی
۳۰۶۰۰	۱۰۲	نمین
۱۲۱۰۰	۲۷	هسترد
	۱۰۱۶	هادیشهر

ماخذ : جمعیت هلال احمر استان

بخش ۵

متفرقه

جدول (۵-۱-۱) متوسط سالانه هزینههای غیرخوراکی یک خانوار در مناطق شهری و روستایی در آذربایجان شرقی در سال ۶۴

روستا		شهر		انواع هزینه
درصد	هزینه (ریال)	درصد	هزینه (ریال)	
۲۵/۲۴	۸۸۲۳۵/۹۶	۱۵/۶۲	۹۲۳۲۷/۲۲	یوشاد و کفش
۲۶/۳۲	۹۱۳۱۵/۴۹	۲۷/۴۷	۲۸۶۶۵۶/۳۸	مکن
۱۸/۵۵	۶۲۳۲۱/۱۱	۱۰/۲۵	۶۱۸۸۷/۲۲	خانوار لوازم، اثاثه، ملزومات و خدمات
۷/۲۹	۲۵۳۰۷/۹۶	۸/۲۳	۵۰۲۹۷/۷۸	بهداشت و درمان
۷/۲۹	۲۵۲۸۲/۰۴	۸/۶۰	۵۱۹۳۱/۶۰	حمل و نقل و ارتباطات
۲/۵۱	۸۷۰۹/۷۹	۲/۵۲	۱۵۲۱۳/۴۶	تفریحات، سرگرمیها و خدمات فرهنگی
۱۲/۶۰	۴۳۶۹۰/۶۵	۷/۲۱	۴۳۵۰۷/۲۴	کالاها و خدمات متفرقه خانوار

ماخذ: مرکز آمار ایران

جدول (۵-۱-۲) توزیع خانوارهای نمونه استان در گروههای هزینه سالانه برحسب شهری و روستایی در سال ۱۳۶۴ واحد: ریال

شهر			روستا		
درصد	تعداد	گروههای هزینه	درصد	تعداد	گروههای هزینه
۱۰۰	۹۰۰	جمع	۱۰۰	۸۲۰	جمع
۲۴/۱۱	۲۱۷	کمتر از ۴۸۰۰۰۰	۲/۵۶	۲۱	کمتر از ۱۲۰۰۰۰
۲۸	۲۳۲	۴۸۰۰۰۰ - ۲۸۰۰۰۰	۴۵/۲۳	۳۷۵	۱۲۰۰۰۰ - ۶۰۰۰۰۰
۲۷/۸۹	۲۵۱	۱۲۰۰۰۰۰ و بیشتر	۵۱/۷۰	۴۲۴	۶۰۰۰۰۰ و بیشتر

ماخذ: مرکز آمار ایران

جدول (۵-۱-۳) متوسط سالانه هزینه‌های خوراکی و دخانیات یک خانوار در مناطق شهری و روستایی در استان آذربایجان شرقی در سال ۱۳۶۲

روستا		شهری		انواع هزینه
درصد	هزینه (ریال)	درصد	هزینه (ریال)	
۳۴/۱۶	۱۳۱۸۱۹/۵۹	۱۷/۴۳	۷۸۲۵۹/۶۶	آرد ، رشته ، غلات ، نان و فرآورده‌های آن
۲۲/۹۴	۸۸۵۱۳/۴۴	۳۵/۳۲	۱۵۹۰۲۶/۵۸	گوشت
۱۶/۸۰	۶۴۸۲۰/۱۹	۱۰	۲۵۰۲۲/۹۳	شیر ، فرآورده‌های آن و تخم‌پرندگان
۱/۲۲	۵۶۵۹/۵۵	۱/۵۵	۶۹۶۸/۲۸	روغن‌ها و چربی‌ها
۹/۶۱	۳۷۰۸۹/۶۱	۱۹/۰۵	۸۵۷۵۱/۳۹	میوه ها و سبزیها
۳/۷۵	۱۲۴۶۱/۱۹	۳/۶۰	۱۶۲۰۸/۹۷	خشکبار و حبوبات
۵/۲۲	۲۰۱۳۸/۹۱	۳/۹۷	۱۷۸۸۰/۱۴	قند و شکر و شیرینها ، چای ، قهوه و کاکائو
۰/۳۲	۱۲۶۸/۰۱	۰/۲۸	۱۲۷۰/۸۰	ادویه ، چاشنی‌ها و سایر ترکیبات خوراکی
۵/۷۴	۲۲۱۲۵/۰۳	۸/۸۰	۳۹۶۲۲/۵۲	نوشابه‌ها ، غذاهای آماده و دخانیات

ماخذ : مرکز آمار ایران

جدول (۵-۱-۴) درصد خانوارهای نمونه استفاده کننده از تسهیلات عمده مسکن در آذربایجان شرقی بر حسب شهری و روستایی در سال ۱۳۶۴

روستا	شهری	تسهیلات مسکن
۲۲/۶۸	۸۹/۸۹	لوله کشی آب
۳۷/۸۰	۹۶/۸۹	برق
۱/۲۶	۲۰/۶۲	حمام
۰/۳۲	۵/۲۲	کولر
.	۱۷/۷۸	تلفن
.	۲/۷۸	سرفاز

ماخذ : مرکز آمار ایران

جدول (۵-۱) فرم خانوارهای نمونه استفاده کننده از تسهیلات و لوازم عمده زندگی در استان آذربایجان شرقی
بر حسب شهری و روستا - سال ۱۳۶۴

روستا شهری	شهری	تسهیلات و لوازم زندگی
۱/۱۰	۲/۲۲	تومبیل شخصی
۲/۷۶	۲/۲۲	موتورسیکلت
۶/۲۹	۱۶/۷۸	دوچرخه
۲۱/۹۵	۶۴/۷۸	انواع چرخ خیاطی
۵۷/۲۰	۲۱/۷۸	رادیو
۳۰/۷۳	۵۱	ضبط صوت ماکرام
۱۴/۸۸	۶۱/۷۸	تلویزیون سیاه سفید و رنگی
۲۰	۸۰/۲۲	بخچال
۲۲/۲۰	۲۰/۶۲	انواع اجاق گاز
.	۰/۱۱	ویدئو تیپ
.	۳/۱۱	فریز
.	۱۶/۶۲	جاروبرقی
.	۱۲/۱۱	ماشین لباسشویی
.	۰/۵۶	ماشین ظرف شویی

ماخذ: مرکز آمار ایران

جدول (۵.۱) توزیع اصلی کونت سرون و منجمد و کارتنی وارداتی در استان آذربایجان شرقی به تفکیک نوع و بر حسب محل سال ۱۳۶۵

نام محل توزیع	تاریخ		مهر		چهارم		کوتیفند	توزیع		
	کاروگوسالسه		کاروگوسالسه		کاروگوسالسه					
	کارتنی	لاتسه	کارتنی	لاتسه	کارتنی	لاتسه				
جمع	۱۳۸۸۵	۰	۱۳۲۲۹۹۶	۸۶۱۵۱	۲۰۲۲۲۵	۸۲۹۸۶۶	۲۱۲۴۲۹	۲۰۲۲۲۵	۵۱۷۱۲۹	
ارسمل	۰	۰	۲۴۰۰	۰	۰	۱۶۰۰	۰	۰	۸۰۰۰	
اسکو	۰	۰	۰	۰	۰	۱۰۰۰	۰	۰	۱۰۰۰	
شهریز	۰	۰	۶۸۳۰۲۶	۰	۲۰۲۲۲۵	۲۹۶۳۸۹	۰	۲۰۲۲۲۵	۳۷۶۹۹۱۰	
شهرتیر	۰	۰	۰	۰	۰	۰	۰	۰	۶۳۳۸	
خلخال	۰	۰	۱۰۰۰	۰	۰	۰	۰	۰	۱۳۰۰	
سراب	۰	۰	۲۸۰۰۰	۰	۰	۱۰۰۰۰	۰	۰	۷۰۰۰۰	
عجمیه شهر	۰	۰	۱۳۱۰۰۰	۰	۰	۸۱۸۷۷	۰	۰	۴۱۴۰۷۷	
مرآله	۰	۰	۵۳۳۰۲۵	۰	۰	۲۲۸۰۰۰	۰	۰	۱۸۳۳۰۳۵	
سروند	۰	۰	۰	۰	۰	۰	۰	۰	۲۸۰۰	
چلدا	۰	۰	۶۰۰۰	۰	۰	۳۱۰۰	۰	۰	۴۶۱۰۰	
منگین شهر	۰	۰	۸۰۰۰	۰	۰	۸۰۰۰۰	۰	۰	۲۷۰۰۰	
بغان	۰	۰	۰	۰	۰	۰	۰	۰	۲۳۵	
منابع سواد خدای	۱۳۸۸۵	۰	۱۳۵۳۵	۸۶۱۵۱	۰	۰	۲۱۲۴۲۹	۰	۱۳۵۳۵	

دبیانه جدول (م ۱۵۱)

زیستگاه		پایگاه		کوسنگه	نام محل توزیع
کاروگه	لاغه	کاروگه	لاغه		
۷۰۰۱۳	•	۱۰۲۲۲۸۸	۷۸۶۰۰	۱۹۲۲۲۰	جمع
•	•	۱۶۰۰	•	۲۴۰۰	اردبیل
•	•	•	•	•	اسکر
•	•	•	•	•	شیریز
•	•	۲۷۵۹۱۵	•	۱۳۱۵۷۴۰	شیراز
•	•	۶۳۳۸	•	•	شیراز
•	•	۳۰۰	•	•	خاندان
•	•	•	•	•	سراب
•	•	۱۴۰۰۰	•	۱۸۰۰۰	محب شهر
•	•	۴۹۰۰۰	•	۱۰۱۲۰۰	مراغه
•	•	۶۱۸۰۰۰	•	۶۶۳۰۰۰	مرند
•	•	۱۰۰۰	•	۱۸۰۰	چابک
•	•	۵۱۰۰	•	۱۱۱۰۰۰	مشکین شهر
•	•	•	•	۱۱۰۰۰	مشان
•	•	۲۲۵	•	•	صنایع مواد غذایی
۷۰۰۱۳	•	•	۴۸۶۰۰	•	

ساخت : سرکار آمار ایران

جدول (۵-۱-۲) توزیع طرح‌های برخوردار از تسهیلات تبصره ۳ قانون بودجه سال ۶۵ بر مناطق شهری و روستایی
برجانب شهرستان

شهرستان	جمع	مناطق شهری	مناطق روستایی
کل استان	۱۰۶	۱۹	۸۷
اردبیل	۴	۲	۲
اهر	۴	۲	۲
تبریز	۱۵	۸	۷
خلخال	۱	۰	۱
سراب	۰	۰	۰
مراغه	۱۲	۰	۱۲
مرند	۵	۲	۳
مشکین شهر	۰	۰	۰
مشان	۶۳	۴	۵۹
میانه	۱	۱	۰
هشترود	۰	۰	۰

ماخذ: گروه امور تولیدی و بازرگانی سازمان برنامه و بودجه استان

جدول (۵۸)

تعداد و میزان اعتبار طرحهای صنعت و معدن برخوردار از تسهیلات تبصره ۲ قانون بودجه سال ۶۵

میزان اعتبار (هزار ریال)	تعداد طرح	نوع فعالیت
۲۶۲۵۰۰	۱۴	کل فعالیتها
۲۰۵۰۰	۲	کارتن سازی
۱۹۰۰۰	۱	صابون سازی
۵۵۰۰۰	۱	انواع تخت بیمارستانی و میزبانسما
۲۵۲۰۰	۲	تراشکاری
۱۳۷۰۰	۱	ماشین کاری
۵۰۰۰	۱	قالب سازی
۱۵۵۰۰	۱	ریخته گری
۸۰۰۰	۱	تانکوسازی
۱۵۰۰۰۰	۱	تولید چسب حیوانی چربی ، کود زراعی
۲۶۶۰۰	۱	تولید انواع جلد هیپرولیکی
۵۳۰۰۰	۱	خارزنی پتو
۵۲۰۰۰	۱	تولید انواع قید و بست

ماخذ : گروه امور تولیدی و بازرگانی سازمان برنامه و بودجه استان

جدول (۵-۱-۹) تعداد طرح و میزان اعتبار طرحهای کشاورزی بر خورده از تسهیلات تبصره ۳۳ انون بودجه سال ۶۵

میزان اعتبار (هزار ریال)	تعداد طرح	نوع فعالیت
۵۲۶۲۰۰	۸۲	کل فعالیت ها
۳۱۳۱۰۰	۶۹	پروراندی گوسفند
۱۲۰۰۰	۱۰	پرورش گوساله
۹۰۰۰	۱	تراشکاری و تعمیر انواع پمپ چاه
۶۲۰۰	۱	تعمیر و تولید خرمنکوب
۸۵۰۰۰	۱	گاوداری
۷۵۰۰۰	۱	تولید پنجه قازی
۲۰۵۰۰	۱	تولید ماشینهای خوراک دام

جدول (۵-۱-۱۰) تعداد و میزان اعتبار طرحهای بخش مصالح ساختمانی بر خورده از تسهیلات تبصره ۳۳ انون بودجه سال ۱۳۶۵

میزان اعتبار (هزار ریال)	تعداد طرح	نوع فعالیت
۱۸۹۹۰۰	۸	کل فعالیتها
۱۷۶۰۰	۲	تولید فرآوردهای سیمانی
۲۲۰۰۰	۲	گچ پزی
۲۲۷۰۰	۱	آجر پزی
۸۹۰۰۰	۲	سنگبری
۱۶۶۰۰	۱	سنگ کوبی

ماخذ : گروه امور تولیدی و بازرگانی سازمان برنامه و بودجه استان

جدول (۱۱-۵) اشتغال در طرحهای برخوردار از تسهیلات تبصره ۳ قانون بودجه سال ۱۳۶۵ بر حسب نوع فعالیت

نوع فعالیت	تعداد طرح	تعداد شاغلین	اشتغال بر واحد طرح (نفر)		
			میانگین	حداقل	حداکثر
کل فعالیتها	۱۰۶	۲۳۷	۲/۱	۱	۷۷
کشاورزی	۸۴	۱۹۳	۲/۳	۱	۱۵
صنعت و معدن	۱۴	۱۱۶	۸/۳	۲	۱۸
ممالح ساختمانی	۸	۱۲۸	۱۶	۲	۷۷

ماخذ : گروه امور تولیدی و بازرگانی سازمان برنامه و بودجه استان

جدول (۱۲-۵) گروه بندی طرح های تبصره ۳ قانون بودجه سال ۱۳۶۵ بر حسب تعداد شاغلین

نوع فعالیت	تعداد طرح			جمع
	۱-۹ نفر	۱۰-۲۹ نفر	۵۰ نفر و بیشتر	
کل فعالیتها	۲۷	۸	۱	۱۰۶
کشاورزی	۸۳	۱	۰	۸۴
صنعت و معدن	۹	۵	۰	۱۴
ممالح ساختمانی	۵	۲	۱	۸

ماخذ : گروه امور تولیدی و بازرگانی سازمان برنامه و بودجه استان

جدول (۱۲.۱۵) توزیع اعتبارات طرحهای برخوردار از تسهیلات تبصره ۳ قانون بودجه سال ۱۳۶۵ (هزار ریال)

شهرستان	بخش	جمع کل		کشاورزی		منعت و ممنوع		معالجات اجتماعی	
		تعداد طرح	میزان اعتبار	تعداد طرح	میزان اعتبار	تعداد طرح	میزان اعتبار	تعداد طرح	میزان اعتبار
کل استان		۱۰۶	۱۱۸۰۸۰۰	۸۴	۳۲۶۶۰۰	۲۴	۴۶۴۵۰۰	۸	۱۸۹۹۰۰
	اردبیل	۴	۵۷۱۰۰	۳	۴۶۵۰۰	۱	۱۰۶۰۰	۰	۰
	مرکزی	۲	۴۴۱۰۰	۲	۳۳۵۰۰	۱	۱۰۶۰۰	۰	۰
	نمین	۱	۱۲۰۰	۱	۱۲۰۰۰	۰	۰	۰	۰
	نسر	۰	۰	۰	۰	۰	۰	۰	۰
	اهر	۴	۹۳۶۰۰	۱	۲۵۰۰۰	۰	۰	۳	۶۸۶۰۰
	خداآفرین	۰	۰	۰	۰	۰	۰	۰	۰
	کلین	۱	۲۵۰۰۰	۱	۲۵۰۰۰	۰	۰	۰	۰
	مرکزی	۲	۵۳۶۰۰	۰	۰	۰	۰	۲	۵۳۶۰۰
	ورزقان	۱	۱۵۰۰۰	۰	۰	۰	۰	۱	۱۵۰۰۰
هوراند	۰	۰	۰	۰	۰	۰	۰	۰	
تبریز		۱۵	۵۲۹۳۰۰	۶	۱۳۰۰۰۰	۸	۳۸۹۳۰۰	۱	۱۷۰۰۰۰
	آذرشهر	۱	۵۳۰۰۰	۰	۰	۱	۵۳۰۰۰	۰	۰
	اسکو	۰	۰	۰	۰	۰	۰	۰	۰
	بستان آباد	۲	۳۱۲۰۰	۳	۳۱۲۰۰	۰	۰	۰	۰
	شمیر	۲	۲۳۰۰۰	۱	۲۰۰۰۰	۱	۳۰۰۰	۰	۰
	مرکزی	۷	۳۹۷۱۰۰	۲	۲۸۸۰۰	۵	۳۱۸۳۰۰	۰	۰

دنباله جدول (۱۳-۵)

معالج ساختمانی		ضمت و معدن		کشاورزی		جمع کل		بخش	شهرستان
میزان اعتبار	تعداد طرح	میزان اعتبار	تعداد طرح	میزان اعتبار	تعداد طرح	میزان اعتبار	تعداد طرح		
۱۲۰۰۰	۱	۸۰۰۰	۱	۰	۰	۲۵۰۰۰	۲	هریس	خلخال
۰	۰	۱۲۵۰۰	۱	۰	۰	۱۲۵۰۰	۱	اما سرود	
۰	۰	۰	۰	۰	۰	۰	۰	سنجد	
۰	۰	۰	۰	۰	۰	۰	۰	مرکزی	
۰	۰	۱۷۵۰۰	۱	۰	۰	۱۷۵۰۰	۱	خوش و ستم	
۰	۰	۰	۰	۰	۰	۰	۰	سراب	
۰	۰	۰	۰	۰	۰	۰	۰	مرکزی	مراغه
۰	۰	۰	۰	۲۲۲۰۰	۱۳	۲۲۲۰۰	۱۳	بناب	
۰	۰	۰	۰	۰	۰	۰	۰	عجب شیر	
۰	۰	۰	۰	۲۷۲۰۰	۱۳	۲۷۲۰۰	۱۳	مرکزی	
۰	۰	۰	۰	۰	۰	۰	۰	ملکان	مرند
۹۰۰۰	۱	۲۴۰۰۰	۲	۱۲۸۰۰	۲	۲۷۸۰۰	۵	چلقا	
۰	۰	۰	۰	۶۳۰۰	۱	۶۳۰۰	۱		

دنباله جدول (۱۳-۵۶)

شهرستان	بخش	جمع کل		کشاورزی		صنعت و معدن		مصالح ساختمانی	
		تعداد طرح	میزان اعتبار	تعداد طرح	میزان اعتبار	تعداد طرح	میزان اعتبار	تعداد طرح	میزان اعتبار
مشگین شهر	مرکزی	۲	۲۱۵۰۰	۱	۸۵۰۰	۲	۲۴۰۰۰	۱	۹۰۰۰
	.	۰	۰	۰	۰	۰	۰	۰	۰
	مرکزی	۰	۰	۰	۰	۰	۰	۰	۰
مغان		۶۳	۳۶۴۳۰۰	۵۹	۲۸۲۹۰۰	۳	۲۰۹۰۰	۲	۵۱۳۰۰
	بیله سوار	۲۴	۲۱۸۹۰۰	۲۱	۱۸۶۸۰۰	۱	۱۵۵۰۰	۲	۵۱۳۰۰
	پارس آباد	۱۴	۱۲۱۳۰۰	۱۳	۷۲۰۰۰	۱	۱۲۶۰۰	.	.
	مرکزی	۵	۲۴۱۰۰	۵	۲۴۱۰۰
		۱	۲۴۰۰۰	۱	۲۴۰۰۰
میانه	توکمانچای
	کاغذ کنان
	مرکزی	۱	۲۴۰۰۰	۱	۲۴۰۰۰
	
	
هشترود	مرکزی
	
	مجازاویساق

ماخذ : گروه امور تولیدی و بازرگانی سازمان برنامه و بودجه استان

جدول (۵-۱۴) انواع جراثیم گزارش شده توسط واحدهای تابعه شهرداری استان در سالهای ۶۵ و ۶۴

۱۳۶۵ (مورد)	۱۳۶۴ (مورد)	نوع جراثیم	۱۳۶۵ (مورد)	۱۳۶۴ (مورد)	نوع جراثیم
۳	۱	انواع لراره مجرمین و اختفا	۵۲	۵۶	خودکشی
۹	۱۰	سرفه - مشروبات الکلی	۲۵	۶۵	قچاق انواع کالا
۳۱	۲۱۳	بچه گیری	۴۲۴	۳۸۸	کلاهبرداری
۳۹۳۴	۲۶۸۷	رانندگی بدون گواهینامه	۵۵	۵۴	جعل تزویر
۷	۳۶	ربودن اطفال	۷۹۲	۲۴۵	چک بی محل
۳۵	۱۴	خرید و فروش اموال مسروقه و مال خر	۱۱۱۱	۱۳۴۹	اختلاف ملکی
-	-	هتک حرمت منازل و محل کار	۲۱۴۰	۲۰۹۸	اختلاف خانوادگی
۴۷۵۷	۲۹۸۵	شماره گذاری اتومبیل	۱۱۷	۱۷۶	تصرف عدوانی
۳۳۹۵۵	۳۵۲۴۱	مدور گواهینامه	۱	۴	شهادت کذب
۱۳۶۸۲	۷۸۷۵۵	تصادفات	۱۲	۱۱	قماربازی
۲۷۹۱۳۳	۲۹۵۰۰۰	تخلفات اتومبیل	۲۱۷	۲۴۲	آتش سوزی و تخریب
			۳	۴	غصب عناوین و مشاغل

جدول (۵-۱۵) موارد سرقت گزارش شده و کشف سرقت توسط واحدهای تابعه شهرداری استان در سالهای ۶۵ و ۶۴

۱۳۶۵ (مورد)	۱۳۶۴ (مورد)	موارد کشف سرقت	۱۳۶۵ (مورد)	۱۳۶۴ (مورد)	موارد سرقت گزارش شده
۳۵۵	۲۲۹	سرقت منزل	۸۵۶	۵۳۰	سرقت منزل
۳۵۱	۲۲۸	" مقازه	۳۷۲	۳۵۶	" مقازه
۱۹۹	۲۰۲	" اتومبیل	۲۱۰	۲۳۲	" اتومبیل
۱۵۷	۱۲۵	" موتورسیکلت	۲۷۹	۱۸۱	" موتورسیکلت
۳۳۰	۲۶۶	" سایر اماکن	۲۷۶	۱۹۲	" سایر اماکن

ماخذ: شهرداری جمهوری اسلامی ایران، استان آذربایجان شرقی

" فهرست انتشارات سازمان برنامه و بودجه آذربایجان شرقی در سال ۱۳۶۵ "

- ۱- سمیدان ، مجود - آشنایی با مفهوم ارزش افزوده و محاسبه آن در بیمارستان ۹ آسپمن تبریز - تبریز
سازمان برنامه و بودجه آذربایجان شرقی ، گروه امور تولیدی ، ۱۳۶۵ .
- ۲- سازمان برنامه و بودجه آذربایجان شرقی ، امور تولیدی و بازرگانی - بررسی ضرورت ایجاد سدهای
خاکی در استان آذربایجان شرقی - تبریز ، ۱۳۶۵ .
- ۳- سازمان برنامه و بودجه آذربایجان شرقی ، بانک اطلاعات - نازمهای آمار استان آذربایجان شرقی -
۱۳۶۳ - تبریز ، ۱۳۶۵ .
- ۴- دوشابچی ، محمد رسول - عملکرد اعتبارات جاری استان در سال ۱۳۶۴ - تبریز ، سازمان برنامه و
بودجه آذربایجان شرقی ، گروه تلفیق ، ۱۳۶۵ .
- ۵- سازمان برنامه و بودجه آذربایجان شرقی ، امور بهمانکاران - فهرست بهای دستمزدی (کارمزدی)
واحدهای ساختمانی سال ۱۳۶۵ - تبریز ، ۱۳۶۵ .
- ۶- ساجدی ، محمدعلی (و) مشکوت ثابتی - گزارش طرح مشارکت مردم در تامین هزینههای آموزش و -
پرورش - تبریز سازمان برنامه و بودجه آذربایجان شرقی ، گروه امور اجتماعی ۱۳۶۵ .

۷. سازمان برنامه و بودجه آذربایجان شرقی - امور تولیدی و بازرگانی - گزارش مقدماتی بررسی وضعیت کلی و عملکرد بانک استان آذربایجان شرقی در سالهای ۱۳۶۴ - ۱۳۵۹ - تبریز ، ۱۳۶۵ .

۸. سازمان برنامه و بودجه آذربایجان شرقی - نتایج مقدماتی سرشماری عمومی نفوس و مسکن ۱۳۶۵ آذربایجان شرقی - تبریز ، ۱۳۶۵ -

۹. آرمندزاده ، غلامرضا - پیرامون بودجه پیشنهادی سال ۱۳۶۶ بانک استان آذربایجان شرقی - تبریز ، سازمان برنامه و بودجه آذربایجان شرقی ، گروه برنامه ریزی امور تولیدی و بازرگانی ۱۳۶۵ .

HA ۴۵۷.۰/۲/۹۴۹
(۱۵۲۱) ت.ن ۱۳۶۵

مؤلف: سازمان برنامه و بودجه اس

عنوان: آمارنامه استان آذربایجان شرقی ۱۳۵۱-

تاریخ برکت || نام گیرنده کتاب

HA ۴۵۷.۰/۲/۹۴۹
(۱۵۲۱) ت.ن ۱۳۶۵

مؤلف: سازمان برنامه و بودجه استان آذربایجان شرقی

عنوان: آمارنامه استان آذربایجان شرقی ۱۳۵۱-