





始



14.2

277

昭和十五年度 ●


農產物檢查事業報告

第三十一號

秋田縣農產物檢查所

14.2

277



本報告ハ昭和十五年度（自昭和十五年四月一日至昭和十六年三月三十一日）ニ於ケル本縣農産物検査事業施設ノ概要及其ノ成績ヲ編纂シタルモノナリ

昭和十六年八月

秋田縣農産物検査所



14.2
277

昭和十五年度秋田縣農產物検査事業報告

第三十一號目次

第一	稻作概況	
一	稻作ノ作況	1
二	作付反別及收穫高	1
1	最近五ヶ年ニ於ケル稻作付反別並收穫高	2
2	郡市別作付反別並收穫高	2
3	收穫高ニ對スル生産及移出検査高	4
第二	検査機關	
一	検査事業ノ沿革概況	5
二	組織	5
三	農產物検査所及出張所ノ位置及管轄市町村名	6
四	職員配置	8
五	豫算	8
第三	検査施行ニ關スル施設	
一	検査標準審議委員會	9
1	米穀検査標準審議委員會	9
2	小麥検査標準審議委員會	12
二	職員協議會	13
三	穀物鑑定ノ訓練	14
四	検査監督指導	15
五	検査手養成	15
第四	検査事業ニ關スル指導獎勵概要	
一	共同受檢場ノ概況	17
1	共同受檢場數調	17
二	糶摺業者ノ指導ノ概況	17
1	糶摺業組合及組合員數調	18
2	糶摺業者調	18
3	糶摺業者ノ糶摺機型別數調	19
三	優良品種ノ普及獎勵	19
1	共同採種圃ノ概況	20
2	水陸稻品種別作付反別	21
3	稻品種別作付反別累年比較表	21

- 四 乾燥調製保管ノ改善指導..... 23
 - 1 稻刈掛乾燥督勵成績..... 23
 - 2 粃摺機普及成績..... 23
 - 3 穀物燻蒸施行成績..... 24
 - 4 玄米生産検査等外原因調..... 24
- 五 穀物改良講話會並供米品評會ノ開催獎勵..... 25
- 六 小作米獎勵金品給與ノ獎勵..... 25
- 七 包裝改善ニ關スル獎勵..... 27
 - 包裝材料點檢成績調..... 28
 - イ 生産検査用..... 28
 - ロ 移出検査用..... 28

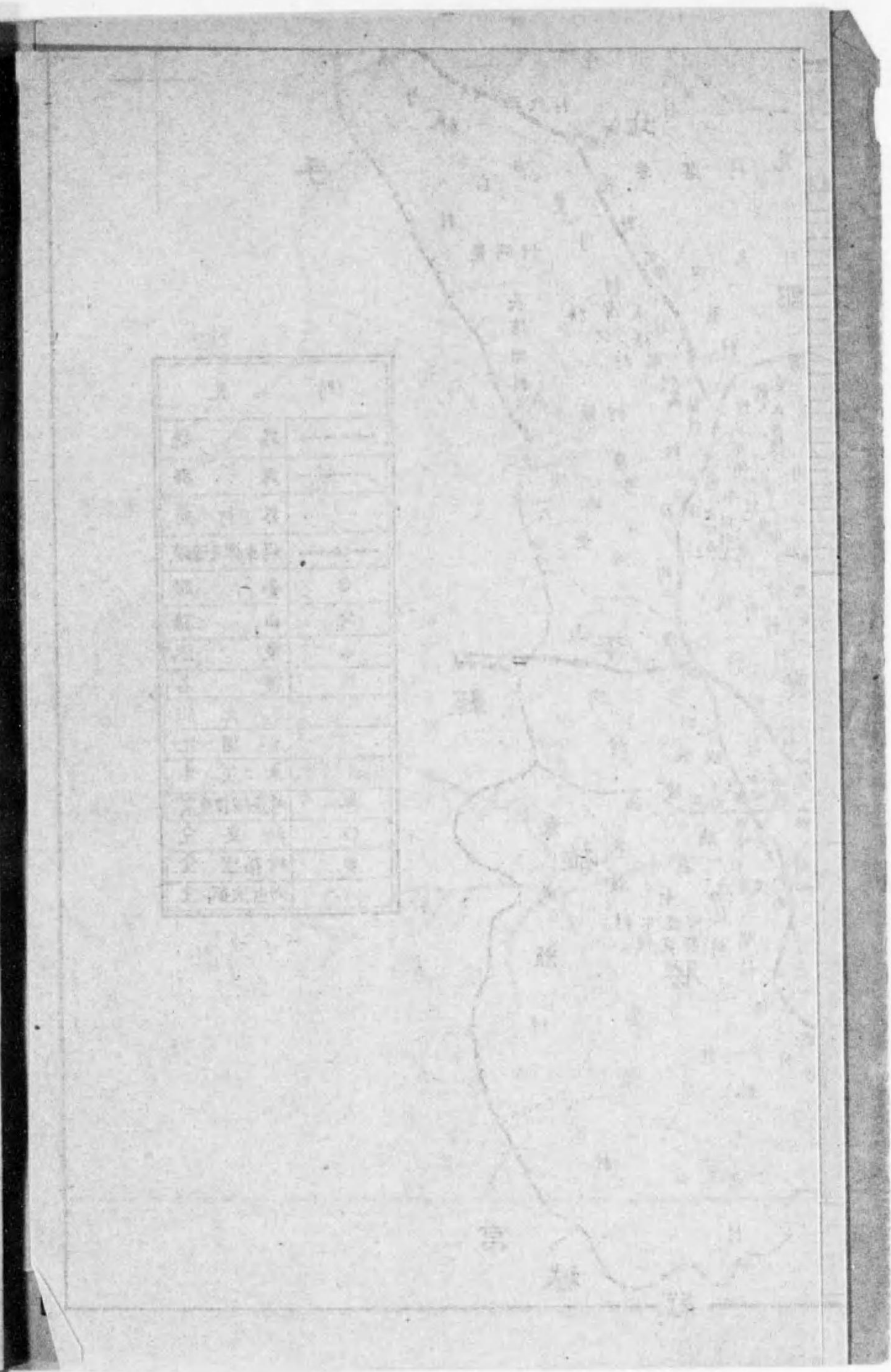

第五 検査成績

- 一 穀物検査成績..... 32
 - 1 生産検査成績..... 32
 - (1) 玄米郡市別別生産検査成績..... 32
 - (2) 玄米郡市別等級別生産検査成績..... 34
 - (3) 玄米年産別生産検査成績..... 35
 - (4) 玄米市町村別生産検査成績..... 35
 - (5) 小麥市町村別生産検査成績..... 54
 - (6) 小麥郡市別別生産検査成績..... 54
 - 2 移出検査成績..... 56
 - (1) 米郡市別別移出検査成績..... 56
 - (2) 米施行地別別移出検査成績..... 60
 - (3) 米施行地別種類別等級別移出検査成績..... 68
 - (4) 米銘柄別移出検査成績..... 74
 - (5) 米年産別移出検査成績..... 75
 - (6) 品種別月別郡市別移出検査成績..... 76
 - (7) 粃施行地別等級別移出検査成績..... 78
 - (8) 粃支所別月別移出検査成績..... 78
 - (9) 小麥施行地別移出検査成績..... 78
 - (10) 小麥月別移出検査成績..... 79
 - (11) 玄米移出検査等級異動調..... 79
- 二 藁工品検査成績..... 79
 - 1 製品検査成績..... 80
 - (1) 藁工品検査累年比較表..... 80
 - (2) 種類別支所別製品検査成績..... 82

- (3) 種類別等級別製品検査成績..... 82
- (4) 種類別月別製品検査成績..... 84
- 2 梱包検査成績..... 84
 - (1) 最近三ヶ年月別梱包検査成績..... 84
 - (2) 種類別支所別梱包検査成績..... 85
 - (3) 種類別等級別梱包検査成績..... 85
 - (4) 種類別月別梱包検査成績..... 87
 - (5) 施行地別種類別梱包検査成績..... 87
 - (6) 種類別支所別等級別梱包検査成績..... 89

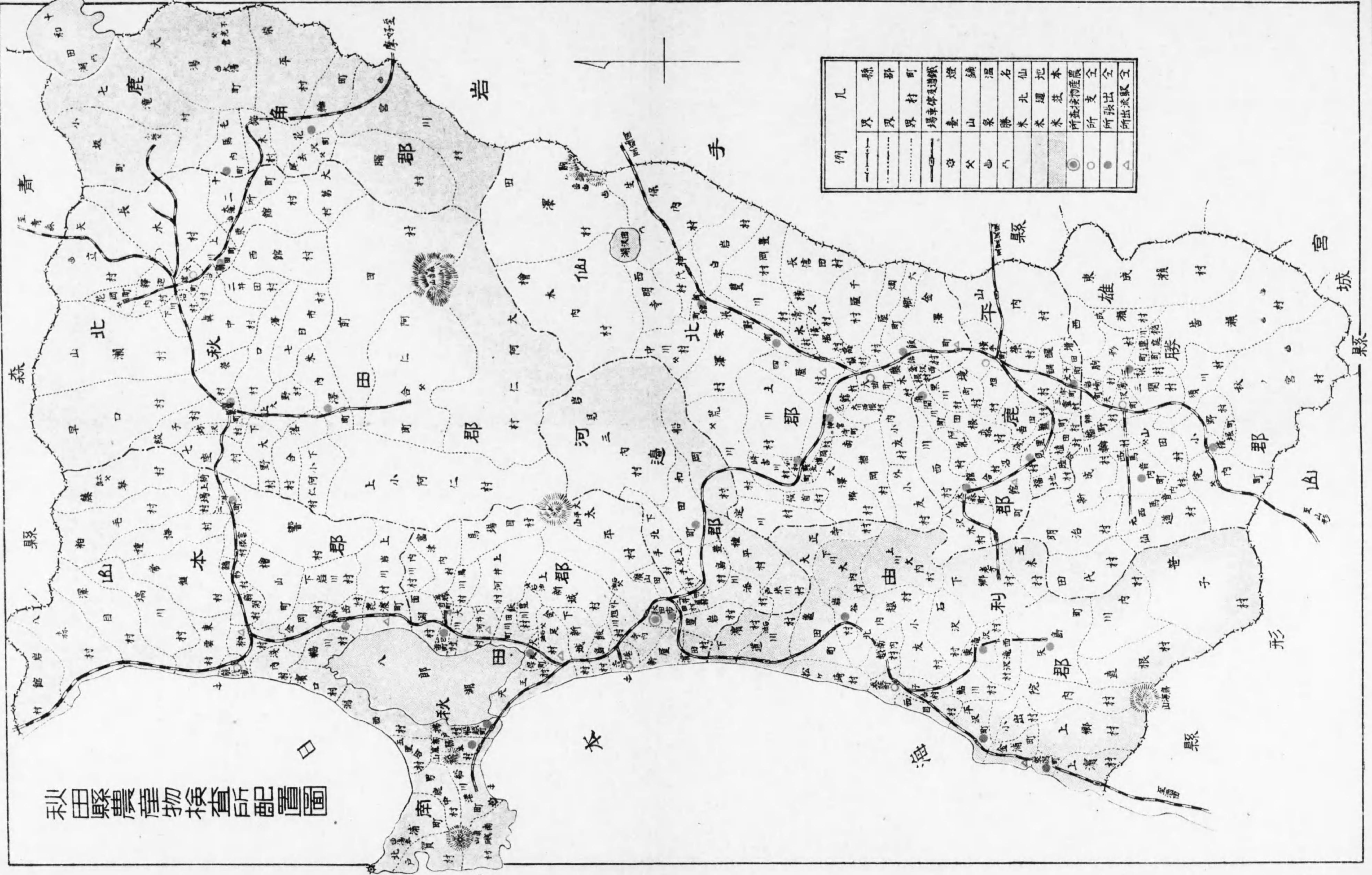
第六 調査及統計

- 一 農業倉庫ニ關スル調査..... 97
 - 1 農業倉庫ノ沿革..... 97
 - 2 農業倉庫概況..... 98
 - 3 月別人庫米數量調..... 106
 - 4 月別移出米検査受檢數量調..... 114
- 二 藁工品ニ關スル調査..... 122
 - 1 製藁機臺數調..... 122
 - 2 製繩機臺數調..... 123
 - 3 繩仕上機臺數調..... 125
 - 4 精米機種類別數調..... 126
 - 5 藁工品生産額調..... 128
 - (1) 郡市別生産額..... 128
 - (2) 町村別生産額..... 128
 - 6 藁工品移出額累年調..... 140
 - 7 藁工品仕向地別支所別移出數量調..... 140
 - 8 藁工品製作競技會記録..... 144
 - (1) 競技會最高記録調..... 144
 - (2) 競技會成績調..... 144
 - (3) 全能率競技會成績調..... 145
- 三 依裝費調..... 145
- 四 主ナル藁工品移出商調..... 148



行	號	姓名	年	月	日	...
一	一
二	二
三	三
四	四
五	五
六	六
七	七
八	八
九	九
十	十

秋田縣農產物検査所配置圖



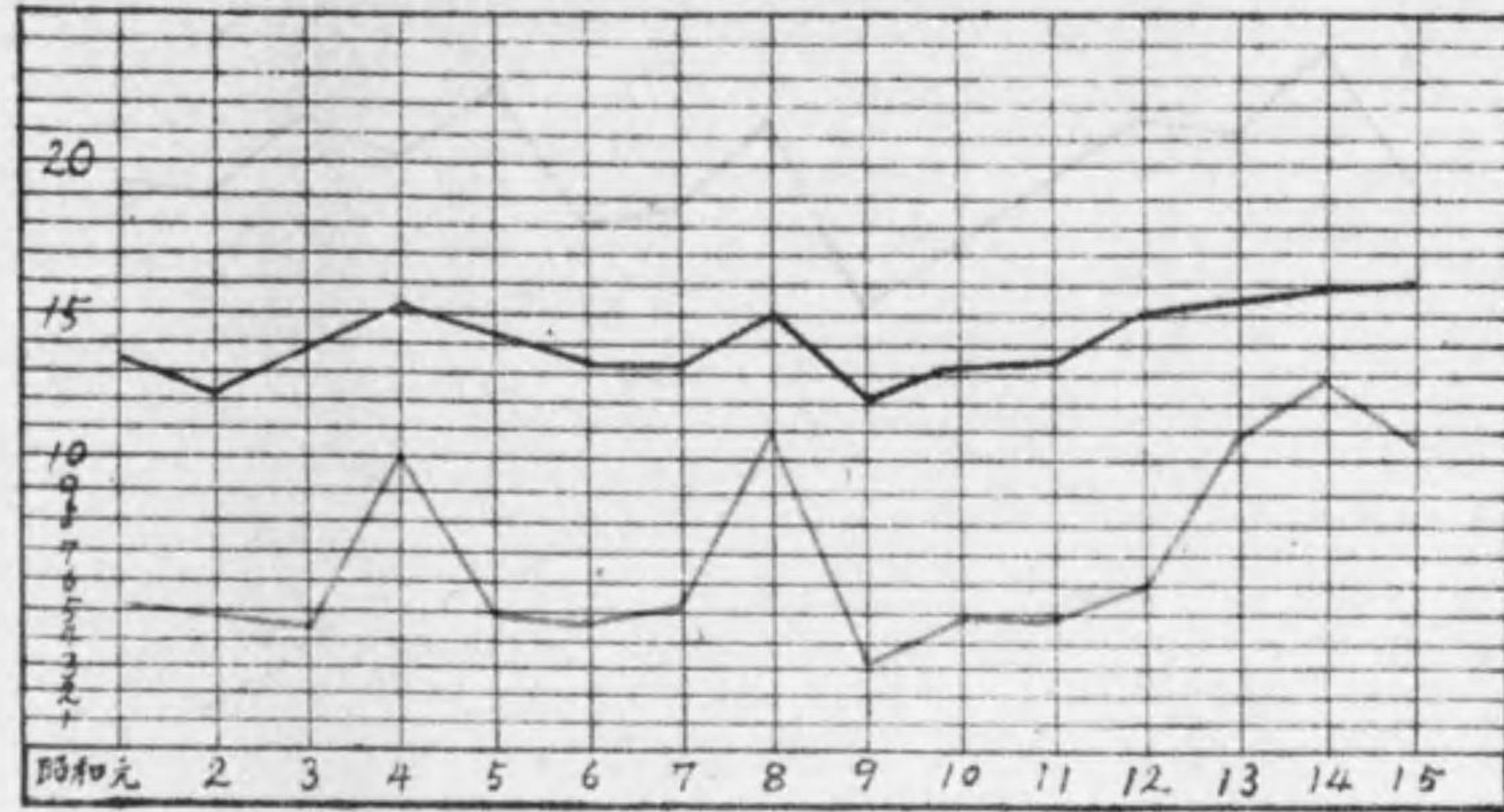
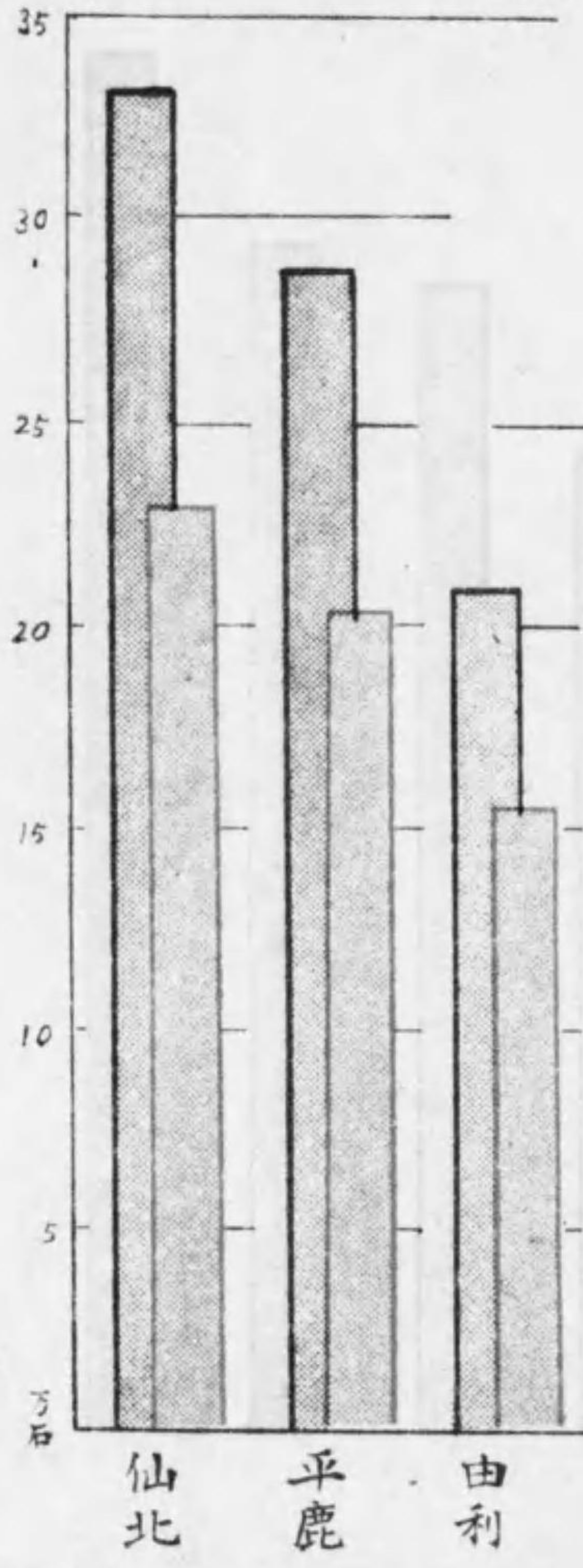
例	凡
—	縣界
---	郡界
----	町界
.....	村界
—●—	米
—○—	小麦
—■—	其他農產物
—▲—	其他

米穀生產並移出狀況

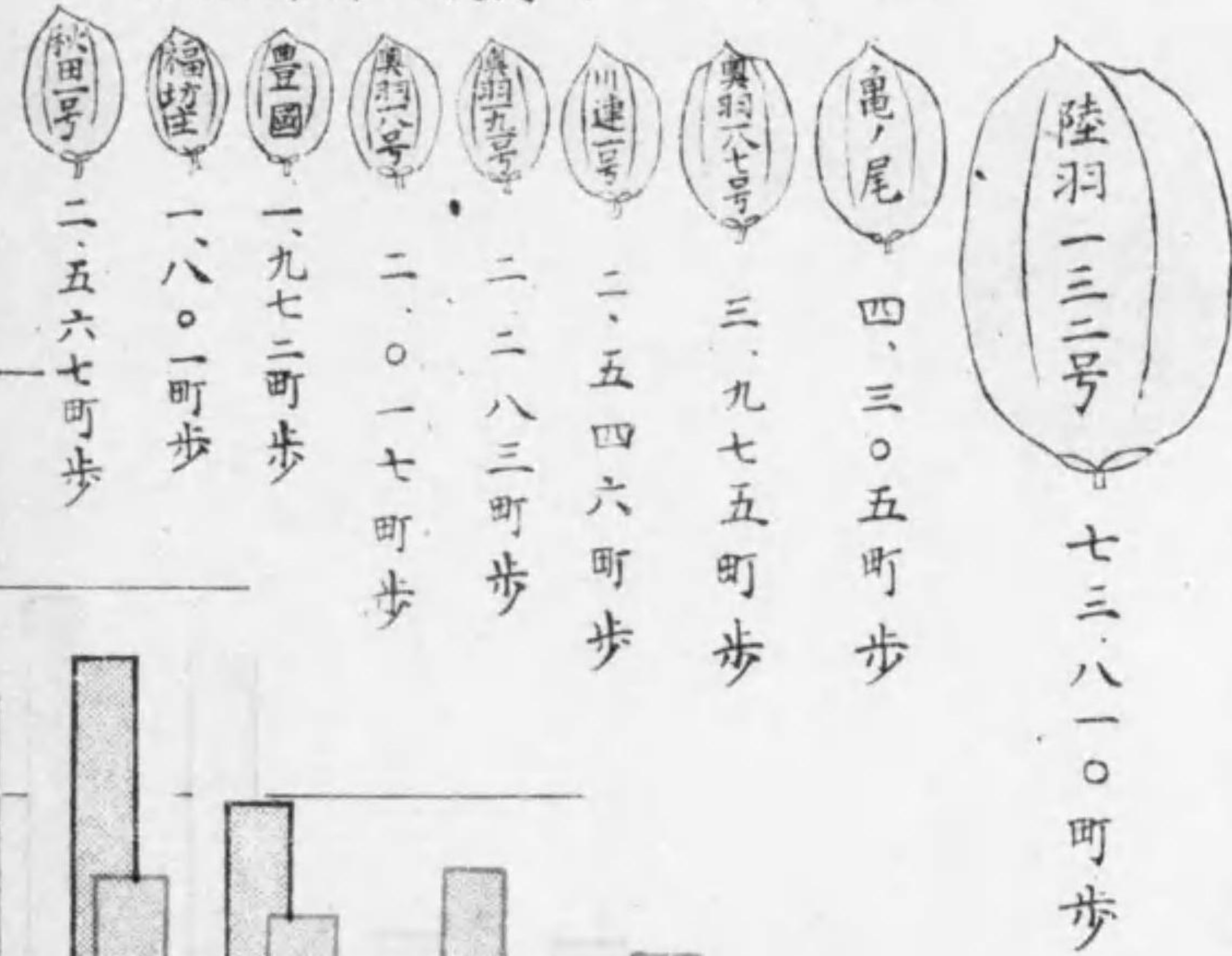
(昭和十五年度)

累年收穫高並生産移出検査高(單位:石)

收穫高
生産検査高
移出検査高

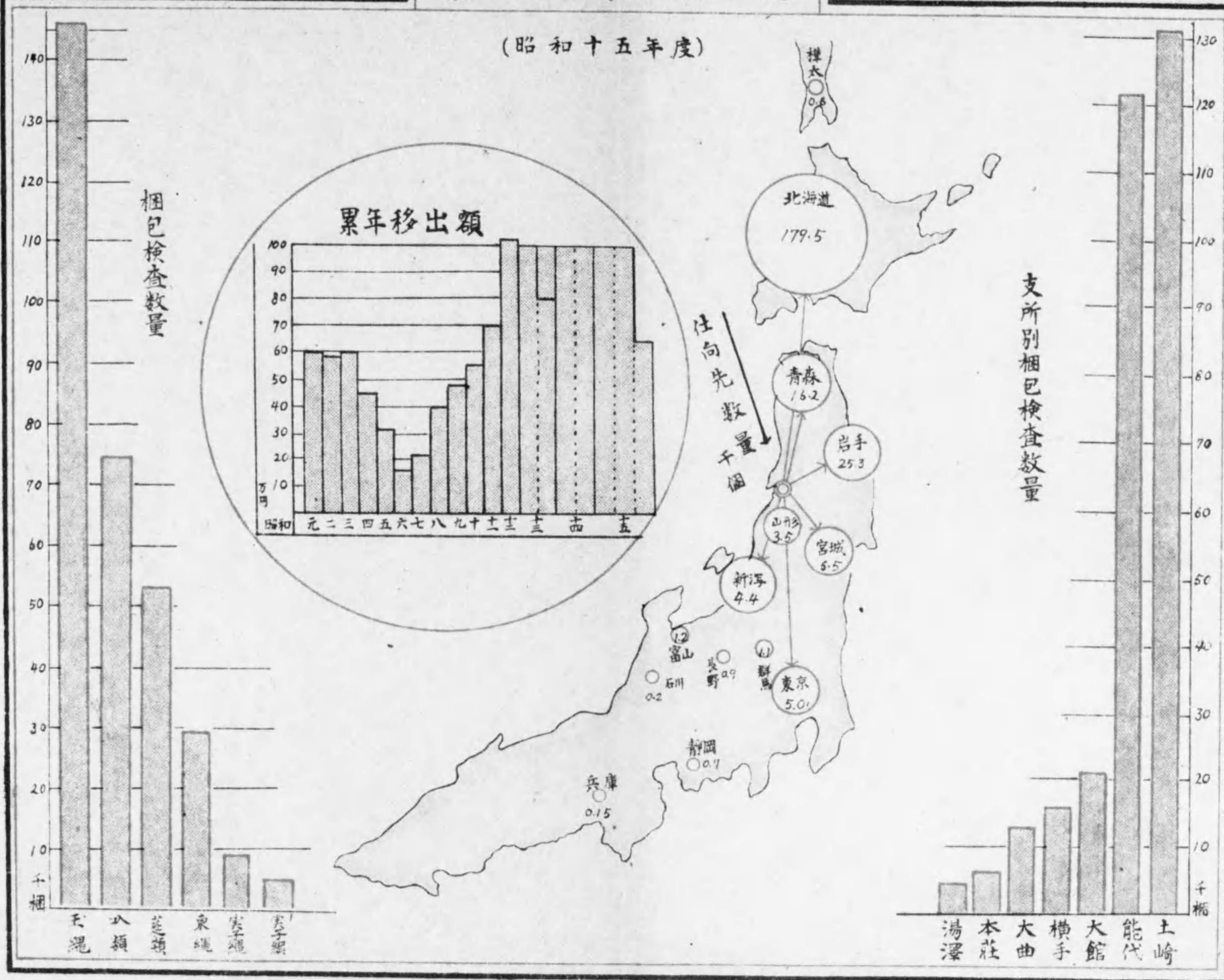


品種別作付反別 (千町歩以上)




葉工品移出狀況

(昭和十五年度)



第一 稻作概況

- 一 稻作ノ作況..... 1
- 二 作付反別及收穫高..... 1
 - 1 最近五ヶ年ニ於ケル稻作付反別並收穫高..... 2
 - 2 郡市別作付反別並收穫高..... 2
 - 3 收穫高ニ對スル生産及移出検査高..... 4



第一 稻作概況

一 稻作ノ概況

本年水稻作柄ノ概況ヲ通觀スルニ先ヅ例年ニ比シ積雪量多カリシモ比較的融雪早ク從ツテ播種期モ例年ト大差ナキヲ得タリ、播種後苗代期間中ノ天候ハ氣温概シテ低冷ナリシモ日照多キタメ苗起ハ一般ニ良好挿秧當時ハ草丈短少ナリシモ強剛ナリキ挿秧ハ用水潤澤ニシテ苗傷ミ少ク活着良好ニシテ爾後六月中ハ氣温低カリシモ日照多ク比較的順調ナル經過ヲ辿リタリ然ルニ七月ニ入り三日以來連續的ナ霖雨ハ各地ニ冠水其ノ他ノ水害ヲ見タル外極メテ寡照ニシテ而モ高温多濕ニシテ爲ニ稻ノ生育ハ軟弱徒長シ草丈長ク分蘗少ナク大暑當時ニ於テハ平年ニ比シ良好ト言フ能ハザル状態ナリキ其ノ後八月ハ日照多ク中旬稍高温アリタルモ一般ニ低温ニ經過セル爲ニ稻ノ生育遅延シ出穂モ早生ハ八月五日頃中稻種ハ十日頃晚生種ハ二十日頃ヨリ開始シ平年ニ比シ約一週間ノ遅延ヲ見タリ。

更ニ八月末頃ヨリ九月上旬ハ氣温一般ニ低ク雨量多ク寡照ニシテ出穂依然トシテ遅延シ九月十日頃ヨリ漸ク完了九月中旬後半ヨリ比較的好天續キセルモ一般ニ成熟遅延シタルタメ刈取モ早生種ハ九月二十日頃中生種ハ九月末頃ヨリ開始セラレ適期刈取ノ獎勵ト共同作業ニ依ル勞力調整ニ努ムル外早場供出督勵等モアリテ十月十五日頃ヲ以テ特殊地帯ヲ除キ刈取完了ヲ見ルニ至リ一般ニ刈取開始終了トモ一週間程ノ遅延ヲ見タリ、尙稻作期間中ノ用水ハ一般ニ潤澤ナリタルモ七月中ノ豪雨ノタメ八郎湖畔其ノ他ノ水害ヲ見タルタメ全縣下ニ稻熱病螟虫等ノ發生被害等モアリ而シテ本年増産目標二百三十五萬石ヨリ約四十萬石ノ減收ニシテ百九十五萬五千石ノ收穫ヲ得タリ。

二 作付反別及收穫高

本年度ニ於ケル作付反別並收穫高ヲ示セバ次ノ如シ

作付反別	108,043町9反
收穫高	1,950,530石

之ヲ前五ヶ年平均ニ比スレバ作付反別ニ於テ 584町7反増加シ收穫高ニ於テ 162石ヲ減收ト認ムル次第ナリ。

尙前五ヶ年ノ作付反別並收穫高及郡市別作付反別並收穫高ヲ示セバ次ノ如シ

(1) 最近五ヶ年ニ於ケル

年 度	作 付 反 別				收 梗 米
	梗 米	糯 米	陸 稻	計	
昭 和 十 年	99,704.6 ^町	6,612.1 ^町	149.4 ^町	106,466.1 ^町	1,688,605 ^石
" 十 一 年	99,869.0	6,736.2	141.6	106,746.8	1,843,340
" 十 二 年	100,083.2	6,690.7	156.9	106,930.8	2,100,877
" 十 三 年	101,424.2	6,830.6	262.3	108,517.1	2,014,383
" 十 四 年	101,664.3	6,754.0	217.1	108,635.4	2,337,562
平 均	100,549.0	6,724.7	185.4	107,459.2	1,996,953
昭 和 十 五 年	100,980.0	6,849.7	214.2	108,043.9	1,842,746

(2) 郡 市 作 付 反

郡 市 別	作 付 反 別				收 梗 米
	梗 米	糯 米	陸 稻	計	
雄 勝 郡	8,741.7 ^町	597.9 ^町	3.6 ^町	9,343.2 ^町	180,142 ^石
平 鹿 郡	13,672.4	636.0	8.5	14,316.9	282,897
仙 北 郡	21,852.7	1,363.0	10.4	23,226.1	328,552
由 利 郡	13,400.7	1,196.7	16.4	14,613.8	265,195
河 邊 郡	5,174.8	453.0	7.0	5,634.8	90,655
秋 田 市	843.2	56.0	—	899.2	18,103
南 秋 田 郡	12,101.2	724.7	85.6	12,911.5	231,229
山 本 郡	8,834.2	675.4	20.0	9,529.6	164,204
能 代 市	895.8	53.5	—	949.3	16,483
北 秋 田 郡	11,298.9	815.5	56.1	12,170.5	186,041
鹿 角 郡	4,164.4	278.0	6.6	4,449.0	79,245
計	100,980.0	6,849.7	214.2	108,043.9	1,842,746

稻 作 付 反 別 並 收 穫 高

獲 高			一 反 歩 當 收 量			
糯 米	陸 稻	計	梗 米	糯 米	陸 稻	平 均
96,283 ^石	1,103 ^石	1,785,991 ^石	1.694 ^石	1.456 ^石	0.738 ^石	1.678 ^石
104,970	1,179	1,949,489	1.846	1.559	0.933	1.826
120,618	1,751	2,223,246	2.199	1.803	0.850	2.079
113,696	899	2,128,978	2.002	1.740	0.371	1.961
135,705	1,842	2,475,109	2.305	2.013	0.864	2.284
114,254	1,354	2,112,562	2.009	1.714	0.751	1.965
106,272	1,512	1,950,530	1.879	1.574	0.836	1.440

別 並 收 穫 高

獲 高			一 反 歩 當 收 量			
糯 米	陸 稻	計	梗 米	糯 米	陸 稻	平 均
9,833 ^石	31 ^石	190,006 ^石	2.061 ^石	1.645 ^石	0.861 ^石	1.522 ^石
11,184	68	294,149	2.069	1.758	0.800	1.542
17,318	86	345,956	1.503	1.271	0.827	1.200
21,468	140	286,803	1.979	1.794	0.854	1.542
6,495	74	97,224	1.752	1.434	1.057	1.414
882	—	18,985	2.147	1.575	—	1.861
12,241	513	243,983	1.911	1.689	0.599	1.399
10,672	180	175,056	1.859	1.580	0.900	1.446
899	—	17,382	1.840	1.680	—	1.760
10,987	354	197,382	1.647	1.347	0.631	1.208
4,293	66	83,604	1.903	1.544	1.000	1.482
106,272	1,512	1,950,530	平均 1.879	1.574	0.836	平均 1.440

(3) 收穫高ニ對スル生産及移出検査高

年次	收穫高	生産米 検査高	同上收穫 高ニ對ス ル歩合	移出米 検査高	同上收穫 高ニ對ス ル歩合	同上生産 検査高ニ對ス ル歩合
大正 元 年	1,429,011	790,456	55.3	276,297	19.3	35.0
" 二 年	1,019,578	678,502	66.5	307,612	31.1	45.3
" 三 年	1,684,295	912,246	54.2	317,480	18.9	34.9
" 四 年	1,655,995	1,002,067	60.2	424,162	25.7	42.3
" 五 年	1,703,757	1,136,811	65.5	580,272	34.1	31.0
" 六 年	1,406,378	1,027,458	73.0	737,040	38.3	52.2
" 七 年	1,626,217	1,060,860	65.2	524,963	32.2	49.4
" 八 年	1,741,288	1,085,958	62.6	570,316	32.6	52.3
" 九 年	1,981,048	1,173,228	59.2	521,924	26.3	44.5
" 十 年	1,873,040	1,301,396	69.5	840,559	44.9	64.6
" 十一年	1,843,383	1,253,857	68.0	768,610	41.7	61.3
" 十二年	1,806,460	1,171,512	64.8	738,766	41.0	63.0
" 十三年	2,031,723	1,285,169	63.3	826,608	41.2	64.3
" 十四年	2,040,966	1,313,730	64.4	800,378	39.9	60.9
" 十五年	1,907,320	1,315,996	69.0	909,257	47.9	69.1
昭和 二 年	1,902,870	1,261,654	66.2	875,055	45.9	69.3
" 三 年	2,143,166	1,388,757	64.8	831,455	38.8	59.9
" 四 年	2,046,746	1,516,333	69.2	1,043,244	51.0	73.7
" 五 年	2,312,680	1,464,893	63.3	875,619	37.8	59.7
" 六 年	1,769,905	1,341,619	75.8	841,722	47.5	62.7
" 七 年	1,877,112	1,341,412	67.3	913,698	45.8	68.1
" 八 年	2,221,911	1,503,132	65.8	1,120,876	49.1	74.5
" 九 年	1,522,832	1,220,741	80.1	734,066	48.7	60.1
" 十 年	1,785,991	1,333,091	74.6	855,968	47.9	64.2
" 十一年	1,949,489	1,356,794	69.6	869,845	44.6	64.1
" 十二年	2,223,246	1,500,115	67.5	960,808	43.2	64.0
" 十三年	2,128,998	1,501,648	70.5	990,842	46.5	70.5
" 十四年	2,475,109	1,631,102	65.5	1,318,958	53.2	80.8
" 十五年	1,950,530	1,615,541	80.9	1,033,872	53.0	63.9

第二 検査機関

一 検査事業ノ沿革概況.....	5
二 組織.....	5
三 農産物検査所及出張所ノ位置及管轄市町村名.....	6
四 職員配置.....	8
五 豫算.....	8

第二 檢 査 機 關

一 檢 査 事 業 ノ 沿 革 概 況

本縣産米ハ舊藩時代ニ於ケル買米制度ノ廢止後ハ品質劣惡、調製、依裝粗雑トナリタルヲ以テ明治十一年ニ縣ヨリ諭達ヲ發シ、同十四年ニハ縣廳ニ米質改良係ヲ置ク等大ニ改良上指導誘掖ニ努メタルモ、如何セン檢査制度無キ爲其ノ實績ヲ擧グルニ至ラズ、明治二十年頃ニハ管外ノ取引ハ全ク杜絶スルニ至レリ。

茲ニ於テ明治二十三年縣令ヲ以テ輸出米穀組合規則ヲ公布シ、縣内ヲ統一セル組合ヲ組織セシメ同年十一月ヨリ米穀檢査ヲ開始シ相當聲價ノ向上ヲ見タルガ積年ノ弊習容易ニ矯正スルヲ得ザルノミナラズ、種々ノ情弊發生シ、爲メニ事業ノ繼續甚ダ困難ニ陥リ同二十六年二月遂ニ之レヲ廢止スルノ已ムナキニ至レリ。爾來六年ヲ經タル同三十三年土崎米商ハ共同組合ヲ設ケテ再ビ檢査ヲ開始シ以テ聲價ノ挽回ニ努メタルト前後シテ、牛嶋米商ハ重要物産同業組合法ニ基キ組合ヲ組織シ糯米檢査ヲ施行シタルモ尙充分ノ成績ヲ擧グルニ至ラザリシヲ以テ同三十八年輸出米檢査規則ノ制定ヲ見同三十九年一月ヨリ檢査ヲ開始シ、同四十三年生産米檢査ヲモ施行以來大正六年ニハ檢査規則全般ニ亙リ改正シ、檢査ノ信用ヲ高ムルニ至リ産米ノ聲價モ亦大ニ向上シ大正ノ末期ヨリ昭和初年ニハ本縣産米ノ名聲ハ東京市場ニ於テ他府縣産米ヲ壓スルニ至レリ。然ルニ爾後ハ兎角昔日ノ偉ナキニ至レルヲ以テ昭和七年ヨリ檢査員證衡委員會ヲ設ケ希望者ニ付委員會ノ證衡ヲ經タル上採用シ更ニ昭和八年ヨリ檢査員ノ採用ハ試験制度トシ、且長期ノ講習ヲ行フ等檢査員素質ノ向上ヲ策スルト共ニ同九年ニ於テハ檢査規則ヲ時代ノ進運ニ伴フ様全般ニ亙リ改正シ、特ニ檢査ノ有効期間ノ設定ト代表的品種ヲ明ニ區別シ一層檢査ノ信用ト産米ノ聲價向上ニ資シタルニ漸次實績ヲ收ムルニ至レリ。又本縣北部地方ニ於テハ粗賣買ノ慣習アリ年々縣外ニ移出スルモノ尠カラザル實狀ト昭和八年度ヨリ鑑ニ於テ樹立セラレタル小麥増産ノ計畫ヲシテ有終ノ美ヲ濟サシムル爲昭和九年度ヨリ粗及小麥ノ檢査ヲ併セ行ヒ今日ニ至レリ。

二 組 織

農産物檢査員ハ縣廳内ニ置キテ穀物並薬工品檢査事業ヲ統轄シ、縣下ノ樞要地七ヶ所ニ支所ヲ設置シ、技手二名ヲ置キ更ニ其ノ下ニ出張所ヲ設置シ技手及檢査技手ヲ駐在セシメ更ニ其ノ下ニ驛及各町村ニ派出所ヲ設ケ檢査手ヲ常駐セシメテ檢査ニ從事セシム。

技手及檢査手ハ穀物移出檢査及薬工品梱包檢査ニ當リ、檢査手ハ穀物生産檢査及ヒ薬工品製品檢査ニ從事ス。

尙本縣ニ於テハ例年出來秋ニ檢査輻輳シ常駐檢査手ノミニテハ到底檢査ノ周到ナ期シ難キヲ以テ毎年臨時檢査手ヲ採用シテ檢査俵數ノ多寡及地勢ノ便否ヲ考慮シテ派出所ニ派シ檢査ニ從事セシム。

三 農産物検査所及出張所ノ位置及管轄市町村名

名 稱	位 置	管 轄 市 町 村 名		
		郡市名	町 村 名	町村數
秋田縣農産物検査所	秋田市縣廳内		秋田縣一圓	—
" 湯澤支所	雄勝郡湯澤町	雄勝郡	雄勝郡一圓	25
湯澤出張所	"	"	{湯澤町, 三關村, 山田村, 幡野村, 辨天村, 岩崎町	6
三梨出張所	三梨村	"	{三梨村, 稻庭町, 皆瀬村, 川連町, 駒形村, 西成瀬村, 東成瀬村	7
横堀出張所	横堀町	"	{横堀町, 院内町, 秋ノ宮村, 小野村, 須川村	5
西馬音内出張所	西馬音内町	"	{西馬音内町, 元西馬音内村, 三輪村, 新成村, 明治村, 田代村, 仙道村	7
" 横手支所	平鹿郡横手町	平鹿郡	平鹿郡一圓	24
横手出張所	"	"	{横手町, 榮村, 境町村, 旭村, 吉田村, 山内村	6
十文字出張所	十文字町	"	{十文字町, 増田町, 醍醐村, 三重村, 植田村	5
角間川出張所	角間川町	"	{角間川町, 黒川村, 田根森村, 川西村	4
里見出張所	里見村	"	{里見村, 淺舞町, 睦合村, 福地村, 沼館町	5
大森出張所	大森町	"	{大森町, 八澤木村, 館合村, 阿氣村	4
" 大曲支所	仙北郡大曲町	仙北郡	仙北郡一圓	40
大曲出張所	"	"	{大曲町, 高梨村, 内小友村, 大山西根村, 花面村, 四ツ屋村, 横堀村, 千屋村	8
長野出張所	長野町	"	{長野町, 清水村, 豊川村, 長信田村, 横澤村	5
角館出張所	角館町	"	{角館町, 白岩村, 豊岡村, 雲澤村, 中川村, 神代村, 西明寺村, 生保内村, 田澤村, 楡木内村	10
神宮寺出張所	神宮寺町	"	{神宮寺町, 北檜岡村, 南檜岡村, 外小友村	4
刈和野出張所	刈和野町	"	{刈和野町, 土川村, 峰吉川村, 強首村, 淀川村, 大澤郷村, 荒川村	7
飯詰出張所	飯詰村	"	{飯詰村, 金澤西根村, 藤木村, 金澤町, 六郷町, 畑屋村	6
" 本莊支所	由利郡本莊町	由利郡	由利郡一圓(大正寺村ヲ除ク)	30
本莊出張所	"	"	{本莊町, 子吉村, 西目村, 石澤村, 小友村, 玉米村, 南内越村, 北内越村, 下郷村	9
平澤出張所	平澤町	"	{平澤町, 金浦町, 小田村, 院内村	4
象潟出張所	象潟町	"	象潟町, 上濱村, 上郷村	3

農産物検査所及出張所ノ位置及管轄市町村名 (續)

名 稱	位 置	管 轄 市 町 村 名		
		郡市名	町 村 名	町村數
矢嶋出張所	矢嶋町	"	{矢嶋町, 川内村, 直根村, 笹子村	4
前郷出張所	東瀧澤村	"	東瀧澤村, 西瀧澤村, 鮎川村	3
岩谷出張所	岩谷村	"	{岩谷村, 下川大内村, 上川大内村, 龜田町, 松ヶ崎村, 道川村, 下濱村	7
" 土崎支所	南秋田郡土崎港町	南秋田郡	{南秋田郡, 河邊郡, 秋田市, 由利郡大正寺村一圓	49
土崎出張所	"	"	{土崎港町, 飯嶋村, 寺内町, 外旭川村, 上新城村, 下新城村, 金足村	7
大久保出張所	大久保町	"	{大久保町, 飯田川町, 豊川村, 下井河村, 上井河村	5
一日市出張所	一日市町	"	{一日市町, 大川村, 面湯村, 馬川村, 富津内村, 内川村, 馬場目村, 五城目町	8
船越出張所	船越町	"	船越町, 天王村, 柳戸村, 湯西村	4
脇本出張所	脇本村	"	{脇本村, 五里合村, 男鹿中村, 北浦町, 戸賀村, 船川港町, 南磯村	7
秋田出張所	秋 田 市	秋 田 市	{秋田市, 太平村, 仁井田村, 四ツ小屋村, 川添村, 上北手村, 下北手村, 豊岩村, 濱田村, 廣山田村, 新屋町	11
和田出張所	河邊郡和田町	河邊郡	{和田町, 豊越村, 種平村, 戸米川村, 船岡村, 岩見三内村, 大正寺村	7
" 能代支所	山本郡能代港町	山本郡	山本郡一圓	26
能代出張所	"	"	{能代町, 淺内村, 楡山町, 鶴形村, 澤目村, 岩館村, 東雲村, 楡川村, 八森村, 扇淵村, 能代港町, 森岳村, 濱口村, 鶴川村, 上岩川村, 下岩川村, 金岡村, 鹿渡町, 二ツ井町, 荷上場村, 富根村, 櫻村, 藤琴村, 粕毛村, 種梅村, 常盤村	11
森岳出張所	森岳村	"	{森岳村, 濱口村, 鶴川村, 上岩川村, 下岩川村, 金岡村, 鹿渡町, 二ツ井町, 荷上場村, 富根村, 櫻村, 藤琴村, 粕毛村, 種梅村, 常盤村	7
二ツ井出張所	二ツ井町	"	{二ツ井町, 荷上場村, 富根村, 櫻村, 藤琴村, 粕毛村, 種梅村, 常盤村	8
" 大館支所	北秋田郡大館町	北秋田郡	北秋田郡, 鹿角郡一圓	42
大館出張所	"	"	{大館町, 下川沿村, 真中村, 山瀬村, 釋迦内村, 花岡町, 矢立村, 長木村	8
扇田出張所	扇田町	"	{扇田町, 上川沿村, 十二所町, 東館村, 大葛村, 西館村, 二井田村	7
鷹巣出張所	鷹巣町	"	{鷹巣町, 榮村, 澤口村, 七日市村, 坊澤村, 七座村, 綴子村, 早口村, 米内澤町, 上大野村, 下大野村, 落合村, 下小阿仁村, 上小阿仁村, 前田村, 阿仁合町, 大阿仁村	8
米内澤出張所	米内澤町	"	{米内澤町, 上大野村, 下大野村, 落合村, 下小阿仁村, 上小阿仁村, 前田村, 阿仁合町, 大阿仁村	9
毛馬内出張所	鹿角郡毛馬内町	鹿角郡	{毛馬内町, 錦木村, 大湯町, 七瀧村, 小坂町	5
花輪出張所	花輪町	"	{花輪町, 榮平村, 宮川村, 曙村, 尾去澤町	5
計	37			236

四 職 員 配 置 (昭和十五年九月末日現在)

	技 師	技 手	主事補	檢 查 技 手	檢 查 手	助 手	計	臨時檢査手	
								目數	延日數
本 所	2	4	2	—	1	3	12	—	—
湯 澤	—	3	—	3	24	—	30	8	560
横 手	—	3	—	8	25	—	36	30	1,200
大 曲	—	2	—	11	40	—	53	25	1,580
本 莊	—	4	—	8	30	—	42	13	780
土 崎	—	6	—	12	47	—	65	18	1,100
能 代	—	2	—	8	16	1	27	10	720
大 館	—	4	—	5	30	—	39	12	980
計	2	28	2	55	213	4	304	116	6,920

五 昭和十五年度秋田縣農産物檢査所豫算
歳 入 ノ 部

科 目	豫算高	備 考
檢 査 手 數 料	203,212 ^円	米移出檢査手數料 194,186 ^円 粳移出檢査手數料 900 小麥移出檢査手數料 50 薯工品梱包檢査手數料 8,076

歳 出 ノ 部

科 目	豫算高	備 考	科 目	豫算高	備 考
農産物檢査所費	194,751 ^円		臨時家族手當		12,280
俸 給	133,008	農林技師給 3,120 ^円 農林主事補給 1,320 農林技手給 18,840 檢査技手給 26,400 檢査手給 83,328	需 用 費	24,956	金 費 與 1 備 品 費 1,225 消 耗 品 費 15,610 圖 書 及 印 刷 費 1,000 通 信 運 搬 費 1,685 借 家 料 3,096 電 燈 料 100 講 習 會 費 630 調 査 費 980 諸 雜 費 630
雜 給	33,287	旅 費 11,188 臨時檢査手給 4,700 助 手 給 1,932 小 使 給 3,066 諸 備 給 120	手 數 料 徵 費	3,500	

第三 檢査施行ニ關スル施設

- 一 檢査標準審議委員會..... 9
 - 1 米穀檢査標準審議委員會..... 9
 - 2 小麥檢査標準審議委員會..... 12
- 二 職員協議會..... 13
- 三 穀物鑑定ノ訓練..... 14
- 四 檢査監督指導..... 15
- 五 檢査手養成..... 15

第三 検査施行ニ關スル施設

一 検査標準審議委員會

(1) 米穀検査審議委員會

昭和十五年度米穀検査標準審議委員會ハ昭和十五年十月二十五日秋田縣記念館ニ於テ開催セリ標準穀物候補ハ縣獎勵品種ニシテ栽培反別最モ最キ品種中ヨリ各支所ニ於テ豫選セルモノヲ本所ニ於テ一升重量、剛度、含有水分ニ〇五中ニ於ケル各粒種ノ調査ヲ行ヒ次表ノ通り提出セリ。

種 別	粳 玄 米				粳精米	糯玄米	糯精米	陸 稻		籾	胚芽米	半搗米	計
	仙北米	地粳米	本莊米	計				粳玄	糯玄				
點 數	37	33	13	83	33	30	12	—	5	30	11	9	213

會議ニ於テハ委員中ヨリ特別委員ヲ選定シテ之レガ審査ヲ附託シ其ノ結果ヲ本會議ニ諮リ決定シタルモノヲ知事ノ決裁ヲ經テ確定セリ。

(1) 標準穀物審議方法

- 一 標準穀物トシテ審議スヘキ茲米及粳ノ品種ハ本縣ノ獎勵品種ニシテ比較的作付反別多キモノヨリ選定スルモノトス
- 二 標準穀物ハ左記等級ノ標準ニ適當ナルモノ一點宛ヲ選定スルモノトス
 - 一 水稻 粳 玄 米 一等乃至四等計四點
 - 一 水稻 糯 玄 米 一等乃至四等計四點
 - 一 陸稻 糯 玄 米 一等乃至四等計四點
 - 一 粳 精 米 一等乃至三等計三點
 - 一 糯 精 米 一等乃至三等計三點
 - 一 籾 一等乃至三等計三點
 - 一 半 搗 米 合格一點
 - 一 胚 芽 米 合格一點
 - 計 二十六點
- 三 標準穀物ノ審議ハ粳玄米及粳精米、半搗米、胚芽米ハ農林省主催東北六縣検査標準協定会ニ於テ協定シタル程度ニ準據シ他ノ穀物ハ前年ノ標準品ノ程度ニ準ジ品質、粒形、乾燥、調製及搗精程度ニ付綜合的ニ品位ヲ審査ノ上決定スルモノトス但シ糯米中ニ粳米ノ混入程度ハ下記ニ據ルモノトス
 - 一 等 玄 米 一勺中 三粒以内
 - 精 米 " "
 - 二 等 玄 米 " 七粒以内
 - 精 米 " 一〇粒以内
 - 三 等 玄 米 " 一三粒以内
 - 精 米 " 一五粒以内

四等玄米 〃 二〇粒以内
 精米 〃 二〇粒以内

四 審議、審議委員中ヨリ左ノ區別ニ據リ特別委員ヲ選定シテ之レガ審査ヲ附託シ其ノ結果ヲ本會議ニ諮リ決定スルモノトス。

- イ 梗玄米委員 七 名
- ロ 梗精米半搗米胚芽米委員 五 名
- ハ 糯玄米同精米陸稻ノ委員 五 名
- ニ 粳 委 員 五 名

(ロ) 確定穀物検査標準品

種 別	等級	番 號	品 種 名	一升重量	剛度	水分	生産者住所氏名	
							住 所	氏 名
梗 玄	一	35	陸羽一三二號	406.1	8.3	15.2	由利郡矢嶋町	柴田 榮助
	二	76	"	404.3	7.3	15.6	雄勝郡小野村	渡邊 賢治
	三	54	"	402.7	6.5	15.7	仙北郡神宮寺町	佐々木七郎衛門
	四	56	"	393.3	6.0	16.0	" 内小友村	大友 長治
糯 玄	一	9	秋田七號	401.5			由利郡鮎川村	島山 久吉
	二	12	"	399.7			" 小友村	小花 徳太郎
	三	25	"	398.2			河邊郡仁井田村	白山 憲太郎
	四	10	"	388.5			" 豊岩村	中村 榮助
梗 精 米	一	21		380.8			秋 田 市	農檢秋田出張所
	二	33		376.3			鹿角郡花輪町	大越 福治
糯 精 米	一	3		385.2			南秋田郡下新城村	加 成 惣一郎
	二	8		369.1			河邊郡仁井田村	伊 藤 勇 幸
陸稻糯玄	二	1	秋田一號	387.0			南秋田郡湯西村	鈴木 七之助
	三	5	"	382.3			北秋田郡真中村	加賀谷 清治
	四	4	"	380.8			南秋田郡五里合村	谷 口 耕 治
	胚芽米	合格	9		387.0		秋 田 市	農檢秋田出張所
半搗米	合格	6		372.0		南秋田郡金足村	追分農業倉庫	

(ハ) 穀物検査標準審議委員會 (順序不同)

秋田縣農會幹事	草階 孫作	雄勝農業倉庫	竹谷 宗次郎
鹿角郡農會長	田中 傳吉	秋田縣米穀商業組合聯合會專務理事	山形屋 堅吉
北秋田郡農會長	虹川 新明	本莊米穀商業組合	工藤 善吉
山本郡農會長	平川 六郎	由利郡北部米穀卸商業組合	小嶋 善之助
南秋田郡農會長	二田 是儀	平鹿穀物卸商業組合	小川 堅藏
秋田市農會長	野口 周治郎	飯詰米穀卸商業組合	江畑 悌之助
河邊郡農會長	村越 市之助	秋田米穀移出商業組合	村山 金治
由利郡農會長	佐々木 孝一郎	雄勝米雜穀商業組合	高橋 安藏
仙北郡農會長	佐藤 維一郎	北秋田郡米穀移出商業組合	河田 彦藏
平鹿郡農會長	片野 重脩	秋田市米穀小賣商業組合	川尻 直治
雄勝郡農會長	京野 利助	雄勝郡須川村	高橋 繁造
鹿角郡農會技師	高杉 重右衛門	平鹿郡里見村	佐々木 一郎
北秋田郡農會技師	五代儀 丑藏	仙北郡内小友村	西村 良太郎
山本郡農會技師	大田 武次郎	由利郡矢嶋町	三浦 春太
南秋田郡農會技師	小西 定助	河邊郡下北手村	柴田 傳治
秋田市農會技師	柴田 國松	秋田市手形	高村 銀藏
河邊郡農會技師	石川 周川	南秋田郡拂戸村	島山林之助
由利郡農會技師	正木 又五郎	能代市礪村	秋元 庄之助
仙北郡農會技師	花田 芳夫	北秋田郡上小阿仁村	小林 儀一郎
平鹿郡農會技師	成田 六郎	鹿角郡曙村	佐藤 富治
雄勝郡農會技師	川村 清	秋田縣農務課農林技師	桑原 省吾
秋田縣販賣購買組合聯合會專務理事	金 爲助	同	小林 虎固
鷹巣農業倉庫	田村 幸之助	秋田縣農事試驗場技師	山口 巖太郎
森岳農業倉庫	兒玉 兵治	同	平田 義祐
追分農業倉庫	奈良 環之助	同	大黒 富治
本莊農業倉庫	藤田 菊治	審議委員長、農産物検査所長地方農林技師	太田 雄次
秋田縣經濟更生課地方小作官	安達 寛	秋田縣農産物検査所技師	三村 與三郎
平澤農業倉庫	齋藤 雅雄		
中仙農業倉庫	鈴木 喜久治		
里見農業倉庫	佐野 公藤		

(2) 小麥檢查標準審議委員會

昭和十五年産小麥檢查標準審議委員會ハ昭和十五年七月三十日秋田縣農會會議室ニ於テ開催セリ。

標準候補品ハ豫メ本莊、土崎、能代各支所ヨリ夫々栽培反別多キ品種中ヨリ二十點ヲ蒐集シ本所ニ於テ一升重、量含有水分、千粒重量等ノ調査ヲ行ヒタルモノヲ委員會ニ於テ次ノ審議方法ニ依リ審査決定シタルモノヲ知事ノ決濟ヲ得之ヲ確定セリ。

(イ) 檢查標準小麥審議方法

- 一 標準小麥ハ農林省主催東北六縣標準小麥協定会ニ於テ六縣共通標準品トシテ協定セル三等品ニ就テハ之レヲ其ノ儘採用スルモノトシ其他ノ等級ニ就テハ右協定会ニ於テ協定セル基本標準品ニ準ジテ品質、粒形、乾燥、調製ニ付綜合的ニ品位ヲ審査ノ上決定スルモノトス
- 二 標準小麥ハ一等、二等、三等、四等ノ各等級ノ標準ニ適當ナルモノ各一點宛選定スルモノトス
- 三 標準小麥ハ縣産獎勵品種又ハ比較的栽培反別多キ品種ヨリ選定スルモノトス

(ロ) 確定小麥檢查標準品

等級	品種名	粒質	一升重量	水分含量	生産地
一等	農林十七號	半硝子質	393.3	11.0	山本郡濱口村
二等	西村	粉狀質	391.7	11.2	由利郡松ヶ崎村
三等	農林六號	半硝子質	390.1	12.3	宮城縣(東北六縣協定品)
四等	在來種	粉狀質	367.7	12.5	山本郡淺内村

(ハ) 小麥標準審議委員

秋田縣農會幹事	草階 孫作	農林技手	三村 與三郎
由利郡農會技師	正木 又五郎	同	佐藤 福次郎
南秋田郡農會技師	小西 定助	同	菊池 仙四郎
山本郡農會技師	太田 武次郎	同	藤嶋 慶吉
地方農林技師	桑原 省吾	同	菊地 祐治
同	山口 巖太郎	秋田縣販聯理事長	金 爲助
同	平田 義祐	審議委員會會長、農産物	太田 雄次
同	高橋 茂	檢查所長、地方農林技師	

二 職員協議會

一 昭和十五年六月二十日移出檢查從事職員會議ヲ秋田記念會館ニ於テ開催シ各三十點ノ供試米ニ付鑑定ヲナサシメ下記事項ニ付協議セリ。

指 示 事 項

- 一. 服務ニ關スル件
 - 二. 檢查統一ニ關スル件
 - 三. 米穀貯藏保管ニ關スル件
 - 四. 精米檢查ニ關スル件
 - 五. 糞工品檢查ニ關スル件
 - 六. 其ノ他
- 二 昭和十五年六月二十五日(土崎)六月二十七日(能代)六月二十二日(湯澤)ニ於テ各支所職員會議ヲ開催シ各二十點ノ供試米ニ付鑑定ヲナサシメ下記事項ニ付協議セリ。

- 一. 服務ニ關スル件
- 二. 米穀檢查ニ關スル件
- 三. 早場米供出ニ關スル件
- 四. 糞工品檢查ニ關スル件

注 意 事 項

- 一. 米穀貯藏保管ニ關スル件
 - 二. 諸報告ニ關スル件
 - 三. 糞業者指導ニ關スル件
- 三 昭和十五年八月二十二日支所長事務打合會ヲ秋田市、秋田農會ニ於テ開催下記事項ニ付協議セリ。

- 一. 職員配置ニ關スル件
- 二. 移出檢查ニ關スル件
- 三. 檢查手ノ移出檢查兼務ニ關スル件
- 四. 本年産米ノ改善督勵ニ關スル件
- 五. 新米檢查ニ關スル件
- 六. 依ノ補充製作並點檢ニ關スル件
- 七. 米穀包裝ノ改善統一ニ關スル件
- 八. 受檢準備ノ指導並檢查巡回日割ニ關スル件
- 九. 糞工品檢查ニ關スル件
- 十. 其ノ他

四 昭和十五年十月三日秋田市ニ於テ支所長會議開催下記事項ニ付協議セリ。

- 一. 新米檢查程度品設定ノ件
- 二. 新米檢查ノ指導監督ニ關スル件
- 三. 檢查巡回日割ニ關スル件
- 四. 糞工品檢查ニ關スル件
- 五. 米穀包裝ニ關スル件
- 六. 糞摺組合ノ指導ニ關スル件
- 七. 事務ノ指導整理督勵ニ關スル件
- 八. 入出庫報告ニ關スル件
- 九. 標準審議材料蒐集ニ關スル件

五 昭和十五年十月二十五日支所長並上席技手會議ヲ開催シ下記事項ニ付協議セリ。

- 一. 標準穀物ノ蒐集配付ニ關スル件
- 二. 檢查員總會ニ關スル件
- 三. 糞摺用揮發油購買ニ關スル件
- 四. 酒米證印押捺ノ取扱ニ關スル件
- 五. 米穀包裝材料準備ニ關スル件
- 六. 檢查員ノ米穀配給統制事務囑託等ニ關スル件
- 七. 標準品ノ適用ニ關スル件

六 昭和十五年十一月四日(大曲)五日(本莊)六日(湯澤)七日(大館)八日(能代)九日(横手)十一日(土崎)各支所毎ニ檢查員事務打合會ヲ開催シ、供試米二〇點ニ付鑑定ヲナサシメ下記事項ニ付協議セリ。

指 示 事 項

- 一. 服務ニ關スル件
- 二. 検査ノ適正統一ニ關スル件
- 三. 穀物ニ關スル件
- 四. 薬工品ニ關スル件
- 五. 検査能率ノ増進督勵ニ關スル件
- 六. 検査取締ニ關スル件
- 七. 検査事務ニ關スル件

注 意 事 項

- 一. (公)證印押捺ニ關スル件
- 二. 酒米證印押捺ニ關スル件

七 昭和十五年十二月十六日(湯澤)十七日(本莊)十八日(土崎)十九日(大館)ニ於テ移出検査従事職員會議ヲ開催シ各三〇點ノ供試米ニ付鑑定ヲナサシメ下記事項ニ付協議セリ。

協 議 事 項

- 一. 検査ノ適正統一方法ニ關スル件
- 二. 玄米検査ニ關スル件
- 三. 精米検査ニ關スル件
- 四. 移出検査事務取扱ニ關スル件
- 五. 薬工品検査ニ關スル件

八 昭和十六年一月二十二日秋田市ニ於テ支所長上席技手ノ事務打合せヲ開催下記事項ニ付協議セリ。

- 一. 米穀検査ニ關スル件
- 二. 米穀統制ニ關スル件

三 穀 物 鑑 定 ノ 訓 練

穀物鑑定訓練ノ方法ハ本所ニ於テ爲スモノト支所ニ於テ爲スモノトアリ。即チ本所ニ於テ爲ス鑑定會ハ隔月ニ銘柄別ニ移出検査従事職員ヲ招集シ別ニ定ムル採點法ニ依リ供試米二十點乃至三十點ニ付鑑定ヲ行ハシム而シテ鑑定材料ハ本所ニ於テ採集決定シ各部會ニ同一ノモノヲ送附シテ行ハシムルモノニシテ其ノ一年ノ成績ニ依リ優良支所ノ選賞ト優良個人ノ選賞ヲ行ヒ賞品ヲ授與シテ訓練練磨獎勵ニ資シ居レリ。

支所ニ於ケル鑑定會ハ毎月其ノ管内検査員ニ行ハシムルモノニシテ其ノ材料ハ支所ニ於テ二十點乃至三十點ヲ採集シ之ヲ本所及ビ支所ニ於テ決定シタル後各出張所ニ配布シテ検査員ニ鑑定ヲ行ハシメ其ノ一年ノ成績ニ依リ前項同様優良ナル出張所ト個人ヲ表彰シ賞品ヲ授與シ以テ鑑定技術ノ練磨ノ獎勵ヲ行ヘリ。

各支所及部會ノ鑑定統一ニ就テハ移出ノ検査従事職員部會ニ於テハ本所ニ於テ同一材料ヲ提出シテ鑑定セシメテ以テ其ノ統一ヲ計リ、支所ニ於テ爲ス鑑定會ニ就テハ其ノ鑑定材料ヲ本所ニ送付セシメ支所ノ決定ヲ更ニ本所ニ於テ適否ヲ再吟味ノ上其ノ結果ヲ支所ニ通知シ以テ管下ノ統一ヲ計リ居レリ。採點ノ方法次ノ如シ

- 等級 { 得 點 適中 1.5點 適當等内一級差 1.0點 同二級差 0.5點
- { 減 點 等級ヲ異ニスルモノニ付決定ノ等級級ヲ基準トシ級差毎ニ 0.5點ツツ減點ス
- 品種 { 得 點 品種表示ヲナス陸羽一三二號, 龜ノ尾種ニ付正シク鑑定セルモノ 0.5點
- { 減 點 陸羽一三二號, 龜ノ尾種ヲ其ノ他ノ品種ニ, 其ノ他ノ品種ヲ陸羽一三二號又ハ龜ノ尾種ニ誤認セルモノ 1.0點

四 檢 査 監 督 指 導

検査ノ監督ハ第一次ニ於テ各支所之ニ當リ本所ハ第二次ニ於テ之ヲ監督ス。即チ各支所長ハ隨時部内ヲ巡視シテ生産検査ハ勿論移出検査ノ適否ヲ監督シ且ツ其ノ事務及諸般帳簿書類ノ整否其他改良指導上ニ關シ仔細ニ之ヲ調査シ若シ検査ノ妥當ヲ缺クモノアル時ハ現品ニ就キ之ガ再考ヲ促シ、其他事務上ニ付テ指示注意ヲ與ヘ、常ニ一般事務ノ整善ヲ期シツ、アリ。而シテ支所事務ノ監督技手ハ定期的ニ又ハ隨時ニ部内町村ヲ巡視シテ主トシテ検査ノ決定ノ當否ニ付嚴密ニ觀察ヲ遂ケ生産検査ハ勿論移出検査ノ統一ヲ期シ併テ事務上ノ監督ヲ行ヘリ。第二次監督タル本所ニ於テモ各支所及出張所ヲ巡視シテ具サニ検査ノ當否ヲ監察シ其ノ狀況ヲ所長ニ復命シテ其ノ妥當ヲ缺クモノニ付テハ直チニ注意ヲ與フル等努メテ検査ノ統一ト事務ノ整善ニ付キ各支所ガ行ヒツ、アル監督ノ實績ヲ調査シ第二次監督ノ實ヲ舉ゲツ、アリ。各支所監督日數及町村數次ノ如シ

支 所 別	支 所 長		監 督		合 計	
	延 日 數	延 町 村	延 日 數	延 町 村	延 日 數	延 町 村
湯澤支所	148	181	100	120	248	301
横手支所	130	161	115	138	245	299
大曲支所	147	215	149	175	296	390
本莊支所	116	122	127	154	243	276
土崎支所	160	165	173	182	333	347
館代支所	135	190	104	143	239	333
大館支所	140	169	128	145	277	314
合 計	985	1,203	896	1,057	1,881	2,260

五 檢 査 手 養 成

本縣ノ農産物検査技手及検査手ハ昭和八年四月二十九日告示第七十六號ニ依ル秋田縣農産物検査技手及農産物検査手採用規程ニ依ツテ採用試験並体格検査ニ合格シ講習ヲ終了シタル

第四 検査事業ニ關スル指導獎勵概要

一 共同受検場ノ概況

本縣ニ於ケル生産検査ハ創業當初ヨリ共同受検場規約ノ準則ヲ定メ、集合検査ヲ本旨トシテ勵行シ來レルガ、大正六年度ヨリ共同受検場組合ヲ組織シ、該組合規約ノ下ニ共同受検場ヲ設置セシメ、更ニ昭和七年八月組合準則ヲ示シ、町村ヲ一圓トセル組合組織トシ、各部落毎ニ小組合ヲ設ケシメ事業ノ圓滑ヲ圖リタルニ、今ヤ縣内ヲ通ジテ組合數二三七、受検場數五七三二ノ多キニ達シ、其ノ成績良好ニシテ、検査上頗ル好結果ヲ得タリ。

(イ) 共同受検場數調

支所名	郡市別	市町村數	町村ヲ一圓トスル組合數	部落ヲ一圓トスル組合數	共同受検場數		同上比較	
					昭和十四年	昭和十五年	増	減
湯澤	雄勝郡	25	25	-	436	436	-	-
横手	平鹿郡	25	25	-	715	714	-	1
大曲	仙北郡	40	40	-	1,367	1,367	-	-
本莊	由利郡	31	31	-	793	793	-	-
土崎	南秋田郡	33	32	-	826	826	-	-
	河邊郡	14	14	-	356	356	-	-
	秋田市	1	1	-	39	39	-	-
能代	山本郡	23	19	-	453	410	-	43
	能代市	3	2	-	-	43	43	-
大館	北秋田郡	32	32	-	503	503	-	-
	鹿角郡	10	10	-	242	245	3	-
	合計	237	231	-	5,730	5,732	46	44

二 穀摺業者ノ指導ト概況

本縣ニ於ケル機械摺米ノ軌近急速ナル勢ヲ以テ普及シ舊來ノ土臼摺米ハ殆ンド其ノ跡ヲ斷テ只部分的ニ多少ノ殘骸ヲ止ムルニ過ギズ、此ノ機械摺ノ大部分ハ賃摺穀摺業者ノ手ニ依テ調製サル、状態ナリ、機械摺米ノ縣米單價ニ及ス影響ハ論ズル迄モナイガ其ノ依米ノ容重量ノ如何及検査ノ上ヨリ見テモ之等業者ノ取締及ビス業ノ健全ナル發達ヲ圖ルハ緊要ノ事ニ屬スルヲ以テ縣ニ於テハ業者ノ健全ナル發達ヲ期シ併セテ産米改良ニ助力セシムル爲メ農産物検査支所指導ノ下ニ各郡ヲ區域トセル同業組合ヲ組織セシメテ自治ノ統制ヲ行ハシメ、摺摺賃金ノ協定、摺摺技術ノ練磨、研究及種々ノ調査視察ヲ行ヒ、機械摺米ノ單價ノ發揚ト斯道ノ發達ヲ期シツ、アリ今摺摺業者組合ノ概況ヲ示セバ次ノ如シ。

(1) 稲摺業組合及組合員數調

郡市別	郡ヲ區域トスルモノ		數ヶ町村ヲ區域トスルモノ		町村ヲ區域トスルモノ		組合ヲ組織スル業者	組合ヲ組織セザル業者	稲摺業者數	備考
	組合數	組合員數	組合數	組合員數	組合數	組合員數				
雄勝郡	1	194	4	194	—	—	194	38	232	
平鹿郡	1	240	5	240	8	117	240	31	271	{農事實行組合ノモノヲ含ム
仙北郡	1	495	—	—	17	242	485	—	485	
由利郡	1	203	—	—	—	—	203	—	203	{由利郡大正寺村ヲ除ク
秋田市	1	167	—	—	—	—	167	—	156	{秋田市河邊郡由利郡大正寺村ヲ以テ統制組合ヲ組織ス
河邊郡	1	377	—	—	—	—	377	—	355	
南秋田郡	1	220	1	67	11	140	220	32	252	
能代市	1	262	2	133	3	28	270	10	280	
山本郡	1	85	—	—	—	—	85	—	—	
北秋田郡	1	85	—	—	—	—	85	—	—	
鹿角郡	1	85	—	—	—	—	85	—	—	
合計	9	2,243	12	634	39	527	2,241	111	2,234	
前年度計	8	1,958	10	470	18	203	1,973	131	2,082	

(2) 稲摺業者調

郡市名	稲摺業者數	稲摺機數	同上内譯		最近一ヶ年間ノ受檢依數	稲摺賃金(依當)		
			据付	移動式		最高	最低	普通
雄勝郡	232	234	180	54	268,624	26	16	20
平鹿郡	271	273	228	45	322,240	25	18	20
仙北郡	485	493	135	358	492,304	30	16	25
由利郡	217	229	27	202	227,399	30	20	20
河邊郡	124	145	84	61	176,054	30	15	25
秋田市	18	28	18	10	27,542	30	15	25
南秋田郡	355	381	189	192	431,663	30	15	25
能代市	25	25	17	8	32,320	25	16	25
山本郡	227	238	137	101	302,690	25	12	25
北秋田郡	280	281	269	12	249,085	30	20	25
鹿角郡	85	102	55	47	104,006	25	22.5	22.5
合計	2,319	2,429	1,339	1,090	2,633,927	27	17	23
前年度計	2,088	2,138	1,232	906	2,490,965	27	15	25

(3) 稲摺業者ノ稲摺機型別數調

郡市別	ロール型	遠心力型	ゴム齒型	土臼型	計
雄勝郡	223	11	—	—	234
平鹿郡	271	2	—	—	273
仙北郡	460	26	5	2	493
由利郡	216	13	—	—	229
河邊郡	143	2	—	—	145
秋田市	28	—	—	—	28
南秋田郡	378	3	—	—	381
能代市	25	—	—	—	25
山本郡	237	—	—	1	238
北秋田郡	240	36	4	1	281
鹿角郡	46	56	—	—	102
合計	2,267	149	9	4	2,429
前年度計	2,002	148	14	7	2,171

三 優良品種ノ普及獎勵

不良雜駁ナル品種ヲ排除シ優良ナル品種ヲ以テ統一セシムルコトハ産米改良上最モ必要ナル事業ニシテ農家經濟ノ上ノミナラズ、縣産米單價ノ上ニ於テモ至大ナル影響ヲ及ボスモノナルニ鑑ミ縣ニ於テハ優良ナル品種十五種ヲ選ビテ獎勵品種トナシ縣農會、産業組合協力ノ下ニ之レガ普及ヲ計レリ、然シテ本縣ニ於テハ近時ノ米穀諸事情ハ更ニ品種ノ統制ノ重要ヲ懸フル事實ナルモノアルニ鑑ミ、昭和十一年六月二十二日秋田縣告示第三百十五號ヲ以テ米原種配布規程ヲ公布シ、採種圃經營ニ用フル經費ノ補助ト原種ノ無償交付ヲ行ヒ以テ獎勵優良品種ノ普及ヲ計レリ。

今最近ニ於ケル主要品種ノ作付反別歩合ヲ示セバ次ノ如シ

品種名	昭和十五年度	昭和十四年度	昭和十三年度	昭和十二年度	昭和十一年度
陸羽一三二號	73.0	73.0	70.2	67.1	66.7
龜ノ尾	4.1	4.0	4.6	5.3	7.2
奥羽一九一號	2.2	2.8	4.5	5.2	2.7
奥羽一八七號	3.9	4.3	4.1	3.7	0.7
豊國	1.9	2.0	2.2	2.7	3.9
秋田一號	0.8	0.9	1.1	1.9	2.5
福坊主	1.8	1.7	1.3	1.7	2.7
川連一號	2.5	—	—	—	—
其ノ他	9.8	11.3	12.0	12.4	13.6

(1) 共同採種圃ノ概況

縣産米ノ原價ヲ向上セシムルニハ検査事業ノ完壁並ニ取引各機關ノ眞摯ナル協力一致ニ俟ツベキ事ハ云フ迄モナイガ、一面其ノ根本ヲナス所ノ米ノ品種改良、優良品種ノ普及更新ニ努ムルニ非ザレバ産米ノ原價ヲ向上セシムルコト困難ニシテ今ヤ品種改良事業ノ適否ハ其ノ縣ノ産米ノ良否ヲ判定スル指針トナリタルヤノ感アリ縣ニ於テハ米原種圃ヲ擴張シ縣獎勵品種ノ普及更新ヲ期スル爲メ縣下全般ニ適切ナル原種圃ノ普及計畫ヲ樹立シ産米改善ノ實ヲ舉ゲベク本採種圃ノ事業ヲナセルモノナリ。

從來ノ採種圃經營ハ所謂二次式採種圃ニシテ原種圃生産ノ種子ヨリ當業者ニ渡ル迄二回ノ採種過程ヲ經、三年目ニ非ザレバ當業者ノ手ニ入ラザル不便アリタリ、然ルニ本事業ハ多量ノ原種圃縣農事試驗場原種圃ニ於テ生産シ之レヲ直接共同採種圃ニ移シ、増殖普及セシムルガ故ニ一次式採種圃トナリ、毎年新シキ純系優良ノ種子ヲ縣下全般ニ普及シ得ル事トナリ品種ノ退化混淆ヲ防止シ得ルノミナラズ毎年更新ナルガ故ニ縣産米ノ純正ト改良ニ及ボス效果甚大ナルハ論ヲ俟タズ。

即チ本事業ハ縣下米作面積 107,000町歩ノ8割更新トシ其ノ 86,000町歩ニ對シテ6町7反ノ原種圃ヲ經營シ 189石ノ原種ヲ生産シ之レヲ各共同採種圃ニ配布シ採種ヲ行ハシメ一般當業者ニ優良純系ノ品種ヲ栽培普及セシムルモノナリ。

共同採種圃ハ市町村ニ採種組合ヲ組織セシメテ之レニ採種圃ヲ經營セシムルモノニシテ之レガ經營ニ要スル經費ハ縣ニ於テ補助シ又之レガ原種ヲ無償交付スルモノナリ。

今昭和十五年度ニ於ケル採種圃面積並配布數量ヲ示セバ次ハ如シ

Table with 6 columns: 郡市名, 採種圃面積, 原種配付數量, 陸羽一三二號, 龜ノ尾, 其ノ他. Rows include 秋田市, 能代市, 雄勝郡, 平鹿郡, 仙北郡, 由利郡, 河邊郡, 南秋田郡, 山本郡, 北秋田郡, 鹿角郡, 計.

(2) 水陸稻品種別作付反別 (昭和十五年梗作付反別縣内) ヲ通シテ千町歩以上ノモノ

Table with 12 columns: 郡市名, 雄勝郡, 平鹿郡, 仙北郡, 由利郡, 河邊郡, 秋田市, 南秋田郡, 能代市山本郡, 北秋田郡, 鹿角郡, 計. Rows include 陸羽132號, 川連一號, 福坊主, 龜ノ尾, 奥羽187號, 奥羽191號, 豊國, 奥羽188號, 計.

(3) 稻品種別作付反別累年比較表 (縣内ヲ通シテ百町歩以上ノモノ)

(一) 水 稻 (梗ノ部)

Table with 11 columns: 品種名, 昭和十五年, 昭和十四年, 昭和十三年, 昭和十二年, 昭和十一年, 昭和十年, 昭和九年, 昭和八年, 昭和七年. Rows include 陸羽132號, 龜ノ尾, 奥羽191號, 奥羽187號, 豊國, 秋田一號, 福坊主, 玉ノ井, 奥羽188號, 川連一號, 奥羽二號, 愛平, 新イ, 奥羽一九號, 萬石二號, 農林一號, 大野早生, 大正坊主, 早生愛國, 短日野早生, 奥羽172號, 龜掛.

水 稻 (梗 ノ 部) (續)

品 種 名	作 付 反 別									
	昭 和 十 五 年	昭 和 十 四 年	昭 和 十 三 年	昭 和 十 二 年	昭 和 十 一 年	昭 和 十 年	昭 和 九 年	昭 和 八 年	昭 和 七 年	
早 生 龜 吉	152.27	210.19	184.28	187.10	282.71	132.80	—	—	—	—
日 陸 羽 147 號	50.69	105.48	116.99	174.10	348.73	519.32	981.64	841.16	1,867.03	—
奧 羽 182 號	—	—	—	149.50	—	—	—	—	—	—
穀 ノ 王	138.78	117.99	—	142.50	125.56	123.71	—	—	—	—
新 庄 早 生	155.58	153.49	155.49	106.40	113.65	—	—	—	—	—
無 芒 東 郷	—	—	—	104.50	—	—	—	—	—	—
奧 羽 189 號	108.89	—	174.17	—	—	—	—	—	—	—
花 錦 龜	230.55	181.75	168.14	—	—	—	—	—	—	—
新	—	129.52	151.69	—	—	—	—	—	—	—
奧 羽 175 號	172.02	104.68	147.46	—	—	—	—	—	—	—
日 陸 羽 142 號	57.98	—	140.18	—	—	—	—	—	—	—
奧 羽 173 號	—	—	128.50	—	—	—	—	—	—	—
淀 川 四 號	176.86	104.24	115.85	—	—	—	—	—	—	—
奧 羽 203 號	189.34	—	—	—	—	—	—	—	—	—
大 黒 早 生	185.71	—	—	—	—	—	—	—	—	—
須 川 一 二 號	168.29	—	—	—	—	—	—	—	—	—
酒 系 四 號	160.09	—	—	—	—	—	—	—	—	—
八 洲 千 本	128.63	—	—	—	—	—	—	—	—	—
奧 羽 142 號	105.16	—	—	—	—	—	—	—	—	—
大 正 坊 主	102.60	—	—	—	—	—	—	—	—	—
豊 仁	100.27	—	—	—	—	—	—	—	—	—
計	97,253.20	97,725.67	97,710.49	93,803.40	95,839.29	96,167.75	93,117.03	87,696.66	84,970.68	

(二) 水 稻 (糯 ノ 部)

品 種 名	作 付 反 別									
	昭 和 十 五 年	昭 和 十 四 年	昭 和 十 三 年	昭 和 十 二 年	昭 和 十 一 年	昭 和 十 年	昭 和 九 年	昭 和 八 年	昭 和 七 年	
秋 田 七 號	2,567.66	2,560.12	2,352.32	1,691.50	789.07	240.33	—	—	—	—
河 邊 糯	402.76	414.66	430.86	742.00	975.96	1,240.71	1,289.64	1,405.80	1,741.74	—
ノ 糯	308.58	346.18	432.69	666.00	907.42	1,096.33	1,062.71	1,093.02	862.18	—
紫 目 糯	450.55	485.80	534.42	535.90	540.78	550.78	546.79	573.79	567.52	—
白 糯	—	12.19	264.99	344.50	374.22	339.95	237.80	231.50	—	—
三 郎 糯	309.50	191.38	369.58	341.10	305.66	237.50	192.27	165.22	—	—
作 糯	337.27	279.23	264.98	296.50	208.74	126.95	—	—	—	—
榮 耳 糯	128.02	143.13	174.27	164.10	201.15	247.70	220.42	—	—	—
黒 糯	170.62	212.31	196.98	161.80	205.17	—	—	—	—	—
六 糯	573.43	512.75	158.85	155.10	173.01	—	—	—	—	—
花 卷 糯	—	64.10	—	116.90	101.65	244.05	152.80	129.45	177.50	—
奧 羽 二 〇 號	—	37.02	—	107.50	148.69	—	—	—	—	—
山 寺 糯	—	181.56	127.35	—	—	—	—	—	—	—
山 城 糯	330.13	—	—	—	—	—	—	—	—	—
計	5,578.52	5,440.43	5,235.23	5,322.93	4,931.53	4,324.30	3,702.43	3,598.78	3,348.89	

四 乾 燥 調 製 保 管 ノ 改 善 指 導

(1) 稻 刈 掛 乾 燥 督 勵 成 績 調

郡 市 別	作 付 反 別	乾 燥 方 法 反 別							東 立 反 別	東 立 廢 止 歩 合
		稻 架	本 鳩	籠 立	嶋 田 立	串 立	其 ノ 他	計		
雄 勝 郡	9,882.64	1,707.65	6,999.96	1.80	—	0.50	305.50	9,015.41	867.23	91.30
平 鹿 郡	14,533.28	1,940.10	9,058.50	384.80	—	—	37.60	11,421.00	3,112.28	78.58
仙 北 郡	23,706.26	20,435.55	2,085.30	—	—	5.00	1.00	22,526.85	1,179.40	95.00
由 利 郡	14,685.40	7,633.20	6,490.80	231.30	19.50	—	—	14,374.80	310.60	98.00
南 秋 田 郡	12,988.90	53.50	12,861.20	57.30	2.00	—	3.90	12,977.90	11.00	99.80
河 邊 郡	5,515.80	3,710.20	1,365.60	54.30	182.70	—	—	5,312.80	203.00	96.00
秋 田 市	895.90	35.00	860.90	—	—	—	—	895.90	—	100.00
能 代 市	993.10	—	916.50	—	—	—	18.20	934.70	58.40	94.10
山 本 郡	9,612.10	176.00	9,331.30	2.00	—	—	9.10	9,518.40	93.70	99.00
北 秋 田 郡	12,259.83	7,343.24	2,588.00	430.90	27.90	317.87	400.50	11,108.41	1,151.42	90.60
鹿 角 郡	4,452.80	2,343.92	496.00	—	—	—	—	2,839.92	1,612.88	63.80
合 計	109,526.00	45,378.36	53,054.06	1,162.40	232.10	323.37	775.80	100,926.09	8,599.91	91.50

(2) 扱 摺 機 普 及 成 績 調

支 所 名	口 一 〇 型			遠 心 力 型			コ 〇 齒 型		
	動 力 用	人 力 用	計	動 力 用	人 力 用	計	動 力 用	人 力 用	計
湯 澤	276	772	1,048	17	358	375	1	5	6
横 手	304	668	972	2	155	157	—	7	7
大 曲	528	361	889	33	673	706	4	1	5
本 莊	1,263	720	1,983	266	538	804	—	—	—
土 崎	616	59	675	7	5	12	—	—	—
能 代	263	—	263	—	—	—	—	—	—
大 館	318	36	354	108	62	170	5	5	10
計	3,568	2,616	6,184	433	1,791	2,224	10	18	28
前 年 度 計	3,074	2,516	5,590	440	1,846	2,286	9	—	9

(3) 穀物燻蒸施行成績

支所名	町村數	施行人員	棟數	藥使用量	燻蒸總依數	燻蒸期間	成績
湯澤	12	20	23	417	29,740	自6月15日至9月20日	良好
横手	12	18	31	1,830	93,416	自6月1日至9月6日	"
大曲	19	28	37	1,163	87,761	自5月22日至9月30日	"
本莊	19	124	139	1,269	115,037	自5月10日至8月31日	"
土崎	19	37	41	1,261	94,105	自6月10日至9月2日	"
能代	12	18	24	884	42,729	自6月2日至9月4日	"
大館	15	37	43	1,993	60,141	自5月22日至9月30日	"
計	108	282	338	8,817	522,929		
前年度計	95	274	319	12,499	940,335		

(4) 玄米生産検査等外原因調

郡市名	等外總數	等外原因別内訳			
		乾燥不良	品質粒形不良	調製不良	其ノ他
雄勝郡	2,050	602	1,332	110	—
平鹿郡	54,179	24,844	21,434	7,864	37
仙北郡	80,571	20,878	50,583	8,632	478
由利郡	4,927	346	3,575	1,006	—
南秋田郡	8,406	1,259	6,609	538	—
河邊郡	6,496	1,134	4,939	423	—
秋田市	228	110	81	37	—
能代市	186	—	181	5	—
山本郡	1,868	432	1,182	254	—
北秋田郡	5,950	1,107	4,228	615	—
鹿角郡	2,332	102	1,975	255	—
計	167,193	50,814	96,123	19,739	515
前年度計	308,856	150,152	123,337	34,867	—

五 穀物改良講話會並俵米品評會ノ開催獎勵

農産物検査事業ノ趣旨ノ徹底ヲ圖ルト共ニ實需界ノ趨嚮嗜好ノ變遷等ニツキ常ニ當業者ノ正シキ認識ヲ深メ益々時宜ニ適セル穀物改良ノ輿論ヲ喚起シ以テ縣産米聲價ノ昂揚ヲ圖ル爲各支所ニ於テハ從來系統農會、産業組合ト提携シテ部落或ハ町村毎ニ座談會講演會ヲ開催シテ穀物改良ノ實ヲ擧ゲツ、アルガ本年モ次ノ如ク各支所ニ於テ開催、産米改良、適期刈取ノ調製改善及刈掛乾燥ノ督勵ニ又葦工品ノ改善及獎勵等ニ資スル處多クアリタリ。

尙又本縣ニ於テハ以前ヨリ俵米ノ品評會ヲ開催シテ俵米ノ商品價値ノ向上ニ裨益スル所大ナルモノアリ殊ニ地主主催トナリ或ハ後援トナリテ小作米ノ俵米品評會ヲ開催シテ其ノ商品的價値向上ノ獎勵ニ努ムルハ小作米ノ獎勵金品給與ト共ニ縣産米聲價ノ昂揚ニ裨益スル所大ナルモノアリ、本年度ニ於ケル之等ノ概況ハ次ノ如シ。

支所名	講話會			俵米品評會ノ開催				出品人員	出品點數	出品俵數	受賞人員
	回数	町村數	聽講人員	主催者							
				産業組合	農會	受檢場組合	地主				
横手	2	2	79	—	1	—	—	209	481	1,444	64
湯澤	13	6	622	—	—	—	—	—	—	—	—
大曲	8	4	1,210	—	1	1	—	106	109	218	50
本莊	62	11	1,824	—	—	—	—	—	—	—	—
土崎	21	12	838	—	—	—	—	—	—	—	—
能代	8	3	170	—	—	—	—	—	—	—	—
大館	15	5	888	1	1	—	1	346	371	96	147
計	129	43	5,631	1	3	1	1	661	961	1,758	261
前年同期	198	55	7,610	13	24	3	3	6,969	15,314	43,499	1,606

六 小作米獎勵金品給與ノ獎勵

本縣ニ於ケル販賣米ノ過半數ハ小作料米ナル實情ニ在リテ小作米ガ縣産米聲價ニ及ス影響ハ極メテ甚大ナルモノナリ、依テ小作者ヲシテ専心産米改良ニ盡瘁セシメ、小作米授受ヲ公正合法ヲラシメ以テ地主モ小作者モ産米改良事業ニ對シテ同一ノ利害休戚ニアル觀念ヲ有セシムルコトハ産米聲價ノ發揚上重要ナル事項ニシテ縣ニ於テハ既ニ明治四十三年四月八日秋田縣達第一號ヲ以テ小作人保護獎勵準則ヲ定メテ小作ノ保護ヲ圖リ専心産米改良ニ盡瘁セシメ來リシ處ナルモ近時産米事情並社會情勢ハ複雑化シ來リ小作米ノ獎勵金品ノ給與ニ關シテモ變遷ヲ來シタリ、サレド之レガ補償給與ノ如何ハ産米聲價ニ至大ニ影響スルヲ以テ縣農會ニ於テ例年其年産米狀況、地主小作間ノ經濟的事情等ヲ充分考慮シテ之レガ標準ヲ定メテ郡農會ニ示シ郡農會ハ其ノ地方ノ習慣及産米狀況等ヲ考慮シテ其ノ郡ノ標準ヲ定メ町村農會ト相計リ相督勵シテ之レガ獎勵指導ニ努メカレリ。

今年度ノ之レガ實績ヲ示セバ次ノ通りナリ

小作米獎勵金補償金品調

郡市別	種別	検査等級内課					獎勵金 交付者 割合	補償金 徴収者 割合	百俵以 上納入 地主	同上餘 樹返還 地主
		一 等	二 等	三 等	四 等	等 外				
雄勝郡	最高	124	116	104	80	(徴収) 2升	—	—	—	—
	最低	50	42	30	—	—	—	—	—	—
	普通	84	76	64	40	—	92	—	215	183
平鹿郡	最高	120	110	85	65	28	—	—	—	—
	最低	40	30	20	5	—	—	—	—	—
	普通	80	70	60	45	—	92	20	295	264
仙北郡	最高	110	100	90	70	2升5合	—	—	—	—
	最低	40	30	20	—	—	—	—	—	—
	普通	70	60	50	30	5合	94	30	546	340
由利郡	最高	45	37	25	—	50	—	—	—	—
	最低	44	36	24	—	30	—	—	—	—
	普通	44	36	24	—	32	85	82	405	—
河邊郡	最高	—	84	72	40	—	—	—	—	—
	最低	—	20	15	10	—	—	—	—	—
	普通	—	66	54	30	—	70	2	72	72
秋田市	最高	—	—	—	—	—	—	—	—	—
	最低	—	—	—	—	—	—	—	—	—
	普通	84	72	60	—	—	—	—	—	—
南秋田郡	最高	114	106	94	70	—	—	—	—	—
	最低	44	36	24	—	—	—	—	—	—
	普通	74	66	54	30	40	89	22	220	200
能代市 山本郡	最高	44	36	24	—	40	—	—	—	—
	最低	42	32	20	—	35	—	—	—	—
	普通	42	35	22	—	30	100	60	116	—

小作米獎勵金補償金品調 (續)

郡市別	種別	検査等級内課					獎勵金 交付者 割合	補償金 徴収者 割合	百俵以 上納入 地主	同上餘 樹返還 地主
		一 等	二 等	三 等	四 等	等 外				
北秋田郡	最高	96	88	76	62	80	—	—	—	—
	最低	32	22	16	10	32	—	—	—	—
	普通	64	56	44	20	32	965	18	110	103
鹿角郡	最高	90	81	69	45	60	—	—	—	—
	最低	85	81	65	45	60	—	—	—	—
	普通	89	81	69	45	60	91	36	59	59

七 包装改善ニ關スル獎勵

包装ノ良否ハ産米ノ商品價値並ニ貯蔵保管上極メテ重要ナル關係ニアルハ言テ俟タザル處ニシテ之レガ改善統一ニ鋭意努力セシ處ナリキ、殊ニ最近高年以來重量ヲ重視サレルニ至リタル實需界ニ於テハ包装重量ノ統一ガ最モ緊要ノ事トナリシヲ以テ縣ニ於テハ從來包装ノ點檢ハ生産檢査ニ於テノミ行ヒ來タリシヲ移出檢査ノ包装ニ於テモ點檢濟ノモノニアラザレバ使用ヲ嚴禁シ檢査規則ニ包装ノ規定品使用ノ條項ヲ加ヘ一層之レガ改善統一ニ拍車ヲカケタル結果面目チ一新シ實需界カラハ非常ナ好評ヲ得益々商品價値ヲ向上セシメ居ル現況ナリ即チ縣ニ於テ指導スル包装ノ規定ハ次ノ如クニシテ檢査員ニ於テ點檢シ合格セシモノニ在ラザレバ之レガ使用ヲ許ルサザレモノナリ。

生産檢査ノ包装(一重俵)ノ總重量ノ統一目標ヲ1貫200匁トスルコト。

之レガ爲メ冬閉期ニ於ケル菘、棧俵、繩ノ作製指導ノ目標ヲ次ニ置ク。

菘 800匁ヲ目標トスル尙長サ4尺封間兩端6寸中央7寸トス

棧 俵 一枚90匁トス 繩 220匁トス

移出檢査ノ二重包装材料ハ總テ點檢シテ合格セシモノニ限り使用サセルコト、或ハ薬工品檢査濟品ナラバ二等以上ノモノハ之ヲ認ムルコト、二重包装ノ總重量ハ 400匁トス。

包裝材料
(イ) 生産

支所名	種別	昭和十五年 四月	五月	六月	七月	八月	九月
湯澤	菰	174,450	68,074	460	1,432	140	21,165
	棧俵	360,497	135,143	920	2,864	50	41,390
横手	菰	355,366	86,295	11,720	4,800	-	42,355
	棧俵	684,554	173,508	26,274	9,600	-	82,140
本莊	菰	256,450	55,749	1,348	6,305	139	36,205
	棧俵	535,348	105,008	2,480	15,874	280	75,720
土崎	菰	314,742	380,058	9,463	12,026	5,618	33,693
	棧俵	631,638	755,514	18,123	23,404	9,931	64,983
能代	菰	191,971	42,916	755	721	4,024	16,846
	棧俵	393,152	86,736	1,500	1,464	8,023	33,792
大館	菰	104,285	36,403	364	2,589	11,938	61,970
	棧俵	189,875	68,011	728	5,413	24,491	121,976
大曲	菰	545,555	122,450	12,618	5,682	9,400	23,732
	棧俵	1,061,160	237,328	27,325	12,255	25,195	43,763
合計	菰	1,942,819	791,945	36,728	33,555	31,259	235,966
	棧俵	3,856,224	1,561,248	77,350	70,874	67,970	463,764

(ロ) 移出

湯澤	菰	1,340	-	135	330	975	250
	菰	1,194	-	130	460	100	2,150
横手	菰	295	-	-	-	-	-
	菰	234	-	-	-	-	-
大曲	菰	8,190	3,120	1,200	1,000	1,500	500
	菰	300	300	500	-	-	-
本莊	菰	-	3,600	780	600	100	-
土崎	菰	1,720	730	-	-	-	-
能代	菰	5,200	-	-	-	-	-
大館	菰	1,120	350	-	-	-	-
合計	菰	9,825	3,120	1,335	1,330	2,475	750
	菰	9,768	4,980	1,410	1,060	200	2,150

點檢成績調
檢査用

十月	十一月	十二月	昭和十六年 一月	二月	三月	計
2,107	3,065	4,134	4,161	1,435	61,501	342,124
4,270	5,902	8,416	7,369	2,968	119,807	689,596
29,595	14,502	6,330	2,860	2,250	66,022	622,095
58,177	29,051	10,838	4,260	6,500	133,360	1,218,264
2,827	3,578	4,115	520	17,575	102,314	487,125
5,987	7,728	7,752	2,100	22,157	152,859	933,293
12,171	11,855	10,326	12,602	31,337	128,112	962,003
48,166	18,307	17,412	24,773	51,313	225,054	1,888,618
2,316	5,681	8,648	5,667	5,234	37,587	322,366
5,094	11,228	15,889	10,567	9,288	71,650	648,283
4,594	16,025	15,793	12,000	7,125	92,505	365,591
9,145	31,422	32,031	22,587	13,398	172,873	691,950
4,710	73	899	1,196	3,577	111,718	841,610
7,730	46	852	2,161	6,637	218,311	1,642,763
58,320	54,779	50,245	39,006	68,533	599,759	3,942,914
138,571	103,684	93,190	73,817	112,261	1,093,914	7,712,767

檢査用

160	210	730	711	400	230	5,471
40	20	-	830	250	2,690	7,864
-	-	-	-	-	-	295
-	-	-	-	-	-	234
-	-	2,000	-	-	-	17,510
-	6,350	2,962	2,790	7,800	1,800	22,802
-	-	-	-	1,630	-	6,710
-	4,312	1,473	6,200	-	2,220	16,655
-	-	-	-	-	-	5,200
-	-	1,800	-	1,946	2,450	7,666
160	210	2,730	711	400	230	23,276
40	10,682	6,235	9,820	11,626	9,160	67,131

第五 檢 查 成 績

一 穀物檢查成績	32
1 生產檢查成績	32
(1) 玄米郡市別月別生產檢查成績	32
(2) 玄米郡市別等級別生產檢查成績	34
(3) 玄米年產別生產檢查成績	35
(4) 玄米市町村別生產檢查成績	35
(5) 小麥市町村別生產檢查成績	54
(6) 小麥郡市別月別生產檢查成績	54
2 移出檢查成績	56
(1) 米郡市別月別移出檢查成績	56
(2) 米施行地別月別移出檢查成績	60
(3) 米施行地別種類別等級別移出檢查成績	68
(4) 米銘柄別移出檢查成績	74
(5) 米年產別移出檢查成績	75
(6) 品種別月別郡市別移出檢查成績	76
(7) 米施行地別等級別移出檢查成績	78
(8) 粉支所別月別移出檢查成績	78
(9) 小麥施行地別移出檢查成績	78
(10) 小麥月別移出檢查成績	79
(11) 玄米移出檢查等級異動調	79
二 藁工品檢查成績	79
1 製品檢查成績	80
(1) 藁工品檢查累年比較表	80
(2) 種類別支所別製品檢查成績	82
(3) 種類別等級別製品檢查成績	82
(4) 種類別月別製品檢查成績	84
2 梱包檢查成績	84
(1) 最近三ヶ年月別梱包檢查成績	84
(2) 種類別支所別梱包檢查成績	85
(3) 種類別等級別梱包檢查成績	85
(4) 種類別月別梱包檢查成績	87
(5) 施行地別種類別梱包檢查成績	87
(6) 種類別支所別等級別梱包檢查成績	89

第五 檢 査

一 穀 物 檢 査

1 生 産 檢 査

(1) 玄米郡市別月別

郡市名	種 別	昭和十五年 四 月	五 月	六 月	七 月	八 月	九 月
雄 勝 郡	粳 玄	8,756	4,220	3,447	11,997	16,623	7,976
	糯 玄	26	17	5	25	75	25
	計	8,782	4,237	3,452	12,022	16,698	8,001
平 鹿 郡	粳 玄	21,880	12,454	7,764	32,939	27,763	6,052
	糯 玄	39	23	17	66	174	33
	計	21,919	12,477	7,781	33,005	27,937	6,085
仙 北 郡	粳 玄	24,507	25,748	19,793	29,852	35,018	10,157
	糯 玄	36	35	52	61	191	53
	計	24,543	25,783	19,845	29,913	35,209	10,210
由 利 郡	粳 玄	8,719	4,396	1,923	3,388	11,833	2,940
	糯 玄	23	12	1	3	5	8
	計	8,742	4,408	1,924	3,391	11,838	2,948
河 邊 郡	粳 玄	10,426	15,437	3,462	4,485	5,858	6,359
	糯 玄	28	113	22	89	120	26
	計	10,454	15,550	3,484	4,574	5,978	6,385
秋 田 市	粳 玄	269	726	842	591	525	1,013
	糯 玄	5	—	2	2	1	—
	計	274	726	844	593	526	1,013
南 秋 田 郡	粳 玄	30,680	20,797	7,654	8,722	29,269	26,313
	糯 玄	40	46	35	61	225	95
	計	30,720	20,843	7,689	8,783	29,494	26,408
山 本 郡	粳 玄	27,413	15,431	1,619	6,458	20,243	7,128
	糯 玄	—	—	—	—	25	—
	計	27,413	15,431	1,619	6,458	20,268	7,128
能 代 市	粳 玄	—	—	—	—	—	—
	糯 玄	—	—	—	—	—	—
	計	—	—	—	—	—	—
北 秋 田 郡	粳 玄	13,808	9,032	3,628	11,014	11,991	3,399
	糯 玄	1	—	—	9	18	4
	計	13,809	9,032	3,628	11,023	12,009	3,403
鹿 角 郡	粳 玄	2,557	8,783	4,334	7,427	4,341	7,093
	糯 玄	8	2	—	—	4	10
	計	2,565	8,785	4,334	7,427	4,345	7,103
合 計	粳 玄	149,015	117,024	54,466	116,873	163,464	78,430
	糯 玄	206	248	134	316	838	254
	計	149,221	117,272	54,600	117,189	164,302	78,684

成 績

査 成 績

査 成 績

生 産 檢 査 成 績 (單位俵)

十 月	十 一 月	十 二 月	昭和十六年 一 月	二 月	三 月	計
24,074	36,933	118,835	101,671	36,945	9,484	380,961
52	561	1,504	439	104	60	2,893
24,126	37,494	120,339	102,110	37,049	9,544	383,854
69,393	70,427	183,333	183,216	81,946	31,922	729,089
44	1,478	2,611	1,044	430	203	6,162
69,437	71,905	185,944	184,260	82,376	32,125	735,251
109,194	110,224	204,429	172,374	50,448	34,850	826,594
368	6,861	6,071	1,381	295	357	15,761
109,562	117,085	210,500	173,755	50,743	35,207	842,355
47,612	154,358	182,193	55,213	27,270	3,306	503,151
1,515	20,484	3,938	376	183	6	26,554
49,127	174,842	186,131	55,589	27,453	3,312	529,705
45,549	53,065	26,220	9,921	14,575	4,924	200,281
201	4,611	1,891	132	48	38	7,319
45,750	57,676	28,111	10,053	14,623	4,962	207,600
3,552	9,411	6,010	818	2,589	721	27,067
4	18	181	—	14	—	266
3,595	9,429	6,191	818	2,603	721	27,333
82,880	129,075	92,836	25,656	39,890	27,941	521,713
19	230	288	28	57	138	1,271
82,899	129,314	93,124	25,684	39,947	28,079	522,984
40,268	99,483	53,484	31,157	24,508	15,696	342,888
4	70	198	107	26	9	439
40,272	99,553	53,682	31,264	24,534	15,705	343,327
6,215	11,534	3,911	1,732	1,168	1,170	25,730
—	—	7	—	—	—	7
6,215	11,534	3,918	1,732	1,168	1,170	25,737
26,361	47,234	63,754	55,400	36,758	14,185	296,564
11	326	532	88	46	9	1,044
26,372	47,560	64,286	55,488	36,804	14,194	297,608
5,023	10,974	24,633	28,378	9,552	9,858	122,953
2	9	40	42	15	13	145
5,025	10,983	24,673	28,420	9,567	9,871	123,098
460,121	732,718	959,638	665,536	325,649	154,057	3,976,991
2,259	34,667	17,261	3,637	1,218	833	61,861
462,380	767,375	976,899	669,173	326,867	154,890	4,038,852

(2) 玄米郡市別等級別生産検査成績

郡市名	区分	總數	等級内課					受檢口數
			一等	二等	三等	四等	等外	
雄勝郡	粳支	380,961	2,618	67,972	219,091	89,256	2,024	41,061
	糯支	2,893	9	510	1,693	651	30	1,086
	計	383,854	2,627	68,482	220,784	89,907	2,054	42,147
平鹿郡	粳支	729,089	612	37,763	281,858	354,912	53,944	82,230
	糯支	6,162	54	806	3,103	1,964	235	2,199
	計	735,251	666	38,569	284,961	356,876	54,179	84,429
仙北郡	粳支	826,594	1,081	34,805	289,084	421,792	79,832	89,176
	糯支	15,761	187	3,249	7,774	3,812	739	3,000
	計	842,355	1,268	38,054	296,858	425,604	80,571	92,976
由利郡	粳支	503,151	6,965	111,259	306,952	73,225	4,750	31,328
	糯支	26,554	1,352	11,460	11,526	2,003	213	4,783
	計	529,705	8,317	122,719	318,478	75,228	4,963	36,111
河邊郡	粳支	200,281	-	4,950	142,865	46,430	5,996	14,372
	糯支	7,319	-	438	4,750	1,619	512	1,268
	計	207,600	-	5,428	147,615	48,049	6,508	15,640
秋田市	粳支	27,057	-	508	21,312	5,019	228	1,645
	糯支	266	-	-	100	166	-	59
	計	27,323	-	508	21,412	5,185	228	1,704
南秋田郡	粳支	521,713	3,573	118,626	333,876	57,437	8,201	28,089
	糯支	1,271	2	292	673	169	135	515
	計	522,984	3,575	118,918	334,549	57,606	8,336	28,604
山本郡	粳支	342,888	3,792	111,746	197,990	27,492	1,868	17,854
	糯支	439	51	183	150	55	-	141
	計	343,327	3,843	111,929	198,140	27,547	1,868	17,995
能代市	粳支	25,730	69	7,420	15,732	2,323	186	1,363
	糯支	7	-	3	4	-	-	4
	計	25,737	69	7,423	15,736	2,323	186	1,367
北秋田郡	粳支	296,564	3,603	78,037	169,607	39,393	5,924	27,724
	糯支	1,044	5	256	592	160	31	329
	計	297,608	3,608	78,293	170,199	39,553	5,955	28,053
鹿角郡	粳支	122,953	757	35,628	62,703	21,536	2,329	7,187
	糯支	145	1	7	66	69	3	83
	計	123,098	757	35,635	62,769	21,605	2,332	7,270
合計	粳支	3,976,991	23,070	608,754	2,041,070	1,138,815	165,282	342,023
	糯支	61,861	1,660	17,204	30,431	10,668	1,898	14,267
	計	4,038,852	24,730	625,958	2,071,501	1,149,483	167,180	356,290

(3) 玄米年産別生産検査成績

郡市名	検査總數	昭和十五年	昭和十四年	昭和十三年	昭和十二年	昭和十一年	昭和十年	昭和九年	昭和八年	昭和七年	大正十年	大正九年
		雄勝郡	383,854	329,970	53,884	-	-	-	-	-	-	-
平鹿郡	735,251	625,978	108,968	196	16	37	-	-	-	6	50	-
仙北郡	842,355	696,497	145,858	-	-	-	-	-	-	-	-	-
由利郡	529,705	496,124	32,403	887	189	56	48	-	-	-	-	-
河邊郡	207,600	160,728	46,872	-	-	-	-	-	-	-	-	-
秋田市	27,333	23,265	4,068	-	-	-	-	-	-	-	-	-
南秋田郡	522,984	397,520	125,464	-	-	-	-	-	-	-	-	-
山本郡	343,327	263,951	79,376	-	-	-	-	-	-	-	-	-
能代市	25,737	25,717	20	-	-	-	-	-	-	-	-	-
北秋田郡	297,608	243,934	53,674	-	-	-	-	-	-	-	-	-
鹿角郡	123,098	86,808	36,290	-	-	-	-	-	-	-	-	-
計	4,038,852	3,350,492	686,877	1,083	203	93	48	-	-	6	50	-

(4) 玄米市町村別生産検査成績

町村名	区分	總數	等級内課					受檢口數
			一等	二等	三等	四等	等外	
雄 勝 郡								
湯澤町	粳米	11,748	-	323	7,910	3,476	39	1,177
	糯米	52	-	2	44	6	-	20
	計	11,800	-	325	7,954	3,482	39	1,197
辨天村	粳米	21,773	21	2,194	11,042	8,416	100	2,271
	糯米	123	-	1	34	86	2	64
	計	21,896	21	2,195	11,076	8,502	102	2,335
幡野村	粳米	25,322	20	1,399	15,022	8,792	89	2,678
	糯米	169	-	12	120	37	-	56
	計	25,491	20	1,411	15,142	8,829	89	2,734
岩崎町	粳米	14,819	11	1,245	7,665	5,523	375	1,996
	糯米	72	-	-	35	36	1	26
	計	14,891	11	1,245	7,700	5,559	376	2,022
三關村	粳米	9,335	68	1,091	5,800	2,369	7	898
	糯米	24	3	-	21	-	-	9
	計	9,359	71	1,091	5,821	2,369	7	907
山田村	粳米	41,307	86	3,491	23,503	14,012	215	3,707
	糯米	174	-	-	77	87	10	90
	計	41,481	86	3,491	23,580	14,099	225	3,797

玄米市町村別生産検査成績 (續)

町村名	區分	總數	等級内課					受口檢數
			一等	二等	三等	四等	等外	
東成瀬村	粳米	3,834	114	1,213	2,182	303	22	374
	計	3,834	114	1,213	2,182	303	22	374
西成瀬村	粳米	6,023	136	1,885	3,143	768	91	551
	計	6,032	136	1,889	3,146	770	91	556
駒形村	粳米	27,588	18	5,554	16,470	5,460	86	2,356
	計	27,922	18	5,591	16,737	5,490	86	2,484
川連町	粳米	7,718	30	1,257	4,546	1,868	17	842
	計	7,791	30	1,261	4,604	1,877	19	870
三梨村	粳米	13,007	116	2,933	8,431	1,510	17	1,383
	計	13,145	116	2,940	8,525	1,546	18	1,442
稻庭町	粳米	5,516	87	1,741	3,247	441	—	436
	計	5,533	87	1,752	3,248	446	—	444
皆瀬村	粳米	6,486	39	867	3,916	1,663	1	553
	計	6,516	39	882	3,930	1,664	1	565
須川村	粳米	8,853	75	1,748	5,561	1,447	22	768
	計	8,859	75	1,748	5,562	1,452	22	771
小野村	粳米	21,472	—	2,445	14,335	4,624	68	1,965
	計	21,545	—	2,445	14,371	4,660	69	2,005
横堀町	粳米	6,213	—	440	4,235	1,535	3	827
	計	6,240	—	440	4,237	1,558	5	841
秋ノ宮村	粳米	5,765	—	793	4,206	766	—	503
	計	5,765	—	793	4,206	766	—	503
院内町	粳米	3,997	—	244	2,283	1,435	35	582
	計	3,997	—	244	2,283	1,435	35	582
三輪村	粳米	35,709	249	16,025	16,847	2,475	113	3,869
	計	36,365	254	16,359	17,101	2,538	113	4,035
西馬音内町	粳米	29,643	167	3,510	17,146	8,610	210	4,431
	計	29,856	167	3,547	17,274	8,658	210	4,688

玄米市町村別生産検査成績 (續)

町村名	區分	總數	等級内課					受口檢數
			一等	二等	三等	四等	等外	
新成村	粳米	27,227	1,290	11,860	11,914	2,161	2	2,385
	計	27,539	1,290	11,890	12,154	2,203	2	2,496
明治村	粳米	16,948	27	2,058	10,153	4,455	255	2,063
	計	17,122	27	2,059	10,265	4,513	258	2,127
田代村	粳米	13,729	17	1,255	9,511	2,811	135	1,999
	計	13,858	18	1,256	9,611	2,832	141	2,043
仙道村	粳米	9,896	—	1,755	5,880	2,219	42	1,213
	計	9,959	—	1,767	5,906	2,242	44	1,239
元西馬音内村	粳米	7,033	47	646	4,150	2,110	80	1,075
	計	7,058	47	648	4,169	2,114	80	1,090
合計	粳米	380,961	2,618	67,972	219,098	89,249	2,024	40,906
	計	383,854	2,627	68,482	220,784	89,907	2,054	42,147
平 鹿 郡								
横手町	粳米	7,955	—	145	3,010	3,918	882	1,137
	計	7,972	—	145	3,015	3,929	883	1,146
元朝倉村	粳米	22,100	4	330	4,298	14,703	2,765	2,719
	計	22,290	5	374	4,426	14,720	2,765	2,829
榮村	粳米	17,804	—	722	7,495	8,868	719	2,327
	計	17,918	—	728	7,554	8,917	719	2,377
吉田村	粳米	51,861	15	837	20,796	27,888	2,325	5,596
	計	52,365	15	903	21,159	27,963	2,325	5,762
旭村	粳米	33,105	17	756	5,746	21,858	4,728	3,539
	計	33,332	17	756	5,821	22,009	4,729	3,628
境町	粳米	36,219	—	165	5,444	23,437	7,173	3,856
	計	36,428	—	166	5,571	23,518	7,173	3,940
十文字町	粳米	28,278	—	2,738	20,467	4,905	168	2,902
	計	28,484	—	2,746	20,597	4,969	172	2,949

玄米市町村別生産検査成績 (續)

町村名	區分	總數	等級内譯					受檢口數
			一等	二等	三等	四等	等外	
埤田町	粳米	26,440	17	3,971	17,527	4,811	114	2,772
	糯計	76	—	9	37	30	—	38
		26,516	17	3,980	17,564	4,841	114	2,810
醍醐村	粳米	54,316	—	3,580	28,576	21,500	660	5,545
	糯計	281	—	15	136	125	5	104
		54,597	—	3,595	23,712	21,625	655	5,649
三重村	粳米	34,352	43	4,252	20,552	9,231	274	3,217
	糯計	562	—	171	222	169	—	161
		34,914	43	4,423	20,774	9,400	274	3,378
植田村	粳米	39,077	34	6,048	20,147	12,027	821	3,705
	糯計	407	6	43	259	99	—	127
		39,484	40	6,091	20,406	12,126	821	3,832
里見村	粳米	36,185	143	3,082	16,508	15,748	704	4,348
	糯計	291	2	32	116	124	17	112
		36,476	145	3,114	16,624	15,872	721	4,460
淺舞町	粳米	62,556	—	2,425	30,701	27,631	1,799	7,992
	糯計	295	1	47	117	128	2	140
		62,851	1	2,472	30,818	27,759	1,801	8,132
沼館町	粳米	40,389	22	1,233	15,372	22,591	1,171	4,591
	糯計	250	4	69	149	25	3	104
		40,639	26	1,302	15,521	22,616	1,174	4,695
福地村	粳米	25,941	—	638	13,734	11,302	267	2,776
	糯計	115	—	1	50	52	12	54
		26,056	—	639	13,784	11,354	279	2,830
鹽合村	粳米	33,155	257	4,407	17,115	11,167	209	3,593
	糯計	424	37	51	218	111	7	122
		33,579	294	4,458	17,333	11,278	216	3,715
角間川町	粳米	14,933	—	47	929	7,789	6,168	1,992
	糯計	198	—	56	86	52	4	71
		15,131	—	103	1,015	7,841	6,172	2,063
阿氣村	粳米	23,589	1	654	2,555	14,936	4,443	3,353
	糯計	290	—	8	105	141	36	107
		23,879	1	662	3,660	15,077	4,479	3,460
館合村	粳米	26,174	—	437	7,756	14,985	2,996	3,637
	糯計	238	—	44	159	35	—	93
		26,412	—	481	7,915	15,020	2,996	3,730
八澤木村	粳米	13,595	15	280	3,303	8,128	1,869	1,509
	糯計	24	2	4	17	1	—	10
		13,619	17	284	3,320	8,129	1,869	1,519
大森町	粳米	10,414	34	150	1,917	6,226	2,087	1,179
	糯計	15	—	—	7	8	—	8
		10,429	34	150	1,924	6,234	2,087	1,187

玄米市町村別生産検査成績 (續)

町村名	區分	總數	等級内譯					受檢口數
			一等	二等	三等	四等	等外	
田根森村	粳米	30,164	—	270	6,368	21,448	2,078	3,384
	糯計	318	—	14	185	78	41	122
		30,482	—	284	6,553	21,526	2,119	3,506
黒川村	粳米	24,588	—	148	1,820	16,006	6,614	3,116
	糯計	548	—	74	230	172	72	151
		25,136	—	222	2,050	16,178	6,686	3,267
川西村	粳米	27,922	10	387	5,853	19,497	2,165	2,604
	糯計	325	1	43	109	144	28	109
		28,247	11	430	5,962	19,641	2,193	2,714
山内村	粳米	7,987	—	61	2,869	4,312	745	840
	糯計	28	—	—	14	12	2	11
		8,015	—	61	2,883	4,324	747	851
合計	粳米	729,089	612	37,763	281,858	354,912	53,984	82,230
	糯計	6,162	54	806	3,103	1,964	235	2,199
		735,251	666	38,569	284,961	356,876	54,179	84,429
仙北郡								
大曲町	粳米	27,683	—	462	6,067	16,455	4,699	3,936
	糯計	330	18	52	124	98	38	109
		28,013	18	514	6,191	16,553	4,737	4,045
花館町	粳米	19,006	71	897	7,070	10,167	801	1,560
	糯計	166	1	55	84	18	8	86
		19,172	72	952	7,154	10,185	809	1,646
大川西根村	粳米	15,672	—	125	3,010	11,343	1,194	1,566
	糯計	19	—	—	14	5	—	9
		15,691	—	125	3,024	11,348	1,194	1,575
内小友村	粳米	26,136	4	129	3,335	18,948	3,720	2,982
	糯計	137	5	17	81	32	2	53
		26,273	9	146	3,416	18,980	3,722	3,035
高梨村	粳米	53,611	9	372	8,617	34,490	10,123	5,115
	糯計	1,800	49	501	694	442	114	329
		55,411	58	873	9,311	34,932	10,237	5,444
千屋村	粳米	38,584	—	1,170	17,931	16,876	2,607	4,192
	糯計	909	3	145	372	281	108	227
		39,493	3	1,315	18,303	17,157	2,715	4,419
横堀村	粳米	46,296	61	2,144	16,144	23,110	4,837	4,852
	糯計	1,605	30	692	633	226	24	220
		47,901	91	2,836	16,777	23,336	4,861	5,172
長野町	粳米	31,440	114	1,538	11,142	15,280	3,366	4,150
	糯計	387	—	98	217	66	6	124
		31,827	114	1,636	11,359	15,346	3,372	4,274

玄米市町村別生産検査成績 (續)

町村名	區分	總數	等級内譯					受檢數
			一等	二等	三等	四等	等外	
豊川村	粳米	17,288	127	1,090	6,064	7,789	2,218	2,350
	糯計	102	1	10	48	38	5	43
		17,390	128	1,100	6,112	7,827	2,223	2,393
長信田村	粳米	17,812	11	2,594	8,645	6,062	500	2,205
	糯計	155	-	5	54	70	26	50
		17,967	11	2,599	8,699	6,132	526	2,255
横澤村	粳米	27,784	139	4,038	14,722	8,111	774	3,428
	糯計	391	-	32	196	153	10	131
		28,175	139	4,070	14,918	8,264	784	3,559
清水村	粳米	34,780	92	2,296	16,925	13,085	2,382	3,204
	糯計	194	-	45	63	76	10	77
		34,974	92	2,341	16,988	13,161	2,392	3,281
四ッ屋村	粳米	36,526	-	1,143	12,507	19,120	3,756	3,230
	糯計	438	-	58	216	132	32	153
		36,964	-	1,201	12,723	19,252	3,788	3,383
角館町	粳米	2,905	38	247	1,288	1,042	290	353
	糯計	35	-	22	13	-	-	15
		2,940	38	269	1,301	1,042	290	268
白岩村	粳米	7,270	65	389	2,792	3,671	353	838
	糯計	36	-	20	13	1	2	19
		7,306	65	409	2,805	3,672	355	857
雲澤村	粳米	10,097	7	612	4,853	4,269	356	1,065
	糯計	107	2	44	49	12	-	45
		10,204	9	656	4,902	4,281	356	1,110
中川村	粳米	6,585	37	408	2,948	2,921	271	628
	糯計	79	-	9	49	21	-	30
		6,664	37	417	2,997	2,942	271	658
神代村	粳米	21,065	162	1,864	11,146	7,157	736	2,115
	糯計	135	-	5	117	13	-	45
		21,200	162	1,869	11,263	7,170	736	2,160
西明寺村	粳米	18,865	65	1,403	9,505	6,657	1,335	1,621
	糯計	65	-	30	32	3	-	37
		19,030	65	1,433	9,537	6,660	1,335	1,658
檜木内村	粳米	1,672	-	-	387	1,075	210	184
	糯計	-	-	-	-	-	-	-
		1,672	-	-	387	1,075	210	184
田澤村	粳米	1,360	-	21	858	477	4	231
	糯計	3	-	-	1	2	-	3
		1,363	-	21	859	479	4	234
豊岡村	粳米	10,458	5	216	3,155	6,409	673	1,377
	糯計	40	-	6	19	14	1	24
		10,498	5	222	3,174	6,423	674	1,401

玄米市町村別生産検査成績 (續)

町村名	區分	總數	等級内譯					受檢數
			一等	二等	三等	四等	等外	
刈和野町	粳米	2,304	-	28	615	1,144	517	248
	糯計	16	-	3	10	3	-	10
		2,320	-	31	625	1,147	517	258
生保内村	粳米	4,138	-	53	1,896	2,016	173	560
	糯計	1	-	-	1	-	-	-
		4,139	-	53	1,897	2,016	173	560
峰吉川村	粳米	4,646	-	-	2,315	2,225	106	384
	糯計	97	-	19	64	10	4	22
		4,743	-	19	2,379	2,235	110	406
土川村	粳米	11,457	-	536	4,514	5,582	825	1,489
	糯計	528	-	141	289	92	6	123
		11,985	-	677	4,803	5,674	831	1,612
強首村	粳米	14,981	-	-	3,648	8,208	3,126	1,626
	糯計	1,386	-	50	1,132	201	3	201
		16,367	-	50	4,780	8,408	3,129	1,827
浣川村	粳米	17,793	-	652	6,596	8,451	2,094	1,438
	糯計	1,885	-	396	1,057	373	49	248
		19,678	-	1,048	7,653	8,824	2,143	1,686
荒川村	粳米	6,497	9	504	3,220	2,633	131	611
	糯計	2	-	-	2	-	-	1
		6,499	9	504	3,222	2,633	131	612
大澤郷村	粳米	11,666	-	15	3,161	6,847	1,643	1,233
	糯計	1,094	1	32	723	333	5	216
		12,760	1	47	3,884	7,180	1,648	1,448
神宮寺町	粳米	21,783	-	804	12,073	8,384	522	1,998
	糯計	588	20	291	196	56	25	143
		22,371	20	1,095	12,269	8,440	547	2,141
外小友村	粳米	7,563	-	371	3,789	3,133	240	780
	糯計	76	-	14	58	4	-	29
		7,639	-	385	3,847	3,137	270	809
北楡岡村	粳米	11,767	5	708	5,445	4,854	755	1,260
	糯計	448	26	233	108	54	27	98
		12,215	31	941	5,553	4,908	782	1,358
南楡岡村	粳米	12,713	-	429	7,481	4,326	477	1,033
	糯計	247	4	106	127	8	2	75
		12,960	4	535	7,608	4,334	479	1,108
飯詰村	粳米	49,747	35	1,275	13,375	30,141	4,917	5,370
	糯計	316	-	44	164	95	13	146
		50,063	35	1,319	13,539	30,236	4,930	5,516
藤木村	粳米	24,290	-	235	5,760	14,452	3,843	2,864
	糯計	255	-	10	197	47	1	91
		24,545	-	245	5,957	14,499	3,844	2,955

支米市町村別生産検査成績 (續)

町村名	区分	總數	等級内課					受檢數
			一等	二等	三等	四等	等外	
畑屋村	粳米	35,361	20	2,073	16,447	15,665	1,156	3,555
	糯米	772	21	13	268	408	62	178
	計	36,133	41	2,086	16,715	16,073	1,218	3,733
金澤町	粳米	37,659	-	319	6,828	24,519	5,993	5,325
	糯米	327	-	5	102	147	73	118
	計	37,986	-	324	6,930	24,666	6,066	5,442
金澤西根村	粳米	49,742	-	651	9,706	32,438	-	5,439
	糯米	547	-	30	130	200	-	97
	計	50,289	-	681	9,836	32,638	-	5,536
六郷町	粳米	29,492	4	2,994	13,108	12,253	1,133	2,751
	糯米	175	6	16	50	78	25	63
	計	29,667	10	3,010	13,158	12,331	1,158	2,814
合計	粳米	826,594	1,081	34,805	289,084	421,792	79,832	89,176
	糯米	16,761	187	3,249	7,774	3,812	739	3,800
	計	843,355	1,268	38,054	296,858	425,604	80,571	92,976

由利郡

本莊町	粳米	8,043	-	1,095	5,508	1,432	8	397
	糯米	790	5	213	550	22	-	115
	計	8,833	5	1,308	6,058	1,454	8	512
子吉村	粳米	29,592	-	2,150	24,267	2,841	334	1,251
	糯米	2,525	266	1,028	1,100	119	12	335
	計	32,117	266	3,178	25,367	2,960	346	1,586
四目村	粳米	15,055	-	1,080	12,158	1,817	-	722
	糯米	1,841	91	895	839	16	-	250
	計	16,896	91	1,975	12,997	1,833	-	972
平澤町	粳米	13,515	-	2,920	10,032	558	5	991
	糯米	1,088	107	493	373	101	14	191
	計	14,603	107	3,413	10,405	659	19	1,182
金浦町	粳米	18,771	10	3,665	13,765	1,331	-	1,067
	糯米	1,367	206	861	239	38	23	145
	計	20,138	216	4,526	14,004	1,369	23	1,212
多湯町	粳米	12,801	440	7,432	4,602	328	-	831
	糯米	836	130	516	175	10	4	133
	計	13,637	570	7,948	4,777	338	4	964
上積村	粳米	10,650	356	6,811	3,045	423	15	626
	糯米	500	27	298	116	33	31	90
	計	11,150	378	7,109	3,161	456	46	716
小田村	粳米	20,312	4	2,834	15,042	2,383	49	850
	糯米	2,603	-	1,137	1,267	199	-	250
	計	22,915	4	3,971	16,309	2,582	49	1,100

支米市町村別生産検査成績 (續)

町村名	区分	總數	等級内課					受檢數
			一等	二等	三等	四等	等外	
院内村	粳米	16,057	-	216	10,715	5,067	59	780
	糯米	1,442	-	640	716	70	16	192
	計	17,499	-	856	11,431	5,137	75	972
矢嶋町	粳米	36,570	1,724	16,611	15,436	2,610	189	2,303
	糯米	672	32	209	319	107	5	256
	計	37,242	1,756	16,820	15,755	2,717	194	2,559
直根村	粳米	7,140	54	1,008	3,061	2,817	200	352
	糯米	91	-	3	42	38	8	21
	計	7,231	54	1,011	3,103	2,855	208	373
笹子村	粳米	4,630	-	514	2,009	1,870	237	529
	糯米	-	-	-	-	-	-	-
	計	4,630	-	514	2,009	1,870	237	529
川内村	粳米	21,535	2,619	7,466	8,034	3,316	100	958
	糯米	51	-	15	20	12	4	23
	計	21,586	2,619	7,481	8,054	3,328	104	981
玉米村	粳米	11,557	-	778	7,460	3,168	151	1,000
	糯米	44	8	13	19	3	1	25
	計	11,601	8	791	7,479	3,171	152	1,025
下郷村	粳米	14,237	20	1,402	8,999	3,745	71	1,121
	糯米	85	27	28	23	7	-	40
	計	14,322	47	1,430	9,022	3,752	71	1,161
西瀧澤村	粳米	16,653	44	4,923	9,185	2,450	51	881
	糯米	1,034	7	276	664	86	1	155
	計	17,687	51	5,199	9,849	2,536	52	1,036
小友村	粳米	17,932	-	2,231	13,875	1,768	58	970
	糯米	2,260	46	902	1,210	101	1	282
	計	20,192	46	3,133	15,085	1,869	59	1,252
北内越村	粳米	19,517	193	2,657	14,294	2,310	63	688
	糯米	799	43	241	460	51	4	179
	計	20,316	236	2,898	14,754	2,361	67	867
岩谷村	粳米	20,825	185	7,998	9,926	2,580	136	1,274
	糯米	700	42	280	348	30	-	172
	計	21,525	227	8,278	10,274	2,610	136	1,446
下川大内村	粳米	22,668	561	4,629	13,762	3,562	154	1,345
	糯米	426	9	107	195	102	13	111
	計	23,094	570	4,736	13,957	3,664	167	1,456
上川大内村	粳米	11,314	298	1,321	6,820	2,764	111	844
	糯米	112	-	21	68	23	-	30
	計	11,426	298	1,342	6,888	2,787	111	874
龜田町	粳米	15,830	13	1,007	11,696	2,956	158	987
	糯米	97	-	18	59	13	7	40
	計	15,927	13	1,025	11,755	2,969	165	1,027

支那市町村別生産検査成績 (續)

町村名	區分	總數	等級内譯					受檢口數
			一等	二等	三等	四等	等外	
松ヶ崎村	粳米	7,356	3	404	5,801	1,137	11	605
	糯計	13	—	—	8	5	—	8
並川村	粳米	9,409	7	412	6,731	2,108	151	700
	糯計	19	—	3	14	2	—	8
下旗村	粳米	11,413	—	154	4,953	5,539	767	821
	糯計	330	—	12	85	208	25	67
上郷村	粳米	26,788	60	14,590	11,226	902	10	1,445
	糯計	1,408	4	494	603	306	1	256
石郷村	粳米	20,252	46	3,530	14,247	2,272	157	858
	糯計	1,140	215	679	212	26	8	220
東瀬澤村	粳米	20,276	1	1,870	15,064	3,220	121	1,239
	糯計	1,299	10	738	534	16	1	93
鮎川村	粳米	14,389	137	3,957	9,384	915	8	545
	糯計	648	3	313	270	40	22	183
南内越村	粳米	15,601	190	5,241	9,157	923	90	601
	糯計	1,630	74	947	600	9	—	251
大正寺村	粳米	12,462	—	353	6,698	4,125	1,286	1,065
	糯計	708	5	80	398	210	12	141
合計	粳米	603,151	6,965	111,259	306,952	73,225	4,750	31,328
	糯計	26,554	1,352	11,460	11,526	2,003	213	4,783
		529,705	8,317	122,719	318,478	75,228	4,963	36,111
河 邊 郷								
新屋町	粳米	348	—	—	255	93	—	19
	糯計	—	—	—	—	—	—	—
和田町	粳米	17,637	—	453	9,082	7,408	694	1,600
	糯計	165	—	—	35	84	46	58
濱田村	粳米	2,848	—	—	2,513	316	19	165
	糯計	40	—	—	35	5	—	15
		2,888	—	—	2,548	321	19	180

支那市町村別生産検査成績 (續)

町村名	區分	總數	等級内譯					受檢口數
			一等	二等	三等	四等	等外	
登岩村	粳米	15,360	—	—	10,180	4,273	907	1,326
	糯計	738	—	—	458	272	8	145
仁井田村	粳米	22,674	—	691	17,127	4,579	277	1,399
	糯計	301	—	9	119	134	39	71
四ッ小屋村	粳米	18,784	—	220	17,564	886	114	1,058
	糯計	663	—	3	542	118	—	139
川添村	粳米	32,060	—	199	25,464	5,794	603	2,736
	糯計	2,415	—	139	2,022	184	70	212
種平村	粳米	9,784	—	357	5,520	3,156	751	734
	糯計	1,613	—	156	755	539	163	173
戸米川村	粳米	9,867	—	34	4,556	4,278	999	832
	糯計	408	—	118	154	72	64	101
豊嶋村	粳米	25,819	—	834	19,716	4,815	457	1,443
	糯計	800	—	4	553	155	88	279
船岡村	粳米	8,206	—	394	4,596	2,827	389	600
	糯計	54	—	—	—	25	29	24
岩見三内村	粳米	3,994	—	3	2,123	1,401	438	586
	糯計	4	—	—	—	—	4	4
上北手村	粳米	18,227	—	1,316	13,322	3,382	207	1,070
	糯計	105	—	9	66	29	1	41
下北手村	粳米	13,673	—	460	9,850	3,222	141	904
	糯計	13	—	—	11	2	—	6
合計	粳米	200,281	—	4,990	142,865	46,430	5,996	14,372
	糯計	7,319	—	438	4,750	1,619	512	1,268
		207,600	—	5,428	147,615	48,049	6,508	15,640
秋 田 市								
秋田市	粳米	27,067	—	508	21,312	5,019	228	1,645
	糯計	266	—	—	100	166	—	59
合計	粳米	27,067	—	508	21,312	5,019	228	1,645
	糯計	266	—	—	100	166	—	59
		27,333	—	508	21,412	5,185	228	1,704

玄米市町村別生産検査成績 (續)

町村名	區分	總數	等級内譯					受檢數
			一等	二等	三等	四等	等外	
南 秋 田 郡								
土崎港町	粳米	1,537	—	56	1,119	318	44	168
	糯計	11	—	—	5	6	—	8
		1,548		56	1,124	324	44	173
五城目町	粳米	1,382	—	367	899	115	1	98
	糯計	—	—	—	—	—	—	—
		1,382		367	899	115	1	98
外旭川村	粳米	30,865	184	12,835	16,308	1,410	128	1,858
	糯計	35	—	10	24	1	—	16
		30,900	184	12,845	16,332	1,411	128	1,874
船越町	粳米	6,267	—	355	4,564	1,192	157	513
	糯計	16	—	3	13	—	—	9
		6,284		358	4,577	1,192	157	522
船川港町	粳米	6,494	—	798	4,950	679	67	350
	糯計	8	—	1	7	—	—	2
		6,502		799	4,957	679	67	352
北浦町	粳米	12,317	—	1,423	9,673	1,184	37	755
	糯計	12	—	4	8	—	—	6
		12,329		1,427	9,681	1,184	37	761
大久保町	粳米	9,880	370	5,294	3,171	750	295	725
	糯計	—	—	—	—	—	—	—
		9,880	370	5,294	3,171	750	295	725
飯田川町	粳米	24,146	460	9,701	11,085	2,086	814	1,063
	糯計	10	—	8	2	—	—	4
		24,156	460	9,709	11,087	2,086	814	1,067
一日市町	粳米	10,983	—	397	7,808	2,322	456	624
	糯計	—	—	—	—	—	—	—
		10,983		397	7,808	2,322	456	624
寺内町	粳米	6,947	—	2,402	4,316	211	18	392
	糯計	2	—	—	2	—	—	1
		6,949		2,402	4,318	211	18	393
廣山田村	粳米	12,000	—	48	7,493	4,223	236	1,018
	糯計	37	—	—	15	22	—	13
		12,037		48	7,508	4,245	236	1,031
太平村	粳米	16,265	—	152	10,193	4,944	976	1,201
	糯計	27	—	—	10	17	—	8
		16,292		152	10,203	4,961	976	1,209
飯嶋村	粳米	20,180	58	6,753	12,800	522	47	1,350
	糯計	52	—	2	45	5	—	25
		20,232	58	6,755	12,845	527	47	1,375

玄米市町村別生産検査成績 (續)

町村名	區分	總數	等級内譯					受檢數
			一等	二等	三等	四等	等外	
下新城村	粳米	31,239	739	16,422	13,398	567	113	1,658
	糯計	225	—	67	143	24	6	51
		31,464	739	16,484	13,541	591	119	1,709
上新城村	粳米	20,678	19	2,955	16,543	1,069	92	805
	糯計	123	—	—	36	2	85	9
		20,801	19	2,955	16,579	1,071	177	814
富津内村	粳米	12,797	38	3,148	9,146	446	19	590
	糯計	13	—	3	10	—	—	4
		12,810	38	3,151	9,156	446	19	594
内川村	粳米	6,548	—	306	5,092	1,043	107	430
	糯計	—	—	—	—	—	—	—
		6,548		306	5,092	1,043	107	430
天王村	粳米	18,617	—	2,063	11,621	4,459	474	1,470
	糯計	—	—	—	—	—	—	—
		18,617		2,063	11,621	4,459	474	1,470
拂戸村	粳米	20,570	—	1,805	12,435	5,746	580	1,123
	糯計	133	—	13	87	33	—	44
		20,703		1,822	12,522	5,779	580	1,167
臨本村	粳米	24,445	—	1,765	21,458	1,091	131	1,333
	糯計	33	—	7	26	—	—	17
		24,478		1,772	21,484	1,091	131	1,350
男鹿中村	粳米	10,903	—	1,093	8,857	1,107	76	398
	糯計	44	—	23	18	3	—	15
		10,947		1,116	8,875	1,110	76	413
南磯村	粳米	995	—	—	938	57	—	64
	糯計	10	—	—	5	5	—	1
		1,005			943	62		65
金足村	粳米	38,460	1,270	15,709	19,644	1,161	676	1,850
	糯計	20	2	83	118	—	—	56
		38,663	1,272	15,792	19,762	1,161	676	1,906
豊川村	粳米	16,884	370	6,506	9,440	517	51	772
	糯計	53	—	33	20	—	—	11
		16,937	370	6,539	9,460	517	51	783
下井河村	粳米	30,104	—	2,208	23,478	3,571	847	1,960
	糯計	31	—	—	18	12	1	14
		30,135		2,208	23,496	3,583	848	1,974
上井河村	粳米	20,796	9	2,759	17,209	771	48	1,238
	糯計	31	—	21	7	2	1	11
		20,827	9	2,780	17,216	773	49	1,249
大川村	粳米	22,929	44	7,834	14,002	920	129	1,034
	糯計	44	—	1	8	2	33	6
		22,973	44	7,835	14,010	922	162	1,040

玄米市町村別生産検査成績 (續)

町村名	区分	總數	等級内					受口檢數
			一等	二等	三等	四等	等外	
西海村	粳米 計	29,999 ₂₂	10	7,618 ₁₈	20,931 ₄	1,161	279	1,477 ₉
		30,021	10	7,636	20,935	1,161	279	1,486
馬川村	粳米 計	13,590 ₂	2	4,711	8,600 ₂	271	6	521 ₁
		13,592	2	4,711	8,602	271	6	522
馬場目村	粳米 計	9,592 ₉	-	989	8,319 ₉	270	14	551 ₅
		9,601	-	989	8,328	270	14	556
五里合村	粳米 計	13,133 ₃₀	-	149	9,687 ₁₁	2,977 ₁₉	320	511 ₁₂
		13,163	-	149	9,698	2,996	320	523
湯西村	粳米 計	20,358 ₈₀	-	35	9,066 ₂₀	10,190 ₅₁	1,067 ₉	875 ₃₆
		20,438	-	35	9,086	10,241	1,076	911
合計	粳米 計	521,713 _{1,271}	3,573 ₂	118,626 ₂₉₂	333,876 ₆₇₃	57,437 ₁₆₉	8,201 ₁₃₅	28,089 ₅₁₅
		522,984	3,575	118,918	334,549	57,606	8,336	28,604
山 本 郡								
淺内村	粳米 計	23,723 ₂	47	9,007 ₂	13,689	951	29	1,164 ₁
		23,725	47	9,009	13,689	951	29	1,161
檜山町	粳米 計	14,089 ₇	-	2,379 ₄	11,238	471	1	500 ₂
		14,096	3	2,383	11,238	471	1	502
扇西村	粳米 計	10,002 ₄	-	1,480	8,015 ₄	500	7	584 ₄
		10,006	-	1,480	8,019	500	7	588
鶴形村	粳米 計	9,803 ₂₂	53	2,166	5,632 ₁₈	1,557 ₄	395	559 ₄
		9,825	53	2,166	5,650	1,561	395	563
塙川村	粳米 計	24,604 ₁₈₉	903	11,852 ₁₁₂	9,139 ₃₂	2,450 ₁₄	260	952 ₅₉
		24,793	934	11,861	9,171	2,461	260	1,011
澤目村	粳米 計	16,407 ₈	795	7,222	6,623 ₇	1,743 ₁	24	980 ₃
		16,415	795	7,222	6,630	1,744	24	983
森岳村	粳米 計	16,689 ₁₉	27	4,142 ₅	9,283 ₁₄	3,020	217	764 ₆
		16,708	27	4,147	9,297	3,020	217	770

玄米市町村別生産検査成績 (續)

町村名	区分	總數	等級内					受口檢數
			一等	二等	三等	四等	等外	
八森村	粳米 計	4,516	571	2,242	1,454	249	-	337
		4,516	571	2,242	1,454	249	-	337
金岡村	粳米 計	25,686 ₁	284	10,225 ₁	14,655	518	4	993 ₁
		25,687	284	10,226	14,655	518	4	994
鹿渡町	粳米 計	27,561 ₁₀	6	8,704	16,911 ₈	1,826 ₂	114	1,571 ₄
		27,571	6	8,704	16,919	1,828	114	1,575
鶴川村	粳米 計	31,813	411	11,063	18,797	1,458	84	1,091
		31,813	411	11,063	18,797	1,458	84	1,091
濱口村	粳米 計	14,902 ₁₄	127	3,566	9,856 ₁₁	1,248 ₃	105	724 ₆
		14,916	127	3,566	9,867	1,251	105	730
上岩川村	粳米 計	9,180 ₂₆	-	1,797 ₁₄	6,321 ₁₂	1,018	44	640 ₇
		9,206	-	1,811	6,333	1,018	44	647
下岩川村	粳米 計	17,285 ₁	26	6,031	9,690 ₁	1,466	72	882 ₁
		17,286	26	6,031	9,691	1,466	72	883
二ツ井町	粳米 計	3,128	-	763	1,774	541	50	334
		3,128	-	763	1,774	541	50	334
荷上場村	粳米 計	4,651	33	2,698	1,627	279	14	432
		4,651	33	2,698	1,627	279	14	432
巻村	粳米 計	7,664	37	3,418	3,544	634	31	720
		7,664	37	3,418	3,544	634	31	720
種梅村	粳米 計	10,380 ₁₂	26	2,692 ₃	6,343 ₂	1,232 ₇	87	567 ₆
		10,392	26	2,695	6,345	1,239	87	573
富根村	粳米 計	18,463 ₃₀	92	5,871 ₁₀	10,327 ₁₉	2,006 ₁	167	1,020 ₄
		18,493	92	5,881	10,346	2,007	167	1,024
常盤村	粳米 計	21,333 ₄₄	90	6,429 ₂₆	13,197 ₁	1,503	114	607 ₁₃
		21,377	107	6,455	13,198	1,503	114	620
藤琴村	粳米 計	13,367 ₂₀	-	1,501	9,842 ₁₀	1,987 ₁₀	37	604 ₁₃
		13,387	-	1,501	9,852	1,997	37	617

玄米市町村別生産検査成績 (續)

町村名	區分	總數	等級内譯					受檢數
			一等	二等	三等	四等	等外	
粕毛村	粳米	7,057	243	2,672	3,661	469	12	601
	糯計	29	-	6	11	12	-	14
	計	7,086	243	2,678	3,672	481	12	615
岩館村	粳米	17	-	-	-	17	-	2
	糯計	1	-	-	-	1	-	1
	計	18	-	-	-	18	-	3
礪村	粳米	7,382	-	2,145	4,891	346	-	546
	糯計	-	-	-	-	-	-	-
	計	7,382	-	2,145	4,891	346	-	546
東雲村	粳米	3,186	21	1,681	1,481	3	-	134
	糯計	-	-	-	-	-	-	-
	計	3,186	21	1,681	1,481	3	-	134
合計	粳米	342,888	3,792	111,746	197,990	27,492	1,868	17,854
	糯計	439	51	183	150	55	-	141
	計	343,327	3,843	111,929	198,140	27,547	1,868	17,995
能代市								
能代市	粳米	25,730	69	7,420	15,732	2,323	186	1,363
	糯計	7	-	3	4	-	-	4
	計	25,737	69	7,423	15,736	2,323	186	1,367
合計	粳米	25,730	69	7,420	15,732	2,323	186	1,363
	糯計	7	-	3	4	-	-	4
	計	25,737	69	7,423	15,736	2,323	186	1,367
北秋田郡								
大館町	粳米	8,657	6	857	5,008	2,681	105	586
	糯計	9	-	2	1	6	-	4
	計	8,666	6	859	5,009	2,687	105	590
下川沿村	粳米	10,795	-	644	7,476	2,342	333	688
	糯計	-	-	-	-	-	-	-
	計	10,795	-	644	7,476	2,342	333	688
真中村	粳米	15,190	196	4,546	6,237	3,337	874	1,150
	糯計	-	-	-	-	-	-	-
	計	15,190	196	4,546	6,237	3,337	874	1,150
山瀬村	粳米	10,838	242	4,316	5,406	848	26	1,245
	糯計	-	-	-	-	-	-	-
	計	10,838	242	4,316	5,406	848	26	1,245
釋迦内村	粳米	11,991	25	1,275	7,714	2,886	91	1,144
	糯計	9	-	-	-	9	-	2
	計	12,000	25	1,275	7,714	2,895	91	1,146

玄米市町村別生産検査成績 (續)

町村名	區分	總數	等級内譯					受檢數
			一等	二等	三等	四等	等外	
長木村	粳米	8,918	64	1,471	4,768	2,522	93	743
	糯計	-	-	-	-	-	-	-
	計	8,918	64	1,471	4,768	2,522	93	743
花岡町	粳米	3,492	-	123	2,050	1,207	112	220
	糯計	-	-	-	-	-	-	-
	計	3,492	-	123	2,050	1,207	112	220
矢立村	粳米	3,628	-	59	2,391	1,024	154	407
	糯計	-	-	-	-	-	-	-
	計	3,628	-	59	2,391	1,024	154	407
鷹巣町	粳米	5,392	7	1,028	3,516	647	194	577
	糯計	4	-	-	4	-	-	1
	計	5,396	7	1,028	3,520	647	194	578
榮村	粳米	6,736	9	2,111	4,117	409	90	715
	糯計	-	-	-	-	-	-	-
	計	6,736	9	2,111	4,117	409	90	715
綴子村	粳米	21,104	-	4,877	14,093	1,827	307	1,593
	糯計	-	-	-	-	-	-	-
	計	21,104	-	4,877	14,093	1,827	307	1,593
坊澤村	粳米	9,861	-	2,171	5,848	1,364	478	1,065
	糯計	-	-	-	-	-	-	-
	計	9,861	-	2,171	5,848	1,364	478	1,065
七座村	粳米	9,909	-	2,071	4,963	2,202	673	863
	糯計	23	-	-	-	23	-	2
	計	9,932	-	2,071	4,963	2,225	673	865
澤口村	粳米	13,308	71	3,958	7,787	955	537	1,186
	糯計	3	-	-	1	2	-	2
	計	13,311	71	3,958	7,788	957	537	1,188
七日市村	粳米	5,644	-	1,029	4,326	282	7	567
	糯計	2	-	-	2	-	-	1
	計	5,646	-	1,029	4,328	282	7	568
早口村	粳米	7,498	106	3,027	3,844	466	55	840
	糯計	1	-	1	-	-	-	1
	計	7,499	106	3,028	3,844	466	55	841
扇田町	粳米	4,940	335	1,981	1,705	788	131	414
	糯計	-	-	-	-	-	-	-
	計	4,940	335	1,981	1,705	788	131	414
西館村	粳米	15,344	512	5,244	6,956	2,467	165	1,288
	糯計	4	-	-	2	2	-	3
	計	15,348	512	5,244	6,958	2,469	165	1,291
十二所町	粳米	8,051	135	1,567	5,166	1,078	105	777
	糯計	4	-	-	4	-	-	1
	計	8,055	135	1,567	5,170	1,078	105	778

玄米市町村別生産検査成績 (續)

町村名	區分	總數	等級内譯					受檢數
			一等	二等	三等	四等	等外	
二井田村	粳米	19,284	384	7,714	8,911	1,822	453	1,265
	計	19,284	384	7,714	8,911	1,822	453	1,265
上川沿村	粳米	9,084	312	3,579	4,143	961	89	691
	計	9,087	312	3,579	4,143	961	89	692
東館村	粳米	12,346	143	4,629	6,844	580	50	1,211
	計	12,346	143	4,629	6,844	580	50	1,211
大葛村	粳米	672	-	119	291	240	22	95
	計	672	-	119	291	240	22	95
米内澤町	粳米	10,604	103	1,696	7,714	966	125	1,381
	計	10,939	103	1,701	7,875	1,105	125	1,445
上大野村	粳米	13,932	419	4,971	8,260	282	-	1,593
	計	14,157	420	5,032	8,373	332	-	1,674
下大野村	粳米	7,123	304	2,359	3,841	458	161	685
	計	7,472	304	2,474	4,032	478	184	755
落合村	粳米	7,576	117	1,764	5,322	369	4	901
	計	7,685	117	1,791	5,400	373	4	954
下小阿仁村	粳米	14,637	60	5,339	8,357	855	26	1,546
	計	14,711	64	5,381	8,381	856	26	1,581
上小阿仁村	粳米	14,325	43	3,147	9,943	1,180	12	1,262
	計	14,336	43	3,147	9,954	1,180	12	1,263
前田村	粳米	4,303	10	298	2,219	1,429	347	753
	計	4,311	10	298	2,219	1,429	355	757
阿仁合町	粳米	770	-	65	295	396	14	112
	計	771	-	65	295	396	14	113
大阿仁村	粳米	612	-	2	95	424	91	164
	計	612	-	2	95	424	91	164
合計	粳米	296,564	3,603	78,037	169,607	39,393	5,924	27,724
	計	297,608	3,608	78,293	170,199	39,553	5,955	28,054

玄米市町村別生産検査成績 (續)

町村名	區分	總數	等級内譯					受檢數
			一等	二等	三等	四等	等外	
鹿角郡								
花輪町	粳米	16,594	309	7,382	7,283	1,440	180	860
	計	16,612	309	7,323	7,285	1,455	181	874
尾去澤町	粳米	1,159	-	277	629	238	15	52
	計	1,159	-	277	629	238	15	52
曙村	粳米	21,609	40	7,848	11,018	2,401	302	857
	計	21,636	40	7,843	11,031	2,413	304	871
宮川村	粳米	20,712	142	6,111	9,870	3,874	715	1,286
	計	20,738	142	6,111	9,874	3,836	715	1,296
柴平村	粳米	17,240	109	4,746	9,379	2,886	121	915
	計	17,247	109	4,753	9,379	2,836	121	920
毛馬内町	粳米	10,891	-	2,463	5,567	2,385	476	910
	計	10,922	-	2,463	5,590	2,393	476	927
錦木村	粳米	13,299	157	4,386	7,435	1,236	85	896
	計	13,304	157	4,386	7,437	1,239	85	901
大湯町	粳米	10,249	-	1,789	6,155	2,079	226	768
	計	10,251	-	1,783	6,157	2,079	226	769
七瀬村	粳米	5,791	-	627	3,699	1,396	69	405
	計	5,797	-	627	3,705	1,396	69	410
小坂町	粳米	5,410	-	-	1,668	3,602	140	238
	計	5,433	-	-	1,682	3,611	140	250
合計	粳米	122,953	757	35,628	62,703	21,536	2,329	7,187
	計	123,098	757	35,635	62,769	21,605	2,332	7,270
縣合計	粳米	3,976,991	23,070	608,754	2,041,070	1,138,815	165,282	342,023
	計	4,038,852	24,730	625,958	2,071,501	1,149,483	167,180	356,290

(5) 小麥市町村別生産検査成績

郡市名	検査施行地名	總數	等級内譯					受人	檢員
			一等	二等	三等	四等	等外		
由利郡	本莊町	7	-	-	1	6	-	6	
	計	7	-	-	1	6	-	6	
南秋田郡	金足村	12	-	-	-	12	-	2	
	男鹿中村	11	-	-	-	-	11	9	
	北浦町	153	-	-	-	35	118	125	
	天玉村	543	-	-	-	206	337	354	
	湯西村	312	-	-	-	-	312	101	
	戸賀村	134	-	-	1	18	115	80	
	船越町	34	-	-	-	-	34	2	
大久保町	493	-	-	4	214	275	131		

(6) 小麥郡市別月別

郡市別	施行地名	昭和十五年 四月	五月	六月	七月	八月
雄勝郡	三輪村	-	-	-	-	-
平鹿郡		-	-	-	-	-
仙北郡		-	-	-	-	-
由利郡	子吉村	-	-	-	-	7
南秋田郡	金足村	-	-	-	-	12
	男鹿中村	-	-	-	-	11
	北浦町	-	-	-	-	148
	天玉村	-	-	-	-	482
	湯西村	-	-	-	-	312
	戸賀村	-	-	-	-	134
	船越町	-	-	-	-	16
大久保町	-	-	-	-	356	
	五里合村	-	-	-	-	11
	計	-	-	-	-	1,471
河邊郡		-	-	-	-	-
秋田市		-	-	-	-	-
山本郡	濱口内村	-	-	-	-	400
		-	-	-	-	123
	計	-	-	-	-	523
北秋田郡		-	-	-	-	-
鹿角郡		-	-	-	-	-
合計		-	-	-	-	2,001

小麥市町村別生産検査成績 (續)

郡市名	検査施行地名	總數	等級内譯					受人	檢員
			一等	二等	三等	四等	等外		
	五里合村	11	-	-	-	-	11	8	
	計	1,703	-	-	5	485	1,213	8,152	
雄勝郡	三輪村	11	-	-	-	-	11	1	
	計	11	-	-	-	-	11	1	
山本郡	濱口村	404	1	10	248	135	10	231	
	淺内村	127	-	-	-	8	119	77	
	計	531	1	10	248	143	129	308	
合計		2,252	1	10	254	634	1,353	1,127	

生産検査成績 (單位俵)

九月	十月	十一月	十二月	昭和十六年 一月	二月	三月	計
11	-	-	-	-	-	-	11
11	-	-	-	-	-	-	11
-	-	-	-	-	-	-	-
-	-	-	-	-	-	-	-
-	-	-	-	-	-	-	7
-	-	-	-	-	-	-	7
-	-	-	-	-	-	-	12
-	-	-	-	-	-	-	11
5	-	-	-	-	-	-	153
36	-	-	-	-	-	-	543
-	-	-	25	-	-	-	312
-	-	-	-	-	-	-	134
-	-	-	-	-	-	-	134
-	-	18	-	-	-	-	34
137	-	-	-	-	-	-	493
11	-	-	-	-	-	-	11
189	-	18	25	-	-	-	1,703
-	-	-	-	-	-	-	-
-	-	-	-	-	-	-	-
4	-	-	-	-	-	-	404
4	-	-	-	-	-	-	127
8	-	-	-	-	-	-	531
-	-	-	-	-	-	-	-
-	-	-	-	-	-	-	-
208	-	18	25	-	-	-	2,252

2 移 出 檢
(1) 米 郡 市 別 月 別

郡市別	種別	總數	昭和十五年 四 月	五 月	六 月	七 月	八 月
雄勝郡	粳玄米	131,796	3,620	8,535	10,056	6,045	11,037
	粳精米	65,907	8,294	2,960	7,408	—	1,382
	糯玄米	409	—	—	—	—	—
	糯精米	48	—	—	—	—	—
	半搗米	—	—	—	—	—	—
	胚芽米	—	—	—	—	—	—
	計	198,160	12,414	11,455	17,464	6,045	12,419
平鹿郡	粳玄米	295,654	20,847	18,857	27,244	6,985	47,275
	粳精米	214,754	24,171	16,060	16,522	1,917	326
	糯玄米	940	—	—	—	—	—
	糯精米	—	—	—	—	—	—
	半搗米	—	—	—	—	—	—
	胚芽米	—	—	—	—	—	—
	計	511,348	45,013	34,917	43,766	8,902	47,601
仙北郡	粳玄米	361,551	18,030	28,041	35,927	16,360	34,636
	粳精米	194,211	18,454	10,101	8,591	2,516	—
	糯玄米	4,206	—	—	—	—	—
	糯精米	—	—	—	—	—	—
	半搗米	—	—	—	—	—	—
	胚芽米	2,320	2,320	—	—	—	—
	計	562,288	38,804	38,142	44,513	18,876	34,636
由利郡	粳玄米	305,175	21,391	30,140	29,707	13,277	15,992
	粳精米	59,237	8,480	6,160	5,520	1,888	4,994
	糯玄米	14,694	—	—	—	560	—
	糯精米	—	—	—	—	—	—
	半搗米	—	—	—	—	—	—
	胚芽米	—	—	—	—	—	—
	計	379,106	29,871	36,300	35,227	15,723	20,930
南秋田郡	粳玄米	258,054	11,883	18,078	34,524	5,601	12,215
	粳精米	103,981	16,849	6,000	5,915	2,012	1,894
	糯玄米	3	—	—	—	—	—
	糯精米	—	—	—	—	—	—
	半搗米	—	—	—	—	—	—
	胚芽米	—	—	—	—	—	—
	計	362,038	28,732	24,078	40,439	7,613	14,109
河邊郡	粳玄米	74,444	1,040	6,170	9,081	2,550	2,553
	粳精米	—	—	—	—	—	—
	糯玄米	1,687	—	—	—	—	—
	糯精米	—	—	—	—	—	—
	半搗米	—	—	—	—	—	—
	胚芽米	—	—	—	—	—	—
	計	76,131	1,040	6,170	9,081	2,550	2,553

查 成 績
移出檢查成績

九 月	十 月	十一 月	十二 月	昭和十六年 一 月	二 月	三 月
640	1,625	14,478	12,489	24,218	16,241	22,812
8,709	—	1,100	2,289	9,876	13,118	10,271
—	—	—	114	295	—	—
48	—	—	—	—	—	—
—	—	—	—	—	—	—
—	—	—	—	—	—	—
9,397	1,625	15,578	14,892	34,389	29,359	33,083
—	675	12,457	21,851	38,290	55,694	45,484
12,214	—	36,185	22,093	16,176	39,790	29,300
—	—	—	548	392	—	—
—	—	—	—	—	—	—
—	—	—	—	—	—	—
—	—	—	—	—	—	—
12,214	675	48,642	44,492	54,653	95,484	74,784
6,385	4,783	31,660	45,011	70,580	43,032	27,111
14,787	—	30,674	27,497	30,018	35,159	16,414
—	80	—	3,019	1,107	—	—
—	—	—	—	—	—	—
—	—	—	—	—	—	—
—	—	—	—	—	—	—
21,172	4,863	62,334	75,527	101,705	78,191	43,525
8,545	11,129	41,540	37,991	58,189	37,174	—
1,118	57	—	1,831	4,626	15,708	8,857
—	—	—	14,134	—	—	—
—	—	—	—	—	—	—
—	—	—	—	—	—	—
—	—	—	—	—	—	—
9,763	11,186	41,540	53,956	69,815	52,882	8,857
17,180	12,660	62,712	38,674	26,959	9,048	8,520
5,572	504	5,879	11,136	17,057	17,382	13,781
—	—	—	3	—	—	—
—	—	—	—	—	—	—
—	—	—	—	—	—	—
—	—	—	—	—	—	—
22,752	13,164	68,591	49,813	44,016	26,430	22,301
3,845	1,270	29,733	7,903	5,586	4,415	294
—	—	—	1,687	—	—	—
—	—	—	—	—	—	—
—	—	—	—	—	—	—
—	—	—	—	—	—	—
3,849	1,270	29,733	9,590	5,586	4,415	294

米 郡 市 別 月 別

郡市別	種別	總數	昭和十五年 四 月	五 月	六 月	七 月	八 月
秋田市	粳玄米	29,558	1,998	4,443	4,809	1,188	1,495
	粳精米	29,384	3,040	640	1,184	—	—
	糯玄米	524	480	—	—	—	—
	糯精米	720	—	—	—	720	—
	半搗米	—	—	—	—	—	—
	胚芽米	17,120	5,760	5,520	3,760	880	—
	計	77,306	11,278	10,603	9,753	2,788	1,495
山本郡	粳玄米	160,217	5,100	12,496	32,888	1,880	7,857
	粳精米	25,496	5,101	4,984	4,772	400	—
	糯玄米	—	—	—	—	—	—
	糯精米	—	—	—	—	—	—
	半搗米	—	—	—	—	—	—
	胚芽米	—	—	—	—	—	—
	計	185,713	10,201	17,480	37,660	2,280	7,857
能代市	粳玄米	13,315	—	—	—	—	—
	粳精米	6,827	—	—	—	—	—
	糯玄米	—	—	—	—	—	—
	糯精米	—	—	—	—	—	—
	半搗米	—	—	—	—	—	—
	胚芽米	—	—	—	—	—	—
	計	20,142	—	—	—	—	—
北秋田郡	粳玄米	124,418	8,142	11,453	13,092	3,149	9,735
	粳精米	33,523	5,834	4,400	1,840	560	—
	糯玄米	178	—	—	—	—	—
	糯精米	—	—	—	—	—	—
	半搗米	—	—	—	—	—	—
	胚芽米	—	—	—	—	—	—
	計	158,119	13,976	15,853	14,932	3,709	9,735
鹿角郡	粳玄米	48,127	1,180	3,240	8,163	3,550	3,540
	粳精米	6,202	2,000	800	320	—	—
	糯玄米	—	—	—	—	—	—
	糯精米	—	—	—	—	—	—
	半搗米	—	—	—	—	—	—
	胚芽米	—	—	—	—	—	—
	計	54,329	3,180	4,040	8,483	3,550	3,540
合 計	粳玄米	1,802,309	93,226	141,453	205,486	60,585	146,335
	粳精米	739,522	92,723	52,105	52,072	9,291	8,596
	糯玄米	22,641	480	—	—	560	—
	糯精米	768	—	—	—	720	—
	半搗米	—	—	—	—	—	—
	胚芽米	19,440	8,080	5,520	3,760	880	—
	計	2,584,680	194,509	199,078	261,318	72,036	154,931

移 田 檢 査 成 績 (噸)

九 月	十 月	十一 月	十二 月	昭和十六年 一 月	二 月	三 月
720	2,964	7,564	4,277	—	—	—
480	—	3,700	2,950	5,004	7,532	4,854
—	—	—	44	—	—	—
—	—	—	—	—	—	—
1,200	—	—	—	—	—	—
2,400	2,964	11,264	7,371	5,004	7,532	4,874
10,274	4,542	23,081	26,501	21,906	3,269	10,423
—	—	—	3,131	456	5,795	857
—	—	—	—	—	—	—
—	—	—	—	—	—	—
10,274	4,542	23,081	29,632	22,362	9,064	11,280
—	634	4,060	4,591	3,430	600	—
—	—	—	2,942	1,214	2,351	320
—	—	—	—	—	—	—
—	—	—	—	—	—	—
—	634	4,060	7,533	4,614	2,951	320
3,446	798	19,060	11,776	12,217	12,790	18,760
5,172	—	—	2,996	318	9,117	3,286
—	—	—	178	—	—	—
—	—	—	—	—	—	—
8,618	798	19,060	14,950	12,535	21,907	22,046
1,331	2,324	3,398	1,120	1,118	5,880	13,283
1,337	—	—	227	—	1,518	—
—	—	—	—	—	—	—
—	—	—	—	—	—	—
2,663	2,324	3,398	1,347	1,118	7,593	13,283
52,470	43,404	249,743	212,284	262,493	188,143	146,687
49,389	561	77,538	77,092	84,745	147,470	87,940
—	80	—	19,727	1,794	—	—
—	—	—	—	—	—	—
—	—	—	—	—	—	—
1,200	—	—	—	—	—	—
103,107	44,045	327,281	309,103	349,032	335,613	234,627

(2) 米施行地別月別

郡市別	検査施行地名	總數	昭和十五年 四月	五月	六月	七月	
雄勝郡	湯澤 岩三 稻	澤野	51,672	5,114	4,240	7,217	
		崎	4,250	—	—	—	
		梨	2,436	—	—	—	
		庭	3,899	—	—	—	
			2,800	—	—	—	
	横山 三西 明	堀田 輪内 治	馬	15,986	320	1,280	1,360
			音	14,684	—	—	—
				24,244	1,120	570	800
				49,606	4,260	3,405	6,697
				4,254	—	—	—
田仙	代道		16,113	—	2,000	820	
			8,216	1,600	—	570	
	計	198,160	12,414	11,455	17,464	6,045	
平鹿郡	横十 淺沼 福	文	手	104,816	20,919	10,848	8,428
			字	170,574	5,037	9,971	16,321
			舞	35,814	956	240	3,613
			館	26,350	3,710	1,410	4,010
			地	13,895	—	960	1,440
	大館 阿田 八	森合 氣森 木	根	26,234	3,670	3,854	3,060
			澤	18,263	2,960	512	2,680
				18,083	500	1,756	400
				2,748	—	—	—
				37	—	—	—
角川 里	間	川	66,415	6,309	5,262	1,322	
		西	591	—	—	—	
		見	27,528	952	104	2,492	
	計	511,348	45,013	34,917	43,766	8,902	
仙北郡	大神 北刈 峰	宮 檜和 吉	曲	137,821	11,944	8,602	7,486
			寺	24,919	1,536	2,259	1,120
			岡	400	—	—	—
			野	50,583	1,936	2,875	12,092
			川	1,780	—	—	160
	大強 南四 長	澤 檜 野	郷	2,626	—	—	—
			首	8,764	—	—	—
			岡	346	—	—	—
			屋	37,449	2,580	852	3,640
			野	60,999	4,512	3,711	4,024
角西 清千 六	明	館	39,475	6,038	3,136	2,584	
		寺	9,082	—	—	—	
		水	3,600	—	—	—	
		屋	23,297	1,600	2,358	4,277	
		郷	6,221	—	—	—	

移出検査成績

八月	九月	十月	十一月	十二月	昭和十六年 一月	二月	三月
7,140	2,125	—	2,340	1,543	6,099	8,230	6,035
—	—	—	570	160	480	—	3,040
—	—	—	—	320	—	2,116	—
—	—	—	—	426	168	1,745	1,560
—	—	—	—	—	—	—	2,800
240	—	—	4,164	1,968	3,018	—	2,526
—	—	—	1,493	399	7,160	5,632	—
1,680	—	240	1,520	2,848	7,562	441	7,063
902	—	845	4,767	5,392	6,842	7,327	8,369
—	—	60	—	806	2,060	1,328	—
500	7,272	480	501	400	1,000	1,840	1,000
1,957	—	—	223	630	—	700	690
12,419	9,397	1,625	15,578	14,892	34,381	29,359	33,083
8,277	3,214	45	10,200	11,556	3,041	17,911	8,949
18,617	4,663	145	17,636	11,269	20,308	29,664	35,080
7,891	—	195	1,440	3,940	5,535	8,677	973
620	827	—	3,104	805	550	10,079	1,075
2,040	—	—	1,530	1,158	1,480	—	4,687
3,650	719	—	3,701	1,105	—	5,155	—
1,140	460	160	1,648	1,407	—	2,069	4,987
2,200	—	130	2,103	2,734	4,198	—	3,762
—	—	—	—	—	560	895	1,293
—	—	—	—	—	—	—	37
166	1,391	—	5,562	6,252	12,222	15,991	11,301
—	—	—	—	—	591	—	—
3,000	940	—	1,718	4,266	6,373	5,043	2,640
47,601	12,214	675	48,642	44,492	54,858	95,484	74,784
5,254	5,359	650	22,405	21,003	18,526	30,271	2,821
1,280	1,956	—	5,136	3,847	2,441	4,224	—
—	—	—	—	—	—	—	400
2,276	1,792	660	6,358	3,886	7,075	5,203	3,520
140	—	—	—	560	920	—	—
—	—	330	897	977	422	—	—
160	—	125	3,302	2,831	2,346	—	—
—	—	—	—	—	—	—	346
2,473	2,987	740	2,960	3,478	9,654	2,578	3,967
7,854	1,420	1,790	7,879	9,056	12,270	3,765	1,728
1,577	3,984	200	3,621	6,832	4,143	4,195	1,488
515	281	27	—	1,440	1,280	1,379	4,160
—	—	—	—	—	—	942	2,658
1,020	1,015	—	1,400	2,268	4,981	1,658	1,500
—	—	—	—	—	928	3,833	1,460

米 施 行 地 別 月 別

郡 市 別	檢 査 施 行 地 名	總 數	昭和十五年 四 月	五 月	六 月	七 月
由 利 郡	飯後三	91,167	6,048	8,709	5,550	3,045
	飯後三	55,948	2,610	5,640	3,740	714
	飯後三	2,767	—	—	—	—
	飯後三	650	—	—	—	—
	飯後三	3,389	—	—	—	—
	飯後三	1,005	—	—	—	—
	計	562,288	38,804	38,142	44,513	18,876
	本西平金	51,993	4,898	2,886	2,988	1,500
	本西平金	15,706	272	1,550	450	480
	本西平金	11,188	—	1,200	480	477
南 秋 田 郡	寺外土飯	24,388	400	2,260	1,047	406
	寺外土飯	32,993	2,690	2,344	3,337	1,715
	追上大飯	17,947	3,066	820	686	614
	追上大飯	10,111	—	128	2,024	—
	追上大飯	23,965	880	2,440	2,800	240
	追上大飯	23,195	2,470	4,265	1,497	1,500
	追上大飯	37,337	4,679	7,690	2,560	6,401
	計	379,106	29,871	36,300	35,227	15,723
	飯上一五馬	16,656	3,852	3,511	3,390	405
	飯上一五馬	11,681	—	1,600	1,000	—
飯上一五馬	8,636	—	1,050	746	—	
飯上一五馬	14,122	1,090	741	1,120	160	
飯上一五馬	4,345	—	—	—	—	
飯上一五馬	36,424	5,094	2,655	9,173	—	
飯上一五馬	10,400	—	—	—	—	
飯上一五馬	2,485	—	—	—	830	
飯上一五馬	3,250	—	—	—	—	
飯上一五馬	13,588	480	1,160	1,160	470	
飯上一五馬	1,970	—	—	—	—	
飯上一五馬	3,166	—	—	769	555	
飯上一五馬	3,560	—	—	—	—	
飯上一五馬	732	—	—	—	—	
飯上一五馬	2,407	—	—	—	—	
飯上一五馬	5,134	—	—	—	—	
飯上一五馬	91,171	17,633	6,475	6,793	1,615	
飯上一五馬	7,053	—	1,000	750	250	
飯上一五馬	37,053	320	1,600	9,360	—	
飯上一五馬	5,500	—	—	800	450	
飯上一五馬	13,640	640	1,621	1,406	783	
飯上一五馬	1,440	—	—	—	—	
飯上一五馬	2,709	—	—	—	—	
飯上一五馬	25,492	3,209	640	5,774	1,795	
飯上一五馬	7,551	—	—	—	—	
飯上一五馬	53,799	4,210	6,272	1,920	820	
飯上一五馬	22,123	960	1,200	3,930	1,080	
飯上一五馬	4,100	—	—	—	—	

移 出 檢 査 成 績 (續)

八 月	九 月	十 月	十 一 月	十 二 月	昭和十六年 一 月	二 月	三 月
6,647	1,898	278	4,501	12,451	20,617	8,668	12,755
5,440	480	63	3,875	6,093	14,240	7,893	5,160
—	—	—	—	—	—	2,767	—
—	—	—	—	—	—	650	—
—	—	—	—	—	1,862	165	1,362
—	—	—	—	805	—	—	200
34,676	21,172	4,863	62,334	75,527	101,705	78,191	43,525
1,704	807	964	3,995	6,805	14,640	6,306	4,500
—	—	—	1,530	4,190	4,626	2,608	—
2,177	—	688	3,070	2,154	560	382	—
2,279	1,131	—	4,840	5,785	780	5,524	16
2,967	264	322	5,558	7,765	4,623	1,408	—
860	—	—	3,260	4,245	1,813	558	2,025
652	—	377	1,195	2,425	3,310	—	—
1,190	334	—	1,515	5,248	4,160	5,158	—
2,273	—	375	2,980	—	2,426	5,409	—
2,272	120	1,853	898	440	3,250	5,238	1,936
401	1,535	561	241	160	—	2,600	—
237	—	160	1,413	3,050	1,760	2,461	—
—	460	620	1,209	1,216	1,080	2,265	—
—	—	307	2,880	1,473	4,821	1,530	—
318	180	59	400	1,968	60	1,360	—
1,263	2,900	1,981	3,944	1,605	6,048	1,441	320
—	—	—	—	1,360	5,200	3,840	—
—	—	—	—	—	—	1,685	—
—	—	—	500	1,500	1,250	—	—
1,000	800	1,369	1,040	2,000	1,000	3,109	—
650	—	1,050	270	—	—	—	—
360	560	500	102	160	160	—	—
383	672	—	700	417	1,328	—	60
20,985	9,763	11,186	41,540	53,956	62,815	52,882	8,857
—	—	—	732	—	—	—	—
—	—	—	—	1,346	1,061	—	—
—	—	—	3,009	2,125	—	—	—
620	6,487	1,154	6,189	8,665	12,434	13,112	9,994
200	700	100	2,133	1,920	—	—	—
960	1,720	—	7,400	5,467	4,000	3,892	2,334
700	800	1,000	950	—	800	—	—
1,419	535	1,607	4,999	237	393	—	—
—	—	—	—	77	1,363	—	—
—	—	—	—	559	1,651	—	499
1,968	2,222	3,126	3,429	664	2,359	—	306
—	—	—	2,090	1,207	1,740	—	2,514
1,760	2,018	2,492	11,771	6,978	5,994	7,664	1,900
640	3,306	2,553	2,510	5,944	—	—	—
—	—	—	580	1,280	800	640	800

米 施 行 地 別 月 別

郡市別	検査施行地別	總 數	昭和十五年 四 月	五 月	六 月	七 月
秋 田 市	富 津 内	2,234	—	—	—	—
	天 船 王	11,774	—	320	2,137	—
	船 越 越	31,008	1,760	3,990	4,222	442
	拂 戸 本	6,558	—	—	234	—
	脇 本	19,616	—	960	3,070	—
	羽 北 船	7,008	—	—	—	—
		1,956	—	—	43	378
		1,980	—	—	—	—
	計	362,038	28,732	24,078	40,439	7,613
	秋 田 市	秋 田	77,306	11,278	10,603	9,753
計	77,306	11,278	10,603	9,753	2,788	
河 邊 郡	新 豊 屋	9,312	—	1,750	1,738	—
	豊 小 岩	612	—	—	—	—
	四 川 米	17,470	720	2,160	3,343	320
	戸 米 川	9,300	—	—	—	—
		4,202	—	—	—	—
	和 岩 見 三 田	22,462	320	2,020	2,780	980
		516	—	—	—	—
		5,402	—	240	420	1,100
		3,350	—	—	800	150
	計	76,131	1,040	6,170	9,081	2,550
能 代 市	能 代	20,142	—	—	—	—
	計	20,142	—	—	—	—
山 本 郡	淺 濱 内	9,024	—	57	2,000	—
	濱 川 口	3,330	—	—	—	—
	鶴 鹿 上 岩	28,733	—	1,508	5,540	—
		15,952	320	660	2,180	—
		4,821	—	—	1,260	240
	下 常 岩 川	8,823	—	—	—	—
		10,159	900	60	3,563	—
		10,337	160	350	1,140	310
		2,042	—	—	—	—
		160	—	—	—	—
富 能 根	11,358	—	1,820	2,429	—	
	9,187	1,555	2,932	4,700	—	
	8,570	1,000	1,880	3,640	160	
	3,590	—	—	—	—	
	2,701	—	—	1,620	160	

移 出 檢 査 成 績 (續)

八 月	九 月	十 月	十一 月	十二 月	昭和十六年 一 月	二 月	三 月
—	—	—	—	1,274	960	—	—
925	—	—	6,072	—	2,320	—	—
1,470	2,038	635	7,415	3,191	3,871	195	1,779
—	1,035	—	1,419	3,493	377	—	—
2,800	934	152	5,040	2,890	2,330	—	1,440
—	—	—	1,950	1,923	1,553	900	682
—	510	—	900	546	—	—	—
647	447	345	3	27	10	27	53
14,109	22,752	13,164	68,591	49,813	44,016	26,430	22,301
1,495	2,400	2,964	11,264	7,371	5,004	7,532	4,854
1,495	2,400	2,964	11,264	7,371	5,004	7,532	4,854
227	1,064	150	3,672	711	—	—	—
—	—	—	—	—	612	—	—
686	705	—	6,036	1,600	900	1,000	—
—	—	—	5,186	3,054	1,060	—	—
—	—	—	1,966	108	1,834	—	294
1,120	1,880	—	8,701	1,762	—	2,899	—
—	—	—	—	—	—	516	—
200	—	1,080	1,162	500	700	—	—
320	200	40	900	460	480	—	—
—	—	—	2,110	1,395	—	—	—
2,553	3,849	1,270	29,733	9,590	5,586	4,415	294
—	—	634	4,060	7,533	4,644	2,951	321
—	—	634	4,060	7,533	4,644	2,951	320
—	640	85	2,082	2,124	2,036	—	—
—	—	—	—	3,010	320	—	—
1,200	2,120	—	4,120	3,268	6,063	3,770	1,144
690	1,508	—	2,392	4,240	3,962	—	—
480	320	80	761	480	800	—	400
480	685	—	1,375	1,280	3,400	—	1,603
320	960	640	1,156	1,920	640	—	—
910	480	320	1,367	4,800	—	560	1,000
—	—	—	—	—	482	160	—
—	71	—	1,677	—	86	1,218	4,057
—	—	—	—	—	—	—	—
800	1,090	—	—	—	—	—	—
—	—	428	982	880	—	—	1,300
101	820	—	—	—	—	—	—

米 施 行 地 別 月 別

郡市別	検査施行地別	總 數	昭和十五年 四 月	五 月	六 月	七 月
北 秋 田 郡	響二荷藤粕	480	—	—	—	—
	井揚琴毛	11,335	2,156	2,661	2,141	—
	上	1,203	—	—	—	—
	森澤	7,146	—	—	1,120	500
	岳目	3,713	—	—	810	—
	計	22,083	3,680	4,552	3,393	400
		10,966	430	1,000	2,124	510
	計	185,713	10,201	17,480	37,660	2,280
	大下眞山長	17,394	4,353	3,862	1,928	—
	川	1,080	—	—	—	—
	館沼中瀬木	8,278	800	329	580	889
		6,333	—	—	1,600	—
		341	—	—	—	—
	釋矢鷹綴早	6,325	1,114	1,200	—	—
		348	—	—	—	—
	36,090	2,869	4,655	4,209	1,200	
	387	—	—	—	—	
	1,772	240	400	480	—	
七澤扇上東	1,125	—	—	—	—	
	9,157	560	1,130	260	290	
	30,589	1,680	2,831	2,069	1,070	
	1,120	—	—	—	—	
	3,111	—	—	—	—	
米上下落下	7,187	160	880	720	160	
	7,671	1,040	460	1,040	—	
	2,631	—	—	—	—	
	4,820	—	—	—	—	
	5,968	—	—	—	—	
前上	672	160	—	—	—	
	5,720	1,000	115	2,046	100	
計	158,119	13,976	15,853	14,932	3,709	
鹿 角 郡	花宮柴毛錦大	19,936	720	1,280	4,037	1,010
		9,212	160	240	1,366	740
		5,180	960	560	160	—
		11,550	1,340	1,080	1,140	1,000
		7,468	—	880	1,780	800
		983	—	—	—	—
	計	54,329	3,180	4,040	8,483	3,550
總 計	2,584,680	194,509	199,078	261,318	72,030	

移 出 檢 査 成 績 (續)

八 月	九 月	十 月	十一 月	十二 月	昭和十六年 一 月	二 月	三 月
—	—	—	—	—	—	—	480
1,296	—	—	1,801	1,280	—	—	—
—	—	—	—	—	1,203	—	—
460	—	1,750	1,137	1,683	640	—	316
—	—	679	222	153	589	320	480
640	460	160	1,747	3,554	461	3,036	—
480	1,120	400	2,262	960	1,680	—	—
7,857	10,274	4,542	23,081	29,632	22,362	9,064	11,280
559	640	—	3,053	1,024	—	630	1,345
—	—	—	—	—	651	429	—
527	—	—	1,200	513	930	976	1,543
879	—	—	1,748	—	—	2,106	—
—	—	—	—	—	—	341	—
—	848	—	—	647	—	1,326	1,190
—	—	—	—	—	182	166	—
3,460	1,204	—	2,630	2,888	318	8,314	4,343
—	—	—	—	—	387	—	—
—	160	—	—	—	128	—	364
—	—	—	—	—	175	—	950
1,290	480	160	1,655	1,327	565	360	1,080
2,720	1,600	638	4,258	3,788	1,497	2,623	5,815
—	—	—	—	400	720	—	—
—	—	—	—	—	1,320	806	985
300	2,935	—	735	597	—	—	700
—	—	—	700	1,565	1,059	311	1,496
—	—	—	499	1,165	160	807	—
—	—	—	500	640	1,760	1,120	800
—	—	—	805	396	2,683	649	1,435
—	—	—	—	—	—	—	—
—	—	—	512	—	—	—	—
—	751	—	765	—	—	943	—
9,735	8,618	798	19,060	14,950	12,535	21,907	22,046
1,440	1,482	1,774	1,950	1,187	318	1,858	2,880
320	546	—	—	—	800	640	4,400
—	640	—	—	—	—	2,220	640
1,140	—	390	800	—	—	760	3,900
640	—	160	648	160	—	1,920	480
—	—	—	—	—	—	—	983
3,540	2,668	2,324	3,398	1,347	1,118	7,308	13,283
154,931	103,107	44,045	327,271	309,103	349,032	335,613	234,627

米施行地別種類別

支所名	檢查施行地名	總數	梗 玄 米					梗 精 米			
			總數	一等	二等	三等	四等	等外	總數	一等	二等
鷹巢	36,090	23,130	77	6,789	13,733	2,074	457	12,960	9,233	3,727	
矢立	348	348			208	140					
綴子	387	387		121	213	41	12				
早口	1,774	492	18	238	209	18	9	1,280	1,120	160	
澤口	9,157	8,320	650	2,048	5,058	439	125	837	15	822	
扇田	30,589	21,416	757	6,976	11,322	2,166	195	9,173	4,242	4,873	58
長木	341	341	14	3	167	151	6				
七日市	1,125	1,125		325	765	35					
上川沿	1,120	1,120	38	577	465	40					
東館	3,111	3,111	50	1,557	1,306	196	2				
上大野	7,671	7,626	195	2,858	4,436	137					
米内澤	7,187	6,547	30	792	5,231	447	47	640	400	240	
下大野	2,631	1,941	82	531	1,110	160	58	570	143	427	
落合	4,820	4,820	107	1,353	3,246	109	5				
下小阿仁	5,968	5,955	339	2,529	2,927	148	12				
上小阿仁	5,720	5,720	20	1,271	4,226	203					
前田	672	672		2	536	107	27				
花輪川	19,936	17,854	336	7,617	8,527	1,259	115	2,082	795	1,213	74
官榮	9,212	9,212	323	3,130	4,060	1,433	26				
榮平	5,180	3,020	20	1,042	1,378	570	10	2,160	1,202	885	73
毛馬内	11,550	9,590		2,609	6,204	677	100	1,960	1,960		
錦木	7,468	7,468	112	2,587	4,190	544	35				
大湯	983	983		88	362	440	93				
計	212,448	172,545	3,618	53,705	97,332	15,795	2,095	39,725	22,616	16,904	205
合計	2,584,680	1,802,309	17,388	302,258	960,582	450,972	71,109	739,522	236,930	501,444	1,148

(4) 米銘柄別移出檢查成績

區分	總數	等 級 内 譯						半搗米	胚芽米
		一 等	二 等	三 等	四 等	等 外			
支 米	仙北米	789,930	2,062	68,597	323,906	335,320	60,043		
	本地米	301,974	8,275	72,207	188,381	32,196	915		
	廻米	710,405	7,051	161,454	448,295	83,454	10,151		
米 合	計	1,802,309	17,388	302,258	960,582	450,972	71,109		
	稻玄米	22,641	751	8,301	10,611	2,653	325		
	計	1,824,950	18,139	310,559	971,193	453,625	71,434		
精 米	梗精米	739,522	236,930	501,444			1,148		
	稻精米	768		48			720		
	半搗米								19,030
	胚芽米	19,440							410
合計	2,584,680	236,693	501,452	971,193	453,625	73,302		1,440	

等級別移出檢查成績 (續)

稻 玄 米						稻 精 米				半搗米		胚芽米	
總數	一等	二等	三等	四等	等外	總數	一等	二等	等外	台	外	台	外
-	-	-	-	-	-	-	-	-	-	-	-	-	-
-	-	-	-	-	-	-	-	-	-	-	-	-	-
-	-	-	-	-	-	-	-	-	-	-	-	-	-
-	-	-	-	-	-	-	-	-	-	-	-	-	-
-	-	-	-	-	-	-	-	-	-	-	-	-	-
-	-	-	-	-	-	-	-	-	-	-	-	-	-
-	-	-	-	-	-	-	-	-	-	-	-	-	-
-	-	-	-	-	-	-	-	-	-	-	-	-	-
45	-	-	6	39	-	-	-	-	-	-	-	-	-
120	-	-	46	44	20	10	-	-	-	-	-	-	-
13	-	-	6	7	-	-	-	-	-	-	-	-	-
-	-	-	-	-	-	-	-	-	-	-	-	-	-
-	-	-	-	-	-	-	-	-	-	-	-	-	-
-	-	-	-	-	-	-	-	-	-	-	-	-	-
-	-	-	-	-	-	-	-	-	-	-	-	-	-
178	-	-	58	90	20	10	-	-	-	-	-	-	-
22,641	751	8,301	10,611	2,653	325	768			48	720		19,030	410

(5) 米年産別移出檢查成績

支所名	檢查總俵數	年 産 別 區 分			
		昭和十五年産	昭和十四年産	昭和十三年産	昭和十二年産
湯澤	198,160	127,301	70,859	-	-
横手	511,348	318,260	192,975	113	-
大曲	562,288	361,282	201,006	-	-
本莊	375,856	216,800	158,375	580	101
土崎	518,725	300,044	218,681	-	-
能代	205,855	114,927	90,928	-	-
大館	212,448	117,042	95,406	-	-
計	2,584,680	1,575,656	1,023,230	693	101

(6) 品 種 別 月 別 郡 市

郡市名	品 種 名	昭和十五年					
		四 月	五 月	六 月	七 月	八 月	九 月
雄 勝 郡	陸羽一三二號	3,489	8,087	9,175	5,091	8,921	320
	其ノ他	131	448	881	954	2,116	320
	計	3,620	8,535	10,056	6,045	11,037	640
平 鹿 郡	陸羽一三二號	15,417	14,900	20,407	5,861	36,184	—
	其ノ他	5,425	3,957	6,837	1,124	11,091	—
	計	20,842	18,857	27,244	6,985	47,275	—
仙 北 郡	陸羽一三二號	13,943	22,273	27,217	12,512	27,728	5,962
	其ノ他	4,087	5,768	8,705	3,848	6,908	423
	計	18,030	28,041	35,922	16,360	34,636	6,385
由 利 郡	陸羽一三二號	20,850	29,645	27,405	12,463	13,122	7,630
	其ノ他	541	495	2,302	814	2,870	1,015
	計	21,391	30,140	29,707	13,277	15,992	8,645
南秋田郡	陸羽一三二號	11,027	17,856	34,233	5,601	12,110	16,810
	其ノ他	856	22	291	—	105	370
	計	11,883	18,078	34,524	5,601	12,215	17,180
河 邊 郡	陸羽一三二號	1,040	6,170	8,817	2,238	2,407	3,434
	其ノ他	—	—	264	312	146	415
	計	1,040	6,170	9,081	2,550	2,553	3,849
秋 田 市	陸羽一三二號	1,758	3,973	4,590	1,168	1,443	720
	其ノ他	240	470	219	20	52	—
	計	1,998	4,443	4,809	1,188	1,495	720
能 代 市	陸羽一三二號	—	—	—	—	—	—
	其ノ他	—	—	—	—	—	—
	計	—	—	—	—	—	—
山 本 郡	陸羽一三二號	5,08	12,468	32,858	1,857	7,725	10,084
	其ノ他	19	28	30	28	132	190
	計	5,100	12,496	32,888	1,885	7,857	10,274
北秋田郡	陸羽一三二號	7,985	11,045	12,716	3,065	9,553	3,446
	其ノ他	157	408	370	84	182	—
	計	8,142	11,453	13,086	3,149	9,735	3,446
鹿 角 郡	陸羽一三二號	1,103	2,768	7,221	3,233	3,440	1,168
	其ノ他	77	472	942	317	100	163
	計	1,180	3,240	8,163	3,550	3,540	1,331
合 計	陸羽一三二號	81,693	129,185	184,639	53,084	122,633	49,574
	其ノ他	11,533	12,268	20,847	7,501	23,702	2,896
	計	93,226	141,453	205,486	60,585	146,335	52,470

別 移 出 檢 査 成 績

十 月	十一 月	十二 月	昭和十六年			計
			一 月	二 月	三 月	
1,280	9,437	8,984	15,466	8,512	15,579	94,341
345	5,041	3,505	8,752	7,729	7,233	37,455
1,625	14,478	12,489	24,218	16,241	22,812	131,796
635	8,730	11,480	21,194	30,779	27,495	193,082
40	3,727	10,371	17,096	24,915	17,989	102,572
675	12,457	21,851	38,290	55,694	45,484	295,654
3,969	19,061	24,064	35,894	24,358	17,901	234,882
814	12,599	20,947	34,686	18,674	9,210	126,669
4,783	31,660	45,011	70,580	43,032	27,111	361,551
9,926	35,323	34,447	54,270	34,591	—	279,672
1,203	6,217	3,544	3,919	2,583	—	25,503
11,129	41,540	37,991	58,189	37,174	—	305,175
12,598	54,822	38,128	26,692	9,048	8,490	247,415
62	7,890	546	267	—	30	10,639
12,660	62,712	38,674	26,959	9,048	8,520	258,054
1,270	23,247	7,291	5,305	3,772	294	65,285
—	6,486	612	281	643	—	9,159
1,270	29,733	7,903	5,586	4,415	294	74,444
2,788	6,844	4,283	—	—	—	27,567
176	720	94	—	—	—	1,991
2,964	7,564	4,377	—	—	—	29,558
634	3,995	4,565	3,387	591	—	13,172
—	65	26	43	9	—	143
634	4,060	4,591	3,430	600	—	13,315
4,404	22,817	26,432	21,854	3,269	10,423	159,267
138	264	69	52	—	—	950
4,542	23,081	26,501	21,906	3,269	10,423	160,217
713	17,612	10,766	11,769	12,097	18,186	118,953
85	1,448	1,010	448	693	574	5,465
798	19,060	11,776	12,217	12,790	18,760	124,418
2,164	2,569	1,076	958	4,494	9,703	39,897
160	829	44	160	1,386	3,580	8,230
2,324	3,398	1,120	1,118	5,880	13,283	48,127
40,381	204,457	171,516	196,789	131,511	108,071	1,473,533
3,023	45,286	40,768	65,704	56,632	38,616	328,776
43,404	249,743	212,284	262,493	188,143	146,687	1,802,309

(7) 粃施行地別等級別移出検査成績

支所名	検査施行地名	検査總數	等級内譯				
			一等	二等	三等	四等	外
湯	澤	—	—	—	—	—	—
横	手	—	—	—	—	—	—
大	曲	57	57	—	—	—	—
本	莊	—	—	—	—	—	—
土	崎	—	—	—	—	—	—
能	代	37	37	—	—	—	—
大	館	—	—	—	—	—	—
計		94	94	—	—	—	—

(8) 粃支所別月別移出検査成績

支所名	昭和十五年	五月	六月	七月	八月	九月	十月	十一月	十二月	昭和十六年		計
										一月	二月	
湯	—	—	—	—	—	—	—	—	—	—	—	—
横	—	—	—	—	—	—	—	—	—	—	—	—
大	—	—	—	—	—	—	—	—	8	3	—	46
本	—	—	—	—	—	—	—	—	—	—	—	—
土	—	—	—	—	—	—	—	—	—	—	—	—
能	37	—	—	—	—	—	—	—	—	—	—	37
大	—	—	—	—	—	—	—	—	—	—	—	—
計	37	—	—	—	—	—	—	—	8	3	—	46

(9) 小麥施行地別移出検査成績

支所名	郡市名	検査施行地名	検査總數	等級内譯				
				一等	二等	三等	四等	外
湯	澤		—	—	—	—	—	—
横	手		—	—	—	—	—	—
大	曲		—	—	—	—	—	—
本	莊		—	—	—	—	—	—
土	崎		—	—	—	—	—	—
能	代		—	—	—	—	—	—
大	館		—	—	—	—	—	—
計			—	—	—	—	—	—

(10) 小麥月別移出検査成績

支所名	郡市名	検査施行地名	昭和十五年	五月	六月	七月	八月	九月	十月	十一月	十二月	昭和十六年		計
												一月	二月	
湯	澤		—	—	—	—	—	—	—	—	—	—	—	—
横	手		—	—	—	—	—	—	—	—	—	—	—	—
大	曲		—	—	—	—	—	—	—	—	—	—	—	—
本	莊		—	—	—	—	—	—	—	—	—	—	—	—
土	崎		—	—	—	—	—	—	—	—	—	—	—	—
能	代		—	—	—	—	—	—	—	—	—	—	—	—
大	館		—	—	—	—	—	—	—	—	—	—	—	—
計			—	—	—	—	—	—	—	—	—	—	—	—

(11) 玄米移出検査等級異動調

支所名	玄米検査依數	格上下	昭和十五年	五月	六月	七月	八月	九月	十月	十一月	十二月	昭和十六年		計
												一月	二月	
湯	132,205	上下	—	—	—	—	—	—	—	—	—	—	—	—
横	296,594	上下	—	40	32	7	—	—	—	13	—	—	—	8
大	365,757	上下	8	24	49	11	37	—	—	—	—	—	—	12
本	316,619	上下	21	4	5	85	111	—	19	30	—	—	14	57
土	367,520	上下	41	89	155	—	—	19	—	86	27	—	18	293
能	173,532	上下	9	—	2	—	—	38	—	25	3	—	3	101
大	172,723	上下	12	36	3	—	—	—	—	185	—	—	12	236
計	1,824,950	上下	5	11	21	—	—	2	540	53	7	—	2	641
		上下	—	33	45	—	—	—	—	—	—	—	—	78
		上下	29	23	43	—	—	—	—	—	—	—	—	95
		上下	26	23	3	3	2	—	5	36	9	—	3	148
		上下	50	25	3	24	273	—	35	9	5	—	4	486
		上下	87	221	243	10	2	19	5	350	36	—	6	1,049
		上下	122	87	123	120	421	40	594	117	15	—	18	1,757

二 糞工品検査成績

検査事業ノ概要

糞工品ハ本縣農家副業中最モ重要ノ位置ヲ占ムルモノニシテ其ノ年産額二百十餘萬圓ニ達シ尙年々増加ノ狀況ナリ、特ニ本年度ニ於テハ軍需品トシテ多額ノ納入ヲ見タル事ハ一段ノ活況ヲ呈セリ、從ツテ縣ニ於テハ増産奨励ト共ニ製作販賣ノ改善指導ニ力ヲ注ギ一面規格ノ統一ト検査ノ適正トニ努メタル結果其ノ成績大イニ舉リ需要地ノ好評ヲ博スルニ至レリ。

由來本縣糞工品検査ハ明治四十四年ニ施行セラレ既ニ三十年ヲ經過シ其ノ間一環一緩アリタルモ順調ノ成績ヲ示セリ、而シテ検査機構ニ於テハ昭和九年四月改正更ニ検査規則ノ全面的改正ニ於テハ昭和十一年十月之ヲ斷行シ時代ノ趨勢ニ即應シ以テ今日ニ及ベリ、昭和十五年度ニ於ケル検査數量ヲ見ルニ製品検査ニ於テ1,686,188東ニシテ前年ニ比シ69,859東増加シ、梱包検査ニ於テ312,052梱ニシテ前年ニ比シ30,256梱ノ増加ヲ見ルニ至レリ。

1 製 品 檢 查

(1) 藁 工 品 檢 查

年 次	製 品 檢 查						
	草 鞋	實子細	實子細	細 和	鞋 草	履 草	叭
大 正 五 年	25,866	29,218	12,098	53,316	21,158	4,337	—
" 六 年	30,246	21,810	16,893	168,534	31,689	5,221	—
" 七 年	51,981	25,930	24,853	246,220	35,259	4,980	—
" 八 年	34,292	22,030	22,094	208,706	28,868	2,880	—
" 九 年	26,606	22,209	17,243	285,155	24,429	1,811	—
" 十 年	19,647	23,630	18,723	292,882	21,371	3,468	—
" 十 一 年	18,167	21,122	18,545	349,521	30,858	2,959	—
" 十 二 年	16,899	21,376	11,990	310,212	70,029	3,054	—
" 十 三 年	10,601	20,402	12,454	387,541	64,646	2,859	—
" 十 四 年	9,354	16,755	12,550	347,159	49,631	2,617	—
昭 和 元 年	14,460	20,675	14,580	375,459	63,151	2,237	—
" 二 年	14,700	29,685	17,391	459,092	72,474	2,483	—
" 三 年	7,679	24,225	16,708	482,185	78,083	2,431	—
" 四 年	8,351	23,811	11,044	423,966	75,258	739	—
" 五 年	5,861	23,239	9,419	324,443	38,239	1,107	—
" 六 年	2,650	15,687	5,540	278,061	47,413	623	7,719
" 七 年	—	15,368	5,914	330,983	122,913	—	65,339
" 八 年	—	20,792	8,511	512,110	259,113	—	64,049
" 九 年	—	22,870	3,679	668,044	271,783	—	75,481
" 十 年	—	19,141	3,028	718,904	199,329	—	130,880
" 十 一 年	—	26,683	2,151	774,081	303,240	—	180,714
" 十 二 年	—	31,514	3,831	710,963	354,657	—	455,421
" 十 三 年	—	33,779	3,654	723,958	363,799	—	464,470
" 十 四 年	—	43,657	1,570	732,826	399,561	—	438,715
" 十 五 年	—	43,288	1,499	733,541	375,127	—	532,733

查 成 續

累 年 比 較 表

計	捆 包 檢 查							計
	草 鞋	實子細	實子細	細	鞋 草	叭	草 履	
145,993	7,207	1,705	3,025	17,840	2,046	—	732	32,555
274,393	11,508	1,888	3,961	25,855	6,443	—	1,345	51,000
289,223	21,458	3,064	6,396	25,509	6,868	—	1,433	64,758
318,870	15,330	3,351	4,517	37,481	4,450	—	828	65,967
377,453	11,905	3,470	3,404	35,544	3,267	—	530	58,120
379,721	7,695	3,711	3,703	43,041	3,797	—	810	62,757
441,176	6,605	3,675	3,690	54,794	6,194	—	738	75,596
433,560	6,815	2,730	2,623	42,736	6,986	—	571	62,461
498,503	4,659	3,537	3,323	61,602	16,152	—	645	89,218
438,066	5,038	3,797	3,944	61,005	11,873	—	754	86,371
490,562	5,149	3,723	4,391	63,713	11,510	—	683	89,169
595,825	6,490	5,585	4,139	68,784	10,957	—	504	96,459
611,301	3,796	5,322	4,209	84,014	16,091	—	706	114,138
543,169	4,265	4,572	3,043	73,826	14,361	—	378	100,445
402,308	3,462	4,977	2,740	68,349	11,546	—	298	91,372
357,603	1,375	2,919	1,291	41,718	5,463	—	150	52,916
540,517	—	—	—	—	—	—	—	—
864,575	—	—	—	—	—	—	—	—
1,041,857	—	—	—	—	—	—	—	—
1,071,282	—	—	—	—	—	—	—	—
1,286,969	—	4,255	284	81,263	24,372	30,439	—	157,055
1,556,386	—	7,184	743	145,292	42,233	64,463	—	259,915
1,589,661	—	8,194	629	144,091	50,638	69,706	—	273,258
1,616,329	—	9,894	348	161,243	48,553	61,758	—	281,796
1,686,188	—	8,814	340	175,087	53,244	74,567	—	312,052

(2) 種類別支所別製品検査成績

支所名	實子繩	實子網	繩	玉繩	蔴	叭	計	前年計
湯澤	-	-	439	11,317	-	4,905	16,661	26,962
横手	28,337	-	2,654	21,500	8,194	51,204	111,889	122,570
大曲	772	-	3,335	61,527	1,407	2,219	69,260	49,581
本莊	-	-	1,278	10,432	25,762	5,955	43,427	26,482
土崎	14,059	1,499	35,612	24,813	323,180	458,636	857,799	755,531
館代	-	-	69,811	422,179	14,784	-	516,774	507,460
大館	120	-	12,194	46,450	1,800	9,814	70,378	127,743
合計	43,288	1,499	125,323	608,218	375,127	532,733	1,686,188	1,616,329
前年合計	43,657	1,570	181,902	550,924	399,561	438,715	1,616,329	-

(3) 種類別等級別製品検査成績

種別	總數	等級區分					承認
		特等	一等	二等	等外	承認	
實子繩	43,288	27,095	15,219	761	209	4	
小計	43,288	27,095	15,219	761	209	4	
實子網	1,499	585	854	50	-	10	
小計	1,499	585	854	50	-	10	
五分繩	21,413	68	8,224	10,172	2,949	-	
四分繩	16,425	12	4,689	8,512	3,212	-	
三分五厘繩	5,161	-	146	938	4,077	-	
三分繩	6,581	-	756	2,782	3,043	-	
二分五厘繩	5,325	17	1,661	2,577	770	300	
二分繩	70,418	-	24,725	29,716	15,732	245	
小計	125,323	97	40,201	54,697	29,783	545	
五分玉繩	41	-	-	-	-	41	
四分玉繩	75,115	2,375	49,497	19,228	491	3,524	
三分五厘玉繩	16,372	-	5,550	8,715	871	1,236	

種類別等級別製品検査成績 (續)

種別	總數	等級區分					承認
		特等	一等	二等	等外	承認	
三分玉繩	96,307	928	52,049	35,534	2,654	5,142	
二分五厘玉繩	3,153	-	542	628	292	1,691	
二分玉繩	490	-	-	40	-	450	
三貫二分五厘玉網繩	369,670	55	23,447	152,520	193,648	-	
四貫二分五厘玉網繩	14,685	82	5,130	4,642	4,091	-	
三貫三分玉網繩	29,657	-	4,038	10,202	15,417	-	
四貫三分玉網繩	2,728	-	44	1,129	1,555	-	
小計	608,218	418	140,297	232,638	219,019	12,084	
干蔴	51,534	3,285	28,983	17,755	1,245	266	
大判蔴	116,998	11,062	48,754	56,103	1,079	-	
荷造蔴	7,672	-	2,370	1,511	1,673	2,118	
米皮蔴	197,948	-	13,248	119,434	60,384	4,882	
煉瓦蔴	975	-	59	886	5	25	
小計	375,127	14,347	93,414	195,689	64,386	7,291	
十四目(鑛石叭)	186,645	17,937	111,786	50,304	2,272	4,346	
十五目(鑛石叭)	60,507	316	32,323	24,006	3,862	-	
十六目(鑛石叭)	37,078	5,345	21,788	7,019	2,926	-	
十七目(鑛石叭)	34,976	4,808	21,806	6,906	1,456	-	
十七目(撻叭)	33,548	70	6,633	22,423	4,422	-	
十五目叭	1,884	-	1,724	158	2	-	
十六目叭	86,108	453	4,544	29,410	51,701	-	
十七目叭	74,899	3,128	4,169	4,423	8,405	54,774	
十八目叭	10,439	2,843	3,344	3,000	480	772	
十九目叭	410	-	-	-	-	410	
二十目叭	6,239	-	308	948	1,004	3,979	
小計	532,733	34,900	208,425	148,597	76,530	64,281	
合計	1,686,188	81,239	498,591	632,252	389,891	84,215	
前年計	1,616,329	90,145	412,437	640,429	346,179	127,039	

(4) 種類別月別製品検査成績

種 別	實子繩	實子網	繩	玉 繩	延	叭	計
昭和十五年 四 月	7,446	83	16,301	74,501	36,912	57,298	192,541
五 月	6,268	126	15,660	49,093	31,098	46,127	148,372
六 月	3,121	70	8,565	33,007	18,855	46,874	110,492
七 月	2,361	40	8,027	46,718	34,134	60,164	151,444
八 月	2,588	-	8,200	41,404	38,122	44,594	134,908
九 月	1,887	10	9,572	34,527	33,086	33,712	112,794
十 月	876	-	3,093	18,054	12,435	31,332	65,790
十 一 月	1,246	73	1,649	16,013	6,730	24,535	50,246
十 二 月	2,725	-	7,836	49,007	19,361	37,060	115,989
昭和十六年 一 月	6,235	43	16,847	73,543	38,002	48,579	183,249
二 月	3,696	538	12,892	74,371	30,826	49,618	171,941
三 月	4,839	516	16,681	97,980	75,566	52,840	248,422
計	43,288	1,499	125,323	608,218	375,127	532,733	1,685,188

2 梱包検査成績

(1) 最近三ヶ年月別梱包検査成績

年 次	昭 和 十 三 年	昭 和 十 四 年	昭 和 十 五 年
昭和十五年 四 月	36,923	29,551	41,342
五 月	18,516	22,327	30,201
六 月	16,034	16,532	19,535
七 月	17,537	16,469	28,770
八 月	17,989	20,228	22,878
九 月	21,423	16,082	22,396
十 月	12,331	11,134	12,940
十 一 月	14,496	8,849	10,747
十 二 月	19,166	18,409	21,417
昭和十六年 一 月	29,694	40,219	33,875
二 月	33,673	35,706	27,478
三 月	35,476	46,290	40,464
計	273,153	281,796	312,043

(2) 種類別支所別梱包検査成績

種 別	實子繩	實子網	繩	玉 繩	延	叭	計
湯 澤	-	-	58	2,851	-	542	3,451
横 手	5,713	-	641	3,752	1,667	3,501	15,274
大 曲	105	-	237	11,775	373	522	13,012
本 莊	-	-	585	2,152	2,430	509	5,676
土 崎	2,966	340	6,873	5,728	46,236	68,863	131,006
能 代	-	-	13,481	106,950	2,483	68	122,982
大 館	30	-	6,224	13,780	55	562	20,651
計	8,814	340	23,099	146,988	53,244	74,567	312,052
前年度計	9,894	348	31,193	130,050	48,553	61,758	281,796

(3) 種類別等級別梱包検査成績

種 別	總 數	等 級 區 分				
		特 等	一 等	二 等	等 外	承 認
實 子 繩	8,814	5,879	2,782	110	43	-
小 計	8,814	5,879	2,780	110	43	-
實 子 網	340	159	179	-	-	2
小 計	340	159	179	-	-	2
五 分 繩	4,397	15	1,756	2,149	447	30
四 分 繩	4,335	3	1,205	2,185	942	-
三分五厘繩	1,991	-	1	1,154	836	-
三分 繩	898	-	-	425	473	-
二分五厘繩	425	-	152	185	88	-
二分 繩	16,053	-	6,547	6,988	2,474	44
小 計	28,099	18	9,661	13,086	5,250	74
五 分 玉 繩	8	-	-	-	-	8
四 分 玉 繩	15,135	562	10,195	3,776	103	499
三分五厘繩	4,419	-	1,527	1,853	151	888

種類別等級別梱包検査成績 (續)

種 別	總 數	等 級 區 分				
		特 等	一 等	二 等	等 外	承 認
三分玉繩	22,322	126	11,248	8,568	740	1,640
二分五厘玉繩	357	-	100	134	23	100
二分玉繩	848	-	81	147	-	620
三貫三分玉網繩	5,305	-	58	1,796	3,451	-
四貫三分玉網繩	26	-	-	-	26	-
三貫二分五厘玉網繩	93,625	50	6,796	36,735	50,044	-
四貫二分五厘玉網繩	4,793	119	1,498	1,686	1,490	-
三貫二分玉網繩	150	-	-	124	26	-
小 計	146,988	857	31,503	54,819	56,054	3,755
干 筵	9,335	897	5,272	2,960	98	108
大 判 筵	14,990	3,395	8,925	2,506	164	-
荷 造 筵	1,169	-	126	265	255	523
米 皮 筵	27,571	-	1,521	17,395	7,810	845
煉 瓦 筵	179	-	12	166	1	-
小 計	53,244	4,292	15,856	23,292	8,328	1,476
十四目(鏡石叭)	23,886	2,775	14,106	6,379	306	320
十五目(鏡石叭)	7,023	33	3,648	2,866	476	-
十六目(鏡石叭)	2,746	941	1,393	662	250	-
十七目(鏡石叭)	3,032	2	393	1,768	869	-
十五目叭	339	-	308	31	-	-
十六目叭	15,908	43	867	5,470	9,507	21
十七目叭	18,347	820	3,590	1,998	1,829	10,110
十八目叭	1,362	89	508	684	56	25
十九目叭	70	-	-	-	-	70
二十目叭	1,854	-	56	279	363	1,156
小 計	74,567	4,203	24,869	20,137	13,656	11,702
合 計	312,052	15,408	84,850	111,444	83,341	17,009
前 年 同 期	281,796	13,686	64,733	115,870	64,357	23,150

(4) 種類別月別梱包検査成績

種 別	實子繩	實子網	繩	玉 繩	筵	叭	計
昭和15年四月	1,524	44	3,201	21,305	6,473	8,795	41,342
五 月	1,141	38	3,956	13,213	4,890	6,963	30,201
六 月	595	24	2,313	7,229	3,802	5,572	19,535
七 月	584	10	1,492	12,001	4,763	9,920	28,770
八 月	494	-	1,689	10,111	3,751	6,833	22,878
九 月	380	2	1,649	7,954	7,202	5,209	22,396
十 月	265	-	762	4,578	4,150	3,194	12,949
十 一 月	180	15	425	3,814	2,025	4,288	10,747
十 二 月	676	4	1,686	10,297	3,351	5,403	21,417
昭和16年一月	1,117	-	3,845	17,482	4,269	7,162	33,875
二 月	866	79	3,360	16,535	1,860	4,778	27,478
三 月	992	124	3,721	22,469	6,708	6,450	40,454
計	8,814	340	28,099	146,988	53,244	74,567	312,052

(5) 施行地別種類別梱包検査成績

施行地別	種 類 別					計	
	實子繩	實子網	繩	玉 繩	筵 叭		
湯 澤	-	-	-	1,095	-	99	1,194
横 濱	-	-	58	1,740	-	165	1,963
西 馬 岩	-	-	-	15	-	203	203
岩 崎	-	-	-	-	-	45	60
湯澤支所 計	-	-	58	2,850	-	512	3,420
横 濱	1,958	-	275	-	134	1,140	3,505
角 間	1,712	-	3	3,007	1,363	-	6,085
十 大	460	-	291	263	128	2,118	3,260
阿 沼	999	-	72	482	170	-	1,723
淺 里	227	-	-	-	-	-	227
里	271	-	-	-	-	-	271
里	4	-	-	-	-	71	75
里	82	-	-	-	-	44	125
横手支所 計	5,713	-	641	3,752	1,795	3,373	15,271
大 曲	61	-	-	5,546	137	-	5,744
神 和	38	-	37	4,570	-	150	4,995
飯 宮	-	-	-	1,318	236	-	1,554
後 三	-	-	-	26	-	372	398
大 三	6	-	-	-	-	-	6
大 澤	-	-	-	315	-	-	315
大曲支所 計	105	-	237	11,775	373	522	13,012

施行地別種類別梱包検査成績 (続)

施行地別	種 類 別						計
	實子繩	實子網	繩	玉	繩	網	
本前平西岩老金子	—	—	—	540	1,137	170	1,847
莊郷澤目谷方浦吉	—	—	—	920	593	310	1,823
本莊支所計	—	—	—	532	—	29	561
土崎支所計	—	—	—	—	217	—	217
能代支所計	—	—	—	—	356	—	356
大館支所計	—	—	—	585	85	—	670
合 計	—	—	—	75	—	—	75
前年合計	—	—	—	—	14	—	14
土崎支所計	—	—	—	585	2,152	2,317	5,099
能代支所計	—	—	—	—	—	509	5,563
大館支所計	—	—	—	—	—	—	—
合 計	—	—	—	—	—	—	—
前年合計	—	—	—	—	—	—	—

(6) 種類別支所別等級別梱包検査成績

(イ) 實子繩検査成績

支所名	種 類 別	検査總數	等 級 區 分						
			特 等	一 等	二 等	等 外	承認品		
横 手	二 三 四 五	本 本 本 本 計	合 合 合 合 合	875	473	369	33	—	—
				4,708	3,538	1,169	1	—	—
				63	36	26	1	—	—
				67	67	—	—	—	—
				5,713	4,114	1,564	35	—	—
大 曲	二 三	本 本 計	合 合 合	75	8	58	9	—	—
				30	—	30	—	—	—
土 崎	二 三 四 五	本 本 本 本 計	合 合 合 合 合	750	402	305	24	19	—
				2,129	1,306	758	41	24	—
				54	29	24	1	—	—
				33	20	13	—	—	—
				2,966	1,757	1,100	65	43	—
大 館	三	本 本 計	合 合 合	30	—	30	—	—	—
				30	—	30	—	—	—
計	二 三 四 五	本 本 本 本 計	合 合 合 合 合	1,700	883	732	66	19	—
				6,897	4,344	1,987	42	24	—
				117	65	50	2	—	—
				100	87	13	—	—	—
				8,814	5,879	2,782	110	43	—
前年度計	二 三 四 五	本 本 本 本 計	合 合 合 合 合	1,407	760	602	35	10	—
				8,440	5,951	2,401	59	29	—
				42	22	19	1	—	—
				5	5	—	—	—	—
				9,894	6,738	3,022	95	39	—

(ロ) 實子網検査成績

支所名	種 類 別	検査總數	等 級 區 分						
			特 等	一 等	二 等	等 外	承認品		
土 崎	二 三 四 五	本 本 本 本 計	合 合 合 合 合	130	31	97	—	—	2
				170	102	68	—	—	—
				25	13	12	—	—	—
				15	13	2	—	—	—
				340	159	179	—	—	2
前年度計	二 三 四 五	本 本 本 本 計	合 合 合 合 合	99	40	59	—	—	—
				159	91	68	—	—	—
				30	30	—	—	—	—
				52	48	4	—	—	—
				348	217	131	—	—	—

(一) 東繩檢查成績

支所名	種類別	檢查總數	等級區分				
			特等	一等	二等	等外	承認品
湯澤	二分五厘繩	57	—	—	57	—	—
	三分五厘繩	1	—	—	1	—	—
	計	58	—	—	58	—	—
横手	二分五厘繩	349	—	346	3	—	—
	三分五厘繩	99	—	99	—	—	—
	計	641	—	446	195	—	—
大曲	二分五厘繩	237	—	53	184	—	—
	計	237	—	53	184	—	—
本莊	四分繩	585	—	585	—	—	—
	計	585	—	585	—	—	—
土崎	二分五厘繩	963	—	150	759	10	44
	三分五厘繩	88	—	—	—	88	—
	四分繩	1,425	3	423	729	270	—
	計	4,397	15	1,756	2,149	447	30
能代	三分五厘繩	8,460	—	1,918	4,127	2,415	—
	四分繩	898	—	—	425	473	—
	五分繩	1,798	—	—	962	836	—
	計	2,325	—	197	1,456	672	—
大館	二分繩	6,224	—	4,133	2,042	49	—
	計	6,224	—	4,133	2,042	49	—
計	二分繩	16,053	—	6,547	6,988	2,474	44
	二分五厘繩	425	—	152	185	88	—
	三分繩	898	—	—	425	473	—
	三分五厘繩	1,991	—	1	1,154	836	—
	四分繩	4,335	3	1,205	2,185	942	—
前年度計	五分繩	4,397	15	1,756	2,149	447	30
	計	28,099	18	9,661	13,086	5,260	74
前年度計	五分繩	3,368	20	1,945	1,284	66	53
	四分繩	4,068	—	1,320	1,795	953	—
	三分五厘繩	3,355	—	102	299	686	2,268
	三分繩	487	—	138	160	189	—
	二分五厘繩	19,722	—	10,672	7,902	901	247
	計	31,193	20	14,370	11,440	2,795	2,568

(二) 玉繩檢查成績

支所名	種類別	檢查總數	等級區分				
			特等	一等	二等	等外	承認品
湯澤	四分玉繩	1,201	—	951	250	—	—
	三分五厘玉繩	397	—	142	41	4	210
	三分玉繩	1,117	—	199	110	—	808
	計	2,851	—	1,325	404	4	1,118
横手	四分繩	2,673	—	2,219	—	—	454
	三分五厘繩	88	—	85	3	—	—
	計	3,752	—	3,271	27	—	454
大曲	四分繩	7,172	311	4,956	1,905	—	—
	三分五厘繩	1,867	—	807	1,060	—	—
	三分繩	2,728	10	2,486	232	—	—
	計	11,775	321	8,249	3,197	—	8
本莊	四分繩	980	—	935	—	—	45
	三分五厘繩	640	—	70	—	—	570
	計	2,152	116	1,121	—	—	915
土崎	四分繩	1,791	—	825	966	—	—
	三分五厘繩	536	—	179	348	9	—
	三分繩	2,254	—	1,356	646	252	—
	二分五厘繩	217	—	67	127	23	—
	二分五厘三貫玉網繩	621	45	26	255	295	—
	二分五厘四貫玉網繩	159	77	82	—	—	—
	計	5,728	122	2,535	2,466	605	—
能代	四分繩	799	—	96	600	103	—
	三分五厘繩	881	—	244	391	138	108
	三分繩	12,395	—	5,097	6,578	488	232
	二分五厘繩	4	—	—	4	—	—
	二分五厘三貫玉網繩	84,682	—	1,603	33,347	49,732	—
	計	2,847	—	20	1,349	1,478	—

玉 繩 檢 查 成 績 (續)

支所名	種 類 別	檢 查 總 數	等 級 區 分				
			特 等	一 等	二 等	等 外	承 認 品
大 館	三分三貫玉繩	5,305	-	58	1,796	3,451	-
	三分四貫玉繩	26	-	-	-	26	-
	二分玉繩	11	-	-	11	-	-
	計	106,950	-	7,118	44,076	55,416	340
	四分玉繩	519	251	213	55	-	-
	三分五厘玉繩	10	-	-	10	-	-
	三分玉繩	2,305	-	1,027	978	-	300
	二分玉繩	837	-	81	136	-	620
	二分五厘三貫玉繩	8,322	5	5,167	3,133	17	-
	二分五厘四貫玉繩	1,787	42	1,396	337	12	-
計	13,780	298	7,884	4,649	29	920	
合 計	五分玉繩	8	-	-	-	-	8
	四分玉繩	15,135	562	10,195	3,776	103	499
	三分五厘玉繩	4,419	-	1,527	1,853	151	888
	三分玉繩	22,322	126	11,248	8,568	740	1,640
	二分五厘玉繩	357	-	100	134	23	100
	二分玉繩	848	-	81	147	-	620
	三分三貫玉繩	5,305	-	58	1,796	3,451	-
	三分四貫玉繩	26	-	-	-	26	-
	二分五厘三貫玉繩	93,625	50	6,796	35,735	50,044	-
	二分五厘四貫玉繩	4,793	119	1,498	1,686	1,490	-
	二分三貫玉繩	150	-	-	124	26	-
	計	146,988	857	31,503	54,819	56,054	3,755
	前年度計	四分繩	9,098	-	5,728	1,832	49
三分五厘繩		2,779	14	843	1,051	134	737
三分繩		23,297	145	6,405	14,189	489	2,069
二分五厘繩		1,600	41	958	444	157	-
二分繩		2,299	20	122	85	-	2,072
二分五厘三貫玉繩		79,975	15	5,259	36,850	37,851	-
二分五厘四貫玉繩		9,361	266	2,923	3,675	2,497	-
三分三貫玉繩		877	-	-	493	384	-
計		130,050	501	22,479	58,922	41,781	6,367

(ホ) 蕨 檢 查 成 績

支所別	種 類 別	檢 查 總 數	等 級 區 分					
			特 等	一 等	二 等	等 外	承 認 品	
横 手	干	蕨	853	316	436	101	-	-
	大	判	33	-	-	-	33	-
	荷	造	717	-	126	108	2	481
	米	皮	64	-	8	56	-	-
	計	1,667	316	570	265	35	481	
大 曲	干	蕨	313	158	104	51	-	-
	米	皮	60	-	36	24	-	-
	計	373	158	140	75	-	-	
本 莊	干	蕨	150	70	80	-	-	-
	大	判	453	112	331	10	-	-
	米	皮	1,827	-	1,088	739	-	-
	計	2,430	182	1,499	749	-	-	
土 崎	干	蕨	8,019	353	4,652	2,808	98	108
	大	判	14,439	3,283	8,567	2,463	126	-
	米	皮	23,599	-	366	15,576	6,812	845
	煉	瓦	179	-	12	166	1	-
	計	46,236	3,636	13,597	21,013	7,037	953	
能 代	米	皮	1,966	-	21	947	998	-
	荷	造	452	-	-	157	253	42
	大	判	65	-	27	33	5	-
	計	2,483	-	48	1,137	1,256	42	
大 館	米	皮	55	-	2	53	-	-
	計	55	-	2	53	-	-	
合 計	干	蕨	9,335	897	5,272	2,960	98	108
	大	判	14,990	3,395	8,925	2,506	164	-
	荷	造	1,169	-	126	265	255	523
	米	皮	27,571	-	1,521	17,395	7,810	845
	煉	瓦	179	-	12	166	1	-
	計	53,244	4,292	15,856	23,292	8,328	1,476	
前年度計	干	蕨	7,034	773	4,654	1,451	85	71
	大	判	872	198	358	68	80	168
	米	皮	37,687	-	499	23,320	13,242	626
	荷	造	2,910	-	1,672	913	325	-
	煉	瓦	50	-	4	18	-	28
	計	48,553	971	5,515	26,529	14,320	1,218	

(一) 叭 檢 查 成 績

支所名	種 類 別	檢 查 總 數	等 級 區 分				
			特 等	一 等	二 等	等 外	承 認 品
湯 澤	十四目(鑽石叭)	542	—	124	418	—	—
	計	542	—	124	418	—	—
橫 手	十四目(鑽石叭)	3,080	100	2,687	139	—	154
	十六目(鑽石叭)	113	—	113	—	—	—
	十五目叭	204	—	204	—	—	—
	十六目叭	20	—	20	—	—	—
	十七目叭	80	—	—	—	—	80
	十八目叭	4	—	—	—	—	4
	計	3,501	100	3,024	139	—	238
大 曲	十四目(鑽石叭)	372	—	184	188	—	—
	十六目叭	133	—	—	69	64	—
	十七目叭	17	—	17	—	—	—
	計	522	—	201	257	64	—
本 莊	十七目叭	339	152	158	29	—	—
	十八目叭	170	77	75	18	—	—
	計	509	229	233	47	—	—
土 崎	十四目(鑽石叭)	19,613	2,675	10,871	5,595	306	166
	十五目(鑽石叭)	7,023	33	3,648	2,866	476	—
	十六目(鑽石叭)	2,633	441	1,280	662	250	—
	十七目(抽叭)	3,032	2	393	1,768	869	—
	十五目叭	40	—	9	31	—	—
	十六目叭	15,722	43	844	5,392	9,443	—
	十七目叭	17,743	668	3,365	1,969	1,829	9,912
	十八目叭	1,133	12	378	666	56	21
	十九目叭	70	—	—	—	—	70
	二十目叭	1,854	—	56	279	363	1,156
計	68,863	3,874	20,844	19,228	13,592	11,325	

叭 檢 查 成 績 (續)

支所別	種 類 別	檢 查 總 數	等 級 區 分				
			特 等	一 等	二 等	等 外	承 認 品
能 代	十四目(鑽石叭)	68	—	34	34	—	—
	計	68	—	34	34	—	—
大 館	十四目(鑽石叭)	211	—	206	5	—	—
	十五目叭	95	—	95	—	—	—
	十六目叭	33	—	3	9	—	21
	十七目叭	168	—	50	—	—	118
	十八目叭	55	—	55	—	—	—
	計	562	—	409	14	—	139
	計	十四目(鑽石叭)	23,886	2,775	14,106	6,379	306
	十五目(鑽石叭)	7,023	33	3,648	2,866	476	—
	十六目(鑽石叭)	2,746	441	1,393	662	250	—
	十七目(抽叭)	3,032	2	393	1,768	869	—
	十五目叭	339	—	308	31	—	—
	十六目叭	15,908	43	867	5,470	9,507	21
	十七目叭	18,347	820	3,590	1,998	1,829	10,110
	十八目叭	1,362	89	508	684	56	25
	十九目叭	70	—	—	—	—	70
	二十目叭	1,854	—	56	279	363	1,156
	計	74,567	4,203	24,869	20,137	13,656	11,702
前年度計	十四目(鑽石叭)	29,118	4,707	15,221	4,961	99	4,130
	十五目叭	2,096	—	492	1,200	319	85
	十六目叭	19,532	6	2,632	12,075	4,702	117
	十七目叭	6,680	320	76	86	85	6,113
	十八目叭	2,500	168	510	407	189	1,226
	十九目叭	1,028	—	—	—	—	1,028
	二十目叭	804	138	285	155	28	298
計	61,758	5,239	19,216	18,884	5,422	12,997	

第六 調査及統計

一	農業倉庫ニ關スル調査	97
1	農業倉庫ノ沿革	97
2	農業倉庫概況	98
3	月別入庫米數量調	106
4	月別移出米檢査受檢數量調	114
二	藁工品ニ關スル調査	122
1	製藁機臺數調	122
2	製繩機臺數調	123
3	繩仕上機臺數調	125
4	精米機種類別數調	126
5	藁工品生産額調	128
	(1) 郡市別生産額	128
	(2) 町村別生産額	128
6	藁工品移出額累年調	140
7	藁工品仕向地別支所別移出數量調	140
8	藁工品製作競技會記録	144
	(1) 競技會最高記録調	144
	(2) 競技會成績調	144
	(3) 全能率競技會成績調	145
三	依裝費調	145
四	主ナル藁工品移出商調	148

信託文書第六集

1	信託文書第六集
2	信託文書第六集
3	信託文書第六集
4	信託文書第六集
5	信託文書第六集
6	信託文書第六集
7	信託文書第六集
8	信託文書第六集
9	信託文書第六集
10	信託文書第六集
11	信託文書第六集
12	信託文書第六集
13	信託文書第六集
14	信託文書第六集
15	信託文書第六集
16	信託文書第六集
17	信託文書第六集
18	信託文書第六集
19	信託文書第六集
20	信託文書第六集
21	信託文書第六集
22	信託文書第六集
23	信託文書第六集
24	信託文書第六集
25	信託文書第六集
26	信託文書第六集
27	信託文書第六集
28	信託文書第六集
29	信託文書第六集
30	信託文書第六集
31	信託文書第六集
32	信託文書第六集
33	信託文書第六集
34	信託文書第六集
35	信託文書第六集
36	信託文書第六集
37	信託文書第六集
38	信託文書第六集
39	信託文書第六集
40	信託文書第六集
41	信託文書第六集
42	信託文書第六集
43	信託文書第六集
44	信託文書第六集
45	信託文書第六集
46	信託文書第六集
47	信託文書第六集
48	信託文書第六集
49	信託文書第六集
50	信託文書第六集
51	信託文書第六集
52	信託文書第六集
53	信託文書第六集
54	信託文書第六集
55	信託文書第六集
56	信託文書第六集
57	信託文書第六集
58	信託文書第六集
59	信託文書第六集
60	信託文書第六集
61	信託文書第六集
62	信託文書第六集
63	信託文書第六集
64	信託文書第六集
65	信託文書第六集
66	信託文書第六集
67	信託文書第六集
68	信託文書第六集
69	信託文書第六集
70	信託文書第六集
71	信託文書第六集
72	信託文書第六集
73	信託文書第六集
74	信託文書第六集
75	信託文書第六集
76	信託文書第六集
77	信託文書第六集
78	信託文書第六集
79	信託文書第六集
80	信託文書第六集
81	信託文書第六集
82	信託文書第六集
83	信託文書第六集
84	信託文書第六集
85	信託文書第六集
86	信託文書第六集
87	信託文書第六集
88	信託文書第六集
89	信託文書第六集
90	信託文書第六集
91	信託文書第六集
92	信託文書第六集
93	信託文書第六集
94	信託文書第六集
95	信託文書第六集
96	信託文書第六集
97	信託文書第六集
98	信託文書第六集
99	信託文書第六集
100	信託文書第六集

第六 調査及統計

一 農業倉庫ニ關スル調査

1 農業倉庫ノ沿革

本縣ニ於ケル農業倉庫ハ農業倉庫業法ノ發布セラレタル大正六年ヲ以テ起源トスルカ農業倉庫ガ今日ノ如ク隆々タル發展ヲ遂ゲルニ至ツタ歴史ヲ省ミル前ニ其ノ母體タル産業組合發展ノ沿革ヲ省ミル事ガ必要デアラウ。

抑々本縣ノ産業組合法發布後ノ三年目即明治三十六年四月十七日河邊郡牛嶋町ニ同郡ヲ一圓トスル有限責任河邊郡農工品共同販賣組合ノ設立セラレタルノヲ以テ本縣ニ於ケル産業組合ノ濫觴トスル、次テ縣農會ハ時代ノ趨勢ハ産業組合ヲ重要視スルニ鑑ミ之レガ普及發達ニ力ヲ注ギ縣亦大正二年ニ專任職員ヲ設置シタリシテ組合ノ普及ニ努メタリ、偶々大正二年東北地方ニ稀有ノ凶歉アリテ其ノ救濟策トシテ産業組合ノ設立ヲ懇シ、組合員ヲラントスル被害細民ニ對シテ縣テハ大正三年ニ參圓乃至五圓ノ補助金ヲ交付シタル結果設立許可ヲ申請スルモノ激增シテ同年末ニ二百七ノ組合ヲ算スルヲ見タリ、サレド斯フシテ搖籃時代ニ設立サレタ産業組合ハ組合員ノ自主的組織ニ缺キ、縣及當事者モ組合ノ普及獎勵ヲ計ルニ急ナル爲理事者ノ選擇及資金、組合員ノ多寡、區域ノ廣狹、組合精神ノ確立等ニ付等閑ニ附シタルモノアリテ有名無實ノモノ大半アリキ、偶々大正六年産業組合法ノ改正トナリ其ノ機能ヲ擴大セラレタルト共ニ之レガ監督制裁嚴重トナリタルヲ機會ニ成績不良ナリシ組合二十ニ對シ諭示解散ヲ命ジテ組合ノ整理ヲ斷行シタリ、以後ノ組合ノ増加ヨリモ内容ノ充實ニ意ヲ用ヒ時勢、亦時恰モ大正末年頃ヨリ世界的ノ不況ニ際會シ縣下農山漁村ノ不況其ノ極ニ達シ世人ノレガ更生策ヲ産業組合ノ活動ニ期待スル所トナリ、當局ノ指導ト組合ノ活動ト相俟ツテ各種事業ノ發達、系統機關利用ノ増加トナリテ實力ヲ涵養シ以テ今日ニ及ベリ。

系統組合ノ設立ハ明治四十三年十一月二十七日ニ産業組合中央會秋田支部ガ設立サレタノガ嚆矢ニシテ大正八年各郡ニ部會ヲ設置シ、又昭和三年三月ニ保證責任秋田縣販賣組合聯合會ヲ設立シ翌年十一月ニ購買事業ヲ兼營シ米ノ販賣統制ト肥料ノ配給改善ヲ大使命トシテ業績ヲ舉ゲ今日ノ系統組合ノ確立ヲ見ルニ至レリ。

購ツテ本縣農業倉庫ノ沿革ヲ見ルニ大正六年農業倉庫業法ガ發布セララル、其ノ翌年由利郡平澤共同倉庫、鹿角郡宮川村信購販組合、山本郡礪信購販利組合、平鹿郡共同販賣組合ガ農業倉庫業ヲ兼營セルヲ始メトシ次テ各産業組合續イテ農業倉庫ヲ兼營スルニ至レリ。

之レヨリ先本縣農業倉庫ノ沿革上看過スベカラザルハ由利郡平澤町ニ設立セラレタル平澤共同倉庫ナリ、是レハ山形縣山居倉庫ニ範ヲ取り、明治三十八年十一月ニ創立サレシモノニシテ當時地主又ハ運送業者ノ倉庫ニテ米ヲ取扱フモノ多カリシモ農業者ノ共同倉庫トシテ設立セラレタルモノ、嚆矢ナレバナリ、其ノ後逐年農業倉庫ノ兼營ヲ見、昭和三年三月聯合農業倉庫ノ設立トナリ本庫ヲ東京池袋ニ設ケ縣下農業倉庫ノ發達ニ一大エホツクヲ與ヘ今日ノ隆々タル四百四棟、一萬八千八百五十六坪、收容力實ニ百九十八萬四千三百三十九俵、縣下生産米検査依數ノ四割強ノ收容力ト約八割ノ入庫數ヲ見ル威容ヲ整ヘ今後益々發展ノ狀態ニアリ。

2 農業倉庫概況

名	稱	設立年月日	倉庫ノ位置	棟數	坪數			收容力 (俵)
					本庫	附屬 建物	計	
雄勝	共同販利組合農業倉庫	大正 8.10.1	雄勝郡湯澤町	5	438	402	840	45,000
幡野	信販利組合農業倉庫	昭和 12.10.31	幡野村	1	50	50	100	7,000
三關	信販利組合農業倉庫	" 16.1.6	三關村	2	48	—	48	2,400
岩崎	信販利組合農業倉庫	" 14.5.1	岩崎町	2	62	64	126	4,900
山田	信販利組合農業倉庫	" 13.3.11	山田村	1	50	51.25	101.25	4,125
横堀	信販利組合農業倉庫	" 13.11.1	小野村	1	70	68	138	8,110
三輪	信販利組合農業倉庫	大正 12.8.22	三輪村	2	100	84	184	10,600
西馬音内	信販利組合農業倉庫	" 12.11.20	西馬音内町	5	358	370	728	43,000
明治	信販利組合農業倉庫	昭和 11.10.31	明治村	1	50	64.2	114.2	6,000
田代	信販利組合農業倉庫	大正 14.12.31	田代村	2	43	53	96	3,540
仙道	信販利組合農業倉庫	昭和 14.11.1	仙道村	1	30	26	56	3,000
三梨	信販利組合農業倉庫	" 15.11.9	三梨村	1	45	—	45	4,000
稻庭	信販利組合農業倉庫	" 6.2.7	稻庭町	1	28	—	28	3,000
皆瀬	信販利組合農業倉庫	" 16.2.	皆瀬村	1	20	3	23	500
十文字	販利組合農業倉庫	大正 7.11.6	平鹿郡 十文字町	4	550	582.5	1,132.5	50,000
"	増田支庫	昭和 9.10.25	増田町	1	96	34.8	130.8	8,640
"	駒形支庫	" 8.11.1	雄勝郡駒形村	1	45	23.5	71.5	4,320
醍醐	信販利組合農業倉庫	" 6.12.15	平鹿郡醍醐村	3	212	75	287	19,140
"	十文字支庫	" 6.12.15	十文字町	2	90	8.5	98.5	8,100
植田	信販利組合農業倉庫	" 15.10.11	植田村	4	40	16	56	3,500
睦合村	信販利組合農業倉庫	" 15.10.1	睦合村	1	31	9	40	2,800
三重村	農業倉庫	" 15.11.28	三重村	1	32	17	49	2,500
横手	販利組合農業倉庫	大正 7.7.3	横手町	3	456	322	778	60,000
田根森	信販利組合農業倉庫	昭和 15.11.1	田根森村	1	32	16	48	3,000
浅舞	信販利組合農業倉庫	大正 10.8.22	浅舞町	5	514	346	860	60,000
沼館	信販利組合農業倉庫	" 9.12.6	沼館町	5	361	237	598	38,000
里見	信販利組合農業倉庫	" 16.6.12	里見村	3	190	129	319	22,800
"	東部支庫	昭和 7.8.10	"	1	23	20	43	2,000
"	西部支庫	" 9.6.15	"	1	21	34	55	2,700

農業倉庫概況(續)

名	稱	設立年月日	倉庫ノ位置	棟數	坪數			收容力 (俵)
					本庫	附屬 建物	計	
大森	共同販賣組合農業倉庫	大正 12.10.11	平鹿郡大森町	2	178	155	333	9,800
角間川	信販利組合農業倉庫	昭和 15.10.15	角間川町	6	184	20	204	9,800
阿氣	信販利組合農業倉庫	" 9.9.26	阿氣村	4	102	77	179	8,500
館合	共同販賣組合農業倉庫	大正 11.10.1	館合村	4	247	187	434	2,500
福地	信販利組合農業倉庫	昭和 7.10.13	福地村	3	95	61	156	5,000
川西	販利組合農業倉庫	" 15.10.23	川西村	5	91	15	106	5,600
仙北	販利組合農業倉庫	大正 13.8.30	仙北郡大曲町	11	1,151	256	1,407	140,000
高梨	農業倉庫	昭和 13.4.1	高梨村	1	60	36	96	4,800
横堀村	農業倉庫	" 9.9.25	横堀村	2	64	61	125	5,360
内小友村	農業倉庫	" 15.11.	内小友村	1	36	69	105	3,500
千屋村	農業倉庫	" 9.3.12	千屋村	2	100	55	155	8,500
神宮寺	販利組合農業倉庫	" 6.9.14	神宮寺町	2	180	225	405	26,000
"	落合支庫	" 15.12.18	南楡岡村	1	17	5	22	1,750
北楡岡村	農業倉庫	" 13.3.31	北楡岡村	1	40	8	48	4,330
辛酉	販利組合農業倉庫	大正 11.8.10	飯詰村	2	160	109	269	20,000
"	飯詰支庫	" 13.12.26	"	1	100	161	261	27,000
畑屋	農業倉庫	昭和 14.11.20	畑屋村	2	51	40	91	3,990
金澤町	販利組合農業倉庫	" 15.11.28	金澤町	1	40	70	110	4,000
六郷町	農業倉庫	" 15.10.29	六郷町	2	45	31	76	4,000
中仙	販利組合農業倉庫	大正 10.9.12	長野町	4	173	103	276	18,000
"	四ッ屋支庫	" 10.10.1	四ッ屋村	3	167	128	295	13,000
四ッ屋村	農業倉庫	昭和 13.1.22	"	1	50	15	65	5,000
清水村	農業倉庫	" 12.10.30	清水村	1	50	33	83	4,200
中仙	販利組合農業倉庫	" 4.12.25	長信田村	1	30	32	62	5,000
横澤	農業倉庫	" 9.1.	横澤村	1	40	20	60	3,000
國見	農業倉庫	" 13.5.25	"	1	30	1	31	2,500
角館	農業倉庫	" 2.2.15	角館町	3	282	187	469	30,000
西明寺	農業倉庫	" 12.9.21	西明寺村	1	50	54	104	4,000
淀川	農業倉庫	" 15.12.28	淀川村	1	32	20	52	2,500

農業倉庫概況(續)

名	稱	設立年月日	倉庫ノ位置	棟數	坪數			收容力 (俵)
					本庫	附屬 建物	計	
大澤郷	農業倉庫	昭和 9.11.30	仙北郡 大澤郷村	1	33	26	59	2,000
豊岡	農業倉庫	" 7. 8. 7	" 豊岡村	1	21	7	28	1,700
仙北西部	販購利組合農業倉庫	大正 10.10.25	" 刈和野町	6	383	198	581	36,200
峰吉川	農業倉庫	昭和 6. 9. 4	" 峰吉川村	1	30	29	59	3,000
土川	農業倉庫	" 14. 1.10	" 土川村	2	32	6	38	2,500
強首	農業倉庫	" 12. 9. "	" 強首村	1	40	25	65	3,300
金浦	販購利組合農業倉庫	大正 13. 6. 3	由利郡金浦町	4	158	70	228	15,800
上郷	信販購利組合農業倉庫	昭和 5.12.13	" 上郷村	1	24	6	30	3,000
"	長岡支庫	大正 13. 6. 3	" "	1	24	12	36	2,700
"	横岡支庫	昭和 13. 6.24	" "	1	18	11	29	1,300
"	象潟支庫	" 11.10. 4	" 象潟町	1	72	4	76	7,000
平澤	信販購利組合農業倉庫	大正 7.11. 3	" 平澤町	6	335	190	525	30,000
象潟	信販購利組合農業倉庫	昭和 15.10. 1	" 象潟町	1	112	80	192	15,000
上演	販購利組合農業倉庫	" 15.10. 1	" "	1	72	28	100	6,500
院内	信販購利組合農業倉庫	" 9.10.22	" 平澤町	1	102	80	182	12,000
小出	信販購利組合農業倉庫	大正 13. 3.19	" 小出村	1	33	19	52	3,500
"	中野支庫	" 14. 1.24	" "	1	40	25	65	4,000
"	金浦支庫	昭和 6. 9. 3	" 金浦町	1	72	57	129	6,000
西目	信販購利組合農業倉庫	大正 10. 8.16	" 西目村	3	220	200	420	40,000
子吉	信販購利組合農業倉庫	昭和 15.11. 1	" 子吉村	1	72	54	126	8,500
"	本莊支庫	" 15.11. 1	" 本莊町	1	160	27	187	12,800
上川大内	信販購利組合農業倉庫	" 12.12. 7	" 上川大内村	2	70	20	90	6,000
"	羽廣支庫	大正 8. 8.15	" "	1	20	30	50	500
本莊	信販購利組合農業倉庫	昭和 15.11. 8	" 本莊町	2	268	114	382	22,780
北内越	信販購利組合農業倉庫	" 15.11. 8	" "	2	68	45	113	5,800
南内越	信販購利組合農業倉庫	" 15.11. 8	" "	3	136	43	179	10,000
下川大内	信販購利組合農業倉庫	" 13.11.30	" 下川大内村	1	30	15	45	2,400
道川	信販購利組合農業倉庫	" 12.11. 4	" 道川村	1	32	24	56	2,560
小友	信販購利組合農業倉庫	" 12. 1.31	" 小友村	1	50	20	70	5,000

農業倉庫概況(續)

名	稱	設立年月日	倉庫ノ位置	棟數	坪數			收容力 (俵)
					本庫	附屬 建物	計	
"	本莊支庫	昭和 15.11. 8	由利郡本莊町	1	80		80	6,800
下濱	信販購利組合農業倉庫	" 13. 1.25	" 下濱村	1	40	66	106	3,200
岩谷	信販購利組合農業倉庫	大正 9. 9. 4	" 岩谷村	3	278	151	429	35,000
龜田	信販購利組合農業倉庫	" 10. 9.13	" 松ヶ崎村	3	137	94	231	12,200
矢嶋	信販購利組合農業倉庫	" 15. 3.26	" 矢嶋町	1	90	45	135	12,000
"	驛前支庫	昭和 14. 3.31	" "	1	60	20	80	7,000
"	小田支庫	" 5.11.25	" "	1	72	33	105	8,000
"	川邊支庫	" 13. 3.28	" "	1	32	20	52	3,000
東瀧澤	信販購利組合農業倉庫	大正 12.12.27	" 東瀧澤村	3	240	88	328	21,000
川内	信販購利組合農業倉庫	昭和 6. 1.21	" 川内村	2	46	31	77	5,000
"	伏見支庫	" 12.11.17	" "	1	50	30	80	8,000
直根	信販購利組合農業倉庫	" 12. 1.20	" 直根村	1	18	14	32	2,500
"	支庫	" 12. 1.20	" "	1	36	14	50	1,250
西瀧澤	信販購利組合農業倉庫	" 13.12. 1	" 西瀧澤村	1	80	89	169	6,430
"	前郷支庫	" 8.12.10	" 東瀧澤村	2	122	62	184	11,300
鮎川	信販購利組合農業倉庫	大正 11. 9.11	" 鮎川村	2	81	67	148	9,700
老方	信販購利組合農業倉庫	昭和 6. 8.17	" 下郷村	2	180	105	285	18,000
石澤	信販購利組合農業倉庫	" 11.11. 6	" 石澤村	1	90	58	148	12,000
"	本莊支庫	" 15.11. 8	" 本莊町	1	50	20	70	6,800
松ヶ崎	信販購利組合農業倉庫	" 10. 7. 3	" 松ヶ崎村	1	24	10	34	1,980
馬場目	信販購利組合農業倉庫	" 13. 5.25	南秋田郡 馬場目村	1	32	38	70	3,000
追分	信販購利組合農業倉庫第一號	大正 15. 1. 4	" 金足村	1	104	146	250	10,400
"	第二號	" 13.12.27	" "	1	58	-	58	5,800
"	第三號	昭和 9. 3.15	" "	1	189	128	317	18,900
"	第四號	大正 14. 2.17	" "	1	55	-	55	5,500
"	第五號	昭和 4. 7.12	" "	1	55	-	55	5,500
"	第六號	" 6. 1.31	" "	1	33	-	33	3,300
"	福田支庫	" 8.12.23	" "	1	25	10	35	2,600
上井河	信販購利組合農業倉庫	" 15.11.22	" 上井河村	1	24	21	45	2,000

農業倉庫概況(續)

名	稱	設立年月日	倉庫ノ位置	棟數	坪數			收容力 (俵)
					本庫	附屬 建物	計	
外旭川	信販購利組合農業倉庫	昭和 15.11.1	南秋田郡 外旭川村	1	34	-	34	2,000
上新城	信販購利組合農業倉庫	" 10.10.21	" 上新城村	2	50	24	74	4,000
飯嶋	信販購利組合農業倉庫	" 9.7.1	" 飯嶋村飯嶋	1	50	25	75	4,000
五城目	信販購利組合農業倉庫	" 6.7.28	" 五城目町	2	224	250	474	25,000
土崎	信販購利組合農業倉庫	" 6.2.3	秋田市土崎港	3	233	129	362	20,000
縣販聯土崎	農業倉庫	" 13.6.11	" "	2	205	150	355	17,000
一日市	信販購利組合農業倉庫	" 6.11.11	南秋田郡 一日市町	1	104	160	264	10,000
面瀧	信販購利組合農業倉庫	" 15.10.1	" "					
大川	信販購利組合農業倉庫	" 15.11.19	" "	1	140	52	192	13,440
下井河	信販購利組合農業倉庫	" 15.11.14	" "					
大久保外四ヶ村	信販購利組合農業倉庫	" 4.3.6	" 大久保町	2	128	83	211	10,740
"	飯塚支庫	" 7.10.25	" 飯田川町	1	72	78	150	8,000
五里合	信販購利組合農業倉庫	" 9.8.20	" 五里合村	1	20	10	30	1,650
男鹿共同	信販購利組合農業倉庫	" 6.10.31	" 船越町	1	72	57	129	6,000
"	第二號	" 9.10.25	" "	2	144	108	252	12,000
臨本	信販購利組合農業倉庫	" 9.11.6	" 臨本村	3	130	106	236	10,000
天王	信販購利組合農業倉庫	" 9.11.20	" 天王村	1	72	92	164	6,000
拂戸	信販購利組合農業倉庫	" 13.11.9	" 拂戸村	1	20	10	30	1,470
瀧西	信販購利組合農業倉庫第一號	" 9.2.28	" 瀧西村	1	20	10	30	1,500
"	第二號	" 11.10.20	" "	1	20	10	30	1,500
"	第三號	" "	" "	1	15	7	22	1,000
男鹿中	信販購利組合農業倉庫	" 7.11.1	" 船川港町	1	40	44	84	5,000
富津内	信販購利組合農業倉庫	" 15.12.10	" 富津内村	1	35	4	39	2,300
飯塚	信販購利組合農業倉庫	" 7.10.25	" 飯田川町	1	72	78	150	8,000
飯田川	信販購利組合農業倉庫(借入)	大正 8.7.18	" "	1	24	2	26	1,920
"	穀貯藏庫	昭和 9.9.20	" "	1	40	8	48	3,200
秋田市旭川	信販購利組合農業倉庫	" 14.11.5	秋田市泉	1	20	5	25	1,500
豊川	信販購利組合農業倉庫	" 5.12.3	南秋田郡 豊川村	2	39	32	71	3,900
太平	信販購利組合農業倉庫(借入)	" 15.11.1	" 太平村	7	78	-	78	4,000

農業倉庫概況(續)

名	稱	設立年月日	倉庫ノ位置	棟數	坪數			收容力 (俵)
					本庫	附屬 建物	計	
種平	信販購利組合農業倉庫第一號(借入)	昭和 15.11.27	河邊郡種平村	1	27	3	30	1,560
"	第二號(借入)	" 15.11.27	" "	1	10	3	13	660
和田	信販購利組合農業倉庫	" 7.9.25	" 和田町	2	131	64	195	12,000
下北手	信販購利組合自治管理倉庫	" 12.12.25	" 下北手村	1	40	11.2	51.2	7,200
川添村	信販購利組合農業倉庫	大正 10.5.1	" 川添村	1	50	20	70	4,000
四ッ小屋	信販購利組合農業倉庫	昭和 6.2.2	" 四ッ小屋村	1	50	30	80	4,000
豊岩	信販購利組合農業倉庫	" 13.10.1	" 豊岩村	1	30	15	45	2,600
上北手	信販購利組合自治管理倉庫	" 15.8.24	" 上北手村	1	51	20	71	10,000
牛嶋	信販購利組合農業倉庫	" 6.7.15	秋田市牛嶋町	2	196	90	286	18,000
寺内	信販購利組合農業倉庫	" 6.5.29	南秋田郡 寺内町	1	30	22	55	2,400
新屋	信販購利組合農業倉庫	大正 15.1.15	河邊郡新屋町	1	100	122	222	10,000
"	第二號	昭和 9.2.5	" "	1	56	-	56	5,000
"	第三號	" 9.2.5	" "	1	59	-	59	5,000
"	第四號	大正 9.11.30	" "	1	100	16	116	10,000
大正寺	信販購利組合農業倉庫	" 11.1.25	由利郡 大正寺村	1	30	10	40	2,000
礪波	信販購利組合第一號農業倉庫	" 7.10.7	山本郡礪波村	1	50	33	83	4,500
"	第二號支庫	昭和 3.10.4	" "	1	18	12	30	1,800
"	第三號支庫	" 5.6.30	" "	1	56	33	89	5,000
"	第四號支庫	" 6.11.24	" 舊能代港	1	37	8	45	3,800
"	第五號支庫	" 8.7.21	" "	1	100	104	204	16,000
"	第八號支庫	" 8.10.4	" "	1	54	18	72	4,400
"	第九號支庫	" 8.10.4	" "	1	52	18	70	3,700
"	第十四號支庫	" 9.7.20	" "	1	75	30	105	6,000
"	第十五號支庫	" 9.7.20	" 礪波村	1	75	30	105	6,000
澤目	信販購利組合農業倉庫	" 9.10.13	" 澤目村	1	65	79	144	6,500
八森岩館	信販購利組合農業倉庫	" 15.11.10	" 八森村	2	24	-	24	1,600
扇淵	信販購利組合農業倉庫	" 15.10.20	" 扇淵村	1	40	25	65	4,000
塙川	信販購利組合農業倉庫	" 14.11.10	" 塙川村	1	32	20	52	2,800
東雲	信販購利組合農業倉庫	" 9.11.11	" 舊東雲村	1	60	68	128	5,000

農業倉庫概況(續)

名	稱	設立年月日	倉庫ノ位置	棟數	坪數			收容力 (俵)
					本庫	附屬 建物	計	
淺内	信販購利組合農業倉庫	昭和 4.11.15	山本郡淺内村	1	84	30	114	5,000
森岳	信販購利組合農業倉庫	" 6. 4.25	" 森岳村	2	240	189	429	30,500
鹿渡	信販購利組合農業倉庫	" 5. 9.27	" 鹿渡町	1	60	84	144	6,000
鶴川	信販購利組合農業倉庫	" 9.11. 9	" 鶴川村	2	90	115	205	7,500
横口	信販購利組合農業倉庫	" 11. 4. 2	" 横口村	1	50	78	128	5,000
金岡	信販購利組合農業倉庫	" 6.12.31	" 金岡村	1	30	34	64	2,500
"	支庫	" 6.12.31	" "	1	50.5	36.5	87	2,000
上岩川	共榮組合農業倉庫	" 9. 4. 1	" 上岩川村	2	33	50	83	2,500
下岩川	信販購利組合農業倉庫	" 9. 5. 1	" 下岩川村	1	40	16	56	3,000
富根	信販購利組合農業倉庫	" 6.10.15	" 富根村	2	145	77.5	222.5	18,000
種梅	信販購利組合農業倉庫	大正 14. 4. 1	" 二ツ井町	1	50	53	103	5,000
"	第一號支庫	昭和 9. 8. 1	" "	1	105	36	141	10,000
"	第二號支庫	" 9. 8. 1	" 種梅村	1	24	4	28	2,000
二ツ井	信販購利組合農業倉庫	" 15.12. 9	" 二ツ井町	1	48	-	48	3,000
荷上場	信販購利組合農業倉庫	" 15.11.14	" 荷上場村	1	24	10	34	2,000
"	第二號支庫	" 15.11.14	" "	1	28	-	28	1,500
常盤	信販購利組合農業倉庫	" 13. 3.10	" 常盤村	1	60	20	80	4,800
響	信販購利組合農業倉庫	" 15.10.30	" 響村	1	18	6	26	1,200
"	切石支庫	" 15.10.30	" "	1	21	6	27	1,800
藤琴	信販購利組合農業倉庫	" 9.11. 2	" 藤琴村	1	30	15	45	2,400
"	第二號倉庫	" 9.11. 2	" "	1	30	15	45	2,400
粕毛	信販購利組合農業倉庫	" 12. 9.25	" 粕毛村	1	30	27	57	2,400
大館	販利組合農業倉庫	" 6. 4.11	北秋田郡 大館町	3	205	123	328	20,500
下川沿	信販購利組合農業倉庫	" 15.11.21	" 下川沿村	2	43	-	43	3,300
釋迦内	信販購利組合農業倉庫	" 15.10.31	" 釋迦内村	4	55	-	55	3,800
長木	信販購利組合農業倉庫	" 15.12.17	" 長木村	10	106	25	131	6,000
矢立	信販購利組合農業倉庫	" 15.11.12	" 矢立村	5	65	20	85	3,000
花岡	信販購利組合農業倉庫	" 15.11. 9	" 花岡町	3	40	-	40	1,700
鷹巢	農業倉庫山瀬支庫	" 6.12. 1	" 山瀬村	1	30	-	30	2,000

農業倉庫概況(續)

名	稱	設立年月日	倉庫ノ位置	棟數	坪數			收容力 (俵)
					本庫	附屬 建物	計	
真中	信販購利組合農業倉庫	昭和 15.11.13	北秋田郡 真中村	1	30	-	30	2,400
鷹巢	販利組合農業倉庫	" 2. 2.22	" 鷹巢町	3	200	96	296	16,600
綾子	信販購利組合農業倉庫	" 15.11.25	" 綾子村	2	21.5	-	21.5	1,700
澤口	信販購利組合農業倉庫	" 13. 7. 1	" 澤口村	1	32	16	48	1,034
早口	信販購利組合農業倉庫	" 15.12. 6	" 早口村	7	94	-	94	2,900
扇田	販利組合農業倉庫	" 6. 5.29	" 扇田町	6	165	97	262	16,300
上川沿	信販購利組合農業倉庫	" 2. 1.10	" 上川沿村	2	14	4	18	1,000
十二所	信販購利組合農業倉庫	" 15.12.19	" 十二所町	10	102	-	102	5,200
東館	信販購利組合農業倉庫	" 15.11.16	" 東館村	2	50	12	62	3,000
大葛	信販購利組合農業倉庫	" 16. 1.16	" 大葛村	2	30	7	37	2,000
米内澤	信販購利組合農業倉庫	" 6. 1.13	" 米内澤町	2	75	52	127	6,000
本城	信販購利組合農業倉庫	大正 11. 5.12	" "	1	25	12	37	2,000
上大野	信販購利組合農業倉庫	昭和 15.11.12	" 上大野村	2	56	68	124	4,500
下大野	信販購利組合農業倉庫	" 15.11.12	" 下大野村	1	21	6	27	2,000
落合	信販購利組合農業倉庫	" 15.10.23	" 落合村	1	32	12	44	2,560
下小阿仁	信販購利組合農業倉庫	" 15.11.21	" 下小阿仁村	4	43	13	56	1,700
上小阿仁	信販購利組合農業倉庫	" 8.12.20	" 上小阿仁村	1	40	20	60	3,200
前田	信販購利組合農業倉庫	" 5.12.15	" 前田村	1	28	3	31	2,000
花輪	販利組合農業倉庫	" 6. 9. 2	鹿角郡花輪町	2	60	44	104	7,500
曙	信販購利組合農業倉庫	" 9.12.10	" "	2	87	68	155	7,200
宮川	信販購利組合農業倉庫	" 6.11.17	" 宮川村	3	76	65	141	6,600
榮平	信販購利組合農業倉庫	" 15.11.27	" 榮平村	2	47	-	47	4,800
毛馬内	信販購利組合農業倉庫	" 13.11.23	" 毛馬内町	1	40	69	109	4,000
錦木	信販購利組合農業倉庫	" 13.12.19	" 錦木村	1	40	24	64	4,000
大湯	信販購利組合農業倉庫	" 15.12.21	" 大湯町	2	33	6	39	2,300

3 農業倉庫月別

倉庫名	昭和十五年四月	五月	六月	七月	八月	九月
雄幡三辨岩	4,844	7,226	4,685	5,465	2,873	97
勝野關天崎	156	278	166	610	990	179
農業倉庫	—	—	—	—	—	—
農業倉庫	—	—	—	—	—	—
農業倉庫	219	274	57	815	120	33
山横三西明	70	24	—	—	—	—
田堀輪内治	307	417	597	414	1,174	104
農業倉庫	931	1,091	463	1,065	1,627	149
農業倉庫	4,721	7,449	1,355	3,092	2,552	3,774
農業倉庫	36	2	9	287	467	55
田仙駒三稻皆	1,245	2,249	676	855	1,589	340
代道形梨庭瀬	139	1,034	1,574	1,239	1,218	170
農業倉庫	—	—	—	—	—	—
農業倉庫	—	—	—	—	—	—
農業倉庫	—	—	—	—	—	—
計	12,668	20,044	9,582	13,842	12,610	4,901
横田淺十混	12,676	3,753	2,592	4,887	3,426	713
手森舞字嗣	—	—	—	—	—	—
農業倉庫	12,198	2,196	1,707	4,136	2,917	1,362
農業倉庫	3,933	8,098	5,964	7,583	11,799	1,061
農業倉庫	1,239	1,002	389	1,843	2,608	167
植陸三沼里	—	—	—	—	—	—
田合重館見	—	—	—	—	—	—
農業倉庫	4,142	1,140	914	1,743	449	66
農業倉庫	1,667	2,040	164	1,894	2,052	—
大角阿館福川	253	910	390	54	6,922	—
森川氣合地西	—	—	—	—	—	—
農業倉庫	1,607	858	220	1,364	1,766	101
農業倉庫	839	698	210	489	816	95
農業倉庫	224	294	2,414	48	6	880
計	38,778	20,989	14,964	23,541	32,761	4,445
大横高内千	13,995	4,035	2,573	2,714	1,802	1,739
曲堀梨友屋	1,041	1,750	324	1,935	1,557	53
農業倉庫	478	4,002	535	1,414	1,844	338
農業倉庫	22	556	366	686	604	—
農業倉庫	2,193	9,639	557	2,530	3,559	121
六畑金後	4,553	5,973	2,257	4,008	3,054	2,033
郷屋澤年	—	—	—	—	—	—
農業倉庫	—	—	—	—	—	—
農業倉庫	7,361	3,063	2,581	4,441	2,809	989

入庫米數量調

十月	十一月	十二月	昭和十六年一月	二月	三月	計
2,557	3,540	8,330	25,421	4,137	9,397	78,572
1,145	3,388	5,729	7,212	1,543	1,591	22,987
—	—	—	2,424	2,029	27	4,480
—	—	—	—	112	224	336
1,103	1,263	4,467	4,031	1,237	420	14,039
1,612	1,980	8,868	13,575	5,471	1,507	33,107
4,434	4,566	4,667	7,923	2,200	1,211	28,014
2,056	5,904	13,129	9,983	2,112	1,026	39,536
4,019	9,198	21,834	19,663	9,412	3,415	90,484
1,213	1,443	3,269	3,356	2,063	256	12,456
504	794	3,471	1,730	877	2,938	17,268
222	728	2,583	1,894	1,455	424	12,680
—	1,571	9,539	8,149	7,581	555	27,395
—	623	3,767	3,575	1,226	264	9,455
—	97	526	2,490	2,284	528	5,925
—	—	—	—	1,090	248	1,338
18,865	35,095	90,179	111,426	44,829	24,031	398,072
10,909	11,058	22,227	28,541	12,207	8,007	120,486
—	—	3,497	2,222	4,074	963	10,756
9,922	12,947	26,997	21,612	10,428	3,448	109,870
11,465	10,471	29,890	42,905	25,225	7,609	166,003
3,867	4,345	11,067	13,147	9,399	3,455	52,528
3,405	4,645	12,379	10,479	7,950	2,280	41,138
2,257	612	5,717	2,225	3,957	883	15,651
—	900	1,560	1,447	712	742	5,361
4,833	3,355	10,243	10,005	4,647	1,689	43,226
3,626	5,980	12,731	11,187	4,441	2,571	48,353
3,203	2,127	4,710	7,134	2,635	1,758	30,096
276	5,251	11,220	14,529	7,972	1,789	41,037
5,212	7,267	9,630	10,548	4,021	1,089	43,683
3,232	2,102	8,224	11,215	7,781	2,270	37,971
—	2,717	1,464	9,994	13,896	3,842	35,779
—	481	582	3,028	1,394	367	5,852
62,207	74,258	172,138	200,218	120,739	42,762	807,800
9,524	19,703	25,600	39,571	25,593	11,833	158,682
6,323	5,166	12,187	8,497	5,904	2,485	47,222
6,466	5,974	12,798	11,416	5,709	5,300	56,274
3,544	1,130	823	4,450	2,072	521	14,774
10,854	6,941	19,271	7,205	2,177	2,990	68,037
10,583	12,039	22,052	16,512	15,424	5,511	103,999
—	3,732	5,247	6,097	4,449	2,035	21,560
2,315	840	3,937	1,522	3,015	3,549	15,178
—	407	4,695	4,176	3,772	1,316	14,366
7,155	9,968	20,638	18,244	10,361	3,430	91,040

農 業 倉 庫 月 別

倉 庫 名	昭和十五年					
	四 月	五 月	六 月	七 月	八 月	九 月
角 館 農 業 倉 庫	6,218	3,716	1,960	2,733	2,517	153
豐 岡 農 業 倉 庫	—	1	1	—	—	—
清 水 農 業 倉 庫	5	1	5	1,673	2,642	25
明 寺 農 業 倉 庫	1	42	509	676	313	92
長 野 農 業 倉 庫	5,974	3,888	2,426	2,811	2,773	1,949
長 信 田 農 業 倉 庫	512	403	651	1,883	1,068	85
國 見 農 業 倉 庫	7	5	5	11	9	—
橫 澤 農 業 倉 庫	169	150	1,406	879	1,698	278
四 少 農 業 支 庫	—	—	—	—	—	—
計	2,963	2,273	1,476	1,712	2,523	428
刈 野 農 業 倉 庫	3,672	6,740	2,403	2,463	1,011	3,967
峰 吉 川 農 業 倉 庫	24	99	268	61	40	11
土 川 農 業 倉 庫	441	625	659	445	527	131
淀 川 農 業 倉 庫	79	1,241	518	987	857	411
荒 川 農 業 倉 庫	—	—	—	—	—	—
強 首 農 業 倉 庫	120	1,749	—	—	310	—
神 宮 寺 農 業 支 庫	2,051	2,396	962	1,244	2,684	213
北 榑 岡 農 業 倉 庫	—	—	—	—	—	—
大 澤 鄉 農 業 倉 庫	710	18	119	1	3	57
計	8	21	134	401	156	353
計	52,597	52,386	22,695	35,708	34,360	13,426
金 浦 農 業 倉 庫	1,568	877	528	110	10	160
上 鄉 農 業 支 庫	209	386	85	—	—	—
平 長 農 業 支 庫	330	89	—	3	7	—
澤 橫 農 業 倉 庫	256	58	—	—	—	—
計	156	59	1	20	67	—
象 湯 農 業 倉 庫	405	357	155	238	25	—
上 鄉 農 業 支 庫	1,808	1,118	2,734	523	1,333	176
院 預 農 業 倉 庫	—	—	—	—	—	—
金 浦 農 業 倉 庫	242	—	—	32	815	—
計	1,383	1,500	229	575	3	—
西 目 農 業 倉 庫	390	389	9	7	24	—
子 吉 農 業 支 庫	609	647	18	—	—	—
上 大 內 農 業 倉 庫	29	1,702	59	8	—	211
本 莊 農 業 倉 庫	350	1,270	213	94	44	22
北 內 越 農 業 支 庫	3,129	1,574	806	245	406	107
石 澤 農 業 倉 庫	758	1,358	2,028	67	202	54
小 友 農 業 支 庫	—	—	—	—	—	—
南 內 越 農 業 倉 庫	—	—	—	—	—	—
下 川 大 內 農 業 倉 庫	—	—	—	—	—	—
道 田 農 業 倉 庫	327	442	758	332	1,063	263
小 川 農 業 倉 庫	193	523	470	442	621	640
下 友 農 業 倉 庫	515	392	1	82	10	—
計	—	99	—	163	948	2

入 庫 米 數 量 調 (續)

十 月	十 一 月	十 二 月	昭和十六年			計
			一 月	二 月	三 月	
4,340	7,747	9,498	16,802	13,996	4,597	74,277
813	992	1,533	1,218	1,987	643	7,188
3,412	2,073	4,142	5,632	3,772	587	23,969
2,504	2,579	3,896	3,555	4,583	2,029	20,779
5,662	4,689	8,234	9,681	3,801	1,679	53,567
1,355	1,249	2,934	3,441	1,557	804	15,942
2,083	1,091	1,432	1,584	691	509	7,427
2,663	1,850	4,452	4,056	1,943	723	20,267
4,955	950	2,759	1,530	922	667	11,783
4,180	6,136	8,456	9,903	3,745	2,676	46,471
2,401	4,901	9,650	5,242	2,856	985	46,291
373	523	1,417	714	20	225	3,775
2,037	1,290	1,991	2,837	1,248	377	12,608
1,871	2,871	5,146	2,190	1,341	1,183	18,695
451	1,450	1,319	449	435	498	4,602
3,927	4,585	2,169	1,310	850	343	15,363
6,879	4,479	5,802	5,850	3,849	1,403	37,812
—	—	1,259	1,245	465	764	3,733
2,334	3,632	2,782	1,862	567	174	12,259
1,012	1,524	1,722	910	869	149	7,289
110,016	120,511	207,841	197,701	127,973	59,985	1,035,199
3,504	10,446	3,550	873	1,707	75	23,408
45	2,452	3,088	703	408	80	6,956
1,075	958	2,164	500	395	28	5,549
75	525	2,154	485	200	76	3,829
2,330	10,521	988	26	12	51	14,231
2,570	9,566	849	63	2	72	14,302
314	—	—	4	2	52	8,064
541	4,956	2,410	6,001	1,904	22	15,874
2,445	8,730	3,892	520	685	10	17,371
4,355	9,762	5,476	1,167	1,971	82	26,503
3,093	3,843	8,096	859	627	104	17,441
1,530	8,310	7,887	1,247	603	76	20,927
—	2,768	10,617	125	5	33	13,548
—	1,050	360	2,096	1,074	1,424	8,013
568	4,593	2,428	24	43	58	9,707
3,492	—	—	—	—	—	9,759
—	3,577	6,776	2,253	4,124	555	17,285
—	181	2,574	860	1,028	14	9,121
—	1,836	5,182	1,185	1,609	13	9,825
157	3,957	8,123	1,526	1,419	321	15,503
—	3,346	5,951	4,041	3,864	1,668	18,870
36	4,859	3,143	1,263	287	319	13,092
166	332	2,817	300	2,003	265	8,772
518	2,559	3,386	111	2,882	60	10,516
—	1,019	2,174	563	2,378	1,094	8,440

農 業 倉 庫 月 別

倉 庫 名	昭和十五年 四月	五 月	六 月	七 月	八 月	九 月
岩矢東川直	2,070	1,341	212	325	1,685	885
谷嶋淨内根	1,129	1,652	7,082	174	65	39
農業倉庫	1,073	1,375	21	37	1	1
倉庫	2,875	963	6	—	—	—
西ノ鮎老石松	549	280	173	30	74	—
瀧澤川方澤崎	303	112	—	6	—	—
農業倉庫	276	217	303	1	7	—
倉庫	2,924	2,492	2,126	253	50	39
計	458	497	254	13	197	40
	10	11	58	738	735	222
	24,324	21,780	18,326	4,518	8,392	2,861
土外寺太上新	1,552	2,275	393	381	2,143	667
旭川内平城	374	346	185	436	—	455
農業倉庫	519	826	375	883	1,101	906
倉庫	306	1,174	204	251	629	229
飯迫大ノ登	3,129	12,187	3,563	1,260	1,848	10,112
久保川	1,019	1,304	1,108	966	1,742	919
農業倉庫	2,727	3,485	947	330	1,283	1,570
倉庫	—	—	—	—	—	—
上飯五富一	3,105	4,621	1,326	1,043	4,117	2,560
井田津日	1,724	887	66	40	648	157
河川内市	—	—	—	—	—	—
農業倉庫	—	—	—	—	—	—
倉庫	1,228	2,409	2,970	1,740	—	—
湯川河王西	—	—	—	—	—	—
農業倉庫	23	242	4	9	—	49
倉庫	8	8	8	—	701	—
拂五脇船男	452	1,208	222	1,228	2,491	714
里合本越中	1,624	5,740	2,215	3,141	1,821	1,155
鹿中	54	321	—	87	—	—
馬旭牛新登	60	30	—	—	—	—
揚目川嶋屋岩	1,378	4,647	1,865	1,837	2,880	866
農業倉庫	1,338	471	152	616	13	140
倉庫	—	—	—	—	—	—
上北少種和川下	232	497	878	374	775	479
手屋平田添手	1,140	5,424	1,466	1,779	911	922
北	—	—	—	—	—	—
倉庫	1,179	9,904	1,806	2,953	3,908	227
計	—	—	—	—	—	—
	22,171	58,006	19,753	19,354	27,011	22,127

入 庫 米 數 量 調 (續)

十 月	十一 月	十二 月	昭和十六年 一 月	二 月	三 月	計
2,036	3,060	8,603	2,111	3,237	422	25,987
3,124	4,065	13,557	12,699	3,713	8,622	55,921
1,333	6,388	11,232	1,633	1,052	33	24,189
241	787	2,169	8,312	8,061	969	24,383
—	—	79	1,339	2,804	1,551	5,773
1,069	1,701	6,617	3,856	1,887	9	16,245
185	414	616	149	110	—	1,895
3,142	4,002	5,689	1,931	260	6	15,834
604	1,279	5,494	8,744	7,329	1,244	32,578
909	5,198	6,607	1,922	1,801	76	17,972
389	673	1,961	165	471	630	6,063
39,846	127,693	156,709	69,156	59,957	20,114	553,686
233	579	840	414	130	204	9,811
3,474	6,028	1,326	4,048	1,625	—	16,501
732	844	2,901	479	438	265	7,455
1,557	2,538	1,351	807	851	—	7,104
1,313	1,052	3,568	1,219	3,247	2,270	17,279
2,310	3,690	3,792	704	2,257	1,411	16,957
11,995	13,929	6,518	5,699	2,012	8,217	81,069
5,481	5,038	564	—	935	184	19,260
3,827	3,045	3,258	515	1,083	125	22,195
—	538	2,503	1,192	2,779	1,954	8,966
—	2,418	5,909	768	3,197	1,898	14,190
—	2,175	4,745	743	2,420	2,556	12,639
3,207	5,333	9,805	3,078	2,269	1,955	42,419
—	1,298	2,053	445	480	587	4,863
13,684	10,705	527	169	248	403	29,258
—	—	4,211	734	1,458	2,459	8,862
—	4,341	3,604	1,039	734	2,619	12,337
—	3,338	2,948	553	460	2,192	9,491
7,065	6,051	3,391	18	527	446	25,845
2,662	3,267	1,871	2,719	1,448	624	12,591
1,547	1,063	1,273	641	342	899	6,092
1,048	581	1,589	1,627	1,145	939	7,654
5,628	3,920	4,500	2,277	2,560	960	26,160
1,810	5,221	9,992	8,441	1,400	1,204	43,764
942	655	2,746	593	1,015	365	6,778
—	2,011	1,820	835	1,467	304	6,527
1,410	1,352	5,341	627	3,158	184	12,072
7,667	9,249	5,904	2,853	3,296	1,950	44,392
3,672	2,249	966	227	22	93	9,959
108	1,695	1,576	1,345	1,728	194	6,646
1,318	1,460	3,308	1,654	1,662	1,984	14,621
6,842	5,926	4,027	2,017	408	1,433	32,295
2,206	2,805	2,118	1,193	619	25	8,966
10,716	4,888	2,118	2,983	10,640	2,359	53,681
5,186	3,888	5,685	1,220	2,726	1,371	20,076
900	1,582	3,308	1,214	1,183	914	9,101
108,540	124,752	121,956	56,090	62,569	45,547	687,876

農 業 倉 庫 月 別

倉 庫 名	昭和十五年						
	四 月	五 月	六 月	七 月	八 月	九 月	十 月
神森鹿種富	5,730	5,571	1,168	632	2,585	1,735	
農業倉庫	4,550	4,153	651	881	994	171	
農業倉庫	1,886	848	131	526	1,672	72	
農業倉庫	1,236	2,540	284	855	2,531	1,207	
農業倉庫	1,308	2,806	155	927	2,251	571	
澤塙鶴濱常	994	1,610	208	6,628	2,028	513	
農業倉庫	—	—	—	—	—	445	
農業倉庫	2,879	3,428	921	380	2,597	338	
農業倉庫	—	—	—	—	—	—	
農業倉庫	1,399	723	59	75	779	492	
八扇金上下	—	—	—	—	—	—	
農業倉庫	—	—	—	—	—	—	
農業倉庫	491	578	150	179	706	195	
農業倉庫	126	718	238	123	661	141	
農業倉庫	20	143	—	450	948	—	
澤淺二荷藤柏東	—	—	—	—	—	—	
農業倉庫	1,252	798	64	131	622	408	
農業倉庫	—	—	—	—	—	—	
農業倉庫	318	542	91	714	1,415	180	
農業倉庫	262	348	—	233	601	38	
農業倉庫	985	2,638	778	324	685	88	
計	23,436	27,444	4,898	13,058	21,075	6,594	
大下釋長矢	3,903	7,992	561	734	1,439	16	
農業倉庫	—	—	—	—	—	—	
農業倉庫	—	—	—	—	—	—	
農業倉庫	—	—	—	—	—	—	
花山眞鷹綴	—	—	—	—	—	—	
農業倉庫	327	1,048	194	673	1,173	189	
農業倉庫	—	—	—	—	—	—	
農業倉庫	3,800	5,137	859	3,378	6,441	122	
農業倉庫	—	—	—	—	—	—	
澤七早扇上	1,025	785	136	831	1,191	125	
農業倉庫	—	—	—	—	—	—	
農業倉庫	1,697	2,300	602	2,329	3,697	725	
農業倉庫	—	—	—	—	—	—	
十東米本上	—	—	—	—	—	—	
農業倉庫	37	1,333	139	2,502	2,136	20	
農業倉庫	150	33	63	143	86	4	
農業倉庫	—	—	—	—	—	—	
下落下前	—	—	—	—	—	—	
農業倉庫	1,099	1,002	60	722	29	—	
農業倉庫	—	—	—	—	—	—	

入 庫 米 數 量 調 (續)

十 月	十一 月	十二 月	昭和十六年		三 月	計
			一 月	二 月		
4,646	7,730	3,266	1,789	3,487	2,747	41,086
2,155	6,386	3,230	1,261	1,880	704	27,016
2,576	6,293	4,908	3,503	1,311	1,870	25,596
1,838	5,465	3,511	3,072	1,748	1,243	25,530
2,205	4,728	2,495	2,404	1,946	303	22,099
2,843	3,742	2,914	3,641	958	597	26,676
1,174	1,947	2,131	2,108	1,791	2,315	11,911
5,069	11,403	3,108	3,015	1,629	2,071	36,838
144	4,602	1,909	1,148	694	700	9,197
1,298	2,655	4,925	2,832	3,295	2,552	21,084
—	710	1,011	602	378	105	2,806
150	1,063	1,604	1,135	372	432	4,756
1,637	7,152	5,600	3,274	2,208	622	22,792
823	1,228	1,737	1,829	1,113	546	9,283
1,681	3,479	4,229	1,685	1,469	805	14,909
287	1,430	899	1,499	1,065	552	5,732
3,318	7,643	8,371	2,254	6,824	4,125	35,810
—	—	50	83	3	—	136
—	1,091	737	335	737	108	3,008
1,388	2,348	2,955	1,910	2,044	208	14,113
312	739	1,691	1,420	1,415	485	7,544
1,593	3,869	2,892	1,144	1,381	1,159	17,536
35,137	85,703	64,173	41,943	37,748	24,249	385,458
—	4,317	7,238	9,506	1,685	763	38,154
—	—	1,139	1,311	1,030	—	3,480
—	—	3,375	3,691	1,343	382	8,791
—	—	3,414	3,133	58	77	6,682
—	—	441	1,113	931	176	2,661
—	—	502	1,010	1,540	106	3,158
19	1,868	3,122	2,351	2,718	980	14,662
—	—	2,517	2,477	3,717	420	9,131
382	7,748	12,531	10,764	8,805	3,606	63,573
—	—	816	1,045	1,042	362	3,265
93	1,598	1,608	1,437	1,862	385	11,076
—	—	395	1,328	1,128	803	3,654
—	—	1,310	1,716	791	581	4,398
5	10,374	7,723	8,255	10,546	1,048	49,301
—	682	1,240	190	331	776	3,219
—	—	1,078	1,707	1,231	448	4,464
—	—	2,379	1,631	1,439	155	5,604
—	—	2,299	1,654	1,203	1,120	13,053
81	521	741	516	580	143	3,061
—	1,815	4,859	1,931	1,574	761	10,940
—	1,625	1,877	786	325	300	4,913
—	881	2,017	1,084	480	585	5,047
—	1,219	3,451	2,093	2,406	658	9,827
—	685	1,353	3,584	1,719	1,485	11,738
—	13	500	—	—	—	513

農業倉庫月別

倉庫名	昭和十五年 四月	五月	六月	七月	八月	九月
花輪農業倉庫	476	3,554	1,250	644	675	1,102
曙宮川農業倉庫	341	1,462	248	1,519	949	1,308
宮柴平農業倉庫	88	1,360	626	1,437	1,228	181
馬内農業倉庫	467	1,277	1,171	2,605	230	670
錦大木湯農業倉庫	517	2,514	804	714	569	70
計	13,927	29,797	6,713	18,231	19,843	4,532

4 農業倉庫月別移出

倉庫名	昭和十五年 四月	五月	六月	七月	八月	九月
地幡勝野農業倉庫	2,080	1,920	4,177	1,589	6,660	677
岩崎田農業倉庫	—	—	—	—	—	—
山横田農業倉庫	320	1,280	1,360	1,110	240	—
西馬内農業倉庫	4,260	3,405	6,697	800	902	6,632
仙道農業倉庫	1,600	—	570	1,846	1,957	—
田代農業倉庫	2,000	—	820	300	500	640
明三治農業倉庫	1,120	570	800	400	1,680	—
三梨農業倉庫	—	—	—	—	—	—
稻庭農業倉庫	—	—	—	—	—	—
計	11,380	7,175	14,424	6,045	11,939	7,949
横手農業倉庫	10,011	3,968	3,708	708	5,637	1,323
浅根農業倉庫	476	—	3,613	2,354	7,891	—
田文農業倉庫	2,797	6,078	13,739	—	14,488	4,663
十醒農業倉庫	1,200	3,893	2,582	1,863	4,129	—
植田農業倉庫	—	—	—	—	—	—
沼里農業倉庫	3,710	2,370	5,450	760	2,660	827
大角間農業倉庫	952	104	2,492	—	3,000	940
福阿地農業倉庫	3,670	3,854	3,060	1,320	3,650	719
阿合農業倉庫	—	—	—	—	—	—
福阿地農業倉庫	—	—	—	—	5,040	—
阿合農業倉庫	500	1,756	400	300	2,200	—
計	2,960	512	2,680	240	1,140	460
計	26,276	22,535	37,724	7,545	49,835	8,932

入庫米數量調 (續)

十月	十一月	十二月	昭和十六年 一月	二月	三月	計
129	847	2,763	4,349	1,195	1,270	18,254
446	2,418	3,216	6,323	1,188	740	20,158
61	763	3,534	3,480	1,327	2,344	16,429
—	—	2,959	4,559	2,826	909	11,253
262	1,856	3,231	4,906	2,549	1,557	20,781
74	568	3,680	3,040	1,461	724	14,735
—	—	—	1,953	—	569	2,522
1,564	40,396	87,308	92,923	59,030	24,233	398,497

米検査受檢數量調

十月	十一月	十二月	昭和十六年 一月	二月	三月	計
—	2,340	1,000	2,630	2,694	1,310	27,077
—	570	160	480	909	4,234	6,353
—	—	320	—	2,116	—	2,436
—	1,493	399	7,160	5,632	—	14,684
—	4,164	1,968	3,018	—	2,526	15,986
845	4,767	5,392	6,842	7,327	8,369	56,238
—	223	630	—	700	690	8,216
480	501	400	1,000	1,840	1,000	9,481
60	—	806	2,060	1,328	—	4,254
240	1,520	2,848	7,562	441	7,063	24,244
—	—	426	168	1,745	1,560	3,899
—	—	—	—	—	2,800	2,800
1,625	15,578	14,349	30,920	24,732	29,552	175,658
45	4,433	5,279	1,855	11,195	4,326	52,488
195	960	3,780	5,535	8,390	860	34,054
—	—	—	—	895	1,293	2,188
—	16,754	6,338	12,283	22,488	28,552	128,180
145	882	3,086	7,898	7,176	6,528	39,382
—	—	1,845	127	—	—	1,972
—	4,064	1,963	2,030	8,624	5,007	37,465
—	1,718	4,266	6,373	5,043	2,640	27,528
—	3,701	1,105	—	5,155	37	26,271
—	—	1,251	7,212	8,300	5,514	22,277
—	960	1,158	1,480	—	4,687	13,325
130	2,103	2,734	4,198	—	3,762	18,083
160	1,648	1,407	—	2,069	4,987	18,263
675	37,223	34,212	48,991	79,335	68,193	421,476

農業倉庫月別移出

倉庫名	昭和十五年四月	五月	六月	七月	八月	九月
仙北農業倉庫	8,254	3,342	1,427	613	1,290	2,562
橫高內千	—	940	2,289	791	1,664	—
小友屋	—	2,000	2,200	650	2,300	—
辛西農業倉庫	1,600	2,358	4,277	1,446	—	1,015
大畑辛金	6,048	8,709	5,550	3,045	6,647	1,898
中清橫國角	—	—	—	—	—	—
豐中仙明	4,142	3,671	4,024	1,490	4,150	1,420
仙北西川	—	—	—	1,500	2,504	—
土強大神	6,038	3,136	2,584	1,677	1,577	3,984
北南荒	—	—	—	—	—	—
計	34,744	35,540	40,470	18,876	34,636	18,375
金小平院象	1,560	671	940	632	707	264
上上西本石	1,130	1,673	2,397	1,040	2,260	—
小南北子龜	—	1,300	300	—	1,194	340
岩上下東站	240	560	427	—	1,085	791
—	865	200	586	300	574	—
—	—	—	—	—	—	—
—	1,593	168	2,124	314	838	—
—	—	1,200	480	—	2,177	—
—	2,856	2,036	1,110	720	640	—
—	—	400	188	—	—	456
—	—	—	100	220	318	180
—	—	—	—	—	—	—
—	331	151	890	544	1,288	330
—	—	—	—	—	—	—
—	1,334	—	2,705	—	—	2,113
—	—	—	3,942	800	300	—
—	920	2,440	2,800	240	1,190	334
—	1,050	741	1,120	160	—	—

米檢査受檢數量調 (續)

十月	十一月	十二月	昭和十六年一月	二月	三月	計
80	2,767	7,017	4,268	13,116	671	45,407
—	6,067	2,727	4,618	4,659	—	23,785
430	6,573	3,378	1,441	3,625	—	22,597
—	—	1,214	3,432	2,028	—	8,120
—	1,400	2,268	4,981	1,658	1,500	23,297
278	4,501	10,255	20,617	8,668	12,755	88,971
—	—	1,526	928	3,833	1,460	7,747
—	—	670	1,862	165	1,362	4,059
63	3,875	4,990	14,240	6,386	5,160	53,338
—	—	1,103	—	1,507	—	2,610
1,565	2,900	5,935	6,320	4,016	1,728	41,361
—	590	2,801	2,634	942	2,658	12,129
225	2,500	—	3,316	2,516	—	11,257
—	1,889	320	—	650	—	2,859
200	3,621	5,823	3,882	2,738	1,488	36,748
—	—	1,009	261	1,457	—	2,727
740	2,960	3,478	9,654	2,578	3,967	37,449
27	—	1,440	1,280	1,379	4,160	9,082
—	2,061	2,602	2,745	2,211	—	21,690
—	297	560	920	—	270	2,837
—	1,950	400	—	420	2,050	7,040
660	1,600	884	4,180	891	1,200	12,069
125	3,302	2,831	2,346	—	—	12,169
330	897	977	422	641	—	3,593
—	2,972	3,047	698	4,224	—	20,212
—	2,164	800	1,743	—	400	5,107
—	—	—	—	—	346	346
—	450	805	150	1,040	200	2,645
4,723	55,336	68,860	96,938	71,348	41,375	521,221
48	2,400	1,206	755	1,408	—	10,591
274	3,158	6,559	3,868	—	—	22,359
—	2,840	3,560	—	2,044	—	11,578
—	2,000	1,965	348	3,000	—	10,416
—	2,730	2,400	—	—	—	7,655
—	530	1,845	1,813	558	—	4,746
377	1,195	2,425	3,310	—	2,025	14,369
688	3,070	2,154	560	382	—	10,711
715	5,205	1,920	—	—	466	15,668
209	1,413	1,790	1,760	3,840	—	10,056
59	400	2,703	2,075	2,730	—	8,785
—	320	2,440	1,458	1,350	—	5,568
—	—	980	5,647	—	—	6,627
—	—	4,510	9,826	2,549	—	16,885
—	1,280	320	2,400	440	320	8,294
661	1,750	1,605	5,648	—	—	15,816
110	—	—	—	1,685	—	6,837
—	2,194	1,360	5,200	3,840	—	12,594
—	1,515	5,248	4,480	5,158	—	24,325
307	2,880	1,473	4,501	1,530	—	13,762

農業倉庫月別移出

倉庫名	昭和十五年 四月	五月	六月	七月	八月	九月
矢川	2,470	4,265	1,497	1,500	2,273	—
西瀧	3,852	3,511	3,390	405	401	1,535
老石	—	1,050	746	—	—	460
計	24,465	29,091	29,490	13,276	18,009	7,033
縣販	1,920	2,080	1,280	480	581	4,530
土飯	1,516	1,435	2,313	111	—	—
上寺	—	1,000	750	250	200	700
外旭	—	—	800	450	700	800
追久	320	1,600	9,360	—	960	1,720
大豊	620	1,621	1,201	783	1,419	535
飯田	—	—	—	—	—	—
大久保	1,120	480	4,617	1,215	534	1,102
上井	1,060	849	220	—	160	658
大井	—	—	—	—	—	—
五城	960	1,200	3,930	1,080	640	3,306
馬場	—	—	—	—	—	—
富男	770	1,350	1,982	116	1,470	1,558
岩手	—	—	234	—	1,035	—
天腦	320	—	2,003	925	—	—
男鹿	—	960	3,070	—	2,800	934
北新	—	—	—	350	600	400
牛旭	—	3,030	2,410	1,188	1,495	720
上下	—	240	420	1,100	200	—
豊北	—	—	800	150	320	200
太和	320	2,020	2,780	980	1,120	1,880
戸米	—	—	—	—	—	—
大種	—	—	—	—	—	—
岩見	—	—	—	—	—	—
四小	720	2,160	3,343	320	686	705
川添	—	—	—	—	—	—
計	9,646	21,775	43,251	9,498	15,147	21,322

米検査受検数量調 (續)

十月	十一月	十二月	昭和十六年 一月	二月	三月	計
375	2,980	—	2,426	5,409	—	23,195
561	241	160	—	2,800	—	16,856
620	1,209	1,206	440	2,265	—	7,996
—	175	455	—	—	—	1,715
1,853	898	440	3,250	5,238	1,936	37,337
865	1,453	3,650	1,760	3,840	—	14,893
7,722	41,836	52,374	61,525	50,066	4,747	339,634
1,005	313	3,139	4,702	4,748	4,712	29,490
—	—	—	—	—	—	5,375
100	2,133	1,920	—	—	—	7,053
1,000	950	—	800	—	—	5,500
—	732	—	—	—	—	732
—	3,009	2,125	—	—	—	5,534
—	7,400	5,467	4,000	3,892	2,334	37,053
1,607	4,999	237	393	—	—	13,415
—	—	559	1,651	—	499	2,709
—	—	201	2,516	—	—	2,717
1,897	3,429	540	1,206	—	306	16,446
—	—	2,090	1,207	1,740	2,514	7,551
158	11,771	3,000	3,000	3,489	952	25,317
—	—	1,440	1,760	2,080	—	5,280
—	—	2,080	—	—	—	2,080
2,553	2,510	5,944	—	—	—	22,123
—	580	1,280	800	640	800	4,100
—	—	1,274	960	—	—	2,234
135	7,415	2,349	2,572	195	1,779	21,691
1,419	3,493	377	—	—	—	6,558
6,072	—	2,320	—	—	—	11,640
152	5,040	2,890	2,330	—	1,440	19,616
300	1,950	1,923	1,553	900	682	8,658
—	900	546	—	—	—	1,956
150	3,672	711	—	—	—	9,312
2,408	6,234	3,381	—	—	—	20,866
—	1,322	996	—	—	—	2,318
1,080	1,162	500	700	—	—	5,402
40	900	460	480	—	—	3,350
—	—	—	612	—	—	612
—	—	1,346	1,061	—	—	2,407
—	8,701	1,962	—	2,899	—	22,462
—	1,966	108	1,834	—	294	4,202
—	500	1,500	1,250	—	—	3,250
—	2,110	1,395	—	—	—	3,505
—	—	—	—	516	—	516
—	6,036	1,600	900	1,000	—	17,470
—	5,186	3,054	1,060	—	—	9,300
20,076	94,413	58,514	37,347	22,099	16,312	369,400

農業倉庫月別移出

倉庫名	昭和十五年四月	五月	六月	七月	八月	九月
礪森鹿富種	1,480	2,880	7,460	160	800	1,090
岳渡根梅	1,560	1,732	1,713	160	640	460
川目内盤岡	320	660	3,079	—	690	1,508
上下東扇塙	—	1,820	2,429	—	—	71
濱響瀧柏荷	1,040	2,021	1,661	—	1,296	—
川目内盤岡	—	1,508	5,540	—	1,200	2,120
川目内盤岡	430	1,000	2,124	510	480	1,120
川目内盤岡	900	57	2,000	—	—	640
川目内盤岡	160	60	3,563	—	320	960
川目内盤岡	—	350	1,140	310	910	480
川目内盤岡	—	—	361	240	480	320
川目内盤岡	—	—	—	—	480	685
川目内盤岡	—	—	1,620	160	101	820
川目内盤岡	—	—	—	—	—	—
川目内盤岡	—	—	—	—	—	—
川目内盤岡	—	—	—	—	—	—
川目内盤岡	—	—	1,120	500	—	—
川目内盤岡	—	—	810	—	460	—
計	5,890	12,088	34,620	2,040	7,857	10,274
川目内盤岡	2,833	3,062	1,928	—	559	—
川目内盤岡	—	—	—	—	—	—
川目内盤岡	—	—	—	—	—	—
川目内盤岡	—	—	—	—	—	—
川目内盤岡	—	—	1,600	—	879	—
川目内盤岡	1,189	3,935	4,049	800	3,460	480
川目内盤岡	560	1,130	260	290	1,290	480
川目内盤岡	—	—	—	—	—	—
川目内盤岡	320	1,791	1,909	910	2,720	—
川目内盤岡	—	—	—	—	—	—
川目内盤岡	—	640	600	160	—	2,695
川目内盤岡	—	—	120	—	300	—
川目内盤岡	—	—	—	—	—	—
川目内盤岡	—	—	—	—	—	—
川目内盤岡	—	—	—	—	—	—
川目内盤岡	1,000	115	2,046	100	—	751
川目内盤岡	720	1,280	2,117	1,010	—	1,482
川目内盤岡	—	—	1,920	—	1,440	—
川目内盤岡	160	240	1,366	740	320	546
川目内盤岡	—	—	—	—	—	—
川目内盤岡	220	840	820	1,000	1,140	—
川目内盤岡	—	880	1,780	800	640	—
計	7,002	13,913	20,515	5,810	12,748	6,434

米検査受検数量圖 (續)

十月	十一月	十二月	昭和十六年一月	二月	三月	計
500	2,719	3,792	1,254	1,514	—	23,649
160	1,747	3,554	461	3,036	—	15,223
—	2,392	4,240	3,962	—	—	16,851
—	1,677	—	86	1,218	4,057	11,358
—	1,801	1,280	—	—	—	9,099
—	4,120	3,268	6,063	3,770	1,144	28,733
400	2,262	960	1,680	—	—	10,966
85	2,082	2,124	2,036	—	—	9,024
640	1,156	1,920	640	—	—	10,159
320	1,367	4,800	—	—	500	10,337
80	761	480	800	—	400	3,922
—	1,375	1,280	2,100	—	1,200	7,120
134	1,341	1,600	2,750	560	—	9,086
—	—	—	482	—	1,000	1,482
428	982	880	—	—	1,300	3,590
—	—	3,010	320	—	—	3,330
—	—	—	—	—	480	480
1,750	1,137	1,683	640	—	316	7,146
679	222	153	589	320	480	3,713
—	—	—	1,203	—	—	1,203
5,176	27,141	35,024	25,066	10,418	10,877	186,471
—	3,053	864	—	—	1,345	13,644
—	—	—	651	429	—	1,080
—	—	647	—	1,326	1,190	3,163
—	—	—	—	341	—	341
—	—	—	182	166	—	348
—	1,748	—	—	2,106	—	6,333
—	—	513	930	976	1,543	3,962
—	2,630	2,335	—	5,213	4,343	28,434
160	1,655	1,327	387	—	—	387
—	—	—	740	360	2,030	10,282
—	—	—	128	—	364	492
638	4,258	3,026	1,497	563	5,815	23,447
—	—	400	720	—	—	1,120
—	—	—	1,320	806	985	3,111
—	430	400	—	—	266	5,191
—	305	197	—	—	434	1,356
—	700	1,565	1,059	311	1,113	4,748
—	499	1,165	160	237	—	2,061
—	500	640	1,760	1,120	800	4,820
—	805	396	2,683	649	1,818	6,351
—	765	—	—	943	—	5,720
—	512	—	—	—	—	512
149	1,100	—	318	2,178	1,120	11,474
1,625	850	1,187	—	—	2,400	9,422
—	—	—	800	640	4,400	9,212
—	—	—	—	1,900	—	1,900
390	800	—	—	—	13,900	9,110
160	648	160	—	1,920	480	7,468
—	—	—	—	—	983	983
3,122	21,258	14,822	13,335	22,184	35,329	176,472

二 藝工品ニ關スル調査

1. 製蕨機臺數調 (昭和十五年三月末現在)

名 稱	總 數	湯 澤	横 手	大 曲	本 莊	土 崎	能 代	大 館
久保田 式	2,932	83	37	308	—	2,504	—	—
神加藤 式	314	123	191	—	—	—	—	—
加藤井 式	284	232	49	3	—	—	—	—
小 式	645	56	—	78	448	—	—	63
田中 式	1,212	43	19	127	13	945	65	—
田長一 式	1,067	14	71	164	51	658	—	109
日 式	13	13	—	—	—	—	—	—
一更 式	9	9	—	—	—	—	—	—
高 式	123	4	7	—	31	67	14	—
小久農 式	2	2	—	—	—	—	—	—
淺邊 式	1,066	—	244	—	161	—	410	251
越定 式	20	—	20	—	—	—	—	—
小一本 式	12	—	10	2	—	—	—	—
秋國 式	11	—	11	—	—	—	—	—
藤大組 式	283	—	7	—	192	850	—	—
同半 式	7	—	7	—	—	—	—	—
榮浦 式	9	—	9	—	—	—	—	—
山邊 式	40	—	40	—	—	—	—	—
井友 式	174	—	8	—	2	140	—	24
合田 式	72	—	1	—	2	31	38	—
田 式	12	—	—	8	4	—	—	—
榮浦 式	84	—	—	22	—	60	2	—
山邊 式	5	—	—	1	—	—	1	3
共三 式	935	—	—	—	32	884	19	—
中森 式	86	—	—	—	15	71	—	—
渡 式	13	—	—	—	13	—	—	—
田長丸 式	5	—	—	—	5	—	—	—
小兒 式	2	—	—	—	2	—	—	—
振森 式	5	—	—	—	5	—	—	—
南報宮 式	190	—	—	—	—	69	107	14
宮 式	112	—	—	—	—	95	—	17
田長丸 式	5	—	—	—	—	5	—	—
小兒 式	12	—	—	—	—	12	—	—
振森 式	1	—	—	—	—	1	—	—
南報宮 式	129	—	—	—	—	129	—	—
宮 式	53	—	—	—	—	53	—	—
田長丸 式	2	—	—	—	—	2	—	—
小兒 式	61	—	—	—	—	13	3	45
振森 式	5	—	—	—	—	5	—	—
南報宮 式	1	—	—	—	—	1	—	—
宮 式	117	—	—	—	—	109	—	8
田長丸 式	25	—	—	—	—	25	—	—
小兒 式	1	—	—	—	—	1	—	—
振森 式	1	—	—	—	—	1	—	—

製 蕨 機 臺 數 調 (續)

名 稱	總 數	湯 澤	横 手	大 曲	本 莊	土 崎	能 代	大 館
石川 式	15	—	—	—	—	15	—	—
三共 式	1	—	—	—	—	—	1	—
鹿和 式	187	—	—	—	—	—	187	—
堤荒 式	3	—	—	—	—	—	—	3
須大 式	19	—	—	—	—	—	—	19
佐田 式	235	—	—	—	—	—	—	235
須大 式	25	—	—	—	—	—	—	25
須大 式	12	—	—	—	—	—	—	12
須大 式	1	—	—	—	—	—	—	1
須大 式	21	—	—	—	—	—	—	21
久藤 式	22	—	—	—	—	—	—	22
七日 式	1	—	—	—	—	—	—	1
菊本 式	11	—	—	—	—	—	—	11
在 式	11	—	—	—	—	—	—	11
其 式	5	—	—	—	—	—	—	5
來ノ 式	9,856	2,469	1,321	3,604	899	—	—	1,563
合 計	528	—	—	—	21	400	107	—
合 計	21,880	3,052	2,052	4,317	1,896	7,146	954	2,463

2 製 繩 機 臺 數 調 (昭和十五年三月末調)

名 稱	總 數	湯 澤	横 手	大 曲	本 莊	土 崎	能 代	大 館
本 莊 式	3,892	132	193	1,236	1,703	123	—	505
曙仲 式	2,623	376	—	795	815	412	134	91
原報 式	1,824	205	278	158	184	705	5	289
德 式	1,227	230	11	—	15	24	808	139
玉全 式	2,047	49	—	11	—	362	1,476	149
益購 式	217	73	—	144	—	—	—	—
前田 式	62	62	—	—	—	—	—	—
所 式	35	35	—	—	—	—	—	—
大 式	40	25	5	—	—	10	—	—
白大 式	1,801	20	9	19	14	713	924	102
旭河 式	172	60	37	47	—	28	—	—
千正 式	2	2	—	—	—	—	—	—
佐 式	36	4	6	18	—	—	—	8
共三 式	19	1	—	18	—	—	—	—
榮浦 式	1,103	10	—	—	5	72	181	835
榮浦 式	1	1	—	—	—	—	—	—
三日 式	22	4	—	11	5	2	—	—
小伊 式	32	5	16	—	—	10	—	1
出 式	5	5	—	—	—	—	—	—
濱勢 式	79	25	—	—	35	19	—	—

製 繩 機 臺 數 調 (續)

名 稱	總 數	湯 澤	横 手	大 曲	本 莊	土 崎	能 代	大 館
日大觀高富	63	9	—	34	20	—	—	—
ノ丸 式	1	1	—	—	—	—	—	—
見農井國	32	14	—	—	—	—	—	18
式	44	1	—	—	—	40	—	—
式	36	10	26	—	—	—	—	—
石帝レ前東	12	7	—	—	—	5	—	—
櫻農	68	31	—	37	—	—	—	—
一原亞	5	5	—	—	—	—	—	—
式	2	2	—	—	—	—	—	—
式	2	2	—	—	—	—	—	—
國組秋ミ神	2,839	—	174	465	253	1,619	119	209
益合田	443	—	60	135	45	156	—	47
式	87	—	40	—	—	—	—	—
式	135	—	21	98	12	4	—	—
式	18	—	18	—	—	—	—	—
久加農シ宮	1,509	—	9	—	3	1,134	340	23
保藤研	2	—	2	—	—	—	—	—
式	22	—	22	—	—	—	—	—
式	13	—	13	—	—	—	—	—
式	16	—	10	—	—	6	—	—
兄ミ新市武	15	—	8	—	—	7	—	—
弟カ	114	—	6	70	—	26	—	12
式	5	—	5	—	—	—	—	—
式	9	—	9	—	—	—	—	—
式	2	—	2	—	—	—	—	—
田岡シ文章	637	—	3	24	16	566	—	28
中田	32	—	—	25	—	—	—	7
一明	63	—	—	63	—	—	—	—
式	51	—	—	51	—	—	—	—
式	39	—	—	39	—	—	—	—
兼國寶伴西	21	—	—	21	—	—	—	—
田光谷田田	11	—	—	11	—	—	—	—
式	558	—	—	5	—	—	—	553
式	190	—	—	—	31	139	20	—
式	16	—	—	—	15	—	—	1
小栗木笠宿	329	—	—	—	11	318	—	—
柳原内原谷	34	—	—	—	10	4	—	20
式	6	—	—	—	6	—	—	—
式	2	—	—	—	2	—	—	—
式	2	—	—	—	2	—	—	—
小更精須荒	790	—	—	—	—	790	—	—
湯生農磨佐	86	—	—	—	—	86	—	—
式	59	—	—	—	—	59	—	—
式	12	—	—	—	—	12	—	—
式	693	—	—	—	—	79	—	614
川川興友和	1	—	—	—	—	1	—	—
式	11	—	—	—	—	11	—	—
式	10	—	—	—	—	10	—	—
式	7	—	—	—	—	7	—	—
式	2	—	—	—	—	2	—	—

製 繩 機 臺 數 調 (續)

名 稱	總 數	湯 澤	横 手	大 曲	本 莊	土 崎	能 代	大 館
國名日富大	2	—	—	—	—	—	2	—
王屋	289	—	—	—	—	—	4	285
式	6	—	—	—	—	—	6	—
式	10	—	—	—	—	—	10	—
式	2	—	—	—	—	—	2	—
柴菊文齋日	3	—	—	—	—	—	2	—
田池明藤景	145	—	—	—	—	—	—	145
式	99	—	—	—	—	—	—	99
式	74	—	—	—	—	—	—	74
式	45	—	—	—	—	—	—	45
堤川報澤イ	35	—	—	—	—	—	—	35
口國田セ	26	—	—	—	—	—	—	26
式	9	—	—	—	—	—	—	9
式	5	—	—	—	—	—	—	5
式	4	—	—	—	—	—	—	4
富光武東南其	2	—	—	—	—	—	—	2
田榮藏郷條ノ	2	—	—	—	—	—	—	2
式	2	—	—	—	—	—	—	2
式	1	—	—	—	—	—	—	1
式	1	—	—	—	—	—	—	1
其他	691	—	13	120	164	203	138	53
合 計	25,955	1,406	1,153	3,655	3,366	7,790	4,430	4,155

3 繩 仕 上 機 臺 數 調 (昭和十五年三月末現在)

名 稱	總 數	湯 澤	横 手	大 曲	本 莊	土 崎	能 代	大 館
南南田國藤	49	3	8	18	5	4	8	3
本條所益原	15	3	—	2	—	2	6	2
式	6	1	—	—	1	4	—	—
式	4	2	—	2	—	—	—	—
本大富荒組	1	—	—	—	1	—	—	—
莊西田佐合	10	—	—	—	—	—	7	3
式	2	—	—	—	—	—	—	2
式	3	—	—	—	—	—	—	3
文特々仲其	—	—	—	—	—	—	—	—
明一	1	—	1	—	—	—	—	—
急	1	—	—	—	—	—	1	—
田ノ	1	—	—	—	—	—	1	—
式	5	—	—	1	2	1	1	—
合 計	98	9	9	23	9	13	22	13

4 精米機種類別数調

名 稱	總 數	湯 澤	横 手	大 曲	本 莊	土 崎	能 代	大 館
清水式	1,803	174	182	326	388	246	181	306
國益式	581	71	39	74	144	181	34	38
ナショナル式	162	14	59	20	18	22	13	16
神村式	196	4	18	39	76	58	—	1
小管式	2	2	—	—	—	—	—	—
ストーン式	1	—	—	—	—	1	—	—
伊藤式	4	4	—	—	—	—	—	—
中村式	11	3	—	—	—	4	3	1
岩田式	18	4	4	—	—	2	4	4
丸七式	22	1	4	—	11	1	1	4
佐藤式	39	5	—	—	17	17	—	—
榮田式	4	4	—	—	—	—	—	—
無砂式	5	5	—	—	—	—	—	—
石川式	2	2	—	—	—	—	—	—
青木式	4	1	—	—	—	2	1	—
カンリウ式	41	—	5	—	—	28	1	7
富士式	48	5	—	19	—	12	8	4
土肥式	1	1	—	—	—	—	—	—
藤原式	9	9	—	—	—	—	—	—
坂井式	43	—	5	—	23	12	—	3
トバタ式	3	—	—	—	3	—	—	—
高砂式	5	—	—	—	5	—	—	—
アイテアル式	5	—	—	—	5	—	—	—
丸六式	2	—	—	—	—	—	—	2
流轉式	2	—	—	—	2	—	—	—
佐竹式	6	—	—	—	2	—	—	4
池善式	3	—	—	—	3	—	—	—
今橋式	2	—	—	—	—	1	1	—
セツト式	2	—	—	—	—	2	—	—
テソイ式	4	—	—	—	—	4	—	—

精米機種類別数調 (續)

名 稱	總 數	湯 澤	横 手	大 曲	本 莊	土 崎	能 代	大 館
ヤンマー式	35	—	—	—	—	—	23	12
ユタカ式	3	1	—	—	—	—	—	2
ミソノ式	6	—	—	—	—	—	1	4
永井式	2	—	—	—	—	—	2	—
久田式	1	—	—	—	—	—	1	—
仲田式	1	—	—	—	—	—	1	—
ウイコン式	1	—	—	—	—	—	1	—
ライオン式	1	1	—	—	—	—	—	—
瑞光式	6	—	2	—	—	—	4	—
A式	1	—	1	—	—	—	—	—
八千代式	22	—	5	—	—	—	17	—
東洋式	5	—	4	—	—	—	1	—
竹内式	3	—	—	—	—	2	—	1
日立式	3	—	—	—	—	—	3	—
スビ式	7	—	—	—	—	—	6	1
奥村式	6	—	—	—	—	—	6	—
豊年式	15	—	—	—	—	—	15	—
イワタ式	1	—	—	—	—	—	1	—
エクス式	3	—	—	—	—	—	3	—
大嶋式	3	—	—	—	—	—	2	1
加藤式	5	—	—	—	—	—	—	5
吉田式	4	—	—	—	—	—	—	4
堺野式	5	—	—	—	—	—	2	3
野田式	5	—	—	—	—	—	—	5
セイコー式	4	—	—	—	—	—	—	4
超巴式	3	—	—	—	—	—	—	3
篠宮式	1	—	—	—	—	—	—	1
朝日式	2	—	—	—	—	—	—	1
朝天式	1	—	—	—	—	—	—	1
阿部式	2	—	—	—	—	—	—	2
三輪式	1	—	—	—	—	—	—	1
須藤式	1	—	—	—	—	—	—	1
米谷式	1	—	—	—	—	—	—	1

5 薬 工 品 別
(1) 郡 市 別

郡 市 名	製 作 者		總 數		種 類		
	專 業	兼 業	數 量	價 格	實 子	總 價	實 子
雄 勝 郡	36	8,422	231,617	342,534	6,625	2,710	—
平 鹿 郡	26	9,915	237,200	555,977	37,980	73,299	—
仙 北 郡	58	15,611	207,072	463,075	8,049	88,539	—
由 利 郡	30	11,611	196,588	287,534	21,320	40,440	—
南 秋 田 郡	121	77,425	1,201,796	1,009,884	1,950	3,215	—
河 邊 郡	6	1,742	181,320	262,092	86,875	97,662	500
秋 田 市	10	220	1,010	30,625	380	4,675	500
能 代 市	—	1,036	59,070	64,735	—	—	—
山 本 郡	5	7,821	653,166	599,526	—	—	—
北 秋 田 郡	14	9,651	114,404	185,708	7	100	—
鹿 角 郡	—	3,941	34,711	72,596	42	630	—
計	306	147,395	3,117,954	3,874,286	163,228	311,270	1,000

(2) 町 村 別

町 村 名	製 作 者		總 數		種 類		
	專 業	兼 業	數 量	價 格	實 子	總 價	實 子
雄 勝 郡	—	—	—	—	—	—	—
湯 澤 町	—	320	9,900	12,440	—	—	—
辨 天 村	8	131	3,440	12,215	450	900	—
幡 野 村	3	126	3,015	13,077	200	460	2
岩 崎 町	25	130	29,620	27,400	—	—	—
三 關 村	—	300	2,960	8,032	—	—	—
山 田 村	—	740	10,305	12,410	55	110	—
須 川 村	—	380	3,000	11,950	—	—	—
小 野 村	—	632	54,820	39,538	—	—	—
横 堀 町	—	325	3,950	4,314	—	—	—
秋 宮 村	—	430	2,500	3,096	—	—	—
院 内 町	—	480	360	1,846	—	—	—
東 成 瀨 村	—	492	9,420	6,050	—	—	—
西 成 瀨 村	—	283	4,100	7,825	500	125	—
駒 形 連 村	—	220	25,200	42,960	—	—	—
川 連 村	—	272	10,500	21,950	—	—	—
三 梨 村	—	386	3,200	11,000	—	—	—
稻 庭 町	—	7	3,100	5,530	—	—	—
皆 瀨 村	—	14	6,620	8,800	—	—	—
西 馬 輪 村	—	570	13,000	31,600	—	—	—
音 内 町	—	518	12,089	17,575	1,000	220	—

生 産 額 調
生 産 額

類 別	網 羅		區 延		分 隊		其 他
	價 格	數 量	價 格	數 量	價 格	價 格	
—	162,170	113,854	26,539	44,052	36,283	51,739	130,179
—	127,650	173,148	17,040	31,680	54,530	90,650	187,200
—	179,204	125,302	11,762	46,438	8,057	10,482	192,314
—	144,772	122,112	26,150	31,655	4,346	10,497	82,830
—	225,650	127,409	612,086	365,961	362,110	435,874	77,425
6,000	48,575	39,760	45,370	35,168	—	—	83,502
9,000	100	500	30	600	—	—	15,850
—	57,230	43,865	1,840	2,730	—	—	18,140
—	621,296	451,022	29,570	28,805	2,300	4,140	115,559
—	99,220	76,841	8,387	9,799	6,790	13,139	85,829
—	32,621	18,299	1,998	2,572	50	88	51,007
15,000	1,698,488	1,292,112	780,772	599,460	474,466	616,639	1,039,835

生 産 額

類 別	網 羅		區 延		分 隊		其 他
	價 格	數 量	價 格	數 量	價 格	價 格	
—	9,800	10,490	100	150	—	—	1,800
—	2,500	2,625	240	2,500	250	2,250	3,940
340	2,340	3,510	407	3,663	68	584	4,860
—	20,000	8,000	20	80	9,600	16,320	3,000
—	2,760	3,312	100	1,000	100	20	3,700
—	8,500	8,500	250	1,000	1,500	1,800	1,000
—	—	—	2,500	3,300	500	650	8,000
—	49,860	26,540	140	420	4,820	5,784	6,794
—	3,700	1,406	—	—	250	300	2,608
—	2,500	950	—	—	—	—	2,146
—	350	133	—	—	10	13	1,700
—	5,300	2,696	3,700	1,850	420	504	1,000
—	600	1,800	500	150	2,500	3,250	2,500
—	16,200	21,000	3,200	8,000	5,800	6,960	7,000
—	4,500	4,500	2,500	5,000	3,500	5,250	7,200
—	2,000	3,000	200	1,500	1,000	1,000	5,500
—	—	—	2,600	2,080	500	250	3,200
—	3,500	2,100	3,000	2,100	120	600	4,000
—	5,000	3,000	3,000	3,600	5,000	5,000	20,000
—	10,450	2,563	579	720	60	72	14,000

町 村 別

町 村 別	製 作 者		總 數		種 類		實 子
	專 業	兼 業	數 量	價 格	實 子	實 子	
金 澤 西 根 村	3	480	4,935	34,934	920	10,120	—
六 長 野 野 村	2	475	4,410	15,125	160	1,760	—
四 長 野 野 村	—	660	1,500	31,050	—	—	—
清 水 少 屋 村	—	510	1,122	3,963	2	22	—
清 水 村	—	340	4,210	8,830	80	880	—
豐 長 川 村	—	250	510	2,000	—	—	—
信 田 村	—	174	914	2,049	4	44	—
豐 長 信 田 村	—	517	1,945	16,454	30	330	—
橫 角 信 田 村	—	95	208	1,998	3	33	—
白 岩 信 田 村	—	298	2,530	5,490	15	165	—
雲 中 澤 川 村	8	432	6,500	10,690	—	—	—
神 澤 川 村	—	350	880	14,930	280	3,080	—
西 代 寺 村	2	560	1,960	7,182	50	550	—
明 木 寺 村	—	407	4,230	5,210	80	880	—
明 木 寺 村	—	354	3,350	5,860	—	—	—
生 保 内 村	—	407	3,250	5,527	30	330	—
田 保 内 村	—	212	5,500	5,370	—	—	—
豐 岡 野 村	—	296	2,102	3,838	32	352	—
刈 和 野 村	10	200	15,280	14,646	60	660	—
峰 吉 川 村	—	252	2,117	3,587	17	187	—
土 川 村	—	367	3,980	9,950	180	1,980	—
強 首 川 村	—	375	6,845	13,634	300	3,300	—
泥 川 村	—	348	3,310	8,323	200	2,200	—
荒 川 村	1	122	450	630	—	—	—
大 澤 鄉 村	1	498	12,680	12,794	80	880	—
計	58	15,611	207,072	453,075	8,049	88,539	—
由 利 郡							
本 莊 町	1	180	2,861	5,681	100	150	—
子 吉 目 村	—	430	10,440	16,694	2,220	4,440	—
西 平 澤 浦 町	15	452	9,060	13,720	560	1,120	—
金 澤 浦 町	—	398	11,800	14,600	300	600	—
金 澤 浦 町	—	280	3,130	6,480	580	1,160	—
象 湯 村	1	150	5,150	10,650	300	600	—
上 湯 村	—	280	1,800	5,684	280	560	—
小 湯 村	—	390	6,000	12,800	2,000	4,000	—
院 出 内 村	—	280	4,700	10,200	1,500	3,000	—
院 出 内 村	—	300	2,600	5,420	800	1,600	—
矢 嶋 町	6	360	10,600	18,000	2,000	4,000	—
直 根 子 村	—	290	2,800	4,750	300	600	—
笹 子 内 村	—	450	3,100	5,400	300	600	—
川 内 米 村	—	360	2,880	5,000	320	640	—
玉 米 村	—	440	5,310	8,180	270	540	—
下 石 鄉 村	1	550	10,150	12,860	350	700	—
石 澤 村	—	380	4,420	7,760	320	640	—
瀧 澤 村	5	650	22,578	30,054	1,600	3,200	—
西 瀧 澤 村	—	350	7,150	11,720	1,000	2,000	—
鮎 川 村	—	290	3,470	5,422	450	900	—

生 産 額 (續)

類 別	網 羅		區 分		其 他	
	價 格	數 量	價 格	數 量	價 格	數 量
—	3,850	2,695	130	539	35	80
—	2,850	1,995	200	630	1,200	1,440
—	1,500	1,050	—	—	—	—
—	1,000	700	120	156	—	—
—	4,000	2,800	130	650	—	—
—	420	294	90	450	—	—
—	870	609	40	126	—	—
—	700	490	1,200	600	15	34
—	200	140	5	25	—	—
—	2,500	1,750	15	75	—	—
—	1,500	1,050	—	—	5,000	6,000
—	500	350	100	500	—	—
—	1,800	1,120	100	500	10	12
—	4,000	2,800	150	750	—	—
—	3,300	2,310	50	250	—	—
—	3,210	2,247	10	50	—	—
—	5,500	3,850	—	—	—	—
—	1,950	1,365	120	600	—	—
—	15,000	10,500	20	26	200	460
—	2,000	1,400	100	500	—	—
—	3,400	2,380	90	450	310	620
—	6,230	4,361	155	775	160	368
—	3,000	2,100	100	500	10	23
—	450	315	—	—	—	—
—	12,000	8,400	500	650	100	120
—	179,204	125,302	11,762	46,438	8,057	10,482
—	2,161	2,161	600	720	—	—
—	5,100	5,100	3,120	3,744	—	—
—	1,500	2,100	7,000	8,400	—	—
—	10,000	10,000	1,500	1,800	—	—
—	2,500	2,500	—	—	50	120
—	3,500	3,500	400	600	950	2,280
—	1,500	1,500	20	24	—	—
—	4,000	4,000	—	—	—	—
—	3,200	3,200	—	—	—	—
—	1,800	1,800	—	—	—	—
—	8,600	8,600	—	—	—	—
—	2,500	2,500	—	—	—	—
—	2,800	2,800	—	—	—	—
—	2,560	2,560	—	—	—	—
—	2,040	2,040	3,000	3,600	—	—
—	5,000	8,000	1,500	2,160	—	—
—	4,000	4,000	100	120	—	—
—	15,061	15,061	4,042	4,926	1,875	4,567
—	2,700	3,240	3,000	3,600	450	1,080
—	3,000	3,000	20	22	—	—

町 村 別

町 村 別	製 作 者		總 數		種 類		實 子 總 實 子 數 量 價 格 數 量 價 格 數 量
	專 業	兼 業	數 量	價 格	實 子		
					數 量	價 格	
河 邊 郡 村	—	410	13,500	27,000	13,500	27,000	—
仁 井 田 村	—	253	1,600	29,100	1,400	16,800	—
四 小 屋 村	1	496	24,600	50,800	1,600	16,000	—
上 北 手 村	—	450	10,800	18,100	6,000	12,600	—
見 三 内 村	—	453	385	3,930	35	77	—
豐 嶋 村	—	1,400	7,970	16,500	3,500	7,900	—
濱 嶋 村	—	700	81,775	22,505	58,000	12,760	—
和 田 村	—	190	480	3,000	30	380	—
新 田 町	2	460	30,000	29,800	700	1,400	—
種 戶 村	—	100	510	6,450	—	—	500
種 戶 村	1	222	3,690	8,842	350	700	—
米 平 川 村	—	290	3,400	23,190	1,700	1,445	—
下 北 手 村	2	260	2,000	1,400	—	—	—
計	6	1,742	181,320	262,092	86,875	97,662	500
秋 田 市	—	—	—	—	—	—	—
秋 田 市 川	2	150	850	7,125	350	4,375	500
(舊) 旭 市	8	70	160	15,400	30	300	—
計	10	220	1,010	22,525	380	4,675	500
山 本 郡	—	—	—	—	—	—	—
淺 内 村	—	468	57,100	66,050	—	—	—
繪 山 村	—	298	19,100	15,713	—	—	—
鶴 形 村	—	170	22,800	17,500	—	—	—
澤 目 村	—	180	28,300	21,600	—	—	—
川 森 村	—	486	4,200	11,870	—	—	—
川 森 村	—	492	14,690	20,915	—	—	—
八 岩 村	—	350	1,500	3,900	—	—	—
森 嶺 村	—	52	260	304	—	—	—
濱 口 村	—	473	63,500	62,900	—	—	—
川 川 村	2	447	52,500	56,250	—	—	—
川 川 村	—	527	114,056	109,220	—	—	—
上 岩 川 村	—	335	14,750	15,075	—	—	—
下 金 鹿 村	—	350	28,000	26,700	—	—	—
鹿 渡 町	—	380	29,000	27,770	—	—	—
井 上 町	3	615	62,390	68,074	—	—	—
二 上 井 村	—	130	10,650	3,900	—	—	—
富 根 村	—	180	18,000	4,400	—	—	—
藤 琴 村	—	318	27,250	9,160	—	—	—
毛 梅 村	—	255	12,100	9,450	—	—	—
常 盤 村	—	455	22,000	14,225	—	—	—
計	5	7,821	653,166	599,526	—	—	—
能 代 市	—	—	—	—	—	—	—
能 代 市	—	1,036	59,070	64,735	—	—	—
計	—	1,036	59,070	64,735	—	—	—

生 産 額 (續)

町 村 別	製 作 者		總 數		種 類		實 子 總 實 子 數 量 價 格 數 量 價 格 數 量
	專 業	兼 業	數 量	價 格	實 子		
					數 量	價 格	
河 邊 郡 村	—	—	—	—	—	—	—
仁 井 田 村	—	200	2,100	—	—	—	10,200
四 小 屋 村	1	9,000	4,500	14,000	16,000	—	14,300
上 北 手 村	—	3,500	2,100	1,300	1,900	—	1,600
見 三 内 村	—	250	300	100	150	—	3,403
豐 嶋 村	—	2,600	900	1,870	1,950	—	5,750
濱 嶋 村	—	775	1,395	23,000	8,050	—	300
和 田 村	—	200	330	250	1,400	—	890
新 田 町	2	27,000	17,100	2,300	2,300	—	9,000
種 戶 村	—	6,000	—	10	50	—	400
種 戶 村	1	1,400	560	1,940	2,328	—	5,254
米 平 川 村	—	1,500	9,000	200	240	—	12,505
下 北 手 村	2	2,000	1,400	—	—	—	—
計	6	48,575	39,760	45,370	35,168	—	83,502
秋 田 市	—	—	—	—	—	—	—
秋 田 市 川	2	900	—	—	—	—	1,850
(舊) 旭 市	8	100	500	30	600	—	14,000
計	10	900	500	30	600	—	15,850
山 本 郡	—	—	—	—	—	—	—
淺 内 村	—	57,000	52,800	100	300	—	12,950
繪 山 村	—	18,900	11,243	200	220	—	4,250
鶴 形 村	—	22,000	12,500	800	2,500	—	2,500
澤 目 村	—	27,000	15,000	1,300	4,100	—	2,500
川 森 村	—	3,000	3,160	1,200	1,560	—	7,150
川 森 村	—	13,890	9,215	800	2,200	—	9,500
八 岩 村	—	1,100	930	400	520	—	2,450
森 嶺 村	—	200	120	60	78	—	106
濱 口 村	—	62,140	55,468	1,360	1,632	—	5,800
川 川 村	2	52,500	51,500	—	—	—	4,750
川 川 村	—	113,856	94,470	200	250	—	14,500
上 岩 川 村	—	14,000	13,500	750	800	—	775
下 金 鹿 村	—	27,000	24,300	1,000	1,100	—	1,300
鹿 渡 町	—	25,500	23,355	3,500	3,115	—	1,300
井 上 町	—	53,560	48,204	6,530	6,530	2,300	4,140
二 上 井 村	—	10,150	2,100	500	500	—	1,300
富 根 村	—	18,000	3,750	—	—	—	650
藤 琴 村	—	27,000	4,590	250	250	—	4,320
毛 梅 村	—	12,100	3,150	—	—	—	6,300
常 盤 村	—	16,000	6,200	6,000	1,500	—	6,525
計	5	621,296	451,022	29,570	28,805	2,300	4,140
能 代 市	—	—	—	—	—	—	—
能 代 市	—	57,230	43,865	1,840	2,730	—	18,140
計	—	57,230	43,865	1,840	2,730	—	18,140

町 村 別

町 村 別	製 作 者		總 數		種 類		
	專 業	兼 業	數 量	價 格	實 子		實 子
					數 量	價 格	
北秋田郡							
大館町	—	349	6,600	7,120	—	—	—
川内村	—	289	2,150	6,160	—	—	—
下郷村	1	248	1,000	6,450	—	—	—
長木村	5	305	2,300	1,875	—	—	—
矢立村	1	315	320	864	—	—	—
花岡町	—	125	250	1,985	—	—	—
扇町	—	220	1,150	2,313	—	—	—
西館町	—	282	1,200	2,190	—	—	—
十二所町	5	385	947	2,040	7	100	—
二井村	—	317	1,500	2,041	—	—	—
上川村	—	320	650	1,825	—	—	—
大館町	—	280	2,950	2,600	—	—	—
大館町	—	120	200	400	—	—	—
大館町	—	205	2,560	4,473	—	—	—
大館町	—	220	3,950	20,295	—	—	—
綴子村	—	370	9,950	12,800	—	—	—
綴子村	—	285	2,610	5,420	—	—	—
綴子村	—	310	6,000	8,020	—	—	—
綴子村	—	315	4,250	8,460	—	—	—
綴子市	—	313	5,300	8,305	—	—	—
早口村	1	350	12,300	17,960	—	—	—
早口村	—	355	4,900	8,350	—	—	—
早口村	1	300	2,900	9,310	—	—	—
早口村	—	492	3,650	5,990	—	—	—
早口村	—	450	8,800	9,750	—	—	—
下野村	—	100	5,300	4,570	—	—	—
下野村	—	322	6,600	7,200	—	—	—
下野村	—	444	2,200	4,700	—	—	—
下野村	—	685	5,720	5,910	—	—	—
下野村	—	230	2,755	2,610	—	—	—
阿仁町	—	120	1,332	1,204	—	—	—
阿仁町	—	230	2,110	2,518	—	—	—
計	14	9651	114,404	185,708	7	100	—
鹿角郡							
花尾町	—	515	3,140	12,449	—	—	—
花尾町	—	50	55	300	—	—	—
花尾町	—	405	10,265	14,710	15	225	—
花尾町	—	490	7,510	10,775	10	150	—
花尾町	—	569	2,434	8,548	—	—	—
毛馬町	—	378	3,556	11,040	6	90	—
毛馬町	—	413	3,743	8,230	8	120	—
毛馬町	—	481	2,133	3,747	3	45	—
毛馬町	—	333	895	1,474	—	—	—
毛馬町	—	307	980	1,323	—	—	—
計	—	3,941	34,711	72,596	42	630	—

産 産 額 (續)

類 別	網		延		分		其 他
	價 格	數 量	價 格	數 量	價 格	數 量	
—	5,000	2,500	1,500	1,500	100	120	3,000
—	2,000	1,000	100	100	50	60	5,000
—	1,000	500	—	—	—	—	5,950
—	1,800	1,000	500	500	—	—	375
—	200	120	120	144	—	—	600
—	250	125	—	—	—	—	1,860
—	890	445	40	48	220	220	1,600
—	900	465	200	212	100	116	1,397
—	810	410	130	130	—	—	1,400
—	1,500	891	—	—	—	—	1,150
—	650	325	—	—	—	—	1,500
—	2,500	1,300	450	500	—	—	800
—	200	100	—	—	—	—	300
—	2,100	2,310	200	260	260	403	1,500
—	2,800	2,940	150	195	1,000	2,200	14,960
—	9,200	9,000	250	300	500	1,000	2,500
—	2,500	2,000	—	—	110	220	3,200
—	6,000	4,800	—	—	—	—	3,220
—	3,950	3,150	300	510	—	—	4,800
—	3,500	3,500	1,300	1,300	500	1,000	2,505
—	10,000	10,000	300	360	2,000	4,800	2,800
—	2,800	2,000	600	600	1,500	2,250	3,500
—	1,200	960	1,500	1,950	200	400	6,000
—	3,400	2,700	200	240	50	50	3,000
—	8,500	6,800	100	150	200	300	2,500
—	5,200	3,120	100	150	—	—	1,300
—	6,600	6,000	—	—	—	—	1,200
—	2,200	2,000	—	—	—	—	2,700
—	5,620	2,810	100	100	—	—	3,000
—	2,700	1,620	55	70	—	—	920
—	1,260	756	72	180	—	—	268
—	1,990	1,194	120	300	—	—	1,024
—	99,220	76,841	8,387	9,799	6,790	13,139	85,829
—	3,100	1,240	30	39	10	20	11,150
—	55	30	—	—	—	—	270
—	9,700	5,055	550	680	—	—	8,750
—	7,500	4,125	—	—	—	—	6,500
—	1,416	803	978	1,061	40	68	6,616
—	3,500	2,100	50	60	—	—	8,790
—	3,650	2,800	85	110	—	—	5,200
—	1,850	1,036	280	560	—	—	2,106
—	870	522	25	62	—	—	890
—	980	588	—	—	—	—	735
—	32,621	18,299	1,998	2,572	50	88	51,007

6 藁 工 品 移

年次	草	鞋	實子繩	實子網	繩	玉繩
大正 五年	42,503	34,711	94,096	37,815	—	—
" 六	27,290	37,394	111,184	69,825	—	—
" 七	142,523	82,738	107,700	106,922	—	—
" 八	96,607	105,467	141,038	144,719	—	—
" 九	77,421	100,377	129,249	166,365	—	—
" 十年	59,943	185,538	99,797	183,569	—	—
" 十一年	51,772	110,379	131,250	208,804	—	—
" 十二年	47,729	72,101	106,798	155,906	—	—
" 十三年	33,991	85,271	68,673	223,916	—	—
" 十四年	27,130	86,248	96,951	207,063	—	—
昭和 元年	29,633	92,921	80,319	218,188	—	—
" 二年	29,635	109,884	77,553	210,995	—	—
" 三年	14,473	112,018	65,083	198,449	—	—
" 四年	15,519	81,008	40,129	180,194	—	—
" 五年	6,780	58,373	25,694	173,382	—	—
" 六年	2,131	33,488	11,363	99,971	4,293	—
" 七年	—	84,007	13,499	61,530	15,775	—
" 八年	—	59,795	21,345	112,636	25,426	—
" 九年	—	69,703	9,114	122,676	35,954	—
" 十年	—	56,711	6,917	104,453	17,325	—
" 十一年	—	83,563	6,085	101,078	88,426	—
" 十二年	—	122,128	11,145	94,860	283,119	—
" 十三年	—	131,104	10,064	527,605	433,088	—
" 十四年	—	473,472	16,704	117,119	520,200	—
" 十五年	—	225,890	4,322	125,641	664,393	—

7 藁工品仕向地別支所別移出數量調

仕向地	支所名	總數	實子繩	實子網	繩	玉繩	藁	叭	
朝鮮	土崎	6	6	—	—	—	—	—	
	計	6	6	—	—	—	—	—	
樺太	橫本	59	28	—	—	—	31	—	
	土大	65	—	—	—	—	65	—	
	手莊	457	49	—	—	100	—	308	
	崎館	100	—	—	—	100	—	—	
	計	681	77	—	—	200	96	308	
北海道	湯橫	136	—	—	—	93	—	43	
	大本	3,856	3,147	—	3	541	165	—	
	土能	553	82	—	10	401	60	—	
	大	2,650	—	—	—	706	1,866	78	
	計	73,918	2,678	175	5,303	2,592	38,630	24,540	
	手莊	88,363	—	—	2,187	83,408	2,673	95	
	崎代	10,358	36	—	—	10,113	—	209	
	館	計	179,834	5,943	175	7,503	97,854	43,394	24,965

出 額 累 年 調

藁	草	履	叭	承認品	許可品	計
15,249	4,416	—	—	27,459	—	256,249
30,697	7,860	—	—	56,016	—	340,266
45,172	6,461	—	—	69,195	—	560,711
39,895	5,124	—	—	44,692	—	577,442
36,336	4,319	—	—	27,084	—	541,152
17,669	7,288	—	—	25,761	—	529,565
51,533	6,188	—	—	38,425	—	598,351
90,361	4,799	—	—	18,596	—	496,290
116,362	6,455	—	—	63,576	—	598,224
69,964	4,284	—	—	70,328	—	561,968
72,035	4,598	—	—	92,806	—	590,500
70,533	3,026	—	—	85,120	—	586,746
57,616	2,940	—	—	149,684	—	600,263
52,351	1,820	—	—	84,829	—	455,850
33,753	718	—	—	80,202	—	318,902
25,861	433	4,443	—	—	9,101	161,084
45,729	—	30,658	—	—	12,479	213,677
117,776	—	26,796	—	—	30,970	394,644
132,903	—	35,199	—	—	79,557	485,106
116,405	—	83,666	—	—	181,549	563,026
152,541	—	—	115,431	—	161,668	708,792
168,726	—	—	395,314	—	—	1,075,292
386,475	—	—	369,347	—	—	1,857,683
423,771	—	—	657,771	—	—	2,209,037
461,484	—	—	828,486	—	—	2,310,216

藁工品仕向地別支所別移出數量調 (續)

仕向地	支所名	總數	實子繩	實子網	繩	玉繩	藁	叭	
青森縣	湯橫	475	—	—	10	—	412	53	
	手莊	263	145	—	—	—	—	118	
	崎代	307	8	—	—	299	—	—	
	館	457	—	—	—	316	141	—	
	計	6,723	43	39	223	421	500	5,497	
	土能	6,170	—	—	2,217	3,953	—	—	
	大	2,503	—	—	193	1,761	49	500	
	計	16,556	196	39	2,723	6,740	690	6,168	
岩手縣	湯橫	1,597	—	—	1	1,299	—	297	
	大本	2,538	174	—	43	216	8	2,097	
	土能	2,658	—	—	431	2,018	—	209	
	大	182	—	—	—	182	—	—	
	計	8,705	33	6	163	324	33	8,146	
	手莊	3,646	—	—	3,256	390	—	—	
	崎代	7,083	—	—	6,603	442	6	32	
	館	計	26,834	208	6	10,351	4,871	55	11,343

蒸工品仕向地別支所別移出数量調 (續)

仕向地	支所名	總數	實子繩	實子網	繩	玉繩	筵	叭
新潟縣	横土能	833	233	—	—	200	400	—
		3,135	93	1	—	—	148	2,893
		242	2	—	240	—	—	—
	計	4,210	328	1	240	200	548	2,893
山形縣	湯横大土能大	196	—	—	47	33	—	116
		783	257	—	67	18	—	441
		103	7	—	—	96	—	—
		2,171	77	—	94	—	—	2,000
		261	—	—	261	—	—	—
	計	3,626	374	—	469	152	—	2,626
宮城縣	横大土能大	157	42	—	11	1	—	103
		2	2	—	—	—	—	—
		5,209	30	—	760	—	—	4,419
		908	—	—	520	140	—	248
		220	—	—	—	5	—	215
	計	6,496	74	—	1,291	146	—	4,985
福嶋縣	横大本土能	181	10	—	169	—	—	2
		3	3	—	—	—	—	—
		86	—	—	—	—	86	—
		1,402	3	—	—	9	274	1,116
		302	—	—	302	—	—	—
	計	1,974	16	—	471	9	360	1,118
茨城縣	横土	4	4	—	—	—	—	—
		242	—	—	175	—	—	67
	計	246	4	—	175	—	—	67
神奈川縣	大本土能大	431	—	—	—	431	—	—
		946	—	—	—	600	—	346
		1,572	—	—	2	—	—	1,570
		130	—	—	120	10	—	—
		205	—	—	—	—	—	205
	計	3,284	—	—	122	1,041	—	2,121
群馬縣	横大土能	403	383	—	20	—	—	—
		5	5	—	—	—	—	—
		244	34	—	—	—	—	210
		55	—	—	55	—	—	—
	計	707	422	—	75	—	—	210
東京府	湯横大本土大	44	—	—	4	40	—	—
		166	21	—	89	—	56	—
		138	—	—	—	138	—	—
		1,228	—	—	—	137	173	918
		3,263	—	—	282	250	67	2,664
		50	—	—	—	—	—	50
	計	4,889	21	—	375	565	296	3,632

蒸工品仕向地別支所別移出数量調 (續)

仕向地	支所名	總數	實子繩	實子網	繩	玉繩	筵	叭
栃木縣	横大土大	75	—	—	—	—	—	75
		2	2	—	—	—	—	—
		65	4	—	10	—	—	51
	計	229	6	—	10	—	—	213
山梨縣	大本土大	5	—	—	—	5	—	—
		29	—	—	—	—	—	29
		12	—	—	12	—	—	—
		20	—	—	20	—	—	—
		66	—	—	32	5	—	29
	計	130	—	—	—	130	—	—
埼玉縣	湯	130	—	—	—	130	—	—
石川縣	横大土	10	10	—	—	—	—	—
		71	—	—	—	—	—	71
		164	164	—	—	—	—	—
		245	174	—	—	—	—	71
	計	163	163	—	—	—	—	—
富山縣	横土	1,141	46	—	—	—	—	1,095
		1,304	209	—	—	—	—	1,095
長野縣	土能	3	3	—	—	—	—	—
		786	—	—	—	786	—	—
	計	789	3	—	—	786	—	—
静岡縣	土横本	389	—	—	—	—	—	389
		66	—	—	—	—	—	66
		390	—	—	130	260	—	—
	計	845	—	—	130	260	—	455
京都府	土	155	—	—	—	—	—	155
		155	—	—	—	—	—	155
兵庫縣	横	159	—	—	—	—	—	159
		159	—	—	—	—	—	159
宮崎縣	横	34	34	—	—	—	—	—
		34	34	—	—	—	—	—
福岡縣	土	138	—	—	—	—	—	138
		138	—	—	—	—	—	138
岐阜縣	土	20	20	—	—	—	—	—
		20	20	—	—	—	—	—
軍部	土大	641	—	—	—	641	—	—
		575	—	—	—	260	—	315
		1,216	—	—	—	901	—	315
不明	大	3,402	—	—	—	1,701	—	1,701
		3,402	—	—	—	1,701	—	1,701
合計		254,291	7,367	220	24,281	113,760	45,452	63,211
前年度計		268,715	8,861	305	30,145	118,220	46,253	64,931

8 藁工品製作競技會記錄

(1) 競技會最高記錄調

支所名	種別	標準	競技量及時間	記錄	開催年月日	開催地	住所	氏名
湯澤本莊	十四目叭(鑽石叭)	一等品	3枚	34分30秒	昭和十五年十一月八日	岩崎町成澤	岩崎町成澤	高橋ノブ
	十八目叭	一等品	1枚	32分	16.1.28	東瀧澤村	東瀧澤村	多田マサエ
	干 苳	一等品	1枚	21分	16.1.28	"	"	渡邊サヨ
土崎	四分玉繩	二等品	20分	416尺	16.1.28	"	"	渡邊正
	米皮苳	二等品	4枚	56分30秒	15.9.10	飯嶋村	下新城村	宇佐美ミツ
能代	十七目叭	二等品	457枚	240時間	自15.2.5至15.2.15	面湯村	面湯村	加藤ハキエ
	2分5厘玉繩	二等品	20分	495尺	15.9.8	鶴川村	鶴川村	兒玉幸次郎
	細 繩	二等品	20分	168尺	15.9.7	常盤村	常盤村	成田吉藏
大館	三分五厘玉繩	二等品	20分	634尺4寸	15.9.8	鶴川村	鶴川村	加藤恒助
	米皮苳	二等品	1枚	14分	15.9.7	常盤村	富根村	山谷ナミ
	2分5厘玉繩	二等品	20分	330尺	15.8.31	鷹巣町	鷹巣町	三澤哲司
	十七目叭	二等品	1枚	20分27秒	15.8.31	"	"	浪岡喜一郎
	二分繩	一等品	20分	164尺4寸	15.8.31	"	"	村上ミナ

(2) 競技會成績調

支所名	主催者	競技種目	標準	出場者數	合格者數	最高能率	受賞者數	備考
湯澤本莊	雄勝郡岩崎町成澤農事實行組合 由利郡農會	十四目叭(鑽石叭)	一等品	26	25	34分30秒	10	昭和十五年十一月八日岩崎町成澤田圃ニ於テ行フ 前郷小學校前ニ於テ行フ
		十八目叭	二等品	80	76	32分	28	
		干 苳	二等品	20	19	21分	5	
土崎	面湯農會	四分玉繩	二等品	20	18	416尺	10	昭和十五年九月七日常盤, 同八日鶴川, 同九日淺内ニ於テ行フ
		十七目叭	二等品	180	180	-	77	
能代	山本郡農會	2分5厘玉繩	二等品	67	61	495尺	9	昭和十五年八月三十一日鷹巣小學校ニ於テ行フ
		細 繩	二等品	35	35	168尺	15	
		三分五厘玉繩	二等品	18	18	634尺4寸	9	
大館	北秋田郡農會	米皮苳	二等品	4	3	14分	1	昭和十五年八月三十一日鷹巣小學校ニ於テ行フ
		2分5厘玉繩	二等品	31	31	330尺	25	
		十七目叭	二等品	6	6	20分27秒	5	
		二分繩	一等品	34	34	164尺4寸	20	
		草 鞋		5	5	18分10秒(一足)	3	
		草 鞋		5	5	18分10秒(一足)	3	

(3) 全能率競技會成績調

十七日叭 於東瀧澤村

	織上成績				検査成績				同上價格	順位	男	女	備考
	第一日	第二日	第三日	計	特等	一等	二等	計					
最高	42	48	23	113	81	32	-	113	22.600	1	1	-	参加戸數一〇九戸 自一月十八日至一月二十日午前六時 午後九時マテ
最低	5	6	4	15	15	-	-	15	3.000	109	-	1	
平均	16	12	8	36	12	24	-	36	7.210	-	-	-	

十七日叭 於一日市町

	織上成績										検査成績			同上價格	順位	男女			
	第一日	第二日	第三日	第四日	第五日	第六日	第七日	第八日	第九日	第十日	計	特等	一等				二等	計	
最高	40	40	45	45	55	55	60	60	65	51	516	-	-	295	295	88.120	1	2	2
最低	7	7	8	8	8	7	8	8	7	7	75	-	-	295	295	-	-	-	-
平均	23	23	26	26	31	31	34	34	36	29	295	-	-	295	295	-	-	-	-

三 俵 裝 費 調

検査地	生産米				移出米				合計
	俵代	總代	荷造費	計	運送代	總代	荷造費	計	
湯澤	30.0	12.0	7.0	49.0	運送 12.0 運送 9.0	12.0	7.0	31.0 28.0	80.0 77.0
幡野	30.0	12.0	7.0	49.0	運送 12.0 運送 9.0	12.0	7.0	31.0 28.0	80.0 77.0
岩崎	30.0	15.0	5.0	50.0	運送 15.0 運送 10.0	15.0	7.0	37.0 32.0	87.0 82.0
横堀	35.0	8.0	6.0	49.0	運送 9.0 運送 8.0	12.0	6.0	27.0 23.0	76.0 69.0
三輪	25.0	5.0	5.0	35.0	運送 12.0 運送 8.0	10.0	5.0	27.0 23.0	63.0 59.0
西馬音内	40.0	4.0	5.0	49.0	運送 12.0 運送 7.0	9.0	5.0	26.0 21.0	75.0 70.0
平均	31.7	9.3	5.8	46.8	運送 12.0 運送 8.6	11.6	6.3	29.3 26.4	76.8 73.0
横手	25.0	9.0	6.0	40.0	運送 14.0 運送 8.0	10.0	6.0	30.0 24.0	70.0 64.0
鎌館	25.0	10.0	6.0	41.0	運送 15.0 運送 8.0	12.0	6.0	33.0 26.0	74.0 67.0
十文字	26.0	6.0	6.0	38.0	運送 15.0	12.0	10.0	37.0	75.0
大沼	25.0	10.0	5.0	40.0	運送 12.0	12.0	6.0	30.0	70.0
沼館	25.0	12.0	6.0	43.0	運送 15.0	12.0	5.5	32.5	75.5

俵 裝 費 調 (續)

檢 查 地	生 產 米				移 出 米				合 計
	俵 代	總 代	荷 造 費	計	運 代	總 代	荷 造 費	計	
角 間 川	27.0	7.0	6.0	40.0	13.0	10.0	7.0	30.0	70.0
阿 氣	19.0	7.0	5.0	31.0	17.0	6.0	4.0	27.0	58.0
館 合	20.0	7.0	2.0	29.0	18.0	6.0	5.0	29.0	58.0
里 見	25.0	8.0	6.0	39.0	12.0	12.0	6.5	30.5	69.5
福 地	20.0	8.0	5.0	33.0	14.0	13.0	6.5	33.5	66.5
平 均	23.7	8.4	5.3	37.4	運 代 14.5 運 代 13.2	10.5	6.2	31.2 29.9	68.6 67.3
大 曲	25.0	8.0	6.0	39.0	運 代 14.0 運 代 10.0	9.0	5.0	28.0 24.0	67.0 63.0
飯 詰	25.0	5.0	5.0	35.0	運 代 12.0 運 代 8.0	7.0	6.0	25.0 21.0	60.0 56.0
後 三 年	25.0	5.0	5.0	35.0	運 代 12.0 運 代 8.0	7.0	6.0	25.0 21.0	60.0 56.0
千 屋	25.0	8.0	10.0	43.0	運 代 13.0 運 代 10.0	15.0	10.0	38.0 35.0	81.0 78.0
畑 屋	20.0	10.0	6.0	36.0	運 代 15.0 運 代 10.0	16.0	8.0	39.0 34.0	75.0 70.0
角 館	30.0	15.0	7.0	52.0	運 代 15.0 運 代 10.0	15.0	7.0	37.0 32.0	89.0 84.0
長 野	28.0	9.0	5.0	42.0	運 代 13.0 運 代 10.0	13.0	6.0	32.0 29.0	74.0 71.0
四 少 屋	25.0	5.0	5.0	35.0	運 代 14.0 運 代 10.0	8.0	5.0	27.0 23.0	62.0 58.0
西 明 寺	30.0	7.0	10.0	47.0	運 代 13.0 運 代 10.0	7.0	10.0	30.0 27.0	77.0 74.0
刈 和 野	35.0	5.0	5.0	45.0	運 代 12.0 運 代 8.0	8.0	7.0	27.0 23.0	72.0 68.0
神 宮 寺	20.0	7.0	7.0	34.0	運 代 13.0 運 代 8.0	8.0	6.0	27.0 22.0	61.0 56.0
強 首	35.0	5.0	5.0	45.0	運 代 13.0 運 代 8.0	8.0	8.0	29.0 24.0	74.0 69.0
大 澤 郷	35.0	5.0	5.0	45.0	運 代 11.0 運 代 7.0	8.0	8.0	27.0 23.0	72.0 68.0
平 均	27.5	7.2	6.3	41.0	運 代 13.0 運 代 9.0	9.8	7.2	30.0 26.0	71.0 67.0
本 莊	30.0	10.0	6.0	46.0	13.0	12.0	7.0	32.0	78.0
子 吉	30.0	8.0	7.0	45.0	13.0	10.0	7.0	30.0	75.0
西 目	25.0	10.0	8.0	43.0	12.0	13.0	7.0	32.0	75.0
平 澤	30.0	6.0	7.0	43.0	12.0	10.0	7.0	29.0	72.0
金 浦	25.0	6.0	7.0	38.0	12.0	8.0	7.0	27.0	65.0
象 湯	25.0	6.0	7.0	38.0	12.0	10.0	7.0	29.0	67.0
小 出	25.0	10.0	8.0	43.0	12.0	12.0	7.0	31.0	74.0

俵 裝 費 調 (續)

檢 查 地	生 產 米				移 出 米				合 計
	俵 代	總 代	荷 造 費	計	運 代	總 代	荷 造 費	計	
院 內	26.0	6.0	9.0	41.0	12.0	11.0	7.0	30.0	71.0
矢 嶋	26.0	7.0	6.0	39.0	12.0	11.0	6.0	29.0	68.0
川 內	30.0	5.0	7.0	42.0	13.0	10.0	7.0	30.0	72.0
玉 米	20.0	7.0	6.0	33.0	13.0	9.0	7.0	29.0	62.0
石 澤	20.0	8.0	7.0	35.0	12.0	10.0	6.0	28.0	63.0
東 瀧 澤	20.0	6.0	6.0	32.0	12.0	10.0	6.0	28.0	60.0
西 瀧 澤	20.0	8.0	5.0	33.0	11.0	11.0	6.0	28.0	61.0
鮎 川	20.0	5.0	5.0	30.0	12.0	11.0	5.0	28.0	58.0
小 友 谷	20.0	9.0	8.0	37.0	11.0	10.0	7.0	28.0	65.0
岩 谷 田	30.0	11.0	6.0	47.0	12.0	11.0	7.0	30.0	77.0
龜 平 均	24.9	7.6	6.6	39.1	12.1	10.5	6.6	29.2	68.3
土 崎	35.0	10.0	5.0	50.0	11.5	10.0	8.0	29.5	79.5
追 分	30.0	10.0	5.0	45.0	11.5	10.0	7.0	28.5	73.5
飯 塚	40.0	10.0	6.0	55.0	12.0	12.0	8.0	32.0	87.0
脇 本	35.0	6.0	5.0	46.0	10.5	10.0	7.0	27.5	73.5
大 久 保	45.0	10.0	5.0	60.0	12.0	10.0	8.0	30.0	90.0
四 少 小 屋	35.0	10.0	5.0	50.0	12.0	8.0	6.0	26.0	76.0
一 日 市	40.0	10.0	6.0	56.0	12.0	12.0	8.0	32.0	88.0
新 秋 田	35.0	10.0	6.5	51.5	12.0	10.0	7.5	29.5	81.0
和 田	50.0	7.0	6.0	63.0	12.0	10.0	8.0	30.0	93.0
五 城 目	40.0	10.0	6.0	56.0	12.0	12.0	8.0	32.0	88.0
平 均	38.0	9.4	5.6	53.0	11.7	10.4	7.5	29.6	82.6
能 代	35.0	12.0	8.0	55.0	12.0	13.0	10.0	35.0	90.0
礪 岳	32.0	8.0	8.0	48.0	12.0	12.0	9.0	33.0	81.0
森 岳	34.0	9.0	8.0	51.0	12.0	10.0	8.0	30.0	81.0
鹿 渡	35.0	11.0	9.0	55.0	12.0	11.0	10.0	33.0	83.0
鶴 川	33.0	10.0	9.0	52.0	12.0	12.0	9.0	33.0	85.0
富 根	32.0	8.0	8.0	48.0	12.0	13.0	10.0	35.0	83.0
二 少 井	34.0	10.0	9.0	53.0	12.0	12.0	10.0	34.0	87.0
平 均	33.5	9.7	8.4	51.6	12.0	12.0	9.4	33.4	85.0
大 館	36.0	8.4	4.7	49.1	12.0	10.0	6.5	28.5	68.5
鷹 巢	33.6	6.8	5.5	45.9	12.0	9.8	7.0	28.8	78.7
米 內 澤	40.0	5.0	4.5	49.5	13.0	10.0	8.0	31.0	80.5
花 輪	38.0	6.8	5.4	50.2	13.0	12.0	8.0	33.0	83.2
平 均	36.9	6.8	5.1	48.8	12.8	10.2	7.4	30.6	79.4

四 主ナル産工品移出商調

支所名	主ナル取扱種別	主ナル仕向地	徽章 荷印	住 所	氏 名
湯 澤	玉 繩 類	北海道		湯 澤 町	阿 部 一 郎
"	"	"		"	木 村 幸 右 衛 門
横 手	14目呎(鑽石呎)3分玉繩	岩手		小 野 村	柴 田 周 治
"	賞子繩, 繩類	北海道, 岩手, 福嶋, 群馬, 山形, 山梨, 栃木, 青森, 東京	余	横 手 町	松 川 サ ダ
"	"	北海道, 青森, 山形, 岩手, 福嶋, 群馬, 宮城, 新潟, 東京, 富山	+	"	高 橋 壽 造
"	賞子繩, 繩類, 呎類, 繩類	北海道, 青森, 東京, 埼玉, 群馬	平	"	和 泉 恭 之 助
"	賞 子 繩	岩手		増 田 町	阿 部 信 太 郎
"	鑽 石 呎	北海道, 岩手, 群馬, 富山, 青森	△	三 重 村	阿 部 知 一
"	"	岩手		植 田 村	植 田 村 信 用 組 合
"	賞 子 繩, 呎	北海道, 山形, 東京		増 田 町	齋 藤 松 治
"	賞子繩, 繩類	北海道, 山形, 埼玉, 東京	⊕	里 見 村	渡 邊 寅 藏
"	賞子繩, 玉繩, 繩類	北海道, 青森, 岩手, 山形, 群馬, 宮城, 新潟, 満洲	⊗	大 森 町	上 田 梅 之 助
"	賞 子 繩	北海道		角 間 川 町	武 藏 永 吉
大 曲	玉 繩	"		阿 氣 村	阿 氣 産 業 組 合
"	"	"		沼 館 町	高 野 良 吉
"	"	"		大 曲 町	大 隅 鐵 五 郎
"	"	"		"	佐 々 木 良 巳
"	"	"		"	齋 藤 増 之 助
"	賞 子 繩	東京, 青森, 福嶋, 北海道	命	"	中 村 喜 七
"	玉 繩, 干 繩	北海道		花 館 町	仙 北 郡 産 工 品 組 合
"	鑽 石 呎	岩手		三 浦 友 吉	高 橋 龜 藏
"	玉繩, 土木繩, 呎	北海道, 岩手, 山形, 東京	HD	刈 和 野 町	仙 北 西 部 産 工 品 組 合
"	玉 繩	北海道, 岩手, 東京, 神奈川		大 澤 郷 村	加 藤 政 信
本 莊	4分玉繩, 3分5厘玉繩, 米皮繩, 網繩	北海道, 青森	全	神 宮 寺 町	神 宮 寺 農 業 倉 庫
"	4分玉繩, 3分5厘繩	東京, 北海道	コウカ	本 莊 町	播 磨 精 一
"	米 皮 繩	東京		象 湯 町	渡 邊 重 吉
"	17目呎, 18目呎4分玉繩, 米皮繩	東京, 北海道		西 目 村	加 賀 末 吉
				東 瀧 澤 村	東 瀧 澤 村 産 業 組 合

主ナル産工品移出商調 (續)

支所名	主ナル取扱種別	主ナル仕向地	徽章 荷印	住 所	氏 名
土 崎	賞子繩, 繩類, 繩類	北海道	⊗	土 崎 港 町	野 口 久 太
"	繩類, 呎類	北海道, 東京, 岩手	N	金 足 村	追 分 農 業 倉 庫
"	繩類, 繩類, 呎類	北海道, 岩手	一	"	喜 藤 喜 一 支 店
"	"	"	分	"	布 施 教 一
"	"	"	个	"	渡 邊 德 太 郎
"	"	"	(男)	"	小 野 勇 之 助
"	"	北海道, 神奈川, 新潟, 群馬, 宮城, 茨城, 福嶋	全	一 日 市 町	千 葉 竹 藏 支 店
呎 類	青森, 山形, 北海道, 富山, 宮城, 新潟		①	"	土 橋 ト ミ エ
繩類, 繩類, 呎類	北海道, 新潟, 宮城, 岩手, 山形, 青森		②	"	喜 藤 喜 一
呎 類	青森, 岩手, 宮城, 東京, 北海道		刃	大 川 村	加 藤 甚 一
繩類, 呎類	東京, 北海道, 宮城, 栃木, 岩手, 静岡		⊕	一 日 市 町	藤 井 榮
呎 類	青森, 岩手, 京都, 東京, 神奈川, 北海道		④	"	一 日 市 農 業 倉 庫
繩類, 繩類, 呎類	北海道, 岩手		金	大 久 保 町	菅 原 定 吉
繩類, 呎類	北海道, 青森, 宮城, 岩手		下	"	鎌 田 富 五 郎
"	北海道, 岩手		合	飯 田 川 町	石 澤 寅 之 助
"	北海道, 新潟, 青森		④	"	小 藤 政 治
"	北海道, 岩手		(久)	"	野 口 久 太 支 店
賞子繩, 賞子網	北海道, 青森		余	牛 嶋 町	岩 井 善 三 郎
"	"			"	松 橋 周 之 助
"	"		⊗	新 屋 町	梁 田 喜 一 郎
賞子繩, 玉 繩	北海道, 岩手		分	和 田 町	佐 々 木 嘉 太 郎
賞子繩, 賞子網	"		分	四 小 屋 村	長 門 ナ オ エ
玉 繩	北海道			船 川 港 町	船 木 三 十 郎
玉網繩, 3分玉繩, 2分繩, 3分5厘玉繩	北海道, 岩手, 青森, 宮城		全	能 代 市	田 畑 太 左 衛 門
"	"		去	"	安 岡 儀 助
"	"		(由)	"	安 井 吉 藏
玉網繩大列	北海道			礪 村	武 田 利 八 郎
3分5厘玉繩	"			"	兒 玉 常 太 郎

主ナル業工品移出商調 (續)

支所名	主ナル取扱種別	主ナル仕向地	徽章 荷印	住 所	氏 名
	玉 網 繩	北海道		鶉川村	鶉川農業倉庫
	"	"		"	兒玉三四郎
	"	"		"	佐藤榮怡
	"	"		"	成田作三郎
	"	"		"	三浦英太郎
	"	"		"	櫻田與一郎
	"	"		"	安部才吉
	玉網繩, 2分玉繩	"	△	森岳村	山田一亮
	"	"		"	嶋田清三
	"	"		"	工藤金之助
	2分細繩	青森, 岩手, 神奈川, 福嶋		"	安藤定五郎
	玉 網 繩	"		"	小澤米藏
	"	"	㊦	鹿渡町	川村刀人
	"	"	㊧	"	島山貞一
	"	"	㊨	"	兒玉金兵衛
	"	"	㊩	"	須田市藏
	"	"		富根村	知田七藏
	3分玉繩, 3分束繩	北海道, 青森	㊪	二ツ井町	松岡繁治
	"	"	㊫	"	鈴木敬一
	"	"		"	藤田運藏
	"	"	㊬	種梅村	種梅農業倉庫
大 館	繩類, 叭類, 蓆類	北海道, 青森, 岩手	㊭	鷹巢町	澤田末吉
	繩 類	北海道		"	齋藤佐市
	"	"		下川沿村	佐藤市松
	繩 類, 叭 類	岩手	㊮	扇田町	乳井直藏
	"	"		"	明石祝吉
	繩 類	北海道, 青森		上大野村	後藤久三
	繩 類, 叭 類	岩手		花輪町	阿部伊太郎
	"	"		"	關正二郎
	"	"		"	曙信用組合

秋田縣農産物検査所
 秋田市茶町菊之丁二六
 片屋豊治
 昭和十六年十月十五日印刷
 昭和十六年十月三十日發行

秋田縣農産物検査所
 印刷者 秋田市茶町菊之丁二六 片屋豊治
 印刷所 秋田市茶町菊之丁三六 明治活版所

主ナル工業品移出商調 (續)

支所名	主ナル取扱種別	主ナル仕向地	印章 荷印	住 所	氏 名
	玉 網 繩	北海道		鶴川村	鶴川農業倉庫
	"	"		"	兒玉三四郎
	"	"		"	佐藤榮治
	"	"		"	成田作三郎
	"	"		"	三浦英太郎
	"	"		"	櫻田與一郎
	"	"		"	安部才吉
	玉網繩, 2分玉繩	"	△	森岳村	山田一亮
	"	"		"	嶋田清三
	"	"		"	工藤金之助
	2分和繩	青森, 岩手, 神奈川, 福嶋		"	安藤定五郎
	玉 網 繩	"		"	小澤米藏
	"	"	㊦	鹿渡町	川村刀人
	"	"	㊧	"	島山貞一
	"	"	㊨	"	兒玉金兵衛
	"	"	㊩	"	須田市藏
	"	"		宮根村	知田七藏
	3分玉繩, 3分束繩	北海道, 青森	㊪	二ツ井町	松岡繁治
	"	"	㊫	"	鈴木敬一
	"	"		"	藤田運藏
	"	"	㊬	種梅村	種梅農業倉庫
大館	繩類, 叭類, 蓆類	北海道, 青森, 岩手	㊭	鷹巢町	澤田末吉
	繩 類	北海道		"	齋藤佐市
	"	"		下川沿村	佐藤市松
	繩類, 叭類	岩手	㊮	扇田町	乳井直藏
	"	"		"	明石祝吉
	繩 類	北海道, 青森		上大野村	後藤久三
	繩類, 叭類	岩手		花輪町	阿部伊太郎
	"	"		"	關正二郎
	"	"		"	曙信用組合

製本控

備考	1924 國	277 號	年	月	日
	秋田縣農産物検査所農産物検査事務報告 中31号(昭和15年度)				

14. 21-277



1200501157132

21

17

終