

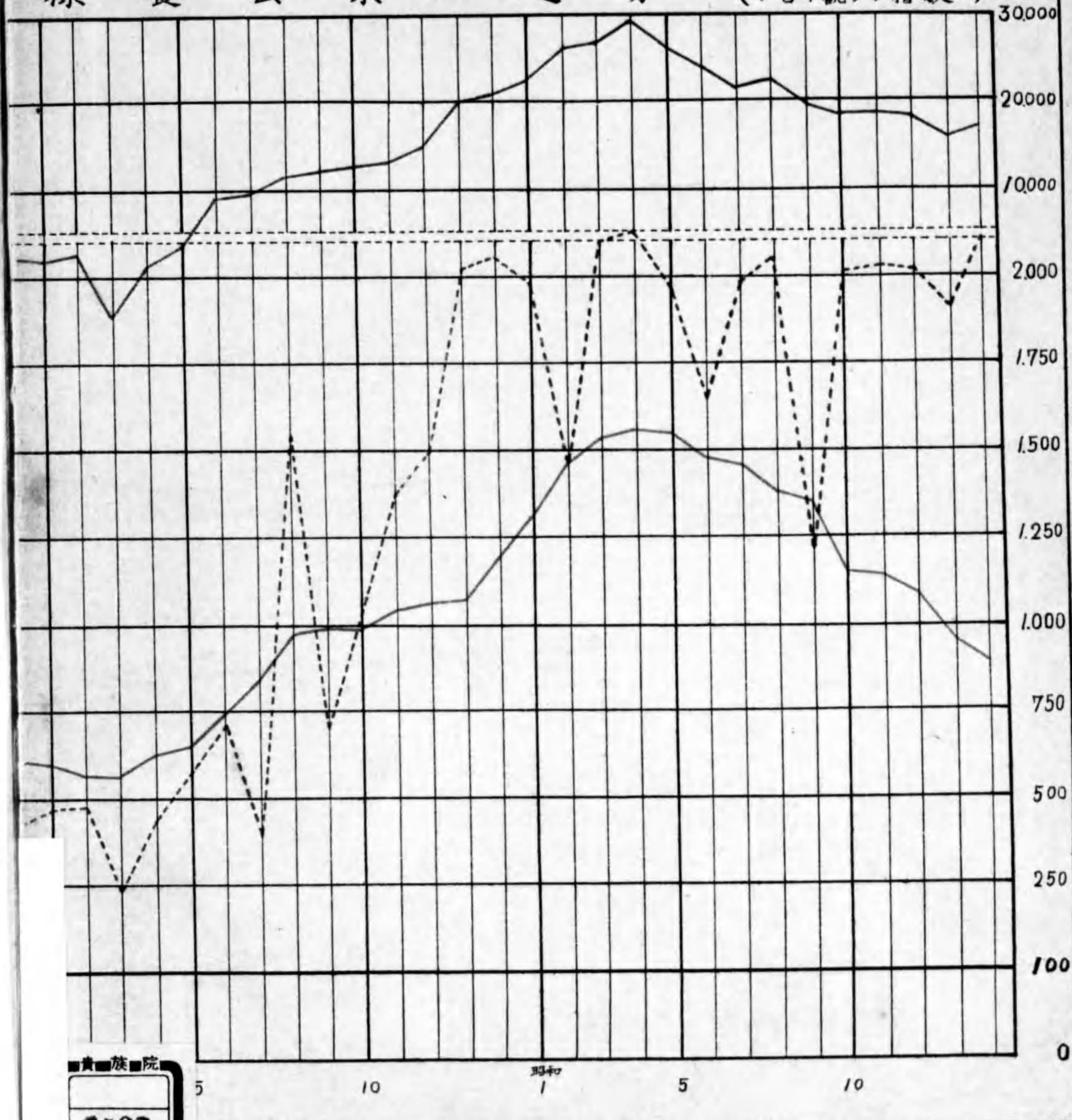


始

5
4
3
2
1
0
1
2
3
4
5
6
7
8
9
10
11
12
13
14
15
16
17
18
19
20
21
22
23
24
25
26
27
28
29
30
31
32
33
34
35
36
37
38
39
40
41
42
43
44
45
46
47
48
49
50
51
52
53
54
55
56
57
58
59
60
61
62
63
64
65
66
67
68
69
70
71
72
73
74
75
76
77
78
79
80
81
82
83
84
85
86
87
88
89
90
91
92
93
94
95
96
97
98
99
100

昭和十四年 宮崎縣蠶業統計

縣養蠶業の趨勢 (明治十七年及明治三十一年
ヲ百ト觀タル指數)



貴族院
6502

14.2口

256

凡 例

1. 本書ハ農林省統計報告規則ニヨリ各市町村ヨリ提出シタル材料ニ基キ編纂シタルモノデアル。
1. 本書ハ收購量ヲ速報シテ一般ノ需要ニ應ゼンコトヲ主タル目的トシテ編纂シタルモノナリト雖蠶絲類ノ産額及桑畑反別並ニ蠶種ノ製造高等ハ養蠶業ト密接ノ關係ヲ有スルモノナルヲ以テ附録トシラ之ヲ掲グルコト、シタ



目 次



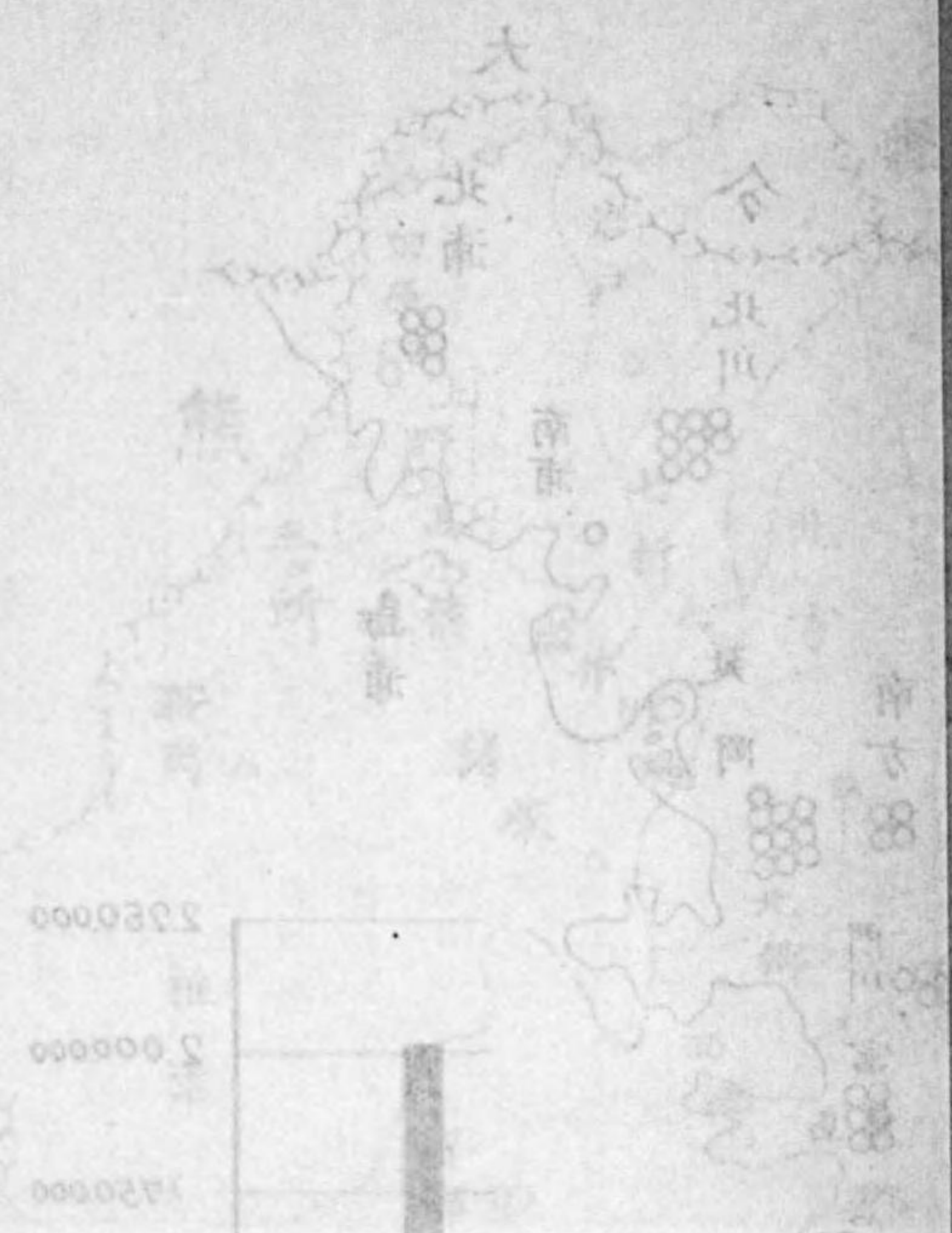
繭產額番附

第一表	繭產額累年比較.....	1
第二表	郡市別繭產額.....	1
第三表	町村別繭產額.....	3

附 錄

第一表	桑畑及桑苗.....	12
第二表	蠶絲類及真綿.....	15
第三表	蠶 種.....	21
第四表	道府縣繭產額.....	21

收高分佈圖

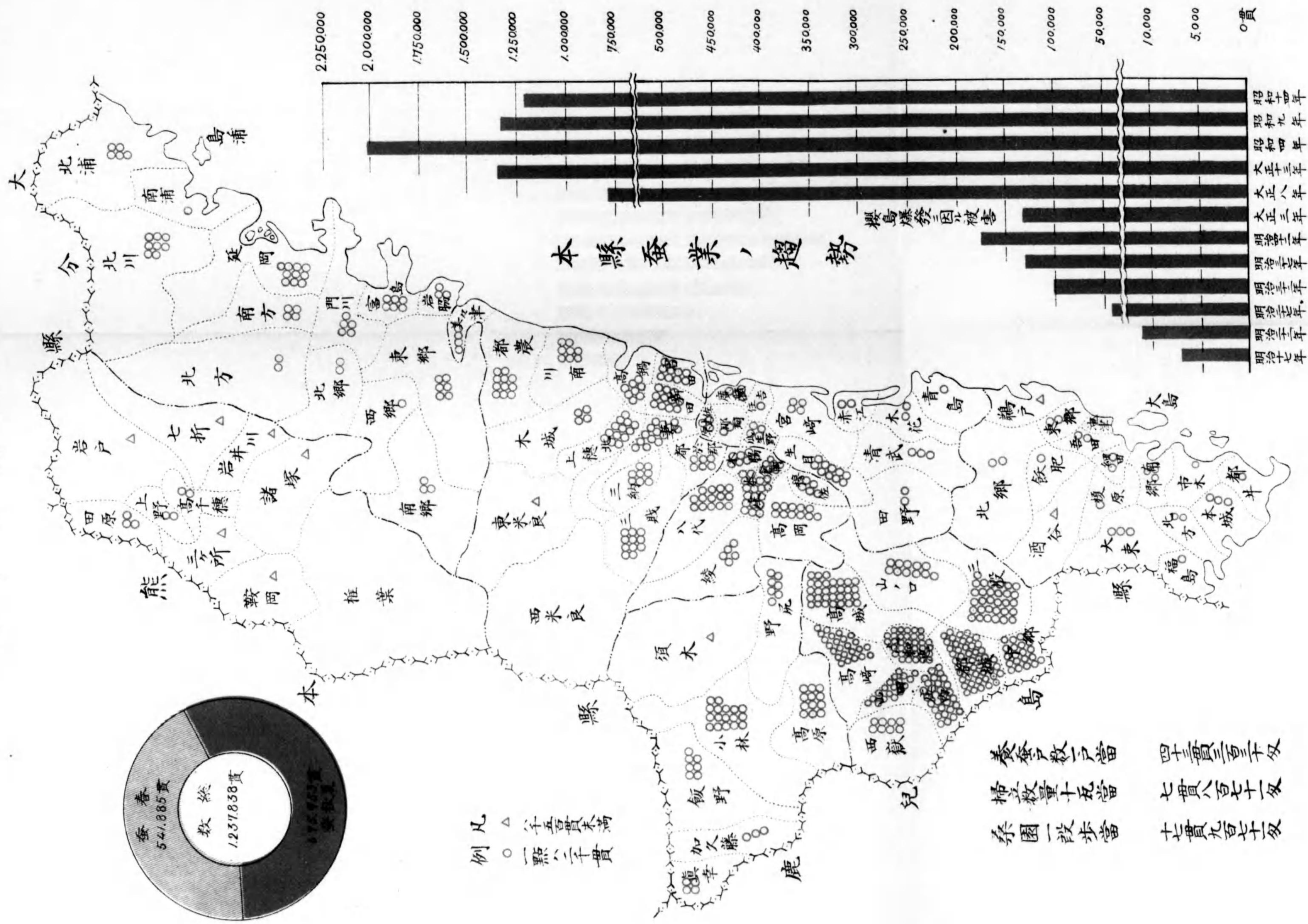


本

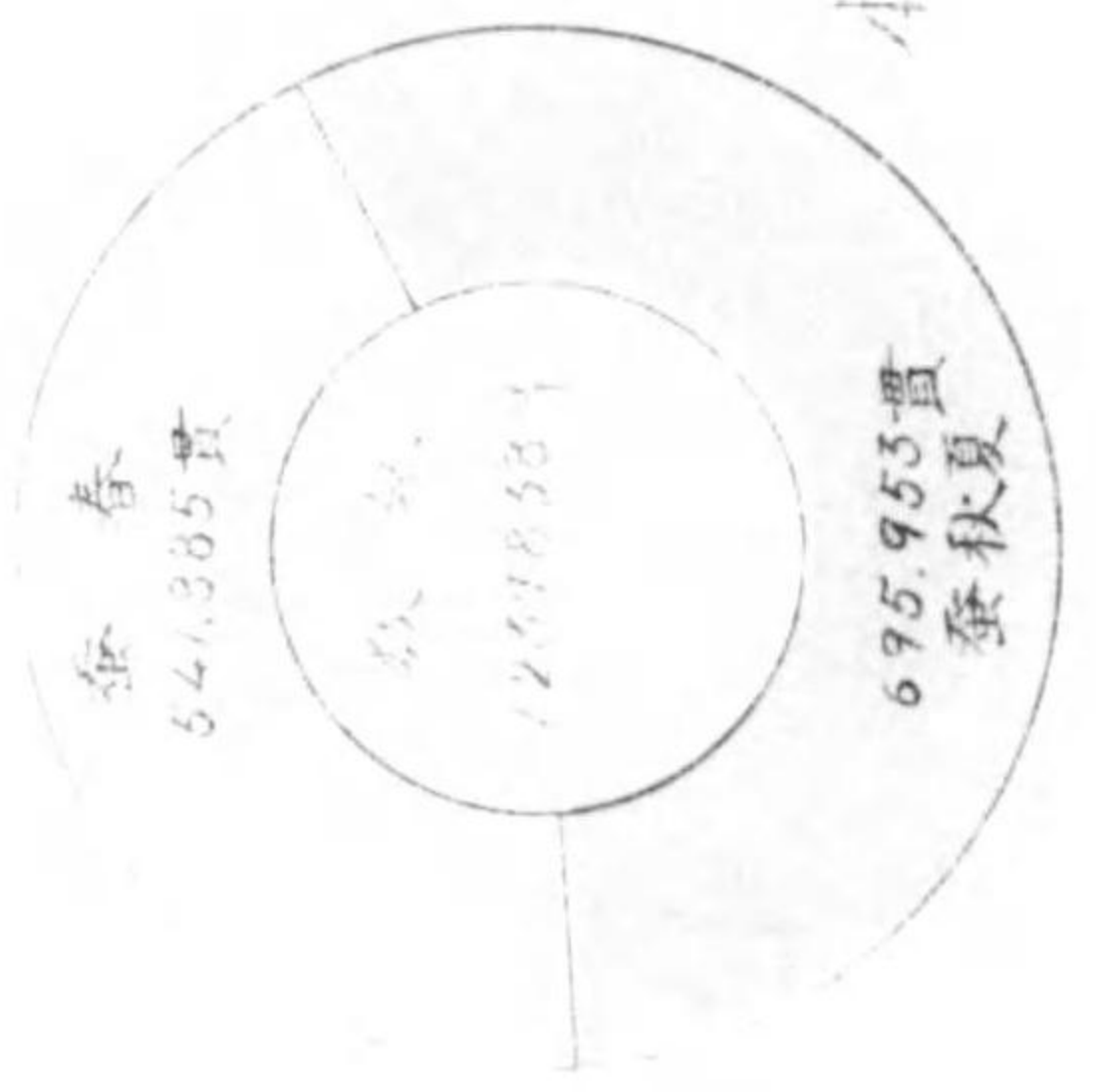

凡例

凡例
 一、本圖以十貫為單位
 二、本圖以十貫為單位
 三、本圖以十貫為單位
 四、本圖以十貫為單位
 五、本圖以十貫為單位
 六、本圖以十貫為單位
 七、本圖以十貫為單位
 八、本圖以十貫為單位
 九、本圖以十貫為單位
 十、本圖以十貫為單位

收繭高分布圖



收繭高分布圖



例凡

1貫 = 100匁

養蠶戸数二戸當 半匁三匁下段
 植栽畝十反當 七匁八匁七匁
 存園二改步當 七匁九匁七匁

概 説

養蠶業は本縣重要産業の一にしてその生産額は繭及蠶種並に蠶絲類真綿を合して千五百萬圓を超ゆるを以て是れが豊凶乃至價額の變動は直に本縣經濟界に至大の影響を齎すこと蓋し米作の夫れと大差がない。今昭和十四年中に於けるこれに關する生産狀況等を觀ると

桑 苗

生産戸數	743戸	前年に比し	211戸(2割2分)減
苗木數	4,298,901本	同	1,135,641本(2割1分)減
價額	63,102圓	同	24,695圓(2割8分)減

にして其の産額は北諸縣郡の1,998,651本(27,076圓)を首とし總産額の四割四分を占め兒湯郡の964,600本(12,074圓)都城市の550,000本(11,000圓)之に相亞ぎ其の他の都市は何れも五十萬本以下の産額である。

桑 畑 昭和十四年六月末日現在に於ける桑畑の總反別は5,901町歩にして前年に比し713町1反歩(1割1分)を減じたがこの現象は昭和六年以來の事實にして最近に於て最も反別の多かつた昭和五年に比すれば實に7,234町6反歩を減じ最近十箇年間に於ける最少の反別を示してゐる而して養蠶戸數一戸當の反別は2反歩餘に當る。

蠶 種 本縣の氣候風土は蠶の飼育に適するを以て従て本縣に生産する蠶種が品質優良強健無比の稱あるは蓋し偶然でない、殊に多年の經驗と本縣氣候の巧妙なる利用とに依りて生産せらるゝ夏秋期製造春蠶種は最も新しき品種を採用し得る點に於て又蟲質の強健なる點に於て他府縣の追隨を許さない、而してその製造高は年々五百萬瓦を超へ殊に本年に於ける製造高は6,918,745瓦に達し獨り縣内の需要を充すのみならず、他府縣の製絲業者に競つて歓迎せられ稱讃を博して居る。尙縣南海岸地方に於ては四月一日原蠶種を掃立五月二十日前後蠶種製造をなし得るを以て其の年東北地方春蠶の掃立に充當し得るの天恵を有し居ることは本縣の誇りとするものである。而して本年に於ける蠶種製造の狀況は

製造者數	30戸	前年に比し	2戸減
製造(検査合格高)	6,074,797瓦	同	829,557瓦(1割2分)増
價額	1,575,948圓	同	204,184圓(1割5分)増

であつて最近十箇年に於ける趨勢は製造者數は逐年減少の傾向を示しつゝあるも製造高及検査合格率は大體に於て漸増の傾向あるを見る。

養蠶戸數 昭和十四年中に於ける養蠶戸數は

春 蠶	27,893戸	前年に比し	2,570戸(8分)減
夏 秋 蠶	28,111戸	同	973戸(3分)減
實 戸 數	28,568戸	同	2,190戸(7分)減

にして最近十箇年間に於ける趨勢を觀るに昭和五年迄は漸増の傾向にありしも昭和六年以後は反對の現象を示し漸減の傾向あるは主として小規模養蠶家の減少の結果である。

蠶種掃立數量 昭和十四年に於ける蠶種掃立數量は

總 數	1,572,565瓦	前年に比し	36,630瓦(3分)増
春 蠶	629,610瓦	同	9,782瓦(2分)増
夏 秋 蠶	942,955瓦	同	76,848瓦(9分)増

である。

繭 産 額 昭和十四年に於ける産繭額は

總數	{ 1,237,838貫 13,202,690圓	前年に比し	{ 154,493貫 (1割4分) 増 7,709,774圓 (14割) 増
春蠶	{ 541,885貫 5,127,950圓	同	{ 19,608貫 (4分) 増 2,710,446圓 (11割2分) 増
夏秋蠶	{ 695,953貫 8,074,740圓	同	{ 134,885貫 (2割4分) 増 4,999,328圓 (16割3分) 増

春 蠶 五月末日現在の春蠶豫想收繭高は526,752貫で前年の實收高に比し4,475貫(1分)の増収を豫想されたるも實收の結果は541,885貫となり前年の收繭高に比し19,608貫の増収を示すに至つた。その原因は繭増産確保奨励の徹底と糸價暴騰に依る掃立數量増加の結果にして尙價額は糸價の暴騰に依り5,127,950圓となり前年に比し實に2,710,446圓(11割2分)の驚異的増収を示した。

夏 秋 蠶 九月二十五日現在の豫想收繭高は668,296貫で前年の實收高に比し107,228貫(1割9分)の増収を豫想されたるが實收の結果は695,953貫にして前年の收繭高に比し134,885貫の増収を示したるは糸價の好況と掃立後より天候極めて順調に進み且桑園の肥培管理合理的に行はれ桑葉豊富で蠶兒の發育極めて良好であつた爲めである、價額は糸價の好況により前年に比し4,999,328圓(16割3分)の驚異的増収を示した。

	收繭高	指數		收繭高	指數		收繭高	指數
明治十七年	6,888	100	明治三十五年	81,627	1,185	大正十年	788,366	11,445
同十八年	8,835	128	同三十六年	113,676	1,650	同十一年	827,086	12,008
同十九年	8,531	124	同三十七年	130,742	1,897	同十二年	1,037,893	15,068
同二十年	10,574	154	同三十八年	140,211	2,036	同十三年	1,360,215	19,748
同二十一年	10,773	156	同三十九年	144,230	2,094	同十四年	1,338,732	20,162
同二十二年	15,172	200	同四十年	172,562	2,505	昭和元年	1,572,658	22,832
同二十三年	19,399	282	同四十一年	171,405	2,488	同二年	1,851,367	26,878
同二十四年	25,742	366	同四十二年	173,962	2,526	同三年	1,961,828	28,482
同二十五年	30,058	436	同四十三年	192,571	2,796	同四年	2,039,414	29,603
同二十六年	39,454	573	同四十四年	210,190	3,052	同五年	1,618,061	27,846
同二十七年	39,834	578	大正元年	218,142	3,167	同六年	1,642,493	23,846
同二十八年	51,395	746	同二年	234,797	3,409	同七年	1,491,743	21,657
同二十九年	49,077	713	同三年	130,074	1,888	同八年	1,633,540	23,716
同三十年	71,573	1,040	同四年	204,985	2,976	同九年	1,348,497	19,577
同三十一年	92,231	1,339	同五年	280,822	4,077	同十年	1,291,379	18,748
同三十二年	100,814	1,464	同六年	561,840	8,157	同十一年	1,306,562	18,969
同三十三年	105,782	1,536	同七年	672,797	9,768	同十二年	1,240,212	18,005
同三十四年	111,325	1,616	同八年	763,146	11,079	同十三年	1,083,345	15,728
			同九年	794,186	11,530	同十四年	1,237,838	17,972

製 絲 業 昭和十四年に於ける製絲業は

製絲場數	109	前年に比し	53 (3割3分) 減
繰絲釜數	3,109	同	701 (2割9分) 増
職工數 {男女}	228人 3,434人	同	9人 (4分) 減 60人 (2分) 減

蠶絲類産額

總價額	14,741,717圓	前年に比し	6,381,351圓 (7割6分) 増
生絲 {數量額}	155,112貫 13,403,530圓	同	16,297貫 (1割) 減 5,522,291圓 (7割) 増
屑物 {數量額}	184,071貫 1,338,187圓	同	110,644貫 (15割1分) 増 859,060圓 (17割9分) 増

にして最近十箇年間に於ける趨勢を観るに數量價額共に昭和五年より糸價の變轉極りなき業界不振に影響されたる結果製絲業の廢止、休止或は事業の縮小により逐年遞減の歩調を辿りつゝありしが昭和十年に至りては幾分業界に活況を呈し糸價の上騰に依り増額を示したるも翌十一年よりは又糸價の變動によりて減少の傾向を示したが本年は糸價の上騰によりて如上の増収を示した。

眞 綿 昭和十四年に於ける製造場數は15之が生産數量は746貫、價額46,760圓であつて之を前年と比較するときは場數1生産數量387貫、價額30,960圓の何れも増加を示してゐる。

第一表

繭 産 額

	養 蠶 戸 数			掃 立 数 量			收						
							總 数		春		上 繭		玉
	實戸数	春蠶	夏秋蠶	總 数	春 蠶	夏秋蠶	数量	價 額	数量	價 額	数量	價 額	数量
昭和十四年	28,568	27,893	28,111	1,572,565	629,610	942,955	1,237,838	13,202,690	541,885	5,127,950	472,921	4,587,870	41,449
昭和十三年	30,758	30,463	29,084	1,485,935	619,828	866,107	1,083,345	5,492,916	522,277	2,417,504	461,420	2,190,479	38,276
昭和十二年	35,114	33,760	34,324	1,599,371	667,372	931,999	1,240,212	6,097,723	550,878	3,140,949	500,906	2,959,188	28,186
昭和十一年	37,586	36,909	36,201	1,726,036	753,551	972,485	1,306,562	6,181,892	612,777	2,974,817	560,528	2,811,325	26,286
昭和十年	38,460	37,499	37,042	1,833,312	799,466	1,033,846	1,291,379	6,041,117	662,763	2,487,371	611,546	2,350,437	28,956
昭和九年	42,842	42,587	39,359	2,148,190	1,012,992	1,135,198	1,348,497	3,690,675	742,981	2,123,167	695,091	2,035,969	26,403
昭和八年	44,944	43,713	44,470	2,542,690	1,045,983	1,496,707	1,633,540	8,119,656	722,084	4,481,095	674,710	4,328,500	26,914
昭和七年	45,497	44,117	44,181	2,508,376	1,180,506	1,327,870	1,491,743	5,917,595	713,501	1,836,999	667,819	1,775,665	25,545
昭和六年	47,068	45,124	45,762	2,727,647	1,213,500	1,514,147	1,642,493	4,930,894	773,514	2,356,408	727,781	2,279,945	26,112
昭和五年	51,334	49,536	49,722	3,185,575	1,404,487	1,781,088	1,918,061	5,702,171	923,522	3,709,517	847,173	3,567,778	46,145

昭和六年ヨリ蠶絲業法ノ改正ニヨリ掃立枚数ヲ掃立數量ニ改メタリ尙ホ掃立數量十瓦ニ付收繭高欄ノ昭和五年以前ハ掃立一枚ニ

第二表

郡 市 別

郡 市 名	養 蠶 戸 数			掃 立 数 量			收						
							總 数		春		上 繭		玉
	實戸数	春蠶	夏秋蠶	總 数	春 蠶	夏秋蠶	数量	價 額	数量	價 額	数量	價 額	数量
總 数	28,568	27,893	28,111	1,572,565	629,610	942,955	1,237,838	13,202,690	541,885	5,127,950	472,921	4,587,870	41,449
宮 崎	1,785	1,708	1,704	91,472	36,988	54,484	69,574	732,602	33,369	314,683	27,775	269,062	3,396
南 那 珂	2,158	2,080	2,081	65,308	27,494	37,814	52,073	563,074	24,143	231,543	20,292	201,509	2,280
北 諸 縣	7,523	7,400	7,467	525,483	204,835	320,648	418,650	4,454,372	178,942	1,691,969	158,861	1,535,091	11,861
西 諸 縣	3,856	3,779	3,826	137,975	59,087	78,888	104,612	1,139,851	46,610	438,310	38,198	372,354	4,951
東 諸 縣	2,600	2,513	2,538	179,735	68,447	111,288	137,070	1,453,694	58,347	556,931	51,725	504,145	3,726
兒 湯	4,043	3,942	3,976	280,819	108,928	171,891	219,611	2,331,910	92,510	876,179	82,668	798,860	5,963
東 白 杵	3,193	3,108	3,161	109,381	49,465	59,916	93,239	997,624	43,619	411,423	36,935	361,463	4,468
西 白 杵	459	452	440	24,495	12,202	12,293	17,000	181,490	9,341	85,293	8,136	76,806	703
宮 崎 市	147	136	139	11,367	4,285	7,082	8,668	93,120	3,676	34,415	3,086	29,626	401
都 城 市	1,953	1,953	1,928	122,277	46,946	75,331	98,175	1,051,578	42,348	402,865	37,502	363,769	2,993
延 岡 市	851	822	851	24,253	10,933	13,320	19,166	203,375	8,980	84,339	7,743	75,185	707

累 年 比 較

繭 産 額	高 蠶										養蠶戸数一戸ニ付掃立數量		掃立數量十瓦ニ付收繭高			
	繭 層		蠶 繭		總 数		上 繭		玉 繭		層 繭		春 蠶	夏 秋 蠶	春 蠶	夏 秋 蠶
	價 額	數量	價 額	數量	價 額	數量	價 額	數量	價 額	數量	價 額	數量	價 額	數量	價 額	數量
326,181	27,515	213,899	695,953	8,074,740	546,659	6,757,062	67,492	529,121	81,802	788,557	22.57	33.54	8.607	7.381		
144,579	22,581	82,446	561,068	3,075,412	493,091	2,790,562	39,983	169,357	27,994	115,493	20.35	29.78	8.426	6.478		
89,233	21,786	92,528	689,334	2,956,774	608,584	2,731,859	44,130	113,042	36,620	111,873	19.77	27.15	8.254	7.396		
71,232	25,963	92,260	693,785	3,207,075	604,564	2,952,534	50,531	126,611	38,690	127,930	20.45	26.86	8.132	7.134		
75,029	22,261	61,905	628,616	3,553,746	551,889	3,289,416	45,090	140,105	31,637	124,225	21.32	27.91	8.290	6.080		
45,294	21,487	41,904	605,516	1,567,508	530,676	1,444,486	47,391	77,057	27,449	45,965	23.19	28.84	7.335	5.334		
73,057	20,460	79,538	911,456	3,638,561	820,793	3,449,845	57,133	102,740	33,530	85,976	23.93	33.66	6.903	6.090		
32,215	20,137	29,119	778,242	4,080,596	680,429	3,845,642	66,924	133,809	30,889	91,145	26.76	30.01	6.044	5.860		
41,718	19,621	34,745	868,979	2,574,486	745,335	2,379,727	84,827	133,035	38,817	61,724	26.89	33.09	6.374	5.739		
70,979	30,204	70,760	994,539	1,992,654	852,294	1,846,599	98,506	96,534	43,739	49,521	2.84	3.58	6.574	5.581		

對スル收繭量ナリ

繭 産 額

昭和十四年

繭 産 額	高 蠶										養蠶戸数一戸ニ付掃立數量		掃立數量十瓦ニ付收繭高			
	繭 層		蠶 繭		總 数		上 繭		玉 繭		層 繭		春 蠶	夏 秋 蠶	春 蠶	夏 秋 蠶
	價 額	數量	價 額	數量	價 額	數量	價 額	數量	價 額	數量	價 額	數量	價 額	數量	價 額	數量
326,181	27,515	213,899	695,953	8,074,740	546,659	6,757,062	67,492	529,121	81,802	788,557	22.57	33.54	8.607	7.381		
28,212	2,198	17,409	36,205	417,919	29,543	365,282	3,174	22,920	3,488	29,717	21.66	31.97	9.021	6.646		
18,124	1,571	11,910	27,930	331,531	21,573	275,553	2,917	23,209	3,440	32,769	13.22	18.17	8.782	7.387		
92,144	8,220	64,734	239,708	2,762,403	189,817	2,321,258	22,231	171,667	27,660	269,478	27.68	42.94	8.736	7.476		
38,295	3,461	27,661	58,002	701,541	41,179	539,194	5,856	49,506	10,967	112,841	15.64	20.62	7.888	7.352		
30,762	2,896	22,024	78,723	896,763	60,180	728,404	8,371	67,878	10,172	100,481	27.24	43.85	8.524	7.074		
47,466	3,879	29,853	127,101	1,455,731	98,684	1,208,816	13,412	106,596	15,005	140,319	27.63	43.23	8.493	7.394		
34,100	2,216	15,860	49,620	586,201	38,872	496,944	5,753	43,526	4,995	45,731	15.91	18.95	8.817	8.281		
5,092	502	3,395	7,659	96,197	6,369	86,279	681	4,983	609	4,935	27.00	27.94	7.657	6.232		
3,409	189	1,380	4,992	58,705	4,137	50,901	431	3,441	424	4,363	31.51	50.95	8.569	7.051		
23,345	1,853	15,751	55,827	648,713	48,458	584,481	3,431	25,929	3,938	38,303	24.04	39.07	9.020	7.411		
5,232	530	3,922	10,186	119,036	7,847	99,950	1,235	9,466	1,104	9,620	13.30	15.65	8.216	7.647		

第三表

町 村 別

村名	養蠶戸數			掃立數量			收						
	實戸數	春蠶	夏秋蠶	總數	春蠶	夏秋蠶	總數		春		上		玉
							數量	價額	數量	價額	數量	價額	數量
總數	1,785	1,708	1,704	91,472	36,988	54,484	69,574	732,602	33,369	314,683	27,775	269,062	3,396
清武村	159	154	159	8,226	3,393	4,833	6,072	60,487	2,837	27,256	2,506	24,559	214
田野村	125	120	125	5,676	2,151	3,525	3,795	41,137	1,681	15,810	1,486	14,258	103
生目村	433	424	428	25,979	9,483	16,496	19,818	213,346	9,218	88,104	8,159	79,387	705
瓜生野村	136	130	128	11,270	4,254	7,016	8,097	85,851	3,484	32,868	2,959	28,406	404
那珂村	180	160	173	7,390	3,213	4,177	5,992	63,711	2,811	25,910	2,247	21,391	300
佐土原町	132	125	132	6,744	2,694	4,050	5,521	58,178	2,784	26,121	1,949	18,974	493
廣瀨村	243	218	219	10,320	4,810	5,510	8,746	86,676	4,783	43,278	3,463	32,909	695
住吉村	76	76	70	4,290	1,877	2,413	2,962	31,420	1,560	14,919	1,425	13,823	79
赤江町	97	97	70	4,650	2,060	2,590	3,607	40,620	1,577	15,370	1,359	13,590	119
木花村	144	144	141	4,652	2,093	2,559	3,341	34,197	1,738	16,446	1,514	14,685	161
青島村	60	60	59	2,275	960	1,315	1,623	16,979	896	8,601	708	7,080	123
總數	2,158	2,080	2,081	65,308	27,494	37,814	52,073	563,074	24,143	231,543	20,292	201,509	2,280
飯肥町	127	112	127	2,925	1,235	1,690	2,240	22,762	1,160	10,521	944	8,940	116
吾田村	165	165	164	5,545	2,238	3,307	4,632	48,825	1,969	18,456	1,629	15,590	241
油津町	7	7	7	225	92	133	192	2,010	74	694	61	584	10
東郷村	206	202	192	11,187	4,629	6,558	8,554	87,718	3,753	35,222	3,104	30,119	454
鶴戸村	28	28	20	580	300	280	522	5,599	312	2,983	285	2,795	12
北郷村	146	146	145	5,480	2,476	3,004	4,296	45,107	1,965	18,673	1,694	16,432	146
酒谷村	50	50	49	1,583	640	943	1,358	14,142	592	5,223	488	4,440	53
細田村	175	175	145	3,600	1,560	2,040	3,283	34,988	1,502	14,019	1,222	11,695	170
南郷村	267	267	260	7,694	3,666	4,028	5,509	70,288	2,786	30,875	2,370	27,551	207
榎原村	103	93	103	2,335	930	1,405	1,653	17,625	776	7,367	662	6,455	65
大東村	180	162	175	5,984	2,395	3,589	5,030	52,890	2,278	21,215	1,967	18,883	160
福島町	212	203	212	3,553	1,610	1,943	2,592	28,546	1,275	11,926	1,056	10,190	156
北方村	133	118	133	4,127	1,498	2,629	3,610	39,554	1,568	15,049	1,331	13,196	125
本城村	186	182	178	6,028	2,440	3,588	5,013	52,407	2,441	22,202	2,031	19,295	242
市木村	87	84	87	2,256	876	1,380	1,832	22,073	824	8,882	692	7,958	63
都井村	86	86	84	2,206	909	1,297	1,757	18,540	868	8,236	756	7,386	60

繭 産 額 昭和十四年

村名	高 蠶												養蠶戸數一戸 = 付掃立數量		掃立數量十瓦 = 付收繭高	
	春			夏			秋			高			春蠶	夏秋蠶	春蠶	夏秋蠶
	繭	屑	繭	繭	屑	繭	繭	屑	繭	屑	繭	屑				
總數	28,212	2,198	17,409	36,205	417,919	29,543	365,282	3,174	22,920	3,488	29,717	21.66	31.97	9,021	6,646	
1,819	117	878	3,235	33,231	2,475	31,117	413	1,182	347	932	22.03	30.40	7,369	6,698		
847	92	705	2,114	25,327	1,771	22,283	160	1,291	183	1,753	17.93	28.20	7,819	5,989		
5,893	354	2,824	10,600	125,242	9,215	113,901	781	6,049	604	5,292	22.37	38.54	9,724	6,424		
3,434	121	1,028	4,613	52,983	3,694	44,360	308	2,406	611	6,217	32.72	54.81	8,198	6,571		
2,460	264	2,059	3,181	37,801	2,516	31,989	309	2,586	356	3,226	20.08	24.14	8,757	7,610		
4,240	342	2,907	2,737	32,057	2,126	26,524	268	2,120	343	3,413	21.55	30.68	10,349	6,758		
5,549	625	4,820	3,963	43,398	3,049	36,619	453	3,207	461	3,572	22.06	25.16	9,944	7,192		
648	56	448	1,402	16,501	1,167	14,421	109	894	126	1,186	24.70	34.47	8,298	5,817		
988	99	792	2,030	25,250	1,798	22,969	132	1,380	100	901	21.24	37.00	7,655	7,838		
1,288	63	473	1,603	17,751	1,158	14,126	187	1,388	258	2,237	14.53	18.15	7,316	6,262		
1,046	65	475	727	8,378	574	6,973	54	417	99	988	16.00	22.29	9,333	5,508		
總數	18,124	1,571	11,910	27,930	331,531	21,573	275,553	2,917	23,209	3,440	32,769	13.22	18.17	8,782	7,387	
951	100	630	1,080	12,241	820	10,188	95	748	165	1,305	11.03	13.31	9,355	6,391		
2,051	99	815	2,663	30,369	1,895	23,307	332	2,695	436	4,367	13.56	20.16	8,790	8,045		
85	3	25	118	1,316	86	1,032	13	101	19	183	13.14	19.00	8,222	9,077		
3,615	195	1,488	4,801	52,496	3,331	40,874	747	5,534	723	6,088	22.92	34.16	8,106	7,319		
90	15	98	210	2,616	180	2,381	10	85	20	150	10.71	14.00	10,400	7,500		
1,241	125	1,000	2,331	26,434	1,828	21,950	225	2,055	278	2,429	16.96	20.72	7,923	7,770		
396	51	387	766	8,919	585	7,355	86	683	95	881	12.80	19.24	9,520	8,149		
1,411	110	913	1,781	20,969	1,521	18,788	107	773	153	1,408	8.91	14.07	9,628	8,730		
1,664	209	1,660	2,723	39,413	2,313	35,005	199	1,698	211	2,710	13.73	15.49	7,591	6,757		
520	49	392	877	10,258	681	8,452	84	669	112	1,137	10.00	13.64	8,344	6,220		
1,200	151	1,132	2,752	31,675	2,008	24,849	336	2,812	408	4,014	14.78	20.51	9,492	7,666		
1,232	63	504	1,317	16,620	1,156	15,011	54	450	107	1,159	7.93	9.17	7,919	6,789		
962	112	891	2,042	24,505	1,704	21,356	167	1,351	171	1,798	12.69	19.77	10,453	7,764		
1,815	168	1,092	2,572	30,205	2,057	25,724	225	1,699	290	2,782	13.41	20.16	10,004	7,164		
441	69	483	1,008	13,191	720	10,586	129	1,058	159	1,547	10.43	15.86	9,364	7,304		
450	52	400	889	10,304	688	8,695	108	798	93	811	10.57	15.44	9,538	6,838		

町 村 別

町 村 名	養蠶戸數			掃立數量			收						
							總數		春		上		玉
	實戸數	春蠶	夏秋蠶	總數	春蠶	夏秋蠶	數量	價額	數量	價額	數量	價額	數量
北 諸													
總數	7,523	7,400	7,467	525,483	204,835	320,648	418,650	4,454,372	178,942	1,691,969	158,861	1,535,091	11,861
中 郷 村	978	940	963	51,004	19,248	31,756	41,630	441,467	17,303	163,176	15,263	146,372	1,435
三 股 村	1,033	1,015	1,013	76,114	25,789	50,325	61,705	654,035	25,596	236,764	21,516	207,182	2,567
山 之 口 村	543	540	527	28,174	11,321	16,853	21,585	227,291	9,955	93,243	8,798	84,015	742
高 城 町	1,058	1,038	1,058	77,937	30,425	47,512	62,238	652,597	26,086	245,528	23,585	224,958	1,109
志 和 池 村	941	941	941	81,756	32,583	49,173	69,146	736,229	29,012	276,711	26,056	253,264	1,341
庄 内 町	778	778	773	77,749	32,135	45,614	59,165	617,864	25,714	235,440	22,775	212,642	2,149
西 嶽 村	317	307	317	22,387	9,944	12,443	16,072	189,664	7,491	81,043	6,571	73,993	516
山 田 村	696	677	696	46,784	18,303	28,481	37,827	405,031	16,793	158,660	15,376	147,763	805
高 崎 村	1,179	1,164	1,179	63,578	25,087	38,491	49,222	529,094	20,992	201,404	18,921	184,902	1,197
西 諸													
總數	3,856	3,779	3,826	137,975	59,087	78,888	104,612	1,139,851	46,610	438,310	38,198	372,354	4,951
小 林 町	1,154	1,154	1,129	48,968	20,120	28,848	35,949	392,871	15,460	145,121	12,771	123,879	1,441
高 原 町	852	852	847	32,440	13,538	18,902	24,135	251,581	11,167	101,941	8,727	82,907	1,619
野 尻 村	513	504	513	18,402	8,931	9,471	14,742	158,416	7,028	63,895	5,950	55,345	565
須 木 村	25	23	25	1,050	630	420	573	6,690	302	3,402	241	2,892	40
飯 野 村	571	534	571	17,932	7,370	10,562	14,530	162,164	6,330	60,566	5,323	52,698	535
加 久 藤 村	328	324	328	9,240	4,170	5,070	6,865	78,904	2,911	29,180	2,391	25,195	335
眞 幸 村	413	388	413	9,943	4,328	5,615	7,818	89,225	3,412	34,205	2,795	29,438	416
東 諸													
總數	2,600	2,513	2,538	179,735	68,447	111,288	137,070	1,453,694	58,347	556,931	51,725	504,145	3,726
高 岡 町	493	432	456	29,032	11,657	17,375	21,939	230,695	9,560	90,354	8,614	82,694	462
穆 佐 村	209	204	209	12,755	4,890	7,865	9,436	101,278	3,899	37,469	3,653	35,516	137
倉 岡 村	254	254	254	18,102	6,798	11,304	13,367	141,121	5,967	57,522	5,223	51,185	459
木 脇 村	272	264	272	22,268	8,490	13,778	16,972	180,727	7,337	70,228	6,445	63,161	550
本 庄 町	634	624	627	48,943	18,782	30,161	37,476	395,617	15,707	148,601	13,918	135,005	1,073
八 代 村	509	509	491	35,486	12,606	22,880	27,957	300,852	11,382	110,635	9,947	98,674	802

繭 産 額 (續)

縣 郡	繭 産 額										養蠶戸數一戸		掃立數量十瓦		
	春		夏		秋		高		蠶		春蠶	夏秋蠶	春蠶	夏秋蠶	
	價額	數量	價額	數量	價額	數量	價額	數量	價額	數量					
縣 郡															
總數	92,144	8,220	64,734	239,708	2,762,403	189,817	2,321,258	22,231	171,667	27,660	269,478	27.68	42.94	8,736	7,476
中 郷 村	11,480	605	5,324	24,327	278,291	19,967	241,243	2,286	17,144	2,074	19,904	20.48	32.98	8,989	7,660
三 股 村	19,780	1,513	9,802	36,109	417,321	28,851	349,875	2,711	21,312	4,547	46,134	25.41	49.68	9,925	7,174
山 之 口 村	5,802	415	3,426	11,630	134,048	9,726	118,217	938	7,053	966	8,778	20.96	31.98	8,794	6,902
高 城 町	8,872	1,392	11,698	36,152	407,069	28,351	343,055	3,530	25,866	4,271	38,148	29.31	44.91	8,572	7,609
志 和 池 村	10,527	1,615	12,920	40,134	459,518	31,928	387,686	3,641	28,704	4,565	43,128	34.63	52.26	8,905	7,162
庄 内 町	16,566	790	6,232	33,451	382,424	24,843	299,890	3,780	30,255	4,828	52,279	41.30	59.01	8,001	7,334
西 嶽 村	3,918	404	3,132	8,581	108,621	6,618	92,262	885	7,091	1,078	9,268	32.39	39.25	7,536	6,897
山 田 村	6,038	612	4,859	21,094	247,421	17,805	218,868	1,644	12,196	1,645	16,357	27.04	40.92	9,177	7,407
高 崎 村	9,161	874	7,341	28,230	327,690	21,728	270,162	2,816	22,046	3,686	35,482	21.55	32.65	8,367	7,334
縣 郡															
總數	38,295	3,461	27,661	58,002	701,541	41,179	539,194	5,856	49,506	10,967	112,841	15.64	20.62	7,888	7,352
小 林 町	11,096	1,248	10,146	20,489	247,750	14,703	190,845	1,829	14,961	3,957	41,944	17.44	25.55	7,684	7,102
高 原 町	12,466	821	6,568	12,968	149,640	9,036	112,950	1,418	12,053	2,514	24,637	15.89	22.32	8,247	6,861
野 尻 村	4,379	513	4,171	7,714	94,521	5,523	71,901	877	7,632	1,314	14,988	17.72	18.46	7,870	8,146
須 木 村	300	21	210	271	3,288	201	2,714	28	196	42	378	27.39	16.80	4,794	6,452
飯 野 村	4,130	472	3,738	8,200	101,598	5,811	77,403	841	7,182	1,548	17,013	13.80	18.50	8,589	7,765
加 久 藤 村	2,639	185	1,346	3,954	49,724	2,778	38,913	389	3,324	787	7,487	12.87	15.46	6,981	7,799
眞 幸 村	3,285	201	1,482	4,406	55,020	3,127	44,468	474	4,158	805	6,394	11.15	13.60	7,880	7,840
縣 郡															
總數	30,762	2,896	22,024	78,723	896,763	60,180	728,404	8,371	67,878	10,172	100,481	27.24	43.85	8,524	7,074
高 岡 町	3,788	484	3,872	12,379	140,341	9,365	113,611	1,286	10,165	1,728	16,565	26.98	38.10	8,199	7,123
穆 佐 村	1,119	109	834	5,537	63,809	4,421	53,648	453	3,676	663	6,485	23.97	37.63	7,973	7,036
倉 岡 村	4,057	285	2,280	7,400	83,599	5,746	68,487	724	5,813	930	9,299	26.76	44.50	8,775	6,549
木 脇 村	4,400	342	2,667	9,635	110,499	7,350	89,310	1,103	9,090	1,182	12,099	32.16	50.65	8,642	6,992
本 庄 町	8,584	716	5,012	21,769	247,016	16,633	200,174	2,406	19,684	2,730	27,158	30.10	48.10	8,364	7,218
八 代 村	6,897	633	5,064	16,575	190,217	12,472	152,973	1,842	15,064	2,261	22,180	24.77	46.60	9,026	7,244

町 村 別

	養 蠶 戸 數			掃 立 數 量			收						
	實 戸 數	春 蠶	夏 秋 蠶	總 數	春 蠶	夏 秋 蠶	總 數		春		上 繭		玉
							數量	價 額	數量	價 額	數量	價 額	數量
綾 町	229	226	229	13,149	5,224	7,925	9,923	103,404	4,495	42,122	3,925	37,910	243
兒 湯													
總 數	4,043	3,942	3,976	280,819	108,928	171,891	219,611	2,331,910	92,510	876,179	82,668	798,860	5,963
高 鍋 町	381	373	381	23,598	9,380	14,218	17,770	185,858	7,793	72,905	6,988	66,807	563
富 田 村	252	252	252	27,468	11,455	16,013	20,823	216,047	8,654	80,577	7,788	73,986	481
新 田 村	378	375	370	29,386	11,107	18,279	21,687	230,888	9,229	88,376	8,570	83,129	405
妻 町	466	466	466	37,381	14,777	22,604	27,848	299,172	11,790	111,205	10,121	97,569	975
都 於 郡 村	281	280	281	16,625	6,426	10,199	12,833	139,368	5,336	50,890	4,672	45,602	394
三 財 村	457	437	457	26,399	10,030	16,369	22,461	240,224	9,871	94,451	8,732	85,399	593
三 納 村	359	354	359	20,794	8,269	12,525	16,284	172,962	6,949	66,124	6,339	61,298	340
西 米 良 村	—	—	—	—	—	—	—	—	—	—	—	—	—
東 米 良 村	8	8	1	40	30	10	31	281	22	187	19	171	2
上 穗 北 村	471	471	471	35,184	12,759	22,425	26,547	281,236	10,546	100,058	9,555	92,206	613
木 城 村	199	183	186	11,021	4,225	6,796	8,357	87,673	3,688	34,555	3,358	32,103	214
川 南 村	232	218	222	17,899	6,904	10,995	15,394	163,584	5,788	54,428	5,137	49,418	404
都 農 町	374	372	374	26,298	10,296	16,002	22,526	238,695	9,788	92,608	8,594	83,362	820
美 々 津 町	185	153	156	8,726	3,270	5,456	7,050	75,922	3,056	29,815	2,795	27,810	159
東 白													
總 數	3,193	3,108	3,161	109,381	49,465	59,916	93,239	997,624	43,619	411,423	36,935	361,463	4,468
門 川 町	385	385	382	12,084	5,519	6,565	9,020	95,775	4,329	40,416	3,702	35,909	393
富 島 町	342	326	342	14,546	5,439	9,107	12,643	132,905	5,628	52,186	4,319	42,110	861
岩 脇 村	157	149	157	6,070	2,950	3,120	5,519	72,312	2,705	30,489	2,419	28,399	160
東 郷 村	346	346	338	14,086	5,706	8,380	12,092	128,129	5,316	49,812	4,138	40,801	850
南 郷 村	227	222	219	9,546	4,522	5,024	6,934	70,002	3,532	32,229	2,952	27,837	420
西 郷 村	119	107	119	3,257	1,412	1,845	2,889	30,204	1,331	11,945	1,092	10,145	159

繭 産 額 (續)

繭											高 蠶				養 蠶 戸 數 一 月 掃 立 數 量		掃 立 數 量 十 五 日 付 收 繭 高			
繭			夏		秋		高 蠶		高 蠶		高 蠶		春 蠶		夏 秋 蠶		春 蠶		夏 秋 蠶	
價 額	數 量	價 額	數 量	價 額	數 量	價 額	數 量	價 額	數 量	價 額	數 量	價 額	數 量	價 額	數 量	價 額	數 量	價 額	數 量	價 額
1,917	327	2,295	5,428	61,282	4,193	50,201	557	4,386	678	6,695	23.12	34.61	8,611	6,845						
郡																				
47,466	3,879	29,853	127,101	1,455,731	98,684	1,208,816	13,412	106,596	15,005	140,319	27.63	43.23	8,493	7,394						
4,270	242	1,828	9,977	112,953	7,719	93,537	1,112	8,666	1,146	10,750	25.15	37.32	8,308	7,016						
3,704	385	2,887	12,169	135,470	9,526	114,679	1,426	10,398	1,217	10,393	45.46	63.54	7,551	7,601						
3,240	254	2,007	12,458	142,512	9,843	119,406	1,250	9,963	1,365	13,143	29.62	49.40	8,307	6,815						
8,162	694	5,474	16,058	187,967	12,386	153,306	1,551	12,980	2,121	21,681	31.71	48.51	7,977	7,105						
3,156	270	2,132	7,497	88,478	5,815	72,771	715	5,849	967	9,858	22.95	36.30	8,299	7,350						
4,744	546	4,308	12,590	145,773	10,141	125,198	1,424	11,672	1,025	8,903	22.95	35.82	9,841	7,691						
2,720	270	2,106	9,335	106,838	7,323	89,684	987	7,928	1,025	9,226	23.36	34.89	8,403	7,450						
—	—	—	—	—	—	—	—	—	—	—	—	—	—	—						
11	1	5	9	94	7	85	1	5	1	4	3.75	10.00	7,333	9,000						
4,904	378	2,948	16,001	181,178	11,415	139,788	1,931	15,316	2,655	26,074	27.09	47.61	8,265	7,134						
1,605	116	847	4,669	53,118	3,698	44,667	484	3,702	487	4,749	23.09	36.54	8,719	6,866						
3,232	247	1,778	9,606	109,156	7,589	93,154	891	6,924	1,126	9,078	31.67	49.53	8,388	8,733						
6,478	374	2,768	12,738	146,087	9,965	122,265	1,244	9,978	1,529	13,844	27.68	42.79	9,503	7,961						
1,240	102	765	3,994	46,107	3,257	40,276	396	3,215	341	2,616	21.37	34.97	9,346	7,315						
杵 郡																				
34,100	2,216	15,860	49,620	586,201	38,872	496,944	5,753	43,526	4,995	45,731	15.92	18.95	8,817	8,281						
2,869	234	1,638	4,691	55,359	3,635	46,173	445	3,359	611	5,827	14.34	17.19	7,842	7,140						
6,716	448	3,360	7,015	80,719	5,633	69,332	850	6,377	532	5,010	16.68	26.63	10,346	7,700						
1,170	126	920	2,814	41,823	2,174	36,317	260	2,155	380	3,351	19.80	19.87	9,169	9,019						
6,715	328	2,296	6,776	78,317	5,371	66,383	801	6,167	604	5,767	16.49	24.79	9,310	8,086						
3,192	160	1,200	3,402	37,773	2,567	31,152	464	3,508	371	3,113	20.37	22.94	7,814	6,777						
1,256	80	544	1,558	18,259	1,202	15,216	207	1,611	149	1,432	13.20	15.50	9,440	8,422						

町 村 別

	養 蠶 戸 數			掃 立 數 量			收						
	實戸數	春蠶	夏秋蠶	總 數	春 蠶	夏秋蠶	總 數		春		上 繭		玉
							數量	價額	數量	價額	數量	價額	數量
北 郷 村	118	116	118	4,230	1,850	2,380	3,561	37,989	1,614	14,812	1,285	12,336	247
北 方 村	196	196	190	5,535	2,270	3,265	4,849	51,951	1,995	18,885	1,653	16,315	222
南 方 村	352	339	352	8,031	4,048	3,983	7,281	75,741	3,668	34,343	3,145	30,538	289
北 川 村	470	447	466	17,563	8,963	8,600	16,147	170,509	7,989	74,630	7,212	68,802	534
南 浦 村	124	124	121	2,870	1,217	1,653	2,504	26,815	1,093	10,212	985	9,456	67
北 浦 村	357	351	357	11,563	5,569	5,994	9,800	105,292	4,419	41,464	4,033	38,815	266
總 數	459	452	440	24,495	12,202	12,293	17,000	181,490	9,341	85,293	8,136	76,806	703
高 千 穂 町	146	146	132	4,700	2,350	2,350	3,266	34,612	1,689	15,223	1,477	13,913	117
上 野 村	92	92	87	6,507	3,137	3,370	4,466	49,655	2,559	23,333	2,259	21,173	194
岩 戸 村	26	23	26	1,430	680	750	847	8,847	477	4,240	400	3,668	47
七 折 村	33	31	33	1,330	600	730	982	10,438	499	4,606	419	4,010	43
岩 井 川 村	25	24	25	1,480	700	780	1,085	11,307	590	5,373	509	4,769	45
諸 塚 村	24	24	24	835	460	375	477	5,041	302	2,851	283	2,708	9
椎 葉 村	—	—	—	—	—	—	—	—	—	—	—	—	—
鞍 岡 村	4	4	4	210	120	90	135	1,381	95	893	76	758	3
三 ヶ 所 村	13	13	13	1,085	625	460	715	7,485	441	4,125	383	3,742	32
田 原 村	96	95	96	6,918	3,530	3,388	5,027	52,724	2,689	24,649	2,330	22,065	213

西 白

繭 産 額 (續)

	高 蠶												養蠶戸數一戸 = 付掃立數量		掃立數量十瓦 = 付收繭高	
	繭 層			總 數		上 繭		玉 繭		層 繭		春蠶	夏秋蠶	春蠶	夏秋蠶	
	價額	數量	價額	數量	價額	數量	價額	數量	價額	數量						
	1,927	82	549	1,947	23,177	1,485	18,952	224	1,844	238	2,381	15.95	20.17	8,724	8,181	
	1,754	120	816	2,854	33,066	2,281	28,032	250	1,915	323	3,119	11.58	17.18	8,789	8,728	
	2,167	234	1,638	3,613	41,398	2,714	34,491	444	3,267	455	3,640	11.94	11.32	9,057	9,078	
	4,005	243	1,823	8,158	95,879	6,365	81,201	1,035	7,739	758	6,939	20.05	17.45	8,916	9,486	
	469	41	287	1,411	16,603	1,102	14,100	206	1,565	103	938	9.81	13.66	8,959	8,552	
	1,860	120	789	5,381	63,828	4,343	55,595	567	4,019	471	4,214	15.87	16.79	7,934	8,983	
杵 郡	5,092	502	3,395	7,659	96,197	6,369	86,279	681	4,983	609	4,935	27.00	27.94	7,657	6,232	
	819	95	491	1,577	19,389	1,347	17,693	123	867	107	829	16.10	17.80	7,187	6,711	
	1,397	106	763	1,907	26,322	1,654	24,520	158	1,117	95	685	34.10	38.74	8,150	5,659	
	353	30	219	370	4,607	293	3,876	36	313	41	418	29.57	28.85	7,015	4,933	
	322	37	274	483	5,832	365	4,712	55	458	63	662	19.35	22.12	8,317	6,616	
	338	36	266	495	5,934	399	5,067	46	377	50	490	29.17	31.20	8,429	6,346	
	68	10	75	175	2,190	156	2,063	13	91	6	36	19.17	15.63	6,565	4,605	
	—	—	—	—	—	—	—	—	—	—	—	—	—	—	—	
	22	16	113	40	488	33	437	5	35	2	16	30.00	22.50	7,917	4,444	
	240	26	143	274	3,360	233	3,083	25	178	16	99	48.08	35.38	7,000	5,957	
	1,533	146	1,051	2,338	28,075	1,889	24,828	220	1,547	229	1,700	37.16	35.29	7,618	6,897	

附 錄

附錄第一表

桑 畑 及 桑 苗

	桑 畑			桑 苗						
	總 數	本畑段別	見積段別	生産戸數	總 數		棲 木		其 他	
	數	數	數	數	量	價	數	價	數	價
全 管										
昭和十四年	5,901.0	5,888.1	12.9	743	4,298,901	63,102	4,298,901	63,102	—	—
昭和十三年	6,614.1	6,592.8	21.3	954	5,434,542	87,797	5,434,542	87,797	—	—
昭和十二年	7,075.5	7,106.8	58.7	765	4,896,587	92,031	4,886,587	91,971	10,000	60
昭和十一年	8,245.8	8,184.7	61.1	1,199	5,541,542	93,913	5,531,192	93,869	10,350	44
昭和十年	8,695.2	8,649.7	45.5	1,822	5,645,803	44,685	5,605,203	44,563	40,600	122
郡 市 別 (桑畑昭和十四年六月末日現在) (桑苗自前年六月至其ノ年五月)										
宮 崎 縣	328.3	327.4	0.9	10	49,100	905	49,100	905	—	—
南 那 珂 縣	287.9	287.2	0.7	30	129,900	1,959	129,900	1,959	—	—
北 諸 縣	1,975.9	1,975.6	0.3	462	1,998,651	27,076	1,998,651	27,076	—	—
西 諸 縣	589.2	586.0	3.2	29	196,650	3,007	196,650	3,007	—	—
東 諸 縣	597.6	597.6	—	32	273,200	4,536	273,200	4,536	—	—
兒 湯 縣	992.4	991.9	0.5	89	964,600	12,074	964,600	12,074	—	—
東 白 杵 市	476.1	472.1	4.0	10	123,000	2,301	123,000	2,301	—	—
西 白 杵 市	89.2	85.9	3.3	4	5,300	99	5,300	99	—	—
宮 崎 市	40.3	40.3	—	2	8,500	145	8,500	145	—	—
都 城 市	432.2	432.2	—	75	550,000	11,000	550,000	11,000	—	—
延 岡 市	91.9	91.9	—	—	—	—	—	—	—	—
宮 崎 郡										
總 數	328.3	327.4	0.9	10	49,100	905	49,100	905	—	—
清 武 村	28.0	28.0	—	2	3,000	54	3,000	54	—	—
田 野 村	22.4	22.4	—	2	15,700	283	15,700	283	—	—
生 目 村	102.2	101.6	0.6	—	—	—	—	—	—	—
瓜 生 野 村	30.5	30.5	—	—	—	—	—	—	—	—
那 珂 村	25.0	24.7	0.3	—	—	—	—	—	—	—
佐 土 原 町	21.6	21.6	—	2	12,000	180	12,000	180	—	—
廣 瀬 村	41.5	41.5	—	1	1,100	19	1,100	19	—	—
住 吉 村	13.0	13.0	—	—	—	—	—	—	—	—
赤 江 町	18.8	18.8	—	2	15,000	300	15,000	300	—	—
木 花 村	15.8	15.8	—	1	2,300	69	2,300	69	—	—
青 島 村	9.5	9.5	—	—	—	—	—	—	—	—
南 那 珂 郡										
總 數	287.9	287.2	0.7	30	129,900	1,959	129,900	1,959	—	—
飲 肥 町	15.5	15.3	0.2	16	55,000	605	55,000	605	—	—
田 津 村	20.1	20.1	—	3	7,000	98	7,000	98	—	—
油 津 町	1.2	1.1	0.1	—	—	—	—	—	—	—
東 郷 村	38.5	38.5	—	—	—	—	—	—	—	—
鶴 戶 村	3.1	3.1	—	—	—	—	—	—	—	—
北 郷 村	25.5	25.5	—	3	10,900	164	10,900	164	—	—
酒 谷 村	6.6	6.3	0.3	—	—	—	—	—	—	—
細 田 村	21.8	21.8	—	3	10,000	200	10,000	200	—	—
南 郷 村	30.7	30.6	0.1	—	—	—	—	—	—	—

蠶 絲 類

	器 生 絲 種											
	總 價 額			總 數			白 絲			黃 絲		
	數 量	價 額	數 量	價 額	數 量	價 額	數 量	價 額	數 量	價 額	數 量	價 額
全												
昭和十四年	14,452,102	151,913	13,146,863	150,635	13,042,334	1,278	104,529	182,509	1,305,239	2,293	43,338	
昭和十三年	7,860,778	159,960	7,450,300	150,823	7,196,415	9,137	253,885	69,465	410,478	56	616	
昭和十二年	7,664,835	149,321	7,354,842	133,180	6,545,292	16,141	809,550	45,296	309,993	66	724	
昭和十一年	7,722,552	162,609	7,481,626	153,188	7,084,134	9,421	397,492	49,796	240,926	92	810	
昭和十年	7,919,121	167,095	7,618,714	143,888	6,771,983	23,207	846,731	56,587	300,407	1,692	12,896	
郡 市												
宮崎	686,562	5,538	662,516	5,027	603,240	511	59,276	1,219	24,046	—	—	
南那珂	—	—	—	—	—	—	—	—	—	—	—	
北諸縣	112,818	1,360	108,800	1,360	108,800	—	—	269	4,018	—	—	
西諸縣	—	—	—	—	—	—	—	—	—	—	—	
東諸縣	—	—	—	—	—	—	—	—	—	—	—	
兒湯	1,036,247	11,809	989,540	11,042	944,287	767	45,253	2,679	46,707	—	—	
東白杵	—	—	—	—	—	—	—	—	—	—	—	
西白杵	—	—	—	—	—	—	—	—	—	—	—	
宮崎市	6,014,951	61,254	5,050,207	61,254	5,090,207	—	—	162,845	924,744	2,293	43,338	
都城	6,601,524	71,952	6,295,800	71,952	6,295,800	—	—	15,497	305,724	—	—	
延岡	—	—	—	—	—	—	—	—	—	—	—	

	工 生 種												
	十 釜 未 滿			五 十 釜 未 滿			總 價 額			總 數			
	總 數	男	女	總 數	男	女	數 量	價 額	數 量	價 額	數 量	價 額	
全													
昭和十四年	196	3	193	△34	99	6	△34	93	258,653	2,791	228,057	2,791	228,057
昭和十三年	△7	246	2	△7	244	96	8	88	△30,962	△408	△28,610	△408	△28,610
昭和十二年	219	—	219	—	—	185	7	178	271,735	△5	5,789	△220,326	△210,718
昭和十一年	133	4	129	145	8	137	△280,552	△113	△205	△5	5,534	△205	△261,125
昭和十年	177	4	173	204	17	187	△280,552	△113	△209,245	4,664	202,644	4,483	196,046
郡 市													
宮崎	10	—	10	—	—	—	—	—	4,014	47	3,320	47	3,320
南那珂	6	1	5	—	—	—	—	—	1,060	△2	12	△1,060	△1,060
北諸縣	17	—	17	—	—	—	—	—	160	△	160	△	160
西諸縣	8	—	8	—	—	—	—	—	15,548	172	15,425	172	15,425
東諸縣	—	—	—	—	—	—	—	—	3,658	△3	38	△3,580	△3,580
兒湯	13	—	13	—	—	—	—	—	240	△3	38	△3,580	△3,580
東白杵	—	—	—	—	—	—	—	—	26,456	280	25,060	280	25,060
西白杵	—	—	—	—	—	—	—	—	—	—	—	—	—
宮崎市	52	—	52	33	—	33	—	—	35,058	451	33,645	451	33,645
都城	90	2	88	△34	66	6	△34	60	172,859	1,791	145,967	1,791	145,967
延岡	—	—	—	—	—	—	—	—	△30,562	△403	△28,210	△403	△28,210

及 眞 綿 (續)

生 皮 孛 其 他	製 絲 場 數											
	生 皮 孛			其 他			總 數			總 數		
	數 量	價 額	數 量	價 額	數 量	價 額	總 數	十 釜 未 滿	五 十 釜 未 滿	總 數	十 釜 未 滿	五 十 釜 未 滿
管												
13,910	363,032	166,306	898,869	△1	87	83	△1	4	297	195	102	295
15,040	247,297	54,369	162,565	△7	134	△7	130	4	△7	331	△7	244
13,294	177,500	31,936	131,769	135	124	11	396	221	175	404	7	397
14,403	174,621	35,301	65,495	72	62	10	334	147	187	278	12	266
16,086	198,513	38,809	88,998	114	99	15	466	211	255	381	21	360
別 昭和十四年												
554	16,066	665	7,980	4	4	—	10	10	—	10	—	10
—	—	—	—	6	6	—	6	6	—	6	1	5
118	2,855	151	1,163	5	5	—	18	18	—	17	—	17
—	—	—	—	5	5	—	8	8	—	8	—	8
—	—	—	—	—	—	—	—	—	—	—	—	—
758	17,892	1,921	28,815	4	4	—	13	13	—	13	—	13
—	—	—	—	—	—	—	—	—	—	—	—	—
—	—	—	—	—	—	—	—	—	—	—	—	—
5,435	143,049	155,117	738,357	50	48	2	94	52	42	85	—	85
7,045	183,170	8,452	122,554	△1	13	11	△1	2	148	88	△34	60
—	—	—	—	—	—	—	—	—	—	—	—	—

黃 絲	眞 綿											
	總 價 額			總 數			製 造 場 數			製 造 場 數		
	數 量	價 額	數 量	價 額	數 量	價 額	製 造 場 數	製 造 場 數	製 造 場 數	製 造 場 數	製 造 場 數	製 造 場 數
管												
—	—	1,366	30,596	—	—	1,080	27,622	286	2,974	15	746	46,760
255	9,608	△196	△2,352	9	90	2,778	46,463	△196	△2,352	14	359	15,800
△1	239	9,211	10,216	20	220	895	6,551	1,039	3,445	12	942	28,140
181	6,598	1,954	6,601	—	—	715	5,483	681	1,118	13	537	18,166
603	22,071	2,324	9,323	—	—	1,214	7,891	1,110	1,432	14	638	18,665
別 昭和十四年												
—	—	88	694	—	—	23	438	65	256	—	—	—
—	—	—	—	—	—	—	—	—	—	4	11	715
—	—	8	123	—	—	8	123	—	—	—	—	—
—	—	4	78	—	—	3	65	1	13	—	—	—
—	—	—	—	—	—	—	—	—	—	—	—	—
—	—	75	1,396	—	—	51	1,210	24	186	5	136	12,055
—	—	—	—	—	—	—	—	—	—	—	—	—
—	—	—	—	—	—	—	—	—	—	2	4	180
—	—	87	1,413	—	—	42	1,008	45	405	3	35	2,450
—	—	1,104	26,892	—	—	953	24,778	151	2,114	1	560	31,360
—	—	△196	△2,352	—	—	—	—	△196	△2,352	—	—	—

附錄第三表

蠶

	製造者數	總數		原蠶種		普		
		製造高	検査合格高	製造高	検査合格高	製 造 高		
						總數	春	夏 秋
全								
昭和十四年	30	6,092,778	6,074,797	65,547	64,846	6,027,231	3,375,117	2,652,114
昭和十三年	32	6,918,745	6,904,354	235,660	227,739	6,683,805	4,140,965	2,542,120
昭和十二年	52	6,776,773	6,750,648	193,866	179,691	6,582,907	4,004,649	2,578,258
昭和十一年	55	6,931,227	6,860,991	309,358	253,097	6,621,869	4,158,186	2,463,683
昭和十年	59	7,349,790	7,277,510	220,706	171,516	7,129,084	3,909,630	3,219,454
郡 市								
宮崎	4	244,727	244,569	5,227	5,069	239,500	208,350	31,150
南那珂	—	—	—	—	—	—	—	—
北諸縣	9	715,730	715,681	930	881	714,800	188,080	526,720
西諸縣	1	9,600	9,600	—	—	9,600	3,800	5,800
東諸縣	—	—	—	—	—	—	—	—
兒湯	—	—	—	—	—	—	—	—
東白杵	—	—	—	—	—	—	—	—
西白杵	—	—	—	—	—	—	—	—
宮崎市	3	3,007,250	2,989,476	59,390	58,896	2,947,860	1,351,800	1,596,060
都城	13	2,115,471	2,115,471	—	—	2,115,471	1,623,087	492,384
延岡	—	—	—	—	—	—	—	—

原蠶種ハ二十八蛾ノ卵量ヲ9.375瓦トシテ便宜之ヲ換算セリ

附錄第四表 道府縣繭産額 昭和十四年

	總數	春蠶	夏秋蠶		總數	春蠶	夏秋蠶
總數	90,813,055	44,741,162	46,071,893	靜岡	2,220,548	980,941	1,239,607
長野	10,739,964	4,145,574	6,594,390	千葉	2,135,953	1,026,182	1,109,771
群馬	8,025,997	3,939,646	4,086,351	愛媛	1,812,780	893,288	919,492
埼玉	6,286,473	3,269,809	3,016,664	神奈川	1,716,356	877,693	838,663
山梨	5,729,474	2,909,638	2,819,836	大分	1,679,688	822,659	857,029
愛知	5,536,067	2,596,788	2,939,279	徳島	1,622,810	807,722	815,088
福島	4,673,224	2,313,995	2,359,229	宮城	1,607,314	797,361	809,953
茨城	3,917,690	1,853,000	2,064,690	東京	1,539,517	719,973	819,544
岐阜	3,660,870	1,849,337	1,811,533	新潟	1,486,811	801,627	685,184
熊本	3,005,078	1,340,691	1,664,387	高知	1,472,817	730,367	742,450
三重	2,994,979	1,515,645	1,479,334	鹿児島	1,358,877	676,223	682,654
山形	2,641,081	1,303,281	1,337,800	宮崎	1,237,838	541,885	695,953

種

種	通 檢 査		蠶 合 格		種 高	
	總數	白繭種	黃繭種	總數	白繭種	黃繭種
管 別						
總數	6,009,951	5,944,951	65,000	3,375,117	3,310,117	65,000
白繭種	6,676,615	6,495,815	180,800	4,134,495	3,953,695	180,800
黃繭種	6,570,957	5,969,897	601,060	4,003,599	3,402,539	601,060
春	6,607,894	5,780,509	827,385	4,145,626	3,345,336	800,290
夏秋	7,105,994	6,353,534	752,460	3,890,580	3,138,120	752,460
總高	2,634,834	2,634,834	—	2,542,120	2,542,120	—
白繭種	2,567,358	2,567,358	—	2,462,268	2,435,173	27,095
黃繭種	3,215,414	3,215,414	—	—	—	—
昭和十四年						
總數	239,500	239,500	—	208,350	208,350	—
白繭種	—	—	—	—	—	—
黃繭種	714,800	649,800	65,000	188,080	123,080	65,000
春	9,600	9,600	—	3,800	3,800	—
夏秋	—	—	—	—	—	—
總高	31,150	31,150	—	1,578,780	1,578,780	—
白繭種	—	—	—	492,384	492,384	—
黃繭種	—	—	—	—	—	—

道府縣繭産額 (續)

	總數	春蠶	夏秋蠶		總數	春蠶	夏秋蠶
鳥取	1,232,239	844,672	387,567	奈良	557,356	246,933	310,423
兵庫	1,184,791	823,130	361,661	石川	401,878	218,865	183,013
島根	1,106,534	779,324	327,210	滋賀	366,337	197,509	168,828
京都	1,102,154	660,834	441,320	香川	305,659	180,181	125,478
岩手	1,051,763	694,136	357,627	福井	240,179	147,703	92,476
栃木	1,009,552	493,116	516,436	山口	236,971	133,823	103,148
福岡	1,004,184	448,886	555,298	秋田	200,527	111,937	88,590
岡山	917,687	566,811	350,876	富山	161,650	85,279	76,371
長崎	628,002	304,954	323,048	沖繩	127,206	57,112	70,094
和歌山	618,604	309,962	308,642	青森	52,854	35,515	17,339
佐賀	600,840	313,350	287,490	大阪	17,438	10,404	7,034
廣島	577,218	355,320	221,898	北海道	9,226	8,081	1,145

昭和十五年三月二十五日印刷

昭和十五年三月三十一日發行

(非賣品)

宮崎縣總務部統計課

宮崎市高千穂通二丁目二番地

印刷者 壹 岐 晴 繁

宮崎市高千穂通二丁目二番地

印刷所 平 和 印 刷 所

電話 五六四番
五六五番

14.2口-256

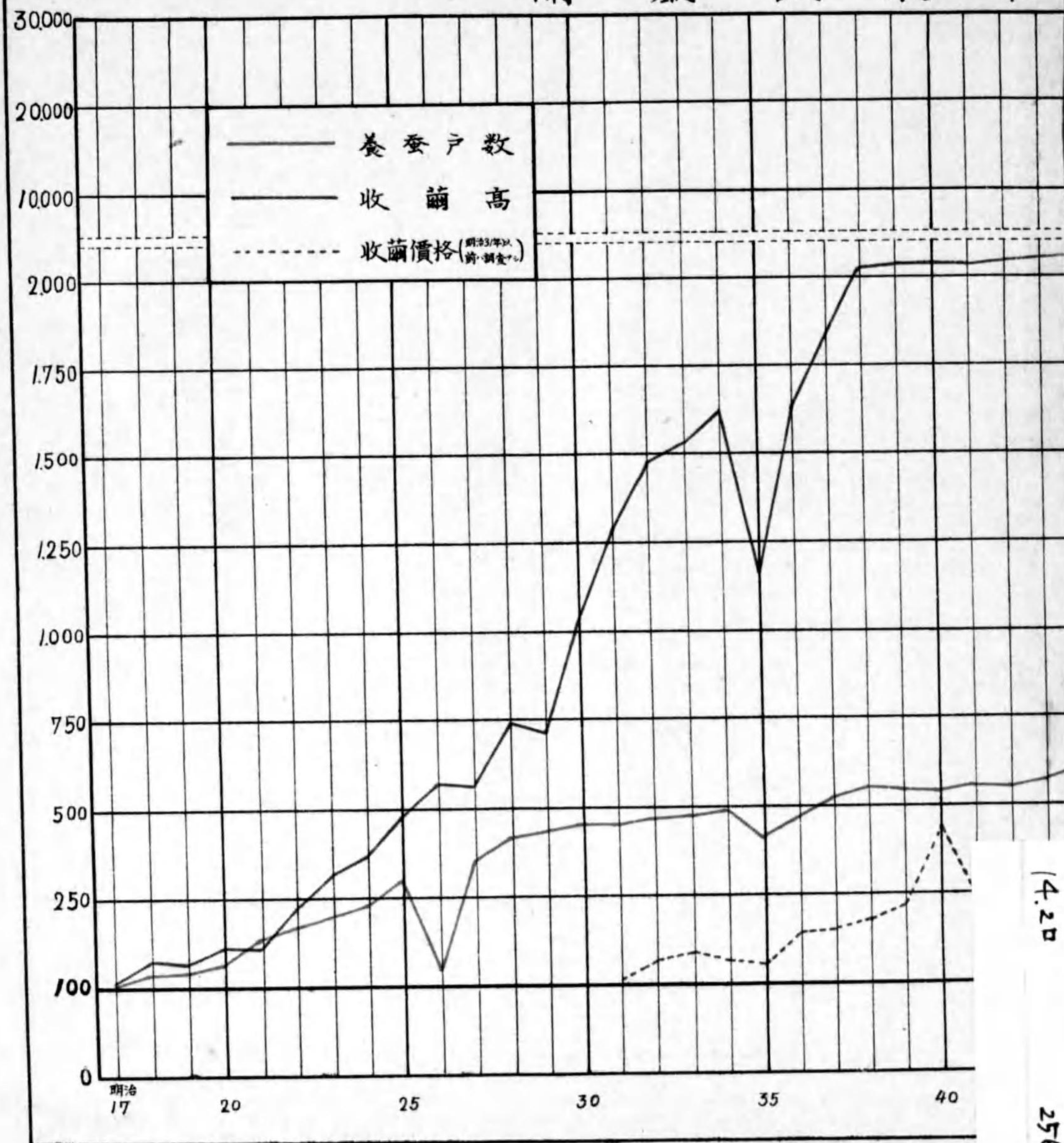


1200701730298

昭和14年

6502

本 來 以 廳 開



14.2口

256

終