



0019351-001

DT331-32


外国経済統計


日本銀行調査局

昭和7~9年

1932~1934

ADA





定B
449
三七E81

昭和七年
山名切書院藏
贈

外國經濟統計

昭和七年七月

立憲民政黨
政務調查館
圖書印

日本銀行調查局

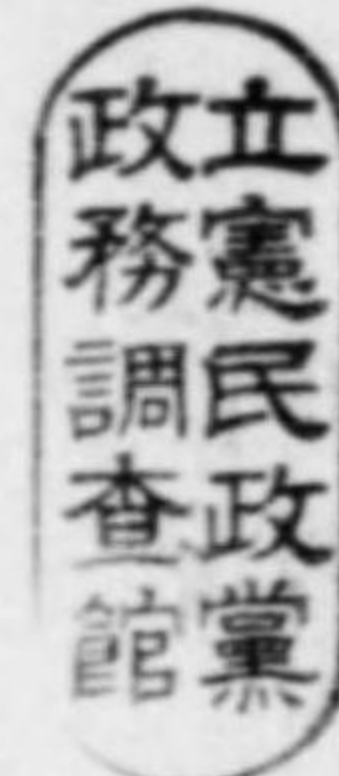
定B
449

DT331
32

定B
449



~~849284~~
82W30529



目次

第一 財政

I. 主要國歲出入

A. 英	國	1-2 ^R
B. 米	國	1-2
C. 佛	蘭	西 3-4
D. 獨	逸	3-6
E. 伊	太	利 7-8
F. 白	耳	義 9-10

II. 主要國國債

A. 英	國	11-12
1.	大	別 11
2.	細	別 11
3.	外	債 12
B. 米	國	13-14
1.	大	別 13
2.	細	別 14
C. 佛	蘭	西 15-17
1.	大	別 15
2.	細	別 15-17
D. 獨	逸	18-19
1.	大	別 18
2.	細	別 19
E. 伊	太	利 20
1.	大	別 20
2.	細	別(內債) 20

F. 白耳義	21 ^R
1. 大別	21
2. 細別(外債)	21

第 二 金 融

I. 主要國中央銀行割引歩合

英、米、佛、獨	23
伊、白、蘭、瑞典	24
瑞西、諾、丁、西	25
澳、匈、印	26

II. 英米市中金利

A. 倫敦	27-28
B. 紐育	29-30

III. 主要國中央銀行資産及負債狀態

A. 英 蘭 銀 行	31-32
B. 米 國 聯 邦 準 備 銀 行(全十二行)	33-34
C. 佛 蘭 西 銀 行	35-36
D. ライヒスバンク(獨逸)	37-38
E. 伊 太 利 銀 行	39
F. 和 蘭 銀 行	40
G. 白 耳 義 國 立 銀 行	41-42
H. 瑞 典 國 立 銀 行	43
I. 丁 抹 國 立 銀 行	44
J. 諾 威 銀 行	45
K. 瑞 西 國 立 銀 行	46
L. 澳 太 利 國 立 銀 行	47
M. 匈 牙 利 國 立 銀 行	48
N. 濠洲コンモンウエルス銀行	49
O. 印 度 帝 國 銀 行	50

IV. 各 國 金 保 有 高

V. 英米主要銀行資産及負債狀態

A. 英 國 全 銀 行	52
B. 英 國 五 大 銀 行	52
C. 米 國 聯 邦 準 備 報 告 加 盟 銀 行	53
D. 米 國 主 要 銀 行	54

VI. 主要國中央銀行利益配當率

英、米、佛、獨、伊、蘭、白、諾	55
-----------------	----

VII. 歐米ニ於ケル主要市中銀行利益配當率

英	56
米	56-57
佛、獨、伊	57

VIII. 主要國通貨

A. 英 國 紙 幣 流 通 高	58
B. 米 國 通 貨 流 通 高	59-60
C. 獨 逸 通 貨 流 通 高	61
D. 印 度 政 府 紙 幣 流 通 高 及 準 備 高	62

IX. 主要國手形交換高

英、米	63
獨、佛	64

X. 主要國證券發行額

A. 英國ニ於ケル證券新規發行額	65-66
B. 米國ニ於ケル證券發行額	65-66
C. 米國ニ於ケル外國證券發行額	67
D. 佛國ニ於ケル證券發行額	68

XI. 英米證券相場

A. 倫敦(指數)	69
-----------	----

B. 紐 育	70-71 ^π
1. 公社債(四十種平均)及株式(五十種平均)相場	70
2. 鐵道及工業株相場	71

第 三 貿 易

I. 主要國外國貿易(商品)

A. 英 國	73-75
1. 總 額	73
2. 品 種 別	74
3. 國 別	74-75
B. 米 國	76-78
1. 總 額	76
2. 品 種 別	77
3. 國 別	77-78
C. 佛 蘭 西	79
D. 獨 逸	80
E. 伊 太 利	81
F. 白 耳 義	82
G. 和 蘭	83
H. 瑞 典	84
I. 瑞 西	85
J. 丁 抹	86
K. 諾 威	87
L. 支 那	88

II. 英米金輸出入額

A. 英 國	89-90
1. 總 額	89
2. 國 別	90

B. 米 國	91-92 ^π
1. 總 額	91
2. 國 別	92

III. 英米銀輸出入額

IV. 外國爲替相場

A. 倫 敦	94-99
紐育、巴里、伯林、伊太利、アムステルダム	
B. 紐 育	100-105
倫敦、巴里、伯林、伊太利、アムステルダム	
C. 巴 里	106-110
倫敦、紐育、伯林、伊太利、アムステルダム	

V. 英米金塊及銀塊相場(倫敦、紐育)

第 四 產 業

I. 各 國 金 產 額	113
II. 各 國 銀 產 額	113
III. 各 國 銑 鐵 產 額	114
IV. 各 國 鋼 鐵 產 額	114
V. 各 國 銅 產 額	115
VI. 各 國 錫 產 額	115
VII. 各 國 鉛 產 額	116
VIII. 各 國 亞 鉛 產 額	116
IX. 各 國 石 炭 產 額	117
X. 各 國 原 油 產 額	117-118
XI. 各 國 米 產 額	118
XII. 各 國 小 麥 產 額	119
XIII. 各 國 棉 花 產 額	119
XIV. 各 國 棉 花 消 費 高	120

XV. 各國紡績錘數	120 ^π
XVI. 各國生糸產額	121
XVII. 各國人造絹糸產額	121
XVIII. 各國羊毛產額	122
XIX. 各國砂糖產額	123-124
XX. 各國造船高	125
XXI. 各國所有船舶噸數	125
XXII. 各國生產指數	126

第五 雜

I. 主要國國際貸借

A. 英國	129
B. 米 國	130
C. 佛 蘭 西	131
D. 獨 逸	132

II. 主要國物價指數 (卸賣)

A. 英國	133-134
(英國エコノミスト誌調査)	
B. 米 國	135-136
(ブラッドストリート誌調査)	
C. 佛、獨	137

III. 主要國事業倒産件數

英、米、獨、伊、蘭、瑞典	138
--------------------	-----

IV. 主要國失業者數

A. 英國	139
B. 獨、佛、伊	140

第 一

財 政

I. 主 要 國

A. 英

Table with columns: 年 度, 歳 入, 歳 出, 合 計. Sub-headers for 歳 入 include 關稅收入, 內國稅收入, 郵便電信收入, 王領地收入, 蘇士運河其他諸貸付收入, 雜收入. Sub-headers for 歳 出 include 既定費, 議定費, 減債基金, 合 計. Data spans from 1913 to 1933.

- 【備考】 (1) 1913—27年間ハ Statistical Abstract for the United Kingdom = 據リ、其後ハ Economist 誌 = 據ル。 (2) 1928 年度ヨリ從來ノ豫算編成方法ヲ變更シ、從來一般歳出ノ既定費中ニ計上シタル減債基金ヲ分離セシメ、又レサル額ハ内國稅收入中ニ夫々算入スルコトトセリ。從テ特別會計ニ於ケル歳入歳出ハ同額ナリ。 (3) * 1932 年度ハ豫算案ナリ。 (4) Δ 1930 年以降豫收入ニハ地方稅輕減基金ヨリノ繰入額ヲ含ム。

B. 米

Table with columns: 年 度, 歳 入, 歳 出, 合 計. Sub-headers for 歳 入 include 關稅收入, 內國稅收入, 其 他, 公債收入, 郵便收入. Sub-headers for 歳 出 include 一般會計歳出, 公債償還其他諸費用, 郵便事業費, 合 計. Data spans from 1913 to 1934.

- 【備考】 (1) 1913—30 年間ハ Annual Report of the Secretary of the Treasury, 1930 = 據リ、其後ハ Commercial & (2) 一般會計歳出ニハ同會計ヲ以テスル公債ノ償却ヲ含ム。 (3) * 1932 年度及 1933 年度ハ豫算ナリ。 (4) Δ 噸稅ヲ含マズ。

歳 出 入

國

Table with columns: 歳 入, 歳 出, 剩餘(+), 特別會計, 年 度. Sub-headers for 歳 入 include 既定費, 議定費, 減債基金, 合 計. Sub-headers for 歳 出 include 既定費, 議定費, 減債基金, 合 計. Sub-headers for 特別會計 include 郵便事業, 道路基金, 合 計. Data spans from 1913 to 1933.

郵便事業及道路基金ハ之ヲ特別會計トナシ、郵便事業收入超過額ハ一般歳入ノ郵便電信電話收入ニ、又動力車稅ノ内道路基金ニ繰入

國

Table with columns: 歳 入, 歳 出, 剩餘(+), 年 度. Sub-headers for 歳 入 include 一般會計歳出, 公債償還其他諸費用, 郵便事業費, 合 計. Sub-headers for 歳 出 include 一般會計歳出, 公債償還其他諸費用, 郵便事業費, 合 計. Data spans from 1913 to 1934.

Financial Chronicle 誌 = 據ル。

I. 主 要 國 C. 佛 蘭

Table with columns: 年 度, 關稅收入, 內國稅收入, 專賣及官業收入, 官有財產收入, 合 計, * 歲 出. Rows: 1913, 1914, 1915, 1916, 1917, 1918, 1919, 1920, 1921, 1922, 1923, 1924.

D. 獨 (イ) 1913-

Table with columns: 年 度, 郵便電信, 印刷局, 鐵 道, 行政諸收入, 一般財務行政, 計. Rows: 1913, 1914, 1915, 1916, 1917, 1918, 1919.

(ロ) 1920- 第一部 一 般

Table with columns: 年 度, 行政諸收入, 一般財務行政, 計, 前年度越高, 差引残高, 恒久歳出, 一時歳出, 計. Rows: 1920, 1921, * 1922, * 1923.

歲 出 入 西

Table with columns: 年 度, 關稅收入, 內國稅收入, 專賣及官業收入, 官有財產收入, 合 計, * 歲 出. Rows: 1925, 1926, 1927, 1928, 1929, Δ 1930, Δ* 1931, Δ* 1932, 1933.

[備考] (1) Bulletin de Statistique et de Legislation Comparée = 據ル。 (2) * 歳出ハ豫算額ニシテ、歳入ハ當該年度所屬歳入ナルト否トヲ問ハス其年度内ニ現收シタル額トス。但1931年度及1932年度ハ歳出歳入共豫算額ナリ。 (3) Δ 1930年度ヨリ會計年度ヲ當年四月一日ニ始マリ翌年三月三十一日ニ終ル一箇年ニ變更セルモ種々不便ノタメ1932年度ヨリ再ビ曆年度ニ復歸セリ。

逸

-1919

Table with columns: 部, 恒久歳出, 一時歳出, 計, 歳 入, 歳 出, 合 計, 年 度. Rows: 1913, 1914, 1915, 1916, 1917, 1918, 1919.

-1923

行 政

Table with columns: 臨 時 部, 當年度分, 前年度分, 差引残高, 歳 出, 合 計, 年 度. Rows: 1920, 1921, 1922*, 1923*.

I. 主 要 國

D. 獨

第二部 官 業

Table with columns for year (1920-1923) and categories: 郵便及電信, 印刷局, 鐵道. Sub-columns for 歳入 and 歳出 in 千マーク.

(ハ) 1924-

第一部 一 般

Table with columns for year (1924-1925) and categories: 行政諸収入, 一般財務行政, 其他, 計, 恒久歳出, 一時歳出. Sub-columns for 歳入 and 歳出 in 千ライヒスマーク.

第二部 平和條約

Table with columns for year (1924-1925) and categories: 經常部, 臨時部. Sub-columns for 歳入 and 歳出 in 千ライヒスマーク.

(ニ) 1926-

Table with columns for year (1926-1933) and categories: 行政諸収入, 一般財務行政, 其他, 計, 其他, 計. Sub-columns for 歳入 and 歳出 in 千ライヒスマーク.

【備考】 (1) Statistisches Jahrbuch für das Deutsche Reich = 據ル。 (2) * 豫算。 (3) 1926年度ヨリ平和 (5) △ 1927年度臨時部歳入実績ハ136,890千ライヒスマークニ上リタルモ前年度臨時部歳入不足290,033千ライヒ

歳 出 入

逸 (續)

第三部 平和條約履行會計 (戰爭負擔)

Table with columns for year (1920-1923) and categories: 經常部, 臨時部, 合計. Sub-columns for 歳入 and 歳出 in 千マーク.

-1925

行 政

Table with columns for year (1924-1925) and categories: 部, 臨時部, 合計. Sub-columns for 歳入 and 歳出 in 千ライヒスマーク.

履行會計 (戰爭負擔)

Table with columns for year (1924-1925) and categories: 部, 合計. Sub-columns for 歳入 and 歳出 in 千ライヒスマーク.

-1931

Table with columns for year (1926-1933) and categories: 部, 臨時部, 合計. Sub-columns for 歳入 and 歳出 in 千ライヒスマーク.

條約履行會計ハ一般行政中ニ加算發表セラレタリ。 (4) 會計年度一當年四月一日ニ始マリ翌年三月三十一日ニ終ル。 (6) ◎ 國防省費歳出中恒久、一時ヲ通シ7百萬ライヒスマークノ減少アリタル故之ヲ除ケリ。

I. 主 要 國

E. 伊 太

(イ) 1913-

年 度 (當年七月一日ニ始マリ 翌年六月三十日ニ終ル)	歳 入			合 計 千リラ
	第 一 部 (實 際 收 入) 千リラ	第 二 部 (鐵道建設勘定) 千リラ	第 三 部 (資金移動勘定) 千リラ	
1913	2,523,746	50,000	516,128	3,089,874
1914	2,559,959	68,747	1,328,289	3,956,995
1915	3,733,734	53,526	8,041,255	11,828,515
1916	5,345,044	38,475	11,717,390	17,100,909
1917	7,532,766	30,000	12,819,117	20,381,883
1918	9,675,845	2,000	12,269,251	21,947,096
1919	15,207,489	54,030	21,700,243	36,961,762
1920	18,820,099	5,000	4,033,852	22,858,951
1921	19,700,608	393,000	4,856,207	24,949,815
1922	18,803,548	362,365	4,909,506	24,075,419
1923	20,581,334	407,400	4,988,377	25,977,111
1924	20,440,424	249,872	6,487,846	27,178,142
1925	21,043,636	250,000	4,247,658	25,541,294

(ロ) 1926-

年 度	歳 入				合 計 千リラ
	經 常 部 實 際 收 入 千リラ	臨 時 實 際 收 入 千リラ	資 金 移 動 勘 定 千リラ	部 計 千リラ	
1926	20,979,035	357,904	5,350,129	5,708,033	26,687,068
1927	19,806,400	265,300	24,521,200	24,786,500	44,592,900
1928	19,869,439	229,241	1,329,222	1,558,463	21,427,902
1929	18,508,000	296,000	1,320,000	1,616,000	20,124,000
1930	18,225,000	558,000	748,000	1,306,000	19,531,000
1931	18,946,000	429,000	5,170,000	5,599,000	24,546,000
1932					

【備考】 (1) 1913-27 年間ハ Bulletin de Statistique et de Législation Comparée、1928 年度ハ Summarized Treasury
 (2) 資金移動勘定歳入中ニハ公債收入(3)ヲ除ク、國庫貸付金回收額等ヲ含ム。
 同 勘定歳出ハ原文ニ於テハ省別(大藏省支出其大部分ヲ占ム)ニ數字ヲ掲ケタルモ、茲ニハ其細別ヲ省
 (3) 鐵道建設勘定歳入ハ公債收入ヨリ成ル。
 (4) 1926 年度以降同國ニ於ケル豫算編成方法變更セラレタリ。

歲 出 入

利

-1925

年 度 (當年七月一日ニ始マリ 翌年六月三十日ニ終ル)	歳 出			合 計 千リラ	剩 餘 (+) 不 足 (-) 千リラ	年 度
	第 一 部 (實 際 支 出) 千リラ	第 二 部 (鐵道建設勘定) 千リラ	第 三 部 (資金移動勘定) 千リラ			
1913	2,687,661	50,000	321,211	3,058,872	+ 31,002	1913
1914	5,395,397	69,260	399,941	5,864,598	- 1,907,603	1914
1915	10,625,242	53,460	1,917,644	12,596,346	- 767,831	1915
1916	17,595,259	38,475	4,026,967	21,660,701	- 4,559,792	1916
1917	25,298,807	30,000	1,202,825	26,531,632	- 6,149,749	1917
1918	32,451,576	2,000	883,539	33,337,115	- 11,390,019	1918
1919	23,093,417	54,030	4,734,594	27,882,041	+ 9,079,721	1919
1920	36,229,142	5,000	1,958,706	37,492,848	- 14,633,897	1920
1921	35,461,065	393,000	1,744,848	37,598,913	- 12,649,098	1921
1922	21,832,383	380,165	2,257,809	24,470,357	- 394,938	1922
1923	20,999,764	407,400	3,239,427	24,646,591	+ 1,330,520	1923
1924	20,023,181	249,872	1,907,011	22,180,064	+ 4,998,078	1924
1925	20,575,249	250,000	2,180,316	23,005,565	+ 2,535,729	1925

-1931

年 度	歳 出				合 計 千リラ	剩 餘 (+) 不 足 (-) 千リラ	年 度
	經 常 部 實 際 支 出 千リラ	臨 時 實 際 支 出 千リラ	資 金 移 動 勘 定 千リラ	部 計 千リラ			
1926	15,355,374	5,576,701	3,230,132	8,806,833	24,162,207	+ 2,524,861	1926
1927	14,594,700	4,979,700	10,075,000	15,054,700	29,649,400	+ 14,943,500	1927
1928	14,029,448	5,687,361	1,272,731	6,960,092	20,989,540	+ 438,362	1928
1929	19,373,000		924,000		20,297,000	- 173,000	1929
1930	20,639,000				20,639,000	- 1,108,000	1930
1931	24,132,000				24,132,000	+ 414,000	1931
1932							1932

Statement as at June 30, 1929、1929 年度以降ハ Bulletin mensuel de Société de Banque Suisseニ據ル。

略セリ。

I. 主 要 國
F. 自 耳

年 度 (當年七月一日ニ始マリ 翌年六月三十日ニ終ル)	通 常 會 計			非
	歳 入	歳 出	剩 餘 (+) 不 足 (-)	歳 入
	千法	千法	千法	千法
1919	814,000	3,416,000	- 2,602,000	2,783,000
1920	1,521,000	2,085,000	- 564,000	4,716,000
1921	2,329,000	2,445,000	- 116,000	1,985,000
1922	3,221,000	2,935,000	+ 286,000	725,000
1923	4,172,000	3,625,000	+ 547,000	1,458,000
1924	4,143,000	4,091,000	+ 52,000	2,086,000
1925	5,072,000	5,267,000	- 195,000	5,635,000
1926	6,949,000	5,894,000	+ 1,055,000	10,794,000
1927	9,288,000	7,628,000	+ 1,660,000	374,000
1928	10,511,000	8,770,000	+ 1,741,000	32,000
* 1929	11,820,000	9,962,000	+ 1,858,000	64,000
* 1930	10,096,000	9,755,000	+ 341,000	56,000
1931				
1932				
1933				

年 度	鐵道、海商及郵便電信電話會計			衣 糧
	歳 入	歳 出	剩 餘 (+) 不 足 (-)	歳 入
	千法	千法	千法	千法
1919	462,000	1,029,000	- 567,000	-
1920	979,000	1,317,000	- 338,000	-
1921	1,130,000	1,502,000	- 372,000	1,311,000
1922	1,316,000	1,442,000	- 126,000	45,000
1923	1,474,000	1,712,000	- 238,000	5,000
1924	2,015,000	2,459,000	- 444,000	8,000
1925	2,185,000	2,750,000	- 565,000	-
1926	1,937,000	2,278,000	- 341,000	-
1927	616,000	764,000	- 148,000	-
1928	722,000	999,000	- 277,000	-
* 1929	791,000	1,384,000	- 593,000	-
* 1930	508,000	845,000	- 337,000	-
1931				
1932				
1933				

[備考] (1) Bulletin mensuel de Société de Banque Suisse, No. 8, 1930 = 據ル。
(2) * 1929年度ハ豫算、1930年度ハ豫算案。

歳 出 入
義

常 會 計			賠 償 會 計			年 度 (當年七月一日ニ始マリ 翌年六月三十日ニ終ル)
歳 出	剩 餘 (+) 不 足 (-)	千法	歳 入	歳 出	剩 餘 (+) 不 足 (-)	
千法	千法	千法	千法	千法	千法	
858,000	+ 1,925,000	10,000	1,682,000	- 1,672,000	1919	
3,858,000	+ 858,000	215,000	3,017,000	- 2,802,000	1920	
1,177,000	+ 808,000	462,000	2,214,000	- 1,752,000	1921	
1,564,000	- 839,000	1,476,000	2,484,000	- 1,008,000	1922	
1,020,000	+ 438,000	1,518,000	2,516,000	- 998,000	1923	
451,000	+ 1,635,000	1,964,000	2,853,000	- 889,000	1924	
1,519,000	+ 4,116,000	1,051,000	3,820,000	- 2,769,000	1925	
6,572,000	+ 4,222,000	421,000	639,000	- 215,000	1926	
341,000	+ 33,000	866,000	550,000	+ 316,000	1927	
423,000	- 391,000	1,172,000	554,000	+ 618,000	1928	
797,000	- 733,000	1,054,000	398,000	+ 656,000	1929 *	
570,000	- 514,000	901,000	343,000	+ 558,000	1930 *	
					1931	
					1932	
					1933	

補 給 會 計			總 計			年 度
歳 出	剩 餘 (+) 不 足 (-)	千法	歳 入	歳 出	剩 餘 (+) 不 足 (-)	
千法	千法	千法	千法	千法	千法	
-	-	4,069,000	6,987,000	- 2,918,000	1919	
-	-	7,431,000	10,277,000	- 2,846,000	1920	
970,000	+ 341,000	7,217,000	8,308,000	- 1,091,000	1921	
24,000	+ 21,000	6,783,000	8,449,000	- 1,666,000	1922	
5,000	0	8,627,000	8,878,000	- 251,000	1923	
5,000	+ 3,000	10,216,000	9,859,000	+ 357,000	1924	
-	-	13,943,000	13,356,000	+ 587,000	1925	
-	-	20,104,000	15,383,000	+ 4,721,000	1926	
-	-	11,144,000	9,283,000	+ 1,861,000	1927	
-	-	12,437,000	10,746,000	+ 1,691,000	1928	
-	-	13,729,000	12,541,000	+ 1,188,000	1929 *	
-	-	11,561,000	11,513,000	+ 48,000	1930 *	
					1931	
					1932	
					1933	

II. 主 要 國

A. 英

1. 大 別 (毎年3月31日現在)

年 次	* 長期整理公債	有 期 年 金 債務元本見積額	短 期 公 債	其 他 ノ 負 債	合 計
	千磅	千磅	千磅	千磅	千磅
1913	593,453	31,519	31,500	54,814	711,288
1914	586,717	29,552	33,500	56,384	706,154
1915	583,290	28,040	493,636	56,984	1,161,951
1916	318,460	26,158	1,788,528	56,690	2,189,838
1917	317,787	24,045	3,669,613	52,199	4,063,644
1918	317,730	21,903	5,532,217	49,245	5,921,095
1919	317,628	20,645	7,096,675	46,101	7,481,049
1920	314,952	19,313	7,494,513	46,862	7,875,640
1921	314,836	17,698	7,241,823	48,738	7,623,097
1922	580,606	16,191	7,057,503	66,231	7,720,532
1923	997,840	13,681	6,730,711	70,329	7,812,562
1924	980,258	13,451	6,647,337	66,490	7,707,537
1925	1,022,689	13,053	6,562,105	68,032	7,665,880
1926	1,073,520	12,639	6,472,484	75,078	7,633,722
1927	1,219,781	12,242	6,322,593	98,070	7,652,687
1928	1,349,963	12,551	6,165,302	103,155	7,630,972
1929	1,478,287	12,531	6,009,518	120,515	7,620,853
1930	1,456,005	12,163	6,000,870	127,172	7,596,210
1931	1,425,024	11,999	5,976,284	169,591	7,582,899
1932	1,426,000	12,000	5,985,000	159,000	7,582,000

[備考] (1) Statistical Abstract for the United Kingdom = 據ル。但シ1932年ハ Economist 誌 = 據レリ。
 (2) * 長期整理公債中 = ハ 3½% 借換公債ヲ含ミ、且1927年ヨリハ更ニ4% 整理公債(償還期1957年)ヲモ含ム。

2. 細 別 (毎年3月31日現在)

種 別	1914	1920	1928	1929	1930	1931	1932
	百萬磅	百萬磅	百萬磅	百萬磅	百萬磅	百萬磅	百萬磅
I. 長期整理公債	586.7	315.0	314	314	314	314	314
II. 有期年金債務元本見積額	29.6	19.3	12	12	12	12	12
III. 短期公債	33.5	7,494.5	7,202	7,174	7,143	7,087	7,097
4% 整理公債(償還期1957年)	—	—	204	354	353	342	342
3½% 借換公債	—	—	832	811	790	770	770
4½% " "	—	—	221	223	267	317	317
5% " "	—	—	—	—	324	323	323
3½% 軍事公債	—	62.7	—	—	—	—	—
4½% " "	—	12.8	13	13	13	13	13
4% 及 5% 軍事公債	—	2,040.9	2,253	2,264	2,171	2,087	2,081
國民軍事債券	—	1,475.8	194	—	—	—	—
4% 整理公債	—	408.9	385	381	377	374	374
4% 戰勝公債	—	356.7	261	246	235	219	219
大藏省債券	—	—	675	681	541	607	606
國民貯蓄證券	20.5	318.6	16	16	—	—	—
國民貯蓄證券	—	273.5	362	361	358	372	371
* 其他ノ債務	—	1,181.0	1,097	1,087	1,076	1,068	1,069
* 英佛共同公債	—	51.4	—	—	—	—	—
大藏省證券	13.0	1,107.3	527	700	589	570	604
一時借入金	—	204.9	162	37	49	25	8
IV. 其他ノ負債	56.4	46.8	103	120	127	170	159
總 計	706.2	7,875.6	7,531	7,620	7,596	7,583	7,582

[備考] (1) Economist 誌 = 據ル。
 (2) * 北米合衆國政府 = 對スル債務ヲモ含ム。
 △ 英國大藏省 = 對スル米佛クレヂットヲモ含ム。

國 債

國

3. 外 債 (毎年3月31日現在)

種 別	1928	1929	1930	1931	1932
	千磅	千磅	千磅	千磅	千磅
A. 北 米 合 衆 國					
銀行團クレヂット	—	—	—	—	4,116
政府債務(1984年)	920,548	915,000	909,452	903,698	903,699
5½%十箇年期限公債(1929年)	1,819	412	—	—	—
5½%二十箇年期限公債(1937年)	29,504	29,504	29,504	28,014	28,014
計	951,871	944,916	938,956	931,712	935,829
B. 佛 蘭 西					
民間クレヂット	—	—	—	—	20,165
C. 海 峽 植 民 地					
5½% 公 債(1928年)	3,341	—	—	—	—
5% " (1929年)	4,315	4,315	—	—	—
計	7,656	4,315	—	—	—
D. 聯合國政府ヨリノ借入金					
佛 蘭 西 ヨ リ	53,500	53,500	53,500	53,500	—
露 西 亞 ヨ リ	60,000	60,000	60,000	60,000	134,887
伊 太 利 ヨ リ	22,200	21,950	21,700	21,450	—
計	135,700	135,450	135,200	134,950	134,887
合 計	1,095,227	1,084,681	1,074,156	1,066,662	1,090,881
E. 英佛共同對米公債殘額	3	3	3	—	—
總 計	1,095,230	1,084,684	1,074,159	1,066,662	1,090,881

[備考] 1928-31年間ハ Finance Accounts of the United Kingdom = 據リ、
 1932年ハ Financial News = 據ル。

II. 主 要 國

B. 米

1. 大 別 (毎年6月30日現在)

年 次	利 付 公 債	* 満期未拂公債	無 利 子 公 債	合 計
	千 円	千 円	千 円	千 円
1913	965,706	1,659	225,681	1,193,047
1914	967,953	1,552	218,729	1,188,235
1915	969,759	1,507	219,997	1,191,264
1916	971,562	1,473	252,110	1,225,145
1917	2,712,549	14,232	248,836	2,975,618
1918	11,985,882	20,242	237,503	12,243,628
1919	25,234,496	11,109	236,428	25,482,034
1920	24,061,095	6,747	230,075	24,297,918
1921	23,737,352	10,939	227,958	23,976,250
1922	22,711,035	25,250	227,792	22,964,079
1923	22,007,590	98,172	243,924	22,349,687
1924	20,981,586	30,241	239,292	21,251,120
1925	20,210,906	30,242	275,122	20,516,272
1926	19,383,770	13,327	246,084	19,643,183
1927	18,250,943	14,707	244,523	18,510,174
1928	17,317,695	45,331	241,263	17,604,290
1929	16,638,941	50,751	241,504	16,931,197
1930	15,921,892	31,715	231,700	16,185,308
1931	16,519,588	51,822	230,073	16,801,485
1932				
1933				

【備 考】 (1) Annual Report of the Secretary of the Treasury = 據ル。
 (2) * 償還期到来セルモ證券ノ提出ナキ爲メ未拂=屬シ、利拂ノ停止セラレタル公債ヲ謂フ。

國 債

國

2. 細 別 (毎年6月30日現在)

種 別	年 次	1914	1919	1928	1929	1930	1931
		千 円	千 円	千 円	千 円	千 円	千 円
I. 利 付 公 債							
2% 整理公債 (1930)		616,250	599,724	599,724	599,724	599,724	599,724
3% 公債 (1908—1918)		63,945	—	—	—	—	—
4% “ (1925)		118,489	118,489	—	—	—	—
2% 巴奈馬運河公債 (1916—1936)		54,631	48,954	48,954	48,954	48,954	48,954
2% “ (1918—1938)		30,000	25,947	25,947	25,947	25,947	25,947
3% “ (1961)		50,000	50,000	49,800	49,800	49,800	49,800
3% 借換公債 (1946—1947)		—	28,894	28,894	28,894	28,894	28,894
利付大藏省證券		—	3,624,983	1,252,408	1,610,199	1,264,354	1,923,577
3½% 第一回自由公債 (1932—1947)		—	1,410,071	1,397,686	1,397,685	1,392,256	1,392,239
4% “ (借換分)		—	167,792	5,155	5,155	5,005	5,003
4½% “ (借換分)		—	403,440	532,820	532,816	532,798	532,792
4½% “ (第二回借換分)		—	3,492	3,492	3,492	3,492	3,492
4% 第二回自由公債 (1927—1942)		—	704,204	—	—	—	—
4½% “ (借換分)		—	2,862,252	—	—	—	—
4½% 第三回自由公債 (1928)		—	3,958,552	1,228,848	—	—	—
4½% 第四回自由公債 (1933—1938)		—	6,794,504	6,294,043	6,278,359	6,268,251	6,268,218
3¾% 及 4¾% 戦勝自由公債 (1922—1923)		—	3,467,844	—	—	—	—
4½% 國庫債券 (1947—1952)		—	—	762,320	758,984	758,984	758,983
4% “ (1944—1954)		—	—	1,042,401	1,036,834	1,036,834	1,036,834
3¾% “ (1946—1956)		—	—	491,212	489,087	489,087	489,087
3¾% “ (1943—1947)		—	—	494,704	493,037	493,037	493,037
3¾% “ (1940—1943)		—	—	—	359,042	359,042	359,042
3¾% “ (1941—1943)		—	—	—	—	—	594,230
3½% “ (1946—1949)		—	—	—	—	—	821,409
5½% 乃至 5¾% 國庫債券		—	—	2,900,000	2,861,011	2,390,286	620,907
2½% 郵便貯蓄債券		4,635	11,349	14,812	16,887	19,224	22,834
4% 戦時貯蓄切手		—	953,997	144,469	13,028	—	—
割引大藏省證券		—	—	—	—	155,916	444,580
計		967,953	25,234,496	17,317,695	16,638,941	15,921,892	16,519,588
II. 無 利 子 公 債							
		218,730	235,428	241,263	241,504	231,700	230,073
III. 満期未拂公債							
		1,552	11,109	45,331	50,751	31,715	51,822
總 計		1,188,235	25,482,034	17,604,290	16,931,197	16,185,308	16,801,485

【備 考】 Commercial & Financial Chronicle 誌 = 據ル。

II. 主 要 國

C. 佛 蘭

1. 大 別

種 別	1914年7月31日	1918年12月31日	1930年3月31日	1931年3月31日
	百萬法	百萬法	百萬法	百萬法
I. 内 債				
A. 永久及長期公債	32,235	67,248	228,100	228,057
B. 短期公債	342	531	17,403	15,894
C. 浮動公債	1,608	56,015	34,370	39,089
イ、佛蘭西銀行貸上金(永久貸上金ヲ除ク)	—	18,000	—	—
ロ、国防證券	—	35,385	25,853	28,817
ハ、其 他	1,608	2,630	8,517	10,272
計	34,186	123,794	279,873	283,040
II. 外 債 (平價=テフラン貨=換算)				
A. 政治債務	—	23,130	195,373	192,927
B. 商事債務	—	6,188	6,881	4,803
計	—	29,319	202,254	197,730
總 計	34,186	153,113	482,127	480,770

【備考】 1914年ハ1918年度豫算提案理由書ニ據ル。
 1918年ハ1919年及1920年度豫算提案理由書ニ據ル。
 1930年以降ハ Bulletin de Statistique et de Législation Comparée, novembre 1931 = 據ル。

2. 細 別

種 別	1930年3月31日	1931年3月31日
	千法	千法
I. 内 債		
A. 永久及長期公債		
a. 大 藏 省 分		
3 % 公 債	19,302,700	19,152,407
1915-1916年發行5%公債	16,956,648	16,320,620
1917年發行4%公債	8,991,389	8,988,890
1918年 4 %	19,729,609	19,711,962
1920年 6 %	26,441,904	25,654,275
1925年 4 %	7,705,467	7,590,320
3 % 債 還 公 債	2,441,187	2,366,453
3 1/2 %	9,149	8,551
5 %	16,447,686	16,341,287
1928年發行5%債還公債	19,521,259	18,577,519
6 % 債 還 公 債	26,868,634	26,681,134
6 % 國 庫 債 券	4,595,107	4,578,443
7 % 國 庫 證 券	3,251,000	3,072,000

(次 頁 へ)

國 債

西

2. 細 別 (續)

種 別	1930年3月31日	1931年3月31日
	千法	千法
アルサス、ローレーヌ公債	71,400	71,383
佛蘭西銀行永久貸上金	3,200,000	3,200,000
クレヂ・ナショナル債券	14,388,000	14,351,200
戦争被害者=交付シテ年金證券元本見積額	14,133,824	14,413,881
4 1/2 % 國庫債券(十五年年賦償還)	46,000	45,000
4 %	41,000	653,000
公債償却自治金庫債券(第一回分)	2,423	913
〃 〃 〃 〃 (第二回分)	7,502,488	7,440,899
戦害補償ノ爲メ公布セル15年間償還證書	802,000	761,000
預金及供託局=對スル1901年發行永久公債償却ヲ目的トスル年賦金元本見積額	106,101	94,901
預金及供託局=對スル1922年發行國庫證券	561,594	557,104
公債償却自治金庫ノ管理スル國庫證券	5,394,857	5,082,397
諸鐵道會社1871年及1872年度利息配當保證未拂年賦金元本見積額	31,433	30,869
東部鐵道、巴里地中海鐵道及オルレアン鐵道會社=對スル年賦金元本見積額	350,842	344,872
クレヂ・フォンシェ=對スル年賦金元本見積額	5,083	4,905
諸鐵道會社年賦金(貸上返済)及建設費國庫分擔額	629,807	618,529
運河買上年賦金元本見積額	279	248
大戦=基ク土地家屋長期貸借契約ノ變更=依リ蒙レル小所有者ノ損害賠償金	146,353	95,344
a. 計	219,678,223	216,813,306
b. 他 省 分		
西部鐵道會社=對スル買收年賦金元本見積額	559,050	546,303
國 營 鐵 道 債 券	342,002	361,031
クレヂ・フォンシェ・ド・フランスノ市町村貸付=對スル政府保證額	135,426	135,840
國立養老金庫=對スル年賦金元本見積額	1,013,402	1,535,533
學校建築費ノタメ發行セル縣市町村債ノ利拂補助年賦金元本見積額	517	390
預金及供託局=對スル年賦金元本見積額(小住宅建築=關スル法律=ヨルモノ)	756,107	1,150,962
〃 〃 〃 〃 (地方電化=關スル法律=ヨルモノ)	173,688	223,254
〃 〃 ノ國庫=對スル貸上金返済	333,286	389,898
〃 〃 ノ水害救済灌漑及道路改修貸上金=對シ國庫ヨリ交付セルモノ	—	354,756
商業會議所其他=對スル年賦金元本見積額(港灣改修費ノタメノ貸上金返済)	105,377	118,956
諸鐵道會社=對スル年賦金元本見積額	4,984,164	6,406,258
縣市町村等ノ學校建築費補助金	18,857	20,541
b. 計	8,421,876	11,243,722
A. 計	228,100,099	228,057,028

(次 頁 へ)

II. 主 要 國

C. 佛 蘭 西
2. 細 別 (續)

種 別	1930年3月31日	1931年3月31日
	千法	千法
B. 短期公債		
1922年發行十年期限國庫債券 (アルサス、ローレーヌ諸銀行ニ交付セシモノ).....	253,000	253,000
1925年 〃 六年 〃 〃 (戦害賠償ノタメ交付セシモノ).....	3,600,000	2,757,000
三年及五年期限國庫證券.....	2,000	2,000
1924年發行十年期限國庫證券.....	4,633,600	4,540,000
1926年發行十年證券.....	1,070,000	947,000
十年年賦償還證書 (戦害賠償ノタメ交付セシモノ).....	2,314,000	1,869,000
クレヂ・ナショナル債券.....	5,531,000	5,526,187
B. 計	17,403,000	15,894,187
C. 浮動公債		
國 防 證 券.....	25,853,100	28,817,000
國庫寄託金 利付 無利子	4,994,315	6,298,349
郵便小切手勘定.....	1,672,000	1,994,000
郵便小切手勘定.....	1,851,000	1,980,000
C. 計	34,370,415	39,089,349
I. 内債合計	279,873,514	283,040,564
II. 外 債		
A. 政治債務		
米國國庫ヨリノ借入金.....	千弗 3,900,000	千弗 3,865,000
對英戰債殘額.....	千磅 771,500	千磅 759,000
B. 商事債務		
1921年公債.....	千弗 60,806	千弗 60,806
1924年 〃.....	〃 78,740	〃 74,741
1928—1968年 〃.....	〃 75,000	〃 —
對米 リヨン、ボルドー、マルセイユ市債.....	〃 45,000	〃 45,000
アングロ・フレンチ・ローン殘額.....	〃 14	〃 —
5½% 公債殘額.....	〃 2,110	〃 2,110
計	〃 261,670	〃 182,657
對アルゼンチン債務.....	千金ペソ 8,220	千金ペソ 5,736

【備考】 Bulletin de Statistique et de Législation Comparée, novembre 1931 = 據ル。

國 債

D. 獨 逸
1. 大 別

(毎年3月31日現在)

年 次	國庫債券	割増金付公債	大 藏 省 證 券		政府紙幣	合 計
			利 付	割 引		
	千マ-ク	千マ-ク	千マ-ク	千マ-ク	千マ-ク	千マ-ク
1913.....	4,585,796	—	220,000	—	120,000	4,925,796
1914.....	4,697,897	—	220,000	—	240,000	5,157,897
1915.....	8,276,867	—	1,220,000	7,218,000	240,000	16,954,867
1916.....	23,298,968	—	1,936,111	9,261,000	360,000	39,856,080
1917.....	45,582,808	—	4,716,259	18,552,600	360,000	69,211,067
1918.....	64,122,580	—	7,792,842	33,028,500	360,000	105,303,923
1919.....	80,988,272	—	11,408,138	63,696,000	360,000	156,452,411
1920.....	78,723,198	3,627,496	10,679,693	91,473,404	360,000	184,863,793
1921.....	69,341,323	3,628,952	9,189,674	166,329,186	360,000	248,849,136
1922.....	55,131,454	3,507,692	7,028,506	271,935,165	360,000	337,962,817
1923.....	49,127,813	3,880,000	6,565,637	6,601,142,156	360,000	6,661,075,607
年 次	國債證書	大藏省證券	銀行債務	其 他	1924年發行外債	合 計
	千ライヒスマ-ク	千ライヒスマ-ク	千ライヒスマ-ク	千ライヒスマ-ク	千ライヒスマ-ク	千ライヒスマ-ク
1924.....	—	598,904	1,331,970	475,100	—	2,405,974
1925.....	—	305,578	1,411,476	132,796	968,601	2,818,452
1926.....	5,500,000	108,301	1,204,076	82,847	946,622	7,841,846
1927.....	5,806,543	20,813	1,130,365	182,736	932,423	8,072,880
1928.....	5,747,834	20,589	981,940	238,488	901,718	7,890,569
年 次	國債償還債務	其他 1924年4月1日以前ノ債務	新 債 務			合 計
	千ライヒスマ-ク	千ライヒスマ-ク	外 債	内 債	計	千ライヒスマ-ク
1929.....	4,339,795	875,470	900,727	2,112,494	3,013,221	8,228,486
1930.....	4,194,574	732,526	1,063,687	3,638,813	4,702,500	9,629,600
1931.....	4,077,056	650,657	3,305,546	3,308,956	6,614,502	11,342,215
1932.....						

【備考】 Statistisches Jahrbuch für das Deutsche Reich, 1931 = 據ル。

II. 主 要 國

D. 獨 逸
2. 細 別

(毎年3月31日現在)

種 別	1930	1931
	千ライヒスマーク	千ライヒスマーク
I. 國 債 償 還 債 務		
抽籤償還切替債務	4,194,574	4,077,056
II. 其他1924年4月1日以前ノ債務		
レンテンバンク貸上金	521,827	445,928
ライヒスバンク	181,306	180,393
1923年發行K號抽籤償還大藏省證券	426	395
1923年發行大藏省證券(金貨公債1935年9月2日償還)	18,328	18,257
1923年發行6%大藏省證券(1932年12月1日償還)	1,252	1,253
弗貨大藏省證券	9,387	4,431
II. 計	732,526	650,657
III. 新 債 務		
1. 外 債		
フーゾ公債	823,687	784,491
1930年度ヤング公債	—	1,456,055
1930年外貨公債	—	525,000
羅馬尼支拂無利子大藏省證券	30,000	15,000
* 獨逸銀行團貸上	210,000	525,000
計	1,063,687	3,305,546
2. 内 債		
1927年發行國債	500,000	500,000
1930年3月30日附戰時損害賠償債務規定ニ基ク債務證書	987,738	1,044,195
1930年7月15日附波蘭債務ニ基ク債務證書	—	124,792
1928年發行7%大藏省證券	102,749	78,000
1929年發行7%國債	183,004	183,004
1930年	—	37,510
1929年發行7%大藏省證券	176,322	176,322
計	1,949,813	2,143,823
短期内債		
無利子大藏省證券	1,216,000	575,500
大藏省手形	400,000	400,000
其他當座借入金	23,000	151,533
ライヒスバンクノ運轉資金貸上金	50,000	38,100
計	1,689,000	1,165,133
III. 計	4,702,500	6,614,502
總 計	9,629,600	11,342,215

【備考】 (1) * 獨逸銀行團カ米國銀行團ヨリノ借入資金ヲ政府ニ貸上ゲタルモノ。
(2) Statistisches Jahrbuch für das Deutsche Reich, 1931 = 據ル。

國 債

E. 伊 太 利
1. 大 別

(毎年12月31日現在)

年 次	内 債			外 債	合 計
	長期公債	短期公債	計		
	百萬リラ	百萬リラ	百萬リラ	百萬リラ	百萬リラ
1913	14,500	575	15,075	—	15,075
1914	14,939	1,291	16,230	—	16,230
1915	17,099	4,503	21,602	—	21,602
1916	20,917	6,652	27,569	3,527	31,096
1917	25,451	13,279	38,730	9,139	47,869
1918	34,661	20,320	54,981	13,375	68,356
1919	35,463	27,740	63,203	20,202	83,405
1920	54,026	26,647	80,673	20,578	101,251
1921	55,062	35,799	90,861	21,245	112,106
1922	58,671	34,583	93,254	21,934	115,188
* 1923	60,058	35,486	95,544	22,187	117,731
1924	61,608	30,380	91,988	23,107	115,095
* 1925	63,258	27,589	90,847	△ 518	91,365
* 1926	63,453	27,856	91,309	△ 2,480	93,789
* 1927	62,699	20,976	83,675	△ 1,921	85,596
* 1928	71,604	14,842	86,446	△ 1,841	88,287
* 1929	71,449	15,675	87,124	△ 1,808	88,932
* 1930	71,412	16,692	88,104	△ 1,773	89,877
* 1931	71,368	20,074	91,442	△ 1,736	93,178
1932					

【備考】 (1) 1913—1922... Bulletin mensuel, Société de Banque Suisse.
(2) 1923—1927... Bulletin de Statistique et de Législation Comparée.
(3) 1928年以降... Weekly Review of Foreign Exchanges, Samuel Montagu.
(2) * 1923年及1925年以降ハ6月30日現在トス。
(3) △ モルガン公債ノミヲ示シ、1925年分ハ12月31日現在トス。

2. 細 別 (内 債)

種 別	1930年6月30日	1931年3月31日	1931年6月30日	1932年3月31日
	百萬リラ	百萬リラ	百萬リラ	百萬リラ
長期整理公債				
戰前公債	9,898	9,898	9,898	9,898
5%整理公債	61,512	61,470	61,470	61,836
計	71,412	71,368	71,368	71,734
短期公債				
戰前公債	2,158	2,131	2,112	2,079
戰時公債	1,499	1,495	1,495	1,495
3½%ヴェネチア戰害補償債券	1,175	1,187	1,139	1,147
4.75%25年債券	539	539	539	539
4.36%公債	10	10	10	10
9年期限國庫證券	7,640	7,640	9,287	8,821
計	13,021	13,002	14,582	14,091
流動公債				
預金及供託局貸上金	3,202	4,581	4,999	6,145
ナポリ銀行貸上金	469	356	493	151
計	3,671	4,937	5,492	6,296
總 計	88,104	89,307	91,442	92,121

【備考】 Weekly Review of Foreign Exchanges, Samuel Montagu = 據ル。

II. 主要國債

F. 白耳義

1. 大別

(毎年9月30日現在)

種別	1926	1930	1931
	百萬法	百萬法	百萬法
I. 內債			
A. 整理債務	22,031	23,454	25,891
B. 短期及中期債務	9,908	2,280	770
計	31,939	25,734	26,661
II. 外債			
A. 整理債務	25,831	26,235	25,723
B. 短期及中期債務	1,050	—	—
計	26,881	26,235	25,723
總計	58,820	51,969	52,384

2. 細別 (外債)

(毎年9月30日現在)

種別	米國	英國	和蘭	佛蘭西	瑞西	瑞典
	百萬弗	百萬鎊	百萬フロリン	百萬法	百萬法	百萬クローン
1930年						
對外國政府債務	404.7	9.0	27.6	—	—	—
其他外債	181.8	13.4	—	365.8	31.4	8.8
計	586.5	22.4	27.6	365.8	31.4	8.8
1931年						
對外國政府債務	400.7	9.0	24.5	—	—	—
其他外債	160.2	12.5	45.0	347.1	30.6	8.7
計	560.9	21.5	69.5	347.1	30.6	8.7

[備考] Bulletin mensuel, Société de Banque Suisse, oct. 1931 = 據ル。

第 二

金 融

1. 主要國中央

英國 (英 蘭 銀 行)		米 國 (紐 育 聯 邦 準 備 銀 行)		佛 蘭 西 (佛 蘭 西 銀 行)		獨 逸 (ラ イ ヒ ス バ ン ク)	
步 合	變 更 年 月 日	步 合	變 更 年 月 日	步 合	變 更 年 月 日	步 合	變 更 年 月 日
4½	1914. 1. 8	6	1914. 11. 16	3½	1914. 1. 29	4½	1914. 1. 22
4	“ 1. 22	5½	“ 12. 18	4½	“ 7. 30	4	“ 2. 5
3	“ 1. 29	5	“ 12. 23	6	“ 8. 1	5	“ 7. 31
4	“ 7. 30	4½	1915. 2. 3	5	“ 8. 20	6	“ 8. 1
8	“ 7. 31	4	“ 2. 17	6	1920. 4. 8	5	“ 12. 23
10	“ 8. 1	4½	1917. 12. 21	5½	1921. 7. 28	6	1922. 7. 28
6	“ 8. 6	4½	1918. 4. 3	5	1922. 3. 11	7	“ 8. 28
5	“ 8. 8	4¾	1920. 1. 23	5	1924. 1. 10	8	“ 9. 21
6	1916. 7. 13	6	“ 6. 1	5½	“ 1. 17	10	“ 11. 13
5½	1917. 1. 18	7	“ 6. 16	6	“ 12. 11	12	1923. 1. 18
5	“ 4. 5	6½	1921. 5. 5	6	“ 12. 11	18	“ 4. 23
6	1919. 11. 6	6	“ 9. 22	7	1925. 7. 9	30	“ 8. 2
7	1920. 4. 15	5½	“ 7. 21	6	1926. 8. 3	90	“ 9. 15
6½	1921. 4. 28	5	“ 11. 3	7½	“ 12. 16	* 10	“ 12. 29
6	“ 6. 23	4½	1922. 6. 22	6½	1927. 2. 3	9	1925. 2. 26
5½	“ 7. 21	4	1923. 2. 23	5½	“ 4. 14	8	1926. 1. 12
5	“ 11. 3	4½	1924. 5. 1	5	“ 12. 29	7	“ 3. 27
4½	1922. 2. 16	4	“ 6. 12	4	1928. 1. 19	6½	“ 6. 7
4	“ 4. 13	3½	“ 8. 8	3	1930. 1. 31	6	“ 7. 6
3½	“ 6. 15	3	“ 8. 8	2½	“ 5. 2	5	1927. 1. 11
3	“ 7. 13	3½	1925. 2. 27	2	1931. 1. 3	6	“ 6. 10
4	1923. 7. 5	4	1926. 1. 8	2½	“ 10. 10	7	“ 10. 4
5	1925. 3. 5	3½	“ 4. 23	6½	1929. 1. 12	6½	1929. 1. 12
4½	“ 8. 6	4	“ 8. 13	7½	“ 4. 25	7	“ 4. 25
4	“ 10. 1	3½	1927. 8. 5	4	“ 11. 2	7	“ 11. 2
5	“ 12. 3	4	1928. 2. 3	6½	1930. 1. 14	6½	1930. 1. 14
4½	1927. 4. 21	4	“ 5. 18	6	“ 2. 5	6	“ 2. 5
5½	1929. 2. 7	4½	“ 7. 13	5½	“ 3. 8	5½	“ 3. 8
6½	“ 9. 26	5	1929. 8. 9	5	“ 3. 25	5	“ 3. 25
6	“ 10. 31	6	“ 11. 1	4½	“ 5. 20	4½	“ 5. 20
5½	“ 11. 21	5	“ 11. 15	4	“ 6. 21	4	“ 6. 21
5	“ 12. 12	4	1930. 2. 7	5	“ 10. 9	5	“ 10. 9
4½	1930. 2. 6	3½	“ 3. 14	7	1931. 6. 13	7	1931. 6. 13
4	“ 3. 6	3	“ 5. 2	10	“ 7. 16	10	“ 7. 16
3½	“ 3. 20	2½	“ 6. 20	15	“ 8. 1	15	“ 8. 1
3	“ 5. 1	2	“ 12. 24	10	“ 8. 12	10	“ 8. 12
2½	1931. 5. 14	1½	1931. 5. 8	8	“ 9. 2	8	“ 9. 2
3½	“ 7. 23	2½	“ 10. 9	7	“ 12. 10	7	“ 12. 10
4½	“ 7. 30	3	“ 10. 16	6	1932. 3. 9	6	1932. 3. 9
6	“ 9. 21	3	1932. 2. 25	5½	“ 4. 9	5½	“ 4. 9
5	1932. 2. 18	2½	“ 6. 23	5	“ 4. 28	5	“ 4. 28
4	“ 3. 10						
3½	“ 3. 17						
3	“ 4. 21						
2½	“ 5. 12						
2	“ 6. 30						

* 以後ハ安定セル貨幣價值ニヨ
ル手形ノ割引利率トス。之ト
並ヒテ1924年1月29日迄ハ
マーク手形ニ對シテハ依然
90%ノ割引利率存續セシカ、
實際ハ1924年ニ入りテハ此種
ノ割引ナカリキ。

【備 考】 各國中央銀行報告及 Economist 誌ニ據ル。

銀行割引歩合 (1)

伊 太 利 (伊 太 利 銀 行)		白 耳 義 (白 耳 義 國 立 銀 行)		和 蘭 (和 蘭 銀 行)		瑞 典 (瑞 典 國 立 銀 行)	
步 合	變 更 年 月 日	步 合	變 更 年 月 日	步 合	變 更 年 月 日	步 合	變 更 年 月 日
5½	1914. 1. 15	4½	1914. 1. 22	4½	1914. 2. 17	5	1914. 1. 23
5	“ 5. 9	4	“ 1. 30	4	“ 2. 24	4½	“ 2. 6
6	“ 8. 3	5	“ 7. 30	3½	“ 3. 23	5½	“ 7. 31
5½	“ 11. 9	7	“ 8. 3	4½	“ 7. 29	6½	“ 8. 3
5	1916. 6. 1	5	“ 8. 20	6	“ 8. 1	6	“ 8. 28
5½	1917. 11. 7	4	1919. 6. 5	5	“ 8. 20	5½	1915. 1. 7
5	1918. 1. 11	4½	1920. 4. 1	4½	1915. 7. 1	5	1916. 5. 1
5½	1920. 4. 6	5½	“ 4. 29	4	1922. 7. 18	5½	“ 11. 10
6	“ 5. 11	5	1921. 5. 19	4½	1923. 12. 13	6	1917. 9. 28
5½	1922. 7. 11	4½	1922. 6. 8	5	1924. 1. 24	7	“ 12. 12
6	1925. 3. 9	5½	1923. 1. 22	4½	“ 12. 13	6½	1918. 2. 1
6½	“ 6. 2	6½	1925. 11. 5	4	“ 10. 2	7	“ 3. 21
7	“ 6. 18	7	“ 12. 1	3½	“ 10. 2	6½	1919. 4. 25
6½	1928. 3. 5	7½	1926. 3. 11	4½	1927. 10. 13	6	“ 6. 13
6	“ 4. 1	7	“ 4. 23	5½	1929. 3. 25	7	1920. 3. 19
5½	“ 6. 25	6½	1927. 1. 13	5	“ 11. 1	7½	“ 9. 17
6	1929. 1. 7	6	“ 2. 9	4½	“ 11. 16	7	1921. 4. 27
7	“ 3. 14	5½	“ 4. 27	4	1930. 1. 15	6½	“ 5. 6
6½	1930. 3. 3	5	“ 6. 22	3½	“ 3. 6	6	“ 7. 6
6	“ 4. 24	4½	“ 11. 16	3	“ 3. 25	5½	“ 10. 19
5½	“ 5. 19	4	1928. 6. 30	2½	1931. 1. 24	5	1922. 3. 10
7	1931. 9. 28	5	1929. 7. 31	4½	“ 7. 1	4½	“ 7. 1
6	1932. 3. 21	4½	“ 11. 14	2½	1931. 1. 24	5½	1923. 11. 9
5	“ 5. 2	3½	1930. 1. 1	2	“ 5. 16	5	1925. 7. 24
		3	“ 4. 30	3	“ 9. 29	4½	“ 10. 9
		2½	“ 8. 1	2½	1932. 4. 19	4	1927. 4. 22
		3½	1932. 1. 14			3½	1928. 1. 2
						4	“ 5. 1
						4½	“ 8. 24
						5½	1929. 9. 27
						5	“ 12. 13
						4½	1930. 1. 1
						4	“ 3. 6
						3½	“ 4. 2
						3	1931. 2. 6
						4	“ 7. 31
						5	“ 9. 21
						6	“ 9. 25
						8	“ 9. 28
						7	“ 10. 8
						6	“ 10. 19
						5½	1932. 2. 19
						5	“ 3. 3
						4½	“ 5. 17
						4	“ 6. 2

I. 主要國中央

瑞 西 (瑞西國立銀行)		諾 威 (諾威銀行)		丁 抹 (丁抹國立銀行)		西 班 牙 (西班牙銀行)	
步 合	變更年月日	步 合	變更年月日	步 合	變更年月日	步 合	變更年月日
%		%		%		%	
4	1914. 1. 22	5	1914. 1. 24	5½	1914. 1. 22	5½	1914. 8. 4
3½	◁ 2. 13	4½	◁ 2. 10	5	◁ 2. 6	5	◁ 9. 1
4½	◁ 7. 30	5	◁ 6. 24	7	◁ 8. 4	4½	◁ 10. 27
5½	◁ 7. 31	6½	◁ 8. 4	6	◁ 8. 11	5	1919. 11. 10
6	◁ 8. 3	5½	◁ 8. 20	5½	1915. 1. 6	6	1920. 11. 4
5	◁ 9. 10	5	1915. 5. 25	5	◁ 7. 10	5½	1922. 5. 11
4½	1915. 1. 1	4½	1916. 5. 29	5½	1919. 1. 3	5	1923. 3. 23
5½	1918. 10. 3	5½	◁ 11. 9	6½	◁ 10. 7	5½	1928. 12. 19
5	1919. 8. 21	6	1917. 12. 13	7	1920. 4. 17	6	1930. 7. 17
4½	1921. 4. 7	5½	1919. 5. 9	6½	1921. 5. 5	6½	1931. 7. 8
4	◁ 8. 11	6	◁ 12. 18	6	◁ 7. 6		
3½	1922. 3. 2	7	1920. 6. 25	5½	◁ 11. 5		
3	◁ 8. 17	6½	1921. 7. 5	5	1922. 4. 25		
4	1923. 7. 14	6	1922. 1. 25	6	1923. 5. 1		
3½	1925. 10. 22	5½	◁ 5. 16	7	1924. 1. 17		
3	1930. 4. 3	5	◁ 8. 17	6	1925. 8. 24		
2½	◁ 7. 10	6	1923. 5. 1	5½	◁ 9. 8		
2	1931. 1. 22	7	◁ 11. 10	5	1926. 6. 24		
		6½	1924. 11. 25	5½	1929. 9. 26		
		6	1925. 5. 9	5	◁ 12. 24		
		5½	◁ 8. 24	4½	1930. 3. 6		
		5	◁ 9. 14	4	◁ 5. 3		
		6	1926. 1. 12	3½	◁ 11. 13		
		5½	◁ 4. 19	4½	1931. 9. 4		
		5	◁ 9. 13	6	◁ 9. 26		
		4½	◁ 10. 26	5	1932. 3. 11		
		5	1927. 11. 1	4	◁ 5. 30		
		6	1928. 2. 1				
		5½	◁ 3. 26				
		6	1929. 9. 27				
		5½	◁ 11. 21				
		5	◁ 12. 28				
		4½	1930. 3. 21				
		4	◁ 11. 8				
		5	1931. 9. 12				
		6	◁ 9. 26				
		8	◁ 9. 28				
		7	◁ 10. 8				
		6	◁ 10. 19				
		5½	1932. 2. 19				
		5	◁ 3. 3				
		4½	◁ 5. 20				

銀行割引步合 (2)

奧 太 利 (奧太利國立銀行)		匈 牙 利 (匈牙利國立銀行)		印 度 (印度帝國銀行)			
步 合	變更年月日	步 合	變更年月日	步 合	變更年月日	步 合	變更年月日
	(1923年1月2日) (營業開始)		(1924年6月24日) (營業開始)		(1921年1月27日) (營業開始)		
%		%		%		%	
9	1923. 1. 2	10	1924. 6. 24	6	1921. 3. 3	6	1927. 6. 2
12	1924. 6. 5	12½	◁ 9. 17	5	◁ 6. 2	5	◁ 6. 23
15	◁ 8. 13	11	1925. 3. 26	6	◁ 12. 15	4	◁ 7. 28
13	◁ 11. 6	9	◁ 5. 28	7	◁ 12. 30	5	◁ 9. 8
11	1925. 4. 25	7	◁ 10. 21	8	1922. 2. 16	6	◁ 12. 8
10	◁ 7. 24	6	1926. 8. 26	7	◁ 4. 27	7	◁ 12. 22
9	◁ 9. 3	7	1928. 10. 2	6	◁ 6. 1	6	1928. 6. 21
8	1926. 1. 28	8	1929. 4. 25	5	◁ 6. 15	5	◁ 7. 19
7½	◁ 3. 31	7½	◁ 11. 4	4	◁ 7. 5	6	◁ 11. 15
7	◁ 8. 7	7	1930. 1. 24	5	◁ 10. 26	7	◁ 12. 13
6½	1927. 1. 18	6½	◁ 2. 12	6	◁ 12. 14	8	1929. 2. 14
6	◁ 2. 5	6	◁ 3. 28	7	◁ 12. 28	7	◁ 4. 11
7	◁ 7. 21	5½	◁ 5. 30	8	1923. 1. 11	6	◁ 5. 9
6½	◁ 8. 25	7	1931. 6. 16	7	◁ 5. 26	5	◁ 6. 6
6	1928. 1. 28	9	◁ 7. 24	6	◁ 5. 31	6	◁ 10. 10
6½	◁ 7. 17	8	◁ 9. 11	5	◁ 6. 7	7	◁ 10. 31
7½	1929. 4. 24	7	1932. 1. 20	4	◁ 6. 28	6	1930. 4. 3
8½	◁ 9. 28	6	◁ 4. 18	5	◁ 11. 15	5	◁ 7. 10
8	◁ 11. 23	5	◁ 7. 1	6	◁ 11. 29	6	◁ 11. 20
7½	◁ 12. 9			7	◁ 12. 20	7	1931. 1. 15
7	1930. 1. 25			8	1924. 1. 3	6	◁ 5. 28
6½	◁ 2. 11			9	◁ 2. 14	7	◁ 8. 6
6	◁ 3. 22			8	◁ 4. 10	8	◁ 9. 22
5½	◁ 5. 24			7	◁ 5. 29	7	1932. 1. 14
5	◁ 9. 10			6	◁ 6. 19	6	◁ 2. 25
6	1931. 6. 8			5	◁ 7. 3	5	◁ 4. 28
7½	◁ 6. 16			4	◁ 7. 31	4	◁ 7. 7
10	◁ 7. 23			5	◁ 8. 21		
8	◁ 11. 13			6	◁ 10. 16		
7	1932. 3. 18			7	1925. 1. 22		
				6	◁ 5. 21		
				5	◁ 6. 18		
				4	◁ 7. 2		
				5	◁ 9. 24		
				6	◁ 12. 3		
				5	1926. 5. 20		
				4	◁ 6. 10		
				5	1927. 1. 1		
				6	◁ 1. 13		
				7	◁ 2. 10		

II. 英 米 市

A. 倫

年 次	コールローン		三箇月銀行手形		年 次	コールローン		三箇月銀行手形	
	最 高	最 低	最 高	最 低		最 高	最 低	最 高	最 低
1913 年中	6	2	5	3½	1920. 7. 月中	5½	3½	6¼	6½
1914 〃	4½	½	6	1½	8.	6	3½	6¼	6½
1915 〃	5	¾	5½	1½	9.	7	4½	6½	6½
1916 〃	5½	3	5½	4½	10.	6	3	6½	6½
1917. 1.	5	3	5½	5	11.	6	3	6½	6½
2.	5	3½	5½	5	12.	7	3½	6½	6½
3.	5	2½	5½	4½	1921. 1.	6	4	6½	6½
4.	4½	2	4½	4½	2.	7	4	6½	6½
5.	5	3	4½	4½	3.	7	5	6½	6½
6.	4½	3	4½	4½	4.	7	3½	6½	5½
7.	4½	3	4½	4½	5.	6½	3½	5½	5½
8.	4	3	4½	4½	6.	6	3	5½	5½
9.	5	3	4½	4½	1922. 1.	4	1	3½	3½
10.	4½	3	4½	4½	2.	3½	1	3½	3
11.	4½	3½	4½	4½	3.	5	2	3½	2½
12.	4½	3	4½	4	4.	4	1	3	2½
1918. 1.	3½	2½	4½	3½	5.	2½	1	2½	2½
2.	3½	2½	4½	3½	6.	3½	1	2½	2½
3.	3½	2½	3½	3½	7.	2½	1	2½	1½
4.	3½	2	3½	3½	8.	3	1	2½	1½
5.	3½	2	3½	3½	9.	3	1	2½	2½
6.	3½	2	3½	3½	10.	2½	1	2½	2½
7.	3½	2½	3½	3½	11.	3½	1	2½	2½
8.	3½	2	3½	3½	12.	3½	½	2½	2½
9.	3½	2	3½	3½	1923. 1.	2	½	2½	2
10.	3½	2½	3½	3½	2.	3½	1	2½	2½
11.	3	2	3½	3½	3.	3	1½	2½	2½
12.	3	2	3½	3½	4.	3½	1	2½	1½
1919. 1.	3½	2½	3½	3½	5.	3½	¾	2½	1½
2.	3½	2	3½	3½	6.	4	1	2½	1½
3.	3½	2	3½	3½	7.	3½	1	3½	2½
4.	3½	2	3½	3½	8.	3	1	3½	3
5.	3½	2½	3½	3½	9.	3	1	3½	3
6.	3	2	3½	3½	10.	3	2	3½	3½
7.	3½	1½	3½	3	11.	4	1½	3½	3½
8.	3½	2	3½	3½	12.	5	1	3½	3½
9.	3½	2	3½	3½	1924. 1.	3½	¾	3½	3½
10.	3½	1½	4½	3½	2.	3½	1½	3½	3½
11.	5	2½	6	4½	3.	4	1	3½	2½
12.	6	1½	6	5½	4.	3	1	3½	2½
1920. 1.	4	2½	5½	5½	5.	4	1	3½	3½
2.	5	2½	6	5½	6.	4½	1	3½	2½
3.	6	2½	5½	5½					
4.	5	2	6½	5½					
5.	6½	4	6½	6½					
6.	6	4	6½	6½					

【備考】 London, Bankers' Magazine = 據ル。

中 金 利

敦

年 次	コールローン		三箇月銀行手形		年 次	コールローン		三箇月銀行手形	
	最 高	最 低	最 高	最 低		最 高	最 低	最 高	最 低
1924. 7. 月中	4½	1	3½	3½	1928. 7. 月中	5	2	4½	3½
8.	4½	1½	3½	3½	8.	5	2	4½	4½
9.	5	1½	3½	3½	9.	5	2½	4½	4½
10.	4½	1	3½	3½	10.	5	2½	4½	4½
11.	4½	1	3½	3½	11.	5½	2½	4½	4½
12.	4½	1	3½	3½	12.	6	1½	4½	4½
1925. 1.	4½	1	3½	3½	1929. 1.	4½	2	4½	4½
2.	4½	1½	4½	3½	2.	6½	2	5½	4½
3.	6	2½	4½	4½	3.	5½	3½	5½	5½
4.	5½	2½	4½	4½	4.	5½	3	5½	5½
5.	5½	3	4½	4½	5.	6	3½	5½	5½
6.	6	3	4½	4½	6.	7	3	5½	5½
7.	5	3	4½	4½	7.	6	3½	5½	5½
8.	5	2½	4½	3½	8.	5½	3	5½	5½
9.	3½	2	3½	3½	9.	7	3	6½	5½
10.	4½	1½	3½	3½	10.	7	4	6½	5½
11.	4½	2½	4	3½	11.	6½	4½	5½	4½
12.	5½	2	4½	3½	12.	6	2½	4½	4½
1926. 1.	5½	2	4½	4½	1930. 1.	5½	2	4½	3½
2.	5½	3	4½	4½	2.	5	3	4	3½
3.	5½	3½	4½	4½	3.	5	2	3½	2½
4.	5½	2½	4½	4½	4.	4½	1½	2½	2½
5.	5	3½	4½	4½	5.	3	1	2½	2½
6.	6	3	4½	4½	6.	4½	1½	2½	2½
7.	5	3	4½	4½	7.	3½	1	2½	2½
8.	5½	3	4½	4½	8.	2½	1	2½	2½
9.	5½	3½	4½	4½	9.	4	1	2½	2
10.	5	3	4½	4½	10.	2½	1	2½	2½
11.	5½	3½	4½	4½	11.	3½	1	2½	2½
12.	5½	3	4½	4½	12.	4	1	2½	2½
1927. 1.	5½	2	4½	4	1931. 1.	3	½	2½	2½
2.	5	3½	4½	4½	2.	3½	1½	2½	2½
3.	5½	3	4½	4½	3.	4	1½	2½	2½
4.	4½	3	4½	3½	4.	3½	1	2½	2½
5.	5	3	4½	3½	5.	3	1	2½	2
6.	5½	2½	4½	4½	6.	1½	1	2½	2
7.	5	2½	4½	4½	7.	4	1	4½	1½
8.	5½	2½	4½	4½	8.	4½	2½	4½	4½
9.	5	2½	4½	4½	9.	6	3	5½	4½
10.	5	3	4½	4½	10.	5½	2	5½	5½
11.	5½	2	4½	4½	11.	6	4	6	5½
12.	5½	2½	4½	4½	12.	6½	2	6	5½
1928. 1.	5	2	4½	3½	1932. 1.	5	2	5½	4½
2.	5	2½	4½	4½	2.	5	2	5½	3½
3.	5	3	4½	4	3.	4	1½	3½	2
4.	5	3	4½	3½	4.	2½	1	2½	1½
5.	5	2	4½	3½					
6.	6	1½	3½	3½					

II. 英 米 市

B. 紐

年 次	コ-ルローン		商業手形 (二人署名一紙) (六十日乃至九十日)		年 次	コ-ルローン		*商業手形 (二人署名一紙) (六十日乃至九十日)	
	最 高	最 低	最 高	最 低		最 高	最 低	最 高	最 低
1913 年中	10	1	6½	4½	1920. 7. 月中	15	7	8	7½
1914 "	10	1½	7	3½	8.	10	6	8	8
1915 "	3	1	4	2½	9.	10	6	8	7½
1916 "	6	1½	4½	3	10.	10	6	8	8
1917. 1.	2½	1½	4½	3½	11.	10	5	8	7½
2.	3	1½	4½	3½	12.	7	6	8	7½
3.	2½	1½	4½	4	1921. 1.	7	6	8	7½
4.	4	2	4½	4	2.	7	6	8	7½
5.	4½	2	5	4½	3.	7	6	7½	7½
6.	6	2	5½	4½	4.	7	5	7½	7½
7.	10	1½	5	4½	5.	7½	6½	6½	6½
8.	6	2½	5½	4½	6.	8	5	7	6½
9.	7	2½	5½	5	7.	6½	5	6½	6
10.	6	2	5½	5½	8.	6	4½	6	6
11.	6	2½	5½	5½	9.	6	4½	6	5½
12.	6	3	5½	5½	10.	6	4	5½	5½
1918. 1.	6	2½	5½	5½	11.	6	4	5½	5
2.	6	3	5½	5½	12.	6	4½	5½	5
3.	6	2½	6	5½	1922. 1.	6	3	5½	4½
4.	6	2	6	5½	2.	6	4	5	4½
5.	6	2	6	5½	3.	5½	3	5	4½
6.	6	3	6	5½	4.	5	3½	4½	4½
7.	6	3½	6	5½	5.	5	3	4½	4½
8.	6	4	6	5½	6.	5½	2½	4½	4
9.	6	5	6	6	7.	5	2½	4	3½
10.	6	6	6	6	8.	5	3	4	3½
11.	6	4	6	5½	9.	6	3½	4½	3½
12.	6	3½	6	5½	10.	6	4	4½	4½
1919. 1.	6	3½	5½	5	11.	6	3½	4½	4½
2.	7	3½	5½	5	12.	5½	3½	4½	4½
3.	6	3½	5½	5½	1923. 1.	5½	3½	4½	4½
4.	6	4	5½	5½	2.	6	4	4½	4½
5.	6	3½	5½	5½	3.	6	4½	5½	4½
6.	15	4½	5½	5½	4.	6	4	5½	5
7.	15	5	5½	5½	5.	6	4	5½	5
8.	18	3	5½	5½	6.	6	4	5½	4½
9.	9	4	5½	5½	7.	6	4	5	4½
10.	19	4	5½	5½	8.	6	4	5½	5
11.	30	2	6	5½	9.	6	4	5½	5
12.	25	5	6	5½	10.	6	4	5½	5
1920. 1.	25	6	6	5½	11.	5½	4	5½	4½
2.	25	6	6½	6	12.	6	4½	5	4½
3.	15	6	7	6½	1924. 1.	6	3½	5	4½
4.	15	6	7	6½	2.	5½	4	5	4½
5.	12	6	7½	6½	3.	5½	2½	4½	4½
6.	14	6	7½	7½	4.	5½	3½	4½	4½
					5.	4½	2½	4½	4
					6.	3	2	4½	3½

[備考] (1) The Financial Review 及 Bank & Quotation Record = 據ル。但1930年以降ハ Annalist 誌 = 據ル。
 (2) * 1924年ヨリ商業手形ハ二人又ハ一人署名一流ノモノ (四箇月乃至六箇月)ヲ採レリ。

中 金 利

育

年 次	コ-ルローン		商業手形 (二人又ハ一人署名一紙) (四ヶ月乃至六ヶ月)		年 次	コ-ルローン		商業手形 (二人又ハ一人署名一紙) (四ヶ月乃至六ヶ月)	
	最 高	最 低	最 高	最 低		最 高	最 低	最 高	最 低
1924. 7. 月中	3	2	3½	3½	1928. 7. 月中	10	5	5½	4½
8.	2	2	3½	3	8.	8	4½	5½	5
9.	3	2	3½	3	9.	9	6	5½	5½
10.	3	2	3½	3	10.	10	6	5½	5½
11.	4	2	3½	3	11.	10	6	5½	5½
12.	5	2½	3½	3½	12.	12	6	5½	5½
1925. 1.	5½	2	3½	3½	1929. 1.	12	6	5½	5½
2.	5	3	3½	3½	2.	9	6	5½	5½
3.	5	3	4	3½	3.	15	6	5½	5½
4.	5	3½	4	3½	4.	15	6	6	5½
5.	4½	3½	4	3½	5.	15	6	6	6
6.	5	3½	4	3½	6.	10	6	6	6
7.	6	3½	4½	3½	7.	15	6	6	6
8.	4½	4	4½	3½	8.	12	6	6½	6
9.	6	3½	4½	4	9.	10	6	6½	6
10.	6	4	4½	4½	10.	10	5	6½	6
11.	5	4½	4½	4½	11.	6	4½	6½	5
12.	6	4½	4½	4½	12.	6	4½	5	5
1926. 1.	6	4	4½	4	1930. 1.	6	4	5½	4½
2.	5½	4	4½	4	2.	4½	4	5	4½
3.	5½	4	4½	4½	3.	4	2	4½	3½
4.	5½	3	4½	4	4.	4	4	4	3½
5.	4½	3½	4½	3½	5.	4	3½	4	3½
6.	5	3½	4	3½	6.	3	1½	3½	3½
7.	5	4	4½	3½	7.	3	2	3½	3
8.	5	4	4½	4	8.	2½	2	3	3
9.	5½	4½	4½	4½	9.	3	1½	3	3
10.	6	4	4½	4½	10.	2	2	3	2½
11.	5	4½	4½	4½	11.	2	2	3	2½
12.	6	4½	4½	4½	12.	4	2	3	2½
1927. 1.	5	4	4½	4½	1931. 1.	3	1½	3	2½
2.	5	3½	4½	3½	2.	1½	1½	2½	2½
3.	4½	3½	4	4	3.	2	1	2½	2½
4.	5	4	4½	4	4.	2½	1½	2½	2½
5.	4½	4	4½	4	5.	1½	1	2½	2
6.	4½	4	4½	4	6.	1½	1½	2	2
7.	5	3½	4½	4	7.	1½	1½	2	2
8.	4	3½	4	3½	8.	1½	1½	2½	1½
9.	4½	3½	4	3½	9.	1½	1½	2½	2
10.	4½	3½	4	4	10.	2½	1½	4½	2½
11.	4	3½	4	3½	11.	2½	2½	4½	3½
12.	5½	3½	4	3½	12.	3½	2½	4	3½
1928. 1.	5½	3½	4	3½	1932. 1.	3½	2½	4	3½
2.	5	4	4	3½	2.	2½	2½	4	3½
3.	5	4½	4½	4	3.	2½	2½	4	3½
4.	6	4½	4½	4½	4.	2½	2½	4	3½
5.	6	4½	4½	4½	5.	2½	2½	3½	3
6.	8	5½	5	4½	6.	2½	2½	3½	3

III. 主要國中央銀行

A. 英 蘭

年 次	發 行 部		營	
	銀行券發行高	金貨及金地金	政府預金	民間預金
1913. 12. 31	52,324,535	33,874,535	10,256,489	61,087,066
1914. 30	87,482,135	69,032,135	26,932,515	128,055,376
1915. 29	69,788,430	51,338,430	49,677,317	111,972,557
1916. 27	71,290,165	52,840,165	52,116,381	126,726,657
1917. 26	75,580,875	57,130,875	42,009,347	124,161,430
1918. 25	97,002,365	78,552,365	23,642,681	149,036,977
1919. 31	108,748,260	90,298,260	19,213,209	180,637,913
1920. 29	144,934,400	126,484,400	14,304,767	175,554,567
1921. 28	145,064,880	126,614,880	16,057,335	106,532,000
1922. 27	144,073,200	125,623,200	13,323,799	119,903,432
1923. 26	145,948,660	126,198,660	15,682,105	116,779,958
1924. 31	146,485,990	126,735,990	8,511,485	165,779,092
1925. 30	162,513,880	142,763,880	8,362,323	160,681,969
1926. 29	169,606,430	149,856,430	11,632,266	131,342,517
1927. 28	171,218,435	151,468,435	14,561,638	123,975,164
1928. 26	* 413,783,646	153,783,646	12,969,050	107,001,102
1929. 25	405,848,399	145,848,399	8,829,268	106,837,470
1930. 1. 29	410,134,547	150,134,547	14,592,859	103,450,605
2. 26	411,326,826	151,326,826	11,987,053	86,945,285
3. 26	415,143,878	155,143,878	18,786,773	90,791,013
4. 30	423,341,964	163,341,964	21,002,374	102,723,246
5. 28	417,185,525	157,185,525	13,241,450	94,870,578
6. 25	416,881,878	156,881,878	21,504,850	99,889,989
7. 30	412,279,242	152,279,242	9,087,688	98,375,872
8. 27	414,839,601	154,839,601	18,171,678	96,398,547
9. 24	416,304,901	156,304,901	13,310,231	98,368,763
10. 29	419,503,672	159,503,672	20,970,446	90,695,771
11. 26	416,568,569	156,568,569	18,868,951	92,713,944
12. 31	407,625,622	147,625,622	6,580,599	168,608,558
1931. 1. 28	399,485,856	139,485,856	19,359,578	88,530,858
2. 25	400,816,300	140,816,300	16,221,280	92,383,915
3. 25	403,614,006	143,614,006	9,500,016	91,414,896
4. 29	406,279,564	146,279,564	17,678,342	85,953,083
5. 27	411,017,471	151,017,471	17,448,616	88,581,183
6. 24	422,894,416	162,894,416	25,249,188	95,163,778
7. 29	392,034,694	132,034,694	15,219,417	89,484,932
8. 26	408,341,133	133,341,133	26,323,458	102,301,162
9. 30	409,817,865	134,817,865	30,089,090	115,206,969
10. 28	410,677,482	135,677,482	17,253,665	116,122,274
11. 25	395,709,600	120,709,600	27,033,736	97,984,604
12. 30	395,746,477	120,746,477	7,732,655	166,738,813
1932. 1. 27	395,763,338	120,763,338	15,321,152	112,512,117
2. 24	395,772,648	120,772,648	14,125,133	100,122,413
3. 30	395,807,003	120,807,003	27,230,726	88,947,089
4. 27	395,815,666	120,815,666	23,351,318	93,567,044
5. 25	400,032,420	125,032,420	23,606,213	110,492,483
6. 29	411,142,754	136,142,754	17,982,394	121,301,611

【備考】 (1) 英蘭銀行週報及 Economist 誌ニ據ル。
 (2) * 1928年11月22日政府紙幣ヲ英蘭銀行券ニ合併スルト共ニ週報形式ヲ改正シ、「其他證券」ヲ「割引及貸付」
 (3) 英蘭銀行ハ1694年7月設立。

資產及負債狀態

銀 行

業 部	其 他 證 券		銀 行 券	金 銀 貨	年 次
	國 債 證 券	割 引 及 貸 付			
13,199,062		52,137,739	22,716,900	1,108,614	1913. 12. 31
14,807,551		106,236,107	51,342,955	461,475	1914. 30
32,840,016		112,075,710	34,479,175	137,977	1915. 29
57,187,707		106,461,404	31,614,630	1,464,750	1916. 27
58,303,020		94,888,723	29,636,910	1,206,594	1917. 26
71,105,744		92,140,127	26,695,435	558,399	1918. 25
92,469,207		106,777,576	17,398,270	1,043,895	1919. 31
107,864,798		86,028,242	12,083,250	1,783,270	1920. 29
36,961,987		83,164,909	18,544,634	1,819,479	1921. 28
51,967,900		78,158,131	19,195,530	1,819,807	1922. 27
49,604,532		81,072,961	17,805,880	1,820,722	1923. 26
68,579,552		103,600,354	18,190,075	1,824,012	1924. 31
64,087,526		103,280,596	17,783,370	1,792,487	1925. 30
34,167,539		96,658,843	28,821,490	1,262,218	1926. 29
48,578,992		74,448,730	32,507,015	940,414	1927. 28
67,296,855	* 25,931,966	* 18,853,964	25,540,747	283,628	1928. 26
67,123,618	22,300,076	17,735,120	26,274,558	179,188	1929. 25
54,300,615	5,500,023	13,976,447	62,116,575	293,621	1930. 1. 29
34,441,563	4,716,355	12,868,859	64,514,661	652,412	2. 26
44,766,909	6,110,557	13,300,861	62,840,063	852,691	3. 26
59,237,629	6,755,228	9,998,830	64,520,087	941,829	4. 30
45,577,629	6,805,493	11,515,774	61,053,977	931,174	5. 28
48,855,547	15,899,161	15,340,231	58,350,001	891,412	6. 25
51,665,547	6,740,720	22,292,048	43,902,235	971,153	7. 30
49,141,247	6,459,675	22,187,201	53,971,431	1,048,095	8. 27
41,056,247	5,672,138	21,586,045	60,535,904	1,122,239	9. 24
37,666,247	4,248,890	22,367,152	63,877,611	1,163,258	10. 29
34,596,247	6,080,597	22,235,995	65,443,641	1,004,618	11. 26
81,021,247	48,962,458	23,690,166	38,824,056	645,749	12. 31
41,086,247	9,747,914	21,822,592	52,661,601	655,380	1931. 1. 28
36,734,684	8,517,846	27,649,821	53,150,898	776,290	2. 25
27,694,684	11,362,456	24,421,466	54,806,056	904,495	3. 25
31,089,684	7,198,173	25,646,728	56,464,700	947,822	4. 29
31,214,684	6,825,096	28,553,074	56,157,748	1,060,556	5. 27
30,400,906	9,633,254	27,128,948	70,062,760	1,119,170	6. 24
52,560,906	9,696,484	26,604,149	32,672,825	1,274,969	7. 29
50,175,906	9,296,455	28,052,020	58,030,506	1,303,674	8. 26
68,975,906	14,773,558	25,875,770	52,609,183	1,341,829	9. 30
50,535,906	10,547,997	34,062,870	54,646,242	1,259,939	10. 28
56,580,906	12,698,193	31,232,923	41,308,721	974,662	11. 25
95,340,906	27,290,602	37,612,864	31,596,435	602,244	12. 30
45,310,906	12,946,728	37,196,207	49,894,768	586,495	1932. 1. 27
33,675,906	11,492,953	37,320,909	49,368,302	575,125	2. 24
35,695,906	11,725,366	51,086,890	35,277,869	624,788	3. 30
62,620,906	11,534,796	16,817,980	43,001,277	661,005	4. 27
69,374,656	12,171,642	23,788,361	45,811,231	728,686	5. 25
67,169,656	14,889,401	26,351,780	48,059,633	810,925	6. 29

「有價證券」ニ細別發表スルコト、シタリ。

III. 主要國中央銀行

B. 米國聯邦

年次	聯邦準備券流通高	支拂準備高			預府
		金	金以外	計	
年 月 日	千弗	千弗	千弗	千弗	千弗
1914. 12. 31	10,608	229,069	26,578	255,647	—
1915. 1. 30	189,026	344,963	13,525	358,488	15,000
1916. 1. 29	275,353	453,713	17,538	471,251	28,837
1917. 1. 28	1,246,488	1,671,133	49,635	1,720,768	108,213
1918. 1. 27	2,685,244	2,090,274	55,945	2,146,219	63,367
1919. 1. 26	3,057,646	2,078,432	57,104	2,135,536	72,357
1920. 1. 30	3,344,686	2,059,333	189,830	2,249,163	27,639
1921. 1. 28	2,443,497	2,869,600	122,600	2,992,200	71,634
1922. 1. 27	2,464,121	3,040,439	108,398	3,148,837	7,809
1923. 1. 26	2,340,375	3,071,097	66,419	3,137,516	42,811
1924. 1. 31	1,862,062	2,936,533	110,521	3,047,054	51,197
1925. 1. 30	1,835,010	2,704,281	117,852	2,822,133	15,067
1926. 1. 29	1,857,015	2,814,811	129,404	2,944,215	38,579
1927. 1. 28	1,813,198	2,739,100	123,096	2,862,196	16,680
1928. 1. 26	1,910,838	2,584,239	104,588	2,688,827	15,782
1929. 1. 31	1,909,723	2,857,051	153,877	3,010,928	28,852
1930. 1. 29	1,701,901	2,985,212	203,144	3,188,356	35,075
2. 26	1,637,094	2,989,631	196,954	3,186,585	36,840
3. 26	1,572,900	3,051,002	191,079	3,242,081	20,418
4. 30	1,507,268	3,072,660	178,937	3,251,597	22,674
5. 28	1,465,867	3,057,310	163,519	3,220,829	49,771
6. 25	1,402,869	3,059,174	172,637	3,231,811	45,669
7. 30	1,335,141	3,004,982	173,206	3,178,188	26,146
8. 27	1,337,248	2,955,932	163,721	3,119,633	25,988
9. 24	1,347,720	2,988,931	151,857	3,140,788	42,594
10. 29	1,354,881	3,037,193	154,581	3,191,774	26,674
11. 26	1,421,868	3,024,970	138,832	3,163,802	29,384
12. 31	1,663,538	2,941,219	140,298	3,081,517	18,819
1931. 1. 28	1,478,302	3,091,714	186,718	3,278,432	34,629
2. 25	1,448,416	3,081,322	179,194	3,260,516	25,847
3. 25	1,441,715	3,126,368	183,894	3,310,262	51,404
4. 29	1,527,740	3,174,709	177,359	3,352,068	31,037
5. 27	1,551,808	3,259,273	173,241	3,432,514	19,267
6. 24	1,674,189	3,382,589	175,059	3,557,648	59,459
7. 29	1,735,501	3,443,554	175,009	3,618,563	13,385
8. 26	1,945,507	3,485,546	172,213	3,657,759	82,604
9. 30	2,097,793	3,138,181	162,364	3,300,545	22,243
10. 28	2,383,948	2,738,431	164,420	2,902,851	39,141
11. 25	2,445,726	2,928,698	165,702	3,094,400	27,645
12. 30	2,613,104	2,987,564	167,459	3,155,023	50,705
1932. 1. 27	2,627,296	2,986,986	198,520	3,185,506	38,555
2. 24	2,642,827	2,937,548	202,214	3,139,762	49,302
3. 30	2,546,275	3,017,757	216,810	3,234,567	52,572
4. 27	2,526,572	3,014,534	218,502	3,233,036	49,155
5. 25	2,532,714	2,857,081	207,131	3,064,212	36,366
6.					

資產及負債狀態

準備銀行 (全十二行)

年次	金高			所有手形及證券		
	加盟銀行 (準備勘定)	其他	計	割引手形	買入手形	政府證券
年 月 日	千弗	千弗	千弗	千弗	千弗	千弗
1914. 12. 31	263,948	—	263,948	9,909	—	205
1915. 1. 30	400,011	—	415,011	55,382	—	15,797
1916. 1. 29	668,786	—	697,623	30,196	127,497	55,414
1917. 1. 28	1,453,166	17,969	1,579,348	680,706	275,366	107,233
1918. 1. 27	1,587,318	106,992	1,757,677	1,702,938	303,673	311,546
1919. 1. 26	1,786,874	97,659	1,956,890	2,194,878	585,212	300,405
1920. 1. 30	1,748,979	22,161	1,798,779	2,719,134	255,702	288,191
1921. 1. 28	1,666,018	26,872	1,764,524	1,179,833	114,240	241,444
1922. 1. 27	1,861,281	31,165	1,900,255	629,885	246,293	457,883
1923. 1. 26	1,874,486	20,572	1,937,869	857,151	336,415	104,158
1924. 1. 31	2,220,436	39,035	2,310,668	314,128	387,100	540,160
1925. 1. 30	2,308,614	33,460	2,357,141	749,672	362,818	377,032
1926. 1. 29	2,264,144	43,015	2,345,738	710,931	378,798	317,204
1927. 1. 28	2,431,845	24,751	2,473,276	609,209	385,527	603,126
1928. 1. 26	2,409,195	30,116	2,455,093	1,167,579	489,270	232,328
1929. 1. 31	2,355,263	29,560	2,413,675	632,421	392,209	510,587
1930. 1. 29	2,307,948	25,990	2,369,013	406,941	258,472	476,536
2. 26	2,345,858	25,282	2,407,980	342,781	299,306	482,755
3. 26	2,339,844	28,205	2,388,467	206,829	256,482	528,999
4. 30	2,384,721	26,538	2,433,933	233,452	209,564	529,509
5. 28	2,346,798	21,280	2,420,849	247,046	175,560	529,770
6. 25	2,386,435	27,280	2,459,384	231,505	102,313	576,970
7. 30	2,415,285	27,440	2,468,871	197,101	130,762	576,368
8. 27	2,418,875	25,206	2,470,069	193,275	163,274	601,913
9. 24	2,416,153	24,797	2,483,544	167,162	197,743	601,806
10. 29	2,468,280	24,457	2,519,411	201,603	165,658	601,438
11. 26	2,409,929	24,100	2,463,413	233,852	176,106	595,634
12. 31	2,470,583	27,731	2,517,133	251,398	363,844	729,467
1931. 1. 28	2,424,906	24,940	2,484,475	215,137	120,241	609,877
2. 25	2,378,411	23,311	2,427,569	189,847	106,317	599,443
3. 25	2,357,011	24,352	2,432,767	165,425	83,272	598,558
4. 29	2,407,529	24,274	2,462,840	155,151	169,765	598,306
5. 27	2,424,670	27,168	2,471,105	152,852	124,501	598,368
6. 24	2,457,474	39,905	2,556,838	197,678	106,390	618,503
7. 29	2,414,734	126,478	2,554,597	183,036	66,536	677,977
8. 26	2,341,998	209,733	2,634,335	241,718	180,518	727,998
9. 30	2,363,584	120,329	2,506,156	327,925	468,527	742,345
10. 28	2,228,875	192,049	2,460,065	716,680	724,680	726,959
11. 25	2,117,437	170,424	2,315,506	686,401	479,798	727,101
12. 30	2,322,787	106,617	2,480,109	1,024,133	326,975	803,228
1932. 1. 27	1,945,217	115,720	2,099,492	837,639	162,261	751,716
2. 24	1,877,793	46,401	1,973,496	835,243	133,382	740,556
3. 30	1,911,496	54,574	2,018,642	633,255	66,362	871,618
4. 27	2,114,423	70,622	2,234,200	531,824	45,874	1,191,232
5. 25	2,214,384	70,025	2,320,775	471,267	38,373	1,525,196
6.						

【備考】 (1) 米國聯邦準備局年報及週報 = 據ル。
 (2) 米國聯邦準備銀行ハ 1914年 11月 16日 營業開始。

III. 主要國中央銀行

C. 佛 蘭 西

Table with columns: 年次, 銀行券流通高, 金銀在高, Δ買入外國手形, 外國預ケ金. Rows include dates from 1913.12.24 to 1932.6.

【備考】 (1) 佛蘭西銀行年報及週報ニ據ル。(2) 1928年6月25日幣制改革ト共ニフランノ價值ヲ從前ノ約五分ノ一ニ切下ケタリ。(3) 「外國預ケ金」ノ大部分ハ從來買入外國手形ト共ニ資産ノ部「雜」ニ計上セラレタルモ、幣制改革後各別勘定(4) 從來政府貸上金中ニ含マレタル「佛蘭西政府カ外國政府ニ對スル貸付ノタメニ發行セル國庫證券割引高」ハ幣制(5) * 銀ヲ含マス。(6) Δ「買入外國手形」勘定ハ1931年7月10日附週報ヨリ「買入外國手形及在外短資」勘定ト變更セリ。(7) 佛蘭西銀行ハ1800年1月1日設立。

資產及負債狀態

銀 行

Table with columns: 預金 (政府, 民間), 貸付金 (政府貸上, 其他), 割引手形, 年次. Rows include dates from 1913.12.24 to 1932.6.

トナレリ。改革ト共ニ週報面ヨリ消滅セリ。

III. 主要國中央銀行

D. ライヒス

年次	銀行券流通高	兌換準備		
		金		備
		行内所有高	外國銀行ニ預託 セラレタルモノ	計
年末	千マク	千マク	千マク	千マク
1913	2,593,445	—	—	1,169,971
1914	5,045,899	—	—	2,092,811
1915	6,917,922	—	—	2,445,185
1916	8,054,652	—	—	2,520,473
1917	11,467,749	—	—	2,406,586
1918	22,187,815	—	—	2,262,219
1919	35,698,369	—	—	1,089,499
1920	68,805,008	—	—	1,091,636
1921	113,639,464	—	—	995,392
1922	1,280,094,831	954,811	50,032	1,004,843
1923	496,507,425	445,718	21,312	467,030
1924	1,941,440	552,497	207,112	759,609
1925	2,960,443	1,111,473	96,601	1,208,074
1926	3,735,526	1,661,103	170,280	1,831,383
1927	4,564,047	1,783,206	81,437	1,864,643
1928	4,930,069	2,643,705	85,626	2,729,331
1929	5,043,677	2,133,328	149,788	2,283,116
1930. 1. 31	4,653,242	2,147,262	149,788	2,297,050
2. 28	4,722,430	2,294,601	149,788	2,444,389
3. 31	4,805,581	2,346,143	149,788	2,495,931
4. 30	4,664,194	2,415,714	149,788	2,565,502
5. 31	4,812,469	2,441,347	149,788	2,591,135
6. 30	4,685,436	2,469,086	149,788	2,618,874
7. 31	4,637,559	2,468,910	149,788	2,618,698
8. 30	4,707,448	2,469,151	149,788	2,618,939
9. 30	4,744,470	2,329,045	149,788	2,478,833
10. 31	4,674,631	1,958,839	221,376	2,180,215
11. 29	4,601,270	1,958,189	221,803	2,179,992
12. 31	4,778,259	1,993,551	222,230	2,215,781
1931. 1. 31	4,283,413	2,036,590	207,638	2,244,228
2. 28	4,427,968	2,077,470	207,638	2,285,108
3. 31	4,455,672	2,115,765	207,638	2,323,403
4. 30	4,340,167	2,160,766	207,638	2,368,404
5. 30	4,299,122	2,182,689	207,638	2,390,327
6. 30	4,294,685	1,304,054	117,041	1,421,095
7. 31	4,453,732	1,263,745	99,553	1,363,298
8. 31	4,383,838	1,266,528	99,553	1,366,081
9. 30	4,609,219	1,200,303	100,486	1,300,789
10. 31	4,745,870	1,057,194	87,345	1,144,539
11. 30	4,640,603	924,540	80,388	1,004,928
12. 31	4,775,776	872,039	111,916	983,955
1932. 1. 30	4,407,107	872,792	75,033	947,825
2. 29	4,268,316	859,477	69,018	928,495
3. 31	4,231,073	798,185	80,465	878,650
4. 30	4,128,057	763,867	94,967	858,834
5. 31	3,960,563	775,054	87,667	862,721
6. 30	3,984,207	745,059	87,150	832,209

[備考] (1) ライヒスバンク年報及週報ニ據ル。
 (2) 「外國手形」トハ實際ニ準備ニ充當セラレタル手形ニシテ「其他ノ手形及小切手」中ニモ兌換準備ニ充當シ得ル
 (3) * Reichsschatzwechseln (短期國債證券)ヲ含ム。
 (4) △振替預金、諸預金、期限到來セル支拂債務、國及邦ノ特別勘定預金ヲ含ム。
 (5) ライヒスバンクハ1876年設立。

資産及負債状態

バンク(獨逸)

外國手形	備	其他ノ手形及 小切手	動産擔保貸付高	△要求拂債務	年次
千マク	千マク	千マク	千マク	千マク	年末
—	1,169,971	1,490,749	94,473	793,120	1913
—	2,092,811	1,198,468	22,870	1,756,907	1914
—	2,445,185	585,344	12,939	2,359,012	1915
—	2,520,473	739,624	9,758	4,564,206	1916
—	2,406,586	387,709	5,111	8,050,389	1917
—	2,262,219	258,664	5,637	13,280,398	1918
—	1,089,499	493,248	9,940	17,071,857	1919
—	1,091,636	3,007,971	4,438	22,327,114	1920
—	995,392	1,061,754	8,476	32,905,673	1921
—	1,004,843	472,235,296	773,974	530,526,287	1922
—	467,030	322,724,949	268,325,820	548,024,197	1923
千ライヒスマク	千ライヒスマク	千ライヒスマク	千ライヒスマク	千ライヒスマク	1924
253,202	1,012,811	2,064,094	16,960	820,865	1924
402,534	1,610,608	1,914,780	10,286	696,989	1925
519,168	2,350,551	1,828,587	84,078	648,047	1926
281,986	2,146,629	3,128,656	78,320	779,113	1927
155,273	2,884,604	2,678,447	176,069	816,051	1928
403,587	2,686,703	2,848,393	250,630	755,170	1929
397,094	2,694,144	2,052,835	169,601	356,844	1930. 1. 31
383,802	2,828,191	1,965,003	323,306	468,522	2. 28
386,600	2,882,531	2,067,462	201,309	456,560	3. 31
327,384	2,892,886	2,016,121	135,480	536,528	4. 30
350,844	2,941,979	1,958,223	187,748	401,086	5. 31
459,045	3,077,919	1,783,605	185,829	491,624	6. 30
260,867	2,879,565	1,795,785	133,178	397,644	7. 31
369,041	2,987,980	1,730,002	212,171	415,631	8. 30
170,913	2,649,746	2,102,830	290,332	472,082	9. 30
198,481	2,378,696	2,524,325	317,731	383,055	10. 31
524,800	2,704,792	2,109,026	231,479	381,435	11. 29
469,243	2,715,024	2,571,566	256,013	651,819	12. 31
199,359	2,444,187	2,028,261	173,786	266,558	1931. 1. 31
165,566	2,450,674	2,054,971	301,172	324,790	2. 28
188,065	2,511,468	2,092,350	274,072	387,452	3. 31
157,250	2,525,654	1,860,463	355,468	287,305	4. 30
186,181	2,576,508	1,816,432	102,697	353,272	5. 30
299,574	1,720,669	2,652,327	102,765	397,949	6. 30
246,322	1,609,620	3,521,605	347,044	833,788	7. 31
356,198	1,722,279	3,139,373	207,640	508,647	8. 31
138,751	1,439,540	3,669,494	300,504	613,387	9. 30
130,731	1,275,270	4,009,525	239,516	518,136	10. 31
170,270	1,175,198	3,957,065	254,274	506,086	11. 30
172,298	1,156,253	4,241,914	244,633	754,870	12. 31
145,051	1,092,876	3,664,514	158,338	393,645	1932. 1. 30
148,848	1,077,343	3,367,468	303,043	422,739	2. 29
141,819	1,020,469	3,317,855	289,874	577,688	3. 31
130,616	989,450	3,171,912	281,987	404,729	4. 30
128,552	991,273	3,008,473	257,253	430,559	5. 31
129,688	961,897	3,102,382	261,318	472,682	6. 30

外國手形ヲモ含ム。

III. 主要國中央銀行

E. 伊太利銀行

Table with columns: 年次, 銀行券流通高, 兌換準備 (金銀, 外國手形), 預金 (政府, 民間), 貸付金, 割引手形. Rows include years from 1914 to 1932.

【備考】

- (1) 伊太利銀行年報及旬報ニ據ル。
(2) 1926年6月末日ヲ以テナポリ、シチリア兩銀行ノ銀行券發行權ヲ伊太利銀行ニ統一シ、同時ニ其準備正貨並ニ證券ヲ伊太利銀行ニ引渡シタリ。△要求拂債務ノミヲ示ス。
(3) 1927年12月22日幣制改革ト共ニリラノ金價値ヲ從前ノ約四分ノ一ニ切下ケタリ。
(4) *準備中ノ「金」ノミヲ示ス。
(5) △要求拂債務ノミヲ示ス。
(6) 伊太利銀行ハ1893年設立。

資產及負債狀態

F. 和蘭銀行

Table with columns: 年次, 銀行券流通高, 金銀, 預金 (政府, 其他), 貸付金 (政府貸上, 其他), 割引手形, 外國手形. Rows include years from 1913 to 1932.

【備考】

- (1) 和蘭銀行年報及週報ニ據ル。
(2) 和蘭銀行ハ1814年設立。

III. 主要國中央銀行

G. 白耳義

年次	銀行券流通高	兌換準備		貨付
		金	外國手形	
1913. 12. 31	1,067,407	305,393	166,624	—
1914. "	1,614,207	268,999	121,392	204,097
1915. "	1,320,397	268,800	69,946	328,886
1916. "	1,281,594	269,144	125,462	301,015
1917. "	1,267,986	269,488	127,603	345,510
1918. "	3,210,473	289,719	100,691	1,407,270
1919. "	4,785,915	293,514	56,885	6,280,000
1920. "	6,260,495	294,404	27,168	5,980,000
1921. "	6,415,054	307,150	20,039	5,980,000
1922. "	6,876,391	323,957	17,376	5,880,000
1923. "	7,537,191	345,585	18,208	5,780,000
1924. "	7,873,123	346,279	30,016	5,680,000
1925. "	7,813,691	364,377	30,222	5,680,000
1926. " 29	8,945,603	* 3,101,231	2,234,820	2,000,000
1927. " 25	10,034,594	* 3,592,589	2,420,402	1,970,000
1928. "	11,511,661	* 4,517,068	2,707,591	1,790,917
1929. "	13,437,480	* 5,875,239	2,796,100	1,687,716
1930. 1. 30	13,840,760	* 5,883,097	2,710,045	1,611,958
2. 27	13,991,714	* 5,893,514	2,737,974	1,545,980
3. 27	13,950,529	* 5,903,185	2,726,672	1,544,448
4. 24	14,382,655	* 5,914,802	3,076,351	1,570,649
5. 28	14,546,836	* 5,998,823	3,362,276	1,576,674
6. 25	14,483,287	* 6,008,293	3,639,854	1,548,196
7. 31	15,416,455	* 6,019,765	4,221,287	1,554,448
8. 28	15,277,518	* 6,048,673	4,362,020	1,555,286
9. 25	15,256,096	* 6,237,712	4,259,212	1,555,250
10. 29	15,636,937	* 6,476,027	4,435,144	1,560,130
11. 27	15,789,418	* 6,485,353	4,477,709	1,559,840
12. 25	15,817,782	* 6,772,723	4,384,765	1,461,793
1931. 1. 29	16,031,043	* 6,881,271	4,446,818	1,461,793
2. 26	16,067,313	* 7,080,810	4,557,742	1,461,793
3. 26	15,822,094	* 7,196,946	4,567,555	1,461,793
4. 30	16,394,100	* 7,225,451	4,452,696	1,461,793
5. 28	16,092,291	* 7,240,435	4,350,136	1,461,793
6. 24	15,966,555	* 7,171,169	4,369,195	1,461,793
7. 30	16,790,789	* 7,690,590	4,371,828	1,450,897
8. 27	16,613,318	* 7,941,338	4,118,513	1,450,897
9. 24	17,283,255	* 12,460,504	0	1,450,897
10. 29	18,008,469	* 12,837,085	0	1,450,897
11. 26	17,747,820	* 12,789,962	0	1,450,897
12. 30	18,269,657	* 12,748,777	0	1,440,000
1932. 1. 28	18,360,006	* 12,671,323	—	1,440,000
2. 25	18,576,315	* 12,635,984	—	1,440,000
3. 31	18,318,390	* 12,570,598	—	1,440,000
4. 28	18,265,701	* 12,616,815	—	1,440,000
5. 26	18,039,982	* 12,707,984	—	1,440,000
6.				

【備考】 (1) 白耳義國立銀行年報及週報ニ據ル。
 (2) 1926年10月25日以後フランノ金價値ヲ從前ノフランノ約七分ノ一ニ切下ケ、五フランヲ以テ一ベルガトナセリ。
 (3) * 銀ヲ含マス。
 (4) △ 當座預金ノミヲ示ス。
 (5) 白耳義國立銀行ハ1850年設立。

資產及負債狀態

國立銀行

年次	公債擔保貨付	預金		割引手形
		政	民間	
1913. 12. 31	61,449	118,701	—	634,794
1914. "	140,657	98,706	—	933,248
1915. "	69,700	216,819	—	522,837
1916. "	54,031	192,723	—	376,002
1917. "	42,405	169,404	—	283,081
1918. "	176,853	583,481	—	311,215
1919. "	148,255	243,547	2,239,116	395,170
1920. "	245,718	60,317	1,099,815	861,659
1921. "	292,659	94,725	573,627	458,327
1922. "	359,956	56,995	400,331	713,083
1923. "	439,797	20,853	409,671	1,354,799
1924. "	668,519	2,175	435,881	1,553,357
1925. "	897,718	3,834	455,972	1,253,640
1926. " 29	183,069	274,804	1,006,958	2,461,547
1927. " 25	156,824	316,363	799,132	2,809,532
1928. "	184,288	344,054	854,640	3,295,605
1929. "	166,099	376,804	923,452	4,038,570
1930. 1. 30	203,323	452,289	464,758	4,080,305
2. 27	197,811	300,141	420,680	4,040,226
3. 27	165,432	318,370	546,276	4,187,307
4. 24	146,923	338,866	412,112	4,146,780
5. 28	149,928	384,460	562,591	4,151,053
6. 25	159,416	364,867	788,865	3,921,481
7. 31	185,056	542,965	351,964	3,882,495
8. 28	154,547	386,142	774,464	3,880,889
9. 25	142,218	355,536	727,449	3,718,321
10. 29	139,513	△ 67,021	716,163	3,733,963
11. 27	157,003	△ 8,506	686,450	3,740,000
12. 25	156,223	△ 212,381	808,786	4,023,694
1931. 1. 29	153,036	△ 33,426	934,463	3,966,145
2. 26	155,069	△ 46,490	1,047,139	3,817,729
3. 26	153,267	△ 202,858	1,204,837	3,775,590
4. 30	189,625	△ 219,754	517,064	3,741,555
5. 28	174,832	△ 166,537	751,108	3,721,974
6. 24	180,755	△ 79,476	945,081	3,689,745
7. 30	216,917	△ 496,237	797,559	4,155,749
8. 27	185,292	△ 120,372	1,368,759	4,214,354
9. 24	177,411	△ 108,837	1,192,810	4,298,778
10. 29	277,089	△ 126,521	1,436,085	4,785,902
11. 26	290,816	△ 45,755	1,624,531	4,682,281
12. 30	281,345	△ 221,357	1,096,601	4,879,938
1932. 1. 28	272,604	△ 90,024	854,716	4,613,457
2. 25	395,985	△ 149,489	794,387	4,725,257
3. 31	369,228	△ 632,171	595,354	4,824,149
4. 28	284,398	△ 116,636	990,038	4,685,553
5. 26	293,109	△ 27,891	1,411,422	4,680,751
6.				

III. 主要國中央銀行

H. 瑞典國立銀行

年次	銀行券流通高	金	銀及補助貨	預金	割引手形	貸付金
	千クローネン	千クローネン	千クローネン	千クローネン	千クローネン	千クローネン
1918 年末	813,533	285,566	364	153,217	350,798	181,745
1919	747,562	281,158	1,014	236,834	520,345	102,765
1920	759,877	281,777	2,732	187,030	572,518	17,018
1921	627,698	274,742	11,316	344,498	597,453	42,840
1922	584,191	273,984	19,253	402,429	466,613	58,149
1923	576,390	271,839	12,774	315,571	436,832	63,099
1924	537,292	236,970	4,173	311,542	459,453	48,039
1925	529,788	230,025	4,421	282,567	478,752	49,557
1926	525,076	224,486	4,435	211,292	315,117	94,335
1927	526,236	230,168	3,545	273,658	304,204	130,718
1928	546,013	235,905	2,727	289,782	387,185	121,910
1929	569,129	244,658	2,158	277,040	385,094	107,579
1930 月末						
1.	521,446	244,278	5,209	185,135	304,863	93,248
2.	534,313	243,955	5,344	168,378	289,445	95,191
3.	574,729	243,713	4,925	160,584	282,021	98,772
4.	545,382	243,386	4,567	185,396	241,462	71,916
5.	556,958	243,114	4,385	185,887	201,901	92,611
6.	593,612	242,812	3,596	192,615	219,843	84,291
7.	551,120	242,627	3,948	114,362	157,614	75,375
8.	569,934	242,445	3,290	110,035	168,783	79,212
9.	612,576	242,164	2,908	111,371	152,138	78,667
10.	580,885	241,816	3,031	109,020	134,173	63,246
11.	587,834	241,542	3,264	121,575	142,478	69,189
12.	593,881	240,831	2,794	303,422	290,493	90,325
1931 1.	533,318	240,574	5,545	206,829	198,918	73,812
2.	545,154	240,260	6,326	188,365	227,986	72,734
3.	579,527	239,994	6,125	177,807	276,805	98,997
4.	548,443	239,774	5,987	204,702	268,342	96,634
5.	542,440	239,421	5,634	242,328	305,562	93,659
6.	586,816	238,247	5,077	239,306	340,460	96,824
7.	561,563	237,781	5,271	166,347	291,824	103,794
8.	566,785	229,938	4,624	167,204	319,427	149,580
9.	594,400	198,942	4,242	126,424	409,744	136,952
10.	578,593	213,454	4,104	103,746	367,904	133,651
11.	576,072	205,809	4,576	122,807	455,323	75,238
12.	582,676	205,820	4,193	181,625	482,517	75,762
1932 1. 30	526,399	205,845		* 209,071	437,787	
2. 27	507,771	205,889		* 193,007	401,553	
3. 26	526,843	205,898		* 215,946	420,052	
4. 30	576,165	205,937		* 226,428	257,118	
5. 28	516,568	205,985		* 248,472	231,457	
6. 25	528,555	205,989		* 251,733	233,696	

【備考】 (1) 瑞典國立銀行年報=據ル。但シ1932年ハ週報=據ル。
 (2) * 當座預金ノミヲ示ス。
 (3) 瑞典國立銀行ハ1668年設立。

資産及負債状態

I. 丁抹國立銀行

年次	銀行券流通高	* 金銀在高	諸預金	割引手形	諸貸付金
	千クローネン	千クローネン	千クローネン	千クローネン	千クローネン
1914 年 7. 31	156,472	84,649	28,002	66,908	55,292
1915. 〃 〃	204,325	112,441	24,314	36,723	57,730
1916. 〃 〃	245,013	165,364	119,212	44,084	84,994
1917. 〃 〃	289,308	197,845	112,123	46,780	61,540
1918. 〃 〃	365,334	192,194	97,322	50,240	83,271
1919. 〃 〃	428,551	190,203	120,952	81,239	101,691
1920. 〃 〃	541,191	230,419	105,469	198,716	114,168
1921. 〃 〃	481,580	231,265	89,437	124,044	126,796
1922. 〃 〃	432,305	232,225	186,172	188,653	123,049
1923. 〃 〃	447,268	214,399	94,738	170,847	81,205
1924. 〃 〃	470,343	228,047	204,839	260,947	134,689
1925. 〃 〃	448,676	230,142	118,030	80,249	187,872
1926. 〃 〃	388,680	224,501	76,534	85,334	81,204
1927. 〃 30	353,182	205,116	66,370	78,744	99,090
1928. 〃 31	340,365	192,724	38,757	31,748	185,758
1929. 〃 〃	351,387	180,109	50,301	52,006	194,773
1930 1. 31	346,789	179,203	78,063	52,660	211,394
2. 28	352,276	179,491	76,279	41,123	219,352
3. 31	356,840	179,751	64,167	51,557	191,020
4. 30	361,958	179,302	79,461	56,093	205,192
5. 31	371,149	179,405	62,392	56,713	195,785
6. 30	365,612	179,572	50,206	50,829	181,320
7. 31	347,245	179,501	45,483	49,501	169,813
8. 30	349,803	179,597	44,963	49,902	170,702
9. 30	344,512	179,297	38,299	40,170	170,329
10. 31	369,740	178,875	47,343	42,266	199,579
11. 29	354,190	172,091	41,290	41,630	179,917
12. 31	360,213	177,434	83,301	53,552	212,458
1931 1. 31	340,939	178,598	63,813	54,844	177,849
2. 28	340,114	178,421	57,302	43,262	182,565
3. 31	341,285	178,554	45,674	39,834	175,513
4. 30	353,704	178,596	57,244	54,885	183,350
5. 30	341,537	178,561	49,483	46,800	170,739
6. 30	343,231	178,903	47,270	44,526	180,509
7. 31	335,810	179,129	46,500	59,892	160,797
8. 31	330,469	179,093	39,201	64,465	143,513
9. 30	333,579	171,335	41,132	77,193	163,415
10. 31	366,252	170,922	46,963	106,534	167,686
11. 30	339,669	150,763	60,832	109,857	155,734
12. 31	346,488	149,978	76,795	120,962	174,204
1932 1. 30	324,748	153,834	81,932	124,734	147,224
2. 29	320,846	152,136	65,097	111,779	131,275
3. 31	321,633	152,157	62,979	97,257	146,300
4. 30	334,918	152,063	70,109	92,715	164,344
5. 31	318,458	152,324	75,646	90,971	151,118
6. 30	325,096	141,832	99,822	77,891	208,836

【備考】 (1) 丁抹國立銀行年報及月報=據ル。
 (2) * 「金銀在高」中ニハ補助貨幣ヲモ含ム。
 (3) 丁抹國立銀行ハ1818年設立。

III. 主要國中央銀行

J. 諾威銀行

年次	銀行券流通高 千クローネン	金 千クローネン	預金 千クローネン		割引手形及貸付金 千クローネン
			政	府 其 他	
1923. 12. 31	395,857	147,284	894	113,277	479,965
1924. 〃 〃	391,360	147,226	8,372	96,475	406,632
1925. 〃 〃	362,824	147,225	4,599	93,953	320,146
1926. 〃 〃	337,145	147,228	13,049	291,258	466,051
1927. 〃 〃	330,901	147,232	8,512	86,056	260,510
1928. 〃 〃	315,539	146,873	18,245	73,927	272,298
1929. 〃 〃	317,722	146,651	27,245	60,699	239,660
1930. 1. 31	297,954	146,627	29,561	41,858	232,920
2. 28	297,064	146,620	24,741	43,441	232,628
3. 31	305,085	146,616	33,299	46,956	240,453
4. 30	310,165	146,600	42,926	40,599	239,732
5. 31	307,793	146,590	37,684	44,857	231,670
6. 30	316,405	146,572	28,203	61,486	228,002
7. 31	314,814	146,558	16,028	44,239	222,340
8. 30	314,500	146,529	17,923	44,126	219,796
9. 30	309,158	146,492	26,396	44,349	216,771
10. 30	312,250	146,427	35,399	45,439	217,323
11. 29	302,669	146,436	19,503	38,898	200,158
12. 31	311,567	146,425	16,230	47,667	199,955
1931. 1. 31	289,827	146,421	25,598	31,231	186,978
2. 28	286,877	146,412	20,661	41,693	181,876
3. 31	295,831	146,409	26,712	45,194	183,130
4. 30	295,846	146,399	29,718	36,785	184,879
5. 30	291,094	146,382	27,692	35,946	178,406
6. 30	296,040	146,371	17,878	35,388	175,515
7. 31	295,725	146,348	5,280	51,187	178,325
8. 31	294,317	146,330	8,188	47,385	188,077
9. 30	302,392	118,005	11,098	70,081	217,581
10. 31	294,713	118,077	20,472	75,278	229,772
11. 30	288,165	118,075	10,275	77,238	235,796
12. 31	334,435	118,074	8,830	57,789	255,799
1932. 1. 30	310,822	118,075	20,890	46,847	249,732
2. 29	303,172	118,080	18,744	52,537	239,256
3. 31	310,356	118,100	24,598	60,851	257,619
4. 30	312,301	118,100	25,625	67,579	267,039
5. 31	304,367	118,100	19,773	76,334	259,151
6. 30	317,874	118,242	9,857	70,749	278,256

【備考】 (1) 諾威銀行週報=據ル。
(2) 諾威銀行ハ1816年設立。

資産及負債状態

K. 瑞西國立銀行

年次	銀行券流通高 千法	金 銀 千法	在外正貨 千法	預 金 千法	手形及證券 千法	貸 付 金 千法
1914. 〃 〃	455,888	262,849	...	70,930	196,271	19,477
1915. 〃 〃	465,608	301,370	...	81,689	190,007	20,830
1916. 〃 〃	536,517	397,451	...	128,915	222,269	22,007
1917. 〃 〃	702,302	409,474	不	137,304	362,137	44,565
1918. 〃 〃	975,706	473,130	...	183,705	583,525	40,655
1919. 〃 〃	1,036,122	590,640	...	175,308	511,668	32,438
1920. 〃 〃	1,023,712	664,473	明	163,155	474,882	36,359
1921. 〃 〃	1,009,263	657,761	...	128,765	378,123	75,695
1922. 〃 〃	976,426	639,010	...	165,031	424,585	61,981
1923. 〃 〃	981,958	627,884	...	104,859	349,410	84,871
1924. 〃 〃	913,911	593,091	...	119,999	311,320	70,201
1925. 〃 〃	875,789	556,393	25,824	126,541	338,645	72,110
1926. 〃 〃	873,941	544,561	35,415	138,502	364,571	60,179
1927. 〃 〃	917,392	579,877	28,786	153,400	370,730	78,134
1928. 〃 〃	952,644	578,821	* 254,376	195,507	217,811	82,681
1929. 〃 〃	999,184	618,537	352,988	200,381	149,366	75,091
1930. 1. 31	889,946	584,329	378,087	188,471	93,308	42,185
2. 28	893,120	582,620	343,839	128,503	78,011	42,001
3. 31	918,001	578,880	334,895	121,997	71,918	47,417
4. 30	916,284	△ 578,768	391,034	153,754	37,490	45,995
5. 31	907,923	△ 578,830	376,002	169,269	35,368	44,401
6. 30	928,697	△ 578,898	299,664	130,218	46,153	61,615
7. 31	928,307	△ 610,116	332,976	171,218	35,573	43,442
8. 30	942,658	△ 639,252	341,644	175,912	27,954	37,263
9. 30	986,676	△ 639,637	334,735	156,657	29,786	40,635
10. 31	988,979	△ 664,499	353,971	189,032	32,515	39,779
11. 29	967,994	△ 672,001	335,170	198,879	29,560	37,562
12. 31	1,062,086	△ 712,921	344,701	242,075	94,725	53,275
1931. 1. 31	949,150	△ 654,536	376,975	262,034	28,720	37,509
2. 28	961,014	△ 642,986	378,516	245,649	24,549	36,480
3. 31	994,367	△ 642,798	306,085	133,769	53,402	41,156
4. 30	987,814	△ 642,803	315,289	149,265	58,149	41,078
5. 31	989,818	△ 642,779	309,964	146,710	35,992	42,049
6. 30	1,077,959	△ 839,588	411,217	315,255	26,870	47,566
7. 31	1,255,312	△ 1,163,682	468,684	550,641	56,207	53,583
8. 31	1,292,604	△ 1,188,771	565,472	632,192	54,492	54,007
9. 30	1,461,980	△ 1,698,709	340,665	715,884	68,299	55,389
10. 31	1,497,632	△ 2,187,547	100,198	933,566	74,805	52,677
11. 30	1,476,529	△ 2,200,924	131,069	953,175	30,666	53,287
12. 31	1,609,353	△ 2,346,892	103,973	962,125	34,571	64,469
1932. 1. 30	1,518,512	△ 2,446,115	110,426	1,127,993	29,775	53,120
2. 29	1,505,457	△ 2,497,803	97,625	1,170,486	24,135	51,999
3. 31	1,517,420	△ 2,438,607	106,105	1,122,763	19,548	53,081
4. 30	1,529,075	△ 2,438,621	110,957	1,131,640	64,091	41,505
5. 31	1,535,187	△ 2,555,336	78,319	1,165,977	19,904	43,043
6. 〃						

【備考】 (1) 瑞西國立銀行年報=據ル。但シ1932年分ハ Statist 誌=據ル。
(2) 「金銀」勘定中=ハ在外預託ノ「金」ヲ含ム。
(3) △ 銀ヲ含マズ。
(4) * 1928年3月31日附週報以降「手形及證券」勘定中ノ外國手形額ハ「在外正貨」勘定=算入ス。
(5) 瑞西國立銀行ハ1907年6月20日營業開始。

III. 主要國中央銀行

L. 奧太利國立銀行

Table with columns: 年次, 銀行券流通高, 正貨準備 (金, 定款第八十五條ニ規定スル外國手形及外國通貨), 諸要求拂債務, 貸付金 (政府貸上, 動産擔保貸付), 割引手形及證券. Rows include dates from 1923 to 1932.

【備考】 (1) 奧太利國立銀行週報ニ據ル。(2) 1925年3月ヨリ單位ヲシリング(舊10,000紙幣クローネン)ニ變更シ同月以降ノ銀行券流通高ハクローネン、シリング兩種ノ銀行券流通高ノ合計トス。(3) 奧太利國立銀行ハ1923年1月2日營業開始。

資産及負債狀態

M. 匈牙利國立銀行

Table with columns: 年次, 銀行券流通高, 金銀所有高 (金, 銀, 定款第八十五條ニ規定スル外國手形), 諸要求拂債務 (公金, 民間), 貸付金 (政府貸上, 動産擔保貸付), 内國手形及證券. Rows include dates from 1924 to 1932.

【備考】 (1) 匈牙利國立銀行週報ニ據ル。(2) 1925年11月單位ヲペンギョー(Pengő)ト變更セリ。(1ペンギョー=12,500クローネン)(3) 匈牙利國立銀行ハ1924年6月24日營業開始。

III. 主要國中央銀行

N. 濠洲コンモンウェルス銀行

年次	貨幣、地金 及現金	オーストラリア紙幣	倫敦=於ケル短期貸	英本國、屬領地及濠洲政府公債	割引手形、貸付金及其他ノ債權	諸預金			オーストラリア紙幣發行部	
						普通預金	貯蓄預金	計	紙幣流通高	金貨及金塊準備
1914. 12. 31	3,611	379	395	3,292	2,634	4,970	6,078	11,048	—	—
1915. 〃 〃	3,937	5,567	3,180	7,103	3,028	14,713	8,186	22,899	—	—
1916. 〃 〃	5,231	11,617	5,435	10,752	6,843	29,320	10,809	40,129	—	—
1917. 〃 〃	5,820	5,264	14,785	12,926	6,771	30,773	13,748	44,521	—	—
1918. 〃 〃	5,832	15,751	12,215	15,747	18,997	50,523	16,125	66,948	—	—
1919. 〃 〃	6,137	13,065	21,565	16,821	12,297	39,330	17,691	57,021	—	—
1920. 〃 〃	5,467	1,562	4,160	33,614	25,634	27,153	35,306	62,459	58,713	23,714
1921. 〃 〃	4,872	2,684	10,715	31,732	15,841	26,556	37,278	63,834	55,548	23,320
1922. 〃 〃	6,819	1,970	9,210	35,422	19,058	27,543	39,494	67,037	51,971	23,939
1923. 6. 30	10,547	4,457	5,660	38,034	21,407	35,099	40,150	75,249	52,102	24,443
12. 31	8,066	3,285	6,805	39,631	18,315	29,560	40,330	69,890	52,182	24,882
1924. 6. 30	6,316	8,922	9,720	38,772	13,958	31,914	41,071	72,985	56,890	24,441
12. 31	7,774	5,350	10,630	39,020	13,222	28,997	40,948	69,945	56,890	24,905
1925. 6. 30	9,992	13,443	7,600	38,891	15,679	35,155	42,313	77,468	53,890	25,841
12. 31	10,719	4,548	16,185	39,467	12,329	31,463	43,875	75,338	53,890	26,269
1926. 6. 30	5,606	12,314	11,950	46,222	15,485	36,729	45,537	82,266	53,890	28,082
12. 31	3,662	3,941	5,710	53,041	17,312	28,075	46,063	74,138	49,890	21,982
1927. 6. 30	2,769	7,150	4,435	53,732	19,677	32,277	46,479	78,756	48,393	22,065
12. 31	1,230	3,577	10,111	53,114	22,044	33,504	47,144	80,648	51,793	21,600
1928. 6. 30	1,445	4,350	9,798	16,378	15,855	42,488	48,124	90,612	44,453	22,485
12. 31	1,195	3,191	16,438	10,256	14,104	39,409	49,376	88,785	48,658	22,281
1929. 6. 30	1,464	5,119	12,188	16,949	17,107	43,873	50,605	94,478	42,758	22,651
12. 31	1,190	3,033	6,244	12,328	14,526	33,822	51,375	85,197	45,261	18,259
1930. 6. 30	1,476	6,072	5,855	22,310	14,434	42,813	50,049	92,862	44,914	19,931
12. 31	1,303	5,890	3,186	21,387	15,743	44,552	47,442	91,994	48,153	15,385
1931. 6. 30	816	4,177	8,107	18,687	17,634	57,679	49,817	107,496	50,653	15,226
12. 31	621	6,566	12,039	28,202	10,489	60,742	117,675	178,417	54,803	10,500

【備考】 (1) 1914—22年間ハ Statist, International Banking Section, 1925 = 據リ、其後ハ濠洲コンモンウェルス銀行半季報告 = 據ル。
 (2) 1920年12月 = 於ケル銀行條例改正 = 依リ、從來政府自ラ爲シタルオーストラリア紙幣ノ發行事務取扱ヲ同行發行部 = 於テ爲スコト、ナレリ。
 (3) 濠洲コンモンウェルス銀行ハ1913年1月20日營業開始。

資産及負債状態

0. 印度帝國銀行

年次	現金	預ケ金勘定	預金		政府證券及其他ノ證券	割引及買入手形	貸付金
			公金	其他			
1921. 6. 30	34,347.77	22,57.13	22,20.00	70,16.37	16,52.64	13,12.89	13,96.25
12. 31	13,60.32	25,27.94	6,80.00	65,77.98	12,45.60	9,94.94	18,67.33
1922. 6. 30	33,95.74	26,25.77	16,72.85	53,36.20	9,00.68	4,54.98	14,20.98
12. 31	15,07.46	28,99.27	14,15.73	57,00.57	9,78.91	6,21.01	19,30.55
1923. 6. 30	29,13.48	30,40.29	12,56.70	70,47.71	9,26.53	5,32.45	15,87.06
12. 31	15,01.34	37,63.94	8,56.94	74,19.50	12,17.52	11,44.64	21,62.42
1924. 6. 27	21,54.13	41,93.61	21,43.12	74,13.57	11,74.84	6,00.62	21,30.08
12. 26	17,81.80	31,55.73	9,77.95	72,29.16	16,36.73	10,45.90	15,72.73
1925. 6. 30	35,82.92	31,65.60	22,52.81	75,88.93	14,13.17	7,02.00	17,33.75
12. 25	16,81.96	34,34.41	5,37.76	73,45.54	17,01.50	4,56.93	14,39.94
1926. 6. 25	41,43.54	26,57.50	30,89.19	71,63.85	21,58.25	6,03.78	15,55.53
12. 31	20,92.34	25,34.33	6,47.00	73,75.04	19,17.92	7,82.00	15,47.14
1927. 6. 24	18,95.19	29,16.27	8,76.22	70,51.48	21,82.80	5,00.19	12,65.76
12. 30	10,96.34	29,67.42	7,02.34	71,88.16	18,59.31	15,82.66	16,32.86
1928. 6. 30	13,77.67	31,61.26	7,96.57	73,31.10	25,35.38	6,45.78	11,93.72
12. 31	10,57.57	27,50.72	7,94.85	71,30.44	21,76.37	12,47.38	21,62.28
1929. 6. 30	30,41.45	30,62.78	20,74.36	72,33.05	24,09.59	4,61.21	11,49.29
12. 31	13,99.84	27,37.16	7,59.96	71,64.31	33,00.20	6,25.71	6,95.76
1930. 1. 31	16,35.80	30,13.85	17,36.47	68,79.50	32,64.08	7,59.57	7,71.57
2. 28	18,51.03	31,85.90	18,25.96	69,77.09	30,57.33	7,72.13	7,66.45
3. 28	19,18.46	31,74.27	20,11.03	70,00.91	30,18.57	7,51.88	10,05.27
4. 25	16,17.03	32,08.72	16,64.73	69,90.21	29,78.46	6,53.30	12,46.27
5. 30	14,17.00	32,54.76	14,50.78	68,93.09	29,51.97	4,76.59	12,71.60
6. 30	16,96.74	32,81.13	13,91.45	70,03.57	29,69.74	3,10.61	11,28.36
7. 25	22,26.63	30,89.88	17,39.90	72,97.92	29,47.30	3,26.62	14,48.99
8. 29	29,75.26	30,19.77	23,70.44	75,74.48	27,93.57	2,81.29	18,81.72
9. 26	25,60.67	28,66.25	13,18.43	75,01.05	23,85.66	2,41.42	17,44.62
10. 31	26,65.02	26,89.41	15,44.77	75,85.64	28,22.21	2,08.57	16,30.24
11. 28	21,31.27	25,56.14	10,20.61	75,14.59	29,06.11	2,09.36	15,44.97
12. 31	13,04.23	25,89.66	7,36.90	76,60.05	29,25.17	3,77.49	14,90.42
1931. 1. 30	11,97.56	27,08.24	9,05.53	72,61.97	29,80.93	5,78.22	14,93.28
2. 27	9,63.04	28,13.36	9,47.87	72,88.92	30,39.63	6,89.24	15,26.81
3. 27	13,32.66	29,33.47	11,92.29	70,43.42	29,73.74	5,31.94	12,10.70
4. 24	15,22.02	29,08.95	14,47.87	69,36.31	30,62.24	4,29.77	13,41.57
5. 29	15,68.03	29,68.22	16,53.47	65,75.25	29,77.61	4,44.81	11,35.25
6. 30	17,17.85	30,19.11	15,96.88	66,15.34	30,77.91	3,39.19	9,08.91
7. 31	21,84.70	28,65.74	21,26.89	65,02.43	31,45.12	4,20.58	9,05.16
8. 28	21,57.67	26,61.29	19,59.87	64,82.74	32,57.46	3,16.33	9,58.81
9. 25	6,45.56	28,68.44	10,91.39	64,69.07	33,61.70	2,94.95	13,13.08
10. 30	11,69.29	23,80.65	10,41.30	62,20.96	32,24.77	5,31.09	8,91.61
11. 27	10,04.82	23,99.97	8,03.45	62,44.12	31,72.03	4,49.34	8,53.73
12. 31	11,03.94	26,54.89	8,32.10	63,85.64	30,26.65	4,60.82	10,41.91
1932. 1. 29	8,90.24	25,53.09	7,11.73	60,51.09	24,24.11	5,74.34	9,32.76
2. 26	9,86.62	24,63.27	8,00.94	61,09.91	19,29.13	6,50.83	9,35.49
3. 25	9,72.78	25,03.98	7,28.30	61,06.41	18,36.01	6,21.44	9,43.79
4. 29	10,75.28	24,16.66	8,20.96	60,17.47	25,29.90	6,39.56	9,26.66
5. 27	13,58.36	24,69.44	7,70.01	60,56.04	25,13.76	4,13.78	8,25.69
6.							

【備考】 (1) 1921—23年間ハ Statist, International Banking Section, 1925 = 據リ、1924年以降ハ Capital 誌所載印度帝國銀行週報 = 據ル。
 (2) 印度帝國銀行ハ1921年1月27日營業開始。

IV. 各國金保有高 (中央銀行及政府)

(單位百萬弗)

年次	國別	計(47國)	米國	佛羅西	英國	獨逸	伊太利	日本	西班牙	白耳義	亞爾然丁	和蘭	露西亞
1913. 年末		4,857	1,290	679	165	279	267	65	92	48	256	61	786
1920.		7,239	2,451	686	754	260	206	556	474	51	474	256	—
1921.		8,030	3,221	690	755	237	212	611	485	51	472	244	—
1922.		8,402	3,506	708	743	239	219	606	487	52	473	234	3
1923.		8,636	3,834	709	746	111	218	602	488	52	466	234	45
1924.		8,956	4,090	710	748	181	221	586	489	53	444	203	73
1925.		8,974	3,985	711	695	288	222	576	489	53	451	178	94
1926.		9,210	4,083	711	729	436	224	562	493	86	451	166	85
1927.		9,568	3,977	954	737	444	242	542	502	100	529	161	97
1928.		10,027	3,746	1,254	748	650	266	541	494	126	607	175	92
1929.		10,305	3,900	1,633	710	544	273	542	495	163	434	180	147
1930.		10,916	4,225	2,100	718	528	279	412	471	191	412	171	249
1931. 月末													
1.		10,962	4,285	2,176	679	535	279	415	466	191	397	175	249
2.		11,016	4,309	2,192	685	544	279	417	466	197	390	179	249
3.		11,079	4,343	2,200	699	553	279	415	467	200	378	179	259
4.		11,115	4,373	2,180	712	564	279	419	467	201	370	181	259
5.		11,225	4,445	2,181	735	569	280	422	468	201	362	181	262
6.		11,272	4,593	2,212	793	339	282	425	468	199	350	200	262
7.		11,218	4,587	2,290	643	325	283	412	439	214	322	236	267
8.		11,294	4,632	2,296	649	325	283	406	439	221	309	260	280
9.		11,273	4,364	2,326	656	310	286	408	439	346	281	282	293
10.		11,127	3,905	2,534	660	273	293	342	434	357	270	336	309
11.		11,224	4,031	2,659	587	239	296	271	434	356	265	362	315
12.		11,263	4,051	2,699	588	234	296	234	434	354	253	357	328
1932. 1.		11,310	4,009	2,808	588	226	296	215	434	352	252	351	329
2.		11,385	3,947	2,942	588	221	296	215	434	351	249	353	329
3.		11,460	3,986	3,012	588	209	296	214	434	349	249	354	330
4.		* 11,472	3,956	3,052	588	205	296	214	434	351	* 249	364	331
5.			* 3,714	3,115	608	* 205				353		384	335
6.													

[備考] (1) Federal Reserve Bulletin = 據ル。
(2) * 暫定數。

V. 英米主要銀行資産及負債狀態

A. 英國全銀行 (英蘭及愛蘭分ニシテ 英蘭銀行ヲ除ク)

(每年末現在)

種別	年次	1927	1928	1929	1930	1931
(銀行數)		43	42	43	43	43
資 産						
現金及英蘭銀行ニ於ケル預ケ金	千磅	394,350	338,700	395,881	394,814	354,365
コ ー ル 及 短 期 貸	千磅	199,544	202,906	189,467	183,644	159,848
投 資 勘 定	千磅	502,343	512,949	502,943	576,171	579,147
割 引 手 形	千磅	274,965	299,340	268,074	352,949	267,526
貸 付	千磅	1,224,493	1,258,277	1,278,507	1,207,122	1,168,192
引 受 手 形 見 返	千磅	151,842	253,910	195,292	141,313	120,130
土 地 建 物	千磅	43,987	46,293	49,245	51,913	54,252
計		2,791,524	2,972,375	2,879,409	2,907,956	2,703,460
負 債						
拂 込 資 本 金	千磅	100,165	102,617	103,823	106,496	106,914
積 立 金	千磅	88,314	89,900	91,912	94,804	82,969
流 通 銀 行 券	千磅	35,736	32,592	31,799	30,885	30,178
引 受 手 形	千磅	151,842	253,910	195,292	141,313	120,078
預 金 及 當 座 勘 定	千磅	2,405,569	2,480,628	2,444,705	2,522,959	2,352,300
利 益 金 勘 定	千磅	9,898	12,728	11,878	11,499	11,021
計		2,791,524	2,972,375	2,879,409	2,907,956	2,703,460

[備考] Statist, British Banking Section = 據ル。

B. 英國五大銀行

(1931年12月31日現在)

種別	パークレース 銀行	ロ イ ヅ 銀行	ミッドランド 銀行	ウエストミン スター 銀行	ナショナル プロビシ ャル 銀行
資 産	千磅	千磅	千磅	千磅	千磅
現金及英蘭銀行ニ於ケル預ケ金	47,272	37,783	44,143	32,042	29,705
他銀行預ケ金及取立手形	9,639	13,352	17,478	8,814	9,343
コ ー ル 及 短 期 貸	21,766	22,188	19,685	23,628	18,793
割 引 手 形	40,791	42,588	60,133	34,209	36,689
投 資 勘 定 (有 價 證 券)	56,564	51,327	66,771	51,451	33,728
關 係 銀 行 = 對 ス ル 投 資 額	6,694	5,332	750	2,992	2,514
貸 付 金	172,198	177,862	230,147	131,366	142,379
引 受 手 形 及 支 拂 保 證 見 返	10,797	36,135	19,849	18,561	9,230
土 地 及 建 物	6,749	7,887	11,736	5,754	7,058
計	372,470	394,454	470,692	308,817	289,439
負 債					
拂 込 資 本 金	15,858	15,810	14,248	9,320	9,479
積 立 金	10,250	7,500	11,500	7,500	8,000
預 金	* 335,565	333,735	417,781	272,406	261,926
引 受 手 形 及 支 拂 保 證	10,797	36,135	19,849	18,561	9,230
銀 行 券 流 通 高	—	6	5,609	16	—
利 益 勘 定	—	1,268	1,705	1,014	804
計	372,470	394,454	470,692	308,817	289,439

[備考] (1) London, Bankers' Magazine = 據ル。
(2) * 利益勘定ヲ含ム。

V. 英米主要銀行

C. 米國聯邦準備報告加盟銀行

(每年末現在)

種 別	全 重 要 都 市			紐 育 市		
	1929	1930	1931	1929	1930	1931
	千幣	千幣	千幣	千幣	千幣	千幣
貸 出						
證券擔保	8,304,000	7,814,000	5,777,000	3,862,000	3,828,000	2,295,000
其他	9,344,000	8,449,000	7,327,000	3,353,000	2,859,000	2,197,000
計	17,649,000	16,263,000	13,104,000	7,215,000	6,687,000	4,492,000
投 資 勘 定						
米國政府證券	2,593,000	2,992,000	4,060,000	1,166,000	1,298,000	1,712,000
其他證券	2,921,000	3,701,000	3,368,000	1,106,000	1,381,000	943,000
計	5,514,000	6,693,000	7,428,000	2,272,000	2,679,000	2,655,000
現 金 勘 定						
聯邦準備銀行ニ於ケル預金	1,726,000	1,878,000	1,833,000	838,000	921,000	941,000
現金	262,000	287,000	271,000	76,000	99,000	58,000
計	1,988,000	2,165,000	2,104,000	914,000	1,020,000	999,000
諸 預 金						
當座預金	14,118,000	13,999,000	11,877,000	6,651,000	6,663,000	5,217,000
定期預金	6,787,000	7,070,000	5,898,000	1,779,000	1,741,000	779,000
政府預金	82,000	204,000	352,000	19,000	41,000	166,000
計	20,987,000	21,273,000	18,127,000	8,449,000	8,445,000	6,162,000
聯邦準備銀行ヨリノ借入金	405,000	89,000	685,000	127,000	17,000	289,000
他 店 へ 貸	1,316,000	1,617,000	993,000	170,000	204,000	71,000
他 店 ヨリ 借	3,150,000	3,539,000	2,472,000	1,223,000	1,389,000	900,000

【備考】 (1) Federal Reserve Bulletin = 據ル。
 (2) 本計數ハ重要都市加盟銀行ヨリ報告セラル、毎週水曜日現在ノ貸借對照表ニヨリ準備銀行ノ作成セルモノナリ。

資 産 及 負 債 狀 態

D. 米國主要銀行

(1931年12月31日現在)

種 別	チエース、ナシヨ	ガランテイ、トラ	バンカース、トラ	紐育ナショナル、
	ナル、バンク	スト、コンパニー	スト、コンパニー	シティ、バンク
	千幣	千幣	千幣	千幣
資 産				
現金及銀行預金	333,571	257,806	102,832	358,194
交換所持出手形	—	—	72,257	—
貸付金及割引手形	1,154,634	778,505	318,738	913,237
不動産貸付		1,445	3,648	
合衆國國債及國庫證券	162,947	274,349	134,359	250,612
地方債	39,632	34,596	7,449	8,486
其他ノ證券及株券	125,524	30,486	11,206	113,492
附屬銀行補助金	—	—	—	8,000
引受手形及支拂保證見返	133,293	86,715	70,253	126,850
未收利息其他ノ受取勘定	—	7,226	3,655	—
本支店未達勘定	—	8,358	—	9,847
土地建物	34,065	14,554	20,975	61,523
其他	5,003	—	—	7,734
計	1,988,669	1,494,040	745,372	1,857,975
負 債				
拂込資本金	148,000	90,000	25,000	124,000
積立金	143,075	194,959	87,020	101,348
諸準備金				
配當準備金	7,400	—	1,876	6,200
納稅準備金	25,475	8,112	581	41,003
未拂利息、未經過割引料其他準備金			1,237	
諸預金	1,459,115	1,025,049	521,154	1,418,703
銀行券流通高	16,177	—	—	—
引受手形及支拂保證	178,924	130,946	71,571	166,721
支拂手形(又ハ借入金)	—	44,972	36,932	—
其他	10,503	—	—	—
計	1,988,669	1,494,040	745,372	1,857,975

【備考】 各銀行報告ニ據ル。

VI. 主要國中央銀行利益配當率

營業年度	英蘭銀行	紐育聯邦準備銀行	佛蘭西銀行	(獨) ライヒスバンク	伊太利銀行	和蘭銀行	白耳義國立銀行	諾威銀行
1913	10	—	20.83	8.4	8	13.4	17	10
1914	10	—	19.79	10.2	8	13.1	33	10
1915	10	6	20.83	8.9	8	13.4	4	10
1916	10	6	25.00	8.6	8	11.2	4	10
1917	10	6	25.26	8.7	8	13.7	4	12
1918	10	6	25.26	8.6	8	20.7	10.5	12
1919	10	6	25.26	8.7	9½	12.9	17	12
1920	11	6	28.33	8.7	10	19.6	20	12
1921	11	6	30.00	10.0	10	15.8	21.7	10
1922	11½	6	31.11	40.0	10	7.2	22.2	9
1923	12	6	32.22	—	10	8.6	25.3	8
1924	12	6	32.95	10.0	10	7.0	28.2	8
1925	12	6	30.00	10.0	10	9.0	33.2	8
1926	12	6	32.00	10.0	10	9.1	32.1	8
1927	12	6	33.00	12.0	10	10.4	15.7	8
1928	12	6	35.00	12.0	10	11.9	13.5	8
1929	12	6	52.00	12.0	10	12.0	16.0	8
1930	12	6	62.00	12.0	10	7.2	16.0	8
1931	12	6	38.50	8.0	10		14.4	8
1932								
1933								

【備考】 Statist, International Banking Section 及各國中央銀行年報 = 據ル。

VII. 歐米ニ於ケル主要市中銀行利益配當率

營業年度	英國 パレクス 銀行		英國 ロイツ 銀行		英國 ミッド ランド 銀行		英國 ウエスト ミンスター 銀行		英國 ナショナル プロビ ンシャル 銀行		米國 バンカース トラスト コンパニー		米國 チェース ナショナル バンク	
	A 株 %	B 株 %	A 株 %	B 株 %	A 株 %	B 株 %	A 株 %	B 株 %	A 株 %	B 株 %	A 株 %	B 株 %	A 株 %	B 株 %
1913	13½	—	18½	—	19.11	—	21½	—	18	—	20	—	20	—
1914	10	18½	18½	—	18.65	—	21½	—	16	—	20	—	20	—
1915	10	17½	18½	—	18	—	18	—	16	—	20	—	20	—
1916	10	17½	18½	—	18	—	18	—	16	—	45	—	16	—
1917	10	20	18½	—	18	—	19	—	16	—	20	—	16	—
1918	10	20	20	—	18	—	20	—	16	—	20	—	16	—
1919	10	20	20	—	18	—	20	—	16	—	20	—	16	—
1920	10	14	16½	—	18	—	20	—	16	—	20	—	16	—
1921	10	14	16½	—	18	—	20	—	16	—	20	—	16	—
1922	10	14	16½	—	18	—	20	—	16	—	20	—	16	—
1923	10	14	16½	—	18	—	20	—	16	—	20	—	16	—
1924	10	14	16½	—	18	—	20	—	16	—	20	—	16	—
1925	10	14	16½	—	18	—	20	—	18	—	20	—	16	—
1926	10	14	16½	5	18	—	20	—	18	—	20	—	14½	—
1927	10	14	16½	5	18	—	20	—	18	—	30	—	14	—
1928	10	14	16½	5	18	—	20	—	18	—	30	—	14	—
1929	10	14	16½	5	18	—	20	—	18	—	30	—	20	—
1930	10	14	15	5	18	—	20	—	18	—	30	—	20	—
1931	10	14	13½	5	16	—	18	—	16	—	30	—	20	—
1932														
1933														

【備考】 (1) Statist, International Banking Section 及 London, Bankers' Magazine = 據ル。

(次頁へ)

VII. 歐米ニ於ケル主要市中銀行利益配當率 (續)

營業年度	米 國 紐育ナシヨ ナル、シチ イ、バンク	米 國 ガランテイ トラスト コンパニー	佛 蘭 西 クレデイ リオネ	佛 蘭 西 ソシエテ ジェネラル	獨 逸 ダルムステ ッター、ウ ント、ナチ オナル、 バンク	獨 逸 *ドイツエ バンク	獨 逸 ドレス ドナー バンク	伊 太 利 バンカ、コン メチアレ、 イタリアナ
1913	%	%	%	%	%	%	%	%
1914	10	28	5	4	4	10	6	6
1915	10	28	6	—	5	21½	6	6
1916	10	32½	8	4	6	12½	8½	7
1917	10	20	8	5	7	14	8½	9
1918	10	20	10	6	6	12	7	10
1919	10	20	12	7	8	12	9	10.6
1920	6½	20	14	9	10	18	12½	14
1921	25	16	14	9	14	24	16	12
1922	16	12	14	9	200	300	200	12
1923	16	12	15	10	—	—	—	12
1924	16	12	16	11	10	10	8	12
1925	16	12	16	11	10	10	8	13
1926	16	16	18	14	12	10	10	13
1927	16	16	18	14	12	10	10	13
1928	16	16	20	17	12	10	10	13
1929	20	19	20	18	12	10	10	13
1930	20	20	20	18	8	6	6	12
1931	20	20	20	18	8	—	—	8
1932								
1933								

[備 考] * ドイツエバンクハ1929年10月デイスコト・ゲゼルシャフトト合同シ、ドイツエバンク・ウント・デイスコト・ゲゼルシャフトトナレリ。

VIII. 主 要 國 通 貨

A. 英國紙幣流通高

年 次	* 政府紙幣	英 蘭 銀 行 券	蘇 格 蘭 銀 行 券	愛 蘭 銀 行 券	合 計
1913. 12. 31	—	29,607	8,220	9,019	46,846
1914. 2. 29	38,478	36,139	9,743	11,869	96,229
1915. 2. 29	103,125	35,309	12,853	16,266	167,553
1916. 2. 27	150,144	39,675	15,875	20,110	225,804
1917. 2. 26	212,782	45,943	19,865	23,821	302,411
1918. 2. 31	323,241	70,306	26,152	31,928	451,627
1919. 2. 31	356,152	87,349	28,705	30,532	502,738
1920. 2. 29	364,925	113,401	30,202	25,814	534,342
1921. 2. 28	323,839	107,070	25,716	19,853	476,478
1922. 2. 27	299,811	103,727	23,906	17,924	445,368
1923. 2. 26	297,641	105,692	22,863	17,283	443,479
1924. 2. 31	295,025	101,345	22,932	17,073	436,375
1925. 2. 30	295,461	88,480	21,928	16,003	421,872
1926. 2. 29	295,173	84,534	20,950	15,218	415,875
1927. 2. 28	298,528	82,461	21,695	15,044	417,728
1928. 2. 26	—	388,242	21,728	12,332	422,302
1929. 2. 24	—	379,573	21,652	10,858	412,083
1930. 1. 29	—	348,017	21,180	10,733	379,930
2. 26	—	346,812	20,262	10,549	377,623
3. 26	—	352,303	20,212	10,529	383,044
4. 30	—	358,821	21,373	10,632	390,826
5. 28	—	356,131	22,209	10,503	388,843
6. 25	—	358,531	22,201	10,498	391,230
7. 30	—	368,377	22,604	10,386	401,367
8. 27	—	360,868	21,478	10,289	392,635
9. 24	—	355,768	21,112	10,160	387,040
10. 29	—	355,626	21,112	10,192	386,930
11. 26	—	351,124	21,615	10,204	382,943
12. 31	—	368,801	21,697	10,072	400,570
1931. 1. 28	—	346,824	21,153	9,924	377,901
2. 25	—	347,665	20,124	9,673	377,462
3. 25	—	348,807	19,943	9,603	378,353
4. 29	—	349,814	20,759	9,604	380,177
5. 27	—	354,859	21,609	9,581	386,049
6. 24	—	352,831	21,432	9,547	383,810
7. 29	—	359,361	22,011	9,424	390,796
8. 26	—	350,310	21,040	9,335	380,685
9. 30	—	357,208	20,487	9,273	386,968
10. 28	—	356,031	20,801	9,368	386,200
11. 25	—	354,400	21,488	9,326	385,214
12. 30	—	364,150	21,555	8,282	394,987
1932. 1. 27	—	345,868	21,395	9,310	376,573
2. 24	—	346,404	20,306	9,156	375,866
3. 30	—	360,529	19,946	9,166	389,641
4. 27	—	352,814	21,031	9,364	383,209
5.					
6.					

[備 考] (1) London, Bankers' Magazine = 據ル。
 (2) 政府紙幣流通高ニハ「回收紙幣ニシテ未ダ鎖却セサルモノ」ヲ含マス。本勘定ハ1928年11月22日英蘭銀行ニ移讓セラレタリ。
 (3) * 政府紙幣ノ詳細ハ昭和五年度及其以前ノ「外國經濟統計」ニ掲載セリ。
 (4) 英蘭銀行券流通高ハ同券發行高中ヨリ下記ノモノヲ除キタル額ナリ。
 a. 營業部保有ノ同銀行券
 b. 政府紙幣鎖却勘定英蘭銀行券保有高
 (5) 蘇格蘭紙幣ニ愛蘭銀行分ハ日附一致セサルモ、月末ニ近キ四週間分ノ平均ヲ採レリ。

VIII. 主 要 國

B. 米 國 通 貨

年 次	金 貨	金 貨 證 券	銀 貨	銀 貨 證 券	1890年大藏省 紙 幣	補 助 銀 貨
年 月 日	千 弗	千 弗	千 弗	千 弗	千 弗	千 弗
1914. 6. 30	611,545	1,026,149	70,300	478,602	2,428	159,966
1915. "	587,537	821,869	64,499	463,147	2,245	159,043
1916. "	624,939	1,050,266	66,234	476,279	2,098	171,178
1917. "	666,545	1,082,926	71,754	468,365	1,970	193,745
1918. "	537,230	511,190	77,201	370,349	1,851	216,492
1919. "	474,875	327,552	79,041	163,445	1,745	229,316
1920. "	474,822	259,007	76,749	97,606	1,656	248,863
1921. "	447,272	200,582	65,883	158,843	1,576	235,295
1922. "	415,937	173,342	57,973	265,335	1,510	229,310
1923. "	404,181	386,456	57,262	364,258	1,460	247,307
1924. "	393,330	801,381	54,015	364,414	1,423	252,995
1925. "	402,297	1,004,823	54,289	382,780	1,387	262,009
1926. "	391,703	1,057,371	51,577	377,741	1,356	270,072
1927. "	384,957	1,007,075	48,717	375,798	1,327	275,605
1928. "	377,028	1,019,149	46,222	384,577	1,304	278,175
1929. "	368,488	934,994	43,684	387,073	1,283	284,226
1930. 1. 31	371,457	799,076	39,966	380,691	1,270	281,342
2. 28	366,789	841,234	39,450	384,339	1,268	280,394
3. 31	362,272	873,366	39,172	385,583	1,265	280,364
4. 30	360,015	885,819	38,797	382,422	1,263	281,181
5. 31	358,575	954,465	38,610	391,773	1,261	281,167
6. 30	357,235	994,841	38,628	386,915	1,260	281,231
7. 31	356,078	1,001,922	38,107	381,285	1,259	279,736
8. 31	353,358	1,050,594	38,234	390,202	1,254	280,161
9. 30	351,764	1,026,035	37,511	391,311	1,251	280,868
10. 31	350,225	1,019,584	37,311	391,365	1,249	281,134
11. 30	350,930	1,075,769	37,087	400,104	1,248	281,221
12. 31	368,378	1,117,629	36,777	403,905	1,247	281,133
1931. 1. 31	357,565	1,055,739	35,050	371,830	1,245	269,813
2. 28	355,912	1,060,922	34,864	373,179	1,244	269,650
3. 31	353,646	1,047,327	34,678	372,030	1,243	270,595
4. 30	352,055	1,034,632	34,338	374,779	1,242	271,504
5. 31	352,524	1,020,451	34,299	380,102	1,240	272,866
6. 30	363,020	996,509	34,326	377,148	1,239	273,147
7. 31	362,782	975,946	33,953	375,447	1,238	270,855
8. 31	362,983	989,272	33,755	380,373	1,237	270,875
9. 30	376,311	1,036,667	33,680	382,157	1,235	272,706
10. 31	387,051	971,928	33,265	387,559	1,233	271,459
11. 30	382,841	927,930	33,226	386,701	1,232	271,718
12. 31	408,626	876,769	32,794	389,087	1,230	270,591
1932. 1. 31	406,896	850,248	31,596	366,771	1,229	260,436
2. 29	406,338	820,127	31,195	362,916	1,227	260,077
3. 31	403,585	779,361	30,773	355,494	1,225	258,805
4. 30	411,046	757,511	30,393	355,707	1,224	256,716
5. 31	435,328	734,943	30,138	354,820	1,222	256,895
6.						

【備 考】 Annual Report of the Secretary of the Treasury, 1928 及 Chronicle = 據ル。

通 貨

流 通 高

小 額 貨 幣	合 衆 國 紙 幣	聯 邦 準 備 券	聯 邦 準 備 銀 行 券	國 立 銀 行 券	合 計	年 次
千 弗	千 弗	千 弗	千 弗	千 弗	千 弗	年 月 日
57,419	337,846	—	—	715,180	3,459,434	1914. 6. 30
58,516	309,796	70,810	—	782,120	3,319,582	1915. "
62,998	328,227	149,152	1,683	716,204	3,649,258	1916. "
68,411	311,595	506,756	3,702	690,635	4,066,404	1917. "
74,958	291,859	1,698,190	10,970	691,407	4,481,698	1918. "
81,780	274,119	2,450,278	155,014	639,472	4,876,638	1919. "
90,958	278,144	3,064,742	185,431	689,608	5,467,588	1920. "
91,409	259,170	2,599,598	129,942	721,421	4,910,993	1921. "
89,157	292,343	2,138,715	71,868	727,681	4,463,172	1922. "
93,897	302,749	2,234,660	19,969	711,076	4,823,275	1923. "
96,952	297,790	1,843,106	10,066	733,835	4,849,307	1924. "
100,307	282,578	1,636,108	6,921	681,709	4,815,208	1925. "
104,194	294,916	1,679,407	5,453	651,477	4,885,266	1926. "
108,132	292,205	1,702,843	4,606	650,057	4,851,322	1927. "
111,061	298,438	1,626,433	4,029	650,211	4,796,626	1928. "
115,210	262,188	1,692,721	3,616	652,812	4,746,297	1929. "
116,920	257,188	1,678,420	3,356	632,336	4,562,027	1930. 1. 31
116,773	268,964	1,628,063	3,322	647,908	4,578,508	2. 28
116,544	268,525	1,571,518	3,275	647,300	4,549,188	3. 31
117,107	277,111	1,483,710	3,247	645,388	4,476,066	4. 30
117,193	290,260	1,466,561	3,221	648,382	4,551,468	5. 31
117,435	288,389	1,402,066	3,205	650,779	4,521,987	6. 30
117,235	287,857	1,320,263	3,154	639,592	4,426,493	7. 31
117,187	297,602	1,353,200	3,125	648,274	4,533,196	8. 31
117,728	297,307	1,359,358	3,103	635,236	4,501,478	9. 30
117,859	300,031	1,349,940	3,082	640,817	4,492,603	10. 31
118,226	304,407	1,440,003	3,064	648,251	4,660,315	11. 30
118,739	295,515	1,640,537	3,040	623,218	4,890,123	12. 31
116,188	288,972	1,470,230	3,020	640,030	4,609,687	1931. 1. 31
115,987	295,260	1,460,945	2,988	649,459	4,620,413	2. 28
116,382	289,452	1,471,090	2,972	648,495	4,607,913	3. 31
116,707	294,746	1,518,175	2,954	651,278	4,652,414	4. 30
117,071	299,618	1,566,480	2,945	654,673	4,702,275	5. 31
117,393	299,427	1,708,428	2,929	648,363	4,821,933	6. 30
117,059	301,275	1,748,709	2,914	646,901	4,837,084	7. 31
116,750	300,692	1,947,230	2,904	645,950	5,052,027	8. 31
117,052	299,175	2,079,574	2,891	644,610	5,246,063	9. 30
116,831	299,606	2,411,565	2,861	656,655	5,540,016	10. 31
117,043	294,447	2,463,281	2,851	654,868	5,536,142	11. 30
117,167	287,810	2,603,453	2,838	656,403	5,646,772	12. 31
114,580	281,690	2,647,852	2,819	677,083	5,641,205	1932. 1. 31
114,240	279,823	2,633,632	2,809	691,152	5,603,542	2. 29
114,067	274,199	2,545,943	2,792	692,837	5,459,085	3. 31
113,663	281,934	2,550,690	2,772	702,966	5,464,626	4. 30
113,633	290,016	2,557,910	2,762	701,953	5,479,626	5. 31
						6.

VIII. 主 要 國

C. 獨逸通貨流通高

年 次	ライヒスバンク券	私立銀行券	レンテンバンク券	補助貨幣	合 計
	百萬ライヒスマーク	百萬ライヒスマーク	百萬ライヒスマーク	百萬ライヒスマーク	
1924. 12.	1,941	114	1,835	383	4,273
1925. 12.	2,960	190	1,476	582	5,208
1926. 12.	3,736	180	1,164	750	5,830
1927. 12.	4,564	188	716	835	6,304
1928. 12.	4,930	187	529	967	6,614
1929. 12.	5,043	183	396	994	6,618
1930. 1.	4,653	180	367	952	6,153
2.	4,722	182	359	957	6,222
3.	4,805	184	356	972	6,318
4.	4,664	183	356	973	6,177
5.	4,812	182	346	984	6,526
6.	4,685	183	431	975	6,275
7.	4,637	180	430	971	6,219
8.	4,707	181	437	979	6,306
9.	4,714	185	437	984	6,351
10.	4,674	185	432	983	6,276
11.	4,601	184	431	984	6,202
12.	4,778	186	433	1,001	6,399
1931. 1.	4,383	182	435	966	5,967
2.	4,428	184	433	979	6,025
3.	4,455	182	433	985	6,057
4.	4,340	181	427	976	5,925
5.	4,299	179	417	971	5,866
6.	4,294	181	421	1,069	5,965
7.	4,453	185	413	1,102	6,155
8.	4,383	183	414	1,082	6,064
9.	4,609	186	416	1,113	6,325
10.	4,745	187	416	1,157	6,506
11.	4,640	185	414	1,178	6,419
12.	4,775	190	416	1,293	6,675
1932. 1.	4,407	190	420	1,290	6,307
2.	4,268	186	419	1,380	6,253
3.	4,231	185	411	1,425	6,252
4.	4,128	185	415	1,466	6,194
5.	3,961	183	413	1,433	5,990
6.					

【備考】 Annual Report of the Reichsbank = 據ル。但 1932 年ハ Bankwissenschaft = 據ル。

通 貨

D. 印度政府紙幣流通高及準備高

年 次	政府紙幣 流通高	準 備						計	
		貨 幣 及 地 金		證 券 (買入價格)		政府所有内 國爲替手形			
		金	銀	在 印 度	在 英 國				
年 月 日	千ルピー	千ルピー	千ルピー	千ルピー	千ルピー	千ルピー	千ルピー	千ルピー	
1922. 3. 31	1,72,76,47	24,31,92	—	77,51,89	—	65,07,94	5,84,72	—	1,72,76,47
1923. 3. 31	1,74,70,15	24,31,88	—	87,05,41	—	57,48,08	5,84,78	—	1,74,70,15
1924. 3. 31	1,85,85,07	22,31,93	—	80,00,44	—	57,52,75	13,99,95	12,00,00	1,85,85,07
1925. 3. 31	1,84,19,40	22,31,73	—	76,75,43	—	57,12,63	19,99,61	8,00,00	1,84,19,40
1926. 3. 31	1,93,34,09	22,31,85	—	84,91,22	—	57,11,15	28,99,86	—	1,93,34,09
1927. 3. 31	1,84,13,21	22,32,06	—	1,04,47,40	—	49,76,58	5,57,16	2,00,00	1,84,13,21
1928. 3. 31	1,84,87,44	29,76,33	—	1,06,38,03	—	37,95,91	3,77,16	7,00,00	1,84,87,44
1929. 3. 31	1,88,03,25	32,21,60	—	99,89,64	—	43,22,84	10,69,16	2,00,00	1,88,03,25
1930. 1. 22	1,80,00,17	32,26,62	—	1,06,98,06	—	38,60,50	2,14,98	—	1,80,00,17
2. 22	1,81,14,52	32,27,29	—	1,07,21,85	—	38,71,56	2,93,80	—	1,81,14,52
3. 31	1,77,23,06	32,27,35	—	1,10,95,50	—	33,84,96	15,23	—	1,77,23,06
4. 30	1,73,89,72	32,27,36	—	1,10,60,14	—	30,72,37	29,83	—	1,73,89,72
5. 31	1,67,78,08	32,27,62	—	1,10,52,65	—	24,36,12	61,67	—	1,67,78,08
6. 30	1,63,72,72	32,27,63	—	1,12,39,11	—	18,33,01	72,95	—	1,63,72,72
7. 31	1,68,25,76	32,27,63	—	1,16,86,11	—	18,39,06	72,95	—	1,68,25,76
8. 31	1,68,86,96	32,27,63	—	1,20,67,40	—	14,68,58	1,23,33	—	1,68,86,96
9. 30	1,71,46,82	32,27,64	—	1,21,75,51	—	15,59,24	1,84,41	—	1,71,46,82
10. 31	1,70,13,62	32,27,63	—	1,23,09,71	—	12,73,27	2,02,99	—	1,70,13,62
11. 22	1,64,84,10	32,27,63	—	1,22,51,80	—	8,66,62	1,38,04	—	1,64,84,10
12. 31	1,61,34,03	31,74,15	—	1,19,99,05	—	9,60,82	—	—	1,61,34,03
1931. 1. 31	1,58,20,65	26,21,17	—	1,21,12,35	—	9,87,12	—	1,00,00	1,58,20,65
2. 28	1,56,53,56	23,76,92	—	1,22,67,52	—	10,09,10	—	—	1,56,53,56
3. 31	1,60,84,35	25,84,74	—	1,24,80,00	—	10,19,60	—	—	1,60,84,35
4. 30	1,60,14,50	27,54,48	—	1,25,39,98	—	7,20,04	—	—	1,60,14,50
5. 31	1,54,79,43	20,20,99	—	1,27,44,67	—	7,13,77	—	—	1,54,79,43
6. 30	1,52,53,82	17,13,58	—	1,30,03,09	—	5,37,15	—	—	1,52,53,82
7. 31	1,55,64,73	16,55,53	—	1,32,56,39	—	6,52,80	—	—	1,55,64,73
8. 31	1,53,57,65	12,36,85	—	1,32,04,52	—	9,16,27	—	—	1,53,57,65
9. 30	1,48,73,62	4,20,82	—	1,32,54,15	—	9,48,64	—	2,50,00	1,48,73,62
10. 31	1,59,75,34	4,29,54	—	1,31,57,65	—	23,88,14	—	—	1,59,75,34
11. 30	1,62,35,57	4,48,45	—	1,29,35,44	—	28,51,67	—	—	1,62,35,57
12. 31	1,79,30,31	4,56,45	—	1,22,98,85	—	49,25,00	—	2,50,00	1,79,30,31
1932. 1. 31	1,79,16,12	4,82,79	—	1,15,83,50	—	54,99,82	—	3,50,00	1,79,16,12
2. 29	1,79,53,90	4,91,84	—	1,12,20,48	—	59,41,57	—	3,00,00	1,79,53,90
3. 31	1,78,13,67	5,26,08	—	1,11,18,66	—	57,93,92	—	3,75,00	1,78,13,67
4. 30	1,68,30,74	5,52,76	—	1,10,50,44	—	52,27,53	—	—	1,68,30,74
5. 31	1,68,46,52	10,71,40	—	1,10,49,39	—	47,25,72	—	—	1,68,46,52
6.			—		—		—	—	

【備考】 (1) Indian Trade Journal 誌 = 據ル。
(2) 1922 年以前ハ昭和六年度及其以前ノ「外國經濟統計」 = 掲載セリ。

IX. 主要國手

Table with columns for Year (年次), London (倫敦), Metropolitan Area (地方都市), Total (計), New York (紐育市), Metropolitan Area (地方都市), and Total (計). Rows include years from 1913 to 1932, with monthly data for 1930 and 1931.

【備考】 (1) a. 英國...London, Bankers' Magazine 及 Economist 誌=據リ、 b. 米國...Chronicle 誌=據ル。 (2) a. 倫敦トハ...府内 (Metropolitan Clearing) 地方 (Country Cheque Clearing) ノ合計ナリ。 b. 英國地方都市分ハ 1926 年 7 月以前ハ全十市、其後ハ全十一市=於ケルモノ (Provincial Clearing)。

形交換高

Table with columns for Year (年次), Berlin (柏林市), Hamburg (ハンブルグ市), Other (其他), Total (計), London (倫敦), and Total (計). Rows include years from 1913 to 1932, with monthly data for 1930 and 1931.

【備考】 (1) 獨逸 Die Deutschen Abrechnungsstellen = 據リ、1924 年以降ハ Berliner Eilavisverkehr ヲ含ム。但シ 1932 年ハ Deutsche Oekonomist 誌=據ル。 (2) 佛國 1913-22 年ハ Bulletin de Statistique = 據リ、1923 年以降ハ L'Economiste Francais = 據レリ。

X. 主要國證

A. 英國ニ於ケル

Table with columns for years 1913, 1920, 1924, 1925 and rows for various industries like 銀行, 炭、鐵、鋼, 石油, etc.

【備考】 (1) Statist 誌ニ據ル。 (2) 現金ニ據ル新規發行分ノミニシテ借換ヲ含マス。 (3) * 獨逸政府國際公債發行額ヲ含マス。

B. 米國ニ於ケル

Table with columns for years 1927, 1928 and rows for categories like I. 債券及株券, II. 外國政府證券, III. 農業債券, etc.

【備考】 Chronicle 誌ニ據ル。

券發行額

證券新規發行額

Table with columns for years 1926, 1927, 1928, 1929, 1930, 1931 and rows for various securities.

證券發行額

Table with columns for years 1929, 1930, 1931 and rows for categories like 新發行, 借換, 計.

X. 主要國證

C. 米國ニ於ケル外國證券發行額

國名	1930年中			1931年中		
	國債地方債及政府保證債 千円	社債 千円	計 千円	國債地方債及政府保證債 千円	社債 千円	計 千円
歐羅巴						
英國(愛蘭ヲ除ク)	—	—	—	—	28,000	28,000
佛蘭西	2,500	—	2,500	—	—	—
獨逸	140,530	23,511	164,041	—	—	—
伊太利	—	16,160	16,160	—	—	—
奧太利	25,000	—	25,000	—	—	—
諾威	9,080	—	9,080	—	—	—
芬蘭	8,000	—	8,000	—	—	—
計	185,110	39,671	224,781	—	28,000	28,000
加奈陀	222,043	107,963	330,006	171,946	17,697	189,643
南米其他						
亞爾然丁	145,325	15,500	160,825	—	—	—
伯刺西爾	30,000	—	30,000	—	—	—
智利	21,426	—	21,426	—	—	—
コロンビア	500	—	500	—	—	—
ベネズエラ	—	1,000	1,000	—	—	—
ウルグアイ	8,261	—	8,261	—	—	—
玖瑪	31,600	—	31,600	—	—	—
メキシコ	—	115	115	—	—	—
其他	—	3,000	3,000	—	—	—
計	237,112	19,615	256,727	—	—	—
亞細亞及濠洲						
日本	50,000	—	50,000	22,800	—	22,800
濠洲	22,500	—	22,500	—	—	—
計	72,500	—	72,500	22,800	—	22,800
米國屬領地						
布哇	1,500	—	1,500	—	5,000	5,000
フィリッピン	2,750	—	2,750	—	—	—
ポルトリコ	4,650	—	4,650	500	—	500
計	8,900	—	8,900	500	5,000	5,500
二國以上	—	192,699	192,699	—	50,000	50,000
總計	725,665	359,948	1,085,613	195,246	100,697	295,943
内 推定借換額	165,505	52,775	218,280	61,500	1,000	62,500
新發行額	560,160	307,173	867,333	133,746	99,697	233,443

【備考】 Commerce Reports 誌ニ據ル。

券發行額

D. 佛國ニ於ケル證券發行額

種別	1927	1928	1929	1930	1931
	千法	千法	千法	千法	千法
I. 國債	7,046,700	14,195,500	783,000	2,970,000	2,945,500
II. 社債及株券					
漁業、農林	249,000	194,600	221,100	66,100	71,100
食糧	374,500	759,600	379,300	575,100	220,900
坑鑛	278,300	485,200	854,500	1,063,700	530,100
石油	185,300	265,800	165,400	403,700	41,600
瓦斯	256,300	128,100	251,400	296,800	143,500
其他ノ化學工業	335,600	496,300	580,200	975,200	396,400
護謄	71,800	92,300	112,000	319,600	16,000
製紙及印刷	111,900	139,900	227,600	363,600	166,300
紡織業	240,900	734,300	331,100	654,500	276,200
製布其他	23,100	34,200	320,200	58,200	95,900
皮革工業	60,700	169,000	118,700	85,200	32,400
木材工業	221,300	76,300	115,500	64,300	58,300
金屬工業	863,700	1,395,500	1,871,800	3,094,800	1,267,000
建築其他	78,400	170,900	353,700	221,000	1,492,000
電氣	1,385,600	1,059,500	1,828,500	3,750,900	1,951,600
窯業用材料	166,200	173,000	250,900	8,900	226,500
電信、無線電信	3,000	5,200	31,200	315,200	43,800
空水陸ノ運輸	338,800	1,106,800	763,100	1,475,900	665,500
商業	861,800	768,300	1,216,900	1,286,700	688,900
不動産會社及銀行	1,349,500	2,364,200	4,764,500	6,797,600	6,238,100
保險	38,700	70,500	293,300	137,900	58,900
雜	21,100	46,400	79,300	6,400	20,600
計	7,515,500	10,735,900	15,190,200	21,961,500	△ 13,358,800
III. * 其他					
私有並國有鐵道債券	4,184,000	3,621,000	3,998,500	6,541,000	6,157,400
地方團體及植民地債券	1,096,000	604,000	102,000	3,693,000	5,286,200
計	5,280,000	4,225,000	4,100,500	10,234,000	11,443,600
總計	19,842,200	29,156,400	20,073,700	35,165,500	27,747,900

【備考】 (1) L'Economiste Européen = 據ル。

(2) * Bulletin des Annonces légales = 發表スルヲ要セサル債券ナリ。

(3) △ 業別計數合計ト一致セス。

XI. 英 米 證

A. 倫 敦 (指 數)

年 次	確定利率證券	不定利率證券	計	年 次	確定利率證券	不定利率證券	計
1921. 12.	100	100	100	1929. 1.	113.4	163.4	129.6
1922. 1.	111.0	117.6	113.2	1929. 2.	111.7	162.0	128.1
1923. 1.	111.2	115.9	112.8	1929. 3.	111.1	161.1	127.3
1924. 1.	112.9	126.9	117.5	1929. 4.	111.9	159.5	127.3
1925. 1.	108.8	132.5	116.5	1929. 5.	110.4	157.4	125.6
1926. 1.	110.2	132.6	117.5	1929. 6.	109.8	157.9	125.4
1926. 2.	110.8	131.6	117.6	1929. 7.	109.3	162.0	126.5
1926. 3.	109.6	129.2	116.0	1929. 8.	109.0	164.4	127.0
1926. 4.	110.1	128.7	116.2	1929. 9.	108.9	165.4	127.3
1926. 5.	110.2	131.0	117.0	1929. 10.	109.3	160.8	126.1
1926. 6.	110.2	133.6	117.9	1929. 11.	108.5	147.0	120.9
1926. 7.	110.0	132.8	117.5	1929. 12.	108.5	147.1	121.0
1926. 8.	110.2	135.4	118.4	1930. 1.	109.6	146.7	121.7
1926. 9.	110.0	136.5	118.7	1930. 2.	110.1	146.3	121.8
1926. 10.	110.2	134.5	118.2	1930. 3.	112.7	145.3	123.3
1926. 11.	109.3	135.9	118.0	1930. 4.	112.7	147.9	124.2
1926. 12.	109.3	135.7	118.0	1930. 5.	111.4	143.7	121.9
1927. 1.	111.3	138.5	120.2	1930. 6.	110.0	135.5	119.0
1927. 2.	110.5	139.9	120.2	1930. 7.	112.3	137.2	120.3
1927. 3.	110.3	139.0	119.7	1930. 8.	111.9	131.0	118.1
1927. 4.	110.6	140.4	120.4	1930. 9.	112.0	134.6	119.3
1927. 5.	110.6	141.6	120.7	1930. 10.	113.1	127.0	117.6
1927. 6.	110.1	141.5	120.4	1930. 11.	112.8	125.2	116.8
1927. 7.	110.3	142.0	120.7	1930. 12.	112.5	118.5	114.4
1927. 8.	110.6	142.9	121.2	1931. 1.	112.8	119.2	114.9
1927. 9.	110.7	144.2	121.9	1931. 2.	109.7	118.8	112.6
1927. 10.	111.9	146.0	123.1	1931. 3.	111.6	119.0	114.1
1927. 11.	110.6	145.9	122.2	1931. 4.	111.3	113.3	111.9
1927. 12.	111.2	146.9	122.8	1931. 5.	110.8	102.2	108.0
1928. 1.	112.4	147.9	124.0	1931. 6.	111.1	103.6	108.6
1928. 2.	112.3	147.7	123.9	1931. 7.	111.2	105.4	109.3
1928. 3.	112.4	151.7	125.3	1931. 8.	107.2	98.2	104.3
1928. 4.	113.7	154.7	127.1	1931. 9.	103.5	89.5	99.0
1928. 5.	112.4	157.8	127.2	1931. 10.	104.2	100.6	103.1
1928. 6.	112.4	152.7	125.4	1931. 11.	104.8	99.4	103.1
1928. 7.	112.1	151.7	124.9	1931. 12.	102.2	90.7	98.5
1928. 8.	112.1	154.2	125.7	1932. 1.	104.7	92.8	99.2
1928. 9.	111.7	156.7	126.3	1932. 2.	106.5	91.7	101.7
1928. 10.	112.3	158.7	127.3	1932. 3.	111.6	92.7	105.5
1928. 11.	112.1	159.4	127.4	1932. 4.	110.6	84.5	102.1
1928. 12.	112.1	158.8	127.3	1932. 5.	111.4	82.0	101.8
				1932. 6.			

【備考】 (1) London, Bankers' Magazine = 據ル。
 (2) 引用シタル證券ノ種類ハ年次ニヨリ一定セサルモ、大體代表證券 365 種類ヲ採レリ。

券 相 場

B. 紐 育

1. 公 社 債 及 株 式 相 場

年 次	公 社 債 (四十種平均)			株 式 (五十種平均)		
	年(月)末相場	最 高	最 低	年(月)末相場	最 高	最 低
1920. 年中	68.66	73.14	65.57	67.96	94.07	62.70
1921. 1.	75.27	77.41	67.56	68.50	73.13	58.35
1921. 2.	79.12	82.54	75.01	86.53	93.06	66.21
1921. 3.	76.71	79.43	75.58	84.15	92.52	77.15
1921. 4.	81.90	82.46	76.95	106.72	107.23	82.26
1921. 5.	85.44	85.44	81.99	137.46	138.21	101.16
1921. 6.	89.49	89.75	85.52	139.53	142.35	109.63
1921. 7.	92.86	92.98	89.47	181.96	185.47	135.82
1921. 8.	89.91	93.60	89.24	230.50	231.45	173.13
1921. 9.	86.51	90.35	83.83	206.40	311.90	164.43
1921. 10.						
1921. 11.						
1921. 12.						
1922. 1.	82.86	89.97	80.92	144.80	245.60	135.43
1922. 2.	86.96	87.20	86.32	218.96	220.20	202.95
1922. 3.	87.12	87.47	86.88	224.70	228.36	215.78
1922. 4.	89.20	89.97	87.08	237.45	240.17	222.62
1922. 5.	87.93	89.10	87.84	232.18	245.60	226.39
1922. 6.	87.87	88.29	87.81	228.17	233.93	209.80
1922. 7.	86.40	88.12	86.39	193.00	229.18	179.12
1922. 8.						
1922. 9.	87.81	87.88	86.40	199.54	207.12	183.36
1922. 10.	88.68	88.79	87.76	203.24	204.27	184.96
1922. 11.	88.54	89.07	88.54	177.65	207.82	175.55
1922. 12.	85.43	88.52	85.16	161.78	186.08	160.31
1923. 1.	83.67	85.54	83.67	157.57	165.68	147.87
1923. 2.	82.86	83.79	80.92	144.80	161.85	135.43
1923. 3.						
1923. 4.						
1923. 5.						
1923. 6.						
1923. 7.						
1923. 8.						
1923. 9.						
1923. 10.						
1923. 11.						
1923. 12.						
1924. 1.	65.53	85.80	59.85	72.35	173.07	67.61
1924. 2.	84.47	85.80	83.57	153.41	156.56	142.75
1924. 3.	85.27	85.47	84.30	167.80	173.07	151.98
1924. 4.	84.28	85.41	84.28	154.52	169.00	153.55
1924. 5.	82.97	84.26	82.53	140.52	155.82	133.15
1924. 6.	81.76	83.71	81.76	120.23	143.54	119.33
1924. 7.	83.64	83.87	80.39	138.30	144.78	112.25
1924. 8.						
1924. 9.						
1924. 10.						
1924. 11.						
1924. 12.						
1925. 1.	83.32	84.48	83.32	123.94	142.82	122.53
1925. 2.	80.89	83.29	80.09	122.81	129.34	119.65
1925. 3.	72.77	81.15	72.77	88.87	123.60	88.27
1925. 4.	71.76	73.99	71.76	94.23	100.11	79.07
1925. 5.	69.49	74.22	69.49	83.03	104.95	78.82
1925. 6.	65.53	69.23	65.53	72.35	83.46	67.61
1925. 7.						
1925. 8.						
1925. 9.						
1925. 10.						
1925. 11.						
1925. 12.						
1926. 1.	66.29	69.10	64.73	70.67	80.88	65.36
1926. 2.	66.98	67.00	64.54	73.52	80.56	64.70
1926. 3.	63.84	69.00	63.84	64.84	79.57	64.40
1926. 4.	60.17	63.00	59.57	49.35	65.30	48.79
1926. 5.	51.94	60.02	51.94	39.03	52.13	38.64
1926. 6.						

【備考】 (1) Annalist 誌 = 據ル。
 (2) 1920 年以前ハ昭和六年度及其以前ノ「外國經濟統計」ニ掲載セリ。

XI. 英米證券相場

B. 紐 育

2. 鐵道及工業株相場

年 次	鐵 道 株 (二十種平均)			工 業 株 (二十種平均)*		
	年(月)末相場 #	最 高 #	最 低 #	年(月)末相場 #	最 高 #	最 低 #
1915	106.88	108.28	87.85	98.21	99.21	54.22
1916	105.15	112.28	99.11	95.00	110.15	84.96
1917	79.73	105.76	70.75	74.38	99.18	65.95
1918	84.32	92.91	77.21	82.20	89.07	73.38
1919	75.30	91.13	73.63	107.23	119.62	79.15
1920	75.56	85.37	67.83	70.03	109.88	66.75
1921	74.27	77.56	65.52	81.10	81.50	63.90
1922	86.11	93.99	73.43	98.73	103.43	78.59
1923	80.86	90.63	76.78	95.52	105.38	85.76
1924	98.33	99.50	79.98	120.51	120.51	88.33
1925	122.93	112.93	92.98	156.66	159.39	115.00
1926	120.86	123.33	102.41	157.20	166.64	135.20
1927	140.30	144.82	119.29	202.40	202.40	152.73
1928	151.14	152.70	132.60	300.00	300.00	191.33
1929	144.72	189.11	143.02	248.48	381.17	198.69
1930	96.58	157.94	91.65	164.58	294.07	157.51
1. 月中	148.86	148.86	144.07	* 267.14	* 267.14	* 244.20
2.	152.34	156.26	149.40	271.11	272.27	262.47
3.	157.28	157.94	151.36	286.10	286.19	270.25
4.	145.08	157.02	144.98	279.23	294.07	276.94
5.	143.86	145.31	139.16	275.07	275.07	258.31
6.	128.97	143.73	125.03	222.03	274.45	211.84
7.	130.95	135.46	127.53	233.99	240.81	218.33
8.	131.28	132.06	126.56	240.42	240.42	217.24
9.	124.06	132.73	121.67	214.14	245.09	204.90
10.	112.66	124.06	111.10	184.89	214.18	183.35
11.	107.55	113.19	103.94	183.11	190.30	171.60
12.	96.58	107.16	91.65	164.58	186.82	157.51
1931	33.63	111.58	31.42	77.90	194.36	73.79
1.	108.18	109.55	98.63	167.55	173.04	161.45
2.	109.49	111.58	107.09	189.66	194.36	168.71
3.	96.88	107.13	96.88	172.36	187.72	172.36
4.	88.14	95.82	85.51	151.19	172.43	143.61
5.	72.06	87.01	72.06	128.46	154.41	128.46
6.	84.36	88.31	66.85	150.18	156.93	121.70
7.	74.69	86.13	73.44	136.93	155.26	135.39
8.	68.18	74.19	67.54	139.41	145.80	133.77
9.	53.59	68.52	53.59	96.61	140.13	96.61
10.	52.19	58.18	45.44	105.43	109.70	86.48
11.	40.84	55.60	38.96	93.87	116.79	90.02
12.	33.63	40.89	31.42	77.90	91.77	73.79
1932	37.02	41.30	31.36	76.19	85.88	71.24
2.	36.29	40.45	32.76	81.44	85.98	71.80
3.	29.57	38.65	29.57	73.28	88.78	73.28
4.	21.44	28.53	20.94	56.11	72.18	55.93
5.	14.30	21.65	14.30	44.74	59.01	44.74
6.	13.43	17.71	13.43	42.84	50.88	42.84

【備 考】 (1) Bradstreet's 誌ニ據ル。
 (2) * 1930年1月ヨリ三十種平均相場トナレリ。

第 三

買 易

I. 主 要 國

A. 英

1. 總 額

年 次	輸 入		輸 出		合 計		輸 入 超 過	
	千 磅	千 磅	千 磅	千 磅	千 磅	千 磅	千 磅	千 磅
1913	768,735	634,820	1,403,555	133,914				
1914	696,635	526,196	1,222,831	170,440				
1915	851,893	483,931	1,335,824	367,963				
1916	948,506	603,846	1,552,352	344,661				
1917	1,064,165	596,757	1,660,922	467,407				
1918	1,316,150	532,364	1,848,514	783,786				
1919	1,626,156	963,384	2,589,540	662,772				
1920	1,932,648	1,557,222	3,489,870	375,426				
1921	1,895,500	810,318	1,895,818	275,182				
1922	1,003,098	823,202	1,826,300	179,896				
1923	1,096,226	885,801	1,982,027	210,425				
1924	1,277,439	940,936	2,218,375	336,503				
1925	1,320,715	927,417	2,248,132	393,298				
1926	1,241,361	778,541	2,019,902	462,820				
1927	1,218,341	832,034	2,050,375	386,307				
1928	1,195,598	843,862	2,039,460	351,736				
1929	1,220,765	839,051	2,059,816	381,714				
1930	1,043,975	657,590	1,701,565	386,385				
1月	101,841	66,436	168,277	35,405				
2月	88,212	60,570	148,782	27,642				
3月	93,449	61,606	155,055	31,843				
4月	83,915	54,705	138,620	29,210				
5月	91,053	60,087	151,140	30,966				
6月	83,352	50,724	134,076	32,628				
7月	85,166	57,409	142,575	27,757				
8月	79,853	49,119	128,972	30,734				
9月	78,589	48,134	126,723	30,455				
10月	90,856	54,131	144,987	36,725				
11月	79,431	50,905	130,336	28,526				
12月	89,657	43,702	133,359	45,955				
1931	862,174	453,199	1,315,373	408,975				
1月	75,548	43,601	119,149	31,947				
2月	63,695	37,645	101,340	26,050				
3月	70,601	39,427	110,028	31,174				
4月	69,950	39,071	109,021	30,879				
5月	69,628	39,642	109,270	29,986				
6月	68,641	35,475	104,116	33,166				
7月	70,145	39,187	109,332	30,958				
8月	65,261	32,986	98,247	32,275				
9月	68,317	33,607	101,924	34,710				
10月	80,684	38,109	118,793	42,575				
11月	83,231	36,830	120,061	46,401				
12月	77,027	37,613	114,640	39,414				
1932	62,265	36,362	98,627	25,903				
1月	70,202	35,463	105,665	34,739				
2月	61,119	36,620	97,739	24,499				
3月	53,487	39,423	92,910	14,064				
4月	55,735	34,596	90,331	21,139				
5月	57,517	33,898	91,415	23,619				

[備 考] (1) Statistical Abstract for the United Kingdom 及 Accounts relating to Trade & Navigation of the United Kingdom = 據ル。
 (2) 1930年及1931年ノ月別計數ハ未タ改訂發表ナキタメ年計ト一致セス。

外 國 貿 易 (商 品)

國

2. 品 種 別

種 別	1928		1929		1930		1931	
	輸 入	輸 出	輸 入	輸 出	輸 入	輸 出	輸 入	輸 出
食料品、飲料及煙草	530,909	81,797	535,475	81,669	475,116	71,975	416,999	55,692
原料及未製品	334,678	136,590	339,577	133,193	250,459	102,130	173,367	72,859
半製品及完成品	317,816	604,888	334,361	602,697	307,418	464,116	261,972	308,070
動物(食料=供セサルモノ)	3,069	2,280	3,527	2,524	3,680	2,137	3,330	1,701
郵便物(免稅品)	9,126	18,307	7,825	18,968	7,302	17,232	6,506	14,877
合 計	1,195,598	843,862	1,220,765	839,051	1,043,975	657,590	862,174	453,199

[備 考] Accounts relating to Trade & Navigation of the United Kingdom = 據ル。

3. 國 別

國 名	1928		1929		1930		1931	
	輸 入	輸 出	輸 入	輸 出	輸 入	輸 出	輸 入	輸 出
北 部 歐 羅 巴								
露 西 亞	21,576	4,801	26,487	6,542	34,235	9,291	32,179	9,044
芬 蘭	13,240	4,111	14,945	3,893	12,634	2,844	11,627	1,772
エ ス ト ニ ア	2,272	835	2,497	700	1,992	513	1,912	264
ラ ト ビ ア	5,748	1,470	5,467	1,631	4,747	1,247	2,937	622
リ ス ア ニ ア	357	376	587	395	791	398	1,491	307
瑞 典	22,050	10,951	25,709	11,704	22,581	10,936	17,347	8,465
諸 威	12,013	8,376	14,149	10,327	11,967	13,273	8,646	7,860
ア イ ス ラ ン ド	549	759	551	764	346	826	185	510
計	77,805	31,679	90,392	35,956	89,293	39,328	76,324	28,844
中 部 歐 羅 巴								
丁 抹	53,061	10,552	56,211	11,508	54,133	11,008	46,713	9,195
波 蘭	5,781	6,082	6,908	5,284	7,949	4,181	8,613	2,575
獨 逸	63,726	67,339	68,818	60,220	65,490	44,117	64,150	32,022
瑞 西	14,361	9,232	13,741	7,592	12,640	6,283	11,365	4,997
埃 太 利	2,319	3,281	2,782	2,990	3,389	2,495	2,730	1,732
匈 牙 利	568	1,068	720	1,130	1,000	829	1,555	596
チエツコスロバキア	8,189	2,345	6,676	2,237	6,403	1,846	6,612	1,465
和 蘭	58,722	37,253	60,302	37,219	52,473	29,957	45,349	20,468
白 耳 義	43,876	27,977	44,297	29,404	38,257	22,178	33,441	15,048
ル ク セ ン ブ ル グ	447	11	462	17	507	18	589	9
佛 蘭 西	67,233	50,842	63,475	56,461	54,746	50,452	44,231	36,460
葡 萄 牙	4,692	8,818	5,429	8,639	4,620	8,028	4,066	5,941
西 班 牙	21,784	12,440	22,063	14,378	19,491	11,388	16,940	6,813
計	344,759	237,240	351,884	237,079	321,098	192,780	286,354	137,321

I. 主 要 國

A. 英 國
3. 國 別 (續)

國 名	1928		1929		1930		1931	
	輸 入	輸 出	輸 入	輸 出	輸 入	輸 出	輸 入	輸 出
	千磅	千磅	千磅	千磅	千磅	千磅	千磅	千磅
南部歐羅巴								
伊 太 利	15,815	16,560	16,877	17,707	15,087	14,877	15,189	10,708
ユーゴスラビア	613	1,322	615	1,574	708	1,189	574	973
希 臘	3,262	5,028	2,742	5,106	2,198	3,945	2,175	3,322
勃 牙 利	73	927	106	865	89	438	53	565
羅 馬 尼	1,763	3,061	2,965	2,374	4,726	1,986	3,410	1,363
土 耳 古	2,656	2,882	2,245	2,945	1,870	1,941	1,486	1,778
計	24,182	29,780	25,550	30,571	24,678	24,376	22,887	18,709
阿 弗 利 加								
埃 及	26,337	11,383	23,583	12,841	13,908	10,000	10,857	6,809
モ ロ ッ コ	565	2,122	798	2,132	333	1,535	221	1,402
リ ベ リ ア	63	233	59	151	43	129	31	72
ア ビ シ ニ ア	351	21	167	35	229	34	217	23
計	27,316	13,759	24,607	15,159	14,513	11,698	11,326	8,306
亞 細 亞								
亞 刺 比 亞	38	172	32	148	20	135	24	105
彼 斯 斯	9,045	1,721	9,148	2,346	8,776	2,894	5,787	798
アフガニスタン	—	14	—	4	—	4	2	60
暹 羅	395	2,064	261	2,389	289	2,069	150	1,018
支 那	11,974	15,859	12,157	14,146	9,889	8,660	7,752	7,973
日 本	8,731	14,955	9,133	13,839	7,821	8,542	7,109	6,375
計	30,186	34,785	30,731	32,872	26,795	22,304	20,824	16,329
北 亞 米 利 加								
合 衆 國	190,826	70,044	198,176	63,292	155,472	40,830	105,765	25,711
玻 利 馬	10,240	1,693	7,934	2,081	6,874	1,315	4,289	675
墨 西 哥	2,369	2,854	2,690	2,577	2,887	2,463	2,399	978
計	203,435	74,591	208,800	67,950	165,233	44,608	112,453	27,364
南 亞 米 利 加								
ペ ル ー	6,710	2,039	6,462	2,093	4,494	1,498	3,513	701
智 利	9,104	5,385	10,615	9,593	7,272	6,284	4,737	2,149
伯 刺 西 爾	4,685	16,425	7,293	13,705	8,111	8,142	5,715	4,168
ウ ル ガ イ	7,026	3,160	5,651	3,775	7,387	3,634	5,223	2,018
ボ リ ビ ア	7,249	512	5,989	688	3,392	365	2,282	191
亞 爾 然 丁	76,789	31,773	82,447	29,677	56,666	25,676	52,764	15,060
其他南米及中米諸國	11,038	9,494	9,808	9,873	9,881	6,264	9,390	4,018
計	122,601	68,788	128,265	69,404	97,203	51,863	83,624	28,305
英國領土及植民地	365,312	353,189	360,518	350,010	305,161	270,601	248,379	187,985
其 他	2	51	18	50	1	32	4	36
總 計	1,195,598	843,862	1,220,765	839,051	1,043,975	657,590	862,175	453,199

[備 考] (1) Accounts relating to Trade & Navigation of the U. K. = 據ル。
(2) 1931 年分ハ改訂發表ナキタメ暫定數トス。

外 國 貿 易 (商 品)

B. 米 國
1. 總 額

年 次	輸 入	輸 出	合 計	輸 出 超 過	
				輸 入 (△)	輸 出 (△)
	千磅	千磅	千磅	千磅	千磅
1913	1,792,596	2,484,018	4,276,614	691,422	
1914	1,789,276	2,113,624	3,902,900	324,348	
1915	1,778,597	3,554,670	5,333,267	1,776,073	
1916	2,391,635	5,482,641	7,874,276	3,091,006	
1917	2,952,468	6,233,513	9,185,981	3,281,045	
1918	3,031,212	6,149,087	9,180,299	3,117,875	
1919	3,904,364	7,920,425	11,824,789	4,016,061	
1920	5,278,481	8,228,016	13,506,497	2,949,535	
1921	2,509,147	4,485,031	6,994,178	1,975,884	
1922	3,112,746	3,831,777	6,944,523	719,031	
1923	3,792,066	4,167,493	7,959,559	375,427	
1924	3,609,962	4,590,984	8,200,946	981,022	
1925	4,226,589	4,909,848	9,136,437	683,259	
1926	4,430,888	4,808,660	9,239,548	377,772	
1927	4,184,742	4,865,375	9,050,117	680,633	
1928	4,091,444	5,128,356	9,219,800	1,036,912	
1929	4,399,361	5,240,995	9,640,356	841,634	
1930	3,060,908	3,843,181	6,904,089	782,273	
1.	310,968	410,849	721,817	99,881	
2.	281,707	348,852	630,559	67,145	
3.	300,460	369,549	670,009	69,089	
4.	307,824	331,732	639,556	23,908	
5.	284,683	320,035	604,718	35,352	
6.	250,343	294,701	545,044	44,358	
7.	220,558	266,762	487,320	46,204	
8.	218,417	297,765	516,182	79,348	
9.	226,352	312,207	538,559	85,855	
10.	247,367	326,896	574,263	79,529	
11.	203,593	288,978	492,571	85,385	
12.	208,636	274,856	483,492	66,220	
1931	2,090,635	2,424,289	4,514,924	333,654	
1.	183,148	249,598	432,746	66,450	
2.	174,946	224,316	399,292	49,400	
3.	210,202	235,899	446,101	25,697	
4.	185,706	215,077	400,783	29,371	
5.	179,694	203,970	383,664	24,276	
6.	173,455	187,077	360,532	13,622	
7.	174,460	180,772	355,232	6,312	
8.	166,679	164,808	331,487	△ 1,871	
9.	170,384	180,228	350,612	9,844	
10.	168,708	204,905	373,613	36,197	
11.	149,480	193,540	343,020	44,060	
12.	153,773	184,070	337,843	30,297	
1932	135,530	149,978	285,508	14,448	
1.	130,978	153,936	284,914	22,958	
2.	131,341	155,254	286,595	23,913	
3.	127,000	136,000	263,000	9,000	
4.	112,000	132,000	244,000	20,000	
5.	121,000	115,000	236,000	△ 6,000	

[備 考] (1) Statistical Abstract of the U. S. 及 Monthly Summary of Foreign Commerce of the U. S. = 據ル。
(2) 1931 及 1932 年分ハ暫定數ナリ。

I. 主 要 國

B. 米

2. 品 種 別

種 別	1928		1929		1930		*1931	
	輸 入	輸 出	輸 入	輸 出	輸 入	輸 出	輸 入	輸 出
	千弗	千弗	千弗	千弗	千弗	千弗	千弗	千弗
動物及其生産品 (但シ羊毛及其他ノ獸毛ヲ除ク)	517,038	386,495	538,987	275,308	351,060	287,900	227,939	186,592
植物性食料品、油種、搾取油及飲料	815,498	552,247	818,724	522,705	596,706	362,461	466,150	263,736
其他ノ植物性生産品 (但シ纖維及木材ヲ除ク)	519,049	327,992	553,660	329,448	364,922	278,318	226,758	193,799
織 物	920,071	1,144,269	1,001,909	938,661	600,708	654,707	411,736	436,878
木 材 及 紙	358,779	201,787	377,328	211,706	319,466	154,653	237,355	98,579
非 金 屬 礦 物	285,153	687,990	306,050	740,726	245,773	643,189	154,230	374,486
生鐵、金屬及其製品 (但シ機械及車輛ヲ除ク)	315,654	503,106	395,953	538,180	266,375	359,239	146,081	183,316
機 械 及 車 輛	29,750	1,036,142	42,202	1,201,365	30,484	830,822	16,724	485,194
化學藥品及其合成物	143,234	139,290	144,062	153,268	112,070	129,284	82,738	100,920
其 他	187,218	149,038	220,486	169,628	173,344	142,608	120,091	100,259
計	4,091,444	5,128,356	4,399,361	5,240,995	3,060,908	3,843,181	2,089,802	2,423,759

【備 考】 (1) Monthly Summary of Foreign Commerce of the U. S. = 據ル。
(2) * 1931 年分ハ改訂發表ナキタメ暫定數ヲ示ス。

3. 國 別

國 名	1928		1929		1930		*1931	
	輸 入	輸 出	輸 入	輸 出	輸 入	輸 出	輸 入	輸 出
	千弗	千弗	千弗	千弗	千弗	千弗	千弗	千弗
歐 羅 巴								
英 國 (愛蘭ヲ除ク)	348,540	847,326	329,751	848,000	209,994	678,105	135,452	455,561
佛 國	158,748	240,692	171,485	265,592	113,775	223,960	79,174	121,820
獨 逸	222,130	467,260	254,688	410,448	176,981	278,269	127,084	165,999
伊 太 利	101,681	162,125	117,067	153,968	79,321	100,429	62,658	54,816
和 蘭	83,604	142,278	83,853	128,295	51,193	104,915	34,907	65,482
白 耳 義	75,074	111,830	74,048	114,854	51,536	86,001	34,240	59,410
諸 威	21,726	21,141	21,235	23,647	18,224	20,281	16,820	12,145
西 班 牙	35,018	86,613	36,059	82,121	25,362	57,507	16,620	33,970
瑞 西	42,895	12,210	48,350	12,499	31,265	11,349	23,100	9,672
瑞 典	46,085	57,322	52,986	58,704	45,525	44,922	34,269	32,156
丁 抹	3,938	47,173	4,561	51,443	3,181	40,243	1,881	29,748
芬 蘭	9,972	18,743	11,225	14,894	10,454	11,290	9,932	4,855
希 臘	14,610	13,853	17,757	16,741	11,794	12,522	10,982	7,578
チエツコスロバキア	36,783	5,341	46,129	6,122	29,584	5,061	23,162	3,787
露 西 亞 (歐洲)	13,949	72,504	21,520	81,548	21,963	111,362	12,611	103,438
其 他	34,096	68,504	41,913	71,969	28,694	52,161	17,204	25,548
計	1,248,749	2,374,915	1,332,627	2,340,845	908,846	1,838,377	640,096	1,185,985

(次 頁 へ)

外 國 貿 易 (商 品)

國

3. 國 別 (續)

國 名	1928		1929		1930		*1931	
	輸 入	輸 出	輸 入	輸 出	輸 入	輸 出	輸 入	輸 出
	千弗	千弗	千弗	千弗	千弗	千弗	千弗	千弗
北 亞 米 利 加								
加 奈 陀	489,303	914,713	503,496	948,446	402,350	659,094	266,297	395,648
中 部 亞 米 利 加	45,315	82,115	44,770	90,756	38,627	68,340	31,001	46,846
墨 西 哥	124,514	115,655	117,738	133,863	80,293	116,135	47,611	52,365
玖 馬	202,842	127,897	207,421	128,909	121,949	93,550	90,059	47,985
其 他	98,698	80,984	108,107	93,089	118,493	82,108	82,103	48,440
計	960,702	1,321,364	981,532	1,395,063	761,712	1,019,227	517,071	591,284
南 亞 米 利 加								
亞 爾 然 丁	99,438	178,899	117,581	210,288	71,891	129,862	35,979	52,636
伯 刺 西 爾	220,701	100,104	207,686	108,788	130,854	53,809	110,301	28,579
智 利	75,159	40,351	102,025	55,776	54,812	46,374	39,377	21,462
秘 露	20,757	23,409	30,167	26,176	21,284	15,720	8,974	7,935
コ ロ ソ ビ ヤ	94,599	58,596	103,525	48,983	97,139	25,130	75,480	16,052
其 他	58,755	79,455	78,773	89,298	57,536	66,613	36,566	32,020
計	569,409	480,814	639,757	539,309	433,516	337,508	307,277	158,684
亞 細 亞								
英 領 印 度	148,932	53,694	149,332	55,360	104,148	45,195	58,521	36,698
錫 蘭	30,738	2,747	32,437	2,847	20,707	1,796	10,907	1,258
海 峽 植 民 地	204,364	11,816	239,164	14,641	144,032	9,601	83,073	4,735
日 本	384,450	288,159	431,873	259,128	279,040	164,570	205,399	155,668
支 那	139,951	137,661	166,233	124,164	101,464	89,605	66,761	97,888
香 港	13,567	21,977	11,665	19,566	9,002	16,987	5,829	14,380
比 律 賓	115,609	79,805	125,792	85,530	109,390	64,935	87,133	48,883
瓜 哇 及 マツラ	53,890	25,316	49,433	30,537	33,453	16,885	19,760	11,338
其 他	77,427	33,341	74,352	51,443	55,259	38,414	35,971	15,424
計	1,168,928	654,516	1,280,281	643,216	856,495	447,988	573,354	386,272
大 洋 洲								
澳 洲	31,577	141,440	31,968	150,110	17,451	75,990	12,504	27,167
ニユージーランド	19,208	35,825	20,834	39,462	11,621	29,827	4,433	13,479
其 他	2,665	2,768	3,754	2,452	3,719	1,902	2,183	929
計	53,450	180,033	56,556	192,024	32,791	107,719	19,120	41,575
阿 弗 利 加								
英 領 阿 弗 利 加	34,159	77,437	42,758	81,550	29,554	52,994	18,290	35,818
埃 及	28,687	11,059	39,675	14,026	13,590	8,904	4,011	5,269
其 他	27,360	28,218	26,175	34,962	24,404	30,464	10,583	18,872
計	90,206	116,714	108,608	130,538	67,548	92,362	32,884	59,959
總 計	4,091,444	5,128,356	4,399,361	5,240,995	3,060,908	3,843,181	2,089,802	2,423,759

【備 考】 (1) Monthly Summary of Foreign Commerce of the U. S. = 據ル。
(2) * 1931 年分ハ暫定數ヲ示ス。

I. 主 要 國

C. 佛 蘭 西

年 次	輸 入	輸 出	合 計	輸出(+) 輸入(-)	超過
年	千法	千法	千法	千法	千法
1913	8,421,332	6,880,217	15,301,549	-	1,541,115
1914	6,402,169	4,868,834	11,271,003	-	1,533,335
1915	11,035,794	3,937,369	14,973,163	-	7,098,425
1916	20,640,419	6,214,594	26,855,013	-	14,425,825
1917	27,554,055	6,012,698	33,566,753	-	21,541,357
1918	22,306,377	4,722,736	27,029,113	-	17,583,641
1919	35,799,267	11,879,600	47,678,867	-	23,919,667
1920	49,904,897	26,894,938	76,799,835	-	23,009,959
1921	22,755,221	19,772,512	42,527,733	-	2,982,709
1922	24,275,063	21,378,943	45,654,006	-	2,896,120
1923	32,859,553	30,866,826	63,726,379	-	1,992,727
1924	39,928,002	41,468,360	81,396,362	+	1,540,358
1925	44,095,362	45,754,933	89,850,295	+	1,659,571
1926	59,598,321	59,677,930	119,276,251	+	79,609
1927	53,049,878	54,924,759	107,974,637	+	1,874,881
1928	58,435,552	51,374,729	109,810,281	-	7,060,823
1929	58,220,622	50,139,151	108,359,773	-	8,081,471
1930	52,510,812	42,835,221	95,346,033	-	9,675,591
1月	4,753,887	3,704,585	8,458,472	-	1,049,302
2月	4,813,172	4,034,704	8,847,876	-	778,468
3月	4,439,443	3,946,755	8,386,198	-	492,688
4月	4,575,025	3,889,199	8,464,224	-	685,826
5月	4,089,941	3,675,204	7,765,145	-	414,737
6月	4,160,253	3,376,776	7,537,029	-	783,477
7月	4,108,410	3,554,309	7,662,719	-	554,101
8月	4,050,600	3,127,335	7,177,935	-	923,265
9月	4,225,050	3,360,507	7,585,557	-	864,543
10月	4,518,409	3,492,870	8,011,279	-	1,025,539
11月	4,265,487	3,431,365	7,696,852	-	834,122
12月	4,511,135	3,241,612	7,752,747	-	1,269,523
1931	42,199,302	30,421,327	72,620,629	-	11,777,975
1月	3,816,897	2,573,756	6,390,653	-	1,243,141
2月	4,064,872	2,757,331	6,822,203	-	1,307,541
3月	3,929,424	3,075,861	7,005,285	-	853,563
4月	3,901,650	2,876,797	6,778,447	-	1,024,853
5月	3,574,706	2,438,165	6,012,871	-	1,136,541
6月	3,914,315	2,512,623	6,426,938	-	1,401,692
7月	3,635,953	2,419,829	6,055,782	-	1,216,124
8月	3,189,869	2,316,106	5,505,975	-	873,763
9月	3,345,851	2,434,654	5,780,505	-	911,197
10月	3,128,299	2,534,630	5,662,929	-	593,669
11月	2,890,990	2,385,081	5,276,071	-	505,909
12月	2,806,476	2,096,494	4,902,970	-	709,982
1932	2,340,791	1,806,374	4,147,165	-	534,417
1月	2,399,079	1,768,314	4,167,393	-	630,765
2月	2,617,895	1,720,105	4,338,000	-	897,790
3月	2,836,841	1,742,176	4,579,017	-	1,094,665
4月	2,482,098	1,470,577	3,952,675	-	1,011,521

【備考】 Bulletin de Statistique et de Législation comparée 及 Le Temps = 據ル。

外 國 貿 易 (商 品)

D. 獨 逸

年 次	輸 入	輸 出	合 計	輸出(+) 輸入(-)	超過
年	千マ-ク	千マ-ク	千マ-ク	千マ-ク	千マ-ク
1913	10,769,000	10,097,000	20,866,000	-	672,000
1923	4,808,000	5,338,000	10,146,000	+	530,000
1924	6,782,000	5,120,000	11,902,000	-	1,662,000
1925	12,362,055	8,798,497	21,160,552	-	3,563,558
1926	9,951,263	9,783,272	19,734,535	-	167,991
1927	14,143,161	10,797,142	24,940,303	-	3,346,019
1928	14,001,300	12,279,000	26,280,300	-	1,722,300
1929	13,447,000	13,482,700	26,929,700	+	35,700
1930	10,392,600	12,035,600	22,428,200	+	1,643,000
1月	1,304,800	1,092,300	2,397,100	-	212,500
2月	981,600	1,026,300	2,007,900	+	44,700
3月	883,800	1,104,000	1,987,800	+	220,200
4月	888,900	976,700	1,865,600	+	87,800
5月	829,800	1,096,500	1,926,300	+	266,700
6月	813,500	910,200	1,723,700	+	96,700
7月	909,200	950,700	1,859,900	+	41,500
8月	795,400	970,700	1,766,100	+	175,300
9月	736,400	1,001,000	1,737,400	+	264,600
10月	833,600	1,073,000	1,906,600	+	239,400
11月	734,300	931,300	1,665,600	+	197,000
12月	681,300	902,900	1,584,200	+	221,600
1931	6,727,100	9,598,400	16,325,500	+	2,871,300
1月	715,000	774,800	1,489,800	+	59,800
2月	620,100	778,200	1,398,300	+	158,100
3月	583,800	866,800	1,450,600	+	283,000
4月	679,000	817,900	1,496,900	+	138,900
5月	599,400	783,400	1,382,800	+	184,000
6月	607,100	746,800	1,353,900	+	139,700
7月	562,300	827,200	1,389,500	+	264,900
8月	454,100	802,600	1,256,700	+	348,500
9月	448,100	835,000	1,283,100	+	386,900
10月	482,600	878,700	1,361,300	+	396,100
11月	485,000	748,700	1,233,700	+	263,700
12月	490,600	738,300	1,228,900	+	247,700
1932	439,800	541,600	981,400	+	101,800
1月	440,800	537,700	978,500	+	96,900
2月	363,600	527,000	890,600	+	163,400
3月	427,300	481,300	908,600	+	54,000
4月	351,000	447,000	798,000	+	96,000
5月	364,000	454,000	818,000	+	90,000

【備考】 1913—1925年間ハ Statistisches Jahrbuch für das Deutsche Reich = 據リ、
1926年以降ハ Wirtschaft und Statistik 誌 = 據ル。

I. 主 要 國

E. 伊 太 利

年 次	輸 入		輸 出		合 計		輸 出(△) 超過	
	千リラ	千リラ	千リラ	千リラ	千リラ	千リラ	千リラ	千リラ
1913	3,645,639	2,511,639	6,157,278	1,134,000				
1914	2,923,347	2,210,404	5,133,751	712,943				
1915	4,703,550	2,533,444	7,236,994	2,170,106				
1916	8,390,276	3,088,280	11,478,556	5,301,996				
1917	13,990,210	3,308,515	17,298,725	10,681,695				
1918	16,038,674	3,344,707	19,383,381	12,693,967				
1919	16,623,334	6,065,742	22,689,076	10,557,592				
1920	26,821,623	11,774,125	38,595,748	15,047,498				
1921	17,266,622	8,275,006	25,541,628	8,991,616				
1922	15,764,770	9,302,370	25,067,140	6,462,400				
1923	17,189,170	11,085,624	28,274,794	6,103,546				
1924	19,379,662	14,370,890	33,750,552	5,008,772				
1925	26,173,219	18,276,456	44,449,675	7,896,763				
1926	25,871,146	18,670,520	44,541,666	7,200,626				
1927	20,369,285	15,615,380	35,984,665	4,753,905				
1928	21,920,429	14,559,033	36,479,462	7,361,396				
1929	21,300,021	14,888,835	36,188,856	6,411,186				
1930	17,351,057	12,118,839	29,469,896	5,232,218				
1月	1,505,483	974,925	2,480,408	530,558				
2月	1,494,582	1,077,845	2,572,427	416,737				
3月	1,504,830	1,044,028	2,548,858	460,802				
4月	1,570,928	1,038,066	2,608,994	532,862				
5月	1,489,619	1,039,373	2,528,992	450,246				
6月	1,984,315	1,354,437	3,338,752	629,878				
7月	1,078,733	736,635	1,815,368	342,098				
8月	1,161,636	867,541	2,029,177	294,095				
9月	1,281,855	908,271	2,190,126	373,584				
10月	1,339,151	1,060,052	2,399,203	279,099				
11月	1,303,902	961,553	2,265,455	342,349				
12月	1,636,004	1,056,112	2,692,116	579,892				
1931	11,624,296	10,040,148	21,664,444	1,584,148				
1月	1,024,778	690,586	1,715,364	334,192				
2月	1,032,073	850,860	1,882,933	181,213				
3月	1,027,111	827,631	1,854,742	199,480				
4月	1,084,184	806,168	1,890,352	278,016				
5月	1,068,818	814,516	1,883,334	254,302				
6月	1,392,099	1,074,907	2,467,006	317,192				
7月	785,002	652,284	1,437,286	132,718				
8月	847,619	828,018	1,675,637	19,601				
9月	839,218	870,984	1,710,202	△ 31,766				
10月	790,129	825,550	1,615,679	△ 35,421				
11月	765,260	808,134	1,573,394	△ 42,874				
12月	960,546	996,474	1,957,020	△ 35,928				
1932	731,957	525,266	1,257,223	206,691				
1月	740,639	615,535	1,356,174	125,104				
2月	734,402	538,371	1,272,773	196,031				
3月	784,263	546,739	1,331,002	237,524				

【備考】 1913—1925年間ハ Foreign Trade Balances, League of Nations, 1911—1925、
1926—1931年間ハ Recueil Mensuel de l'Institut International du Commerce = 據リ、1932年ハ Monthly Bulletin of Statistics, League of Nations = 據ル。

外 國 貿 易 (商 品)

F. 白 耳 義

年 次	輸 入		輸 出		合 計		輸 出(+) 超過	
	千法	千法	千法	千法	千法	千法	千法	千法
1913	4,636,608	3,634,584	8,271,192	-	1,002,024			
1919	5,236,279	2,292,922	7,529,201	-	2,943,357			
1920	12,935,676	8,852,095	21,787,771	-	4,083,581			
1921	10,195,402	7,264,896	17,460,298	-	2,930,506			
1922	9,207,719	6,210,094	15,417,813	-	2,997,625			
1923	13,192,167	9,692,617	22,884,784	-	3,499,550			
1924	17,567,554	13,880,876	31,448,430	-	3,686,678			
1925	17,781,896	14,474,123	32,256,019	-	3,307,773			
1926	23,000,226	19,500,942	42,501,168	-	3,499,284			
1927	29,179,537	21,620,738	50,800,275	-	7,558,799			
1928	31,140,691	30,954,440	62,095,131	-	186,251			
1929	35,510,118	32,234,549	67,744,667	-	3,275,569			
1930	31,041,317	26,340,409	57,381,726	-	4,700,908			
1月	2,943,331	2,210,570	5,153,901	-	732,761			
2月	2,711,620	1,813,988	4,525,608	-	897,632			
3月	2,899,310	2,766,397	5,665,707	-	132,913			
4月	2,856,348	2,544,701	5,401,049	-	311,647			
5月	2,874,176	2,295,082	5,169,258	-	579,094			
6月	2,496,106	2,015,032	4,511,138	-	481,074			
7月	2,554,127	2,282,192	4,836,319	-	271,935			
8月	2,333,548	1,944,049	4,277,597	-	389,499			
9月	2,387,997	2,227,060	4,615,057	-	160,937			
10月	2,528,587	2,221,634	4,750,221	-	306,953			
11月	2,150,906	2,059,646	4,210,552	-	91,260			
12月	2,351,261	1,960,058	4,311,319	-	391,203			
1931	23,964,359	23,235,797	47,200,156	-	728,562			
1月	2,063,033	1,764,179	3,827,212	-	298,854			
2月	1,971,074	2,000,927	3,972,001	+	29,853			
3月	2,308,772	2,158,464	4,467,236	-	150,308			
4月	2,233,098	2,023,752	4,256,850	-	209,346			
5月	2,110,512	1,860,546	3,971,058	-	249,966			
6月	2,002,380	2,029,365	4,031,745	+	26,985			
7月	1,986,302	1,954,095	3,940,397	-	32,207			
8月	1,856,797	1,773,467	3,630,264	-	83,330			
9月	1,943,644	2,002,062	3,945,706	+	58,418			
10月	1,957,132	1,955,077	3,912,209	-	2,055			
11月	1,821,378	1,818,911	3,640,289	-	2,467			
12月	1,727,468	1,640,656	3,368,124	-	86,812			
1932	1,468,195	1,332,187	2,800,382	-	136,008			
1月	1,651,548	1,457,506	3,109,054	-	194,042			
2月	1,532,518	1,324,212	2,856,730	-	208,306			

【備考】 1913—1925年間ハ Foreign Trade Balances, League of Nations, 1911—1925、
(1) 1926—1931年間ハ Recueil Mensuel de l'Institut International du Commerce = 據リ、1932年ハ Monthly Bulletin of Statistics, League of Nations = 據ル。
(2) a. 1914—1918年間ハ獨逸軍ノ占領ニ依リ計數ヲ得ス。
b. 1922年5月1日以降ノ分ハ「白耳義、ルクセンブルグ經濟同盟」ノ計數ナルヲ以テ兩國間ノ貿易額ヲ含マス。但ルクセンブルグ國ト他國トノ貿易額ハ之ヲ含ム。

I. 主 要 國

G. 和 蘭

年 次	輸 入	輸 出	合 計	輸 入 超 過
年	千フロリン	千フロリン	千フロリン	千フロリン
1913	3,902,777	3,065,430	6,968,207	837,347
1914	2,826,568	2,493,882	5,320,450	332,686
1915	1,874,117	1,739,123	3,613,240	134,994
1916	1,715,035	1,344,220	3,059,255	370,815
1917	964,731	819,245	1,783,976	145,486
1918	608,357	381,210	989,567	227,147
1919	2,825,739	1,411,308	4,237,047	1,414,431
1920	3,335,714	1,701,492	5,037,206	1,634,222
1921	2,240,219	1,369,599	3,609,818	870,620
1922	2,027,599	1,221,231	3,248,830	806,368
1923	2,009,226	1,303,221	3,312,447	706,005
1924	2,363,532	1,660,656	4,024,188	702,876
1925	2,454,991	1,807,697	4,262,688	647,294
1926	2,441,903	1,749,205	4,191,108	692,698
1927	2,548,913	1,899,711	4,448,624	649,202
1928	2,683,892	1,986,185	4,670,077	697,707
1929	2,755,219	1,989,371	4,744,590	765,848
1930	2,418,256	1,718,880	4,137,136	699,376
1月	220,555	151,858	372,413	68,697
2月	201,035	144,517	345,552	56,518
3月	226,606	155,982	382,588	70,624
4月	204,225	142,084	346,309	62,141
5月	223,965	150,789	374,754	73,176
6月	201,454	134,545	335,999	66,909
7月	203,761	145,052	348,813	58,709
8月	198,834	152,718	351,552	46,116
9月	196,155	146,846	343,001	49,309
10月	198,003	151,202	349,205	46,801
11月	180,959	125,951	306,910	55,008
12月	165,215	117,408	282,623	47,807
1931	1,896,998	1,311,824	3,208,822	585,174
1月	178,806	117,575	296,381	61,231
2月	149,538	109,493	259,031	40,045
3月	166,780	116,476	283,256	50,304
4月	168,855	118,578	287,433	50,277
5月	161,061	112,302	273,363	48,759
6月	163,452	102,757	266,209	60,695
7月	165,759	115,062	280,821	50,697
8月	148,189	106,562	254,751	41,627
9月	153,222	120,311	273,533	32,911
10月	160,070	111,247	271,317	48,823
11月	140,418	100,585	241,003	39,833
12月	140,848	80,876	221,724	59,972
1932	130,634	70,018	200,652	60,616
1月	110,162	75,675	185,837	34,487
2月	115,788	72,622	188,410	43,166
3月	112,715	69,423	182,138	43,292
4月	101,434	64,425	165,859	37,009

[備考] 1913—1925年間ハ Foreign Trade Balances, League of Nations, 1911—1925、
1926—1931年間ハ Recueil Mensuel de l'Institut International du Commerce = 據リ、1932年ハ Monthly
Bulletin of Statistics, League of Nations = 據ル。

外 國 貿 易 (商 品)

H. 瑞 典

年 次	輸 入	輸 出	合 計	輸 出 (+) 輸 入 (-)
年	千クローネン	千クローネン	千クローネン	千クローネン
1913	846,538	817,347	1,663,885	- 29,191
1914	726,908	772,355	1,499,263	+ 45,447
1915	1,142,505	1,316,364	2,458,869	+ 173,859
1916	1,138,567	1,556,377	2,694,944	+ 417,810
1917	758,610	1,349,551	2,108,161	+ 590,941
1918	1,233,310	1,350,433	2,583,743	+ 117,123
1919	1,414,431	1,575,697	4,109,674	- 958,280
1920	1,634,222	2,278,295	5,592,406	- 1,035,816
1921	870,620	1,097,271	2,355,990	- 161,448
1922	806,368	1,114,162	2,267,873	+ 39,549
1923	706,005	1,294,528	2,436,623	- 152,433
1924	702,876	1,424,490	2,685,444	- 163,536
1925	647,294	1,260,954	2,806,281	- 86,559
1926	692,698	1,359,861	2,806,281	- 86,559
1927	649,202	1,492,787	2,909,670	- 75,904
1928	697,707	1,616,583	3,200,947	+ 32,219
1929	765,848	1,707,954	3,282,618	- 133,290
1930	699,376	1,782,584	3,594,891	+ 29,723
1930	1,647,885	1,545,221	3,193,106	- 102,664
1月	136,682	111,712	248,394	- 24,970
2月	126,415	99,624	226,039	- 26,791
3月	130,511	108,600	239,111	- 21,911
4月	149,215	119,902	269,117	- 29,313
5月	154,231	160,464	314,695	+ 6,233
6月	124,101	134,432	258,533	+ 10,331
7月	140,884	138,113	278,997	- 2,771
8月	130,384	143,073	273,457	+ 12,689
9月	146,102	134,261	280,363	- 11,841
10月	150,755	135,670	286,425	- 15,085
11月	133,622	130,952	264,574	- 2,670
12月	124,983	128,418	253,401	+ 3,435
1931	1,439,393	1,127,400	2,566,793	- 311,993
1月	103,418	83,475	186,893	- 19,943
2月	40,045	67,040	169,204	- 35,124
3月	111,845	65,259	177,104	- 46,586
4月	129,075	76,600	205,675	- 52,475
5月	125,077	99,477	224,554	- 25,600
6月	114,000	101,000	215,000	- 13,000
7月	117,060	104,770	221,830	- 12,290
8月	117,441	97,497	214,938	- 19,944
9月	128,565	99,213	227,778	- 29,352
10月	129,791	107,381	237,172	- 22,410
11月	131,373	101,484	232,857	- 29,889
12月	129,138	124,514	253,652	- 4,624
1932	100,969	74,310	175,279	- 26,659
1月	84,030	66,165	150,195	- 17,865
2月	91,801	54,283	146,084	- 37,518
3月	102,292	65,531	167,823	- 36,761
4月	90,819	80,657	171,476	- 10,162

[備考] 1913—1925年間ハ Foreign Trade Balances, League of Nations, 1911—1925、
1926—1931年間ハ Recueil Mensuel de l'Institut International du Commerce = 據リ、1932年ハ Monthly
Bulletin of Statistics, League of Nations = 據ル。

I. 主 要 國

I. 瑞 西

年 次	輸 入	輸 出	合 計	輸 出(△) 超過 輸 入
年	千法	千法	千法	千法
1913	1,859,542	1,371,477	3,231,019	488,065
1914	1,430,591	1,183,511	2,614,102	247,080
1915	1,673,455	1,666,858	3,340,313	6,597
1916	2,367,494	2,445,730	4,813,224	△ 78,236
1917	2,392,882	2,321,129	4,714,011	71,753
1918	2,392,169	1,962,735	4,354,904	429,434
1919	3,508,764	3,297,901	6,806,665	210,863
1920	4,201,196	3,274,368	7,475,564	926,828
1921	2,247,512	1,763,345	4,010,857	484,167
1922	1,882,369	1,688,050	3,570,419	194,319
1923	2,225,801	1,716,107	3,941,908	509,694
1924	2,483,998	1,997,133	4,481,131	486,865
1925	2,488,013	2,029,316	4,517,329	458,697
1926	2,414,510	1,836,496	4,251,006	578,014
1927	2,563,794	2,023,256	4,587,050	540,538
1928	2,744,680	2,134,436	4,879,116	610,244
1929	2,783,848	2,104,455	4,888,303	679,393
1930	2,664,202	1,767,502	4,431,704	896,700
1. 月	208,159	147,143	355,302	61,016
2. 月	204,956	157,436	362,392	47,520
3. 月	227,402	157,930	385,332	69,472
4. 月	233,833	161,678	395,511	72,155
5. 月	211,331	163,273	374,604	48,058
6. 月	200,818	136,734	337,552	64,084
7. 月	238,429	138,057	376,486	100,372
8. 月	240,281	130,392	370,673	109,889
9. 月	221,805	143,793	365,598	78,012
10. 月	251,245	149,042	400,287	102,203
11. 月	210,615	142,240	352,855	68,375
12. 月	217,127	140,112	357,239	77,015
1931	2,251,204	1,348,798	3,600,002	902,406
1. 月	182,112	113,906	296,018	68,206
2. 月	173,196	117,915	291,111	55,281
3. 月	192,388	130,860	323,248	61,528
4. 月	189,435	120,113	309,548	69,322
5. 月	183,462	116,831	300,293	66,631
6. 月	188,247	110,199	298,446	78,048
7. 月	187,252	109,596	296,848	77,656
8. 月	178,827	107,162	285,989	71,665
9. 月	186,639	109,589	296,178	77,100
10. 月	203,014	113,748	316,762	89,266
11. 月	182,341	106,153	288,494	76,188
12. 月	204,352	92,775	297,127	111,577
1932. 1. 月	164,173	72,936	237,109	91,237
2. 月	159,729	84,556	244,285	75,173
3. 月	147,312	73,393	220,705	73,919
4. 月	145,747	66,490	212,237	79,257
5. 月	144,061	60,715	204,776	83,346

〔備考〕 1913—1925年間ハ Foreign Trade Balances, League of Nations, 1911—1925、
1926—1931年間ハ Recueil Mensuel de l'Institut International du Commerce = 據リ、1932年ハ Monthly
Bulletin of Statistics, League of Nations = 據ル。

外 國 貿 易 (商 品)

J. 丁 抹

年 次	輸 入	輸 出	合 計	輸 出(+) 超過 輸 入(-)
年	千クローネン	千クローネン	千クローネン	千クローネン
1913	777,424	637,360	1,414,784	- 140,064
1914	717,791	780,226	1,498,017	+ 62,435
1915	1,029,398	978,984	2,008,382	- 50,414
1916	1,249,612	1,177,328	2,426,940	- 72,284
1917	1,023,932	969,502	1,993,434	- 54,430
1918	910,211	710,490	1,620,701	- 199,721
1919	2,393,655	740,001	3,133,656	- 1,653,654
1920	2,943,328	1,591,064	4,534,392	- 1,352,264
1921	1,548,699	1,410,220	2,958,919	- 138,479
1922	1,455,863	1,175,963	2,631,826	- 279,900
1923	1,907,390	1,538,608	3,445,998	- 368,782
1924	2,218,492	1,976,057	4,194,549	- 242,435
1925	1,936,584	1,788,804	3,725,388	- 147,780
1926	1,527,828	1,405,572	2,933,400	- 122,256
1927	1,446,096	1,446,552	3,024,648	- 131,544
1928	1,647,312	1,545,024	3,192,336	- 102,288
1929	1,714,884	1,615,608	3,330,492	- 99,276
1930	1,656,336	1,523,664	3,180,000	- 132,672
1. 月	142,003	138,635	280,638	- 3,368
2. 月	130,948	114,037	244,985	- 16,911
3. 月	138,368	124,267	262,635	- 14,101
4. 月	146,349	117,034	263,383	- 29,315
5. 月	132,462	136,971	269,433	+ 4,509
6. 月	133,076	125,894	258,970	- 7,182
7. 月	126,756	127,009	253,765	+ 253
8. 月	131,247	131,412	265,659	+ 3,165
9. 月	153,979	129,285	283,264	- 24,694
10. 月	144,377	132,370	276,747	- 12,007
11. 月	130,610	115,603	246,213	- 15,007
12. 月	124,203	119,940	244,143	- 4,263
1931	1,391,976	1,256,688	2,648,664	- 135,288
1. 月	120,399	111,168	231,567	- 9,231
2. 月	103,660	97,659	201,319	- 6,001
3. 月	116,056	108,952	225,008	- 7,104
4. 月	112,323	121,216	233,539	+ 8,893
5. 月	115,377	100,666	216,043	- 14,711
6. 月	113,116	99,719	212,835	- 13,397
7. 月	107,497	102,491	209,988	- 5,006
8. 月	115,350	101,386	216,736	- 13,964
9. 月	119,844	98,988	218,832	- 20,856
10. 月	117,230	109,683	226,913	- 7,547
11. 月	123,408	103,529	226,937	- 19,879
12. 月	126,470	98,671	225,141	- 27,799
1932. 1. 月	103,378	89,466	192,844	- 13,912
2. 月	95,031	94,604	189,635	- 427
3. 月	100,267	85,539	185,806	- 14,728
4. 月	91,992	92,761	184,753	+ 769
5. 月	89,116	73,752	162,868	- 15,364

〔備考〕 1913—1925年間ハ Foreign Trade Balances, League of Nations, 1911—1925、
1926年以降ハ Monthly Bulletin of Statistics, League of Nations = 據ル。

I. 主 要 國

K. 諾 威

年 次	輸 入	輸 出	合 計	輸 入 超 過
	千クローネン	千クローネン	千クローネン	千クローネン
1913	540,620	380,912	921,532	159,708
1914	551,645	394,390	946,035	157,255
1915	852,204	660,996	1,513,200	191,208
1916	1,340,808	975,476	2,316,284	365,332
1917	1,657,951	788,016	2,445,967	869,935
1918	1,249,542	752,033	2,001,575	497,509
1919	2,540,986	739,327	3,280,313	1,801,659
1920	2,971,533	1,185,032	4,156,565	1,786,501
1921	1,430,857	605,273	2,036,130	825,584
1922	1,292,005	765,465	2,057,470	526,540
1923	1,324,027	812,102	2,136,129	511,925
1924	1,512,561	1,041,525	2,554,086	471,036
1925	1,359,372	1,029,144	2,388,516	330,228
1926	1,080,156	798,900	1,879,056	281,256
1927	967,452	675,600	1,643,052	291,852
1928	1,010,640	670,332	1,680,972	340,308
1929	1,063,284	742,692	1,805,976	320,592
1930	1,055,736	674,724	1,730,460	381,012
1月	80,399	63,301	143,700	17,098
2月	77,482	57,470	134,952	20,012
3月	90,145	62,888	153,033	27,257
4月	85,034	61,113	146,147	23,921
5月	96,161	56,504	152,665	39,657
6月	79,522	48,761	128,283	30,761
7月	72,485	57,444	129,929	15,041
8月	97,974	57,859	155,833	40,115
9月	111,599	56,207	167,806	55,392
10月	99,659	56,304	155,963	43,355
11月	96,934	47,457	144,391	49,477
12月	70,173	48,896	119,069	21,277
1931	849,888	459,936	1,309,824	389,952
1月	72,367	45,595	117,962	26,772
2月	62,617	46,408	109,025	16,209
3月	75,459	58,358	133,817	17,101
4月	78,387	32,695	111,082	45,692
5月	70,773	23,433	94,206	47,340
6月	52,530	22,671	75,201	29,859
7月	63,102	24,369	87,471	38,733
8月	66,353	25,926	92,279	40,427
9月	79,251	35,284	114,535	43,967
10月	67,632	48,700	116,332	18,932
11月	84,870	46,231	131,101	38,639
12月	76,544	50,265	126,809	26,279
1932	52,915	42,830	95,745	10,085
1月	54,642	53,087	107,729	1,555
2月	53,500	39,632	93,132	13,868
3月	61,196	49,650	110,846	11,546
4月	56,974	42,243	99,217	14,731

[備考] { 1913—1925年間ハ Foreign Trade Balances, League of Nations, 1911—1925,
 { 1926年以降ハ Monthly Bulletin of Statistics, League of Nations = 據ル。

外 國 貿 易 (商 品)

L. 支 那

年 次	輸 入	輸 出	合 計	輸 入 超 過
	千海關テール	千海關テール	千海關テール	千海關テール
1913	586,290	419,433	1,005,723	166,857
1914	584,209	371,194	955,403	213,015
1915	477,064	441,449	918,513	35,615
1916	535,268	500,658	1,035,926	31,610
1917	577,381	490,794	1,068,175	86,587
1918	577,643	508,633	1,086,276	69,010
1919	679,529	663,341	1,342,870	16,188
1920	799,960	579,341	1,379,301	220,619
1921	932,850	627,983	1,560,833	304,867
1922	975,034	684,876	1,659,910	290,158
1923	948,634	778,148	1,726,782	170,486
1924	1,039,102	792,675	1,831,777	246,427
1925	965,090	793,578	1,758,668	171,512
1926	1,144,646	884,720	2,029,366	259,926
1927	1,012,932	918,620	1,931,552	94,312
1928	1,195,969	991,355	2,187,324	204,614
1929	1,265,779	1,015,687	2,281,466	250,092
1930	1,309,756	894,844	2,204,600	414,912
1931	1,427,574	887,450	2,315,024	540,124
1932				

[備考] 海關報告 = 據ル。

II. 英 米 金

A. 英

1. 總 額

年 次	輸 入	輸 出	合 計	輸 出(-) 超 過 輸 入(+)	
				千 磅	千 磅
1913	59,534	46,087	105,621	+	13,446
1914	58,642	30,599	89,241	+	28,043
1915	10,828	39,218	50,046	-	28,390
1916	17,790	38,449	56,239	-	20,659
1917	(公表セラレズ)	(公表セラレズ)	(公表セラレズ)		(公表セラレズ)
1918	50,678	92,565	143,243	-	41,887
1919	49,676	59,348	109,024	-	9,672
1920	34,542	44,838	79,380	-	10,296
1921	43,986	57,434	101,420	-	13,448
1922	35,791	49,419	85,210	-	13,628
1923	41,460	49,674	91,134	-	8,214
1924	38,547	27,128	65,675	+	11,419
1925	32,404	29,060	61,464	+	3,344
1926	47,801	60,524	108,325	-	12,723
1927	62,411	77,562	139,973	-	15,151
1928	86,658	81,797	168,455	+	4,861
1929	8,569	3,308	11,877	+	5,261
1930	8,005	7,001	15,006	+	1,004
1	7,861	2,635	10,496	+	5,226
2	8,783	3,046	11,829	+	5,737
3	9,326	12,562	21,888	-	3,236
4	2,824	4,245	7,069	-	1,421
5	5,064	8,292	13,356	-	3,228
6	4,972	4,395	9,367	+	577
7	4,590	4,160	8,750	+	430
8	9,332	7,141	16,473	+	2,191
9	8,465	8,869	17,334	-	404
10	8,861	16,132	24,993	-	7,271
11	98,370	132,880	231,250	-	34,510
1931	7,254	16,187	23,441	-	8,933
1	6,438	5,936	12,374	+	502
2	4,690	3,365	8,055	+	1,325
3	5,855	906	6,761	+	4,949
4	4,262	332	4,594	+	3,930
5	13,758	2,600	16,358	+	11,158
6	9,954	36,833	46,787	-	26,879
7	8,191	13,153	21,344	-	4,962
8	4,793	7,030	11,823	-	2,237
9	8,624	5,271	13,895	+	3,353
10	12,026	24,117	36,143	-	12,091
11	12,519	17,144	29,663	-	4,625
12	17,146	21,484	38,630	-	4,338
1932	16,124	17,564	33,688	-	1,440
1	13,043	12,716	25,759	+	327
2	12,226	5,511	17,737	+	6,715
3	11,113	6,847	17,960	+	4,266

[備 考] Accounts relating to Trade & Navigation of the United Kingdom = 據ル。

輸 出 入 額

國

2. 國 別

國 名	1928		1929		1930		1931	
	輸 入	輸 出	輸 入	輸 出	輸 入	輸 出	輸 入	輸 出
	千 磅	千 磅	千 磅	千 磅	千 磅	千 磅	千 磅	千 磅
露 西 亞	3,818	—	—	—	—	—	—	—
瑞 典	—	501	—	500	—	—	529	28
獨 逸	53	21,046	658	19,108	2	16,206	10,100	3,215
和 蘭	30	1,455	2,955	412	4	206	1,072	27,438
白 耳 義	—	716	—	2,851	1	1,869	—	7,613
佛 蘭 西	188	19,969	425	33,395	302	55,543	685	72,308
瑞 西	—	2,773	—	2,215	—	4,765	—	14,988
西班牙及カナリヤ諸島	2,000	41	1	74	6,006	331	1,000	210
埃 及	269	284	—	778	—	19	—	87
西部阿弗利加	695	3	866	2	1,043	2	1,208	2
米 國	6,685	6,603	4,745	12,595	58	—	578	4,061
中部亞米利加及西印度諸島	21	—	25	—	22	—	55	—
亞爾然丁、ウルグアイ及パラグアイ	—	—	7,973	—	2,677	10	1,900	10
其他南米諸國	239	221	67	—	9,230	—	4,164	4
ロ デ シ ヤ	1,085	—	954	—	1,068	—	1,369	—
トランスバール	29,689	—	38,006	—	41,819	—	49,423	—
英 領 印 度	—	2,213	—	2,120	—	1,680	15,556	339
英 領 馬 來	15	372	—	448	325	12	2,336	—
濠 洲	1,006	—	5,055	—	23,922	—	6,814	—
ニ ュ ー ジ ー ラ ン ド	—	—	500	—	26	—	459	—
其 他	2,008	4,327	181	3,064	153	1,154	1,122	2,577
合 計	47,801	60,524	62,411	77,562	86,658	81,797	98,370	132,880

[備 考] Accounts relating to Trade & Navigation of the United Kingdom = 據ル。

II. 英 米 金

B. 米

1. 總 額

年 次	輸 入	輸 出	合 計	輸 出(-) 超 過 輸 入(+)	
				千 弗	千 弗
1913	63,705	91,799	155,503	-	28,094
1914	57,388	222,616	280,004	-	165,228
1915	451,955	31,426	483,381	+	420,529
1916	685,990	155,793	841,783	+	530,197
1917	552,454	371,884	924,338	+	180,570
1918	62,043	41,070	103,113	+	20,973
1919	76,534	368,185	444,719	-	291,651
1920	417,068	322,091	739,159	+	94,977
1921	691,267	23,891	715,159	+	667,376
1922	275,169	36,874	312,043	+	238,294
1923	322,715	28,643	351,358	+	294,072
1924	319,720	61,648	381,368	+	258,072
1925	128,272	262,640	390,912	-	134,367
1926	213,504	115,708	329,212	+	97,796
1927	207,535	201,455	408,990	+	6,080
1928	168,897	560,759	729,656	-	391,862
1929	291,649	116,583	408,232	+	175,066
1930	396,054	115,967	512,021	+	280,087
1月	12,908	8,948	21,856	+	3,960
2月	60,198	207	60,405	+	59,991
3月	55,768	290	56,058	+	55,478
4月	65,835	110	65,945	+	65,725
5月	23,552	82	23,634	+	23,470
6月	13,938	26	13,964	+	13,912
7月	21,889	41,529	63,418	-	19,640
8月	19,714	39,332	59,046	-	19,618
9月	13,680	11,133	24,813	+	2,547
10月	35,635	9,266	44,901	+	26,369
11月	40,159	5,008	45,167	+	35,151
12月	32,778	36	32,814	+	32,742
1931	612,119	466,794	1,078,913	+	145,325
1月	34,426	54	34,480	+	34,372
2月	16,156	14	16,170	+	16,142
3月	25,671	26	25,697	+	25,645
4月	49,543	27	49,570	+	49,516
5月	50,258	628	50,886	+	49,630
6月	63,887	40	63,927	+	63,847
7月	20,512	1,009	21,521	+	19,503
8月	57,539	39	57,578	+	57,500
9月	49,269	28,708	77,977	+	20,561
10月	60,919	398,604	459,523	-	337,685
11月	94,430	4,994	99,424	+	89,436
12月	89,509	32,651	122,160	+	56,858
1932. 1月	32,905	107,863	140,768	-	74,958
2月	37,585	128,211	165,796	-	90,626
3月	19,238	43,909	63,147	-	24,671
4月	19,033	49,509	68,542	-	30,476
5月	16,715	212,229	228,944	-	195,514
6月	18,000	226,000	244,000	-	208,000

【備 考】 (1) Monthly Summary of Foreign Commerce of the United States = 據ル。
(2) 1932年分ハ暫定數ナリ。

輸 出 入 額

國

2. 國 別

國 別	1928		1929		1930		1931	
	輸 入	輸 出	輸 入	輸 出	輸 入	輸 出	輸 入	輸 出
	千 弗	千 弗	千 弗	千 弗	千 弗	千 弗	千 弗	千 弗
佛 蘭 西	154	308,002	202	65,381	133	73,808	19,394	363,908
獨 逸	-	28,759	46,773	2,384	27	201	37,073	1,047
伊 太 利	2	26,093	5	-	4	3,000	9	5,320
和 蘭	-	4,000	5	-	17	1	-	50,327
波 蘭 及 ダ ン チ ヒ	-	5,999	-	5,010	-	1	-	620
西 班 牙	-	-	75	-	92	-	40	-
瑞 典	75	-	-	1,340	502	-	5,573	35
英 國	37,524	32,525	62,396	21,086	14	289	7,015	219
加 奈 陀	102,371	22,641	73,880	390	43,618	36,746	81,252	116
中 央 亞 米 利 加	1,041	323	1,030	1,052	1,697	-	1,090	100
墨 西 哥	4,610	4,490	9,174	3,605	20,805	415	25,319	3,052
西 印 度 諸 島	631	101	423	33	2,184	-	8,869	-
亞 爾 然 丁	4,500	69,400	72,478	-	20,272	50	141,263	-
伯 刺 西 爾	-	25,012	-	-	87,776	-	16	-
智 利	624	-	528	-	438	-	260	-
コ ロ ン ビ ア	1,374	2,053	5,292	-	9,097	-	15,116	-
エ ク ア ド ル	1,483	-	1,373	-	1,551	-	1,015	-
秘 露	1,458	-	1,921	-	6,896	-	7,522	1,082
ウ ル グ ア イ	-	9,000	250	-	8,354	-	6,080	-
ベ ネ ズ エ ラ	481	5,970	383	1,600	4,747	965	1,073	52
英 領 印 度	2	1,485	-	87	-	-	8,064	-
海 峽 植 民 地	-	706	-	677	33	-	532	-
支 那	-	1,827	1,077	103	10,326	-	19,683	-
蘭 領 東 印 度	1,262	2,531	1,199	1,280	1,752	50	4,870	-
香 港	-	7,547	650	2,408	12,286	401	14,641	83
日 本	3	248	-	124	156,609	-	199,328	42
比 律 賓 諸 島	1,773	-	3,262	-	3,715	-	3,740	-
漆 洲	3	-	4,870	-	54	-	2,643	-
ニ ュ ー ジ ー ラ ン ド	773	-	715	-	220	-	185	-
其 他	8,753	2,047	3,688	10,023	2,835	40	454	40,791
合 計	168,897	560,759	291,649	116,583	396,054	115,967	612,119	466,794

【備 考】 Monthly Summary of Foreign Commerce of the United States = 據ル。

III. 英米銀輸出入額

Table with columns for Year (年次), UK (英), and USA (米). Sub-columns include Import (輸入), Export (輸出), Total (合計), and Excess (輸出(-)超過/輸入(+)). Data spans from 1913 to 1932.

【備考】(1) 英國...Accounts relating to Trade and Navigation of the United Kingdom = 據ル。(2) 米國...Monthly Summary of Foreign Commerce of the United States = 據リ、1932年分ハ暫定數ナリ。

IV. 外國爲替相場

A. 倫敦 (T.T.) (1)

Table showing exchange rates for London (T.T.) from 1914 to 1924. Columns include Year (年次), City (紐育, 巴里, 伯林, 伊太利, アムステルダム), and Rate (一磅=對シ). Includes high/low values and annual averages.

【備考】1914-1921年間ハ Statist 誌ニ據リ、各月毎週ノ金曜日現在ノ最高、最低ヲ探リ、1922年以降ハ London, Bankers' Magazine = 據リ、各月中ノ最高、最低ヲ探ル。

IV. 外 國 爲

A. 倫

年 次	紐 育		巴 里		伯 林		伊 太 利		アムステルダム	
	一磅 = 對シ (平價 4.8665)		一磅 = 對シ (平價 25.2215)		一磅 = 對シ (平價 20.43)		一磅 = 對シ (平價 25.2215)		一磅 = 對シ (平價 12.107)	
	最 高	最 低	最 高	最 低	最 高	最 低	最 高	最 低	最 高	最 低
1925. 1. 月中	4.80 $\frac{1}{2}$	4.74 $\frac{3}{8}$	89.30	87.12 $\frac{1}{2}$	20.18	19.90	118.37 $\frac{1}{2}$	111.45	11.90 $\frac{1}{2}$	11.71
2.	4.79 $\frac{1}{8}$	4.75 $\frac{3}{8}$	92.75	88.35	20.14	19.99	118.15	115.00	11.90 $\frac{3}{4}$	11.85 $\frac{1}{2}$
3.	4.78 $\frac{1}{2}$	4.76 $\frac{1}{4}$	94.32 $\frac{1}{2}$	89.60	20.11	20.00	119 $\frac{1}{4}$	115 $\frac{1}{2}$	12.00 $\frac{1}{4}$	11.92 $\frac{1}{2}$
4.	4.84 $\frac{1}{2}$	4.77 $\frac{3}{4}$	93.12 $\frac{1}{2}$	91.05	20.35 $\frac{1}{2}$	20.06 $\frac{1}{2}$	118 $\frac{7}{8}$	115 $\frac{1}{2}$	12.07 $\frac{3}{8}$	11.97 $\frac{1}{2}$
5.	4.86 $\frac{3}{8}$	4.84 $\frac{3}{8}$	97.05	92.42 $\frac{1}{2}$	20.43	20.36	122 $\frac{1}{4}$	117 $\frac{3}{4}$	12.10 $\frac{1}{2}$	12.06 $\frac{3}{8}$
6.	4.86 $\frac{1}{8}$	4.85 $\frac{3}{4}$	107.57 $\frac{1}{2}$	97.85	20.44	20.41	138 $\frac{1}{2}$	120 $\frac{3}{8}$	12.14 $\frac{1}{4}$	12.09 $\frac{1}{4}$
7.	4.85 $\frac{3}{8}$	4.85 $\frac{7}{8}$	109.02 $\frac{1}{2}$	102.10	20.43	20.40	144 $\frac{1}{2}$	128 $\frac{1}{2}$	12.13 $\frac{3}{4}$	12.09 $\frac{1}{2}$
8.	4.85 $\frac{1}{2}$	4.85 $\frac{1}{8}$	104.50	102.25	20.41 $\frac{1}{2}$	20.40	135 $\frac{1}{2}$	120 $\frac{1}{2}$	12.09 $\frac{3}{8}$	12.04 $\frac{1}{2}$
9.	4.85 $\frac{3}{8}$	4.84 $\frac{1}{8}$	103.47	102.25	20.39 $\frac{1}{2}$	20.34	125.00	116 $\frac{1}{2}$	12.06 $\frac{1}{2}$	12.04 $\frac{1}{2}$
10.	4.84 $\frac{1}{2}$	4.84	116.85	102.27 $\frac{1}{2}$	20.36	20.32	123 $\frac{7}{8}$	119 $\frac{3}{8}$	12.05 $\frac{1}{4}$	12.04
11.	4.84 $\frac{1}{2}$	4.84 $\frac{7}{8}$	128.70	116.15	20.36	20.33 $\frac{1}{2}$	123.00	119 $\frac{1}{8}$	12.05 $\frac{1}{2}$	12.04 $\frac{1}{2}$
12.	4.85 $\frac{3}{8}$	4.84 $\frac{3}{8}$	134.80	123.90	20.59	20.35	120 $\frac{1}{8}$	120.00	12.07 $\frac{7}{8}$	12.04 $\frac{1}{2}$
年 中	4.86 $\frac{1}{8}$	4.74 $\frac{3}{8}$	134.80	87.12 $\frac{1}{2}$	20.44	19.90	144 $\frac{1}{2}$	111.45	12.14 $\frac{1}{4}$	11.71
1926. 1.	4.86 $\frac{7}{8}$	4.84 $\frac{1}{2}$	131.00	125.75	20.42 $\frac{1}{2}$	20.37	120.67 $\frac{1}{2}$	119.95	12.12 $\frac{5}{8}$	12.05 $\frac{1}{2}$
2.	4.86 $\frac{1}{2}$	4.86	137.00	129.30	20.43 $\frac{1}{2}$	20.41	121.25	120.47 $\frac{1}{2}$	12.14 $\frac{1}{4}$	12.11 $\frac{3}{8}$
3.	4.86 $\frac{1}{4}$	4.85 $\frac{1}{2}$	142.25	130.05	20.42 $\frac{1}{2}$	20.40	121.47 $\frac{1}{2}$	120.85	14.14	12.11 $\frac{1}{2}$
4.	4.86 $\frac{3}{8}$	4.86	147.90	139.50	20.43 $\frac{1}{2}$	20.41 $\frac{1}{2}$	121.07 $\frac{1}{2}$	120.82 $\frac{1}{2}$	12.12 $\frac{1}{2}$	12.09 $\frac{3}{8}$
5.	4.86 $\frac{3}{8}$	4.85 $\frac{3}{8}$	172.25	146 $\frac{1}{8}$	20.45	20.37 $\frac{1}{2}$	140.00	120.85	12.10 $\frac{1}{2}$	12.07 $\frac{1}{2}$
6.	4.86 $\frac{3}{8}$	4.86 $\frac{3}{8}$	180 $\frac{1}{4}$	148 $\frac{1}{8}$	20.44 $\frac{1}{2}$	20.34	135 $\frac{1}{4}$	126.00	12.11 $\frac{3}{4}$	12.10 $\frac{1}{4}$
7.	4.86 $\frac{1}{8}$	4.86 $\frac{1}{8}$	238.00	180 $\frac{1}{2}$	20.44	20.42	153 $\frac{3}{8}$	135 $\frac{3}{4}$	12.11 $\frac{3}{8}$	12.09 $\frac{3}{8}$
8.	4.86 $\frac{1}{4}$	4.85 $\frac{3}{8}$	179 $\frac{3}{4}$	158 $\frac{1}{2}$	20.43	20.35 $\frac{3}{4}$	150 $\frac{1}{2}$	144 $\frac{1}{2}$	12.12	12.10 $\frac{3}{8}$
9.	4.85 $\frac{3}{4}$	4.85 $\frac{1}{2}$	176 $\frac{7}{8}$	161 $\frac{1}{2}$	20.39 $\frac{1}{2}$	20.37	135 $\frac{1}{2}$	126 $\frac{1}{2}$	12.11 $\frac{1}{2}$	12.10 $\frac{1}{4}$
10.	4.85 $\frac{1}{2}$	4.84 $\frac{3}{8}$	173 $\frac{3}{8}$	153 $\frac{1}{2}$	20.39 $\frac{1}{2}$	20.36 $\frac{1}{2}$	129.0	108 $\frac{1}{2}$	12.13 $\frac{3}{8}$	12.11 $\frac{3}{8}$
11.	4.85 $\frac{1}{2}$	4.84 $\frac{7}{8}$	152 $\frac{1}{2}$	129 $\frac{3}{4}$	20.45 $\frac{1}{2}$	20.37 $\frac{3}{4}$	118 $\frac{3}{8}$	111 $\frac{1}{2}$	12.13 $\frac{3}{8}$	12.11 $\frac{3}{8}$
12.	4.85 $\frac{3}{8}$	4.84 $\frac{3}{8}$	132 $\frac{1}{8}$	119 $\frac{1}{2}$	20.41 $\frac{1}{2}$	20.36 $\frac{1}{2}$	113 $\frac{1}{2}$	106 $\frac{3}{8}$	12.13 $\frac{3}{8}$	12.12 $\frac{1}{2}$
年 中	4.86 $\frac{1}{4}$	4.84 $\frac{7}{8}$	238.00	119 $\frac{1}{2}$	20.45 $\frac{1}{2}$	20.34	153 $\frac{3}{8}$	106 $\frac{3}{8}$	12.14 $\frac{3}{8}$	12.05 $\frac{3}{8}$
1927. 1.	4.85 $\frac{1}{2}$	4.84 $\frac{1}{2}$	123.13 $\frac{1}{2}$	121.98 $\frac{1}{2}$	20.48 $\frac{3}{4}$	20.39 $\frac{1}{2}$	114 $\frac{1}{2}$	107 $\frac{1}{2}$	12.14 $\frac{3}{8}$	12.12 $\frac{1}{2}$
2.	4.85 $\frac{1}{2}$	4.84 $\frac{1}{2}$	123.98	123.17 $\frac{1}{2}$	20.47 $\frac{3}{4}$	20.45 $\frac{3}{4}$	113 $\frac{1}{2}$	110 $\frac{1}{2}$	12.14	12.11 $\frac{5}{8}$
3.	4.85 $\frac{1}{2}$	4.85 $\frac{1}{2}$	124.11	123.97 $\frac{1}{2}$	20.48 $\frac{3}{4}$	20.45 $\frac{3}{4}$	111 $\frac{3}{8}$	105 $\frac{1}{2}$	12.13 $\frac{3}{8}$	12.11 $\frac{3}{8}$
4.	4.85 $\frac{3}{4}$	4.85 $\frac{1}{8}$	124.04 $\frac{1}{2}$	123.98 $\frac{1}{2}$	20.49 $\frac{3}{4}$	20.48 $\frac{3}{4}$	102 $\frac{1}{2}$	86 $\frac{1}{2}$	12.14 $\frac{3}{8}$	12.13 $\frac{3}{8}$
5.	4.85 $\frac{3}{4}$	4.85 $\frac{7}{8}$	124.02 $\frac{1}{2}$	124.00	20.52 $\frac{1}{2}$	20.48 $\frac{3}{4}$	94 $\frac{1}{2}$	88 $\frac{1}{2}$	12.14 $\frac{1}{2}$	12.13 $\frac{3}{8}$
6.	4.85 $\frac{1}{2}$	4.85 $\frac{1}{2}$	124.01 $\frac{1}{2}$	124.01 $\frac{1}{2}$	20.49 $\frac{3}{4}$	20.48 $\frac{3}{4}$	88 $\frac{3}{8}$	83 $\frac{1}{2}$	12.13 $\frac{1}{2}$	12.12
7.	4.85 $\frac{3}{8}$	4.85 $\frac{3}{8}$	124.10	124.01	20.49 $\frac{3}{4}$	20.41	89 $\frac{1}{8}$	87 $\frac{1}{8}$	12.12 $\frac{1}{2}$	12.11 $\frac{5}{8}$
8.	4.86 $\frac{3}{8}$	4.85 $\frac{1}{8}$	124.06	124.02	20.46 $\frac{3}{4}$	20.41 $\frac{1}{2}$	89.95	89.18	12.13 $\frac{3}{8}$	12.11 $\frac{1}{2}$
9.	4.86 $\frac{3}{8}$	4.86	124.02	124.01 $\frac{1}{2}$	20.44 $\frac{3}{4}$	20.41 $\frac{1}{2}$	89.62 $\frac{1}{2}$	89.17	12.14	12.12 $\frac{1}{2}$
10.	4.87 $\frac{1}{8}$	4.86 $\frac{3}{8}$	124.10	124.02	20.42 $\frac{3}{4}$	20.37 $\frac{1}{2}$	89.22 $\frac{1}{2}$	88.95	12.14	12.08 $\frac{1}{8}$
11.	4.87 $\frac{1}{8}$	4.86 $\frac{3}{4}$	124.08 $\frac{1}{2}$	124.02	20.45 $\frac{1}{2}$	20.39 $\frac{1}{2}$	89.80	89.11	12.08 $\frac{1}{2}$	12.06 $\frac{3}{8}$
12.	4.88 $\frac{7}{8}$	4.87 $\frac{1}{2}$	124.03	124.02	20.45 $\frac{1}{2}$	20.41 $\frac{1}{2}$	92.64 $\frac{1}{2}$	89.82 $\frac{1}{2}$	12.07 $\frac{1}{2}$	12.06 $\frac{1}{4}$
年 中	4.88 $\frac{7}{8}$	4.84 $\frac{1}{4}$	124.11	121.98 $\frac{1}{2}$	20.52 $\frac{1}{2}$	20.37 $\frac{1}{2}$	114 $\frac{1}{2}$	83 $\frac{1}{2}$	12.14 $\frac{3}{8}$	12.06 $\frac{3}{8}$

【備 考】 * リラ平價ハ1927年12月22日幣制改革ト共ニ1磅=對シ92.46リラトナレリ。

替 相 場

敦 (T.T.) (2)

年 次	紐 育		巴 里		伯 林		伊 太 利		アムステルダム	
	一磅 = 對シ (平價 4.8665)		一磅 = 對シ (平價 25.2215)		一磅 = 對シ (平價 20.43)		一磅 = 對シ (平價 92.46)		一磅 = 對シ (平價 12.107)	
	最 高	最 低	最 高	最 低	最 高	最 低	最 高	最 低	最 高	最 低
1928. 1. 月中	4.88 $\frac{3}{8}$	4.87 $\frac{3}{8}$	124.04 $\frac{1}{2}$	124.02	20.48	20.44 $\frac{3}{4}$	92.37 $\frac{1}{2}$	92.04	12.09 $\frac{3}{4}$	12.07 $\frac{3}{8}$
2.	4.88 $\frac{1}{2}$	4.87 $\frac{3}{8}$	124.02	124.02	20.44 $\frac{1}{4}$	20.41 $\frac{3}{4}$	92.13 $\frac{1}{2}$	91.98	12.12 $\frac{1}{8}$	12.08 $\frac{7}{8}$
3.	4.88 $\frac{3}{8}$	4.87 $\frac{1}{4}$	124.05	124.02	20.42 $\frac{3}{4}$	20.40 $\frac{1}{4}$	92.45	92.23	12.12 $\frac{1}{8}$	12.11 $\frac{1}{2}$
4.	4.88 $\frac{3}{8}$	4.87 $\frac{3}{8}$	124.02	124.02	20.42 $\frac{3}{4}$	20.40	92.63	92.40	12.11 $\frac{7}{8}$	12.10 $\frac{5}{8}$
5.	4.88 $\frac{3}{8}$	4.87 $\frac{3}{8}$	124.02	124.02	20.40 $\frac{3}{4}$	20.39 $\frac{1}{4}$	92.70	92.58 $\frac{1}{2}$	12.10 $\frac{7}{8}$	12.09 $\frac{7}{8}$
6.	4.88 $\frac{3}{8}$	4.87 $\frac{3}{8}$	124.20	124.02	20.43 $\frac{3}{4}$	20.39 $\frac{3}{4}$	92.89	92.66	12.11	12.09 $\frac{1}{2}$
7.	4.87 $\frac{3}{8}$	4.85 $\frac{3}{8}$	124.29	124.05	20.41 $\frac{3}{4}$	20.31 $\frac{3}{4}$	92.86 $\frac{1}{2}$	92.77	12.09 $\frac{3}{8}$	12.07 $\frac{1}{2}$
8.	4.85 $\frac{1}{2}$	4.85 $\frac{1}{4}$	124.28 $\frac{1}{2}$	124.07	20.38 $\frac{1}{2}$	20.34 $\frac{1}{2}$	92.83	92.49	12.10 $\frac{1}{2}$	12.08 $\frac{1}{2}$
9.	4.85 $\frac{1}{2}$	4.84 $\frac{3}{8}$	124.28 $\frac{1}{2}$	124.03	20.36 $\frac{3}{8}$	20.34 $\frac{1}{4}$	92.81	92.66	12.10 $\frac{3}{8}$	12.09 $\frac{1}{2}$
10.	4.85 $\frac{1}{2}$	4.84 $\frac{3}{8}$	124.24	123.99 $\frac{1}{2}$	20.39 $\frac{1}{2}$	20.35	92.79	92.51 $\frac{1}{2}$	12.10 $\frac{5}{8}$	12.09 $\frac{3}{8}$
11.	4.85 $\frac{3}{8}$	4.84 $\frac{3}{8}$	124.17	124.07 $\frac{1}{2}$	20.36 $\frac{1}{2}$	20.34 $\frac{1}{2}$	92.60	92.52 $\frac{1}{2}$	12.09 $\frac{1}{8}$	12.07 $\frac{1}{8}$
12.	4.85 $\frac{3}{8}$	4.85 $\frac{1}{8}$	124.19	123.98	20.38 $\frac{3}{4}$	20.35 $\frac{3}{4}$	92.76	92.59	12.08 $\frac{1}{8}$	12.07 $\frac{1}{8}$
年 中	4.88 $\frac{3}{8}$	4.84 $\frac{3}{8}$	124.29	123.98	20.48	20.31 $\frac{3}{4}$	92.89	91.98	12.12 $\frac{1}{8}$	12.07 $\frac{1}{8}$
1929. 1.	4.85 $\frac{3}{8}$	4.84 $\frac{1}{2}$	124.16	124.03	20.42 $\frac{1}{2}$	20.38 $\frac{1}{2}$	92.76	92.62	12.10 $\frac{1}{4}$	12.07 $\frac{3}{8}$
2.	4.85 $\frac{3}{8}$	4.84 $\frac{3}{8}$	124.32 $\frac{1}{2}$	124.09	20.47 $\frac{1}{2}$	20.42 $\frac{1}{2}$	92.81	92.59	12.12 $\frac{3}{8}$	12.10 $\frac{3}{8}$
3.	4.85 $\frac{3}{8}$	4.85 $\frac{1}{4}$	124.31	124.18	20.46 $\frac{3}{4}$	20.44 $\frac{3}{4}$	92.75	92.64 $\frac{1}{2}$	12.12 $\frac{1}{2}$	12.10 $\frac{1}{2}$
4.	4.85 $\frac{3}{8}$	4.85 $\frac{3}{8}$	124.30	124.14	20.55 $\frac{1}{2}$	20.46 $\frac{1}{2}$	92.89 $\frac{1}{2}$	92.54	12.11 $\frac{1}{8}$	12.06 $\frac{1}{2}$
5.	4.85 $\frac{7}{8}$	4.84 $\frac{1}{4}$	124.23	124.04	20.52 $\frac{1}{2}$	20.32 $\frac{3}{4}$	92.69	92.54	12.07 $\frac{1}{4}$	12.06 $\frac{5}{8}$
6.	4.84 $\frac{1}{2}$	4.84 $\frac{3}{8}$	124.07	123.88 $\frac{1}{2}$	20.35 $\frac{1}{2}$	20.31 $\frac{3}{4}$	92.70	92.65 $\frac{1}{2}$	12.08	12.06 $\frac{1}{4}$
7.	4.85 $\frac{1}{2}$	4.84 $\frac{3}{8}$	123.99 $\frac{1}{2}$	123.72 $\frac{1}{2}$	20.37 $\frac{1}{4}$	20.35 $\frac{5}{8}$	92.83 $\frac{1}{2}$	92.65 $\frac{1}{2}$	12.10 $\frac{3}{8}$	12.07 $\frac{7}{8}$
8.	4.85 $\frac{3}{8}$	4.84 $\frac{3}{8}$	123.99	123.83	20.37 $\frac{1}{2}$	20.35 $\frac{1}{2}$	92.81	92.67	12.11 $\frac{7}{8}$	12.09 $\frac{3}{8}$
9.	4.85 $\frac{3}{8}$	4.84 $\frac{1}{2}$	123.92 $\frac{1}{2}$	123.82 $\frac{1}{2}$	20.37 $\frac{1}{2}$	20.35 $\frac{1}{2}$	92.77 $\frac{1}{2}$	92.64 $\frac{1}{2}$	12.10 $\frac{1}{2}$	12.08 $\frac{3}{8}$
10.	4.88 $\frac{1}{8}$	4.85 $\frac{3}{8}$	123.97	123.81 $\frac{1}{2}$	20.40 $\frac{1}{2}$	20.38 $\frac{1}{2}$	93.14	92.84	12.10 $\frac{1}{2}$	12.08 $\frac{1}{2}$
11.	4.87 $\frac{1}{8}$	4.87 $\$								

IV. 外 國 爲

A. 倫

年 次 (當日=終ル一週間)	紐 育		巴 里		伯 林		伊 太 利		アムステルダム	
	一磅=對シ (平價 4.8665)		一磅=對シ (平價 124.21)		一磅=對シ (平價 20.43)		一磅=對シ (平價 92.46)		一磅=對シ (平價 12.107)	
	最 高	最 低	最 高	最 低	最 高	最 低	最 高	最 低	最 高	最 低
1931. 1. 2...	4.85 ¹ / ₈	4.85 ⁰ / ₈	123.72	123.59 ¹ / ₂	20.39 ⁵ / ₈	20.38 ³ / ₈	92.76	92.74	12.06 ¹ / ₂	12.05 ³ / ₈
9...	4.85 ¹ / ₈	4.85 ⁷ / ₈	123.75	123.68	20.41	20.39 ¹ / ₂	92.76	92.74	12.06 ³ / ₈	12.06
16...	4.85 ¹ / ₈	4.85 ³ / ₈	123.88	123.73	20.43	20.41 ¹ / ₂	92.74 ¹ / ₂	92.74	12.06 ³ / ₈	12.05 ¹ / ₂
23...	4.85 ¹ / ₈	4.85 ⁵ / ₈	123.88 ¹ / ₂	123.87	20.44 ³ / ₈	20.42 ¹ / ₂	92.73	92.72	12.06 ¹ / ₂	12.06 ³ / ₈
30...	4.85 ³ / ₈	4.85 ⁷ / ₈	123.92 ¹ / ₂	123.87 ¹ / ₂	20.44	20.42 ¹ / ₂	92.76	92.74	12.08	12.06 ³ / ₈
1 月中...	4.85 ¹ / ₈	4.85 ⁵ / ₈	123.92 ¹ / ₂	123.66 ¹ / ₂	20.44 ³ / ₈	20.38 ³ / ₈	92.76	92.72	12.08 ³ / ₈	12.05 ¹ / ₂
2. 6...	4.86 ¹ / ₈	4.85 ¹ / ₂	123.96 ¹ / ₂	123.89	20.43 ¹ / ₂	20.42 ¹ / ₂	92.82	92.76	12.10 ³ / ₈	12.08 ³ / ₈
13...	4.86 ³ / ₈	4.85 ¹ / ₂	123.99 ¹ / ₂	123.95 ¹ / ₂	20.45 ³ / ₈	20.44 ¹ / ₂	92.89	92.81	12.11	12.10 ¹ / ₂
20...	4.85 ³ / ₈	4.85 ¹ / ₂	123.93 ¹ / ₂	123.90	20.44 ¹ / ₂	20.43 ³ / ₈	92.82	92.79	12.10 ³ / ₈	12.10 ¹ / ₂
27...	4.85 ¹ / ₈	4.85 ³ / ₈	123.97 ¹ / ₂	123.91	20.44	20.43 ³ / ₈	92.81 ¹ / ₂	92.77	12.11 ¹ / ₂	12.10 ³ / ₈
2 月中...	4.86 ³ / ₈	4.85 ¹ / ₂	123.99 ¹ / ₂	123.89	20.45 ³ / ₈	20.42 ¹ / ₂	92.89	92.74	12.11 ¹ / ₂	12.08 ¹ / ₂
3. 6...	4.85 ³ / ₈	4.85 ¹ / ₂	124.02	123.97	20.43 ¹ / ₂	20.43 ³ / ₈	92.74	92.73	12.12	12.11 ³ / ₈
13...	4.85 ¹ / ₈	4.85 ¹ / ₂	124.15	124.06 ¹ / ₂	20.42 ¹ / ₂	20.40	92.74 ¹ / ₂	92.73	12.12 ¹ / ₂	12.11 ¹ / ₂
20...	4.85 ³ / ₈	4.85 ¹ / ₂	124.20	124.14	20.40 ³ / ₈	20.39 ³ / ₈	92.75 ¹ / ₂	92.73	12.12 ³ / ₈	12.11 ³ / ₈
27...	4.86	4.85 ³ / ₈	124.22 ¹ / ₂	124.18	20.39	20.38 ¹ / ₂	92.76 ¹ / ₂	92.75	12.12 ¹ / ₂	12.11 ³ / ₈
3 月中...	4.86	4.85 ³ / ₈	124.22 ¹ / ₂	123.98	20.43 ¹ / ₂	20.38 ¹ / ₂	92.78	92.73	12.12 ³ / ₈	12.11 ¹ / ₂
4. 3...	4.85 ¹ / ₈	4.85 ³ / ₈	124.22	124.17 ¹ / ₂	20.41 ¹ / ₂	20.38 ¹ / ₂	92.81	92.76	12.12 ¹ / ₂	12.11 ¹ / ₂
10...	4.85 ³ / ₈	4.85 ¹ / ₂	124.27 ¹ / ₂	124.22	20.41 ¹ / ₂	20.40	92.83 ¹ / ₂	92.82	12.12 ³ / ₈	12.11 ³ / ₈
17...	4.85 ³ / ₈	4.85 ³ / ₈	124.27	124.21	20.41	20.40 ³ / ₈	92.83	92.77	12.11 ¹ / ₂	12.10 ¹ / ₂
24...	4.86 ³ / ₈	4.85 ³ / ₈	124.35	124.26	20.41 ¹ / ₂	20.40 ¹ / ₂	92.85	92.76	12.10 ¹ / ₂	12.09 ³ / ₈
4 月中...	4.86 ³ / ₈	4.85 ³ / ₈	124.43	124.18	20.42 ³ / ₈	20.40	92.89	92.76	12.12 ³ / ₈	12.09 ¹ / ₂
5. 1...	4.86 ³ / ₈	4.86 ¹ / ₈	124.43	124.33	20.42 ³ / ₈	20.41 ¹ / ₂	92.89	92.84	12.09 ³ / ₈	12.09 ¹ / ₂
8...	4.86 ³ / ₈	4.86 ³ / ₈	124.46	124.40	20.42 ¹ / ₂	20.42 ¹ / ₂	92.92	92.88	12.10 ¹ / ₂	12.09 ¹ / ₂
15...	4.86 ³ / ₈	4.86 ³ / ₈	124.41	124.22	20.42 ³ / ₈	20.40 ³ / ₈	92.91	92.89	12.11	12.10 ³ / ₈
22...	4.86 ³ / ₈	4.86 ¹ / ₂	124.38 ¹ / ₂	124.30	20.43 ³ / ₈	20.42 ³ / ₈	92.95	92.90	12.11 ¹ / ₂	12.10 ¹ / ₂
29...	4.86 ¹ / ₂	4.86 ¹ / ₂	124.38 ¹ / ₂	124.21 ¹ / ₂	20.43 ³ / ₈	20.43 ³ / ₈	92.95 ¹ / ₂	92.93	12.10 ¹ / ₂	12.09 ¹ / ₂
5 月中...	4.86 ³ / ₈	4.86 ³ / ₈	124.46	124.16	20.43 ³ / ₈	20.40 ³ / ₈	92.95 ¹ / ₂	92.88	12.11 ¹ / ₂	12.09 ¹ / ₂
6. 5...	4.86 ³ / ₈	4.86 ¹ / ₂	124.29 ¹ / ₂	124.13 ¹ / ₂	20.50 ³ / ₈	20.48 ¹ / ₂	92.97 ¹ / ₂	92.94	12.09 ¹ / ₂	12.08 ¹ / ₂
12...	4.96 ¹ / ₈	4.86 ³ / ₈	124.28	124.21	20.50 ³ / ₈	20.50	92.94	92.89	12.09 ¹ / ₂	12.08 ¹ / ₂
19...	4.86 ³ / ₈	4.86 ³ / ₈	124.22	124.18	20.50 ³ / ₈	20.48	92.92	92.88	12.08 ¹ / ₂	12.08 ¹ / ₂
26...	4.86 ¹ / ₂	4.86 ¹ / ₂	124.28	124.24	20.50 ¹ / ₂	20.48 ¹ / ₂	92.96	92.92	12.09	12.08 ³ / ₈
6 月中...	4.86 ³ / ₈	4.86 ³ / ₈	124.29 ¹ / ₂	124.13 ¹ / ₂	20.50 ³ / ₈	20.48	92.97 ¹ / ₂	92.88	12.09 ¹ / ₂	12.08 ³ / ₈

替 相 場

敦 (T.T.) (3)

年 次 (當日=終ル一週間)	紐 育		巴 里		伯 林		伊 太 利		アムステルダム	
	一磅=對シ (平價 4.8665)		一磅=對シ (平價 124.21)		一磅=對シ (平價 20.43)		一磅=對シ (平價 92.46)		一磅=對シ (平價 12.107)	
	最 高	最 低	最 高	最 低	最 高	最 低	最 高	最 低	最 高	最 低
1931. 7. 3...	4.86 ³ / ₈	4.86 ¹ / ₂	124.28	124.23	20.50 ¹ / ₂	20.49 ¹ / ₂	92.95	92.90	12.09 ¹ / ₂	12.08 ¹ / ₂
10...	4.86 ³ / ₈	4.86 ¹ / ₂	124.28 ¹ / ₂	123.99	20.51 ¹ / ₂	20.50 ¹ / ₂	92.95	92.93	12.09 ¹ / ₂	12.07 ¹ / ₂
17...	4.86 ³ / ₈	4.83 ¹ / ₂	123.86	122.80	22 ¹ / ₂	20.53 ¹ / ₂	92.99	92.84	12.07 ³ / ₈	12.02 ¹ / ₂
24...	4.85	4.84 ¹ / ₂	123.87 ¹ / ₂	123.30	20 ¹ / ₂	20 ³ / ₈	92.84	92.66 ¹ / ₂	12.04 ¹ / ₂	12.03 ¹ / ₂
13...	4.86	4.85 ¹ / ₂	123.92	123.90	20 ¹ / ₂	20.45	92.86	92.68 ¹ / ₂	12.05 ¹ / ₂	12.04
7 月中...	4.86 ³ / ₈	4.83 ¹ / ₂	124.28 ¹ / ₂	122.80	22 ¹ / ₂	20.45	92.99	92.66 ¹ / ₂	12.09 ¹ / ₂	12.02 ¹ / ₂
8. 7...	4.85 ³ / ₈	4.85	123.90 ¹ / ₂	123.75	20 ³ / ₈	20.47 ¹ / ₂	92.86	92.82 ¹ / ₂	12.04 ¹ / ₂	12.03 ¹ / ₂
14...	4.85 ³ / ₈	4.85 ³ / ₈	123.96	123.89	20.57 ¹ / ₂	20.45	92.87	92.80	12.05	12.04 ¹ / ₂
21...	4.85 ³ / ₈	4.85 ³ / ₈	123.96	123.94	20.54	20.51 ¹ / ₂	92.91	92.83	12.04 ¹ / ₂	12.04 ¹ / ₂
28...	4.86 ³ / ₈	4.85 ¹ / ₂	124.00	123.95	20.50	20.47 ¹ / ₂	92.93 ¹ / ₂	92.89	12.05 ¹ / ₂	12.04 ¹ / ₂
8 月中...	4.86 ³ / ₈	4.85	124.00	123.75	20 ³ / ₈	20.45	92.94	92.80	12.05 ¹ / ₂	12.03 ¹ / ₂
9. 4...	4.86 ³ / ₈	4.85 ¹ / ₂	123.98	123.95 ¹ / ₂	20.52 ¹ / ₂	20.49	92.94 ¹ / ₂	92.91	12.06 ³ / ₈	12.05 ¹ / ₂
11...	4.86	4.85 ¹ / ₂	123.95 ¹ / ₂	123.95	20.79 ¹ / ₂	20.52 ¹ / ₂	92.92	92.89	12.06 ¹ / ₂	12.04 ¹ / ₂
18...	4.86 ¹ / ₂	4.85 ¹ / ₂	123.98	123.97 ¹ / ₂	20.65 ¹ / ₂	20.56	92.92	92.89 ¹ / ₂	12.04 ¹ / ₂	12.04
25...	4.85 ³ / ₈	3.73 ¹ / ₂	123.97 ¹ / ₂	95.	20.52	15 ¹ / ₂	92.89	73.	12.03 ¹ / ₂	9 ¹ / ₂
9 月中...	4.86 ³ / ₈	3.73 ¹ / ₂	123.98	95.	20.79 ¹ / ₂	15 ¹ / ₂	92.94 ¹ / ₂	73.	12.06 ³ / ₈	9 ¹ / ₂
10. 2...	3.97	3.82 ¹ / ₂	100 ¹ / ₂	96 ¹ / ₂	16 ¹ / ₂	16.	79.	73.	9 ¹ / ₂	9 ¹ / ₂
9...	3.88	3.81	98 ¹ / ₂	96 ¹ / ₂	17.	16 ¹ / ₂	75 ¹ / ₂	74 ¹ / ₂	9.65	9.47 ¹ / ₂
16...	3.88 ¹ / ₂	3.85 ¹ / ₂	98 ³ / ₈	98.	17 ¹ / ₂	16 ³ / ₈	75 ³ / ₈	74 ¹ / ₂	9.56 ¹ / ₂	9 ¹ / ₂
23...	3.95 ¹ / ₂	3.87	100 ¹ / ₂	98 ¹ / ₂	17.00	16 ¹ / ₂	75 ¹ / ₂	74 ¹ / ₂	9 ¹ / ₂	9 ¹ / ₂
30...	3.93 ¹ / ₂	3.86 ¹ / ₂	99 ¹ / ₂	98 ¹ / ₂	16 ¹ / ₂	16.30	75 ¹ / ₂	74 ¹ / ₂	9 ¹ / ₂	9.58
10 月中...	3.95 ¹ / ₂	3.81	100 ¹ / ₂	96 ¹ / ₂	17 ¹ / ₂	16.30	77 ¹ / ₂	74 ³ / ₈	9 ¹ / ₂	9.47 ¹ / ₂
11. 6...	3.83	3.73	97 ¹ / ₂	94 ¹ / ₂	16 ¹ / ₂	15.75	74 ³ / ₈	72 ¹ / ₂	9 ¹ / ₂	9.25
13...	3.82	3.76 ¹ / ₂	97 ¹ / ₂	96 ¹ / ₂	16.05 ¹ / ₂	15 ¹ / ₂	73 ¹ / ₂	73.	9 ¹ / ₂	9 ¹ / ₂
20...	3.78 ¹ / ₂	3.72 ¹ / ₂	96 ¹ / ₂	95 ³ / ₈	15.87 ¹ / ₂	15 ³ / ₈	73 ¹ / ₂	72 ¹ / ₂	9.44	9.32
27...	3.72 ¹ / ₂	3.52 ¹ / ₂	95 ³ / ₈	90						

IV. 外 國 為

A. 倫 敦 (T.T.) (4)

年 次 (當日=終ル一週間)	紐 育		巴 里		伯 林		伊 太 利		アムステルダム	
	一磅=對シ (平價 4.8665)		一磅=對シ (平價 124.21)		一磅=對シ (ライヒスマーク (平價 20.43))		一磅=對シ (リラ (平價 92.46))		一磅=對シ (フロリン (平價 12.107))	
	最 高	最 低	最 高	最 低	最 高	最 低	最 高	最 低	最 高	最 低
1932. 1. 1	3.43	3.39 $\frac{1}{2}$	87 $\frac{1}{2}$	86 $\frac{7}{8}$	14 $\frac{7}{8}$	14 $\frac{1}{2}$	67 $\frac{1}{2}$	66 $\frac{3}{4}$	8.52 $\frac{1}{2}$	8.45
8	3.40 $\frac{1}{2}$	3.35 $\frac{1}{2}$	86 $\frac{7}{8}$	85 $\frac{7}{8}$	14 $\frac{5}{8}$	14.18	67 $\frac{1}{2}$	66 $\frac{1}{8}$	8.49 $\frac{1}{2}$	8.36 $\frac{1}{2}$
15	3.48 $\frac{1}{2}$	3.38 $\frac{1}{2}$	88 $\frac{1}{2}$	86 $\frac{1}{2}$	14 $\frac{5}{8}$	14 $\frac{5}{8}$	68 $\frac{1}{2}$	66 $\frac{1}{2}$	8.69 $\frac{1}{2}$	8.42 $\frac{1}{2}$
22	3.49 $\frac{1}{2}$	3.44 $\frac{1}{2}$	88 $\frac{1}{2}$	87 $\frac{1}{2}$	14 $\frac{1}{2}$	14 $\frac{1}{2}$	69 $\frac{1}{2}$	68 $\frac{1}{2}$	8.70	8.56
29	3.46 $\frac{1}{2}$	3.43	88 $\frac{1}{2}$	87 $\frac{1}{2}$	14.71 $\frac{1}{2}$	14 $\frac{1}{2}$	69 $\frac{3}{4}$	68 $\frac{1}{2}$	8.61	8.52
1 月中	3.49 $\frac{1}{2}$	3.35 $\frac{1}{2}$	88 $\frac{1}{2}$	85 $\frac{7}{8}$	14 $\frac{1}{2}$	14.18	69 $\frac{1}{2}$	66 $\frac{1}{8}$	8.70	8.36 $\frac{1}{2}$
2. 5	3.45 $\frac{1}{2}$	3.44 $\frac{1}{2}$	88	87 $\frac{1}{2}$	14.62	14.54 $\frac{1}{2}$	69 $\frac{1}{2}$	66 $\frac{3}{4}$	8.59 $\frac{1}{2}$	8.57
12	3.45 $\frac{1}{2}$	3.41 $\frac{1}{2}$	87 $\frac{1}{2}$	86 $\frac{1}{2}$	14.53	14 $\frac{1}{2}$	66 $\frac{1}{2}$	65 $\frac{1}{2}$	8.56 $\frac{1}{2}$	8.46 $\frac{1}{2}$
19	3.45 $\frac{1}{2}$	3.44 $\frac{1}{2}$	87 $\frac{1}{2}$	87 $\frac{1}{8}$	14.57	14.50	66 $\frac{1}{2}$	66 $\frac{1}{2}$	8.53 $\frac{1}{2}$	8.51 $\frac{1}{2}$
26	3.48 $\frac{1}{2}$	3.45 $\frac{1}{2}$	88 $\frac{1}{2}$	87 $\frac{1}{2}$	14.63 $\frac{1}{2}$	14.54	66 $\frac{1}{2}$	66 $\frac{1}{2}$	8.63 $\frac{1}{2}$	8.54
2 月中	3.48 $\frac{1}{2}$	3.41 $\frac{1}{2}$	88 $\frac{1}{2}$	86 $\frac{1}{2}$	14.67 $\frac{1}{2}$	14 $\frac{1}{2}$	67 $\frac{1}{2}$	65 $\frac{1}{2}$	8.66 $\frac{1}{2}$	8.46 $\frac{1}{2}$
3. 4	3.50 $\frac{1}{2}$	3.48 $\frac{1}{2}$	89 $\frac{1}{2}$	88 $\frac{1}{2}$	14.76	14.62 $\frac{1}{2}$	67 $\frac{1}{2}$	67 $\frac{1}{2}$	8.71	8.64
11	3.70	3.51 $\frac{1}{2}$	94 $\frac{1}{2}$	89 $\frac{5}{8}$	15.55	14.77 $\frac{1}{2}$	71 $\frac{1}{2}$	67 $\frac{1}{2}$	9.19 $\frac{1}{2}$	8.74
18	3.63 $\frac{1}{2}$	3.61 $\frac{1}{2}$	92 $\frac{1}{2}$	91 $\frac{1}{2}$	15.29 $\frac{1}{2}$	15.17 $\frac{1}{2}$	70 $\frac{1}{2}$	69 $\frac{1}{2}$	9.02	8.97 $\frac{1}{2}$
25	3.71 $\frac{1}{2}$	3.64	94 $\frac{1}{2}$	92 $\frac{1}{2}$	15.52 $\frac{1}{2}$	15.29 $\frac{1}{2}$	71 $\frac{1}{2}$	70 $\frac{1}{2}$	9.23 $\frac{1}{2}$	9.05
3 月中	3.79 $\frac{1}{2}$	3.48 $\frac{1}{2}$	96 $\frac{1}{2}$	88 $\frac{1}{2}$	15.90 $\frac{1}{2}$	14.62 $\frac{1}{2}$	73	67 $\frac{1}{2}$	9.39	8.64
4. 1	3.79 $\frac{1}{2}$	3.75	96 $\frac{1}{2}$	95 $\frac{1}{2}$	15.99 $\frac{1}{2}$	15.70	73 $\frac{1}{2}$	71 $\frac{1}{2}$	9.40 $\frac{1}{2}$	9.29 $\frac{1}{2}$
8	3.79 $\frac{1}{2}$	3.76	96 $\frac{1}{2}$	95 $\frac{1}{2}$	16.05	15.85	73 $\frac{1}{2}$	72 $\frac{1}{2}$	9.39	9.31
15	3.80	3.77 $\frac{1}{2}$	96 $\frac{1}{2}$	95 $\frac{1}{2}$	16.00	15.86	74	73 $\frac{1}{2}$	9.37 $\frac{1}{2}$	9.30 $\frac{1}{2}$
22	3.79	3.74 $\frac{1}{2}$	96 $\frac{1}{2}$	95 $\frac{1}{2}$	15.95 $\frac{1}{2}$	15.77 $\frac{1}{2}$	73 $\frac{1}{2}$	73 $\frac{1}{2}$	9.35 $\frac{1}{2}$	9.25
29	3.74 $\frac{1}{2}$	3.63 $\frac{1}{2}$	95 $\frac{1}{2}$	92 $\frac{1}{2}$	15.72 $\frac{1}{2}$	15.30	72 $\frac{1}{2}$	70 $\frac{1}{2}$	9.24 $\frac{1}{2}$	8.98 $\frac{1}{2}$
4 月中	3.80	3.63 $\frac{1}{2}$	96 $\frac{1}{2}$	92 $\frac{1}{2}$	16.05	15.30	74	70 $\frac{1}{2}$	9.40 $\frac{1}{2}$	8.98 $\frac{1}{2}$
5. 6	3.67 $\frac{1}{2}$	3.65 $\frac{1}{2}$	93 $\frac{1}{2}$	92 $\frac{1}{2}$	15.42 $\frac{1}{2}$	15.35 $\frac{1}{2}$	71 $\frac{1}{2}$	70 $\frac{1}{2}$	9.06	9.02
13	3.68	3.65 $\frac{1}{2}$	93 $\frac{1}{2}$	92 $\frac{1}{2}$	15.42 $\frac{1}{2}$	15.32 $\frac{1}{2}$	71 $\frac{1}{2}$	70 $\frac{1}{2}$	9.08	9.02
20										
27										
5 月中										
6. 3										
10										
17										
24										
6 月中										

替 相 場

B. 紐 育 (T.T.) (1)

年 次	倫 敦		巴 里		伯 林		伊 太 利		アムステルダム	
	一磅=對シ (平價 4.8665)		一弗=對シ (平價 5.18 $\frac{1}{2}$)		四マ-ク=對シ (平價 95.28)		一弗=對シ (平價 5.18 $\frac{1}{2}$)		一フロリン=對シ (平價 40.20)	
	最 高	最 低	最 高	最 低	最 高	最 低	最 高	最 低	最 高	最 低
1914	7.00	4.85 $\frac{1}{2}$	—	—	—	—	—	—	—	—
1915	4.85 $\frac{1}{2}$	4.51	6.02 $\frac{1}{2}$	5.16	88 $\frac{1}{2}$	76 $\frac{1}{2}$	6.60	5.31 $\frac{1}{2}$	43 $\frac{1}{2}$	39
1916	4.78 $\frac{1}{2}$	4.74 $\frac{1}{2}$	6.06	5.81	77 $\frac{1}{2}$	65 $\frac{1}{2}$	6.94	6.20	45 $\frac{1}{2}$	40 $\frac{1}{2}$
1917	4.77	4.7640	5.84 $\frac{1}{2}$	5.67	—	—	8.98	6.86	45 $\frac{1}{2}$	40 $\frac{1}{2}$
1918	4.77 $\frac{1}{2}$	4.7643	5.72	5.37	—	—	9.15	6.35	52 $\frac{1}{2}$	41 $\frac{1}{2}$
1919	4.76 $\frac{1}{2}$	3.66	11.82	5.44 $\frac{1}{2}$	{一マ-ク=對シ (平價 23.82)}		13.58	6.35	42 $\frac{1}{2}$	36 $\frac{1}{2}$
1920	4.07 $\frac{1}{2}$	3.19	*{一法=對シ (平價 19.295)}		3.15	1.01	*{一リラ=對シ (平價 19.295)}		39 $\frac{1}{2}$	29.40
1921	4.24 $\frac{1}{2}$	3.53 $\frac{1}{2}$	8.83 $\frac{1}{2}$	5.87 $\frac{1}{2}$	1.85	.32 $\frac{1}{2}$	5.68	3.44 $\frac{1}{2}$	37.00	30.45
1922	4.69 $\frac{1}{2}$	4.17 $\frac{1}{2}$	9.37 $\frac{1}{2}$	6.18 $\frac{1}{2}$.60	.01 $\frac{1}{2}$	5.56	3.84	40.16	36.26
1923. 1	4.68 $\frac{1}{2}$	4.62 $\frac{1}{2}$	7.46	5.77 $\frac{1}{2}$.0142	.0020 $\frac{1}{2}$	5.24	4.68	39.79	39.36
2	4.72 $\frac{1}{2}$	4.65 $\frac{1}{2}$	6.50	5.89	.0055	.0024	4.98	4.77	39.70	39.12
3	4.71 $\frac{1}{2}$	4.67 $\frac{1}{2}$	6.95	6.02	.0052	.0043 $\frac{1}{2}$	5.05	4.73 $\frac{1}{2}$	39.62	39.39
4	4.68	4.62 $\frac{1}{2}$	6.82 $\frac{1}{2}$	6.45 $\frac{1}{2}$.0048	.0031 $\frac{1}{2}$	5.02 $\frac{1}{2}$	4.88 $\frac{1}{2}$	39.40	39.01
5	4.64 $\frac{1}{2}$	4.60 $\frac{1}{2}$	6.78	6.47 $\frac{1}{2}$.0033 $\frac{1}{2}$.0014 $\frac{1}{2}$	4.92 $\frac{1}{2}$	4.71	39.20 $\frac{1}{2}$	39.01
6	4.63 $\frac{1}{2}$	4.57	6.51	6.03 $\frac{1}{2}$.0018	.0005 $\frac{1}{2}$	4.71 $\frac{1}{2}$	4.38 $\frac{1}{2}$	39.29	39.10
7	4.60 $\frac{1}{2}$	4.55 $\frac{1}{2}$	5.99 $\frac{1}{2}$	5.76	.0006	.000082	4.42 $\frac{1}{2}$	4.21	39.46	39.05
8	4.57 $\frac{1}{2}$	4.54 $\frac{1}{2}$	5.86 $\frac{1}{2}$	5.42 $\frac{1}{2}$.000099	.000009	4.35 $\frac{1}{2}$	4.24	39.52	39.29
9	4.56 $\frac{1}{2}$	4.50 $\frac{1}{2}$	6.30	5.52 $\frac{1}{2}$.000010 $\frac{1}{2}$.00000035	4.65	4.23	39.38 $\frac{1}{2}$	39.18
10	4.56 $\frac{1}{2}$	4.47 $\frac{1}{2}$	6.17 $\frac{1}{2}$	5.73 $\frac{1}{2}$.00000041	.000000008	4.99 $\frac{1}{2}$	4.40	39.35	38.68
11	4.48 $\frac{1}{2}$	4.26 $\frac{1}{2}$	5.88 $\frac{1}{2}$	5.21	.0000000005 $\frac{1}{2}$.00000000011	4.50 $\frac{1}{2}$	4.13 $\frac{1}{2}$	38.87	36.80
12	4.39 $\frac{1}{2}$	4.32 $\frac{1}{2}$	5.46	5.00	.00000000025	.00000000016	4.37 $\frac{1}{2}$	4.31	38.33	37.81
年 中	4.72 $\frac{1}{2}$	4.26 $\frac{1}{2}$	7.46	5.00	.0142	.00000000011	5.24	4.13 $\frac{1}{2}$	39.79	36.80
1924. 1	4.31 $\frac{1}{2}$	4.20 $\frac{1}{2}$	5.02	4.27 $\frac{1}{2}$.00000000024	.00000000022	4.49	4.27 $\frac{1}{2}$	37.84	36.89
2	4.36 $\frac{1}{2}$	5.28 $\frac{1}{2}$	4.73	4.07 $\frac{1}{2}$.00000000024	.00000000022	4.40 $\frac{1}{2}$	4.28	37.78	37.22
3	4.30 $\frac{1}{2}$	4.25 $\frac{1}{2}$	5.63 $\frac{1}{2}$	3.44	.00000000022	.00000000021	4.40	4.05	37.30	36.80
4	4.40 $\frac{1}{2}$	4.30 $\frac{1}{2}$	6.83 $\frac{1}{2}$	5.57 $\frac{1}{2}$.00000000024	.00000000021	4.52 $\frac{1}{2}$	4.36 $\frac{1}{2}$	37.50	36.95
5	4.39 $\frac{1}{2}$	4.30 $\frac{1}{2}$	6.63 $\frac{1}{2}$	5.07	.00000000023 $\frac{1}{2}$.00000000023	4.51 $\frac{1}{2}$	4.33 $\frac{1}{2}$	37.54	37.32
6	4.34 $\frac{1}{2}$	4.30 $\frac{1}{2}$	5.58	4.89	.00000000024	.00000000023 $\frac{1}{2}$	4.36 $\frac{1}{2}$	4.27 $\frac{1}{2}$	37.66	37.31
7	4.41 $\frac{1}{2}$	4.31 $\frac{1}{2}$	5.28 $\frac{1}{2}$	5.01	.00000000024	.00000000023 $\frac{1}{2}$	4.35 $\frac{1}{2}$	4.25 $\frac{1}{2}$	38.41	37.60
8	4.57 $\frac{1}{2}$	4.40 $\frac{1}{2}$	5.78	5.09	.00000000024	.00000000023 $\frac{1}{2}$	4.56	4.33 $\frac{1}{2}$	39.23	38.24
9	4.49 $\frac{1}{2}$	4.42 $\frac{1}{2}$	5.43 $\frac{1}{2}$	5.20 $\frac{1}{2}$.00000000023 $\frac{1}{2}$.00000000023 $\frac{1}{2}$	4.44	4.34 $\frac{1}{2}$	38.71	38.12 $\frac{1}{2}$
10	4.53 $\frac{1}{2}$	4.45 $\frac{1}{2}$	5.32	5.13 $\frac{1}{2}$.00000000023 $\frac{1}{2}$.00000000023 $\frac{1}{2}$	4.39	4.30 $\frac{1}{2}$	39.50 $\frac{1}{2}$	38.65
11	4.64 $\frac{1}{2}$	4.53 $\frac{1}{2}$	5.52 $\frac{1}{2}$	5.21 $\frac{1}{2}$	△ {一ライヒスマ-ク=對シ (平價 23.82)}		4.37	4.29 $\frac{1}{2}$	40.42	39.53
12	4.73 $\frac{1}{2}$	4.63 $\frac{1}{2}$	5.52 $\frac{1}{2}$	5.30	23.82	23.81	4.35 $\frac{1}{2}$	4.19	40.55	40.24
年 中	4.73 $\frac{1}{2}$	4.20 $\frac{1}{2}$	6.83 $\frac{1}{2}$	3.44	—	—	4.56	4.05	40.55	36.80

【備 考】 (1) 1914—1920 年間ハ Financial Review = 據リ、
 1921 年以降ハ Bank & Quotation Record = 據ル。
 (2) * 巴里及伊太利向相場ハ 1920 年 12 月 1 日ヨリ 仙建ト爲シタリ。
 (3) △ 伯林向相場ハ 1924 年 11 月 7 日ヨリ 1 ライヒスマ-クヲ單位トセリ。

IV. 外 國 爲

B. 紐

年 次	倫 敦		巴 里		伯 林		伊 太 利		アムステルダム	
	一磅 = 對シ (平價 4.8665)		一法 = 對シ (平價 19.295)		一ライヒスマーク = 對シ (平價 23.82)		一リラ = 對シ (平價 19.295)		一フロリン = 對シ (平價 40.20)	
	最 高	最 低	最 高	最 低	最 高	最 低	最 高	最 低	最 高	最 低
1925. 1. 月中	4.80 ³ / ₈	4.74 ³ / ₈	5.44 ¹ / ₂	5.34 ¹ / ₂	23.81	23.80	4.24 ¹ / ₂	4.02	40.61 ¹ / ₂	40.30
2.	4.79 ³ / ₈	4.73 ¹ / ₈	5.42 ¹ / ₂	5.12	23.81	23.80 ¹ / ₂	4.17 ¹ / ₂	4.02 ¹ / ₂	40.32	39.97
3.	4.79 ¹ / ₈	4.76	5.37	5.04	23.81	23.81	4.15	3.99	40.02	39.82
4.	4.84 ³ / ₈	4.77 ¹ / ₂	5.25	5.11 ³ / ₈	23.81	23.81	4.12 ³ / ₈	4.09	40.15	39.83 ¹ / ₂
5.	4.86 ⁷ / ₈	4.84 ¹ / ₂	5.25	4.99 ¹ / ₂	23.81	23.81	4.12 ³ / ₈	3.96 ¹ / ₂	40.21 ¹ / ₂	40.12 ¹ / ₂
6.	4.86 ¹ / ₂	4.85 ³ / ₈	5.02	4.48	23.81	23.80 ¹ / ₂	4.08 ¹ / ₂	3.50	40.19 ¹ / ₂	40.04
7.	4.86 ¹ / ₂	4.85 ¹ / ₂	4.78 ¹ / ₂	4.44	23.81	23.80	3.84	3.34	40.19	40.04
8.	4.85 ³ / ₈	4.85 ¹ / ₂	4.74 ¹ / ₂	4.63 ³ / ₈	23.81	23.80 ¹ / ₂	3.78 ¹ / ₂	3.57 ¹ / ₂	40.31	40.15
9.	4.85 ³ / ₈	4.81 ¹ / ₂	4.74 ¹ / ₂	4.68 ¹ / ₂	23.81	23.80 ¹ / ₂	4.29	3.80	40.30	40.17
10.	4.85	4.83 ¹ / ₂	4.78 ¹ / ₂	4.07	23.81 ¹ / ₂	23.80 ¹ / ₂	4.06	3.91 ³ / ₈	40.28	40.17
11.	4.8476	4.8439	4.18	3.74	23.81	23.80	4.06	3.94	40.25	40.19
12.	4.85 ¹ / ₂	4.84 ⁷ / ₈	3.95	3.58	23.81 ¹ / ₂	23.80 ¹ / ₂	4.04 ¹ / ₂	4.02	40.27	40.16
年 中	4.86 ¹ / ₂	4.73 ¹ / ₈	5.44 ¹ / ₂	3.58	23.81 ¹ / ₂	23.80	4.29	3.34	40.61 ¹ / ₂	39.82
1926. 1.	4.86 ¹ / ₂	4.85	3.90 ¹ / ₂	3.71	23.81	23.80 ¹ / ₂	4.01 ¹ / ₂	4.02 ³ / ₈	40.25	40.09
2.	4.86 ³ / ₈	4.86 ³ / ₈	3.76 ³ / ₈	3.55	23.81	23.81	4.03 ⁷ / ₈	3.99 ³ / ₈	40.15 ³ / ₈	40.04 ¹ / ₂
3.	4.86 ³ / ₈	4.85 ¹ / ₈	3.75	3.40	23.81	23.81	4.02 ¹ / ₂	3.99 ¹ / ₂	40.12	40.02 ¹ / ₂
4.	4.86 ¹ / ₂	4.85 ¹ / ₈	3.51 ¹ / ₂	3.28	23.81	23.80 ³ / ₈	4.02 ³ / ₈	4.01 ¹ / ₂	40.23 ³ / ₈	40.09 ¹ / ₂
5.	4.86 ¹ / ₂	4.85 ¹ / ₈	3.41	2.73	23.81	23.81	4.02 ³ / ₈	3.35	40.27 ¹ / ₂	40.17
6.	4.86 ³ / ₈	4.86 ³ / ₈	3.31	2.73	23.81	23.81	3.86	3.55 ¹ / ₂	40.20	40.15 ¹ / ₂
7.	4.86 ³ / ₈	4.86 ³ / ₈	2.74 ¹ / ₂	1.95 ¹ / ₂	23.81	23.81	3.60	3.17	40.24 ¹ / ₂	40.15
8.	4.86 ³ / ₈	4.85 ³ / ₈	3.09	2.60	23.84	23.81	3.39	3.21 ¹ / ₂	40.18	40.04 ¹ / ₂
9.	4.85 ³ / ₈	4.85 ³ / ₈	3.07	2.72 ¹ / ₂	23.82 ¹ / ₂	23.81	3.85 ¹ / ₂	3.52	40.11	40.04 ¹ / ₂
10.	4.85 ³ / ₈	4.84 ¹ / ₈	3.17 ¹ / ₂	2.80 ¹ / ₂	23.82 ¹ / ₂	23.77	4.52 ¹ / ₂	3.76	40.06	39.97 ³ / ₈
11.	4.85 ³ / ₈	4.84 ¹ / ₂	3.74 ¹ / ₂	3.16	23.79 ³ / ₈	23.73	4.34 ³ / ₈	4.07 ¹ / ₂	40.01 ¹ / ₂	39.97
12.	4.85 ³ / ₈	4.84 ¹ / ₈	4.06 ¹ / ₂	3.71 ¹ / ₂	23.84 ¹ / ₂	23.78	4.62 ¹ / ₂	4.26	40.03 ¹ / ₂	39.97
年 中	4.86 ³ / ₈	4.84 ¹ / ₂	4.06 ¹ / ₂	1.95 ¹ / ₂	23.84 ¹ / ₂	23.73	4.62 ¹ / ₂	3.17	40.27 ¹ / ₂	39.97
1927. 1.	4.8547	4.8496	3.98	3.94	23.78	23.69	4.50	4.26	40.02	39.94
2.	4.85 ³ / ₈	4.84 ¹ / ₈	3.93 ¹ / ₂	3.91 ¹ / ₂	23.71 ¹ / ₂	23.70	4.42 ¹ / ₂	4.25 ¹ / ₂	40.04 ¹ / ₂	39.95 ¹ / ₂
3.	4.85 ³ / ₈	4.85 ¹ / ₂	3.91 ³ / ₈	3.91	23.73 ¹ / ₂	23.70 ¹ / ₂	4.66 ³ / ₈	4.36 ¹ / ₂	40.03 ³ / ₈	40.00 ¹ / ₂
4.	4.85 ¹ / ₈	4.85 ¹ / ₂	3.91 ³ / ₈	3.91 ¹ / ₂	23.71 ¹ / ₂	23.70	5.67 ¹ / ₂	4.69 ¹ / ₂	40.02	39.99 ¹ / ₂
5.	4.86	4.85 ³ / ₈	3.92	3.91 ¹ / ₂	23.70 ¹ / ₂	23.66	5.53	5.10	40.04 ¹ / ₂	39.99 ¹ / ₂
6.	4.85 ¹ / ₈	4.85 ³ / ₈	3.91 ³ / ₈	3.91 ¹ / ₂	23.70 ¹ / ₂	23.69 ¹ / ₂	5.80 ¹ / ₂	5.46 ¹ / ₂	40.07	40.03 ¹ / ₂
7.	4.85 ³ / ₈	4.85 ⁷ / ₈	3.91 ³ / ₈	3.91 ¹ / ₂	23.79	23.69	5.55 ¹ / ₂	5.41 ¹ / ₂	40.07 ³ / ₈	40.05
8.	4.86 ³ / ₈	4.85 ⁷ / ₈	3.92 ³ / ₈	3.91 ¹ / ₂	23.81 ¹ / ₂	23.76	5.45 ¹ / ₂	5.38	40.09	40.06 ¹ / ₂
9.	4.86 ³ / ₈	4.86	3.92 ⁷ / ₈	3.91 ¹ / ₈	23.84	23.78	5.46	5.41 ¹ / ₂	40.10 ¹ / ₂	40.06
10.	4.87 ¹ / ₂	4.86 ³ / ₈	3.93	3.92 ¹ / ₂	23.91	23.82 ¹ / ₂	5.52 ¹ / ₂	5.45	40.31	40.09
11.	4.87 ³ / ₈	4.86 ³ / ₈	3.93 ³ / ₈	3.92 ³ / ₈	23.89 ³ / ₈	23.81 ¹ / ₂	5.46 ³ / ₈	5.41 ³ / ₈	40.42	40.28
12.	4.88 ¹ / ₂	4.87 ¹ / ₂	3.93 ³ / ₈	3.93 ¹ / ₂	23.92	23.86 ¹ / ₂	5.43 ³ / ₈	5.27	40.47 ¹ / ₂	40.40
年 中	4.88 ¹ / ₂	4.84 ¹ / ₈	3.98	3.91	23.92	23.66	5.80 ¹ / ₂	4.25 ¹ / ₂	40.47 ¹ / ₂	39.94

〔備 考〕 * リラ平價ハ1927年12月22日幣制改革ト共ニ1リラ=對シ5.263仙トナレリ。

替 相 場

育 (T.T.) (2)

年 次	倫 敦		巴 里		伯 林		伊 太 利		アムステルダム	
	一磅 = 對シ (平價 4.8665)		一法 = 對シ (平價 19.295)		一ライヒスマーク = 對シ (平價 23.82)		一リラ = 對シ (平價 5.263)		一フロリン = 對シ (平價 40.20)	
	最 高	最 低	最 高	最 低	最 高	最 低	最 高	最 低	最 高	最 低
1928. 1. 月中	4.88 ³ / ₈	4.87 ¹ / ₈	3.93 ¹ / ₂	3.92 ¹ / ₂	23.91	23.79	5.29 ³ / ₈	5.28	40.39 ¹ / ₂	40.28 ¹ / ₂
2.	4.88 ³ / ₈	4.86 ³ / ₈	3.93 ¹ / ₂	3.92 ³ / ₈	23.90 ¹ / ₂	23.83	5.29 ⁷ / ₈	5.28 ³ / ₈	40.33 ¹ / ₂	40.22
3.	4.88 ³ / ₈	4.87 ¹ / ₂	3.93 ¹ / ₂	3.93 ¹ / ₂	23.93 ¹ / ₂	23.87	5.29 ¹ / ₂	5.26 ³ / ₈	40.29 ¹ / ₂	40.22
4.	4.88 ⁷ / ₈	4.87 ³ / ₈	3.93 ¹ / ₂	3.93 ³ / ₈	23.92 ¹ / ₂	23.90 ¹ / ₂	5.28 ³ / ₈	5.26 ³ / ₈	40.35 ¹ / ₂	40.28
5.	4.88 ³ / ₈	4.87 ³ / ₈	3.93 ¹ / ₂	3.93 ³ / ₈	23.95 ¹ / ₂	23.91	5.27 ³ / ₈	5.26 ¹ / ₈	40.38 ¹ / ₂	40.30
6.	4.88 ⁷ / ₈	4.87 ¹ / ₂	3.93 ³ / ₈	3.92 ³ / ₈	23.94 ¹ / ₂	23.88 ¹ / ₂	5.27 ¹ / ₂	5.25 ¹ / ₂	40.35 ³ / ₈	40.27
7.	4.87 ¹ / ₂	4.45 ¹ / ₂	3.92 ³ / ₈	3.91 ¹ / ₂	23.90	23.80	5.25 ⁷ / ₈	5.23 ³ / ₈	40.31 ¹ / ₂	40.19 ¹ / ₂
8.	4.85 ³ / ₈	4.85 ² / ₂	3.91 ¹ / ₂	3.90 ¹ / ₈	23.87 ¹ / ₂	23.80 ¹ / ₂	5.24 ³ / ₈	5.22 ¹ / ₂	40.20	40.08
9.	4.85 ¹ / ₂	4.84 ¹ / ₂	3.91 ¹ / ₂	3.90 ¹ / ₈	23.84 ¹ / ₂	23.82 ¹ / ₂	5.23 ³ / ₈	5.22 ³ / ₈	40.11 ³ / ₈	40.08 ³ / ₈
10.	4.85 ¹ / ₂	4.84 ³ / ₈	3.91 ¹ / ₂	3.90 ¹ / ₂	23.84	23.78 ¹ / ₂	5.24 ¹ / ₂	5.22 ¹ / ₂	40.11	40.08 ¹ / ₂
11.	4.85 ³ / ₈	4.84 ¹ / ₈	3.91 ¹ / ₂	3.90 ¹ / ₂	23.84 ³ / ₈	23.80 ¹ / ₂	5.24 ¹ / ₂	5.23 ³ / ₈	40.18	40.10
12.	4.85 ¹ / ₂	4.85 ¹ / ₂	3.91 ¹ / ₂	3.90 ¹ / ₈	23.84 ³ / ₈	23.81	5.24 ¹ / ₂	5.23	40.22	40.15
年 中	4.88 ³ / ₈	4.84 ¹ / ₂	3.93 ¹ / ₂	3.90 ¹ / ₈	23.95 ¹ / ₂	23.78 ¹ / ₂	5.29 ⁷ / ₈	5.22 ³ / ₈	40.39 ¹ / ₂	40.08
1929. 1.	4.85 ¹ / ₂	4.84 ³ / ₈	3.91 ¹ / ₂	3.90 ³ / ₈	23.81	23.74 ¹ / ₂	5.23 ⁷ / ₈	5.23 ³ / ₈	40.17 ³ / ₈	40.04 ¹ / ₂
2.	4.85 ³ / ₈	4.84 ¹ / ₂	3.91	3.90 ³ / ₈	23.75	23.72	5.24 ¹ / ₂	5.23	40.06 ¹ / ₂	40.04
3.	4.85 ³ / ₈	4.85 ¹ / ₈	3.90 ³ / ₈	3.90 ³ / ₈	23.73	23.71 ³ / ₈	5.23 ³ / ₈	5.23 ³ / ₈	40.10 ¹ / ₂	40.04 ¹ / ₂
4.	4.85 ³ / ₈	4.85 ¹ / ₈	3.90 ³ / ₈	3.90 ³ / ₈	23.72 ¹ / ₂	23.60	5.24 ¹ / ₂	5.22 ¹ / ₂	40.21 ¹ / ₂	40.06 ³ / ₈
5.	4.85 ³ / ₈	4.84 ³ / ₈	3.91 ¹ / ₂	3.90 ¹ / ₂	23.88	23.69 ¹ / ₂	5.24 ¹ / ₂	5.23 ¹ / ₂	40.23	40.17
6.	4.85 ³ / ₈	4.84 ³ / ₈	3.91 ³ / ₈	3.90 ³ / ₈	23.86 ¹ / ₂	23.82	5.23 ¹ / ₂	5.23 ¹ / ₈	40.18	40.14
7.	4.85 ³ / ₈	4.84 ³ / ₈	3.92 ¹ / ₂	3.91 ¹ / ₂	23.84 ³ / ₈	23.81	5.23 ³ / ₈	5.22 ⁷ / ₈	40.18	40.09 ³ / ₈
8.	4.85 ³ / ₈	4.84 ¹ / ₂	3.92	3.91	23.84	23.80	5.23 ¹ / ₂	5.22 ³ / ₈	40.09 ¹ / ₂	40.04
9.	4.86 ¹ / ₈	4.84 ¹ / ₂	3.92 ³ / ₈	3.91 ³ / ₈	23.84	23.79 ³ / ₈	5.24	5.22 ¹ / ₂	40.16	40.06 ¹ / ₂
10.	4.88 ¹ / ₂	4.8								

IV. 外 國 爲

B. 紐

年 次 (當日=終ル一週間)	倫 敦		巴 里		伯 林		伊 太 利		アムステルダム	
	一磅ニ對シ (平價 4.8665)		一法ニ對シ (平價 3.918)		一ライヒスマークニ對シ (平價 23.82)		一リラニ對シ (平價 5.263)		一フロリンニ對シ (平價 40.20)	
	最 高	最 低	最 高	最 低	最 高	最 低	最 高	最 低	最 高	最 低
1931. 1. 2...	4.85 $\frac{1}{2}$	4.85 $\frac{3}{4}$	3.93 $\frac{1}{2}$	3.92 $\frac{3}{4}$	23.83	23.81 $\frac{1}{2}$	5.23 $\frac{1}{2}$	5.23 $\frac{1}{2}$	40.30 $\frac{1}{2}$	40.25 $\frac{1}{2}$
9...	4.85 $\frac{1}{2}$	4.85 $\frac{1}{2}$	3.92 $\frac{3}{4}$	3.92 $\frac{3}{4}$	23.80 $\frac{1}{2}$	23.78 $\frac{1}{2}$	5.23 $\frac{3}{4}$	5.23 $\frac{3}{4}$	40.26 $\frac{1}{2}$	40.24 $\frac{1}{2}$
16...	4.85 $\frac{1}{2}$	4.85 $\frac{1}{2}$	3.92 $\frac{3}{4}$	3.91 $\frac{3}{4}$	23.78 $\frac{1}{2}$	23.75 $\frac{1}{2}$	5.23 $\frac{3}{4}$	5.23 $\frac{3}{4}$	40.25 $\frac{1}{2}$	40.22 $\frac{1}{2}$
23...	4.85 $\frac{1}{2}$	4.85 $\frac{1}{2}$	3.92	3.91 $\frac{3}{4}$	23.77	23.74 $\frac{1}{2}$	5.23 $\frac{3}{4}$	5.23 $\frac{3}{4}$	40.23 $\frac{1}{2}$	40.22 $\frac{1}{2}$
30...	4.85 $\frac{1}{2}$	4.85 $\frac{1}{2}$	3.92	3.91 $\frac{3}{4}$	23.77	23.76	5.23 $\frac{3}{4}$	5.23 $\frac{3}{4}$	40.23 $\frac{1}{2}$	40.19
1 月中...	4.85 $\frac{1}{2}$	4.85 $\frac{1}{2}$	3.92 $\frac{1}{2}$	3.91 $\frac{1}{2}$	23.82	23.74 $\frac{1}{2}$	5.23 $\frac{1}{2}$	5.23 $\frac{1}{2}$	40.26 $\frac{1}{2}$	40.18 $\frac{1}{2}$
2. 6...	4.86 $\frac{3}{4}$	4.85 $\frac{3}{4}$	3.92 $\frac{3}{4}$	3.91 $\frac{3}{4}$	23.79	23.76	5.23 $\frac{1}{2}$	5.23 $\frac{1}{2}$	40.19 $\frac{1}{2}$	40.15 $\frac{1}{2}$
13...	4.86 $\frac{3}{4}$	4.85 $\frac{3}{4}$	3.92 $\frac{1}{2}$	3.91 $\frac{3}{4}$	23.79	23.76	5.23 $\frac{1}{2}$	5.23 $\frac{1}{2}$	40.18 $\frac{1}{2}$	40.12 $\frac{1}{2}$
20...	4.85 $\frac{1}{2}$	4.85 $\frac{1}{2}$	3.92	3.91 $\frac{3}{4}$	23.76 $\frac{3}{4}$	23.75	5.23 $\frac{1}{2}$	5.23 $\frac{3}{4}$	40.12 $\frac{1}{2}$	40.11 $\frac{1}{2}$
27...	4.85 $\frac{1}{2}$	4.85 $\frac{1}{2}$	3.92	3.91 $\frac{3}{4}$	23.78	23.76 $\frac{1}{2}$	5.23 $\frac{1}{2}$	5.23 $\frac{1}{2}$	40.12 $\frac{1}{2}$	40.10 $\frac{1}{2}$
2 月中...	4.86 $\frac{3}{4}$	4.85 $\frac{1}{2}$	3.92 $\frac{1}{2}$	3.91 $\frac{1}{2}$	23.79	23.75	5.23 $\frac{1}{2}$	5.23 $\frac{3}{4}$	40.19 $\frac{1}{2}$	40.10 $\frac{1}{2}$
3. 6...	4.85 $\frac{1}{2}$	4.85 $\frac{1}{2}$	3.91 $\frac{1}{2}$	3.91 $\frac{1}{2}$	23.77 $\frac{1}{2}$	23.76 $\frac{1}{2}$	5.23	5.23 $\frac{1}{2}$	40.11	40.07 $\frac{1}{2}$
13...	4.85 $\frac{1}{2}$	4.85 $\frac{1}{2}$	3.91 $\frac{1}{2}$	3.91 $\frac{1}{2}$	23.82 $\frac{1}{2}$	23.77 $\frac{1}{2}$	5.24	5.23 $\frac{1}{2}$	40.10 $\frac{1}{2}$	40.08 $\frac{1}{2}$
20...	4.86	4.85 $\frac{1}{2}$	3.91 $\frac{1}{2}$	3.91 $\frac{1}{2}$	23.83 $\frac{1}{2}$	23.80 $\frac{1}{2}$	5.24	5.23 $\frac{1}{2}$	40.10	40.07 $\frac{1}{2}$
27...	4.86	4.85 $\frac{1}{2}$	3.91 $\frac{1}{2}$	3.91 $\frac{1}{2}$	23.84	23.83	5.24	5.23 $\frac{1}{2}$	40.10 $\frac{1}{2}$	40.08 $\frac{1}{2}$
3 月中...	4.86	4.85 $\frac{1}{2}$	3.91 $\frac{1}{2}$	3.91 $\frac{1}{2}$	23.84	23.76 $\frac{1}{2}$	5.24	5.23 $\frac{1}{2}$	40.11	40.07 $\frac{1}{2}$
4. 3...	4.86	4.85 $\frac{1}{2}$	3.91 $\frac{1}{2}$	3.91 $\frac{1}{2}$	23.83 $\frac{1}{2}$	23.81	5.23 $\frac{1}{2}$	5.23 $\frac{1}{2}$	40.09 $\frac{1}{2}$	40.08
10...	4.85 $\frac{1}{2}$	4.85 $\frac{1}{2}$	3.91 $\frac{1}{2}$	3.91	23.82 $\frac{1}{2}$	23.80 $\frac{1}{2}$	5.23 $\frac{1}{2}$	5.23 $\frac{1}{2}$	40.13	40.08
17...	4.85 $\frac{1}{2}$	4.85 $\frac{1}{2}$	3.91 $\frac{1}{2}$	3.91	23.81 $\frac{1}{2}$	23.80 $\frac{1}{2}$	5.23 $\frac{1}{2}$	5.23 $\frac{1}{2}$	40.15	40.11 $\frac{1}{2}$
24...	4.86 $\frac{1}{2}$	4.85 $\frac{1}{2}$	3.91 $\frac{1}{2}$	3.90 $\frac{1}{2}$	23.82 $\frac{1}{2}$	23.80 $\frac{1}{2}$	5.23 $\frac{1}{2}$	5.23 $\frac{1}{2}$	40.19 $\frac{1}{2}$	40.14 $\frac{1}{2}$
4 月中...	4.86 $\frac{1}{2}$	4.85 $\frac{1}{2}$	3.91 $\frac{1}{2}$	3.90 $\frac{1}{2}$	23.82 $\frac{1}{2}$	23.80 $\frac{1}{2}$	5.23 $\frac{1}{2}$	5.23 $\frac{1}{2}$	40.22 $\frac{1}{2}$	40.08
5. 1...	4.86 $\frac{1}{2}$	4.86 $\frac{1}{2}$	3.91 $\frac{1}{2}$	3.90 $\frac{1}{2}$	23.82 $\frac{1}{2}$	23.81 $\frac{1}{2}$	5.23 $\frac{1}{2}$	5.23 $\frac{1}{2}$	40.22 $\frac{1}{2}$	40.18 $\frac{1}{2}$
8...	4.86 $\frac{1}{2}$	4.86 $\frac{1}{2}$	3.91	3.90 $\frac{1}{2}$	23.82 $\frac{1}{2}$	23.81	5.23 $\frac{1}{2}$	5.23 $\frac{1}{2}$	40.21 $\frac{1}{2}$	40.17 $\frac{1}{2}$
15...	4.86 $\frac{1}{2}$	4.86 $\frac{1}{2}$	3.91 $\frac{1}{2}$	3.91	23.82 $\frac{1}{2}$	23.81 $\frac{1}{2}$	5.23 $\frac{1}{2}$	9.23 $\frac{1}{2}$	40.19	40.16 $\frac{1}{2}$
22...	4.86 $\frac{1}{2}$	4.86 $\frac{1}{2}$	3.91 $\frac{1}{2}$	3.91 $\frac{1}{2}$	23.82	23.80 $\frac{1}{2}$	5.23 $\frac{1}{2}$	5.23 $\frac{1}{2}$	40.20 $\frac{1}{2}$	40.15
29...	4.86 $\frac{1}{2}$	4.86 $\frac{1}{2}$	3.91 $\frac{1}{2}$	3.91 $\frac{1}{2}$	23.82 $\frac{1}{2}$	23.74 $\frac{1}{2}$	5.23 $\frac{1}{2}$	5.23 $\frac{1}{2}$	40.22 $\frac{1}{2}$	40.20
5 月中...	4.86 $\frac{1}{2}$	4.86 $\frac{1}{2}$	3.91 $\frac{1}{2}$	3.90 $\frac{1}{2}$	23.82 $\frac{1}{2}$	23.74 $\frac{1}{2}$	5.23 $\frac{1}{2}$	5.23 $\frac{1}{2}$	40.22 $\frac{1}{2}$	40.15
6. 5...	4.86 $\frac{1}{2}$	4.86 $\frac{1}{2}$	3.92 $\frac{1}{2}$	3.91 $\frac{1}{2}$	23.75 $\frac{1}{2}$	23.72 $\frac{1}{2}$	5.23 $\frac{1}{2}$	5.23 $\frac{1}{2}$	40.25 $\frac{1}{2}$	40.22 $\frac{1}{2}$
12...	4.86 $\frac{1}{2}$	4.86 $\frac{1}{2}$	3.91 $\frac{1}{2}$	3.91 $\frac{1}{2}$	23.73 $\frac{1}{2}$	23.70 $\frac{1}{2}$	5.23 $\frac{1}{2}$	5.23 $\frac{1}{2}$	40.25 $\frac{1}{2}$	40.23
19...	4.86 $\frac{1}{2}$	4.86 $\frac{1}{2}$	3.91 $\frac{1}{2}$	3.91 $\frac{1}{2}$	23.75	23.72 $\frac{1}{2}$	5.23 $\frac{1}{2}$	5.23 $\frac{1}{2}$	40.27	40.24
26...	4.86 $\frac{1}{2}$	4.86 $\frac{1}{2}$	3.91 $\frac{1}{2}$	3.91 $\frac{1}{2}$	23.76 $\frac{1}{2}$	23.73	5.23 $\frac{1}{2}$	5.23 $\frac{1}{2}$	40.26 $\frac{1}{2}$	40.24
6 月中...	4.86 $\frac{1}{2}$	4.86 $\frac{1}{2}$	3.92 $\frac{1}{2}$	3.91 $\frac{1}{2}$	23.76 $\frac{1}{2}$	23.70 $\frac{1}{2}$	5.23 $\frac{1}{2}$	5.23 $\frac{1}{2}$	40.27	40.22 $\frac{1}{2}$

替 相 場

育 (T.T.) (3)

年 次 (當日=終ル一週間)	倫 敦		巴 里		伯 林		伊 太 利		アムステルダム	
	一磅ニ對シ (平價 4.8665)		一法ニ對シ (平價 3.918)		一ライヒスマークニ對シ (平價 23.82)		一リラニ對シ (平價 5.263)		一フロリンニ對シ (平價 40.20)	
	最 高	最 低	最 高	最 低	最 高	最 低	最 高	最 低	最 高	最 低
1931. 7. 3...	4.86 $\frac{1}{2}$	4.86 $\frac{3}{4}$	3.91 $\frac{1}{2}$	3.91 $\frac{1}{2}$	23.73 $\frac{1}{2}$	23.72 $\frac{1}{2}$	5.23 $\frac{1}{2}$	5.23 $\frac{1}{2}$	40.24 $\frac{1}{2}$	40.22 $\frac{1}{2}$
10...	4.86 $\frac{1}{2}$	4.86 $\frac{1}{2}$	3.92 $\frac{1}{2}$	3.91 $\frac{1}{2}$	23.73 $\frac{1}{2}$	23.71 $\frac{1}{2}$	5.23 $\frac{1}{2}$	5.23 $\frac{1}{2}$	40.29 $\frac{1}{2}$	40.24
17...	4.86 $\frac{1}{2}$	4.83 $\frac{1}{2}$	3.94 $\frac{1}{2}$	3.92 $\frac{1}{2}$	23.70 $\frac{1}{2}$	20.75	5.23 $\frac{1}{2}$	5.21 $\frac{3}{4}$	40.33	40.27 $\frac{1}{2}$
24...	4.85 $\frac{1}{2}$	4.84	3.92 $\frac{1}{2}$	3.91 $\frac{1}{2}$	23.70	23.00	5.23	5.22 $\frac{1}{2}$	40.32	40.25
31...	4.86 $\frac{1}{2}$	4.85 $\frac{1}{2}$	3.92 $\frac{1}{2}$	3.91 $\frac{1}{2}$	23.74	23.50	5.23 $\frac{1}{2}$	5.22 $\frac{1}{2}$	40.33	40.30
7 月中...	4.86 $\frac{1}{2}$	4.83 $\frac{1}{2}$	3.94 $\frac{1}{2}$	3.91 $\frac{1}{2}$	23.74	20.75	5.23 $\frac{1}{2}$	5.21 $\frac{3}{4}$	40.33	40.22 $\frac{1}{2}$
8. 7...	4.86 $\frac{1}{2}$	4.84 $\frac{1}{2}$	3.92 $\frac{1}{2}$	3.91 $\frac{1}{2}$	23.75	23.52	5.23 $\frac{1}{2}$	5.22 $\frac{1}{2}$	40.34	40.29
14...	4.85 $\frac{1}{2}$	4.85 $\frac{1}{2}$	3.92	3.91 $\frac{1}{2}$	23.75	23.62 $\frac{1}{2}$	5.23 $\frac{1}{2}$	5.22 $\frac{1}{2}$	40.33	40.29
21...	4.86	4.85 $\frac{1}{2}$	3.92 $\frac{1}{2}$	3.91 $\frac{1}{2}$	23.75 $\frac{1}{2}$	23.67	5.23 $\frac{1}{2}$	5.23 $\frac{1}{2}$	40.34 $\frac{1}{2}$	40.32
28...	4.86 $\frac{3}{4}$	4.85 $\frac{1}{2}$	3.92 $\frac{1}{2}$	3.92	23.75	23.68	5.23 $\frac{1}{2}$	5.23	40.34 $\frac{1}{2}$	40.32
8 月中...	4.86 $\frac{3}{4}$	4.85 $\frac{1}{2}$	3.92 $\frac{1}{2}$	3.91 $\frac{1}{2}$	23.75 $\frac{1}{2}$	23.52	5.23 $\frac{1}{2}$	5.22 $\frac{1}{2}$	40.34 $\frac{1}{2}$	40.29
9. 4...	4.86 $\frac{1}{2}$	4.86	3.92 $\frac{3}{4}$	3.92 $\frac{3}{4}$	23.75	23.67	5.23 $\frac{3}{4}$	5.23	40.33	40.29
11...	4.86	4.85 $\frac{3}{4}$	3.92 $\frac{1}{2}$	3.92	23.75	23.34	5.23 $\frac{1}{2}$	5.23	40.35	40.29
18...	4.86 $\frac{3}{4}$	4.85 $\frac{3}{4}$	3.92 $\frac{1}{2}$	3.91 $\frac{3}{4}$	23.70	23.40	5.23 $\frac{1}{2}$	5.23	40.36 $\frac{1}{2}$	40.34
25...	4.85 $\frac{1}{2}$	3.50	3.95 $\frac{1}{2}$	3.90	23.75	22.50	5.23 $\frac{1}{2}$	5.05	40.40	40.10
9 月中...	4.86 $\frac{3}{4}$	3.50	3.95 $\frac{1}{2}$	3.90	23.90	22.50	5.23 $\frac{1}{2}$	4.85	40.40	39.90
10. 2...	4.01	3.79	3.95	3.93 $\frac{1}{2}$	23.90	23.00	5.20	4.85	40.39	39.90
9...	3.95	3.78 $\frac{1}{2}$	3.94 $\frac{1}{2}$	3.93 $\frac{1}{2}$	23.65	22.75	5.19	5.09	40.55	40.11 $\frac{1}{2}$
16...	3.91 $\frac{1}{2}$	3.85 $\frac{1}{2}$	3.96 $\frac{1}{2}$	3.93 $\frac{1}{2}$	33.60	22.75	5.19	5.16	40.80	40.56
23...	3.96 $\frac{1}{2}$	3.87 $\frac{1}{2}$	3.94 $\frac{1}{2}$	3.93 $\frac{1}{2}$	23.70	23.07	5.24	5.18	40.70	40.40
30...	3.94	3.84 $\frac{1}{2}$	3.94 $\frac{1}{2}$	3.93 $\frac{1}{2}$	23.72	23.35	5.21	5.15	40.60	40.35
10 月中...	4.01	3.78 $\frac{1}{2}$	3.96 $\frac{1}{2}$	3.93	23.72	22.75	5.24	5.09	40.80	40.11 $\frac{1}{2}$
11. 6...	3.84 $\frac{1}{2}$	3.71 $\frac{1}{2}$	3.93 $\frac{1}{2}$	3.92 $\frac{1}{2}$	23.77	23.60	5.18 $\frac{1}{2}$	5.11	40.43	40.22
13...	3.83 $\frac{1}{2}$	3.75 $\frac{1}{2}$	3.93 $\frac{1}{2}$	3.92 $\frac{1}{2}$	23.75	23.42	5.17 $\frac{1}{2}$	5.15 $\frac{1}{2}$	40.38	40.15
20...	3.80	3.73 $\frac{1}{2}$	3.92 $\frac{1}{2}$	3.91 $\frac{1}{2}$	23.80	23.67 $\frac{1}{2}$	5.17	5.15	40.20 $\frac{1}{2}$	40.08 $\frac{1}{2}$
27...	3.73 $\frac{1}{2}$	3.51 $\frac{1}{2}$	3.91 $\frac{1}{2}$	3.91	23.78	23.66	5.16 $\frac{1}{2}$	5.14	40.16 $\frac{1}{2}$	40.06 $\frac{1}{2}$
11 月中...	3.83 $\frac{1}{2}$	3.39	3.93 $\frac{1}{2}$	3.90 $\frac{1}{2}$	23.80	23.42	5.18 $\frac{1}{2}$	5.11	40.43	40.06 $\frac{1}{2}$
12. 4...	3.54	3.24	3.91 $\frac{1}{2}$	3.90 $\frac{1}{2}$	23.79	23.25	5.16 $\frac{1}{2}$	5.09	40.34 $\frac{1}{2}$	40.13 $\frac{1}{2}$
11...	3.33 $\frac{1}{2}$	3.24 $\frac{1}{2}$	3.91 $\frac{1}{2}$	3.91 $\frac{1}{2}$	23.79	22.87	5.16	5.09	40.46	40.26
18...	3.46 $\frac{1}{2}$	3.33 $\frac{1}{2}$	3.91 $\frac{1}{2}$	3.92 $\frac{1}{2}$	23.85	23.64	5.15 $\frac{1}{2}$	5.07	40.45	39.99
25...	3.44 $\frac{1}{2}$	3.38 $\frac{1}{2}$	3.91 $\frac{1}{2}$	3.92 $\frac{1}{2}$	23.80	23.69	5.11 $\frac{1}{2}$	5.08	40.29	40.12
12 月中...	3.46 $\frac{1}{2}$	3.24 $\frac{1}{2}$	3.91 $\frac{1}{2}$	3.91	23.85	22.87	5.16	5.07	40.46	39.99
年 中...	4.86 $\frac{1}{2}$	3.24 $\frac{1}{2}$	3.96 $\frac{1}{2}$	3.90	23.90	20.75	5.24	4.85	40.80	39.90

IV. 外 國 爲

B. 紐 育 (T. T.) (4)

年 次 (當日=終期)	倫 敦		巴 里		伯 林		伊 太 利		アムステルダム	
	一磅ニ對シ (平價4.8665)		一法ニ對シ (平價3.918)		一ライヒスマークニ對シ (平價23.92)		一リラニ對シ (平價5.263)		一フロリンニ對シ (平價40.20)	
	最 高	最 低	最 高	最 低	最 高	最 低	最 高	最 低	最 高	最 低
1932. 1. 1	3.44	3.38	3.92 ^{1/8}	3.91 ^{3/8}	23.84	23.73	5.10	5.07	40.16	40.05
8	3.41 ^{1/2}	3.35	3.93 ^{1/8}	3.91 ^{1/2}	23.80	23.70	5.10	5.07	40.26 ^{1/2}	40.07
15	3.49 ^{1/2}	3.37 ^{1/2}	3.93	3.91 ^{1/2}	23.75	23.60	5.09	5.05	40.19	40.08
22	3.49 ^{1/2}	3.44 ^{1/2}	3.94	3.93 ^{5/8}	23.75	23.55	5.07 ^{1/2}	5.00 ^{1/4}	40.30	40.21
29	3.47 ^{1/2}	3.43	3.93 ^{1/2}	3.93 ^{7/8}	23.69	23.50	5.03 ^{1/2}	5.00 ^{1/4}	40.30	40.24
1 月中	3.49 ^{1/2}	3.35	3.94	3.91 ^{1/2}	23.80	23.50	5.10	5.00	40.30	40.07
2. 5	3.46 ^{1/2}	3.44 ^{1/2}	3.93 ^{1/2}	3.93 ^{1/8}	23.78	23.61	5.23	4.99 ^{1/4}	40.30	40.22
12	3.45 ^{1/2}	3.41 ^{1/2}	3.94	3.93 ^{1/2}	23.79 ^{1/2}	23.73	5.23	5.18 ^{1/4}	40.38	40.27
19	3.46 ^{1/2}	3.44 ^{1/2}	3.94 ^{1/2}	3.93 ^{1/2}	23.80	23.74	5.21 ^{1/2}	5.19	40.54 ^{1/2}	40.44 ^{1/2}
26	3.48 ^{1/2}	3.45	3.94 ^{1/2}	3.93 ^{7/8}	23.83	23.73	5.21	5.19 ^{1/2}	40.47	40.32 ^{1/2}
2 月中	3.48 ^{1/2}	3.41 ^{1/2}	3.94 ^{1/2}	3.93 ^{1/8}	23.83	23.64 ^{1/2}	5.23	4.99 ^{1/4}	40.54 ^{1/2}	40.22
3. 4	3.50 ^{1/2}	3.48 ^{1/2}	3.94	3.93 ^{1/2}	23.82	23.73	5.19 ^{1/2}	5.18 ^{1/2}	40.30	40.22 ^{1/2}
11	3.73 ^{1/2}	3.51 ^{1/2}	3.94 ^{1/2}	3.91 ^{1/2}	23.85	23.74	5.20	5.18 ^{1/2}	40.33	40.12 ^{1/2}
18	3.63 ^{1/2}	3.61 ^{1/2}	3.94 ^{1/2}	3.93 ^{1/2}	23.85	23.78	5.19	5.17 ^{1/2}	40.39	40.29
25	3.71 ^{1/2}	3.63 ^{1/2}	3.93 ^{1/2}	3.91 ^{1/2}	23.82	23.76	5.18 ^{1/2}	5.17 ^{1/2}	40.33	40.22 ^{1/2}
3 月中	3.73 ^{1/2}	3.48 ^{1/2}	3.94 ^{1/2}	3.91 ^{1/2}	23.85	23.73	5.20	5.17 ^{1/2}	40.46	40.35
4. 1	3.83 ^{1/2}	3.72	3.94 ^{1/2}	3.92 ^{1/2}	23.85	23.76	5.19 ^{1/2}	5.17 ^{1/2}	40.46	40.35
8	3.81 ^{1/2}	3.75	3.95	3.93 ^{1/2}	23.79	23.70 ^{1/2}	5.18	5.15 ^{1/2}	40.52 ^{1/2}	40.42 ^{1/2}
15	3.80 ^{1/2}	3.76	3.95	3.94 ^{1/2}	23.80	23.70	5.16	5.13 ^{1/2}	40.54	40.50
22	3.79 ^{1/2}	3.74 ^{1/2}	3.94 ^{1/2}	3.93 ^{1/2}	23.80	23.74 ^{1/2}	5.14 ^{1/2}	5.14 ^{1/2}	40.55	40.46 ^{1/2}
29	3.74 ^{1/2}	3.63	3.94 ^{1/2}	3.93 ^{1/2}	23.82	23.74 ^{1/2}	5.16 ^{1/2}	5.14	40.53 ^{1/2}	40.47 ^{1/2}
4 月中	3.81 ^{1/2}	3.63	3.95	3.93 ^{1/2}	23.82	23.70	5.18 ^{1/2}	5.13 ^{1/2}	40.55	40.41
5. 6	3.69 ^{1/2}	3.65 ^{1/2}	3.95	3.94	23.82	23.76	5.16 ^{1/2}	5.15 ^{1/2}	40.63 ^{1/2}	40.50 ^{1/2}
13	3.68 ^{1/2}	3.65 ^{1/2}	3.94 ^{1/2}	3.94 ^{1/8}	23.90	23.80	5.16 ^{1/2}	5.15 ^{1/2}	40.58	40.51
20	3.68 ^{1/2}	3.65 ^{1/2}	3.94 ^{1/2}	3.94 ^{1/8}	23.90	23.85 ^{1/2}	5.15 ^{1/2}	5.14 ^{1/2}	40.60	40.53
27	3.69 ^{1/2}	3.67 ^{1/2}	3.95 ^{1/2}	3.94 ^{1/8}	23.85 ^{1/2}	23.65	5.14 ^{1/2}	5.13 ^{1/2}	40.58	40.47
5 月中	3.73	3.65 ^{1/2}	3.95 ^{1/8}	3.94 ^{1/8}	23.90	23.62 ^{1/2}	5.16 ^{1/2}	5.13 ^{1/2}	40.63 ^{1/2}	40.47
6. 3	3.73	3.68 ^{1/2}	3.95 ^{1/8}	3.94 ^{1/8}	23.75	23.60	5.14 ^{1/2}	5.13 ^{1/2}	40.60 ^{1/2}	40.54
10	3.70	3.66 ^{1/2}	3.95 ^{1/8}	3.93 ^{1/2}	23.77	23.67	5.14 ^{1/2}	5.13 ^{1/2}	40.60 ^{1/2}	40.47 ^{1/2}
17	3.69 ^{1/2}	3.61	3.94 ^{1/8}	3.92 ^{1/2}	23.69	23.61	5.13 ^{1/2}	5.11 ^{1/2}	40.52	40.32 ^{1/2}
24	3.62 ^{1/2}	3.60 ^{1/2}	3.93 ^{1/2}	3.92 ^{1/2}	23.80	23.71 ^{1/2}	5.12	5.08 ^{1/2}	40.43	40.33
6 月中	3.70	3.58 ^{1/2}	3.95 ^{1/8}	3.92 ^{1/2}	23.80	23.60	5.14 ^{1/2}	5.08 ^{1/2}	40.60 ^{1/2}	40.32 ^{1/2}

替 相 場

C. 巴 里 (1)

年 次	倫 敦		紐 育		伯 林		伊 太 利		アムステルダム	
	一磅ニ對シ (平價25.2215)		一弗ニ對シ (平價5.18 ^{1/4})		百マークニ對シ (平價123.46)		百リラニ對シ (平價100.00)		百フロリンニ對シ (平價208.30)	
	最 高	最 低	最 高	最 低	最 高	最 低	最 高	最 低	最 高	最 低
1915	27.815	25.125	5.985	5.18	—	—	95.50	88.50	256.50	208.50
1916	28.47	27.79	5.97	5.835	—	—	93.50	85.00	257.00	237.50
1917	27.79	27.155	5.835	5.70	—	—	82.50	68.50	265.00	234.00
1918	27.155	25.975	5.70	5.45	—	—	86.25	62.25	296.50	230.50
1919	41.485	25.975	10.995	5.45	—	—	87.00	76.50	407.00	224.50
1920	64.30	47.205	17.135	12.465	36.75	14.50	85.25	57 ^{1/2}	612.00	438.00
1921	56.775	45.73	14.26	11.475	24 ^{1/2}	5 ^{1/8}	64 ^{1/2}	50.5	504.00	398.00
1922	65.175	47.98	14.40	10.84	6 ^{1/8}	0.175	69.90	63 ^{1/2}	570.75	412.00
1923. 1. 31	78.53	—	16.89	—	0.035	—	80.40	—	665.50	—
2. 28	77.19	—	16.39	—	0.075	—	78.90	—	649.25	—
3. 28	70.875	—	15.115	—	0.075	—	74.80	—	597.50	—
4. 25	68.50	—	14.75	—	0.055	—	72.90	—	576.25	—
5. 30	70.09	—	15.16	—	0.025	—	71.70	—	593.75	—
6. 27	75.475	—	16.37	—	0.01	—	72.50	—	643.50	—
7. 25	77.81	—	16.94	—	0.003	—	73.80	—	665.00	—
8. 29	80.10	—	17.60	—	—	—	76.10	—	692.50	—
9. 26	73.83	—	16.19	—	—	—	74.10	—	638.00	—
10. 31	76.115	—	16.965	—	—	—	76.30	—	659.75	—
11. 28	81.185	—	18.63	—	—	—	80.50	—	709.50	—
12. 26	86.735	—	19.965	—	—	—	86.80	—	756.75	—
1924. 1. 30	93.33	—	21.93 ^{1/2}	—	—	—	96.25	—	817.00	—
2. 27	102.35	—	23.81	—	—	—	102.25	—	888.75	—
3. 26	79.525	—	18.52 ^{1/2}	—	—	—	80.00	—	685.50	—
4. 30	67.945	—	15.495	—	—	—	69.45	—	579.75	—
5. 28	81.95	—	18.885	—	—	—	83.05	—	706.25	—
6. 25	82.315	—	19.08	—	—	—	82.475	—	715.625	—
7. 30	87.575	—	19.93 ^{1/2}	—	—	—	86.11 ^{1/2}	—	760.00	—
8. 27	82.78	—	18.42	—	—	—	81.70	—	714.75	—
9. 24	84.615	—	18.965	—	—	—	83.10	—	732.00	—
10. 29	85.95	—	19.085	—	—	—	82.525	—	751.125	—
11. 26	87.835	—	18.955	—	—	—	82.30	—	764.75	—
12. 31	87.23	—	18.46	—	—	—	78.15	—	747.625	—

【備 考】 (1) L'Economiste Européen = 據ル。
(2) 1915—1922 年間各年中ノ最高最低ハ毎月末ニ於ケル相場ノ最高最低ナリ。
(3) * 獨逸ニ於テハ 1924 年 8 月幣制改革ヲ行ヒ、1 兆紙幣マークヲ以テ 1 ライヒスマークトナセリ。

IV. 外 國 爲

C. 巴

年 次	倫 敦	紐 育	伯 林	伊 太 利	アムステルダム
	一磅 = 對シ (平價 25.2215)	一弗 = 對シ (平價 5.18½)	百ライヒスマーク = 對シ (平價 123.46)	百リラ = 對シ (平價 100.00)	百フロリン = 對シ (平價 208.30)
1925. 1. 28	88.485	18.45	—	77.225	744.25
2. 25	92.02	19.33	460.00	77.80	774.25
3. 25	91.485	19.11	—	77.70	761.875
4. 29	92.50	19.11	458.75	78.225	767.75
5. 27	97.315	20.01	476.75	79.375	805.50
6. 24	104.54	21.51	512.75	79.60	862.75
7. 29	102.555	21.11	—	77.30	847.00
8. 26	104.085	21.42	—	79.65	864.00
9. 30	102.40	21.145	—	86.10	849.75
10. 28	117.26	24.19	—	95.125	972.00
11. 25	129.425	26.705	632.00	107.50	1,077.00
12. 30	127.915	26.38	—	106.375	1,061.78
1926. 1. 27	130.20	26.775	625.00	107.875	1,074.00
2. 24	132.915	27.35	—	109.95	1,094.125
3. 31	139.80	28.76	683.00	115.475	1,154.00
4. 28	146.75	30.175	721.50	121.05	1,213.50
5. 26	149.55	30.765	710.00	114.35	1,238.00
6. 30	173.375	35.61	849.50	128.775	1,431.75
7. 28	204.25	41.995	993.50	133.25	1,694.00
8. 25	169.74	34.95	830.00	115.65	1,390.00
9. 29	173.35	35.73	849.00	135.60	1,431.00
10. 27	158.525	32.71	—	142.35	1,308.00
11. 24	139.50	28.735	675.75	121.50	1,146.50
12. 29	122.565	25.24	601.375	113.25	1,010.00
1927. 1. 26	122.815	25.32½	598.50	108.775	1,011.50
2. 23	123.95	25.555	605.375	111.60	1,022.75
3. 30	124.03	25.54	605.00	116.75	1,021.875
4. 27	124.02	25.53	605.25	133.75	1,021.50
5. 25	124.025	25.532	605.50	138.30	1,022.50
6. 29	124.02	25.542	604.75	144.20	1,023.50
7. 27	124.09½	25.55½	607.125	139.25	1,023.875
8. 31	124.02	25.51	607.50	138.90	1,022.125
9. 28	124.02	25.48½	606.25	139.15	1,022.00
10. 26	124.06½	25.47½	607.00	139.15	1,026.00
11. 30	124.02½	25.42¾	607.125	138.25	1,027.50
12. 28	124.02	25.39¾	606.250	*{百リラ = 對シ} (平價 27.277) 133.90	1,027.75

[備 考] * リラ平價ハ1927年12月22日幣制改革ト共ニ100リラニツキ27.277法トナレリ。

替 相 場

里 (2)

年 次	倫 敦	紐 育	伯 林	伊 太 利	アムステルダム
	一磅 = 對シ (平價 25.2215)	一弗 = 對シ (平價 5.18½)	百ライヒスマーク = 對シ (平價 123.46)	百リラ = 對シ (平價 27.277)	百フロリン = 對シ (平價 208.30)
1928. 1. 25	124.02½	25.44½	606.375	134.70	1,026.25
2. 29	124.02	25.41¾	607	134.60	1,022.5
3. 28	124.02	25.40¾	607.625	134.10	1,023.375
4. 25	124.02	25.40¾	607.875	133.85	1,024
5. 30	124.02½	25.39½	608.50	133.775	1,025.125
6. 27	*{一磅 = 對シ} (平價 124.21) 123.95½	*{一弗 = 對シ} (平價 25.523) 25.42½	*{百ライヒスマーク = 對シ} (平價 608.01) 607.50	*{百リラ = 對シ} (平價 134.336) 133.475	*{百フロリン = 對シ} (平價 1,025.95) 1,024.50
7. 25	124.10½	25.54¾	609.25	133.85	1,027.75
8. 29	124.29	25.61	610.75	134.30	1,026.375
9. 26	124.07	25.58¾	609.75	133.65	1,026.125
10. 31	124.14½	25.60½	610.125	134.10	1,026.75
11. 28	124.10	25.57125	609.75	133.95	1,027.125
12. 26	124.00¾	25.54¾	609	133.80	1,026.50
1929. 1. 30	124.09½	25.59½	607.875	33.95	1,025.625
2. 27	124.25½	25.60¾	—	133.95	1,025.125
3. 27	124.19	25.59	606.50	133.85	1,025.25
4. 24	124.17½	25.5862	606.25	133.95	1,027.875
5. 29	124.05¾	25.57875	610	133.75	1,028.50
6. 26	123.93	25.56375	609	133.70	1,026.50
7. 31	123.84	25.5157	—	133.30	1,023.75
8. 28	123.8725	25.555	—	133.70	1,023.875
9. 25	123.8625	25.54	—	133.60	1,024.75
10. 30	123.85½	25.38¾	607.50	133.05	1,024.25
11. 27	123.85	25.38½	607.625	132.95	1,024.125
12. 31	123.89½	25.38½	606.25	132.85	1,023.75
1930. 1. 29	123.91	25.46¾	608.25	133.20	1,023.25
2. 26	124.25¾	25.56¾	610	133.80	1,025
3. 26	124.27	25.52½	—	133.70	1,024.375
4. 30	123.92¾	25.49	608.50	133.575	1,026
5. 28	123.94½	25.50½	608.625	133.65	1,026
6. 25	123.77	25.46¾	607.875	133.40	1,023.75
7. 30	123.75½	25.41¾	607	—	1,023.50
8. 27	123.77¾	25.41¾	607.25	133.10	1,024
9. 24	123.75½	25.46½	606.50	133.40	1,026.25
10. 29	123.83	25.48¾	607.25	133.475	1,026.50
11. 26	123.59½	25.45½	606.625	—	1,024.125
12. 31	123.64½	25.46½	—	133.321	1,024½

[備 考] * 佛蘭西ニ於テハ1928年6月25日幣制改革行ハレタル結果、諸外國貨ニ對スル法ノ平價變化シタリ。

IV. 外 國 爲

C. 巴

年 次	倫 敦	紐 育	伯 林	伊 太 利	アムステルダム
	一磅 = 對シ (平價 124.21)	一弗 = 對シ (平價 25.523)	百ライヒスマーク = 對シ (平價 608.01)	百リラ = 對シ (平價 134.336)	百フロリン = 對シ (平價 1,025.95)
1931. 1. 3	123.69	25.47 $\frac{1}{2}$	606.50	133.325	1,025.125
14	123.89 $\frac{1}{2}$	25.505	606.125	—	1,026
21	123.89	25.525	606.75	133.60	1,027
28	123.90 $\frac{1}{2}$	25.51	606.25	133.75	1,025.625
2. 4	123.93 $\frac{1}{2}$	25.50	606.75	133.50	1,024.625
11	123.97 $\frac{1}{2}$	25.49 $\frac{1}{2}$	606.375	133.475	1,023.50
18	123.92 $\frac{1}{2}$	25.51	606.25	133.60	1,023.75
25	124	25.50 $\frac{1}{2}$	—	133.60	1,023.875
3. 4	124.01 $\frac{1}{2}$	25.53 $\frac{1}{2}$	606 $\frac{1}{2}$	133.725	1,023.75
11	124.15 $\frac{1}{2}$	25.55 $\frac{1}{2}$	608.857	—	1,024.75
18	124.18	25.55 $\frac{3}{4}$	608.75	133.80	1,025
25	124.18	25.55 $\frac{1}{2}$	609	133.95	—
4. 1	124.16 $\frac{1}{2}$	25.55 $\frac{1}{2}$	608.75	133.80	1,024.375
8	124.23 $\frac{1}{2}$	25.56 $\frac{1}{2}$	608.875	133.90	1,025
15	124.17	25.57 $\frac{1}{2}$	—	—	—
22	124.28 $\frac{1}{2}$	25.57 $\frac{1}{2}$	609.25	—	1,027.50
29	124.44 $\frac{1}{2}$	25.58 $\frac{1}{2}$	—	133.90	—
5. 6	124.43	25.585	609.50	—	1,027.625
13	124.25	25.56	609	—	1,025.875
20	124.38	25.56 $\frac{1}{2}$	609	—	—
27	124.24 $\frac{1}{2}$	25.54 $\frac{1}{2}$	606.75	133.80	1,027.125
6. 3	124.21 $\frac{1}{2}$	25.52 $\frac{1}{2}$	606.125	—	—
10	124.27	25.54 $\frac{1}{2}$	606.125	—	1,027.875
17	124.20	25.53 $\frac{1}{2}$	606.25	133.55	1,027.25
24	124.27	25.53 $\frac{1}{2}$	606.25	—	1,027.75
7. 1	124.23 $\frac{1}{2}$	25.54 $\frac{1}{2}$	606	133.75	1,027.25
8	124.10 $\frac{1}{2}$	25.51	604.75	—	1,026.62
15	123.20	25.40	—	—	1,021
22	123.70	25.52 $\frac{1}{2}$	—	133.30	1,027.50
29	123.90 $\frac{1}{2}$	25.51 $\frac{1}{2}$	—	133.50	1,028
8. 5	123.72 $\frac{1}{2}$	25.52	—	133.15	1,028
12	123.95 $\frac{1}{2}$	25.51 $\frac{1}{2}$	—	133.475	1,028.50
19	123.95 $\frac{1}{2}$	25.51 $\frac{1}{2}$	—	—	1,029
26	123.99 $\frac{1}{2}$	25.50 $\frac{3}{4}$	—	133.65	—
9. 2	123.96	25.50 $\frac{1}{2}$	—	133.45	1,028.125
9	123.95 $\frac{1}{2}$	25.50 $\frac{3}{4}$	—	—	1,028.75
16	123.97	25.50 $\frac{3}{4}$	—	133.525	1,029.25
23	103.75	25.38 $\frac{1}{2}$	—	128.25	1,022.50
30	97.875	25.39	—	127.75	1,019.375

替 相 場

里 (3)

年 次	倫 敦	紐 育	伯 林	伊 太 利	アムステルダム
	一磅 = 對シ (平價 124.21)	一弗 = 對シ (平價 25.523)	百ライヒスマーク = 對シ (平價 608.01)	百リラ = 對シ (平價 134.336)	百フロリン = 對シ (平價 1,025.95)
1931. 10. 7	98.81 $\frac{1}{2}$	25.39	—	129.45	1,023.25
14	98.25	25.39	—	130.82 $\frac{1}{2}$	1,029.50
21	100.34 $\frac{1}{2}$	25.39 $\frac{1}{2}$	—	132.375	1,030.625
28	99.59 $\frac{1}{2}$	25.39 $\frac{3}{4}$	—	131	1,030
11. 4	95.59 $\frac{1}{2}$	25.42	—	131.40	1,026.25
10	96.97	25.43 $\frac{1}{2}$	—	131.55	1,025.875
18	96.4075	25.5475	—	131.80	1,026.625
25	94.19	25.55	—	131.275	1,025.375
12. 2	84.84 $\frac{1}{2}$	25.57 $\frac{1}{2}$	—	131.375	1,030.25
9	84.53 $\frac{1}{2}$	25.53 $\frac{1}{2}$	—	131.125	1,029.15
16	87.78 $\frac{1}{2}$	25.47 $\frac{3}{4}$	—	129.90	1,021.75
23	87.03 $\frac{1}{2}$	25.44 $\frac{1}{2}$	—	129.35	1,022.25
30	86.69	25.51	—	131.125	1,021.75
1932. 1. 6	85.595	25.46 $\frac{1}{2}$	—	129.375	1,022.125
13	86.97	25.51 $\frac{1}{2}$	—	129.125	1,023.75
20	87.97	25.42 $\frac{1}{2}$	—	128.07 $\frac{1}{2}$	1,023.125
27	87.90	25.395	—	127.075	1,022.75
2. 3	87.92	25.43 $\frac{3}{4}$	—	129.35	1,023.25
10	87.34	25.40	—	131.725	1,025.50
17	87.43	25.36 $\frac{1}{2}$	—	131.95	1,027.125
23	88.48 $\frac{1}{2}$	25.40 $\frac{3}{4}$	—	132.25	1,025.625
3. 1	88.49	25.39 $\frac{1}{2}$	—	131.675	1,023.25
9	94.12 $\frac{1}{2}$	25.46 $\frac{1}{2}$	—	132.10	1,025.125
16	92.10	25.38 $\frac{3}{4}$	—	131.60	1,025.375
23	92.78	25.47 $\frac{1}{2}$	—	131.80	1,025.50
30	94.73 $\frac{1}{2}$	25.42	—	131.675	1,025.75
4. 6	95.84 $\frac{1}{2}$	25.33 $\frac{3}{4}$	—	130.575	1,026.125
13	95.92 $\frac{1}{2}$	25.34 $\frac{3}{4}$	—	130.125	1,027
20	95.62 $\frac{1}{2}$	25.34 $\frac{1}{2}$	—	130.22 $\frac{1}{2}$	1,027
27	92.875	25.37 $\frac{3}{4}$	—	130.37 $\frac{1}{2}$	1,028.125
5. 3	92.83 $\frac{1}{2}$	25.33 $\frac{1}{2}$	—	130.575	1,028.375
11	93.13 $\frac{1}{2}$	25.33 $\frac{3}{4}$	—	130.62 $\frac{1}{2}$	1,027
18	93.05	25.33 $\frac{1}{2}$	—	130.40	1,028.125
25	93.40	25.32 $\frac{3}{4}$	600	130	1,026.125
6. 1	93.28	25.32 $\frac{3}{4}$	—	129.95	1,027.50
8	93.07	25.335	601	130.105	1,027.25
15	93.186	25.43 $\frac{1}{2}$	600	130.20	1,028.375
22	92.175	25.41 $\frac{1}{2}$	—	129.325	1,027
29	—	—	—	—	—

V. 英米金塊及銀塊相場

年次	倫		敦		紐 育	
	金塊 (純金一オンス=付)		銀塊 (標準[純分 $\frac{900}{1000}$]一オンス=付)		銀塊 (純銀一オンス=付)	
	最高	最低	最高	最低	最高	最低
年中	志片	志片	片	片	仙	仙
1920	127.4	102.7	89 $\frac{1}{2}$	38 $\frac{3}{8}$	135	60
1921	115.11	97.7	43 $\frac{3}{8}$	30 $\frac{3}{8}$	73 $\frac{3}{8}$	52 $\frac{3}{8}$
1922	98.4	88.5	37 $\frac{3}{8}$	30 $\frac{3}{8}$	73 $\frac{3}{8}$	62 $\frac{3}{8}$
1923	96.11	87.5	33 $\frac{3}{8}$	30	68 $\frac{3}{8}$	62 $\frac{3}{8}$
1924	98.0	88.0	36 $\frac{1}{8}$	31 $\frac{1}{2}$	72 $\frac{1}{8}$	62 $\frac{3}{8}$
1925	87.9	84.10 $\frac{1}{2}$	33 $\frac{1}{8}$	31 $\frac{1}{8}$	72 $\frac{1}{8}$	66 $\frac{1}{2}$
1926	84.11 $\frac{1}{2}$	84.9 $\frac{3}{4}$	31 $\frac{1}{8}$	24 $\frac{1}{2}$	68 $\frac{3}{8}$	51 $\frac{1}{2}$
1927	84.11 $\frac{1}{2}$	84.10	28	24 $\frac{1}{4}$	60	53 $\frac{3}{8}$
1928	84.11 $\frac{1}{2}$	84.10	28 $\frac{1}{8}$	26 $\frac{1}{8}$	63 $\frac{3}{8}$	55 $\frac{1}{8}$
1929	84.11 $\frac{1}{2}$	84.10	26 $\frac{7}{8}$	21 $\frac{5}{8}$	57 $\frac{1}{2}$	46 $\frac{1}{2}$
月中						
1.	84.11 $\frac{1}{2}$	84.11 $\frac{1}{2}$	26 $\frac{7}{8}$	26	57 $\frac{1}{2}$	56 $\frac{1}{2}$
2.	84.11 $\frac{1}{2}$	84.10 $\frac{3}{4}$	26 $\frac{5}{8}$	25 $\frac{3}{8}$	56 $\frac{3}{4}$	55 $\frac{3}{8}$
3.	84.11 $\frac{1}{2}$	84.10 $\frac{1}{2}$	26 $\frac{1}{2}$	25 $\frac{1}{2}$	56 $\frac{3}{4}$	56
4.	84.11 $\frac{1}{2}$	84.10 $\frac{1}{4}$	25 $\frac{1}{2}$	25 $\frac{3}{8}$	56 $\frac{1}{2}$	54 $\frac{3}{8}$
5.	84.11 $\frac{1}{2}$	84.10 $\frac{3}{4}$	25 $\frac{1}{2}$	24 $\frac{1}{4}$	55	52 $\frac{7}{8}$
6.	84.11 $\frac{1}{2}$	84.11	24 $\frac{1}{2}$	24	53	51 $\frac{1}{8}$
7.	84.11 $\frac{1}{2}$	84.10 $\frac{1}{2}$	24 $\frac{1}{2}$	23 $\frac{1}{2}$	53 $\frac{1}{2}$	51 $\frac{7}{8}$
8.	84.11 $\frac{1}{2}$	84.11 $\frac{1}{2}$	24 $\frac{1}{2}$	24 $\frac{1}{2}$	52 $\frac{1}{2}$	52 $\frac{3}{8}$
9.	84.11 $\frac{1}{2}$	84.11 $\frac{1}{2}$	24 $\frac{3}{8}$	23 $\frac{3}{8}$	52 $\frac{1}{2}$	50
10.	84.11 $\frac{1}{2}$	84.10	23 $\frac{5}{8}$	22 $\frac{1}{2}$	50 $\frac{1}{2}$	49 $\frac{3}{8}$
11.	84.11 $\frac{1}{2}$	84.10	22 $\frac{1}{2}$	22 $\frac{1}{2}$	49 $\frac{1}{2}$	49
12.	84.11 $\frac{1}{2}$	84.10	22 $\frac{1}{2}$	21 $\frac{1}{8}$	49 $\frac{3}{8}$	46 $\frac{1}{2}$
1930	85.2	84.10	21 $\frac{3}{8}$	14 $\frac{7}{8}$	46 $\frac{7}{8}$	30 $\frac{3}{8}$
1.	84.11 $\frac{1}{2}$	84.10	51 $\frac{3}{8}$	20	46 $\frac{7}{8}$	43 $\frac{1}{2}$
2.	84.11 $\frac{1}{2}$	84.10 $\frac{1}{2}$	20 $\frac{7}{8}$	19 $\frac{1}{2}$	44	40 $\frac{1}{2}$
3.	84.11 $\frac{1}{2}$	84.10	20	18 $\frac{3}{8}$	43 $\frac{1}{2}$	39 $\frac{3}{8}$
4.	84.11 $\frac{1}{2}$	84.10	19 $\frac{1}{2}$	19 $\frac{3}{8}$	42 $\frac{7}{8}$	41 $\frac{3}{8}$
5.	84.11 $\frac{1}{2}$	84.11	19 $\frac{1}{8}$	17 $\frac{1}{8}$	42 $\frac{1}{2}$	37 $\frac{1}{2}$
6.	85.0 $\frac{3}{8}$	84.11 $\frac{1}{2}$	17 $\frac{3}{8}$	15 $\frac{7}{8}$	36 $\frac{3}{8}$	33 $\frac{1}{2}$
7.	85.1 $\frac{1}{2}$	85.0 $\frac{1}{2}$	16 $\frac{7}{8}$	15 $\frac{3}{8}$	35	33 $\frac{1}{2}$
8.	85.0 $\frac{1}{2}$	84.11 $\frac{1}{2}$	16 $\frac{5}{8}$	15 $\frac{3}{8}$	36 $\frac{3}{8}$	34 $\frac{1}{2}$
9.	85.0 $\frac{3}{8}$	84.11 $\frac{1}{2}$	17	16 $\frac{3}{8}$	37	35 $\frac{1}{2}$
10.	85.0 $\frac{1}{2}$	84.11 $\frac{1}{2}$	16 $\frac{1}{2}$	16 $\frac{3}{8}$	36 $\frac{1}{2}$	35 $\frac{1}{2}$
11.	85.1 $\frac{1}{2}$	85.0	16 $\frac{1}{2}$	16 $\frac{5}{8}$	36 $\frac{1}{2}$	35 $\frac{1}{2}$
12.	85.2	85.1 $\frac{1}{2}$	16 $\frac{1}{2}$	14 $\frac{7}{8}$	34 $\frac{1}{2}$	30 $\frac{3}{8}$
1931	126.10	84.9 $\frac{3}{4}$	21 $\frac{5}{8}$	12	38 $\frac{1}{2}$	26
1.	85.1 $\frac{1}{2}$	84.11 $\frac{1}{2}$	14 $\frac{1}{2}$	13 $\frac{3}{8}$	31 $\frac{1}{2}$	27 $\frac{1}{2}$
2.	84.11 $\frac{1}{2}$	84.10 $\frac{3}{4}$	13 $\frac{1}{2}$	12	27 $\frac{3}{8}$	25 $\frac{1}{2}$
3.	84.11 $\frac{1}{2}$	84.9 $\frac{3}{4}$	14 $\frac{1}{2}$	12 $\frac{3}{8}$	31 $\frac{3}{8}$	27
4.	84.10 $\frac{1}{2}$	84.9 $\frac{3}{4}$	13 $\frac{1}{2}$	12 $\frac{3}{8}$	29 $\frac{1}{2}$	27 $\frac{1}{2}$
5.	84.11 $\frac{1}{2}$	84.9 $\frac{3}{4}$	13 $\frac{1}{2}$	12 $\frac{3}{8}$	28 $\frac{3}{8}$	26
6.	85.0 $\frac{1}{2}$	84.9 $\frac{3}{4}$	13 $\frac{1}{2}$	12 $\frac{3}{8}$	29 $\frac{1}{2}$	26 $\frac{1}{2}$
7.	84.11 $\frac{1}{2}$	84.10 $\frac{1}{2}$	13 $\frac{3}{8}$	12 $\frac{1}{2}$	29 $\frac{3}{8}$	27 $\frac{3}{8}$
8.	84.11 $\frac{1}{2}$	84.9 $\frac{3}{4}$	13 $\frac{3}{8}$	12 $\frac{1}{2}$	28 $\frac{1}{2}$	27 $\frac{1}{2}$
9.	114.9	84.9 $\frac{3}{4}$	16 $\frac{3}{8}$	12 $\frac{3}{8}$	31	27 $\frac{1}{2}$
10.	108.6	103.8	18 $\frac{3}{8}$	15 $\frac{1}{2}$	30 $\frac{3}{8}$	27 $\frac{7}{8}$
11.	117.11	108.2	21 $\frac{1}{8}$	18	38 $\frac{1}{2}$	27 $\frac{3}{8}$
12.	126.10	118.9	20 $\frac{1}{2}$	19 $\frac{1}{2}$	31 $\frac{3}{8}$	28 $\frac{1}{2}$
1932						
1.	122.9	117.11	20 $\frac{7}{8}$	18 $\frac{1}{2}$	30 $\frac{3}{8}$	29 $\frac{1}{2}$
2.	120.9	118.5	20	19 $\frac{1}{2}$	31	29 $\frac{1}{2}$
3.	118.10	108.11	19 $\frac{3}{8}$	17 $\frac{1}{2}$	30 $\frac{1}{2}$	28 $\frac{1}{2}$
4.	113.5	108.4	17 $\frac{1}{2}$	16 $\frac{1}{2}$	29 $\frac{3}{8}$	27 $\frac{1}{2}$
5.	113.7	112.5	17 $\frac{3}{8}$	16 $\frac{1}{8}$	28 $\frac{3}{8}$	27
6.					28 $\frac{3}{8}$	26 $\frac{3}{8}$

【備考】 倫敦金塊及銀塊相場ハ London, Bankers' Magazine = 據リ、紐育銀塊相場ハ Chronicle 誌 = 據ル。

第 四

產 業

I. 各國金産額

年次	米 國	加 奈 陀	露 西 亞	阿 弗 利 加		濠 洲		英 領 印 度	其 他	合 計
				トランスバール	ロデシヤ	西 部	其 他			
1913	88,884	16,599	26,508	181,885	14,275	27,166	25,947	12,178	66,499	459,941
1914	94,532	15,983	28,586	173,560	17,664	25,488	22,081	11,378	49,806	439,078
1915	101,036	18,937	28,586	188,033	18,915	25,015	24,383	11,523	54,038	470,466
1916	92,590	19,235	22,500	192,183	19,232	21,941	18,535	11,209	56,752	454,177
1917	83,751	15,200	18,000	186,503	17,245	20,131	15,814	10,757	56,189	423,590
1918	68,647	14,464	12,000	174,023	13,051	18,119	12,693	10,031	60,578	383,606
1919	60,333	15,859	12,000	172,231	12,267	14,968	11,145	10,486	55,877	365,166
1920	51,187	15,853	1,183	172,231	11,433	12,772	9,880	10,317	52,163	337,019
1921	50,067	19,149	893	168,036	12,132	11,447	7,226	8,945	52,337	330,232
1922	47,323	26,116	3,033	145,119	13,546	11,127	7,721	9,055	56,380	319,420
1923	50,160	25,294	5,182	189,128	13,418	10,429	7,953	8,730	57,470	367,764
1924	50,570	31,522	19,805	197,934	13,002	10,027	6,510	8,193	55,833	393,406
1925	47,957	35,881	20,365	198,400	12,047	9,121	4,840	8,141	56,549	393,301
1926	46,263	36,263	20,510	205,950	12,283	9,041	4,441	7,937	57,281	399,982
1927	43,768	38,300	21,932	209,250	12,027	8,441	5,810	7,944	54,206	401,678
1928	44,335	39,082	24,806	214,042	11,922	8,132	6,080	7,774	52,212	408,385
1929	42,514	39,861	20,671	215,242	11,607	7,797	4,293	7,522	53,597	403,104
* 1930	43,419	43,557	20,671	221,526	11,476	8,607	4,249	6,806	56,440	416,751
1931										
1932										

【備考】 (1) 1913-1917年間ハ Federal Reserve Bulletin、1918年以降ハ Mint Report = 據ル。

(2) * 暫定數。

II. 各國銀産額

年次	墨 西 哥	米 國	加 奈 陀	其 他	合 計
1912	75,000	64,000	32,000	60,000	231,000
1918	62,000	68,000	21,000	52,000	203,000
1919	66,000	57,000	16,000	41,000	180,000
1920	67,000	55,000	13,000	39,000	174,000
1921	64,000	53,000	13,000	41,000	171,000
1922	81,000	56,000	19,000	54,000	210,000
1923	91,000	73,000	18,000	64,000	246,000
1924	91,000	65,000	20,000	63,000	239,000
1925	93,000	66,000	20,000	66,000	245,000
1926	98,000	63,000	22,000	71,000	254,000
1927	105,000	60,000	23,000	66,000	254,000
1928	109,000	58,000	22,000	68,000	257,000
1929	109,000	61,000	23,000	68,000	261,000
1930	105,000	51,000	26,000	66,000	248,000
* 1931	89,000	31,000	20,000	52,000	192,000
1932					

【備考】 Annual Bullion Letter, Samuel Montagu = 據ル。但シ * 1931年ハ見積額ナリ。

III. 各國鉄鐵産額

年次	1913	1921	1927	1928	1929	1930	* 1931
米 國	30,653	16,506	36,289	37,832	42,270	31,635	18,500
獨 逸	19,000	7,719	12,893	11,615	13,187	9,650	6,040
佛 蘭 西	5,126	3,308	9,125	9,821	10,198	10,000	8,250
英 國	10,260	2,616	7,294	6,611	7,580	6,300	3,760
白 耳 義	2,445	858	3,692	3,843	4,030	3,325	3,140
露 西 亞	4,563	112	3,290	3,322	3,909	4,600	—
ルクセンブルグ	—	955	2,688	2,726	2,860	2,450	2,030
ザ ー ル	—	1,131	1,743	1,905	2,071	1,900	1,520
チエツコスロバキア	—	568	1,241	1,544	1,618	1,400	—
日 本	236	646	1,263	1,520	1,550	1,575	—
印 度	204	371	1,145	1,055	1,350	1,350	—
加 奈 陀	1,015	616	760	1,083	1,160	860	—
其 他	4,298	1,995	4,167	4,193	4,659	3,960	12,450
合 計	77,800	37,401	85,590	87,070	96,442	79,005	55,690

IV. 各國鋼鐵産額

年次	1913	1921	1927	1928	1929	1930	* 1931
米 國	31,301	19,785	44,935	50,887	55,650	41,320	26,410
獨 逸	18,632	9,837	16,050	14,285	15,986	11,600	8,360
英 國	7,664	3,703	9,099	8,250	9,855	7,600	5,180
佛 蘭 西	4,614	3,010	8,173	9,348	9,544	9,225	7,900
白 耳 義	2,428	752	3,645	3,872	4,066	3,375	3,160
露 西 亞	4,181	311	4,150	4,206	4,824	5,450	—
ルクセンブルグ	—	842	2,431	2,526	2,659	2,250	2,040
ザ ー ル	—	905	1,865	2,040	2,174	1,920	1,560
日 本	800	901	1,658	1,840	2,050	2,400	—
チエツコスロバキア	—	903	1,662	1,704	2,111	1,850	—
伊 太 利	919	689	1,570	1,932	2,109	1,800	—
波 蘭	—	841	1,226	1,414	1,354	1,200	—
加 奈 陀	1,043	669	907	1,240	1,380	995	—
其 他	3,105	1,538	3,505	3,933	4,191	3,720	14,980
合 計	74,687	44,686	100,876	107,477	117,753	94,705	69,590

【備考】 (1) 鉄鐵、鋼鐵共 Commerce Year Book = 據ル。但シ * 1931年ハ Economist 誌 = 據リ暫定數ナリ。

(2) 英噸 (long ton) = 2,240 封度。

V. 各國銅產額

國 別	年 次						
	1925	1926	1927	1928	1929	1930	1931
北 米	982,490	1,017,461	997,415	1,123,281	1,249,998	955,851	—
合 衆 國	854,000	878,000	847,419	935,199	1,026,348	710,690	498,400
墨 西 哥	59,123	62,303	63,760	72,579	86,759	75,365	47,040
加 奈 陀 及 玖 馬	69,367	77,158	86,236	115,503	136,891	169,796	△ 145,600
南 米	261,785	279,442	324,886	386,302	416,045	302,559	282,240
智 利	212,150	223,015	264,242	319,549	348,365	244,683	—
其 他	49,635	56,427	60,644	66,753	67,680	57,876	—
歐 洲	131,896	136,567	139,900	142,430	175,020	185,290	—
獨 逸	26,235	29,983	30,534	28,109	31,967	29,762	26,880
西 班 牙 及 葡 萄 牙	63,933	63,933	60,351	54,605	53,599	46,475	◎ 42,560
其 他	41,728	42,651	49,015	59,716	89,454	109,053	—
亞 細 亞	76,889	80,356	79,481	80,813	91,989	100,924	—
阿 弗 利 加	118,670	108,010	123,470	141,131	172,561	182,680	252,320
* 其 他	17,987	15,653	17,209	17,653	21,491	22,668	—
總 計	1,589,717	1,637,489	1,682,361	1,891,610	2,127,104	1,749,972	1,433,600

【備考】 (1) Metal Statistics = 據ル。但シ 1931年ハ Economist 誌 = 據ル。
 (2) * 見積額、△ 加奈陀分ノミ、◎ 西班牙分ノミ。
 (3) 米噸 (輕噸 short ton) = 2,000 封度。

VI. 各國錫產額

國 別	年 次							
	1913	1921	1926	1927	1928	1929	1930	1931
馬 來 半 島 諸 洲	51,897	36,290	47,715	54,174	64,370	69,366	63,971	52,624
ボ リ ビ ア	26,337	19,438	29,600	35,810	41,410	42,991	37,050	28,792
バ ン カ 島	20,904	26,910	33,006	33,411	34,964	34,950	34,289	28,028
支 那	8,257	6,133	6,800	6,072	6,813	6,778	6,454	* 6,600
暹 羅	6,555	6,181	7,487	7,584	7,572	9,940	14,145	* 16,179
ナ イ チ ェ リ ア	2,903	5,029	7,042	7,562	9,004	10,517	8,697	7,332
漆 洲	8,031	2,990	2,860	3,144	2,890	* 2,500	* 1,500	* 1,000
コ ー ン ウ ォ ル	5,285	679	2,327	2,592	2,761	3,271	2,458	* 450
南 阿	2,018	778	1,083	1,154	1,200	1,296	* 1,000	* 1,000
其 他	1,378	3,542	5,660	5,830	7,170	* 5,265	* 2,607	* 2,338
合 計	133,565	107,970	143,580	158,270	178,194	186,874	172,201	144,343

【備考】 (1) 1913年及1921年ハ Economic World, Oct. 4, 1924 = 據リ、1926年以降ハ Metal Statistics = 據ル。
 (2) * 見積額。

VII. 各國鉛產額

國 別	年 次						
	1913	1926	1927	1928	1929	1930	* 1931
米 國	385,643	661,239	635,651	592,238	636,997	538,087	395,246
墨 西 哥	57,488	182,886	210,996	223,024	233,154	252,141	21,642
加 奈 陀	17,202	123,644	134,157	136,561	138,095	150,611	122,942
白 耳 義	53,590	87,876	91,710	86,260	86,000	60,920	60,963
佛 蘭 西	28,817	19,495	24,973	22,911	20,500	20,104	—
獨 逸	188,000	76,600	84,000	87,000	97,900	110,800	△ 107,702
英 國	18,420	4,331	6,132	8,638	10,839	10,383	—
西 班 牙	198,829	149,514	144,023	130,950	142,753	122,308	84,333
伊 太 利	21,674	23,590	23,774	21,220	21,950	24,411	—
波 蘭	—	27,924	29,574	36,448	36,507	40,377	—
漆 洲	110,444	155,398	167,616	157,565	180,358	166,693	135,136
印 度 (緬 甸)	5,951	55,202	67,026	79,642	81,521	80,829	—
其 他	64,942	70,298	77,368	97,543	101,426	86,801	—
合 計	1,151,000	1,638,000	1,697,000	1,680,000	1,788,000	1,664,465	1,415,368

【備考】 (1) Commerce Year Book = 據ル。但シ * 1931年ハ American Bureau of Metal Statistics ノ調査 = 據リ、見積額ナリ。
 (2) △ シレジャ分ヲ含ム。
 (3) 佛噸 = 2,204.6 封度。

VIII. 各國亞鉛產額

國 別	年 次						
	1925	1926	1927	1928	1929	1930	* 1931
米 國	590,928	638,533	613,548	619,595	631,601	504,463	301,073
加 奈 陀	38,481	61,727	73,528	81,765	86,049	121,467	118,232
漆 洲	51,280	52,942	54,438	55,010	56,001	61,397	—
白 耳 義	188,339	208,078	219,457	227,404	218,145	196,346	152,662
佛 蘭 西	74,693	80,969	92,161	106,783	100,984	100,030	68,612
英 國	42,726	20,148	46,893	62,043	65,294	54,427	—
獨 逸	64,620	75,361	92,706	108,136	112,435	107,254	51,713
諾 威	7,503	5,907	6,049	—	6,080	41,054	—
伊 太 利	7,141	8,417	8,121	11,744	17,421	20,487	17,328
日 本	18,684	18,708	19,288	21,086	21,807	22,046	—
チ エ ツ コ ス ロ バ キ ア	5,767	5,693	8,932	13,865	20,665	22,265	—
和 蘭	23,277	27,333	28,955	29,635	28,342	25,634	21,290
波 蘭	126,038	136,393	165,755	178,269	186,324	192,241	152,791
西 班 牙	16,669	17,707	18,222	14,935	13,035	11,790	11,114
其 他	9,568	15,296	16,038	36,649	56,715	74,345	235,388
合 計	1,265,714	1,373,212	1,464,091	1,566,919	1,620,898	1,555,246	1,130,203

【備考】 (1) Metal Statistics = 據ル。
 (2) * 見積額。

IX. 各國石炭産額

年次	英 本 國	獨 逸	米 國	其 他	合 計	合衆國産額ノ 全産出額ニ 對スル割合
	千米噸	千米噸	千米噸	千米噸	千米噸	%
1913	321,920	305,700	570,616	245,136	1,443,402	39.5
1914	297,700	270,611	513,527	265,780	1,347,618	38.0
1915	283,560	258,585	531,620	336,935	1,410,700	39.0
1916	287,117	234,111	590,096	309,676	1,421,000	42.3
1917	278,289	246,910	651,400	272,401	1,449,000	45.5
1918	255,026	241,574	685,250	279,150	1,461,000	47.6
1919	257,281	231,751	553,792	246,957	1,289,781	42.9
1920	257,004	278,135	645,772	257,199	1,438,110	44.9
1921	184,025	292,471	494,357	241,347	1,212,200	40.8
1922	279,558	155,650	476,943	241,957	1,154,108	41.3
1923	309,118	78,823	657,893	274,722	1,320,556	49.8
1924	299,170	146,386	571,604	290,168	1,307,328	43.7
1925	272,355	160,508	581,860	293,707	1,308,430	44.4
1926	141,431	175,241	657,794	326,248	1,300,714	50.5
1927	281,379	184,299	597,850	339,700	1,403,228	42.6
1928	265,966	180,742	576,084	352,878	1,375,670	41.9
1929	288,853	195,127	608,807	371,067	1,463,854	41.6
* 1930	272,998	172,057	531,424	360,611	1,337,090	39.7
* 1931	245,075	130,759	437,634	473,709	1,287,177	34.0
1932						

【備考】(1) 1913-1921年間ハ Statist 誌、1922年以降ハ Commerce Year Book = 據ル。
但シ 1931年ハ Chronicle 誌 = 據レリ。
(2) * 暫定數。

XI. 各國米産額

年次	印 度	日 本	佛 領 印度支那	蘭 領 東 印 度	暹 羅	比 律 賓	米 國	其 他	合 計
	百萬對度	百萬對度	百萬對度	百萬對度	百萬對度	百萬對度	百萬對度	百萬對度	百萬對度
1914	61,109	22,348	9,521	6,339	4,708	1,100	657	7,218	113,000
1915	73,315	21,605	7,921	6,451	4,786	1,289	804	7,829	124,000
1916	78,521	22,740	6,733	6,409	5,011	1,745	1,135	6,706	129,000
1917	80,559	21,404	6,313	6,742	5,133	2,210	965	8,674	132,000
1918	54,466	21,949	6,302	6,831	4,642	2,085	1,072	7,653	105,000
1919	71,734	23,081	6,532	7,435	3,114	2,243	1,166	7,635	123,000
1920	61,949	24,496	6,284	6,250	5,868	2,560	1,446	8,147	117,000
1921	74,240	21,835	7,931	5,624	5,806	2,681	1,045	7,838	127,000
1922	75,495	23,784	7,629	6,864	5,954	2,703	1,150	9,421	133,000
1923	63,161	22,185	7,206	6,832	6,034	2,566	937	9,076	118,000
1924	69,601	22,113	7,801	7,076	6,779	2,818	895	9,917	127,000
1925	68,851	23,397	7,951	6,677	5,752	2,949	924	10,499	127,000
1926	66,483	22,272	8,255	7,108	7,169	3,083	1,180	10,450	126,000
1927	63,244	24,945	8,833	7,272	6,261	3,082	1,243	12,120	127,000
* 1928	71,989	25,325	7,826	7,668	5,325	3,073	1,207	7,587	130,000
* 1929	69,733	25,598	8,045	6,897	5,315	—	1,124	—	127,000
* 1930	70,771	29,982	—	7,248	4,393	—	1,149	—	—
1931									
1932									

【備考】(1) Agriculture Year Book, 1931 = 據リ精米ヲ示ス。
(2) 本表ニハ支那ヲ含マズ。
(3) * 暫定數。

X. 各國原

年次	米 國	墨 西 哥	露 西 亞	蘭 領 印 度	印 度	羅 馬 尼	波 蘭	波 斯	北 部 南 亞 米	
									秘 露	ト リ ニ ダ ツ ト
1913	248,446	25,696	62,834	11,172	7,930	13,554	7,818	—	2,133	503
1914	265,762	26,235	67,020	11,834	7,409	12,826	5,033	—	1,917	643
1915	281,104	32,910	68,548	12,386	8,202	12,029	4,158	—	2,487	700
1916	300,767	40,545	72,801	13,174	8,491	10,298	6,461	—	2,550	928
1917	335,315	55,292	69,000	12,928	8,078	2,681	5,965	6,856	2,533	1,599
1918	355,927	63,828	40,456	13,284	8,000	8,730	5,591	7,200	2,536	2,082
1919	377,719	87,072	34,284	15,780	8,453	6,715	6,255	6,189	2,561	2,780
1920	443,402	159,800	30,000	16,000	8,500	7,406	6,000	6,604	2,790	1,628
1921	472,183	193,397	29,150	16,958	8,000	8,368	—	—	3,699	2,354
1922	557,531	182,278	32,966	16,720	7,700	9,843	—	21,909	5,314	2,445
1923	732,407	149,585	39,156	19,868	8,320	10,867	5,373	28,793	5,699	3,051
1924	713,940	139,497	45,312	20,473	8,150	13,303	5,657	32,373	7,812	4,057
1925	763,743	114,827	51,019	21,400	8,000	16,216	5,673	34,665	9,115	4,477
1926	770,874	90,421	62,941	20,817	8,270	23,292	5,844	35,842	10,782	5,278
1927	901,129	64,121	72,400	21,400	8,200	26,100	5,800	36,800	9,800	5,200
1928	901,474	50,151	84,704	32,118	8,741	30,773	5,493	43,461	12,006	7,684
1929	1,007,323	44,688	99,507	39,279	8,747	34,758	4,988	42,145	13,422	8,716
1930	898,011	39,530	125,555	41,729	8,292	41,624	4,904	45,828	12,449	9,419
* 1931	850,275	33,039	161,900	35,500	8,190	47,600	4,340	44,300	10,106	9,769
1932										

【備考】(1) 1920年迄ハ米國地質調査局及米國地質協會調査、1921-1927年間ハ Economist, Commercial History & Review、
(2) * 暫定數。
(3) アルサス分ヲ除ク。

油 産 額

利 加 ベ ン ズ エ ラ	日 本	亞 爾 然 丁	埃 及	佛 蘭 西	加 奈 陀	獨 逸	伊 太 利	其 他	合 計	年 次
—	1,942	130	94	—	228	995	47	25	383,547	1913
—	2,738	275	777	—	214	995	39	28	403,745	1914
—	3,118	516	262	—	215	995	43	17	427,690	1915
—	2,997	796	411	—	198	995	50	31	461,493	1916
127	2,898	1,144	1,008	—	205	995	50	30	506,704	1917
190	2,449	1,321	2,079	—	304	711	35	6	514,729	1918
321	2,120	1,504	1,662	—	220	925	38	2,076	556,674	1919
500	2,213	1,366	1,089	△ 700	220	215	38	2	688,473	1920
1,433	2,447	1,747	1,255	—	—	—	—	24,074	765,065	1921
2,201	2,042	3,018	1,188	—	—	—	—	9,654	854,809	1922
4,059	1,789	3,400	1,054	403	170	312	34	4,560	1,018,900	1923
8,754	1,959	4,669	1,122	436	175	350	33	4,855	1,012,927	1924
20,913	1,920	5,818	1,251	—	—	—	—	6,732	1,065,769	1925
37,381	1,557	7,947	1,181	478	365	653	—	12,011	1,095,934	1926
64,400	1,700	8,700	1,270	525	500	700	—	20,650	1,249,395	1927
105,749	1,944	9,070	1,842	512	624	630	46	27,712	1,324,734	1928
137,472	2,023	9,391	1,868	535	1,117	704	45	29,139	1,485,867	1929
136,669	1,950	9,002	1,996	523	1,522	1,182	59	29,793	1,410,037	1930
118,770	1,990	11,608	1,946	517	1,584	1,643	145	27,077	1,370,299	1931 *
										1932

其後ハ Bradstreet's 誌 = 據ル。

XII. 各國小麥產額

(單位百萬ブツシエル)

年次	亞爾然丁	濠洲	印度	米國	匈牙利	伊太利	佛蘭西	獨逸	羅馬尼	加奈陀	其他	合計
1915	169	179	377	1,026	158	171	223	142	89	394	1,441	4,369
1916	84	152	323	636	—	178	205	113	79	263	1,232	3,265
1917	235	115	382	637	—	140	135	84	—	234	1,234	3,196
1918	180	76	370	921	—	183	226	86	21	189	659	2,911
1919	217	46	280	968	—	170	182	80	66	193	619	2,821
1920	156	146	378	833	38	142	237	83	61	263	931	3,268
1921	191	126	250	815	53	194	323	108	79	301	934	3,374
1922	196	109	367	868	55	162	243	72	92	400	904	3,468
1923	248	125	372	797	68	225	276	106	102	474	1,007	3,800
1924	191	165	361	864	52	170	281	89	70	262	1,018	3,523
1925	191	115	331	676	72	241	330	118	105	411	1,512	4,102
1926	221	161	325	831	75	221	232	95	111	407	1,561	4,240
1927	239	118	335	878	77	196	276	121	97	480	1,596	4,413
1928	319	160	291	915	99	229	281	142	116	567	1,645	4,794
1929	163	126	321	809	75	260	337	123	100	305	1,635	4,254
1930	239	205	387	851	84	211	231	139	131	398	2,008	4,881
* 1931	226	175	317	892	69	248	270	156	135	304	780	3,602

【備考】 (1) 1926年迄ハ Agriculture Year Book、其後ハ Commerce Year Book = 據リ支那ヲ含マズ。但シ * 1931年ハ暫定數ニシテ支那及露西亞ヲ含マズ。

XIII. 各國棉花產額

年次	國別	1909-10 至 1913-14 平均										
		1919-20	1922-23	1923-24	1924-25	1925-26	1926-27	1927-28	1928-29	1929-30	1930-31	
米國	13,033	11,420	9,762	10,140	13,628	16,104	17,977	12,955	14,478	14,828	13,962	
印度	3,585	4,853	4,247	4,320	5,095	5,230	4,162	4,990	4,863	4,402	4,033	
埃及	1,453	1,155	1,391	1,353	1,507	1,629	1,497	1,261	1,672	1,768	1,661	
支那	694	2,599	2,318	1,993	2,179	2,114	1,584	1,875	1,844	1,960	—	
露西亞	953	81	55	196	484	736	738	994	1,250	1,310	1,850	
伯刺西爾	375	460	553	576	605	602	449	505	525	550	400	
墨西哥	193	199	202	175	298	202	396	179	278	246	169	
秘露	110	154	197	203	206	200	247	246	210	226	—	
日本	22	92	106	112	124	127	145	—	—	—	—	
其他	441	318	469	632	774	956	805	795	980	1,010	3,425	
合計	20,859	21,331	19,300	19,700	24,900	27,900	28,000	23,800	26,100	26,300	25,500	

【備考】 (1) Agriculture Year Book = 據ル。但シ 1927-28年以降ハ Commerce Year Book = 據ル。(2) 1 俵ハ 478 封度ナリ。

XIV. 各國棉花消費高

年次	歐羅巴			米國			印度	日本	其他	合計
	英國	其他ノ歐洲諸國	計	北部	南部	計				
1908-9	3,720	5,720	9,440	2,448	2,464	4,912	1,653	881	278	17,164
1909-10	3,175	5,460	8,635	2,266	2,267	4,533	1,517	1,055	449	16,189
1910-11	3,776	5,460	9,236	2,230	2,255	4,485	1,494	1,087	448	16,750
1911-12	4,160	5,720	9,880	2,590	2,620	5,210	1,607	1,357	512	18,566
1912-13	4,400	6,000	10,400	2,682	2,849	5,531	1,643	1,352	618	19,544
1913-14	4,300	6,000	10,300	2,701	2,979	5,680	1,680	1,522	676	19,858
以上六箇年平均	3,922	5,727	9,649	2,486	2,572	5,058	1,599	1,209	497	18,012
1914-15	3,900	5,000	8,900	2,769	3,037	5,806	1,649	1,538	854	18,747
1915-16	4,000	5,000	9,000	3,239	3,871	7,110	1,723	1,747	764	20,344
1916-17	3,000	4,000	7,000	3,194	4,237	7,431	1,723	1,775	996	18,925
1917-18	2,900	3,000	5,900	2,991	4,183	7,174	1,631	1,650	745	17,100
1918-19	2,500	3,400	5,900	2,519	3,393	5,912	1,602	1,700	575	15,689
1919-20	3,200	3,800	7,000	2,935	3,627	6,562	1,530	1,763	922	17,777
以上六箇年平均	3,250	4,033	7,283	2,941	3,725	6,666	1,643	1,696	809	18,097
1920-21	2,100	4,400	6,500	2,091	3,117	5,208	1,800	1,705	1,430	16,643
1921-22	2,800	4,800	7,600	2,328	3,898	6,226	1,800	1,965	2,090	19,681
1922-23	2,750	5,000	7,750	2,689	4,379	7,068	1,700	2,100	2,341	20,959
1923-24	2,750	5,300	8,050	2,098	3,922	6,020	1,500	1,800	2,270	19,640
1924-25	3,150	5,950	9,100	2,330	4,362	6,692	1,800	2,040	2,215	21,847
1925-26	3,000	6,600	9,600	2,496	4,683	7,179	1,600	2,400	2,600	23,379
以上六箇年平均	2,758	5,342	8,100	2,339	4,060	6,399	1,700	2,002	2,157	20,358
1926-27	3,080	7,000	10,080	2,500	5,500	8,000	2,100	2,450	2,570	25,200
1927-28	2,960	7,750	10,710	2,160	5,430	7,590	1,700	2,275	2,750	25,025
1928-29	2,945	8,683	11,028	2,200	5,770	7,970	1,622	2,488	3,099	26,207
1929-30	2,578	7,822	10,400	1,827	5,091	6,918	1,975	2,679	3,289	25,261
1930-31	2,035	6,821	8,856	1,512	4,469	5,981	2,079	2,283	3,244	22,443
1931-32										

【備考】 (1) Chronicle 誌ニ據リ、1912-13年度マデハ毎年九月ヨリ翌年八月ニ至ルケ年、以後ハ毎年八月ヨリ翌年七月ニ至ルケ年ノ計數ヲ示ス。(2) 1 俵ハ 500 封度ナリ。

XV. 各國紡績錘數

(毎年7月末現在)

年次	國別	千錘									
		1919	1923	1924	1925	1926	1927	1928	1929	1930	1931
英國	57,000	56,500	56,700	56,700	57,400	57,325	57,136	55,917	55,207	54,246	
其他歐洲諸國	43,200	43,900	44,000	44,000	45,000	46,267	47,768	48,388	48,693	48,466	
米國(北部)	19,600	20,950	20,578	20,301	19,707	18,527	17,032	15,971	14,903	13,567	
米國(南部)	14,639	16,458	17,226	17,635	17,877	18,169	18,510	18,848	19,122	19,109	
印度	6,675	7,300	7,900	8,300	8,500	8,714	8,703	8,704	8,907	9,125	
日本	3,320	4,750	5,500	5,660	6,100	5,952	6,272	6,530	7,072	7,312	
支那、埃及其他	1,540	2,700	2,800	3,300	3,500	3,568	3,504	3,602	3,829	4,054	
加奈陀	1,375	1,200	1,100	1,100	1,200	1,153	1,154	1,240	1,277	1,276	
墨西哥其他南米諸國	2,062	2,750	2,750	2,750	3,200	4,890	5,024	5,001	5,104	5,123	
合計	149,412	156,508	158,554	159,746	162,484	164,565	165,103	164,201	164,114	162,278	

【備考】 Chronicle 誌ニ據ル。

XVI. 各國生糸產額

國 別	1909-1913 平均	1921-1925 平均	1923	1924	1925	1926	1927	1928	1929	◎ 1930
	千封度	千封度	千封度	千封度	千封度	千封度	千封度	千封度	千封度	千封度
西 歐 羅 巴										
伊 太 利	8,524	9,487	10,803	11,585	9,656	8,499	10,201	10,662	10,640	10,763
佛 蘭 西	992	548	562	739	573	529	650	452	430	309
西 班 牙	182	177	154	209	221	187	183	174	163	129
計	9,698	10,212	11,519	12,533	10,450	9,215	11,034	11,288	11,233	11,201
* 東歐羅巴、レバント及中央亞細亞	6,611	1,874	1,675	2,414	2,524	2,359	2,293	2,513	2,976	2,690
亞 細 亞										
支 那 (上海ヨリノ輸出高)	12,576	10,456	9,689	10,505	12,599	12,225	13,283	14,154	14,286	10,626
支 那 (廣東ヨリノ輸出高)	5,146	6,418	5,974	6,504	6,923	7,055	5,809	6,162	6,272	7,297
日 本 (華僑及神戶ヨリノ輸出高)	21,898	46,336	38,107	54,068	56,978	66,193	68,839	74,075	63,371	74,053
英 領 印 度 (ベンガル及カシミールヨリノ輸出高)	428	121	110	77	66	121	176	132	44	—
印 度 支 那 (西貢、ハイフォン等ヨリノ輸出高)	△ 32	84	88	99	132	143	132	110	88	44
計	40,080	63,415	53,968	71,253	76,698	85,737	88,239	94,633	84,061	92,020
總 計	56,389	75,501	67,162	86,200	89,672	97,311	101,566	108,433	98,270	105,920

【備考】 (1) Commerce Year Book = 據ル。
 (2) * 匈牙利、チエツコスロバキア、ユーゴスラビヤ、羅馬尼、勃牙利、希臘、歐羅巴土耳其、クレテ、コーカサス、トルキスタン地方、中央亞細亞及波斯ヲ含ム。
 (3) △ 1911-1913年間ノ平均。
 (4) ◎ 暫定數。

XVII. 各國人造絹糸產額

國 別	年 次	1926	1927	1928	* 1929	* 1930	* 1931
		千封度	千封度	千封度	千封度	千封度	千封度
米 國	國	62,575	75,050	97,700	123,130	119,000	144,350
英 國	國	25,500	38,803	52,000	53,100	49,700	54,165
伊 太 利	國	35,000	36,000	47,000	59,000	66,400	74,000
獨 逸	國	26,000	31,000	41,000	45,000	50,300	52,000
佛 蘭 西	國	17,500	21,000	30,000	37,000	41,600	38,320
和 蘭	國	13,500	16,500	16,500	20,000	18,750	20,250
白 耳 義	國	13,100	13,500	15,000	15,000	12,500	10,150
瑞 西	國	8,000	10,340	12,000	12,250	10,650	9,000
日 本	國	5,500	8,000	12,000	18,000	35,100	47,450
波 蘭	國	2,000	4,000	5,000	5,435	—	4,850
埃 太 利	國	3,500	3,500	4,000	3,620	—	—
チエツコスロバキア	國	2,800	3,500	3,500	4,250	—	4,620
加 奈 陀	國	2,250	2,600	3,500	3,750	5,350	5,600
其 他	國	1,855	3,075	5,350	4,620	—	2,750
計		219,080	266,868	344,550	△ 404,155	△ 416,775	467,505

【備考】 (1) Textile World 誌 = 據ル。
 (2) * 見積額。△ 改定數。

XVIII. 各國羊毛產額

國 別	1909-1913 平均	1926	1927	1928	1929	1930
	千封度	千封度	千封度	千封度	千封度	千封度
北 米						
合 衆 國	314,000	311,000	332,000	356,000	365,000	398,000
其 他	31,000	23,000	26,000	25,000	26,000	21,000
計	345,000	334,000	358,000	381,000	391,000	419,000
南 米						
* 亞 爾 然 丁	332,000	315,000	344,000	352,000	324,000	333,000
* ウ ル グ ア イ	133,000	125,000	131,000	139,000	150,000	154,000
其 他	70,000	70,000	74,000	88,000	87,000	—
計	535,000	510,000	549,000	579,000	561,000	—
歐 洲						
佛 蘭 西	75,000	48,000	50,000	47,000	* 47,000	* 46,000
獨 逸	44,000	42,000	36,000	* 34,000	* 32,000	* 31,000
伊 太 利	51,000	56,000	56,000	50,000	38,000	33,000
羅 馬 尼	46,000	57,000	56,000	53,000	* 52,000	* 51,000
露 西 亞	330,000	116,000	369,000	392,000	394,000	311,000
西 班 牙	78,000	106,000	105,000	80,000	73,000	75,000
英國(愛蘭ヲ含ム)	136,000	114,000	119,000	120,000	117,000	118,000
其 他	167,000	135,000	125,000	127,000	128,000	—
計	927,000	674,000	916,000	903,000	881,000	—
阿 弗 利 加						
* 南 阿 魯 邦	158,000	180,000	273,000	283,000	307,000	307,000
其 他	55,000	93,000	84,000	73,000	86,000	—
計	213,000	273,000	357,000	356,000	393,000	—
亞 細 亞 及 太 洋 洲						
印 度	65,000	55,000	70,000	71,000	71,000	71,000
支 那	37,000	60,000	48,000	65,000	50,000	—
土 耳 古	16,000	13,000	12,000	9,000	5,000	10,000
濠 洲	728,000	744,000	888,000	968,000	910,000	875,000
ニユージーランド	180,000	208,000	229,000	239,000	242,000	237,000
總 計	3,124,000	3,022,000	3,517,000	3,666,000	3,607,000	3,455,000

【備考】 (1) Commerce Year Book = 據ル。
 (2) * 見積額。

XIX. 各國砂糖產額

國別	收穫期	1926—1927	1927—1928	1928—1929	1929—1930	1930—1931	1931—1932
I. 甘蔗糖							
A. 亞米利加							
合衆國	月 月						
ルイジアナ	10—1	42,112	63,207	117,905	178,223	164,012	139,218
ポトリコ	1—6	562,679	670,831	530,116	773,310	703,388	835,000
布哇諸島	11—6	724,403	807,180	844,462	825,891	889,544	900,000
バージン諸島	1—6	7,077	10,562	3,796	5,736	1,800	2,000
玖馬	12—6	4,504,716	4,011,717	5,156,315	4,671,260	3,122,186	3,000,000
英領西印度							
トリニダード	1—6	51,982	81,551	89,926	79,848	98,573	97,000
バルバドス	1—6	58,685	53,106	66,275	65,517	59,545	80,000
ジャマイカ	1—6	65,280	63,214	58,450	67,847	55,600	65,000
アンチグア	2—7	23,501	19,811	10,945	18,550	5,202	18,000
セント・キッツ	2—8	18,068	19,443	13,724	18,701	14,970	15,000
其他	1—6	4,969	6,141	7,494	5,861	7,353	5,500
佛領西印度							
マルチニク	1—7	45,039	41,879	37,550	37,534	36,900	39,000
グアドループ	1—7	35,673	33,462	4,000	26,914	24,400	28,000
サントドミンゴ	1—6	303,524	368,196	354,085	360,259	362,711	379,000
ハイチ	12—6	12,563	16,367	12,497	18,907	18,811	18,000
墨西哥	12—6	181,858	175,214	179,124	209,730	229,500	230,000
中央亞米利加							
グアテマラ	1—6	32,432	28,792	21,055	33,400	35,937	32,000
其他	1—6	78,740	67,129	52,719	70,600	93,723	72,000
南亞米利加							
デメララ	10—12.5.6	97,425	114,609	116,578	117,254	113,402	110,000
スリナム	10—1	16,669	13,500	15,178	12,500	16,500	14,000
ベネズエラ	10—6	20,230	19,915	19,643	22,000	20,000	18,000
エクアドル	6—1	20,321	20,091	22,400	19,196	20,000	20,000
秘露	1—12	375,963	370,724	361,745	422,356	485,077	514,000
亞爾然丁	5—11	475,695	421,601	375,329	340,479	381,792	365,000
伯刺西爾	10—9	850,565	649,659	737,822	1,003,903	900,000	975,000
A. 計		8,610,169	8,147,901	9,209,133	9,405,776	7,860,926	7,970,718
B. 亞細亞							
英領印度	10—5	3,255,000	3,216,000	2,735,000	2,761,000	3,218,000	3,880,000
瓜哇	5—11	1,959,948	2,360,079	2,939,164	2,923,010	2,843,000	2,400,000
日本	11—6	523,054	692,932	903,632	923,873	928,751	1,098,000
比律賓諸島	11—6	584,238	622,704	740,987	773,674	782,322	800,000
B. 計		6,322,240	6,891,715	7,318,783	7,381,557	7,772,073	8,178,000
C. 濠洲及ポリネシア							
濠洲	6—11	415,611	493,049	534,383	532,591	538,641	575,000
フィジー諸島	6—11	69,071	95,114	98,683	87,680	90,000	80,000
C. 計		484,682	588,163	633,066	620,271	628,641	655,000

XIX. 各國砂糖產額 (續)

國別	收穫期	1926—1927	1927—1928	1928—1929	1929—1930	1930—1931	1931—1932
D. 阿弗利加							
埃及	月 月						
埃及	1—6	71,553	89,941	108,952	98,303	90,060	95,000
モーリシャス島	8—1	192,590	215,555	247,752	238,030	220,960	170,000
レユニオン島	8—1	56,579	49,972	37,699	51,020	50,415	35,000
ナタール	5—1	216,305	219,642	264,285	266,638	350,901	291,964
モザンビック	5—10	63,970	81,250	89,780	78,644	85,000	85,000
D. 計		600,997	656,360	748,468	732,635	797,276	676,964
E. 歐羅巴							
西班牙	12—6	6,719	10,552	11,610	13,562	15,756	12,500
I. 甘蔗糖合計		16,024,807	16,294,691	17,921,060	18,153,801	17,074,672	17,493,182
II. 甜菜糖							
A. 歐羅巴							
獨逸	9—1	1,657,088	1,665,450	1,851,263	1,966,782	2,528,591	1,550,000
チエツコスロバキア	9—1	1,043,259	1,253,163	1,055,570	1,022,116	1,125,690	815,000
奧太利	9—1	79,498	110,020	107,322	120,375	150,269	165,000
匈牙利	9—1	173,470	187,600	220,062	246,496	234,171	125,000
佛蘭西	9—1	729,082	863,206	904,047	909,622	1,196,182	870,000
白耳義	9—1	233,421	273,113	279,290	252,048	283,234	205,000
和蘭	9—1	287,427	259,966	319,937	267,824	299,523	175,000
露西亞及ウクライナ	9—1	871,020	1,501,986	1,446,000	950,000	2,010,150	1,900,000
波蘭	9—1	552,553	566,515	756,839	928,757	791,951	500,000
瑞典	9—12	20,871	145,335	160,860	121,404	186,535	144,000
丁抹	9—1	151,119	142,800	159,492	134,300	167,800	122,000
伊太利	8—10	313,738	284,276	391,684	440,822	420,244	360,000
西班牙	7—2	284,387	259,964	266,246	273,955	339,836	345,000
瑞西	9—1	7,950	6,550	7,300	5,800	5,704	6,000
勃牙利	9—1	31,485	42,568	29,870	41,762	58,136	28,000
羅馬尼	9—1	162,821	139,522	131,774	82,230	152,030	55,000
英國	9—1	165,465	208,114	213,708	289,762	429,886	242,657
其他	9—1	107,238	121,926	168,227	173,142	156,923	141,000
A. 計		6,871,892	8,031,874	8,469,491	8,227,197	10,536,855	7,748,657
B. 北米合衆國							
	7—1	801,246	965,241	938,640	901,713	1,075,688	1,010,719
C. 加拿大							
	10—12	31,422	27,212	28,857	27,869	40,953	38,500
II. 甜菜糖合計							
		7,704,560	9,024,327	9,436,988	9,156,779	11,653,496	8,797,876
總計 (甘蔗糖及甜菜糖)		23,729,367	25,319,018	27,358,048	27,310,580	28,728,168	26,291,058

XX. 各國造船高

國別	1926-27		1927-28		1928-29		1929-30		1930-31	
	船舶數	噸數	船舶數	噸數	船舶數	噸數	船舶數	噸數	船舶數	噸數
英國(愛蘭ヲ含ム).....	189	553,101	418	1,348,004	353	1,102,726	439	1,210,597	353	1,033,562
米 國.....	23	49,159	22	63,877	19	15,564	31	45,101	35	78,164
佛 蘭 西.....	11	30,048	9	41,770	6	21,423	6	16,228	—	—
獨 逸.....	7	44,984	40	53,819	12	66,859	10	46,758	19	115,359
伊 太 利.....	18	128,141	21	153,413	19	84,895	12	24,564	16	37,232
日 本.....	10	28,866	7	31,885	11	47,400	17	129,914	15	132,361
和 蘭.....	29	70,967	24	73,788	31	94,547	38	90,651	31	108,680
丁 抹.....	9	31,438	12	66,497	23	121,988	11	52,782	16	88,001
瑞 典.....	9	22,784	7	16,630	18	100,179	23	91,394	15	77,028
西 班 牙.....	4	13,648	3	14,281	14	32,092	8	33,053	11	24,308

【備考】 (1) Board of Trade Journal = 據ル。
(2) 毎年七月ヨリ翌年六月ニ至ル一箇年間ニ於テ Lloyd's Register = 登録セラレタル數ヲ示ス。

XXI. 各國所有船舶噸數

(毎年6月末)

國別	1914	1920	1927	1928	1929	1930	1931
英 本 國.....	18,892	18,111	19,179	19,754	20,046	20,322	20,194
英 國 屬 領.....	1,632	2,032	2,699	2,750	2,795	2,788	2,931
米 國.....	4,287	14,525	13,606	13,607	13,487	13,103	12,794
丁 抹.....	770	719	1,032	1,042	1,033	1,072	1,133
佛 蘭 西.....	1,922	2,963	3,362	3,256	3,303	3,471	3,513
獨 逸.....	5,135	419	3,320	3,738	4,058	4,199	4,226
希 臘.....	821	—	1,026	1,188	1,267	1,331	1,398
和 蘭.....	1,472	1,773	2,645	2,809	2,922	3,079	3,111
伊 太 利.....	1,430	2,118	3,396	3,349	3,215	3,262	3,274
日 本.....	1,708	2,996	4,033	4,140	4,187	4,317	4,276
諾 威.....	1,957	1,980	2,803	2,954	3,218	3,663	4,062
西 班 牙.....	884	937	1,136	1,138	1,136	1,207	1,212
瑞 典.....	1,015	996	1,329	1,412	1,480	1,594	1,679
其 他.....	3,479	4,336	3,701	4,022	4,250	4,556	4,917
合 計.....	45,404	53,905	63,267	65,159	66,407	68,024	68,723

【備考】 Lloyd's Register, 1931-32 = 據ル。

XXII. 各國生產指數

(1928 = 100)

國別	英 國	米 國	佛 蘭 西	獨 逸	波 蘭	瑞 典	加 奈 陀	露 西 亞
1924.....	94.8	85.6	85.8	69.0	—	—	67.3	—
1925.....	—	93.7	85.0	79.3	72.9	82.4	72.3	—
1926.....	—	97.3	99.2	76.5	70.8	85.2	84.5	—
1927.....	101.2	95.5	86.6	97.2	88.3	88.9	90.4	80.4
1928.....	100.0	100.0	100.0	100.0	100.0	100.0	100.0	100.0
1929.....	106.0	107.2	109.4	101.4	99.7	100.9	111.6	124.3
1930.....	97.9	86.5	110.2	83.6	81.8	97.2	94.9	152.9
1.	—	93.7	113.4	94.6	90.3	—	108.7	—
2.	105.1	96.4	112.6	92.6	83.9	—	95.1	144.2
3.	—	93.7	113.4	92.7	79.6	—	96.6	162.5
4.	—	96.4	113.4	94.5	79.7	—	98.3	155.4
5.	97.7	93.7	113.4	89.7	80.4	—	108.0	139.8
6.	—	90.1	112.6	83.6	79.6	—	97.2	133.9
7.	—	85.6	111.0	80.6	80.2	—	95.3	124.2
8.	94.3	82.0	109.4	79.6	82.1	—	90.3	132.4
9.	—	82.0	107.9	78.8	84.4	—	89.4	158.4
10.	—	78.4	107.1	77.6	85.0	—	90.3	172.9
11.	93.8	76.6	106.3	75.4	82.0	—	90.0	171.9
12.	—	73.9	105.5	72.5	78.9	—	79.7	193.2
1931.....	88.9	73.0	97.6	69.1	69.3	86.1	80.1	—
1.	—	73.9	104.7	67.8	74.0	—	82.0	—
2.	90.0	77.5	104.7	69.2	71.3	—	84.3	—
3.	—	78.4	103.9	73.5	70.4	82.4	88.6	—
4.	—	79.3	103.1	76.3	71.4	88.9	84.3	—
5.	87.1	78.4	101.6	73.9	72.3	80.6	91.6	—
6.	—	74.8	99.2	74.4	72.4	85.2	77.5	—
7.	—	73.9	96.9	71.7	71.5	88.0	80.2	—
8.	84.7	70.3	95.3	67.5	69.9	86.1	76.6	—
9.	—	68.5	93.7	67.0	68.6	88.0	79.5	—
10.	—	65.8	92.1	64.2	65.9	88.0	75.5	—
11.	92.0	65.8	90.6	64.0	63.0	88.0	72.3	—
12.	—	66.7	87.4	59.4	57.9	93.5	68.9	—
1932. 1.	—	64.9	82.7	52.9	51.8	85.2	72.7	—
2.	90.6	62.2	78.7	55.1	51.9	91.7	74.5	—
3.	—	60.4	77.2	56.7	52.9	88.0	71.4	—
4.	—	57.7	74.8	56.5	54.5	—	67.6	—
5.	—	—	73.2	59.2	54.6	—	—	—
6.	—	—	—	—	—	—	—	—

【備考】 Monthly Bulletin of Statistics = 據リ、
英國—Board of Trade, 米國—Federal Reserve Board, 佛蘭西—Statistique Générale, 獨逸—Institut für Konjunkturforschung, 波蘭—Institut de Recherches sur le mouvement des affaires, 瑞典—Sveriges Industriförbund, 加奈陀—Dominion Bureau of Statistics, 露西亞—Banque d'Etat 調査モノナリ。

1	2	3	4	5	6	7	8	9	10
11	12	13	14	15	16	17	18	19	20
21	22	23	24	25	26	27	28	29	30
31	32	33	34	35	36	37	38	39	40
41	42	43	44	45	46	47	48	49	50
51	52	53	54	55	56	57	58	59	60
61	62	63	64	65	66	67	68	69	70
71	72	73	74	75	76	77	78	79	80
81	82	83	84	85	86	87	88	89	90
91	92	93	94	95	96	97	98	99	100
101	102	103	104	105	106	107	108	109	110
111	112	113	114	115	116	117	118	119	120
121	122	123	124	125	126	127	128	129	130
131	132	133	134	135	136	137	138	139	140
141	142	143	144	145	146	147	148	149	150
151	152	153	154	155	156	157	158	159	160
161	162	163	164	165	166	167	168	169	170
171	172	173	174	175	176	177	178	179	180
181	182	183	184	185	186	187	188	189	190
191	192	193	194	195	196	197	198	199	200
201	202	203	204	205	206	207	208	209	210
211	212	213	214	215	216	217	218	219	220
221	222	223	224	225	226	227	228	229	230
231	232	233	234	235	236	237	238	239	240
241	242	243	244	245	246	247	248	249	250
251	252	253	254	255	256	257	258	259	260
261	262	263	264	265	266	267	268	269	270
271	272	273	274	275	276	277	278	279	280
281	282	283	284	285	286	287	288	289	290
291	292	293	294	295	296	297	298	299	300
301	302	303	304	305	306	307	308	309	310
311	312	313	314	315	316	317	318	319	320
321	322	323	324	325	326	327	328	329	330
331	332	333	334	335	336	337	338	339	340
341	342	343	344	345	346	347	348	349	350
351	352	353	354	355	356	357	358	359	360
361	362	363	364	365	366	367	368	369	370
371	372	373	374	375	376	377	378	379	380
381	382	383	384	385	386	387	388	389	390
391	392	393	394	395	396	397	398	399	400

本目錄係根據本報內容編製，以供讀者參考。如有錯誤，請即函告本報編輯部。

1	2	3	4	5	6	7	8	9	10
11	12	13	14	15	16	17	18	19	20
21	22	23	24	25	26	27	28	29	30
31	32	33	34	35	36	37	38	39	40
41	42	43	44	45	46	47	48	49	50
51	52	53	54	55	56	57	58	59	60
61	62	63	64	65	66	67	68	69	70
71	72	73	74	75	76	77	78	79	80
81	82	83	84	85	86	87	88	89	90
91	92	93	94	95	96	97	98	99	100
101	102	103	104	105	106	107	108	109	110
111	112	113	114	115	116	117	118	119	120
121	122	123	124	125	126	127	128	129	130
131	132	133	134	135	136	137	138	139	140
141	142	143	144	145	146	147	148	149	150
151	152	153	154	155	156	157	158	159	160
161	162	163	164	165	166	167	168	169	170
171	172	173	174	175	176	177	178	179	180
181	182	183	184	185	186	187	188	189	190
191	192	193	194	195	196	197	198	199	200
201	202	203	204	205	206	207	208	209	210
211	212	213	214	215	216	217	218	219	220
221	222	223	224	225	226	227	228	229	230
231	232	233	234	235	236	237	238	239	240
241	242	243	244	245	246	247	248	249	250
251	252	253	254	255	256	257	258	259	260
261	262	263	264	265	266	267	268	269	270
271	272	273	274	275	276	277	278	279	280
281	282	283	284	285	286	287	288	289	290
291	292	293	294	295	296	297	298	299	300
301	302	303	304	305	306	307	308	309	310
311	312	313	314	315	316	317	318	319	320
321	322	323	324	325	326	327	328	329	330
331	332	333	334	335	336	337	338	339	340
341	342	343	344	345	346	347	348	349	350
351	352	353	354	355	356	357	358	359	360
361	362	363	364	365	366	367	368	369	370
371	372	373	374	375	376	377	378	379	380
381	382	383	384	385	386	387	388	389	390
391	392	393	394	395	396	397	398	399	400

第五
雜

本目錄係根據本報內容編製，以供讀者參考。如有錯誤，請即函告本報編輯部。

I. 主 要 國

A. 英 國

種 目	年 次									
	1913	1920	1924	1925	1926	1927	1928	1929	1930	1931
支 拂 勘 定										
商品及金銀塊輸入超過額	158	343	324	384	475	390	358	381	386	411
政府勘定海外支拂超過額	—	—	25	11	—	—	—	—	—	—
計	158	343	349	395	475	390	358	381	386	411
受 取 勘 定										
政府勘定海外受取超過額	—	—	—	—	4	1	15	24	19	16
船 舶 純 收 入	94	340	130	115	120	140	130	130	105	80
英國港内ニ於ケル外國船舶ノ支拂高			10	9						
海 外 投 資 純 收 入	210	200	220	250	285	285	285	250	220	165
諸 手 數 料	25	40	60	60	60	63	65	65	55	30
其 他	10	15	15	15	15	15	15	15	15	10
計	339	595	435	449	484	504	510	484	414	301
海外投資ニ向ケ得ル額	181	252	85	54	9	114	152	103	28	- 110
當年中倫敦市場ニテ發行セラレタル外國證券	198	60	134	88	* 122	* 153	* 158	* 111	* 115	* 46

【備 考】 (1) 1913年及1920年ハ Economist, Jan. 31, 1925、1924年以降ハ Economist 誌ニ據ル。
 (2) * Statist 誌掲載ノ英國ニ於ケル證券新規發行額 (65頁) 中ヨリ轉載セリ。

國 際 貨 借

B. 米 國

受取超過(+) 支拂超過(-)

種 目	年 次									
	1922	1923	1924	1925	1926	1927	1928	1929	1930	* 1931
貿 易 勘 定										
商 品 輸 出	4,121	4,368	4,834	5,177	5,044	5,091	5,333	5,447	4,095	2,623
商 品 輸 入	3,419	4,162	3,952	4,544	4,766	4,508	4,468	4,799	3,294	2,254
差 引	+ 702	+ 206	+ 882	+ 633	+ 278	+ 583	+ 865	+ 648	+ 801	+ 369
貿 易 外 勘 定										
海水路並陸上貨物運賃	- 79	- 83	- 64	- 84	- 95	- 66	- 32	- 66	- 96	- 72
米人旅客者消費										
加奈陀及墨西哥國境	- 100	- 131	- 159	- 185	- 201	- 231	- 293	- 334	- 322	- 283
海外(西印度諸島ヲ含ム)	- 345	- 313	- 374	- 400	- 422	- 465	- 531	- 534	- 489	- 287
外人旅客者米國內消費	+ 87	+ 104	+ 107	+ 112	+ 148	+ 163	+ 163	+ 183	+ 157	+ 112
海洋旅客運賃	+ 53	+ 60	+ 53	+ 63	+ 69	+ 89	+ 44	+ 47	+ 49	—
米國民對外投資利子受取	+ 555	+ 594	+ 635	+ 689	+ 740	+ 800	+ 896	+ 979	+ 916	+ 674
對米外國投資利子支拂	- 144	- 180	- 192	- 229	- 268	- 281	- 359	- 414	- 300	- 126
職 債 收 納 金										
元 金	+ 32	+ 92	+ 23	+ 26	+ 35	+ 46	+ 50	+ 62	+ 77	+ 21
利 子	+ 126	+ 167	+ 160	+ 160	+ 160	+ 160	+ 157	+ 145	+ 164	+ 92
其他ノ政府勘定	- 46	- 66	- 53	- 61	- 49	- 29	- 57	- 92	- 81	- 98
移 民 送 金	- 255	- 229	- 229	- 235	- 218	- 206	- 218	- 223	- 166	- 163
慈善及布教寄附金	- 75	- 70	- 55	- 50	- 46	- 49	- 51	- 49	- 49	- 39
雜	+ 46	+ 57	+ 68	+ 74	+ 74	+ 74	+ 24	+ 25	+ 52	+ 57
貿易及貿易外勘定合計	+ 557	+ 208	+ 802	+ 513	+ 205	+ 588	+ 658	+ 377	+ 713	+ 257
民間新規貸付投資及預金										
米國人ノ對外長期投資純增加 (額面價格)	- 857	- 258	- 869	- 872	- 808	- 972	- 1,317	- 791	- 411	+ 154
債券割引發行及引受手数料控除	+ 101	+ 48	+ 125	+ 119	+ 121	+ 119	+ 122	+ 26	+ 66	+ 11
差引現金純支拂額	- 756	- 210	- 744	- 753	- 687	- 853	- 1,195	- 765	- 345	+ 165
外國人ノ對米長期投資純增加	+ 3	+ 240	+ 11	+ 193	+ 147	+ 158	+ 477	+ 446	+ 50	+ 53
米國銀行ニ於ケル外國筋 預金増減	+ 375	+ 3	+ 216	- 61	+ 359	—	- 226	+ 13	- 485	- 765
民間資本純流出入	- 378	+ 33	- 517	- 621	- 181	- 695	- 944	- 306	- 780	- 547
其他ノ決 算 勘 定										
金流出入(イママーケヲ含ム)	- 234	- 295	- 216	+ 102	- 72	+ 154	+ 272	- 120	- 276	+ 176
米國紙幣流出入	+ 40	+ 50	- 20	- 30	—	—	—	—	+ 20	- 10
計數不正確、遺漏等ニヨル 誤差トシテ加減セラルベキ金額	+ 15	+ 4	- 49	+ 36	+ 48	- 47	+ 14	+ 49	+ 323	+ 124

【備 考】 (1) Chronicle 誌ニ據ル。
 (2) * 暫定數。

I. 主 要 國

C. 佛 蘭 西

種 目	年 次				
	1926	1927	1928	1929	1930
	百萬法	百萬法	百萬法	百萬法	百萬法
受 取 勘 定					
金 銀 輸 出 超 過 額	—	586	—	—	—
勞 務 交 換 (運 賃 保 險 料 等)	4,250	3,800	3,650	3,600	3,100
外 國 遊 覽 客 消 費 額	13,000	6,000	7,500	8,500	8,500
利 子 收 入	4,000	4,400	3,500	5,500	5,100
賠 償 收 入	3,800	4,200	5,180	6,700	6,194
佛 國 / 外 國 = 於 ケル 起 債	1,720	1,182	167	200	—
モ ル ガ ン 公 債 ノ 賣 却	1,800	—	—	—	—
擔 保 正 貨 回 收	—	2,232	—	—	—
ヤ ン グ 公 債 收 入	—	—	—	—	890
佛 蘭 西 銀 行 / 外 國 爲 替 賣 却	—	—	—	6,576	4,140
計	28,570	22,400	19,997	31,076	27,924
差 引 支 拂 超 過 額	—	—	5,000	—	6,796
支 拂 勘 定					
貨 物 輸 入 超 過 額	2,483	304	4,480	10,011	12,973
金 銀 輸 入 超 過 額	65	—	6,140	8,505	11,530
外 國 人 勞 働 者 ノ 送 金	3,300	2,500	2,200	2,500	2,500
利 子 支 拂	1,200	1,400	—	—	—
政 府 支 拂	2,862	2,250	2,250	600	919
外 債 償 還	2,380	6,090	2,208	2,237	5,398
外 國 / 佛 國 = 於 ケル 起 債	200	500	579	1,100	1,400
佛 蘭 西 銀 行 / 外 國 爲 替 買 入	—	—	7,140	—	—
國 庫 / 外 國 爲 替 買 入	—	—	—	1,459	—
計	12,490	13,044	24,997	26,412	34,720
差 引 受 取 超 過 額	16,080	9,356	—	4,664	—

【備 考】 Revue d'Economie Politique 記載 P. Meynial 氏ノ調査ニ據ル。

國 際 貨 借

D. 獨 逸

(單位千ライヒスマーク)

種 目	1929			1930			1931		
	受 取	支 拂	受取(+) 支拂(-)超過	受 取	支 拂	受取(+) 支拂(-)超過	受 取	支 拂	受取(+) 支拂(-)超過
經 常 項 目									
* 商 品 貿 易	13,600	13,600	—	12,200	10,600	+ 1,600	9,700	6,900	+ 2,800
△ 勞 務 給 付	1,400	900	+ 500	1,000	800	+ 200	600	500	+ 100
利 子	400	1,200	- 800	400	1,400	- 1,000	300	1,600	- 1,300
賠 償 支 拂	—	2,500	- 2,500	—	1,700	- 1,700	—	1,000	- 1,000
計	15,400	18,200	- 2,800	13,600	14,500	- 900	10,600	10,000	+ 600
資 本 移 動 項 目									
發 券 銀 行 = 於 ケル 金 及 外 國 爲 替 移 動	500	400	+ 100	200	100	+ 100	1,700	—	+ 1,700
長 期 資 本 移 動	2,100	1,500	+ 600	2,500	1,400	+ 1,100	1,100	1,000	+ 100
短 期 資 本 移 動	1,600	500	+ 1,100	1,200	1,200	—	2,700	2,200	+ 500
◎ 其 他 = 依 ル 資 本 移 動	1,000	—	+ 1,000	—	300	- 300	—	2,900	- 2,900
計	5,200	2,400	+ 2,800	3,900	3,000	+ 900	5,500	6,100	- 600

【備 考】 (1) Wirtschaft und Statistik, 2. Mai-Heft 1932 = 據ル。尙1929年以前ハ昭和五年及六年度「外國經濟統計」ニ掲載セリ。

(2) * 自由取引 = 於ケル貴金屬移動及賠償實物引渡ヲ含ム。
 △ 獨逸國內 = 於ケル賠償給付及貿易統計上ニ計上セラレザル實物賠償給付ヲ含ム。
 ◎ 分類不能ナル資本移動ハ收支尻ヲ算出セリ。

II. 主 要 國

A. 英

(1927年中平均 = 100)

年 次	穀物及肉類 (13種)	其他食料品 (9種)	紡織品 (11種)	鑛 産 (11種)	雜 (14種)	總 指 數 (58種)
1924. 1.	109.5	114.7	131.2	121.0	104.8	115.1
2.	107.6	116.3	129.9	125.6	107.2	116.1
3.	106.8	112.7	131.0	124.2	106.2	115.0
4.	108.5	103.5	134.6	119.7	106.5	113.9
5.	111.5	97.0	133.8	115.6	104.7	112.0
6.	110.9	100.2	133.2	116.4	104.8	112.6
7.	115.8	98.1	139.3	117.7	105.2	114.6
8.	118.4	101.5	137.7	118.2	105.1	115.5
9.	119.5	107.3	140.9	115.8	104.0	116.5
10.	123.0	110.3	143.6	118.0	105.9	119.2
11.	118.7	110.9	142.6	119.5	106.3	118.5
12.	122.7	109.7	144.2	121.8	106.8	120.0
1925. 1.	121.0	105.8	139.0	117.9	107.9	118.4
2.	123.8	105.8	140.0	117.7	107.5	118.4
3.	116.4	103.3	138.0	114.8	107.1	115.3
4.	117.0	100.8	130.8	112.1	104.7	112.7
5.	118.9	99.1	120.5	111.2	108.3	111.9
6.	110.9	99.1	118.4	108.8	108.3	109.3
7.	113.1	100.3	123.4	110.9	110.8	111.9
8.	116.5	99.4	119.9	109.9	110.5	111.6
9.	110.6	101.4	120.9	109.8	110.0	110.7
10.	105.2	100.3	117.0	110.4	110.2	108.8
11.	108.1	101.2	114.9	109.3	110.9	109.1
12.	107.1	95.8	109.4	108.8	109.0	106.5
1926. 1.	103.7	99.0	109.2	108.7	106.4	105.5
2.	101.2	98.7	104.5	104.8	104.7	103.9
3.	101.4	95.7	101.5	107.7	104.8	102.4
4.	106.1	95.6	100.7	107.2	103.3	102.9
5.	103.8	95.4	99.0	107.9	102.4	102.0
6.	103.5	95.2	97.8	110.4	103.0	102.2
7.	106.6	94.7	95.4	115.9	103.8	103.5
8.	103.0	95.3	96.8	130.1	103.0	105.2
9.	102.1	97.0	96.2	142.9	103.0	106.9
10.	104.1	96.7	90.0	147.8	105.3	107.3
11.	100.4	96.9	89.1	142.8	104.3	105.3
12.	98.1	99.8	88.3	117.0	103.6	101.0
1927. 1.	97.7	100.9	89.7	108.5	102.0	99.6
2.	98.3	102.2	91.9	109.0	102.8	100.7
3.	98.2	99.7	93.0	107.9	101.2	99.9
4.	100.3	97.1	93.5	104.9	100.3	99.4
5.	105.7	100.0	98.2	100.9	100.5	101.2
6.	105.4	98.6	100.2	99.1	98.1	100.3
7.	101.6	98.5	105.5	97.9	98.2	100.3
8.	103.0	100.0	109.5	96.4	97.4	101.0
9.	99.2	102.8	107.4	93.5	97.9	99.8
10.	96.3	100.7	106.6	94.3	99.5	99.2
11.	97.4	101.3	104.3	95.3	100.6	99.6
12.	97.4	98.2	102.5	94.1	101.5	98.8
1928. 1.	100.3	96.6	102.4	92.5	99.9	98.5
2.	101.6	98.3	104.1	91.0	97.5	98.5
3.	107.0	96.9	107.4	91.4	96.9	99.9
4.	111.4	95.0	109.2	91.8	98.3	101.4
5.	116.3	94.7	108.6	92.5	97.4	102.1
6.	112.8	92.6	109.8	91.3	95.9	100.6

物 價 指 數 (卸 賣)

國 (英國エコノミスト誌調査)

年 次	穀物及肉類 (13種)	其他食料品 (9種)	紡織品 (11種)	鑛 産 (11種)	雜 (14種)	總 指 數 (58種)
1928. 7.	106.1	93.1	107.9	90.9	95.6	98.8
8.	100.4	92.6	105.2	90.7	95.8	97.0
9.	96.6	93.5	101.4	91.8	95.3	95.7
10.	98.2	91.5	100.6	92.9	93.1	95.3
11.	97.4	90.4	102.3	93.8	92.4	95.3
12.	97.6	90.2	101.7	94.1	91.4	95.0
1929. 1.	96.7	89.4	101.3	94.8	91.2	94.7
2.	101.2	88.5	99.9	96.4	91.4	95.6
3.	100.9	87.3	100.8	99.7	91.4	96.1
4.	99.1	86.5	96.7	96.7	90.0	94.0
5.	92.6	84.3	94.9	95.7	89.5	91.5
6.	95.1	84.1	92.7	96.3	89.3	91.7
7.	103.5	84.7	91.6	96.1	91.0	93.7
8.	101.3	86.2	91.7	96.3	91.0	93.6
9.	95.8	86.6	87.7	96.2	91.5	91.8
10.	94.4	85.0	85.2	94.6	90.7	90.2
11.	90.6	84.0	83.6	92.4	89.8	88.3
12.	92.3	83.6	82.6	92.4	89.2	88.3
1930. 1.	89.2	83.1	76.7	92.6	88.0	86.1
2.	85.4	83.0	74.7	90.5	87.0	84.2
3.	84.7	82.7	73.0	89.8	85.5	83.1
4.	84.9	80.8	72.9	85.6	83.2	81.6
5.	82.0	79.0	71.1	84.3	84.4	80.6
6.	82.2	77.8	66.5	82.8	84.1	78.8
7.	84.2	76.3	63.6	82.1	81.5	77.6
8.	82.5	75.2	61.7	81.5	79.7	76.1
9.	79.5	74.5	56.9	79.5	76.7	73.2
10.	76.8	73.7	55.8	79.1	77.7	72.4
11.	73.2	70.2	55.1	79.0	77.8	70.9
12.	70.0	71.0	51.4	78.0	75.2	68.7
1931. 1.	67.4	69.5	49.2	75.3	72.6	66.3
2.	66.4	68.0	50.6	76.9	72.7	66.5
3.	66.9	67.0	53.7	74.5	69.9	66.2
4.	70.0	66.6	50.8	72.0	68.6	65.4
5.	69.0	63.5	48.2	69.5	68.2	63.6
6.	68.8	60.2	48.4	72.4	68.7	63.6
7.	68.5	60.0	47.1	69.7	67.6	62.5
8.	69.7	63.5	44.1	70.0	66.2	62.3
9.	68.0	68.1	49.5	72.9	68.9	65.1
10. (28日)	70.2	66.9	52.5	73.7	65.8	65.5
11. (25日)	70.4	65.4	53.7	74.5	66.6	65.9
12. (30日)	69.0	65.7	52.8	76.7	66.2	65.8
1932. 1. (27日)	69.7	66.1	52.5	76.2	64.6	65.4
2. (24日)	72.3	68.6	53.7	75.3	66.7	67.0
3. (23日)	74.4	66.1	52.3	72.8	62.9	65.3
4. (20日)	73.4	63.0	48.0	70.5	60.9	62.7
5. (18日)	74.4	61.1	46.0	70.0	60.7	62.0
6. (29日)	68.9	57.6	43.7	67.4	58.4	58.8

【備考】 1928年12月ヨリ從來ノ1901年乃至1905年ノ平均ヲ基準トセル指數ヲ廢シ、新ニ1927年ヲ基準トセル指數ヲ作成シ、同時ニ1924年マテ週リテ發表セラレタリ。該新指數ハ幾何平均(從來ハ算術平均)ノ方法ニヨリ、58種ノ商品ニ據リテ計算セルモノナリ。尙舊指數ハ昭和六年度及其以前ノ「外國經濟統計」ニ掲載セリ。

II. 主 要 國

B. 米

年 次	指 數	年 次	指 數	年 次	指 數
1913. 1. (毎月一日現在)	9.4935	1916. 1. (毎月一日現在)	10.1963	1919. 1. (毎月一日現在)	18.5348
2.	9.4592	2.	11.1415	2.	17.6344
3.	9.4052	3.	11.3760	3.	17.2244
4.	9.2976	4.	11.7598	4.	17.2795
5.	9.1394	5.	11.7485	5.	17.2376
6.	9.0721	6.	11.6887	6.	18.0900
7.	8.9522	7.	11.5294	7.	18.8964
8.	9.0115	8.	11.4414	8.	20.0017
9.	9.1006	9.	11.7803	9.	19.4720
10.	9.1526	10.	12.0399	10.	19.5215
11.	9.2252	11.	12.7992	11.	19.9026
12.	9.2290	12.	13.6628	12.	20.1756
年平均	9.2115	年平均	11.8237	年平均	18.6642
1914. 1.	8.8857	1917. 1.	13.7277	1920. 1.	20.3638
2.	8.8619	2.	13.9427	2.	20.8690
3.	8.8320	3.	14.1360	3.	20.7950
4.	8.7562	4.	14.5769	4.	20.7124
5.	8.6224	5.	15.1203	5.	20.7341
6.	8.6220	6.	15.4680	6.	19.8752
7.	8.6566	7.	16.0680	7.	19.3528
8.	8.7087	8.	16.3985	8.	18.8273
9.	9.7572	9.	16.6441	9.	17.9746
10.	9.2416	10.	16.9135	10.	16.9094
11.	8.8620	11.	17.0701	11.	15.6750
12.	9.0354	12.	17.5966	12.	13.6263
年平均	8.9034	年平均	15.6385	年平均	18.8095
1915. 1.	9.1431	1918. 1.	17.9436	1921. 1.	12.6631
2.	9.6621	2.	18.0506	2.	12.3689
3.	9.6197	3.	18.0507	3.	11.8650
4.	9.7753	4.	18.4431	4.	11.3749
5.	9.7978	5.	18.8908	5.	10.8208
6.	9.7428	6.	18.9818	6.	10.6169
7.	9.8698	7.	19.1624	7.	10.7284
8.	9.8213	8.	19.0937	8.	11.0576
9.	9.8034	9.	19.0260	9.	11.0868
10.	9.9774	10.	18.9942	10.	11.1879
11.	10.3768	11.	18.8885	11.	11.3514
12.	10.6473	12.	19.0151	12.	11.3127
年平均	9.8530	年平均	18.7117	年平均	11.3696
				1922. 1.	11.3725
				2.	11.4190
				3.	11.6001
				4.	11.5317
				5.	11.7044
				6.	11.9039

物 價 指 數 (卸 賣)

國 (ブラッドストリート誌調査)

年 次	指 數	年 次	指 數	年 次	指 數
1922. 7. (毎月一日現在)	12.1069	1926. 1. (毎月一日現在)	14.0146	1929. 7. (毎月一日現在)	12.4853
8.	12.0688	2.	13.7229	8.	12.9309
9.	12.0793	3.	13.3985	9.	12.6655
10.	12.5030	4.	13.1055	10.	12.7030
11.	13.3482	5.	12.8619	11.	12.4008
12.	13.7835	6.	12.7594	12.	12.2367
年平均	12.1185	年平均	13.0207	年平均	12.6727
1923. 1.	13.7011	7.	12.7378	1930. 1.	11.6795
2.	13.7236	8.	12.6441	2.	11.5141
3.	13.9332	9.	12.6968	3.	11.2235
4.	13.9304	10.	12.7864	4.	11.1833
5.	13.6665	11.	12.7370	5.	10.9393
6.	13.3841	12.	12.7835	6.	10.7741
7.	13.0895	年平均	13.0207	1927. 1.	12.8195
8.	12.8201	7.	12.8195	2.	12.5153
9.	12.9143	8.	12.5153	3.	12.5543
10.	13.0974	9.	12.5543	4.	12.5309
11.	13.1378	10.	12.5309	5.	12.4405
12.	13.4358	11.	12.4405	6.	12.4265
年平均	13.4028	12.	12.4265	年平均	10.7452
1924. 1.	13.2710	7.	12.3803	1931. 1.	9.5082
2.	13.1966	8.	12.5830	2.	9.3087
3.	12.8957	9.	12.9015	3.	9.1690
4.	12.6574	10.	13.2647	4.	9.2291
5.	12.5568	11.	13.3937	5.	8.9134
6.	12.2930	12.	13.5348	6.	8.6416
7.	12.2257	年平均	12.7787	7.	8.7756
8.	12.6231	7.	12.3803	8.	8.7927
9.	12.8095	8.	12.5830	9.	8.4904
10.	12.9987	9.	12.9015	10.	8.2962
11.	13.3499	10.	13.2647	11.	8.0877
12.	13.5289	11.	13.3937	12.	7.9123
年平均	12.7838	12.	13.5348	年平均	8.7604
1925. 1.	13.9347	7.	13.1418	1928. 1.	13.5732
2.	13.8852	8.	13.1903	2.	13.5263
3.	13.8353	9.	13.2813	3.	13.3409
4.	13.6854	10.	13.1285	4.	13.4161
5.	13.3173	11.	13.0131	5.	13.4376
6.	13.6177	12.	13.1479	6.	13.1913
7.	13.8526	年平均	13.2824	7.	8.7756
8.	14.2438	7.	13.1418	8.	8.7927
9.	14.0878	8.	13.1903	9.	8.4904
10.	14.1520	9.	13.2813	10.	8.2962
11.	14.3173	10.	13.1285	11.	8.0877
12.	14.4054	11.	13.0131	12.	7.9123
年平均	13.9445	12.	13.1479	年平均	8.7604
		年平均	13.2824	1929. 1.	12.9651
		7.	13.1418	2.	12.9828
		8.	13.1903	3.	13.0004
		9.	13.2813	4.	12.8691
		10.	13.1285	5.	12.6765
		11.	13.0131	6.	12.4562
		12.	13.1479		
		年平均	13.2824		
		7.	13.1418		
		8.	13.1903		
		9.	13.2813		
		10.	13.1285		
		11.	13.0131		
		12.	13.1479		
		年平均	13.2824		
		7.	13.1418		
		8.	13.1903		
		9.	13.2813		
		10.	13.1285		
		11.	13.0131		
		12.	13.1479		
		年平均	13.2824		
		7.	13.1418		
		8.	13.1903		
		9.	13.2813		
		10.	13.1285		
		11.	13.0131		
		12.	13.1479		
		年平均	13.2824		
		7.	13.1418		
		8.	13.1903		
		9.	13.2813		
		10.	13.1285		
		11.	13.0131		
		12.	13.1479		
		年平均	13.2824		
		7.	13.1418		
		8.	13.1903		
		9.	13.2813		
		10.	13.1285		
		11.	13.0131		
		12.	13.1479		
		年平均	13.2824		
		7.	13.1418		
		8.	13.1903		
		9.	13.2813		
		10.	13.1285		
		11.	13.0131		
		12.	13.1479		
		年平均	13.2824		
		7.	13.1418		
		8.	13.1903		
		9.	13.2813		
		10.	13.1285		
		11.	13.0131		
		12.	13.1479		
		年平均	13.2824		
		7.	13.1418		
		8.	13.1903		
		9.	13.2813		
		10.	13.1285		
		11.	13.0131		
		12.	13.1479		
		年平均	13.2824		
		7.	13.1418		
		8.	13.1903		
		9.	13.2813		
		10.	13.1285		
		11.	13.0131		
		12.	13.1479		
		年平均	13.2824		
		7.	13.1418		
		8.	13.1903		
		9.	13.2813		
		10.	13.1285		
		11.	13.0131		
		12.	13.1479		
		年平均	13.2824		
		7.	13.1418		
		8.	13.1903		
		9.	13.2813		
		10.	13.1285		
		11.	13.0131		
		12.	13.1479		
		年平均	13.2824		
		7.	13.1418		
		8.	13.1903		
		9.	13.2813		
		10.	13.1285		
		11.	13.0131		
		12.	13.1479		
		年平均	13.2824		
		7.	13.1418		
		8.	13.1903		
		9.	13.2813		
		10.	13.1285		
		11.	13.0131		
		12.	13.1479		
		年平均	13.2824		
		7.	13.1418		
		8.	13.1903		
		9.	13.2813		
		10.	13.1285		
		11.	13.0131		
		12.	13.1479		
		年平均	13.2824		
		7.	13.1418		
		8.	13.1903		
		9.	13.2813		
		10.	13.1285		
		11.	13.0131		
		12.	13.1479		
		年平均	13.2824		
		7.	13.1418		
		8.	13.1903		
		9.	13.2813		
		10.	13.1285		
		11.	13.0131		
		12.	13.1479		
		年平均	13.2824		
</					

II. 主要國物價指數 (卸賣)

C. 佛、獨

佛				獨			
年次	指數	年次	指數	年次	指數	年次	指數
				(平均)	(金麻單位)	(平均)	(金麻單位)
1914. 7. 月末	100	1929. 7. 月末	626	1913. 年	100	1929. 7. 月	137.8
1915. 年	143	8. 月	609	1914. 年	103.4	8. 月	138.1
1916. 年	188	9. 月	610	1915. 年	122.4	9. 月	138.1
1917. 年	273	10. 月	602	1916. 年	116.1	10. 月	137.2
1918. 年	344	11. 月	596	1917. 年	114.5	11. 月	135.5
1919. 年	356	12. 月	588	1918. 年	114.5	12. 月	134.3
1920. 年	506	1930(平均)	543.5	1918. 年	153.6	1930. 年	124.6
1921. 年	337	1. 月	576	1919. 年	96.9	1. 月	132.2
1922. 年	332	2. 月	576	1920. 年	105.8	2. 月	129.3
1923. 年	415	3. 月	565	1921. 年	82.7	3. 月	126.4
1924. 年	491	4. 月	560	1922. 年	82.0	4. 月	126.7
1925. 年	569	5. 月	553	1923. 年	95.1	5. 月	125.7
1926. 年	854	6. 月	544	1924. 年	137.3	6. 月	124.5
1927. 年	633	7. 月	549	1925. 年	141.8	7. 月	125.1
1928(平均)	633.7	8. 月	543	1926. 年	134.4	8. 月	124.7
1. 月末	620	9. 月	535	1927. 年	137.6	9. 月	122.8
2. 月	622	10. 月	519	1928. 年	140.0	10. 月	120.2
3. 月	636	11. 月	504	1. 月	188.7	11. 月	120.1
4. 月	637	12. 月	498	2. 月	137.9	12. 月	117.8
5. 月	646	1931(平均)	461.7	3. 月	138.5	1931. 年	110.9
6. 月	639	1. 月	494	4. 月	139.5	1. 月	115.2
7. 月	637	2. 月	492	5. 月	141.2	2. 月	114.0
8. 月	630	3. 月	492	6. 月	141.3	3. 月	113.9
9. 月	633	4. 月	494	7. 月	141.6	4. 月	113.7
10. 月	630	5. 月	480	8. 月	141.5	5. 月	113.3
11. 月	639	6. 月	477	9. 月	139.9	6. 月	112.3
12. 月	637	7. 月	466	10. 月	140.1	7. 月	111.7
1929(平均)	623.2	8. 月	455	11. 月	140.3	8. 月	110.2
1. 月	644	9. 月	437	12. 月	139.9	9. 月	108.6
2. 月	652	10. 月	423	1929. 年	137.2	10. 月	107.1
3. 月	653	11. 月	417	1. 月	138.9	11. 月	106.6
4. 月	640	12. 月	413	2. 月	139.3	12. 月	103.7
5. 月	636	1932. 1. 月	414	3. 月	139.6	1932. 1. 月	100.0
6. 月	623	2. 月	421	4. 月	137.1	2. 月	99.8
		3. 月	427	5. 月	135.5	3. 月	99.8
		4. 月	424	6. 月	135.1	4. 月	98.4
		5. 月	421			5. 月	97.2
		6. 月	408			6. 月	

【備考】 (1) 佛蘭西—Bulletin de la Statistique Générale de la France = 據ル。
 (2) 獨逸 Statistisches Reichsamt 調査 = 據ル。
 * 1924年ヨリ從來ノ算出方法ヲ變更シ新ニ四百ノ商品ニ付キ指數ヲ發表セリ。

III. 主要國事業倒産件數

年次	英國	米國	獨逸	伊太利	和蘭	瑞典
1913. 年	3,528	16,037	9,275	7,392	1,831	3,804
1920. 年	1,644	8,881	1,324	636	1,491	2,350
1921. 年	3,680	19,652	3,089	1,789	2,338	5,186
1922. 年	5,075	23,676	1,008	3,562	3,398	4,654
1923. 年	5,412	18,718	263	5,691	3,928	3,825
1924. 年	5,139	19,608	6,043	7,272	4,418	3,540
1925. 年	5,018	18,859	11,184	7,224	4,104	3,498
1926. 年	4,552	20,036	12,274	7,839	3,746	3,421
1927. 年	4,722	19,511	5,668	11,309	3,546	3,233
1928. 年	4,484	23,845	7,984	11,197	3,191	3,096
1929. 年	4,140	22,909	9,846	11,478	2,781	3,196
1. 月	382	1,878	832	1,060	253	280
2. 月	365	1,658	775	868	239	279
3. 月	436	1,703	930	954	239	291
4. 月	332	1,593	885	1,146	235	307
5. 月	354	1,733	846	1,052	231	287
6. 月	311	1,401	803	1,077	207	263
7. 月	357	1,446	845	1,264	200	206
8. 月	285	1,367	739	956	189	255
9. 月	272	1,326	657	1,023	210	271
10. 月	410	1,511	840	1,176	247	263
11. 月	393	1,536	813	1,160	271	259
12. 月	338	1,827	881	1,230	247	235
1930. 年	4,426	26,355	15,486	12,196	3,077	3,066
1. 月	407	2,759	1,106	1,098	273	288
2. 月	397	2,262	1,103	1,060	244	256
3. 月	406	2,347	1,142	1,118	251	302
4. 月	367	2,198	1,006	894	250	290
5. 月	367	2,179	1,062	1,121	241	255
6. 月	295	2,026	853	1,040	240	218
7. 月	406	2,028	977	1,239	255	252
8. 月	317	1,913	810	916	214	189
9. 月	304	1,963	759	998	262	248
10. 月	375	2,124	843	971	276	263
11. 月	411	2,031	829	871	280	266
12. 月	374	2,525	850	870	291	239
1931. 年	4,669	26,381	13,599	17,705	3,444	2,852
1. 月	426	3,062	1,085	1,252	304	236
2. 月	398	2,277	1,065	1,260	265	243
3. 月	441	2,315	1,240	1,464	316	222
4. 月	315	2,152	972	1,373	291	227
5. 月	395	2,096	956	1,662	272	240
6. 月	422	2,033	1,034	1,603	288	204
7. 月	438	1,931	1,013	1,786	255	241
8. 月	313	1,765	1,065	1,414	194	188
9. 月	343	2,017	1,341	1,337	276	212
10. 月	413	2,348	1,435	1,574	331	268
11. 月	365	1,997	1,215	1,498	298	264
12. 月	400	2,388	1,178	1,482	354	307
1932. 年	435	3,214	1,128	1,713	312	302
1. 月	431	2,577	1,091	1,625	369	331
2. 月	470	2,593	975	1,668	423	305
3. 月	468	2,548	929	1,793	384	326
4. 月	390	2,448	739	1,695		301

【備考】 1913—1930年間ハ Recueil Mensuel de l'Institut International du Commerce、其後ハ Monthly Bulletin of Statistics, League of Nations = 據ル。

IV. 主 要 國

A. 英 國

年 次	失業者數	年 次	失業者數	年 次	失業者數
年 月 日	人	年 月 日	人	年 月 日	人
1915. 6. 12	92,025	1926. 7. 26	1,664,555	1929. 7. 29	1,188,173
12. 10	109,433	8. 30	1,605,739	8. 26	1,190,171
1916. 6. 9	126,948	9. 27	1,581,682	9. 30	1,217,191
12. 8	101,206	10. 25	1,569,135	10. 28	1,269,655
1917. 4. 13	136,742	11. 29	1,545,358	11. 25	1,322,900
12. 7	100,901	12. 24	1,403,055	12. 30	1,552,445
1918. 6. 7	107,968				
12. 6	191,324	1927. 1. 31	1,375,399	1930. 1. 27	1,533,709
1919. 6. 6	838,130	2. 28	1,207,943	2. 24	1,582,225
12. 5	550,155	3. 28	1,115,003	3. 31	1,731,107
1920. 6. 25	307,412	4. 25	1,075,103	4. 28	1,751,806
12. 31	748,026	5. 30	1,015,011	5. 26	1,823,232
1921. 7. 1	2,170,397	6. 27	1,032,077	6. 30	1,946,629
12. 30	1,885,743				
1922. 6. 26	1,455,209	7. 25	1,054,544	7. 28	2,071,882
12. 30	1,541,535	8. 29	1,076,356	8. 25	2,105,881
1923. 6. 25	1,226,405	9. 26	1,075,166	9. 29	2,230,138
12. 31	1,288,822	10. 31	1,131,712	10. 27	2,307,819
1924. 6. 30	1,015,380	11. 28	1,171,802	11. 24	2,358,897
12. 29	1,319,271	1928. 1. 2	1,368,221	12. 29	2,724,978
1925. 1. 26	1,287,351	1. 30	1,199,086	1931. 1. 26	2,671,213
3. 2	1,288,324	2. 27	1,138,607	2. 23	2,693,811
3. 30	1,249,253	3. 26	1,062,882	3. 30	2,655,475
4. 27	1,250,852	4. 30	1,171,343	4. 27	2,593,845
6. 1	1,306,951	5. 24	1,143,300	5. 18	2,579,683
6. 29	1,368,126	6. 25	1,238,895	6. 29	2,735,882
7. 27	1,262,328	7. 30	1,353,840	7. 27	2,783,237
8. 31	1,417,658	8. 27	1,367,376	8. 31	2,833,722
9. 28	1,401,007	9. 24	1,342,511	9. 28	2,896,989
10. 26	1,294,603	10. 29	1,420,699	10. 26	2,792,320
11. 30	1,227,002	11. 26	1,438,516	11. 30	2,687,833
12. 21	1,166,151	12. 31	1,565,339	12. 21	2,573,552
1926. 1. 25	1,262,397	1929. 1. 28	1,433,874	1932. 1. 25	2,793,676
2. 22	1,184,583	2. 25	1,429,702	2. 22	2,763,667
3. 29	1,069,993	3. 25	1,167,957	3. 21	2,627,076
4. 26	1,034,433	4. 29	1,198,337	4. 25	2,712,355
5. 31	1,674,838	5. 27	1,165,302	5. 23	2,804,753
6. 28	1,698,832	6. 24	1,151,167	6.	

〔備考〕 The Ministry of Labour Gazette = 據リ、Employment Exchange = 登録セルグレートブリテン及北部愛蘭= 於ケル失業者數ナリ。

失 業 者 數

B. 獨、佛、伊

年 次	獨 逸	佛 蘭 西	伊 太 利
年 次	人	人	人
1929.	1,913,842	8,301	300,831
1930.	3,139,455	13,671	425,265
1931.	4,573,219	74,852	734,454
1929. 1.	2,820,214	11,785	461,889
2.	3,049,706	12,688	489,347
3.	2,483,937	8,597	293,277
4.	1,711,665	9,524	257,603
5.	1,349,833	7,893	227,682
6.	1,260,044	7,885	193,325
7.	1,251,452	7,297	202,393
8.	1,271,990	8,232	216,666
9.	1,323,603	9,577	228,831
10.	1,557,146	11,155	297,382
11.	2,035,667	11,917	332,833
12.	2,850,849	9,771	408,748
1930. 1.	3,217,608	12,709	466,231
2.	3,365,811	13,027	456,628
3.	3,040,797	12,419	385,432
4.	2,786,912	10,839	372,236
5.	2,634,718	10,734	367,183
6.	2,640,681	9,813	322,291
7.	2,765,258	9,920	342,061
8.	2,882,531	11,910	375,548
9.	3,004,275	12,707	394,630
10.	3,252,082	14,963	446,496
11.	3,698,946	18,498	534,280
12.	4,383,843	26,514	642,169
1931. 1.	4,886,925	44,463	722,612
2.	4,971,843	59,500	765,325
3.	4,743,931	70,800	707,486
4.	4,358,153	66,957	670,353
5.	4,052,950	56,937	635,183
6.	3,953,946	51,007	573,593
7.	3,989,686	50,292	637,531
8.	4,214,765	53,232	693,273
9.	4,354,983	56,080	747,764
10.	4,623,480	79,688	799,744
11.	5,059,773	122,824	878,267
12.	5,668,187	186,450	982,321
1932. 1.	6,041,910	278,683	1,051,321
2.	6,128,429	332,958	1,147,945
3.	6,034,100	349,198	1,053,016
4.	5,739,000	337,499	1,000,025
5.	5,583,000	318,833	
6.			

〔備考〕 (1) 獨逸—Vierteljahrshefte zur Konjunkturforschung = 據ル。
 (2) 佛蘭西—The Ministry of Labour Gazette = 據リ、職業紹介所= 於テ就職シ得ザル者ノ數ナリ。
 (3) 伊太利—Bulletin Mensuel de l'Office Permanent = 據リ、登録セル失業者數ナリ。
 (4) 1929 年以前ハ昭和六年度及其以前ノ「外國經濟統計」ニ掲載セリ。

No.	Name	Rank	Regiment	Company	Grade	Pay	Remarks
1001
1002
1003
1004
1005
1006
1007
1008
1009
1010
1011
1012
1013
1014
1015
1016
1017
1018
1019
1020
1021
1022
1023
1024
1025
1026
1027
1028
1029
1030
1031
1032
1033
1034
1035
1036
1037
1038
1039
1040
1041
1042
1043
1044
1045
1046
1047
1048
1049
1050

...

