

3ヲF25 定A 258

4.14 大阪銀行所 [illegible]

# 蠶絲業要覽

昭和八年十二月

農林省蠶絲局

立憲民政黨 政務調査館

定A
255

# 蠶絲業要覽正誤表

| 頁 | 行 | 段 | 誤 | 正 | 頁 | 行 | 段 | 誤 | 正 |
|---|---|---|---|---|---|---|---|---|---|
| 3 | 2 | 8 | 9 074 | 93 074 | 39 | 2 | 18 | 12.4 | 21.4 |
| 15 | 2 | 58 | 106 468 516 | 106 463 516 | 145 | 6 | 27 | 46.6 | 48.6 |
| 24 | 3 | 38 | 43.348 | 43.343 | 147 | 4 | 32 | 629 | 637 |
| 24 | 4 | 35 | 19.541 | 24.984 | 265 | 15 | 18 | 21.2 | 2.21 |
| 25 | 4 | 38 | 4.025 | 4.034 | 275 | 1 | 35乃至41 | | 削除 |
| 38 | 3 | 39 | 8.98 | 3.98 | 275 | 2 | 35乃至41 | | 削除 |
| 38 | 6 | 27 | 白　黃 | 白　繭 | 305 | 8 | 32 | — | 4 551 |

27頁ノ(2)農作傭賃銀ノ備考トシテ「大正10年以降ノ年傭賃銀ハ日給額ヲ示ス」ヲ挿入スルコト
147頁ノ備考「1. 大日本外國貿管年表ニ據ル」ヲ「1. 大日本外國貿易年表ニ據ル」ニ訂正ス
183頁ノ「(2)蠶絲業組合法ニ據ル團體數」ヲ「2蠶絲業組合法ニ據ル團體數」ニ訂正ス

58乃至59頁ノ見出ヲ下ノ如ク訂正ス

## (3) 生絲共同揚返所及生絲共同荷造所

| 年度 | 生絲共同揚返所 | | | | | | | | 生絲共同荷造所 | | | | | | 年度 |
|---|---|---|---|---|---|---|---|---|---|---|---|---|---|---|---|
| | 揚返所數 | | 加入工場數 | | 加入釜數 | | 揚返窓數 | | 荷造所數 | | 加入工場數 | | 加入釜數 | | |
| | 器械 | 座繰 | 器械 | 座繰 | 器械 | 座繰 | 器械 | 座繰 | 器械 | 座繰 | 器械 | 座繰 | 器械 | 座繰 | |

182頁ハ下ノ如ク訂正ス

## (2) 蠶絲業ニ關スル同業組合數地方別 (昭和七年十二月末現在)

| 地方別 | 聯合會種類別 | | | | | 組合種類別 | | | | |
|---|---|---|---|---|---|---|---|---|---|---|
| | 總數 | 養蠶 | 蠶種 | 生絲 | 其ノ他 | 總數 | 養蠶 | 蠶種 | 生絲 | 其ノ他 |
| 總數 | 15 | 7 | 1 | 2 | 5 | 276 | 110 | 33 | 19 | 114 |
| 北海道 | — | — | — | — | — | — | — | — | — | — |
| 青森 | — | — | — | — | — | — | — | — | — | — |
| 岩手 | 1 | — | — | — | — | 15 | — | — | — | 1 |
| 宮城 | — | 1 | — | — | — | 6 | 6 | — | — | — |
| 秋田 | — | — | — | — | — | 1 | — | — | — | — |
| 山形 | 2 | 1 | — | — | — | 21 | 14 | 1 | — | 3 |
| 福島 | 1 | — | — | — | — | 24 | 14 | 4 | — | 6 |
| 茨城 | 4 | — | — | — | — | 1 | — | — | — | 1 |
| 栃木 | — | 1 | — | — | — | 34 | 6 | 4 | 3 | 21 |
| 群馬 | — | — | — | — | — | 3 | — | 1 | — | 2 |
| 埼玉 | — | — | — | — | — | 2 | — | — | — | 2 |
| 千葉 | 1 | 1 | — | — | — | 12 | 11 | 1 | 1 | 1 |
| 神奈川 | 1 | — | — | — | — | 1 | — | — | — | 8 |
| 新潟 | — | — | — | — | — | 8 | — | 2 | 2 | 1 |
| 富山 | — | — | — | — | — | 5 | — | — | — | — |
| 石川 | — | — | — | — | — | 2 | — | 1 | 1 | 12 |
| 福井 | — | — | — | — | — | 28 | 2 | 9 | 7 | 4 |
| 山梨 | — | — | — | — | — | 9 | — | 3 | — | 11 |
| 長野 | 2 | — | — | — | — | 13 | — | 1 | 1 | 11 |
| 岐阜 | — | — | — | — | — | 13 | 1 | 1 | 1 | 2 |
| 靜岡 | — | — | — | — | — | 4 | — | — | — | 1 |
| 愛知 | — | — | — | — | — | 1 | — | — | — | 3 |
| 三重 | — | — | — | — | — | 3 | 1 | — | — | — |
| 滋賀 | — | — | — | — | — | 1 | — | — | — | — |
| 京都 | — | — | — | — | — | 7 | 1 | — | — | 3 |
| 大阪 | — | — | — | — | — | 3 | — | — | — | — |
| 兵庫 | 1 | 1 | — | — | — | 13 | 7 | — | — | 12 |
| 奈良 | — | — | — | — | — | — | — | — | — | — |
| 和歌山 | — | — | — | — | — | 10 | 9 | — | — | 1 |
| 鳥取 | — | 1 | — | — | — | 1 | — | — | — | 1 |
| 島根 | — | — | — | — | — | 2 | 1 | — | — | 1 |
| 岡山 | — | — | — | — | — | 6 | 6 | — | — | — |
| 廣島 | — | — | — | — | — | 2 | 2 | — | — | 2 |
| 山口 | — | — | — | — | — | — | — | — | — | — |
| 德島 | — | — | — | — | — | — | — | — | — | — |
| 香川 | — | — | — | — | — | — | — | — | — | — |
| 愛媛 | — | — | — | — | — | 6 | — | — | — | 1 |
| 高知 | — | — | — | — | — | 5 | 5 | — | — | — |
| 福岡 | — | — | — | — | — | 11 | 11 | — | — | — |
| 佐賀 | 1 | 1 | — | — | — | 1 | — | 1 | — | — |
| 長崎 | — | — | — | — | — | — | — | — | — | — |
| 熊本 | — | — | — | — | — | 1 | — | — | — | 1 |
| 大分 | — | — | — | — | — | 1 | — | — | — | 1 |
| 宮崎 | — | — | — | — | — | 1 | — | — | — | 1 |
| 鹿兒島 | — | — | — | — | — | 1 | — | — | — | 1 |

定A
258

# 蠶絲業要覽正誤表

| 頁 | 行 | 段 | 誤 | 正 | 頁 | 行 | 段 | 誤 | 正 |
|---|---|---|---|---|---|---|---|---|---|
| 3 | 2 | 8 | 9 074 | 93 074 | 39 | 2 | 18 | 12.4 | 21.4 |
| 15 | 2 | 58 | 106 468 516 | 106 463 516 | 145 | 6 | 27 | 46.6 | 48.6 |
| 24 | 3 | 38 | 43.348 | 43.343 | 147 | 4 | 32 | 629 | 637 |
| 24 | 4 | 35 | 19.541 | 24.984 | 265 | 15 | 18 | 21.2 | 2.21 |
| 25 | 4 | 38 | 4.025 | 4.034 | 275 | 1 | 35乃至41 | | 削除 |
| 38 | 3 | 39 | 8.98 | 3.98 | 275 | 2 | 35乃至41 | | 削除 |
| 38 | 6 | 27 | 白 黄 | 白 繭 | 305 | 8 | 32 | — | 4 551 |

27頁ノ(2)農作傭賃銀ノ備考トシテ「大正10年以降ノ年傭賃銀ハ日給額ヲ示ス」ヲ挿入スルコト
147頁ノ備考「1.大日本外國貿管年表ニ據ル」ヲ「1.大日本外國貿易年表ニ據ル」ニ訂正ス
183頁ノ「(2)蠶絲業組合法ニ據ル團體數」ヲ「2蠶絲業組合法ニ據ル團體數」ニ訂正ス

58乃至59頁ノ見出ヲ下ノ如ク訂正ス

## (3) 生絲共同揚返所及生絲共同荷造所

| 年度 | 生絲共同揚返所 | | | | | | | | 生絲共同荷造所 | | | | | | 年度 |
|---|---|---|---|---|---|---|---|---|---|---|---|---|---|---|---|
| | 揚返所數 | | 加入工場數 | | 加入釜數 | | 揚返窓數 | | 荷造所數 | | 加入工場數 | | 加入釜數 | | |
| | 器械 | 座繰 | 器械 | 座繰 | 器械 | 座繰 | 器械 | 座繰 | 器械 | 座繰 | 器械 | 座繰 | 器械 | 座繰 | |

182頁ハ下ノ如ク訂正ス

## (2) 蠶絲業ニ關スル同業組合數地方別 (昭和七年十二月末現在)

| 地方別 | 聯合會種類別 | | | | | 組合種類別 | | | | |
|---|---|---|---|---|---|---|---|---|---|---|
| | 總數 | 養蠶 | 蠶種 | 生絲 | 其ノ他 | 總數 | 養蠶 | 蠶種 | 生絲 | 其ノ他 |
| **總數** | **15** | **7** | **1** | **2** | **5** | **276** | **110** | **33** | **19** | **114** |
| 北海道 | — | — | — | — | — | — | — | — | — | — |
| 青森 | — | — | — | — | — | — | — | — | — | — |
| 岩手 | — | — | — | — | — | — | — | — | — | — |
| 宮城 | 1 | 1 | — | — | — | 15 | 14 | — | — | 1 |
| 秋田 | — | — | — | — | — | 6 | 6 | — | — | — |
| 山形 | — | — | — | — | — | 1 | — | 1 | — | — |
| 福島 | 2 | 1 | 1 | — | — | 21 | 14 | 4 | — | 3 |
| 茨城 | 1 | 1 | — | — | — | 24 | 14 | 4 | — | 6 |
| 栃木 | — | — | — | — | — | 1 | — | — | — | 1 |
| 群馬 | 4 | 1 | — | 1 | 2 | 34 | 6 | 4 | 3 | 21 |
| 埼玉 | — | — | — | — | — | 3 | — | 1 | — | 2 |
| 千葉 | — | — | — | — | — | 2 | — | — | — | 2 |
| 東京 | — | — | — | — | — | 3 | — | 1 | 1 | 1 |
| 神奈川 | — | — | — | — | — | 2 | — | — | — | 2 |
| 新潟 | 1 | 1 | — | — | — | 12 | 11 | — | — | 1 |
| 富山 | — | — | — | — | — | 1 | — | — | 1 | — |
| 石川 | 1 | — | — | — | 1 | 8 | — | — | — | 8 |
| 福井 | — | — | — | — | — | 5 | — | 2 | 2 | 1 |
| 山梨 | — | — | — | — | — | 2 | — | — | 2 | — |
| 長野 | — | — | — | — | — | 28 | — | 9 | 7 | 12 |
| 岐阜 | — | — | — | — | — | 9 | 2 | 3 | — | 4 |
| 静岡 | — | — | — | — | — | 13 | — | 1 | 1 | 11 |
| 愛知 | 2 | — | — | 1 | 1 | 13 | — | 1 | 1 | 11 |
| 三重 | — | — | — | — | — | 4 | — | 1 | 1 | 2 |
| 滋賀 | — | — | — | — | — | 1 | — | — | — | 1 |
| 京都 | — | — | — | — | — | 3 | — | — | — | 3 |
| 大阪 | — | — | — | — | — | — | — | — | — | — |
| 兵庫 | — | — | — | — | — | 1 | 1 | — | — | — |
| 奈良 | — | — | — | — | — | — | — | — | — | — |
| 和歌山 | — | — | — | — | — | 7 | 7 | — | — | — |
| 鳥取 | — | — | — | — | — | 3 | — | — | — | 3 |
| 島根 | 1 | — | — | — | 1 | 13 | 1 | — | — | 12 |
| 岡山 | — | — | — | — | — | — | — | — | — | — |
| 廣島 | 1 | 1 | — | — | — | 10 | 9 | — | — | 1 |
| 山口 | — | — | — | — | — | 1 | — | — | — | 1 |
| 德島 | — | — | — | — | — | 2 | 1 | — | — | 1 |
| 香川 | — | — | — | — | — | 6 | 6 | — | — | — |
| 愛媛 | — | — | — | — | — | 2 | 2 | — | — | — |
| 高知 | — | — | — | — | — | 2 | — | — | — | 2 |
| 福岡 | — | — | — | — | — | — | — | — | — | — |
| 佐賀 | — | — | — | — | — | — | — | — | — | — |
| 長崎 | — | — | — | — | — | — | — | — | — | — |
| 熊本 | — | — | — | — | — | — | — | — | — | — |
| 大分 | — | — | — | — | — | 6 | 5 | — | — | 1 |
| 宮崎 | — | — | — | — | — | — | — | — | — | — |
| 鹿兒島 | 1 | 1 | — | — | — | 12 | 11 | 1 | — | — |
| 沖繩 | — | — | — | — | — | — | — | — | — | — |

定A
258

定A
258

# 蠶絲業要覽

昭和八年十二月

農林省蠶絲局

立憲民政黨
政務調査館

14.20
101

立憲民政黨
政務調査館

國會圖書館
56.3.31

81W14495



# 蠶絲業要覽

## 目次

### 圖表

1、蠶絲業ノ生產數量並施設ニ關スル圖表
2、橫濱絲價、對米爲替相場、スチール株相場
東京物價、紐育絲價、繭價及紐育人絹價格累年表
3、主要織物纖維ノ生產數量ニ關スル圖表

第一編　本邦蠶絲業 …… 1

第一　養蠶業 …… 2

1、農家戶數及養蠶戶數 …… 2

(1)　農家戶數及養蠶戶數 …… 2
A　累年比較 …… 2
B　地方別 …… 3
(2)　農家戶數專業兼業別及自作小作別 …… 4
(3)　農家戶數耕作耕地廣狹別 …… 4

2、桑園段別 …… 6

(1)　累年比較 …… 6
(2)　地方別 …… 8
(3)　自作小作別 …… 9

3、桑苗生產數量 …… 10

(1)　累年比較 …… 10
(2)　地方別 …… 12

4、蠶種掃立數量……13

(1) 累年比較……13

(2) 地方別……14

5、繭生產數量及價額……15

(1) 累年比較……15

A 上繭、玉繭及屑繭別……15

B 春蠶及夏秋蠶別……16

(2) 地方別……18

A 總數……18

B 春蠶繭……20

C 夏秋蠶繭……22

(3) 桑園一段步當、養蠶戶數一戶當、及掃立蠶種一枚當收繭數量……24

6、傭賃銀……26

(1) 養蠶……26

(2) 農作……27

第二 蠶種製造業……28

1、蠶種製造者數及蠶種製造數量……28

(1) 蠶種製造者數、原蠶種掃立蛾數、同蟻量、收繭數量及種繭數量……28

(2) 蠶種製造者數及蠶種製造數量原蠶種、普通蠶種別……29

A 累年比較……29

B 地方別……30



2、移輸入蠶種檢查請求者數及移輸入蠶種檢查數量……31

3、繭及蠶種檢查成績……31

(1) 官行檢查成績……31

A 繭檢查……31

B 蠶種檢查……32

C 蠶種檢查合格步合……33

(2) 自治檢查成績……33

A 檢查施行者數……33

B 檢查成績……34

(a) 繭檢查……34

(b) 蠶種檢查……34

(c) 蠶種檢查合格步合……34

4、學術研究ノ爲ノ蠶種製造數量……34

(1) 蠶種製造ノ許可ヲ受ケタルモノ……34

(2) 蠶種ノ製造及配付ノ許可ヲ受ケタルモノ……35

5、蠶業試驗場ノ原蠶種配付數量……36

(1) 農林省蠶業試驗場……36

(2) 道府縣蠶業試驗場……37

第三 繭取引……38

1、全國平均上繭一貫匁當價格……38

2、全國平均上繭一貫匁當相場及掛目……38

(1) 相場……38

(2) 掛　　目……39

3、養蠶者ノ繭處理方法別數量……39

(1) 上繭處理方法別……39

(2) 生繭販賣方法別……40

4、繭檢定所數及釜數……40

(1) 累年比較……40

(2) 地方別……40

5、共同繭倉庫及共同乾繭所ノ乾繭數量及入庫繭數量……41

(1) 累年比較……41

(2) 地方別……41

第四 製絲業……42

1、製絲場……42

(1) 製絲場數及釜數……42

A 器械絲、座繰絲及玉絲別……42

(a) 累年比較……42

(b) 地方別……43

B 器械製絲場數、釜數及緒數……44

(a) 累年比較……44

(b) 地方別……46

C 座繰製絲場數及釜數……48

(a) 累年比較……48

(b) 地方別……49



D 玉絲製絲場數及釜數……50

(a) 累年比較……50

(b) 地方別……52

(2) 器械製絲工場數及釜數企業組織別……54

A 累年比較……54

B 地方別……56

(3) 生絲共同揚返所及生絲共同荷造所……58

2、生絲、屑物及眞綿生產數量及價額……60

(1) 生絲及屑物生產數量及價額……60

A 生絲白黃別……60

(a) 累年比較……60

(b) 地方別……61

B 器械生絲、座繰生絲及玉絲別……62

(a) 累年比較……62

(b) 地方別……64

C 屑物種別……66

(a) 累年比較……66

(b) 地方別……68

(2) 器械絲生產數量及價額……70

A 生絲白黃別……70

(a) 累年比較……70

(b) 地方別……71

B 屑物種別……72

(a) 累年比較……72

(b) 地方別……74

(3) 一釜當生絲生產數量……76

(4) 眞綿生産數量及價額……77
A 累年比較……77
B 地方別……78
3、生絲百斤當生產費……79
(1) 累年比較……79
(2) 費目別割合(器械生絲)……80
4、製絲勞働……82
(1) 製絲職工數……82
A 器械絲，座繰絲及玉絲別……82
(a) 累年比較……82
(b) 地方別……84
B 器械製絲規模別……86
(a) 累年比較……86
(b) 地方別……88
(2) 職工賃銀……90
A 製絲業……90
B 纖維工業……92
5、製絲金融……94
(1) 生絲賣金、製絲手形割引歩合……94
(2) 生絲貸付擔保價額……95
(3) 甍絲荷爲替其ノ他立替金ニ對スル協定利率……95
第五 生絲取引……96
1、生絲市場生絲集散高……96



(1) 累年比較……96
A 横濱、神戸兩市場……96
B 横濱市場……96
C 神戸市場……97
(2) 月別……98
A 繰越高……98
B 入荷高……101
C 賣込高……104
D 內地積戻高……107
(3) 入荷高內譯……110
A 種別……110
(a) 横濱市場……110
(b) 神戸市場……111
B 地方別……112
(4) 横濱、神戸市場副甍絲集散高……116
2、生絲市場生絲相場……118
(1) 横濱市場生絲相場……118
A 現物相場……118
(a) 絲格別……118
(b) 標準物……120
B 横濱取引所清算先物相場……124
(2) 神戸市場生絲相場……128
A 現物相場……128
(a) 絲格別……128
(b) 標準物……130
B 神戸取引所清算先物相場……132

(3) 横濱、神戸兩取引所生絲格差 ……134
(4) 横濱、神戸兩市場副蠶絲相場種別 ……134
A 横濱市場 ……134
B 神戸市場 ……136
3、生絲檢查所檢查數 ……137
(1) 横濱生絲檢查所 ……137
A 累年比較 ……137
B 地方別 ……139
C 繊度、春夏秋及白黄別 ……140
(2) 神戸生絲檢查所 ……140
A 累年比較 ……140
B 地方別 ……141
C 繊度、春夏秋及白黄別 ……142
(3) 地方生絲檢查所 ……142
A 石川縣生絲檢查所 ……142
B 京都府生絲檢查所 ……143
C 福井縣生絲檢查所 ……143
第六 繭絲類輸出入數量及價額 ……144
1、繭絲類輸出數量及價額 ……144
(1) 輸出品總價額、繭絲類及絹織物類輸出價額 ……144
(2) 生絲輸出數量及價額 ……146
A 總數 ……146
B 種別 ……148
C 港別 ……150



D 國別 ……152
(a) 器械生絲 ……152
(b) 玉絲 ……156
(c) 其ノ他ノ生絲 ……158
(3) 生絲以外ノ繭絲類輸出數量及價額 ……160
A 總數 ……160
B 屑物 ……162
C 眞綿 ……166
D ベニヤー ……166
E 繭 ……168
F 紡績絹織絲 ……170
2、繭絲類輸入數量及價額 ……174
(1) 總數 ……174
(2) 繭 ……176
(3) 生絲 ……177
(4) 柞蠶絲 ……178
第七 蠶絲業關係團體 ……180
1、重要物產同業組合法ニ據ル團體數 ……180
(1) 累年比較 ……180
(2) 地方別 ……182
2、蠶絲業組合法ニ據ル團體數 ……183
第八 奬勵金交付額及助成々績 ……184

1、道府縣蠶病豫防費、蠶種檢查手數料收入金額及國庫補助金額 ……184

2、蠶絲業改良奬勵金交付額 ……186

(1) 道府縣桑園改良增殖奬勵費豫算額及國庫奬勵金交付額 ……186
(2) 道府縣稚蠶共同桑園設置奬勵費及國庫奬勵金交付額 ……187
(3) 道府縣稚蠶共同飼育所設置奬勵費及國庫奬勵金交付額 ……187
(4) 道府縣蠶業試驗場費豫算額及國庫奬勵金交付額 ……188

3、共同蔟倉庫及共同乾蔟裝置經費豫算額及助成成績 …188

(1) 累年比較 ……188
(2) 地方別 ……189

4、蔟檢定事業助成成績 ……190

(1) 累年比較 ……190
(2) 地方別 ……190

5、製絲業共同施設奬勵成績 ……191

(1) 累年比較 ……191
(2) 地方別 ……191

第九 天蠶及柞蠶 ……192

1、飼育戶數、飼育林段別及放養卵量 ……192

2、繭生產數量及價額 ……193

3、製絲場數、釜數及職工數 ……194



4、生絲及屑物生產數量及價額 ……195

第十 臺灣及朝鮮ノ蠶絲業 ……196

1、臺灣ノ蠶絲業 ……196

2、朝鮮ノ蠶絲業 ……200

(1) 桑園段別 ……200
(2) 桑園段別道別 ……200
(3) 桑苗生產數量及蠶種製造數量 ……201
(4) 養蠶戶數及蠶種掃立枚數 ……202
(5) 養蠶戶數及蠶種製造數量道別 ……203
(6) 繭及生絲生產數量 ……203
(7) 繭及生絲生產數量道別 ……204
(8) 製絲場數及釜數 ……205
(9) 繭移輸出數量及價額 ……206
(10) 生絲移出數量及價額 ……207
(11) 桑苗及蠶種移入數量 ……208
(12) 柞蠶飼育林段別、飼育戶數及放養蛾數 ……209
(13) 柞蠶繭生產數量、柞蠶製絲場數及機械臺數並柞蠶絲生產數量 ……210
(14) 柞蠶繭移輸出數量及價額 ……211
(15) 柞蠶絲移輸出數量及價額 ……212
(16) 蠶絲業奬勵費 ……213

第二編 世界蠶絲業 ……215

第一 蠶絲類生產數量生絲輸出入數量及消費數量 ……216

1、桑園面積及桑葉生產數量……216

2、蠶種掃立數量及繭生產數量……218

3、生繭平均相場……220

4、生絲生產數量……221

(1) 西歐、東歐、近東及中亞並極東別……221

(2) 日本、支那、伊太利及佛蘭西別……222

(3) 各 國 別……224

A 佛蘭西里昂蠶絲商組合調查ニ據ルモノ……224

B 農林省蠶絲局調查ニ據ルモノ……224

5、生絲輸出入數量……226

6、生絲消費數量……228

第二 各國蠶絲業……230

1、佛蘭西蠶絲業……230

(1) 養蠶戶數、蠶種掃立數量及繭生產數量……230

(2) 繭生產數量縣別……232

(3) 生絲生產數量……234

(4) 生絲輸出入數量……235

(5) 生絲輸入數量國別……236

2、伊太利蠶絲業……237

(1) 養蠶戶數、蠶種掃立數量及繭生產數量……237



(2) 繭生產數量州別……238

(3) 製絲工場數及釜數……239

(4) 生絲生產數量……240

(5) 生絲輸出入數量及價額……241

3、支那蠶絲業……242

(1) 生絲輸出數量及價額國別……242

(2) 生絲輸出數量及價額種別……244

4、米國生絲市場……250

(1) 生絲集散高累年比較……250

(2) 生絲集散高月別比較……252

A 在 荷 高……252

B 輸 入 高……255

C 消 費 高……258

(3) 生絲輸入數量及價額國別……262

(4) 紐育生絲市場生絲現物相場……264

(5) 紐育商品取引所生絲清算先物相場……265

第三編 織物原絲及絹織物……267

第一 織 物 原 絲……268

1、本邦人造絹絲生產數量及輸出入數量及價額……268

(1) 生產數量、輸出數量、輸入數量及內地殘留高……268

(2) 生產數量纖度別割合……268

(3) 輸出數量及價額國別……270

(4) 輸入數量及價額國別 ……270

2、世界人造絹絲生產數量 ……272

(1) 種　　別 ……272
(2) 國　　別 ……272

3、世界人造絹絲消費數量 ……273

(1) 消費數量國別割合 ……273
(2) 米國ニ於ケル用途別消費數量割合 ……273

4、人造絹絲相場 ……274

(1) 本邦人造絹絲現物相場 ……274
(2) 米國人造絹絲相場 ……275

5、世界棉花、羊毛、麻、生產數量 ……276

(1) 總　　數 ……276
(2) 國　　別 ……277
A 棉　　花 ……277
B 麻 ……277
(a) 大　　麻 ……277
(b) 亞　　麻 ……278
(c) 黃　　麻 ……278
(d) 苧　　麻 ……279
C 羊　　毛 ……279

6、各種織物原絲相場 ……280

(1) 內地市場 ……280



A 綿　　絲 ……280
B 絹 紡 絲 ……282
C 麻　　絲 ……284
D 毛　　絲 ……284
(2) 海外市場 ……285
A 棉　　花 ……285
B 羊　　毛 ……285

第二　絹 織 物 ……286

1、本邦絹織物生產數量及價額 ……286

2、本邦人造絹織物（絹トノ交織ヲ含ム）生產數量及價額 ……296

3、本邦絹綿交織物生產數量及價額 ……302

4、本邦ノ其ノ他ノ絹及人造絹織物生產價額 ……305

5、本邦絹製品輸出入數量及價額 ……306

(1) 絹織物類及絹諸製品輸出數量及價額 ……306
A 種　　別 ……306
B 國　　別（絹織物類） ……310
(2) 人造絹織物類輸出數量及價額 ……312
A 種　　別 ……312
B 國　　別 ……312
(3) 本邦絹交織物輸入價額 ……314

6、米國ノ絹製品生產數量及價額 ……314

## 附　　錄 ……317

(1) 主要國ニ於ケル生絲ノ輸入關稅率 ……318
(2) 對米爲替相場 ……320
(3) 倫敦銀塊相場 ……322
(4) 內外卸賣物價指數 ……326
(5) ユーエス・スチール株相場 ……328
(6) 蠶絲業日誌 ……331

露光量違いの為重複撮影

# 昭和七年 蠶絲業ノ生産並ニ施設ニ関スル圖表 〔其ノ一〕



露光量違いの為重複撮影

# 露光量違いの為重複撮影

## 横浜絲價對米爲替スチール株東京物價紐育絲價繭價紐育人絹價格累年表 〔其ノ二〕

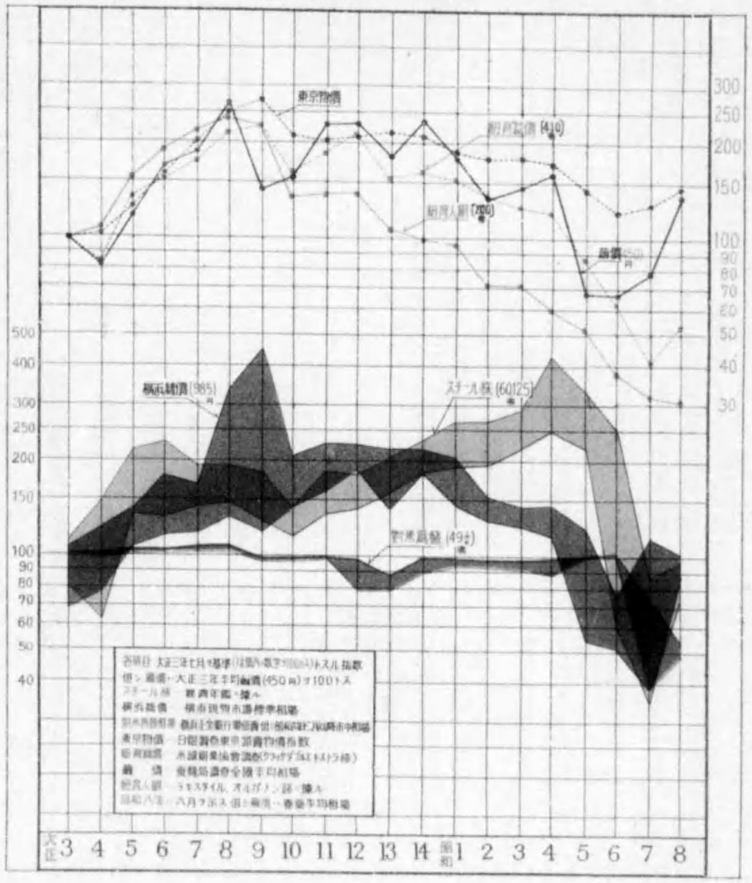


## 主要織物繊維ノ生産數量ニ関スル圖表 〔其ノ三〕

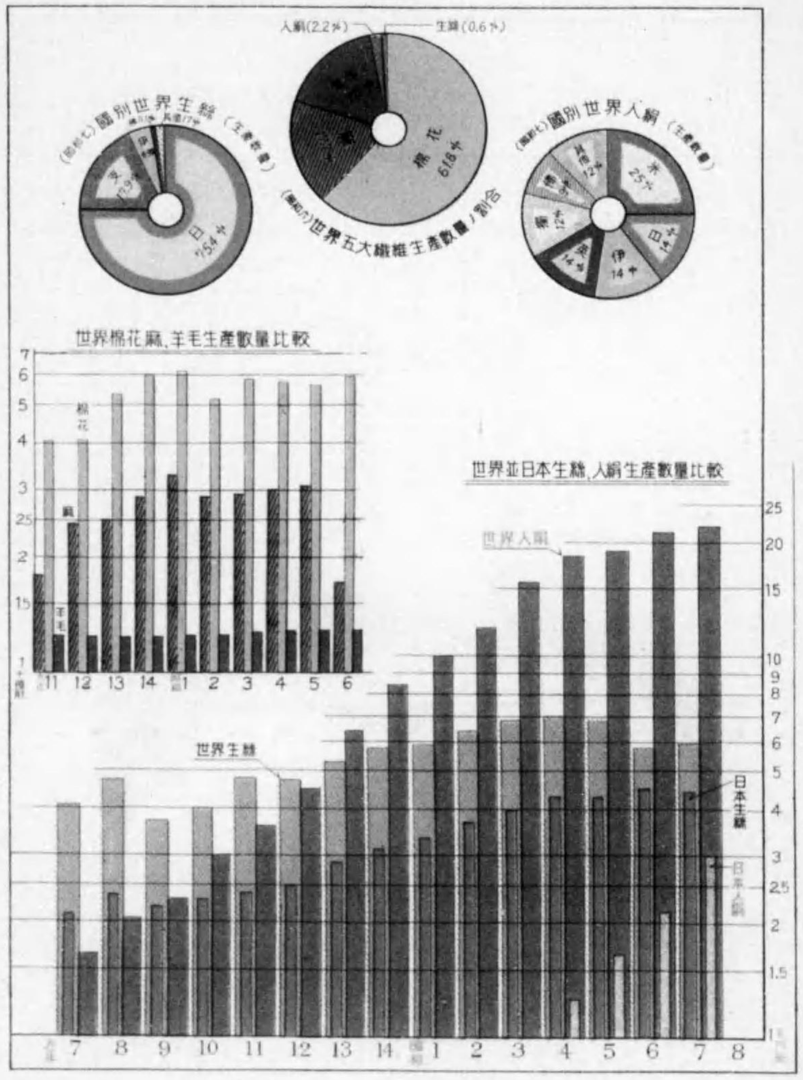

露光量違いの為重複撮影

# 第一編

# 本邦蠶絲業

# 第一 養蠶業

## 1 農家戸數及養蠶戸數

### (1) 農家戸數及養蠶戸數

#### A 農家戸數及養蠶戸數累年比較

| 年次 | 農家戸數 | 養蠶戸數 | | | | 農家戸數ニ對スル養蠶實戸數割合 |
|---|---|---|---|---|---|---|
| | | 實戸數 | 春蠶 | 夏秋蠶 | | |
| | | | | 夏蠶 | 秋蠶 | |
| | | | | | | % |
| 明治 27 | … | … | 1 246 330 | … | … | … |
| 28 | … | … | 1 256 761 | … | … | … |
| 29 | … | … | 1 306 253 | … | … | … |
| 30 | … | … | 1 312 675 | … | … | … |
| 31 | … | … | 1 314 129 | … | … | … |
| 32 | … | … | 1 356 823 | 531 651 | 437 459 | … |
| 33 | … | … | 1 410 881 | 536 576 | 482 318 | … |
| 34 | … | … | 1 476 227 | 532 791 | 466 801 | … |
| 35 | … | … | 1 434 837 | 566 218 | 547 173 | … |
| 35 | … | … | 1 445 220 | 587 782 | 652 997 | … |
| 37 | … | … | 1 474 587 | 587 215 | 712 618 | … |
| 38 | … | … | 1 484 750 | 549 649 | 746 038 | … |
| 39 | 5 378 337 | … | 1 407 766 | 564 619 | 804 554 | … |
| 40 | 5 406 172 | … | 1 421 030 | 593 190 | 890 136 | … |
| 41 | 5 408 363 | … | 1 436 805 | 580 565 | 905 207 | … |
| 42 | 5 407 203 | … | 1 450 248 | 549 881 | 940 634 | … |
| 43 | 5 497 918 | … | 1 462 976 | 562 399 | 937 056 | … |
| 44 | 5 500 484 | … | 1 507 550 | 572 371 | 1 051 163 | … |
| 大正 1 | 5 521 035 | … | 1 500 409 | 534 203 | 1 118 701 | … |
| 2 | 5 527 188 | … | 1 500 280 | 507 912 | 1 134 938 | … |
| 3 | 5 539 226 | … | 1 459 019 | 501 740 | 1 135 258 | … |
| 4 | 5 535 008 | 1 673 460 | 1 433 043 | 549 108 | 1 192 742 | 30.2 |
| 5 | 5 542 324 | 1 765 937 | 1 498 007 | 528 652 | 1 335 821 | 31.9 |
| 6 | 5 551 658 | 1 860 004 | 1 532 586 | 565 007 | 1 496 886 | 33.5 |
| 7 | 5 561 053 | 1 910 769 | 1 600 119 | 556 589 | 1 533 893 | 34.4 |
| 8 | 5 566 401 | 1 942 252 | 1 597 740 | 596 092 | 1 595 617 | 34.9 |
| 9 | 5 573 097 | 1 894 843 | 1 616 688 | 552 710 | 1 506 480 | 34.0 |
| 10 | 5 539 267 | 1 802 543 | 1 542 542 | 1 638 121 | | 32.5 |
| 11 | 5 525 016 | 1 815 384 | 1 551 368 | 1 647 020 | | 32.9 |
| 12 | 5 525 298 | 1 862 063 | 1 644 099 | 1 677 599 | | 33.7 |
| 13 | 5 532 429 | 1 890 166 | 1 660 802 | 1 702 290 | | 34.2 |
| 14 | 5 548 599 | 1 948 706 | 1 718 211 | 1 816 423 | | 35.1 |
| 昭和 1 | 5 555 157 | 2 061 587 | 1 804 835 | 1 914 943 | | 37.1 |
| 2 | 5 561 608 | 2 103 508 | 1 847 895 | 1 949 935 | | 37.8 |
| 3 | 5 575 881 | 2 165 265 | 1 929 465 | 2 029 333 | | 38.8 |
| 4 | 5 575 583 | 2 216 602 | 2 000 137 | 2 076 247 | | 39.8 |
| 5 | 5 599 670 | 2 216 027 | 2 055 036 | 2 019 397 | | 39.6 |
| 6 | 5 633 800 | 2 119 817 | 1 966 427 | 1 949 196 | | 37.6 |
| 7 | 5 642 509 | 2 064 639 | 1 901 319 | 1 922 253 | | 36.6 |
| 8 | | | | | | |
| 9 | | | | | | |



#### B 農家戸數及養蠶戸數地方別 (昭和七年)

| 地方別 | 農家戸數 | 養蠶戸數 | | | 農家戸數ニ對スル養蠶實戸數割合 | 養蠶實戸數順位 |
|---|---|---|---|---|---|---|
| | | 實戸數 | 春蠶數 | 夏秋蠶 | | |
| | | | | | % | |
| 總數 | 5 642 509 | 2 064 639 | 1 901 319 | 1 922 253 | 36.6 | — |
| 北海道 | 197 180 | 3 141 | 3 036 | 265 | 1.6 | 46 |
| 青森 | 85 520 | 4 136 | 3 680 | 3 071 | 4.8 | 45 |
| 岩手 | 103 818 | 36 386 | 29 871 | 24 939 | 33.4 | 25 |
| 宮城 | 102 168 | 36 348 | 30 091 | 33 439 | 35.6 | 26 |
| 秋田 | 9 074 | 12 636 | 10 272 | 11 248 | 13.6 | 43 |
| 山形 | 99 400 | 48 558 | 42 263 | 44 417 | 48.9 | 17 |
| 福島 | 139 054 | 88 303 | 76 283 | 84 026 | 63.5 | 5 |
| 茨城 | 187 269 | 67 840 | 63 003 | 65 456 | 36.2 | 8 |
| 栃木 | 108 277 | 21 510 | 18 962 | 19 595 | 19.9 | 30 |
| 群馬 | 117 984 | 82 618 | 78 186 | 80 597 | 70.0 | 6 |
| 埼玉 | 171 111 | 99 438 | 93 392 | 95 887 | 58.1 | 2 |
| 千葉 | 159 119 | 37 517 | 35 798 | 35 958 | 23.6 | 24 |
| 東京 | 60 795 | 22 781 | 19 863 | 21 822 | 37.5 | 35 |
| 神奈川 | 77 989 | 28 006 | 26 375 | 26 901 | 35.9 | 32 |
| 新潟 | 203 409 | 61 922 | 58 042 | 50 086 | 30.4 | 11 |
| 富山 | 77 727 | 14 519 | 12 518 | 11 055 | 18.7 | 42 |
| 石川 | 81 815 | 21 240 | 18 130 | 18 835 | 26.0 | 37 |
| 福井 | 71 205 | 16 482 | 14 599 | 14 019 | 23.1 | 40 |
| 山梨 | 83 845 | 59 321 | 55 976 | 56 698 | 70.8 | 12 |
| 長野 | 206 773 | 153 883 | 128 479 | 150 354 | 77.4 | 1 |
| 岐阜 | 139 172 | 81 400 | 74 668 | 75 041 | 58.5 | 7 |
| 静岡 | 164 138 | 55 783 | 52 874 | 48 445 | 34.0 | 13 |
| 愛知 | 197 292 | 94 036 | 89 166 | 89 003 | 47.7 | 4 |
| 三重 | 121 961 | 63 098 | 59 936 | 60 715 | 51.7 | 10 |
| 滋賀 | 89 497 | 20 267 | 14 919 | 17 926 | 22.6 | 38 |
| 京都 | 80 032 | 26 711 | 25 238 | 24 750 | 33.4 | 33 |
| 大阪 | 83 806 | 1 135 | 964 | 984 | 1.4 | 47 |
| 兵庫 | 183 467 | 43 079 | 40 800 | 35 607 | 23.5 | 21 |
| 奈良 | 64 888 | 18 949 | 16 841 | 18 067 | 29.2 | 39 |
| 和歌山 | 80 533 | 31 131 | 30 257 | 29 158 | 38.7 | 31 |
| 鳥取 | 58 460 | 33 807 | 32 135 | 31 313 | 57.8 | 29 |
| 島根 | 106 934 | 44 386 | 41 757 | 42 809 | 41.9 | 20 |
| 岡山 | 160 547 | 49 415 | 47 360 | 46 277 | 30.8 | 16 |
| 廣島 | 191 386 | 39 269 | 35 751 | 37 057 | 20.5 | 22 |
| 山口 | 124 802 | 23 406 | 20 891 | 21 587 | 18.8 | 34 |
| 徳島 | 80 732 | 38 236 | 36 938 | 35 841 | 47.4 | 23 |
| 香川 | 88 041 | 15 331 | 14 251 | 13 880 | 17.4 | 41 |
| 愛媛 | 130 836 | 50 140 | 48 346 | 48 070 | 38.3 | 15 |
| 高知 | 80 792 | 55 323 | 52 878 | 52 904 | 68.5 | 14 |
| 福岡 | 150 822 | 34 291 | 32 314 | 32 290 | 22.7 | 27 |
| 佐賀 | 67 041 | 33 139 | 31 641 | 29 376 | 49.4 | 30 |
| 長崎 | 106 710 | 34 112 | 32 728 | 31 657 | 32.0 | 28 |
| 熊本 | 143 085 | 65 132 | 61 936 | 63 092 | 45.5 | 9 |
| 大分 | 124 400 | 48 420 | 45 120 | 47 164 | 38.9 | 18 |
| 宮崎 | 80 837 | 45 497 | 44 117 | 44 181 | 52.3 | 19 |
| 鹿兒島 | 218 717 | 94 730 | 92 679 | 90 138 | 43.3 | 3 |
| 沖繩 | 91 049 | 7 331 | 5 945 | 6 253 | 8.1 | 44 |

## (2) 農家戸數專業兼業

| 年次 | 總數 | 專業兼業別 | | 同割合 | |
|---|---|---|---|---|---|
| | | 專業 | 兼業 | 專業 | 兼業 |
| | | | | % | % |
| 明治 39 | 5 378 337 | 3 819 625 | 1 558 712 | 71.0 | 29.0 |
| 40 | 5 406 172 | 3 778 250 | 1 627 922 | 69.9 | 30.1 |
| 41 | 5 408 363 | 3 747 633 | 1 660 730 | 69.3 | 30.7 |
| 42 | 5 407 203 | 3 700 262 | 1 706 941 | 68.4 | 31.6 |
| 43 | 5 497 918 | 3 771 318 | 1 726 600 | 68.6 | 31.4 |
| 44 | 5 500 484 | 3 760 893 | 1 739 591 | 68.4 | 31.6 |
| 大正 1 | 5 521 035 | 3 763 291 | 1 757 744 | 68.2 | 31.8 |
| 2 | 5 527 188 | 3 784 696 | 1 742 492 | 68.5 | 31.5 |
| 3 | 5 539 226 | 3 811 217 | 1 728 009 | 68.8 | 31.2 |
| 4 | 5 535 008 | 3 827 638 | 1 707 370 | 69.2 | 30.8 |
| 5 | 5 542 324 | 3 866 570 | 1 675 754 | 69.8 | 30.2 |
| 6 | 5 551 658 | 3 876 475 | 1 675 183 | 69.8 | 30.2 |
| 7 | 5 561 053 | 3 898 878 | 1 662 175 | 71.9 | 28.1 |
| 8 | 5 566 401 | 3 916 416 | 1 649 985 | 70.4 | 29.6 |
| 9 | 5 573 097 | 3 904 329 | 1 668 768 | 70.1 | 29.9 |
| 10 | 5 539 267 | 3 884 789 | 1 654 478 | 70.1 | 29.9 |
| 11 | 5 525 016 | 3 862 071 | 1 662 945 | 69.9 | 30.1 |
| 12 | 5 525 298 | 3 854 970 | 1 670 328 | 69.8 | 30.2 |
| 13 | 5 532 429 | 3 857 486 | 1 674 943 | 69.7 | 30.3 |
| 14 | 5 548 599 | 3 880 284 | 1 668 315 | 69.9 | 30.1 |
| 昭和 1 | 5 555 157 | 3 900 584 | 1 654 573 | 70.2 | 29.8 |
| 2 | 5 561 608 | 3 921 436 | 1 640 172 | 70.5 | 29.5 |
| 3 | 5 575 881 | 3 952 249 | 1 623 632 | 70.9 | 29.1 |
| 4 | 5 575 583 | 3 990 135 | 1 585 448 | 71.6 | 28.4 |
| 5 | 5 599 670 | 4 041 682 | 1 557 988 | 72.2 | 27.8 |
| 6 | 5 633 800 | 4 090 585 | 1 543 215 | 72.6 | 27.4 |
| 7 | | | | | |
| 8 | | | | | |
| 9 | | | | | |

## (3) 農家戸數耕作

| 年次 | 總數 | 五段未滿 | 五段以上一町未滿 | 一町以上二町未滿 | 二町以上三町未滿 | 三町以上五町未滿 |
|---|---|---|---|---|---|---|
| 明治 41 | 5 408 363 | 2 016 286 | 1 763 890 | 1 055 243 | 348 153 | 162 889 |
| 42 | 5 407 203 | 2 022 604 | 1 780 067 | 1 047 321 | 326 282 | 153 283 |
| 43 | 5 416 937 | 2 031 811 | 1 788 848 | 1 047 616 | 322 069 | 155 609 |
| 44 | 5 419 992 | 2 012 084 | 1 794 401 | 1 065 602 | 325 066 | 155 704 |
| 大正 1 | 5 438 051 | 2 019 430 | 1 808 376 | 1 066 282 | 324 350 | 153 661 |
| 2 | 5 443 719 | 2 002 524 | 1 816 257 | 1 079 468 | 328 529 | 149 808 |
| 3 | 5 456 231 | 1 999 199 | 1 819 916 | 1 088 463 | 332 815 | 149 580 |
| 4 | 5 451 189 | 1 969 130 | 1 822 189 | 1 092 266 | 330 083 | 149 367 |
| 5 | 5 457 793 | 1 986 831 | 1 817 220 | 1 103 818 | 333 189 | 148 322 |
| 6 | 5 466 361 | 1 968 380 | 1 826 673 | 1 115 693 | 335 693 | 149 702 |
| 7 | 5 476 784 | 1 996 796 | 1 844 771 | 1 144 039 | 349 560 | 154 356 |



## 別及自作小作別

| 自作小作別 | | | 同割合 | | | 年次 |
|---|---|---|---|---|---|---|
| 自作 | 小作 | 自小作 | 自作 | 小作 | 自小作 | |
| | | | % | % | % | |
| … | … | … | … | … | … | 39 |
| … | … | … | … | … | … | 40 |
| 1 799 617 | 1 491 733 | 2 117 013 | 33.3 | 27.6 | 39.1 | 41 |
| 1 799 144 | 1 496 992 | 2 111 067 | 33.3 | 27.7 | 39.0 | 42 |
| 1 834 833 | 1 509 299 | 2 153 786 | 33.4 | 27.4 | 39.2 | 43 |
| 1 818 978 | 1 509 938 | 2 171 568 | 33.1 | 27.4 | 39.5 | 44 |
| 1 822 213 | 1 505 938 | 2 192 884 | 33.0 | 27.3 | 39.7 | 1 |
| 1 805 059 | 1 527 742 | 2 194 387 | 32.7 | 27.6 | 39.7 | 2 |
| 1 790 20 | 1 528 013 | 2 221 013 | 32.3 | 27.6 | 40.1 | 3 |
| 1 779 057 | 1 530 423 | 2 225 528 | 32.1 | 27.7 | 40.2 | 4 |
| 1 757 560 | 1 531 385 | 2 253 379 | 31.7 | 27.6 | 40.7 | 5 |
| 1 755 203 | 1 541 408 | 2 255 047 | 31.6 | 27.8 | 40.6 | 6 |
| 1 756 636 | 1 558 054 | 2 246 363 | 31.6 | 28.0 | 40.4 | 7 |
| 1 760 209 | 1 553 524 | 2 252 668 | 31.6 | 27.9 | 40.5 | 8 |
| 1 742 292 | 1 566 044 | 2 264 761 | 31.3 | 28.1 | 40.6 | 9 |
| 1 727 552 | 1 563 076 | 2 248 639 | 31.2 | 28.2 | 40.6 | 10 |
| 1 720 939 | 1 549 890 | 2 254 187 | 31.1 | 28.1 | 40.8 | 11 |
| 1 721 857 | 1 543 745 | 2 259 696 | 31.2 | 27.9 | 40.9 | 12 |
| 1 725 828 | 1 531 177 | 2 275 424 | 31.2 | 27.7 | 41.1 | 13 |
| 1 725 034 | 1 525 656 | 2 297 909 | 31.1 | 27.5 | 41.4 | 14 |
| 1 732 180 | 1 503 539 | 2 314 438 | 31.2 | 27.2 | 41.7 | 1 |
| 1 737 193 | 1 495 676 | 2 328 739 | 31.2 | 26.9 | 41.9 | 2 |
| 1 748 071 | 1 482 856 | 2 344 954 | 31.3 | 26.6 | 42.1 | 3 |
| 1 737 438 | 1 478 214 | 2 359 931 | 31.2 | 26.5 | 42.3 | 4 |
| 1 742 993 | 1 486 133 | 2 370 544 | 31.1 | 26.6 | 42.3 | 5 |
| 1 756 399 | 1 495 310 | 2 382 091 | 31.2 | 26.5 | 42.3 | 6 |
| | | | | | | 7 |
| | | | | | | 8 |
| | | | | | | 9 |

## 耕地廣狹別

| 五町以上 | 同割合 | | | | | | 年次 |
|---|---|---|---|---|---|---|---|
| | 五段未滿 | 五段以上二町未滿 | 一町以上二町未滿 | 二町以上三町未滿 | 三町以上五町未滿 | 五町以上 | |
| | % | % | % | % | % | % | |
| 61 902 | 37.3 | 32.6 | 19.5 | 6.4 | 3.0 | 1.2 | 41 |
| 77 646 | 37.4 | 32.9 | 19.4 | 6.1 | 2.8 | 1.4 | 42 |
| 70 984 | 37.5 | 33.0 | 19.3 | 6.0 | 2.9 | 1.3 | 43 |
| 67 135 | 37.1 | 33.1 | 19.7 | 6.0 | 2.9 | 1.2 | 44 |
| 65 952 | 37.1 | 33.3 | 19.6 | 6.0 | 2.8 | 1.2 | 1 |
| 67 133 | 36.8 | 33.4 | 19.8 | 6.0 | 2.8 | 1.2 | 2 |
| 66 258 | 36.6 | 33.4 | 19.0 | 6.1 | 2.7 | 1.2 | 3 |
| 68 154 | 36.5 | 33.4 | 20.0 | 6.1 | 2.7 | 1.3 | 4 |
| 68 413 | 36.4 | 33.3 | 20.2 | 6.1 | 2.7 | 1.3 | 5 |
| 70 220 | 36.0 | 33.4 | 20.4 | 6.2 | 2.7 | 1.3 | 6 |
| 71 531 | 35.9 | 33.2 | 20.5 | 6.3 | 2.8 | 1.3 | 7 |

## (3) 農家戸數耕作

| 年次 | 總數 | 五段未滿 | 五段以上一町未滿 | 一町以上二町未滿 | 二町以上三町未滿 | 三町以上五町未滿 |
|---|---|---|---|---|---|---|
| 大正 8 | 5 481 187 | 1 987 718 | 1 840 208 | 1 143 116 | 343 134 | 156 093 |
| 9 | 5 484 563 | 1 986 064 | 1 852 104 | 1 143 863 | 343 827 | 154 920 |
| 10 | 5 455 681 | 1 965 090 | 1 843 776 | 1 152 519 | 336 305 | 152 104 |
| 11 | 5 439 409 | 1 960 299 | 1 844 547 | 1 166 722 | 324 158 | 146 688 |
| 12 | 5 440 020 | 1 956 14 | 1 851 461 | 1 173 648 | 322 407 | 141 187 |
| 13 | 5 532 429 | 1 944 663 | 1 868 794 | 1 181 133 | 323 666 | 138 011 |
| 14 | 5 548 599 | 1 951 156 | 1 877 185 | 1 165 364 | 322 850 | 137 084 |
| 昭和 1 | 5 555 157 | 1 951 380 | 1 885 723 | 1 190 233 | 321 548 | 134 116 |
| 2 | 5 561 608 | 1 944 523 | 1 895 837 | 1 195 332 | 321 741 | 133 661 |
| 3 | 5 575 881 | 1 946 700 | 1 894 667 | 1 209 809 | 321 202 | 133 074 |
| 4 | 5 575 583 | 1 938 155 | 1 899 842 | 1 220 132 | 318 037 | 130 169 |
| 5 | 5 599 670 | 1 939 404 | 1 916 367 | 1 227 417 | 316 525 | 129 056 |
| 6 | 5 633 800 | 1 941 488 | 1 933 172 | 1 236 380 | 319 747 | 130 078 |
| 7 | | | | | | |
| 8 | | | | | | |
| 9 | | | | | | |

**備考** 本表ニハ耕作ニ從事セサル耕地所有者ヲ含マズ

# 2 桑園段別

## (1) 桑園段別累年比較

| 年次 | 耕地段別 | 畑段別 | 桑園段別 總數 | 桑園段別 段別 | 桑園段別 見積段別 | 割合 耕地ニ對スル桑園 | 割合 畑ニ對スル桑園 | 養蠶戸數一戸當桑園段別 |
|---|---|---|---|---|---|---|---|---|
| | 町 | 町 | 町 | 町 | 町 | % | % | 段畝歩 |
| 明治 38 | 5 320 667.9 | 2 488 098.7 | 339 972.0 | 259 055.2 | 80 916.8 | 6.0 | 13.7 | 2.227 |
| 39 | 5 327 708.8 | 2 497 400.7 | 364 717.7 | 279 647.9 | 85 069.8 | 6.8 | 14.6 | 2.527 |
| 40 | 5 436 655.8 | 2 556 895.1 | 390 837.8 | 302 194.5 | 88 643.3 | 7.2 | 15.1 | 2.715 |
| 41 | 5 504 323.5 | 2 630 761.4 | 412 444.5 | 324 175.9 | 88 268.6 | 7.5 | 15.7 | 2.821 |
| 42 | 5 617 626.6 | 2 723 576.0 | 432 966.7 | 342 061.9 | 90 904.8 | 7.7 | 15.9 | 2.926 |
| 43 | 5 652 662.6 | 2 750 473.2 | 442 542.6 | 351 501.6 | 91 041.0 | 7.8 | 16.1 | 3.007 |
| 44 | 5 696 904.0 | 2 781 986.5 | 448 236.8 | 360 385.9 | 87 940.9 | 7.9 | 16.1 | 2.922 |
| 大正 1 | 5 757 074.0 | 2 826 120.5 | 453 626.6 | 365 999.3 | 87 627.3 | 7.9 | 16.1 | 3.007 |
| 2 | 5 793 807.9 | 2 848 332.6 | 451 860.6 | 367 065.4 | 84 795.2 | 7.8 | 15.9 | 3.003 |
| 3 | 5 815 695.0 | 2 862 434.3 | 450 299.3 | 366 273.4 | 84 025.9 | 7.7 | 15.7 | 3.026 |
| 4 | 5 859 169.8 | 2 893 603.8 | 453 802.0 | 371 297.6 | 82 504.4 | 7.7 | 15.7 | 2.703 |
| 5 | 5 896 476.1 | 2 917 222.9 | 465 520.2 | 381 667.1 | 83 853.1 | 7.9 | 16.0 | 2.611 |
| 6 | 5 952 875.3 | 2 956 048.4 | 485 735.3 | 401 004.4 | 84 730.9 | 8.2 | 16.5 | 2.603 |
| 7 | 6 027 097.7 | 3 024 293.9 | 508 993.4 | 425 707.8 | 83 235.6 | 8.5 | 16.8 | 2.623 |



## 耕地廣狹別 (續)

| 五町以上 | 同上割合 五段未滿 | 五段以上一町未滿 | 一町以上二町未滿 | 二町以上三町未滿 | 三町以上五町未滿 | 五町以上 | 年次 |
|---|---|---|---|---|---|---|---|
| | % | % | % | % | % | % | |
| 96 132 | 35.7 | 33.1 | 20.5 | 6.2 | 2.8 | 1.7 | 8 |
| 92 319 | 35.6 | 33.2 | 20.5 | 6.2 | 2.8 | 1.7 | 9 |
| 89 473 | 35.5 | 33.3 | 20.8 | 6.1 | 2.7 | 1.6 | 10 |
| 82 602 | 35.5 | 33.4 | 21.1 | 5.9 | 2.6 | 1.5 | 11 |
| 80 181 | 35.4 | 33.5 | 21.2 | 5.8 | 2.6 | 1.5 | 12 |
| 76 162 | 35.2 | 33.8 | 21.3 | 5.8 | 2.5 | 1.4 | 13 |
| 74 960 | 35.2 | 33.8 | 21.4 | 5.8 | 2.5 | 1.3 | 14 |
| 72 157 | 35.1 | 34.0 | 21.4 | 5.8 | 2.4 | 1.3 | 1 |
| 70 514 | 35.0 | 34.1 | 21.5 | 5.8 | 2.4 | 1.2 | 2 |
| 70 429 | 34.9 | 34.0 | 21.7 | 5.8 | 2.4 | 1.2 | 3 |
| 69 248 | 34.8 | 34.1 | 21.9 | 5.7 | 2.3 | 1.2 | 4 |
| 70 901 | 34.6 | 34.2 | 21.9 | 5.7 | 2.3 | 1.3 | 5 |
| 72 935 | 34.5 | 34.3 | 21.9 | 5.7 | 2.3 | 1.3 | 9 7 |
| | | | | | | | 9 |

## (1) 桑園段別累年比較 (續)

| 年次 | 耕地段別 | 畑段別 | 桑園段別 總數 | 桑園段別 段別 | 桑園段別 見積段別 | 割合 耕地ニ對スル桑園 | 割合 畑ニ對スル桑園 | 養蠶戸數一戸當桑園段別 |
|---|---|---|---|---|---|---|---|---|
| | 町 | 町 | 町 | 町 | 町 | % | % | 段畝歩 |
| 8 | 6 071 888.5 | 3 050 008.7 | 522 520.8 | 441 715.4 | 80 805.4 | 8.6 | 17.1 | 2.627 |
| 9 | 6 048 276.4 | 3 050 302.0 | 534 410.9 | 453 259.8 | 81 151.1 | 8.8 | 17.5 | 2.806 |
| 10 | 6 097 926.0 | 3 053 035.6 | 535 099.7 | 456 771.7 | 78 328.0 | 8.8 | 17.5 | 2.920 |
| 11 | 6 090 394.4 | 3 040 340.2 | 526 387.1 | 450 482.2 | 75 904.9 | 8.6 | 17.3 | 2.900 |
| 12 | 6 039 022.0 | 2 972 503.3 | 529 190.5 | 455 231.0 | 73 959.5 | 8.8 | 17.8 | 2.812 |
| 13 | 6 065 164.9 | 2 982 449.7 | 537 387.8 | 464 074.3 | 73 313.5 | 8.9 | 18.0 | 2.813 |
| 14 | 6 067 015.0 | 2 965 003.1 | 549 307.4 | 477 508.5 | 71 798.9 | 9.1 | 18.5 | 2.805 |

| 年次 | 耕地段別 | 畑段別 | 桑園段別 總數 | 桑園段別 畑 本畑 | 桑園段別 畑 其ノ他 | 桑園段別 其ノ他 | 割合 耕地ニ對スル桑園 | 割合 畑ニ對スル桑園 | 養蠶戸數一戸當桑園段別 |
|---|---|---|---|---|---|---|---|---|---|
| | 町 | 町 | 町 | 町 | 町 | 町 | % | % | 段畝歩 |
| 昭和 1 | 6 080 052.0 | 2 961 545.8 | 571 706.7 | 494 154.8 | 53 901.0 | 23 650.9 | 09.4 | 19.3 | 2.722 |
| 2 | 6 078 406.3 | 2 948 639.6 | 594 707.4 | 517 799.7 | 54 675.7 | 22 232.0 | 09.8 | 20.2 | 2.808 |
| 3 | 6 085 464.9 | 2 937 863.0 | 607 091.0 | 536 303.1 | 50 481.2 | 22 305.7 | 10.0 | 20.7 | 2.804 |
| 4 | 5 897 434.3 | 2 704 878.8 | 625 673.9 | 553 572.5 | 49 706.7 | 22 394.7 | 10.6 | 23.1 | 3.807 |
| 5 | 5 915 993.6 | 2 711 762.8 | 714 175.9 | 646 736.9 | 45 284.9 | 22 154.1 | 12 1 | 2 63 | 3.209 |
| 6 | 5 953 812.9 | 2 741 955.7 | 682 773.9 | 619 352.7 | 42 385.4 | 21 035.8 | 11.5 | 24.9 | 3.206 |
| 7 | 5 992 084.8 | 2 772 127.7 | 652 514.2 | 592 787.6 | 39 937.9 | 19 788.7 | 10.9 | 23.5 | 3.118 |
| 9 8 | | | | | | | | | |

**備考** 大正十二年以前ノ耕地段別及畑段別ハ沖繩縣ヲ含マズ

## （2） 桑園段別地方別 （昭和七年六月末現在）

| 地方別 | 耕地段別 | 桑園段別 総數 | 桑園段別 畑 本畑 | 桑園段別 畑 其ノ他 | 桑園段別 其ノ他 | 桑園段別ノ順位 |
|---|---|---|---|---|---|---|
| | 町 | 町 | 町 | 町 | 町 | |
| **總數** | **5 992 084.8** | **652 514.2** | **592 787.6** | **39 937.9** | **19 788.7** | |
| 北海道 | 901 606.6 | 377.8 | 183.2 | 67.7 | 126.9 | 46 |
| 青森 | 130 910.3 | 1 268.4 | 941.8 | 163.4 | 163.2 | 44 |
| 岩手 | 140 529.2 | 11 916.4 | 6 279.7 | 4 614.8 | 1 021.9 | 19 |
| 宮城 | 142 152.2 | 17 977.8 | 13 826.2 | 3 549.5 | 602.1 | 11 |
| 秋田 | 143 700.9 | 4 116.4 | 2 273.9 | 1 312.7 | 529.8 | 39 |
| 山形 | 141 511.5 | 25 503.6 | 20 040.9 | 3 252.0 | 2 210.7 | 7 |
| 福島 | 191 131.6 | 35 926.6 | 34 881.3 | 1 392.9 | 652.4 | 4 |
| 茨城 | 216 565.1 | 26 971.1 | 26 350.1 | 501.7 | 119.3 | 6 |
| 栃木 | 143 946.7 | 7 268.1 | 6 574.7 | 370.8 | 322.6 | 31 |
| 群馬 | 114 238.4 | 44 085.3 | 37 317.8 | 3 191.9 | 3 575.6 | 2 |
| 埼玉 | 162 964.6 | 37 425.4 | 34 727.5 | 1 903.7 | 794.2 | 3 |
| 千葉 | 191 895.2 | 16 054.7 | 16 006.2 | — | 48.5 | 13 |
| 東京 | 50 324.2 | 10 568.1 | 8 986.2 | 1 251.3 | 330.6 | 23 |
| 神奈川 | 69 595.1 | 12 200.3 | 9 567.5 | 2 488.5 | 144.3 | 18 |
| 新潟 | 242 714.8 | 16 045.0 | 13 521.1 | 1 982.0 | 541.9 | 14 |
| 富山 | 91 213.3 | 2 311.9 | 1 706.8 | 454.0 | 151.1 | 43 |
| 石川 | 72 721.8 | 4 584.4 | 4 079.2 | 243.1 | 262.1 | 37 |
| 福井 | 62 225.9 | 3 302.1 | 2 337.0 | 516.3 | 448.8 | 41 |
| 山梨 | 52 983.1 | 23 387.9 | 21 574.6 | 1 441.5 | 371.8 | 8 |
| 長野 | 171 278.5 | 73 382.4 | 70 955.1 | 1 318.9 | 1 108.4 | 1 |
| 岐阜 | 102 898.5 | 22 701.1 | 19 579.9 | 2 190.8 | 930.4 | 9 |
| 静岡 | 133 097.8 | 15 601.8 | 13 286.5 | 1 145.1 | 1 170.2 | 15 |
| 愛知 | 163 299.6 | 33 083.9 | 32 273.4 | 627.1 | 183.4 | 5 |
| 三重 | 104 274.1 | 19 956.6 | 18 874.5 | 903.2 | 178.9 | 10 |
| 滋賀 | 79 209.7 | 4 926.4 | 4 330.3 | 443.7 | 152.4 | 35 |
| 京都 | 60 075.5 | 8 820.2 | 8 138.9 | 463.2 | 218.1 | 29 |
| 大阪 | 59 663.5 | 241.9 | 206.1 | 24.6 | 11.2 | 47 |
| 兵庫 | 131 803.4 | 10 915.1 | 9 794.0 | 661.0 | 460.1 | 22 |
| 奈良 | 45 196.6 | 4 724.1 | 4 428.3 | 218.3 | 77.5 | 36 |
| 和歌山 | 49 396.4 | 5 314.0 | 4 865.2 | 291.7 | 157.1 | 34 |
| 鳥取 | 51 285.3 | 11 088.4 | 10 580.1 | 303.8 | 204.5 | 21 |
| 島根 | 82 940.4 | 10 494.6 | 10 077.0 | 250.0 | 167.6 | 24 |
| 岡山 | 125 695.9 | 11 809.2 | 11 529.6 | 99.8 | 179.8 | 20 |
| 広島 | 110 472.4 | 7 042.7 | 6 825.6 | 92.7 | 124.4 | 32 |
| 山口 | 107 314.2 | 3 501.2 | 3 350.8 | 86.9 | 63.5 | 40 |
| 徳島 | 52 684.6 | 9 776.8 | 9 275.7 | 258.2 | 242.9 | 27 |
| 香川 | 51 044.4 | 2 653.5 | 2 514.1 | 67.2 | 72.2 | 42 |
| 愛媛 | 90 178.6 | 13 013.1 | 12 630.3 | 287.5 | 95.3 | 17 |
| 高知 | 67 366.5 | 9 342.1 | 8 361.9 | 661.8 | 318.4 | 28 |
| 福岡 | 143 592.0 | 8 117.7 | 7 727.4 | 152.2 | 238.1 | 30 |
| 佐賀 | 71 840.8 | 4 217.1 | 4 034.4 | 104.7 | 78.0 | 38 |
| 長崎 | 88 027.4 | 5 550.0 | 5 468.4 | 47.7 | 33.9 | 33 |
| 熊本 | 156 572.0 | 17 789.3 | 17 528.0 | 139.0 | 122.3 | 12 |
| 大分 | 92 229.1 | 10 218.8 | 9 892.7 | 148.4 | 177.7 | 26 |
| 宮崎 | 93 800.4 | 10 415.3 | 10 373.7 | 126.1 | 15.5 | 25 |
| 鹿兒島 | 183 902.8 | 14 857.7 | 14 371.5 | 151.1 | 335.1 | 16 |
| 沖縄 | 60 013.9 | 667.9 | 338.5 | 75.4 | 254.0 | 45 |

備考 耕地段別ハ昭和7年末現在ナリ



## （3） 桑園段別自作、小作別 （昭和四年九月一日現在）

| 地方別 | 桑園段別 總數 | 桑園段別 自作 | 桑園段別 小作 | 同上割合 自作 | 同上割合 小作 |
|---|---|---|---|---|---|
| | 町 | 町 | 町 | % | % |
| **總數** | **688 296.5** | **463 545.3** | **219 751.2** | **68.1** | **31.9** |
| 北海道 | 172.8 | 85.7 | 87.1 | 49.6 | 50.4 |
| 青森 | 1 021.2 | 738.3 | 282.9 | 72.3 | 27.7 |
| 岩手 | 5 334.9 | 4 305.9 | 1 029.0 | 80.7 | 19.4 |
| 宮城 | 15 472.4 | 10 787.7 | 4 684.7 | 69.7 | 30 3 |
| 秋田 | 1 965.2 | 1 294.4 | 670.8 | 65.9 | 34.1 |
| 山形 | 23 719.5 | 15 854.3 | 7 865.2 | 66.8 | 33.2 |
| 福島 | 43 279.0 | 33 509.4 | 9 769.6 | 77.4 | 22.6 |
| 茨城 | 30 416.7 | 18 191.2 | 12 225.5 | 59.8 | 40.2 |
| 栃木 | 7 255.2 | 4 464.3 | 2 790.9 | 61.5 | 38.5 |
| 群馬 | 44 240.9 | 30 453.0 | 13 787.9 | 68.8 | 31.2 |
| 埼玉 | 40 438.8 | 26 105.1 | 14 333.7 | 64.6 | 35.4 |
| 千葉 | 18 050.8 | 11 303.5 | 6 747.3 | 62.6 | 37.4 |
| 東京 | 11 496.4 | 7 652.3 | 3 844.2 | 66.6 | 33 4 |
| 神奈川 | 11 979.2 | 7 789.3 | 4 189.9 | 65.0 | 35.0 |
| 新潟 | 15 994.7 | 9 592.7 | 6 401.9 | 60.0 | 40.0 |
| 富山 | 1 534.9 | 1 164.1 | 370.8 | 75.8 | 24.2 |
| 石川 | 3 979.3 | 2 921.6 | 1 057.7 | 73.4 | 26.6 |
| 福井 | 2 795.3 | 2 127.8 | 667.5 | 76.1 | 23.9 |
| 山梨 | 24 821.7 | 13 621.2 | 11 200.5 | 54.9 | 45.1 |
| 長野 | 79 601.4 | 54 731.8 | 24 869.7 | 68.8 | 31.2 |
| 岐阜 | 24 572.3 | 16 516.5 | 8 055.8 | 67.2 | 32.8 |
| 静岡 | 19 181.4 | 12 355.2 | 6 826.2 | 64.4 | 35.6 |
| 愛知 | 38 513.4 | 26 816.5 | 11 696.8 | 69.6 | 30.4 |
| 三重 | 22 516.2 | 15 937.0 | 6 579.2 | 70.8 | 29.2 |
| 滋賀 | 5 418.2 | 4 117.9 | 1 300.3 | 76.0 | 24.0 |
| 京都 | 9 616.5 | 7 349.1 | 2 267.4 | 76.4 | 25.6 |
| 大阪 | 330.6 | 231.6 | 99.0 | 70.1 | 29.9 |
| 兵庫 | 10 652.4 | 6 907.8 | 3 744.6 | 64.8 | 35.2 |
| 奈良 | 6 026.6 | 4 287.9 | 1 738.7 | 71.1 | 28 9 |
| 和歌山 | 7 203.5 | 4 753.6 | 2 450.0 | 66.0 | 34.0 |
| 鳥取 | 12 182.6 | 6 673.6 | 5 509.0 | 54.8 | 45.2 |
| 島根 | 10 885.4 | 7 296.2 | 3 589.2 | 67.0 | 33.0 |
| 岡山 | 13 680.3 | 10 313.8 | 3 366.5 | 75.4 | 24.6 |
| 広島 | 7 902.4 | 6 090.7 | 1 811.7 | 77.1 | 22.9 |
| 山口 | 3 534.4 | 2 746.5 | 787.9 | 77.7 | 22.3 |
| 徳島 | 9 983.5 | 7 045.7 | 2 937.8 | 70.6 | 29.4 |
| 香川 | 3 093.5 | 1 595.2 | 1 498.3 | 51.6 | 48.4 |
| 愛媛 | 15 137.2 | 11 254.1 | 3 883.1 | 74.3 | 25,7 |
| 高知 | 10 312.7 | 7 239.7 | 3 073.0 | 70.2 | 29.8 |
| 福岡 | 9 245.4 | 6 270.0 | 2 975.5 | 67.8 | 32.2 |
| 佐賀 | 4 140.2 | 2 816.5 | 1 323.7 | 68.0 | 32.0 |
| 長崎 | 5 817.2 | 4 149.7 | 1 667.4 | 71.3 | 28.7 |
| 熊本 | 18 620.3 | 12 625.2 | 5 995.1 | 67.8 | 32.2 |
| 大分 | 10 933.4 | 8 201.0 | 2 732.4 | 75.0 | 25.0 |
| 宮崎 | 12 012.2 | 8 397.6 | 3 614.6 | 69.9 | 30.1 |
| 鹿兒島 | 13 046.5 | 9 715.5 | 3 331.0 | 74.5 | 25.5 |
| 沖縄 | 168.2 | 147.8 | 20.3 | 87.9 | 12.1 |

備考 農業調査ニ據ル

# 3 桑 苗 生

## (1) 桑苗生産數

| 年度 | | 總數 | 實生苗 | 接木苗 | 代出苗 |
|---|---|---|---|---|---|
| | | 本 | 本 | 本 | 本 |
| 明治 | 43 | 252 598 998 | 84 198 154 | 73 565 078 | 50 970 235 |
| | 44 | 233 562 880 | 82 473 395 | 71 891 607 | 43 008 542 |
| 大正 | 1 | 238 226 762 | 84 372 833 | 69 898 932 | 32 073 569 |
| | 2 | 282 041 404 | 93 750 769 | 99 722 116 | 34 888 203 |
| | 3 | 224 906 053 | 53 728 886 | 81 080 234 | 41 152 308 |
| | 4 | 383 630 773 | 177 968 214 | 99 892 676 | 36 344 797 |
| | 5 | 503 814 633 | 218 326 569 | 164 641 867 | 49 894 503 |
| | 6 | 796 360 536 | 395 791 810 | 254 369 664 | 56 573 403 |
| | 7 | 1 211 551 904 | 635 438 866 | 392 167 178 | 77 833 506 |
| | 8 | 874 817 764 | 342 081 567 | 363 468 458 | 77 178 114 |
| | 9 | 584 955 040 | 231 635 707 | 229 079 254 | 65 548 096 |
| | 10 | 342 503 317 | 123 989 491 | 139 302 689 | 43 607 235 |
| | 11 | 223 863 951 | 58 705 599 | 94 617 496 | 40 417 562 |
| | 12 | 306 133 170 | 122 121 608 | 101 947 400 | 44 998 813 |
| | 13 | 434 478 289 | 182 173 403 | 158 225 186 | 51 423 335 |
| | 14 | 681 231 972 | 299 871 792 | 272 197 567 | 54 700 764 |
| 昭和 | 1 | 924 395 932 | 410 003 970 | 386 497 714 | 67 660 366 |
| | 2 | 823 758 887 | 257 073 684 | 423 228 500 | 76 064 629 |
| | 3 | 555 042 238 | 109 476 642 | 305 187 149 | 80 794 958 |
| | 4 | 409 848 802 | 71 624 650 | 217 858 858 | 69 312 969 |
| | 5 | 386 106 850 | 69 229 310 | 197 142 336 | 69 676 814 |
| | 6 | 350 234 622 | 50 456 957 | 186 364 787 | 64 031 319 |
| | 7 | 244 756 606 | 28 652 667 | 126 783 110 | 53 648 417 |
| | 8 | | | | |
| | 9 | | | | |

備考 1、年度ハ前年6月ヨリ當該年5月ニ至ル期間トス 但シ昭和1年度以前ハ前年7月ヨリ
2、大正3年度以前ハ其ノ他欄ニ取木苗ヲ含ム
3、大正11年度ハ神奈川縣ノ分ヲ含マズ
4、農商務統計様式改正ノ結果團體ノ配付若ハ拂下ニ係ルモノ及個人ノ販賣ニ係ルモノ



# 産 數 量

## 量累年比較

| 取木苗 | 其ノ他 | 團體ノ配付若ハ拂下ニ係ルモノ 無償 | 團體ノ配付若ハ拂下ニ係ルモノ 有償 | 個人ノ販賣ニ係ルモノ | 年度 |
|---|---|---|---|---|---|
| 本 | 本 | 本 | 本 | 本 | |
| | 43 865 531 | 17 343 443 | 8 727 614 | 226 527 941 | 43 |
| | 35 190 336 | 12 408 641 | 8 249 125 | 211 906 114 | 44 |
| | 51 881 428 | 12 649 470 | 9 984 228 | 215 593 064 | 1 |
| | 53 680 316 | 9 383 907 | 14 599 480 | 258 058 017 | 2 |
| | 48 944 575 | 5 662 684 | 11 356 202 | 207 887 167 | 3 |
| 44 863 841 | 24 561 245 | 6 527 476 | 13 978 595 | 363 124 702 | 4 |
| 57 948 619 | 13 003 075 | 4 669 608 | 16 250 778 | 482 894 24 | 5 |
| 44 723 166 | 44 902 493 | 5 464 698 | 20 059 082 | 770 836 756 | 6 |
| 60 201 617 | 45 950 737 | 5 801 297 | 31 787 991 | 1 174 002 616 | 7 |
| 66 610 752 | 25 478 873 | 7 936 007 | 23 263 457 | 843 618 300 | 8 |
| 43 621 371 | 15 070 612 | 4 274 953 | 14 289 714 | 566 390 373 | 9 |
| 22 422 871 | 13 181 031 | 4 121 527 | 8 441 267 | 329 940 523 | 10 |
| 25 524 939 | 4 598 355 | | | | 11 |
| 30 211 149 | 6 854 200 | | | | 12 |
| 32 802 690 | 9 853 675 | | | | 13 |
| 43 890 379 | 10 571 470 | | | | 14 |
| 52 230 185 | 8 003 696 | | | | 1 |
| 60 353 616 | 7 038 458 | | | | 2 |
| 54 048 320 | 5 535 169 | | | | 3 |
| 43 848 333 | 7 203 992 | | | | 4 |
| 45 060 911 | 4 997 479 | | | | 5 |
| 44 346 549 | 5 035 010 | | | | 6 |
| 33 695 197 | 1 977 215 | | | | 7 |
| | | | | | 8 |
| | | | | | 9 |

其ノ年ノ6月ニ至ル期間トス

ノ調査ハ之ヲ省略スルニ至レリ

## （2） 桑苗生産數量地方別 （昭和七年度）

| 地方別 | 總數 | 實生 | 接木 | 代出 | 取木 | 其ノ他 |
|---|---|---|---|---|---|---|
| | 本 | 本 | 本 | 本 | 本 | 本 |
| **總數** | **244 756 606** | **28 652 667** | **126 783 110** | **53 648 417** | **33 695 197** | **1 977 215** |
| 北海道 | 378 230 | 126 750 | 400 | 99 930 | 151 150 | — |
| 青森 | 73 387 | 7 600 | 14 177 | 24 110 | 27 500 | — |
| 岩手 | 826 271 | 533 650 | 134 961 | 87 400 | 70 260 | — |
| 宮城 | 1 753 532 | 393 700 | 430 450 | 608 100 | 301 782 | 19 500 |
| 秋田 | 699 150 | 54 950 | 157 320 | 419 600 | 61 380 | 5 900 |
| 山形 | 3 098 607 | 1 353 125 | 23 010 | 841 350 | 878 492 | 2 630 |
| 福島 | 14 217 347 | 87 850 | 170 870 | 7 538 562 | 6 402 665 | 17 400 |
| 茨城 | 17 678 750 | 702 750 | 550 500 | 10 081 530 | 6 317 370 | 26 600 |
| 栃木 | 7 382 770 | 1 659 600 | 1 652 560 | 2 774 200 | 1 296 310 | 100 |
| 群馬 | 16 002 384 | 259 400 | 5 445 379 | 4 263 961 | 5 999 494 | 34 150 |
| 埼玉 | 10 962 858 | 59 050 | 4 406 840 | 5 225 228 | 1 238 770 | 32 970 |
| 千葉 | 3 938 944 | 36 000 | 866 780 | 1 280 285 | 1 755 879 | — |
| 東京 | 5 487 620 | 1 087 600 | 1 093 460 | 1 741 430 | 1 534 205 | 30 925 |
| 神奈川 | 2 026 318 | 507 567 | 876 021 | 264 050 | 365 630 | 13 050 |
| 新潟 | 5 804 895 | 290 652 | 89 900 | 4 917 728 | 486 615 | 20 000 |
| 富山 | 367 990 | 159 550 | 76 220 | 122 750 | 4 170 | 5 300 |
| 石川 | 3 164 550 | 1 259 610 | 1 900 710 | 2 550 | 880 | 800 |
| 福井 | 1 126 410 | 315 590 | 685 410 | 63 100 | 59 210 | 3 100 |
| 山梨 | 6 558 161 | 108 972 | 5 422 371 | 345 633 | 675 935 | 5 250 |
| 長野 | 16 358 160 | 387 413 | 872 606 | 10 188 405 | 4 909 736 | — |
| 岐阜 | 3 780 180 | 1 571 020 | 2 046 219 | 96 245 | 61 696 | 5 000 |
| 静岡 | 12 302 470 | 1 513 800 | 7 502 700 | 1 310 920 | 732 660 | 1 242 390 |
| 愛知 | 35 279 559 | 2 282 490 | 32 517 989 | 274 270 | 4 850 | 199 960 |
| 三重 | 9 665 625 | 23 100 | 9 106 397 | 318 500 | 6 828 | 210 800 |
| 滋賀 | 1 364 359 | 272 050 | 770 149 | 129 840 | 187 470 | 4 850 |
| 京都 | 4 006 953 | 36 000 | 3 942 578 | 20 400 | 7 825 | 150 |
| 大阪 | 934 500 | 653 400 | 281 100 | — | — | — |
| 兵庫 | 2 664 155 | 4 170 | 2 584 015 | 67 640 | 2 030 | 6 300 |
| 奈良 | 1 950 222 | 398 570 | 1 530 212 | 10 300 | 9 040 | 2 100 |
| 和歌山 | 2 647 500 | 1 486 300 | 1 161 200 | — | — | — |
| 鳥取 | 5 622 922 | 600 005 | 4 940 647 | 72 270 | 9 500 | 500 |
| 島根 | 2 150 201 | 6 950 | 2 141 851 | — | 1 400 | — |
| 岡山 | 3 176 043 | — | 2 950 928 | 225 080 | 35 | — |
| 廣島 | 1 845 755 | 276 200 | 1 565 755 | 3 200 | 600 | — |
| 山口 | 1 202 885 | 547 400 | 651 285 | 3 400 | 800 | — |
| 德島 | 3 211 300 | 875 700 | 2 278 100 | 51 800 | 5 000 | 700 |
| 香川 | 4 549 150 | 1 320 100 | 3 227 050 | 2 000 | — | — |
| 愛媛 | 1 438 875 | 265 500 | 1 163 375 | — | — | 10 000 |
| 高知 | 4 517 975 | 1 869 730 | 2 475 895 | 91 550 | 9 510 | 71 290 |
| 福岡 | 4 247 725 | 111 000 | 4 136 725 | — | — | — |
| 佐賀 | 362 600 | 25 000 | 337 600 | — | — | — |
| 長崎 | 595 900 | 35 150 | 560 450 | — | 300 | — |
| 熊本 | 4 887 365 | 1 063 600 | 3 818 765 | 3 000 | 2 000 | — |
| 大分 | 3 846 595 | 2 051 670 | 1 794 925 | — | — | — |
| 宮崎 | 3 559 575 | — | 3 506 875 | 52 700 | — | — |
| 鹿兒島 | 6 578 508 | 1 534 108 | 4 920 380 | 25 400 | 93 120 | 5 500 |
| 沖繩 | 461 375 | 438 275 | — | — | 23 100 | — |



# 4 蠶種掃立數量

## （1） 蠶種掃立數量累年比較

| 年次 | 掃立數量 總數 | 掃立數量 春蠶 | 掃立數量 夏秋蠶 | 養蠶戶數一戶當掃立數量 總數 | 養蠶戶數一戶當掃立數量 春蠶 | 養蠶戶數一戶當掃立數量 夏秋蠶 |
|---|---|---|---|---|---|---|
| | 枚 | 枚 | 枚 | 枚 | 枚 | 枚 |
| 明治 32 | 11 624 421 | 7 087 288 | 4 537 132 | … | 5.22 | … |
| 33 | 13 328 453 | 8 792 053 | 4 536 400 | … | 6.10 | … |
| 34 | 13 682 896 | 8 937 000 | 4 745 896 | … | 6.05 | … |
| 35 | 13 877 324 | 8 722 814 | 5 154 510 | … | 6.08 | … |
| 36 | 14 063 657 | 8 601 657 | 5 462 000 | … | 5.95 | … |
| 37 | 14 666 610 | 8 856 257 | 5 810 353 | … | 6.01 | … |
| 38 | 14 708 631 | 8 890 828 | 5 817 803 | … | 5.99 | … |
| 39 | 14 457 456 | 8 116 989 | 6 340 467 | … | 5.77 | … |
| 40 | 15 832 703 | 8 729 503 | 7 103 200 | … | 6.14 | … |
| 41 | 16 267 577 | 8 838 092 | 7 429 485 | … | 6.15 | … |
| 42 | 16 422 610 | 8 936 203 | 7 486 407 | … | 6.16 | … |
| 43 | 17 282 599 | 9 101 603 | 8 180 996 | … | 6.22 | … |
| 44 | 18 067 178 | 9 486 628 | 8 580 550 | … | 6.29 | … |
| 大正 1 | 18 341 314 | 9 473 882 | 8 867 432 | … | 6.31 | … |
| 2 | 18 426 502 | 9 521 085 | 8 905 417 | … | 6.35 | … |
| 3 | 18 195 915 | 9 459 336 | 8 736 579 | … | 6.48 | … |
| 4 | 19 044 010 | 9 471 089 | 9 572 921 | 11.38 | 6.61 | … |
| 5 | 20 562 193 | 9 936 593 | 10 625 600 | 11.64 | 6.63 | … |
| 6 | 21 902 139 | 10 075 114 | 11 827 025 | 11.05 | 6.57 | … |
| 7 | 22 087 404 | 9 997 086 | 12 090 318 | 11.56 | 6.25 | … |
| 8 | 22 481 200 | 9 543 146 | 12 938 054 | 11.57 | 5.97 | … |
| 9 | 20 428 350 | 9 273 457 | 11 154 893 | 10.78 | 5.74 | … |
| 10 | 17 447 671 | 8 061 975 | 9 385 696 | 9.68 | 5.23 | 5.73 |
| 11 | 16 804 483 | 7 407 807 | 9 396 676 | 9.26 | 4.78 | 5.71 |
| 12 | 17 021 354 | 7 843 462 | 9 177 892 | 9.14 | 4.77 | 5.47 |
| 13 | 16 861 512 | 7 550 242 | 9 311 270 | 8.92 | 4.55 | 5.47 |
| 14 | 17 730 909 | 7 610 179 | 10 120 730 | 9.10 | 4.43 | 5.57 |
| 昭和 1 | 17 961 753 | 7 612 146 | 10 349 607 | 8.71 | 4.22 | 5.40 |
| 2 | 18 429 429 | 7 470 024 | 10 959 405 | 8.76 | 4.04 | 5.62 |
| 3 | 18 899 070 | 7 920 609 | 10 978 461 | 8.73 | 4.11 | 5.41 |
| 4 | 19 152 835 | 8 097 607 | 11 055 228 | 8.64 | 4.05 | 5.32 |
| 5 | 18 527 061 | 8 438 158 | 10 088 903 | 8.36 | 4.11 | 5.00 |
| | 瓦 | 瓦 | 瓦 | 瓦 | 瓦 | 瓦 |
| 6 | 170 006 525 | 80 490 932 | 89 515 593 | 80.20 | 40.93 | 45.92 |
| 7 | 166 811 582 | 77 898 238 | 88 913 344 | 80.79 | 40.97 | 46.25 |
| 8 | | | | | | |
| 9 | | | | | | |

備考 一枚ハ二十八錢分ナリ

## （2） 蠶種掃立數量地方別 （昭和七年）

| 地方別 | 掃立數量 | | | 養蠶戶數一戶當掃立數量 | | |
|---|---|---|---|---|---|---|
| | 總數 | 春蠶 | 夏秋蠶 | 總數 | 春蠶 | 夏秋蠶 |
| | 瓦 | 瓦 | 瓦 | 瓦 | 瓦 | 瓦 |
| **總數** | **166 811 582** | **77 898 238** | **88 913 344** | **80.79** | **40.97** | **46.25** |
| 北海道 | 64 361 | 58 707 | 5 654 | 20.49 | 19.02 | 21.34 |
| 青森 | 141 222 | 90 124 | 51 098 | 34.14 | 24.49 | 16.64 |
| 岩手 | 1 677 687 | 1 213 136 | 464 551 | 46.11 | 40.61 | 18.63 |
| 宮城 | 2 886 316 | 1 541 369 | 1 344 947 | 79.41 | 51.22 | 40.22 |
| 秋田 | 497 995 | 273 177 | 224 818 | 39.41 | 26.59 | 19.99 |
| 山形 | 3 985 272 | 1 953 387 | 2 031 885 | 82.07 | 46.22 | 45.75 |
| 福島 | 6 331 798 | 3 155 526 | 3 176 272 | 71.71 | 41.37 | 37.80 |
| 茨城 | 6 931 737 | 3 192 811 | 3 738 926 | 102.17 | 50.78 | 57.12 |
| 栃木 | 1 850 867 | 922 316 | 928 551 | 86.05 | 48.64 | 47.39 |
| 群馬 | 13 829 120 | 6 325 290 | 7 503 830 | 167.39 | 80.90 | 93.10 |
| 埼玉 | 11 712 039 | 5 625 821 | 6 086 218 | 117.78 | 71.95 | 63.47 |
| 千葉 | 4 352 923 | 1 964 950 | 2 387 973 | 116.03 | 54.89 | 66.41 |
| 東京 | 2 843 335 | 1 225 098 | 1 618 237 | 124.81 | 61.68 | 74.16 |
| 神奈川 | 2 940 959 | 1 414 164 | 1 526 795 | 105.01 | 53.62 | 64.19 |
| 新潟 | 2 939 451 | 1 628 195 | 1 311 256 | 47.45 | 28.05 | 26.18 |
| 富山 | 416 183 | 249 687 | 165 496 | 28.66 | 19.95 | 15.06 |
| 石川 | 991 047 | 488 309 | 502 738 | 46.65 | 26.93 | 26.69 |
| 福井 | 635 605 | 341 659 | 293 946 | 38.56 | 23.40 | 20.97 |
| 山梨 | 7 673 333 | 3 757 881 | 3 915 452 | 129.35 | 67.13 | 69.06 |
| 長野 | 21 516 196 | 8 718 271 | 12 797 925 | 139.82 | 67.86 | 85.12 |
| 岐阜 | 7 379 278 | 3 654 039 | 3 725 239 | 90.65 | 48.94 | 49.64 |
| 静岡 | 3 979 730 | 2 015 175 | 1 964 555 | 71.34 | 38.11 | 40.55 |
| 愛知 | 9 715 492 | 3 803 537 | 5 911 955 | 103.26 | 42.66 | 66.42 |
| 三重 | 4 913 931 | 2 270 256 | 2 643 675 | 77.88 | 37.88 | 43.54 |
| 滋賀 | 1 001 190 | 458 804 | 542 386 | 49.40 | 30.75 | 30.26 |
| 京都 | 2 155 987 | 1 134 778 | 1 021 209 | 80.72 | 44.96 | 41.26 |
| 大阪 | 55 658 | 30 258 | 25 400 | 49.04 | 31.39 | 25.81 |
| 兵庫 | 2 093 336 | 1 308 676 | 784 660 | 48.59 | 32.08 | 22.04 |
| 奈良 | 1 456 804 | 658 070 | 798 734 | 76.88 | 39.08 | 44.21 |
| 和歌山 | 1 540 027 | 873 708 | 666 319 | 49.47 | 28.88 | 22.85 |
| 鳥取 | 2 880 440 | 1 313 409 | 1 567 031 | 85.20 | 40.87 | 50.04 |
| 島根 | 2 475 763 | 1 191 476 | 1 284 287 | 55.22 | 28.53 | 30.00 |
| 岡山 | 2 488 901 | 1 213 914 | 1 274 987 | 50.37 | 25.62 | 27.55 |
| 廣島 | 1 797 706 | 874 962 | 922 744 | 45.78 | 24.47 | 24.90 |
| 山口 | 612 839 | 301 764 | 311 075 | 26.18 | 24.44 | 14.41 |
| 德島 | 3 557 957 | 1 408 669 | 2 149 288 | 93.05 | 38.14 | 59.97 |
| 香川 | 738 234 | 343 825 | 394 409 | 48.15 | 24.13 | 28.42 |
| 愛媛 | 4 296 785 | 1 948 096 | 2 348 689 | 85.70 | 40.29 | 48.86 |
| 高知 | 2 761 049 | 1 377 018 | 1 384 031 | 49.91 | 26.04 | 26.16 |
| 福岡 | 1 822 758 | 833 249 | 989 509 | 53.16 | 25.79 | 30.64 |
| 佐賀 | 1 054 473 | 507 661 | 546 812 | 31.82 | 16.04 | 18.61 |
| 長崎 | 1 810 197 | 875 466 | 934 731 | 53.07 | 26.75 | 29.53 |
| 熊本 | 3 645 266 | 1 473 043 | 2 172 223 | 55.97 | 23.78 | 34.43 |
| 大分 | 2 431 311 | 1 111 466 | 1 319 845 | 50.21 | 24.63 | 27.98 |
| 宮崎 | 2 508 376 | 1 180 506 | 1 327 870 | 55.13 | 26.76 | 30.06 |
| 鹿兒島 | 3 285 153 | 1 527 611 | 1 757 542 | 34.68 | 16.48 | 19.50 |
| 沖繩 | 135 495 | 68 924 | 66 571 | 18.48 | 11.59 | 10.65 |



# 5 繭生產數量及價額

## （1） 繭生產數量及價額累年比較

### A 繭生產數量及價額上繭、玉繭及屑繭別

| 年次 | 總數 | | | | 上繭 | | | | 玉繭 | | | | 屑繭 | | | |
|---|---|---|---|---|---|---|---|---|---|---|---|---|---|---|---|---|
| | 數量 | | 價額 | | 數量 | | 價額 | | 數量 | | 價額 | | 數量 | | 價額 | |
| | 貫 | | 圓 | | 貫 | | 圓 | | 貫 | | 圓 | | 貫 | | 圓 | |
| 明治11 | 9 421 980 | | … | | … | | … | | … | | … | | … | | … | |
| 12 | 9 929 340 | | … | | … | | … | | … | | … | | … | | … | |
| 13 | 11 741 440 | | … | | … | | … | | … | | … | | … | | … | |
| 14 | 13 397 860 | | … | | … | | … | | … | | … | | … | | … | |
| 15 | 13 280 350 | | … | | … | | … | | … | | … | | … | | … | |
| 16 | 11 060 080 | | … | 9 | 608 100 | | … | | 727 560 | | … | | 724 420 | | … | |
| 17 | 11 632 640 | | … | 9 | 574 050 | | … | 1 | 126 360 | | … | | 932 230 | | … | |
| 18 | 8 543 720 | | … | 6 | 689 290 | | … | 1 | 094 340 | | … | | 760 090 | | … | |
| 19 | 11 124 190 | | … | 8 | 738 100 | | … | 1 | 380 400 | | … | 1 | 005 690 | | … | |
| 20 | 12 190 600 | | … | 9 | 639 180 | | … | 1 | 418 480 | | … | 1 | 132 940 | | … | |
| 21 | 11 843 570 | | … | 9 | 338 160 | | … | 1 | 356 320 | | … | 1 | 149 090 | | … | |
| 22 | 11 846 810 | | … | 9 | 220 520 | | … | 1 | 388 350 | | … | 1 | 237 940 | | … | |
| 23 | 11 722 720 | | … | 9 | 167 860 | | … | 1 | 342 330 | | … | 1 | 212 530 | | … | |
| 24 | 15 802 400 | | … | 12 | 499 120 | | … | 1 | 795 250 | | … | 1 | 508 030 | | … | |
| 25 | 14 807 050 | | … | 11 | 384 600 | | … | 1 | 781 340 | | … | 1 | 641 110 | | … | |
| 26 | 16 868 940 | | … | 13 | 077 250 | | … | 2 | 042 900 | | … | 1 | 748 790 | | … | |
| 27 | 17 978 420 | | … | 13 | 880 710 | | … | 2 | 069 460 | | … | 2 | 028 250 | | … | |
| 28 | 22 581 730 | | … | 17 | 960 300 | | … | 2 | 449 830 | | … | 2 | 171 600 | | … | |
| 29 | 18 313 780 | | … | 14 | 221 390 | | … | 1 | 953 270 | | … | 2 | 139 120 | | … | |
| 30 | 21 219 440 | | … | 16 | 478 310 | | … | 2 | 432 570 | | … | 2 | 308 560 | | … | |
| 31 | 20 273 390 | | … | 15 | 988 340 | | … | 2 | 048 790 | | … | 2 | 236 260 | | … | |
| 32 | 25 125 620 | 89 | 071 667 | 20 | 043 660 | 81 | 433 944 | 2 | 595 540 | 4 | 891 424 | 2 | 486 420 | 2 | 746 299 | |
| 33 | 27 527 140 | 97 | 331 051 | 21 | 995 650 | 89 | 099 115 | 2 | 851 440 | 5 | 081 409 | 2 | 680 050 | 3 | 150 537 | |
| 34 | 25 261 810 | 79 | 426 168 | 19 | 980 180 | 72 | 394 086 | 2 | 670 570 | 4 | 411 660 | 2 | 611 060 | 2 | 620 422 | |
| 35 | 25 492 240 | 89 | 044 563 | 20 | 328 420 | 81 | 619 889 | 2 | 656 280 | 4 | 589 034 | 2 | 497 540 | 2 | 835 640 | |
| 36 | 25 870 820 | 101 | 370 442 | 20 | 742 630 | 93 | 179 022 | 2 | 674 520 | 4 | 958 943 | 2 | 453 670 | 3 | 232 477 | |
| 37 | 28 256 760 | 95 | 201 875 | 22 | 745 710 | 87 | 944 579 | 2 | 892 110 | 4 | 413 341 | 2 | 618 940 | 2 | 843 955 | |
| 38 | 27 233 330 | 100 | 846 430 | 21 | 481 620 | 92 | 473 623 | 2 | 820 410 | 4 | 939 498 | 2 | 931 300 | 3 | 433 309 | |
| 39 | 29 707 270 | 125 | 206 451 | 23 | 656 670 | 114 | 543 197 | 3 | 068 160 | 6 | 344 309 | 2 | 982 440 | 4 | 318 945 | |
| 40 | 34 569 670 | 172 | 180 458 | 27 | 898 150 | 158 | 515 046 | 3 | 596 590 | 8 | 428 499 | 2 | 074 930 | 5 | 236 913 | |
| 41 | 35 301 680 | 126 | 684 267 | 28 | 600 310 | 116 | 621 196 | 3 | 649 680 | 6 | 184 530 | 3 | 051 690 | 3 | 878 541 | |
| 42 | 36 290 670 | 130 | 984 177 | 29 | 284 370 | 120 | 297 677 | 3 | 839 730 | 6 | 375 943 | 3 | 174 570 | 4 | 310 557 | |
| 43 | 39 009 620 | 132 | 014 898 | 31 | 371 040 | 121 | 024 538 | 4 | 143 250 | 6 | 512 605 | 3 | 495 330 | 4 | 477 755 | |
| 44 | 42 352 900 | 151 | 866 519 | 34 | 310 600 | 140 | 117 381 | 4 | 467 080 | 7 | 031 898 | 3 | 575 220 | 4 | 717 240 | |
| 大正 1 | 44 523 070 | 158 | 962 380 | 63 | 101 800 | 146 | 675 659 | 4 | 715 440 | 7 | 421 544 | 3 | 705 830 | 4 | 865 177 | |
| 2 | 45 915 480 | 187 | 865 044 | 37 | 593 980 | 174 | 416 449 | 4 | 679 970 | 8 | 013 707 | 3 | 641 530 | 5 | 434 888 | |
| 3 | 44 122 390 | 174 | 799 111 | 36 | 079 890 | 162 | 321 647 | 4 | 494 800 | 7 | 215 216 | 3 | 547 700 | 5 | 252 248 | |
| 4 | 46 474 280 | 152 | 770 725 | 38 | 455 670 | 142 | 031 850 | 4 | 787 670 | 6 | 675 113 | 3 | 230 940 | 4 | 063 762 | |
| 5 | 57 084 630 | 273 | 058 254 | 47 | 750 850 | 256 | 056 951 | 5 | 761 040 | 10 | 889 823 | 3 | 572 740 | 6 | 111 480 | |
| 6 | 63 704 380 | 423 | 072 932 | 54 | 186 690 | 396 | 768 589 | 5 | 994 740 | 17 | 328 173 | 3 | 522 950 | 8 | 976 177 | |
| 7 | 68 320 240 | 527 | 987 916 | 58 | 583 490 | 492 | 146 204 | 6 | 345 140 | 24 | 660 328 | 3 | 391 610 | 11 | 181 384 | |
| 8 | 72 219 900 | 771 | 408 595 | 62 | 067 920 | 718 | 125 214 | 6 | 736 910 | 37 | 340 297 | 3 | 415 070 | 15 | 943 084 | |
| 9 | 63 331 520 | 365 | 519 151 | 54 | 336 060 | 346 | 470 045 | 5 | 862 380 | 13 | 024 383 | 3 | 133 080 | 6 | 022 723 | |
| 10 | 63 327 800 | 409 | 777 401 | 54 | 557 550 | 381 | 718 559 | 5 | 779 400 | 20 | 480 404 | 2 | 990 850 | 7 | 578 438 | |
| 11 | 61 871 368 | 585 | 575 522 | 53 | 138 315 | 551 | 086 516 | 5 | 891 815 | 24 | 839 449 | 2 | 841 238 | 9 | 649 557 | |
| 12 | 69 539 746 | 660 | 403 820 | 59 | 990 781 | 626 | 868 353 | 6 | 494 894 | 23 | 500 042 | 3 | 054 071 | 10 | 035 425 | |
| 13 | 73 818 442 | 551 | 679 672 | 63 | 918 138 | 524 | 563 365 | 6 | 825 969 | 19 | 068 421 | 3 | 074 335 | 8 | 047 886 | |
| 14 | 84 799 796 | 824 | 255 696 | 73 | 545 935 | 785 | 422 689 | 7 | 933 443 | 27 | 406 915 | 3 | 320 418 | 11 | 425 092 | |
| 昭和 1 | 86 725 501 | 661 | 453 536 | 74 | 942 830 | 625 | 919 096 | 7 | 950 649 | 23 | 613 733 | 3 | 822 022 | 11 | 920 707 | |
| 2 | 90 862 559 | 496 | 932 514 | 78 | 488 780 | 473 | 442 174 | 8 | 315 705 | 15 | 559 702 | 4 | 058 074 | 7 | 930 638 | |
| 3 | 93 849 090 | 551 | 679 133 | 80 | 979 196 | 524 | 979 458 | 8 | 388 901 | 17 | 071 337 | 4 | 480 993 | 9 | 628 338 | |
| 4 | 102 093 194 | 655 | 000 193 | 88 | 476 894 | 624 | 313 055 | 8 | 946 426 | 19 | 200 678 | 4 | 669 874 | 11 | 486 460 | |
| 5 | 106 468 516 | 304 | 212 774 | 93 | 500 526 | 290 | 119 559 | 8 | 421 200 | 9 | 027 696 | 4 | 541 790 | 5 | 065 319 | |
| 6 | 97 072 455 | 275 | 557 296 | 85 | 961 088 | 260 | 229 804 | 7 | 082 378 | 10 | 338 730 | 4 | 028 989 | 4 | 988 762 | |
| 7 | 89 550 337 | 296 | 791 026 | 79 | 273 680 | 280 | 910 829 | 6 | 218 679 | 10 | 177 560 | 4 | 057 978 | 5 | 702 637 | |
| 8 | | | | | | | | | | | | | | | | |
| 9 | | | | | | | | | | | | | | | | |

# B 繭生産數量及價額

| 年次 | 春蠶 上繭 數量 | 春蠶 上繭 價額 | 夏秋蠶 上繭 數量 | 夏秋蠶 上繭 價額 | 春蠶 總數 數量 | 春蠶 總數 價額 | 夏秋蠶 總數 數量 | 夏秋蠶 總數 價額 |
|---|---|---|---|---|---|---|---|---|
| | 貫 | 圓 | 貫 | 圓 | 貫 | 圓 | 貫 | 圓 |
| 明治 11 | … | … | … | … | … | … | … | … |
| 12 | … | … | … | … | … | … | … | … |
| 13 | … | … | … | … | … | … | … | … |
| 14 | … | … | … | … | … | … | … | … |
| 15 | … | … | … | … | … | … | … | … |
| 16 | … | … | … | … | … | … | … | … |
| 17 | … | … | … | … | … | … | … | … |
| 18 | … | … | … | … | … | … | … | … |
| 19 | 8 024 450 | … | 6 317 316 | … | 3 099 740 | … | … | … |
| 20 | 9 238 005 | … | 7 332 171 | … | 2 952 595 | … | … | … |
| 21 | 9 059 111 | … | 7 168 155 | … | 2 784 459 | … | … | … |
| 22 | 9 112 344 | … | 7 136 407 | … | 2 734 466 | … | … | … |
| 23 | 8 605 570 | … | 6 756 560 | … | 3 117 150 | … | … | … |
| 24 | 12 123 130 | … | 9 651 940 | … | 3 679 270 | … | … | … |
| 25 | 11 242 220 | … | 8 708 150 | … | 3 564 830 | … | … | … |
| 26 | 12 250 180 | … | 9 590 240 | … | 4 618 760 | … | … | … |
| 27 | 12 578 360 | … | 9 807 730 | … | 5 400 060 | … | … | … |
| 28 | 16 978 030 | … | 13 608 080 | … | 5 603 700 | … | … | … |
| 29 | 13 844 110 | … | 10 802 950 | … | 4 469 670 | … | … | … |
| 30 | 16 547 220 | … | 12 912 720 | … | 4 672 220 | … | … | … |
| 31 | 15 043 510 | … | 11 955 820 | … | 5 229 880 | … | … | … |
| 32 | 18 195 360 | 66 976 453 | 14 624 280 | 61 421 976 | 6 926 260 | 22 095 214 | … | … |
| 33 | 20 286 170 | 76 222 907 | 16 336 290 | 70 229 523 | 7 240 970 | 21 108 154 | … | … |
| 34 | 17 986 720 | 57 857 936 | 14 233 990 | 52 892 392 | 7 275 090 | 21 568 232 | … | … |
| 35 | 17 749 360 | 64 354 320 | 14 160 820 | 59 131 901 | 7 742 880 | 24 690 243 | … | … |
| 36 | 16 523 850 | 67 088 550 | 13 217 550 | 61 812 724 | 9 346 970 | 34 281 892 | … | … |
| 37 | 18 509 030 | 63 623 652 | 14 899 480 | 58 881 941 | 9 747 730 | 31 578 223 | … | … |
| 38 | 17 717 540 | 63 792 962 | 13 863 320 | 58 529 034 | 9 515 790 | 37 053 468 | … | … |
| 39 | 18 650 010 | 79 495 225 | 14 786 900 | 72 939 919 | 11 057 260 | 45 711 226 | … | … |
| 40 | 22 415 480 | 116 017 722 | 18 159 140 | 107 206 150 | 12 154 190 | 56 162 736 | … | … |
| 41 | 22 054 910 | 80 422 490 | 17 948 620 | 74 366 156 | 13 246 770 | 46 261 777 | … | … |
| 42 | 23 013 050 | 89 325 445 | 18 663 140 | 82 364 382 | 13 285 620 | 41 658 732 | … | … |
| 43 | 24 240 690 | 87 854 446 | 19 594 420 | 80 826 036 | 14 768 930 | 44 160 452 | … | … |
| 44 | 25 621 210 | 96 255 489 | 20 880 610 | 89 206 721 | 16 731 690 | 55 611 030 | … | … |
| 大正 1 | 25 698 200 | 94 961 942 | 20 915 990 | 87 969 119 | 18 824 870 | 64 000 438 | … | … |
| 2 | 25 953 030 | 104 139 589 | 21 319 560 | 96 926 658 | 19 962 450 | 83 725 455 | … | … |
| 3 | 26 039 160 | 117 748 629 | 21 364 670 | 109 694 430 | 18 083 230 | 57 050 482 | … | … |
| 4 | 25 886 920 | 85 390 644 | 21 479 130 | 79 494 938 | 20 587 360 | 67 380 081 | … | … |
| 5 | 30 661 640 | 147 615 051 | 25 824 990 | 139 249 104 | 26 422 990 | 125 443 203 | … | … |
| 6 | 33 439 110 | 219 600 551 | 28 854 400 | 207 553 118 | 30 265 270 | 203 472 381 | … | … |
| 7 | 35 542 710 | 279 689 679 | 31 085 920 | 263 447 347 | 32 777 530 | 248 298 237 | … | … |
| 8 | 35 760 000 | 398 206 706 | 31 417 860 | 374 664 502 | 36 459 900 | 373 201 899 | … | … |
| 9 | 31 591 020 | 219 176 025 | 27 666 870 | 209 932 208 | 31 740 500 | 146 343 126 | … | … |
| 10 | 32 079 270 | 224 168 756 | 28 162 440 | 212 063 624 | 31 248 530 | 185 608 645 | … | … |
| 11 | 34 952 929 | 355 239 679 | 30 735 140 | 337 111 871 | 26 918 439 | 230 335 843 | … | … |
| 12 | 39 936 100 | 419 868 895 | 35 185 244 | 400 991 336 | 29 603 646 | 240 534 925 | … | … |
| 13 | 39 477 760 | 268 061 749 | 34 960 355 | 257 506 396 | 34 340 682 | 283 617 923 | … | … |
| 14 | 42 927 307 | 445 616 759 | 38 106 256 | 428 717 088 | 41 872 489 | 378 638 937 | … | … |
| 昭和 1 | 44 155 719 | 381 230 376 | 39 248 273 | 364 252 716 | 42 569 782 | 280 223 160 | … | … |
| 2 | 46 228 627 | 307 987 366 | 41 213 950 | 295 723 969 | 44 633 932 | 188 945 148 | … | … |
| 3 | 49 561 743 | 314 595 401 | 43 961 065 | 302 280 662 | 44 287 347 | 237 083 732 | … | … |
| 4 | 50 594 540 | 354 692 059 | 45 132 752 | 341 478 391 | 51 498 654 | 300 308 134 | … | … |
| 5 | 56 103 136 | 210 368 909 | 50 618 549 | 202 629 708 | 50 360 380 | 93 843 865 | … | … |
| 6 | 52 667 225 | 154 833 330 | 48 156 443 | 148 434 499 | 44 405 230 | 120 723 966 | … | … |
| 7 | 46 391 478 | 111 898 137 | 42 351 770 | 107 547 289 | 43 158 859 | 184 892 889 | … | … |
| 8 | | | | | | | | |
| 9 | | | | | | | | |



# 春蠶, 夏秋蠶別

| 蠶 上繭 數量 | 蠶 上繭 價額 | 白繭, 黃繭別數量割合 總數 白繭 | 總數 黃繭 | 春蠶 白繭 | 春蠶 黃繭 | 夏秋蠶 白繭 | 夏秋蠶 黃繭 | 春蠶, 夏秋蠶別數量割合 春蠶 | 夏秋蠶 | 年次 |
|---|---|---|---|---|---|---|---|---|---|---|
| 貫 | 圓 | % | % | % | % | % | % | % | % | |
| … | … | … | … | … | … | … | … | … | … | 11 |
| … | … | … | … | … | … | … | … | … | … | 12 |
| … | … | … | … | … | … | … | … | … | … | 13 |
| … | … | … | … | … | … | … | … | … | … | 14 |
| … | … | … | … | … | … | … | … | … | … | 15 |
| … | … | … | … | … | … | … | … | … | … | 16 |
| … | … | … | … | … | … | … | … | … | … | 17 |
| … | … | … | … | … | … | … | … | … | … | 18 |
| 2 420 784 | … | … | … | … | … | … | … | 72.1 | 27.9 | 19 |
| 2 307 009 | … | … | … | … | … | … | … | 75.8 | 24.2 | 20 |
| 2 170 005 | … | … | … | … | … | … | … | 76.5 | 23.5 | 21 |
| 2 084 113 | … | … | … | … | … | … | … | 76.9 | 23.1 | 22 |
| 2 411 300 | … | … | … | … | … | … | … | 73.4 | 26.6 | 23 |
| 2 847 180 | … | … | … | … | … | … | … | 76.7 | 23.3 | 24 |
| 2 676 450 | … | … | … | … | … | … | … | 75.9 | 24.1 | 25 |
| 3 487 010 | … | … | … | … | … | … | … | 72.6 | 27.4 | 26 |
| 4 072 980 | … | … | … | … | … | … | … | 70.0 | 30.0 | 27 |
| 4 352 220 | … | … | … | … | … | … | … | 75.2 | 24.8 | 28 |
| 3 418 440 | … | … | … | … | … | … | … | 75.6 | 24.4 | 29 |
| 3 555 590 | … | … | … | … | … | … | … | 78.0 | 22.0 | 30 |
| 4 032 520 | … | … | … | … | … | … | … | 74.2 | 25.8 | 31 |
| 5 419 380 | 20 011 968 | … | … | … | … | … | … | 72.4 | 27.6 | 32 |
| 5 659 360 | 18 869 592 | … | … | … | … | … | … | 73.7 | 26.3 | 33 |
| 5 746 190 | 19 501 694 | … | … | … | … | … | … | 71.2 | 28.8 | 34 |
| 6 167 600 | 22 487 988 | … | … | … | … | … | … | 69.6 | 30.4 | 35 |
| 7 525 080 | 31 366 298 | … | … | … | … | … | … | 63.9 | 36.1 | 36 |
| 7 846 230 | 29 062 638 | … | … | … | … | … | … | 65.5 | 34.5 | 37 |
| 7 618 300 | 33 944 589 | … | … | … | … | … | … | 65.1 | 34.9 | 38 |
| 8 869 770 | 41 603 278 | … | … | … | … | … | … | 62.8 | 37.2 | 39 |
| 9 739 010 | 51 303 896 | … | … | … | … | … | … | 64.8 | 35.2 | 40 |
| 10 651 690 | 42 255 040 | … | … | … | … | … | … | 62.5 | 37.5 | 41 |
| 10 621 230 | 37 933 295 | … | … | … | … | … | … | 63.4 | 36.6 | 42 |
| 11 776 620 | 40 198 452 | … | … | … | … | … | … | 62.1 | 37.9 | 43 |
| 13 429 990 | 50 910 660 | … | … | … | … | … | … | 60.5 | 39.5 | 44 |
| 15 185 810 | 58 706 540 | … | … | … | … | … | … | 57.7 | 42.3 | 1 |
| 16 274 420 | 77 489 791 | … | … | … | … | … | … | 56.5 | 43.5 | 2 |
| 14 715 220 | 52 627 217 | … | … | … | … | … | … | 59.0 | 41.0 | 3 |
| 16 976 540 | 62 536 912 | … | … | … | … | … | … | 55.7 | 44.3 | 4 |
| 21 925 860 | 116 807 847 | … | … | … | … | … | … | 53.7 | 46.3 | 5 |
| 25 332 290 | 189 215 471 | … | … | … | … | … | … | 52.5 | 47.5 | 6 |
| 27 497 570 | 228 698 857 | … | … | … | … | … | … | 52.0 | 48.0 | 7 |
| 30 650 060 | 343 460 712 | … | … | … | … | … | … | 49.5 | 50.5 | 8 |
| 26 669 190 | 136 537 837 | … | … | … | … | … | … | 49.9 | 50.1 | 9 |
| 26 395 110 | 169 654 935 | … | … | … | … | … | … | 50.7 | 49.3 | 10 |
| 22 403 175 | 213 974 645 | 86.8 | 13.2 | 78.9 | 21.1 | 96.9 | 3.1 | 56.5 | 43.5 | 11 |
| 24 805 537 | 225 877 017 | 85.0 | 15.0 | 76.1 | 23.9 | 97.0 | 3.0 | 57.4 | 42.6 | 12 |
| 28 957 783 | 267 056 969 | 83.6 | 16.4 | 71.8 | 28.2 | 97.2 | 2.8 | 53.5 | 46.5 | 13 |
| 35 439 679 | 356 705 601 | 82.1 | 17.9 | 67.8 | 32.2 | 96.8 | 3.2 | 50.6 | 49.4 | 14 |
| 35 694 557 | 261 666 380 | 79.5 | 20.5 | 62.9 | 37.1 | 96.6 | 3.4 | 50.9 | 49.1 | 1 |
| 37 274 830 | 177 718 205 | 78.3 | 21.7 | 60.6 | 39.4 | 96.5 | 3.5 | 50.9 | 49.1 | 2 |
| 37 018 131 | 222 698 796 | 74.8 | 25.2 | 55.7 | 44.3 | 96.3 | 3.7 | 52.8 | 47.2 | 3 |
| 43 344 142 | 282 834 664 | 74.8 | 25.2 | 54.3 | 45.7 | 95.0 | 5.0 | 49.6 | 50.4 | 4 |
| 42 881 977 | 87 489 851 | 72.1 | 27.9 | 52.6 | 47.4 | 93.7 | 6.3 | 52.7 | 47.3 | 5 |
| 37 804 645 | 111 795 305 | 70.5 | 29.5 | 50.6 | 49.4 | 94.1 | 5.9 | 54.3 | 45.7 | 6 |
| 36 921 910 | 173 363 540 | 73.8 | 26.2 | 52.9 | 47.1 | 96.3 | 3.7 | 51.8 | 48.2 | 7 |
| | | | | | | | | | | 8 |
| | | | | | | | | | | 9 |

# (2) 繭生産數量及價額

## A 繭生産數量及價額

| 地方別 | 總數 數量 | 總數 價額 | 上繭 數量 | 上繭 價額 |
|---|---|---|---|---|
| | 貫 | 圓 | 貫 | 圓 |
| **總數** | **89 550 337** | **296 791 026** | **79 273 680** | **280 910 829** |
| 1 北海道 | 22 820 | 44 282 | 19 066 | 40 796 |
| 2 青森 | 89 964 | 242 241 | 78 887 | 226 638 |
| 3 岩手 | 1 131 903 | 2 812 995 | 996 187 | 2 665 698 |
| 4 宮城 | 1 644 754 | 5 371 522 | 1 463 947 | 5 113 604 |
| 5 秋田 | 238 688 | 696 944 | 208 450 | 655 184 |
| 6 山形 | 2 274 574 | 7 774 480 | 2 005 588 | 7 337 028 |
| 7 福島 | 3 468 881 | 11 089 063 | 3 035 160 | 10 441 613 |
| 8 茨城 | 3 520 133 | 11 499 270 | 3 073 110 | 10 796 173 |
| 9 栃木 | 922 365 | 2 815 722 | 797 125 | 2 631 023 |
| 10 群馬 | 5 347 557 | 15 503 704 | 4 604 478 | 14 396 856 |
| 11 埼玉 | 4 737 805 | 13 295 413 | 4 094 510 | 12 429 029 |
| 12 千葉 | 2 094 361 | 6 455 593 | 1 834 401 | 6 058 977 |
| 13 東京 | 1 374 011 | 4 036 840 | 1 186 557 | 3 781 688 |
| 14 神奈川 | 1 522 391 | 4 828 781 | 1 343 310 | 4 576 812 |
| 15 新潟 | 1 533 426 | 4 288 033 | 1 345 993 | 4 071 163 |
| 16 富山 | 222 162 | 581 421 | 196 154 | 555 865 |
| 17 石川 | 591 692 | 1 866 971 | 531 952 | 1 796 009 |
| 18 福井 | 385 436 | 1 245 156 | 346 449 | 1 198 473 |
| 19 山梨 | 3 668 537 | 11 480 197 | 3 264 595 | 10 883 720 |
| 20 長野 | 9 922 732 | 30 971 933 | 8 743 903 | 29 175 819 |
| 21 岐阜 | 3 794 475 | 12 343 840 | 3 384 983 | 11 701 689 |
| 22 靜岡 | 2 171 954 | 6 627 734 | 1 917 665 | 6 288 250 |
| 23 愛知 | 5 437 540 | 16 755 696 | 4 789 258 | 15 823 185 |
| 24 三重 | 3 230 879 | 11 921 133 | 2 915 065 | 11 390 822 |
| 25 滋賀 | 573 236 | 1 840 153 | 512 464 | 1 750 854 |
| 26 京都 | 1 611 282 | 6 812 257 | 1 479 444 | 6 508 944 |
| 27 大阪 | 39 462 | 152 299 | 36 503 | 147 585 |
| 28 兵庫 | 1 597 903 | 5 763 535 | 1 460 241 | 5 501 790 |
| 29 奈良 | 883 143 | 3 498 602 | 803 448 | 3 377 980 |
| 30 和歌山 | 1 012 048 | 3 598 305 | 929 154 | 3 482 092 |
| 31 鳥取 | 1 987 065 | 7 336 404 | 1 731 560 | 6 938 704 |
| 32 島根 | 1 678 429 | 6 623 609 | 1 511 727 | 6 292 323 |
| 33 岡山 | 1 856 815 | 7 076 699 | 1 660 343 | 6 720 117 |
| 34 廣島 | 1 162 776 | 4 233 596 | 1 028 457 | 4 002 997 |
| 35 山口 | 426 781 | 1 402 554 | 381 469 | 1 342 186 |
| 36 德島 | 2 135 361 | 7 555 275 | 1 886 219 | 7 163 055 |
| 37 香川 | 423 489 | 1 437 096 | 384 490 | 1 384 210 |
| 38 愛媛 | 2 502 186 | 9 357 944 | 2 237 413 | 8 911 051 |
| 39 高知 | 1 648 155 | 5 842 096 | 1 540 494 | 5 683 469 |
| 40 福岡 | 1 170 625 | 4 344 652 | 1 037 277 | 4 105 122 |
| 41 佐賀 | 714 217 | 2 713 847 | 628 236 | 2 566 407 |
| 42 長崎 | 1 011 852 | 3 493 235 | 867 030 | 3 261 461 |
| 43 熊本 | 2 647 704 | 10 186 389 | 2 372 142 | 9 688 128 |
| 44 大分 | 1 603 939 | 5 888 089 | 1 432 753 | 5 605 060 |
| 45 宮崎 | 1 491 743 | 5 917 595 | 1 348 248 | 5 621 307 |
| 46 鹿兒島 | 1 969 318 | 7 007 907 | 1 778 370 | 6 664 003 |
| 47 沖繩 | 53 768 | 159 924 | 49 405 | 155 870 |



## 價額地方別

### 總數地方別 (昭和七年)

| 玉繭 數量 | 玉繭 價額 | 屑繭 數量 | 屑繭 價額 | 總數數量順位 | |
|---|---|---|---|---|---|
| 貫 | 圓 | 貫 | 圓 | | |
| **6 218 679** | **10 177 560** | **4 057 978** | **5 702 637** | — | |
| 2 133 | 2 326 | 1 621 | 1 160 | 47 | 1 |
| 5 342 | 7 826 | 5 735 | 7 777 | 44 | 2 |
| 71 940 | 80 318 | 63 776 | 66 979 | 31 | 3 |
| 108 109 | 161 132 | 72 698 | 96 786 | 21 | 4 |
| 15 319 | 21 620 | 14 919 | 20 140 | 42 | 5 |
| 146 736 | 242 600 | 122 250 | 194 852 | 12 | 6 |
| 251 958 | 397 391 | 181 763 | 250 059 | 8 | 7 |
| 316 274 | 536 999 | 130 749 | 166 098 | 7 | 8 |
| 77 422 | 122 467 | 47 818 | 62 232 | 34 | 9 |
| 392 521 | 633 205 | 350 558 | 473 643 | 3 | 10 |
| 385 652 | 580 001 | 257 643 | 286 383 | 4 | 11 |
| 171 709 | 257 454 | 88 251 | 139 162 | 15 | 12 |
| 93 639 | 138 946 | 93 815 | 116 206 | 28 | 13 |
| 94 714 | 139 342 | 84 367 | 112 627 | 26 | 14 |
| 115 286 | 146 362 | 72 147 | 70 508 | 25 | 15 |
| 17 287 | 20 195 | 8 721 | 5 361 | 43 | 16 |
| 38 727 | 50 434 | 21 013 | 20 528 | 37 | 17 |
| 23 977 | 32 211 | 15 010 | 14 472 | 41 | 18 |
| 238 309 | 378 403 | 165 633 | 218 074 | 6 | 19 |
| 727 179 | 1 203 533 | 451 650 | 592 581 | 1 | 20 |
| 254 962 | 442 729 | 154 530 | 199 422 | 5 | 21 |
| 169 715 | 252 365 | 84 574 | 87 119 | 13 | 22 |
| 381 848 | 608 057 | 266 434 | 324 454 | 2 | 23 |
| 224 394 | 402 650 | 91 420 | 127 661 | 9 | 24 |
| 39 940 | 63 946 | 20 832 | 25 353 | 38 | 25 |
| 73 740 | 155 763 | 58 098 | 147 550 | 22 | 26 |
| 2 214 | 3 629 | 745 | 1 085 | 46 | 27 |
| 75 896 | 150 057 | 61 766 | 111 688 | 24 | 28 |
| 55 607 | 88 546 | 24 088 | 32 076 | 35 | 29 |
| 57 573 | 84 027 | 25 321 | 32 186 | 32 | 30 |
| 121 869 | 222 074 | 133 636 | 175 626 | 16 | 31 |
| 101 025 | 204 252 | 65 677 | 127 034 | 19 | 32 |
| 122 344 | 230 000 | 74 128 | 126 582 | 18 | 33 |
| 86 066 | 153 180 | 48 253 | 77 419 | 30 | 34 |
| 28 048 | 40 117 | 17 264 | 20 251 | 39 | 35 |
| 169 098 | 285 664 | 80 044 | 106 556 | 14 | 36 |
| 29 479 | 42 503 | 9 520 | 10 383 | 40 | 37 |
| 172 282 | 275 615 | 92 491 | 171 278 | 11 | 38 |
| 54 057 | 79 592 | 53 604 | 79 035 | 20 | 39 |
| 83 261 | 155 489 | 50 087 | 84 041 | 29 | 40 |
| 49 243 | 83 401 | 36 738 | 64 039 | 36 | 41 |
| 88 673 | 147 760 | 56 149 | 84 014 | 33 | 42 |
| 165 490 | 299 669 | 110 072 | 198 592 | 10 | 43 |
| 118 389 | 202 761 | 52 797 | 80 268 | 23 | 44 |
| 92 469 | 176 024 | 51 026 | 120 264 | 27 | 45 |
| 103 851 | 171 918 | 87 097 | 171 986 | 17 | 46 |
| 2 913 | 3 007 | 1 450 | 1 047 | 45 | 47 |

# B 春蠶繭生產數量及價額地方別 (昭和七年)



| | 地方別 | 總數 數量 | 總數 價額 | 上繭 數量 | 上繭 價額 | 玉繭 數量 | 玉繭 價額 | 屑繭 數量 | 屑繭 價額 | |
|---|---|---|---|---|---|---|---|---|---|---|
| | | 貫 | 圓 | 貫 | 圓 | 貫 | 圓 | 貫 | 圓 | |
| | 總數 | 46 391 478 | 111 898 137 | 42 351 770 | 107 547 289 | 2 192 105 | 2 482 911 | 1 847 603 | 1 867 937 | |
| 1 | 北海道 | 20 954 | 39 495 | 17 628 | 36 501 | 1 874 | 1 970 | 1 452 | 1 024 | 1 |
| 2 | 青森 | 64 472 | 147 456 | 57 629 | 139 448 | 2 939 | 3 500 | 3 904 | 4 508 | 2 |
| 3 | 岩手 | 895 442 | 1 992 961 | 800 600 | 1 904 870 | 46 684 | 43 235 | 48 158 | 44 856 | 3 |
| 4 | 宮城 | 950 180 | 2 332 718 | 867 859 | 2 243 640 | 43 316 | 48 426 | 39 005 | 40 652 | 4 |
| 5 | 秋田 | 139 773 | 321 811 | 125 849 | 305 418 | 6 678 | 8 040 | 7 246 | 8 353 | 5 |
| 6 | 山形 | 1 256 282 | 3 122 781 | 1 139 781 | 2 984 437 | 54 156 | 62 660 | 62 345 | 75 684 | 6 |
| 7 | 福島 | 1 906 473 | 4 656 959 | 1 714 939 | 4 441 285 | 99 639 | 115 473 | 91 895 | 100 201 | 7 |
| 8 | 茨城 | 1 700 037 | 3 941 615 | 1 550 316 | 3 787 315 | 97 012 | 108 395 | 52 709 | 45 905 | 8 |
| 9 | 栃木 | 474 432 | 1 040 325 | 423 358 | 986 754 | 28 743 | 31 919 | 22 331 | 21 652 | 9 |
| 10 | 群馬 | 2 660 696 | 5 769 239 | 2 373 064 | 5 458 897 | 132 213 | 152 138 | 155 419 | 158 204 | 10 |
| 11 | 埼玉 | 2 518 167 | 5 237 802 | 2 242 444 | 4 968 169 | 156 366 | 170 559 | 119 357 | 99 074 | 11 |
| 12 | 千葉 | 1 031 031 | 2 229 994 | 938 089 | 2 132 313 | 57 925 | 60 181 | 35 017 | 37 500 | 12 |
| 13 | 東京 | 679 036 | 1 454 053 | 596 613 | 1 368 457 | 35 228 | 39 037 | 47 195 | 46 559 | 13 |
| 14 | 神奈川 | 818 184 | 1 895 141 | 736 082 | 1 807 843 | 38 171 | 40 868 | 43 931 | 46 430 | 14 |
| 15 | 新潟 | 911 679 | 1 930 361 | 813 364 | 1 842 640 | 57 464 | 56 857 | 40 851 | 30 864 | 15 |
| 16 | 富山 | 138 586 | 283 974 | 123 164 | 271 854 | 9 745 | 9 277 | 5 677 | 2 843 | 16 |
| 17 | 石川 | 314 932 | 773 000 | 290 298 | 753 569 | 13 445 | 11 906 | 11 189 | 7 525 | 17 |
| 18 | 福井 | 223 985 | 564 096 | 205 549 | 547 532 | 9 799 | 9 912 | 8 637 | 6 652 | 18 |
| 19 | 山梨 | 2 007 011 | 4 622 195 | 1 823 478 | 4 408 611 | 104 634 | 135 294 | 78 899 | 78 290 | 19 |
| 20 | 長野 | 4 493 227 | 9 956 260 | 4 042 150 | 9 437 362 | 275 038 | 347 736 | 176 039 | 171 162 | 20 |
| 21 | 岐阜 | 2 002 904 | 4 813 146 | 1 843 943 | 4 653 228 | 87 056 | 98 061 | 71 905 | 61 857 | 21 |
| 22 | 靜岡 | 1 222 068 | 3 077 406 | 1 111 897 | 2 961 442 | 70 176 | 82 348 | 39 995 | 33 616 | 22 |
| 23 | 愛知 | 2 619 100 | 6 187 594 | 2 410 710 | 5 977 458 | 110 650 | 122 152 | 97 740 | 87 984 | 23 |
| 24 | 三重 | 1 691 273 | 4 580 774 | 1 586 460 | 4 464 764 | 65 039 | 77 794 | 39 774 | 38 216 | 24 |
| 25 | 滋賀 | 290 692 | 807 241 | 267 687 | 782 039 | 13 942 | 16 684 | 9 063 | 8 518 | 25 |
| 26 | 京都 | 942 027 | 2 908 414 | 886 910 | 2 812 762 | 22 360 | 33 051 | 32 757 | 62 601 | 26 |
| 27 | 大阪 | 22 079 | 60 643 | 20 947 | 59 389 | 767 | 880 | 365 | 374 | 27 |
| 28 | 兵庫 | 1 105 984 | 3 090 434 | 1 030 472 | 2 984 483 | 33 811 | 46 467 | 41 701 | 59 484 | 28 |
| 29 | 奈良 | 427 913 | 1 232 723 | 402 033 | 1 206 347 | 16 519 | 17 449 | 9 361 | 8 927 | 29 |
| 30 | 和歌山 | 573 920 | 1 503 624 | 539 633 | 1 469 515 | 22 830 | 23 834 | 11 457 | 10 275 | 30 |
| 31 | 鳥取 | 1 018 145 | 2 530 162 | 908 710 | 2 430 118 | 35 494 | 40 433 | 73 941 | 59 611 | 31 |
| 32 | 島根 | 871 193 | 2 285 886 | 808 894 | 2 210 191 | 32 942 | 39 741 | 29 357 | 35 954 | 32 |
| 33 | 岡山 | 1 029 208 | 2 749 201 | 949 999 | 2 658 301 | 43 723 | 51 707 | 35 486 | 39 193 | 33 |
| 34 | 廣島 | 629 674 | 1 626 388 | 578 720 | 1 569 772 | 28 791 | 33 228 | 22 163 | 23 388 | 34 |
| 35 | 山口 | 226 318 | 539 042 | 209 582 | 524 498 | 9 375 | 8 532 | 7 361 | 6 012 | 35 |
| 36 | 德島 | 1 005 180 | 2 633 309 | 932 404 | 2 565 939 | 45 206 | 44 660 | 27 570 | 22 710 | 36 |
| 37 | 香川 | 227 484 | 606 009 | 211 398 | 591 109 | 11 320 | 10 988 | 4 766 | 3 912 | 37 |
| 38 | 愛媛 | 1 236 904 | 3 223 185 | 1 146 261 | 3 125 420 | 54 346 | 53 860 | 36 297 | 43 905 | 38 |
| 39 | 高知 | 885 696 | 2 285 427 | 835 384 | 2 235 100 | 24 195 | 23 126 | 26 117 | 27 201 | 39 |
| 40 | 福岡 | 590 085 | 1 532 735 | 554 910 | 1 496 577 | 17 081 | 17 146 | 18 094 | 19 012 | 40 |
| 41 | 佐賀 | 383 273 | 1 025 010 | 352 588 | 990 474 | 14 398 | 14 934 | 16 287 | 19 602 | 41 |
| 42 | 長崎 | 499 650 | 1 190 698 | 448 824 | 1 139 507 | 22 727 | 21 280 | 28 099 | 29 911 | 42 |
| 43 | 熊本 | 1 164 822 | 2 808 992 | 1 070 214 | 2 708 226 | 51 442 | 53 107 | 43 166 | 47 659 | 43 |
| 44 | 大分 | 795 196 | 2 014 064 | 746 677 | 1 970 192 | 30 268 | 27 318 | 18 251 | 16 554 | 44 |
| 45 | 宮崎 | 713 501 | 1 836 999 | 667 819 | 1 775 665 | 25 545 | 32 215 | 20 137 | 29 119 | 45 |
| 46 | 鹿兒島 | 983 899 | 2 362 900 | 919 875 | 2 285 717 | 29 521 | 33 154 | 34 503 | 44 029 | 46 |
| 47 | 沖繩 | 28 711 | 73 895 | 26 565 | 72 141 | 1 512 | 1 379 | 634 | 375 | 47 |

# C 夏秋蠶繭生産數量及價額地方別（昭和七年）

| 地方別 | 總數 數量 | 總數 價額 | 上繭 數量 | 上繭 價額 | 玉繭 數量 | 玉繭 價額 | 屑繭 數量 | 屑繭 價額 | |
|---|---|---|---|---|---|---|---|---|---|
| | 貫 | 圓 | 貫 | 圓 | 貫 | 圓 | 貫 | 圓 | |
| **總數** | **43 158 859** | **184 892 889** | **36 921 910** | **173 363 540** | **4 026 574** | **7 694 649** | **2 210 375** | **3 834 700** | |
| 1 北海道 | 1 866 | 4 787 | 1 438 | 4 295 | 259 | 356 | 169 | 139 | 1 |
| 2 青森 | 25 492 | 94 785 | 21 258 | 87 190 | 2 403 | 4 326 | 1 831 | 3 269 | 2 |
| 3 岩手 | 236 461 | 820 034 | 195 587 | 760 828 | 25 256 | 37 083 | 15 618 | 22 123 | 3 |
| 4 宮城 | 694 574 | 3 038 804 | 596 088 | 2 869 964 | 64 793 | 112 706 | 33 693 | 56 134 | 4 |
| 5 秋田 | 98 915 | 375 133 | 82 601 | 349 766 | 8 641 | 13 580 | 7 673 | 11 787 | 5 |
| 6 山形 | 1 018 292 | 4 651 699 | 865 807 | 4 352 591 | 92 580 | 179 940 | 59 905 | 119 168 | 6 |
| 7 福島 | 1 562 408 | 6 432 104 | 1 320 221 | 6 000 328 | 152 319 | 281 918 | 89 868 | 149 858 | 7 |
| 8 茨城 | 1 820 096 | 7 557 655 | 1 522 794 | 7 008 858 | 219 262 | 428 604 | 78 040 | 120 193 | 8 |
| 9 栃木 | 447 933 | 1 775 397 | 373 767 | 1 644 269 | 48 679 | 90 548 | 25 487 | 40 580 | 9 |
| 10 群馬 | 2 686 861 | 9 734 465 | 2 231 414 | 8 937 959 | 260 308 | 481 067 | 195 139 | 315 439 | 10 |
| 11 埼玉 | 2 219 638 | 8 057 611 | 1 852 066 | 7 460 860 | 229 286 | 409 442 | 138 286 | 187 309 | 11 |
| 12 千葉 | 1 063 330 | 4 225 599 | 896 312 | 3 926 664 | 113 784 | 197 273 | 53 234 | 101 662 | 12 |
| 13 東京 | 694 975 | 2 582 787 | 589 944 | 2 413 231 | 58 411 | 99 909 | 46 620 | 69 647 | 13 |
| 14 神奈川 | 704 207 | 2 933 640 | 607 228 | 2 768 969 | 56 543 | 98 474 | 40 436 | 66 197 | 14 |
| 15 新潟 | 621 747 | 2 357 672 | 532 629 | 2 228 523 | 57 822 | 89 505 | 31 296 | 39 644 | 15 |
| 16 富山 | 83 576 | 297 447 | 72 990 | 284 011 | 7 542 | 10 918 | 3 044 | 2 518 | 16 |
| 17 石川 | 276 760 | 1 093 971 | 241 654 | 1 042 440 | 25 282 | 38 528 | 9 824 | 13 003 | 17 |
| 18 福井 | 161 451 | 681 050 | 140 900 | 650 941 | 14 178 | 22 299 | 6 373 | 7 820 | 18 |
| 19 山梨 | 1 661 526 | 6 858 002 | 1 441 117 | 6 475 109 | 133 675 | 243 109 | 86 734 | 139 784 | 19 |
| 20 長野 | 5 429 505 | 21 015 673 | 4 701 753 | 19 738 457 | 452 141 | 855 797 | 275 611 | 421 419 | 20 |
| 21 岐阜 | 1 791 571 | 7 530 694 | 1 541 040 | 7 048 461 | 167 906 | 344 668 | 82 625 | 137 565 | 21 |
| 22 靜岡 | 949 886 | 3 550 328 | 805 768 | 3 326 808 | 99 539 | 170 017 | 44 579 | 53 503 | 22 |
| 23 愛知 | 2 818 440 | 10 568 102 | 2 378 548 | 9 845 727 | 271 198 | 485 905 | 168 694 | 236 470 | 23 |
| 24 三重 | 1 539 606 | 7 340 359 | 1 328 605 | 6 926 058 | 159 355 | 324 856 | 51 646 | 89 445 | 24 |
| 25 滋賀 | 282 544 | 1 032 912 | 244 777 | 963 815 | 25 998 | 47 262 | 11 769 | 16 835 | 25 |
| 26 京都 | 669 255 | 3 903 843 | 592 534 | 3 696 182 | 51 380 | 122 712 | 25 341 | 84 949 | 26 |
| 27 大阪 | 17 383 | 91 656 | 15 556 | 88 196 | 1 447 | 2 749 | 380 | 711 | 27 |
| 28 兵庫 | 491 919 | 2 673 101 | 429 769 | 2 517 307 | 42 085 | 103 590 | 20 065 | 52 204 | 28 |
| 29 奈良 | 455 230 | 2 265 879 | 401 415 | 2 171 633 | 39 088 | 71 097 | 14 727 | 23 149 | 29 |
| 30 和歌山 | 438 128 | 2 094 681 | 389 521 | 2 012 577 | 34 743 | 60 193 | 13 864 | 21 911 | 30 |
| 31 鳥取 | 968 920 | 4 806 242 | 822 850 | 4 508 586 | 86 375 | 181 641 | 59 695 | 116 015 | 31 |
| 32 島根 | 807 236 | 4 337 723 | 702 833 | 4 082 132 | 68 083 | 164 511 | 36 320 | 91 080 | 32 |
| 33 岡山 | 827 607 | 4 327 498 | 710 344 | 4 061 816 | 78 621 | 178 293 | 38 642 | 87 389 | 33 |
| 34 廣島 | 533 102 | 2 607 208 | 449 737 | 2 433 225 | 57 275 | 119 952 | 26 090 | 54 031 | 34 |
| 35 山口 | 200 463 | 863 512 | 171 887 | 817 688 | 18 673 | 31 585 | 9 903 | 14 239 | 35 |
| 36 德島 | 1 130 181 | 4 921 966 | 953 815 | 4 597 116 | 123 892 | 241 004 | 52 474 | 83 846 | 36 |
| 37 香川 | 196 005 | 831 087 | 173 092 | 793 101 | 18 159 | 31 515 | 4 754 | 6 471 | 37 |
| 38 愛媛 | 1 265 282 | 6 134 759 | 1 091 152 | 5 785 631 | 117 936 | 221 755 | 56 194 | 127 373 | 38 |
| 39 高知 | 762 459 | 3 556 669 | 705 110 | 3 448 369 | 29 862 | 56 466 | 27 487 | 51 834 | 39 |
| 40 福岡 | 580 540 | 2 811 917 | 482 367 | 2 608 545 | 66 180 | 138 343 | 31 993 | 65 029 | 40 |
| 41 佐賀 | 330 944 | 1 688 837 | 275 648 | 1 575 933 | 34 845 | 68 467 | 20 451 | 44 437 | 41 |
| 42 長崎 | 512 202 | 2 302 537 | 418 206 | 2 121 954 | 65 946 | 126 480 | 28 050 | 54 103 | 42 |
| 43 熊本 | 1 482 882 | 7 377 397 | 1 301 928 | 6 979 902 | 114 048 | 246 562 | 66 906 | 150 933 | 43 |
| 44 大分 | 808 743 | 3 874 025 | 686 076 | 3 634 868 | 88 121 | 175 443 | 34 546 | 63 714 | 44 |
| 45 宮崎 | 778 242 | 4 080 596 | 680 429 | 3 845 642 | 66 924 | 143 809 | 30 889 | 91 145 | 45 |
| 46 鹿兒島 | 985 419 | 4 645 007 | 858 495 | 4 378 286 | 74 330 | 138 764 | 52 594 | 127 957 | 46 |
| 47 沖繩 | 25 057 | 86 029 | 22 840 | 83 729 | 1 401 | 1 628 | 816 | 672 | 47 |

## （3） 桑園一段歩當、養蠶戸數一戸當及掃立蠶種一枚當收繭量

| 年次 | | 桑園一段歩當收繭量 | 養蠶戸數一戸當收 | | 繭量 | 掃立蠶種一枚當收繭量 | | | 年次 |
|---|---|---|---|---|---|---|---|---|---|
| | | | 總數 | 春蠶 | 夏秋蠶 | 總數 | 春蠶 | 夏秋蠶 | |
| | | 貫 | 貫 | 貫 | 貫 | 貫 | 貫 | 貫 | |
| 明治 | 27 | … | … | 10.092 | … | … | … | … | 27 |
| | 28 | … | … | 13.509 | … | … | … | … | 28 |
| | 29 | … | … | 10.598 | … | … | … | … | 29 |
| | 30 | … | … | 12.606 | … | … | … | … | 30 |
| | 31 | … | … | 11.448 | … | … | … | … | 31 |
| | 32 | … | … | 13.413 | … | 2.161 | 2.568 | 1.527 | 32 |
| | 33 | … | … | 14.079 | … | 2.065 | 2.307 | 1.596 | 33 |
| | 34 | … | … | 12.184 | … | 1.846 | 2.013 | 1.533 | 34 |
| | 35 | … | … | 12.370 | … | 1.837 | 2.035 | 1.502 | 35 |
| | 36 | … | … | 11.433 | … | 1.840 | 1.921 | 1.711 | 36 |
| | 37 | … | … | 12.552 | … | 1.927 | 2.090 | 1.678 | 37 |
| | 38 | 8.010 | … | 11.933 | … | 1.852 | 1.993 | 1.636 | 38 |
| | 39 | 8.145 | … | 13.248 | … | 2.055 | 2.298 | 1.744 | 39 |
| | 40 | 8.845 | … | 15.774 | … | 2.183 | 2.568 | 1.711 | 40 |
| | 41 | 8.559 | … | 15.350 | … | 2.170 | 2.495 | 1.783 | 41 |
| | 42 | 8.384 | … | 15.868 | … | 2.210 | 2.575 | 1.775 | 42 |
| | 43 | 8.815 | … | 16.569 | … | 2.257 | 2.663 | 1.805 | 43 |
| | 44 | 9.447 | … | 16.995 | … | 2.344 | 2.701 | 1.950 | 44 |
| 大正 | 1 | 9.815 | … | 17.127 | … | 2.427 | 2.713 | 2.123 | 1 |
| | 2 | 10.161 | … | 15.350 | … | 2.492 | 2.726 | 2.242 | 2 |
| | 3 | 9.798 | … | 17.847 | … | 2.425 | 2.753 | 2.070 | 3 |
| | 4 | 10.241 | 27.771 | 18.064 | … | 2.440 | 2.733 | 2.151 | 4 |
| | 5 | 12.263 | 32.325 | 20.468 | … | 2.776 | 3.086 | 2.487 | 5 |
| | 6 | 13.115 | 34.250 | 21.819 | … | 2.909 | 3.319 | 2.559 | 6 |
| | 7 | 13.423 | 35.755 | 22.213 | … | 2.093 | 3.555 | 2.711 | 7 |
| | 8 | 13.821 | 37.184 | 22.382 | … | 3.212 | 3.747 | 2.818 | 8 |
| | 9 | 11.851 | 33.423 | 19.541 | … | 3.100 | 3.407 | 2.845 | 9 |
| | 10 | 11.835 | 35.132 | 20.796 | 19.076 | 3.630 | 3.979 | 3.329 | 10 |
| | 11 | 11.754 | 34.082 | 22.530 | 16.344 | 3.682 | 4.718 | 2.865 | 11 |
| | 12 | 13.141 | 37.346 | 24.291 | 17.646 | 4.085 | 5.092 | 3.226 | 12 |
| | 13 | 13.737 | 39.054 | 23.770 | 20.173 | 4.378 | 5.229 | 3.688 | 13 |
| | 14 | 15.438 | 43.516 | 19.541 | 23.052 | 4.783 | 5.641 | 4.137 | 14 |
| 昭和 | 1 | 15.170 | 42.067 | 24.465 | 22.230 | 4.828 | 5.801 | 4.113 | 1 |
| | 2 | 15.279 | 43.196 | 25.017 | 22.890 | 4.930 | 6.189 | 4.073 | 2 |
| | 3 | 15.408 | 43.348 | 25.687 | 21.824 | 4.966 | 6.257 | 4.025 | 3 |
| | 4 | 16.317 | 46.058 | 25.296 | 24.804 | 5.330 | 6.248 | 4.658 | 4 |
| | 5 | 14.907 | 48.043 | 27.300 | 24.938 | 5.746 | 6.649 | 4.992 | 5 |
| | 6 | 14.217 | 45.793 | 26.783 | 22.781 | 5.710 | 6.543 | 4.961 | 6 |
| | 7 | 13.724 | 43.373 | 24.400 | 22.452 | 5.368 | 5.955 | 4.854 | 7 |
| | 8 | | | | | | | | 8 |
| | 9 | | | | | | | | 9 |

**備考** 昭和6年以降ノ掃立蠶種一枚當收繭量ハ掃立蠶種十瓦當ナリ

# 6 傭　賃　銀

## (1) 養蠶傭賃銀

| 年次 | 年傭 男 | 年傭 女 | 季節傭 男 春蠶 | 季節傭 男 秋蠶 | 季節傭 男 晩秋蠶 | 季節傭 男 平均 | 季節傭 女 春蠶 | 季節傭 女 秋蠶 | 季節傭 女 晩秋蠶 | 季節傭 女 平均 | 日傭 男 春蠶 | 日傭 男 秋蠶 | 日傭 男 晩秋蠶 | 日傭 男 平均 | 日傭 女 春蠶 | 日傭 女 秋蠶 | 日傭 女 晩秋蠶 | 日傭 女 平均 |
|---|---|---|---|---|---|---|---|---|---|---|---|---|---|---|---|---|---|---|
| | 圓 | 圓 | 圓 | 圓 | 圓 | 圓 | 圓 | 圓 | 圓 | 圓 | 圓 | 圓 | 圓 | 圓 | 圓 | 圓 | 圓 | 圓 |
| 大正 10 | 0.71 | 0.51 | 1.35 | 1.34 | 1.18 | 1.29 | 1.09 | 1.05 | 0.93 | 1.02 | 1.54 | 1.49 | 1.38 | 1.47 | 1.12 | 1.11 | 1.03 | 1.09 |
| 11 | 0.92 | 0.72 | 1.50 | 1.42 | 1.32 | 1.41 | 1.12 | 1.03 | 0.94 | 1.03 | 1.76 | 1.69 | 1.59 | 1.68 | 1.33 | 1.26 | 1.19 | 1.26 |
| 12 | 1.15 | 0.90 | 1.65 | 1.54 | 1.43 | 1.54 | 1.21 | 1.08 | 0.97 | 1.08 | 1.82 | 1.69 | 1.54 | 1.68 | 1.36 | 1.24 | 1.11 | 1.24 |
| 13 | … | … | … | … | … | … | … | … | … | … | … | … | … | … | … | … | … | … |
| 14 | 1.13 | 0.86 | 1.76 | 1.72 | 1.58 | 1.69 | 1.39 | 1.35 | 1.27 | 1.34 | 1.88 | 1.77 | 1.69 | 1.78 | 1.50 | 1.40 | 1.33 | 1.41 |
| 昭和 1 | 1.29 | 0.86 | 1.77 | 1.69 | 1 54 | 1.67 | 1.31 | 1.29 | 1.12 | 1.24 | 1.88 | 1.78 | 1.73 | 1.80 | 1.47 | 1.35 | 1.29 | 1.37 |
| 2 | 1.07 | 0.69 | 1.46 | 1.36 | 1.19 | 1.34 | 1.08 | 0.98 | 0.90 | 0.99 | 1.57 | 1.43 | 1.38 | 1.46 | 1.17 | 1.04 | 0.99 | 1.07 |
| 3 | 0.99 | 0.73 | 1.34 | 1.22 | 1.22 | 1.26 | 1.06 | 0.92 | 0.80 | 0.93 | 1.59 | 1.49 | 1.42 | 1.50 | 1.26 | 1.15 | 1.10 | 1.17 |
| 4 | 0.94 | 0.72 | 1.37 | 1.31 | 1.28 | 1.32 | 1.09 | 0.98 | 0.97 | 1.01 | 1.59 | 1.52 | 1.44 | 1.52 | 1.27 | 1.21 | 1.14 | 1.21 |
| 5 | 0.73 | 0.51 | 1.15 | 1.10 | 0.91 | 1.05 | 0.91 | 0.85 | 0.76 | 0.84 | 1.25 | 1.10 | 0.92 | 1.09 | 0.96 | 0.86 | 0.73 | 0.85 |
| 6 | 0.59 | 0.38 | 0.95 | 0.86 | 0.87 | 0.89 | 0.71 | 0.65 | 0.65 | 0.67 | 0.98 | 0.93 | 0.89 | 0.93 | 0.77 | 0.72 | 0 71 | 0.73 |
| 7 | 0.53 | 0.37 | 0.84 | 0.77 | 0.77 | 0.81 | 0.64 | 0.61 | 0.61 | 0.62 | 0.88 | 0.85 | 0.84 | 0.86 | 0.68 | 0.66 | 0.66 | 0.67 |
| 8 | | | | | | | | | | | | | | | | | | |
| 9 | | | | | | | | | | | | | | | | | | |

備考　養蠶傭賃銀ハ秋田、福島、埼玉、石川、長野、愛知、京都、島根、愛媛、及熊本ノ十縣ニ於ケル一人一日平均普通賃銀ナリ
但シ本賃銀中ニハ食費手當其ノ他實物給與ノ日割額ヲ含ム



## (2) 農　作　傭　賃　銀

| 年次 | 年傭 男 | 年傭 女 | 季節傭 男 | 季節傭 女 | 日傭 男 | 日傭 女 |
|---|---|---|---|---|---|---|
| | 圓 | 圓 | 圓 | 圓 | 圓 | 圓 |
| 明治 43 | 44.91 | 25.97 | … | … | 0.39 | 0.24 |
| 44 | 49.81 | 29.94 | … | … | 0.42 | 0.25 |
| 大正 1 | 53.84 | 31.51 | … | … | 0.44 | 0.27 |
| 2 | 51.86 | 31.07 | … | … | 0.46 | 0.29 |
| 3 | 53.89 | 32.18 | … | … | 0.47 | 0.30 |
| 4 | 53.70 | 32.53 | … | … | 0.46 | 0.29 |
| 5 | 52.04 | 30.52 | … | … | 0.48 | 0.30 |
| 6 | 59.40 | 34.93 | … | … | 0.56 | 0.34 |
| 7 | 79.42 | 49.98 | … | … | 0.75 | 0.47 |
| 8 | 124.86 | 74.46 | … | … | 1.19 | 0.74 |
| 9 | 141.15 | 86.67 | … | … | 1.44 | 0.92 |
| 10 | 0.73 | 0.56 | 1.68 | 1.30 | 1.57 | 1.17 |
| 11 | 0.74 | 0.54 | 1.53 | 1.21 | 1.42 | 1.06 |
| 12 | 0.76 | 0.55 | 1.65 | 1.32 | 1.58 | 1.20 |
| 13 | 0.73 | 0.53 | 1.44 | 1.20 | 1.52 | 1.18 |
| 14 | 0.78 | 0.56 | 1.53 | 1.23 | 1.51 | 1.21 |
| 昭和 1 | 0.74 | 0.53 | 1.45 | 1.17 | 1.42 | 1.10 |
| 2 | 0.71 | 0.51 | 1.42 | 1.12 | 1.53 | 1.24 |
| 3 | 0.66 | 0.46 | 1.43 | 1.13 | 1.44 | 1.28 |
| 4 | 0.66 | 0.48 | 1.45 | 1.08 | 1.35 | 1.03 |
| 5 | 0.57 | 0.41 | 1.25 | 0.96 | 1.14 | 0.87 |
| 6 | | | | | | |
| 7 | | | | | | |
| 8 | | | | | | |
| 9 | | | | | | |

# 第二　蠶種製造業

## 1　蠶種製造者數及蠶種製造數量

### （1）　蠶種製造者數、原蠶種掃立蛾數、同蟻量、收繭數量及種繭數量

| 年度 | | 蠶種製造者數 | 原蠶種掃立蛾數 | 同掃立蟻量 | 收繭數量 | 種繭數量 | 蠶種製造人一人當掃立蛾數 | 同掃立蟻量 | 同收繭數量 | 原蠶種100蛾當收繭數量 | 蟻量一匁當收繭數量 |
|---|---|---|---|---|---|---|---|---|---|---|---|
| | | 人 | 蛾 | 匁 | 合 | 合 | 蛾 | 匁 | 合 | 合 | 合 |
| 明治 | 38 | 14 238 | 9 409 177 | 352 519.9 | 89 237 028 | 49 379 436 | 661 | 24.8 | 6 268 | 948 | 253 |
| | 39 | 13 511 | 9 186 640 | 341 651.8 | 91 441 294 | 54 268 160 | 680 | 25.3 | 6 768 | 995 | 268 |
| | 40 | 15 101 | 11 763 074 | 449 457.1 | 121 557 316 | 70 828 447 | 779 | 29.8 | 8 050 | 1 033 | 270 |
| | 41 | 14 482 | 10 720 422 | 405 038.1 | 113 532 282 | 64 684 263 | 740 | 28.0 | 7 840 | 1 059 | 280 |
| | 42 | 14 297 | 10 980 499 | 416 221.3 | 112 699 339 | 64 787 020 | 768 | 29.1 | 7 883 | 1 027 | 271 |
| | 43 | 15 006 | 12 043 864 | 464 278.6 | 130 437 330 | 76 084 516 | 803 | 30.9 | 8 701 | 1 084 | 281 |
| | 44 | 15 312 | 12 212 639 | 471 567.3 | 133 581 328 | 76 882 978 | 798 | 31.0 | 8 724 | 1 093 | 283 |
| 大正 | 1 | 13 798 | 12 032 199 | 455 330.3 | 136 328 987 | 77 087 438 | 872 | 33.0 | 9 880 | 1 133 | 299 |
| | 2 | 12 908 | 11 213 878 | 425 251.2 | 130 432 549 | 71 541 585 | 869 | 33.0 | 10 105 | 1 163 | 307 |
| | 3 | 12 024 | 10 511 726 | 398 370.0 | 122 818 069 | 67 796 735 | 874 | 33.1 | 10 214 | 1 168 | 308 |
| | 4 | 11 810 | 11 839 832 | 455 756.5 | 144 129 513 | 84 110 573 | 1 011 | 38.6 | 12 200 | 1 207 | 316 |
| | 5 | 11 566 | 12 454 233 | 477 650.3 | 154 292 535 | 91 440 899 | 1 077 | 41.3 | 13 340 | 1 239 | 323 |
| | 6 | 11 327 | 13 307 615 | 507 416.7 | 167 282 314 | 106 113 454 | 1 175 | 44.8 | 14 768 | 1 257 | 330 |
| | 7 | 10 790 | 17 283 316 | 659 357.8 | 190 883 779 | 129 588 014 | 1 602 | 61.1 | 17 691 | 1 104 | 289 |
| | 8 | 10 176 | 16 974 955 | 671 177.1 | 182 886 842 | 130 396 836 | 1 668 | 66.0 | 17 972 | 1 077 | 272 |
| | 9 | 9 835 | 17 379 179 | 632 122.4 | 173 544 437 | 127 941 119 | 1 767 | 64.3 | 17 646 | 999 | 275 |
| | 10 | 9 472 | 15 457 805 | 566 182.4 | 165 421 055 | 123 937 259 | 1 632 | 59.8 | 17 464 | 1 070 | 292 |
| | 11 | 8 782 | 13 756 062 | 505 594.2 | 154 241 221 | 118 007 369 | 1 566 | 57.6 | 17 563 | 1 121 | 305 |
| | 12 | 8 485 | 13 893 461 | 531 618.1 | 159 219 452 | 124 455 948 | 1 637 | 62.7 | 18 765 | 1 146 | 299 |
| | 13 | 8 057 | 12 650 536 | 465 939.1 | 155 746 169 | 124 722 924 | 1 570 | 57.8 | 19 331 | 1 231 | 334 |
| | 14 | 7 676 | 12 304 847 | 457 253.6 | 164 388 316 | 136 124 483 | 1 603 | 59.6 | 21 416 | 1 336 | 360 |
| 昭和 | 1 | 7 476 | 12 919 523 | 480 477.7 | 171 355 129 | 143 659 586 | 1 728 | 64.3 | 22 921 | 1 326 | 357 |
| | 2 | 7 282 | 13 426 111 | 511 379.5 | 180 326 855 | 154 [illegible]3 381 | 1 844 | 70.2 | 24 763 | 1 343 | 353 |
| | 3 | 7 195 | 14 895 816 | 585 270.3 | 190 789 008 | 163 705 090 | 2 070 | 81.3 | 26 517 | 1 280 | 326 |
| | 4 | 7 028 | 14 989 686 | 547 182.8 | 185 135 411 | 160 094 934 | 2 133 | 77.9 | 26 343 | 1 235 | 338 |
| | | | | 瓦 | 瓩 | 瓩 | | 瓦 | 瓩 | 瓩 | 瓩 |
| | 5 | 6 885 | 13 510 838 | 2 096 906 | 6 091 557 | 6 069 260 | 1 962 | 305 | 884.8 | 45.1 | 29.1 |
| | 6 | 6 269 | 12 296 535 | 1 928 700 | 5 626 918 | 5 612 614 | 1 961 | 308 | 897.6 | 45.8 | 29.2 |
| | 7 | 5 627 | 11 774 627 | 1 818 248 | 4 855 460 | 4 851 290 | 2 093 | 323 | 862.9 | 41.2 | 26.7 |
| | 8 | | | | | | | | | | |
| | 9 | | | | | | | | | | |

**備考**　1.　昭和4年度ニ於ケル沖繩縣ノ掃立蟻量ハ瓦ヲ匁ニ收繭數量及種繭數量ハ瓩ヲ合ニ換算揭記セリ

2.　蟻量一匁當收繭數量欄中昭和5年度以降ハ蟻量十瓦ニ對スル收繭數量ヲ揭記セリ

3.　種繭數量欄中昭和5年度以降ハ繭檢查合格數量ヲ揭記セリ



### （2）　蠶種製造者數及蠶種製造數量原蠶種、普通蠶種別

#### A　蠶種製造者數及蠶種製造數量原蠶種、普通蠶種別累年比較

| 年度 | | 蠶種製造數量 | | | | | | | | |
|---|---|---|---|---|---|---|---|---|---|---|
| | | 原種 | | | 製絲用種 | | | 合格數量 | | |
| | | 總數 | 合格數量 | 合格歩合 | 總數 | 合格數量 | 合格歩合 | 合計 | | |
| | | 蛾 | 蛾 | % | 枚 | 枚 | % | 蛾 | | |
| 明治 | 38 | 56 572 349 | 46 829 927 | 84 | 5 039 944 | 5 036 606 | 100 | 474 941 437 | | |
| | 39 | 96 781 913 | 83 957 990 | 88 | 5 078 437 | 5 075 343 | 100 | 515 362 145 | | |
| | 40 | 187 944 809 | 164 140 357 | 88 | 5 935 267 | 5 927 741 | 100 | 667 998 142 | | |
| | 41 | 225 592 690 | 197 880 017 | 88 | 4 876 677 | 4 866 101 | 100 | 611 498 602 | | |
| | 42 | 282 864 360 | 249 970 202 | 89 | 4 395 317 | 4 379 469 | 100 | 622 225 067 | | |
| | 43 | 373 882 196 | 335 242 298 | 90 | 4 595 801 | 4 561 076 | 99 | 722 933 758 | | |
| | 44 | 433 274 015 | 396 778 144 | 92 | 3 855 282 | 3 834 724 | 99 | 722 729 684 | | |

| 年度 | | 特別蠶種 | | | 普通蠶種 | | | 合格數量 |
|---|---|---|---|---|---|---|---|---|
| | | 總數 | 合格數量 | 合格歩合 | 總數 | 合格數量 | 合格歩合 | 合計 |
| | | 蛾 | 蛾 | % | 枚 | 枚 | % | 蛾 |
| 大正 | 1 | 464 064 551 | 432 791 941 | 94 | 3 622 767 | 3 608 897 | 100 | 739 548 186 |
| | 2 | 424 775 750 | 402 679 518 | 95 | 3 164 489 | 3 150 464 | 100 | 670 468 958 |
| | 3 | 413 435 601 | 394 878 583 | 96 | 2 811 326 | 2 796 134 | 99 | 632 549 973 |
| | 4 | 503 485 367 | 484 280 522 | 97 | 3 030 621 | 3 022 339 | 100 | 741 179 337 |
| | 5 | 552 318 404 | 523 447 958 | 95 | 2 712 188 | 2 698 505 | 99 | 752 820 883 |
| | 6 | 685 244 207 | 648 318 969 | 95 | 2 198 489 | 2 190 602 | 100 | 834 520 139 |

| 年度 | | 蠶種製造者數 | | 蠶種製造數量 | | | | | | | 合格數量合計 |
|---|---|---|---|---|---|---|---|---|---|---|---|
| | | 原蠶種 | 普通蠶種 | 原蠶種 | | | 普通蠶種 | | | | |
| | | | | 總數 | 合格數量 | 合格歩合 | 總數 | 合格數量 | 合格歩合 | | |
| | | 人 | 人 | 蛾 | 蛾 | % | 蛾 | 蛾 | % | | 蛾 |
| 大正 | 7 | 6 409 | 10 744 | 33 482 912 | 31 253 831 | 95 | 948 200 853 | 902 269 909 | 95 | | 933 523 740 |
| | 8 | 5 930 | 10 100 | 28 954 219 | 27 373 914 | 97 | 886 567 354 | 855 695 197 | 97 | | 883 069 111 |
| | 9 | 5 457 | 9 776 | 25 210 959 | 23 877 815 | 97 | 792 871 149 | 765 377 054 | 97 | | 789 254 869 |
| | 10 | 5 053 | 9 430 | 21 152 887 | 20 126 313 | 98 | 748 572 157 | 723 640 020 | 97 | | 743 766 333 |
| | 11 | 4 766 | 8 733 | 19 963 319 | 19 162 637 | 99 | 690 711 591 | 679 350 855 | 98 | | 698 513 492 |
| | 12 | 4 395 | 8 429 | 17 509 967 | 16 787 906 | 99 | 713 595 053 | 704 592 673 | 99 | | 721 380 579 |
| | 13 | 4 044 | 8 005 | 15 811 156 | 15 233 732 | 100 | 698 596 876 | 691 329 760 | 99 | | 706 563 492 |
| | 14 | 3 889 | 7 643 | 16 220 929 | 15 586 600 | 100 | 777 705 559 | 771 478 414 | 99 | | 787 065 014 |
| 昭和 | 1 | 3 845 | 7 447 | 16 418 429 | 15 718 175 | 99 | 805 423 835 | 797 882 435 | 99 | | 813 600 610 |
| | 2 | 3 779 | 7 260 | 18 482 066 | 17 668 968 | 100 | 859 083 616 | 851 823 999 | 99 | | 869 492 967 |
| | 3 | 3 981 | 7 173 | 19 159 118 | 18 265 341 | 99 | 895 684 790 | 884 020 520 | 99 | | 902 285 861 |
| | 4 | 4 025 | 6 968 | 19 982 401 | 19 014 312 | 99 | 858 760 401 | 842 854 555 | 98 | | 861 858 867 |
| | | | | | | | 瓦 | 瓦 | | | 瓦 |
| | 5 | 5 494 | 6 837 | 29 836 143 | 28 253 084 | 99 | 323 994 302 | 312 109 904 | 96 | | 321 629 642 |
| | 6 | 5 135 | 6 229 | 26 500 584 | 25 096 326 | 99 | 285 902 603 | 277 795 965 | 97 | | 286 198 753 |
| | 7 | 4 353 | 5 589 | 22 982 863 | 21 933 147 | 99 | 229 665 779 | 223 649 688 | 97 | | 230 993 374 |
| | 8 | | | | | | | | | | |
| | 9 | | | | | | | | | | |

**備考**　1.　明治43年度以前合格數量合計ハ製絲用種一枚ヲ、明治44年度以降大正6年度迄合格數量合計ハ普通蠶種一枚ヲ各85蛾トシテ換算揭記セリ

2.　昭和5年度以降ノ合格數量合計中原蠶種ハ28蛾ヲ 9.375 瓦トシテ換算揭記セリ.

## B　蠶種製造者數及蠶種製造數量原蠶種、普通蠶種別地方別

（昭　和　七　年　度）

| 地方別 | 蠶種製造者數 | 蠶種製造數量 原蠶種 總數 | 蠶種製造數量 原蠶種 合格數量 | 蠶種製造數量 普通蠶種 總數 | 蠶種製造數量 普通蠶種 合格數量 | 蠶種製造數量 總數 總數 | 蠶種製造數量 總數 合格數量 | 製造數量順位 |
|---|---|---|---|---|---|---|---|---|
| | 人 | 蛾 | 蛾 | 瓦 | 瓦 | 瓦 | 瓦 | |
| **總數** | 5 627 | 22 982 863 | 21 933 147 | 229 665 779 | 223 649 6 8 | 237 360 933 | 230 093 374 | |
| 北海道 | 7 | 1 230 | 1 124 | 63 296 | 62 116 | 63 708 | 62 526 | 46 |
| 青森 | 3 | 3 304 | 3 121 | 71 832 | 71 832 | 72 938 | 72 877 | 45 |
| 岩手 | 55 | 56 616 | 54 340 | 1 234 718 | 1 196 240 | 1 253 674 | 1 214 434 | 38 |
| 宮城 | 121 | 142 296 | 133 629 | 2 986 928 | 2 972 672 | 3 034 572 | 3 017 414 | 20 |
| 秋田 | 33 | 37 996 | 36 299 | 659 121 | 642 967 | 671 843 | 655 121 | 42 |
| 山形 | 204 | 434 573 | 413 800 | 5 757 200 | 5 460 228 | 5 902 704 | 5 598 777 | 12 |
| 福島 | 534 | 805 000 | 768 234 | 13 161 758 | 12 924 149 | 13 431 289 | 13 181 370 | 4 |
| 茨城 | 115 | 114 632 | 108 702 | 2 895 787 | 2 844 126 | 2 934 168 | 2 880 521 | 21 |
| 栃木 | 47 | 60 816 | 58 984 | 810 665 | 763 167 | 831 028 | 782 916 | 41 |
| 群馬 | 363 | 1 581 654 | 1 513 654 | 12 181 034 | 11 735 108 | 12 710 606 | 12 241 912 | 6 |
| 埼玉 | 408 | 1 309 308 | 1 238 247 | 9 860 548 | 9 374 792 | 10 298 932 | 9 789 384 | 7 |
| 千葉 | 96 | — | — | 2 449 678 | 2 338 401 | 2 449 678 | 2 338 401 | 27 |
| 東京 | 158 | 526 449 | 506 804 | 4 081 764 | 4 021 503 | 4 258 030 | 4 191 192 | 15 |
| 神奈川 | 94 | 218 960 | 211 005 | 3 262 742 | 3 190 029 | 3 336 055 | 3 260 678 | 17 |
| 新潟 | 124 | 164 276 | 158 816 | 3 023 475 | 2 924 980 | 3 078 478 | 2 978 155 | 19 |
| 富山 | 33 | 434 812 | 418 528 | 2 452 222 | 2 425 580 | 2 597 806 | 2 565 712 | 25 |
| 石川 | 23 | 28 546 | 26 169 | 622 307 | 585 610 | 631 865 | 594 372 | 43 |
| 福井 | 54 | 121 996 | 111 363 | 1 577 184 | 1 514 173 | 1 618 031 | 1 551 460 | 34 |
| 山梨 | 200 | 513 996 | 484 822 | 5 483 629 | 5 075 292 | 5 655 726 | 5 237 621 | 13 |
| 長野 | 1 339 | 2 751 280 | 2 642 645 | 39 728 434 | 39 158 085 | 40 649 621 | 40 042 900 | 1 |
| 岐阜 | 225 | 726 698 | 683 350 | 7 635 148 | 7 394 379 | 7 878 462 | 7 623 179 | 8 |
| 静岡 | 159 | 2 107 220 | 2 036 154 | 17 839 415 | 17 519 458 | 18 544 957 | 18 201 206 | 3 |
| 愛知 | 198 | 2 355 018 | 2 234 312 | 18 867 731 | 18 572 838 | 19 656 242 | 19 320 933 | 2 |
| 三重 | 148 | 911 727 | 871 049 | 6 903 710 | 6 718 091 | 7 208 975 | 7 009 737 | 9 |
| 滋賀 | 45 | 38 598 | 36 042 | 1 179 121 | 1 096 016 | 1 192 044 | 1 108 084 | 39 |
| 京都 | 28 | 967 606 | 938 730 | 12 454 078 | 12 337 559 | 12 778 054 | 12 651 867 | 5 |
| 大阪 | — | — | — | — | — | — | — | — |
| 兵庫 | 21 | 191 380 | 179 699 | 2 190 302 | 2 123 790 | 2 254 380 | 2 183 957 | 29 |
| 奈良 | 18 | 120 624 | 116 274 | 1 536 471 | 1 467 940 | 1 576 859 | 1 506 871 | 36 |
| 和歌山 | 38 | 258 608 | 238 629 | 1 991 660 | 1 945 048 | 2 078 248 | 2 024 946 | 31 |
| 鳥取 | 66 | 317 752 | 293 689 | 2 715 939 | 2 698 493 | 2 822 329 | 2 796 826 | 22 |
| 島根 | 56 | 162 897 | 153 411 | 1 997 684 | 1 955 871 | 2 052 225 | 2 007 236 | 32 |
| 岡山 | 45 | 287 832 | 274 293 | 4 610 851 | 4 446 374 | 4 707 223 | 4 538 213 | 14 |
| 広島 | 45 | 285 547 | 272 653 | 2 201 234 | 2 157 554 | 2 296 842 | 2 248 844 | 28 |
| 山口 | 15 | 65 716 | 62 709 | 488 234 | 466 248 | 510 237 | 487 244 | 44 |
| 島根 | 31 | 565 931 | 539 148 | 3 462 332 | 3 403 189 | 3 651 817 | 3 583 707 | 16 |
| 香川 | 19 | 156 012 | 141 153 | 1 050 017 | 934 688 | 1 102 253 | 981 949 | 40 |
| 愛媛 | 45 | 885 764 | 856 634 | 6 454 451 | 6 237 193 | 6 751 024 | 6 524 012 | 10 |
| 高知 | 71 | 312 508 | 298 165 | 2 661 195 | 2 503 887 | 2 765 829 | 2 603 717 | 23 |
| 福岡 | 32 | 164 858 | 153 276 | 1 830 867 | 1 805 983 | 1 886 065 | 1 857 303 | 33 |
| 佐賀 | 6 | 42 784 | 42 376 | 2 578 600 | 2 573 610 | 2 592 925 | 2 587 798 | 26 |
| 長崎 | 32 | 285 205 | 265 183 | 2 091 019 | 1 924 682 | 2 186 512 | 2 013 471 | 30 |
| 熊本 | 79 | 769 496 | 735 103 | 6 168 096 | 5 957 254 | 6 425 740 | 6 203 382 | 11 |
| 大分 | 34 | 128 268 | 114 022 | 1 457 785 | 1 410 560 | 1 500 732 | 1 448 737 | 37 |
| 宮崎 | 72 | 283 108 | 272 284 | 2 519 705 | 2 458 642 | 2 614 496 | 2 549 809 | 24 |
| 鹿児島 | 60 | 247 150 | 237 784 | 3 156 130 | 3 001 985 | 3 238 881 | 3 081 600 | 18 |
| 沖縄 | 28 | 1 036 816 | 996 639 | 1 259 682 | 1 257 306 | 1 606 830 | 1 591 003 | 35 |

備考　總數欄ニハ原蠶種 28 蛾ヲ 9.375 瓦トシテ掲算掲記セリ



## 2　移輸入蠶種檢查請求者數及移輸入蠶種檢查數量

| 年度 | 移輸入蠶種檢查請求者數 | 移輸入道府縣數 | 生產地數 | 移輸入蠶品種數 原蠶種 | 移輸入蠶品種數 普通蠶種 | 檢查數量 | 合格數量 |
|---|---|---|---|---|---|---|---|
| | 人 | | | | | 匁 | 匁 |
| 大正 7 | 42 | 11 | 5 | | 66 | 192 965.8 | 192 824.8 |
| 8 | 17 | 12 | 4 | | 缺調 | 433 622.0 | 433 233.7 |
| 9 | 10 | 8 | 3 | | 〃 | 295 721.6 | 295 557.2 |
| 10 | 13 | 12 | 3 | | 〃 | 206 619.9 | 206 619.9 |
| 11 | 16 | 15 | 3 | | 53 | 208 028.7 | 207 940.7 |
| 12 | 9 | 8 | 5 | | 31 | 271 233.6 | 271 233.6 |
| 13 | 4 | 8 | 5 | | 84 | 352 333.6 | 352 333.6 |
| 14 | 12 | 8 | 6 | | 42 | 497 692.0 | 497 646.0 |
| 昭和 1 | 11 | 11 | 5 | | 47 | 495 407.4 | 494 963.3 |
| 2 | 20 | 14 | 5 | | 113 | 542 690.2 | 542 280.3 |
| 3 | 60 | 22 | 6 | | 286 | 734 053.0 | 732 522.0 |
| 4 | 134 | 30 | 7 | | 675 | 977 343.3 | 970 419.3 |
| | | | | | | 瓦 | 瓦 |
| 5 | 43 | 17 | 6 | 199 | 51 | 2 051 156 | 2 009 848 |
| 6 | 30 | 16 | 5 | 80 | 47 | 268 656 | 267 179 |
| 7 | 31 | 15 | 5 | 59 | 48 | 429 547 | 409 490 |
| 8 | | | | | | | |
| 9 | | | | | | | |

## 3　繭及蠶種檢查成績

### （1）官行檢查成績

#### A　繭ノ官行檢查成績

| 年度 | 總數 | 合格種繭 | 其ノ他 |
|---|---|---|---|
| | 合 | 合 | 合 |
| 明治 38 | 89 237 038 | 49 379 436 | 39 857 602 |
| 39 | 91 441 294 | 54 268 160 | 37 173 134 |
| 40 | 121 530 740 | 70 828 447 | 50 702 293 |
| 41 | 113 532 282 | 64 684 263 | 48 848 019 |
| 42 | 112 699 339 | 64 687 020 | 48 012 319 |
| 43 | 130 437 330 | 76 084 526 | 54 352 804 |
| 44 | 133 581 328 | 76 882 978 | 56 698 350 |
| 大正 1 | 136 328 987 | 77 087 438 | 59 241 549 |
| 2 | 130 432 549 | 71 541 585 | 58 890 964 |
| 3 | 122 818 069 | 67 796 735 | 55 021 334 |
| 4 | 144 129 513 | 84 110 573 | 60 018 940 |
| 5 | 154 293 625 | 91 440 899 | 62 852 726 |
| 6 | 167 282 314 | 106 113 454 | 61 168 860 |
| 7 | 190 883 779 | 129 588 014 | 61 295 765 |
| 8 | 182 886 842 | 130 396 836 | 52 490 006 |

## A 繭ノ官行檢查成績 (續)

| 年度 | 總數 | 合格種繭 | 其ノ他 |
|---|---|---|---|
| | 合 | 合 | 合 |
| 9 | 173 544 437 | 127 941 119 | 45 603 318 |
| 10 | 165 421 055 | 123 937 259 | 41 483 796 |
| 11 | 154 241 221 | 118 007 369 | 36 233 852 |
| 12 | 159 219 452 | 124 455 948 | 34 763 504 |
| 13 | 155 746 169 | 124 722 924 | 31 023 245 |
| 14 | 164 388 316 | 136 124 483 | 28 263 833 |
| 1 | 171 355 129 | 143 659 586 | 27 695 543 |
| 2 | 180 326 855 | 154 283 381 | 26 043 474 |
| 昭和 3 | 190 789 008 | 163 705 090 | 27 083 918 |
| 4 | 185 133 513 | 160 093 036 | 25 040 477 |

| 年度 | 掃立口數 總數 | 掃立口數 合格 | 掃立口數 不合格 | 繭數量 總數 | 繭數量 合格 | 繭數量 不合格 |
|---|---|---|---|---|---|---|
| | 口 | 口 | 口 | 瓩 | 瓩 | 瓩 |
| 昭和 5 | 144 078 | 143 408 | 670 | 5 670 356 | 5 649 303 | 21 053 |
| 6 | 118 171 | 117 803 | 368 | 5 014 209 | 5 000 319 | 13 890 |
| 7 | 99 845 | 99 688 | 157 | 4 161 365 | 4 157 287 | 4 078 |
| 8 | | | | | | |
| 9 | | | | | | |

備考

1. 自大正7年度至昭和4年度ノ合格種繭ニハ普通蠶種ニ在リテハ種繭ノ數量ヲ、其ノ他ニハ種繭以外ノ數量ヲ記載セリ
2. 昭和5年度以降ニ於ケル合格繭數量中ニハ種繭ニ供用セサルモノノ數量ヲモ含ム

## B 蠶種ノ官行檢查成績

| 年度 | 原蠶種 總數 | 原蠶種 合格數量 | 原蠶種 合格歩合 | 普通蠶種 歩合檢查 總數 | 普通蠶種 歩合檢查 合格數量 | 普通蠶種 歩合檢查 合格歩合 | 普通蠶種 再檢查 總數 | 普通蠶種 再檢查 合格數量 | 普通蠶種 再檢查 合格歩合 |
|---|---|---|---|---|---|---|---|---|---|
| | 蛾 | 蛾 | % | 蛾 | 蛾 | % | 蛾 | 蛾 | % |
| 大正 7 | 33 482 912 | 31 253 831 | 95 | 948 200 853 | 467 875 090 | 49 | 472 215 094 | 434 394 819 | 93 |
| 8 | 28 954 219 | 27 373 914 | 97 | 886 567 354 | 489 813 639 | 55 | 391 467 919 | 365 881 558 | 94 |
| 9 | 25 210 959 | 23 877 815 | 97 | 792 871 149 | 470 959 969 | 59 | 315 621 490 | 294 417 085 | 94 |
| 10 | 21 152 887 | 20 126 313 | 98 | 748 572 157 | 481 994 135 | 64 | 258 347 771 | 241 645 885 | 94 |
| 11 | 19 963 319 | 19 162 637 | 99 | 690 711 591 | 568 567 601 | 82 | 116 589 880 | 110 783 254 | 97 |
| 12 | 17 509 967 | 16 787 906 | 99 | 713 595 053 | 615 931 145 | 86 | 93 033 334 | 88 661 526 | 96 |
| 13 | 15 811 156 | 15 233 732 | 100 | 698 596 876 | 631 054 506 | 90 | 63 564 194 | 60 265 254 | 96 |
| 14 | 16 220 929 | 15 586 600 | 100 | 777 705 559 | 719 963 617 | 93 | 54 294 886 | 51 514 797 | 96 |
| 昭和 1 | 16 418 429 | 15 718 175 | 99 | 805 423 835 | 749 974 538 | 93 | 51 293 944 | 47 907 897 | 95 |
| 2 | 18 482 066 | 17 668 968 | 100 | 859 083 616 | 818 697 448 | 95 | 35 733 789 | 33 126 551 | 94 |
| 3 | 19 159 118 | 18 265 341 | 99 | 895 684 790 | 845 713 429 | 94 | 42 081 088 | 38 307 091 | 92 |
| 4 | 19 982 401 | 19 014 312 | 99 | 858 760 401 | 801 817 361 | 93 | 46 378 649 | 41 037 194 | 90 |
| | | | | 瓦 | 瓦 | | 瓦 | 瓦 | |
| 5 | 25 412 682 | 24 052 117 | 99 | 301 151 056 | 275 794 955 | 92 | 19 366 180 | 13 772 191 | 71 |



## B 蠶種ノ官行檢查成績 (續)

| 年度 | 原蠶種 總數 | 原蠶種 合格數量 | 原蠶種 合格歩合 | 普通蠶種 歩合檢查 總數 | 普通蠶種 歩合檢查 合格數量 | 普通蠶種 歩合檢查 合格歩合 | 普通蠶種 再檢查 總數 | 普通蠶種 再檢查 合格數量 | 普通蠶種 再檢查 合格歩合 |
|---|---|---|---|---|---|---|---|---|---|
| | 蛾 | 蛾 | % | 瓦 | 瓦 | % | 瓦 | 瓦 | % |
| 6 | 22 063 744 | 20 912 339 | 99 | 253 232 204 | 236 510 307 | 93 | 11 848 488 | 8 682 302 | 73 |
| 7 | 17 906 445 | 16 994 207 | 99 | 194 228 241 | 181 292 317 | 93 | 9 765 213 | 7 093 606 | 73 |
| 8 | | | | | | | | | |
| 9 | | | | | | | | | |

## C 蠶種ノ官行檢查合格歩合

| 年度 | 原蠶種 總數 | 原蠶種 框製 一化性 | 原蠶種 框製 二化性 | 原蠶種 框製 多化性 | 原蠶種 袋製 一化性 | 原蠶種 袋製 二化性 | 原蠶種 袋製 多化性 | 普通蠶種 歩合檢查 | 普通蠶種 再檢查 總數 | 普通蠶種 再檢查 框製 | 普通蠶種 再檢查 平附 | 普通蠶種 再檢查 散卵 |
|---|---|---|---|---|---|---|---|---|---|---|---|---|
| | % | % | % | % | % | % | % | % | % | % | % | % |
| 大正 7 | 95 | 95 | 95 | 98 | 92 | 95 | — | 49 | 93 | 93 | 65 | — |
| 8 | 97 | 97 | 97 | 99 | 96 | 93 | — | 55 | 94 | 94 | 80 | — |
| 9 | 97 | 93 | 97 | 99 | 96 | 96 | — | 59 | 94 | 94 | 74 | — |
| 10 | 98 | 98 | 98 | 98 | 98 | 98 | — | 64 | 94 | 94 | 64 | — |
| 11 | 99 | 99 | 99 | — | 99 | 99 | — | 82 | 97 | 96 | 19 | — |
| 12 | 99 | 98 | 99 | — | 99 | 99 | — | 86 | 96 | 96 | 93 | — |
| 13 | 100 | 99 | 100 | — | 100 | 100 | — | 90 | 96 | 96 | 64 | — |
| 14 | 100 | 100 | 100 | 98 | 100 | 100 | — | 93 | 96 | 96 | 69 | — |
| 昭和 1 | 99 | 99 | 100 | 100 | 98 | 99 | — | 93 | 95 | 96 | 69 | 68 |
| 2 | 100 | 100 | 100 | 100 | 97 | 100 | 76 | 95 | 94 | 96 | 71 | 74 |
| 3 | 99 | 99 | 99 | 99 | 99 | 99 | — | 94 | 92 | 96 | 68 | 72 |
| 4 | 99 | 99 | 99 | 100 | 99 | 100 | — | 93 | 90 | 96 | 69 | 69 |

| 年度 | 原蠶種 總數 | 原蠶種 框製 | 原蠶種 袋製 | 原蠶種 其ノ他 | 普通蠶種 歩合檢查 | 普通蠶種 再檢查 總數 | 普通蠶種 再檢查 平附 | 普通蠶種 再檢查 散卵 |
|---|---|---|---|---|---|---|---|---|
| | % | % | % | % | % | % | % | % |
| 昭和 5 | 99 | 99 | 99 | 99 | 92 | 71 | 71 | 73 |
| 6 | 99 | 99 | 100 | 99 | 93 | 73 | 73 | 75 |
| 7 | 99 | 99 | 99 | 99 | 93 | 73 | 73 | 71 |
| 8 | | | | | | | | |
| 9 | | | | | | | | |

## (2) 自治檢查成績

### A 自治檢查施行者數

| 年度 | 蠶絲業法施行規則第五十條 第二項ノ許可ヲ受ケタル者 | 蠶絲業法施行規則第五十一條ノ許可ヲ受ケタル者 第一項ノ許可 | 蠶絲業法施行規則第五十一條ノ許可ヲ受ケタル者 第二項ノ許可 |
|---|---|---|---|
| 昭和 5 | 3 | 10 | 17 |
| 6 | 4 | 11 | 19 |
| 7 | 5 | 1 | 18 |
| 8 | | | |
| 9 | | | |

## B 自治檢查成績

### (a) 繭ノ自治檢查成績

| 年度 | 掃立口數 總數 | 掃立口數 合格 | 掃立口數 不合格 | 繭數量 總數 | 繭數量 合格 | 繭數量 不合格 |
|---|---|---|---|---|---|---|
| | 口 | 口 | 口 | 瓩 | 瓩 | 瓩 |
| 昭和 5 | 4 231 | 4 215 | 16 | 421 201 | 419 957 | 1 244 |
| 6 | 6 329 | 6 324 | 5 | 612 709 | 612 295 | 414 |
| 7 | 7 931 | 7 929 | 2 | 694 095 | 694 003 | 92 |
| 8 | | | | | | |
| 9 | | | | | | |

### (b) 蠶種ノ自治檢查成績

| 年度 | 蠶絲業法施行規則第五十條第二項ノ許可ヲ受ケタル者 原蠶種 總數 | 合格 | 合格歩合 | 普通蠶種(歩合檢查) 總數 | 合格 | 合格歩合 | 蠶絲業法施行規則第五十一條ノ許可ヲ受ケタル者 總數 | 合格 | 合格歩合 |
|---|---|---|---|---|---|---|---|---|---|
| | 蛾 | 蛾 | % | 瓦 | 瓦 | % | 蛾 | 蛾 | % |
| 昭和 5 | 1 936 032 | 1 826 012 | 100 | 22 843 246 | 22 602 758 | 99 | 2 487 429 | 2 374 955 | 99 |
| 6 | 2 169 392 | 2 141 510 | 100 | 32 670 399 | 32 603 356 | 100 | 2 267 448 | 2 042 477 | 100 |
| 7 | 3 469 755 | 3 376 774 | 100 | 35 437 538 | 35 263 765 | 100 | 1 606 663 | 1 562 166 | 100 |
| 8 | | | | | | | | | |
| 9 | | | | | | | | | |

### (c) 蠶種ノ自治檢查合格歩合

| 年度 | 蠶絲業法施行規則第五十條第二項ノ許可ヲ受ケタル者 原蠶種 總數 | 框製 | 袋製 | 其ノ他 | 普通蠶種(歩合檢查) | 蠶絲業法施行規則第五十一條ノ許可ヲ受ケタル者 總數 | 框製 | 袋製 | 其ノ他 |
|---|---|---|---|---|---|---|---|---|---|
| | % | % | % | % | % | % | % | % | % |
| 昭和 5 | 100 | 100 | — | 99 | 99 | 99 | 99 | 99 | 99 |
| 6 | 100 | 100 | — | 100 | 100 | 100 | 100 | 100 | 100 |
| 7 | 100 | 100 | — | 100 | 100 | 100 | 100 | 100 | 100 |
| 8 | | | | | | | | | |
| 9 | | | | | | | | | |

## 4 學術研究ノ爲ノ蠶種製造數量

### (1) 學術研究ノ爲ノ蠶種製造ノ許可ヲ受ケタルモノノ蠶種製造數量

| 年度 | 校所場數 | 掃立蛾數 | 收繭數量 總數 | 收繭數量 種繭 | 蠶種製造數量 原蠶種 總數 | 原蠶種 合格 | 普通蠶種 總數 | 普通蠶種 合格 |
|---|---|---|---|---|---|---|---|---|
| | | 蛾 | 瓩 | 瓩 | 蛾 | 蛾 | 瓦 | 瓦 |
| 昭和 5 | 67 | 7 059 | 3 177 | 2 119 | 135 506 | 134 444 | 17 405 | 17 296 |
| 6 | 62 | 10 635 | 5 459 | 3 368 | 374 161 | 372 473 | 21 014 | 20 751 |
| 7 | | | | | | | | |
| 8 | | | | | | | | |
| 9 | | | | | | | | |



### (2) 學術研究ノ爲ノ蠶種ノ製造及配付ノ許可ヲ受ケタルモノノ蠶種製造數量

| 年度 | 校場所數 | 掃立蛾數 | 收繭數量 總數 | 收繭數量 種繭 | 蠶種製造數量 總數 | 蠶種製造數量 合格 |
|---|---|---|---|---|---|---|
| | | 蛾 | 合 | 合 | 蛾 | 蛾 |
| 明治 38 | 64 | 60 714 | 514 275 | 126 432 | 1 011 035 | 900 365 |
| 39 | 69 | 67 577 | 580 520 | 164 224 | 1 378 232 | 1 248 104 |
| 40 | 73 | 71 724 | 665 909 | 206 092 | 1 773 462 | 1 639 485 |
| 41 | 82 | 89 466 | 858 533 | 226 779 | 2 190 058 | 1 993 669 |
| 42 | 92 | 106 733 | 1 123 207 | 350 973 | 2 463 176 | 2 251 848 |
| 43 | 102 | 120 133 | 1 338 205 | 358 500 | 2 551 147 | 2 328 011 |
| 44 | 92 | 119 479 | 1 047 074 | 216 391 | 1 998 761 | 1 757 018 |
| 大正 1 | 85 | 86 054 | 2 103 015 | 276 901 | 960 526 | 886 273 |
| 2 | 89 | 90 054 | 938 486 | 134 655 | 976 671 | 911 245 |
| | 88 | 85 888 | 829 009 | 107 657 | 870 342 | 825 029 |
| 3 | | | | | | |
| 4 | 90 | 80 224 | 756 587 | 113 255 | 821 146 | 789 612 |
| 5 | 99 | 74 761 | 724 789 | 162 230 | 1 068 738 | 1 013 552 |
| 6 | 103 | 62 596 | 696 479 | 166 290 | 1 019 256 | 972 090 |

| 年度 | 校場所數 | 掃立蛾數 | 收繭數量 總數 | 收繭數量 種繭 | 蠶種製造數量 原蠶種 總數 | 原蠶種 合格 | 普通蠶種 總數 | 普通蠶種 合格 |
|---|---|---|---|---|---|---|---|---|
| | | 蛾 | 合 | 合 | 蛾 | 蛾 | 蛾 | 蛾 |
| 大正 7 | 71 | 29 828 | 334 193 | 74 488 | 16 677 | 15 669 | 433 952 | 417 684 |
| 8 | 64 | 24 056 | 298 030 | 88 856 | 13 897 | 12 859 | 402 770 | 383 275 |
| 9 | 59 | 19 093 | 189 101 | 69 828 | 16 505 | 15 179 | 365 684 | 336 998 |
| 10 | 53 | 17 956 | 193 938 | 74 979 | 17 582 | 15 965 | 328 842 | 315 569 |
| 11 | 47 | 14 024 | 162 029 | 65 864 | 21 692 | 20 137 | 286 164 | 275 449 |
| 12 | 56 | 11 340 | 114 557 | 49 338 | 10 540 | 9 990 | 223 556 | 219 496 |
| 13 | 48 | 10 125 | 188 601 | 86 598 | 14 146 | 13 647 | 170 429 | 165 488 |
| 14 | 54 | 8 764 | 114 748 | 44 205 | 11 473 | 11 014 | 180 145 | 176 771 |
| 昭和 1 | 49 | 8 674 | 218 722 | 64 869 | 12 396 | 12 148 | 174 543 | 171 410 |
| 2 | 41 | 7 471 | 265 880 | 86 654 | 12 165 | 11 775 | 162 505 | 154 941 |
| 3 | 47 | 8 517 | 107 360 | 37 941 | 11 442 | 10 947 | 164 295 | 159 838 |
| 4 | 41 | 7 468 | 85 169 | 37 195 | 13 560 | 13 281 | 170 868 | 166 799 |

| 年度 | 校所場數 | 掃立蛾數 | 收繭數量 總數 | 收繭數量 合格 | 蠶種製造數量 原蠶種 總數 | 原蠶種 合格 | 普通蠶種 總數 | 普通蠶種 合格 | 蠶種配付數量 原蠶種 | 普通蠶種 |
|---|---|---|---|---|---|---|---|---|---|---|
| | | 蛾 | 瓩 | 瓩 | 蛾 | 蛾 | 瓦 | 瓦 | 蛾 | 瓦 |
| 昭和 5 | 43 | 7 992 | 3 721 | 2 019 | 14 270 | 13 768 | 62 541 | 62 378 | 449 | 32 662 |
| 6 | 48 | 7 854 | 4 781 | 1 833 | 18 592 | 17 933 | 67 404 | 61 772 | 1 646 | 30 082 |
| 7 | | | | | | | | | | |
| 8 | | | | | | | | | | |
| 9 | | | | | | | | | | |

# 5 蠶業試驗場ノ原蠶種配付數量

## (1) 農林省蠶業試驗場原蠶種配付數量

| 年度 | | 總數 | | 春蠶種 | | 夏秋蠶種 | |
|---|---|---|---|---|---|---|---|
| | | 配付品種數(實數) | 配付數量 | 配付品種數 | 配付數量 | 配付品種數 | 配付數量 |
| | | | 蛾 | | 蛾 | | 蛾 |
| 大正 | 3 | 18 | 1 084 | 18 | 1 084 | — | — |
| | 4 | 25 | 9 414 | 17 | 7 844 | 15 | 1 570 |
| | 5 | 23 | 76 360 | 14 | 69 622 | 14 | 6 738 |
| | 6 | 21 | 27 296 | 15 | 20 374 | 10 | 6 922 |
| | 7 | 24 | 35 056 | 16 | 24 464 | 12 | 10 592 |
| | 8 | 23 | 53 485 | 16 | 35 883 | 12 | 17 602 |
| | 9 | 21 | 68 641 | 15 | 40 379 | 10 | 28 262 |
| | 10 | 14 | 63 374 | 10 | 36 217 | 7 | 27 157 |
| | 11 | 13 | 74 339 | 9 | 43 228 | 7 | 31 111 |
| | 12 | 15 | 69 052 | 9 | 35 824 | 6 | 33 228 |
| | 13 | 14 | 62 888 | 8 | 38 431 | 8 | 24 457 |
| | 14 | 16 | 22 824 | 6 | 12 236 | 11 | 10 588 |
| 昭和 | 1 | 15 | 25 893 | 6 | 12 849 | 10 | 13 044 |
| | 2 | 15 | 27 238 | 6 | 13 690 | 10 | 13 548 |
| | 3 | 15 | 20 718 | 8 | 11 849 | 8 | 8 869 |
| | 4 | 19 | 27 665 | 12 | 17 615 | 8 | 10 050 |
| | 5 | 18 | 29 254 | 11 | 18 516 | 9 | 10 738 |
| | 6 | 20 | 29 038 | 12 | 19 018 | 10 | 10 020 |
| | 7 | 11 | 33 500 | 9 | 22 670 | 4 | 10 830 |
| | 8 | | | | | | |
| | 9 | | | | | | |



## (2) 道府縣蠶業試驗場原蠶種配付數量

| 年度 | | 掃立蛾數 | 種繭數量 | | | 原蠶種製造數量 | | 配付品種數 | 原蠶種配付數量 | | |
|---|---|---|---|---|---|---|---|---|---|---|---|
| | | | 總數 | 生產數量 | 買收數量 | 總數 | 合格 | | 總數 | 國蠶系 | 地方蠶業試驗場系 |
| | | 蛾 | 合 | 合 | 合 | 蛾 | 蛾 | | 蛾 | 蛾 | 蛾 |
| 大正 | 10 | 76 024 | 713 472 | 683 556 | 29 916 | 4 019 010 | 3 886 432 | 61 | 2 969 284 | 2 603 410 | 365 874 |
| | 11 | 83 875 | 861 638 | 842 090 | 19 548 | 4 555 584 | 4 442 328 | 59 | 3 469 460 | 3 013 487 | 455 973 |
| | 12 | 85 610 | 1 052 256 | 975 811 | 77 345 | 5 305 816 | 5 101 062 | 55 | 3 662 392 | 3 099 093 | 563 299 |
| | 13 | 93 196 | 982 121 | 824 300 | 157 821 | 5 237 374 | 5 059 661 | 47 | 3 868 309 | 3 239 721 | 597 827 |
| | 14 | 78 343 | 1 796 459 | 1 007 021 | 789 438 | 4 916 562 | 4 713 485 | 46 | 3 698 860 | 3 010 001 | 675 332 |
| 昭和 | 1 | 79 427 | 985 954 | 870 395 | 115 559 | 4 760 902 | 4 581 629 | 59 | 3 537 876 | 2 906 621 | 621 203 |
| | 2 | 88 091 | 1 090 039 | 939 921 | 150 118 | 5 341 913 | 5 040 661 | 61 | 3 659 448 | 2 951 531 | 698 837 |
| | 3 | 78 537 | 1 211 646 | 1 102 240 | 109 406 | 5 401 527 | 5 117 419 | 66 | 3 572 408 | 2 755 774 | 814 884 |
| | 4 | 75 412 | 1 089 867 | 926 070 | 163 797 | 5 398 703 | 5 002 785 | 97 | 3 685 964 | 2 623 378 | 1 062 586 |
| | 5 | 73 196 | 瓩 24 977 | 瓩 23 394 | 瓩 1 583 | 4 580 270 | 4 298 523 | 103 | 3 112 427 | 2 267 988 | 844 439 |
| | 6 | 72 194 | 25 271 | 21 185 | 4 086 | 4 268 797 | 3 972 565 | 82 | 2 801 722 | 2 446 017 | 355 705 |
| | 7 | 103 975 | 31 986 | 24 604 | 7 382 | 5 482 879 | 5 149 162 | 48 | 3 911 004 | 3 502 322 | 408 682 |
| | 8 | | | | | | | | | | |
| | 9 | | | | | | | | | | |

備考 大正10年度及大正11年度ノ配付品種中ニハ交雜種ヲ含マス

# 第三　繭　取　引

## 1　全國平均上繭一貫匁當價格

| 年次 | 春蠶 | 夏秋蠶 | 平均 | 年次 | 春蠶 | 夏秋蠶 | 平均 |
|---|---|---|---|---|---|---|---|
| | 圓 | 圓 | 圓 | | 圓 | 圓 | 圓 |
| 明治 32 | 4.20 | 3.69 | 4.06 | 大正 6 | 7.19 | 7.47 | 7.32 |
| 33 | 4.30 | 3.33 | 4.05 | 7 | 8.47 | 8.32 | 8.40 |
| 34 | 3.72 | 3.39 | 3.62 | | | | |
| 35 | 4.18 | 3.65 | 4.02 | 8 | 11.93 | 11.21 | 11.57 |
| 36 | 4.68 | 4.17 | 4.49 | 9 | 7.59 | 5.12 | 6.38 |
| | | | | 10 | 7.53 | 6.43 | 7.00 |
| 37 | 3.95 | 3.70 | 3.87 | 11 | 10.96 | 9.56 | 10.37 |
| 38 | 4.22 | 4.46 | 4.31 | 12 | 11.40 | 9.11 | 10.45 |
| 39 | 4.93 | 4.69 | 4.84 | | | | |
| 40 | 5.90 | 5.27 | 5.68 | 13 | 7.37 | 9.22 | 8.21 |
| 41 | 4.14 | 3.97 | 4.08 | 14 | 11.25 | 10.07 | 10.68 |
| | | | | 昭和 1 | 9.28 | 7.33 | 8.35 |
| 42 | 4.41 | 3.57 | 4.11 | 2 | 7.18 | 4.77 | 6.03 |
| 43 | 4.13 | 3.41 | 3.86 | 3 | 6.88 | 6.02 | 6.48 |
| 44 | 4.27 | 3.79 | 4.08 | | | | |
| 大正 1 | 4.21 | 3.87 | 4.06 | 4 | 7.57 | 6.53 | 7.06 |
| 2 | 4.55 | 4.76 | 4.64 | 5 | 4.00 | 2.04 | 3.10 |
| | | | | 6 | 3.08 | 2.96 | 3.03 |
| 3 | 5.13 | 3.58 | 4.50 | 7 | 2.54 | 4.70 | 3.53 |
| 4 | 3.70 | 3.68 | 3.69 | 8 | | | |
| 5 | 5.39 | 5.33 | 5.36 | 9 | | | |

備考　農林統計ニ據ル

## 2　全國平均上繭一貫匁當相場及掛目

### （1）　全國平均上繭一貫匁當相場

| 年次 | 春蠶 | | 夏秋蠶 | | | | | | | |
|---|---|---|---|---|---|---|---|---|---|---|
| | | | 夏蠶 | | 秋蠶 | | 晩秋蠶 | | 平均 | |
| | 白繭 | 黄繭 | 白繭 | 黄繭 | 白黄繭 | 繭 | 白繭 | 黄繭 | 白繭 | 黄繭 |
| | 圓 | 圓 | 圓 | 圓 | 圓 | 圓 | 圓 | 圓 | 圓 | 圓 |
| 大正 7 | 9.17 | 8.32 | 8.38 | 7.85 | 8.77 | 8.11 | — | — | — | — |
| 8 | 12.33 | 12.06 | 11.27 | 10.52 | 11.50 | 10.84 | — | — | — | — |
| 9 | 8.49 | 7.14 | 4.60 | 4.75 | 5.07 | 3.85 | 8.26 | — | — | — |
| 10 | 7.86 | 7.19 | 5.89 | 5.41 | 6.60 | 5.47 | 8.08 | — | — | — |
| 11 | 11.26 | 11.07 | 8.06 | 8 06 | 8.28 | 8.21 | 11.76 | 10.96 | — | — |
| 12 | 11.62 | 11.38 | 7.22 | 8.36 | 8.06 | 8 51 | 10 86 | 10.28 | — | — |
| 13 | 7.50 | 7.21 | 8.02 | 9.26 | 9.65 | 9.42 | 9.57 | 9.73 | — | — |
| 14 | 11.33 | 11.14 | 9.28 | 10.06 | 10.03 | 10.07 | 10.29 | 9.85 | — | — |
| 昭和 1 | 9.34 | 9.03 | 7.59 | 7.82 | 6.99 | 6 86 | 7.42 | 7.32 | — | — |
| 2 | 7.13 | 7.01 | 4.23 | 4.00 | 3.88 | 3.66 | 5.49 | 5.00 | — | — |
| 3 | 6.90 | 6.60 | 4.53 | 4.69 | 5.35 | 5.07 | 6 77 | 6 40 | — | — |
| 4 | 7.58 | 7.41 | 5.62 | 5.50 | 6.06 | 6.04 | 6 85 | 6.76 | — | — |
| 5 | 4.02 | 8.98 | 2.05 | 2.09 | 2.16 | 2.11 | 1.98 | 1.87 | — | — |
| 6 | 3.13 | 3.07 | 3.14 | 3.02 | 2.95 | 2.90 | 3.08 | 3.00 | 3.02 | 2.93 |
| 7 | 2.56 | 2.52 | 3.37 | 3.11 | 3.97 | 4.45 | 5.49 | 5.35 | 4.72 | 4.21 |
| 8 | | | | | | | | | | |
| 9 | | | | | | | | | | |

備考　昭和6年及同7年ノ繭相場ハ道府縣ノ主要集散地ニ於ケル繭出廻數量ヲ基礎トシテ算出シタルモノニシテ昭和5年以前ノ繭相場ハ道府縣ノ調相場ノ合計ヲ道府縣數ヲ以テ除シタルモノナリ　（次表亦倣之）



### （2）　全國平均上繭一貫匁當掛目

| 年次 | 春蠶 | | 夏秋蠶 | | | | | | | |
|---|---|---|---|---|---|---|---|---|---|---|
| | | | 夏蠶 | | 秋蠶 | | 晩秋蠶 | | 平均 | |
| | 白繭 | 黄繭 | 白繭 | 黄繭 | 白繭 | 黄繭 | 白繭 | 黄繭 | 白繭 | 黄繭 |
| | 掛 | 掛 | 掛 | 掛 | 掛 | 掛 | 掛 | 掛 | 掛 | 掛 |
| 大正 7 | 85 | 77 | 83 | 77 | 86 | 81 | — | — | — | — |
| 8 | 110 | 108 | 111 | 109 | 113 | 109 | — | — | — | — |
| 9 | 79 | 66 | 49 | 37 | 53 | 40 | 83 | — | — | — |
| 10 | 72 | 66 | 62 | 58 | 67 | 60 | 81 | — | — | — |
| 11 | 101 | 98 | 87 | 85 | 87 | 88 | 117 | 112 | — | — |
| 12 | 107 | 104 | 79 | 90 | 83 | 86 | 108 | 105 | — | — |
| 13 | 69 | 66 | 81 | 89 | 98 | 94 | 95 | 96 | — | — |
| 14 | 102 | 99 | 95 | 100 | 101 | 102 | 101 | 101 | — | — |
| 昭和 1 | 84 | 80 | 78 | 75 | 72 | 70 | 74 | 71 | — | — |
| 2 | 64 | 62 | 46 | 44 | 42 | 40 | 55 | 49 | — | — |
| 3 | 62 | 58 | 49 | 47 | 55 | 52 | 66 | 62 | — | — |
| 4 | 67 | 65 | 58 | 55 | 60 | 59 | 66 | 65 | — | — |
| 5 | 35 | 34 | 22 | 21 | 22 | 21 | 19 | 18 | — | — |
| 6 | 26.6 | 25.6 | 29.2 | 28.9 | 28 6 | 25.6 | 27.0 | 27.3 | 27.8 | 26.5 |
| 7 | 12.4 | 21.1 | 31.1 | 28.8 | 35.7 | 40.9 | 47.9 | 46.7 | 41.7 | 38.3 |
| 8 | | | | | | | | | | |
| 9 | | | | | | | | | | |

## 3　養蠶者ノ繭處理方法別數量　（昭和七年）

### （1）　養蠶者ノ上繭處理方法別數量

| | | 總數 | 生繭販賣 | 乾繭販賣 | 組合製絲供繭又ハ持寄製絲 | 委託製絲 | 其ノ他 |
|---|---|---|---|---|---|---|---|
| 數量（貫） | 總數 | 77 958 237 | 58 881 192 | 9 550 156 | 8 737 289 | 220 059 | 569 041 |
| | 春蠶繭 | 41 406 993 | 32 398 288 | 3 580 337 | 4 936 721 | 145 885 | 345 762 |
| | 夏秋蠶繭 | 36 551 244 | 25 482 904 | 5 970 319 | 3 800 558 | 74 174 | 223 279 |
| 割合（%） | 總數 | 100.0 | 75.5 | 12.3 | 11.2 | 0.3 | 0.7 |
| | 春蠶繭 | 100.0 | 78.2 | 8.7 | 11.9 | 0.4 | 0.8 |
| | 夏秋蠶繭 | 100.0 | 72 5 | 16.3 | 10.4 | 0 2 | 0.6 |

備考　本表中ニハ屑繭ヲ含マズ

## (2) 養蠶者ノ生繭

| | | 總數 | 個人、共同販賣別 | | 販賣場 | | |
|---|---|---|---|---|---|---|---|
| | | | 個人 | 共同 | 養蠶者ノ居宅 | 製絲工場又ハ其ノ出張所 | 繭問屋又ハ繭賣買業者ノ店舖 |
| 數量(貫) | 總數 | 58 881 192 | 19 464 859 | 39 416 333 | 6 033 227 | 30 620 986 | 6 566 465 |
| | 春蠶繭 | 32 398 288 | 10 037 773 | 22 360 515 | 3 129 781 | 17 560 901 | 3 693 191 |
| | 夏秋蠶繭 | 26 482 904 | 9 427 086 | 17 055 818 | 2 903 446 | 13 060 085 | 2 873 274 |
| 割合(%) | 總數 | 100.0 | 33.1 | 66.9 | 10.2 | 52.0 | 11.2 |
| | 春蠶繭 | 100.0 | 31.0 | 69.0 | 9.6 | 54.2 | 11.4 |
| | 夏秋蠶繭 | 100.0 | 35.6 | 64.4 | 11.0 | 49.3 | 10.8 |

# 4 繭檢定所數及釜數

## (1) 繭檢定所數及釜數累年比較

| 年次 | 府縣數 | 個所數 | 釜數 |
|---|---|---|---|
| 昭和 6 | 17 | 20 | 386 |
| 7 | 23 | 28 | 624 |
| 8 | | | |

備考 1. 箇所數及釜總中ニハ道府縣蠶業試驗場ノ繭檢定設備ヲモ包含記載セリ以下同ジ
2. 年度ハ當該年ノ4月ヨリ翌年ノ3月ニ至ル期間トス

## (2) 繭檢定所數及釜數地方別 (昭和七年)

| | 箇所數 | 釜數 | | 箇所數 | 釜數 |
|---|---|---|---|---|---|
| 總數 | 28 | 624 | 靜岡 | 1 | 16 |
| 宮城 | 1 | 29 | 愛知 | 1. △ 1 | 30 10 |
| 山形 | △ 1 | 16 | 三重 | 1 | 40 |
| 福島 | 1 | 30 | 兵庫 | △ 2 | 20 |
| 茨城 | 1 | 30 | | | |
| 栃木 | 1 | 20 | 奈良 | 1 | 20 |
| | | | 岡山 | △ 1 | 12 |
| 埼玉 | △ 1 | 30 | 愛媛 | 3 | 60 |
| 千葉 | △ 1 | 10 | 福岡 | △ 1 | 20 |
| 神奈川 | 1 | 30 | 佐賀 | 1 | 30 |
| 新潟 | △ 1 | 10 | | | |
| 山梨 | 1 | 31 | 熊本 | 1 | 30 |
| | | | 宮崎 | △ 1 | 20 |
| 岐阜 | 1 | 20 | 鹿兒島 | 2 | 60 |

備考 1. △ヲ附セルハ繭檢定設備ヲ有セル蠶業試驗場ヲ示ス
2. 青森、岩手、秋田、群馬、東京、富山、石川、福井、長野、滋賀、京都、大阪、和歌山、鳥取、島根、廣島、山口、德島、香川、高知、長崎、大分、沖繩ノ各縣ハ該當事項ナシ



## 販賣方法別數量

| 所別 | | 檢定取引其ノ他別 | | | | 特約取引其ノ他別 | |
|---|---|---|---|---|---|---|---|
| 繭市場 | 其ノ他 | 檢定取引 總數 | 檢定取引 道府縣ノ檢定 | 檢定取引 其ノ他ノ檢定 | 其ノ他 | 特約取引 | 其ノ他 |
| 12 907 731 | 2 752 783 | 17 224 457 | 2 792 748 | 14 431 709 | 41 656 735 | 26 211 260 | 32 669 932 |
| 6 498 405 | 1 516 010 | 10 287 520 | 1 545 285 | 8 742 235 | 22 110 768 | 15 276 969 | 17 121 319 |
| 6 409 326 | 1 236 773 | 6 936 937 | 1 247 463 | 5 689 474 | 19 545 967 | 10 934 291 | 15 548 613 |
| 21.9 | 4.7 | 29.2 | 4.7 | 24.5 | 70.8 | 44.5 | 55.5 |
| 20.1 | 4.7 | 31.8 | 4.8 | 27.0 | 68.2 | 47.2 | 52.8 |
| 24.2 | 4.7 | 26.2 | 4.7 | 21.5 | 73.8 | 41.3 | 58.7 |

# 5 共同繭倉庫及共同乾繭所ノ乾繭數量及入庫繭數量

## (1) 共同繭倉庫及共同乾繭所ノ乾繭數量及入庫繭數量累年比較

| 年次 | 助成團體數 | 受託數量 生繭 | 受託數量 半乾繭 | 仕上數量 本乾繭 | 仕上數量 半乾繭 | 倉庫送數量 本乾繭 | 倉庫送數量 半乾繭 | 入庫繭數量 |
|---|---|---|---|---|---|---|---|---|
| | | 貫 | 貫 | 貫 | 貫 | 貫 | 貫 | 貫 |
| 昭和 2 | 25 | 2 555 500 | 33 451 | 845 267 | 113 003 | 674 437 | 12 748 | 953 704 |
| 3 | 36 | 3 747 668 | 34 670 | 1 222 860 | 88 477 | 1 012 662 | 4 080 | 1 382 583 |
| 4 | 45 | 4 711 413 | 58 252 | 1 504 084 | 181 316 | 1 212 480 | 17 666 | 1 676 680 |
| 5 | 48 | 5 591 357 | 60 925 | 1 873 303 | 137 265 | 1 405 414 | 3 026 | 2 063 689 |
| 6 | 59 | 6 577 259 | 22 146 | 2 202 741 | 155 213 | 1 524 266 | 2 672 | 2 345 563 |
| 7 | 62 | 7 108 650 | 4 192 | 2 414 222 | 119 374 | 2 005 362 | 6 997 | 2 880 205 |
| 8 | | | | | | | | |

## (2) 共同繭倉庫及共同乾繭所ノ乾繭數量及入庫繭數量地方別

(昭和七年)

| 地方別 | 助成團體數 | 受託數量 生繭 | 受託數量 半乾繭 | 仕上數量 本乾繭 | 仕上數量 半乾繭 | 倉庫送數量 本乾繭 | 倉庫送數量 半乾繭 | 入庫繭數量 |
|---|---|---|---|---|---|---|---|---|
| | | 貫 | 貫 | 貫 | 貫 | 貫 | 貫 | 貫 |
| 總數 | 62 | 7 108 650 | 4 192 | 2 414 222 | 119 374 | 2 005 362 | 6 997 | 2 880 205 |
| 宮城 | 3 | 476 490 | — | 163 327 | — | 163 327 | — | 317 198 |
| 福島 | 1 | 74 904 | — | 27 715 | — | 27 601 | — | 28 205 |
| 群馬 | 1 | 340 427 | — | 122 656 | — | 49 445 | — | 53 366 |
| 埼玉 | 6 | 1 015 881 | — | 347 997 | 4 669 | 253 423 | — | 288 910 |
| 東京 | 1 | 346 551 | — | 77 652 | 70 247 | 71 428 | — | 86 829 |
| 神奈川 | 1 | 71 463 | — | 24 304 | — | 24 304 | — | 39 480 |
| 新潟 | 2 | 183 975 | — | 65 773 | — | 65 773 | — | 90 159 |
| 岐阜 | 1 | 376 632 | — | 125 640 | 6499 | 125 640 | 6 499 | 132 398 |
| 愛知 | 1 | 167 723 | — | 58 754 | — | 58 754 | — | 266 339 |
| 三重 | 1 | 79 520 | — | 28 157 | — | 19 260 | — | 38 514 |
| 滋賀 | 1 | 125 952 | — | 44 532 | — | 43 687 | — | 79 725 |
| 兵庫 | 5 | 392 096 | — | 122 186 | 17 103 | 112 793 | — | 194 771 |
| 奈良 | 1 | 348 514 | 350 | 124 602 | 2 338 | 77 790 | — | 91 398 |
| 岡山 | 11 | 207 291 | — | 73 555 | — | 53 468 | — | 85 123 |
| 廣島 | 2 | 261 116 | — | 86 658 | 7 962 | 54 900 | 498 | 84 366 |
| 德島 | 1 | 217 893 | — | 77 935 | — | 62 953 | — | 62 953 |
| 愛媛 | 3 | 813 692 | 3 842 | 239 789 | 3 842 | 280 017 | — | 398 215 |
| 福岡 | 6 | 277 311 | — | 99 969 | — | 96 377 | — | 117 041 |
| 熊本 | 7 | 353 771 | — | 124 587 | 2 406 | 107 180 | — | 116 447 |
| 宮崎 | 1 | 470 381 | — | 165 355 | — | 162 674 | — | 195 601 |
| 鹿兒島 | 6 | 507 069 | — | 163 080 | 4 308 | 94 568 | — | 113 167 |

備考 青森、岩手、秋田、山形、茨城、栃木、千葉、富山、石川、福井、山梨、長野、靜岡、京都、大阪、和歌山、鳥取、島根、山口、香川、高知、佐賀、長崎、大分、沖繩ノ各縣ハ該當事項ナシ

# 第四 製 絲 業

## 1 製 絲 場

### (1) 製絲場數及釜數

#### A 製絲場數及釜數器械絲、座繰絲及玉絲別

##### (a) 製絲場數及釜數器械絲、座繰絲及玉絲別累年比較

| 年次 | | 總數 | | 器械絲 | | 座繰絲 | | 玉絲 | |
|---|---|---|---|---|---|---|---|---|---|
| | | 場數 | 釜數 | 場數 | 釜數 | 場數 | 釜數 | 場數 | 釜數 |
| 明治 | 38 | 411 943 | … | 7 707 | … | 356 600 | … | 47 636 | … |
| | 39 | 401 728 | … | 6 893 | … | 351 351 | … | 43 484 | … |
| | 40 | 397 340 | … | 7 384 | … | 353 115 | … | 36 841 | … |
| | 41 | 391 114 | … | 7 173 | … | 348 222 | … | 35 719 | … |
| | 42 | 382 936 | … | 6 409 | … | 331 992 | … | 44 535 | … |
| | 43 | 375 587 | … | 4 791 | … | 330 032 | … | 40 764 | … |
| | 44 | 370 332 | … | 5 101 | … | 323 280 | … | 41 951 | … |
| 大正 | 1 | 346 279 | … | 4 534 | … | 299 094 | … | 42 651 | … |
| | 2 | 333 563 | … | 4 701 | … | 284 869 | … | 43 993 | … |
| | 3 | 303 636 | … | 4 324 | … | 256 105 | … | 43 207 | … |
| | 4 | 288 209 | 595 121 | 4 309 | 205 588 | 247 445 | 333 697 | 36 455 | 55 836 |
| | 5 | 284 500 | 615 675 | 4 194 | 224 569 | 239 304 | 328 384 | 41 002 | 62 722 |
| | 6 | 269 736 | 631 163 | 4 409 | 262 864 | 220 755 | 300 708 | 44 572 | 67 591 |
| | 7 | 255 750 | 626 740 | 4 639 | 275 760 | 206 267 | 281 977 | 44 844 | 69 003 |
| | 8 | 239 123 | 610 032 | 4 311 | 277 427 | 190 668 | 257 879 | 44 144 | 74 726 |
| | 9 | 247 119 | 619 894 | 4 471 | 285 147 | 190 785 | 248 974 | 51 863 | 85 773 |
| | 10 | 239 828 | 592 586 | 5 067 | 287 287 | 179 460 | 221 626 | 55 301 | 83 673 |
| | 11 | 207 738 | 549 517 | 3 736 | 283 184 | 153 888 | 190 375 | 50 114 | 75 958 |
| | 12 | 203 672 | 540 199 | 3 735 | 277 937 | 150 287 | 185 004 | 49 650 | 77 258 |
| | 13 | 196 920 | 523 582 | 3 674 | 271 141 | 142 149 | 174 864 | 51 097 | 77 577 |
| | 14 | 185 149 | 513 247 | 3 643 | 275 528 | 132 626 | 162 572 | 48 880 | 75 147 |
| 昭和 | 1 | 91 751 | 427 174 | 3 768 | 285 525 | 73 579 | 104 625 | 14 404 | 37 024 |
| | 2 | 83 469 | 425 595 | 3 787 | 297 679 | 66 511 | 92 874 | 13 171 | 35 042 |
| | 3 | 76 090 | 435 735 | 3 509 | 318 540 | 62 088 | 85 363 | 10 493 | 31 832 |
| | 4 | 69 407 | 437 738 | 3 719 | 326 976 | 56 149 | 79 094 | 9 539 | 31 668 |
| | 5 | 70 728 | 433 637 | 3 759 | 323 707 | 57 764 | 80 019 | 9 205 | 29 911 |
| | 6 | 66 400 | 418 402 | 3 687 | 319 448 | 53 760 | 71 925 | 8 953 | 27 029 |
| | 7 | 60 461 | 365 417 | 3 356 | 277 800 | 49 454 | 64 803 | 7 651 | 22 814 |
| | 8 | | | | | | | | |
| | 9 | | | | | | | | |

備考 1. 昭和1年以降ノ分ハ自家用生産ニ屬スルモノヲ含マズ

2. 製絲場數ハ其ノ年ニ於テ作業ヲ爲シタル場數、繰絲釜數ハ其ノ年ニ於テ使用シタル釜數トス



##### (b) 製絲場數及釜數器械絲、座繰絲及玉絲別、地方別

| 地方別 | 總數 | | 器械絲 | | 座繰絲 | | 玉絲 | |
|---|---|---|---|---|---|---|---|---|
| | 場數 | 釜數 | 場數 | 釜數 | 場數 | 釜數 | 場數 | 釜數 |
| **總數** | **60 461** | **365 417** | **3 356** | **277 800** | **49 454** | **64 803** | **7 651** | **22 814** |
| 北海道 | 23 | 36 | — | — | 28 | 36 | — | — |
| 青森 | 90 | 99 | 1 | 10 | 64 | 64 | 25 | 25 |
| 岩手 | 141 | 2 690 | 26 | 2 512 | 85 | 148 | 30 | 30 |
| 宮城 | 399 | 2 855 | 17 | 2 381 | 355 | 433 | 27 | 41 |
| 秋田 | 1 817 | 2 649 | 2 | 310 | 1 543 | 2 061 | 272 | 278 |
| 山形 | 2 995 | 13 006 | 97 | 9 625 | 2 594 | 2 788 | 304 | 593 |
| 福島 | 6 449 | 15 736 | 79 | 7 696 | 5 304 | 6 466 | 1 066 | 1 574 |
| 茨城 | 89 | 5 084 | 35 | 4 667 | 51 | 396 | 3 | 21 |
| 栃木 | 9 | 725 | 3 | 714 | 6 | 11 | — | — |
| 群馬 | 6 205 | 38 683 | 305 | 28 372 | 3 823 | 4 089 | 2 077 | 6 222 |
| 埼玉 | 4 591 | 18 821 | 99 | 13 778 | 3 630 | 4 084 | 862 | 959 |
| 千葉 | 108 | 766 | 5 | 564 | 87 | 137 | 16 | 65 |
| 東京 | 4 038 | 7 787 | 21 | 2 606 | 3 875 | 4 747 | 142 | 434 |
| 神奈川 | 5 352 | 9 203 | 35 | 3 376 | 4 817 | 5 311 | 500 | 516 |
| 新潟 | 3 744 | 8 833 | 75 | 4 107 | 3 354 | 4 316 | 315 | 410 |
| 富山 | 2 077 | 3 514 | 13 | 733 | 1 879 | 2 579 | 185 | 197 |
| 石川 | 284 | 1 082 | 13 | 618 | 267 | 460 | 4 | 4 |
| 福井 | 290 | 2 026 | 17 | 1 207 | 271 | 816 | 2 | 3 |
| 山梨 | 3 775 | 20 775 | 272 | 16 592 | 3 143 | 3 646 | 360 | 537 |
| 長野 | 3 813 | 74 186 | 771 | 68 696 | 2 879 | 4 845 | 163 | 645 |
| 岐阜 | 3 748 | 13 773 | 140 | 9 277 | 3 376 | 4 162 | 232 | 334 |
| 静岡 | 422 | 7 241 | 66 | 5 888 | 340 | 487 | 16 | 866 |
| 愛知 | 1 889 | 32 885 | 403 | 22 801 | 1 325 | 2 426 | 161 | 7 658 |
| 三重 | 696 | 7 089 | 75 | 5 744 | 609 | 1 179 | 12 | 166 |
| 滋賀 | 1 370 | 4 341 | 19 | 2 487 | 1 313 | 1 809 | 38 | 45 |
| 京都 | 1 014 | 6 044 | 29 | 4 700 | 887 | 1 074 | 98 | 270 |
| 大阪 | 1 | 9 | 1 | 9 | — | — | — | — |
| 兵庫 | 280 | 4 626 | 55 | 4 276 | 219 | 325 | 6 | 25 |
| 奈良 | 81 | 1 200 | 9 | 1 063 | 70 | 135 | 2 | 2 |
| 和歌山 | 160 | 2 547 | 20 | 2 216 | 139 | 330 | 1 | 1 |
| 鳥取 | 228 | 4 866 | 44 | 4 402 | 183 | 463 | 1 | 1 |
| 島根 | 291 | 3 467 | 27 | 2 974 | 259 | 480 | 5 | 13 |
| 岡山 | 159 | 4 055 | 42 | 3 795 | 108 | 169 | 9 | 91 |
| 広島 | 55 | 1 538 | 33 | 1 450 | 22 | 88 | — | — |
| 山口 | 159 | 437 | 6 | 235 | 137 | 182 | 16 | 20 |
| 徳島 | 304 | 3 907 | 50 | 3 465 | 197 | 370 | 57 | 72 |
| 香川 | 21 | 885 | 20 | 884 | 1 | 1 | — | — |
| 愛媛 | 286 | 9 056 | 175 | 8 849 | 108 | 200 | 3 | 7 |
| 高知 | 285 | 4 260 | 62 | 3 589 | 183 | 630 | 40 | 41 |
| 福岡 | 25 | 2 137 | 18 | 2 108 | 7 | 29 | — | — |
| 佐賀 | 894 | 2 290 | 5 | 1 394 | 679 | 686 | 210 | 210 |
| 長崎 | 29 | 1 588 | 19 | 1 547 | 9 | 39 | 1 | 2 |
| 熊本 | 145 | 6 132 | 52 | 5 885 | 83 | 231 | 10 | 16 |
| 大分 | 30 | 3 392 | 20 | 3 372 | 9 | 15 | 1 | 5 |
| 宮崎 | 161 | 4 215 | 32 | 3 737 | 129 | 478 | — | — |
| 鹿兒島 | 452 | 3 726 | 48 | 3 094 | 401 | 609 | 3 | 33 |
| 沖縄 | 982 | 1 155 | — | — | 605 | 773 | 376 | 382 |

# B 器械製絲場數、

## (a) 器械製絲場數、

| 年次 | | 總數 | | | 十釜未滿 | | | 十釜以上五十釜未滿 | | | 五十釜以上百釜未滿 | | |
|---|---|---|---|---|---|---|---|---|---|---|---|---|---|
| | | 場數 | 釜數 | 緒數 | 場數 | 釜數 | 緒數 | 場數 | 釜數 | 緒數 | 場數 | 釜數 | 緒數 |
| 明治 | 38 | 7 707 | … | … | 5 173 | … | … | 1 677 | … | … | 560 | … | … |
| | 39 | 6 893 | … | … | 4 392 | … | … | 1 611 | … | … | 564 | … | … |
| | 40 | 7 384 | … | … | 4 839 | … | … | 1 615 | … | … | 566 | … | … |
| | 41 | 7 173 | … | … | 4 596 | … | … | 1 593 | … | … | 597 | … | … |
| | 42 | 6 409 | … | … | 3 808 | … | … | 1 568 | … | … | 585 | … | … |
| | 43 | 4 791 | … | … | 2 205 | … | … | 1 482 | … | … | 633 | … | … |
| | 44 | 5 101 | … | … | 2 400 | … | … | 1 503 | … | … | 692 | … | … |
| 大正 | 1 | 4 534 | … | … | 1 913 | … | … | 1 402 | … | … | 706 | … | … |
| | 2 | 4 701 | … | … | 2 172 | … | … | 1 257 | … | … | 716 | … | … |
| | 3 | 4 324 | … | … | 1 851 | … | … | 1 185 | … | … | 721 | … | … |
| | 4 | 4 309 | 205 588 | … | 1 911 | … | … | 1 113 | … | … | 720 | … | … |
| | 5 | 4 194 | 224 569 | … | 1 588 | … | … | 1 200 | … | … | 785 | … | … |
| | 6 | 4 409 | 262 864 | … | 1 568 | … | … | 1 209 | … | … | 885 | … | … |
| | 7 | 4 639 | 275 760 | … | 1 781 | … | … | 1 167 | … | … | 902 | … | … |
| | 8 | 4 311 | 277 427 | … | 1 477 | … | … | 1 149 | … | … | 868 | … | … |
| | 9 | 4 471 | 285 147 | … | 1 645 | … | … | 1 129 | … | … | 861 | … | … |
| | 10 | 5 067 | 287 287 | … | 2 254 | … | … | 1 125 | … | … | 844 | … | … |
| | 11 | 3 736 | 283 184 | … | 968 | 2 613 | … | 1 174 | 31 965 | … | 774 | 51 561 | … |
| | 12 | 3 735 | 277 937 | … | 1 068 | 2 626 | … | 1 131 | 31 676 | … | 744 | 49 780 | … |
| | 13 | 3 674 | 271 141 | … | 969 | 2 487 | … | 1 212 | 31 131 | … | 732 | 48 092 | … |
| | 14 | 3 643 | 275 528 | … | 997 | 2 493 | … | 1 149 | 31 173 | … | 731 | 48 603 | … |
| 昭和 | 1 | 3 768 | 285 525 | 1 112 607 | 979 | 2 618 | 6 968 | 1 236 | 32 999 | 109 016 | 756 | 50 299 | 188 819 |
| | 2 | 3 787 | 297 679 | 1 200 994 | 892 | 2 638 | 7 703 | 1 240 | 33 826 | 113 775 | 785 | 52 426 | 192 305 |
| | 3 | 3 509 | 318 540 | 1 312 890 | 294 | 1 963 | 5 776 | 1 480 | 40 816 | 143 665 | 837 | 57 111 | 210 832 |
| | 4 | 3 719 | 326 976 | 1 407 212 | 367 | 2 297 | 7 218 | 1 532 | 41 811 | 149 076 | 884 | 59 167 | 225 149 |
| | 5 | 3 759 | 323 707 | 1 362 115 | 379 | 2 357 | 7 230 | 1 572 | 42 925 | 147 248 | 876 | 58 841 | 220 020 |
| | 6 | 3 687 | 319 448 | 1 617 736 | 395 | 2 211 | 7 062 | 1 490 | 40 612 | 175 750 | 816 | 55 340 | 242 696 |
| | 7 | 3 356 | 277 800 | 1 550 466 | 389 | 2 036 | 6 855 | 1 354 | 36 979 | 160 278 | 778 | 51 649 | 243 206 |
| | 8 | | | | | | | | | | | | |
| | 9 | | | | | | | | | | | | |

**備考** 1. 製絲場數十釜未滿ニ於テ昭和3年後著シキ減少ヲ示セルハ從來新潟コトトナリタルニ由ル



# 釜數及緒數

## 釜數及緒數累年比較

| 百釜以上三百釜未滿 | | | 三百釜以上五百釜未滿 | | | 五百釜以上千釜未滿 | | | 千釜以上 | | | 年次 |
|---|---|---|---|---|---|---|---|---|---|---|---|---|
| 場數 | 釜數 | 緒數 | 場數 | 釜數 | 緒數 | 場數 | 釜數 | 緒數 | 場數 | 釜數 | 緒數 | |
| 297 | … | … | … | … | … | … | … | … | … | … | … | 38 |
| 326 | … | … | … | … | … | … | … | … | … | … | … | 39 |
| 364 | … | … | … | … | … | … | … | … | … | … | … | 40 |
| 387 | … | … | … | … | … | … | … | … | … | … | … | 41 |
| 448 | … | … | … | … | … | … | … | … | … | … | … | 42 |
| 471 | … | … | … | … | … | … | … | … | … | … | … | 43 |
| 506 | … | … | … | … | … | … | … | … | … | … | … | 44 |
| 513 | … | … | … | … | … | … | … | … | … | … | … | 1 |
| 546 | … | … | … | … | … | … | … | … | … | … | … | 2 |
| 567 | … | … | … | … | … | … | … | … | … | … | … | 3 |
| 565 | … | … | … | … | … | … | … | … | … | … | … | 4 |
| 621 | … | … | … | … | … | … | … | … | … | … | … | 5 |
| 747 | … | … | … | … | … | … | … | … | … | … | … | 6 |
| 789 | … | … | … | … | … | … | … | … | … | … | … | 7 |
| 817 | … | … | … | … | … | … | … | … | … | … | … | 8 |
| 836 | … | … | … | … | … | … | … | … | … | … | … | 9 |
| 844 | … | … | … | … | … | … | … | … | … | … | … | 10 |
| 636 | 100 690 | … | 105 | 39 516 | … | 70 | 47 282 | … | 9 | 9 558 | … | 11 |
| 603 | 97 390 | … | 102 | 37 136 | … | 78 | 49 891 | … | 9 | 9 438 | … | 12 |
| 579 | 94 039 | … | 96 | 35 985 | … | 78 | 50 955 | … | 8 | 8 452 | … | 13 |
| 574 | 91 774 | … | 102 | 38 947 | … | 82 | 54 097 | … | 8 | 8 441 | … | 14 |
| 597 | 95 205 | 404 747 | 107 | 40 424 | 170 254 | 85 | 55 421 | 198 255 | 8 | 8 559 | 34 548 | 1 |
| 658 | 103 408 | 430 314 | 122 | 45 759 | 208 704 | 82 | 51 044 | 211 489 | 8 | 8 578 | 36 704 | 2 |
| 682 | 108 943 | 458 484 | 126 | 47 982 | 219 293 | 82 | 52 991 | 234 501 | 8 | 8 734 | 40 339 | 3 |
| 715 | 113 928 | 498 164 | 136 | 51 696 | 257 818 | 77 | 49 607 | 231 777 | 8 | 8 470 | 38 010 | 4 |
| 717 | 112 970 | 479 384 | 133 | 50 642 | 243 731 | 77 | 50 502 | 233 085 | 5 | 5 460 | 31 417 | 5 |
| 771 | 118 926 | 601 969 | 134 | 49 562 | 292 703 | 79 | 50 407 | 281 396 | 2 | 2 396 | 16 160 | 6 |
| 652 | 103 207 | 574 756 | 119 | 44 636 | 294 760 | 64 | 39 293 | 270 611 | — | — | — | 7 |
| | | | | | | | | | | | | 8 |
| | | | | | | | | | | | | 9 |

縣ニ於テ器械製絲ニ計上セルモノヲ分類取扱方ヲ改正シ同年ヨリ座繰製絲ニ計上スル

2. 緒數ハ其ノ年ニ於テ使用シタル釜ノ總緒數トス

## (b) 器械製絲場數、釜數及緒數地方別

| 地方別 | 總數 | | | 十釜未滿 | | | 十釜以上五十釜未滿 | | | 五十釜以上百釜未滿 | | | 百釜以上三百釜未滿 | | | 三百釜以上五百釜未滿 | | | 五百釜以上千釜未滿 | | | 千釜以上 | | | 地方別 |
|---|---|---|---|---|---|---|---|---|---|---|---|---|---|---|---|---|---|---|---|---|---|---|---|---|---|
| | 場數 | 釜數 | 緒數 | 場數 | 釜數 | 緒數 | 場數 | 釜數 | 緒數 | 場數 | 釜數 | 緒數 | 場數 | 釜數 | 緒數 | 場數 | 釜數 | 緒數 | 場數 | 釜數 | 緒數 | 場數 | 釜數 | 緒數 | |
| **總數** | 3356 | 277800 | 1550466 | 389 | 2 036 | 6 855 | 1354 | 36 979 | 160 278 | 778 | 51 649 | 243 206 | 625 | 103 207 | 574 756 | 119 | 44 636 | 294 760 | 64 | 39 293 | 270 611 | — | — | — | |
| 1 北海道 | — | — | — | — | — | — | — | — | — | — | — | — | — | — | — | — | — | — | — | — | — | — | — | — | 1 |
| 2 青森 | 1 | 10 | 4 | — | — | — | 1 | 10 | 4 | — | — | — | — | — | — | — | — | — | — | — | — | — | — | — | 2 |
| 3 岩手 | 26 | 2 512 | 24 709 | — | — | — | 14 | 409 | 1 756 | 5 | 314 | 1 326 | 4 | 757 | 11 793 | 3 | 1 032 | 9 834 | — | — | — | — | — | — | 3 |
| 4 宮城 | 17 | 2 381 | 17 898 | — | — | — | 2 | 94 | 426 | 3 | 184 | 1 256 | 11 | 1 633 | 7 336 | 1 | 470 | 8 830 | — | — | — | — | — | — | 4 |
| 5 秋田 | 2 | 310 | 1 275 | — | — | — | 1 | 44 | 150 | — | — | — | 1 | 265 | 1 125 | — | — | — | — | — | — | — | — | — | 5 |
| 6 山形 | 97 | 9 625 | 53 107 | 14 | 45 | 110 | 27 | 745 | 2 504 | 22 | 1 621 | 7 635 | 28 | 4 546 | 21 444 | 5 | 1 864 | 14 810 | 1 | 804 | 6 604 | — | — | — | 6 |
| 7 福島 | 79 | 7 696 | 39 009 | 5 | 29 | 68 | 38 | 640 | 1 581 | 11 | 704 | 1 989 | 18 | 2 760 | 17 481 | 3 | 1 150 | 5 752 | 4 | 2 413 | 12 138 | — | — | — | 7 |
| 8 茨城 | 35 | 4 667 | 22 296 | 3 | 21 | 68 | 3 | 74 | 272 | 9 | 607 | 2 699 | 16 | 2 109 | 9 823 | 3 | 1 254 | 6 487 | 1 | 602 | 2 947 | — | — | — | 8 |
| 9 栃木 | 3 | 714 | 3 372 | — | — | — | — | — | — | — | — | — | 2 | 414 | 1 872 | 1 | 300 | 1 500 | — | — | — | — | — | — | 9 |
| 10 群馬 | 305 | 28 372 | 161 694 | — | — | — | 85 | 2 882 | 12 250 | 160 | 10 416 | 47 608 | 43 | 6 090 | 45 456 | 6 | 1 974 | 15 235 | 11 | 7 010 | 41 145 | — | — | — | 10 |
| 11 埼玉 | 99 | 13 778 | 96 585 | 3 | 24 | 96 | 24 | 763 | 2 911 | 35 | 2 248 | 9 082 | 22 | 3 180 | 18 506 | 7 | 2 717 | 18 024 | 8 | 4 846 | 47 966 | — | — | — | 11 |
| 12 千葉 | 5 | 564 | 2 421 | — | — | — | 2 | 75 | 300 | 2 | 124 | 550 | — | — | — | 1 | 365 | 1 571 | — | — | — | — | — | — | 12 |
| 13 東京 | 21 | 2 606 | 24 456 | 1 | 7 | 25 | 3 | 132 | 385 | 10 | 664 | 2 570 | 5 | 913 | 10 778 | 1 | 340 | 1 360 | 1 | 550 | 9 348 | — | — | — | 13 |
| 14 神奈川 | 35 | 3 376 | 25 602 | — | — | — | 5 | 157 | 594 | 18 | 1 033 | 7 252 | 12 | 2 186 | 17 756 | — | — | — | — | — | — | — | — | — | 14 |
| 15 新潟 | 75 | 4 107 | 18 339 | 6 | 34 | 112 | 43 | 1 004 | 3 993 | 16 | 1 005 | 4 352 | 7 | 965 | 4 396 | 3 | 1 099 | 5 486 | — | — | — | — | — | — | 15 |
| 16 富山 | 13 | 738 | 3 264 | — | — | — | 5 | 128 | 532 | 6 | 398 | 1 672 | 2 | 212 | 1 060 | — | — | — | — | — | — | — | — | — | 16 |
| 17 石川 | 13 | 618 | 7 693 | 4 | 17 | 92 | 5 | 154 | 514 | 3 | 186 | 892 | 1 | 261 | 6 195 | — | — | — | — | — | — | — | — | — | 17 |
| 18 福井 | 17 | 1 207 | 5 737 | — | — | — | 7 | 247 | 1 070 | 5 | 336 | 1 419 | 5 | 624 | 3 248 | — | — | — | — | — | — | — | — | — | 18 |
| 19 山梨 | 272 | 16 592 | 65 961 | 35 | 242 | 760 | 123 | 3 367 | 11 279 | 61 | 4 233 | 16 146 | 49 | 6 975 | 29 478 | 4 | 1 775 | 8 298 | — | — | — | — | — | — | 19 |
| 20 長野 | 771 | 68 696 | 372 876 | 116 | 580 | 2 091 | 311 | 8 831 | 48 820 | 123 | 8 484 | 41 473 | 171 | 28 911 | 139 490 | 33 | 11 617 | 62 114 | 17 | 10 273 | 78 888 | — | — | — | 20 |
| 21 岐阜 | 140 | 9 277 | 52 853 | 15 | 65 | 175 | 73 | 1 894 | 8 283 | 26 | 1 563 | 6 416 | 20 | 3 146 | 16 430 | 5 | 2 061 | 18 566 | 1 | 543 | 2 983 | — | — | — | 21 |
| 22 静岡 | 66 | 5 888 | 26 411 | 4 | 35 | 105 | 25 | 699 | 2 730 | 19 | 1 224 | 5 530 | 15 | 2 087 | 9 553 | 1 | 479 | 2 213 | 2 | 1 364 | 6 280 | — | — | — | 22 |
| 23 愛知 | 403 | 22 801 | 100 468 | 35 | 273 | 769 | 238 | 5 894 | 18 622 | 68 | 4 509 | 18 134 | 54 | 8 216 | 37 612 | 4 | 1 511 | 11 746 | 4 | 2 398 | 13 585 | — | — | — | 23 |
| 24 三重 | 75 | 5 744 | 25 906 | 9 | 71 | 182 | 36 | 929 | 3 678 | 14 | 899 | 4 090 | 12 | 2 400 | 11 905 | 4 | 1 445 | 6 051 | — | — | — | — | — | — | 24 |
| 25 滋賀 | 19 | 2 487 | 14 323 | — | — | — | 10 | 292 | 1 254 | 1 | 50 | 250 | 5 | 1 035 | 7 273 | 3 | 1 110 | 5 546 | — | — | — | — | — | — | 25 |
| 26 京都 | 29 | 4 700 | 27 418 | 6 | 45 | 184 | 4 | 128 | 469 | 6 | 366 | 2 177 | 7 | 1 312 | 7 634 | 4 | 1 757 | 10 130 | 2 | 1 092 | 6 824 | — | — | — | 26 |
| 27 大阪 | 1 | 9 | 18 | 1 | 9 | 18 | — | — | — | — | — | — | — | — | — | — | — | — | — | — | — | — | — | — | 27 |
| 28 兵庫 | 55 | 4 276 | 17 798 | 38 | 48 | 177 | 2 | 50 | 172 | 6 | 433 | 2 230 | 3 | 522 | 3 132 | 2 | 801 | 2 624 | 4 | 2 422 | 9 463 | — | — | — | 28 |
| 29 奈良 | 9 | 1 063 | 3 730 | 1 | 9 | 27 | 3 | 121 | 420 | — | — | — | 4 | 633 | 2 004 | 1 | 300 | 1 279 | — | — | — | — | — | — | 29 |
| 30 和歌山 | 20 | 2 216 | 17 345 | 3 | 20 | 42 | 4 | 139 | 476 | 4 | 304 | 1 117 | 8 | 1 406 | 14 322 | 1 | 347 | 1 388 | — | — | — | — | — | — | 30 |
| 31 鳥取 | 44 | 4 402 | 32 335 | 5 | 29 | 96 | 18 | 505 | 1 933 | 6 | 456 | 2 198 | 11 | 1 762 | 11 884 | 4 | 1 650 | 16 224 | — | — | — | — | — | — | 31 |
| 32 島根 | 27 | 2 974 | 21 376 | 9 | 58 | 107 | 4 | 119 | 419 | 5 | 322 | 2 456 | 5 | 927 | 4 976 | 3 | 1 002 | 10 176 | 1 | 546 | 3 242 | — | — | — | 32 |
| 33 岡山 | 42 | 3 795 | 25 689 | 8 | 59 | 197 | 17 | 448 | 1 996 | 6 | 408 | 2 344 | 7 | 1 134 | 5 875 | 3 | 1 179 | 12 183 | 1 | 567 | 3 094 | — | — | — | 33 |
| 34 廣島 | 33 | 1 450 | 5 950 | 2 | 12 | 40 | 22 | 527 | 2 141 | 5 | 283 | 1 485 | 4 | 628 | 2 284 | — | — | — | — | — | — | — | — | — | 34 |
| 35 山口 | 6 | 235 | 1 142 | — | — | — | 5 | 149 | 755 | 1 | 86 | 387 | — | — | — | — | — | — | — | — | — | — | — | — | 35 |
| 36 德島 | 50 | 3 465 | 16 486 | 1 | 5 | 15 | 29 | 793 | 3 795 | 11 | 754 | 3 802 | 8 | 1 498 | 6 706 | 1 | 415 | 2 168 | — | — | — | — | — | — | 36 |
| 37 香川 | 20 | 884 | 7 458 | 2 | 14 | 41 | 10 | 256 | 2 342 | 7 | 498 | 4 615 | 1 | 116 | 460 | — | — | — | — | — | — | — | — | — | 37 |
| 38 愛媛 | 175 | 8 849 | 53 157 | 32 | 79 | 317 | 73 | 2 182 | 11 979 | 45 | 2 937 | 16 947 | 24 | 3 340 | 20 503 | 1 | 311 | 3 411 | — | — | — | — | — | — | 33 |
| 39 高知 | 62 | 3 589 | 24 513 | 4 | 31 | 101 | 30 | 743 | 3 578 | 17 | 1 050 | 5 625 | 10 | 1 307 | 12 529 | 1 | 458 | 2 680 | — | — | — | — | — | — | 39 |
| 40 福岡 | 18 | 2 108 | 10 609 | 4 | 30 | 284 | 5 | 145 | 590 | 4 | 287 | 1 591 | 2 | 256 | 1 044 | 2 | 884 | 4 570 | 1 | 506 | 2 530 | — | — | — | 40 |
| 41 佐賀 | 5 | 1 394 | 20 572 | — | — | — | 2 | 38 | 172 | — | — | — | 1 | 240 | 4 800 | 1 | 300 | 6 000 | 1 | 816 | 9 600 | — | — | — | 41 |
| 42 長崎 | 19 | 1 547 | 8 511 | 1 | 8 | 8 | 7 | 156 | 594 | 4 | 239 | 2 320 | 6 | 729 | 3 159 | 1 | 415 | 2 430 | — | — | — | — | — | — | 42 |
| 43 熊本 | 52 | 5 885 | 37 504 | 4 | 20 | 55 | 12 | 352 | 1 899 | 10 | 780 | 3 941 | 23 | 3 484 | 18 571 | 2 | 692 | 9 640 | 1 | 557 | 3 398 | — | — | — | 43 |
| 44 大分 | 20 | 3 372 | 21 081 | 2 | 13 | 52 | 2 | 50 | 220 | 5 | 347 | 1 678 | 8 | 1 508 | 11 307 | 2 | 704 | 4 224 | 1 | 750 | 3 600 | — | — | — | 44 |
| 45 宮崎 | 32 | 3 737 | 18 557 | 1 | 6 | 30 | 13 | 353 | 1 362 | 7 | 429 | 1 945 | 8 | 1 337 | 6 514 | 1 | 378 | 1 730 | 2 | 1 234 | 6 976 | — | — | — | 45 |
| 46 鹿兒島 | 48 | 3 084 | 12 948 | 15 | 98 | 411 | 11 | 261 | 1 058 | 12 | 863 | 4 007 | 9 | 1 382 | 6 992 | 1 | 480 | 480 | — | — | — | — | — | — | 46 |
| 47 沖繩 | — | — | — | — | — | — | — | — | — | — | — | — | — | — | — | — | — | — | — | — | — | — | — | — | 47 |

# C 座繰製絲場數及釜數

## (a) 座繰製絲場數及釜數累年比較

| 年次 | 總數 場數 | 總數 釜數 | 十釜未滿 場數 | 十釜未滿 釜數 | 十釜以上五十釜未滿 場數 | 十釜以上五十釜未滿 釜數 | 五十釜以上百釜未滿 場數 | 五十釜以上百釜未滿 釜數 | 百釜以上三百釜未滿 場數 | 百釜以上三百釜未滿 釜數 | 三百釜以上 場數 | 三百釜以上 釜數 |
|---|---|---|---|---|---|---|---|---|---|---|---|---|
| 明治 33 | 356 600 | … | 354 792 | … | 1 777 | … | 22 | … | 9 | … | — | — |
| 34 | 351 351 | … | 350 227 | … | 1 116 | … | 6 | … | 2 | … | — | — |
| 35 | 353 115 | … | 351 133 | … | 1 954 | … | 24 | … | 4 | … | — | — |
| 36 | 348 222 | … | 346 905 | … | 1 289 | … | 16 | … | 12 | … | — | — |
| 37 | 331 992 | … | 330 892 | … | 1 076 | … | 11 | … | 13 | … | — | — |
| 38 | 330 032 | … | 328 806 | … | 1 193 | … | 19 | … | 14 | … | — | — |
| 39 | 323 280 | … | 322 136 | … | 1 119 | … | 13 | … | 12 | … | — | — |
| 大正 1 | 299 094 | … | 297 909 | … | 1 157 | … | 21 | … | 7 | … | — | — |
| 2 | 284 869 | … | 283 617 | … | 1 203 | … | 40 | … | 9 | … | — | — |
| 3 | 256 105 | … | 255 302 | … | 763 | … | 29 | … | 11 | … | — | — |
| 4 | 247 445 | 333 697 | 246 446 | … | 883 | … | 98 | … | 18 | … | — | — |
| 5 | 239 304 | 328 384 | 238 383 | … | 891 | … | 26 | … | 4 | … | — | — |
| 6 | 220 755 | 300 708 | 219 663 | … | 1 022 | … | 67 | … | 3 | … | — | — |
| 7 | 206 267 | 281 977 | 205 394 | … | 849 | … | 15 | … | 9 | … | — | — |
| 8 | 190 668 | 257 879 | 189 851 | … | 749 | … | 43 | … | 25 | … | — | — |
| 9 | 190 785 | 248 974 | 189 894 | … | 850 | … | 36 | … | 5 | … | — | — |
| 10 | 179 460 | 221 626 | 178 940 | … | 510 | … | 10 | … | … | … | — | — |
| 11 | 153 888 | 190 375 | 153 603 | 186 178 | 282 | 3 997 | 3 | 200 | — | — | — | — |
| 12 | 150 287 | 185 004 | 149 985 | 181 019 | 301 | 3 855 | 1 | 130 | — | — | — | — |
| 13 | 142 149 | 174 864 | 141 899 | 170 973 | 248 | 3 483 | 1 | 240 | 1 | 168 | — | — |
| 14 | 132 626 | 162 572 | 132 295 | 158 428 | 325 | 3 423 | 4 | 270 | 2 | 451 | — | — |
| 昭和 1 | 73 579 | 104 625 | 73 245 | 97 429 | 318 | 5 822 | 14 | 974 | 2 | 400 | — | — |
| 2 | 66 511 | 92 874 | 66 173 | 87 847 | 329 | 4 207 | 7 | 427 | 2 | 393 | — | — |
| 3 | 62 088 | 85 363 | 61 815 | 80 927 | 268 | 3 996 | 4 | 240 | 1 | 200 | — | — |
| 4 | 56 149 | 79 094 | 55 835 | 73 787 | 309 | 4 841 | 2 | 100 | 3 | 366 | — | — |
| 5 | 57 764 | 80 019 | 57 497 | 75 596 | 265 | 4 173 | 1 | 80 | 1 | 170 | — | — |
| 6 | 53 760 | 71 925 | 53 572 | 69 001 | 187 | 2 864 | 1 | 60 | — | — | — | — |
| 7 | 49 454 | 64 803 | 49 248 | 61 019 | 204 | 3 683 | 2 | 101 | — | — | — | — |
| 8 | | | | | | | | | | | | |
| 9 | | | | | | | | | | | | |



## (b) 座繰製絲場數及釜數地方別 (昭和七年)

| 地方別 | 總數 場數 | 總數 釜數 | 十釜未滿 場數 | 十釜未滿 釜數 | 十釜以上五十釜未滿 場數 | 十釜以上五十釜未滿 釜數 | 五十釜以上百釜未滿 場數 | 五十釜以上百釜未滿 釜數 | 百釜以上三百釜未滿 場數 | 百釜以上三百釜未滿 釜數 | 三百釜以上 場數 | 三百釜以上 釜數 |
|---|---|---|---|---|---|---|---|---|---|---|---|---|
| **總數** | 49 454 | 64 803 | 49 248 | 61 019 | 204 | 3 683 | 2 | 101 | — | — | — | — |
| 1 北海道 | 28 | 36 | 28 | 36 | — | — | — | — | — | — | — | — |
| 2 青森 | 64 | 64 | 64 | 64 | — | — | — | — | — | — | — | — |
| 3 岩手 | 85 | 148 | 85 | 148 | — | — | — | — | — | — | — | — |
| 4 宮城 | 355 | 433 | 353 | 373 | 1 | 10 | 1 | 50 | — | — | — | — |
| 5 秋田 | 1 543 | 2 061 | 1 541 | 2 041 | 2 | 20 | — | — | — | — | — | — |
| 6 山形 | 2 594 | 2 788 | 2 593 | 2 778 | 1 | 10 | — | — | — | — | — | — |
| 7 福島 | 5 304 | 6 466 | 5 299 | 6 391 | 5 | 75 | — | — | — | — | — | — |
| 8 茨城 | 51 | 396 | 34 | 137 | 17 | 259 | — | — | — | — | — | — |
| 9 栃木 | 6 | 11 | 6 | 11 | — | — | — | — | — | — | — | — |
| 10 群馬 | 3 823 | 4 089 | 3 821 | 4 051 | 2 | 38 | — | — | — | — | — | — |
| 11 埼玉 | 3 630 | 4 084 | 3 628 | 4 050 | 2 | 34 | — | — | — | — | — | — |
| 12 千葉 | 87 | 137 | 87 | 137 | — | — | — | — | — | — | — | — |
| 13 東京 | 3 875 | 4 747 | 3 875 | 4 747 | — | — | — | — | — | — | — | — |
| 14 神奈川 | 4 817 | 5 311 | 4 817 | 5 311 | — | — | — | — | — | — | — | — |
| 15 新潟 | 3 354 | 4 316 | 3 353 | 4 303 | 1 | 13 | — | — | — | — | — | — |
| 16 富山 | 1 879 | 2 579 | 1 865 | 2 329 | 14 | 250 | — | — | — | — | — | — |
| 17 石川 | 267 | 460 | 265 | 448 | 2 | 12 | — | — | — | — | — | — |
| 18 福井 | 271 | 816 | 268 | 768 | 3 | 48 | — | — | — | — | — | — |
| 19 山梨 | 3 143 | 3 646 | 3 140 | 3 612 | 3 | 34 | — | — | — | — | — | — |
| 20 長野 | 2 879 | 4 845 | 2 785 | 2 964 | 94 | 1 881 | — | — | — | — | — | — |
| 21 岐阜 | 3 376 | 4 162 | 3 373 | 4 099 | 3 | 63 | — | — | — | — | — | — |
| 22 静岡 | 340 | 487 | 337 | 396 | 2 | 40 | 1 | 51 | — | — | — | — |
| 23 愛知 | 1 325 | 2 426 | 1 322 | 2 346 | 3 | 80 | — | — | — | — | — | — |
| 24 三重 | 609 | 1 179 | 604 | 1 089 | 5 | 90 | — | — | — | — | — | — |
| 25 滋賀 | 1 313 | 1 809 | 1 313 | 1 809 | — | — | — | — | — | — | — | — |
| 26 京都 | 887 | 1 074 | 887 | 1 074 | — | — | — | — | — | — | — | — |
| 27 大阪 | — | — | — | — | — | — | — | — | — | — | — | — |
| 28 兵庫 | 219 | 325 | 218 | 305 | 1 | 20 | — | — | — | — | — | — |
| 29 奈良 | 70 | 135 | 70 | 135 | — | — | — | — | — | — | — | — |
| 30 和歌山 | 139 | 330 | 138 | 316 | 1 | 14 | — | — | — | — | — | — |
| 31 鳥取 | 183 | 463 | 178 | 395 | 5 | 68 | — | — | — | — | — | — |
| 32 島根 | 259 | 480 | 259 | 480 | — | — | — | — | — | — | — | — |
| 33 岡山 | 108 | 169 | 108 | 169 | — | — | — | — | — | — | — | — |
| 34 廣島 | 22 | 88 | 21 | 78 | 1 | 10 | — | — | — | — | — | — |
| 35 山口 | 137 | 182 | 135 | 162 | 2 | 20 | — | — | — | — | — | — |
| 36 徳島 | 197 | 370 | 196 | 358 | 1 | 12 | — | — | — | — | — | — |
| 37 香川 | 1 | 1 | 1 | 1 | — | — | — | — | — | — | — | — |
| 38 愛媛 | 108 | 200 | 108 | 200 | — | — | — | — | — | — | — | — |
| 39 高知 | 183 | 630 | 177 | 525 | 6 | 105 | — | — | — | — | — | — |
| 40 福岡 | 7 | 29 | 7 | 29 | — | — | — | — | — | — | — | — |
| 41 佐賀 | 679 | 686 | 679 | 686 | — | — | — | — | — | — | — | — |
| 42 長崎 | 9 | 39 | 9 | 39 | — | — | — | — | — | — | — | — |
| 43 熊本 | 83 | 231 | 83 | 231 | — | — | — | — | — | — | — | — |
| 44 大分 | 9 | 15 | 9 | 15 | — | — | — | — | — | — | — | — |
| 45 宮崎 | 129 | 478 | 119 | 292 | 10 | 186 | — | — | — | — | — | — |
| 46 鹿兒島 | 401 | 609 | 392 | 478 | 9 | 131 | — | — | — | — | — | — |
| 47 沖縄 | 606 | 773 | 598 | 613 | 8 | 160 | — | — | — | — | — | — |

# D 玉 絲 製 絲

## (a) 玉絲製絲場數及釜數累年比較

| 年次 | 總數 | | 十釜未滿 | | 十釜以上五十釜未滿 | | 五十釜以上百釜未滿 | | 百釜以上三百釜未滿 | | 三百釜以上五百釜未滿 | | 五百釜以上千釜未滿 | | 千釜以上 | | 年次 |
|---|---|---|---|---|---|---|---|---|---|---|---|---|---|---|---|---|---|
| | 場數 | 釜數 | 場數 | 釜數 | 場數 | 釜數 | 場數 | 釜數 | 場數 | 釜數 | 場數 | 釜數 | 場數 | 釜數 | 場數 | 釜數 | |
| 明治 38 | 47 636 | … | 47 259 | … | 355 | … | 21 | … | 1 | … | … | … | … | … | — | — | 38 |
| 39 | 43 484 | … | 43 266 | … | 189 | … | 27 | … | 2 | … | … | … | … | … | — | — | 39 |
| 40 | 36 841 | … | 36 609 | … | 201 | … | 30 | … | 1 | … | … | … | … | … | — | — | 40 |
| 41 | 35 719 | … | 35 495 | … | 186 | … | 32 | … | 6 | … | … | … | … | … | — | — | 41 |
| 42 | 44 535 | … | 44 249 | … | 236 | … | 42 | … | 8 | … | … | … | … | … | — | — | 42 |
| 43 | 40 764 | … | 40 522 | … | 204 | … | 28 | … | 10 | … | … | … | … | … | — | — | 43 |
| 44 | 41 951 | … | 41 629 | … | 279 | … | 32 | … | 11 | … | … | … | … | … | — | — | 44 |
| 大正 1 | 42 651 | … | 42 342 | … | 260 | … | 38 | … | 11 | … | … | … | … | … | — | — | 1 |
| 2 | 43 993 | … | 43 709 | … | 222 | … | 51 | … | 11 | … | … | … | … | … | — | — | 2 |
| 3 | 43 207 | … | 42 940 | … | 192 | … | 56 | … | 19 | … | … | … | … | … | — | — | 3 |
| 4 | 36 455 | 55 836 | 36 145 | … | 218 | … | 66 | … | 26 | … | … | … | … | … | — | — | 4 |
| 5 | 41 002 | 62 722 | 40 670 | … | 225 | … | 21 | … | 36 | … | … | … | … | … | — | — | 5 |
| 6 | 44 572 | 67 591 | 44 235 | … | 217 | … | 74 | … | 46 | … | … | … | … | … | — | — | 6 |
| 7 | 44 844 | 69 003 | 44 456 | … | 246 | … | 92 | … | 50 | … | … | … | … | … | — | — | 7 |
| 8 | 44 144 | 74 726 | 43 664 | … | 330 | … | 91 | … | 59 | … | … | … | … | … | — | — | 8 |
| 9 | 51 863 | 85 773 | 51 410 | … | 295 | … | 95 | … | 63 | … | … | … | … | … | — | — | 9 |
| 10 | 55 301 | 83 673 | 54 861 | … | 300 | … | 80 | … | 60 | … | … | … | … | … | — | — | 10 |
| 11 | 50 114 | 75 958 | 49 740 | 54 951 | 240 | 5 888 | 77 | 4 911 | 47 | 6 757 | 9 | 2 848 | 1 | 603 | — | — | 11 |
| 12 | 49 650 | 77 258 | 49 273 | 54 830 | 252 | 7 178 | 73 | 5 097 | 45 | 7 192 | 6 | 2 358 | 1 | 603 | — | — | 12 |
| 13 | 51 097 | 77 577 | 50 740 | 55 838 | 231 | 6 462 | 73 | 5 026 | 45 | 7 019 | 8 | 3 232 | — | — | — | — | 13 |
| 14 | 48 880 | 75 147 | 48 549 | 54 583 | 209 | 6 072 | 69 | 4 720 | 47 | 7 428 | 6 | 2 344 | — | — | — | — | 14 |
| 昭和 1 | 14 404 | 37 024 | 14 087 | 16 881 | 193 | 5 723 | 68 | 4 499 | 50 | 7 529 | 6 | 2 392 | — | — | — | — | 1 |
| 2 | 13 171 | 35 042 | 12 870 | 14 997 | 165 | 4 885 | 83 | 5 512 | 47 | 7 126 | 6 | 2 522 | — | — | — | — | 2 |
| 3 | 10 493 | 31 832 | 10 190 | 11 857 | 161 | 4 536 | 89 | 5 861 | 47 | 7 209 | 6 | 2 369 | — | — | — | — | 3 |
| 4 | 9 539 | 31 668 | 9 229 | 10 724 | 156 | 4 378 | 99 | 6 625 | 50 | 7 919 | 5 | 2 022 | — | — | — | — | 4 |
| 5 | 9 205 | 29 911 | 8 914 | 10 323 | 140 | 4 144 | 95 | 6 130 | 51 | 7 533 | 5 | 1 781 | — | — | — | — | 5 |
| 6 | 8 953 | 27 029 | 8 696 | 9 959 | 121 | 3 596 | 86 | 5 280 | 46 | 6 825 | 4 | 1 369 | — | — | — | — | 6 |
| 7 | 7 651 | 22 814 | 7 433 | 8 583 | 116 | 3 687 | 66 | 4 721 | 35 | 5 340 | 1 | 483 | — | — | — | — | 7 |
| 8 | | | | | | | | | | | | | | | | | |
| 9 | | | | | | | | | | | | | | | | | |

## (b) 玉絲製絲場數及釜數地方別 (昭和七年)



| 地方別 | 總數 | | 十釜未滿 | | 十釜以上五十釜未滿 | | 五十釜以上百釜未滿 | | 百釜以上三百釜未滿 | | 三百釜以上五百釜未滿 | | 五百釜以上千釜未滿 | | 千釜以上 | | 地方別 |
|---|---|---|---|---|---|---|---|---|---|---|---|---|---|---|---|---|---|
| | 場數 | 釜數 | 場數 | 釜數 | 場數 | 釜數 | 場數 | 釜數 | 場數 | 釜數 | 場數 | 釜數 | 場數 | 釜數 | 場數 | 釜數 | |
| **總數** | **7 651** | **22 814** | **7 433** | **8 583** | **116** | **3 687** | **66** | **4 721** | **35** | **5 340** | **1** | **483** | — | — | — | — | |
| 1 北海道 | — | — | — | — | — | — | — | — | — | — | — | — | — | — | — | — | 1 |
| 2 青森 | 25 | 25 | 25 | 25 | — | — | — | — | — | — | — | — | — | — | — | — | 2 |
| 3 岩手 | 30 | 30 | 30 | 30 | — | — | — | — | — | — | — | — | — | — | — | — | 3 |
| 4 宮城 | 27 | 41 | 27 | 41 | — | — | — | — | — | — | — | — | — | — | — | — | 4 |
| 5 秋田 | 272 | 278 | 272 | 278 | — | — | — | — | — | — | — | — | — | — | — | — | 5 |
| 6 山形 | 304 | 593 | 301 | 341 | 1 | 21 | — | — | 2 | 231 | — | — | — | — | — | — | 6 |
| 7 福島 | 1 066 | 1 574 | 1 060 | 1 351 | 5 | 153 | 1 | 70 | — | — | — | — | — | — | — | — | 7 |
| 8 茨城 | 3 | 21 | 3 | 21 | — | — | — | — | — | — | — | — | — | — | — | — | 8 |
| 9 栃木 | — | — | — | — | — | — | — | — | — | — | — | — | — | — | — | — | 9 |
| 10 群馬 | 2 077 | 6 222 | 2 008 | 2 157 | 34 | 1 402 | 29 | 1 901 | 6 | 762 | — | — | — | — | — | — | 10 |
| 11 埼玉 | 862 | 959 | 861 | 939 | 1 | 20 | — | — | — | — | — | — | — | — | — | — | 11 |
| 12 千葉 | 16 | 65 | 14 | 17 | 2 | 48 | — | — | — | — | — | — | — | — | — | — | 12 |
| 13 東京 | 142 | 434 | 139 | 300 | 2 | 54 | 1 | 80 | — | — | — | — | — | — | — | — | 13 |
| 14 神奈川 | 500 | 516 | 500 | 516 | — | — | — | — | — | — | — | — | — | — | — | — | 14 |
| 15 新潟 | 315 | 410 | 309 | 323 | 6 | 87 | — | — | — | — | — | — | — | — | — | — | 15 |
| 16 富山 | 185 | 197 | 185 | 197 | — | — | — | — | — | — | — | — | — | — | — | — | 16 |
| 17 石川 | 4 | 4 | 4 | 4 | — | — | — | — | — | — | — | — | — | — | — | — | 17 |
| 18 福井 | 2 | 3 | 2 | 3 | — | — | — | — | — | — | — | — | — | — | — | — | 18 |
| 19 山梨 | 360 | 537 | 359 | 408 | — | — | — | — | 1 | 129 | — | — | — | — | — | — | 19 |
| 20 長野 | 163 | 645 | 152 | 211 | 8 | 189 | 2 | 103 | 1 | 142 | — | — | — | — | — | — | 20 |
| 21 岐阜 | 232 | 334 | 230 | 269 | 2 | 65 | — | — | — | — | — | — | — | — | — | — | 21 |
| 22 靜岡 | 16 | 866 | 1 | 7 | 7 | 143 | 6 | 396 | 2 | 320 | — | — | — | — | — | — | 22 |
| 23 愛知 | 161 | 7 658 | 72 | 137 | 40 | 1 303 | 26 | 2 111 | 22 | 3 624 | 1 | 483 | — | — | — | — | 23 |
| 24 三重 | 12 | 166 | 7 | 23 | 5 | 143 | — | — | — | — | — | — | — | — | — | — | 24 |
| 25 滋賀 | 38 | 45 | 38 | 45 | — | — | — | — | — | — | — | — | — | — | — | — | 25 |
| 26 京都 | 98 | 270 | 97 | 138 | — | — | — | — | 1 | 132 | — | — | — | — | — | — | 26 |
| 27 大阪 | — | — | — | — | — | — | — | — | — | — | — | — | — | — | — | — | 27 |
| 28 兵庫 | 6 | 25 | 5 | 10 | 1 | 15 | — | — | — | — | — | — | — | — | — | — | 28 |
| 29 奈良 | 2 | 2 | 2 | 2 | — | — | — | — | — | — | — | — | — | — | — | — | 29 |
| 30 和歌山 | 1 | 1 | 1 | 1 | — | — | — | — | — | — | — | — | — | — | — | — | 30 |
| 31 鳥取 | 1 | 1 | 1 | 1 | — | — | — | — | — | — | — | — | — | — | — | — | 31 |
| 32 島根 | 5 | 13 | 5 | 13 | — | — | — | — | — | — | — | — | — | — | — | — | 32 |
| 33 岡山 | 9 | 91 | 7 | 11 | 1 | 20 | 1 | 60 | — | — | — | — | — | — | — | — | 33 |
| 34 廣島 | — | — | — | — | — | — | — | — | — | — | — | — | — | — | — | — | 34 |
| 35 山口 | 16 | 20 | 16 | 20 | — | — | — | — | — | — | — | — | — | — | — | — | 35 |
| 36 德島 | 57 | 72 | 57 | 72 | — | — | — | — | — | — | — | — | — | — | — | — | 36 |
| 37 香川 | — | — | — | — | — | — | — | — | — | — | — | — | — | — | — | — | 37 |
| 38 愛媛 | 3 | 7 | 3 | 7 | — | — | — | — | — | — | — | — | — | — | — | — | 38 |
| 39 高知 | 40 | 41 | 40 | 41 | — | — | — | — | — | — | — | — | — | — | — | — | 39 |
| 40 福岡 | — | — | — | — | — | — | — | — | — | — | — | — | — | — | — | — | 40 |
| 41 佐賀 | 210 | 210 | 210 | 210 | — | — | — | — | — | — | — | — | — | — | — | — | 41 |
| 42 長崎 | 1 | 2 | 1 | 2 | — | — | — | — | — | — | — | — | — | — | — | — | 42 |
| 43 熊本 | 10 | 16 | 10 | 16 | — | — | — | — | — | — | — | — | — | — | — | — | 43 |
| 44 大分 | 1 | 5 | 1 | 5 | — | — | — | — | — | — | — | — | — | — | — | — | 44 |
| 45 宮崎 | — | — | — | — | — | — | — | — | — | — | — | — | — | — | — | — | 45 |
| 46 鹿兒島 | 3 | 33 | 2 | 9 | 1 | 24 | — | — | — | — | — | — | — | — | — | — | 46 |
| 47 沖繩 | 376 | 382 | 376 | 382 | — | — | — | — | — | — | — | — | — | — | — | — | 47 |

## (2) 器械製絲工場數

### A 器械製絲工場數及釜

| 年度 | | 總數 | 個人 | 合名會社 | 合資會社 | 株式會社 |
|---|---|---|---|---|---|---|
| 大正13 | 工場數 | 2 488 | 1 293 | 68 | 137 | 494 |
| | 釜數 | 259 842 | 94 372 | 14 879 | 15 989 | 97 773 |
| 昭和 2 | 工場數 | 2 937 | 1 649 | 78 | 207 | 479 |
| | 釜數 | 309 612 | 107 122 | 15 008 | 22 717 | 114 526 |
| 昭和 5 | 工場數 | 3 232 | 1 870 | 67 | 287 | 409 |
| | 釜數 | 327 441 | 121 253 | 12 129 | 28 732 | 106 527 |

備考 1. 農林省蠶絲局調査「全

2. 年度ハ當該年ノ6月ヨ



及釜數企業組織別

數企業組織別累年比較

| 株式合資會社 | 産業組合 | 匿名組合 | 財團法人 | 其ノ他 |
|---|---|---|---|---|
| 3 | 400 | 52 | 1 | 40 |
| 194 | 26 545 | 4 756 | 50 | 5 284 |
| 4 | 400 | 88 | 1 | 31 |
| 808 | 34 189 | 11 717 | 80 | 3 445 |
| 5 | 460 | 56 | 1 | 77 |
| 1 027 | 41 363 | 11 488 | 50 | 4 872 |

國製絲工場調査」ニ據ル

リ翌年ノ5月ニ至ル期間トス

# B 器械製絲工場數及釜

| 地方別 | 總數 | | 個人 | | 合名會社 | | 合資會社 | | 株式會社 | |
|---|---|---|---|---|---|---|---|---|---|---|
| | 工場數 | 釜數 | 工場數 | 釜數 | 工場數 | 釜數 | 工場數 | 釜數 | 工場數 | 釜數 |
| **總數** | **3 232** | **327 441** | **1 870** | **121 253** | **67** | **12 129** | **287** | **28 732** | **409** | **106 527** |
| 1 青森 | 1 | 184 | 1 | 184 | — | — | — | — | — | — |
| 2 岩手 | 26 | 3 186 | 11 | 538 | — | — | 2 | 91 | 3 | 1 798 |
| 3 宮城 | 19 | 3 125 | 7 | 749 | — | — | 5 | 742 | 6 | 1 562 |
| 4 秋田 | 2 | 307 | — | — | — | — | 1 | 44 | 1 | 263 |
| 5 山形 | 89 | 9 740 | 45 | 4 751 | 4 | 808 | 19 | 2 157 | 7 | 1 544 |
| 6 福島 | 86 | 10 591 | 23 | 1 935 | 1 | 112 | 11 | 2 168 | 13 | 4 165 |
| 7 茨城 | 38 | 5 872 | 15 | 1 350 | 1 | 464 | 14 | 1 482 | 6 | 1 808 |
| 8 栃木 | 5 | 1 769 | 3 | 806 | — | — | 1 | 45 | 1 | 918 |
| 9 群馬 | 283 | 28 885 | 65 | 5 846 | 7 | 1 378 | 14 | 916 | 7 | 2 534 |
| 10 埼玉 | 97 | 17 222 | 28 | 3 940 | 4 | 1 163 | 5 | 575 | 19 | 8 762 |
| 11 千葉 | 9 | 688 | 5 | 198 | — | — | 2 | 80 | 1 | 365 |
| 12 東京 | 23 | 3 083 | 13 | 1 135 | — | — | 1 | 88 | 6 | 1 710 |
| 13 神奈川 | 37 | 3 404 | 10 | 1 215 | — | — | 6 | 823 | 1 | 236 |
| 14 新潟 | 78 | 5 279 | 58 | 2 820 | — | — | 6 | 392 | 8 | 1 807 |
| 15 富山 | 15 | 808 | 15 | 808 | — | — | — | — | — | — |
| 16 石川 | 11 | 694 | 7 | 291 | — | — | 2 | 92 | 2 | 311 |
| 17 福井 | 20 | 1 335 | 5 | 191 | — | — | — | — | 12 | 1 028 |
| 18 山梨 | 221 | 15 693 | 175 | 11 267 | 1 | 60 | 24 | 1 074 | 14 | 2 817 |
| 19 長野 | 708 | 86 371 | 432 | 34 070 | 18 | 3 805 | 71 | 9 645 | 67 | 19 841 |
| 20 岐阜 | 162 | 12 146 | 94 | 4 367 | 3 | 677 | 11 | 1 250 | 16 | 4 042 |
| 21 靜岡 | 76 | 6 837 | 54 | 3 052 | — | — | 13 | 1 635 | 5 | 1 759 |
| 22 愛知 | 352 | 25 139 | 293 | 15 729 | 10 | 1 322 | 16 | 1 338 | 22 | 5 338 |
| 23 三重 | 92 | 7 266 | 59 | 2 661 | 1 | 52 | 8 | 504 | 19 | 3 675 |
| 24 滋賀 | 19 | 3 169 | 7 | 267 | — | — | 3 | 375 | 6 | 1 985 |
| 25 京都 | 19 | 4 371 | — | — | — | — | 1 | 78 | 15 | 4 168 |
| 26 大阪 | — | — | — | — | — | — | — | — | — | — |
| 27 兵庫 | 17 | 4 360 | 4 | 150 | 1 | 516 | 3 | 116 | 9 | 3 578 |
| 28 奈良 | 17 | 1 776 | 11 | 858 | — | — | — | — | 4 | 770 |
| 29 和歌山 | 29 | 3 709 | 17 | 1 147 | 1 | 100 | 2 | 122 | 9 | 2 340 |
| 30 鳥取 | 42 | 4 962 | 19 | 959 | 1 | 52 | 7 | 411 | 9 | 2 895 |
| 31 島根 | 23 | 3 206 | 10 | 644 | — | — | — | — | 7 | 2 108 |
| 32 岡山 | 35 | 3 740 | 16 | 647 | 2 | 538 | 5 | 329 | 8 | 1 921 |
| 33 廣島 | 49 | 2 698 | 36 | 1 446 | — | — | 4 | 180 | 9 | 1 072 |
| 34 山口 | 14 | 674 | 7 | 208 | — | — | 1 | 86 | 5 | 360 |
| 35 德島 | 59 | 3 884 | 40 | 2 023 | 2 | 143 | 7 | 375 | 4 | 680 |
| 36 香川 | 23 | 1 542 | 12 | 521 | — | — | 2 | 200 | 4 | 364 |
| 37 愛媛 | 171 | 10 765 | 129 | 6 880 | 3 | 170 | 12 | 698 | 16 | 2 105 |
| 38 高知 | 74 | 4 375 | 43 | 2 413 | — | — | 3 | 111 | 9 | 1 220 |
| 39 福岡 | 17 | 2 491 | 5 | 175 | — | — | — | — | 11 | 2 266 |
| 40 佐賀 | 6 | 1 621 | 2 | 40 | — | — | — | — | 3 | 1 332 |
| 41 長崎 | 17 | 1 637 | 10 | 457 | — | — | — | — | 3 | 837 |
| 42 熊本 | 53 | 6 697 | 17 | 1 193 | 3 | 357 | 2 | 192 | 24 | 4 232 |
| 43 大分 | 21 | 3 899 | 10 | 1 255 | 1 | 44 | — | — | 9 | 2 463 |
| 44 宮崎 | 37 | 4 965 | 29 | 1 647 | — | — | 1 | 120 | 5 | 2 454 |
| 45 鹿兒島 | 40 | 3 276 | 28 | 1 420 | 3 | 366 | 2 | 198 | 4 | 1 094 |
| 46 沖繩 | — | — | — | — | — | — | — | — | — | — |

備考　農林省蠶絲局調査「全



# 數企業組織別地方別 (昭和五年度)

| 株式合資會社 | | 產業組合 | | 匿名組合 | | 財團法人 | | 其ノ他 | | 地方別 |
|---|---|---|---|---|---|---|---|---|---|---|
| 工場數 | 釜數 | 工場數 | 釜數 | 工場數 | 釜數 | 工場數 | 釜數 | 工場數 | 釜數 | |
| 5 | 1 027 | 46 | 41 363 | 56 | 11 438 | 1 | 50 | 77 | 4 872 | |
| — | — | — | — | — | — | — | — | — | — | 1 |
| — | — | 10 | 759 | — | — | — | — | — | — | 2 |
| — | — | 1 | 72 | — | — | — | — | — | — | 3 |
| — | — | — | — | — | — | — | — | — | — | 4 |
| — | — | 1 | 40 | — | — | — | — | 13 | 440 | 5 |
| — | — | 6 | 414 | 2 | 1 173 | — | — | 30 | 624 | 6 |
| — | — | — | — | 2 | 768 | — | — | — | — | 7 |
| — | — | — | — | — | — | — | — | — | — | 8 |
| — | — | 183 | 14 711 | 2 | 1 120 | — | — | 5 | 2 380 | 9 |
| — | — | 39 | 2 635 | 1 | 69 | — | — | 1 | 78 | 10 |
| — | — | 1 | 45 | — | — | — | — | — | — | 11 |
| — | — | 3 | 150 | — | — | — | — | — | — | 12 |
| — | — | 20 | 1 130 | — | — | — | — | — | — | 13 |
| — | — | 3 | 161 | 1 | 14 | — | — | 2 | 85 | 14 |
| — | — | — | — | — | — | — | — | — | — | 15 |
| — | — | — | — | — | — | — | — | — | — | 16 |
| — | — | 3 | 116 | — | — | — | — | — | — | 17 |
| — | — | 5 | 318 | 2 | 157 | — | — | — | — | 18 |
| 3 | 704 | 93 | 13 148 | 17 | 4 829 | — | — | 7 | 329 | 19 |
| — | — | 33 | 1 645 | 5 | 165 | — | — | — | — | 20 |
| — | — | 1 | 110 | 3 | 281 | — | — | — | — | 21 |
| — | — | 10 | 1 242 | 1 | 170 | — | — | — | — | 22 |
| — | — | 5 | 374 | — | — | — | — | — | — | 23 |
| — | — | — | — | 2 | 528 | — | — | 1 | 14 | 24 |
| — | — | 2 | 78 | 1 | 47 | — | — | — | — | 25 |
| — | — | — | — | — | — | — | — | — | — | 26 |
| — | — | — | — | — | — | — | — | — | — | 27 |
| — | — | 2 | 148 | — | — | — | — | — | — | 23 |
| — | — | — | — | — | — | — | — | — | — | 29 |
| — | — | 4 | 473 | 1 | 124 | — | — | 1 | 48 | 30 |
| — | — | 6 | 454 | — | — | — | — | — | — | 31 |
| — | — | 3 | 274 | — | — | — | — | 1 | 31 | 32 |
| — | — | — | — | — | — | — | — | — | — | 33 |
| — | — | — | — | 1 | 20 | — | — | — | — | 34 |
| — | — | 2 | 137 | 1 | 412 | — | — | 3 | 114 | 35 |
| — | — | 2 | 198 | 3 | 259 | — | — | — | — | 36 |
| 1 | 74 | 6 | 560 | 2 | 168 | — | — | 2 | 110 | 37 |
| — | — | 9 | 1 060 | 2 | 169 | — | — | 8 | 402 | 38 |
| — | — | — | — | — | — | 1 | 50 | — | — | 39 |
| 1 | 249 | — | — | — | — | — | — | — | — | 40 |
| — | — | — | — | 2 | 176 | — | — | 2 | 167 | 41 |
| — | — | 5 | 678 | 2 | 45 | — | — | — | — | 42 |
| — | — | 1 | 137 | — | — | — | — | — | — | 43 |
| — | — | — | — | 2 | 744 | — | — | — | — | 44 |
| — | — | 1 | 96 | 1 | 50 | — | — | 1 | 50 | 45 |
| — | — | — | — | — | — | — | — | — | — | 46 |

國製絲工場調査」＝據ル

## (3) 生絲共同揚返所及生絲共同荷造所

| 年度 | 生絲共同荷造所 | | | | | | 生絲共同揚返所 | | | | | | | | 年度 |
|---|---|---|---|---|---|---|---|---|---|---|---|---|---|---|---|
| | 荷造所數 | | 加入工場數 | | 加入釜數 | | 揚返所數 | | 加入工場數 | | 加入釜數 | | 揚返窓數 | | |
| | 器械 | 座繰 | 器械 | 座繰 | 器械 | 座繰 | 器械 | 座繰 | 器械 | 座繰 | 器械 | 座繰 | 器械 | 座繰 | |
| 明治 41 | 608 | | 37 938 | | 98 884 | | 45 221 | | 46 | | 56 060 | | 126 997 | | 41 |
| 44 | 749 | | 49 513 | | 125 642 | | 46 874 | | 72 | | 8 824 | | 188 681 | | 44 |
| 大正 3 | 441 | | 32 108 | | 91 523 | | 37 437 | | 36 | | 9 721 | | 81 572 | | 3 |
| 6 | 297 | | 16 789 | | 92 380 | | 38 470 | | 39 | | 6 853 | | 64 592 | | 6 |
| 10 | 83 | | 1 189 | | 39 608 | | 26 212 | | 29 | | 550 | | 37 369 | | 10 |
| 13 | 43 | 33 | 262 | 5 209 | 35 764 | 6 898 | 25 240 | 2 079 | 22 | — | 386 | — | 27 638 | — | 13 |
| 昭和 2 | 48 | 33 | 353 | 2 285 | 38 466 | 4 007 | 28 316 | 2 269 | 19 | 6 | 374 | 298 | 25 186 | 5 508 | 2 |
| 5 | 38 | 66 | 250 | 4 649 | 26 696 | 7 151 | 19 176 | 3 045 | 14 | 6 | 432 | 322 | 27 596 | 1 111 | 5 |

備考 1. 農林省蠶絲局調査「全國製絲工場調査」ニ據ル
2. 年度ハ當該年ノ 6月ヨリ翌年ノ 5月ニ至ル期間トス

# 2 生絲、屑物及眞綿生產數量及價額

## (1) 生絲及屑物生產數量及價額

### A 生絲生產數量及價額白黃別

### (a) 生絲生產數量及價額白黃別累年比較

| 年次 | 總數 數量 | 總數 價額 | 白絲 數量 | 白絲 價額 | 黃絲 數量 | 黃絲 價額 |
|---|---|---|---|---|---|---|
| | 貫 | 圓 | 貫 | 圓 | 貫 | 圓 |
| 明治 38 | 1 949 120 | 106 644 186 | … | … | … | … |
| 39 | 2 190 332 | 136 829 077 | … | … | … | … |
| 40 | 2 452 974 | 154 915 266 | … | … | … | … |
| 41 | 2 711 471 | 144 427 032 | … | … | … | … |
| 42 | 2 902 256 | 143 703 342 | … | … | … | … |
| 43 | 3 174 475 | 163 540 126 | … | … | … | … |
| 44 | 3 414 640 | 172 426 771 | … | … | … | … |
| 大正 1 | 3 614 955 | 185 224 161 | … | … | … | … |
| 2 | 3 741 025 | 199 501 979 | … | … | … | … |
| 3 | 3 755 886 | 176 111 686 | … | … | … | … |
| 4 | 4 045 841 | 211 438 537 | … | … | … | … |
| 5 | 4 519 850 | 313 832 959 | … | … | … | … |
| 6 | 5 317 568 | 407 689 093 | … | … | … | … |
| 7 | 5 795 542 | 526 708 280 | … | … | … | … |
| 8 | 6 359 761 | 919 927 170 | … | … | … | … |
| 9 | 5 833 854 | 570 488 816 | … | … | … | … |
| 10 | 6 238 796 | 595 296 219 | … | … | … | … |
| 11 | 6 397 704 | 717 106 204 | 5 575 417 | 622 994 564 | 822 287 | 94 111 640 |
| 12 | 6 756 040 | 795 944 563 | 5 816 446 | 680 669 603 | 939 594 | 115 274 960 |
| 13 | 7 577 170 | 837 230 677 | 6 158 148 | 673 368 553 | 1 419 022 | 163 862 124 |
| 14 | 8 284 317 | 956 052 187 | 6 822 065 | 784 720 379 | 1 462 252 | 171 331 808 |
| 昭和 1 | 9 101 310 | 850 751 982 | 7 151 726 | 667 505 253 | 1 949 584 | 183 246 729 |
| 2 | 9 880 306 | 798 798 455 | 7 800 821 | 629 015 493 | 2 079 485 | 169 782 962 |
| 3 | 10 584 232 | 835 467 904 | 7 760 865 | 615 721 117 | 2 823 367 | 219 746 787 |
| 4 | 11 292 399 | 857 577 692 | 8 246 583 | 624 955 155 | 3 045 816 | 232 622 537 |
| 5 | 11 365 026 | 536 663 848 | 8 097 133 | 384 978 584 | 3 267 893 | 151 685 264 |
| 6 | 11 682 814 | 427 690 988 | 8 036 360 | 295 289 433 | 3 646 454 | 132 401 555 |
| 7 | 11 468 394 | 469 473 528 | 7 881 155 | 323 780 375 | 3 587 239 | 145 693 153 |
| 8 | | | | | | |
| 9 | | | | | | |



### (b) 生絲生產數量及價額白黃別、地方別 (昭和七年)

| 地方別 | 總數 數量 | 總數 價額 | 白絲 數量 | 白絲 價額 | 黃絲 數量 | 黃絲 價額 |
|---|---|---|---|---|---|---|
| | 貫 | 圓 | 貫 | 圓 | | |
| **總數** | **11 468 394** | **469 473 528** | **7 881 155** | **323 780 375** | **3 587 239** | **145 693 153** |
| 北海道 | 69 | 2 934 | 39 | 1 560 | 30 | 1 374 |
| 青森 | 292 | 9 171 | 277 | 8 715 | 15 | 456 |
| 岩手 | 111 217 | 4 560 338 | 61 067 | 2 571 302 | 50 150 | 1 989 036 |
| 宮城 | 70 085 | 3 131 705 | 63 987 | 2 881 325 | 6 098 | 250 380 |
| 秋田 | 11 524 | 475 592 | 11 180 | 467 646 | 344 | 7 946 |
| 山形 | 311 329 | 14 013 055 | 304 994 | 13 720 341 | 6 335 | 292 714 |
| 福島 | 319 097 | 13 275 737 | 227 745 | 9 463 558 | 91 352 | 3 812 179 |
| 茨城 | 165 970 | 6 981 991 | 78 844 | 3 337 975 | 87 126 | 3 644 016 |
| 栃木 | 23 358 | 961 085 | 13 712 | 588 967 | 9 646 | 372 118 |
| 群馬 | 1 178 026 | 47 988 125 | 554 023 | 22 569 504 | 624 003 | 25 418 621 |
| 埼玉 | 439 890 | 17 840 395 | 330 710 | 13 479 257 | 109 180 | 4 361 138 |
| 千葉 | 13 188 | 479 518 | 10 560 | 377 011 | 2 628 | 102 507 |
| 東京 | 135 494 | 5 556 783 | 127 443 | 5 247 396 | 8 051 | 309 387 |
| 神奈川 | 114 487 | 4 812 697 | 106 457 | 4 543 902 | 8 030 | 268 795 |
| 新潟 | 179 418 | 7 261 568 | 157 067 | 6 325 412 | 22 351 | 936 156 |
| 富山 | 42 438 | 1 673 136 | 42 105 | 1 657 658 | 333 | 15 478 |
| 石川 | 22 582 | 983 294 | 22 334 | 972 424 | 248 | 10 870 |
| 福井 | 46 795 | 1 994 131 | 40 574 | 1 735 094 | 6 221 | 259 037 |
| 山梨 | 527 376 | 22 662 400 | 447 662 | 19 507 994 | 79 714 | 3 154 406 |
| 長野 | 2 254 419 | 93 746 662 | 1 576 297 | 66 498 469 | 678 122 | 27 248 193 |
| 岐阜 | 365 765 | 14 882 062 | 237 626 | 9 914 045 | 128 139 | 4 968 017 |
| 静岡 | 235 481 | 8 741 118 | 187 802 | 6 910 963 | 47 679 | 1 830 155 |
| 愛知 | 1 335 689 | 44 090 792 | 1 087 446 | 35 609 019 | 248 243 | 8 481 773 |
| 三重 | 330 160 | 13 423 771 | 183 788 | 7 416 278 | 146 372 | 6 007 493 |
| 滋賀 | 134 783 | 5 054 675 | 68 811 | 2 520 039 | 65 972 | 2 534 636 |
| 京都 | 349 110 | 15 037 562 | 245 858 | 10 575 325 | 103 252 | 4 462 237 |
| 大阪 | 250 | 17 500 | 250 | 17 500 | — | — |
| 兵庫 | 285 477 | 13 094 091 | 161 507 | 7 471 497 | 123 970 | 5 622 594 |
| 奈良 | 43 007 | 1 857 364 | 17 009 | 812 467 | 25 998 | 1 044 897 |
| 和歌山 | 90 829 | 4 676 682 | 76 793 | 4 107 893 | 14 036 | 568 789 |
| 鳥取 | 221 213 | 9 277 345 | 125 503 | 5 328 617 | 95 710 | 3 948 728 |
| 島根 | 180 836 | 8 160 213 | 113 263 | 5 242 266 | 67 573 | 2 917 947 |
| 岡山 | 188 892 | 8 180 735 | 107 097 | 4 538 962 | 81 795 | 3 641 773 |
| 廣島 | 51 830 | 2 160 758 | 31 354 | 1 309 713 | 20 476 | 851 045 |
| 山口 | 7 621 | 352 161 | 4 489 | 210 691 | 3 132 | 141 470 |
| 徳島 | 210 022 | 8 858 154 | 84 342 | 3 417 924 | 125 680 | 5 440 230 |
| 香川 | 33 363 | 1 365 496 | 22 304 | 901 178 | 11 059 | 464 318 |
| 愛媛 | 287 454 | 12 709 052 | 214 304 | 9 639 004 | 73 150 | 3 070 048 |
| 高知 | 156 043 | 7 000 087 | 116 537 | 5 300 379 | 39 506 | 1 699 708 |
| 福岡 | 105 881 | 4 658 543 | 46 245 | 1 993 102 | 59 636 | 2 665 441 |
| 佐賀 | 77 832 | 3 293 653 | 46 322 | 1 974 824 | 31 510 | 1 318 829 |
| 長崎 | 73 298 | 3 119 005 | 28 831 | 1 235 771 | 44 467 | 1 883 234 |
| 熊本 | 281 809 | 12 293 022 | 215 602 | 9 558 815 | 66 207 | 2 734 207 |
| 大分 | 177 206 | 7 410 136 | 87 618 | 3 872 519 | 89 588 | 3 537 617 |
| 宮崎 | 136 478 | 5 368 842 | 102 262 | 4 038 236 | 34 216 | 1 330 606 |
| 鹿兒島 | 140 084 | 5 952 926 | 90 238 | 3 881 822 | 49 846 | 2 071 104 |
| 沖繩 | 927 | 27 466 | 877 | 26 016 | 50 | 1 450 |

## B 生絲生產數量及價額器

### (a) 生絲生產數量及價額器械生

| 年次 | 總數 | | 器械生絲 | |
|---|---|---|---|---|
| | 數量 | 價額 | 數量 | 價額 |
| | 貫 | 圓 | 貫 | 圓 |
| 明治 38 | 1 949 120 | 106 644 186 | 1 207 108 | 70 877 564 |
| 39 | 2 190 332 | 136 828 077 | 1 408 602 | 94 586 680 |
| 40 | 2 452 974 | 154 915 266 | 1 636 536 | 108 663 016 |
| 41 | 2 711 471 | 144 427 032 | 1 777 675 | 101 737 891 |
| 42 | 2 902 256 | 143 703 342 | 2 025 466 | 107 322 185 |
| 43 | 3 174 475 | 163 540 126 | 2 235 760 | 123 003 705 |
| 44 | 3 414 640 | 172 426 771 | 2 398 314 | 129 273 776 |
| 大正 1 | 3 644 955 | 185 224 161 | 2 693 748 | 145 242 243 |
| 2 | 3 741 025 | 199 501 979 | 2 851 435 | 161 500 647 |
| 3 | 3 755 886 | 176 111 686 | 2 891 936 | 143 810 486 |
| 4 | 4 045 841 | 211 438 537 | 3 182 259 | 176 131 230 |
| 5 | 4 519 850 | 313 832 959 | 3 538 918 | 261 890 860 |
| 6 | 5 317 568 | 407 689 093 | 4 279 289 | 345 739 452 |
| 7 | 5 795 542 | 526 708 280 | 4 738 285 | 449 875 525 |
| 8 | 6 359 761 | 919 927 170 | 5 168 475 | 790 134 630 |
| 9 | 5 833 854 | 570 488 816 | 4 869 422 | 504 228 849 |
| 10 | 6 238 796 | 595 296 219 | 5 218 044 | 521 024 394 |
| 11 | 6 397 704 | 717 106 204 | 5 536 318 | 652 016 083 |
| 12 | 6 756 040 | 795 944 563 | 5 832 652 | 722 448 389 |
| 13 | 7 577 170 | 837 230 677 | 6 589 371 | 764 548 872 |
| 14 | 8 284 317 | 956 052 187 | 7 231 360 | 877 600 375 |
| 昭和 1 | 9 101 310 | 850 751 982 | 8 080 051 | 790 854 623 |
| 2 | 9 880 306 | 798 798 455 | 8 801 204 | 745 718 255 |
| 3 | 10 584 232 | 835 467 904 | 9 451 887 | 777 812 964 |
| 4 | 11 292 399 | 857 577 692 | 10 051 939 | 802 306 819 |
| 5 | 11 365 025 | 536 663 848 | 10 179 136 | 503 012 776 |
| 6 | 11 682 814 | 427 690 988 | 10 524 447 | 400 496 651 |
| 7 | 11 468 394 | 469 473 528 | 10 447 612 | 442 226 217 |
| 8 | | | | |
| 9 | | | | |



## 械生絲、座繰生絲及玉絲別

### 絲、座繰生絲及玉絲別累年比較

| 座繰生絲 | | 玉絲 | | 年次 |
|---|---|---|---|---|
| 數量 | 價額 | 數量 | 價額 | |
| 貫 | 圓 | 貫 | 圓 | |
| 631 989 | 32 574 482 | 110 023 | 3 192 140 | 33 |
| 655 001 | 37 854 874 | 126 729 | 4 386 523 | 39 |
| 692 880 | 41 969 230 | 123 558 | 4 283 020 | 40 |
| 765 059 | 37 316 167 | 168 737 | 5 372 974 | 41 |
| 715 182 | 32 027 404 | 161 608 | 4 353 753 | 42 |
| 758 813 | 35 622 976 | 179 902 | 4 913 445 | 43 |
| 824 225 | 37 907 123 | 192 101 | 5 245 872 | 44 |
| 731 942 | 33 961 181 | 219 265 | 6 020 737 | 1 |
| 636 491 | 31 372 589 | 253 099 | 6 628 743 | 2 |
| 617 846 | 26 324 527 | 246 104 | 5 976 673 | 3 |
| 574 648 | 27 427 423 | 288 924 | 7 879 884 | 4 |
| 636 454 | 40 166 562 | 344 478 | 11 775 537 | 5 |
| 606 257 | 44 092 360 | 432 022 | 17 857 271 | 6 |
| 590 303 | 50 724 121 | 466 954 | 26 108 634 | 7 |
| 563 471 | 80 169 745 | 627 815 | 49 622 795 | 8 |
| 521 037 | 40 603 708 | 443 395 | 25 656 259 | 9 |
| 489 700 | 40 759 535 | 531 052 | 33 512 290 | 10 |
| 386 001 | 36 946 232 | 475 385 | 28 143 889 | 11 |
| 409 084 | 42 569 183 | 514 304 | 30 926 991 | 12 |
| 440 374 | 43 743 973 | 547 425 | 28 937 831 | 13 |
| 461 179 | 47 165 124 | 591 778 | 31 286 688 | 14 |
| 391 913 | 30 676 164 | 629 346 | 29 221 195 | 1 |
| 458 496 | 30 079 018 | 620 606 | 23 001 182 | 2 |
| 477 530 | 31 650 412 | 654 815 | 26 004 528 | 3 |
| 414 320 | 26 209 799 | 826 140 | 29 061 074 | 4 |
| 460 748 | 15 803 818 | 725 142 | 17 847 234 | 5 |
| 411 205 | 12 209 175 | 747 162 | 14 985 162 | 6 |
| 337 232 | 11 677 674 | 683 550 | 15 569 637 | 7 |
| | | | | 8 |
| | | | | 9 |

## (b) 生絲生產數量及價額器械生

| 地方別 | 總數 | | 器械生絲 | |
|---|---|---|---|---|
| | 數量 | 價額 | 數量 | 價額 |
| | 貫 | 圓 | 貫 | 圓 |
| 總數 | 11 468 394 | 469 473 528 | 10 447 612 | 442 226 217 |
| 1 北海道 | 69 | 2 934 | — | — |
| 2 青森 | 292 | 9 171 | 100 | 4 200 |
| 3 岩手 | 111 217 | 4 560 338 | 110 987 | 4 554 552 |
| 4 宮城 | 70 085 | 3 131 705 | 69 020 | 3 098 471 |
| 5 秋田 | 11 524 | 475 592 | 8 832 | 394 659 |
| 6 山形 | 311 329 | 14 013 055 | 300 321 | 13 750 503 |
| 7 福島 | 319 097 | 13 275 737 | 287 552 | 12 311 777 |
| 8 茨城 | 165 970 | 6 981 991 | 161 145 | 6 820 667 |
| 9 栃木 | 23 358 | 961 085 | 23 248 | 957 395 |
| 10 群馬 | 1 178 026 | 47 988 125 | 1 054 636 | 44 980 867 |
| 11 埼玉 | 439 890 | 17 840 395 | 418 277 | 17 175 566 |
| 12 千葉 | 13 188 | 479 518 | 10 217 | 401 776 |
| 13 東京 | 135 494 | 5 556 783 | 110 710 | 4 861 659 |
| 14 神奈川 | 114 487 | 4 812 697 | 91 328 | 3 968 953 |
| 15 新潟 | 179 418 | 7 261 568 | 166 292 | 6 828 788 |
| 16 富山 | 42 438 | 1 673 136 | 24 452 | 994 062 |
| 17 石川 | 22 582 | 983 294 | 18 795 | 828 381 |
| 18 福井 | 46 795 | 1 994 131 | 38 321 | 1 656 982 |
| 19 山梨 | 527 376 | 22 662 400 | 502 402 | 21 924 343 |
| 20 長野 | 2 254 419 | 93 746 662 | 2 210 053 | 92 450 579 |
| 21 岐阜 | 365 765 | 14 882 062 | 330 247 | 13 580 870 |
| 22 静岡 | 235 481 | 8 741 118 | 206 180 | 8 081 377 |
| 23 愛知 | 1 335 689 | 44 090 792 | 859 158 | 33 154 625 |
| 24 三重 | 330 160 | 13 423 771 | 312 276 | 12 894 049 |
| 25 滋賀 | 134 783 | 5 054 675 | 123 279 | 4 614 246 |
| 26 京都 | 349 110 | 15 037 562 | 323 771 | 14 373 105 |
| 27 大阪 | 250 | 17 500 | 250 | 17 500 |
| 28 兵庫 | 285 477 | 13 094 091 | 279 977 | 12 900 496 |
| 26 奈良 | 43 007 | 1 857 364 | 41 578 | 1 809 317 |
| 30 和歌山 | 90 829 | 4 676 682 | 84 840 | 4 392 981 |
| 31 鳥取 | 221 213 | 9 277 345 | 215 132 | 9 073 387 |
| 32 島根 | 180 836 | 8 160 213 | 176 412 | 7 991 493 |
| 33 岡山 | 188 892 | 8 180 735 | 183 004 | 8 024 608 |
| 34 廣島 | 51 830 | 2 160 758 | 48 529 | 2 031 913 |
| 35 山口 | 7 621 | 352 161 | 7 021 | 332 724 |
| 36 德島 | 210 022 | 8 858 154 | 204 320 | 663 368 |
| 37 香川 | 33 363 | 1 365 496 | 33 357 | 1 365 316 |
| 38 愛媛 | 287 454 | 12 709 052 | 285 539 | 12 643 666 |
| 39 高知 | 156 043 | 7 000 087 | 147 954 | 6 708 557 |
| 40 福岡 | 105 881 | 4 658 543 | 105 224 | 4 642 426 |
| 41 佐賀 | 77 832 | 3 293 653 | 77 271 | 3 276 583 |
| 42 長崎 | 73 298 | 3 119 005 | 72 836 | 3 098 860 |
| 43 熊本 | 281 809 | 12 293 022 | 278 544 | 12 177 427 |
| 44 大分 | 177 206 | 7 410 136 | 177 155 | 7 408 362 |
| 45 宮崎 | 136 478 | 5 368 842 | 130 129 | 5 157 013 |
| 46 鹿兒島 | 140 084 | 5 952 926 | 136 941 | 5 847 768 |
| 47 沖繩 | 927 | 27 466 | — | — |



## 絲，座繰生絲及玉絲別地方別 (昭和五年)

| 座繰生絲 | | 玉絲 | | 年次 |
|---|---|---|---|---|
| 數量 | 價額 | 數量 | 價額 | |
| 貫 | 圓 | 貫 | 圓 | |
| 337 232 | 11 677 674 | 683 550 | 15 569 637 | |
| 68 | 2 914 | 1 | 20 | 1 |
| 136 | 3 797 | 56 | 1 174 | 2 |
| 180 | 5 036 | 50 | 750 | 3 |
| 969 | 31 170 | 96 | 2 064 | 4 |
| 2 630 | 79 873 | 62 | 1 050 | 5 |
| 2 344 | 69 395 | 8 664 | 193 157 | 6 |
| 15 221 | 549 285 | 16 324 | 414 675 | 7 |
| 3 476 | 121 232 | 1 349 | 40 092 | 8 |
| 110 | 3 690 | — | — | 9 |
| 7 752 | 266 817 | 115 638 | 2 740 441 | 10 |
| 12 542 | 443 969 | 9 071 | 220 860 | 11 |
| 992 | 30 777 | 1 979 | 46 965 | 12 |
| 13 930 | 489 107 | 10 854 | 206 017 | 13 |
| 21 844 | 819 580 | 1 315 | 24 164 | 14 |
| 11 186 | 392 325 | 1 940 | 40 455 | 15 |
| 17 804 | 674 545 | 182 | 4 529 | 16 |
| 3 760 | 153 803 | 27 | 1 110 | 17 |
| 8 443 | 336 451 | 31 | 698 | 18 |
| 20 814 | 634 499 | 4 160 | 103 558 | 19 |
| 30 766 | 947 212 | 13 600 | 348 871 | 20 |
| 31 974 | 1 227 467 | 3 544 | 73 725 | 21 |
| 7 427 | 213 315 | 21 874 | 446 426 | 22 |
| 28 854 | 825 098 | 447 677 | 10 111 069 | 23 |
| 13 803 | 437 156 | 4 081 | 92 566 | 24 |
| 11 368 | 437 529 | 136 | 2 900 | 25 |
| 10 727 | 355 600 | 14 612 | 308 857 | 26 |
| — | — | — | — | 27 |
| 5 203 | 184 321 | 297 | 9 274 | 28 |
| 1 414 | 47 856 | 15 | 191 | 29 |
| 5 921 | 282 141 | 68 | 1 560 | 30 |
| 6 072 | 203 641 | 9 | 317 | 31 |
| 4 339 | 165 942 | 85 | 2 778 | 32 |
| 1 416 | 54 752 | 4 472 | 101 375 | 33 |
| 3 291 | 128 645 | 10 | 200 | 34 |
| 512 | 17 670 | 88 | 1 767 | 35 |
| 5 304 | 186 238 | 398 | 8 548 | 36 |
| 6 | 180 | — | — | 37 |
| 1 868 | 64 446 | 47 | 940 | 38 |
| 7 982 | 269 720 | 107 | 1 810 | 39 |
| 657 | 16 117 | — | — | 40 |
| 452 | 14 605 | 109 | 2 465 | 41 |
| 460 | 20 070 | 2 | 75 | 42 |
| 3 185 | 113 515 | 80 | 2 080 | 43 |
| 49 | 1 734 | 2 | 40 | 44 |
| 6 349 | 211 829 | — | — | 45 |
| 2 843 | 98 690 | 300 | 6 468 | 46 |
| 789 | 23 920 | 138 | 8 546 | 47 |

# C 層物生產

## (a) 層物生產數量及

| 年次 | 總數 數量 | 總數 價額 | 貳斗 數量 | 貳斗 價額 |
|---|---|---|---|---|
| | 貫 | 圓 | 貫 | 圓 |
| 明治 33 | 657 004 | 3 825 089 | 170 503 | 1 266 145 |
| 39 | 727 117 | 4 636 223 | 147 814 | 1 261 450 |
| 40 | 774 980 | 4 925 510 | 148 881 | 1 329 009 |
| 41 | 801 494 | 4 235 638 | 143 557 | 984 274 |
| 42 | 873 456 | 4 233 017 | 152 875 | 994 268 |
| 43 | 973 335 | 5 275 923 | 155 561 | 1 097 143 |
| 44 | 1 040 285 | 5 577 126 | 176 163 | 1 275 936 |
| 大正 1 | 1 083 686 | 6 397 175 | 153 212 | 1 204 960 |
| 2 | 1 100 513 | 7 046 277 | 136 439 | 1 221 060 |
| 3 | 1 112 880 | 7 484 062 | 141 785 | 1 036 319 |
| 4 | 1 414 455 | 6 307 552 | 173 972 | 1 073 275 |
| 5 | 1 564 556 | 8 718 701 | 174 376 | 1 489 681 |
| 6 | 1 997 831 | 12 114 844 | 214 040 | 2 020 619 |
| 7 | 2 094 592 | 19 834 509 | 219 296 | 3 026 438 |
| 8 | 2 132 216 | 32 805 098 | 240 423 | 5 150 941 |
| 9 | 1 843 813 | 13 332 218 | 165 906 | 1 870 300 |
| 10 | 2 377 201 | 13 398 403 | 165 756 | 1 721 260 |
| 11 | 2 276 833 | 14 872 384 | 135 651 | 1 642 424 |
| 12 | 2 514 901 | 17 881 428 | 124 893 | 1 496 514 |
| 13 | 2 879 022 | 22 402 779 | 131 889 | 1 653 767 |
| 14 | 3 532 790 | 30 306 505 | 149 738 | 2 471 728 |
| 昭和 1 | 3 557 893 | 24 422 430 | 128 800 | 1 488 565 |
| 2 | 3 772 750 | 19 643 587 | 163 241 | 1 417 107 |
| 3 | 3 940 601 | 22 786 455 | 160 937 | 1 569 998 |
| 4 | 4 122 488 | 23 799 467 | 131 584 | 1 266 761 |
| 5 | 3 741 199 | 15 954 572 | 141 034 | 841 541 |
| 6 | 3 664 784 | 13 817 643 | 146 320 | 863 666 |
| 7 | 3 615 628 | 17 866 590 | 110 566 | 802 515 |
| 8 | | | | |
| 9 | | | | |



## 數量及價額種別

## 價額種別累年比較

| 生皮学 數量 | 生皮学 價額 | 其ノ他 數量 | 其ノ他 價額 | 年次 |
|---|---|---|---|---|
| 貫 | 圓 | 貫 | 圓 | |
| 287 332 | 1 856 936 | 199 169 | 702 008 | 38 |
| 321 663 | 2 700 896 | 207 700 | 673 877 | 39 |
| 383 625 | 2 777 388 | 242 474 | 819 113 | 40 |
| 425 698 | 2 591 452 | 232 239 | 659 912 | 41 |
| 460 907 | 2 520 640 | 259 674 | 718 109 | 42 |
| 534 523 | 3 373 942 | 283 251 | 804 838 | 43 |
| 561 650 | 3 497 048 | 302 472 | 804 142 | 44 |
| 643 081 | 4 416 200 | 287 393 | 776 015 | 1 |
| 668 844 | 4 982 475 | 295 230 | 842 742 | 2 |
| 669 213 | 5 764 269 | 301 882 | 683 474 | 3 |
| 827 869 | 4 436 652 | 412 614 | 797 625 | 4 |
| 834 505 | 6 240 171 | 555 675 | 988 849 | 5 |
| 987 338 | 8 234 160 | 796 453 | 1 860 063 | 6 |
| 1 075 009 | 13 827 942 | 800 287 | 2 980 129 | 7 |
| 1 136 950 | 22 843 798 | 754 843 | 4 810 359 | 8 |
| 996 477 | 9 399 966 | 681 430 | 2 061 952 | 9 |
| 1 086 182 | 9 028 773 | 1 125 263 | 2 648 370 | 10 |
| 1 179 545 | 10 378 697 | 961 637 | 2 851 263 | 11 |
| 1 284 565 | 13 134 298 | 1 105 443 | 3 250 616 | 12 |
| 1 426 670 | 16 722 333 | 1 320 463 | 4 026 679 | 13 |
| 1 625 451 | 22 863 331 | 1 757 601 | 4 971 446 | 14 |
| 1 706 545 | 18 508 927 | 1 722 548 | 4 424 938 | 1 |
| 1 872 552 | 14 968 912 | 1 736 957 | 3 257 568 | 2 |
| 1 960 734 | 16 909 694 | 1 818 930 | 4 306 763 | 3 |
| 2 082 770 | 18 013 609 | 1 908 134 | 4 519 097 | 4 |
| 1 831 442 | 11 946 132 | 1 768 723 | 3 166 899 | 5 |
| 1 810 366 | 10 014 064 | 1 708 098 | 2 939 913 | 6 |
| 1 791 977 | 13 372 628 | 1 713 085 | 3 691 447 | 7 |
| | | | | 8 |
| | | | | 9 |

## (b) 屑物生產數量及價額種別、地方別 (昭和七年)

| 地方別 | 總數 數量 | 總數 價額 | 駄斗絲 數量 | 駄斗絲 價額 | 生皮学 數量 | 生皮学 價額 | 其ノ他 數量 | 其ノ他 價額 | 地方別 |
|---|---|---|---|---|---|---|---|---|---|
| | 貫 | 圓 | 貫 | 圓 | | 圓 | 貫 | 圓 | |
| 總數 | 3 615 628 | 17 866 590 | 110 566 | 802 515 | 1 791 977 | 13 372 628 | 1 713 065 | 3 691 447 | |
| 1 北海道 | 16 | 21 | 5 | 5 | 10 | 15 | 1 | 1 | 1 |
| 2 青森 | 22 | 186 | — | — | 20 | 180 | 2 | 6 | 2 |
| 3 岩手 | 30 523 | 234 477 | 250 | 951 | 18 731 | 196 827 | 11 542 | 36 699 | 3 |
| 4 宮城 | 31 054 | 129 488 | 241 | 1 061 | 9 813 | 90 361 | 21 000 | 38 066 | 4 |
| 5 秋田 | 2 432 | 16 134 | 162 | 1 014 | 1 133 | 13 772 | 1 137 | 1 348 | 5 |
| 6 山形 | 93 266 | 625 258 | 2 255 | 16 108 | 42 182 | 406 029 | 48 829 | 203 121 | 6 |
| 7 福島 | 142 589 | 574 550 | 12 610 | 60 435 | 42 535 | 356 508 | 87 444 | 157 607 | 7 |
| 8 茨城 | 62 398 | 266 896 | — | — | 35 516 | 198 299 | 26 882 | 68 597 | 8 |
| 9 栃木 | 14 938 | 41 394 | 2 | 10 | 3 747 | 31 334 | 11 189 | 10 050 | 9 |
| 10 群馬 | 221 582 | 1 085 304 | 8 936 | 32 481 | 137 670 | 921 764 | 74 976 | 131 059 | 10 |
| 11 埼玉 | 118 359 | 664 993 | 1 243 | 7 694 | 71 804 | 554 400 | 45 312 | 102 899 | 11 |
| 12 千葉 | 4 930 | 22 679 | 17 | 157 | 2 569 | 17 485 | 2 344 | 5 037 | 12 |
| 13 東京 | 26 017 | 160 465 | 1 811 | 9 696 | 16 515 | 124 419 | 7 691 | 26 350 | 13 |
| 14 神奈川 | 65 033 | 174 342 | 5 311 | 29 177 | 13 230 | 104 927 | 46 492 | 40 238 | 14 |
| 15 新潟 | 39 895 | 217 951 | 4 286 | 18 049 | 24 490 | 171 851 | 11 119 | 28 051 | 15 |
| 16 富山 | 12 669 | 67 304 | 4 | 28 | 8 358 | 59 045 | 4 307 | 8 231 | 16 |
| 17 石川 | 6 235 | 37 220 | 20 | 60 | 3 527 | 25 404 | 2 688 | 11 756 | 17 |
| 18 福井 | 8 338 | 60 339 | 4 | 14 | 6 862 | 56 760 | 1 472 | 3 565 | 18 |
| 19 山梨 | 187 927 | 1 121 603 | 1 607 | 15 527 | 134 297 | 995 000 | 52 023 | 111 076 | 19 |
| 20 長野 | 742 442 | 3 569 668 | 1 377 | 4 594 | 446 929 | 2 975 576 | 294 136 | 589 498 | 20 |
| 21 岐阜 | 77 627 | 516 025 | 145 | 1 671 | 51 377 | 417 105 | 26 105 | 97 249 | 21 |
| 22 靜岡 | 71 025 | 368 018 | 960 | 3 764 | 39 804 | 291 719 | 30 261 | 72 535 | 22 |
| 23 愛知 | 396 340 | 1 828 939 | 1 457 | 13 744 | 233 344 | 1 617 268 | 161 539 | 197 927 | 23 |
| 24 三重 | 104 552 | 548 786 | 1 335 | 8 791 | 60 558 | 456 120 | 42 659 | 83 875 | 24 |
| 25 滋賀 | 68 362 | 280 558 | 5 | 32 | 25 482 | 216 259 | 42 875 | 64 267 | 25 |
| 26 京都 | 154 468 | 690 599 | 6 456 | 33 637 | 29 295 | 224 507 | 118 717 | 432 455 | 26 |
| 27 大阪 | 55 | 452 | — | — | 35 | 322 | 20 | 130 | 27 |
| 28 兵庫 | 129 367 | 491 202 | 6 902 | 77 685 | 31 482 | 283 286 | 90 983 | 130 231 | 28 |
| 29 奈良 | 18 389 | 42 132 | 1 127 | 2 851 | 5 382 | 31 148 | 11 880 | 8 133 | 29 |
| 30 和歌山 | 38 255 | 187 182 | 316 | 316 | 18 770 | 169 180 | 19 169 | 17 686 | 30 |
| 31 鳥取 | 63 267 | 350 753 | 6 133 | 57 743 | 28 983 | 221 877 | 28 151 | 71 133 | 31 |
| 32 島根 | 60 671 | 290 432 | 2 943 | 35 486 | 17 196 | 163 301 | 40 532 | 91 645 | 32 |
| 33 岡山 | 58 384 | 348 183 | 4 147 | 37 564 | 21 175 | 214 095 | 33 062 | 96 524 | 33 |
| 34 廣島 | 23 751 | 96 4 9 | 368 | 2 903 | 7 579 | 55 195 | 15 804 | 38 321 | 34 |
| 35 山口 | 2 030 | 9 277 | 133 | 1 408 | 997 | 6 686 | 900 | 1 183 | 35 |
| 36 德島 | 70 131 | 295 048 | 8 704 | 73 857 | 23 378 | 155 732 | 38 049 | 65 459 | 36 |
| 37 香川 | 11 347 | 60 991 | — | — | 6 483 | 50 713 | 4 864 | 10 278 | 37 |
| 38 愛媛 | 81 500 | 412 058 | 21 977 | 194 440 | 24 078 | 137 455 | 35 445 | 80 163 | 38 |
| 39 高知 | 37 082 | 227 136 | 291 | 2 230 | 20 774 | 184 858 | 16 017 | 40 048 | 39 |
| 40 福岡 | 62 006 | 203 957 | 3 081 | 11 715 | 16 929 | 149 281 | 41 996 | 42 961 | 40 |
| 41 佐賀 | 21 109 | 149 473 | 172 | 1 978 | 9 374 | 99 875 | 11 563 | 47 620 | 41 |
| 42 長崎 | 22 403 | 104 408 | 921 | 11 228 | 8 053 | 60 289 | 13 429 | 32 891 | 42 |
| 43 熊本 | 77 406 | 545 784 | 1 023 | 16 038 | 34 984 | 374 016 | 41 399 | 155 730 | 43 |
| 44 大分 | 72 836 | 322 005 | 1 458 | 13 144 | 21 684 | 189 986 | 49 694 | 118 875 | 44 |
| 45 宮崎 | 43 029 | 206 723 | 48 | 384 | 17 498 | 152 918 | 25 483 | 53 421 | 45 |
| 46 鹿兒島 | 39 555 | 219 749 | 323 | 2 845 | 17 329 | 149 452 | 21 903 | 67 452 | 46 |
| 47 沖繩 | 16 | 29 | — | — | 16 | 29 | — | — | 47 |

## (2) 器械絲生產數量及價額

### A 器械生絲生產數量及價額白黃別

### (a) 器械生絲生產數量及價額白黃別累年比較

| 年次 | 總數 數量 | 總數 價額 | 白絲 數量 | 白絲 價額 | 黃絲 數量 | 黃絲 價額 |
|---|---|---|---|---|---|---|
| | 貫 | 圓 | 貫 | 圓 | 貫 | 圓 |
| 明治 38 | 1 207 108 | 70 877 564 | … | … | … | … |
| 39 | 1 408 602 | 94 586 680 | … | … | … | … |
| 40 | 1 636 536 | 108 663 016 | … | … | … | … |
| 41 | 1 777 675 | 101 737 891 | … | … | … | … |
| 42 | 2 025 466 | 107 322 185 | … | … | … | … |
| 43 | 2 235 760 | 123 003 705 | … | … | … | … |
| 44 | 2 398 314 | 129 273 776 | … | … | … | … |
| 大正 1 | 2 693 748 | 145 242 243 | … | … | … | … |
| 2 | 2 851 435 | 161 500 647 | … | … | … | … |
| 3 | 2 891 936 | 143 810 486 | … | … | … | … |
| 4 | 3 182 269 | 176 131 230 | … | … | … | … |
| 5 | 3 538 918 | 261 890 860 | … | … | … | … |
| 6 | 4 279 286 | 345 739 462 | … | … | … | … |
| 7 | 4 738 285 | 449 875 525 | … | … | … | … |
| 8 | 5 168 475 | 790 134 630 | … | … | … | … |
| 9 | 4 869 422 | 504 228 849 | … | … | … | … |
| 10 | 5 218 044 | 521 024 394 | … | … | … | … |
| 11 | 5 536 318 | 652 016 083 | 4 764 949 | 561 778 115 | 771 369 | 90 237 968 |
| 12 | 5 832 652 | 722 448 389 | 4 944 261 | 611 441 977 | 888 391 | 111 006 412 |
| 13 | 6 589 371 | 764 548 873 | 5 235 882 | 605 484 805 | 1 353 489 | 159 064 068 |
| 14 | 7 231 360 | 877 600 375 | 5 840 112 | 711 679 950 | 1 391 248 | 165 920 425 |
| 昭和 1 | 8 080 051 | 790 854 623 | 6 194 149 | 611 251 993 | 1 885 902 | 179 602 630 |
| 2 | 8 801 204 | 745 718 255 | 6 795 046 | 579 408 109 | 2 006 158 | 166 310 146 |
| 3 | 9 451 887 | 777 812 964 | 6 721 217 | 562 609 568 | 2 730 670 | 215 203 396 |
| 4 | 10 051 939 | 802 306 819 | 7 110 308 | 574 067 741 | 2 941 631 | 228 239 078 |
| 5 | 10 179 136 | 503 012 776 | 7 051 248 | 354 785 154 | 3 127 888 | 148 227 622 |
| 6 | 10 524 447 | 400 496 651 | 7 033 458 | 271 783 162 | 3 490 989 | 128 713 489 |
| 7 | 10 447 612 | 442 226 217 | 6 985 871 | 299 699 624 | 3 461 741 | 142 526 593 |
| 8 | | | | | | |
| 9 | | | | | | |



### (b) 器械生絲生產數量及價額白黃別地方別（昭和七年）

| 地方別 | 總數 數量 | 總數 價額 | 白絲 數量 | 白絲 價額 | 黃絲 數量 | 黃絲 價額 |
|---|---|---|---|---|---|---|
| | 貫 | 圓 | 貫 | 圓 | 貫 | 圓 |
| **總數** | **10 447 612** | **442 226 217** | **6 985 871** | **299 699 624** | **3 461 741** | **142 526 593** |
| 北海道 | — | — | — | — | — | — |
| 青森 | 100 | 4 200 | 100 | 4 200 | — | — |
| 岩手 | 110 987 | 4 554 552 | 60 928 | 2 567 776 | 50 059 | 1 986 776 |
| 宮城 | 69 020 | 3 098 471 | 63 111 | 2 854 961 | 5 909 | 243 510 |
| 秋田 | 8 832 | 394 659 | 8 488 | 386 713 | 344 | 7 946 |
| 山形 | 300 321 | 13 750 503 | 294 024 | 13 458 650 | 6 297 | 291 853 |
| 福島 | 287 552 | 12 311 777 | 197 928 | 8 556 161 | 89 624 | 3 755 616 |
| 茨城 | 161 145 | 6 820 667 | 74 898 | 3 201 255 | 86 247 | 3 619 412 |
| 栃木 | 23 248 | 957 395 | 13 603 | 585 310 | 9 645 | 372 085 |
| 群馬 | 1 054 636 | 44 980 867 | 463 553 | 20 358 974 | 591 083 | 24 621 893 |
| 埼玉 | 418 277 | 17 175 566 | 312 146 | 12 911 781 | 106 131 | 4 263 785 |
| 千葉 | 10 217 | 401 776 | 8 088 | 313 087 | 2 129 | 88 689 |
| 東京 | 110 710 | 4 861 659 | 103 072 | 4 562 494 | 7 638 | 299 165 |
| 神奈川 | 91 328 | 3 968 953 | 83 364 | 3 702 416 | 7 964 | 266 537 |
| 新潟 | 166 292 | 6 828 788 | 145 057 | 5 939 304 | 21 235 | 889 484 |
| 富山 | 24 452 | 994 062 | 24 123 | 978 709 | 329 | 15 353 |
| 石川 | 18 795 | 828 381 | 18 550 | 817 601 | 245 | 10 780 |
| 福井 | 38 321 | 1 656 982 | 32 133 | 1 399 258 | 6 188 | 257 724 |
| 山梨 | 502 402 | 21 924 343 | 428 549 | 18 954 365 | 73 853 | 2 969 978 |
| 長野 | 2 210 053 | 92 450 579 | 1 541 373 | 65 470 117 | 668 680 | 26 980 462 |
| 岐阜 | 330 247 | 13 580 870 | 205 086 | 8 705 936 | 125 161 | 4 874 934 |
| 静岡 | 206 180 | 8 081 377 | 159 067 | 6 264 014 | 47 113 | 1 817 363 |
| 愛知 | 859 158 | 33 154 625 | 659 301 | 25 677 389 | 199 857 | 7 477 236 |
| 三重 | 312 276 | 12 894 049 | 169 015 | 6 970 386 | 143 261 | 5 923 663 |
| 滋賀 | 123 279 | 4 614 246 | 57 619 | 2 087 760 | 65 660 | 2 526 486 |
| 京都 | 323 771 | 14 373 105 | 223 404 | 9 984 521 | 100 367 | 4 388 584 |
| 大阪 | 250 | 17 500 | 250 | 17 500 | — | — |
| 兵庫 | 279 977 | 12 930 496 | 156 947 | 7 309 442 | 123 030 | 5 591 054 |
| 奈良 | 41 578 | 1 809 317 | 15 887 | 774 757 | 25 691 | 1 034 560 |
| 和歌山 | 84 840 | 4 392 981 | 71 063 | 3 833 903 | 13 777 | 559 078 |
| 鳥取 | 215 132 | 9 073 387 | 120 220 | 5 152 608 | 94 912 | 3 920 779 |
| 島根 | 176 412 | 7 991 493 | 110 126 | 5 122 116 | 66 286 | 2 869 377 |
| 岡山 | 183 004 | 8 024 608 | 101 874 | 4 403 756 | 81 130 | 3 620 852 |
| 廣島 | 48 529 | 2 031 913 | 29 866 | 1 252 076 | 18 663 | 779 837 |
| 山口 | 7 021 | 332 724 | 4 011 | 194 704 | 3 010 | 138 020 |
| 德島 | 204 320 | 663 368 | 80 159 | 3 274 383 | 124 161 | 5 388 985 |
| 香川 | 33 357 | 1 365 316 | 22 298 | 900 998 | 11 059 | 464 318 |
| 愛媛 | 285 539 | 12 643 666 | 212 665 | 9 581 723 | 72 874 | 3 061 943 |
| 高知 | 147 954 | 6 708 557 | 108 600 | 5 013 832 | 39 354 | 1 694 725 |
| 福岡 | 105 224 | 4 642 426 | 45 896 | 1 984 377 | 59 328 | 2 658 049 |
| 佐賀 | 77 271 | 3 276 583 | 46 012 | 1 965 424 | 31 259 | 1 311 159 |
| 長崎 | 72 836 | 3 098 860 | 28 549 | 1 223 511 | 44 287 | 1 875 349 |
| 熊本 | 278 544 | 12 177 427 | 213 247 | 9 474 545 | 65 297 | 2 702 882 |
| 大分 | 177 155 | 7 408 362 | 87 591 | 3 871 555 | 89 564 | 3 536 807 |
| 宮崎 | 130 129 | 5 157 013 | 96 829 | 3 855 317 | 33 300 | 1 301 696 |
| 鹿兒島 | 136 941 | 5 847 768 | 87 201 | 3 779 959 | 49 740 | 2 067 809 |
| 沖繩 | — | — | — | — | — | — |

# B 屑物生産數量及價額種別

## (a) 屑物生産數量及價額種別累年比較 (器械)

| 年次 | 總數 數量 | 總數 價額 | 鍍斗絲 數量 | 鍍斗絲 價額 | 生皮苧 數量 | 生皮苧 價額 | 其ノ他 數量 | 其ノ他 價額 | 年次 |
|---|---|---|---|---|---|---|---|---|---|
| | 貫 | 圓 | 貫 | 圓 | 貫 | 圓 | 貫 | 圓 | |
| 明治 38 | 364 119 | 2 207 901 | 36 417 | 350 780 | 211 384 | 1 445 203 | 116 318 | 411 918 | 38 |
| 39 | 437 462 | 2 868 576 | 39 216 | 393 290 | 278 359 | 2 105 416 | 119 887 | 369 870 | 39 |
| 40 | 482 940 | 3 093 674 | 40 716 | 398 321 | 295 920 | 2 239 967 | 146 304 | 455 386 | 40 |
| 41 | 517 287 | 2 866 838 | 38 000 | 315 055 | 327 946 | 1 104 190 | 151 341 | 447 593 | 41 |
| 42 | 607 386 | 3 000 023 | 48 386 | 380 719 | 371 609 | 2 086 826 | 187 391 | 532 478 | 42 |
| 43 | 680 735 | 3 794 577 | 41 905 | 367 928 | 433 303 | 2 836 815 | 205 527 | 589 834 | 43 |
| 44 | 734 919 | 4 054 589 | 57 621 | 522 917 | 461 659 | 2 954 465 | 215 639 | 577 207 | 44 |
| 大正 1 | 772 597 | 4 668 877 | 45 372 | 424 565 | 525 038 | 3 707 507 | 202 187 | 536 742 | 1 |
| 2 | 821 468 | 5 311 133 | 49 569 | 515 821 | 553 479 | 4 176 866 | 218 420 | 618 446 | 2 |
| 3 | 823 321 | 6 116 990 | 45 835 | 356 580 | 560 607 | 5 270 663 | 216 879 | 489 747 | 3 |
| 4 | 988 721 | 4 770 361 | 71 273 | 576 923 | 645 569 | 3 603 205 | 271 879 | 590 232 | 4 |
| 5 | 1 199 413 | 6 812 632 | 60 877 | 721 397 | 687 916 | 5 315 921 | 450 620 | 775 314 | 5 |
| 6 | 1 569 599 | 9 618 530 | 82 396 | 1 035 253 | 824 989 | 7 045 058 | 662 214 | 1 538 219 | 6 |
| 7 | 1 650 939 | 16 192 451 | 100 374 | 1 773 076 | 904 422 | 12 026 312 | 646 143 | 2 393 063 | 7 |
| 8 | 1 676 962 | 26 058 415 | 108 815 | 3 026 622 | 951 498 | 19 415 486 | 616 649 | 3 616 307 | 8 |
| 9 | 1 483 662 | 11 130 318 | 80 454 | 1 186 590 | 825 227 | 8 215 797 | 577 981 | 1 727 931 | 9 |
| 10 | 2 042 225 | 11 380 218 | 105 295 | 1 230 734 | 919 318 | 7 773 592 | 1 017 612 | 2 375 892 | 10 |
| 11 | 1 990 054 | 13 070 273 | 82 281 | 1 160 621 | 1 031 131 | 9 317 789 | 876 642 | 2 591 863 | 11 |
| 12 | 2 200 032 | 15 665 041 | 70 117 | 1 012 205 | 1 136 515 | 11 749 888 | 993 390 | 2 902 948 | 12 |
| 13 | 2 528 188 | 19 958 971 | 84 165 | 1 228 624 | 1 265 809 | 15 148 174 | 1 177 214 | 3 582 173 | 13 |
| 14 | 3 200 468 | 27 536 459 | 91 540 | 1 821 793 | 1 445 413 | 21 050 557 | 1 663 515 | 4 664 109 | 14 |
| 昭和 1 | 3 193 769 | 22 242 756 | 84 699 | 1 120 074 | 1 516 636 | 16 976 157 | 1 592 434 | 4 146 525 | 1 |
| 2 | 3 387 429 | 17 935 353 | 124 035 | 1 172 793 | 1 670 021 | 13 749 459 | 1 593 373 | 3 013 101 | 2 |
| 3 | 3 502 896 | 20 771 843 | 120 880 | 1 311 853 | 1 753 221 | 15 511 245 | 1 628 795 | 3 948 745 | 3 |
| 4 | 3 635 225 | 21 772 510 | 100 820 | 1 080 269 | 1 844 015 | 16 497 594 | 1 690 390 | 4 194 647 | 4 |
| 5 | 3 357 672 | 14 691 537 | 107 102 | 720 950 | 1 608 698 | 11 017 500 | 1 641 372 | 2 953 087 | 5 |
| 6 | 3 307 740 | 12 736 093 | 117 564 | 742 307 | 1 608 892 | 9 241 549 | 1 581 284 | 2 752 237 | 6 |
| 7 | 3 294 573 | 16 714 544 | 83 912 | 675 616 | 1 608 913 | 12 504 535 | 1 601 748 | 3 534 392 | 7 |
| 8 | | | | | | | | | 8 |
| 9 | | | | | | | | | 9 |

# (b) 屑物生產數量及價額種別地方別（器械）（昭和七年）

| 地方別 | 總數 數量 | 總數 價額 | 熨斗絲 數量 | 熨斗絲 價額 | 生皮苧 數量 | 生皮苧 價額 | 其ノ他 數量 | 其ノ他 價額 | 地方別 |
|---|---|---|---|---|---|---|---|---|---|
| | 貫 | 圓 | 貫 | 圓 | 貫 | 圓 | 貫 | 圓 | |
| **總數** | **3 294 573** | **16 714 544** | **83 912** | **675 616** | **1 608 913** | **12 504 536** | **1 601 748** | **3 534 392** | |
| 1 北海道 | — | — | — | — | — | — | — | — | 1 |
| 2 青森 | 20 | 180 | — | — | 20 | 180 | — | — | 2 |
| 3 岩手 | 30 426 | 234 216 | 237 | 897 | 18 671 | 196 648 | 11 518 | 36 671 | 3 |
| 4 宮城 | 30 717 | 127 972 | — | — | 9 751 | 89 974 | 20 966 | 37 998 | 4 |
| 5 秋田 | 2 026 | 14 038 | — | — | 1 000 | 13 000 | 1 026 | 1 038 | 5 |
| 6 山形 | 89 141 | 611 882 | 1 912 | 14 296 | 40 697 | 399 025 | 46 532 | 198 561 | 6 |
| 7 福島 | 132 888 | 529 317 | 5 098 | 24 296 | 40 822 | 348 173 | 86 968 | 156 848 | 7 |
| 8 茨城 | 57 134 | 245 992 | — | — | 30 308 | 177 551 | 26 826 | 68 441 | 8 |
| 9 栃木 | 14 920 | 41 272 | — | — | 3 731 | 31 222 | 11 189 | 10 050 | 9 |
| 10 群馬 | 175 461 | 884 594 | 4 511 | 17 082 | 97 041 | 739 502 | 73 909 | 128 010 | 10 |
| 11 埼玉 | 107 189 | 624 216 | 180 | 1 694 | 66 476 | 527 700 | 40 533 | 94 822 | 11 |
| 12 千葉 | 3 698 | 18 179 | — | — | 1 724 | 14 175 | 1 974 | 4 004 | 12 |
| 13 東京 | 21 143 | 147 366 | 440 | 3 068 | 13 930 | 119 147 | 6 773 | 25 151 | 13 |
| 14 神奈川 | 59 833 | 150 754 | 1 522 | 11 002 | 11 964 | 99 933 | 45 347 | 39 819 | 14 |
| 15 新潟 | 36 003 | 203 155 | 1 600 | 7 082 | 23 719 | 169 064 | 10 684 | 27 009 | 15 |
| 16 富山 | 7 583 | 42 775 | — | — | 4 535 | 36 950 | 3 048 | 5 825 | 16 |
| 17 石川 | 5 268 | 32 177 | — | — | 2 723 | 20 550 | 2 545 | 11 627 | 17 |
| 18 福井 | 6 509 | 49 784 | — | — | 5 343 | 47 084 | 1 166 | 2 700 | 18 |
| 19 山梨 | 175 986 | 1 076 464 | 741 | 8 715 | 123 569 | 957 195 | 51 676 | 110 554 | 19 |
| 20 長野 | 729 564 | 3 521 949 | — | — | 437 676 | 2 935 563 | 291 888 | 586 386 | 20 |
| 21 岐阜 | 70 470 | 476 903 | — | — | 45 452 | 381 648 | 25 018 | 95 255 | 21 |
| 22 靜岡 | 60 171 | 327 228 | 929 | 3 529 | 35 344 | 273 887 | 23 898 | 49 812 | 22 |
| 23 愛知 | 267, 773 | 1 458 331 | 1 415 | 13 459 | 174 576 | 1 322 147 | 91 782 | 132 725 | 23 |
| 24 三重 | 94 435 | 509 084 | 1 224 | 8 269 | 53 412 | 421 662 | 39 799 | 79 153 | 24 |
| 25 滋賀 | 63 769 | 260 612 | — | — | 22 739 | 201 249 | 41 030 | 59 363 | 25 |
| 26 京都 | 145 187 | 653 368 | 6 208 | 32 142 | 26 125 | 206 471 | 112 854 | 414 755 | 26 |
| 27 大阪 | 55 | 452 | — | — | 35 | 322 | 20 | 130 | 27 |
| 28 兵庫 | 126 914 | 484 548 | 6 538 | 75 267 | 30 695 | 279 774 | 89 681 | 129 507 | 28 |
| 29 奈良 | 17 478 | 39 802 | 1 100 | 2 750 | 4 901 | 29 159 | 11 477 | 7 893 | 29 |
| 30 和歌山 | 36 513 | 175 746 | 316 | 316 | 17 052 | 157 764 | 19 145 | 17 666 | 30 |
| 31 鳥取 | 58 921 | 334 575 | 5 349 | 53 617 | 25 806 | 210 329 | 27 766 | 70 629 | 31 |
| 32 島根 | 58 318 | 281 603 | 2 459 | 32 139 | 16 658 | 160 103 | 39 201 | 89 361 | 32 |
| 33 岡山 | 56 372 | 341 585 | 4 037 | 36 684 | 20 306 | 210 060 | 32 029 | 94 841 | 33 |
| 34 廣島 | 23 040 | 94 488 | 361 | 2 868 | 7 400 | 54 302 | 15 279 | 37 318 | 34 |
| 35 山口 | 1 929 | 8 861 | 120 | 1 350 | 930 | 6 366 | 879 | 1 145 | 35 |
| 36 德島 | 67 208 | 284 759 | 8 621 | 73 235 | 21 503 | 147 382 | 37 084 | 64 142 | 36 |
| 37 香川 | 11 340 | 60 973 | — | — | 6 481 | 50 704 | 4 859 | 10 269 | 37 |
| 38 愛媛 | 80 564 | 408 057 | 21 687 | 192 414 | 23 871 | 136 346 | 35 006 | 79 297 | 38 |
| 39 高知 | 35 091 | 215 610 | 291 | 2 230 | 19 118 | 174 066 | 15 682 | 39 314 | 39 |
| 40 福岡 | 61 490 | 203 072 | 3 081 | 11 715 | 16 781 | 148 837 | 41 628 | 42 520 | 40 |
| 41 佐賀 | 20 927 | 148 804 | 163 | 1 875 | 9 245 | 99 466 | 11 519 | 47 463 | 41 |
| 42 長崎 | 22 264 | 103 030 | 921 | 11 228 | 7 935 | 58 954 | 13 408 | 32 848 | 42 |
| 43 熊本 | 76 624 | 540 938 | 1 022 | 16 024 | 34 256 | 369 285 | 41 346 | 155 629 | 43 |
| 44 大分 | 72 818 | 321 904 | 1 458 | 13 144 | 21 669 | 189 887 | 49 691 | 118 873 | 44 |
| 45 宮崎 | 40 716 | 197 508 | 48 | 384 | 16 062 | 144 813 | 24 606 | 52 311 | 45 |
| 46 鹿兒島 | 38 677 | 216 421 | 323 | 2 845 | 16 861 | 146 917 | 21 493 | 66 659 | 46 |
| 47 沖繩 | — | — | — | — | — | — | — | — | 47 |

## (3) 一釜當生絲生產數量

| 年度 | 器械生絲 | 座繰生絲 | 足踏生絲 | 玉絲 |
|---|---|---|---|---|
| | 貫 | 貫 | 貫 | 貫 |
| 明治 33 | 7.680 | 4.320 | — | — |
| 38 | 9.600 | 1.920 | 2.240 | 8.960 |
| 41 | 10.400 | 5.920 | 5.760 | 10.080 |
| 44 | 12.320 | 6.240 | 7.680 | 15.520 |
| 大正 3 | 14.400 | 9.760 | 8.480 | 15.520 |
| 6 | 17.760 | 10.880 | 10.080 | 17.280 |
| 10 | 21.224 | 10.685 | 12.603 | 16.456 |

| 年度 | 器械生絲 | 座繰生絲 | 玉絲 |
|---|---|---|---|
| | 貫 | 貫 | 貫 |
| 大正 13 | 29.973 | 14.532 | 22.609 |
| 昭和 2 | 30.600<br>(32.650) | 15.900<br>(13.820) | 27.600<br>(29.944) |
| 5 | 33.300<br>(33.920) | 15.300<br>(11.070) | 30.600<br>(38.327 |

備考 1. 農林省蠶絲局調査「全國製絲工場調査」ニ據ル
2. 生絲生產高ハ府縣別製絲工場ノ一釜當平均生產高ノ全國平均ナリ但シ括弧內ノ生產高ハ全國各工場ノ總生產高ヲ總使用釜數ニテ除シテ求メタルモノナリ
3. 年度ハ當該年ノ6月ヨリ翌年ノ5月ニ至ル期間トス



## (4) 眞綿生產數量及價額

### A 眞綿生產數量及價額累年比較

| 年次 | 製造場數 | 數量 | 價額 |
|---|---|---|---|
| | | 貫 | 圓 |
| 明治 38 | … | 65 679 | 1 136 648 |
| 39 | … | 77 311 | 1 506 564 |
| 40 | … | 66 909 | 1 496 486 |
| 41 | … | 69 747 | 1 323 245 |
| 42 | … | 78 238 | 1 490 236 |
| 43 | … | 77 606 | 1 483 985 |
| 44 | … | 87 017 | 1 663 887 |
| 大正 1 | … | 80 736 | 1 600 727 |
| 2 | … | 100 790 | 2 093 889 |
| 3 | … | 99 980 | 1 841 635 |
| | … | 99 282 | 1 902 230 |
| 4 | … | 119 525 | 2 645 313 |
| 5 | … | 126 387 | 3 822 624 |
| 6 | … | 123 875 | 5 433 344 |
| 7 | … | 112 900 | 7 467 961 |
| 8 | … | 127 264 | 5 013 110 |
| 9 | … | 134 582 | 6 176 229 |
| 10 | 254 051 | 126 174 | 5 565 821 |
| 11 | 250 086 | 144 279 | 5 904 829 |
| 12 | 253 859 | 116 305 | 4 678 293 |
| 13 | 245 859 | 120 056 | 5 041 506 |
| 14 | 33 160 | 75 541 | 2 546 403 |
| 昭和 1 | 23 944 | 90 014 | 2 808 835 |
| 2 | 18 705 | 91 403 | 2 612 478 |
| 3 | 15 183 | 88 558 | 2 300 189 |
| 4 | 14 385 | 84 648 | 1 667 335 |
| 5 | 11 687 | 87 330 | 1 586 047 |
| 6 | 12 752 | 87 009 | 1 766 475 |
| 7 | | | |
| 8 | | | |
| 9 | | | |

備考 1. 昭和1年以降ノ分ハ自家用生產ニ關スルモノヲ含マズ
2. 製造場數ハ其ノ年ニ於テ作業ヲ爲シタル場數トス

## B 眞綿生產數量及價額地方別 (昭和七年)

| 地方別 | 製造場數 | 數量 | 價額 |
|---|---|---|---|
| | | 貫 | 圓 |
| 總數 | 12 752 | 87 009 | 1 766 475 |
| 北海道 | 79 | 155 | 3 731 |
| 青森 | 174 | 105 | 2 802 |
| 岩手 | 390 | 641 | 15 104 |
| 宮城 | 242 | 440 | 9 545 |
| 秋田 | 1 118 | 844 | 20 456 |
| 山形 | 922 | 1 326 | 33 018 |
| 福島 | 655 | 10 635 | 216 730 |
| 茨城 | 3 | 9 | 260 |
| 栃木 | 8 | 116 | 2 598 |
| 群馬 | 227 | 3 266 | 76 816 |
| 埼玉 | 67 | 281 | 5 360 |
| 千葉 | 27 | 112 | 2 516 |
| 東京 | 69 | 411 | 9 569 |
| 神奈川 | 140 | 359 | 5 887 |
| 新潟 | 1 610 | 10 771 | 254 481 |
| 富山 | 55 | 320 | 6 611 |
| 石川 | 456 | 188 | 4 521 |
| 福井 | 1 174 | 537 | 13 660 |
| 山梨 | 54 | 1 882 | 41 470 |
| 長野 | 554 | 3 603 | 81 756 |
| 岐阜 | 462 | 3 040 | 64 244 |
| 静岡 | 31 | 958 | 18 548 |
| 愛知 | 134 | 6 457 | 126 396 |
| 三重 | 23 | 295 | 6 176 |
| 滋賀 | 385 | 19 823 | 438 539 |
| 京都 | 66 | 51 | 1 185 |
| 大阪 | — | — | — |
| 兵庫 | 40 | 310 | 7 334 |
| 奈良 | 2 | 72 | 1 880 |
| 和歌山 | 1 | 40 | 1 400 |
| 鳥取 | 8 | 636 | 18 210 |
| 島根 | 96 | 679 | 18 858 |
| 岡山 | — | — | — |
| 廣島 | 30 | 13 197 | 135 394 |
| 山口 | 358 | 183 | 4 127 |
| 德島 | 601 | 910 | 18 615 |
| 香川 | 29 | 115 | 2 981 |
| 愛媛 | 115 | 482 | 12 416 |
| 高知 | 7 | 154 | 2 572 |
| 福岡 | 6 | 275 | 7 160 |
| 佐賀 | 102 | 79 | 1 659 |
| 長崎 | 32 | 48 | 1 150 |
| 熊本 | 9 | 1 721 | 37 020 |
| 大分 | 29 | 265 | 6 869 |
| 宮崎 | 27 | 599 | 13 245 |
| 鹿兒島 | 2 023 | 456 | 9 933 |
| 沖繩 | 112 | 152 | 3 673 |



# 3 生絲百斤當生產費

## (1) 生絲百斤當生產費累年比較

| 年度 | 器械生絲 | 座繰生絲 | 足踏生絲 | 玉絲 |
|---|---|---|---|---|
| | 圓 | 圓 | 圓 | 圓 |
| 明治 33 | 156 | 129 | — | — |
| 38 | 159 | 118 | 125 | 166 |
| 41 | 180 | 134 | 142 | 117 |
| 44 | 187 | 136 | 139 | 117 |
| 大正 3 | 167 | 128 | 130 | 116 |
| 6 | 233 | 187 | 158 | 189 |
| 10 | 396 | 300 | 305 | 314 |

| 年度 | 器械生絲 | 座繰生絲 | 玉絲 |
|---|---|---|---|
| | 圓 | 圓 | 圓 |
| 大正 13 | 379 | 272 | 287 |
| 昭和 2 | 331<br>(351) | 271<br>(270) | 242<br>(223) |
| 5 | 197<br>(192) | 158<br>(139) | 136<br>(128) |

備考 1. 農林省蠶絲局調查「全國製絲工場調查」ニ據ル
2. 年度ハ當該年ノ六月ヨリ翌年ノ五月ニ至ル期間トス
3. 生產費ハ府縣別製絲工場ノ百斤當平均生產費ノ全國平均ナリ但シ括弧內ノ生產費ハ全國各工場ニ於ケル百斤當平均生產費ニ其ノ生絲生產高ヲ加味シタル全國平均ナリ

## (2) 器械生絲百斤當

| 規模及組織別 | 工場數 | 百斤當加 | | | | | | | |
|---|---|---|---|---|---|---|---|---|---|
| | | 總數 | 諸給料 | | | | 購繭費 | 乾繭費 | 燃料費 |
| | | | 俸給 | 繰糸工賃銀 | 其他賃銀 | 計 | | | |
| | | % | % | % | % | % | % | % | % |
| 總工場 個人 | 198 | 100 | 3.3 | 29.9 | 7.9 | 41.1 | 4.8 | 3.8 | 10.9 |
| 總工場 合名、合資會社其他 | 74 | 100 | 4.6 | 28.7 | 7.6 | 40.9 | 4.8 | 3.1 | 9.9 |
| 總工場 株式會社 | 112 | 100 | 5.5 | 26.6 | 8.1 | 40.2 | 4.9 | 2.8 | 9.1 |
| 總工場 産業組合 | 73 | 100 | 6.7 | 31.0 | 9.9 | 47.6 | 0.4 | 1.4 | 14.8 |
| 總工場 平均 | 457 | 100 | 4.6 | 29.1 | 8.2 | 41.9 | 4.1 | 3.0 | 10.9 |
| 100釜未滿 個人 | 91 | 100 | 2.9 | 30.5 | 8.2 | 41.6 | 4.1 | 3.9 | 12.1 |
| 100釜未滿 合名、合資會社其他 | 27 | 100 | 4.0 | 29.8 | 8.7 | 42.5 | 3.0 | 3.6 | 10.8 |
| 100釜未滿 株式會社 | 26 | 100 | 5.9 | 26.1 | 8.6 | 40.6 | 3.8 | 3.2 | 9.8 |
| 100釜未滿 産業組合 | 36 | 100 | 7.4 | 29.7 | 10.8 | 47.9 | 0.4 | 1.8 | 15.7 |
| 100釜未滿 平均 | 180 | 100 | 4.4 | 29.6 | 8.3 | 42.8 | 3.2 | 3.3 | 12.3 |
| 100釜以上150釜未滿 個人 | 57 | 100 | 2.7 | 29.7 | 8.3 | 41.7 | 4.3 | 3.4 | 10.3 |
| 100釜以上150釜未滿 合名、合資會社其他 | 13 | 100 | 5.4 | 27.6 | 8.3 | 41.3 | 4.8 | 3.9 | 10.5 |
| 100釜以上150釜未滿 株式會社 | 15 | 100 | 5.0 | 25.1 | 8.6 | 38.7 | 5.5 | 2.6 | 9.6 |
| 100釜以上150釜未滿 産業組合 | 24 | 100 | 6.4 | 37.1 | 6.2 | 47.7 | 0.5 | 1.0 | 14.5 |
| 100釜以上150釜未滿 平均 | 109 | 100 | 4.6 | 29.4 | 8.6 | 42.6 | 3.6 | 2.8 | 11.2 |
| 150釜以上200釜未滿 個人 | 20 | 100 | 3.6 | 29.9 | 6.8 | 40.3 | 4.7 | 4.3 | 10.1 |
| 150釜以上200釜未滿 合名、合資會社其他 | 9 | 100 | 4.9 | 29.0 | 7.3 | 41.2 | 6.4 | 3.2 | 9.6 |
| 150釜以上200釜未滿 株式會社 | 13 | 100 | 5.3 | 27.0 | 7.9 | 40.2 | 5.2 | 3.1 | 10.0 |
| 150釜以上200釜未滿 産業組合 | 6 | 100 | 4.5 | 34.9 | 8.1 | 47.5 | — | 1.0 | 12.2 |
| 150釜以上200釜未滿 平均 | 48 | 100 | 4.4 | 29.6 | 7.4 | 41.4 | 4.6 | 3.4 | 10.2 |
| 200釜以上250釜未滿 個人 | 14 | 100 | 3.3 | 28.6 | 7.7 | 39.6 | 7.0 | 4.5 | 10.0 |
| 200釜以上250釜未滿 合名、合資會社其他 | 6 | 100 | 3.5 | 24.4 | 6.3 | 34.2 | 7.8 | 3.1 | 9.8 |
| 200釜以上250釜未滿 株式會社 | 14 | 100 | 4.7 | 27.9 | 7.9 | 40.5 | 4.3 | 3.2 | 11.4 |
| 200釜以上250釜未滿 産業組合 | 3 | 100 | 4.6 | 32.9 | 8.8 | 46.4 | 1.7 | 0.8 | 12.9 |
| 200釜以上250釜未滿 平均 | 37 | 100 | 4.0 | 28.0 | 7.6 | 39.6 | 5.7 | 3.5 | 10.7 |
| 250釜以上300釜未滿 個人 | 3 | 100 | 2.2 | 30.2 | 6.2 | 38.6 | 9.3 | 3.2 | 10.2 |
| 250釜以上300釜未滿 合名、合資會社其他 | 1 | 100 | 3.7 | 30.8 | 8.5 | 43.0 | 2.2 | 0.5 | 10.7 |
| 250釜以上300釜未滿 株式會社 | 11 | 100 | 5.9 | 27.3 | 7.3 | 40.6 | 5.5 | 2.3 | 7.6 |
| 250釜以上300釜未滿 産業組合 | 3 | 100 | 7.3 | 27.0 | 10.1 | 44.5 | 0.2 | 1.1 | 11.5 |
| 250釜以上300釜未滿 平均 | 18 | 100 | 5.4 | 27.9 | 7.7 | 41.0 | 5.0 | 2.1 | 8.8 |
| 300釜以上500釜未滿 個人 | 9 | 100 | 3.8 | 27.6 | 7.4 | 38.8 | 7.1 | 3.3 | 8.9 |
| 300釜以上500釜未滿 合名、合資會社其他 | 7 | 100 | 3.8 | 27.7 | 6.4 | 37.9 | 6.6 | 1.5 | 9.4 |
| 300釜以上500釜未滿 株式會社 | 25 | 100 | 5.5 | 26.6 | 7.2 | 39.3 | 5.5 | 2.6 | 7.6 |
| 300釜以上500釜未滿 産業組合 | 1 | 100 | 4.4 | 32.7 | 9.3 | 46.4 | — | 1.2 | 17.3 |
| 300釜以上500釜未滿 平均 | 42 | 100 | 4.8 | 27.2 | 7.1 | 39.1 | 5.9 | 2.5 | 8.4 |
| 500釜以上 個人 | 4 | 100 | 4.4 | 27.8 | 6.6 | 38.8 | 9.3 | 3.2 | 5.4 |
| 500釜以上 合名、合資會社其他 | 11 | 100 | 6.1 | 29.5 | 5.9 | 41.5 | 5.2 | 2.0 | 7.7 |
| 500釜以上 株式會社 | 8 | 100 | 6.5 | 27.9 | 9.7 | 44.1 | 6.4 | 1.8 | 7.7 |
| 500釜以上 産業組合 | — | — | — | — | — | — | — | — | — |
| 500釜以上 平均 | 23 | 100 | 5.9 | 28.7 | 7.4 | 42.0 | 6.3 | 2.0 | 7.3 |

備考 1. 農林省蠶絲局調査「製絲業實態調査」ニ據ル
2. 本表ハ各工場ノ費目別割合ヨリ求メタルモノナリ
3. 年度ハ當該年6月ヨリ翌年5月ニ至ル期間トス



## 生產費費目別割合 (昭和五年度)

| 工賃ノ費目別割合 | | | | | | | | | | | | |
|---|---|---|---|---|---|---|---|---|---|---|---|---|
| 賄材料費 | 電力及電燈費 | 修繕費 | 生絲賣込及荷造費 | 消耗品費 | 利子 | 諸稅諸掛 | 保險料 | 倉敷料 | 通信費 | 職工募集費 | 從業員福利施設費 | 雜費 |
| % | % | % | % | % | % | % | % | % | % | % | % | % |
| 8.4 | 1.5 | 2.0 | 5.0 | 1.2 | 11.0 | 1.3 | 0.9 | 0.7 | 0.6 | 0.4 | 2.0 | 4.4 |
| 8.7 | 1.7 | 2.0 | 6.1 | 1.2 | 11.6 | 0.9 | 0.9 | 0.6 | 0.5 | 0.6 | 2.0 | 4.5 |
| 8.0 | 1.5 | 2.5 | 5.7 | 1.2 | 13.6 | 1.1 | 1.0 | 0.5 | 0.4 | 0.5 | 2.0 | 5.0 |
| 5.0 | 1.6 | 2.8 | 5.3 | 1.6 | 10.9 | 0.4 | 0.8 | 0.1 | 0.3 | 0.1 | 2.2 | 4.7 |
| **7.8** | **1.6** | **2.3** | **5.4** | **1.2** | **11.7** | **1.1** | **0.9** | **0.6** | **0.5** | **0.4** | **2.0** | **4.6** |
| 8.8 | 1.5 | 1.8 | 4.6 | 1.1 | 10.6 | 1.3 | 0.9 | 0.5 | 0.7 | 0.3 | 2.0 | 4.2 |
| 8.1 | 1.6 | 2.0 | 5.1 | 1.4 | 12.2 | 1.1 | 0.8 | 0.7 | 0.5 | 0.5 | 2.0 | 4.1 |
| 7.9 | 1.6 | 1.9 | 5.5 | 0.9 | 15.0 | 0.6 | 0.8 | 0.5 | 0.6 | 0.3 | 1.8 | 5.2 |
| 3.4 | 1.6 | 2.9 | 5.5 | 1.5 | 11.1 | 0.4 | 0.7 | 0.1 | 0.4 | 0.0 | 1.8 | 4.8 |
| **7.5** | **1.6** | **2.1** | **5.0** | **1.0** | **11.5** | **1.0** | **0.8** | **0.5** | **0.6** | **0.2** | **2.0** | **4.4** |
| 7.6 | 1.5 | 2.3 | 5.5 | 1.3 | 11.7 | 1.2 | 0.8 | 0.8 | 0.6 | 0.4 | 1.9 | 4.7 |
| 8.9 | 1.7 | 1.6 | 6.5 | 1.0 | 9.9 | 0.7 | 1.1 | 0.6 | 0.5 | 0.2 | 2.2 | 4.6 |
| 7.2 | 1.6 | 1.1 | 5.1 | 1.4 | 16.5 | 0.6 | 1.1 | 0.6 | 0.5 | 0.2 | 2.0 | 5.7 |
| 5.8 | 1.6 | 2.7 | 5.3 | 1.7 | 11.6 | 0.4 | 0.9 | 0.2 | 0.3 | 0.0 | 2.2 | 3.5 |
| **7.3** | **1.6** | **2.3** | **5.5** | **1.4** | **12.2** | **0.9** | **0.9** | **0.6** | **0.5** | **0.3** | **2.0** | **4.4** |
| 8.9 | 1.6 | 2.2 | 4.9 | 1.1 | 11.8 | 0.8 | 1.1 | 0.9 | 0.5 | 0.5 | 1.8 | 4.6 |
| 8.4 | 1.6 | 2.3 | 5.6 | 1.2 | 9.2 | 0.7 | 0.8 | 0.8 | 1.2 | 0.6 | 1.8 | 5.6 |
| 6.5 | 1.5 | 3.0 | 5.1 | 1.2 | 13.4 | 1.1 | 0.9 | 0.5 | 0.5 | 0.2 | 2.0 | 5.6 |
| 8.1 | 1.7 | 2.9 | 4.8 | 1.4 | 10.9 | 0.4 | 1.0 | — | 0.4 | 0.9 | 2.6 | 4.2 |
| **8.0** | **1.6** | **2.5** | **5.1** | **1.2** | **11.6** | **0.8** | **1.0** | **0.7** | **0.6** | **0.5** | **1.9** | **5.0** |
| 8.6 | 1.8 | 1.9 | 4.7 | 1.5 | 8.4 | 1.9 | 1.2 | 1.6 | 0.6 | 1.0 | 2.0 | 3.8 |
| 10.1 | 1.8 | 2.3 | 5.4 | 0.8 | 15.3 | 0.6 | 1.1 | 0.6 | 0.8 | 0.6 | 1.8 | 3.9 |
| 6.8 | 1.4 | 2.1 | 6.2 | 1.1 | 14.0 | 0.9 | 1.1 | 0.5 | 0.4 | 0.5 | 1.9 | 3.7 |
| 5.4 | 1.5 | 1.7 | 4.4 | 1.1 | 10.1 | 0.5 | 0.6 | — | 0.4 | 0.1 | 2.6 | 9.9 |
| **7.9** | **1.6** | **2.0** | **5.3** | **1.2** | **11.8** | **1.2** | **1.1** | **0.9** | **0.5** | **0.6** | **2.0** | **4.3** |
| 8.2 | 1.6 | 2.7 | 6.6 | 1.6 | 7.2 | 1.6 | 0.7 | 1.1 | 0.6 | 0.6 | 2.1 | 4.1 |
| 9.3 | 2.3 | 1.3 | 6.4 | 1.0 | 12.2 | 0.2 | 0.9 | 2.5 | 0.2 | 0.5 | 2.4 | 4.4 |
| 9.1 | 1.8 | 3.3 | 6.7 | 1.8 | 9.8 | 1.8 | 1.2 | 0.6 | 0.4 | 0.8 | 2.6 | 4.2 |
| 9.1 | 1.8 | 2.6 | 5.6 | 1.5 | 8.2 | 0.7 | 1.0 | 0.1 | 0.4 | 0.2 | 4.3 | 7.1 |
| **9.0** | **1.7** | **3.0** | **6.5** | **1.7** | **9.3** | **1.5** | **1.0** | **0.7** | **0.4** | **0.7** | **2.8** | **4.7** |
| 8.7 | 1.4 | 2.0 | 5.4 | 0.8 | 12.2 | 1.5 | 1.0 | 1.1 | 0.5 | 0.9 | 2.1 | 4.3 |
| 8.6 | 1.4 | 2.8 | 6.1 | 1.6 | 14.2 | 1.0 | 0.9 | 0.4 | 0.6 | 0.3 | 1.8 | 4.9 |
| 9.0 | 1.4 | 2.4 | 5.8 | 1.2 | 12.9 | 1.4 | 1.1 | 0.5 | 0.4 | 1.2 | 2.2 | 5.5 |
| 10.9 | 2.6 | 4.8 | 5.9 | 1.4 | — | 0.7 | 0.6 | — | 0.3 | — | 3.0 | 4.9 |
| **8.9** | **1.4** | **2.5** | **5.8** | **1.2** | **12.6** | **1.4** | **1.0** | **0.6** | **0.5** | **0.9** | **2.2** | **5.1** |
| 6.2 | 0.8 | 1.9 | 6.0 | 1.1 | 13.8 | 2.2 | 0.8 | 0.7 | 0.5 | 0.8 | 2.8 | 5.2 |
| 9.2 | 1.7 | 2.0 | 8.6 | 0.8 | 9.9 | 1.1 | 1.0 | 0.3 | 0.3 | 1.7 | 2.7 | 4.3 |
| 9.1 | 1.6 | 3.2 | 5.7 | 1.3 | 9.2 | 1.3 | 0.7 | 0.2 | 0.4 | 0.6 | 2.0 | 5.0 |
| — | — | — | — | — | — | — | — | — | — | — | — | — |
| **8.6** | **1.5** | **2.4** | **7.1** | **1.0** | **10.4** | **1.4** | **0.9** | **0.4** | **0.3** | **1.1** | **2.5** | **4.7** |

# 4 製　絲

## (1) 製　絲

### A 製絲職工數器械

### (a) 製絲職工數器械絲、座

| 年次 | 總數 | | | 器械絲 | | |
|---|---|---|---|---|---|---|
| | 總數 | 男 | 女 | 總數 | 男 | 女 |
| 大正 11 | 554 182 | 27 345 | 526 837 | 300 480 | 24 752 | 275 728 |
| 12 | 551 261 | 27 849 | 523 412 | 302 018 | 25 253 | 276 765 |
| 13 | 546 813 | 28 425 | 518 388 | 306 634 | 25 807 | 280 827 |
| 14 | 547 202 | 29 785 | 517 417 | 319 705 | 27 165 | 292 540 |
| 昭和 1 | 483 342 | 33 062 | 450 280 | 345 125 | 29 755 | 315 370 |
| 2 | 496 230 | 33 735 | 462 495 | 365 576 | 30 328 | 335 248 |
| 3 | 515 504 | 36 731 | 478 773 | 395 519 | 33 457 | 262 062 |
| 4 | 525 307 | 38 346 | 486 961 | 412 635 | 35 028 | 377 607 |
| 5 | 509 124 | 36 830 | 472 294 | 395 382 | 33 641 | 361 741 |
| 6 | 495 449 | 36 185 | 459 264 | 392 648 | 32 707 | 359 941 |
| 7 | 428 763 | 30 120 | 398 643 | 338 556 | 27 710 | 310 846 |

備考　1. 職工數ハ大正14年以前ノ分ハ一日平均使用數、昭和1年以降ノ分ハ其ノ年中通常ノ作業狀態ニ於ケル數トス
2. 大正10年以前ノ分ハ資料ヲ缺ク



# 勞　働

## 職　工　數

### 絲、座繰絲及玉絲別

### 繰絲及玉絲別累年比較

| 座繰絲 | | | 玉絲 | | | 年次 |
|---|---|---|---|---|---|---|
| 總數 | 男 | 女 | 總數 | 男 | 女 | |
| 180 544 | 1 040 | 179 504 | 73 158 | 1 553 | 71 605 | 11 |
| 176 085 | 882 | 175 203 | 73 158 | 1 714 | 71 444 | 12 |
| 165 216 | 858 | 164 358 | 74 963 | 1 760 | 73 203 | 13 |
| 155 046 | 885 | 154 161 | 72 451 | 1 735 | 70 716 | 14 |
| 99 876 | 1 358 | 98 518 | 38 341 | 1 949 | 36 392 | 1 |
| 93 428 | 1 429 | 91 999 | 37 226 | 1 978 | 35 248 | 2 |
| 86 324 | 1 338 | 84 986 | 33 661 | 1 936 | 31 725 | 3 |
| 78 444 | 1 251 | 77 193 | 34 228 | 2 067 | 32 161 | 4 |
| 81 566 | 1 293 | 80 273 | 32 176 | 1 896 | 30 280 | 5 |
| 73 322 | 1 741 | 71 581 | 29 479 | 1 737 | 27 742 | 6 |
| 65 761 | 1 061 | 64 700 | 24 446 | 1 349 | 23 097 | 7 |

## (b) 製絲職工數器械絲、座

| 地方別 | 總數 | | | 器械絲 | | |
|---|---|---|---|---|---|---|
| | 總數 | 男 | 女 | 總數 | 男 | 女 |
| 總數 | 423 763 | 30 120 | 398 643 | 338 556 | 27 710 | 310 846 |
| 1 北海道 | 36 | 1 | 35 | — | — | — |
| 2 青森 | 103 | 3 | 100 | 14 | 3 | 11 |
| 3 岩手 | 3 697 | 367 | 3 330 | 3 517 | 365 | 3 152 |
| 4 宮城 | 3 591 | 328 | 3 263 | 3 106 | 327 | 2 779 |
| 5 秋田 | 2 704 | 16 | 2 688 | 358 | 14 | 344 |
| 6 山形 | 15 270 | 827 | 14 443 | 11 857 | 816 | 11 041 |
| 7 福島 | 17 967 | 744 | 17 223 | 9 879 | 719 | 9 160 |
| 8 茨城 | 5 469 | 568 | 4 901 | 5 051 | 565 | 4 486 |
| 9 栃木 | 824 | 64 | 760 | 808 | 60 | 748 |
| 10 群馬 | 43 755 | 2 602 | 41 153 | 32 804 | 2 203 | 30 601 |
| 11 埼玉 | 21 323 | 1 486 | 19 837 | 16 262 | 1 475 | 14 787 |
| 12 千葉 | 694 | 70 | 624 | 485 | 62 | 423 |
| 13 東京 | 8 532 | 261 | 8 271 | 3 386 | 234 | 3 152 |
| 14 神奈川 | 9 588 | 271 | 9 317 | 3 774 | 265 | 3 509 |
| 15 新潟 | 9 869 | 460 | 9 409 | 5 027 | 417 | 4 610 |
| 16 富山 | 3 739 | 118 | 3 621 | 906 | 87 | 819 |
| 17 石川 | 1 238 | 58 | 1 180 | 764 | 52 | 712 |
| 18 福井 | 2 238 | 181 | 2 057 | 1 489 | 105 | 1 384 |
| 19 山梨 | 23 528 | 1 738 | 21 790 | 19 301 | 1 656 | 17 645 |
| 20 長野 | 86 801 | 7 224 | 79 577 | 81 216 | 7 161 | 74 055 |
| 21 岐阜 | 15 736 | 1 006 | 14 730 | 11 133 | 948 | 10 185 |
| 22 静岡 | 7 829 | 700 | 7 129 | 6 502 | 627 | 5 875 |
| 23 愛知 | 37 369 | 3 246 | 34 123 | 26 353 | 2 371 | 23 982 |
| 24 三重 | 8 724 | 675 | 8 049 | 7 324 | 569 | 6 755 |
| 25 滋賀 | 5 206 | 434 | 4 772 | 3 128 | 212 | 2 916 |
| 26 京都 | 8 553 | 460 | 8 093 | 7 038 | 439 | 6 599 |
| 27 大阪 | 8 | — | 8 | 8 | — | 8 |
| 28 兵庫 | 6 313 | 401 | 5 912 | 5 932 | 380 | 5 552 |
| 29 奈良 | 1 414 | 117 | 1 297 | 1 262 | 102 | 1 160 |
| 30 和歌山 | 3 028 | 311 | 2 717 | 2 679 | 288 | 2 391 |
| 31 鳥取 | 6 279 | 411 | 5 868 | 5 801 | 394 | 5 407 |
| 32 島根 | 4 744 | 275 | 4 469 | 4 278 | 258 | 4 020 |
| 33 岡山 | 5 198 | 307 | 4 891 | 4 927 | 301 | 4 626 |
| 34 廣島 | 1 747 | 145 | 1 602 | 1 658 | 137 | 1 521 |
| 35 山口 | 413 | 27 | 386 | 214 | 23 | 191 |
| 36 徳島 | 6 167 | 609 | 5 558 | 5 713 | 590 | 5 123 |
| 37 香川 | 1 167 | 135 | 1 032 | 1 166 | 135 | 1 031 |
| 38 愛媛 | 11 047 | 919 | 10 128 | 10 826 | 905 | 9 921 |
| 39 高知 | 5 608 | 403 | 5 205 | 4 898 | 371 | 4 527 |
| 40 福岡 | 2 710 | 156 | 2 554 | 2 682 | 156 | 2 526 |
| 41 佐賀 | 2 876 | 188 | 2 688 | 1 981 | 188 | 1 793 |
| 42 長崎 | 2 189 | 241 | 1 948 | 2 146 | 234 | 1 912 |
| 43 熊本 | 8 061 | 452 | 7 609 | 7 785 | 422 | 7 363 |
| 44 大分 | 4 530 | 381 | 4 149 | 4 512 | 381 | 4 131 |
| 45 宮崎 | 5 215 | 385 | 4 830 | 4 771 | 361 | 4 410 |
| 46 鹿兒島 | 4 511 | 349 | 4 162 | 3 835 | 332 | 3 503 |
| 47 沖繩 | 1 155 | — | 1 155 | — | — | — |



## 繰絲及玉絲別地方別 (昭和七年)

| 座繰絲 | | | 玉絲 | | | 地方別 |
|---|---|---|---|---|---|---|
| 總數 | 男 | 女 | 總數 | 男 | 女 | |
| 65 761 | 1 061 | 64 700 | 24 446 | 1 349 | 23 097 | |
| 36 | 1 | 35 | — | — | — | 1 |
| 64 | — | 64 | 25 | — | 25 | 2 |
| 150 | 2 | 148 | 30 | — | 30 | 3 |
| 444 | 1 | 443 | 41 | — | 41 | 4 |
| 2 068 | 2 | 2 066 | 278 | — | 278 | 5 |
| 2 792 | 1 | 2 791 | 621 | 10 | 611 | 6 |
| 6 499 | 3 | 6 496 | 1 589 | 22 | 1 567 | 7 |
| 397 | 1 | 396 | 21 | 2 | 19 | 8 |
| 16 | 4 | 12 | — | — | — | 9 |
| 4 122 | 8 | 4 114 | 6 829 | 391 | 6 438 | 10 |
| 4 101 | 9 | 4 092 | 960 | 2 | 958 | 11 |
| 137 | — | 137 | 72 | 8 | 64 | 12 |
| 4 700 | 2 | 4 698 | 446 | 25 | 421 | 13 |
| 5 298 | 6 | 5 292 | 516 | — | 516 | 14 |
| 4 426 | 37 | 4 389 | 416 | 6 | 410 | 15 |
| 2 636 | 31 | 2 605 | 197 | — | 197 | 16 |
| 470 | 5 | 465 | 4 | 1 | 3 | 17 |
| 746 | 76 | 670 | 3 | — | 3 | 18 |
| 3 713 | 75 | 3 638 | 514 | 7 | 507 | 19 |
| 4 898 | 24 | 4 874 | 687 | 39 | 648 | 20 |
| 4 265 | 54 | 4 211 | 338 | 4 | 334 | 21 |
| 470 | 9 | 461 | 857 | 64 | 793 | 22 |
| 2 550 | 139 | 2 411 | 8 466 | 736 | 7 730 | 23 |
| 1 224 | 97 | 1 127 | 176 | 9 | 167 | 24 |
| 2 033 | 222 | 1 811 | 45 | — | 45 | 25 |
| 1 143 | 6 | 1 137 | 372 | 15 | 357 | 26 |
| — | — | — | — | — | — | 27 |
| 349 | 19 | 330 | 32 | 2 | 30 | 23 |
| 150 | 15 | 135 | 2 | — | 2 | 29 |
| 348 | 23 | 325 | 1 | — | 1 | 30 |
| 477 | 17 | 460 | 1 | — | 1 | 31 |
| 453 | 17 | 436 | 13 | — | 13 | 32 |
| 171 | 2 | 169 | 100 | 4 | 96 | 33 |
| 89 | 8 | 81 | — | — | — | 34 |
| 179 | 4 | 175 | 20 | — | 20 | 35 |
| 382 | 19 | 363 | 72 | — | 72 | 36 |
| 1 | — | 1 | — | — | — | 37 |
| 214 | 14 | 200 | 7 | — | 7 | 38 |
| 669 | 32 | 637 | 41 | — | 41 | 39 |
| 28 | — | 28 | — | — | — | 40 |
| 685 | — | 685 | 210 | — | 210 | 41 |
| 41 | 7 | 34 | 2 | — | 2 | 42 |
| 260 | 30 | 230 | 16 | — | 16 | 43 |
| 13 | — | 13 | 5 | — | 5 | 44 |
| 444 | 24 | 420 | — | — | — | 45 |
| 637 | 15 | 622 | 39 | 2 | 37 | 46 |
| 773 | — | 773 | 382 | — | 382 | 47 |

# B 器械製絲職

## (a) 器械製絲職工數

| 年次 | 總數 | | | 十釜未満 | | | 十釜以上五十釜未満 | | | 五十釜以上百釜未満 | | |
|---|---|---|---|---|---|---|---|---|---|---|---|---|
| | 總數 | 男 | 女 | 總數 | 男 | 女 | 總數 | 男 | 女 | 總數 | 男 | 女 |
| 大正 11 | 300 430 | 24 752 | 275 728 | 2 564 | 135 | 2 429 | 30 309 | 2 318 | 27 991 | 49 946 | 3 663 | 45 283 |
| 12 | 302 018 | 25 253 | 276 765 | 2 566 | 126 | 2 440 | 30 464 | 2 397 | 28 067 | 49 127 | 3 556 | 54 571 |
| 13 | 306 634 | 25 807 | 280 827 | 2 425 | 136 | 2 289 | 31 578 | 2 368 | 29 210 | 50 054 | 3 689 | 46 365 |
| 14 | 319 705 | 27 165 | 292 540 | 2 500 | 137 | 2 363 | 32 606 | 2 470 | 30 136 | 51 454 | 3 654 | 47 800 |
| 昭和 1 | 345 125 | 29 755 | 315 370 | 2 744 | 166 | 2 578 | 35 431 | 2 828 | 32 603 | 55 434 | 4 211 | 51 223 |
| 2 | 365 576 | 30 328 | 335 248 | 2 849 | 186 | 2 663 | 37 092 | 2 886 | 34 206 | 59 797 | 4 325 | 55 472 |
| 3 | 395 519 | 33 457 | 362 062 | 2 215 | 208 | 2 007 | 45 729 | 3 666 | 42 063 | 65 605 | 4 874 | 60 731 |
| 4 | 412 635 | 35 028 | 377 607 | 2 507 | 230 | 2 277 | 47 038 | 3 845 | 43 193 | 68 623 | 5 253 | 63 370 |
| 5 | 395 382 | 33 641 | 361 741 | 2 633 | 251 | 2 382 | 48 085 | 3 987 | 44 098 | 68 470 | 5 280 | 63 190 |
| 6 | 392 648 | 32 707 | 359 941 | 2 391 | 226 | 2 165 | 45 646 | 3 909 | 41 737 | 64 847 | 5 224 | 59 623 |
| 7 | 338 556 | 27 710 | 310 846 | 2 235 | 209 | 2 026 | 41 362 | 3 421 | 37 941 | 60 061 | 4 936 | 55 125 |
| 8 | | | | | | | | | | | | |
| 9 | | | | | | | | | | | | |

備考　大正10年以前ノ分ハ資料ヲ缺ク



# 工數規模別

## 規模別累年比較

| 百釜以上三百釜未満 | | | 三百釜以上五百釜未満 | | | 五百釜以上千釜未満 | | | 千釜以上 | | | 年次 |
|---|---|---|---|---|---|---|---|---|---|---|---|---|
| 總數 | 男 | 女 | 總數 | 男 | 女 | 總數 | 男 | 女 | 總數 | 男 | 女 | |
| 105 818 | 8 321 | 97 497 | 45 683 | 4 018 | 41 665 | 54 238 | 4 981 | 49 257 | 11 922 | 1 316 | 10 606 | 11 |
| 104 856 | 8 497 | 96 359 | 43 220 | 3 866 | 39 354 | 60 124 | 5 514 | 54 610 | 11 661 | 1 297 | 10 364 | 12 |
| 105 135 | 8 769 | 96 366 | 45 048 | 4 036 | 41 012 | 62 098 | 5 645 | 56 453 | 10 296 | 1 164 | 9 132 | 13 |
| 107 201 | 9 004 | 98 197 | 47 909 | 4 246 | 43 663 | 67 121 | 6 342 | 60 779 | 10 914 | 1 312 | 9 602 | 14 |
| 116 013 | 10 034 | 105 979 | 52 949 | 4 613 | 48 336 | 70 779 | 6 701 | 64 078 | 11 775 | 1 202 | 10 573 | 1 |
| 127 377 | 10 775 | 116 602 | 61 038 | 4 994 | 56 044 | 66 216 | 6 133 | 60 083 | 11 207 | 1 029 | 10 178 | 2 |
| 137 696 | 11 917 | 125 779 | 63 164 | 5 197 | 57 967 | 69 117 | 6 417 | 62 700 | 11 993 | 1 178 | 10 815 | 3 |
| 144 136 | 12 507 | 131 629 | 70 573 | 5 782 | 64 791 | 68 018 | 6 080 | 61 938 | 11 740 | 1 331 | 10 409 | 4 |
| 140 002 | 11 922 | 128 080 | 65 508 | 5 550 | 59 958 | 63 506 | 5 870 | 57 636 | 7 178 | 781 | 6 397 | 5 |
| 146 937 | 12 236 | 134 701 | 64 952 | 5 177 | 59 775 | 65 265 | 5 640 | 59 625 | 2 610 | 295 | 2 315 | 6 |
| 126 232 | 10 541 | 115 691 | 58 295 | 4 522 | 53 773 | 50 371 | 4 081 | 46 290 | — | — | — | 7 |
| | | | | | | | | | | | | 8 |
| | | | | | | | | | | | | 9 |

# (b) 器械製絲職工數規模別地方別 (昭和七年)



| 地方別 | 總數 | | | 十釜未満 | | | 十釜以上五十釜未満 | | | 五十釜以上百釜未満 | | | 百釜以上三百釜未満 | | | 三百釜以上五百釜未満 | | | 五百釜以上千釜未満 | | | 地方別 |
|---|---|---|---|---|---|---|---|---|---|---|---|---|---|---|---|---|---|---|---|---|---|---|
| | 總數 | 男 | 女 | 總數 | 男 | 女 | 總數 | 男 | 女 | 總數 | 男 | 女 | 總數 | 男 | 女 | 總數 | 男 | 女 | 總數 | 男 | 女 | |
| 總數 | 338 556 | 27 710 | 310 846 | 2 235 | 209 | 2 026 | 41 362 | 3 421 | 37 941 | 60 061 | 4 936 | 55 125 | 126 232 | 10 541 | 115 691 | 58 295 | 4 522 | 53 773 | 50 371 | 4 081 | 46 290 | |
| 1 北海道 | — | — | — | — | — | — | — | — | — | — | — | — | — | — | — | — | — | — | — | — | — | 1 |
| 2 青森 | 14 | 3 | 11 | — | — | — | 14 | 3 | 11 | — | — | — | — | — | — | — | — | — | — | — | — | 2 |
| 3 岩手 | 3 517 | 365 | 3 152 | — | — | — | 461 | 40 | 421 | 405 | 46 | 359 | 1 106 | 133 | 973 | 1 545 | 146 | 1 399 | — | — | — | 3 |
| 4 宮城 | 3 106 | 327 | 2 779 | — | — | — | 119 | 20 | 99 | 298 | 48 | 250 | 2 017 | 190 | 1 827 | 672 | 69 | 603 | — | — | — | 4 |
| 5 秋田 | 358 | 14 | 344 | — | — | — | 36 | 2 | 34 | — | — | — | 322 | 12 | 310 | — | — | — | — | — | — | 5 |
| 6 山形 | 11 857 | 816 | 11 041 | 47 | 1 | 46 | 805 | 56 | 749 | 1 775 | 135 | 1 640 | 5 795 | 414 | 5 381 | 2 461 | 159 | 2 302 | 974 | 51 | 923 | 6 |
| 7 福島 | 9 879 | 719 | 9 160 | 30 | 1 | 29 | 851 | 36 | 815 | 823 | 55 | 768 | 3 571 | 290 | 3 281 | 1 535 | 109 | 1 426 | 3 069 | 228 | 2 841 | 7 |
| 8 茨城 | 5 051 | 565 | 4 486 | 21 | — | 21 | 63 | 5 | 58 | 609 | 68 | 541 | 1 911 | 267 | 1 644 | 1 637 | 165 | 1 472 | 810 | 60 | 750 | 8 |
| 9 栃木 | 808 | 60 | 748 | — | — | — | — | — | — | — | — | — | 495 | 35 | 460 | 313 | 25 | 288 | — | — | — | 9 |
| 10 群馬 | 32 804 | 2 203 | 30 601 | — | — | — | 3 220 | 222 | 2 998 | 11 553 | 674 | 10 879 | 6 917 | 500 | 6 417 | 2 530 | 165 | 2 365 | 8 584 | 642 | 7 942 | 10 |
| 11 埼玉 | 16 262 | 1 475 | 14 787 | 28 | 4 | 24 | 851 | 53 | 798 | 2 371 | 151 | 2 220 | 3 805 | 312 | 3 493 | 3 256 | 342 | 2 914 | 5 951 | 613 | 5 338 | 11 |
| 12 千葉 | 485 | 62 | 423 | — | — | — | 98 | 9 | 89 | 146 | 15 | 131 | — | — | — | 241 | 38 | 203 | — | — | — | 12 |
| 13 東京 | 3 386 | 234 | 3 152 | 7 | — | 7 | 141 | 4 | 137 | 764 | 56 | 708 | 1 285 | 97 | 1 188 | 425 | 35 | 390 | 764 | 42 | 722 | 13 |
| 14 神奈川 | 3 774 | 265 | 3 509 | — | — | — | 178 | 10 | 168 | 1 074 | 70 | 1 004 | 2 522 | 185 | 2 337 | — | — | — | — | — | — | 14 |
| 15 新潟 | 5 027 | 417 | 4 610 | 39 | 3 | 36 | 1 152 | 92 | 1 060 | 1 181 | 103 | 1 078 | 1 234 | 113 | 1 121 | 1 421 | 106 | 1 315 | — | — | — | 15 |
| 16 富山 | 906 | 87 | 819 | — | — | — | 146 | 11 | 135 | 484 | 49 | 435 | 276 | 27 | 249 | — | — | — | — | — | — | 16 |
| 17 石川 | 764 | 52 | 712 | 22 | 3 | 19 | 167 | 8 | 159 | 237 | 19 | 218 | 338 | 22 | 316 | — | — | — | — | — | — | 17 |
| 18 福井 | 1 489 | 105 | 1 384 | — | — | — | 281 | 24 | 257 | 411 | 38 | 373 | 797 | 43 | 754 | — | — | — | — | — | — | 18 |
| 19 山梨 | 19 301 | 1 656 | 17 645 | 274 | 34 | 240 | 3 801 | 378 | 3 423 | 4 836 | 410 | 4 426 | 8 464 | 684 | 7 780 | 1 926 | 150 | 1 776 | — | — | — | 19 |
| 20 長野 | 81 216 | 7 161 | 74 055 | 653 | 64 | 589 | 9 585 | 766 | 8 819 | 9 840 | 873 | 8 967 | 33 705 | 3 013 | 30 692 | 14 454 | 1 251 | 13 203 | 12 979 | 1 194 | 11 785 | 20 |
| 21 岐阜 | 11 133 | 948 | 10 185 | 63 | 2 | 61 | 2 137 | 176 | 1 961 | 1 857 | 151 | 1 706 | 3 689 | 352 | 3 337 | 2 649 | 205 | 2 444 | 738 | 62 | 676 | 21 |
| 22 静岡 | 6 502 | 627 | 5 875 | 38 | 4 | 34 | 735 | 45 | 690 | 1 291 | 132 | 1 159 | 2 349 | 257 | 2 092 | 610 | 40 | 570 | 1 479 | 149 | 1 330 | 22 |
| 23 愛知 | 26 353 | 2 371 | 23 982 | 294 | 34 | 260 | 5 982 | 517 | 5 465 | 4 964 | 440 | 4 524 | 9 746 | 838 | 8 908 | 2 280 | 219 | 2 061 | 3 087 | 323 | 2 764 | 23 |
| 24 三重 | 7 324 | 569 | 6 755 | 74 | 7 | 67 | 1 023 | 76 | 947 | 1 039 | 82 | 957 | 3 135 | 260 | 2 875 | 2 053 | 144 | 1 909 | — | — | — | 24 |
| 25 滋賀 | 3 128 | 212 | 2 916 | — | — | — | 324 | 31 | 293 | 61 | 1 | 60 | 1 529 | 79 | 1 450 | 1 214 | 101 | 1 113 | — | — | — | 25 |
| 26 京都 | 7 038 | 439 | 6 599 | 45 | 1 | 44 | 185 | 26 | 159 | 485 | 92 | 393 | 2 064 | 102 | 1 962 | 2 389 | 120 | 2 269 | 1 870 | 98 | 1 772 | 26 |
| 27 大阪 | 8 | — | 8 | 8 | — | 8 | — | — | — | — | — | — | — | — | — | — | — | — | — | — | — | 27 |
| 28 兵庫 | 5 932 | 380 | 5 552 | 57 | 5 | 52 | 64 | 5 | 59 | 749 | 66 | 683 | 819 | 60 | 759 | 1 238 | 43 | 1 195 | 3 005 | 201 | 2 804 | 28 |
| 29 奈良 | 1 262 | 102 | 1 160 | 9 | — | 9 | 128 | 8 | 120 | — | — | — | 767 | 67 | 700 | 358 | 27 | 331 | — | — | — | 29 |
| 30 和歌山 | 2 679 | 288 | 2 391 | 25 | 4 | 21 | 144 | 15 | 129 | 400 | 45 | 355 | 1 723 | 192 | 1 531 | 387 | 32 | 355 | — | — | — | 30 |
| 31 鳥取 | 5 801 | 394 | 5 407 | 30 | 2 | 28 | 565 | 36 | 529 | 486 | 39 | 447 | 2 192 | 171 | 2 021 | 2 528 | 146 | 2 382 | — | — | — | 31 |
| 32 島根 | 4 278 | 258 | 4 020 | 51 | 1 | 50 | 146 | 12 | 134 | 421 | 38 | 383 | 1 306 | 85 | 1 221 | 1 501 | 107 | 1 394 | 853 | 15 | 838 | 32 |
| 33 岡山 | 4 927 | 301 | 4 626 | 61 | 5 | 56 | 442 | 38 | 404 | 489 | 40 | 449 | 1 588 | 117 | 1 471 | 1 517 | 68 | 1 449 | 830 | 33 | 797 | 33 |
| 34 廣島 | 1 658 | 137 | 1 521 | 10 | 2 | 8 | 606 | 46 | 560 | 321 | 34 | 287 | 721 | 55 | 666 | — | — | — | — | — | — | 34 |
| 35 山口 | 214 | 23 | 191 | — | — | — | 137 | 10 | 127 | 77 | 13 | 64 | — | — | — | — | — | — | — | — | — | 35 |
| 36 德島 | 5 713 | 590 | 5 123 | 9 | 2 | 7 | 1 266 | 140 | 1 126 | 1 197 | 131 | 1 066 | 2 596 | 252 | 2 344 | 645 | 65 | 580 | — | — | — | 36 |
| 37 香川 | 1 166 | 135 | 1 031 | 15 | 1 | 14 | 347 | 45 | 302 | 679 | 81 | 598 | 125 | 8 | 117 | — | — | — | — | — | — | 37 |
| 38 愛媛 | 10 826 | 905 | 9 921 | 83 | 4 | 79 | 2 635 | 256 | 2 379 | 3 714 | 334 | 3 380 | 3 983 | 292 | 3 691 | 411 | 19 | 392 | — | — | — | 38 |
| 39 高知 | 4 898 | 371 | 4 527 | 34 | 3 | 31 | 890 | 51 | 839 | 1 491 | 101 | 1 390 | 1 834 | 148 | 1 686 | 649 | 68 | 581 | — | — | — | 39 |
| 40 福岡 | 2 682 | 156 | 2 526 | 34 | 4 | 30 | 180 | 16 | 164 | 329 | 32 | 297 | 281 | 26 | 255 | 1 313 | 37 | 1 276 | 545 | 41 | 504 | 40 |
| 41 佐賀 | 1 981 | 188 | 1 793 | — | — | — | 50 | 6 | 44 | — | — | — | 323 | 39 | 284 | 408 | 43 | 365 | 1 200 | 100 | 1 100 | 41 |
| 42 長崎 | 2 146 | 234 | 1 912 | 8 | — | 8 | 201 | 23 | 178 | 368 | 45 | 323 | 1 016 | 114 | 902 | 553 | 52 | 501 | — | — | — | 42 |
| 43 熊本 | 7 785 | 422 | 7 363 | 21 | 3 | 18 | 483 | 44 | 439 | 1 003 | 77 | 926 | 4 446 | 224 | 4 222 | 1 015 | 50 | 965 | 817 | 24 | 793 | 43 |
| 44 大分 | 4 512 | 381 | 4 131 | 18 | 2 | 16 | 54 | 6 | 48 | 434 | 38 | 396 | 1 959 | 131 | 1 828 | 1 022 | 99 | 923 | 1 025 | 105 | 920 | 44 |
| 45 宮崎 | 4 771 | 361 | 4 410 | 6 | 1 | 5 | 371 | 31 | 340 | 372 | 29 | 343 | 1 707 | 174 | 1 533 | 524 | 26 | 498 | 1 791 | 100 | 1 691 | 45 |
| 46 鹿兒島 | 3 835 | 332 | 3 503 | 121 | 12 | 109 | 298 | 23 | 275 | 1 027 | 85 | 942 | 1 774 | 161 | 1 613 | 615 | 51 | 564 | — | — | — | 46 |
| 47 沖繩 | — | — | — | — | — | — | — | — | — | — | — | — | — | — | — | — | — | — | — | — | — | 47 |

賃　　銀

## (2) 職　　工

### A 製　絲　業

### 職　工　賃　銀

| 年次 | 現業員男 | 繰絲女工 | 揚返女工 | 束装男工 | 同女工 | 煮繭男工 | 同女工 | 選繭女工 | 雑男工 | 同女工 | 總平均 | 年次 |
|---|---|---|---|---|---|---|---|---|---|---|---|---|
| | 圓 | 圓 | 圓 | 圓 | 圓 | 圓 | 圓 | 圓 | 圓 | 圓 | 圓 | |
| 大正 10 | 1.30 | 0.88 | 0.87 | 1.12 | 0.93 | 1.02 | 0.88 | 0.76 | 0.88 | 0.68 | 0.93 | 10 |
| 11 | 1.29 | 0.90 | 0.85 | 1.11 | 0.94 | 1.02 | 0.86 | 0.79 | 0.91 | 0.72 | 0.94 | 11 |
| 12 | 1.57 | 0.90 | 0.87 | 1.23 | 1.02 | 1.07 | 0.88 | 0.79 | 0.91 | 0.73 | 1.00 | 12 |
| 13 | 1.52 | 0.95 | 0.92 | 1.27 | 0.98 | 1.15 | 0.91 | 0.76 | 0.95 | 0.73 | 1.02 | 13 |
| 14 | 1.60 | 0.90 | 0.89 | 1.26 | 0.99 | 1.07 | 0.87 | 0.74 | 0.96 | 0.72 | 1.00 | 14 |
| 昭和 1 | 1.42 | 0.93 | 0.87 | 1.22 | 0.97 | 1.09 | 0.86 | 0.77 | 0.99 | 0.78 | 0.99 | 1 |
| 2 | 1.37 | 0.95 | 0.89 | 1.20 | 0.99 | 1.08 | 0.86 | 0.79 | 0.93 | 0.75 | 0.98 | 2 |
| 3 | 1.50 | 0.97 | 0.90 | 1.21 | 0.94 | 1.10 | 0.78 | 0.78 | 1.09 | 0.74 | 1.00 | 3 |
| 4 | 1.49 | 0.95 | 0.83 | 1.22 | 0.90 | 1.09 | 0.69 | 0.75 | 1.05 | 0.74 | 0.97 | 4 |
| 5 | 1.38 | 0.78 | 0.77 | 1.12 | 0.86 | 0.97 | 0.62 | 0.69 | 0.98 | 0.72 | 0.89 | 5 |
| 6 | 1.28 | 0.68 | 0.66 | 0.97 | 0.70 | 0.94 | 0.64 | 0.61 | 0.78 | 0.59 | 0.79 | 6 |
| 7 | 1.31 | 0.62 | 0.59 | 0.92 | 0.65 | 0.79 | 0.68 | 0.56 | 0.69 | 0.54 | 0.74 | 7 |
| 8 | | | | | | | | | | | | 8 |
| 9 | | | | | | | | | | | | 9 |

備考　1. 農林省統計課調査ニ據ル

2. 製絲職工賃銀ハ山形、福島、群馬、埼玉、新潟、福井、山梨、長野、愛知、京都、鳥取、徳島與ノ日割額ヲ含ム

及熊本ノ十三縣ニ於ケル一人一日平均普通賃銀ナリ但シ本賃銀中ニハ食費手當其ノ他實物給

# B 纖 維 工 業

| 年次 | | 製絲業 定額賃金 工場數 | 製絲業 定額賃金 男 | 製絲業 定額賃金 女 | 製絲業 實收賃金 工場數 | 製絲業 實收賃金 男 | 製絲業 實收賃金 女 | 紡績業 定額賃金 工場數 | 紡績業 定額賃金 男 | 紡績業 定額賃金 女 | 紡績業 實收賃金 工場數 | 紡績業 實收賃金 男 | 紡績業 實收賃金 女 | 撚絲業 定額賃金 工場數 | 撚絲業 定額賃金 男 | 撚絲業 定額賃金 女 | 撚絲業 實收賃金 工場數 | 撚絲業 實收賃金 男 | 撚絲業 實收賃金 女 |
|---|---|---|---|---|---|---|---|---|---|---|---|---|---|---|---|---|---|---|---|
| | | | 圓 | 圓 | | 圓 | 圓 | | 圓 | 圓 | | 圓 | 圓 | | 圓 | 圓 | | 圓 | 圓 |
| 昭和 5 | 1 | 211 | 1.222 | .919 | 183 | 1.221 | .933 | 189 | 1.421 | .917 | 186 | 1.602 | 1.018 | 44 | 1.239 | .712 | 43 | 1.386 | .776 |
| | 2 | 262 | 1.189 | .881 | 282 | 1.188 | .877 | 190 | 1.417 | .919 | 202 | 1.603 | 1.015 | 44 | 1.230 | .706 | 43 | 1.392 | .782 |
| | 3 | 299 | 1.173 | .867 | 331 | 1.160 | .845 | 190 | 1.414 | .919 | 202 | 1.598 | 1.007 | 45 | 1.217 | .700 | 44 | 1.412 | .779 |
| | 4 | 303 | 1.164 | .858 | 333 | 1.154 | .832 | 190 | 1.389 | .896 | 201 | 1.581 | .986 | 45 | 1.199 | .694 | 45 | 1.397 | .771 |
| | 5 | 306 | 1.152 | .854 | 329 | 1.142 | .828 | 190 | 1.369 | .880 | 200 | 1.583 | .926 | 46 | 1.217 | 698 | 46 | 1.380 | .751 |
| | 6 | 314 | 1.145 | .846 | 328 | 1.143 | .833 | 192 | 1.363 | .876 | 204 | 1.579 | .968 | 46 | 1.207 | .690 | 46 | 1.348 | .760 |
| | 7 | 318 | 1.136 | 832 | 337 | 1.120 | .832 | 195 | 1.359 | .866 | 203 | 1.580 | .934 | 46 | 1.124 | 666 | 43 | 1.293 | .719 |
| | 8 | 316 | 1.122 | .830 | 342 | 1.109 | .821 | 194 | 1.345 | .856 | 201 | 1.561 | .913 | 45 | 1.171 | .668 | 45 | 1.257 | .716 |
| | 9 | 322 | 1.109 | 808 | 354 | 1.106 | .803 | 194 | 1.333 | .845 | 204 | 1.531 | .895 | 45 | 1.163 | .664 | 46 | 1.269 | .732 |
| | 10 | 330 | 1.097 | .798 | 363 | 1.090 | .794 | 194 | 1.323 | .836 | 204 | 1.501 | .880 | 44 | 1.161 | .664 | 45 | 1.272 | .716 |
| | 11 | 333 | 1.094 | .791 | 358 | 1.073 | .780 | 194 | 1.320 | .829 | 203 | 1.485 | .868 | 45 | 1.164 | .687 | 45 | 1 253 | .731 |
| | 12 | 332 | 1.086 | .779 | 355 | 1.074 | .782 | 194 | 1.322 | .821 | 203 | 1.483 | .867 | 45 | 1.173 | .687 | 45 | 1.290 | .746 |
| 6 | 1 | 316 | 1.076 | .766 | 300 | 1.079 | .762 | 196 | 1.315 | .817 | 202 | 1 504 | .860 | 45 | 1.168 | 679 | 43 | 1 256 | .714 |
| | 2 | 299 | 1.076 | .761 | 293 | 1.105 | .756 | 196 | 1.313 | .808 | 204 | 1.500 | .849 | 45 | 1.162 | .681 | 45 | 1.232 | .718 |
| | 3 | 150 | 1.066 | .700 | 126 | 1.036 | .605 | 187 | 1.308 | .792 | 198 | 1.481 | .840 | 45 | 1.151 | .675 | 44 | 1.259 | .714 |
| | 4 | 312 | 1.028 | .720 | 336 | .984 | .688 | 188 | 1.306 | .783 | 197 | 1.477 | .829 | 45 | 1.137 | .661 | 48 | 1.220 | .676 |
| | 5 | 316 | 1.016 | .714 | 336 | .957 | .669 | 188 | 1.302 | .773 | 198 | 1.466 | .818 | 45 | 1.134 | .654 | 45 | 1.195 | .675 |
| | 6 | 316 | 1.019 | .708 | 321 | .970 | .678 | 188 | 1.302 | .765 | 198 | 1.464 | .819 | 45 | 1.133 | .625 | 42 | 1.219 | .691 |
| | 7 | 316 | 1.018 | .701 | 338 | .967 | .687 | 191 | 1.304 | .759 | 200 | 1.461 | .806 | 43 | 1.112 | .634 | 41 | 1.236 | .696 |
| | 8 | 317 | 1.016 | .700 | 339 | .971 | .681 | 191 | 1.302 | .751 | 200 | 1.446 | .796 | 43 | 1.102 | .635 | 42 | 1.217 | .675 |
| | 9 | 318 | 1.009 | .691 | 335 | .965 | .674 | 191 | 1.300 | .744 | 198 | 1.447 | .790 | 43 | 1.104 | .629 | 40 | 1.232 | .680 |
| | 10 | 322 | .997 | .674 | 342 | .959 | 659 | 191 | 1.300 | .740 | 199 | 1.445 | .781 | 45 | 1.092 | .628 | 41 | 1.216 | .670 |
| | 11 | 326 | .993 | .666 | 322 | .968 | .654 | 190 | 1.296 | .739 | 200 | 1.431 | .774 | 45 | 1.074 | .618 | 41 | 1.192 | .659 |
| | 12 | 321 | .991 | 662 | 293 | .966 | .655 | 192 | 1.293 | .733 | 202 | 1.438 | .761 | 46 | 1.078 | .613 | 41 | 1.212 | .660 |
| 7 | 1 | 209 | .999 | .672 | 195 | .976 | .679 | 193 | 1.289 | .731 | 201 | 1.437 | .757 | 42 | 1.093 | 614 | 42 | 1.207 | .679 |
| | 2 | 278 | .964 | .656 | 223 | .967 | .659 | 193 | 1.287 | .718 | 200 | 1.423 | .753 | 42 | 1.095 | .616 | 44 | 1.201 | .668 |
| | 3 | 305 | .946 | .627 | 277 | .920 | .618 | 193 | 1.288 | .711 | 203 | 1.416 | .744 | 42 | 1.082 | .616 | 44 | 1.209 | .656 |
| | 4 | 307 | .936 | .618 | 271 | .909 | .604 | 193 | 1.280 | .704 | 201 | 1.405 | .733 | 41 | 1.073 | .615 | 43 | 1 204 | .647 |
| | 5 | 295 | .935 | .612 | 247 | .896 | .593 | 193 | 1.278 | .697 | 199 | 1.408 | .723 | 41 | 1.072 | .608 | 45 | 1.173 | .631 |
| | 6 | 281 | .932 | .607 | 232 | .891 | .592 | 193 | 1.275 | .696 | 200 | 1.406 | .711 | 41 | 1.063 | .604 | 43 | 1.197 | .642 |
| | 7 | 294 | .922 | .600 | 265 | .887 | .594 | 193 | 1.274 | .688 | 198 | 1.399 | .701 | 41 | 1.063 | .586 | 42 | 1.181 | .659 |
| | 8 | 285 | .923 | .603 | 275 | .889 | .603 | 193 | 1.272 | .682 | 199 | 1.393 | .694 | 41 | 1.064 | .579 | 42 | 1.167 | .639 |
| | 9 | 284 | .923 | .604 | 277 | .898 | .610 | 194 | 1.271 | .674 | 201 | 1.389 | .691 | 41 | 1.062 | .574 | 42 | 1.180 | .638 |
| | 10 | 282 | .921 | .603 | 287 | .893 | .613 | 194 | 1.273 | .672 | 200 | 1.391 | .695 | 41 | 1.067 | .576 | 43 | 1.202 | .641 |
| | 11 | 286 | .918 | .602 | 297 | .897 | .619 | 200 | 1.268 | .670 | 207 | 1.387 | .697 | 41 | 1.067 | .575 | 44 | 1.204 | .650 |
| | 12 | 247 | ,933 | .617 | 294 | 905 | .624 | 201 | 1.273 | .672 | 210 | 1.392 | .698 | 41 | 1.066 | 574 | 44 | 1.221 | .648 |
| 8 | 1 | 197 | .961 | .608 | 203 | .939 | .651 | 201 | 1.277 | .668 | 209 | 1.394 | .703 | 42 | 1.068 | .573 | 46 | 1.207 | .622 |
| | 2 | 214 | .952 | .604 | 213 | .972 | .634 | 201 | 1.279 | .664 | 211 | 1.394 | .700 | 43 | 1.062 | .571 | 46 | 1.188 | .635 |
| | 3 | 264 | .929 | .601 | 271 | .898 | .612 | 201 | 1.277 | .658 | 210 | 1.395 | .695 | 43 | 1.071 | .571 | 45 | 1.197 | .611 |
| | 4 | 277 | .919 | .590 | 287 | .906 | .599 | 200 | 1.273 | .647 | 210 | 1.385 | .686 | 43 | 1.069 | .562 | 49 | 1.153 | .599 |
| | 5 | 276 | .913 | .587 | 284 | .893 | .591 | 201 | 1.267 | .640 | 210 | 1.385 | .673 | 43 | 1.049 | .562 | 46 | 1.148 | .599 |
| | 6 | 278 | .921 | .591 | 274 | .920 | .618 | 202 | 1.266 | .639 | 210 | 1.418 | .671 | 43 | 1.064 | .559 | 48 | 1.152 | .594 |
| | 7 | | | | | | | | | | | | | | | | | | |
| | 8 | | | | | | | | | | | | | | | | | | |
| | 9 | | | | | | | | | | | | | | | | | | |
| | 10 | | | | | | | | | | | | | | | | | | |
| | 11 | | | | | | | | | | | | | | | | | | |

備考 1. 日本銀行調査「勞働統計」ニ據ル
2. 實收賃金ハ各工場ノ月末賃金支拂高ノ合計ヲ職工出勤日數累計ノ合計ニ
3. 定額賃金ハ各工場ノ月末平均定額日給ヲ合計シ之ヲ工場數ニテ除シタル



# 職 工 賃 銀

| 年次 | | 織物業 定額賃金 工場數 | 織物業 定額賃金 男 | 織物業 定額賃金 女 | 織物業 實收賃金 工場數 | 織物業 實收賃金 男 | 織物業 實收賃金 女 | 染色整理業 定額賃金 工場數 | 染色整理業 定額賃金 男 | 染色整理業 定額賃金 女 | 染色整理業 實收賃金 工場數 | 染色整理業 實收賃金 男 | 染色整理業 實收賃金 女 | 組物編物業 定額賃金 工場數 | 組物編物業 定額賃金 男 | 組物編物業 定額賃金 女 | 組物編物業 實收賃金 工場數 | 組物編物業 實收賃金 男 | 組物編物業 實收賃金 女 |
|---|---|---|---|---|---|---|---|---|---|---|---|---|---|---|---|---|---|---|---|
| | | | 圓 | 圓 | | 圓 | 圓 | | 圓 | 圓 | | 圓 | 圓 | | 圓 | 圓 | | 圓 | 圓 |
| 昭和 5 | 1 | 575 | 1.309 | .805 | 564 | 1.664 | .988 | 109 | 1.452 | .866 | 118 | 1.672 | .886 | 55 | 1.670 | .772 | 57 | 1.612 | .938 |
| | 2 | 574 | 1.306 | .797 | 569 | 1.653 | .981 | 109 | 1.469 | .867 | 118 | 1.685 | .866 | 55 | 1.656 | .776 | 56 | 1.671 | .981 |
| | 3 | 570 | 1.300 | .790 | 569 | 1.636 | .971 | 110 | 1.472 | .862 | 124 | 1.637 | .885 | 55 | 1.644 | .776 | 55 | 1.703 | .990 |
| | 4 | 567 | 1.290 | .778 | 563 | 1.623 | .950 | 112 | 1.470 | .850 | 122 | 1.664 | .878 | 53 | 1.623 | .761 | 54 | 1.616 | .954 |
| | 5 | 571 | 1.279 | .767 | 569 | 1.606 | .936 | 115 | 1.457 | .843 | 126 | 1.670 | .846 | 53 | 1.629 | .757 | 54 | 1.597 | .924 |
| | 6 | 570 | 1.266 | .753 | 568 | 1.609 | .915 | 114 | 1.460 | .840 | 120 | 1.630 | .837 | 54 | 1.607 | .747 | 56 | 1.568 | .917 |
| | 7 | 576 | 1.245 | .734 | 556 | 1.602 | .877 | 115 | 1.446 | .845 | 122 | 1.637 | .832 | 58 | 1.601 | .736 | 60 | 1.563 | .857 |
| | 8 | 571 | 1.233 | .717 | 551 | 1.582 | .852 | 114 | 1.425 | .833 | 124 | 1.656 | .842 | 57 | 1.580 | .733 | 59 | 1.550 | .841 |
| | 9 | 571 | 1.222 | .712 | 565 | 1.578 | .849 | 115 | 1.407 | .824 | 125 | 1.709 | .837 | 58 | 1.563 | .728 | 61 | 1.614 | .864 |
| | 10 | 571 | 1.323 | .712 | 575 | 1.554 | .838 | 112 | 1.405 | .819 | 125 | 1.676 | .827 | 58 | 1.537 | .726 | 61 | 1.616 | .875 |
| | 11 | 570 | 1.227 | .711 | 564 | 1.557 | .835 | 112 | 1.409 | .828 | 122 | 1.625 | .795 | 57 | 1.513 | .714 | 60 | 1.555 | .860 |
| | 12 | 573 | 1.218 | .705 | 542 | 1.573 | .839 | 113 | 1.406 | .815 | 121 | 1.648 | .822 | 58 | 1.510 | .713 | 60 | 1.655 | .874 |
| 6 | 1 | 571 | 1.214 | .701 | 535 | 1.583 | .821 | 114 | 1.403 | .810 | 125 | 1.645 | .797 | 58 | 1.416 | .699 | 58 | 1.462 | .808 |
| | 2 | 572 | 1.210 | .696 | 556 | 1.580 | .829 | 115 | 1.396 | .804 | 124 | 1.673 | .809 | 58 | 1.383 | .693 | 58 | 1.583 | .842 |
| | 3 | 568 | 1.208 | .688 | 553 | 1.573 | .819 | 115 | 1.393 | .793 | 122 | 1.656 | .783 | 60 | 1.413 | .698 | 61 | 1.583 | .856 |
| | 4 | 571 | 1.201 | .682 | 558 | 1.567 | .818 | 115 | 1.387 | .661 | 120 | 1.620 | .756 | 60 | 1.415 | .687 | 61 | 1.604 | .850 |
| | 5 | 567 | 1.197 | .680 | 562 | 1.555 | .808 | 118 | 1.383 | .788 | 124 | 1.574 | .750 | 61 | 1.404 | .687 | 60 | 1.589 | .827 |
| | 6 | 563 | 1.195 | .676 | 536 | 1.570 | .814 | 117 | 1.370 | .788 | 120 | 1.572 | .756 | 61 | 1.392 | .681 | 59 | 1.594 | .804 |
| | 7 | 550 | 1.203 | .680 | 533 | 1.558 | .807 | 117 | 1.362 | .787 | 120 | 1.625 | .778 | 61 | 1.384 | .683 | 61 | 1.573 | .829 |
| | 8 | 548 | 1.201 | .677 | 543 | 1.552 | .800 | 116 | 1.351 | .786 | 120 | 1.644 | .766 | 60 | 1.402 | .682 | 63 | 1.566 | .813 |
| | 9 | 542 | 1.194 | .673 | 546 | 1.544 | .791 | 116 | 1.352 | .786 | 117 | 1.655 | .779 | 60 | 1.392 | .685 | 62 | 1.602 | .833 |
| | 10 | 564 | 1.172 | .661 | 571 | 1.523 | .773 | 126 | 1.334 | .769 | 130 | 1.552 | .722 | 59 | 1.382 | .682 | 60 | 1.583 | .836 |
| | 11 | 561 | 1.163 | .651 | 563 | 1.521 | .766 | 128 | 1.339 | .776 | 131 | 1.529 | .723 | 60 | 1.381 | .683 | 60 | 1.580 | .819 |
| | 12 | 565 | 1.161 | .647 | 561 | 1.524 | .759 | 128 | 1.333 | .782 | 131 | 1.534 | .721 | 60 | 1.365 | .678 | 59 | 1.593 | .831 |
| 7 | 1 | 554 | 1.162 | .651 | 532 | 1.533 | .754 | 134 | 1.331 | .763 | 130 | 1.581 | .709 | 60 | 1.370 | .678 | 60 | 1.443 | .793 |
| | 2 | 554 | 1.157 | .643 | 557 | 1.534 | .758 | 134 | 1.340 | .763 | 137 | 1.587 | .722 | 58 | 1.361 | .677 | 58 | 1.517 | .827 |
| | 3 | 558 | 1.157 | .644 | 561 | 1.507 | .751 | 136 | 1.336 | .760 | 139 | 1.620 | .727 | 57 | 1.369 | .660 | 60 | 1.529 | .839 |
| | 4 | 561 | 1.150 | .636 | 563 | 1.510 | .742 | 137 | 1.334 | .753 | 142 | 1.573 | .718 | 58 | 1.346 | .652 | 63 | 1.518 | .815 |
| | 5 | 559 | 1.152 | .633 | 552 | 1.495 | .733 | 138 | 1.324 | .756 | 138 | 1.548 | .725 | 59 | 1.342 | .647 | 63 | 1.493 | .807 |
| | 6 | 558 | 1.150 | .628 | 543 | 1.501 | .733 | 139 | 1.326 | .752 | 143 | 1.579 | .731 | 61 | 1.325 | .643 | 66 | 1.456 | .779 |
| | 7 | 556 | 1.148 | .626 | 532 | 1.501 | .728 | 139 | 1.323 | .753 | 130 | 1.588 | .708 | 61 | 1.318 | .644 | 64 | 1.441 | .784 |
| | 8 | 541 | 1.152 | .627 | 536 | 1.505 | .724 | 139 | 1.310 | .745 | 130 | 1.561 | .725 | 60 | 1.315 | .645 | 63 | 1.380 | .762 |
| | 9 | 541 | 1.150 | .625 | 543 | 1.492 | .730 | 138 | 1.306 | .739 | 134 | 1.577 | .735 | 60 | 1.318 | .636 | 65 | 1.404 | .773 |
| | 10 | 539 | 1.150 | .627 | 535 | 1.489 | .729 | 140 | 1.305 | .744 | 137 | 1.555 | .720 | 59 | 1.308 | .632 | 66 | 1.419 | .778 |
| | 11 | 553 | 1.144 | .629 | 550 | 1.487 | .731 | 147 | 1.293 | .739 | 146 | 1.541 | .717 | 61 | 1.299 | .631 | 67 | 1.408 | .790 |
| | 12 | 560 | 1.146 | .632 | 556 | 1.496 | .737 | 149 | 1.296 | .732 | 148 | 1.562 | .693 | 61 | 1.304 | .634 | 66 | 1.455 | .811 |
| 8 | 1 | 580 | 1.151 | .632 | 567 | 1.480 | .732 | 152 | 1.290 | .731 | 148 | 1.551 | .703 | 62 | 1.309 | .646 | 63 | 1.390 | .767 |
| | 2 | 588 | 1.151 | .630 | 575 | 1.506 | .736 | 155 | 1.289 | .726 | 154 | 1.534 | .690 | 62 | 1.311 | .641 | 66 | 1.454 | .773 |
| | 3 | 592 | 1.146 | .628 | 587 | 1.487 | .726 | 155 | 1.286 | .728 | 157 | 1.528 | .674 | 62 | 1.307 | .633 | 67 | 1.475 | .797 |
| | 4 | 591 | 1.139 | .617 | 594 | 1.469 | .717 | 155 | 1.285 | .723 | 159 | 1.506 | .660 | 62 | 1.291 | .621 | 66 | 1.430 | .766 |
| | 5 | 594 | 1.135 | .616 | 597 | 1.463 | .712 | 155 | 1.288 | .721 | 157 | 1.499 | .685 | 63 | 1.279 | .625 | 65 | 1.383 | .747 |
| | 6 | 592 | 1.133 | .616 | 589 | 1.458 | .714 | 155 | 1.287 | .719 | 153 | 1.507 | .699 | 63 | 1.279 | .629 | 65 | 1.384 | .748 |
| | 7 | | | | | | | | | | | | | | | | | | |
| | 8 | | | | | | | | | | | | | | | | | | |
| | 9 | | | | | | | | | | | | | | | | | | |
| | 10 | | | | | | | | | | | | | | | | | | |
| | 11 | | | | | | | | | | | | | | | | | | |

テ除シタル日給額ナリ
日給額ナリ

# 5 製 絲 金 融

## (1) 生絲資金製絲手形割引歩合

| 年次 | 製絲手形割引歩合 | | | 當時ニ於ケル商業手形割引歩合 |
|---|---|---|---|---|
| | 製絲家振出問屋引受銀行裏書ノ手形 | 問屋又ハ銀行裏書ノ手形 | 製絲家問屋又ハ銀行振出融通手形 | |
| | 錢 | 錢 | 錢 | 錢 |
| 大正 6 | 1.40 | 1.50 | 1.60 | 1.40 |
| 7 | 1.70 | 1.80 | 1.90 | 1.40 |
| 8 | 2.00 | 2.10 | 2.20 | 1.80 |
| 9 | 3.00 | 3.10 | 3.20 | 2.20 |
| 10 | 2.50 | 2.60 | 2.70 | 2.20 |
| 11 | 2.60 | 2.70 | 2.80 | 2.20 |
| 12 | 2.60 | 2.70 | 2.80 | 2.20 |
| 13 | 2.60 | 2.70 | 2.80 | 2.20 |
| 14 (5月18日) | 2.40 | 2.50 | 2.60 | 2.00 |
| 昭和 1 (5月14日) | 2.40 | 2.50 | 2.60 | 2.00 |
| 1 (10月8日) | 2.30 | 2.40 | 2.50 | 1.80 |
| 2 (5月23日) | 2.20 | 2.30 | 2.40 | 1.60 |
| 2 (10月10日) | 2.10 | 2.20 | 2.30 | 1.50 |
| 3 (5月21日) | 1.80 | 2.00 | 2.10 | 1.50 |
| 4 (5月20日) | 1.70 | 1.90 | 2.00 | 1.50 |
| 5 (6月3日) | 1.70 | 1.90 | 2.00 | 1.50 |
| 6 (6月3日) | 1.60 | 1.80 | 1.90 | 1.40 |
| 7 (6月9日) | 1.60 | 1.70 | 1.80 | 1.40 |
| 7 (9月1日) | 1.50 | 1.60 | 1.70 | 1.20 |
| 8 (6月1日) | 1.40 | 1.50 | 1.60 | 1.20 |

備考 1. 東京主要銀行協定
2. 割引歩合ハ最低日歩ナリ
3. 商業手形割引歩合ハ日本銀行割引日歩ナリ



## (2) 生絲貸付擔保價額

| 年月日 | 生絲一梱ニ付 | 同上百斤當換算高 | (參照)改定當時ノ生絲相場 |
|---|---|---|---|
| | 圓 | 圓 | 圓 |
| 大正 11年 4月ヨリ | 500 | 850 | 4月平均 1 670 |
| 5月ヨリ | 550 | 935 | 5月平均 1 865 |
| 12月ヨリ | 600 | 1 020 | 12月平均 2 095 |
| 9月ヨリ | 800 | 1 360 | 9月平均 2 107 |
| 3月ヨリ | 650 | 1 105 | 3月平均 1 949 |
| 11月ヨリ | 700 | 1 190 | 11月平均 1 973 |
| 昭和 1年 7月ヨリ | 650 | 1 105 | 7月平均 1 607 |
| 7月ヨリ | 600 | 1 020 | 7月平均 1 247 |
| 5年6月11日ヨリ | 400「以下」 | 680「以下」 | 6月平均 795 |
| 7月 7日ヨリ | 黃21中300「以下」<br>白10中350「以下」 | 595「以下」 | 7月平均 705 |
| 6月11日ヨリ | 300「以下」 | 510「以下」 | 7月平均 705 |

| 年月日 | 生絲一俵ニ付 | (參照)改定當時ノ生絲相場 |
|---|---|---|
| | | 圓 |
| 昭和 6年6月8日ヨリ | 450「以下」 | 6月平均 527 |
| 7年 5月11日ヨリ | 400「以下」 | 5月平均 473 |
| 7年 8月15日ヨリ | 450「以下」 | 8月平均 763 |
| 7年 8月30日ヨリ | 500「以下」 | 8月平均 763 |
| 7年12月12日ヨリ | 600「以下」 | 12月平均 922 |
| 8年 2月 3日ヨリ | 550「以下」 | 2月平均 694 |
| 8年 6月13日ヨリ | 650「以下」 | 6月平均 983 |
| 8年10月12日ヨリ | 600「以下」 | 10月平均 713 |
| 8年10月21日ヨリ | 550「以下」 | 10月平均 713 |
| 8年11月 9日ヨリ | 500「以下」 | 11月平均 586 |

備考 橫濱所在銀行協定

## (3) 蠶絲荷爲替其ノ他立爲替金ニ對スル協定利率

| 年月日 | 生絲 | 同附屬品 | 年月日 | 生絲 | 同附屬品 |
|---|---|---|---|---|---|
| | 錢 | 錢 | | 錢 | 錢 |
| 明治 44年12月20日ヨリ | 2.8 | 3.1 | 昭和 1年10月16日ヨリ | 2.9 | 3.4 |
| 大正 1年10月15日ヨリ | 3.0 | 3.3 | 2年 3月22日ヨリ | 2.8 | 3.3 |
| 1年12月10日ヨリ | 3.3 | 3.6 | 3年 7月 1日ヨリ | 2.5 | 3.0 |
| 6年 5月 1日ヨリ | 2.5 | 3.0 | 4年 7月 1日ヨリ | 2.4 | 2.9 |
| 8年 6月 1日ヨリ | 2.7 | 3.2 | 6年 1月 1日ヨリ | 2.3 | 2.9 |
| 8年10月 1日ヨリ | 2.9 | 3.4 | 6年 6月16日ヨリ | 2.2 | 2.8 |
| 8年12月 1日ヨリ | 3.1 | 3.6 | 6年12月14日ヨリ | 2.3 | 2.9 |
| 9年 6月 1日ヨリ | 3.7 | 4.2 | 7年 6月 9日ヨリ | 2.2 | — |
| 10年 6月 1日ヨリ | 3.2 | 3.7 | 7年 9月 1日ヨリ | 2.1 | — |
| 14年 6月 1日ヨリ | 3.0 | 3.5 | 8年 6月 1日ヨリ | 2.0 | — |

備考 1. 橫濱生絲問屋業組合協定利率
2. 昭和7年以降生絲附屬品協定利率ナキハ屑絲商ノ組合脫退セルニヨル

# 第五　生絲取引

## 1　生絲市場生絲集散高

### （1）　生絲市場生絲集散高累年比較

#### A　橫濱、神戸兩市場生絲集散高累年比較　（玉絲ヲ含マズ）

| 年次 | | 繰越高（引込中ノモノヲ含ム） | 入荷高 | 賣行高 賣込高 | 賣行高 内地積戻高 |
|---|---|---|---|---|---|
| | | 梱 | 梱 | 梱 | 梱 |
| 大正 | 12 | 47 368.0 | 506 203.0 | 393 354.5<br>外焼失生絲32 173.0 | 38 773.5 |
| | 13 | 66 792.0 | 636 368.0 | 600 608.0 | 51 785.5 |
| | 14 | 50 666.5 | 729 818.0 | 696 036.0 | 26 756.5 |
| 昭和 | 1 | 57 692.5 | 789 706.0 | 737 357.0 | 34 435.0 |
| | 2 | 普通 57 866.5<br>外共保 17 740.0 | 901 638.0 | 847 000.0 | 31 661.5 |
| | 3 | 普通 67 776.0<br>外共保 12 897.0 | 924 574.5 | 909 757.5 | 32 682.0 |
| | 4 | 64 418.0 | 1 037 420.0 | 981 487.0 | 27 142.5 |
| | 5 | 普通 72 369.5<br>外共保 23 517.0 | 1 023 449.0 | 830 246.5 | 50 416.5 |
| | 6 | 普通 46 828.5<br>外共保 45 425.0<br>補償 143 038.0 | 1 053 523.0 | 975 277.5 | 55 790.0 |
| | 7 | 普通 42 649.0俵<br>外共保 26 390.0箱<br>補償 82 283.0箱 | 541 020.0俵 | 513 182.5俵 | 42 669.5俵 |
| | 8 | 普通 27 817.0俵<br>外滯貨 99 093.0箱 | | | |

**備考**

1. 神戸市場ハ大正12年9月ヨリ開始ス
2. 神戸ノ分ハ昭和一年以降同6年迄ハ58斤ヲ一梱トシテ換算セリ
3. 一箱ハ約一俵ナリ
4. 賣込高中ニハ共保糸ヲ含ム

#### B　橫濱市場生絲集散高累年比較　（橫濱生絲門屋業組合調査）

| 年次 | | 繰越高（引込中ノモノヲ含ム） | 入荷高 | 賣行高 賣込高 | 賣行高 内地積戻高 |
|---|---|---|---|---|---|
| | | 梱 | 梱 | 梱 | 梱 |
| 明治 | 38 | 18 225.0 | 148 878.0 | 122 778.5 | 11 638.5 |
| | 39 | 32 686.0 | 178 772.0 | 183 040.5 | 13 905.0 |
| | 40 | 14 512.5 | 200 764.0 | 162 559.0 | 12 203.5 |
| | 41 | 40 514.0 | 225 145.5 | 209 485.5 | 17 241.5 |
| | 42 | 38 932.5 | 256 278.0 | 237 235.0 | 21 011.0 |
| | 43 | 36 964.5 | 264 487.5 | 255 530.0 | 22 160.5 |
| | 44 | 23 761.5 | 278 161.5 | 247 452.5 | 19 381.5 |
| 大正 | 1 | 35 089.0 | 312 866.0 | 297 337.0 | 15 530.0 |
| | 2 | 35 088.0 | 351 709.0 | 338 420.5 | 16 250.5 |



#### B　橫濱市場生絲集散高累年比較　（續）

| 年次 | | 繰越高（引込中ノモノヲ含ム） | 入荷高 | 賣行高 賣込高 | 賣行高 内地積戻高 |
|---|---|---|---|---|---|
| | | 梱 | 梱 | 梱 | 梱 |
| | 3 | 32 126.0 | 313 153.5 | 286 212.0 | 18 564.5 |
| | 4 | 40 503.0 | 323 866.0 | 317 016.0 | 22 073.0 |
| | 5 | 25 280.0 | 395 612.5 | 360 158.5 | 26 805.5 |
| | 6 | 33 928.5 | 461 408.0 | 423 104.5 | 30 101.0 |
| | 7 | 42 131.0 | 469 330.0 | 400 198.0 | 55 775.5 |
| | 8 | 55 487.5 | 515 158.0 | 478 510.0 | 67 232.5 |
| | 9 | 24 903.0 | 365 604.0 | 253 101.5 | 66 694.5 |
| | 10 | 70 711.0 | 513 020.0 | 464 222.0 | 83 163.5 |
| | 11 | *36 346.5 | 537 695.0 | 478 643.5 | 48 030.0 |
| | 12 | *47 368.0 | 460 641.0 | 393 354.5<br>外焼失生絲32 173.0 | 38 773.5 |
| | 13 | 60 786.0 | 547 910.0 | 531 069.0 | 32 060.5 |
| | 14 | 45 566.5 | 615 845.5 | 587 760.5 | 22 226.5 |
| 昭和 | 1 | 51 425.0 | 658 944.0 | 611 671.5 | 31 027.0 |
| | 2 | 普通 49 930.5<br>外共保 17 740.0 | 716 619.0 | 687 794.5 | 27 436.5 |
| | 3 | 普通 56 161.5<br>外共保 12 897.0 | 696 455.5 | 688 160.0 | 27 889.0 |
| | 4 | 49 465.0 | 746 082.0 | 698 966.0 | 21 186.5 |
| | 5 | 普通 54 554.0<br>外共保 20 840.0 | 713 459.0 | 572 771.5 | 39 657.5 |
| | 6 | 普通 34 223.5<br>外{共保 38 362.0<br>{補償 103 839.0 | 710 628.0 | 654 411.5 | 42 186.0 |
| | 7 | 普通 30 452.0俵<br>外{共保 21 900.0箱<br>{補償 57 625.0〃 | 361 155.5俵 | 343 980.5俵 | 28 793.0俵 |
| | 8 | 普通 18 834.0俵<br>外滯貨 74 335.0箱 | | | |

**備考**　＊印ハ正味在荷ノミヲ示ス

#### C　神戸市場生絲集散高累年比較　（神戸生絲問屋業組合調査）

| 年次 | | 繰越高（引込中ノモノヲ含ム） | 入荷高 | 賣行高 賣込高 | 賣行高 内地積戻高 |
|---|---|---|---|---|---|
| | | 梱 | 梱 | 梱 | 梱 |
| 大正 | 12.9月（ヨリ） | — | 45 562.0 | 37 050.0 | 2 506.0 |
| | 13 | 6 006.0 | 88 358.0 | 69 539.0 | 19 725.0 |
| | 14 | 5 100.0 | 113 973.0 | 108 275.5 | 4 530.0 |
| 昭和 | 1 | 6 267.5 | 130 762.0 | 125 685.5 | 3 408.0 |
| | 2 | 7 936.0 | 185 019.0 | 177 115.5 | 4 225.0 |
| | 3 | 11 614.5 | 227 829.0 | 218 867.5 | 4 793.0 |
| | 4 | 13 343.0 | 289 843.5 | 276 538.5 | 5 937.0 |
| | 5 | 普通 17 815.0<br>外＝共保 2 677.0 | 309 990.0 | 257 802.0 | 10 760.0 |
| | 6 | 普通 12 605.0俵<br>外{共保 7 064.0<br>{補償 39 199.0 | 342 895.0 | 320 866.0 | 13 604.0 |
| | 7 | 普通 12 197.0俵<br>外{共保 4 490.0箱<br>{補償 24 658.0箱 | 179 864.5俵 | 169 202.0俵 | 13 876.5俵 |
| | 8 | 普通 8 983.0俵<br>外滯貨 24 758.0箱 | | | |

## （2） 生絲市場生絲集散高月別

### A 横濱、神戸市場生絲繰越高月別

| 月次 | 總數 普通 | 總數 滯貨 | 横濱 普通 | 横濱 滯貨 | 神戸 普通 | 神戸 滯貨 |
|---|---|---|---|---|---|---|
| | 梱 | 梱 | 梱 | 梱 | 梱 | 梱 |
| 大正 14 1 | 50 666.5 | | 45 566.5 | | 5 100.0 | |
| 2 | 40 431.5 | | 34 701.0 | | 5 730.5 | |
| 3 | 25 955.0 | | 20 915.0 | | 5 040.0 | |
| 4 | 45 836.0 | | 39 557.5 | | 6 278.5 | |
| 5 | 49 310.0 | | 43 402.5 | | 5 907.5 | |
| 6 | 41 615.5 | | 36 884.5 | | 4 731.0 | |
| 7 | 25 122.0 | | 22 550.0 | | 2 572.0 | |
| 8 | 51 408.5 | | 46 720.0 | | 4 688.5 | |
| 9 | 51 717.5 | | 45 837.5 | | 5 880.0 | |
| 10 | 51 858.5 | | 46 326.0 | | 5 532.5 | |
| 11 | 60 566.5 | | 55 299.5 | | 5 267.0 | |
| 12 | 69 813.0 | | 63 492.5 | | 6 320.5 | |
| 昭和 1 1 | 57 692.5 | | 51 425.0 | | 6 267.5 | |
| 2 | 49 799.5 | | 42 258.0 | | 7 541.5 | |
| 3 | 50 525.5 | | 41 986.0 | | 8 539.5 | |
| 4 | 56 822.0 | | 49 469.0 | | 7 353.0 | |
| 5 | 61 069.0 | | 54 931.5 | | 6 137.5 | |
| 6 | 42 328.0 | | 38 140.5 | | 4 187.5 | |
| 7 | 31 616.0 | | 28 702.5 | | 2 913.5 | |
| 8 | 64 079.0 | | 58 164.0 | | 5 915.0 | |
| 9 | 66 725.5 | | 59 532.0 | | 7 193.5 | |
| 10 | 72 681.5 | | 64 790.5 | | 7 891.0 | |
| 11 | 73 749.0 | | 65 479.5 | | 8 269.5 | |
| 12 | 80 397.5 | | 71 280.0 | | 9 117.5 | |
| 昭和 2 1 | 57 866.5 | △17 740 | 49 930.5 | △17 740 | 7 936.0 | |
| 2 | 43 803.0 | △17 896 | 34 632.0 | △17 896 | 9 171.0 | |
| 3 | 35 931.0 | △17 910 | 28 534.0 | △17 910 | 7 397.0 | |
| 4 | 47 409.0 | △17 910 | 39 332.0 | △17 910 | 8 077.0 | |
| 5 | 38 802.5 | △16 713 | 32 237.0 | △16 713 | 6 565.5 | |
| 6 | 43 213.5 | △ 1 120 | 37 163.0 | △ 1 120 | 6 050.5 | |



### A 横濱、神戸市場生絲繰越高月別 （續）

| 月次 | 總數 普通 | 總數 滯貨 | 横濱 普通 | 横濱 滯貨 | 神戸 普通 | 神戸 滯貨 |
|---|---|---|---|---|---|---|
| | 梱 | 梱 | 梱 | 梱 | 梱 | 梱 |
| 7 | 34 133.5 | | 28 147.5 | | 5 986.0 | |
| 8 | 53 657.0 | | 44 456.5 | | 9 200.5 | |
| 9 | 51 250.5 | | 42 091.0 | | 9 159.5 | |
| 10 | 60 219.5 | | 49 580.5 | | 10 639.0 | |
| 11 | 71 313.0 | | 58 844.0 | | 12 469.0 | |
| 12 | 80 305.0 | △ 4 639 | 66 029.5 | △ 4 639 | 14 275.5 | |
| 昭和 3 1 | 67 776.0 | △ 12 897 | 56 161.5 | △ 12 897 | 11 614.5 | |
| 2 | 53 878.0 | △ 8 358 | 41 084.0 | △ 8 358 | 12 794.0 | |
| 3 | 37 373.5 | △ 1 924 | 26 739.0 | △ 1 924 | 10 634.5 | |
| 4 | 50 226.0 | △ 864 | 38 575.5 | △ 864 | 11 650.5 | |
| 5 | 51 009.5 | △ 475 | 40 245.5 | △ 475 | 10 764.0 | |
| 6 | 50 824.0 | △ 220 | 39 780.0 | △ 220 | 11 044.0 | |
| 7 | 39 945.5 | | 31 481.0 | | 8 464.5 | |
| 8 | 56 968.5 | | 44 257.5 | | 12 711.0 | |
| 9 | 57 157.0 | | 45 252.5 | | 11 904.5 | |
| 10 | 51 293.5 | | 40 721.0 | | 10 572.5 | |
| 11 | 60 780.5 | | 49 563.5 | | 11 217.0 | |
| 12 | 75 096.0 | | 59 409.5 | | 15 686.5 | |
| 昭和 4 1 | 62 808.0 | | 49 465.0 | | 13 343.0 | |
| 2 | 45 912.5 | | 31 532.0 | | 14 380.5 | |
| 3 | 31 574.0 | | 21 120.0 | | 10 454.0 | |
| 4 | 42 654.0 | | 30 591.0 | | 12 063.0 | |
| 5 | 45 828.0 | | 34 202.0 | | 11 626.0 | |
| 6 | 40 693.5 | | 30 998.5 | | 9 695.0 | |
| 7 | 28 330.0 | | 20 634.0 | | 7 696.0 | |
| 8 | 52 628.0 | | 40 655.0 | | 11 973.0 | |
| 9 | 44 904.5 | | 35 233.5 | | 9 671.0 | |
| 10 | 58 218.0 | | 44 360.0 | | 13 858.0 | |
| 11 | 63 238.0 | | 48 822.0 | | 14 416.0 | |

## A 横濱、神戸市場生絲繰越高月別 (續)

| 月 次 | 總數 普通 | 總數 滯貨 | 横濱 普通 | 横濱 滯貨 | 神戸 普通 | 神戸 滯貨 |
|---|---|---|---|---|---|---|
| | 梱 | 梱 | 梱 | 梱 | 梱 | 梱 |
| 昭和 4 12 | 77 334.0 | △ 6 220 | 59 481.0 | △ 5 628 | 17 853.0 | △ 592 |
| 昭和 5 1 | 72 369.5 | △ 23 512 | 54 554.5 | △ 20 840 | 17 815.0 | △ 2 677 |
| 2 | 52 079.0 | △ 25 253 | 35 878.0 | △ 21 655 | 16 201.0 | △ 3 598 |
| 3 | 56 721.5 | △ 25 931 | 41 483.5 | △ 22 092 | 15 238.0 | △ 3 839 |
| 4 | 73 792.0 | △ 44 481 | 55 316.0 | △ 37 259 | 18 481.0 | △ 7 222 |
| 5 | 84 368.0 | △ 46 488<br>× 33 676 | 65 845.0 | △ 38 611<br>× 25 604 | 18 523.0 | △ 7 877<br>× 8 072 |
| 6 | 59 640.5 | △ 45 417<br>× 111 743 | 50 071.5 | △ 38 362<br>× 81 051 | 9 569.0 | △ 7 064<br>× 30 692 |
| 7 | 43 207.5 | △ 45 426<br>× 143 038 | 33 294.5 | △ 38 362<br>× 103 839 | 9 913.0 | △ 7 064<br>× 30 692 |
| 8 | 58 864.0 | △ 45 426<br>× 143 038 | 40 895.0 | △ 38 362<br>× 103 839 | 17 969.0 | △ 7 064<br>× 39 199 |
| 9 | 52 860.0 | △ 45 426<br>× 143 036 | 36 087.0 | △ 38 362<br>× 103 839 | 16 773.0 | △ 7 064<br>× 39 199 |
| 10 | 55 069.0 | △ 45 426<br>× 143 038 | 38 490.0 | △ 38 362<br>× 103 839 | 16 579.0 | △ 7 064<br>× 39 199 |
| 11 | 47 094.5 | △ 45 426<br>× 143 038 | 34 094.5 | △ 38 362<br>× 103 839 | 13 000.0 | △ 7 064<br>× 39 199 |
| 12 | 48 772.0 | △ 45 426<br>× 143 038 | 35 623.0 | △ 38 362<br>× 103 839 | 13 149.0 | △ 7 064<br>× 39 199 |
| 昭和 6 1 | 46 828.5 | △ 45 426<br>× 143 038 | 34 223.5 | △ 38 362<br>× 103 839 | 12 605.0 | △ 7 064<br>× 39 199 |
| 2 | 43 402.5 | △ 45 426<br>× 143 038 | 30 661.5 | △ 38 362<br>× 103 839 | 12 741.0 | △ 7 064<br>× 39 199 |
| 3 | 52 898.0 | △ 45 426<br>× 143 038 | 38 041.0 | △ 38 862<br>× 103 839 | 14 857.0 | △ 7 064<br>× 39 199 |
| 4 | 31 985.0 | △ 45 426<br>× 143 038 | 20 840.0 | △ 38 362<br>× 103 839 | 11 145.0 | △ 7 064<br>× 39 199 |
| 5 | 48 770.0 | △ 45 426<br>× 142 771 | 34 162.0 | △ 38 362<br>× 103 839 | 14 608.0 | △ 7 064<br>× 39 199 |
| 6 | 39 422.0 | △ 45 426<br>× 138 788 | 26 031.5 | △ 38 362<br>× 99 589 | 13 391.0 | △ 7 064<br>× 39 199 |
| 7 | 31 567.0 | △ 45 426<br>× 138 788 | 19 105.0 | △ 38 362<br>× 99 589 | 12 462.0 | △ 7 064<br>× 39 199 |
| 8 | 52 122.0 | △ 45 426<br>× 138 788 | 36 252.0 | △ 38 362<br>× 99 589 | 15 870.0 | △ 7 064<br>× 39 199 |
| 9 | 59 349.5 | △ 45 426<br>× 138 788 | 42 240.5 | △ 38 362<br>× 99 589 | 17 109.0 | △ 7 064<br>× 39 199 |
| 10 | 69 303.5 | △ 45 426<br>× 138 788 | 50 205.5 | △ 38 362<br>× 99 589 | 19 098.0 | △ 7 064<br>× 39 199 |
| 11 | 67 698.5 | △ 45 426<br>× 138 788 | 49 297.5 | △ 38 362<br>× 99 589 | 18 401.0 | △ 7 064<br>× 39 199 |
| 12 | 71 562.5 | △ 45 426<br>× 138 788 | 52 460.5 | △ 38 362<br>× 99 589 | 19 102.0 | △ 7 064<br>× 39 199 |
| | 俵 | 箱 | 俵 | 箱 | 俵 | 箱 |
| 昭和 7 1 | 42 649.0 | △ 26 390<br>× 82 283 | 30 452.0 | △ 21 900<br>× 57 625 | 12 197.0 | △ 4 490<br>× 24 658 |
| 2 | 21 459.0 | △ 26 390<br>× 82 283 | 13 758.0 | △ 21 900<br>× 57 625 | 7 701.0 | △ 4 490<br>× 24 658 |
| 3 | 21 263.0 | △ 26 390<br>× 82 283 | 11 996.0 | △ 21 900<br>× 57 625 | 9 267.0 | △ 4 490<br>× 24 658 |



## A 横濱、神戸市場生絲繰越高月別 (續)

| 月 次 | 總數 普通 | 總數 滯貨 | 横濱 普通 | 横濱 滯貨 | 神戸 普通 | 神戸 滯貨 |
|---|---|---|---|---|---|---|
| | 俵 | 箱 | 俵 | 箱 | 俵 | 箱 |
| 昭和 7 4 | 24 154.0 | △ 26 390<br>× 82 283 | 14 080.5 | △ 21 900<br>× 57 625 | 10 073.5 | △ 4 490<br>× 24 658 |
| 5 | 24 447.0 | △ 25 560<br>× 77 263 | 15 429.5 | △ 21 850<br>× 53 935 | 9 175.5 | △ 3 710<br>× 23 328 |
| 6 | 16 894.5 | △ 23 900<br>× 75 253 | 10 701.5 | △ 21 000<br>× 53 395 | 6 193.0 | △ 2 900<br>× 21 858 |
| 7 | 9 770.0 | △ 23 900<br>× 75 253 | 5 530.5 | △ 21 000<br>× 53 395 | 4 239.5 | △ 2 900<br>× 21 858 |
| 8 | 13 205.0 | △ 23 900<br>× 75 253 | 8 168.5 | △ 21 000<br>+ 53 935 | 5 036.5 | △ 2 900<br>× 21 858 |
| 9 | 16 954.5 | 99 153 | 10 236.5 | 74 395 | 6 718.0 | 24 758 |
| 10 | 20 741.0 | 99 153 | 12 560.5 | 74 395 | 8 180.5 | 24 758 |
| 11 | 21 245.0 | 99 153 | 13 376.0 | 74 395 | 7 869.0 | 24 758 |
| 12 | 22 676.0 | 99 153 | 15 535.0 | 74 395 | 7 141.0 | 24 758 |
| 昭和 8 1 | 27 817.0 | 99 093 | 18 834.0 | 74 335 | 8 983.0 | 24 758 |
| 2 | 26 862.5 | 99 036 | 17 382.5 | 74 308 | 9 480.0 | 24 728 |
| 3 | 22 965.5 | 99 000 | 14 526.0 | 74 272 | 8 439.5 | 24 728 |
| 4 | 20 103.5 | 98 864 | 12 580.0 | 74 152 | 7 523.5 | 24 712 |
| 5 | 17 837.0 | 98 852 | 11 678.0 | 74 140 | 6 159.0 | 24 712 |
| 6 | 13 280.5 | 98 852 | 8 418.0 | 74 140 | 4 862.5 | 24 712 |
| 7 | 9 755.0 | 98 852 | 5 662.5 | 74 140 | 4 092.5 | |
| 8 | 19 619.5 | 98 852 | 12 260.5 | 74 140 | 7 359.0 | |
| 9 | 25 600.5 | 98 852 | 15 585.5 | 74 140 | 10 015.0 | |
| 10 | 26 921.5 | 98 852 | 16 799.5 | 74 140 | 10 122.0 | |
| 11 | 29 054.5 | | 18 591.5 | | 10 463.0 | |

備考 1. 滯貨欄中△印ハ共保生絲、×印ハ補償生絲トス
2. 滯貨欄中昭和6年12月以前ハ單位ヲ梱トシ、昭和7年1月以降ハ單位ヲ箱トス
3. 昭和7年4月及5月中旭シルクヘ引渡タル滯貨生絲ハ一荷口十箱トシテ計算セリ

## B 横濱、神戸市場生絲入荷高月別比較

| 月 次 | 總數 | 横濱 | 神戸 |
|---|---|---|---|
| | 梱 | 梱 | 梱 |
| 大正 14 1 | 26 234.5 | 19 040.0 | 7 194.5 |
| 2 | 23 880.5 | 16 833.5 | 7 047.0 |
| 3 | 56 654.5 | 46 975.5 | 9 679.0 |
| 4 | 57 186.0 | 48 112.0 | 9 074.0 |
| 5 | 46 528.0 | 38 871.0 | 7 657.0 |
| 6 | 38 981.0 | 34 668.0 | 4 313.0 |
| 7 | 85 194.0 | 73 710.0 | 11 484.0 |
| 8 | 82 450.5 | 69 966.5 | 12 484.0 |
| 9 | 80 319.0 | 69 560.0 | 10 759.0 |
| 10 | 75 806.5 | 65 257.5 | 10 549.0 |
| 11 | 79 388.5 | 68 370.5 | 11 018.0 |
| 12 | 77 195.5 | 64 481.0 | 12 714.5 |
| 計 | 729 818.5 | 615 845.5 | 113 973.0 |

## B 横濱、神戸市場生絲入荷高月別 (續)

| 月次 | | 總數 | 横濱 | 神戸 |
|---|---|---|---|---|
| | | 梱 | 梱 | 梱 |
| 昭和 1 | 1 | 30 070.5 | 22 074.5 | 7 996.0 |
| | 2 | 36 482.0 | 27 810.5 | 8 671.5 |
| | 3 | 61 889.5 | 52 002.5 | 9 887.0 |
| | 4 | 55 337.0 | 47 231.5 | 8 105.5 |
| | 5 | 52 478.5 | 45 033.0 | 7 445.5 |
| | 6 | 42 616.5 | 37 295.0 | 5 321.5 |
| | 7 | 91 377.0 | 78 576.5 | 12 800.5 |
| | 8 | 89 358.5 | 74 919.5 | 14 439.0 |
| | 9 | 83 889.5 | 70 427.0 | 13 462.5 |
| | 10 | 81 838.5 | 67 244.0 | 14 594.5 |
| | 11 | 84 821.5 | 71 216.5 | 13 605.0 |
| | 12 | 79 547.0 | 65 113.5 | 14 433.5 |
| **計** | | **789 706.0** | **658 944.0** | **130 762.0** |
| 昭和 2 | 1 | 34 954.0 | 23 570.0 | 11 384.0 |
| | 2 | 35 662.5 | 26 587.0 | 9 075.5 |
| | 3 | 68 669.0 | 56 134.5 | 12 534.5 |
| | 4 | 68 284.0 | 55 852.5 | 12 431.5 |
| | 5 | 71 185.5 | 57 739.5 | 13 446.0 |
| | 6 | 62 370.0 | 50 552.0 | 11 818.0 |
| | 7 | 103 873.0 | 82 477.5 | 21 395.5 |
| | 8 | 102 372.5 | 81 723.5 | 20 649.0 |
| | 9 | 89 495.5 | 70 251.0 | 19 244.5 |
| | 10 | 87 879.0 | 70 739.0 | 17 140.0 |
| | 11 | 87 149.5 | 70 311.0 | 16 838.5 |
| | 12 | 89 743.5 | 70 681.5 | 19 062.0 |
| **計** | | **901 638.0** | **716 619.0** | **185 019.0** |
| 昭和 3 | 1 | 35 836.0 | 22 412.0 | 13 424.0 |
| | 2 | 37 465.5 | 24 357.5 | 13 108.0 |
| | 3 | 76 810.0 | 58 133.0 | 18 677.0 |
| | 4 | 72 890.5 | 56 627.0 | 16 263.5 |
| | 5 | 69 737.0 | 53 606.5 | 16 130.5 |
| | 6 | 55 975.5 | 43 277.0 | 12 698.5 |
| | 7 | 105 530.5 | 79 602.0 | 25 928.5 |
| | 8 | 105 544.5 | 81 241.5 | 24 303.0 |
| | 9 | 84 504.5 | 65 338.5 | 19 166.0 |
| | 10 | 94 722.5 | 74 096.0 | 20 626.5 |
| | 11 | 86 668.0 | 65 317.0 | 21 351.0 |
| | 12 | 98 600.0 | 72 447.5 | 26 152.5 |
| **計** | | **924 284.5** | **696 455.5** | **227 829.0** |
| 昭和 4 | 1 | 45 691.0 | 26 603.5 | 19 087.5 |
| | 2 | 46 708.5 | 29 199.5 | 17 509.0 |
| | 3 | 78 329.5 | 54 990.5 | 23 339.0 |
| | 4 | 81 599.0 | 59 701.0 | 21 898.0 |
| | 5 | 72 668.5 | 53 531.5 | 19 137.0 |
| | 6 | 53 484.0 | 39 244.0 | 14 240.0 |



## B 横濱、神戸市場生絲入荷高月別 (續)

| 月次 | | 總數 | 横濱 | 神戸 |
|---|---|---|---|---|
| | | 梱 | 梱 | 梱 |
| | 7 | 122 100.5 | 89 497.5 | 32 603.0 |
| | 8 | 114 581.5 | 84 481.5 | 30 100.0 |
| | 9 | 109 154.0 | 80 434.0 | 28 720.0 |
| | 10 | 111 310.5 | 82 976.5 | 28 334.0 |
| | 11 | 105 189.0 | 78 164.0 | 27 025.0 |
| | 12 | 95 109.5 | 67 258.5 | 27 851.0 |
| **計** | | **1 035 925.5** | **746 082.0** | **289 843.5** |
| 昭和 5 | 1 | 44 266.5 | 26 137.5 | 18 129.0 |
| | 2 | 44 046.0 | 30 855.0 | 13 191.0 |
| | 3 | 87 613.5 | 62 828.5 | 24 785.0 |
| | 4 | 83 975.0 | 60 525.0 | 23 450.0 |
| | 5 | 85 074.0 | 59 291.0 | 25 783.0 |
| | 6 | 62 628.0 | 42 451.0 | 20 177.0 |
| | 7 | 111 488.0 | 75 032.0 | 36 456.0 |
| | 8 | 101 818.5 | 69 600.5 | 32 218.0 |
| | 9 | 100 014.0 | 70 275.0 | 29 739.0 |
| | 10 | 99 622.5 | 70 251.5 | 29 371.0 |
| | 11 | 95 814.0 | 68 866.0 | 26 948.0 |
| | 12 | 107 089.0 | 77 346.0 | 29 743.0 |
| **計** | | **1 023 449.0** | **713 459.0** | **309 990.0** |
| 昭和 6 | 1 | 76 193.0 | 49 054.0 | 27 139.0 |
| | 2 | 74 912.5 | 48 473.5 | 26 439.0 |
| | 3 | 22 120.5 | 12 936.5 | 9 184.0 |
| | 4 | 59 204.0 | 40 511.0 | 18 693.0 |
| | 5 | 79 885.0 | 55 807.0 | 24 078.0 |
| | 6 | 71 678.5 | 48 929.5 | 22 749.0 |
| | 7 | 121 297.0 | 85 648.0 | 35 649.0 |
| | 8 | 125 187.0 | 86 778.0 | 38 409.0 |
| | 9 | 107 911.0 | 73 379.0 | 34 532.0 |
| | 10 | 109 589.5 | 74 376.5 | 35 213.0 |
| | 11 | 102 800.5 | 67 772.5 | 35 028.0 |
| | 12 | 102 744.5 | 66 962.5 | 35 782.0 |
| **計** | | **1 053 523.0** | **710 628.0** | **342 895.0** |
| | | 俵 | 俵 | 俵 |
| 昭和 7 | 1 | 26 137.0 | 14 043.0 | 12 094.0 |
| | 2 | 31 502.0 | 17 666.0 | 13 836.0 |
| | 3 | 41 613.0 | 26 444.5 | 15 168.5 |
| | 4 | 36 138.5 | 24 755.5 | 11 383.0 |
| | 5 | 29 732.0 | 21 253.5 | 8 478.5 |
| | 6 | 22 209.5 | 14 748.0 | 7 461.5 |
| | 7 | 53 190.0 | 35 372.5 | 17 817.5 |
| | 8 | 66 768.5 | 45 907.0 | 20 861.5 |
| | 9 | 64 169.0 | 43 484.5 | 20 684.5 |
| | 10 | 58 881.0 | 41 029.0 | 17 852.0 |
| | 11 | 55 472.0 | 38 520.0 | 16 952.0 |
| | 12 | 55 207.5 | 37 932.0 | 17 275.5 |
| **計** | | **541 020.0** | **361 155.5** | **179 864.5** |

## B 横濱、神戸市場生絲入荷高月別 (續)

| 月次 | | 總數 | 横濱 | 神戸 |
|---|---|---|---|---|
| | | 俵 | 俵 | 俵 |
| 昭和 8 | 1 | 25 757.5 | 14 987.0 | 10 770.5 |
| | 2 | 21 126.5 | 11 702.5 | 9 424.0 |
| | 3 | 37 551.0 | 24 088.0 | 13 463.0 |
| | 4 | 39 308.5 | 27 790.0 | 11 518.5 |
| | 5 | 44 764.0 | 32 142.0 | 12 622.0 |
| | 6 | 34 114.0 | 23 510.0 | 10 604.0 |
| | 7 | 67 578.0 | 46 697.5 | 20 880.5 |
| | 8 | 64 235.5 | 43 705.5 | 20 530.0 |
| | 9 | 51 601.5 | 36 282.0 | 15 319.5 |
| | 10 | 53 282.5 | 38 717.5 | 14 565.0 |

## C 横濱、神戸市場生絲賣込高月別比較

| 月次 | | 總數 | 横濱 | 神戸 |
|---|---|---|---|---|
| | | 梱 | 梱 | 梱 |
| 大正 14 | 1 | 34 949.5 | 28 586.0 | 6 363.5 |
| | 2 | 36 741.5 | 29 211.5 | 7 530.0 |
| | 3 | 35 335.0 | 27 169.0 | 8 166.0 |
| | 4 | 50 757.0 | 41 889.0 | 8 868.0 |
| | 5 | 51 607.5 | 43 332.5 | 8 275.0 |
| | 6 | 51 673.5 | 46 033.0 | 5 640.5 |
| | 7 | 56 712.0 | 47 714.0 | 8 998.0 |
| | 8 | 79 756.5 | 68 824.0 | 10 932.5 |
| | 9 | 77 667.0 | 66 857.5 | 10 809.5 |
| | 10 | 65 762.5 | 55 144.0 | 10 618.5 |
| | 11 | 68 683.5 | 59 032.0 | 9 651.5 |
| | 12 | 86 390.5 | 73 968.0 | 12 422.5 |
| 計 | | 696 036.0 | 587 760.5 | 108 275.5 |
| 昭和 1 | 1 | 36 714.5 | 30 212.5 | 6 502.0 |
| | 2 | 33 885.0 | 26 410.5 | 7 474.5 |
| | 3 | 52 904.0 | 42 122.5 | 10 781.5 |
| | 4 | 47 695.0 | 38 677.0 | 9 018.0 |
| | 5 | 63 078.5 | 54 205.0 | 8 735.0 |
| | 6 | 48 478.5 | 42 069.0 | 6 409.5 |
| | 7 | 55 288.0 | 46 182.0 | 9 106.0 |
| | 8 | 84 922.0 | 71 887.5 | 13 034.5 |
| | 9 | 76 117.5 | 63 598.5 | 12 519.0 |
| | 10 | 79 796.0 | 65 761.0 | 14 035.0 |
| | 11 | 76 301.0 | 63 717.0 | 12 584.0 |
| | 12 | 82 177.0 | 66 829.0 | 15 348.0 |
| 計 | | 737 357.0 | 611 671.5 | 125 685.5 |
| 昭和 2 | 1 | 47 234.5 | 37 417.5 | 9 817.0 |
| | 2 | 39 882.5 | 29 579.0 | 10 303.5 |
| | 3 | 54 498.5 | 43 062.0 | 11 436.5 |
| | 4 | 76 430.0 | 62 699.0 | 13 731.0 |
| | 5 | 80 083.0 | 66 351.0 | 13 732.0 |



## C 横濱、神戸市場生絲賣込高月別 (續)

| 月次 | | 總數 | 横濱 | 神戸 |
|---|---|---|---|---|
| | | 梱 | 梱 | 梱 |
| | 6 | 69 294.0 | 57 865.5 | 11 428.5 |
| | 7 | 81 313.0 | 63 517.0 | 17 796.0 |
| | 8 | 102 600.0 | 82 133.0 | 20 467.0 |
| | 9 | 77 064.5 | 59 909.5 | 17 155.0 |
| | 10 | 74 083.5 | 59 037.5 | 15 046.0 |
| | 11 | 71 704.0 | 56 864.0 | 14 840.0 |
| | 12 | 90 722.5 | 69 359.5 | 21 363.0 |
| 計 | | 864 910.0 | 687 794.5 | 177 115.5 |
| 昭和 3 | 1 | 52 809.0 | 40 691.5 | 12 117.5 |
| | 2 | 57 605.0 | 42 606.5 | 14 998.5 |
| | 3 | 62 265.5 | 44 962.5 | 17 303.0 |
| | 4 | 70 544.0 | 53 760.0 | 16 784.0 |
| | 5 | 67 892.0 | 52 322.0 | 15 570.0 |
| | 6 | 62 418.0 | 47 923.0 | 14 495.0 |
| | 7 | 84 579.0 | 63 586.5 | 20 992.5 |
| | 8 | 102 037.0 | 77 533.5 | 24 503.5 |
| | 9 | 87 113.5 | 67 102.0 | 20 011.5 |
| | 10 | 83 004.0 | 63 363.5 | 19 640.5 |
| | 11 | 71 173.5 | 54 440.0 | 16 733.5 |
| | 12 | 108 027.0 | 79 869.0 | 28 158.0 |
| 計 | | 909 757.5 | 688 160.0 | 221 597.5 |
| 昭和 4 | 1 | 60 869.5 | 43 169.5 | 17 700.0 |
| | 2 | 58 298.0 | 37 227.5 | 21 070.5 |
| | 3 | 65 219.5 | 43 932.5 | 21 287.0 |
| | 4 | 76 270.0 | 54 519.0 | 21 751.0 |
| | 5 | 74 851.0 | 54 431.0 | 20 420.0 |
| | 6 | 60 483.5 | 45 517.5 | 14 966.0 |
| | 7 | 95 886.5 | 67 922.5 | 27 964.0 |
| | 8 | 120 206.0 | 88 461.0 | 31 745.0 |
| | 9 | 94 328.5 | 70 131.5 | 24 197.0 |
| | 10 | 104 777.5 | 77 249.5 | 27 528.0 |
| | 11 | 83 690.0 | 60 854.0 | 22 836.0 |
| | 12 | 80 624.5 | 55 550.5 | 25 074.0 |
| 計 | | 975 504.5 | 698 966.0 | 276 538.5 |
| 昭和 5 | 1 | 60 402.0 | 42 489.0 | 17 913.0 |
| | 2 | 37 233.5 | 23 643.5 | 13 590.0 |
| | 3 | 49 174.0 | 31 314.0 | 17 860.0 |
| | 4 | 34 169.0 | 21 476.0 | 12 693.0 |
| | 5 | 27 910.0 | 17 553.0 | 10 357.0 |
| | 6 | 39 627.0 | 30 061.0 | 9 566.0 |
| | 7 | 88 807.5 | 61 169.5 | 27 638.0 |
| | 8 | 103 550.5 | 71 058.5 | 32 492.0 |
| | 9 | 95 056.0 | 65 765.0 | 29 291.0 |
| | 0 | 101 894.0 | 70 414.0 | 31 480.0 |

## C 横濱、神戸市場生絲賣込高月別 (續)

| 月次 | | 總數 | 横濱 | 神戸 |
|---|---|---|---|---|
| | | 梱 | 梱 | 梱 |
| | 11 | 90 417.5 | 64 344.5 | 26 073.0 |
| | 12 | 102 332.5 | 73 483.5 | 28 849.0 |
| 計 | | 830 573.5 | 572 771.5 | 257 802.0 |
| 昭和 6 | 1 | 76 468.0 | 50 097.0 | 26 371.0 |
| | 2 | 63 032.0 | 39 207.0 | 23 825.0 |
| | 3 | 39 690.0 | 27 507.0 | 12 183.0 |
| | 4 | 39 969.0 | 25 209.0 | 14 760.0 |
| | 5 | 86 371.0 | 62 816.0 | 23 555.0 |
| | 6 | 70 041.0 | 47 998.0 | 22 043.0 |
| | 7 | 93 340.5 | 63 371.5 | 29 969.0 |
| | 8 | 113 571.5 | 77 771.5 | 35 800.0 |
| | 9 | 95 166.0 | 63 337.0 | 31 829.0 |
| | 10 | 107 757.5 | 72 845.5 | 34 912.0 |
| | 11 | 95 541.5 | 62 099.5 | 33 442.0 |
| | 12 | 94 329.5 | 62 152.5 | 32 177.0 |
| 計 | | 975 277.5 | 654 411.5 | 320 866.0 |
| 昭和 7 | 1 | 45 280.5俵 | 29 321.0俵 | 15 959.5俵 |
| | 2 | 30 077.0 | 18 221.5 | 11 855.5 |
| | 3 | 35 669.0 | 22 180.5 | 13 488.5 |
| | 4 | 32 625.0 | 20 803.0 | 11 822.0 |
| | 5 | 32 740.0 | 22 546.5 | 10 193.5 |
| | 6 | 24 268.0 | 16 620.5 | 7 647.5 |
| | 7 | 45 816.5 | 30 635.0 | 15 181.5 |
| | 8 | 59 386.0 | 41 601.5 | 17 784.5 |
| | 9 | 57 588.0 | 39 445.0 | 18 143.0 |
| | 10 | 55 435.0 | 38 516.0 | 16 919.0 |
| | 11 | 50 535.0 | 34 118.0 | 16 411.0 |
| | 12 | 43 762.5 | 29 972.0 | 13 790.5 |
| 計 | | 513 182.5 | 343 980.5 | 169 202.0 |
| 昭和 8 | 1 | 22 542.0 | 13 793.5 | 8 748.5 |
| | 2 | 23 225.5 | 13 028.5 | 10 197.0 |
| | 3 | 38 451.5 | 24 488.5 | 13 963.0 |
| | 4 | 38 716.5 | 26 583.5 | 12 133.0 |
| | 5 | 46 105.5 | 33 027.5 | 13 078.0 |
| | 6 | 33 950.5 | 23 671.0 | 10 279.5 |
| | 7 | 56 077.0 | 38 859.0 | 17 218.0 |
| | 8 | 56 051.5 | 38 716.5 | 17 335.0 |
| | 9 | 47 599.0 | 33 201.5 | 14 397.5 |
| | 10 | 48 118.5 | 34 690.5 | 13 428.0 |



## D 横濱、神戸市場生絲內地積戻高月別

| 月次 | | 總數 | 横濱 | 神戸 |
|---|---|---|---|---|
| | | 梱 | 梱 | 梱 |
| 大正 14 | 1 | 1 520.0 | 1 319.5 | 200.5 |
| | 2 | 1 615.5 | 1 408.0 | 207.5 |
| | 3 | 1 438.5 | 1 164.0 | 274.5 |
| | 4 | 2 955.0 | 2 378.0 | 577.0 |
| | 5 | 2 615.0 | 2 056.5 | 558.5 |
| | 6 | 3 801.0 | 2 969.5 | 831.5 |
| | 7 | 2 195.5 | 1 826.0 | 369.5 |
| | 8 | 2 385.0 | 2 025.0 | 360.0 |
| | 9 | 2 511.0 | 2 214.0 | 297.0 |
| | 10 | 1 336.0 | 1 140.0 | 196.0 |
| | 11 | 1 458.5 | 1 145.5 | 313.0 |
| | 12 | 2 925.5 | 2 580.5 | 345.0 |
| 計 | | 26 756.5 | 22 226.5 | 4 530.0 |
| 昭和 1 | 1 | 1 249.0 | 1 029.0 | 220.0 |
| | 2 | 1 871.0 | 1 672.0 | 199.0 |
| | 3 | 2 689.0 | 2 397.0 | 292.0 |
| | 4 | 3 395.0 | 3 092.0 | 303.0 |
| | 5 | 8 141.0 | 7 619.0 | 522.0 |
| | 6 | 4 850.0 | 4 664.0 | 186.0 |
| | 7 | 3 626.0 | 2 933.0 | 693.0 |
| | 8 | 1 790.0 | 1 664.0 | 126.0 |
| | 9 | 1 816.0 | 1 570.0 | 246.0 |
| | 10 | 975.0 | 794.0 | 181.0 |
| | 11 | 1 872.0 | 1 699.0 | 173.0 |
| | 12 | 2 161.0 | 1 894.0 | 267.0 |
| 計 | | 34 435.0 | 31 027.0 | 3 408.0 |
| 昭和 2 | 1 | 1 627.0 | 1 295.0 | 332.0 |
| | 2 | 3 638.0 | 3 092.0 | 546.0 |
| | 3 | 2 692.0 | 2 274.0 | 418.0 |
| | 4 | 1 658.0 | 1 446.0 | 212.0 |
| | 5 | 2 284.5 | 2 055.5 | 229.0 |
| | 6 | 3 276.0 | 2 822.0 | 454.0 |
| | 7 | 3 036.5 | 2 651.5 | 385.0 |
| | 8 | 2 179.0 | 1 956.0 | 223.0 |
| | 9 | 3 462.0 | 2 852.0 | 610.0 |
| | 10 | 2 702.0 | 2 438.0 | 264.0 |
| | 11 | 1 814.5 | 1 622.5 | 192.0 |
| | 12 | 3 292.0 | 2 932.0 | 360.0 |
| 計 | | 31 661.5 | 27 436.5 | 4 225.0 |
| 昭和 3 | 1 | 1 464.0 | 1 337.0 | 127.0 |
| | 2 | 2 799.0 | 2 530.0 | 269.0 |
| | 3 | 2 752.0 | 2 394.0 | 358.0 |
| | 4 | 1 952.0 | 1 586.0 | 366.0 |
| | 5 | 2 285.5 | 2 005.0 | 280.5 |

## D 横濱、神戸市場生絲內地積戻高月別 (續)

| 月次 | | 總數 | 横濱 | 神戸 |
|---|---|---|---|---|
| | | 梱 | 梱 | 梱 |
| 昭和3 | 6 | 4 656.0 | 3 873.0 | 783.0 |
| | 7 | 3 928.5 | 3 239.0 | 689.5 |
| | 8 | 3 319.0 | 2 713.0 | 606.0 |
| | 9 | 3 254.5 | 2 768.0 | 486.5 |
| | 10 | 2 231.5 | 1 890.0 | 341.5 |
| | 11 | 1 179.0 | 1 031.0 | 148.0 |
| | 12 | 2 861.0 | 2 523.0 | 338.0 |
| 計 | | 32 682.0 | 27 889.0 | 4 793.0 |
| 昭和4 | 1 | 1 717.0 | 1 367.0 | 350.0 |
| | 2 | 2 749.0 | 2 384.0 | 365.0 |
| | 3 | 2 030.0 | 1 587.0 | 443.0 |
| | 4 | 2 155.0 | 1 571.0 | 584.0 |
| | 5 | 2 952.0 | 2 304.0 | 648.0 |
| | 6 | 5 364.0 | 4 091.0 | 1 273.0 |
| | 7 | 1 916.0 | 1 554.0 | 362.0 |
| | 8 | 2 099.0 | 1 442.0 | 657.0 |
| | 9 | 1 512.0 | 1 176.0 | 336.0 |
| | 10 | 1 513.0 | 1 265.0 | 248.0 |
| | 11 | 1 200.0 | 1 017.0 | 183.0 |
| | 12 | 1 916.5 | 1 428.5 | 488.0 |
| 計 | | 27 123.5 | 21 186.5 | 5 937.0 |
| 昭和5 | 1 | | | |
| | 2 | 2 253.0 | 1 510.0 | 743.0 |
| | 3 | 1 457.0 | 1 169.0 | 288.0 |
| | 4 | 2 971.0 | 2 532.0 | 439.0 |
| | 5 | 2 437.0 | 1 547.0 | 890.0 |
| | 6 | 3 434.5 | 2 313.5 | 1 121.0 |
| | 7 | 7 698.0 | 6 379.0 | 1 319.0 |
| | 8 | 7 024.0 | 6 262.0 | 762.0 |
| | 9 | 4 272.0 | 3 350.0 | 922.0 |
| | 10 | 2 749.0 | 2 107.0 | 642.0 |
| | 11 | 5 703.0 | 4 233.0 | 1 470.0 |
| | 12 | 3 719.0 | 2 993.0 | 726.0 |
| 計 | | 6 700.0 | 5 262.0 | 1 438.0 |
| | | 50 417.5 | 39 657.5 | 10 760.0 |
| 昭和6 | 1 | 3 151.0 | 2 519.0 | 632.0 |
| | 2 | 2 385.0 | 1 887.0 | 498.0 |
| | 3 | 3 343.5 | 2 630.5 | 713.0 |
| | 4 | 2 717.0 | 2 247.0 | 470.0 |
| | 5 | 6 844.5 | 5 104.5 | 1 740.0 |
| | 6 | 9 492.5 | 7 857.5 | 1 635.0 |
| | 7 | 7 400.5 | 5 128.5 | 2 272.0 |
| | 8 | 4 389.0 | 3 019.0 | 1 370.0 |
| | 9 | 2 791.0 | 2 077.0 | 714.0 |
| | 10 | 3 437.0 | 2 439.0 | 998.0 |
| | 11 | 3 395.0 | 2 510.0 | 885.0 |
| | 12 | 6 444.0 | 4 767.0 | 1 677.0 |
| 計 | | 55 790.0 | 42 186.0 | 13 604.0 |



## D 横濱、神戸市場生絲內地積戻高月別 (續)

| 月次 | | 總數 | 横濱 | 神戸 |
|---|---|---|---|---|
| | | 俵 | 俵 | 俵 |
| 昭和7 | 1 | 2 046.5 | 1 416.0 | 630.5 |
| | 2 | 1 621.0 | 1 206.5 | 414.5 |
| | 3 | 3 053.0 | 2 179.5 | 873.5 |
| | 4 | 3 220.5 | 2 603.5 | 617.0 |
| | 5 | 4 544.5 | 3 435.0 | 1 109.5 |
| | 6 | 5 066.0 | 3 298.5 | 1 767.5 |
| | 7 | 3 938.5 | 2 099.5 | 1 839.0 |
| | 8 | 3 633.0 | 2 237.5 | 1 395.5 |
| | 9 | 2 794.5 | 1 715.5 | 1 079.0 |
| | 10 | 2 942.0 | 1 697.5 | 1 244.5 |
| | 11 | 3 506.0 | 2 243.0 | 1 263.0 |
| | 12 | 6 304.0 | 4 661.0 | 1 643.0 |
| 計 | | 42 669.5 | 28 793.0 | 13 876.5 |
| 昭和8 | 1 | 4 170.0 | 2 645.0 | 1 525.0 |
| | 2 | 1 798.0 | 1 530.5 | 267.5 |
| | 3 | 1 961.5 | 1 545.5 | 416.0 |
| | 4 | 2 858.5 | 2 108.5 | 750.0 |
| | 5 | 3 215.0 | 2 374.5 | 840.5 |
| | 6 | 3 689.0 | 2 594.5 | 1 094.5 |
| | 7 | 1 636.5 | 1 240.5 | 396.0 |
| | 8 | 2 203.0 | 1 664.0 | 539.0 |
| | 9 | 2 681.5 | 1 866.5 | 815.0 |
| | 10 | 3 031.0 | 2 235.0 | 796.0 |

## （3） 生絲市場生絲入荷高內譯

### A 生絲市場生絲入荷高種別

### （a） 橫濱市場生絲入荷高種別

| 年次 | | 總數 | 器械 | 座繰 | 折返 | 其ノ他 |
|---|---|---|---|---|---|---|
| | | 梱 | 梱 | 梱 | 梱 | 梱 |
| 明治 | 16 | 51 314.0 | — | 16 865.0 | 5 991.0 | 28 458.0 |
| | 17 | 47 842.0 | — | 23 185.0 | 6 464.0 | 18 193.0 |
| | 18 | 45 987.0 | — | 28 149.0 | 6 216.0 | 11 622.0 |
| | 19 | 57 942.0 | — | 39 265.0 | 5 697.0 | 12 980.0 |
| | 20 | 67 457.0 | — | 49 510.0 | 6 041.0 | 11 906.0 |
| | 21 | 70 296.0 | — | 48 682.0 | 7 045.0 | 14 569.0 |
| | 22 | 72 348.0 | — | 55 426.0 | 7 801.0 | 10 121.0 |
| | 23 | 64 002.0 | 34 675.0 | 17 850.0 | 6 111.0 | 4 366.0 |
| | 24 | 94 803.0 | 48 319.0 | 27 982.0 | 10 240.0 | 8 262.0 |
| | 25 | 90 209.0 | 50 359.0 | 27 288.0 | 7 623.0 | 4 939.1 |
| | 26 | 101 261.0 | 64 346.0 | 25 226.0 | 9 587.0 | 2 102.0 |
| | 27 | 108 221.0 | 74 532.0 | 24 426.0 | 17 595.0 | 1 668.0 |
| | 28 | 126 510.0 | 86 653.0 | 27 507.0 | 10 221.0 | 2 129.0 |
| | 29 | 89 514.0 | 67 070.0 | 16 076.0 | 15 919.0 | 449.0 |
| | 30 | 119 336.5 | 84 128.0 | 22 136.0 | 1 687.0 | 1 385.5 |
| | 31 | 104 247.5 | 77 974.0 | 18 728.0 | 7 074.0 | 471.5 |
| | 32 | 115 797.5 | 85 514.5 | 19 675.0 | 10 108.0 | 500.0 |
| | 33 | 110 364.5 | 86 805.5 | 18 414.0 | 4 726.0 | 419.0 |
| | 34 | 143 138.5 | 106 926.5 | 21 917.0 | 13 868.0 | 425.0 |
| | 35 | 146 275.5 | 108 794.0 | 23 006.5 | 14 117.0 | 358.0 |
| | 36 | 143 264.5 | 112 635.5 | 21 647.0 | 8 836.0 | 146.0 |
| | 37 | 159 863.5 | 117 883.0 | 25 934.5 | 15 372.0 | 674.0 |
| | 38 | 148 878.0 | 119 427.5 | 22 823.0 | 6 428.5 | 199.0 |
| | 39 | 178 772.0 | 145 647.0 | 22 305.5 | 10 225.5 | 594.0 |
| | 40 | 200 764.0 | 166 833.5 | 23 758.5 | 10 097.0 | 75.0 |
| | 41 | 225 145.5 | 188 673.5 | 27 031.5 | 9 293.5 | 147.0 |
| | 42 | 256 278.0 | 215 385.5 | 27 704.0 | 12 319.0 | 869.5 |
| | 43 | 264 487.5 | 231 525.0 | 23 026.0 | 9 400.5 | 536.0 |
| | 44 | 278 161.5 | 254 007.0 | 18 966.0 | 4 943.5 | 245.0 |
| 大正 | 1 | 312 866.0 | 292 014.0 | 14 776.0 | 5 802.0 | 274.0 |
| | 2 | 351 709.0 | 332 493.5 | 12 498.5 | 6 475.0 | 242.0 |
| | 3 | 313 153.5 | 300 919.5 | 9 216.0 | 2 963.0 | 55.0 |
| | 4 | 323 866.0 | 311 617.5 | 7 010.5 | 4 893.0 | 345.0 |
| | 5 | 395 612.5 | 381 921.5 | 8 287.0 | 5 079.0 | 325.0 |
| | 6 | 461 408.0 | 455 154.0 | 4 061.0 | 1 151.0 | 42.0 |
| | 7 | 469 330.0 | 466 272.5 | 2 502.5 | 486.0 | 69.0 |
| | 8 | 515 158.0 | 513 265.0 | 1 045.0 | 333.0 | 515.0 |
| | 9 | 365 604.0 | 365 072.5 | 144.5 | 127.0 | 260.0 |
| | 10 | 513 020.0 | 512 234.5 | 123.5 | 550.0 | 112.0 |
| | 11 | 537 695.0 | 537 487.0 | 145.0 | 63:0 | — |
| | 12 | 460 641.0 | 459 751.0 | 202.0 | — | 688.0 |
| | 13 | 549 835.0 | 547 713.0 | 197.0 | — | 1 925.0 |
| | 14 | 616 549.5 | 615 830.5 | 13.0 | 2.0 | 704.0 |
| 昭和 | 1 | 660 204.0 | 658 944.0 | — | — | 1 260.0 |
| | 2 | 717 651.0 | 716 619.0 | — | — | 1 032.0 |
| | 3 | 696 654.5 | 696 455.5 | — | — | 199.0 |
| | 4 | 747 062.0 | 746 082.0 | — | — | 980.0 |
| | 5 | 718 035.0 | 713 459.0 | — | — | 4 576.0 |
| | 6 | 710 628.0 | 710 628.0 | — | — | — |
| | 7 | 俵 361 155.5 | 俵 361 155.5 | — | — | — |
| | 8 | | | | | |
| | 9 | | | | | |



### （b） 神戸市場生絲入荷高種別

| 年次 | | 總數 | 器械 | 座繰 | 折返 | 其ノ他 |
|---|---|---|---|---|---|---|
| | | 梱 | 梱 | 梱 | 梱 | 梱 |
| 大正 | 12 9月より | 45 562 | 45 562 | — | — | — |
| | 13 | 88 358 | 88 358 | — | — | — |
| | 14 | 113 973 | 113 973 | — | — | — |
| 昭和 | 1 | 130 762 | 130 762 | — | — | — |
| | 2 | 185 019 | 185 019 | — | — | — |
| | | 228 119 | 227 829 | — | — | 290 0 |
| | 4 | 289 843 5 | 289 843 5 | — | — | 320 0 |
| | 5 | 342 895 0 | 309 990 0 | — | — | — |
| | 6 | 342 895 0 | 342 895 0 | — | — | — |
| | 7 | 俵 179 864 5 | 俵 179 864 5 | — | — | — |
| | 8 | | | | | |
| | 9 | | | | | |

## B 横濱、神戸市場生絲

| 地方別 | 昭和二年 總數 | 昭和二年 横濱 | 昭和二年 神戸 | 昭和三年 總數 | 昭和三年 横濱 | 昭和三年 神戸 | 昭和四年 總數 | 昭和四年 横濱 | 昭和四年 神戸 | 地方別 |
|---|---|---|---|---|---|---|---|---|---|---|
| 總數 | 901 638.0 | 716 619.0 | 185 019.0 | 924 284.5 | 696 455.5 | 227 829 | 1 035 925.5 | 746 082.0 | 289 843.5 | |
| 1 青森 | 108.0 | 108.0 | — | 318.0 | 318.0 | — | 300.0 | 300.0 | — | 1 |
| 2 岩手 | 8 332.0 | 8 332.0 | — | 8 358.0 | 8 357.0 | 1.0 | 9 076.5 | 9 076.5 | — | 2 |
| 3 宮城 | 7 285.0 | 7 285.0 | — | 8 053.0 | 8 015.0 | 38.0 | 8 665.0 | 8 594.0 | 71 | 3 |
| 4 秋田 | 479.0 | 479.0 | — | 132.0 | 132.0 | — | 458.0 | 458.0 | — | 4 |
| 5 山形 | 23 808.5 | 23 808.5 | — | 23 435.5 | 23 417.5 | 18.0 | 21 493.0 | 21 467.0 | 26 | 5 |
| 6 福島 | 25 573.5 | 25 573.5 | — | 25 639.0 | 25 630.0 | 9.0 | 26 275.5 | 26 275.5 | — | 6 |
| 7 茨城 | 17 331.5 | 17 331.5 | — | 18 249.5 | 18 176.5 | 73.0 | 19 973.5 | 19 957.5 | 16 | 7 |
| 8 栃木 | 4 611.0 | 4 611.0 | — | 4 610.0 | 4 610.0 | — | 5 000.0 | 5 000.0 | — | 8 |
| 9 群馬 | 58 074.0 | 58 002.0 | 72.0 | 60 919.0 | 60 497.0 | 422.0 | 61 643.0 | 60 986.0 | 657 | 9 |
| 10 埼玉 | 52 954.5 | 52 954.5 | — | 50 785.5 | 50 785.5 | — | 53 678.5 | 53 642.5 | 36 | 10 |
| 11 千葉 | 2 734.0 | 2 734.0 | — | 2 325.0 | 2 316.0 | 9.0 | 2 275.0 | 2 252.0 | 23 | 11 |
| 12 東京 | 8 771.5 | 8 771.5 | — | 8 326.5 | 8 326.5 | — | 7 689.0 | 7 671.0 | 18 | 12 |
| 13 神奈川 | 7 534.0 | 7 534.0 | — | 8 026.0 | 8 026.0 | — | 7 399.5 | 7 399.5 | — | 13 |
| 14 新潟 | 6 477.0 | 5 814.0 | 663.0 | 8 066.0 | 7 843.0 | 223.0 | 10 209.5 | 10 143.5 | 66 | 14 |
| 15 富山 | 667.0 | 659.0 | 8.0 | 564.0 | 484.0 | 80.0 | 1 123.0 | 374.0 | 749 | 15 |
| 16 石川 | 431.0 | 192.0 | 239.0 | 408.0 | 135.0 | 273.0 | 621.0 | 180.0 | 441.0 | 16 |
| 17 福井 | 1 534.0 | 1 349.0 | 185.0 | 1 240.0 | 809.0 | 431.0 | 2 017.0 | 1 322.0 | 695.0 | 17 |
| 18 山梨 | 31 499.5 | 31 163.5 | 336.0 | 34 939.5 | 33 898.5 | 1 041.0 | 38 048.0 | 36 988.0 | 1 060.0 | 18 |
| 19 長野 | 265 454.0 | 251 045.0 | 14 409.0 | 261 166.5 | 237 830.5 | 23 336.0 | 285 347.0 | 258 393.0 | 26 954.0 | 19 |
| 20 岐阜 | 24 944.5 | 20 551.5 | 4 393.0 | 25 687.0 | 19 465.0 | 6 222.0 | 28 264.5 | 20 944.5 | 7 320.0 | 20 |
| 21 靜岡 | 19 116.0 | 18 209.5 | 906.5 | 20 336.5 | 18 553.5 | 1 783.0 | 22 049.5 | 20 329.0 | 1 720.5 | 21 |
| 22 愛知 | 60 847.5 | 47 930.0 | 12 917.5 | 55 046.5 | 39 529.5 | 15 517.0 | 72 482.5 | 50 113.5 | 22 369.0 | 22 |
| 23 三重 | 18 892.5 | 13 177.5 | 5 715.0 | 18 835.5 | 11 911.0 | 6 924.5 | 23 652.5 | 13 296.5 | 10 356.0 | 23 |
| 24 滋賀 | 13 506.5 | 3 922.5 | 9 584.0 | 11 478.0 | 4 219.0 | 7 259.0 | 12 435.5 | 5 497.5 | 6 938.0 | 24 |
| 25 京都 | 51 529.0 | 3 307.5 | 48 221.5 | 48 758.5 | 1 940.0 | 46 818.5 | 54 896.0 | 1 774.0 | 53 122.0 | 25 |
| 26 大阪 | — | — | — | 14.0 | — | 14.0 | 5.0 | — | 5.0 | 26 |
| 27 兵庫 | 23 978.5 | 10 158.0 | 13 820.5 | 22 197.0 | 6 908.0 | 15 289.0 | 23 577.0 | 7 105.0 | 16 472.0 | 27 |
| 28 奈良 | 2 772.0 | 2 253.0 | 519.0 | 2 858.0 | 2 439.0 | 419.0 | 2 277.0 | 1 879.0 | 398.0 | 28 |
| 29 和歌山 | 8 113.5 | 3 460.5 | 4 653.0 | 10 302.0 | 4 283.0 | 6 019.0 | 13 922.0 | 4 389.5 | 9 532.5 | 29 |
| 30 鳥取 | 16 361.5 | 8 484.0 | 7 877.5 | 18 675.0 | 7 963.0 | 10 712.0 | 19 721.0 | 7 125.5 | 12 595.5 | 30 |
| 31 島根 | 2 970.5 | 1 727.0 | 1 243.5 | 3 768.5 | 2 290.0 | 1 478.5 | 5 446.0 | 3 242.0 | 2 204.0 | 31 |
| 32 岡山 | 6 687.5 | 4 044.0 | 2 643.5 | 7 998.0 | 4 967.0 | 3 031.0 | 9 625.0 | 5 893.0 | 3 732.0 | 32 |
| 33 廣島 | 5 209.5 | 2 447.0 | 2 762.5 | 6 202.5 | 2 148.0 | 4 054.5 | 8 375.0 | 1 667.0 | 6 708.0 | 33 |
| 34 山口 | 1 439.0 | 222.0 | 1 217.0 | 2 556.5 | 59.0 | 2 497.5 | 2 691.0 | 276.0 | 2 415.0 | 34 |
| 35 德島 | 13 204.0 | 4 619.0 | 8 585.0 | 16 527.0 | 5 343.5 | 11 183.5 | 22 018.5 | 5 566.5 | 16 452.0 | 35 |
| 36 香川 | 1 858.0 | 252.0 | 1 606.0 | 2 377.0 | — | 2 377.0 | 4 309.0 | — | 4 309.0 | 36 |
| 37 愛媛 | 20 506.5 | 3 475.5 | 17 031.0 | 24 418.5 | 4 312.0 | 20 106.5 | 30 757.5 | 3 773.5 | 26 984.0 | 37 |
| 38 高知 | 10 810.0 | 5 926.0 | 4 884.0 | 12 136.5 | 3 457.5 | 8 679.0 | 15 181.0 | 3 405.5 | 11 775.5 | 38 |
| 39 福岡 | 6 147.0 | 2 789.0 | 3 358.0 | 7 817.0 | 2 604.0 | 5 213.0 | 8 952.5 | 2 449.5 | 6 503.0 | 39 |
| 40 佐賀 | 7 424.0 | 7 424.0 | — | 7 626.0 | 7 070.0 | 556.0 | 7 860.0 | 7 793.0 | 67.0 | 40 |
| 41 長崎 | 2 781.5 | 2 781.5 | — | 3 588.0 | 3 548.0 | 40.0 | 7 451.0 | 4 304.5 | 3 146.5 | 41 |
| 42 熊本 | 15 466.5 | 8 100.0 | 7 366.5 | 20 287.0 | 9 338.0 | 10 949.0 | 22 689.0 | 10 580.5 | 12 108.5 | 42 |
| 43 大分 | 14 753.0 | 11 873.0 | 2 880.0 | 15 713.0 | 11 528.0 | 4 185.0 | 17 067.5 | 10 486.0 | 6 581.5 | 43 |
| 44 宮崎 | 9 839.5 | 5 909.0 | 3 930.5 | 10 500.5 | 4 098.0 | 6 402.5 | 11 664.0 | 3 611.0 | 8 053.0 | 44 |
| 45 鹿兒島 | 8 667.0 | 5 937.0 | 2 730.0 | 10 186.5 | 7 387.5 | 2 799.0 | 11 604.0 | 8 218.0 | 3 386.0 | 45 |
| 46 臺灣 | 117.0 | — | 117.0 | 48 | — | 48.0 | 85.0 | — | 85.0 | 46 |
| 47 朝鮮 | 9 751.0 | 9 606.0 | 145.0 | 12 275 | 10 982.0 | 1 293.0 | 15 048.0 | 11 355.0 | 3 693.0 | 47 |
| 48 支那 | 286.0 | 286.0 | — | 510 | 505.0 | 5.0 | 527.0 | 527.0 | — | 48 |

備考 北海道、沖繩ハ該當事項ナシ



## 入荷高地方別 (其ノ1)

## B 横濱、神戸兩市場生絲入荷高地方別 (其ノ2)



| 地方別 | 昭和五年 總數 | 昭和五年 横濱 | 昭和五年 神戸 | 昭和六年 總數 | 昭和六年 横濱 | 昭和六年 神戸 | 昭和七年 總數 | 昭和七年 横濱 | 昭和七年 神戸 | 地方別 |
|---|---|---|---|---|---|---|---|---|---|---|
| 總數 | 1 023 449.0 | 713 459.0 | 309 990 | 1 053 523.0 | 710 628.0 | 342 895 | 541 020 | 361 155.5 | 179 864.5 | |
| 1 青森 | 361.0 | 361.0 | — | 390.0 | 390.0 | — | — | — | — | 1 |
| 2 岩手 | 8 976.5 | 8 976.5 | — | 10 727.0 | 10 727.0 | — | 6 504.0 | 6 504.0 | — | 2 |
| 3 宮城 | 8 758.5 | 8 758.5 | — | 9 621.5 | 9 583.5 | 38 | 4 696.0 | 4 696.0 | — | 3 |
| 4 秋田 | 609.5 | 609.5 | — | 542.5 | 542.5 | — | 451.5 | 451.5 | — | 4 |
| 5 山形 | 24 965.0 | 24 965.0 | — | 23 920.0 | 23 902.0 | 18 | 16 902.5 | 16 902.5 | — | 5 |
| 6 福島 | 25 377.5 | 25 368.5 | 9 | 26 088.5 | 26 030.5 | 58 | 17 373.5 | 16.975.5 | 398.5 | 6 |
| 7 茨城 | 19 514.5 | 19 514.5 | — | 23 266.0 | 23 266.0 | — | 10 686.5 | 10 678.0 | 8.5 | 7 |
| 8 栃木 | 4 062.0 | 4 062.0 | — | 4 129.0 | 4 111.0 | 18 | 584.5 | 538.0 | 46.5 | 8 |
| 9 群馬 | 65 479.0 | 65 368.0 | 111 | 67 273.5 | 67 205.5 | 68 | 33 058.0 | 33 058.0 | — | 9 |
| 10 埼玉 | 51 729.0 | 51 664.0 | 65 | 50 559.0 | 50 497.0 | 62 | 25 293.5 | 25 293.5 | — | 10 |
| 11 千葉 | 2 247.5 | 2 247.5 | — | 1 900.0 | 1 900.0 | — | 676.0 | 676.0 | — | 11 |
| 12 東京 | 9 373.5 | 9 337.5 | 36 | 9 639.0 | 9 639.0 | — | 6 555.0 | 6 545.0 | 10.0 | 12 |
| 13 神奈川 | 8 419.0 | 8 169.0 | 250 | 9 885.5 | 9 885.5 | — | 5 260.0 | 5 260.0 | — | 13 |
| 14 新潟 | 9 635.5 | 9 219.5 | 416 | 8 229.0 | 8 109.0 | 120 | 5 597.0 | 5 502.0 | 95.0 | 14 |
| 15 富山 | 94.0 | 2.0 | 92 | 98.0 | 78.0 | 20 | 146.5 | — | 146.5 | 15 |
| 16 石川 | 804.0 | 642.0 | 162 | 1 179.0 | 933.0 | 246 | 915.0 | 910.0 | 5.0 | 16 |
| 17 福井 | 2 599.0 | 1 786.0 | 813 | 1 875.0 | 1 001.0 | 874 | 1 015.0 | 661.5 | 353.5 | 17 |
| 18 山梨 | 36 923.5 | 35 506.5 | 1 417 | 38 150.0 | 36 893.0 | 1 257 | 20 323.0 | 19 914.0 | 409.0 | 18 |
| 19 長野 | 262 580.5 | 239 984.5 | 22 596 | 245 418.5 | 228 937.5 | 16 481 | 112 637.5 | 107 761.0 | 4 876.5 | 19 |
| 20 岐阜 | 26 919.0 | 21 222.0 | 5 697 | 25 705.5 | 19 953.5 | 5 752 | 12 360.0 | 10 672.5 | 1 687.5 | 20 |
| 21 靜岡 | 17 852.0 | 17 060.0 | 792 | 19 292.0 | 18 615.0 | 677 | 8 862.0 | 8 596.0 | 266.0 | 21 |
| 22 愛知 | 60 612.5 | 44 184.5 | 16 428 | 63 923.0 | 45 291.0 | 18 632 | 28 471.0 | 22 445.0 | 6 026.0 | 22 |
| 23 三重 | 23 039.0 | 13 100.0 | 9 939 | 27 138.0 | 15 252.0 | 11 886 | 15 140.0 | 6 466.0 | 8 674.0 | 23 |
| 24 滋賀 | 10 908.0 | 1 451.0 | 9 457 | 8 977.0 | 3 084.0 | 5 893 | 5 792.0 | 833.5 | 4 958.5 | 24 |
| 25 京都 | 64 311.0 | 1 846.0 | 62 465 | 79 802.5 | 3 281.5 | 76 521 | 47 626.5 | 3 172.5 | 44 454.0 | 25 |
| 26 大阪 | — | — | — | — | — | — | 28.5 | — | 28.5 | 26 |
| 27 兵庫 | 27 392.5 | 3 796.5 | 23 596 | 30 648.0 | 3 972.0 | 26 676 | 16 864.5 | 1 844.5 | 15 020.0 | 27 |
| 28 奈良 | 3 491.0 | 1 687.0 | 1 804 | 4 014.0 | 1 847.0 | 2 167 | 2 115.5 | 637.5 | 1 478.0 | 28 |
| 29 和歌山 | 13 807.0 | 5 523.0 | 8 284 | 11 972.0 | 4 574.0 | 7 398 | 5 808.5 | 3 222.0 | 2 586.5 | 29 |
| 30 鳥取 | 20 372.5 | 7 293.5 | 13 079 | 22 185.5 | 9 744.5 | 12 441 | 12 233.5 | 2 984.0 | 9 249.5 | 30 |
| 31 島根 | 7 595.0 | 5 218.0 | 2 377 | 6 981.0 | 3 952.0 | 3 029 | 4 302.5 | 2 851.0 | 1 451.5 | 31 |
| 32 岡山 | 9 506.0 | 5 683.0 | 3 823 | 12 001.0 | 5 832.0 | 6 169 | 6 379.5 | 3 224.0 | 3 155.5 | 32 |
| 33 廣島 | 7 625.5 | 1 724.5 | 5 901 | 7 167.0 | 2 010.0 | 5 157 | 3 370.0 | 896.0 | 2 474.0 | 33 |
| 34 山口 | 1 722.0 | 230.0 | 1 492 | 1 293.0 | 42.0 | 1 251 | 416.0 | — | 416.0 | 34 |
| 35 德島 | 21 971.5 | 4 254.5 | 17 717 | 22 983.5 | 3 281.5 | 18 997 | 12 150.5 | 938.0 | 11 212.5 | 35 |
| 36 香川 | 4 489.0 | — | 4 489 | 5 238.0 | — | 5 238 | 1 868.5 | — | 1 868.5 | 36 |
| 37 愛媛 | 32 497.0 | 2 358.0 | 30 139 | 31 250.0 | 2 024.0 | 29 226 | 14 388.0 | 443.5 | 13 944.5 | 37 |
| 38 高知 | 17 613.0 | 3 581.0 | 14 032 | 19 254.0 | 3 166.0 | 16 088 | 9 722.5 | 3 008.0 | 6 714.5 | 38 |
| 39 福岡 | 9 475.5 | 1 803.5 | 7 672 | 12 285.5 | 3 601.5 | 8 684 | 5 442.0 | 1 265.5 | 4 176.5 | 39 |
| 40 佐賀 | 7 837.0 | 7 138.0 | 699 | 8 025.0 | 6 932.0 | 1 093 | 4 739.0 | 4 074.0 | 665.0 | 40 |
| 41 長崎 | 7 448.5 | 4 415.5 | 3 033 | 7 317.0 | 3 202.0 | 4 115 | 4 628.5 | 2 261.5 | 2 367.0 | 41 |
| 42 熊本 | 25 589.5 | 10 055.5 | 15 534 | 28 772.0 | 6 478.0 | 22 294 | 14 550.5 | 2 852.5 | 11 698.0 | 42 |
| 43 大分 | 14 888.0 | 8 576.0 | 6 312 | 18 264.5 | 8 185.5 | 10 079 | 9 801.0 | 4 711.0 | 5 090.0 | 43 |
| 44 宮崎 | 11 705.5 | 4 209.5 | 7 496 | 12 304.5 | 3 427.5 | 8 877 | 6 216.5 | 1 735.5 | 4 481.0 | 44 |
| 45 鹿兒島 | 13 349.5 | 8 407.5 | 4 942 | 14 991.5 | 8 530.5 | 6 461 | 8 282.0 | 4 852.5 | 3 429.5 | 45 |
| 46 臺灣 | — | — | — | — | — | — | 5 | 5.0 | — | 46 |
| 47 朝鮮 | 18 409.0 | 11 585.0 | 6 824 | 18 359.0 | 9 525.0 | 8 834 | 10 372.0 | 4 429.0 | 5 943.0 | 47 |
| 48 支那 | 514.0 | 514.0 | — | 488.0 | 488.0 | — | 409.0 | 409.0 | — | 48 |

## （4） 横濱　神戸市場副蠶絲集散高

| 年次 | | 横濱 繰越高 | 横濱 入荷高 | 横濱 賣行高 | 神戸 繰越高 | 神戸 入荷高 | 神戸 賣行高 |
|---|---|---|---|---|---|---|---|
| | | 個 | 個 | 個 | 個 | 個 | 個 |
| 大正 | 6 | 24 448.0 | 95 030.0 | 92 634.0 | — | — | — |
| | 7 | 26 844.0 | 86 353.0 | 105 217.0 | — | — | — |
| | 8 | 7 980.0 | 85 129.5 | 71 101.5 | — | — | — |
| | 9 | 22 008.0 | 64 926.0 | 66 298.0 | — | — | — |
| | 10 | 20 636.0 | 62 840.0 | 58 416.0 | — | — | — |
| | 11 | 25 060.0 | 70 835.0 | 78 764.0 | — | — | — |
| | 12 | 17 131.0 | 29 787.0 | … | — | — | — |
| | 13 | 7 680.0 | 57 793.0 | 58 892.0 | — | — | — |
| | 14 | 6 581.0 | 66 913.0 | 63 882.0 | 2 140.0 | 25 633.0 | 24 313.0 |
| 昭和 | 1 | 9 612.0 | 38 211.0 | 37 813.0 | 3 460.0 | 21 568.0 | 22 858.0 |
| | 2 | 10 010.0 | 40 674.0 | 40 565.0 | 2 170.0 | 28 897.0 | 27 277.0 |
| | 3 | 10 119.0 | 49 933.0 | 50 665.0 | 3 790.0 | 45 543.0 | 46 948.0 |
| | | | | | 斤 | 斤 | 斤 |
| | 4 | 9 387.0 | 39 247.0 | 41 324.0 | 190 800 | 3 464 269 | 3 522 464 |
| | 5 | 7 310.0 | 26 743.0 | 24 478.0 | 132 605 | 2 818 774 | 2 823 810 |
| | 6 | 1 9 575.0 | 851.0 | 396.0 | 127 569 | 257 359 | 254 920 |
| | | 2 10 030.0 | 460.0 | 882.0 | 130 000 | 303 750 | 286 089 |
| | | 3 9 608.0 | 544.0 | 939.0 | 147 661 | 339 530 | 351 512 |
| | | 4 9 213.0 | 411.0 | 724.0 | 135 679 | 265 965 | 282 125 |
| | | 5 8 900.0 | 312.0 | 708.0 | 119 519 | 195 510 | 181 894 |
| | | 6 8 504.0 | 694.0 | 1 226.0 | 133 135 | 299 166 | 327 117 |
| | | 7 7 972.0 | 757.0 | 1 070.0 | 105 184 | 372 749 | 380 582 |
| | | 8 7 659.0 | 783.0 | 1 132.0 | 97 351 | 367 036 | 356 557 |
| | | 9 7 310.0 | 1 288.0 | 1 123.0 | 107 830 | 312 808 | 291 039 |
| | | 10 7 475.0 | 818.0 | 348.0 | 129 599 | 177 895 | 155 590 |
| | | 11 7 945.0 | 483.0 | 304.0 | 151 904 | 285 937 | 325 860 |
| | | 12 8 124.0 | 449.0 | 149.0 | 111 981 | 300 120 | 311 843 |
| 計 | | 9 575.0 | 7 850.0 | 9 001.0 | 127 569 | 3 477 825 | 3 505 136 |



## （4） 横濱、神戸市場副蠶絲集散高 (續)

| 年次 | | 横濱 繰越高 | 横濱 入荷高 | 横濱 賣行高 | 神戸 繰越高 | 神戸 入荷高 | 神戸 賣行高 |
|---|---|---|---|---|---|---|---|
| | | 俵 | 俵 | 俵 | 俵 | 俵 | 俵 |
| 昭和 | 7 1 | 7 081.0 | 285.5 | 124.5 | 1 002.5 | 3 571.0 | 3 556.5 |
| | 2 | 7 242.0 | 171.0 | 161.0 | 1 017.0 | 2 864.5 | 2 811.0 |
| | 3 | 7 252.0 | 410.5 | 792.5 | 1 070.5 | 1 980.0 | 2 056.0 |
| | 4 | 6 870.0 | 314.5 | 438.5 | 994.5 | 2 286.5 | 2 041.0 |
| | 5 | 6 746.0 | 351.0 | 42.0 | 1 240.0 | 2 146.0 | 1 854.0 |
| | 6 | 7 055.0 | 407.0 | 424.5 | 1 532.0 | 1 658.0 | 1 559.0 |
| | 7 | 7 037.5 | 578.5 | 757.0 | 1 631.0 | 2 206.0 | 1 974.0 |
| | 8 | 6 859.0 | 485.0 | 2 299.5 | 1 863.0 | 6 067.0 | 6 045.5 |
| | 9 | 5 044.5 | 434.5 | 1 365.5 | 884.5 | 5 637.5 | 6 070.0 |
| | 10 | 4 113.5 | 449.5 | 1 098.0 | 1 452.0 | 4 855.0 | 4 506.5 |
| | 11 | 3 465.0 | 452.5 | 1 589.5 | 1 800.5 | 4 842.5 | 4 931.0 |
| | 12 | 2 328.0 | 349.0 | 256.5 | 1 712.0 | 6 810.0 | 6 612.0 |
| 計 | | 7 081.0 | 4 688.5 | 9 349.0 | 1 002.5 | 44 924.0 | 44 016.5 |
| 昭和 | 8 1 | | | | 1 910.0 | 6 512.0 | 5 953.0 |
| | 2 | | | | 2 469.0 | 4 977.0 | 6 115.5 |
| | 3 | | | | 1 330.5 | 3 989.0 | 3 699.0 |
| | 4 | | | | 1 620.5 | 3 755.0 | 4 313.0 |
| | 5 | | | | 1 062.5 | 5 345.5 | 4 785.0 |
| | 6 | | | | | | |

備考 1. 横濱市場ニ在リテハ昭和5年迄ハ横濱蠶絲貿易商同業組合調査ニシテ同6年以降ハ横濱生絲檢査所調査ニシテ神戸市場ニ在リテハ神戸生絲問屋業組合調査ニ據ル

2. 横濱市場ニアリテハ昭和7年以降ハ賢斗絲及生皮苧ハ85斤出殼繭ハ40斤、ペニーハ150斤取合ハ85斤ヲ以テ各一俵ニ換算シ神戸市場ニアリテハ總テ百斤ヲ以テ一俵ニ換算セリ

# 2 生絲市場

## (1) 橫濱市場

### A 橫濱市場生

### (a) 橫濱市場生絲

| 年次 | | 細絲優等十止 | | | 太絲優等十四中 | | |
|---|---|---|---|---|---|---|---|
| | | 最高 | 最低 | 平均 | 最高 | 最低 | 平均 |
| | | 圓 | 圓 | 圓 | 圓 | 圓 | 圓 |
| 明治 | 38 | 1 120 | 960 | — | 1 120 | 943 | — |
| | 39 | 1 300 | 1 010 | 1 082 | 1 320 | 1 000 | 1 096 |
| | 40 | 1 470 | 1 050 | 1 400 | 1 480 | 1 010 | 1 300 |
| | 41 | 1 080 | 880 | 971 | 1 650 | 870 | 987 |
| | 42 | 1 040 | 900 | 974 | 1 040 | 900 | 983 |
| | 43 | 1 005 | 880 | 929 | 1 050 | 870 | 923 |
| | 44 | 990 | 880 | 921 | 1 030 | 820 | 913 |
| 大正 | 1 | 950 | 872 | 908 | 1 010 | 870 | 920 |
| | 2 | 1 110 | 895 | 976 | 1 110 | 980 | 953 |
| | 3 | 1 090 | 740 | 965 | — | — | — |
| | 4 | 1 100 | 805 | 887 | — | — | — |
| | 5 | 1 500 | 1 100 | 1 312 | — | — | — |
| | 6 | 1 750 | 1 200 | 1 427 | — | — | — |

| 絲格別 | 大正七年 | | | 大正八年 | | | 大正九年 | | | 大正十 | |
|---|---|---|---|---|---|---|---|---|---|---|---|
| | 最高 | 最低 | 平均 | 最高 | 最低 | 平均 | 最高 | 最低 | 平均 | 最高 | 最低 |
| | 圓 | 圓 | 圓 | 圓 | 圓 | 圓 | 圓 | 圓 | 圓 | 圓 | 圓 |
| 器械飛切上(是非格) | 1 870 | 1 400 | 1 612 | 3 430 | 1 500 | 2 330 | 4 350 | 1 350 | 2 303 | 2 150 | 1 500 |
| 同 黃繭絲 | 1 840 | 1 620 | 1 737 | 3 410 | 1 500 | 2 265 | 4 340 | 1 250 | 2 244 | 2 140 | 1 490 |
| 器械飛切(羽子板格) | 1 850 | 1 380 | 1 661 | 3 410 | 1 380 | 2 310 | 4 330 | 1 330 | 2 279 | 2 110 | 1 460 |
| 同 (毬格) | — | — | — | — | — | — | — | — | — | — | — |
| 器械準飛切(矢鳥格) | 1 790 | 1 320 | 1 616 | 3 390 | 1 480 | 2 261 | 3 790 | 1 250 | 2 133 | 2 090 | 1 430 |
| 器械關西良一番飛切(八王子格) | 1 760 | 1 310 | 1 593 | 3 370 | 1 420 | 2 216 | 3 900 | 1 170 | 2 086 | 2 070 | 1 420 |
| 同 黃繭絲 | 1 680 | 1 310 | 1 562 | 3 370 | 1 440 | 2 219 | 3 890 | 1 070 | 2 067 | 2 060 | 1 420 |
| 器械關西良一番(武州格) | 1 650 | 1 250 | 1 515 | 3 340 | 1 360 | 2 135 | 3 870 | 1 120 | 1 964 | 2 040 | 1 400 |
| 信州上一番(小口組) | 1 560 | 1 240 | 1 489 | 3 330 | 1 350 | 2 133 | 3 860 | 1 100 | 1 942 | 2 030 | 1 390 |
| 座繰一番(五人娘) | — | — | 1 330 | — | — | 1 500 | — | — | — | — | — |
| 座繰一番(金盃) | — | — | 1 300 | — | — | — | — | — | — | — | — |

備考 1. 橫濱生絲檢查所調査ニ據ル 2. 平均ハ



# 生絲相場

## 生絲相場

### 絲現物相場

### 現物相場絲格別 (對百斤)

| 太絲上一番 | | | | 座繰優等 | | | 折返一等馬 | | |
|---|---|---|---|---|---|---|---|---|---|
| 最高 | 最低 | 平均 | | 最高 | 最低 | 平均 | 最高 | 最低 | 平均 |
| 圓 | 圓 | 圓 | | 圓 | 圓 | 圓 | 圓 | 圓 | 圓 |
| 1 075 | 910 | — | | 1 100 | 920 | — | 1 000 | 890 | — |
| 1 285 | 945 | 1 036 | | 1 350 | 990 | 1 790 | 1 215 | 930 | 1 033 |
| 1 430 | 930 | 1 217 | | 1 310 | 980 | 1 199 | 1 280 | 950 | 1 180 |
| 975 | 820 | 896 | | 1 000 | 820 | 932 | 930 | 800 | 859 |
| 935 | 810 | 877 | | 985 | 840 | 910 | 880 | 770 | 843 |
| 990 | 820 | 865 | | 1 025 | 870 | 913 | 930 | 780 | 837 |
| 980 | 815 | 859 | | 1 015 | 830 | 882 | 930 | 805 | 855 |
| 925 | 820 | 847 | | 980 | 845 | 890 | 884 | 815 | 843 |
| 1 025 | 840 | 895 | | 1 050 | 860 | 940 | 990 | 830 | 887 |
| 1 030 | 700 | 884 | | 1 005 | 760 | 901 | 990 | 680 | 870 |
| 1 150 | 730 | 830 | | 1 125 | 780 | 924 | 900 | 758 | 808 |
| 1 350 | 1 030 | 1 171 | | 1 350 | 1 075 | 1 229 | 1 300 | 1 020 | 1 207 |
| 1 750 | 1 125 | 1 303 | | 1 635 | 1 260 | 1 418 | 1 480 | 1 130 | 1 260 |

| 年 | 大正十一年 | | | 大正十二年 | | | 大正十三年 | | | 大正十四年 | | |
|---|---|---|---|---|---|---|---|---|---|---|---|---|
| 平均 | 最高 | 最低 | 平均 | 最高 | 最低 | 平均 | 最高 | 最低 | 平均 | 最高 | 最低 | 平均 |
| 圓 | 圓 | 圓 | 圓 | 圓 | 圓 | 圓 | 圓 | 圓 | 圓 | 圓 | 圓 | 圓 |
| 1 773 | 2 250 | 1 680 | — | 2 480 | 1 940 | — | 2 210 | 1 500 | — | — | — | — |
| 1 645 | 2 240 | 1 680 | — | 2 480 | 2 070 | — | 2 170 | 1 620 | — | 2 180 | 1 830 | — |
| 1 659 | — | — | — | — | — | — | 2 220 | 1 480 | — | 2 160 | 1 820 | — |
| — | — | — | — | 2 390 | 2 020 | — | 2 180 | 1 450 | — | 2 150 | 1 810 | — |
| 1 621 | 2 230 | 1 630 | — | 2 440 | 1 820 | — | 2 170 | 1 430 | — | 2 140 | 1 790 | — |
| 1 618 | 2 220 | 1 600 | — | 2 430 | 1 800 | — | 2 160 | 1 400 | — | 2 130 | 1 790 | — |
| 1 602 | 2 200 | 1 640 | — | 2 440 | 2 160 | — | 2 150 | 1 470 | — | — | — | — |
| 1 598 | 2 220 | 1 580 | — | 2 410 | 1 780 | — | — | — | — | — | — | — |
| 1 574 | — | — | — | — | — | — | — | — | — | — | — | — |
| — | — | — | — | — | — | — | — | — | — | — | — | — |
| — | — | — | — | — | — | — | — | — | — | — | — | — |

取引高ヲ加味シタル平均ヲ示ス

## (b) 横濱市場生絲

| 年次 | 月次 | 一月 | 二月 | 三月 | 四月 | 五月 | 六月 |
|---|---|---|---|---|---|---|---|
| | | 圓 | 圓 | 圓 | 圓 | 圓 | 圓 |
| 大正 1 | 最高 | 840 | 870 | 860 | 855 | 840 | 835 |
| | 最低 | 820 | 835 | 840 | 845 | 835 | 820 |
| | 平均 | 826 | 848 | 846 | 852 | 836 | 831 |
| 2 | 最高 | 850 | 850 | 850 | 870 | 860 | 905 |
| | 最低 | 840 | 850 | 840 | 845 | 850 | 860 |
| | 平均 | 843 | 850 | 844 | 858 | 856 | 897 |
| 3 | 最高 | 965 | 985 | 1 015 | 1 010 | 1 030 | 1 005 |
| | 最低 | 925 | 970 | 980 | 980 | 975 | 1 000 |
| | 平均 | 950 | 979 | 997 | 990 | 1 007 | 1 003 |
| 4 | 最高 | 775 | 770 | 800 | 820 | 810 | 765 |
| | 最低 | 750 | 760 | 760 | 800 | 765 | 735 |
| | 平均 | 765 | 760 | 789 | 809 | 806 | 760 |
| 5 | 最高 | 1 160 | 1 230 | 1 350 | 1 300 | 1 100 | 1 070 |
| | 最低 | 1 040 | 1 160 | 1 240 | 1 050 | 1 030 | 1 050 |
| | 平均 | 1 086 | 1 217 | 1 303 | 1 170 | 1 056 | 1 059 |
| 6 | 最高 | 1 290 | 1 220 | 1 220 | 1 265 | 1 196 | 1 380 |
| | 最低 | 1 230 | 1 200 | 1 125 | 1 135 | 1 145 | 1 225 |
| | 平均 | 1 261 | 1 212 | 1 166 | 1 189 | 1 168 | 1 270 |
| 7 | 最高 | 1 300 | — | 1 400 | 1 430 | 1 600 | 1 650 |
| | 最低 | 1 300 | — | 1 300 | 1 350 | 1 400 | 1 400 |
| | 平均 | 1 300 | — | 1 335 | 1 388 | 1 481 | 1 616 |
| 8 | 最高 | 1 520 | 1 340 | 1 500 | 1 720 | 1 920 | 2 340 |
| | 最低 | 1 350 | 1 300 | 1 400 | 1 520 | 1 720 | 1 930 |
| | 平均 | 1 442 | 1 319 | 1 448 | 1 554 | 1 773 | 2 236 |
| 9 | 最高 | 4 360 | — | 3 380 | 3 080 | 1 990 | 1 620 |
| | 最低 | 3 430 | — | 3 270 | 2 000 | 1 500 | 1 300 |
| | 平均 | 3 688 | — | 3 328 | 2 569 | 1 866 | 1 426 |
| 10 | 最高 | 1 500 | 1 500 | 1 500 | 1 500 | 1 500 | 1 490 |
| | 最低 | 1 500 | 1 500 | 1 500 | 1 500 | 1 500 | 1 440 |
| | 平均 | 1 500 | 1 500 | 1 500 | 1 500 | 1 500 | 1 446 |
| 11 | 最高 | 2 080 | 1 860 | 1 740 | 1 730 | 1 950 | 2 010 |
| | 最低 | 1 770 | 1 730 | 1 520 | 1 580 | 1 750 | 1 780 |
| | 平均 | 1 925 | 1 795 | 1 630 | 1 655 | 1 850 | 1 895 |
| 12 | 最高 | 2 150 | 2 290 | 2 340 | 2 410 | 2 410 | 2 140 |
| | 最低 | 2 130 | 2 140 | 2 240 | 2 280 | 2 170 | 2 010 |
| | 平均 | 2 140 | 2 215 | 2 290 | 2 345 | 2 290 | 2 075 |



## 現物相場標準物 (對百斤)

| 七月 | 八月 | 九月 | 十月 | 十一月 | 十二月 | 年內 |
|---|---|---|---|---|---|---|
| 圓 | 圓 | 圓 | 圓 | 圓 | 圓 | 圓 |
| 825 | 870 | 875 | 925 | 880 | 855 | 925 |
| 820 | 830 | 845 | 865 | 850 | 835 | 820 |
| 822 | 860 | 854 | 887 | 868 | 845 | 844 |
| 910 | 1 025 | 1 515 | 980 | 930 | 925 | 1 025 |
| 875 | 915 | 970 | 930 | 900 | 885 | 840 |
| 889 | 955 | 998 | 946 | 908 | 900 | 890 |
| 1 000 | 860 | 785 | 760 | 700 | 750 | 1 030 |
| 945 | 775 | 760 | 700 | 700 | 700 | 700 |
| 983 | 787 | 765 | 728 | 700 | 719 | 822 |
| 780 | 800 | 830 | 905 | 1 150 | 1 100 | 1 150 |
| 750 | 775 | 805 | 830 | 920 | 1 020 | 735 |
| 759 | 783 | 817 | 862 | 1 018 | 1 056 | 850 |
| 1 120 | 1 210 | 1 180 | 1 250 | 1 340 | 1 290 | 1 350 |
| 1 060 | 1 140 | 1 130 | 1 130 | 1 290 | 1 250 | 1 030 |
| 1 087 | 1 170 | 1 147 | 1 175 | 1 306 | 1 280 | 1 146 |
| 1 720 | 1 750 | 1 500 | 1 350 | 1 300 | 1 300 | 1 750 |
| 1 380 | 1 520 | 1 350 | 1 250 | 1 300 | 1 300 | 1 125 |
| 1 468 | 1 605 | 1 439 | 1 300 | 1 300 | 1 300 | 1 376 |
| 1 600 | 1 600 | 1 550 | 1 620 | 1 620 | 1 520 | 1 650 |
| 1 500 | 1 540 | 1 510 | 1 580 | 1 550 | 1 460 | 1 300 |
| 1 553 | 1 559 | 1 530 | 1 599 | 1 574 | 1 493 | 1 470 |
| 2 360 | 2 270 | 2 350 | 2 700 | 3 060 | 3 280 | 3 280 |
| 2 170 | 2 150 | 2 280 | 2 400 | 2 800 | 3 080 | 1 300 |
| 2 251 | 2 213 | 2 296 | 2 529 | 2 901 | 3 201 | 2 128 |
| 1 400 | 1 280 | 1 560 | 1 500 | 1 500 | 1 500 | 4 360 |
| 1 100 | 1 130 | 1 130 | 1 500 | 1 500 | 1 500 | 1 100 |
| 1 264 | 1 188 | 1 270 | 1 500 | 1 500 | 1 500 | 1 663 |
| 1 490 | 1 450 | 1 580 | 1 630 | 1 850 | 2 020 | 2 020 |
| 1 450 | 1 390 | 1 410 | 1 520 | 1 570 | 1 960 | 1 390 |
| 1 453 | 1 420 | 1 456 | 1 588 | 1 667 | 1 970 | 1 511 |
| 2 040 | 1 890 | 2 010 | 2 210 | 2 210 | 2 130 | 2 210 |
| 1 850 | 1 820 | 1 870 | 2 080 | 2 040 | 2 050 | 1 520 |
| 1 945 | 1 855 | 1 940 | 2 145 | 2 125 | 2 090 | 1 904 |
| 2 000 | 1 930 | 2 130 | 2 350 | 2 070 | 2 100 | 2 410 |
| 1 810 | 1 780 | 2 050 | 2 050 | 1 980 | 2 020 | 1 780 |
| 1 968 | 1 852 | 2 107 | 2 170 | 2 038 | 2 048 | 2 008 |

## (b) 横濱市場生絲現物相場標準物(對百斤)(續)

| 年次 | 月次 | 一月 | 二月 | 三月 | 四月 | 五月 | 六月 | 七月 | 八月 | 九月 | 十月 | 十一月 | 十二月 | 年內 |
|---|---|---|---|---|---|---|---|---|---|---|---|---|---|---|
| | | 圓 | 圓 | 圓 | 圓 | 圓 | 圓 | 圓 | 圓 | 圓 | 圓 | 圓 | 圓 | 圓 |
| 大正 13 | 最高 | 2 160 | 2 090 | 2 010 | 1 850 | 1 810 | 1 550 | 1 700 | 1 870 | 1 910 | 1 920 | 2 020 | 2 080 | 2 160 |
| | 最低 | 2 080 | 1 970 | 1 880 | 1 750 | 1 500 | 1 480 | 1 510 | 1 720 | 1 750 | 1 730 | 1 930 | 1 950 | 1 420 |
| | 平均 | 2 126 | 2 041 | 1 949 | 1 787 | 1 633 | 1 510 | 1 594 | 1 800 | 1 860 | 1 823 | 1 973 | 1 983 | 1 783 |
| 14 | 最高 | 2 080 | 2 130 | 2 040 | 1 850 | 1 860 | 1 980 | 1 920 | 2 020 | 2 100 | 2 100 | 2 040 | 2 000 | 2 130 |
| | 最低 | 2 020 | 2 040 | 1 780 | 1 770 | 1 790 | 1 850 | 1 910 | 1 910 | 2 030 | 2 040 | 1 930 | 1 920 | 1 770 |
| | 平均 | 2 053 | 2 098 | 1 889 | 1 814 | 1 813 | 1 888 | 1 913 | 1 956 | 2 069 | 2 078 | 1 992 | 1 955 | 1 957 |
| 昭和 1 | 最高 | 1 990 | 1 910 | 1 820 | 1 630 | 1 570 | 1 650 | 1 670 | 1 590 | 1 610 | 1 620 | 1 549 | 1 470 | 1 990 |
| | 最低 | 1 900 | 1 810 | 1 660 | 1 450 | 1 450 | 1 520 | 1 550 | 1 540 | 1 590 | 1 460 | 1 440 | 1 420 | 1 420 |
| | 平均 | 1 924 | 1 860 | 1 711 | 1 503 | 1 519 | 1 576 | 1 602 | 1 557 | 1 601 | 1 533 | 1 466 | 1 441 | 1 581 |
| 2 | 最高 | 1 435 | 1 460 | 1 460 | 1 470 | 1 490 | 1 470 | 1 410 | 1 350 | 1 370 | 1 340 | 1 300 | 1 310 | 1 490 |
| | 最低 | 1 410 | 1 390 | 1 390 | 1 390 | 1 430 | 1 340 | 1 340 | 1 290 | 1 320 | 1 280 | 1 270 | 1 270 | 1 270 |
| | 平均 | 1 413 | 1 418 | 1 414 | 1 416 | 1 451 | 1 427 | 1 374 | 1 317 | 1 341 | 1 301 | 1 289 | 1 293 | 1 375 |
| 3 | 最高 | 1 330 | 1 380 | 1 380 | 1 375 | 1 375 | 1 280 | 1 275 | 1 300 | 1 350 | 1 400 | 1 380 | 1 380 | 1 400 |
| | 最低 | 1 300 | 1 330 | 1 330 | 1 330 | 1 250 | 1 220 | 1 220 | 1 260 | 1 285 | 1 345 | 1 340 | 1 355 | 1 220 |
| | 平均 | 1 311 | 1 357 | 1 356 | 1 348 | 1 336 | 1 251 | 1 247 | 1 282 | 1 312 | 1 375 | 1 362 | 1 370 | 1 321 |
| 4 | 最高 | 1 365 | 1 390 | 1 420 | 1 420 | 1 400 | 1 340 | 1 330 | 1 330 | 1 350 | 1 320 | 1 250 | 1 205 | 1 420 |
| | 最低 | 1 350 | 1 360 | 1 380 | 1 385 | 1 300 | 1 290 | 1 270 | 1 280 | 1 310 | 1 260 | 1 190 | 1 155 | 1 155 |
| | 平均 | 1 356 | 1 378 | 1 396 | 1 401 | 1 341 | 1 314 | 1 282 | 1 302 | 1 330 | 1 288 | 1 221 | 1 169 | 1 310 |
| 5 | 最高 | 1 190 | 1 190 | 1 180 | 1 165 | 1 100 | 820 | 750 | 730 | 720 | 630 | 610 | 660 | 1 190 |
| | 最低 | 1 155 | 1 130 | 1 120 | 1 100 | 1 100 | 750 | 670 | 690 | 560 | 540 | 560 | 570 | 540 |
| | 平均 | 1 174 | 1 169 | 1 165 | 1 139 | 1 100 | 795 | 705 | 708 | 648 | 574 | 581 | 625 | 775 |
| 6 | 最高 | 760 | 720 | 690 | 650 | 545 | 600 | 610 | 630 | | | | | |
| | 最低 | 660 | 655 | 630 | 545 | 510 | 500 | 550 | 550 | | | | | |
| | 平均 | 708 | 684 | 666 | 597 | 531 | 527 | 585 | 577 | | | | | |
| 7 | 最高 | 685 | 680 | 655 | 580 | 525 | 510 | 610 | 1 100 | 630 | 560 | 565 | 640 | 760 |
| | 最低 | 650 | 610 | 580 | 500 | 415 | 390 | 500 | 600 | 535 | 525 | 535 | 535 | 500 |
| | 平均 | 672 | 653 | 618 | 534 | 473 | 463 | 542 | 763 | 573 | 548 | 556 | 567 | 583 |
| 8 | 最高 | 925 | 620 | 690 | 830 | 860 | 1 090 | 1 005 | 890 | 1 100 | 920 | 970 | 970 | 1 110 |
| | 最低 | 685 | 660 | 630 | 645 | 760 | 1 850 | 840 | 815 | 860 | 850 | 860 | 960 | 390 |
| | 平均 | 770 | 694 | 655 | 728 | 786 | 983 | 954 | 857 | 937 | 890 | 910 | 922 | 698 |
| 9 | 最高 | | | | | | | | | 900 | 795 | 640 | | |
| | 最低 | | | | | | | | | 790 | 645 | 520 | | |
| | 平均 | | | | | | | | | 851 | 713 | 586 | | |

備考 1. 橫濱生絲問屋業組合調査ニ據ル
2. 標準物ハ大正12年6月迄信州上一番格、同12年7月ヨリ同14年8月迄八王子同2半6月迄羽子板格、同年7月ヨリ同6年12月迄最優等格同7年1月以降昭和1年3月迄矢島格、同年4月ヨリ同年6月迄毬格、同年7月ヨリD格相場ヲ示ス
3. 平均ハ取引高ヲ加味シタル平均ヲ示ス

## B 橫濱取引所生絲淸算先物相場

| 年次 | 月次 | 一月 | 二月 | 三月 | 四月 | 五月 | 六月 | 七月 | 八月 | 九月 | 十月 | 十一月 | 十二月 | 年內 | 當年度內 |
|---|---|---|---|---|---|---|---|---|---|---|---|---|---|---|---|
| | | 圓 | 圓 | 圓 | 圓 | 圓 | 圓 | 圓 | 圓 | 圓 | 圓 | 圓 | 圓 | 圓 | 圓 |
| 大正 1 | 最高 | 87.2 | 90.0 | 89.4 | 88.4 | 87.9 | 87.0 | 84.7 | 88 2 | 91.4 | 94.3 | 87.0 | 90.2 | 94.3 | 94.3 |
| | 最低 | 84.3 | 85.6 | 85.8 | 86.1 | 86.4 | 83.7 | 83.0 | 84.9 | 87.0 | 88.9 | 83.7 | 84.9 | 83.0 | 83.0 |
| | 平均 | 85.7 | 87.9 | 87.4 | 87.2 | 87.0 | 85.3 | 83.7 | 86.6 | 88 4 | 91.8 | 85.3 | 87.5 | 87.0 | 86.6 |
| 2 | 最高 | 86.9 | 87.0 | 86.2 | 86.8 | 88.1 | 91.9 | 91.9 | 104.0 | 103.0 | 100.1 | 95.7 | 94.6 | 104.0 | 104.2 |
| | 最低 | 85.0 | 85.6 | 83.8 | 85.0 | 86.5 | 87.9 | 88.9 | 91.8 | 96 6 | 92.5 | 90.6 | 90.7 | 83 8 | 87.9 |
| | 平均 | 86.0 | 86.3 | 84.9 | 85.9 | 87.4 | 89.2 | 90 3 | 96.1 | 100.0 | 96.1 | 92.9 | 92.5 | 90.6 | 96.1 |
| 3 | 最高 | 97.8 | 102.4 | 104.2 | 102.0 | 102.8 | 101.5 | 98.8 | 90.0 | 81.4 | 78.4 | 75.5 | 76.4 | 104.2 | 101.5 |
| | 最低 | 93.1 | 97.4 | 97.5 | 97.2 | 97.5 | 98.0 | 93.8 | 76.4 | 76.6 | 67.9 | 67.5 | 70.3 | 67.5 | 67.5 |
| | 平均 | 95.9 | 99.5 | 101.1 | 99.4 | 100.1 | 99 6 | 97.5 | 81.6 | 79.5 | 73.0 | 69.7 | 73.4 | 89.2 | 81.1 |
| 4 | 最高 | 81.2 | 78.5 | 83.1 | 84.0 | 84.2 | 78 4 | 78.0 | 以下四ヶ月 80.5 | 84.6 | 94 0 | 129.0 | 126.5 | 129.0 | 139 0 |
| | 最低 | 75.8 | 75.2 | 75.9 | 81.7 | 76.9 | 75.1 | 75 1 | 76.7 | 79.5 | 84.3 | 94.5 | 104.3 | 75.1 | 75.1 |
| | 平均 | 78.5 | 76.3 | 81.1 | 82.4 | 80.6 | 76.4 | 76.4 | 79.0 | 82.3 | 88.7 | 110.1 | 112.3 | 85.3 | 102.4 |
| 5 | 最高 | 123.0 | 130.0 | 139.0 | 126.0 | 119.0 | 112.7 | 113.9 | 120.7 | 120.3 | 130 5 | 140.7 | 136.5 | 140.7 | 140.7 |
| | 最低 | 110.8 | 115.5 | 124.0 | 106.8 | 105.7 | 105.1 | 105 9 | 113.3 | 112.0 | 114.1 | 129.0 | 124.3 | 105.1 | 105.1 |
| | 平均 | 116.7 | 126.2 | 130.8 | 117.6 | 112.8 | 108.7 | 109 3 | 116.8 | 115.5 | 120 0 | 135.4 | 128.3 | 119.9 | 118.6 |
| 6 | 最高 | 133.0 | 129.0 | 117.0 | 118.0 | 119.9 | 139.5 | 177 0 | 175 0 | 147.3 | 135.4 | 129.4 | 125,7 | 177.0 | 177.0 |
| | 最低 | 125.3 | 115.2 | 106.5 | 108.0 | 113.0 | 121.7 | 以下五ヶ月 136.8 | 146 0 | 125.5 | 118.7 | 119 0 | 120 2 | 106.5 | 109.0 |
| | 平均 | 128.5 | 120.5 | 111.7 | 113.1 | 115.6 | 137.6 | 147.2 | 158.5 | 137.2 | 127.1 | 125.1 | 123.2 | 128.8 | 133.2 |
| 7 | 最高 | 131.5 | 122.8 | 134.0 | 144.5 | 151.8 | 155.0 | 153.8 | 156.5 | 155 0 | 164.8 | 167.7 | 156.4 | 167.7 | 194,0 |
| | 最低 | 121.2 | 109.0 | 113.3 | 125.5 | 135.3 | 140.3 | 144.0 | 150.3 | 147.5 | 149.0 | 153.8 | 146.5 | 109.0 | 126 3 |
| | 平均 | 126.7 | 118.1 | 122.0 | 132.4 | 143.0 | 147.6 | 149.6 | 153.4 | 151.4 | 158.1 | 160.3 | 152.4 | 142.9 | 151.1 |
| 8 | 最高 | 151.5 | 141.6 | 144.5 | 162.5 | 194.5 | 228.8 | 238.4 | 221.9 | 232.0 | 279.8 | 324.6 | 347.0 | 347.0 | 444.0 |
| | 最低 | 129.8 | 126.3 | 133.0 | 142.0 | 154.5 | 179.0 | 194.0 | 204.1 | 215.0 | 237.1 | 277.5 | 305.1 | 126.3 | 143 0 |
| | 平均 | 144.8 | 135.8 | 138.7 | 150.3 | 171.1 | 205.1 | 216.4 | 211 5 | 221.0 | 528.9 | 302.5 | 325.1 | 206.8 | 276.9 |
| 9 | 最高 | 444.0 | 384.9 | 362.5 | 328.6 | 243.1 | 190.6 | 159 0 | 140 0 | 169.0 | 164.9 | 164.7 | 155.0 | 444.0 | 190 6 |
| | 最低 | 356.0 | 333.0 | 310.6 | 210.0 | 143.0 | 127.5 | 111.7 | 116.1 | 125 0 | 149.9 | 152.5 | 150,0 | 111.7 | 111.7 |
| | 平均 | 396.0 | 357.4 | 341.4 | 279.9 | 207.5 | 159.2 | 135 4 | 127.1 | 148.9 | 160.0 | 159.9 | 151.7 | 128.5 | 150.1 |
| 10 | 最高 | 157.5 | — | — | 155.3 | 150.0 | 154.7 | 152.0 | 148.4 | 163.3 | 175.1 | 195.5 | 128 6 | 318·6 | 226 1 |
| | 最低 | 157.5 | — | — | 150.0 | 150.0 | 137.7 | 142.3 | 138.5 | 142.9 | 158.8 | 165.5 | 186.5 | 137.7 | 137.7 |
| | 平均 | 157.5 | — | — | 151.4 | 150.0 | 147.0 | 148.4 | 146 0 | 151.0 | 167.0 | 177.0 | 206 0 | 160.1 | 169.6 |
| 11 | 最高 | 226.1 | 188.6 | 174.5 | 173.4 | 194.9 | 202.6 | 205 9 | 191.9 | 204.2 | 128.9 | 221 0 | 214.2 | 226.1 | 229.2 |
| | 最低 | 172.8 | 166.1 | 155.0 | 157.9 | 173.4 | 181.5 | 181.1 | 177.3 | 185.9 | 198 6 | 203.1 | 205.3 | 155.0 | 177.3 |
| | 平均 | 202.0 | 177.0 | 165.0 | 165.0 | 184.0 | 198.0 | 192.0 | 184.0 | 194.0 | 211.0 | 214.0 | 210.0 | 191.3 | 208 1 |
| 12 | 最高 | 217.9 | 224.2 | 229.2 | 228.0 | 227.5 | 214.9 | 198.9 | 196.7 | — | — | 219.0 | 219.9 | 229 2 | 222.8 |
| | 最低 | 209.5 | 209.9 | 217.0 | 221.5 | 208.0 | 197.2 | 181.4 | 179.8 | — | — | 207.3 | 211.2 | 279.8 | 163.3 |
| | 平均 | 213.0 | 216.0 | 223.8 | 224.6 | 216.9 | 206.4 | 192.0 | 188.1 | — | — | 213.7 | 215.2 | 211.0 | 199.4 |

## B 横濱取引所生絲

清算先物相場 (續)

| 年次 | 月次 | 一月 | 二月 | 三月 | 四月 | 五月 | 六月 | 七月 | 八月 | 九月 | 十月 | 十一月 | 十二月 | 年内 | 當年度内 |
|---|---|---|---|---|---|---|---|---|---|---|---|---|---|---|---|
| | | 圓 | 圓 | 圓 | 圓 | 圓 | 圓 | 圓 | 圓 | 圓 | 圓 | 圓 | 圓 | 圓 | 圓 |
| 大正 13 | 最高 | 222.8 | 215.4 | 203.0 | 189.0 | 184.0 | 164.5 | 178.9 | 194.6 | 196.3 | 197.9 | 219.8 | 219.0 | 222.8 | 219.8 |
| | 最低 | 213.0 | 198.1 | 184.0 | 177.8 | 163.3 | 148.6 | 154.2 | 176.3 | 179.6 | 179.0 | 198.8 | 205.1 | 148.6 | 148.6 |
| | 平均 | 217.6 | 207.7 | 194.0 | 183.5 | 175.7 | 154.9 | 162.8 | 183.9 | 187.7 | 188.6 | 209.6 | 212.8 | 189.9 | 191.3 |
| 14 | 最高 | 219.6 | 217.7 | 203.9 | 192.7 | 196.8 | 200.8 | 200.9 | 207.9 | 214.4 | 214.0 | 206.9 | 205.7 | 219.6 | 214.4 |
| | 最低 | 209.4 | 204.4 | 180.6 | 179.9 | 187.0 | 194.0 | 191.3 | 193.0 | 205.1 | 302.9 | 196.1 | 196.1 | 179.9 | 151.0 |
| | 平均 | 212.7 | 213.2 | 191.1 | 188.1 | 190.5 | 197.1 | 196.4 | 201.7 | 210.1 | 209.7 | 201.5 | 201.4 | 201.1 | 192.9 |
| 昭和 1 | 最高 | 206.1 | 195.9 | 187.7 | 170.5 | 174.7 | 179.1 | 179.9 | 172.4 | 175.9 | 137.0 | 156.0 | 152.7 | 206.1 | 179.9 |
| | 最低 | 192.2 | 185.0 | 170.5 | 151.0 | 155.0 | 168.3 | 165.9 | 165.1 | 169.5 | 148.4 | 148.1 | 145.6 | 145.6 | 137.9 |
| | 平均 | 199.0 | 190.5 | 174.8 | 163.1 | 169.0 | 173 2 | 172.6 | 168.2 | 172.9 | 152.0 | 152.5 | 149.4 | 170.4 | 156.5 |
| 2 | 最高 | 148.0 | 150.6 | 154.2 | 151.4 | 151.5 | 149.7 | 142.2 | 136.9 | 140.0 | 139.7 | 135.0 | 136.6 | 154.2 | 149.7 |
| | 最低 | 138.7 | 137.9 | 145.0 | 143.3 | 144.0 | 141.7 | 137.1 | 129.5 | 134.9 | 130.3 | 131.3 | 130.6 | 129.5 | 129.0 |
| | 平均 | 142.2 | 145.1 | 148.6 | 145.9 | 147.6 | 146.4 | 139.7 | 133.5 | 137.0 | 135.0 | 133.0 | 133.8 | 140.6 | 136.9 |
| 3 | 最高 | 136.7 | 138.7 | 142.6 | 139.4 | 139.4 | 132.9 | 127.0 | 129.7 | 137.2 | 142.5 | 138.6 | 138.9 | 142.6 | 142.5 |
| | 最低 | 134.0 | 134.9 | 135.0 | 135.6 | 129.6 | 125.6 | 120.6 | 125.3 | 125.6 | 135.0 | 134.1 | 135.6 | 120.6 | 120.6 |
| | 平均 | 134.8 | 136.3 | 138.8 | 137.5 | 136.6 | 128.6 | 124.3 | 127.4 | 130.9 | 138.3 | 136.3 | 137.0 | 133.9 | 133.2 |
| 4 | 最高 | 137.6 | 139.0 | 137.7 | 135.5 | 133.7 | 133.2 | 131.2 | 131.6 | 135.7 | 130.7 | 125.5 | 120.9 | 139.0 | 135.7 |
| | 最低 | 134.4 | 136.6 | 132.1 | 132.9 | 129.0 | 129.9 | 124.5 | 125.9 | 129.4 | 125.3 | 118.1 | 114.4 | 114.4 | 88.2 |
| | 平均 | 135.9 | 137.7 | 136.0 | 134.0 | 131.4 | 131.5 | 127.4 | 129.0 | 132.2 | 128.7 | 121.8 | 116.8 | 130.2 | 119.0 |
| 5 | 最高 | 118.0 | 116.7 | 112.4 | 109.5 | 103.5 | 85.8 | 76.5 | 74.6 | 73.2 | 62.9 | 64.6 | 70.5 | 118.0 | 85.8 |
| | 最低 | 112.2 | 109.4 | 105.8 | 99.6 | 88.2 | 70.5 | 62.6 | 66.4 | 57.3 | 55.1 | 57.0 | 61.3 | 55.1 | 55.1 |
| | 平均 | 115.2 | 113.9 | 109.5 | 104.7 | 97.6 | 79.6 | 68.9 | 70.7 | 66.9 | 57.7 | 60.4 | 66.2 | 84.3 | 66.8 |
| 6 | 最高 | 75.9 | 74.4 | 70.0 | 66.5 | 59.5 | 71.4 | 70.5 | 66.0 | 66.7 | 59.6 | 62.7 | 67.5 | 75.9 | 71.4 |
| | 最低 | 68.9 | 67.1 | 65.1 | 58.5 | 55.4 | 55.5 | 59.3 | 60.6 | 56.5 | 56.5 | 58.2 | 54.6 | 55.4 | 43.1 |
| | 平均 | 72.9 | 69.8 | 67.8 | 62.2 | 58.0 | 59.1 | 64.8 | 63.4 | 62.1 | 58.6 | 60.7 | 62.2 | 63.5 | 68.0 |
| 7 | 最高 | 70.5 | 71.9 | 69.8 | 62.6 | 57.9 | 51.0 | 59.4 | 109.0 | 112.5 | 89.6 | 101.6 | 99.0 | 111.5 | 112.5 |
| | 最低 | 66.0 | 62.0 | 61.6 | 55.4 | 43.1 | 40.1 | 48.8 | 59.1 | 83.7 | 80.6 | 81.1 | 86.5 | 40.1 | 40.1 |
| | 平均 | 68.6 | 68.2 | 65.3 | 58.3 | 51.6 | 47.8 | 51.8 | 75.7 | 91.8 | 86.6 | 93.0 | 94.4 | 71.1 | 75.7 |
| 8 | 最高 | 94.0 | 73.8 | 70 0 | 81 7 | 86 7 | 107 1 | 96 8 | 88 3 | 87 4 | 77 9 | | | | |
| | 最低 | 69.1 | 67.5 | 62 4 | 64 3 | 75 6 | 84 4 | 81 8 | 79 9 | 77 4 | 65 6 | | | | |
| | 平均 | 78.0 | 71.0 | 66 0 | 72 1 | 79 7 | 96 2 | 89 3 | 84 5 | 83 4 | 70 7 | | | | |
| 9 | 最高 | | | | | | | | | | | | | | |
| | 最低 | | | | | | | | | | | | | | |
| | 平均 | | | | | | | | | | | | | | |

（以下ケ六月）

備考 1. 横濱取引所月報ニ據ル
2. 昭和8年2月迄ハ十斤建、同年3月以降ハ百斤建ナリ
3. 年度ハ當該年6月ヨリ翌年ノ5月ニ至ル期間トス

## (2) 神戸市場

### A 神戸市場生

### (a) 神戸市場生絲現物

| 年次 | | 器械飛切上（郡是格） | 同黄繭絲 | 器械飛切（羽子板格） | 器械準飛切（矢島格） |
|---|---|---|---|---|---|
| | | 圓 | 圓 | 圓 | 圓 |
| 大正12年9月以降 | 最高 | 2 480 | … | 2 460 | 2 410 |
| | 最低 | 2 070 | … | 2 050 | 2 000 |
| | 平均 | 2 160 | … | 2 140 | 2 090 |
| 13 | 最高 | 2 210 | … | 2 190 | 2 140 |
| | 最低 | 1 500 | … | 1 480 | 1 400 |
| | 平均 | 1 913 | … | 1 896 | 1 860 |
| 14 最優格 | 最高 | 2 190 | … | … | … |
| | 最低 | 1 800 | … | … | … |
| | 平均 | 2 007 | … | … | … |
| 15 最優格 | 最高 | 2 010 | … | … | … |
| | 最低 | 1 430 | … | … | … |
| | 平均 | 1 629 | … | … | … |

備考 1. 神戸生絲檢査所調査ニ據ル
2. 平均ハ單ナル平均ヲ示ス



## 生絲相場

### 絲現物相場

### 相場絲格別 (對百斤)

| 器械關西良一番飛切（八王子格） | 同黄繭絲 | 器械關西良一番（武州格） | 信州上一番（小口組） | 座繰一番（五人娘） | 座繰二番（金盃） |
|---|---|---|---|---|---|
| 圓 | 圓 | 圓 | 圓 | 圓 | 圓 |
| 2 390 | … | … | … | … | … |
| 1 980 | … | … | … | … | … |
| 2 070 | … | … | … | … | … |
| 2 130 | … | … | … | … | … |
| 1 380 | … | … | … | … | … |
| 1 846 | … | … | … | … | … |
| … | … | … | … | … | … |
| … | … | … | … | … | … |
| … | … | … | … | … | … |
| … | … | … | … | … | … |
| … | … | … | … | … | … |
| … | … | … | … | … | … |

## （b） 神戸市場生絲現物

| 年次 | 月次 | 一月 | 二月 | 三月 | 四月 | 五月 | 六月 |
|---|---|---|---|---|---|---|---|
| | | 圓 | 圓 | 圓 | 圓 | 圓 | 圓 |
| 昭和 2 | 最高 | 1 450 | 1 470 | 1 470 | 1 480 | 1 500 | 1 480 |
| | 最低 | 1 400 | 1 400 | 1 400 | 1 390 | 1 430 | 1 370 |
| | 平均 | 1 431 | 1 442 | 1 422 | 1 429 | 1 461 | 1 359 |
| 3 | 最高 | 1 330 | 1 380 | 1 380 | 1 375 | 1 375 | 1 280 |
| | 最低 | 1 300 | 1 330 | 1 330 | 1 330 | 1 250 | 1 270 |
| | 平均 | 1 307 | 1 361 | 1 365 | 1 346 | 1 345 | 1 274 |
| 4 | 最高 | 1 365 | 1 390 | 1 420 | 1 420 | 1 410 | 1 360 |
| | 最低 | 1 350 | 1 360 | 1 380 | 1 385 | 1 300 | 1 330 |
| | 平均 | 1 358 | 1 381 | 1 383 | 1 405 | 1 343 | 1 342 |
| 5 | 最高 | 1 190 | 1 190 | 1 180 | 1 165 | — | — |
| | 最低 | 1 155 | 1 140 | 1 120 | 1 100 | — | — |
| | 平均 | 1 229 | 1 172 | 1 163 | 1 132 | — | — |
| 6 | 最高 | 760 | 720 | 690 | 650 | 545 | 600 |
| | 最低 | 660 | 655 | 630 | 545 | 510 | 500 |
| | 平均 | 720 | 685 | 660 | 598 | 532 | 531 |
| 7 | 最高 | 670 | 660 | 635 | 565 | 510 | 495 |
| | 最低 | 630 | 605 | 565 | 490 | 405 | 385 |
| | 平均 | 650 | 638 | 604 | 518 | 455 | 452 |
| 8 | 最高 | 925 | 715 | 685 | 810 | 855 | 1 080 |
| | 最低 | 690 | 665 | 635 | 650 | 760 | 850 |
| | 平均 | 765 | 695 | 659 | 721 | 796 | 977 |
| 9 | 最高 | | | | | | |
| | 最低 | | | | | | |
| | 平均 | | | | | | |

**備考** 1. 神戸生絲問屋業組合調査ニ據ル
2. 昭和2年以降同4年迄神戸生絲檢査所調査ニシテ同5年以降同7年2月迄神戸蠶絲貿易同業組合調査ニ據ル
3. 平均ハ單ナル平均ヲ示ス



## 相場標準物 （對百斤）

| 七月 | 八月 | 九月 | 十月 | 十一月 | 十二月 | 年內 |
|---|---|---|---|---|---|---|
| 圓 | 圓 | 圓 | 圓 | 圓 | 圓 | 圓 |
| 1 410 | 1 350 | 1 370 | 1 340 | 1 300 | 1 310 | 1 500 |
| 1 340 | 1 290 | 1 320 | 1 280 | 1 270 | 1 270 | 1 270 |
| 1 378 | 1 320 | 1 348 | 1 297 | 1 290 | 1 293 | 1 399 |
| 1 274 | 1 300 | 1 350 | 1 400 | 1 380 | 1 380 | 1 400 |
| 1 230 | 1 260 | 1 285 | 1 345 | 1 340 | 1 355 | 1 220 |
| 1 248 | 1 288 | 1 314 | 1 377 | 1 356 | 1 370 | 1 325 |
| 1 330 | 1 330 | 1 350 | 1 320 | 1 250 | 1 205 | 1 420 |
| 1 270 | 1 280 | 1 310 | 1 260 | 1 190 | 1 155 | 1 155 |
| 1 286 | 1 305 | 1 333 | 1 288 | 1 224 | 1 171 | 1 318 |
| 800 | 730 | 720 | 630 | 610 | 660 | 1 190 |
| 670 | 690 | 560 | 540 | 560 | 570 | 540 |
| 715 | 708 | 667 | 572 | 579 | 627 | 714 |
| 610 | 620 | 660 | 560 | 565 | 640 | 633 |
| 550 | 550 | 535 | 525 | 535 | 525 | 560 |
| 590 | 575 | 584 | 547 | 555 | 565 | 595 |
| 610 | 1 100 | 1 050 | 920 | 970 | 965 | 1 100 |
| 505 | 605 | 900 | 850 | 860 | 860 | 385 |
| 537 | 810 | 933 | 889 | 911 | 923 | 693 |

# B 神戸取引所生絲清算先物相場

| 年次 | 月次 | 一月 | 二月 | 三月 | 四月 | 五月 | 六月 |
|---|---|---|---|---|---|---|---|
| | | 圓 | 圓 | 圓 | 圓 | 圓 | 圓 |
| 昭和 3 | 最高 | — | — | — | — | — | — |
| | 最低 | — | — | — | — | — | — |
| | 平均 | — | — | — | — | — | — |
| 4 | 最高 | 137.9 | 138.4 | 137.7 | 135.1 | 133.9 | 133.3 |
| | 最低 | 134.6 | 136.5 | 132.3 | 132.7 | 128.6 | 129.8 |
| | 平均 | 136.0 | 138.0 | 136.0 | 134.0 | 131.0 | 131.0 |
| 5 | 最高 | 117.0 | 116.4 | 111.0 | 109.0 | 101.9 | 85.8 |
| | 最低 | 111.1 | 109.0 | 103.8 | 97.1 | 85.3 | 70.0 |
| | 平均 | 115.0 | 113.0 | 109.0 | 103.0 | 96.3 | 79.0 |
| 6 | 最高 | 76.4 | 74.4 | 69.9 | 66.5 | 59.5 | 69.6 |
| | 最低 | 69.3 | 66.9 | 65.8 | 57.3 | 55.6 | 56.3 |
| | 平均 | 73.0 | 69.6 | 67.9 | 61.7 | 58.1 | 59.7 |
| 7 | 最高 | 70.6 | 71.9 | 70.0 | 62.2 | 58.2 | 51.9 |
| | 最低 | 66.2 | 61.5 | 61.9 | 55.8 | 43.8 | 41.0 |
| | 平均 | 68.8 | 68.4 | 65.4 | 58.6 | 51.7 | 47.8 |
| 8 | 最高 | 944 | 735 | 706 | 821 | 866 | 1 060 |
| | 最低 | 687 | 679 | 624 | 640 | 757 | 845 |
| | 平均 | 779 | 707 | 656 | 716 | 799 | 955 |
| 9 | 最高 | | | | | | |
| | 最低 | | | | | | |
| | 平均 | | | | | | |

備考 1. 神戸取引所月報ニ據ル

2. 神戸取引所ハ昭和3年12月12日ヨリ取引ヲ開始セリ

3. 昭和7年7月迄ハ十斤建同年8月以降ハ百斤建ナリ

4. 年度ハ當該年6月ヨリ翌年ノ5月ニ至ル期間トス



| 七月 | 八月 | 九月 | 十月 | 十一月 | 十二月 | 年內 | 當年度內 |
|---|---|---|---|---|---|---|---|
| 圓 | 圓 | 圓 | 圓 | 圓 | 圓 | 圓 | 圓 |
| — | — | — | — | — | 138.9 | 138.9 | 138.9 |
| — | — | — | — | — | 137.0 | 137.0 | 128.6 |
| — | — | — | — | — | 138.0 | 138.0 | 135.5 |
| 132.4 | 131.4 | 135.6 | 130.7 | 125.5 | 120.9 | 138.4 | 135.6 |
| 124.4 | 126.0 | 129.1 | 125.0 | 117.5 | 112.1 | 112.1 | 85.3 |
| 127.0 | 129.0 | 132.0 | 128.0 | 121.0 | 116.0 | 130.0 | 118.4 |
| 75.9 | 74.6 | 72.7 | 63.7 | 64.7 | 70.3 | 117.1 | 85.8 |
| 61.4 | 66.5 | 56.8 | 54.3 | 56.0 | 61.0 | 54.3 | 54.3 |
| 68.7 | 71.2 | 66.0 | 57.1 | 59.9 | 66.0 | 83.7 | 66.5 |
| 70.0 | 66.0 | 66.9 | 59.9 | 62.9 | 67.4 | 76.4 | 71.9 |
| 60.3 | 60.2 | 56.0 | 56.5 | 58.1 | 57.9 | 55.6 | 43.8 |
| 64.7 | 63.5 | 61.9 | 58.5 | 60.9 | 62.6 | 63.5 | 62.1 |
| 60.2 | 1 100.0 | 1 133 | 894 | 999 | 998 | | |
| 48.2 | 596.0 | 832 | 815 | 862 | 866 | | |
| 52.0 | 770.7 | 919 | 864 | 928 | 945 | | |
| 970 | 880 | 870 | 779 | | | | |
| 811 | 802 | 778 | 659 | | | | |
| 892 | 845 | 835 | 707 | | | | |

## （3） 横濱、神戸兩取引所生絲格差

| 年次 | 十四中（白） A格 | B格 | C格 | D格 | E格 | F格 | 二十一中C格（白黃） |
|---|---|---|---|---|---|---|---|
| 自昭和7年1月 至同 年6月 | 百斤ニ付 80圓上 | 百斤ニ付 45圓上 | 百斤ニ付 25圓上 | 百斤ニ付 標準格 | 百斤ニ付 30圓下 | 百斤ニ付 65圓下 | 百斤ニ付 20圓上乃至120圓下 |
| 自同 年7月 至同 年12月 | 55 〃 | 30 〃 | 15 〃 | 〃 | 30 〃 | 除外 | 〃 |
| 自昭和8年1月 至同 年6月 | 30 〃 | 20 〃 | 10 〃 | 〃 | 30 〃 | 〃 | 〃 |
| 自同 年7月 至同 年12月 | 30 〃 | 20 〃 | 10 〃 | 〃 | 30 〃 | 〃 | 每月10日ニ格差決定 |

備考 1. 横濱、神戸兩取引所生絲月報ニ據ル

## （4） 横濱、神戸兩市場副蠶絲相場種別

### A 横濱市場副蠶絲相場種別 （對百斤）

| 年次 | 駄斗 器械物 最高 | 器械物 最低 | 奥州物 最高 | 奥州物 最低 | 上州物 最高 | 上州物 最低 | 生皮苧 器械物 最高 | 器械物 最低 | 座繰物 最高 | 座繰物 最低 | 出殼繭 最高 | 出殼繭 最低 |
|---|---|---|---|---|---|---|---|---|---|---|---|---|
| | 圓 | 圓 | 圓 | 圓 | 圓 | 圓 | 圓 | 圓 | 圓 | 圓 | 圓 | 圓 |
| 明治38 | 116 | 67 | 161 | 130 | 150 | 40 | 120 | 60 | 86 | 17 | 136 | 60 |
| 39 | 130 | 60 | 195 | 100 | 130 | 70 | 150 | 80 | 90 | 35 | 120 | 108 |
| 40 | 222 | 100 | 197 | 176 | 140 | 60 | 170 | 110 | 100 | 60 | 150 | — |
| 41 | 174 | 82 | 177 | 70 | 100 | 50 | 137 | 60 | 80 | 30 | — | — |
| 42 | 147 | 80 | 160 | 100 | 110 | 55 | 138 | 90 | 80 | 15 | — | — |
| 43 | 177 | 100 | 180 | 105 | 100 | 60 | 150 | 100 | 90 | 40 | 175 | 160 |
| 44 | 185 | 100 | 174 | 107 | 110 | 60 | 140 | 100 | 115 | 35 | 206 | 125 |
| 大正1 | 190 | 100 | 185 | 90 | 136 | 45 | 158 | 80 | 108 | 31 | 172 | — |
| 2 | 215 | 100 | 203 | 100 | 150 | 67 | 170 | 100 | 156 | 42 | 245 | 33 |
| 3 | 218 | 145 | 175 | 120 | 115 | 70 | 184 | 110 | 98 | 25 | 192 | 190 |
| 4 | 179 | 80 | 170 | 100 | 73 | 40 | 175 | 63 | 75 | 30 | 196 | 130 |
| 5 | 260 | 170 | 220 | 127 | 163 | 100 | 207 | 115 | 100 | 45 | 240 | 220 |
| 6 | 287 | 169 | 265 | 150 | 170 | 105 | 290 | 142 | 177 | 67 | 364 | 212 |
| 7 | 495 | 230 | 460 | 191 | 302 | 130 | 450 | 210 | 315 | 110 | 492 | 260 |
| 8 | 560 | 400 | 350 | 320 | — | — | 450 | 300 | 320 | 245 | 624 | 304 |
| 9 | 720 | 190 | — | — | — | — | 670 | 160 | — | — | — | — |



### A 横濱市場副蠶絲相場種別 （續）

| 年次 | 器械優等駄斗 最高 | 最低 | 平均 | 器械優等生皮苧 最高 | 最低 | 平均 | 器械一番生皮苧 最高 | 最低 | 平均 |
|---|---|---|---|---|---|---|---|---|---|
| | 圓 | 圓 | 圓 | 圓 | 圓 | 圓 | 圓 | 圓 | 圓 |
| 大正10 | 250 | 235 | 241 | 231 | 195 | 205 | 155 | 140 | 148 |
| 11 | — | — | — | — | — | — | — | — | — |
| 12 | — | — | — | — | — | — | — | — | — |
| 13 | 430 | 300 | — | 380 | 260 | — | 315 | 195 | — |
| 14 | 520 | 360 | — | 490 | 330 | — | 390 | 260 | — |
| 昭和1 | 470 | 300 | 340 | 420 | 190 | 298 | 350 | 180 | 255 |
| 2 | 247 | 175 | 211 | 240 | 165 | 197 | 185 | 127 | 157 |
| 3 | 280 | 180 | 220 | 280 | 150 | 196 | 225 | 140 | 173 |
| 4 | 260 | 190 | 240 | 265 | 160 | 223 | 215 | 155 | 198 |
| 5 1 | 200 | 180 | 190 | 205 | 150 | 178 | 160 | 145 | 153 |
| 2 | 205 | 185 | 195 | 210 | 155 | 185 | 165 | 150 | 158 |
| 3 | 200 | 180 | 190 | 205 | 150 | 178 | 160 | 145 | 153 |
| 4 | 205 | 185 | 195 | 210 | 155 | 195 | 165 | 150 | 158 |
| 5 | 185 | 170 | 178 | 190 | 140 | 165 | 150 | 135 | 143 |
| 6 | 155 | 140 | 148 | 160 | 120 | 140 | 130 | 115 | 123 |
| 7 | 140 | 120 | 130 | 140 | 100 | 120 | 110 | 95 | 103 |
| 8 | 140 | 120 | 130 | 140 | 100 | 120 | 110 | 95 | 103 |
| 9 | 150 | 130 | 140 | 150 | 110 | 130 | 120 | 105 | 113 |
| 10 | 140 | 120 | 130 | 140 | 100 | 120 | 110 | 95 | 103 |
| 11 | 140 | 120 | 130 | 140 | 100 | 120 | 110 | 95 | 103 |
| 12 | 150 | 130 | 140 | 150 | 110 | 130 | 120 | 105 | 113 |
| 年内 | 205 | 120 | 158 | 210 | 100 | 148 | 165 | 95 | 127 |
| 6 1 | 160 | 140 | 150 | 160 | 120 | 140 | 130 | 115 | 123 |
| 2 | 160 | 140 | 150 | 160 | 120 | 140 | 130 | 115 | 123 |
| 3 | 165 | 145 | 155 | 165 | 125 | 145 | 135 | 120 | 128 |
| 4 | 155 | 135 | 145 | 155 | 115 | 135 | 125 | 110 | 118 |
| 5 | 140 | 120 | 130 | 140 | 105 | 123 | 115 | 100 | 108 |
| 6 | 135 | 115 | 125 | 135 | 100 | 118 | 110 | 95 | 103 |
| 7 | 180 | 160 | 170 | 180 | 135 | 158 | 145 | 125 | 135 |
| 8 | 170 | 150 | 160 | 175 | 125 | 150 | 135 | 115 | 125 |
| 9 | 170 | 150 | 160 | 175 | 125 | 150 | 140 | 120 | 130 |
| 10 | 140 | 125 | 133 | 145 | 100 | 123 | 115 | 95 | 105 |
| 11 | 130 | 115 | 123 | 135 | 90 | 113 | 105 | 85 | 95 |
| 12 | 125 | 110 | 118 | 130 | 85 | 108 | 100 | 80 | 90 |
| 年内 | 180 | 110 | 143 | 180 | 85 | 133 | 145 | 80 | 115 |
| 7 1 | 155 | 140 | 148 | 160 | 110 | 135 | 125 | 105 | 115 |
| 2 | 155 | 140 | 148 | 160 | 110 | 135 | 125 | 105 | 115 |
| 3 | 155 | 140 | 148 | 160 | 115 | 138 | 130 | 110 | 120 |
| 4 | 145 | 130 | 138 | 150 | 110 | 130 | 125 | 105 | 115 |
| 5 | 135 | — | 135 | 140 | 105 | 123 | 120 | 110 | 110 |
| 6 | 125 | — | 125 | 130 | 95 | 113 | 110 | 95 | 103 |
| 7 | 140 | — | 140 | 145 | 110 | 128 | 120 | 110 | 115 |
| 8 | 180 | — | 180 | 185 | 140 | 163 | 150 | 145 | 148 |
| 9 | 290 | — | 290 | 300 | 235 | 268 | 250 | 240 | 245 |
| 10 | 260 | — | 260 | 270 | 200 | 235 | 220 | 210 | 215 |
| 11 | 260 | — | 260 | 270 | 200 | 235 | 220 | 210 | 215 |
| 12 | 270 | — | 270 | 280 | 210 | 245 | 235 | 220 | 228 |
| 年内 | 290 | 130 | 186 | 300 | 95 | 171 | 250 | 95 | 154 |

備考 1. 横濱生絲檢査所調査ニ據ル 2. 大正11年及同12年ハ資料ヲ缺ク

## B　神戸市場副蠶絲相場種別　(對百斤)

| 年次 | 器械優等數斗 最高 | 最低 | 平均 | 器械優等生皮苧 最高 | 最低 | 平均 | 器械一番生皮苧 最高 | 最低 | 平均 |
|---|---|---|---|---|---|---|---|---|---|
| | 圓 | 圓 | 圓 | 圓 | 圓 | 圓 | 圓 | 圓 | 圓 |
| 大正12年(9月以降) | 420 | 320 | — | 360 | 250 | — | — | — | — |
| 13 | 430 | 310 | — | 400 | 260 | — | — | — | — |
| 14 | 505 | 350 | 413.0 | 475 | 325 | 382.0 | 425 | 255 | 305.0 |
| 昭和 1 | 450 | 250 | 368.0 | 390 | 310 | 300.0 | 350 | 180 | 240.0 |
| 2 | 280 | 170 | 225.0 | 230 | 150 | 181.0 | 180 | 125 | 152.5 |
| 3 | 265 | 190 | 227.5 | 265 | 170 | 217.5 | 200 | 135 | 160.9 |
| 4 | 250 | 160 | 205.0 | 240 | 165 | 202.5 | 200 | 135 | 167.5 |
| 5 1 | 176 | 160 | 167.5 | 170 | 145 | 157.5 | 138 | 125 | 131.5 |
| 2 | 165 | 160 | 162.5 | 175 | 160 | 167.5 | 140 | 125 | 132.5 |
| 3 | 170 | 160 | 165.0 | 170 | 150 | 160.0 | 140 | 140 | 140.0 |
| 4 | 180 | 160 | 170.0 | 170 | 160 | 165.0 | 150 | 145 | 147.5 |
| 5 | 160 | 150 | 155.0 | 140 | 120 | 130.0 | 120 | 120 | 120.0 |
| 6 | 135 | 115 | 125.0 | 125 | 110 | 117.5 | 100 | 80 | 90.0 |
| 7 | 100 | 80 | 90.0 | 90 | 60 | 75.0 | 60 | 45 | 52.5 |
| 8 | 115 | 90 | 102.5 | 110 | 80 | 95.0 | 75 | 60 | 67.5 |
| 9 | 85 | 75 | 80.0 | 88 | 80 | 84.0 | 60 | 50 | 55.0 |
| 10 | 105 | 80 | 92.5 | 100 | 90 | 95.0 | 80 | 65 | 72.5 |
| 11 | 125 | 120 | 122.5 | 125 | 115 | 120.0 | 90 | 75 | 82.5 |
| 12 | 135 | 125 | 130.0 | 135 | 120 | 127.5 | 110 | 85 | 97.5 |
| 年內 | 180 | 75 | 127.5 | 175 | 60 | 117.5 | 150 | 45 | 97.5 |
| 6 1 | 136 | 124 | 130.0 | 136 | 124 | 130.0 | 120 | 115 | 117.5 |
| 2 | 135 | 125 | 130.0 | 135 | 124 | 129.5 | 120 | 115 | 117.5 |
| 3 | 145 | 128 | 136.5 | 145 | 128 | 136.5 | 130 | 115 | 122.5 |
| 4 | 135 | 128 | 131.5 | 135 | 128 | 131.5 | 123 | 115 | 119.0 |
| 5 | 124 | 104 | 114.0 | 124 | 104 | 114.0 | 110 | 100 | 105.0 |
| 6 | 130 | 105 | 117.5 | 130 | 105 | 117.5 | 115 | 100 | 107.5 |
| 7 | 145 | 125 | 135.0 | 145 | 125 | 135.0 | 130 | 115 | 122.5 |
| 8 | 152 | 136 | 144.0 | 152 | 136 | 144.0 | 137 | 122 | 129.5 |
| 9 | 152 | 120 | 136.0 | 152 | 120 | 136.0 | 138 | 108 | 123.0 |
| 10 | 108 | 96 | 102.0 | 108 | 96 | 102.0 | 97 | 86 | 91.5 |
| 11 | 112 | 104 | 108.0 | 112 | 104 | 108.0 | 110 | 93 | 101.5 |
| 12 | 112 | 108 | 110.0 | 112 | 108 | 110.0 | 110 | 95 | 102.5 |
| 年內 | 152 | 96 | 124.5 | 152 | 96 | 124.5 | 138 | 86 | 113.3 |
| 7 1 | 136 | 136 | 132.0 | 136 | 128 | 132.0 | 122 | 115 | 118.5 |
| 2 | 136 | 128 | 136.0 | 136 | 136 | 136.0 | 122 | 122 | 122.0 |
| 3 | 136 | 112 | 132.0 | 136 | 128 | 132.0 | 122 | 115 | 118.5 |
| 4 | 120 | 104 | 116.0 | 120 | 112 | 116.0 | 108 | 100 | 104.0 |
| 5 | 112 | 104 | 108.0 | 112 | 104 | 108.0 | 100 | 93 | 96.5 |
| 6 | 116 | 120 | 110.0 | 116 | 104 | 110.0 | 104 | 93 | 98.5 |
| 7 | 152 | 152 | 136.0 | 152 | 120 | 136.0 | 136 | 108 | 122.0 |
| 8 | 216 | 216 | 184.0 | 216 | 152 | 184.0 | 194 | 136 | 165.0 |
| 9 | 256 | 215 | 236.0 | 256 | 216 | 236.0 | 230 | 194 | 212.0 |
| 10 | 220 | | 217.5 | 220 | 215 | 217.5 | 198 | 190 | 194.0 |
| 11 | 232 | 230 | 231.0 | 232 | 230 | 231.0 | 208 | 205 | 206.5 |
| 12 | 256 | 232 | 244.0 | 256 | 232 | 244.0 | 220 | 208 | 214.0 |
| 年內 | 256 | 104 | 185.2 | 256 | 104 | 165.2 | 230 | 93 | 147.6 |

備考　1.　神戸生絲檢查所調查所報告ニ據ル



# 3　生絲檢查所檢查數

## (1)　横濱生絲檢查所

### A　横濱生絲檢查所檢查數累年比較

| 年次 | 練減 | 總數 | 原量 | 正量 | 品位 |
|---|---|---|---|---|---|
| | 件 | 件 | 件 | 件 | 件 |
| 明治 29 | 1 246 | — | 221 | 978 | 47 |
| 30 | 2 644 | 19 | 178 | 2 431 | 16 |
| 31 | 4 884 | 1 | 232 | 4 636 | 15 |
| 32 | 9 286 | 73 | 737 | 8 469 | 7 |
| 33 | 11 190 | 43 | 4 047 | 7 079 | 21 |
| 34 | 33 243 | 2 | 18 236 | 15 003 | 2 |
| 35 | 57 158 | 161 | 38 571 | 18 242 | 4 |
| 36 | 55 971 | 305 | 21 157 | 34 506 | 3 |
| 37 | 70 581 | 33 | 41 998 | 28 544 | 6 |
| 38 | 60 525 | 13 | 32 527 | 27 909 | 76 |
| 39 | 80 758 | — | 45 196 | 35 503 | 59 |
| 40 | 74 640 | 5 | 37 807 | 36 824 | 4 |
| 41 | 97 723 | 10 | 43 036 | 54 666 | 11 |
| 42 | 109 464 | 411 | 41 124 | 67 923 | 6 |
| 43 | 128 516 | 1 609 | 51 312 | 75 568 | 26 |
| 44 | 117 363 | 2 396 | 49 265 | 65 684 | 18 |
| 大正 1 | 140 122 | 4 934 | 56 934 | 78 157 | 97 |
| 2 | 163 117 | 6 154 | 70 418 | 86 128 | 417 |
| 3 | 146 770 | 6 244 | 56 960 | 82 599 | 967 |
| 4 | 168 096 | 6 643 | 66 957 | 92 498 | 1 548 |
| 5 | 195 715 | 5 916 | 78 045 | 110 241 | 1 513 |
| 6 | 215 012 | 8 078 | 83 055 | 121 740 | 2 139 |
| 7 | 186 638 | 13 880 | 77 772 | 93 240 | 1 746 |
| 8 | 199 637 | 9 990 | 85 945 | 98 768 | 1 234 |
| 9 | 124 250 | 380 | 53 745 | 69 700 | 425 |
| 10 | 205 678 | 5 | 89 235 | 115 852 | 586 |
| 11 | 193 264 | 538 | 88 165 | 103 896 | 665 |
| 12 | 119 862 | 1 374 | 57 024 | 61 140 | 324 |
| 13 | 168 074 | 109 | 80 208 | 87 733 | 24 |
| 14 | 166 980 | 122 | 94 287 | 72 510 | 61 |
| 昭和 1 | 173 862 | 632 | 108 487 | 64 691 | 52 |

## A　横濱生絲檢査所檢査數累年比較　(續)

| 年次 | 輸出生絲正量檢査 | 普通檢査 | | | | | | | | 特別檢査 | | | | |
|---|---|---|---|---|---|---|---|---|---|---|---|---|---|---|
| | | 總數 | 正量 荷口 | 正量 各俵梱 | 原量 | 練減 | 品位 甲 | 品位 乙 | 品位 格付 | 總數 | 水分 | 原量 | 練減 | 品位 |
| | 件 | 件 | 件 | 件 | 件 | 件 | 件 | 件 | 件 | 件 | 件 | 件 | 件 | 件 |
| 昭和 2 | 22 242 | — | 589 | 54 226 | 226 | 29 | — | 46 888 | — | 365 | 66 | — | 1 | 298 |
| 3 | 42 593 | — | 897 | 149 | — | 12 | 1 487 | 29 623 | — | 13 996 | 50 | — | 6 | 13 940 |
| 4 | 43 360 | — | 708 | 479 | — | 2 | 1 819 | 14 710 | 9 | 20 543 | 44 | — | 9 | 20 490 |
| 5 | 34 795 | — | 1 130 | 366 | — | 11 | 1 528 | 9 472 | 7 277 | 10 773 | 57 | — | 8 | 10 708 |
| 6 | 39 445 | — | 4 221 | 350 | — | 11 | 743 | 1 339 | 8 164 | 8 535 | 73 | — | 11 | 8 451 |

| 年次 | 輸出生絲檢査 總數 荷口數 | 俵數 | 品位及正量 荷口數 | 俵數 | (經過規定ニ據ル)正量 荷口數 | 俵數 | 其ノ他ノ檢査 總數 | 正量 | 原量 | 水分 | 品位 | 練減 |
|---|---|---|---|---|---|---|---|---|---|---|---|---|
| | | | | | | | 件 | 件 | 件 | 件 | 件 | 件 |
| 昭和 7 | 41 907 | 383 108 | 39 307 | 358 843 | 2 600 | 24 265 | 13 106 | 4 571 | — | 73 | 8 451 | 11 |
| 8 | | | | | | | | | | | | |
| 9 | | | | | | | | | | | | |

備考　橫濱生絲檢査所調査報告ニ據ル



## B　橫濱生絲檢査所輸出生絲檢査數地方別

| 地方別 | 受付荷口數 | 取消荷口數 | 檢査合格荷口數 | 割合 | 檢査濟絲格別荷口數 特別AAA | AAA | AA | A | B | C | D | E | F | G |
|---|---|---|---|---|---|---|---|---|---|---|---|---|---|---|
| **總數** | **42 316** | **3 009** | **39 307** | **7.1** | **437** | **1 106** | **2 710** | **5 288** | **8 707** | **7 853** | **7 131** | **4 270** | **1 433** | **372** |
| 岩手 | 743 | 44 | 699 | 5.9 | 8 | 44 | 104 | 178 | 139 | 108 | 67 | 37 | 11 | 3 |
| 宮城 | 628 | 100 | 528 | 16.0 | 4 | 30 | 66 | 40 | 45 | 86 | 121 | 96 | 33 | 7 |
| 秋田 | 50 | 2 | 48 | 4.0 | — | — | — | — | 14 | 16 | 9 | 5 | 4 | — |
| 山形 | 2 071 | 191 | 1 880 | 9.2 | 31 | 37 | 192 | 319 | 483 | 400 | 213 | 126 | 64 | 15 |
| 福島 | 1 897 | 99 | 1 798 | 5.2 | 47 | 10 | 75 | 257 | 419 | 406 | 332 | 173 | 67 | 12 |
| 茨城 | 1 174 | 112 | 1 062 | 9.5 | — | — | 15 | 138 | 362 | 226 | 172 | 110 | 30 | 9 |
| 栃木 | 58 | 4 | 54 | 5.9 | — | — | — | 7 | 17 | 7 | 10 | 8 | 3 | 2 |
| 群馬 | 4 279 | 377 | 3 902 | 8.8 | 10 | 42 | 261 | 603 | 770 | 702 | 682 | 588 | 194 | 50 |
| 埼玉 | 2 890 | 162 | 2 728 | 5.6 | 62 | 277 | 180 | 226 | 459 | 534 | 510 | 345 | 113 | 22 |
| 千葉 | 101 | 18 | 83 | 17.8 | — | — | — | — | 11 | 14 | 18 | 29 | 11 | — |
| 東京 | 759 | 57 | 702 | 7.5 | 41 | 61 | 63 | 111 | 127 | 117 | 114 | 51 | 17 | — |
| 神奈川 | 643 | 58 | 585 | 9.0 | — | 11 | 57 | 57 | 123 | 118 | 119 | 82 | 15 | 3 |
| 新潟 | 604 | 26 | 578 | 4.3 | — | — | 1 | 18 | 127 | 136 | 171 | 90 | 34 | 1 |
| 富山 | 1 | 1 | — | 100.0 | — | — | — | — | — | — | — | — | — | — |
| 石川 | 96 | 1 | 95 | 1.0 | 4 | 20 | 22 | 22 | 17 | 6 | 2 | 2 | — | — |
| 福井 | 86 | 11 | 75 | 12.8 | — | — | — | 3 | 17 | 14 | 28 | 12 | 1 | — |
| 山梨 | 2 246 | 175 | 2 071 | 7.8 | — | 2 | 75 | 337 | 481 | 458 | 469 | 177 | 50 | 22 |
| 長野 | 12 647 | 780 | 11 867 | 6.2 | 91 | 184 | 594 | 1 356 | 2 535 | 2 517 | 2 601 | 1 400 | 455 | 134 |
| 岐阜 | 1 239 | 77 | 1 162 | 6.2 | — | — | 54 | 195 | 347 | 295 | 138 | 86 | 38 | 9 |
| 静岡 | 1 070 | 97 | 973 | 9.1 | — | — | 15 | 101 | 244 | 192 | 198 | 160 | 49 | 14 |
| 愛知 | 2 494 | 207 | 2 287 | 8.3 | 2 | 17 | 114 | 291 | 487 | 541 | 442 | 257 | 102 | 34 |
| 三重 | 740 | 84 | 656 | 11.4 | — | 2 | 9 | 118 | 205 | 146 | 102 | 58 | 12 | 4 |
| 滋賀 | 92 | 23 | 69 | 25.0 | — | — | — | 6 | 24 | 19 | 15 | 5 | — | — |
| 京都 | 549 | 7 | 542 | 1.3 | 50 | 79 | 194 | 153 | 47 | 13 | 5 | — | 1 | — |
| 兵庫 | 226 | 10 | 216 | 4.4 | — | 26 | 51 | 60 | 37 | 26 | 8 | 6 | 2 | — |
| 奈良 | 81 | 7 | 74 | 8.6 | — | — | — | 9 | 19 | 19 | 17 | 6 | 4 | — |
| 和歌山 | 353 | 41 | 312 | 11.6 | 4 | 22 | 29 | 25 | 29 | 38 | 54 | 61 | 35 | 15 |
| 鳥取 | 267 | 10 | 257 | 3.7 | 5 | 49 | 69 | 49 | 48 | 23 | 11 | 3 | — | — |
| 島根 | 371 | 19 | 352 | 5.1 | 5 | 43 | 62 | 79 | 118 | 30 | 15 | — | — | — |
| 岡山 | 380 | 24 | 356 | 6.3 | 1 | 25 | 43 | 39 | 100 | 81 | 39 | 16 | 11 | 1 |
| 廣島 | 95 | 2 | 93 | 2.1 | 2 | 4 | 46 | 20 | 13 | 6 | 2 | — | — | — |
| 徳島 | 115 | 10 | 105 | 8.7 | — | 11 | 39 | 31 | 8 | 5 | 6 | 5 | — | — |
| 香川 | 1 | 1 | — | 100.0 | — | — | — | — | — | — | — | — | — | — |
| 愛媛 | 66 | 14 | 52 | 21.2 | — | 1 | 4 | 6 | 15 | 8 | 5 | 9 | 4 | — |
| 高知 | 326 | 18 | 308 | 5.5 | — | — | 8 | 60 | 147 | 78 | 11 | 2 | 2 | — |
| 福岡 | 140 | 8 | 132 | 5.7 | — | — | — | 10 | 48 | 33 | 9 | 24 | 7 | 1 |
| 佐賀 | 436 | 18 | 418 | 4.1 | 9 | 47 | 122 | 63 | 87 | 58 | 29 | 3 | — | — |
| 長崎 | 242 | 9 | 233 | 3.7 | 7 | 17 | 14 | 18 | 93 | 54 | 20 | 9 | 1 | — |
| 熊本 | 320 | 20 | 300 | 6.3 | 46 | 26 | 39 | 46 | 40 | 40 | 36 | 16 | 8 | 3 |
| 大分 | 506 | 20 | 486 | 4.0 | 8 | 9 | 64 | 130 | 169 | 44 | 38 | 21 | 2 | 1 |
| 宮崎 | 182 | 2 | 180 | 1.1 | — | — | 2 | 14 | 35 | 47 | 41 | 30 | 8 | 3 |
| 鹿兒島 | 538 | 35 | 503 | 6.5 | — | — | 3 | 59 | 149 | 138 | 100 | 47 | 5 | 2 |
| 朝鮮 | 499 | 25 | 474 | 5.0 | — | 10 | 24 | 32 | 46 | 53 | 150 | 113 | 40 | 5 |
| 關東州 | 15 | 3 | 12 | 20.0 | — | — | — | 2 | 5 | 1 | 2 | 2 | — | — |

備考　1. 橫濱生絲檢査所報告ニ據ル
2. 經過規定ニ據ルモノハ含マズ
3. 青森、大阪、山口、沖繩ハ該當事項ナシ

## C 横濱生絲檢査所輸出生絲檢査數纖度、春夏秋及白黃別

| 目的纖度 | 種別 | | 取消荷口數 | 合格數 | 同上絲格別荷口數 特別AAA | AAA | AA | A | B | C | D | E | F | G |
|---|---|---|---|---|---|---|---|---|---|---|---|---|---|---|
| | 總數 | | 3 009 | 39 307 | 437 | 1 106 | 2 710 | 5 288 | 8 707 | 7 853 | 7 131 | 4 270 | 1 433 | 372 |
| 14デニール | 總數 | | 1 328 | 19 067 | 309 | 805 | 1 685 | 1 964 | 2 869 | 3 135 | 4 108 | 2 931 | 1 021 | 240 |
| | 春 | 白 | 598 | 8 392 | 203 | 510 | 933 | 991 | 1 287 | 1 472 | 1 714 | 948 | 277 | 57 |
| | | 黃 | 1 | 10 | — | 1 | 1 | 2 | 4 | — | — | 2 | — | — |
| | 夏秋 | 白 | 729 | 10 665 | 106 | 294 | 751 | 971 | 1 578 | 1 663 | 2 394 | 1 981 | 744 | 183 |
| | | 黃 | — | — | — | — | — | — | — | — | — | 1 332 | — | — |
| 21デニール | 總數 | | 1 666 | 20 026 | 112 | 276 | 974 | 3 282 | 5 793 | 4 696 | 3 018 | 276 | 411 | 132 |
| | 春 | 白 | 369 | 3 453 | 47 | 107 | 213 | 430 | 807 | 783 | 618 | 662 | 115 | 57 |
| | | 黃 | 906 | 12 768 | 40 | 139 | 584 | 2 275 | 4 056 | 3 092 | 1 711 | 325 | 167 | 42 |
| | 夏秋 | 白 | 383 | 3 492 | 25 | 30 | 165 | 562 | 895 | 754 | 585 | 69 | 122 | 29 |
| | | 黃 | 8 | 313 | — | — | 12 | 15 | 35 | 67 | 104 | 7 | 7 | 4 |
| 其他デニール | 總數 | | 15 | 214 | 16 | 25 | 51 | 42 | 45 | 22 | 5 | 3 | 1 | — |
| | 春 | 白 | 6 | 120 | 11 | 15 | 27 | 27 | 22 | 11 | 4 | 3 | — | — |
| | | 黃 | 7 | 37 | — | — | 2 | 10 | 13 | 7 | 1 | 1 | 1 | — |
| | 夏秋 | 白 | 2 | 57 | 5 | 10 | 22 | 5 | 10 | 4 | — | — | — | — |
| | | 黃 | — | — | — | — | — | — | — | — | — | — | — | — |

備考 1. 經過規定ニ據ルモノヲ含マズ

## (2) 神戸生絲檢査所

### A 神戸生絲檢査所檢査數累年比較

| 年次 | 輸出生絲正量檢査 | 普通檢査 總數 | 正量 荷口 | 正量 各俵掛 | 原量 | 練減 | 品位 甲 | 品位 乙 | 品位 格付 | 特別檢査 總數 | 水分 | 原量 | 練減 | 品位 | 其他 |
|---|---|---|---|---|---|---|---|---|---|---|---|---|---|---|---|
| | 件 | 件 | 件 | 件 | 件 | 件 | 件 | 件 | 件 | 件 | 件 | 件 | 件 | 件 | 件 |
| 昭和 2 | 6 355 | — | — | 9 943 | 30 | 1 | — | 10 862 | — | 6 062 | 10 | — | — | 6 052 | 53 |
| 3 | 13 856 | — | 1 | 226 | 297 | 290 | — | 12 764 | — | 7 849 | 6 | — | — | 7 855 | 1 377 |
| 4 | 16 222 | — | 29 | 540 | 772 | 10 | 64 | 11 797 | — | 3 600 | 14 | — | — | 3 586 | 141 |
| 5 | 14 520 | — | 79 | 737 | 1 435 | 3 | 382 | 10 073 | 2618 | 146 | 3 | — | — | 143 | 94 |
| 6 | 16 868 | 4 501 | 825 | 48 | 123 | — | 338 | 966 | 2201 | 1 578 | 5 | — | — | 1 573 | 1 761 |

| 年次 | 輸出生絲檢査 總數 荷口數 | 俵數 | 品位及正量 荷口數 | 俵數 | (經過規定ニ據ル)正量 荷口數 | 俵數 | 其ノ他ノ檢査 總數 | 正量 | 原量 | 水分 | 品位 | 練減 |
|---|---|---|---|---|---|---|---|---|---|---|---|---|
| | | | | | | | 件 | 件 | 件 | 件 | 件 | 件 |
| 昭和 7 | 20 331 | 185 480 | 18 486 | 167 545 | 1 845 | 17 935 | 1 126 | 161 | 714 | 4 | 246 | 1 |
| 8 | | | | | | | | | | | | |
| 9 | | | | | | | | | | | | |

備考 神戸生絲檢査所報告ニ據ル



## B 神戸生絲檢査所輸出生絲檢査數地方別

| 地方別 | 受付荷口數 | 取消荷口數 | 檢査合格荷口數 | 取消割合 | 檢査濟絲格別荷口數 特別AAA | AAA | AA | A | B | C | D | E | F | G |
|---|---|---|---|---|---|---|---|---|---|---|---|---|---|---|
| 總數 | 20 226 | 1 740 | 18 486 | 8.6 | 67 | 132 | 1 762 | 3 660 | 4 621 | 3 393 | 2 919 | 1 480 | 369 | 83 |
| 靏島 | 130 | 11 | 119 | 8.5 | — | — | — | 8 | 38 | 29 | 25 | 14 | 5 | — |
| 群馬 | 204 | 12 | 192 | 5.9 | — | — | 5 | 53 | 63 | 42 | 19 | 9 | 1 | — |
| 埼玉 | 3 | 2 | 1 | 66.7 | — | — | — | — | — | — | — | — | 1 | — |
| 東京 | 1 | 1 | — | 100.0 | — | — | — | — | — | — | — | — | — | — |
| 神奈川 | 2 | — | 2 | — | — | — | — | — | 1 | 1 | — | — | — | — |
| 新潟 | 17 | 4 | 13 | 23.5 | — | — | — | — | — | 6 | 3 | 4 | — | — |
| 富山 | 17 | 1 | 16 | 0.6 | — | — | — | — | 1 | 1 | 8 | 5 | 1 | — |
| 石川 | 1 | — | 1 | — | — | — | — | — | — | — | 1 | — | — | — |
| 福井 | 74 | 9 | 65 | 12.3 | — | — | — | 4 | 15 | 18 | 16 | 8 | 4 | — |
| 山梨 | 204 | 19 | 185 | 9.3 | — | — | — | 8 | 59 | 53 | 24 | 19 | 11 | 11 |
| 長野 | 553 | 67 | 486 | 12.1 | — | 1 | 17 | 29 | 88 | 95 | 127 | 84 | 26 | 19 |
| 岐阜 | 443 | 59 | 384 | 13.3 | — | — | 3 | 33 | 112 | 109 | 81 | 37 | 7 | 2 |
| 靜岡 | 24 | 1 | 23 | 0.4 | — | — | — | 1 | 5 | 9 | 4 | 2 | 1 | 1 |
| 愛知 | 703 | 59 | 644 | 8.4 | — | — | 5 | 67 | 128 | 146 | 173 | 91 | 26 | 8 |
| 三重 | 991 | 82 | 909 | 8.3 | — | — | 34 | 147 | 330 | 228 | 101 | 55 | 11 | 3 |
| 滋賀 | 757 | 55 | 702 | 7.2 | — | — | 1 | 26 | 237 | 210 | 162 | 54 | 11 | 1 |
| 京都 | 4 884 | 218 | 4 666 | 4.5 | 64 | 114 | 1 472 | 1 839 | 663 | 260 | 199 | 47 | 8 | — |
| 兵庫 | 537 | 27 | 510 | 5.0 | — | 9 | 41 | 154 | 162 | 85 | 44 | 13 | 2 | — |
| 奈良 | 197 | 27 | 170 | 13.7 | — | — | 1 | 20 | 64 | 34 | 34 | 15 | 2 | — |
| 和歌山 | 300 | 48 | 252 | 16.0 | — | — | — | 12 | 44 | 48 | 81 | 49 | 15 | 3 |
| 鳥取 | 1 019 | 83 | 936 | 8.2 | — | — | 21 | 222 | 377 | 178 | 98 | 30 | 9 | 1 |
| 島根 | 288 | 36 | 252 | 12.5 | — | — | 6 | 62 | 79 | 66 | 25 | 14 | — | — |
| 岡山 | 370 | 47 | 323 | 12.7 | — | — | 9 | 68 | 119 | 61 | 39 | 23 | 3 | 1 |
| 廣島 | 282 | 40 | 242 | 14.1 | — | — | 3 | 13 | 72 | 67 | 54 | 23 | 10 | — |
| 山口 | 53 | 11 | 42 | 20.8 | — | — | — | 6 | 10 | 11 | 10 | 3 | 2 | — |
| 德島 | 1 250 | 147 | 1 103 | 11.7 | — | 1 | 19 | 145 | 365 | 254 | 209 | 97 | 12 | 1 |
| 香川 | 224 | 41 | 183 | 18.3 | — | — | 3 | 10 | 48 | 34 | 54 | 27 | 5 | 2 |
| 愛媛 | 1 665 | 197 | 1 468 | 11.8 | 1 | 1 | 46 | 241 | 417 | 318 | 293 | 114 | 32 | 5 |
| 高知 | 758 | 89 | 669 | 11.7 | 2 | 1 | 23 | 63 | 99 | 116 | 193 | 111 | 53 | 8 |
| 福岡 | 436 | 35 | 401 | 8.0 | — | — | 2 | 52 | 131 | 122 | 84 | 7 | 3 | — |
| 佐賀 | 75 | 7 | 68 | 9.3 | — | 1 | 6 | 16 | 26 | 12 | 5 | 2 | — | — |
| 長崎 | 269 | 24 | 245 | 8.9 | — | 3 | 12 | 31 | 76 | 57 | 42 | 20 | 4 | — |
| 熊本 | 1 242 | 86 | 1 156 | 0.6 | — | 1 | 16 | 166 | 402 | 288 | 216 | 62 | 4 | 1 |
| 大分 | 528 | 39 | 489 | 7.4 | — | — | 9 | 84 | 163 | 114 | 78 | 37 | 4 | — |
| 宮崎 | 531 | 49 | 482 | 9.2 | — | — | 4 | 51 | 125 | 124 | 104 | 57 | 14 | 3 |
| 鹿兒島 | 403 | 61 | 342 | 15.1 | — | — | 4 | 27 | 61 | 92 | 103 | 48 | 6 | 1 |
| 朝鮮 | 791 | 46 | 745 | 5.8 | — | — | — | 2 | 41 | 105 | 210 | 299 | 76 | 12 |

備考 1. 經過規定ニ據ルモノヲ含マズ

2. 青森、岩手、宮城、秋田、山形、茨城、栃木、千葉、大阪、沖繩各縣ハ該當事項ナシ

## C 神戸生絲檢査所輸出生絲檢査數纖度、春夏秋及白黃別(昭和七年)

| 目的纖度 | 種別 | | 取消口數 | 合格口數 | 同上絲格別荷口數 特別AAA | AAA | AA | A | B | C | D | E | F | G |
|---|---|---|---|---|---|---|---|---|---|---|---|---|---|---|
| 14デニール | 總數 | | 1 740 | 18 486 | 67 | 132 | 1762 | 3 660 | 4 62! | 3 393 | 2 919 | 1 480 | 369 | 83 |
| | 春 | 總數 | 558 | 6 540 | 65 | 101 | 873 | 1 060 | 1 077 | 1 044 | 1 271 | 814 | 200 | 35 |
| | | 白 | 226 | 3 091 | 60 | 92 | 664 | 449 | 403 | 391 | 475 | 426 | 111 | 20 |
| | | 黃 | — | 6 | — | — | — | 2 | 4 | — | — | — | — | — |
| | 夏秋 | 白 | 332 | 3 443 | 5 | 9 | 209 | 609 | 670 | 653 | 796 | 388 | 89 | 15 |
| | | 黃 | — | — | — | — | — | — | — | — | — | — | — | — |
| 21デニール | 總數 | | 1 174 | 11 528 | 2 | 17 | 701 | 2 478 | 3 490 | 2 332 | 1 635 | 663 | 163 | 47 |
| | 春 | 白 | 191 | 1 244 | — | — | 29 | 143 | 270 | 285 | 309 | 148 | 42 | 18 |
| | | 黃 | 473 | 7 637 | 2 | 14 | 520 | 1 950 | 2 552 | 1 507 | 799 | 241 | 45 | 7 |
| | 夏秋 | 白 | 507 | 2 560 | — | 3 | 148 | 379 | 650 | 517 | 502 | 266 | 74 | 21 |
| | | 黃 | 3 | 87 | — | — | 4 | 6 | 18 | 23 | 25 | 8 | 2 | 1 |
| 其他デニール | 總數 | | 8 | 418 | — | 14 | 188 | 122 | 54 | 17 | 13 | 3 | 6 | 1 |
| | 春 | 白 | 5 | 80 | — | 3 | 42 | 9 | 14 | 5 | 1 | 1 | 4 | 1 |
| | | 黃 | 1 | 307 | — | 9 | 136 | 97 | 37 | 12 | 12 | 2 | 2 | — |
| | 夏秋 | 白 | 1 | 25 | — | 2 | 10 | 13 | — | — | — | — | — | — |
| | | 黃 | 1 | 6 | — | — | — | 3 | 3 | — | — | — | — | — |

**備考** 1. 經過規定ニ據ルモノヲ含マズ

## (3) 地方生絲檢査所

### A 石川縣生絲檢査所檢査件數

| 年次 | 總數 | 普通檢査 總數 | 正量 | 原量 | 練減 | 品位 | 特別檢査 總數 | 正量 | 原量 | 練減 | 品位 | 油分 |
|---|---|---|---|---|---|---|---|---|---|---|---|---|
| | | 件 | 件 | 件 | 件 | 件 | 件 | 件 | 件 | 件 | 件 | 件 |
| 昭和 1 | 17 219 | 17 219 | 2 478 | 6 229 | 24 | 8 488 | — | — | — | — | — | — |
| 2 | 22 154 | 22 154 | 2 244 | 8 933 | 66 | 10 911 | — | — | — | — | — | — |
| 3 | 34 993 | 34 993 | 3 622 | 14 156 | 8 | 17 207 | — | — | — | — | — | — |
| 4 | 32 277 | 32 277 | 2 530 | 13 825 | 8 | 15 916 | — | — | — | — | — | — |
| 5 | 25 969 | 25 969 | 2 247 | 10 911 | 1 | 12 810 | — | — | — | — | — | — |
| 6 | 27 263 | 26 515 | 1 543 | 11 809 | — | 13 161 | 748 | 152 | 166 | 10 | 413 | 7 |
| 7 | 23 977 | 22 449 | 1 243 | 10 145 | — | 11 061 | 1 528 | 562 | 380 | 15 | 553 | 17 |
| 8 | | | | | | | | | | | | |
| 9 | | | | | | | | | | | | |

**備考** 1. 石川縣生絲檢査所報告ニ據ル



### B 京都府生絲檢査所檢査件數

| 年次 | 總數 | 普通檢査 總數 | 正量 | 原量 | 練減 | 品位 | 油分 | 特別檢査 總數 | 正量 | 品位 | 油分 |
|---|---|---|---|---|---|---|---|---|---|---|---|
| | | 件 | 件 | 件 | 件 | 件 | 件 | 件 | 件 | 件 | 件 |
| 昭和 1 | 21 263 | 20 667 | 14 989 | — | 19 | 5 501 | 158 | 596 | 395 | 195 | 6 |
| 2 | 20 366 | 19 645 | 12 547 | 33 | 24 | 6 352 | 690 | 721 | 648 | 73 | — |
| 3 | 22 679 | 21 298 | 11 738 | 7 | 5 | 9 359 | 189 | 1 381 | 160 | 1 221 | — |
| 4 | 21 638 | 15 531 | 8 080 | 1 | 7 | 7 286 | 157 | 6 107 | 140 | 5 956 | 8 |
| 5 | 23 643 | 16 631 | 8 844 | 2 | 4 | 7 563 | 218 | 7 012 | 339 | 6 673 | — |
| 6 | 24 957 | 19 434 | 8 808 | — | 5 | 10 346 | 275 | 5 523 | 145 | 5 378 | — |
| 7 | 20 905 | 16 642 | 7 279 | 3 | — | 9 229 | 131 | 4 263 | 66 | 4 197 | — |
| 8 | | | | | | | | | | | |
| 9 | | | | | | | | | | | |

**備考** 京都府生絲檢査所報告ニ據ル

### C 福井縣生絲檢査所檢査件數

| 年次 | 總數 | 普通檢査 總數 | 正量 | 練減 | 品位 | 特別檢査 |
|---|---|---|---|---|---|---|
| 昭和 1 | 42 081 | 41 451 | 36 306 | 9 | 5 136 | 630 |
| 2 | 51 412 | 50 927 | 43 608 | 492 | 6 827 | 486 |
| 3 | 67 549 | 65 347 | 56 336 | 592 | 8 419 | 2 202 |
| 4 | 70 434 | 59 105 | 59 186 | 894 | 9 025 | 1 329 |
| 5 | 59 964 | 59 289 | 51 558 | 151 | 7 580 | 675 |
| 6 | 69 421 | 58 445 | 49 773 | 1 270 | 7 402 | 10 976 |
| 7 | 78 132 | 65 549 | 57 384 | 1 290 | 6 875 | 12 583 |
| 8 | | | | | | |
| 9 | | | | | | |

**備考** 福井縣生絲檢査所報告ニ據ル

# 第六　繭絲類輸出入數量及價額

## 1　繭絲類輸出數量及價額

### （1）　輸出品總價額、繭絲類及絹織物類輸出價額

| 年次 | 輸出品總價額 | 繭絲類輸出價額 | 絹織物類輸出價額 | 輸出品總價額ニ對スル割合 | |
|---|---|---|---|---|---|
| | | | | 繭絲類 | 繭絲類及絹織物類 |
| | 圓 | 圓 | 圓 | % | % |
| 明治 1 | 15 553 472 | 10 364 413 | 512 | 66.6 | 66.6 |
| 2 | 12 908 978 | 8 639 087 | 46 | 66.9 | 66.9 |
| 3 | 14 543 012 | 7 246 016 | 658 | 49.8 | 49.8 |
| 4 | 17 968 608 | 9 919 476 | 772 | 55.2 | 55.2 |
| 5 | 17 026 647 | 8 203 108 | 8 573 | 48.1 | 48.2 |
| 6 | 21 635 440 | 10 898 526 | 3 915 | 50.6 | 50.7 |
| 7 | 19 317 306 | 6 601 834 | 4 402 | 34.1 | 34.2 |
| 8 | 18 611 110 | 6 469 190 | 6 750 | 34.8 | 34.8 |
| 9 | 27 711 527 | 16 210 897 | 2 640 | 58.5 | 58.5 |
| 10 | 23 348 521 | 10 667 995 | 2 158 | 45.7 | 45.7 |
| 11 | 25 988 140 | 9 436 002 | 2 747 | 36.3 | 36.3 |
| 12 | 28 175 770 | 12 191 553 | 17 634 | 43.2 | 43 3 |
| 13 | 28 395 386 | 11 065 162 | 38 171 | 39.0 | 39 1 |
| 14 | 31 058 887 | 13 428 972 | 28 899 | 43.2 | 43.3 |
| 15 | 37 721 750 | 19 261 358 | 27 146 | 51.1 | 51.1 |
| 16 | 36 268 019 | 18 562 567 | 25 294 | 51.2 | 51.3 |
| 17 | 33 871 465 | 13 281 626 | 25 376 | 39.2 | 39 3 |
| 18 | 37 146 691 | 14 473 392 | 57 711 | 39.0 | 39.1 |
| 19 | 48 876 312 | 20 30 / 404 | 74 599 | 41.5 | 41.7 |
| 20 | 52 407 681 | 21 920 897 | 149 233 | 41.8 | 42.1 |
| 21 | 65 705 510 | 28 783 796 | 267 617 | 43.8 | 44.2 |
| 22 | 70 060 705 | 29 250 048 | 628 528 | 37.5 | 42.6 |
| 23 | 56 603 506 | 16 737 418 | 1 181 344 | 29.6 | 31.7 |
| 24 | 79 527 272 | 32 175 887 | 1 771 355 | 40.5 | 42.7 |
| 25 | 91 102 753 | 39 914 954 | 4 459 697 | 43.8 | 48.7 |
| 26 | 89 712 864 | 31 591 831 | 4 146 586 | 31.9 | 39.8 |
| 27 | 113 246 086 | 42 892 748 | 8 489 032 | 37.9 | 45.4 |
| 28 | 136 112 177 | 50 928 435 | 10 090 838 | 39.6 | 44.8 |
| 29 | 117 842 760 | 31 712 411 | 7 438 673 | 27.3 | 33.2 |
| 30 | 163 135 077 | 58 718 098 | 9 852 908 | 36.0 | 42.0 |
| 31 | 165 753 752 | 44 768 939 | 12 786 657 | 27.0 | 34.7 |



### （1）　輸出品總價額、繭絲類及絹織物類輸出價額　（續）

| 年次 | 輸出品總價額 | 繭絲類輸出價額 | 絹織物類輸出價額 | 輸出品總價額ニ對スル割合 | |
|---|---|---|---|---|---|
| | | | | 繭絲類 | 繭絲類及絹織物類 |
| | 圓 | 圓 | 圓 | % | % |
| 明治 32 | 214 929 894 | 66 717 511 | 17 447 459 | 31.1 | 39.2 |
| 33 | 204 429 993 | 48 818 345 | 18 603 654 | 23.9 | 33.0 |
| 34 | 252 349 543 | 79 136 098 | 25 627 339 | 31.4 | 41.5 |
| 35 | 258 303 064 | 82 573 271 | 27 987 212 | 32.0 | 42 8 |
| 36 | 289 502 442 | 81 386 224 | 29 166 342 | 28.1 | 38.2 |
| 37 | 319 260 896 | 94 331 429 | 39 099 008 | 29.5 | 41.8 |
| 38 | 321 533 610 | 78 330 477 | 30 259 135 | 24.4 | 33.8 |
| 39 | 423 754 892 | 116 339 129 | 35 679 427 | 27.5 | 35.9 |
| 40 | 432 412 873 | 123 292 259 | 31 639 787 | 28.5 | 35.8 |
| 41 | 378 245 673 | 117 241 257 | 30 370 913 | 31.0 | 39.0 |
| 42 | 413 112 511 | 132 459 583 | 28 923 554 | 32.1 | 39.1 |
| 43 | 458 428 996 | 141 560 665 | 32 796 679 | 30.9 | 38.0 |
| 44 | 447 433 888 | 139 001 210 | 34 334 865 | 30.8 | 38.7 |
| 大正 1 | 526 981 842 | 163 328 284 | 30 100 979 | 31.0 | 36.7 |
| 2 | 632 460 213 | 203 316 344 | 39 347 328 | 32.1 | 38.7 |
| 3 | 591 101 461 | 169 720 775 | 34 022 853 | 28.7 | 34.5 |
| 4 | 708 306 997 | 161 262 287 | 43 219 447 | 22.8 | 28.9 |
| 5 | 1 127 468 118 | 282 617 316 | 50 631 778 | 25.1 | 28.7 |
| 6 | 1 603 005 048 | 382 614 119 | 62 857 728 | 23.9 | 27.8 |
| 7 | 1 962 100 668 | 412 848 904 | 117 532 821 | 21.0 | 27.0 |
| 8 | 2 098 872 617 | 656 519 245 | 162 476 409 | 31.3 | 39.0 |
| 9 | 1 948 394 611 | 418 140 785 | 158 416 012 | 21.5 | 29.6 |
| 10 | 1 252 837 715 | 429 778 639 | 89 935 952 | 34.3 | 41.5 |
| 11 | 1 637 451 818 | 687 517 700 | 107 928 367 | 42.0 | 46 6 |
| 12 | 1 447 750 720 | 578 336 055 | 92 318 881 | 39.9 | 46.3 |
| 13 | 1 807 034 837 | 710 331 145 | 125 840 422 | 39.3 | 46.3 |
| 14 | 2 305 589 807 | 912 566 630 | 116 984 528 | 39.6 | 44 7 |
| 昭和 1 | 2 044 727 891 | 751 689 583 | 133 070 505 | 36.8 | 43.2 |
| 2 | 1 992 317 165 | 754 715 772 | 139 615 206 | 37.9 | 44.9 |
| 3 | 1 971 955 352 | 745 866 165 | 134 059 323 | 37.8 | 44.6 |
| 4 | 2 148 618 652 | 795 099 549 | 149 954 574 | 37.0 | 44.0 |
| 5 | 1 469 852 293 | 424 174 464 | 65 775 306 | 28 9 | 33.3 |
| 6 | 1 146 981 326 | 358 307 687 | 43 053 403 | 31.2 | 35.0 |
| 7 | 1 409 991 707 | 386 679 010 | 50 287 599 | 27.4 | 31.0 |
| 8 | | | | | |
| 9 | | | | | |

備考　1、大日本外國貿易年表ニ據ル
2、繭絲類輸出價額中ニハペニー及紡績絹織絲ヲ含ム
3、昭和4年以前ニ於ケル絹織物類輸出價額中ニハ人造絹織物ヲ含ム

## (2) 生絲輸出數量及價額 (玉絲ヲ含ム)

### A 生絲輸出數量及價額總數

| 年次 | | 數量 | 價額 | 平均價格(對百斤) |
|---|---|---|---|---|
| | | 斤 | 圓 | 圓 |
| 明治 | 1 | 1 208 499 | 6 424 658 | 532 |
| | 2 | 726 671 | 5 721 731 | 678 |
| | 3 | 686 378 | 4 287 949 | 625 |
| | 4 | 1 329 426 | 8 019 426 | 603 |
| | 5 | 911 207 | 5 237 375 | 857 |
| | 6 | 1 202 134 | 7 208 421 | 600 |
| | 7 | 979 248 | 5 302 179 | 541 |
| | 8 | 1 181 387 | 5 424 916 | 459 |
| | 9 | 1 865 652 | 13 199 920 | 708 |
| | 10 | 1 724 091 | 9 629 756 | 559 |
| | 11 | 1 453 255 | 7 894 361 | 543 |
| | 12 | 1 637 198 | 9 734 533 | 594 |
| | 13 | 1 461 705 | 8 607 289 | 589 |
| | 14 | 1 812 817 | 10 678 044 | 594 |
| | 15 | 2 894 324 | 16 254 966 | 562 |
| | 16 | 3 131 536 | 16 201 272 | 517 |
| | 17 | 2 099 081 | 11 008 774 | 524 |
| | 18 | 2 457 203 | 13 033 871 | 530 |
| | 19 | 2 671 723 | 17 413 749 | 652 |
| | 20 | 3 147 340 | 19 391 936 | 615 |
| | 21 | 4 700 482 | 25 966 651 | 552 |
| | 22 | 4 128 331 | 26 620 157 | 645 |
| | 23 | 2 110 315 | 13 859 338 | 656 |
| | 24 | 5 362 558 | 29 438 311 | 549 |
| | 25 | 5 431 478 | 36 320 681 | 503 |
| | 26 | 3 715 163 | 28 173 979 | 758 |
| | 27 | 5 484 654 | 39 355 283 | 718 |
| | 28 | 5 811 533 | 47 871 614 | 824 |
| | 29 | 3 918 994 | 28 830 601 | 734 |
| | 30 | 6 919 861 | 55 630 460 | 804 |
| | 31 | 4 837 329 | 42 047 411 | 869 |
| | 32 | 5 946 911 | 62 627 721 | 1 053 |
| | 33 | 4 630 903 | 44 657 028 | 964 |
| | 34 | 8 697 706 | 74 667 330 | 858 |



### A 生絲輸出數量及價額總數 (續)

| 年次 | | 數量 | 價額 | 平均價格(對百斤) |
|---|---|---|---|---|
| | | 斤 | 圓 | 圓 |
| 明治 | 35 | 8 078 166 | 76 859 478 | 951 |
| | 36 | 7 315 531 | 74 428 907 | 1 017 |
| | 37 | 9 658 582 | 88 740 702 | 919 |
| | 38 | 7 279 465 | 71 998 928 | 989 |
| | 39 | 10 394 693 | 110 499 375 | 1 063 |
| | 40 | 9 354 361 | 116 888 627 | 1 250 |
| | 41 | 11 521 795 | 108 609 052 | 942 |
| | 42 | 13 469 406 | 124 243 239 | 902 |
| | 43 | 14 846 175 | 130 832 940 | 881 |
| | 44 | 14 456 047 | 128 875 094 | 892 |
| 大正 | 1 | 17 102 574 | 150 321 198 | 879 |
| | 2 | 20 228 616 | 188 916 892 | 934 |
| | 3 | 17 148 753 | 161 797 411 | 943 |
| | 4 | 17 814 174 | 152 030 518 | 853 |
| | 5 | 21 741 976 | 267 036 616 | 1 228 |
| | 6 | 25 823 985 | 355 155 034 | 1 375 |
| | 7 | 24 344 412 | 370 337 055 | 1 521 |
| | 8 | 28 622 400 | 623 618 507 | 2 179 |
| | 9 | 17 468 750 | 382 716 898 | 2 191 |
| | 10 | 瓲 262 028 | 417 124 143 | 1 592 |
| | 11 | 344 192 | 670 047 542 | 1 947 |
| | 12 | 263 230 | 566 169 298 | 2 150 |
| | 13 | 372 564 | 685 365 537 | 1 840 |
| | 14 | 438 449 | 879 657 088 | 2 006 |
| 昭和 | 1 | 442 978 | 734 052 448 | 1 657 |
| | 2 | 521 773 | 742 265 820 | 1 423 |
| | 3 | 百斤 549 256 | 733 436 584 | 1 335 |
| | 4 | 580 950 | 784 150 494 | 1 350 |
| | 5 | 477 322 | 419 107 335 | 878 |
| | 6 | 560 577 | 356 932 116 | 637 ~~629~~ |
| | 7 | 548 541 | 382 949 584 | 698 |
| | 8 | | | |
| | 9 | | | |

備考 1、大日本外國貿易年表ニ據ル
2、一瓲ハ百斤トス

# B 生絲輸出數

| 年次 | 總數 | | 器械生絲 | | | | | | 十二「デニール」以上 | |
|---|---|---|---|---|---|---|---|---|---|---|
| | | | 總數 | | | | 十二「デニール」迄 | | | |
| | 數量 | 價額 | 數量 | 價額 | 數量 | 價額 | 數量 | 價額 | 數量 | 價額 |
| | 斤 | 圓 | 斤 | 圓 | 斤 | 圓 | 斤 | 圓 | 斤 | 圓 |
| 明治38 | 7 279 465 | 71 998 928 | 6 527 004 | 64 988 351 | 694 983 | 7 086 805 | 5 832 021 | 57 901 546 | 465 582 | 4 497 686 |
| 39 | 10 394 693 | 110 499 375 | 9 533 878 | 101 671 460 | 1 074 544 | 11 598 394 | 8 459 334 | 90 073 066 | 419 262 | 4 319 260 |
| 40 | 9 354 361 | 116 888 627 | 8 726 645 | 109 805 051 | 733 628 | 9 300 577 | 7 993 022 | 100 504 474 | 176 796 | 2 160 014 |
| 41 | 11 521 795 | 108 609 052 | 10 990 642 | 104 141 163 | 924 308 | 8 561 528 | 10 066 304 | 95 579 635 | 214 505 | 1 980 432 |
| 42 | 13 469 406 | 124 243 239 | 12 689 880 | 118 161 025 | 1 257 731 | 11 745 629 | 11 432 149 | 106 415 396 | 238 147 | 2 064 896 |
| 43 | 14 846 175 | 130 832 940 | 14 122 989 | 125 506 897 | 1 471 451 | 13 280 844 | 12 651 538 | 112 226 053 | 170 629 | 1 511 059 |
| 44 | 14 456 047 | 128 875 094 | 14 037 161 | 125 902 789 | 873 956 | 7 888 390 | 13 163 705 | 118 014 399 | 128 699 | 1 130 460 |
| 大正 1 | 17 102 574 | 150 321 198 | 16 846 010 | 148 770 443 | 1 696 377 | 14 960 166 | 15 149 633 | 133 810 277 | 51 896 | 430 078 |
| 2 | 20 228 616 | 188 916 892 | 19 982 383 | 187 319 017 | 2 015 074 | 19 052 024 | 17 967 309 | 168 266 993 | 19 705 | 179 392 |
| 3 | 17 148 753 | 161 797 411 | 16 969 323 | 160 811 652 | 740 155 | 7 420 794 | 16 229 168 | 153 390 858 | 996 | 7 988 |
| 4 | 17 814 174 | 152 030 518 | 17 744 701 | 151 773 829 | 223 343 | 1 900 128 | 17 521 358 | 149 873 701 | — | — |
| 5 | 21 741 976 | 267 036 616 | 21 639 874 | 266 545 634 | 296 208 | 3 614 027 | 21 343 666 | 262 931 607 | 5 014 | 39 533 |
| 6 | 25 828 985 | 355 155 034 | 25 331 837 | 351 841 460 | 420 089 | 5 747 802 | 24 911 748 | 346 093 658 | 508 | 9 133 |
| 7 | 24 344 412 | 370 337 055 | 24 109 133 | 368 856 468 | 365 605 | 5 691 240 | 23 743 523 | 363 165 228 | — | — |
| 8 | 28 622 400 | 623 618 507 | 28 620 101 | 623 598 911 | 179 733 | 3 290 671 | 28 440 363 | 620 308 240 | — | — |
| 9 | 17 468 750 | 382 716 898 | 17 392 143 | 382 177 196 | 52 219 | 870 920 | 17 339 924 | 381 306 276 | — | — |
| | 擔 | | 擔 | | 擔 | | 擔 | 擔 | | |
| 10 | 262 028 | 417 124 143 | 261 768 | 416 893 070 | 399 | 651 194 | 261 369 | 416 241 876 | — | — |
| 11 | 344 192 | 670 047 542 | 342 508 | 668 546 885 | 986 | 1 991 144 | 341 522 | 666 555 741 | — | — |
| 12 | 263 280 | 566 169 298 | 261 723 | 564 754 791 | — | — | 261 723 | 564 754 791 | — | — |
| 13 | 372 564 | 685 365 537 | 369 612 | 683 242 805 | 1 029 | 1 989 789 | 368 583 | 681 253 016 | — | — |
| 14 | 438 449 | 879 657 088 | 436 071 | 877 721 445 | 166 | 335 128 | 435 905 | 877 386 317 | — | — |
| 昭和 1 | 442 978 | 734 052 448 | 440 005 | 731 928 437 | 166 | 274 867 | 439 839 | 731 653 570 | — | — |
| 2 | 521 773 | 742 265 820 | 519 870 | 741 137 643 | 347 | 526 379 | 519 523 | 740 611 264 | — | — |
| | 百斤 | | 百斤 | | 百斤 | | 百斤 | 百斤 | | |
| 3 | 549 256 | 733 436 584 | 547 964 | 732 697 050 | 397 | 550 616 | 547 567 | 732 146 434 | — | — |
| 4 | 580 950 | 784 150 494 | 574 849 | 781 040 140 | 155 | 218 058 | 574 694 | 780 822 082 | — | — |

| 年次 | 總數 | | 器械生絲 | | | | | | | | 玉絲 | | 其ノ他 | |
|---|---|---|---|---|---|---|---|---|---|---|---|---|---|---|
| | | | 總數 | | | | | | 十二「デニール」迄 | | | | | |
| | | | | | 白繭絲 | | 黄繭絲 | | 白繭絲 | | 黄繭絲 | | | |
| | 數量 | 價額 | 數量 | 價額 | 數量 | 價額 | 數量 | 價額 | 數量 | 價額 | 數量 | 價額 | | |
| | 百斤 | 圓 | 百斤 | 圓 | 百斤 | 圓 | 百斤 | 圓 | 百斤 | 圓 | 百斤 | 圓 | | |
| 昭和 5 | 477 322 | 419 107 335 | 469 895 | 416 646 544 | 313 115 | 286 823 444 | 156 780 | 129 823 100 | 30 | 30 391 | — | — | | |
| 6 | 560 577 | 356 932 116 | 555 924 | 355 393 514 | 346 977 | 129 314 436 | 208 947 | 226 079 078 | 17 | 13 246 | — | — | | |
| 7 | 548 541 | 382 949 584 | 546 250 | 382 137 284 | 345 744 | 243 960 945 | 200 506 | 138 176 339 | 35 | 31 500 | 108 | 067 | | |
| 8 | | | | | | | | | | | | | | |
| 9 | | | | | | | | | | | | | | |

**備考** 大正12年ノ輸出數量ハ横濱港ノ分中震災ノ爲不明ナルニヨリ◎印ハ8月分×印ハ7、8



# 量及價額種別

| 年次 | 座繰生絲 | | | | 玉絲 | | | | 其ノ他 | | | |
|---|---|---|---|---|---|---|---|---|---|---|---|---|
| | 數量 | | 價額 | | 數量 | | 價額 | | 數量 | | 價額 | |
| | 斤 | | 圓 | | 斤 | | 圓 | | 斤 | | 圓 | |
| 38 | 465 582 | | 4 497 686 | | 37 565 | | 155 173 | | 249 314 | | 2 357 718 | |
| 39 | 419 262 | | 4 319 260 | | 11 088 | | 56 575 | | 430 465 | | 4 452 080 | |
| 40 | 176 796 | | 2 160 014 | | 81 606 | | 458 273 | | 369 314 | | 4 465 289 | |
| 41 | 214 505 | | 1 980 432 | | 66 553 | | 296 520 | | 250 125 | | 2 190 937 | |
| 42 | 238 147 | | 2 064 896 | | 120 470 | | 483 013 | | 420 909 | | 3 534 305 | |
| 43 | 170 629 | | 1 511 059 | | 175 282 | | 650 802 | | 377 275 | | 3 164 182 | |
| 44 | 128 699 | | 1 130 460 | | 133 042 | | 489 945 | | 156 645 | | 1 351 900 | |
| 大正 1 | 51 896 | | 430 078 | | 125 101 | | 468 489 | | 79 567 | | 652 188 | |
| 2 | 19 705 | | 179 392 | | 112 692 | | 440 983 | | 113 836 | | 977 500 | |
| 3 | 996 | | 7 988 | | 134 476 | | 547 978 | | 43 958 | | 429 793 | |
| 4 | — | | — | | 69 473 | | 256 689 | | … | | … | |
| 5 | 5 014 | | 39 533 | | 73 142 | | 344 015 | | 23 946 | | 107 434 | |
| 6 | 508 | | 9 133 | | 491 454 | | 3 250 678 | | 5 186 | | 53 763 | |
| 7 | — | | — | | 212 992 | | 1 301 513 | | 22 287 | | 179 074 | |
| 8 | — | | — | | 107 | | 1 174 | | 2 192 | | 18 422 | |
| 9 | — | | — | | 73 129 | | 495 100 | | 3 478 | | 44 602 | |
| | | | | | 擔 | | | | 擔 | | | |
| 10 | — | | — | | 260 | | 231 008 | | … | | … | |
| 11 | — | | — | | 1 270 | | 1 188 079 | | 414 | | 312 618 | |
| 12 | — | | — | × | 1 525 | × | 1 385 995 | ◎ | 32 | ◎ | 28 512 | |
| 13 | — | | — | | 2 928 | | 2 078 689 | | 24 | | 44 043 | |
| 14 | — | | — | | 2 270 | | 1 835 244 | | 108 | | 100 399 | |
| 昭和 1 | — | | — | | 2 940 | | 2 059 501 | | 32 | | 64 510 | |
| 2 | — | | — | | 1 844 | | 1 037 975 | | 59 | | 90 202 | |
| | | | | | 百斤 | | | | | | | |
| 3 | — | | — | | 1 292 | | 739 534 | | … | | … | |
| 4 | — | | — | | 6 101 | | 3 110 354 | | … | | … | |

| 年次 | 絲 | | | | | | | | 玉絲 | | 其ノ他 | | |
|---|---|---|---|---|---|---|---|---|---|---|---|---|---|
| | 十七「デニール」迄 | | | | 十七「デニール」以上 | | | | | | | | |
| | 白繭絲 | | 黄繭絲 | | 白繭絲 | | 黄繭絲 | | | | | | |
| | 數量 | 價額 | 數量 | 價額 | 數量 | 價額 | 數量 | 價額 | 數量 | 價額 | 數量 | 價額 | |
| | 百斤 | 圓 | 百斤 | 圓 | 百斤 | 圓 | 百斤 | 圓 | 百斤 | 圓 | 百斤 | 圓 | |
| 5 | 255 197 | 232 323 623 | 5 107 | 4 860 764 | 57 888 | 54 469 430 | 151 673 | 124 962 336 | 7 426 | 2 460 521 | 1 | 270 | |
| 6 | 275 615 | 180 616 482 | 3 114 | 2 007 543 | 71 345 | 45 449 350 | 205 833 | 127 306 893 | 4 652 | 1 538 352 | 1 | 250 | |
| 7 | 260 529 | 184 636 251 | 997 | 666 477 | 85 180 | 59 293 194 | 199 499 | 137 501 795 | 1 951 | 583 142 | 340 | 229 158 | |
| 8 | | | | | | | | | | | | | |
| 9 | | | | | | | | | | | | | |

兩月分ヲ含マズ （以下159頁迄倣之）

# C 生絲輸出數量及價額港別（玉絲ヲ含ム）



| 年次 | 總數 | | 橫濱 | | 神戸 | | 其ノ他 | | 年次 |
|---|---|---|---|---|---|---|---|---|---|
| | 數量 | 價額 | 數量 | 價額 | 數量 | 價額 | 數量 | 價額 | |
| | 擔 | 圓 | 擔 | 圓 | 擔 | 圓 | 擔 | 圓 | |
| 大正 13 | 372 564 | 685 365 537 | 323 365 | 596 858 863 | 49 149 | 88 467 027 | 50 | 39 647 | 13 |
| 14 | 438 449 | 879 657 088 | 366 655 | 735 916 249 | 71 794 | 143 740 839 | … | … | 14 |
| 昭和 1 | 442 978 | 734 052 448 | 362 056 | 600 928 516 | 80 922 | 133 123 932 | … | … | 1 |
| 2 | 521 773 | 742 265 820 | 408 131 | 584 677 232 | 113 642 | 157 588 588 | … | … | 2 |
| | 百斤 | | 百斤 | | 百斤 | | 百斤 | | |
| 3 | 549 256 | 733 436 584 | 413 470 | 551 684 841 | 135 786 | 181 751 743 | … | … | 3 |
| 4 | 580 950 | 784 150 494 | 425 341 | 575 714 902 | 155 609 | 208 435 592 | … | … | 4 |
| 5 | 477 322 | 419 107 335 | 336 219 | 292 617 934 | 141 103 | 126 489 401 | … | … | 5 |
| 6 | 560 577 | 356 932 116 | 400 421 | 252 017 498 | 159 987 | 104 879 008 | 169 | 35 610 | 6 |
| 7 | 548 541 | 382 949 584 | 370 105 | 261 585 736 | 178 145 | 121 304 035 | 291 | 59 813 | 7 |
| 8 | | | | | | | | | 8 |
| 9 | | | | | | | | | 9 |

# D 生絲輸出數

## (a) 器械生絲輸出數

| 年次 | | 總數 | | 歐洲 | | | |
|---|---|---|---|---|---|---|---|
| | | | | 總數 | | 英吉利 | |
| | | 數量 | 價額 | 數量 | 價額 | 數量 | 價額 |
| | | 斤 | 圓 | 斤 | 圓 | 斤 | 圓 |
| 大正 | 1 | 16 846 010 | 148 770 443 | 3 887 980 | 34 129 177 | 13 752 | 116 482 |
| | 2 | 19 982 383 | 187 319 017 | 6 633 374 | 61 123 302 | 70 593 | 674 925 |
| | 3 | 16 969 323 | 160 811 652 | 2 577 464 | 24 496 642 | 110 800 | 1 221 794 |
| | 4 | 17 744 701 | 151 773 829 | 2 920 438 | 24 548 971 | 97 317 | 805 247 |
| | 5 | 21 639 874 | 266 545 634 | 3 503 574 | 42 561 867 | 166 602 | 2 019 689 |
| | | 擔 | 千圓 | 擔 | 千圓 | 擔 | 千圓 |
| | 6 | 253 318 | 351 841 | 36 345 | 48 012 | 5 206 | 7 242 |
| | 7 | 241 091 | 368 856 | 32 453 | 50 025 | 4 963 | 7 294 |
| | 8 | 286 201 | 623 598 | 10 098 | 20 778 | 1 576 | 3 326 |
| | 9 | 173 921 | 382 177 | 26 716 | 40 228 | 1 919 | 3 172 |
| | 10 | 261 768 | 416 893 | 14 128 | 22 294 | 534 | 846 |
| | 11 | 342 508 | 668 546 | … | … | … | … |
| | 12 | 261 723 | 564 754 | 1 402 | 3 129 | 64 | 134 |
| | 13 | 369 612 | 683 242 | 34 033 | 60 268 | 1 088 | 1 925 |
| | 14 | 436 071 | 877 721 | 13 386 | 27 184 | 821 | 1 667 |
| 昭和 | 1 | 440 005 | 731 928 | 13 477 | 21 722 | 1 286 | 2 066 |
| | 2 | 519 870 | 741 137 | 26 919 | 38 588 | 2 257 | 3 217 |
| | | 百斤 | | 百斤 | | 百斤 | |
| | 3 | 547 964 | 732 697 | 29 975 | 39 683 | 2 817 | 3 716 |
| | 4 | 574 849 | 781 040 | … | … | … | … |
| | 5 | 469 895 | 416 646 | 14 258 | 11 311 | 3 350 | 2 902 |
| | 6 | 555 924 | 355 393 | 12 330 | 8 183 | 9 244 | 6 160 |
| | 7 | 546 250 | 382 137 | 26 933 | 17 546 | 12 957 | 9 256 |
| | 8 | | | | | | |
| | 9 | | | | | | |

備考 1、其ノ他中ニハ列記以外ノ國ニ輸出セルモノヲ掲記ス
2、大正11年及昭和4年ノ分ハ資料ヲ缺ク



# 量及價額國別

## 量及價額國別 (其ノ1)

| 洲 | | | | | | | | | | 年次 |
|---|---|---|---|---|---|---|---|---|---|---|
| 佛蘭西 | | 伊太利 | | 瑞西 | | 露西亞 | | | | |
| 數量 | 價額 | 數量 | 價額 | 數量 | 價額 | 數量 | 價額 | | | |
| 斤 | 圓 | 斤 | 圓 | 斤 | 圓 | 斤 | 圓 | | | |
| 1 972 529 | 17 147 147 | 1 626 407 | 14 023 576 | 53 353 | 472 439 | 271 939 | 2 369 533 | | | 1 |
| 3 368 803 | 31 035 173 | 2 697 368 | 24 756 492 | 31 049 | 282 226 | 465 561 | 4 374 485 | | | 2 |
| 1 621 164 | 15 348 937 | 844 870 | 7 925 911 | … | … | … | … | | | 3 |
| 2 399 495 | 20 362 045 | 26 297 | 211 041 | … | … | 397 329 | 3 170 638 | | | 4 |
| 2 594 554 | 31 654 726 | … | … | … | … | 742 418 | 8 887 452 | | | 5 |
| 擔 | 千圓 | 擔 | 千圓 | 擔 | 千圓 | 擔 | 千圓 | | | |
| 26 745 | 35 036 | 769 | 1 175 | … | … | 3 625 | 4 559 | | | 6 |
| 26 344 | 41 199 | 1 146 | 1 532 | … | … | … | … | | | 7 |
| 8 332 | 17 157 | 190 | 295 | … | … | … | … | | | 8 |
| 24 753 | 36 997 | 44 | 59 | … | … | … | … | | | 9 |
| 13 594 | 21 445 | … | … | … | … | … | … | | | 10 |
| … | … | … | … | … | … | … | … | | | 11 |
| 1 338 | 2 995 | … | … | … | … | … | … | | | 12 |
| 32 945 | 58 343 | … | … | … | … | … | … | | | 13 |
| 12 530 | 25 443 | … | … | 35 | 74 | … | … | | | 14 |
| 12 001 | 19 362 | 75 | 114 | 115 | 180 | … | … | | | 1 |
| 24 070 | 34 508 | 45 | 66 | 547 | 797 | … | … | | | 2 |
| 百斤 | | 百斤 | | 百斤 | | | | | | |
| 26 399 | 34 982 | 309 | 396 | 450 | 589 | … | … | | | 3 |
| … | … | … | … | … | … | … | … | | | 4 |
| 10 562 | 8 166 | 82 | 50 | 264 | 193 | … | … | | | 5 |
| 2 897 | 1 894 | 20 | 11 | 169 | 118 | … | … | | | 6 |
| 11 957 | 7 110 | 1 809 | 1 072 | 210 | 108 | … | … | | | 7 |
| | | | | | | | | | | 8 |
| | | | | | | | | | | 9 |

# (a) 器械生絲輸出數量及價額國別 (其ノ2)



| 年次 | 北米 | | | | | | 其ノ他 | | | | | | |
|---|---|---|---|---|---|---|---|---|---|---|---|---|---|
| | 總數 | | 北米合衆國 | | 加奈陀 | | 總數 | | 英領印度 | | 濠洲 | | 其ノ他 | | |
| | 數量 | 價額 | 數量 | 價額 | 數量 | 價額 | 數量 | 價額 | 數量 | 價額 | 數量 | 價額 | 數量 | 價額 | |
| | 斤 | 圓 | 斤 | 圓 | 斤 | 圓 | 斤 | 圓 | 斤 | 圓 | 斤 | 圓 | 斤 | 圓 | |
| 大正 1 | 12 908 030 | 114 641 806 | 12 887 632 | 114 460 366 | 20 398 | 181 440 | … | … | … | … | … | … | … | … | 1 |
| 2 | 13 342 469 | 126 132 799 | 13 285 911 | 125 574 730 | 56 558 | 558 069 | 6 540 | 62 916 | … | … | … | … | 6 540 | 62 916 | 2 |
| 3 | 14 452 115 | 136 694 068 | 14 216 885 | 134 399 830 | 235 230 | 2 294 228 | 3 459 | 35 799 | 417 | 3 905 | 150 | 1 360 | 2 892 | 30 534 | 3 |
| 4 | 14 817 188 | 127 167 434 | 14 817 188 | 127 167 434 | … | … | 6 579 | 52 424 | … | … | … | … | 6 579 | 52 424 | 4 |
| 5 | 18 120 626 | 223 792 678 | 18 120 626 | 223 797 678 | … | … | 15 674 | 186 089 | 1 800 | 18 918 | … | … | 13 874 | 167 171 | 5 |
| | 擔 | 千圓 | 擔 | 千圓 | 擔 | 千圓 | 擔 | 千圓 | 擔 | 千圓 | 擔 | 千圓 | 擔 | 千圓 | |
| 6 | 216 761 | 303 591 | 216 602 | 303 384 | 159 | 207 | 212 | 238 | … | … | … | … | 212 | 238 | 6 |
| 7 | 208 518 | 318 646 | 208 468 | 318 572 | 50 | 74 | 140 | 181 | … | … | 15 | 23 | 105 | 158 | 7 |
| 8 | 276 070 | 202 850 | 275 278 | 600 925 | 792 | 1 925 | 32 | 67 | … | … | 17 | 40 | 15 | 27 | 8 |
| 9 | 147 048 | 341 627 | 147 005 | 341 565 | 43 | 62 | 157 | 317 | … | … | 131 | 268 | 26 | 49 | 9 |
| 10 | 247 497 | 394 348 | 247 412 | 394 221 | 85 | 127 | 131 | 227 | … | … | 130 | 226 | 1 | 1 | 10 |
| 11 | … | … | … | … | … | … | … | … | … | … | … | … | … | … | 11 |
| 12 | 85 282 | 182 826 | 85 282 | 182 826 | … | … | 109 | 232 | 4 | 8 | 105 | 224 | … | … | 12 |
| 13 | 335 223 | 622 335 | 334 805 | 621 609 | 418 | 726 | 336 | 600 | 13 | 25 | 315 | 559 | 8 | 16 | 13 |
| 14 | 422 038 | 849 244 | 421 600 | 848 362 | 438 | 882 | 647 | 1 287 | 13 | 26 | 550 | 1 103 | 84 | 158 | 14 |
| 昭和 1 | 425 356 | 708 227 | 424 890 | 707 469 | 466 | 758 | 1 172 | 1 976 | … | … | 1 160 | 1 958 | 12 | 18 | 1 |
| 2 | 491 603 | 700 580 | 489 989 | 698 245 | 1 614 | 2 335 | 1 348 | 1 963 | 7 | 10 | 1 319 | 1 923 | 22 | 30 | 2 |
| | 百斤 | | 百斤 | | 百斤 | | 百斤 | | 百斤 | | 百斤 | | 百斤 | | |
| 3 | 516 176 | 690 576 | 513 847 | 687 464 | 2 329 | 3 112 | 1 813 | 2 431 | 16 | 27 | 1 512 | 2 035 | 285 | 369 | 3 |
| 4 | … | … | … | … | … | … | … | … | … | … | … | … | … | … | 4 |
| 5 | 452 539 | 402 270 | 448 674 | 398 713 | 3 865 | 3 557 | 3 098 | 3 065 | 60 | 45 | 2 783 | 2 782 | 255 | 238 | 5 |
| 6 | 540 494 | 345 072 | 536 664 | 342 478 | 3 830 | 2 594 | 3 096 | 2 123 | 198 | 130 | 2 809 | 1 928 | 89 | 50 | 6 |
| 7 | 514 708 | 361 309 | 512 996 | 360 145 | 1 712 | 1 164 | 4 607 | 3 282 | 138 | 72 | 4 417 | 3 164 | 52 | 46 | 7 |
| 8 | | | | | | | | | | | | | | | 8 |
| 9 | | | | | | | | | | | | | | | 9 |

## (b) 玉絲輸出數量及價額國別

| 年次 | | 總數 數量 | 總數 價額 | 英領印度 數量 | 英領印度 價額 | 英吉利 數量 | 英吉利 價額 | 佛蘭西 數量 | 佛蘭西 價額 |
|---|---|---|---|---|---|---|---|---|---|
| | | 斤 | 圓 | 斤 | 圓 | 斤 | 圓 | 斤 | 圓 |
| 大正 | 1 | 125 101 | 468 489 | 168 | 648 | … | … | 71 674 | 276 334 |
| | 2 | 112 692 | 440 983 | 10 457 | 43 465 | … | … | 61 580 | 221 061 |
| | 3 | 134 476 | 547 978 | 103 207 | 435 865 | 1 150 | 4 577 | 11 721 | 39 128 |
| | 4 | 69 473 | 256 689 | 7 784 | 25 729 | … | … | 12 036 | 38 961 |
| | 5 | 73 142 | 344 015 | 32 764 | 144 365 | … | … | … | … |
| | 6 | 491 454 | 3 250 678 | 23 094 | 136 044 | … | … | 22 | 169 |
| | 7 | 212 992 | 1 301 513 | 80 664 | 472 336 | … | … | 44 840 | 322 650 |
| | 8 | 擔 1 | 千圓 1 | 擔 1 | 千圓 1 | 擔 … | 千圓 … | 擔 … | 千圓 … |
| | 9 | 731 | 495 | 620 | 427 | … | … | 65 | 38 |
| | 10 | 260 | 231 | … | … | … | … | … | … |
| | 11 | 1 270 | 1 188 | … | … | … | … | … | … |
| | 12 | × 1 525 | × 1 385 | … | … | … | … | … | … |
| | 13 | 2 928 | 2 078 | … | … | … | … | … | … |
| | 14 | 2 270 | 1 835 | 46 | 38 | … | … | 936 | 761 |
| 昭和 | 1 | 2 940 | 2 059 | 85 | 57 | 2 | 1 | 122 | 90 |
| | 2 | 1 844 | 1 037 | 545 | 285 | … | … | 199 | 109 |
| | 3 | 百斤 1 292 | 739 | 百斤 296 | 147 | 百斤 5 | 3 | 百斤 66 | 43 |
| | 4 | 6 101 | 3 110 | 287 | 159 | … | … | 371 | 214 |
| | 5 | 7 426 | 2 460 | 199 | 80 | … | … | 1 129 | 440 |
| | 6 | 4 652 | 1 538 | 52 | 15 | … | … | 283 | 82 |
| | 7 | 1 951 | 583 | 858 | 265 | … | … | 189 | 61 |
| | 8 | | | | | | | | |
| | 9 | | | | | | | | |

**備考** 大正11年、同12年及同13年ノ分ハ資料ヲ缺ク



| 伊太利 數量 | 伊太利 價額 | 北米合衆國 數量 | 北米合衆國 價額 | 加奈陀 數量 | 加奈陀 價額 | 埃及 數量 | 埃及 價額 | 其ノ他 數量 | 其ノ他 價額 | 年次 |
|---|---|---|---|---|---|---|---|---|---|---|
| 斤 | 圓 | 斤 | 圓 | 斤 | 圓 | 斤 | 圓 | 斤 | 圓 | |
| 3 006 | 8 635 | 48 840 | 177 824 | … | … | … | … | 1 413 | 5 048 | 1 |
| 2 975 | 11 015 | 35 070 | 154 881 | … | … | … | … | 2 530 | 10 386 | 2 |
| 40 | 165 | 17 951 | 66 531 | … | … | … | … | 32 | 149 | 3 |
| … | … | 46 250 | 181 681 | … | … | 121 | 504 | 3 275 | 9 814 | 4 |
| … | … | 37 095 | 184 718 | … | … | 2 259 | 10 715 | 1 024 | 4 217 | 5 |
| … | … | 400 145 | 2 760 375 | … | … | 68 193 | 353 890 | … | … | 6 |
| … | … | … | … | … | … | 87 188 | 504 867 | 300 | 1 660 | 7 |
| 擔 … | 千圓 … | 擔 … | 千圓 … | 擔 … | 千圓 … | 擔 … | 千圓 … | 擔 … | 千圓 … | 8 |
| … | … | … | … | … | … | 40 | 23 | 6 | 5 | 9 |
| … | … | 260 | 231 | … | … | … | … | … | … | 10 |
| … | … | … | … | … | … | … | … | … | … | 11 |
| … | … | … | … | … | … | … | … | … | … | 12 |
| … | … | … | … | … | … | … | … | … | … | 13 |
| … | … | 1 278 | 1 026 | … | … | … | … | 10 | 9 | 14 |
| … | … | 2 731 | 1 909 | … | … | … | … | … | … | 1 |
| … | … | 1 089 | 637 | … | … | … | … | 11 | 5 | 2 |
| 百斤 … | … | 百斤 925 | 545 | 百斤 … | … | 百斤 … | … | 百斤 … | … | 3 |
| 30 | 16 | 5 081 | 2 599 | 195 | 59 | 137 | 61 | … | … | 4 |
| 940 | 239 | 4 843 | 1 609 | … | … | 290 | 84 | 25 | 6 | 5 |
| 121 | 29 | 3 994 | 1 358 | … | … | 141 | 32 | 61 | 19 | 6 |
| … | … | 406 | 140 | 36 | 10 | 380 | 82 | 82 | 23 | 7 |
| | | | | | | | | | | 8 |
| | | | | | | | | | | 9 |

## (c) 其ノ他ノ生絲輸出數量及價額國別

| 年次 | 總數 數量 | 總數 價額 | 支那 數量 | 支那 價額 | 英領印度 數量 | 英領印度 價額 | 蘭領印度 數量 | 蘭領印度 價額 | 北米合衆國 數量 | 北米合衆國 價額 | 其ノ他 數量 | 其ノ他 價額 | 年次 |
|---|---|---|---|---|---|---|---|---|---|---|---|---|---|
| | 斤 | 圓 | 斤 | 圓 | 斤 | 圓 | 斤 | 圓 | 斤 | 圓 | 斤 | 圓 | |
| 大正 1 | 79 567 | 652 188 | … | … | … | … | … | … | 1 991 | 16 905 | 77 576 | 635 283 | 1 |
| 2 | 113 836 | 977 500 | … | … | 2 188 | 24 570 | … | … | … | … | 111 648 | 952 930 | 2 |
| 3 | 43 958 | 429 793 | 10 | 80 | … | … | … | … | 33 808 | 333 168 | 10 140 | 96 545 | 3 |
| 4 | … | … | … | … | … | … | … | … | … | … | … | … | 4 |
| 5 | 23 946 | 107 434 | 1 020 | 3 600 | 393 | 1 892 | … | … | 22 533 | 101 942 | … | … | 5 |
| 6 | 5 186 | 53 763 | … | … | … | … | … | … | 2 204 | 16 130 | 2 982 | 37 633 | 6 |
| 7 | 22 287 | 179 074 | … | … | … | … | … | … | 12 140 | 100 670 | 10 147 | 78 404 | 7 |
| | 擔 | 千圓 | 擔 | 千圓 | 擔 | 千圓 | 擔 | 千圓 | 擔 | 千圓 | 擔 | 千圓 | |
| 8 | 21 | 18 | … | … | … | … | … | … | 21 | 16 | 1 | 1 | 8 |
| 9 | 34 | 44 | 8 | 7 | 2 | 1 | … | … | 22 | 33 | 3 | 2 | 9 |
| 10 | … | … | … | … | … | … | … | … | … | … | … | … | 10 |
| 11 | 414 | 312 | … | … | … | … | … | … | 404 | 300 | 10 | 12 | 11 |
| 12 | ◎ 32 | ◎ 28 | 6 | 4 | … | … | … | … | … | … | 26 | 24 | 12 |
| 13 | 24 | 44 | … | … | 24 | 44 | … | … | … | … | … | … | 13 |
| 14 | 108 | 100 | 2 | 3 | … | … | … | … | 106 | 97 | … | … | 14 |
| 昭和 1 | 32 | 64 | … | … | 33 | 64 | … | … | … | … | … | … | 1 |
| 2 | 59 | 90 | … | … | 59 | 90 | … | … | … | … | … | … | 2 |
| | 百斤 | | 百斤 | | 百斤 | | 百斤 | | 百斤 | | 百斤 | | |
| 3 | … | … | … | … | … | … | … | … | … | … | … | … | 3 |
| 4 | … | … | … | … | … | … | … | … | … | … | … | … | 4 |
| 5 | 1 | 0 | … | … | … | … | 1 | 0 | … | … | … | … | 5 |
| 6 | 1 | 0 | 1 | 0 | … | … | … | … | … | … | … | … | 6 |
| 7 | 340 | 229 | … | … | 339 | 228 | 1 | 0 | … | … | … | … | 7 |
| 8 | | | | | | | | | | | | | 8 |
| 9 | | | | | | | | | | | | | 9 |

備考　大正4年、同10年、昭和3年及同4年ハ資料ヲ缺ク

# (3) 生絲以外ノ繭絲

## A 生絲以外ノ繭絲類

| 年次 | 屑物 總數 數量 | 屑物 總數 價額 | 屑物 屑 數量 | 屑物 屑 價額 | 屑物 其ノ他 數量 | 屑物 其ノ他 價額 |
|---|---|---|---|---|---|---|
| | 斤 | 圓 | 斤 | 圓 | 斤 | 圓 |
| 明治 38 | 6 504 536 | 6 233 164 | 2 275 152 | 2 732 304 | 4 229 384 | 3 500 860 |
| 39 | 5 627 450 | 5 815 149 | 1 592 599 | 1 966 747 | 4 034 851 | 3 848 402 |
| 40 | 5 650 123 | 6 243 305 | 1 494 016 | 2 259 453 | 4 156 107 | 3 983 852 |
| 41 | 7 891 257 | 7 872 465 | 2 993 171 | 3 496 359 | 4 898 086 | 4 376 106 |
| 42 | 6 733 023 | 6 928 607 | 2 073 615 | 2 461 260 | 4 659 408 | 4 467 347 |
| 43 | 7 506 054 | 8 417 344 | 2 277 610 | 3 046 004 | 5 228 444 | 5 371 340 |
| 44 | 6 975 191 | 7 785 646 | 2 995 715 | 2 695 014 | 4 979 976 | 5 090 632 |
| 大正 1 | 9 745 746 | 10 543 264 | 2 685 255 | 3 458 160 | 7 050 491 | 7 085 104 |
| 2 | 8 034 014 | 10 471 008 | 2 327 399 | 3 482 489 | 5 706 615 | 6 988 519 |
| 3 | 3 816 610 | 4 672 560 | 749 149 | 995 024 | 3 067 461 | 3 677 536 |
| 4 | 5 818 849 | 5 951 526 | 1 439 041 | 1 591 876 | 4 379 808 | 4 359 650 |
| 5 | 8 366 238 | 10 480 462 | 2 062 059 | 2 975 296 | 6 304 179 | 7 505 166 |
| 6 | 8 771 343 | 16 548 961 | 1 347 436 | 2 671 260 | 7 423 907 | 13 877 701 |
| 7 | 10 152 906 | 27 011 605 | 1 259 388 | 3 475 958 | 8 893 518 | 23 535 647 |
| 8 | 4 974 630 | 19 908 518 | 651 803 | 2 831 872 | 4 322 827 | 17 076 646 |
| 9 | 5 878 115 | 19 013 655 | 700 844 | 2 587 404 | 5 177 271 | 16 426 251 |
| | 擔 | | | | | |
| 10 | 58 319 | 9 593 155 | … | … | … | … |
| 11 | 78 510 | 13 359 663 | … | … | … | … |
| 12 | 46 155 | 9 775 022 | … | … | … | … |
| 13 | 86 087 | 19 432 703 | … | … | … | … |
| 14 | 95 329 | 28 488 524 | … | … | … | … |
| 昭和 1 | 59 404 | 14 648 945 | … | … | … | … |
| 2 | 61 569 | 10 073 363 | … | … | … | … |

| 年次 | 屑物 數量 | 屑物 價額 | 眞綿 數量 | 眞綿 價額 | ペニー 數量 |
|---|---|---|---|---|---|
| | 百斤 | 圓 | 百斤 | 圓 | 百斤 |
| 3 | 65 323 | 9 932 117 | 60 | 8 997 | 4 712 |
| 4 | 53 252 | 8 370 802 | 250 | 17 183 | 4 004 |
| 5 | 22 806 | 3 362 826 | 109 | 10 172 | 2 567 |
| 6 | 4 638 | 466 647 | 173 | 8 898 | 1 450 |
| 7 | 3 333 | 219 362 | 270 | 19 038 | 1 410 |
| 8 | | | | | |
| 9 | | | | | |

備考 1. 大日本外國貿易年表ニ據ル
2. 大正10年以降ハ樣式改正ノ結果屑物ノ內譯ヲ廢セリ
3. 昭和2年以前ニ於ケル眞綿中ニハ「ペニー」ヲ含ム
4. 大正12年ノ輸出數量及價額ハ橫濱港ノ分中震災ノ爲不明ナルニヨリ◎印ハ8月分、



# 類輸出數量及價額

## 輸出數量及價額總數

| 年次 | 眞綿 數量 | 眞綿 價額 | 繭 數量 | 繭 價額 | 紡績絹織絲 數量 | 紡績絹織絲 價額 |
|---|---|---|---|---|---|---|
| | 斤 | 圓 | 斤 | 圓 | 斤 | 圓 |
| 38 | 7 877 | 13 458 | 27 540 | 28 651 | — | — |
| 39 | 6 148 | 10 090 | 20 | 69 | — | — |
| 40 | 26 074 | 49 851 | 22 005 | 11 057 | 18 701 | 99 419 |
| 41 | 121 702 | 317 379 | 16 597 | 11 150 | 96 698 | 431 211 |
| 42 | 217 754 | 623 341 | 5 450 | 3 735 | 175 077 | 650 661 |
| 43 | 291 329 | 802 443 | 304 531 | 524 151 | 254 172 | 983 787 |
| 44 | 164 935 | 499 791 | 408 709 | 679 796 | 315 743 | 1 160 783 |
| 1 | 253 027 | 722 493 | 226 446 | 366 737 | 335 537 | 1 371 592 |
| 2 | 355 527 | 1 043 018 | 377 776 | 662 716 | 502 731 | 2 222 710 |
| 3 | 196 017 | 584 456 | 266 212 | 327 557 | 567 303 | 2 338 791 |
| 4 | 183 931 | 464 207 | 449 326 | 664 483 | 577 088 | 2 151 553 |
| 5 | 861 341 | 2 569 383 | 513 225 | 823 855 | 441 624 | 1 707 000 |
| 6 | 1 304 971 | 6 159 847 | 282 807 | 768 754 | 1 493 335 | 3 981 523 |
| 7 | 1 300 454 | 7 634 386 | 269 634 | 1 142 928 | 2 037 653 | 6 722 930 |
| 8 | 1 105 176 | 7 650 382 | 557 618 | 2 653 746 | 302 095 | 2 688 092 |
| 9 | 975 028 | 8 529 357 | 609 998 | 2 373 953 | 651 016 | 5 506 922 |
| | 擔 | | 擔 | | 擔 | |
| 10 | 1 608 | 774 065 | 946 | 196 485 | 2 045 | 2 090 791 |
| 11 | 2 423 | 1 152 874 | 4 234 | 1 263 774 | 2 784 | 1 693 847 |
| 12 | 1 223 | 686 221 | × 1 417 | × 477 829 | ◎ 1 618 | ◎ 1 227 685 |
| 13 | 2 241 | 1 392 602 | 2 749 | 861 446 | 4 170 | 3 278 857 |
| 14 | 2 511 | 1 809 167 | 1 792 | 728 594 | 3 031 | 1 883 257 |
| 昭和 1 | 2 608 | 1 655 622 | 1 149 | 445 908 | 1 337 | 886 660 |
| 2 | 3 819 | 1 756 947 | 1 733 | 351 769 | 404 | 267 873 |

| 年次 | 一 價額 | 繭 數量 | 繭 價額 | 紡績絹織絲 數量 | 紡績絹織絲 價額 |
|---|---|---|---|---|---|
| | 圓 | 百斤 | 圓 | 百斤 | 圓 |
| 3 | 1 867 330 | 875 | 114 147 | 1 090 | 506 990 |
| 4 | 1 543 832 | 1 585 | 279 015 | 1 770 | 738 223 |
| 5 | 744 564 | 2 546 | 393 271 | 1 603 | 556 296 |
| 6 | 379 560 | 1 248 | 192 081 | 938 | 328 385 |
| 7 | 420 085 | 627 | 60 772 | 8 218 | 3 010 169 |
| 8 | | | | | |
| 9 | | | | | |

×印ハ7、8兩月分ヲ含マズ (以下171頁迄倣之)