

始



大正十二年

栃木縣統計書

第參編

(產業)

大正十四年六月刊行

栃木縣

14.4
40



栃木縣統計書

第 參 編
(產 業)

大正十四年六月刊行

栃 木 縣

大 正
14. 7 16
內 交

栃木縣統計書



大正十四年六月

大正十四年六月

栃木縣



凡 例

1. 本縣統計書ハ次ノ四編ヨリ成リ本編ハ其ノ第三編トス
 第一編 (土地戸口其他)
 第二編 (學 事)
 第三編 (産 業)
 第四編 (警察及衛生)
2. 本編ハ廳中各主務部課郡市役所町村役場及他官廳會社等ヨリ蒐集セル材料ニヨリテ編纂セリ
3. 諸表題目ノ次ニ何年トアルハ一曆年内ノ事實、何年度トアルハ一會計年度内ノ事實又何年何月何日トアルハ該日ノ現在數ヲ揚ケタルモノトス
4. 數位ハ概ネ圓石貫斤町等ノ一位ニ止メ以下ノ端數ハ四捨五入ノ法ヲ用フ
5. 表中數字ノ間ニ「,」ヲ附セルハ千位及百万位ニシテ「.」ヲ附セルハ其ノ一位ヲ示スモノトス
6. 表中全ク記載スヘキモノナキ事項ハ之ヲ省キ或欄ニ限リ記載スヘキ事實ナキモノハ「—」ヲ填シ事實不詳又ハ調査未了ノモノハ「?」ヲ附シ計數ノ一位ニ滿タサルモノハ「○」ヲ掲出ス
7. 本表中往々外國度量衡ヲ舉クルモノアリ之ヲ本邦ノ數度ニ換算スレハ概略次ノ如シ

度	{	哩(マイル)十四町四十五間七寸餘	量	{	立(リットル)五合五勺四餘
		鎖(チェイン)十一間三寸八餘			俣(ガロン)二升五合一勺八餘
		碼(ヤード)三尺一分七餘	衡	{	噸(トン)二百七十貫九四六餘
		米(メートル)三尺三寸			封度(ポンド)百二十匁九五八餘
耗(ミリメートル)三厘三毛				瓦(グラム)二分六六六七	

大正十四年六月

栃木縣内務部

14.4-40

大正十二年 栃木縣統計書 第三編

目次

大正十二年

總覽

- 第一 本縣位置..... 1
- 第二 廣袤及面積..... 1
- 第三 郡市區劃..... 2
- 第四 官民有地..... 2
- 第五 民有々租地..... 3
- 第六 宇都宮市氣象..... 3
- 第七 人口及戶數累年比較..... 5
- 第八 人口及戶數郡市別..... 5
- 第九 現住戶數職業別..... 6
- 第一〇 生產物總額..... 6
- 第一一 生產物種類..... 6
- 第一二 地方重要特別生產物..... 11

農業

- 第一三 農家戶數..... 13
- 第一四 農家戶數自作小作別..... 14
- 第一五 農家戶數耕地耕作面積別..... 14
- 第一六 農業教育ヲ受ケタルモノ..... 14
- 第一七 耕地所有者面積別..... 15
- 第一八 耕地整理地..... 15
- 第一九 自作地及小作地段別..... 16
- 第二〇 一毛作及裏作田段別..... 16
- 第二一 牛馬耕..... 17
- 第二二 稻種鹽水撰..... 17
- 第二三 共同及集合苗代..... 18
- 第二四 稻正條植段別..... 18
- 第二五 米作累年比較..... 19
- 第二六 米作郡市町村別..... 20
- 第二七 麥作累年比較..... 36
- 第二八 麥作郡市別..... 37
- 第二九 食用農產物..... 38
- 第三〇 園藝農產物(果實)..... 40
- 第三一 同上(蔬菜及花卉)..... 42

- 第三二 工藝農產物..... 47
- 第三三 茶畑..... 50
- 第三四 製茶..... 50
- 第三五 果樹苗..... 51
- 第三六 綠肥用作物..... 52
- 第三七 綠肥用作物郡市別..... 52
- 第三八 堆積肥料舍..... 53
- 第三九 肥料消費高郡市別..... 53
- 第四〇 購入肥料消費高..... 53
- 第四一 自家生產肥料消費高..... 54
- 第四二 石灰施用高..... 54

家畜及家禽

- 第四三 家畜總頭數..... 55
- 第四四 牛頭數..... 55
- 第四五 牛出產及斃死數..... 56
- 第四六 牛飼養戶數..... 56
- 第四七 馬頭數..... 57
- 第四八 馬出產數..... 58
- 第四九 馬斃死數..... 58
- 第五〇 馬飼養戶數..... 59
- 第五一 豚頭數..... 59
- 第五二 豚出產及斃死數..... 60
- 第五三 豚飼養戶數..... 60
- 第五四 綿羊..... 61
- 第五五 山羊..... 61
- 第五六 屠畜場及屠畜數..... 61
- 第五七 獸肉..... 62
- 第五八 牛乳..... 63
- 第五九 獸醫及鑄鐵工..... 63
- 第六〇 家禽總數..... 64
- 第六一 鷄郡市別..... 64
- 第六二 鶯郡市別..... 65
- 第六三 七面鳥郡市別..... 65
- 第六四 蜜蜂..... 66

蠶業

目次

第六五	桑畑	67
第六六	桑苗	68
第六七	繭總產額	69
第六八	春蠶	69
第六九	夏秋蠶	71
第七〇	蠶種製造	72
林業		
第七一	官有林下箇所面積	73
第七二	民有林野面積	73
第七三	保安林種類別	74
第七四	保安林郡別	74
第七五	基本財產林·模範林·學校林	75
第七六	民有林野開墾	76
第七七	造林用苗圃面積	77
第七八	造林用苗木	77
第七九	民有林野人工造林所有別	78
第八〇	民有林野人工造林種類別	79
第八一	民有林野天然造林	81
第八二	民有林野被害	82
第八三	民有林野伐採	83
第八四	石材	89
第八五	有用土石及礦水	90
第八六	林野產物	91
第八七	民有林野放牧	93
漁業		
第八八	水產業者	95
第八九	漁船	97
第九〇	漁獲物	97
第九一	水產製造物	98
第九二	水產養殖	99
鑛業		
第九三	採掘鑛區數及坪數	101
第九四	試掘鑛區數及坪數	103
第九五	鑛產額	104
第九六	鑛山就業者	105
工業		

第九七	工場總數	107
第九八	工場及工場原動機業種別	108
第九九	工場作業者及勞働人夫業種別	110
第一〇〇	工場賃錢及就業日時業種別	111
第一〇一	蠶糸製造戶數同釜數職工別	112
第一〇二	蠶絲製造高及價額(其一)	113
第一〇三	蠶絲製造高及價額(其二)	113
第一〇四	同上(其三)	114
第一〇五	真綿	115
第一〇六	乳肉製品及罐詰	115
第一〇七	織物製造戶數	116
第一〇八	機臺數	116
第一〇九	職工	117
第一一〇	絹織物產額	117
第一一一	絹織交織物產額	119
第一一二	綿織物產額	120
第一一三	麻及其ノ織物產額	121
第一一四	毛織物產額	122
第一一五	莫大小	122
第一一六	陶磁器	122
第一一七	煉瓦·瓦及土管	123
第一一八	度量衡器製作	124
第一一九	木製品	124
第一二〇	澱粉	126
第一二一	酒類	126
第一二二	味噌	127
第一二三	葡萄酒及醬油	128
第一二四	薄荷	128
第一二五	竹製品	129
第一二六	植物油	130
第一二七	蠟燭	131
第一二八	製鹽	131
第一二九	漆液	131
第一三〇	漆器	132
第一三一	和紙	132
第一三二	藁製品	133
第一三三	疊表·蕨蓆及花蓆	134
第一三四	麵類	135
第一三五	經木及麻蓆田	136

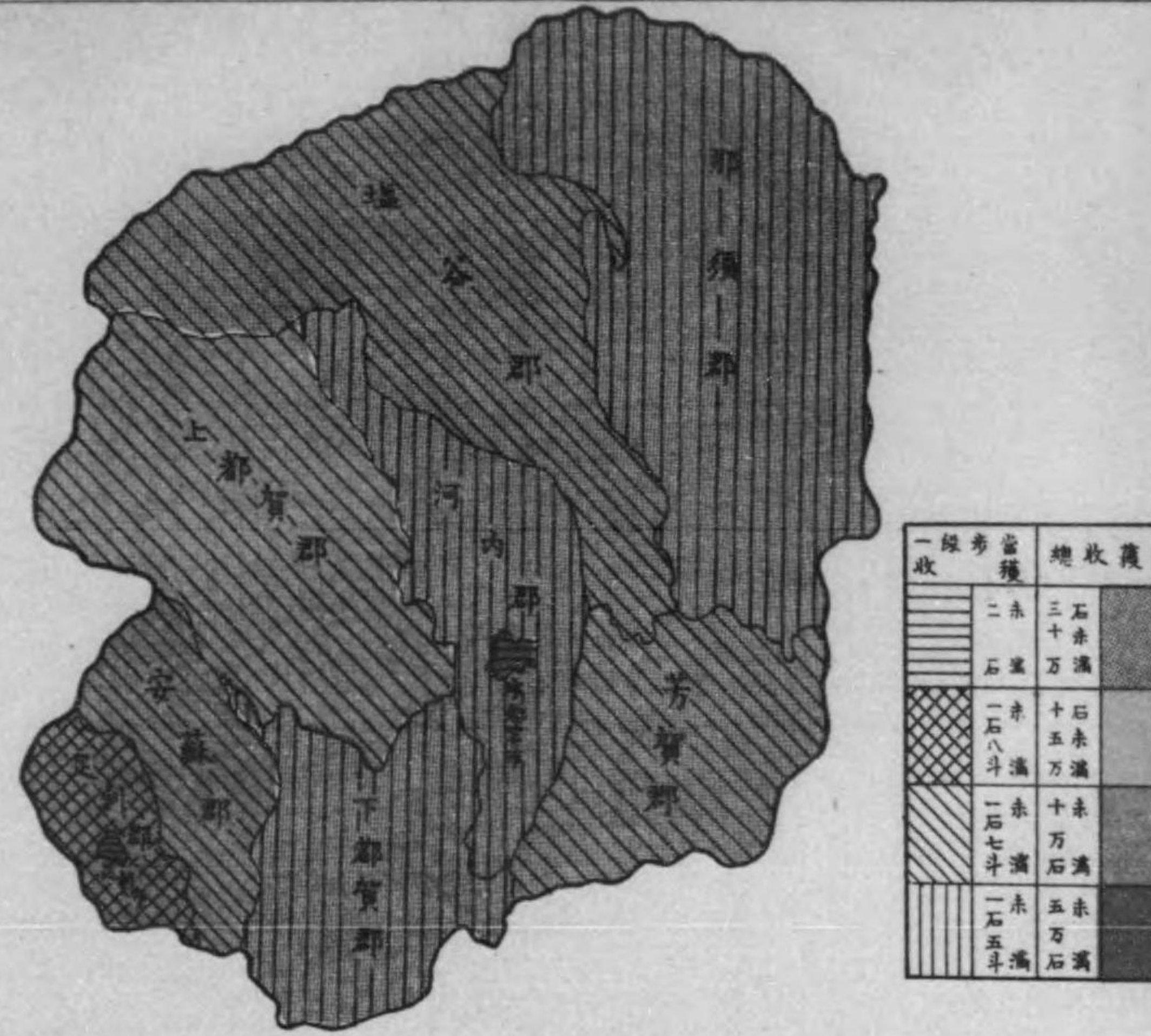
目次

第一三六	菓子	136
第一三七	製革	137
第一三八	刷子及刷毛	137
第一三九	皮革製品	138
第一四〇	蠶網	138
第一四一	帽子	139
第一四二	肥料製造額	139
第一四三	各種工產物	140
商業及金融		
第一四四	商業會議所	143
第一四五	農工銀行	143
第一四六	農工銀行出入金	143
第一四七	農工銀行農工債券	144
第一四八	農工銀行預貯金	144
第一四九	農工銀行貸付金	144
第一五〇	農工銀行貸付金種類別	145
第一五一	農工銀行貸付金年限別	145
第一五二	農工銀行貸付金業體別	145
第一五三	農工銀行代理貸付金	146
第一五四	農工銀行代理貸付金業體別	146
第一五五	農工銀行預貯金有價證券並 金銀在高	146
第一五六	普通銀行資本金積立出入金	147
第一五七	普通銀行預金	147
第一五八	普通銀行借入金	147
第一五九	普通銀行手形再割引高	148
第一六〇	普通銀行貸付金	148
第一六一	普通銀行手形割引高	148
第一六二	普通銀行預貯金	149
第一六三	普通銀行有價證券金銀在高	149
第一六四	普通銀行損益勘定	149
第一六五	貯蓄銀行資本金積立金出入金	150
第一六六	貯蓄銀行預金	150
第一六七	貯蓄銀行借入金	150
第一六八	貯蓄銀行手形再割引高	151
第一六九	貯蓄銀行貸付金	151
第一七〇	貯蓄銀行手形割引高	151
第一七一	貯蓄銀行預貯金	152
第一七二	貯蓄銀行有價證券金銀在高	152

第一七三	貯蓄銀行損益勘定	152
第一七四	銀行定期預金利息	153
第一七五	銀行當座預金利息	153
第一七六	銀行貸付金利息	154
第一七七	銀行當座預金貸越利息	154
第一七八	銀行手形割引歩合	155
第一七九	質屋	155
第一八〇	質屋利息	156
第一八一	會社組織別	156
第一八二	會社營業別	157
第一八三	死亡保險	157
第一八四	生存保險	158
第一八五	徵兵保險	158
第一八六	傷害保險	158
第一八七	火災保險	159
第一八八	產業組合	159
第一八九	產業組合事業成績	160
第一九〇	實業諸組合	161
第一九一	度量衡器檢定	162
第一九二	度量衡器販賣	162
第一九三	重要品縣外輸出入	163
第一九四	米生產檢查	166
第一九五	米移出檢查	167
第一九六	麥生產檢查	168
第一九七	麥移出檢查	169
第一九八	汽車鐵道發着員物品類別	170
第一九九	物價累年比較	182
第二〇〇	物價月別	184
第二〇一	貨金累年比較	188
貨金		
第二〇二	貨金月別	189
勸業費		
第二〇三	地方勸業費總額	191
第二〇四	縣勸業費	191
第二〇五	市町村勸業費	193
附錄		
會社一覽表		1

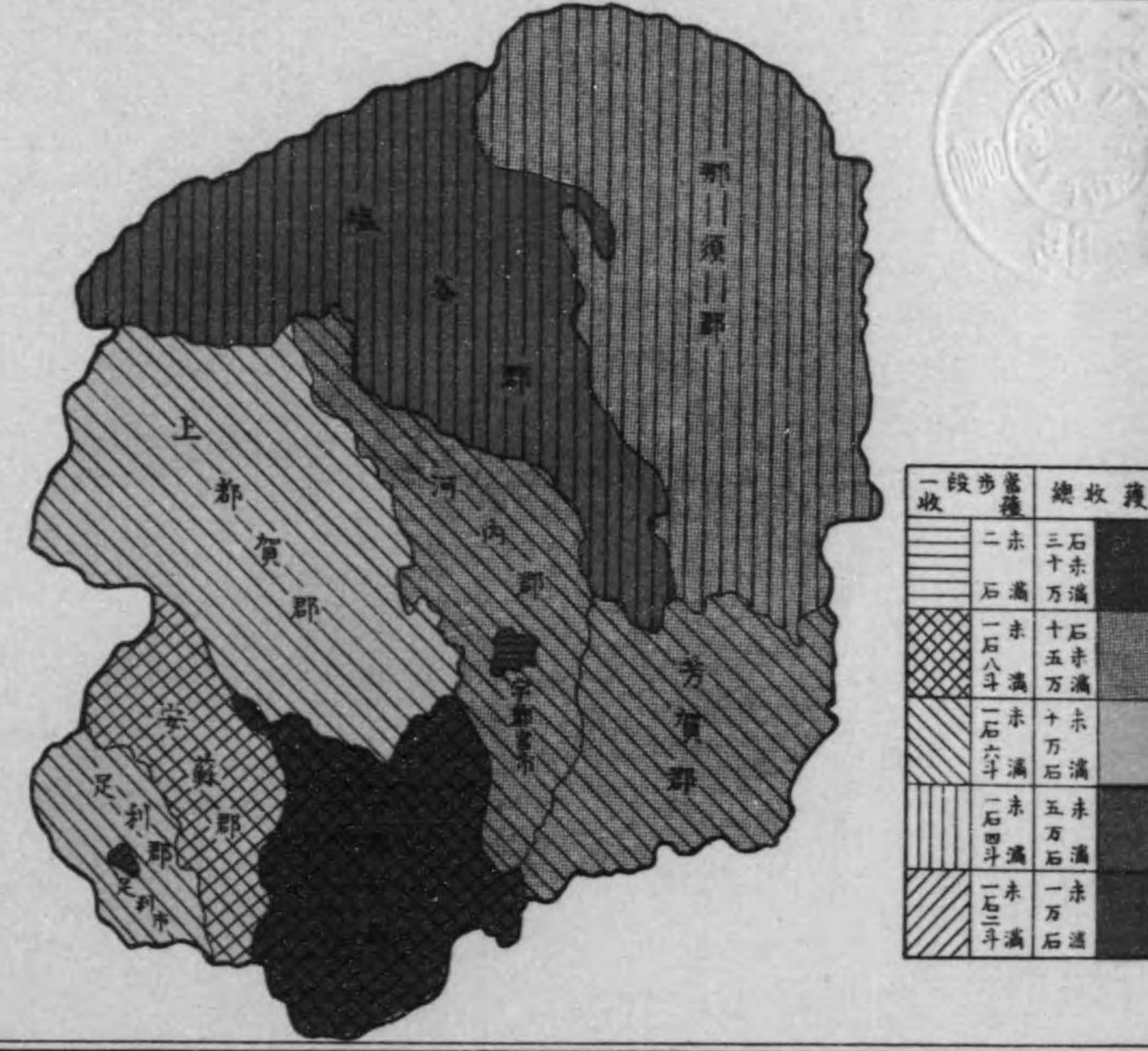
米收穫高郡市比較

大正十二年



麥收穫高郡市比較

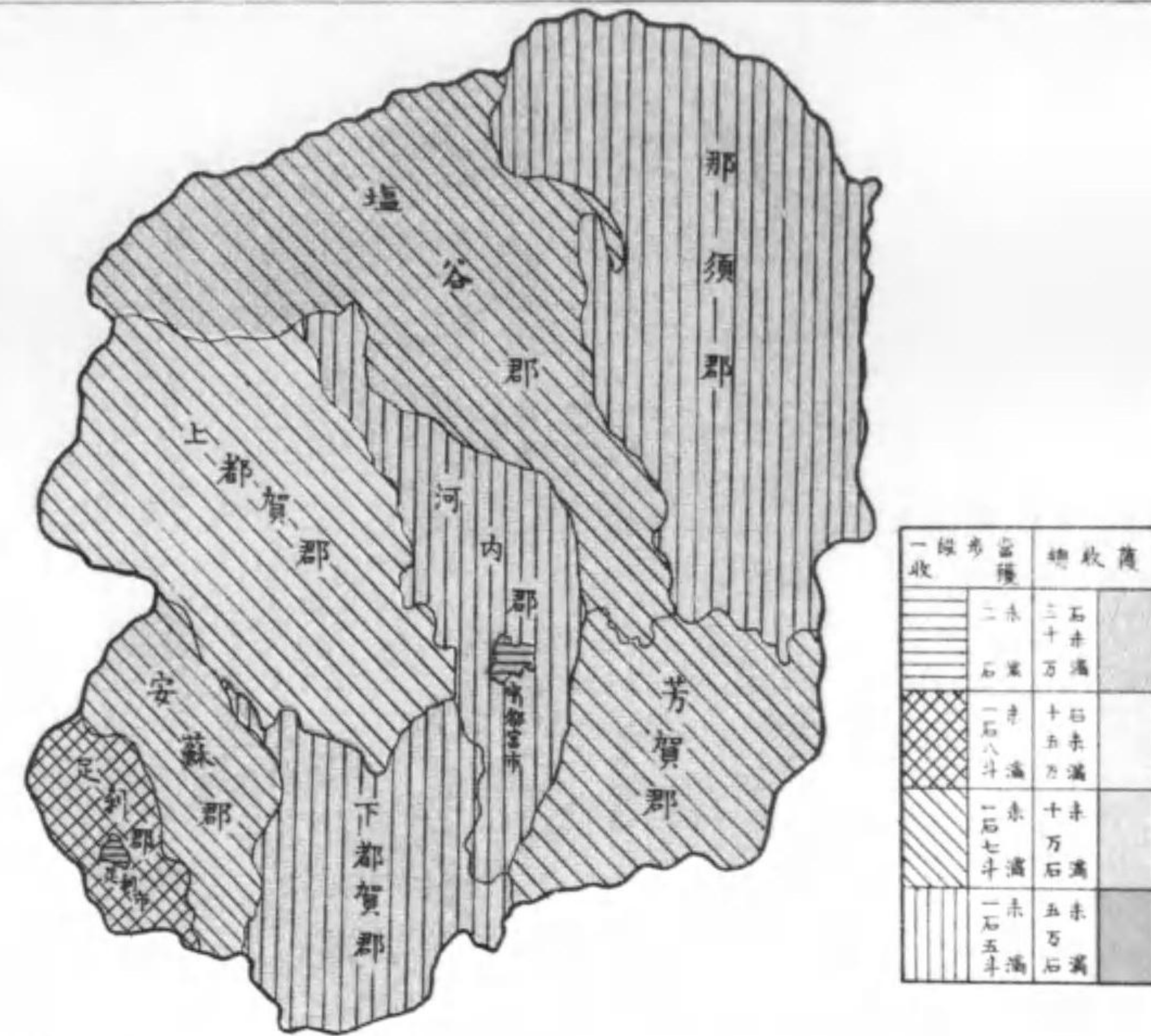
大正十二年



露光量違いの為重複撮影

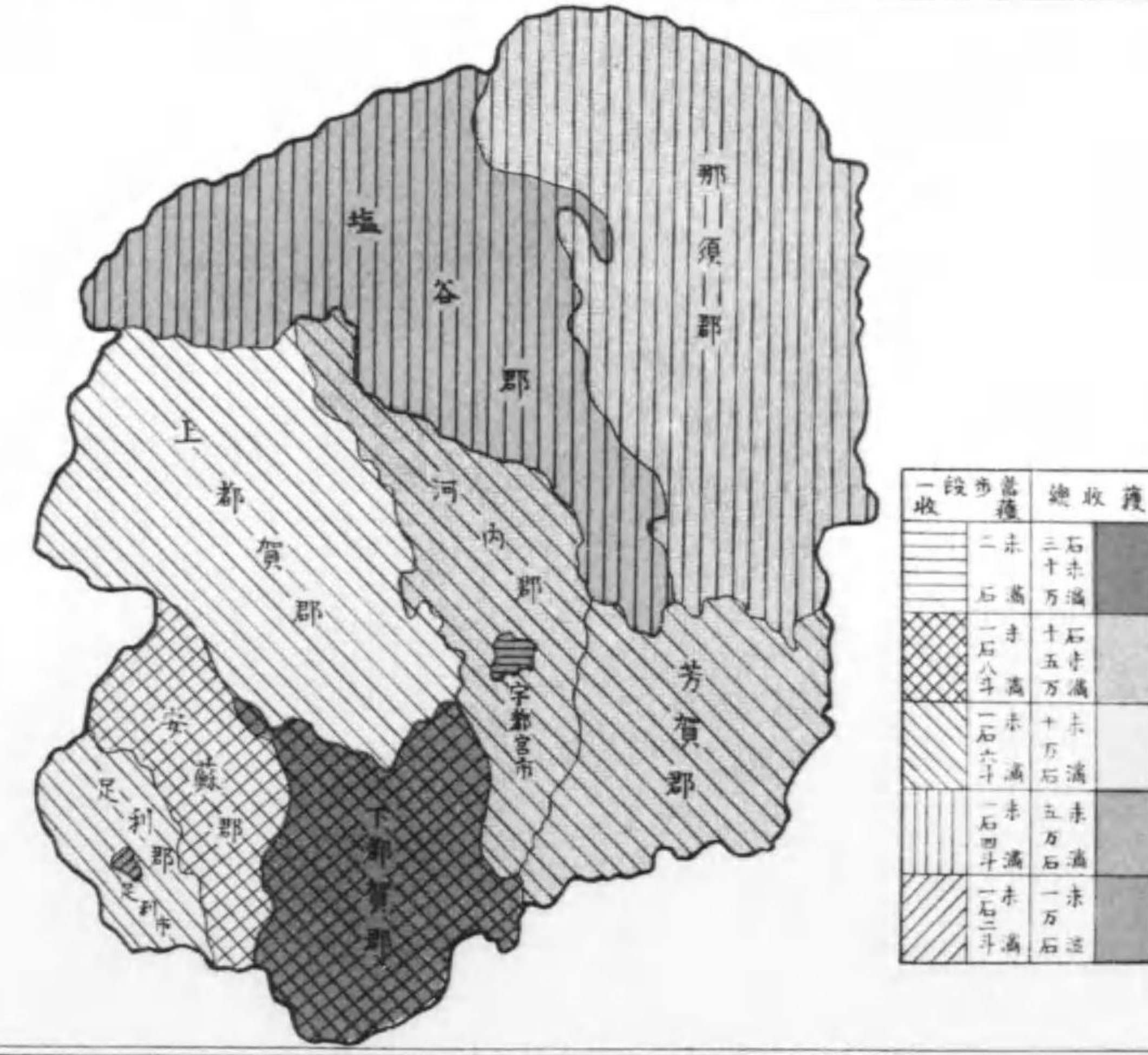
米收穫高郡市比較

大正十二年



麥收穫高郡市比較

大正十二年



總 覽

		面積	418,09
行政區劃	}	郡	8
		市	2
		町	36
		村	139
官民有地	}	官有地	150,967.1
		民有地	379,899.2
民有	x	租地	359,515.3
現在人口	}	男	514,253
		女	532,205
		計	1,046,458
現住戶數			180,472
生產物 總價額	}	農產	84,634,524
		畜產	3,611,394
		林產	17,736,070
		礦產	10,926,392
		水產	496,430
		工產	96,196,794
		合計	213,601,604

第一



縣廳所在地		縣 界 極 所			
地名	經緯度	地名	經度	地名	緯度
下野國宇都宮市橋田町	東經 ^{度分秒} 139.53.15	東 那須郡大內村大字大那地	東經 ^{度分秒} 140.18.00	南 下都賀郡野木村大字南赤塚	北緯 ^{度分秒} 36.12.30
	北緯 36.34.08	西 足利郡菱村大字黒川	東經139.22.00	北 那須郡那須村大字湯本	北緯 37.08.30

本表經度ハ英國綠威天文臺ヨリ東方ニ起算シタルモノナリ東京天文臺ヲ起點トスレハ縣廳所在地ハ東經七分五十八秒ニ當ル

第二 廣 袤 及 面 積

郡 市	廣 袤				面 積	面積百分比例
	東	西	南	北		
河 內		里 ^町 4.30		里 ^町 10.24	方里 38.39	9.18
上 都 賀		8.18		10.06	73.15	17.50
芳 賀		6.09		6.06	39.20	9.38
下 都 賀		6.24		7.06	40.38	9.66
壺 谷		12.30		15.00	86.56	20.70
那 須		7.27		16.18	102.79	24.59
安 蘇		4.00		8.18	23.33	5.58
足 利		3.00		5.00	12.61	3.01
宇都宮市		1.02		1.08	1.08	0.26
足利市		1.05		1.03	0.60	0.14
全 管		19.00		25.00	418.09	100.00

本表面積ハ最近本縣ヨリ參謀本部ニ照會シテ調査シタルモノヲ掲ケタルモ本縣ニ於ケル在來ノモノハ次ノ如シ

宇都宮	方里 1.03	河 內	方里 36.44	上 都 賀	方里 64.75	芳 賀	方里 63.28
下 都 賀	39.03	壺 谷	84.18	那 須	93.73	安 蘇	23.81
足 利	14.88	全 管	421.13				

本縣全管ノ面積ニ就キテハ上掲ノ外日本帝國統計年鑑ニ次ノ調査アリ

伊能忠敬ノ實測錄大圖及內務省元地理局ノ實測ニヨル面積 方里 411.77

第三 郡市區劃 大正十二年十二月三十一日

Table with columns: 郡市, 郡市役所所在地, 町村役場數, 町村數, 面積, 現住人口, 人口, 平均人口. Rows include 河内, 上郡, 芳賀, 下郡, 埴谷, 那須, 安蘇, 足利, 宇都宮, 足利, 總計.

第四 官民有地 官有地 大正十二年十二月卅一日 民有地 大正十三年一月一日

Table with columns: 郡市, 官有地 (御料地, 國有地, 計), 民有地 (有租地, 免租地, 計), 合計. Rows include 河内, 上郡, 芳賀, 下郡, 埴谷, 那須, 安蘇, 足利, 宇都宮, 足利, 總計, and historical data from 大正十一年 to 同七年.

本表官有地ト第一編ニ掲記シアル官有地ニ於テ相違シアルハ官有地中ノ社寺地・官用地・鐵道線路敷地等ヲ計上セザルニ依ル

第五 民有々租地 大正十三年一月一日

Table with columns: 郡市, 田, 畑, 宅地, 山林, 牧場, 原野, 池沼, 其他, 計. Rows include 河内, 上郡, 芳賀, 下郡, 埴谷, 那須, 安蘇, 足利, 宇都宮, 足利, 總計, and historical data from 大正十二年 to 同八年.

第六 宇都宮市氣象 大正十二年

Table with columns: 月次, 空氣ノ溫度 (攝氏ニシテ(-)ハ氷点以下トス), 降水量, 空氣ノ濕度平均, 雲量平均, 平均風向. Rows include 一月 to 十二月 and 全年.

第六 宇都宮市氣象 (續)

年次	空氣ノ溫度 (攝氏ニシテ(-)ハ氷点以下トス)			降水量		空氣ノ湿度平均	雲量平均	平均風向
	最高	最低	平均	總量	廿四時間最多			
大正十一年	35.9	(-) 11.9	13.0	1,662.1	86.4	76	5.4	北六度東
同十年	34.5	(-) 9.7	12.1	1,539.6	86.4	76	5.8	北三十二度東
同九年	34.1	(-) 9.1	12.9	2,214.0	121.2	78	6.1	北四十一度東
同八年	33.5	(-) 10.2	12.8	1,499.0	80.2	77	5.9	北三十九度東
同七年	35.4	(-) 11.7	12.3	1,350.9	48.4	77	5.6	北五十二度東

月次	天氣日數									
	雨	雪	霰	電	雷	霧	霜	快	晴	曇
一月	6	8	—	—	—	—	27	14	4	3
二月	9	11	2	—	—	21	8	10	2	
三月	10	3	1	—	—	16	8	7	1	
四月	11	2	—	—	1	6	1	14	2	
五月	19	—	1	1	—	—	—	22	—	
六月	17	—	1	3	5	—	1	18	1	
七月	21	—	—	4	7	—	—	21	—	
八月	21	—	—	12	4	—	1	7	—	
九月	21	—	—	3	3	—	—	11	2	
十月	17	—	—	—	1	—	5	14	2	
十一月	12	—	—	—	2	10	9	7	1	
十二月	7	1	—	—	1	24	12	6	1	
全年	171	25	5	23	24	104	59	144	15	

大正十一年	153	20	6	38	21	114	80	109	19
同十年	162	18	8	17	22	128	77	149	21
同九年	181	19	7	52	37	98	63	148	10
同八年	177	23	6	27	39	99	65	132	16
同七年	150	24	5	26	51	111	73	120	18

第七 人口及戸數累年比較 各年十二月三十一日

年次	本籍人口				現住人口				現住戸數	一方里ニ付現住人口	一方里ニ付現住人口	現住人口千ニ付前年ニ對シ増減	現住戸數千ニ付前年ニ對シ増減
	男	女	計	女百ニ付男	男	女	計	女百ニ付男					
大正十一年	573,328	568,363	1,141,691	100.87	540,675	551,580	1,092,255	98.02	169,925	2,612	6.43	11.21	5.41
同十年	564,160	560,891	1,125,051	100.58	532,372	546,775	1,180,147	97.55	169,910	2,583	6.29	* 26.40	26.12
同九年	559,951	556,080	1,116,031	100.70	550,307	559,126	1,109,433	98.42	164,707	2,654	6.74	11.32	0.25
同八年	550,563	547,059	1,097,622	100.61	544,919	552,093	1,097,012	98.70	164,666	2,628	6.66	* 6.22	26.49
同七年	546,262	544,543	1,090,745	100.30	548,877	555,073	1,103,950	98.83	160,416	2,640	6.88	15.57	15.09
同四年	535,414	533,849	1,069,263	100.29	540,964	546,055	1,087,019	99.07	158,031	2,593	6.88	19.68	19.62
同三年	527,272	524,294	1,051,566	100.57	530,790	535,252	1,066,042	99.17	154,980	2,548	6.88	6.38	10.56
同二年	516,496	513,920	1,030,416	100.50	523,013	527,921	1,050,934	99.07	153,371	2,514	6.85	12.59	11.78
同元年	506,296	503,598	1,009,894	100.56	517,911	519,355	1,037,266	99.61	151,585	2,464	6.85	21.86	7.51
同元	496,343	492,558	988,901	100.71	528,475	507,191	1,015,666	100.25	150,455	2,412	6.75	8.14	11.23

本籍人口トハ本縣内ニ本籍ヲ有スル人口ナリ
 現住人口トハ各市町村ノ本籍在監者ヲ本トシ之ニ他ヨリ入寄留者ヲ加ヘ其ノ市町村ノ本籍人ニシテ他市町村ニ出寄留・陸海軍部隊艦船・在樺太・在朝鮮・在關東洲・在外國・不詳ヲ除キ算出セシモノナリ
 現住戸數トハ世帯數ニシテ戸籍上ノ戸主數ニアラス
 *印ハ減少ナリ
 人口調査ハ國勢調査ニ依ル公定人口ノ外ハ統計局ヨリ毎年全國各府縣ノ推計人口ヲ發表スルコトナリタルヲ以テ毎年調査ノ必要ナキモノト認メ又一面ニ於テ市町村ノ煩勞ヲ軽減セシガ爲之レヲ廢止シタリ

第八 人口及戸數郡市別 人口大正九年十月一日國調ニ依ル 戸數大正十二年十二月三十一日

郡市	現住戸數	現住人口				一方里ニ付平均人口	一戸平均
		男	女	計	女百ニ付男		
河内	16,061	52,936	51,898	104,834 ^(2,107)	102.00	2,731	6.52
上都賀	24,236	71,703	71,787	143,490	99.88	1,962	5.92
芳賀	18,600	54,337	56,031	110,368	96.98	2,815	5.93
下都賀	31,768	94,318	99,307	193,625 ⁽¹¹¹⁾	94.98	4,795	6.08
鹽谷	13,411	40,786	42,327	83,113	96.36	960	6.19
那須	26,073	77,672	81,000	158,672 ⁽⁴⁾	95.89	1,514	6.08
安蘇	15,841	41,035	44,675	85,710	91.85	3,674	5.40
足利	12,925	32,718	36,526	69,244 ⁽⁵⁹⁾	89.57	5,491	5.35
宇都宮	14,342	31,586	32,182	63,768 ⁽³⁾	98.15	59,014	4.44
足利	7,216	17,162	16,472	33,634 ⁽³⁾	104.19	56,057	4.66
總計	180,472	514,253	532,205	1,046,458 ^(2,784)	64.63	2,503	5.79

本表括弧内數字ハ總人口中部隊・艦船及監獄内ニ在リタル人員ヲ示ス

第九 現住戶數職業別 大正十二年十二月三十一日

郡市	農業 林業 漁業 等								
	農作業			養蠶蠶絲製造業			林業		
	本業	副業	計	本業	副業	計	本業	副業	計
河內	11,863	1,978	13,841	4	953	957	2	451	453
上都賀	7,779	1,832	9,611	177	1,065	1,242	361	530	891
芳賀	13,894	2,261	16,055	20	507	527	4	51	55
下都賀	19,733	3,798	23,531	117	3,768	3,885	2	75	77
埴谷	8,255	1,036	9,291	19	1,089	1,108	47	162	150
那須	17,019	3,120	20,139	288	3,231	3,519	33	680	713
安蘇	7,072	2,857	9,929	7	704	711	13	338	351
足利	6,529	2,245	8,774	46	1,309	1,415	22	211	243
宇都宮	630	307	937	—	—	—	—	—	—
足利	340	106	446	—	13	13	—	—	—
總計	83,118	19,040	112,158	678	12,699	13,377	494	2,439	2,933
大正十一年	94,934	17,077	112,011	621	12,242	12,863	408	2,550	2,958

郡市	農業 林業 漁業 等						工業			商業及交通業		
	園藝及造園業			水產業			本業	副業	計	商業及交通業		
	本業	副業	計	本業	副業	計				本業	副業	計
河內	7	112	119	11	181	192	370	314	684	1,508	973	2,481
上都賀	12	7	19	25	351	406	4,446	1,200	5,646	5,812	1,488	7,300
芳賀	22	79	101	15	239	304	713	465	1,178	2,080	1,089	2,169
下都賀	41	109	150	56	562	618	2,351	3,402	5,753	5,549	2,425	7,974
埴谷	12	37	49	19	334	353	987	349	1,336	2,141	626	2,767
那須	19	25	44	51	1,886	1,937	1,926	969	2,895	3,878	2,082	5,960
安蘇	17	26	43	11	138	149	2,555	1,409	4,964	2,734	304	3,038
足利	32	20	52	9	50	59	3,146	3,154	9,300	1,670	546	2,216
宇都宮	71	—	71	4	3	7	2,722	15	2,737	5,543	350	5,887
足利	21	7	28	—	—	—	2,592	716	3,308	2,106	555	2,661
總計	254	422	676	201	3,824	4,025	22,808	11,993	34,801	33,021	10,438	43,459
大正十一年	258	371	629	210	4,082	4,292	20,772	12,171	32,943	31,470	10,433	41,903

第九 現住戶數職業別 (續)

郡市	商業及交通業			公務及自由業			飼畜業			礦業		
	交通業			本業	副業	計	本業	副業	計	採掘冶金業		
	本業	副業	計							本業	副業	計
河內	338	732	1,070	633	52	735	—	—	—	2	—	2
上都賀	1,136	507	1,643	1,503	65	1,568	3	103	111	1,719	62	1,781
芳賀	297	433	735	743	—	743	1	5	6	—	—	—
下都賀	1,126	716	1,842	1,769	51	1,820	13	437	450	—	—	—
埴谷	497	241	738	764	74	838	23	2,721	2,754	8	—	8
那須	788	555	1,343	1,419	184	1,603	—	—	—	—	—	—
安蘇	530	70	600	890	16	906	—	—	—	5	5	10
足利	291	159	450	486	54	540	3	106	109	—	—	—
宇都宮	520	—	520	3,964	—	3,964	25	38	63	—	—	—
足利	416	25	441	622	54	676	2	—	2	—	—	—
總計	5,939	3,443	9,382	12,343	550	13,393	70	3,425	3,495	1,734	67	1,801
大正十一年	5,566	3,482	9,048	12,657	1,465	14,122	?	?	?	1,918	170	2,088

郡市	礦業			其ノ他ノ職業			通計		無職業	總計
	土石採取業			本業	副業	計	本業			
	本業	副業	計							
河內	851	195	1,046	330	78	408	15,969	92	16,061	
上都賀	301	102	403	892	205	1,097	24,166	69	24,235	
芳賀	419	76	495	315	126	441	18,523	77	18,600	
下都賀	173	53	226	464	179	643	31,394	374	31,768	
埴谷	7	41	48	412	64	476	13,172	239	13,411	
那須	34	34	68	295	192	487	25,773	300	26,073	
安蘇	41	11	52	686	50	736	15,561	280	15,841	
足利	8	5	13	539	185	724	12,791	134	12,925	
宇都宮	15	—	15	483	—	483	13,977	365	14,342	
足利	5	—	5	1,044	368	1,412	7,148	68	7,216	
總計	1,854	517	2,371	5,460	1,447	6,907	178,474	1,998	180,472	
大正十一年	1,859	736	2,595	5,065	4,681	9,746	175,743	2,027	177,770	

第一〇 生産物總額 大正十二年

郡市	農産物	畜産物	林産物	礦産物	水産物	工産物	合計	生産力(礦産物控除)	
								一戸當	一人當
河内	11,184,267	261,043	2,361,916	—	29,853	1,338,228	15,325,307	954.20	145.22
上賀	7,197,683	469,764	4,055,499	10,531,869	61,474	5,465,788	28,082,077	711.79	120.22
芳賀	13,013,952	492,893	1,839,282	—	41,962	2,134,010	17,572,089	944.74	159.21
下都賀	18,479,283	724,083	732,516	—	125,297	14,769,501	24,831,780	1,396.44	179.89
北葛	3,678,623	221,119	1,646,969	—	30,607	1,026,757	11,604,080	865.27	139.75
那須	15,776,753	652,339	5,024,608	92,475	133,598	4,169,765	25,549,528	987.88	162.32
安蘇	5,064,990	205,015	1,491,092	2,048	11,426	15,850,707	22,625,278	1,428.14	262.95
足利	4,404,429	290,610	579,437	—	7,771	18,262,087	23,544,324	1,822.29	241.47
宇都宮	609,425	199,568	8,651	—	54,242	4,696,629	5,562,625	397.93	87.22
足利	226,204	94,960	—	—	—	28,332,322	28,704,489	3,977.89	353.44
總計	84,624,524	3,611,394	17,736,070	10,926,292	496,420	96,196,794	213,601,604	1,128.03	192.68
大正十一年	79,446,809	3,532,116	11,859,592	7,928,170	511,715	97,089,316	209,411,718	1,261.40	183.92
同十年	94,692,653	3,729,456	15,352,665	7,928,170	476,806	100,091,965	222,271,745	1,264.11	196.24
同九年	104,228,349	3,230,803	15,692,057	7,604,081	494,592	90,100,868	221,250,750	1,580.66	197.79
同八年	120,228,570	2,725,542	16,916,442	15,463,130	333,652	117,790,011	273,457,247	1,017.25	203.52
同七年	79,162,206	1,689,229	10,152,677	18,289,635	217,338	76,236,646	185,794,833	1,017.25	152.69

本表大正十二年生産額ニ付テハ次表ノ末尾記事ヲ参照セラレタシ

第一一 生産物種類 大正十二年

品目	數量	價額	品目	數量	價額																
						農産物	米	1,134,838	37,766,243	農産物	菜豆	1,502	44,680								
農産物	水稻	梗米	46,991	1,512,423	農産物	菜豆	大豆	2,889	41,355												
		糯米	43,293	1,315,645			農産物	花生	花生	528,616	69,312										
		陸稻	138,984	4,079,354					農産物	落栗	落栗	7,920	101,701								
		計	1,364,106	44,673,665							農産物	栗	栗	31,741	279,040						
		麥	大麥	大麥									477,916	4,369,688	農産物	黍	黍	388	4,920		
	小麥			19,577	249,837	農産物							蜀黍	蜀黍			27,242	371,671			
	計			309,297	4,513,333		農産物	甘藷						甘藷			12,935	168,285			
	大豆			大豆	大豆				806,790	9,132,858				農産物			馬鈴薯	馬鈴薯	9,743,372	1,506,170	
					豆				豆	豆	46,754	870,592						農産物	葫蘆	葫蘆	3,115,357
		豆	豆							豆	15,019	370,464			農産物	葱				葱	143,849
豆						豆				豆	1,137	21,832	農産物							葱	葱

第一一 生産物種類 (續)

品目	數量	價額	品目	數量	價額																																																																																													
						農産物	胡椒	5,574	6,394	農産物	梅	10,421	216,081																																																																																					
農産物	干菓	干菓	干菓	干菓	干菓	農産物	桃	桃	139,017	77,427																																																																																								
											農産物	干菓	干菓	干菓	干菓	干菓	農産物	日本梨	日本梨	426,218	229,229																																																																													
																						農産物	干菓	干菓	干菓	干菓	干菓	農産物	西洋梨	西洋梨	11,899	6,419																																																																		
																																	農産物	干菓	干菓	干菓	干菓	干菓	農産物	生柿	生柿	693,741	221,549																																																							
																																												農産物	干菓	干菓	干菓	干菓	干菓	農産物	乾柿	乾柿	31,147	37,685																																												
																																																							農産物	干菓	干菓	干菓	干菓	干菓	農産物	柿果	柿果	27	23																																	
																																																																		農産物	干菓	干菓	干菓	干菓	干菓	農産物	枇杷	枇杷	1,875	1,731																						
																																																																													農産物	干菓	干菓	干菓	干菓	干菓	農産物	葡萄	葡萄	128,232	65,137											
																																																																																								農産物	干菓	干菓	干菓	干菓	干菓	農産物	柑	柑	9,443	4,998
農産物	干菓	干菓	干菓	干菓	干菓	農産物	其他柑橘	其他柑橘	15,473	6,230																																																																																								
											農産物	干菓	干菓	干菓	干菓	干菓	農産物	茶	茶	36,506	245,703																																																																													
																						農産物	干菓	干菓	干菓	干菓	干菓	農産物	烟草	烟草	2,813,174	6,525,463																																																																		
																																	農産物	干菓	干菓	干菓	干菓	干菓	農産物	肥料	肥料	62,616,311	1,699,361																																																							
																																												農産物	干菓	干菓	干菓	干菓	干菓	農産物	蠶	蠶	381,774	3,659,899																																												
																																																							農産物	干菓	干菓	干菓	干菓	干菓	農産物	秋蠶	秋蠶	217,135	1,467,025																																	
																																																																		農産物	干菓	干菓	干菓	干菓	干菓	農産物	蠶計	蠶計	598,909	5,126,424																						
																																																																													農産物	干菓	干菓	干菓	干菓	干菓	農産物	普通蠶種	普通蠶種	4,768,896	284,940											
																																																																																								農産物	干菓	干菓	干菓	干菓	干菓	農産物	原蠶種	原蠶種	128,884	1,937
農産物	干菓	干菓	干菓	干菓	干菓	農産物	苗木	苗木	34,010,000	652,176																																																																																								
											農産物	干菓	干菓	干菓	干菓	干菓	農産物	其他	其他	—	220,086																																																																													
																						農産物	干菓	干菓	干菓	干菓	干菓	農産物	總計	總計	—	84,634,524																																																																		
																																	農産物	干菓	干菓	干菓	干菓	干菓	農産物	牛	牛	357	29,593																																																							
																																												農産物	干菓	干菓	干菓	干菓	干菓	農産物	馬	馬	2,589	225,345																																												
																																																							農産物	干菓	干菓	干菓	干菓	干菓	農産物	羊	羊	49	1,164																																	
																																																																		農産物	干菓	干菓	干菓	干菓	干菓	農産物	山羊	山羊	44	317																						
																																																																													農産物	干菓	干菓	干菓	干菓	干菓	農産物	牛	牛	864	146,643											
																																																																																								農産物	干菓	干菓	干菓	干菓	干菓	農産物	成牛	成牛	91	8,818
農産物	干菓	干菓	干菓	干菓	干菓	農産物	馬	馬	1,883	154,839																																																																																								
											農産物	干菓	干菓	干菓	干菓	干菓	農産物	豚	豚	7,041	384,169																																																																													
																						農産物	干菓	干菓	干菓	干菓	干菓	農産物	山	山	—	73																																																																		
																																	農産物	干菓	干菓	干菓	干菓	干菓	農産物	羊	羊	5,379	336,411																																																							
																																												農産物	干菓	干菓	干菓	干菓	干菓	農産物	牛	牛	49,141	2,321,376																																												
																																																							農産物	干菓	干菓	干菓	干菓	干菓	農産物	家畜	家畜	—	—																																	
																																																																		農産物	干菓	干菓	干菓	干菓	干菓	農産物	蜜	蜜	540	2,646																						
																																																																													農産物	干菓	干菓	干菓	干菓	干菓	農産物	總計	總計	—	3,611,394											

農 業

農 家 戶 數	99,906
耕 地 面 積	田 ^町 70,510.8
	畑 65,124.5
作 付 段 別	89,608.6
米	收 穫 高 ^石 1,364,106
	價 額 ^円 44,673,665
麥	作 付 段 別 ^町 54,707.3
	收 穫 高 ^石 806,790
價 額 ^円	9,132,858
大 豆	870,592
甘 藷	1,506,120
干 瓢	2,574,235
青 芋	2,055,367
製 麻	2,042,964
葉 煙 草	6,525,463
綠 肥 用 作 物	1,699,361
肥料消費高	金 肥 9,685,804
	自給肥 12,873,726
石 灰 施 用 額	222,564

農 業

第一三 農 家 戶 數 大正十二年十二月三十一日

郡 市	專 業	兼 業	合 計	平均一戶耕作段別		現住戶數百=付 農 家 戶 數	
				田	畑		
河上 都 下 埴	內賀賀賀谷	9,573	2,590	12,163	0.9	0.7	75.73
		6,688	2,042	8,730	0.6	0.6	36.02
		9,753	4,344	14,097	0.8	0.6	75.79
		16,102	4,582	20,684	0.6	0.7	65.11
		6,540	1,719	8,259	1.3	0.6	61.58
那安 足	須蘇利宮利	13,831	3,656	17,487	0.7	0.9	67.07
		3,659	6,114	9,773	0.3	0.4	61.69
		4,318	3,319	7,637	0.5	0.2	59.09
		260	370	630	0.7	0.8	4.39
宇 足		340	106	446	0.6	0.3	6.18
總 計		71,064	28,842	99,906	0.7	0.7	55.36
大正十 一 年 同 年 同 年 同 年		71,815	27,618	99,433	0.7	0.7	55.93
		71,885	27,516	99,401	0.7	0.7	58.50
		74,656	26,348	101,004	0.7	0.6	59.76
		72,064	26,559	98,623	0.7	0.6	59.87
		69,906	26,929	96,835	0.6	0.2	58.81

自第一四至第二五諸表(第一九除ク)ハ縣農會調査ニ係ルモノナリ

第一四 農家戶數自作小作別 大正十二年十二月三十一日

郡 市	自 作	自作兼小作	小 作	合 計	百 分 比 例			
					自 作	自作兼小作	小 作	
河上 都 下 埴	內賀賀賀谷	4,439	4,870	2,854	12,163	36.50	40.04	23.46
		2,999	3,294	2,437	8,730	34.35	37.73	27.92
		4,439	6,100	3,558	14,097	31.49	43.27	25.14
		5,127	9,324	5,733	20,684	24.78	47.50	27.72
		3,019	2,950	2,290	8,259	36.56	35.72	27.72
那安 足	須蘇利宮利	6,872	6,142	4,473	17,487	39.30	35.12	25.58
		2,258	4,184	3,331	9,773	23.00	42.91	34.09
		1,344	3,674	2,619	7,637	17.60	48.11	34.29
		329	180	121	630	52.22	28.57	19.21
宇 足		62	127	257	446	13.90	28.48	57.62
總 計	30,888	41,345	27,673	99,906	30.92	44.38	27.70	
大正十 一 年 同 年 同 年 同 年		30,779	41,203	27,451	99,433	30.95	41.44	27.61
		31,077	41,110	27,214	99,401	31.26	41.36	27.38
		31,467	41,753	27,784	101,004	31.15	41.34	27.51
		30,893	40,831	26,899	98,623	31.32	41.40	27.27
		30,798	40,342	25,695	96,835	31.80	41.66	26.53

第一五

農家戸数耕地耕作面積別

大正十二年十二月三十一日

Table with columns for municipalities (河内, 上野, 芳賀, 下野, 那須, 安足, 宇都, 足利), land area categories (五段歩未滿, 五段歩以上, etc.), and percentages.

第一六

農業教育ヲ受ケタル者

大正十二年十二月三十一日

Table showing agricultural education statistics by municipality (河内, 上野, 芳賀, 下野, 那須, 安足, 宇都, 足利) and year (大正十一年 to 同七年).

第一七

耕地所有者面積別

大正十二年十二月三十一日

Table showing land ownership statistics by municipality (河上, 都賀, 下野, 那須, 安足, 宇都, 足利) and year (大正十一年 to 同七年).

本表所有者ハ人員ニアラスシテ戸数ナリ

第一八

耕地整理地

大正十二年十二月三十一日

Table showing land reclamation statistics by municipality (河上, 都賀, 下野, 那須, 安足, 宇都, 足利) and year (大正十一年 to 同七年).

本表工事完了地中ニハ耕地以外ノ道水路ヲモ含ム

第一九 自作地及小作地類別 大正十二年十二月三十一日

Table with columns for 郡市, 自作地 (田, 畑, 計), 小作地 (田, 畑, 計), 合計 (田, 畑, 計). Rows include 河上内賀賀賀谷, 那安足, 宇足, 總計, and historical data for 大正十一年 to 同同同同.

第二〇 一毛作及裏作田段別 大正十二年

Table with columns for 郡市, 一毛作, 二毛作 (普通裏作, 綠肥裏作, 計), 合計. Rows include 河上内賀賀賀谷, 那安足, 宇足, 總計, and historical data for 大正十一年 to 同同同同.

第二一 牛馬馬耕 大正十二年

Table with columns for 郡市, 耕作用牛馬頭數 (牛, 馬, 計), 牛馬耕段別 (田, 畑, 計), 耕作用牛馬一頭平均牛馬耕地段別. Rows include 河上内賀賀賀谷, 那安足, 宇足, 總計, and historical data for 大正十一年 to 同同同同.

第二二 稻種澆水撰 大正十二年

Table with columns for 郡市, 稻種總量 (石, 斗), 澆水撰施行 (戶數, 數量), 農家百二付施行戶數, 稻種總量一石二付施行總量. Rows include 河内, 上都賀, 芳賀, 下都賀, 澆谷, 那須, 安蘇, 足利, 宇都宮, 總計, and historical data for 大正十一年 to 同同同同.

第二二 稻種澆水撰 (續)

郡市	稻種總量	澆水撰施行		農家百=付 施行戶數	稻種總量一石 =付施行總量
		戶數	數量		
大正十一年	水稻	29,733.9	62,124	21,072.5	72.0
	陸稻	10,627.4	41,421	2,006.8	64.0
同十年	同	29,514.78	64,776	21,515.38	75.4
	同	10,602.29	40,255	6,053.18	63.7
同九年	同	29,849.20	65,963	22,215.57	76.5
	同	9,373.87	39,023	5,869.81	63.6
同八年	同	396,743.23	101,104	27,702.62	51.2
	同	32,867.82	66,829	24,980.45	69.0

大正八年農會調查規程ヲ改正セラレ初回ノ調査ニシテ大正七年以前ハ本表ノ如キ調査ナシ澆水撰施行戶數ハ重複戶數ナリ即チ一戶ニシテ水陸稻ノ澆水撰ヲ施行シタルモノハ各一戶トシタルナリ

第二三 共同及集合苗代 大正十二年

郡市	苗代總段別	共同及集合苗代			苗代總段別ニ 對スル共同及 集合苗代歩合
		共同苗代	集合苗代	合計	
河上 都 下 都 下 那 安 足 字 都 宮 利 總 計	內賀	605.0	2.0	50.8	52.8
	賀	311.3	1.1	8.5	9.6
	賀	699.7	4.6	31.5	36.1
	下	667.0	20.8	170.2	191.0
	下	618.3	9.2	33.8	43.0
	那	666.4	3.0	121.5	124.5
	安	154.2	9.5	46.4	55.9
	足	197.0	3.4	93.1	96.5
	字	16.1	—	1.1	1.1
	宮	10.6	—	10.1	10.1
總計	3,945.6	53.6	567.0	620.6	
大正十一年	3,936.5	67.4	556.8	624.2	
同十年	3,943.5	37.1	523.0	560.1	
同九年	3,830.8	41.6	491.1	532.7	
同八年	3,710.7	49.7	490.8	540.5	
同七年	3,579.9	49.3	455.4	504.7	

苗代總段ニ對スル共同及集合苗代歩合ハ大正九年以前ハ總段別一町歩ニ付共同及集合苗代ナリ

第二四 稻正條植段別 大正十二年

郡市	水稻正條植反別	稻作總反別ニ對 スル實行歩合	郡市	水稻正條植反別	稻作總反別ニ對 スル實行歩合
都	2,020.7	4.1	都	150.1	6.6
都	927.8	0.8	宮	11,119.8	1.6
下	2,891.9	2.2	總計	12,766.9	1.9
下	305.1	2.9	同	13,816.4	1.1
那	1,423.6	1.2	同	13,105.1	1.9
安	1,268.1	4.3	同	12,588.7	1.9
足	2,478.2	6.8	同	10,974.1	1.6

第二五 米作累年比較

年次	作付反別				收穫高			
	粳米	糯米	陸米	合計	粳米	糯米	陸米	合計
大正十二年	66,618.0	3,105.7	19,884.9	89,608.6	1,134,838	46,991	182,277	1,364,106
同十一年	66,125.5	3,087.7	20,369.8	89,583.0	1,126,388	47,315	212,695	1,386,398
同十年	65,718.2	2,888.3	20,692.2	89,298.7	1,055,352	42,001	203,546	1,300,899
同九年	64,892.9	2,955.1	20,751.8	88,599.8	1,236,256	50,426	271,928	1,558,610
同八年	64,248.1	2,880.8	20,311.5	87,440.4	1,175,149	47,328	239,747	1,462,224
同七年	63,580.5	2,844.8	19,973.9	86,399.2	1,135,644	45,524	222,276	1,403,444
同六年	62,428.3	2,935.0	18,576.8	83,940.1	1,072,797	46,805	197,483	1,317,085
同五年	61,363.2	2,889.6	18,660.3	82,913.1	1,007,642	42,743	227,545	1,277,930
同四年	59,909.7	3,104.0	19,063.0	82,076.7	1,079,823	50,057	217,654	1,347,534
同三年	58,841.3	3,262.4	19,283.0	81,386.7	966,621	48,259	215,836	1,230,816

年次	價額				平均一段歩收穫高		
	粳米	糯米	陸米	合計	粳米	糯米	陸米
大正十二年	37,766,243	1,512,423	5,394,999	44,673,665	1.704	1.513	0.917
同十一年	31,419,021	1,378,542	5,379,684	38,177,247	1.703	1.532	1.044
同十年	40,231,504	1,760,207	7,785,816	49,777,527	1.606	1.454	0.984
同九年	45,900,423	2,009,387	9,136,477	57,046,287	1.905	1.706	1.310
同八年	53,133,461	2,088,621	10,335,377	65,557,459	1.829	1.643	1.108
同七年	35,879,139	1,373,877	6,319,869	43,572,885	1.786	1.600	1.113
同六年	19,807,332	847,393	3,436,706	24,091,431	1.718	1.595	1.063
同五年	13,356,018	571,082	2,909,709	16,836,809	1.649	1.481	1.220
同四年	13,049,646	601,459	2,399,387	16,053,492	1.807	1.621	1.142
同三年	10,784,567	583,687	1,204,183	13,572,437	1.643	1.482	1.119

本表作付段別中ニハ無收穫地ニ係ルモノヲ包含ス

第二六 米作郡市

郡市町村	作付段別					收穫高					
	水 稻		陸 稻		合 計	水 稻		陸 稻		合 計	
	粳米	糯米	粳米	糯米		粳米	糯米	粳米	糯米		
河	横川	681.1	12.4	10.0	250.5	954.0	11,238	198	40	1,052	12,528
	平石	661.6	7.2	5.8	293.6	968.2	11,095	103	64	2,401	13,663
	瑞穂野	503.8	15.0	29.0	49.0	596.8	9,164	262	266	465	10,157
	本郷	507.1	33.5	7.9	69.0	617.5	8,621	503	39	345	9,508
	上三川	474.5	3.5	18.5	95.5	592.0	7,686	61	138	668	8,553
	吉田	413.0	36.0	1.1	21.0	471.1	7,376	601	82	154	8,213
	薬師寺	480.3	19.2	28.8	173.9	702.2	6,123	242	288	1,586	8,239
	明治	522.0	20.0	30.0	195.0	767.0	7,308	260	300	1,560	9,428
	雀宮	520.7	5	13.9	131.0	666.1	7,967	7	113	858	8,945
	姿川	464.1	1.9	28.6	150.0	644.6	6,033	19	257	1,275	7,584
	城山	446.9	2.5	48.7	121.5	619.6	6,811	36	384	1,019	8,250
	國本	330.0	3.5	25.0	85.0	443.5	4,950	42	300	1,020	6,312
	富屋	255.0	26.6	25.3	35.8	342.7	4,373	505	278	358	5,514
	大澤	505.3	26.2	24.5	63.0	619.0	9,222	254	172	441	10,089
	豊岡	430.8	22.8	5.0	25.3	483.9	5,816	308	47	240	6,411
	篠井	580.0	6.0	12.0	440.0	1,038.0	8,120	84	120	4,180	13,504
	羽黒	546.1	9.5	22.3	89.5	667.4	9,284	153	198	721	10,356
	絹島	660.0	27.4	23.8	28.3	739.5	12,058	225	293	362	12,933
	古里	619.8	6.8	10.1	87.5	724.2	12,068	109	150	557	12,884
	田原	521.2	6.0	30.0	269.0	826.2	10,215	105	330	2,695	13,345
内	豊郷	648.9	4.5	2.3	144.1	799.8	12,980	81	23	1,870	14,954
	合計	10,772.2	291.0	402.6	2,817.5	14,283.3	178,508	4,158	3,882	23,827	210,375
上都賀	鹿沼	240.5	1.5	11.4	23.6	277.0	4,810	24	91	188	5,113
	菊澤	423.1	18.3	51.0	46.4	538.8	6,520	253	445	358	7,576

町村別 大正十二年

郡市町村	價 額					一段歩收穫高				
	水 稻		陸 稻		合 計	水 稻		陸 稻		
	粳米	糯米	粳米	糯米		粳米	糯米	粳米	糯米	
河	横川	370,854	5,940	1,200	31,560	409,554	1.650	1.600	400	420
	平石	367,521	3,218	1,840	73,530	446,109	1.677	1.431	1.104	818
	瑞穂野	285,375	7,205	7,648	11,625	312,853	1.819	1.747	917	949
	本郷	284,493	15,090	1,170	10,350	311,103	1.700	1.500	500	500
	上三川	259,018	1,982	4,305	20,841	286,146	1.620	1.750	750	700
	吉田	239,720	17,379	218	38,210	261,038	1.786	1.671	750	735
	薬師寺	206,651	7,712	8,458	47,580	270,401	1.275	1.262	1.000	912
	明治	242,625	8,125	9,060	46,800	306,610	1.400	1.300	1.000	800
	雀宮	262,911	224	3,390	25,740	292,265	1.530	1.400	810	655
	姿川	199,089	589	7,967	40,800	248,445	1.300	1.000	900	850
	城山	207,054	1,096	12,092	29,582	249,824	1.524	1.450	787	839
	國本	123,750	1,008	7,200	24,480	156,438	1.500	1.200	1.203	1,200
	富屋	148,682	16,413	8,896	11,456	185,447	1.715	1.900	1,100	1,000
	大澤	311,342	8,255	5,377	13,230	333,104	1.825	968	700	700
	豊岡	186,112	15,250	1,468	7,500	210,330	1.350	1.350	950	950
	篠井	251,720	2,520	3,600	125,400	383,240	1.400	1.400	1.000	950
	羽黒	306,372	4,590	5,762	22,188	338,912	1.700	1.609	889	805
	絹島	361,740	6,777	8,497	10,498	387,512	1.827	824	1,231	1,081
	古里	399,451	3,270	4,215	13,981	420,917	1.947	1.606	1.487	636
	田原	355,375	2,520	8,250	61,985	328,130	1.960	1.750	1.100	1,000
内	豊郷	402,380	2,430	575	52,360	457,745	2.000	1.800	1.000	1,300
	合計	5,673,135	131,493	111,188	685,307	6,601,123	1.657	1.463	964	845
上都賀	鹿沼	168,350	768	2,912	5,828	177,858	2.000	1.600	798	797
	菊澤	232,242	8,300	14,325	11,298	266,165	1.541	1.333	873	772

第二六 米作郡市

郡市町村	作付段別					收穫高				
	水 稻		陸 稻		合 計	水 稻		陸 稻		合 計
	粳米	糯米	粳米	糯米		粳米	糯米	粳米	糯米	
河										
横川	681.1	12.4	10.0	250.5	954.0	11,238	198	40	1,052	12,528
平石	661.6	7.2	5.8	293.6	968.2	11,095	103	64	2,401	13,663
瑞穂野	503.8	15.0	29.0	49.0	596.8	9,164	262	266	465	10,157
本郷	507.1	33.5	7.9	69.0	617.5	8,621	503	39	345	9,508
上三川	474.5	3.5	18.5	95.5	592.0	7,686	61	138	668	8,553
吉田	413.0	36.0	1.1	21.0	471.1	7,376	601	82	154	8,213
薬師寺	480.3	19.2	28.8	173.9	702.2	6,123	242	288	1,586	8,239
明治	522.0	20.0	30.0	195.0	767.0	7,308	260	300	1,560	9,428
雀宮	520.7	.5	13.9	131.0	666.1	7,967	7	113	858	8,945
委川	464.1	1.9	28.6	150.0	644.6	6,033	19	257	1,275	7,584
城山	446.9	2.5	48.7	121.5	619.6	6,811	36	384	1,019	8,250
國本	330.0	3.5	25.0	85.0	443.5	4,950	42	300	1,020	6,312
富屋	255.0	26.6	25.3	35.8	342.7	4,373	505	278	358	5,514
大澤	505.3	26.2	24.5	63.0	619.0	9,222	254	172	441	10,089
豊岡	430.8	22.8	5.0	25.3	483.9	5,816	308	47	240	6,411
篠井	580.0	6.0	12.0	440.0	1,038.0	8,120	84	120	4,180	13,504
羽黒	546.1	9.5	22.3	89.5	667.4	9,284	153	198	721	10,356
絹島	660.0	27.4	23.8	28.3	739.5	12,058	225	293	362	12,938
古里	619.8	6.8	10.1	87.5	724.2	12,068	109	150	557	12,884
田原	521.2	6.0	30.0	269.0	826.2	10,215	105	330	2,695	13,345
内										
豊郷	648.9	4.5	2.3	144.1	799.8	12,980	81	23	1,870	14,954
合計	10,772.2	291.0	402.6	2,817.5	14,283.3	178,508	4,158	3,882	23,827	210,375
上都賀										
鹿沼	240.5	1.5	11.4	23.6	277.0	4,810	24	91	188	5,113
菊澤	423.1	18.3	51.0	46.4	538.8	6,520	253	445	358	7,576

町村別 大正十二年

郡市町村	價 額					一段歩收穫高			
	水 稻		陸 稻		合 計	水 稻		陸 稻	
	粳米	糯米	粳米	糯米		粳米	糯米	粳米	糯米
河									
横川	370,854	5,940	1,200	31,560	409,554	1,650	1,600	400	420
平石	367,521	3,218	1,840	73,530	446,109	1,677	1,431	1,104	818
瑞穂野	285,375	7,205	7,648	11,625	312,853	1,819	1,747	917	949
本郷	284,493	15,090	1,170	10,350	311,103	1,700	1,500	500	500
上三川	259,018	1,982	4,305	20,841	286,146	1,620	1,750	750	700
吉田	239,720	17,279	218	38,210	261,038	1,786	1,671	750	735
薬師寺	206,651	7,712	8,458	47,580	270,401	1,275	1,262	1,000	912
明治	242,625	8,125	9,060	46,800	306,610	1,400	1,300	1,000	800
雀宮	262,911	224	3,390	25,740	292,265	1,530	1,400	810	655
委川	199,089	589	7,967	40,800	248,445	1,300	1,000	900	850
城山	207,054	1,096	12,092	29,582	249,824	1,524	1,450	787	839
國本	123,750	1,008	7,200	24,480	156,438	1,500	1,200	1,203	1,200
富屋	148,682	16,413	8,896	11,456	185,447	1,715	1,900	1,100	1,000
大澤	311,242	8,255	5,377	13,230	338,104	1,825	968	700	700
豊岡	186,112	15,250	1,468	7,500	210,330	1,350	1,350	950	950
篠井	251,720	2,520	3,600	125,400	383,240	1,400	1,400	1,000	950
羽黒	306,372	4,590	5,762	22,188	338,912	1,700	1,609	889	805
絹島	361,740	6,777	8,497	10,498	387,512	1,827	824	1,231	1,081
古里	399,451	3,270	4,215	13,981	420,917	1,947	1,606	1,487	636
田原	255,375	2,520	8,250	61,985	328,130	1,960	1,750	1,100	1,000
内									
豊郷	402,380	2,430	575	52,360	457,745	2,000	1,800	1,000	1,300
合計	5,673,135	131,493	111,188	635,307	6,601,123	1,657	1,463	964	845
上都賀									
鹿沼	163,350	768	2,912	5,828	177,858	2,000	1,600	798	797
菊澤	232,242	8,300	14,325	11,298	266,165	1,541	1,383	873	772

第二六 米作郡市

郡市町村	作付段別					收穫高				
	水 稻		陸 稻		合 計	水 稻		陸 稻		合 計
	粳米	糯米	粳米	糯米		粳米	糯米	粳米	糯米	
上										
北犬飼	257.3	—	58.0	163.0	478.3	3,474	—	435	1,434	5,343
北押原	458.8	13.7	13.6	60.5	546.6	7,515	192	128	588	8,423
南押原	578.0	19.7	4.1	55.4	657.2	9,248	277	50	665	10,240
西 方	528.9	31.0	2.3	18.0	580.2	9,520	527	32	234	10,313
清 洲	241.8	14.6	2.7	8.7	267.8	3,995	233	31	112	4,371
郡										
真名子	58.5	3.7	6.5	15.8	84.5	819	37	52	126	1,034
永 野	58.7	7.6	2.8	10.2	79.3	769	87	34	114	1,004
粕 尾	122.2	11.3	—	9.9	143.4	1,772	156	—	114	2,042
粟 野	161.2	12.9	1.0	8.1	183.2	2,945	181	8	89	3,223
南 摩	253.5	4.3	4.5	13.5	285.8	5,315	272	45	135	5,767
加 蘇	176.0	14.0	10.3	19.0	219.3	2,851	204	122	240	3,417
東大芦	356.6	24.6	3.8	12.9	397.9	5,019	272	26	126	5,443
西大芦	27.2	2.5	6.8	8.2	44.7	413	38	68	96	615
板 荷	100.8	4.5	12.0	15.5	132.8	1,512	68	135	169	1,884
小來川	20.3	2.6	.9	5.2	29.0	304	36	10	52	402
賀										
落 合	316.6	13.3	52.2	80.4	462.5	5,106	211	382	609	6,308
今 市	331.6	8.6	6.7	34.5	381.4	5,477	100	39	192	5,808
日 光	70.4	5.2	2.5	13.3	91.4	1,065	71	25	109	1,270
足 尾	—	—	—	—	—	—	—	—	—	—
合 計	4,782.0	223.9	253.1	622.1	5,881.1	78,449	3,239	2,158	5,750	89,596
芳										
真 岡	552.0	18.5	—	232.0	802.5	8,169	231	—	1,392	9,792
中	537.8	8.5	53.6	205.9	805.8	9,143	136	268	927	10,474
長 沼	495.0	15.0	5.0	94.0	609.0	9,900	285	30	564	10,779
久下田	496.5	8.5	1.0	157.0	663.0	8,937	144	13	2,041	11,135

町 村 別 (續)

郡市町村	價 額					一段歩收穫高			
	水 稻		陸 稻		合 計	水 稻		陸 稻	
	粳米	糯米	粳米	糯米		粳米	糯米	粳米	糯米
北犬飼	116,364	—	13,703	43,749	173,816	1,350	—	750	880
北押原	253,631	5,760	4,000	16,905	280,296	1,638	1,401	941	972
南押原	291,312	8,587	1,550	19,950	321,399	1,600	1,406	1,220	1,200
西 方	345,100	17,127	960	7,137	370,324	1,800	1,700	1,391	1,300
清 洲	138,826	7,863	968	3,640	151,297	1,652	1,596	1,148	1,287
真名子	25,389	1,332	2,080	4,788	33,589	1,400	1,000	800	797
永 野	21,532	2,393	918	3,078	27,921	1,310	1,145	1,214	1,118
粕 尾	63,260	5,772	—	3,931	72,963	1,450	1,381	—	1,152
粟 野	103,075	5,883	250	2,781	111,989	1,827	1,403	800	1,099
南 摩	170,080	8,432	1,350	3,915	183,777	2,097	1,902	1,000	1,000
加 蘇	100,583	6,812	3,904	7,721	119,020	1,620	1,457	1,184	1,263
東大芦	180,684	8,976	806	4,095	194,561	1,407	1,106	684	977
西大芦	12,618	1,461	1,996	2,825	18,900	1,518	1,520	1,000	1,171
板 荷	53,010	2,312	4,455	5,408	65,185	1,500	1,511	1,125	1,090
小來川	9,728	1,170	305	1,638	12,841	1,498	1,385	1,111	1,000
落 合	182,437	6,858	12,606	19,732	221,633	1,613	1,586	732	757
今 市	191,695	3,125	1,267	6,000	202,087	1,652	1,163	582	557
日 光	34,346	2,366	758	3,406	40,876	1,513	1,365	1,000	820
足 尾	—	—	—	—	—	—	—	—	—
合 計	2,694,262	105,297	69,113	177,825	3,046,497	1,641	1,447	853	924
真 岡	265,492	6,352	—	36,540	308,384	1,480	1,250	—	600
中	310,862	4,760	7,370	26,420	349,412	1,700	1,600	500	450
長 沼	326,700	8,265	810	15,228	351,003	2,000	1,900	600	600
久下田	290,452	4,320	422	61,230	356,424	1,800	1,700	1,300	1,300

第二六 米作郡市

郡市町村	作付段一別				合計	收穫高				合計
	水 稻		陸 稻			水 稻		陸 稻		
	梗米	糯米	梗米	糯米		梗米	糯米	梗米	糯米	
物部	981.7	11.0	10.3	268.3	1,271.3	18,652	209	185	4,829	23,875
山前	935.6	1.2	2	433.0	1,375.0	15,718	18	2	4,380	20,118
田野	383.8	3.0	8.5	169.4	564.7	6,141	45	68	1,440	7,694
益子	417.4	9.6	3.1	97.8	527.9	6,834	139	42	1,369	8,384
七井	421.1	8.3	20.3	190.4	640.1	8,374	147	250	2,349	11,120
逆川	424.8	9.6	12.5	81.3	528.2	7,455	160	119	692	8,426
茂木	281.2	10.2	4.3	24.7	320.4	5,624	178	51	180	6,033
中川	225.0	4.0	42.3	95.2	366.5	4,212	65	396	927	5,600
小貝	367.8	5.2	5.8	107.2	486.0	7,944	112	67	1,243	9,366
須藤	278.5	9.0	19.8	69.2	376.5	5,292	162	238	796	6,488
市羽	690.8	15.6	8.0	165.0	879.4	12,435	234	75	1,650	14,394
南高根澤	770.3	2.0	21.2	124.4	917.9	13,095	320	191	1,057	14,663
祖母井	741.5	19.8	38.5	127.9	927.7	12,605	297	539	1,330	14,771
水橋	893.5	35.0	8.0	78.0	1,014.5	12,955	490	64	624	14,133
清原	417.2	2.8	86.7	339.6	846.3	7,185	45	809	2,942	10,981
大内	1,046.0	33.2	59.2	214.1	1,352.5	16,699	445	443	1,843	19,430
合計	11,357.5	230.0	408.3	3,279.4	15,275.3	197,369	3,862	3,850	32,575	237,656
下	564.0	39.8	31.2	61.4	696.4	10,515	719	130	373	11,737
大宮	568.0	27.0	15.1	75.6	685.7	7,214	351	189	907	8,661
壬生	255.3	8	52.0	182.2	490.3	4,046	12	474	2,084	6,616
稻葉	403.8	11.2	13.1	135.7	563.8	5,660	145	157	1,650	7,612
國府	341.5	8.6	65.0	160.8	575.9	5,634	131	813	1,800	8,378
賀	327.2	—	83.0	268.0	678.2	5,462	—	1,050	3,315	9,827
南犬飼	349.2	3.8	39.3	127.1	519.4	5,315	39	394	965	6,713

町村別 (續)

郡市町村	價 額				合計	一段歩收穫高				郡市町村
	水 稻		陸 稻			水 稻		陸 稻		
	梗米	糯米	梗米	糯米		梗米	糯米	梗米	糯米	
物部	615,516	6,688	5,550	149,699	777,453	1,900	1,900	1,800	1,800	物部
山前	502,976	540	60	127,020	630,596	1,680	1,500	1,000	1,000	山前
田野	189,143	1,193	2,040	37,440	229,816	1,600	1,500	800	850	田野
益子	218,688	4,170	1,260	38,332	262,450	1,637	1,448	1,320	1,400	益子
七井	259,594	4,042	7,625	63,207	334,478	1,988	1,770	1,231	1,233	七井
逆川	242,387	4,800	3,718	20,760	271,565	1,755	1,666	952	852	逆川
茂木	182,780	5,340	1,530	5,400	195,050	2,000	1,750	1,200	730	茂木
中川	131,625	1,950	11,385	25,492	170,452	1,872	1,625	936	945	中川
小貝	255,000	3,528	1,842	34,368	294,738	2,160	2,153	1,155	1,159	小貝
須藤	171,990	5,346	7,140	24,676	209,152	1,900	1,800	1,202	1,502	須藤
市羽	397,888	7,254	2,325	49,500	456,967	1,800	1,500	937	1,000	市羽
南高根澤	405,945	9,600	5,730	29,336	450,611	1,700	1,600	901	850	南高根澤
祖母井	393,276	8,910	16,170	39,900	458,256	1,699	1,500	1,400	1,039	祖母井
水橋	427,515	15,190	2,048	18,720	463,473	1,450	1,400	800	800	水橋
清原	240,697	1,417	24,398	86,877	353,389	1,722	1,607	933	866	清原
大内	542,717	13,795	13,290	55,290	625,092	1,596	1,341	749	861	大内
合計	6,371,143	117,460	114,713	945,435	7,548,751	1,737	1,679	942	993	合計
下	359,087	24,087	4,063	11,190	398,427	1,864	1,807	417	607	下
大宮	246,358	11,759	5,906	27,210	291,233	1,270	1,300	1,252	1,200	大宮
壬生	138,170	402	14,812	62,520	215,904	1,585	1,500	912	1,144	壬生
稻葉	193,289	4,857	4,906	49,500	252,552	1,402	1,295	1,198	1,216	稻葉
國府	192,401	4,388	25,406	54,000	276,195	1,650	1,531	1,251	1,119	國府
賀	186,527	—	32,813	99,450	318,790	1,669	—	1,265	1,237	賀
南犬飼	181,507	1,307	12,313	28,950	224,077	1,522	1,026	1,003	759	南犬飼

第二六 米作郡市

郡市町村	作付段別					收穫高					
	水 稻		陸 稻		合 計	水 稻		陸 稻		合 計	
	粳米	糯米	粳米	糯米		粳米	糯米	粳米	糯米		
下	國分寺	451.1	13.1	119.9	221.8	808.9	6,357	193	839	1,331	8,720
	石橋	149.5	.6	15.5	114.8	280.4	2,369	9	178	1,354	3,910
	桑	440.7	2.9	39.4	275.6	758.6	4,848	35	158	1,654	6,695
	絹	481.2	14.3	4.1	34.9	534.5	9,067	265	41	332	9,705
	大谷	533.3	5.8	36.2	392.4	967.7	8,533	93	362	3,924	12,912
	小山	162.8	.1	178.1	17.8	358.8	2,278	1	2,315	231	4,825
	間々田	291.8	3.2	54.8	154.3	504.1	4,736	48	730	1,980	7,494
	野木	361.3	.8	69.9	225.9	657.9	5,528	10	839	2,869	9,246
	生井	308.2	19.0	9.2	50.1	386.5	6,164	304	147	601	7,216
	寒川	328.7	31.9	.5	15.0	376.1	5,259	447	5	150	5,861
	穂積	593.9	37.0	1.4	23.4	655.7	10,187	598	17	2,811	13,613
	豊田	1,018.9	63.0	4.7	58.5	1,145.1	18,798	1,140	61	877	20,876
都	中	495.0	35.0	6.0	—	536.0	7,620	526	72	—	8,218
	瑞穂	618.2	35.3	4.0	28.9	636.4	11,128	653	40	260	12,081
	水代	405.8	1.5	35.2	226.1	668.6	9,088	31	258	1,488	10,865
	部屋	316.2	9.0	44.7	106.6	476.5	5,527	169	355	1,460	7,511
	藤岡	66.7	.4	65.4	37.8	170.3	1,390	8	524	378	2,300
	赤麻	63.3	—	122.7	75.8	261.8	1,180	—	1,578	961	3,719
	三鴨	123.7	.6	149.3	71.2	344.8	2,128	10	1,344	584	4,066
	岩舟	162.6	2.6	85.8	152.4	403.4	3,015	44	792	1,392	5,243
	小野寺	371.4	35.0	7.0	36.0	449.4	6,685	576	42	252	7,555
	富山	313.2	4.4	11.9	77.6	407.1	5,794	79	134	915	6,922
賀	静和	228.6	4.9	94.5	234.3	562.3	3,429	71	803	1,874	6,177
	皆川	306.5	12.2	55.6	77.4	451.7	5,165	201	327	457	6,150
	吹上	218.9	11.5	62.0	92.5	384.9	3,501	172	248	370	4,291

町村別 六(續)

郡市町村	價 額					一段歩收穫高				
	水 稻		陸 稻		合 計	水 稻		陸 稻		
	粳米	糯米	粳米	糯米		粳米	糯米	粳米	糯米	
下	國分寺	217,092	6,466	26,219	39,930	289,707	1.400	1.473	700	600
	石橋	80,901	301	5,562	40,620	127,384	1.585	1.500	1.150	1.180
	桑	165,559	1,173	4,938	49,620	221,290	1.100	1.200	400	600
	絹	309,638	8,877	1,281	9,960	329,756	1.884	1.853	1.000	951
	大谷	291,402	3,116	11,313	117,720	423,551	1.600	1.600	1.000	1.000
	小山	77,794	33	72,344	6,930	157,101	1.399	1.000	1.300	1.298
	間々田	161,734	1,608	22,813	59,400	245,555	1.623	1.500	1.332	1.283
	野木	188,781	335	26,218	86,070	301,404	1.530	1.250	1.200	1.270
	生井	210,500	9,880	4,594	18,030	243,004	2.000	1.600	1.600	1.200
	寒川	179,595	14,975	156	4,500	199,226	1.600	1.400	1.000	1.000
	穂積	347,886	20,033	531	84,330	452,780	1.715	1.616	1.214	1.201
	豊田	641,951	38,190	1,906	26,310	708,357	1.845	1.810	1.300	1.500
都	中	262,890	17,621	2,160	—	282,671	1.539	1.503	1.200	—
	瑞穂	380,021	21,876	1,250	7,800	410,947	1.800	1.850	1.000	900
	水代	310,355	1,038	8,062	44,640	364,095	2.203	2.066	732	658
	部屋	188,747	5,661	11,093	43,800	249,301	1.748	1.878	794	1,370
	藤岡	50,040	268	16,244	11,340	77,892	2.084	2.000	801	1,000
	赤麻	39,766	—	46,456	28,820	115,042	1.864	—	1,286	1,268
	三鴨	72,671	335	42,000	17,520	132,526	1.720	1.700	900	820
	岩舟	102,962	1,474	24,750	41,760	170,946	1.854	1.692	923	913
	小野寺	228,274	19,296	1,312	7,560	256,442	1.800	1.645	600	700
	富山	197,865	2,646	4,187	27,450	232,148	1.850	1.800	1.130	1,179
賀	静和	117,100	2,378	25,094	56,220	200,792	1.500	1.450	850	800
	皆川	180,775	6,784	10,497	14,281	212,337	1.685	1.650	588	590
	吹上	119,559	5,762	7,750	11,100	144,171	1.599	1.500	400	400

第二六 米作郡市

郡市町村	作付段別				合計	收穫高				合計
	水 稻		陸 稻			水 稻		陸 稻		
	粳米	糯米	粳米	糯米		粳米	糯米	粳米	糯米	
那 佐久山	464.0	51.7	7.8	121.6	645.1	7,656	749	43	608	9,056
上江川	460.7	25.1	35.1	219.0	739.9	8,403	429	245	1,490	10,567
下江川	656.7	17.2	15.2	337.6	1,026.7	11,604	261	112	2,498	14,475
那 荒川	476.3	16.0	20.0	213.0	725.3	9,526	288	160	1,704	11,678
向田	251.0	24.0	8.0	55.8	338.8	5,002	504	64	452	6,022
境	189.0	25.9	20.0	50.6	285.5	4,158	418	312	633	5,521
烏山	32.3	3	9	11.8	45.3	804	7	10	110	931
七合	295.9	8.9	65.9	111.8	482.5	5,326	134	343	559	6,362
武茂	147.9	8.7	7.4	28.6	192.6	2,573	134	38	203	2,948
馬頭	307.0	13.0	4.0	170.0	494.0	5,754	166	51	2,023	7,994
大内	167.0	25.3	5	53.0	245.8	2,505	367	6	636	3,514
大山田	189.5	15.2	8.4	33.5	246.6	3,192	227	48	265	3,732
那珂	767.1	23.4	4.1	106.0	900.6	13,880	396	25	699	15,000
湯津上	944.6	34.8	10.2	146.4	1,136.0	15,113	522	60	1,171	16,866
川西	358.5	12.3	33.0	78.5	482.3	6,155	199	230	468	7,052
黒羽	382.2	41.1	36.5	30.1	489.9	6,199	551	403	240	7,393
須賀川	172.1	24.8	1.9	6.3	205.1	3,440	415	16	40	3,911
兩郷	352.0	35.0	7.0	25.0	419.0	5,984	525	21	100	6,630
伊王野	299.0	25.4	10.6	13.8	348.8	5,142	375	58	77	5,652
芦野	267.0	75.0	10.5	8.5	361.0	4,539	1,125	79	58	5,801
那須	441.0	75.5	16.0	42.9	575.4	5,618	876	75	253	6,822
鍋掛	137.9	22.3	2.8	143.8	306.8	1,792	267	14	575	2,648
須 金田	1,159.8	48.3	85.6	446.2	1,739.9	14,498	579	556	2,677	18,310
黒磯	196	5.1	70.8	58.1	153.6	326	76	585	435	1,422
東那須野	44.5	1.2	86.7	89.7	222.1	666	18	675	711	2,070

町 村 別 (續)

價 額					一段歩收穫高				郡市町村
水 稻		陸 稻		合計	水 稻		陸 稻		
粳米	糯米	粳米	糯米		粳米	糯米	粳米	糯米	
206,304	23,968	1,247	17,632	303,151	1.650	1.449	551	500	佐久山
285,702	13,728	7,105	43,210	349,745	1.824	1.709	698	680	上江川
386,413	7,830	3,360	68,695	466,298	1.767	1.517	737	740	下江川
304,832	8,640	4,960	51,120	369,552	2.000	1.800	800	800	荒川
165,066	15,624	1,792	12,656	195,138	1.993	2.100	800	810	向田
141,372	13,794	9,048	18,357	182,571	2.000	1.613	1,560	1,250	境
26,934	219	310	3,300	30,763	2.489	2.333	1,111	932	烏山
173,095	3,350	10,290	12,857	199,592	1.800	1.505	520	500	七合
86,710	4,355	1,178	6,090	98,333	1.740	1.540	514	710	武茂
195,636	5,478	1,479	58,667	261,260	1.874	1.277	1,275	1,190	馬頭
85,170	11,744	174	18,444	115,532	1.500	1.451	1,200	1,200	大内
102,144	7,491	1,344	7,420	118,399	1.684	1.493	571	791	大山田
464,980	12,672	700	19,572	497,924	1.809	1.692	610	659	那珂
498,729	15,660	1,620	32,788	548,797	1.600	1.500	588	800	湯津上
196,960	6,169	7,130	14,040	224,299	1.716	1.618	696	596	川西
209,216	17,908	11,586	6,900	245,610	1.622	1.340	1,104	798	黒羽
115,430	14,110	480	1,220	131,230	1.998	1.673	842	634	須賀川
197,472	17,850	588	2,900	218,810	1.700	1.500	300	400	兩郷
174,828	12,375	1,682	2,233	191,118	1.720	1.476	547	558	伊王野
141,844	39,375	2,370	1,668	185,257	1.700	1.500	752	682	芦野
202,248	33,288	2,550	8,349	246,435	1.274	1.160	468	590	那須
60,928	8,811	406	16,675	86,820	1.299	1.197	500	399	鍋掛
492,932	19,107	16,124	77,633	605,796	1.250	1.199	650	600	金田
11,084	2,508	16,965	12,180	42,737	1.663	1.490	826	748	黒磯
22,644	594	19,575	20,619	63,432	1.497	1.500	779	793	東那須野

第二六

米作郡市

郡市町村	作付段別					收穫高				
	水 稻		陸 稻		合 計	水 稻		陸 稻		合 計
	梗 米	糯 米	梗 米	糯 米		梗 米	糯 米	梗 米	糯 米	
那須野	92.9	9.6	54.8	161.8	319.1	1,147	109	331	781	2,358
西那須野	185.2	5.5	127.0	129.0	446.7	2,296	63	318	258	2,985
高林	46.0	2.2	22.6	42.3	113.1	670	29	236	423	1,348
合 計	10,723.5	888.0	821.1	3,105.1	15,537.7	175,530	12,623	5,364	21,061	214,578
安	189.7	3.1	7.9	3.1	203.8	3,263	52	83	35	3,433
旗川	267.9	21.0	2.6	6.3	297.8	5,171	378	26	63	5,638
植野	632.0	15.0	115.0	55.0	817.0	10,112	210	1,380	660	12,362
界米	22.7	—	121.0	69.8	213.5	454	—	1,331	768	2,553
堀米	138.3	10.5	23.0	17.6	189.4	2,489	175	260	176	3,100
犬伏	222.3	4.7	100.3	75.6	402.9	4,290	80	1,605	1,210	7,185
常盤	124.5	11.0	12.5	22.5	170.5	2,241	187	188	315	2,931
氷室	61.2	3.3	8	3.2	68.5	1,102	53	13	48	1,216
田野	293.0	6.0	183.0	10.7	497.7	5,860	120	2,256	128	8,364
野上	91.7	10.6	2.3	6.2	110.8	1,663	164	19	74	1,920
三好	111.9	4.4	15.3	22.8	154.4	2,229	76	191	309	2,805
新合	110.5	8.2	21.4	29.5	169.6	1,912	126	235	325	2,598
葛生	156.0	10.7	11.8	19.0	197.5	3,003	198	166	285	3,652
赤見	320.8	17.0	43.1	44.7	425.6	5,108	255	391	422	6,176
飛駒	64.5	3.9	8.0	8.0	84.4	1,312	73	90	83	1,558
合 計	2,807.0	129.4	673.0	394.0	4,003.4	50,209	2,147	8,284	4,901	65,491
足利	220.6	22.9	35.7	28.8	308.0	4,412	309	297	221	5,239
毛野	322.6	45.3	7.9	4.5	380.3	5,432	705	80	42	6,260
富田	294.7	18.3	5.8	4.3	323.1	5,519	322	71	49	5,961
香妻	399.5	25.2	1.1	4.5	430.3	7,522	418	10	40	7,990

町 村 別

(續)

郡市町村	價 額					一段歩收穫高			
	水 稻		陸 稻		合 計	水 稻		陸 稻	
	梗 米	糯 米	梗 米	糯 米		梗 米	糯 米	梗 米	糯 米
那須野	38,998	3,597	9,309	22,649	74,553	1.235	1.135	585	483
西那須野	78,064	2,079	9,222	7,482	96,847	1.240	1.150	25	20
高林	20,100	8,812	5,876	10,998	37,786	1.456	1.300	1,000	1,000
合 計	5,843,038	405,502	155,732	601,044	7,005,316	1.636	1.421	653	678
安	120,307	1,722	2,749	1,094	125,872	1.720	1.677	1,050	1,129
旗川	180,985	12,996	845	2,008	196,834	1.930	1.800	1,000	1,000
植野	353,920	7,350	42,780	20,460	424,510	1.600	1.400	1,200	1,200
界米	14,755	—	36,603	21,120	72,478	2.000	—	1,100	1,100
堀米	90,226	5,871	7,800	4,928	108,825	1.800	1.660	1,130	1,000
犬伏	145,860	2,560	51,360	36,300	236,080	1.929	1.702	1,600	1,600
常盤	76,194	6,171	6,016	9,765	98,146	1.800	1.700	1,504	1,400
氷室	39,357	1,710	433	1,500	43,000	1.801	1.606	1,625	1,500
田野	205,100	3,720	67,680	3,712	280,212	2.000	2.000	1,200	1,200
野上	58,205	5,248	496	2,072	66,021	1.813	1.547	826	1,193
三好	82,317	2,755	6,089	10,043	101,204	1.991	1.727	1,248	1,355
新合	66,920	4,410	8,225	11,375	90,930	1.730	1.537	1,100	1,101
葛生	105,105	5,540	4,814	8,550	124,409	1.925	1.860	1,410	1,500
赤見	182,611	8,785	12,101	12,828	216,325	1.592	1.500	907	944
飛駒	45,920	2,373	3,060	2,656	54,009	2.034	1.871	1,125	1,037
合 計	1,767,782	71,611	251,051	148,411	2,238,855	1.788	1.659	1,223	1,243
足利	165,450	10,506	9,810	6,630	192,396	2.000	1,350	833	766
毛野	190,155	23,794	2,400	1,155	217,504	1.684	1.556	1,013	933
富田	179,367	10,175	1,973	1,303	192,818	1.873	1.762	1,238	1,143
香妻	286,814	16,156	331	1,359	304,660	1.886	1.658	999	888

第二六 米作郡市

郡市町村	作付段別				收穫高				合計	合計
	水 稻		陸 稻		水 稻		陸 稻			
	粳米	糯米	粳米	糯米	粳米	糯米	粳米	糯米		
三 重	町 110.4	町 5.6	町 —	町 1.0	町 117.0	石 2,330	石 111	石 —	石 4	石 2,345
足 山 前	168.4	11.2	1.6	2.0	183.2	4,042	230	25	26	4,323
三 和	174.6	11.9	.8	4.6	191.9	3,858	238	7	56	4,159
葉 鹿	98.2	4.8	—	—	103.0	1,915	82	—	—	1,997
小 俣	156.1	7.8	.5	1.2	165.6	3,498	120	6	16	3,640
名 草	117.0	9.0	3.2	4.0	133.2	2,340	180	38	48	2,606
菱	65.3	5.1	1.8	2.2	74.4	1,472	96	15	20	1,603
梁 田	251.9	27.4	5.0	3.2	287.5	4,711	493	75	38	5,317
久 野	230.4	18.4	31.5	31.0	311.7	3,999	306	372	305	4,982
筑 波	271.4	21.2	54.5	21.7	368.8	4,342	318	654	230	5,674
御 厨	259.5	29.3	27.0	7.2	323.0	4,688	516	358	83	5,645
利 山 邊	211.0	20.1	6.1	5.2	242.4	4,040	383	73	62	4,558
合 計	3,351.6	283.5	182.9	125.4	3,943.4	64,021	4,827	2,081	1,270	72,199
字 都 宮 市	419.3	5	43.5	115.0	578.3	9,141	11	783	2,070	12,005
足 利 市	201.0	22.1	1.3	4.0	228.4	4,020	398	23	68	4,509
總 計	66,618.0	3,105.7	4,585.8	15,299.1	89,608.6	1,134,838	46,991	43,293	138,984	1,364,106

作付段別中*印ハ無收穫地ヲ別ニ調査シタルモノナリ 麥表亦之ニ同シ

町 村 別 (續)

價 額					一段歩收穫高				郡市町村
水 稻		陸 稻		合計	水 稻		陸 稻		
粳米	糯米	粳米	糯米		粳米	糯米	粳米	糯米	
円 79,388	円 3,940	円 —	円 140	円 83,468	石合 2,020	石合 1,980	石合 —	石合 420	三 重
119,239	6,210	688	663	126,800	2,400	2,050	1,560	1,300	足 山 前
138,888	8,449	210	1,792	149,339	2,209	2,000	875	1,217	三 和
68,370	2,845	—	—	71,215	1,950	1,708	—	—	葉 鹿
125,928	4,760	186	537	131,411	2,241	1,550	1,210	1,320	小 俣
84,240	6,300	1,336	1,680	93,550	2,000	2,000	1,170	1,200	名 草
53,168	3,306	510	640	57,624	2,255	1,882	834	909	菱
170,773	16,023	2,344	1,045	190,185	1,870	1,800	1,500	1,200	梁 田
139,965	9,486	11,160	9,150	169,761	1,735	1,661	1,165	983	久 野
151,970	10,494	21,582	7,540	191,586	1,600	1,500	1,300	1,200	筑 波
164,080	18,060	9,845	2,283	194,268	1,806	1,762	1,326	1,153	御 厨
140,315	2,336	2,336	1,984	146,971	1,900	1,900	1,203	1,201	利 山 邊
2,258,110	163,492	64,705	37,901	2,524,208	1,910	1,703	1,138	1,126	合 計
306,224	358	23,550	62,100	392,232	2,180	2,100	1,800	1,800	字 都 宮 市
135,876	13,532	747	2,244	152,399	2,000	1,800	1,800	1,700	足 利 市
37,766.243	1,512,423	1,315,645	4,079,354	44,673,665	1,704	1,513	.944	.908	總 計

第二七 麥作果年比較

Table with columns for year (年次), crop type (作付段別), and yield (收穫高). Rows include years from 大正十二年 to 同六年, with sub-rows for '田畑計'.

Table with columns for year (年次), price (價), and average yield (平均一段步收穫高). Rows include years from 大正十二年 to 同六年, with sub-rows for '田畑計'.

第二八 麥作郡市別 大正十二年

Table with columns for prefecture/city (郡市), crop type (作付段別), and yield (收穫高). Rows list various prefectures/cities like 河内, 上都賀, etc., with sub-rows for '田畑計'.

Table with columns for prefecture/city (郡市), price (價), and average yield (平均一段步收穫高). Rows list various prefectures/cities like 河内, 上都賀, etc., with sub-rows for '田畑計'.

第二九 食用農産物 大正十二年

郡市	大豆			小豆			蕎麥		
	作付段別	收穫高	價額	作付段別	收穫高	價額	作付段別	收穫高	價額
河內	町 668.0	石 4,662	円 88,112	町 280.0	石 1,778	円 40,539	町 338.0	石 2,163	円 33,527
上都賀	186.8	1,449	30,481	248.8	1,999	46,069	489.6	3,382	58,960
芳賀	963.0	7,239	126,923	329.0	1,917	42,957	428.5	5,303	53,315
下都賀	1,374.9	11,101	193,644	706.5	4,134	97,083	827.1	6,848	101,778
鹽谷	512.9	4,098	78,478	172.0	1,081	26,074	178.9	1,252	17,693
那須	1,151.5	9,945	196,672	425.5	2,719	72,493	439.5	4,312	58,981
安蘇	715.0	5,986	110,734	171.7	1,176	33,600	299.0	2,424	43,296
足利	294.7	1,801	36,747	68.7	441	10,021	18.3	1,464	2,335
宇都宮	28.2	259	5,377	8.7	63	1,386	13.4	94	1,786
足利	28.5	214	3,424	2.0	11	242	—	—	—
總計	5,923.5	46,754	870,592	2,412.9	15,019	370,464	3,032.3	27,242	371,671
大正十一年	6,013.0	48,467	842,797	2,718.3	15,806	353,095	3,192.4	28,645	388,297
同十年	6,509.9	59,673	1,013,140	2,823.6	19,593	262,727	3,147.6	25,731	410,332
同九年	2,264.1	68,366	1,206,532	2,823.6	20,898	492,258	3,744.6	35,917	540,699
同八年	7,693.3	70,779	1,690,768	2,844.4	24,900	828,815	3,560.3	35,740	712,009
同七年	7,757.7	71,386	1,195,522	2,855.6	20,318	421,908	3,537.1	24,180	404,481
郡市	蕎麥			花生			粟		
	作付段別	收穫高	價額	作付段別	收穫高	價額	作付段別	收穫高	價額
河內	町 3	石 450	円 405	町 20.8	石 37,440	円 4,493	町 53.0	石 583	円 8,629
上都賀	8.8	17,102	15,995	2	370	48	22.8	264	3,177
芳賀	18.0	42,271	43,742	182.3	394,182	50,331	35.0	481	4,945
下都賀	—	—	—	2.3	4,630	569	248.5	4,027	51,167
鹽谷	1.9	5,980	5,920	18.5	58,592	7,966	33.4	289	4,300
那須	27.9	76,250	80,570	7.0	30,702	5,485	109.0	1,252	19,899
安蘇	1.4	1,616	1,926	9	2,700	420	35.9	479	8,466
足利	2	180	225	—	—	—	4.9	45	1,118
宇都宮	—	—	—	—	—	—	—	—	—
足利	—	—	—	—	—	—	—	—	—
總計	58.5	143,849	148,783	232.0	528,616	69,312	642.5	7,920	101,701
大正十一年	55.9	106,582	108,025	244.1	578,656	63,314	679.7	10,290	122,753
同十年	230.0	128,291	105,510	269.1	6,078	68,957	873.6	21,058	169,687
同九年	223.0	154,950	114,986	341.1	10,174	88,161	703.9	14,611	197,132
同八年	237.0	109,949	92,428	266.7	7,023	93,272	866.3	15,416	281,158
同七年	221.1	135,904	86,165	335.8	10,741	95,073	1,007.0	15,957	181,940

第二九 食用農産物 (續)

郡市	稗			黍			玉蜀黍		
	作付段別	收穫高	價額	作付段別	收穫高	價額	作付段別	收穫高	價額
河內	町 174.0	石 3,347	円 29,453	町 6	石 5	円 60	町 75.0	石 615	円 5,843
上都賀	340.4	5,727	29,226	6.2	117	1,409	86.9	1,232	21,902
芳賀	9.4	155	927	—	—	—	98.2	1,840	25,321
下都賀	16.0	373	3,128	10.6	146	1,453	134.3	2,133	26,440
鹽谷	324.5	4,438	41,679	3.2	20	384	100.1	1,390	24,246
那須	1,055.4	17,539	152,317	3.2	36	380	259.9	5,064	53,689
安蘇	10.5	162	2,310	5.6	64	1,234	30.0	425	6,723
足利	—	—	—	—	—	—	3.4	134	2,285
宇都宮	—	—	—	—	—	—	8.5	102	1,836
足利	—	—	—	—	—	—	—	—	—
總計	1,930.2	31,741	279,040	29.4	388	4,920	796.3	12,935	168,225
大正十一年	1,949.3	37,250	298,152	31.1	437	4,895	780.4	12,623	159,175
同十年	2,032.0	27,767	375,217	26.8	392	5,226	1,031.6	13,693	205,393
同九年	2,481.8	50,317	555,331	36.8	526	6,658	851.1	14,225	188,389
同八年	2,665.2	52,027	711,171	36.7	453	9,336	844.1	15,588	227,027
同七年	2,659.3	55,688	461,186	32.4	384	4,296	840.5	14,309	156,108
郡市	甘藷			馬鈴薯					
	作付段別	收穫高	價額	作付段別	收穫高	價額			
河內	町 672.6	石 1,681,500	円 218,595	町 67.5	石 148,500	円 22,275			
上都賀	263.7	720,446	153,652	103.6	292,250	62,611			
芳賀	530.7	1,531,231	206,014	66.7	173,050	21,584			
下都賀	847.3	2,674,650	419,004	177.0	463,691	57,491			
鹽谷	228.1	638,861	110,642	155.4	411,717	58,572			
那須	543.5	1,262,928	212,445	409.9	1,021,857	125,214			
安蘇	254.4	794,070	120,028	54.4	162,871	27,211			
足利	109.3	312,486	46,888	121.7	394,171	46,370			
宇都宮	33.5	107,200	17,152	4.5	13,500	2,430			
足利	2.6	10,000	1,700	7.5	33,750	2,700			
總計	3,485.7	9,743,372	1,506,120	1,168.2	3,115,357	426,456			
大正十一年	3,456.9	9,457,545	1,407,769	1,129.7	2,909,248	397,684			
同十年	3,511.7	9,383,147	1,642,484	1,173.5	11,433,476	542,936			
同九年	3,674.6	11,163,186	1,959,186	1,113.5	3,209,378	552,663			
同八年	3,690.1	11,385,503	2,011,471	1,138.7	3,129,694	597,556			
同七年	3,513.3	9,645,754	1,348,985	995.7	2,543,988	346,408			

第三〇 園藝農產物(果實)

郡市	梅			桃		
	樹數	收穫高	價額	樹數	收穫高	價額
河內	15,939	569	12,518	17,240	30,987	8,366
上都賀	21,402	940	20,689	6,955	4,197	2,540
芳賀	31,226	1,914	34,415	26,040	43,454	27,350
下都賀	32,620	1,367	37,798	10,066	21,122	10,044
壙谷	13,616	894	21,874	1,300	9,122	5,338
那須	27,582	2,201	43,763	16,481	23,599	19,386
安蘇	11,422	1,562	19,442	1,860	2,585	1,942
足利	16,322	900	23,686	1,401	1,851	1,492
宇都宮	2,960	59	1,416	1,500	1,200	384
足利	1,050	15	480	450	900	585
總計	174,139	10,421	216,031	90,293	139,017	77,427
大正十一年	173,263	10,904	276,363	97,493	146,590	105,637
同十年	164,466	15,923	287,981	85,504	140,617	81,394
同九年	192,662	11,661	226,621	128,102	254,904	112,323
同八年	183,993	13,067	273,645	121,339	241,784	139,871
同七年	187,088	16,065	164,918	93,325	251,719	84,009

郡市	櫻桃			枇杷			日本梨		
	樹數	收穫高	價額	樹數	收穫高	價額	樹數	收穫高	價額
河內	—	—	—	—	—	—	17,893	66,031	38,900
上都賀	—	—	—	402	408	439	1,904	3,183	2,076
芳賀	—	—	—	120	460	283	21,730	89,607	40,853
下都賀	2	3	2	136	216	176	28,645	117,879	43,102
壙谷	—	—	—	31	59	63	16,196	64,624	39,017
那須	250	240	465	224	380	363	27,389	50,287	30,002
安蘇	—	—	—	51	97	65	2,498	6,840	9,846
足利	—	—	—	95	159	223	8,447	24,087	23,993
宇都宮	—	—	—	32	26	56	1,360	2,720	1,768
足利	—	—	—	20	70	63	320	960	672
總計	252	243	467	1,111	1,875	1,731	126,382	426,218	229,229
大正十一年	200	275	286	1,406	2,258	1,854	128,715	503,970	270,823
同十年	200	151	180	1,197	1,737	1,751	137,075	510,130	279,980
同九年	160	95	106	1,550	3,288	2,493	136,825	511,345	265,349
同八年	2,093	908	1,492	1,441	3,209	2,482	130,618	496,442	274,939
同七年	2,060	851	1,276	1,449	2,810	1,545	124,025	525,360	188,415

第三〇 園藝農產物(果實) (續)

郡市	西洋梨			生柿			乾柿	
	樹數	收穫高	價額	樹數	收穫高	價額	收穫高	郡市
河內	2,000	7,800	3,510	29,225	87,145	29,520	9,822	9,500
上都賀	40	32	32	30,633	90,376	30,413	3,393	3,764
芳賀	455	2,616	1,445	23,609	88,960	30,148	2,665	2,833
下都賀	184	380	172	39,982	136,838	41,047	1,040	1,361
壙谷	4	12	10	14,184	41,286	12,451	3,789	3,755
那須	38	59	50	43,265	173,898	53,388	9,938	16,062
安蘇	350	1,000	1,200	11,050	49,695	13,353	500	410
足利	—	—	—	9,888	21,813	9,648	—	—
宇都宮	—	—	—	1,820	2,730	1,229	—	—
足利	—	—	—	250	1,000	350	—	—
總計	3,071	11,899	6,419	204,206	693,741	221,549	31,147	37,685
大正十一年	4,390	29,192	16,579	265,861	693,678	212,514	41,489	34,043
同十年	4,318	28,930	16,708	200,267	724,831	232,083	33,990	36,854
同九年	4,366	15,989	6,653	124,959	471,599	172,816	27,039	19,653
同八年	4,515	14,138	6,141	184,812	485,655	142,184	18,293	17,407
同七年	2,968	14,164	5,693	183,541	440,635	79,534	18,196	12,540

郡市	草莓			葡萄			密柑		
	樹數	收穫高	價額	樹數	收穫高	價額	樹數	收穫高	價額
河內	—	—	—	3,500	13,250	7,600	—	—	—
上都賀	—	—	—	465	846	780	41	71	52
芳賀	71	15	11	4,863	30,473	11,849	396	594	237
下都賀	16	12	12	16,877	49,004	23,011	1,665	6,281	3,043
壙谷	—	—	—	1,538	5,096	3,407	—	—	—
那須	—	—	—	11,746	12,988	8,346	40	60	30
安蘇	—	—	—	5,421	11,611	7,009	387	2,100	1,430
足利	—	—	—	3,791	4,579	2,865	306	337	206
宇都宮	—	—	—	77	385	270	—	—	—
足利	—	—	—	—	—	—	—	—	—
總計	87	27	23	48,278	128,232	65,137	2,835	9,443	4,998
大正十一年	101	72	72	47,460	125,621	65,598	2,113	5,295	2,872
同十年	122	65	82	49,133	120,655	60,773	1,756	1,100	531
同九年	103	92	96	53,858	273,919	149,920	2,656	5,173	3,201
同八年	212	129	748	54,754	137,176	70,810	3,030	4,784	2,570
同七年	240	172	87	51,406	123,238	41,390	2,381	4,598	2,131

第三〇 園藝農産物(果實) (續)

郡市	ネーブルオレンジ			夏 橙			其ノ他ノ柑橘類		
	樹數	收穫高	價額	樹數	收穫高	價額	樹數	收穫高	價額
河内	—	—	—	—	—	—	410	3,037	607
上郡	—	—	—	1	3	—	1,225	3,335	1,777
芳賀	—	—	—	84	84	67	119	113	113
下郡	2	3	2	3	10	2	1,691	2,721	982
下	—	—	—	—	—	—	639	1,837	869
壙	—	—	—	—	—	—	305	535	187
那安	—	—	—	5	12	6	1,905	3,264	1,501
足	—	—	—	4	2	1	211	519	144
宇都	—	—	—	—	—	—	30	112	50
利	—	—	—	—	—	—	—	—	—
總計	2	3	2	97	111	78	6,535	15,473	6,230
大正十一年	2	3	2	139	55	22	5,361	12,342	4,757
同十年	—	—	—	20	37	22	1,223	1,467	546
同九年	43.8	190,899	80,306	14	32	16	8,556	23,996	9,577
同八年	41.6	169,969	24,755	114	41	16	9,917	19,575	6,766
同七年	41.6	169,969	24,755	14	28	9	10,908	29,375	6,158

第三一 園藝農産物(蔬菜及花卉)

郡市	豌豆			蠶豆			筍					
	作付段別	收穫高	價額	作付段別	收穫高	價額	作付段別	收穫高	價額			
河内	町	9.6	111	1,864	町	14.4	153	2,368	町	9.9	970	2,910
上郡	—	14.1	166	3,679	—	7	8	140	—	14.7	9,750	4,088
芳賀	—	9.3	94	1,787	—	7.9	178	3,901	—	48.5	22,645	9,616
下郡	—	16.7	177	3,403	—	150.4	2,055	23,338	—	21.2	15,995	6,885
下	—	10.9	102	2,027	—	.6	6	130	—	65.8	43,252	20,967
壙	—	—	—	—	—	—	—	—	—	—	—	—
那安	—	27.9	270	4,755	—	1.6	15	360	—	—	—	—
足	—	9.1	86	1,653	—	24.8	261	2,939	—	9.1	2,648	1,429
宇都	—	6.5	73	1,562	—	19.9	210	3,125	—	1.4	1,940	1,301
利	—	1.2	13	247	—	—	—	—	—	.7	1,309	785
足	—	2.5	45	855	—	.2	3	54	—	.3	120	156
總計	—	107.8	1,137	21,832	—	220.5	2,889	41,355	—	171.6	98,629	48,137
大正十一年	—	139.5	1,558	30,096	—	167.3	2,310	36,126	—	160.1	72,231	27,291
同十年	—	155.6	1,589	29,291	—	230.0	2,536	50,498	—	?	327,517	81,817
同九年	—	192.1	2,099	37,686	—	223.0	3,252	52,959	—	?	327,517	81,817
同八年	—	205.4	2,394	43,145	—	237.0	3,537	76,722	—	?	458,907	45,607
同七年	—	252.1	2,922	41,149	—	221.1	3,228	49,380	—	?	458,907	45,607

第三一 園藝農産物(蔬菜及花卉) (續)

郡市	苜蓿			菜豆			胡瓜					
	作付段別	收穫高	價額	作付段別	收穫高	價額	作付段別	收穫高	價額			
河内	町	—	—	町	31.8	297	7,499	町	106.6	445,200	80,136	
上郡	—	—	—	—	34.3	293	9,236	—	71.6	283,656	55,266	
芳賀	—	—	—	—	12.2	82	2,799	—	54.3	283,966	46,021	
下郡	—	—	—	—	12.7	93	2,676	—	78.2	362,137	53,987	
下	—	3.6	3,115	1,774	—	16.2	119	2,594	—	46.1	173,017	31,300
壙	—	—	—	—	—	—	—	—	—	—	—	
那安	—	—	—	—	34.5	414	13,379	—	75.1	295,143	54,207	
足	—	—	—	—	12.6	93	3,172	—	24.7	109,918	31,530	
宇都	—	—	—	—	5.6	70	2,450	—	16.1	73,506	12,982	
利	—	—	—	—	1.5	21	515	—	10.8	52,056	7,288	
足	—	—	—	—	1.8	20	360	—	2.2	10,120	2,024	
總計	—	3.6	3,115	1,774	163.2	1,502	44,680	—	485.1	2,088,719	374,747	
大正十一年	—	2	160	144	173.9	1,355	38,548	—	465.1	2,040,788	325,171	
同十年	—	—	—	—	—	—	—	—	533.3	2,413,609	459,628	
同九年	—	—	—	—	—	—	—	—	533.3	2,413,609	459,628	
同八年	—	—	—	—	—	—	—	—	435.6	1,881,537	192,448	
同七年	—	—	—	—	—	—	—	—	435.6	1,881,537	192,448	
郡市	越瓜			南瓜			西瓜					
河内	町	1.2	3,240	907	町	73.0	208,780	41,756	町	13.2	34,320	10,639
上郡	—	2	1,300	455	—	69.0	141,490	35,890	—	.3	510	255
芳賀	—	5	1,880	915	—	23.8	69,232	17,150	—	1.0	3,400	946
下郡	—	1.7	4,752	973	—	80.4	306,487	75,492	—	8.5	32,800	12,945
下	—	1.5	5,000	1,623	—	16.9	45,141	10,497	—	7.2	27,310	7,687
壙	—	—	—	—	—	—	—	—	—	—	—	—
那安	—	2.0	5,575	1,088	—	40.7	106,224	26,019	—	6.0	22,244	7,770
足	—	2.5	10,600	4,250	—	5.4	47,196	8,139	—	3.5	15,000	4,125
宇都	—	2	1,000	160	—	12.0	52,800	14,236	—	.8	3,200	1,440
利	—	—	—	—	—	—	—	—	—	—	—	—
足	—	—	—	—	—	—	—	—	—	—	—	—
總計	—	9.8	33,347	10,371	—	321.2	977,400	229,179	—	40.5	138,784	45,607
大正十一年	—	9.0	29,794	7,932	—	326.1	1,114,406	241,181	—	51.5	195,097	66,408
同十年	—	—	—	—	—	328.0	1,057,770	220,025	—	43.8	190,599	80,306
同九年	—	—	—	—	—	328.0	1,057,770	220,025	—	43.8	190,599	80,306
同八年	—	—	—	—	—	298.5	1,037,142	101,413	—	41.6	169,969	24,755
同七年	—	—	—	—	—	298.5	1,037,142	101,413	—	41.6	169,969	24,755

第三一 園藝農產物 (蔬菜及花卉) (續)

郡市	茄			蕃			花			百 合		
	作付段別	收穫高	價 額	作付段別	收穫高	價 額	作付段別	收穫高	價 額	作付段別	收穫高	價 額
河 內	158.3	571,710	74,322	3	912	228						
上 都	109.9	406,192	82,060	1	230	92						
芳 賀	102.7	556,342	84,039									
下 都	122.7	532,956	74,169									
鹽 谷	80.4	308,475	42,149									
那 須	173.2	810,648	111,633	5	1,200	465						
安 蘇	42.8	206,032	43,116				16.3	1,117,140	68,451			
足 利	35.8	14,309	31,727									
宇 都	14.0	58,800	8,232	6	3,600	720						
足 利	6.5	29,250	4,973									
總 計	846.3	3,494,714	556,420	15	5,942	1,505	16.3	1,117,140	68,451			
大正十一年	827.6	3,543,309	550,499	1.7	8,140	2,189	14.2	1,180,000	92,500			
同 十 年	927.3	4,033,059	769,221	1.1	3,080	1,087	10.5	518,120	57,279			
同 九 年	927.3	4,033,059	769,221	1.1	3,080	1,087	18.7	1,515,289	30,519			
同 八 年	852.2	3,556,053	330,168	0.6	2,128	244	16.2	1,912,700	19,346			
同 七 年	852.2	3,556,053	330,168	0.6	2,128	244	21.8	2,085,414	1,126			
郡市	嘉 菘 (生)			切 干 蘿 蔔			蕪 菁					
	作付段別	收穫高	價 額	收穫高	價 額	作付段別	收穫高	價 額				
河 內	229.8	1,498,296	127,355			1.0	2,800	364				
上 都	230.0	1,428,973	138,983	134	137	3.0	8,390	1,169				
芳 賀	169.1	1,456,990	113,826	1,740	174	3.7	20,740	2,072				
下 都	297.4	2,274,354	189,696	837	1,094	1.1	4,900	672				
鹽 谷	151.7	1,040,325	72,232	450	36	3.3	13,520	845				
那 須	328.1	2,197,007	152,557	764	687	19.1	84,749	7,895				
安 蘇	138.8	1,170,601	125,293	310	185	1.1	3,329	332				
足 利	84.2	446,414	50,080			4	640	64				
宇 都	13.8	66,240	9,936			3	1,140	262				
足 利												
總 計	1,642.9	11,579,200	979,958	4,235	2,313	33.0	140,199	13,675				
大正十一年	1,603.2	12,083,753	947,841	9,994	2,832	37.6	143,439	13,608				
同 十 年	1,762.1	12,361,216	1,042,022			63.2	320,180	28,520				
同 九 年	1,759.6	12,361,216	1,042,022			63.2	320,180	28,520				
同 八 年	1,759.6	10,892,430	630,825			51.8	193,093	12,215				
同 七 年	1,757.6	10,892,430	630,825			51.8	193,093	12,215				

第三一 園藝農產物 (蔬菜及花卉) (續)

郡市	胡 蘿 蔔			牛 蒡			青 芋		
	作付段別	收穫高	價 額	作付段別	收穫高	價 額	作付段別	收穫高	價 額
河 內	59.0	173,460	45,100	60.8	222,800	71,296	669.0	2,073,900	373,302
上 都	28.6	82,198	20,474	31.8	100,526	28,267	450.5	1,613,400	268,070
芳 賀	41.4	134,960	30,476	56.5	215,929	56,342	307.8	1,040,064	181,168
下 都	71.4	217,520	50,003	75.2	268,344	71,684	744.9	3,549,975	496,122
鹽 谷	16.8	53,109	10,439	27.8	104,872	32,457	319.5	992,350	137,242
那 須	54.5	150,921	39,162	90.7	259,082	62,978	724.0	2,017,684	338,371
安 蘇	23.6	65,800	14,865	29.9	106,176	29,135	188.4	590,047	165,437
足 利	18.2	36,769	11,414	32.0	99,681	27,524	110.8	329,819	79,730
宇 都	1.2	4,200	1,470	2.6	9,360	3,744	14.3	57,200	11,440
足 利	7	1,400	532	3.0	12,000	3,040	6.5	19,500	4,485
總 計	315.4	920,367	223,935	410.3	1,398,770	386,467	3,535.7	12,283,939	2,055,367
大正十一年	315.0	921,110	230,325	393.8	1,371,857	394,927	3,511.2	12,042,138	1,813,630
同 十 年	369.5	1,220,917	296,777	455.3	1,778,483	466,483	3,972.8	13,749,581	2,248,899
同 九 年	369.5	1,220,917	296,777	455.3	1,778,483	466,483	3,972.8	13,749,581	2,248,899
同 八 年	351.6	1,071,323	140,533	393.3	1,492,233	223,358	3,925.8	11,398,973	1,000,794
同 七 年	351.6	1,071,323	140,533	393.3	1,492,233	223,358	3,925.8	11,398,973	1,000,794
郡市	生 薑			乾 薑			蔥 頭		
	作付段別	收穫高	價 額	收穫高	價 額	作付段別	收穫高	價 額	
河 內	7.6	10,440	4,698						
上 都	6.5	19,142	8,933						
芳 賀	8.2	19,019	12,555						
下 都	15.4	40,210	15,998						
鹽 谷	4.5	11,140	6,869						
那 須	7.4	25,306	10,628						
安 蘇	4.7	13,158	8,022						
足 利	19.7	53,788	27,012						
宇 都	1.3	3,900	1,560						
足 利									
總 計	75.3	196,103	95,275						
大正十一年	73.4	191,074	92,300	720	433				
同 十 年	82.6	166,670	129,096	608	432	0.6	1,360	575	
同 九 年	76.0	251,848	102,933	9,600	6,720	1.6	4,470	2,048	
同 八 年	76.6	244,212	104,312	9,740	8,722	2.0	4,942	1,960	
同 七 年	71.2	243,365	66,317	9,822	6,826	5.7	23,629	3,275	

第三一 園藝農産物 (蔬菜及花卉) (續)

郡市	葱			漬菜			甘藍					
	作付段別	收穫高	價額	作付段別	收穫高	價額	作付段別	收穫高	價額			
河内	町 136.5	382,200	68,796	町 161.7	595,046	71,405	町 15.6	59,280	9,484			
上都賀	44.2	127,489	38,136	町 152.2	516,896	68,399	町 3.2	10,607	2,782			
芳賀	55.1	166,982	48,186	町 117.0	524,624	64,134	町 2.3	9,670	1,962			
下都賀	99.0	270,945	62,528	町 170.5	770,248	83,404	町 2.1	10,300	2,390			
鹽谷	39.2	106,898	25,466	町 118.9	463,115	60,247	町 9.7	35,995	9,101			
那須	79.2	210,804	57,671	町 192.4	744,522	75,112	町 18.1	73,288	11,702			
安蘇	30.1	91,075	18,917	町 96.1	449,079	70,684	町 5	1,820	508			
足利	33.7	114,425	16,858	町 67.5	188,204	27,711	町 4.7	17,365	3,584			
宇都宮	4.3	12,470	2,868	町 21.0	77,700	13,986	町 4.3	17,200	2,752			
足利	8.0	24,000	3,600	町 18.0	180,000	18,000	町 —	—	—			
總計	529.3	1,507,288	343,026	1,115.3	4,509,444	553,082	60.5	235,525	44,265			
大正十一年	510.7	1,442,455	383,510	1,110.1	4,923,573	547,044	75.8	286,029	60,023			
同十年	565.2	1,783,705	416,390	1,282.9	5,175,523	635,881	105.6	452,736	77,829			
同九年	565.2	1,783,705	416,390	1,282.9	5,175,523	635,881	105.6	452,736	77,829			
同八年	510.0	1,442,201	237,780	1,093.3	4,260,759	337,949	30.2	142,036	14,314			
同七年	510.0	1,442,201	237,780	1,093.3	4,260,759	337,949	30.2	142,036	14,314			
郡市	蓮			櫻			蕃薯			椒		
	作付段別	收穫高	價額	作付段別	收穫高	價額	作付段別	收穫高	價額	作付段別	收穫高	價額
河内	町 —	—	—	町 —	—	—	町 3.9	1,248	1,248	町 —	—	—
上都賀	—	—	—	町 —	—	—	町 2.4	872	1,735	町 —	—	—
芳賀	町 1	300	150	町 —	—	—	町 1.2	554	452	町 —	—	—
下都賀	—	—	—	町 —	—	—	町 1.9	599	1,015	町 —	—	—
鹽谷	—	—	—	町 —	—	—	町 8	286	264	町 —	—	—
那須	—	—	—	町 —	—	—	町 1.9	760	648	町 —	—	—
安蘇	町 2	300	90	町 —	—	—	町 4	105	537	町 —	—	—
足利	町 1.2	4,560	2,964	町 —	—	—	町 1	40	40	町 —	—	—
宇都宮	町 8	320	144	町 —	—	—	町 3	1,110	455	町 —	—	—
足利	—	—	—	町 —	—	—	町 —	—	—	町 —	—	—
總計	2.3	5,480	3,348	12.9	5,574	6,394	—	—	—	—	—	—
大正十一年	1.8	4,572	4,455	20.8	7,838	12,787	—	—	—	—	—	—
同十年	5.7	15,780	14,520	30.8	6,567	9,447	—	—	—	—	—	—
同九年	5.7	15,780	14,520	15.5	7,891	7,947	—	—	—	—	—	—
同八年	7.0	18,100	5,877	13.7	6,858	7,224	—	—	—	—	—	—
同七年	7.0	18,100	5,877	13.5	5,497	3,964	—	—	—	—	—	—

第三二 工藝農産物 大正十二年

郡市	菜						種					
	作付段別		收穫高		價額		作付段別		收穫高		價額	
河内	町 1.9	町 2.4	町 4.3	石 16	石 19	石 35	町 400	町 475	町 875	町 —	町 —	町 —
上都賀	3.4	1.3	4.7	27	12	39	543	184	727	—	—	—
芳賀	11.9	5.2	17.1	69	47	116	1,330	815	2,145	—	—	—
下都賀	2.9	4.3	7.2	25	37	62	421	677	1,098	—	—	—
鹽谷	8	1.2	2.0	5	6	11	149	216	363	—	—	—
那須	9	2.6	3.5	7	19	26	135	367	502	—	—	—
安蘇	11.2	7.8	19.0	85	59	144	1,690	1,272	2,962	—	—	—
足利	49.1	4.7	53.8	423	36	459	8,692	768	9,460	—	—	—
宇都宮	2.3	—	2.3	21	—	21	462	—	462	—	—	—
足利	2.5	—	2.5	25	—	25	575	—	575	—	—	—
總計	86.9	29.5	116.4	703	235	938	14,395	4,774	19,169	—	—	—
大正十一年	106.8	42.1	148.9	788	321	1,109	14,683	6,682	21,265	—	—	—
同十年	122.5	59.0	181.5	918	463	1,381	15,899	9,087	24,986	—	—	—
同九年	172.0	99.3	271.3	1,349	877	2,226	26,852	17,959	44,811	—	—	—
同八年	202.8	117.6	320.4	1,879	1,058	2,937	47,753	28,138	76,071	—	—	—
同七年	203.6	96.2	299.8	1,886	769	2,605	30,895	14,856	30,895	—	—	—
郡市	胡麻			荳			蕎麥					
	作付段別	收穫高	價額	作付段別	收穫高	價額	作付段別	收穫高	價額			
河内	町 19.1	石 85	2,975	町 —	—	—	町 —	—	—			
上都賀	25.2	171	4,990	町 170.8	1,079	17,105	町 —	—	—			
芳賀	23.5	153	3,561	町 —	—	—	町 —	—	—			
下都賀	65.8	470	14,499	町 7.5	53	823	町 10.5	15,250	5,333			
鹽谷	7.4	47	1,513	町 2.4	21	460	町 —	—	—			
那須	30.1	234	5,452	町 7.6	85	1,608	町 —	—	—			
安蘇	17.8	105	2,801	町 —	—	—	町 —	—	—			
足利	15.0	99	4,556	町 —	—	—	町 —	—	—			
宇都宮	8	7	189	町 —	—	—	町 —	—	—			
足利	15	9	297	町 —	—	—	町 —	—	—			
總計	206.2	1,380	40,843	188.3	1,238	19,996	10.5	15,250	5,333			
大正十一年	201.7	1,359	41,216	211.2	1,793	28,613	16.4	25,700	10,273			
同十年	304.0	2,783	72,261	590.0	5,042	91,946	16.5	37,610	18,820			
同九年	304.0	1,783	72,261	590.0	5,042	91,946	16.7	38,010	15,310			
同八年	360.1	2,015	45,337	707.8	5,736	73,078	16.1	39,124	19,576			
同七年	360.1	2,015	45,337	707.8	5,736	73,078	17.9	42,000	17,300			

第三三 茶 烟 大正十二年六月三十日

Table with columns: 郡市, 畑段別, 見積段別, 合計, 年, 畑段別, 見積段別, 合計. Rows include 河内, 上郡, 芳賀, 下郡, 那安, 足, 宇都, 足, 總計 and years 大正十一年, 同十年, 同九年, 同八年, 同七年.

第三四 製 茶 (續)

Table with columns: 郡市, 碾茶, 磚茶, 其ノ他, 合計. Sub-columns: 數量, 價額. Rows include 河上, 芳賀, 下郡, 那安, 足, 宇都, 足, 總計 and years 大正十一年, 同十年, 同九年, 同八年, 同七年.

第三四 製 茶 大正十二年

Table with columns: 郡市, 製造戸數, 玉露, 煎茶, 番茶, 紅茶. Sub-columns: 數量, 價額. Rows include 河内, 上郡, 芳賀, 下郡, 那安, 足, 宇都, 足, 總計 and years 大正十一年, 同十年, 同九年, 同八年, 同七年.

第三五 果 樹 苗 自大正十一年七月一ヶ年 至大正十二年六月

Table with columns: 郡市, 桃苗, 梨苗, 苹果苗, 柿苗, 葡萄苗, 柑橘苗, 其他, 合計. Sub-columns: 數量, 價額. Rows include 河上, 芳賀, 下郡, 那安, 足, 宇都, 足, 總計 and years 大正十一年, 同十年, 同九年, 同八年, 同七年.

本表中調査事實無之年ハ掲記セス

第三六 綠肥用作物 大正十二年

Table with columns for crop types (青刈大豆, 紫雲英, etc.), planting periods (本年春蒔, 前年秋蒔), and total yield/price (合計). Includes a summary section for years 大正十一年 to 同七年.

第三七 綠肥用作物都市別 大正十二年

Table showing green fertilizer crops by city (河上, 那安, 宇都) with sub-columns for crop types and their respective yields and prices.

第三八 堆積肥料倉 大正十二年十二月三十一日

Table of fertilizer storage by city (河上, 那安, 宇都) showing storage capacity (倉數, 坪數) and total stock (農家總戶數ニ對スル歩合).

第三九 肥料消費高都市別 大正十二年

Table of fertilizer consumption by city, comparing purchased fertilizer (購入肥料) and home-produced fertilizer (自家生産肥料) for various crops.

第四〇 購入肥料消費高 大正十二年

Table of purchased fertilizer consumption by type (魚肥, 人骨, 糞肥, etc.) showing quantity and price.

第四〇 購入肥料消費高 (續)

種別	數量	價額	種別	數量	價額																									
礦物質肥料	米糠	4,201,588	815,757	肥料	38,550	16,398																								
	大豆	4,778,353	1,775,396				特許肥料	920	104																					
	類油	1,287,145	617,974							計	9,595,079	1,696,089																		
	粕	107,815	47,225										配合肥料	1,356,255	657,488															
	粕	66,050	11,874													其他	121,287	20,934												
	豆	130,913	69,690																計	1,477,542	678,422									
	灰	278,749	20,207																			總計	33,182,539	9,685,804						
	草	10,850,613	3,358,123																						大正十一年	22,860,331	9,425,054			
	植物質肥料	5,285,280	1,158,553																									同	35,445,594	9,538,075
	過磷酸	247,660	215,721																											
石灰	31,306	19,514	同	30,990,589	11,648,972																									
石	121,954	61,236				同	—	7,989,741																						
灰	3,865,409	222,565							同	—	—																			
窒	4,000	1,998										同	—	—																
素															同	—	—													

第四一 自家生産肥料消費高 大正十一年

種別	數量	價額	種別	數量	價額																									
厩堆肥	米糠	233,971,405	7,715,673	炭	122,358	2,524																								
	木灰	643,964	80,487				其他	13,652,775	324,746																					
	草	8,382,840	617,849							總計	403,843,474	12,873,726																		
	人糞	68,669,313	1,924,259										大正十一年	388,964,857	12,728,754															
	鳥糞	1,829,102	248,759													同	385,897,245	13,533,532												
	綠肥	74,699,400	1,812,697																同	401,570,419	13,425,924									
	大豆渣	49,647	21,919																			同	405,865,378	13,063,107						
	其他	2,696,460	124,813																						同	—	8,504,187			
																												同	—	—
			同	—	—																									

第四二 石灰施用高 大正十二年

郡市	數量	價額	郡市	數量	價額																									
河上	河上	311,032	36,088	足利	29,640	1,482																								
	都	1,090,392	66,621				總計	3,865,409	222,564																					
	都	41,095	2,833							大正十一年	4,315,380	244,749																		
	下	1,127,194	55,266										同	4,604,320	280,023															
	埴	54,242	4,897													同	4,937,810	1,010,863												
	那	14,673	3,359																同	4,967,396	343,214									
	安	354,072	17,865																			同	5,151,414	253,764						
	足	843,059	34,153																						同	—	—			
	宇	—	—																									同	—	—
	都																													
宮			同	—	—																									

本表所掲ノ數ハ購入肥料消費高中ニ計上セリ

家畜及家禽

牛	7,035
馬	34,970
現在頭數	9,503
豬	621
山羊	310
牛	357
出生頭數	2,259
馬	5,308
牛	34,297
肉馬	2,236
乳牛	13,697
牛乳採取量	99,583
牛乳採取量	5,379
現在頭數	931,639
出生頭數	49,034

第四〇 購入肥料消費高 (續)

種別	數量	價額	種別	數量	價額				
礦物質肥料	米糠	4,201,588	815,757	肥料	38,550	16,398			
	大豆	4,778,353	1,775,396		特許肥料	920	104		
	類船舶油	1,287,145	617,974		計	9,595,079	1,696,089		
	類船舶油	107,815	47,225		配合肥料	1,356,255	657,488		
	類船舶油	66,050	11,874			其他	121,287	20,934	
	大豆	130,913	69,690			計	1,477,542	678,422	
	豆灰	278,749	20,207			總計	33,182,539	9,685,804	
	生草	10,850,613	3,358,123		大正十一年	22,860,331	9,425,054		
	植物質肥料	過磷酸石灰	5,285,280			1,158,553	同十九年	35,445,594	9,538,075
		硫酸アンモニア	247,660			215,721	同十八年	32,254,934	14,759,472
智利硝石		31,306	19,514	同十七年		30,990,589	11,648,972		
加石		121,954	61,236	同十七年		—	7,989,741		
石灰		3,865,409	222,565						

第四一 自家生産肥料消費高 大正十一年

種別	數量	價額	種別	數量	價額			
厩堆肥	米糠	233,971,405	7,715,673	炭	122,358	2,524		
	大豆	643,964	80,487		其他	13,652,775	324,716	
	木灰	8,382,840	617,849		總計	403,843,474	12,873,726	
	草	68,669,313	1,924,259		大正十一年	388,964,857	12,728,754	
	人糞	1,829,102	248,759			同十九年	385,897,245	13,533,532
	鳥糞	74,699,400	1,812,697			同十八年	401,570,419	13,425,924
	綠豆	49,647	21,919			同十七年	405,865,378	13,083,167
	生糞	2,696,460	124,813			同十七年	—	8,504,187

第四二 石灰施用高 大正十二年

郡市	數量	價額	郡市	數量	價額			
河上郡	内賀	311,032	36,088	足利	29,640	1,182		
	賀	1,090,392	66,621		總計	3,865,409	222,564	
	下	41,095	2,833		大正十一年	4,315,380	244,749	
	方	1,127,194	55,266			同十九年	4,604,320	280,922
	下	54,242	4,897			同十八年	4,937,810	1,010,863
	壘	14,673	3,359			同十七年	4,967,396	345,214
	那	354,072	17,865			同十七年	5,151,414	253,764
	安	843,059	34,153					
	足	—	—					
	宇	—	—					
部	—	—						
宮	—	—						

本表所掲ノ數ハ購入肥料消費高中ニ計上セリ

家畜及家禽

現在頭數	牛	2,035
	馬	54,970
	豚	9,563
	綿羊	621
	山羊	210
出生頭數	牛	357
	馬	2,589
	豚	5,308
屠肉	牛	34,297
	馬	2,136
	豚	63,697
牛乳搾取量	牛	99,883
	豚	5,379
鷄	現在數	931,630
	産卵數	49,034

家畜及家禽

第四三 家畜總頭數 大正十二年十二月三十一日

種別	成			仔			合計			牝百=付牡
	牝	牡	計	牝	牡	計	牝	牡	計	
牛	1,466	263	1,729	201	105	306	1,667	368	2,035	22.08
馬	27,518	18,475	45,993	4,157	4,820	8,977	31,675	23,295	54,970	71.55
豚	3,835	1,820	5,655	2,339	1,569	3,908	6,174	3,389	9,563	54.89
綿羊	507	67	574	29	18	47	536	85	621	15.86
山羊	130	45	175	22	13	35	152	58	210	38.16
總計	33,456	20,670	54,126	6,748	6,525	13,273	40,204	27,195	67,399	—
大正十一年	33,873	20,656	54,529	6,837	6,777	13,614	40,710	27,433	68,143	—

本表ノ外家畜ニ係ル諸表ハ様式改正ノ結果内容ニ變更アリ爲ニ大正拾年以前ノ比較ハ省略セリ

第四四 牛頭數 大正十二年十二月三十一日

郡市	成牛			犢			計	
	牝	牡	計	牝	價額	牡		價額
河内	69	5	74	13	1,690 ^円	5	600 ^円	18
上都賀	326	62	388	46	4,100	19	966	65
芳賀	185	21	206	23	2,125	15	1,608	38
下都賀	370	44	414	49	4,750	21	1,235	70
埴谷	81	16	97	10	946	6	489	16
那須	164	80	244	18	1,655	14	565	32
安蘇	113	23	136	15	1,215	14	703	29
足利	60	9	69	7	510	4	260	11
宇都宮	88	2	90	18	3,240	7	840	25
足利	10	1	11	2	140	—	—	2
總計	1,466	263	1,729	201	20,371	105	7,266	306
大正十一年	1,369	288	1,657	196	17,918	113	7,446	309

第四五 牛出產及斃死數 大正十二年

郡市	出產			斃		死	
	牝	牡	計	成牝	牛牡	牝	牡
河內	8	3	11	—	—	—	—
上都賀	65	53	118	5	—	3	2
芳賀	15	30	45	1	—	5	3
下都賀	35	15	50	1	—	4	4
壇谷	11	9	20	—	—	—	—
那須	19	18	37	2	2	1	2
安蘇	15	20	35	3	—	4	3
足利	3	2	5	—	—	—	—
宇都宮	20	14	34	—	—	—	—
足利	2	—	2	—	—	—	—
總計	193	164	357	12	2	17	14
大正十一年	164	137	301	16	6	8	11

第四六 牛飼養戶數 大正十二年

郡市	飼養戶數					合計
	一頭	二頭	三頭又ハ四頭	五頭以上	合計	
河內	45	2	1	2	50	
上都賀	147	49	16	13	225	
芳賀	121	18	3	4	146	
下都賀	298	17	3	13	331	
壇谷	30	23	3	3	59	
那須	103	22	15	10	150	
安蘇	52	5	—	7	64	
足利	37	3	—	4	44	
宇都宮	2	—	—	2	4	
足利	—	—	—	1	1	
總計	835	139	41	59	1,074	
大正十一年	761	145	48	57	1,011	

第四七 馬頭數 大正十二年十二月三十一日

郡市	和種			雜種			洋種			合計		
	牝	牡	計	牝	牡	計	牝	牡	計	牝	牡	計
河內	2,058	1,544	3,602	2,060	1,931	3,991	2	8	10	4,120	3,483	7,603
上都賀	768	479	1,247	1,481	1,352	2,833	2	13	15	2,251	1,844	4,095
芳賀	485	1,047	1,532	806	3,275	4,081	—	—	—	1,291	4,322	5,613
下都賀	71	1,336	1,407	198	4,751	4,949	—	22	22	269	6,109	6,378
壇谷	2,451	98	2,549	4,417	102	4,519	4	2	6	6,872	202	7,074
那須	2,408	71	2,479	9,939	129	10,068	62	13	75	12,409	213	12,622
安蘇	82	774	856	61	711	772	1	4	5	144	1,489	1,633
足利	45	293	338	97	325	422	1	3	4	143	621	764
宇都宮	7	85	92	5	74	79	—	2	2	12	161	173
足利	3	5	8	4	23	27	—	3	3	7	31	38
總計	8,378	5,732	14,110	19,068	12,673	31,741	72	70	142	27,518	18,475	45,993
大正十一年	9,026	5,983	15,009	18,757	12,223	30,980	123	242	365	27,906	18,448	46,354

郡市	和種			雜種			洋種			合計			價額
	牝	牡	計	牝	牡	計	牝	牡	計	牝	牡	計	
河內	99	79	178	306	587	893	3	5	8	408	671	1,079	242,405
上都賀	83	74	157	367	501	868	—	4	4	450	579	1,029	140,234
芳賀	58	163	221	162	977	1,139	—	1	1	220	1,141	1,361	283,285
下都賀	12	124	136	76	1,141	1,217	—	2	2	88	1,267	1,355	291,703
壇谷	44	6	50	461	76	537	2	—	2	507	82	589	80,087
那須	192	30	222	2,195	585	2,780	25	9	34	2,412	624	3,036	330,173
安蘇	7	34	41	7	133	140	—	3	3	14	170	184	33,565
足利	15	49	64	35	185	220	5	22	27	55	256	311	63,720
宇都宮	—	—	—	—	14	14	—	—	—	—	14	14	3,220
足利	—	—	—	3	15	18	—	1	1	3	16	19	3,880
總計	510	559	1,069	3,612	4,214	7,826	35	47	81	4,157	4,820	8,977	1,472,272
大正十一年	627	728	1,355	3,458	3,978	7,436	35	31	66	4,120	4,737	8,857	1,496,963

第四八 馬 出 産 數 大正十二年

郡 市	和 種			雜 種			洋 種			合 計		
	牝	牡	計	牝	牡	計	牝	牡	計	牝	牡	計
河 內	10	8	18	10	2	12	—	—	—	20	10	30
上 都	5	—	5	14	15	29	—	—	—	19	15	34
芳 賀	—	—	—	2	5	7	—	—	—	2	5	7
下 都	—	—	—	2	3	5	—	—	—	2	3	5
壇 谷	32	19	51	146	132	278	—	—	—	178	151	329
那 須	31	18	49	1,100	1,006	2,106	11	13	24	1,142	1,037	2,179
安 蘇	2	—	2	—	1	1	—	—	—	2	1	3
足 利	—	—	—	—	1	1	—	—	—	1	1	2
字 都	—	—	—	—	—	—	—	—	—	—	—	—
足 利	—	—	—	—	—	—	—	—	—	—	—	—
總 計	80	45	125	1,275	1,165	2,440	11	13	24	1,366	1,223	2,589
大正十一年	27	26	53	1,162	1,039	2,202	13	13	26	1,202	1,079	2,281

第四九 馬 斃 死 數 大正十二年

郡 市	和 種			雜 種			洋 種			合 計		
	牝	牡	計	牝	牡	計	牝	牡	計	牝	牡	計
河 內	1	1	2	1	11	12	—	—	—	2	1	3
上 都	36	13	49	8	—	8	—	—	—	44	24	68
芳 賀	7	3	10	29	30	59	—	—	—	36	33	69
下 都	7	1	8	1	3	4	—	—	—	1	4	5
壇 谷	—	6	6	7	31	38	—	—	—	14	37	51
那 須	2	14	16	—	1	1	1	—	1	—	1	2
安 蘇	—	—	—	—	36	36	—	—	—	3	50	53
足 利	1	5	6	8	3	11	—	—	—	9	3	12
字 都	22	—	22	46	1	47	—	—	—	68	6	74
足 利	4	1	5	36	31	67	—	1	1	40	33	73
總 計	30	2	32	152	6	158	1	—	1	183	8	191
那 須	1	18	19	—	2	2	—	—	—	1	—	1
安 蘇	1	—	1	—	—	—	—	—	—	1	20	21
足 利	2	3	5	1	3	4	—	—	—	3	6	9
字 都	—	—	—	—	1	1	—	—	—	—	1	1
足 利	—	—	—	—	2	2	—	—	—	—	2	2
總 計	7	3	10	46	42	88	—	1	1	53	46	99
大正十一年	11	8	19	74	33	107	7	1	8	85	41	126
	81	80	161	245	130	375	—	—	—	335	211	544

表中○印ハ胸ノ斃死數ナリ

第五〇 馬 飼 養 戸 數 大正十二年

郡 市	飼 養 戸 數				合 計
	一 頭	二 頭	三頭又ハ四頭	五 頭 以 上	
河 內	6,034	1,266	33	—	7,333
上 都	4,449	262	23	7	4,741
芳 賀	6,178	219	31	1	6,429
下 都	7,521	47	16	8	7,592
壇 谷	4,320	1,435	137	4	5,896
那 須	7,867	2,539	667	113	11,186
安 蘇	1,656	34	14	4	1,708
足 利	942	23	15	3	983
字 都	151	12	2	1	166
足 利	45	3	2	—	50
總 計	39,163	5,840	940	141	46,084
大正十一年	38,842	5,732	1,116	97	45,787

第五一 豚 頭 數 大正十二年

郡 市	成 豚			仔 豚			
	牝	牡	計	牝	價 額	牡 價 額	計
河 內	318	142	460	178	2,848	127	1,651
上 都	399	184	583	273	4,027	181	2,057
芳 賀	483	373	856	214	3,101	189	2,405
下 都	1,258	526	1,784	746	11,879	493	5,668
壇 谷	216	62	278	74	883	64	602
那 須	684	231	915	558	7,653	335	3,936
安 蘇	297	206	503	134	2,354	127	1,901
足 利	140	76	216	96	1,367	40	688
字 都	36	19	55	61	915	13	130
足 利	4	1	5	5	125	—	—
總 計	3,835	1,820	5,655	2,339	35,152	1,569	19,038
大正十一年	3,990	1,795	5,785	2,474	38,647	1,890	23,540

第五二 豚出產及斃死數 大正十二年

郡市	出產			斃死			
	牝	牡	計	豚		仔	
				成	豚	牝	豚
河內	270	184	454	36	23	74	44
上都賀	346	303	649	29	18	34	28
芳賀	332	331	663	51	34	60	57
下都賀	833	677	1,510	285	153	201	194
壇谷	132	98	230	15	2	23	12
那須	695	547	1,242	93	64	120	93
安蘇	196	188	384	192	116	112	100
足利	29	37	66	27	16	29	38
宇都宮	85	17	102	4	2	6	3
足利	7	1	8	16	14	2	1
總計	2,925	2,383	5,308	748	442	661	570
大正十一年	3,155	2,556	5,711	939	498	981	407

第五三 豚飼養戶數 大正十二年

郡市	飼養戶數				
	一頭	二頭	三頭又ハ四頭	五頭以上	計
河內	237	128	41	21	427
上都賀	425	129	39	23	616
芳賀	605	117	66	34	822
下都賀	1,385	409	143	49	1,986
壇谷	123	95	15	6	239
那須	392	301	101	64	858
安蘇	438	98	29	5	570
足利	117	58	16	7	198
宇都宮	4	12	4	2	22
足利	—	—	—	2	2
總計	3,726	1,347	454	213	5,740
大正十一年	3,932	1,262	422	210	5,826

第五四 羊 大正十二年

郡	年末現在			年內生產			年內斃死		
	牝	牡	計	牝	牡	計	牝	牡	計
那須	536	85	621	26	23	49	39	20	59
大正十一年	517	90	607	23	21	44	39	23	62
同十年	558	86	644	38	32	70	46	16	52
同九年	539	185	724	49	44	93	41	26	67

第五五 山羊 大正十二年

郡市	年末現在			年內出產			年內斃死		
	牝	牡	計	牝	牡	計	牝	牡	計
河上	1	1	2	—	—	—	—	—	—
都賀	18	10	28	6	4	10	4	—	4
壇谷	1	1	2	—	—	—	—	—	—
那須	84	31	115	9	9	18	2	1	3
安蘇	5	2	7	1	1	2	—	—	—
足利	7	6	13	6	3	9	6	3	9
宇都宮	13	3	16	—	1	1	—	1	1
足利	16	1	17	3	1	4	1	2	3
宇都宮	7	3	10	—	—	—	—	—	—
總計	152	58	210	25	19	44	13	7	20
大正十一年	138	72	210	32	20	52	11	5	16
同十年	130	54	184	47	27	74	5	2	7
同九年	162	96	258	28	14	42	1	—	1

第五六 屠畜場及屠畜數 大正十二年

郡市	屠畜場	牛			馬			豚		
		牝	牡	計	牝	牡	計	牝	牡	計
河內	—	—	—	—	—	—	—	—	—	—
上都賀	2	2	8	10	264	203	467	380	323	703
芳賀	1	15	16	31	56	142	198	346	299	645
下都賀	1	3	4	7	77	294	371	390	411	801
壇谷	1	22	20	42	109	4	113	133	81	214

第五六 屠畜場及屠畜數 (續)

Table with columns for 郡市 (Municipality), 屠畜場 (Slaughterhouse), 牛 (Cattle) - 牝 (Female), 牡 (Male), 計 (Total), 馬 (Horse) - 牝 (Female), 牡 (Male), 計 (Total), 豚 (Pig) - 牝 (Female), 牡 (Male), 計 (Total). Rows include 那須安足, 宇都宮, 足利, 總計, and historical data from 大正十一年 to 同七年.

牛ノ欄○印ヲ附シタルハ續ナリ

第五七 獸肉 大正十二年

Table with columns for 郡市 (Municipality), 牛 (Cattle) - 數量 (Quantity), 價額 (Value), 犏 (Goat) - 數量 (Quantity), 價額 (Value), 馬 (Horse) - 數量 (Quantity), 價額 (Value), 豚 (Pig) - 數量 (Quantity), 價額 (Value). Rows include 河上芳下, 那安足, 宇都宮, 總計, and historical data from 大正十一年 to 同七年.

大正十年以前ノ數量單位ハ斤ナリ

第五八 牛乳 大正十二年

Table with columns for 郡市 (Municipality), 搾乳場數 (Number of Dairies), 乳牛頭數 (Number of Cows), 搾乳高 (Milk Yield), 價額 (Value), 人口百 = 付高 (Value per 100 Population). Rows include 河上芳下, 那安足, 宇都宮, 總計, and historical data from 大正十一年 to 同七年.

大正十二年中農家其ノ他ニ於テ搾乳セルモノ下都賀郡ニ於テ戸數2頭數4數量25石價額1,600圓アリタリ

第五九 獸醫及蹄鐵工 大正十二年十二月三十一日

Table with columns for 郡市 (Municipality), 獸醫 (Veterinarian) - 官立又ハ府縣立學校卒業 (Official or Prefectural/City School Graduate), 公立又ハ私立認可學校卒業 (Public or Private Approved School Graduate), 試驗免許 (Exam License), 限地開業 (Restricted Area Practice), 合計 (Total), 蹄鐵工 (Farrier) - 官立又ハ府縣立學校卒業 (Official or Prefectural/City School Graduate), 公立又ハ私立認可學校卒業 (Public or Private Approved School Graduate), 獸醫開業免許所有者 (Farrier License Holder), 試驗免許 (Exam License), 限地開業 (Restricted Area Practice), 合計 (Total). Rows include 河上芳下, 那安足, 宇都宮, 總計, and historical data from 大正十一年 to 同七年.

第六〇 家禽總數 大正十二年六月三十日

種別	飼養戶數				家禽羽數			產卵		現住戶數 百 = 付		成禽羽數 百 = 付產卵
	五十羽以上	十羽以上	十羽未満	合計	成禽	雞	合計	箇數	價額	飼養戶數	家禽羽數	
鷄	693	26,989	63,393	91,075	456,256	475,380	931,636	49,034	2,312,259	50.46	516.22	10.72
鷺	1	78	626	707	2,252	2,194	5,446	95	6,912	0.39	2.02	4.21
七面鳥	—	2	96	98	251	127	378	11	2,205	.05	.02	4.43
總計	694	27,069	64,115	91,880	458,759	478,701	937,460	49,141	2,321,376	50.91	519.44	10.71
大正十一年	509	24,704	63,913	89,785	419,965	441,032	860,997	41,689	2,163,526	50.17	484.16	—
同十年	397	21,545	62,887	84,829	383,789	395,181	778,970	41,111	2,175,352	49.92	458.41	—
同九年	234	18,128	59,032	77,394	330,372	320,051	650,424	35,254	1,991,570	54.79	384.84	—
同八年	198	17,729	55,474	73,401	293,715	291,128	584,843	31,386	1,408,276	44.50	352.55	—
同七年	45	8,321	67,674	75,970	339,678	193,642	533,320	24,308	805,398	46.18	323.87	—

大正十年以前ハ七面鳥ノ調査ナキヲ以テ累年中ニハ包含セス
本表ト次表ノ都市別表ノ産卵數ニ於テ差違アルハ四捨五入ノ結果ニヨル

第六一 鷄郡市別 大正十二年六月三十日

郡市	飼養戶數				羽數			產卵	
	五十羽以上	十羽以上	十羽未満	合計	成禽	雞	合計	箇數	價額
河内	72	3,558	7,459	11,089	59,988	70,976	130,964	5,590	238,008
上都	94	3,068	7,264	10,426	53,906	57,842	111,748	5,942	289,342
芳賀	86	4,228	8,093	12,407	61,535	73,162	134,697	9,258	404,821
下都	126	6,106	13,479	19,711	110,214	96,525	206,739	12,285	586,253
埴谷	87	3,069	4,859	8,015	39,912	49,654	89,566	2,939	132,657
那須	84	3,490	11,106	14,680	63,002	70,577	133,579	6,101	305,804
安蘇	30	1,561	5,424	7,015	29,286	22,394	51,680	2,759	137,450
足利	31	1,105	4,472	5,608	24,306	19,910	44,216	2,611	148,200
宇都宮	58	606	715	1,379	10,353	11,236	21,589	1,177	52,970
足利	25	198	522	745	3,754	3,104	6,858	372	16,754
總計	693	26,989	63,393	91,075	456,256	475,380	931,636	49,034	2,312,259
大正十一年	568	24,599	63,107	88,274	417,180	438,140	855,320	41,518	2,150,353
同十年	392	21,491	62,477	84,360	381,960	392,532	774,492	40,912	2,160,135
同九年	233	18,081	58,640	76,954	328,526	316,102	644,628	35,094	1,978,537
同八年	198	17,648	55,037	72,878	291,603	285,728	577,331	31,227	1,398,958
同七年	45	8,298	67,163	75,506	337,715	192,270	529,985	24,191	800,850

第六二 鷺郡市別 大正十二年六月三十日

郡市	飼養戶數				羽數			產卵	
	五十羽以上	十羽以上	十羽未満	合計	成禽	雞	合計	箇數	價額
河内	—	13	107	120	538	938	1,476	108	394
上都	—	7	72	79	211	213	424	11	909
芳賀	—	6	68	74	304	438	742	4	247
下都	—	34	111	146	496	736	1,232	22	1,385
埴谷	—	3	82	85	190	259	449	14	1,032
那須	—	1	91	92	186	111	297	15	1,412
安蘇	—	7	40	47	132	200	332	13	998
足利	—	3	41	44	100	97	197	6	399
宇都宮	2	4	10	16	93	187	280	2	136
足利	—	—	4	4	2	15	17	—	—
總計	3	78	626	707	2,252	3,194	5,446	95	6,912
大正十一年	1	102	690	793	2,219	2,733	4,952	162	11,210
同十年	5	54	410	469	1,829	2,649	4,478	199,199	15,217
同九年	1	47	392	440	1,847	1,945	3,792	158	13,033
同八年	—	86	437	523	2,112	5,400	7,512	152	9,318
同七年	—	23	441	464	1,963	1,372	3,335	118	4,548


第六三 七面鳥郡市別 大正十二年六月三十日

郡市	飼養戶數				羽數			產卵	
	五十羽以上	十羽以上	十羽未満	合計	成禽	雞	合計	箇數	價額
河内	—	—	8	8	35	20	55	835	67
上都	—	1	4	5	28	15	43	365	91
芳賀	—	—	13	13	28	9	37	1,970	446
下都	—	—	25	25	70	57	127	3,285	741
埴谷	—	—	15	15	30	4	34	1,380	362
那須	—	1	22	22	39	14	53	1,780	211
安蘇	—	—	5	6	14	8	22	1,235	230
足利	—	—	2	2	4	—	4	35	10
宇都宮	—	—	1	1	2	—	2	—	—
足利	—	—	1	1	1	—	1	365	47
總計	—	2	96	98	251	127	378	11,250	2,205
大正十一年	—	3	114	117	266	159	425	10,705	1,963

本表ハ大正十一年初回ノ調査ナルヲ以テ累年ノ比較ナシ

第六四 密 蜂 大正十二年

郡 市	飼養戸數	箱 數			蜂 蜜			蜜 蠟		
		内國種	外國種	計	數量	價額	一貫二付價格	數量	價額	一貫二付價格
河 内	2	—	18	18	50	160	3,20	—	—	—
上 都 賀	67	96	45	141	212	938	4,42	1	5	5.00
芳 賀	8	7	25	32	84	363	4,32	—	—	—
下 都 賀	14	5	39	44	124	884	7,13	—	—	—
壺 谷	4	6	—	6	6	37	6,17	—	—	—
那 須	—	—	—	—	—	—	—	—	—	—
安 蘇	12	6	16	22	59	2,36	4,00	—	—	—
足 利	—	—	—	—	—	—	—	—	—	—
宇 都 宮	3	—	10	10	5	23	4,50	—	—	—
足 利	—	—	—	—	—	—	—	—	—	—
總 計	110	120	153	273	540	2,641	4,89	1	5	5.00
大正十一年	119	103	200	303	637	2,613	4,10	3	36	12.00



第六四 密 蜂 大正十二年

郡市	飼養戸數	箱 數			蜂 蜜			蜜 罐		
		内國種	外國種	計	數量	價額	一貫ニ付價格	數量	價額	一貫ニ付價格
河内	2	—	18	18	50	160	3,20	—	—	—
上都賀	67	96	45	141	212	938	4,42	1	5	5,00
芳賀	8	7	25	32	84	363	4,32	—	—	—
下都賀	14	5	39	44	124	884	7,13	—	—	—
壺谷	4	6	—	6	6	37	6,17	—	—	—
那須	—	—	—	—	—	—	—	—	—	—
安蘇	12	6	16	22	59	236	4,00	—	—	—
足利	—	—	—	—	—	—	—	—	—	—
字都宮	3	—	10	10	5	23	4,50	—	—	—
足利	—	—	—	—	—	—	—	—	—	—
總計	110	120	153	273	540	2,641	4,89	1	5	5,00
大正十一年	119	103	200	303	637	2,613	4,10	3	36	12,00

蠶 業

桑畑	5,281
春蠶	381,774
夏秋蠶	217,135
計	598,909
蠶種	
原蠶種	128,884
普通蠶種	4,768,896

蠶業

第六五 桑 畑 大正十二年六月三十日

郡市	根刈			中刈			高刈		
	本段別	見積反別	計	本段別	見積段別	計	本段別	見積段別	計
河内	町 298.9	町 12.3	町 311.2	町 13.5	町 1.3	町 14.8	町 6.1	町 7	町 6.8
上賀都	94.7	4.1	98.8	3.1	1.0	4.1	1.0	3.8	4.8
芳賀	233.3	9.0	242.3	5.5	1.9	7.4	1.3	1.4	2.7
下都賀	1,395.0	82.6	1,477.6	49.9	4.7	54.6	12.9	5.2	18.1
壺谷	197.2	4.3	201.5	25.7	4.1	29.8	5.8	42.0	47.8
那須	969.2	68.9	1,038.1	62.7	32.6	95.3	33.1	83.5	116.6
安蘇利	250.6	30.4	281.0	14.8	7.0	21.8	19.6	9.1	28.7
宇都宮	7	.1	.8	—	—	—	—	—	—
足利	3.1	—	3.1	—	—	—	—	—	—
總計	3,889.5	240.9	4,130.4	197.1	65.1	262.2	87.2	162.4	249.6
大正十一年	3,900.0	292.8	4,192.8	292.1	70.5	362.6	72.2	151.6	223.8

郡市	立通			合計		
	本段別	見積段別	計	本段別	見積段別	計
河内	町 3.0	町 1.2	町 4.2	町 321.5	町 15.5	町 337.0
上賀都	27.1	217.1	244.2	125.9	226.0	351.9
芳賀	.7	1.0	1.7	240.8	13.3	254.1
下都賀	13.1	42.2	55.3	1,470.9	134.7	1,605.6
壺谷	.3	26.1	26.4	229.0	76.5	305.5
那須	8.2	3.5	11.7	1,073.2	188.5	1,261.7
安蘇利	13.0	18.2	31.2	298.0	64.7	362.7
宇都宮	3.5	7.7	11.2	479.6	66.1	545.7
足利	—	—	—	.7	.1	.8
總計	68.9	317.0	385.9	4,242.7	785.4	5,028.1
大正十一年	72.5	516.2	588.7	4,336.8	1,031.1	5,367.9

本表ハ様式改正ノ結果大正十年以前ノ計數ヲ列記スル能ハス故ニ之ヲ省略セリ

第六六

桑

苗

自大正十一年七月一少年
至大正十二年六月

郡	實 生		接 木		代 出	
	數 量	價 額	數 量	價 額	數 量	價 額
河 內	20,000	200	—	—	—	—
上 都	—	—	50	—	450	14
芳 賀	—	—	—	—	—	—
下 都	1,290,000	8,193	911,100	21,583	1,213,500	21,221
壇 谷	—	—	20,500	1,025	—	—
那 須	90,000	350	27,000	575	178,000	1,696
安 蘇	—	—	—	—	—	—
足 利	—	—	500	18	1,000	16
總 計	1,400,000	8,743	959,150	23,203	1,392,950	22,947
大正十一年	579,000	2,454	631,330	15,404	1,988,900	34,045
同 十 年	378,430	763	1,054,450	12,580	2,207,500	17,222
同 九 年	1,807,960	6,261	1,571,005	46,438	2,694,340	47,013
同 八 年	1,843,690	5,025	1,782,320	44,203	3,053,700	36,105
同 七 年	2,381,929	6,836	999,121	26,787	2,362,070	23,756
郡	取 木		其 他		合 計	
	數 量	價 額	數 量	價 額	數 量	價 額
河 內	40,000	600	10,000	100	70,000	900
上 都	2,900	78	—	—	3,400	94
芳 賀	—	—	—	—	—	—
下 都	440,200	4,794	—	—	3,854,800	55,791
壇 谷	4,300	108	—	—	24,800	1,133
那 須	1,000	7	—	—	296,000	2,628
安 蘇	—	—	—	—	—	—
足 利	—	—	—	—	1,500	34
總 計	488,400	5,587	10,000	100	4,250,500	60,580
大正十一年	732,370	9,015	—	—	3,931,600	60,918
同 十 年	151,000	4,495	151,000	4,495	3,791,380	35,060
同 九 年	1,373,300	15,589	1,373,300	15,589	7,446,605	115,301
同 八 年	1,501,250	10,078	1,501,250	10,078	8,180,960	95,411
同 七 年	2,256,600	15,117	2,256,600	15,117	7,999,720	72,496

第六七

繭 總 産 額

大正十二年

郡 市	播 立 總 枚 數	上 繭		玉 繭		屑 繭		合 計	
		數 量	價 額	數 量	價 額	數 量	價 額	數 量	價 額
河 內	11,310	36,557	343,945	5,737	16,601	1,843	4,401	44,137	364,947
上 都	9,262	35,128	296,958	6,571	19,919	2,137	5,993	43,835	320,870
芳 賀	6,493	19,389	169,372	2,633	8,954	1,913	5,957	23,935	184,283
下 都	58,212	170,273	1,736,068	20,569	61,624	8,938	14,873	199,280	1,812,565
壇 谷	8,412	29,932	257,185	4,542	12,805	1,849	3,788	36,323	273,778
那 須	28,794	98,927	921,556	12,737	36,787	5,279	8,638	116,933	966,981
安 蘇	12,809	51,701	524,664	5,859	19,720	2,432	6,477	59,989	550,861
足 利	18,747	63,297	617,659	7,232	23,312	2,936	6,172	73,465	647,143
宇 都 宮	22	77	652	2	7	3	9	82	668
足 利	96	367	4,103	41	97	22	28	430	4,328
總 計	154,187	505,697	4,872,262	65,913	199,826	27,349	54,336	598,909	5,126,424
大正十一年	145,304	423,498	3,903,176	59,903	207,037	24,471	57,245	507,872	4,167,458
同 十 年	158,854	323,898	2,818,269	61,836	165,210	30,485	50,797	416,219	3,034,276

蠶種製造ノ原料タル出穀繭ハ本表ノ内ニ合算シアリ以下之ニ同シ
大正十年以前ハ様式單位異ナル爲累年ノ比較ヲ除ケリ
本表播立總枚數ハ二十八城附ヲ以テ一枚トス

第六八

春 繭

大正十二年

郡 市	養 蠶 戶 數	播 立 枚 數			上 繭			
		白 繭 種	黃 繭 種	計	白 繭 種		黃 繭 種	
					數 量	價 額	數 量	價 額
河 內	736	4,727	136	4,863	20,630	215,120	515	4,115
上 都	1,442	6,346	34	6,380	25,779	230,246	157	1,336
芳 賀	482	3,480	75	3,555	13,937	119,909	351	2,719
下 都	4,491	22,957	1,296	24,253	103,197	1,178,567	5,789	65,575
壇 谷	1,169	3,905	373	4,278	16,210	149,149	2,038	19,422
那 須	3,910	14,248	630	14,878	58,819	585,526	3,877	36,789
安 蘇	1,290	6,386	493	6,879	31,791	364,078	2,363	27,092
足 利	1,501	10,189	1,460	11,649	37,668	407,092	7,989	86,190
宇 都 宮	5	12	—	12	45	428	—	—
足 利	12	58	6	64	232	3,097	23	322
總 計	15,038	72,308	4,503	76,811	307,308	3,253,212	23,102	243,560
大正十一年	13,278	62,691	5,349	68,040	232,778	2,258,176	23,310	217,199

第六八 春 蠶 (續)

郡市	玉 繭				屑 繭				合 計	
	白 繭 種		黃 繭 種		白 繭 種		黃 繭 種		數量	價 額
	數量	價 額	數量	價 額	數量	價 額	數量	價 額		
河 內	2,363	8,293	51	148	817	2,337	14	26	24,390	230,039
上 都 賀	4,804	15,615	20	68	1,471	2,934	8	23	32,239	250,222
芳 賀	1,603	5,631	38	131	1,254	3,868	24	72	16,207	132,330
下 都 賀	10,561	38,070	300	1,200	3,874	7,530	208	580	123,929	1,291,522
埴 谷	2,093	6,286	190	684	306	1,701	66	206	21,403	177,448
那 須	6,466	21,737	419	1,336	3,003	5,865	139	251	72,723	651,304
安 蘇	3,189	12,225	148	565	1,387	4,320	66	172	38,944	408,452
足 利	3,691	14,546	493	1,883	1,576	4,102	212	397	51,629	514,210
宇 都 宮	2	7	—	—	3	9	—	—	50	444
足 利	1	5	—	—	4	4	—	—	260	3,428
總 計	34,773	122,415	1,659	6,015	14,195	32,470	737	1,727	381,774	3,659,399
大正十一年	29,107	109,445	1,722	6,349	11,217	28,390	833	1,829	298,967	2,621,388

大正十年以前ノ調査ニ付テハ次表ノ如キ累年ノ調査アリ

春 蠶

年 次	飼養戸數	播立枚數	繭		玉 繭		屑 繭		合 計	
			數量	價 額	數量	價 額	數量	價 額	數量	價 額
大正十年	13,379	24,615	23,773	1,750,172	2,921	71,421	1,824	34,689	28,518	1,856,282
同 九 年	14,539	28,797	24,205	1,691,874	3,161	63,776	2,094	34,591	29,460	1,790,241
同 八 年	14,530	27,913	28,767	3,433,259	3,503	191,323	1,909	80,248	34,179	3,704,830
同 七 年	14,451	29,443	27,013	2,186,106	3,427	110,917	1,942	51,255	32,382	2,348,281
同 六 年	13,800	30,254	23,391	1,583,197	2,673	63,505	1,866	36,132	27,930	1,682,834

第六九 夏 秋 蠶 大正十二年

郡市	飼養戸數		播立枚數			上 繭			
	夏秋蠶	内事置ア内 シタルモノ	白繭種	黃繭種	計	白 繭 種		黃 繭 種	
						數量	價 額	數量	價 額
河 內	1,114	688	6,477	—	6,477	15,412	124,710	—	—
都 賀	1,031	878	2,882	—	2,882	9,191	65,376	—	—
上 都 賀	409	321	2,938	—	2,938	6,101	46,744	—	—
下 都 賀	4,743	4,286	33,908	51	33,959	61,213	491,230	74	696
埴 谷	1,346	966	3,980	154	4,134	11,311	85,658	373	2,956
那 須	2,614	2,291	13,903	13	13,916	36,189	298,896	42	345
安 蘇	1,150	1,008	5,908	22	5,930	17,473	132,961	74	533
足 利	1,338	1,193	7,062	36	7,098	17,500	123,442	140	935
宇 都 宮	5	5	10	—	10	32	224	—	—
足 利	14	12	32	—	32	112	784	—	—
總 計	13,764	11,648	77,100	276	77,376	174,534	1,370,025	703	5,465
大正十一年	13,724	11,058	76,653	611	77,264	165,722	1,414,819	1,688	12,982
同 十 年	12,986	10,207	69,812	1,127	70,939	179,389	1,049,796	3,268	18,301

郡市	玉 繭				屑 繭				合 計	
	白 繭 種		黃 繭 種		白 繭 種		黃 繭 種		數量	價 額
	數量	價 額	數量	價 額	數量	價 額	數量	價 額		
河 內	3,323	8,160	—	—	1,012	2,038	—	—	19,747	134,908
都 賀	1,747	4,236	—	—	658	1,036	—	—	11,596	70,648
上 都 賀	992	3,192	—	—	635	2,017	—	—	7,728	51,953
下 都 賀	9,686	22,279	22	75	4,836	6,740	20	23	75,851	521,043
埴 谷	2,181	5,630	78	205	930	1,794	47	87	14,920	96,330
那 須	5,835	13,692	7	22	2,134	2,717	3	5	44,210	315,677
安 蘇	2,510	6,888	12	42	971	1,972	5	13	21,045	142,409
足 利	3,024	6,813	24	70	1,137	1,664	11	9	21,836	132,933
宇 都 宮	—	—	—	—	—	—	—	—	32	224
足 利	40	92	—	—	18	24	—	—	170	900
總 計	29,338	70,982	143	414	12,331	20,002	86	137	217,135	1,467,025
大正十一年	28,832	90,412	242	831	12,293	26,754	128	272	208,905	1,546,070
同 十 年	32,168	92,439	458	1,351	12,010	15,809	235	299	227,528	1,177,995

大正九年以前ノ調査ニ付テハ次表ノ如キ累年ノ調査アリ

夏 蠶

年 次	飼養戸數	播立枚數	繭		玉 繭		屑 繭		合 計	
			數量	價 額	數量	價 額	數量	價 額	數量	價 額
大正九年	1,986	1,976	1,359	54,378	212	3,172	128	1,514	1,699	59,064
同 八 年	2,253	2,322	1,740	171,942	245	10,730	161	5,388	2,146	188,060
同 七 年	2,041	1,709	1,332	101,938	221	7,029	129	2,780	1,682	111,747
同 六 年	2,357	2,267	1,586	107,597	274	6,921	151	2,627	2,011	117,145

第六九 秋 蠶 (續)

年次	飼養戸數	搥立枚數	繭		玉繭		屑繭		合計	
			數量	價額	數量	價額	數量	價額	數量	價額
大正九年	13,461	25,792	19,777	934,221	3,435	64,823	1,874	30,240	25,086	1,029,284
同八年	14,699	28,905	22,453	2,454,211	3,498	179,943	2,022	86,588	27,973	2,730,742
同七年	14,429	28,353	20,935	1,738,426	3,100	104,819	1,496	41,673	25,581	1,884,918
同六年	4,266	29,184	20,023	1,378,135	3,199	80,040	1,734	33,369	24,958	1,491,544

第七〇 蠶種製造 大正十二年

郡	製造戸數	種別	一化性		二化性		一化性		二化性		計	金額
			春蠶	不越年	秋蠶	不越年	人工不越年	人工不越年				
河内	8	原蠶種	3,304	700	—	—	—	—	—	—	5,824	87
		普通蠶種	155,036	9,604	12,348	840	59,976	—	14,924	252,728	15,164	
上都賀	3	同	700	—	—	168	1,360	—	—	2,128	36	
芳賀	7	同	896	924	—	—	644	—	—	2,464	37	
下都賀	48	同	44,660	12,404	3,892	4,592	22,960	—	—	88,508	133	
		同	2,153,173	123,676	52,780	213,611	634,592	115,108	303,268	3,596,208	215,772	
壙谷	4	同	7,392	5,432	—	—	—	560	—	13,384	201	
		同	63,364	13,328	—	3,948	21,756	13,328	81,760	197,484	11,849	
那須	9	同	7,056	672	—	—	5,908	—	448	14,084	211	
		同	147,532	980	8,092	34,412	110,134	—	38,220	339,360	20,362	
安蘇	1	同	—	—	—	—	—	—	—	—	—	
足利	5	同	2,436	56	—	—	—	—	—	2,492	37	
		同	102,724	3,892	—	1,148	6,530	—	—	114,344	6,861	
總計	85	同	66,444	20,183	3,892	4,760	32,592	560	444	128,884	742	
			2,795,261	151,676	76,944	259,727	902,104	132,104	451,030	4,763,896	286,135	
大正十一年	85	同	70,700	18,732	840	5,628	26,964	—	—	122,864	12,287	
			2,607,780	262,164	125,860	310,047	1,049,938	69,029	200,094	4,524,912	274,727	
同十年	85	同	79,212	12,824	2,324	8,876	41,436	—	—	144,872	21,731	
			2,605,224	223,744	154,194	283,528	1,452,836	107,940	24,444	4,856,912	315,699	
同九年	93	同	95,396	19,992	7,168	8,904	36,456	196	—	168,112	11,946	
			2,473,424	119,044	195,108	349,864	1,628,000	11,340	138,264	4,911,044	318,894	

林業

總計	20,443.3
公有	13,735.2
私有	210,923.1
計	371,351.6
公有	805,063
私有	387,174
計	209,565
公有	1,705,067
私有	11,392,827
計	1,696,983

第六九 秋 蠶 (續)

年次	飼養戸數	搦立枚數	繭		玉 繭		屑 繭		合 計	
			數量	價 額	數量	價 額	數量	價 額	數量	價 額
大正九年	13,461	25,792	19,777	934,221	3,435	64,821	1,874	30,240	25,086	1,029,281
同 八年	14,699	28,905	22,453	2,454,211	3,498	179,943	2,022	86,588	27,973	2,730,742
同 七年	14,429	28,353	20,985	1,738,426	3,100	104,819	1,496	41,673	25,581	1,884,918
同 六年	4,266	29,184	20,923	1,378,135	3,199	80,040	1,734	33,369	24,958	1,491,541

第七〇 蠶 種 製 造 大正十二年

郡	製造戸數	種 別	一化性		二化性		一化性		二化性		計	金額
			春 蠶	不越年	一 化	二 化	秋 蠶	不越年	人 工	人 工		
河 内	8	原蠶種	3,304	700	—	—	—	—	1,820	—	5,824	87
		普通蠶種	155,036	9,604	12,348	840	59,976	—	14,924	252,728	15,164	
上 都 賀	2	同	700	—	—	168	1,260	—	—	2,128	36	
		同	12,768	—	2,072	—	28,924	—	728	44,492	2,670	
芳 賀	7	同	896	924	—	—	644	—	—	2,464	37	
		同	124,152	196	1,652	3,696	34,412	—	10,808	174,916	10,495	
下 都 賀	48	同	44,660	12,404	3,892	4,592	22,960	—	—	88,508	133	
		同	2,153,173	123,676	52,780	213,611	634,592	115,108	303,268	3,596,208	215,772	
壺 谷	4	同	7,392	5,432	—	—	—	560	—	13,384	201	
		同	63,364	13,228	—	3,948	21,756	13,328	81,760	197,484	11,849	
那 須	9	同	7,056	672	—	—	5,908	—	448	14,084	211	
		同	147,532	980	8,092	34,412	110,124	—	38,220	339,360	20,362	
安 蘇	1	同	—	—	—	—	—	—	—	—	—	
		同	36,512	—	—	2,072	5,740	3,668	1,372	49,364	2,962	
足 利	5	同	2,436	56	—	—	—	—	—	2,492	37	
		同	102,724	3,892	—	1,148	6,580	—	—	114,344	6,861	
總 計	85	同	66,444	20,183	3,892	4,760	32,592	560	444	128,884	742	
			2,795,261	151,676	76,944	259,727	932,104	132,104	451,090	4,763,896	286,135	
大正十一年	85	同	70,700	18,732	840	5,628	26,964	—	—	122,864	12,287	
			2,607,780	262,164	125,860	210,047	1,049,938	69,029	200,094	4,524,912	274,727	
同 十年	85	同	79,212	12,824	2,324	8,876	41,436	—	—	144,872	21,731	
			2,605,224	228,744	154,194	283,528	1,452,836	107,940	24,444	4,556,912	315,699	
同 九年	93	同	95,396	19,992	7,168	8,904	36,456	196	—	168,112	11,946	
			2,473,424	119,044	195,108	349,864	1,628,000	11,740	138,264	4,911,044	318,894	

林 業

御 料	20,421,3
國 有	123,773,2
公 有	13,735,2
神 社 有	731,2
寺 院 有	1,768,6
私 有	210,922,1
計	371,351,6
用 材	805,068
薪 炭 材	387,174
竹 材	209,565
石 材	1,705,067
木 炭 價 額	11,392,827
炭 價 額	3,696,983

林業

第七一 官有林野箇所面積 (御料)大正十二年十二月三十一日現在 (國有)大正十三年三月三十一日現在

郡市	御料		國有		合計	
	森林箇所面積	原野箇所面積	森林箇所面積	原野箇所面積	森林箇所面積	原野箇所面積
河上郡	6	11,866.7	19	2,309.8	25	13,176.5
内賀郡	17	1.2	62	1,621.0	79	1,622.2
賀賀郡	1	45.4	2	188.4	3	233.8
下壇郡	13	2,409.9	23	3,033.8	36	5,443.7
那安足郡	3	558.5	2	1,340.7	5	1,899.2
須蘇利宮利	—	—	4	270.4	4	270.4
宇足郡	—	—	—	—	—	—
總計	40	14,881.7	73	5,539.6	113	20,421.3
大正十一年	40	14,881.7	73	5,554.4	113	20,436.1
同十年	108	14,885.8	118	6,035.7	226	20,921.5
同九年	108	14,885.8	118	6,035.7	226	20,921.5
同八年	108	14,885.8	118	6,020.6	226	20,906.4
同七年	34	14,814.9	85	6,028.1	119	20,843.0

(一)大正十一年ニ於テ御料ニ係ル箇所數著シク増減異動アルハ拂下組替脱落地編入實測増減訂正等ノ結果ナリ (二)御料地ニシテ本表以前ニ1,765町7反アリ

第七二 民有林野面積 大正十年十二月三十一日

郡市	公有					社寺有		私有	合計
	縣有	郡有	市町有	部落有	其ノ他ノ公有	神社有	寺院有		
河上郡	—	—	130.0	108.6	35.2	273.8	101.5	61.5	22,709.2
内賀郡	* 10.0	27.0	3,819.0	506.8	1.7	5,660.3	120.6	387.5	42,288.0
賀賀郡	* 5.1	27.1	478.3	48.6	31.9	591.0	62.9	228.0	18,634.4
下壇郡	* 7.8	—	224.0	634.8	—	866.6	219.4	246.0	15,351.5
那安足郡	* 5	—	770.6	164.9	3.0	939.0	32.4	75.0	23,935.3
須蘇利宮利	—	—	1,211.2	2,223.7	19.5	3,454.4	57.2	294.4	66,287.7
宇足郡	—	4.2	195.3	898.0	52.6	1,150.1	76.4	226.1	15,314.7
總計	* 30.2	58.3	7,326.5	4,879.5	144.4	13,735.2	751.4	1,769.6	210,922.1

(1) 表中*印ヲ附シアルハ縣立學校ノ分ナリ (2) 前年以前ノ分ハ様式改正ニ付除ク (3) 本表ハ毎年之レガ調査ヲナサズ

第七三 保安林種類別 大正十二年十二月三十一日

種別	森						林					
	御料		國有		公有		社寺有		私有		合計	
	箇所	面積	箇所	面積	箇所	面積	箇所	面積	箇所	面積	箇所	面積
土砂防止林	2	103.7	58	8,217.0	33	1,243.3	8	65.3	1,649	2,817.1	1,750	12,546.4
水害防備林	—	—	59	50.2	184	55.1	36	4.3	5,701	657.3	5,980	766.9
水源涵養林	21	391.9	12	3,080.6	2	843.9	1	.5	59	11,839.5	76	17,156.4
風致林	1	20.2	2	280.4	4	41.0	1	1.9	106	88.5	114	432.0
統計	51	515.8	131	11,628.2	223	2,283.3	46	72.0	7,515	15,402.4	7,920	30,901.7
大正十一年	51	515.7	130	11,565.6	221	2,283.2	46	72.0	7,512	15,157.9	7,914	30,594.4
同十年	51	515.5	130	11,550.4	221	2,283.0	46	71.9	7,512	15,157.6	7,914	30,325.3
同九年	51	515.6	138	11,594.0	221	2,283.0	46	71.9	7,365	14,860.8	7,775	30,325.3
同八年	71	281.5	174	15,820.6	221	2,283.2	45	32.2	7,368	14,866.4	7,815	31,284.0
同七年	91	281.5	222	15,220.3	206	2,293.5	47	79.9	7,375	15,015.4	7,859	33,390.6

第七四 保安林郡別 大正十二年十二月三十一日

郡	御料		國有		公有		社寺有		私有		合計	
	箇所	面積	箇所	面積	箇所	面積	箇所	面積	箇所	面積	箇所	面積
	河内	—	—	1	29.8	3	0.8	1	0.1	1,131	220.0	1,136
上都賀	3	1,455.2	24	7,190.1	27	168.3	17	68.2	2,061	2,150.9	2,132	11,032.7
芳賀	—	—	—	—	22	2.3	2	0.2	546	39.2	570	41.7
下都賀	—	—	—	—	31	6.3	9	0.7	1,398	112.4	1,438	119.4
摺谷	1	20.2	40	3,149.9	11	507.9	—	—	630	1,091.6	682	4,769.6
那須	1	40.4	7	995.0	75	1,587.7	2	0.1	631	11,183.5	716	13,806.7
安蘇	—	—	59	263.4	11	1.2	11	2.3	723	570.2	804	837.1
足利	—	—	—	—	43	8.8	4	0.4	395	34.6	442	43.8
統計	51	515.8	131	11,628.2	223	2,283.3	46	72.0	7,515	15,402.4	7,920	30,901.7

第七五 基本財産林・模範林・學藝林 大正十年末現在

郡市	基本財産林						模範林			學藝林			
	縣有		郡有		市有		町村有		部落有		其ノ他ノ公共團體有		計
	河内	—	—	—	—	—	—	83.7	53.2	—	—	—	136.9
上都賀	1,276.1	—	—	—	—	—	—	—	—	—	—	1,276.1	
芳賀	5.1	—	27.1	—	—	—	471.3	—	—	—	—	503.5	
下都賀	7.8	—	—	—	—	—	136.7	482.6	—	—	—	627.1	
摺谷	—	—	—	—	—	—	766.1	2.7	—	—	—	768.8	
那須	—	—	—	—	—	—	1,154.7	844.4	—	—	—	1,999.1	
安蘇	—	—	4.2	—	—	—	217.9	261.4	—	—	—	483.5	
足利	—	—	—	—	—	—	456.0	281.0	—	—	—	737.0	
宇都宮	7.3	—	—	—	—	—	—	—	—	—	.5	8.7	
統計	1,296.3	—	31.3	—	—	—	3,286.4	1,925.3	—	—	.5	6,539.8	

郡市	學校林 (小學校林)								
	公立			私立			計		
	學校數	箇所	面積	學校數	箇所	面積	學校數	箇所	面積
河内	33	60	47.2	—	—	—	33	60	47.2
上都賀	* 1	* 1	* 10.0	—	—	—	26	102	551.1
芳賀	* 1	* 1	* 5.1	—	—	—	21	21	170.7
下都賀	* 1	* 1	* 7.9	—	—	—	16	42	77.6
摺谷	10	12	47.3	—	—	—	10	12	47.3
那須	14	15	56.3	—	—	—	14	15	56.3
安蘇	7	8	7.4	—	—	—	7	8	7.4
足利	—	—	—	—	—	—	—	—	—
宇都宮	* 1	* 1	* 7.3	—	—	—	—	—	—
統計	* 4	* 4	* 30.2	—	—	—	127	260	957.6

本表ハ毎年之レガ調査ヲナサズ
 本表中*印ヲ附シアルハ實業學校ノ所有ニ係ル調査ナリ
 模範林ハ基本財産林中ノ縣有ノ欄 1,296.3 ノ内 1,266.1 ハ模範林ヲ兼メルモノナリ

第七六 民有林野開墾 大正十二年

郡市	所有別	田		畑		宅地		其他		合計	
		箇所	面積	箇所	面積	箇所	面積	箇所	面積	箇所	面積
河内	公有 社寺有 私	—	—	—	—	—	—	—	—	—	—
		70	7.7	74	19.7	13	1.8	—	—	157	29.2
上都賀	同 同	—	—	—	—	—	—	—	—	—	—
		50	6.3	42	9.4	27	1.6	2	.1	121	17.4
芳賀	同 同	—	—	—	—	—	—	—	—	—	—
		62	6.4	212	28.9	34	2.0	10	1.2	318	38.5
下都賀	同 同	1	.2	2	.3	—	—	—	—	3	.5
		113	5.9	188	21.8	22	1.2	26	1.7	349	30.6
壙谷	同 同	—	—	—	—	—	—	—	—	—	—
		201	50.1	51	10.0	5	.3	18	1.6	275	62.0
那須	同 同	—	—	—	—	—	—	—	—	—	—
		156	32.9	86	26.1	29	2.7	49	11.4	320	73.1
安蘇	同 同	—	—	—	—	—	—	—	—	—	—
		20	1.3	14	.6	2	.1	—	—	36	2.0
足利	同 同	—	—	—	—	—	—	—	—	—	—
		3	.2	30	1.8	2	.1	—	—	35	2.1
宇都宮	同 同	—	—	—	—	—	—	—	—	—	—
		—	—	—	—	—	—	—	—	—	—
足利	同 同	—	—	—	—	—	—	—	—	—	—
		—	—	—	—	—	—	—	—	—	—
總計	同 同	1	.2	2	.3	—	—	—	—	3	.5
		675	110.8	697	118.3	134	9.8	150	16.0	1,611	254.9
大正十一年	同 同	7	1.0	3	5.3	2	99.9	—	—	12	106.2
		3	.5	20	5.4	1	.3	1	.1	25	6.3
同十年	同 同	676	419.8	1,192	2,851.7	270	16.9	161	51.8	2,299	3,340.2
		4	.2	3	.9	—	—	—	—	7	1.1
同九年	同 同	4	1.6	14	11.9	—	—	—	—	18	13.5
		429	67.5	765	253.0	111	11.1	—	—	1,305	331.6
同九年	同 同	—	—	—	—	—	—	1	0.1	1	0.1
		4	0.6	13	5.3	—	—	—	—	17	5.9
同九年	同 同	532	132.4	997	212.0	120	9.1	—	—	1,649	353.5

第七七 造林用苗圃面積 大正十二年十二月三十一日

郡	縣有	町村有	部落有	其他ノ體有	苗木商有	個人有	合計
河内	13,882	—	—	60	5,750	4,285	23,977
	—	90	—	4,020	45,160	39,178	88,448
上都賀	—	—	—	—	2,000	5,180	7,180
	—	—	50	390	8,705	23,946	33,041
那須	—	1,680	—	—	13,718	2,930	16,698
	—	—	—	—	20,880	26,218	48,778
安蘇	—	—	—	—	—	1,640	1,640
	—	—	—	—	3,050	—	3,050
總計	13,882	1,770	50	4,470	99,263	103,377	222,912
	19,800	420	60	4,405	104,853	74,411	211,375
同十年	26,875	30	50	3,395	106,650	119,512	264,138
	26,680	258	380	5,209	128,363	124,396	292,396

第七八 造林用苗木 大正十二年十二月三十一日

郡	杉	扁柏	松	落葉松	花柏	糖	樺	栗	櫟	羅漢柏	其他	合計
河内	451	578	118	—	—	—	—	—	12	—	9	1,168
	199	229	51	—	—	—	—	—	7	—	11	417
上都賀	3,739	5,207	—	1	—	—	—	—	28	—	—	8,978
	1,180	2,664	—	1	—	—	—	—	23	—	21	3,889
芳賀	172	152	16	—	—	—	—	—	85	—	35	460
	42	63	14	—	—	—	—	—	31	—	15	165
下都賀	70	168	144	—	—	4	22	3	189	—	142	742
	129	567	664	—	5	2	—	1	179	—	226	1,773
壙谷	925	231	50	—	—	—	—	—	75	—	—	1,281
	463	970	115	—	—	—	—	—	132	—	65	1,745
那須	2,359	1,205	765	120	35	—	58	—	1,396	9	22	5,970
	955	548	114	68	26	—	48	3	924	9	93	2,788
安蘇	23	26	—	—	—	—	—	—	30	—	—	79
	20	24	—	—	—	—	—	—	—	—	—	44
足利	5	11	—	—	—	—	—	—	11	—	8	40
	8	85	—	—	—	—	—	—	50	—	—	143
總計	7,744	7,578	1,094	121	35	4	80	3	1,826	17	213	18,715
	2,996	5,150	958	69	31	2	48	4	1,346	9	431	11,044
大正十一年	6,773	5,610	886	1	477	3	12	—	1,165	29	153	15,109
	3,594	5,171	463	70	238	2	32	4	941	18	248	10,781
同十年	13,894	8,029	894	100	430	—	—	8	1,019	3	82	24,459
	10,406	5,038	363	22	465	6	3	4	1,173	11	181	17,672
同九年	17,493	22,050	1,531	—	84	45	14	34	1,491	12	307	43,061

木表中縣營ニ係ルモノハ便宜河内郡ノ欄ニ掲記セリ

第七九 民有林野人工造林所有別 大正十二年

郡	公 有				社 寺 有				私 有				合 計			
	縣 有		市 町 村 有		部 落 有		其 他 有		計		計		計		計	
	面積	數量	面積	數量	面積	數量	面積	數量	面積	數量	面積	數量	面積	數量	面積	數量
河 內	18.0	△ 25,650 54,000	8.5	25,500	.1	3,500	—	—	—	—	—	—	—	—	—	—
上 都 賀	—	—	17.2	△ 6,200 53,330	—	—	4.5	13,000	—	—	—	—	—	—	—	—
芳 賀	—	—	4.0	△ 6,500 23,000	—	—	—	—	—	—	—	—	—	—	—	—
下 都 賀	—	—	24.0	△ 3,000 60,788	—	—	.6	6,900	—	—	—	—	—	—	—	—
摺 谷	—	—	10.2	△ 500 44,720	—	—	—	—	—	—	—	—	—	—	—	—
那 須	—	—	37.5	△ 9,000 112,000	—	—	—	—	—	—	—	—	—	—	—	—
安 蘇	—	—	—	△ 6,900	.5	△ 800 10,000	—	—	—	—	—	—	—	—	—	—
足 利	—	—	7.5	△ 3,000 20,300	.6	△ 4,200 9,000	—	—	—	—	—	—	—	—	—	—
總 計	18.0	△ 25,650 54,000	108.9	△ 30,100 339,638	1.2	△ 5,000 22,500	5.1	19,900	—	—	—	—	—	—	—	—
大正十一年	32.0	△ 9,000 96,000	148.1	△ 46,250 491,675	8.4	△ 4,000 21,600	1.8	△ 500 13,700	—	—	—	—	—	—	—	—
同 十 年	32.0	96,000	217.8	△ 132,600 591,380	12.7	△ 2,800 31,420	—	△ 700	—	—	—	—	—	—	—	—
同 九 年	50.0	△ 9,661 219,000	74.1	△ 59,600 205,900	14.4	△ 11,000 39,900	—	△ 770	—	—	—	—	—	—	—	—

第七九 民有林野人工造林所有別 (續)

年	公 有		社 寺 有		私 有		合 計	
	計		計		計		計	
	面積	數量	面積	數量	面積	數量	面積	數量
大正十一年	190.3	△ 51,750 622,975	6.8	△ 1,430 18,200	1,888.9	△ 1,272,916 5,572,470	2,036.0	△ 1,335,096 6,213,645
同 十 年	262.5	△ 136,100 718,800	17.5	△ 37,060 51,290	2,238.8	△ 1,893,054 6,919,244	2,518.8	△ 1,966,219 7,689,334
同 九 年	138.9	△ 81,031 463,800	8.4	△ 11,747 15,600	1,759.9	△ 1,159,852 5,175,820	1,907.2	△ 1,251,630 5,654,220

本表ハ針葉樹並潤葉樹ニ係ルモノヲ合算シテ掲ケタリ
 △印ハ補植ニ係ルモノニシテ次表亦同シ
 縣營ニ係ルモノハ便宜上郡都賀郡ノ欄ニ合算掲上シタリ竹林ノ所有別ハ尠少ニツキ掲載セズ

第八〇 民有林野人工造林種類別 大正十二年

郡	計 業 樹 林													
	杉		扁 柏		松		落葉松		花 柏		其 他		計	
	面積	數量	面積	數量	面積	數量	面積	數量	面積	數量	面積	數量	面積	數量
河 內	133.2	△ 68,200 435,260	55.8	△ 108,050 203,280	6.4	△ 21,650 39,120	—	—	—	—	4.4	△ 430 12,400	204.8	△ 198,330 690,000
上 都 賀	369.7	△ 133,515 1,034,900	106.6	△ 54,865 307,530	3.0	△ 300 7,600	4.0	14,000	1.5	4,530	—	—	484.8	△ 230,680 1,418,560
芳 賀	49.3	△ 23,500 188,550	30.2	△ 8,100 127,200	9.2	△ 3,200 84,280	—	△ 300	.3	2,000 1,500	—	—	89.0	△ 37,200 401,530
下 都 賀	30.2	△ 49,210 94,490	20.6	△ 8,480 47,130	11.3	△ 62,740 111,100	—	—	—	—	—	△ 320	65.1	△ 120,750 252,720
摺 谷	103.5	△ 20,470 324,630	35.8	△ 7,600 157,500	1.7	△ 2,600 18,600	—	—	2.5	1,200 9,000	—	—	143.5	△ 31,870 509,730
那 須	342.8	△ 203,220 104,890	164.8	△ 123,850 500,050	1.4	△ 14,470 4,600	—	—	—	—	—	△ 380	509.0	△ 351,930 1,549,540
安 蘇	51.5	△ 54,300 166,900	11.8	△ 10,130 38,850	.1	500	1.5	2,000 3,750	—	—	.3	600	65.2	△ 66,430 210,600
足 利	22.8	△ 8,500 72,100	7.2	△ 5,300 21,300	—	—	—	—	—	—	—	—	30.0	△ 13,800 93,400
總 計	1,108.0	△ 610,925 3,411,720	432.8	△ 336,375 1,402,840	30.1	△ 105,060 265,800	5.5	2,300 17,750	4.3	3,200 15,030	4.7	△ 1,130 13,000	1,591.4	△ 1,058,990 5,126,140
大正十一年	1,079.0	△ 679,021 3,176,217	526.4	△ 319,185 1,385,950	88.9	△ 106,515 309,355	12.0	△ 1,500 44,000	4.2	3,700 9,760	1.6	△ 9,970 5,200	1,712.1	△ 1,119,891 5,130,482
同 十 年	1,431.5	△ 813,365 3,757,742	559.7	△ 468,480 1,674,370	123.6	△ 224,000 506,530	16.4	△ 43,700 49,300	9.5	△ 4,985 16,972	4.2	△ 8,580 21,200	2,144.9	△ 1,605,110 6,026,114
同 九 年	965.7	△ 412,299 2,692,330	508.2	△ 300,014 1,544,200	42.5	△ 112,645 185,320	7.1	△ 1,500 23,320	3.3	△ 6,912 9,000	.5	△ 2,100 3,400	1,527.3	△ 836,400 4,457,700

第八〇 民有林野人工造林種類別 (續)

郡	潤葉樹林											
	檜		樺		栗		櫻		其他		計	
	面積	數量	面積	數量	面積	數量	面積	數量	面積	數量	面積	數量
河 內	町 23.0	本 42,500	町 40	本 1,500	町 26.3	本 3,200	町 2.6	本 4,600	町 51.3	本 9,340	町 31,470	本 84,670
上 都 賀	—	—	町 1	本 50	町 8.8	本 3,730	町 1.9	本 6,000	町 10.8	本 3,780	町 27,850	本 34,220
芳 賀	—	—	町 100	—	町 43.8	本 33,255	町 4	本 14,000	町 44.2	本 97,355	町 153,200	本 153,550
下 都 賀	—	—	町 124	本 520	町 37.8	本 33,445	町 7.0	本 11,340	町 45.5	本 45,429	町 145,738	本 163,288
壇 谷	—	—	町 53	本 1,500	町 29.0	本 4,900	町 5	本 1,600	町 34.3	本 5,900	町 122,550	本 141,100
那 須	—	—	—	—	町 67.9	本 21,600	町 3.8	本 5,300	町 71.7	本 600	町 21,600	本 26,900
安 蘇	—	—	—	—	町 10.3	本 40,300	町 3	本 1,300	町 10.6	本 41,600	町 34,400	本 34,770
足 利	—	—	—	—	町 3	本 3,000	町 1	本 120	町 4	本 3,120	町 250	本 370
總 計	町 23.0	本 42,500	町 6.0	本 264	町 223.2	本 171,830	町 16.6	本 23,960	町 269.4	本 207,124	町 16,950	本 637,928
大正十一年	町 13.1	本 30,100	町 2.6	本 2,520	町 9	本 1,055	町 12.3	本 21,250	町 339.0	本 206,205	町 5,800	本 967,304
同 十 年	町 9	本 648	町 1.3	本 1,803	町 7.9	本 3,518	町 29.9	本 45,700	町 373.9	本 361,109	町 300	本 1,663,220
同 九 年	町 400	—	町 3,587	本 630	町 4.4	本 249,623	町 22.3	本 61,890	町 379.9	本 416,230	町 3,400	本 1,966,450

郡	竹 林											
	合 計		苦 竹		江 南 竹		淡 竹		計		計	
	面積	數量	面積	數量	面積	數量	面積	數量	面積	數量	面積	數量
河 內	町 236.7	本 207,070	町 18.6	本 236,900	町 8	本 950	町 19.4	本 237,850	町 236.7	本 207,070	町 18.6	本 236,900
上 都 賀	町 495.6	本 242,400	町 3.4	本 4,350	町 1	本 100	町 3.5	本 4,450	町 495.6	本 242,400	町 3.4	本 4,350
芳 賀	町 133.2	本 124,555	町 2.3	本 6,460	町 2.3	本 6,460	町 2.3	本 6,460	町 133.2	本 124,555	町 2.3	本 6,460
下 都 賀	町 110.6	本 166,179	町 1.5	本 1,350	町 7	本 400	町 2.2	本 1,750	町 110.6	本 166,179	町 1.5	本 1,350
壇 谷	町 177.8	本 37,770	町 1.2	本 1,340	町 1.2	本 1,340	町 1.2	本 1,340	町 177.8	本 37,770	町 1.2	本 1,340
那 須	町 530.7	本 52,530	町 1.1	本 1,770	町 1.1	本 1,770	町 1.1	本 1,770	町 530.7	本 52,530	町 1.1	本 1,770
安 蘇	町 75.8	本 108,030	町 4.5	本 6,680	町 4.5	本 6,680	町 4.5	本 6,680	町 75.8	本 108,030	町 4.5	本 6,680
足 利	町 30.4	本 16,920	町 30.4	本 93,770	町 30.4	本 93,770	町 30.4	本 93,770	町 30.4	本 16,920	町 30.4	本 93,770
總 計	町 1,860.8	本 1,266,114	町 32.6	本 258,850	町 1.6	本 1,450	町 34.2	本 260,300	町 1,860.8	本 1,266,114	町 32.6	本 258,850

第八〇 民有林野人工造林種類別 (續)

郡	合 計		竹 林							
	合 計		苦 竹		江 南 竹		淡 竹		計	
	面積	數量	面積	數量	面積	數量	面積	數量	面積	數量
大正十一年	町 2,051.1	本 1,325,096	町 33.2	本 112,167	町 1.4	本 3,332	町 3	本 300	町 34.9	本 115,859
同 十 年	町 2,513.8	本 7,689,334	町 35.5	本 68,429	町 9	本 1,380	町 5	本 750	町 36.9	本 70,559
同 九 年	町 1,607.2	本 1,252,630	町 7.8	本 13,200	町 2	本 950	町 8.0	本 14,150	町 7.8	本 14,150

本表中縣營ニ係ルモノハ新植扁柏ノ十八町 54,000本補植ノ杉 10,800本扁柏ノ 14,850本ハ河内郡ノ關ニ計上セリ

第八一 民有林野天然造林 大正十二年

郡 市	針 葉 樹 林							潤 葉 樹 林						
	公 有			私 有				公 有			私 有		計	
	郡	町村	部落	其他	計	社寺	私有	合計	郡	町村	部落	其他	計	
河 內	町	町	町	町	町	町	町	町	町	町	町	町	町	
上 都 賀	—	—	—	—	—	町 4	町 26.0	町 26.4	—	町 115.0	—	—	町 115.0	
芳 賀	—	町 5	—	—	町 5	—	町 43.0	町 43.5	—	—	—	—	—	
下 都 賀	—	—	—	—	—	—	町 46.2	町 46.3	—	—	—	—	—	
壇 谷	—	—	—	—	—	町 1	町 165.6	町 165.7	—	—	—	—	—	
那 須	—	町 6.1	—	—	町 6.1	—	町 292.7	町 298.8	—	町 233.5	町 15.0	—	町 238.5	
安 蘇	—	—	—	—	—	—	町 16.6	町 16.6	—	—	—	—	—	
足 利	—	町 1.2	—	—	町 1.2	町 5	町 9.3	町 11.0	—	町 28.9	町 9.0	—	町 37.9	
宇 都 宮	—	—	—	—	—	—	町 4	町 4	—	—	—	—	—	
足 利	—	—	—	—	—	—	—	—	—	—	—	—	—	
總 計	—	町 7.8	—	—	町 7.8	町 1.0	町 628.3	町 637.1	—	町 367.4	町 24.0	—	町 391.4	
大正十一年	—	町 19.7	町 6.2	—	町 25.9	町 9.9	町 1,225.3	町 1,261.1	—	町 387.2	町 253.9	—	町 641.1	
同 十 年	—	町 2	町 3	町 5.0	町 5.5	町 8.3	町 1,494.8	町 1,502.1	—	町 461.7	町 50.5	—	町 512.2	
同 九 年	—	町 8.2	町 1.9	—	町 10.1	町 21.2	町 1,357.9	町 1,385.2	—	町 377.4	町 195.2	—	町 572.6	

第八一 民有林野天然造林 (續)

郡市	潤葉樹林			針 潤 混 清 樹 林							總計	
	社寺有	私有	合計	公 有			社寺有	私有	合計			
				町村	部落	其他						
河 內	町	町	町	町	町	町	町	町	町	町	町	
上 都 賀	1.5	590.3	706.8	2.0	—	—	2.0	—	—	222.3	224.3	957.5
芳 賀	—	410.2	410.2	—	—	—	—	—	—	54.3	54.3	508.0
下 都 賀	1.8	116.3	118.1	—	—	—	—	—	—	133.6	133.6	298.0
壙 谷	—	213.4	213.4	—	—	—	—	—	—	76.1	76.1	455.2
那 須	—	853.0	1,091.5	5.6	5.0	2.5	13.1	.5	—	461.3	474.9	1,865.2
安 蘇	.3	52.3	52.6	—	—	—	—	—	—	10.3	10.3	79.5
足 利	2.4	219.7	260.0	—	—	—	—	—	—	12.8	12.8	283.8
宇 都 宮	—	1.6	1.6	—	—	—	—	—	—	—	—	2.0
足 利	—	—	—	—	—	—	—	—	—	—	—	—
總 計	6.0	2,529.8	2,927.2	7.6	5.0	2.5	15.1	.5	—	1,109.6	1,125.2	4,689.5
大正十一年	14.6	3,593.8	4,249.5	.2	5.7	—	5.9	12.2	1,184.0	1,202.1	6,712.7	
同 十 年	58.9	5,371.5	5,944.6	11.0	15.5	—	26.5	8.9	2,636.8	2,672.2	10,116.9	
同 九 年	54.8	5,993.1	6,620.5	32.6	13.0	—	45.6	22.1	1,780.1	1,847.8	9,853.5	

第八二 民有林野被害 大正十二年

郡	公 有				私 有				被害價額合計
	放 火		失 火		失 火		煙 草		
	立木地 面積	被害價額	立木地 面積	被害價額	立木地 面積	被害價額	立木地 面積	被害價額	
上 都 賀	町	町	町	町	町	町	町	町	町
那 須	—	—	.5	150	—	—	—	—	—
總 計	—	—	.5	150	—	—	—	—	150
大正十一年	—	—	—	—	.4	400	—	—	400
同 十 年	—	—	2.0	200	—	—	—	—	200
同 九 年	—	—	× 3.0	× 30	× 1.0	× 10	—	—	190
同 八 年	—	—	5.0	2,500	338.2	19,580	—	—	22,080

本表中×印ヲ附シタルハ無立木地ノ面積價額ヲ示ス

第八三 民有林伐採 大正十二年

郡市	所有別	材									
		杉		扁 柏		松		落葉松		花 柏	
		材積	價額	材積	價額	材積	價額	材積	價額	材積	價額
河 內	公有林	石	円	石	円	石	円	石	円	石	円
	社寺有林	35	350	—	—	—	—	—	—	—	—
	私有林	16,280	254,600	2,970	30,650	6,010	31,240	—	—	215	3,250
上 都 賀	同 同	130	650	—	—	—	—	—	—	—	—
	同 同	15,129	301,270	20	500	1	5	—	—	—	—
	同 同	183,547	1,851,760	26,140	302,264	8,872	79,071	1,000	11,000	1,854	23,486
芳 賀	同 同	—	—	—	—	—	—	—	—	—	—
	同 同	18,150	203,980	1,232	15,954	10,287	51,438	11	40	—	—
下 都 賀	同 同	—	—	—	—	—	—	—	—	—	—
	同 同	20	600	—	—	30	1,150	—	—	7	105
	同 同	3,191	87,958	139	1,435	2,889	40,330	—	—	7	105
壙 谷	同 同	—	—	—	—	—	—	—	—	—	—
	同 同	150	1,200	—	—	—	—	—	—	—	—
	同 同	51,333	483,070	4,338	47,741	7,960	50,705	—	—	282	3,210
那 須	同 同	—	—	—	—	—	—	—	—	—	—
	同 同	152,840	1,334,496	5,898	47,899	114,034	607,710	530	3,900	400	3,600
安 蘇	同 同	—	—	—	—	—	—	—	—	—	—
	同 同	53,650	370,588	1,956	26,624	29,028	210,165	—	—	—	—
足 利	同 同	3,785	30,141	—	—	—	—	—	—	—	—
	同 同	210	1,700	—	—	—	—	—	—	—	—
	同 同	21,890	181,100	50	450	5,198	46,350	—	—	—	—
宇 都 宮	同 同	—	—	—	—	—	—	—	—	—	—
	同 同	—	—	—	—	—	—	—	—	—	—
足 利	同 同	—	—	—	—	—	—	—	—	—	—
	同 同	—	—	—	—	—	—	—	—	—	—
總 計	同 同	3,915	30,791	—	—	—	—	—	—	—	—
	同 同	15,544	305,120	20	500	31	1,155	—	—	7	105
	同 同	500,881	4,767,552	42,723	473,017	184,278	1,117,009	1,541	14,940	2,758	33,651
大正十一年	同 同	466	2,246	—	—	746	2,969	—	—	—	—
	同 同	1,720	24,695	—	—	181	1,281	—	—	—	—
	同 同	319,309	2,302,955	32,041	309,107	126,589	455,211	800	8,800	1,440	13,471
同 十 年	同 同	4,874	47,290	—	—	700	8,400	—	—	—	—
	同 同	3,248	23,913	5	75	227	1,927	—	—	—	—
	同 同	394,562	3,019,678	49,786	487,671	88,403	648,739	50	575	2,666	17,083
同 九 年	同 同	11,893	122,680	77	6,006	672	3,740	—	—	—	—
	同 同	711	5,767	61	2,660	10	80	—	—	—	—
	同 同	406,076	3,331,103	50,353	516,575	100,307	652,259	132	1,255	831	8,744

第八三 民有林伐採 (續)

郡市	所有別	材									
		用		桐		其他瀟葉樹		合		計	
		原皮	機山毛	材積	價額	材積	價額	面積	材積	價額	材積
河內	公有林	—	—	—	—	—	—	—	2.6	35	350
	私有林	—	—	* 560	* 3,200	—	—	291.6	* 27,273	* 330,790	
上都賀	同	—	—	—	—	—	—	—	7	130	650
	同	—	—	—	—	—	—	—	* 15,020	* 30,500	
芳賀	同	—	—	1,013	* 25,409	2,000	20,000	3,754	* 1,130	* 1,273	
	同	—	—	—	—	—	—	—	* 1,013	* 25,409	
下都賀	同	—	—	—	—	—	—	—	4	106	106
	同	—	—	* 499	* 10,780	—	—	139.3	* 33,127	* 206,838	
埴谷	同	—	—	—	—	—	—	—	1.8	70	2,025
	同	711	8,553	* 1,317	* 21,030	—	—	461.6	* 1,317	* 21,030	
那須	同	—	—	—	—	—	—	—	.1	150	1,200
	同	—	—	* 991	* 11,340	—	—	139.1	* 64,316	* 592,992	
安蘇	同	—	—	—	—	—	—	—	—	—	
	同	—	—	* 1,256	* 22,346	157	1,192	549.8	* 301,795	* 2,235,454	
足利	同	—	—	—	—	—	—	—	—	—	
	同	—	—	* 3,371	* 43,587	—	—	174.0	* 85,966	* 43,587	
宇都宮	同	—	—	—	—	—	—	—	8.1	3,785	30,141
	同	—	—	* 150	* 2,250	—	—	153.5	* 27,490	* 236,361	
足利	同	—	—	—	—	—	—	—	2.7	210	1,700
	同	—	—	* 50	* 850	—	—	—	—	—	
總計	同	—	—	—	—	—	—	—	—	—	
	同	711	8,553	* 9,207	* 140,861	2,157	21,192	2,194.3	* 778,327	* 6,820,622	
大正七年	同	—	—	—	—	—	—	—	4.6	1,212	5,215
	同	306	4,116	* 28	* 94	2,560	19,865	1,105.5	* 1,941	* 27,423	
同十年	同	—	—	—	—	—	—	—	9.2	5,574	55,690
	同	10	100	* 5	* 215	—	—	—	* 3,820	* 27,453	
同九年	同	—	—	—	—	—	—	—	31.8	14,656	140,116
	同	15	150	* 6,051	* 186,026	1,897	15,130	1,465.9	* 6,856	* 194,825	

第八三 民有林伐採 (續)

郡市	材											
	薪		炭		材		有		價額合計			
	面積	材積	面積	材積	面積	材積	面積	材積	面積	材積		
河內	—	—	—	—	—	—	—	—	177.5	13,680	89,759	89,759
	—	—	—	—	—	—	—	—	—	—	—	—
上都賀	—	—	—	—	—	—	—	—	—	—	—	—
	—	—	—	—	—	—	—	—	—	—	—	—
芳賀	—	—	—	—	—	—	—	—	—	—	—	—
	—	—	—	—	—	—	—	—	—	—	—	—
下都賀	—	—	—	—	—	—	—	—	—	—	—	—
	—	—	—	—	—	—	—	—	—	—	—	—
埴谷	—	—	—	—	—	—	—	—	—	—	—	—
	—	—	—	—	—	—	—	—	—	—	—	—
那須	—	—	—	—	—	—	—	—	—	—	—	—
	—	—	—	—	—	—	—	—	—	—	—	—
安蘇	—	—	—	—	—	—	—	—	—	—	—	—
	—	—	—	—	—	—	—	—	—	—	—	—
足利	—	—	—	—	—	—	—	—	—	—	—	—
	—	—	—	—	—	—	—	—	—	—	—	—
宇都宮	—	—	—	—	—	—	—	—	—	—	—	—
	—	—	—	—	—	—	—	—	—	—	—	—
足利	—	—	—	—	—	—	—	—	—	—	—	—
	—	—	—	—	—	—	—	—	—	—	—	—
總計	—	—	—	—	—	—	—	—	—	—	—	—
	18.6	1,291	14,554	12.3	359	4,385	4,608.1	387,174	3,454,191	3,473,130		
大正七年	—	—	—	—	—	—	—	—	—	—	—	—
	40.3	1,512	22,695	10.6	1,554	8,109	3,686.2	221,403	2,565,758	2,596,562		
同十年	—	—	—	—	—	—	—	—	—	—	—	—
	107.8	3,938	42,703	8.5	724	16,792	3,953.2	300,916	3,046,413	3,105,908		
同九年	—	—	—	—	—	—	—	—	—	—	—	—
	70.4	5,263	47,009	1.9	214	2,934	4,029.8	508,145	3,718,460	3,768,403		

第八三 民有林伐採 (續)

郡市	所有別	竹								材		
		苦竹		淡竹		江南竹		其ノ他		面積	材積	價額
		材積	價額	材積	價額	材積	價額	材積	價額			
河内	公有林	—	—	—	—	—	—	—	—	—	—	—
	社寺有林	—	—	—	—	22	25	—	—	1.3	22	25
上都賀	私有林	13,824	19,860	—	—	2,250	2,470	—	—	22.8	16,074	22,330
	同同	30	36	—	—	98	116	—	—	—	198	152
芳賀	同同	11,504	14,771	25	22	1,349	1,839	1,615	953	—	14,493	17,583
	同同	—	—	—	—	—	—	—	—	—	—	—
下都賀	同同	6,228	9,965	—	—	1,075	1,000	200	120	12.1	7,503	11,085
	同同	—	—	—	—	—	—	—	—	—	—	—
下都賀	同同	99,426	58,861	1,290	434	1,460	789	500	250	78.3	102,676	60,334
	同同	—	—	—	—	—	—	—	—	—	—	—
下都賀	同同	—	—	—	—	—	—	—	—	—	—	—
	同同	6,718	9,608	—	—	670	1,645	200	400	52.0	7,588	11,653
那須	同同	—	—	—	—	—	—	—	—	—	—	—
	同同	10,299	15,505	534	673	1,646	5,888	285	495	—	12,764	22,561
安蘇	同同	—	—	—	—	—	—	—	—	—	—	—
	同同	23,356	22,039	—	—	68	41	120	85	52.0	23,544	22,165
足利	同同	—	—	—	—	—	—	—	—	—	—	—
	同同	170	131	—	—	—	—	28	300	.2	198	431
足利	同同	9,635	7,875	—	—	—	—	14,000	27,740	11.4	23,635	35,615
	同同	—	—	—	—	—	—	—	—	—	—	—
宇都宮	同同	—	—	—	—	—	—	—	—	—	—	—
	同同	450	400	—	—	90	135	—	—	—	540	535
足利	同同	—	—	—	—	—	—	—	—	—	—	—
	同同	—	—	—	—	—	—	—	—	—	—	—
總計	同同	—	—	—	—	—	—	—	—	—	—	—
	同同	200	167	—	—	520	461	28	300	2.2	748	928
大正十一年	同同	181,440	158,884	1,849	1,127	8,608	13,807	16,920	30,043	228.6	208,817	203,861
	同同	—	—	—	—	—	—	—	—	—	—	—
大正十年	同同	—	—	—	—	—	—	—	—	—	—	—
	同同	370	450	—	—	71	94	60	30	2.8	501	574
同十年	同同	124,578	142,454	380	561	11,783	14,914	2,112	1,557	155.3	138,853	159,486
	同同	307	460	—	—	—	—	—	—	—	307	460
同九年	同同	60	90	—	—	70	89	—	—	—	130	179
	同同	141,311	190,365	584	601	9,128	13,294	1,767	3,272	172.2	152,790	207,532
同九年	同同	—	—	—	—	—	—	—	—	—	—	—
	同同	1,110	1,811	—	—	346	537	—	—	—	1,456	2,348
同九年	同同	182,737	240,389	1,106	1,098	9,366	10,477	1,938	1,690	102.5	195,147	253,654

本表用材中桐ハ林野以外ノ分ヲモ包含セリ但シ*印ハ林野以外ノモノナリ
本表中材積價額ノ記入アリテ面積ノ記入ナキハ拔伐ナリ

第八四 石 材 大正十二年

郡	石 材									
	花崗岩		安山岩		凝灰岩及灰石		粘板岩		砂 岩	
	數量	價額	數量	價額	數量	價額	數量	價額	數量	價額
河内	才	円	才	円	才	円	才	円	才	円
上都賀	45,450	5,855	—	—	96,240	28,718	—	—	—	—
芳賀	900	855	6,500	4,550	91,475	27,518	21,500	2,580	4,800	3,360
下都賀	—	—	—	—	27,000	13,500	—	—	1,001,000	100,100
下都賀	—	—	400	80	30,500	8,540	—	—	—	—
那須	—	—	1,500	600	17,000	6,400	—	—	73,300	7,535
安蘇	—	—	—	—	—	—	2,000	480	—	—
足利	15,150	1,509	—	—	—	—	—	—	—	—
總計	61,500	8,219	8,400	5,230	5,092,215	1,340,476	23,500	3,060	1,079,100	110,995
大正十一年	23,850	22,846	8,700	4,140	3,645,050	1,099,529	4,300	1,032	74,975	11,199
郡	砂 利		花崗岩		石灰岩		其ノ他		價額合計	
	數量	價額	數量	價額	數量	價額	數量	價額		
河内	—	—	才	円	—	円	—	—	1,255,800	
上都賀	970	8,486	250	375	—	—	—	—	49,845	93,279
芳賀	140	1,120	—	—	—	—	—	—	49,850	89,833
下都賀	—	—	—	—	—	—	—	—	—	113,600
下都賀	—	—	—	—	—	—	—	—	—	8,620
那須	201	1,904	—	—	—	—	—	—	1,232	17,671
安蘇	12,000	120,000	—	—	4,320	475	—	—	—	120,955
足利	45	900	9,608	956	—	—	—	—	1,944	5,309
總計	13,356	132,410	9,858	1,331	4,320	475	—	—	102,871	1,705,067
大正十一年	12,534	121,923	29,900	29,900	—	—	—	—	58,998	1,322,657

本表ハ主トシテ建築用及裝飾用ニ使用スルモノ、調査ニ係ルモノナリ

大正十年以前ノ分ハ様式改正ノ結果之ヲ除ク

第八五 有用土石及鑛水 大正十二年

郡	陶石及陶土		粘 土		長 土	
	數量	價 額	數量	價 額	數量	價 額
河 內	—	—	—	—	—	—
上 都 賀	—	—	—	—	—	—
芳 賀	—	—	—	—	—	—
下 都 賀	1,800	9	4,528,308	23,329	—	—
埴 谷	6,000	660	—	—	—	—
那 須	5,000	150	188,340	3,473	1,000	40
安 蘇	—	—	420,000	12,600	—	—
足 利	—	—	15,520	62	—	—
總 計	12,800	819	5,152,168	39,484	1,000	40
大正十一年	64,944	2,860	1,424,768	17,358	1,000	40

郡	耐 火 粘 土		石 灰 岩		合 計	
	數量	價 額	數量	價 額	數量	價 額
河 內	—	—	—	—	—	—
上 都 賀	—	—	—	—	—	—
芳 賀	—	—	—	—	—	—
下 都 賀	3,800	212	—	—	4,533,908	23,550
埴 谷	—	—	—	—	6,000	660
那 須	200	10	—	—	194,540	3,673
安 蘇	—	—	945,000	4,725	1,365,000	17,325
足 利	—	—	—	—	15,520	62
總 計	4,000	222	945,000	4,725	6,114,968	45,270
大正十一年	4,200	128	3,700	2,500	1,498,612	22,886

鑛水ハ該當事實無之キニ付記載セズ

第八六 林 野 産 物 大正十二年

郡	造林用種子		樹 皮		樹 實		柴 草	
	數量	價 額	數量	價 額	數量	價 額	數量	價 額
河 內	石升 4.40	円 47	—	円 181,148	石 25	円 375	—	—
上 都 賀	63.96	5,581	—	94,851	308	10,104	391,078	60,695
芳 賀	—	—	—	10,269	344	8,086	317,520	6,545
下 都 賀	—	—	—	1,894	875	31,620	604,600	13,386
埴 谷	.25	25	—	48,242	210	4,893	2,884,250	5,773
那 須	4.38	88	—	47,571	363	8,279	4,983,120	52,885
安 蘇	—	—	—	51,824	834	35,134	58,000	1,460
足 利	.20	6	—	13,327	102	3,742	320	38
總 計	73.19	5,747	—	449,126	3,061	102,233	9,238,888	140,782
大正十一年	69.93	5,080	—	229,266	2,842	85,725	16,543,114	161,525
同 十 年	55.25	3,097	—	368,555	3,282	99,545	8,760,354	118,665
同 七 年	76.00	3,118	—	366,057	2,337 x 2	42,781 x 40	14,723,476	155,556

郡	竹 皮		蔓 及 垂		五 倍 子	
	數量	價 額	數量	價 額	數量	價 額
河 內	石升 530	円 106	—	—	—	—
上 都 賀	4,676	1,171	11,195	944	1,295	239
芳 賀	2,860	600	—	—	—	—
下 都 賀	14,471	3,688	—	—	—	—
埴 谷	2,834	358	—	—	—	—
那 須	—	—	7,400	1,480	—	—
安 蘇	2,533	1,022	—	—	—	—
足 利	918	326	—	—	—	—
總 計	28,822	7,271	18,595	2,424	1,295	239
大正十一年	29,995	6,907	12,147	3,895	125	24
同 十 年	—	—	13,450	1,822	86	14
同 七 年	—	—	10,828	2,584	25	8

本表ハ大正十年以前ハ毎年之カ調査ヲ爲サス ×印ハ榎ノ數量價額ヲ示ス
樹皮ノ價額中ニハ棕櫚・杉・扁柏・榲等ヲ計上セリ

第八六 林 野 産 物 (續)

郡	松 茸		椎 茸		松 脂		松 煙		木 燄		硫酸石灰	
	數量	價額	數量	價額	數量	價額	數量	價額	數量	價額	數量	價額
河 内	斤	円	斤	円	斤	円	斤	円	斤	円	斤	円
上 都 賀	372	351	336	636	—	—	—	—	—	—	—	—
芳 賀	—	—	—	—	—	—	—	—	—	—	—	—
下 都 賀	—	—	—	—	—	—	—	—	—	—	—	—
埴 谷	30	30	494	1,778	—	—	—	—	—	—	—	—
那 須	500	415	38	102	—	—	2,000	400	—	—	—	—
安 蘇	65	41	—	—	18	540	—	—	14	100	—	—
足 利	512	670	500	25	—	—	—	—	—	—	—	—
總 計	1,479	1,507	1,368	2,541	18	540	2,000	400	14	100	—	—
大正十一年	1,003	1,001	882	2,366	—	—	3,000	600	—	—	—	—
同 十 年	1,764	1,427	1,585	2,975	—	—	—	—	21	840	12,364	7,418
同 九 年	—	—	2,072	3,090	—	—	—	—	90	3,600	—	—
郡	木				炭							
	白 炭 (赤目)		黒 炭 (黒消)		其 他		合 計					
	數量	價額	數量	價額	數量	價額	數量	價額				
河 内	38,750	23,250	1,112,470	444,988	6,140	1,842	1,157,360	470,080				
上 都 賀	1,117,833	403,934	360,900	125,803	1,680	292	1,480,413	530,029				
芳 賀	60,000	30,000	1,314,140	500,736	1,218	389	1,375,358	531,125				
下 都 賀	240,160	98,673	30,730	11,163	690	217	271,580	110,053				
埴 谷	604,182	125,605	1,513,585	402,649	2,000	360	2,119,767	528,614				
那 須	9,548	3,342	4,261,117	1,196,505	3,236	647	4,273,901	1,200,494				
安 蘇	493,539	234,723	96,909	41,685	—	—	590,448	276,408				
足 利	124,000	50,180	—	—	—	—	124,000	50,180				
總 計	2,688,012	969,707	8,689,851	2,723,529	14,964	3,747	11,392,827	3,696,983				
大正十一年	3,018,059	1,054,656	9,255,433	2,452,823	42,011	10,991	12,315,503	3,518,470				
同 十 年	3,698,302	1,487,292	10,307,248	3,093,964	60,275	11,387	14,065,825	4,592,643				
同 九 年	3,296,992	1,176,951	9,811,788	2,647,027	35,448	6,270	13,147,228	3,830,248				

第八七 民 有 林 野 放 牧 大正十年九月三十日現在

郡	所有別	面 積		頭 數							
		立木地	無立木地	牛		馬		其 他			
				立木地	無立木地	立木地	無立木地	立木地	無立木地		
上 都 賀	公 社	—	100	—	328	—	—	—	—	—	328
	寺 有	—	—	—	—	—	—	—	—	—	—
	私 有	473	468	50	30	—	—	—	—	50	30
埴 谷	同 同	—	—	—	—	—	—	—	—	—	—
	同 同	—	—	—	—	—	—	—	—	—	—
那 須	同 同	—	—	—	—	—	—	—	—	—	—
	同 同	582	—	—	—	536	—	—	—	536	—
總 計	同 同	—	110	—	328	—	—	—	—	—	328
	同 同	1,055	468	50	30	536	—	—	—	586	30
大正七年	同 同	2,508	866	260	111	182	561	—	—	442	672
	同 同	597	933	112	88	50	472	—	—	162	560
同 四 年	同 同	2,411	50	200	18	—	—	—	—	200	18
	同 同	1,818	760	242	124	6	352	—	450	142	926

本表ハ毎年之カ調査ヲ爲サス
 大正四年及同七年ハ立木地・無立木地ノ區別ヲナサス森林(左)原野(右)ニ區分シタルモノナリ
 本表ハ事實放牧ヲナシアル箇所ノミヲ掲ゲタリ

漁 業

水產業者(漁撈)	男	業 主	3,882
		被 備 者	45
	女	業 主	5
		被 備 者	4
	計	業 主	3,887
		被 備 者	49
漁 船		艘	359
	漁 獲 物 總 價 額		日 359,962
	水 產 製 造 物 總 價 額		44,555

漁業

第八八 水産業者 大正十二年末現在

郡市		漁						撈		
		本業			副業			計		
		男	女	計	男	女	計	男	女	計
河内	業主 被用者	9	—	9	435	5	440	414	5	449
上都賀	同同	22	—	22	271	—	271	292	—	292
芳賀	同同	11	—	11	269	—	269	280	—	280
下都賀	同同	51	—	51	520	—	520	571	—	571
下都賀	同同	4	2	6	26	—	26	30	2	32
墟谷	同同	14	—	14	454	—	454	468	—	468
那須	同同	43	—	43	1,662	—	1,662	1,705	—	1,705
安蘇	同同	8	—	8	94	—	94	102	—	102
足利	同同	2	—	2	11	—	11	13	—	13
宇都宮	同同	3	—	3	3	—	3	6	—	6
足利	同同	—	—	—	—	—	—	—	—	—
總計	同同	163	—	163	3,719	5	3,724	3,882	5	3,887
		4	2	6	41	2	43	45	4	49
大正十一年	同同	136	4	140	3,505	4	3,509	3,641	8	3,649
	同同	59	2	61	26	2	28	85	4	89
同十年	同同	214	—	214	5,005	14	5,012	5,219	14	5,233
	同同	18	11	29	72	6	78	90	17	107

郡市		製						造		
		本業			副業			計		
		男	女	計	男	女	計	男	女	計
河内	業主 被用者	—	—	—	—	—	—	—	—	—
上都賀	同同	2	—	2	14	—	14	16	—	16
芳賀	同同	2	—	2	—	7	7	2	7	9
下都賀	同同	—	—	—	—	—	—	—	—	—
下都賀	同同	1	—	1	—	—	—	1	—	1

第八八 水産業者 (續)

郡		製 造								
		本 業			副 業			合 計		
		男	女	計	男	女	計	男	女	計
那須	同	—	—	—	—	—	—	—	—	—
安蘇	同	—	—	—	—	—	—	—	—	—
足利	同	—	—	—	—	—	—	—	—	—
宇都宮	同	3	—	3	—	—	—	3	—	3
足利	同	11	—	11	—	—	—	11	—	11
總計	同	6	—	6	14	—	14	20	—	20
	同	13	—	13	—	7	7	13	7	20
大正十一年	同	6	—	6	15	—	15	21	—	21
同十年	同	13	—	13	—	7	7	13	7	20
	同	3	—	3	5	—	5	8	—	8
	同	8	—	8	—	1	1	8	1	9

郡 市		養 殖								
		本 業			副 業			計		
		男	女	計	男	女	計	男	女	計
河内	業主	—	—	—	79	—	79	79	—	79
上都賀	同	1	—	1	107	—	107	108	—	108
芳賀	同	2	—	2	—	—	—	2	—	2
下都賀	同	—	—	—	16	—	16	16	—	16
下都賀	同	4	—	4	39	—	39	43	—	43
下都賀	同	7	2	9	10	—	10	17	2	19
下都賀	同	—	—	—	21	—	21	21	—	21
下都賀	同	—	—	—	7	—	7	7	—	7
那須	同	6	1	7	10	—	10	16	1	17
那須	同	—	—	—	3	—	3	3	—	3
安蘇	同	—	—	—	19	—	19	19	—	19
安蘇	同	—	—	—	1	—	1	1	—	1
足利	同	1	—	1	49	—	49	50	—	50
足利	同	—	—	—	11	—	11	11	—	11
宇都宮	同	1	—	1	3	—	3	4	—	4
宇都宮	同	2	—	2	—	—	—	2	—	2
足利	同	—	—	—	—	—	—	—	—	—
足利	同	—	—	—	—	—	—	—	—	—
總計	同	13	1	14	343	—	343	356	1	357
	同	11	2	13	32	—	32	43	2	45
大正十一年	同	13	—	13	187	1	188	200	1	201
同十年	同	28	—	28	16	—	16	44	2	46
同十年	同	27	—	27	110	—	110	137	—	137
	同	3	3	6	—	1	1	3	4	7

第八九 漁 船 大正十二年

郡 市	新 造		廢用船數	年末現在船數	市	新 造		廢用船數	年末現在船數
	船數	概 價				船數	概 價		
河内	—	—	—	—	足利	—	—	—	—
上都賀	—	—	1	25	總計	5	230	17	359
芳賀	3	160	1	47					
下都賀	—	—	6	138	大正十一年	38	1,630	3	1
那須	2	70	9	137	同十年	39	1,602	32	354
安蘇	—	—	—	12	同九年	12	485	32	352
足利	—	—	—	—	同八年	16	677	54	380
宇都宮	—	—	—	—	同七年	25	1,096	76	418

本表漁船ハ動力ヲ有セサル五噸又ハ五十石未滿ノモノナリ ×印ハ五噸又ハ五十石以上ノモノナリ

第九〇 漁 種 物 大正十二年

郡 市	漁 類											
	鮭		鯿		鰯		鮎		鯉		鰻	
	數量	價額	數量	價額	數量	價額	數量	價額	數量	價額	數量	價額
河内	812	1,380	80	176	—	—	1,570	9,420	633	2,848	1,493	7,465
上都賀	—	—	1,000	4,000	—	—	1,180	8,065	26	117	1,812	10,043
芳賀	1,552	4,175	37	139	—	—	2,910	8,728	356	1,337	2,924	14,091
下都賀	355	978	25	80	8	32	2,825	14,942	11,543	40,454	3,879	18,878
下都賀	525	1,667	93	331	—	—	1,535	9,555	59	241	1,089	6,460
那須	1,911	5,926	719	2,374	20	60	14,375	57,286	3,133	11,433	6,116	28,238
安蘇	—	—	—	—	—	—	44	249	276	1,306	367	1,960
足利	—	—	—	—	—	—	18	160	294	1,284	464	2,448
宇都宮	—	—	—	—	—	—	—	—	40	200	110	572
足利	—	—	—	—	—	—	—	—	—	—	—	—
總計	5,155	14,126	1,954	7,100	28	92	24,457	103,405	16,360	59,220	18,254	90,255
大正十一年	6,020	15,384	3,041	7,540	40	148	24,457	127,238	15,881	57,233	18,358	91,538
同十年	6,982	19,125	3,867	13,159	105	354	23,097	113,993	19,628	71,473	20,273	104,652
同九年	6,721	18,977	3,806	12,715	23	54	22,194	91,211	23,374	77,018	19,491	85,114
同八年	4,650	14,668	4,140	13,588	65	130	25,471	88,256	8,436	30,735	16,676	72,991
同七年	3,678	6,304	3,692	9,021	80	47	22,871	59,955	8,521	21,961	15,880	47,966

第九〇 漁 獲 物 (續)

郡 市	魚 類		貝 類	其 他 水 産 動 物				藻 類	價 額 合 計
	其 他	計		數 量	價 額	其 他	計		
	價 額	價 額	價 額					價 額	價 額
河 內	5,144	26,433	—	—	—	—	—	—	26,433
上 都 賀	9,020	31,245	—	30	84	—	84	1,125	32,454
芳 賀	12,782	41,252	—	—	—	—	—	—	41,252
下 都 賀	15,159	90,523	—	1,431	1,122	—	1,122	1,116	92,761
埴 谷	7,360	25,614	—	—	—	—	—	—	25,614
那 須	17,735	123,152	—	—	—	—	—	—	123,152
安 蘇	5,213	8,728	—	320	480	—	480	1,000	10,208
足 利	2,774	6,666	—	—	—	—	—	—	6,666
宇 都 宮	650	1,422	—	—	—	—	—	—	1,422
足 利	—	—	—	—	—	—	—	—	—
總 計	75,837	355,035	—	1,781	1,686	—	1,686	3,241	359,962
大正十一年	75,998	375,079	678	1,315	2,356	780	4,351	5,310	384,203
同 十 年	94,092	434,848	298	2,183	3,718	1,681	5,392	4,362	444,907
同 九 年	64,943	350,032	715	2,234	2,893	1,315	4,208	4,023	258,980
同 八 年	69,122	289,490	1,146	2,349	2,686	1,570	4,256	3,895	298,787
同 七 年	40,612	185,866	687	2,668	1,901	910	2,811	1,831	191,195

第九一 水 産 製 造 物 大正十二年

郡 市	蝦 煮 乾		其 他	價 額 合 計	年 次	蝦 煮 乾		其 他	價 額 合 計
	數 量	價 額				數 量	價 額		
上 都 賀	—	—	11,762	11,762	大正十一年	272	720	41,931	42,651
下 都 賀	515	753	1,540	2,293	同 十 年	9,200	2,546	29,353	31,899
宇 都 宮	—	—	30,500	30,500	同 九 年	9,650	2,516	29,353	31,899
總 計	515	753	43,802	44,555	同 八 年	11,030	3,335	31,530	35,612
					同 七 年	1,250	2,500	31,530	34,865

第九二 水 産 養 殖 大正十二年

郡 市	種 別	公 共 ノ 用 ニ 供 ス ル 水 面				公 共 ノ 用 ニ 供 セ サ ル 水 面			
		養 殖 場 數	同 面 積	收 獲 高	價 額	養 殖 場 數	同 面 積	收 獲 高	價 額
河 內	鯉 鱒	8	5,650	210	735	71	19,876	767	2,685
	其 他	—	—	—	—	—	—	—	—
上 都 賀	同 同	5	136,200	250	1,250	133	62,418	373	1,759
	同 同	1	2,285,400	2,000	8,000	6	685	1,500	6,000
芳 賀	同 同	—	—	18	249	—	—	—	—
	同 同	5	11,016	150	260	10	25,500	125	450
下 都 賀	同 同	—	—	—	—	—	—	—	—
	同 同	23	97,207	8,441	25,323	9	2,820	1,380	4,360
埴 谷	同 同	1	1,682	225	660	—	—	—	—
	同 同	16	83,161	1,177	3,631	25	14,800	308	1,122
那 須	同 同	5	27,000	60	240	—	—	—	—
	同 同	10	183,248	1,260	4,518	149	37,395	1,558	5,903
安 蘇	同 同	—	—	5	25	—	—	—	—
	同 同	1	2,518	—	—	21	4,786	209	768
足 利	同 同	2	22,560	50	300	—	—	—	—
	同 同	—	—	20	150	—	—	—	—
宇 都 宮	同 同	18	38,107	170	654	45	16,278	102	385
	同 同	1	42,360	5	42	—	—	5	34
總 計	同 同	—	—	—	—	9	16,850	5,900	22,420
	同 同	—	—	—	—	—	—	—	—
總 計	同 同	86	557,107	11,598	36,371	472	200,723	10,722	39,852
	同 同	8	2,334,960	2,110	8,540	6	685	1,500	6,000
		2	44,042	273	1,126	—	—	5	34

本表其ノ他ニハ鰻・鮭・鱒等ヲ計上セリ

第九二 水産養殖 (續)

年次	種別	公共ノ用ニ供スル水面				公共ノ用ニ供セサル水面			
		養殖場數	同面積	收穫數量	高價額	養殖場數	同面積	收穫數量	高價額
大正十一年	鯉	67	518,428	12,901	45,355	352	155,742	6,558	27,100
	鱒	3	2,332,800	1,800	6,300	6	685	1,400	4,900
	其他	7	54,902	345	1,092	—	—	30	114
同十年	同	77	552,858	10,674	36,255	207	89,833	7,635	38,425
	同	5	2,303,100	1,700	5,950	7	3,685	2,300	12,550
	同	18	29,685	329	859	1	6	100	10
同九年	同	64	354,348	7,687	24,566	37	51,517	11,946	38,418
	同	—	2,285,400	1,620	5,670	6	685	1,180	4,130
	同	14	29,882	111	311	5	17,400	—	—
同八年	同	58	366,042	1,030	3,459	77	36,136	4,831	17,745
	同	1	2,285,400	1,600	5,600	6	685	1,400	4,900
	同	6	6,169	140	466	11	36,600	20	120
同七年	同	32	298,284	1,966	4,926	96	25,838	5,980	14,836
	同	1	2,285,400	1,580	3,950	—	685	1,350	3,375
	同	—	—	47	2,007	—	—	—	—

二種以上ヲ養殖スルモノ、養殖場數及其ノ面積ハ主タル一方ニ計上シタリ

電務	5,075,234
運山採掘部	48,925,304
金	175,321
炭	711,415
炭	9,506,845
炭	77,830
運山採掘人員	4,570

第九二 水産養殖 (續)

年次	種別	公共ノ用ニ供スル水面				公共ノ用ニ供セサル水面			
		養殖場數	同面積	收穫數量	高價額	養殖場數	同面積	收穫數量	高價額
大正十一年	鯉 鯽 其他	67	518,428	12,901	45,355	352	155,742	6,558	27,100
		3	2,332,800	1,800	6,300	6	685	1,400	4,900
		7	54,902	345	1,092	—	—	30	114
同十年	同 同	77	552,858	10,674	36,255	207	89,833	7,635	38,425
		5	2,303,100	1,700	5,950	7	3,685	2,300	12,550
		18	29,685	329	859	1	6	100	10
同九年	同 同	64	354,348	7,687	24,566	87	51,517	11,946	38,418
		—	2,285,400	1,620	5,670	6	685	1,180	4,130
		14	29,882	111	311	5	17,400	—	—
同八年	同 同	58	366,042	1,030	3,459	77	36,136	4,831	17,745
		1	2,285,400	1,000	5,600	6	685	1,400	4,900
		6	6,169	140	466	11	36,600	20	120
同七年	同 同	32	298,284	1,966	4,926	96	25,838	5,980	14,836
		1	2,285,400	1,580	3,950	—	685	1,350	3,375
		—	—	47	2,007	—	—	—	—

二種以上ヲ養殖スルモノ、養殖場數及其ノ面積ハ主タル一方ニ計上シタリ

鑛業

鑛山採掘坪數	稼業	5,075,251
	休業	18,925,304
鑛產額	金	178,321 ^円
	銀	711,435
	銅	9,506,846
	硫黃	77,030
鑛山就業人員		4,170

第九三 探掘鑛區數及坪數 (續)

郡	金		銅		銀		銀銅		銀銅鉛亞鉛		銅	
	鑛區數	坪數	鑛區數	坪數	鑛區數	坪數	鑛區數	坪數	鑛區數	坪數	鑛區數	坪數
河內	—	—	—	—	—	—	—	—	—	—	—	—
上都賀	—	—	—	—	—	—	—	—	—	—	休 1	342,875
壇谷	休 1	295,219	—	—	休 4	486,721	—	—	—	—	休 9	830,223
那須	—	—	—	—	—	—	休 1	583,608	—	—	—	—
總計	休 1	295,219	—	—	休 4	486,721	休 1	583,608	休 10	1,173,083	—	—
大正十年	休 2	657,573	休 1	241,367	休 5	699,107	休 1	583,608	休 10	1,173,083	—	—
同九年	休 2	657,573	休 1	241,367	休 5	699,107	休 1	583,608	休 9	1,105,813	—	—
同八年	休 1	362,854	—	—	休 5	699,107	—	—	7	695,880	—	—
同七年	—	265,219	1	241,367	休 4	444,091	—	—	3	477,203	—	—
同六年	—	595,219	1	241,367	休 1	255,016	休 1	583,608	6	669,220	—	—
	—	290,763	1	241,367	休 4	444,091	—	—	4	508,863	—	—
	—	—	—	—	休 1	255,016	休 1	583,608	4	669,220	—	—
	—	—	—	—	—	—	—	—	4	563,863	—	—

郡	銅		鉛		金銀銅砒		鐵		滿		硫		黃	
	鑛區數	坪數	鑛區數	坪數	鑛區數	坪數	鑛區數	坪數	鑛區數	坪數	鑛區數	坪數	鑛區數	坪數
上都賀	—	—	休 2	1,592,165	—	—	—	—	休 4	174,756	—	—	—	—
芳賀	—	—	—	—	—	—	—	—	休 1	5,740	—	—	—	—
下都賀	—	—	—	—	—	—	—	—	休 2	11,344	—	—	—	—
壇谷	休 1	13,747	—	—	—	—	—	—	—	—	休 1	9,730	—	—
那須	—	—	—	—	—	—	休 1	27,800	休 2	104,184	休 3	17,240	—	—
安蘇	—	—	—	—	—	—	—	—	休 5	89,621	—	—	—	—
足利	—	—	—	—	—	—	—	—	休 4	42,600	—	—	—	—
總計	休 1	13,747	休 2	1,592,165	休 1	27,800	休 18	428,245	休 1	56,060	休 2	27,070	—	—
大正十年	休 1	13,747	休 1	359,254	休 1	27,800	休 21	660,880	休 3	145,049	—	—	—	—
同九年	休 1	13,747	休 1	359,254	休 2	213,912	休 25	735,607	休 2	27,070	—	—	—	—
同八年	休 —	13,747	休 1	2,978,050	休 2	213,912	休 19	53,316	休 4	171,118	—	—	—	—
同七年	休 —	13,747	休 2	559,254	休 2	213,912	休 6	590,283	休 3	124,274	—	—	—	—
同六年	休 —	13,747	休 1	2,993,050	休 17	361,289	休 4	194,500	休 4	124,274	—	—	—	—
	—	—	—	984,238	休 6	125,744	休 3	171,118	—	—	—	—	—	—
	—	—	—	1,993,812	休 18	268,085	休 4	171,118	—	—	—	—	—	—
	—	—	—	51,175	休 6	125,744	休 3	124,214	—	—	—	—	—	—

休印ノ項ハ休業中ノモノナリ。金銀銅鉛錫探掘ハ大正十年以前ハ該當事實ナシ
 本表ノ外上都賀郡ニ三箇所壇谷郡ニ五箇所砂金採取所壇谷郡ニ一箇所砂鐵採取所壇谷郡ニ四
 箇所砂金砂鐵ノ採取所アリ
 本表中大正十一年度分ハ大正十二年九月震災ノ際書類焼失ニ付キ不能ナリ故ニ本表及次表ハ
 其ノ年ノ分ヲハブケリ

第九四 試掘鑛區數及坪數 大正十二年十二月三十一日

郡	金		銀		金銀銅		金銀銅鉛	
	鑛區數	坪數	鑛區數	坪數	鑛區數	坪數	鑛區數	坪數
河上	—	—	1	147,400	5	3,329,908	—	—
都賀	1	144,590	—	—	8	3,346,525	1	776,200
壇谷	—	—	1	372,300	—	—	—	—
那須	—	—	—	—	12	3,788,108	7	865,064
總計	1	144,590	2	519,600	29	11,522,041	8	1,641,264

郡	金銀銅鉛亞鉛		金銀銅亞鉛		金銀銅鉛亞鉛砒 化鐵		金銀銅鉛亞鉛水鉛 錫錫重石砒化鐵	
	鑛區數	坪數	鑛區數	坪數	鑛區數	坪數	鑛區數	坪數
河上	1	352,300	2	651,535	—	—	—	—
都賀	4	2,110,793	—	—	1	318,200	1	844,175
壇谷	—	—	—	—	—	—	—	—
那須	4	1,218,570	8	2,967,999	3	878,500	—	—
總計	10	4,008,191	11	4,340,534	4	1,196,700	1	844,475

郡	金銀銅鉛亞鉛鐵		金銀銅鐵		金銀銅鉛鐵		銀銅亞鉛	
	鑛區數	坪數	鑛區數	坪數	鑛區數	坪數	鑛區數	坪數
河上	—	—	—	—	—	—	—	—
都賀	—	—	—	—	—	—	—	—
壇谷	—	—	—	—	—	—	—	—
那須	—	—	—	—	—	—	—	—
總計	1	621,778	2	1,416,687	1	201,000	1	209,700

郡	金銀銅鉛亞鉛滿		金銀銅亞鉛砒化鐵		金銀銅鉛滿砒 化鐵		重石	
	鑛區數	坪數	鑛區數	坪數	鑛區數	坪數	鑛區數	坪數
河上	—	—	—	—	—	—	—	—
都賀	1	592,660	2	1,322,300	1	411,000	1	50,000
壇谷	—	—	—	—	—	—	—	—
那須	—	—	—	—	—	—	—	—
總計	1	592,660	3	2,184,300	1	411,000	1	50,000

郡	金銀銅重石水鉛		金銀銅鉛砒化鐵砒		銀銅		銅	
	鑛區數	坪數	鑛區數	坪數	鑛區數	坪數	鑛區數	坪數
河上	—	—	—	—	—	—	—	—
都賀	1	332,651	1	240,752	—	—	1	502,244
壇谷	—	—	—	—	—	—	—	—
那須	—	—	—	—	—	—	—	—
總計	1	332,651	1	240,752	1	934,000	1	502,224

第九四 試掘鑛區數及坪數 (續)

Table with 10 columns: 郡, 滿 俺, 金銀銅鉛亞鉛重石, 炭, 黑, 鉛, 金銀銅重石. Rows include 上都賀, 那須, 安蘇, 足利, 總計.

二郡以上ニ跨ル鑛區ニ付テハ其一方ノミ掲上シタルナリ
本表中ニ石油ノ試掘鑛區アルモ右ハ鑛業法第二條第二項ニヨリ掲記シタルモノナリ

第九五 鑛 産 額 大正十二年

Table with 12 columns: 郡, 金, 銀, 銅. Sub-headers for 製出高, 販賣高, 数量, 價額. Rows include 河内, 上都賀, 壇谷, 總計, and years 大正十年 to 同六年.

Table with 12 columns: 郡, 亞鉛鑛, 滿俺鑛, 硫 黄. Sub-headers for 產出高, 販賣高, 採掘高, 販賣高, 数量, 價額. Rows include 上都賀, 那須, 安蘇, 足利, 總計.

第九五 鑛 産 額 (續)

Table with 12 columns: 年次, 亞鉛鑛, 滿俺鑛, 硫 黄. Sub-headers for 產出高, 販賣高, 採掘高, 販賣高, 製出高, 販賣高, 数量, 價額. Rows include years 大正十年 to 同六年.

水鉛鑛亞比酸ハ大正六年以前ハ調査ナシ

第九六 鑛 山 就 業 者 大正十二年

Table with 8 columns: 郡, 六月末日現在人口, 一ヶ年就業日數, 一ヶ年延工數, 年次, 六月末日現在人口, 一ヶ年就業日數, 一ヶ年延工數. Rows include 河内, 上都賀, 那須, 安蘇, 足利, 總計.

工 業

工 場	總 數	219
職 工	總 數	11,266
生 產	系 數	4,049,264 ^冊
織 造	物 品	44,741,421
麻 製	品	2,258,898
木 製	品	2,746,865
木 系	織 品	279,313
竹 製	品	376,621
和 紙	紙	366,489
清 酒	酒	7,424,472
醬 油	油	3,287,759
味 噌	噌	1,058,414
菓 製	品	565,613
菓 子	子	3,370,012
石 灰	灰	532,134
漆 類	漆	403,787
麵 類	麵	1,607,535

工業

第九七 工場總數 大正十二年十二月三十一日

郡市	織維工場							機械及器具工場				紙工場		化學工場	
	製糸業	紡績業	織糸業	製絲業	織物業	染色其他加工業	編物業	機械製造業	器具製造業	金屬製品業	計	蒸業	製紙業	漆器業	製業業
河上郡	1	—	—	—	1	—	—	2	—	—	—	—	1	—	—
芳賀郡	—	2	—	—	2	—	—	4	1	—	2	3	—	—	—
下都賀郡	—	—	—	—	—	—	—	—	—	—	—	—	3	—	—
鹽谷郡	2	—	—	2	3	—	—	7	—	—	—	—	6	—	—
那須郡	—	—	—	—	—	—	—	—	—	—	—	—	—	—	—
安蘇郡	1	—	—	—	—	—	—	1	—	—	—	—	2	2	—
足利郡	—	—	—	—	6	2	—	8	—	4	4	14	—	1	—
宇都宮郡	—	—	1	—	22	4	—	27	1	—	—	1	—	—	—
足利郡	—	—	—	—	3	—	—	3	—	—	—	—	2	—	—
足利郡	—	—	—	—	29	23	—	52	—	—	—	—	1	—	—
總計	4	2	1	2	66	29	—	104	2	1	6	9	24	5	3
大正十一年	7	3	1	5	64	28	—	108	3	1	6	10	21	6	—
同十年	8	2	4	5	58	35	—	112	6	2	3	11	22	6	—
同九年	8	2	15	12	123	86	—	246	3	11	2	—	24	5	2

郡市	飲食物工場				印刷製本業	雜工場				電氣工場	瓦斯工場	金屬精煉業	合計
	釀造業	精製粉業	穀類業	雜業		木竹製品業	蔴及經木製品業	石製品業	雜業				
河上郡	1	1	—	2	—	—	—	—	—	—	—	—	5
芳賀郡	3	—	—	3	1	—	1	—	4	5	1	—	18
下都賀郡	—	—	—	—	—	—	—	—	—	—	—	—	3
鹽谷郡	19	1	—	20	—	—	—	—	5	5	—	—	38
那須郡	1	—	—	1	—	—	—	—	—	—	3	—	6
安蘇郡	9	—	—	9	1	—	—	—	1	1	—	—	16
足利郡	3	1	—	4	1	—	—	—	—	—	—	—	32
宇都宮郡	—	—	—	—	—	—	—	—	—	—	—	—	28
足利郡	—	2	2	4	4	—	2	—	3	5	—	—	18
足利郡	2	—	—	2	—	—	—	—	—	—	—	—	55
總計	38	5	2	45	7	—	3	—	13	16	4	—	219
大正十一年	36	7	2	54	8	—	3	—	14	17	3	—	219
同十年	34	8	6	48	6	—	5	—	16	21	3	—	230
同九年	82	9	4	95	—	—	—	—	64	68	3	2	463

本表職業分類ハ大休大正九年十二月廿四日內閣訓令第一號職業分類ニ據リタルモノナリ以下諸表之ニ準ス 本表ハ職工十人以上ヲ使用スル工場ノミノ調査ナリ次表亦同シ

種別	工場數				汽機		瓦斯發動機		石油發動機	
	原動力使用		原動力不使用	計	機關數	馬力	機關數	馬力	機關數	馬力
	一種	二種以上								
織維工場	製糸業	1	3	—	4	8	248	—	—	—
	紡績業	1	1	—	2	—	—	—	—	—
	燃糸業	—	1	—	1	2	1	—	—	—
	製綿業	2	—	—	2	—	—	—	—	—
	織物業	53	8	5	66	6	32	2	11	—
染整加工業	染色業	11	15	3	29	24	352	—	—	—
	整理其他物業	—	—	—	—	—	—	—	—	—
計	68	28	8	104	40	633	2	11	—	
機器具工場	機械製造業	2	—	—	2	—	—	—	—	—
	器具製造業	1	—	—	1	—	—	—	—	—
	金屬製品業	2	4	—	6	—	—	—	4	30
	計	5	4	—	9	—	—	—	4	30
窯業	7	1	16	24	2	75	1	8	—	
紙工業	3	2	—	5	4	263	—	—	—	
化學工業	漆製業	2	—	1	3	—	—	—	—	—
	器製業	2	—	2	4	—	—	—	—	—
飲食物場	釀造業	22	7	9	38	9	176	1	15	3
	精製業	5	—	—	5	—	—	—	—	—
	雜業	2	—	—	2	—	—	—	—	—
計	29	7	9	45	9	176	1	15	3	
印刷製本業	5	2	—	7	—	—	2	18	—	
雜工場	木竹製品業	—	—	—	—	—	—	—	—	—
	麥稈製品業	1	—	2	3	1	15	—	—	—
	石製品業	—	—	—	—	—	—	—	—	—
	計	5	3	5	13	2	15	—	—	—
電瓦金屬	氣工場	2	2	—	4	—	—	—	—	—
	斯屬精煉業	—	1	—	1	—	—	—	—	—
總計	127	50	42	219	53	1,171	6	52	7	
大同	十一年	125	55	39	219	66	990	8	58	7
	十九年	122	56	52	230	52	694	13	104	5
	十九年	219	67	77	463	86	1,378	17	101	12

種別	水車						電動器		一ヶ年石炭消費高	
	タービン式		ベルト式		日本形		機關數	馬力		
	機關數	馬力	機關數	馬力	機關數	馬力				
織維工場	製糸業	—	—	—	—	1	3	13	38	17,861,262
	紡績業	1	180	—	—	—	—	21	1,750	6,271,804
	燃糸業	—	—	—	—	—	—	2	75	230,000
	製綿業	—	—	—	—	—	—	3	16	—
	織物業	1	221	—	—	—	—	105	999	12,437,654
染整加工業	染色業	—	—	—	—	—	—	31	120	6,747,200
	整理其他物業	—	—	—	—	1	—	—	—	—
計	2	401	—	—	2	3	175	2,998	43,537,890	
機器具工場	機械製造業	—	—	—	—	—	—	3	22	5,700
	器具製造業	—	—	—	—	—	—	3	22	—
	金屬製品業	—	—	—	—	—	—	7	63	22,930
	計	—	—	—	—	—	—	13	107	28,630
窯業	—	—	—	—	—	—	8	48	14,580,900	
紙工業	1	300	—	—	1	3	8	391	5,167,982	
化學工業	漆製業	—	—	—	—	—	—	3	65	250,000
	器製業	—	—	—	—	—	—	3	65	25,000
飲食物場	釀造業	—	—	—	—	3	15	34	207	13,686,773
	精製業	1	40	—	—	—	—	6	502	75,400
	雜業	—	—	—	—	—	—	2	17	188,250
計	1	40	—	—	3	15	42	726	13,950,423	
印刷製本業	—	—	—	—	—	—	9	26	38,395	
雜工場	木竹製品業	—	—	—	—	—	—	—	—	—
	麥稈製品業	—	—	—	—	—	—	—	—	36,600
	石製品業	1	15	—	—	2	15	6	29	603,120
	計	1	15	—	—	2	15	6	29	639,720
電瓦金屬	氣工場	8	11,230	7	13,300	—	—	1	450	2,400
	斯屬精煉業	3	1,750	—	—	—	—	157	6,580	2,587,050
	總計	16	13,736	7	13,300	8	36	432	11,420	80,558,390
大同	十一年	13	6,504	7	80,500	7	37	253	5,601	66,091,493
	十九年	14	7,652	7	13,100	6	19	819	12,049	100,547,153
	十九年	18	11,451	7	13,400	33	94	59	6,232	71,999,553

第九九 工場作業者及労働入夫業種別 大正十二年

種別	直接作業従事者							其ノ他ノ従業者數			
	十六歳以上		十六歳未満		合計			男	女	計	
	男	女	男	女	男	女	計				
織維工場	製糸業	90	848	31	673	121	1,521	1,642	33	17	50
	紡績業	385	932	1	117	386	1,049	1,435	73	33	106
	織維業	7	21	—	10	7	31	38	1	1	2
	製綿業	44	5	—	—	44	5	49	—	—	—
	織物業	685	1,871	114	1,115	799	2,986	3,785	82	62	144
	染色整理加工業	348	12	53	21	401	33	434	8	2	10
編物組物業	—	—	—	—	—	—	—	—	—	—	
計	1,559	3,689	199	1,936	1,758	5,625	7,383	197	115	312	
機器具械工場及場	機械製造業	55	—	—	—	55	—	55	—	—	—
	器具製造業	43	1	—	—	43	—	43	5	—	5
	金屬製品業	160	—	2	—	162	1	163	1	—	1
	計	258	1	2	—	260	1	261	6	—	6
窯業	467	67	13	—	480	67	547	33	6	39	
紙工業	83	110	6	—	89	110	199	3	—	3	
化學工業	漆器業	59	6	—	—	59	6	65	2	—	2
	製藥業	13	10	2	5	15	15	30	—	—	—
	計	72	10	2	5	74	21	95	2	—	2
飲食物場	釀造業	806	2	5	—	811	2	813	69	4	73
	精製業	151	4	—	2	151	6	157	22	—	22
	雜計	32	—	—	—	32	—	32	—	—	—
計	989	6	5	2	994	8	1,002	91	4	95	
印刷製本業	174	4	52	4	226	8	234	2	—	2	
雜工場	木竹藁莖製品業	—	—	—	—	—	—	—	—	—	—
	多科及雜品業	25	355	—	3	25	358	383	—	—	—
	石製品業	114	74	6	19	102	98	213	3	—	3
計	139	429	6	22	145	451	596	3	—	3	
電瓦金屬總	瓦斯工業場	88	—	—	—	88	—	88	—	—	—
	金屬精煉業	781	74	6	3	787	77	864	78	30	108
	計	4,610	4,396	291	1,972	4,901	6,368	11,206	415	155	570
大同	正十一年	4,892	6,515	207	1,001	5,099	7,506	12,596	359	104	463
	正十一年	4,942	5,770	175	759	5,115	7,043	12,067	430	186	618
	正十一年	5,555	6,167	296	949	6,454	7,117	13,571	595	227	858

第一〇〇 工場賃錢及就業日時業種別 大正十二年

種別	職工賃錢				一ヶ年就業日數		職員		
	普通職工一人一日ノ實收賃金				最多	最少	事務ニ従事スル者	技術ニ従事スル者	
	男		女						
最高		最低		最高		最低			
織維工場	製糸業	1.10	56	1.09	69	290	220	17	30
	紡績業	1.57	1.46	1.25	98	313	312	23	28
	織維業	1.10	1.10	70	70	323	323	2	3
	製綿業	1.50	1.40	90	90	240	200	—	—
	織物業	2.50	45	1.20	30	345	215	142	53
	染色整理加工業	2.50	60	1.00	60	315	200	11	8
編物組物業	—	—	—	—	—	—	—	—	—
各業平均	2.50	45	1.25	30	345	200	195	122	
機器具械工場及場	機械製造業	2.20	1.60	—	—	330	300	3	3
	器具製造業	2.25	2.25	—	—	325	325	7	2
	金屬製品業	3.20	1.70	80	80	334	280	6	2
	計	3.20	1.60	80	80	334	280	16	7
窯業	1.80	1.10	90	60	365	146	40	6	
紙工業	1.70	1.20	1.00	60	338	300	21	10	
化學工業	漆器業	1.50	1.20	50	50	336	300	4	2
	製藥業	60	80	60	60	300	300	2	1
	計	1.15	1.00	55	55	318	300	6	3
飲食物場	釀造業	2.55	86	96	96	337	100	83	21
	精製業	2.14	1.40	70	70	334	218	20	7
	雜計	1.50	1.20	—	—	338	320	3	1
計	2.55	86	96	70	338	100	106	29	
印刷製本業	1.80	1.20	80	43	365	300	24	—	
雜工場	木竹藁莖製品業	—	—	—	—	—	—	—	—
	多科及雜品業	2.50	2.20	72	55	300	260	3	2
	石製品業	2.10	75	1.20	80	335	85	13	6
計	2.50	2.20	1.20	55	335	85	16	8	
電瓦金屬總	瓦斯工業場	2.55	—	—	—	365	365	1	14
	金屬精煉業	2.18	1.10	97	97	309	309	39	43
	計	3.20	45	1.25	30	345	300	464	242
大同	正十一年	2.01	1.00	68	44	343	240	—	—
	正十一年	1.85	1.00	92	54	350	142	—	—
	正十一年	1.62	93	63	41	346	224	—	—

郡市	器 械 絲					座 繰 絲				
	製絲戸數	繰釜數	職 工		計	製絲戸數	繰釜數	職 工		計
			男	女				男	女	
河 內	—	—	—	—	—	—	—	—	—	—
上 都	—	—	—	—	—	247	254	—	254	254
芳 賀	—	—	—	—	—	17	17	—	17	17
下 都	2	1,158	163	1,331	1,494	104	109	—	109	109
壇 賀	—	—	—	—	—	10	10	—	10	10
那 須	2	640	40	495	535	42	45	—	45	45
安 蘇	1	40	1	7	8	64	68	—	68	68
足 利	—	—	—	—	—	116	116	—	116	116
宇 都	—	—	—	—	—	1	3	—	3	3
足 利	—	—	—	—	—	—	—	—	—	—
總 計	5	1,838	204	1,833	2,037	601	622	—	622	622
大正十一年	6	1,848	204	2,038	2,242	600	600	—	604	604

郡市	玉 繰 絲					計				
	製絲戸數	繰釜數	職 工		計	製絲戸數	繰釜數	職 工		計
			男	女				男	女	
河 內	32	76	6	74	80	32	76	6	74	80
上 都	28	37	—	37	37	275	291	—	291	291
芳 賀	2	23	—	23	23	19	40	—	40	40
下 都	168	181	—	181	181	274	1,448	163	1,621	1,784
壇 賀	46	180	—	180	180	56	190	—	190	190
那 須	150	150	1	149	150	194	835	41	689	730
安 蘇	105	106	—	106	106	170	214	1	181	182
足 利	131	132	—	132	132	247	248	—	248	248
宇 都	—	—	—	—	—	1	3	—	3	3
足 利	—	—	—	—	—	—	—	—	—	—
總 計	662	885	7	882	889	1,258	3,345	211	3,337	3,548
大正十一年	663	893	6	892	898	1,269	3,341	210	3,534	3,744

木表ハ様式變更ノ爲大正十年以前ノ比較ヲ畧ス

郡市	生 繰 絲												
	器 械 絲			座 繰 絲			玉 繰 絲			計			
	數	量	價 額	數	量	價 額	數	量	價 額	數	量	價 額	
河 內	—	—	—	—	—	—	—	—	—	645	46,000	645	46,000
上 都	—	—	—	160	15,145	36	2,380	196	17,525	—	—	—	—
芳 賀	—	—	—	12	720	2	100	14	820	—	—	—	—
下 都	29,583	3,564,375	—	133	10,475	147	8,045	29,863	3,582,895	—	—	—	—
壇 賀	—	—	—	2	125	48	2,710	50	2,835	—	—	—	—
那 須	3,296	369,105	—	57	5,980	25	1,050	3,378	376,135	—	—	—	—
安 蘇	118	13,216	—	24	2,098	47	2,905	189	18,219	—	—	—	—
足 利	—	—	—	16	1,457	10	588	26	2,045	—	—	—	—
宇 都	—	—	—	31	2,790	—	—	31	2,790	—	—	—	—
足 利	—	—	—	—	—	—	—	—	—	—	—	—	—
總 計	32,997	3,946,696	—	435	38,790	960	63,778	34,392	4,049,264	—	—	—	—
大正十一年	34,578	4,151,946	—	403	35,634	936	58,519	35,917	4,246,099	—	—	—	—
同 十 年	39,393	2,573,562	—	593	45,314	944	54,328	40,920	3,673,204	—	—	—	—
同 九 年	26,996	2,931,262	—	672	50,487	595	31,297	28,263	3,013,046	—	—	—	—

郡市	斗 繰 絲												
	器 械 絲			座 繰 絲			玉 繰 絲			計			
	數	量	價 額	數	量	價 額	數	量	價 額	數	量	價 額	
河 內	—	—	—	—	—	—	—	—	—	3	21	3	21
上 都	—	—	—	29	393	6	107	35	500	—	—	—	—
芳 賀	—	—	—	—	—	—	—	—	—	—	—	—	—
下 都	—	—	—	17	134	18	118	35	252	—	—	—	—
壇 賀	—	—	—	—	—	—	2	10	10	—	—	—	—
那 須	892	8,030	—	12	69	1	5	905	8,104	—	—	—	—
安 蘇	—	—	—	1	10	4	38	5	48	—	—	—	—
足 利	—	—	—	1	35	1	30	2	65	—	—	—	—
宇 都	—	—	—	—	—	—	—	—	—	—	—	—	—
足 利	—	—	—	—	—	—	—	—	—	—	—	—	—
總 計	892	8,030	—	60	641	35	329	987	9,000	—	—	—	—
大正十一年	645	4,515	—	36	386	22	193	703	5,094	—	—	—	—
同 十 年	2,075	16,414	—	83	657	38	289	2,196	17,360	—	—	—	—
同 九 年	300	3,000	—	87	818	23	190	410	4,008	—	—	—	—

第一〇四 蠶絲製造高及價額 其ノ三 (續)

郡市	生皮等							
	器械絲		座繰絲		玉繰絲		合計	
	數量	價額	數量	價額	數量	價額	數量	價額
河內	—	—	—	—	197	1,032	197	1,032
上都賀	—	—	3	47	2	22	5	69
芳賀	—	—	—	—	—	—	—	—
下都賀	5,780	60,190	11	136	12	137	5,803	60,463
埴谷	—	—	—	—	—	—	—	—
那須	877	1,370	—	—	—	—	877	1,370
安蘇	41	369	2	6	4	23	47	398
足利	—	—	—	—	—	—	—	—
宇都宮	—	—	7	18	—	—	7	18
足利	—	—	—	—	—	—	—	—
總計	6,698	61,929	23	207	215	1,214	6,936	63,350
大正十一年	11,568	61,675	21	315	378	2,267	11,967	64,257
同十年	7,561	53,381	43	307	277	1,528	7,881	55,216
同九年	8,065	52,036	87	475	250	1,713	8,402	54,224

郡市	其他							
	器械絲		座繰絲		玉繰絲		合計	
	數量	價額	數量	價額	數量	價額	數量	價額
河內	—	—	—	—	—	—	—	—
上都賀	—	—	5	46	2	23	7	69
芳賀	—	—	—	—	—	—	—	—
下都賀	5,099	15,594	4	8	4	8	5,107	15,610
埴谷	—	—	—	—	—	—	—	—
那須	591	902	—	—	—	—	591	902
安蘇	—	—	—	—	1	15	1	15
足利	—	—	—	—	—	—	—	—
宇都宮	—	—	—	—	—	—	—	—
足利	—	—	—	—	—	—	—	—
總計	5,690	16,496	9	54	7	46	5,706	16,596
大正十一年	7,109	17,350	10	44	4	5	7,123	17,399
同十年	6,943	12,074	11	43	10	13	6,964	12,130
同九年	6,508	8,728	13	40	5	5	6,526	8,773

第一〇五 眞綿 大正十二年

郡市	製造戸數	數量	價額
河內	197	109	4,414
上都賀	854	202	10,314
芳賀	87	90	3,600
下都賀	266	328	12,700
埴谷	237	86	3,880
那須	622	336	12,031
安蘇	272	50	1,520
足利	228	34	1,286
宇都宮	2	37	1,517
足利	—	—	—
總計	2,765	1,272	51,262
大正十一年	3,030	1,005	42,018
同十年	3,019	1,062	44,101
同九年	3,073	2,217	125,060

第一〇六 乳肉製品及罐詰 大正十二年

郡	製造戸數	乳製品					
		バタ		其他		合計	
		數量	價額	數量	價額	數量	價額
上都賀	1	2,000	3,400	—	—	2,000	3,400
大正十一年	1	2,200	3,520	—	—	2,200	3,520
同十年	1	2,500	4,000	—	—	2,500	4,000
同九年	4	3,095	6,162	—	—	3,095	6,162

肉製品及罐詰ノ製造ナシ

第一〇七 織物製造戸數 大正十二年十二月三十一日

郡市	力織機				手織機			
	十臺未満	五十臺未滿	五十臺以上	計	十臺未満	五十臺未滿	五十臺以上	計
河内	—	—	1	1	101	—	—	101
上都賀	3	1	2	6	1	1	—	2
芳賀	—	—	—	—	200	—	—	200
下都賀	12	3	—	15	3,547	—	—	3,547
壙谷	—	—	—	—	—	—	—	—
那須	—	—	—	—	—	—	—	—
安蘇	250	6	1	32	6,470	—	—	6,470
足利	535	18	5	558	5,522	12	—	5,534
宇都宮	—	1	—	1	1	—	—	1
足利	37	30	10	77	150	—	—	150
總計	612	59	19	690	15,992	13	—	16,005
大正十一年	472	55	15	542	14,329	63	6	14,398

製造戸數ハ事業主一人ニシテ數箇ノ場所ヲ有スル場合ニハ各別ニ之ヲ計算セリ
本表ハ様式改正ノ結果前々年トノ比較不能ニ付累年ノ比較ヲ省略セリ以下諸表同シ

第一〇八 機臺數 大正十二年十二月三十一日

郡市	力織機				手織機			
	廣	巾	小	巾	十臺未滿	五十臺未滿	五十臺以上	計
河内	—	—	—	—	—	—	121	121
上都賀	9	16	153	178	—	16	—	16
芳賀	—	—	—	—	—	—	—	230
下都賀	36	50	—	86	16	—	—	16
壙谷	—	—	—	—	—	—	—	—
那須	—	—	—	—	—	—	—	—
安蘇	84	156	276	516	58	20	—	78
足利	74	158	623	855	658	129	205	992
宇都宮	3	—	—	3	—	12	—	12
足利	20	140	720	880	196	437	542	1,175
總計	226	520	1,772	2,518	928	614	868	2,410
大正十一年	357	432	1,547	2,336	526	650	700	1,876

第一〇九 職工 大正十二年

郡市	十臺未滿		五十臺未滿		五十臺以上		合計	
	男	女	男	女	男	女	男	女
河内	—	143	—	—	19	116	19	259
上都賀	3	10	5	25	37	218	45	253
芳賀	8	225	—	—	—	—	8	225
下都賀	792	4,339	5	40	—	—	797	4,379
壙谷	—	—	—	—	—	—	—	—
那須	—	—	—	—	—	—	—	—
安蘇	421	7,101	10	171	35	242	466	7,514
足利	1,566	8,277	123	335	542	620	2,231	9,232
宇都宮	5	7	—	12	—	—	5	19
足利	58	183	86	498	492	2,066	636	2,747
總計	2,853	20,285	229	1,081	1,125	3,262	4,207	24,628
大正十一年	3,349	22,884	152	1,207	225	2,014	3,726	26,105

第一一〇 絹織物産額 大正十二年

郡市	男物帶地		女物帶地		廣幅帶地	
	數量	價額	數量	價額	數量	價額
河内	—	—	—	—	—	—
上都賀	—	—	—	—	—	—
芳賀	—	—	—	—	—	—
下都賀	175	1,225	65	780	—	—
壙谷	—	—	—	—	—	—
那須	—	—	—	—	—	—
安蘇	21	178	—	—	—	—
足利	—	—	13,525	202,875	3,340	70,200
足利市	—	—	1,500	27,300	402	6,929
總計	196	1,403	15,090	230,955	3,742	77,129
大正十一年	4,660	41,910	3,354	56,865	2,438	26,818

第一一〇 絹織物産額 (續)

郡市	廣幅物						小幅物	
	縮緬		生絹織物		縞又其他練絹織物		白縮緬	縮緬
	數量	價額	數量	價額	數量	價額	數量	價額
河内								
上都賀								
芳賀								
下都賀							150	1,200
那須								
安蘇							177	3,947
足利	3,000	6,000	63,828	75,177	115,478	266,645		
足利	13,030	78,179			253,487	1,267,434		
總計	16,030	84,179	63,828	75,177	368,965	1,534,079	327	5,147
大正十一年	23,980	123,149			254,400	1,226,197	1,158	13,977

郡市	小幅物						價額合計
	縞其他縮緬		生絹織物		縞其他練絹織物		
	數量	價額	數量	價額	數量	價額	
河内					1,800	49,600	49,600
上都賀							
芳賀					4,000	120,000	120,000
下都賀	9,410	357,580			5,800	174,000	534,785
壺谷							
那須							
安蘇							4,125
足利	10,050	109,025			282,063	1,964,945	2,694,867
宇都宮							
足利					840,819	5,860,508	7,240,350
總計	19,460	466,605			1,134,482	8,169,053	10,643,727
大正十一年	43,044	696,061	556	3,147	1,377,620	9,530,424	11,718,548

本表ノ様式改正ノ結果大正十一年以前ト比較不能ニ掲記セシ。以下織物表ニ關スル諸表亦同シ

第一一一 絹綿交織物産額 大正十二年

郡市	帶地						廣幅物	
	男物		女片側物		女廣幅物		縞子	
	數量	價額	數量	價額	數量	價額	數量	價額
河内								
上都賀								
芳賀								
下都賀								
壺谷								
那須								
安蘇								
足利			386,802	1,230,693	2,750	23,300	86,400	151,200
宇都宮								
足利			9,401	73,039	4,115	36,047	63,541	95,312
總計			396,203	1,303,732	6,865	59,347	149,941	246,512
大正十一年	800	1,840	371,840	1,151,976	5,780	34,680	6,044	10,761

郡市	廣幅物		小幅物					
	其他		縞子		白縮緬		縞其他縮緬	
	數量	價額	數量	價額	數量	價額	數量	價額
河内								
上都賀								
芳賀							19,200	10,560
下都賀								
壺谷								
那須								
安蘇		3,168					145,013	626,456
足利		537,478			13,199	52,796	269,293	1,313,256
宇都宮								
足利							189,407	1,215,993
總計		540,646			13,199	52,796	622,913	3,166,265
大正十一年		621,895			449,442	3,105,640	304,051	1,881,584

第一一 絹綿交織物産額 (續)

郡市	小 幅 物				價額合計
	絲 入 織 物		其 他		
	數 量	價 額	數 量	價 額	
河 內	反 100	円 200	反 120	円 60	円 260
上 都 賀	—	—	—	—	10,560
芳 賀	—	—	—	—	—
下 都 賀	4,107	10,267	—	—	10,267
埴 谷	—	—	—	—	—
那 須	—	—	—	—	—
安 蘇	13,191	50,917	—	—	680,541
足 利	376,037	1,655,096	—	629,289	5,593,108
宇 都 宮	—	—	—	—	—
足 利	381,210	1,582,021	—	2,494,481	5,496,893
總 計	774,645	3,298,501	—	3,123,830	11,791,629
大正十一年	3,341,717	14,332,533	194,210	733,471	21,874,380

第一一二 綿織物産額 大正十二年

郡市	廣 幅 物				價額合計	
	縮		綿 及 色 無 地			其 他
	數 量	價 額	數 量	價 額		
河 內	—	—	—	—	円	
上 都 賀	40,520	10,409	—	—	—	
芳 賀	—	—	—	—	—	
下 都 賀	3,306,689	981,160	173,925	59,295	—	
那 須	—	—	—	—	—	
安 蘇	24,792,440	6,545,204	—	—	262,676	
足 利	6,750,330	1,694,727	72,000	15,600	701,424	
宇 都 宮	38,877	11,666	—	—	—	
足 利	14,232,756	3,900,516	—	—	163,242	
總 計	49,161,612	12,943,682	245,295	74,895	1,127,342	
大正十一年	39,390,755	12,020,164	124,495	88,239	764,465	

第一一二 綿織物産額 (續)

郡市	小 幅 物							
	生綿布(亞麻其ノ他)		綿 綿 布		絹 綿 布		縮	
	數 量	價 額	數 量	價 額	數 量	價 額	數 量	價 額
河 上 内	反 204,298	円 210,167	反 5,100	円 10,200	—	—	—	—
都 賀	—	—	—	—	—	—	—	—
下 都 賀	—	—	反 1,379	円 1,787	—	—	反 5,460	円 7,983
那 安 須	—	—	—	—	—	—	—	—
足 利 宇 都 宮	—	—	反 376,100	円 1,045,558	反 412,568	円 1,303,714	反 580,111	円 1,583,703
足 利 宇 都 宮	—	—	反 274,332	円 573,397	反 322,833	円 955,141	反 255,300	円 479,160
足 利 宇 都 宮	—	—	反 302,258	円 680,103	反 1,763,234	円 5,959,731	反 956,546	円 2,695,460
總 計	204,298	210,167	959,169	2,311,045	2,498,635	8,218,586	1,797,417	4,766,306
大正十一年	110,265	130,773	626,301	1,493,608	1,198,809	3,701,295	1,589,906	4,111,516

郡市	小 幅 物				價額合計	
	紋 張 地		タ オ ル			其 他
	數 量	價 額	數 量	價 額		
河 上 内	—	—	—	—	円 42,478	
都 賀	—	—	—	—	円 10,409	
下 都 賀	—	—	—	—	円 1,050,225	
那 安 須	—	—	—	—	—	
足 利 宇 都 宮	反 360	円 1,922	反 1,368	円 3,281	—	
足 利 宇 都 宮	反 8,000	円 19,200	—	—	円 148,709	
足 利 宇 都 宮	—	—	反 16,500	円 23,500	—	
足 利 宇 都 宮	—	—	—	—	円 64,375	
總 計	8,360	21,122	17,868	26,781	255,362	
大正十一年	46	121	1,500	331	680,924	

第一一三 麻及其ノ交織物産額 大正十二年

郡市	廣 幅 物				小 幅 物			
	亞 麻 苧 麻 布		亞 麻 苧 麻 帆 布		生 麻 布		綿 絹 其 他 ノ 着 尺 麻 布	
	數 量	價 額	數 量	價 額	數 量	價 額	數 量	價 額
上 都 賀	反 678,413	円 949,586	反 288,389	円 778,237	—	—	—	—
足 利	—	—	—	—	—	—	反 110,441	円 557,906
總 計	678,413	949,586	288,389	778,237	—	—	110,441	557,906
大正十一年	279,792	373,236	707,647	967,786	49,617	70,523	81,747	323,636

本表以外ニ小幅物ニ於テ3,600圓ノ産額アリ之上都賀郡ノ産出ナリ

第一一四 毛織物産額 大正十二年

郡	フランネル		着尺セル地		洋服用セル地		
	数量	價額	数量	價額	数量	價額	
足利	8,650	41,520	25,830	129,150	100,850	534,505	
大正十一年	11,967	45,673	小幅 大幅	31,028 1,794	173,189	121,392	486,586
フランネル数量ハ大巾物ナリ							

第一一五 莫大小 大正十二年

市	製造戸数	職工			靴下		手袋		其他		合計	
		男	女	計	数量	價額	数量	價額	数量	價額	数量	價額
宇都宮	1	18	22	40	—	—	—	—	17,500	415,000	17,500	415,000
大正十一年	1	15	15	30	—	—	—	—	3,243	100,047	3,243	100,047
同十年	1	15	15	30	—	—	—	—	3,000	75,000	3,000	75,000
同九年	1	6	6	12	—	—	—	—	1,677	43,371	1,677	43,371
大正九、十、十一年其ノ他ノ欄ニハ綿及毛織類ノ(シャツ及ズボン下)等ナリ												

第一一六 陶磁器 大正十二年

郡市	製造戸数	窯数			職工			製造品價額						
		本焼窯 窯数	錦窯 窯数	其他	男	女	計	家具及 裝飾品	飲食器	工業 用品	玩具	其他	計	
河内	1	1	—	—	2	—	2	100	—	—	—	—	—	100
芳賀	51	60	613	1	182	74	256	217,484	235,645	45,020	—	4,300	602,449	
下都賀	2	—	—	2	2	—	2	70	—	—	—	205	275	
埴谷	1	1	1	—	1	—	1	—	—	—	—	320	320	
那須	7	9	44	2	22	6	28	13,250	3,300	—	—	2,300	18,850	
安蘇	2	2	24	—	8	4	12	4,500	3,800	—	—	—	8,300	
宇都宮	11	—	—	8	12	—	12	670	2,780	—	570	1,390	5,410	
總計	75	73	682	11	229	84	313	236,074	345,525	45,020	570	8,515	635,704	
大正十一年	82	76	703	10	215	82	297	140,134	351,495	7,178	486	14,320	513,723	
同十年	78	67	610	9	195	72	267	114,391	316,140	300	425	12,593	444,124	
同九年	78	74	666	8	227	83	320	47,560	153,155	35,949	475	12,327	249,526	

第一一七 煉瓦、瓦、及土管 大正十二年

郡市	煉瓦				瓦				土管			
	製造戸数	職工 男	職工 女	職工 計	数量	價額	製造戸数	職工 男	職工 女	職工 計	数量	價額
河内	—	—	—	—	—	—	5	6	—	6	2,050	12,300
芳賀	—	—	—	—	—	—	11	17	5	22	3,038	18,307
下都賀	1	42	5	47	3,019,000	75,656	44	150	31	181	43,368	172,953
埴谷	—	—	—	—	—	—	1	1	—	1	358	1,181
那須	1	15	—	15	600,000	30,000	1	2	—	2	87	650
安蘇	—	—	—	—	—	—	33	114	6	120	25,496	157,727
足利	2	4	1	5	290,900	8,727	12	24	4	28	5,448	41,017
足利	1	8	3	11	360,000	14,400	2	9	—	9	1,500	10,500
總計	5	69	9	78	4,269,900	128,777	109	323	46	369	81,345	414,635
大正十一年	5	103	19	122	5,625,500	174,385	94	251	21	272	79,258	570,455
同十年	4	59	15	74	4,685,000	118,250	112	343	45	393	5,643,333	461,740
同九年	6	78	18	91	4,754,000	160,505	118	361	45	406	5,634,975	417,452
郡市	土管				管							
	製造戸数	職工 男	職工 女	職工 計	数量	價額	製造戸数	職工 男	職工 女	職工 計	数量	價額
河内	1	—	—	—	1	8,000	—	—	—	—	—	2,400
芳賀	3	—	—	—	10	45,200	7	—	—	17	45,200	20,320
下都賀	24	—	—	—	52	121,500	2	—	—	54	121,500	37,050
埴谷	3	—	—	—	6	2,585	1	—	—	7	2,585	2,516
那須	—	—	—	—	—	—	—	—	—	—	—	—
安蘇	5	—	—	—	15	22,500	—	—	—	15	22,500	8,475
足利	1	—	—	—	2	4,000	—	—	—	2	4,000	920
足利	—	—	—	—	—	—	—	—	—	—	—	—
總計	37	—	—	—	86	203,785	10	—	—	96	203,785	71,581
大正十一年	39	—	—	—	81	207,721	6	—	—	87	207,721	74,666
同十年	37	—	—	—	71	234,607	15	—	—	86	234,607	61,895
同九年	36	—	—	—	69	243,950	19	—	—	88	243,950	69,415

第一一八 度量衡器製作 大正十二年

郡市	製作所數				製作箇數				製作價額			
	度器	量器	衡器	計	度器	量器	衡器	計	度器	量器	衡器	計
下都賀	—	1	1	2	—	1,660	4,052	5,712	—	1,688	6,811	8,499
宇都宮	—	—	1	1	—	—	2,942	2,942	—	—	5,791	5,791
總計	—	1	2	3	—	1,660	6,994	8,654	—	1,688	12,602	14,290
大正十一年	—	1	2	3	—	65	3,442	3,507	—	159	6,398	6,557
同十年	—	1	3	4	—	1,620	8,496	13,436	—	2,365	8,614	14,297
同九年	—	1	3	4	—	2,492	11,361	13,853	—	3,249	11,721	14,967
同八年	—	1	3	4	—	3,553	10,642	14,195	—	4,592	12,350	16,942
同七年	—	1	2	3	—	5,226	9,752	14,978	—	4,315	16,787	22,102

製作所一箇所ニシテ度量衡ノ三器ヲ製作スルモノハ製作所數ノ各欄ヘ之ヲ分載シタリ故ニ同欄ノ計ハ重複數ヲ含ム

第一一九 木製 品 大正十二年

郡市	履物			挽物			曲物		
	製造戸數	職工	價額	製造戸數	職工	價額	製造戸數	職工	價額
河内	16	18	8,665	3	6	3,200	2	3	700
上都賀	25	37	24,700	24	45	58,680	3	3	3,200
芳賀	4	72	53,893	2	3	800	1	1	300
下都賀	61	96	59,977	2	3	4,050	2	2	500
埴谷	29	40	14,095	14	18	10,870	—	—	—
那須	59	90	109,410	10	12	12,290	3	8	7,500
安蘇	58	101	79,150	3	12	5,300	5	7	1,860
足利	24	30	24,975	—	—	—	—	—	—
宇都宮	47	91	70,860	2	4	1,900	14	42	84,300
足利	7	15	27,000	—	—	—	—	—	—
總計	330	590	472,725	60	103	97,090	30	66	93,360
大正十一年	376	628	413,577	60	81	61,060	28	70	95,100

第一一九 木製 品 (續)

郡市	指物			箱類		
	製造戸數	職工	價額	製造戸數	職工	價額
河内	11	15	7,322	2	3	650
上都賀	210	305	558,649	11	16	37,470
芳賀	53	76	60,324	18	20	18,773
下都賀	94	147	83,704	11	23	42,270
埴谷	40	58	43,567	4	6	3,025
那須	76	120	82,085	14	35	59,200
安蘇	58	89	121,900	4	7	4,900
足利	11	12	13,800	2	2	1,250
宇都宮	146	380	458,500	—	—	—
足利	40	80	96,000	—	—	—
總計	739	1,282	1,525,851	66	112	167,538
大正十一年	666	1,213	1,351,354	92	139	191,170

郡市	桶樽類			木箸			價額合計
	製造戸數	職工	價額	製造戸數	職工	價額	
河内	34	46	14,919	—	—	—	35,456
上都賀	72	76	56,100	15	32	6,400	745,199
芳賀	37	43	21,685	—	—	—	155,775
下都賀	69	107	72,419	—	—	—	262,920
埴谷	41	46	19,457	1	1	100	91,114
那須	100	126	67,370	—	—	—	337,955
安蘇	26	35	16,416	—	—	—	229,526
足利	14	18	9,735	—	—	—	49,760
宇都宮	27	41	57,500	—	—	—	673,060
足利	15	30	43,200	—	—	—	166,200
總計	435	568	378,801	15	33	6,500	2,746,865
大正十一年	446	577	342,245	15	32	5,900	2,460,406

本表ハ昨年新設ニ係ハルモノナルヲ以テ大正十年以前ノ比較ナシ

第一二〇

濃

粉

自大正八年七月
至大正九年六月

年次	製造戸數	製造高		原料需用高						合計	
		数量	價額	馬鈴薯	甘藷	其他	合計	数量	價額		
大正九年	3	93,750	15,859	110,320	11,942	4,000	480	—	—	114,320	12,422
同八年	3	118,469	22,653	159,000	17,120	3,500	445	—	—	162,500	17,565
同七年	3	113,750	17,704	155,000	10,800	3,007	180	—	—	158,000	10,980
同六年	3	88,900	7,821	110,000	5,250	—	—	—	—	110,000	5,250
同五年	1	52,500	3,500	60,000	2,700	—	—	—	—	60,000	2,700

大正十、十一、十二年中ハ事業不振ノ爲全部休業セリ

第一二一

酒

類

大正十二年

(酒造年度)

郡市	製造場	清酒		濁酒		焼酎		味淋		合計	
		数量	價額	数量	價額	数量	價額	数量	價額	数量	價額
河内	24	9,704	718,096	90	5,400	57	5,130	—	—	9,851	728,626
上都賀	14	8,272	636,944	—	—	39	3,639	—	—	8,311	640,583
芳賀	18	8,675	671,445	—	—	72	6,340	—	—	8,747	677,785
下都賀	30	25,930	2,074,400	69	4,385	116	11,106	204	27,540	26,319	2,177,431
塩谷	17	6,817	504,458	—	—	70	6,370	—	—	6,887	510,828
那須	34	24,895	1,941,810	—	—	489	47,188	26	—	25,384	1,988,998
安蘇	12	5,015	386,155	—	—	—	—	—	4,951	5,041	391,106
足利	5	1,589	124,736	—	—	—	—	—	—	1,589	124,736
宇都宮	4	2,324	182,666	—	—	7	686	—	—	2,331	183,352
足利	3	2,346	183,762	—	—	—	—	—	—	2,346	183,762
總計	161	95,567	7,424,472	159	9,785	850	80,459	230	32,491	96,806	7,547,207
大正十一年	161	99,573	8,738,553	164	12,120	865	84,249	276	37,812	100,878	8,872,734
同十年	166	73,064	6,081,700	253	15,828	708	59,349	139	16,545	74,164	6,173,422
同九年	168	101,290	8,452,955	354	22,003	2,386	242,141	444	52,107	104,474	8,769,206
同八年	169	86,907	7,300,188	166	10,790	1,439	172,680	419	54,470	88,931	7,538,128
同七年	186	86,907	5,619,443	166	8,675	1,439	116,539	419	34,534	88,931	5,779,191

第一二二

味

噌

大正十二年

郡市	製造戸數	職工	甘味噌		辛味噌	
			数量	價額	数量	價額
河内	7	11	6,230	3,115	6,500	2,925
上都賀	10	31	—	—	124,975	46,516
芳賀	12	47	11,500	8,275	39,600	22,180
下都賀	10	55	63,510	38,047	492,606	227,354
塩谷	2	4	550	390	—	—
那須	25	39	19,300	9,975	33,860	18,443
安蘇	8	18	—	—	225,100	122,130
足利	4	13	1,400	790	22,440	12,459
宇都宮	5	38	324,000	162,000	757,000	340,650
足利	—	—	—	—	—	—
總計	83	256	426,490	222,592	1,702,081	792,657
大正十一年	81	221	881,041	397,372	1,245,218	574,598

郡市	白味噌		計	
	数量	價額	数量	價額
河内	—	—	12,730	6,040
上都賀	—	—	124,975	46,516
芳賀	5,400	4,700	56,500	35,155
下都賀	—	—	556,116	265,401
塩谷	250	175	800	565
那須	34,150	17,890	87,310	46,308
安蘇	—	—	225,100	122,130
足利	—	—	23,840	13,249
宇都宮	34,000	20,400	1,115,000	523,050
足利	—	—	—	—
總計	73,800	43,165	2,202,371	1,058,414
大正十一年	64,744	40,853	2,191,003	1,102,823

本表ハ昨年新設ニ係ル表ナルヲ以テ大正十年前ノ比較ナシ

第一二三 葡萄酒及醬油 大正十二年 (酒造年度)

郡市	葡萄酒			醬油		
	製造戸數	數量	價額	製造戸數	數量	價額
河内	—	—	—	13	2,168	91,056
上都賀	—	—	—	12	7,275	320,100
芳賀	1	—	—	27	5,004	213,470
下都賀	1	—	—	22	37,891	1,667,204
埴谷	—	—	—	20	1,661	74,745
那須	8	30	4,500	36	9,184	402,259
安蘇	1	—	—	6	8,921	399,660
足利	1	—	—	3	945	43,470
宇都宮	—	—	—	7	1,591	75,795
總計	12	30	4,500	146	74,640	3,287,759
大正十一年	10	94	15,120	128	65,308	2,105,934
同十年	10	53	3,604	130	65,048	3,539,484
同九年	10	28	4,760	126	54,712	3,306,447
同八年	12	26	7,800	124	63,194	3,159,700
同七年	12	79	5,948	123	58,197	1,991,331

本表ハ營業用ノミナ調査セシモノナリ
 本表中製造戸數アリテ他ノ數量價額ノ記載ナキハ兼業ニシテ本年ハ醸造セザリシニヨル

第一二四 薄荷 大正十二年

郡	製造戸數	職工			取卸薄荷		薄荷腦		薄荷油		價額計
		男	女	計	數量	價額	數量	價額	數量	價額	
下都賀	1	1	—	1	斤15	円115	斤7	円100	斤5	円25	円240
大正十一年	1	1	—	1	12	108	5	20	7	88	216
同十年	3	3	—	3	—	—	30	121	17	213	334
同九年	3	3	—	3	—	—	21	242	26	116	358
同八年	3	3	—	3	—	—	22	115	18	243	358
同七年	3	3	—	5	—	—	13	168	26	92	260

第一二五 竹製品 大正十二年

郡市	製造戸數	職工			製品價額
		男	女	計	
河内	22	23	1	24	円4,945
上都賀	85	91	—	91	31,128
芳賀	56	89	1	70	16,421
下都賀	108	128	2	130	34,969
埴谷	34	40	—	40	8,085
那須	211	191	205	396	16,227
安蘇	50	69	—	69	14,164
足利	35	39	1	40	17,528
宇都宮	39	47	2	49	4,130
足利	11	26	—	26	54,000
總計	651	723	212	935	201,597
大正十一年	629	823	12	835	208,177

郡市	製品價額				
	篋	簾	行李	バスケット	計
河内	円1,720	円346	—	—	円7,011
上都賀	21,944	155	—	—	53,227
芳賀	11,098	—	—	—	27,519
下都賀	15,285	324	—	—	50,578
埴谷	6,080	50	50	—	14,215
那須	78,966	—	—	—	95,193
安蘇	8,412	200	1,260	—	24,036
足利	5,338	500	—	—	23,366
宇都宮	19,561	75	730	—	24,496
足利	2,980	—	—	—	56,980
總計	171,384	1,650	1,990	—	376,621
大正十一年	119,687	2,302	1,375	—	331,541

本表ハ昨年新設ニ係ル表ナルヲ以テ大正十年以前ノ調査ナシ

第一二六 植物油 大正十二年

郡市	製造戸數	職工			菜種油		胡麻油		荳油	
		男	女	計	數量	價額	數量	價額	數量	價額
河上郡	—	—	—	—	—	—	—	—	—	—
内賀郡	3	17	—	17	24	1,320	834	66,720	81	6,800
下都郡	1	6	—	6	—	—	—	—	603	57,285
芳下郡	5	5	1	6	19	1,420	24	2,428	15	1,275
那安郡	1	1	—	1	40	3,250	—	—	—	—
足郡	1	1	—	1	1	75	1	85	—	—
宇都郡	1	2	—	2	94	9,400	5	750	—	—
足郡	4	11	—	11	274	19,454	1,144	100,639	19	1,957
宇都郡	2	5	—	5	120	7,200	50	4,500	30	2,100
計	18	48	1	49	572	42,119	2,058	175,122	748	69,417
大正十一年	25	55	4	59	504	32,468	1,775	148,205	716	56,595
同十年	29	54	2	56	638	42,442	2,776	226,642	1,221	66,619
同九年	24	54	2	56	1,078	80,268	2,443	224,536	1,612	111,138
同八年	26	57	3	60	1,411	150,440	2,206	271,265	1,393	166,439
同七年	28	57	5	62	837	70,928	1,825	204,592	1,040	92,174
郡市	其他			各油價額計		松根油		油		
	數量	價	額	數量	價額	數量	價額	數量	價額	
河上郡	—	—	—	—	—	—	—	—	—	
内賀郡	3	—	210	—	75,050	—	20,000	—	4,000	
下都郡	—	—	—	—	57,285	—	—	—	—	
芳下郡	—	—	—	—	5,123	—	—	—	—	
那安郡	—	—	—	—	3,250	—	—	—	—	
足郡	—	—	—	—	160	—	—	—	—	
宇都郡	—	—	—	—	10,150	—	—	—	—	
足郡	13	—	819	—	122,050	—	—	—	—	
總計	16	—	1,029	—	287,687	—	20,000	—	4,000	
大正十一年	12	—	780	—	238,048	—	30,000	—	6,000	
同十年	*10,000斤	—	*2,000	—	337,073	—	32,551	—	21,275	
同九年	7斤	—	1,370	—	417,299	—	84,808	—	43,680	
同八年	18	—	1,357	—	591,768	—	104,959	—	54,787	
同七年	37	—	3,404	—	371,519	—	60,126	—	24,249	
	*176	—	*456	—	—	—	—	—	—	
	9	—	1,125	—	—	—	—	—	—	

本表中其他ノ欄*印ハ揮發油中松根油ナリ

松根油ノ欄大正十年前ハ菜種油粕ナリ

第一二七 蠟 燭 大正七年

年次	製造戸數	職工			日本型		西洋型		合計	
		男	女	計	數量	價額	數量	價額	數量	價額
大正七年	1	1	—	1	1,050	373	1,250	625	2,300	1,098
同六年	1	2	—	2	3,200	1,386	4,500	625	7,700	3,536
同五年	2	5	—	5	8,500	3,400	13,716	5,487	22,216	8,887
同四年	3	5	—	5	9,440	3,212	15,246	9,860	24,680	10,172

大正八年以降ニハ本表ニ該當スル事實ナシ

第一二八 製 藍 自大正十一年七月一箇年 至大正十二年六月一箇年

郡	製造戸數	職工			染		藍		玉	
		男	女	計	數量	價額	數量	價額	數量	價額
河下郡	2	2	—	2	—	—	—	—	—	—
内賀郡	3	3	—	3	6	1,050	1,417	1,150	2,070	—
安都郡	—	—	—	—	—	—	—	—	—	—
總計	5	5	—	5	9	1,050	1,417	1,337	2,294	—
大正十一年	7	8	—	8	14	2,110	2,393	2,137	3,164	—
同十年	7	9	—	9	15	1,724	2,312	2,090	3,296	—
同九年	2	7	—	7	10	580	632	525	665	—
同八年	5	12	—	12	16	643	778	2,568	2,933	—
同七年	8	18	—	18	21	545	600	5,397	6,541	—

第一二九 漆 液 大正十二年

郡	製造戸數	正味(幹液)		瀟瀟(枝液)		雜液		合計	
		數量	價額	數量	價額	數量	價額	數量	價額
下都郡	1	20	440	5	80	—	—	25	520
那須郡	1	30	360	5	35	3	15	38	410
總計	2	50	800	10	115	3	15	63	930
大正十一年	2	45	690	8	80	3	15	56	785
同十年	4	67	1,140	15	189	3	18	85	1,347
同九年	6	99	1,970	23	379	5	44	127	2,393
同八年	3	40	1,051	10	215	3	68	53	1,334
同七年	4	42	625	17	185	6	48	65	858

第一三〇 漆 器 大正十二年

郡市	製造戸數	職工			製造品價額			
		男	女	計	家具及裝飾品	飲食器	其他	計
上都賀	32	66	15	81	45,000	39,000	37,350	121,300
下都賀	4	6	—	6	1,480	490	540	2,510
埴谷	1	1	—	1	465	170	325	960
那須	3	3	—	3	730	290	500	1,520
安蘇	8	45	—	45	—	126,500	—	126,500
宇都宮	14	24	5	29	7,800	14,140	8,560	30,500
總計	62	145	20	165	55,475	180,590	47,225	283,290
大正十一年	59	150	23	173	53,675	100,927	58,678	213,280
同十年	60	169	26	195	55,125	70,371	46,170	171,666
同九年	58	166	25	191	55,062	55,787	45,110	155,959
同八年	58	175	28	203	55,320	62,119	45,690	163,126
同七年	53	164	29	193	46,520	111,833	32,140	190,493

第一三一 和 紙 大正十二年

郡市	製造戸數	職工			美濃紙		半紙		烏ノ子紙		漉返		其他	價額合計
		男	女	計	數量	價額	數量	價額	數量	價額	數量	價額		
上都賀	6	6	6	12	—	—	60	240	—	—	—	250	630	1,120
芳賀	12	21	24	45	—	—	—	—	70,000	5,400	—	—	480	5,880
下都賀	18	22	17	40	—	—	—	—	—	—	—	3,105	—	3,105
那須	182	302	452	754	—	—	50	180	—	—	—	9,108	120,272	126,500
安蘇	21	36	22	58	132	3,168	120	480	—	—	—	1,200	13,134	17,032
宇都宮	3	3	1	4	—	—	—	—	—	—	—	2,000	700	2,700
總計	243	441	555	996	132	3,168	230	900	70,000	5,400	—	215,615	141,406	368,489
大正十一年	308	527	630	1,157	350	8,160	10,756	43,984	—	—	—	214,515	153,561	420,220
同十年	412	773	914	1,687	—	—	13,285	55,762	72,500	11,600	2,494,542	268,709	273,530	609,601
同九年	358	499	246	745	—	—	11,559	75,308	15,300	15,000	1,762,082	234,681	339,721	664,710
同八年	362	512	250	762	45	1,790	2,205	25,045	632	6,780	1,953,927	315,349	574,113	924,667
同七年	377	516	265	781	62	1,800	759	11,073	—	—	2,136,901	245,969	257,881	516,723

第一三二 製 品 大正十二年

郡市	製造戸數	職工			製品價額	
		男	女	計	計	産
河内	1,725	1,359	1,736	3,095	30,826	
上都賀	383	320	92	412	2,735	
芳賀	376	573	463	1,036	2,120	
下都賀	1,943	448	2,877	3,325	264,138	
埴谷	661	338	516	854	1,170	
那須	784	245	638	883	17,626	
安蘇	1,438	730	900	1,630	1,190	
宇都宮	70	36	49	85	—	
足利	12	13	2	15	—	
總計	7,892	4,062	7,273	11,335	319,805	
大正十一年	6,673	3,411	7,372	10,783	268,180	

郡市	製 品 價 額					
	繩	類	吹及伎	簇	其ノ他	合計
河内	13,663	—	5,900	—	10,760	61,149
上都賀	4,397	—	1,554	—	3,047	11,733
芳賀	22,189	—	4,510	870	145	29,834
下都賀	4,850	—	2,095	730	14,899	286,712
埴谷	7,244	—	2,400	—	5,590	16,404
那須	24,471	—	15,371	30	20,433	78,431
安蘇	1,845	—	69,605	—	2,625	75,265
宇都宮	330	—	769	—	1,701	2,800
足利	2,905	—	380	—	—	3,285
總計	92,394	—	102,584	1,630	59,200	565,613
大正十一年	64,431	—	38,221	585	46,083	417,500

本表ハ昨年新設ニ係ル調査ナルヲ以テ大正十年以前ノ比較ナシ

郡	製造戸數		職 工					
	疊 表	莫薩及花莖	疊 表			莫薩及花莖		
			男	女	計	男	女	計
芳 賀	—	14	—	—	—	10	18	28
下 都 賀	—	322	—	—	—	1	345	346
總 計	—	336	—	—	—	11	363	374
大正十一年	—	736	—	—	—	52	1,179	1,231
同 十 年	—	743	—	—	—	54	1,193	1,247
同 九 年	—	733	—	—	—	46	1,189	1,235
同 八 年	—	840	—	—	—	69	1,397	1,466
同 七 年	—	841	—	—	—	58	1,357	1,415

年 次	疊 表					
	備 後		疏 球		計	
	數 量	價 額	數 量	價 額	數 量	價 額
大正十一年	—	—	—	—	—	—
同 十 年	—	—	—	—	—	—
同 九 年	—	—	—	—	—	—
同 八 年	—	—	—	—	—	—
同 七 年	—	—	—	—	—	—

郡	莫 薩 及 花 莖						價額合計
	四 十 碼 物		其 他		計		
	數 量	價 額	數 量	價 額	數 量	價 額	
芳 賀	—	—	840	196	840	196	196
下 都 賀	—	—	65,990	19,931	65,990	19,931	19,931
總 計	—	—	66,830	20,127	66,830	20,127	20,127
大正十一年	—	—	202,390	29,612	202,390	29,612	29,612
同 十 年	—	—	327,254	49,865	327,264	327,254	327,254
同 九 年	—	—	437,180	65,975	437,180	65,975	65,975
同 八 年	—	—	451,180	75,455	451,610	75,455	75,455
同 七 年	—	—	502,500	60,435	502,500	60,935	60,935

野草莖ハ該當セルモノナシ

郡 市	製造戸數	職 工			乾 麵 純	
		男	女	計	數 量	價 額
河 內	32	35	27	62	56,896	39,477
上 都 賀	36	45	30	75	189,180	138,551
芳 賀	71	88	67	155	134,665	118,283
下 都 賀	48	81	28	109	523,275	397,565
壇 谷	81	80	49	129	87,836	75,934
那 須	176	175	92	267	278,229	242,525
安 蘇	24	47	22	69	175,020	124,955
足 利	23	33	8	41	68,598	51,104
宇 都 宮	27	46	32	78	402,869	294,094
足 利	3	11	—	11	15,000	12,000
總 計	521	641	355	996	1,931,068	1,494,488
大正十一年	474	599	337	936	1,906,434	1,485,422

郡 市	素 麵		其 他		合 計	
	數 量	價 額	數 量	價 額	數 量	價 額
河 內	—	—	—	—	—	—
上 都 賀	—	—	4,200	4,020	4,200	4,020
芳 賀	—	—	—	—	—	—
下 都 賀	—	—	6,870	5,305	6,870	5,305
壇 谷	—	—	—	—	—	—
那 須	16,200	12,960	1,330	940	17,530	13,900
安 蘇	14,500	11,723	25,800	20,590	40,300	32,313
足 利	2,700	2,075	4,770	3,388	7,470	5,463
宇 都 宮	28,275	21,489	35,950	30,557	64,225	52,046
足 利	—	—	—	—	—	—
總 計	61,675	48,247	78,920	64,800	140,595	113,049
大正十一年	77,292	60,507	77,477	63,537	154,769	124,044

本表ハ昨年新設ニ係ル調査ナルヲ以テ大正十年以前ノ比較ナシ

第一三五 經木及麻真田 大正十二年

年 度	製造戸數	職 工			經 木 真 田		マニヲ麻真田		價 額 合 計	
		男	女	計	數量	價 額	數量	價 額	數量	價 額
大正十二年	—	—	—	—	—	—	—	—	—	—
同十一年	2	2	43	45	—	—	53,107	67,977	—	67,977
同十年	3	3	37	40	—	—	133,198	57,552	—	57,552
同九年	1	4	26	30	—	—	78,050	38,099	—	38,099
同八年	1	1	21	22	—	—	135,950	28,549	—	28,549
同七年	7	6	118	124	—	—	286,400	116,275	—	116,275
同六年	8	10	190	200	—	—	316,500	119,040	—	119,040

第一三六 菓 子 大正十二年

郡 市	種 別	製造戸數	職 工			製 造 品 價 額			原 料 需 用 高			
			男	女	計	日 本 菓 子	西 洋 菓 子	計	米	麥 粉	小 豆	砂 糖
河 內	{ 菓 子 種 菓 子	35	35	13	48	37,900	3,200	41,100	48	21,817	—	52,138
		1	1	—	1	300	—	300	—	—	—	—
上 都 賀	{ 同 同	170	213	69	282	475,425	—	475,425	1,331	448,507	1,366	471,523
		5	7	1	8	15,370	—	15,370	38	—	305	—
芳 賀	{ 同 同	81	92	24	117	140,978	210	141,188	237	97,881	672	182,360
		—	—	—	—	120	380	500	2	—	—	1,700
下 都 賀	{ 同 同	176	199	27	226	527,637	13,476	541,113	769	5,343	1,324	948,321
		8	8	—	8	13,210	—	13,210	92	—	—	—
埴 谷	{ 同 同	90	112	19	131	140,336	350	140,686	282	50,324	1,324	114,500
		1	1	—	1	2,950	—	2,950	25	—	—	—
那 須	{ 同 同	128	166	42	208	241,981	1,690	243,671	304	125,621	743	132,941
		—	—	—	—	—	—	—	—	—	—	—
安 蘇	{ 同 同	101	167	37	204	252,080	—	252,080	1,343	55,326	551	108,580
		1	2	2	4	4,000	—	4,000	32	—	—	—
足 利	{ 同 同	46	57	24	81	100,219	3,300	103,519	333	54,790	276	55,780
		—	—	—	—	—	—	—	—	—	—	—
宇 都 宮	{ 同 同	170	348	25	372	917,100	93,600	1,010,700	4,680	256,000	3,950	410,000
		7	14	2	16	34,200	—	34,200	490	—	240	—
足 利	{ 同 同	70	175	—	175	350,000	—	350,000	700	100,000	1,400	430,000
		1	3	—	3	10,000	—	10,000	100	—	—	—
總 計	{ 菓 子 種 菓 子 計	1,067	1,565	280	1,845	3,173,656	115,826	3,289,482	10,227	1,215,603	12,116	2,895,143
		24	36	5	41	80,150	380	80,530	789	—	545	1,700
		1,091	1,601	285	1,886	3,253,806	116,206	3,370,012	11,016	1,215,603	12,661	2,896,843
大正十二年	{ 同 同	1,039	1,540	305	1,845	3,044,579	144,968	3,189,547	9,261	1,893,466	11,914	2,644,654
		24	36	7	43	62,390	400	62,790	757	—	608	1,900
同 十年	{ 同 同	1,063	1,576	312	1,888	3,106,969	145,368	3,252,337	10,018	1,893,366	12,532	2,646,354
		947	1,399	215	1,714	2,959,545	75,247	3,034,792	9,600	1,567,784	11,921	2,606,105
同 十年	{ 同 同	30	47	15	62	80,842	—	80,842	1,266	96,000	318	—
		977	1,446	330	1,776	3,240,387	75,247	3,315,634	10,866	1,663,784	12,239	2,606,103

第一三七 製 革 大正十二年

郡	製造戸數	職 工			牛 革		馬 革		其 他		合 計	
		男	女	計	數量	價 額	數量	價 額	數量	價 額	數量	價 額
上 都 賀	2	2	—	2	枚	円	枚	円	枚	円	枚	円
埴 谷	1	1	—	1	—	—	—	—	?	320	?	320
總 計	3	3	—	3	—	—	—	—	?	385	?	385
大正十一年	3	3	—	3	—	—	—	—	100	330	100	330
同 十年	5	9	—	9	36	576	670	4,120	1,115	918	1,821	5,614
同 九年	3	7	—	7	42	756	470	5,640	284	404	796	6,800
同 八年	6	10	—	10	40	800	507	6,270	360	566	907	7,635
同 七年	6	11	—	11	45	900	513	6,156	355	444	913	7,500

第一三八 刷 子 及 刷 毛 大正十二年

郡 市	製造戸數	職 工			理 髮 用		糊 附 用		其 他		價 額 合 計
		男	女	計	數量	價 額	數量	價 額	數量	價 額	
上 都 賀	2	2	—	2	打	円	打	円	打	円	504
宇 都 宮	2	4	4	8	150	270	160	576	1,500	4,500	5,346
總 計	4	6	4	10	150	270	160	576	1,620	5,004	5,850
大正十一年	5	8	4	12	230	331	110	396	2,659	5,659	6,386
同 十年	5	8	6	14	220	264	105	378	2,325	5,915	6,557
同 九年	4	8	8	16	275	275	135	405	3,165	6,295	6,975
同 八年	5	16	25	41	261	261	110	330	2,457	6,332	6,929
同 七年	13	18	6	24	243	146	121	334	2,072	4,745	5,225

第一三九 皮革製品 大正十二年

郡市	製造戸数	職工	製品價額					合計
			靴	鞆	馬具	調帶	袋物	
河内	—	—	—	—	—	—	—	—
上都賀	9	17	16,712	70	—	40	150	16,972
芳賀	7	8	6,100	—	—	—	—	6,100
下都賀	6	14	12,620	—	—	—	—	12,620
埴谷	3	4	6,200	—	—	—	—	6,200
那須	7	12	10,576	—	—	—	—	10,576
安蘇利	3	6	6,700	—	—	—	—	6,700
足利	—	—	—	—	—	—	—	—
宇都宮	30	66	75,260	14,400	—	—	—	89,660
足利	6	13	45,000	4,500	—	5,000	1,500	56,000
總計	71	140	179,168	18,970	—	5,040	1,650	204,828
大正十一年	58	151	137,306	17,210	1,800	3,015	2,038	161,369

第一四〇 蠶絲網 大正十二年

郡市	製造戸数	職工數	製				價額計	
			繭	絲	製	製	數量	價額
河内	—	—	枚	円	枚	円	枚	円
上都賀	1	1	500	75	—	—	—	75
芳賀	18	18	—	—	—	4,600	253	253
下都賀	9	9	—	—	—	9,000	450	450
埴谷	—	—	—	—	—	—	—	—
那須	7	11	6,000	300	—	—	1,700	163
安蘇利	1	3	—	—	1,100	880	—	880
足利	—	—	—	—	—	—	—	—
宇都宮	—	—	—	—	—	—	—	—
足利	—	—	—	—	—	—	—	—
總計	36	42	6,500	375	1,100	880	15,300	866
大正十一年	47	49	15,500	805	—	—	25,750	1,470

第一四一 帽子 大正十二年

郡市	製造戸数	職工			フィルト製		羅紗及セルゲ製		麥稈製		模造		其他		價額合計
		男	女	計	數量	價額	數量	價額	數量	價額	數量	價額	數量	價額	
下都賀	1	4	2	6	—	—	—	—	2,000	4,200	—	—	20	20	4,220
安蘇	2	4	—	4	—	—	—	—	—	—	—	—	2,200	5,060	5,060
宇都宮	3	8	13	21	—	—	1,000	18,000	—	—	—	—	1,100	8,060	21,010
總計	6	16	15	31	—	—	1,000	18,000	2,000	4,200	—	—	3,320	8,140	30,240
大正十一年	6	16	15	31	—	—	850	11,220	3,800	3,006	—	—	1,292	3,218	22,444
同十年	7	17	18	35	50	900	1,100	14,200	2,600	7,800	—	—	1,205	2,772	25,572
同九年	5	12	17	29	80	1,400	890	12,460	800	3,200	—	—	589	2,862	19,928

第一四二 肥料製造額 大正十二年

郡市	製造戸数	動物質肥料		植物質肥料		礦物質肥料		配合肥料		其他		合計	
		數量	價額	數量	價額	數量	價額	數量	價額	數量	價額	數量	價額
河内	2	—	—	1,825	615	—	—	—	—	—	—	1,825	615
上都賀	6	—	—	47,894	14,868	—	—	—	—	31,351	2,241	79,245	17,109
芳賀	2	—	—	19,257	4,032	—	—	—	—	—	—	19,257	4,032
下都賀	16	875	352	158,938	54,491	—	—	12,820	5,709	—	—	170,633	60,532
埴谷	9	12,881	9,261	4,292	2,044	—	—	—	—	—	—	17,172	11,305
那須	8	14,520	6,399	200	100	—	—	—	—	—	—	14,720	6,499
安蘇	6	—	—	2,214	845	—	—	2,600	2,000	—	—	4,814	2,845
足利	1	—	—	8,136	3,402	—	—	—	—	—	—	8,136	3,402
宇都宮	15	25,406	22,142	182,301	66,130	—	—	142,890	—	71,378	6,667	431,975	165,205
足利	4	—	—	8,366	3,532	—	—	—	70,265	24,000	1,200	32,366	4,732
總計	69	63,682	33,155	430,926	150,110	—	—	158,310	77,974	126,729	10,109	779,647	276,348
大正十一年	67	133,213	89,882	349,017	112,674	—	—	—	—	270,654	100,225	757,883	303,781
同十年	67	92,452	48,174	470,956	145,353	1,230	1,000	110,110	51,655	59,600	3,320	734,348	249,502
同九年	67	62,389	55,280	372,552	132,379	—	—	—	—	139,380	115,795	725,321	234,454

第一四三 各種工産物 大正十二年

郡市	銅器青銅器及真鍮器			鐵製鍋釜類			刃物類			玩具(陶磁器製ヲ除ク)		
	製造戸數	職工	價額	製造戸數	職工	價額	製造戸數	職工	價額	製造戸數	職工	價額
河内	—	—	—	—	—	—	7	10	2,580	—	—	—
上都	1	1	800	2	40	82,570	62	88	38,990	5	6	4,500
芳賀	—	—	—	—	—	—	17	30	10,287	—	—	—
下都	2	3	3,800	—	—	—	53	80	31,455	—	—	—
壇谷	—	—	—	—	—	—	39	60	25,135	—	—	—
那須	—	—	—	—	—	—	45	74	21,022	—	—	—
安蘇	4	90	22,500	5	118	215,000	28	51	30,850	—	—	—
足利	2	3	500	—	—	—	11	15	5,960	—	—	—
宇都宮	1	2	1,800	1	8	9,500	28	71	29,900	—	—	—
足利	11	40	57,600	—	—	—	—	—	—	—	—	—
總計	21	139	87,000	8	166	307,070	285	479	196,179	5	6	4,500
大正十一年	18	112	41,250	8	148	261,110	309	476	176,909	5	6	5,000
同十年	11	27	5,407	8	142	329,000	383	583	256,267	—	—	—
同九年	11	107	29,953	7	130	315,970	366	579	293,347	—	—	—

郡市	木通莖製品			扇子及團扇			紙器			洋傘		
	製造戸數	職工	價額	製造戸數	職工	價額	製造戸數	職工	價額	製造戸數	職工	價額
河内	—	—	—	—	—	—	—	—	—	—	—	—
上都	—	—	—	—	—	—	—	—	—	—	—	—
芳賀	—	—	—	—	—	—	—	—	—	2	4	1,182
下都	—	—	—	2	4	1,016	1	3	680	—	—	—
壇谷	—	—	—	—	—	—	—	—	—	—	—	—
那須	—	—	—	—	—	—	2	3	1,000	—	—	—
安蘇	—	—	—	2	9	4,300	—	—	—	—	—	—
足利	—	—	—	—	—	—	—	—	—	—	—	—
宇都宮	—	—	—	3	95	29,940	13	39	23,400	—	—	—
足利	—	—	—	—	—	—	2	5	4,000	—	—	—
總計	—	—	—	7	108	35,256	18	50	29,080	2	4	1,182
大正十一年	1	1	60	7	88	30,544	16	45	23,450	1	2	1,500
同十年	—	—	—	6	107	59,300	—	—	—	—	—	—
同九年	—	—	—	4	81	53,100	—	—	—	—	—	—

第一四三 各種工産物 (續)

郡市	傘			足袋			アルミニウム製品			價額合計
	製造戸數	職工	價額	製造戸數	職工	價額	製造戸數	職工	價額	
河内	2	2	600	8	10	7,200	—	—	—	10,380
上都	16	25	14,962	28	42	11,120	1	2	1,200	154,142
芳賀	13	18	5,695	20	38	15,197	—	—	—	32,361
下都	28	33	13,488	70	121	68,428	—	—	—	118,867
壇谷	10	14	4,455	40	76	26,339	—	—	—	55,929
那須	30	64	25,760	17	40	26,800	—	—	—	74,582
安蘇	33	125	131,982	31	51	44,110	—	—	—	448,742
足利	1	2	550	20	25	11,510	—	—	—	18,520
宇都宮	41	91	74,400	35	75	179,100	—	—	—	348,040
足利	—	—	—	29	65	60,000	—	—	—	121,600
總計	174	374	271,892	298	543	449,804	1	2	1,200	1,383,163

郡市	石				灰				煉瓦			
	製造戸數	職工	數量	價額	製造戸數	職工	數量	價額	製造戸數	職工	數量	價額
河内	—	—	—	—	—	—	—	—	—	—	—	—
上都	5	23	408,600	25,537	24	52	213,950打 162,480打	8,735	—	—	—	—
芳賀	—	—	—	—	—	—	—	78,316	—	—	—	—
下都	4	98	4,000,000	120,000	28	175	267,684打	240,916	—	—	—	—
壇谷	—	—	—	—	—	—	6,030打	2,537	—	—	—	—
那須	—	—	—	—	—	—	—	—	—	—	—	—
安蘇	17	376	9,200,250	386,597	3	10	4,500打	7,900	—	—	—	—
足利	—	—	—	—	—	—	112,500打	—	—	—	—	—
宇都宮	—	—	—	—	2	7	360,000打	1,440	—	—	—	—
足利	—	—	—	—	—	—	—	—	—	—	—	—
總計	26	497	13,608,850	532,134	57	244	—	339,844	—	—	—	—
大正十一年	9	127	3,508,800	178,980	40	214	6,227,255打 99,075打	209,493 42,305	—	—	—	—
同十年	22	165	?	217,268	26	504	—	561,976	—	—	—	—
同九年	19	148	?	237,590	26	660	—	855,075	—	—	—	—

商業及金融

銀行	行數	52
	資本金	48,430,000 円
會社數	農業	4
	工業	137
	商業	236
	運輸	42
	計	419
產業組合		176

商業及金融

第一四四 商業會議所 大正十二年

名稱	議員數	特別議員數	選舉權者數	被選舉權者數	一箇年度經費
宇都宮商業會議所	30	9	220	631	14,331 ^円
栃木商業會議所	30	12	57	315	5,054
總計	60	21	277	946	19,385

第一四五 農工銀行

年次	年末現在店數	同上年資本金	同上年積立金	純益金			配當金			配當率	
				上半期	下半期	計	上半期	下半期	計	上半期	下半期
大正十二年	1	2,400,000	1,407,000	222,325	243,781	467,109	120,000	120,000	240,000	1.00	1.00
同十一年	1	2,400,000	1,342,500	194,568	214,086	408,654	114,000	120,000	234,000	1.00	1.00
同十年	1	2,400,000	1,284,000	120,678	144,773	265,451	84,000	102,000	186,000	1.00	1.00
同九年	1	2,400,000	1,246,000	446,172	39,544	485,716	57,000	67,500	124,500	0.90	0.90
同八年	1	1,200,000	846,560	92,000	93,168	185,168	51,000	54,000	105,000	0.90	0.90

農工銀行補助法第一條ニヨリ政府ヨリ交付セラレタル株式引受資金 200,000圓アリ

第一四六 農工銀行出金入金

年次	出金			入金		
	上半期	下半期	計	上半期	下半期	計
大正十二年	8,454,675 ^円	5,462,210 ^円	13,916,885 ^円	8,454,007 ^円	5,468,713 ^円	13,922,720 ^円
同十一年	6,905,283	6,727,593	13,632,876	6,905,664	6,730,396	13,636,060
同十年	5,957,179	4,900,874	10,858,053	5,957,804	4,900,110	10,857,914
同九年	7,277,308	5,142,223	12,414,531	7,273,043	5,142,099	12,414,531
同八年	3,713,020	4,090,973	7,803,993	3,711,639	4,041,517	7,803,156

第一四七 農工銀行農工債券

年次	前年より越高	本年發行	合計	本年償還	年末残高
大正十二年	3,979,300	300,000	4,279,300	234,050	4,045,250
同十一年	2,933,700	1,240,000	4,173,700	194,400	3,979,300
同十年	2,751,600	360,000	3,111,600	177,900	2,933,700
同九年	2,705,000	170,000	2,875,600	123,400	2,751,600
同八年	2,264,000	530,000	2,794,000	89,000	2,705,000

第一四八 農工銀行預り金

年次	私 金 預 り 金							
	定 期		當 座		其 他		合 計	
	年 内 預 り 高	年末現在	年 内 預 り 高	年末現在	年 内 預 り 高	年末現在	年 内 預 り 高	年末現在
大正十二年	2,224,778	1,362,360	364,500	152,240	—	—	2,589,278	1,514,600
同十一年	1,337,504	563,041	386,724	546,820	—	—	1,724,228	1,109,861
同十年	476,983	379,975	1,035,069	731,606	—	—	1,512,025	1,111,581
同九年	746,632	373,708	643,734	546,115	—	—	1,390,366	919,823
同八年	365,993	381,059	81,812	27,865	—	—	447,806	651,860

官金及公金預り金ナシ

第一四九 農工銀行貸付金

年次	年賦償還貸付金		定期償還貸付金		其他貸付金		合 計	
	年 内 貸 付 高	年末現在	年 内 貸 付 高	年末現在	年 内 貸 付 金	年末現在	年 内 貸 付 高	年末現在
大正十二年	1,074,900	8,236,473	133,963	228,736	117,131	56,470	1,325,994	8,521,679
同十一年	1,481,350	7,682,756	100,221	172,219	—	—	1,581,571	7,854,975
同十年	1,427,650	6,684,346	160,600	124,600	—	—	1,588,250	6,772,946
同九年	1,538,150	5,588,982	85,000	85,000	—	—	1,623,150	5,673,982
同八年	863,250	4,391,176	—	—	—	—	862,250	4,391,176

第一五〇 農工銀行貸付金種類別 各年十二月三十日

年次	抵當貸付金	信用貸付金	合 計	
大正十二年	年賦償還	8,011,216	225,257	8,236,473
	定期償還	—	228,736	
	其他貸付	23,200	33,270	
同十一年	年賦償還	7,443,348	239,408	7,682,756
	定期償還	—	172,219	
同十年	年賦償還	6,648,346	—	6,648,346
	定期償還	124,600	—	
同九年	年賦償還	5,588,982	—	5,588,982
	定期償還	85,000	—	

第一五一 農工銀行貸付金年限別 各年十二月三十一日

年次	五ヶ年迄	十ヶ年迄	十五ヶ年迄	二十ヶ年迄	廿五ヶ年迄	三十ヶ年迄	合 計
大正十二年	年賦償還	21,637	441,754	6,435,167	1,337,915	—	8,236,473
	定期償還	228,736	—	—	—	—	
	其他貸付	56,470	—	—	—	—	
同十一年	年賦償還	35,782	447,738	5,808,850	1,390,386	—	7,682,756
	定期償還	—	—	—	—	—	
同十年	年賦償還	44,948	404,627	4,855,186	1,343,585	—	6,648,346
	定期償還	124,600	—	—	—	—	
同九年	年賦償還	23,090	308,589	4,002,867	1,254,436	—	5,588,982
	定期償還	85,000	—	—	—	—	

第一五二 農工銀行貸付金業体別 各年十二月三十一日

年次	公共團體	農業者	農業會社	工業社	工業會社	商業社	商業會社	産業組合	耕 地 整 理	其他	合 計
大正十二年	年賦償還	51,273	7,908,537	—	21,008	—	33,284	44,459	129,525	48,387	8,236,473
	定期償還	6,820	161,716	—	—	—	—	50,000	10,200	—	
	其他貸付	—	34,470	—	—	—	—	—	—	22,000	
同十一年	年賦償還	60,595	7,338,551	—	22,677	—	36,457	51,429	127,384	45,663	7,682,756
	定期償還	4,100	104,519	—	—	—	—	50,000	13,600	—	
同十年	年賦償還	22,488	6,323,100	—	24,186	—	39,200	51,000	128,895	58,977	6,648,346
	定期償還	38,600	—	—	—	—	—	50,000	17,000	19,000	
同九年	年賦償還	15,290	5,421,003	—	25,793	—	44,134	41,000	9,181	32,581	5,588,982
	定期償還	5,000	—	—	—	—	—	80,000	—	—	

第一五三 農工銀行代理貸付金

年次	年賦償還貸付金		定期償還貸付金		其他貸付金		合計	
	年內貸付高	年末現在	年內貸付高	年末現在	年內貸付高	年末現在	年內貸付高	年末現在
大正十二年	616,100	3,137,128	—	—	—	—	616,100	3,137,128
同十一年	347,050	2,775,893	5,000	5,000	—	—	352,050	2,780,893
同十年	440,300	2,686,471	—	—	—	—	440,300	2,686,471
同九年	280,400	2,483,263	—	—	—	—	280,400	2,483,263
同八年	135,300	2,469,511	—	—	—	—	135,300	2,469,511

本表ハ農工銀行カ日本勸業銀行ノ貸付ヲ保證代理シタルモノニ係ル調査ナリ次表亦之ニ同シ

第一五四 農工銀行代理貸付金業体別 各年十二月三十一日

年次		農業者	工業者	商業者	公共団体	産業組合	耕地整理	其他	合計
		年內貸付高	年內貸付高	年內貸付高	年內貸付高	年內貸付高	年內貸付高	年內貸付高	
大正十二年	年賦償還	1,917,869	2,739	3,937	83,607	102,923	1,004,135	21,918	3,137,128
	定期償還	—	—	—	—	—	—	—	—
同十一年	年賦償還	1,589,844	2,967	4,230	61,606	110,495	1,004,726	2,025	2,775,893
	定期償還	—	—	—	5,000	—	—	—	5,000
同十年	年賦償還	1,497,587	3,915	4,499	20,823	141,299	1,016,221	2,127	2,686,471
	定期償還	—	—	—	—	—	—	—	—
同九年	年賦償還	1,437,992	4,910	4,747	21,141	154,724	856,337	3,412	2,483,263
	定期償還	—	—	—	—	—	—	—	—

第一五五 農工銀行預ケ金有價証券並金銀在高 各年十二月三十一日

年次	預ケ金		有價証券並金銀在高								
			公債証券		株券		社債券		合計		金銀在高
	年內預ケ高	年末現在	券面	實價	券面	實價	券面	實價	券面	實價	
大正十二年	3,103,097	263,108	32,450	26,422	—	—	20,000	19,100	52,450	45,522	9,659
同十一年	5,094,801	1,196,477	32,450	26,422	—	—	12,500	11,500	44,950	127,922	3,820
同十年	4,782,522	855,310	32,450	26,469	—	—	2,500	2,150	34,950	28,619	634
同九年	5,491,196	815,752	32,450	26,469	—	—	2,500	2,150	34,950	28,619	774
同八年	3,852,816	883,063	32,450	27,697	—	—	2,500	2,150	34,950	29,847	163

第一五六 普通銀行資本金積立出入金

年次	本店	支店出張所	公稱資本金	拂込資本金	積立金	入金	出金
大正十二年	52	124	48,430,000	28,553,950	7,741,417	2,002,414,244	2,002,041,191
同十一年	?	?	?	?	?	?	?
同十年	27	35	13,330,000	7,246,500	1,970,617	424,733,048	425,013,829
同九年	27	34	6,470,000	4,480,500	1,196,072	453,951,396	453,409,343
同八年	28	33	6,380,000	3,802,200	1,155,726	282,925,327	282,526,334

本表以下ノ普通並貯蓄銀行ニ係ル調査ハ大藏省年報ニ據ル

第一五七 普通銀行預金

年次	官公金預金		定期預金		當座預金		特別當座預金		其他預金	
	年內預金	年末現在	年內預金	年末現在	年內預金	年末現在	年內預金	年末現在	年內預金	年末現在
大正十一年	24,912,149	4,027,373	58,946,278	30,637,647	322,963,973	15,341,612	101,027,876	21,457,169	34,232,055	9,890,902
同十年	?	?	?	?	?	?	?	?	?	?
同九年	925,580	106,949	27,340,064	10,711,979	59,502,016	4,500,493	27,469,124	5,902,813	6,923,120	1,034,145
同八年	750,360	124,927	26,661,019	12,199,662	62,769,796	4,423,727	26,976,918	5,266,246	6,547,267	974,201
同七年	958,785	96,378	20,113,144	8,963,670	55,375,574	2,807,309	61,163,739	12,505,957	2,224,835	487,131

第一五八 普通銀行借入金

年次	上半期		下半期		一ケ年總借入高
	總借入高	期末殘高	總借入高	期末殘高	
大正十一年	12,928,632	4,013,314	11,861,158	3,908,098	24,789,790
同十年	?	?	?	?	?
同九年	8,697,199	2,177,619	3,773,934	1,062,926	12,471,133
同八年	4,592,687	651,979	8,598,780	1,472,161	12,539,488
同七年	2,074,782	315,370	4,431,234	452,500	6,190,696

本表中大正十一年上半期總借入高ニハ1,103,526圓ノ前期繰越金ヲ含ム

第一五九 普通銀行手形再割引高

年次	上半期		下半期		年内總再割引高
	總再割引高	期末殘高	總再割引高	期末殘高	
大正十一年	367,071	59,029	333,612	111,102	700,683
同十年	?	137,456	?	?	?
同九年	795,825	65,000	267,338	126,967	1,063,163
同八年	228,924	65,000	1,059,495	173,669	1,223,419
同七年	130,000	65,000	133,000	195,000	—

年内總再割引高カ上下兩半期各總再割引高ノ合計ト符合セサルハ上半期ノ期末殘高ヲ下半期ノ總再割引高中ニ繰越シ計算シアルニヨリ以下諸表亦之ニ準スルモノアリ
本表中大正十一年上半期總再割引高中ニハ15,080圓ノ前期繰越ヲ含ム

第一六〇 普通銀行貸付金

年次	貸付金		當座預金貸越		合計	
	年内總貸付高	年末現在	年内總貸越高	年末現在	年内總貸出高	年末現在
大正十一年	194,280,655	74,510,757	132,236,280	18,863,237	326,516,935	93,372,994
同十年	?	?	?	?	?	?
同九年	70,427,367	20,537,145	29,212,507	5,024,055	99,639,874	25,561,200
同八年	64,472,258	18,652,479	29,449,103	4,337,765	93,921,361	22,990,244
同七年	44,109,849	13,354,052	20,563,659	2,294,842	64,673,508	15,648,894

第一六一 普通銀行手形割引高

年次	上半期		下半期		合計	年末殘高
	總割引高	期末殘高	總割引高	期末殘高		
大正十一年	70,774,828	58,605,157	129,379,985	12,587,277		
同十年	?	?	?	?		
同九年	6,613,801	4,574,434	11,188,235	4,083,158		
同八年	9,866,934	6,060,254	15,927,188	5,130,402		
同七年	5,971,793	7,442,269	13,414,462	5,544,091		

第一六二 普通銀行預ケ金

年次	上半期		下半期		年内總預ケ高
	總預ケ高	殘高	總預ケ高	殘高	
大正十一年	22,240,730	1,923,385	25,229,506	2,220,940	47,470,236
同十年	?	?	?	?	?
同九年	4,888,437	753,924	4,785,449	1,264,189	9,673,886
同八年	9,984,860	2,559,447	8,532,857	1,165,418	15,958,270
同七年	9,599,923	2,123,287	10,271,855	2,436,931	15,748,491

本表中大正十一年上半期總預ケ高中ニハ1,157,934圓ノ前期繰越ヲ含ム

第一六三 普通銀行有價証券金銀在高

年次	公債		株券		社債券		金銀
	券面金額	實價	券面金額	實價	券面金額	實價	
大正十一年	2,206,145	2,746,193	3,018,490	2,342,533	1,646,240	1,557,688	4,845,878
同十年	?	?	?	?	?	?	?
同九年	554,925	475,980	617,380	511,388	398,460	366,796	?
同八年	740,975	664,183	446,280	418,978	322,405	306,306	1,713,985
同七年	767,200	708,585	346,698	381,321	243,285	231,763	1,233,497

本表中大正十一年公債欄中ニハ他ニ外國公債トシテ券面金額欄ニ20,000圓ノ實價欄ニ12,000圓アリ

第一六四 普通銀行損益勘定

年次	上半期					下半期				
	總益金	總損金	純益金	純損金	配當金	總益金	總損金	純益金	純損金	配當金
大正十一年	8,573,901	5,956,149	2,651,518	14,837	1,258,879	8,714,535	6,006,989	2,737,746	7,843	1,259,999
同十年	?	?	?	?	?	?	?	?	?	?
同九年	2,044,734	1,110,356	10,109	934,378	—	255,691	1,878,214	1,175,007	10,938	704,281
同八年	1,203,486	733,965	6,788	469,521	—	176,766	1,372,654	865,767	8,909	506,887
同七年	928,052	549,816	378,236	—	158,891	1,059,938	648,988	410,950	—	164,892

本表中純益金ノ内書△印ヲ附シアルハ他業兼營銀行ニ係ルモノニシテ外書ナリ

第一六五 貯蓄銀行資本金積立金出入金

年次	本店	支店 出張所	公稱資本金	拂込資本金	積立金	入 金 出 金	
						入 金	出 金
大正十一年	1	—	1,000,000	250,000	—	8,287,144	8,260,554
同 十 年	?	?	?	?	?	?	?
同 九 年	28	58	30,200,000	16,825,875	4,358,746	1,557,667,496	1,556,286,915
同 八 年	28	49	19,760,000	12,391,300	3,096,387	1,669,074,543	1,669,324,875
同 七 年	27	44	12,863,000	8,273,500	2,681,653	837,411,598	836,880,488

大正七年ヨリ同九年ニ至ル公稱資本金以下ハ普通銀行ニシテ貯蓄ノ事業ヲ營ムモノヲ包含調査シテ以下諸表亦之ニ準ス

第一六六 貯蓄銀行預金

年次	貯蓄預金		官公金預高		定期預金	
	年内總預高	年末現在	年内總預高	年末現在	年内總預高	年末現在
大正十一年	4,857,293	2,148,541	1,995,308	1,995,308	14,572,478	50,527
同 十 年	?	?	?	?	?	?
同 九 年	16,134,346	5,577,999	22,575,575	2,629,206	63,369,143	20,575,359
同 八 年	14,476,755	6,137,749	10,840,728	1,913,938	55,848,719	24,635,767
同 七 年	9,446,962	4,278,073	6,885,422	1,204,840	31,218,488	16,621,400

年次	當座預金		特別當座預金		其他預金	
	年内總預高	年末現在	年内總預高	年末現在	年内總預高	年末現在
大正十一年	7,549,714	—	15,243,142	20,000	4,038,612	—
同 十 年	?	?	?	?	?	?
同 九 年	222,461,498	10,082,452	62,731,827	11,645,724	20,872,107	2,433,691
同 八 年	246,238,603	9,203,341	54,015,123	9,822,554	23,792,446	2,515,230
同 七 年	124,293,642	6,786,098	36,288,728	7,175,748	10,039,047	1,359,116

第一六七 貯蓄銀行借入金

年次	上 半 期		下 半 期		一ヶ年總借入高
	總借入高	期末殘高	總借入高	期末殘高	
大正十一年	—	—	—	—	—
同 十 年	?	?	?	?	?
同 九 年	12,525,969	2,709,900	6,657,306	1,623,874	19,183,275
同 八 年	6,024,315	1,029,174	10,024,578	1,725,653	15,019,809
同 七 年	1,876,533	46,094	4,343,570	739,434	6,174,009

第一六八 貯蓄銀行手形再割引高

年次	上 半 期		下 半 期		年内總再割引高
	總再割引高	殘 高	總再割引高	殘 高	
大正十一年	—	—	—	—	—
同 十 年	?	?	?	?	?
同 九 年	330,680	—	—	—	330,680
同 八 年	560,500	200,000	200,000	—	562,500
同 七 年	1,475,257	92,710	407,710	330,680	1,790,257

第一六九 貯蓄銀行貸付金

年次	貸付金		當座預金貸越		合 計	
	年内總貸付高	年末現在	年内總貸越高	年末現在	年内總貸出高	年末現在
大正十一年	850,751	604,213	—	—	850,741	604,213
同 十 年	?	?	?	?	?	?
同 九 年	157,460,785	41,942,747	110,272,296	11,081,195	267,733,081	53,023,942
同 八 年	105,448,232	33,384,552	115,691,573	10,882,462	221,439,855	44,267,014
同 七 年	75,778,272	23,547,678	57,208,984	5,675,922	132,987,256	29,223,600

第一七〇 貯蓄銀行手形割引高

年次	上 半 期	下 半 期	合 計	年末殘高
大正十一年	—	—	—	—
同 十 年	?	?	?	?
同 九 年	65,891,036	43,015,791	108,906,827	127,563,782
同 八 年	51,456,745	86,127,972	137,584,727	145,788,552
同 七 年	20,366,994	41,021,676	61,388,672	15,101,178

第一七一 貯蓄銀行預ケ金

年次	上 半 期		下 半 期		年内總預ケ高
	總預ケ高	殘 高	總預ケ高	殘 高	
大正十一年	3,137,903	718,053	1,874,353	792,518	5,012,256
同 十 年	?	?	?	?	?
同 九 年	10,112,295	677,903	7,787,831	911,170	17,900,126
同 八 年	17,026,625	3,369,448	12,602,384	1,657,043	26,059,561
同 七 年	12,427,790	2,593,004	16,168,847	2,905,062	26,003,630

本表中大正十一年上半期總預ケ高中ニハ 954,518圓ノ前期繰越ヲ含ム

第一七二 貯蓄銀行有價証券金銀在高

年次	公 債		社 債 券		株 券		金 銀
	券面金額	實 價	券面金額	實 價	券面金額	實 價	
大正十一年	215,000	177,037	125,300	125,300	—	—	21,093
同 十 年	?	?	?	?	?	?	?
同 九 年	3,046,491	2,654,621	795,560	759,684	1,399,805	1,116,621	3,327,777
同 八 年	2,780,400	2,499,388	786,135	771,365	998,020	976,536	2,559,038
同 七 年	2,462,645	2,288,921	735,060	719,719	881,980	848,908	1,705,477

第一七三 貯蓄銀行損益勘定

年次	上 半 期					下 半 期				
	總益金	總損金	純益金	純損金	配當金	總益金	總損金	純益金	純損金	配當金
大正十一年	39,485	34,246	5,239	—	—	23,235	22,967	272	—	—
同 十 年	?	?	?	?	?	?	?	?	?	?
同 九 年	5,983,097	3,839,336	2,149,712	5,951	679,866	5,501,083	3,760,649	1,740,444	—	799,797
同 八 年	3,015,424	1,922,194	1,093,230	—	364,623	4,046,745	2,696,185	1,350,560	—	519,242
同 七 年	2,218,900	1,342,608	876,292	—	380,320	2,568,796	1,623,143	946,190	537	371,325

第一七四 銀行定期預金利子(年利) 大正十一年

月次	宇 都 宮			栃 木			足 利			鹿 沼		
	最高	最低	平均	最高	最低	平均	最高	最低	平均	最高	最低	平均
一 月	0.75	0.57	0.62	0.70	0.55	0.60	0.73	0.42	0.61	0.75	0.60	0.67
二 月	0.75	0.57	0.63	0.72	0.55	0.62	0.73	0.42	0.61	0.75	0.60	0.66
三 月	0.75	0.57	0.63	0.72	0.55	0.62	0.77	0.42	0.61	0.75	0.60	0.66
四 月	0.85	0.57	0.69	0.75	0.55	0.58	0.80	0.42	0.62	0.75	0.65	0.69
五 月	0.85	0.57	0.69	0.82	0.55	0.63	0.80	0.42	0.64	0.75	0.65	0.69
六 月	0.85	0.57	0.69	0.77	0.60	0.68	0.84	0.42	0.65	0.75	0.65	0.69
七 月	0.85	0.60	0.70	0.77	0.60	0.68	0.80	0.42	0.65	0.75	0.65	0.70
八 月	0.85	0.60	0.71	0.77	0.60	0.69	0.80	0.42	0.66	0.75	0.65	0.69
九 月	0.85	0.60	0.70	0.75	0.60	0.69	0.80	0.42	0.67	0.75	0.65	0.70
十 月	0.85	0.60	0.71	0.75	0.60	0.69	0.80	0.42	0.69	0.75	0.60	0.69
十 一 月	0.75	0.57	0.63	0.70	0.55	0.61	0.63	0.53	0.58	0.80	0.60	0.73
十 二 月	0.75	0.57	0.63	0.70	0.55	0.61	0.63	0.53	0.58	0.75	0.60	0.61
全 年	0.85	0.57	0.70	0.82	0.55	0.64	0.84	0.42	0.65	0.80	0.60	0.72
大正十年	0.85	0.57	—	0.78	0.55	—	0.72	0.53	—	0.80	0.60	—

大正十二年分ハ調査未了ニ付便宜前年分ヲ掲ケ次表亦同シ

第一七五 銀行當座預金利子(百圓ニ付日歩) 大正十一年

月次	宇 都 宮			栃 木			足 利			鹿 沼		
	最高	最低	平均	最高	最低	平均	最高	最低	平均	最高	最低	平均
一 月	1.40	0.70	0.89	1.40	1.00	1.15	1.20	0.60	0.90	1.20	1.20	1.20
二 月	1.40	0.70	0.89	1.40	1.00	1.15	1.20	0.60	0.91	1.20	1.20	1.20
三 月	1.40	0.70	0.89	1.50	1.00	1.25	1.20	0.60	0.95	1.20	1.20	1.20
四 月	1.60	0.70	0.90	1.40	1.00	1.10	1.20	0.70	1.05	1.30	1.20	1.28
五 月	1.20	0.70	0.91	1.60	1.00	1.25	2.20	0.90	1.09	1.30	1.30	1.30
六 月	1.60	0.70	0.91	1.60	1.00	1.25	2.20	0.70	1.09	1.30	1.33	1.33
七 月	1.60	0.80	0.91	1.60	1.00	1.25	2.15	0.80	1.24	1.30	1.30	1.33
八 月	1.60	0.80	0.80	1.60	1.10	1.23	1.10	0.70	0.80	1.40	1.40	1.40
九 月	0.80	0.80	0.91	1.60	1.00	1.25	2.10	0.70	1.21	1.30	1.30	1.30
十 月	1.60	0.80	0.91	1.60	1.00	1.25	2.00	0.70	1.25	1.30	1.30	1.30
十 一 月	1.40	0.70	0.88	1.40	1.00	1.17	1.10	0.70	0.80	1.20	1.20	1.20
十 二 月	1.40	0.70	0.89	1.40	1.00	1.17	1.10	0.70	0.80	1.20	1.20	1.20
全 年	1.60	0.70	—	1.60	1.00	—	2.20	0.90	—	1.30	1.20	—
大正十年	2.00	0.70	—	1.80	1.00	—	1.50	0.70	—	1.50	1.20	—

第一七六 銀行貸付金利率(年利) 大正十一年

月次	宇都宮			栃木			足利			鹿沼		
	最高	最低	平均	最高	最低	平均	最高	最低	平均	最高	最低	平均
一月	1.20	0.90	1.03	1.20	1.00	1.09	?	?	?	1.25	1.00	1.15
二月	1.20	0.90	1.07	1.20	1.00	1.00	?	?	?	1.25	1.00	1.12
三月	1.20	0.90	1.07	1.20	1.00	1.00	?	?	?	1.20	1.00	1.12
四月	1.20	0.90	1.10	1.20	1.00	1.00	?	?	?	1.30	1.16	1.23
五月	1.20	0.90	1.09	1.20	1.00	1.00	1.30	0.50	1.03	1.31	1.16	1.22
六月	1.20	0.90	1.08	1.20	1.00	1.05	1.33	1.02	1.30	1.50	1.02	1.26
七月	1.20	1.00	1.12	1.20	1.00	1.05	1.24	1.03	1.03	1.31	1.16	1.21
八月	1.20	1.00	1.13	1.20	1.00	1.05	1.24	1.02	1.02	1.31	1.16	1.22
九月	1.20	1.00	1.17	1.20	1.00	1.05	1.24	1.02	1.02	1.31	1.16	1.22
十月	1.20	1.00	1.13	1.20	1.00	1.05	1.24	0.36	1.02	1.31	1.16	1.21
十一月	1.20	0.90	1.04	1.20	0.80	1.00	?	?	?	1.39	1.02	1.17
十二月	1.20	0.90	1.05	1.20	1.00	1.03	?	?	?	1.25	1.00	1.12
全年	1.20	0.90	—	1.20	1.00	—	1.33	0.36	—	1.50	1.16	—
大正十年	1.25	0.90	—	1.30	0.80	—	—	—	—	1.46	1.00	—

第一七七 銀行當座預金貸越利率(百圓=付日歩) 大正十一年

月次	宇都宮			栃木			足利			鹿沼		
	最高	最低	平均	最高	最低	平均	最高	最低	平均	最高	最低	平均
一月	3.20	2.70	2.92	3.20	2.40	2.95	3.20	2.50	2.72	3.40	2.70	3.10
二月	3.20	2.80	2.95	3.20	2.40	2.95	3.20	2.50	2.73	3.40	2.70	3.10
三月	3.20	2.70	2.85	3.20	2.40	2.95	3.20	2.00	2.59	3.40	2.50	3.00
四月	3.20	2.70	2.92	3.20	2.40	2.90	3.40	2.00	2.73	3.40	3.10	3.20
五月	3.30	2.70	2.91	3.20	2.40	2.95	3.40	2.00	2.77	3.40	3.10	3.20
六月	3.30	2.70	2.92	3.20	2.60	3.05	3.40	2.10	2.73	3.40	2.80	3.10
七月	3.30	2.70	2.94	3.20	2.60	3.05	3.40	2.00	2.73	3.40	2.80	3.05
八月	3.30	2.70	2.95	3.20	2.60	3.05	3.40	2.00	2.72	3.40	2.80	3.05
九月	3.30	2.70	2.98	3.20	2.80	3.05	3.40	2.00	2.71	3.40	2.80	3.00
十月	3.30	2.70	2.99	3.20	2.80	3.00	3.40	2.80	3.05	3.40	2.80	3.05
十一月	3.20	2.70	2.93	3.20	2.40	2.93	3.10	2.50	2.70	3.40	2.90	3.20
十二月	3.20	2.70	2.90	3.20	2.40	2.93	3.10	2.50	2.70	3.40	2.70	3.10
全年	3.30	2.70	—	3.20	2.40	—	3.40	2.00	—	3.40	2.50	—
大正十年	3.50	2.50	—	3.30	2.40	—	3.60	2.50	—	3.80	2.70	—

第一七八 銀行手形割引歩合(百圓=付日歩) 大正十一年

月次	宇都宮			栃木			足利			鹿沼		
	最高	最低	平均	最高	最低	平均	最高	最低	平均	最高	最低	平均
一月	3.30	2.70	2.99	3.20	2.80	2.95	3.10	2.50	2.71	3.80	2.80	3.08
二月	3.30	2.70	2.86	3.20	2.80	2.95	3.00	2.50	2.70	3.80	2.70	3.10
三月	3.30	2.70	2.92	3.20	2.50	2.95	3.00	2.50	2.62	3.80	2.70	3.10
四月	3.40	2.70	3.03	3.20	2.60	2.90	3.00	2.50	2.67	3.50	2.80	3.15
五月	3.40	2.80	3.04	3.20	2.60	2.95	3.10	2.50	2.70	3.50	2.80	3.23
六月	3.40	2.80	3.03	3.30	2.60	3.10	3.10	2.70	2.70	3.50	2.60	3.10
七月	3.40	2.80	3.07	3.30	2.60	3.10	3.10	1.70	2.63	3.50	2.60	3.13
八月	3.40	2.80	3.08	3.30	2.60	3.10	2.79	2.68	2.68	3.50	2.60	3.13
九月	3.40	2.80	3.08	3.30	3.00	3.10	3.10	2.00	2.67	3.50	2.60	3.13
十月	3.40	2.80	3.09	3.30	2.50	3.18	3.30	1.10	2.67	3.50	2.60	3.08
十一月	3.30	2.70	2.88	3.20	2.50	2.60	3.10	2.50	2.70	3.00	2.20	2.80
十二月	3.30	2.70	2.92	3.20	2.50	2.90	3.10	2.50	2.70	3.80	2.80	3.30
全年	3.40	2.70	—	3.30	2.50	—	2.79	1.10	—	3.80	2.60	—
大正十年	3.30	2.70	—	3.30	2.50	—	3.50	2.40	—	4.20	2.70	—

第一七九 質屋 大正十二年

郡市	年末現在店數	貸出		受戻		流		年末現在	
		口數	金高	口數	金高	口數	金高	口數	金高
河内	11	2,804	8,471	1,364	4,287	49	151	1,661	4,645
上都	58	80,433	338,060	69,823	289,146	2,626	15,565	170,420	327,632
芳賀	14	2,842	16,169	1,995	11,156	427	2,433	1,762	9,442
下都	48	40,363	202,743	29,510	86,323	1,785	11,103	78,777	287,059
埴谷	17	6,941	28,194	6,099	21,818	1,080	4,190	5,638	24,346
那須	24	9,877	51,780	11,147	49,858	843	3,695	13,812	45,151
安蘇	38	18,115	84,544	14,415	42,134	849	4,960	7,726	64,211
足利	19	14,401	53,918	12,722	49,929	454	4,393	9,293	35,117
宇都宮	22	86,157	287,000	87,056	279,637	8,700	39,700	33,990	125,600
足利	17	26,389	131,244	22,492	116,450	1,590	8,939	5,243	19,715
總計	268	288,322	1,202,123	256,623	950,788	18,403	95,129	328,422	942,918
大正十一年	284	303,408	1,192,154	278,464	1,047,336	20,417	85,798	321,421	808,067
同十年	315	325,892	1,180,769	314,007	1,093,980	18,263	66,227	318,492	775,098
同九年	343	450,736	1,370,881	387,693	1,124,053	23,892	87,375	291,113	793,561