

Art. 3. — Cuantumul obligărilor de plată ale misiunilor diplomatice, oficiilor consulare, reprezentanțelor organizațiilor internaționale acreditate în România, precum și ale personalului acestora a sumelor reprezentând taxa pe valoarea adăugată facturată și neachitată, aferentă chiriilor facturate

de Regia Autonomă „Administrația Patrimoniului Protocolului de Stat“, anulate potrivit art. 3 alin. (1) din Ordonanța Guvernului nr. 91/2003, sunt prevăzute în anexa nr. 3.

Art. 4. — Anexele nr. 1, 2 și 3*) fac parte integrantă din prezenta hotărâre.

PRIM-MINISTRU
ADRIAN NĂSTASE

Contrasemnează:
Ministrul pentru coordonarea
Secretariatului General al Guvernului,
Petru Șerban Mihăilescu
p. Ministrul finanțelor publice,
Gheorghe Gherghina,
secretar de stat

București, 18 septembrie 2003.
Nr. 1.093.

ANEXA Nr. 1

SITUATIA CENTRALIZATA A DATORIILOR DIN CHIRII SI PENALITATI LA 31.12.2003

AMBASADA	PERIOADA	CHIRIA USD	PENALITATI USD
BRAZILIA Str.Praga nr.11	iunie 2000-martie 2001	42.630	22.434
TOTAL		42.630	22.434
IRAN Bdul L.Catargiu nr.39	AN 2003	83.652	5.010
TOTAL		83.652	5.010

*) Anexele nr. 1, 2 și 3 sunt reproduse în facsimil.

SITUATIA SPATIILOR FACTURATE FARA TVA IANUARIE- AUGUST 1998				
NR.CRT	AMBASADA	ADRESA	PERIOADA	TVA LEI
1	AFRICA DE SUD	GR.ALEXANDRESCU 86	IANUARIE-IUNIE 1998	139.402.671
2	ARGENTINA	ALEEA ALEXANDRU 1	IANUARIE-AUGUST 1998	181.470.188
3	ALGERIA	KISELEFF 45A	IANUARIE-AUGUST 1998	111.850.705
4	ALGERIA	ANA IPATESCU 29	IANUARIE-AUGUST 1998	90.001.492
5	AUSTRIA	SALCAMILOR 12/1	IANUARIE-AUGUST 1998	13.199.859
6	AUSTRIA	DROBETA 4-10/6	IANUARIE-AUGUST 1998	13.888.811
7	ARMENIA	CALOTESTI 1/5	IANUARIE-AUGUST 1998	8.855.137
8	CONSULAT.AUSTRALIA	M.EMIMNESCU 124A/8LP.1	IANUARIE-AUGUST 1998	23.478.873
9	ALBANIA	MODROGAN 4	IANUARIE-IULIE 1998	110.798.147
10	ALBANIA	D.ZAMFIRESCU 7	AUGUST 1998,	5.887.860
11	ALBANIA	CAMPINA 46-48/9L7	AUGUST 1998,	1.373.834
12	BRAZILIA	DACIA 79+GJ	IANUARIE-AUGUST 1998	108.400.774
13	BRAZILIA	PRAGA 11+GJ	IANUARIE-AUGUST 1998	56.112.164
14	BELARUS	KISELEFF 455/6+GJ10	IANUARIE-AUGUST 1998	54.939.302
15	BELARUS	CAMPINA 46-48/6	FEBRUARIE-AUGUST 1998	12.059.400
16	BOLIVIA	M.EMINCESCU 44-48/14L12	IANUARIE-AUGUST 1998	23.291.282
17	BOLIVIA	M.EMIMNESCU 44-54LP.8	APRILIE-AUGUST 1998	188.562
18	BOLIVIA	AL.DONICI 2/5	MARTIE-AUGUST 1998	17.725.124
19	CANADA	POLONA 2	IANUARIE-AUGUST 1998	87.686.790
20	CANADA	N.JORGA 36	IANUARIE-AUGUST 1998	195.476.871
21	CHILE	L.CATARGIU 8	IANUARIE-AUGUST 1998	97.305.849
22	COLUMBIA	J.L.CALDERON 1	IANUARIE-AUGUST 1998	70.869.863
23	COLUMBIA	POLONA 35/3	IANUARIE-AUGUST 1998	21.786.470
24	CHINA	CARPATI 7	IANUARIE-AUGUST 1998	86.360.967
25	CONGO	SF.SPIRIDON 10	IANUARIE-AUGUST 1998	35.516.415
26	COSTA RICA	M.EMINCESCU 124A/3LP.2	IANUARIE-AUGUST 1998	13.736.078
27	CROATIA	STIRBEI VODA 87	IANUARIE-AUGUST 1998	50.366.756
28	CROATIA	D.ZAMFIRESCU 7/1	IANUARIE-APRILIE 1998	19.704.762
29	CROATIA	DOROBANTILOR 18	MAI-AUGUST 1998	30.625.760
30	COREEA DE SUD	PANGRATTI 15	IANUARIE-AUGUST 1998	83.669.197
31	DANEMARCA	BURGHELEA 3	IANUARIE-AUGUST 1998	75.775.743
32	DANEMARCA	DACIA 54	IANUARIE -IUNIE 1998	62.578.148

33	ELVETIA	PITAR MOS 12	IANUARIE-AUGUST 1998	75.944.814
34	ELVETIA	ATENA 12	IANUARIE-AUGUST 1998	65.178.520
35	ELVETIA	PITAR MOS 10/11	IANUARIE-AUGUST 1998	12.657.469
36	EGIPT	CUCU STAROSTESU 6	IANUARIE-AUGUST 1998	84.290.197
37	EGIPT	DACIA 67	IANUARIE-AUGUST 1998	87.360.959
38	ELENA	DACIA 60	IANUARIE-AUGUST 1998	74.201.591
39	ELENA	ORLANDO 6	IANUARIE-AUGUST 1998	103.000.007
40	ELENA	RABAT 3	IANUARIE-AUGUST 1998	83.876.279
41	ECUADOR	BURGHELEA 1	IANUARIE-AUGUST 1998	57.958.446
42	ECUADOR	POLONA 35/1	IANUARIE-AUGUST 1998	19.679.832
43	FINLANDA	ATENA 2 BIA	IANUARIE-AUGUST 1998	72.848.006
44	FINLANDA	SOFIA 7	IANUARIE-AUGUST 1998	28.826.997
45	FILIPINE	AVIATORILOR 46	IANUARIE-FEBRUARIE 1998	10.531.422
46	GERMANIA	RABAT 21	IANUARIE-AUGUST 1998	211.631.563
47	GERMANIA	RABAT 21 GJ	IANUARIE-AUGUST 1998	6.776.014
48	GERMANIA	KISELEFF 45B	IANUARIE-AUGUST 1998	161.405.844
49	GERMANIA	RABAT 19	IANUARIE-AUGUST 1998	68.562.564
50	GUINEEA	BOCSA 4	IANUARIE-IULIE 1998	65.737.800
51	GUINEEA	C-TIN DANIEL 16	IANUARIE-IULIE 1998	55.773.196
52	ISRAEL	BURGHELEA 5	IANUARIE-AUGUST 1998	86.964.167
53	ISRAEL	TOAMNEI 42	IANUARIE-AUGUST 1998	48.326.595
54	IUGOSLAVIA-CONSULAT	REMUS 4	IANUARIE-AUGUST 1998	57.040.781
55	IORDANIA	DUMBRAVA ROSIE 1	IANUARIE-AUGUST 1998	61.864.704
56	IORDANIA	BUCURESTI-PLOIESTI 5	IANUARIE-AUGUST 1998	83.778.604
57	INDIA	MODROGAN 16	IANUARIE-AUGUST 1998	106.303.813
58	INDIA	URUGUAY 11	IANUARIE-AUGUST 1998	63.362.550
59	IRAN	ZAMBACCIAN 15	IANUARIE-AUGUST 1998	74.098.457
60	IRAN	ANA IPATESU 39	IANUARIE-AUGUST 1998	125.092.552
61	IRAK	POLONA 8	IANUARIE-AUGUST 1998	169.910.529
62	IRAK	AVIATORILOR 88	IANUARIE-AUGUST 1998	107.252.096
63	INDONEZIA	PRIMAVERII 13	IANUARIE-AUGUST 1998	29.198.277
64	INDONEZIA	ORLANDO 10	IANUARIE-AUGUST 1998	178.392.533
65	ITALIA	H.COANDA 9	IANUARIE-AUGUST 1998	100.941.390
66	JAPONIA	J.MICHELET 8	IANUARIE-AUGUST 1998	88.612.920
67	JAPONIA	POLONA 4	IANUARIE-AUGUST 1998	197.902.188
68	LIBERIA	AVRAM IANCU 8	IANUARIE-AUGUST 1998	34.544.387

69	LIBERIA	M.EMINESCU 82-88/19,20	IANUARIE-AUGUST 1998	32.286.291
70	LIBAN	ATENA 28/1	IANUARIE-IULIE 1998	25.434.153
71	LIBIA	L.CATARGIU 15	IANUARIE-AUGUST 1998	169.626.294
72	MAROC	DACIA 75	IANUARIE-AUGUST 1998	53.027.877
73	MAROC	MAIOR SONTU 11	IANUARIE-AUGUST 1998	67.593.346
74	MAREA BRITANIE	ARMINDENULUI 12	IANUARIE-AUGUST 1998	890.408.880
75	MALAYEZIA	EROILOR SANITARI 89	IANUARIE-AUGUST 1998	52.037.304
76	MALAYEZIA	DACIA 56	IANUARIE-AUGUST 1998	94.828.800
77	MEXIC	DOCENTILOR 10	IANUARIE-AUGUST 1998	67.033.890
78	MEXIC	ARMENEASCA 35	IANUARIE-AUGUST 1998	85.356.487
79	MACEDONIA	EREMIA GRIGORESCU 16	APRILIE-AUGUST 1998	47.493.600
80	NIGERIA	ORLANDO 9	IANUARIE-AUGUST 1998	93.882.970
81	NIGERIA	VENEZUELA 6	IANUARIE-AUGUST 1998	22.715.551
82	NORVEGIA	PRIMAVERII 28.GJ	IANUARIE-AUGUST 1998	66.327.308
83	NORVEGIA	DUMBRAVA ROSIE 4	IANUARIE-AUGUST 1998	95.900.277
84	OLANDA	ATENA 18	IANUARIE-AUGUST 1998	88.743.327
85	OLANDA	ATENA 20	IANUARIE-AUGUST 1998	54.192.226
86	PORTUGALIA	KISELEFF 53	IANUARIE-FEBRUARIE 1998	4.934.607
87	PORTUGALIA	PARIS 55	IANUARIE-AUGUST 1998	50.793.394
88	PAKISTAN	DOCENTILOR 20	IANUARIE-AUGUST 1998	69.088.774
89	PAKISTAN	LONDRA 39	IANUARIE-AUGUST 1998	68.834.551
90	PALESTINA	J.L.CADERON 46	IANUARIE-AUGUST 1998	70.509.430
91	PALESTINA	PARIS 19-19 BIS	IANUARIE-AUGUST 1998	134.498.794
92	POLONIA	DEMETRIADE 16	IANUARIE-AUGUST 1998	87.182.509
93	PERU	KISELEFF 18	IANUARIE-AUGUST 1998	70.970.130
94	QATAR	VENEZUELA 10	IANUARIE-AUGUST 1998	52.280.690
95	QATAR	RABAT 19	IANUARIE-AUGUST 1998	123.233.055
96	SUA	TUDOR ARGHEZI 7	IANUARIE-AUGUST 1998	68.969.139
97	SUA	TUDOR ARGHEZI 9	IANUARIE-AUGUST 1998	175.757.653
98	SUA	KESELEFF 21	IANUARIE-AUGUST 1998	173.230.380
99	SPANIA	ATENA 16	IANUARIE-AUGUST 1998	84.067.071
100	SPANIA	TIRANA 1	IANUARIE-AUGUST 1998	61.346.241
101	SPANIA	TIRANA 1 GARAJ	IANUARIE-AUGUST 1998	4.089.749
102	SPANIA	PANGRATTI 23	IANUARIE-AUGUST 1998	37.307.603
103	SIRIA	L.CATARGIU 50	IANUARIE-AUGUST 1998	79.901.316
104	SIRIA	PRIMAVERII 48	IANUARIE-AUGUST 1998	53.416.440

105	SUDAN	ALEEA ALEXANDRU 37	IANUARIE-AUGUST 1998	72.513.304
106	SUDAN	DACIA 69	IANUARIE-AUGUST 1998	67.518.574
107	SUEDIA	SOFIA 5	IANUARIE-AUGUST 1998	83.554.879
108	TURCIA CONSULAT	REPUBLICII 82	IANUARIE-AUGUST 1998	35.596.660
109	THAILANDA	LISTER 32	IANUARIE-AUGUST 1998	101.614.234
110	THAILANDA	V.CONTA 12	IANUARIE-AUGUST 1998	53.025.214
111	UNGARIA	J.L.CALDERON 63	IANUARIE-AUGUST 1998	59.293.720
112	UNGARIA	H.COANDA 5	IANUARIE-AUGUST 1998	80.862.800
113	UCRAINA	A.RUSSO 13-19/7	IANUARIE-AUGUST 1998	24.209.510
114	URUGUAY	URUGUAY 14	IANUARIE-AUGUST 1998	47.040.327
115	URUGUAY	POLONA 35/5	IANUARIE-AUGUST 1998	20.478.134
116	VENEZUELA	PICTOR MIREA 18	IANUARIE-AUGUST 1998	31.005.660
117	VIETNAM	C.A.ROSETTI 35	IANUARIE-AUGUST 1998	133.691.263
118	YEMEN	AVIATORILOR 50	IANUARIE-AUGUST 1998	48.276.382
119	R.D.CONGO-ZAIR	ORLANDO 8	IANUARIE-AUGUST 1998	146.462.218
120	PNUD	M.SERGHEESCU 6-8/6	IANUARIE-AUGUST 1998	12.890.589
121	UNICEF	SANDU ALDEA 56	IANUARIE-AUGUST 1998	32.493.720
122	UNHCR	POLONA 35/9	IANUARIE-AUGUST 1998	22.938.720
123	BANCA MONDIALA	DACIA 83	IANUARIE-AUGUST 1998	147.868.600
124	CEE	ARMASULUI 14	IANUARIE-AUGUST 1998	122.771.292
125	MAE-CUBA	PARIS 47	IANUARIE-AUGUST 1998	54.995.029
126	MAE-CUBA	M.EMINESCU 44-48/5	IANUARIE-AUGUST 1998	17.979.716
127	MAE-UNICEF	OLARI 23	IANUARIE-AUGUST 1998	28.151.863
128	MAE-MOLDOVA	CAMPINA 47	IANUARIE-AUGUST 1998	5.110.564
129	MAE-MOLDOVA	ALEEA ALEXANDRU 40	IANUARIE-AUGUST 1998	39.184.279
130	MAE-MOLDOVA	POLONA 3/8	IANUARIE-AUGUST 1998	11.837.762
	TOTAL			9.842.877.037
SITUAȚIA SPAȚIILOR FACTURATE FĂRĂ T.V.A. IANUARIE 2000-AUGUST 2003				
1	AUSTRIA	POLONA 1-5/12	ianuarie 2000	6.984.400
2	AUSTRIA	M.EMINESCU 124C/9.LP.24	ianuarie 2000	5.574.448
3	AUSTRIA	M.EMINESCU 124C/11	aprilie-mai 2000	7.649.154
4	AUSTRIA	M.EMINESCU 124B2/11	octombrie 2000	2.735.464
5	BIR.COM.AUSTRIA	CLOPOTARIII VECHI 4	ianuarie 2000	16.584.609
6	ANGOLA	M.EMINESCU 124Cap.12.jp.11	ianuarie 2000-februarie 2000	10.640.190
7	BRAZILIA	DACIA 79(29)	ianuarie 2000	25.500.204
8	BRAZILIA	M.EMINESCU 82-88/4	ianuarie 2000	4.207.512

9	ATASAT MILITAR BULGAR	CPT.DEMETRIADE 7/1	ianuarie 2000	2.608.657
10	BOLIVIA	M.EMINESCU 44-48/14,LP.12,8	ianuarie 2000	5.756.443
11	CANADA	N.IORGA 36	ianuarie 2000	45.479.622
12	CHILE	N.RACOTA 12-14/18,GJ5	ianuarie 2000	2.966.271
13	CHINA	CARPATI 7	ianuarie 2000	20.248.652
14	A.M CEH	M.EMINESCU 102-104/3	ianuarie 2000	8.261.352
15	CUBA	M.EMINESCU 44-54LP.12	ianuarie 2000	69.681
16	CROATIA	BURGHELEA 1	ianuarie 2000	15.778.170
17	COREEA	M.EMINESCU 50-54/9	ianuarie 2000	8.389.032
18	COREEA	POLONA 35 LP.13	ianuarie 2000	349.543
19	DANEMARCA	BURGHELEA 3	ianuarie 2000	18.653.303
20	EGIPT	DACIA 44 AP.3,GJ.	ianuarie 2000	5.662.610
21	ELENA	DACIA 60	ianuarie 2000	20.015.752
22	ELENA	ORLANDO 6	ianuarie 2000	26.579.665
23	ELENA	J.L.CALDERON 48	ianuarie 2000	20.068.213
24	ELENA	WASHINGTON 14+GJ	ianuarie 2000	9.346.123
25	ELENA	KISELEFF 20/3	ianuarie 2000	6.802.751
26	ELENA	DACIA 55/11	ianuarie-februarie 2000	4.705.992
27	ELENA	M.EMINESCU 124B2/5	ianuarie-februarie 2000	11.349.536
28	FINLANDA	ATENA 2 BIS	ianuarie 2000	17.027.059
29	FINLANDA	SOFIA 7	ianuarie 2000	6.737.851
30	FINLANDA	AL.PHILIPIDE 14 GJ	ianuarie 2000	392.665
31	GERMANIA	RABAT 21	ianuarie 2000	3.922.817
32	GERMANIA	M.EMINESCU 124 LP.18	ianuarie 2000	346.845
33	GERMANIA	A.RUSSO 13-19 LP.26	ianuarie 2000	340.328
34	GERMANIA	M.EMINESCU 124CLP.16	ianuarie 2000	340.328
35	GERMANIA	M.EMINESCU 82-88 LP.23	ianuarie 2000	340.328
36	GERMANIA	M.EMINESCU 12C LP.17	ianuarie 2000	340.328
37	GERMANIA	POLONA 1-5/5,GJ.9	ianuarie 2000	5.445.248
38	GERMANIA	AL.PETOFFI 47/2	nov.2000-dec.2000	9.867.204
39	INST.GOETHE	M.EMINESCU 124B2/22	ianuarie 2000-februarie 2000	7.679.317
40	INST.GOETHE	M.EMINESCU 124B2/LP.4	ianuarie 2000-februarie 2000	541.021
41	INDIA	MODROGAN 16	ianuarie 2000	24.892.441
42	INDIA	URUGUAY 11	ianuarie 2000	14.837.178
43	INDIA	MAGHERU 7/19	ianuarie 2000	1.564.927
44	INDIA	N.RACOTA12-14/13	ianuarie 2000	3.833.896

45	INDIA	N.RACOTA 16-18/3	aprilie-mai 2000	4.489.857
46	INST.GOETHE	H.COANDA 22	ianuarie-iulie 2000	64.939.647
47	IUGOSLAVIA	DACIA 55/4	august 2000	2.701.492
48	IRAN	ZAMBACCIAN 15	ian2000-iunie 2000	93.179.736
49	IRAN	L.CATARGIU 39	ian2000-oct.2000	280.190.801
50	INDONEZIA	M.EMINESCU 82-88/19	februarie 2000.	246.402
51	IRAK	AVIATORILOR 88	ianuarie 2000	26.405.644
52	IRAK	POLONA 6	ianuarie 2000	16.630.191
53	IRAK	M.EMINESCU 124 LP.10	ianuarie 2000	70.125
54	ITALIA	SF,STEFAN 3	ianuarie 2000	9.922.716
55	ITALIA	M.EMINESCU 124B2/7LP.8	ianuarie 2000	4.184.030
56	ITALIA	M.EMINESCU 50-54/14	ian-martie2000	19.171.132
57	ITALIA	M.EMINESCU 44-54LP.27	ian-martie2000	2.14.803
58	ITALIA	PITAR MOS 10/10	ian-februarie2000	6.029.441
59	ITALIA	M.EMINESCU 124B1/11,LP.11	ianuarie 2000	4.137.387
60	ITALIA	N.RACOTA 16-18/13LP.12	ianuarie 2000	2.805.008
61	ITALIA	M.EMINESCU 124B1LP22	nov.2000-dec2000	738.602
62	JAPONIA	J.MICHELET 8	ianuarie 2000	19.085.880
63	JAPONIA	POLONA 8	ianuarie 2000	42.625.132
64	JAPONIA	KISELEFF 20/2	ianuarie-iunie 2000	42.961.589
65	JAPONIA	PRAPORGESCU 33	ianuarie 2000	8.068.331
66	SCOALA JAPONEZA	CAMPINA 61	ianuarie 2000	13.256.642
67	LIBIA	L.CATARGIU 15	iulie 2000	54.574.858
68	LIBIA	KISELEFF 57	iulie 2000	26.199.089
69	MAROC	DACIA 75	ian2000-iunie2000	88.077.090
70	MAROC	MAIOR SONTU 11	ian2000-iunie2000	112.258.214
71	MAREA BRITANIE	M.EMINESCU 82-88LP.7	ianuarie 2000	350.626
72	MAREA BRITANIE	M.EMINESCU 82-88LP.24	ianuarie 2000	350.626
73	MAREA BRITANIE	MEUDELEEV 37/8	ianuarie 2000	4.101.521
74	MAREA BRITANIE	POLONA 1-5/7LP.2	martie 2000	2.136.819
75	MAREA BRITANIE	M.EMINESCU 124LP.22	octombrie 2000	29.338
76	MAREA BRITANIE	M.EMINESCU 124A-15	decembrie 2000.	9.145.213
77	MALAYEZIA	M.EMINESCU 124A/8LP5,10	ianuarie 2000	6.961.980
78	MALAYEZIA	M.EMINESCU 124A/16,LP17	ianuarie 2000	4.003.139
79	MEXIC	DOCENTILOR 10	ian2000-martie2000	51.706.752
80	MEXIC	ARMENEASCA 35	ianuarie 2000	21.563.499

81	MACEDONIA	E.GRIGORESCU 16	ianuarie 2000	17.531.300
82	NIGERIA	ORLANDO 9	ianuarie 2000	25.315.197
83	NIGERIA	GH.MANU 3/5	ianuarie 2000	3.874.417
84	NIGERIA	M.EMINESCU 44-48/16	ianuarie 2000	5.448.728
85	NIGERIA	M.EMINESCU 124A/14	ianuarie 2000	5.476.778
86	NIGERIA	M.EMINESCU 44-54LP.14	ianuarie 2000	70.125
87	NIGERIA	M.EMINESCU 124 LP1	ianuarie 2000	70.125
88	NIGERIA	M.EMINESCU 102-104/6	mai 2000	9.325.656
89	PORTUGALIA	POLONA 1-5/4LP.5	ian2000-oct2002ActAdditional	303.858.051
90	POLONIA	AVIATORILOR 59/3	ianuarie 2000	3.488.729
91	POLONIA	MAGHERU 9/56	ianuarie 2000	1.174.597
92	POLONIA	PITAR MOS 10/3	ianuarie 2000	17.531.300
93	POLONIA	DACIA 55/4	octombrie 2000	1.188.717
94	BIR.COM POLONEZ	AVIATORILOR 24	ianuarie 2000	30.042.255
95	PERU	KISELEFF 18	ianuarie 2000	18.483.485
96	REP.COM RUSA	PARIS 45A/2	ian2000-febr.2000	1.780.458
97	REP.COM RUSA	PARIS 45A/1	ian2000-febr.2000	3.887.216
98	SUA	TUDOR ARGHEZI 7	ianuarie 2000	18.109.833
99	SUA	TUDOR ARGHEZI 9	ianuarie 2000	46.152.900
100	SUA	A.RUSSO 13-19/3	mai 2000.	11.614.122
101	SUA	ARMASULUI 4	ianuarie 2000	10.995.631
102	SUA	M.EMINESCU 102-104/1LP.6	ianuarie 2000	5.701.179
103	SUA	M.EMINESCU 44-48LP.6	ianuarie 2000	70.125
104	SUA	PARIS 65A	ianuarie 2000	18.064.252
105	SUA	SC.FLOREASCA 9-11	ianuarie 2000	9.267.045
106	SUA	BATISTEI 13	ianuarie 2000	51.464.884
107	SUA	BATISTEI 13 TUNEL	ianuarie 2000	469.839
108	SUA	A.VLAICU 19	ianuarie 2000	31.507.252
109	SUA	M.EMINESCU 44-8LP.5	ianuarie 2000	70.125
110	SUA	M.EMINESCU 102-104/8LP.8	ianuarie 2000	9.025.113
111	SUA	N.FLORESCU 42	ianuarie 2000	14.715.773
112	SUA	PLANTELOR 37	ianuarie 2000	12.601.498
113	SUA	M.ROSETTI 29/1	ianuarie 2000	8.004.792
114	SUA	M.ROSETTI GJ.	ianuarie 2000	564.508
115	SUA	AVIATORILOR 72	ianuarie 2000	74.842.900
116	SUA	M.EMINESCU 102-104/5LP.1	ianuarie 2000	8.232.719

117	SUA		M.EMINESCU 102-104/10LP.10	ianuarie 2000	9.480.927
118	SUA		M.ROSETTI 8A	martie 2000.	96.112.640
119	SUA		A.RUSSO 13-19LP.20	nov2000-dec2000	845.761
120	SUA		SC FLOREASCA 9-11	decembrie2000.	48.124.438
121	AG DEZV SUA		M.EMINESCU 102-104/9LP.9	ian-febr.2000	18.841.823
122	AG DEZV SUA		M.EMINESCU 102-104/7 LP.7	ian-febr.2000	17.623.937
123	AG DEZV SUA		M.EMINESCU 50-54/11LP4	ian-febr.2000	12.932.786
124	AG DEZV SUA		M.EMINESCU 54-54/7L19	ian-febr.2000	12.869.562
125	AG DEZV SUA		POLONA 1-5/3LP8	ianuarie 2000.	5.271.664
126	CORPULPACII SUA		NEGUSTORI 16	ian-febr.2000	34.554.014
127	CORPULPACII SUA		PICTOR ROMANO 19	ianuarie 2000,oct2000	20.763.403
128	CORPULPACII SUA		M.EMINESCU 82-88/24L17	ian-febr.2000,aug 2000	19.157.574
129	CORPULPACII SUA		M.EMINESCU 50-54/6L18	ian-febr.2000	13.030.409
130	SCOALA SUA		DOROBANTILOR 39	ianuarie 2000.	44.645.209
131	SCOALA SUA		COSTINESCU 2	octombrie 2000.	35.633.200
132	SCOALA SUA		SILVESTRU 4	octombrie 2000.	11.773.956
133	SCOALA SUA		N.RACOTA 12-14/21	octombrie 2000.	3.806.724
134	SCOALA SUA		N.RACOTA 12-14/25	octombrie 2000.	4.108.620
135	SCOALA SUA		N.RACOTA 12-14/23	ianuarie 2000.	3.155.634
136	SCOALA SUA		REPUBLICII 77	ianuarie 2000.	5.056.027
137	SCOALA SUA		DOROBANTILOR 65/4-5	ianuarie 2000.	7.293.021
138	SCOALA SUA		M.EMINESCU 82-88/30	ianuarie 2000.	5.259.390
139	SCOALA SUA		M.EMINESCU 124 LP33	ianuarie 2000.	70.125
140	SPANIA		PARIS 35	ianuarie 2000.	13.756.516
141	SPANIA		N.RACOTA 12-14/12GJ.4	oct.2000-sept2001ActAdditional	59.590.311
142	SPANIA -BIR COM		DACIA 42A/1LP11	ianuarie 2000.	7.794.416
143	SPANIA		M.EMINESCU 124B2/13LP2	ianuarie 2000.	4.362.163
144	SPANIA-BIR COM		KISELEFF 20/3	octombrie 2000.	7.000.221
145	SIRIA		L.CATARGIU 50	ianuarie 2000.	18.933.804
146	SIRIA		PRIMAVERII 48	ianuarie 2000.	13.884.790
147	SIRIA		TURDA 120/3	ianuarie 2000.	1.497.173
148	SUDAN		TURDA 120/36	febr.2000-dec2002	66.395.595
149	SUEDIA		SOFIA 11	ianuarie 2000.	13.548.287
150	TURCIA		I.HUNEDOARA 66/37	ian-febr2000	2.624.580
151	TURCIA		A.VLAICU 147/65	ian-febr.2000	2.451.456
152	TURCIA		A.VLAICU 147/31	ian-febr2000	2.464.158

153	TURCIA	CAMPINA 46-48/7.LP6	ianuarie 2000.	3.821.823
154	TURCIA	N.RACOTA 12-14/8	ian-febr2000	7.093.460
155	TURCIA	M.EMINESCU 124B2/2	ianuarie 2000.	3.155.634
156	TURCIA	M.EMINESCU 124B2/14	ianuarie 2000.	4.558.138
157	TURCIA	M.EMINESCU 124LP4	ianuarie 2000.	70.125
158	BIR.COM TURC	MAGHERU 24/27	ianuarie 2000.	2.177.387
159	THAILANDA	MAGHERU 24/20	ianuarie 2000.	1.741.065
160	UNGARIA	J.L.CALDERON 63	ian2000-dec2002	763.068.215
161	UNGARIA	H.COANDA 5	ian-febr 2000	38.552.955
162	UNGARIA	C.A.ROSETTI 43/4	ian-febr2000	5.426.497
163	UNGARIA	PITAR MOS 10/9	ian-febr2000	6.064.908
164	UNGARIA	ARMENEASCA 16/8	ian-febr2000	6.738.787
165	UNGARIA	M.EMINESCU 124A/17	ian-febr2000	7.660.937
166	UNGARIA	MAGHERU 24/28	ian-febr2000	3.085.655
167	UNGARIA	M.EMINESCU 124B1/13	ian-febr2000	7.660.937
168	UNGARIA	DUMBRAVA ROSIE 3/4	ian-febr2000	5.710.235
169	UNGARIA	POLONA 1-5/11	ian-febr2000	9.221.498
170	UNGARIA	M.EMINESCU 82-88/10	ianuarie 2000.	4.207.512
171	UNGARIA	M.EMINESCU 124LP.20	ian-febr2000	141.615
172	UNGARIA	M.EMINBESCU 124LP18	ian-febr2000	141.539
173	UNGARIA	M.EMINESCU 124C/7	mai 2000,	3.102.476
174	UNGARIA	M.EMINESCU 82-88/6LP12,18	octombrie 2000.	6.601.724
175	CASA DE CULT UNGARA	BATISTEI 39	ian-febr.2000	105.718.033
176	BIR COM UNGAR	DROBETA 4-10/7	ian-febr.2000	6.107.189
177	BIR COM UNGAR	A.VLAICU 39/19	ian-febr.2000	5.616.980
178	BIR COM UNGAR	M.EMINESCU 124LP8	ian-febr.2000	680.846
179	BIR COM UNGAR	M.EMINESCU 124B2/17	ianuarie 2000.	4.255.288
180	BIR COM UNGAR	A.RUSSO 13-19LP1	ianuarie 2000.	340.423
181	BIR COM UNGAR	A.RUSSO LP.12	ian-febr.2000	709.346
182	BIR COM UNGAR	DACIA 55 GJ	ian-febr.2000	1.113.673
183	BIR COM UNGAR	POLONA 35 L9	ian-febr.2000	709.346
184	BIR COM UNGAR	M.EMINESCU 124C/3	ian-febr.2000	8.072.098
185	BIR COM UNGAR	M.EMINESCU L19	ian-febr.2000	705.603
186	ATASAT MILITAR UNGAR	POLONA 1-5/10L10	ian-febr.2000,	12.567.805
187	ATASAT MILITAR UNGAR	M.EMINESCU 50-54/13	ian-febr.2000.oct2000.	22.200.674
188	ATASAT MILITAR UNGAR	M.EMINESCU 50-54L25	octombrie 2000.	78.276

189	UCRAINA		A.RUSSO 13-19/7	ianuarie 2000,	7.328.083
190	UCRAINA		A.RUSSO 13-19L25	ianuarie 2000,	350.626
191	UCRAINA		N.RACOTA 16-18/4	ian-febr2000	3.901.403
192	UCRAINA		N.RACOTA 16/18/10	ian-febr2000	4.702.964
193	UCRAINA		N.RACOTA 12-14/17	ian-febr2000	5.958.506
194	UCRAINA		N.RACOTA 12-14/5	ian-febr2000	6.433.768
195	UCRAINA		1 MAI 125/10	ian-febr2000, apr-mai2000	3.070.060
196	UCRAINA		1 MAI 125/37	ian-febr2000	2.546.552
197	UCRAINA		1 MAI 125/49	ian-oct.2000	11.845.237
198	UCRAINA		1 MAI 125/18	ian-febr2000	2.681.328
199	UCRAINA		1 MAI 125/22	ianuarie 2000,	1.244.722
200	UCRAINA		1 MAI 125/39	ianuarie 2000,	1.244.722
201	UCRAINA		DROBETA 13/5	ian-febr2000	1.922.328
202	UCRAINA		MAGHERU 24/41	ian-febr2000	3.192.057
203	UCRAINA		1 MAI 125/38	ian-febr2000	2.605.009
204	UCRAINA		1 MAI 125/13	octombrie 2000.	867.952
205	UCRAINA		1 MAI 125/9	octombrie 2000.	867.952
206	UCRAINA		DROBETA 13/8	octombrie 2000.	1.155.697
207	VIETNAM		C.A.ROSETTI 35	ian-febr2000	69.194.679
208	VIETNAM		I.HUNEDOARA 66/46	ian-febr2000	3.194.467
209	VIETNAM		I.HUNEDOARA 66/49	ian-febr2000	3.194.467
210	YEMEN		AVIATORILOR 50	ian-febr2000	26.245.802
211	R.D.CONGO-ZAIR		MANTULEASA 42/7	ianuarie 2000,	3.909.479
212	R.D.CONGO-ZAIR		M.EMINESCU 50-54/15	ianuarie 2000,	5.883.504
213	R.D.CONGO-ZAIR		ICOANEI 110/1	ianuarie 2000,	1.437.567
214	R.D.CONGO-ZAIR		N.RACOTA 16-18/16	ian-febr2000	3.270.085
215	UNFPA		M.SERGHEESCU 6-8/6	febr., mai-iulie 2000	18.055.319
216	UNICEF		SANDU ALDEA 56	februarie 2000,	8.224.855
217	ORG.INT.MIGRATIE		DACIA 89/1	februarie 2000,	3.945.920
218	UNHCR		M.EMINESCU 82-88/11LP.20	februarie 2000,	5.657.136
219	UNICEF		PICTOR MIREA 11/2	febr.-mart2000	10.376.912
220	UNESCO		POLONA 35/15	februarie 2000,	4.797.284
221	BANCA MONDIALA		DACIA 103/3	februarie 2000,	5.326.650
222	CEE		ARMASULUI 14	februarie 2000,	29.436.269
223	CEE		M.EMINESCU 102-104/11L5	februarie 2000,	9.715.488
224	CEE		M.EMINESCU 124C/14L6	februarie 2000,	6.714.961

225	CEE	A.RUSSO 13-19/14LP.14	februarie 2000,	7.775.218
226	MAE-INST ITALIAN	SF.STEFAN 3	ian.2000-febr.2002	161.432.550
227	MAE-UNICEF	OLARI 23	ian,2000-dec2002	480.544.637
228	COREEA	M.ELIADE 14	decembrie2000.	29.502.885
229	GERMANIA	M.EMINESCU 82-88/28p.21	octombrie 2000.	6.873.345
230	AUSTRIA	DROBETA 4-10/6	iulie2001-dec2001 ActAdditional	34.446.793
231	AUSTRIA	M.EMINESCU 124 LP.25	dec.2000-ian 2001	988.608
232	AUSTRIA	M.EMINESCU 124 LP.21	ianuarie 2001,	497.059
233	ALBANIA	D.YAMFIRESCU 7	aug 2001-aug2003 ActAdditional	464.528.340
234	ALBANIA	CAMPINA 46-48/9L7	aug 2001-aug2003 ActAdditional	143.539.257
235	ALBANIA	I.HUNEDOARA 66/60	aug.2001-sept.2001ActAdditional	4.122.536
236	ALBANIA	I.HUNEDOARA 66/61	aug.2001-apr.2002ActAdditional	18.702.855
237	BRAZILIA	PRAGA 11+GJ	apr.2001-aug2003ActAdditional	753.028.299
238	CHILE	M.EMINESCU 124B1/10	aprilie 2001.	3.984.543
239	CHILE	M.EMINESCU 124 LP.13	decembrie2000.	83.875
240	COLUMBIA	DACIA 55/16	martie 2001,	1.047.445
241	ELENA	M.EMINESCU 56/2	oct.2000-oct.2001ActAdditional	99.778.331
242	ELENA	PARIS 45A/11	oct.2000-ian2001	8.907.009
243	ELENA	PARIS 45A/8	septembrie 2001,	3.747.484
244	ELENA	CAMPINA 44-48/10LP.4	septembrie 2000,	3.302.788
245	FINLANDA	N.IORGA 22/15	ian.-febr.2001	9.291.727
246	GERMANIA	M.EMINESCU 82-88/28,LP.21	nov.2001-aug 2002ActAdditional	95.176.835
247	GERMANIA	M.EMINESCU 124C/8,lp.17	dec.2001-iunie 2002ActAdditional	73.726.365
248	GERMANIA	DROBETA 4-10/10	august 2001,	11.412.863
249	IRAK	AVIATORILOR 88	dec2001-dec 2002ActAdditional	607.100.871
250	IRAK	POLONA 8	ian2002-dec.2002ActAdditional	859.099.454
251	ITALIA	N.RACOTA 16-18/11,GJ11	septembrie 2001,	4.316.183
252	ITALIA	DACIA 55/6	februarie 2001,	3.453.140
253	JAPONIA	M.EMINESCU 124A/4CS	iunie 2000-ian 2001ActAdditional	63.920.904
254	JAPONIA	M.EMINESCU 124 LP.27,28	iunie 2000-ian 2001ActAdditional	1.458.349
255	JAPONIA	M.EMINESC 82-88/25LP10	iunie 2000-aug.2001ActAdditional	90.626.822
256	JAPONIA	A.RUSSO 13-19/13LP.19	ian.2001-aprilie 2003ActAdditional	349.661.437
257	JAPONIA	PRAPORGESCU 33	aprilie 2001-aug.2003ActAdditional	394.118.239
258	JAPONIA	M.EMINESCU 124A/5LP.1	sept.2001-mart,2002ActAdditional	84.225.860
259	JAPONIA	M.EMINESCU 124B1/4L12	iunie 2001,	5.351.502
260	MAREA BRITANIE	MENDELEEV 37/8	sept.2000-iunie 2001ActAdditional	58.100.508

261	AUSTRIA	POLONA 1-5/12	aug.-sept.2002ActAditioinal	18.109.552
262	BRAZILIA	M.EMINESCU 82-88/4L14	oct.2002-ian.2003ActAditioinal	33.390.423
263	BELARUS	CAMPINA 46-48/11	ian.2002-aug.2003ActAditioinal	42.544.715
264	CUBA	M.EMINESCU 44-54 LP.13	aprilie 2002-aug.2003ActAditioinal	2.142.391
265	CUBA	M.EMINESCU 44-54LP.8	ian.2003-aug.2003ActAditioinal	1.001.585
266	CUBA	M.EMINESCU 44-54LP.12	ian.2003-aug.2003ActAditioinal	1.001.585
267	DANEMARCA	BURGHELEA 3	ian.2002-martie 2002ActAditioinal	97.363.288
268	ELENA	M.EMINESCU 124A/1LP26	ian.2002-dec.2002ActAditioinal	34.777.334
269	ELENA	N.RACOTA 16-18/8	ian.2002-iulie 2003ActAditioinal	69.221.057
270	ELENA	N.RACOTA 16-18/5	sept.2002-aug.2003ActAditioinal	41.564.514
271	ELENA	M.EMINESCU 124LP.2	aprilie 2002-aug.2003ActAditioinal	2.016.174
272	FILIPINE	KISELEFF 55/9	mai 2000,	5.689.351
273	FINLANDA	SOFIA 7	iulie 2002-mai 2003ActAditioinal	128.720.995
274	FRANTA	PETOFFI 47/3	oct.2002-iulie 2003ActAditioinal	90.769.536
275	FRANTA	DACIA 55/10	oct.2002-aug.2003ActAditioinal	55.780.656
276	FRANTA	M.EMINESC 82-88 LP.9	oct.2002-aug.2003ActAditioinal	6.972.582
277	GERMANIA	RABAT 21	oct.2000-iunie 2003ActAditioinal	64.176.254
278	GERMANIA	MIHAILEANU 2/2	iunie 2002-aug.2002ActAditioinal	32.106.595
279	GERMANIA	POLONA 1-5/5GJ9	sept.2002--aug.2003ActAditioinal	118.567.657
280	ATASAT MILITARIUGOSLAV	V.ALECSANDRI 5	iulie 2002-april 2003ActAditioinal	171.749.656
281	IORDANIA	BUCURESTI-PLIOESTI 5	ian.2003-aug.2003ActAditioinal	284.589.330
282	INDIA	N.RACOTA 12-14/13	iulie 2002-aug.2003ActAditioinal	185.619.233
283	INSTITUTUL ITALIAN	SF.STEFAN 3	ian-febr.2002	34.803.170
284	ITALIA	PITAR MOS 10/10	dec.2002-aug.2003ActAditioinal	48.661.983
285	INSTITUTUL ITALIAN	ALEEA ALEXANDRU 41	martie 2002,	31.313.900
286	ICE-ITALIA	KIRITESCU 6/3+GJ.	martie 2002ActAditioinal	8.472.100
287	JAPONIA	M.EMINESCU 82-88/29LP.6	aprilie 2002-aug.2003ActAditioinal	192.360.210
288	JAPONIA	POLONA 35/16L8	aprilie 2002-aprilie 2003ActAditioinal	142.885.092
289	JAPONIA	M.EMINESCU 124A/5L1	martie 2002,	12.525.560
290	SCOALA JAPONEZA	KISELEFF 55/5,6	aprilie 2002ActAditioinal	8.876.686
291	MAROC	DACIA 75	ian.2002-aug.2003ActAditioinal	520.240.146
292	MAROC	MAIOR SONTU 11	ian.2002-aug.2003ActAditioinal	662.391.992
293	MAREA BRITANIE	M.EMINESCU 82-88/3L24	feb.2002-aprilie2003ActAditioinal	141.834.525
294	MAREA BRITANIE	MENDELEEV 37/8	sept.2002-mai.2003ActAditioinal	65.768.946
295	MAREA BRITANIE	M.EMINESCU 44-48/12	ian.2002-ian.2003ActAditioinal	146.167.325
296	MAREA BRITANIE	M.EMINESCU 82-88LP27	febr.-martie 2002ActAditioinal	1.236.824

297	MALAYEZIA	M.EMINESCU 124A/8L5,10	oct.2002-martie 2003ActAdditional	69.038.875
298	MALAYEZIA	M.EMINESCU 124A/16LP17	oct.2002-martie 2003ActAdditional	39.695.921
299	AUSTRIA	M.EMINESCU 124C/11LP.21	mai-aug.2003ActAdditional	34.232.034
300	AUSTRIA	M.EMINESCU124C/5,lp.25	mai-iulie 2003ActAdditional	20.860.579
301	ELENA	M.EMINESCU 124B2/5LP.15	ian-aug.2003ActAdditional	82.125.041
302	FRANTA	N.IORGA 11	ian-aug.2003ActAdditional	298.930.025
303	INDIA	N.RACOTA 16-18/3	mai-aug 2003ActAdditional	18.638.430
304	INDONEZIA	CIRCULUI 2/2	ian-aug.2003ActAdditional	17.895.450
305	INDONEZIA	POLONA 35/7	mart.2002-febr.2003ActAdditional	93.042.938
306	ITALIA	M.EMINESCU 124B1/11,LP.15	iulie-august 2003,	14.901.168
307	ITALIA	N.RACOTA 12-14/19GJ.2	martie-aug.2003ActAdditional	38.477.926
308	MACEDONIA	E.GRIGORESCU 16	aprilie-mai 2003ActAdditional	62.330.450
309	NORVEGIA	PRIMAVERII 28	ian2001-aug.2003ActAdditional	1.071.124.564
310	NORVEGIA	DUMBRAVA ROSIE 4	ian2001-aug.2003ActAdditional	1.548.866.097
311	POLONIA	AVIATORILOR 59/3	ian.-sept.2001ActAdditional	48.550.498
312	SUA	M.EMINESCU 50-54/16	sept.2001-mart.2002ActAdditional	85.829.840
313	CORPULPACII SUA	NEGUSTORI 16	aprilie.2001-aug.2003ActAdditional	1.009.303.533
314	CORPULPACII SUA	M.EMINESCU 82-88/24 LP17	aug.2001-iulie.2003ActAdditional	283.710.538
315	UNGARIA	POLONA 1-5/11	ian.2002-aug.2003ActAdditional	246.823.395
316	UNGARIA	M.EMINESCU 124B1/12	mai 2001,	3.941.420
317	UCRAINA	N.RACOTA 12-14/4	nov.2001-aprilie 2002ActAdditional	20.190.863
318	UCRAINA	N.RACOTA 12-14/5	mai2001-aug.2003ActAdditional	155.321.891
319	UCRAINA	1 MAI 125/22	septembrie 2001,	1.300.455
320	UCRAINA	MAGHERU 24/41	septembrie 2001,	1.543.207
321	MAE-CUBA	PARIS 47	ian.-aprilie2001	23.847.812
322	MAE-CUBA	M.EMINESCU 44-48/5	ian.-aprilie2001	8.574.554
323	MAE-CUBA	M.EMINESCU 50-54/5	ian.-aprilie2001	7.141.021
324	MAE-CUBA	M.EMINESCU 44-48/1	ian.-aprilie2001	6.224.412
325	MAE-CUBA	M.EMINESCU 44-48 CS	aprilie 2001,	778.052
326	MAE-MOLDOVA	EROILOR 8	ian.-aprilie2001	6.576.134
327	MAE-MOLDOVA	ALEEA ALEXANDRU 40	ian.-aprilie2001	21.465.695
328	MAE-MOLDOVA	POLONA 35/8	ian.-aprilie2001	5.648.867
329	MAE-MOLDOVA	A.VLAICU 147/63	ian.-aprilie2001	1.417.546
330	MAE-MOLDOVA	A.VLAICU 147/55	ian.-aprilie2001	1.417.546
331	MAE-MOLDOVA	A.VLAICU 147/56	ian.-aprilie2001	1.342.938
332	MAE-MOLDOVA	A.VLAICU 147/54	ian.-aprilie2001	1.412.217

333	MAE-MOLDOVA	A.VLAICU 147/58	ian.-aprilie2001	1.412.217
334	MAE-MOLDOVA	1 MAI 125/11	ian.-aprilie2001	2.627.256
335	MAE-MOLDOVA	1 MAI 125/21	ian.-aprilie2001	2.685.876
336	MAE-MOLDOVA	1 MAI 125/23	ian.-aprilie2001	2.099.673
337	MAE-MOLDOVA	1 MAI 125/35	ian.-aprilie2001	1.012.533
338	MAE-MOLDOVA	1 MAI 125/24	ian.-aprilie2001	1.817.230
339	MAE-MOLDOVA	1 MAI 125/29	ian.-aprilie2001	1.993.091
340	NIGERIA	ORLANDO 9	ian2002-aug.2003ActAdditional	934.529.999
341	NIGERIA	GH. MANU 3/5	ian2002-aug.2003ActAdditional	143.000.557
342	NIGERIA	M.EMINESCU 44-48/16	ian2002-aug.2003ActAdditional	201.180.924
343	NIGERIA	M.EMINESCU 124/14	ian2002-aug.2003ActAdditional	202.186.200
344	NIGERIA	M.EMINESCU 44-54/LP14	ian2002-aug.2003ActAdditional	2.513.191
345	NIGERIA	M.EMINESCU 124 LP1	ian2002-aug.2003ActAdditional	2.513.191
346	PORTUGALIA	PARIS 55	ian.2002-aug.2003ActAdditional	478.762.847
347	PORTUGALIA	MAGHERU 24/16	aprilie2002-aug.2003ActAdditional	69.655.976
348	POLONIA	PITAR MOS 10/3	oct.2002-febr.2003ActAdditional	27.704.631
349	REP.COM RUSA	PARIS 45A/2	ian.-iulie 2002ActAdditional	14.272.385
350	REP.COM RUSA	PARIS 45A/1	ian-iulie 2002ActAdditional	31.182.059
351	SUA	ZBORULUI 10	ian-iunie 2002ActAdditional	199.431.045
352	SUA	M.EMINESCU 44-48LP.6	ian.-mai 2003ActAdditional	626.783
353	SUA	BATISTEI 13	ian.2002-aug.2003ActAdditional	1.990.482.219
354	SUA	BATISTEI 13 TUNEL	ian.2002-aug.2003ActAdditional	18.207.161
355	SUA	TUDOR ARGHEZI 7	ian.2002-aug.2003ActAdditional	700.410.662
356	SUA	TUDOR ARGHEZI 9	ian.2002-aug.2003ActAdditional	1.785.055.212
357	SUA	KISELEFF 21	ian.2002-aug.2003ActAdditional	1.759.439.620
358	SUA	E.PANGRITTI 2	ian.2002-aug.2003ActAdditional	620.299.155
359	SUA	M.ROSETTI 29/1	ian.2002-aug.2003ActAdditional	309.647.310
360	SUA	M.ROSETTI 29 GJ	ian.2002-aug.2003ActAdditional	21.848.594
361	SUA	DEMETRIADE 14	ian.2002-aug.2003ActAdditional	590.288.728
362	SUA	AVIATORILOR 72	sept.2002-febr.2003ActAdditional	834.612.240
363	SUA	M.EMINESCU 102-104/5LP.1	aug.2002-aprilie 2003	137.909.653
364	AG DEZV SUA	M.EMINESCU 50-54/7LP10	aug.2002-iunie 2003ActAdditional	135.376.477
365	SCOALA SUA	BITOLIA 7-9	ian2002-sept.2002ActAdditional	192.116.524
366	SPANIA	POLONA 35/6,LP6	ian.2002-iunie 2003ActAdditional	185.946.135
367	SIRIA	L.CATRGIU 50	iunie 2002-aug.2003ActAdditional	674.424.684
368	SIRIA	PRIMAVERII 48	iunie 2002-aug.2003ActAdditional	557.802.283

369	TURCIA	A.VLAICU 147/65	ian.-iulie 2002ActAdditional	15.253.770
370	BIR.COM TURC	MAGHERU 24/27	ian.-aug.2003	31.161.749
371	THAILANDA	POLONA 1-5/14LP.4	ian-febr.2003	20.603.196
372	BIR.COM UNGAR	M.EMINESCU 124 LP.19	mart.2002-febr.2003ActAdditional	7.561.962
373	UNGARIA	M.EMINESCU 124C/7	iunie 2003ActAdditional	6.714.144
374	BIR.COM UNGAR	M.EMINESCU 124B2/17	ian.-martie 2003ActAdditional	23.806.050
375	UCRAINA	A.RUSSO 13-19/7	aug.2002-iulie 2003ActAdditional	157.627.654
376	UCRAINA	A.RUSSO 13-19LP.25	august 2002,	626.221
377	UCRAINA	N.RACOTA 12-14/17	mai-iulie 2003ActAdditional	15.497.639
378	VIETNAM	I.HUNEDOARA 66/49	martie-aug.2003ActAdditional	22.928.426
379	R.D.CONGO-ZAIR	M.EMINESCU 50-4/15	ian.2002-dec.2002	126.861.666
380	R.D.CONGO-ZAIR	ICOANEI 110/1	ian.2002-dec.2002	30.997.189
381	UNESCO	POLONA 35/15	dec.2002-aug.2003ActAdditional	76.462.907
382	ORG.INT.MIGRATIE	DACIA 89/1	aprilie 2002-aprilie 2003ActAdditional	90.563.253
383	ORG.INT.MIGRATIE	DACIA 71 GJ	aprilie 2002-aug.2003ActAdditional	11.348.491
384	UNHCR	M.EMINESCU 82-88/11,lp5	martie.2002-aug.2003ActAdditional	171.398.240
385	CEE	A.RUSSO 13-19/14LP.14	martie 2002-aug.2003ActAdditional	414.988.310
386	MAE-ITALIA INSTITUT	SF.STEFAN 3	diferenta ian 2000-febr.2002	32.983.430
387	MAE-ITALIA INSTITUT	ALEEA ALEXANDRU 41	martie 2002-dec.2002	96.302.450
388	MAE -INST.N.TITULESCU	PICTOR MIREA 11	nov.2000-dec.2002	486.941.595
389	ITALIA	M.EMINESCU 124B1/5LP.14	nov.-decembrie 2000	8.293.295
390	IORDANIA	M.EMINESCU 124B2/10L19	iunie 2000,	564.940
391	VENEZUELA	M.EMINESCU 124B2/13L23	mai 2000,	2.659.175
392	ELVETIA	PITAR MOS 10/1	martie-aprilie 2003	8.265.979
393	ELENA	N.RACOTA 12-14LP.6	dec.2002-ian.2003	1.259.681
394	FILIPINE	KISELEFF 55/3	dec.2002-febr.2003	3.644.276
395	ITALIA	POLONA 1-5 LP.8	martie-mai 2003	1.673.954
396	ITALIA	PITAR MOS 10/11	iunie 2003,	5.569.470
397	PORTUGALIA	DROBETA 13/7	iulie-august 2003,	8.470.198
398	SUA	M.EMINESCU 44-48 CS	aprilie 2003,	949.449
399	SUDAN	TURDA 120/36	ian.2003-aprilie 2003	7.324.333
400	UNICEF	KISELEFF 14/4	aprilie 2003,	6.197.040
401	ORG.INT.MIGRATIE	M.EMINESCU 82-88 LP.12	aprilie-mai 2003ActAdditional	852.872
402	MAE-UNICEF	OLARI 23	ianaurie-aprilie 2003	62.695.038
403	MAREA BRITANIE	IULIUS FUCIK 29	ianuarie 2000,	7.957.480
	TOTAL			32.816.934.545

SITUATIA SPATIILOR FACTURATE CU TVA IANUARIE 2003-SEPTEMBRIE 2003				
NR.CRT	AMBASADA	ADRESA	PERIOADA	TVA LEI
1	BIR. COM.AUSTRIA	N.RACOTA 12-14/4GJ.3	AUGUST 2003-SEPTEMBRIE 2003	16.708.315
2	ATASAT MILITAR CEH	M.EMINESCU 102-104/3	IUNIE-AUGUST 2003	44.256.168
3	ELENA	M.EMINESCU 124A/1LP.26	IANUARIE-SEPTEMBRIE 2003	26.341.656
4	INDIA	PITAR MOS 10/2	IULIE-SEPT. 2003	1.431.633
5	INDIA	PITAR MOS 10/4	APRILIE-SEPT. 2003	34.048.323
6	IRAK	POLONA 8	IANUARIE-APRILIE 2003	290.020.629
7	IRAK	AVIATORILOR 88	IANUARIE-APRILIE 2003	192.227.661
8	JAPONIA	POLONA 35/16LP.8	APRILIE-AUGUST 2003	44.568.654
9	JAPONIA	A.RUSSO 13-19/13LP19	MAI-AUGUST 2003	51.871.623
10	ITALIA	M.EMINESCU 124B1/1LP.25	IUNIE 2003,	7.495.728
11	MALAYEZIA	PIATA CANTACUZINO 1	MARTIE-IUNIE 2003	123.869.353
12	MEXIC	M.EMINESCU 124C/13,14LP.6	IULIE-AUGUST 2003	30.167.687
13	MAREA BRITANIE	MENDELEEV 37/8	IUNIE-AUGUST 2003	21.603.693
14	MAREA BRITANIE	ACONSTANTINESCU 46-48/4L8	IUNIE-AUGUST 2003	24.365.809
15	MAREA BRITANIE	ACONSTANTINESCU 46-48/8L.10	IUNIE-AUGUST 2003	24.365.809
16	PAKISTAN	GH.BRATIANU 20	IANUARIE-AUGUST 2003	254.623.152
17	PAKISTAN	POLONA 1-5/1 CS15	IANUARIE-AUGUST 2003	40.861.069
18	PAKISTAN	M.EMINESCU 124B2/12	IANUARIE-AUGUST 2003	42.936.949
19	POLONIA	DROBETA 4-10/13	IUNIE-AUGUST 2003	18.740.460
20	SUA	KISELEFF 16	IULIE 2003,	25.786.309
21	SUA	M.EMINESCU 102-104/10LP.15	IUNIE 2003,	18.911.750
22	CORPUL PACII	M.EMINESCU 82-88/24LP.17	AUGUST 2003,	12.039.701
23	UNGARIA	M.EMINESCU 124C/7	IULIE-SEPT. 2003	20.547.970
24	BIR.COM.UNGAR	M.EMINESCU 124LP.8	IUNIE-AUGUST 2003	1.865.838
25	BIR.COM.UNGAR	M.EMINESCU 124A/17	APRILIE-IUNIE 2003	21.193.625
26	UCRAINA	A.RUSSO 13-19/7	AUGUST 2003,	13.167.439
27	R.D.CONGO-ZAIR	M.EMINESCU 50-54/15	IANUARIE-SEPT. 2003	95.488.503
28	R.D.CONGO-ZAIR	ICOANEI 110/1	IANUARIE-SEPT. 2003	23.348.286
29	ALBANIA	AL.CONSTANTINESCU 46-48/9+LP7	SEPTEMBRIE 2003.	6.074.019
30	ALBANIA	D.YAMFIRESCU 7	SEPTEMBRIE 2003.	19.657.020
31	BRAZILIA	PRAGA 11+GJ	SEPTEMBRIE 2003.	27.932.625
32	BELARUS	AL.CONSTANTINESCU 46-48/11	SEPTEMBRIE 2003.	2.948.553
33	ELENA	M.EMINESCU 124B2LP.2	SEPTEMBRIE 2003.	45.866

34	ELENA	N.RACOTA 16-18/5	SEPTEMBRIE 2003.	1.310.468
35	FRANTA-INSTITUT	DACIA 55/10	SEPTEMBRIE 2003.	5.241.872
36	FRANTA-INSTITUT	M.EMINESCU 82-88 LP.9	SEPTEMBRIE 2003.	655.234
37	GERMANIA	POLONA 1-5/5 LP.9	SEPTEMBRIE 2003.	10.483.744
38	NIGERIA	ORLANDO 9	SEPTEMBRIE 2003.	48.729.753
39	NIGERIA	GH.MANU 3/5	SEPTEMBRIE 2003.	7.456.563
40	INDIA	PITAR MOS 10/4	SEPTEMBRIE 2003.	5.897.106
41	ITALIA	M.EMINESCU 82-88/8+LP.30	SEPTEMBRIE 2003.	7.312.411
42	JAPONIA	G-RAL PRAPORGESCU 33	SEPTEMBRIE 2003.	15.070.382
43	MAROC	DACIA 75(25)	SEPTEMBRIE 2003.	27.093.925
44	MAROC	MAIOR SONTU 11	SEPTEMBRIE 2003.	34.530.832
45	MAREA BRITANIE	MENDELEEV 37/8	SEPTEMBRIE 2003.	7.567.953
46	NIGERIA	M.EMINESCU 44-48/16	SEPTEMBRIE 2003.	10.490.296
47	NIGERIA	M.EMINESCU 124A/14	SEPTEMBRIE 2003.	10.542.715
48	NIGERIA	M.EMINESCU 44-54 LP.14	SEPTEMBRIE 2003.	131.046
49	NIGERIA	M.EMINESCU 124 LP.1	SEPTEMBRIE 2003.	131.046
50	NORVEGIA	PRIMAVERII 28+GJ	SEPTEMBRIE 2003.	36.535.848
51	NORVEGIA	DUMBRAVA ROSIE 4	SEPTEMBRIE 2003.	52.831.517
52	PORTUGALIA	MAGHERU 24/16	SEPTEMBRIE 2003.	4.259.021
53	SUA	BATISTEI 13 + TUNEL	SEPTEMBRIE 2003.	104.817.783
54	SUA	T.ARGHEZI 7, PASAJ	SEPTEMBRIE 2003.	36.548.953
55	SUA	T.ARGHEZI 9	SEPTEMBRIE 2003.	93.148.065
56	SUA	GH.DEMETRIADE 14	SEPTEMBRIE 2003.	30.802.550
57	SUA	E.PANGRATTI 2	SEPTEMBRIE 2003.	32.368.560
58	SUA	KISELEFF 21	SEPTEMBRIE 2003.	91.811.388
59	SIRIA	L.CATARGIU 50	SEPTEMBRIE 2003.	35.382.636
60	SIRIA	PRIMAVERII 48A	SEPTEMBRIE 2003.	30.337.334
61	UCRAINA	A.RUSSO 13-19/7	SEPTEMBRIE 2003.	13.694.391
62	UNGARIA	POLONA 1-5/11	SEPTEMBRIE 2003.	8.943.944
63	UNGARIA-B.C.	M.EMINESCU 124 LP.19	SEPTEMBRIE 2003.	655.234
64	UNESCO	POLONA 35/15	SEPTEMBRIE 2003.	8.845.659
65	UNHCR	M./EMINESCU 82-88/11	SEPTEMBRIE 2003.	9.828.510
66	UNHCR	M.EMINESCU 82-88 LP.5	SEPTEMBRIE 2003.	655.234
67	OIM	DACIA 71 GJ	SEPTEMBRIE 2003.	655.234
68	CEE	A.RUSSO 13-19/14+LP.14	SEPTEMBRIE 2003.	16.577.420
	TOTAL			2.380.856.502

ACTE ALE ORGANELOR DE SPECIALITATE ALE ADMINISTRAȚIEI PUBLICE CENTRALE

MINISTERUL AGRICULTURII, PĂDURILOR,
APELOR ȘI MEDIULUI
Nr. 470 din 18 iulie 2003

MINISTERUL ADMINISTRAȚIEI ȘI
INTERNELOR
Nr. 530 din 16 septembrie 2003

ORDIN

pentru aprobarea Metodologiei de realizare și de întreținere a cadastrului viticol

Având în vedere prevederile art. 6 alin. (2) din Legea viei și vinului în sistemul organizării comune a pieței vitivinicole nr. 244/2002,

în temeiul art. 11 alin. (6) din Hotărârea Guvernului nr. 739/2003 privind organizarea și funcționarea Ministerului Agriculturii, Pădurilor, Apelor și Mediului și al art. 9 alin. (4) din Ordonanța de urgență a Guvernului nr. 63/2003 privind organizarea și funcționarea Ministerului Administrației și Internelor,

ministrul agriculturii, pădurilor, apelor și mediului și ministrul administrației și internelor emit următorul ordin:

Art. 1. — Se aprobă Metodologia de realizare și de întreținere a cadastrului viticol, prevăzută în anexa care face parte integrantă din prezentul ordin.

Art. 2. — La data intrării în vigoare a prezentului ordin, dispozițiile Ordinului ministrului agriculturii și alimentației nr. 34/2000 privind aprobarea Normelor metodologice de

realizare și ținere a Cadastrului viticol, publicat în Monitorul Oficial al României, Partea I, nr. 212 din 15 mai 2000, se abrogă.

Art. 3. — Prezentul ordin se publică în Monitorul Oficial al României, Partea I, și intră în vigoare în termen de 30 de zile de la data publicării.

Ministrul agriculturii,
pădurilor, apelor și mediului,
Ilie Sârbu

Ministrul administrației
și internelor,
Ioan Rus

p. Ministrul delegat
pentru administrația publică,
Ilie Ștefan,
secretar de stat

ANEXĂ

METODOLOGIA

de realizare și de întreținere a cadastrului viticol

CAPITOLUL 1

Dispoziții generale și cadrul legal de organizare, realizare și întreținere a cadastrului viticol

Metodologia a fost întocmită în conformitate cu următoarele legi, hotărâri și ordine:

1.1. Cadrul legal care reglementează activitatea de cadastru:

a) Decretul-lege nr. 115/1938 pentru unificarea dispozițiilor privitoare la cărțile funciare, cu modificările ulterioare;

b) Legea cadastrului și a publicității imobiliare nr. 7/1996, modificată și completată prin Ordonanța de urgență a Guvernului nr. 70/2001;

c) Ordinul președintelui Oficiului Național de Cadastru, Geodezie și Cartografie nr. 535/2001 privind aprobarea Regulamentului pentru verificarea lucrărilor de specialitate în domeniile cadastrului, geodeziei și cartografiei, realizate de persoane fizice și juridice autorizate;

d) Ordinul președintelui Oficiului Național de Cadastru, Geodezie și Cartografie nr. 536/2001 pentru aprobarea

Regulamentului privind recepția lucrărilor de geodezie, cartografie, cadastru, fotogrammetrie și teledetecție;

e) Ordinul ministrului administrației publice nr. 537/2001 pentru aprobarea Regulamentului privind controlul activității persoanelor fizice și juridice autorizate să realizeze și să verifice lucrări de specialitate în domeniile cadastrului, geodeziei și cartografiei pe teritoriul României;

f) Hotărârea Guvernului nr. 590/2001 privind organizarea și funcționarea Oficiului Național de Cadastru, Geodezie și Cartografie;

g) Ordinul ministrului administrației publice nr. 534/2001 privind aprobarea Normelor tehnice pentru introducerea cadastrului general;

h) Ordinul ministrului administrației publice și al ministrului justiției nr. 58/574/2002 pentru aprobarea onorariilor minime și maxime corespunzătoare activităților de specialitate desfășurate de persoane fizice și juridice autorizate în scopul efectuării înscrierilor cu caracter nedefinitiv în cărțile funciare;

i) Ordinul ministrului administrației publice nr. 57/2002 pentru aprobarea tarifelor privind activitățile administrative, specific autorizate, desfășurate de Oficiul Național de

Cadastru, Geodezie și Cartografie și de unitățile subordonate.

1.2. Cadrul legal care reglementează activitatea de producție vitivinicolă:

a) Legea viei și vinului în sistemul organizării comune a pieței vitivinicole nr. 244/2002;

b) Hotărârea Guvernului nr. 1.134/2002 pentru aprobarea Normelor metodologice de aplicare a Legii viei și vinului în sistemul organizării comune a pieței vitivinicole nr. 244/2002.

CAPITOLUL 2

Cerințele cadastrului viticol

Definiții:

— *Cadastrul viticol*, ca o componentă a cadastrului agricol, reprezintă subsistemul de evidență și inventariere sistematică a bunurilor imobile sub aspect tehnic și economic, cu respectarea Normelor tehnice elaborate de Oficiul Național de Cadastru, Geodezie și Cartografie și a datelor de bază din cadastrul general, privind suprafața viticolă, categoria de folosință a parcelelor viticole și proprietarul.

— *Patrimoniul viticol național* reprezintă suprafețele cultivate cu viță de vie situate în arealele consacrate tradițional, denumite *areale viticole*, precum și cele aflate în afara arealelor viticole, denumite *vii răzlețe*.

— *Categoriile de terenuri cuprinse în patrimoniul viticol național* sunt:

a) plantațiile de viță de vie roditoare, plantațiile de portaltoi, plantațiile-mamă furnizoare de coarde altoi sau butași pentru înrădăcinare și școlile de viță;

b) terenurile din arealele viticole rezultate în urma defrișării viilor, aflate în perioada de pregătire pentru plantare;

c) alte terenuri din interiorul arealelor viticole care, prin amplasarea lor, completează sau unesc masivele viticole existente și prezintă condiții pentru a fi cultivate cu viță de vie.

2.1. Cerințele de bază ale cadastrului viticol:

2.1.1. realizarea unui sistem de inventariere sistematică a corpurilor de proprietate ce conțin parcele cu categoria de folosință vie, cu respectarea prevederilor art. 61 din Legea nr. 7/1996 pentru teritoriile administrative pentru care nu a fost finalizat cadastrul general;

2.1.2. respectarea normelor tehnice elaborate de Oficiul Național de Cadastru, Geodezie și Cartografie, denumit în continuare *O.N.C.G.C.*, și a datelor de bază din cadastrul general privind suprafața viticolă, categoria de folosință a parcelelor viticole și proprietarul.

2.2. Cerințele specifice ale cadastrului viticol:

2.2.1. Pentru aplicarea cadastrului viticol trebuie să se realizeze ansamblul de lucrări tehnice prin care se determină exact proprietățile funciare viticole privind identificarea, măsurarea, descrierea și reprezentarea pe hărți a acestora, în suprafață de minimum 100 m² în intravilan și 300 m² în extravilan.

2.2.2. Pentru realizarea cadastrului viticol vor fi parcurse următoarele etape:

a) delimitarea teritorială a arealelor viticole;

b) delimitarea teritorială a arealelor viticole destinate producerii vinurilor de calitate cu denumire de origine;

c) identificarea, înregistrarea și reprezentarea pe hărți și planuri cadastrale a viilor răzlețe situate în afara arealelor viticole.

2.2.3. Delimitarea arealelor viticole și a unităților teritoriale subordonate acestora se va realiza pe hărți și planuri cadastrale, în funcție de aria geografică la scări diferite, după cum urmează:

a) regiuni viticole la scara 1:1.000.000;

b) podgorii la scara 1:100.000;

c) centre viticole și plaiuri viticole la scara 1:10.000 sau 1:50.000.

2.2.4. Pentru delimitarea arealelor viticole se vor utiliza toate documentațiile grafice și scriptice obținute prin lucrările existente de introducere și întreținere a cadastrului general, lucrările de organizare a teritoriului și prin proiectele de înființare a plantațiilor de viță de vie din fiecare zonă.

2.3. Cerințele privitoare la încadrarea cadastrului viticol în cadastrul general:

2.3.1. Lucrările de cadastru viticol se vor întocmi pe unități administrativ-teritoriale.

2.3.2. Derularea programelor de realizare a cadastrului viticol se va face cu respectarea tuturor normelor și reglementărilor O.N.C.G.C. referitoare la lansarea, execuția și recepția tuturor lucrărilor necesare.

2.3.3. Cadastrul viticol va utiliza date din evidența unităților subordonate O.N.C.G.C. și a unităților administrativ-teritoriale, și anume:

— inventarele de coordonate pentru punctele geodezice din rețelele naționale sau din rețelele de sprijin și de îndesire realizate și aprobate;

— planurile cadastrale la scări mai mari de 1:10.000.

2.3.4. Datele din cadastrul viticol, specifice cadastrului general, în format digital, vor fi puse la dispoziția O.N.C.G.C. pentru alcătuirea și actualizarea cadastrului.

CAPITOLUL 3

Structura pe etape a lucrărilor pentru realizarea cadastrului viticol

3.1. Actualizarea planurilor topografice, realizată de către executant cu respectarea prevederilor din Normele tehnice de introducere a cadastrului general

3.2. Delimitarea suprafeței ocupate de obiectivele cadastrului viticol din arealele viticole și din afara acestora

3.3. Delimitarea corpurilor de proprietate ce conțin parcele viticole cu suprafețele ce se încadrează la pct. 2.2.1

3.4. Numerotarea cadastrală în arealele viticole a parcelelor viticole în corelare cu numerotarea primită de la cadastrul general

3.5. Calculul analitic al suprafețelor

3.6. Stabilirea categoriilor de folosință ale parcelelor viticole:

a) teren în pregătire pentru plantare (Vp);

b) plantații de viță de vie roditoare (Vr);

c) plantații de portaltoi, coarde altoi și butași (Vb);

d) școala de vițe altoite și/sau înrădăcinate (Vs);

e) plantații de hamei (Vh);

- f) plantații viticole abandonate (Vab);
 g) plantații de viță de vie roditoare cu hibrizi (Vhb);
 h) alte mențiuni privind parcela viticolă:
- soiul (soiurile);
 - vârsta plantației viticole;
 - panta terenului;
 - lucrări de îmbunătățiri funciare;
 - clasele de calitate ale terenurilor;
 - clasele de producție ale terenurilor;
 - datele personale ale deținătorului parcelei (persoană fizică/juridică);
 - direcția de producție;
 - suprafața parcelei pe soi/soiuri;

- modul de conducere a plantațiilor viticole;
- densitatea de plantare;
- irigare (da sau nu).

3.7. Introducerea, validarea și încărcarea bazei de date a cadastrului viticol pe baza datelor din Registrul plantațiilor viticole

3.8. Întocmirea registrelor cadastrale cuprinzând suprafețele viticole ale tuturor parcelelor, pe categorii de folosință, terenurile și construcțiile, editarea lor, precum și informațiile prevăzute la pct. 3.6 lit. h).

3.9. Cartoeditarea planurilor cadastrale și reprezentarea lor grafică și/sau înregistrarea informațiilor pe suporturi magnetice.

CAPITOLUL 4

Delimitarea amplasamentului

- 4.1. Recunoașterea amplasamentului
- 4.2. Descrierea împrejuririi și identificarea vecinilor
- 4.3. Încheierea proceselor-verbale de vecinătate.

CAPITOLUL 5

Conținutul documentației de cadastru viticol

Nr. crt.	Denumirea documentației	Conținutul
1.	Rețele geodezice de sprijin și de ridicare	Datele conform pct. 3.4.5 din Normele tehnice de introducere a cadastrului general, precum și documentația de verificare a rețelei
2.	Planuri topografice de bază	Realizate în format digital și cuprinzând toate elementele prevăzute la pct. 6.3.4 din Normele tehnice de introducere a cadastrului general și elementele specifice cadastrului viticol. Planurile analogice redactate pe baza planurilor digitale se vor realiza la scările 1:1.000, 1:2.000, 1:5.000, 1:10.000, în funcție de densitatea detaliilor
3.	Planuri cadastrale digitale de bază	Planul cadastral este un derivat al planului topografic pe care se vor evidenția parcelele conform normelor O.N.C.G.C.
4.	Planuri cadastrale digitale pentru obiectivele viticole	Planul cadastral este un derivat al planului topografic, pe care se vor evidenția parcelele viticole pe categorii de folosință
5.	Numerotarea cadastrală	Din cadastrul general se va prelua numerotarea sectoarelor cadastrale și a corpurilor de proprietate, conform categoriei de folosință din cadastrul viticol
6.	Planuri cadastrale de ansamblu	Se vor realiza în format digital și vor cuprinde toate elementele prevăzute la pct. 6.2.3 din Normele tehnice de introducere a cadastrului general și elementele specifice cadastrului viticol Planurile analogice redactate pe baza planurilor digitale se vor realiza la scările 1:10.000, 1:25.000, 1:50.000, 1:100.000 și 1:1.000.000, în funcție de densitatea detaliilor

Nr. crt.	Denumirea documentației	Conținutul
7.	Registre cadastrale	Pentru cadastrul general se vor întocmi, pe unități administrativ-teritoriale, conform anexelor: — fișa corpului de proprietate; — registrul cadastral al parcelelor viticole, cu numerotarea acestora de la E—V și N—S; — indexul alfabetic al proprietarilor și domiciliul acestora; — registrul cadastral al proprietarilor; — fișa centralizatoare; — registrul bunurilor imobile; — fișa centralizatoare a partidelor cadastrale pe proprietari și pe categorii de folosință; — planul cadastral

CAPITOLUL 6

Conținutul documentației care se predă beneficiarului

6.1. Avizul de începere a lucrărilor de la O.N.C.G.C. sau Oficiul județean de cadastru, geodezie și cartografie, denumit în continuare *O.J.C.G.C.*

6.2. Tema lucrării.

6.3. Memoriul tehnic.

6.4. Documentația cadastrală conform tabelului de la cap. 5.

6.5. Procesul-verbal de verificare, recepție și avizare internă.

6.6. Procesul-verbal de recepție a lucrărilor încheiat cu reprezentanții O.N.C.G.C. sau O.J.C.G.C.

CAPITOLUL 7

Verificarea, recepția și avizarea lucrărilor de cadastru viticol

7.1. Verificarea, recepția și avizarea internă a lucrărilor de cadastru viticol se execută de către o comisie numită prin decizie a organului de specialitate care coordonează activitatea cadastrului viticol.

Comisia va verifica în teren minimum 5% din elementele cuprinse în planul topografic digital (se verifică precizia punctelor noi ale rețelei, cea a punctelor de detaliu, și corespondența elementelor din teren cu cele de pe plan), precum și elementele specifice cadastrului viticol prezentate la cap. 3 pct. 3.6 lit. h).

La birou se verifică dacă lucrarea este întocmită în conformitate cu această metodologie și cu tema de proiectare în baza căreia s-a încheiat lucrarea.

7.2. Verificarea și recepția de către O.N.C.G.C., O.J.C.G.C., Ministerul Agriculturii, Pădurilor, Apelor și Mediului, direcțiile pentru agricultură și dezvoltare rurală județene și a municipiului București și unitățile de cercetare-dezvoltare vitivinicole.

CAPITOLUL 8

Înscrierea corpurilor de proprietate în actele de publicitate imobiliară

Până la introducerea cadastrului general la nivelul unităților administrativ-teritoriale, atât în intravilan, cât și în extravilan, înscrierea corpurilor de proprietate în Cartea funciară se va face cu caracter provizoriu, conform prevederilor art. 61 din Legea nr. 7/1996, pe baza lucrărilor executate conform Hotărârii Guvernului nr. 834/1991.

CAPITOLUL 9

Exploatarea și întreținerea cadastrului viticol

Cadastrul viticol va fi implementat în vederea exploatării și întreținerii la nivel de sucursală, cu posibilitatea centralizării datelor la nivelul Ministerului Agriculturii, Pădurilor, Apelor și Mediului.

Consultarea și comunicarea de date între sucursale, direcțiile pentru agricultură și dezvoltare rurală județene și a municipiului București și Ministerul Agriculturii, Pădurilor, Apelor și Mediului se vor face pe Internet/Intranet.

Datele de cadastru general vor fi furnizate O.N.C.G.C. în acord cu forma și conținutul Normelor tehnice pentru introducerea cadastrului general, gratuit, conform legii.

Datele specifice ale cadastrului viticol vor fi furnizate altor beneficiari, contra cost, conform unor tarife aprobate.

CAPITOLUL 10

Anexe

10.1. Anexe pentru cadastrul general, conform Normelor tehnice pentru introducerea cadastrului general:

- Anexa nr. 1*) — Fișa corpului de proprietate;
- Anexa nr. 2*) — Registrul cadastral al parcelelor;
- Anexa nr. 3*) — Indexul alfabetic al proprietarilor și domiciliul acestora;
- Anexa nr. 4*) — Registrul cadastral al proprietarilor;
- Anexa nr. 5*) — Registrul corpurilor de proprietate;
- Anexa nr. 6*) — Fișa centralizatoare a partidelor cadastrale pe proprietari și pe categorii de folosință.

10.2. Anexe pentru cadastrul viticol:

- Anexa nr. 7 — Proces-verbal de delimitare și vecinătăți ale parcelelor viticole din domeniul ...
- Anexa nr. 8*) — Modelul de schiță-anexă a parcelei viticole (anexele nr. 8.1 și 8.2);
- Anexa nr. 9*) — Modelul Registrului cadastral al parcelelor viticole;
- Anexa nr. 10*) — Modelul Registrului plantațiilor viticole și implementarea acestuia în teritoriu:
 - Formularul de declarație de sortiment viticol (anexa nr. 10.1);
 - Modificarea datelor unei parcele viticole (anexa nr. 10.2).

Registrul plantațiilor viticole și implementarea acestuia în teritoriu au fost aprobate prin Ordinul ministrului agriculturii, alimentației și pădurilor și al ministrului administrației publice nr. 64/144/2003, publicat în Monitorul Oficial al României, Partea I, nr. 146 din 6 martie 2003.


10.3. Anexele nr. 1—10 fac parte integrantă din prezenta metodologie.

*) Anexele nr. 1—6 și nr. 8—10 sunt reproduse în facsimil.

FIȘA CORPULUI DE PROPRIETATE
din str.....nr.....

Județul.....
Unitatea administrativ-teritorială.....
Cod SIRUTA.....
Cod intravilan/extravilan.....
Nomenclatură.....
Nr. sector cadastral.....
Nr. cadastral al corpului de proprietate.....
Nr. carte funciară.....

SCHIȚA CORPULUI DE PROPRIETATE



A. DATE REFERITOARE LA TEREN

Nr. parcelă	Categoria de folosință	Cod grupă destinație	Suprafața din măsurători (mp)	Clasa de calitate	Zona în cadrul localității	Mențiuni
1	2	3	4	5	6	7
TOTAL	-	-	-	-	-	-

B. DATE REFERITOARE LA CONSTRUCȚII

Nr. corp clădire/construcție	Denumire	Suprafața construită la sol (mp)	Cod grupă destinație	Mențiuni
1	2	3	4	5
TOTAL	-	-	-	-

C. DATE REFERITOARE LA PROPRIETAR

Nr. crt.	Nume/Denumire proprietar	Domiciliu/Sediu proprietar	Cod numeric personal/Cod SIRUES	Tipul actului de proprietate, nr. și data înregistrării/eliberării	Cod grupă proprietate	Suprafața din act (ha sau mp)		Modul de deținere Teren/Construcție		Mențiuni
						Teren	Construcție	Exclusiv	Indiviziune	
1	2	3	4	5	6	7	8	9	10	11

Intocmit:..... Verificat:.....
Data:.....

Județul.....
 Unitatea administrativ-teritorială.....
 Cod SIRUTA.....

ANEXA Nr. 5
 la metodologie

REGISTRUL CORPURILOR DE PROPRIETATE

Nr. crt.	Partida cadastrală	Nume/Denumire proprietar	Cod numeric personal/Cod SIRUES	Domiciliu/Sediu proprietar	Cod grupă proprietate	Cod grupă destinație	Adresa corpului de proprietate/Denumirea locului	Nr. cadastral al corpului de proprietate	Suprafața corpului de proprietate (m.p.)	Cod intravilan/extravilan	Secțiunea de plan	Mențiuni
0	1	2	3	4	5	6	7	8	9	10	11	12
Total		-	-	-	-	-	-	-			-	-
Total		-	-	-	-	-	-	-			-	-

Județul.....
 Unitatea administrativ-teritorială.....
 Cod SIRUTA.....

ANEXA Nr. 6
 la metodologie

FIȘA CENTRALIZATOARE A PARTIDELOR CADASTRALE PE PROPRIETARI ȘI PE CATEGORII DE FOLOSINȚĂ

Nr. crt.	Denumirea grupelor de proprietari	Cod grupa propriet	Suprafețele pe categorii de folosință a terenurilor (m.p.)														Supr. oc. de constr. (C)		
			A	P	F	V	L	Total agricol	PD	HR	HB	DR	CF	CC	N	Total neagricol		Total gen.	Total constr.
1	2	3	4	5	6	7	8	9	10	11	12	13	14	15	16	17	18	19	
TOTAL:																			

NOTĂ:

Se întocmește la nivelul unității administrativ-teritoriale (comună, oraș sau municipiu și pe total județ).
 Datele din coloana 19 nu se adună cu cele din coloana 18

A - arabil

L - livezi

PD - păduri și alte terenuri cu vegetație forestieră

DR - căi de comunicații rutiere

N - terenuri neproductive și degradate

P - pășuni

CF - căi ferate

HR - ape curgătoare

CC - curți și curți cu construcții

HB - ape stătătoare

F - fânețe

V - vii

L - livezi

PROCES-VERBAL

de delimitare și vecinătăți ale parcelelor viticole din domeniul ...

Încheiat la data de ... privind delimitarea parcelei viticole cu nr. ..., din parcela cadastrală cu nr. ..., a proprietarului parcelei și stabilirea vecinătăților în conformitate cu Metodologia de realizare și întreținere a cadastrului viticol, aprobată prin Ordinul ministrului agriculturii, alimentației și pădurilor și al ministrului administrației publice nr. 470/530/2003, prin care se stabilesc următoarele:

1. Parcela viticolă pentru care se întocmește delimitarea și se stabilesc vecinătățile corespunde cu schița anexată, în care sunt precizați vecinii.

2. Vecinii, persoane fizice sau juridice, sunt de acord cu delimitarea parcelei viticole și confirmă aceasta.

Nr. crt.	Numele și prenumele, denumirea vecinătății (persoana fizică sau juridică)	Zona delimitată cu vecinătăți	Acord DA—NU	Semnătura, ștampila în cazul vecinătății cu persoane juridice
		Vest Est Nord Sud		

3. Delimitarea și stabilirea vecinătăților parcelei viticole sunt semnate de executantul documentației de cadastru viticol, de proprietarul parcelei și/sau de reprezentantul unității administrativ-teritoriale.

Numele și prenumele executantului,

.....

(semnătura și ștampila)

Numele și prenumele proprietarului parcelei viticole,

.....

(semnătura)

Reprezentantul unității administrativ-teritoriale

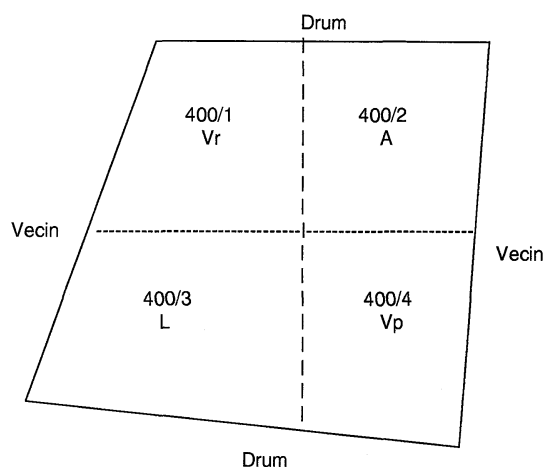
.....

(semnătura)

SCHIȚĂ-ANEXĂ
A PARCELEI VITICOLE

(extravilan)

Scara :



NOTĂ :

Categoriile de folosință :

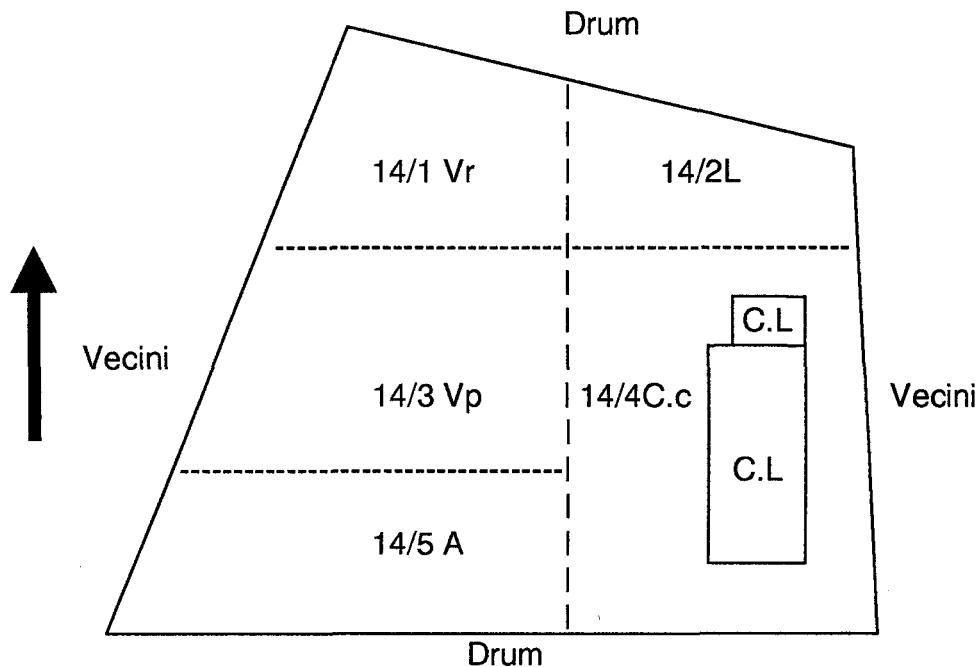
- Vr -plantație de viță de vie roditoare
- A - arabil
- L - livezi
- Vp - teren în pregătire pentru plantare vie

SCHIȚĂ ANEXĂ A PARCELEI VITICOLE

(intravilan)

Județul :
Unități administrative teritoriale
Cod SIRUTA :
Adresa corpului de proprietate :
Str.....Nr.....

Scara :
Numele și prenumele proprietarului
Domiciliul :Str.....
Nr.....Localitatea.....
Județul.....



NOTĂ :

Categoriile de folosință :

- Vr - plantație de viță de vie roditoare
- A - arabil
- L - livezi
- Vp - teren în pregătire pentru plantare vie
- C.c - curți și curte cu construcții
- C.L - locuințe

Judetul.....
Unitatea administrativ –teritoriala.....
Cod SIRUTA.....
Cod intravilan/extravilan.....

REGISTRUL CADASTRAL AL PARCELELOR VITICOLE

Nr. Crt	Numar cadastral al corpului de proprietate	Adresa corpului de proprietate/denumirea locului	Cod grupa proprietate	Cod grupa destinatie	Teren			Construcții			Sectiune de plan	Nr. partida cadastrală	Mențiuni	
					Nr. parcela viticola	Categoria de folosinta	Suprafata (ha)	Nr. corp cladire/construcție	Suprafata construita la sol (mp)	Cod grupa destinatie				

Nota:

- nr.parcela viticola conform anexei nr.10.1
- categoria de folosinta conform cap.3, pct. 3.6 din ANEXA
- suprafata parcelei (ha) conform anexei nr.10.1
- mentiuni conform cap.3 , pct. 3.6 lit . h) din ANEXA

FORMULARUL DE DECLARAȚIE DE SORTIMENT VITICOL											
DATELE PERSONALE ALE PROPRIETARULUI PARCELEI											
CNP / CUI (1)		NUME / DENUMIRE (2)		PRENUME (3)		EXPLOATARE DIRECTĂ (4)		TELEFON (40)			
JUDEȚ (5)		COD JUDEȚ (6)		COMUNĂ / ORAȘ (7)		SAT (8)		TIP PERSOANĂ (9) fizică/juridică			
BULEVARDUL / STRADA / PIATA (10)				NUMĂR (11)		BLOC (12)	SCARA (13)	APART. (14)			
DATELE PERSONALE ALE CULTIVATORULUI PARCELEI											
CNP / CUI (1)		NUME / DENUMIRE (2)		PRENUME (3)		EXPLOATARE DIRECTĂ (4)		TELEFON (40)			
JUDEȚ (5)		COD JUDEȚ (6)		COMUNĂ / ORAȘ (7)		SAT (8)		TIP PERSOANĂ (9) fizică/juridică			
BULEVARDUL / STRADA / PIATA (10)				NUMĂR (11)		BLOC (12)	SCARA (13)	APART. (14)			
DATELE PARCELEI VITICOLE (15)			NUMĂRUL PARCELEI VITICOLE (16)								
JUDEȚ (17)		COMUNĂ / ORAȘ (18)		SAT (19)		COD SIRUTA (20)		TARLA/POLIGON (21)			
DENUMIREA LOCALĂ A PARCELEI: (22)											
DATA PLANTĂRII (23)		DESTINAȚIA PRODUCȚIEI (24)			DISTANȚA ÎNTRE RÂNDURI (25)		TIPUL DE CONDUCERE (26)				
PROCENTUL DE GOLURI (27)		PRODUCȚIE MEDIE/HA (28)			DISTANȚA ÎNTRE BUTUCI (29)		SUPRAFAȚA ÎN HA (30)				
PARCELE CADASTRALE				Număr de înregistrare/data (41)		SOIURI DE VIȚĂ DE VIE					
NR. TOPOGRAFIC (31)	SUBDIVIZIUNE (32)	SUPRAFAȚA ÎN HA (33)	IRIGAT D/N (39)	L.S. (42)		DENUMIREA SOIULUI (34)		PROCENT (35)			

Sub sancțiunile aplicate faptei de fals în acte publice, declar pe proprie răspundere că datele înscrise în acest formular sunt corecte și complete.

Semnătura proprietarului (împuternicitului) (36)

Data (37)

Semnătura cultivatorului (38)

MODIFICAREA DATELOR UNEI PARCELE VITICOLE									
DATELE PERSONALE ALE PROPRIETARULUI PARCELEI									
CNP / CUI (1)		NUME / DENUMIRE (2)		PRENUME (3)		EXPLOATARE DIRECTĂ (4)		TELEFON (40)	
JUDEȚ (5)		COD JUDEȚ (6)	COMUNĂ / ORAȘ (7)		SAT (8)		TIP PERSOANĂ (9) fizică/juridică		
BULEVARDUL / STRADA / PIAȚA (10)				NUMĂR (11)		BLOC (12)	SCARA (13)	APART. (14)	
DATELE PERSONALE ALE CULTIVATORULUI PARCELEI									
CNP / CUI (1)		NUME / DENUMIRE (2)		PRENUME (3)		EXPLOATARE DIRECTĂ (4)		TELEFON (40)	
JUDEȚ (5)		COD JUDEȚ (6)	COMUNĂ / ORAȘ (7)		SAT (8)		TIP PERSOANĂ (9) fizică/juridică		
BULEVARDUL / STRADA / PIAȚA (10)				NUMĂR (11)		BLOC (12)	SCARA (13)	APART. (14)	
DATELE PARCELEI VITICOLE (15)			NUMĂRUL PARCELEI VITICOLE (16)						
JUDEȚ (17)		COMUNĂ / ORAȘ (18)		SAT (19)		COD SIRUTA (20)		TARLA/POLIGON (21)	
DENUMIREA LOCALĂ A PARCELEI: (22)									
DATA PLANTĂRII (23)		DESTINAȚIA PRODUCȚIEI (24)			DISTANȚA ÎNTRE RÂNDURI (25)		TIPUL DE CONDUCERE (26)		
PROCENTUL DE GOLURI (27)		PRODUCȚIE MEDIE/HA (28)			DISTANȚA ÎNTRE BUTUCI (29)		SUPRAFAȚA ÎN HA (30)		
PARCELE CADASTRALE				Număr de înregistrare/data (41)		SOIURI DE VIȚĂ DE VIE			
NR. TOPOGRAFIC (31)	SUBDIVIZIUNE (32)	SUPRAFAȚA ÎN HA (33)	IRIGAT D/N (39)			DENUMIREA SOIULUI (34)	PROCENT (35)		
				L.S. (42)					

Sub sancțiunile aplicate faptei de fals în acte publice, declar pe proprie răspundere că datele înscrise în acest formular sunt corecte și complete.

Semnătura proprietarului (împuternicitului) anterior, (36)

Data (37)

Semnătura cultivatorului anterior, (38)

Semnătura noului proprietar (împuternicit), (36)

Semnătura noului cultivator, (38)

P R E Ţ U R I L E
publicațiilor legislative pentru anul 2003
— pe suport tradițional —

Nr. crt.	Denumirea publicației	Nr. anual de apariții	Valoarea abonamentului anual — lei —	Valoarea abonamentului trimestrial — lei —			
				Trim. I	Trim. II	Trim. III	Trim. IV
1.	Monitorul Oficial, Partea I, în limba română	710	7.900.000	1.975.000	2.172.500	2.389.750	2.628.750
2.	Monitorul Oficial, Partea I, în limba română, numere bis*)	50	1.480.000	—	—	—	—
3.	Monitorul Oficial, Partea I, în limba maghiară	250	6.585.000	1.646.250	1.646.250	1.646.250	1.646.250
4.	Monitorul Oficial, Partea a II-a	300	10.380.000	2.595.000	2.595.000	2.595.000	2.595.000
5.	Monitorul Oficial, Partea a III-a	700	2.105.000	526.250	526.250	526.250	526.250
6.	Monitorul Oficial, Partea a IV-a	2.100	8.900.000	2.225.000	2.225.000	2.225.000	2.225.000
7.	Monitorul Oficial, Partea a VI-a	250	8.195.000	2.048.750	2.048.750	2.048.750	2.048.750
8.	Colecția Legislația României	4	2.070.000	517.500	569.250	626.150	688.750
9.	Colecția de hotărâri ale Guvernului și alte acte normative	12	3.450.000	862.500	948.750	1.043.600	1.147.950
10.	Repertoriul actelor normative	1	520.000	—	—	—	—
11.	Decizii ale Curții Constituționale	1	390.000	—	—	—	—
12.	Ediții trilingve	12	2.075.000	—	—	—	—

*) Cu excepția numerelor bis în care se publică acte cu un volum extins și care interesează doar un număr restrâns de utilizatori.

Publicațiile Regiei Autonome „Monitorul Oficial“ menționate la punctele 1–7 sunt purtătoare de T.V.A. în cotă de 19%, iar cele menționate la punctele 8–12 sunt scutite de T.V.A.

Pentru siguranța clienților, abonamentele la publicațiile Regiei Autonome „Monitorul Oficial“ se pot efectua prin următorii difuzori:

- ◆ COMPANIA NAȚIONALĂ „POȘTA ROMÂNĂ“ — S.A. — prin oficiile sale poștale
- ◆ RODIPET — S.A. — prin toate filialele
- ◆ INTERPRESS SPORT — S.R.L. — București, str. Hristo Botev nr. 6
(telefon/fax: 313.85.07; 313.85.08; 313.85.09)
- ◆ PRESS EXPRES — S.R.L. — Otopeni, str. Flori de Câmp nr. 9
(telefon/fax: 772.66.87; 0745.133.712)
- ◆ M.T. PRESS IMPEX — S.R.L. — București, bd. Basarabia nr. 256
(telefon/fax: 255.48.15; 255.48.16)
- ◆ INFO EUROTRADING — S.A. — București, Splaiul Independenței nr.202A
(telefon/fax: 212.73.54)
- ◆ ZIRKON MEDIA — S.R.L. — București, bd. Nicolae Grigorescu nr. 29A, bl. N22, ap. 38
(telefon/fax: 340.31.09)
- ◆ ACTA LEGIS — S.R.L. — București, str. Banul Udrea nr. 10,
(telefon/fax: 411.91.79)
- ◆ CURIER PRESS — S.R.L. — Brașov, str. Traian Grozăvescu nr. 7
(telefon/fax: 0268/47.05.96)
- ◆ ELIDA — S.R.L. — Brașov, str. Bisericii Române nr. 92
(telefon/fax: 0268/47.74.64)
- ◆ MIMPEX — S.R.L. — Hunedoara, str. Ion Creangă nr. 2, bl. 2, ap. 1
(telefon/fax: 0254/71.92.43)
- ◆ CALLIOPE — S.R.L. — Ploiești, str. Candiano Popescu nr. 36
(telefon/fax: 0244/51.40.52, 0244/51.48.01)

EDITOR: PARLAMENTUL ROMÂNIEI — CAMERA DEPUTAȚILOR

Regia Autonomă „Monitorul Oficial”, str. Izvor nr. 2–4, Palatul Parlamentului, sectorul 5, București,
cont nr. 2511.1–12.1/ROL Banca Comercială Română — S.A. — Sucursala „Unirea” București
și nr. 5069427282 Direcția de Trezorerie și Contabilitate Publică a Municipiului București
(alocat numai persoanelor juridice bugetare).

Adresa pentru publicitate: Centrul pentru relații cu publicul, București, șos. Panduri nr. 1,
bloc P33, parter, sectorul 5, tel. 411.58.33 și 411.97.54, tel./fax 410.77.36.

Tiparul : Regia Autonomă „Monitorul Oficial”, tel. 490.65.52, 335.01.11/2178 și 402.21.78,
E-mail: marketing@ramo.ro, Internet: www.monitoruloficial.ro