

名古屋中央放送局

聴取者ニ関スル統計

昭和十二年度



始



14.4
806

昭和十二年度

聽取者ニ關スル統計

昭和十三年三月末調

社團法人日本放送協會

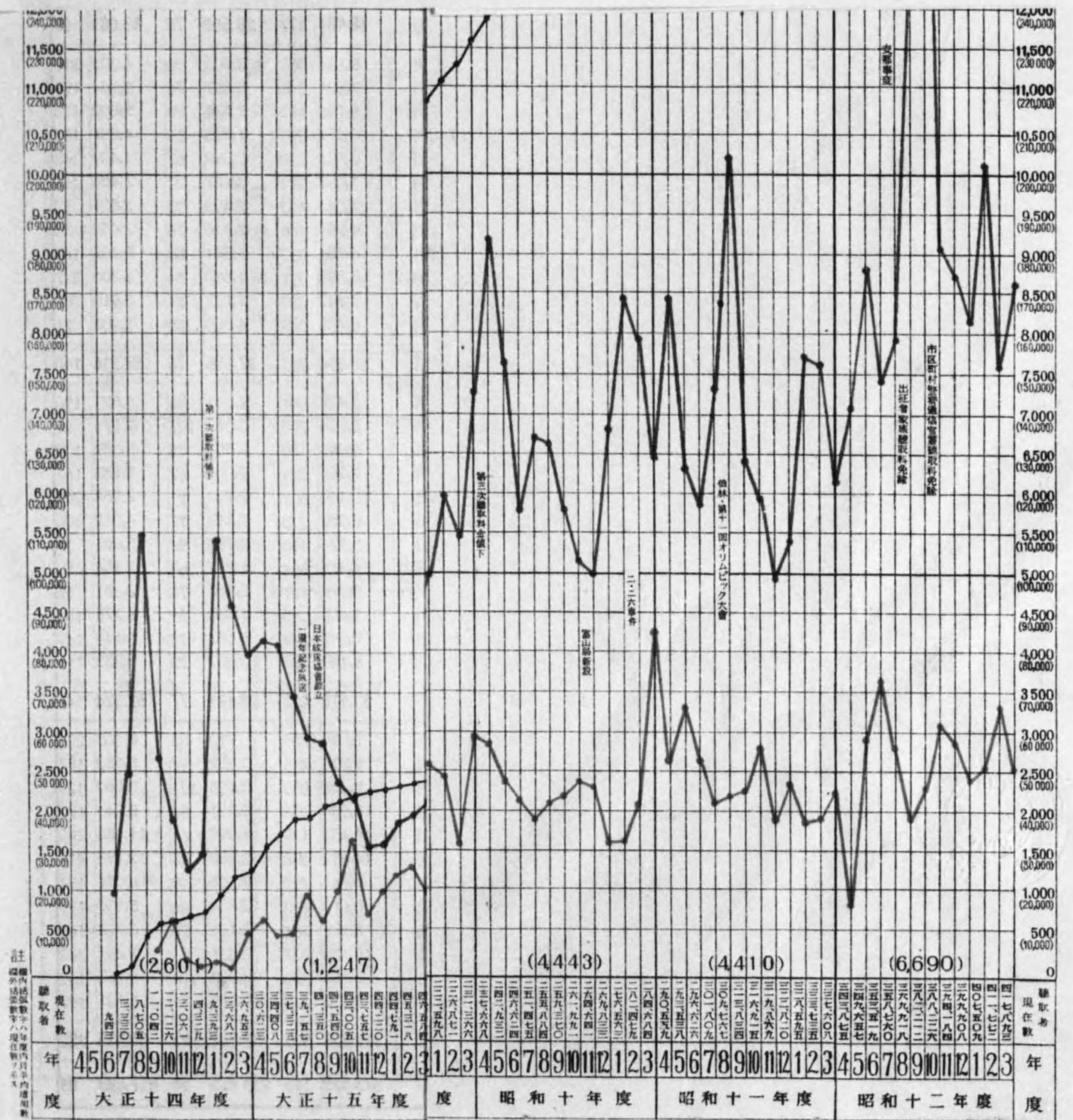
名古屋中央放送局

昭和十二年度聴取加入増加概要

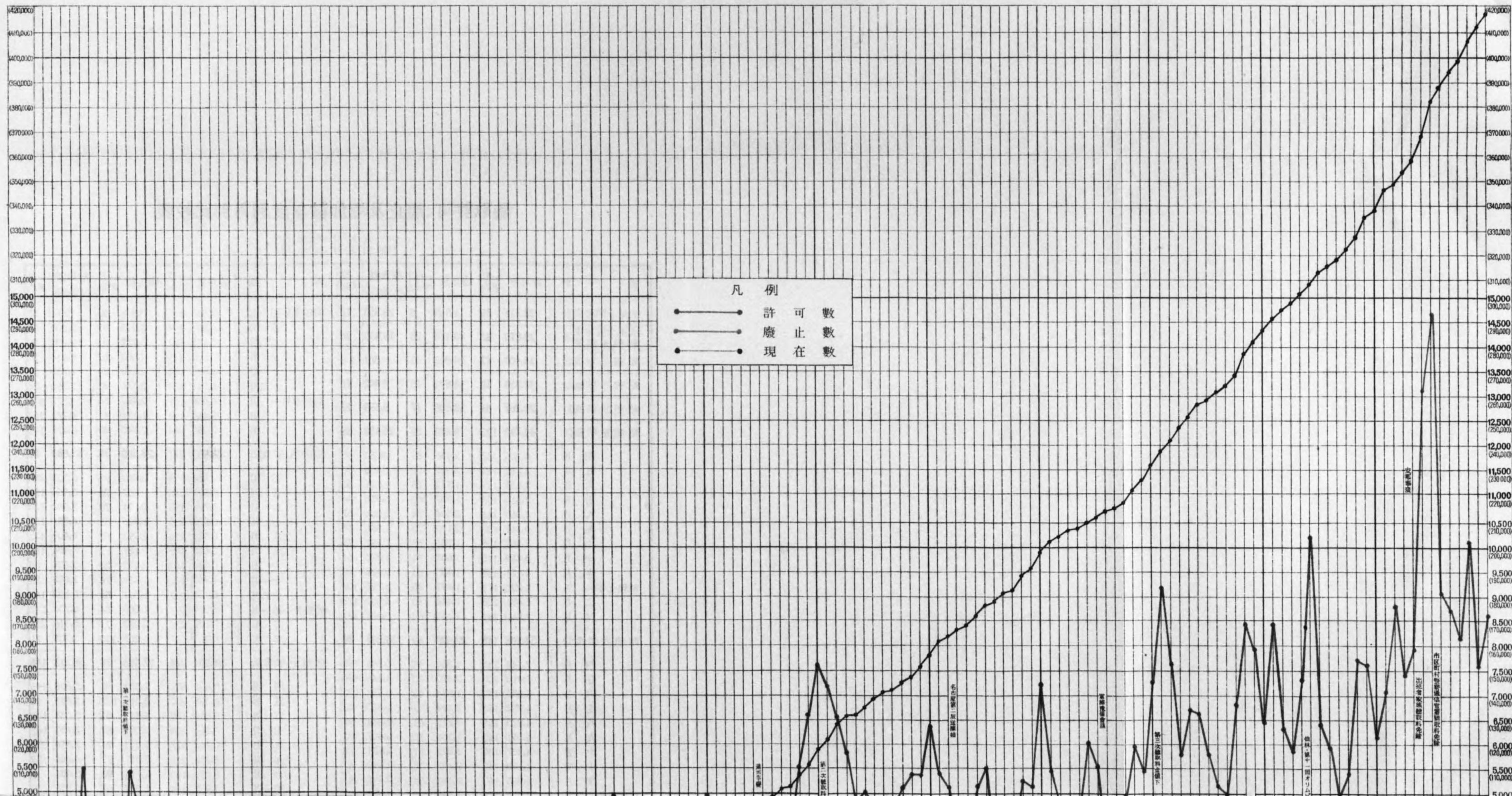
支那事變ニ際セル本年度ハ聴取加入増加ノ状況頗ル好調ニシテ年度内ニ於ケル新規加入數 111,266ヲ算シ廢止數 30,981ヲ差引キ純増加數 80,285(十年度ニ比シ 50.6%増、十一年度ニ比シ 51.7%増)ノ多キニ達シ開局以來ノ最高記録ヲ示シタリ、就中注目スベキハ次ノ如ク郡部ニ於ケル増加益顯著トナリ來リシコトナリ。

本年度郡部ノ新規加入數 65,244 廢止數 15,347 差引純増 49,897ニシテ比較的好調ナリシ十年度純増數ニ比シ 85.7%増、又十一年度ニ比シ 73.9%増ヲ示シ本年度末百世帯當リ加入數ハ十一年度末ノ 12.8ヨリ一躍 17.0ニ達シタリ、又本年度中ニ於ケル新規加入者ノ職業別百分比ニ於テ農業ノ 21.2ハ前年度ニ比シ 6.1ノ増加ヲ示セルハ郡部特ニ農村方面ノ飛躍ノ普及ヲ物語ルモノナリ。

以上ノ現象ハ今次事變ニ伴ヒ「ラジオ」ノ社會的、國家の必要性ニ對スル一般ノ認識愈々深刻化シタル結果ナルベキコト勿論ナルモ一面事變ニ對處スル諸般加入増加策即チ地方ラジオ普及開發ヲ目途トスル周知宣傳、文書加入勧誘、各申込取次機關トノ有機的連絡ノ強化、申込取次ノ獎勵、供電事業者トノ協力ニ依ル晝夜間線ノ擴張工作、出征者家族ニ對スル聴取料免除、市町村役場、警察署、通信官署ノ公共用施設ノ擴充策等ノ實施竝之等ノ實施ニ當リ與ヘラレタル關係各方面ノ熱烈ナル協力、支援ニ負フトコロ亦尠ナカラズ茲ニ記シテ各方面ニ對シ深甚ノ謝意ヲ表ス。

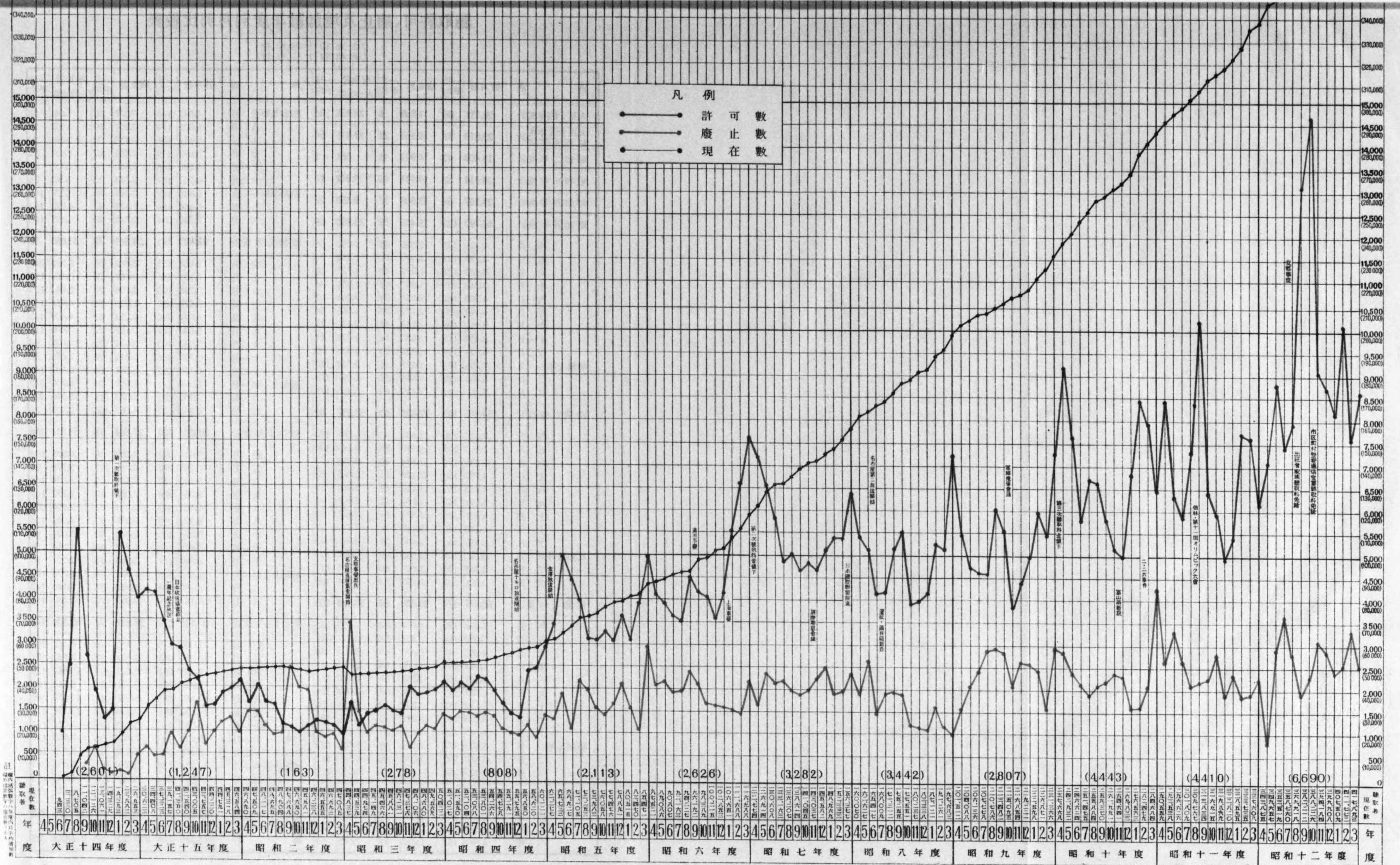


名古屋中央放送局
聴取者増減状況



ニ於ケ
ニ比シ
示シタ
ナリ。
較的好
本年度
年度中
ノ増加
一般ノ
般加入
申込取

於ケ
比シ
ンタ
リ。
的好
年度
增加
ノ
加入
込取
晝夜
官
面ノ
謝



年	現在數	許可數	廢止數
大正十四年度	2,601		
大正十五年	1,247		
昭和二年度	163		
昭和三年度	278		
昭和四年度	808		
昭和五年度	2,113		
昭和六年度	2,626		
昭和七年度	3,282		
昭和八年度	3,442		
昭和九年度	2,807		
昭和十年度	4,443		
昭和十一年度	4,410		
昭和十二年度	6,690		

聽取許可、廢止及增加數年度別月別比較表

(自大正十四年度
至昭和十二年度)

區 別	許可數	一日平均	廢止數	一日平均	增加數 (△、減少數)	一日平均	區 別	許可數	一日平均	廢止數	一日平均	增加數 (△、減少數)	一日平均
大正十四年度計	28,811	86	1,858	6	25,953	80	昭和九年七月	4,517	146	2,875	93	1,642	53
大正十五年度計	29,819	82	10,188	28	19,631	54	八月	6,001	194	2,993	97	3,008	97
昭和元年度計	15,403	42	14,902	41	501	1	九月	5,411	181	2,715	91	2,696	90
昭和二年度計	18,953	52	14,611	40	4,342	12	十月	3,697	119	2,083	67	1,614	52
昭和三年度計	23,207	64	13,508	37	9,699	27	十一月	4,386	146	2,628	89	1,758	59
昭和四年度計	44,790	122	19,440	53	25,350	69	十二月	4,941	159	2,574	83	2,367	76
昭和五年度計	4,106	137	2,056	69	2,050	68	昭和十年一月	5,846	189	2,469	80	3,377	109
四月	3,794	122	2,229	72	1,565	50	二月	5,444	194	1,171	41	4,273	153
五月	3,523	121	1,932	63	1,721	58	三月	7,243	234	2,748	89	4,495	145
六月	3,313	107	1,957	63	1,856	44	昭和九年度計	62,183	171	28,500	78	33,683	93
七月	4,368	141	2,304	74	2,064	67	四月	9,164	305	2,862	95	6,302	210
八月	4,144	138	2,179	73	1,965	65	五月	7,621	246	2,357	76	5,264	170
九月	3,952	128	1,755	57	2,197	71	六月	5,796	193	2,104	70	3,692	123
十月	3,459	115	1,633	54	1,826	61	七月	6,677	215	1,826	59	4,851	156
十一月	4,171	135	1,533	50	2,638	85	八月	6,501	210	2,092	67	4,409	143
昭和七年一月	5,295	171	1,497	48	3,798	123	九月	5,653	189	2,167	72	3,486	116
二月	6,481	223	1,444	50	5,037	173	十月	5,043	163	2,422	78	2,621	85
三月	7,440	240	2,140	69	5,300	171	十一月	4,960	166	2,310	76	2,650	88
昭和六年度計	54,146	148	22,529	62	31,517	86	十二月	6,734	217	1,541	50	5,192	167
四月	7,144	238	1,358	45	5,786	193	昭和十一年一月	8,398	271	1,668	54	6,730	217
五月	6,410	207	2,270	73	4,140	134	二月	7,989	275	2,073	71	5,916	204
六月	5,688	189	1,994	66	3,694	123	三月	6,468	209	4,263	138	2,205	71
七月	4,753	153	2,198	71	2,555	82	昭和十年度計	61,004	221	27,586	76	33,418	146
八月	4,923	159	1,879	61	3,044	98	四月	8,428	281	2,553	85	5,875	196
九月	4,191	140	1,784	60	2,407	80	五月	6,298	203	3,319	107	2,979	96
十月	4,307	139	1,879	61	2,431	78	六月	5,640	188	2,552	85	3,088	103
十一月	4,189	140	2,197	73	1,992	67	七月	7,264	234	2,081	67	5,183	167
十二月	4,965	160	2,420	78	2,545	82	八月	10,160	327	2,222	71	7,938	253
昭和八年一月	5,243	169	1,856	60	3,387	109	九月	6,389	213	2,317	77	4,072	136
二月	5,263	188	1,899	68	3,364	120	十月	5,874	190	2,793	90	3,081	99
三月	6,301	203	2,257	73	4,044	130	十一月	4,911	164	1,957	65	2,954	99
昭和七年度計	63,377	174	23,988	66	39,389	108	十二月	5,314	171	2,368	76	2,951	95
四月	5,497	183	1,804	60	3,693	123	昭和十二年一月	7,605	245	1,830	59	5,775	186
五月	5,082	164	2,525	81	2,557	83	二月	7,097	254	1,957	70	5,140	147
六月	4,260	142	1,470	49	2,790	93	三月	6,140	198	2,267	73	3,873	119
七月	4,381	141	1,789	58	2,592	83	昭和十一年度計	81,115	222	28,191	77	52,924	145
八月	5,149	166	1,846	59	3,303	107	四月	7,039	235	772	26	6,267	209
九月	5,737	191	1,794	60	3,943	131	五月	8,774	280	2,992	97	5,782	187
十月	3,622	117	1,326	43	2,296	74	六月	7,487	250	3,625	121	3,862	129
十一月	3,903	130	1,217	40	2,686	90	七月	7,93	256	2,591	87	5,341	171
十二月	4,300	139	1,199	39	3,101	100	八月	13,155	428	1,997	64	11,158	360
昭和九年一月	5,483	177	1,700	55	3,783	122	九月	14,632	488	2,388	78	12,244	410
二月	5,476	195	1,336	48	4,140	147	十月	9,042	292	3,028	98	6,014	194
三月	7,369	238	947	30	6,422	207	十一月	8,692	290	2,734	91	5,958	199
昭和八年度計	60,259	165	18,933	52	41,306	113	十二月	8,189	264	2,465	80	5,724	185
四月	5,483	183	1,654	55	3,829	128	昭和十三年一月	10,132	327	2,531	82	7,601	342
五月	4,693	151	2,117	68	2,576	83	二月	7,566	270	3,303	118	4,263	152
六月	4,521	151	2,473	82	2,048	69	三月	8,626	278	2,505	81	6,121	198
昭和十年度計	111,266	305	30,981	85	80,285	220	昭和十二年度計	111,266	305	30,981	85	80,285	220
累 計	673,328	143	255,455	54	417,893	89							

14.4
806

職業別聽取者數

(昭和十二年度中)

職 業	許 可 數	廢 止 數	增 減(△) 數	年 度 未 現 在 數	百 分 比 (%)
農 業	23,091	4,728	18,363	48,909	11.7
水 產 業	370	69	301	1,034	0.3
鑛 業	91	44	47	218	0.1
工 業	12,724	3,687	9,037	61,152	14.6
商 業	42,476	10,511	31,965	182,950	43.7
交 通 業	2,944	1,618	1,326	10,468	2.5
公 務 自 由 業	9,712	3,814	5,898	48,109	11.5
官 公 署	3,656	146	3,510	3,604	0.9
學 校	212	16	196	2,495	0.6
雜 業	5,143	2,348	2,795	31,982	7.7
無 業	8,171	2,884	5,287	8,634	2.0
不 詳	2,676	1,116	1,560	18,338	4.4
合 計	111,266	30,981	80,285	417,893	100.0

聽取繼續期間別聽取者數

(昭和十二年十二月末現在)

繼 續 期 間	聽 取 者 數	百 分 比 (%)	繼 續 期 間	聽 取 者 數	百 分 比 (%)
六ヶ月以內	59,019	14.8	八ヶ年以內	16,644	4.2
一ヶ年々	39,492	9.9	九ヶ年々	7,148	1.8
二ヶ年々	66,174	16.5	十ヶ年々	5,373	1.3
三ヶ年々	54,824	13.7	十一ヶ年々	3,597	0.9
四ヶ年々	37,636	9.4	十二ヶ年々	7,911	1.9
五ヶ年々	35,098	8.8	十三ヶ年々	5,432	1.4
六ヶ年々	37,489	9.4	合 計	399,908	100.0
七ヶ年々	24,072	6.0			

廢止事由別廢止者數

(昭和十二年度中)

廢止事由	廢止者數	百分比 (%)	廢止事由	廢止者數	百分比 (%)
家事經濟上	8,525	31.0	プロ不満	782	2.7
轉居・旅行	6,191	21.5	機械故障	1,800	6.3
繁忙	1,538	6.7	受信不良	381	1.3
機械讓渡	1,113	3.9	重複申込	638	2.2
死亡・病氣	2,039	7.0	契約解除	636	2.2
災害	431	1.5	其他	741	2.6
一般的設置	271	1.3	事由不明	2,254	7.8
喧嘩	568	2.0	合計	28,783	100.0

聽取期間別廢止者數

(昭和十二年度中)

聽取期間	廢止者數	百分比 (%)	聽取期間	廢止者數	百分比 (%)
一ヶ月以内	1,502	4.8	四ヶ年以内	2,511	8.1
二ヶ月	919	3.5	五ヶ年	1,687	5.4
三ヶ月	1,218	3.9	六ヶ年	1,302	4.2
四ヶ月	1,189	3.8	七ヶ年	613	1.9
五ヶ月	1,175	3.8	八ヶ年	339	1.1
六ヶ月	1,138	3.7	九ヶ年	181	0.6
小計	7,141	23.0	十ヶ年	110	0.4
六ヶ月以上 一ヶ年以内	5,194	16.8	十一ヶ年	79	0.3
二ヶ年	7,310	23.6	十二ヶ年	122	0.4
三ヶ年	4,340	14.0	十三ヶ年	52	0.2
			合計	30,931	100.0

日本放送協會年度別許可廢止及增加數

年 度	許 可 數	廢 止 數	增 加 數	年 度 末 現 在 數
大 正 13 年 度	5,455	—	5,455	5,455
夕 14 夕	264,807	11,755	253,052	258,507
夕 15 夕	163,720	81,163	102,559	361,066
昭 和 2 夕	123,407	101,247	22,160	380,129
夕 3 夕	306,956	132,482	174,474	554,603
夕 4 夕	253,371	167,455	85,916	640,479
夕 5 夕	301,097	175,638	125,459	765,938
夕 6 夕	465,013	188,003	277,010	1,042,948
夕 7 夕	583,821	169,877	413,944	1,456,892
夕 8 夕	515,727	211,236	294,491	1,751,383
夕 9 夕	515,929	251,956	263,973	1,979,356
夕 10 夕	659,087	216,372	442,715	2,422,111
夕 11 夕	742,522	250,810	491,712	2,913,823
夕 12 夕	559,652	280,013	279,639	3,193,462

中央放送局別市部別聽取者數及普及率

(昭和十二年度末現在)

中 央 局	市 部			郡 部			合 計		
	聽取者數	世帯數	百世帯當普及率 (%)	聽取者數	世帯數	百世帯當普及率 (%)	聽取者數	世帯數	百世帯當普及率 (%)
東 京	1,032,174	1,775,868	60.9	349,723	3,176,384	16.1	1,431,897	3,952,252	36.2
大 阪	679,667	1,289,091	49.0	285,950	1,440,360	19.8	965,617	2,829,351	34.1
名 古 屋	236,302	513,184	43.7	191,591	1,129,427	17.0	417,893	1,647,611	25.4
廣 島	103,639	333,386	31.5	115,323	1,335,898	11.1	215,562	1,866,284	15.8
熊 本	147,321	485,142	31.4	159,802	1,533,335	10.6	307,123	1,988,477	15.4
仙 臺	51,759	183,545	28.6	90,993	589,573	9.1	142,752	1,170,118	12.1
札 幌	51,383	153,872	31.3	51,800	452,060	11.4	103,183	610,532	16.5
合 計	2,339,250	4,832,062	43.4	1,245,212	8,726,937	14.3	3,584,462	13,559,025	26.4

中央放送局別取扱者別申込数

(昭和十二年度中) 註 下段数字ハ百分比

中央局	種別							合計
	窓口受付	特別取扱所	ラヂオ商	郵便局	電燈電力	會社	其他	
東京	1,035 0.3	62,253 19.0	138,695 42.2	29,587 9.1	46,092 14.1	50,577 15.3	318,231 100.0	
大阪	3,647 1.7	66,737 30.4	69,459 31.6	19,086 8.7	42,255 19.2	18,333 8.4	219,557 100.0	
名古屋	1,424 1.3	19,237 17.8	51,247 47.3	10,358 9.6	16,795 15.5	9,336 8.5	138,397 100.0	
広島	660 0.9	—	33,461 40.1	12,252 16.6	23,279 26.7	12,019 15.7	75,671 100.0	
熊本	166 0.2	6,639 6.2	36,744 34.5	14,904 14.0	31,025 29.1	17,093 16.0	106,541 100.0	
仙臺	254 0.5	—	8,398 17.2	7,606 15.4	13,504 27.5	19,071 39.4	48,833 100.0	
札幌	20 0	—	4,066 11.7	7,361 21.3	10,255 29.6	12,923 37.4	34,625 100.0	
合計	7,206 0.7	154,958 16.8	339,070 36.8	101,154 11.0	180,235 19.6	139,352 15.1	921,855 100.0	

聴取料免除施設数

(昭和十二年度末現在数)

種別	件数	種別	件数	種別	件数
少年教正院	19	ラヂオ聴操の會	2	陸海軍病院	11
傷差兵老院	8	市區役所町役場警察署、通信官署	3,743	測候所、燈臺	33
結核、癩療養所	2	出征者家族	11,151	ラヂオ塔	4
盲學校	5	前掲以外ノ社會救濟事業	112	會員	2,463
盲人	452	學校、幼稚園	2,712	放送業務用其他	549
刑務所	10	傷痕軍人	2,031	合計	23,303

市町村別聴取者數及普及率

愛知縣ノ部 (其一) (三ヶ年増加數比較)

種別 地域別	各年度増加數 (△印減)			昭 和 十 二 年 度 末 在 數	世 帯 數	百 普 及 率 (%)	種別 地域別	各年度増加數 (△印減)			昭 和 十 二 年 度 末 在 數	世 帯 數	百 普 及 率 (%)
	昭 十 年 和 度	昭 十 一 年 和 度	昭 十 二 年 和 度					昭 十 年 和 度	昭 十 一 年 和 度	昭 十 二 年 和 度			
愛知縣總計	24,816	28,629	34,372	207,577	569,717	36.4	山田村	32	34	74	250	1,039	24.1
市(6市)	16,892	15,606	21,853	147,468	299,425	49.5	西北里山	38	30	71	223	1,181	18.9
郡(76町148村)	7,924	8,023	12,519	60,109	271,292	22.2	豊橋	8	21	62	136	848	16.2
名古屋市	13,971	13,137	15,037	121,600	225,144	54.0	春日村	14	11	22	87	667	13.0
千種區	—	—	—	10,505	16,989	62.2	丹羽郡	17	19	42	112	446	25.1
西中區	—	—	—	21,756	37,028	57.0	春日村	6	21	21	83	425	19.5
中區	—	—	—	17,292	23,732	51.3	丹羽郡	423	505	929	3,745	17,772	21.1
昭和中港市	—	—	—	10,278	20,698	49.7	布衣袋町	41	47	93	356	1,509	23.6
和野區	—	—	—	21,765	35,201	57.0	大古知野	92	84	169	829	2,797	29.6
和野區	—	—	—	18,291	28,625	64.0	岩倉町	78	107	133	746	2,792	26.7
中野區	—	—	—	8,178	17,477	46.7	岩倉町	51	35	92	438	1,867	23.5
中野區	—	—	—	4,599	13,158	34.9	岩倉町	22	26	103	228	1,262	16.7
豊橋市	877	1,031	1,515	8,916	27,285	32.7	掛西村	46	45	89	295	1,520	19.4
岡崎市	840	581	1,008	6,310	15,650	40.2	西池田	31	50	87	260	1,571	16.6
一宮市	554	441	539	4,022	10,009	40.2	池田	24	19	40	150	1,031	14.5
瀬戸市	367	416	451	3,417	10,092	34.1	豊田	7	20	17	70	709	9.9
半田市	(372)	(293)	541	3,203	10,245	31.1	東村	9	11	41	85	780	10.9
愛知郡	235	314	701	2,415	10,283	23.5	黒陽	4	27	35	141	657	21.5
鳴海町	65	97	157	876	2,231	37.6	丹	18	40	19	124	985	12.6
幡豆町	19	23	106	204	749	27.2	栗	285	268	278	1,509	6,590	24.4
日進町	27	33	105	224	1,563	15.0	豊川町	59	67	34	271	985	27.5
長久手町	35	29	59	184	1,036	17.8	水川町	57	76	79	636	2,379	29.3
天白町	30	47	66	351	1,288	25.3	宮田町	41	30	38	155	541	20.7
東郷村	7	26	57	128	786	16.3	北栗	26	29	30	176	838	21.3
豊高村	30	23	75	259	1,454	17.8	草井	32	48	60	209	935	22.4
東春日井郡	580	788	1,165	4,549	18,538	24.9	中島郡	695	526	917	4,371	20,265	21.6
守山町	132	164	181	947	2,631	36.0	稻澤町	110	68	170	747	3,026	24.6
小牧町	52	82	138	525	1,880	28.5	萩原町	67	36	66	396	1,099	36.0
高藏寺町	74	61	144	601	2,515	23.9	萩原町	27	50	78	272	1,353	19.5
高坂町	49	27	80	300	1,329	22.8	起	46	24	91	332	2,262	14.1
高坂町	24	13	26	132	847	15.3	代田	200	140	114	1,560	3,119	34.0
高坂町	60	120	120	539	1,562	32.6	代田	21	14	39	134	1,027	13.0
高坂町	32	40	50	260	964	27.0	今和	80	47	64	399	1,635	24.4
高坂町	33	49	73	251	1,378	18.3	大和	42	19	54	232	1,329	17.5
高坂町	28	83	62	289	1,189	24.3	大明	27	50	49	232	1,247	18.6
高坂町	56	72	124	392	1,449	27.1	大治	25	20	52	167	1,372	12.2
高坂町	3	30	32	95	537	18.7	大里	24	35	85	207	1,176	17.6
高坂町	12	13	34	96	570	16.9	大里	7	1	13	38	260	10.6
高坂町	16	20	50	139	813	17.1	大里	20	22	42	155	1,120	13.8
高坂町	9	15	42	100	1,304	10.0	海部郡	720	603	1,216	5,533	24,537	23.0
高坂町	3	30	32	95	537	18.7	彌富	51	18	53	372	1,155	32.2
高坂町	12	13	34	96	570	16.9	富江	201	160	182	1,620	4,427	36.6
高坂町	16	20	50	139	813	17.1	美和	54	57	102	511	2,216	23.1
高坂町	9	15	42	100	1,304	10.0	美和	58	39	79	351	1,560	22.5
高坂町	3	30	32	95	537	18.7	美和	25	20	56	206	1,131	18.2
高坂町	12	13	34	96	570	16.9	富田	45	34	84	309	1,646	18.8
高坂町	16	20	50	139	813	17.1	富田	20	20	48	160	866	18.5
高坂町	9	15	42	100	1,304	10.0	富田	34	19	65	205	1,704	20.4
高坂町	3	30	32	95	537	18.7	富田	47	26	74	252	1,483	17.0
高坂町	12	13	34	96	570	16.9	富田	15	18	42	183	753	24.3
高坂町	16	20	50	139	813	17.1	富田	—	—	—	—	—	—
高坂町	9	15	42	100	1,304	10.0	富田	—	—	—	—	—	—
高坂町	3	30	32	95	537	18.7	富田	—	—	—	—	—	—
高坂町	12	13	34	96	570	16.9	富田	—	—	—	—	—	—
高坂町	16	20	50	139	813	17.1	富田	—	—	—	—	—	—
高坂町	9	15	42	100	1,304	10.0	富田	—	—	—	—	—	—
高坂町	3	30	32	95	537	18.7	富田	—	—	—	—	—	—
高坂町	12	13	34	96	570	16.9	富田	—	—	—	—	—	—
高坂町	16	20	50	139	813	17.1	富田	—	—	—	—	—	—
高坂町	9	15	42	100	1,304	10.0	富田	—	—	—	—	—	—
高坂町	3	30	32	95	537	18.7	富田	—	—	—	—	—	—
高坂町	12	13	34	96	570	16.9	富田	—	—	—	—	—	—
高坂町	16	20	50	139	813	17.1	富田	—	—	—	—	—	—
高坂町	9	15	42	100	1,304	10.0	富田	—	—	—	—	—	—
高坂町	3	30	32	95	537	18.7	富田	—	—	—	—	—	—
高坂町	12	13	34	96	570	16.9	富田	—	—	—	—	—	—
高坂町	16	20	50	139	813	17.1	富田	—	—	—	—	—	—
高坂町	9	15	42	100	1,304	10.0	富田	—	—	—	—	—	—
高坂町	3	30	32	95	537	18.7	富田	—	—	—	—	—	—
高坂町	12	13	34	96	570	16.9	富田	—	—	—	—	—	—
高坂町	16	20	50	139	813	17.1	富田	—	—	—	—	—	—
高坂町	9	15	42	100	1,304	10.0	富田	—	—	—	—	—	—
高坂町	3	30	32	95	537	18.7	富田	—	—	—	—	—	—
高坂町	12	13	34	96	570	16.9	富田	—	—	—	—	—	—
高坂町	16	20	50	139	813	17.1	富田	—	—	—	—	—	—
高坂町	9	15	42	100	1,304	10.0	富田	—	—	—	—	—	—
高坂町	3	30	32	95	537	18.7	富田	—	—	—	—	—	—
高坂町	12	13	34	96	570								

愛知縣ノ部 (共二)

Table with columns for '種別' (Category), '各年度増加数 (△印減)' (Annual Change in Population), '昭昭和十現在数' (Population in 1930), '世帯数' (Households), and '百普及率(%)' (Percentage of Population). It lists various municipalities and their demographic data.

愛知縣ノ部 (共三) 三重縣ノ部 (共一)

Table with columns for '種別' (Category), '各年度増加数 (△印減)' (Annual Change in Population), '昭昭和十現在数' (Population in 1930), '世帯数' (Households), and '百普及率(%)' (Percentage of Population). It lists municipalities in Aichi and Mie Prefecture.

三重縣ノ部 (其二)

Table with columns for 種別 (Category), 各年度増加数 (Annual Increase), 昭度 (Year), 世帯 (Household), 普及率 (普及率), and 地域別 (Localities). It lists various municipalities and their demographic data across different years.

三重縣ノ部 (其三)

Table with columns for 種別 (Category), 各年度増加数 (Annual Increase), 昭度 (Year), 世帯 (Household), 普及率 (普及率), and 地域別 (Localities). It continues the list of municipalities and their demographic data from the previous page.

三重縣ノ部 (其四)

種別	各年度増加数 (△印減)			昭慶和末現在年数	世帯数	百普及率 (%)	種別	各年度増加数 (△印減)			昭慶和末現在年数	世帯数	百普及率 (%)		
	昭十年和度	昭十一年和度	昭十二年和度					昭十年和度	昭十一年和度	昭十二年和度					
北牟婁郡	—	△	2	4	12	201	6.0	南牟婁郡	6	84	349	740	13,136	5.7	
岐村	—	—	2	18	30	275	10.9	木本町	7	25	77	194	1,222	15.9	
持古津	—	△	2	18	30	275	10.9	和田	4	4	20	33	77	3.9	
依古津	—	△	16	23	72	565	12.7	阿人	4	4	3	16	51	3.2	
花田	—	△	3	2	8	392	20.4	上御	2	2	8	19	219	8.7	
津山	—	△	5	12	35	454	7.1	相野	2	13	18	49	614	7.8	
上種古	—	△	5	4	26	322	8.0	谷田	5	1	15	27	552	4.8	
神美濃	—	△	2	12	23	394	5.9	野田	4	3	7	12	438	2.7	
比良	—	△	1	18	28	351	7.9	飛鳥	1	13	20	47	477	9.8	
志摩	—	△	12	22	61	481	12.5	五郷	2	△	29	43	813	5.3	
比良	—	△	2	12	25	418	6.0	川山	3	4	7	25	548	4.6	
志摩	—	△	1	10	22	482	4.6	西尾	1	1	14	36	691	5.2	
比良	—	△	1	20	42	516	7.8	北	1	2	12	20	355	2.8	
志摩	—	△	1	3	7	264	7.7	内	2	1	3	6	619	3.2	
志摩	—	△	1	15	31	474	6.5	南	1	—	17	29	329	1.8	
志摩	—	△	112	244	415	1,457	14,558	10.0	新	1	—	14	25	610	4.8
志摩	—	△	44	79	67	436	1,588	27.5	新	—	—	14	25	848	2.9
志摩	—	△	17	15	28	114	1,027	11.1	新	—	—	11	19	355	4.8
志摩	—	△	4	10	24	69	1,202	5.7	新	—	—	18	25	559	4.5
志摩	—	△	3	16	25	63	706	8.9	新	—	—	21	35	635	5.5
志摩	—	△	2	—	4	13	374	3.5	新	—	—	21	56	1,150	4.9
志摩	—	△	4	31	40	109	1,798	8.4	新	—	—	11	17	744	2.3
志摩	—	△	2	11	12	51	364	14.0							
志摩	—	△	2	6	11	22	480	4.6							
志摩	—	△	2	4	14	24	223	10.3							
志摩	—	△	—	4	6	16	368	4.4							
志摩	—	△	1	—	5	17	243	7.0							
志摩	—	△	4	16	15	75	394	9.9							
志摩	—	△	1	3	12	32	911	8.2							
志摩	—	△	2	7	16	51	533	6.1							
志摩	—	△	2	3	14	23	206	11.2							
志摩	—	△	1	13	16	185	8.7								
志摩	—	△	1	11	23	535	4.3								
志摩	—	△	1	—	3	119	2.5								
志摩	—	△	—	2	11	27	573	4.7							
志摩	—	△	5	3	12	37	705	5.3							
志摩	—	△	2	21	29	397	7.5								
志摩	—	△	1	7	46	579	7.9								
志摩	—	△	6	12	40	234	17.1								
志摩	—	△	2	4	13	168	7.7								
志摩	—	△	1	8	15	222	6.8								
志摩	—	△	1	2	48	464	10.4								
志摩	—	△	2	—	6	201	3.0								
北牟婁郡	41	60	179	642	9,995	6.4									
引尾	—	—	4	16	63	830	7.6								
引尾	—	—	31	92	290	3,513	8.3								
引尾	—	—	8	28	89	1,142	7.3								
引尾	—	—	6	16	33	688	4.8								
引尾	—	—	3	5	17	215	7.9								
引尾	—	—	3	2	12	609	2.0								
引尾	—	—	5	3	9	471	1.9								
引尾	—	—	2	5	37	596	6.2								
引尾	—	—	6	13	44	498	8.9								
引尾	—	—	3	6	20	433	4.6								
引尾	—	—	2	1	18	602	3.0								
引尾	—	—	2	2	10	398	2.5								

岐阜縣ノ部 (其一)

種別	各年度増加数 (△印減)			昭慶和末現在年数	世帯数	百普及率 (%)	種別	各年度増加数 (△印減)			昭慶和末現在年数	世帯数	百普及率 (%)
	昭十年和度	昭十一年和度	昭十二年和度					昭十年和度	昭十一年和度	昭十二年和度			
岐阜縣總計	6,104	5,952	10,899	47,164	244,551	19.3	高須町	33	17	29	201	740	27.2
市	1,969	1,742	2,253	15,034	40,104	34.9	須江	10	10	21	65	347	18.7
郡	4,135	4,220	8,646	32,130	204,457	15.9	江里	1	7	16	41	322	12.7
岐阜市	1,283	1,148	1,469	10,155	25,936	39.1	西	1	9	10	44	354	12.4
大垣市	496	477	528	4,004	9,883	39.1	大石	24	17	48	153	887	17.2
高山市	(187)	(95)	216	675	6,929	12.6	江津	10	4	10	33	279	11.9
稲葉郡	639	518	1,066	4,439	16,741	26.6	西	1	11	26	85	551	15.4
加納町	173	166	184	1,480	3,176	39.4	海	4	4	20	60	556	10.8
納島	56	14	6	253	761	28.5	養老郡	121	99	234	879	6,933	12.5
島	10	2	7	77	385	20.0	高田	50	31	47	263	1,074	24.5
置江	4	1	16	40	310	12.8	養老	1	4	22	46	713	6.5
北長	22	24	53	181	1,075	16.8	養老	7	4	21	67	526	12.7
南長	37	57	37	235	841	27.9	養老	—	1	3	6	186	3.2
厚見	44	20	53	207	756	26.2	養老	13	2	14	54	484	11.2
西	8	4	30	62	361	17.2	養老	8	5	13	40	272	14.8
佐	13	5	9	39	367	9.8	養老	16	11	13	124	763	16.3
波	11	2	20	58	413	13.7	養老	5	6	4	27	350	7.7
沼田	56	48	35	212	1,078	19.6	養老	7	16	5	36	437	8.2
加木	76	68	378	746	1,512	49.3	養老	—	—	22	45	581	7.8
木田	16	—	14	67	270	18.1	養老	—	—	—	—	—	—
宮	5	5	4	39	287	13.6	養老	—	—	—	—	—	—
前	33	25	28	130	420	31.0	養老	—	—	—	—	—	—
武	9	4	7	27	228	11.8	養老	—	—	—	—	—	—
野	4	12	19	50	364	13.7	養老	—	—	—	—	—	—
見	7	6	13	41	397	10.2	養老	—	—	—	—	—	—
野	22	32	36	152	688	22.1	養老	—	—	—	—	—	—
見	11	10	12	57	559	16.2	養老	—	—	—	—	—	—
原	8	2	9	30	324	9.3	養老	—	—	—	—	—	—
原	13	7	74	160	867	18.5	養老	—	—	—	—	—	—
各	4	4	22	57	572	10.9	養老	—	—	—	—	—	—
羽島郡	368	300	405	2,455	11,243	21.5	養老	—	—	—	—	—	—
竹	54	54	63	502	1,828	27.3	養老	—	—	—	—	—	—
松	80	55	67	618	1,651	27.5	養老	—	—	—	—	—	—
藤	7	3	8	42	354	10.7	養老	—	—	—	—	—	—
近	11	3	25	68	752	11.5	養老	—	—	—	—	—	—
足	8	7	5	45	484	9.3	養老	—	—	—	—	—	—
松	8	4	29	70	417	15.8	養老	—	—	—	—	—	—
柳	11	26	16	120	447	28.0	養老	—	—	—	—	—	—
川	73	52	37	278	721	38.3	養老	—	—	—	—	—	—
中	48	26	14	154	559	28.6	養老	—	—	—	—	—	—
下	12	13	16	66	391	16.9	養老	—	—	—	—	—	—
上	6	1	17	51	433	12.7	養老	—	—	—	—	—	—
八	22	13	20	89	539	17.5	養老	—	—	—	—	—	—
桑	5	6	26										

岐阜縣ノ部 (其二)

Table with columns for 種別 (Category), 各年度増加数 (Annual Increase), 昭和三十二年 (Showa 32), 世帯数 (Households), 普及率 (普及率) for various municipalities in Gifu Prefecture (Part 2).

岐阜縣ノ部 (其三)

Table with columns for 種別 (Category), 各年度増加数 (Annual Increase), 昭和三十二年 (Showa 32), 世帯数 (Households), 普及率 (普及率) for various municipalities in Gifu Prefecture (Part 3).

岐阜縣ノ部 (其四)

静岡縣ノ部 (其一)

種別 地域別	各年度増加数 (△印減)			昭 和 十 二 年 在 現 在 年 度	世 帯 数	百 世 帯 當 當 率 (%)	種別 地域別	各年度増加数 (△印減)			昭 和 十 二 年 在 現 在 年 度	世 帯 数	百 世 帯 當 當 率 (%)
	昭 十 年 和 度	昭 十 一 年 和 度	昭 十 二 年 和 度					昭 十 年 和 度	昭 十 一 年 和 度	昭 十 二 年 和 度			
四瀬村	5	15	21	50	524	9.5	静岡縣總計	6,557	5,806	7,590	37,950	145,923	25.9
瀬川村	8	4	7	26	707	3.7	市	1,987	1,743	1,711	12,064	28,047	43.0
根原村	4△	1	3	17	385	3.1	郡	4,670	4,063	5,879	25,886	118,276	21.8
高竹村	5	8	34	66	721	9.2	濱松市	1,987	1,743	1,711	12,064	23,047	43.0
川上村	13	3	15	43	377	10.9	引佐郡	349	393	502	2,120	9,525	22.3
大野村	△	5	8	25	726	3.4	賀島町	66	83	92	514	1,602	32.1
野川村	43	32	85	241	5,704	4.2	三指町	63	77	77	373	1,957	19.1
久野村	5	6	14	38	861	4.4	伊中町	16	14	27	95	265	35.9
丹生村	12	7	1	29	1,139	2.5	伊中町	20	17	23	97	493	19.7
山八宮	—	1	3	8	164	4.9	伊中町	47	22	31	154	536	25.8
大宮	—	1	3	12	672	3.2	田名谷村	14	21	31	123	708	16.7
白莊	—	5	21	34	352	9.7	田名谷村	39	42	40	185	1,016	18.2
莊上	12	—	9	27	561	4.8	田名谷村	36	28	57	173	576	30.7
上枝	13	9	9	47	630	7.5	田名谷村	34	27	37	132	538	24.5
吉城郡	121	104	293	854	10,147	8.5	田名谷村	4	3	37	58	681	8.5
古船坂	20	9	41	136	1,472	9.2	田名谷村	10	64	50	216	1,064	20.3
坂田	49	37	86	320	2,746	14.3	田名谷村	10	64	50	216	1,064	20.3
細江	4	5	10	34	350	9.7	田名谷村	10	64	50	216	1,064	20.3
細川	7	9	27	52	1,284	4.1	田名谷村	10	64	50	216	1,064	20.3
上河	6△	6	20	35	618	5.7	田名谷村	10	64	50	216	1,064	20.3
阿波	1	7	22	50	1,161	4.3	田名谷村	10	64	50	216	1,064	20.3
河	26	25	49	142	972	14.6	田名谷村	10	64	50	216	1,064	20.3
小鷹	1	3	13	32	408	7.8	田名谷村	10	64	50	216	1,064	20.3
利村	3	2	12	29	382	4.5	田名谷村	10	64	50	216	1,064	20.3
	1	9	12	29	691	4.2	田名谷村	10	64	50	216	1,064	20.3
	3	2	2	17	563	3.0	田名谷村	10	64	50	216	1,064	20.3

静岡縣ノ部 (其二)

種別 地域別	各年度増加数 (△印減)			昭 和 十 二 年 在 現 在 年 度	世 帯 数	百 世 帯 當 當 率 (%)	種別 地域別	各年度増加数 (△印減)			昭 和 十 二 年 在 現 在 年 度	世 帯 数	百 世 帯 當 當 率 (%)
	昭 十 年 和 度	昭 十 一 年 和 度	昭 十 二 年 和 度					昭 十 年 和 度	昭 十 一 年 和 度	昭 十 二 年 和 度			
山香村	8	15	11	78	662	11.3	南北内村	21	18	23	92	252	26.1
久間村	13	12	20	87	919	9.5	北庄内村	46	26	52	187	872	21.5
下阿多古村	34	13	23	162	844	26.0	吉野地出	11	6	11	39	256	13.2
下阿多古村	11	25	38	106	557	19.0	和人	11	18	20	75	497	15.1
下阿多古村	16	26	22	62	643	14.5		2	10	20	76	509	14.9
下阿多古村	2	23	25	93	424	14.6	小笠郡	882	404	1,110	4,124	21,904	18.8
山佐村	8	15	11	78	662	11.3	掛川町	166	67	202	892	2,402	37.1
香間村	13	12	20	87	919	9.5	堀之内	43	16	41	260	851	30.6
阿多古村	34	13	23	162	844	26.0	堀之内	65	44	57	334	1,329	25.1
阿多古村	11	25	38	106	557	19.0	堀之内	1	18	4	32	386	8.3
阿多古村	16	26	22	62	643	14.5	堀之内	14	12	15	56	365	15.3
阿多古村	2	23	25	93	424	14.6	堀之内	14	12	15	56	365	15.3
阿多古村	8	15	11	78	662	11.3	堀之内	14	12	15	56	365	15.3
阿多古村	13	12	20	87	919	9.5	堀之内	14	12	15	56	365	15.3
阿多古村	34	13	23	162	844	26.0	堀之内	14	12	15	56	365	15.3
阿多古村	11	25	38	106	557	19.0	堀之内	14	12	15	56	365	15.3
阿多古村	16	26	22	62	643	14.5	堀之内	14	12	15	56	365	15.3
阿多古村	2	23	25	93	424	14.6	堀之内	14	12	15	56	365	15.3
阿多古村	8	15	11	78	662	11.3	堀之内	14	12	15	56	365	15.3
阿多古村	13	12	20	87	919	9.5	堀之内	14	12	15	56	365	15.3
阿多古村	34	13	23	162	844	26.0	堀之内	14	12	15	56	365	15.3
阿多古村	11	25	38	106	557	19.0	堀之内	14	12	15	56	365	15.3
阿多古村	16	26	22	62	643	14.5	堀之内	14	12	15	56	365	15.3
阿多古村	2	23	25	93	424	14.6	堀之内	14	12	15	56	365	15.3
阿多古村	8	15	11	78	662	11.3	堀之内	14	12	15	56	365	15.3
阿多古村	13	12	20	87	919	9.5	堀之内	14	12	15	56	365	15.3
阿多古村	34	13	23	162	844	26.0	堀之内	14	12	15	56	365	15.3
阿多古村	11	25	38	106	557	19.0	堀之内	14	12	15	56	365	15.3
阿多古村	16	26	22	62	643	14.5	堀之内	14	12	15	56	365	15.3
阿多古村	2	23	25	93	424	14.6	堀之内	14	12	15	56	365	15.3
阿多古村	8	15	11	78	662	11.3	堀之内	14	12	15	56	365	15.3
阿多古村	13	12	20	87	919	9.5	堀之内	14	12	15	56	365	15.3
阿多古村	34	13	23	162	844	26.0	堀之内	14	12	15	56	365	15.3
阿多古村	11	25	38	106	557	19.0	堀之内	14	12	15	56	365	15.3
阿多古村	16	26	22	62	643	14.5	堀之内	14	12	15	56	365	15.3
阿多古村	2	23	25	93	424	14.6	堀之内	14	12	15	56	365	15.3
阿多古村	8	15	11	78	662	11.3	堀之内	14	12	15	56	365	15.3
阿多古村	13	12	20	87	919	9.5	堀之内	14	12	15	56	365	15.3
阿多古村	34	13	23	162	844	26.0	堀之内	14	12	15	56	365	15.3
阿多古村	11	25	38	106	557	19.0	堀之内	14	12	15	56	365	15.3
阿多古村	16	26	22	62	643	14.5	堀之内	14	12	15	56	365	15.3
阿多古村	2	23	25	93	424	14.6	堀之内	14	12	15	56	365	15.3
阿多古村	8	15	11	78	662	11.3	堀之内	14	12	15	56	365	15.3
阿多古村	13	12	20	87	919	9.5	堀之内	14	12	15	56	365	15.3
阿多古村	34	13	23	162	844	26.0	堀之内	14	12	15	56	365	15.3
阿多古村	11	25	38	106	557	19.0	堀之内	14	12	15	56	365	15.3
阿多古村	16	26	22	62	643	14.5	堀之内	14	12	15	56	365	15.3
阿多古村	2	23	25	93	424	14.6	堀之内	14	12	15	56	365	15.3
阿多古村	8	15	11	78	662	11.3	堀之内	14	12	15	56	365	15.3
阿多古村	13	12	20	87	919	9.5	堀之内	14	12	15	56	365	15.3
阿多古村	34	13	23	162	844	26.0	堀之内	14	12	15	56	365	15.3
阿多古村	11	25	38	106	557	19.0	堀之内	14	12	15	56	365	15.3
阿多古村	16	26	22	62	643	14.5	堀之内	14	12	15	56	365	15.3
阿多古村	2	23	25	93	424	14.6	堀之内	14	12	15	56	365	15.3
阿多古村	8	15	11	78	662	11.3	堀之内	14	12	15	56	365	15.3
阿多古村	13	12	20	87	919	9.5	堀之内	14	12	15	56	365	15.3
阿多古村	34	13	23	162	844	26.0	堀之内	14	12	15	56	365	15.3
阿多古村	11	25	38	106	557	19.0	堀之内	14	12	15	56	365	15.3
阿多古村	16	26	22	62	643	14.5	堀之内	14	12	15	56	365	15.3
阿多古村	2	23	25	93	424	14.6	堀之内	14	12	15	56	365	15.3
阿多古村	8	15	11	78	662	11.3	堀之内	14	12	15	56	365	15.3
阿多古村	13	12	20	87	919	9.5	堀之内	14	12	15	56	365	15.3
阿多古村	34	13	23	162	844	26.0	堀之内	14	12	15	56	365	15.3
阿多古村	11	25	38	106	557	19.0	堀之内	14	12	15	56	365	15.3
阿多古村	16	26	22	62	643	14.5	堀之内	14	12	15	56	365	15.3
阿多古村	2	23	25	93	424	14.6	堀之内	14	12	15	56	365	15.3
阿多古村	8	15	11	78	662	11.3	堀之内	14	12	15	56	365	15.3
阿多古村	13	12	20	87	919	9.5	堀之内	14	12	15	56	365	15.3
阿多古村	34	13	23	162	844	26.0	堀之内	14	12	15	56	365	15.3
阿多古村	11	25	38	106	557	19.0	堀之内	14	12	15	56	365	15.3
阿多古村	16	26	22	62	643	14.5	堀之内	14	12	15	56	365	15.3
阿多古村	2	23	25	93	424	14.6	堀之内	14	12	15	56	365	15.3

静岡縣ノ部 (其三)

福井縣ノ部 (其一)

種別 地域別	各年度増加數 (△印減)			昭 和 十 二 年 和 度	世 帯 數	百 普 及 率 (%)	種別 地域別	各年度増加數 (△印減)			昭 和 十 二 年 和 度	世 帯 數	百 普 及 率 (%)
	昭 十 年 和 度	昭 十 一 年 和 度	昭 十 二 年 和 度					昭 十 年 和 度	昭 十 一 年 和 度	昭 十 二 年 和 度			
熊三宇一天	18	20	26	102	741	13.8	福井縣總計	3,259	4,086	4,673	24,745	133,534	18.6
切倉刈宮方	10	16	10	92	633	14.5	市	1,023	1,102	2,116	9,096	26,589	34.2
久飯岡城	27	12	9	37	376	9.9	郡	2,236	2,984	2,557	15,649	107,045	14.6
西田西	16	16	42	105	588	21.5	福井市	1,023	1,102	665	7,645	19,930	38.3
村	18	13	33	86	565	15.2	足羽郡	(151)	(206)	294	1,450	6,509	22.3
村	4	1	5	17	445	3.8	六條村	△ 1	22	23	77	481	16.0
							津生村	20	14	23	114	686	16.6
							安生村	12	10	22	86	424	20.3
							東酒社	6	12	22	78	565	13.8
							宇坂村	14	13	18	99	798	12.4
							上下文乘	2	2	10	20	261	7.7
							上下文乘	4	5	16	40	414	9.8
							上下文乘	3	11	13	67	445	15.1
							上下文乘	4	17	9	71	433	16.4
							上下文乘	5△	1	19	34	270	12.6
							東郷村	1	21	31	127	675	18.3
							吉田郡	217	412	361	1,955	9,551	20.6
							岡田村	33	44	36	276	1,082	25.6
							藤島村	25	97	29	65	1,286	27.2
							藤島村	11	23	14	96	624	15.4
							藤島村	6	—	16	78	655	11.9
							藤島村	29	33	38	172	805	21.3
							山西村	19	38	30	170	660	25.8
							山西村	49	119	73	365	1,033	36.4
							山西村	1	2	7	20	237	8.4
							山西村	6	5	5	26	256	10.2
							山西村	2△	2	13	36	297	12.1
							上下文乘	11	11	26	79	695	11.4
							上下文乘	14	15	21	141	646	21.8
							上下文乘	1	—	13	22	243	9.5
							上下文乘	1	18	20	69	539	12.6
							上下文乘	11	9	20	350	523	12.4
							坂井郡	636	623	713	3,719	20,776	17.9
							三金丸蘆吉	139	70	88	687	1,988	24.6
							國津岡原崎	47	45	68	281	830	33.5
							國津岡原崎	79	93	17	433	1,200	36.1
							國津岡原崎	30	48	49	241	572	25.3
							國津岡原崎	6	—	13	34	131	26.0
							北雄加細坪	9	12	30	61	594	10.3
							北雄加細坪	17	49	34	152	1,023	14.7
							北雄加細坪	13	4	5	37	419	8.9
							北雄加細坪	27	20	21	88	677	13.0
							北雄加細坪	13	13	15	69	574	12.0
							岳石江部部	5	3	2	12	256	4.7
							岳石江部部	11	19	16	67	504	13.3
							岳石江部部	56	34	18	323	1,968	16.5
							岳石江部部	9	44	26	110	697	15.8
							岳石江部部	8	26	10	112	722	15.5
							關庫	4	5	15	24	365	9.3
							關庫	14	1	6	39	284	13.7

福井縣ノ部 (其二)

種別 地域別	各年度増加數 (△印減)			昭 和 十 二 年 和 度	世 帯 數	百 普 及 率 (%)	種別 地域別	各年度増加數 (△印減)			昭 和 十 二 年 和 度	世 帯 數	百 普 及 率 (%)
	昭 十 年 和 度	昭 十 一 年 和 度	昭 十 二 年 和 度					昭 十 年 和 度	昭 十 一 年 和 度	昭 十 二 年 和 度			
木鳴竹高長	18	22	20	102	703	14.5	味真野村	11	27	19	84	797	10.5
莊鹿田	6	4	19	49	384	12.8	真高江村	25	8	34	126	731	17.2
東伊新濱本	5△	2	6	18	222	8.1	新横江村	36	33	49	171	651	26.3
錦大鷹巣	27	40	28	160	1,124	14.2	丹生郡	169	305	506	1,463	11,900	12.3
東伊新濱本	15	6	47	111	668	16.6	白常萩宮吉	△ 5	6	44	66	587	11.3
東伊新濱本	21	28	23	118	766	15.4	山勢野崎野	1	3	6	13	139	10.1
東伊新濱本	8	3	18	41	434	9.5	野崎野	△ 4	9	10	22	216	10.2
東伊新濱本	11	6	5	35	273	12.9	織田大立朝登	16	6	19	60	770	8.3
東伊新濱本	1	1	19	59	461	12.8	織田大立朝登	14	21	31	92	516	17.8
東伊新濱本	1	1	19	29	376	7.7	織田大立朝登	6	23	19	79	665	11.9
東伊新濱本	12	9	21	83	665	12.5	織田大立朝登	7	11	29	63	557	11.3
東伊新濱本	7	4	16	39	378	10.3	織田大立朝登	26	14	46	140	661	21.2
東伊新濱本	7	7	14	47	451	10.4	織田大立朝登	21	54	51	204	971	21.0
東伊新濱本	7	7	14	47	451	10.4	織田大立朝登	18	16	38	107	484	22.1
大野郡	212	239	416	1,534	15,608	9.8	吉天三志下	12	31	26	88	575	16.8
大野郡	56	91	137	548	2,727	20.1	吉天三志下	11	17	7	67	670	11.2
大野郡	75	55	75	457	2,779	16.5	吉天三志下	5	11	9	37	476	9.1
大野郡	2	11	5	33	709	4.7	吉天三志下	13	7	26	68	546	17.5
大野郡	3△	1	5	15	263	5.7	吉天三志下	—	2	8	13	145	9.0
大野郡	2	—	13	24	628	3.8	吉天三志下	6	1	15	33	440	7.5
大野郡	1△	1	4	10	247	4.1	吉天三志下	1	8	18	33	533	6.2
大野郡	6	2	3	14	418	3.4	吉天三志下	2	4	18	36	353	10.2
大野郡	2	1	15	18	318	5.6	吉天三志下	10	26	22	68	573	13.0
大野郡	3	3	11	16	299	5.4	吉天三志下	13	17	32	74	1,265	6.9
大野郡	2	4	4	13	168	7.7	吉天三志下	7	7	19	50	488	10.3
大野郡	2	—	6	12	462	2.6	吉天三志下	1	11	13	50	772	6.5
大野郡	3	8	20	47	1,101	4.3	吉天三志下	7	7	19	50	772	6.5
大野郡	15	21	26	80	899	9.0	南條郡	313	241	559	2,133	9,584	21.6
大野郡	1	—	1	2	115	1.7	南條郡	241	177	303	1,585	5,013	31.6
大野郡	2△	2	7	12	428	2.8	南條郡	2	2	20	51	757	6.7
大野郡	—	4	2	9	255	3.5	南條郡	5	4	10	22	201	10.9
大野郡	2	3	6	16	237	6.8	南條郡	2△	2	14	18	396	4.6
大野郡	7	5	4	21	351	6.0	南條郡	1△	1	10	15	182	8.3
大野郡	6	2	19	43	460	9.4	南條郡	2	4	28	79	465	17.0
大野郡	3	2	12	24	629	3.8	南條郡	8	18	24	69	243	20.2
大野郡	13	18	25	70	543	13.0	南條郡	3	6	11	27	347	8.0
大野郡	—	1	6	11	410	1.5	南條郡	4	3	11	21	251	8.4
大野郡	10	3	5	26	484	5.4	南條郡	6	8	19	35	268	13.1
今立郡	374	491	570	2,481	12,796	19.4	今立郡	—	2	19	23	363	6.4
今立郡	85	68	61	507	1,155	43.9	今立郡	20	—	38	79	610	13.0
今立郡	26	54	48	209	671	31.2	今立郡	19	20	44	109	698	15.6
今立郡	3	15	55	92	1,286	7.1	今立郡	—	—	—	—	—	—
今立郡	—	2	7	9	235	4.0	今立郡	—	—	—	—	—	—
今立郡	25	32	17	106	785	10.8	今立郡	—	—	—	—	—	—
今立郡	8	17	27	65	637	10.2	今立郡	—	—	—	—	—	—
今立郡	12	65	38	172	822	20.9	今立郡	—	—	—	—	—	—
今立郡	12	24	36	123	727	16.9	今立郡	—	—	—	—	—	—
今立郡	17	31	21	111	531	20.9	今立郡	—	—	—	—	—	—
今立郡	9												

福井縣ノ部 (其三)

石川縣ノ部 (其一)

種別 地域別	各年度増加数 (△印減)			昭 和 十 二 年 在 年 数	世 帯 数	百 普 及 率 (%)	種別 地域別	各年度増加数 (△印減)			昭 和 十 二 年 在 年 数	世 帯 数	百 普 及 率 (%)
	昭 十 年 和 度	昭 十 七 年 和 度	昭 十 三 年 和 度					昭 十 年 和 度	昭 十 七 年 和 度	昭 十 三 年 和 度			
速 數 郡	61	184	179	837	9,797	8.5	石川縣總計	3,175	3,438	6,094	28,564	158,113	18.1
濱羽町村	50	126	92	552	3,260	16.9	市 (1郡27町170村)	1,279	1,042	1,908	13,631	39,884	34.2
小島内三瓜	2	4	4	13	460	2.8	金 澤 市	1,896	2,196	4,186	14,933	118,229	12.6
外宅生	1	3	6	14	423	3.3	江 沼 郡	191	191	783	2,313	11,969	19.3
川村	3	2	10	22	354	6.2	大 山 町	63	82	204	866	1,682	32.3
三瓜	2	1	8	17	446	3.8	聖 寺 町	22	31	128	339	1,154	29.4
熊松野今奥	2	5	6	16	322	5.0	山 南 町	4	20	40	176	929	18.9
川永木富田	2	3	7	18	308	5.8	山 南 町	10△	4	16	55	483	11.4
今奥	5	13	6	47	623	7.5	山 南 町	9△	1	19	64	441	14.5
名田	1	—	4	5	427	1.2	西 谷 村	1	2	33	59	409	14.4
口名田	4	10	3	35	661	5.3	西 谷 村	1	2	7	14	308	4.6
中知遠國	1	4	2	11	436	2.5	西 谷 村	3△	2	9	16	203	7.9
宮 川 村	2	2	3	12	478	2.8	西 谷 村	1	2	29	43	300	14.3
大 飯 郡	6	59	56	208	3,751	5.6	西 谷 村	5△	1	18	25	282	8.9
濱羽町村	2	32	26	96	928	10.4	庄 作 村	1	5	22	36	232	15.5
分利郷	1	4	14	25	491	5.1	見 立 津 村	32	14	36	151	624	23.8
本加	1	3	5	13	385	3.4	橋 本 村	6	8	14	54	683	7.9
青大内	4△	4	4	46	631	7.3	橋 本 村	2	6	17	41	401	10.2
	1	2	3	16	500	3.2	橋 本 村	1	1	5	18	295	6.1
	—	1	1	3	314	1.0	橋 本 村	11	10	19	80	392	20.4
							橋 本 村	—	2	18	36	324	11.1
							橋 本 村	3	3	21	35	268	13.3
							橋 本 村	3	2	8	25	318	7.9
							橋 本 村	7	2	15	45	402	11.2
							橋 本 村	7	—	22	43	389	11.1
							橋 本 村	4	5	47	75	365	20.6
							橋 本 村	1	2	6	17	80	21.3
							橋 本 村	1	—	—	—	—	—
							橋 本 村	434	479	723	3,565	21,530	16.6
							松 野 町	90	156	129	1,328	3,744	35.5
							松 野 町	48	10	50	216	1,259	17.2
							松 野 町	1	11	15	72	446	16.1
							松 野 町	52	53	57	248	1,357	18.3
							松 野 町	20	17	49	170	1,003	17.0
							代 谷 村	23	4	27	131	1,282	10.2
							代 谷 村	2	7	16	43	669	6.4
							代 谷 村	16	10	39	122	832	14.7
							代 谷 村	3	44	33	139	942	14.8
							代 谷 村	3	1	15	26	292	8.9
							丸 越 村	—	—	6	9	251	3.6
							丸 越 村	12	1	21	87	1,174	7.7
							丸 越 村	1	8	35	56	409	13.7
							丸 越 村	—	10	15	47	663	7.1
							丸 越 村	12	1	23	54	478	11.3
							府 津 村	37	13	24	114	1,195	9.7
							府 津 村	21	44	26	160	1,051	15.2
							府 津 村	2	5	16	46	228	19.3
							府 津 村	8	7	3	31	229	13.5
							府 津 村	7	4	6	31	308	10.1
							常 上 村	15	2	5	37	333	11.3
							常 上 村	7	16	8	73	567	12.9
							常 上 村	24	18	38	124	1,240	11.9
							常 上 村	33	26	23	101	923	10.9

石川縣ノ部 (其二)

種別 地域別	各年度増加数 (△印減)			昭 和 十 二 年 在 年 数	世 帯 数	百 普 及 率 (%)	種別 地域別	各年度増加数 (△印減)			昭 和 十 二 年 在 年 数	世 帯 数	百 普 及 率 (%)	
	昭 十 年 和 度	昭 十 七 年 和 度	昭 十 三 年 和 度					昭 十 年 和 度	昭 十 七 年 和 度	昭 十 三 年 和 度				
白 江 村	△	1	11	24	93	897	10.9	羽 咋 郡	91	257	393	1,249	14,125	8.8
石 川 郡	590	340	797	2,894	14,932	19.3	羽 咋 郡	20	40	22	216	1,031	20.0	
美 川 町	63	28	73	303	1,200	25.8	昨 咋 町	8	24	15	95	533	16.3	
野 松 町	23	18	33	134	448	30.0	昨 咋 町	10	13	28	90	577	18.0	
松 任 町	67	41	78	429	1,283	33.4	高 志 北 村	2	25	34	31	1,396	7.0	
金 鶴 町	55	30	75	346	1,313	25.9	高 志 北 村	—	—	10	18	295	6.1	
笠 岡 一 出 御 手 洗 村	9	8	11	37	336	11.0	中 末 柏 栗 河 村	3△	5	7	13	210	6.2	
旭 安 郷 中 村	4	5	5	26	240	10.9	中 末 柏 栗 河 村	2	—	12	19	263	7.1	
山 島 村	23	6	19	63	232	27.2	中 末 柏 栗 河 村	—	—	12	19	263	7.1	
山 島 村	19	18	13	52	335	15.5	中 末 柏 栗 河 村	2	4	6	24	374	7.8	
河 内 村	8	8	24	55	581	9.3	中 末 柏 栗 河 村	5	11	13	97	238	11.0	
河 内 村	6	6	24	67	482	13.9	富 永 村	—	—	12	19	263	7.1	
河 内 村	15	8	19	52	299	17.4	富 永 村	2	14	11	30	268	11.2	
河 内 村	25	17	11	119	452	26.3	富 永 村	7	30	27	89	1,031	8.2	
河 内 村	2	3	15	21	228	9.2	富 永 村	2	5	11	32	376	9.8	
河 内 村	8	2	15	40	484	8.3	富 永 村	4	12	9	39	367	10.6	
河 内 村	1	5	11	24	170	14.1	富 永 村	2	5	14	30	330	9.1	
河 内 村	6	9	21	48	333	14.4	中 下 北 志 村	△	1	3	4	11	375	3.4
河 内 村	42△	6	14	70	451	15.5	中 下 北 志 村	△	1	8	10	22	363	6.1
河 内 村	33	27	63	174	675	25.8	中 下 北 志 村	△	4△	5	7	45	391	11.5
河 内 村	8	3	11	31	145	21.4	中 下 北 志 村	△	7	2	9	31	435	7.1
河 内 村	12	2	11	36	375	9.6	中 下 北 志 村	△	2	2	9	22	467	4.7
河 北 郡	109	181	404	1,183	11,409	10.4	中 下 北 志 村	△	1	3	4	11	375	3.4
津 高 川 村	14	30	29	160	671	23.8	中 下 北 志 村	△	1	8	10	22	363	6.1
高 川 村	14	31	103	226	1,305	17.3	中 下 北 志 村	△	4△	5	7	45	391	11.5
高 川 村	9△	2	34	70	643	10.8	中 下 北 志 村	△	7	2	9	31	435	7.1
高 川 村	10	6	14	65	353	18.4	中 下 北 志 村	△	2	2	9	22	467	4.7
高 川 村	4	11	52	91	1,064	8.6	中 下 北 志 村	△	1	3	4	11	375	3.4
高 川 村	7	5	19	47	699	6.7	中 下 北 志 村	△	1	8	10	22	363	6.1
高 川 村	11	7	12	45	645	7.0	中 下 北 志 村	△	1	8	10	22	363	6.1
高 川 村	3	11	4	40	379	10.6	中 下 北 志 村	△	1	8	10	22	363	6.1
高 川 村	4	5	6	25	300	8.3	中 下 北 志 村	△	1	8	10	22	363	6.1
高 川 村	2	2	15	38	886	4.3	中 下 北 志 村	△	1	8	10	22	363	6.1
高 川 村	16	28	56	142	1,245	11.4	中 下 北 志 村	△	1	8	10	22	363	6.1
高 川 村	1	12	17	70	963	7.3	中 下 北 志 村	△	1	8	10	22	363	6.1
高 川 村	7	3	25	50	700	7.1	中 下 北 志 村	△	1	8	10	22	363	6.1
高 川 村	5	28	3	68	680	10.0	中 下 北 志 村	△	1	8	10	22	363	6.1
高 川 村	3	5	11	28	511	5.5	中 下 北 志 村	△	1	8	10	22	363	6.1
高 川 村	—	—	1	8	144	5.6	中 下 北 志 村	△	1	8	10	22	363	6.1
高 川 村	1△	1	3	10	221	4.5	中 下 北 志 村	△	1					

石川縣ノ部 (其三)

富山縣ノ部 (其一)

種別 地域別	各年度増加数 (△印減)			昭 和 十 二 年 現 在 数	世 帯 数	百 世 帯 當 率 (%)	種別 地域別	各年度増加数 (△印減)			昭 和 十 二 年 現 在 数	世 帯 数	百 世 帯 當 率 (%)
	昭 十 年 和 度	昭 十 一 年 和 度	昭 十 二 年 和 度					昭 十 年 和 度	昭 十 一 年 和 度	昭 十 二 年 和 度			
豊前西中	2	4	6	16	41	3.9	富山縣總計	5,434	5,986	8,277	32,815	154,917	21.2
川岸島	3	2	11	31	353	8.8	市部	2,113	1,898	2,656	11,746	29,835	39.4
西金石中	1	—	2	5	245	5.5	郡部 (33町228村)	3,321	4,088	5,621	21,069	125,082	16.9
鳳至郡	202	259	452	1,372	18,398	7.5	富山市	1,656	1,209	1,842	7,868	18,536	42.4
津島町	16	36	54	182	1,320	13.8	高岡市	548	689	814	3,878	11,299	34.3
出島町	10	21	40	140	1,394	10.0	上新川郡	714	783	646	3,194	12,539	25.5
宇穴輪門	109	59	48	383	3,541	11.8	東岩瀬町	75	101	149	457	1,577	28.9
諸浦七西大	2	6	7	21	391	5.4	岩瀬町	19	9	31	84	546	15.4
河津町	4	—	—	13	366	2.6	庄町	46	52	48	206	772	26.7
原集見	6	2	4	14	540	4.4	久保町	20	37	22	130	580	22.4
野波川	12	18	56	92	1,146	8.0	大畑町	189	142	128	743	2,017	36.8
住本三黒	5	1	8	29	779	3.7	川村	13	16	22	66	295	22.4
珠洲郡	24	94	210	523	8,560	6.1	野村	12	26	39	95	374	25.4
小飯木	7	8	20	56	967	5.8	夕倉村	50	68	64	256	976	26.2
木田郎	5	34	33	138	572	24.1	下船村	10	12	12	51	325	15.7
山崎	1	17	18	53	1,207	4.1	野村	4	14	27	62	428	14.5
若直正	1	5	17	38	81	4.7	澤野村	—	8	15	44	435	10.1
三西	1	3	7	17	303	5.6	庄村	11	38	26	93	447	20.8
島	2	4	16	36	551	6.5	岡山村	17	3	14	51	353	14.5
	1	4	17	32	888	3.6	大月村	28	15	46	121	484	25.0
	1	1	29	36	1,227	2.9	山室村	16	29	31	120	650	18.5
	2	5	11	22	394	5.6	針原村	31	37	20	131	440	29.8
							黒崎村	83	100	226	77	209	28.5
							廣田村	12	16	31	67	285	23.6
							豊田村	23	13	37	85	275	20.9
							廣田村	15	15	31	72	285	25.3
							豊田村	13	18	47	96	352	27.2
							廣田村	6	10	23	52	264	19.7
							廣田村	11	4	9	35	178	19.7
							中新川郡	580	647	818	3,148	15,602	20.2
							滑川町	84	140	109	640	2,176	29.8
							上石町	95	53	56	332	1,009	32.9
							西水橋町	49	53	63	243	821	29.6
							野村	20	26	21	96	582	16.5
							三舟村	32	41	78	236	1,006	23.5
							野村	16	13	12	50	364	13.7
							利寺村	21	27	37	112	502	22.3
							上下大立	6	4	11	32	502	15.8
							加積村	2	11	13	50	244	20.5
							加積村	8	6	19	42	250	16.8
							加積村	6	12	16	43	474	9.1
							加積村	14	15	20	62	306	16.9
							加積村	8	8	36	67	282	23.8
							加積村	16	12	13	71	339	20.9
							加積村	14	18	24	88	636	13.8
							加積村	7	16	18	54	359	15.1
							加積村	3	5	10	26	305	8.5
							加積村	14	21	17	79	248	22.7
							加積村	1	27	20	84	391	21.5
							加積村	14	12	25	71	456	15.6
							加積村	23	3	28	80	399	20.1
							加積村	11	13	15	56	372	15.1

(※山室村十二年四月富山市へ一部編入)

富山縣ノ部 (其二)

種別 地域別	各年度増加数 (△印減)			昭 和 十 二 年 現 在 数	世 帯 数	百 世 帯 當 率 (%)	種別 地域別	各年度増加数 (△印減)			昭 和 十 二 年 現 在 数	世 帯 数	百 世 帯 當 率 (%)
	昭 十 年 和 度	昭 十 一 年 和 度	昭 十 二 年 和 度					昭 十 年 和 度	昭 十 一 年 和 度	昭 十 二 年 和 度			
濱加積村	10	21	25	86	477	20.1	八幡村	65	46	78	299	1,355	22.0
東橋村	8	—	12	23	353	6.5	尾方村	31	57	67	254	885	28.7
津地村	3	10	7	37	310	11.9	四郎村	9	14	3	42	187	22.5
泊入村	7	8	6	23	172	13.4	草倉村	9	13	4	36	238	15.1
三善村	2	4	9	27	257	10.5	八幡村	8	11	18	48	247	19.4
白菅村	34	9	15	71	645	11.1	八幡村	6	22	10	47	233	20.2
相宮上下	15	13	22	89	435	18.2	長瀬村	10	4	16	37	301	12.3
下新川郡	7	14	13	42	231	18.2	長瀬村	1	19	4	50	307	16.3
魚津	12	10	13	50	332	15.1	長瀬村	23	28	54	59	818	7.2
泊入	8	12	11	45	161	17.2	長瀬村	1	4	123	151	293	51.6
三善	10	10	24	51	296	17.2	坂村	11	18	22	72	270	26.7
下新川郡	452	590	680	2,775	21,701	12.8	坂村	6	4	8	23	179	12.9
津地	97	159	116	678	2,582	26.3	坂村	25	54	65	223	463	48.2
泊入	34	27	32	139	896	15.5	坂村	8	13	14	44	243	18.0
三善	27	20	63	188	1,156	16.3	坂村	20	20	17	76	320	23.7
三善	52	21	21	140	700	20.0	坂村	20	41	19	107	704	15.2
三善	24	51	40	207	777	26.6	坂村	15	29	11	80	641	12.5
見島	8	18	5	47	437	10.8	坂村	8	17	21	65	261	24.9
中島	2	7	16	27	281	9.6	坂村	3	10	19	36	224	16.1
上野	3	15	8	36	304	11.8	坂村	12	12	19	62	472	13.1
下野	8	10	11	29	448	6.5	坂村	5	11	18	41	364	11.3
下野	8	2	10	22	185	11.9	坂村	3	8	15	35	262	13.4
下野	19	18	11	91	398	22.9	坂村	2	5	9	20	408	4.9
下野	9	5	26	47	371	12.7	坂村	4	7	33	50	548	9.1
下野	4	7	13	31	265	11.7	坂村	—	—	1	1	261	0.4
下野	35	39	22	166	651	25.5	坂村	2	4	23	30	304	9.9
下野	10	7	2	38	561	6.8	坂村	2	—	10	15	263	5.6
下野	—	7	7	21	193	11.0	坂村	4	4	27	36	469	7.7
下野	2	10	8	27	248	7.8	坂村	7	17	5	37	360	10.3
下野	4	3	10	21	353	5.9	坂村	13	27	8	62	388	16.0
下野	3	2	3	14	267	3.8	坂村	13	24	17	95	545	17.4
下野	14	22	15	84	628	13.4	坂村	—	—	—	—	—	—
下野	1	2	13	22	259	9.6	坂村	137	156	241	970	2,889	33.6
下野	3	11	13	35	349	10.0	坂村	30	32	71	206	482	42.8
下野	3	3	9	18	286	6.3	坂村	53	47	55	244	999	24.4
下野	6	7	12	37	451	8.2	坂村	99	183	264	902	4,607	19.6
下野	2	6	10	28	300	9.3	坂村	5	19	11	41	279	14.7
下野	8	9	13	36	349	10.3	坂村	10	19	16	58	417	13.9
下野	1	2	—	11	331	3.3	坂村	2	1	3	13	174	7.5
下野	8	27	21	149	820	18.2	坂村	4	17	22	58	313	18.5
下野	2	6	7	29	674	4.3	坂村	3	8	19	35	357	9.8
下野	2	4	18	27	336	8.0	坂村	2	13	17	55	260	15.3
下野	12	2	16	38	464	8.2	坂村	4	7	12	30	180	16.7
下野	7	5	4	20	362	5.5	坂村	2	4	14	29	294	

富山縣ノ部 (共三)

Table with columns for '種別' (Category), '各年度増加数 (△印減)' (Annual Change), '昭慶和末現在年数' (Current Year Count), '世帯数' (Household Count), and '普及率 (%)' (Penetration Rate). It lists various municipalities and their statistics across different years.

名古屋中央放送局直接及委託集金區域一覽

(昭和十三年四月現在)

[註 コチツクハ委託集金區域]

Table listing broadcast collection areas for the Nagoya Central Broadcasting Station. It includes columns for '縣市郡' (Prefecture/City/Town/Village), '市町村' (City/Town/Village), and lists specific municipalities under various prefectures like Aichi, Gifu, and Shizuoka.

縣	市郡	市	町	村	縣	市郡	市	町	村		
岐	志摩郡	島羽町	濱島町	波切町	御座村	福	本巢郡	北方町	穂積村		
	鈴鹿郡	越賀村	和具村	布施田村	立神村		鷺田村	合渡村	七郷村	川崎村	
		船越村	片田村	鶴方村	神明村		木田村	彈正村	牛牧村	船木村	
		龜山町	關町	井田川村	神邊村		眞桑村	一色村	土貴野村	西郷村	
		國府村	石薬師村	牧田村	高津瀬村		武儀郡	美濃町	關町	金山町	中有知村
	庄野村	多氣郡	相可町	大淀町	斎宮村			下有知村	土岐郡	泉町	笠原町
	明星村		東黒部村	下御糸村	多治見町		駄知町	瑞浪町		下石町	
	度會郡	二見町	小俣町	田丸町	濱郷村		妻木町	肥田村		土岐町	土岐津町
		御園村	四郷村	大湊町	神社町		明世村	稻津村		市ノ倉村	釜戸村
	阜	員辨郡	豐濱村	北濱村	城田村		有田村	井	山縣郡	高富町	岩野田村
市部		阿下喜町	梅戸井村	大泉原村	安八郡	高田町	笠郷村		廣幡村	小畑村	
		岐阜市	大垣市	高山市		多藝村	日吉村		池邊村	益田郡	船津町
惠那郡		神戶町	墨俣町	三城村	川並村	萩原町	下呂町		市部		福井市
		名森村	牧村	北平野村	下宮村	足羽郡	麻生津村			東安居村	六條村
郡上郡		南平野村	中川村	福東村	仁木村		下文珠村		東郷村	社村	上文珠村
		結村	和合村	洲本村	淺草村	今立郡	粟田部町		鯖江町	舟津村	北中山村
岩村町		長島町	中津町	大井町	北新庄村		國高村		南中山村	中河村	
羽鳥郡		坂下町	陶町	鶴岡村	明知町	岡本村	神明村		新横江村	片上村	
		八幡町	吉田村	南條郡	武生町	今庄村	河和田村		神山村	南日野村	
笠松町	竹ノ鼻町	江吉良村	川島村		王子保村	丹生郡	朝日村	立待村	吉野村		
松枝村	中屋村	柳津村	福壽村	朝日村	古川村		天津村	大蟲村	宮崎村		
小熊村	足近村	下羽栗村	上羽栗村	織田村	三方郡	八村	耳村	南西郷村			
八剣村	桑原村	下中島村	上中島村	大飯郡		高濱町	本郷村	遠敷郡	小濱町		
正木村	不破郡	赤阪町	關ノ原町		垂井町	静里村	小濱町		今富村	口名田村	
宮代村		表佐村	青墓村	綾里村	朝日村	立待村		吉野村	豊村		
揖斐郡	宇留生村	荒崎村	井	井生郡	朝日村	天津村	大蟲村	宮崎村			
	掛斐町	大野町		池田村	登村	織田村	耳村	南西郷村			
稻葉郡	川合村	本郷村	八幡村	小鳥村	八村	耳村	南西郷村	大飯郡	高濱町		
	美基村	清水村	加納町	厚見村	市橋村	鏡島村	遠敷郡		小濱町	今富村	
加納町	厚見村	市橋村		鏡島村	加納町	厚見村		市橋村	鏡島村	今富村	
津津郡	北長森村	黒野村	那加村	南長森村	加納町	厚見村	市橋村	鏡島村	今富村		
	蘇原村	鶴沼村	日置江村	西部村	加納町	厚見村	市橋村	鏡島村	今富村		
加茂郡	鶴村	佐波村	更木村	木田村	加納町	厚見村	市橋村	鏡島村	今富村		
	前宮村	則武村	津津郡	高須町	石津村	城山村	加茂郡	古井町	川邊町		
今尾町	高須町	石津村		城山村	高須町	石津村		城山村	高須町		
可兒郡	東江村	西江村	吉里村	大江村	東江村	西江村	吉里村	大江村	東江村		
	古井町	川邊町	太田町	八百津町	古井町	川邊町	太田町	八百津町	古井町		
可兒郡	和知村	坂祝村	田原村	加茂野村	和知村	坂祝村	田原村	加茂野村	和知村		
	富岡村	富田村	下米田村	御嵩町	富岡村	富田村	下米田村	御嵩町	富岡村		
可兒郡	廣見町	今渡町	兼山村	池田村	廣見町	今渡町	兼山村	池田村	廣見町		
	中村	錦津村	伏見村	池田村	中村	錦津村	伏見村	池田村	中村		
可兒郡	土田村	小泉村	井	井	土田村	小泉村	井	井	土田村		
	土田村	小泉村		井	土田村	小泉村		井	土田村	小泉村	
可兒郡	土田村	小泉村	井	井	土田村	小泉村	井	井	土田村		
	土田村	小泉村		井	土田村	小泉村		井	土田村	小泉村	

縣	市郡	市	町	村	縣	市郡	市	町	村	
石川	市部	金澤市	富	上新川郡	東岩瀬町	堀川町	大久保町	新庄町		
	江沼郡	大聖寺町		山中町	山代町	河南村	上瀧町	大澤野村	山室村	蛭川村
		南郷村		作見村	動橋村	橋立村	新保村	熊野村	大庄村	月岡村
	羽咋郡	鹽津村		月津村	篠原村	勅使村	太田村	島村	針原村	濱黒崎村
		分校村		久野村	那谷村	三木村	大廣田村	豊田村	廣田村	中新川郡
	瀬越村	鹽屋村		庄村	五百石町	東水橋町	上市町	滑川町	滑川町	
	石川郡	羽咋町		高濱町		千里濱村	末森村	西水橋町	菅杉村	高野村
		粟保村		富永村	邑知村	一ノ宮村	舟橋村	利田村	寺田村	下段村
	河北郡	越路野村		南大海村	北大海村	大森村	釜ヶ淵村	中加積村	西加積村	西加積村
		金石町		松任町	美川町		野々市町	北加積村	早月加積村	弓庄村
鹿島郡	鶴來町	大野村	押野村	戸板村	宮川村	上條村	下條村	濱加積村		
	笠岡村	宮保村	一木村	出城村	八尾町	四方町	速星村	西吳羽村		
能美郡	旭村	御手洗村	安原村	郷村	百塚村	草島村	倉垣村	八幡村		
	中興村	林中村	山島村	館畑村	長岡村	寒江村	鶴坂村	神明村		
富山	石川村	富奥村	二塚村	柏野村	熊野村	宮川村	杉原村	保内村		
	蝶屋村	額村	林村	藏山村	千里村	富川村	西礪波郡	福光町		
河北郡	高松町	津幡町	森本村	七塚村	福光町	福岡町		石動町	戸出町	
	宇ノ氣村	川北村	中條村	井上村	津澤町	立野村	吉江村	東石黒村		
鹿島郡	天場村	八田村	花園村	鹿島郡	水島村	鷹栖村	高波村	林村		
	七尾町	能登部町	和倉町		矢田郷村	醜關村	是戸村	小勢村	福田村	
能美郡	餘喜村	鹿島路村	御祖村	島屋村	東五位村	若林村	正得村	大瀧村		
	西湊村	金丸村	石崎村	中島村	松澤村	若林村	荒川村	荒川村		
富山	熊本村	能美郡	安宅町	小松町	根上町	寺井野町	下新川郡	生地町	三日市町	
	栗津村		板津村	牧村	御幸村	魚津町		下中島村	下野方村	道下村
富山	苗代村	白江村	湊村	粟生村	經田村	石田村	村椿村	大布施村		
	古田村	久常村	山上村	川北村	青木村	飯野村	上原村	横山村		
富山	國府村	中海村	西尾村	鳳至郡	穴水町	輪島町	富山	富山市	高岡市	
	穴水町	輪島町	東礪波郡		出町	福野町		井波町	中田町	
富山	市部	富山市		高岡市	出町	福野町	井波町	中田町		
	東礪波郡	出町	福野町	井波町	中田町	出町	福野町	井波町	中田町	
富山	南礪波郡	南礪波村	北礪波村	柳瀬村	太田村	南礪波村	北礪波村	柳瀬村	太田村	
	中野村	油田村	庄下村	高瀬村	中野村	油田村	庄下村	高瀬村	中野村	
富山	山野村	種田村	東野尻村	五鹿屋村	廣塚村	野尻村	南野尻村	氷見郡	氷見町	
	廣塚村	野尻村	南野尻村	氷見町	加納村	伏木町	小杉町		新湊町	
富山	氷見郡	氷見町	加納村	伏木町	小杉町	新湊町	射水郡	大門町	野村	
	射水郡	大門町	野村	下村	七美村	大門町		野村	下村	七美村
富山	能町村	大河村	海老江村	堀岡村	大島村	能町村	大河村	海老江村	堀岡村	
	黒河村	大江村	海老江村	堀岡村	大島村	黒河村	大江村	海老江村	堀岡村	
富山	本江村	海老江村	堀岡村	大島村	作道村	淺井村	二塚村	佐野村	富山	
	作道村	淺井村	二塚村	佐野村	塚原村	二塚村	佐野村	塚原村		二塚村

社団法人 日本放送協會名古屋中央放送局管内局所一覽

事務所 名古屋市西區南外堀町六丁目（御園御門内）
 振替口座名古屋一六〇〇番
 電話代表番號東④八一〇七番
演奏所 名古屋市西區南外堀町六丁目
放送所 愛知縣知多郡有松町大字桶狭間（電話有六二番）

契約課事務所 名古屋市西區南大津通二丁目福壽ビル内 (電話中局③一一二五番 三八六〇番)
料金課事務所 (電話中局③一一二五番 三九六〇番)

ラジオ案内所 名古屋市西區南大津通四東陽ビル内 (電話中局③〇二八〇番)
津出張所 津市丸之内本町二一二九 (電話一一七八番)
岐阜出張所 岐阜市七軒町二四 (電話一五二二番)
豊橋出張所 豊橋市廣小路四〇五八 (電話三二〇七番)
岡崎ラジオ相談所 岡崎市康生町東邦電力岡崎營業所内 (電話岡崎八〇四番)
宇治山田ラジオ相談所 宇治山田市岩淵町神都會館内 (電話山田一一九〇番)
大垣ラジオ相談所 大垣市廓町昭和館内
四日市ラジオ相談所 四日市市濱町一五四實業會館内 (電話四日市八六六番)
高山ラジオ相談所 高山市廣小路通三

金澤放送局
事務所 金澤市殿町六五 (電話金澤四一三〇番)
演奏所 (電話金澤四一三一番)
放送所 石川縣石川郡野々市町 (電話野々市三七七番)
受信所 石川縣石川郡宮保村字小川

福井放送局 福井市寶永上町一一二ノ一 (電話福井二七〇〇番 二八五〇番)
敦賀ラジオ相談所 敦賀市神樂二九 (電話敦賀呼一六一二番)

富山放送局 富山市表町三 (電話富山三〇六〇番 三八六〇番)

昭和十三年五月二十五日印刷
 昭和十三年五月三十日發行

名古屋市西區南外堀町六丁目一番地

編輯兼社団法人 日本放送協會名古屋中央放送局
 發行者 岡部重信
 代表者
 名古屋市西區南久屋町三丁目
 印刷所 名古屋印刷株式會社
 印刷者 山内泰次

社団法人 日本放送協會局所一覽

業務施設	所在地	電話	呼出符號	空中線電力 キロワット	周波數 キロサイクル	放送開始 年月日	
(直轄)	演奏所	東京市芝區愛宕山公園	芝 1,151—1,154				
	放送所	一埼玉縣川口市青木町	川口 3,079	JOAK	第一150	590	大正14. 3.22
		二埼玉縣北足立郡鳩ヶ谷町	鳩ヶ谷 231		第二150	870	昭和 6. 4. 6
	長野放送局	長野市城山公園地	長野 2,910	JONK	0.5	1,040	夕 6. 3. 8
	静岡放送局	静岡市袖木山崎坪	静岡 2,180	JOPK	0.5	780	夕 6. 3.21
	新潟放送局	新潟市旭町通二番町濱浦	新潟 3,145	JOQK	0.5	920	夕 6.11.11
	前橋放送局	前橋市南曲輪町	前橋 1,736	JOBK	0.5	1,000	夕 8. 6.23
	甲府放送局	甲府市飯田町	甲府 4,441	JOKG	0.5	800	夕 12.12.21
濱松放送局	静岡縣濱名郡蒲村大蒲	濱松 2,940	JODG	0.5	780	夕 8. 7.19	
松本放送局	松本市笹部	松本 2,054	JOSG	0.5	1,040	豫 定	
大阪中央放送局	事務所・演奏所	大阪市東區馬場町	東 430				
	放送所	大阪府三島郡千里村片山	吹田 261	JOBK	第一10	690	大正14. 6. 1
	岡山放送局	岡山市綱濱字赤坂ノ上	岡山 2,925	JOKK	第二10	940	昭和 8. 6.26
	京都放送局	京都市上京區土鏡町	西陣 5,809	JOOK	0.5	630	夕 6. 2. 1
	徳島放送局	徳島市前川町前川	徳島 4,360	JOXK	0.3	1,070	夕 7. 6.24
鳥取放送局	鳥取市寺町	鳥取 1,125	JOLG	0.5	980	夕 8. 7.23	
名古屋中央放送局	事務所・演奏所	名古屋市西區南外堀町	東 8,107				
	放送所	愛知縣知多郡有松町桶狭間	有松 62	JOCK	第一10	730	大正14. 7.15
	金澤放送局	金澤市殿町	金澤 4,130	JOJK	第二10	990	昭和 8. 6.26
	福井放送局	福井市寶永上町	福井 2,700	JOFG	3.0	610	夕 5. 4.15
富山放送局	富山市表町	富山 3,060	JOIG	0.3	1,020	夕 8. 7.13	
廣島中央放送局	事務所・演奏所	廣島市上流川町	廣島 3,500				
	放送所	廣島縣安佐郡原村西原	夕 6,274	JOFK	10.	830	昭和 3. 7. 6
	松江放送局	松江府松江町字稻荷廻	松江 1,300	JOTK	0.5	670	夕 7. 3. 7
高知放送局	高知市相模町	高知 2,220	JORK	0.5	720	夕 7. 3.22	
熊本中央放送局	事務所・演奏所	熊本市城見町	熊本 3,500				
	放送所	熊本縣鹿野郡清水村龜井	夕 2,359	JOGK	10.	790	昭和 3. 6.16
	福岡放送局	福岡市因幡町一丁目	福岡 3,800	JOLK	0.5	910	夕 5.12. 6
	小倉放送局	小倉市板櫃町庚申塚	小倉 1,700	JOSK	1.0	740	夕 6.12.21
	長崎放送局	長崎市西坂町	長崎 950	JOAG	0.5	930	夕 8. 9.20
	鹿兒島放送局	鹿兒島市天保山町	鹿兒島 1,900	JOHG	0.5	1,050	夕 10.10.26
宮崎放送局	宮崎市鶴島町三丁目	宮崎 1,250	JOMG	0.5	600	夕 12. 4.19	
仙臺中央放送局	事務所・演奏所	仙臺市北一番丁	仙臺 3,100				
	放送所	同原町小田原	夕 1,500	JOHK	10.	770	昭和 3. 6.16
	秋田放送局	秋田市龜ノ丁新町	秋田 9	JOUK	0.3	650	夕 7. 2.26
	山形放送局	山形市六日町北東原	山形 1,350	JOJG	0.5	1,080	夕 11.11.30
	弘前放送局	弘前市馬喰町	—	JORG	0.3	840	夕 13. 2.21
盛岡放送局	盛岡市上田	—	JOQG	0.5	880	豫 定	
札幌中央放送局	事務所・演奏所	札幌市南十一條西三丁目	札幌 3,700				
	放送所	札幌郡登平町月寒村	夕 3,442	JOIK	10.	810	昭和 3. 6. 5
	函館放送局	函館市汐見町	函館 2,300	JOVK	0.5	680	夕 7. 2. 6
	旭川放送局	旭川市五條通二十丁目	旭川 4,420	JOCG	0.3	700	夕 8. 9. 4
	帯廣放送局	帯廣市西四條七丁目	帯廣 880	JOOG	0.5	950	夕 11.11.22
釧路放送局	釧路市榮舞町	釧路 1,228	JOPG	0.1	1,010	夕 13. 2.26	

14. 4-806



1200501208717

144

806

終