

8

18

第拾貳回
便為替貯金事業概要



明治三十七年二月

本年ノ減少ヲ示シタルモノナリ
 シタルハ掲載スベキ事實ナキヲ示シ又△ヲ付記セル
 主トシテ曆年ニ依ル
 眼トス
 於ケル各地方郵便爲替及ヒ郵便貯金受拂ノ狀
 於ケル各地方郵便爲替及ヒ郵便貯金受拂ノ狀

郵便爲替貯金管理所



正誤表	
頁	行
八七	二
八七	二
二	一〇
二	一〇六二
一、二七八	一〇六四〇
一、二七八	一〇六四〇
一、二四九	一〇六四〇
誤	正

第拾貳回 郵便爲替貯金事業概要

目次

一 郵便爲替事業ノ狀況	一
第一 內國郵便爲替	一
第二 全上累年比較	十九
第三 郵便取立金	二十九
第四 外國郵便爲替	三十三
第五 同上累年比較	四十七
一 郵便貯金事業ノ狀況	四十九
第一 郵便貯金	四十九
第二 同上累年比較	八十九
第三 公債證書	九十三
第四 同上累年比較	九十八
一 明治卅五年度末爲替貯金取扱局所面積及人口比較表	百一

- 一 明治卅五年度末現在郵便貯金職業別
- 一 明治卅五年度末現在郵便貯金金額別
- 一 郵便貯金及銀行貯金累年比較
- 一 郵便貯金及銀行貯金府縣別比較
- 一 本邦及歐洲各國貯金狀況比較

百五丁
百十五丁
百二十七丁
百二十八丁
百三十一丁

附

錄

貯金利子積算表

郵 便 爲 替

附

錄

貯金利子積算表

- | | |
|--------------------|-----------|
| 一 明治卅五年度末現在郵便貯金職業別 | 百 五 丁 |
| 一 明治卅五年度末現在郵便貯金金額別 | 百 十 五 丁 |
| 一 郵便貯金及銀行貯金累年比較 | 百 二 十 七 丁 |
| 一 郵便貯金及銀行貯金府縣別比較 | 百 二 十 八 丁 |
| 一 本邦及歐洲各國貯金狀況比較 | 百 三 十 一 丁 |

郵便爲替事業概要

郵便爲替事業ノ狀況

内國郵便爲替

明
 治
 三
 十
 五
 年
 第
 一
 次
 郵
 政
 年
 報
 第
 一
 章
 郵
 政
 概
 況
 第
 二
 節
 郵
 政
 爲
 替
 概
 況
 第
 一
 節
 内
 國
 郵
 政
 爲
 替
 概
 況
 之レヲ前年中ノ取扱高ニ比スレバ口數ニ於テ一割七步五厘金額ニ於テ九
 步三厘ヲ増加セリ又之レヲ爲替ノ種類ニ分テ前年ノ數ニ比スレバ口數ニ
 於テ通常爲替一割七厘電信爲替七步九厘小爲替二割三步ヲ増加シ金額ニ
 於テハ通常爲替七步二厘電信爲替七步五厘小爲替二割四步九厘ノ孰レモ
 増加ヲ示セリ而シテ事業上ノ送金ニ用ユル振替爲替ハ振出口數二十四萬
 四千百四十二其金額一千七百三十萬千四百六十四圓五拾五錢五厘ニシテ
 前年ニ比シ口數一割七步一厘金額二割二步ヲ増加セリ其詳細左表ノ如シ

(一) 内國郵便爲替比較表 其一

種目	卅五年中			卅四年中			比較増減			同上歩合		
	振出證書枚數			振出金額			證書一枚平均金額			振出證書枚數		
	通常爲替	電信爲替	小爲替	通常爲替	電信爲替	小爲替	通常爲替	電信爲替	小爲替	通常爲替	電信爲替	小爲替
計	三,一五六,六六七	五,三五,二三八	九,〇三九,五四三	六,八五三,八八六,七三三	二,七八五,三七九,六〇〇	二,二八四,八,六九二,〇一三	二,八五二,五九六	四,九六,二七一	一,〇〇一,二八九	三〇四,〇七一	〇,七九	一,〇七
通常爲替	六,八五三,八八六,七三三	二,七八五,三七九,六〇〇	二,二八四,八,六九二,〇一三	六,三九四,七,一〇一,二二五	二,二〇七,八,九九九,七二九	一〇,二八七,四九二,〇八九	四,五九一,七八五,四八八	九〇六,三七九,八七一	二,五六二,一九九,九二四	二,〇〇一,二八九	〇,七五	〇,七二
電信爲替	九,〇三九,五四三	五,三五,二三八	五,三三九,七六三,八	七,六九五,二一六	四,九六,二七一	一,〇〇一,二八九	三,八,九六七	〇,七九	二,三〇	〇,七九	一,七五	〇,七九
小爲替	二,二七,二二	二,二七,二二	二,二七,二二	二,二七,二二	二,二七,二二	二,二七,二二	二,二七,二二	二,二七,二二	二,二七,二二	二,二七,二二	二,二七,二二	二,二七,二二
計	二,四〇三	二,四〇三	二,四〇三	二,四〇三	二,四〇三	二,四〇三	二,四〇三	二,四〇三	二,四〇三	二,四〇三	二,四〇三	二,四〇三

茲ニ参照ノ爲メ以上ノ計數ヲ會計年度ニ依テ示セハ左表ノ如シ

(一) 内國郵便爲替比較表 其二

種目	卅五年度			卅四年度			比較増減			同上歩合		
	振出金額			振出證書枚數			證書一枚平均金額			振出金額		
	通常爲替	電信爲替	小爲替	通常爲替	電信爲替	小爲替	通常爲替	電信爲替	小爲替	通常爲替	電信爲替	小爲替
計	三,三〇五,五五五	五,四六,八三六	五,五三九,五七九	二,九二二,二二六	五,〇七,二七一	四,五五三,七二六	二,九二二,二二六	三,九,五六七	九,八五,八七三	二,一六	〇,七八	一,〇〇
通常爲替	六,九三,三〇,八七六,七九七	三,三〇五,五五五	三,三〇五,五五五	六,四九,三三,八四三,一八二	二,九二二,二二六	二,九二二,二二六	六,四九,三三,八四三,一八二	二,九二二,二二六	二,九二二,二二六	〇,六六	〇,六六	〇,六六
電信爲替	三,三〇五,五五五	三,三〇五,五五五	三,三〇五,五五五	三,三〇五,五五五	三,三〇五,五五五	三,三〇五,五五五	三,三〇五,五五五	三,三〇五,五五五	三,三〇五,五五五	〇,七三	〇,七三	〇,七三
小爲替	九,五,九三,四,七〇四,一〇四	一,三,三六,三,六二四,九二五	一,三,三六,三,六二四,九二五	八,八,〇六,二,五一九,〇四四	一,〇,七六,八,七二四,一八三	一,〇,七六,八,七二四,一八三	八,八,〇六,二,五一九,〇四四	七,八七,二,一八五,〇六〇	二,五九,四,九〇〇,七四二	〇,八七	二,四一	〇,八七
計	二,二六,三五	二,二六,三五	二,二六,三五	二,二六,三五	二,二六,三五	二,二六,三五	二,二六,三五	二,二六,三五	二,二六,三五	〇,三〇	〇,三〇	〇,三〇
通常爲替	二,二六,三五	二,二六,三五	二,二六,三五	二,二六,三五	二,二六,三五	二,二六,三五	二,二六,三五	二,二六,三五	二,二六,三五	〇,三〇	〇,三〇	〇,三〇
電信爲替	二,二六,三五	二,二六,三五	二,二六,三五	二,二六,三五	二,二六,三五	二,二六,三五	二,二六,三五	二,二六,三五	二,二六,三五	〇,三〇	〇,三〇	〇,三〇
小爲替	二,二六,三五	二,二六,三五	二,二六,三五	二,二六,三五	二,二六,三五	二,二六,三五	二,二六,三五	二,二六,三五	二,二六,三五	〇,三〇	〇,三〇	〇,三〇

尙ホ明治三十五年度中爲替ニ關スル收入及經費ヲ示セハ左ノ如シ

收入	八,一六三,三〇,九三三
入費	八,三七,一七,三二八
爲替	四,五
入口	四,五
付費	四,六

(二) 明治三十五年中内國郵便爲替受拂地方別前年比較表 其一

監督局	局所數		出書		枚		數	
	卅五年	卅四年	卅五年	卅四年	卅五年	卅四年	卅五年	卅四年
東京	一九七	一六五	五八五,七四五	四八七,三四九	九八,三九六	二〇,三〇〇,〇七	一七,一六六,六六九	二九,三三三,三八
埼玉	六四	六一	一七,八三三	九,九八三	一,八〇	七,四一〇,一	六,九六一	四,四九〇
千葉	一〇八	六一	一八,九二〇	一六,一九六	二七,三三八	一五,二六四,五	一七,七三九	三五,二五四
山梨	六〇	五五	七,七五三	七,四八三	二,六八四	四,三三三	三,六五三	七,二一六
神奈川	八〇	六三	九七,〇三二	八二,四〇三	一四,六三二	一七,八三二,八〇	一七,四四〇,二〇七	三〇,〇三九,八
靜岡	四六	三八	二二,九五四	一八,六四五	三,〇〇三	一六,四三二,八	一四,三二,一八	二,一三〇
濱	二二	二七	一〇,六二九	八,〇〇三	一,九三	一四,六五七〇	一四,九九二	二,一五七,八
橫濱	二二	二七	一〇,六二九	八,〇〇三	一,九三	一四,六五七〇	一四,九九二	二,一五七,八
新潟	二二	二七	一〇,六二九	八,〇〇三	一,九三	一四,六五七〇	一四,九九二	二,一五七,八
愛知	一六	一八	一〇,六二九	八,〇〇三	一,九三	一四,六五七〇	一四,九九二	二,一五七,八
岐阜	一三	一四	一〇,六二九	八,〇〇三	一,九三	一四,六五七〇	一四,九九二	二,一五七,八
名古屋	一三	一四	一〇,六二九	八,〇〇三	一,九三	一四,六五七〇	一四,九九二	二,一五七,八

監督局	局所數		出書		枚		數	
	卅五年	卅四年	卅五年	卅四年	卅五年	卅四年	卅五年	卅四年
三重	二一六	一〇八	一三三,三六六	一一三,七六六	二〇,一六〇	一七,一七〇	一〇〇,九四〇	一六,一一五
宮城	二一六	一〇八	一三三,三六六	一一三,七六六	二〇,一六〇	一七,一七〇	一〇〇,九四〇	一六,一一五
山形	二一六	一〇八	一三三,三六六	一一三,七六六	二〇,一六〇	一七,一七〇	一〇〇,九四〇	一六,一一五
福島	二一六	一〇八	一三三,三六六	一一三,七六六	二〇,一六〇	一七,一七〇	一〇〇,九四〇	一六,一一五
仙臺	二一六	一〇八	一三三,三六六	一一三,七六六	二〇,一六〇	一七,一七〇	一〇〇,九四〇	一六,一一五
栃木	九一	八五	一三,三三九	一三,〇〇七	一,三三〇	一三,三三九	一〇,七六八	一,三三〇
茨城	一七	一〇	一六,八四七	一四,八六六	一,九八四	一三,三三九	一〇,七六八	一,三三〇
群馬	八〇	七五	一三,三三九	一三,〇〇七	一,三三〇	一三,三三九	一〇,七六八	一,三三〇
宇都宮	二八	二五	一三,三三九	一三,〇〇七	一,三三〇	一三,三三九	一〇,七六八	一,三三〇
長野	一八	一五	一三,三三九	一三,〇〇七	一,三三〇	一三,三三九	一〇,七六八	一,三三〇
青森	九	八	一三,三三九	一三,〇〇七	一,三三〇	一三,三三九	一〇,七六八	一,三三〇
秋田	一三	一〇	一三,三三九	一三,〇〇七	一,三三〇	一三,三三九	一〇,七六八	一,三三〇
岩手	三	二	一三,三三九	一三,〇〇七	一,三三〇	一三,三三九	一〇,七六八	一,三三〇
小計	二,八〇六	一,四七〇	三,三六四,五〇四	三,八二四,六三三	六七,九九二	一,七八四,九五八	二,〇〇三,九〇一	一,八〇

管 理 區
監 督 局
廳 府 縣 其 他
振 金
出 額
拂 額
渡 額
現 在 日 三 對 三 十
五 年 中 平 均 額 振 金
枚 數 金 額

大 阪		小 計		長 崎		熊 本		福 岡	
多 度 津		高 知		香 川		愛 媛		福 井	
三十五年	八〇八八六三三	三三六〇三三九	九八六六六四	一三八	七五七二八九	六六三七八一九九	六〇九〇九九〇	〇九八	一三三
三十四年	七三六〇三三九	三三六〇三三九	九八六六六四	一三八	七五七二八九	六六三七八一九九	六〇九〇九九〇	〇九八	一三三
前年三對三	九八六六六四	三三六〇三三九	九八六六六四	一三八	七五七二八九	六六三七八一九九	六〇九〇九九〇	〇九八	一三三
同上歩合	一三八	一三八	一三八	一三八	一三八	一三八	一三八	一三八	一三八
三十五年	七五七二八九	三三六〇三三九	九八六六六四	一三八	七五七二八九	六六三七八一九九	六〇九〇九九〇	〇九八	一三三
三十四年	六六三七八一九九	三三六〇三三九	九八六六六四	一三八	七五七二八九	六六三七八一九九	六〇九〇九九〇	〇九八	一三三
前年三對三	六六三七八一九九	三三六〇三三九	九八六六六四	一三八	七五七二八九	六六三七八一九九	六〇九〇九九〇	〇九八	一三三
同上歩合	〇九八	一三八	一三八	一三八	一三八	一三八	一三八	一三八	一三八
現 在 日 三 對 三 十 五 年 中 平 均 額	一三三	一三三	一三三	一三三	一三三	一三三	一三三	一三三	一三三

關		小 計		廣 島		鹿 兒 島		清 國		韓 國		合 計		臺 灣 總 督 府		布 哇 及 米 國	
廣 島 山 口		廣 島 根 口		鹿 兒 島 宮 崎		鹿 兒 島 沖 繩		清 國		韓 國		合 計		臺 灣 總 督 府		布 哇 及 米 國	
三十五年	七三三九六六九	二七九六六六九	二七九六六六九	二七九六六六九	二七九六六六九	二七九六六六九	二七九六六六九	二七九六六六九	二七九六六六九	二七九六六六九	二七九六六六九	二七九六六六九	二七九六六六九	二七九六六六九	二七九六六六九	二七九六六六九	二七九六六六九
三十四年	六六三七八一九九	二七九六六六九	二七九六六六九	二七九六六六九	二七九六六六九	二七九六六六九	二七九六六六九	二七九六六六九	二七九六六六九	二七九六六六九	二七九六六六九	二七九六六六九	二七九六六六九	二七九六六六九	二七九六六六九	二七九六六六九	二七九六六六九
前年三對三	六六三七八一九九	二七九六六六九	二七九六六六九	二七九六六六九	二七九六六六九	二七九六六六九	二七九六六六九	二七九六六六九	二七九六六六九	二七九六六六九	二七九六六六九	二七九六六六九	二七九六六六九	二七九六六六九	二七九六六六九	二七九六六六九	二七九六六六九
同上歩合	〇七五	〇七五	〇七五	〇七五	〇七五	〇七五	〇七五	〇七五	〇七五	〇七五	〇七五	〇七五	〇七五	〇七五	〇七五	〇七五	〇七五
三十五年	七五七二八九	三三六〇三三九	九八六六六四	一三八	七五七二八九	六六三七八一九九	六〇九〇九九〇	〇九八	一三三	一三三	一三三	一三三	一三三	一三三	一三三	一三三	一三三
三十四年	六六三七八一九九	三三六〇三三九	九八六六六四	一三八	七五七二八九	六六三七八一九九	六〇九〇九九〇	〇九八	一三三	一三三	一三三	一三三	一三三	一三三	一三三	一三三	一三三
前年三對三	六六三七八一九九	三三六〇三三九	九八六六六四	一三八	七五七二八九	六六三七八一九九	六〇九〇九九〇	〇九八	一三三	一三三	一三三	一三三	一三三	一三三	一三三	一三三	一三三
同上歩合	〇九八	一三八	一三八	一三八	一三八	一三八	一三八	一三八	一三八	一三八	一三八	一三八	一三八	一三八	一三八	一三八	一三八
現 在 日 三 對 三 十 五 年 中 平 均 額	一三三	一三三	一三三	一三三	一三三	一三三	一三三	一三三	一三三	一三三	一三三	一三三	一三三	一三三	一三三	一三三	一三三

種目	振出證書枚數	曆年度			會計年度
		一 三 六 年	二 月	三 月	
卅五年中	二四四、一四二	九、〇三九、五四三	七、五三二、九五	九、二九一、五九二	九、二九一、五九二
		九、〇二〇、九六七	七、五二七、四七	九、二七六、〇六〇	九、二七六、〇六〇
卅四年中	二〇八、四八八	九、〇二〇、九六七	七、五二七、四七	九、二七六、〇六〇	九、二七六、〇六〇
		九、〇二〇、九六七	七、五二七、四七	九、二七六、〇六〇	九、二七六、〇六〇
比較	三五、六五四	九、〇二〇、九六七	七、五二七、四七	九、二七六、〇六〇	九、二七六、〇六〇
		九、〇二〇、九六七	七、五二七、四七	九、二七六、〇六〇	九、二七六、〇六〇
增減	同上	九、〇二〇、九六七	七、五二七、四七	九、二七六、〇六〇	九、二七六、〇六〇
		九、〇二〇、九六七	七、五二七、四七	九、二七六、〇六〇	九、二七六、〇六〇
同上	同上	九、〇二〇、九六七	七、五二七、四七	九、二七六、〇六〇	九、二七六、〇六〇
		九、〇二〇、九六七	七、五二七、四七	九、二七六、〇六〇	九、二七六、〇六〇
歩合	七一	九、〇二〇、九六七	七、五二七、四七	九、二七六、〇六〇	九、二七六、〇六〇
		九、〇二〇、九六七	七、五二七、四七	九、二七六、〇六〇	九、二七六、〇六〇

(五) 振替爲替比較表

種目	振出證書枚數	全金	證書一枚平均金額	明治卅五年振替爲替月別表	
				卅五年度	卅四年度
比較	同上	同上	同上	二四六、五六三	二二八、〇〇八
				二四六、五六三	二二八、〇〇八
増減	同上	同上	同上	二四六、五六三	二二八、〇〇八
				二四六、五六三	二二八、〇〇八
同上	同上	同上	同上	二四六、五六三	二二八、〇〇八
				二四六、五六三	二二八、〇〇八
歩合	同上	同上	同上	二四六、五六三	二二八、〇〇八
				二四六、五六三	二二八、〇〇八

(六) 明治卅五年振替爲替月別表

會計年度 平均	曆年度 平均		十		十		九		八		七		六	
	三	二	一	二	一	二	一	二	一	二	一	二	一	二
均計	月	月	月	月	月	月	月	月	月	月	月	月	月	月
二〇,五四七	二〇,七五〇	一九,八二〇	二二,二四一	二〇,三四五	二六,二〇一	一八,〇九二	一九,八五八	一八,九七二	一九,一〇〇	一九,一九〇	二二,五九三	二〇,四八二	二〇,四八二	二〇,四八二
二〇,五四七	二〇,六六六	一九,七三三	二二,七二七	二〇,四八二	二六,〇二九	一七,八三八	一九,九八三	一九,〇八四	一八,〇九七	一九,六六二	二二,九七〇	二〇,四八二	二〇,四八二	二〇,四八二
一四,七三〇,八九六	一七,六六六,五〇六	一三,八七二,一三三	一五,三九七,七六一	一四,四七四,三三三	二二,五五三,五八一	一三,三三三,八八三	一四,九五五,四〇六	一四,三八八,二二六	一三,六六六,二〇五	一三,六六六,二〇五	一七,三三〇,一五五	一四,四七四,三三三	一四,四七四,三三三	一四,四七四,三三三
一四,七三三,七六八	一七,六六八,五〇九	一三,八六六,三三三	一五,四〇九,五五六	一四,四七五,九二〇	二二,五五三,五八一	一三,三三三,八八三	一四,九五五,四〇六	一四,三八八,二二六	一三,六六六,二〇五	一三,六六六,二〇五	一七,三三〇,一五五	一四,四七五,九二〇	一四,四七五,九二〇	一四,四七五,九二〇

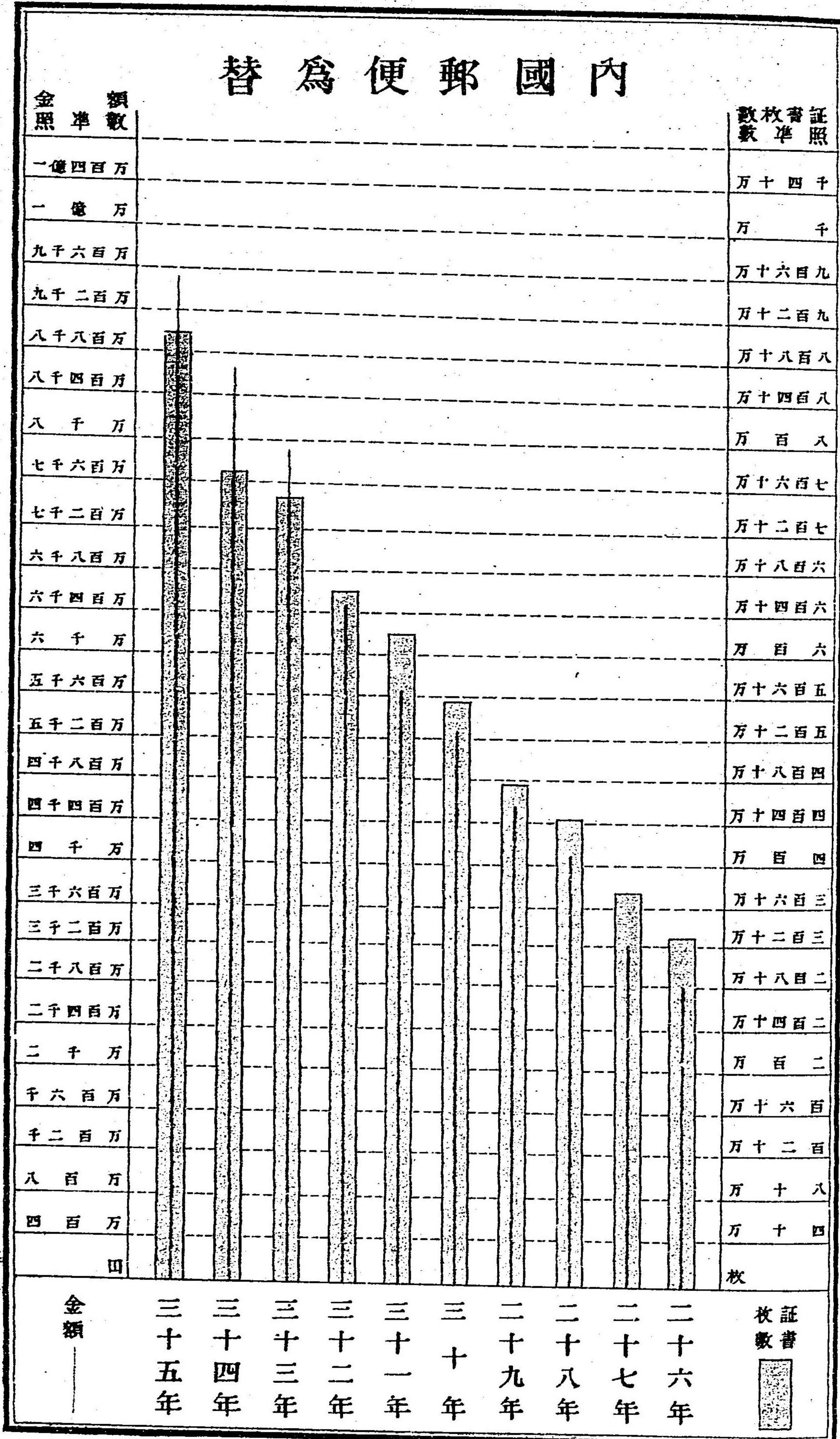
第二 郵便爲替累年比較

明年八年即チ郵便爲替創業ノ年ニ在テハ全國ヲ通シテ郵便爲替ヲ取扱フ局數ハ僅ニ二百二十二其取扱高振出證書枚數十一萬五千七百三枚其金額二百十二萬三千四百四十五圓五十一錢五厘ニ過キサリシカ明治三十五年ニ至リテハ郵便爲替ヲ取扱フ局所數ハ臺灣地方ヲ合セ五千六百二十七箇所其振出證書枚數九百三萬九千五百四十三枚其金額九千四百三十七萬二千九百五十八圓三十二錢六厘ノ多キニ達セリ今茲ニ既往十年間ノ爲替振出高ヲ掲ケ逐年進歩ノ狀況ヲ示セハ左ノ如シ

(二甲) 內國郵便爲替振出

年次	局所數	證書枚數	同上前年ニ對シ増減	同上歩合	金額	同上前年ニ對シ増減	同上歩合
廿六年	二,二八四	三,三三〇,一八一	三,八一,九〇〇	一三三	二七,三三三,三三三	四,一〇,九九九	一七八
廿七年	二,四九五	三,八三七,七九五	五八七,六一四	一八一	三三,〇七九,八六〇	四,七,八〇八,〇三三	一七六
廿八年	二,四九四	四,〇四二,七六七	五八七,一七二	一五二	四一,一五〇,二九九	四,三三三,三三三	二八八
廿九年	三,二二四	四,七六五,八六一	三,四二,八九四	〇七八	四四,三三三,五五五	三,七三三,三三三	〇七二

國內郵便爲替



前表ノ計數ヲ圖表ニ依リテ示セハ左ノ如シ

年次	局所數	證書枚數	同上前年ニ對シ増減	同歩合	金額	同上前年ニ對シ増減	同歩合
三十一年	三,三三〇	五,五九六,三三一	八三,四六〇	一,七五	五三,九四九,四三六,五八六	八七,一六,八八〇,三三〇	一,九
三十二年	三,三〇二	六,二〇六,六七七	六〇,八三五六	一,〇九	五五,九〇〇,九五三,八四〇	三,九五,一五三,六二五	〇,五
三十三年	四,五〇八	六,六五六,九五七	四四,九二八〇	〇,七二	六四,八二四,六五八,二七八	八,九二三,七〇五,四三三	一,六〇
三十四年	四,六七五	七,四一九,五四四	七六,一五八七	一,一五	七八,五五八,〇九五,八五七	一三,七三三,四三七,五七七	二,一
三十五年	四,九八〇	七,六九五,二一六	二七,五,六七二	〇,三七	八六,三三三,五九三,〇四三	七,七五五,四九七,一八六	〇,九
三十六年	五,六二七	九,〇三九,五四三	一三,四四四,三二七	一,七五	九四,三三三,五九六,三三六	八〇,五九,三三三,二八三	〇,九

前表中郵便爲替ヲ取扱フ局所ヲ其等級ニ從ヒ區別シ五ヶ年間増減ノ狀況ヲ示セハ左ノ如シ

(一乙) 郵便爲替取扱局所等級別

年次	一 等			二 等			三 等			郵便受取所 合 計
	郵便電信局 及郵便信局	郵便電信局 及郵便支局	郵便電信局 及郵便信局	郵便電信局 及郵便信局	郵便電信局 及郵便信局	郵便電信局 及郵便信局	郵便受取所	合 計		
三十一年	三三	三〇	八二	二,九五六	二二二	三,三〇三	二,三三	三,三〇三		
三十二年	三三	三五	七九	三,六九九	六五〇	四,五〇八	四,五〇八			
三十三年	三三	七五	八八	三,七三一	七五九	四,六七五	四,六七五			
三十四年	三三	八十	一〇三	三,八七四	八九六	四,九八〇	四,九八〇			
三十五年	三〇	九五	一一四	四,〇三九	一,三六九	五,九二七	五,九二七			

備考 在海外本邦郵便電信局及郵便局ハ二等局ノ欄へ在海外局出張所及臺灣地方各出張所ハ何レモ支局欄内ニ郵便電信取扱所及郵便取扱所並ニ郵便電信受取所ハ總ヘテ郵便受取所中ニ算入セリ

(二) 通常爲替

年次	局所數	證書枚數	同上前年ニ對シ増減	同上歩合	金額	同上前年ニ對シ増減	同上歩合
廿六年	二,三八四	一,六二〇,四六六	一一二,〇九〇	〇.七四	三三,五二七,六三六	三,三〇五,九六五	一.六三
廿七年	二,四九五	一,八八六,三九七	二六五,九三一	一.六四	二七,三八九,五七九	三,八六一,九四二	一.六四
廿八年	二,四九四	二,三〇三,〇九三	四一六,六九六	二.二一	三五,九〇一,二二二	八,五一一,七三四	三.一一
廿九年	三,一二四	二,五六五,〇九一	二六二,九九八	一.一四	三八,二五〇,三三三	二,三四八,九一八	〇.六五
三十一年	三,三三〇	三,〇八〇,一七四	五二五,〇八三	二.〇一	四五,二七四,三九四	七,〇二四,一六一	一.八四
卅二年	三,三〇三	三,三六二,四六七	二八一,二九三	〇.九一	四七,〇二七,五四九	一,七五三,一五五	〇.三七
卅三年	四,五〇八	三,六三三,六七六	二七二,二〇九	〇.八一	五四,四三八,六九二	七,四一一,一四三	一.五八
卅四年	四,六七五	三,七四〇,一二四	一〇六,四四八	〇.二九	六二,九〇六,五五八	八,四六七,八六五	一.五九
卅五年	四,九八〇	二,八五二,五九六	八八七,五二八	二.三七	六三,九四七,一〇一	一,〇四〇,五四三	〇.七七
卅六年	五,六二七	三,一五六,六六七	三〇四,〇七一	一.〇七	六八,五三八,八八六	四,五九一,七八五	〇.七二

備考 爲替事業ノ創設ハ明治八年ニシテ十八年九月マテハ單ニ郵便爲替ト稱セシモ同年十月電信爲替及小爲替ノ設ケアリシニ依リ爾來之ヲ通常爲替ト稱ス

(三) 電信爲替

年次	局所數	證書枚數	同上前年ニ對シ増減	同上歩合	金額	同上前年ニ對シ増減	同上歩合
廿六年	五,四二二	八四,七六五	二六,二六五	對	一三,三三三,二四八	四,三六〇,五九〇	對
廿七年	六,三三〇	一二六,五三八	四一,七七三	四.九三	一七,七六九,九二二	四,八三三,六九四	三.六八
廿八年	六,七三三	一五九,〇四三	三三,五〇五	二.五七	二二,三三三,六六五	四,三三三,〇〇〇	二.四三
廿九年	七,〇四四	一七五,三八五	一六,三四二	一.〇三	二七,二二九,九七七	四,九七三,三三三	二.三三
三十一年	一,一三三	二四四,八七五	六九,四九〇	三.九六	三,七三三,〇九六	一,一三三,〇九九	四.五五
卅二年	一,一五九	三〇二,五七〇	五七,六九五	二.三六	四,七九八,三三四	八,一六七,三七五	二.〇六
卅三年	三,八五二	二九五,七六〇	六八,一〇〇	〇.三三	五,九七九,三二七	一,八九四,九三二	二.四八
卅四年	三,九〇二	四一五,六七三	一一九,九二二	四.〇五	九,五三五,八四七	三,五五六,五三〇	五.九五
卅五年	四,〇四七	四九六,二七一	八〇,五九九	一.七四	一二,〇七八,九九七	二,五四三,一五二	二.六七
卅六年	五,六一二	五三五,三三八	三八,九六七	〇.七九	一三,九八五,三七九	九〇六,三七九	〇.七五

備考 電信爲替ハ明治十八年十月ヨリノ實施トス

(四) 小爲替

年次	局所數	證書枚數	同上前年ニ對シ増減	同上歩合	金額	同上前年ニ對シ増減	同上歩合
廿六年	二,三八四	一,五四四,九五〇	二四三,五四五	一.八七	二,三九二,三七七	三,六八,九七四	一.八二

年次	局所數	證書枚數	同上前年増減	同上歩合	金額	同上前年増減	同上歩合
廿七年	二四九五	一八二四、八六〇	二七九、九一〇	一、八一	二、八三二、三四八、二六一	四三、八、九七、二、二五	一、八三
廿八年	二四九四	一九六〇、八三一	一五、九七一	〇、七五	三、一一六、三三〇、四〇六	二、八四、九七、二、四五	一、〇一
廿九年	三、一三四	二、〇三五、三八五	六、四、五五四	〇、三三	三、三三三、三二六、九八〇	一、三五、九六、五八〇	〇、四四
三十一年	三、三三〇	二、七四七、二七二	二四八、八八七	一、三三	三、七〇一、九三五、八五八	四、四九、六一、八、七二	一、八三
卅二年	四、五〇八	二、七三七、五三一	一八三、八八一	〇、七二	四、四〇六、六三八、五八六	三、三三、〇六、九、三三九	〇、七九
卅三年	四、六七五	三、二六三、七四八	五三六、三二七	一、九七	六、一一五、六九〇、二九三	二、七〇九、〇五、一、七〇七	三、八八
卅四年	四、九八〇	四、三四六、三四九	一〇八二、六〇一	三、三三	一〇、二八七、四九二、〇八九	四、一七、一八〇、一、七九六	六、八三
卅五年	五、六三七	五、三四七、六三八	一〇〇、二八九	二、三〇	一三、八四八、六九二、〇三三	二、五六一、一九九、九二四	二、四九

備考 小爲替ハ明治十八年十月ヨリノ實施トス

(五) 振替爲替

年次	證書枚數	同上前年増減	同上歩合	金額	同上前年増減	同上歩合
廿六年	六〇、一〇	三、六〇五	〇、六四	三、一五〇、四八一、五七四	三、四〇、七八〇、一三七	一、二一
廿七年	六九、二五四	九、一四四	一、五二	三、一四〇、八六九、八八四	九、六一、一六九、〇	〇、〇三

年次	局所數	證書枚數	同上前年増減	同上歩合	金額	同上前年増減	同上歩合
廿八年	六七、四四九	△	一、八〇五	〇、二六	三、四〇四、〇三八、二七〇	二、六三、一六八、三八六	〇、八四
廿九年	七八、六二〇	七九、〇三二	一一、一七二	一、六六	四、一五二、〇二九、〇二六	七、四七、九九〇、七五六	三、二〇
三十一年	八二、一五八	八二、〇三二	三、一二七	〇、四〇	四、八九〇、一〇、六三六	七、三八〇、八一、六一〇	一、七八
卅二年	一一九、六〇八	一一九、六〇八	三七、四五〇	四、五六	五、二八九、〇四五、二六八	三、九八、九三、四、六三三	〇、八二
卅三年	一五四、九六一	一五四、九六一	三五、三五三	二、二八	七、九六九、八三一、一五三	二、六八〇、七、八、八八五	五、〇七
卅四年	二〇八、四八八	二〇八、四八八	五三、五二七	三、四五	一四、一八五、七四三、六四〇	三、六七三、五三三、六四四	三、四九
卅五年	二四四、一四二	二四四、一四二	三五、六五四	一、七一	一七、三〇一、四六四、五五五	三、一一五、七二〇、九一五	二、三〇

備考 振替爲替ハ明治十六年四月ヨリノ實施トス

第三 郵便取立金

明治三十五年中ニ於ケル郵便取立金ノ受入口數ハ六十八萬千三百七ニシテ其金額五百十三萬五千二百五圓九十四錢七厘ナリ之レテ前年中ノ取扱高ニ比スレハ口數ニ於テ三割二步二厘金額ニ於テ二割五步七厘ヲ増加セリ其詳細ハ左表ノ如シ

(二) 郵便取立金比較表

種目	三十五年中		三十四年中		比較増減	全上歩合
	受入口數	全金額	受入口數	全金額		
受入口數	六八,一三〇七	五,一三五,二〇五,九四七	五二,五二六一	四,〇八六,六八二,八二八	一六六,〇四六	三三二
全金額	七,五三七	五,一三五,二〇五,九四七	七,九三一	四,〇八六,六八二,八二八	一〇,四八,五三三,一一九	二,五七
一口平均金額	一一〇,九一	一一〇,九一	一一〇,九一	一一〇,九一	〇,三九四	〇,五〇
種目	茲ニ参照ノ爲メ以上ノ計數ヲ會計年度ニ依テ示セハ左表ノ如シ					
受入口數	七二,九五九	五,三二五,七五〇,五七六	五五,〇二八三	四,三二二,三三三,七四九	一六二,六七六	二,九六
全金額	七,四五六	五,三二五,七五〇,五七六	七,八一八	四,三二二,三三三,七四九	一〇,一三四,〇三〇,八二二	二,五二
一口平均金額	一一〇,九一	一一〇,九一	一一〇,九一	一一〇,九一	〇,三六二	〇,四六
種目	三十五年度					
受入口數	四五,八八五	三,五五二,四四七,七二九	四九,一八八	三,五五二,四四七,七二九	四,〇〇,二二七,一一一	一〇〇,〇〇〇
全金額	四,六五一	三,五五二,四四七,七二九	四,六八一	三,五五二,四四七,七二九	三,二一,四四九,九九一	三三,二二六,五二六
一口平均金額	一一〇,九一	一一〇,九一	一一〇,九一	一一〇,九一	〇,三六二	〇,四六
種目	三十四年度					
受入口數	三三,二八	三,三三三,三三三,三三三	三三,二八	三,三三三,三三三,三三三	三,三三三,三三三,三三三	三三三
全金額	三三,二八	三,三三三,三三三,三三三	三三,二八	三,三三三,三三三,三三三	三,三三三,三三三,三三三	三三三
一口平均金額	三三,二八	三,三三三,三三三,三三三	三三,二八	三,三三三,三三三,三三三	三,三三三,三三三,三三三	三三三
種目	三十三年度					
受入口數	三三,二八	三,三三三,三三三,三三三	三三,二八	三,三三三,三三三,三三三	三,三三三,三三三,三三三	三三三
全金額	三三,二八	三,三三三,三三三,三三三	三三,二八	三,三三三,三三三,三三三	三,三三三,三三三,三三三	三三三
一口平均金額	三三,二八	三,三三三,三三三,三三三	三三,二八	三,三三三,三三三,三三三	三,三三三,三三三,三三三	三三三

(二) 郵便取立金月別表

會計年度	曆年度												
	三	二	一	合	十	十	十	九	八	七	六	五	四
合	月	月	月	均	月	月	月	月	月	月	月	月	月
七二,九五九	六〇,七四六	五〇,六〇一	五九,九一四	六八,一三〇七	八二,六六七	六六,四四七	六六,六〇三	五〇,七〇四	五〇,八二八	五七,八五〇	五七,四五六	五八,一五六	五二,九八七
五,三二五,七五〇,五七六	四二九,七六九,六五九	三六七,四二二,八五一	四二四,二一七,四一一	五,三二五,七五〇,五七六	六七,七七一,〇六二	五三,〇一〇,八五七	五三,〇一〇,八五七	三三,〇一〇,八五七	三三,〇一〇,八五七	三三,〇一〇,八五七	三三,〇一〇,八五七	三三,〇一〇,八五七	三三,〇一〇,八五七
七二,二六四	五九,五五二	五一,一七二	六三,一五一	六七八,一三三	七九,二五〇	六四,九四一	六五,一五五	五一,一八〇	五一,五四九	五八,〇一九	五七,一九五	五七,八二〇	五二,二八〇
五,三〇六,三三四,〇八八	四二一,五七七,四四六	三七一,七二八,七四二	四八六,五〇六,二六三	五,三〇六,三三四,〇八八	六四,三九七,七七一	五三,〇一〇,八五七	五三,〇一〇,八五七	三三,〇一〇,八五七	三三,〇一〇,八五七	三三,〇一〇,八五七	三三,〇一〇,八五七	三三,〇一〇,八五七	三三,〇一〇,八五七

月次	受		入		拂		渡	
	口數	金額	口數	金額	口數	金額	口數	金額
平均	59,413	4,942,979.15	59,272	4,942,979.15				

(三) 明治卅五年中郵便取立金受拂高地方別

管理區	監督局	其應府縣他	受		入		拂		渡	
			口數	金額	口數	金額	口數	金額	口數	金額
東京	東京	東京	6,840	632,966.36	2,372	1,698,080.14				
東	埼玉	埼玉	8,832	1,933,553.16	2,117	2,091,873.11				
東	千葉	千葉	9,930	5,522,678.84	901	1,362,764.64				
計	山梨	山梨	8,786	637,744.10	4,777	1,081,378.84				
計	神奈川	神奈川	30,388	11,160,054.00	13,461	17,737,077.89				
計	靜岡	靜岡	6,754	4,650,224.03	7,754	6,411,122.00				
計	濱	濱	15,575	8,512,022.24	3,214	3,055,885.00				
計	橫濱	橫濱	22,024	11,163,128.84	11,704	8,967,270.00				
計	札幌	札幌	5,403	4,113,981.24	1,782	815,566.92				
計	札幌	札幌	3,885	2,465,538.95	1,114	610,030.00				
計	新潟	新潟			7,411	6,330,346.94				

京									
青森		長野		宇都宮		仙臺		名古屋	
岩手	秋田	青森	長野	計	群馬	茨城	栃木	計	福山
手	田	森	野		馬	城	木		島
120,112	228,654	10,595	340,016	24,296	9,333	8,129	6,945	47,008	15,845
6,539,011	12,349,535	67,411	219,783,955	14,543,354.28	5,416,637.71	4,916,677.71	3,005,644.94	32,326,289.94	9,226,823
4,201	4,657	2,057	11,419	7,418	1,040	1,040	2,041	3,041	7,218
126,696	229,311	12,652	351,435	21,716	10,373	9,169	8,949	54,389	16,893
6,746,694	12,370,311	8,566,179	219,783,955	14,543,354.28	5,416,637.71	4,916,677.71	3,005,644.94	32,326,289.94	9,226,823
18,358	20,333	10,333	33,419	21,716	10,373	9,169	8,949	54,389	16,893
126,696	229,311	12,652	351,435	21,716	10,373	9,169	8,949	54,389	16,893
6,746,694	12,370,311	8,566,179	219,783,955	14,543,354.28	5,416,637.71	4,916,677.71	3,005,644.94	32,326,289.94	9,226,823

關		下		阪					
熊本		長崎		多度津			金澤		
福岡	大分	熊本	佐賀	高知	徳島	香川	愛媛	福井	富山
計		計		計			計		
三三,二二六	二二,五三〇	一四,八三二	一一,八一七	三〇,九五七	七,三六七	四,〇七八	七,七〇二	一一,八一〇	二八,八六〇
二二,六五二	一八,七二七	一〇,八三三	八,八三〇	二二,六五四	四,〇三九	二,六〇八	五,八二五	八,九七〇	三一,九七五
一四,三四三	二二,三三三	九,九七八	九,一九五	九,〇四八	二,三三八	二,九五六	一,九八一	一,七三三	五,六〇七
一〇,五〇三	八,九六八	六,〇〇四	六,一八九	一九,九七九	一一,〇九〇	一,七二六	一,〇三三	四,七六六	一四,五三四
二二,六五二	一八,七二七	一〇,八三三	八,八三〇	二二,六五四	四,〇三九	二,六〇八	五,八二五	八,九七〇	三一,九七五
二五,〇三三	二〇,八八七	一三,三〇八	一〇,一九五	二五,〇三三	九,〇四八	二,九五六	二,三三八	二,七三三	五,六〇七
一九,九七九	一七,二六八	一〇,四四四	八,八三〇	一九,九七九	二,三三八	二,九五六	二,七三三	二,七三三	五,六〇七
一九,九七九	一七,二六八	一〇,四四四	八,八三〇	一九,九七九	二,三三八	二,九五六	二,七三三	二,七三三	五,六〇七

三十一

大		小		口		入		口		拂		金		渡		
監督局		其		府		縣		受		數		額		額		
計		計		計		計		計		計		計		計		
三三,二二六	二二,五三〇	一四,八三二	一一,八一七	三〇,九五七	七,三六七	四,〇七八	七,七〇二	一一,八一〇	二八,八六〇	一九,九七九	一七,二六八	一〇,四四四	八,八三〇	二二,六五四	四,〇三九	二,六〇八
二二,六五二	一八,七二七	一〇,八三三	八,八三〇	二二,六五四	四,〇三九	二,六〇八	五,八二五	八,九七〇	三一,九七五	一九,九七九	一七,二六八	一〇,四四四	八,八三〇	二二,六五四	四,〇三九	二,六〇八
一四,八三二	一一,八一七	三〇,九五七	七,三六七	四,〇七八	七,七〇二	一一,八一〇	二八,八六〇	一九,九七九	一七,二六八	一〇,四四四	八,八三〇	二二,六五四	四,〇三九	二,六〇八	五,八二五	八,九七〇
二八,八六〇	一一,八一〇	二八,八六〇	一一,八一〇	二八,八六〇	一一,八一〇	二八,八六〇	一一,八一〇	二八,八六〇	一一,八一〇	二八,八六〇	一一,八一〇	二八,八六〇	一一,八一〇	二八,八六〇	一一,八一〇	二八,八六〇
二八,八六〇	一一,八一〇	二八,八六〇	一一,八一〇	二八,八六〇	一一,八一〇	二八,八六〇	一一,八一〇	二八,八六〇	一一,八一〇	二八,八六〇	一一,八一〇	二八,八六〇	一一,八一〇	二八,八六〇	一一,八一〇	二八,八六〇
二八,八六〇	一一,八一〇	二八,八六〇	一一,八一〇	二八,八六〇	一一,八一〇	二八,八六〇	一一,八一〇	二八,八六〇	一一,八一〇	二八,八六〇	一一,八一〇	二八,八六〇	一一,八一〇	二八,八六〇	一一,八一〇	二八,八六〇
二八,八六〇	一一,八一〇	二八,八六〇	一一,八一〇	二八,八六〇	一一,八一〇	二八,八六〇	一一,八一〇	二八,八六〇	一一,八一〇	二八,八六〇	一一,八一〇	二八,八六〇	一一,八一〇	二八,八六〇	一一,八一〇	二八,八六〇
二八,八六〇	一一,八一〇	二八,八六〇	一一,八一〇	二八,八六〇	一一,八一〇	二八,八六〇	一一,八一〇	二八,八六〇	一一,八一〇	二八,八六〇	一一,八一〇	二八,八六〇	一一,八一〇	二八,八六〇	一一,八一〇	二八,八六〇
二八,八六〇	一一,八一〇	二八,八六〇	一一,八一〇	二八,八六〇	一一,八一〇	二八,八六〇	一一,八一〇	二八,八六〇	一一,八一〇	二八,八六〇	一一,八一〇	二八,八六〇	一一,八一〇	二八,八六〇	一一,八一〇	二八,八六〇

三十

管理區	監督局	其廳府縣其他	受		入		拂		渡					
			口數	金額	口數	金額	口數	金額						
下	廣島	計	五八、五八八	四三五、四九三、九六四	二六、四五二	一七四、〇三八、〇八六	廣島	計	一八、八六〇	一三五、六八一、四二八	四四、四八三、八九二			
			一七、六三九	二二〇、九四八、五六三	一、六〇一	七四、七二二、〇三〇			山口	計	一六、六二二、九三三	一四、五四一	九一、六八八、八八二	三、三五八
			一四、五四一	九一、六八八、八八二	三、三五八	一六、六二二、九三三								
			五二、〇四〇	三四八、三一八、八七二	二二、四〇一	一三五、八〇八、八五四			鹿兒島	計	一〇、一六三	九〇、六五四、七六八	三〇、一七	二二、二四六、三〇七
			一〇、一六三	九〇、六五四、七六八	三〇、一七	二二、二四六、三〇七								
			一〇、四二七	六五、五八四、四〇三	一、六一三	七、七六七、二六八			宮崎	計	二、一五七	一八、二二二、二七八	二、一五七	一八、二二二、二七八
			二、一五七	一八、二二二、二七八	二、一五七	一八、二二二、二七八								
			二、一五七	一八、二二二、二七八	二、一五七	一八、二二二、二七八			沖繩	計	二、一五七	一八、二二二、二七八	二、一五七	一八、二二二、二七八
			二、一五七	一八、二二二、二七八	二、一五七	一八、二二二、二七八								
			二、一五七	一八、二二二、二七八	二、一五七	一八、二二二、二七八			清國	計	二、一五七	一八、二二二、二七八	二、一五七	一八、二二二、二七八
二、一五七	一八、二二二、二七八	二、一五七	一八、二二二、二七八											
二、一五七	一八、二二二、二七八	二、一五七	一八、二二二、二七八	韓國	計	二、一五七	一八、二二二、二七八	二、一五七	一八、二二二、二七八					
二、一五七	一八、二二二、二七八	二、一五七	一八、二二二、二七八											
二、一五七	一八、二二二、二七八	二、一五七	一八、二二二、二七八	小計	計	二、一五七	一八、二二二、二七八	二、一五七	一八、二二二、二七八					
二、一五七	一八、二二二、二七八	二、一五七	一八、二二二、二七八											
臺灣總督府	計	計	五九、一四七、三七八	四、五三三、七三三、一六〇	六五、八九七、五	五、〇〇六、七一一、二九四	五九、一四七、三七八	四、五三三、七三三、一六〇	六五、八九七、五	五、〇〇六、七一一、二九四				
合計	計	計	六八、一三〇、六	五、一三五、一〇五、九四七	六七八、一三三	五、一四四、二〇五、二七五	六八、一三〇、六	五、一三五、一〇五、九四七	六七八、一三三	五、一四四、二〇五、二七五				

第四 外國郵便爲替

明治三十五年中ニ於テ本邦ヨリ海外各國へ振出シタル爲替ノ口數ハ八千九十一其金額二十二萬七千七百七十三圓九十九錢四厘ニシテ海外各國ヨリ本邦へ到着セシ爲替ノ口數ハ五萬五千五百五十九其金額三百七十一萬二千二百二圓三十三錢ナリ之ヲ前年中ノ取扱高ニ比スレハ振出高ハ口數ニ於テ一割六歩金額ニ於テ一割二分九厘ヲ増加シ又本邦へノ到着口數ハ三割三分八厘其金額ハ三割九歩一厘ヲ増加セリ今其詳細ヲ示セハ左表ノ如シ

(一) 外國郵便爲替比較

種目	三十五年中	三十四年中	比較	増減	同上歩合
外國へ向テ振出シタル證書枚數	八、〇九一	六、九七二	二、一一九	一、六〇	一、六〇
外國ヨリ振込ミタル證書枚數	五〇、五五九	三、七九七	一、七六三	三、三八	三、三八
外國へ向テ振出シタル金額	二二、七三三、九九四	二〇、七九五、五三〇	二、五七八、四六四	一、二九	一、二九
外國ヨリ振込ミタル金額	三、七二二、〇三三	二、六六八、八五一、三九〇	一、〇四三、二五〇、九四〇	三、九一	三、九一

茲ニ參照ノ爲メ以上ノ計數ヲ會計年度ニ依テ示セハ左ノ如シ

種目	三十五年度	三十四年度	比較増減	同上歩合
外國へ向テ振出シタル證書枚數	八、四〇七	七、〇七六	一、三三一	一、八八
外國ヨリ振込ミタル證書枚數	五、四三七	四、一九〇	一、二四七	二、七三
外國へ向テ振出シタル金額	二四四、五五九、六二四	一九七、六九三、九一〇	四六、八六五、七一四	二、三七
外國ヨリ振込ミタル金額	三、八七五、五二二、二七〇	二、九四二、三三六、四〇〇	八七五、二八五、八七〇	二、九七

(二) 明治卅五年中外國郵便爲替國別表

國名	振出證書枚數	振込證書枚數	振出金額	振込金額
英國	一九四九	七二六	三六四、七〇〇、〇〇〇	一八、二七五、七七〇
英國媒介	一〇二	九二	三、六三三、四五〇	四、四六六、二六〇
佛國	七二	七八七	二〇、五二二、一七〇	二八、二〇四、五八〇
伊國	八九	三七	五、五三二、四三〇	二、八六一、四二〇
獨逸	一、四八二	四八九	六三、九一七、四四四	二四、九四七、五九〇
埃地利	三七	四一	一、七二六、七九〇	一、三三三、三五〇

(三) 明治卅五年中外國郵便爲替月別

月次	月									
	一月	二月	三月	四月	五月	六月	七月	八月	九月	十月
振出證書枚數	五四七	四、五二八	五〇、五五九	八、〇七一	三、七三六、四	二、八五二	七〇	一	一	一
振込證書枚數	五四七	四、五二八	五〇、五五九	八、〇七一	三、七三六、四	二、八五二	七〇	一	一	一
振出金額	一、二八九六、六八〇	一、二八九六、六八〇	二二、七三三、九七四	六〇、三三、八六〇	七、七三三、二七〇	七、二九六、〇八〇	一一、五八三〇	一〇、八三、九〇〇	二、四三、八八〇	二、八〇〇
振込金額	三〇、五七〇、七九〇	三〇、五七〇、七九〇	三、七三三、二七〇	五、四一八、八七〇	二、九二六、五二〇	一、五五、六五〇	六、七八〇	七、二二、二七〇	三、三五〇	三、三五〇

月次	曆年度											
	一	二	三	四	五	六	七	八	九	十	十	一
振出證書枚數	七二七	六三五	六三五	六三五	六三〇	六三三	六〇二	七二八	五七三	八〇四	八五四	八〇九一
	六六四	六七四	六八四	六九四	七〇四	七一四	七二四	七三三	七四三	七五三	七六三	七七三
振込證書枚數	三,五四七	三,二二三	三,六三四	三,五五九	三,〇六七	五,〇四七	四,六三九	四,五九一	四,五六七	四,六二七	五,五四〇	五,〇五九
	五,三七八	四,二二三	五,〇四七	四,六三九	四,五九一	四,五六七	四,六二七	五,五四〇	五,〇五九	四,二二三	五,三七八	四,二二三
振出金額	一七,七五九,六八〇	一六,五九〇,一八〇	一八,九九〇,一五〇	二〇,七五八,八一〇	一八,一四〇,六三〇	一六,二二六,九〇〇	二〇,八四八,九八〇	二〇,二六四,四七〇	二〇,八五四,九六四	二〇,六七五,二七〇	二二,五五〇,二八〇	二二,七七七,七三四
	一六,〇九九,二〇〇	一八,九八一,一六六	二二,七七七,七三四	二二,五五〇,二八〇	二〇,六七五,二七〇	二〇,八五四,九六四	二〇,二六四,四七〇	二〇,八四八,九八〇	二〇,七五八,八一〇	一八,一四〇,六三〇	一六,二二六,九〇〇	二〇,八四八,九八〇
振込金額	二五,四〇九,六三〇	二二,三三六,二九〇	二四,三九七,八一〇	二四,三九七,八一〇	二二,一八九,五七〇	三六,五八三,一九四〇	三五〇,三三九,七四〇	三五〇,三三九,七四〇	三五〇,三三九,七四〇	三五〇,三三九,七四〇	三五〇,三三九,七四〇	三五〇,三三九,七四〇
	三六,四三三,〇五〇	三〇,九三三,〇六一	三五,〇三三,〇六一	三五,〇三三,〇六一	三五,〇三三,〇六一	三五,〇三三,〇六一	三五,〇三三,〇六一	三五,〇三三,〇六一	三五,〇三三,〇六一	三五,〇三三,〇六一	三五,〇三三,〇六一	三五,〇三三,〇六一

三三六

會計年度	平均計	
	二	三
平均計	八四六	七二五
	八,四〇七	七〇一
平均計	四,〇五五	三,七三三
	五,四三七	四,三七〇
平均計	二五,一四一,五六〇	二二,七九一,四〇〇
	二四,四九九,六二四	二〇,三七九,九六九
平均計	二七,四九一,五六〇	二二,七九一,四〇〇
	三,八一七,五三三,二七〇	三,一八二,二六,八五六

(四) 明治卅五年中外國郵便爲替受拂地方別前年比較 其一

管轄區	監督局		其府縣	振出		振込	
	東京	東		卅五年	卅四年	卅五年	卅四年
東京	東京	東京	東京	二,〇七三	二,一八二	四,一四四	三,一五四
	千葉	千葉	千葉	一	一	六四	四三
東	埼玉	埼玉	埼玉	二,九二二	二,一六七	三,五二二	二,七九
	山梨	山梨	山梨	四	四	九一	四八
京	神奈川	神奈川	神奈川	二,〇一〇	一,七五〇	四,六五一	三,五二四
	橫濱	橫濱	橫濱	二,一五五	一,一七六	三,三九二	二,七五五
管轄區	靜岡	靜岡	靜岡	三	三	六	四九三
	合計	合計	合計	二,〇一〇	一,七五〇	四,六五一	三,五二四
同歩合計				二,〇一〇	一,七五〇	四,六五一	三,五二四
前年對前年比較				二,〇一〇	一,七五〇	四,六五一	三,五二四
同歩合計				二,〇一〇	一,七五〇	四,六五一	三,五二四

三三七

大阪				京都				小計	
京都		大阪		青森		長野		小計	計
滋賀	京都	和歌山	奈良	岩手	秋田	青森	長野		
八六五	三二八	三三	三〇五	三三三	五七	七	二六八	四四一	四一
七二四	二二五	二七	二〇八	二九八	九	—	二八九	三三	三九
—	△	—	△	—	—	—	—	—	—
一四	八三	一四	九七	三六	五〇	七	二二	三三	三
一九五	三三三	五一八	四六六	一一二	五五六	—	〇七三	七二七	〇五
八六九	三〇六二	二六〇〇	四六二	六七〇三	五八五三	六七	七八三	一〇九〇〇	一八八
七九二	二六四三	二二〇八	三三五	六二二二	五八八五	三八	七〇〇	八四九四	一四五
—	—	—	—	—	—	—	—	—	—
七七	四一九	二九二	一一七	四八〇	三六八	二九	八三	二四〇六	四三
〇九七	一五九	一一七	三七九	〇七七	〇六七	七六三	一一九	二八三	二九七

東										區理管
宇都宮		仙臺		名古屋		新潟		札幌		監督局
群馬	茨城	栃木	福島	山形	宮城	三重	岐阜	愛知	北海道	其應府他縣
—	一五	一五	一六一	一〇	八	一〇八	一七	八〇	三〇七	廿五年
八	一五	一六	九八	七	六	一四	一七	八六	五九	廿四年
—	—	△	—	—	—	△	△	△	△	前年二對之増減
三	—	—	六三	三	二	五八	六	六	八四	書
三七五	—	〇六三	六四三	四二九	三三三	六八二	〇五三	三三三	五五五	同上歩合
七一	四七	七〇	四八八	一五九	三五	二九四	八七五	二二二	一四八	廿五年
—	—	—	—	—	—	—	—	—	—	振
七三	四〇	三三	三〇三	七一	一七	二四二	七四二	二〇八	一〇五	廿四年
—	—	—	—	—	—	—	—	—	—	前年二對之増減
—	—	—	—	—	—	—	—	—	—	同上歩合
〇七	一七五	一一八	四七九	一三九	一〇五九	二一五	一七九	四一〇	一五四	廿五年
—	—	—	—	—	—	—	—	—	—	振
—	—	—	—	—	—	—	—	—	—	廿四年
—	—	—	—	—	—	—	—	—	—	前年二對之増減
—	—	—	—	—	—	—	—	—	—	同上歩合
—	—	—	—	—	—	—	—	—	—	廿五年
—	—	—	—	—	—	—	—	—	—	振
—	—	—	—	—	—	—	—	—	—	廿四年
—	—	—	—	—	—	—	—	—	—	前年二對之増減
—	—	—	—	—	—	—	—	—	—	同上歩合
—	—	—	—	—	—	—	—	—	—	廿五年
—	—	—	—	—	—	—	—	—	—	振
—	—	—	—	—	—	—	—	—	—	廿四年
—	—	—	—	—	—	—	—	—	—	前年二對之増減
—	—	—	—	—	—	—	—	—	—	同上歩合
—	—	—	—	—	—	—	—	—	—	廿五年
—	—	—	—	—	—	—	—	—	—	振
—	—	—	—	—	—	—	—	—	—	廿四年
—	—	—	—	—	—	—	—	—	—	前年二對之増減
—	—	—	—	—	—	—	—	—	—	同上歩合
—	—	—	—	—	—	—	—	—	—	廿五年
—	—	—	—	—	—	—	—	—	—	振
—	—	—	—	—	—	—	—	—	—	廿四年
—	—	—	—	—	—	—	—	—	—	前年二對之増減
—	—	—	—	—	—	—	—	—	—	同上歩合
—	—	—	—	—	—	—	—	—	—	廿五年
—	—	—	—	—	—	—	—	—	—	振
—	—	—	—	—	—	—	—	—	—	廿四年
—	—	—	—	—	—	—	—	—	—	前年二對之増減
—	—	—	—	—	—	—	—	—	—	同上歩合
—	—	—	—	—	—	—	—	—	—	廿五年
—	—	—	—	—	—	—	—	—	—	振
—	—	—	—	—	—	—	—	—	—	廿四年
—	—	—	—	—	—	—	—	—	—	前年二對之増減
—	—	—	—	—	—	—	—	—	—	同上歩合
—	—	—	—	—	—	—	—	—	—	廿五年
—	—	—	—	—	—	—	—	—	—	振
—	—	—	—	—	—	—	—	—	—	廿四年
—	—	—	—	—	—	—	—	—	—	前年二對之増減
—	—	—	—	—	—	—	—	—	—	同上歩合
—	—	—	—	—	—	—	—	—	—	廿五年
—	—	—	—	—	—	—	—	—	—	振
—	—	—	—	—	—	—	—	—	—	廿四年
—	—	—	—	—	—	—	—	—	—	前年二對之増減
—	—	—	—	—	—	—	—	—	—	同上歩合
—	—	—	—	—	—	—	—	—	—	廿五年
—	—	—	—	—	—	—	—	—	—	振
—	—	—	—	—	—	—	—	—	—	廿四年
—	—	—	—	—	—	—	—	—	—	前年二對之増減
—	—	—	—	—	—	—	—	—	—	同上歩合
—	—	—	—	—	—	—	—	—	—	廿五年
—	—	—	—	—	—	—	—	—	—	振
—	—	—	—	—	—	—	—	—	—	廿四年
—	—	—	—	—	—	—	—	—	—	前年二對之増減
—	—	—	—	—	—	—	—	—	—	同上歩合
—	—	—	—	—	—	—	—	—	—	廿五年
—	—	—	—	—	—	—	—	—	—	振
—	—	—	—	—	—	—	—	—	—	廿四年
—	—	—	—	—	—	—	—	—	—	前年二對之増減
—	—	—	—	—	—	—	—	—	—	同上歩合
—	—	—	—	—	—	—	—	—	—	廿五年
—	—	—	—	—	—	—	—	—	—	振
—	—	—	—	—	—	—	—	—	—	廿四年
—	—	—	—	—	—	—	—	—	—	前年二對之増減
—	—	—	—	—	—	—	—	—	—	同上歩合
—	—	—	—	—	—	—	—	—	—	廿五年
—	—	—	—	—	—	—	—	—	—	振
—	—	—	—	—	—	—	—	—	—	廿四年
—	—	—	—	—	—	—	—	—	—	前年二對之増減
—	—	—	—	—	—	—	—	—	—	同上歩合
—	—	—	—	—	—	—	—	—	—	廿五年
—	—	—	—	—	—	—	—	—	—	振
—	—	—	—	—	—	—	—	—	—	廿四年
—	—	—	—	—	—	—	—	—	—	前年二對之増減
—	—	—	—	—	—	—	—	—	—	同上歩合
—	—	—	—	—	—	—	—	—	—	廿五年
—	—	—	—	—	—	—	—	—	—	振
—	—	—	—	—	—	—	—	—	—	廿四年
—	—	—	—	—	—	—	—	—	—	前年二對之増減
—	—	—	—	—	—	—	—	—	—	同上歩合
—	—	—	—	—	—	—	—	—	—	廿五年
—	—	—	—	—	—	—	—	—	—	振
—	—	—	—	—	—	—	—	—	—	廿四年
—	—	—	—	—	—	—	—	—	—	前年二對之増減
—	—	—	—	—	—	—	—	—	—	同上歩合
—	—	—	—	—	—	—	—	—	—	廿五年
—	—	—	—	—	—	—	—	—	—	振
—	—	—	—	—	—	—	—	—	—	廿四年
—	—	—	—	—	—	—	—	—	—	前年二對之増減
—	—	—	—	—	—	—	—	—	—	同上歩合
—	—	—	—	—	—	—	—	—	—	廿五年
—	—	—	—	—	—	—	—	—	—	振
—	—	—	—	—	—	—	—	—	—	廿四年
—	—	—	—	—	—	—	—	—	—	前年二對之増減
—	—	—	—	—	—	—	—	—	—	同上歩合
—	—	—	—	—	—	—	—	—	—	廿五年
—	—	—	—	—	—	—	—	—	—	振
—	—	—	—	—	—	—	—	—	—	廿四年
—	—	—	—	—	—	—	—	—	—	前年二對之増減
—	—	—	—	—	—	—	—	—	—	同上歩合
—	—	—	—	—	—	—	—	—	—	廿五年
—	—	—	—	—	—	—	—	—	—	振
—	—	—	—	—	—	—	—	—	—	廿四年
—	—	—	—	—	—	—	—	—	—	前年二對之増減
—	—	—	—	—	—	—	—	—	—	同上歩合
—	—	—	—	—	—	—	—	—	—	廿五年
—	—	—	—	—	—	—	—	—	—	振
—	—	—	—	—	—	—	—	—	—	廿四年
—	—	—	—	—	—	—	—	—	—	前年二對之増減
—	—	—	—	—	—	—	—	—	—	同上歩合
—	—	—	—	—	—	—	—	—	—	廿五年
—	—	—	—	—	—	—	—	—	—	振
—	—	—	—	—	—	—	—	—	—	廿四年
—	—	—	—	—	—	—	—	—	—	前年二對之増減
—	—	—	—	—	—	—	—	—	—	同上歩合
—	—	—	—	—	—	—	—	—	—	廿五年
—	—	—	—							

關		下										長崎	
清國	計	鹿兒島		計		廣島		計		熊本		計	
		沖繩	宮崎	鹿兒島	計	島根	山口	廣島	計	福岡	大分	熊本	計
六〇〇	三六七	八二	五	一三	六四	一八六	一七	七九	七〇	二四五	一六九	五九	四三七
五〇〇	三八七△	四六	二	三	三一	一七	五△	八五△	八七	二二	一三一	六六△	三四七
一〇〇	三三	三六	三	三	三	九	二	六	三	三	三八	七	八八
二〇〇	〇五七	七八三	一五〇〇	一〇六五	〇五	〇〇	〇七	〇〇	〇〇	一五	二〇	一〇六	一五三
九二	一七六	五〇三	七	八二	四一四	一八三	二四	二八七	九七	八三	三三	五〇	八九
一一五△	五五	四三	三	四五	三八	九	一	一七	〇	五	一八	七	八一
三三	一一	六八	四	三七	二七	三	〇	八	〇	一	〇	八	一一
二六	二〇〇	一五	三	八	〇	四	二	四	二	五	六	二	〇

阪		大										區理管
小計	計	多度津		計		金澤		計		神戸		計
		高知	徳島	香川	愛媛	福井	富山	石川	計	鳥取	岡山	計
四二七	一七七一	七五	一一	一四	三八	八七	一一	八	六七	九五七	九	八三
三三〇	一四一四	五五	七	九	三八	四六	五	四	三七	八〇七	二	八一
九七	三三〇	二〇	二	四	五	一	七	四	三〇	一五〇	七	二
三〇〇	二二九	三六四	一〇〇〇	五七一	五五六	八七一	一四〇〇	一〇〇〇	八一	一八六	三五〇〇	〇二五
七七〇	一六〇七八	一八九	二八四	二四一	二二	五五八	四一八	二七	四八	四九九	五二五	三三三
七二	二三四一八	八四二	二〇七	一六六	三	三七六	三三七	二〇	二七	三三三	三三九	二二五
四九	二六六〇	三三四	七七	七	二〇	一八二	八一	一三	二一	一三六	一八六	一〇六
〇六五	一九八	四二〇	三七	五	二	四八四	二四〇	〇六	七七八	四四三	三九三	五七二

監督局 其廳府縣 卅五年 卅四年 前年二對ノ増減 同上歩合 卅五年 卅四年 前年二對ノ増減 同上歩合

證

書

出

有

振

枚

數

込

區理管	監督局	其應府縣	振		出		振		額	
			廿五年	廿四年	廿五年	廿四年	廿五年	廿四年	廿五年	廿四年
總計	臺灣總督府	合計	八,二五五	六,九五四	一,三〇一	一,八七	四九,八八〇	三七,八三三	一,二〇五七	三,一〇九
小計	合計	合計	八,二二九	六,八二八	一,三〇一	一,九一	四九,八六〇	三七,八一五	一,二〇四五	三,一〇九
東京	東京	東京	四四,六二七,三五八	四一,三〇七,〇一一	三,三三〇,三三七	〇,八〇	一八,一〇九,〇八〇	一三,三〇〇,三三七	四七,七六五,七一〇	三,三五八
山梨	山梨	山梨	一三六,九八〇	一三五,六六〇	一,三三〇	〇,一〇	七,二七四,四〇〇	四,六八四,九〇〇	二,五八九,五四〇	五,五三三
千葉	千葉	千葉	九三七,八七四	六七四,三七〇	二,六三三,五〇四	三,九一	一八,五九五,六四〇	一四,三六五,四八〇	四,一三三〇,一六〇	二,九五
埼玉	埼玉	埼玉	一八,五九〇	一六,七四〇	一,八五〇	一,一一	三,一〇四,七九〇	二,五三七,四〇〇	五,七七三,三七〇	二,二八
神奈川	神奈川	神奈川	三六,八六四,一四〇	二九,四〇三,一四一	七,四六〇,九九九	二,五四	三三,九二六,八三〇	一八,九七五,九七〇	四九,五〇九,二二〇	二,六一

明治卅五年中外國郵便爲替受拂地方別前年比較 其二

區理管	監督局	其應府縣	振		出		振		額	
			廿五年	廿四年	廿五年	廿四年	廿五年	廿四年	廿五年	廿四年
橫濱	橫濱	橫濱	四,四七,七〇〇	八七五,九六〇	四七,一三六〇	五三八	四八,九四四,二七〇	三八,四四六,五二〇	一〇,四九七,七六〇	二,七三
札幌	札幌	札幌	三七,六六八,八四〇	三三,〇二〇,一〇一	六,八九九,七三九	二,三二	二八,九二二,三〇〇	二二,八三〇,六二〇	六,〇〇〇,六八〇	二,六三
新潟	新潟	新潟	八,八二一,〇七九	六,二九八,〇四〇	二,二二二,〇三九	三六九	七,三〇二,四二〇	三,八三三,二七〇	三,四八九,一五〇	九,一
愛知	愛知	愛知	五,二〇〇,五〇〇	六,一九〇,六九〇	一,〇七〇,六四〇	一,七三	三,一九六,三三〇	二,五六五,四〇〇	六,三〇四,二二〇	二,四六
岐阜	岐阜	岐阜	六,六〇,五三〇	三三,三四〇〇	五,二八一,二二〇	三九八九	八,五〇九,六二〇	六,六三六,七一〇	一,八七二,九〇〇	二,八二
三重	三重	三重	三,五三,二二〇	六〇,五七〇	二,九二,六五〇	四八三三	一,五,五九〇,九三〇	三,五九二,八二〇	一,九九八,一一〇	一,四七
名古屋	名古屋	名古屋	六,一三三,七九〇	六,三三三,六六〇	二,四九,八七〇	〇,三九	五,六〇六,九七〇	四,五,八九四,五七〇	一〇,一七五,二二〇	二,二二
宮城	宮城	宮城	三〇,六六,五一〇	二〇,五八,八九〇	一〇〇,七,六二〇	四八九	一七,〇四二,一八〇	一九,八八七,九四〇	二,八四五,七六〇	一,四三
山形	山形	山形	一,六六五,七〇〇	一,二三四,六七〇	四四,一〇,三〇	三六〇	一,一〇一,〇六〇	二,六八九,三三〇	八,三三,三三〇	三〇,九四
福島	福島	福島	二,五五,〇〇〇	四〇,三七,二六〇	一四八,六八六	三六八	七,三八〇,六四〇	三,四〇二,七〇	三,九七七,九三〇	一一,六九
仙臺	仙臺	仙臺	四,九八七,二五〇	三,六八七,二八六	一,二九九,九六四	三,五三	二,五,五三三,八八〇	二,三,五五九,五八〇	一,九六四,三〇〇	〇,八三
栃木	栃木	栃木	二,七二,八七〇	一,九二,五八三	八五,二八七	四,四二	三,〇五九,四七〇	一,二四三,三三〇	一,八一四,二四〇	一四,五六
茨城	茨城	茨城	二,七二,三四〇	八六,六一〇	一八五,七三〇	二,一四四	二,〇〇九,八三〇	一,七七二,八九〇	二,三三六,九四〇	一一,三四
群馬	群馬	群馬	三,五五,八九〇	一八一,六五〇	一七四,二四〇	九,五九	四,二二〇,九八〇	三,八一六,二六〇	四〇四,七二〇	一〇,六一
字都宮	字都宮	字都宮	九〇六,一〇〇	四六〇,八四三	四四,五,二五七	九六六	九,二九〇,二八〇	六,八三四,三八〇	二,四四五,九〇〇	三,五九

區理管

監督局

其廳府縣

振金

三十五年

三十四年

前年二對三増減

同上歩合

振

三十五年

三十四年

前年二對三増減

同上歩合

額

四十四

東		京		大		大	
長野	青森	青森	秋田	岩手	計	京都	計
八七六〇二〇	六三三五五〇	七〇八〇六〇	九五四一九〇	二二九五八〇〇	一〇七、八八五、〇四一	一〇、八九二、八八〇	一、二七九、七九〇
六三三、三八〇	二七一、五八〇	七三七、七六〇	二八五、〇四二	一、二九四、三八三	九二、三九一、一九七	六〇九五、七八〇	六、五三三、〇五〇
二四〇、六四〇	三六一、九七〇	二九、七〇〇	六六九、一四八	一、〇〇一、四一八	一五、四九三、八四四	四七九七、一〇〇	五、二二六、五七六
三、七九	一、三三三	〇、四〇	二、三四八	七、七四	一、六八	七、八七	八、〇六
五、三三、六五〇	二、七五、三五〇	一、五〇〇、八八〇	一、六九九、九九〇	五、九五四、四三〇	六一九、七七二、七五〇	五〇六、二二〇、六三〇	二、二七、三三三、七二〇
一、二、五、四、六〇	三、〇六八、一四〇	一、五一一、一七〇	九八八、〇〇〇	五、五六七、三二〇	四八八、五一九、三三〇	四四一、〇九六、〇四〇	一、七六八、三九、〇二〇
十三、三五、九五〇	三、二四、五九〇	一、〇二、二九〇	七、一一、九九〇	三八七、一一〇	一、三二、四三三、五三〇	六、五、三、三、七、〇	四〇、五三、四、七、〇〇
五、八四	一、〇、三	〇、七	七、二	〇、七〇	二、六	一、五〇	二、二、九

阪		金		神		小	
兵庫	岡山	鳥取	石川	富山	福井	愛媛	香川
一、九、一、四、一、七、三〇	五、七、三、二、七、三〇	八、二、二、〇、〇	二、五、六、九、五、六、五〇	三、三、三、三、二、八〇	三、三、三、三、二、八〇	四、〇、〇、〇、〇、〇	一、八、三、五、一、八〇
一、四、四、六、三、〇、一〇	六、七、二、一、六、〇、〇	三、三、九、八、〇	二、二、二、〇、八、五、九〇	一、〇、五、一、七、六〇	三、三、三、三、二、八〇	一、一、〇、〇、〇、〇、〇	二、〇、八、九、二、八、六〇
四、六、七、八、七、二〇	九、七、八、八、八〇	七、八、七、二、三〇	四、四、八、七、〇、六〇	二、二、七、六、五、三〇	六、〇、三、三、二、八〇	二、九、八、〇、六、〇〇	二、五、四、一、〇、六〇
三、三、三	一、四、六	二、三、一、七、七	二、二、二	二、二、六、四	一、七、三、九、一	二、六、八、六	一、三、三、八
四、八、六、五、七、七、三〇	二、八、二、一〇、八、七、六〇	三、四、一、七、九、二、三〇	三、六、四、九、四、五、七、一〇	六、〇、七、七、五、八〇	一、〇、〇、二、三、〇、〇、〇	一、〇、〇、二、三、〇、〇、〇	八、三、三、九、八、六〇
四、五、〇、九、二、一、八〇	一、七、七、三、五、八、八、八〇	二、二、五、四、八、〇、五〇	二、四、四、九、九、九、一、一〇	四、八、六、九、九、四、〇	一、四、一、三、一、四、八、〇	一、〇、〇、七、六、二、二、四〇	七、一、四、二、〇、五〇
三、五、六、五、五、五〇	一〇、四、七、四、九、八、八〇	一、一、六、三、一、七、〇	一、一、九、九、四、六、六、〇〇	一、一、一、四、七、六、四、〇	二、二、九、五、〇、五、七〇	五、三、三、三、三、七、〇	一、一、八、七、八、一〇
〇、七、九	五、九、一	五、一、六	四、九〇	二、三、六	二、〇、七	三、三、七	一、六、六

四十五

監督局 其廳府縣	振金		出		振		込	
	三十五年	三十四年	三十五年	三十四年	三十五年	三十四年	三十五年	三十四年
長崎佐賀	二五七,六〇〇	五九四,五五〇	三三六,九五〇	五,六七	七八五,三七〇	四九三,〇九〇	二九三,八二〇	五,九三
熊本	三〇九,六三〇	九,一七〇,六九七	一,七二五,六三三	二,一〇	四七,八五二,四四〇	四七,三三六,三四〇	四,五六一,二一〇	〇,一〇
大分	二四四,四一〇	三,六六一,四三〇	五三三,一五〇	一,四三	三三九,六九一,九二〇	三三〇,二二七,五一〇	一,三八,四七四,四一〇	六,二九
福岡	五五五,五三〇	三,三三三,三三〇	三三三,一六〇	〇,九七	三,三三三,三三〇	三,〇九,九七,五六〇	一,三三,三三〇,二二〇	一,一一
廣島	八,九三六,二〇〇	五,五三九,六八〇	四,七八,一五〇	〇,〇四	六,三三,六七七,三三〇	一,三九,六一,一七五〇	一,二二,九三五,一四〇	八,一六
山口	六,四四六,九三〇	九,四一四,三三〇	四,七八,一五〇	〇,七一	八,五三,一〇三,二一〇	三,七二,七二八,八二〇	二,五三,七四八,五七〇	六,八二
島根	三,六二九,八九〇	四,八六一,九七〇	四,八五,八九〇	〇,七〇	二,二七,七〇四,七三〇	一,四九,六八九,〇三〇	二,七九,八四四,〇八〇	四,八八
廣島	四,九七四,〇〇	三,三〇〇,〇〇	四,五五,五二〇	一,四五	一,九二,二二二,二二〇	七,九六,六八九,〇三〇	六,八〇,一六,一四〇	四,五四
計	一〇,五七四,三三〇	一,八二六,六三〇	一,一五五,四一〇	一,〇六	一〇,〇九〇,〇〇〇	七,三〇,八八三,八一〇	三,五九,一六六,七九〇	四,九一
鹿兒島	一,八四〇,三〇〇	六,一二,九四〇	一,一三,七三〇	二,〇〇	三,六六,七九,九九〇	三,三〇,〇〇,九〇〇	二,七九,〇〇〇	一,一七
宮崎	一,八八〇,〇〇	一,一四,一〇〇	七三,九〇〇	六,四八	三,七二,七三,七三〇	二,五〇,四八〇	一,二六,六八九〇	五,〇六
沖繩	四九,三〇〇	七,八三〇	四一四,〇八〇	五,三,八七	三,九七,七三〇	一一,三三〇	一〇,八三三〇	八,九三
計	二,五三〇,七〇〇	八,〇五,三六〇	一,七二五,〇〇〇	二,三三	二,三三,一八,一八〇	一,〇六,三,六八,二七五	一,〇〇〇,六〇四,二七〇	一,六〇

總計	臺灣總督府	合計	小計	清	韓	小
				國	國	國
三三,八五五,一〇九	三,三二四,九六〇	三,三二四,九六〇	六,二一〇,五三〇	七,八五五,三三〇	二〇,一六二,五六〇	二〇,一六二,五六〇
一九,九五〇,六九〇	五,八五一,三七〇	一九,九五〇,六九〇	六,〇七五,三六八	八,三三〇,三八六	二二,一三三,七九〇	二二,一三三,七九〇
二九,〇四四,一八四	三,一六八,〇九四	三,一六八,〇九四	三,一九九,五三二	四,一五〇,六六六	一,一七五,三八五	一,一七五,三八五
一,四六三,六八二	四,五一一	一,四六三,六八二	〇〇五,一八〇	〇五〇	〇五五	〇五五
三,六八二,七五三	七,六二二,五六〇	三,六八二,七五三	〇〇三,一八〇	三,四八〇,〇三〇	三,九七五,一〇七〇	三,九七五,一〇七〇
三,六八二,七五三	二,九二八,三三〇	三,六八二,七五三	一,一八七,一六七	二,三三〇,九一〇	八,六二二,五九〇	八,六二二,五九〇
一,〇〇〇,〇〇〇	四,六九七,三三〇	一,〇〇〇,〇〇〇	六,一六,〇三三	一,一七〇,五三〇	二,二六七,一三〇	二,二六七,一三〇
三,七三三	一,六〇四	三,七三三	五,一七	三,一〇	五,〇七	五,〇七

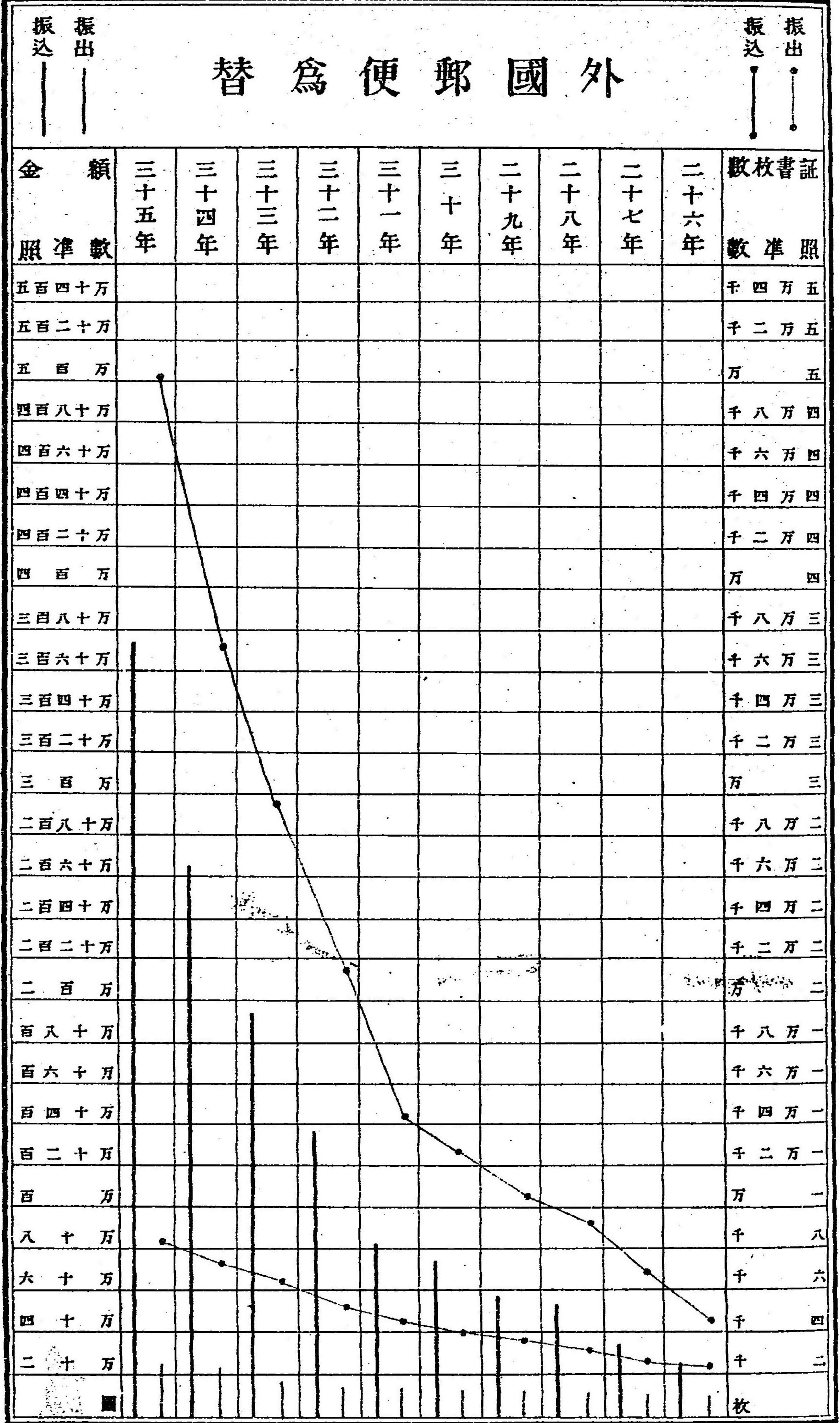
第五 外國郵便爲替累年比較

外國郵便爲替ハ明治十三年一月本邦及香港間ニ施設セシニ始マル今其最近十年間交換ノ爲替取扱高ヲ掲シレハ左表ノ如シ

外國郵便爲替取扱高

年次	振出證 枚數	前年ニ對シ 増減	同歩	振込證 枚數	前年ニ對シ 増減	同歩	振出金額	前年ニ對シ 増減	同歩	振込金額	前年ニ對シ 増減	同歩
廿六年	二,四四三	一,五三三	同歩	四,六五八	九,二二六	同歩	六五,六〇三,七六〇	四九,五九,八四〇	同歩	二〇,八〇七,二八〇	五,六,二〇二,四七〇	同歩
廿七年	二,四三三	二,〇〇八	同歩	六,七二五	二,〇五七	同歩	七六,一一〇,四〇〇	一〇,五二七,二八〇	同歩	三,三四,六六五,二五〇	一,二四,八五七,九七〇	同歩

外 國 郵 便 爲 替



前表ノ計數ヲ圖表ニ作リテ示セハ左ノ如シ

年次	振出 枚数	振込 枚数	振出 金額	前年ニ對シ増減	振込 金額	前年ニ對シ増減
卅五年	809,121,119	650,503,559	2,597,844,644	1,293,371,110	1,004,473,534	391
卅四年	697,857	577,777	2,277,400	1,842,668,851	744,389,190	387
卅三年	625,188	514,412	2,049,961,330	1,310,462,790	544,611,400	395
卅二年	492,697	406,230	1,812,875,000	1,130,496,130	461,140,000	705
卅一年	423,406	343,577	1,597,550,000	870,707,100	393,350,000	114
三十年	382,336	316,096	1,455,188,000	807,071,000	326,311,110	303
廿九年	349,440	284,100	1,305,188,000	726,311,110	268,988,950	0
廿八年	305,635	262,939	1,155,008,000	557,332,260	233,335,000	97
廿七年	262,262	218,587	1,005,008,000	438,800,800	168,988,950	0
廿六年	220,000	180,000	900,000,000	338,800,000	133,336,000	518
廿五年	180,000	150,000	800,000,000	259,784,644	104,473,534	18

郵便貯金

郵便貯金事業ノ狀況

第一 郵便貯金

明治三十五年中ニ於ケル郵便貯金ハ預リ度數七百八十八萬千六百一度預
リ金額千八百四十五萬八千八百一圓九十二錢九厘新規預入人員八十五萬
三千百五十六人拂戻度數百三十三萬三千七十七度拂戻金額千六百六十六
萬三千九百三十九圓九十一錢七厘全額拂戻人員四十一萬七千八百三十七
人ニシテ之レヲ前年中ノ取扱高ニ比スレバ預リ金額ニ於テハ二步六厘ヲ
減少シタルモ預リ度數ニ於テハ一割七步三厘新規人員ニ於テハ一割一步
七厘ノ増加ヲ示セリ又拂戻高ハ度數ニ於テ一割六步六厘金額ニ於テ四步
四厘全額拂戻人員ニ於テ一割一步三厘ヲ増加セリ而シテ明治三十五年十
二月末日現在人員ハ二百七十萬七千八百八十八人其金額二千八百八十萬四千
五百三十三圓十七錢ニシテ之レヲ前年末ノ現在高ニ比スレバ人員ニ於テ
ハ四十三萬五千三百十九人(一割九步二厘)金額ニ於テハ百七十九萬四千八
百六十二圓一錢二厘(六步六厘)ノ増加ナリトス
夫レ斯ノ如ク本年中ノ預入金額ニ於テハ幾分減少ノ觀ヲ呈セシモ即チ預

入一度平均ノ示スガ如ク前年ニ比シ新規人員並ニ預入度數ノ増加ハ以テ
 預金ナ小額ニ趣カシメタル所以ニシテ蓋シ事業ノ進歩ハ益其好果ヲ收メ
 タルモノト云フヲ得ベキカ尙其詳細ヲ示セハ左表ノ如シ

(一) 郵便貯金預拂比較表

種目	三十五年中	三十四年中	比較増減	同上歩合
新規預入人員	八五三、一五六	七六三、八六五	八九、二九一	一〇七
全額拂戻人員	四七、八三七	三七五、三二八	四三、五〇一	一三三
預リ度數	七、八八一、六〇一	六、七二七、四七九	一、〇八四、一二二	一七三
拂戻度數	一、三三三、〇七六	一、一四三、七〇〇	一、八九、三七七	一六六
預リ金高	一七、一八七、二〇、八八三	一七、八二〇、二七〇、六〇七	六三三、九五九、七二五	〇、三五
郵便貯金利子各高	一、二六六、三〇、〇三三	一、〇九一、六八九、七八三	一、四四、九三三、二二九	一、一四
公債利子各高	五、四七、八〇、〇二五	五、六二、二〇、六五〇	一、一〇六、六二五	〇、三三
預金總高	一八、四五八、八〇一、九一八	一八、九三九、一四五、〇〇〇	四九〇、三三三、一一一	〇、二六
拂戻金高	一六、六六三、九三九、九一七	一五、九六六、三六一、九六五	七〇〇、三三七、九五三	〇、四四
預入一度ノ平均高	二、一八一	二、六五二	〇、四七〇	一、七七

拂戻一度ノ平均高

二、五〇〇

一、三、九五八

△ 一、四、五八

一、〇、四

茲ニ参照ノ爲メ以上ノ計數ヲ會計年度ニ依テ示セハ左ノ如シ

種目	三十五年度	三十四年度	比較増減	同上歩合
新規預入人員	九三三、一九八	七八三、六四〇	一五〇、五五八	一、七二
金額拂戻人員	四二九、六五一	三九二、七五五	三六、八九六	〇、九四
預リ度數	八、五一四、二〇六	六、九一五、一六五	一、五九九、〇四一	二、三二
拂戻度數	一、四三三、二三四	一、一八七、五八五	二、四六、六四九	二、〇八
預リ金高	一八、二二八、七九四、九九六	一八、二二八、六三三、七一六	一五六、二八〇	一
郵便貯金利子各高	一、三〇一、一七、〇三九	一、二四七、〇三、八三四	八六、四六七、一九五	〇、七一
公債利子各高	五、四四、四四、五七〇	五、七〇、九〇、九七五	二、九四、六四〇、五	〇、四六
預金總高	一九、四八四、四二〇、五九五	一九、四〇〇、四三三、五二五	八三、九七、〇七〇	〇、四
拂戻金高	一六、九九九、七三三、八六五	一六、一六三、六〇二、二四六	八三七、一七一、六一九	〇、五二
預入一度ノ平均高	二、一二七	二、六一九	〇、四九〇	一、八七
拂戻一度ノ平均高	一、一八五三	一、三、六一〇	△ 一、七五七	一、二七

尙ホ明治三十五年度中貯金ニ關スル收入及經費ヲ示セハ左ノ如シ

管 理 區	監 督 局	廳 府 縣 其 他	預 金		入 拂		額 戻		三十五年申預	
			三十五年	三十四年	三十五年	三十四年	三十五年	三十四年	拂平均金額	一厘ノ拂戻時
大 坂	金 澤	富 山	101,189,950	92,538,600	110,648,000	101,910,000	8,040,000	11,738,000	1,310	8,040
			22,000,000	37,337,000	25,000,000	32,000,000	3,000,000	7,000,000	0	2,000
坂	多 度 津	香 川	20,000,000	27,337,000	25,000,000	22,000,000	3,000,000	3,000,000	0	3,000
			12,000,000	15,337,000	13,000,000	10,000,000	3,000,000	5,000,000	0	3,000
小 計	高 知	德 島	1,011,899,950	925,386,000	11,064,800,000	10,191,000,000	80,400,000	117,380,000	131	80,400
			220,000,000	373,370,000	250,000,000	320,000,000	300,000	700,000	0	2,000
下	長 崎	佐 賀	20,000,000	27,337,000	25,000,000	22,000,000	3,000,000	3,000,000	0	3,000
			12,000,000	15,337,000	13,000,000	10,000,000	3,000,000	5,000,000	0	3,000
熊 本	大 分	計	1,011,899,950	925,386,000	11,064,800,000	10,191,000,000	80,400,000	117,380,000	131	80,400
			220,000,000	373,370,000	250,000,000	320,000,000	300,000	700,000	0	2,000

臺 灣 總 督 府	合 計	小 計	關 東		廣 島		福 岡	計	計	計	計	計	計
			韓 國	清 國	鹿 兒 島	廣 島							
2,500,000,000	1,500,000,000	1,000,000,000	100,000,000	200,000,000	1,000,000,000	1,000,000,000	1,000,000,000	1,000,000,000	1,000,000,000	1,000,000,000	1,000,000,000	1,000,000,000	1,000,000,000
1,000,000,000	500,000,000	300,000,000	100,000,000	200,000,000	1,000,000,000	1,000,000,000	1,000,000,000	1,000,000,000	1,000,000,000	1,000,000,000	1,000,000,000	1,000,000,000	1,000,000,000
1,500,000,000	1,000,000,000	700,000,000	100,000,000	200,000,000	1,000,000,000	1,000,000,000	1,000,000,000	1,000,000,000	1,000,000,000	1,000,000,000	1,000,000,000	1,000,000,000	1,000,000,000
1,000,000,000	500,000,000	300,000,000	100,000,000	200,000,000	1,000,000,000	1,000,000,000	1,000,000,000	1,000,000,000	1,000,000,000	1,000,000,000	1,000,000,000	1,000,000,000	1,000,000,000
1,500,000,000	1,000,000,000	700,000,000	100,000,000	200,000,000	1,000,000,000	1,000,000,000	1,000,000,000	1,000,000,000	1,000,000,000	1,000,000,000	1,000,000,000	1,000,000,000	1,000,000,000
1,000,000,000	500,000,000	300,000,000	100,000,000	200,000,000	1,000,000,000	1,000,000,000	1,000,000,000	1,000,000,000	1,000,000,000	1,000,000,000	1,000,000,000	1,000,000,000	1,000,000,000
1,500,000,000	1,000,000,000	700,000,000	100,000,000	200,000,000	1,000,000,000	1,000,000,000	1,000,000,000	1,000,000,000	1,000,000,000	1,000,000,000	1,000,000,000	1,000,000,000	1,000,000,000
1,000,000,000	500,000,000	300,000,000	100,000,000	200,000,000	1,000,000,000	1,000,000,000	1,000,000,000	1,000,000,000	1,000,000,000	1,000,000,000	1,000,000,000	1,000,000,000	1,000,000,000
1,500,000,000	1,000,000,000	700,000,000	100,000,000	200,000,000	1,000,000,000	1,000,000,000	1,000,000,000	1,000,000,000	1,000,000,000	1,000,000,000	1,000,000,000	1,000,000,000	1,000,000,000
1,000,000,000	500,000,000	300,000,000	100,000,000	200,000,000	1,000,000,000	1,000,000,000	1,000,000,000	1,000,000,000	1,000,000,000	1,000,000,000	1,000,000,000	1,000,000,000	1,000,000,000
1,500,000,000	1,000,000,000	700,000,000	100,000,000	200,000,000	1,000,000,000	1,000,000,000	1,000,000,000	1,000,000,000	1,000,000,000	1,000,000,000	1,000,000,000	1,000,000,000	1,000,000,000
1,000,000,000	500,000,000	300,000,000	100,000,000	200,000,000	1,000,000,000	1,000,000,000	1,000,000,000	1,000,000,000	1,000,000,000	1,000,000,000	1,000,000,000	1,000,000,000	1,000,000,000

管 理 區	金 額		入 達	拂 入
	三十五年	三十四年		
總 計	1,745,300 円	1,580,150 円	0 円	1,745,300 円
監督局	350,000 円	350,000 円	0 円	350,000 円
廳府縣	1,395,300 円	1,230,150 円	0 円	1,395,300 円
其他	0 円	0 円	0 円	0 円
平均金額	35,000 円	35,000 円	0 円	35,000 円

尙ホ前(一)表中切手貯金ヲ各府縣ニ分チ再掲スレハ左表ノ如シ
 明治三十五年中郵便切手貯金預入高地方別表

管 理 區	監督局	廳府縣	其他	新 規 人 員		度 數	金 額				
				新 規	人 員						
東 京	東京	東京	東京	7,390	7,390	60,344	235,279 円				
				2,981	2,981	40,894	116,531 円				
				981	981	39,075	120,284 円				
				計	11,352	11,352	140,313	569,894 円			
				東 京 千 葉	千葉	千葉	1,375	1,375	16,300	52,907 円	
							3,930	3,930	29,248	98,885 円	
							計	5,305	5,305	45,548	151,792 円
							1,999,990	1,999,990	19,999,990	19,999,990 円	
				東 京 山 梨	山梨	山梨	8,958	8,958	11,303	33,210 円	
							計	8,958	8,958	11,303	33,210 円
東 京 埼 玉	埼玉	埼玉	1,326	1,326	6,882	19,429 円					
			計	1,326	1,326	6,882	19,429 円				
東 京 神 奈 川	神奈川	神奈川	6,028	6,028	51,955	120,331 円					
			計	6,028	6,028	51,955	120,331 円				
東 京 横 濱 静 岡	静岡	静岡	3,771	3,771	26,587	76,607 円					
			計	3,771	3,771	26,587	76,607 円				
東 京 横 濱 静 岡	静岡	静岡	5,728	5,728	44,155	112,933 円					
			計	5,728	5,728	44,155	112,933 円				
東 京 横 濱 静 岡	静岡	静岡	2,184	2,184	13,946	37,946 円					
			計	2,184	2,184	13,946	37,946 円				
東 京 横 濱 静 岡	静岡	静岡	5,381	5,381	38,698	92,564 円					
			計	5,381	5,381	38,698	92,564 円				
東 京 横 濱 静 岡	静岡	静岡	4,192	4,192	80,874	197,753 円					
			計	4,192	4,192	80,874	197,753 円				
東 京 横 濱 静 岡	静岡	静岡	2,196	2,196	15,358	37,907 円					
			計	2,196	2,196	15,358	37,907 円				
東 京 横 濱 静 岡	静岡	静岡	1,003	1,003	8,109	21,539 円					
			計	1,003	1,003	8,109	21,539 円				
東 京 横 濱 静 岡	静岡	静岡	9,155	9,155	72,545	179,999 円					
			計	9,155	9,155	72,545	179,999 円				
東 京 横 濱 静 岡	静岡	静岡	1,803	1,803	13,030	33,210 円					
			計	1,803	1,803	13,030	33,210 円				
東 京 横 濱 静 岡	静岡	静岡	2,184	2,184	13,946	37,946 円					
			計	2,184	2,184	13,946	37,946 円				
東 京 横 濱 静 岡	静岡	静岡	5,381	5,381	38,698	92,564 円					
			計	5,381	5,381	38,698	92,564 円				
東 京 横 濱 静 岡	静岡	静岡	4,192	4,192	13,946	37,946 円					
			計	4,192	4,192	13,946	37,946 円				
東 京 横 濱 静 岡	静岡	静岡	1,003	1,003	8,109	21,539 円					
			計	1,003	1,003	8,109	21,539 円				
東 京 横 濱 静 岡	静岡	静岡	9,155	9,155	72,545	179,999 円					
			計	9,155	9,155	72,545	179,999 円				
東 京 横 濱 静 岡	静岡	静岡	1,803	1,803	13,030	33,210 円					
			計	1,803	1,803	13,030	33,210 円				
東 京 横 濱 静 岡	静岡	静岡	2,184	2,184	13,946	37,946 円					
			計	2,184	2,184	13,946	37,946 円				
東 京 横 濱 静 岡	静岡	静岡	5,381	5,381	38,698	92,564 円					
			計	5,381	5,381	38,698	92,564 円				
東 京 横 濱 静 岡	静岡	静岡	4,192	4,192	13,946	37,946 円					
			計	4,192	4,192	13,946	37,946 円				
東 京 横 濱 静 岡	静岡	静岡	1,003	1,003	8,109	21,539 円					
			計	1,003	1,003	8,109	21,539 円				
東 京 横 濱 静 岡	静岡	静岡	9,155	9,155	72,545	179,999 円					
			計	9,155	9,155	72,545	179,999 円				
東 京 横 濱 静 岡	静岡	静岡	1,803	1,803	13,030	33,210 円					
			計	1,803	1,803	13,030	33,210 円				
東 京 横 濱 静 岡	静岡	静岡	2,184	2,184	13,946	37,946 円					
			計	2,184	2,184	13,946	37,946 円				
東 京 横 濱 静 岡	静岡	静岡	5,381	5,381	38,698	92,564 円					
			計	5,381	5,381	38,698	92,564 円				
東 京 横 濱 静 岡	静岡	静岡	4,192	4,192	13,946	37,946 円					
			計	4,192	4,192	13,946	37,946 円				
東 京 横 濱 静 岡	静岡	静岡	1,003	1,003	8,109	21,539 円					
			計	1,003	1,003	8,109	21,539 円				
東 京 横 濱 静 岡	静岡	静岡	9,155	9,155	72,545	179,999 円					
			計	9,155	9,155	72,545	179,999 円				
東 京 横 濱 静 岡	静岡	静岡	1,803	1,803	13,030	33,210 円					
			計	1,803	1,803	13,030	33,210 円				
東 京 横 濱 静 岡	静岡	静岡	2,184	2,184	13,946	37,946 円					
			計	2,184	2,184	13,946	37,946 円				
東 京 横 濱 静 岡	静岡	静岡	5,381	5,381	38,698	92,564 円					
			計	5,381	5,381	38,698	92,564 円				
東 京 横 濱 静 岡	静岡	静岡	4,192	4,192	13,946	37,946 円					
			計	4,192	4,192	13,946	37,946 円				
東 京 横 濱 静 岡	静岡	静岡	1,003	1,003	8,109	21,539 円					
			計	1,003	1,003	8,109	21,539 円				
東 京 横 濱 静 岡	静岡	静岡	9,155	9,155	72,545	179,999 円					
			計	9,155	9,155	72,545	179,999 円				
東 京 横 濱 静 岡	静岡	静岡	1,803	1,803	13,030	33,210 円					
			計	1,803	1,803	13,030	33,210 円				
東 京 横 濱 静 岡	静岡	静岡	2,184	2,184	13,946	37,946 円					
			計	2,184	2,184	13,946	37,946 円				
東 京 横 濱 静 岡	静岡	静岡	5,381	5,381	38,698	92,564 円					
			計	5,381	5,381	38,698	92,564 円				
東 京 横 濱 静 岡	静岡	静岡	4,192	4,192	13,946	37,946 円					
			計	4,192	4,192	13,946	37,946 円				
東 京 横 濱 静 岡	静岡	静岡	1,003	1,003	8,109	21,539 円					
			計	1,003	1,003	8,109	21,539 円				
東 京 横 濱 静 岡	静岡	静岡	9,155	9,155	72,545	179,999 円					
			計	9,155	9,155	72,545	179,999 円				
東 京 横 濱 静 岡	静岡	静岡	1,803	1,803	13,030	33,210 円					
			計	1,803	1,803	13,030	33,210 円				
東 京 横 濱 静 岡	静岡	静岡	2,184	2,184	13,946	37,946 円					
			計	2,184	2,184	13,946	37,946 円				
東 京 横 濱 静 岡	静岡	静岡	5,381	5,381	38,698	92,564 円					
			計	5,381	5,381	38,698	92,564 円				
東 京 横 濱 静 岡	静岡	静岡	4,192	4,192	13,946	37,946 円					
			計	4,192	4,192	13,946	37,946 円				
東 京 横 濱 静 岡	静岡	静岡	1,003	1,003	8,109	21,539 円					
			計	1,003	1,003	8,109	21,539 円				
東 京 横 濱 静 岡	静岡	静岡	9,155	9,155	72,545	179,999 円					
			計	9,155	9,155	72,545	179,999 円				
東 京 横 濱 静 岡	静岡	静岡	1,803	1,803	13,030	33,210 円					
			計	1,803	1,803	13,030	33,210 円				
東 京 横 濱 静 岡	静岡	静岡	2,184	2,184	13,946	37,946 円					
			計	2,184	2,184	13,946	37,946 円				
東 京 横 濱 静 岡	静岡	静岡	5,381	5,381	38,698	92,564 円					
			計	5,381	5,381	38,698	92,564 円				
東 京 横 濱 静 岡	静岡	静岡	4,192	4,192	13,946	37,946 円					
			計	4,192	4,192	13,946	37,946 円				
東 京 横 濱 静 岡	静岡	静岡	1,003	1,003	8,109	21,539 円					
			計	1,003	1,003	8,109	21,539 円				
東 京 横 濱 静 岡	静岡	静岡	9,155	9,155	72,545	179,999 円					
			計	9,155	9,155	72,545	179,999 円				
東 京 横 濱 静 岡	静岡	静岡	1,803	1,803	13,030	33,210 円					
			計	1,803	1,803	13,030	33,210 円				
東 京 横 濱 静 岡	静岡	静岡	2,184	2,184	13,946	37,946 円					
			計	2,184	2,184	13,946	37,946 円				
東 京 横 濱 静 岡	静岡	静岡	5,381	5,381	38,698	92,564 円					
			計	5,381	5,381	38,698	92,564 円				
東 京 横 濱 静 岡	静岡	静岡	4,192	4,192	13,946	37,946 円					
			計	4,192	4,192	13,946	37,946 円				
東 京 横 濱 静 岡	静岡	静岡	1,003	1,003	8,109	21,539 円					
			計	1,003	1,003	8,109	21,539 円				
東 京 横 濱 静 岡	静岡	静岡	9,155	9,155	72,545	179,999 円					
			計	9,155	9,155	72,545	179,999 円				
東 京 横 濱 静 岡	静岡	静岡	1,803	1,803	13,030	33,210 円					
			計	1,803	1,803	13,030	33,210 円				
東 京 横 濱 静 岡	静岡	静岡	2,184	2,184	13,946	37,946 円					
			計	2,184	2,184	13,946	37,946 円				
東 京 横 濱 静 岡	静岡	静岡	5,381	5,381	38,698	92,564 円					
			計	5,381	5,381	38,698	92,564 円				
東 京 横 濱 静 岡	静岡	静岡	4,192	4,192	13,946	37,946 円					
			計	4,192	4,192	13,946	37,946 円				
東 京 横 濱 静 岡	静岡	静岡	1,003	1,003	8,109	21,539 円					
			計	1,003	1,003	8,109	21,539 円				
東 京 横 濱 静 岡	静岡	静岡	9,155	9,155	72,545	179,999 円					
			計	9,155	9,155	72,545	179,999 円				
東 京 横 濱 静 岡	静岡	静岡	1,803	1,803	13,030	33,210 円					
			計	1,803	1,803	13,030	33,210 円				
東 京 横 濱 静 岡	静岡	静岡	2,184	2,184	13,946	37,946 円					
			計	2,184	2,184	13,946	37,946 円				
東 京 横 濱 静 岡	静岡	静岡	5,381	5,381	38,698	92,564 円					
			計	5,381	5,381	38,698	92,564 円				
東 京 横 濱 静 岡	静岡	静岡	4,192	4,192	13,946	37,946 円					
			計	4,192	4,192	13,946	37,946 円				
東 京 横 濱 静 岡	静岡	静岡	1,003	1,003	8,109	21,539 円					
			計	1,003	1,003	8,109	21,539 円				
東 京 横 濱 静 岡	静岡	静岡	9,155	9,155	72,545						

管 理 區		小計	計	岩手	新 規 人 員	度	數	金 入	額
監督局	廳府縣								
大 阪	大坂	三,九三〇	計	二,一八三			一八,五七二	四,八四一,八五〇	
大 阪	奈良	六,〇八四		六,五五一			六三,八五九	一七,二一〇,五四五	
大 阪	和歌山	五,七七七							
大 阪	計	一五,七七八							
京 都	京都	九,〇〇三	計						
京 都	滋賀	五,四二一							
京 都	計	一四,四二四							
神 戶	兵庫	一三,一三六	計						
神 戶	岡山	六,六三三							
神 戶	鳥取	一,三三六							
神 戶	計	二一,一〇五							
小 計		二五,九六三					八,九四,八九五	二五〇,三三五,七八五	
大 計									

關 下		小計	坂		小計	計	高知	德島	香川	愛媛	計	福井	富山	石川	長崎	佐賀	熊本	大分	熊本
長崎	佐賀		多度津	金澤															
長崎	長崎	二,七三六			計														
長崎	佐賀	九,二六八																	
長崎	計	一二,〇〇四																	
熊本	熊本	三,七一五																	
大分	大分	一,九五五																	
大分	計	五,六七〇																	
關 下 小計		八六,五四六																	
坂	多度津	二,〇一〇																	
坂	金澤	二,〇一〇																	
坂	計	四,〇二〇																	
坂	高知	一,七六〇																	
坂	德島	二,二二二																	
坂	香川	五,〇九二																	
坂	愛媛	八,四〇八																	
坂	計	二七,四九二																	
坂	福井	七,四六九																	
坂	富山	二,一五二																	
坂	石川	三,〇〇六																	
坂	計	一二,六二七																	
關 下 小計		六六,四〇六																	
關 下 大計																			

管 理 區	監 督 局		新 規 人 員	度 數	金 入 額
	其 他	應 府 縣			
下 關	福 島 計	福 島	一、八五三	六、五九五	一、六七〇、二七〇
		廣 島	一、七三三	一、七、二四九	二、九、八二〇
	廣 島 計	山 口	五、四九七	三、三、七四九	九、二、三、五二五
		島 根	三、九六七	二〇、七二四	六、二、八、二五〇
	鹿 兒 島 計	鹿 兒 島	一、九八一	一、三、七七九	三、二、二、三、四〇
		宮 崎	一、一四四	六、八、二、五三	一、八、八、四、四、一〇
	清 國 計	清 國	一、八二	一、二、六九	三、三、六、一〇〇
		韓 國	二、八七	二、五、二、八	一、一、三、三、〇〇〇
	小 計	小 計	四、七、八、三	二、七、九、〇、五	七、一、五、五、三、八、八、五
		合 計	二、五〇、三、三九	一、八、三、八、〇〇九	五〇、八、二、五、三、三、九

管 理 區	監 督 局		新 規 人 員	預 入 度 數	預 入 金 額
	其 他	應 府 縣			
東 京	東 京 計	東 京	二、六	三、九〇	七、五〇、一三〇
		埼 玉	四、二	三、九六	七、九、九、七、七
	山 梨 計	山 梨	一、五	二〇九	四、四、四、九、九二
		神 奈 川	八	二、七	六、二、二、四、七
	橫 濱 靜 岡 計	橫 濱	一、五	一、八九	三、九、一、七、二八
		靜 岡	八	一、三三	一、三、三、〇、〇三三
	札 幌 北 海 道 計	札 幌	三、三	四、二〇	六、二、三、〇、四七
		北 海 道	三、四	六、九三	一〇、六、五、七、五、六
	總 計	總 計	二、五、一、八、八四	一、八、四、九、八、八五	五、二、九、〇、三、七〇五

尚ホ前(一)表中證券貯金ナ各府縣ニ分テ再掲スレハ左表ノ如シ
 明治卅五年中證券貯金預入高地方別表

區管理
 監督局
 廳府縣
 新規人員
 預入度數
 預入金額

東		京		仙臺		名古屋		新瀉						
新瀉	新潟	愛知	岐阜	三重	宮城	山形	福島	栃木	群馬	茨城	千葉	青森	長野	長野
計	計	計	計	計	計	計	計	計	計	計	計	計	計	計
52	33	29	28	89	2	2	2	2	2	2	2	2	2	2
526	537	334	369	1240	76	127	260	453	89	178	307	574	153	74
984,047	828,685	480,745	508,418	1,817,848	111,954	278,335	297,674	107,476	289,095	447,652	844,133	218,133	109,124	

京		大		坂		小			
秋田	岩手	奈良	和歌山	京都	滋賀	兵庫	岡山	鳥取	計
計	計	計	計	計	計	計	計	計	計
3	3	18	23	7	3	3	3	3	354
116	144	339	364	1,551	618	869	950	443	5,417
786,345	210,129	505,600	880,297						

合	關													
	小計	清國		鹿兒島			廣島			熊本				
			國	國	計	沖繩	宮崎	鹿兒島	計	島根	山口	廣島	計	福岡
計	160	1	8	4	4	103	25	66	23	26	15	1		
	1,319	36	3	33	33	26	37	111	245	676	307	73	276	77
	1,319,336	70,793	3,670	32,965	147,700	334,111	1,111,154	2,817,033	3,770,560	1,737,563	682,000	1,181,338	4,351,000	98,151

七十一

下	阪										區管理 監督局 應府縣		
	小計	長崎			多度津			金澤					
		熊本	佐賀	長崎	計	高知	德島	香川	愛媛	計		福井	富山
計	11	23	11	11	30	1	10	4	5	15	8	3	4
	378	399	208	191	519	77	225	651	297	889	331	225	234
	647,947	5,003	2,552	3,745	12,533	1,048	378,811	377,089	1,096,941	191,679	259,135	646,127	4

七十二

管理區	臺灣總督府	新 規 人 員	預 入 度 數	預 入 金 額
總 計	計	七三七	一三,三三三	三三,四三三,九七六

尙ホ前(二)表中貯金取扱局所ニ於テ多數ノ貯金預ケ人アル官廳又ハ會社等ノ請求ニ依リ取扱ヒタル出張貯金ヲ再掲スレハ左表ノ如シ

明治三十五年中郵便貯金出張取扱高地方別表

東	區 理 管	預 入		
		新 規 人 員	度 數	預 入 一 度 平 均 金 額
東 京	監 督 局	一八六六	八三,三三二	五五,一五二,二七六
東 京	廳 府 縣	一	一,一四〇	七三二,八一四
埼 玉		二四	四,六九四	三,六五九,九三八
東 京		二	七六	五七,九〇〇
千 葉		一八九一	八九,三三一	五九,五九九,九一九
山 梨		五三一	一,〇四八	七,一五二,一九七
神 奈 川		一,〇五五	一七,二八九	一〇,二九八,〇五五
橫 濱				
靜 岡				

京		仙 臺		名 古 屋		新 潟		札 幌	
宇 都 宮	栃 木	福 島	山 形	宮 城	三 重	岐 阜	愛 知	新 潟	北 海 道
計	計	計	計	計	計	計	計	計	計
一七九一	一〇六	一三八六	七九一	三三〇	二四三	六二七	一〇九	四四二	九〇六
二八,〇六三	二,五二四	二九,〇七四	三三,一三三	六,〇三四	九,九〇七	二二,一三三	一,一五一	一六,六一五	一,一九三四
九,一八六,〇六〇	一,〇八八,一四一	二,〇〇六,〇〇四	九,四三〇,七一一	三,三〇一,〇二二	六,三三七,〇〇〇	一七,五二八,七八六	五,四七九,九八五	一三,二八八,五〇七	八,六七三,四八二
〇,六四七	〇,二二七	〇,六九〇	〇,七一一	〇,五四七	〇,七三九	〇,七五九	〇,四〇六	〇,八〇〇	〇,七二七

關 下		阪											
長崎 佐賀 長崎		小計	多度津			金澤			鳥取	計			
計	高知		徳島	香川	愛媛	計	福井	富山		石川	計		
三,七八一	二,六八五	二,二九六	八七三	二一七	三二六	三五〇	一七九	六三三	一八〇	一一四	三三九	二,三六八	三五九
二六,五六一	一五,〇三四	一一,五二九	二,〇五三	七三三	四,九五五	四,五三六	一,〇七三	三,七九七	一四,三三九	七,六九五	一五,七七三	六四,二一五	八,〇八一
一六,九八七,二四三	七,一四三,〇五五	九,八四四,一八七	二,〇一七,四四四	五,六二二,六二九	三,四三三,〇三六	一,七四六,四四〇	六,五三三,〇一九	二五,〇二二,三三三	九,三三〇,四三六	四,三三七,七五六	一三,三九四,三三三	四三,二四三,八三八	五,〇四八,八二八
〇.六四〇	〇.四七五	〇.八五四	〇.六三〇	〇.七二八	〇.六九七	〇.三八五	〇.六三九	〇.六六二	〇.六四六	〇.五六九	〇.七二二	〇.六五八	〇.六二五

七十五

大 京 東		區理管	
神戶 岡山 兵庫 京都 滋賀 京都 大阪 和歌山 奈良 大阪		青森 秋田 青森	
計		計	
二,九七九	一,七三〇	一,〇七三	一〇六
六,六六一	四九,五三三	二八四,四八〇	一九,九一八
三,〇五三	一八,〇九五,三三七	一五,四七九,六七〇	七,九四八,五六〇
九,〇三八	五,〇八四,六六六	六,七九三,三五八	〇.八九〇
二,二四八八	一,〇九〇,六六七	七,三七,七五三	〇.五三三
六四,〇二七	三三,〇二〇	一,四一四	〇.七三二
三,八六六	一〇,六三三	一九三,六八四,四七六	〇.七三二
二,二四八八	六,九〇六,四五七	一九,九一八	〇.七三二
六〇六	七,七三〇,六一七	七,九四八,五六〇	〇.七三二
七五六	九,〇三八	七,九四八,五六〇	〇.七三二
一,三三三	一八,〇九五,三三七	七,九四八,五六〇	〇.七三二
一,三三三	一八,〇九五,三三七	七,九四八,五六〇	〇.七三二
二,二四八八	六,九〇六,四五七	七,九四八,五六〇	〇.七三二
二,九七九	一,七三〇	七,九四八,五六〇	〇.七三二

七十四

區理管		新 規 人 員 預 度		數 金 入 額		預入一度平均金額
監督局	廳府縣	數	金	額		
下	熊本	1,333	19,071	14,267,743	0.751	
	大分	33	1,237	450,630	0.364	
	福岡	1,448	30,633	14,780,333	0.482	
	計	2,813	50,941	29,547,606	0.580	
	廣島	605	24,442	15,183,376	0.626	
	山口	783	27,546	10,722,870	0.611	
	島根	381	12,772	6,130,655	0.511	
	計	1,769	53,560	33,009,313	0.598	
	鹿兒島	16	2,957	2,645,500	0.766	
	宮崎	55	3,336	970,758	0.733	
沖繩	237	3,481	1,624,870	0.667		
計	298	7,774	4,860,228	0.226		
清國		46	527	330,680	0.265	
韓國		46	527	330,680	0.338	
關						

小計	合計	臺灣總督府	總計
8,907	32,801	39	32,840
1,007,822	6,462,363	1,454	6,463,817
87,046,098	4,832,751,140	2,499,200	4,835,250,300
0.618	0.752	1.616	0.754

尙ホ前(二)表拂戻高中即時拂戻ニ係ルモノヲ再掲スレハ左表ノ如シ
 明治三十五年中郵便貯金即時拂戻高地方別

監督局	廳府縣	口 數	金 額
東 京	東京	3,144,544	222,457,708
	埼玉	6,769	45,277,112
	千葉	1,576,344	117,547,032
	山梨	311,111	19,422,709
	神奈川	1,179,009	79,322,602
	靜岡	95,077	56,682,151
	橫濱	1,144,444	75,333,476
	札幌	1,144,444	75,333,476
	新潟	1,144,444	75,333,476
	新潟	1,144,444	75,333,476

大阪										計				
多度津		金澤		神戸		京都		大阪						
高知	徳島	香川	愛媛	福井	富山	石川	鳥取	岡山	兵庫	滋賀	京都	和歌山	奈良	大阪
八四三三	一〇、八六四	二、三九三八	八、六八七	八、一一九	五、六七六	二、一六〇二	五、八五七	二、一八七六	三、五八七	八、一四五	三〇、四四四	八、〇五〇	八、零八一	三、七七一
五、三三五	八、六二八、〇五一	八、七、七四五、八三〇	五、九、七四四、八〇〇	六、八、九三七、六七三	三、〇、九、九一、三七八	九、二、九一、四六九	三、三、〇、三九、八六六	八、三、三、五八、五三三	一、三、〇、三六九、五七七	六、五、〇、二、二、二、七、八	二、〇、八、〇、七、三、四、〇、五	五、三、〇、〇、四、一、五、八	六、二、一、三、四、〇、八、七	一、五、八、五、八、八、六、七、九
三、六、三、九、四														
三、一、九、三、三、七、〇、七、四、七														

東京										計				
野		青森		長野		宇都宮		仙臺						
郵便	別	岩手	秋田	青森	長野	群馬	茨城	栃木	福島	仙臺	宮城	三	名古屋	愛
一〇、七	一、七	一〇、三、三、六	一、五、五、四〇	一、三、四、〇、三	二、一、九、一、九	八、〇、九、八	一、九、九、一、二	一〇、〇、三、〇	一、七、一、六、三	二、五、九、七、七	一、八、九、六、三	九、六、三、三	七、一、三、九	一、六、三、五、七
二、二、〇、六、六、六、六	二、一、三、三、三、三	六、五、六、三、一、一、七、四	一、〇、三、七、五、〇、二、九、〇	八、〇、二、四、六、三、二、六	七、六、〇、〇、四、九、五、〇	四、六、九、一、五、四、二、三	一〇、九、三、八、一、七、一、九	六、三、〇、六、二、六、四、三	七、四、三、三、三、四、七、八	七、二、四、四、六、八、二、八	一、三、三、一、〇、九、三、七	六、九、一、八、四、一、〇、九	五、一、六、六、一、一、三、五	一、三、六、九、五、九、八、三、一
一、七、一、三、九、四														
一、三、六、九、五、九、八、三、一														

計	關										計	口	金	額		
	韓	清	鹿兒島		廣島		熊本		長崎							
	國	國	沖繩	宮崎	鹿兒島	島根	山口	廣島	福岡	熊本	佐賀	長崎	長崎	其他		
1,477,997	1,777,000	1,911,000	5,733,000	8,120,000	1,097,000	1,308,200	1,502,000	2,116,390	2,116,391	5,678,000	1,512,600	9,975,000	1,725,000	1,866,333		
1,034,838,741	1,796,196,5	3,610,000,000	11,582,000,000	4,922,000,000	90,573,360	89,775,700	1,057,980,000	1,549,941,000	1,482,447,300	3,493,380,800	1,297,530,600	5,133,319,700	1,497,183,000	1,275,398,496		

(三) 明治三十五年中郵便貯金預拂月別

月	次	新規預入人員	全額拂戻人員	預り度數	拂戻度數	預り金額	拂戻金額	總計	臺灣總督府	合計
一	月	七五,102	三六,641	五八二,174	一〇五,695	1,333,195,443	1,568,930,981	4,801,254,118	2,978,446,134	4,503,407,984
二	月	八五,383	三四,105	六八六,706	一〇〇,393	1,409,547,571	1,315,617,226			
三	月	八一,992	四一,178	六八六,291	一〇八,118	1,380,992,530	1,437,456,670			
四	月	六二,〇五五	四一,九九二	六八一,一五〇	一一三,693	1,338,547,585	1,430,790,899			
五	月	六四,九二二	三五,九五三	六四〇,九三五	一〇七,〇八三	1,373,411,468	1,297,196,475			
六	月	六二,九一五	三〇,三四三	六二四,五四四	九八,四三〇	1,414,644,157	1,337,846,949			
七	月	七三,二七二	三〇,四三二	六五九,六一一	一〇一,二九一	1,486,266,410	1,212,223,496			
八	月	五八,七二二	三一,五六九	六二四,八〇九	一一一,八三八	1,515,561,863	1,275,943,541			
九	月	六九,三六三	三〇,八八四	六七九,〇九四	一〇二,八五四	1,549,819,910	1,205,849,279			
十	月	六六,七九八	二二,九六七	六七八,一三四	一一六,七一一	1,576,644,334	1,367,553,383			

(四) 郵便貯金年末現在高比較表

種目	三十五年			三十四年			比較増減	同上歩合
	預人員	預金額	一人平均預高	預人員	預金額	一人平均預高		
種目	二七,〇七,一八八	二七,〇〇九,六七一,二五八	一,〇六,四〇〇	二二,七二七,三三三	二一,八八九	一,七九四,八六二,〇一三	△	一,〇五
種目	二二,七二七,三三三	二二,七二七,三三三	一,〇六,四〇〇	二二,七二七,三三三	二一,八八九	一,七九四,八六二,〇一三	△	一,〇五

(五) 明治卅五年中郵便貯金年末現在高地方別前年比較表

種目	三十五年		三十四年		比較増減	同上歩合
	預人員	預金額	預人員	預金額		
種目	二九,〇六,八九九	三〇,四五五,九一八,三三一	二七,七七一,二八一,六〇一	二,四八四,六三六,七三〇	△	一,〇〇
種目	二九,〇六,八九九	三〇,四五五,九一八,三三一	二七,七七一,二八一,六〇一	二,四八四,六三六,七三〇	△	一,〇〇

管轄區	現在人員		現在金額		一人現在預り金額
	三十五年	三十四年	三十五年	三十四年	
東京	一三,六三三	一三,四四六	一,〇九七,〇〇〇	一,〇九七,〇〇〇	一,〇〇〇
埼玉	四,七四〇	三,九三五	六,一六六	五,九七二,九二四	一,一五七
千葉	五,七六〇	五,九〇〇	六,〇〇〇,〇〇〇	五,八八〇,〇〇〇	一,一三三
山梨	三,三六〇	三,〇三九	一,〇七三,一六六	一,〇七三,一六六	一,〇〇〇
東京	一三,六三三	一三,四四六	一,〇九七,〇〇〇	一,〇九七,〇〇〇	一,〇〇〇
埼玉	四,七四〇	三,九三五	六,一六六	五,九七二,九二四	一,一五七
千葉	五,七六〇	五,九〇〇	六,〇〇〇,〇〇〇	五,八八〇,〇〇〇	一,一三三
山梨	三,三六〇	三,〇三九	一,〇七三,一六六	一,〇七三,一六六	一,〇〇〇

監督局		現 在 人 員		現 在 金 額		一 人 現 在 預 り 金 額	
其 他	府 縣	三 十 五 年	三 十 四 年	三 十 五 年	三 十 四 年	三 十 五 年	三 十 四 年
東	神奈川	40,333	35,794	5,538,336	5,577,666	1,377,333	1,577,333
	横濱	50,654	44,788	3,900,666	3,099,777	1,300,666	1,199,777
	札幌	13,666	7,777	1,266,666	999,999	1,266,666	999,999
	北海道	6,666	7,777	666,666	999,999	666,666	999,999
	新潟	6,666	6,666	666,666	666,666	666,666	666,666
	愛知	76,666	66,666	1,566,666	1,000,000	1,566,666	1,000,000
	名古屋	76,666	66,666	1,566,666	1,000,000	1,566,666	1,000,000
	岐阜	76,666	66,666	1,566,666	1,000,000	1,566,666	1,000,000
	三重	66,666	66,666	666,666	666,666	666,666	666,666
	仙臺	76,666	66,666	1,566,666	1,000,000	1,566,666	1,000,000
	福島	76,666	66,666	1,566,666	1,000,000	1,566,666	1,000,000
	宇都宮	76,666	66,666	1,566,666	1,000,000	1,566,666	1,000,000
	茨城	76,666	66,666	1,566,666	1,000,000	1,566,666	1,000,000
	栃木	76,666	66,666	1,566,666	1,000,000	1,566,666	1,000,000
	群馬	76,666	66,666	1,566,666	1,000,000	1,566,666	1,000,000
	長野	76,666	66,666	1,566,666	1,000,000	1,566,666	1,000,000
	長野	76,666	66,666	1,566,666	1,000,000	1,566,666	1,000,000

京		大		阪		小	
野	特	野	大	大	大	小	計
野	野	野	野	野	野	野	野
青森	岩手	青森	岩手	青森	岩手	青森	岩手
2,533,666	2,633,666	2,533,666	2,633,666	2,533,666	2,633,666	2,533,666	2,633,666
3,333,666	3,433,666	3,333,666	3,433,666	3,333,666	3,433,666	3,333,666	3,433,666
2,833,666	2,933,666	2,833,666	2,933,666	2,833,666	2,933,666	2,833,666	2,933,666
2,133,666	2,233,666	2,133,666	2,233,666	2,133,666	2,233,666	2,133,666	2,233,666
1,533,666	1,633,666	1,533,666	1,633,666	1,533,666	1,633,666	1,533,666	1,633,666
933,666	1,033,666	933,666	1,033,666	933,666	1,033,666	933,666	1,033,666
333,666	433,666	333,666	433,666	333,666	433,666	333,666	433,666
133,666	233,666	133,666	233,666	133,666	233,666	133,666	233,666
53,666	153,666	53,666	153,666	53,666	153,666	53,666	153,666
13,666	33,666	13,666	33,666	13,666	33,666	13,666	33,666
3,666	13,666	3,666	13,666	3,666	13,666	3,666	13,666
1,666	3,666	1,666	3,666	1,666	3,666	1,666	3,666
666	1,666	666	1,666	666	1,666	666	1,666
266	666	266	666	266	666	266	666
66	266	66	266	66	266	66	266
16	66	16	66	16	66	16	66
6	16	6	16	6	16	6	16
1	6	1	6	1	6	1	6

管 理 區	大 阪																							
	金 澤		多 度 津			長 崎		熊 本		廣 島		小 計												
	石 川	富 山	福 井	愛 媛	香 川	德 島	高 知	佐 賀	長 崎	熊 本	廣 島													
監 督 局	石 川	富 山	福 井	愛 媛	香 川	德 島	高 知	佐 賀	長 崎	熊 本	廣 島	小 計	廣 島	福 岡	大 分	熊 本	長 崎	佐 賀	熊 本	廣 島	小 計	總 計		
其 他	三十五	三十四	前年	同上	三十五	三十四	前年	同上	三十五	三十四	前年	同上	三十五	三十四	前年	同上	三十五	三十四	前年	同上	三十五	三十四	前年	同上
現 在 人 員	35	34	33	32	31	30	29	28	27	26	25	24	23	22	21	20	19	18	17	16	15	14	13	
現 在 金 額	10000	10000	10000	10000	10000	10000	10000	10000	10000	10000	10000	10000	10000	10000	10000	10000	10000	10000	10000	10000	10000	10000	10000	
一 人 現 在 預 計 金 額	10000	10000	10000	10000	10000	10000	10000	10000	10000	10000	10000	10000	10000	10000	10000	10000	10000	10000	10000	10000	10000	10000	10000	
前 年 二 對 比	+	-	-	-	-	-	-	-	-	-	-	-	-	-	-	-	-	-	-	-	-	-	-	

(六) 郵便貯金月末現在高

月	次	現 在 人 員	現 在 金 額	關													
				廣 島		鹿 兒 島			清 國		韓 國		小 計		合 計	臺 灣 總 督 府	總 計
				山 口	島 根	宮 崎	鹿 兒 島	沖 繩	國	國	國	國	國	國			
卅五年	月	13,012,060	22,792,233,609	八,一三五	七,六八八	七,五七二	一,〇〇〇	九,七九八	六,六八八	一,〇〇〇	一,〇〇〇	一,〇〇〇	一,〇〇〇	一,〇〇〇	一,〇〇〇	三,七〇二,一八	
卅五年	月	13,012,060	22,792,233,609	八,一三五	七,六八八	七,五七二	一,〇〇〇	九,七九八	六,六八八	一,〇〇〇	一,〇〇〇	一,〇〇〇	一,〇〇〇	一,〇〇〇	一,〇〇〇	三,七〇二,一八	
卅五年	月	13,012,060	22,792,233,609	八,一三五	七,六八八	七,五七二	一,〇〇〇	九,七九八	六,六八八	一,〇〇〇	一,〇〇〇	一,〇〇〇	一,〇〇〇	一,〇〇〇	一,〇〇〇	三,七〇二,一八	

月次	現在人員	現在金額
二月	二,三六二,五三八	二六,九〇三,〇三八
三月	二,四〇二,三三三	二七,九七一,二八二
四月	二,四三三,四一五	二七,八七九,〇四六
五月	二,四五一,三三四	二七,九五七,〇八九
六月	二,四八三,九五六	二八,一五九,七八二
七月	二,五二六,七七六	二八,四三九,二五八
八月	二,五五三,九九九	二八,六八五,三六四
九月	二,五九二,四六八	二九,〇四二,〇九一
十月	二,六二六,二九九	二九,二〇二,八八六
十一月	二,六六八,二九五	二九,二九九,五六五
十二月	二,七〇七,二一八	二八,八〇四,五三三
廿六年	二,七六〇,八四一	二八,七〇〇,八七四
一月	二,八五二,三三五	二九,二〇五,七〇〇
二月	二,九〇六,八九七	三〇,四五五,九一八

第二 郵便貯金累年比較

明治八年即十郵便貯金創業ノ年ニ在テハ全國ヲ通シテ郵便貯金ヲ取扱フ箇所ハ僅カニ二十二其取扱高預入度數一萬六千四百四十二度預金額二萬百二十二圓五十九錢新規預入人員二千八百八十四人又拂戻度數千四百四十度拂戻金額五千三百三十四圓九拾錢九厘全額拂戻人員三百四十一人年末現在預人員千八百四十三人現在預金額一萬五千二百二十四圓六錢九厘ニ過キザリシガ明治三十五年ニ至リテハ郵便貯金ヲ取扱フ局所數ハ臺灣地方ヲ合セ實ニ五千六百二十七箇所其取扱高預リ度數七百八十八萬千六百一度預金額(利子ヲ除キ)千七百十八萬七千二百十圓八十九錢二厘新規預入人員八十五萬三千百五十六人又拂戻度數百三十三萬三千七十七度拂戻金額千六百六十六萬三千九百三十九圓九十一錢七厘全額拂戻人員四十一萬七千八百三十七人年末現在預人員二百七十萬七千八百十八人其金額二千八百八十八萬四千五百三十三圓十七錢ノ多キニ達シタリ今茲ニ既往十年間ノ預拂高並ニ現在高ヲ掲ゲ累計増減ノ狀況ヲ示セバ左表ノ如シ

(一) 郵便貯金預拂高 其一

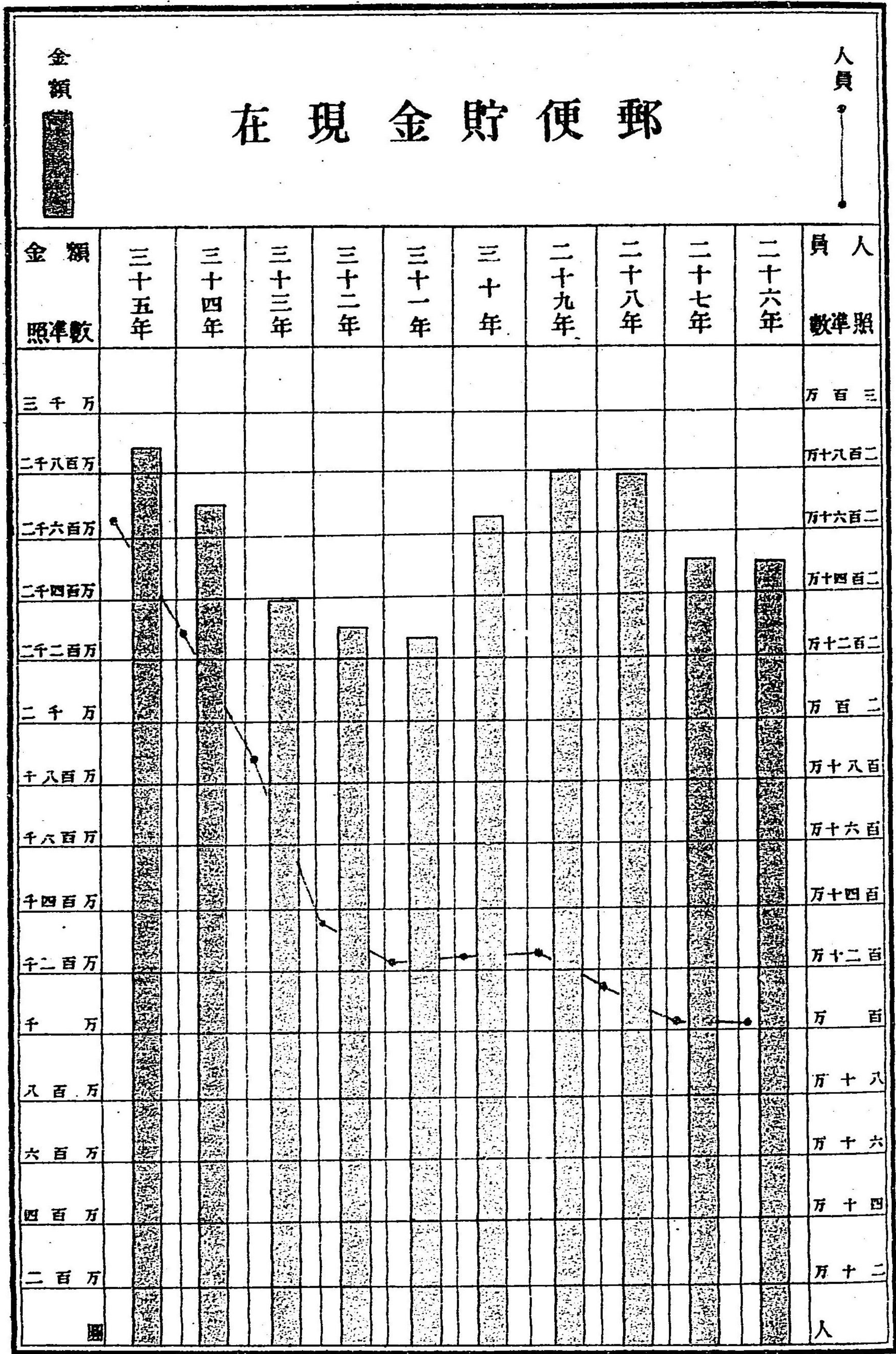
年次	新規預入人員		前年ニ對シテ増減		同上歩合		全額拂戻人員		前年ニ對シテ増減		同上歩合		預り度數		前年ニ對シテ増減		同上歩合		拂戻度數		前年ニ對シテ増減		同上歩合	
	入	入	シ	増減	シ	増減	シ	増減	シ	増減	シ	増減	シ	増減	シ	増減	シ	増減	シ	増減	シ	増減	シ	増減
廿六年	三二八、五〇三	五二七、七九七	〇	一、九七九	二二八、六四五	二二、〇四六	〇	一、〇七二	八三三、五三三	四二九、三八一	〇	一、七一九	四七二、七〇六	六〇、八八八	〇	一、四一八	一、〇七二	四七二、七〇六	六〇、八八八	〇	一、四一八	一、〇七二	四七二、七〇六	六〇、八八八
廿七年	三二四、〇九二	四四一、一一一	〇	一、一四五	二二五、〇三〇	三三、〇三三	〇	一、五二二	九四九、二二〇	二二六、七〇三	〇	一、五二二	五五二、七二九	八〇、〇三三	〇	一、五二二	一、〇七二	五五二、七二九	八〇、〇三三	〇	一、五二二	一、〇七二	五五二、七二九	八〇、〇三三
廿八年	三三六、三六五	四二二、七三三	〇	一、三五五	二二五、〇三〇	一、〇七三	〇	一、五二二	九四九、二二〇	二二六、七〇三	〇	一、五二二	五五二、七二九	八〇、〇三三	〇	一、五二二	一、〇七二	五五二、七二九	八〇、〇三三	〇	一、五二二	一、〇七二	五五二、七二九	八〇、〇三三
廿九年	三九四、五六二	三八、一九七	〇	一、〇七三	三三六、四四二	六五、八六五	〇	一、五二二	九四九、二二〇	二二六、七〇三	〇	一、五二二	五五二、七二九	八〇、〇三三	〇	一、五二二	一、〇七二	五五二、七二九	八〇、〇三三	〇	一、五二二	一、〇七二	五五二、七二九	八〇、〇三三
三十年	三三七、九八六	△五五、五五五	〇	一、四三三	三三六、四四二	二二、三四四	〇	一、五二二	九四九、二二〇	二二六、七〇三	〇	一、五二二	五五二、七二九	八〇、〇三三	〇	一、五二二	一、〇七二	五五二、七二九	八〇、〇三三	〇	一、五二二	一、〇七二	五五二、七二九	八〇、〇三三
卅一年	二九七、七二五	△四〇、三六一	〇	一、一七九	二八八、一三四	△五、六八七	〇	一、五二二	九四九、二二〇	二二六、七〇三	〇	一、五二二	五五二、七二九	八〇、〇三三	〇	一、五二二	一、〇七二	五五二、七二九	八〇、〇三三	〇	一、五二二	一、〇七二	五五二、七二九	八〇、〇三三
卅二年	三九三、四四五	九五、八二〇	〇	一、二二五	二八八、一三四	△五、六八七	〇	一、五二二	九四九、二二〇	二二六、七〇三	〇	一、五二二	五五二、七二九	八〇、〇三三	〇	一、五二二	一、〇七二	五五二、七二九	八〇、〇三三	〇	一、五二二	一、〇七二	五五二、七二九	八〇、〇三三
卅三年	八三三、二九七	四三八、八五三	〇	一、二二五	三〇八、〇六五	三九九、九三一	〇	一、五二二	九四九、二二〇	二二六、七〇三	〇	一、五二二	五五二、七二九	八〇、〇三三	〇	一、五二二	一、〇七二	五五二、七二九	八〇、〇三三	〇	一、五二二	一、〇七二	五五二、七二九	八〇、〇三三
卅四年	七六三、八六五	△六八、四三三	〇	〇、八三三	三七五、三二八	六七、二六三	〇	一、五二二	九四九、二二〇	二二六、七〇三	〇	一、五二二	五五二、七二九	八〇、〇三三	〇	一、五二二	一、〇七二	五五二、七二九	八〇、〇三三	〇	一、五二二	一、〇七二	五五二、七二九	八〇、〇三三
卅五年	八五三、一五六	八九、二九一	〇	一、二七四	四一七、八三七	四二五、〇九	〇	一、五二二	九四九、二二〇	二二六、七〇三	〇	一、五二二	五五二、七二九	八〇、〇三三	〇	一、五二二	一、〇七二	五五二、七二九	八〇、〇三三	〇	一、五二二	一、〇七二	五五二、七二九	八〇、〇三三

(一) 郵便貯金預拂高 其二

年次	預り金額	前年ニ對シテ増減	同上歩合	郵便貯金ニ生シタル利子	郵便貯金以テ購入シタル公債國債利子	拂戻金額	前年ニ對シテ増減	同上歩合
廿六年	一三、〇四一、八四二	一、七六六	一、一三七	八七二、三四七	一、八八九	三六、四二〇、〇〇〇	一、八八九	一、一三七
廿七年	一三、〇四一、八四二	一、七六六	一、一三七	八七二、三四七	一、八八九	三六、四二〇、〇〇〇	一、八八九	一、一三七
廿八年	一三、〇四一、八四二	一、七六六	一、一三七	八七二、三四七	一、八八九	三六、四二〇、〇〇〇	一、八八九	一、一三七
廿九年	一三、〇四一、八四二	一、七六六	一、一三七	八七二、三四七	一、八八九	三六、四二〇、〇〇〇	一、八八九	一、一三七
三十年	一三、〇四一、八四二	一、七六六	一、一三七	八七二、三四七	一、八八九	三六、四二〇、〇〇〇	一、八八九	一、一三七
卅一年	一三、〇四一、八四二	一、七六六	一、一三七	八七二、三四七	一、八八九	三六、四二〇、〇〇〇	一、八八九	一、一三七
卅二年	一三、〇四一、八四二	一、七六六	一、一三七	八七二、三四七	一、八八九	三六、四二〇、〇〇〇	一、八八九	一、一三七
卅三年	一三、〇四一、八四二	一、七六六	一、一三七	八七二、三四七	一、八八九	三六、四二〇、〇〇〇	一、八八九	一、一三七
卅四年	一三、〇四一、八四二	一、七六六	一、一三七	八七二、三四七	一、八八九	三六、四二〇、〇〇〇	一、八八九	一、一三七
卅五年	一三、〇四一、八四二	一、七六六	一、一三七	八七二、三四七	一、八八九	三六、四二〇、〇〇〇	一、八八九	一、一三七

(二甲) 郵便貯金年末現在高

年次	局所數	預ケ人員	前年ニ對シテ増減	同上歩合	預り全額	前年ニ對シテ増減	同上歩合
廿七年	二、九六三	一〇、一八五	九九、八五八	一、一〇〇	二四、八一五、九八九	二、九六一、一九七	一、一三五
廿八年	三、〇二六	一〇、七三七	六二、四六二	〇、六二二	二四、九六二、四五九	一、四六四、七三三	〇、〇六
廿九年	三、〇二六	一〇、七三七	六二、四六二	〇、六二二	二四、九六二、四五九	一、四六四、七三三	〇、〇六
三十年	三、〇二六	一〇、七三七	六二、四六二	〇、六二二	二四、九六二、四五九	一、四六四、七三三	〇、〇六
卅一年	三、〇二六	一〇、七三七	六二、四六二	〇、六二二	二四、九六二、四五九	一、四六四、七三三	〇、〇六
卅二年	三、〇二六	一〇、七三七	六二、四六二	〇、六二二	二四、九六二、四五九	一、四六四、七三三	〇、〇六
卅三年	三、〇二六	一〇、七三七	六二、四六二	〇、六二二	二四、九六二、四五九	一、四六四、七三三	〇、〇六
卅四年	三、〇二六	一〇、七三七	六二、四六二	〇、六二二	二四、九六二、四五九	一、四六四、七三三	〇、〇六
卅五年	三、〇二六	一〇、七三七	六二、四六二	〇、六二二	二四、九六二、四五九	一、四六四、七三三	〇、〇六



前表ノ計數ヲ圖表ニ依リテ示セハ左ノ如シ

年次	卅五年	卅四年	卅三年	卅二年	卅一年	三十年	廿九年
局所數	五,六二七	四,九八〇	四,六七五	四,五〇九	三,八三〇	三,五七七	三,四九七
預ケ人員	二,〇〇七,一八八	二,二七一,七九七	一,八八三,二六三	一,三五九,〇三〇	一,三三三,七九〇	一,二五六,九一五	一,二五七,六九五
前年ニ對シ増減	四三五,三一九	三八八,五三七	五三四,三三三	一三五,三一一	三三,一九六	七九〇	七八,一四〇
同上歩合	一,九三	二,〇六	三,八六	一,〇三	〇,一八	—	〇,六六
預リ金額	二八,八〇四,五三三,一七〇	二七,〇〇〇,九六七,一五八	二四,〇一五,一三八,〇八三	二二,三三三,五五三,四三三,一六	二〇,四三三,〇三三,三三三,〇	一九,三三三,三三三,〇九八,〇	一八,〇七八,二九一,一五五
前年ニ對シ増減	一,七九四,八六二,〇二二	二,九九四,五三三,〇七五	六,七九九,五七六,七六七	八,四三〇,四〇,一八三	三,八四三,四二六,九六五	一,七四二,六六二,〇五七	三,三〇〇,七五,二二五
同上歩合	〇,六六	一,二五	〇,二七	〇,三七	一,四六	〇,六三	〇,二二

前表中郵便貯金ヲ取扱フ局所ヲ其等級ニ從ヒ區別シ五ヶ年間増減ノ狀況ヲ示セハ左ノ如シ

(二乙) 郵便貯金取扱局所等級別

年次	一 等			二 等			三 等			郵便受取所	合 計
	郵便電信局及郵便局	郵便電信支局及郵便支局	等	郵便電信局及郵便局	等	等	郵便電信局及郵便局	等	等		
三十一年	三三	三〇	三〇	八二	一二	四〇	三三	四三	三、八三〇		
三十二年	三三	三五	三五	七九	一〇	三六	三三	四一	四、五〇九		
三十三年	三三	七五	七五	八八	八	三七	三三	三五	四、六七五		
三十四年	三三	八六	八六	一〇	三	三八	三七	八九	四、九八〇		
三十五年	三〇	九五	九五	一一	四	四〇	三三	一、三六九	五、六二七		

備考 在海外本邦郵便電信局及郵便局ハ二等局ノ欄へ在海外局出張所及臺灣地方各出張所ハ何レモ支局欄内ニ郵便電信取扱所及郵便取扱所並ニ郵便電信受取所ハ總テ郵便受取所中ニ算入セリ

第三 公債證書

明治三十五年中ニ於テ郵便貯金ヲ以テ購入セル公債證書ノ枚數ハ千九百參拾枚其額面金高二萬二千六百圓又下渡シテ爲シタル證書枚數ハ二千八百九十四枚其額面金高二十七萬百圓ニシテ其取扱口數ハ購入八百四十二度下渡九百四十六度ナリトス之レヲ前年中ノ取扱高ニ比スレハ購入高ハ度數ニ於テ四步八厘ヲ減少シ枚數ニ於テ四步三厘額面高ニ於テ一割三步六厘ヲ増加シ下渡高ハ其増加スルコト度數ニ於テ六割三厘證書枚數ニ於テ五割六分三厘額面高ニ於テ四割七步一厘ナリトス而シテ年末現在保管高ハ人員二千三百八十九人證書枚數一萬八百二十九枚其額面金高百十萬九千四百五十圓ニシテ前年末ノ保管高ニ比シ人員ニ於テハ七步七厘證書枚數ニ於テ八步二厘額面高ニ於テハ四步一厘ノ減少ナリトス尙ホ其詳細ヲ示セバ左ノ如シ

(一) 公債證書購入及下渡高比較表

種目	三十五年中		三十四年中		比較	増減	同上	歩合
	新規人員	購入度數	新規人員	購入度數				
新規人員	四八八	八八二	五三五	八八四	△	三七	〇・七	〇・八
購入度數	八八二	八八四	八八四	八八二	△	四二	〇・八	〇・八

茲ニ參照ノ爲メ以上ノ計數ヲ會計年度ニ依テ示セバ左表ノ如シ

種目	三十五年度		三十四年度		比較	増減	同上	歩合
	證書枚數	證書額面金高	證書枚數	證書額面金高				
證書枚數	四八〇	二七〇,一〇〇	五二四	一八三,六〇〇	△	四四	〇・七	〇・三
證書額面金高	二,三三六,〇〇〇	二七〇,一〇〇	一,九五八,〇〇〇	一八三,六〇〇	△	七九	三・六	一・三
全下渡人員	六八六	九四六	五〇四	五九〇	△	一八二	三・六	六・〇
度數	九四六	二八,九四	五九〇	一八,五二	△	三五六	六・〇	六・〇
證書枚數	二八,九四	二七〇,一〇〇	一八,五二	一八三,六〇〇	△	一,一〇	五・六	五・六
證書額面金高	二七〇,一〇〇	二七〇,一〇〇	一八三,六〇〇	一八三,六〇〇	△	八六,五〇〇	四・七	四・七

種目	三十五年度		三十四年度		比較	増減	同上	歩合
	新規人員	證書枚數	新規人員	證書枚數				
新規人員	四八〇	二七〇,一〇〇	五二四	一八三,六〇〇	△	四四	〇・七	〇・三
證書枚數	七九九	二,三三六,〇〇〇	八六〇	一,九五八,〇〇〇	△	六二	〇・七	〇・三
證書額面金高	二,三三六,〇〇〇	二七〇,一〇〇	一,九五八,〇〇〇	一八三,六〇〇	△	七九	三・六	一・三
全下渡人員	六七七	九四六	五二四	五九〇	△	一五三	二・九	二・九
度數	九四六	二八,九四	五九〇	一八,五二	△	三五六	六・〇	六・〇
證書枚數	二八,九四	二七〇,一〇〇	一八,五二	一八三,六〇〇	△	一,一〇	五・六	五・六
證書額面金高	二七〇,一〇〇	二七〇,一〇〇	一八三,六〇〇	一八三,六〇〇	△	八六,五〇〇	四・七	四・七

(二) 明治卅五年中公債證書取扱高月別

月次	新入人員		全下渡人員		購入度數		下渡度數		書購入數		書下渡數		額購入證書		額下渡證書		
	入	規	全	下	購	入	下	渡	書	入	書	下	渡	額	入	額	下
卅六年一月	五二	五二	五八	五八	八五	八五	六四	六四	二〇〇	二〇〇	九三	九三	二〇三	二〇〇〇	二〇〇〇	一七五五〇	一七五五〇
二月	二四	二四	四二	四二	四九	四九	五一	五一	九三	九三	一四四	一四四	一四〇〇	一三〇〇〇	一三〇〇〇	一四六〇〇	一四六〇〇
三月	三五	三五	五五	五五	六一	六一	六四	六四	一二四	一二四	一四四	一四四	一五〇〇	一五〇〇〇	一五〇〇〇	一五三〇〇	一五三〇〇
四月	三六	三六	五四	五四	六〇	六〇	五九	五九	一三六	一三六	一四四	一四四	一四三〇	一四三〇〇	一四三〇〇	一三、四五〇	一三、四五〇
五月	五三	五三	五四	五四	八八	八八	七〇	七〇	一七四	一七四	二〇四	二〇四	二〇、四五〇	二〇、四五〇	二〇、四五〇	二〇、九五〇	二〇、九五〇
六月	三六	三六	四九	四九	八八	八八	七〇	七〇	一七四	一七四	二〇四	二〇四	二〇、四五〇	二〇、四五〇	二〇、四五〇	七六八五〇	七六八五〇
七月	五三	五三	五二	五二	七五	七五	三八	三八	二二三	二二三	二八二	二八二	二八、一五〇	二八、一五〇	二八、一五〇	二七、七五〇	二七、七五〇
八月	五四	五四	四五	四五	八四	八四	四八	四八	二四一	二四一	一九三	一九三	一九、七五〇	一九、七五〇	一九、七五〇	一八、三〇〇	一八、三〇〇
九月	四四	四四	四五	四五	七五	七五	五五	五五	二二五	二二五	二一五	二一五	二〇、〇〇〇	二〇、〇〇〇	二〇、〇〇〇	一九、七〇〇	一九、七〇〇
十月	四四	四四	五三	五三	六二	六二	五八	五八	一六三	一六三	一六四	一六四	一七、六五〇	一七、六五〇	一七、六五〇	一六、五五〇	一六、五五〇
十一月	三四	三四	四五	四五	四五	四五	五一	五一	九九	九九	一六三	一六三	一〇、六〇〇	一〇、六〇〇	一〇、六〇〇	一一、五五〇	一一、五五〇
十二月	三三	三三	三六	三六	四九	四九	三九	三九	一一一	一一一	一一一	一一一	一二、〇〇〇	一二、〇〇〇	一二、〇〇〇	九、五五〇	九、五五〇
合計	四八八	四八八	六八六	六八六	八四二	八四二	九四六	九四六	一九三〇	一九三〇	二、八九四	二、八九四	二二、六〇〇	二二、六〇〇	二二、六〇〇	二七、一〇〇	二七、一〇〇

(三) 公債證書年末現在保管高比較

種目	卅五年中		卅四年中		比較増減	同上歩合
	人	員	人	員		
曆年末現在保管證書枚數	二、三九七	二、五八七	二、一七九	二、二八七	△	一九八
	一〇、八二九	一一、七九三	一〇、九五〇	一一、七九三	△	九六四
證書額面金高	一、〇九、四五〇	一、一〇、九五〇	一、〇九、四五〇	一、一〇、九五〇	△	一〇、〇七七
	六、七七一	七、九九九	六、七七一	七、九九九	△	一、九八
平均	四一	五七	七〇	七九	二四一	一八、五五〇
合計	四〇	四一	五六	五二	二四一	一八、五五〇
平均	四〇	四一	五六	五二	二四一	一八、五五〇

茲ニ參照ノ爲メ以上ノ計數ヲ會計年度ニ依テ示セバ左表ノ如シ

種目	卅五年度		卅四年度		比較増減	同上歩合
	人員	證書枚數	人員	證書枚數		
會計年度末現在保管	二,三三六	一〇,七五五	二,一六二	一〇,六二五	△	〇・七七
證書額面金高	一,〇三三,五五〇	一,〇三三,五五〇	一,一五二,六五〇	一,一五二,六五〇	△	〇・七四

第四 公債證書取扱高累年比較

郵便貯金ヲ以テ公債證書ヲ購入保管シ及其保管ニ係ル公債證書ノ下渡ヲ爲スハ明治二十四年一月ニ始マル今既往十年間ノ取扱高ヲ掲ク比年増減ノ狀況ヲ示セハ左表ノ如シ

(一) 公債證書取扱高 其一

年次	新規購入人員	前年二對	同上歩合	全下渡人員	前年二對	同上歩合	購入度數	前年二對	同上歩合	下渡度數	前年二對	同上歩合
	シ増減	シ増減	歩	シ増減	シ増減	歩	シ増減	シ増減	歩	シ増減	シ増減	歩
廿九年	一,〇六五	二四九	二七九	八二二	二九三	五,六五	一,五八九	三六〇	二,九三	八六五	三二四	五,九九
廿八年	八二〇	一八六	一八五	五九二	六五	一一	一,三九	二二〇	一,三二	五四一	七〇	一一五
廿七年	一,〇〇六	二八九	四〇三	五八四	一六	二,四八	一,四四九	四六五	四七三	六一	一〇四	二〇五
廿六年	七二七	四四六	三三三	四六八	四	一〇四	九八四	五二二	三,四二	五〇七	五七	一一七
卅一年	一,〇八八	五七	〇,五四	八六六	五四	〇,六七	一,五四四	四五	〇,二八	九二〇	五五	〇,六四
卅二年	五九七	四二	四〇八	八五四	二二	〇,一四	九四七	五九七	三,八七	九一七	三	〇,〇三
卅三年	四六二	一三五	二二六	五八七	二六	三,一〇	七〇一	二四六	二,六〇	六八四	二,三三	一,五四
卅四年	五二五	五四	一一七	五五一	三八	〇,六五	八四七	一四六	二,〇八	六二五	五九	〇,八六
卅五年	四八八	三七	〇,七〇	五〇四	四七	〇,八五	八八四	三七	〇,四四	五九〇	三五	〇,五六

(二) 公債證書取扱高 其二

年次	購入證書枚數	前年二對	同上歩合	下渡證書枚數	前年二對	同上歩合	購入證書額面金高	前年二對	同上歩合	下渡證書額面金高	前年二對	同上歩合
	シ増減	シ増減	歩	シ増減	シ増減	歩	シ増減	シ増減	歩	シ増減	シ増減	歩
卅六年	二,六五七	一,二八一	三,二二五	一,四七〇	二,六三	二,一八	二,五七,七〇〇	一,五二〇,〇〇〇	三,七五	一,四八,四五〇	二,七八〇〇	二,三〇
卅七年	三,四六七	八一〇	三,〇五	一,七八〇	三,一〇	二,一一	三,五七,四五〇	一,〇五,七五〇	四,二〇	一,七九,八五〇	三,一四〇〇	二,一一
卅八年	二,七五五	六七二	一,九四	一,五二一	二,五九	一,四六	二,九三,六五〇	六三,八〇〇	一,七八	一,五五,八〇〇	二,四〇,〇〇	一,三三
卅九年	三,五三四	七三九	二,六四	一,六三三	一,一一	七,三三	三,七五,三三〇	八,一七,〇〇〇	二,七八	二,三四,一〇〇	一〇,八三〇〇	六,九五
卅十年	三,八六八	三三四	〇,九五	二,九三二	二,八九	一,一〇	三,五七,〇〇〇	一,八三,三五〇	〇,四九	二,八九,一〇〇	二,五〇〇〇	〇,九五
卅一年	二,九二二	九五六	二,四七	三,三〇五	二,八三	〇,九七	二,一五,〇〇〇	一,四一,九〇〇	三,九七	三,〇一〇,五〇〇	一,一九,五〇〇	〇,四一

年次	購入枚数	前年ニ對シテ増減	同上歩合	下渡枚数	前年ニ對シテ増減	同上歩合	購入額	前年ニ對シテ増減	同上歩合	下渡額	前年ニ對シテ増減	同上歩合
卅二年	一九七〇△	九四二	三三三	二〇四八△	一、一五七	對	一六四、四〇〇△	五〇、九〇〇	對	一七〇、二〇〇△	一〇、八五〇	對
卅三年	二、一四〇	一七〇	〇、八六	二、〇三〇△	一八	對	一八六、七五〇	三三、三五〇	對	一七六、一〇〇△	一四、一〇〇	對
卅四年	二、八五二△	二八九	一、三五	一、八五二△	一七八	對	一九五、八〇〇	九、〇五〇	對	一八三、六〇〇	七、五〇〇	對
卅五年	一九三〇	七九	〇、四三	二、八九四	一、〇四二	對	二二二、六〇〇	二六、八〇〇	對	二七〇、一〇〇	八、六五〇	對

(一) 公債證書年未現在保管高

年次	人員	前年ニ對シテ増減	同上歩合	證書枚数	前年ニ對シテ増減	同上歩合	證書高	前年ニ對シテ増減	同上歩合
卅二年	一八六五	二四九	對	七、二四七	一、一八七	對	七五、一〇五〇	一〇、三二五〇	對
卅三年	二、二九一	四三三	二、二六	八、九三四	一、六八七	對	九二、八六五〇	一七、七六〇〇	對
卅四年	二、五九二	三〇一	一、三二	一〇、〇〇八	一、二七四	對	一〇六、六五〇〇	一三、七八五〇	對
卅五年	二、八四五	二五三	〇、九八	一一、〇一九	九〇一	對	一一七、七五〇	一一、二五〇	對
卅六年	二、九八七	一四二	〇、五〇	一二、〇五五	九四六	對	一二四、五六〇	六、七九〇〇	對
卅七年	二、七三〇△	二五七	〇、八六	一一、七六二△	二九三	對	一一五、九〇〇△	八、五七五〇	對
卅八年	二、三〇一△	二一九	〇、七七	一〇、八二九△	九六四	對	一一〇、九四九〇△	四、七五〇〇	對
卅九年	二、五八七	二二	〇、〇八	一一、七九三△	-	對	一二五、六九五〇	一一、二〇〇	對
卅十年	二、三九九△	一九八	〇、七	一一、八二九△	九六四	對	一二〇、九四九〇△	四、七五〇〇	對
卅十一年	二、三〇一△	二一九	〇、七	一一、八二九△	九六四	對	一一三、四一〇〇△	二、五八〇〇	對
卅十二年	二、三〇一△	二一九	〇、七	一一、八二九△	九六四	對	一一三、四一〇〇△	二、五八〇〇	對

以下左ノ諸表ハ明治三十六年三月末日現在郵便爲替貯金取扱局所ヲ各府縣面積及人口ニ比較シタルモノ(一表)同三十六年三月末日現在郵便貯金預ケ人及其金額ヲ各職業ニヨリ分類シタルモノ(二表三表)同郵便貯金現在預ケ人及其金額ヲ預入金額ニ從ヒ區別シタルモノ(四表五表)郵便貯金及銀行貯金ヲ累年比較シタルモノ(六表)ナリ茲ニ掲ゲテ參考ニ資ス

(二) 郵便爲替貯金取扱局所面積人口比較表

管理區	監督局	廳府縣	局所數	面積	一局所ニ對スル面積	人口	一局所ニ對スル人口
東京	東京	東京	一九五	一、二五八〇	〇、六五	二〇三、三三三	一〇、三二四
埼玉	埼玉	埼玉	六七	二、六五、九九	三九七	一、一七〇、〇二一	一七、四六三
千葉	千葉	千葉	二二六	三、二六一五	二、五九	一、二六八、六七七	一〇、〇六九
山梨	山梨	山梨	六〇	二、八九八五	四八三	五〇八、二五五	八、四七一

大 阪													青 森		
多 度 津	香 川		愛 媛		福 井		石 川		金 澤		神 戶		京 都	大 阪	青 森
德 島	香 川	愛 媛	福 井	石 川	富 山	石 川	鳥 取	岡 山	兵 庫	滋 賀	京 都	和 歌 山	大 阪	大 阪	岩 手
七八	五八	一〇八	七一	六二	八三	四六	二五	一七八	七〇	一六六	九二	七二	一三五	二二〇	一三三
二七一,二八	一一三,五〇	三四一,一七	二七二,四〇	二六六,四一	二七〇,七三	二二四,一六	四二〇,九八	五五六,六八	二五八,四四	二九六,五五	三三〇,六二	二二〇,四二	一一五,七二	八九九,一九	七五四,〇〇
三,四八	一,九六	三,一六	三,八四	四,二八	三,二六	四,八七	三,三七	三,三三	三,六九	一,七九	三,三八	二,八〇	〇,八六	七,四九	六,一八
六六九,三三八	六八三,四七七	九九八,七九九	六〇八,二七七	七四三,五九八	七一九,五三三	四一六,二〇八	一一〇,二六三	一七三,六三四	六六七,七七二	九九八,六三八	六七九,八六八	五三六,五二六	一六二,七八六	七二四,八一九	七九八,八一
八,五八一	一一,七八四	九,二四八	八,五六七	一一,九九四	八,六六九	九,〇四八	八,九六二	九,七五五	九,五四〇	六,〇一六	七,三九〇	七,四五二	一一,〇五八	一六,〇四〇	六,五四八

東 京													青 森		
長 野	宇 都 宮		仙 臺		名 古 屋		新 潟	札 幌	横 濱	神 奈 川		青 森			
青 森	長 野	茨 城	群 馬	栃 木	福 島	山 形	宮 城	三 重	岐 阜	愛 知	新 潟	札 幌	静 岡	神 奈 川	青 森
九八	一八九	一一七	八〇	九一	一六三	一一九	一六	二六	二〇	一六〇	二二四	二八九	一四六	八〇	九八
六〇七,〇三	八五三,七六	三八五,一八	四〇七,二五	四一一,七七	八四六,〇七	六〇〇,一五	五四〇,七九	三六八,五五	六七一,四五	三二二,七八	八二四,五九	六〇九,五三六	五〇三,八二	一五五,六七	六〇七,〇三
六,一九	四,五二	三,二九	五,〇九	四,五二	五,一九	五,〇四	四,六六	二,五三	五,一七	一,九五	三,八五	二,〇九	三,四五	一,九五	六,一九
六三六,七九〇	一一六,四,五八九	一一六,七,三九二	八二二,九九〇	八四六,八七八	一一二,七,六三三	八四六,一九三	八六六,九〇二	九八四,二二七	九六四,六三九	一六二,五,五七九	一,七,三,二七四	一〇九,七,九四九	一一二,七,三八五	九三八,一五二	六三六,七九〇
六,四九八	六,六六一	九,九七八	一〇,二七五	九,三〇六	六,九一八	七,一一一	七,四七三	七,八一	七,四二〇	一〇,一六〇	八,〇〇六	三,七九九	八,三三八	一一,七二七	六,四九八

(二) 郵便貯金現在預人員及金額職業分類比較表

種別	人員		金額	
	卅五年度	卅四年度	卅五年度	卅四年度
農業	七九八、六八〇	六五三、七四七	七、七二四、一八二、〇九四	七、一九八、六七六、四二五
商業	三三〇、六八三	三二四、六一〇	五、四七二、一九五、〇〇七	三、六六四、九三五、一五一
工業	一四二、三三四	九二、九二二	二、〇五二、九二七、三四七	一、四七三、〇七五、〇四一
雜業	一四〇、〇三三	九〇、三三七	二、二六四、八二〇、七四一	一、五五六、七二四、一〇三
諸般者ノ被雇職	一四一、〇七二	八四、四一六	一、五〇六、六一、八八一	一、〇二七、六四四、五三三
官吏軍人	一八五、五二六	二二九、一一〇	二、八七九、五九六、三三二	二、一七四、三三六、〇二四
學校生徒	五七七、一八八	三二四、三四六	一、三三三、〇一四、五九六	一、一四二、九一四、〇七二
漁獵業及船夫	四〇五、二二五	二六、五八〇	五、〇〇〇、九六、一三九	三、八三三、九五六、五九四
無職業	六四、四六六	五六、一五七	九〇〇、〇〇〇、三三四	八五九、七三三、一一一
社寺其他團體	一三〇、六七	一七、二二四	三七、二八二、二二五	五三三、九九九、四三五
職業未詳	四七二、九二一	六九、二九〇	五、一五三、二八六、八四二	七、九四五、二六七、一五七
合計	二、九〇六、八九九	二、四〇三、三五二	三〇、四四三、九一八、三一一	二七、九七二、二八二、六〇一
			百分例	百分例
			卅五年度	卅四年度
			一〇〇、〇〇〇	一〇〇、〇〇〇
			一六、二七	二八、八四
			〇、四八	〇、七二
			二、三三	二、三四
			一、三九	一、一一
			一九、八六	一三、九二
			六、三八	五、三七
			四、八五	三、五一
			四、八二	三、七六
			四、九〇	三、八七
			一、三五	九、三三
			二七、四八	二七、二二
			百分例	百分例
			卅五年度	卅四年度
			一〇〇、〇〇〇	一〇〇、〇〇〇
			一六、九三	一六、四〇
			一、二二	一、八七
			二、二六	三、〇七
			一、六四	一、三七
			五、〇三	四、〇七
			九、四六	七、八五
			四、九五	三、六七
			七、七六	五、五七
			六、七四	五、二七
			一七、九六	一三、一〇
			二五、三六	二五、七四
			百分例	百分例
			卅五年度	卅四年度
			一〇〇、〇〇〇	一〇〇、〇〇〇

合計	關之										阪大	區管理	
	臺灣	鹿兒島 宮崎	鹿兒島	廣島 山口	廣島	熊本 大分	熊本	長崎 佐賀	長崎	高知	高知	監督局	廳府縣
人員	一、一五	二九	八一	一三五	一一一	一三九	一六四	一四九	九五	二二九	六八	一三〇	九九
面積	三、二六八、一〇	一五六、九一	四八七、三四	六〇三、三二	四三五、八二	三八九、九七	五三〇、七六	三二七、八一	四〇二、七三	四六五、四七	一六〇、〇八	三三五、一五	四五四、七二
對面	四、八四	五、四一	六、〇二	四、四六	三、九三	二、八一	三、一八	二、一三	四、二四	三、六一	二、三五	一、八一	四、五九
人口	四八七、五八、九三二	四八七、二二五	四七二、五四二	一、三三三、四四八	七二〇、六二	七七五、五八六	一、四八〇、四二九	一、四八一、五五〇	八四〇、八五〇	一、一七三、三七五	六三五、七六七	九三三、八七一	六二四、二九三
對面	八、七三	一、六七九七	五、八三四	八、三九六	六、三九七	七〇、一七	九〇、二七	八、八五一	九、〇九六	九、三三〇	七、三八四	六、三〇六	

備考 家族ニシテ職業ヲ有セザルモノハ其家内ニテ重ニ生業ヲ營ム
 モノ、職業中ニ算入セリ雜業中ニハ農、商、工業以外ノ生業ヲ營
 ムモノ即チ神官、僧侶、辯護士、醫師、著述者、新聞記者、音樂師等ヲ算
 入セリ
 諸業者ノ被雇職工一般ノ使役人トハ農、商、工、官吏、軍人、及雜業者
 ニ雇ハル、者即チ丁稚、日雇稼、僕、婢、馬丁、等其他一般ノ使役ヲ受
 クルモノヲ總稱ス
 無職業中ニハ其職業ヲ明言スルヲ忌嫌スルモノヲ包含ス

(三) 郵便貯金預人員及金額職業分類地方別 (明治三十六年) 其一

區	廳府縣	農 業		商 業		工 業		雜 業		官 吏 軍 人	
		人員	金額	人員	金額	人員	金額	人員	金額	人員	金額
東 山	其 他	八、九〇〇	一、〇〇〇、〇〇〇	一、五〇〇	一、〇〇〇、〇〇〇	一、〇〇〇	一、〇〇〇、〇〇〇	一、〇〇〇	一、〇〇〇、〇〇〇	一、〇〇〇	一、〇〇〇、〇〇〇
千 葉	其 他	一、〇〇〇	一、〇〇〇、〇〇〇	一、〇〇〇	一、〇〇〇、〇〇〇	一、〇〇〇	一、〇〇〇、〇〇〇	一、〇〇〇	一、〇〇〇、〇〇〇	一、〇〇〇	一、〇〇〇、〇〇〇
埼 玉	其 他	一、〇〇〇	一、〇〇〇、〇〇〇	一、〇〇〇	一、〇〇〇、〇〇〇	一、〇〇〇	一、〇〇〇、〇〇〇	一、〇〇〇	一、〇〇〇、〇〇〇	一、〇〇〇	一、〇〇〇、〇〇〇
東 京	其 他	五、〇〇〇	五、〇〇〇、〇〇〇	五、〇〇〇	五、〇〇〇、〇〇〇	五、〇〇〇	五、〇〇〇、〇〇〇	五、〇〇〇	五、〇〇〇、〇〇〇	五、〇〇〇	五、〇〇〇、〇〇〇

京		人員	金額	人員	金額	人員	金額	人員	金額	人員	金額
秋 田	青 森										
神 奈 川	五、八〇〇	七、〇〇〇、〇〇〇	一、〇〇〇	一、〇〇〇、〇〇〇	一、〇〇〇	一、〇〇〇、〇〇〇	一、〇〇〇	一、〇〇〇、〇〇〇	一、〇〇〇	一、〇〇〇、〇〇〇	
靜 岡	一、二〇〇	一、二〇〇、〇〇〇	一、〇〇〇	一、〇〇〇、〇〇〇	一、〇〇〇	一、〇〇〇、〇〇〇	一、〇〇〇	一、〇〇〇、〇〇〇	一、〇〇〇	一、〇〇〇、〇〇〇	
北 海 道	三、三〇〇	三、三〇〇、〇〇〇	一、〇〇〇	一、〇〇〇、〇〇〇	一、〇〇〇	一、〇〇〇、〇〇〇	一、〇〇〇	一、〇〇〇、〇〇〇	一、〇〇〇	一、〇〇〇、〇〇〇	
新 潟	三、〇〇〇	三、〇〇〇、〇〇〇	一、〇〇〇	一、〇〇〇、〇〇〇	一、〇〇〇	一、〇〇〇、〇〇〇	一、〇〇〇	一、〇〇〇、〇〇〇	一、〇〇〇	一、〇〇〇、〇〇〇	
愛 知	三、三〇〇	三、三〇〇、〇〇〇	一、〇〇〇	一、〇〇〇、〇〇〇	一、〇〇〇	一、〇〇〇、〇〇〇	一、〇〇〇	一、〇〇〇、〇〇〇	一、〇〇〇	一、〇〇〇、〇〇〇	
岐 阜	一、八〇〇	一、八〇〇、〇〇〇	一、〇〇〇	一、〇〇〇、〇〇〇	一、〇〇〇	一、〇〇〇、〇〇〇	一、〇〇〇	一、〇〇〇、〇〇〇	一、〇〇〇	一、〇〇〇、〇〇〇	
三 重	三、三〇〇	三、三〇〇、〇〇〇	一、〇〇〇	一、〇〇〇、〇〇〇	一、〇〇〇	一、〇〇〇、〇〇〇	一、〇〇〇	一、〇〇〇、〇〇〇	一、〇〇〇	一、〇〇〇、〇〇〇	
宮 城	七、八〇〇	七、八〇〇、〇〇〇	一、〇〇〇	一、〇〇〇、〇〇〇	一、〇〇〇	一、〇〇〇、〇〇〇	一、〇〇〇	一、〇〇〇、〇〇〇	一、〇〇〇	一、〇〇〇、〇〇〇	
山 形	一、一〇〇	一、一〇〇、〇〇〇	一、〇〇〇	一、〇〇〇、〇〇〇	一、〇〇〇	一、〇〇〇、〇〇〇	一、〇〇〇	一、〇〇〇、〇〇〇	一、〇〇〇	一、〇〇〇、〇〇〇	
福 島	一、一〇〇	一、一〇〇、〇〇〇	一、〇〇〇	一、〇〇〇、〇〇〇	一、〇〇〇	一、〇〇〇、〇〇〇	一、〇〇〇	一、〇〇〇、〇〇〇	一、〇〇〇	一、〇〇〇、〇〇〇	
栃 木	一、〇〇〇	一、〇〇〇、〇〇〇	一、〇〇〇	一、〇〇〇、〇〇〇	一、〇〇〇	一、〇〇〇、〇〇〇	一、〇〇〇	一、〇〇〇、〇〇〇	一、〇〇〇	一、〇〇〇、〇〇〇	
茨 城	一、〇〇〇	一、〇〇〇、〇〇〇	一、〇〇〇	一、〇〇〇、〇〇〇	一、〇〇〇	一、〇〇〇、〇〇〇	一、〇〇〇	一、〇〇〇、〇〇〇	一、〇〇〇	一、〇〇〇、〇〇〇	
群 馬	一、〇〇〇	一、〇〇〇、〇〇〇	一、〇〇〇	一、〇〇〇、〇〇〇	一、〇〇〇	一、〇〇〇、〇〇〇	一、〇〇〇	一、〇〇〇、〇〇〇	一、〇〇〇	一、〇〇〇、〇〇〇	
長 野	一、〇〇〇	一、〇〇〇、〇〇〇	一、〇〇〇	一、〇〇〇、〇〇〇	一、〇〇〇	一、〇〇〇、〇〇〇	一、〇〇〇	一、〇〇〇、〇〇〇	一、〇〇〇	一、〇〇〇、〇〇〇	
青 森	一、〇〇〇	一、〇〇〇、〇〇〇	一、〇〇〇	一、〇〇〇、〇〇〇	一、〇〇〇	一、〇〇〇、〇〇〇	一、〇〇〇	一、〇〇〇、〇〇〇	一、〇〇〇	一、〇〇〇、〇〇〇	
秋 田	一、〇〇〇	一、〇〇〇、〇〇〇	一、〇〇〇	一、〇〇〇、〇〇〇	一、〇〇〇	一、〇〇〇、〇〇〇	一、〇〇〇	一、〇〇〇、〇〇〇	一、〇〇〇	一、〇〇〇、〇〇〇	

種別	人員	百分比	金額	管 理 區													
				其 他		廳 府 縣		學 校 生 徒		漁 獵 業 船 夫		無 職 業		職 業 未 詳		社 寺 其 他 團 體	
				人員	金額	人員	金額	人員	金額	人員	金額	人員	金額	人員	金額	人員	金額
五拾錢以上壹圓未滿	1,410	3.37%	284,105.96	鹿兒島	1,000	2,300.00	學校生徒	2,300	2,300.00	無職業	1,000	1,000.00	社寺其他團體	1,000	1,000.00		
五拾錢以上壹圓未滿	1,410	3.37%	284,105.96	總計	1,410	284,105.96	合計	1,410	284,105.96	合計	1,410	284,105.96	合計	1,410	284,105.96		

(四) 郵便貯金現在高預金額ニ據ル區分表 (明治三十六年三月末日現在)

種別	人員	百分比	金額
壹圓以上貳圓未滿	3,867	1.31%	5,660,719.40
貳圓以上參圓未滿	11,011	6.98%	4,333,377.70
參圓以上四圓未滿	13,319	4.56%	4,571,184.00
四圓以上五圓未滿	9,788	3.34%	4,333,873.00
五圓以上拾圓未滿	33,333	7.52%	1,678,815.00
拾圓以上五拾圓未滿	30,877	10.61%	1,333,070.00
五拾圓以上壹百圓未滿	7,328	2.51%	4,933,730.00
百圓以上貳百圓未滿	3,911	1.35%	5,068,682.00
貳百圓以上參百圓未滿	2,336	0.82%	3,198,763.00
參百圓以上四百圓未滿	696	0.24%	2,335,001.96
四百圓以上五百圓未滿	481	0.17%	2,173,500.19
五百圓以上千圓未滿	235	0.08%	1,171,712.50
千圓以上五千圓未滿	17	0.006%	3,203,387.00
壹萬圓以上	1	0.0003%	1,973,067.00
合計	29,689	100.00%	30,455,918.31

(五) 郵便貯金現在高預金額ニ據ル區分地方別表 (明治三十六年三月末日現在) 其一

區理管	府縣	大													
		熊本	佐賀	長崎	小計	高知	徳島	香川	愛媛	福岡	富山	石川	鳥取	岡山	兵庫
五十錢未滿	人員	三	二	一	六	二	一	一	一	一	一	一	一	一	三
五十錢未滿	金額	六〇〇	一〇〇	一〇〇	三〇〇	二〇〇	一〇〇	一〇〇	一〇〇	一〇〇	一〇〇	一〇〇	一〇〇	一〇〇	三〇〇
一圓以上一圓未滿	人員
一圓以上一圓未滿	金額
二圓以上三圓未滿	人員
二圓以上三圓未滿	金額
三圓以上四圓未滿	人員
三圓以上四圓未滿	金額
四圓以上五圓未滿	人員
四圓以上五圓未滿	金額

總計	臺	小計	關													
			大分	福岡	廣島	山口	山根	島根	鹿兒島	宮崎	沖繩	清國	韓國			
...

(五) 郵便貯金現在高預金額ニ據ル區分地方別表 (明治三十六年三月末日現在) 其二

東		人員	金額	人員	金額	人員	金額	人員	金額	人員	金額
區理管		五圓以上拾圓未滿	拾圓以上五十圓未滿	五十圓以上百圓未滿	百圓以上貳百圓未滿	貳百圓以上三百圓未滿	三百圓以上四百圓未滿	四百圓以上五百圓未滿	五百圓以上	人員	金額
東	東京	1,996	101,397,227	2,688	66,626,946	6,366	5,993,777,010	5,733	7,675,557,820	11,111	5,073,747,323
	埼玉	8,800	33,885,996	6,212	1,071,759,000	1,566	9,511,019,717	7,311	1,000,596,313	10,000	5,000,000,000
	千葉	5,903	20,707,996	8,864	1,835,999,996	1,826	3,366,600,011	8,291	1,366,666,666	1,000	5,799,999,999
	山梨	1,788	10,788,888	1,234	3,123,456	3,123	1,345,678	2,345	1,234,567	3,456	5,678,901
	神奈川	3,888	28,888,888	5,678	12,345,678	12,345	23,456,789	12,345	34,567,890	12,345	45,678,901
	靜岡	4,567	34,567,890	6,789	15,678,901	15,678	34,567,890	15,678	45,678,901	15,678	56,789,012
	北海道	10,333	35,010,333	15,678	34,567,890	34,567	101,234,567	34,567	101,234,567	34,567	101,234,567
	新潟	6,789	23,456,789	8,901	12,345,678	12,345	23,456,789	12,345	34,567,890	12,345	45,678,901
	愛知	7,890	23,456,789	9,012	12,345,678	12,345	23,456,789	12,345	34,567,890	12,345	45,678,901
	岐阜	5,678	12,345,678	7,890	15,678,901	15,678	23,456,789	15,678	34,567,890	15,678	45,678,901
	三重	4,567	12,345,678	6,789	15,678,901	15,678	23,456,789	15,678	34,567,890	15,678	45,678,901
	宮城	3,456	12,345,678	5,678	15,678,901	15,678	23,456,789	15,678	34,567,890	15,678	45,678,901
	山形	2,345	12,345,678	4,567	15,678,901	15,678	23,456,789	15,678	34,567,890	15,678	45,678,901
	福島	1,234	12,345,678	3,456	15,678,901	15,678	23,456,789	15,678	34,567,890	15,678	45,678,901

京		人員	金額	人員	金額	人員	金額	人員	金額	人員	金額
區理管		五圓以上拾圓未滿	拾圓以上五十圓未滿	五十圓以上百圓未滿	百圓以上貳百圓未滿	貳百圓以上三百圓未滿	三百圓以上四百圓未滿	四百圓以上五百圓未滿	五百圓以上	人員	金額
京	栃木	3,567	33,567,890	5,678	12,345,678	12,345	23,456,789	12,345	34,567,890	12,345	45,678,901
	茨城	2,345	12,345,678	3,456	15,678,901	15,678	23,456,789	15,678	34,567,890	15,678	45,678,901
	群馬	1,234	12,345,678	2,345	15,678,901	15,678	23,456,789	15,678	34,567,890	15,678	45,678,901
	長野	3,456	12,345,678	4,567	15,678,901	15,678	23,456,789	15,678	34,567,890	15,678	45,678,901
	青森	2,345	12,345,678	3,456	15,678,901	15,678	23,456,789	15,678	34,567,890	15,678	45,678,901
	秋田	1,234	12,345,678	2,345	15,678,901	15,678	23,456,789	15,678	34,567,890	15,678	45,678,901
	岩手	1,234	12,345,678	2,345	15,678,901	15,678	23,456,789	15,678	34,567,890	15,678	45,678,901
	野戦	1,234	12,345,678	2,345	15,678,901	15,678	23,456,789	15,678	34,567,890	15,678	45,678,901
	特別貯金	1,234	12,345,678	2,345	15,678,901	15,678	23,456,789	15,678	34,567,890	15,678	45,678,901
	郵便貯金	1,234	12,345,678	2,345	15,678,901	15,678	23,456,789	15,678	34,567,890	15,678	45,678,901
	特別貯金	1,234	12,345,678	2,345	15,678,901	15,678	23,456,789	15,678	34,567,890	15,678	45,678,901
	小計	10,333	35,010,333	15,678	34,567,890	34,567	101,234,567	34,567	101,234,567	34,567	101,234,567
大	大阪	6,789	23,456,789	8,901	12,345,678	12,345	23,456,789	12,345	34,567,890	12,345	45,678,901
	奈良	5,678	12,345,678	6,789	15,678,901	15,678	23,456,789	15,678	34,567,890	15,678	45,678,901
	和歌山	4,567	12,345,678	5,678	15,678,901	15,678	23,456,789	15,678	34,567,890	15,678	45,678,901
	京都	3,456	12,345,678	4,567	15,678,901	15,678	23,456,789	15,678	34,567,890	15,678	45,678,901

區理管		大 阪											
其 他	縣 府 廳	滋	兵	岡	鳥	石	富	福	香	德	高	小	佐
		賀	庫	山	取	川	山	井	媛	川	島	知	長
人員	金額	人員	金額	人員	金額	人員	金額	人員	金額	人員	金額	人員	金額
50以上拾圓未滿	50以上五十圓未滿	50以上百圓未滿	百圓以上貳百圓未滿	貳百圓以上三百圓未滿	三百圓以上四百圓未滿	四百圓以上五百圓未滿	五百圓以上六百圓未滿	六百圓以上七百圓未滿	七百圓以上八百圓未滿	八百圓以上九百圓未滿	九百圓以上一千圓未滿	一千圓以上一千二百圓未滿	一千二百圓以上一千三百圓未滿
5	4	3	2	1	1	1	1	1	1	1	1	1	1
50,000	40,000	30,000	20,000	10,000	10,000	10,000	10,000	10,000	10,000	10,000	10,000	10,000	10,000

總 計	臺 灣	關 下											
		小	韓	清	沖	宮	鹿	島	山	廣	福	大	熊
		計	國	國	繩	崎	兒	根	口	島	岡	分	本
人員	金額	人員	金額	人員	金額	人員	金額	人員	金額	人員	金額	人員	金額
50以上拾圓未滿	50以上五十圓未滿	50以上百圓未滿	百圓以上貳百圓未滿	貳百圓以上三百圓未滿	三百圓以上四百圓未滿	四百圓以上五百圓未滿	五百圓以上六百圓未滿	六百圓以上七百圓未滿	七百圓以上八百圓未滿	八百圓以上九百圓未滿	九百圓以上一千圓未滿	一千圓以上一千二百圓未滿	一千二百圓以上一千三百圓未滿
5	4	3	2	1	1	1	1	1	1	1	1	1	1
50,000	40,000	30,000	20,000	10,000	10,000	10,000	10,000	10,000	10,000	10,000	10,000	10,000	10,000

(五) 郵便貯金現在高預金額ニ據ル區分地方別表 (明治三十六年) (三月末日現在) (其二)

(六) 郵便貯金及銀行貯金

總計	臺灣	關下												
		小計	韓	清	沖	宮	鹿	島	山	廣	福	大	熊	
			國	國	繩	崎	兒	根	口	島	島	筒	分	本
四八四一	一七一	八六〇	五	三二	二七	三九	六九	四九	一三八	一〇四	一四〇	四三	一三三	六〇,六〇五,四六八
二,一七三,五〇〇,一八九六	七,八九五,七〇三	三,八八四,九〇七	二,二二四,二二〇	一,四二二,三〇六	一,二二四,五八七	一,七九四,三三八	三,一五七,七六三	二,一七五,三三七	五,八〇六,八三八	四,六二二,四七三	六,二二一,六九七	一,九四一,九四三	一九,四一七,四九三	五,二〇九,四六八
二,二二三五	五二	三八八	一	四	一八	二六	四三	二八	六六	三七	六九	八	五九	三二,五六〇,六九三
一,二二二,二二七,二三四,五四九	二六,八七五,七五三	二〇七,六〇五,八八九			二,〇八二,七四五	九,五八九,四九四	一四,四六一,四一七	二,二四九,七五四	一五,三三九,一九四	三,四九三,二一九	一,九一五,九三六	三,六三三,三〇〇	四,三六四,〇六六	四,三六四,〇六六
一七														
二,二二〇,三三,三八七														
一														
一,三,九七三,〇六七	一,三,九七三,〇六七													一,三,九七三,〇六七
二,九〇六,八九九	四,一四四	六六三,五六四	四,〇〇〇	二,六一一	五,七三四	二,八五七四	五,五二四三	八,〇四三	八,三七三六	九,八一,九一	一〇,二九,五二	四,四,四五八	五,五,二二七	五,五,二二七
三〇,四,五五九,一八三	七,六二五,一五三,四六	四,五二〇,七〇一,六四〇	四,九,三九八,四六二	八,八,二七九,三六六	八,一,二八九,八九九	二,三三三,二六七,三三	四,三,五一,五八	四,七,一〇七,九一〇	一〇,一九,九二二,三〇	八,一七,三二二,三二	八,九〇,五八六,五二〇	一,八一,九〇一,四八	一,八一,九〇一,四八	五,九,一五〇,九八八

總計	臺灣	關下												
		小計	韓	清	沖	宮	鹿	島	山	廣	福	大	熊	
			國	國	繩	崎	兒	根	口	島	島	筒	分	本
四八四一	一七一	八六〇	五	三二	二七	三九	六九	四九	一三八	一〇四	一四〇	四三	一三三	六〇,六〇五,四六八
二,一七三,五〇〇,一八九六	七,八九五,七〇三	三,八八四,九〇七	二,二二四,二二〇	一,四二二,三〇六	一,二二四,五八七	一,七九四,三三八	三,一五七,七六三	二,一七五,三三七	五,八〇六,八三八	四,六二二,四七三	六,二二一,六九七	一,九四一,九四三	一九,四一七,四九三	五,二〇九,四六八
二,二二三五	五二	三八八	一	四	一八	二六	四三	二八	六六	三七	六九	八	五九	三二,五六〇,六九三
一,二二二,二二七,二三四,五四九	二六,八七五,七五三	二〇七,六〇五,八八九			二,〇八二,七四五	九,五八九,四九四	一四,四六一,四一七	二,二四九,七五四	一五,三三九,一九四	三,四九三,二一九	一,九一五,九三六	三,六三三,三〇〇	四,三六四,〇六六	四,三六四,〇六六
一七														
二,二二〇,三三,三八七														
一														
一,三,九七三,〇六七	一,三,九七三,〇六七													一,三,九七三,〇六七
二,九〇六,八九九	四,一四四	六六三,五六四	四,〇〇〇	二,六一一	五,七三四	二,八五七四	五,五二四三	八,〇四三	八,三七三六	九,八一,九一	一〇,二九,五二	四,四,四五八	五,五,二二七	五,五,二二七
三〇,四,五五九,一八三	七,六二五,一五三,四六	四,五二〇,七〇一,六四〇	四,九,三九八,四六二	八,八,二七九,三六六	八,一,二八九,八九九	二,三三三,二六七,三三	四,三,五一,五八	四,七,一〇七,九一〇	一〇,一九,九二二,三〇	八,一七,三二二,三二	八,九〇,五八六,五二〇	一,八一,九〇一,四八	一,八一,九〇一,四八	五,九,一五〇,九八八

年次	郵便貯金		銀行貯金		人口及貯金預人比較		現在平均額
	人員	金額	人員	金額	人口	預人	
卅一年	1,333,371	22,492,210	2,337,642	3,004,207	2,640,998	1,823,111	12,907
卅二年	1,359,030	23,335,242	3,057,267	4,474,884	2,840,639	1,717,010	14,637
卅三年	1,883,262	24,015,138	3,814,112	4,945,858	4,008,112	1,717,511	12,967
卅四年	2,271,799	27,009,671	4,104,247	5,164,865	4,815,536	1,188,910	10,722
卅五年	2,906,899	30,455,918	4,560,553	5,164,865	5,164,865	1,047,777	11,323

備考 郵便貯金及銀行貯金ハ共ニ曆年未現在トス
 尙ホ三十五年未現在高ク府縣別ニ依リテ示セハ左表ノ如シ

郵便貯金及銀行貯金府縣別比較表

府縣	人口	現在		現在		計	平均額
		郵便貯金	銀行貯金	郵便貯金	銀行貯金		
山梨	508,255	23,369	51,735	75,104	107,839	738,422	1,453
千葉	1,268,679	57,620	19,640	77,260	647,902	914,125	0,720
埼玉	1,700,211	47,841	38,443	86,284	647,902	1,130,313	1,050
東京	2,011,331	142,263	54,423	73,686	3,702,459	1,928,017	1,483
其他	11,273,885	1,346,664	3,648,881	5,559,541	2,822,404	2,891,120	1,184
北海道	1,097,749	1,346,664	3,648,881	5,559,541	2,822,404	2,891,120	1,184
北海	1,273,885	50,873	1,372,633	1,881,326	3,190,407	970,824	0,798
新瀉	1,273,885	67,355	1,911,500	2,588,055	6,087,161	2,189,120	1,089
愛知	1,625,579	78,415	3,199,633	3,983,378	1,521,811	6,148,257	3,782
岐阜	964,639	47,257	883,966	1,356,933	5,227,800	1,756,871	1,821
三重	944,227	62,166	704,522	1,322,678	4,850,401	1,756,871	0,985
宮城	866,902	46,005	409,666	86,971	4,250,844	883,721	1,019
山形	846,193	50,718	521,513	1,033,331	3,540,607	1,311,678	1,550
福島	1,127,623	74,871	248,828	99,699	4,221,656	726,322	0,644
栃木	846,878	36,551	272,613	648,644	3,242,199	661,059	0,781
茨城	1,167,392	73,148	1,144,411	855,589	4,021,132	689,369	0,591
群馬	821,990	54,058	330,013	840,071	3,335,570	781,122	0,950
長野	1,264,589	66,710	848,464	1,511,749	5,069,920	944,122	1,125
青森	636,790	25,336	177,219	430,645	2,715,579	1,382,244	0,935
秋田	798,811	43,844	157,787	596,321	2,097,155	577,068	0,722

府縣	人口	現在		現在		計	平均額
		郵便貯金	銀行貯金	郵便貯金	銀行貯金		
神奈川	938,151	40,422	98,940	139,362	544,623	2,631,553	1,883
靜岡	1,127,385	50,873	1,372,633	1,881,326	3,190,407	970,824	0,798
北海道	1,097,749	1,346,664	3,648,881	5,559,541	2,822,404	2,891,120	1,184
北海	1,273,885	50,873	1,372,633	1,881,326	3,190,407	970,824	0,798
新瀉	1,273,885	67,355	1,911,500	2,588,055	6,087,161	2,189,120	1,089
愛知	1,625,579	78,415	3,199,633	3,983,378	1,521,811	6,148,257	3,782
岐阜	964,639	47,257	883,966	1,356,933	5,227,800	1,756,871	1,821
三重	944,227	62,166	704,522	1,322,678	4,850,401	1,756,871	0,985
宮城	866,902	46,005	409,666	86,971	4,250,844	883,721	1,019
山形	846,193	50,718	521,513	1,033,331	3,540,607	1,311,678	1,550
福島	1,127,623	74,871	248,828	99,699	4,221,656	726,322	0,644
栃木	846,878	36,551	272,613	648,644	3,242,199	661,059	0,781
茨城	1,167,392	73,148	1,144,411	855,589	4,021,132	689,369	0,591
群馬	821,990	54,058	330,013	840,071	3,335,570	781,122	0,950
長野	1,264,589	66,710	848,464	1,511,749	5,069,920	944,122	1,125
青森	636,790	25,336	177,219	430,645	2,715,579	1,382,244	0,935
秋田	798,811	43,844	157,787	596,321	2,097,155	577,068	0,722

本邦及歐洲各國貯金狀況比較表

國名	本邦明治三十五年度内各國三十四年中		本邦明治三十六年三月末日		各國三十四年十二月末日現在	
	口數	預金額	預人員	預金額	預人員	預金額
日本	4,312,300	1,232,600,000 円	2,906,900 人	3,000,000,000 円	6,000 人	6,312,000 円
英吉利	2,100,000	1,000,000,000 円	870,000 人	1,200,000,000 円	1,500 人	3,000,000,000 円
佛蘭西	2,500,000	1,500,000,000 円	3,000,000 人	2,000,000,000 円	1,200 人	9,000,000,000 円
奧地利	2,000,000	1,000,000,000 円	1,500,000 人	1,000,000,000 円	500 人	2,000,000,000 円
匈牙利	1,500,000	750,000,000 円	1,000,000 人	750,000,000 円	300 人	1,500,000,000 円
伊太利	2,500,000	1,250,000,000 円	1,500,000 人	1,000,000,000 円	1,000 人	1,500,000,000 円
和蘭	1,500,000	750,000,000 円	1,000,000 人	750,000,000 円	300 人	1,500,000,000 円
總計	14,812,300	7,232,600,000 円	10,776,900 人	11,200,000,000 円	11,500 人	21,312,000,000 円
清國北京	1	1	75	75	1	1
廳府縣其他	1	1	75	75	1	1
其人口	4,875,893	2,698,206	4,560,553	7,358,759	1,892,855	2,885,153
現貯金	1	1	1	1	1	1
銀行貯金	1	1	1	1	1	1
計	1	1	1	1	1	1
人口百二	1	1	1	1	1	1
付貯金	1	1	1	1	1	1
現貯金	1	1	1	1	1	1
銀行貯金	1	1	1	1	1	1
計	1	1	1	1	1	1
貯金者一人人口一人	1	1	1	1	1	1
平均預金額	1	1	1	1	1	1
平均預金額	1	1	1	1	1	1

備考 歐洲各國ノ計數ハ千九百三年三月發刊聯合郵便雜誌掲載ノ佛國郵便貯金局報告ヨリ拔萃シタルモノニシテ一法ハ金參拾八錢七厘ノ割合ヲ以テ本邦通貨ニ換算セリ

國名	口數	預金額	平均口ノ預金額	預人員	預金額	平均一人ノ預金額	預人員	預金額
加奈太	3,300,000	3,300,000,000 円	1,000 円	1,000,000 人	1,000,000,000 円	1,000 円	1,000,000 人	1,000,000,000 円
瑞典	2,500,000	2,500,000,000 円	1,000 円	1,000,000 人	1,000,000,000 円	1,000 円	1,000,000 人	1,000,000,000 円

本邦及歐洲各國貯金狀況比較表

國名	預入		拂戻		預人員	預金額	預金ノ預金額	預人員	預金額
	口數	金額	平均額	口數					
日本	八五三,三〇六	一六,二二六,九九六	一九元	一,三三三,三三三	一六,九九九,九九九	一六,九九九,九九九	一〇,七七七	六,〇三七	六三三,〇〇〇
英吉利	一,一〇〇,〇〇〇	一〇,〇〇〇,〇〇〇	九元	一,一〇〇,〇〇〇	一〇,〇〇〇,〇〇〇	一〇,〇〇〇,〇〇〇	九,〇〇〇	九,〇〇〇	三〇〇,〇〇〇
佛蘭西	一,〇〇〇,〇〇〇	一〇,〇〇〇,〇〇〇	十元	一,〇〇〇,〇〇〇	一〇,〇〇〇,〇〇〇	一〇,〇〇〇,〇〇〇	一〇,〇〇〇	一〇,〇〇〇	三〇〇,〇〇〇
埃地地	一,〇〇〇,〇〇〇	一〇,〇〇〇,〇〇〇	十元	一,〇〇〇,〇〇〇	一〇,〇〇〇,〇〇〇	一〇,〇〇〇,〇〇〇	一〇,〇〇〇	一〇,〇〇〇	三〇〇,〇〇〇
匈牙利	一,〇〇〇,〇〇〇	一〇,〇〇〇,〇〇〇	十元	一,〇〇〇,〇〇〇	一〇,〇〇〇,〇〇〇	一〇,〇〇〇,〇〇〇	一〇,〇〇〇	一〇,〇〇〇	三〇〇,〇〇〇
伊太利	一,〇〇〇,〇〇〇	一〇,〇〇〇,〇〇〇	十元	一,〇〇〇,〇〇〇	一〇,〇〇〇,〇〇〇	一〇,〇〇〇,〇〇〇	一〇,〇〇〇	一〇,〇〇〇	三〇〇,〇〇〇
和蘭	一,〇〇〇,〇〇〇	一〇,〇〇〇,〇〇〇	十元	一,〇〇〇,〇〇〇	一〇,〇〇〇,〇〇〇	一〇,〇〇〇,〇〇〇	一〇,〇〇〇	一〇,〇〇〇	三〇〇,〇〇〇
總計	四八,七五八,九三三	二,二六九,八二〇,六	四,五六〇,五五三	七,二五八,七五九	一四,八九二,八五五	一四,八九二,八五五	一〇,二〇六,二五三	一,一〇五,〇	一,六四五
清國北京			七五	七五		六三九五	六三九五	八五,二六七	
應府縣	人口	郵便貯金	銀行貯金	計	人口百二	郵便貯金	銀行貯金	計	貯金者一人人口一人ニ對ス平均預金額
其	人口	郵便貯金	銀行貯金	計	人口百二	郵便貯金	銀行貯金	計	貯金者一人人口一人ニ對ス平均預金額


本邦ハ明治三十五年度内各國ハ三十四年中

本邦ハ明治三十六年三月末日

日合國ハ三十四年十二月末日現在

加奈太	瑞典
三,五三三	三,五三三
三,七六六,七六六	三,七六六,七六六
一〇,〇〇〇	一〇,〇〇〇
一,五八〇	一,五八〇
一,九九五,一三五〇	一,九九五,一三五〇
一,八〇〇	一,八〇〇
一,〇七六	一,〇七六
七九二,〇五九	七九二,〇五九
九,〇〇〇	九,〇〇〇
二,五五〇	二,五五〇

備考 歐洲各國ノ計數ハ千九百三年三月發刊聯合郵便雜誌掲載ノ佛國郵便貯金局報告ヨリ拔萃シタルモノニシテ一法ハ金參拾八錢七厘ノ割合ヲ以テ本邦通貨ニ換算セリ



明治三十一年四月一日以後付マヘキ郵便貯金改正利子一ヶ年元金百分ノ四分八厘ヲ割合チ以テ貯金利子ノ積算表ヲ示セハ左ノ如シ

十二月間預ケ金元利合計

年次	種別	拾圓据置		五拾圓据置		百圓据置	
		元金	利子	元金	利子	元金	利子
初月	初月	10000	0.000	10000	0.000	10000	0.100
二月	二月	10000	0.000	10000	0.000	10000	0.200
三月	三月	10000	0.000	10000	0.000	10000	0.300
四月	四月	10000	0.000	10000	0.000	10000	0.400
五月	五月	10000	0.000	10000	0.000	10000	0.500
六月	六月	10000	0.000	10000	0.000	10000	0.600
七月	七月	10000	0.000	10000	0.000	10000	0.700
合計	合計	70000	0.000	70000	0.000	70000	4.200

一度預ケシ金額三十年間据置ノ元利合計

年次別	拾圓据置		五拾圓据置		百圓据置	
	元金	利息合計	元金	利息合計	元金	利息合計
二年目	0.939	10.939	4.705	54.705	94.11	109.41
三年目	1.462	11.462	7.330	57.330	144.63	159.63
四年目	2.009	12.009	10.080	60.080	201.63	210.63
五年目	2.585	12.585	12.960	62.960	259.26	269.26
六年目	3.185	13.185	15.979	65.979	319.99	329.99
七年目	3.813	13.813	19.142	69.142	383.00	393.00
八年目	4.475	14.475	22.458	72.458	449.38	459.38
九年目	5.166	15.166	25.933	75.933	519.93	529.93
十年目	5.890	15.890	29.576	79.576	594.79	604.79
十一年目	6.648	16.648	33.396	83.396	673.91	683.91
十二年目	7.444	17.444	37.390	87.390	757.30	767.30
十三年目	8.279	18.279	41.580	91.580	845.11	855.11
十四年目	9.153	19.153	45.972	95.972	937.34	947.34
十五年目	10.068	20.068	50.575	100.575	1034.00	1044.00
十六年目	11.028	21.028	55.399	105.399	1135.27	1145.27

年次別	拾圓据置		五拾圓据置		百圓据置	
	元金	利息合計	元金	利息合計	元金	利息合計
十七年目	12.036	22.036	60.433	110.433	1240.95	1250.95
十八年目	13.092	23.092	65.752	115.752	1351.98	1361.98
十九年目	14.196	24.196	71.305	121.305	1469.70	1479.70
二十年目	15.352	25.352	77.102	127.102	1594.59	1604.59
二十一年目	16.566	26.566	83.153	133.153	1727.25	1737.25
二十二年目	17.838	27.838	89.460	139.460	1868.37	1878.37
二十三年目	19.172	29.172	96.033	146.033	2018.57	2028.57
二十四年目	20.568	30.568	102.882	152.882	2178.55	2188.55
二十五年目	22.033	32.033	110.017	160.017	2348.98	2358.98
二十六年目	23.568	33.568	117.448	167.448	2529.57	2539.57
二十七年目	25.176	35.176	125.176	175.176	2720.99	2730.99
二十八年目	26.860	36.860	133.203	183.203	2923.94	2933.94
二十九年目	28.626	38.626	141.540	191.540	3138.99	3148.99
三十年目	30.478	40.478	150.288	200.288	3376.63	3386.63

每月預入三十年間ノ元利合計

年種別	拾錢		五拾錢		壹圓	
	元金	利子	元金	利子	元金	利子
初年目	元 1,100	角 0.06	元 600	角 0.13	元 1,100	角 0.26
二年目	元 2,426	角 0.08	元 1,133	角 0.24	元 2,426	角 0.49
三年目	元 3,710	角 0.14	元 1,856	角 0.33	元 3,710	角 0.74
四年目	元 5,056	角 0.20	元 2,528	角 0.53	元 5,056	角 1.07
五年目	元 6,464	角 0.27	元 3,341	角 0.74	元 6,464	角 1.48
六年目	元 7,940	角 0.34	元 3,973	角 0.89	元 7,940	角 1.78
七年目	元 9,488	角 0.42	元 4,788	角 1.19	元 9,488	角 2.19
八年目	元 11,108	角 0.50	元 5,603	角 1.52	元 11,108	角 2.63
九年目	元 12,808	角 0.58	元 6,415	角 1.90	元 12,808	角 3.11
十年目	元 14,593	角 0.66	元 7,303	角 2.34	元 14,593	角 3.63
十一年目	元 16,463	角 0.75	元 8,283	角 2.84	元 16,463	角 4.20
十二年目	元 18,422	角 0.85	元 9,377	角 3.40	元 18,422	角 4.83
十三年目	元 20,464	角 0.94	元 10,581	角 4.03	元 20,464	角 5.52
十四年目	元 22,692	角 1.05	元 11,900	角 4.73	元 22,692	角 6.27

十五年目	元 24,865	角 1.15	元 13,477	角 5.48	元 24,865	角 7.08
十六年目	元 27,334	角 1.27	元 15,292	角 6.38	元 27,334	角 8.05
十七年目	元 29,668	角 1.38	元 17,263	角 7.40	元 29,668	角 9.19
十八年目	元 33,287	角 1.51	元 19,649	角 8.60	元 33,287	角 10.55
十九年目	元 35,001	角 1.64	元 22,249	角 9.95	元 35,001	角 12.11
二十年目	元 37,849	角 1.78	元 25,150	角 11.46	元 37,849	角 13.88
二十一年目	元 40,832	角 1.92	元 28,363	角 13.13	元 40,832	角 15.83
二十二年目	元 43,959	角 2.07	元 31,901	角 14.97	元 43,959	角 17.96
二十三年目	元 47,235	角 2.23	元 35,779	角 16.99	元 47,235	角 20.27
二十四年目	元 50,669	角 2.39	元 40,001	角 19.26	元 50,669	角 22.85
二十五年目	元 54,266	角 2.57	元 44,573	角 21.70	元 54,266	角 25.67
二十六年目	元 58,036	角 2.75	元 49,501	角 24.33	元 58,036	角 28.73
二十七年目	元 61,988	角 2.94	元 54,798	角 27.16	元 61,988	角 32.04
二十八年目	元 66,228	角 3.14	元 60,468	角 30.21	元 66,228	角 35.60
二十九年目	元 70,867	角 3.34	元 66,517	角 33.50	元 70,867	角 39.43
三十年目	元 75,917	角 3.56	元 72,953	角 37.04	元 75,917	角 43.54

明治三十七年二月廿六日印刷
明治三十七年二月廿九日發行

郵便爲替貯金管理所

東京市麴町區有樂町三丁目壹番地
印刷者 大西 鍊三郎

東京市京橋區弓町二十四番地
印刷所 三協合資會社

...

...

...


...

...

...

...

81
182



81
182

1

