

第一九表 在留外國人 明治三十九年十二月三十一日現在

國籍	男	女	計
亞米利加	5	6	11
合計	5	6	11
明治三十八年	2	5	7
同三十七年	1	—	1

第二〇表 盜難及其他事故救護 明治三十九年中

救護者別	盜難ニ罹ラントセシ			殺サレトセシ人	傷セラレトセシ人	變死セントセシ人及傷セシ人	失火放火雷火不審火ヲ消止メシ家	延燒ヲ消止メシ家	迷兒	途上發病セシ人	途上徘徊セシ瘋癲人
	家	船	人								
警察官吏	4	—	—	—	3	10	1	—	41	13	2
人民	1	—	—	3	—	27	41	3	57	9	—
吏民協力	—	—	—	2	—	18	24	4	46	9	—
合計	5	—	—	5	3	55	66	7	144	31	2
明治三十八年	17	—	—	5	13	56	59	6	45	23	21
同三十七年	3	2	—	—	—	17	120	30	28	20	37

第二一表 警察上死傷人員 明治三十九年

種別	死					傷				
	警察官	巡查	雇	人民	計	警察官	巡查	雇	人民	計
盜賊ノ拒捕ニヨリ	—	—	—	—	—	—	2	—	—	2
脱監人逮捕ニヨリ	—	—	—	—	—	—	—	—	—	—
人命救助ニヨリ	—	—	—	—	—	—	—	—	1	1
火災消防ニヨリ	—	—	—	—	—	—	—	—	—	—
傳染病患者ニ接觸セシニヨリ	—	—	—	—	—	—	—	—	—	—
賭博犯逮捕ニヨリ	—	—	—	—	—	—	3	—	—	3
水防ニヨリ	—	—	—	—	—	—	3	—	—	3
暴行人取押ニヨリ	—	—	—	—	—	—	1	—	—	1
合計	—	—	—	—	—	—	9	—	1	10
明治三十八年	—	—	—	—	—	—	8	—	1	9
同三十七年	—	—	—	1	1	—	3	—	5	8

第二二表 保護雜件 明治三十九年

類別	一月	二月	三月	四月	五月	六月	七月	八月	九月	十月	十一月	十二月	計
亂醉者保護	52	40	28	37	34	30	35	32	38	33	33	37	429
精神病者保護	9	10	5	19	13	18	15	18	15	12	14	12	160
乞丐放逐	423	434	561	570	655	502	459	433	531	458	431	468	5,925
狂犬撲殺	—	—	—	—	—	—	—	—	—	—	—	—	—
戸籍遺亡告知	749	1,063	762	713	692	874	982	972	776	592	760	946	9,881
崩潰セントスル家屋取除キテ命セシ數	12	15	31	11	26	16	18	25	24	19	10	17	224
牆壁取除キテ命セシ數	2	7	7	3	1	1	6	1	4	4	3	7	46
戶外遺亡品告知	170	169	258	246	212	302	317	289	311	258	381	402	3,315
民事裁判執行援助	—	—	—	—	—	1	2	—	—	1	1	2	7
火災被難者保護	3	8	1	3	—	7	3	—	—	1	3	1	30
負傷者保護	6	9	3	4	1	3	26	—	1	4	5	—	62
携帶品油斷告知	45	42	53	42	51	52	57	84	70	70	78	74	718
指道其他ノ事ヲ教ヘシ數	75	112	147	138	126	94	144	76	133	160	101	248	1,554
井穴其他掩蓋ヲ命セシ數	56	83	118	101	143	238	91	162	77	152	140	113	1,474
道路橋梁破損ノケ所注意	100	126	169	139	108	166	353	229	185	185	138	147	2,045
道路其他不潔ケ所掃除ヲ命セシ數	2,432	2,108	2,956	6,353	4,837	4,266	3,523	4,421	4,753	4,219	5,591	6,005	51,464
雜破船ヲ救護セシ數	—	—	—	—	—	—	—	—	—	—	—	—	—
暴風其他ノ事故ニ付警戒ヲ加ヘシ數	24	28	30	31	69	77	74	56	51	38	49	56	583
雜沓ヲ制止セシ數	62	46	83	147	115	77	124	137	139	187	153	142	1,412
道路障害物取除キテ命セシ數	1,043	931	856	819	728	811	678	554	722	703	866	689	9,400
外國人ヲ保護セシ數	—	—	—	—	—	—	—	—	—	—	—	—	—
暴行セントセシヲ制止	29	26	19	28	23	28	31	22	30	47	26	29	338
就學勸誘ノ數	44	167	214	334	107	52	62	40	32	38	50	15	1,155

第二二表 保護雜件 續

類 別	一月	二月	三月	四月	五月	六月	七月	八月	九月	十月	十一月	十二月	計
無賴漢追放ノ數	67	76	106	96	129	104	54	104	85	75	77	134	1,107
未成年者喫煙禁止ノ數	10	10	7	8	11	10	3	16	13	19	8	7	122
煙突掃除ヲ命セシ數	345	333	324	274	233	292	298	296	316	299	404	542	3,956
火元取扱者ニ注意セシ數	5,021	6,946	6,814	5,219	8,228	10,600	7,920	6,819	6,297	4,826	7,629	10,375	86,694
稅務官吏職務執行ヲ援助セシ數	—	—	—	—	—	—	—	—	1	—	—	—	1
揭示設置ヲ命セシ數	6	2	2	—	1	3	1	—	4	—	—	—	19
無宿者保護ノ數	9	4	4	6	8	6	7	2	—	3	3	7	59
畧本層類似發賣禁止品差押ノ數	13	—	—	1	—	1	—	—	—	2	1	2	20
逸走獸ヲ保護セシ數	4	1	5	1	2	1	2	—	1	2	3	3	25
渡船場賃錢表揭示札設置方注意セシ數	1	—	1	—	3	2	—	—	1	—	—	—	8
暴行者ニ對スル保護ノ數	14	7	11	21	8	13	17	54	11	7	17	15	195
野犬撲殺	—	—	—	—	—	—	—	—	—	—	—	3	3
行旅困難者ヲ保護セシ數	1	7	—	5	5	12	6	5	6	7	8	15	77
樂書其他張紙取除キヲ命セシ數	12	14	8	10	8	15	18	21	11	19	22	24	182
舉動不審者追放ノ數	42	45	64	70	67	46	45	58	45	42	57	75	656
白痴者保護ノ數	2	2	3	4	6	5	10	6	5	4	4	2	53
害虫驅除豫防施行方勸誘ノ數	5	2	2	79	192	214	243	156	71	8	2	—	974
盜難豫防上注意ノ數	349	619	509	553	316	268	252	221	180	257	368	843	4,825
止宿人取扱方注意セシ數	59	42	78	53	39	177	64	48	60	41	50	63	774
瀛車脱線保護ノ數	—	1	—	1	—	1	1	—	2	1	2	—	9
門標掲表方諭示セシ數	10	38	37	46	25	5	9	4	26	32	27	24	283
船舶來客人ヲ保護セシ數	—	—	—	—	25	—	—	—	—	—	21	—	46
漁業上争鬭セントスルヲ制止セシ數	—	—	—	2	—	—	—	—	—	—	—	—	2

第二二表 保護雜件 續

類 別	一月	二月	三月	四月	五月	六月	七月	八月	九月	十月	十一月	十二月	計
盲目者ヲ保護セシ數	8	10	9	10	4	5	8	9	7	5	12	5	92
過度ノ人員又ハ荷物積載ヲ制止セシ數	10	13	8	19	18	30	20	23	21	18	23	38	241
家内不和合ノ説諭	104	104	137	112	101	115	107	97	90	93	78	92	1,223
争論制止	124	125	144	190	142	93	153	135	147	104	124	162	1,643
危險行爲ノ制止	252	303	451	319	310	340	265	296	273	283	365	315	3,772
放蕩者説諭	290	367	427	347	261	261	244	201	337	262	301	296	3,594
小兒ノ惡戯	1,065	770	1,208	1,138	961	1,157	1,054	1,066	1,302	1,027	1,142	996	12,886
家畜虐使者	—	—	2	1	4	1	—	1	1	2	3	1	16
其ノ他ノ説諭	2,196	2,190	2,324	2,984	3,275	2,394	2,360	2,557	2,887	2,255	2,614	3,010	31,046
雜 件	17,286	19,846	20,117	20,387	20,531	17,232	16,226	21,087	18,327	23,026	21,268	21,921	237,254
合 計	32,641	37,301	39,193	41,694	42,854	41,018	36,380	40,833	38,419	39,900	43,466	48,380	482,079

第二三表 行政執行 明治三十九年中

月 別	檢 束 者						仮 領 置 物 件				密 資 淫				計	
	泥酔者	癡癡者	企 自 殺 者	其 他 救 護	暴 行 其 他 公 安 ヲ 害 ス	計	戒 器	兇 器	其 他	計	賣 分 人 員	有 毒 娼 妓 廢 業 者	無 毒 娼 妓 廢 業 者	其 他		
一 月	6	—	—	—	—	6	—	—	—	—	4	—	1	—	3	4
二 月	6	1	—	—	—	7	—	—	—	—	2	—	1	—	1	2
三 月	11	—	—	—	—	11	—	—	—	—	7	—	1	—	6	7
四 月	17	—	—	1	4	22	—	—	—	—	3	—	—	—	3	3
五 月	16	3	—	1	1	21	—	—	—	—	4	—	1	—	3	4
六 月	25	3	—	2	—	30	—	—	—	—	2	—	1	—	1	2
七 月	20	7	—	2	—	29	—	1	—	1	4	—	—	—	4	4
八 月	21	4	—	1	—	26	—	—	—	—	1	—	—	—	1	1
九 月	25	1	—	4	—	30	—	—	—	—	1	—	—	—	1	1
十 月	24	2	—	1	—	27	—	—	—	—	3	—	1	—	2	3
十 一 月	14	—	1	1	7	23	—	—	—	—	5	—	1	—	4	5
十 二 月	13	—	1	—	6	20	—	—	—	—	7	—	2	—	5	7
合 計	198	21	2	13	18	252	—	1	—	1	43	—	9	—	34	43
明治三十八年	135	21	1	6	8	171	?	?	?	?	51	—	6	—	45	51
同 三十七年	131	31	—	2	14	178	?	?	?	?	20	1	—	—	19	20

第二四表 營業停止又ハ禁止 明治三十九年中

Table with 10 columns: 種別, 質屋, 古物商, 貸座敷, 雇人口入, 宿屋, 娼妓, 其他, 煙火製造, 計. Rows include 許可失効, 營業禁止, 合計, and 明治三十八年同三十七年.

第二五表 喫煙禁止 明治三十九年中

Table with 14 columns: 月別, 說諭又ハ注意 (學生, 其他, 親權者, 監督者, 煙草器具販賣者), 計, 沒收物件 (煙草, 煙草入, パイプ), 計, 處分 (科料, 罰金), 計. Rows include monthly data from 一月 to 十二月, 合計, and 明治三十八年同三十七年.

第二六表 人力車馬車定期検査 明治三十九年中

Table with 11 columns: 種別, 車輛數, 車體 (合格, 不合格), 屬具 (合格, 不合格), 服裝 (合格, 不合格), 合計 (合格, 不合格), 未済. Rows include 人力車, 馬車, 鐵道馬車, 合計, and 明治三十八年同三十七年.

第二七表 遭難 明治三十九年中

Table with 12 columns: 署名, 汽船, 馬車, 其他, 救護セラレン (男, 女), 死亡 (男, 女), 物件金員 (貨幣, 衣類代價, 其他代金). Rows include 甲龍小, 笠ヶ神, 下野, 合計, and 明治三十八年同三十七年.

第二八表 鐵道事故 明治三十九年中

Table with 15 columns: 月別, 衝突, 顛覆, 汽罐破裂, 汽罐故障, 脱線, 異線侵入, 列車分離, 延着 (十分以上, 二十分以上), 計, 線路障害, 列車妨害, 計, 火災, 殺死者, 負傷者. Rows include monthly data from 一月 to 十二月, 合計, and 明治三十八年同三十七年.

第二九表 集會 明治三十九年中

Table with columns for month (月別), political assembly (政談集會), non-political assembly (非政談集會), and social (政社). Rows list months from January to December and a total (合計).

第三〇表 新聞及雜誌 明治三十九年中

Table with columns for name (名稱), issue date (發行期日), publication status (開業/廢業), and financial data (配付高, 收入金高). Lists various newspapers and magazines.

第三一表 興行ノ一 明治三十九年中

Table with columns for category (種別) and months (一月 to 十二月) plus a total (計). Lists various entertainment and performance events.

第三二表 興行ノ二 明治三十九年中

Table with 18 columns: 月次, 營業, 非營業, 其他, 計, 定設, 假設, 計. Rows include monthly data from Jan to Dec and annual totals for Meiji 38 and 39.

第三三表 工場 明治三十九年十二月末日現在

Table with 16 columns: 類別, 工場數, 瀧罐ヲ使用スルモノ, 無瀧罐, 職工數 (男, 女, 計), 賃錢 (最, 少, 平均), 勞働時間 (最長, 最短, 平均). Rows list various factory types and their statistics.

第三四表 職工年齡 明治三十九年十二月末日現在

Table with 12 columns: 工場種別, 十年未滿, 十五年未滿, 二十年未滿, 二十年以上, 合計 (男, 女, 計). Rows list factory types and age distribution of workers.

第三五表 營業用煙突 明治三十九年十二月三十一日現在

Table with 14 columns: 業名, 瓦, 煉瓦, 陶器, 金屬, 計, 高 (十尺未滿, 二十尺未滿, 三十尺未滿, 四十尺未滿, 五十尺未滿, 五十尺以上), 計. Rows list business types and chimney statistics.

第三五表 營業用煙突 續

業名	物 質					高 さ						
	瓦	煉瓦	陶器	金屬	計	十尺未滿	二十尺未滿	三十尺未滿	四十尺未滿	五十尺未滿	五十尺以上	計
料豆理業	—	2	—	—	2	—	—	2	—	—	—	2
腐製業	6	4	1	22	33	6	23	3	—	—	1	33
染物業	—	3	2	14	19	5	13	1	—	—	—	19
製板業	—	—	1	1	2	—	—	—	—	1	1	2
煙草製業	—	—	—	6	6	—	—	—	—	—	6	6
鐵道馬車業	1	—	—	20	21	5	13	3	—	—	—	21
鐵道場行	—	—	—	1	1	1	—	—	—	—	—	1
乾銀燥場	—	1	1	10	12	3	4	3	—	1	1	12
肥料商業	—	—	—	3	3	—	1	2	—	—	—	3
餡製造業	—	—	—	1	1	—	—	—	1	—	—	1
餡燒梓場	—	—	—	3	3	3	—	—	—	—	—	3
揚梓場	—	—	—	1	1	—	—	—	—	—	1	1
合計	24	71	22	455	572	67	212	124	37	41	91	572
明治三十八年	5	46	21	437	509	69	124	129	56	59	72	509
同三十七年	2	25	11	402	440	52	132	90	45	52	69	440

第三六表 強賣者及乞丐處分 明治三十九年中

年 別	拘 留				科 料				説 諭 放 還				計				全 上 ノ 内			
	強 賣		乞 丐		強 賣		乞 丐		強 賣		乞 丐		強 賣		乞 丐		業務ニ堪ヘルモノ		業務ニ堪ヘサルモノ	
	男	女	男	女	男	女	男	女	男	女	男	女	男	女	男	女	男	女	男	女
明治三十九年	—	—	—	1	—	—	—	—	32	11	2,503	1,422	32	11	2,503	1,422	1,301	734	1,234	700
同三十八年	2	—	24	—	3	—	—	—	63	16	3,366	1,628	63	16	3,390	1,630	1,978	1,013	1,480	631
同三十七年	3	—	4	—	—	—	—	—	52	23	2,220	1,294	55	23	2,321	1,344	1,484	774	892	593

第三七表 博徒及密賣淫 明治三十九年中

種 別	博 徒			密 賣 淫					
	親 分	乾 兒	計	密 賣 淫	營業トスルモノ		疑 アルモノ		計
					賣 淫 者	媒合客止	賣 淫 者	媒合客止	
説 諭 度 數	2,580	5,782	8,362	6	5	3	1,344	190	1,548
生業ニ就キシ者	8	149	157	—	—	4	44	13	61
改悛セサルモノ	77	365	442	2	—	—	218	36	256
處刑セシモノ	14	59	73	1	5	—	32	8	46
合 計	2,679	6,355	9,034	9	10	7	1,638	247	1,911

第三八表 取締ニ關スル諸營業人員 明治三十九年

業 名	前年末 現 在	本 年 間		年末現在	業 名	前年末 現 在	本 年 間		年末現在		
		開 業	廢 業				開 業	廢 業			
銃砲商	9	—	—	9	旅人宿 宿屋	712	115	144	683		
銃砲製造者	7	—	—	7		50	5	20	35		
銃砲修繕者	15	1	2	14		370	50	70	350		
甲種火藥商	18	1	1	18	料理店	115	11	25	101		
火藥庫	16	—	—	16	飲食店	863	126	208	787		
火藥貯藏所	17	2	—	19	待合茶屋	—	—	—	—		
煙火製造販賣者	133	15	5	143	藝妓屋	44	10	11	43		
室內射擊店	20	14	8	26	藝 妓	120	85	76	129		
流籠設置工場	152	22	25	149	酌 婦	424	611	630	405		
市 場	11	—	—	11	遊 戲 場	151	46	52	145		
寄 席	10	2	—	12	貸 座 敷	26	—	1	25		
劇 場	11	—	—	11	娼 妓	154	86	66	174		
製造 度量衡	3	—	—	3	遊 藝 人	158	4	1	161		
	10	—	—	10	雇 人 口 入	52	8	4	56		
販 賣 質 屋	20	—	—	20	營業者	117	26	20	123		
	505	62	64	503		189	95	70	214		
古物商	古 着	920	228	162	986	乘合馬車	31	17	18	30	
	古道具	498	118	57	559		馬 丁	8	—	—	3
	古銅鉄	482	107	50	539		馬 匹	210	134	30	254
	漬金銀	349	89	32	406	車 休	186	45	29	202	
	古 本	238	56	33	261	營業者	403	53	86	370	
	古書畫	305	71	38	338		腕 子	538	82	224	396
	袋 物	133	31	15	149		車 休	583	39	83	539
	時 計	231	75	19	287	人力車	65	5	—	70	
	刀 劍	162	30	21	171		駐 車 場	—	—	—	—
	煙 管	127	33	10	150	電氣事業	3	—	—	3	
	小間物	110	14	3	121		浴 場	216	45	50	211
	盥 甲	32	9	4	37	合 計	10,364	2,680	2,529	10,515	
飾 屋	16	1	2	15							
箔 打	15	1	—	16							
其 他	—	—	—	—							

第三九表 精神病者異動 明治三十九年

Table showing the movement of psychiatric patients in Meiji 39. It includes columns for '種別' (Category), '監置' (Institution), '非監置' (Non-institution), and '合計' (Total). Rows include '前年未現在' (Previous year's current), '本年間' (This year's interval), and '合計' (Total).

第四〇表 精神病者發作ノ年齢及狀態別 明治三十九年末現在

Table showing the age and status of psychiatric patients at the end of Meiji 39. It includes columns for '區別' (Category), '監置' (Institution), '非監置' (Non-institution), '合計' (Total), and '年齢' (Age). Rows include '發揚性' (Excitatory), '間發性' (Intermittent), and '靜憂性' (Quiet/Depressive).

第四一表 監視人員 明治三十九年

Table showing the number of surveillance personnel in Meiji 39. It includes columns for '類別' (Category), '附加刑監視' (Surveillance with附加刑), '特別監視' (Special surveillance), and '合計' (Total). Rows include '前年ヨリ越人員' (Personnel exceeding from previous year), '本年間' (This year's interval), and '合計' (Total).

第四二表 受刑者 明治三十九年末現在

Table showing the number of prisoners at the end of Meiji 39. It includes columns for '署名' (Station Name), '現住人口' (Current population), '前科者' (Previous offenders), '新受刑者' (New prisoners), '計' (Total), and '人口百ニ對スル比例' (Ratio per 100 population).

第四三表 就捕犯罪人及違警罪犯人員 明治三十九年中

Table with columns for crime status (罪狀), gender (男/女), and counts for various categories like 現行犯, 準現行犯, 非現行犯, 自首, 合計, 放, 免.

第四四表 就捕犯罪人處分別 明治三十九年中

Table showing the distribution of captured criminals by district (署名) and their status (前年未済, 本年間送致, 計, 既済, 未済).

第四五表 就捕犯罪人ノ犯罪原因 明治三十九年中

Table detailing the reasons for crime (原因) such as 怨恨, 痴情, 一時ノ憤怒, 世間ヲ恥ツル事情, etc., with columns for counts and totals.

第四六表 犯則人員

明治三十九年中

罪 狀	現 行 犯		準 現 行 犯		非 現 行 犯		自 首		合 計		
	男	女	男	女	男	女	男	女	男	女	計
印紙稅法違反	—	—	—	—	1	—	—	—	1	—	1
狩獵法違反	8	—	2	—	6	—	—	—	16	—	16
飲食物防腐劑取締規則違反	—	—	—	—	1	1	—	—	1	1	2
古物商取締規則違反	1	—	—	—	1	1	—	—	2	1	3
墓地及埋火葬取締規則違反	1	—	—	—	—	—	—	—	1	—	1
入齒々抜口中療治接骨營業取締規則違反	1	—	—	—	—	—	—	—	1	—	1
煙草專賣法違反	11	—	10	2	11	6	—	—	32	8	40
遺失物法違反	—	—	3	1	4	—	—	—	7	1	8
質屋取締規則違反	—	—	—	—	2	2	—	—	2	2	4
屠場法違反	—	—	—	—	2	—	—	—	2	—	2
鐵道營業法違反	2	—	—	—	—	—	—	—	2	—	2
船車取締規則違反	3	—	—	—	1	—	—	—	4	—	4
度量衡取締規則違反	4	1	—	—	—	—	—	—	4	1	5
陸軍召集條例違反	—	—	—	—	1	—	—	—	1	—	1
人口甘味質取締規則違反	—	—	—	—	1	—	—	—	1	—	1
傳染病豫防法違反	1	—	—	—	6	—	—	—	7	—	7
森林法違反	—	—	—	—	7	—	—	—	7	—	7
肺結核豫防法違反	—	—	—	—	1	—	—	—	1	—	1
蠶病豫防法違反	—	—	—	—	3	—	—	—	3	—	3
漁業取締規則違反	—	—	—	—	1	—	—	—	1	—	1
明治三十三年內務省令第二十五號違反	1	—	—	—	—	—	—	—	1	—	1
法律第四十七號醫師法違反	—	—	—	—	2	—	—	—	2	—	2
法律第二十七號踏鐵工免許規則違反	—	—	—	—	1	—	—	—	1	—	1
徵兵令違反	—	—	—	—	1	—	—	—	1	—	1
合 計	33	1	15	3	53	10	—	—	101	14	115
明 治 三 十 八 年	77	14	—	—	45	2	1	—	123	16	139

第四七表 違警罪即決表ノ一

明治三十九年中

署 名	刑 法 ニ 定 メ タ ル 違 警 罪						請 取 締 規 則						請 犯 則						合 計			
	對 席		欠 席		計		對 席		欠 席		計		對 席		欠 席		計					
	男	女	男	女	男	女	計	男	女	男	女	計	男	女	男	女	計					
甲府	121	7	22	—	143	7	150	103	7	300	14	403	21	424	—	—	—	—	—	—	574	
龍王	55	2	12	4	67	6	73	4	—	375	2	377	2	381	3	—	—	—	3	—	3	457
小笠	37	6	7	1	44	7	51	67	9	177	5	244	14	258	3	—	—	—	3	—	3	312
葦原	20	—	30	2	50	2	52	17	5	261	—	278	5	283	—	—	—	—	—	—	—	335
葦原	13	—	52	2	65	2	67	—	—	84	1	85	1	85	—	—	—	—	—	—	—	152
若原	106	5	—	—	106	5	111	148	5	—	—	148	5	153	6	—	—	—	6	—	6	270
澤部	28	2	50	2	78	4	82	3	—	171	9	174	9	183	—	—	—	—	—	—	—	265
川和	70	18	7	—	77	18	95	51	27	28	6	79	33	112	1	—	—	—	1	—	1	208
石川	29	4	15	2	44	6	50	12	2	84	6	96	8	104	—	—	—	—	—	—	—	154
日部	24	3	7	2	31	5	36	7	—	158	2	165	2	167	—	—	6	7	6	7	13	216
下村	55	9	5	—	60	9	69	—	—	179	15	179	15	194	—	—	—	—	—	—	—	263
谷村	30	7	23	—	53	7	60	35	8	133	2	168	10	178	1	—	—	—	1	—	1	239
吉田	34	7	5	—	39	7	46	60	8	56	6	116	14	130	3	—	—	—	3	—	3	179
上野	22	14	—	—	22	14	36	133	23	—	—	133	23	156	2	8	—	—	2	8	10	202
野原	25	2	44	—	69	2	71	8	—	32	—	40	—	40	1	—	1	—	2	—	2	113
合 計	669	86	279	15	948	101	1,049	648	94	2,038	68	2,686	162	2,848	20	8	7	7	27	15	42	3,939
明治三十八年	343	54	395	23	735	77	812	633	91	1,788	66	2,481	157	2,638	12	3	32	—	34	3	37	3,490
同三十七年	630	44	433	17	1,063	61	1,124	929	79	1,307	71	2,236	150	2,386	46	1	14	1	60	2	62	3,566

第四八表 違警罪即決表ノ二

署 名	種 別	前 年 末 執 行	本 年 言 渡	上 内					計	
				執 行	保 証 金 及 假 納 收 入	未 執 行	正 式 裁 決	其 他		
甲府	拘留	件數	—	131	127	—	—	4	—	131
		日數	—	675	645	—	—	30	—	675
龍王	科料	件數	79	443	429	—	38	—	55	522
		金額	31,550	110,050	124,350	—	12,250	—	5,000	141,600
小笠	拘留	件數	—	46	46	—	—	—	—	46
		日數	—	308	308	—	—	—	—	308
葦原	科料	件數	116	411	483	—	38	—	6	527
		金額	59,800	230,050	259,750	—	22,400	—	7,700	289,850
葦原	拘留	件數	—	31	31	—	—	—	—	31
		日數	—	216	216	—	—	—	—	216
葦原	科料	件數	37	281	287	—	26	—	5	318
		金額	26,600	119,450	121,650	—	18,950	—	5,450	146,050
葦原	拘留	件數	—	38	38	—	—	—	—	38
		日數	—	240	240	—	—	—	—	240
葦原	科料	件數	85	297	315	—	41	—	26	382
		金額	49,150	147,950	167,100	—	19,000	—	11,000	197,100
葦原	拘留	件數	—	13	13	—	—	—	—	13
		日數	—	92	92	—	—	—	—	92
葦原	科料	件數	25	139	157	—	7	—	—	164
		金額	8,700	69,100	75,800	—	2,000	—	—	77,800
若神	拘留	件數	—	28	28	—	—	—	—	28
		日數	—	173	173	—	—	—	—	173
葦原	科料	件數	41	242	268	—	12	—	3	283
		金額	17,750	66,450	79,700	—	2,950	—	1,550	84,200

第四八表 違警罪即決表ノ二 續

署名	種別	前年末執行	本年言渡	上ノ内					計
				執行	保証金及 仮納收入	未執行	正式裁 求	其他	
諏 南 市	澤部	拘留	—	31	31	—	—	—	31
		科料	—	180	180	—	—	—	180
石 和 下 部	川	拘留	7	234	205	—	28	—	241
		科料	3.600	76.900	64.950	—	13.050	—	80.500
日 下 部	和	拘留	—	39	38	—	—	1	39
		科料	—	227	224	—	—	3	227
谷 村	田	拘留	10	169	178	—	1	—	179
		科料	8.600	73.300	81.600	—	300	—	81.900
吉 原	橋	拘留	—	37	32	5	—	—	37
		科料	—	217	194	23	—	—	217
上 野	原	拘留	9	117	123	—	2	—	126
		科料	4.450	57.750	61.500	—	500	—	62.200
合 計	計	拘留	—	28	28	—	—	—	28
		科料	16	188	192	—	9	—	204
同 三十七年	計	拘留	9.100	108.100	107.400	—	5.800	—	117.200
		科料	—	63	53	8	1	—	63
同 三十七年	計	拘留	—	393	341	45	5	—	393
		科料	56	200	215	—	29	—	256
同 三十七年	計	拘留	27.900	95.100	103.800	—	12.400	—	123.000
		科料	—	41	40	—	—	1	41
同 三十七年	計	拘留	—	138	131	—	—	7	138
		科料	5	198	200	—	1	—	203
同 三十七年	計	拘留	2.250	49.770	50.220	—	200	—	52.020
		科料	—	48	26	22	—	—	48
同 三十七年	計	拘留	—	220	152	68	—	—	220
		科料	—	131	127	—	—	—	131
同 三十七年	計	拘留	—	68.300	66.950	—	—	—	68.300
		科料	—	37	37	—	—	—	37
同 三十七年	計	拘留	—	230	230	—	—	—	230
		科料	28	165	149	—	16	—	193
同 三十七年	計	拘留	10.650	60.800	64.700	—	2.500	—	71.450
		科料	—	31	31	—	—	—	31
同 三十七年	計	拘留	—	180	180	—	—	—	180
		科料	7	82	81	—	6	—	89
同 三十七年	計	拘留	3.600	27.500	25.500	—	3.700	—	31.100
		科料	—	—	—	—	—	—	—
同 三十七年	計	拘留	—	642	599	35	1	6	642
		科料	—	3,678	3,495	136	5	40	3,678
同 三十七年	計	拘留	521	3,297	3,409	—	254	—	3,818
		科料	263.700	1,360.570	1,454.970	—	116.000	—	1,624.270
同 三十七年	計	拘留	—	373	358	9	1	5	373
		科料	—	2,327	2,217	48	5	47	2,227
同 三十七年	計	拘留	420	3,155	2,798	—	614	162	3,757
		科料	244.225	1,362.450	1,202.275	—	308.650	1.950	1,606.675
同 三十七年	計	拘留	8	374	382	7	4	8	382
		科料	40	2,218	2,258	34	17	36	2,258
同 三十七年	計	拘留	434	3,198	3,632	—	506	103	3,632
		科料	252.850	1,587.020	1,839.870	—	289.175	100	1,839.870

第四九表 犯罪發覺ノ原因 明治三十九年中

署名	種別	告 訴			告 發			自 首			其 他			合 計			
		重罪	輕罪	違警罪	重罪	輕罪	違警罪	重罪	輕罪	違警罪	重罪	輕罪	違警罪	重罪	輕罪	違警罪	
甲 龍 小 菲 臺 若 諏 南 市 石 日 谷 吉 猿 上 野	府 王 整 崎 ヶ 神 澤 部 川 和 下 部 村 田 橋 原	官吏	—	—	—	3	281	574	—	1	—	2	4	—	5	286	574
		人民	—	54	—	—	5	—	—	—	—	—	—	—	—	—	59
甲 龍 小 菲 臺 若 諏 南 市 石 日 谷 吉 猿 上 野	府 王 整 崎 ヶ 神 澤 部 川 和 下 部 村 田 橋 原	官吏	—	—	—	1	44	457	—	—	—	—	—	—	1	44	457
		人民	2	10	—	—	1	—	—	—	—	—	—	—	—	2	11
甲 龍 小 菲 臺 若 諏 南 市 石 日 谷 吉 猿 上 野	府 王 整 崎 ヶ 神 澤 部 川 和 下 部 村 田 橋 原	官吏	—	—	—	1	159	312	—	—	—	1	47	—	2	206	312
		人民	1	3	—	—	—	—	—	—	—	—	—	—	1	3	—
甲 龍 小 菲 臺 若 諏 南 市 石 日 谷 吉 猿 上 野	府 王 整 崎 ヶ 神 澤 部 川 和 下 部 村 田 橋 原	官吏	—	—	—	4	69	335	—	—	—	—	—	—	4	69	335
		人民	—	28	—	—	—	—	—	—	—	—	—	—	—	28	—
甲 龍 小 菲 臺 若 諏 南 市 石 日 谷 吉 猿 上 野	府 王 整 崎 ヶ 神 澤 部 川 和 下 部 村 田 橋 原	官吏	—	—	—	—	59	152	—	—	—	—	—	—	—	59	152
		人民	—	12	—	—	—	—	—	—	—	—	—	—	—	12	—
甲 龍 小 菲 臺 若 諏 南 市 石 日 谷 吉 猿 上 野	府 王 整 崎 ヶ 神 澤 部 川 和 下 部 村 田 橋 原	官吏	—	—	—	—	32	270	—	—	—	—	—	—	—	32	270
		人民	—	13	—	—	—	—	—	—	—	—	—	—	1	14	—
甲 龍 小 菲 臺 若 諏 南 市 石 日 谷 吉 猿 上 野	府 王 整 崎 ヶ 神 澤 部 川 和 下 部 村 田 橋 原	官吏	—	—	—	—	70	263	—	—	—	—	—	—	—	70	263
		人民	—	5	2	—	—	—	—	—	—	—	—	—	—	6	2
甲 龍 小 菲 臺 若 諏 南 市 石 日 谷 吉 猿 上 野	府 王 整 崎 ヶ 神 澤 部 川 和 下 部 村 田 橋 原	官吏	1	—	—	1	53	208	1	2	—	—	9	—	3	64	208
		人民	—	10	—	—	1	—	—	—	—	—	2	—	—	13	—
甲 龍 小 菲 臺 若 諏 南 市 石 日 谷 吉 猿 上 野	府 王 整 崎 ヶ 神 澤 部 川 和 下 部 村 田 橋 原	官吏	—	—	—	5	98	154	—	—	—	—	—	—	5	98	154
		人民	—	20	—	—	—	—	—	—	—	—	—	—	—	20	—
甲 龍 小 菲 臺 若 諏 南 市 石 日 谷 吉 猿 上 野	府 王 整 崎 ヶ 神 澤 部 川 和 下 部 村 田 橋 原	官吏	—	—	—	2	114	214	—	—	—	—	—	—	2	114	214
		人民	1	28	—	—	3	1	1	3	—	—	—	—	1	2	34
甲 龍 小 菲 臺 若 諏 南 市 石 日 谷 吉 猿 上 野	府 王 整 崎 ヶ 神 澤 部 川 和 下 部 村 田 橋 原	官吏	—	—	—	15	235	263	—	—	—	—	—	—	15	235	263
		人民	—	75	—	—	—	—	—	—	—	—	—	—	1	77	—
甲 龍 小 菲 臺 若 諏 南 市 石 日 谷 吉 猿 上 野	府 王 整 崎 ヶ 神 澤 部 川 和 下 部 村 田 橋 原	官吏	—	—	—	3	98	239	—	—	—	3	6	—	6	104	239
		人民	—	15	—	—	—	—	—	—	—	—	—	—	—	17	—
甲 龍 小 菲 臺 若 諏 南 市 石 日 谷 吉 猿 上 野	府 王 整 崎 ヶ 神 澤 部 川 和 下 部 村 田 橋 原	官吏	1	—	—	—	70	179	—	—	—	—	2	—	1	72	179
		人民	—	6	—	—	—	—	—	—	—	—	—	—	—	6	—
甲 龍 小 菲 臺 若 諏 南 市 石 日 谷 吉 猿 上 野	府 王 整 崎 ヶ 神 澤 部 川 和 下 部 村 田 橋 原	官吏	—	1	—	—	73	202	—	—	—	—	—	—	—	74	202
		人民	—	16	—	—	—	—	—	—	—	—	—	—	—	16	—
甲 龍 小 菲 臺 若 諏 南 市 石 日 谷 吉 猿 上 野	府 王 整 崎 ヶ 神 澤 部 川 和 下 部 村 田 橋 原	官吏	—	—	—	3	146	113	—	—	—	—	—	—	3	146	113
		人民	1	—	—	—	19	—	—	—	—	—	—	—	4	1	24
同 三十七年	計	官吏	2	1	—	38	1,601	3,935	1	3	—	6	68	—	47	1,673	3,935
		人民	5	295	2	—	29	1	2	7	—	9	1	7	340	4	—
同 三十七年	計	官吏	—	3	—	27	1,213	3,545	—	1	—	3	284	13	30	1,501	3,558
		人民	12	298	—	1	2	1	1	14	—	—	25	—	14	339	1
同 三十七年	計	官吏	—	5	1	161	1,197	3,349	—	2	—	15	280	—	55	1,328	3,538
		人民	3	191	2	—	12	1	2	3	—	1	41	—	8	238	3

第五〇表 令狀執行 明治三十九年中

種別	令狀別	令狀執行														合計	
		甲府	龍王	小笠原	韭崎	峯ヶ原	若神子	鯉澤	南部	市川	石和	日下部	谷村	吉田	猿橋		上野原
前年ヨリ越	拘留狀	—	—	—	—	—	—	—	—	—	—	—	—	—	—	—	—
	逮捕狀	558	3	29	14	21	17	3	16	28	53	62	360	31	343	23	1,561
	換刑命令	—	6	19	—	—	1	—	2	—	5	—	41	—	—	—	74
新ニ發布	拘留狀	107	—	2	5	—	1	—	1	6	2	2	—	2	3	2	133
	逮捕狀	486	—	—	—	—	—	—	—	1	—	1	—	—	2	—	490
	換刑命令	54	1	8	1	1	—	—	1	—	17	6	7	8	3	3	110
他署ヨリ回送	拘留狀	—	—	—	—	—	—	—	—	—	—	—	—	—	—	—	—
	逮捕狀	—	—	—	—	—	—	—	—	—	—	—	—	—	—	—	—
	換刑命令	—	—	—	—	—	—	—	—	—	—	—	—	—	—	—	—
時効	拘留狀	—	—	—	—	—	—	—	—	—	—	—	—	—	—	—	—
	逮捕狀	56	—	6	—	—	3	—	2	4	10	25	1	3	—	3	113
	換刑命令	—	—	—	—	—	—	—	—	—	—	—	—	—	—	—	—
他署執行	拘留狀	—	—	—	—	—	—	—	—	—	—	—	—	—	—	—	—
	逮捕狀	3	—	—	—	—	—	—	—	—	—	—	—	1	1	—	5
	換刑命令	—	—	—	—	—	—	—	—	—	—	—	—	—	—	—	—
其他	拘留狀	—	—	—	—	—	—	—	—	—	—	—	—	—	—	—	—
	逮捕狀	—	—	—	—	—	—	—	—	—	—	—	—	—	—	—	—
	換刑命令	—	—	6	—	—	—	—	—	—	5	—	7	—	—	—	18
他署へ回送	拘留狀	—	—	—	—	—	—	—	—	—	—	—	—	—	—	—	—
	逮捕狀	—	—	—	—	—	—	—	—	—	—	—	—	—	—	—	—
	換刑命令	—	—	—	—	—	—	—	—	—	—	—	—	—	—	—	—
自署執行	拘留狀	107	—	2	5	—	1	—	1	6	—	1	—	2	3	2	130
	逮捕狀	485	—	—	—	—	—	—	—	—	—	—	—	—	—	—	490
	換刑命令	54	—	3	—	—	—	—	3	2	14	7	12	4	1	1	102
年末現在	拘留狀	—	—	—	—	—	—	—	—	—	—	—	—	—	—	—	—
	逮捕狀	99	24	29	15	20	13	—	16	22	40	36	354	27	267	22	984
	換刑命令	—	1	3	—	—	1	—	—	—	—	—	34	—	—	—	39
逮捕狀ノ年末現在	甲	7	11	18	8	6	1	—	5	9	24	18	164	11	93	5	380
	乙	9	4	1	5	4	—	—	1	3	6	11	58	6	90	7	205
	丙	83	9	10	2	10	12	—	10	10	10	7	132	10	84	10	399
明治三十八年	甲	23	15	17	14	7	5	8	7	8	33	28	13	7	111	2	298
	乙	20	3	2	7	4	1	3	2	5	10	13	12	2	112	6	202
	丙	9	8	10	2	11	11	9	—	11	10	8	11	10	80	11	201

第五一表 押送度敷人員 明治三十九年中

署名	囚人		刑事被告人		計		上ノ内				計	
	度敷	人員	度敷	人員	度敷	人員	他ヨリ	送傳	自署	發返	度敷	人員
甲府小笠原	1	1	35	37	36	38	33	35	3	3	36	38
	1	1	24	31	25	32	1	1	24	31	25	32
	2	2	35	49	37	51	2	2	35	49	37	51
	37	37	83	90	120	127	36	40	84	87	120	127
	1	1	17	24	17	24	—	—	17	24	17	24
	—	—	8	10	9	11	—	—	9	11	9	11
	—	—	43	56	43	56	21	27	22	29	43	56
	—	—	23	28	23	28	3	3	20	25	23	28
	—	—	28	32	28	32	—	—	28	32	28	32
	—	—	51	59	51	59	—	—	51	59	51	59
下野	—	—	86	104	86	104	—	—	86	104	86	104
	2	2	26	34	28	37	10	10	18	27	28	37
	—	—	21	25	21	25	1	1	20	24	21	25
	—	—	23	24	23	24	—	—	23	24	23	24
	70	85	22	27	92	112	5	8	87	104	92	112
	—	—	—	—	—	—	—	—	—	—	—	—
	—	—	—	—	—	—	—	—	—	—	—	—
	—	—	—	—	—	—	—	—	—	—	—	—
	—	—	—	—	—	—	—	—	—	—	—	—
	—	—	—	—	—	—	—	—	—	—	—	—
合計	114	130	525	630	639	760	112	127	527	633	639	760
明治三十八年	76	96	821	996	897	1,092	390	468	507	624	897	1,092
同三十七年	75	98	617	857	692	995	226	314	465	637	691	955

第五二表 醫師、藥劑師、産婆、鍼治、灸治、齒科、接骨 明治三十九年十二月末日現在

郡市名	醫師總數	學士	試験	卒業	履歴	從來開業	假開業	醫師一人對人口	齒科	藥劑師	産婆		鍼治	灸治	入齒	接骨	口中療治	
											本免狀	假免狀						
東山梨	35	—	22	6	1	6	—	2,015	—	4	4	—	19	6	—	—	—	
西山梨	7	—	3	2	—	2	—	2,772	—	—	1	—	6	2	—	—	—	
東山八	27	—	15	5	—	7	—	2,070	—	1	7	—	9	1	—	—	1	
西南八	18	—	11	—	—	4	3	2,334	—	2	3	—	18	4	2	1	—	
南中巨	33	2	14	3	1	10	3	1,656	—	1	2	—	25	3	1	—	—	
北南巨	46	—	25	4	1	14	1	1,759	1	1	7	—	24	3	—	—	—	
都留府	47	—	22	12	1	11	1	1,587	—	3	10	—	24	11	—	—	1	
北都留	35	—	13	6	1	13	1	1,753	1	7	3	2	10	4	—	—	—	
北甲	33	—	15	2	—	15	1	1,503	—	1	4	1	4	2	—	—	—	
府	82	7	46	12	—	13	—	579	4	20	19	—	47	7	—	—	1	
合計	363	9	186	52	5	95	10	1,533	6	40	60	3	186	43	3	1	2	1
明治三十八年	323	9	161	37	7	100	9	1,697	5	36	33	28	192	48	4	5	1	—
同三十七年	335	6	169	39	9	103	9	1,610	5	36	54	3	170	41	4	5	2	—
同三十六年	331	4	172	29	10	107	9	1,855	5	34	—	3	170	41	4	5	2	1
同三十五年	317	4	137	36	11	120	9	1,671	5	34	47	3	161	34	8	1	1	1

第五三表 獸醫及蹄鐵工 明治三十九年十二月末日現在

郡市名	獸醫		蹄鐵工		郡市名	獸醫		蹄鐵工	
	本免狀	假免狀	本免狀	假免狀		本免狀	假免狀	本免狀	假免狀
北都留府	2	4	15	6	東山梨	1	1	6	2
北甲	3	—	7	—		—	—	3	—
合計	18	22	73	24		—	2	4	3
明治三十八年	20	34	55	34	—	1	7	4	
同三十七年	22	33	55	30	—	2	6	1	
同三十六年	26	31	58	26	—	2	6	1	
同三十五年	22	24	50	19	—	7	12	3	
同	—	—	—	—	—	3	11	4	

第五四表 藥舖、製藥者、阿片商、繪具染料商、賣藥、賣藥外藥劑營業者

明治三十九年十二月末日現在

Table with columns for City Name, Merchant Type, and various counts for manufacturing and sales activities across different regions.

第五七表 公私立病院患者

明治三十九年十二月三十一日現在

Table showing patient statistics for public and private hospitals, including gender distribution and percentage of various diseases.

第五五表 病院

明治三十九年十二月三十一日現在

Table detailing hospital information including name, location, medical staff, and patient counts.

第五六表 衛生組合

明治三十九年十二月三十一日現在

Table showing the status of health associations, including established and non-established branches in various cities.

第五八表 徵毒受檢

明治三十九年中

Table of toxicology testing results, including the number of tests performed and the number of people tested.

第五九表 傳染病及地方病ノ患者並ニ死者

明治三十九年中

Table of infectious and local diseases, including patient and death counts for various conditions like cholera and typhoid.

第六〇表 定期

郡市名	番號	初 痘														病氣事故ニテ種痘セサル者
		善							不 善							
		一年未滿	一年以上	二年以上	五年以上	十年以上	十五年以上	計	一年未滿	一年以上	二年以上	五年以上	十年以上	十五年以上	計	
東山梨	1	1,350	85	17	1	—	1	1,460	332	8	19	—	—	—	359	429
西山梨	2	466	44	—	—	—	—	510	21	1	—	—	—	—	22	72
東八代	3	1,209	72	3	1	—	—	1,285	169	6	2	—	—	—	177	200
西八代	4	924	175	13	—	—	—	1,112	172	49	6	—	—	—	227	151
南巨摩	5	1,089	108	21	7	—	—	1,225	219	11	8	1	—	—	239	238
中巨摩	6	1,843	99	2	1	—	—	1,945	143	18	—	—	—	—	161	204
北巨摩	7	1,651	82	9	1	—	—	1,743	112	10	4	2	—	—	128	—
南都留	8	1,312	348	108	14	—	—	1,782	154	83	34	16	—	—	287	341
北都留	9	854	133	33	1	—	—	1,021	103	87	23	—	—	—	213	128
甲府	10	448	16	—	—	—	—	464	241	—	—	—	—	—	241	222
合計	11	11,152	1,162	206	26	—	—	12,547	1,666	273	96	19	—	—	2,054	2,075
明治三十八年	12	12,344	1,965	515	92	3	—	14,920	1,064	404	182	53	1	—	1,704	1,238
同三十七年	13	11,250	2,182	440	66	20	—	13,959	1,246	1,293	469	46	12	—	3,066	1,858
同三十六年	14	11,820	2,382	751	135	21	—	15,109	1,530	369	226	42	5	—	2,145	1,327
同三十五年	15	13,070	4,452	1,338	227	26	—	19,129	1,645	825	729	141	48	33	3,421	2,735

第六一表 病死

郡市名	番號	總 數													
		傳染性病		發育及營養的病		皮膚及筋病		骨及關節病		血行器病					
		男	女	男	女	男	女	男	女	男	女				
東山梨	1	1,066	568	498	22	18	61	59	7	2	3	1	20	26	
西山梨	2	429	216	213	12	10	19	20	1	1	5	—	3	3	
東八代	3	1,000	468	532	24	37	55	57	5	3	3	4	15	16	
西八代	4	824	433	391	26	21	26	31	3	7	3	—	11	10	
南巨摩	5	1,082	573	509	39	37	31	46	7	7	14	7	40	49	
中巨摩	6	1,535	719	816	42	44	73	79	3	8	6	9	35	49	
北巨摩	7	1,509	767	742	45	51	65	75	—	1	—	—	27	35	
南都留	8	1,071	543	528	20	22	61	82	7	3	7	2	18	23	
北都留	9	885	450	435	10	9	52	49	3	2	2	2	14	9	
甲府	10	770	388	382	25	18	56	53	4	2	5	7	19	25	
合計	11	10,171	5,125	5,046	265	267	499	551	40	36	48	32	202	245	
明治三十八年	12	10,708	5,446	5,262	404	388	534	694	55	50	44	35	232	254	
同三十七年	13	10,548	5,473	5,075	372	337	613	639	55	53	48	34	260	248	
同三十六年	14	9,016	4,496	4,520	285	288	521	626	52	39	42	25	197	213	
同三十五年	15	8,737	4,430	4,307	313	271	448	509	40	44	52	45	210	198	

種痘 明治三十九年中

再 種	善	感	不 善	感	病氣事故ニテ種痘セサル者	三 種														病氣事故ニテ種痘セサル者	計	番號
						善							不 善									
						五年以上	十年以上	十五年以上	計	五年以上	十年以上	十五年以上	計	五年以上	十年以上	十五年以上	計					
28	77	3	—	108	85	479	5	—	569	173	8	72	—	80	89	507	3	599	165	3,175	1	
—	7	—	—	7	—	21	—	—	21	5	—	—	—	—	—	—	—	—	—	—	560	2
—	42	—	—	42	—	294	—	—	294	29	2	14	—	16	18	231	—	249	22	2,063	3	
61	4	—	—	65	254	11	—	—	265	36	32	—	—	32	169	2	1	172	47	1,873	4	
66	42	1	—	109	60	68	4	—	132	43	4	—	—	4	22	59	11	92	26	1,801	5	
—	140	—	—	140	—	462	6	—	468	130	—	21	—	21	—	104	13	117	31	2,852	6	
26	40	1	—	67	81	128	21	—	230	—	11	16	3	30	39	54	11	104	—	2,302	7	
155	127	12	2	296	379	174	26	19	598	114	53	31	—	84	401	172	31	604	99	3,651	8	
176	56	18	—	250	410	409	157	—	976	95	52	31	4	87	351	475	46	872	83	3,412	9	
—	—	—	—	—	—	—	—	—	—	—	—	—	—	—	—	—	—	—	—	—	705	10
512	535	35	2	1,084	1,269	2,046	219	19	3,553	625	162	185	7	354	1,089	1,604	116	2,809	473	22,401	11	
838	1,185	179	3	2,205	1,766	3,741	369	22	5,898	514	397	680	122	1,199	2,106	2,851	772	1,910	528	31,995	12	
1,097	1,762	467	65	3,397	1,696	4,057	870	293	6,916	1,121	363	915	494	1,772	1,935	3,994	5,402	11,331	4,829	18,883	13	
1,248	1,348	315	16	2,927	2,583	3,663	808	107	7,161	423	866	506	218	1,672	2,699	3,249	938	6,886	925	17,254	14	
1,866	3,142	747	151	5,906	3,385	7,693	1,615	301	12,994	1,871	1,382	1,546	1,240	4,163	3,862	8,612	15,883	28,357	3,108	22,250	15	

者 病 症 明治三十九年中

神經及五官病		呼吸器病		消化器病		泌尿及生殖器		外襲性變死		中毒性		原因不詳		呼吸器病		番號
男	女	男	女	男	女	男	女	男	女	男	女	男	女	男	女	
116	74	131	130	164	142	19	37	24	9	—	—	1	—	29	24	
28	35	61	63	71	61	8	14	8	6	—	—	—	—	21	21	2
99	100	98	118	129	150	24	37	13	10	1	—	2	—	43	45	3
92	61	112	100	120	122	17	21	15	14	2	—	6	4	32	23	4
*101	69	155	115	150	132	13	33	21	11	—	2	2	1	68	49	5
126	110	188	199	215	254	17	47	14	16	—	1	—	—	32	49	6
135	116	186	170	243	227	21	44	40	22	2	1	3	—	43	27	7
91	66	140	125	142	151	27	38	26	15	2	1	2	—	35	30	8
85	76	108	104	146	138	13	34	16	11	1	—	—	1	1	4	9
70	53	95	113	91	79	13	21	9	11	1	—	—	—	30	45	10
943	760	1,274	1,237	1,471	1,456	172	326	186	125	9	5	16	6	334	317	11
904	794	1,335	1,181	1,437	1,426	180	296	286	129	21	5	14	10	350	342	12
914	805	1,274	1,166	1,476	1,369	193	306	251	101	7	7	10	10	313	271	13
729	726	962	859	1,372	1,283	174	314	150	128	8	10	4	9	322	282	14
903	855	903	849	1,230	1,162	155	250	160	117	4	3	12	4	284	282	15

第六二表 病死者

月別	番號	總數		傳染性病		發育及營養的病		皮膚及筋病		骨及關節病		血行器病		
		合數	男	女	男	女	男	女	男	女	男	女	男	女
一月	1	932	474	458	22	24	47	67	3	4	11	2	17	21
二月	2	848	417	431	21	26	43	49	3	5	7	7	19	18
三月	3	836	451	385	18	14	44	48	4	1	4	3	28	21
四月	4	804	414	390	15	20	43	43	4	2	5	3	11	18
五月	5	832	434	398	20	7	42	42	3	2	1	3	16	18
六月	6	766	397	369	18	16	44	35	2	4	3	—	13	23
七月	7	804	403	401	23	23	35	39	4	3	3	3	16	21
八月	8	1,106	517	589	28	47	42	39	3	3	2	2	27	31
九月	9	936	456	480	33	33	37	51	2	3	3	2	7	18
十月	10	780	392	388	26	18	33	43	4	3	3	4	17	8
十一月	11	804	403	401	24	22	42	59	2	5	2	1	12	25
十二月	12	723	367	356	17	17	47	36	6	1	4	2	19	23
合計	13	10,171	5,125	5,046	265	267	499	551	40	36	48	32	202	245

第六三表 病死

生年	番號	傳染性病		發育及營養的病		皮膚及筋病		骨及關節病		血行器病		神經及五管病	
		男	女	男	女	男	女	男	女	男	女	男	女
明治三十九年	1	75	67	190	154	11	11	6	3	4	19	190	136
同三十八年	2	23	24	24	21	2	3	2	—	6	4	59	55
同三十七年	3	15	14	9	7	—	2	—	1	3	7	35	21
同三十六年	4	6	7	2	3	—	—	2	1	3	2	23	20
同三十五年	5	6	5	1	2	—	—	—	—	2	3	27	19
同三十四年	6	4	—	1	—	—	—	—	—	—	4	12	9
同三十三年	7	2	1	2	—	—	—	—	1	—	3	9	8
同三十二年	8	3	2	—	2	—	2	—	1	3	2	11	8
同三十一年	9	—	—	1	—	—	—	—	—	2	3	9	4
同三十年	10	1	2	1	1	—	1	—	7	3	—	10	8
同二十九年	11	1	1	2	—	—	—	—	1	1	—	5	5
同二十八年	12	3	1	—	1	—	—	—	—	—	1	3	4
同二十七年	13	3	3	—	—	—	—	—	—	1	—	4	—
同二十六年	14	4	1	—	1	—	1	1	1	5	2	5	6
同二十五年	15	3	4	—	—	1	—	—	—	2	2	5	—
同二十四年	16	3	2	—	—	—	—	—	—	—	1	5	3
同二十三年	17	2	1	1	1	1	—	—	—	1	4	6	5
同二十二年	18	2	4	1	—	—	—	—	—	6	—	7	2
同二十一年	19	3	3	—	1	—	—	2	—	5	4	5	2
同二十年	20	3	4	—	—	1	—	—	—	3	3	4	7
同十九年	21	3	5	1	1	1	—	2	—	3	5	7	6
同十八年	22	—	—	—	—	—	—	1	—	2	1	5	5
同十七年	23	2	8	1	2	1	2	—	1	2	3	3	3
同十六年	24	7	2	—	2	1	—	—	—	1	5	4	3
同十五年	25	4	—	—	—	1	2	—	—	1	1	6	5
同十四年	26	3	1	—	2	1	—	—	—	—	1	8	6
同十三年	27	2	3	—	—	—	—	—	1	5	1	4	6

病症月別 明治三十九年

神經及五管病		呼吸器病		消化器病		泌尿及生殖器病		外傷性變死		中毒性		原因不詳		呼吸器病/內肺病		番號
男	女	男	女	男	女	男	女	男	女	男	女	男	女	男	女	
77	71	147	124	111	112	18	25	20	7	—	—	1	1	35	20	1
68	57	135	134	90	107	15	23	12	5	2	—	2	—	30	28	2
70	52	136	123	116	86	14	23	17	13	—	1	—	—	34	27	3
67	67	127	127	103	81	7	18	27	11	1	—	4	—	36	24	4
89	66	121	110	109	116	15	27	14	7	3	—	1	—	33	34	5
91	67	90	88	117	100	12	23	6	11	1	1	—	1	26	35	6
100	86	88	82	94	95	13	23	25	24	1	1	1	1	31	27	7
104	79	84	113	201	233	8	31	18	9	—	—	—	2	23	29	8
85	68	98	87	164	173	12	30	14	14	—	—	1	1	22	15	9
60	44	70	82	139	144	23	32	14	10	—	—	3	—	23	24	10
68	49	90	73	135	123	19	35	7	9	1	—	1	—	22	21	11
64	54	88	94	92	86	16	36	12	5	—	2	2	—	19	23	12
943	760	1,274	1,237	1,471	1,456	172	326	186	125	9	5	16	6	334	317	13

者年齡 明治三十九年中

呼吸器病		消化器病		泌尿及生殖器病		外傷性變死		中毒性		原因不詳		計		番號	
男	女	男	女	男	女	男	女	男	女	男	女	男	女		
343	301	216	206	14	14	16	11	—	—	3	1	1,068	923	1,991	1
112	119	91	103	6	10	10	15	—	—	1	—	336	354	690	2
46	39	58	54	6	4	7	13	—	—	—	—	179	162	341	3
27	36	31	32	8	6	5	6	—	—	1	1	108	114	222	4
15	32	14	21	5	4	3	5	—	—	1	—	74	91	165	5
16	9	10	7	4	3	4	3	2	—	—	—	53	35	88	6
6	8	16	11	2	—	2	3	—	—	1	—	40	35	75	7
3	8	7	7	1	3	1	3	—	—	—	—	29	38	67	8
3	8	6	10	1	2	3	—	—	—	—	—	25	27	52	9
3	5	4	5	1	1	3	4	—	—	—	—	26	28	54	10
7	3	4	5	—	3	—	—	—	—	—	—	20	18	38	11
4	4	4	7	—	3	1	1	—	—	—	—	15	23	38	12
7	5	8	3	—	1	1	2	—	—	—	—	24	14	38	13
6	6	3	5	—	—	2	1	1	—	—	—	27	24	51	14
1	9	8	5	—	3	1	—	—	—	—	—	21	23	44	15
6	9	4	11	1	—	2	—	1	2	—	—	22	28	50	16
7	12	9	14	3	2	1	1	—	—	—	—	31	41	72	17
15	18	11	10	1	1	—	1	—	—	1	—	44	36	80	18
16	20	6	10	1	1	1	2	—	—	—	—	40	43	83	19
16	20	14	10	1	3	2	—	—	—	—	—	44	47	91	20
12	20	16	12	3	2	5	2	—	—	1	—	54	53	107	21
13	20	9	14	1	4	4	3	—	—	—	—	35	47	82	22
10	21	19	12	1	7	5	—	—	—	—	—	44	59	103	23
12	11	13	4	—	5	2	4	—	1	—	—	40	37	77	24
22	17	11	20	1	4	4	1	—	—	—	—	50	50	100	25
21	14	7	17	2	3	2	1	—	—	—	—	44	46	90	26
15	13	8	9	2	6	2	1	—	1	1	—	39	41	80	27

第六三表 病 死

生 年	番 號	傳染性病		發育及營養的病		皮膚及筋病		骨及關節病		血行器病		神經及五官病	
		男	女	男	女	男	女	男	女	男	女	男	女
明治十二年	28	3	6	—	1	3	—	—	—	2	2	7	5
同十一年	29	1	3	1	1	1	—	1	—	1	1	4	2
同十九年	30	1	4	—	—	—	—	—	1	5	5	2	2
同十九年	31	1	4	—	1	—	—	1	—	1	3	3	3
同八七年	32	1	3	1	1	2	—	—	—	2	4	5	10
同七六年	33	2	3	—	—	—	—	—	1	4	3	6	3
同六五年	34	2	—	—	1	1	2	—	—	3	3	7	7
同四五年	35	1	4	—	—	—	—	—	—	3	1	2	4
同四三年	36	1	3	—	2	—	—	1	—	1	3	5	1
同三二年	37	3	2	—	1	—	—	—	—	2	4	9	9
同二元	38	2	3	2	1	—	—	1	—	3	4	4	3
同元	39	2	3	—	1	1	—	1	—	1	3	3	3
應三二年	40	2	3	2	—	—	1	2	2	1	5	2	5
同二元	41	—	1	—	3	1	—	—	—	2	1	4	4
同元	42	1	1	—	—	—	—	—	—	2	3	8	2
治元	43	1	—	1	—	—	—	1	—	1	8	4	4
文久三	44	1	2	—	—	—	—	—	—	1	3	6	5
同二元	45	1	3	—	—	—	—	—	—	1	4	4	2
同元	46	1	1	2	2	—	—	4	—	4	5	4	3
萬延元	47	2	3	1	1	—	—	1	1	1	3	4	5
安政六	48	2	1	—	1	1	—	1	—	1	3	7	3
同四五	49	—	1	1	—	—	—	—	—	2	—	6	3
同四三	50	2	1	2	3	—	—	—	1	3	3	7	6
同三二	51	2	2	—	1	—	—	2	1	5	2	3	1
同二元	52	2	3	3	—	—	—	—	2	3	—	11	6
同元	53	1	2	—	1	2	—	2	—	3	2	17	4
嘉永六	54	2	3	2	2	—	—	1	—	—	1	12	7
同五	55	2	—	3	2	—	—	—	—	4	7	7	6
同四	56	1	4	2	2	—	1	2	1	3	2	5	9
同三	57	—	3	—	2	—	2	1	—	—	3	10	4
同二元	58	—	2	—	3	—	—	—	1	4	1	9	6
同元	59	7	3	1	2	2	—	1	1	2	—	11	3
弘化四	60	2	1	8	3	—	—	1	1	1	4	12	10
同三	61	1	—	5	2	1	2	—	1	5	2	18	10
同二元	62	2	2	3	2	—	—	—	1	1	2	15	13
同元	63	—	1	4	5	—	—	—	—	5	6	14	12
天保四	64	4	—	4	1	1	—	—	—	4	3	12	14
同十三	65	2	2	1	4	—	—	—	1	5	6	14	9
同十二	66	1	3	5	6	1	—	1	—	3	3	11	10
同十一	67	2	—	7	2	—	—	—	—	2	4	14	8

者 年 齡 續

呼吸器病		消化器病		泌尿及生殖器病		外傷性變死		中毒性		原因不詳		計			番 號
男	女	男	女	男	女	男	女	男	女	男	女	男	女	計	
15	13	7	8	3	4	2	1	1	—	—	—	43	40	83	28
20	15	8	9	4	8	2	2	—	—	—	—	43	41	84	29
15	11	6	10	1	4	4	1	—	—	—	—	34	38	72	30
9	8	7	10	1	5	1	1	—	—	—	—	24	35	59	31
10	10	7	5	—	6	2	—	—	—	—	—	30	39	69	32
11	11	5	14	2	4	1	—	—	—	—	—	31	39	70	33
6	12	5	10	—	6	1	—	—	—	—	—	25	41	66	34
7	8	3	5	—	4	—	1	—	—	—	—	16	27	43	35
5	8	9	10	2	4	2	—	—	1	—	—	26	32	58	36
7	6	5	2	1	3	3	2	—	—	—	—	30	29	59	37
7	6	13	5	4	2	3	1	—	—	—	—	39	25	64	38
10	12	9	10	—	8	5	—	—	—	—	—	32	40	72	39
7	6	10	9	1	4	—	—	—	—	—	—	27	35	62	40
9	3	10	9	3	5	3	1	—	—	—	—	32	27	59	41
5	6	13	13	2	10	3	1	—	—	—	—	34	36	70	42
5	12	18	12	1	11	2	2	—	—	—	—	34	49	83	43
3	8	5	7	1	4	4	—	—	—	—	—	21	29	50	44
3	8	7	7	1	1	—	1	—	—	—	—	17	26	43	45
10	9	11	6	1	1	4	—	—	—	—	—	41	27	68	46
5	5	13	7	1	2	1	1	—	—	—	—	29	28	57	47
10	7	16	14	2	5	1	1	—	—	—	—	41	35	76	48
10	7	16	12	4	6	3	—	—	—	—	—	42	29	71	49
8	9	22	11	—	3	3	1	—	—	—	—	47	38	85	50
12	4	16	19	1	4	1	1	—	—	—	—	42	35	77	51
10	3	17	14	3	2	2	—	1	—	1	—	53	30	83	52
9	8	26	12	2	3	1	2	—	—	—	1	63	35	98	53
7	12	13	12	1	5	1	—	—	—	—	—	39	42	81	54
13	4	27	20	4	5	1	—	2	—	—	1	64	44	108	55
10	1	19	17	3	3	3	—	—	—	—	—	48	40	88	56
9	8	17	16	2	4	—	—	1	—	—	—	40	42	82	57
6	6	30	21	3	6	2	6	—	—	—	—	54	52	106	58
12	5	28	11	3	2	2	—	—	—	—	—	69	27	96	59
17	8	15	21	4	9	2	1	—	—	—	—	62	58	120	60
16	13	20	14	2	3	1	—	—	—	1	—	70	47	117	61
7	6	18	19	4	1	2	—	—	—	1	—	53	46	99	62
4	12	29	18	3	4	—	1	—	—	—	—	59	59	118	63
8	7	20	24	1	2	1	1	—	—	—	—	55	52	107	64
19	8	20	22	—	2	—	1	—	—	—	—	61	55	116	65
12	9	25	24	—	1	3	1	—	—	—	—	62	57	119	66
12	12	22	16	2	5	1	—	—	—	1	—	63	47	110	67

第六六表 檢證檢視度數 明治三十九年中

Table with columns for month (月別), type of crime (殺害, 創傷, 強盜, etc.), and total count (合計). Rows list months from 一月 to 十二月.

第六七表 殺害セラレシモノノ年齢及因由 明治三十九年中

Table showing age groups (五年未滿, 十年未滿, etc.) and causes of death (闘争, 怨恨, etc.) for murder cases.

第六八表 自殺者ノ因由及職業別 明治三十九年中

Table showing causes of suicide (精神錯乱, 前非ヲ悔ヒテ, etc.) and occupations (農, 工, 商, etc.) for suicide victims.

第六九表 自殺者年齢及因由 明治三十九年中

Table showing age groups (十六年未滿, 二十年未滿, etc.) and causes of suicide (前非ヲ悔ヒテ, 親族ノ不和ニヨリ, etc.) for suicide victims.

第七〇表 變死セントシテ死ニ至ラサリシ者 明治三十九年中

Table listing names of individuals (甲府, 龍王, etc.) and the causes of their deaths (自殺セントシ人, 誤テ死セントシ人, etc.).

第七一表 變死セントシテ死ニ至ラサリシ者ノ月別 明治三十九年中

月 別	自殺セント	誤テ死セン	盜賊ニ殺	種々事故ニ	天災ニ罹	過失ニテ	事故不詳	計
	ゼシ人	トセシ人	トシ人	テ死セント	リ死セン	トセシ人		
一月	—	1	—	—	—	—	—	1
二月	—	—	—	—	—	1	—	1
三月	1	—	—	1	—	—	—	2
四月	—	2	—	—	—	—	—	2
五月	2	2	—	2	—	—	—	6
六月	—	1	—	2	—	—	—	3
七月	1	4	—	—	—	—	—	5
八月	2	2	—	—	2	—	—	6
九月	—	5	—	—	2	—	—	7
十月	1	5	1	2	—	2	—	11
十一月	4	2	—	—	—	1	—	7
十二月	1	3	—	—	—	1	—	5
合計	12	27	1	7	4	5	—	56
明治三十八年	20	18	2	5	4	5	—	54
同三十七年	8	10	—	—	—	2	—	20

第七二表 誤死者ノ年齢及因由 明治三十九年中

因 由	五年未滿		十年未滿		二十年未滿		三十年未滿		四十年未滿		五十年未滿		五十年以上		合 計		
	男	女	男	女	男	女	男	女	男	女	男	女	男	女	男	女	
	岩石ニ壓セラレテ	—	—	1	—	1	—	—	1	2	—	1	—	—	—	5	1
水中ニ顛落シテ	6	10	1	5	1	—	—	—	—	1	2	—	2	—	12	16	28
瀛車ニ觸レテ	1	—	—	—	—	—	—	—	—	—	—	—	3	—	4	—	4
高所ヨリ轉落シテ	—	—	1	—	3	—	—	—	1	1	1	—	7	—	13	1	14
材木ニ跳ネラレテ	—	—	—	—	—	—	1	—	3	—	2	1	3	—	9	1	10
河中ニ押流サレ	4	2	4	—	1	4	8	1	5	1	—	—	3	—	25	8	33
水ヨリ落ちテ	—	—	—	—	—	—	—	—	—	—	—	—	1	—	1	—	1
水路ニ轉落シテ	4	8	1	1	—	—	—	—	—	—	—	—	2	1	7	10	17
井戸又遺溜ニ陥リ	5	6	—	1	—	—	—	—	—	1	—	—	1	—	6	8	14
其 他	—	2	1	—	—	1	5	1	1	2	4	—	2	1	13	7	20
合計	20	28	9	7	6	5	14	3	12	6	10	1	24	2	95	52	147
明治三十八年	22	28	3	5	8	6	9	3	9	2	12	—	11	8	74	52	126
同三十七年	24	22	8	3	4	2	7	3	6	2	12	4	34	8	95	44	139

第七三表 過誤殺被害者ノ年齢及被害ノ態様 明治三十九年中

種 別	五年未滿		十年未滿		二十年未滿		三十年未滿		四十年未滿		五十年未滿		五十年以上		合 計			
	男	女	男	女	男	女	男	女	男	女	男	女	男	女	男	女		
岩石ニ壓倒セラレテ	—	—	—	—	1	—	—	—	—	—	—	—	—	—	1	—	1	
瀛車ニ觸レテ	—	1	—	—	—	—	—	—	—	—	—	—	—	—	—	1	1	
山中ノ据銃ニ觸レテ	—	—	—	—	—	—	—	—	—	—	1	—	—	—	1	—	1	
獵銃取除ノ際發砲	—	—	—	—	1	—	—	—	—	—	—	—	—	—	1	—	1	
乳房ニテ窒息	1	1	—	—	—	—	—	—	—	—	—	—	—	—	1	1	2	
合計	1	2	—	—	2	—	—	—	—	—	1	—	—	—	4	2	6	
明治三十八年	—	2	—	1	—	—	1	1	—	—	—	—	—	—	1	1	5	6
同三十七年	1	3	2	—	—	—	—	1	—	—	—	—	—	—	6	4	10	

第七四表 盜難其他被害 明治三十九年中

月 次	盜 難 家 屋			盜 難 船			盜 難 人			田野山林ノ牧場等ノ產物ヲマレシメ	騙取携帶其他詐欺取財ニシテ	偽造又ハ貨物ヲ受ケル	
	強 盜	窃 盜	計	強 盜	窃 盜	計	強 盜	窃 盜	計				
一月	—	110	110	—	—	—	2	2	4	3	15	—	
二月	2	113	115	—	—	2	2	2	2	6	24	—	
三月	—	178	178	—	—	—	1	3	4	13	32	1	
四月	—	117	117	—	—	—	2	2	4	19	11	2	
五月	—	94	94	—	—	—	—	—	—	39	22	—	
六月	—	99	99	—	—	—	—	1	1	29	15	—	
七月	—	25	25	—	—	—	—	—	—	—	2	—	
八月	—	144	144	—	—	—	—	1	1	6	11	—	
九月	—	135	135	—	—	—	—	5	5	2	25	—	
十月	3	156	159	—	—	—	—	1	1	15	21	—	
十一月	1	88	89	—	—	—	—	1	1	13	15	—	
十二月	1	131	132	—	—	—	1	2	3	6	177	1	
合計	7	1,390	1,397	—	—	2	2	6	20	29	151	370	4
明治三十八年	3	1,497	1,500	—	—	2	2	3	24	27	136	140	3
同三十七年	13	1,665	1,678	—	—	—	—	5	28	33	160	175	26

第七五表 盜難其他被害件數及品目

明治三十九年中

月次	被害件數	貨幣	穀類		衣類		家畜		雜品		金額合計
			數量	價額	点数	價額	頭數	價額	個數	價額	
一月	132	435.215	116.560	126.345	392	1,139.545	5	26.400	395	903.460	2,630.965
二月	149	214.854	29.750	178.870	329	918.240	18	53.100	328	432.194	1,797.258
三月	227	833.849	34.998	279.681	401	213.470	10	15.000	14,079	1,134.310	2,476.310
四月	151	855.098	29.975	165.849	259	553.890	11	120.000	2,301	859.355	2,554.192
五月	155	164.772	19.930	127.440	404	704.220	3	4.500	805	635.445	1,636.377
六月	144	549.990	9.260	46.175	139	435.730	6	8.500	849	1,100.895	2,141.290
七月	27	648.526	1.415	10.585	208	486.410	15	10.000	1,930	1,771.225	2,926.746
八月	162	667.195	2.392	28.950	165	426.850	1	68.000	375	1,460.377	2,651.372
九月	167	510.663	10.060	61.080	298	469.302	—	—	332	1,587.230	2,628.275
十月	196	752.180	3.840	70.280	411	1,221.050	6	212.655	689	2,280.965	4,537.130
十一月	118	924.143	11.620	30.020	121	598.652	6	9.600	646	830.435	2,392.850
十二月	318	423.126	16.840	196.510	708	2,225.550	2	23.000	4,073	649.864	3,518.050
合計	1,946	6,979.611	286.640	1,321.785	3,835	9,392.909	83	550.755	26,802	13,645.755	31,890.815
明治廿八年	1,951	12,091.816	371.817	1,366.036	2,755	6,537.183	94	536.950	13,258	9,347.464	29,879.449
同廿七年	2,042	7,568.218	289.463	2,318.209	3,321	8,557.414	36	415.780	15,014	11,000.824	29,860.445

第七六表 盜難其他被害ノ金額別

明治三十九年中

種別	千圓以上	五百圓	百圓	五十圓	十圓	五圓	五圓未満	計
強盜人ヲ殺傷ス	—	—	—	—	1	—	—	1
窃盜(次項ヲ除ク)	2	4	27	45	388	394	542	1,402
擄模	—	—	—	—	3	5	2	10
田野山林牧場等ノ產物ヲ盜ム	—	1	—	3	22	41	84	151
詐欺取財	—	—	11	25	58	89	187	370
合計	2	5	38	73	475	531	822	1,946

第七七表 盜難其他被害品發見件數及品目

明治三十九年中

月次	發見件數	貨幣	穀類		衣類		家畜		雜品		金額合計
			數量	價額	点数	價額	頭數	價額	個數	價額	
一月	62	104.545	29.285	36.325	52	85.092	9	29.200	229	458.855	714.017
二月	77	18.634	1.880	23.260	62	135.300	14	307.600	199	272.089	761.883
三月	96	243.570	9.650	119.210	184	570.042	—	—	751	893.685	1,826.507
四月	162	348.725	11.190	78.079	145	538.170	3	170.000	214	130.230	1,265.204
五月	76	22.460	7.115	31.415	141	251.490	—	—	314	250.895	556.260
六月	38	28.270	0.450	5.740	58	293.800	5	3.500	725	1,057.665	1,388.975
七月	39	40.600	0.600	3.140	68	103.560	—	—	1,259	453.665	600.965
八月	35	30.130	0.377	3.160	35	52.740	1	68.000	53	176.744	330.774
九月	75	382.500	0.636	7.290	120	163.142	—	—	474	582.005	1,134.937
十月	99	868.760	3.840	70.280	122	200.930	7	60.000	388	138.820	1,338.790
十一月	79	3,024.883	0.293	9.800	304	2,043.600	2	80.000	28	49.174	5,207.457
十二月	78	1,265.550	15.480	55.550	337	770.650	219	148.109	1	150.000	2,389.859
合計	916	6,378.627	80.796	448.249	1,628	5,208.516	260	866.409	4,635	4,613.827	17,515.628
明治廿八年	1,036	7,352.620	21.677	245.343	1,371	3,755.702	45	795.700	3,584	4,551.112	16,700.477
同廿七年	962	4,140.775	103.190	914.934	1,141	2,959.665	18	519.580	6,530	3,750.039	12,284.993

第七八表 盜難其他被害品發見ノ事由

明治三十九年中

種別	件數	貨幣	穀類		衣類		家畜		雜品		金額合計
			數量	價額	点数	價額	頭數	價額	点数	價額	
犯人隠置捨去	156	392.560	60.943	177.067	205	434.640	22	21.100	390	504.962	1,530.329
現場押收	6	515.500	—	—	193	360.800	63	243.000	254	955.000	2,074.300
携帶	297	1,812.209	9.079	109.640	300	671.190	36	329.000	2,048	843.480	3,765.519
他人ニ賣却	29	—	4.800	32.200	71	184.500	9	8.109	315	567.130	791.939
被告取調ニ依ル	114	590.300	4.872	113.245	301	1,737.350	52	64.200	854	688.610	3,193.705
告訴ノ結果	24	664.120	—	—	5	3.476	13	17.000	19	27.250	711.846
探偵ノ結果	5	329.828	37	0.622	23	42.480	—	—	30	27.420	400.350
質屋徴收	180	—	—	—	447	1,489.230	—	—	76	61.760	1,550.990
放寄	15	—	970	13.880	—	—	—	—	228	273.155	287.035
古物商ヨリ	30	—	—	—	55	246.250	65	184.000	72	219.350	649.600
家宅搜查	6	—	—	—	3	2.200	—	—	8	17.480	19.680
拾得届出	10	31.000	95	1.595	—	—	—	—	16	75.810	108.405
其他	11	1.800	—	—	10	10.400	—	—	33	49.500	61.700
其	33	2,041.310	—	—	15	26.000	—	—	292	302.920	2,370.230
合計	916	6,378.627	80.796	448.249	1,628	5,208.516	260	866.409	4,635	4,613.827	17,515.628
明治三十八年	1,053	4,847.620	22.679	245.343	1,175	3,895.162	45	480.730	3,462	4,488.206	13,957.066

第八三表 火災罹り家ノ構造種別棟數

種別	住屋	官衙	公廨	神社	佛堂	學校	病院	諸會社	諸製造所	倉庫	其他	合計
土煉瓦造	2	—	—	—	—	—	—	—	—	3	2	7
木造	—	—	—	—	—	—	—	—	—	—	—	—
瓦葺	—	—	—	—	—	—	—	—	—	—	—	—
金網葺	—	—	—	—	—	—	—	—	—	—	—	—
瓦葺	25	—	—	1	1	1	—	—	—	2	7	37
葺	172	—	—	3	1	—	—	—	—	12	59	247
板葺	34	—	—	1	1	2	—	—	—	1	10	49
其他	4	—	—	—	—	—	—	—	—	—	5	9
合計	237	—	—	5	3	3	—	—	—	18	83	349

第八四表 火災月別 明治三十九年中

種別	一月	二月	三月	四月	五月	六月	七月	八月	九月	十月	十一月	十二月	計
失火	19	16	25	20	22	23	11	13	13	11	5	20	198
放火	3	2	3	—	5	—	—	2	1	—	1	1	18
電火不審火	4	3	3	1	2	6	1	1	6	—	2	5	34
合計	26	21	31	21	29	29	12	16	20	11	8	26	250

第八五表 山林原野火災 明治三十九年中

署名	山									林															
	失火			放火			電火不審火			合計			失火			放火			電火不審火			合計			
	度數	反別	被害金額	度數	反別	被害金額	度數	反別	被害金額	度數	反別	被害金額	度數	反別	被害金額	度數	反別	被害金額	度數	反別	被害金額	度數	反別	被害金額	
甲府	1	町	15.0	1	町	14	—	—	—	—	—	—	—	—	1	町	15.0	1	町	14	—	—	—	—	
龍王	—	—	—	—	—	—	—	—	—	—	—	—	—	—	—	—	—	—	—	—	—	—	—	—	—
小笠	—	—	—	—	—	—	—	—	—	—	—	—	—	—	—	—	—	—	—	—	—	—	—	—	—
原崎	2	—	33.0	31	—	—	—	—	—	—	—	—	—	—	2	—	33.0	31	—	—	—	—	—	—	—
荻ヶ	1	—	2.0	3	—	—	—	—	—	—	—	—	—	—	1	—	2.0	3	—	—	—	—	—	—	—
若神	—	—	—	—	—	—	—	—	—	—	—	—	—	—	—	—	—	—	—	—	—	—	—	—	—
若	—	—	—	—	—	—	—	—	—	—	—	—	—	—	—	—	—	—	—	—	—	—	—	—	—
巖	—	—	—	—	—	—	—	—	—	—	—	—	—	—	—	—	—	—	—	—	—	—	—	—	—
南	1	—	14.0	26	—	—	—	1	14.0	25	—	—	—	—	2	—	28.0	51	—	—	—	—	—	—	
市	2	—	30.0	44	—	—	—	—	—	—	—	—	—	—	2	—	30.0	44	—	—	—	—	—	—	
石	2	—	2.0	11	—	—	—	—	—	—	—	—	—	—	2	—	2.0	11	—	—	—	—	—	—	
日	2	—	4.0	100	—	—	—	—	—	—	—	—	—	—	2	—	4.0	100	—	—	—	—	—	—	
下	—	—	—	—	—	—	—	—	—	—	—	—	—	—	—	—	—	—	—	—	—	—	—	—	—
谷	2	—	4.0	100	—	—	—	—	—	—	—	—	—	—	2	—	4.0	100	—	—	—	—	—	—	
吉	—	—	—	—	—	—	—	—	—	—	—	—	—	—	—	—	—	—	—	—	—	—	—	—	—
猿	2	—	28.0	857	—	—	—	—	—	—	—	—	—	—	2	—	28.0	857	—	—	—	—	—	—	
上	4	—	53.0	95	—	—	—	—	—	—	—	—	—	—	4	—	53.0	95	—	—	—	—	—	—	
合計	17	—	181.0	1,181	—	—	—	2	26.0	145	—	—	—	19	—	207.0	1,326	—	—	—	—	—	—	—	

第八五表 山林原野火災 續

署名	原									野															
	失火			放火			雷火不審火			合計			失火			放火			雷火不審火			合計			
	度數	反別	被害金額	度數	反別	被害金額	度數	反別	被害金額	度數	反別	被害金額	度數	反別	被害金額	度數	反別	被害金額	度數	反別	被害金額	度數	反別	被害金額	
甲府	—	町	町	—	—	—	—	—	—	—	—	—	—	町	町	—	—	—	—	—	—	—	—	—	—
龍王	—	—	—	—	—	—	—	—	—	—	—	—	—	—	—	—	—	—	—	—	—	—	—	—	—
小笠	—	—	—	—	—	—	—	—	—	—	—	—	—	—	—	—	—	—	—	—	—	—	—	—	—
原崎	—	—	—	—	—	—	—	—	—	—	—	—	—	—	—	—	—	—	—	—	—	—	—	—	—
荻ヶ	1	—	3.0	1	—	—	—	—	—	—	—	—	—	1	—	3.0	15	2	—	—	—	—	—	—	—
若神	—	—	—	—	—	—	—	—	—	—	—	—	—	—	—	—	—	—	—	—	—	—	—	—	—
南	2	—	43.0	15	—	—	—	—	—	—	—	—	—	—	—	—	—	—	—	—	—	—	—	—	—
市	1	—	105.0	70	—	—	—	—	—	—	—	—	—	1	—	9.5	30	2	—	—	—	—	—	—	—
石	—	—	—	—	—	—	—	—	—	—	—	—	—	—	—	—	—	—	—	—	—	—	—	—	—
日	1	—	0.3	3	—	—	—	—	—	—	—	—	—	—	—	—	—	—	—	—	—	—	—	—	—
下	1	—	7.0	200	—	—	—	—	—	—	—	—	—	—	—	—	—	—	—	—	—	—	—	—	—
谷	—	—	—	—	—	—	—	—	—	—	—	—	—	—	—	—	—	—	—	—	—	—	—	—	—
吉	—	—	—	—	—	—	—	—	—	—	—	—	—	—	—	—	—	—	—	—	—	—	—	—	—
猿	—	—	—	—	—	—	—	—	—	—	—	—	—	—	—	—	—	—	—	—	—	—	—	—	—
上	—	—	—	—	—	—	—	—	—	—	—	—	—	—	—	—	—	—	—	—	—	—	—	—	—
野	—	—	—	—	—	—	—	—	—	—	—	—	—	—	—	—	—	—	—	—	—	—	—	—	—
合計	6	—	158.3	289	—	—	—	—	—	—	—	—	—	4	—	19.0	55	10	—	—	—	—	—	—	—

第八六表 山林原野火災原因 明治三十九年中

原	原因	一月	二月	三月	四月	五月	六月	七月	八月	九月	十月	十一月	十二月	計
		失火	煙草ノ吹殺	1	—	5	5	1	—	—	—	—	—	—
失火	農夫ノ焚火	—	—	—	7	—	—	—	—	—	1	—	—	8
	他管ノ野火ヨリ延燒	—	—	—	1	—	—	—	—	—	—	—	—	1
	小兒ノ弄火	—	1	—	—	—	—	—	—	—	—	—	—	1
	炭竈ヨリ	—	—	—	—	—	—	—	—	—	—	—	1	1
放	計	1	1	5	13	1	—	—	—	—	2	—	—	23
	火	—	—	—	—	—	—	—	—	—	—	—	—	—
雷	火	—	—	—	—	—	—	—	—	—	—	—	—	—
	火	—	—	—	—	—	—	—	—	—	—	—	—	—
不	火	—	—	—	—	—	—	—	—	—	—	—	—	—
	火	—	—	—	4	1	1	—	—	—	—	—	—	6
合計	計	1	1	5	17	2	1	—	—	—	2	—	—	29

第八七表 消防組 明治三十九年十二月三十一日現在

署名	組數	人				器														計	
		組頭	小頭	消防手	計	唧筒	龍吐水	繩	梯子	水桶	推倒	引倒	窓口	提灯	斧	鋸	畚	槌	旗		其他
甲府	7	2	22	218	242	8	—	5	5	142	3	—	103	33	—	—	—	—	5	5	309
龍王	3	3	7	91	101	4	—	2	9	58	4	—	44	15	2	2	2	2	4	2	150
小笠原	5	5	27	293	325	12	1	1	12	30	13	1	106	142	9	9	—	2	15	50	403
葦崎	6	5	24	242	271	8	2	—	11	316	3	—	208	136	5	6	5	4	—	106	810
壺ヶ原	2	2	7	71	80	2	—	—	1	20	—	—	11	19	—	—	—	—	3	2	58
若神子	14	4	43	511	558	15	—	—	11	32	3	—	103	131	—	—	—	—	13	11	319
諏澤	7	5	36	403	444	13	—	2	25	130	15	45	191	233	2	2	—	2	14	—	674
南部	26	4	101	1,139	1,244	18	11	15	68	795	39	—	566	483	5	7	—	17	20	69	2,113
市川	6	6	23	233	262	7	1	5	12	95	—	—	97	24	—	—	—	—	5	196	442
石和	3	3	16	144	163	5	3	2	6	31	5	1	58	22	—	—	—	1	4	1	139
日下部	10	7	32	415	454	10	4	9	14	117	7	—	103	120	—	—	—	—	8	—	392
谷村	10	8	112	1,023	1,143	40	19	5	47	330	—	—	—	679	—	—	—	—	26	702	1,848
吉田	6	6	49	403	458	22	9	5	9	162	6	—	125	473	—	—	—	—	15	140	966
猿橋	5	4	32	285	321	8	3	4	8	32	—	—	132	215	3	1	—	1	4	2	417
上野原	1	1	9	90	100	3	—	3	3	—	—	—	40	90	—	—	—	3	—	—	142
合計	111	65	540	5,561	6,166	175	53	58	241	2,290	98	47	1,887	2,815	26	27	7	32	136	1,286	9,178

第八八表 文書員數 明治三十九年中

部署名	區別	閣省	師團	裁判所	廳府縣	郵便局	管内						學校社 寺銀行 會社	人民			雜	計
							縣廳	監獄	第四部	警察署	郡市役所	其他		願伺	届上申	指令		
第四部	發	498	—	16	2,774	9	—	6	—	10,367	868	959	8	—	—	288	4	15,797
	收	691	—	22	3,021	7	—	14	—	19,768	995	2,840	119	1,274	703	—	9	29,463
甲府	發	7	9	336	15	28	144	143	2,129	2,305	249	227	19	—	—	1,374	1,592	8,577
	收	385	2	588	61	63	244	442	984	2,138	265	145	79	3,629	4,340	88	11,097	24,550
龍王	發	—	—	172	172	11	99	37	1,329	1,295	31	3,103	12	—	—	136	263	6,660
	收	585	3	237	191	11	212	31	618	1,235	25	5,080	4	487	517	—	391	9,627
小笠原	發	1	8	350	49	8	104	60	1,891	904	217	1,367	2	—	—	352	818	6,181
	收	1	11	553	58	8	73	61	914	1,068	353	5,992	5	1,039	1,447	—	1,511	13,094
葦崎	發	2	1	170	6	7	230	48	1,744	1,339	114	1,938	—	1	—	135	420	6,155
	收	608	3	206	2	17	227	57	638	2,187	219	4,471	—	450	636	—	543	10,264

第八八表 文書員數 續

部署名	區別	閣省	師團	裁判所	廳府縣	郵便局	管内						學校社 寺銀行 會社	人民			雜	計
							縣廳	監獄	第四部	警察署	郡市役所	其他		願伺	届上申	指令		
壺ヶ原	發	2	2	133	6	7	114	35	1,248	651	143	835	1	—	—	133	22	3,332
	收	557	2	180	17	6	207	32	747	868	80	3,955	—	407	966	5	50	8,079
若神子	發	1	8	131	16	15	83	46	1,298	770	41	1,387	13	—	—	147	75	4,031
	收	602	6	147	15	13	225	39	704	753	74	4,356	5	423	411	6	477	8,256
諏澤	發	—	7	176	114	4	229	34	1,139	569	10	1,801	1	—	—	358	270	4,712
	收	609	6	209	116	8	238	35	610	733	79	4,350	—	643	1,274	—	227	9,137
南部	發	3	—	140	32	9	111	27	1,179	367	32	2,321	11	10	20	261	57	4,586
	收	74	2	116	4	7	197	26	573	503	71	4,017	3	500	566	—	44	6,741
市川	發	2	5	209	9	7	171	65	1,481	543	31	1,439	2	—	5	666	440	5,075
	收	502	2	264	6	3	274	59	860	722	35	4,868	20	775	848	121	134	9,493
石和	發	3	11	390	188	12	366	68	1,789	556	43	2,374	—	—	—	396	34	6,230
	收	495	13	371	295	14	265	60	999	673	33	7,562	—	675	759	—	401	12,615
日下部	發	2	9	432	48	9	486	92	1,535	866	25	2,847	10	—	—	842	498	7,701
	收	534	33	481	14	5	245	110	881	924	38	8,325	4	1,250	1,687	—	765	15,296
谷村	發	6	8	313	114	6	164	132	1,122	933	34	2,984	1	—	—	717	139	6,673
	收	624	12	602	121	7	118	142	737	757	40	4,352	33	620	701	—	405	9,271
吉田	發	—	8	147	54	9	86	48	1,202	466	223	1,354	10	—	—	832	467	4,906
	收	—	11	194	61	7	260	51	670	556	61	3,444	12	597	762	—	250	6,936
猿橋	發	—	4	147	20	11	120	40	1,149	950	79	260	1	—	—	281	346	3,408
	收	470	5	169	44	13	229	48	544	863	21	853	—	528	783	—	1,905	6,477
上野原	發	—	7	167	3	7	124	46	1,057	287	155	555	2	—	—	144	236	2,790
	收	629	6	199	8	8	234	46	537	492	130	2,483	1	304	501	—	176	5,754
計	發	527	87	3,429	3,620	159	2,631	927	21,292	23,168	2,295	25,751	92	11	25	7,062	5,681	96,758
	收	7,366	117	4,538	4,072	197	3,248	1,253	11,016	34,240	2,519	67,033	287	13,601	16,901	220	18,385	185,053
明治廿八年	發	251	421	2,851	—	—	6,879	1,176	24,437	23,300	2,611	22,790	1,080	—	—	5,598	6,912	98,307
	收	5,870	111	3,699	—	—	9,423	1,235	15,645	30,871	3,171	72,957	622	28,399	—	—	17,504	189,507

附言 三十八年ニ在リテハ各欄項目ノ分類本年ト異ニシ比較上當テ得サルモノアレモ本年ト近似ノ項ニ計入セリ

明治四十一年七月一日印刷

明治四十一年七月七日發行

山 梨 縣

山梨縣甲府市柳町十番地

印刷者 淺川友造

山梨縣甲府市柳町十番地

印刷所 錦袋堂井友印刷所

14.4

35

明治三十九年山梨縣統計書

土地、戶口、其他

正 誤


頁	表號	行	段	誤	正	頁	表號	行	段	誤	正
1	1	6	萩原山	萩原山	21	24	4	3	72,607	72,907
10	22	6	33	84,424.252	84,424.250	28	28	10	6	75.27	75.26
"	"	"	末段	40,609.721	40,609.720	"	"	"	7	72.09	72.08
"	"	11	45	0.0001	0.0010	"	"	"	14	92.37	72.37
11	"	9	34	292.3523	299.3523	39	33	2	13	2,927	2,921
"	"	10	14	48,223.553	48,023.553	42	38	10	15	19,596	16,596
"	"	8	44	1.160	0.160	49	53	2	3	6	9
12	"	5	7	55.8520	85.8520	"	"	3	4	2	3
13	"	2	27	45.526	49.526	"	"	7	4	14	9
"	"	4	3	6,655.992	6,615.992	"	"	6	5	7	1
"	"	"	4	520.090	526.090	52	59	末行	末段	880,146.815	880,146.816
"	"	"	5	208.050	308.050	57	65	12	6	—	?
14	"	10	3	10,487.810	10,487.410	"	"	11	末段	—	?
"	"	6	47	21,210.830	21,201.830	60	71	3	9	3,668.852	3,868.852
15	"	10	24	913,412.516	913,412.564	62	75	5	11	6,478.849	6,478.846
16	"	8	48	16,410.970	19,410.970	"	"	2	19	98.536	89.536
17	"	2	18	0.226	0.229	65	81	3	29	77,790.006	77,760.006
"	"	10	41	41,768.255	41,798.255	66	82	6	34	4,353.439	4,353.489
18	"	9	36	27.5813	27.5815	"	"	"	48	6,639.781	6,636.781
"	"	6	47	3,487.060	2,487.060	70	87	2	末段	17,385.806	17,385.706
19	"	4	末段	295,414.851	295,414.831	79	102	末行	11	16.299	16.399
"	"	6	"	37,561.975	37,361.975	82	107	6	23	70.615	70.015
"	"	10	44	16,702.224	16,702.824	"	107	9	16	桐川川	桐澤川

明治三十九年

山梨縣統計書

土地、戶口、其他

山梨縣知事官房



明治三十九年山梨縣統計書 土地、戶口、其他

凡 例

- (1) 本書ハ明治三十九年中ノ事實ヲ登載スルヲ以テ主ト爲スト
雖モ其會計年度ニ依ルモノハ三十八年度ノ調査ヲ掲ク而シ
テ前數年ト對照ヲ要スルモノハ累年ノ計數ヲ列載セリ
- (2) 書中部類ヲ分ツテ左ノ十一門トス
第一 土地、 第二 戶數及人口、 第三 兵事、 第四 慈惠及行賞
第五 社寺及教會、 第六 議會、 第七 財政、 第八 官吏及文書
第九 交通、 第十 道路及河川、 第十一 貯蓄、
- (3) 同一ノ事象ヲ二様ニ表章シタルトキハ何々ノ(一)(二)等トス
- (4) 數字ハ千位及百萬位ニ(・)ヲ一位以下ノ小數ヲ示シタルモノ
ハ一位ニ(・)ヲ附ス亦事實ノナキモノハ(—)事實アルモ極メテ
僅少ニシテ其ノ數表章スヘキ數ニ充タサルモノハ(0)調査未
了若クハ不詳等疑ハシキモノハ(?)ノ符號ヲ記ス

明治四十一年三月

山梨縣知事官房

目 錄

土 地

第一表	地勢	1
第二表	本縣ノ位置	1
第三表	國都市ノ面積及廣袤	1
第四表	御料、國有、縣有土地面積	2
第五表	民有有租地及荒蕪地	2
第六表	民有免租地及無租地	2
第七表	有租地反別及地價ノ一	3
第八表	有租地反別及地價ノ二	3
第九表	管内氣象概況	4
第一〇表	管内氣象概況(空氣ノ溫度)	4
第一一表	管内氣象ノ一(平均空氣ノ溫度)	5
第一二表	管内氣象ノ二(平均最高氣溫)	5
第一三表	管内氣象ノ三(平均最低氣溫)	6
第一四表	管内氣象ノ四(平均最高最低氣溫較差)	6
第一五表	管内氣象ノ五(最高氣溫ノ極度)	7
第一六表	管内氣象ノ六(最低氣溫ノ極度)	7
第一七表	管内氣象ノ七(降水含量)	8
第一八表	管内氣象ノ八(降水日量ノ最多)	8
第一九表	管内氣象ノ九(降水日數)	9
第二〇表	郡市ノ區畫人口疎密	9
第二一表	裁判區畫	9
第二二表	市町村役場位置及民有地反別及地價	10

戶 數 及 人 口

第二三表	累年戶口	20
第二四表	本籍及現住人戶口數	21
第二五表	本籍人ノ族籍別	21
第二六表	戶口	22
第二七表	盲啞聾	27
第二八表	生産人口及不生産人口(本籍)	28
第二九表	本籍人有配偶、無配偶者生年別	28
第三〇表	本籍人有配偶、無配偶者郡市別	31
第三一表	各郡市有配偶、無配偶者年齡別	32
第三二表	本籍人婚姻離婚市町村別	34
第三三表	本籍人婚姻離婚	39
第三四表	本籍人出產	40
第三五表	本籍、現住人死亡	40
第三六表	現住人ノ夫婦及結婚離婚	41
第三七表	現住人結婚離婚出產死亡ノ月別	41
第三八表	現住人ノ出產	42

第三九表	人口出入	42
------	------	----

兵 事

第四〇表	壯丁人員	43
第四一表	徵集人員及徵集免除、兵役免除	43

慈 惠 及 行 賞

第四二表	國費救恤人員ノ一	44
第四三表	國費救恤人員ノ二	44
第四四表	國費救恤米高及代價	45
第四五表	慈惠義捐金及義捐人員	45
第四六表	義捐金ニテ救濟セラレシ人員及金員	46
第四七表	受賞者及受賞品	46

社 寺 及 教 會

第四八表	神社、寺院、佛堂	47
第四九表	神職及住職	47
第五〇表	教會講社	47

議 會

第五一表	衆議院議員及選舉有權者	48
第五二表	縣會議員選舉被選舉調	48
第五三表	縣參事會及縣會	49
第五四表	郡會議員及郡參事會	49
第五五表	郡會	49
第五六表	市町村會	50

財 政

第五七表	國稅累年	51
第五八表	國稅署別	51
第五九表	地租類別	52
第六〇表	所得稅類別	52
第六一表	營業稅類別	54
第六二表	登錄稅	56
第六三表	酒稅	56
第六四表	醬油造石稅	57
第六五表	自家用醬油稅	57
第六六表	取引所稅	58
第六七表	礦業稅礦區稅	58
第六八表	賣藥稅	58
第六九表	國稅滯納人員	59
第七〇表	國稅滯納金員	59
第七一表	本廳經費現計額	60

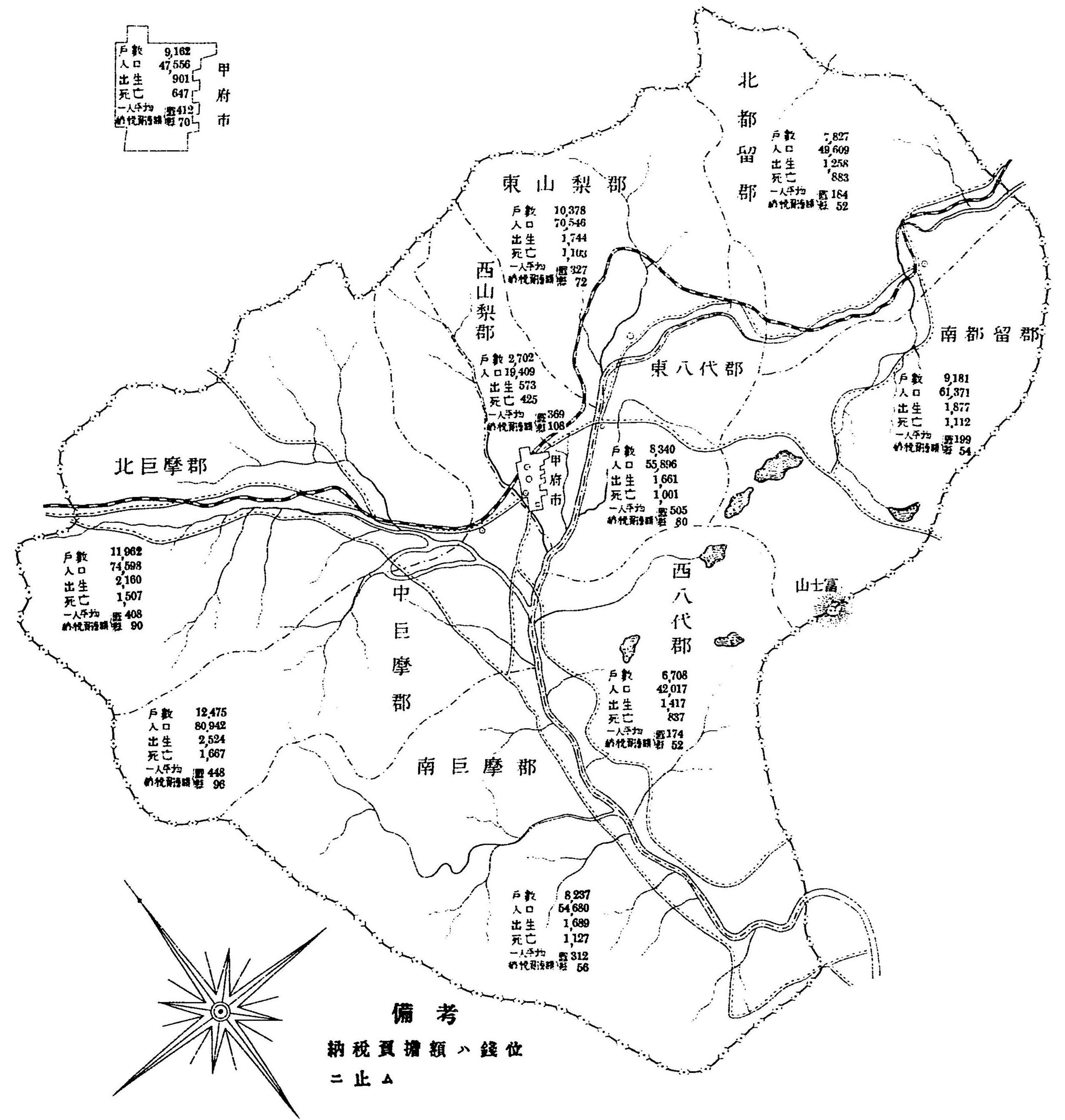
第七二表	租稅外收入現計額	61
第七三表	臨時軍事費特別會計	61
第七四表	縣稅市町村稅人口負擔額	61
第七五表	郡役所經費決算額	62
第七六表	縣收入豫算	62
第七七表	縣收入決算	63
第七八表	縣稅收入郡市別	63
第七九表	營業稅雜種稅細別	63
第八〇表	縣稅支出豫算	64
第八一表	縣稅支出決算	65
第八二表	縣稅支出決算細目	66
第八三表	賦金收入	67
第八四表	市町村費收入決算	67
第八五表	市町村費收入郡市別	68
第八六表	市町村費支出決算	69
第八七表	市町村費支出郡市別	69
官吏及文書		
第八八表	本縣官吏俸給	71
第八九表	本縣雇及郡雇	72
第九〇表	本縣官吏族籍別	72
第九一表	本縣退職官吏俸給	72
第九二表	市町村吏員及月俸給	73
第九三表	收受發送文書ノ一	74
第九四表	收受發送文書ノ二	75

第九五表	諸車	76
第九六表	鐵道馬車	76
第九七表	電燈	76
第九八表	郵便	77
第九九表	無集配局取扱郵便物	78
第一〇〇表	電信	78
第一〇一表	管内鐵道用地	79
第一〇二表	管内汽車乘客及貨物賃金	79
道路及河川		
第一〇三表	道路ノ坪數及延長	80
第一〇四表	橋梁個數及坪數	80
第一〇五表	溜池及水路	81
第一〇六表	縣通常土木費(新築改築工事)	81
第一〇七表	縣通常土木費(修繕工事)	82
第一〇八表	縣災害土木費(復舊工事)	84
第一〇九表	市土木費	84
第一一〇表	町村土木費(新築改築工事)	85
第一一一表	町村土木費(修繕工事)	85
第一一二表	町村災害土木費(復舊工事)	87
第一一三表	水利組合(修繕工事)	87
貯蓄		
第一一四表	罹災救助基金	88
第一一五表	罹災救助金出入	88
第一一六表	市町村基本財産	88

交 通

道 路 及 河 川

貯 蓄



土地
第一表 地勢

境界 東南ハ相模ニ隣リ東北ハ武蔵ニ連リ南ハ駿河ニ接シ西ヨリ北ハ信濃ニ界ス
 地形 西ニ豊ニシテ東ニ窄シ其形南瓜ノ如ク帶ハ東相模ニ交ヘ跽ハ西信濃ニ安シス全體ヲ三分シテ東ヲ都留郡西ヲ巨摩郡トシ
 中ヲ兩斷シテ北ヲ山梨郡南ヲ八代郡トス後山梨八代ヲ各東西ノ二郡巨摩ヲ南中北ノ三郡都留ヲ南北ノ二郡トシ明治二十二年
 十月又西山梨郡ヲ割キ甲府市ヲ置ク
 山脈 四境皆山ニシテ南ニ富士山アリ東ニ大室、三峠、御正體等ノ諸山富士ノ山脈ヲ延テ起伏スルアリ西ニ駒ヶ嶽、鳳凰山、
 白嶺等アリ北ニハ金峯山、奥仙丈岳、荻原山等相連リ唯八嶽ノ一峯ノミ孤勢ノ起伏スルアリ
 川流 全國中甲府市、東西山梨、東西八代、南中北巨摩郡ノ諸水ハ皆南ニ向テ流レ合シテ富士川トナリ途ニ駿河ニ至リ海ニ注
 ク、南北都留郡ノ河水ハ皆東流シ其相模ニ入ルハ馬入川トナリ武蔵ニ入ルハ多摩川トナル
 地質 中央ノ地ハ平坦ニシテ膏腴多ク其他ハ概ネ山ヲ帶ヒ川ニ臨ミ高低瘠瘠一ナラス

第二表 本縣ノ位置

在 廳 地		極 度		經 緯 度	
地 名	經 緯 度	方位	地 名	經 緯 度	方位
甲斐國甲府市錦町	北緯 35.40.00	東	北都留郡上野原町	東經 139.23.29	南
	東經 138.34.29	西	中巨摩郡芦安村	東經 138.11.29	北
					南巨摩郡萬澤村 北緯 35.11.00
					東山梨郡三富村 北緯 35.55.00

附言 經度ハ英國カリンウヰヲ司天臺ヲ以テ基礎トス

第三表 國郡市面積及廣袤

國 郡 市	面 積	廣			袤					
		方位	地 名	里 程	方位	地 名	里 程			
全	甲斐國	方里 282.73	極極	東西	北都留郡 上野原町	里 20.19	極極	南北	南巨摩郡 萬澤村	里 29.22
	甲府市	0.38	極極	東西	北都留郡 上野原町	0.32	極極	南北	南巨摩郡 萬澤村	1.06
	東山梨郡	33.83	極極	東西	北都留郡 上野原町	4.34	極極	南北	南巨摩郡 萬澤村	7.20
	西山梨郡	13.79	極極	東西	北都留郡 上野原町	2.20	極極	南北	南巨摩郡 萬澤村	7.11
	東八代郡	15.17	極極	東西	北都留郡 上野原町	5.23	極極	南北	南巨摩郡 萬澤村	4.19
	西八代郡	29.24	極極	東西	北都留郡 上野原町	5.03	極極	南北	南巨摩郡 萬澤村	10.12
	南巨摩郡	35.48	極極	東西	北都留郡 上野原町	4.06	極極	南北	南巨摩郡 萬澤村	13.26
	中巨摩郡	26.74	極極	東西	北都留郡 上野原町	8.01	極極	南北	南巨摩郡 萬澤村	9.34
	北巨摩郡	45.32	極極	東西	北都留郡 上野原町	7.26	極極	南北	南巨摩郡 萬澤村	8.26
	南都留郡	44.70	極極	東西	北都留郡 上野原町	12.12	極極	南北	南巨摩郡 萬澤村	5.14
北都留郡	38.08	極極	東西	北都留郡 上野原町	8.06	極極	南北	南巨摩郡 萬澤村	7.17	

第四表 御料國有縣有土地面積 明治三十九年十二月三十一日現在

Table with 8 columns: 地種目, 御料, 國有, 縣有, 地種目, 御料, 國有, 縣有. Rows include 田畑宅山原河道路鐵社寺池沼湖荒蕪地, 廢社地, 廢寺跡, 用水路, 廢堂, 官衙, 縣立學校, 縣立病院, 公園, 雜種, 合計, and historical data for 1905-1910.

第五表 民有有租地及荒蕪地 明治三十九年十二月三十一日現在

Table with 7 columns: 種別, 有租地 (反別, 地價), 荒蕪地 (反別, 地價), 計 (反別, 地價). Rows include 田畑宅山原雜, 合計, and a note: 附言 表中△印ハ無地價地ナリ.

第六表 民有免租及無租地 明治三十九年十二月三十一日現在

Table with 7 columns: 種別, 反別, 筆數, 種別, 反別, 筆數. Rows include 學校, 墳墓, 用水, 道路, 安砂, 公園, 郡役所, 町村役場, 警察署, 農事試驗場, 工業試驗場, 病院, 隔離病舍, 消毒所, 隔離所, 其他公用, 合計.

第七表 有租地段別及地價ノ一 明治三十九年十二月卅一日現在

Table with 13 columns: 郡市名, 稅務署名, 田 (反別, 地價, 一反步平均地價), 畑 (反別, 地價, 一反步平均地價), 郡村宅地 (反別, 地價, 一反步平均地價), 市街宅地 (反別, 地價, 一反步平均地價). Rows include 甲府, 東山梨, 東八代, 西南八代, 北巨摩, 南都留, 北都留, 合計, and historical data for 1905-1910.

第八表 有租地段別及地價ノ二

Table with 13 columns: 郡市名, 稅務署名, 礦泉地池沼 (反別, 地價), 山林 (反別, 地價, 一反步平均地價), 原野 (反別, 地價, 一反步平均地價), 雜種地 (反別, 地價), 合計 (反別, 地價). Rows include 甲府, 東山梨, 東八代, 西南八代, 北巨摩, 南都留, 北都留, 合計, and historical data for 1905-1910.

第九表 管内氣象概況 明治三十九年中

Table with columns for observation location, air temperature (average, highest, lowest, difference, extreme), precipitation (total, maximum), and snow days. Includes locations like 菅原, 若神子, 龍崎, etc.

第一〇表 管内氣象概況 空氣溫度 (攝氏)

Table with columns for observation location, air temperature (lowest below zero, average below zero, highest above), frost, snow, and snow accumulation. Includes locations like 菅原, 若神子, 龍崎, etc.

第一一表 管内氣象ノ一 平均空氣溫度 (攝氏)

Table with columns for observation location and months (January to December) showing average air temperature. Includes locations like 菅原, 若神子, 龍崎, etc.

第一二表 管内氣象ノ二 平均最高氣溫 (攝氏)

Table with columns for observation location and months (January to December) showing average maximum air temperature. Includes locations like 菅原, 若神子, 龍崎, etc.

第一三表 管内氣象ノ三 平均最低氣温 (攝氏)

Table with 14 columns (観測地, 一月, 二月, 三月, 四月, 五月, 六月, 七月, 八月, 九月, 十月, 十一月, 十二月, 全年) and 20 rows of observation locations.

第一四表 管内氣象ノ四 平均最高最低氣温較差 (攝氏)

Table with 14 columns (観測地, 一月, 二月, 三月, 四月, 五月, 六月, 七月, 八月, 九月, 十月, 十一月, 十二月, 全年) and 20 rows of observation locations.

第一五表 管内氣象ノ五 最高氣温ノ極度 (攝氏)

Table with 14 columns (観測地, 一月, 二月, 三月, 四月, 五月, 六月, 七月, 八月, 九月, 十月, 十一月, 十二月, 全年) and 20 rows of observation locations.

第一六表 管内氣象ノ六 最低氣温ノ極度 (攝氏)

Table with 14 columns (観測地, 一月, 二月, 三月, 四月, 五月, 六月, 七月, 八月, 九月, 十月, 十一月, 十二月, 全年) and 20 rows of observation locations.

第一七表 管内氣象ノ七 降水合量(耗)

Table with 14 columns: 観測地, 一月, 二月, 三月, 四月, 五月, 六月, 七月, 八月, 九月, 十月, 十一月, 十二月, 全年. Rows include locations like 菅原, 菅原, 菅原, etc.

第一八表 管内氣象ノ八 降水日量ノ最多(耗)

Table with 14 columns: 観測地, 一月, 二月, 三月, 四月, 五月, 六月, 七月, 八月, 九月, 十月, 十一月, 十二月, 全年. Rows include locations like 菅原, 菅原, 菅原, etc.

第一九表 管内氣象ノ九 降水日数(水量〇、一耗以上アリシ日)

Table with 14 columns: 観測地, 一月, 二月, 三月, 四月, 五月, 六月, 七月, 八月, 九月, 十月, 十一月, 十二月, 全年. Rows include locations like 菅原, 菅原, 菅原, etc.

第二〇表 郡市ノ區畫人口疎密 明治三十九年十二月三十一日現在

Table with 7 columns: 郡市名, 郡市役所所在地, 町村役場数, 町村数, 戸数, 人口, 一方里ノ人口. Rows include 東山梨, 西山梨, 東八代, etc.

第二一表 裁判區畫 明治三十九年十二月三十一日現在

Table with 6 columns: 廳名, 所管郡市, 市町村数, 戸数, 人口, 一方里ノ人口. Rows include 甲府地方裁判所, 甲府區裁判所, etc.

第二二表 市町村役場位置及

Table with columns for 郡市町村名, 役場位置, 番號, 田 (反別, 地價), 畑 (反別, 地價), 宅 (反別, 地價), 地 (反別, 地價), 鑛泉地 (反別, 地價). Rows include 東山梨郡 and 西山梨郡.

民有地反別及地價

明治三十九年十二月三十一日現在

Table with columns for 池, 沼, 山, 林, 原, 野, 雜種地, 合計, 番號. Sub-columns for each category include 反別 and 地價. Rows are numbered 1 to 50.

第二二表 市町村役場位置及

Table with columns for 郡市町村名, 役場位置, 番號, 田 (反別, 地價), 畑 (反別, 地價), 宅 (反別, 地價), 地 (反別, 地價), 續泉地 (反別, 地價). Rows include 東, 八, 代, 郡, 西, 八, 代, 郡, 南巨摩郡.

民有地反別及地價 續

Table with columns for 池, 沼, 山, 林, 原, 野, 雜種地, 合計, 番號. Sub-columns include 反別, 地價. Rows include various land parcels with numerical values.

第二二表 市町村役場位置及

Table with columns for 郡市町村名, 役場位置, 番號, 田 (反別, 地價), 畑 (反別, 地價), 宅 (反別, 地價), 地 (反別, 地價), 礦泉地 (反別, 地價). Rows include locations like 飯野村, 西島村, 八日市場村, etc.

民有地反別及地價 續

Table with columns for 池, 沼, 山, 林, 原, 野, 雜, 種, 地, 合, 計, 番號. Rows include various land types and their respective prices and categories.

第二二表 市町村役場位置及

Table with columns: 郡市町村名, 役場位置, 番號, 田 (反別, 地價), 畑 (反別, 地價), 宅 (反別, 地價), 地 (反別, 地價), 續泉地 (反別, 地價). Rows include 中巨摩郡, 北巨摩郡, 摩郡.

民有地反別及地價 續

Table with columns: 池, 沼, 山, 林, 原, 野, 雜種地, 合計, 番號. Sub-columns for each category include 反別 and 地價. Rows include various land types and their prices.

第二二表 市町村役場位置及

Table with columns: 郡市町村名, 役場位置, 番號, 田 (反別, 地價), 畑 (反別, 地價), 宅 (反別, 地價), 地 (反別, 地價), 續泉地 (反別, 地價). Rows include 北巨摩郡, 南都留郡, 北都留郡, 甲府市.

民有地反別及地價 續

Table with columns: 池, 沼, 山, 林, 原, 野, 雜種地, 合計, 番號. Sub-columns for each category include 反別 and 地價. Rows include various land parcels with numerical values.

戸數及人口
第二三表 累年戸口 各年十二月三十一日現在

年 別	本 籍			本籍者前年 百人ニ對ス ル次年ノ増 加人員	現 住			現住者前年 百人ニ對ス ル次年ノ増 加人員	現住戸數
	男	女	計		男	女	計		
明治六年	?	?	?	人 ?	179,630	180,438	360,068	人 ?	80,001
同 十 年	189,008	190,429	376,437	?	187,159	191,097	378,256	5.05	82,588
同 十 一 年	188,239	193,646	381,885	1.45	189,388	194,385	383,773	1.46	81,626
同 十 二 年	190,423	195,824	386,247	1.14	191,696	196,696	388,392	1.23	82,532
同 十 三 年	194,794	200,077	394,871	2.23	196,384	201,166	397,550	2.36	82,258
同 十 四 年	197,493	202,742	400,237	1.36	199,182	204,041	403,223	1.68	82,669
同 十 五 年	195,398	200,340	395,738	1.12	201,148	205,225	406,373	0.76	82,642
同 十 六 年	204,288	205,958	410,246	3.67	205,131	205,965	411,096	1.16	82,941
同 十 七 年	207,463	209,269	416,732	1.58	206,036	209,490	415,526	1.07	79,488
同 十 八 年	210,051	211,659	421,710	1.19	208,316	212,347	420,663	1.24	79,871
同 十 九 年	213,127	214,636	427,763	1.43	212,147	215,201	427,348	1.59	80,175
同 二 十 年	215,824	217,193	433,017	1.34	?	?	432,717	1.26	80,447
同 二 十 一 年	223,629	223,363	445,992	3.00	?	?	445,096	2.86	80,069
同 二 十 二 年	226,533	227,157	453,690	1.72	228,274	229,687	457,961	2.89	81,306
同 二 十 三 年	229,648	230,120	459,768	0.89	232,819	233,982	466,801	1.93	81,580
同 二 十 四 年	231,829	232,547	464,376	1.00	233,983	236,852	470,839	0.86	81,969
同 二 十 五 年	233,849	234,589	468,438	0.80	235,730	239,447	475,177	0.92	81,333
同 二 十 六 年	235,806	236,791	472,597	0.89	238,008	242,297	480,303	1.07	82,364
同 二 十 七 年	238,303	239,222	477,525	1.04	239,712	245,232	484,944	1.96	83,076
同 二 十 八 年	241,431	242,094	483,525	1.26	255,282	248,994	504,276	3.98	82,977
同 二 十 九 年	245,146	245,907	491,053	1.56	247,895	251,230	499,125	1.02	83,259
同 三 十 年	247,368	247,994	495,362	0.88	248,441	251,429	499,870	0.15	82,876
同 三 十 一 年	247,197	249,560	496,757	0.28	252,334	253,985	506,319	1.29	82,927
同 三 十 二 年	249,958	250,973	500,931	0.84	252,043	255,992	508,035	0.39	82,502
同 三 十 三 年	254,883	254,846	509,729	1.76	255,737	258,649	514,386	1.27	82,926
同 三 十 四 年	259,884	260,298	520,182	0.25	259,595	263,811	523,406	1.75	83,650
同 三 十 五 年	264,202	264,596	528,798	1.62	262,768	267,476	530,244	1.27	84,259
同 三 十 六 年	269,100	268,881	537,981	1.02	267,309	271,812	539,121	1.68	85,261
同 三 十 七 年	272,061	271,841	543,902	1.10	264,791	274,710	539,501	0.07	85,460
同 三 十 八 年	275,329	275,406	550,735	1.26	269,770	278,484	548,254	1.62	86,128
同 三 十 九 年	278,727	277,581	556,308	1.01	276,124	280,500	556,624	1.52	86,972

附 言 本縣戸口調査ハ明治六年十二月三十一日ノ靜態調査ヲ以テ第一回トシ同十年ヲ第二回トシ爾後毎年末日ノ本籍現住ノ人口並ニ戸數ヲ調査ス
本表中(△)印ハ減數ヲ示ス

第二四表 本籍及現住人戸口數 明治三十九年十二月三十一日現在

郡 市 名	本 籍 人			本籍者前年比較		現 住 人			現住者前年比較		現住戸數
	男	女	計	増	減	男	女	計	増	減	
東 山 梨	36,851	36,056	72,607	752	—	35,243	35,303	70,546	1,068	—	10,378
西 山 梨	9,657	9,848	19,505	180	—	9,586	9,823	19,409	144	—	2,702
東 八 代	30,468	29,863	60,331	589	—	27,748	28,148	55,896	881	—	8,340
西 八 代	22,828	22,532	45,360	585	—	20,790	21,227	42,017	487	—	6,708
南 巨 摩	28,605	27,929	56,534	497	—	27,459	27,221	54,680	499	—	8,237
中 巨 摩	42,355	42,453	84,808	614	—	39,836	41,106	80,942	847	—	12,475
北 巨 摩	39,662	39,610	79,272	496	—	36,709	37,889	74,598	510	—	11,962
南 都 留	30,352	30,515	60,867	967	—	30,249	31,122	61,371	1,536	—	9,181
北 都 留	23,202	23,897	47,099	475	—	24,400	25,209	49,609	940	—	7,827
甲 府	14,747	14,878	29,625	418	—	24,104	23,452	47,556	1,458	—	9,162
合 計	278,727	277,581	556,308	5,573	—	276,124	280,500	556,624	8,370	—	86,972

附 言 甲府市ニ於テ外國人男二人女五人ヲ含ム

第二五表 本籍人ノ族籍別 明治三十九年十二月三十一日現在

郡 市 名	華 族				士 族				平 民					
	戸 主		家 族		戸 主		家 族		戸 主		家 族		棄 兒	
	男	女	男	女	男	女	男	女	男	女	男	女	男	女
東 山 梨	—	—	—	—	37	5	104	138	11,036	482	25,673	35,427	1	4
西 山 梨	1	—	7	6	29	3	41	56	2,857	208	6,722	9,575	—	—
東 八 代	—	—	—	—	26	3	65	84	9,092	379	21,285	29,307	—	—
西 八 代	—	—	—	—	5	—	18	24	7,055	234	15,749	22,274	1	—
南 巨 摩	—	—	—	—	7	1	16	10	8,544	341	20,036	27,575	2	2
中 巨 摩	—	—	—	—	17	2	33	44	12,847	572	29,457	41,833	1	2
北 巨 摩	—	—	—	—	26	1	36	68	12,628	517	26,970	39,024	2	—
南 都 留	—	—	—	—	41	3	65	108	9,928	614	20,318	29,790	—	—
北 都 留	—	—	—	—	18	3	25	53	6,968	316	16,190	23,522	1	3
甲 府	—	—	—	—	190	14	365	518	5,374	730	8,816	13,616	2	—
合 計	1	—	7	6	396	35	768	1,103	86,329	4,393	191,216	272,033	10	11
明 治 三十八年	1	—	7	6	396	32	791	1,197	85,742	4,264	188,286	269,986	6	11
全 三十七年	1	—	7	6	398	28	788	1,079	85,040	4,200	185,822	266,519	5	9
全 三十六年	1	—	7	8	397	28	792	1,111	83,024	4,155	184,871	263,569	8	10
全 三十五年	1	—	8	7	400	28	809	1,117	82,863	3,837	180,107	259,596	14	10

第二六表 戶口 明治三十九年十二月三十一日現在

郡市町村名	本籍			現住			現住戸數	一戸ノ 現住人口	
	男	女	計	男	女	計			
東山	岡部村	1,278	1,249	2,527	1,251	1,272	2,523	365	6.91
	春日居村	1,547	1,565	3,112	1,370	1,439	2,809	405	6.94
	平等村	1,658	1,624	3,282	1,512	1,510	3,022	470	6.43
	上万力村	744	744	1,488	687	713	1,400	170	8.24
	八幡村	3,199	3,138	6,337	2,805	3,002	5,807	780	7.44
	西岩手村	749	690	1,439	645	633	1,278	175	7.30
	西保村	1,518	1,575	3,093	1,417	1,536	2,953	426	6.93
	中牧村	1,723	1,720	3,443	1,531	1,563	3,094	521	5.94
	諏訪村	2,162	2,097	4,259	2,112	2,076	4,188	642	6.52
	三宮村	1,168	1,199	2,367	1,260	1,231	2,491	374	6.66
	松里村	2,382	2,325	4,707	2,270	2,260	4,530	709	6.39
	山玉宮村	926	872	1,798	884	840	1,724	270	6.39
	神金村	1,729	1,633	3,362	1,817	1,703	3,520	552	6.38
	大藤村	1,271	1,177	2,448	1,244	1,168	2,412	372	6.48
梨郡	七里村	3,036	2,848	5,884	3,256	3,080	6,336	960	6.60
	奥野田村	1,454	1,487	2,941	1,320	1,446	2,766	385	7.18
	菱山村	749	794	1,543	702	745	1,447	182	7.95
	後屋敷村	945	870	1,815	819	809	1,628	200	8.14
	山下部村	1,135	1,116	2,251	1,234	1,241	2,475	475	5.21
	休息村	382	341	723	331	298	629	90	6.99
	山手村	444	449	893	417	429	846	113	7.49
	小佐手村	521	490	1,011	472	476	948	108	8.78
	綿塚村	250	233	483	224	214	438	56	7.82
	加納岩村	1,618	1,617	3,235	1,459	1,454	2,913	410	7.10
	日川村	1,739	1,654	3,393	1,660	1,622	3,282	448	7.33
	等々力村	476	533	1,009	450	519	969	126	7.69
	勝沼町	964	933	1,897	1,019	998	2,017	326	6.19
	鶴瀬村	208	214	422	192	195	387	53	7.30
初鹿野村	876	869	1,745	883	831	1,714	215	7.97	
計	36,851	36,056	72,907	35,243	35,303	70,546	10,378	6.80	
西山	山城村	974	1,019	1,993	987	1,024	2,011	260	7.73
	住吉村	1,044	1,027	2,071	1,029	1,026	2,055	260	7.90
	朝井村	334	394	728	340	392	732	83	8.82
	清田村	695	708	1,403	720	738	1,458	210	6.94
	國里村	320	337	657	289	318	607	107	5.67
	甲運村	983	993	1,976	1,043	1,066	2,109	252	8.37
	里垣村	1,380	1,387	2,767	1,560	1,559	3,119	414	7.53
	相川村	1,664	1,681	3,345	1,554	1,552	3,106	521	5.96
	千塚村	633	668	1,301	616	678	1,294	163	7.94
	大宮村	539	554	1,093	493	526	1,019	132	7.72
	千代田村	803	808	1,611	669	672	1,341	223	6.01
	能泉村	288	272	560	286	272	558	77	7.25
	計	9,657	9,848	19,505	9,586	9,823	19,409	2,702	7.18

第二六表 戶口 續

郡市町村名	本籍			現住			現住戸數	一戸ノ 現住人口	
	男	女	計	男	女	計			
東八代郡	石和町	1,913	1,947	3,860	1,804	1,870	3,674	543	6.77
	石英村	1,243	1,249	2,492	1,088	1,145	2,233	349	6.40
	錦宮村	1,511	1,483	2,994	1,410	1,435	2,845	394	7.22
	一相興村	3,261	3,080	6,341	2,837	2,849	5,686	901	6.31
	相祝村	1,218	1,165	2,383	1,134	1,138	2,272	357	6.36
	日影村	1,482	1,448	2,930	1,334	1,349	2,683	370	7.25
	田野村	296	260	556	285	251	536	81	6.62
	木賊村	169	167	336	166	166	332	44	7.55
	御代咲村	97	90	187	95	90	185	22	8.41
	石原村	1,647	1,596	3,243	1,467	1,464	2,931	416	7.05
	石黒駒村	517	485	1,002	426	428	854	117	7.30
	金生村	1,756	1,684	3,440	1,678	1,656	3,334	539	6.19
	竹野原村	882	860	1,742	770	783	1,553	227	6.84
	南八代村	1,322	1,294	2,616	1,198	1,217	2,415	347	6.96
	北八代村	691	675	1,366	662	648	1,310	184	7.12
	高家村	570	566	1,136	545	547	1,092	162	6.74
	岡増村	456	424	880	396	387	783	106	7.28
	永井村	321	333	654	316	338	654	77	8.49
	米倉村	305	326	631	286	304	590	89	6.63
	上芦川村	327	327	654	273	301	574	84	6.84
	中芦川村	386	382	768	352	352	704	96	7.33
	鶯宿村	322	327	649	314	320	634	96	6.60
	境川村	281	303	584	272	298	570	80	7.13
	右左口村	312	331	643	295	319	614	100	6.14
豐富村	2,536	2,420	4,956	2,476	2,403	4,879	716	6.81	
富士見村	1,519	1,506	3,025	1,341	1,369	2,710	416	6.51	
上曾根村	2,048	1,984	4,032	1,824	1,818	3,642	586	6.22	
下曾根村	1,607	1,636	3,243	1,463	1,531	2,994	465	6.44	
白井河原村	554	614	1,168	452	548	1,000	148	6.76	
計	602	586	1,188	521	554	1,075	146	7.36	
計	317	315	632	268	270	538	82	6.56	
計	30,468	29,863	60,331	27,748	28,148	55,896	8,340	6.70	
西八代郡	上九一色村	1,096	1,126	2,222	997	1,064	2,061	322	6.40
	下九一色村	854	769	1,623	791	727	1,518	252	6.02
	大塚村	800	853	1,653	670	739	1,409	231	6.10
	上野村	1,006	956	1,962	933	897	1,830	315	5.81
	市川大門町	3,036	3,004	6,040	2,702	2,741	5,443	1,005	5.41
	高田村	1,155	1,181	2,336	986	1,060	2,046	299	6.84
	豐和村	1,459	1,405	2,864	1,345	1,326	2,671	405	6.60
	八之尻村	366	334	700	313	307	620	98	6.33
	羽鹿島村	150	164	314	133	144	277	45	6.16
	山保村	1,006	1,003	2,009	992	992	1,984	281	7.06
	落居村	1,106	1,100	2,206	1,002	1,007	2,009	307	6.54
	岩間村	630	668	1,298	572	618	1,190	167	7.13
	楠甫村	352	332	684	305	304	609	100	6.09
	宮原村	345	346	691	302	321	623	86	7.24
葛籠澤村	278	297	575	250	278	528	64	8.25	

第二六表 戸 口 續

郡市町村名	本 籍			現 住			現住戸数	一 戸 ノ 現住人口
	男	女	計	男	女	計		
西 八 代 郡								
鴨狩津向村	256	270	526	232	258	490	75	6.53
久那土村	1,340	1,384	2,724	1,237	1,331	2,568	419	6.13
古關村	1,015	1,038	2,053	982	1,026	2,008	321	6.26
富里村	1,960	1,887	3,847	1,767	1,804	3,571	595	6.00
共和村	1,198	1,148	2,346	1,076	1,091	2,167	343	6.32
大河内村	1,861	1,731	3,592	1,635	1,644	3,279	548	5.98
榮村	1,559	1,536	3,095	1,568	1,548	3,116	430	7.25
計	22,828	22,532	45,360	20,790	21,227	42,017	6,708	6.26
南 巨 摩 郡								
畷増穂村	2,735	2,744	5,479	2,715	2,654	5,369	834	6.44
澤穂村	4,906	4,842	9,748	4,698	4,798	9,496	1,275	7.45
穂積村	1,124	1,154	2,278	1,138	1,140	2,278	348	6.55
五開村	1,253	1,197	2,450	1,228	1,179	2,407	382	6.30
西島村	1,149	1,143	2,292	1,088	1,089	2,177	342	6.37
大須成村	906	928	1,834	821	852	1,673	239	7.00
静川村	1,184	1,215	2,399	1,077	1,185	2,262	326	6.94
八日市場村	435	431	866	414	328	742	110	6.75
伊沼村	252	266	518	204	242	446	67	6.66
飯富村	440	383	823	410	384	794	114	6.96
曙五部三本現西山山下身豊睦富萬	1,063	1,018	2,081	903	947	1,850	301	6.15
箇川里建島山村	654	626	1,280	622	585	1,207	190	6.35
三本現西山山下身豊睦富萬	639	590	1,229	644	576	1,220	190	6.42
三本現西山山下身豊睦富萬	686	698	1,384	668	686	1,354	210	6.45
三本現西山山下身豊睦富萬	327	311	638	346	325	671	101	6.64
三本現西山山下身豊睦富萬	424	404	828	418	412	830	131	6.34
三本現西山山下身豊睦富萬	345	357	702	346	364	710	121	5.87
三本現西山山下身豊睦富萬	1,216	1,266	2,482	1,119	1,187	2,306	427	5.40
三本現西山山下身豊睦富萬	1,381	1,402	2,783	1,330	1,357	2,687	442	6.08
三本現西山山下身豊睦富萬	1,249	1,154	2,403	1,191	1,111	2,302	337	6.83
三本現西山山下身豊睦富萬	2,573	2,415	4,988	2,459	2,389	4,848	720	6.73
三本現西山山下身豊睦富萬	2,264	2,154	4,418	2,350	2,207	4,557	645	7.07
三本現西山山下身豊睦富萬	1,400	1,231	2,631	1,270	1,224	2,494	385	6.45
三本現西山山下身豊睦富萬	28,605	27,929	56,534	27,459	27,221	54,680	8,237	6.64
中 巨 摩 郡								
龍王村	1,552	1,613	3,165	1,525	1,600	3,125	555	5.63
玉松村	881	911	1,792	841	873	1,714	268	6.40
福島村	1,463	1,537	3,000	1,539	1,609	3,148	427	7.37
池岡村	378	360	738	383	362	745	114	6.53
睦田村	527	563	1,090	487	508	995	153	6.50
吉澤村	651	627	1,278	599	594	1,193	212	5.63
清川村	348	350	698	322	343	665	108	6.16
貢川村	534	529	1,063	499	504	1,003	176	5.70
國母村	762	798	1,560	756	813	1,569	326	4.81
大鎌田村	945	981	1,926	958	978	1,936	225	5.96
二川村	766	739	1,505	728	694	1,422	217	6.55
稻三村	513	486	999	480	486	966	159	6.08
稻三村	914	921	1,835	830	881	1,711	287	5.96
稻三村	672	747	1,419	631	708	1,339	226	5.92

第二六表 戸 口 續

郡市町村名	本 籍			現 住			現住戸口	一 戸 ノ 現住人口
	男	女	計	男	女	計		
中 巨 摩 郡								
西條村	1,303	1,348	2,651	1,173	1,264	2,437	389	6.26
常永村	604	621	1,225	559	604	1,163	194	5.99
小井川村	809	822	1,631	735	781	1,516	222	6.83
花輪村	773	818	1,591	704	762	1,466	209	7.01
忍本村	828	792	1,620	765	771	1,536	211	7.28
宮影村	521	550	1,071	465	474	939	162	5.80
御影村	1,104	1,169	2,273	1,027	1,131	2,158	347	6.22
田之岡村	644	654	1,298	616	665	1,281	214	5.99
源野村	1,674	1,625	3,299	1,631	1,613	3,244	497	6.53
飯野村	1,161	1,122	2,283	1,112	1,130	2,242	337	6.65
芦安村	491	488	979	488	489	977	163	5.99
百田村	1,503	1,438	2,941	1,368	1,384	2,752	385	7.15
豊家塚村	2,127	2,236	4,363	2,014	2,326	4,340	620	7.00
在西野村	915	899	1,814	817	866	1,683	245	6.87
今諏訪村	862	874	1,736	781	845	1,626	247	6.58
三惠村	655	676	1,331	594	653	1,247	193	6.46
鏡中條村	1,585	1,534	3,119	1,461	1,415	2,876	433	6.64
藤田村	1,513	1,462	2,975	1,429	1,436	2,865	417	6.87
明穂村	893	924	1,817	837	850	1,687	267	6.32
神野々村	2,500	2,388	4,888	2,302	2,334	4,636	613	7.56
野々村	1,629	1,589	3,218	1,504	1,481	2,985	475	6.28
落合村	939	980	1,919	910	937	1,847	310	5.96
大井村	1,548	1,591	3,139	1,412	1,455	2,867	429	6.68
五平村	1,309	1,228	2,537	1,219	1,168	2,387	345	6.92
南湖村	1,218	1,253	2,471	1,125	1,215	2,340	355	6.59
平林村	1,846	1,776	3,622	1,730	1,673	3,403	493	6.90
計	495	434	929	480	431	911	150	6.07
計	42,355	42,453	84,808	39,836	41,106	80,942	12,475	6.49
北 巨 摩 郡								
登美村	855	912	1,767	781	868	1,649	288	5.73
鹽崎村	1,245	1,358	2,603	1,175	1,312	2,487	379	6.56
穂坂村	1,549	1,533	3,082	1,396	1,477	2,873	452	6.36
更科村	367	354	721	359	347	706	80	8.83
葦崎町	1,382	1,413	2,795	1,393	1,466	2,859	519	5.21
祖母石村	305	290	595	296	291	587	88	6.67
下條村	701	654	1,355	620	592	1,212	190	6.38
駒井村	765	745	1,510	723	721	1,444	226	6.38
中田村	820	827	1,647	776	785	1,561	253	6.17
穴山村	892	931	1,823	764	818	1,582	245	6.46
小笠原村	624	599	1,223	590	572	1,162	159	7.31
上手村	1,184	1,091	2,275	1,046	1,012	2,058	340	6.05
朝神村	1,085	1,139	2,224	962	1,075	2,037	315	6.47
穂足村	619	579	1,198	526	526	1,052	185	5.69
多麻村	768	805	1,573	683	757	1,440	256	5.63
若神子村	1,335	1,332	2,667	1,297	1,332	2,629	378	6.96
江草村	1,262	1,284	2,546	1,134	1,192	2,326	389	6.12
増富村	1,080	1,072	2,152	1,055	1,060	2,115	380	5.57
津金村	710	730	1,440	631	685	1,316	231	5.70

第二六表 戶 口 續

郡市町村名	本 籍			現 住			現住戸數	一 戸ノ 現住人口		
	男	女	計	男	女	計				
北 郡	清里村	388	368	756	355	338	693	122	5.68	
	安都那村	947	977	1,924	875	918	1,793	204	6.10	
	安都玉村	1,158	1,156	2,314	1,053	1,062	2,115	325	6.51	
	熱見村	909	895	1,804	876	878	1,754	304	5.77	
	甲村	943	899	1,842	816	837	1,653	271	6.10	
	秋田村	1,131	1,061	2,192	1,073	1,021	2,094	300	6.98	
	日野春村	1,301	1,286	2,587	1,259	1,265	2,524	378	6.68	
	大泉村	1,797	1,806	3,603	1,546	1,737	3,283	539	6.09	
	小泉村	690	663	1,353	660	648	1,308	200	6.54	
	篠尾村	809	821	1,630	729	790	1,519	232	6.55	
巨 郡	清春村	766	759	1,525	661	679	1,340	198	6.77	
	小淵澤村	1,333	1,306	2,639	1,230	1,201	2,431	422	5.76	
	鳳來村	1,107	1,148	2,255	1,020	1,107	2,127	375	5.67	
	菅原村	1,347	1,363	2,710	1,298	1,299	2,597	453	5.73	
	駒城村	930	952	1,882	879	966	1,845	299	6.17	
	新富里村	907	853	1,760	818	791	1,609	232	6.94	
	武里村	670	663	1,333	656	660	1,316	185	7.11	
	圓野村	819	828	1,647	808	853	1,661	253	6.58	
	清神山	791	758	1,549	722	706	1,428	212	6.74	
	旭草村	686	672	1,358	611	627	1,238	184	6.73	
南 郡	大龍岡村	1,038	1,112	2,150	984	1,056	2,040	328	6.22	
	草岡村	814	790	1,604	786	771	1,557	247	6.30	
	龍岡村	833	826	1,659	787	791	1,578	235	6.72	
	計	39,662	39,610	79,272	36,709	37,889	74,598	11,962	6.24	
	南 郡	谷村	2,588	2,787	5,375	2,969	3,226	6,195	1,135	5.46
		寶生村	1,560	1,555	3,115	1,450	1,469	2,919	478	6.11
		三吉地村	1,859	1,913	3,772	1,911	1,950	3,861	627	6.16
		盛里村	738	799	1,537	724	800	1,524	229	6.66
		秋道村	607	587	1,194	592	584	1,176	205	5.74
		山志村	1,147	1,181	2,328	1,149	1,218	2,367	242	9.78
西瑞村		1,430	1,356	2,786	1,404	1,347	2,751	462	5.95	
明忍村		1,182	1,180	2,362	1,208	1,189	2,397	372	6.44	
福地村		2,214	2,310	4,524	2,147	2,357	4,504	526	8.56	
小勝村		2,041	2,073	4,114	2,183	2,267	4,450	541	8.23	
留 郡	大鳴村	3,157	2,927	6,084	3,128	3,059	6,187	740	8.36	
	長瀨村	2,257	2,296	4,553	2,197	2,269	4,466	600	7.44	
	西大川村	1,040	1,099	2,139	1,028	1,090	2,118	331	6.41	
	石口村	677	752	1,429	738	793	1,531	228	6.71	
	河口村	1,993	1,899	3,892	1,860	1,818	3,678	616	5.96	
	立山村	1,204	1,194	2,398	1,197	1,210	2,407	375	6.42	
	大鳴村	1,076	1,076	2,152	1,058	1,058	2,116	346	6.12	
	山嵐村	486	527	1,013	451	514	965	164	5.88	
	長瀨村	124	150	274	111	146	257	50	5.14	
	西大川村	697	684	1,381	693	689	1,382	215	6.43	
甲 府 市	西大川村	283	279	562	286	280	566	101	5.60	
	石口村	305	311	616	291	306	597	102	5.85	
	石口村	756	732	1,488	661	697	1,358	244	5.57	
	石口村	931	848	1,779	813	786	1,599	252	6.35	
	計	30,352	30,515	60,867	30,249	31,122	61,371	9,181	6.68	

第二六表 戶 口 續

郡市町村名	本 籍			現 住			現住戸數	一 戸ノ 現住人口	
	男	女	計	男	女	計			
北 郡	笹子村	1,094	1,155	2,249	1,090	1,155	2,245	352	6.38
	初里村	1,134	1,158	2,292	1,126	1,173	2,299	371	6.20
	廣里村	2,154	2,322	4,476	2,389	2,527	4,916	945	5.20
	賑岡村	1,425	1,421	2,846	1,429	1,426	2,855	380	7.51
	七保村	2,354	2,438	4,792	2,361	2,470	4,831	702	6.88
	大原村	2,079	2,006	4,085	2,867	2,728	5,595	760	7.36
	富濱村	1,691	1,694	3,385	1,660	1,691	3,351	458	7.32
	大目村	1,026	1,116	2,142	1,006	1,106	2,112	305	6.92
	甲東村	1,110	1,119	2,229	1,050	1,061	2,111	310	6.81
	梁川村	885	883	1,768	860	866	1,726	290	5.95
留 郡	巖村	1,244	1,276	2,520	1,243	1,275	2,518	335	7.52
	大島村	724	780	1,504	672	739	1,411	212	6.66
	野原村	844	914	1,758	841	962	1,803	299	6.03
	欄原村	1,760	1,852	3,612	2,173	2,272	4,445	830	5.36
	西原村	1,462	1,569	3,031	1,447	1,570	3,017	499	6.05
	小菅村	811	805	1,616	805	813	1,618	276	5.86
	丹波山村	540	572	1,112	544	581	1,125	223	5.05
	計	865	817	1,682	837	794	1,631	280	5.83
	甲府市	23,202	23,897	47,099	24,400	25,209	49,609	7,827	6.34
	甲府市	14,747	14,878	29,625	24,102	23,445	47,547	9,162	5.19
總計	278,727	277,581	556,308	276,122	280,495	556,617	86,972	6.40	

第二七表 盲 啞 聾 明治三十九年十二月三十一日現在

郡市名	盲								啞								聾							
	十五歲未滿		十五歲以上六十歲未滿		六十歲以上		計		十五歲未滿		十五歲以上六十歲未滿		六十歲以上		計		十五歲未滿		十五歲以上六十歲未滿		六十歲以上		計	
	男	女	男	女	男	女	男	女	男	女	男	女	男	女	男	女	男	女	男	女	男	女	男	女
東山梨	1	2	9	10	7	10	17	22	5	1	16	17	7	3	28	21	1	—	—	—	2	—	3	—
西山梨	2	—	13	5	4	1	19	6	2	1	7	6	—	—	9	7	—	—	—	—	—	—	—	—
東八代	1	—	18	9	3	5	22	14	6	3	20	8	4	2	30	13	4	5	13	11	11	19	28	35
西八代	2	1	22	12	3	4	27	17	2	4	11	12	—	—	13	16	—	—	3	3	1	1	4	4
南巨摩	5	7	21	19	9	10	35	36	3	3	13	14	4	2	20	19	—	—	2	1	—	2	2	3
中巨摩	2	3	34	19	16	14	52	36	5	3	25	20	1	1	31	24	—	—	6	1	6	2	12	3
北巨摩	5	6	24	13	4	13	33	32	6	11	21	12	1	—	28	23	—	—	6	3	4	1	10	4
南都留	1	2	16	8	2	5	19	15	3	4	10	11	—	—	13	15	1	—	7	—	2	—	10	—
北都留	—	1	9	3	3	4	12	8	5	—	6	3	1	—	12	3	—	—	1	—	—	—	1	—
甲府	1	2	13	6	6	1	20	9	—	—	1	2	—	—	1	2	—	—	1	—	—	1	1	1
合計	20	24	179	104	57	67	256	195	37	36	130	105	18	8	185	143	6	5	39	19	26	26	71	50

第二八表 生産人口及不生産人口 (本籍) 明治三十九年十二月三十一日現在

郡市名	生産者			不生産者				生産者百人ニ對スル不生産者比例	
	十六歳以上六十歳未満		計	十六歳未満		六十歳以上			計
	男	女		男	女	男	女		
東山梨	21,102	20,586	41,688	12,031	12,224	3,058	3,246	31,219	74.79
西山梨	5,543	5,685	11,228	3,487	3,344	627	819	8,277	73.75
東八代	17,268	16,923	34,191	10,810	10,208	2,390	2,730	26,138	76.45
西南八代	12,964	12,697	25,661	7,972	7,767	1,892	2,068	19,699	76.77
中巨摩	16,478	15,779	32,257	9,802	9,596	2,325	2,554	24,277	75.27
北巨摩	24,767	24,516	49,283	14,440	14,148	3,148	3,789	35,525	72.09
南都留	22,724	22,502	45,226	13,670	13,524	3,268	3,584	34,046	75.28
北都留	17,088	17,289	34,377	10,878	10,550	2,386	2,676	26,490	77.06
甲府	13,226	13,814	27,040	7,895	7,904	2,081	2,178	20,058	74.18
計	8,772	8,799	17,571	4,920	4,777	1,055	1,302	12,054	68.61
合計	159,932	158,590	318,522	96,565	94,042	22,230	24,946	237,783	74.65
明治三十八年	160,300	158,871	319,171	95,195	93,737	19,834	22,798	231,564	72.55
同三十七年	158,463	157,069	315,532	94,099	92,533	19,499	22,289	228,370	92.37
同三十六年	156,610	154,766	311,376	93,563	92,166	18,927	21,949	226,605	72.78
同三十五年	153,979	151,858	305,837	91,753	91,136	18,470	21,602	222,961	72.90
同三十四年	151,915	150,276	302,191	90,032	88,965	17,937	21,057	217,991	72.13

附言 本表中年齢不詳ノ爲メ掲記セサルモノ東八代郡女二人北都留郡全一人計三人アリ

第二九表 本籍人有配偶無配偶者生年別 明治三十九年十二月三十一日現在

年齢	生年號	總數		有配偶		無配偶		女百人ニ對スル男比例
		男	女	男	女	男	女	
一二年	明治三十九年	7,598	6,567	—	—	7,598	6,567	115.70
三四年	同三十八年	7,300	7,395	—	—	7,300	7,395	98.72
五	同三十七年	7,085	6,745	—	—	7,085	6,745	105.04
六	同三十六年	7,250	6,870	—	—	7,250	6,870	105.53
七	同三十五年	7,153	7,008	—	—	7,153	7,008	101.37
計	計	36,386	34,585	—	—	36,386	34,585	105.21
六七八	明治三十四年	7,197	7,184	—	—	7,197	7,184	100.18
九	同三十三年	7,021	6,555	—	—	7,021	6,555	107.11
十	同三十二年	6,042	5,629	—	—	6,042	5,629	107.34
十一	同三十一年	6,031	6,032	—	—	6,031	6,032	99.98
十二	同三十年	5,931	5,887	—	—	5,931	5,887	100.75
計	計	32,222	31,287	—	—	32,222	31,287	102.99
十三	明治二十九年	6,064	6,378	—	—	6,064	6,378	95.08
十四	同二十八年	5,698	5,526	—	—	5,698	5,526	103.11
十五	同二十七年	5,298	5,205	—	—	5,298	5,205	101.79
十六	同二十六年	5,489	5,564	—	1	5,489	5,563	98.65
十七	同二十五年	5,408	5,497	—	—	5,408	5,497	98.38
計	計	27,957	28,170	—	1	27,957	28,169	99.24

第二九表 本籍人口有配偶無配偶者生年別 續

年齢	生年號	總數		有配偶		無配偶		女百人ニ對スル男比例
		男	女	男	女	男	女	
十六	明治二十四年	5,093	5,186	—	14	5,093	5,172	98.21
十七	同二十三年	5,508	5,341	4	55	5,504	5,286	103.13
十八	同二十二年	5,768	5,871	62	168	5,706	5,703	98.25
十九	同二十一年	5,722	5,871	145	270	5,577	5,601	97.46
二十	同二十年	5,109	5,134	119	551	4,990	4,583	99.51
計	計	27,200	27,403	330	1,058	26,870	26,345	99.26
二十一	明治十九年	4,917	4,922	265	847	4,652	4,075	99.90
二十二	同十八年	5,321	5,587	424	1,351	4,897	4,236	95.24
二十三	同十七年	4,782	4,785	630	1,533	4,152	3,252	99.94
二十四	同十六年	4,616	5,005	819	2,082	3,797	2,923	92.24
二十五	同十五年	4,487	4,659	1,088	2,247	3,399	2,412	96.31
二十六	同十四年	4,738	5,006	1,581	2,734	3,157	2,272	94.65
二十七	同十三年	4,769	4,940	1,934	2,924	2,835	2,016	96.54
二十八	同十二年	4,637	4,607	2,205	2,903	2,432	1,704	100.65
二十九	同十一年	4,834	4,760	2,682	3,250	2,152	1,510	101.55
三十	同十年	4,535	4,352	2,712	3,023	1,823	1,329	104.22
計	計	47,636	48,623	14,340	22,894	33,296	25,729	97.97
三十一	明治九年	4,583	4,602	2,985	3,372	1,598	1,230	99.59
三十二	同八年	4,096	4,083	2,771	3,013	1,325	1,070	100.32
三十三	同七年	4,079	4,030	2,901	3,052	1,178	978	101.22
三十四	同六年	3,986	3,781	2,881	2,933	1,105	848	105.42
三十五	同五年	3,514	3,509	2,665	2,737	849	763	100.40
三十六	同四年	2,714	2,845	2,141	2,210	573	635	95.40
三十七	同三年	2,721	2,856	2,162	2,257	559	599	95.27
三十八	同二年	3,110	3,046	2,494	2,432	616	614	102.12
三十九	同一年	3,618	3,267	2,795	2,546	823	721	110.74
四十	同一年	2,702	2,704	2,159	2,149	543	555	99.93
計	計	35,123	34,714	25,954	26,701	9,169	8,013	101.18
四十一	慶應二年	2,925	2,460	2,362	1,911	563	549	118.90
四十二	同一年	3,648	3,391	2,897	2,681	751	710	107.58
四十三	元治元年	3,419	3,315	2,789	2,554	630	761	103.14
四十四	文久三年	2,719	2,686	2,207	2,057	512	629	101.23
四十五	同二年	2,563	2,498	2,052	1,909	511	589	102.61
四十六	同元年	2,319	2,177	1,888	1,654	431	523	106.71
四十七	萬延元年	2,831	2,598	2,280	1,997	551	601	108.97
四十八	安政六年	2,455	2,428	1,979	1,818	476	610	101.11
四十九	同五年	2,702	2,756	2,170	2,050	532	706	98.04
五十	同四年	2,546	2,462	2,029	1,749	517	713	103.41
計	計	28,127	26,771	22,653	20,880	5,474	6,391	105.07
五十一	安政三年	2,572	2,472	1,978	1,721	594	751	104.05
五十二	同二年	2,696	2,511	2,147	1,738	549	773	107.37
五十三	同一年	2,781	2,686	2,172	1,807	609	879	103.54
五十四	嘉永六年	2,369	2,352	1,827	1,583	542	769	100.72
五十五	同五年	2,537	2,485	1,924	1,630	613	855	102.09
五十六	同四年	2,131	2,126	1,632	1,355	499	771	100.23
五十七	同三年	2,173	2,042	1,613	1,297	560	745	106.41

第二九表 本籍人口有配偶無配偶者生年別 續

年 齡	生 年 號	總 數		有 配 偶		無 配 偶		女百人=對スル 男 比 例
		男	女	男	女	男	女	
五十八年	嘉永二年	2,233	2,263	1,723	1,355	510	908	98.67
五十九年	同一年	2,354	2,142	1,729	1,276	625	866	109.90
六十年	弘化四年	1,916	2,014	1,395	1,130	521	884	95.13
	計	23,762	23,093	18,140	14,892	5,622	8,201	102.90
六十一年	弘化三年	1,919	1,789	1,395	947	524	842	107.25
六十二年	同二年	1,604	1,717	1,088	909	516	808	93.42
六十三年	同一年	1,749	1,798	1,228	894	521	904	97.27
六十四年	天保十四年	1,638	1,601	1,115	726	523	875	102.31
六十五年	同十三年	1,385	1,472	961	675	424	797	94.09
六十六年	同十二年	1,304	1,346	877	557	427	789	96.88
六十七年	同十一年	1,188	1,293	795	498	393	795	91.88
六十八年	同十年	1,180	1,200	795	448	385	752	98.33
六十九年	同九年	862	967	542	332	320	635	89.14
七十年	同八年	656	776	413	247	243	529	84.61
	計	13,485	13,959	9,209	6,233	4,276	7,726	96.60
七十一年	天保七年	931	1,039	559	314	372	725	89.65
七十二年	同六年	709	843	411	252	298	591	84.10
七十三年	同五年	686	825	374	203	312	622	83.15
七十四年	同四年	595	813	317	193	278	620	73.19
七十五年	同三年	551	842	296	188	255	654	65.49
七十六年	同二年	510	596	250	102	260	494	85.57
七十七年	同一年	484	691	242	182	242	509	70.04
七十八年	文政十二年	380	476	166	84	214	392	79.83
七十九年	同十一年	377	463	172	65	205	398	81.43
八十年	同十年	253	325	113	45	140	280	77.85
	計	5,476	6,913	2,900	1,628	2,576	5,285	79.21
八十一年	文政九年	226	322	89	40	137	282	70.17
八十二年	同八年	198	338	70	22	128	316	58.58
八十三年	同七年	176	304	63	29	113	275	57.89
八十四年	同六年	150	231	47	19	103	212	64.93
八十五年	同五年	118	182	38	10	80	172	64.84
八十六年	同四年	98	139	23	12	75	127	70.50
八十七年	同三年	85	104	30	10	55	94	81.73
八十八年	同二年	52	104	17	5	35	99	50.00
八十九年	同一年	69	70	18	11	51	59	98.52
九十年	文化十四年	34	51	6	2	28	49	66.77
	計	1,206	1,845	401	160	805	1,685	65.37
九十一年	文化十三年	28	44	3	1	25	43	63.64
九十二年	同十二年	28	30	6	2	22	28	93.33
九十三年	同十一年	18	31	5	3	13	28	58.06
九十四年	同十年	17	18	4	1	13	17	94.44
九十五年	同九年	16	27	7	1	9	26	59.26
九十六年	同八年	10	12	2	1	8	11	83.33
九十七年	同七年	5	13	1	—	4	13	38.46
九十八年	同六年	4	11	1	—	3	11	36.36

第二九表 本籍人口有配偶無配偶者生年別 續

年 齡	生 年 號	總 數		有 配 偶		無 配 偶		女百人=對スル 男 比 例
		男	女	男	女	男	女	
九十九年	文化五年	5	6	—	—	5	6	83.33
百 年	同四年	5	2	1	—	4	2	25.00
	計	136	194	30	9	106	185	70.10
百一年	文化三年	4	6	—	1	4	5	66.67
百二年	同二年	2	3	—	—	2	3	66.67
百三年	同一年	1	4	—	—	1	4	25.00
百四年	享和三年	1	5	—	—	1	5	20.00
百五年	同二年	2	1	—	—	2	1	20.00
百六年	同一年	—	—	—	—	—	—	—
百七年	寛政十二年	—	—	—	—	—	—	—
百八年	同十一年	—	—	—	—	—	—	—
百九年	同十年	1	—	—	—	1	—	—
百十年	同九年	—	1	—	—	—	1	—
	計	11	20	—	1	11	19	55.00
百十一年	寛政八年	—	1	—	—	—	1	—
	計	—	1	—	—	—	1	—
不詳		—	3	—	—	—	3	—
合 計		278,727	277,581	93,957	93,957	184,770	183,624	100.41

第三〇表 本籍人有配偶無配偶者郡市別 明治三十九年十二月三十一日現在

郡 市 名	有 配 偶 者			無 配 偶 者			計			本籍人口百 =對スル配 偶者數
	男	女	計	男	女	計	男	女	計	
東 山 梨	11,807	11,807	23,614	25,044	24,249	49,293	36,851	36,056	72,907	32.39
西 山 梨	3,197	3,197	6,394	6,460	6,651	13,111	9,657	9,848	19,505	32.78
東 山 代	10,050	10,050	20,100	20,418	19,813	40,231	30,468	29,863	60,331	33.32
西 山 代	8,124	8,124	16,248	14,704	14,408	29,112	22,828	22,532	45,360	35.82
南 巨 摩	10,062	10,062	20,124	18,543	17,867	36,410	28,605	27,929	56,534	35.60
中 巨 摩	14,012	14,012	28,024	28,343	28,441	56,784	42,355	42,453	84,808	33.04
北 巨 摩	13,794	13,794	27,588	25,868	25,816	51,684	39,662	39,610	79,272	34.80
南 都 留	10,722	10,722	21,444	19,630	19,793	39,423	30,352	30,515	60,867	35.23
北 都 留	7,873	7,873	15,746	15,329	16,024	31,353	23,202	23,897	47,099	33.45
甲 府	4,316	4,316	8,632	10,431	10,562	20,993	14,747	14,878	29,625	29.14
合 計	93,957	93,957	187,914	184,770	183,624	368,394	278,727	277,581	556,308	33.78
明治三十八年	93,188	93,188	186,376	182,111	182,218	364,359	275,329	275,406	550,735	33.81
全 三十七年	92,798	92,798	185,596	179,263	179,043	358,306	272,061	271,841	543,902	34.12
全 三十六年	91,429	91,429	182,858	177,671	177,452	355,123	269,100	268,881	537,981	33.99
全 三十五年	91,352	91,352	182,704	172,850	173,244	347,094	264,202	264,596	528,798	34.55

第三一表 各郡市有

郡市名	體性	十五年以下		二十五年以下		三十五年以下		四十五年以下		五十五年以下		六十五
		有配偶者	無配偶者	有配偶者	無配偶者	有配偶者	無配偶者	有配偶者	無配偶者	有配偶者	無配偶者	有配偶者
東山梨	男	—	12,691	256	6,843	2,871	2,711	3,173	879	2,615	668	1,831
	女	—	12,224	882	6,096	3,624	1,887	3,005	789	2,315	880	1,422
	計	—	24,915	1,138	12,939	6,495	4,598	6,178	1,668	4,930	1,548	3,253
西山梨	男	—	3,487	120	1,707	1,029	571	802	197	664	181	405
	女	—	3,344	342	1,506	1,150	490	767	265	538	321	304
	計	—	6,831	462	3,213	2,179	1,061	1,569	462	1,202	502	709
東八代	男	—	10,810	284	5,388	2,695	2,057	2,614	580	2,195	510	1,493
	女	—	10,208	919	4,844	3,174	1,370	2,461	612	1,895	692	1,158
	計	—	21,018	1,203	10,232	5,869	3,427	5,075	1,192	4,090	1,202	2,651
西八代	男	—	7,972	394	3,815	2,158	1,291	2,071	418	1,695	364	1,209
	女	—	7,767	886	3,221	2,549	961	1,894	428	1,513	524	936
	計	—	15,739	1,280	7,036	4,707	2,252	3,965	846	3,208	888	2,145
南巨摩	男	—	9,802	500	4,707	2,633	1,667	2,625	569	2,163	619	1,533
	女	—	9,596	1,143	3,969	2,987	1,006	2,419	687	1,928	713	1,141
	計	—	19,398	1,643	8,676	5,620	2,673	5,044	1,256	4,091	1,332	2,674
中巨摩	男	—	14,440	380	7,712	3,969	2,997	3,695	914	3,072	783	2,007
	女	—	14,148	1,210	6,902	4,757	2,084	3,436	982	2,634	1,254	1,501
	計	—	28,588	1,590	14,614	8,726	5,081	7,131	1,896	5,706	2,037	3,508
北巨摩	男	—	13,670	483	6,566	3,673	2,579	3,505	747	3,131	766	1,983
	女	1	13,523	1,409	6,029	4,356	1,823	3,336	807	2,650	942	1,498
	計	1	27,193	1,892	12,595	8,029	4,402	6,841	1,554	5,781	1,708	3,481
南都留	男	—	10,878	637	4,721	3,215	1,653	2,478	672	2,122	605	1,549
	女	—	10,550	1,197	4,454	3,450	1,601	2,375	631	1,967	667	1,250
	計	—	21,428	1,834	9,175	6,665	3,254	4,853	1,303	4,089	1,272	2,799
北都留	男	—	7,895	419	3,697	2,003	1,606	1,912	560	1,694	510	1,240
	女	—	7,904	759	3,935	2,453	1,400	1,929	547	1,467	602	898
	計	—	15,799	1,178	7,632	4,456	3,006	3,841	1,107	3,161	1,112	2,138
甲府	男	—	4,920	83	2,611	1,071	1,322	1,183	545	1,043	408	629
	女	—	4,777	371	2,287	1,441	1,098	1,084	614	840	585	456
	計	—	9,697	454	4,898	2,512	2,420	2,267	1,159	1,883	993	1,085
合	男	—	96,565	3,556	47,767	25,317	18,454	24,058	6,081	20,394	5,414	13,879
	女	1	94,041	9,118	43,243	29,941	13,720	22,706	6,362	17,747	7,180	10,564
	計	1	190,606	12,674	91,010	55,258	32,174	46,764	12,443	38,141	12,594	24,443

配偶者無配偶者年齡別

明治三十九年十二月三十一日現在

年以下	七十五年以下		八十五年以下		九十五年以下		百十年以下		百十一年	不詳	計	
	無配偶者	有配偶者	無配偶者	有配偶者	無配偶者	有配偶者	無配偶者	有配偶者	無配偶者	無配偶者	有配偶者	無配偶者
587	856	417	181	184	23	57	1	7	—	—	11,807	25,044
1,037	489	831	60	399	9	94	1	11	1	—	11,807	24,249
1,624	1,345	1,248	241	583	32	151	2	18	1	—	23,614	49,293
184	147	85	27	45	3	3	—	—	—	—	3,197	6,460
378	83	216	11	110	2	19	—	2	—	—	3,197	6,651
562	230	301	38	155	5	22	—	2	—	—	6,394	13,111
531	619	343	140	167	10	31	—	1	—	—	10,050	20,418
890	383	770	57	366	3	52	—	7	—	2	10,050	19,813
1,421	1,002	1,113	197	533	13	83	—	8	—	2	20,100	40,231
378	453	270	131	158	13	34	—	4	—	—	8,124	14,704
658	287	494	55	306	4	47	—	2	—	—	8,124	14,408
1,036	740	764	186	464	17	81	—	6	—	—	16,248	29,112
607	496	364	103	170	9	36	—	2	—	—	10,062	18,543
836	303	674	139	334	1	48	1	4	—	—	10,062	17,867
1,443	799	1,038	242	504	10	84	1	6	—	—	20,124	36,410
788	737	457	145	212	7	37	—	3	—	—	14,012	28,343
1,377	418	1,107	54	507	2	74	—	6	—	—	14,012	28,441
2,165	1,155	1,564	199	719	9	111	—	9	—	—	28,024	56,784
737	803	508	194	250	22	43	—	2	—	—	13,794	25,868
1,121	466	1,033	70	465	8	64	—	9	—	—	13,794	25,816
1,858	1,269	1,541	264	715	30	107	—	11	—	—	27,588	51,684
542	549	358	160	164	11	33	1	4	—	—	10,722	19,630
816	405	606	74	372	4	90	—	6	—	—	10,722	19,793
1,358	954	964	234	536	15	123	1	10	—	—	21,444	39,423
483	462	343	128	196	14	31	1	8	—	—	7,873	15,329
687	292	559	66	312	9	67	—	10	—	1	7,873	16,024
1,170	754	902	194	508	23	98	1	18	—	1	15,746	31,353
386	257	138	41	76	7	21	2	4	—	—	4,316	10,431
600	106	422	12	159	6	15	—	5	—	—	4,316	10,562
986	363	560	53	235	13	36	2	9	—	—	8,632	20,993
5,223	5,379	3,283	1,250	1,622	119	326	5	35	—	—	93,957	184,770
8,400	3,232	6,712	598	3,330	48	570	2	62	1	3	93,957	183,624
13,623	8,611	9,995	1,848	4,952	167	896	7	97	1	3	187,914	368,394

第三二表 本籍人婚姻離婚市町村別 明治三十九年中

Table with columns for marriage and divorce statistics by municipality. Includes sub-sections for 東山梨郡, 西山梨郡, and 東八代郡. Columns include: 初婚 (初婚), 再婚 (再婚), 三婚以上 (三婚以上), 前配偶者ト死別セシ再婚 (前配偶者ト死別セシ再婚), 不詳 (不詳), 計 (計), 離婚 (離婚).

第三二表 本籍人婚姻離婚市町村別 續

Continuation of the table from page 34, listing municipalities in 東八代郡 and 西山梨郡. Columns include: 初婚 (初婚), 再婚 (再婚), 三婚以上 (三婚以上), 前配偶者ト死別セシ再婚 (前配偶者ト死別セシ再婚), 不詳 (不詳), 計 (計), 離婚 (離婚).

第三二表 本籍人婚姻離婚市町村別 續

Table with columns for marriage types (初婚, 再婚, 三婚以上), divorce (離婚), and detailed counts for various municipalities in the Tohoku region.

第三二表 本籍人婚姻離婚市町村別 續

Table with columns for marriage types (初婚, 再婚, 三婚以上), divorce (離婚), and detailed counts for various municipalities in the Kanto region.

第三三表 本籍人婚姻離婚 明治三十九年中

Table showing marriage and divorce statistics for the year Meiji 39 (1906) across various municipalities, including totals and year-over-year comparisons.

第三四表 本籍人出產 明治三十九年中

郡市名	生 產					本籍人口 百 = 付 比 例	死 產					本籍人口 百 = 付 比 例
	公 生		私 生		計		公 生		私 生		計	
	男	女	男	女			男	女	男	女		
東山梨	926	729	80	56	1,791	2.46	111	112	20	19	262	0.36
西山梨	276	258	23	20	577	2.96	57	54	7	17	135	0.69
東八代	852	785	35	36	1,708	2.83	119	117	10	16	262	0.43
西八代	711	689	36	27	1,463	3.21	89	77	10	16	192	0.42
南巨摩	796	776	48	27	1,647	2.91	97	73	15	18	202	0.36
中巨摩	1,292	1,181	62	53	2,588	3.05	171	142	25	29	367	0.43
北巨摩	1,146	971	53	51	2,221	2.80	108	70	18	18	214	0.27
南都留	915	762	89	80	1,846	3.03	119	120	29	27	295	0.48
北都留	613	504	68	75	1,260	2.68	28	39	6	18	91	0.19
甲府	391	286	31	40	748	2.52	41	29	12	18	100	0.34
合 計	7,918	6,941	525	465	15,849	2.85	940	833	152	196	2,121	0.38
明治三十八年	8,195	8,152	543	473	17,363	3.15	867	714	150	180	1,911	0.35
同三十七年	8,106	7,696	549	488	16,839	3.09	817	789	188	157	1,951	0.35
同三十六年	8,501	8,048	439	459	17,447	3.24	964	803	166	169	2,102	0.39
同三十五年	8,358	8,105	431	397	17,291	3.26	943	804	188	217	2,152	0.41

第三五表 本籍現住人死亡 明治三十九年中

郡市名	本 籍			現 住			本 籍			現 住		
	男	女	計	本籍人口 百人 = 付 死亡比例	本籍死亡男 百人 = 付 死亡比例	本籍生 百人 = 付 死亡比例	男	女	計	人口百 = 死亡 付 比 例	死亡男百 = 付女ノ 比 例	生百人 = 付死亡 比 例
東山梨	586	507	1,093	1.50	86.52	61.03	593	510	1,103	1.56	86.00	63.25
西山梨	240	182	422	2.16	75.83	73.14	208	217	425	2.19	104.33	74.17
東八代	499	557	1,056	1.75	111.62	61.83	462	539	1,001	1.79	116.67	60.26
西八代	451	427	878	1.94	94.68	60.01	429	408	837	1.99	95.10	59.27
南巨摩	591	546	1,137	2.02	92.39	69.03	589	538	1,127	2.06	91.34	66.73
中巨摩	833	887	1,720	2.03	106.48	66.46	801	866	1,667	2.06	108.11	66.05
北巨摩	809	776	1,585	2.00	95.92	71.37	765	742	1,507	2.02	96.99	69.77
南都留	543	524	1,067	1.75	96.52	57.80	582	530	1,112	1.81	91.06	59.24
北都留	439	455	894	1.90	103.64	70.95	450	433	883	1.78	96.22	70.19
甲府	265	261	526	1.78	98.49	71.66	329	318	647	1.36	96.66	71.71
合 計	5,256	5,122	10,378	1.87	97.45	65.49	5,208	5,101	10,309	1.85	97.95	65.22
明治三十八年	5,757	5,181	10,938	1.98	90.00	63.00	5,663	5,329	10,992	2.01	94.10	63.80
同三十七年	5,737	5,195	10,935	2.01	90.72	64.86	5,732	5,263	10,995	2.01	91.05	65.61
同三十六年	4,512	4,597	9,109	1.69	101.88	52.21	4,603	4,665	9,268	1.72	101.35	52.94
同三十五年	4,564	4,436	9,000	1.70	97.19	51.47	4,612	4,468	9,080	1.71	96.86	52.14

第三六表 現住人ノ夫婦及結婚離婚 明治三十九年

郡市名	年末現在夫婦數	結 婚	人口百 = 付 結 婚 比 例	離 婚	人口百 = 付 離 婚 比 例	結 婚 百 = 付 離 婚 比 例
西山梨	3,157	160	0.82	25	0.13	15.63
東八代	9,992	525	0.94	94	0.17	17.90
西八代	8,112	396	0.94	68	0.16	17.41
南巨摩	10,391	497	0.91	117	0.21	23.54
中巨摩	14,025	739	0.92	101	0.12	13.67
北巨摩	13,854	698	0.94	107	0.14	15.33
南都留	10,411	531	0.87	102	0.17	19.21
北都留	8,209	390	0.79	79	0.16	20.26
甲府	6,827	216	0.45	63	0.13	29.17
合 計	96,850	4,690	0.84	862	0.15	18.37
明治三十八年	96,115	4,725	0.86	790	0.14	16.72
同三十七年	92,998	4,833	0.89	769	0.14	15.91
同三十六年	94,267	4,058	0.75	755	0.14	18.61
同三十五年	93,983	4,919	0.93	779	0.16	15.84

第三七表 現住人結婚離婚出產死亡ノ月別 明治三十九年

月 別	結 婚	離 婚	出 生			死 亡		
			男	女	計	男	女	計
一 月	355	69	974	961	1,935	502	462	964
二 月	524	69	800	776	1,576	435	437	872
三 月	572	115	1,029	1,061	2,090	456	395	851
四 月	434	107	685	631	1,316	419	387	806
五 月	369	76	678	572	1,250	442	417	859
六 月	240	37	575	468	1,043	396	381	777
七 月	256	58	619	543	1,162	474	472	946
八 月	220	51	553	540	1,093	497	541	1,038
九 月	361	68	709	631	1,340	450	486	936
十 月	449	89	722	635	1,357	376	392	768
十一 月	362	42	887	659	1,546	397	375	772
十二 月	548	81	893	686	1,579	364	356	720
合 計	4,690	862	9,124	8,163	17,287	5,208	5,101	10,309

第三八表 現住人口出產 明治三十九年

郡市名	出產計	生死產計				生				死				出產百 二付死 產比例		
		男	女	人口百 二付出 產比例	計	公	私	男	女	計	公	私	男		女	
																男
東山梨	2,023	1,124	899	2.87	910	707	76	51	1,744	86.21	116	123	22	18	279	13.79
西山梨	704	364	340	3.63	284	249	19	21	573	81.39	52	56	9	14	131	18.61
東八代	1,928	997	931	3.45	831	768	31	31	1,661	86.15	122	115	13	17	267	13.85
西八代	1,613	823	790	3.84	698	672	25	22	1,417	87.85	89	77	11	19	196	12.15
南巨摩	1,909	966	943	3.51	805	806	48	30	1,689	88.48	78	66	35	41	220	11.52
中巨摩	2,892	1,521	1,371	3.57	1,255	1,157	64	48	2,524	87.28	173	134	29	32	368	12.72
北巨摩	2,373	1,285	1,088	3.18	1,119	941	49	51	2,160	91.04	98	74	19	22	213	8.98
南都留	2,324	1,239	1,085	3.79	918	785	92	82	1,877	80.77	187	178	42	40	447	19.23
北都留	1,356	717	639	2.73	624	508	57	69	1,258	92.77	28	42	8	20	98	7.22
甲府	1,066	587	479	2.24	467	363	32	39	901	84.52	62	46	26	31	165	15.48
合計	18,188	9,623	8,565	3.27	7,911	6,956	493	444	15,804	86.89	1,005	911	214	254	2,384	13.11
明治三十八年	19,305	9,747	9,558	3.52	8,130	8,136	501	462	17,229	89.04	911	743	205	217	2,076	12.05
同三十七年	18,658	9,559	9,099	3.45	8,033	7,650	479	434	19,596	88.95	844	840	203	185	2,062	11.05
同三十六年	19,704	10,177	9,537	3.65	8,596	8,045	418	448	17,505	93.42	964	830	199	194	2,197	11.15
同三十五年	19,599	9,972	9,627	3.68	8,456	8,164	402	391	17,413	88.85	925	824	189	248	2,186	11.15

第三九表 人口出入 明治三十九年十二月三十一日現在

郡市名	出										入				
	他府縣出寄留		他市町村出寄留		陸海軍在營艦兵卒	四人懲治人		在臺灣		在外國		他府縣ヨリ入寄留		他市町村ヨリ入寄留	
	男	女	男	女		男	女	男	女	男	女	男	女	男	女
東山梨	1,747	1,267	1,900	1,735	321	53	8	17	9	385	6	499	363	2,316	1,909
西山梨	294	227	890	871	61	12	—	9	8	50	—	145	95	831	751
東八代	1,236	905	2,173	2,028	297	29	1	21	7	381	15	132	85	1,285	1,156
西八代	1,357	797	1,209	1,101	197	22	2	8	1	87	2	264	150	608	453
南巨摩	1,115	762	1,152	997	191	27	1	9	5	101	3	476	273	972	733
中巨摩	1,696	1,107	2,748	2,539	336	36	5	21	6	91	7	329	251	2,099	2,066
北巨摩	2,215	1,415	1,996	1,556	279	55	1	31	20	45	4	509	317	1,159	958
南都留	1,110	864	972	913	166	29	2	9	5	114	1	884	1,058	1,413	1,334
北都留	738	490	666	468	136	16	2	3	4	16	1	1,370	1,151	1,403	1,126
甲府	1,971	1,969	528	522	91	28	2	20	7	36	5	3,035	2,987	8,994	8,087
合計	13,479	9,803	14,234	12,730	2,075	207	24	148	72	1,306	44	7,643	6,730	21,080	18,573
明治三十八年	12,720	9,386	13,726	12,437	5,592	356	28	118	47	952	34	7,065	6,710	20,214	17,926
同三十七年	11,118	8,185	13,348	11,790	7,673	307	25	113	36	771	22	6,537	6,163	19,420	16,617
同三十六年	10,706	7,783	12,624	11,195	1,780	386	34	102	32	591	22	6,352	5,975	18,262	15,984
同三十五年	9,915	6,857	11,960	10,370	1,709	346	29	104	41	316	9	5,954	5,089	17,391	14,734

兵事 第四〇表 壯丁人員 明治三十九年

郡市名	壯丁 總人員	徵集人員ノ身丈					計	徵集免除者及兵役免除者ノ身丈					計
		五尺四寸以上	五尺二寸以上	五尺一寸以上	五尺以上	五尺以下		五尺四寸以上	五尺二寸以上	五尺一寸以上	五尺以上	五尺以下	
		東山梨	528	65	175	1		—	241	17	39	74	
西山梨	163	4	67	6	—	77	1	4	10	62	9	86	
東八代	526	43	62	132	38	225	5	20	18	77	131	251	
西八代	374	32	87	71	49	239	12	25	12	15	71	135	
南巨摩	467	37	129	47	—	213	3	18	54	91	88	234	
中巨摩	798	31	119	103	103	356	19	36	52	34	301	442	
北巨摩	608	51	62	199	88	400	10	16	43	12	127	208	
南都留	490	23	123	55	39	240	5	38	103	86	18	250	
北都留	536	45	126	77	62	310	8	15	64	62	77	226	
甲府	245	12	67	37	9	125	2	16	6	31	65	120	
合計	4,735	343	1,017	728	388	2,476	82	227	436	557	957	2,259	
明治三十八年	5,004	415	1,295	1,204	875	3,789	49	140	148	114	764	1,215	
同三十七年	4,579	359	1,183	781	622	2,945	62	239	163	199	989	1,652	
同三十六年	3,699	241	858	537	321	1,957	103	310	211	330	788	1,742	
同三十五年	4,595	271	790	601	377	2,039	151	404	453	586	788	2,556	

第四一表 徵集人員及徵集免除、兵役免除者 明治三十九年

種別	徵集人員											徵集免除者、兵役免除者										
	東山梨	西山梨	東八代	西八代	南巨摩	中巨摩	北巨摩	南都留	北都留	甲府	計	東山梨	西山梨	東八代	西八代	南巨摩	中巨摩	北巨摩	南都留	北都留	甲府	計
農業	225	66	227	183	145	132	348	206	270	3	1,905	240	68	197	107	154	314	142	207	175	9	1,613
商業	4	3	13	10	10	26	16	12	10	51	155	15	5	27	8	17	17	11	15	6	41	162
工業	—	1	7	31	39	54	24	8	9	53	226	—	3	4	12	69	61	29	8	15	42	243
官吏公吏	—	2	—	1	1	2	3	—	3	4	16	—	2	—	1	1	4	1	—	4	8	21
醫師藥劑師	—	—	—	—	—	—	—	—	—	—	—	—	—	—	—	1	2	2	1	—	—	6
銀行會社員	—	—	—	—	—	2	2	—	—	—	6	—	—	—	—	1	1	1	—	—	—	3
宗教教育	3	1	1	4	3	6	—	3	2	1	24	13	1	2	2	4	3	6	4	3	—	38
雜業	4	—	18	3	6	18	1	2	1	12	65	14	—	13	—	5	20	9	4	—	16	81
其他	5	4	9	7	9	16	6	7	15	1	79	5	7	8	5	4	21	7	9	22	4	92
合計	241	77	275	239	213	356	400	240	310	125	2,476	287	86	251	135	254	441	208	250	226	120	2,259

慈惠及行賞

第四二表 國費救恤人員ノ一 明治三十九年十二月三十一日現在

郡市名	癩疾		老衰		疾病		幼弱		棄兒		計		
	男	女	男	女	男	女	男	女	男	女	男	女	計
東山梨	—	—	—	—	1	—	—	—	—	—	1	—	1
西山梨	—	—	—	—	—	1	1	1	—	—	1	2	3
東八代	—	—	—	—	1	2	1	—	—	—	2	2	4
西八代	—	—	—	1	1	2	—	2	—	—	1	5	6
南巨摩	—	—	—	—	2	—	—	—	—	—	2	—	2
中巨摩	—	—	—	—	—	1	1	2	—	—	1	3	4
北巨摩	1	—	—	—	—	—	—	—	—	—	1	—	1
南都留	—	—	—	—	—	—	—	—	—	—	—	—	—
北都留	—	—	—	—	—	—	—	—	—	—	—	—	—
甲府	—	—	—	—	—	—	—	—	—	—	—	—	—
合計	1	—	—	1	5	6	3	5	—	—	9	12	21
明治三十八年	1	—	—	2	5	5	2	4	5	6	13	17	30
同三十七年	—	—	1	5	6	5	3	5	6	6	16	21	37
同三十六年	2	—	2	3	4	5	3	5	7	5	18	18	36
同三十五年	2	2	1	4	5	6	6	8	5	4	19	24	43

第四三表 國費救恤人員ノ二

種別	救助人員			本年中死亡	本年中廢止	本年末現在
	前年ヨリ越	本年新タニノ	計			
癩疾	1	—	1	—	—	1
老衰	2	—	2	1	—	1
疾病	9	4	13	2	—	11
幼弱	9	1	10	—	2	8
棄兒	—	—	—	—	—	—
合計	21	5	26	3	2	21

第四四表 國費救恤米高及代價 明治三十九年

郡市名	米					高						代價					
	癩疾	老衰	疾病	幼弱	計	癩疾	老衰	疾病	幼弱	棄兒	計	癩疾	老衰	疾病	幼弱	棄兒	計
東山梨	石	石	石	石	石	円	円	円	円	円	円	円	円	円	円	円	円
西山梨	—	—	300	650	950	—	—	5.040	10.670	—	—	—	—	—	—	—	15.710
東八代	—	—	1.825	1.145	2.970	—	—	39.060	16.270	—	—	—	—	—	—	—	55.330
西八代	—	730	2.095	2.190	5.015	—	13.240	54.110	22.720	—	—	—	—	—	—	—	90.070
南巨摩	—	—	1.944	—	1.944	—	—	33.880	—	—	—	—	—	—	—	—	33.880
中巨摩	—	515	1.229	1.826	3.570	—	7.920	20.540	29.280	—	—	—	—	—	—	—	57.740
北巨摩	1.000	—	—	—	1.000	15.050	—	—	—	—	—	—	—	—	—	—	15.050
南都留	—	—	—	—	—	—	—	—	—	—	—	—	—	—	—	—	—
北都留	—	—	—	—	—	—	—	—	—	—	—	—	—	—	—	—	—
甲府	—	—	—	—	—	—	—	—	—	—	—	—	—	—	—	—	—
合計	1.000	1.245	7.663	5.811	15.719	15.050	21.160	156.660	78.940	—	—	—	—	—	—	—	271.810
明治三十八年	1.060	3.658	5.882	5.275	15.875	13.477	48.228	79.839	70.643	81.309	—	—	—	—	—	—	293.496
同三十七年	—	4.889	8.634	4.522	18.045	—	64.191	112.646	60.913	329.656	—	—	—	—	—	—	567.406
同三十六年	2.226	6.484	6.631	6.306	21.647	33.463	97.686	100.267	94.389	101.303	—	—	—	—	—	—	427.108
同三十五年	2.595	4.497	7.788	7.965	22.845	29.138	51.250	92.205	98.282	179.183	—	—	—	—	—	—	450.058

第四五表 慈惠義捐金及義捐人員 明治三十九年

郡市名	義捐金							義捐人員							
	火災	水災	風災	震災	病災	濟貧	計	火災	水災	風災	震災	病災	濟貧	計	
東山梨	円	円	円	円	10.000	15.000	25.000	—	—	—	—	—	1	12	13
南巨摩	—	85.300	—	—	—	—	85.300	—	32	—	—	—	—	—	32
中巨摩	—	251.750	—	—	—	—	251.750	—	23	—	—	—	—	—	23
北都留	10.000	—	—	—	—	—	10.000	19	—	—	—	—	—	—	19
甲府	4,214.920	5,293.055	—	—	—	—	9,507.975	84	117	—	—	—	—	—	201
合計	4,224.920	5,630.105	—	—	10.000	15.000	9,880.025	102	172	—	—	—	1	12	288
明治三十八年	731.120	—	—	—	—	—	731.120	364	—	—	—	—	—	—	364
同三十七年	7.200	—	—	—	—	687.120	694.320	25	—	—	—	—	—	1.160	1.185
同三十六年	123.950	—	—	—	150.000	10.500	284.450	55	—	—	—	—	191	10	256
同三十五年	179.826	—	—	—	250.000	—	429.826	1.404	—	—	—	—	3	—	1.407

議 會

第五一表 衆議院議員及選舉有權者 明治三十六年二月調

Table with columns for 郡市名, 議員定數, 直接國稅十圓以上納ムル者, 選舉權ヲ有スル者 (士族, 平民, 計), 投票數 (有効, 無効), 被選舉ノ氏名ヲ書ル能ハサルモノ, 投票セサルモノ. Rows include 東山梨, 西山梨, 東八代, 西八代, 南巨摩, 中巨摩, 北巨摩, 南都留, 北都留, 甲府, and 合計.

第五二表 縣會議員選舉被選舉調 明治三十六年調

Table with columns for 郡市名, 議員, 選舉權ヲ有スルモノ, 被選舉權ヲ有スルモノ, 投票數 (有効, 無効), 被選舉ノ氏名ヲ書ル能ハサルモノ, 投票セサルモノ. Rows include 東山梨, 西山梨, 東八代, 西八代, 南巨摩, 中巨摩, 北巨摩, 南都留, 北都留, 甲府, and 合計.

第五三表 縣參事會及縣會

Table with columns for 年別, 參事會 (定員, 年未現在, 會議日數, 議事件數), 縣會 (通會, 常會, 臨時會, 開會日數, 出席總數, 平均一日出席數, 議決ノ議決, 不議了, 議決ノ議決, 不議了). Rows include 明治三十九年, 同三十八年, 同三十七年, 同三十六年, 同三十五年.

第五四表 郡會議員及郡參事會

Table with columns for 郡名, 郡會議員 (議員定數, 現在員, 選舉權ヲ有スル者), 郡參事會 (定員, 年未現在, 開會日數, 開會延日數, 議事件數). Rows include 東山梨, 西山梨, 東八代, 西八代, 南巨摩, 中巨摩, 北巨摩, 南都留, 北都留, and 合計.

第五五表 郡 會 明治三十九年中

Table with columns for 郡名, 通會 (開會日數, 出席總數, 平均一日出席數, 議決, 不議了), 臨時會 (開會日數, 出席總數, 平均一日出席數, 議決, 不議了). Rows include 東山梨, 西山梨, 東八代, 西八代, 南巨摩, 中巨摩, 北巨摩, 南都留, 北都留, and 合計.

第五六表 市町村會 明治三十九年中

種 別	會 數	議 員			選 舉 權 有 ス ル 者			
		士 族	平 民	計	華 族	士 族	平 民	計
甲 府 市 會	1	—	29	29	—	61	1,442	1,503
東山梨郡	町 會	—	10	10	—	—	138	138
	村 會	28	287	287	—	19	6,670	6,689
	町村組合會	4	48	48	—	—	90	90
西山梨郡	村 會	12	110	111	1	6	1,680	1,687
	村組合會	3	36	36	—	—	61	61
東八代郡	町 會	1	10	10	—	—	243	243
	村 會	30	280	282	—	11	5,165	5,176
	町村組合會	6	65	65	—	—	132	132
西八代郡	町 會	1	13	14	—	1	373	374
	村 會	21	221	221	—	2	4,566	4,568
	町村組合會	3	37	37	—	—	68	68
南巨摩郡	町 會	1	10	10	—	1	321	322
	村 會	22	229	230	—	2	5,860	5,862
	町村組合會	2	20	20	—	—	60	60
中巨摩郡	村 會	41	402	403	—	8	7,404	7,412
	村組合會	5	50	50	—	—	98	98
北巨摩郡	町 會	1	9	9	—	1	211	212
	村 會	41	390	390	—	7	8,592	8,599
	町村組合會	4	43	43	—	—	75	75
南都留郡	町 會	1	17	17	—	2	372	374
	村 會	23	226	228	—	10	5,368	5,378
	町村組合會	1	6	6	—	—	172	172
北都留郡	町 會	1	10	10	—	2	392	394
	村 會	17	183	183	—	2	4,275	4,277
合 計	市 會	1	29	29	—	61	1,442	1,503
	町 會	7	79	80	—	7	2,050	2,057
	村 會	235	2,328	2,335	1	67	49,580	49,648
	町村組合會	28	305	305	—	—	756	756

財 政
第五七表 國 稅 累 年

種 別	三十八年度	三十七年度	三十六年度	三十五年度	三十四年度
地 租	880,146.865	674,888.732	480,603.818	494,268.798	493,273.516
所 得 稅	175,412.910	122,367.261	68,527.690	63,226.049	60,539.384
營 業 稅	159,404.360	105,355.720	60,728.070	60,712.998	58,805.180
酒 稅	647,485.890	527,708.170	608,809.987	508,170.112	640,278.673
醬 油 稅	29,061.510	31,389.070	16,544.536	17,115.130	18,191.018
取 引 所 稅	2,152.150	2,152.150	948.000	942.680	1,527.583
賣 藥 稅	1,087.000	1,094.000	2,326.590	959.000	956.000
鑛 業 稅	13,516.320	6,382.050	1,110.940	1,437.470	600.354
合 計	1,904,267.005	1,471,337.153	1,239,599.631	1,146,832.237	1,274,171.708

第五八表 國 稅 署 別 明治三十八年度

郡 市 名	稅務署名	地 租	所 得 稅	營 業 稅	酒 稅	醬 油 稅	賣 藥 稅	鑛 業 稅	取 引 所 稅	計
甲 府		37,126.058	48,508.500	56,625.160	48,513.840	6,683.490	338.500	—	2,152.150	195,947.698
西山梨	甲 府	52,246.157	3,649.530	1,634.650	13,593.250	427.250	59.000	—	—	71,609.837
		187,537.712	21,205.200	16,279.840	132,030.710	5,284.770	65.000	398.380	—	362,801.612
東山梨	石 和	113,146.070	20,691.120	16,249.660	74,462.640	3,176.790	92.500	2,491.640	—	230,310.420
		111,571.600	23,452.920	11,890.030	132,298.690	2,722.410	67.500	491.100	—	282,494.250
東八代	石 和	35,774.750	5,213.730	5,474.950	24,327.930	1,058.430	40.000	1,059.880	—	72,949.670
		53,572.700	10,496.280	10,721.020	89,484.490	3,702.770	54.500	2,754.310	—	170,786.070
南巨摩	鯉 澤	170,998.222	21,289.280	11,205.700	96,828.610	2,661.910	53.000	977.040	—	304,013.762
北巨摩	葦 崎	65,817.089	13,552.510	19,583.100	17,409.250	1,987.890	224.000	3,393.360	—	121,967.199
南都留	谷 村	52,356.507	7,353.840	9,740.250	18,536.480	1,355.800	93.000	1,950.610	—	91,336.487
北都留	猿 橋									
合 計		880,146.865	175,412.910	159,404.360	647,485.890	29,061.510	1,087.000	13,516.320	2,152.150	1,904,267.005

第五九表 地租類別 明治三十八年度

郡市名	稅務署名	田	畑	郡村宅地	市街宅地	鑛泉地	池沼	山林	原野	雜種地	計
西山梨	甲府	37,770.887	9,001.410	4,826.996	—	24.721	4.792	591.182	25.896	0.273	52,246.157
中巨摩	—	126,397.218	36,793.493	21,945.729	—	—	8.654	2,272.359	119.174	1.085	187,537.712
東山梨	石和	56,684.940	34,000.100	20,159.640	—	2.930	0.350	2,142.110	155.700	0.300	113,146.070
東八代		60,906.450	32,065.950	16,565.110	—	—	2.710	1,980.910	49.920	0.550	111,571.600
西八代	鯉澤	17,345.220	12,493.230	4,516.770	—	20.750	14.690	1,194.070	189.840	0.180	35,774.750
南巨摩		22,687.780	21,779.490	7,464.920	—	47.210	0.430	1,248.560	344.130	0.180	53,572.700
北巨摩	葦崎	116,018.510	32,734.710	17,227.640	—	2.150	0.820	4,253.284	758.228	2.880	170,998.222
南都留	谷村	23,000.690	33,357.190	7,874.000	—	0.060	0.019	1,341.420	243.340	0.370	65,817.089
北都留	猿橋	6,101.444	37,049.571	7,780.260	—	—	0.060	1,270.690	153.304	1.172	52,356.507
合計		475,049.449	251,106.232	108,361.065	27,103.808	108.449	32.650	16,325.061	2,043.118	7.033	880,146.815

第六〇表 所得稅類別 明治三十八年度

郡市名	稅務署名	第一種			第二種					
		所得金額	稅額	人員	公債利子		社債利子		計	
					所得金額	稅額	所得金額	稅額	所得金額	稅額
甲府	—	168,643.210	10,235.180	24	8,467.000	169.340	8,771.990	179.250	17,238.990	348.590
西山梨	甲府	—	—	—	—	—	—	—	—	—
中巨摩	—	34,180.210	2,211.460	7	—	—	—	—	—	—
東山梨	石和	36,900.000	2,261.270	7	—	—	—	—	—	—
東八代		28,290.880	1,633.300	6	—	—	—	—	—	—
西八代	鯉澤	20,136.120	1,258.520	4	—	—	—	—	—	—
南巨摩		44,422.020	2,437.280	8	—	—	—	—	—	—
北巨摩	葦崎	49,145.850	2,945.630	34	—	—	—	—	—	—
南都留	谷村	55,777.250	3,475.650	13	—	—	—	—	—	—
北都留	猿橋	5,582.960	237.280	5	—	—	—	—	—	—
合計		443,178.500	26,695.570	108	8,467.000	169.340	8,771.990	179.250	17,238.990	348.590

第六〇表 所得稅類別 續

郡市名	稅務署名	第三種											
		總數			三萬圓以上			一萬五千圓以上			一萬圓以上		
		所得金額	稅額	人員	所得金額	稅額	人員	所得金額	稅額	人員	所得金額	稅額	人員
甲府	—	903,935.150	37,924.730	1,180	62,914.000	10,431.710	3	—	—	—	36,385.000	2,061.760	4
西山梨	甲府	137,999.500	3,649.530	304	—	—	—	—	—	—	—	—	—
中巨摩	—	636,179.800	18,993.740	1,230	—	—	—	—	—	—	11,655.000	874.130	1
東山梨	石和	521,160.280	18,429.850	997	—	—	—	19,300.000	1,823.850	1	22,631.000	1,697.330	2
東八代		503,722.160	21,819.620	854	40,443.170	5,641.810	1	16,900.000	1,597.050	1	24,786.870	1,859.030	4
西八代	鯉澤	133,263.400	3,955.210	306	—	—	—	—	—	—	—	—	—
南巨摩		224,950.710	8,059.000	363	—	—	—	—	—	—	24,660.240	1,849.530	2
北巨摩	葦崎	548,740.000	18,343.650	1,111	—	—	—	16,622.000	1,570.780	2	23,337.000	1,750.280	3
南都留	谷村	349,108.420	10,076.860	781	—	—	—	—	—	—	—	—	—
北都留	猿橋	255,102.000	7,116.560	549	—	—	—	—	—	—	—	—	—
合計		4,214,161.420	148,368.750	7,675	103,357.170	16,073.520	4	452,822.000	4,991.680	4	4,143,455.110	10,092.060	16

郡市名	稅務署名	第三種								
		五千圓以上			三千圓以上			二千圓以上		
		所得金額	稅額	人員	所得金額	稅額	人員	所得金額	稅額	人員
甲府	—	77,679.000	4,467.960	27	114,279.000	4,704.910	49	71,647.000	2,595.630	47
西山梨	甲府	10,516.000	450.910	5	3,180.000	146.280	1	16,007.000	501.960	11
中巨摩	—	60,556.000	3,523.430	15	73,753.000	3,127.270	35	84,813.000	3,038.310	62
東山梨	石和	38,075.940	2,284.610	7	40,872.370	1,880.130	18	43,188.460	1,688.650	28
東八代		6,222.740	373.370	2	52,103.010	2,396.780	16	48,397.200	1,892.310	37
西八代	鯉澤	6,083.980	365.040	1	18,641.660	857.550	7	2,526.390	98.790	1
南巨摩		12,070.440	724.220	2	14,310.330	658.280	4	20,389.430	797.250	11
北巨摩	葦崎	19,078.000	1,144.720	5	43,088.000	1,982.050	24	39,557.000	1,546.680	28
南都留	谷村	13,777.000	810.330	3	25,380.000	1,167.470	11	24,707.950	956.670	14
北都留	猿橋	5,032.000	303.720	1	13,784.000	634.060	5	18,726.000	732.120	13
合計		249,091.700	14,438.310	68	399,391.370	17,554.780	170	369,959.430	13,848.370	252

第六〇表 所得稅類別 續

郡市名	稅務署名	種								
		一千圓以上			五百圓以上			三百圓以上		
		所得金額	稅額	人員	所得金額	稅額	人員	所得金額	稅額	人員
甲府	甲府	151,549.000	5,044.920	149	198,488.070	4,841.100	343	190,994.080	2,776.740	558
西山梨	甲府	38,651.000	1,138.630	56	33,821.000	742.230	93	35,824.500	669.520	138
中巨摩	甲府	107,179.800	3,423.040	130	127,797.000	2,862.860	308	170,426.000	2,144.700	679
東山梨	石和	85,789.630	2,960.010	100	128,633.350	3,242.130	291	142,649.530	2,853.140	550
東八代	石和	76,593.310	2,642.550	87	125,207.350	3,155.240	280	113,068.510	2,261.480	426
西八代	巖澤	21,337.460	736.170	27	39,268.530	989.640	91	45,405.380	908.020	179
南巨摩	巖澤	48,735.830	1,681.460	49	48,567.030	1,223.960	102	56,217.410	1,124.300	193
北巨摩	葦崎	93,293.000	3,219.220	114	164,348.000	4,141.580	390	149,417.000	2,988.340	545
南都留	谷村	69,146.470	2,379.880	75	84,699.000	2,134.530	184	131,398.000	2,627.980	494
北都留	猿橋	52,264.000	1,803.490	54	64,821.000	1,633.670	128	100,475.000	2,099.500	348
合計		744,539.500	25,029.370	841	1,015,670.330	24,966.940	2,210	1,135,875.410	21,363.720	4,110

第六一表 營業稅類別 明治三十八年度

郡市名	稅務署名	總數		物品販賣業		銀行業		金錢貸付業		物品貸付業		製造業	
		稅額	營業場數	稅額	營業場數	稅額	營業場數	稅額	營業場數	稅額	營業場數	稅額	營業場數
甲府	甲府	56,625.160	1,081	24,317.220	761	16,547.350	13	2,148.020	43	52.950	3	8,482.360	122
西山梨	甲府	1,634.650	95	859.310	64	—	—	90.730	7	—	—	560.060	17
中巨摩	甲府	16,279.840	666	5,391.320	357	1,519.790	5	1,596.310	59	—	—	7,138.930	205
東山梨	石和	16,249.660	610	5,659.900	369	2,562.430	8	2,435.460	90	—	—	4,684.350	109
東八代	石和	11,890.030	416	3,527.270	243	1,369.810	2	1,405.250	69	—	—	5,439.450	91
西八代	巖澤	5,474.950	313	1,829.360	208	1,158.380	4	111.150	15	6.300	1	2,190.910	70
南巨摩	巖澤	10,721.020	451	3,665.230	276	2,561.070	6	223.480	20	—	—	3,432.670	102
北巨摩	葦崎	11,205.700	526	4,535.840	323	2,722.810	15	841.240	52	—	—	2,155.040	88
南都留	谷村	19,583.100	707	9,149.440	472	4,386.700	8	912.380	54	—	—	2,091.900	88
北都留	猿橋	9,740.250	536	6,888.860	428	443.310	3	414.670	16	—	—	676.750	23
合計		159,404.360	5,401	65,823.750	3,501	33,276.650	64	10,178.690	425	59.250	4	36,852.420	915

第六一表 營業稅類別 續

郡市名	稅務署名	運送業		土木請負業		勞力請負業		印刷業		寫真業		席貸業	
		稅額	營業場數	稅額	營業場數	稅額	營業場數	稅額	營業場數	稅額	營業場數	稅額	營業場數
甲府	甲府	589.700	3	417.880	21	7.500	1	324.780	10	51.450	2	25.500	1
西山梨	甲府	—	—	25.000	1	—	—	—	—	—	—	—	—
中巨摩	甲府	—	—	194.680	16	—	—	25.980	1	—	—	—	—
東山梨	石和	20.330	2	264.760	11	—	—	3.750	1	—	—	—	—
東八代	石和	11.250	1	72.500	6	—	—	—	—	—	—	—	—
西八代	巖澤	—	—	33.800	4	—	—	—	—	—	—	44.050	3
南巨摩	巖澤	105.630	6	72.550	7	50.000	2	10.750	1	—	—	80.000	2
北巨摩	葦崎	186.010	5	220.530	15	7.500	1	12.150	1	—	—	73.200	5
南都留	谷村	841.100	7	129.600	10	—	—	49.170	1	—	—	—	—
北都留	猿橋	157.240	6	291.330	17	—	—	16.860	2	—	—	—	—
合計		1,911.260	30	1,722.630	108	65.000	4	443.440	16	51.450	2	219.750	11

郡市名	稅務署名	旅人宿業		料理店業		公ナル周旋業		代辦業		仲立業		仲買業		倉庫業	
		稅額	營業場數	稅額	營業場數	稅額	營業場數	稅額	營業場數	稅額	營業場數	稅額	營業場數	稅額	營業場數
甲府	甲府	864.730	20	1,912.830	46	111.380	14	16.100	2	27.900	3	727.510	19	—	—
西山梨	甲府	16.000	1	77.300	4	6.250	1	—	—	—	—	—	—	—	—
中巨摩	甲府	34.000	2	276.600	15	12.500	2	—	—	89.730	4	—	—	—	—
東山梨	石和	83.000	4	389.250	13	—	—	—	—	—	—	115.300	2	31.130	2
東八代	石和	22.000	1	30.000	1	—	—	6.250	1	—	—	6.250	1	—	—
西八代	巖澤	84.000	5	—	—	12.500	2	—	—	—	—	4.500	1	—	—
南巨摩	巖澤	321.200	17	109.350	6	—	—	—	—	—	—	89.090	6	—	—
北巨摩	葦崎	92.900	5	303.150	13	22.500	2	—	—	—	—	35.830	1	—	—
南都留	谷村	412.000	18	922.110	30	10.000	1	—	—	—	—	678.700	18	—	—
北都留	猿橋	228.150	13	315.500	14	60.020	8	—	—	42.550	1	200.010	5	—	—
合計		2,157.980	86	4,336.090	142	235.150	30	22.350	3	160.180	5	1,857.190	53	31.130	2

附言 本表中(△)ハ兼業數ナリ

第六二表 登録税 明治三十八年度

郡市名	税務署名	第一號		第二號		第三號		第四號		第五號		第六號		第七號		第八號		第九號		第十號		第十一號		計		
		税額	筆數	税額	筆數	税額	筆數	税額	筆數	税額	筆數	税額	筆數	税額	筆數	税額	筆數	税額	筆數	税額	筆數	税額	筆數	税額	筆數	税額
甲府	甲府	0.010	1	—	—	0.210	2	0.110	4	—	—	—	—	—	—	—	—	—	—	—	0.040	4	0.660	35	1.020	45
西山梨	甲府	0.010	1	—	—	3.740	31	0.770	29	—	—	—	—	—	—	—	—	—	—	—	0.520	47	11.950	495	16.990	603
中巨摩	石和	0.070	1	0.410	9	46.830	403	3.440	150	—	—	—	—	—	—	—	—	—	—	—	0.400	38	16.620	1,157	67.770	1,758
東山梨	石和	0.110	6	1.000	6	13.620	237	3.190	155	—	—	—	—	—	—	—	—	—	—	—	0.110	11	1.040	90	19.070	511
東八代	石和	0.040	4	—	—	15.320	201	3.640	129	—	—	—	—	—	—	—	—	—	—	—	0.400	32	7.580	440	26.980	806
西八代	石和	0.070	3	1.590	15	3.140	38	2.070	76	—	—	—	—	—	—	—	—	—	—	—	0.830	80	5.530	450	13.230	800
南巨摩	石和	0.060	4	2.380	226	4.460	45	3.090	115	—	—	—	—	—	—	—	—	—	—	—	1.170	99	7.780	614	18.940	1,103
北巨摩	石和	0.040	3	7.560	491	13.210	168	5.140	216	—	—	—	—	—	—	—	—	—	—	—	2.140	195	25.380	1,717	53.470	2,790
南都留	石和	0.010	1	0.420	9	0.950	20	5.890	454	—	—	—	—	—	—	—	—	—	—	—	0.030	3	1.970	129	9.270	616
北都留	石和	—	—	3.470	316	1.150	39	0.060	2	—	—	—	—	—	—	—	—	—	—	—	—	—	4.070	130	8.750	493
合計		0.410	23	16.830	1,210	102.630	1,184	27.400	1,330	—	—	—	—	—	—	—	—	—	—	—	5.640	509	82.580	5,269	235.400	9,525

附言 本表ハ登録税法第五條ニ依リ事故ヲ掲載セリ

第六三表 酒税 明治三十八年度

郡市名	税務署名	清酒		濁酒		白酒		味淋		焼酎		葡萄酒		酒精含有飲料		計			
		税額	製造場所	税額	製造場所	税額	製造場所	税額	製造場所	税額	製造場所	税額	製造場所	税額	製造場所	税額	製造場所	税額	製造場所
甲府	甲府	42,907.220	3	1,732.450	1	76.450	1	279.460	2	2,982.530	4	—	—	514.310	7	48,492.420	12	—	—
西山梨	甲府	13,236.420	2	—	—	—	—	—	—	356.830	2	—	—	—	—	13,593.250	2	—	—
中巨摩	石和	129,419.150	29	364.530	1	—	—	74.380	10	2,172.650	30	—	—	—	—	132,030.710	29	—	—
東山梨	石和	73,388.770	16	0.370	1	0.530	1	—	—	1,072.970	16	—	—	—	—	74,462.640	16	—	—
東八代	石和	128,328.820	16	5.580	1	10.100	1	139.910	9	3,635.080	16	179.200	21	—	—	132,298.690	39	—	—
西八代	石和	23,545.850	10	—	—	—	—	18.090	3	763.990	10	—	—	—	—	24,227.930	10	—	—
南巨摩	石和	86,855.890	18	104.620	1	—	—	97.990	8	2,425.990	18	—	—	—	—	89,484.490	19	—	—
北巨摩	石和	93,512.210	33	—	—	—	—	68.850	5	3,247.550	31	—	—	—	—	96,828.610	34	—	—
南都留	石和	17,080.310	5	—	—	—	—	—	—	328.940	5	—	—	—	—	17,409.250	5	—	—
北都留	石和	18,034.360	8	—	—	—	—	—	—	502.120	8	—	—	—	—	18,536.480	8	—	—
合計		626,309.000	140	2,207.550	4	87.080	2	678.680	37	17,488.650	2	179.200	21	514.310	7	647,464.470	176	—	—

附言 本表中(△)印ハ兼業(X)印ハ無免許ニ係ルモノ

第六四表 醤油造石税 明治三十八年度

郡市名	税務署名	營業				自家用	
		税額	人員	場數	石高	税額	人員
甲府	甲府	6,659.990	10	10	2,676.546	23.500	40
西山梨	甲府	—	—	—	—	427.250	859
中巨摩	石和	2,313.020	31	31	927.494	2,971.750	5,465
東山梨	石和	506.290	32	32	210.257	2,670.500	4,822
東八代	石和	535.410	21	21	217.599	2,187.000	4,051
西八代	石和	369.680	6	6	147.866	688.750	2,452
南巨摩	石和	2,942.520	8	8	1,176.991	760.250	2,539
北巨摩	石和	1,748.910	12	12	699.877	913.000	1,826
南都留	石和	1,986.890	9	9	993.432	1.000	1
北都留	石和	1,353.300	7	7	741.324	2.500	5
合計		18,416.010	136	136	7,791.386	10,645.500	22,060

第六五表 自家用醤油税 明治三十八年度

郡市名	税務署名	第一種		第二種		第三種		第四種		第五種		計	
		税額	人員	税額	人員	税額	人員	税額	人員	税額	人員	税額	人員
甲府	甲府	18.500	36	3.000	3	2,000	1	—	—	—	—	23.500	40
西山梨	甲府	405.250	839	18.000	18	4.000	2	—	—	—	—	427.250	859
中巨摩	石和	2,887.750	5,389	74.000	72	10.000	4	—	—	—	—	2,971.750	5,465
東山梨	石和	2,362.500	4,551	285.000	263	16.000	7	3.000	1	4.000	—	2,670.500	4,822
東八代	石和	2,005.000	3,886	170.000	160	12.000	5	—	—	—	—	2,187.000	4,051
西八代	石和	681.750	2,439	6.000	12	1.000	1	—	—	—	—	688.750	2,452
南巨摩	石和	737.250	2,503	17.000	31	3.000	3	3.000	2	—	—	760.250	2,539
北巨摩	石和	913.000	1,826	—	—	—	—	—	—	—	—	913.000	1,826
南都留	石和	—	—	1.000	1	—	—	—	—	—	—	1.000	1
北都留	石和	2.500	5	—	—	—	—	—	—	—	—	2.500	5
合計		10,013.500	21,474	574.000	560	48.000	23	6.000	3	4.000	—	10,645.500	22,060

第六六表 取引所税 明治三十八年度

種別	營業場數	賣買約定代金	稅額
商 品 價 証 券	1	1,579,263.600	1,895.100
		214,205.600	257.050
合 計	1	1,793,469.200	2,152.150

第六七表 鑛業稅鑛區稅 明治三十八年度

郡市名	稅務署名	鑛業稅										鑛區稅			
		金		銅		銀	含銀金塊	石炭	計		坪數	稅額			
		課稅價額	稅額	課稅價額	稅額	課稅價額	稅額	課稅價額	稅額	課稅價額			稅額		
甲府	甲府	—	—	—	—	—	—	—	—	—	—	—	—	—	
西山	石和	—	—	—	—	—	—	—	—	—	—	—	—	—	
中巨摩		—	—	—	—	—	—	—	—	—	—	—	—	—	
東山	鐵澤	—	—	—	—	—	—	—	—	—	—	—	—	—	
東八代		—	—	—	—	—	—	—	—	—	—	—	—	—	
西八代	葦崎	—	—	—	—	—	—	—	—	—	—	—	—	—	
南巨摩		—	—	—	—	—	—	—	—	—	—	—	—	—	
北巨摩	谷村	—	—	—	—	—	—	—	—	—	—	—	—	—	
南都留		—	—	—	—	—	—	—	—	—	—	—	—	—	
北都留	猿橋	—	—	—	—	—	—	—	—	—	—	—	—	—	
北都留		—	—	—	—	—	—	—	—	—	—	—	—	—	
合 計		204,882.440	2,048.820	—	—	—	—	—	—	—	—	2,048.820	2,048.820	27,921	11,467.500

第六八表 賣藥稅 明治三十八年度

郡市名	稅務署名	方數	營業者	營業稅	印紙貼用高
甲府	甲府	101	52	338.500	611.699
西山	石和	23	8	59.000	30.290
中巨摩		25	20	65.000	450.600
東山	鐵澤	29	15	92.500	60.328
東八代		23	12	67.500	126.662
西八代	葦崎	27	12	40.000	264.105
南巨摩		37	14	54.500	126.573
北巨摩	谷村	18	15	53.000	—
南都留		74	36	224.000	254.337
北都留	猿橋	40	26	93.000	—
合 計			397	210	1,087.000

第六九表 國稅總納人員 明治三十八年度

郡市名	稅務署名	總數	地租	所得稅	營業稅	酒稅	醬油稅	賣藥稅	鑛業稅	相續稅	印紙收入
甲府	甲府	6	3	—	2	—	—	1	—	—	—
西山	石和	—	—	—	—	—	—	—	—	—	—
中巨摩		12	12	—	—	—	—	—	—	—	—
東山	鐵澤	41	35	—	6	—	—	—	—	—	—
東八代		13	7	2	—	—	2	—	2	—	—
西八代	葦崎	1,411	1,278	12	10	1	106	4	—	—	—
南巨摩		2,199	1,983	7	11	—	168	3	27	—	—
北巨摩	谷村	2,105	1,755	158	101	6	72	2	11	—	—
南都留		31	29	—	2	—	—	—	—	—	—
北都留	猿橋	2,885	2,417	170	276	—	—	8	12	2	—
合 計			8,703	7,519	349	408	7	348	18	52	2
明治三十七年度		10,677	8,810	273	589	16	948	28	13	—	—
同 三十六年度		7,464	5,891	476	1,017	16	4	56	3	—	1
同 三十五年度		2,321	1,975	65	253	13	1	13	1	—	—
同 三十四年度		13,314	11,519	393	1,248	37	46	63	8	—	—

附言 本表中同一人ニシテ二目以上ヲ納稅スルモノハ主タル一方ヲ掲記シ他ハ△印ヲ附ス

第七〇表 國稅總納金員 明治三十八年度

郡市名	稅務署名	總數	地租	所得稅	營業稅	酒稅	醬油稅	賣藥稅	鑛業稅	相續稅	印紙收入
甲府	甲府	14,570	8,040	—	5,530	—	—	1,000	—	—	—
西山	石和	—	—	—	—	—	—	—	—	—	—
中巨摩		5,230	5,230	—	—	—	—	—	—	—	—
東山	鐵澤	95,046	17,676	—	77,370	—	—	—	—	—	—
東八代		203,570	2,050	1,520	—	—	0.500	—	199.500	—	—
西八代	葦崎	1,682,606	889,366	538,320	60,370	161,790	27,260	5,500	—	—	—
南巨摩		3,613,103	1,269,153	196,160	125,430	—	43,310	7,000	1,972,050	—	—
北巨摩	谷村	7,539,933	3,190,923	414,430	973,850	2,040,860	90,980	8,000	820,890	—	—
南都留		18,325	10,075	—	8,250	—	—	—	—	—	—
北都留	猿橋	8,241,088	4,435,628	780,720	2,090,980	—	—	17,000	878,680	38,080	—
合 計			21,413,471	9,828,141	1,931,150	3,341,780	2,202,650	162,050	38,500	3,871,120	38,080
明治三十七年度		28,512,328	9,580,088	2,281,680	4,149,680	10,775,980	411,600	43,500	1,269,800	—	—
同 三十六年度		20,827,417	7,117,257	2,587,540	5,223,670	5,723,180	24,270	105,000	46,500	—	0.020
同 三十五年度		16,224,952	2,744,789	519,370	883,993	12,036,900	0.500	28,000	11,400	—	—
同 三十四年度		46,297,765	12,308,090	2,548,493	6,278,053	23,782,982	1,035,957	112,000	232,190	—	—

第七一表 本廳經費現計額

科	目	三十八年度	三十七年度	三十六年度
歲出部	神費及國幣社例祭幣帛料	1,165.750	1,160.750	1,160.750
	神幣社例祭幣帛料	1,140.750	1,140.750	1,140.750
	府國幣社例祭幣帛料	25.000	20.000	20.000
	府國幣社例祭幣帛料	92,140.689	90,922.282	90,859.508
	府國幣社例祭幣帛料	45,081.403	44,218.458	44,307.698
	府國幣社例祭幣帛料	4,753.990	4,572.583	4,508.325
	府國幣社例祭幣帛料	183.010	66.290	360.490
	府國幣社例祭幣帛料	3,668.852	3,342.342	3,426.900
	府國幣社例祭幣帛料	334.679	334.163	425.247
	府國幣社例祭幣帛料	37.680	160.500	139.760
	府國幣社例祭幣帛料	15,845.288	15,960.737	14,315.351
	府國幣社例祭幣帛料	12,092.620	11,090.259	10,874.660
	府國幣社例祭幣帛料	5,462.422	5,408.563	5,428.812
	府國幣社例祭幣帛料	900.000	900.000	900.000
	府國幣社例祭幣帛料	2,273.805	3,866.599	3,539.673
	府國幣社例祭幣帛料	1,306.940	1,001.788	2,632.592
	府國幣社例祭幣帛料	117.660	105.350	126.980
	府國幣社例祭幣帛料	117.660	105.350	126.980
	府國幣社例祭幣帛料	109,044.106	35,601.519	20,332.947
	府國幣社例祭幣帛料	8,372.000	5,500.000	3,297.000
	府國幣社例祭幣帛料	7,963.913	7,550.421	6,894.584
	府國幣社例祭幣帛料	91,676.277	21,888.001	9,555.121
	府國幣社例祭幣帛料	782.996	663.097	586.242
	府國幣社例祭幣帛料	248.920	—	—
	府國幣社例祭幣帛料	1.100	4.949	88.006
府國幣社例祭幣帛料	1.100	4.949	88.006	
府國幣社例祭幣帛料	25.400	49.280	20.160	
府國幣社例祭幣帛料	25.400	49.280	20.160	
府國幣社例祭幣帛料	202,494.705	127,844.130	112,588.351	
歲出部	臨時事件費	1,406.652	796.959	—
	臨時事件費	1,406.652	796.959	—
	臨時事件費	—	293.860	115.605
	臨時事件費	—	293.860	115.605
	臨時事件費	290.200	39,309.080	722.060
	臨時事件費	290.200	1,309.080	722.060
	臨時事件費	—	38,000.000	—
	臨時事件費	8,200.000	1,000.000	—
	臨時事件費	8,200.000	1,000.000	—
	臨時事件費	19,870.711	17,399.092	16,276.129
	臨時事件費	19,870.711	17,399.092	16,276.129
	臨時事件費	745.320	649.460	734.060
	臨時事件費	745.320	649.460	734.060
	臨時事件費	—	—	1,553.780
	臨時事件費	—	—	1,553.780
臨時事件費	—	—	—	
臨時事件費	—	—	1,073.240	
臨時事件費	—	—	1,073.240	
臨時事件費	—	—	82.725	
臨時事件費	—	—	82.725	
臨時事件費	—	—	9,086.000	
臨時事件費	—	—	9,086.000	
臨時事件費	—	—	—	
臨時事件費	—	—	—	
臨時事件費	30,512.883	59,448.451	29,643.599	
合計		233,007.588	187,292.581	142,231.950

第七二表 租稅外收入現計額

明治三十八年度

科	目	金額	科	目	金額
歲入部	官業及官有財產收入	411.124	歲入部	官有物拂下代	863.247
	官有物貸下料	411.124		地所拂下代	68.160
	雜收入	3,915.966		物品拂下代	795.087
	徵罰及沒收金	1,004.200		雜收入	2.500
	辨償及違約金	19.400		返納金	3.500
	雜收入	1,273.681		計	866.747
	官吏遺族扶助法納金	610.320			
	學校職員退職及遺族扶助料法納金	1,008.365			
	計	4,227.090		合計	5,193.837

第七三表 臨時軍事費特別會計 (軍資納金)

期	間	金額	期	間	金額
自明治三十七年三月	至明治三十八年三月	7,232.470	明治三十九年四月以降		1,204.000
自明治三十七年三月	至明治三十八年三月	4,571.198			
自明治三十七年三月	至明治三十八年三月	656.570	合計		13,664.239

附言 本表ハ明治三十七八年戰役ニ際シ取扱ニ係ルモノ

第七四表 縣稅市町村稅人口負擔額

郡市名	三十八年度			縣稅市町村稅負擔額		一戶=付市町村稅負擔額
	縣稅	市町村稅	計	一人=付	一戶=付	
東山梨	50,476.580	69,523.822	120,000.402	1.591	11.563	6.699
西山梨	20,911.050	22,131.970	43,043.020	2.218	15.930	8.191
東八代	44,463.560	52,301.995	96,765.555	1.731	11.603	6.271
西八代	21,736.200	36,285.684	58,021.884	1.383	8.650	5.409
南巨摩	30,512.300	50,002.957	80,515.257	1.472	9.775	6.071
中巨摩	77,695.560	94,389.145	172,084.705	2.126	13.794	7.566
北巨摩	67,220.470	67,609.431	134,829.901	1.807	11.272	5.655
南都留	33,379.390	47,971.340	81,350.730	1.326	8.861	5.226
北都留	25,613.450	42,508.805	68,122.255	1.373	8.703	5.431
甲府	33,260.680	49,463.930	82,724.610	1.740	3.530	5.401
合計	405,269.240	532,189.079	937,458.319	1.684	10.779	6.119

第七五表 郡役所經費決算額 明治三十八年度

Table with 9 columns: 郡役所名, 書記俸給, 郡視學俸給, 雇員給, 書記以下旅費, 諸雇給, 退官賜金, 備品費, 筆紙墨文具費. Includes a sub-table for 郡役所名, 消耗費, 圖書及印刷費, 通信運搬費, 賄費, 雜費, 死亡賜金, 廳舎修繕費, 合計.

第七六表 縣收入豫算

Table with 8 columns: 科, 目, 三十八年度, 三十七年度, 三十六年度, 科, 目, 三十八年度, 三十七年度, 三十六年度. Includes sub-tables for 經常部 and 臨時部.

第七七表 縣收入決算

Table with 10 columns: 科, 目, 三十八年度, 三十七年度, 三十六年度, 科, 目, 三十八年度, 三十七年度, 三十六年度. Includes sub-tables for 經常部 and 臨時部.

第七八表 縣稅收入郡市別 明治三十八年度

Table with 9 columns: 郡市名, 地租割, 營業稅, 雜種稅, 營業稅附加稅, 所得稅附加稅, 戶數割, 計, 平均一月ノ負擔.

第七九表 營業稅雜種稅細別 明治三十八年度

Table with 6 columns: 科, 目, 稅額, 科, 目, 稅額, 科, 目, 稅額. Lists various taxes and their amounts.

第八〇表 縣稅支出豫算

科	目	三十八年度	三十七年度	三十六年度
經	警 費	88,245.571	87,936.178	85,771.631
	警 察 廳 舍 修 繕 費	851.133	1,012.956	1,300.317
	警 察 廳 木 諸 費	66,222.152	62,888.725	104,433.248
	警 察 廳 會 議 諸 費	6,923.193	6,973.650	7,047.775
	警 察 廳 生 及 病 院 費	9,545.841	9,966.766	8,350.610
	警 察 廳 教 育 費	93,868.421	89,175.857	80,476.621
	警 察 廳 郡 廳 舍 修 繕 費	653.284	821.779	821.779
	警 察 廳 郡 廳 役 所 費	35,708.925	35,709.020	34,760.320
	警 察 廳 救 濟 費	356.370	356.370	350.000
	警 察 廳 諸 達 書 及 揭 示 諸 費	2,488.695	2,492.641	2,672.641
	警 察 廳 稅 取 報 費	40,912.082	32,415.300	25,705.331
	警 察 廳 廳 舍 修 繕 費	9,534.561	10,787.545	9,778.214
	警 察 廳 議 院 議 員 選 舉 費	560.785	863.605	632.113
	警 察 廳 議 院 議 員 選 舉 費	55.500	52.000	50.820
	警 察 廳 會 議 員 選 舉 費	67.900	64.900	820.800
	警 察 廳 財 政 行 預 算 費	1,311.018	1,311.018	—
	警 察 廳 財 政 行 預 算 費	806.574	833.395	888.762
	警 察 廳 財 政 行 預 算 費	959.398	1,200.000	1,743.853
	警 察 廳 財 政 行 預 算 費	467.250	510.970	362.250
	警 察 廳 財 政 行 預 算 費	30.000	30.000	30.000
警 察 廳 財 政 行 預 算 費	4,000.000	3,500.000	3,150.000	
警 察 廳 財 政 行 預 算 費	—	—	1,275.018	
警 察 廳 財 政 行 預 算 費	—	—	—	
警 察 廳 財 政 行 預 算 費	363,568.653	348,902.675	370,422.103	
常	警 察 廳 本 年 度 支 出 額	6,727.546	8,286.395	—
	警 察 廳 本 年 度 支 出 額	654.602	—	368.082
	警 察 廳 本 年 度 支 出 額	83,972.015	262,178.587	167,587.884
	警 察 廳 本 年 度 支 出 額	—	1,085.000	—
	警 察 廳 本 年 度 支 出 額	8,791.667	15,683.333	17,083.333
	警 察 廳 本 年 度 支 出 額	4,356.529	100.000	2,988.203
	警 察 廳 本 年 度 支 出 額	7,047.191	16,422.134	33,157.365
	警 察 廳 本 年 度 支 出 額	3,500.000	4,000.000	4,500.000
	警 察 廳 本 年 度 支 出 額	504.000	360.000	—
	警 察 廳 本 年 度 支 出 額	500.000	5,698.651	9,227.072
	警 察 廳 本 年 度 支 出 額	7,500.000	7,950.000	9,300.000
	警 察 廳 本 年 度 支 出 額	43,146.572	209,952.000	44,642.000
	警 察 廳 本 年 度 支 出 額	12,816.785	12,966.288	12,970.398
	警 察 廳 本 年 度 支 出 額	500.000	500.000	500.000
	警 察 廳 本 年 度 支 出 額	—	12,695.681	3,790.000
	警 察 廳 本 年 度 支 出 額	1,743.819	—	—
	警 察 廳 本 年 度 支 出 額	668.000	1,400.000	—
	警 察 廳 本 年 度 支 出 額	635.703	343.183	—
	警 察 廳 本 年 度 支 出 額	—	—	188.936
	警 察 廳 本 年 度 支 出 額	—	—	103.789
警 察 廳 本 年 度 支 出 額	—	—	801.179	
警 察 廳 本 年 度 支 出 額	—	—	—	
警 察 廳 本 年 度 支 出 額	22,381.306	—	30,367.120	
警 察 廳 本 年 度 支 出 額	205,445.735	559,621.252	337,595.361	
合 計	569,014.388	908,523.927	708,017.464	

第八一表 縣稅支出決算

科	目	三十八年度	三十七年度	三十六年度
經	警 費	87,840.724	86,360.275	86,235.405
	警 察 廳 舍 修 繕 費	850.552	979.836	1,245.045
	警 察 廳 木 諸 費	64,873.919	61,144.043	101,121.098
	警 察 廳 會 議 諸 費	6,573.193	6,520.804	6,652.432
	警 察 廳 生 及 病 院 費	8,895.521	9,238.549	7,645.572
	警 察 廳 教 育 費	92,524.971	85,149.648	76,789.076
	警 察 廳 郡 廳 舍 修 繕 費	659.308	701.020	1,097.376
	警 察 廳 郡 廳 役 所 費	35,786.814	35,924.633	34,793.032
	警 察 廳 救 濟 費	524.816	340.845	414.061
	警 察 廳 諸 達 書 及 揭 示 諸 費	2,846.272	1,943.432	2,419.258
	警 察 廳 稅 取 報 費	40,067.288	33,031.510	26,163.667
	警 察 廳 廳 舍 修 繕 費	10,693.311	9,709.605	8,568.663
	警 察 廳 議 院 議 員 選 舉 費	580.060	862.880	628.128
	警 察 廳 議 院 議 員 選 舉 費	34.195	11.400	312.138
	警 察 廳 會 議 員 選 舉 費	70.710	239.791	548.545
	警 察 廳 財 政 行 預 算 費	1,212.277	1,145.772	—
	警 察 廳 財 政 行 預 算 費	470.574	956.089	1,063.956
	警 察 廳 財 政 行 預 算 費	1,082.483	1,199.255	1,742.525
	警 察 廳 財 政 行 預 算 費	399.626	491.475	403.838
	警 察 廳 財 政 行 預 算 費	—	—	—
警 察 廳 財 政 行 預 算 費	—	—	—	
警 察 廳 財 政 行 預 算 費	—	—	1,245.984	
警 察 廳 財 政 行 預 算 費	9.340	—	—	
警 察 廳 財 政 行 預 算 費	425.628	160.430	117.316	
警 察 廳 財 政 行 預 算 費	356,421.882	336,111.292	359,207.115	
常	警 察 廳 本 年 度 支 出 額	6,918.484	5,844.093	—
	警 察 廳 本 年 度 支 出 額	651.605	—	373.694
	警 察 廳 本 年 度 支 出 額	77,790.006	258,974.706	165,165.596
	警 察 廳 本 年 度 支 出 額	—	1,036.260	—
	警 察 廳 本 年 度 支 出 額	8,848.227	15,683.139	14,111.523
	警 察 廳 本 年 度 支 出 額	4,353.489	98.000	2,805.880
	警 察 廳 本 年 度 支 出 額	7,634.741	15,832.745	25,522.462
	警 察 廳 本 年 度 支 出 額	3,465.000	4,000.000	3,875.000
	警 察 廳 本 年 度 支 出 額	503.947	357.850	—
	警 察 廳 本 年 度 支 出 額	6,636.781	161.700	8,414.300
	警 察 廳 本 年 度 支 出 額	7,500.000	7,949.863	9,300.000
	警 察 廳 本 年 度 支 出 額	43,146.570	206,207.090	44,453.000
	警 察 廳 本 年 度 支 出 額	12,816.785	12,966.288	12,970.398
	警 察 廳 本 年 度 支 出 額	500.000	500.000	500.000
	警 察 廳 本 年 度 支 出 額	1,743.400	—	—
	警 察 廳 本 年 度 支 出 額	—	12,657.000	1,198.000
	警 察 廳 本 年 度 支 出 額	668.000	1,400.000	—
	警 察 廳 本 年 度 支 出 額	619.118	343.183	—
	警 察 廳 本 年 度 支 出 額	—	—	187.438
	警 察 廳 本 年 度 支 出 額	—	—	—
警 察 廳 本 年 度 支 出 額	—	—	94.800	
警 察 廳 本 年 度 支 出 額	—	—	800.000	
警 察 廳 本 年 度 支 出 額	—	—	—	
警 察 廳 本 年 度 支 出 額	47.300	—	29,467.722	
警 察 廳 本 年 度 支 出 額	183,813.453	544,011.917	319,239.813	
合 計	540,235.335	880,123.209	678,446.928	

第八二表 縣稅支出決算細目 明治三十八年度

Table with 4 columns: 科 (Category), 目 (Sub-category), 支出額 (Amount), 科 (Category), 目 (Sub-category), 支出額 (Amount). Rows include 警備費, 警察費, 衛生費, 教育費, 土木費, 雜費, etc.

第八二表 縣稅支出決算細目 續

Table with 4 columns: 科 (Category), 目 (Sub-category), 支出額 (Amount), 科 (Category), 目 (Sub-category), 支出額 (Amount). Rows include 臨時費, 臨時費, 臨時費, etc.

第八三表 賦金收入

Table with 4 columns: 種別 (Type), 三十八年度 (38th Year), 三十七年度 (37th Year), 三十六年度 (36th Year). Rows include 貸座敷, 娼妓, 合計.

第八四表 市町村費收入決算

Table with 7 columns: 科目 (Item), 三十八年度 (38th Year), 三十七年度 (37th Year), 三十六年度 (36th Year), 科目 (Item), 三十八年度 (38th Year), 三十七年度 (37th Year), 三十六年度 (36th Year). Rows include 財產収入, 使用料及手数料, 雜収入, etc.

第八五表 市町村費收入郡市別 明治三十八年度

郡市名	財産ヨリ生 スル収入	使用料及手数料	雑収入	前年度繰越金	國庫補助金	縣稅補助金	國庫交付金
東山梨	1,986.621	510.525	15,014.046	8,483.836	113.270	2,523.523	1,432.103
西山梨	55.373	167.420	2,273.236	1,132.923	—	713.216	253.257
東八代	3,705.805	381.640	8,820.272	3,831.916	66.660	911.711	1,336.804
西八代	3,300.779	291.299	5,086.215	2,529.670	—	628.956	522.142
西南巨摩	1,508.870	188.100	2,430.202	807.254	—	184.475	748.595
中巨摩	1,664.529	450.366	9,290.162	9,007.655	—	1,190.333	1,513.940
北巨摩	1,392.785	583.934	10,066.674	8,163.287	—	549.173	1,044.517
南都留	4,719.017	3,816.799	17,351.196	3,220.368	—	1,906.486	806.355
北都留	2,115.913	851.020	11,298.770	3,988.813	—	1,022.242	555.289
甲府	1,323.105	1,652.273	12,127.551	2,108.246	600.000	1,931.733	3,424.983
合計	21,862.797	8,893.376	93,758.324	43,273.968	779.930	11,561.848	11,637.985

郡市名	縣稅交付金	公借金	寄附金	地價割	國稅營業割	縣稅營業割	戸數割
東山梨	882.292	8,169.257	2,055.983	14,372.913	303.500	39.170	54,571.519
西山梨	243.722	2,726.765	231.035	9,332.990	33.720	148.510	12,346.990
東八代	665.942	1,656.334	2,537.130	17,225.142	10.300	167.340	34,899.213
西八代	512.317	4,769.284	1,143.750	4,476.838	29.540	98.010	30,313.834
西南巨摩	679.197	938.927	177.189	4,813.107	—	—	45,174.764
中巨摩	1,184.801	3,730.154	3,253.520	35,610.061	365.350	434.430	46,285.390
北巨摩	902.882	6,226.631	615.532	21,106.090	575.310	210.220	41,566.005
南都留	755.733	7,251.512	657.000	5,560.470	422.190	305.190	40,523.000
北都留	539.865	3,326.435	1,893.132	5,268.140	355.600	—	36,629.755
甲府	2,287.865	—	2,713.921	2,377.310	6,523.590	2,361.220	29,022.990
合計	8,654.616	38,795.299	15,278.192	120,143.061	8,619.100	3,764.090	371,333.460

郡市名	所得稅割	雜種稅割	夫役現品代納金	反別割	田反別割	郡費補助金	計
東山梨	165.530	71.190	—	—	—	—	110,695.278
西山梨	28.530	—	241.230	—	—	—	29,928.917
東八代	—	—	—	—	—	—	76,216.209
西八代	105.100	90.150	—	1,172.212	—	—	55,160.096
西南巨摩	15.086	—	—	—	—	250.000	57,915.766
中巨摩	78.640	175.090	2,233.330	9,206.854	—	—	125,674.605
北巨摩	431.100	361.340	3,359.366	—	—	—	97,154.846
南都留	471.000	689.490	—	—	—	—	88,455.806
北都留	255.310	—	—	—	—	—	68,100.284
甲府	4,206.900	4,881.920	—	—	—	—	77,633.607
合計	5,847.196	6,269.180	5,833.926	10,379.066	—	250.000	786,935.414

第八六表 市町村費支出決算

科目	三十八年度	三十七年度	三十六年度	科目	三十八年度	三十七年度	三十六年度
役場費	158,045.426	157,945.462	155,798.155	報時費	163.070	262.635	183.675
會議費	4,611.286	4,282.785	5,145.279	雜支費	23,517.241	20,157.529	17,349.299
土木費	48,404.908	55,435.113	63,076.164	補助費	484.657	626.051	247.003
教育費	275,850.096	254,488.007	308,194.522	水道調査費	11.100	—	77.660
衛生費	82,408.214	56,197.952	58,273.070	土地調査費	—	—	261.114
救助費	1,257.678	1,386.144	976.036	基本財産へ編入	17,385.706	13,893.616	10,662.253
警備費	12,482.914	9,167.948	10,433.827	學校基本財産へ編入	2,526.606	819.012	733.979
勸業費	6,865.371	5,135.240	8,194.546	翌年度へ繰越	50,944.049	43,350.785	58,942.974
諸稅及負擔	22,917.515	23,891.922	27,140.647	夫寄附金	241.200	—	—
市町村公債費	76,708.078	79,625.858	75,932.973	計	419.969	—	—
財産管理費	1,690.330	968.722	982.680	合計	786,935.414	727,634.781	802,602.856

第八七表 市町村費支出郡市別 明治三十八年度

郡市名	役場費	會議費	土木費	教育費	衛生費	救助費	警備費
東山梨	18,392.864	404.548	5,333.130	38,575.979	16,604.513	104.534	1,640.695
西山梨	5,992.718	140.678	2,241.395	8,335.566	4,087.347	9.900	249.797
東八代	14,790.947	350.681	3,425.786	30,855.069	8,505.073	10.400	1,935.471
西八代	11,471.235	257.325	1,531.863	20,004.089	4,447.602	22.396	682.314
西南巨摩	14,664.963	414.930	1,549.975	27,202.874	4,546.206	162.309	1,091.644
中巨摩	24,099.249	258.145	12,915.963	35,723.495	12,440.014	78.335	613.681
北巨摩	20,713.588	619.194	12,339.244	36,059.138	3,921.490	52.134	355.917
南都留	18,225.326	808.601	1,687.629	26,294.992	14,597.111	59.681	450.567
北都留	17,725.227	600.819	510.825	22,858.422	4,698.978	32.317	791.900
甲府	11,969.309	756.365	6,878.098	29,940.472	8,559.880	725.762	4,670.928
合計	158,045.426	4,611.286	48,404.908	275,850.096	82,408.214	1,257.678	12,482.914

郡市名	勸業費	諸稅及負擔	市町村公債費	財産管理費	報時費	雜支出	補助費
東山梨	846.628	2,717.275	11,482.681	—	—	2,030.467	—
西山梨	546.161	611.375	5,185.935	—	—	211.646	—
東八代	1,168.762	2,986.843	5,696.138	—	—	369.184	25.000
西八代	528.899	1,344.885	7,584.207	49.300	—	1,136.317	—
西南巨摩	865.039	2,203.920	2,508.263	—	—	145.627	—
中巨摩	1,100.573	1,973.039	18,595.712	—	—	4,093.811	—
北巨摩	1,215.871	2,101.808	6,636.834	18.400	—	3,476.091	—
南都留	414.110	6,989.903	6,517.209	1,031.372	—	3,268.171	—
北都留	179.328	1,790.487	9,274.199	—	—	6,292.554	—
甲府	—	197.980	3,226.900	591.258	163.070	2,493.403	459.657
合計	6,865.371	22,917.515	76,708.078	1,690.330	163.070	23,517.241	484.657

第八七表 市町村費支出郡市別 續

郡市名	基本財産 費編入	學校基本財 産編入	翌年度繰越	水道調査費	夫役	寄附金	合計
東山梨	3,028.475	—	9,533.489	—	—	—	110,695.278
西山梨	110.478	—	1,964.721	—	241.200	—	29,928.917
東八代	236.390	—	5,440.496	—	—	419.969	76,216.209
西八代	3,194.643	—	2,905.111	—	—	—	55,160.096
南巨摩	1,040.478	9.925	1,509.613	—	—	—	57,915.766
中巨摩	2,503.163	2,246.778	7,163.028	—	—	—	123,804.986
北巨摩	1,271.822	—	10,251.964	—	—	—	99,024.465
南都留	4,645.165	—	3,465.969	—	—	—	88,455.806
北都留	655.092	—	2,690.136	—	—	—	68,100.284
甲府	700.000	269.903	6,019.522	11.100	—	—	77,633.607
合計	17,385.806	2,526.606	50,944.049	11.100	241.200	419.969	786,935.414

官吏及文書

第八八表 本縣官吏俸給 明治三十九年十二月三十一日現在

階級	人員	俸給年額	階級	人員	俸給年額					
知事勅任 二等	1	3,300	警部 警部 警部 警部 警部 警部 警部 警部 警部 警部	長 奏任 { 七 等	1	1,200				
事務官奏任 { 四 等	1	1,800		視 奏任 { 八 等	1	600				
技師奏任 { 六 等	1	1,200		部 判任 { 三 等 { 五 級	2	960				
技師奏任 { 四 等	1	300			判任 { 六 級	2	840			
技師奏任 { 五 等	1	600			判任 { 七 級	3	1,080			
技師奏任 { 六 等	2	1,300			判任 { 四 等 { 二十七圓	4	1,296			
技師奏任 { 七 等	4	290			判任 { 八 級	4	1,200			
師範學校長 奏任 六 等	1	900			判任 { 二十二圓	1	264			
房一 部	判任 { 三 等 { 五 級	7			3,360	判任 { 五 等 九 級	5	1,200		
	判任 { 六 級	3			1,260	判任 { 四 等 七 級	1	360		
	判任 { 七 級	5	1,800	判任 { 五 等 一 圓	4	48				
房二 部	判任 { 四 等 { 二十七圓	3	972	郡長 奏任 { 五 等	3	2,500				
	判任 { 八 級	2	600		奏任 { 六 等	4	3,000			
	判任 { 二十二圓	5	1,320		奏任 { 七 等	2	1,300			
	房三 部	判任 { 九 級	8		1,920	郡書記 判任 { 三 等 六 級	4	1,680		
		判任 { 十七圓	1		204		判任 { 七 級	1	360	
		判任 { 十 級	2		360		判任 { 八 級	7	2,100	
	房三 部	判任 { 十四圓	1		168		郡視學 判任 { 五 等 { 二十二圓	1	264	
		判任 { 十三圓	2		312			判任 { 九 級	13	3,120
		視學 判任 { 二 等 { 四 級	1		540			判任 { 十八圓	6	1,296
			判任 { 五 級		1			480	判任 { 十七圓	3
判任 { 三 等 { 六 級			2	840	判任 { 十 級			6	1,080	
房三 部		判任 { 七 級	2	720	郡視學 判任 { 五 等 { 十四圓			1	179	
		技手 判任 { 四 等 { 八 級	2	600				判任 { 十四圓	4	672
			判任 { 九 級	1		240		判任 { 十三圓	1	156
			判任 { 七 圓	1		204		判任 { 十二圓	4	576
		房三 部	判任 { 十九圓	1		120		郡視學 判任 { 五 等 { 十一圓	5	660
	判任 { 十九圓		1	108		判任 { 十九圓	12		1,440	
	判任 { 五 等 { 六 圓		1	72		判任 { 十九圓	1		108	
	判任 { 二 圓		1	24		判任 { 八 圓	2		192	
	房三 部		判任 { 一 圓	7		84	郡視學 判任 { 三 等 六 級		1	84
			視學 判任 { 二 等 四 級	1		540			判任 { 四 等 七 級	1
判任 { 三 等 六 級				1	420	判任 { 四 等 八 級			7	2,520
判任 { 三 等 六 級				1	420	判任 { 四 等 八 級			1	300
計			74	26,958	計	90			24,619	
合計					合計	193			60,625	

第八九表 本縣雇及郡雇 明治三十九年十二月末日現在

階	級	人員	月俸額	階	級	人員	月俸額		
知事官房、一部、二部、三部	事務備日計	十二圓以上	8	101	第四部	給仕使計	7	20	
		十二圓未滿	9	81			21	142	
		給	4	45			357	4,672	
		計	21	227					
門給小合	衛仕使計	衛	1	9	郡	事務備日計	十二圓以上	1	13
		仕	15	45			十二圓未滿	13	95
		使	11	82			給	3	25
		計	48	363			計	17	133
第四部	巡查判待遇日計	十二圓以上	264	3,796	役給小合	給仕使計	仕	9	27
		十二圓未滿	56	546			使	16	105
		計	320	4,342			計	42	265
		計	9	168			總計	447	5,300
技術備日計	十二圓以上	5	132	總計	計	計	42	265	
	十二圓未滿	4	36						
	給	—	—						
	計	9	168						

第九〇表 本縣官吏族籍別 明治三十九年十二月三十一日現在

族籍	勅任	奏任及補試	判任及補試	計	族籍	勅任	奏任及補試	判任及補試	計
華族	—	—	—	—	平民	1	14	69	84
士族	—	6	19	25	合計	1	20	88	109

第九一表 本縣休職官吏俸給 明治三十九年十二月三十一日現在

階	級	人員	俸給月額	階	級	人員	俸給月額	階	級	人員	俸給月額
勅任	—	—	—	計	—	6	89	郡視學	—	—	—
奏任	2	53	—	郡長	1	25	—	計	2	37	—
判任	4	36	—	郡書記	1	12	—	合計	8	126	—

第九二表 市町村吏員及月俸給 明治三十九年十二月三十一日現在

階	級	人員	支給金額			
			月給	報酬金	計	
市吏員	市長、助役、參事、收入役、書記、事務備、區長及代理名譽職員	五十圓以上	1	75	—	75
		五十圓未滿	—	—	—	—
		二十五圓以上	1	50	—	50
		二十五圓未滿	—	—	—	—
		名譽職	6	—	—	—
		二十五圓以上	1	29	—	29
		二十五圓未滿	—	—	—	—
		二十五圓以上	2	55	—	55
		二十五圓未滿	29	369	—	369
		六圓以上	2	17	—	17
		六圓未滿	—	—	—	—
		名譽職	—	—	—	—
		代理名譽職	7	—	—	—
		計	49	595	—	595
町村吏員	町村長、助役、常設委員、收入役、書記、事務備、區長及代理名譽職員	名譽職	156	—	709	709
		十圓以上	21	—	113	113
		十圓未滿	9	154	—	154
		十圓未滿	2	35	—	35
		名譽職	149	—	513	513
		十圓以上	20	—	73	73
		十圓未滿	6	111	—	111
		十圓未滿	4	47	—	47
		名譽職	3	18	—	18
		十圓未滿	1	9	—	9
		常設委員名譽職	896	—	141	141
		收入役	84	—	16	16
		六圓以上	89	732	—	732
		六圓未滿	14	124	—	124
六圓未滿	73	296	—	296		
六圓未滿	8	35	—	35		
六圓未滿	6	16	—	16		
六圓以上	164	1,363	—	1,363		
六圓未滿	35	287	—	287		
六圓未滿	112	405	—	405		
六圓未滿	7	25	—	25		
六圓以上	41	312	—	312		
六圓未滿	10	67	—	67		
六圓未滿	33	112	—	112		
六圓未滿	5	22	—	22		
區長及代理名譽職	2,090	—	209	209		
計	196	—	42	42		
合計	3,823	3,514	1,572	5,086		
	408	655	244	899		
	6	16	—	16		
合計	4,231	4,169	1,816	5,985		
	6	16	—	16		

附言 本表中(×)印ハ町村制第十六條ニ依リタル町村行政全部組合吏員、(○)ハ兼務

第九三表 收受發送文書ノ一

明治三十九年

官 廳	收 受					發 送				
	知事官房	第一部	第二部	第三部	計	知事官房	第一部	第二部	第三部	計
內閣	18	17	114	—	149	71	137	163	3	374
宮內省	8	49	7	25	89	3	11	5	22	41
外務省	10	15	3	2	30	9	23	2	4	38
內務省	206	249	50	11	516	143	369	49	14	575
大藏省	32	225	5	39	301	4	196	2	165	367
陸軍省	48	25	463	16	552	15	40	368	12	435
海軍省	2	—	48	2	52	—	2	31	1	34
文部省	35	4	155	1	195	11	—	125	1	137
農商務省	67	17	2	238	324	38	13	4	359	414
司法省	15	10	—	2	27	10	9	—	—	19
逓信省	1	10	—	15	26	2	19	1	10	32
會計検査院	—	32	—	—	32	—	167	—	—	167
廳府縣	452	345	336	414	1,547	226	301	316	710	1,553
其他官衙	341	332	22	732	1,427	131	284	16	576	1,007
郡市役所	1,321	6,407	3,639	1,968	13,335	1,900	5,295	4,088	3,585	14,868
警察署	29	1,092	7	45	1,173	25	302	40	117	434
町村役場	10	1,018	319	154	1,501	—	272	37	22	331
學校病院	131	355	610	30	1,126	22	123	444	11	600
會社、組合	7	85	—	440	532	9	107	3	229	348
縣令、達	—	—	—	—	—	—	8	9	6	23
訓令、示	—	—	—	—	—	4	114	266	15	399
告示、諭	—	—	—	—	—	22	42	55	69	188
指令	—	—	—	—	—	16	560	244	95	915
下級官衙民	—	—	—	—	—	41	578	260	517	1,396
願、伺、上申、届	73	2,164	976	1,273	4,486	—	—	—	—	—
其他	57	2,780	547	825	4,209	383	1,149	347	664	2,543
合 計	2,863	15,231	7,303	6,232	31,629	3,085	10,121	6,875	7,208	27,289

第九四表 收受發送文書ノ二

明治三十九年中

部署名	區 別	閣 省	師 團	裁 判 所	廳 府 縣	郵 便 局	管 內					學 校 寺 社 行 會	人 民			雜 計		
							縣 廳	監 獄	第四部	警察署	郡 役 所		市 所	其 他	願 伺		届上申	指 令
第四部	發 收	498	—	16	2,774	9	—	6	—	10,367	868	959	8	—	—	288	4	15,797
	發 收	691	—	22	3,021	7	—	14	—	19,708	995	2,840	119	1,274	702	—	—	29,463
甲府	發 收	7	9	336	15	28	144	143	2,129	2,305	249	227	19	—	—	1,374	1,592	8,577
	發 收	385	2	588	61	63	244	442	984	2,138	265	145	79	3,629	4,340	88	11,097	24,550
龍王	發 收	—	—	172	172	11	99	37	1,329	1,295	31	3,103	12	—	—	136	262	6,660
	發 收	585	3	237	191	11	212	31	618	1,235	25	5,080	4	487	517	—	391	9,627
小笠原	發 收	1	8	350	49	8	104	60	1,891	904	217	1,367	2	—	—	352	818	6,131
	發 收	1	11	553	58	8	73	61	914	1,068	353	5,992	5	1,039	1,447	—	1,511	13,094
韭崎	發 收	2	1	170	6	7	230	48	1,744	1,339	114	1,938	—	1	—	135	420	6,155
	發 收	608	3	206	2	17	227	57	638	2,187	219	4,471	—	450	636	—	543	10,264
臺ヶ原	發 收	2	2	133	6	7	114	35	1,248	651	143	835	1	—	—	132	22	3,332
	發 收	557	2	180	17	6	207	32	747	868	80	3,955	—	407	966	5	56	8,079
若神子	發 收	1	8	131	10	15	83	40	1,298	770	41	1,337	13	—	—	147	75	4,031
	發 收	602	6	147	15	12	225	39	704	753	74	4,356	5	423	411	—	477	8,256
鯉澤	發 收	—	7	176	114	4	229	34	1,139	569	10	1,801	1	—	—	358	270	4,712
	發 收	609	6	209	116	8	238	35	610	732	74	4,350	—	643	1,274	—	227	9,137
南部	發 收	3	—	140	32	9	111	27	1,179	367	32	2,321	11	10	20	261	57	4,580
	發 收	74	2	116	42	7	197	26	573	503	71	4,017	3	500	560	—	44	6,741
市川	發 收	2	5	209	9	7	171	65	1,481	542	31	1,439	2	—	5	660	440	5,075
	發 收	502	2	264	6	3	274	59	860	722	35	4,868	20	775	848	121	132	9,493
石和	發 收	3	11	390	188	12	366	68	1,759	550	42	2,374	—	—	—	390	34	6,239
	發 收	495	13	371	295	14	265	60	999	673	33	7,562	—	675	751	—	401	12,615
口下部	發 收	2	9	432	48	9	486	92	1,535	866	25	2,847	10	—	—	841	49	7,701
	發 收	534	33	481	14	5	245	110	881	924	38	8,325	4	1,250	1,687	—	765	15,296
谷村	發 收	6	8	313	114	0	164	132	1,122	933	34	2,984	1	—	—	717	139	6,673
	發 收	624	12	602	121	7	118	142	737	757	40	4,352	33	620	701	—	405	9,271
吉田	發 收	—	8	147	54	9	86	48	1,202	460	223	1,354	10	—	—	832	467	4,906
	發 收	—	11	194	61	7	200	51	670	556	61	3,444	12	597	762	—	250	6,936
猿橋	發 收	—	4	147	20	11	120	40	1,149	950	79	260	1	—	—	281	340	3,408
	發 收	470	5	169	44	13	229	48	544	863	21	852	2	528	783	—	1,902	6,477
上野原	發 收	—	7	167	3	7	124	46	1,057	287	155	555	2	—	—	144	230	2,790
	發 收	629	6	199	8	8	234	46	537	492	130	2,482	1	304	501	—	176	5,754
合 計	發 收	527	87	3,429	3,620	159	2,631	927	21,292	23,168	2,292	25,751	93	11	25	7,062	5,681	96,758
	發 收	7,366	117	4,538	4,072	197	3,248	1,253	11,016	34,240	2,519	67,092	287	13,601	16,901	220	18,382	185,053
明治三十八年	發 收	251	421	2,851	—	—	6,879	1,176	24,437	23,300	2,612	22,790	1,080	—	—	5,598	6,912	98,307
	發 收	5,870	111	3,699	—	—	9,423	1,235	15,645	30,871	3,171	72,957	622	28,399	—	—	17,504	189,507

附言 三十八年ニ在リテハ各欄項目ノ分類本年ト異ニシテ比較上當ヲ得サルモノアレトモ本年ト近似ノ項ニ計入セリ

第九五表 諸車 明治三十九年度末現在

郡市名	馬車			人力車		荷車		牛車	自轉車	鐵道馬車		其他	計
	乘用		荷車	一人乘	二人乘	大車	中小車			客車	荷車		
	一匹立	二匹立以上											
東山梨	17	155	37			1,409					18	1,636	
西山梨	2	48	49			353					14	466	
東八代	20	91	35		1	810		21			5	983	
西八代	2	1	10		3	337		5				358	
南巨摩	20	21	22			594		9			2	677	
中巨摩	32	182	136			2,357		54				2,761	
北巨摩	21	282	11			380					11	705	
南都留	2	247	17			565		4	38	16		889	
北都留		124	22			102					10	263	
甲府	38	28	279			1,035					133	1,524	
合計	163	1,179	618		20	7,942		93	38	16	193	10,262	
明治三十八年度	136	1,024	652		24	7,686		214	41	15		9,792	
同三十七年度	133	941	678		24	7,271		178	64	58		9,347	
同三十六年度	125	1,072	645		18	7,238		150	57	43		9,348	
同三十五年度	165	1,179	722		32	7,356		80	40	49	9	9,632	

第九六表 鐵道馬車 明治三十九年

名稱	線路長	線條長	車輛	馬匹	乘客數	收入	
						乘客賃	荷物運賃
都留馬車鐵道株式會社	5.04.22	5.04.22	37	15	61,645	8,836.865	2,098.720
富士馬車鐵道株式會社	4.21.17	4.16.23	21	30	186,317	23,714.870	
山梨輕便鐵道會社	6.07.46	6.34.45	10	35	259,271	23,041.080	19.110

第九七表 電燈 明治三十九年

名稱	株主人員	株數	資本金	拂込資金	積立金	線路長	線條長	街燈基數	燈火引用	
									戶數	燈數
甲府電力株式會社	138	8,000	160,000	160,000	32,950	11.30.53.2	33.27.33.4	280	1,583	5,737
谷村電燈株式會社	20	400	20,000	20,000	250	0.31.36.4	3.08.53.4	70	458	1,006

第九八表 郵便 明治三十九年度

局名	無集配局數	郵便切手賣捌所	郵便函數	通常郵便物		小包郵便物	
				引受	配達	引受	配達
甲谷	5	70	76	2,876,106	2,008,584	20,836	34,128
府村	1	24	25	514,716	407,391	10,418	8,504
沼田	—	8	9	72,569	94,222	2,388	1,562
田澤	—	11	11	513,237	308,041	11,312	7,899
志津	—	3	4	8,331	15,666	79	217
中津	—	6	6	60,701	68,631	95	175
和駒	—	3	4	19,033	33,634	82	223
代口	1	9	10	112,442	233,759	1,766	2,221
飼澤	1	29	30	296,333	363,278	2,508	3,506
原橋	—	13	13	74,494	138,291	319	693
狩原	—	11	12	76,449	136,335	576	921
狩原	—	7	8	58,841	84,817	334	664
野原	—	11	11	43,999	62,336	287	376
橋狩	—	6	6	162,525	185,489	490	999
狩原	—	11	11	417,011	383,114	3,179	2,672
原橋	—	13	13	219,515	276,731	1,797	2,532
狩原	—	6	7	52,312	72,722	487	842
狩原	—	5	6	15,985	22,358	194	412
原山	—	2	3	13,436	19,967	360	506
津月	—	10	10	276,834	305,907	260	693
沼中	—	10	10	555,769	613,315	1,250	2,525
部里	1	12	12	203,958	236,994	2,473	1,706
訪原	—	14	15	155,720	189,289	2,102	2,221
崎金	—	26	29	372,688	637,835	2,591	3,434
子田	—	18	18	225,615	348,512	2,472	2,087
尾門	—	15	15	397,818	503,640	1,090	1,103
船間	—	15	15	114,270	197,228	1,446	1,976
色内	—	17	17	325,282	327,979	1,906	2,724
瀬原	—	10	10	42,688	88,224	479	800
川	—	13	15	208,256	266,717	1,316	1,374
大	—	17	18	144,914	253,623	696	1,434
一	1	7	7	37,231	92,934	1,230	1,294
河	—	16	17	322,498	430,037	1,462	2,243
笠	—	4	5	34,088	61,760	203	438
井	—	12	12	80,561	147,113	1,969	1,896
	—	12	12	33,161	74,143	386	745
	—	7	7	20,435	49,428	157	320
	—	8	9	44,283	91,535	688	904
	1	21	22	183,371	334,170	1,786	2,776
	—	3	4	12,591	36,273	220	200
	—	11	12	245,419	381,388	640	1,617
	1	11	11	91,178	154,900	872	1,676
	1	13	14	91,331	175,903	797	1,786
	—	6	7	60,063	86,857	650	642
	—	8	8	74,019	87,843	410	1,905
	—	3	4	89,207	104,705	674	1,294
	—	6	7	30,621	53,806	354	1,227
	—	8	10	74,522	129,933	852	1,493
	1	21	22	261,928	359,501	2,985	3,383
	—	4	5	67,189	85,829	1,424	1,717
	—	8	8	102,422	158,346	558	799
合計	20	614	652	10,587,955	11,981,033	93,905	119,484

第九九表 無集配局取扱郵便物 明治三十九年度

集配受 持局名	局名	通常郵便物		小包郵便物		集配受 持局名	局名	通常郵便物		小包郵便物	
		引受	交付	引受	交付			引受	交付	引受	交付
甲府	甲府上一郎町	1,091	—	803	79	百田	飯野	901	—	600	—
	同 綠 町	9,740	—	9,873	835	龍王	松島	363	—	310	16
	同 泉 町	19,921	—	4,598	344	小笠原	荊澤	810	—	1,045	15
	同 久 保 町	586	—	783	62	小井川	鏡中條	387	—	477	39
	同 橋 町	6,891	—	3,959	—	船津	河口	276	—	224	47
日下部	平等	382	—	349	—	秋田	大泉	426	—	297	—
	石和	291	—	283	—	勝沼	下岩崎	287	—	333	—
大野	青柳	1,256	—	947	—	谷村	古川渡	273	2	298	22
	身延	515	—	864	—	市川大門	黒澤	184	—	193	13
切石	西嶋	299	—	478	28						
	飯宮	437	—	341	18						
合 計						45,266	2	27,055	1,518		

第一〇〇表 電 信 明治三十九年度

局名	有 料 電 報 通 數		局名	有 料 電 報 通 數	
	發 信	着 信		發 信	着 信
甲府	45,037	47,921	七 里	2,741	2,779
甲府共進會	359	91	諏 訪	655	1,030
谷 村	6,742	5,909	右 左	377	793
吉 野	4,913	5,660	小 井	39	113
上 野	4,188	2,277	小 沼	20	26
猿 橋	1,855	1,959	百 田	7	5
石 和	3,629	5,350	小 計	103,371	121,742
市 川	1,903	2,741	鳥澤 公衆電信取扱所	624	552
大 門	825	905	甲府 公衆電信取扱所	5,001	69
岩 間	1,223	2,104	大月 公衆電信取扱所	3,523	3,281
臺 ヶ 原	3,487	4,978	小淵澤 公衆電信取扱所	107	—
若 神	1,431	1,940	笹子 公衆電信取扱所	34	32
小 笠	7,409	11,957	初鹿野 公衆電信取扱所	23	22
龍 王	925	1,722	小 計	9,312	3,956
切 石	1,706	2,029	合 計	112,683	125,698
鉄 南	4,094	4,813	明治三十八年度	112,013	129,374
勝 沼	2,339	2,846	同 三十七年度	86,014	105,370
一 町	1,811	3,667	同 三十六年度	93,368	114,666
日 下	2,319	3,048	同 三十五年度	84,841	101,214
	3,337	5,079			

第一〇一表 管内鐵道用地 明治三十九年十二月末日現在

區 域	線路延長	坪 數		區 域	線路延長	坪 數	
		線 路	停 車 場			線 路	停 車 場
神奈川縣界ヨリ上野原驛	哩 鐵 0.50	坪 4,359	坪 一	日下部驛ヨリ石和驛	哩 鐵 3.39	坪 20,780	坪 4,581
上野原驛ヨリ鳥澤驛	7.00	58,702	7,196	石和驛ヨリ甲府驛	3.74	23,079	6,932
鳥澤驛ヨリ猿橋驛	2.51	19,996	4,581	甲府驛ヨリ龍王驛	2.63	18,431	281,856
猿橋驛ヨリ大月驛	1.43	13,969	8,160	龍王驛ヨリ葦崎驛	5.55	38,665	7,133
大月驛ヨリ笹子驛	7.40	65,908	6,953	葦崎驛ヨリ日野春驛	7.24	79,852	10,614
笹子驛ヨリ初鹿野驛	3.41	17,653	12,484	日野春驛ヨリ小淵澤驛	7.79	77,176	6,287
初鹿野驛ヨリ鹽山驛	6.10	72,834	8,485	小淵澤驛ヨリ長野縣界	1.18	10,654	6,656
鹽山驛ヨリ日下部驛	3.22	18,727	6,381	合 計	64.49	540,785	378,299

第一〇二表 管内瀛車乘客及貨物賃金 明治三十九年中

驛 名	乘 降 人 員						荷 物 數 量				賃 金		
	乘 車			降 車			發 送		到 着		乘 客	貨 物	計
	二 等	三 等	計	二 等	三 等	計	小 手 荷 物	貨 物	小 手 荷 物	貨 物			
上野原	828	39,060	39,888	931	46,189	47,120	40,003	6,633	39,750	3,605	13,005	9,078	22,083
鳥澤	291	18,853	19,144	254	17,582	17,836	2,128	4,170	8,248	2,722	4,397	5,337	9,734
猿橋	1,053	32,122	33,175	1,018	27,898	28,916	5,890	6,803	23,304	7,581	7,954	7,698	15,652
大月	1,435	65,771	67,206	2,473	72,852	75,325	67,142	11,537	87,431	31,067	27,218	20,318	47,536
笹子	161	22,205	22,366	168	22,397	22,565	1,644	6,799	3,978	902	4,516	7,240	11,756
初鹿野	198	23,867	24,065	205	26,479	26,684	7,783	2,596	9,144	2,648	5,819	3,865	9,684
鹽山	1,136	65,812	66,948	1,218	67,709	68,636	11,739	5,882	21,158	2,504	18,891	8,132	27,023
日下部	2,055	64,671	66,726	2,148	79,488	81,927	17,523	1,038	47,523	5,925	16,931	2,910	19,841
石和	640	41,436	42,076	709	38,266	38,975	23,238	4,173	26,667	12,397	11,590	4,809	16,299
甲府	10,282	242,459	252,741	11,371	278,672	290,043	219,892	14,043	958,175	77,231	109,080	42,454	151,534
龍王	792	29,196	29,988	564	28,608	29,172	5,324	840	8,455	3,217	6,285	1,213	7,498
葦崎	930	82,136	83,066	550	81,706	82,256	14,625	1,211	18,968	2,546	30,593	3,370	33,963
日野春	463	40,026	40,489	412	41,807	42,219	31,874	6,458	17,843	972	12,309	3,628	15,937
小淵澤	287	26,220	26,507	229	27,658	27,887	9,768	477	15,717	593	8,569	9,113	17,682
合 計	20,551	793,834	814,385	22,250	857,311	879,561	458,573	72,660	1,286,361	153,910	277,157	129,165	406,322

道路及河川

第一〇三表 道路ノ坪數及延長 明治三十九年十二月三十一日現在

Table with columns for 郡市別, 坪數 (國道, 縣道, 里道, 計), 延長 (國道, 縣道, 里道) and a summary section for 明治三十八年 to 三十五年.

第一〇四表 橋梁個數及坪數 明治三十九年十二月三十一日現在

Table with columns for 郡市名, 個數 (縣稅, 市町村稅, 私費, 計), 坪數 (縣稅, 市町村稅, 私費, 計) and a summary section for 明治三十八年 to 三十五年.

第一〇五表 溜池及水路 明治三十九年十二月三十一日現在

Table with columns for 郡市名, 溜池 (溜, 池), 堰, 溝, 渠, 樋及閘, 放水 (溝, 渠, 樋及閘) and a summary section for 明治三十八年 to 三十五年.

第一〇六表 縣通常土木費 (新築改築工事) 明治三十八年度

Table with columns for 種別, 縣, 國庫補助, 寄附金, 計 and a summary section for 縣佐久往還, 道小計, 里小計, 道小計, 合計.

第一〇七表 縣通常土木費 (修繕工事) 明治三十八年度

種 別	縣 事 業			種 別	縣 事 業				
	縣 稅	寄 附	計		縣 稅	寄 附	計		
河	富士川	8,475.192	—	8,475.192	河	船山川	66.314	—	66.314
	釜無川	21,024.128	—	21,024.128		戸澤川	136.688	—	136.688
	笛吹川	5,071.941	—	5,071.941		大門澤川	48.973	—	48.973
	荒鹽川	615.281	—	615.281		入増川	68.233	—	68.233
	御勅使川	2,309.015	—	2,309.015		七登川	39.135	—	39.135
	澁川	85.397	—	85.397		中川	23.106	—	23.106
	鎌田川	67.592	—	67.592		桐木川	28.443	—	28.443
	大鎌田川	32.400	—	32.400		瀧澤川	2,289.000	663.000	2,952.000
	東川	24.839	—	24.839		波木井川	686.325	—	686.325
	宇坪川	57.000	—	57.000		印川	13.923	—	13.923
	天川	10.552	—	10.552		葛籠澤川	14.013	—	14.013
	今旭川	117.694	—	117.694		濁川	169.286	—	169.286
	坊澤川	34.949	—	34.949		豎澤川	156.325	—	156.325
	鹽澤川	164.825	—	164.825		流川	163.776	—	163.776
	三重川	79.086	—	79.086		桐川	57.962	—	57.962
	市ノ瀬川	591.044	—	591.044		甲川	75.165	—	75.165
	常葉川	161.760	—	161.760		貢川	5.726	—	5.726
	山田川	70.015	—	70.015		大柳川	233.244	—	233.244
	戸栗川	30.701	—	30.701		畔澤川	40.948	—	40.948
	新狐川	165.097	—	165.097		利根川	39.336	—	39.336
	手打澤川	507.090	—	507.090		大和川	389.593	—	389.593
	芦川	196.899	—	196.899		高室川	118.758	—	118.758
	戸川	330.073	—	330.073		金川	35.504	—	35.504
六反川	23.696	—	23.696	高森澤川	31.370	—	31.370		
淺瀧川	160.330	—	160.330	割羽澤川	86.998	—	86.998		
淺利川	370.081	—	370.081	甘利澤川	491.230	—	491.230		
境川	231.773	—	231.773	八幡澤川	111.999	—	111.999		
鵜飼川	679.190	—	679.190	小柳川	106.478	—	106.478		
堰野川	20.250	—	20.250	大武川	241.653	—	241.653		
				小武川	2.610	—	2.610		
				秋山川	160.193	—	160.193		
				須玉川	77.910	—	77.910		
				坪川	330.000	—	330.000		
				計	50,359.477	663.000	51,022.477		

第一〇七表 縣通常土木費 續

種 別	縣 事 業			種 別	縣 事 業								
	縣 稅	寄 附	計		縣 稅	寄 附	計						
河	桂川流域	桂川	381.000	—	381.000	道	上野原停車場道	計	128.257	—	128.257		
		朝日川	47.000	—	47.000			計	1,805.993	—	1,805.993		
		大幡川	67.795	—	67.795		國道	第十六號線	計	2,103.405	—	2,103.405	
		鹿笛川	44.000	—	44.000				計	2,103.405	—	2,103.405	
		葛野川	221.000	—	221.000			橋	信州往還	計	7,475.810	—	7,475.810
		各河川ニ區別シ能ハサル諸費	108.327	—	108.327					駿州往還	4,833.693	—	4,833.693
	計	51,228.599	663.000	51,891.599	駿州往還					1,176.321	—	1,176.321	
					中道往還		187.512			—	187.512		
					鎌倉街道		463.335			—	463.335		
	道	國道	第十六號線	1,835.269	—		1,835.269	縣道	沼津往還	40.251	—	40.251	
			計	1,835.269	—		1,835.269		青梅街道	693.207	—	693.207	
縣道		信州往還	1,864.842	—	1,864.842	秩父往還	286.231		—	286.231			
		駿信往還	1,616.068	—	1,616.068	谷村往還	19.428		—	19.428			
		中道往還	374.006	—	374.006	佐久往還	489.662		—	489.662			
		鎌倉街道	1,058.896	—	1,058.896	市川往還	3,722.347		—	3,722.347			
		沼津往還	437.920	—	437.920	計	19,387.797		—	19,387.797			
		駿州往還	4,257.289	—	4,257.289	重要里道	梁		戶田街道	2,223.342	800.000	3,023.342	
		青梅街道	553.549	—	553.549				關屋往還	692.432	—	692.432	
秩父往還		133.713	—	133.713	日川街道				94.900	—	94.900		
谷村往還	749.784	—	749.784	西郡往還	40.409			—	40.409				
市川往還	279.976	—	279.976	日下部停車場道	4.877			—	4.877				
重要里道	路	佐久往還	758.829	—	758.829	初鹿野停車場道	226.258	—	226.258				
		計	12,084.872	—	12,084.872	計	3,282.218	800.000	4,082.218				
		西郡往還	67.492	—	67.492	合 計	計	計	24,773.420	800.000	25,573.420		
		日川往還	50.035	—	50.035			縣 稅	91,728.153	1,463.000	93,191.153		
		戸田街道	325.124	—	325.124			寄 附	—	—	—		
		關屋街道	1,080.597	—	1,080.597	計	—	—	—				
		小淵澤停車場道	24.178	—	24.178								
		鹽山停車場道	14.250	—	14.250								
日下部停車場道	15.000	—	15.000										
甲府停車場道	26.250	—	26.250										
石和停車場道	45.241	—	45.241										
初鹿野停車場道	29.569	—	29.569										

第一〇八表 縣災害土木費 (復舊工事) 明治三十八年度

種 別	縣 事 業			種 別	縣 事 業						
	縣 稅	國庫補助	計		縣 稅	國庫補助	計				
河 川	富士川流域	富士川	3,535.197	784.642	4,319.839	道	駿州往還	1,207.749	268.062	1,475.811	
		釜無川	15,656.533	3,474.987	19,131.520		鎌倉街道	154.247	—	154.247	
		笛吹川	644.425	143.030	787.455		縣道	駿信往還	507.908	112.730	620.638
		早川	2,183.366	484.600	2,667.966		信州往還	6.756	1.499	8.255	
		計	22,019.521	4,887.259	26,906.780		計	1,876.660	382.291	2,258.951	
	桂川流域	桂川	1,067.962	237.035	1,304.997	路	計	2,349.648	487.271	2,836.919	
		奥川	246.958	18.177	265.135						
		馬場川	47.679	—	47.679						
		計	1,362.599	255.212	1,617.811						
		計	23,382.120	5,142.471	28,524.591						
道 路	國道	第十六號線	472.988	104.980	577.968	橋	信州往還	38.463	8.537	47.000	
		計	472.988	104.980	577.968		縣道	駿信往還	463.153	102.798	565.951
道 路	計	計	26,233.384	5,741.077	31,974.461	梁	計	501.616	111.335	612.951	
		計	26,233.384	5,741.077	31,974.461		計	501.616	111.335	612.951	

第一〇九表 市土木費 明治三十八年度

種 別	市 事 業			種 別	市 事 業					
	市 稅	縣稅補助	計		市 稅	縣稅補助	計			
新築改築工事	道 路	用惡水路	1,760.544	—	1,760.544	修繕工事	水 道	464.564	—	464.564
		計	3,064.794	—	3,064.794		下 水	14.980	—	14.980
		河 川	29.440	—	29.440		各工事ニ類別シ能ハサルモノ	計	3,813.304	—
	道 路	1,649.608	—	1,649.608	合 計	6,878.098		—	6,878.098	
	橋 梁	841.397	—	841.397						
用惡水路	642.820	—	642.820							

第一一〇表 町村土木費 (新築改築工事) 明治三十八年度

種 別	町 村 事 業			種 別	町 村 事 業					
	町 村 稅	寄 附	計		町 村 稅	寄 附	計			
河 川	富士川流域ニ屬シ	各河川ニ區別シ能ハサル諸費	40.250	—	40.250	橋 梁	國縣里道ニ區別シ能ハサル諸費	38.100	—	38.100
		計	40.250	—	40.250		計	132.600	—	132.600
道 路	重要里道	日川街道	—	1,716.969	1,716.969	用惡水	東山梨郡	766.672	—	766.672
		其他ノ里道	242.950	—	242.950		東八代郡	67.500	—	67.500
		縣道里道ニ區別シ能ハサル諸費	102.000	—	102.000		西八代郡	325.762	—	325.762
計	344.950	1,716.969	2,061.919	南巨摩郡	6.000		—	6.000		
計	46.000	—	46.000	計	1,165.934		—	1,165.934		
橋 梁	里道	自五開村至鵜澤町	46.000	—	46.000	合 計	1,683.734	1,716.969	3,400.703	
		其他ノ里道	48.500	—	48.500					

第一一一表 町村土木費 (修繕工事) 明治三十八年度

種 別	町 村 事 業			種 別	町 村 事 業					
	町 村 稅	寄 附	計		町 村 稅	寄 附	計			
河 川	富士川流域	笛吹川	126.120	—	126.120	河 川	貢 川	57.196	—	57.196
		芦 川	39.160	—	39.160		釜無川	3.600	—	3.600
		葛籠澤川	33.000	—	33.000		兄 川	10.808	—	10.808
		三澤川	3.000	—	3.000		弟 川	22.552	—	22.552
		戸根川	50.000	—	50.000		日 川	108.096	—	108.096
		戸 川	60.000	—	60.000		重 川	134.797	—	134.797
		籠ノ口川	30.000	—	30.000		鬮 川	49.835	—	49.835
		中澤川	10.000	—	10.000		田草川	15.000	—	15.000
		畔澤川	10.000	—	10.000		鶴飼川	176.687	—	176.687
		寺澤川	2.205	—	2.205		天 川	68.284	—	68.284
		市ノ瀬川	6.000	—	6.000		淺 川	54.850	—	54.850
		瀧澤川	25.000	—	25.000		淺利川	115.150	—	115.150
		大和川	7.000	—	7.000		中 川	87.050	—	87.050
		漆川	2.500	—	2.500		間門川	7.010	—	7.010
御勅使川	11.000	—	11.000	計	1,339.650	—	1,339.650			
荒 川	13.750	—	13.750							

第一一表 町村土木費 續

種 別	町 村 事 業			種 別	町 村 事 業				
	町村税	寄 附	計		町村税	寄 附	計		
河 川	桂川流域	42,503	—	42,503	道 路	國縣里道=區別シ能ハサル諸費	149,878	—	149,878
	各河川=區別シ能ハサル諸費	1,170,962	—	1,170,962		計	6,118,904	5,000	6,123,904
池 溜	大久保池	3,500	—	3,500	橋	富士街道	5,919	—	5,919
	計	62,550	—	62,550		龜澤道	16,444	5,000	21,444
道	國道	15,000	—	15,000	重要里道	甲府往還	15,000	—	15,000
	縣道	368,260	—	368,260		葦崎往還	64,887	—	64,887
路	重要里道	4,728,544	—	4,728,544	玉宮街道	20,000	—	20,000	
	計	5,569,016	5,000	5,574,016	小尾街道	26,050	—	26,050	
道	國道	15,000	—	15,000	重要里道	野脊坂	23,805	—	23,805
	縣道	385,010	—	385,010		自至自至自至自至自至其他里道	3,796,529	153,000	3,949,529
路	重要里道	4,728,544	—	4,728,544	重要里道	計	4,197,562	158,000	4,355,562
	計	5,569,016	5,000	5,574,016		國縣里道=區別シ能ハサル諸費	108,405	—	108,405
道	國道	15,000	—	15,000	重要里道	計	4,305,967	158,000	4,463,967
	縣道	368,260	—	368,260		東山梨郡	674,777	—	674,777
路	重要里道	4,728,544	—	4,728,544	重要里道	西山梨郡	189,509	—	189,509
	計	5,569,016	5,000	5,574,016		東八代郡	1,480,665	—	1,480,665
道	國道	15,000	—	15,000	重要里道	西八代郡	495,360	—	495,360
	縣道	385,010	—	385,010		南巨摩郡	145,260	—	145,260
路	重要里道	4,728,544	—	4,728,544	重要里道	中巨摩郡	8,109,379	—	8,109,379
	計	5,569,016	5,000	5,574,016		北巨摩郡	11,095,445	—	11,095,445
道	國道	15,000	—	15,000	重要里道	南都留郡	122,235	—	122,235
	縣道	385,010	—	385,010		北都留郡	135,450	—	135,450
路	重要里道	4,728,544	—	4,728,544	重要里道	計	22,448,080	—	22,448,080
	計	5,569,016	5,000	5,574,016		水道	22,000	—	22,000
道	國道	15,000	—	15,000	重要里道	計	22,000	—	22,000
	縣道	385,010	—	385,010		各工事=類別シ能ハサル諸費	778,829	—	778,829
路	重要里道	4,728,544	—	4,728,544	重要里道	計	36,289,445	163,000	36,452,445
	計	5,569,016	5,000	5,574,016		合 計	36,289,445	163,000	36,452,445

第一一二表 町村災害土木費 (復舊工事) 明治三十八年度

種 別	町 村 事 業			種 別	町 村 事 業				
	町村税	水利組合補助	計		町村税	水利組合補助	計		
河 川	釜無川	51,234	—	51,234	道 路	其他ノ里道	439,501	159,665	599,166
	荒早川	5,275	—	5,275		計	599,591	159,665	699,256
池 溜	田草川	15,000	—	15,000	橋	國縣里道=區別シ能ハサル諸費	4,000	—	4,000
	計	336,299	—	336,299		計	543,591	159,665	703,256
道	重要里道	80,090	—	80,090	橋	里道	127,867	—	127,867
	計	20,000	—	20,000		計	127,867	—	127,867
路	重要里道	80,090	—	80,090	梁	其他ノ里道	127,867	—	127,867
	計	20,000	—	20,000		計	127,867	—	127,867
道	重要里道	80,090	—	80,090	梁	計	127,867	—	127,867
	計	20,000	—	20,000		用 惡 水	506,239	—	506,239
路	重要里道	80,090	—	80,090	梁	合 計	1,513,996	159,665	1,673,661
	計	20,000	—	20,000		合 計	1,513,996	159,665	1,673,661

第一一三表 水利組合 (修繕工事) 明治三十八年度

種 別	水利組合費	種 別	水利組合費
中巨摩郡德島堰普通水利組合	1,971,809	北巨摩郡村山六ヶ村堰普通水利組合	104,535
北巨摩郡朝穂堰普通水利組合	1,110,705	北巨摩郡横無堰普通水利組合	869,423
北巨摩郡大垓堰普通水利組合	129,590	合 計	4,415,021
北巨摩郡上手原村堰普通水利組合	228,959		

第一一四表 罹災救助基金 各年十一月調

種別	三十九年	三十八年	三十七年
海軍公債證書額面	9,100.000	9,100.000	9,100.000
軍庫公債證書額面	223,750.000	223,750.000	244,000.000
帝國五分利公債額面	67,900.000	252,900.000	61,900.000
銀行預金	210,700.000	—	—
土木貸出金	10,203.714	1,526.887	7,043.758
整理公債証書額面	37,500.000	45,000.000	—
山梨縣公債	—	—	119,350.000
	—	—	43,700.000
合計	559,153.714	532,276.887	485,093.758

第一一五表 罹災救助金出入 明治三十八年度

科目	金額	科目	金額
收入		支出	
預金利息	95.573	食料費	156.988
公債證券利息	25,507.472	就業費	238.889
貸出金利息	2,700.000	小屋掛費	123.979
前年度繰入金	437.189	公債證券買入代	167,300.000
縣稅繰入金	12,816.785	一時借入金利息	834.600
制限不足額ニ對スル補助金	8,232.160		
縣稅積立金ニ對スル補助金	11,638.551		
公債證券賣却代	117,781.480		
合計	179,209.210	合計	168,654.456

第一一六表 市町村基本財産 明治三十八年度末現在

郡市名	町村數	土地價格	建物價格	穀物價格	諸公債證券價格	諸株券價格	現金	其他諸品價格	計
東山梨	29	26,597.055	45,268.000	—	7,380.500	—	7,859.610	1,500.000	88,605.165
西山梨	9	834.500	4,630.000	—	2,694.500	535.000	1,095.178	700.000	10,489.178
東八代	31	42,315.000	63,645.000	—	222.000	—	26,777.000	—	132,959.000
西八代	22	18,215.259	31,560.000	—	1,300.000	15,307.000	6,541.127	—	72,923.386
南巨摩	17	21,099.400	27,329.650	220.000	1,915.370	590.000	4,832.650	895.000	56,882.082
中巨摩	41	25,135.380	55,242.300	—	12,642.750	80.000	17,346.891	450.000	110,897.321
北巨摩	42	12,284.350	41,331.970	—	6,567.000	45.000	11,778.523	—	72,006.843
南都留	19	32,424.470	5,642.250	—	7,493.400	—	8,037.641	—	53,597.761
北都留	18	6,601.390	7,147.000	—	1,604.000	200.000	8,324.408	—	23,876.798
甲府	—	61,111.650	34,828.082	—	1,000.000	—	5,787.096	—	102,726.828
合計	228	246,618.454	316,624.252	220.000	42,819.526	16,757.000	98,380.130	3,545.000	724,961.362

明治四十一年七月一日印刷

明治四十一年七月七日發行


山梨縣

山梨縣甲府市柳町十番地


印刷者 淺川友造


山梨縣甲府市柳町十番地

印刷所 錦袋堂井友印刷所




15





14.4
35



144
35