

۹۷۱/۱



آمارنامه استان فارس

۱۳۶۵

تاریخ انتشار: بهمن ماه ۱۳۶۶

چاپ در چاپخانه مرکز آمار ایران

■ سازمان برنامه و بودجه استان مازندران ، معاونت آمار و اطلاعات

■ آمارنامه استان مازندران سال ۱۳۶۵


■ تاریخ انتشار: بهمن ماه ۱۳۶۶

■ قیمت: ۵۸۰ ریال

■ چاپ در چاپخانه نشر مرکز آمار ایران

کتابخانه مرکز آمار ایران
شماره ۸۶۵۲ . . .

۲۰۵ ۶۷,۹۷



703A

۲۱۵۱۸۱۲
۱۲۱۸

فهرست مندرجات

مَنْـوان

مفهمه

یک پیشگفتار
دو مقدمه
چهار علائم اختصاری
پنج نقشه استان
	مشخصات جغرافیائی ، اقلیمی و جمعیت
۱ مشخصات جغرافیائی
۴ تقسیمات جغرافیائی
۷ تعداد آبادی و جمعیت روستائی
۱۲ طول و عرض جغرافیائی
۱۴ مساحت و جمعیت شهرستانها
۱۶ مساحت و جمعیت شهرها
۱۸ اوضاع جوی استان
۲۵ خلاصه اطلاعات رودخانه های استان
	خصوصیات اجتماعی
۲۸ خصوصیات عمده جمعیتی شهرستانها
۳۰ خصوصیات عمده جمعیتی شهرها
۳۲ مقایسه جمعیت شهرستانها در دو سرشماری ۵۵ و ۶۵
۳۳ مقایسه جمعیت شهرها در دو سرشماری ۵۵ و ۶۵
۳۵ مقایسه تعداد خانوار شهرها در دو سرشماری ۵۵ و ۶۵
۳۷ تعداد جمعیت براساس توزیع کوبین
۴۰ تعداد خانوار و جمعیت مهاجرین جنگ تحمیلی
۴۴ ولادت
۴۵ ازدواج و طلاق
۴۶ فوت
۵۶ جمعیت شاغل
۶۰ افراد جویای کار و بکارگمارده شده
	آموزش و پرورش و آموزش عالی
۶۷ مدارس کودکان استثنائی
۷۳ کودکان استان
۷۶ دبستان

۱۷۱۲

۷۹ مدارس، راهنمایی
۸۲ دبیرستان
۹۰ مدارس فنی و حرفه‌ای
۹۴ مدارس دوره عمومی بزرگسالان
۹۷ مراکز تربیت معلم
۹۸ دانش آموزان سطوح مختلف تحصیلی
۱۰۱ کادر غیرآموزشی
۱۰۳ کادر اداری
۱۰۴ دانشجویان و فارغ التحصیلان و کارکنان دانشگاه
۱۰۹ نهفت سوادآموزی

ورزش

۱۱۲ تاسیسات ورزشی
۱۱۴ معلمان و مربیان ورزشی

بهداشت و درمان

۱۱۸ موسسات پزشکی
۱۲۲ پزشکان و دندانپزشکان
۱۲۲ بیماریهای واگیردار دیده شده
۱۲۴ مرگ و میر بتفکیک گروههای بیماری
۱۲۶ واکسیناسیون
۱۲۷ مراجعین به کلینیکهای بهداشت تنظیم خانواده
۱۳۰ مبارزه با بیماریهای مالاریا
۱۴۱ سالم سازی محیط
۱۴۳ افراد تحت پوشش بیمه های درمانی
۱۴۵ واحدهای تامین اجتماعی

بهبودبستی

۱۴۹ خانوارهای تحت حمایت
۱۵۰ فعالیتهای مددکاری
۱۵۱ فعالیتهای توانبخشی
۱۵۲ مهد کودک
۱۵۳ وسائل کمک پزشکی تحویل شده

HA
K
C

عنوان

صفحه

	انتقال خون
۱۵۵	فعالیت خونگیری
۱۵۷	توزیع خون به مراکز درمانی
	تعاون
۱۵۸	شرکتهای تعاونی شهری غیرکارگری
۱۶۱	شرکتهای تعاونی کارگری
۱۶۲	شرکتهای تعاونی تحت پوشش مرکز گسترش
	قضائی
۱۶۷	مراجع قضائی
۱۶۸	پیرونده های وارده و مختومه مراجع قضائی
۱۷۲	تعداد کارکنان دادگستری
	اوقاف
۱۷۳	موقوفات
۱۷۴	مساجد و اماکن مذهبی
۱۷۵	زائران
۱۷۶	هزینه های امور خیریه
	ارشاد اسلامی و کانون پرورش فکری کودکان و نوجوانان
۱۷۷	کتابخانه های عمومی
۱۷۸	سینماها
۱۷۹	مراکز کانون پرورش فکری کودکان و نوجوانان
۱۸۳	مشخصات مهمانسراها
	کشاورزی ، جنگل و مرتع
۱۸۷	سطح زیرکشت
۱۹۰	تولید
۱۹۳	عملکرد
۱۹۷	فروش کود شیمیائی
۱۹۸	ماشین آلات فروخته شده
۱۹۹	سیلو ، انبار و گندم توزیع شده
۲۰۰	مساحت جنگل
۲۰۱	مساحت جنگلکاری

منهوان

صفحه

۲۰۲ فرآورده های جنگلی
۲۰۳ اصلاح مراتع
۲۰۴ مساحت مراتع
۲۰۶ شرکت های تعاونی روستایی
۲۰۷ دامهای کشاورزی پرداختی
۲۰۹ دامهای گشتر شده
۲۲۳ لبنیات
۲۲۵ شیلات
	قند و شکر
۲۲۶ قند و شکر
	صنایع نسبی
۲۲۷ مشغلات کارگاههای صنایع نسبی
	معدن و صنعت
۲۲۹ تعداد معادن
۲۳۱ آمار و کارگاههای بزرگ صنعتی
۲۳۲ ارزش داده ها
۲۳۵ ارزش گرفته ها
	برق ، آب و گاز
۲۴۹ برق خریداری شده
۲۵۰ فروش برق
۲۵۲ مشترکین آب ، برق و گاز
۲۵۴ روستاهای برق دار شده
	رادیو و تلویزیون
۲۵۶ مراکز رادیویی
۲۵۷ مراکز تلویزیونی
	پست ، تلگراف و تلفن
۲۵۸ مراکز تلگرافی
۲۶۰ تأسیسات پستی
۲۶۴ مراکز تلفن شهری و بین شهری
۲۶۸ مکالمات تلفنی

حمل و نقل و راهها

۲۷۰ طول راههای احداث شده
۲۷۱ طول راههای موجود
۲۷۴ راه آهن
۲۷۶ کشتیرانی
۲۷۷ فرودگاه

راهنمائی و رانندگی

۲۷۹ گواهینامه صادر شده
-----	--------------------------

دخانیات

۲۸۱ فروش تنباکو و توتون
۲۸۲ فروش سیگار

بانک و بیمه

۲۸۵ بیمه
۲۸۷ شعب و نمایندگی بانکها
۲۸۸ سپرده ها
۲۸۹ اعتبارات

هزینه خانوار و متوسط قیمت محصولات کشاورزی

۲۹۰ متوسط هزینه های خوراکی و دخانی سالانه
۲۹۱ متوسط هزینه های غیرخوراکی سالانه
۲۹۲ قیمت فروش یک کیلوگرم از محصولات کشاورزی

دارائی و امور اقتصادی

۲۹۴ مالیات های دریافتی
۳۰۱ گمرک

شهرداریها

۳۰۲ درآمد
۳۰۳ هزینه
۳۰۵ پروانه های ساختمانی صادره

ساختمان و مسکن

۳۱۳ فعالیتهای عمرانی
۳۱۴ زمینهای واگذار شده

موضوع

صفحه

۳۱۷ واحدهای مسکونی	اعتبارات ✓
۳۱۹ اعتبارات عمرانی	
۳۲۰ اعتبارات جاری	
		ثبت و اسناد
۳۲۱ معاملات ثبت شده	
۳۲۲ شرکت‌های ثبت شده و منحل شده	
		جهاد سازندگی
۳۲۴ فعالیتهای جهاد سازندگی	
		سازارگانها و نهادهای انقلابی
۳۲۲ فعالیتهای بنیاد مسکن	
۳۲۳ فعالیتهای کمیته امداد امام خمینی	
۳۲۹ فعالیتهای بنیاد مستضعفان	
۳۴۲ فعالیتهای سازمان تبلیغات اسلامی	

بمشگفتار

بِسْمِ الرَّحْمَنِ الرَّحِيمِ

سَبِّحْ اَنْتَ رَبُّكَ الْاَعْلَى، الَّذِي خَلَقَ فَسُوَّى، وَالَّذِي قَدَّرَ فَهَدَى. سوره اعلی آیات ۱-۳

نام پروردگار دالای خویش را به پاک ستایش کن که او هر چیزی را آفرید و سزودن ساخت و او را بر چیزی اندازه بخشید و نگاه آزادیت کرد.

حمد و ستایش خدای را که باری مان کرد تا دگر بار اطلاعات استان را بر قالب اعداد و ارقام و نمودار در سطرها و اوراق درج و به تصویر درآوریم و مجموعه‌ای را که آمارنامه استان است ارائه نمائیم تا باشد بدینوسیله خدمتی ناچیز و اندک درحد وسع مان، جهت نیل به اهداف مقدس جمهوری اسلامی که تنها نظام ارزشی و مکتبی جهان است کرده باشیم، توجه باین امر داشته باشیم که این ارقام و تصاویر، گویای محمول ترکیب و تلفیق عناصری است که بنحوی از انحاء با الگوهای معین مدیریت شکل گرفته‌اند و نمایانگر ضعفها و قوتها می‌باشند که در اشکال مختلف رخ نشان می‌دهند و واقعیت‌های موجود را بیان میدارند. و این نکته بسی قابل توجه است که این ارقام و تصاویر وجدان مدیریت است که اگر ناصحیح ارائه شوند خیانت بخود و ملتی است که جان و مال را در کف اخلاص نهاده و در راه معبود خویش ایثار میکند تا پایه های حکومت اسلام را استحکام بخشد.

و ناگفته نماند که برنامه ریزی صحیح و درست و هدایت شده درجهت توسعه اقتصادی، اجتماعی و فرهنگی مستلزم داشتن تصاویر روشن و گویا از واقعیت‌های موجود در جامعه است و همین نکته کافی است تا ضرورت ارائه اطلاعات صحیح و بهنگام را در امر تدوین آمارنامه روشن سازد امیدواریم که کلیه دستگاهها و دواپرو نهادها و هر منبع اطلاعات دهنده به وظیفه خطیر و مقدس خویش واقف بوده تا خدای ناکرده تصویر نادرست بجای عرضه نگردد.

در اینجا نیز لازم میدانم از کلیه ادارات و نهادهای انقلابی که در ارائه اطلاعات باری مان کرده‌اند قدردانی نموده و امید است که صاحب نظران و پژوهشگران ارشادات لازم را مبذول فرمایند تا باشد که انشاء ۱۴۰۰ در جهت بهبود بخشیدن باین مجموعه چه از نظر کیفی و چه از نظر کمی اقدامات لازم بعمل آید. ضمناً "معاونت آمار و اطلاعات از دست اندرکاران تهیه و تدوین آمارنامه قدردانی مینماید." درخاتمه از کمک و مساعدت مرکز آمار ایران که در امر چاپ باری مان نموده‌اند کمال تشکر را دارد و امید است این مجموعه ناچیز موجب رضای خداوندی گردد، انشاء ۱۴۰۰.

سازمان برنامه و بودجه استان مازندران

معاونت آمار و اطلاعات

گروه تهیه و تدوین طرحها و بررسی تحقیقات آماری

مقدمه

ناگفته پیداست که بدان واقمیت‌های اقتصادی و اجتماعی استان نیازمند به شناخت ظرفیت‌ها و توان‌های تولیدی و استعدادهای موجود در سطح استان میباید و گردآوری آمار و اطلاعات مورد نیاز در زمینه های مختلف راه دستیابی به شناخت مزبور را هموار میسازد و امکانات لازم جهت تشخیص ضعفها و نارسائی‌ها را فراهم میآورد بدون شک آمار و اطلاعات مدون و منظم همچون آئینه‌ای سیمای اقتصادی و اجتماعی استان را به ما می‌نمایاند و ابزارهای لازم جهت رفع نارسائی‌ها و رشد شکوفائی استعدادهای را در اختیار مسئولین امر قرار میدهد . اینجاست که آمار و اطلاعات بعنوان پایه و اساس کار برنامه - بری ریخ می‌نماید و مطرح میشود چرا که برنامه ریز بدون آمار و اطلاعات در زمینه های مختلف همچون سردار بدون سپاه است و در این حالت فاقد هرگونه توان و قدرت بالفعل برنامه ریزی و عملیات و مانسور خواهد بود . با این هدف که شاید بتوان حداقل آمار و اطلاعات مورد نیاز در زمینه‌های مختلف اقتصادی و اجتماعی استان را در دسترس علاقه مندان قرار داد آمارنامه استان تهیه و در پیش رو قرار دارد . نگرشی اجمالی بر این آمارنامه نشان میدهد که :

استان مازندران با ۲۶۲۵۶ کیلومتر مربع مساحت بر اساس آخرین تفهیرات تقسیمات کشوری در سال

۱۳۶۵ دارای ۱۵ شهرستان ، ۲۷ شهر ، ۲۶ بخش و ۱۲۶ دهستان بوده است .

بررسی نتایج مقدماتی سرشماری سال ۱۳۶۵ جمعیت استان را برابر ۲۴۴۹۳۵۹ نفر نشان میدهد که ۲۸/۱۸ درصد آن در شهرها و بقیه در نقاط روستائی اسکان دارند . متوسط رشد سالانه جمعیت استان بین سالهای ۵۵ - ۲۵ برابر ۲/۶۲ درصد بوده که این رقم بین سالهای ۶۵ - ۵۵ برابر ۲/۷۲ درصد گردیده است . مفهومی این روند برای جمعیت آتی استان اینستکه اگر جمعیت با آنگه موجود افزایش یابد در سال ۱۳۷۵ با جمعیتی معادل ۲۹۷۲۸۷۵ نفر روبرو خواهیم بود که این مسئله نیاز به برنامه ریزی دقیق‌تری در زمینه های اجتماعی - اقتصادی خواهد داشت .

در بین شهرهای استان بیشترین متوسط رشد سالانه جمعیت متعلق به شهر کلاردشت است و کمترین متوسط رشد به شهر رینه لاریجان (بارشد منفی) اختصاص دارد .

تراکم نسبی جمعیت در سال ۶۵ در این استان ۲۴/۲۵ نفر بر کیلومتر مربع بوده که در این مورد شهرستان قاشمشیر با ۲۲۷/۲۶ نفر بر کیلومتر مربع و شهرستان نور با ۲۶/۲۶ نفر بر کیلومتر مربع بیشترین و کمترین نسبتها را بخود اختصاص داده است .

تعداد واقعه ولادت ثبت شده استان در سال ۶۵ برابر ۷۲۶۷۳ نفر پسر و ۷۲۳۲۵ نفر دختر گزارش شده که در مقابل ۹۷۴۴ نفر مرد و ۲۸۰۰ نفر زن فوت نموده‌اند .

در سال تحصیلی ۶۶ - ۱۳۶۵ در این استان حدود ۸۲۶۷۵۴ نفر به تحصیل اشتغال داشته که از این تعداد ۲۶۱۴۴۲ نفر پسر و ۳۶۵۳۱۲ نفر دختر بوده‌اند و ۵۷ درصد از افراد فوق در مناطق روستائی و بقیه در نقاط شهری به تحصیل اشتغال داشته‌اند .

بطوریکه اعداد و ارقام نشان میدهند در استان مازندران بازارها ۸۸۶ نفر بلك تخت بیمارستان و بازارها ۲۹۰۶ نفر بلك پزشك وجود دارد در حالیکه استاندارد بین المللی در این موارد بازارها ۲۵۰ نفر بلك تخت بیمارستانی و بازارها ۱۰۰۰ نفر بلك پزشك می‌باشد . از تعداد ۸۸۲ نفر پزشك موجود در استان در سال

۶۵ ، ۵۲ درصد پزشک عمومی و بقیه پزشک متخصص بوده‌اند . همچنین ۱۵ درصد از پزشکان فوق تخصصی و بقیه ایرانی بوده‌اند . در سال ۶۵ در این استان حدود ۸۱۶۹۳۵ نفر تحت پوشش درمانی قرار گرفته‌اند که نسبت به سال ۶۴ ، ۲ درصد افزایش داشته است .

مراکز درمانی وابسته به سازمان بهداری در سال ۶۵ بیش از ۲۰۶۶۹۷۸ مورد واکسیناسیون برعلیه بیماریهای مسری بانجام رسانده که ۲۹ درصد آن برعلیه بیماری دیفتی ، کزاز ، سبب سرفه بوده است . در سال ۶۵ ، گزارش علت فوت حدود ۸۲۳۷ نفر که توسط سازمان بهداری استان و براساس طبقه بندی علل مرگ و میر منتشر شده ، حاکی از آن است که بیماری دستگاه گردش خون با ۲۴ درصد بیشترین درصد را بخود اختصاص داده است .

در سال ۶۵ بیشترین فراوانی گروههای خونی گرفته شده توسط سازمان انتقال خون استان ۰ با ۲۶/۱۱ درصد و کمترین آن AB^- با ۰/۵۴ درصد بوده است .

در سال ۶۵ ، ۱۰۴۹۶ نفر از استان مازندران به مکه معظمه مشرف شده‌اند .

سطح زیرکشت زراعتهای سالانه در سال ۶۵ نسبت به سال ۶۴ برای گندم ۷/۹ درصد افزایش ، برای جسیو ۰/۲ درصد کاهش ، برای برنج ۳/۷ درصد افزایش و برای پنبه ۰/۹۶ درصد کاهش داشته است .

در سال ۶۵ بیش از ۲۲۸۲۴۷ تن کود شیمیائی توسط شرکت پخش کود استان توزیع گردیده که ۴۸ درصد آن از نوع اوره بوده است .

در سال ۱۳۶۵ ، حدود ۱۸۶۹۷ میلیون ریال وام توسط بانک کشاورزی پرداخت گردید که نسبت به سال ۶۴ ، ۶ درصد کاهش داشته است .

در زمینه مید ماهی در سال بهره برداری ۶۶ - ۶۵ نسبت به سال ۶۵ - ۶۴ مید ماهی سفید ، کفال و انواع ماهیهای فلسدار استخوانی به ترتیب ۷۳ ، ۲ و ۸۱ درصد کاهش داشته است .

در سال ۶۵ تعداد ۷۳ روستای دیگر استان توسط شرکت برق منطقه‌ای برق‌دار شده‌اند . بدین ترتیب تعداد کل روستاهای برق‌دار شده استان تا پایان سال ۶۵ بالغ بر ۲۵۸۴ روستا گردیده است .

مالیاتهای دریافتی در طول سال ۶۵ ، ۲۱ درصد نسبت به سال ۶۴ افزایش داشته است و بزرگترین مالیات دهندگان در استان حقوق بگیران دولتی و خصوصی بوده‌اند که ۲۳ درصد از کل مالیات مستقیم اخذ شده را پرداخته‌اند و صاحبان مشاغل آزاد حدود ۲۲ درصد از کل مالیات های مستقیم اخذ شده را در استان پرداخته‌اند .


شهرداریهای استان طی سال ۶۵ بیش از ۸۷۵۰ فقره پروانه ساختمانی جهت ۳۴۵۸۸۲۸ متر مربع زمینی و ۱۵۸۰۱۸۲ متر مربع زیربنا صادر نموده که ۸۸ درصد از پروانه های صادر شده بمنظور ایجاد واحدهای مسکونی و ۵۶ درصد جهت ایجاد ساختمانهای بلند طبقه بوده هر سال ۶۵ توسط اداره کل زمین شهری حدود ۳۴۷۶ پلاک زمین به مساحت ۱۰۲۰۰۷۴ متر مربع بمنظور ایجاد واحدهای ساختمانی واگذار شده که ۹۱ درصد از این وسعت جهت احداث واحدهای مسکونی بوده است .

در سال ۶۵ در این استان توسط جهادهای سازندگی حدود ۳۲ باب حمام و ۱۲ باب مدرسه احداث گردیده است توسط کمیته های امداد امام خمینی در سال ۶۵ ، حدود مبلغ ۷۹۳۹۶۷ هزار ریال از محل طرح شهید رجایی به ۲۹۶۳۸ نفر در سطح روستاهای استان پرداخت گردیده است .

ملائم اختصاری بکار رفته در این نظریه

- رقم مساوی صفر است .
- آمار وجود ندارد (آمارگیری نشده است) . یعنی جامعه آماری وجود دارد ولی آمار برداری نشده است .
-
- رقم در ستون نیست (از قبیل عدم انتشار) . یعنی جامعه آماری وجود دارد ، آمار برداری نیز شده است ولی رقم با ارقام استخراج نشده و بسا شده ولی منتظر نشده است .
- صفاتی که ذاتاً " با عملاً " وجود ندارند . یعنی در مناطق سردسیر ذاتاً " سرما بعمل نمیآید .
-
- رقم قابل جمع و محاسبه نمیباشد ، جمع و محاسبه بی معنی است .
- رقم کمتر از نصف واحد است .
- //
- رقم ناچیز و قابل صرف نظر کردن است (این علامت بیشتر در درصدها بکار میرود)
- رقم جنبه تضمینی دارد (محاسبات بر مبنای تضمین انجام شده است) .
-
- رقم غیر قطعی است (باید احتیاط تلقی شود) . منظور ارقام و اطلاعاتی است که از نظر مرکز آمار ایران قابل اعتماد نیست و چنانچه ضرورتی بر انتشار آن باشد باید بانظر شک و تردید مورد بررسی قرار گیرد .
- ()
- رقم در جمع فرعی و جمع کل نیامده است .

اختلاف در سرجمعها به علت سر راست کردن ارقام است . محاسبه نسبتها و شاخصها قبل از سر راست کردن ارقام صورت گرفته است .



مشخصات جغرافیائی استان مازندران

استان مازندران با مساحتی بالغ بر ۲۶۴۵۶ کیلومتر مربع بین ۲۵ درجه و ۴۷ دقیقه تا ۳۸ درجه و ۵ دقیقه عرض شمالی و ۵۰ درجه و ۳۴ دقیقه تا ۵۶ درجه و ۱۴ دقیقه طول شرقی از نصف النهار گرینویچ قرار گرفته است. حد شمالی آن دریای مازندران و کشور اتحاد جماهیر شوروی، حد جنوبی آن استان مرکزی و استان سمنان، حد غربی آن استان گیلان و حد شرقی آن استان خراسان می باشد.

بر اساس آخرین نتایج مقدماتی سرشماری عمومی نفوس و مسکن سال ۱۳۶۵، استان مازندران با ۶۳۱۲۹۰ خانوار، جمعیتی معادل ۳۴۴۹۳۵۹ نفر دارد که از این تعداد ۱۳۱۷۰۸۵ نفر در نقاط شهری و ۲۱۳۰۲۹۷ نفر در نقاط روستایی سرشماری شده اند. بمارت دیگر ۳۸/۱۸ درصد از جمعیت استان شهرنشین و ۶۱/۷۶ درصد روستا نشین هستند. بعد خانوار در این استان عدد ۵/۲۶ را نشان میدهد. تراکم جمعیت در این استان در سال ۱۳۶۵ برابر ۲۲/۲۵ نفر در کیلومتر مربع می باشد.

بر اساس آخرین تقسیمات کشوری در سال ۱۳۶۵، استان مازندران شامل ۱۵ شهرستان، ۲۷ شهر، ۳۶ بخش و ۱۲۶ دهستان و مرکز آن ساری است.

این استان از یک قسمت کوهستانی و یک قسمت جلگه ساحلی تشکیل شده و شیب آن بطرف مشرق در دشت گرگان است که بتدریج به ارتفاعات غربی خراسان منتهی میگردد.

ارتفاعات :

رشته های متعدد سلسله جبال البرز در جنوب مازندران واقع است و تشکیل قوس عظیمی را میدهد که از غرب به شرق کشیده شده و شهرهای این استان را از مرکز ایران جدا میسازد. مهمترین ارتفاعات آن عبارتند از :

۱- چندین رشته فرعی از سلسله جبال البرز که جهت آنها از جنوب به شمال و متعادل به غرب است در شهرستان ساری قرار دارد که مرتفعترین قله آن قله کوه سعید، مادل کوه، داراب کوه و کوه جیکی در جنوب دهستان چهاردانگه و نیز قله جلم کوه واقع بین دره زارم رود و گرماب رود می باشد.

۲- خط الراس جبال البرز در ۶۰ کیلومتری شهرستان تنگاس موازی با ساحل کشیده شده. ارتفاع متوسط آن قله آن تخت سلیمان با ارتفاع بیش از ۲۰۰ متر از سطح دریا می باشد. این قله در جنوب شرقی ساری واقع شده است. شعب متعدد دیگری از سلسله اصلی جبال البرز نیز در این شهرستان وجود دارد که شیب آنها به سمت دریا بوده و بتدریج که بدریا نزدیکتر میشود چنگلهای آن انبوه تر میشود.

۳- خط الراس سلسله جبال البرز در شهرستان گرگان حد طبیعی بین این شهرستان و شهرستان امام شهر است. مرتفعترین قله این رشته از جبال البرز عبارتند از :

قله شاه کوه در مشرق تیرتاش با ارتفاع ۳۹۱۰ متر، قله ساه کوه در جنوب گرگان با ارتفاع ۳۷۶۷ متر و قله کسوه ابر در جنوب بخش کتول با ارتفاع ۲۸۷۵ متر و قله دیگری در جنوب خوش بلاق با ارتفاع ۲۸۰۲ متر.

۴- در شمال شرقی گنبد کاووس کوه سنگو داغ از شرق بغرب کشیده شده که خط الراس آن مرز طبیعی بین ایران و شوروی است. ارتفاع قله آن به ۲۳۵ تا ۸۱۲ متر میرسد.

۵- بین دو دره رودخانه گرگان و اترک کوههای کم ارتفاع گلیجه داغ و نازلی کشیده شده است.

۶- ارتفاعات شرقی گنبد کاووس نیز دنباله سلسله اصلی جبال البرز می باشد که به کوههای شهرستان

بجنورد متصل میگردد. معروفترین قله آن بنام زاوه کوه ۱۴۳۴ متر از سطح دریا ارتفاع دارد.

۷- در شهرستان نوشهر نیز سه رشته کوه از سلسله جبال البرز کشیده است.

الف - رشته اول موازی با ساحل دریا و مرتفع‌ترین قله آن قله شور و قله کلارآباد در جنوب ملاح الدین کلا .
ب - رشته دوم تقریباً موازی با رشته اولی ، ولی مرتفع‌تر از آن است . قله مرتفع آن عبارتند از :
شاه کوه ، فرق کوه ، سیاه سنگ .

ج - رشته سوم از دو رشته اول و دوم مرتفع‌تر و خط الراس آن حد طبیعی بین مازندران و شهرستان تهران میباشد .
مرتفع‌ترین قله آن تخت سلیمان در جنوب کلاردشت و کندوان قرار دارد .
رودها :

استان مازندران بعلت وضع خاص اقلیمی دارای رودهای متعدد و پرآب است . این رودها عبارتند از :

۱- رودخانه هزار که از لار سرچشمه میگذرد و از وسط شهر آمل گذشته به دریای خزر منتهی میگردد .
۲- انشعاباتی از رودهای شهرین رود - اشک رود و عروس و داماد رودخانه فریم را تشکیل میدهد که پس از
۴۰ کیلومتر در اراضی افراچال به رودخانه تچین می‌پیوندد .

۳- گرماب رود از بابل کوه و چشمه های شورکوه و چشمه معدنی سوت و دره های برد و اراه سرچشمه
میگذرد پس از عبور از چند دهستان و مشروب کردن اراضی اطراف خود بطرف غرب منحرف گشته و به رودخانه
تچین ملحق میشود . طول این رودخانه از سرچشمه تا تچین ۷۵ کیلومتر است . از انشعابات مهم آن رودهای
مالا رود - حاجیم رود - زلمیر رود و ویلا رود است .

۴- رودخانه نکا از شاه کوه واقع در جنوب گرگان و تنگه شمشیر بری سرچشمه میگذرد و در جهت مشرب
جریان پیدا میکند و پس از گذشتن از میان دهستان بخش شهریار و مشرب نکا در حد نونر آباد بدریای خسزر
میریزد .

۵- رودخانه لاجیم از ارتفاعات شمالی رسکت سرچشمه گرفته و پس از طی ۲۰ کیلومتر وارد تچین میشود .
۶- رودخانه تچین از کوه نیز آباد سرچشمه میگذرد و رودهای کوچک ثلی - پرور - کاردکلا - بارک و گلخواران
تا آن پیوسته و در جهت شمال جریان مییابد و در ۸ کیلومتری ساری از کوهستان خارج میشود سپس بطرف مشرق
منحرف گشته در فرج آباد به دریای خزر میریزد . طول این رودخانه ۱۲۰ کیلومتر است .

۷- رودخانه زارم رود از کوه چنگی سرچشمه میگذرد و در حدود آبادی نرم به رودخانه ارم متصل میشود .
سپس موازی با رودخانه گرماب به تچین میریزد . طول این رودخانه نیز از سرچشمه تا تچین ۸۰ کیلومتر است .

۸- سجاد رود و بابل رود از سلسله اصلی جبال البرز و کلارود از ارتفاعات میان‌بنه و کاری از رودخانه
هزار سرچشمه میگذرد و نزدیک پل قدیمی محمد حسن خان یکی شده در بابل در دریای مازندران منتهی میشوند .
۹- تالار رود و سیاه رود از ارتفاعات سوادکوه واقع در جنوب شهرستان قاشمشهر سرچشمه میگذرد و در
بخش مرکزی از کوهستان خارج و پس از مشروب نمودن قرا ، اطراف دریا میریزد .

۱۰- صفارود از ارتفاعات جواهر نه و در دامنه های ارتفاعات نزدیک جنت رودبار سرچشمه میگذرد و قرا ،
اطراف رامسر را مشروب مینماید .

۱۱- چالک رود از ارتفاعات لرا و اشکور سرچشمه میگذرد و قرا ، دهستان کلیجان را مشروب میکند .

۱۲- ترک رود - نعلک آبرود - لمرآ - گرگ رود - نسا رود - پلنگ آبرود - کاقم رود - تیرم و نشتارود از ارتفاعات

بنه با بند میان سرچشمه میگذرد و قرا ، تنکابن را مشروب و سپس به دریا منتهی میشوند .

۱۳- رودخانه دو سه هزار در محلی بنام چاله از بهم پیوستن دو شعبه که یکی از دهستان دو هزار و دیگری

از دهستان سه هزار میگذرد تشکیل میگردد . سرچشمه هر دوی این شعب ارتفاعات الموت و تخت سلیمان است .

این رود پس از خارج شدن از کوهستان بنام رودخانه چشمه کبله نامیده میشود . که پس از مشروب نمودن آبادیهای
اطراف به دریا میریزد .

- ۱۴- رودخانه قره سو از ارتفاعات کوه قله ماران سرچشمه میگیرد و پس از گذشتن از چندین دهستان بین بندرترکمن و بندرگز به خلیج گرگان میریزد .
- ۱۵- رودخانه زرین گل از دره های شمالی کوه آبرو رودخانه لغشگیری از ارتفاعات سیاه مرز کوه سرچشمه میگیرد و به رودخانه قره سو میریزد .
- ۱۶- رودخانه های بالاجاده - مابان - چقر - شمردارین - زتلان - خاصه رود - نوجمن - شوربان - زواردشت و جزئی به رودخانه قره سو میریزد .
- ۱۷- رودخانه حاجی لر از اتصال دو رودخانه چهل جای و نرم آب که از کوههای قله قافه و مارکوه سرچشمه میگیرند تشکیل مییابد و پس از مشروب نمودن برخی از قرا، جنگهای مسنودشت به رودخانه گرگان ملحق میشود .
- ۱۸- رودخانه نوده از ارتفاعات خوش سلاق و رودخانه اوغان از ارتفاعات شمالی نردن و دانبال و رودخانه خورخر از ارتفاعات دوزین و رودخانه ساری سوز از کوههای گنمداغ سرچشمه گرفته و پس از مشروب نمودن قسرا، بسیاری به رودخانه گرگان میریزد .
- ۱۹- رودخانه تمیشان و نور در شهرستان نور و سردآب رود - چالوس - کجور - کجروود و رودهای کوچک ماشلک - خیر رود - امیر رود - کلرویی در نوشهر جریان دارند .

آب و هوا :

رشته اصلی سلسله البرز مانند سدی در جنوب مازندران کشیده شده مانع ورود رطوبت دریای مازندران به نواحی مرکزی ایران میگردد و همین توقف اجباری رطوبت در دامنه های شمالی البرز تولید بارندگیهای فراوان میکند . همین دلیل زمینهای این قسمت از استان همیشه پوشیده از جنگلهای انبوه و مراتع سبز و خرم است که در بهبود هوای این استان تاثیر بسیار دارد . بطور کلی هوای مازندران معتدل و مرطوب میباشد . بادهائیکه از نواحی غربی میوزد گرم و باران زا و بادهای زمستانی که از شرق و شمال شرقی میوزد باعث سرودت و سردی هوا گشته موجب ریزش برف میگردد . ریزش باران در این استان بطور کلی از استان گلستان کمتر است .

۱ - تقسیمات جغرافیائی استان مازندران : ۱۳۶۵

مرکز شهرستان	تعداد دهستان	تعداد بخش	تعداد شهر	مساحت (کیلومتر مربع)	شهرستان
	۱۲۶	۳۶	۲۷	۴۶۴۵۶	کل استان
گسند	۱۲	۶	۷	۱۵۶۴۳	گسند
علی آباد	۱	۱	۱	۹۱۲	علی آباد
گرگان	۵	۲	۲	۲۸۸۵	گرگان
بندر ترکمن	۲	۲	۲	۱۷۳۸	بندر ترکمن
کردکوی	۲	۲	۲	۸۵۵	کردکوی
بهبهر	۷	۴	۴	۳۱۰۶	بهبهر
ساری	۱۳	۳	۱	۳۹۲۳	ساری
قائم شهر	۷	۱	۳	۶۶۶	قائم شهر
پل سفید	۸	۱	۲	۲۴۴۱	پل سفید
بابل	۱۲	۳	۲	۱۹۸۷	بابل
آمل	۱۳	۳	۳	۲۸۰۳	آمل
نور	۱۲	۳	۱	۲۹۷۴	نور
نوشهر	۱۷	۳	۵	۳۶۹۵	نوشهر
تنکابن	۹	۱	۶	۲۱۴۰	تنکابن
رامسر	۳	۱	۲	۶۸۸	رامسر

ماخذ - نشریه تقسیمات کشوری جمهوری اسلامی ایران " وزارت کشور " - سازمان برنامه و بودجه استان - نتایج مقدماتی و دستی سرشماری عمومی نفوس و مسکن سال ۱۳۶۵ .

۲ - اسامی شهرستانهای استان مازندران بتفکک اسامی شهرها و بخشهای تابعه : ۱۳۶۵

شهرستان	شهرهای تابعه	بخشهای تابعه
گنبد	گنبد کاووس . آزادشهر . کلایه . مینودشت . رامدان . خان بسین . گالیکش .	مرکزی . مینودشت . رامدسان . مراوه تپه . گوگلان . داخلی برون .
علی آباد	علی آباد	مرکزی
گرگان	گرگان . آق قلا	مرکزی . آق قلا
بندر ترکمن	بندر ترکمن . گمش دغه	مرکزی . گمش دغه
گردکوی	گردکوی . بندرگز	مرکزی . بندرگز
بهشهر	بهشهر . نکا . رستمکلا . گلوگاه	مرکزی . گلوگاه . بانه سر . نکا
ساری	ساری	مرکزی . دوداسک . چهارداسک
قائم شهر	قائم شهر . جوینار . کساکلا	مرکزی
سوادکوه	شمرگاه . زرآب . آلاشت . پل سفید	مرکزی
بابل	بابل . امیرکلا . بابلسر . فریدونکنار	مرکزی . بابلسر . بند بید
امل	امل . محراب . آهباد . ربه لاریجان	مرکزی . هزار . لاریجان
نور	نور	مرکزی . چمستان . بلده
نوشهر	نوشهر . علمده . چالوس . مرزن آباد . کلاردشت	مرکزی . چالوس . کلاردشت
تنکابن	تنکابن . کلارآباد . ساقیکلاسه . عباس آباد . نشتارود . خرم آباد	مرکزی
رامسر	رامسر . کتالم و ساداتمحل	مرکزی

ماخذ - استانداری استان - نشریه تقسیمات کشوری جمهوری اسلامی ایران " وزارت کشور "

۲- فاصله شهرهای استان مازندران تا مرکز استان (ساری)
(کیلومتر)

فاصله	شهر
.....	کنالم و ساداتمحلہ
.....	رامسر
۲۶۵	خرم آباد تنکابن
۲۵۵	نشتارود
۲۵۰	عباس آباد
۲۱۲	ساقیگلایه
۲۰۵	کلزآباد
۱۹۲	تنکابن
۱۹۱	چالوی
۲۲۰	مرور آباد
۱۶۹	کلاردشت
۱۹۲	علمده
۲۲۲	نوشهر
۱۱۹	سور
۱۶۲	محمود آباد
۱۱۲	رینه لاریجان
۸۸	امل
۹۲	شربونکنار
۷۰	بایلسر
۶۲	امیرکلا
۵۲	بایل
۲۲	کهاکلا
۲۰	جوسمار
۲۲	فانمشهر
۲۰	شیرگاه
۲۰	زهراب
۲۰	الاشت
۶۰	پل سفید
۱۰۰	نکا
۷۰	رستمکلا
۲۰	گلوگاه
۳۵	بمشهر
۶۵	گمش دله
۲۸	بندر ترکمن
۱۳۵	بندرگز
۱۰۵	کریکوی
۸۲	آنی فلا
۱۱۰	گرگان
۱۵۲	علی آباد
۱۳۹	خان بیهن
۱۸۱	راسمان
۲۰۱	آراد شهر
۲۱۹	مینودشت
۲۱۹	گالیکش
۲۲۱	کنبد
۲۳۸	کلاله
۲۲۷
۲۶۲

ماخذ - شناسنامه شهرهای کشور - جلد ۴ استان

۴- تعداد آبادی، خانوار و جمعیت روستائی بر حسب تقسیمات جغرافیائی
استان مازندران: ۱۳۶۵

جمعیت روستائی (۲)	خاسوار روستائی (۲)	آبادی (۱)			تقسیمات روستائی (۱)
		خالی از سکنه	دارای سکنه	جمع	
۱۵۹۷۷۲۱	۲۸۷۲۸۰	۳۰۷	۳۷۴۱	۴۰۴۸	کل استان
۲۶۲۲۳۹	۲۹۱۰۲	۲۱	۴۷۱	۴۹۲	شهرستان گنبد
۸۵۵۷۷	۱۵۳۱۹	۲	۹۶	۱۰۰	۱- بخش مرکزی
۲۲۲۲۵	۴۱۹۸	۳	۳۷	۴۰	دهستان آتابای جنوبی
۲۸۹۰۸	۵۱۶۶	۱	۳۰	۳۱	دهستان قان بخمز شرقی
۱۷۱۳۶	۳۰۸۷	۰	۱۲	۱۲	دهستان قجیق
۱۵۳۰۸	۲۸۶۸	۰	۱۷	۱۷	دهستان قان بخمز غربی
۱۲۷۰۱	۲۰۹۲	۵	۳۱	۳۶	۲- بخش داخلی برون
۱۲۷۰۱	۲۰۹۹	۵	۳۱	۳۶	دهستان آتابای شمالی
۵۲۴۵۳	۱۰۴۶۸	۲	۷۸	۸۲	۳- بخش رامیان
۲۷۹۳۲	۵۲۵۱	۲	۲۳	۲۷	دهستان رامیان
۲۰۲۲۰	۲۹۵۳	۰	۲۵	۲۵	دهستان فندرک
۶۰۷۹	۱۳۵۶	۰	۱۰	۱۰	دهستان فانچی
۲۱۸۶۱	۷۹۷۵	۱	۸۱	۸۲	۴- بخش گوکلان
۲۱۸۶۱	۷۹۷۵	۱	۸۱	۸۲	دهستان گوکلان
۲۳۱۰۲	۳۹۸۳	۱	۸۵	۸۶	۵- بخش مراوه تپه
۲۳۱۰۲	۳۹۸۳	۱	۸۵	۸۶	دهستان مراوه تپه
۴۶۷۲۳	۹۲۵۸	۶	۱۰۰	۱۰۶	۶- بخش مینودشت
۲۹۱۱۲	۵۸۲۷	۲	۲۹	۵۱	دهستان مینودشت
۱۷۶۲۹	۳۲۲۱	۴	۵۱	۵۵	دهستان کوهسارات
۳۳۷۱۲	۶۶۱۶	۶	۳۶	۴۲	شهرستان علی آباد
۳۳۷۱۲	۶۶۱۶	۶	۳۶	۴۲	۱- بخش مرکزی
۳۳۷۱۲	۶۶۱۶	۶	۳۶	۴۲	دهستان کتول
۱۴۵۰۹۱	۲۴۰۱۹	۱۷	۱۶۷	۱۸۴	شهرستان گرگان
۸۱۳۶۵	۱۲۹۶۲	۳	۱۰۰	۱۰۳	۱- بخش مرکزی
۲۹۲۹۱	۵۲۰۲	۱	۳۹	۴۰	دهستان مدن رستاق شرقی
۳۷۵۵۵	۷۰۸۸	۱	۲۴	۲۵	دهستان استراباد رستاق
۱۰۸۸۶	۲۰۷۸	۰	۱۱	۱۱	دهستان ملک
۳۲۳۳	۵۹۶	۱	۶	۷	دهستان کوهپایه
۵۳۷۲۶	۹۰۵۵	۱۲	۶۷	۸۱	۲- بخش آق قلا
۵۳۷۲۶	۹۰۵۵	۱۲	۶۷	۸۱	دهستان آق قلا
۳۶۶۶۸	۵۷۳۹	۵	۴۰	۴۵	شهرستان بندر ترکمن
۸۴۹۴	۱۳۳۳	۰	۱۲	۱۲	۱- بخش مرکزی
۸۴۹۴	۱۳۳۳	۰	۱۲	۱۲	دهستان جعفریای جنوبی
۲۸۱۷۲	۲۲۰۶	۵	۲۸	۳۳	۲- بخش گمش دغه
۲۸۱۷۲	۲۲۰۶	۲	۱۶	۱۸	دهستان جعفریای شرقی
		۳	۱۲	۱۵	دهستان جعفریای غربی

دنباله ۲. تعداد آبادی، خانوار و جمعیت روستائی بر حسب تقسیمات جغرافیائی
استان مازندران : ۱۳۶۵

جمعیت روستائی (۲)	خانوار روستائی (۲)	آبادی (۱)			تقسیمات روستائی (۱)
		خالص کنه	دارای کنه	جمع	
۵۰۶۵۵	۸۷۲۰	۱	۵۰	۵۱	شهرستان کردکوی
۳۰۹۱۸	۵۲۵۲	۱	۲۲	۲۵	۱- بخش مرکزی
۳۰۹۱۸	۵۲۵۲	۱	۲۲	۲۵	دهستان سن رستاق لاری
۱۹۷۲۷	۲۲۶۷	۰	۲۶	۲۶	۱- بخش بندرگز
۱۹۷۲۷	۲۲۶۷	۰	۲۶	۲۶	دهستان انزان
۸۸۳۴۸	۱۵۳۱۹	۲۱	۱۹۱	۲۱۲	شهرستان بهشهر
۲۲۴۶۸	۲۲۶۲	۲۸	۲۲	۷۰	۱- بخش مرکزی
۲۲۴۶۵	۶۰۷۵	۱	۱۹	۲۰	دهستان قره طغان
۱۷۸۲	۲۸۷	۲۷	۲۲	۵۰	دهستان میانکاله
۲۱۸۲۵	۲۶۰۸	۲	۲۲	۲۲	۲- بخش گلوگاه
۱۲۳۴۵	۲۰۵۶	۲	۱۲	۱۵	دهستان پنج هزاره
۹۴۰	۱۵۵۲	۰	۹	۹	دهستان کلپاد
۱۹۶۰۰	۳۲۷۸	۱	۷۲	۷۲	۳- بخش پانه سر
۹۱۰۲	۱۵۷۶	۱	۲۹	۳۰	دهستان بخش
۱۰۲۹۶	۱۸۰۲	۰	۲۲	۲۲	دهستان چهاردانگه شهریار
۲۲۴۲۵	۲۸۷۱	۰	۵۲	۵۲	۲- بخش نکا
۲۲۴۲۵	۲۸۷۱	۰	۵۲	۵۲	دهستان نکا
۱۷۸۸۷۲	۲۲۴۰۰	۲	۲۳۰	۲۳۲	شهرستان ساری
۱۲۵۵۶۹	۲۲۸۲۸	۱	۲۱۶	۲۱۷	۱- بخش مرکزی
۱۶۶۰۲	۳۱۱۶	۰	۲۵	۲۵	دهستان رودپی
۸۹۲۲	۱۸۲۸	۰	۲۲	۲۲	دهستان شهرخواست
۶۱۰۲	۱۱۶۸	۰	۱۹	۱۹	دهستان منگوره
۱۲۰۵۵	۲۲۸۲	۰	۲۲	۲۲	دهستان اسفورد شورآب
۲۳۳۸۰	۲۵۲۶	۰	۲۵	۲۵	دهستان کلجان رستاق
۹۸۱۷	۱۹۲۲	۰	۱۹	۱۹	دهستان اندرود
۲۸۷۶۷	۸۹۶۲	۱	۵۲	۵۵	دهستان میانرود
۳۲۷۷۵	۶۲۷۹	۲	۱۳۱	۱۳۳	۲- بخش چهاردانگه
۱۴۰۱۱	۲۵۲۲	۰	۷۲	۷۲	دهستان چهاردانگه هزار جریبی
۱۸۷۶۲	۲۷۵۵	۲	۵۹	۶۱	دهستان چهاردانگه سورتیجی
۲۰۵۲۰	۲۱۹۳	۱	۸۲	۸۳	۳- بخش دودانگه
۲۱۷۷	۶۶۶	۱	۲۲	۲۳	دهستان نرم آبدوسر
۶۲۲۲	۱۲۵۲	۰	۲۲	۲۲	دهستان بندرچ
۵۲۵۸	۱۱۱۰	۰	۲۲	۲۲	دهستان فریم
۵۵۷۲	۱۱۶۲	۰	۱۵	۱۵	دهستان بنات
۱۱۵۰۰۷	۲۰۸۶۱	۱۲	۲۲۲	۲۳۴	شهرستان قائمشهر
۱۱۵۰۰۷	۲۰۸۶۱	۱۲	۲۲۲	۲۳۴	۱- بخش مرکزی

دنباله ۲. تعداد آبادی، خانوار و جمعیت روستائی بر حسب تقسیمات جغرافیائی
استان مازندران: ۱۳۶۵

جمعیت روستائی (۲)	خانوار روستائی (۲)	آبادی (۱)			تقسیمات روستائی (۱)
		خالی از سکنه	دارای سکنه	جمع	
۱۳۶۴۹	۶۱۰۴	۲	۸۳	۸۵	دهستان کیلخواران
۱۱۷۴۸	۲۳۳۷	۱	۲۸	۲۹	دهستان کباکلا
۶۱۶۱	۱۱۷۵	۰	۱۲	۱۲	دهستان نوکنده کا
۳۰۹۱۴	۵۵۴۵	۵	۲۱	۲۶	دهستان علی آباد
۹۷۱۰	۱۷۷۰	۴	۱۵	۱۹	دهستان بیشه سر
۱۹۰۹۵	۳۲۹۹	۰	۳۳	۳۳	دهستان بالاجن
۲۷۳۰	۷۳۱	۰	۱۲	۱۲	دهستان تالاریسی
۲۷۳۱۸	۹۶۰۶	۱۹	۱۷۳	۱۹۲	شهرستان سوادکوه
۲۷۳۱۸	۹۶۰۶	۱۹	۱۷۳	۱۹۲	۱- بخش مرکزی
۱۳۱۶۲	۲۵۸۹	۰	۲۳	۲۳	دهستان شیرگاه
۳۲۷۷	۶۸۰	۱	۱۵	۱۶	دهستان کسلیان
۵۰۹۲	۹۵۱	۰	۱۹	۱۹	دهستان زیراب
۷۷۲۲	۱۵۷۵	۰	۲۷	۲۷	دهستان لفور
۵۷۳۰	۱۲۹۲	۱	۱۳	۱۴	دهستان بل سفید
۴۵۳	۱۰۶	۲	۲۳	۲۷	دهستان راستویی
۵۵۹۷	۱۱۹۸	۰	۵	۵	دهستان خانقاه پی
۶۰۸۵	۱۲۱۵	۱۳	۲۸	۴۱	دهستان ولویی
۲۳۲۴۰۸	۴۰۷۹۰	۱۰۲	۶۰۳	۷۰۵	شهرستان بابل
۱۵۲۱۰۵	۲۶۱۶۱	۱۱	۲۶۷	۲۷۸	۱- بخش مرکزی
۲۸۱۰۶	۴۵۷۰	۰	۵۲	۵۲	دهستان جلال ازرك جنوبی
۲۰۳۹۴	۳۶۷۶	۰	۳۱	۳۱	دهستان بیشه
۵۰۳۱۸	۹۱۹۵	۰	۵۴	۵۴	دهستان گنج افروز
۱۳۹۵۷	۲۷۶۲	۱۱	۶۲	۷۵	دهستان بابل کنار
۱۳۶۳۷	۲۱۲۲	۰	۱۹	۱۹	دهستان ساسی کلام
۲۳۶۹۳	۳۸۱۶	۰	۲۵	۲۵	دهستان لاله آباد
۳۹۲۲۶	۷۰۵۵	۰	۶۲	۶۲	۲- بخش بابلسر
۱۳۱۸۶	۲۵۷۱	۰	۱۷	۱۷	دهستان بانمرکلا
۱۳۸۹۵	۲۴۰۳	۰	۲۱	۲۱	دهستان بابلسر
۷۰۹۳	۱۲۴۸	۰	۱۵	۱۵	دهستان رودبست
۲۹	۸	۰	۳	۳	دهستان فریدونکنار
۵۲۲۳	۸۲۵	۰	۸	۸	دهستان جلال ازرك شمالی
۲۲۸۷۷	۷۵۷۲	۹۱	۲۷۲	۳۶۳	۳- بخش بند پی
۲۲۸۷۷	۷۵۷۲	۹۱	۲۷۲	۳۶۳	دهستان بندپی
۱۵۵۳۲۷	۲۵۷۷۱	۴	۴۰۸	۴۱۲	شهرستان آمل
۸۱۱۰۲	۱۳۳۰۸	۲	۲۳۵	۲۳۷	۱- بخش مرکزی
۲۳۶۸۷	۳۶۵۵	۰	۸۷	۸۷	دهستان دابوی جنوبی

مسانه ۴- تعداد آبادی، خانوار و جمعیت روستائی بر حسب تقسیمات جغرافیائی
استان مازندران: ۱۳۶۵

جمعیت روستائی (۲)	خانوار روستائی (۲)	آبادی (۱)			تقسیمات جغرافیائی (۱)
		خالی از سکته	دارای سکته	جمع	
۲۶۸۲	۲۱۸	۰	۹	۹	دهستان هزار بی حوسه
۱۱۰۱۸	۱۷۶۰	۱	۳۸	۳۹	دهستان پانز خانان لیسکوه
۱۱۲۵۲	۱۹۷۵	۱	۳۲	۳۳	دهستان بالا خانان لیسکوه
۱۵۱۰	۲۸۲	۰	۹	۹	دهستان چلاو
۳۱۹۵۳	۵۲۱۸	۰	۶۰	۶۰	دهستان منت بر
۶۴۲۰۴	۱۰۲۸۹	۰	۱۲۰	۱۲۰	دهستان هزار
۱۸۳۵۹	۲۹۲۶	۰	۳۹	۳۹	دهستان اهلرسان
۳۴۱۰۰	۵۲۷۱	۰	۵۵	۵۵	دهستان دانوی شمالی
۱۱۷۲۵	۱۸۹۲	۰	۲۶	۲۶	دهستان هزار بی شمالی
۹۹۳۱	۲۱۷۲	۲	۵۳	۵۵	دهستان بخش لاریجان
۱۳۸۰	۲۶۸	۰	۱۱	۱۱	دهستان دلارسان
۱۱۸۷	۲۱۷	۱	۱۰	۱۱	دهستان بهرساں
۱۷۰۲	۳۵۶	۰	۱۱	۱۱	دهستان امیری
۵۶۶۲	۱۳۳۳	۱	۲۱	۲۲	دهستان بالا لاریجان
۵۲۹۰۸	۹۲۳۲	۲۹	۱۷۶	۲۰۵	شهرستان سوز
۱۲۶۸۲	۲۲۲۱	۱۰	۳۵	۴۵	۱- بخش مرکزی
۱۱۰۲۹	۱۹۰۰	۶	۲۲	۲۸	دهستان نایل کنار
۱۳۸۰	۲۸۸	۱	۱۰	۱۱	دهستان سار بند
۱۷۵	۳۳	۳	۳	۶	دهستان هلو پشته
۲۵۲۱۶	۲۲۱۷	۳	۸۲	۸۷	۲- بخش همسان
۱۰۷۷۳	۱۷۵۷	۰	۲۹	۲۹	دهستان نایل رسان
۷۲۱۹	۱۲۱۰	۰	۲۹	۲۹	دهستان ماسرود علی
۲۶۳۶	۲۲۸	۳	۱۰	۱۳	دهستان لایح
۲۳۸۸	۸۰۲	۰	۱۶	۱۶	دهستان ماشح
۱۵۰۰۸	۲۷۹۶	۱۶	۵۷	۷۳	۳- بخش بلده
۱۵۷۱	۲۹۵	۲	۵	۷	دهستان اوررود علیا
۳۵۳۵	۷۴۹	۰	۱۵	۱۵	دهستان اوررود علی
۷۹۹	۱۷۶	۰	۲	۲	دهستان کمرود
۶۳۷	۱۱۲	۳	۳	۶	دهستان بالرود
۵۱۹۹	۸۸۳	۱۱	۱۲	۲۵	دهستان ماسرود علیا
۱۶۶۲	۳۰۲	۰	۱۳	۱۳	دهستان نمارستانی
۱۶۰۵	۲۷۹	۰	۳	۳	دهستان نمرستانی
۱۰۲۷۶۶	۱۸۶۱۱	۱۲	۲۱۵	۲۲۷	شهرستان نوشهر
۶۰۲۳۳	۱۱۰۵۶	۲	۱۵۸	۱۶۰	۱- بخش مرکزی
۹۱۵۶	۱۶۳۷	۰	۱۷	۱۷	دهستان خیرود دکمار
۳۸۷۸	۸۶۲	۰	۱۲	۱۲	دهستان چلندر

منبأله ۴ - تعداد آبادی ، خانوار و جمعیت روستائی بر حسب تقسیمات جغرافیائی
استان مازندران : ۱۳۶۵

جمعیت روستائی (۲)	خانوار روستائی (۲)	آبادی (۱)			تقسیمات جغرافیائی (۱)
		خالی از سکته	دارای سکته		
۵۶۷۶	۱۰۲۸	۰	۱۱	۱۱	دهستان بلده کجور
۲۲۷۲	۶۱۵	۰	۶	۶	دهستان کلرود پی
۲۳۲۷	۲۲۸	۰	۵	۵	دهستان علویکلا
۵۳۳۸	۱۰۴۲	۰	۱۲	۱۲	دهستان کجریستاق
۲۴۱۰	۲۳۰	۰	۹	۹	دهستان کالنج
۵۷۴۱	۱۱۳۶	۰	۱۵	۱۵	دهستان نواع
۲۳۰۶	۶۲۷	۰	۹	۹	دهستان کوهپرات
۵۳۳۸	۹۹۷	۰	۱۲	۱۲	دهستان زانوس رستاق
۷۳۰۶	۱۳۷۶	۲	۲۳	۲۵	دهستان پنجکریستاق
۲۹۹۵	۸۶۸	۰	۱۲	۱۲	دهستان حومه
۱۶۸۷۳	۲۹۱۶	۰	۵۳	۵۳	۲- بخش چالوس
۱۶۸۷۳	۲۹۱۶	۰	۵۳	۵۳	دهستان کلارستاق
۲۷۶۵۰	۲۶۴۹	۱۰	۱۰۴	۱۱۴	۳- بخش کلاردشت
۱۳۷۳۸	۲۳۶۵	۱	۲۹	۳۰	دهستان کلاردشت
۱۰۰۶۱	۱۶۳۸	۳	۳۹	۴۲	دهستان بیرون بشم
۲۶۴۱	۲۳۱	۲	۲۶	۲۸	دهستان کوهستان غرب
۱۲۱۰	۲۱۵	۲	۱۰	۱۲	دهستان کوهستان شرق
۸۲۵۵۵	۱۵۷۰۶	۲۵	۲۹۶	۳۲۱	شهرستان تنکابن
۸۲۵۵۵	۱۵۷۰۶	۲۵	۲۹۶	۳۲۱	۱۰- بخش مرکزی
۲۴۱۹۹	۲۲۸۹	۱	۹۲	۹۳	دهستان کلیجان قشلاقی
۱۶۸	۳۸	۳	۲	۷	دهستان کلیجان بیلاتی
۳۸۱۴	۲۷۶	۱۲	۱۸	۳۰	دهستان دوهزار
۱۳۸۴	۲۵۵	۵	۲۸	۳۳	دهستان سه هزار
۳۹۰۳	۴۱۹۴	۰	۷۲	۷۲	دهستان خرم آباد
۶۱۹۷	۱۱۰۵	۰	۱۵	۱۵	دهستان زوار
۱۱۵۴۰	۲۱۰۶	۱	۳۰	۳۱	دهستان نشارود
۶۰۴۹	۱۱۲۲	۰	۱۹	۱۹	دهستان لنگارود
۱۰۳۷۱	۲۰۲۰	۳	۱۶	۱۹	دهستان کلارا آباد
۱۵۷۲۳	۲۸۸۶	۱۹	۱۶۱	۱۸۰	شهرستان رامسر
۱۵۷۲۳	۲۸۸۶	۱۹	۱۶۱	۱۸۰	۱- بخش مرکزی
۱۱۸۳۰	۲۱۴۱	۱۸	۱۲۷	۱۴۵	دهستان رامسر
۱۹۹۷	۳۸۲	۱	۲۳	۲۴	دهستان حجت رودبار
۱۹۱۶	۳۶۳	۰	۱۱	۱۱	دهستان اشکور رامسر

- (۱) - بر اساس نتایج مقدماتی سرشماری عمومی نفوس و مسکن سال ۱۳۶۵
 (۲) - بر اساس نتایج سرشماری عمومی نفوس و مسکن سال ۱۳۵۵
 ماخذ - مرکز آمار ایران - نتایج سرشماری عمومی نفوس و مسکن سال ۱۳۵۵
 - سازمان برنامه و بودجه استان - نتایج مقدماتی و دستی سرشماری عمومی و نفوس مسکن سال ۱۳۶۵

۵ - موقعیت جغرافیائی شهرهای استان مازندران

عرض شمالی		طول شرقی		شهر	شهرستان
درجه	دقیقه	درجه	دقیقه		
۳۷	۱۵	۵۵	۱۰	کنبد	کنبد
۳۷	۰۱	۵۵	۰۹	راعیان	کنبد
۳۷	۰۵	۵۵	۱۱	آزادشهر	کنبد
۳۷	۰۱	۵۲	۵۹	خان بیهن	کنبد
۳۷	۱۳	۵۵	۲۳	مینودشت	کنبد
۳۷	۰۸	۵۵	۲۴	گالیکش	کنبد
۳۷	۲۲	۵۵	۲۹	کلاله	کنبد
۳۶	۵۲	۵۲	۵۲	علی آباد	علی آباد
۳۶	۴۹	۵۲	۲۲	گرگان	گرگان
۳۶	۵۸	۵۲	۱۶	آق قلا	گرگان
۳۶	۵۲	۵۲	۰۶	بندر ترکمن	بندر ترکمن
۳۷	۰۱	۵۳	۵۹	گمش ده	بندر ترکمن
۳۶	۲۵	۵۲	۰۲	کردکوی	کردکوی
۳۶	۲۷	۵۳	۵۹	بندرگز	کردکوی
۳۶	۲۳	۵۳	۲۳	بشهر	بشهر
۳۶	۲۱	۵۳	۲۶	رستمکلا (بشهر)	بشهر
۳۶	۲۵	۵۳	۲۸	کلوگاه شهر	بشهر
۳۶	۳۹	۵۳	۱۹	نکاه	بشهر
۳۶	۳۴	۵۳	۰۵	ساری	ساری
۳۶	۲۸	۵۲	۵۲	فانمشهر	فانمشهر
۳۶	۵۹	۵۲	۵۵	جوبهار	فانمشهر
۳۶	۳۵	۵۲	۴۹	کیاکلا	فانمشهر
۳۶	۰۷	۵۳	۰۲	پل سفید	سوادکوه
۳۶	۰۱	۵۲	۲۵	آلاشت	سوادکوه

مساحت و جمعیت شهرستانهای استان مازندران : سرشماری سال ۱۳۶۵

تراکم نسبی (نفر کیلومتر مربع)	جمعیت (نفر)	مساحت (کیلومتر) مربع	شهرستان
۷۲/۲۵	۲۲۲۹۳۵۹	۲۶۲۵۶	کل استان
۲۲/۱۹	۵۳۲۷۷۵	۱۵۶۲۲	کنبد
۸۲/۲۲	۷۵۰۷۷	۹۱۲	علی آباد
۱۲۲/۶۵	۲۵۲۸۲۲	۲۸۸۵	گرگان
۵۵/۰۶	۹۵۷۰۳	۱۷۲۸	بندر ترکمن
۱۲۱/۱۹	۱۰۳۶۱۸	۸۵۵	کردکوی
۷۰/۷۹	۲۱۹۸۸۵	۲۱۰۶	بهشهر
۹۲/۷۲	۳۷۱۶۲۲	۳۹۲۲	ساری
۲۲۷/۳۶	۲۸۲۶۲۲	۶۶۶	قائم شهر
۲۹/۲۲	۷۱۶۱۶	۲۲۲۱	سوادکوه
۲۲۹/۲۲	۲۹۵۲۱۳	۱۹۸۷	بابل
۱۲۰/۰۵	۳۳۶۵۰۸	۲۸۰۳	آمل
۲۶/۲۶	۷۸۲۰۳	۲۹۷۲	نور
۵۶/۲۲	۲۰۸۱۷۲	۲۶۹۵	نوشهر
۷۲/۷۸	۱۶۰۰۲۱	۲۱۲۰	تنکابن
۸۷/۵۱	۶۰۲۰۹	۶۸۸	رامسر

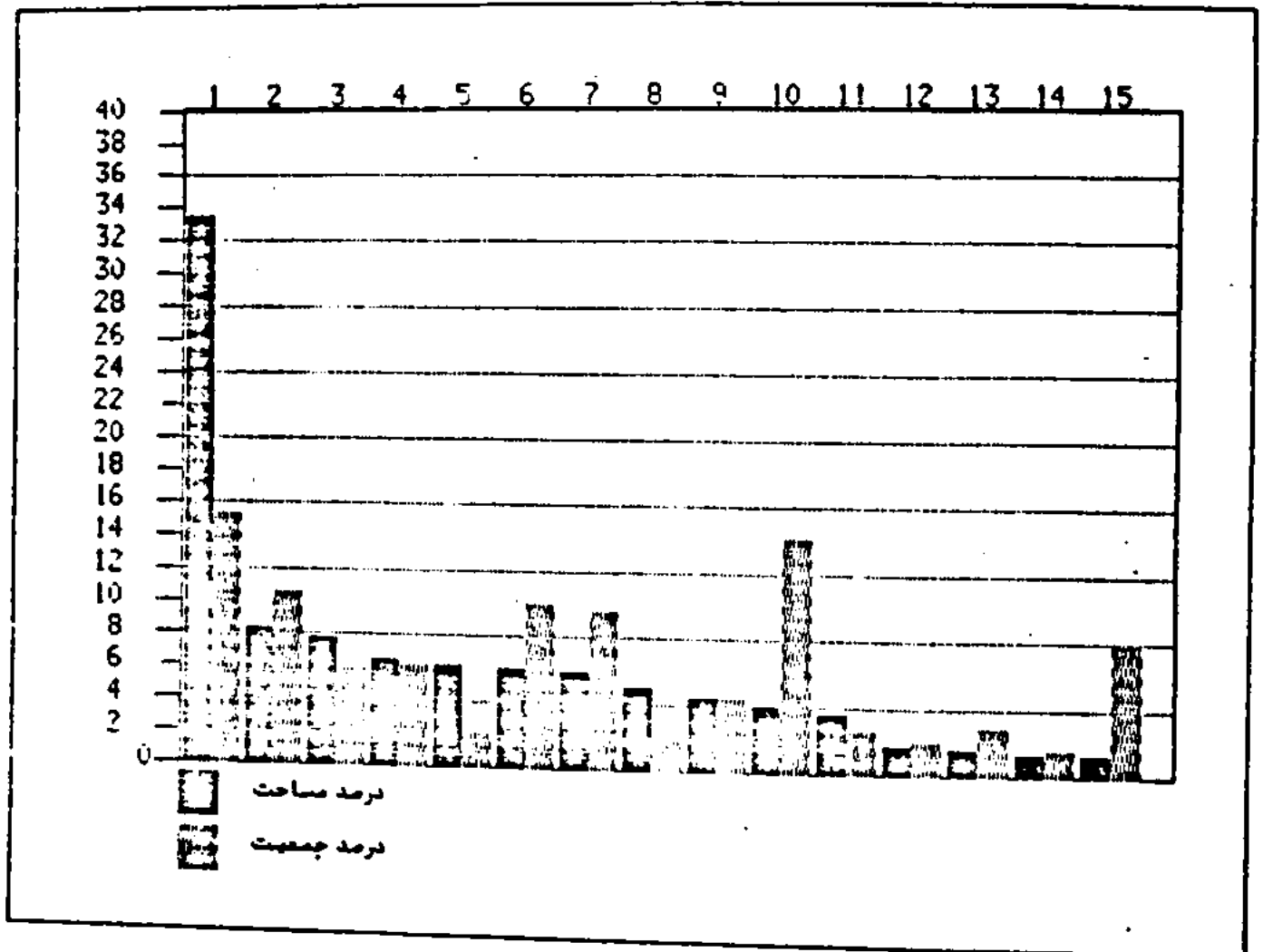
ماخذ - مرکز آمار ایران - نشریات نتایج مقدماتی سرشماری عمومی نفوس و مسکن سال ۱۳۶۵ -
نشریه تقسیمات کشوری جمهوری اسلامی ایران " وزارت کشور "

تنبأله ٥٠ موقعیت جغرافیائی شهرهای استان مازندران

عرض شمالی		طول شرقی		شهر	شهرستان
درجه	دقیقه	درجه	دقیقه		
۳۶	۱۱	۵۲	۵۶	زهرآب	سوادکوه
۳۶	۱۸	۵۲	۵۲	شهرگاه	سوادکوه
۳۶	۲۲	۵۲	۲۲	بابل	بابل
۳۶	۲۷	۵۲	۲۲	امیرکلا	بابل
۳۶	۲۲	۵۲	۳۹	بابلسر	بابل
۳۶	۲۰	۵۲	۲۹	فریدونکنار	بابل
۳۶	۲۵	۵۲	۲۱	آمل	آمل
۳۶	۲۶	۵۲	۱۵	محمودآباد	آمل
۳۵	۵۶	۵۲	۱۰	رینه لاریجان	آمل
۳۶	۲۷	۵۱	۲۶	نور	نور
۳۶	۲۹	۵۱	۳۳	نوشهر	نوشهر
۳۶	۲۳	۵۱	۵۹	علمده	نوشهر
۳۶	۲۷	۵۱	۱۷	مرزن آباد	نوشهر
۳۶	۳۱	۵۱	۱۱	کلارشت	نوشهر
۳۶	۳۸	۵۱	۲۷	جالور	نوشهر
۳۶	۲۸	۵۰	۵۲	تنکابن	تنکابن
۳۶	۲۶	۵۰	۵۲	خرم آباد	تنکابن
۳۶	۲۶	۵۱	۰۲	نشتارود	تنکابن
۳۶	۲۲	۵۱	۰۸	عباس آباد	تنکابن
۳۶	۲۱	۵۱	۱۷	ساقیگلایه	تنکابن
۳۶	۲۱	۵۱	۱۶	کلارآباد	تنکابن
۳۶	۵۲	۵۰	۲۰	رامسر	رامسر
۳۶	۵۲	۵۰	۲۲	کتالم و ساداتمحل	رامسر

مأخذ - مرکز آمار ایران (مدیریت آمارهای اجتماعی و نفوس)

مقایسه درصد مساحت و درصد جمعیت شهرستانهای استان مازندران : ۱۳۶۵



- | | |
|------------|----------------|
| ۱- گنبد | ۹- تنکابن |
| ۲- ساری | ۱۰- بابل |
| ۳- نوشهر | ۱۱- بندر ترکمن |
| ۴- بهنشهر | ۱۲- علی آباد |
| ۵- نور | ۱۳- کردکوی |
| ۶- گرگان | ۱۴- رامسر |
| ۷- آمل | ۱۵- قائمشهر |
| ۸- سوادکوه | |

۷- مساحت و جمعیت شهرهای استان مازندران = ۱۳۶۵

تراکم سبسی (نظر کیلومتر) مربع	جمعیت (نفر)	مساحت (کیلومتر مربع)	شهر
			جمع
۳۱۵۹/۳۹	۱۳۱۷۰۸۵	۲۱۶/۸۸	گنبد کاووس
۲۵۵۶/۰۲	۸۷۱۵۷	۱۹/۱۳	آزاد شهر
۲۲۸۲/۸۳	۲۱۶۰۱	۶/۵۸	کلانه
۵۲۷۹/۲۵	۱۵۵۲۱	۲/۹۲	مینوبنت
۲۸۲۸/۸۰	۱۲۱۲۲	۵/۰۰	رامیان
۲۲۴۳/۶۲	۷۵۲۵	۲/۷۵	خان سمن
۳۱۷۱/۹۳	۷۲۳۲	۲/۲۸	گالیکش
۴۶۲۰/۰۰	۱۱۵۵۰	۲/۵	علی آباد
۳۱۴۲/۹۵	۳۱۱۷۰	۷/۵۲	گرگان
۲۸۷۱/۳۱	۱۲۹۴۱۷	۲۸/۶۲	آق قلا
۱۶۸۲/۰۸	۱۵۰۲۱	۸/۹۳	بنر ترکمن
۳۲۲۲/۹۱	۲۸۳۹۳	۸/۷۵	گمشده
۲۰۳۳/۹۲	۱۱۲۵۱	۵/۶۲	کرنگوی
۲۸۶۲/۷۶	۲۲۷۱۳	۵/۸۸	بنرگز
۲۱۶۲/۲۰	۱۱۱۵۸	۵/۱۶	بهبهر
۵۱۸۳/۲۸	۵۲۲۰۵	۱۰/۱۱	نکا
۳۲۱۵/۸۳	۲۳۵۷۲	۷/۳۳	رستمکلا
۲۷۲۵/۰۰	۹۲۶۵	۳/۲۰	گلرگاه
۲۲۳۸/۶۲	۱۳۶۷۱	۳/۰۸	ساری
۵۲۹۰/۳۶	۱۲۰۶۶۳	۲۵/۶۲	قاششهر
۲۰۰۲/۹۸	۱۱۰۱۳۷	۲۷/۵۰	جوهبار
۲۲۹۷/۲۲	۱۹۰۹۰	۸/۳۱	کباکلا
۹۲۶/۶۲	۲۹۶۳	۳/۱۳	شیرگاه
۱۷۷۳/۲۲	۶۸۱۰	۳/۸۲	

دنباله ۷ - مساحت و جمعیت شهرهای استان مازندران : ۱۳۶۵

شهر	مساحت (کیلو متر مربع)	جمعیت (نفر)	تراکم سنی (نفر کیلومتر مربع)
زیرآب	۳/۲۲	۹۵۱۴	۲۷۶۵/۷۰
آلاشت	۰/۸۸	۸۹۳	۱۰۱۴/۷۷
پل سفید	۱/۵۶	۶۳۲۴	۳۹۸۹/۷۲
بابل	۲۷/۳۹	۱۱۵۸۹۱	۴۲۳۱/۱۲
امیرکلا	۶/۳۱	۱۷۲۰۶	۲۷۲۶/۷۸
بابلسر	۱۱/۷۳	۲۸۵۹۸	۲۴۲۰/۱۰
فریدونکنار	۷/۲۳	۲۰۹۴۶	۲۸۵۷/۵۷
آمل	۲۳/۸۲	۱۱۹۱۹۰	۴۹۹۹/۵۸
محمودآباد	۲/۳۸	۱۱۹۶۶	۴۷۳۱/۹۶
رینه لاریجان	۱/۵۰	۱۲۲۵	۸۱۶/۶۷
نور	۶/۲۲	۱۳۰۳۷	۲۰۸۹/۲۶
نوشهر	۱۰/۳۸	۲۸۱۱۵	۲۷۰۸/۵۷
علمده	۳/۳۸	۲۰۲۲	۱۱۹۲/۹۰
چالوس	۸/۲۰	۲۸۶۳۹	۳۴۹۲/۵۶
مرزن آباد	۱/۸۱	۳۱۷۹	۳۱۳۳/۰
کلاردشت	۲/۵۵	۳۹۸۹	۱۵۶۴/۳۱
تنکابن	۹/۶۲	۲۹۳۱۸	۳۰۴۴/۲۴
کلارآباد	۱۰/۲۰	۲۳۰	۲۱۶/۶۷
سافیکلاهی	۶/۶۹	۷۱۶۰	۱۰۷۰/۲۵
عباس آباد	۶/۹۲	۸۲۰۲	۱۱۸۲/۱۳
نشتارود	۲/۶۲	۲۷۶۲	۱۰۲۶/۷۲
خرم آباد	۸/۶۲	۸۱۵۸	۹۴۴/۲۱
رامسر	۲۳/۱۷	۲۵۲۳۶	۱۰۹۷/۸۰
کتالم و ساداتمحله	۱۸/۶۹	۱۳۸۰۲	۷۳۸/۲۷

ماخذ - مرکز آمار ایران - نشریات نتایج مقدماتی سرشماری سال ۱۳۶۵ - شناسنامه شهرهای کشور ۱۳۶۲ - جلد ۲ استان

۸ - اوضاع جوی ایستگاههای سینوتیک استان مازندران : ۱۳۶۵

شهر یا ایستگاه	ارتفاع از سطح فربا (متر)	درجه حرارت (سانتگراد)			رطوبت نسبی (درصد)	
		حداکثر مطلق	حداقل مطلق	متوسط درجه حرارت سالانه	حداکثر نسبی	حداقل نسبی
رامسر	۲۰	۲۱/۲	- ۰/۲	۱۶/۱	۱۰۰	۳۷
نوشهر	۱۹	۲۱/۲	- ۱/۵	۱۶/۳	۱۰۰	۳۵
بابلسر	۲۱	۲۳/۸	- ۱/۲	۱۷/۵	۱۰۰	۲۰
فراخیل (قائم شهر)	۱۲	۲۲/۰	- ۲/۶	۱۶/۹	۱۰۰	۲۰
کرگان (هاشم آباد)	۱۵۵	۳۷/۶	- ۲/۶	۱۷/۶	۹۸	۲۲

دنباله ۸ - اوضاع جوی ایستگاههای سینوتیک استان مازندران : ۱۳۶۵

شهر یا ایستگاه	میزان بارندگی (میلیمتر)		تعداد روزهای بارندگی	تعداد روزهای بخبندان
	حداکثر میزا بارندگی در روز	سالجاری		
رامسر	۱۶۶/۱	۱۱۳۷/۱	۱۳۰	۳
نوشهر	۱۳۱/۲	۱۳۲۶/۵	۱۱۲	۲
بابلسر	۱۰۳/۰	۹۱۹/۷	۱۰۳	۵
فراخیل (قائم شهر)	۵۲/۸	۶۶۵/۷	۱۰۲	۸
کرگان (هاشم آباد)	۲۷/۷	۵۰۲/۱	۸۸	۲

ماخذ - اداره هواشناسی منطقه شمال -

۹- اوضاع جوی در ایستگاه رامسر بزرگ ماه : ۱۳۶۵

تعداد روزهای بارندگی	تعداد روزهای بخبندان	درجه حرارت (سانتگراد)		رطوبت نسبی (درصد)		میزان بارندگی (میلیمتر)	ایستگاه سینوپتیک	ماه
		حداکثر	حداقل	حداکثر	حداقل			
		تعداد	تعداد	تعداد	تعداد			
۱۱	۰	۳۰/۲	۰/۸	۱۰۰	۳۵	۳۵/۷	فروردین
۱۲	۰	۲۶/۵	۶/۲	۱۰۰	۲۷	۲۲/۲	اردیبهشت
۹	۰	۲۸/۲	۱۵/۲	۹۸	۳۹	۲۰/۶	خرداد
۷	۰	۳۰/۲	۱۹/۵	۹۷	۲۹	۱۸/۳	تیر
۲	۰	۳۱/۰	۱۸/۰	۹۷	۲۳	۲/۶	مرداد
۶	۰	۳۱/۲	۱۸/۲	۹۸	۵۶	۱۳/۱	شهریور
۱۶	۰	۲۷/۵	۱۰/۵	۹۸	۶۲	۳۶۲/۵	مهر
۱۲	۰	۲۳/۲	۲/۶	۹۸	۷۰	۳۵۹/۵	آبان
۱۳	۲	۱۹/۶	-۰/۲	۱۰۰	۵۵	۲۳۲/۳	آذر
۷	۰	۲۲/۲	۱/۵	۱۰۰	۵۵	۲۵/۲	دی
۱۶	۱	۲۱/۲	-۰/۰	۱۰۰	۵۶	۵۶/۲	بهمن
۱۶	۰	۲۱/۲	۱/۰	۱۰۰	۳۷	۱۲۲/۲	اسفند

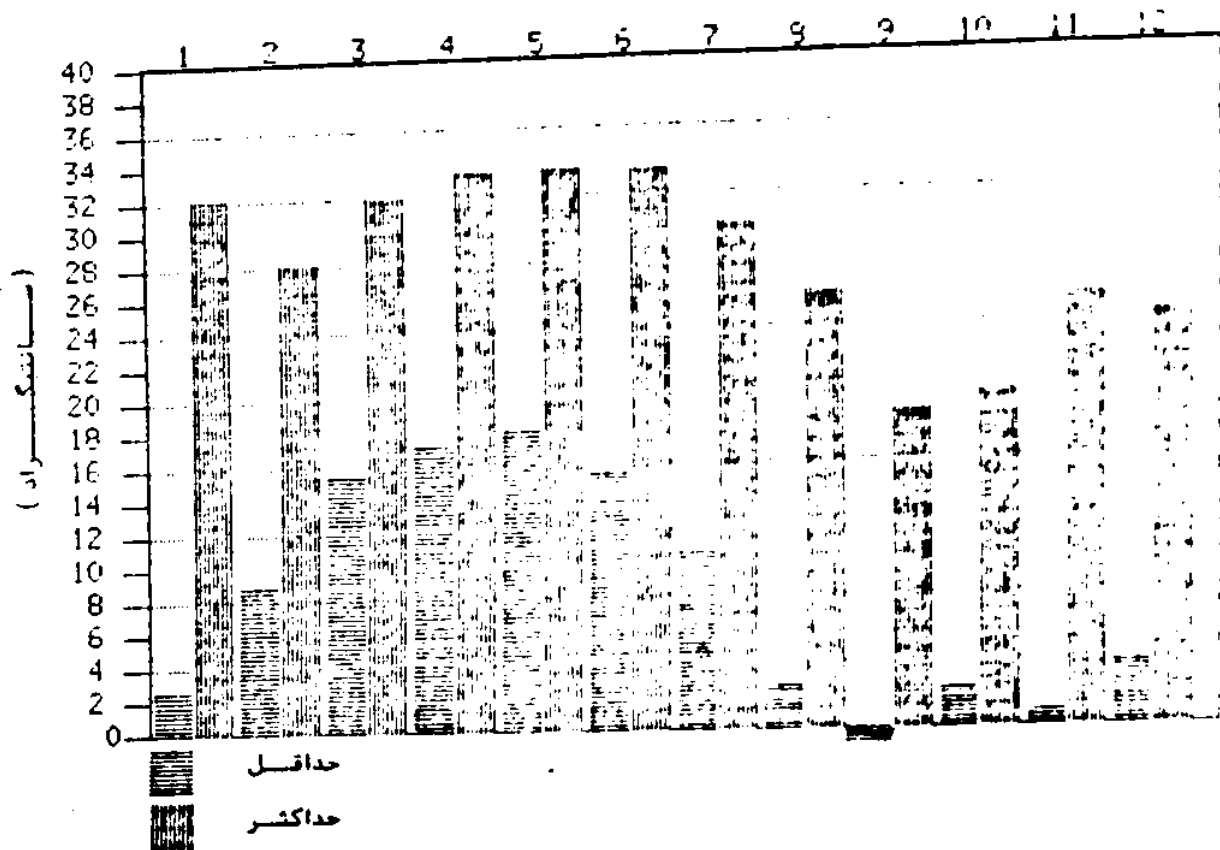
ماخذ - اداره هواشناسی منطقه شمال

۱۰- اوضاع جوی در ایستگاه بابلسر بزرگ ماه : ۱۳۶۵

تعداد روزهای بارندگی	تعداد روزهای بخبندان	درجه حرارت (سانتگراد)		رطوبت نسبی (درصد)		میزان بارندگی (میلیمتر)	ایستگاه سینوپتیک	ماه
		حداکثر	حداقل	حداکثر	حداقل			
		تعداد	تعداد	تعداد	تعداد			
۸	۰	۲۲/۲	۲/۸	۱۰۰	۶۵	۳۷/۶	فروردین
۴	۰	۲۸/۲	۹/۲	۱۰۰	۵۵	۰/۶	اردیبهشت
۵	۰	۲۲/۰	۱۵/۸	۱۰۰	۴۱	۷/۹	خرداد
۷	۰	۳۳/۶	۱۷/۲	۱۰۰	۴۰	۳۳/۵	تیر
۵	۰	۳۳/۸	۱۸/۲	۹۸	۵۲	۱۰/۸	مرداد
۹	۰	۳۳/۶	۱۵/۶	۹۸	۲۷	۱۷/۶	شهریور
۱۲	۰	۳۰/۲	۱۰/۸	۱۰۰	۵۲	۱۶۲/۵	مهر
۱۶	۵	۲۶/۲	۲/۸	۱۰۰	۵۹	۳۵۲/۲	آبان
۶	۰	۱۹/۰	-۱/۲	۱۰۰	۶۲	۱۵۸/۹	آذر
۹	۰	۲۰/۰	۲/۶	۱۰۰	۶۲	۲۸/۱	دی
۹	۰	۲۵/۸	۱/۰	۱۰۰	۶۱	۵۱/۹	بهمن
۱۸	۰	۲۲/۶	۲/۰	۱۰۰	۶۲	۵۶/۱	اسفند

ماخذ - اداره هواشناسی منطقه شمال

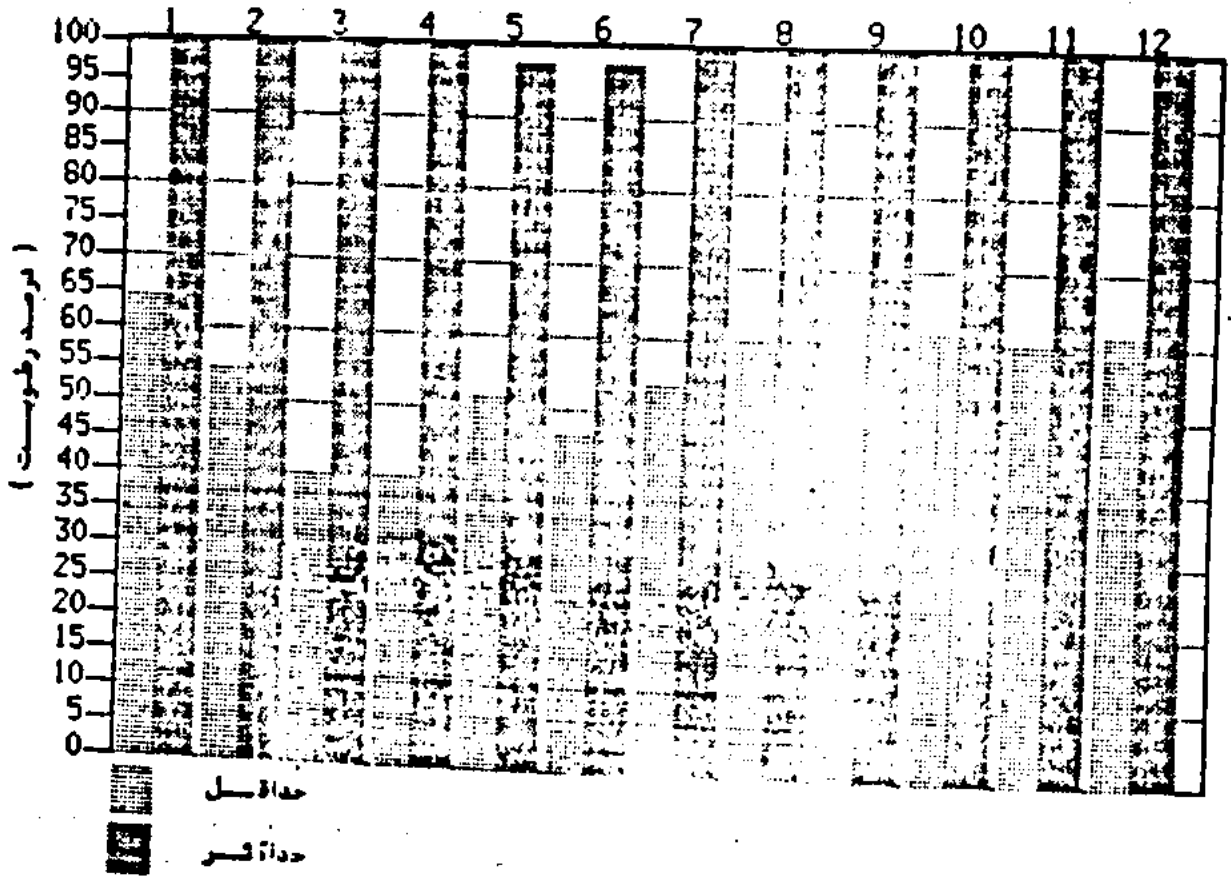
مقدار حداقل و حداکثر درجه حرارت در ایستگاه سینوپتیک بابل در بهمن ماه ۱۳۴۵



- ۷- مهر
- ۸- آبان
- ۹- آذر
- ۱۰- دی
- ۱۱- بهمن
- ۱۲- اسفند

- ۱- فروردین
- ۲- اردیبهشت
- ۳- خرداد
- ۴- تیر
- ۵- مرداد
- ۶- شهریور

نمودار حدائق و حداکثر رطوبت نسبی در ایستگاه سینوپتیک باهلسر متکلیک ماه : ۱۳۶۵



- | | |
|-------------|-----------|
| ۱- فروردین | ۷- مهر |
| ۲- اردیبهشت | ۸- آبان |
| ۳- خرداد | ۹- آذر |
| ۴- تهر | ۱۰- دی |
| ۵- مرداد | ۱۱- بهمن |
| ۶- شهریور | ۱۲- اسفند |

کتابخانه مرکز آمار ایران
 شماره ۸۶۵۲...
 ...

۱۱- اوضاع جوی در ایستگاه قراخیل قانمشهر برحسب ماه : ۱۳۶۵

تعداد روزهای بارندگی	تعداد روزهای برفندان	درجه حرارت (سانتیگراد)		رطوبت نسبی (درصد)		میزان بارندگی (میلیمتر)	ایستگاه سینوپتیک
		حداکثر	حداقل	حداکثر	حداقل		
۶	۰	۲۲/۰	۰/۵	۱۰۰	۳۱	۲۷/۱	فروردین
۸	۰	۲۹/۶	۸/۸	۹۹	۲۲	۱۰/۱	اردیبهشت
۲	۰	۲۱/۸	۱۶/۲	۹۹	۲۲	۱/۹	خرداد
۵	۰	۲۲/۶	۱۶/۲	۱۰۰	۲۲	۲۰/۲	تیر
۳	۰	۲۳/۶	۱۲/۶	۹۸	۲۰	۱۱/۷	مرداد
۶	۰	۲۳/۲	۱۳/۶	۹۸	۲۲	۲۰/۶	شهریور
۸	۰	۲۱/۸	۸/۲	۱۰۰	۳۹	۱۱۷/۸	مهر
۱۱	۰	۲۷/۲	۱/۰	۱۰۰	۵۲	۱۷۰/۲	آبان
۱۳	۶	۱۹/۶	-۳/۶	۱۰۰	۲۰	۹۱/۲	آذر
۱۰	۱	۲۲/۲	۰/۰	۱۰۰	۲۰	۳۷/۱	دی
۱۱	۱	۲۶/۶	-۰/۲	۹۸	۲۰	۳۷/۱	بهمن
۱۸	۰	۲۵/۵	۲/۲	۱۰۰	۲۰	۱۰۰/۶	اسفند

ماخذ - اداره هواشناسی منطقه شمال -

۱۲- اوضاع جوی در ایستگاه هاشم آباد کرگان برحسب ماه : ۱۳۶۵

تعداد روزهای بارندگی	تعداد روزهای برفندان	درجه حرارت (سانتیگراد)		رطوبت نسبی (درصد)		میزان بارندگی (میلیمتر)	ایستگاه سینوپتیک
		حداکثر	حداقل	حداکثر	حداقل		
۸	۰	۲۲/۰	۲/۰	۹۶	۲۸	۵۲/۲	فروردین
۸	۰	۲۳/۰	۹/۲	۹۸	۲۲	۱۵/۲	اردیبهشت
۵	۰	۲۶/۰	۱۲/۰	۹۲	۲۳	۳/۸	خرداد
۲	۰	۲۰/۲	۱۵/۶	۹۳	۲۷	۱۲/۲	تیر
۲	۰	۲۷/۶	۱۷/۰	۹۳	۲۲	۵/۶	مرداد
۲	۰	۲۵/۸	۱۲/۰	۹۱	۳۱	۲۳/۱	شهریور
۷	۰	۲۵/۸	۹/۰	۹۸	۳۰	۶۶/۳	مهر
۱۱	۰	۲۲/۲	-۰/۲	۹۶	۳۳	۷۸/۹	آبان
۱۰	۰	۱۹/۲	-۳/۶	۹۵	۲۱	۵۲/۲	آذر
۳	۰	۲۱/۰	۰/۸	۹۷	۲۵	۲۵/۲	دی
۹	۲	۲۳/۲	-۱/۰	۹۵	۲۶	۶۲/۱	بهمن
۱۱	۰	۲۶/۲	۲/۶	۹۸	۳۵	۷۹/۲	اسفند

ماخذ - اداره هواشناسی منطقه شمال -

۱۳. اوضاع جوی در ایستگاه (نوشهر) بر حسب ماه : ۱۳۶۵

تعداد روزهای بارندگی	تعداد روزهای بخیندان	درجه حرارت (سانتیگراد)		رطوبت نسبی (درصد)		میزان بارندگی (میلیمتر)	ایستگاه سینو ترمیک	ماه
		حداکثر مطلق	حداقل مطلق	حداکثر مطلق	حداقل مطلق			
		۱۰	۰	۲۹/۰	۲/۲			
۷	۰	۲۱/۰	۸/۲	۹۸	۳۵	۹/۵	اردیبهشت	
۲	۰	۲۸/۶	۱۵/۰	۱۰۰	۵۶	۲۶/۰	خرداد	
۶	۰	۳۱/۲	۱۵/۰	۹۶	۵۱	۲۲/۲	تیر	
۲	۰	۳۰/۸	۱۹/۲	۹۶	۶۱	۱۰/۵	مرداد	
۷	۰	۳۰/۲	۱۵/۶	۹۸	۶۳	۱۲۷/۹	شهریور	
۱۲	۰	۲۸/۶	۱۱/۲	۱۰۰	۵۵	۲۶۱/۹	مهر	
۱۲	۰	۲۶/۰	۳/۰	۱۰۰	۵۸	۲۰۸/۵	آبان	
۱۸	۳	۱۸/۰	-۱/۵	۱۰۰	۶۰	۲۱۶/۷	آذر	
۳	۰	۲۲/۰	۱/۲	۱۰۰	۲۳	۱۰/۷	دی	
۱۱	۰	۲۵/۰	۰/۶	۱۰۰	۵۲	۷۱/۸	بهمن	
۱۷	۰	۲۳/۰	۲/۰	۱۰۰	۵۰	۱۱۰/۲	اسفند	

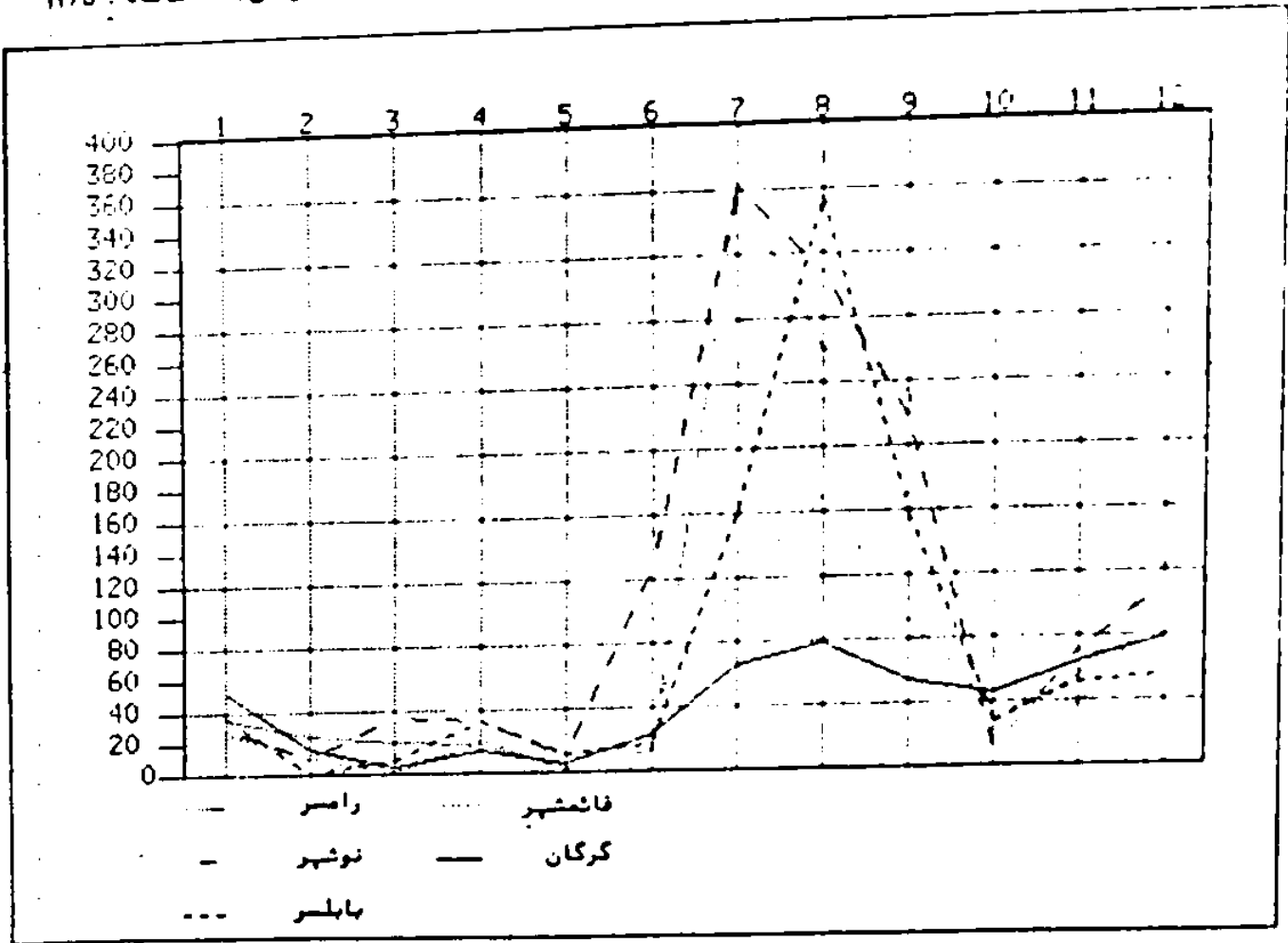
ماخذ : اداره هواشناسی منطقه شمال

۱۴. اوضاع جوی ایستگاههای کلیماتولوژی استان مازندران : ۱۹۸۶

تعداد روزهای بخیندان	تعداد روزهای بارندگی	میزان بارندگی (میلیمتر)		رطوبت نسبی (درصد)		درجه حرارت (سانتیگراد)			ارتفاع از سطح دریا (متر)	نام شهر یا ایستگاه
		حداکثر	میزان بارندگی هر روز	ساعت	ساعت	حداکثر مطلق	حداقل مطلق	توسط درجه حرارت سالانه		
		سال جاری	۱۲	۹	۱۲	۱	۲			
۲۶	۸۲	۳۳/۰	۲۲۹/۵	۶۶	۸۲	۱۲/۷	۵/۰	۲۶/۵	۱۳۰۰	الفرجال
۱۲	۶۲	۶۷/۰	۶۱۶/۵	۷۲	۹۱	۱۶/۵	۲/۶	۲۳/۵	۲۹	بردسیر
۱۵	۷۱	۱۰۱/۰	۷۷۵/۵	۷۱	۸۵	۱۵/۸	۲/۰	۲۲/۵	۷۳	چمستان
۱۲۲	۵۰	۲۵/۰	۳۸۵/۵	۶۱	۶۰	۱۰/۵	-۱۲/۰	۲۱/۰	۱۵۰۰	زنگنه
۱۱	۹۲	۱۲۶/۰	۱۱۰۲/۵	۷۲	۷۳	۱۵/۲	-۲/۰	۲۵/۰	۳۰۰	سرکت
۱۹	۸۱	۶۸/۰	۸۲۲/۰	۶۲	۸۲	۱۶/۷	-۳/۰	۲۶/۰	۳۵	سمنگنه
۲	۶۵	۶۶/۰	۶۳۳/۰	۶۵	۸۵	۱۵/۵	-۲/۰	۲۲/۲	۲۲۳	قمرگاه
۸	۶۱	۹۶/۰	۸۲۰/۰	۷۱	۹۰	۱۶/۲	-۲/۵	۲۳/۵	۲	طاهر آباد
۲۷	۸۰	۱۲۰/۰	۱۵۶۲/۰	۷۲	۷۶	۱۲/۲	-۲/۵	۲۲/۵	۷۹	طالار
۲۴	۶۹	۲۲/۵	۵۶۸/۰	۵۲	۷۸	۱۷/۸	-۳/۵	۲۶/۰	۱۵۷	کلاله
۱۲	۶۷	۲۲/۰	۵۹۰/۰	۵۹	۷۷	۱۷/۲	-۲/۰	۲۲/۲	۱۵۰	کنبد
۱۳	۷۳	۷۳/۲	۸۰۲/۲	۶۵	۸۸	۱۶/۷	-۳/۰	۲۵/۵	۱۰۳	دانشکده ساری

ماخذ : اداره هواشناسی منطقه شمال

مقدار میزان بارندگی شهرهای رامسر، نوشهر، بابلسر، قاشمشهر و کرگان بتفکک ماه : ۱۳۴۵



- | | |
|-------------|-----------|
| ۱- فروردین | ۷- مهر |
| ۲- اردیبهشت | ۸- آبان |
| ۳- خرداد | ۹- آذر |
| ۴- تهر | ۱۰- دی |
| ۵- مرداد | ۱۱- بهمن |
| ۶- شهریور | ۱۲- اسفند |

(1)

۱۵- خلاصه اطلاعات رودخانه های استان مازندران : سال آبی ۶۵ - ۶۴

حجم چریسان سالانه (میلیون متر مکعب)	عرض جغرافیائی			طول جغرافیائی			محل ایستگاه	نام رودخانه
	درجه	دقیقه	ثانیه	درجه	دقیقه	ثانیه		
۹۲۲/۲۵۰	۳۶	۱۶	۴۰	۵۲	۲۲	۱۰	کره سنگه آمل	هراز
۳۹۰/۰۱۰	۳۶	۳۲	۵۰	۵۲	۳۹	۳۰	کشنگاه بابل	بابلرود
۳۲۵/۰۳۰	۳۶	۲۷	۴۰	۵۳	۰۷	۰۰	ساکلا سنگتراشان	تجن
۱۸۹/۹۰۰	۳۶	۱۷	۴۰	۵۲	۵۲	۰۰	شیرگاه	طالار
۶۹/۲۷۰	۳۸	۱۸	۰۰	۵۲	۵۳	۴۰	شیرگاه	کسیلهان
۱۸۵/۸۱۰	۳۶	۳۳	۰۰	۵۲	۲۸	۳۰	کساکلا	طالار
۲۲/۵۲۰	۳۶	۲۲	۲۰	۵۲	۰۳	۵۰	سنگه لاویج	لاویج
۳۵/۸۹۰	۳۶	۴۰	۰۰	۵۱	۰۶	۰۰	ماشاه آله آباد	کاظم رود
۵۲/۵۸۰	۳۶	۳۷	۴۰	۵۱	۳۲	۵۰	خسر رود	خسر رود
۱۶۹/۰۲۰	۳۶	۲۱	۰۰	۵۱	۲۳	۵۰	سرداب رود	سرداب رود
۳۸/۵۶۰	۳۶	۲۹	۱۰	۵۱	۰۷	۵۰	کلاردشت	سرداب رود
۳۸۴/۹۲۰	۳۶	۳۰	۳۵	۵۱	۲۰	۱۰	پل ذغال	چالوس
	۳۶	۲۲	۰۰	۵۱	۱۵	۰۰	کلزار آباد	پلنگابود
۱۰/۱۳۰	۳۶	۲۲	۰۰	۵۱	۱۴	۳۰	کلزار آباد	اسبه رود
۱۵/۳۰۰	۳۶	۳۹	۲۰	۵۱	۲۸	۴۰	کورکورسر	کورکورسر
۱۰۰/۲۸۰	۳۶	۲۵	۰۰	۵۰	۵۰	۳۰	قلعه گرس	ولمرود
۳۰۸/۸۲۰	۳۶	۲۵	۰۰	۵۰	۵۰	۰۰	هرات بر	چشمه کیله
۱۱۲/۱۱۰	۳۶	۵۰	۳۰	۵۰	۲۲	۴۰	گانکسر	چالکروود
۱۲۰/۱۹۰	۳۶	۵۱	۲۰	۵۰	۲۸	۰۰	پل شبرود	شبرود
۵۰/۶۹۰	۳۶	۲۳	۵۰	۵۱	۰۵	۲۰	عماس آباد	کاظم رود
۲۷/۱۸۰							دره هریجان	هریجان
۶۹/۲۶۰	۳۶	۱۸	۴۰	۵۲	۳۲	۰۰	اسوا	کلارود
۱۹۶/۶۰۰	۳۶	۱۷	۴۰	۵۲	۲۷	۰۰	فرآن طالار	بابلرود
۵۹/۷۰۰	۳۶	۰۶	۰۰	۵۲	۰۵	۰۰	نمارستانی	هراز

ساله ۱۵ - خلاصه اطلاعات رودخانه ها، استان مازندران : سال آبی ۶۵ - ۶۴

حجم جریان سالانه (میلیون مترمکعب)	عرض جغرافیایی			طول جغرافیایی			محل ایستگاه	نام رودخانه
	درجه	دقیقه	ثانیه	درجه	دقیقه	ثانیه		
۱۶۶/۹۲۰	۳۶	۱۲	۳۰	۵۱	۲۸	۵۰	بلده	سور
۱۹۷/۶۹۰	۳۶	۱۱	۲۰	۵۲	۱۱	۲۰	رزن	سور
۶۰/۰۵۰	۳۶	۱۸	۲۰	۵۲	۲۸	۰۰	گلوگاه	سجافرود
۲۲۸/۲۲۰	۳۶	۲۱	۰۰	۵۲	۳۹	۰۰	صافشت	بایفرود
۲۲۳/۹۰۰	۳۶	۲۳	۰۰	۵۲	۰۷	۰۰	کرخیل	نجس
۱۵۹/۰۲۰	۳۶	۱۵	۰۰	۵۳	۱۳	۳۵	سلیمان تنگه	نجس
۲۵۵/۲۸۰	۳۶	۲۱	۳۰	۵۳	۱۰	۳۰	ریکه چشمه	نجس
۸۰/۱۷۱	۳۶	۲۰	۵۰	۵۳	۱۲	۲۰	ورن	چهارداگه
۱۸/۲۲۰	۳۶	۲۰	۰۰	۵۳	۱۰	۰۰	واستان	لاجیم مره
۱۶/۱۹۰	۳۶	۱۸	۳۰	۵۳	۲۳	۰۰	ول آسوز	چهارداگه
	۳۶	۲۱	۲۰	۵۲	۲۲	۰۰	عرب خیل	ظالار
۲۹/۲۲۰	۳۶	۲۸	۵۰	۵۲	۵۳	۰۰	قائم شهر	ساهرود
۱۶/۲۲۰	۳۶	۳۲	۰۰	۵۱	۵۲	۰۰	عالم کلا	کنسرود
۱۲۱/۷۰۰	۳۶	۳۹	۵۰	۵۲	۲۶	۵۰	سرخرود	هراز
	۳۶	۳۷	۵۰	۵۲	۱۵	۲۰	محمود آباد	هراز
۲۷/۱۵۰	۳۶	۳۹	۳۰	۵۱	۰۰	۰۰	دینار سرا	آزاد رود
۶۸/۸۶۰							دو آب	هنسک
۱۰۵/۱۰۹	۳۶	۲۶	۰۰	۵۳	۱۰	۱۰	گرم رود	قالمرود
۶۳/۲۱۰	۳۶	۰۶	۳۰	۵۲	۵۹	۲۰	آلاشت	لله بند آلاشت
۷۹/۶۱۰	۳۶	۰۶	۱۰	۵۲	۱۵	۵۰	پنجاب	هراز
۲۸۲/۲۲۰							کمکلانشت سرآبیل	کاری رود
۸۶/۰۵۰	۳۶	۳۲	۳۰	۵۱	۱۳	۰۰	والت	سرداب رود
							پل سرگن	زنگوله
							گرم رود بار	گرم رود بار

(۱) - خلت درج نشدن بعضی از اطلاعات بدین معنی است که آن رودخانه بلد شاخه فرعی بی اهمیت بوده، ایستگاه جدید شناسی داشته و یا بعلت راکد بودن اکثر اوقات سال مطالعه نشده است.
 ماخذ - سازمان آب منطقه‌ای شمال.

۱۶. جمعیت استان مازندران بر حسب گروه‌های سنی و بتفکیک مناطق شهری و روستائی : ۱۳۵۵

گروه سنی	کل جمعیت			مناطق شهری			مناطق روستائی		
	جمع	مرد	زن	جمع	مرد	زن	جمع	مرد	زن
جمع	۲۲۸۷۱۷۱	۱۱۹۷۵۹۱	۱۱۸۹۵۸۰	۷۷۶۸۱۹	۲۰۰۹۵۷	۲۷۵۸۶۲	۱۶۱۰۲۵۲	۷۹۶۶۲۲	۸۱۲۷۱۸
کمتر از ۵ سال	۳۹۹۵۵۶	۲۰۴۸۶۹	۱۹۲۶۸۷	۱۱۱۳۲۲	۵۶۵۵۰	۵۴۷۷۲	۲۸۸۲۳۲	۱۲۸۳۱۹	۱۲۹۹۱۲
۵ - ۹ ساله	۳۸۴۵۰۶	۱۹۶۸۱۱	۱۸۷۶۹۵	۱۱۲۱۵۹	۵۷۰۲۰	۵۵۱۳۹	۲۷۲۲۲۷	۱۲۹۷۹۱	۱۲۲۵۵۶
۱۰ - ۱۴ ساله	۲۲۶۸۰۷	۱۶۶۷۶۹	۱۶۰۰۳۸	۱۱۰۳۳۶	۵۸۰۸۶	۵۲۲۵۰	۲۱۶۲۷۱	۱۰۸۶۸۲	۱۰۷۷۸۸
۱۵ - ۱۹ ساله	۲۵۷۵۷۶	۱۲۳۹۲۷	۱۲۳۶۲۹	۹۹۱۷۱	۵۲۹۲۵	۴۵۲۴۶	۱۵۸۲۰۵	۷۰۰۰۲	۸۸۴۰۲
۲۰ - ۲۴ ساله	۱۸۲۵۰۲	۸۱۶۳۵	۸۱۶۳۵	۶۷۲۵۸	۳۲۲۲۸	۳۵۰۲۰	۱۱۵۰۲۶	۲۹۴۰۷	۶۵۶۲۹
۲۵ - ۲۹ ساله	۱۲۸۲۷۷	۶۹۱۶۵	۷۹۲۱۲	۵۲۴۶۶	۲۶۶۲۰	۲۷۸۲۶	۹۳۹۱۱	۲۳۵۳۵	۵۱۲۷۶
۳۰ - ۳۴ ساله	۱۱۲۷۷۲	۵۵۹۲۸	۵۸۸۲۲	۴۱۶۵۹	۲۱۶۰۲	۲۰۰۵۷	۷۳۱۱۲	۲۲۲۲۶	۲۸۷۸۷
۳۵ - ۳۹ ساله	۱۰۸۹۴۱	۵۴۰۶۸	۵۲۸۷۳	۳۷۶۱۱	۱۹۶۲۲	۱۷۹۷۰	۷۱۳۲۰	۲۲۲۲۷	۲۶۹۰۲
۴۰ - ۴۴ ساله	۱۱۵۴۲۷	۶۰۷۲۷	۵۴۷۲۰	۳۷۱۲۱	۲۰۱۲۲	۱۷۰۰۰	۷۸۲۲۶	۲۰۶۰۶	۲۷۷۲۰
۴۵ - ۴۹ ساله	۹۵۱۶۷	۵۰۴۷۷	۴۲۶۹۰	۲۹۲۵۵	۱۵۶۰۷	۱۲۷۲۸	۶۵۸۱۲	۲۲۸۷۰	۲۰۹۲۲
۵۰ - ۵۴ ساله	۹۰۳۲۱	۴۹۵۱۹	۴۰۸۰۲	۲۷۱۰۲	۱۲۷۶۶	۱۲۳۲۶	۶۳۲۱۹	۲۲۷۵۲	۲۸۲۶۶
۵۵ - ۵۹ ساله	۵۰۸۱۲	۲۸۲۱۲	۲۲۴۹۹	۱۶۰۸۲	۸۸۶۷	۷۲۱۹	۳۲۷۲۰	۱۹۲۵۰	۱۵۲۸۰
۶۰ - ۶۴ ساله	۲۷۲۸۲	۱۸۸۰۶	۱۸۶۷۸	۱۱۷۰۷	۵۸۶۷	۵۸۲۲	۲۵۷۷۷	۱۲۹۲۳	۱۲۸۲۲
۶۵ ساله به بالا	۷۲۹۰۱	۳۶۵۶۷	۳۸۳۲۲	۲۱۲۶۹	۱۰۰۲۵	۱۱۲۲۲	۵۲۶۲۲	۲۶۵۲۲	۲۷۱۱۰

ماخذ - مرکز آمار ایران - نتایج سرشماری عمومی نفوس و مسکن آبانماه ۱۳۵۵

۱۷- خصوصیات عمده جمعیتی شهرستانهای استان مازندران بتفکیک شهری و روستایی
بر اساس سرشماری: ۱۳۶۵

تعداد خانوارهای مستجمعی	تعداد کارگاه	۶ ساله و بالاتر				تعداد خانوار	تعداد خاسوار	کل جمعیت	مناطق
		تعداد اشغال	تعداد باسواد	تعداد باسوادان	تعداد جمعیت				
									کل استان
۱۴۹	۲۲۹۵۲	۲۴/۱۱	۸۲۱۷۹۹	۶۲/۳۵	۱۷۲۲۲-۱	۲۷۱۸۲-۸	۵/۲۶	۶۳۳۴۱	۲۲۲۹۳۵۹
۶۶	۸۰۸۵۵	۲۲/۶۶	۲۹۸۵۲۱	۷۲/۱۶	۷۶۸-۶۶	۱۰۳۵۵۷۲	۵/۰۱	۲۶۲۸۵۷	۱۳۱۷-۸۵
۸۳	۶۳-۹۹	۳۵/۰۰	۵۲۲۷۶۲	۵۶/۷۲	۹۵۴۱۶۳	۱۶۸۱۲۲۲	۵/۷۸	۳۶۸۲۲۱	۲۱۳-۳۹۷
۰	۰	۲۶/۲۲	۲۹۶	۵/۱۷	۷۲	۱۳۹۰	۵/۱۷	۳۶۲	۱۸۷۷
۵۲	۲۱۱۲۲	۲۳/۹۲	۱۲۷۸۸۲	۵۱/۰۸	۲۰۶۱۵۶	۲۰۳۵۱۹	۵/۹۵	۸۹۸۱۶	۵۳۲۷۷۵
۱۷	۱۲۲۹۲	۲۰/۹۲	۳۳۵۰۲	۶۸/۸۲	۸۶۷۷۲	۱۲۶۰۲۹	۵/۲۱	۳۰۲۱۸	۱۶۲۷۵۰
۲۷	۸۶۳۲	۳۵/۲۶	۹۳۰۶۰	۲۳/۱۹	۱۱۹۳۲۲	۲۷۶۲۵۷	۶/۲۳	۵۹۱۰۱	۳۶۸۳۷۹
۰	۰	۲۵/۳۹	۲۱۸	۳/۸۷	۲۷	۱۲۱۳	۵/۵۲	۲۹۷	۱۶۲۶
۱	۲۸۵۸	۲۶/۰۳	۱۹۵۲۷	۶۱/۰۲	۳۵۱۰۰	۵۷۵۰۱	۵/۲۹	۱۳۶۶۵	۷۵۰۷۷
۱	۱۶۸۲	۲۲/۲۸	۶۹۲۶	۷۲/۸۹	۱۷۲۲۲	۲۳۹۰۱	۵/۲۰	۵۷۶۲	۳۱۱۷۰
۰	۱۱۷۵	۲۱/۶۲	۱۲۵۹۲	۵۲/۶۳	۱۷۶۷۸	۳۳۵۸۹	۵/۵۵	۷۸۹۷	۲۳۸۹۰
۰	۰	۳۱/۱۷	۷	-/۰۰	۰	۱۱	۲/۲۵	۲	۱۷
۳۵	۱۲۲۹۸	۲۵/۰۶	۸۸۶۹۷	۶۱/۵۲	۱۶۷۰۸۵	۲۷۱۵۷۲	۵/۵۲	۶۳۸۷۲	۳۵۳۸۲۳
۱۳	۹۱۴۱	۲۳/۲۳	۳۶۰۲۳	۷۳/۵۰	۸۸۸۹۳	۱۲-۹۳۱	۵/۰۰	۳۰۸۶۰	۱۵۲۲۳۸
۲۲	۵۱۵۷	۲۶/۳۹	۵۲۶۳۳	۵۱/۹۱	۷۸۱۸۲	۱۵-۶۱۲	۶/۰۲	۳۲۹۹۰	۱۹۹۳۷۶
۰	۰	۷۲/۲۱	۲۱	۲۷/۵۸	۸	۲۹	۱/۲۶	۲۳	۲۹
۲۰	۲۹۳۸	۲۰/۰۲	۱۹۱۶۹	۶۰/۰۵	۲۳۵۱۳	۷۲۳۵۱	۶/۶۱	۱۲۲۷۲	۹۵۷۰۳
۶	۲۳۲۲	۲۱/۶۲	۸۶۳۳	۶۵/۹۸	۲۰۶۲۲	۳۱۲۵۶	۶/۰۹	۶۵۳۶	۳۹۸۲۲
۱۲	۱۶۰۲	۱۸/۸۷	۱۰۵۲۶	۵۵/۵۶	۲۳۸۸۹	۲۱۱۹۵	۷/۰۳	۷۹۳۸	۵۵۸۵۹
۰	۰	-/۰۰	۰	-/۰۰	۰	۰	-/۰۰	۰	۰
۰	۳۸۰۲	۲۲/۶۱	۲۵۵۰۲	۷۲/۲۳	۵۹۳۸۰	۷۹۶۳۷	۵/۳۶	۱۹۳۰۷	۱۰۳۶۱۸
۰	۱۹۰۳	۲۳/۵۷	۷۹۸۶	۶۹/۸۶	۱۸۶۳۸	۲۶۶۶۲	۲/۹۰	۶۹۰۱	۳۳۸۷۱
۰	۱۹۰۰	۲۵/۱۱	۱۷۵۱۷	۷۶/۷۲	۲۰۶۵۲	۵۲۹۷۳	۵/۶۲	۱۲۳۰۶	۶۹۷۲۷
۰	۰	-/۰۰	۰	-/۰۰	۰	۰	-/۰۰	۰	۰
۳	۹۵۳۷	۲۲/۸۹	۵۰۳۵۲	۶۵/۱۶	۱۱۰۳۷۸	۱۶۹۵۲۶	۵/۳۲	۲۱۱۱۵	۲۱۹۸۸۵
۱	۲۹۸۲	۲۱/۳۹	۲۱۱۶۶	۷۳/۳۱	۵۵۷۵۵	۷۵۹۵۰	۲/۹۶	۱۹۹۳۷	۹۸۹۱۳
۲	۲۵۶۲	۲۲/۱۲	۲۹۱۸۷	۵۸/۲۶	۵۲۷۲۳	۹۳۵۹۶	۵/۷۱	۲۱۱۷۸	۱۲۰۹۷۲
۷	۱۳۵۹۱	۲۲/۲۲	۹۰۸۷۱	۶۶/۰۹	۱۹۵۹۵۹	۲۹۶۲۷۱	۵/۱۲	۷۳۵۵۵	۳۷۱۶۷۲
۶	۷۵۰۷	۲۲/۶۸	۳۱۹۰۶	۷۸/۷۵	۸۷۸۵۷	۱۱۱۵۵۹	۲/۷۰	۲۹۸۷۷	۱۴۰۶۶۲
۱	۶۰۸۲	۳۵/۵۲	۵۸۹۵۰	۵۸/۲۶	۱۰۸۰۹۶	۱۸۲۸۸۰	۵/۲۱	۲۲۶۶۹	۲۳۰۹۶۷
۰	۰	۳۲/۸۸	۱۵	۱۸/۷۵	۶	۲۲	۲/۷۷	۹	۲۳

فصلنامه ۱۸ - خصوصیات عمده جمعیتی شهرهای استان مازندران براساس سرشماری ۱۳۶۵

شهر	کل جمعیت	تعداد خانوار	بهد خانوار	۶ ساله و بالاتر				تعداد کارگاه خانوارها	تعداد مستجمعی
				تعداد جمعیت	تعداد باسوادان	درصد باسوادان	تعداد شاغلان		
زیرآب	۹۵۱۴	۱۷۶۹	۵/۳۷	۷۵۰۱	۵۶۵۰	۷۵/۳۲	۱۸۷۱	۱۹/۶۶	۶۰۰
آلات	۸۹۳	۲۲۱	۳/۷۰	۷۶۹	۴۵۹	۵۹/۶۸	۲۳۲	۲۶/۲۰	۶۰
پل سفید	۶۲۲۴	۱۲۱۲	۵/۱۲	۲۷۲۶	۲۷۲۲	۷۸/۶۲	۱۲۲۲	۱۹/۸۲	۳۲۶
بابل	۱۱۵۸۹۱	۲۲۷۵۲	۲/۶۸	۹۱۳۵۰	۶۹۰۲۱	۷۵/۵۶	۲۸۲۸۵	۲۲/۲۹	۷۲۲۲
امیرکلا	۱۷۲۰۶	۳۳۹۸	۵/۰۶	۱۳۲۴۳	۹۱۲۶	۶۷/۷۸	۴۸۳۲	۲۸/۰۹	۱۲۶۳
بابلسر	۳۸۵۹۸	۵۹۵۳	۲/۸۰	۲۲۲۷۳	۱۷۱۸۳	۷۶/۴۶	۶۳۱۱	۲۲/۰۶	۱۵۸۲
فریدونکنار	۲۰۹۲۴	۴۱۱۷	۵/۰۸	۱۶۲۲۷	۱۱۲۱۳	۶۸/۲۵	۵۰۳۹	۲۲/۰۵	۱۵۲۱
آمل	۱۹۹۱۰	۲۳۶۳۸	۵/۰۲	۹۲۶۶۵	۶۸۸۹۱	۷۲/۷۷	۲۹۰۲۲	۲۲/۲۹	۶۷۰۲
محمودآباد	۱۱۹۶۶	۲۲۴۲	۵/۳۳	۹۵۲۷	۷۰۱۸	۷۳/۶۶	۲۸۹۸	۲۴/۲۱	۹۲۲
رینه لاریجان	۱۲۲۵	۲۶۷	۲/۵۸	۹۷۷	۳۲۲	۳۲/۹۲	۲۲۹	۲۶/۸۵	۹۷
نور	۱۳۰۳۷	۲۴۴۶	۵/۳۲	۱۰۴۲۰	۷۹۷۲	۷۶/۳۶	۳۰۲۲	۲۳/۱۹	۹۲۲
نوشهر	۳۸۱۱۵	۵۶۲۶	۲/۹۷	۲۲۳۳۱	۱۷۶۴۳	۷۹/۰۰	۶۲۲۱	۲۲/۱۹	۱۵۲۷
علمده	۲۰۳۲	۷۲۱	۵/۲۲	۳۱۶۰	۲۳۸۷	۷۵/۵۳	۸۲۸	۲۰/۵۲	۲۵۲
چالوس	۳۸۶۳۹	۶۰۲۵	۲/۷۳	۲۳۸۵۸	۱۸۶۳۴	۷۸/۱۰	۶۲۴۲	۲۲/۲۹	۲۱۹۶
مرزن آباد	۳۸۷۹	۶۹۸	۵/۵۵	۳۸۸۵	۲۲۰۸	۷۶/۵۳	۷۵۹	۱۹/۵۶	۲۶۵
کلاردشت	۳۹۸۹	۷۵۹	۵/۲۵	۳۱۷۰	۲۲۲۱	۷۰/۳۷	۸۴۲	۲۱/۱۵	۲۸۴
تنکابن	۲۹۳۱۸	۶۲۸۲	۲/۶۶	۲۲۲۰۵	۱۹۸۱۳	۸۱/۸۵	۷۲۰۹	۲۴/۵۸	۱۹۱۵
گلارآباد	۲۲۵۰	۸۲۸	۵/۰۱	۳۴۵۰	۲۵۰۵	۷۲/۶۰	۱۰۶۶	۲۵/۰۸	۲۲۸
ساقیگلایه	۷۱۶۰	۱۳۶۲	۵/۲۵	۵۵۲۹	۴۲۲۲	۷۶/۳۶	۱۵۳۹	۲۱/۲۹	۲۰۹
عباس آباد	۸۲۰۴	۱۵۹۶	۵/۱۲	۶۵۰۱	۴۸۸۵	۷۵/۱۲	۱۹۲۲	۲۲/۲۵	۵۹۲
نشتارود	۲۷۶۴	۱۰۰۰	۲/۷۶	۳۸۵۰	۲۸۲۶	۷۳/۲۰	۱۱۳۸	۲۳/۸۸	۳۲۷
خوم آباد	۸۱۵۸	۱۶۲۵	۲/۹۰	۶۸۱۶	۵۱۲۲	۷۵/۱۷	۱۵۹۹	۱۹/۶۰	۶۳۸
رامسر	۲۵۴۳۶	۵۱۸۱	۲/۹۰	۲۰۷۲۷	۱۵۸۵۲	۷۶/۴۱	۵۹۷۹	۲۳/۵۰	۱۹۰۷
کتالم و ساداتمحله	۱۳۸۰۲	۲۷۸۱	۲/۹۶	۱۱۱۸۱	۸۴۹۷	۷۵/۹۹	۳۲۲۵	۲۳/۵۱	۹۱۰

ماخذ - مرکز آمار ایران - نشریات نتایج مقدماتی سرشماری عمومی نفوس و مسکن سال ۱۳۶۵

۱۹- مقایسه جمعیت شهرستانهای استان مازندران در دو سرشماری و متوسط رشد سالانه :

متوسط رشد سالانه	درصد تغییرات	جمعیت		شهرستان
		۱۳۶۵	۱۳۵۵	
۳/۷۳	۴۴/۶۹	۳۲۴۹۳۵۹	۲۳۸۲۹۵۹	کل استان
۳/۷۸	۴۵/۲۵	۵۳۴۷۷۵	۳۶۷۶۷۲	کنبد
۳/۷۷	۴۵/۳۲	۷۵۰۷۷	۵۱۶۶۳	علی آباد
۴/۳۲	۵۳/۵۳	۳۵۳۸۲۳	۲۳۰۲۷۳	گرگان
۴/۱۱	۵۰/۳۶	۹۵۷۰۳	۶۳۴۵۰	بندر ترکمن
۲/۸۱	۳۲/۱۳	۱۰۳۶۱۸	۷۸۲۲۱	کردکوی
۲/۰۷	۲۹/۷۲	۲۱۹۸۸۵	۱۳۶۸۶۲	بهبهر
۳/۹۴	۳۷/۷۸	۳۷۱۶۷۳	۲۵۱۵۱۲	ساری
۳/۹۹	۳۸/۵۲	۳۸۴۶۲۲	۱۹۱۶۱۵	قائم شهر
۲/۸۶	۳۲/۷۶	۷۱۶۱۶	۵۳۹۲۲	سوادکوه
۳/۵۴	۴۲/۰۵	۲۹۵۲۱۳	۳۲۸۶۱۸	بابل
۳/۷۳	۴۲/۷۵	۳۳۶۵۰۸	۲۳۲۲۷۵	آمل
۲/۶۵	۳۰/۱۰	۷۸۲۰۳	۶۰۲۶۲	نور
۳/۵۲	۴۱/۸۱	۲۰۸۱۷۳	۱۳۶۷۹۹	نوشهر
۳/۲۸	۳۸/۳۷	۱۶۰۰۲۱	۱۱۵۶۶۰	تنکابن
۳/۰۹	۳۵/۸۲	۶۰۲۰۹	۲۴۳۲۹	رامسر

ماخذ - مرکز آمار ایران - نشریات نتایج سرشماری عمومی نفوس و مسکن سال ۱۳۵۵
 - مرکز آمار ایران - نشریات نتایج مقدماتی سرشماری عمومی نفوس و مسکن سال ۱۳۶۵

۲۰. مقایسه جمعیت شهرهای استان مازندران در دو سرشماری و متوسط رشد سالانه:

متوسط رشد سالانه	نرخ تغییرات	جمعیت		شهر
		۱۳۴۵	۱۳۵۵	
۵/۰۰	۶۴/۱۸	۱۳۱۷۰۸۵	۸۰۲۱۹۳	جمع
۳/۶۴	۴۳/۵۴	۸۷۱۵۷	۶۰۷۲۱	کنبد
۸/۶۹	۱۳۶/۶۴	۱۵۵۲۱	۶۵۵۹	کلاهی
۸/۱۴	۱۲۴/۲۷	۱۱۵۵۰	۵۱۵۰	گالیکش
۸/۹۶	۱۳۳/۱۱	۱۴۱۴۴	۵۸۱۸	مینودشت
۹/۱۰	۱۴۶/۵۶	۲۱۶۰۱	۸۷۶۱	آزاد شهر
۲/۷۹	۳۱/۹۳	۷۵۴۵	۵۷۱۹	رامیان
۱/۳۱	۱۳/۸۵	۷۲۳۲	۶۳۵۲	خان بمین
۵/۵۸	۷۳/۹۶	۳۱۱۷۰	۱۷۹۱۸	علی آباد
۴/۶۴	۵۸/۳۷	۱۳۹۲۱۷	۸۸۰۳۳	گرگان
۷/۷۶	۱۱۵/۸۲	۱۵۰۳۱	۶۹۶۰	آق قلا
۲/۹۷	۶۳/۷۵	۲۸۳۹۳	۱۷۳۳۹	بندر ترکمن
۳/۶۵	۳۳/۵۹	۱۱۴۵۱	۷۹۷۵	گمش دغه
۴/۳۶	۵۴/۰۲	۲۲۷۱۳	۱۴۷۴۵	کردکوی
۲/۲۲	۵۱/۸۹	۱۱۱۵۸	۷۳۳۶	بندرگز
۴/۹۲	۶۲/۹۲	۵۲۴۰۵	۳۲۱۶۶	بهبهر
۳/۱۴	۳۶/۵۰	۱۳۶۷۱	۱۰۰۱۵	گلوگاه
۲/۳۶	۳۹/۴۹	۹۳۶۵	۶۶۲۲	رستمکلا
۲/۸۷	۱۱۸/۱۸	۲۳۵۷۲	۱۰۸۰۲	نکا
۶/۹۲	۹۸/۸۱	۱۴۰۶۶۳	۷۰۷۵۳	ساری
۲/۸۶	۶۱/۹۶	۶۳۳۴	۳۸۴۳	پل سفید
- ۱/۹۷	۱۷/۷۷	۸۹۳	۱۰۸۶	آلاشت
۳/۸۶	۴۶/۶۴	۹۵۱۴	۶۴۸۸	زیرآب
۲/۲۸	۳۸/۵۰	۶۸۱۰	۴۹۱۷	شیرگاه

فصلنامه ۲۰ - مقایسه جمعیت شهرهای استان مازندران در دو سرشماری و متوسط رشد سالانه

متوسط رشد سالانه	درصد تغییرات	جمعیت		شهر
		۱۳۶۵	۱۳۵۵	
۵/۵۷	۷۳/۷۸	۱۱۰۱۳۷	۶۳۳۷۷	فشمهر
۳/۶۸	۲۲/۰۶	۱۹۰۹۰	۱۳۲۵۱	جویبار
۳/۰۵	۳۵/۳۶	۲۹۶۳	۲۱۸۹	کیاکلا
۵/۳۷	۷۰/۲۸	۱۱۵۸۹۱	۶۸۰۵۹	بابل
۲/۰۰	۳۲/۶۲	۱۷۲۰۶	۱۲۷۷۹	امیرکلا
۲/۲۲	۵۲/۰۲	۲۸۵۹۸	۱۸۸۱۰	بابلسر
۲/۱۰	۵۰/۲۲	۲۰۹۲۶	۱۳۹۲۲	فریدونکنار
۵/۵۲	۷۲/۸۳	۱۱۹۱۹۰	۶۸۹۶۳	آمل
-۳/۸۲	۳۱/۶۲	۱۲۲۵	۱۷۹۲	رینه لاریجان
۵/۲۷	۶۸/۵۸	۱۱۹۶۶	۷۰۹۸	محمودآباد
۵/۸۷	۷۹/۰۶	۱۳۰۳۷	۲۲۸۱	نور
۵/۵۲	۷۲/۸۸	۲۸۱۱۵	۱۶۲۶۳	نوشهر
۲/۷۲	۵۹/۶۲	۲۰۳۲	۲۵۲۶	ملحد
۱۰/۶۸	۱۸۸/۲۲	۳۹۸۹	۱۳۸۳	کلاردشت
۳/۱۶	۳۶/۸۲	۳۸۷۹	۲۸۳۵	مرزن آباد
۱/۰۶	۱۱/۰۸	۲۸۶۳۹	۲۵۷۸۲	چالوس
۳/۸۷	۲۶/۷۳	۲۹۳۱۸	۱۹۹۸۱	تنکابن
۵/۵۹	۷۲/۰۲	۲۲۵۰	۲۲۲۲	کلرآباد
۲/۲۱	۵۱/۸۹	۷۱۶۰	۳۷۱۲	ساقیگلایه
۲/۲۲	۵۵/۰۸	۸۲۰۲	۵۲۹۰	عباس آباد
۳/۷۵	۲۵/۱۱	۳۷۶۲	۳۲۸۳	نشتارود
۲/۰۸	۲۹/۸۸	۸۱۵۸	۵۲۲۳	خرم آباد
۲/۷۹	۳۱/۸۲	۲۵۲۳۶	۱۹۲۹۳	رامسر
۳/۹۸	۲۸/۳۳	۱۳۸۰۲	۹۳۰۵	کنالم و ساداتمحله

ماخذ - مرکز آمار ایران - نشریات نتایج سرشماری عمومی نفوس و مسکن سال ۱۳۵۵ - مرکز آمار ایران - نشریات نتایج مقدماتی سرشماری عمومی نفوس و مسکن سال ۱۳۶۵

۲۱- مقایسه تعداد خانوار شهرهای استان مازندران در دو سرشماری :

شهر	شهرستان	تعداد خانوار		درصد تغییرات
		در سال ۱۳۵۵	در سال ۱۳۶۵	
جمع شهری		۱۵۹۶۳۳	۲۶۲۸۵۷	۶۲/۶۶
رامسر	رامسر	۳۸۱۹	۵۱۸۱	۳۵/۶۶
کنالیم و ساداتمحله	رامسر	۱۷۶۶	۲۷۸۱	۵۷/۲۷
تنکابین	تنکابین	۴۲۰۰	۶۲۸۲	۲۹/۶۲
خرم آباد	تنکابین	۱۰۱۹	۱۶۲۵	۶۱/۲۳
ساقیگلایه	تنکابین	۹۲۰	۱۳۶۲	۴۸/۰۴
عباس آباد	تنکابین	۹۷۸	۱۵۹۶	۶۳/۱۹
کلارآباد	تنکابین	۴۹۱	۸۴۸	۷۲/۷۱
نشتارود	تنکابین	۶۴۵	۱۰۰۰	۵۵/۰۴
چالوس	نوشهر	۵۱۴۹	۶۰۴۵	۱۷/۴۰
نوشهر	نوشهر	۳۲۷۰	۵۶۴۶	۷۲/۶۶
علمده	نوشهر	۴۷۲	۷۴۱	۵۶/۹۹
مرزن آباد	نوشهر	۴۲۲	۶۹۸	۶۵/۲۰
کلاردشت	نوشهر	۲۷۲	۷۵۹	۱۷۷/۰۱
نور	نور	۱۳۳۲	۲۲۲۶	۸۳/۳۶
آمل	آمل	۱۳۰۹۱	۲۳۶۲۸	۸۰/۵۷
آمل	آمل	۲۴۴	۲۶۷	۹/۲۳
رینه لاریجان	آمل	۱۳۰۸	۲۲۲۲	۷۱/۲۱
محمود آباد	بابل	۱۳۸۲۵	۲۲۲۵۲	۶۶/۹۶
بابل	بابل	۳۸۲۰	۵۹۵۳	۵۵/۸۲
بابلسر	بابل	۲۶۰۷	۴۱۱۷	۵۷/۹۲
فریدونکنار	بابل	۲۳۲۴	۳۳۹۸	۴۳/۱۳
امیرکلا	بابل	۱۳۹۱۳	۲۲۳۷۶	۷۳/۳۸
قائم شهر	قائم شهر	۲۵۵۷	۳۵۵۲	۳۸/۹۱
جویبار	قائم شهر			

سماه ۲۱ - مقایسه تعداد خانوار شهرهای استان مازندران در دو سرشماری :

شهر	شهرستان	تعداد خانوار بر سال ۱۳۵۵	تعداد خانوار بر سال ۱۳۶۵	درصد تغییرات
کیاکلا	فانمشهر	۲۱۵	۶۳۶	۵۳/۲۵
پل سفید	سوادکوه	۸۵۰	۱۲۱۴	۴۲/۸۳
رمرآب	سوادکوه	۱۲۳۰	۱۷۶۹	۴۳/۸۲
شمرگاه	سوادکوه	۹۷۶	۱۳۷۷	۴۱/۰۹
آلانت	سوادکوه	۲۶۹	۲۲۱	۱۰/۲۱
ساری	ساری	۱۵۵۲۷	۲۹۸۷۷	۹۲/۲۲
سهنر	سهنر	۶۳۰۷	۱۰۹۳۹	۷۳/۴۴
رسمکلا	سهنر	۱۱۹۸	۱۸۴۷	۵۳/۱۷
سکا	سهنر	۲۱۳۳	۲۵۶۰	۱۱۳/۷۸
گلرگاه	سهنر	۱۵۴۴	۲۵۹۱	۶۷/۸۱
کردکوی	کردکوی	۲۷۲۶	۲۲۸۳	۶۲/۲۵
سدرگر	کردکوی	۱۵۲۷	۲۳۱۸	۵۸/۳۵
سدرترکمن	سدرترکمن	۳۱۲۲	۳۷۵۰	۵۲/۱۵
کمش دهه	سدرترکمن	۱۳۵۱	۱۷۸۶	۳۲/۲۰
گرگان	گرگان	۱۸۲۳۳	۲۸۶۰۲	۵۵/۱۸
آق فلا	گرگان	۱۱۸۳	۲۲۵۶	۹۰/۷۰
علی آباد	علی آباد	۳۳۷۸	۵۷۶۲	۷۰/۶۳
آزاد شهر	گنبد	۱۸۲۲	۳۹۷۳	۱۱۸/۰۶
خان سمن	گنبد	۱۲۶۲	۱۳۴۵	۶/۵۸
رامیان	گنبد	۱۰۱۹	۱۳۹۶	۳۷/۰۰
کلاله	گنبد	۱۳۱۹	۲۹۲۷	۱۲۳/۲۳
سینودشت	گنبد	۱۱۸۴	۲۶۹۷	۱۲۷/۷۹
گنبد	گنبد	۱۱۳۴۹	۱۵۹۹۲	۴۰/۹۶
گالیکش	گنبد	۱۰۱۱	۲۰۶۳	۱۰۴/۰۶

ماخذ - مرکز آمار ایران - نشریات نتایج سرشماری سال ۱۳۵۵ .
- مرکز آمار ایران - نشریات نتایج مقدماتی سرشماری سال ۱۳۶۵ .

۲۲- تعداد جمعیت بر اساس توزیع کوبین متفکک شهری و روستایی در شهرستانهای
استان مازندران : ۱۳۶۵

جمعیت			شهرستان
روستایی	شهری	جمع	
۲۰۸۰۴۲۵	۱۴۴۹۱۵۲	۳۵۲۹۵۹۷	کل استان
۳۴۹۳۵۰	۱۷۰۹۱۴	۵۲۰۴۶۴	گنبد
۴۴۷۱۴	۳۲۹۸۷	۷۷۷۰۱	علی آباد
۱۹۱۰۳۵	۱۵۸۱۶۹	۳۴۹۲۰۴	گرگان
۵۱۳۰۷	۴۱۵۸۶	۹۲۸۹۳	بندر ترکمن
۷۱۶۸۹	۳۵۱۰۱	۱۰۶۷۹۰	کردکوی
۱۱۶۹۳۲	۱۰۶۲۷۲	۲۲۳۲۰۴	بهبهر
۲۳۰۳۱۶	۱۶۹۸۲۶	۴۰۰۱۶۲	ساری
۱۳۲۷۲۶	۱۸۱۸۱۱	۲۸۴۹۳۷	قائم شهر
۵۱۱۵۱	۲۹۳۳۲	۸۰۴۸۳	سوادکوه
۳۱۳۱۶۵	۲۰۰۷۶۰	۵۱۳۹۲۵	بابل
۲۰۲۷۶۶	۱۴۸۵۲۲	۳۵۱۲۹۰	آمل
۶۸۲۷۹	۱۴۵۶۴	۸۲۸۴۳	نور
۱۳۹۶۷۳	۷۷۰۴۸	۲۱۶۷۲۱	نوشهر
۹۲۸۲۴	۷۳۲۸۹	۱۶۸۱۱۳	تنکابن
۲۰۴۷۸	۲۲۵۷۹	۶۳۰۵۷	رامسر

ماخذ - بسیج اقتصادی استان -

۲۲- تعداد خانوار و جمعیت بر اساس توزیع کویته در شهرهای استان مازندران : ۱۳۶۵

جمعیت	خانوار	شهر
۹۰۶۹۳	۱۸۴۳۲	گنبد
۷۴۶۸	۱۶۲۴	خان مهن
۷۵۸۳	۱۶۸۳	رامیان
۲۱۷۲۹	۴۵۷۹	آراد شهر
۱۷۰۵۴	۳۳۴۳	کلانه
۱۴۳۰۸	۳۱۲۳	سیوندشت
۱۲۰۵۹	۲۵۷۰	گالمکش
۳۲۹۸۷	۷۲۴۶	علی آباد
۱۵۱۷۸	۲۸۰۸	آی للا
۱۴۲۹۹۱	۳۲۰۹۳	گرگان
۳۰۷۲۳	۵۹۸۷	بندر ترکمن
۱۰۸۵۳	۲۰۶۱	گمش دهه
۱۲۴۵۰	۲۸۸۴	بندرگز
۲۲۶۵۱	۵۰۷۷	کردکوی
۵۷۲۷۹	۱۲۹۴۲	بمشهر
۹۱۷۶	۲۱۳۰	رستمکلا
۱۴۵۱۹	۳۲۲۴	کلوگاه
۳۵۲۹۸	۵۲۴۶	نکا
۱۶۹۸۲۶	۳۹۲۳۲	ساری
۱۲۲۰۲۲	۲۷۵۰۲	قائن شهر
۲۰۵۸۱	۲۲۹۶	جوبهار
۵۵۷۸	۱۲۷۱	کماکلا
۷۹۵۴	۱۷۳۸	پل سفید
۱۰۹۱۶	۲۲۰۴	زیرآب

۲۲ - تعداد خانوار و جمعیت مهاجرین جنگ تحمیلی بنفشه‌کند شهرستان در
استان مازندران : ۱۳۶۵

شهرستان	کلی مهاجرین			جمعیت بگوران کامل		جمعیت بگوران ناقص		خود کفاه		
	خانوار	جمعیت			خانوار	جمعیت	خانوار	جمعیت	خانوار	جمعیت
		زن	سره	جمع						
کل استان	۱۹۹۹	۱۰۰۸۲	۴۹۲۰	۵۱۵۲	۱۱۲۷	۵۴۳۱	۸۲	۴۴۲	۷۸۸	۴۲۱۹
گنبد ۵	۵	۲۲	۱۰	۱۲	۵	۲۲
علی آباد
گرگان ۵۱	۵۱	۲۳۶	۱۰۸	۱۲۸	۲۲	۱۲۲	۳	۱۹	۲۶	۹۳
بندر ترکمن	۲	۱۲	۶	۸	۱	۷	.	.	۱	۷
کردکوی	۲	۱۷	۷	۱۰	۲	۱۷
بهشهر	۹	۵۱	۲۰	۳۱	۵	۲۷	۱	۵	۳	۱۹
ساری ۵۱۵	۵۱۵	۲۷۲۶	۱۳۲۲	۱۳۸۳	۲۲۲	۱۷۳۵	۱۸	۹۱	۱۵۲	۹۰۰
قائم‌شهر	۸۳۲	۴۲۲۲	۲۱۰۱	۲۱۲۱	۵۵۸	۲۶۶۱	۲۲	۲۲۲	۲۳۲	۱۳۵۹
سوادکوه
بابل ۲۱۶	۲۱۶	۹۳۰	۲۵۰	۲۸۰	۸۵	۳۸۹	۱۳	۶۳	۱۱۸	۲۷۸
آمل ۱۱۹	۱۱۹	۵۷۹	۲۸۰	۲۹۹	۲۷	۸۹	۳	۹	۸۹	۴۸۱
نور ۵	۵	۲۵	۱۱	۱۲	۵	۲۵
نوشهر	۲۱۹	۱۱۱۸	۵۳۹	۵۷۹	۷۰	۳۱۰	۳	۱۹	۱۳۶	۷۸۹
تنکابن (۱)	۲۲	۱۲۱	۵۵	۶۶	۱۲	۷۲	۱	۵	۹	۲۲

(۱) - آمار طرح شده شامل شهرستانهای تنکابن و رامسر میباشد -
ملاحظه - بنیاد امور مهاجرین جنگ تحمیلی استان -

۲۲ - تعداد خانوار و جمعیت مهاجرین جنگ تحمیلی بنفکهد شهرستان در استان مازندران : ۱۳۶۵

شهرستان	کلی مهاجرین			جمیره بگوران کامل		جمیره بگوران ناقص		خود کفیه		
	خانوار	جمعیت			خانوار	جمعیت	خانوار	جمعیت	خانوار	جمعیت
		ر	مرد	جمع						
کل استان	۱۹۹۹	۱۰۰۸۲	۶۹۳۰	۵۱۵۲	۱۱۲۷	۵۳۳۱	۸۲	۴۳۲	۷۸۸	۴۲۱۹
گنبد ۵	۵	۲۲	۱۰	۱۲	۰	۰	۰	۰	۵	۲۲
علی آباد ۰	۰	۰	۰	۰	۰	۰	۰	۰	۰	۰
گرگان ۵۱	۵۱	۲۳۶	۱۰۸	۱۲۸	۲۲	۱۲۴	۳	۱۹	۲۶	۹۳
منیر ترکم ۲	۲	۱۲	۶	۸	۱	۷	۰	۰	۱	۷
کرمکوی ۲	۲	۱۷	۷	۱۰	۲	۱۷	۰	۰	۰	۰
بهنهر ۹	۹	۵۱	۲۰	۳۱	۵	۲۷	۱	۵	۳	۱۹
ساری ۵۱۵	۵۱۵	۲۷۲۶	۱۳۲۲	۱۲۸۳	۴۲۲	۱۷۲۵	۱۸	۹۱	۱۵۲	۹۰۰
قائم شهر ۸۲۲	۸۲۲	۲۲۲۲	۲۱۰۱	۲۱۲۱	۵۵۸	۲۶۶۱	۲۲	۲۲۲	۲۲۲	۱۳۵۹
سوادکوه ۰	۰	۰	۰	۰	۰	۰	۰	۰	۰	۰
بابل ۲۱۶	۲۱۶	۹۳۰	۲۵۰	۲۸۰	۸۵	۳۸۹	۱۳	۶۳	۱۱۸	۴۷۸
آمل ۱۱۹	۱۱۹	۵۷۹	۲۸۰	۲۹۹	۲۷	۸۹	۳	۹	۸۹	۴۸۱
نور ۵	۵	۲۵	۱۱	۱۲	۰	۰	۰	۰	۵	۲۵
نوشهر ۲۱۹	۲۱۹	۱۱۱۸	۵۳۹	۵۷۹	۷۰	۳۱۰	۳	۱۹	۱۲۶	۷۸۹
تنکابن (۱) ۲۲	۲۲	۱۲۱	۵۵	۶۶	۱۲	۷۲	۱	۵	۹	۲۲

(۱) - آمار طرح شعه شامل شهرستانهای تنکابن و رامسر میباشد.
 ماخذ - بنیاد امور مهاجرین جنگ تحمیلی استان.

۲۵- تعداد اردوگاہ و مہاجرین موقت جنگ تحمیلی بتفکیک شهرستان در استان مازندران : ۱۳۶۵ (۱)

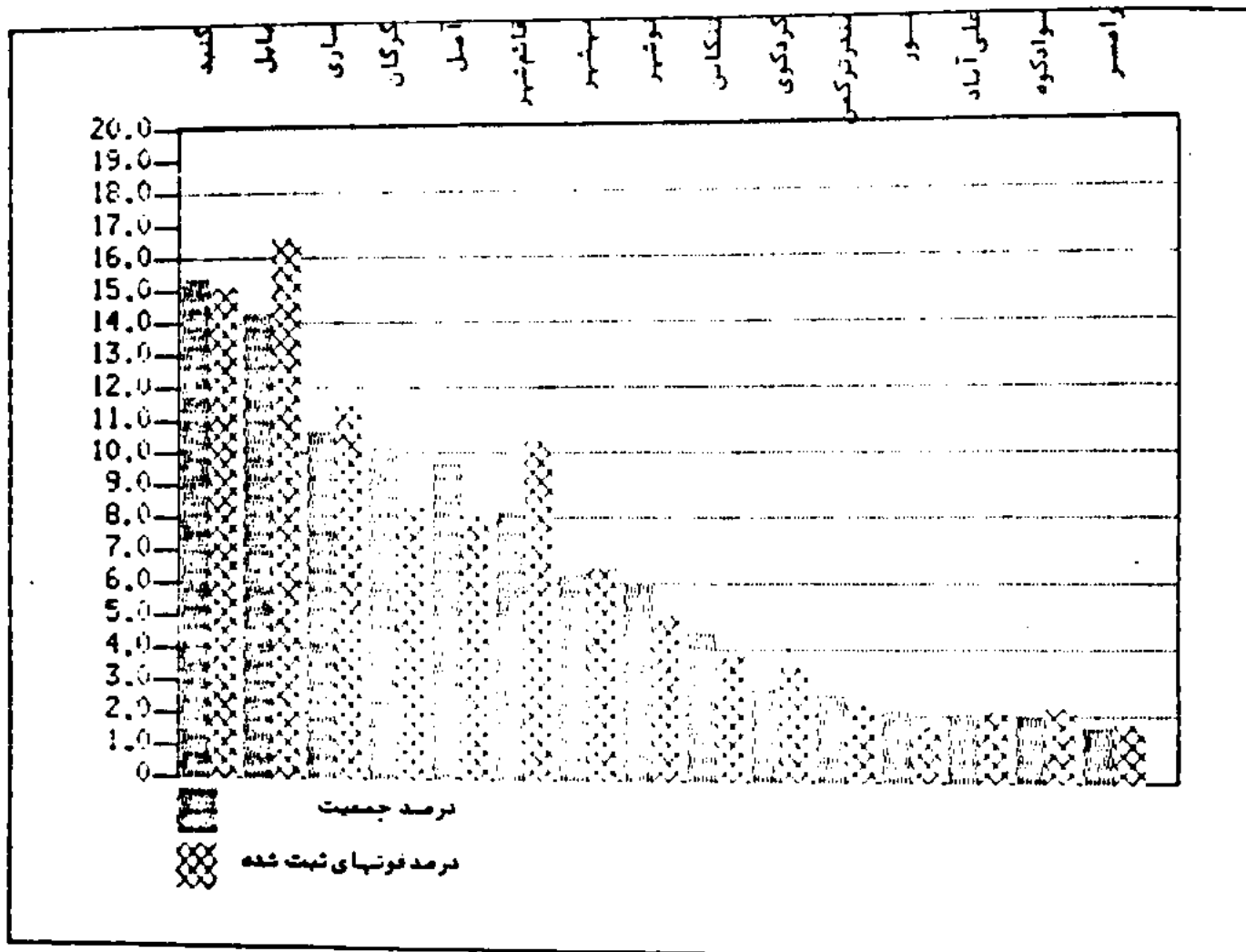
شهرستان اردوگاہ	تعداد	مہاجرین											
		جمع		در سول		باختران		اسادان		قصر شہرین		سر پل نھاب	
		خانوار	جمعیت	خانوار	جمعیت	خانوار	جمعیت	خانوار	جمعیت	خانوار	جمعیت	جمعیت	
کل استان	۲۶	۲۳۶۶	۱۱۳۹۲	۲۶	۱۳۱	۱۷۷۴	۸۲۶۲	۲۴	۱۱۴	۲۴۷	۱۲۲۲	۳۱	۱۵۲
کنبد	۰	۰	۰	۰	۰	۰	۰	۰	۰	۰	۰	۰	۰
علی آباد	۰	۰	۰	۰	۰	۰	۰	۰	۰	۰	۰	۰	۰
گرگان	۱۰۰	۳۱۵	۱۵۲۹	۵	۲۴	۲۱۴	۱۰۰۶	۸	۲۷	۱۳	۵۷	۰	۰
بندر کیمن	۰	۰	۰	۰	۰	۰	۰	۰	۰	۰	۰	۰	۰
کردکوی	۰	۰	۰	۰	۰	۰	۰	۰	۰	۰	۰	۰	۰
بہشہر	۰	۰	۰	۰	۰	۰	۰	۰	۰	۰	۰	۰	۰
ساری	۱۰۰۰	۷۱۴	۳۲۴۰	۷	۳۰	۵۰۶	۲۲۲۳	۸	۳۶	۱۰۷	۵۵۶	۲۱	۱۰۶
قائم شہر	۱	۱۹۱	۸۵۳	۳	۸	۱۲۲	۵۲۷	۲	۱۰	۱۳	۵۹	۶	۲۳
سوادکوه	۰	۰	۰	۰	۰	۰	۰	۰	۰	۰	۰	۰	۰
بابل	۳۰۰۰	۳۹۰	۱۸۰۴	۷	۲۳	۳۰۱	۱۳۷۱	۵	۱۸	۶۵	۲۱۴	۱	۹
آمل	۱۰۰۰	۴۳	۱۹۵	۰	۰	۴۱	۱۸۱	۰	۰	۱	۷	۱	۷
نور	۰	۰	۰	۰	۰	۰	۰	۰	۰	۰	۰	۰	۰
نوشہر	۸۰۰	۴۷۶	۲۴۲۶	۲	۱۳	۳۸۲	۱۹۸۶	۱	۳	۳۲	۱۲۶	۱	۶
تفکیک (۲)	۲۰۰	۲۳۷	۱۱۲۵	۲	۱۳	۲۰۶	۹۶۰	۰	۰	۱۵	۸۳	۱	۳

سال ۲۵. تعداد اردوگاه و مهاجرین موقت جنگ تحمیلی بتفکیک شهرستان در استان مازندران : ۱۳۶۵

شهرستان	مهاجرین												
	اسلام آباد		بروجرد		حرم آباد		ایسلام		خرمشهر				
	خانوار	جمعیت	خانوار	جمعیت	خانوار	جمعیت	خانوار	جمعیت	خانوار	جمعیت			
کل استان	۲۲	۲۳۱	۹۱	۲۵۲	۲۲	۲۳۶	۶۰	۲۵۰	۲۲	۱۱۳	۲۲	۲	
کند
علی آباد
کرگان	۱۲	۷۵	۱۶	۹۲	۲۲	۱۸۲	
سنقر کهن	۸	۴۰	۲	۲۳	
کردکوی	
سپهر	
ساری	۲۱	۱۱۹	۱۷	۶۷	۸	۲۵	۱۹	۵۸	
فشمهر	۲	۱۳	۲۷	۱۷۲	۶	۳۰	.	.	
سوادکوه	
نابل	۱	۲	۲	۱۱	۲	۷	۱	۱	
آمل	۲	۲۶	.	.	
سور	
سوشهر	.	.	۵۰	۲۵۵	۵	۱۷	.	.	
تنکابن (۲)	۵	۲۰	۵	۲۸	.	.	۳	۱۸	

(۱) - به مهاجرینی اطلاع میشود که در اثر حملات هوایی ، مدارس استان مهاجرت کرده و دارای سکونت موقت بوده اند .
 (۲) - آمار فرج شده شامل شهرستانهای تنکابن و رامسر میباشد .
 ماخذ - بنیاد امور مهاجرین جنگ تحمیلی استان .

مقایسه درصد جمعیت و درصد فوتبالیست شده شهرستانهای استان مازندران: ۱۳۶۵



۳۰- فوتبالی ثبت شده بتفکیک شهرستان و جنس بر حسب گروههای سنی در استان مازندران: ۱۳۶۵

شهرستان	شهرستان	شهرستان	شهرستان	شهرستان	شهرستان	شهرستان	کلی استان	گروههای سنی
ساری	بهبهر	کردکوی	سنندز	گرگان	علی آباد	گنبد		
۱۵۶۲	۸۸۲	۴۸۲	۳۲۷	۱۱۲۸	۳۰۶	۲۰۵۸	۱۳۵۲۲	مرد و زن
۲۲	۲۷	۳۳	۱۰	۲۲	۲۱	۹۲	۴۸۶	کمتر از یکسال
۱۵۰	۱۰۸	۵۲	۲۶	۱۸۶	۲۹	۳۲۸	۱۲۲۹	۱- ۲ ساله
۵۲	۲۰	۱۳	۱۹	۲۶	۱۳	۱۱۵	۵۲۳	۵- ۹ ساله
۳۸	۱۶	۱۳	۱۸	۲۳	۹	۵۱	۳۳۰	۱۰- ۱۲ ساله
۷۷	۷۷	۲۳	۶	۸۱	۲۲	۱۰۲	۱۰۰۰	۱۵- ۱۹ ساله
۱۱۲	۱۱۰	۵۰	۲۳	۱۰۲	۲۰	۱۲۷	۱۳۲۶	۲۰- ۲۴ ساله
۵۵	۳۳	۲۲	۱۱	۲۸	۱۰	۸۳	۵۵۸	۲۵- ۲۹ ساله
۲۹	۲۶	۱۳	۷	۲۲	۱۳	۶۱	۳۲۲	۲۰- ۲۲ ساله
۳۳	۲۵	۱۵	۸	۲۵	۸	۵۹	۳۳۹	۲۵- ۲۹ ساله
۲۷	۱۹	۱۱	۵	۲۲	۱۰	۸۶	۳۵۲	۲۰- ۲۲ ساله
۲۶	۱۲	۱۶	۲	۲۲	۱۱	۷۳	۳۲۶	۲۵- ۲۹ ساله
۷۷	۲۳	۱۲	۱۲	۵۷	۸	۱۱۶	۶۰۱	۵۰- ۵۲ ساله
۶۱	۳۱	۲۶	۲۵	۷۸	۱۲	۱۷۵	۷۳۲	۵۵- ۵۹ ساله
۱۵۲	۶۸	۲۰	۱۹	۸۳	۳۰	۱۵۹	۱۰۸۹	۶۰- ۶۲ ساله
۶۰۶	۲۳۶	۱۲۲	۱۱۲	۲۵۲	۵۰	۲۰۹	۳۹۹۱	۶۵ ساله و بالاتر

دنباله ۲۰. فوتبالیست شده بتفکیک شهرستان و جنس بر حسب گروههای سنی در استان مازندران : ۱۳۶۵

شهرستان	شهرستان	شهرستان	شهرستان	شهرستان	شهرستان	شهرستان	شهرستان	گروههای سنی
رامسر	تنکابن	نوشهر	نور	امل	بابل	سوادکوه	قائمشهر	
۲۳۳	۵۲۳	۶۸۸	۲۳۶	۱۰۹۸	۲۲۶۳	۳۱۶	۱۲۱۹	مرد وزن
۶	۱۷	۲۲	۵	۲۱	۶۰	۱۱	۶۵	کمتر از یکسال
۱۴	۲۲	۷۱	۲۰	۶۰	۱۵۳	۲۰	۱۵۰	۱ - ۲ ساله
۱۱	۲۱	۲۱	۱۲	۴۴	۵۹	۱۸	۳۸	۵ - ۹ ساله
۳	۶	۲۳	۴	۳۹	۵۰	۱۰	۲۷	۱۰ - ۱۴ ساله
۲۷	۲۸	۶۹	۱۴	۱۰۵	۱۹۶	۲۳	۱۰۸	۱۵ - ۱۹ ساله
۳۲	۶۲	۱۱۲	۳۷	۱۱۵	۲۳۲	۴۳	۱۲۴	۲۰ - ۲۴ ساله
۱۰	۲۵	۲۲	۱۰	۵۷	۹۵	۱۳	۵۲	۲۵ - ۲۹ ساله
۹	۱۷	۲۳	۳	۳۶	۵۳	۵	۳۳	۳۰ - ۳۴ ساله
۷	۱۸	۱۴	۷	۲۷	۳۸	۹	۲۶	۳۵ - ۳۹ ساله
۶	۱۰	۱۹	۸	۳۵	۴۳	۷	۳۲	۴۰ - ۴۴ ساله
۱۰	۲۲	۲۲	۱	۴۴	۵۳	۱۰	۳۴	۴۵ - ۴۹ ساله
۹	۲۹	۲۸	۱۵	۴۳	۷۸	۱۶	۵۶	۵۰ - ۵۴ ساله
۱۷	۱۸	۲۸	۱۶	۵۳	۱۰۸	۲۴	۶۰	۵۵ - ۵۹ ساله
۱۱	۵۷	۴۳	۱۲	۱۰۵	۱۷۲	۲۳	۱۱۳	۶۰ - ۶۴ ساله
۷۲	۱۲۹	۱۳۶	۷۲	۳۱۴	۸۷۳	۸۴	۵۰۱	۶۵ ساله و بالاتر

تعداد ۴۰ فوتبالیست همه بنفیکه شهرستان و جنس بر حسب گروههای سنی در استان مازندران : ۱۳۶۵

گروههای سنی	کل استان	شهرستان گنبد	شهرستان مینو آباد	شهرستان گرگان	شهرستان بندر ترکمن	شهرستان کردکوی	شهرستان سبزهپر	شهرستان ساری
مرد	۹۷۲۲	۱۵۶۲	۲۲۲	۹۲۲	۱۹۸	۳۶۹	۶۷۰	۹۹۱
کمتر از یکسال	۳۳۳	۷۲	۱۲	۳۰	۶	۲۱	۳۰	۳۰
۱-۲ ساله	۱۰۱۷	۲۲۲	۳۲	۱۵۲	۲۶	۳۵	۷۲	۹۶
۳-۹ ساله	۲۰۲	۹۳	۹	۲۰	۷	۱۰	۳۱	۳۸
۱۰-۱۲ ساله	۲۲۷	۲۹	۸	۱۶	۱۰	۱۰	۱۳	۲۶
۱۳-۱۵ ساله	۸۹۳	۹۰	۲۰	۷۸	۲	۲۰	۲۲	۷۱
۱۶-۲۰ ساله	۱۲۱۶	۱۳۲	۲۸	۱۰۲	۱۹	۲۷	۱۰۵	۹۵
۲۱-۲۵ ساله	۲۱۹	۵۱	۹	۲۵	۸	۱۸	۲۹	۲۲
۲۶-۳۰ ساله	۲۷۱	۲۸	۱۰	۱۹	۳	۱۱	۲۰	۲۷
۳۱-۳۵ ساله	۲۳۰	۳۷	۲	۳۳	۵	۱۲	۱۹	۱۹
۳۶-۴۰ ساله	۲۳۷	۵۸	۷	۲۳	۲	۸	۱۵	۱۸
۴۱-۴۵ ساله	۲۵۳	۵۲	۸	۲۷	۲	۱۰	۹	۱۷
۴۶-۵۰ ساله	۲۱۵	۹۰	۲	۲۳	۹	۱۲	۲۸	۵۲
۵۱-۵۵ ساله	۵۳۶	۱۳۷	۱۰	۵۸	۱۵	۲۰	۲۲	۲۱
۵۶-۶۰ ساله	۷۷۳	۱۲۵	۲۲	۶۲	۹	۲۹	۲۸	۱۰۵
۶۱-۶۵ ساله و بالاتر	۲۲۹۷	۳۰۵	۲۳	۱۹۰	۷۱	۸۶	۱۵۵	۳۰۲

فصلنامه ۲۰. فوتبالی ثبت شده بتفکیک شهرستان و جنس بر حسب گروههای سنی در استان مازندران : ۱۳۶۵

شهرستان	شهرستان	شهرستان	شهرستان	شهرستان	شهرستان	شهرستان	شهرستان	گروههای سنی
رامسر	تنکابن	نوشهر	نور	آمل	بابل	سوادکوه	قائمشهر	
۱۹۰	۲۰۶	۵۲۶	۱۷۲	۸۰۸	۱۵۵۰	۲۳۲	۹۰۴	مرد
۵	۹	۱۵	۲	۱۳	۳۷	۹	۳۸	کمتر از یکسال
۱۱	۱۵	۵۵	۱۳	۵۱	۱۱۱	۱۴	۸۷	۱-۴ ساله
۷	۱۷	۳۲	۹	۳۸	۴۲	۱۲	۲۲	۵-۹ ساله
۳	۵	۲۱	۲	۲۷	۳۹	۷	۱۹	۱۰-۱۴ ساله
۲۵	۲۳	۵۹	۱۲	۸۷	۱۷۸	۱۶	۹۸	۱۵-۱۹ ساله
۳۱	۵۸	۱۰۰	۳۲	۹۰	۲۱۳	۴۱	۱۱۳	۲۰-۲۴ ساله
۷	۲۰	۲۵	۶	۳۱	۷۶	۹	۲۳	۲۵-۲۹ ساله
۷	۱۲	۱۵	۲	۲۴	۲۳	۳	۲۷	۳۰-۳۴ ساله
۵	۱۲	۹	۵	۱۶	۳۰	۶	۱۸	۳۵-۳۹ ساله
۲	۷	۱۲	۲	۲۳	۲۶	۳	۲۳	۴۰-۴۴ ساله
۸	۱۸	۱۳	۰	۲۹	۳۶	۶	۱۶	۴۵-۴۹ ساله
۸	۲۲	۱۸	۷	۲۷	۴۸	۱۱	۳۲	۵۰-۵۴ ساله
۷	۱۵	۲۱	۱۲	۳۹	۷۵	۱۹	۴۳	۵۵-۵۹ ساله
۸	۲۲	۲۸	۱۰	۷۵	۱۱۱	۱۵	۷۸	۶۰-۶۴ ساله
۵۲	۱۰۷	۱۰۱	۵۲	۲۳۸	۴۸۵	۶۱	۲۴۷	۶۵ ساله و بالاتر

دمیاله ۲۰. فوتبالیست‌های شش شعبه بنفشک‌های شهرستان و جنس بر حسب گروه‌های سنی در استان مازندران : ۱۳۶۵

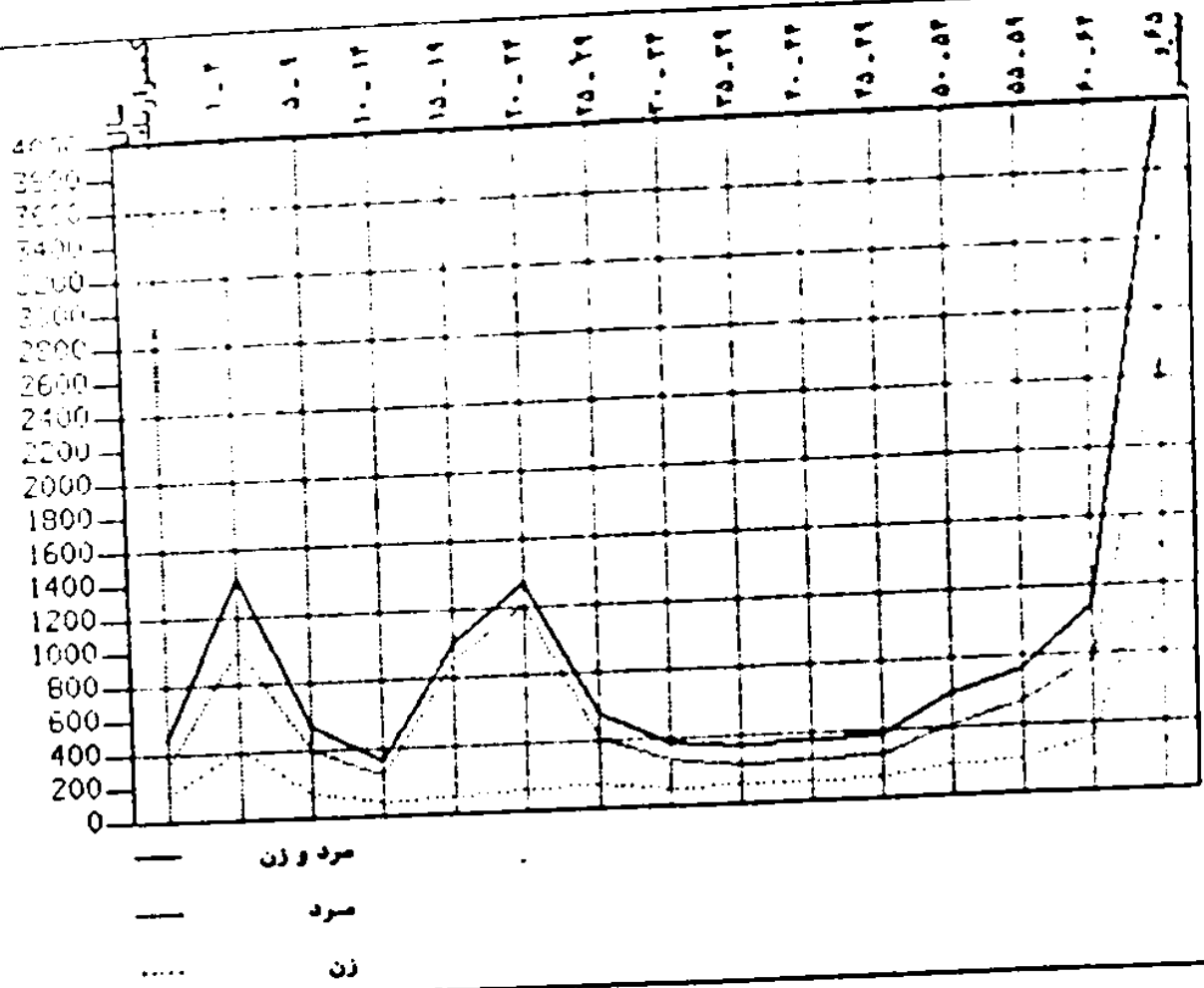
شهرستان	شهرستان	شهرستان	شهرستان	شهرستان	شهرستان	شهرستان	کل استان	گروه‌های سنی
ساری	سپهر	کردکوی	سنقرکمن	گرگان	ملی آباد	گنبد		
۵۷۱	۲۱۳	۱۱۲	۱۲۹	۲۱۶	۶۲	۲۹۲	۳۸۰۰	رن
۱۴	۷	۱۲	۲	۱۲	۷	۲۰	۱۵۳	کمتر از یکسال
۵۴	۳۶	۱۷	۲۰	۳۲	۱۵	۸۵	۲۱۲	۱-۲ ساله
۱۵	۹	۳	۱۲	۶	۲	۲۲	۱۳۶	۵-۹ ساله
۱۲	۳	۳	۸	۷	۱	۱۲	۸۳	۱۰-۱۲ ساله
۶	۵	۳	۲	۳	۲	۱۲	۱۰۷	۱۵-۱۹ ساله
۱۷	۵	۳	۲	۲	۲	۱۵	۱۳۰	۲۰-۲۲ ساله
۱۳	۴	۴	۳	۳	۱	۲۲	۱۳۹	۲۵-۲۹ ساله
۱۲	۶	۲	۴	۵	۳	۲۳	۱۰۱	۳۰-۳۲ ساله
۱۴	۶	۳	۳	۱۲	۲	۲۲	۱۰۹	۳۵-۳۹ ساله
۹	۴	۳	۱	۱۱	۳	۲۸	۱۱۵	۴۰-۴۲ ساله
۹	۵	۶	۲	۷	۳	۱۹	۱۲۳	۴۵-۴۹ ساله
۲۳	۱۵	۲	۳	۱۲	۲	۲۶	۱۸۶	۵۰-۵۴ ساله
۲۰	۷	۶	۱۰	۲۰	۲	۳۸	۱۹۶	۵۵-۵۹ ساله
۲۹	۲۰	۱۱	۱۰	۱۹	۶	۳۴	۳۱۶	۶۰-۶۲ ساله
۳۰-۳	۸۱	۳۶	۲۳	۶۳	۷	۱۰۲	۱۴۹۲	۶۵ ساله و بالاتر

دنیاله ۳۰ - فوتبای شت شده بتفکک شهرستان و جنس بر حسب گروههای سنی در استان مازندران: ۱۳۶۵

شهرستان	شهرستان	شهرستان	شهرستان	شهرستان	شهرستان	شهرستان	شهرستان	گروههای سنی
رامسر	تنکابن	نوشهر	نور	آمل	سابل	سوادکوه	قائمشهر	
۵۲	۱۱۷	۱۶۲	۶۲	۲۹۰	۷۱۳	۸۴	۲۱۵	زن
۱	۸	۷	۱	۸	۲۳	۲	۲۷	کمتر از یکسال
۳	۷	۱۶	۷	۹	۲۲	۶	۶۳	۱-۴ ساله
۲	۲	۹	۳	۶	۱۷	۶	۱۶	۵-۹ ساله
۰	۱	۲	۰	۱۲	۱۱	۳	۸	۱۰-۱۴ ساله
۲	۵	۱۰	۲	۱۸	۱۸	۷	۱۰	۱۵-۱۹ ساله
۱	۶	۱۳	۵	۲۵	۱۹	۲	۱۱	۲۰-۲۴ ساله
۳	۵	۹	۲	۲۶	۱۹	۲	۹	۲۵-۲۹ ساله
۲	۵	۸	۱	۱۲	۱۰	۲	۶	۳۰-۳۴ ساله
۲	۶	۵	۲	۱۱	۸	۳	۸	۳۵-۳۹ ساله
۲	۲	۵	۲	۱۲	۱۷	۲	۹	۴۰-۴۴ ساله
۲	۲	۱۱	۱	۱۵	۱۷	۲	۱۸	۴۵-۴۹ ساله
۱	۵	۱۰	۸	۱۶	۲۰	۵	۲۴	۵۰-۵۴ ساله
۱۰	۳	۷	۲	۱۴	۲۳	۵	۱۷	۵۵-۵۹ ساله
۳	۱۳	۱۵	۲	۳۰	۶۱	۸	۳۵	۶۰-۶۴ ساله
۱۸	۲۲	۳۵	۲۰	۷۶	۳۸۸	۲۳	۲۵۲	۶۵ ساله و بالاتر

ماخذ - اداره کل ثبت احوال استان -

فوتبهای ثبت شده استان مازندران به تفکیک جنس و گروههای سنی : ۱۳۶۵
(نفر)



۳۱ - جمعیت ده ساله و بالاتر مناطق شهری و روستایی استان مازندران بر حسب وضع فعالیت اقتصادی؟

۱۳۵۵

شماره فعالیت	فعال از نظر اقتصادی				جمعیت ده ساله و بالاتر کل استان	مناطق و جنس
	بیکار	شاغل	جمع			
			درصد	تعداد		
						کل استان
۹۰۱۲۹۵	۱۶۸۸۳۵	۵۳۲۲۲۹	۴۳/۷	۷۰۱۳۱۲	۱۶۰۳۱۰۹	مرد و زن
۲۵۷۹۸۱	۱۲۱۵۶۲	۲۱۶۳۶۸	۶۷/۶	۵۳۷۹۳۰	۷۹۵۹۱۱	مرد
۶۲۳۸۱۲	۲۷۲۲۲	۱۱۶۱۱۱	۲۰/۲	۱۶۳۳۸۲	۸۰۷۱۹۸	زن
						مناطق شهری
۳۵۹۹۵۰	۱۵۱۵۰	۱۷۸۳۲۷	۳۴/۹	۱۹۳۴۸۷	۵۵۳۳۳۷	مرد و زن
۱۱۹۰۹۲	۱۲۹۷۳	۱۵۵۳۲۰	۵۸/۶	۱۶۸۲۹۳	۲۸۷۳۸۷	مرد
۲۴۰۸۵۶	۲۱۷۲	۲۲۹۱۷	۹/۲	۲۵۰۹۴	۲۶۵۹۵۰	زن
						مناطق روستایی
۵۲۱۸۲۵	۱۵۳۶۸۵	۳۵۲۲۱۲	۴۸/۲	۵۰۷۹۲۷	۱۰۲۹۷۷۲	مرد و زن
۱۳۸۸۸۷	۱۰۸۵۸۹	۲۶۱۰۲۸	۷۲/۷	۳۶۹۶۳۷	۵۰۸۵۲۴	مرد
۴۰۲۹۵۸	۲۵۰۹۶	۹۳۱۹۲	۲۵/۶	۱۲۸۲۹۰	۵۲۱۲۴۸	زن

ماخذ - مرکز آمار ایران - نتایج سرشماری عمومی نفوس و مسکن آبانماه ۱۳۵۵

۲۲- جمعیت شامل به ساله و با لاتراستان مازندران بر حسب فعالتهای عمده و مناطق شهری و روستایی: ۱۳۵۵

زن	مرد	مرد و زن	فعالتهای عمده
			کل استان
			جمع شاملین
۱۱۶۱۱۱	۲۱۶۳۶۸	۵۳۲۴۷۹	کشاورزی، شکار، جنگلداری و ماهیگیری
۷۷۷۶۰	۱۹۶۸۰۲	۲۷۴۵۶۲	استخراج و معادن
۸۲	۲۳۹۳	۲۴۷۵	صنعت
۱۹۷۶۱	۲۰۶۸۱	۴۰۴۴۲	ساختمان
۲۲۱	۲۸۲۹۰	۲۸۵۱۱	برق، گاز و آب
۶۲	۲۱۳۷	۲۱۹۹	فروش، هتلداری، رستوران و کافه داری
۸۶۸	۲۵۱۲۷	۲۵۹۹۵	حمل و نقل، انبارداری، ارتباطات و مخابرات
۲۳۶	۲۳۲۲۸	۲۳۴۶۴	خدمات مالی و بیمه، ملکی و تجاری
۱۲۹	۲۶۳۷	۲۷۶۶	خدمات اجتماعی و شخصی
۱۶۱۵۰	۵۹۵۳۹	۷۵۶۸۹	فعالتهای نامشخص
۸۲۲	۱۳۱۲	۲۱۳۴	مناطق شهری
			جمع شاملین
۲۲۹۱۷	۱۵۵۳۲۰	۱۷۸۲۳۷	کشاورزی، شکار، جنگلداری و ماهیگیری
۳۸۹۲	۱۹۸۲۲	۲۳۷۱۴	استخراج و معادن
۱۸	۹۱۷	۹۳۵	صنعت
۲۰۰۷	۲۳۹۷۶	۲۷۹۸۳	ساختمان
۱۰۰	۲۴۵۳۵	۲۴۶۳۵	

تنبأله ۲۲ - جمعیت شاغل به ساله و بالاترا استان مازندران بر حسب فعالیت‌های عمده و مناطق شهری و روستایی : ۱۳۵۵

زن	مرد	مرد و زن	فعالیت‌های عمده
۵۸	۱۶۶۹	۱۷۲۷	برق ، گاز و آب
۴۱۶	۲۲۸۹۶	۲۵۳۱۲	فروش ، هتلداری ، رستوران و کافه داری
۱۹۷	۱۵۵۵۰	۱۵۷۴۷	حمل و نقل ، انبارداری ، ارتباطات و مخابرات
۱۲۴	۲۲۰۲	۲۳۲۸	خدمات مالی و بیمه ، ملکی و تجارتي
۱۲۸۴۹	۴۰۲۶۴	۵۳۱۱۳	خدمات اجتماعی و شخصی
۲۳۲	۲۸۷	۵۱۹	فعالیت‌های نامشخص
			مناطق روستایی
۹۳۱۹۴	۲۶۱۰۲۸	۳۵۲۲۲۲	جمع شاغلین *
۷۳۸۶۶	۱۷۶۹۸۰	۲۵۰۸۴۶	کشاورزی ، شکار ، جنگلداری و ماهیگیری ✓
۶۲	۲۲۷۶	۲۳۳۸	استخراج و معادن
۱۵۷۵۲	۱۶۷۰۵	۳۲۴۵۹	صنعت
۱۲۱	۲۳۷۵۵	۲۳۸۷۶	ساختمان
۴	۲۶۸	۲۷۲	برق ، گاز و آب
۲۵۲	۱۰۲۳۱	۱۰۴۸۳	فروش ، هتلداری ، رستوران و کافه داری
۲۹	۸۸۹۸	۸۹۲۷	حمل و نقل ، انبارداری ، ارتباطات و مخابرات
۵	۲۳۲	۲۳۷	خدمات مالی و بیمه ، ملکی و تجارتي
۲۳۰۱	۱۹۲۷۵	۲۱۵۷۶	خدمات اجتماعی و شخصی
۵۸۸	۸۲۷	۱۴۱۵	فعالیت‌های نامشخص

ماخذ - مرکز آمار ایران - نتایج سرشماری عمومی نفوس و مسکن آبانماه ۱۳۵۵

ردیف	مرد	مرد و زن	مشاغل عمده
			کل استان
			جمع شاملین
۱۱۶۱۱۱	۲۱۶۳۶۸	۵۲۲۲۲۹	کارکنان مشاغل علمی و فنی و تخصصی
۱۰۰۵۲	۲۰۸۹۱	۲۰۹۲۲	مدیران و کارمندان عالی‌رتبه اداری
۱۶	۷۹۸	۸۱۴	کارمندان اداری و دفتری و مشابه
۱۷۶۲	۱۸۸۸۹	۲۰۶۵۲	فروشنده‌گان و کارکنان بازرگانی
۷۰۰	۳۰۷۳۸	۳۱۲۳۸	کارکنان امور خدماتی
۲۸۶۰	۲۱۷۰۲	۲۶۵۶۲	کشاورزان ، دامداران ، جنگلداران ، ماهیگیران و شکارچیان
۷۷۴۶۵	۱۹۵۰۱۶	۲۷۲۳۸۱	کارگران مشاغل تولیدی و رانندگان وسائط نقلیه
۲۰۲۱۰	۱۱۸۰۲۲	۱۳۸۲۵۲	کارکنان گروه بندی نشده
۹۲۲	۱۰۲۹۱	۱۱۲۳۵	مناطق شهری
			جمع شاملین
۲۲۹۱۷	۱۵۵۲۲۰	۱۷۸۲۲۷	کارکنان مشاغل علمی و فنی و تخصصی
۸۸۲۲	۱۲۱۸۶	۲۳۰۲۸	مدیران و کارمندان عالی‌رتبه اداری
۷	۵۱۸	۵۲۵	کارمندان اداری و دفتری و مشابه
۱۶۲۳	۱۲۶۰۶	۱۶۲۲۹	فروشنده‌گان و کارکنان بازرگانی
۲۷۲	۲۱۷۱۰	۲۱۹۸۲	کارکنان امور خدماتی
۳۷۷۲	۱۲۲۹۲	۱۷۰۶۲	کشاورزان ، دامداران ، جنگلداران ، ماهیگیران و شکارچیان
۳۸۲۲	۱۹۲۰۵	۲۳۲۲۹	کارگران مشاغل تولیدی و رانندگان وسائط نقلیه
۲۰۷۲	۶۵۸۶۲	۶۹۹۳۶	کارکنان گروه بندی نشده
۲۹۲	۵۷۲۰	۶۲۱۲	مناطق روستایی
			جمع شاملین
۹۳۱۹۲	۲۶۱۰۲۸	۳۵۲۲۲۲	کارکنان مشاغل علمی و فنی و تخصصی
۱۲۱۰	۶۷۰۵	۷۹۱۵	مدیران و کارمندان عالی‌رتبه اداری
۹	۲۸۰	۲۸۹	کارمندان اداری و دفتری و مشابه
۱۲۱	۲۲۸۲	۲۴۰۳	فروشنده‌گان و کارکنان بازرگانی
۲۲۷	۹۰۲۸	۹۲۵۵	کارکنان امور خدماتی
۱۰۸۸	۸۲۱۰	۹۲۹۸	کشاورزان ، دامداران ، جنگلداران ، ماهیگیران و شکارچیان
۷۲۶۳۱	۱۷۵۶۱۱	۲۴۹۲۲۲	کارگران مشاغل تولیدی و رانندگان وسائط نقلیه
۱۶۲۲۷	۵۲۱۸۰	۶۸۲۱۷	کارکنان گروه بندی نشده
۲۵۱	۲۵۵۱	۵۰۰۲	

ماخذ - مرکز آمار ایران - نتایج سرشماری عمومی نفوس و مسکن آبانماه ۱۳۵۵

۳۲ - جمعیت شاغل در ده ساله و بالاتر مناطق شهری و روستایی استان مازندران بر حسب وضع شغلی: ۱۳۵۵

مناطق و جنس	جمع شاغلین	کارفرمایان	کارکنان مستقل	کارکنان مزد و حقوق بگیران عمومی	مزد و حقوق بگیران خصوصی	کارکنان خانوادگی بدون مزد	اظهار نشده
کل استان							
مرد و زن	۵۳۲۴۷۹	۱۲۶۲۶	۱۴۱۱۵۱	۸۲۱۲۹	۲۱۱۳۹۷	۸۱۶۶۰	۱۵۱۶
مرد	۲۱۶۳۶۸	۱۲۳۷۰	۱۳۳۳۹۸	۶۹۱۶۷	۱۶۶۲۰۳	۳۲۲۸۷	۷۲۲
زن	۱۱۶۱۱۱	۲۵۶	۷۷۵۳	۱۲۹۶۲	۲۲۹۹۴	۲۹۳۷۳	۷۷۳
مناطق شهری							
مرد و زن	۱۷۸۲۳۷	۸۲۲۲	۲۱۹۶۸	۵۵۶۰۹	۶۷۱۷۸	۲۶۰۹	۲۳۱
مرد	۱۵۵۳۲۰	۸۳۲۴	۲۰۰۵۸	۲۲۲۶۲	۶۰۲۰۳	۲۲۵۶	۲۱۷
زن	۲۲۹۱۷	۱۱۸	۱۹۱۰	۱۱۳۴۷	۶۹۷۵	۲۳۵۳	۲۱۴
مناطق روستایی							
مرد و زن	۳۵۲۲۲۲	۶۱۸۲	۹۹۱۸۳	۲۶۵۲۰	۱۲۲۲۱۹	۷۷۰۵۱	۱۰۸۵
مرد	۲۶۱۰۲۸	۶۰۴۶	۹۳۳۴۰	۲۲۹۰۵	۱۰۶۲۰۰	۳۰۰۳۱	۵۲۶
زن	۹۳۱۹۴	۱۲۸	۵۸۴۳	۱۶۱۵	۳۸۰۱۹	۲۷۰۲۰	۵۵۹

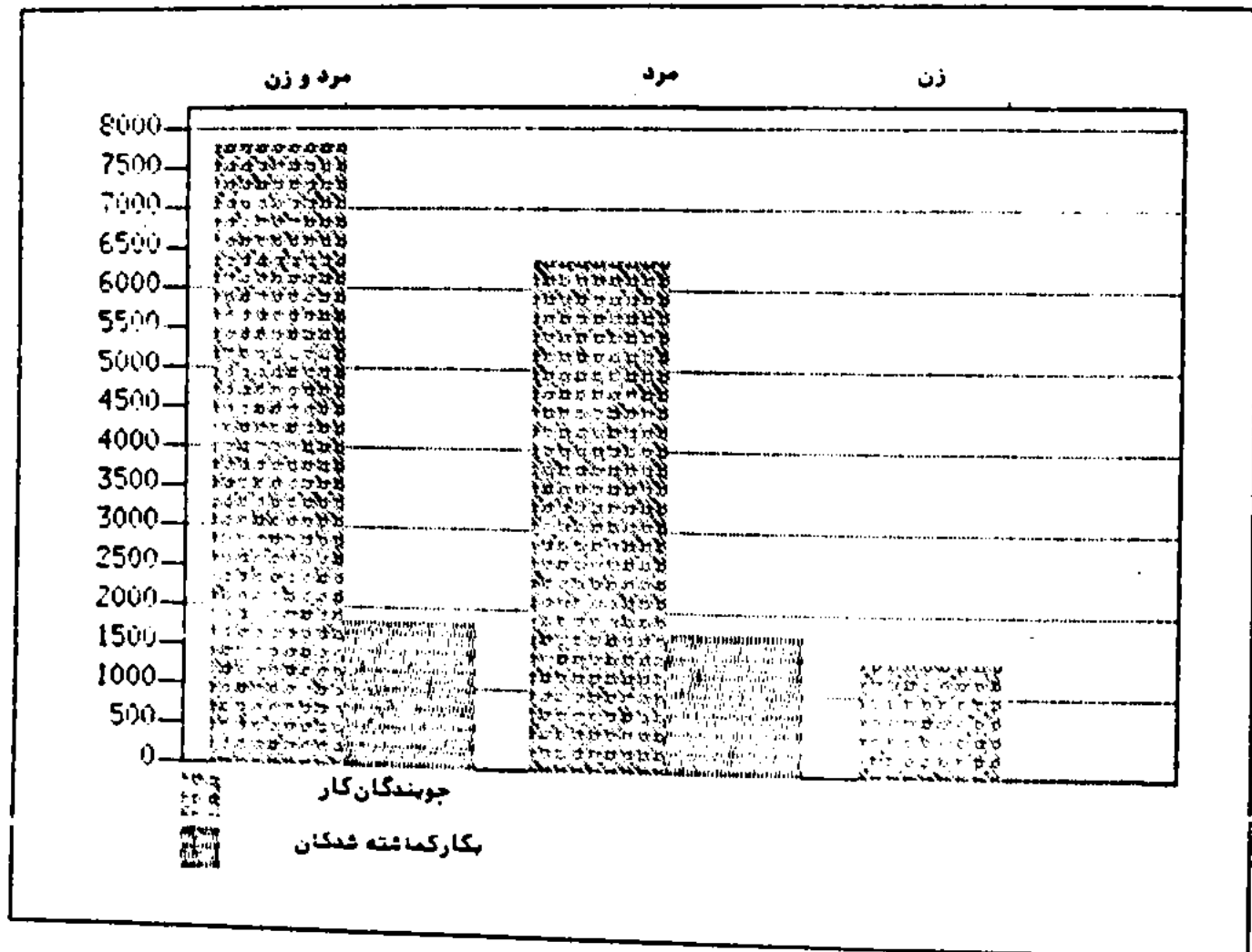
ماخذ - مرکز آمار ایران - نتایج سرشماری عمومی نفوس و مسکن آبانماه ۱۳۵۵ .

۲۵- افراد جوانی کار و بکار گمارده شده بتفکیک جنس در شهرستانهای استان مازندران : ۱۳۶۵

افراد بکار گمارده شده			افراد جوانی کار			شهرستان
زن	مرد	جمع	زن	مرد	جمع	
					۷۸۲۹	کل استان
۸۰	۱۷۸۵	۱۸۶۵	۱۲۲۲	۶۴۰۶		کنبد
.	۷۱	۷۱	۲۹	۳۲۹	۳۸۸	
۱۹	۲۲۰	۲۲۹	۲۰۲	۱۰۲۲۰	۱۲۲۲	گرگان (۱)
۲	۲۴	۲۸	۵۸	۲۷۷	۳۳۵	کردکوی
.	۸۶	۸۶	۱۰	۶۲۲	۶۳۲	بهبهر
۶	۶۰	۶۶	۲۲۲	۸۶۲	۱۱۰۷	ساری
.	۱۹۷	۱۹۷	۷۸	۸۲۲	۹۱۱	فشمهر
۲	۷۲۲	۷۲۷	۲۲	۹۷۲	۹۹۵	سوادکوه
۱	۱۲	۱۲	۱۲۲	۲۲۹	۲۴۲	بابل
۲۲	۲۲۶	۲۸۹	۲۵۸	۲۸۶	۵۴۲	آمل
۱	۲۲	۲۲	۹۰	۲۶۲	۵۵۲	نوشهر (۲)
۲	۱۰۲	۱۰۲	۲۰۸	۲۶۹	۶۷۷	تنکابن (۳)

- (۱) - آمار طرح شده شامل شهرستانهای ملی آباد ، گرگان ، بندر ترکمن و کردکوی میباشد .
 (۲) - آمار طرح شده شامل شهرستانهای نور و نوشهر میباشد .
 (۳) - آمار طرح شده شامل شهرستانهای تنکابن و رامسر میباشد .
 ماخذ - اداره کل کار و امور اجتماعی استان .

جوبندگان کار و بکار گماشته شدگان بتفکیک جنس در استان مازندران : سال ۱۳۶۵
(نفر)

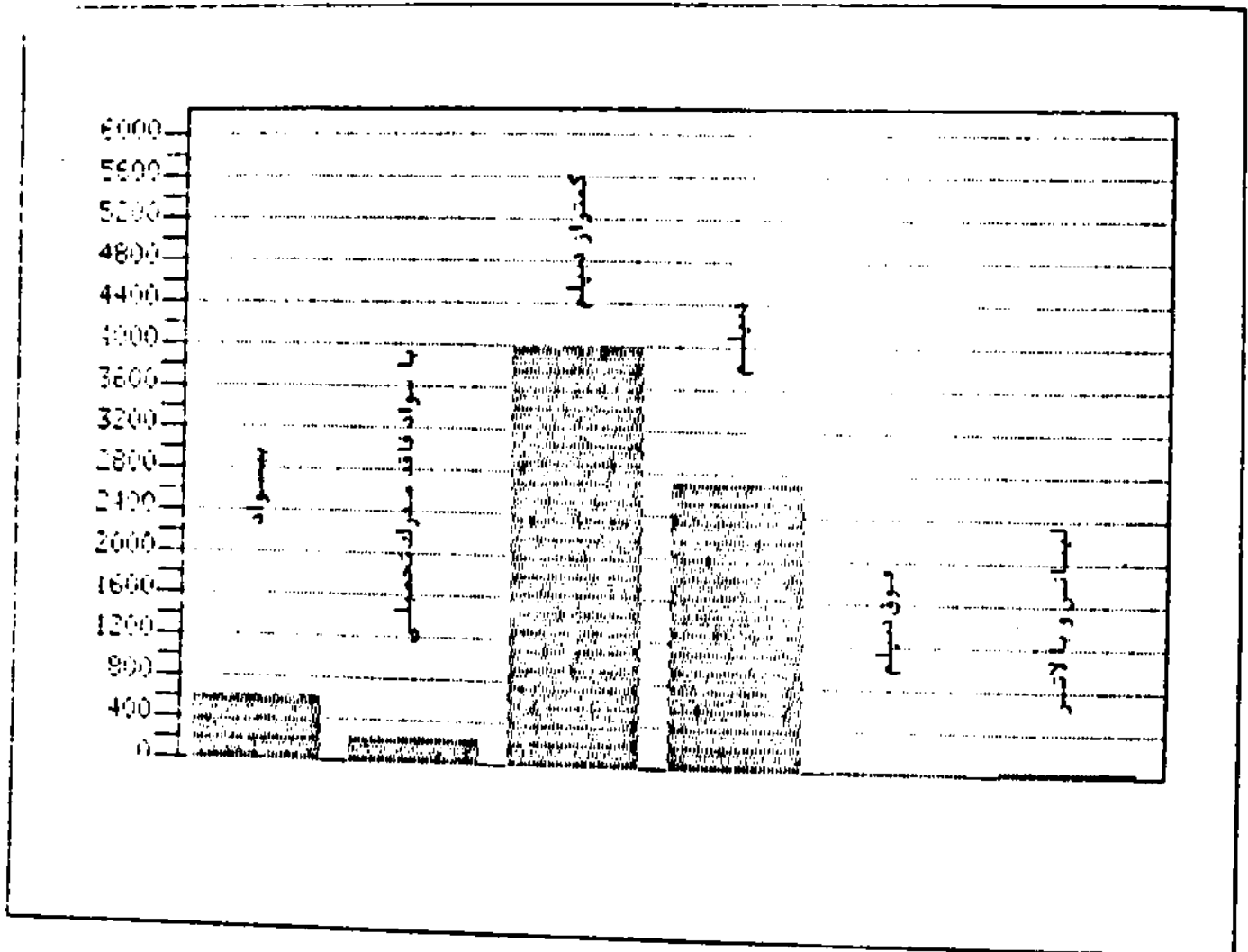


۲۶ - تعداد متقاضیان کار بر حسب سواد در شهرستانهای استان مازندران : ۱۳۶۵

شهرستان	جمع	سواد	ما سواد (بدون صفرک)	کمتر از سهلیم	سهلیم	مرد سهلیم	نماین و بالاتر
کل استان	۷۸۴۹	۶۶۲	۲۷۱	۴۰۲۷	۲۷۵۱	۶۱	۶۷
گنجد	۲۸۸	۵۲	۱۴	۱۵۳	۱۶۸	۱	۰
گرگان (۱)	۱۳۲۴	۲۱۷	۶۶	۶۵۸	۳۸۳	۹	۱۱
کردکوی	۲۳۵	۲۲	۲	۱۶۷	۱۳۹	۲	۰
سپهر	۶۳۳	۲۶	۲۷	۳۸۲	۱۹۳	۰	۲
ساری	۱۱۰۷	۵۶	۲۶	۵۳۵	۴۴۵	۱۱	۲۴
فانمشهر	۹۱۱	۳۱	۷	۵۹۲	۲۶۹	۶	۲
سوادکوه	۹۹۵	۱۴۰	۲۴	۶۲۵	۲۰۱	۵	۰
بابل	۳۶۳	۶	۳	۱۲۳	۲۰۶	۱۳	۱۲
آمل	۵۳۲	۵	۲۴	۲۲۸	۲۶۱	۲	۲
سوشهر (۲)	۵۵۲	۸۲	۲۳	۲۰۸	۲۲۸	۲	۵
تنکابن	۶۷۷	۲۳	۲۳	۳۳۲	۲۵۸	۵	۶

- (۱) - آمار طرح شده شامل شهرستانهای علی آباد ، گرگان ، بندر ترکمن و کردکوی میباشد .
 (۲) - آمار طرح شده شامل شهرستانهای نور و نوشهر میباشد .
 (۳) - آمار طرح شده شامل شهرستانهای تنکابن و رامسر میباشد .
 ماخذ - اداره کل کار و امور اجتماعی استان .

مقایسه کار در استان مازندران بر حسب سواد و مدرک تحصیلی : ۱۳۶۵




۳۷- تعداد متقاضیان کار برحسب گروه سنی در شهرستانهای استان مازندران : ۱۳۶۵

شهرستان	جمع	۱۲-۱۹	۲۰-۲۹	۳۰-۳۹	۴۰-۴۹	۵۰-۵۹	۶۰ به بالا
کل استان	۷۸۲۹	۶۰۵	۶۵۳۳	۵۲۳	۱۰۷	۶۱	۲۰
گنبد	۲۸۸	۲۰	۳۱۹	۲۲	۳	۹	۵
گرگان (۱)	۱۳۲۴	۸۲	۱۰۳۳	۱۶۱	۲۹	۱۷	۲
کردکوی	۳۳۵	۱۶	۳۸۱	۲۹	۳	۶	۰
سهنر	۶۳۳	۲۸	۵۵۸	۲۱	۶	۰	۰
ساری	۱۱۰۷	۵	۱۰۳۷	۶۴	۸	۲	۱
قائمشهر	۹۱۱	۸۲	۸۰۳	۲۴	۱	۰	۰
سوادکوه	۹۹۵	۱۷۵	۷۲۴	۲۱	۲۱	۲۳	۱۱
بابل	۳۶۳	۵	۳۳۴	۱۴	۰	۰	۰
آمل	۵۴۴	۸۶	۴۵۷	۱	۰	۰	۰
نوشهر (۲)	۵۵۲	۲۱	۴۵۷	۵۹	۱۰	۴	۱
تنکابن (۳)	۶۷۷	۸۲	۵۳۰	۵۷	۶	۰	۰

- (۱) - آمار طرح شده شامل شهرستانهای علی آباد ، گرگان ، بندر ترکمن و کردکوی میباشد .
 (۲) - آمار طرح شده شامل شهرستانهای نور و نوشهر میباشد .
 (۳) - آمار طرح شده شامل شهرستانهای تنکابن و رامسر میباشد .
 ماخذ - اداره کل کار و امور اجتماعی استان .

تعداد متقاضیان کار در استان مازندران بر حسب گروههای سنی : ۱۳۶۵



۲۸- رضع سواجمعیت عماله و بالاتر مناطق شهری و روستائی استان مازندران : ۱۳۵۵

نمی‌توانند بخوانند و بنویسند	فقط می‌توانند بخوانند	می‌توانند بخوانند و بنویسند		جمعیت ۶ ساله و بالاتر کل استان	مناطق و جنس
		درصد	تعداد		
					کل استان
۹۸۶۰۱۲	۲۲۹۰۹	۲۷/۰	۸۹۳۷۳۲	۱۹۰۲۶۵۳	مرد و زن
۳۷۵۹۰۰	۱۱۸۶۶	۵۹/۲	۵۶۱۵۸۱	۹۲۹۳۲۷	مرد
۶۱۰۱۱۲	۱۱۰۲۳	۳۲/۸	۳۳۲۱۵۱	۹۵۳۳۰۶	زن
					مناطق شهری
۲۱۹۳۸۲	۸۲۲۱	۶۲/۵	۲۱۳۷۶۰	۶۲۱۳۸۵	مرد و زن
۸۳۳۲۸	۳۳۲۹	۷۲/۲	۲۲۶۳۲۹	۳۳۲۰۲۶	مرد
۱۳۶۹۳۶	۲۸۹۲	۵۲/۱	۱۶۷۲۱۱	۳۰۹۳۳۹	زن
					مناطق روستائی
۷۶۶۷۳۸	۱۲۶۶۸	۳۸/۱	۳۷۹۹۷۲	۱۲۶۱۳۶۸	مرد و زن
۲۹۳۵۵۲	۸۵۱۷	۵۱/۱	۳۱۵۳۳۲	۶۱۷۳۰۱	مرد
۳۷۳۱۷۶	۶۱۵۱	۲۵/۶	۱۶۲۷۲۰	۶۲۲۰۶۷	زن

ماخذ - مرکز آمار ایران - نتایج سرشماری عمومی نفوس و مسکن آبانماه ۱۳۵۵

۳۹- تعداد مدارس ، کلاس و دانش آموزان مدارس استثنائی بتفکیک شهرستان در استان
مازندران : سال تحصیلی ۶۶ - ۱۳۶۵

شهرستان	تعداد مدارس	تعداد کلاس	تعداد دانش آموزان			کادر آموزشی			خدمتگزار
			جمع	پسر	دختر	جمع	مرد	زن	
کل استان	۳۱	۲۲۲	۱۶۰۸	۱۰۷۱	۵۳۷	۲۲۱	۱۱۰	۱۱۱	۶۲
کنبد	۱	۱۳	۷۲	۴۱	۳۳	۱۳	۴	۹	۲
علی آباد	۰	۰	۰	۰	۰	۰	۰	۰	۰
گرگان	۲	۱۹	۱۵۵	۱۰۶	۴۹	۲۲	۱۳	۹	۶
بنفرترکمن	۱	۱	۱۰	۹	۱	۲	۲	۰	۱
کردکوی	۱	۹	۵۵	۲۲	۱۳	۸	۵	۲	۲
بهشهر	۳	۲۲	۱۷۷	۱۱۲	۶۵	۲۲	۹	۱۳	۵
ساری	۴	۲۲	۲۰۰	۱۵۷	۲۲	۲۵	۱۱	۱۲	۵
قائم شهر	۲	۲۰	۱۰۹	۷۵	۳۲	۱۶	۷	۹	۶
سوادکوه	۱	۲	۱۹	۱۳	۶	۲	۲	۰	۰
بابل	۷	۳۲	۲۳۳	۱۶۰	۷۳	۲۲	۱۸	۱۲	۹
آمل	۲	۲۹	۲۳۷	۱۱۴	۱۲۳	۲۵	۱۱	۱۲	۶
نور	۱	۱۳	۱۰۳	۸۵	۱۸	۱۵	۱۳	۲	۲
نوشهر	۲	۱۸	۱۰۹	۷۲	۳۷	۱۷	۶	۱۱	۶
تفکاین	۲	۱۲	۸۰	۵۲	۲۷	۱۳	۸	۶	۶
رامسر	۱	۸	۳۷	۲۲	۱۵	۸	۱	۷	۳

ماخذ - اداره کل آموزش و پرورش استان

۴- تعداد مدارس ، کلاس و دانش آموزان مدارس استثنائی بنفکمه شهرستان در مناطق شهری
استان مازندران : سال تحصیلی ۶۶ - ۱۳۶۵

خدمتگذار	کسایر آموزشی			تعداد دانش آموزان			تعداد کلاس	تعداد مدارس	شهرستان
	زن	مرد	جمع	بختبر	پسر	جمع			
۵۸	۱۰۲	۹۶	۱۹۸	۲۹۱	۹۲۹	۱۲۲۰	۲۰۰	۲۶	کل استان
۲	۹	۲	۱۲	۳۲	۲۱	۷۲	۱۳	۱	گنبد
۰	۰	۰	۰	۰	۰	۰	۰	۰	علی آباد
۶	۹	۱۳	۲۲	۲۹	۱۰۶	۱۵۵	۱۹	۲	گرگان
۱	۰	۲	۲	۱	۹	۱۰	۱	۱	بندر ترکمن
۳	۳	۵	۸	۱۳	۲۲	۵۵	۹	۱	کردکوی
۵	۱۳	۹	۲۲	۶۵	۱۱۲	۱۷۷	۲۲	۳	مشهر
۵	۱۲	۱۰	۲۲	۲۲	۱۲۸	۱۹۰	۲۱	۳	ساری
۶	۹	۷	۱۶	۳۲	۷۵	۱۰۹	۲۰	۲	فانوشهر
۰	۰	۰	۰	۰	۰	۰	۰	۰	سوانکوه
۹	۱۲	۱۲	۲۸	۶۸	۱۲۲	۲۱۲	۳۱	۶	مایل
۵	۱۲	۶	۱۸	۱۱۲	۶۹	۱۸۱	۲۱	۲	آمل
۲	۲	۱۳	۱۵	۱۸	۸۵	۱۰۳	۱۳	۱	نور
۳	۲	۲	۸	۱۲	۳۳	۴۷	۸	۱	نوشهر
۶	۶	۸	۱۴	۲۷	۵۳	۸۰	۱۲	۲	تنکابن
۳	۷	۱	۸	۱۵	۳۲	۴۷	۸	۱	رامسر

ماخذ - اداره کل آموزش و پرورش استان

۴۱- تعداد مدارس، کلاس و دانش آموزان مدارس استثنائی بتفکیک شهرستان در مناطق
روستائی استان مازندران؛ سال تحصیلی ۶۶ - ۱۳۶۵

شهرستان	تعداد مدارس	تعداد کلاس	تعداد دانش آموزان			کادر آموزشی		خدمتگزار
			جمع	پسر	دختر	جمع	مرد	
کل استان	۵	۲۴	۱۶۸	۱۲۲	۴۶	۲۳	۱۴	۹
گنبد	۰	۰	۰	۰	۰	۰	۰	۰
علی آباد	۰	۰	۰	۰	۰	۰	۰	۰
گرگان	۰	۰	۰	۰	۰	۰	۰	۰
بندر ترکمن	۰	۰	۰	۰	۰	۰	۰	۰
کردکوی	۰	۰	۰	۰	۰	۰	۰	۰
بمشهر	۰	۰	۰	۰	۰	۰	۰	۰
ساری	۱	۱	۱۰	۹	۱	۱	۱	۰
قائم شهر	۰	۰	۰	۰	۰	۰	۰	۰
سوادکوه	۱	۲	۱۹	۱۳	۶	۲	۲	۰
بابل	۱	۳	۲۱	۱۶	۵	۲	۲	۰
آمل	۱	۸	۵۶	۳۵	۱۱	۷	۵	۲
نور	۰	۰	۰	۰	۰	۰	۰	۰
نوشهر	۱	۱۰	۶۲	۳۹	۲۳	۹	۳	۷
تنکابن	۰	۰	۰	۰	۰	۰	۰	۰
رامسر	۰	۰	۰	۰	۰	۰	۰	۰

ماخذ - اداره کل آموزش و پرورش استان

۲۲- تعداد دانش آموزان مدارس استثنائی بر حسب نوع تعلیمات در استان مازندران: سال تحصیلی ۱۳۶۵-۶۶

دوره آمادگی			جمع کل			شرح
دختر	پسر	جمع	دختر	پسر	جمع	
۱۱۲	۱۸۵	۲۹۸	۵۳۷	۱۰۷۱	۱۶۰۸	جمع
۲۹	۸۷	۱۲۶	۱۷۶	۲۸۲	۴۵۸	عقب مانده معلول ذهنی
۲	۱۰	۱۲	۱۶	۲۹	۴۵	عقب مانده معلول جسمی
۹	۵	۱۴	۷۰	۱۹۹	۲۶۹	عقب مانده و معلول تحصیلی
۰	۱	۱	۱	۱۸	۱۹	ناآزگار
۰	۰	۰	۱۵	۲۲	۳۹	نابینا - نیمه بینا
۳	۸	۱۱	۲۵۹	۳۰۹	۵۶۸	ناشنوا - نیمه شنوا
۵۰	۷۲	۱۲۲	۰	۰	۰	تیزهوش
۰	۰	۰	۰	۰	۰	

سیماله ۲۲- تعداد دانش آموزان مدارس استثنائی بر حسب نوع تعلیمات در استان مازندران: سال تحصیلی ۶۶ - ۱۳۶۵

راهنمایی تحصیلی			تعلیمات ابتدائی			شرح
دختر	پسر	جمع	دختر	پسر	جمع	
۲۲	۵۱	۷۵	۳۵۸	۸۴۵	۱۱۹۳	جمع
۰	۰	۰	۱۲۷	۳۹۵	۵۲۲	عقب مانده معلول ذهنی
۰	۰	۰	۱۲	۲۹	۴۱	عقب مانده معلول جسمی
۰	۰	۰	۶۱	۱۹۲	۲۵۳	عقب مانده و معلول تحصیلی
۰	۰	۰	۱	۱۷	۱۸	ناآزگار
۱	۱	۲	۱۱	۱۵	۲۶	نابینا - نیمه بینا
۲۱	۵۰	۷۱	۱۲۶	۱۸۵	۳۱۱	ناشنوا - نیمه شنوا
۰	۰	۰	۰	۰	۰	تیزهوش

سیماله ۲۲- تعداد دانش آموزان مدارس استثنائی بر حسب نوع تعلیمات در استان مازندران: سال تحصیلی ۶۶ - ۱۳۶۵

تعلیمات خاص			تعلیمات حرفه‌ای			تعلیمات متوسطه			شرح
دختر	پسر	جمع	دختر	پسر	جمع	دختر	پسر	جمع	
۰	۰	۰	۲۲	۰	۲۲	۰	۰	۰	جمع
۰	۰	۰	۰	۰	۰	۰	۰	۰	عقب مانده و معلول ذهنی
۰	۰	۰	۰	۰	۰	۰	۰	۰	عقب مانده و معلول جسمی
۰	۰	۰	۰	۰	۰	۰	۰	۰	عقب مانده و معلول تحصیلی
۰	۰	۰	۰	۰	۰	۰	۰	۰	ناآزگار
۰	۰	۰	۰	۰	۰	۰	۰	۰	نابینا - نیمه بینا
۰	۰	۰	۲۲	۰	۲۲	۰	۰	۰	ناشنوا - نیمه شنوا
۰	۰	۰	۰	۰	۰	۰	۰	۰	تیزهوش

ماخذ - اداره کل آموزش و پرورش استان -

۴۳ - تعداد دانش آموزان مدارس استثنائی بر حسب نوع تعلیمات و بتفکیک شهرستان
در استان مازندران : سال تحصیلی ۶۶ - ۱۳۶۵

تعلیمات ابتدائی		دوره آمادگی		جمع کل			شهرستان
دختر	پسر	دختر	پسر	دختر	پسر	جمع	
۳۵۸	۸۲۵	۱۱۳	۱۸۵	۵۳۲	۱۰۷۱	۱۶۰۸	کل استان
۲۲	۲۲	۱۰	۷	۳۳	۲۹	۶۲	گنبد
.	علی آباد
۲۵	۸۱	۱۲	۲۵	۲۹	۱۰۶	۱۵۵	گرگان
.	.	۱	۹	۱	۹	۱۰	بندر ترکمن
۱۲	۳۸	۱	۲	۱۳	۲۲	۵۵	کردکوی
۵۰	۱۰۵	۱۵	۷	۶۵	۱۱۲	۱۷۷	بهشهر
۳۲	۸۹	۹	۱۸	۴۳	۱۵۷	۲۰۰	ساری
۲۳	۵۹	۱۱	۱۶	۳۲	۷۵	۱۰۷	قائم شهر
۲	۷	۲	۶	۶	۱۳	۱۹	سوادکوه
۵۷	۱۲۳	۱۳	۳۶	۷۳	۱۶۰	۲۳۳	بابل
۲۲	۸۵	۱۸	۲۹	۱۲۳	۱۱۲	۲۳۷	آمل
۱۱	۷۱	۷	۱۲	۱۸	۸۵	۱۰۳	نور
۳۵	۶۶	۲	۶	۳۷	۷۲	۱۰۹	نوشهر
۱۹	۲۵	۸	۸	۲۷	۵۳	۸۰	تنکابن
۱۵	۳۲	.	.	۱۵	۳۲	۴۷	رامسر

دیناله ۶۲ - تعداد دانش آموزان مدارس استثنائی بر حسب نوع تعلیمات و تفکیک شهرستان
 در استان مازندران : سال تحصیلی ۶۶ - ۱۳۴۵

تعلیمات خاص		تعلیمات حرفه‌ای		تعلیمات متوسطه		راهشاهی تحصیلی		شهرستان
دختر	پسر	دختر	پسر	دختر	پسر	دختر	پسر	
۰	۰	۲۲	۰	۰	۰	۲۲	۵۱	کل استان
۰	۰	۰	۰	۰	۰	۰	۰	گنبد
۰	۰	۰	۰	۰	۰	۰	۰	علی آباد
۰	۰	۰	۰	۰	۰	۰	۰	گرگان
۰	۰	۰	۰	۰	۰	۰	۰	سدرترکمن
۰	۰	۰	۰	۰	۰	۰	۰	کردکوی
۰	۰	۰	۰	۰	۰	۰	۰	سپهر
۰	۰	۰	۰	۰	۰	۰	۵۰	ساری
۰	۰	۰	۰	۰	۰	۰	۰	قائم‌شهر
۰	۰	۰	۰	۰	۰	۰	۰	سوادکوه
۰	۰	۰	۰	۰	۰	۳	۱	سابل
۰	۰	۲۲	۰	۰	۰	۲۱	۰	آمل
۰	۰	۰	۰	۰	۰	۰	۰	نور
۰	۰	۰	۰	۰	۰	۰	۰	نوشهر
۰	۰	۰	۰	۰	۰	۰	۰	تنکابن
۰	۰	۰	۰	۰	۰	۰	۰	رامسر

ماخذ - اداره کل آموزش و پرورش استان

۴۴ - تعداد کودکان و کودکان کوئستانی بتفکیک شهرستان در استان مازندران
سال تحصیلی ۶۶ - ۱۳۶۵

شماره	کادر آموزشی			کودکان کوئستانی			تعداد کلاس	تعداد کودکان	شهرستان
	زن	مرد	جمع	دختر	پسر	جمع			
۳۸	۳۹۶	۰	۳۹۶	۶۲۶۷	۷۰۱۰	۱۳۲۷۷	۲۳۹	۲۲۰	کل استان
۲	۲۹	۰	۲۹	۳۶۵	۲۳۳	۷۹۸	۲۶	۶	کنبد
۲	۹	۰	۹	۱۲۷	۱۷۷	۳۲۴	۱۰	۲	علی آباد
۷	۶۸	۰	۶۸	۹۵۴	۹۷۹	۱۹۳۳	۶۴	۲۰	گرگان
۱	۱۳	۰	۱۳	۱۲۷	۱۸۱	۳۲۸	۱۲	۷	بندر ترکمن
۰	۶	۰	۶	۸۸	۹۲	۱۸۲	۶	۲	کردکوی
۲	۱۹	۰	۱۹	۲۸۶	۳۲۵	۶۱۱	۲۳	۷	بهشهر
۳	۵۲	۰	۵۲	۷۰۷	۷۲۴	۱۴۵۱	۲۱	۲۲	ساری
۴	۵۷	۰	۵۷	۱۰۳۳	۱۱۷۵	۲۲۰۸	۶۱	۳۰	قائم شهر
۰	۰	۰	۰	۰	۰	۰	۰	۰	سوانکوه
۷	۸	۰	۸	۷۴۹	۹۲۳	۱۶۹۲	۵۹	۳۲	بابل
۰	۲۴	۰	۲۴	۷۸۵	۸۵۸	۱۶۴۳	۵۲	۱۹	آمل
۰	۹	۰	۹	۶۰	۷۲	۱۳۲	۵	۳	نور
۰	۱۰	۰	۱۰	۲۳۱	۲۳۳	۴۶۴	۱۵	۵	نوشهر
۵	۵۳	۰	۵۳	۵۲۱	۶۱۲	۱۱۵۳	۲۷	۳۴	تنکابن
۳	۱۹	۰	۱۹	۱۷۲	۱۸۲	۳۵۶	۱۶	۷	رامسر

ماخذ - اداره کل آموزش و پرورش استان

۲۵ - تعداد کودکان و کودکان بستگی به شهرستان در مناطق شهری استان مازندران
سال تحصیلی ۶۶ - ۱۳۶۵

خدمتگذار	کسب آموزش			تعداد کودکان			تعداد کلاس	تعداد کودکان	شهرستان
	زن	مرد	جمع	دختر	پسر	جمع			
۳۵	۳۱۶	۰	۳۱۶	۴۹۲۴	۵۶۵۶	۱۰۵۸۰	۳۳۷	۱۴۰	کل استان
۴	۲۹	۰	۲۹	۳۶۵	۴۳۳	۷۹۸	۲۶	۶	کنبد
۲	۹	۰	۹	۱۲۷	۱۷۷	۳۰۴	۱۰	۲	علی آباد
۶	۵۳	۰	۵۳	۶۷۷	۷۵۶	۱۴۳۳	۴۷	۲۷	گرگان
۱	۱۱	۰	۱۱	۱۳۵	۱۵۵	۲۹۰	۱۰	۵	بندر ترکمن
۰	۶	۰	۶	۸۸	۹۲	۱۸۲	۶	۲	کردکوی
۲	۱۹	۰	۱۹	۲۸۶	۳۳۵	۶۱۱	۲۳	۷	بهشهر
۳	۲۷	۰	۲۷	۶۲۹	۶۸۱	۱۳۱۰	۳۶	۱۷	ساری
۴	۲۵	۰	۲۵	۷۶۲	۹۲۳	۱۶۸۵	۲۵	۱۵	فانمشهر
۰	۰	۰	۰	۰	۰	۰	۰	۰	سوادکوه
۷	۶	۰	۶	۵۸۲	۷۲۲	۱۳۰۴	۲۲	۲۵	بابل
۰	۳۸	۰	۳۸	۶۹۲	۷۸۹	۱۴۸۱	۲۸	۱۲	آمل
۰	۸	۰	۸	۲۸	۶۹	۱۱۷	۲	۲	نور
۰	۱۰	۰	۱۰	۲۳۱	۲۳۳	۴۶۴	۱۵	۵	نوشهر
۴	۲۱	۰	۲۱	۱۶۰	۱۶۵	۳۲۵	۱۵	۸	تنکابن
۲	۱۲	۰	۱۲	۱۰۸	۱۱۴	۲۲۲	۱۰	۳	رامسر

ماخذ - اداره کل آموزش و پرورش استان -

۴۶ - تعداد کودکان و کودکان کوردستانی به تفکیک شهرستان در مناطق روستایی در استان مازندران : سال تحصیلی ۶۶ - ۱۳۶۵

شهرستان	تعداد کودکان کوردستان	تعداد کلاس	تعداد کودکان			کادر آموزشی			خدمتگزار
			جمع	پسر	دختر	جمع	مرد	زن	
کل استان	۸۰	۱۰۲	۲۶۹۷	۱۳۵۲	۱۳۴۵	۸۰	۰	۸۰	۲
گنبد	۰	۰	۰	۰	۰	۰	۰	۰	۰
علی آباد	۰	۰	۰	۰	۰	۰	۰	۰	۰
گرگان	۱۳	۱۷	۵۰۰	۲۲۳	۲۷۷	۱۵	۰	۱۵	۱
بندر ترکمن	۲	۲	۲۸	۲۶	۲۲	۲	۰	۲	۰
کوردکوی	۰	۰	۰	۰	۰	۰	۰	۰	۰
بیشه	۰	۰	۰	۰	۰	۰	۰	۰	۰
ساری	۵	۵	۱۲۱	۶۳	۵۸	۵	۰	۵	۰
قاشمهر	۱۵	۱۶	۵۲۳	۲۵۲	۲۷۱	۱۲	۰	۱۲	۰
سوادکوه	۰	۰	۰	۰	۰	۰	۰	۰	۰
بابل	۹	۱۷	۳۶۶	۲۰۱	۱۶۵	۲	۰	۲	۰
آمل	۵	۶	۱۶۰	۶۹	۹۱	۶	۰	۶	۰
نور	۱	۱	۱۷	۵	۱۲	۱	۰	۱	۰
نوشهر	۰	۰	۰	۰	۰	۰	۰	۰	۰
تنکابن	۲۶	۳۲	۸۲۸	۲۲۷	۶۰۱	۲۲	۰	۲۲	۱
رامسر	۲	۶	۱۳۲	۶۸	۶۴	۵	۰	۵	۱

ماخذ - اداره کل آموزش و پرورش استان

۴۷- تعداد دبستان و دانش آموزان بستانی بنفکمد شهرستان در استان مازندران
سال تحصیلی ۶۶-۱۳۶۵

شهرستان	تعداد دبستان	تعداد کل	تعداد دانش آموزان			کادر آموزشی			فصلتگزار
			جمع	پسر	دختر	جمع	مرد	زن	
کل استان	۲۶۵۰	۱۹۲۲۵	۵۱۳۷۰۰	۲۷۲۹۱۲	۲۳۸۷۸۷	۱۷۷۲۰	۱۰۱۰۰	۷۶۴۰	۲۳۲۷
گنبد	۵۷۰	۲۶۲۲	۷۷۶۰۲	۲۵۲۹۱	۲۲۱۱۱	۲۱۰۶	۱۵۲۲	۵۶۲	۲۵۲
علی آباد	۶۲	۲۷۷	۱۰۹۷۲	۵۹۸۵	۲۹۸۷	۲۱۲	۲۰۹	۱۰۲	۵۷
گرگان	۲۶۲	۱۸۰۲	۵۰۵۲۲	۲۷۹۲۲	۲۲۵۷۹	۱۷۱۲	۸۲۲	۸۷۰	۲۳۲
سنقر ترکمن	۱۰۰	۵۲۷	۱۲۵۶۰	۸۱۰۰	۶۲۶۰	۵۰۹	۳۹۹	۱۱۰	۹۰
گردکوی	۱۰۰	۵۷۲	۱۲۶۷۲	۷۷۲۵	۶۹۲۷	۵۶۹	۲۸۶	۱۸۲	۱۱۰
سهنر	۲۵۱	۱۱۶۵	۲۲۲۰۸	۱۶۷۲۸	۱۵۲۸۰	۱۰۹۶	۷۰۲	۳۹۲	۱۲۵
ساری	۲۶۲	۲۲۵۸	۵۹۲۲۱	۳۰۶۷۷	۲۸۵۶۲	۲۰۶۵	۹۶۹	۱۰۹۶	۲۱۷
قائم شهر	۲۱۱	۱۲۰۶	۲۰۱۸۸	۲۰۶۶۷	۱۹۵۲۱	۱۳۶۱	۶۲۶	۷۱۵	۱۶۵
سوادکوه	۱۲۰	۲۸۸	۱۱۶۰۰	۵۹۶۹	۵۶۳۱	۲۵۲	۳۲۲	۱۱۰	۶۱
بابل	۲۷۵	۲۷۷۶	۷۵۰۶۰	۳۹۲۲۹	۳۵۸۱۱	۲۲۹۲	۱۲۹۲	۱۲۰۱	۳۰۹
آمل	۳۰۹	۱۸۸۲	۲۹۱۲۹	۲۵۵۹۰	۲۳۵۳۹	۱۸۰۶	۹۱۲	۸۹۲	۲۰۰
نور	۱۶۱	۶۲۲	۱۳۳۵۶	۷۰۱۶	۶۳۲۰	۶۳۸	۳۲۷	۱۹۱	۷۲
نوشهر	۲۶۷	۱۳۰۲	۳۲۲۳۱	۱۸۰۲۲	۱۶۱۸۹	۱۲۵۸	۶۸۷	۵۷۱	۱۸۰
تنکابن	۲۱۷	۱۰۶۸	۲۲۲۰۸	۱۱۵۲۷	۱۰۸۶۱	۹۸۲	۵۲۲	۲۵۸	۱۹۲
رامسر	۷۱	۲۲۲	۷۹۵۱	۲۱۶۲	۳۷۸۷	۳۷۶	۱۹۲	۱۸۲	۵۲

ملاحظه - اداره کل آموزش و پرورش استان

۲۸ - تعداد دبستان و دانش آموزان بتفکیک شهرستان در مناطق شهری در استان مازندران : سال تحصیلی ۶۶ - ۱۳۶۵

شهرستان	تعداد دبستان	تعداد کلاس	تعداد دانش آموزان			کادر آموزشی			خدمتگزار
			جمع	پسر	دختر	جمع	مرد	زن	
کل استان	۵۵۸	۵۳۹۰	۱۶۵۹۱۷	۸۶۰۹۵	۷۹۸۲۲	۵۷۷۶	۲۲۰۷	۲۵۶۹	۸۰۱
گنبد	۷۶	۶۵۱	۲۱۲۳۹	۱۱۱۱۶	۱۰۱۲۳	۶۲۵	۳۱۶	۳۲۹	۸۳
علی آباد	۱۸	۱۵۷	۲۹۶۲	۲۶۲۶	۲۳۳۸	۱۲۲	۸۳	۶۱	۲۷
گرگان	۷۲	۷۲۳	۲۱۸۴۶	۱۱۳۶۶	۱۰۲۸۰	۷۸۲	۲۵۸	۵۲۲	۱۰۸
بندر ترکمن	۳۲	۲۱۷	۶۳۱۲	۳۲۵۷	۲۸۵۷	۲۲۳	۱۳۸	۸۵	۳۸
کردکوی	۱۹	۱۵۰	۲۳۶۹	۲۲۶۹	۲۱۰۰	۱۷۲	۸۸	۸۲	۲۱
بهشهر	۲۷	۲۱۵	۱۲۹۹۲	۶۷۲۵	۶۲۶۷	۴۲۵	۲۳۱	۲۱۲	۶۲
ساری	۶۵	۶۸۵	۲۱۰۲۲	۱۰۷۶۰	۱۰۲۸۲	۷۷۲	۲۱۱	۵۶۱	۹۸
قائم شهر	۳۸	۲۵۵	۱۵۲۳۰	۷۸۱۲	۷۴۱۶	۵۰۷	۱۸۸	۳۱۹	۶۲
سوادکوه	۵	۳۷	۱۰۶۶	۵۱۹	۵۲۷	۳۹	۲۳	۱۶	۶
بابل	۶۳	۵۳۲	۱۶۲۷۳	۸۵۵۷	۷۹۱۶	۵۵۰	۱۶۱	۲۸۹	۷۹
آمل	۳۸	۶۲۳	۱۹۱۸۰	۹۸۵۳	۹۳۲۷	۶۹۷	۲۵۰	۲۲۷	۷۸
نور	۱۱	۱۰۷	۲۸۶۹	۱۵۱۷	۱۳۵۲	۱۳۸	۵۰	۷۸	۱۸
نوشهر	۲۰	۳۱۳	۹۹۲۸	۵۱۵۲	۴۷۷۶	۳۲۲	۱۰۱	۲۲۳	۲۷
تنکابن	۱۸	۱۷۲	۲۲۲۵	۲۳۱۶	۲۱۲۹	۱۸۰	۲۵	۱۳۵	۲۵
رامسر	۱۲	۱۳۹	۳۹۵۸	۲۰۲۸	۱۹۱۰	۱۶۸	۶۲	۱۰۲	۲۵

ماخذ - اداره کل آموزش و پرورش استان

۴۹. تعداد دبستان و دانش آموزان بستانی متفکیمه شهرستان در مناطق روستایی
استان مازندران : سال تحصیلی ۶۶ - ۱۳۶۵

خدمتگزار	کادر آموزشی			تعداد دانش آموزان			تعداد کلاس	تعداد دبستان	شهرستان
	زن	مرد	جمع	دختر	پسر	جمع			
۱۵۲۶	۴۰۷۱	۷۸۹۳	۱۱۹۶۴	۱۵۸۹۶۵	۱۸۸۸۱۸	۳۴۷۷۸۳	۱۳۸۵۵	۳۰۹۲	کل استان
۱۲۰	۳۳۲	۱۲۲۷	۱۴۶۱	۲۱۹۸۸	۳۳۳۷۵	۵۵۳۶۳	۱۹۸۲	۲۹۲	گنجد
۳۰	۴۲	۱۲۶	۱۶۸	۲۶۲۹	۳۳۵۹	۶۰۰۸	۲۲۰	۲۲	ملی آباد
۱۲۵	۳۲۶	۵۸۶	۹۱۲	۱۲۰۹۹	۱۶۵۷۷	۲۸۶۷۶	۱۰۷۰	۱۹۰	گرگان
۵۲	۳۵	۲۶۱	۲۸۶	۳۶۰۳	۲۶۲۳	۸۲۲۶	۳۳۰	۶۸	بنر ترکمن
۷۹	۹۹	۲۹۸	۳۹۷	۲۸۲۷	۵۲۲۶	۱۰۰۰۳	۲۲۳	۸۱	گرهکوی
۷۱	۱۷۹	۲۷۲	۴۵۱	۹۲۱۳	۱۰۰۰۳	۱۹۲۱۶	۷۵۰	۲۰۲	سهنر
۱۱۹	۵۳۵	۷۵۸	۱۲۹۳	۱۸۲۸۰	۱۹۹۱۷	۳۸۱۹۷	۱۵۷۳	۳۹۷	ساری
۱۰۱	۳۹۶	۲۵۸	۶۵۴	۱۲۱۰۵	۱۲۸۵۳	۲۴۹۵۸	۹۵۱	۱۷۳	فانمشهر
۵۵	۹۲	۳۲۱	۴۱۵	۵۰۸۲	۵۲۵۰	۱۰۵۳۲	۲۵۱	۱۲۵	سوانکوه
۲۳۰	۸۱۲	۱۱۳۲	۱۹۴۴	۲۷۸۹۵	۳۰۶۹۲	۵۸۵۸۷	۲۲۲۲	۲۱۲	بابل
۱۲۲	۴۴۵	۶۶۲	۱۱۰۹	۱۴۲۱۲	۱۵۷۲۷	۲۹۹۳۹	۱۲۵۹	۲۷۱	آمل
۵۲	۱۱۳	۳۹۷	۵۱۰	۲۹۸۸	۵۴۹۹	۱۰۲۸۷	۵۱۷	۱۵۰	نور
۱۳۳	۳۴۸	۵۸۶	۹۳۴	۱۱۴۱۳	۱۲۸۹۰	۲۴۳۰۳	۹۸۹	۲۲۷	نوشهر
۱۵۷	۳۳۳	۴۷۹	۸۰۲	۸۷۳۲	۹۳۳۱	۱۷۹۶۳	۸۹۲	۱۹۹	تنکابن
۲۸	۸۰	۱۲۸	۲۰۸	۱۸۷۷	۲۱۱۶	۳۹۹۳	۲۰۲	۵۷	رامسر

ماخذ - اداره کل آموزش و پرورش استان

• تعداد مدارس راهنمایی و دانش آموزان دوره راهنمایی بتفکیک شهرستان در استان مازندران
سال تحصیلی ۶۶ - ۱۳۶۵

شهرستان	تعداد مدارس	تعداد کلاس	تعداد دانش آموزان			کادر آموزشی			خدمتگزار
			جمع	پسر	دختر	جمع	مرد	زن	
کل استان ...	۱۰۹۰	۶۰۶۱	۱۸۲۳۷۲	۱۰۸۳۹۱	۷۵۹۸۱	۷۳۸۴	۴۹۵۶	۲۴۲۸	۱۱۹۷
کنبد	۱۲۴	۶۴۰	۲۰۷۳۸	۱۴۳۹۶	۶۳۲۲	۷۲۵	۵۹۸	۱۲۷	۱۲۲
علی آباد	۱۹	۱۲۳	۲۳۱۱	۲۴۸۸	۱۸۲۳	۱۳۶	۹۸	۳۸	۲۸
گرگان	۸۹	۵۶۱	۱۶۷۵۵	۱۰۲۲۹	۶۵۲۶	۷۱۶	۴۰۲	۳۱۲	۱۰۲
بندر ترکمن	۴۱	۱۵۹	۴۰۸۹	۳۰۱۴	۱۰۷۵	۲۱۳	۱۹۲	۲۱	۲۰
کردکوی	۴۳	۳۱۹	۶۰۹۷	۳۶۷۲	۲۴۲۵	۲۸۲	۲۱۳	۶۹	۶۵
بشهر	۸۰	۴۰۶	۱۳۲۸۶	۷۵۹۹	۵۶۸۷	۴۷۲	۳۲۷	۱۴۵	۷۶
ساری	۱۱۷	۷۴۱	۲۳۳۳۲	۱۲۸۳۸	۹۴۹۶	۸۹۵	۴۹۵	۴۰۰	۱۲۰
قائم شهر	۷۳	۵۶۶	۱۷۳۴۰	۹۳۶۸	۷۹۷۲	۶۷۳	۴۱۴	۲۵۹	۱۰۶
سوادکوه	۴۳	۱۶۹	۲۴۲۳	۲۷۰۲	۱۷۲۹	۱۷۹	۱۴۵	۳۴	۳۵
بابل	۱۵۸	۷۸۸	۲۶۷۱۰	۱۵۰۴۵	۱۱۶۶۵	۹۶۵	۵۶۵	۴۰۰	۱۳۳
آمل	۸۶	۶۰۷	۱۷۲۷۱	۹۹۱۰	۷۵۶۱	۷۰۸	۴۵۲	۲۵۲	۱۰۰
نور	۳۹	۱۸۳	۴۱۴۶	۲۴۸۲	۱۶۶۴	۲۳۲	۲۰۲	۲۸	۳۰
نوشهر	۹۲	۴۳۱	۱۲۵۶۱	۷۰۳۳	۵۵۲۸	۵۶۰	۴۰۲	۱۵۷	۹۶
تنکابن	۶۱	۳۴۶	۱۰۵۱۶	۵۷۵۸	۲۷۵۸	۴۴۲	۳۲۱	۱۲۱	۱۰۷
رامسر	۲۵	۱۲۲	۳۵۷۵	۱۸۵۵	۱۷۲۰	۱۸۶	۱۲۲	۶۲	۳۲

ماخذ - اداره کل آموزش و پرورش استان *

۱- تعداد مدارس راهنمایی و دانش آموزان دوره راهنمایی بتفکیک شهرستان در مناطق شهری استان مازندران : سال تحصیلی ۶۶ - ۱۳۶۵

شماره	کادر آموزشی			تعداد دانش آموزان			تعداد کلاسی	تعداد مدارس	شهرستان
	زن	مرد	جمع	دختر	پسر	جمع			
									کل استان
۲۸۷	۱۵۱۴	۱۹۲۸	۳۴۴۲	۳۹۲۸۸	۴۵۵۹۴	۸۴۸۸۲	۲۳۹۶	۲۸۹	گنبد
۵۶	۱۰۲	۲۶۰	۳۶۲	۲۲۱۱	۵۹۳۳	۱۰۱۴۴	۲۷۸	۳۷	علی آباد
۱۲	۲۲	۲۹	۷۱	۱۲۲۳	۱۳۹۴	۲۶۱۷	۶۷	۸	کرگان
۵۸	۲۳۸	۱۷۸	۴۱۶	۲۷۲۳	۵۶۳۸	۱۰۳۶۱	۳۰۳	۳۳	بندر ترکمن
۱۶	۱۵	۷۵	۹۰	۷۷۸	۱۳۵۲	۲۱۳۰	۶۸	۱۲	کرهکوی
۲۰	۳۵	۶۳	۹۸	۹۱۲	۱۰۸۳	۱۹۹۵	۶۷	۱۰	بهنر
۳۵	۹۷	۱۵۸	۲۵۵	۲۲۷۲	۳۸۱۰	۶۰۸۲	۱۹۱	۲۳	ساری
۵۸	۲۸۱	۲۳۵	۵۱۶	۵۵۳۴	۶۳۰۰	۱۱۸۳۴	۳۲۸	۳۴	قائم شهر
۲۱	۱۷۸	۱۷۵	۳۵۳	۲۰۱۲	۲۲۰۲	۴۲۱۶	۲۲۸	۲۵	سوادکوه
۳	۲	۱۲	۱۸	۲۳۰	۳۱۱	۵۴۱	۱۲	۳	بابل
۲۹	۱۷۲	۲۰۲	۳۷۸	۴۵۵۸	۴۷۲۶	۹۲۰۲	۲۴۵	۳۱	آمل
۵۰	۱۸۹	۱۸۳	۳۷۲	۲۴۲۰	۲۵۵۳	۴۹۷۳	۲۶۱	۲۴	نور
۱۰	۱۷	۵۹	۷۶	۶۵۱	۷۴۱	۱۳۹۲	۲۹	۷	نوشهر
۳۹	۹۰	۱۵۲	۲۴۲	۲۶۳۹	۳۰۴۰	۵۶۷۹	۱۶۳	۲۵	تنکابن
۲۴	۲۰	۷۷	۱۱۷	۱۲۵۶	۱۳۹۰	۲۶۴۶	۷۷	۱۰	رامسر
۱۴	۳۲	۲۶	۷۸	۸۲۵	۹۰۱	۱۷۲۶	۲۷	۷	

ماخذ - اداره کل آموزش و پرورش استان -

۵۲- تعداد مدارس راهنمایی و دانش آموزان دوره راهنمایی بتفکیک شهرستان در مناطق روستایی استان مازندران : سال تحصیلی ۶۶-۱۳۶۵

خدمتگزار	کادر آموزشی			تعداد دانش آموزان			تعداد مدارس	شهرستان
	زن	مرد	جمع	دختر	پسر	جمع		
۷۱۰	۹۱۴	۳۰۳۸	۳۹۵۲	۳۶۶۹۳	۶۲۷۹۷	۹۹۴۹۰	۳۶۶۵	کل استان
۶۷	۲۵	۳۳۸	۳۶۳	۲۱۳۱	۸۴۶۳	۱۰۵۹۴	۳۶۲	کنبد
۱۲	۱۶	۴۹	۶۵	۶۰۰	۱۰۹۴	۱۶۹۴	۵۶	علی آباد
۲۶	۷۴	۲۳۶	۳۰۰	۱۷۸۳	۴۵۹۱	۶۳۷۴	۲۵۸	گرگان
۲۲	۶	۱۱۷	۱۲۳	۲۹۷	۱۶۶۲	۱۹۵۹	۹۱	بندر ترکمن
۲۵	۳۴	۱۵۰	۱۸۴	۱۵۱۳	۲۵۸۹	۴۱۰۲	۱۵۲	کردکوی
۴۱	۴۸	۱۶۹	۲۱۷	۲۲۱۳	۳۷۸۹	۶۲۰۲	۲۱۵	بهبهر
۶۲	۱۱۹	۲۶۰	۳۷۹	۳۹۶۲	۶۵۳۸	۱۰۵۰۰	۲۱۳	ساری
۶۵	۸۱	۲۳۹	۳۲۰	۳۹۵۸	۴۹۶۶	۸۹۲۴	۳۲۸	قائم شهر
۳۲	۳۰	۱۴۱	۱۶۱	۱۵۰۹	۲۳۹۳	۳۹۰۲	۱۵۵	سوادکوه
۸۷	۲۲۶	۳۶۱	۵۸۷	۷۱۰۷	۱۰۲۹۹	۱۷۴۰۶	۵۴۳	بابل
۵۰	۶۵	۲۷۱	۳۳۶	۳۱۴۱	۵۳۵۷	۸۲۹۸	۳۲۶	آمل
۲۰	۱۱	۱۴۵	۱۵۶	۱۰۱۳	۱۷۴۱	۲۷۵۴	۱۳۲	نور
۵۷	۶۷	۲۵۱	۳۱۸	۳۸۸۹	۳۹۹۳	۶۸۸۲	۲۶۸	نوشهر
۸۲	۸۱	۲۴۴	۳۲۵	۳۵۰۲	۳۳۶۸	۷۸۷۰	۳۶۹	تنکابن
۲۰	۳۱	۷۷	۱۰۸	۸۷۵	۹۵۲	۱۸۲۹	۷۵	راصد

ماخذ - اداره کل آموزش و پرورش استان -

۵۳ - تعداد دبیرستان و دانش آموزان دبیرستانی بنفیکله شهرستان در استان مازندران
سال تحصیلی ۶۶ - ۱۳۶۵

خدمتگزار	کسایر آموزشی			تعداد دانش آموزان			تعداد کلاس	تعداد دبیرستان	شهرستان
	زن	مرد	جمع	دختر	پسر	جمع			
۵۵۸	۹۶۶	۲۶۱۳	۳۵۷۹	۲۶۶۹۸	۵۲۰۰۲	۸۹۵۰۰۰	۲۶۲۵	۲۸۹	کل استان
۵۲	۶۰	۲۵۱	۳۱۱	۲۹۹۰	۶۲۸۲	۹۲۷۲	۲۷۰	۲۰	گنبد
۱۲	۱۹	۵۲	۷۱	۶۲۲	۱۲۰۹	۱۹۳۲	۶۲	۷	علی آباد
۵۶	۹۰	۲۲۹	۳۲۹	۲۲۲۸	۵۱۸۸	۸۲۲۶	۲۲۸	۲۱	گرگان
۱۹	۹	۹۶	۱۰۵	۲۸۸	۱۶۹۸	۲۱۸۶	۷۷	۱۲	بنفرترکمن
۲۰	۲۰	۱۱۰	۱۲۰	۱۰۸۲	۱۲۸۲	۲۳۶۶	۹۸	۱۸	کریکوی
۲۸	۶۷	۱۵۷	۲۲۲	۲۷۶۷	۲۵۰۶	۶۲۷۳	۱۷۸	۱۹	سپهر
۶۹	۱۷۲	۲۰۲	۳۷۷	۲۷۵۰	۶۲۲۱	۱۰۹۷۱	۳۲۵	۲۷	ساری
۵۶	۹۲	۲۲۲	۳۱۷	۲۵۷۰	۲۹۰۸	۹۲۷۸	۲۶۶	۲۹	فشمهر
۱۱	۱۲	۵۶	۶۸	۶۰۷	۸۸۰	۱۲۸۷	۵۲	۶	سوادکوه
۶۹	۱۵۷	۲۵۵	۵۱۲	۵۱۲۹	۷۸۷۹	۱۳۰۰۸	۳۶۲	۲۱	بابل
۲۱	۷۵	۲۳۹	۳۱۲	۲۳۲۶	۲۸۰۲	۸۱۲۹	۲۳۱	۲۰	آمل
۱۰	۱۸	۷۵	۹۳	۸۰۲	۱۱۶۱	۱۹۶۵	۶۵	۷	نور
۲۲	۸۲	۱۷۲	۲۵۵	۲۵۱۲	۳۳۱۵	۵۸۲۹	۱۷۹	۲۰	نوشهر
۲۹	۵۲	۱۹۶	۲۴۸	۲۵۰۲	۲۱۶۲	۵۶۶۶	۱۷۵	۲۱	تنکابن
۲۱	۲۷	۶۸	۹۵	۱۰۷۲	۱۲۰۶	۲۲۸۰	۶۲	۹	رامسر

ماخذ - اداره کل آموزش و پرورش استان

۵۴- تعداد دبیرستان و دانش آموزان دبیرستانی بتفکیک شهرستان در مناطق شهری در استان مازندران : سال تحصیلی ۶۶ - ۱۳۶۵

شماره دبیرستان	تعداد دانش آموزان			تعداد دبیرستان			شهرستان
	زن	مرد	جمع	دختر	پسر	جمع	
۲۲۲	۸۵۲	۱۹۹۷	۲۸۵۱	۲۰۳۱۷	۴۱۲۹۰	۷۱۶۰۷	کل استان
۲۰	۵۱	۱۹۵	۲۴۶	۲۲۷۲	۲۸۲۱	۷۳۰۲	گنبد
۱۰	۱۲	۲۰	۵۲	۲۵۰	۱۰۸۲	۱۵۳۲	علی آباد
۲۹	۸۹	۲۱۲	۳۰۳	۳۱۳۱	۲۵۲۷	۷۶۷۸	گرگان
۱۳	۹	۶۶	۷۵	۲۲۶	۱۱۲۲	۱۶۲۰	بندر ترکمن
۱۵	۲۶	۸۳	۱۰۹	۸۲۶	۹۲۹	۱۷۷۵	کربکوی
۲۳	۶۶	۱۲۷	۱۹۳	۲۵۲۸	۳۱۶۲	۵۶۹۰	بهبهر
۶۳	۱۶۸	۲۶۸	۴۳۶	۲۵۱۹	۵۶۱۲	۱۰۱۳۱	ساری
۲۰	۸۵	۱۸۲	۲۶۷	۳۸۱۹	۳۷۰۵	۷۵۲۴	قائم شهر
۳	۳	۱۲	۱۷	۱۱۲	۲۱۵	۳۲۹	سوادکوه
۲۷	۱۳۰	۲۲۱	۳۵۱	۳۷۷۱	۵۱۱۲	۸۸۸۳	بابل
۲۶	۶۷	۱۹۲	۲۵۹	۲۲۳۹	۲۳۷۲	۷۶۱۳	آمل
۱۰	۱۸	۷۵	۹۳	۸۰۲	۱۱۶۱	۱۹۶۵	نور
۲۹	۷۶	۱۲۷	۲۰۳	۲۲۲۲	۲۷۸۶	۵۰۲۸	نوشهر
۲۵	۲۶	۱۱۲	۱۳۸	۱۲۳۹	۱۷۶۹	۳۰۱۸	تنکابن
۱۱	۱۷	۲۱	۳۸	۶۷۶	۸۲۱	۱۵۱۷	رامسر

ماخذ - اداره کل آموزش و پرورش استان

۵۵- تعداد دبیرستان و دانش آموزان دبیرستانی بتفکیک شهرستان در مناطق روستایی
استان مازندران : سال تحصیلی ۶۶ - ۱۳۶۵

خدمتگزار	کادر آموزشی			تعداد دانش آموزان			تعداد کلاس	تعداد دبیرستان	شهرستان
	زن	مرد	جمع	دختر	پسر	جمع			
۱۲۲	۱۱۲	۶۱۶	۷۲۸	۶۱۸۱	۱۱۷۱۲	۱۷۸۹۳	۶۹۹	۱۱۷	کل استان
۱۲	۹	۵۶	۶۵	۵۱۷	۱۶۵۲	۲۱۶۹	۸۰	۱۱	کنبد
۳	۶	۱۲	۱۸	۱۸۴	۲۲۷	۴۱۱	۱۳	۲	علی آباد
۷	۱	۳۵	۳۶	۱۰۷	۶۲۱	۷۲۸	۳۳	۶	گرگان
۶	۰	۳۰	۳۰	۱۲	۵۵۴	۵۶۶	۲۵	۷	بندر ترکمن
۵	۲	۲۷	۲۹	۲۵۷	۳۳۴	۵۹۱	۳۷	۱۰	کردکوی
۵	۱	۱۰	۱۱	۲۳۹	۳۲۴	۵۶۳	۲۲	۴	بیشر
۶	۶	۳۵	۴۱	۲۳۱	۶۰۹	۸۴۰	۴۰	۷	ساری
۱۶	۹	۵۱	۶۰	۷۵۱	۱۲۰۳	۱۹۵۴	۸۱	۱۰	قائم شهر
۸	۹	۴۲	۵۱	۲۹۳	۶۶۵	۹۵۸	۳۸	۴	سوادکوه
۲۲	۲۷	۱۳۲	۱۶۱	۱۳۵۸	۲۷۶۷	۴۱۲۵	۱۴۸	۲۳	بابل
۵	۸	۲۷	۳۵	۱۰۷	۴۲۹	۵۳۶	۳۶	۶	آمل
۰	۰	۰	۰	۰	۰	۰	۰	۰	نور
۵	۶	۲۶	۳۲	۲۷۲	۵۲۹	۸۰۱	۳۰	۷	نوشهر
۲۲	۱۶	۸۲	۱۰۰	۱۲۵۵	۱۳۹۳	۲۶۴۸	۹۰	۱۵	تنکابن
۱۰	۱۰	۲۷	۳۷	۳۹۸	۳۶۵	۷۶۳	۲۲	۵	رامسر

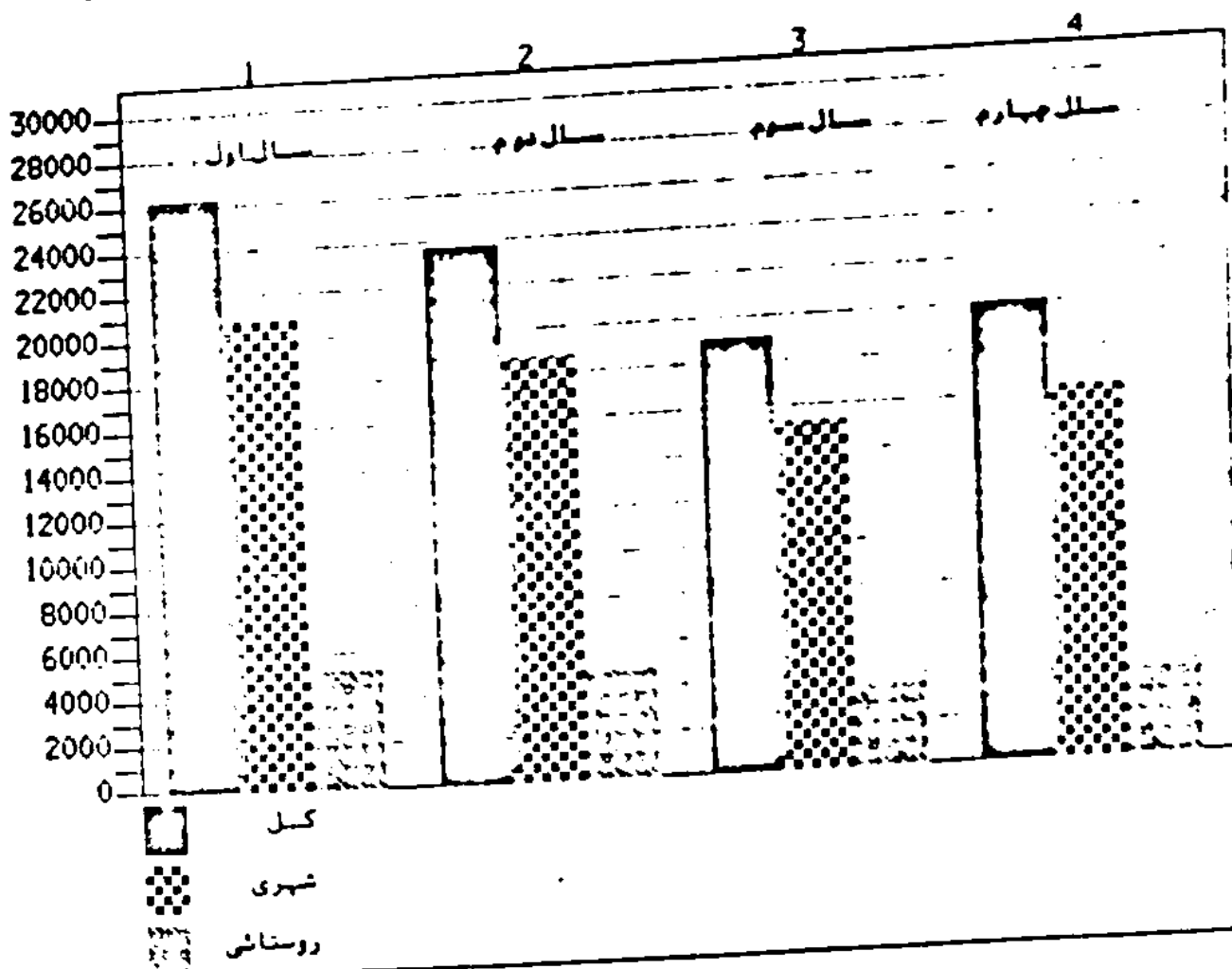
ماخذ - اداره کل آموزش و پرورش استان

۵۶- تعداد دانش آموزان دبیرستانها بر حسب پایه و رشته تحصیلی مراستان مازندران
سال تحصیلی: ۶۵-۱۳۴۴

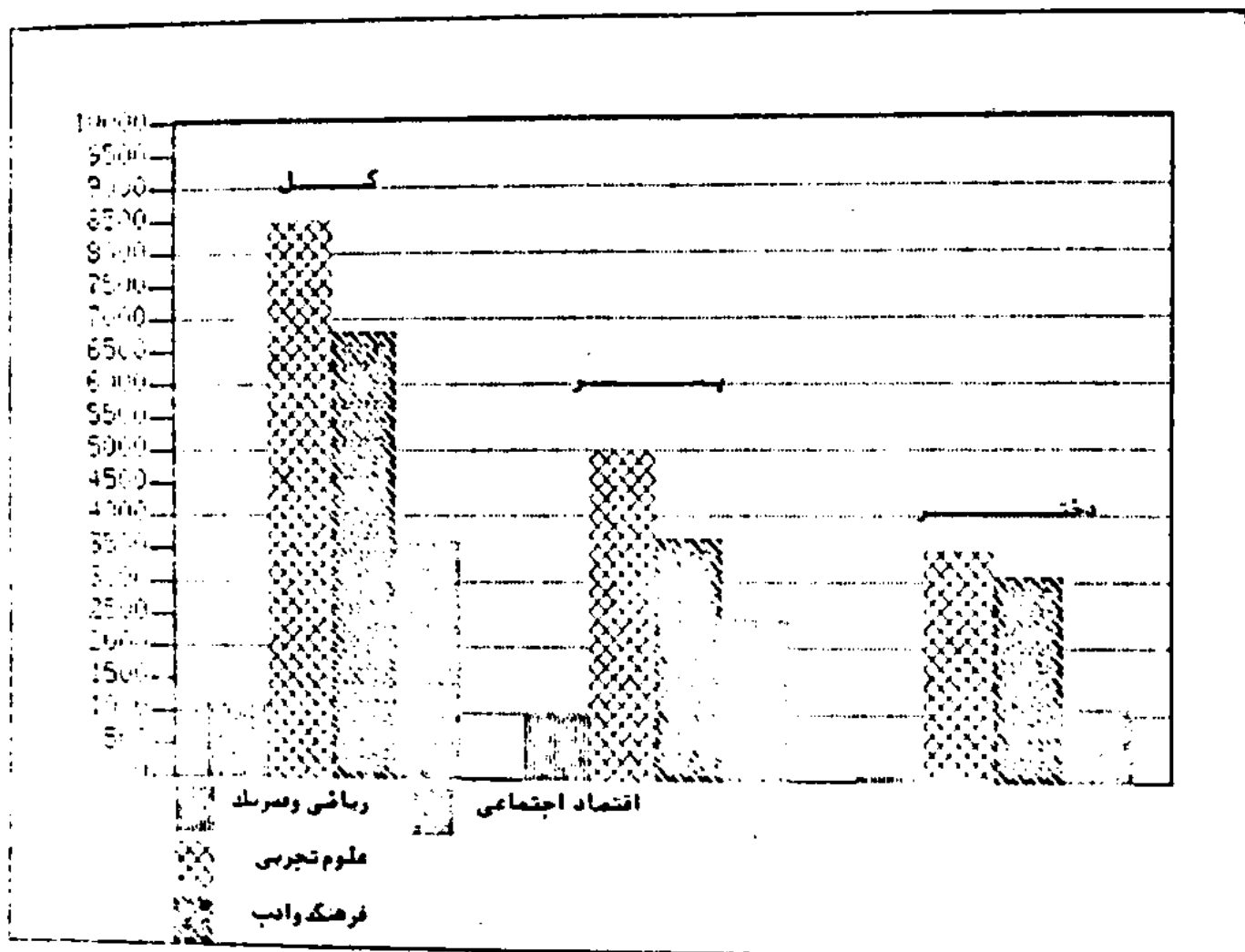
مناطق روستایی			مناطق شهری			جمع کل			پایه و رشته
دختر	پسر	جمع	دختر	پسر	جمع	دختر	پسر	جمع	
۶۱۸۱	۱۱۷۱۲	۱۷۸۹۳	۳۳۱۷	۲۱۲۹۰	۲۴۶۰۷	۲۶۴۹۸	۵۳۰۰۲	۸۹۵۰۰	جمع کل
									سال اول
۱۷۶۳	۳۶۴۱	۵۴۰۴	۸۵۵۰	۱۲۲۳۷	۲۰۹۸۷	۱۰۳۱۳	۱۶۰۷۸	۲۶۳۹۱	جمع
۵۵۹	۱۳۴۴	۱۹۰۳	۲۲۶۴	۶۶۵۰	۱۰۹۱۴	۲۸۲۳	۷۹۹۲	۱۲۸۱۷	علوم تجربی و ریاضی
۱۲۰۴	۲۲۹۷	۳۵۰۱	۲۲۸۶	۵۷۸۷	۱۰۰۷۳	۵۴۹۰	۸۰۸۴	۱۳۵۷۴	علوم انسانی
									سال دوم
۱۸۲۸	۳۰۸۱	۴۹۰۹	۸۱۸۰	۱۰۶۸۸	۱۸۸۶۸	۱۰۰۲۸	۱۳۷۶۹	۲۳۷۹۷	جمع
.	۹۷	۹۷	۲۶۰	۱۳۹۶	۱۶۵۶	۲۶۰	۱۴۹۳	۱۷۵۳	ریاضی و فیزیک
۶۲۳	۹۶۱	۱۵۸۴	۳۷۲۴	۲۴۰۲	۸۱۲۶	۲۳۷۷	۵۳۶۳	۹۷۴۰	علوم تجربی
۱۱۰۸	۱۶۸۴	۲۷۹۲	۳۵۲۰	۷۰۲۲	۴۶۲۸	۵۱۸۶	۹۸۱۴	۱۴۹۹۸	فرهنگ و ادب
۱۰۷	۳۳۹	۴۴۶	۶۵۶	۱۳۸۸	۲۰۲۴	۷۶۳	۱۷۲۷	۲۴۹۰	اقتصاد و اجتماعی
									سال سوم
۱۳۵۱	۲۳۸۹	۳۷۴۰	۶۸۴۸	۸۵۴۵	۱۵۳۹۳	۸۱۹۹	۱۰۹۳۴	۱۹۱۳۳	جمع
.	۱۰۰	۱۰۰	۱۸۹	۱۱۱۹	۱۳۰۸	۱۸۹	۱۳۲۹	۱۴۲۸	ریاضی و فیزیک
۴۵۵	۷۲۷	۱۱۸۲	۳۷۲۱	۳۸۱۵	۷۰۸۶	۳۷۲۶	۴۵۶۲	۸۲۸۸	علوم تجربی
۸۲۰	۱۱۸۵	۲۰۰۵	۲۶۰۴	۱۳۸۲	۴۹۸۶	۳۲۲۴	۳۵۶۷	۶۹۹۱	فرهنگ و ادب
۷۶	۳۵۷	۴۳۳	۷۸۲	۱۲۰۹	۱۹۹۳	۸۶۰	۱۵۶۶	۲۴۲۶	اقتصاد و اجتماعی
									سال چهارم
۱۲۱۹	۲۶۰۱	۳۸۲۰	۶۷۳۹	۹۶۲۰	۱۶۳۵۹	۷۹۵۸	۱۲۲۲۱	۲۰۱۷۹	جمع
.	۸۷	۸۷	۱۳۸	۹۲۰	۱۰۷۸	۱۳۸	۱۰۲۷	۱۱۶۵	ریاضی و فیزیک
۳۷۷	۸۹۵	۱۲۷۲	۳۱۳۸	۲۱۳۱	۷۲۶۹	۳۵۱۵	۵۰۲۶	۸۵۴۱	علوم تجربی
۷۰۹	۱۰۵۲	۱۷۶۱	۲۴۲۹	۲۶۳۶	۵۰۶۵	۳۱۳۸	۳۶۸۸	۶۸۲۶	فرهنگ و ادب
۱۳۳	۵۶۷	۷۰۰	۱۰۳۲	۱۹۱۲	۲۹۲۷	۱۱۶۷	۲۴۸۰	۳۶۴۷	اقتصاد و اجتماعی

ماخذ - اداره کل آموزش و پرورش استان

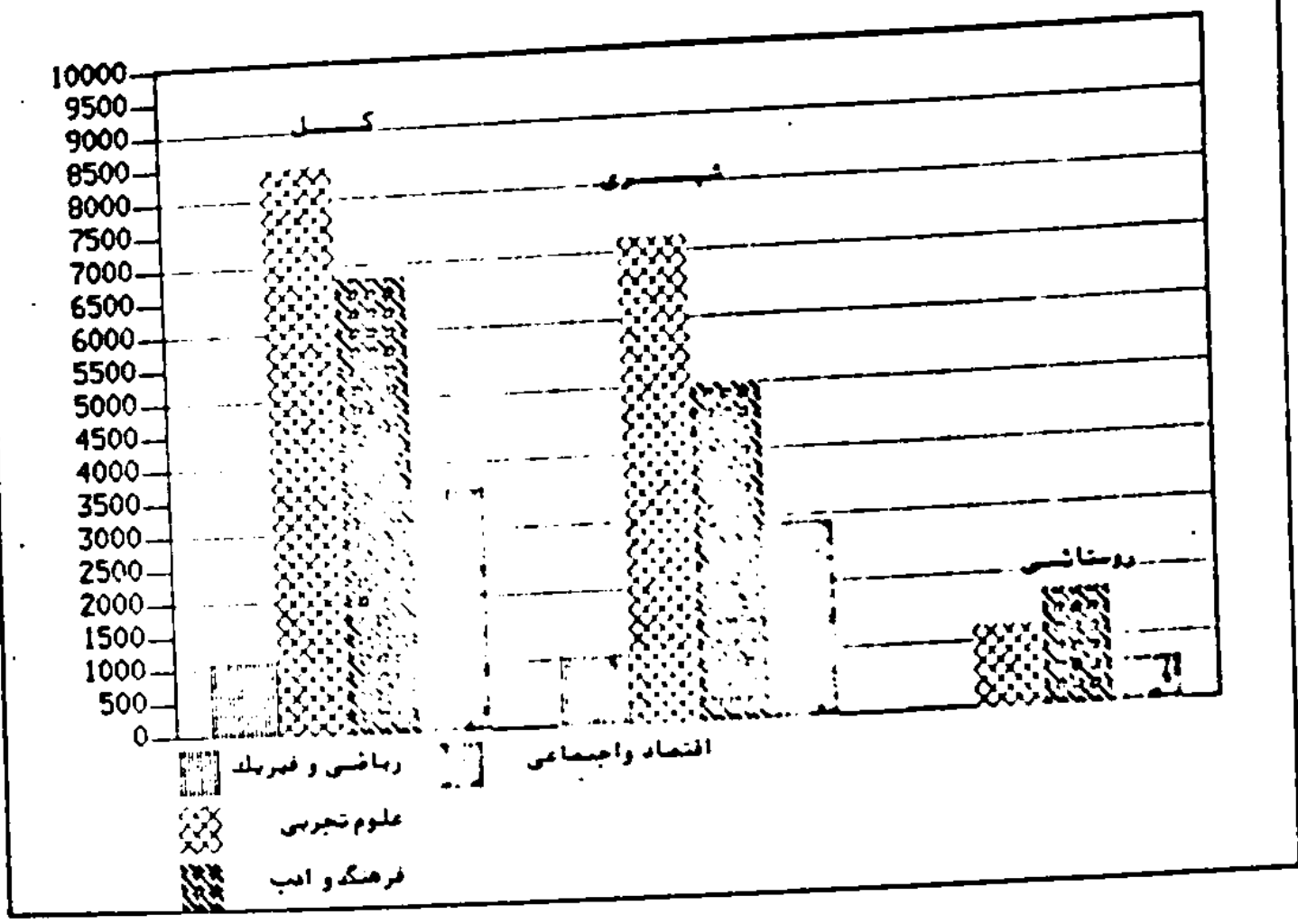
مقایسه تعداد دانش آموزان دبیرستانی بنفکلیه پایه تحصیلی مراکز استان مازندران :
 سال تحصیلی ۶۵ - ۱۳۶۴



مقایسه دانش آموزان سال چهارم دبیرستان بتفکیک جنس و رشته تحصیلی در استان مازندران:
سال تحصیلی ۶۶ - ۱۳۶۵



مقایسه تعداد دانش آموزان سال چهارم دبیرستان متفکیمک رشته تحصیلی، شهری و روستایی
 استان مازندران : سال تحصیلی ۶۵ - ۱۳۶۴



۵۷- تعداد فارغ التحصیلان سال چهارم دبیرستان بر حسب رشته های مختلف تحصیلی و بتفکیک شهرستان در استان مازندران : سال تحصیلی ۶۵ - ۱۳۴۴

شهرستان	جمع کل			ریاضی و فیزیک		علوم تجربی		فرهنگ و ادب		اقتصاد اجتماعی	
	جمع	پسر	دختر	پسر	دختر	پسر	دختر	پسر	دختر	پسر	دختر
کل استان	۱۳۳۴۷	۶۵۰۷	۵۸۴۰	۲۳۰	۷۲	۲۰۳۳	۲۲۳۶	۲۱۸۸	۲۲۶۷	۱۸۵۶	۱۲۶۲
کنبد	۱۰۱۰	۶۳۰	۳۸۰	۲۸	۱۰	۲۲۰	۱۶۷	۶۹	۴۸	۲۱۳	۱۵۵
علی آباد ...	۲۳۸	۱۲۲	۱۰۶	۷	۰	۳۸	۳۷	۲۶	۵۲	۵۱	۱۷
گرگان	۱۱۰۴	۵۳۳	۵۷۱	۸۴	۲۱	۱۹۴	۲۸۱	۱۳۲	۱۶۶	۱۲۱	۱۰۳
بنر ترکمن ..	۲۸۹	۱۹۳	۹۶	۰	۰	۶۶	۴۸	۲۱	۲۷	۱۰۶	۲۱
کردکوی	۲۵۶	۱۲۸	۱۲۸	۰	۰	۲۷	۵۰	۲۷	۲۲	۵۲	۵۶
بهشهر	۷۸۸	۳۹۴	۳۹۴	۱۸	۲	۱۰۹	۹۹	۱۶۲	۱۷۸	۱۰۵	۱۱۳
ساری	۱۶۳۳	۸۶۹	۷۶۴	۵۸	۱۳	۲۶۷	۲۸۷	۲۹۲	۳۲۱	۲۵۲	۱۲۳
قائم شهر ...	۱۳۱۴	۵۶۰	۷۵۴	۳۳	۱۰	۱۹۴	۲۷۲	۲۰۴	۲۲۶	۱۲۹	۱۲۶
سوادکوه	۱۸۵	۹۷	۸۸	۶	۰	۲۶	۳۲	۶۵	۵۶	۰	۰
بابل	۱۶۳۳	۹۲۲	۷۰۱	۷۳	۶	۲۰۲	۲۳۵	۲۹۵	۱۲۵	۲۵۲	۲۱۵
آمل	۱۳۸۹	۷۴۹	۶۴۰	۲۸	۰	۲۱۱	۲۲۲	۲۱۰	۲۹۵	۲۰۰	۱۱۳
نور	۲۸۸	۱۸۰	۱۰۸	۱۳	۰	۳۹	۳۶	۹۳	۴۱	۳۵	۳۱
نوشهر	۸۳۷	۴۲۶	۴۱۱	۲۱	۱	۱۴۲	۱۳۵	۲۰۱	۲۱۲	۶۰	۷۳
تنکابن	۹۳۳	۴۶۷	۴۶۶	۲۰	۹	۱۱۹	۱۴۸	۱۹۷	۲۶۷	۱۱۱	۲۲
رامسر	۴۷۰	۲۳۷	۲۳۳	۲۱	۰	۵۷	۸۷	۹۲	۹۱	۶۷	۵۵

ماخذ - اداره کل آموزش و پرورش استان -

تعداد معارف آموزش خدمات و دانش آموزان این مدارس بتفکیک شهرستان در استان مازندران : سال تحصیلی ۶۶ - ۱۳۶۵

شهرستان	تعداد معارف	تعداد کلاس	تعداد هنرجویان			کادر آموزشی		
			جمع	پسر	دختر	جمع	مرد	زن
کل استان	۲۶	۱۸۲	۵۱۲۲	۲۸۲۱	۲۳۱۱	۲۲۸	۱۲۷	۱۰۱
گسند	۲	۱۸	۲۱۶	۶۱۷	۹۹	۲۱	۲۱	۰
علی آباد	۱	۲	۱۲۲	۰	۱۲۲	۳	۱	۲
گرگان	۳	۲۷	۶۲۷	۳۸۰	۲۴۷	۳۲	۱۶	۱۷
بندر ترکمن	۲	۱۱	۲۹۳	۱۹۶	۹۷	۱۰	۹	۱
کردکوی	۰	۰	۰	۰	۰	۰	۰	۰
بشهر	۲	۵	۱۰۵	۲۲	۶۱	۶	۲	۲
ساری	۲	۲۵	۶۸۲	۲۶۲	۲۲۲	۲۸	۲۰	۲۸
فانمشهر	۲	۶	۱۲۲	۱۱۹	۲۵	۹	۷	۲
سوادکوه	۰	۰	۰	۰	۰	۰	۰	۰
بابل	۲	۳۲	۸۶۱	۳۷۷	۲۸۲	۵۰	۲۸	۲۲
آمل	۲	۲۱	۵۷۸	۳۲۲	۲۴۶	۲۵	۱۲	۱۱
نور	۰	۰	۰	۰	۰	۰	۰	۰
نوشهر	۲	۱۱	۳۲۲	۲۳۹	۹۳	۹	۹	۰
تنکابن	۲	۲۰	۶۲۶	۲۳۱	۳۹۵	۳۲	۲۰	۱۲
رامسر	۲	۲	۲۲	۲۲	۲۰	۰	۰	۰

ماخذ - اداره کل آموزش و پرورش استان -

۵۹- تعداد هنرستان فنی و دانش آموزان هنرستان فنی بتفکیک شهرستان در استان مازندران
سال تحصیلی : ۶۶ - ۱۳۶۵

خدمتگزار	کادر آموزشی			تعداد هنرجویان			تعداد کلاس	تعداد هنرستان فنی	شهرستان
	زن	مرد	جمع	دختر	پسر	جمع			
۹۵	۰	۶۶۵	۶۶۵	۰	۶۱۶۷	۶۱۶۷	۲۷۶	۲۱	کل استان
۶	۰	۲۱	۲۱	۰	۳۹۰	۳۹۰	۱۲	۱	کنبد
۲	۰	۲۵	۲۵	۰	۳۱۳	۳۱۳	۲۳	۲	علی آباد
۱۲	۰	۵۵	۵۵	۰	۵۹۳	۵۹۳	۳۹	۲	گرگان
۰	۰	۰	۰	۰	۰	۰	۰	۰	بندر ترکمن
۵	۰	۲۲	۲۲	۰	۱۸۰	۱۸۰	۱۱	۱	کریکوی
۹	۰	۵۵	۵۵	۰	۶۰۵	۶۰۵	۲۶	۳	بهشهر
۱۲	۰	۱۱۵	۱۱۵	۰	۹۳۷	۹۳۷	۳۵	۲	ساری
۱۱	۰	۷۹	۷۹	۰	۷۷۷	۷۷۷	۲۹	۲	قائم شهر
۴	۰	۳۷	۳۷	۰	۲۹۸	۲۹۸	۱۵	۱	سوادکوه
۱۰	۰	۱۲۴	۱۲۴	۰	۹۶۱	۹۶۱	۴۲	۳	بابل
۵	۰	۵۴	۵۴	۰	۴۹۵	۴۹۵	۲۱	۲	آمل
۰	۰	۰	۰	۰	۰	۰	۰	۰	نور
۵	۰	۲۴	۲۴	۰	۲۰۴	۲۰۴	۸	۱	نوشهر
۱۰	۰	۲۴	۲۴	۰	۴۱۴	۴۱۴	۱۵	۱	تنکابن
۰	۰	۰	۰	۰	۰	۰	۰	۰	رامسر

ماخذ - اداره کل آموزش و پرورش استان

تعداد مدارس آموزش کشاورزی و دانش آموزان این مدارس بتفکیک شهرستان
 در استان مازندران : سال تحصیلی ۶۶ - ۱۳۶۵

شماره	شهرستان	تعداد مدارس	تعداد کلاس	تعداد هنرجویان			کادر آموزشی		
				جمع	پسر	دختر	جمع	مرد	زن
۵۷	کل استان	۲	۲۸	۱۰۴۰	۱۰۴۰	۰	۶۱	۶۱	۰
۱۰	گنبد	۱	۲	۱۶۸	۱۶۸	۰	۸	۸	۰
۲۱	علی آباد	۱	۹	۲۲۰	۲۲۰	۰	۱۲	۱۲	۰
.	گرگان
.	بندر ترکمن
.	کردکوی
.	بهنر
۱۲	ساری	۱	۸	۳۰۰	۳۰۰	۰	۲۷	۲۷	۰
.	فانشهر
.	سوادکوه
.	بابل
۱۲	آمل	۱	۷	۲۵۲	۲۵۲	۰	۱۲	۱۲	۰
.	نور
.	نوشهر
.	تنکابن
.	رامسر

ماخذ - اداره کل آموزش و پرورش استان -

۱- تعداد فارغ التحصیلان سال چهارم فنی و حرفه‌ای بتفکیک شهرستان در استان مازندران :
سال تحصیلی ۶۵ - ۱۳۶۴

شهرستان	جمع کل			آموزش کشاورزی		آموزش خدمات		هنرستان	
	جمع	پسر	دختر	پسر	دختر	پسر	دختر	پسر	دختر
کل استان	۱۱۵۲	۸۷۸	۲۷۴	۹۰	۰	۲۲۴	۲۲۴	۵۲۴	۰
گنبد	۶۹	۶۹	۰	۱۶	۰	۰	۲۷	۱۶	۰
علی آباد	۲۷	۲۷	۰	۱۳	۰	۰	۰	۱۴	۰
گرگان	۱۳۸	۹۵	۴۳	۰	۰	۰	۴۱	۵۴	۰
بنفرترکمن	۰	۰	۰	۰	۰	۰	۰	۰	۰
کردکوی	۱۰	۱۰	۰	۰	۰	۰	۰	۱۰	۰
بشهر	۲۵	۳۱	۱۴	۰	۰	۰	۸	۲۳	۱۴
ساری	۲۴۹	۱۶۱	۸۸	۲۴	۰	۰	۳۳	۸۴	۸۸
قائمشهر	۱۰۸	۱۰۸	۰	۰	۰	۰	۳۷	۷۱	۰
سوادکوه	۱۳	۱۳	۰	۰	۰	۰	۰	۱۳	۰
بابل	۲۴۲	۱۵۷	۸۵	۰	۰	۰	۲۹	۱۲۸	۸۵
آمل	۱۰۳	۱۰۳	۰	۱۷	۰	۰	۲۲	۵۴	۰
نور	۰	۰	۰	۰	۰	۰	۰	۰	۰
نوشهر	۲۳	۲۳	۰	۰	۰	۰	۰	۲۳	۰
تنکابن	۱۲۵	۸۱	۴۴	۰	۰	۰	۲۷	۵۴	۲۴
رامسر	۰	۰	۰	۰	۰	۰	۰	۰	۰

ماخذ - اداره کل آموزش و پرورش استان

۲- تعداد آموزشگاه و دانش آموزان دوره عمومی بزرگسالان بنفکباد شهرستان در استان مازندران
سال تحصیلی : ۶۶ - ۱۳۶۵

تعداد دانش آموزان			تعداد کلاس	تعداد آموزشگاه	شهرستان
زن	مرد	جمع			
					کل استان
۸۰۲	۳۰۳۱	۳۸۳۳	۱۲۹	۲۵	گنبد
۵۲	۲۰۳	۲۵۶	۱۶	۵	علی آباد
۲۸	۱۱۱	۱۳۹	۶	۲	گرگان
۸۰	۲۱۵	۲۹۵	۹	۲	بندر ترکمن
.	کردکوی
.	۵۲	۵۲	۳	۱	بهبهر
۱۲۵	۲۲۰	۳۴۵	۱۲	۲	ساری
۱۱۷	۳۷۰	۵۸۷	۱۳	۲	قائم شهر
۸۲	۳۲۰	۴۰۲	۱۲	۳	سوادکوه
.	۹۹	۹۹	۶	۲	مایل
۱۹۷	۲۶۸	۴۶۵	۲۵	۷	آمل
۵۲	۹۲	۱۴۴	۶	۲	نور
.	نوشهر
.	۲۹۵	۲۹۵	۸	۲	تنکابن
۶۸	۱۸۷	۲۵۵	۱۰	۲	رامسر
.	۸۵	۸۵	۳	۱	

ماخذ - اداره کل آموزش و پرورش استان .

۶۳- تعداد آموزشگاه و دانش آموزان دوره تکمیلی بزرگسالان استان مازندران سال تحصیلی: ۶۶-۱۳۶۵

تعداد دانش آموزان			تعداد کلاس	تعداد آموزشگاه	شهرستان
زن	مرد	جمع			
۸۰۰	۱۰۱۵	۱۸۱۵	۷۸	۱۸	کل استان
۴۹	۱۱۷	۱۶۶	۷	۲	کنبد
۱۸	۰	۱۸	۱	۱	علی آباد
۱۲۵	۱۰۰	۲۲۵	۹	۲	گرگان
۰	۰	۰	۰	۰	بنر ترکمن
۰	۰	۰	۰	۰	کردکوی
۶۵	۹۵	۱۶۰	۸	۳	بیشهر
۱۷۲	۱۷۲	۳۴۴	۱۱	۲	ساری
۱۰۲	۰	۱۰۲	۶	۱	قائم شهر
۰	۰	۰	۰	۰	سوادکوه
۱۶۱	۲۲۲	۳۸۳	۱۸	۲	بابل
۸۸	۶۴	۱۵۲	۹	۲	آمل
۰	۰	۰	۰	۰	نور
۰	۲۲۲	۲۲۲	۸	۲	نوشهر
۱۷	۰	۱۷	۱	۱	تنکابن
۰	۰	۰	۰	۰	رامسر

ماخذ - اداره کل آموزش و پرورش استان *

۶۶ - تعداد آموزشگاه کلاس و دانش آموزان دوره پنجم شبانه بتفکیک شهرستان
 در استان مازندران : ۶۶ - ۱۳۶۵

تعداد دانش آموزان			تعداد کلاس	تعداد آموزشگاه	شهرستان
مختار	پسر	جمع			
					کل استان
۲۷۱۰	۲۹۶	۳۱۰۶	۱۸۹	۱۸۵	کسک
۲۹۰	۱۰۹	۳۹۹	۲۴	۲۴	علی آباد
۱۱۹	۲۳	۱۴۲	۷	۷	گرگان
۲۶۰	۶۵	۳۲۵	۲۰	۲۰	بندر ترکمن
.	کردکوی
۱۸۷	۲۰	۲۰۷	۱۰	۱۰	مشهر
۲۵۶	۱۲	۲۶۹	۱۷	۱۷	ساری
۳۳۲	۲۷	۳۵۹	۲۳	۲۳	فانمشهر
۵۲۱	۲	۵۲۳	۲۳	۲۰	سوادکوه
.	بابل
۷۲۲	۱۰۰	۸۲۲	۵۲	۵۲	آمل
.	نور
.	نوشهر
.	تنکابن
۲۲	۱۷	۳۹	۲	۱	رامسر
.	

ماخذ - اداره کل آموزش و پرورش استان .

۶۵ - تعداد مراکز و دانشجویان مراکز تربیت معلم و مدارس عالی و تربیت معلم روستایی بتفکیک شهرستان در استان مازندران : سال تحصیلی ۶۶ - ۱۳۴۵

شهرستان	تعداد مراکز	تعداد کلاس	تعداد دانشجویان			کادر آموزشی		خدمتگذار
			جمع	پسر	دختر	جمع	مرد	
کل استان	۱۲	۹۳	۳۱۹۲	۲۵۷۵	۶۱۹	۸۹	۸۹	۷۹
گنبد	۲	۹	۳۲۸	۳۲۸	۰	۷	۷	۶
علی آباد	۰	۰	۰	۰	۰	۰	۰	۰
گرگان	۲	۱۶	۵۲۶	۵۲۶	۰	۷	۷	۱۲
بندر ترکمن	۰	۰	۰	۰	۰	۰	۰	۰
کردکوی	۰	۰	۰	۰	۰	۰	۰	۰
بشهر	۰	۰	۰	۰	۰	۰	۰	۰
ساری	۲	۱۷	۶۴۱	۶۴۱	۰	۲۸	۲۸	۲۳
قائم شهر	۱	۱۵	۲۳۰	۰	۲۳۰	۶	۶	۳
سوادکوه	۰	۰	۰	۰	۰	۰	۰	۰
بابل	۱	۱۲	۴۳۸	۴۳۸	۰	۱۲	۱۲	۹
آمل	۱	۶	۱۸۹	۰	۱۸۹	۹	۹	۷
نور	۰	۰	۰	۰	۰	۰	۰	۰
نوشهر	۱	۹	۳۲۶	۳۲۶	۰	۲	۲	۵
تنکابن	۱	۵	۱۷۳	۱۷۳	۰	۲	۲	۶
رامسر	۱	۲	۱۲۳	۱۲۳	۰	۲	۲	۶

ماخذ - اداره کل آموزش و پرورش استان

۶۶- تعداد آموزشگاه، کلاس، دانش آموزان و کادر آموزشی سطوح مختلف تحصیلی استان مازندران: سال تحصیلی ۶۶-۱۳۶۵

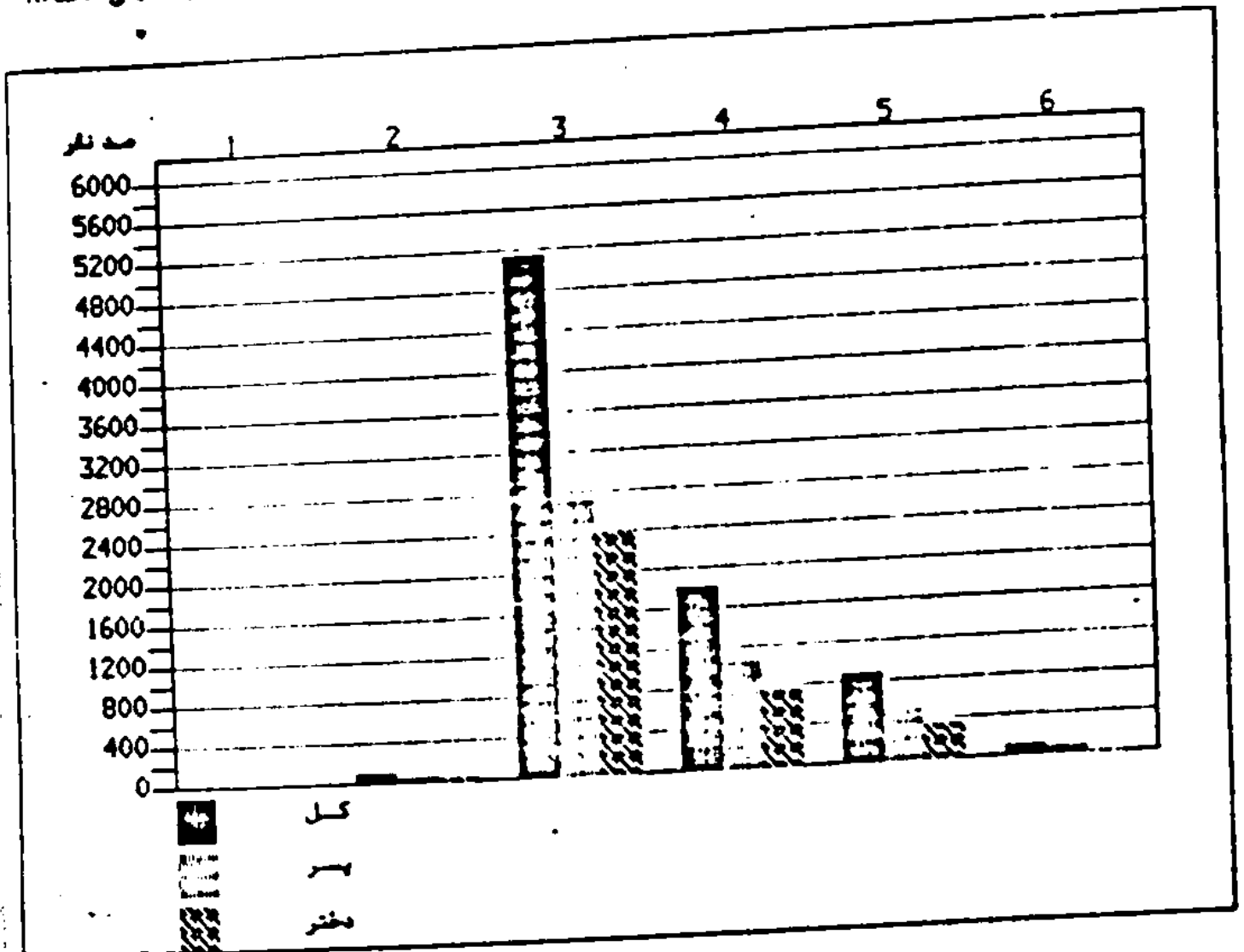
خدمتگزار	کادر آموزشی (۱)	دانش آموزان			تعداد کلاس	تعداد آموزشگاه	سطوح تحصیلی
		دختر	پسر	جمع			
							کل استان
۲۲۵۵	۲۰۳۸۲	۲۶۵۲۱۲	۲۶۱۲۴۲	۸۲۶۷۵۲	۲۹۵۷۹	۵۵۸۱	آموزش کودکان استثنائی
۶۲	۲۲۱	۵۲۷	۱۰۷۱	۱۶۰۸	۲۲۲	۲۱	کودکستان
۳۸	۳۹۶	۲۲۶۷	۷۰۱۰	۱۳۲۷۷	۲۳۹	۲۲۰	ابتدائی
۲۲۲۷	۱۷۷۲۰	۲۳۸۷۸۷	۲۷۲۹۱۳	۵۱۱۷۰۰	۱۹۲۲۵	۳۶۵۰	پنجم شانه
.	.	۳۷۱۰	۳۹۶	۳۱۰۶	۱۸۹	۱۸۵	راهمنشائی تحصیلی
۱۱۹۷	۷۳۸۲	۷۵۹۸۱	۱۰۸۲۹۱	۱۸۴۲۷۲	۶۰۶۱	۱۰۹۰	متوسطه عمومی
۵۵۸	۳۵۷۹	۳۶۶۹۸	۵۳۰۰۲	۸۹۵۰۰	۲۶۳۵	۲۸۹	آموزش کشاورزی
۵۷	۶۱	.	۱۰۲۰	۱۰۲۰	۲۸	۲	آموزش خدمات
۲۲	۲۲۸	۲۳۱۱	۲۸۲۱	۵۱۳۲	۱۸۲	۲۶	بهرستان فنی
۹۵	۶۶۵	.	۶۱۶۷	۶۱۶۷	۲۲۶	۲۱	مراکز تربیت معلم و مدارس عالی
۷۹	۸۹	۶۱۹	۳۵۷۵	۳۱۹۲	۹۳	۱۲	دوره عمومی آموزش بزرگسالان
.	.	۸۰۲	۳۰۲۱	۳۸۲۳	۱۲۹	۲۵	دوره تکمیلی آموزش بزرگسالان
.	.	۸۰۰	۱۰۱۵	۱۸۱۵	۷۸	۱۸	جمع شهری
۲۰۲۰	۱۳۵۲۲	۱۶۰۰۰۲	۱۹۲۲۰۲	۳۵۲۲۰۸	۱۱۰۱۲	۱۳۳۲	آموزش کودکان استثنائی
۵۸	۱۹۸	۲۹۱	۹۲۹	۱۲۲۰	۲۰۰	۲۶	کودکستان
۳۵	۳۱۶	۴۹۲۲	۵۶۵۶	۱۰۵۸۰	۳۳۷	۱۴۰	ابتدائی
۸۰۱	۵۷۷۶	۷۹۸۲۳	۸۶۰۹۵	۱۶۵۹۱۷	۵۳۹۰	۵۵۸	پنجم شانه
.	.	۶۹۲	۱۸۰	۸۷۲	۲۷	۲۶	راهمنشائی تحصیلی
۲۸۷	۲۲۲۲	۲۹۲۸۸	۳۵۵۹۲	۸۴۸۸۲	۲۳۹۶	۲۸۹	

دنباله ۶۶ - تعداد آموزشگاه ، کلاس ، دانش آموزان و کادر آموزشی سطوح مختلف تحصیلی
استان مازندران : سال تحصیلی ۶۶ - ۱۳۶۵

خدمتگذار	کادر آموزشی (۱)	دانش آموزان			تعداد کلاس	تعداد آموزشگاه	سطوح تحصیلی
		دختر	پسر	جمع			
۲۲۴	۲۸۵۱	۲۰۲۱۷	۲۱۲۹۰	۷۱۶۰۷	۱۹۳۶	۱۷۲	متوسطه عمومی
۲۷	۵۳	.	۸۷۲	۸۷۲	۲۴	۳	آموزش کشاورزی
۲۰	۲۳۹	۲۳۱۱	۲۵۸۲	۴۸۹۳	۱۷۴	۲۵	آموزش خدمات
۸۶	۵۹۰	.	۵۵۶۰	۵۵۶۰	۲۲۷	۱۸	هنرستان فنی
۶۲	۷۹	۶۱۹	۱۸۳۴	۲۴۵۳	۷۳	۹	مراکز تربیت معلم و مدارس عالی
.	.	۷۲۰	۲۷۷۷	۳۵۱۷	۱۱۱	۲۹	دوره عمومی آموزش بزرگسالان
.	.	۸۰۰	۱۰۱۵	۱۸۱۵	۷۸	۱۸	دوره تکمیلی آموزش بزرگسالان
۲۴۱۵	۱۶۸۳۹	۲۰۵۳۰۸	۲۶۷۰۳۸	۲۷۲۳۲۶	۱۸۵۶۶	۲۲۲۸	جمع روستائی
۲	۲۳	۲۶	۱۲۲	۱۶۸	۲۴	۵	آموزش کودکان استثنائی
۳	۸۰	۱۲۲۳	۱۳۵۴	۲۶۹۷	۱۰۲	۸۰	کودکستان
۱۵۲۶	۱۱۹۶۲	۱۵۸۹۶۵	۱۸۸۸۱۸	۳۴۷۷۸۳	۱۳۸۵۵	۳۰۹۲	ابتدائی
.	.	۲۰۱۸	۲۱۶	۲۲۲۴	۱۲۲	۱۳۹	پنجم شبانه
۷۱۰	۳۹۲۲	۲۶۶۹۳	۶۲۷۹۷	۹۹۴۹۰	۳۶۶۵	۸۰۱	راهمنائی تحصیلی
۱۳۴	۷۳۸	۶۱۵۱	۱۱۷۱۲	۱۷۸۹۳	۶۹۹	۱۱۷	متوسطه عمومی
۱۰	۸	.	۱۶۸	۱۶۸	۲	۱	آموزش کشاورزی
۲	۹	.	۲۳۹	۲۳۹	۸	۱	آموزش خدمات
۹	۷۵	.	۶۰۷	۶۰۷	۲۹	۳	هنرستان فنی
۱۷	۱۰	.	۷۲۱	۷۲۱	۲۰	۳	مراکز تربیت معلم و مدارس عالی
.	.	۶۲	۲۶۲	۳۲۴	۱۸	۶	دوره عمومی آموزش بزرگسالان
.	دوره تکمیلی آموزش بزرگسالان

(۱) - مدارس دوره عمومی و تکمیلی بزرگسالان و پنجم شبانه از کادر روزانه همان مقطع تحصیلی استفاده مینمایند.
- مآخذ - اداره کل آموزش و پرورش استان -

نمودار تعداد محصلین استان مازندران بنحسب دوره های تحصیلی و جنس : سال تحصیلی: ۱۳۶۵-۶۶



۴ - راهنمایی
 ۵ - متوسطه عمومی
 ۶ - فنی و حرفه‌ای

۱ - کویگان استثنائی
 ۲ - کویگان
 ۳ - ابتدائی

۶۷ تعداد کارکنان غیرا آموزشی سطوح مختلف تحصیلی و بتفکیک شهرستان در استان مازندران
سال تحصیلی : ۶۶ - ۱۳۶۵

مراکز ترتیب سلسله	مدارس فنی و حرفه‌ای			شهرستان	دوره راه‌نمائی	شهرستان	کودکستان	آموزش کودکان استثنائی	شهرستان
	هنرستان	آموزش خدمات	آموزش کشاورزی						
۲۱۲	۳۱۱	۱۳۷	۱۰۷	۱۹۸۳	۲۴۱۶	۶۹۱۳	۱۱۴	۱۱۰	کل استان ۰۰۰۰
۲۲	۱۷	۱۰	۱۶	۱۷۶	۲۲۴	۸۳۵	۱۳	۵	تفکیک
۰	۱۰	۱	۳۵	۲۵	۸۲	۱۴۴	۶	۰	بجلی آباد
۲۲	۲۹	۱۲	۰	۱۸۳	۳۵۲	۶۷۴	۲۵	۱۰	بکریگان
۰	۰	۱۲	۰	۷۰	۱۳۲	۲۶۸	۲	۱	سنگر ترکمن
۰	۱۷	۰	۰	۵۷	۱۹۲	۳۷۶	۰	۵	ک دکوی
۰	۲۸	۲	۰	۱۴۰	۳۷۹	۴۱۳	۶	۸	شهر
۵۷	۴۵	۲۴	۲۶	۳۵۷	۴۷۷	۷۳۸	۱۲	۱۲	س.ی
۲۳	۲۶	۲	۰	۲۱۴	۴۱۳	۵۰۸	۴	۱۰	ذات‌مشهر
۰	۱۵	۰	۰	۳۶	۱۱۹	۱۳۹	۰	۰	سوادکوه
۲۲	۵۳	۲۴	۰	۲۶۲	۶۰۹	۹۹۶	۱۳	۱۵	سابل
۱۳	۲۴	۱۹	۳۰	۱۶۱	۴۰۳	۶۲۷	۱۳	۱۳	آمل
۰	۰	۰	۰	۲۵	۱۳۷	۱۹۹	۰	۶	نور
۱۶	۱۳	۶	۰	۱۱۴	۳۳۴	۵۳۳	۲	۱۰	نوشهر
۱۳	۲۴	۱۹	۰	۱۵۵	۳۳۰	۴۰۳	۷	۱۰	تنکابن
۱۴	۰	۰	۰	۶۶	۱۳۱	۱۶۰	۹	۵	رامسر

ماخذ - اداره کل آموزش و پرورش استان

۶۸ - تعداد کارکنان حق التدریس سطوح مختلف بتفکیک شهرستان در استان مازندران
 سال تحصیلی : ۶۶ - ۱۳۶۵

شهرستان	آموزش کودکان		کودکستان	مستان	دوره راهمانی	شهرستان	مدارس فنی و حرفه‌ای			تربیت معلم
	استثنائی	کودکان					آموزش کشاورزی	آموزش خدمات	هنرستان فنی	
کل استان	۲۳	۲	۲۰۶۲	۲۸۲	۱۳۲	۱	۵	۱۲	۱۲	۱۲
گنبد	۰	۰	۳۷۹	۱۶	۲۱	۱	۰	۰	۰	۲
علی‌آباد	۰	۰	۶۹	۱۰	۵	۰	۲	۰	۰	۰
گرگان	۱	۰	۱۵۵	۱۱	۰	۰	۰	۰	۰	۱
منیرترکمن	۰	۰	۷۰	۸	۱۰	۰	۱	۰	۰	۰
کردکوی	۱	۰	۲۵	۶	۳	۰	۰	۲	۰	۰
مبشهر	۵	۲	۱۲۲	۱۰	۱۷	۰	۰	۰	۰	۰
ساری	۲	۰	۳۱۷	۱۰۰	۱۶	۰	۲	۲	۲	۲
قائم‌شهر	۲	۰	۱۱۲	۲۱	۱۵	۰	۰	۲	۲	۲
سوادکوه	۰	۰	۵۰	۱۰	۱	۰	۰	۰	۰	۰
بابل	۱	۰	۳۰۹	۳۳	۱۷	۰	۰	۳	۰	۰
آمل	۲	۰	۱۸۶	۲۳	۱۱	۰	۰	۱	۰	۲
نور	۰	۰	۲۶	۲	۳	۰	۰	۰	۰	۰
نوشهر	۱	۰	۷۱	۶	۲	۰	۰	۰	۰	۱
تنکابن	۳	۰	۱۱۲	۲۲	۹	۰	۰	۲	۰	۰
رامسر	۱	۰	۱۷	۳	۲	۰	۰	۰	۰	۰

ماخذ - اداره کل آموزش و پرورش استان

۶۹ تعداد کارکنان ادارات آموزش و پرورش بتفکیک شهرستان دراستان مازندران :
سال تحصیلی ۶۶ - ۱۳۶۵

شهرستان	جمع کل			مناطق شهری			مناطق روستاش		
	جمع	مرد	زن	جمع	مرد	زن	جمع	مرد	زن
کل استان	۲۲۷۰	۲۲۱۰	۶۰	۲۲۲۳	۲۱۶۳	۶۰	۲۷	۲۷	۰
گنبد	۲۷۶	۲۷۵	۱	۲۲۷	۲۲۷	۱	۲۸	۲۸	۰
علی آباد	۲۹	۲۹	۰	۲۹	۲۹	۰	۰	۰	۰
گرگان	۱۵۱	۱۳۷	۱۴	۱۳۷	۱۳۷	۱۴	۰	۰	۰
بندر ترکمن	۱۰۰	۹۹	۱	۹۹	۹۹	۱	۰	۰	۰
کردکوی	۱۱۰	۱۰۸	۲	۱۰۸	۱۰۸	۲	۰	۰	۰
بمشهر	۱۶۲	۱۶۲	۰	۱۶۱	۱۶۱	۰	۱	۱	۰
ساری	۲۲۹	۲۲۳	۶	۲۲۳	۲۲۳	۶	۰	۰	۰
قائم شهر	۱۵۰	۱۴۳	۷	۱۳۲	۱۳۲	۷	۹	۹	۰
سوادکوه	۵۷	۵۷	۰	۵۷	۵۷	۰	۰	۰	۰
بابل	۲۴۶	۲۳۷	۹	۲۳۷	۲۳۷	۹	۰	۰	۰
آمل	۱۷۲	۱۷۰	۲	۱۷۰	۱۷۰	۲	۰	۰	۰
نور	۱۲۱	۱۱۸	۳	۱۱۸	۱۱۸	۳	۰	۰	۰
نوشهر	۱۶۸	۱۶۲	۶	۱۵۷	۱۵۷	۶	۵	۵	۰
تنکابن	۱۰۱	۹۹	۲	۹۵	۹۵	۲	۲	۲	۰
رامسر	۶۲	۶۱	۱	۶۱	۶۱	۱	۰	۰	۰
اداره کل	۱۱۶	۱۱۰	۶	۱۱۰	۱۱۰	۶	۰	۰	۰

ماخذ - اداره کل آموزش و پرورش استان

۷۰ - دانشجویان دانشگاه‌های استان مازندران بر حسب جنس : سال تحصیلی ۶۶ - ۱۳۶۵

نام مجتمع دانشگاهی	رشته تحصیلی	دوره تحصیلی	جمع	مرد		زن	
				تعداد	درصد	تعداد	درصد
جامعه			۱۹۸۲	۱۷۶۱	۱۰۰	۲۲۱	۱۰۰
دانشکده علوم انسانی و اجتماعی بابل	حسابداری اقتصاد نظری اقتصاد بازرگانی	کارشناسی کارشناسی کارشناسی	۲۱۹ ۲۳۰ ۲۰۵	۱۷۷ ۱۶۸ ۱۷۶	۱۰۰/۰۵ ۹/۵۲ ۹/۹۹	۴۲ ۶۲ ۲۹	۱۹/۰۰ ۲۸/۰۵ ۱۳/۱۲
دانشکده تربیت دبیر علمی بابل	قدرت الکترونیک کارهای عمومی ساختمان همران روستایی صنایع اتومبیل ماشین ابزار دبیر علمی برق دبیر علمی مکانیک دبیر علمی ساختمان	کارشناسی کارشناسی کارشناسی کارشناسی کارشناسی کارشناسی کارشناسی کارشناسی کارشناسی	۲۱ ۶۵ ۲۸ ۶۲ ۷۰ ۲۸ ۸۰ ۹۲ ۸۲	۲۱ ۶۵ ۲۶ ۶۲ ۷۰ ۲۸ ۸۰ ۹۲ ۸۲	۲/۲۲ ۳/۶۹ ۲/۰۲ ۳/۶۳ ۳/۹۸ ۱/۵۹ ۲/۵۲ ۵/۲۲ ۲/۶۶	۰ ۰ ۲ ۰ ۰ ۰ ۰ ۰ ۰	۰/۰۰ ۰ ۰/۹۰ ۰/۰۰ ۰/۰۰ ۰/۰۰ ۰/۰۰ ۰/۰۰ ۰/۰۰
دانشکده علوم پایه بابل	شمی شمی علوم اجتماعی	کارشناسی کارشناسی ارشد کارشناسی ارشد	۷۲ ۲۶ ۰	۴۵ ۲۴ ۰	۲/۵۶ ۱/۳۶ ۰	۲۹ ۲ ۰	۱۳/۱۲ ۰/۹۰ ۰/۰۰
آموزشکده کشاورزی ساری	امور زراعی امور دامی منابع طبیعی	کارشناسی کارشناسی کارشناسی	۱۳۱ ۹۷ ۰	۱۳۱ ۹۷ ۰	۷/۲۲ ۵/۵۱ ۰	۰ ۰ ۰	۰/۰۰ ۰/۰۰ ۰/۰۰
آموزشکده کشاورزی گنبد	امور زراعی	کارشناسی	۵۳	۵۳	۳/۰۱	۰	۰/۰۰
دانشکده منابع طبیعی گرگان	جوب شناسی و منابع جوب چنگل و مراتع - مراتع و آب‌میزداری شلات و محیط زیست چنگلداری و اقتصاد چنگل	کارشناسی کارشناسی کارشناسی کارشناسی	۲۲ ۵۳ ۵۹ ۶۶	۲۲ ۵۳ ۵۹ ۶۶	۱/۲۵ ۳/۰۱ ۳/۲۵ ۳/۲۵	۰ ۰ ۰ ۰	۰/۰۰ ۰/۰۰ ۰/۰۰ ۰/۰۰
دانشگاه علوم پزشکی مازندران (بابل)	پزشکی	کارشناسی ارشد	۱۸۷	۱۳۲	۷/۵۰	۵۵	۲۲/۸۹

ملاحظه : دانشگاه مازندران -
دانشگاه علوم پزشکی مازندران -

۲۱- پذیرفته شدگان و فارغ التحصیلان دانشگاههای استان مازندران : سال تحصیلی ۶۶ - ۱۳۶۵

نام مجتمع دانشگاهی	رشته تحصیلی	دوره تحصیلی	پذیرفته شدگان			فارغ التحصیلان		
			جمع	مرد	زن	جمع	مرد	زن
جمع			۶۵۱	۵۶۱	۹۰	۳۶۰	۳۴۷	۱۳
دانشکده علوم اقتصادی و اجتماعی بابل	حسابداری	کارشناسی	۵۵	۴۵	۱۰	۴۳	۳۹	۲
	اقتصاد نظری	کارشناسی	۱۱۱	۱۰۵	۶	۴۵	۳۶	۹
	اقتصاد بازرگانی	کارشناسی	۶۲	۴۲	۲۰	۱۹	۱۹	۰
دانشکده تربیت دبیر فنی بابل	قدرت الکترونیک، کارهای عمومی ساختمان، عمران روستائی، صنایع اتومبیل، ماشین ابزار، دبیر فنی برق، دبیر فنی مکانیک، دبیر فنی ساختمان	کاردانی	۰	۰	۰	۲۲	۲۲	۰
		کاردانی	۰	۰	۰	۱۲	۱۲	۰
		کاردانی	۰	۰	۰	۳۱	۳۱	۰
		کاردانی	۰	۰	۰	۱۵	۱۵	۰
		کاردانی	۰	۰	۰	۱۲	۱۲	۰
		کاردانی	۰	۰	۰	۱۸	۱۸	۰
		کارشناسی	۰	۰	۰	۵	۵	۰
		کارشناسی	۰	۰	۰	۲	۲	۰
		کارشناسی	۰	۰	۰	۱	۱	۰
		کارشناسی	۰	۰	۰	۰	۰	۰
دانشکده علوم پایه بابل	شیمی، شیمی، علوم اجتماعی	کارشناسی	۲۰	۲۲	۱۶	۰	۰	۰
		کارشناسی ارشد	۸	۸	۰	۲	۲	۰
		کارشناسی ارشد	۰	۰	۰	۲	۲	۰
آموزشکده کشاورزی ساری	امور زراعی، امور دامی، منابع طبیعی، علوم زراعی، علوم دامی	کاردانی	۴۷	۴۷	۰	۳۶	۳۶	۰
		کاردانی	۲۲	۲۲	۰	۳۱	۳۱	۰
		کاردانی	۰	۰	۰	۵۵	۵۵	۰
		کارشناسی	۰	۰	۰	۳	۳	۰
		کارشناسی	۰	۰	۰	۱	۱	۰
آموزشکده کشاورزی گنبد	امور زراعی	کاردانی	۳۱	۳۱	۰	۰	۰	
دانشکده منابع طبیعی گرگان	جوب شناسی و منابع جوب، جنگل و مرتع - مرتع و آبخیزداری، شیلان و مدیتر زیست، جنگلداری و اقتصاد جنگل	کارشناسی	۲۲	۲۲	۰	۱	۱	۰
		کارشناسی	۳۰	۳۰	۰	۰	۰	۰
		کارشناسی	۲۲	۲۲	۰	۲	۲	۰
		کارشناسی	۲۲	۲۲	۰	۰	۰	۰
دانشگاه علوم پزشکی مازندران (بابل)	پزشکی	کارشناسی ارشد	۱۳۷	۹۹	۳۸	۰	۰	

• ماخذ - دانشگاه مازندران
• دانشگاه علوم پزشکی مازندران

۷۲ کارکنان دانشکده های استان مازندران : ۱۳۶۵

کارکنان غیر آموزشی			کارکنان آموزشی				جمع	نام مجتمع دانشگاهی
خدمتگزار جزء	امور اداری و مالی	کتابخانه	کلاس آموزش مسی	حل - التعمیر	نیمه وقت	تمام وقت		
							۶۹۷	جمع
۲۷۲	۲۰۶	۲۲	۱۶	۱۵	۱۵	۱۵۲	۹۲	سازمان مرکزی دانشگاه
۲۸	۶۰	۶	۱۰۲	دانشکده انضامی بابلسر
۶۶	۸	۳	.	.	.	۲۵	۱۶۱	دانشکده تربیت معلم فنی بابلسر
۲۰	۵۹	۷	۱۱	.	۱	۲۳	۳۷	آموزشکده کشاورزی واحد ساری
۲۸	۱۶	۲	.	.	.	۲۱	۱۱۷	دانشکده منابع طبیعی گرگان
۶۲	۱۸	۱	.	.	.	۲۲	۲۰	آموزشکده کشاورزی واحد گنبد
۱	۱۰	۱	.	.	.	۸	۲۷	دانشکده علوم پایه بابلسر
۲۸	۵	۱	.	.	.	۱۳	۷۹	دانشگاه علوم پزشکی مازندران (بابلسر)
۷	۲۵	۳	۵	۱۵	۱۲	۱۰		

ماخذ - دانشگاه مازندران -
- دانشگاه علوم پزشکی مازندران -

۷۳- تعداد دانشجویان دانشگاه آزاد اسلامی در استان مازندران : سال تحصیلی ۶۶ - ۱۳۶۵

تعداد دانشجویان					دوره تحصیلی	رشته تحصیلی	نام مجتمع دانشگاهی
درصد	زن	درصد	مرد	جمع			
۱۰۰	۲۵۲	۱۰۰	۱۳۵۱	۱۷۰۳			جمع
۰/۱۰۰	۰	۱۶/۵۲	۲۲۰	۲۲۰	کاردانی	راه و ساختمان	دانشگاه آزاد اسلامی مازندران - واحد قائمشهر
۰/۷۹	۲	۰/۲۱	۶	۸	کارشناسی	راه و ساختمان	
۰/۱۰۰	۰	۱۲/۱۳	۱۷۶	۱۷۶	کاردانی	کشاورزی	
۲۷/۵۵	۹۵	۰/۱۰۰	۰	۹۵	کاردانی	زبان انگلیسی	
۲۲/۱۳	۵۶	۲۱/۲۲	۲۰۸	۲۶۴	کاردانی	علوم تجربی	
۲/۳۷	۶	۸/۸۹	۱۲۹	۱۳۵	کاردانی	علوم ریاضی	
۱۲/۲۳	۳۶	۱۵/۹۲	۲۳۱	۲۶۷	کاردانی	علوم دینی و عربی	
۹/۰۹	۲۳	۶/۵۵	۹۵	۱۱۸	کاردانی	ادبیات فارسی	
۱۱/۲۶	۲۹	۱۳/۲۳	۱۹۲	۲۲۱	کاردانی	آموزش ابتدایی	
۲/۳۷	۶	۵/۱۰	۷۲	۸۰	کارشناسی	آموزش ابتدایی	

ماخذ - دانشگاه آزاد اسلامی استان - واحد قائمشهر

۷۴- پذیرفته شدگان و فارغ التحصیلان دانشگاه آزاد اسلامی استان مازندران : سال تحصیلی ۶۶ - ۱۳۶۵

فارغ التحصیلان			پذیرفته شدگان			دوره تحصیلی	رشته تحصیلی	نام مجتمع دانشگاهی
زن	مرد	جمع	زن	مرد	جمع			
۰	۲۲	۲۲	۱۲۶	۶۷۲	۸۲۰			جمع
۰	۱۷	۱۷	۰	۶۸	۶۸	کاردانی	راه و ساختمان	دانشگاه آزاد اسلامی مازندران - واحد قائمشهر
۰	۱۵	۱۵	۰	۵۸	۵۸	کاردانی	کشاورزی	
۰	۰	۰	۵۳	۰	۵۳	کاردانی	زبان انگلیسی	
۰	۰	۰	۲۳	۱۷۶	۲۰۹	کاردانی	علوم تجربی	
۰	۰	۰	۶	۸۷	۹۳	کاردانی	علوم ریاضی	
۰	۰	۰	۲۱	۱۲۶	۱۴۷	کاردانی	علوم دینی و عربی	
۰	۰	۰	۲۳	۹۵	۱۱۸	کاردانی	ادبیات فارسی	
۰	۰	۰	۱۰	۶۲	۷۲	کاردانی	آموزش ابتدایی	

ماخذ - دانشگاه آزاد اسلامی استان - واحد قائمشهر

۷۵- تعداد کارکنان دانشگاه آزاد اسلامی در استان مازندران : سال تحصیلی ۶۶ - ۱۳۶۵

کارکنان غیر آموزشی		هیئت آموزشی				جمع	نام مجتمع دانشگاهی
امور اداری و مالی	خدمتگزار جزء	کتابخانه	کلیه کلاسهای آموزشی	حق - التدریسی	تمام وقت نیمه وقت		
۲۲	۲	۱	۶	۲۶	۰	۸۰	دانشگاه آزاد اسلامی مازندران واحد قائمشهر

ماخذ - دانشگاه آزاد اسلامی استان - واحد قائمشهر

۷۶- تعداد دانشجویان دانشگاه علامه طباطبائی بر حسب مراکز آموزشی در استان مازندران :
نیمه دوم سال تحصیلی ۶۶ - ۱۳۶۵

تعداد دانشجویان					دوره تحصیلی	رشته تحصیلی	نام مجتمع دانشگاهی
مرد	زن	درصد	جمع	درصد			
۷۸	۳۲	۷۰/۹۱	۱۱۰	۲۹/۰۹	کارشناسی کارشناسی کارشناسی	ریاضی پیدااشت عمومی علوم تربیتی باگرایش آموزش و پرورش همسر دبستانی و دبستان	جمع
۱۷	۱	۹۲/۲۹	۱۸	۵/۵۶			مرکز آموزشی گنبد کاووس
۲۹	۱۸	۶۱/۷۰	۴۷	۳۸/۳۰			مرکز آموزشی بهشهر
۳۲	۱۳	۷۱/۱۱	۴۵	۳۸/۸۹			مرکز آموزشی ساری

ماخذ - دانشگاه علامه طباطبائی .

۷۷- پذیرفته شدگان و فارغ التحصیلان دانشگاه علامه طباطبائی بر حسب مراکز آموزشی در استان مازندران : سال تحصیلی ۶۶ - ۱۳۶۵

فارغ التحصیلان			پذیرفته شدگان			دوره تحصیلی	رشته تحصیلی	نام مجتمع دانشگاهی
مرد	زن	جمع	مرد	زن	جمع			
۰	۰	۰	۰	۰	۰	کارشناسی کارشناسی کارشناسی	ریاضی پیدااشت عمومی علوم تربیتی باگرایش آموزش و پرورش همسر دبستانی و دبستان	جمع
۰	۰	۰	۰	۰	۰			مرکز آموزشی گنبد کاووس
۲	۰	۲	۰	۰	۰			مرکز آموزشی بهشهر
۳۹	۱۹۷	۲۳۶	۰	۰	۰			مرکز آموزشی ساری

ماخذ - دانشگاه علامه طباطبائی .

۷۸- تعداد کارکنان مجتمع دانشگاه علامه طباطبائی بر حسب مراکز آموزشی در استان مازندران : نیمه دوم سال تحصیلی ۶۶ - ۱۳۶۵

کارکنان غیر آموزشی				هبات آموزشی			جمع	نام مجتمع دانشگاهی
خدمتگزار جز	اداری و مالی	کتابخانه	کمپد آموزشی فنی	حق - التدریس	نیمه وقت	تمام وقت		
۱۳	۱۲	۲	۰	۱۱	۰	۱۲	۵۲	جمع
۵	۲	۲	۰	۲	۰	۲	۱۲	مرکز آموزشی گنبد کاووس
۵	۶	۲	۰	۲	۰	۵	۲۰	مرکز آموزشی بهشهر
۳	۲	۰	۰	۷	۰	۶	۲۰	مرکز آموزشی ساری

ماخذ - دانشگاه علامه طباطبائی .

۷۹- تعداد روستاهای تحت پوشش، کلاس و کارکنان نهفت سوادآموزی در شهرستانهای
استان مازندران: ۱۳۶۵

شهرستان	تعداد روستاهای تحت پوشش			تعداد کلاس			تعداد کارکنان	
	جمع	از قبل	جدید	جمع	مقدماتی	تکمیلی	جمع	آموزش شمار آموزش (ان)
کل استان	۱۷۲۸	۱۵۱۹	۲۲۹	۳۸۸۲	۲۳۲۱	۱۵۶۲	۳۱۸۵	۳۰۶۶
کنبد	۳۷۲	۲۸۳	۸۹	۶۲۳	۴۰۷	۲۱۶	۵۲۳	۵۰۹
علی آباد	۳۰	۲۰	۱۰	۱۱۳	۷۲	۴۹	۱۰۳	۱۰۰
گرگان	۱۲۷	۱۱۴	۱۳	۳۸۹	۲۳۶	۱۵۲	۲۸۷	۲۷۷
بندر ترکمن	۲۸	۲۸	۰	۷۰	۴۱	۲۹	۵۱	۴۸
کردکوی	۵۰	۵۰	۰	۱۵۸	۹۱	۶۷	۱۴۹	۱۳۳
بمشهر	۱۳۲	۸۶	۴۶	۲۰۶	۱۸۲	۱۲۲	۲۷۵	۲۷۰
ساری	۱۸۳	۱۷۲	۱۱	۵۲۸	۳۱۲	۲۱۶	۳۳۲	۳۹۶
قاشمشهر	۱۰۱	۹۹	۲	۲۷۲	۱۵۶	۱۱۷	۲۳۷	۲۳۲
سوادکوه	۵۷	۵۲	۳	۱۵۲	۸۷	۶۷	۱۱۳	۱۱۰
بابل	۳۱۹	۲۸۱	۳۸	۶۰۵	۳۳۷	۲۶۸	۴۷۶	۳۳۲
آمل	۱۳۲	۱۴۲	۰	۲۵۰	۱۵۸	۱۰۱	۲۰۲	۱۹۷
نور	۳۲	۳۲	۰	۵۲	۳۳	۲۱	۴۲	۴۰
نوشهر	۱۲۷	۱۲۳	۴	۲۲۷	۱۳۳	۹۴	۱۸۸	۱۸۰
تنکابن	۳۲	۱۹	۱۳	۷۵	۵۲	۲۳	۷۶	۷۳
رامسر	۱۶	۱۶	۰	۳۰	۲۰	۱۰	۳۰	۲۹

(۱) - در شهرستان ساری کادر دفتر استان نیز منظور شده است.
ماخذ - نهفت سوادآموزی استان.

۸- تعداد سوادآموزان نهفت سوادآموزی در شهرستانهای استان مازندران : ۱۳۴۵

نوره تکمیلی			نوره مقدماتی			جمع کسب			شهرستان
خواهران	برابران	جمع	خواهران	برابران	جمع	خواهران	برابران	جمع	
									کل استان
۱۵۵۶۰	۲۵۲۲	۱۹۰۸۲	۲۶۱۷۲	۹۶۲۵	۳۵۷۹۷	۲۱۲۲۲	۱۲۱۵۸	۵۲۸۹۰	گنبد
۲۲۷۲	۷۱۲	۳۱۸۴	۵۲۶۲	۲۳۲۹	۷۶۹۱	۷۷۳۸	۲۰۶۱	۱۰۷۹۹	علی آباد
۲۵۱	۱۲۱	۳۷۲	۷۵۸	۳۷۲	۱۱۳۰	۱۲۰۹	۲۹۵	۱۷۰۲	گرگان
۲۰۰۱	۲۶۶	۲۲۶۷	۲۱۰۱	۹۸۲	۳۰۸۳	۵۱۰۲	۱۲۲۹	۶۲۵۱	سدرنگس
۲۶۷	۸۲	۳۵۱	۶۱۸	۱۵۸	۷۷۶	۹۸۵	۲۲۲	۱۲۲۷	کردکوی
۶۵۰	۱۵۰	۸۰۰	۹۹۸	۲۹۸	۱۲۹۶	۱۶۲۸	۵۲۸	۲۱۹۶	سپهر
۱۱۷۱	۲۲۱	۱۶۰۲	۲۱۶۲	۶۸۷	۲۸۴۹	۳۲۲۲	۱۱۱۸	۲۲۵۱	ساری
۱۷۵۱	۵۶۲	۲۳۱۳	۲۷۵۶	۱۲۰۲	۳۰۵۹	۲۵۰۷	۱۸۶۵	۶۳۷۲	فشمهر
۱۲۲۲	۱۱۶	۱۳۳۹	۱۷۰۲	۳۲۷	۲۰۲۹	۲۹۲۷	۲۵۲	۳۲۸۰	سوادکوه
۵۰۷	۱۷۲	۶۸۱	۶۳۹	۷۵۸	۱۳۹۷	۱۱۶۶	۹۲۲	۲۰۷۸	بابل
۲۲۶۱	۲۶۲	۲۹۲۳	۲۵۱۰	۱۰۷۱	۳۵۸۱	۵۹۷۱	۱۵۳۲	۲۵۰۲	آمل
۱۰۷۶	۱۱۲	۱۱۹۰	۲۰۲۲	۵۰۷	۲۵۵۱	۲۱۲۰	۶۲۱	۳۷۲۱	نور
۲۲۱	۱۰	۲۳۱	۲۱۳	۱۵	۲۲۸	۶۲۲	۲۵	۶۶۹	نوشهر
۹۲۸	۱۲۷	۱۰۵۵	۱۲۷۵	۲۸۸	۱۸۶۳	۲۲۰۳	۵۱۵	۲۹۱۸	سکاس
۲۱۲	۵۰	۲۶۲	۵۱۹	۲۶۰	۷۷۹	۷۲۱	۲۱۰	۱۰۲۱	رامسر
۵۷	۵۴	۱۱۱	۲۱۱	۳۷	۲۴۸	۲۶۸	۹۱	۳۵۹	

ماخذ - نهفت سوادآموزی استان -

۸۱. تعداد قبول شدگان سواد آموز نهفت سوادآموزی شهرستانهای استان مازندران : ۱۳۶۵

شهرستان	جمع کسل			دوره مقدماتی			دوره تکمیلی		
	جمع	برابران	خواهران	جمع	برابران	خواهران	جمع	برابران	خواهران
کل استان	۲۵۵۲۴	۴۱۰۴	۲۱۴۲۰	۱۵۸۲۴	۲۹۶۳	۱۲۸۷۱	۹۶۹۰	۱۱۴۱	۸۵۴۹
کنبد	۴۱۴۸	۹۲۴	۳۲۰۴	۲۸۲۶	۷۱۴	۲۱۲۲	۱۳۱۲	۲۳۰	۱۰۸۲
علی آباد	۸۷۲	۱۳۶	۷۳۶	۶۰۳	۹۲	۵۰۹	۲۶۹	۴۲	۲۲۷
گرگان	۲۹۷۲	۳۹۵	۲۵۷۷	۱۸۲۰	۲۶۵	۱۵۶۵	۱۱۴۲	۱۳۰	۱۰۱۲
بنر ترکمن	۴۲۹	۱۱۱	۳۱۸	۲۵۱	۵۷	۱۹۴	۲۲۸	۵۴	۱۷۴
کرکوی	۷۹۵	۱۷۸	۶۱۷	۴۷۵	۱۳۲	۳۴۱	۲۲۰	۴۲	۲۷۶
بهشهر	۲۵۷۱	۲۲۳	۲۱۴۸	۱۶۵۱	۲۹۰	۱۳۶۱	۹۲۰	۱۵۳	۷۶۷
ساری	۳۱۴۷	۶۳۸	۲۵۰۹	۱۸۴۰	۲۵۲	۱۳۸۸	۱۳۰۷	۱۸۶	۱۱۲۱
قائم شهر	۱۵۶۶	۱۳۵	۱۴۳۱	۸۹۲	۸۹	۸۰۳	۶۷۴	۲۶	۶۴۸
سوادکوه	۶۹۸	۸۴	۶۱۴	۳۸۷	۶۷	۳۲۰	۳۱۱	۱۷	۲۹۴
بابل	۲۳۵۷	۶۵۹	۳۶۹۸	۲۵۸۳	۵۱۸	۲۰۶۵	۱۷۷۴	۱۴۱	۱۶۳۳
اصل	۱۷۱۳	۹۷	۱۶۱۶	۱۰۹۳	۷۷	۱۰۱۶	۶۲۰	۲۰	۶۰۰
نور	۳۰۶	۱۵	۲۹۱	۱۹۰	۱۱	۱۷۹	۱۱۶	۲	۱۱۲
نوشهر	۱۳۱۶	۱۳۵	۱۱۸۱	۷۹۷	۱۰۳	۶۹۴	۵۱۹	۳۲	۴۸۷
تنکابن	۴۰۴	۸۶	۳۱۸	۲۸۸	۷۰	۲۱۸	۱۱۶	۱۶	۱۰۰
رامسر	۱۸۰	۲۸	۱۵۲	۱۱۸	۲۲	۹۶	۶۲	۲۶	۳۶

ماخذ - نهفت سوادآموزی استان -

۸۲ - تاسیسات ورزشی شهرستانهای استان مازندران : ۱۳۶۵

باشگاه ورزشی		استخر شنا		سالن ورزشی		استادیوم		شهرستان
تعداد	مورد	تعداد	مورد	تعداد	مورد	تعداد	مورد	
ساختمان	بهر سردار	ساختمان	بهر سردار	ساختمان	بهر سردار	ساختمان	بهر سردار	
۰	۷	۰	۲	۱۱	۲۷	۰	۱۱	کل استان
۰	۱	۰	۱	۲	۵	۰	۱	گنبد
۰	۰	۰	۰	۰	۱	۰	۰	علی آباد
۰	۲	۰	۳	۲	۵	۰	۱	گرگان
۰	۰	۰	۰	۱	۱	۰	۱	بندر ترکمن
۰	۰	۰	۰	۲	۲	۰	۰	کردکوی
۰	۰	۰	۰	۱	۱	۰	۰	بهشهر
۰	۲	۰	۰	۰	۳	۰	۲	ساری
۰	۰	۰	۰	۰	۲	۰	۱	قائم شهر
۰	۰	۰	۰	۰	۱	۰	۰	سوانکوه
۰	۲	۰	۰	۱	۳	۰	۱	بابل
۰	۰	۰	۰	۰	۳	۰	۱	آمل
۰	۰	۰	۰	۱	۱	۰	۱	نور
۰	۰	۰	۰	۱	۳	۰	۱	نوشهر
۰	۰	۰	۰	۰	۳	۰	۰	تنکابن
۰	۰	۰	۰	۰	۳	۰	۱	رامسر

دنباله ۱۲ تناسبات ورزشی شهرستانهای استان مازندران : ۱۳۶۵

شهرستان	پهست دوومیدانی		زمین فوتبال		زمین والیبال	زمین بسکتبال	زمین تنیس
	موردی سهرمرداران	در دست ساختمان	موردی سهرمرداران	در دست ساختمان			
کل استان	۶	۱	۸۳	۱۰	۲۸	۲۳	۲
کنبد	۱	۰	۲	۲	۲	۲	۰
علی آباد	۰	۰	۱	۱	۰	۰	۰
گرگان	۱	۰	۱۱	۰	۵	۵	۱
بندر ترکمن	۰	۱	۲	۱	۱	۱	۰
کردکوی	۰	۰	۰	۰	۰	۰	۰
بهبهر	۰	۰	۱۵	۰	۱	۱	۰
ساری	۱	۰	۲	۰	۲	۲	۰
قائم شهر	۰	۰	۲	۰	۲	۲	۰
سوادکوه	۰	۰	۲	۰	۲	۰	۰
بابل	۱	۰	۲	۱	۲	۲	۰
آمل	۱	۰	۲	۰	۲	۲	۲
نور	۱	۰	۱۱	۰	۱	۱	۱
نوشهر	۰	۰	۲	۲	۳	۲	۰
تنکابن	۰	۰	۲	۱	۱	۱	۰
رامسر	۰	۰	۲	۲	۱	۱	۰

ماخذ - اداره کل تربیت بدنی استان

۸۲- قاسمات ورزشی شهرستانهای استان مازندران : ۱۳۶۵

باشگاه ورزشی		استخر شنا		سالن ورزشی		استادیوم		شهرستان
فردست ساختمان	مورد سهر سردار	فردست ساختمان	مورد سهر سردار	فردست ساختمان	مورد سهر سردار	فردست ساختمان	مورد سهر سردار	
۰	۷	۰	۴	۱۱	۲۷	۰	۱۱	کل استان
۰	۱	۰	۱	۲	۵	۰	۱	کنبد
۰	۰	۰	۰	۰	۱	۰	۰	علی امام
۰	۲	۰	۳	۲	۵	۰	۱	گرگان
۰	۰	۰	۰	۱	۱	۰	۱	بنفرترکمن
۰	۰	۰	۰	۲	۲	۰	۰	کرمکوی
۰	۰	۰	۰	۱	۱	۰	۰	مبهر
۰	۲	۰	۰	۰	۳	۰	۲	ساری
۰	۰	۰	۰	۰	۲	۰	۱	قاسمشهر
۰	۰	۰	۰	۰	۱	۰	۰	سوانکوه
۰	۲	۰	۰	۱	۳	۰	۱	بابل
۰	۰	۰	۰	۰	۳	۰	۱	آمل
۰	۰	۰	۰	۱	۱	۰	۱	نور
۰	۰	۰	۰	۱	۳	۰	۱	نوشهر
۰	۰	۰	۰	۰	۳	۰	۰	تنکابن
۰	۰	۰	۰	۰	۳	۰	۱	رامسر

دنباله ۸۲ - تاسیسات ورزشی شهرستانهای استان مازندران : ۱۳۶۵

شهرستان	پهست دو میدانی		زمین فوتبالی		زمین والیبال	زمین بسکتبال	زمین تنیس
	مورد بهره‌بردار	در دست ساختمان	مورد بهره‌بردار	در دست ساختمان			
کل استان	۶	۱	۸۳	۱۰	۲۸	۲۳	۲
گنبد	۱	۰	۲	۲	۲	۳	۰
علی آباد	۰	۰	۱	۱	۰	۰	۰
گرگان	۱	۰	۱۱	۰	۵	۵	۱
بندر ترکمن	۰	۱	۳	۱	۱	۱	۰
کردکوی	۰	۰	۰	۰	۰	۰	۰
بشهر	۰	۰	۱۵	۰	۱	۱	۰
ساری	۱	۰	۲	۰	۲	۲	۰
قاشمشهر	۰	۰	۳	۰	۱	۲	۰
سوادکوه	۰	۰	۲	۰	۲	۰	۰
بابل	۱	۰	۳	۱	۲	۲	۰
آمل	۱	۰	۴	۰	۳	۲	۲
نور	۱	۰	۱۶	۰	۱	۱	۱
نوشهر	۰	۰	۶	۲	۳	۲	۰
تنکابن	۰	۰	۳	۱	۱	۱	۰
رامسر	۰	۰	۲	۲	۱	۱	۰

ماخذ - اداره کل تربیت بدنی استان -

۱۲- مصلحان و مربیان ورزشی شهرستانهای استان مازندران ۱۳۶۵

ناجسی تربیتی		سال		مردمی ورزش		معلم ورزش		شهرستان
زن	مرد	زن	مرد	زن	مرد	زن	مرد	
								کل استان
۲۸	۱۱۸	۲۲	۵۴۲	۶۶	۲۲۳	۲۹۵	۶۱۹	گنجد
۲	۲	۱۰	۷۹	۷	۵۲	۱۳	۵۲	عنی آباد
۰	۰	۰	۲۰	۲	۲۰	۲	۱۱	گورگان
۲	۱۵	۷	۵۱	۱۵	۲۶	۳۸	۶۱	سمرقند
۰	۵	۱	۲۱	۲	۱۶	۶	۲۰	کردکوی
۰	۲	۳	۲۷	۲	۲۲	۱۳	۳۸	سپهر
۳	۲	۲	۵۸	۶	۳۵	۲۶	۵۲	ساری
۳	۲۰	۰	۶	۵	۱۹	۵۰	۱۰۰	فانمشهر
۰	۰	۰	۲۸	۵	۱۹	۲۹	۵۲	سوادکوه
۰	۰	۰	۱۰	۰	۱۳	۲	۸	بابل
۳	۲۶	۲	۸۳	۸	۲۲	۳۸	۶۵	آمل
۰	۵	۰	۲۸	۰	۲۲	۳۲	۶۲	نور
۸	۱۲	۲	۲۶	۲	۱۲	۸	۲۳	نوشهر
۲	۱۶	۰	۲۳	۰	۲۵	۱۵	۲۸	تنکابن
۳	۵	۳	۲۲	۲	۳۷	۱۶	۲۶	رامسر
۰	۸	۵	۲۹	۸	۲۶	۱۳	۱۶	

• ماخذ - اداره کل تربیت بدنی استان
• اداره کل آموزش و پرورش استان

۸۲- تعداد شرکت کنندگان در مسابقات ورزشی شهرستانهای استان مازندران : ۱۳۶۵

شهرستان	تنیس		زیمناستیک		دوچرخه سواری	دو و میدانی		کاراته	بدمینتون	
	زن	مرد	زن	مرد		زن	مرد		زن	مرد
کل استان	۰	۲۰	۵۲	۷۷۲	۲۶۷	۱۲۲۹	۰	۱۳۲۸	۲۲۲	۰
کنید	۰	۰	۰	۱۳۵	۲۵	۲۵۷	۰	۱۹۰	۲۲	۰
علی آباد	۰	۰	۰	۰	۰	۸۰	۰	۲۰۰	۰	۰
گرگان	۰	۰	۲۰	۳۰	۵۰	۱۰۰	۰	۰	۰	۰
بندر ترکمن	۰	۰	۰	۰	۲۰	۶۰	۰	۰	۰	۰
کردکوی	۰	۲۰	۰	۰	۰	۵۵	۰	۶۰	۰	۰
بهبهر	۰	۰	۰	۳۰	۲۵	۲۰	۰	۲۸	۰	۰
ساری	۰	۰	۲۰	۳۰	۲۰	۱۵	۰	۳۰	۰	۰
قائم شهر	۰	۰	۰	۲۲۰	۳۰	۱۸۰	۰	۱۰۰	۲۲۰	۰
سوادکوه	۰	۰	۰	۰	۱۲	۱۲۲	۰	۶۵	۰	۰
بابل	۰	۰	۱۲	۱۸	۳۹	۲۱	۰	۶۵	۰	۰
آمل	۰	۰	۰	۰	۱۸	۳۰	۰	۱۳۰	۰	۰
نور	۰	۰	۰	۰	۵۷	۱۲۲	۰	۱۲۵	۰	۰
نوشهر	۰	۰	۰	۰	۲۰	۵۷	۰	۱۲۵	۰	۰
تنکابن	۰	۰	۰	۱۵۰	۱۳	۲۰	۰	۱۰۰	۰	۰
رامسر	۰	۰	۰	۲۰	۲۶	۶۸	۰	۷۰	۰	۰

شماره ۸۲ - تعداد حرکت کنندگان در مسابقات ورزشی شهرستانهای استان مازندران : ۱۳۶۵

شماره	وزنه بردار	والمسال		کشتی	فوتسال	تنیس		شهرستان
		زن	مرد			زن	مرد	
۶۷۹	۶۱۳	۶۷۸	۵۱۱۵	۳۷۸۸	۳۷۸۲۱	۶۰	۲۲۶	کل استان
۱۲۲	۲۲	۹۲	۱۱۹۱	۲۲۲	۷۹۰۶	۰	۲۰	گسند
.	.	۸۰	۲۵۰	۳۰۰	۱۲۰۰	۰	۲۰	علی آباد
۶۰	۲۵	۳۰	۲۰۰	۳۰۰	۲۵۰۰	۵۰	۱۵۰	گرگان
.	۵۰	۱۵	۷۲۰	۱۱۰	۱۹۸۰	۰	۱۵	بندر ترکمن
.	۱۰	۱۶۰	۳۲۲	۲۷۰	۷۸۰	۰	.	کردکوی
۲۹	۲۲	۲۲	۲۷	۱۸۰	۹۹۵	۰	۱۱	بهنر
۲۰	۳۰	۱۵	۳۰	۲۰۰	۱۲۰۰	۰	.	ساری
۲۲۰	۸۰	۱۲۰	۶۲۵	۵۹۰	۲۸۶۲	۰	.	فان شهر
.	.	.	۱۳۶	۱۳۵	۱۸۲	۰	.	سوانکوه
.	۱۰۱	۳۶	۲۲۲	۱۰۲	۳۷۸	۰	.	بابل
۲۶	۳۹	.	۲۸۰	۱۲۵	۵۶۰	۱۰	۶۰	آمل
۱۲۰	۱۲۰	.	۲۲۰	۲۵۰	۶۸۰	۰	۶۰	نور
۳۰	۲۰	.	۵۰	۲۶۰	۱۲۹۰	۰	۲۰	نوشهر
.	۳۰	۲۰	۱۵۰	۱۸۲	۵۰۲	۰	۵۰	تنکابن
.	۲۰	۶۶	۲۲۰	۱۲۰	۶۰۰	۰	۱۰	رامسر

دنباله ۸۲ تعداد شرکت کنندگان در مسابقات ورزشی شهرستانهای استان مازندران : ۱۳۶۵

شهرستان	هاکسی	کوهنوردی	بسکتبال		تنیس روی میز		باستانی
			مرد	زن	مرد	زن	
کل استان	۲۰	۱۵۷	۱۷۲۲	۲۱۱	۲۵۲۹	۲۳۱	۶۹۰
کنبد	.	۵۰	۵۲۰	۱۷۸	۲۹۸	۳۲	۲۰۰
علی آباد	.	.	۲۰	۰	۲۰۰	.	.
گرگان	۲۰	۵۰	۲۵۰	۳۰	۱۳۰	۲۲	۳۰۰
بندر ترکمن	.	.	۱۲۰	۲۰	۱۰۰	۲۵	.
کردکوی	.	.	۱۲۰	.	۲۱۶	.	.
بیشهر	.	.	۸۷	۲۹	۵۷	۳۵	.
ساری	.	۱۵	۸۰	۱۲	۲۵	۱۲	۴۰
قائم شهر	.	.	۶۰	۱۲۰	۵۰۰	.	.
سوادکوه	۱۲۵	.	.
بابل	.	.	۷۸	۱۲	۶۲	۵	۱۰۰
آمل	.	۳۰	۲۸	.	۱۰۰	.	۳۰
نور	.	.	۱۲۰	.	۹۵	.	.
نوشهر	.	۱۲	۳۰	.	۷۱	.	.
تنکابن	.	.	۸۰	.	۵۰	.	۲۰
رامسر	.	.	۹۰	.	۱۶۰	۸۰	.

• ماخذ - اداره کل تربیت بدنی استان •

(۳)

۸۵ - موسسات پزشکی شهرستانهای استان مازندران : ۱۳۶۵

درمانگاه		زایشگاه						بیمارستان				شهرستان
		دولتی		خصوصی		دولتی		خصوصی		دولتی		
تغیر مستقل	مستقل	تغیر مستقل	مستقل	تعداد تخت (ثابت)	تعداد	تعداد تخت (ثابت)	تعداد	تعداد تخت (فعال)	تعداد	تعداد تخت (ثابت)	تعداد	
.	۱	۲۵	۲۱۰	.	.	۱۲۵	۳	۲۶۱	۹	۳۵۰۹	۳۰	کل استان
.	.	۲	۲۶	.	.	۱۵	۱	۳۵	۲	۱۸۰	۲	گنبد
.	.	۲	۲۸	.	.	۸۰	۱	۱۱۰	۲	۳۷۵	۲	گرگان (۱)
.	.	۱	۱۶	۱۵۰	۱	مشهر
.	.	۳	۲۹	۱۵	۱	۵۶۹	۵	ساری
.	.	۲	۲۲	۶۲۰	۲	تازمشهر (۲)
.	۱	۲	۲۲	.	.	۳۰	۱	۸۱	۲	۲۹۰	۵	مایل
.	.	۲	۲۳	۲۰	۲	۲۹۰	۲	امل
.	.	۲	۹	۱۲۵	۲	سور
.	.	۲	۱۲	۲۸۰	۲	نوشهر
.	.	۱	۱۵	۱۵۰	۱	ننگابن
.	.	۲	۲	۲۵۰	۲	رامسر

فصلنامه ۸۵ موسسات پزشکی شهرستانهای استان مازندران: ۱۳۶۵

شهرستان	رادیولوژی		فیزیوتراپی		ازمایشگاه		داروخانه (۲)		خانه بهداشت
	دولتی	خصوصی	دولتی	خصوصی	دولتی	خصوصی	دولتی	خصوصی	
کل استان	۳۶	۲۵	۱۲	۱۰	۷۱	۲۱	۲۳۵	۱۸۲	۲۲۰
کنبد	۳	۲	۱	۰	۸	۱	۲۸	۱۷	۱۰
گرگان (۱)	۸	۵	۲	۰	۱۲	۲	۲۲	۲۲	۹
بهبهر	۲	۰	۲	۰	۵	۰	۱۷	۱۲	۱۰
ساری	۵	۵	۲	۳	۹	۲	۲۲	۱۶	۲۸
قائمشهر (۲)	۴	۲	۲	۰	۹	۲	۲۶	۱۸	۵۲
بابل	۶	۵	۰	۵	۱۲	۵	۲۶	۳۰	۲۹
آمل	۲	۲	۱	۱	۲	۲	۲۵	۱۷	۲۸
نور	۱	۰	۰	۰	۲	۱	۱۱	۳	۱۵
نوشهر	۲	۱	۰	۰	۲	۱	۱۶	۱۲	۶
تنکابن	۱	۱	۱	۱	۳	۱	۱۶	۱۶	۲
رامسر	۲	۰	۱	۰	۳	۰	۶	۵	۱۱

(۱) - آمار فرج شده شامل شهرستانهای گرگان ، علی آباد ، بندرتکمن و کردکوی میباشد .

(۲) - آمار فرج شده شامل شهرستانهای قائمشهر و سوادکوه میباشد .

(۳) - شامل تاسیسات درمانی کلینک سازمانها و موسسات دولتی و خصوصی به غیر از ارتش میباشد .

(۴) - منظور روخانه های مستقل میباشد و لذا داروخانه های وابسته به بیمارستان مورد نظر نمیشد .
 مأخذ - سازمان منطقه ای بهداشتی استان .

۸۹ - موسسات بالینی و تعداد تخت‌بست و کمبود آن نسبت به استاندارد بر حسب شهرستان
 در استان مازندران : ۱۳۶۵

شهرستان	تعداد جمعیت	تعداد بیمارستان زایشگاه و آسایشگاه (۱)	تعداد تخت‌بست (ثابت)	تخت برای هر ۱۰۰۰ نفر	تخت لازم طبق استاندارد	کمبود تخت بر حسب استاندارد (۱)
کل استان	۲۲۲۹۲۵۹	۲۲	۳۸۹۵	۱/۱۳	۱۳۷۱۷	۹۹۰۲
گنبد	۵۳۲۷۷۵	۵	۲۳۰	۰/۲۳	۰۲۱۳۹	۱۹۰۹
علی آباد	۷۵۰۷۷	۱	۳۰	۰/۴۰	۳۰۰	۲۷۰
گرگان	۳۵۲۸۲۲	۵	۲۹۵	۱/۴۰	۱۴۱۵	۹۲۰
سنقر ترکمن	۹۵۷۰۳	۰	۰	۰/۰۰	۳۸۳	۳۸۳
کریکوی	۱۰۳۶۱۸	۱	۲۰	۰/۳۹	۲۱۲	۳۷۲
سپهر	۲۱۹۸۸۵	۱	۱۵۰	۰/۶۸	۸۸۰	۷۳۰
ساری	۳۷۱۶۷۳	۶	۵۸۲	۱/۵۷	۱۴۸۷	۹۰۳
فانمشهر	۲۸۲۶۲۲	۲	۵۵۰	۱/۹۳	۱۱۳۸	۵۸۸
سوادکوه	۷۱۶۱۶	۲	۸۰	۱/۱۲	۲۸۶	۲۰۶
بابل	۲۹۵۲۱۳	۸	۶۰۱	۱/۲۱	۱۹۸۱	۱۳۸۰
امل	۳۳۶۵۰۸	۲	۳۱۰	۰/۹۲	۱۳۲۶	۱۰۳۶
نور	۷۸۲۰۳	۲	۱۴۵	۱/۸۵	۳۱۲	۱۶۹
نوشهر	۲۰۸۱۷۳	۲	۲۸۰	۱/۳۲	۸۳۳	۵۵۳
تنکابن	۱۶۰۰۴۱	۱	۱۵۰	۰/۹۲	۶۴۰	۴۹۰
راسر	۶۰۳۰۹	۲	۲۵۰	۲/۱۵	۲۴۱	

(۱) - در شهرستان راسر ۹ تخت بیش از تخت لازم طبق استاندارد وجود دارد .
 ماخذ - مرکز آمار ایران - نشریات نتایج ملاحظات سرشماری عمومی نفوس و مسکن سال ۱۳۶۵ .
 - سازمان منطقه ای بهداشتی استان .

۸۷ - فعالتهای بیمارستانها و زایشگاههای بهداشتی استان مازندران : ۱۳۶۵

بیمارستان و زایشگاه	شهرستان	تخت ثابت	تخت فعال	تعداد مراجعین	تعداد بستری شدگان	تعداد مرخص شدگان	تعداد فوت شدگان	تخت روز اشغالی
بیمارستان شهید مطهری	گنبدکاووس	۱۲۰	۱۱۷	۹۶۰۲۸	۶۷۰۷	۶۵۹۹	۶۱	۲۲۲۷۹
بیمارستان آیت الله طالقانی	گنبدکاووس	۶۰	۸۸	۱۶۲۵۵	۲۶۰۵	۲۱۶۹	۲۵۹	۲۰۵۷۹
زایشگاه مینودشت	گنبدکاووس	۱۵
بیمارستان ۵ آذر	گرگان	۲۵۰	۲۳۷	۸۱۱۰۶	۱۰۵۶۶	۱۰۲۳۷	۲۹۸	۵۱۲۵۱
زایشگاه فرزبانی	گرگان	۸۰	۶۵	۲۶۸۹۵	۹۵۸۶	۹۵۷۰	۷	۱۶۹۵۷
بیمارستان شهید بهرگز	کردکوی	۲۰	۲۰	۶۶۳۰۸	۱۰۵۸	۱۰۲۱	۰	۷۸۷۰
بیمارستان آیت الله منتظری	علی آباد	۳۰	۲۶	۹۲۰۱۳	۱۰۰۷	۹۹۰	۰	۲۵۵۲
بیمارستان آیت الله طالقانی	گرگان	۵۵	۷۲	۲۸۵۵۱	۶۷۲۹	۶۷۱۱	۳۲۱	۲۰۵۱۸
بیمارستان امام خمینی	بهبهر	۱۵۰	۱۲۲	۱۵۲۵۵۰	۱۱۳۱۶	۱۱۳۱۷	۱۱۹	۲۱۷۱۵
بیمارستان بوعلی سینا	ساری	۲۵۰	۲۲۶	۲۲۷۳۷۰	۱۰۰۷۲	۹۸۱۲	۲۱۸	۷۷۳۱۹
بیمارستان راه آهن	ساری	۷۰	۵۸	۱۳۲۷۶	۱۶۳۸	۱۶۱۹	۹۱	۱۲۱۵۲
بیمارستان امام خمینی	ساری	۱۲۵	۱۵۲	۱۰۰۱۲۷	۱۶۵۸۷	۱۶۱۹۰	۱۹۰	۲۶۲۶۷
بیمارستان سوختگی و ترمیمی	ساری	۱۰۰	۱۰۰	۳۶۰۵	۲۵۸	۲۵۲	۳۸	۲۷۹۱
بیمارستان شهید (۱) سوادکوه	سوادکوه	۲۰
بیمارستان رازی	قائمشهر	۲۰۰	۱۲۰	۱۳۱۲۸۲	۲۳۶۲	۲۳۶۲	۵۲	۱۷۰۱۵
بیمارستان ولی عصر (ع)	قائمشهر	۳۵۰	۳۰۹	۱۲۸۲۹۸	۱۲۷۰۲	۱۲۳۸۷	۱۶۱	۲۵۵۸۷
بیمارستان یحیی نژاد	بابل	۲۰۰	۱۹۲	۸۹۶۲۲	۱۹۲۷۰	۱۸۹۸۰	۵۰۷	۲۲۶۵۲
بیمارستان امداد امیرکلا	بابل	۵۰	۲۰	۳۸۲۹۵	۱۵۲۸	۱۶۰۲	۲	۷۰۲۲
زایشگاه ۱۷ شهریور مرزیکلا	بابل	۳۰	۳۰	۵۳۴۶	۹۲۲	۸۷۷	۰	۱۱۲۰
بیمارستان محمد امین بابلسر	بابل	۱۵	۲۱	۵۲۸۲	۱۱۰۶	۱۰۶۲	۶	۲۶۸۹
بیمارستان شهید رجایی بابلسر	بابل	۲۵	۲۷	۱۲۰۲	۱۲	۱۶	۰	۲۷۱
بیمارستان امام رضا (ع)	آمل	۱۵۰	۱۳۲	۱۳۶۸۷۲	۱۱۲۲۶	۱۰۲۲۹	۲۲۵	۲۹۶۹۹
بیمارستان امداد ۱۷ شهریور	آمل	۱۲۰	۱۰۲	۲۲۸۷۹	۳۲۶۷	۳۲۲۵	۲۰	۱۶۹۰۱
بیمارستان امام خمینی	نور	۱۲۰	۱۲۵	۹۶۶۲۱	۷۸۱۲	۷۲۲۲	۱۱۷	۲۰۶۵۱
بیمارستان ولی عصر بنده	نور	۲۵	۲۵	۲۱۰۵۷	۱۲۳۰	۱۲۳۸	۰	۱۹۰۱
بیمارستان آیت الله طالقانی جالمبو شهر	بوشهر	۲۰۰	۱۲۶	۱۲۶۲۹۲	۵۶۲۶	۵۵۷۹	۵۵	۲۰۲۷۲
بیمارستان شهید بهشتی	نوشهر	۸۰	۸۹	۱۰۲۳۴۶	۲۵۶۰	۲۵۰۷	۲۹	۳۱۳۲۵
بیمارستان شهید رجایی	تنکابن	۱۵۰	۳۲	۶۷۹۲۵	۱۲۵۲	۱۲۸۱	۲۲	۸۵۸۱
بیمارستان احمد نژاد کتالم	رامسر	۵۰	۲۲	۵۵۲۸۰	۷۰۰	۶۲۶	۲	۲۵۲۵
بیمارستان امام سجاد (ع)	رامسر	۲۰۰	۱۸۹	۱۲۱۳۷۲	۱۱۲۶۸	۱۰۹۶۶	۱۳۷	۶۰۲۳۶

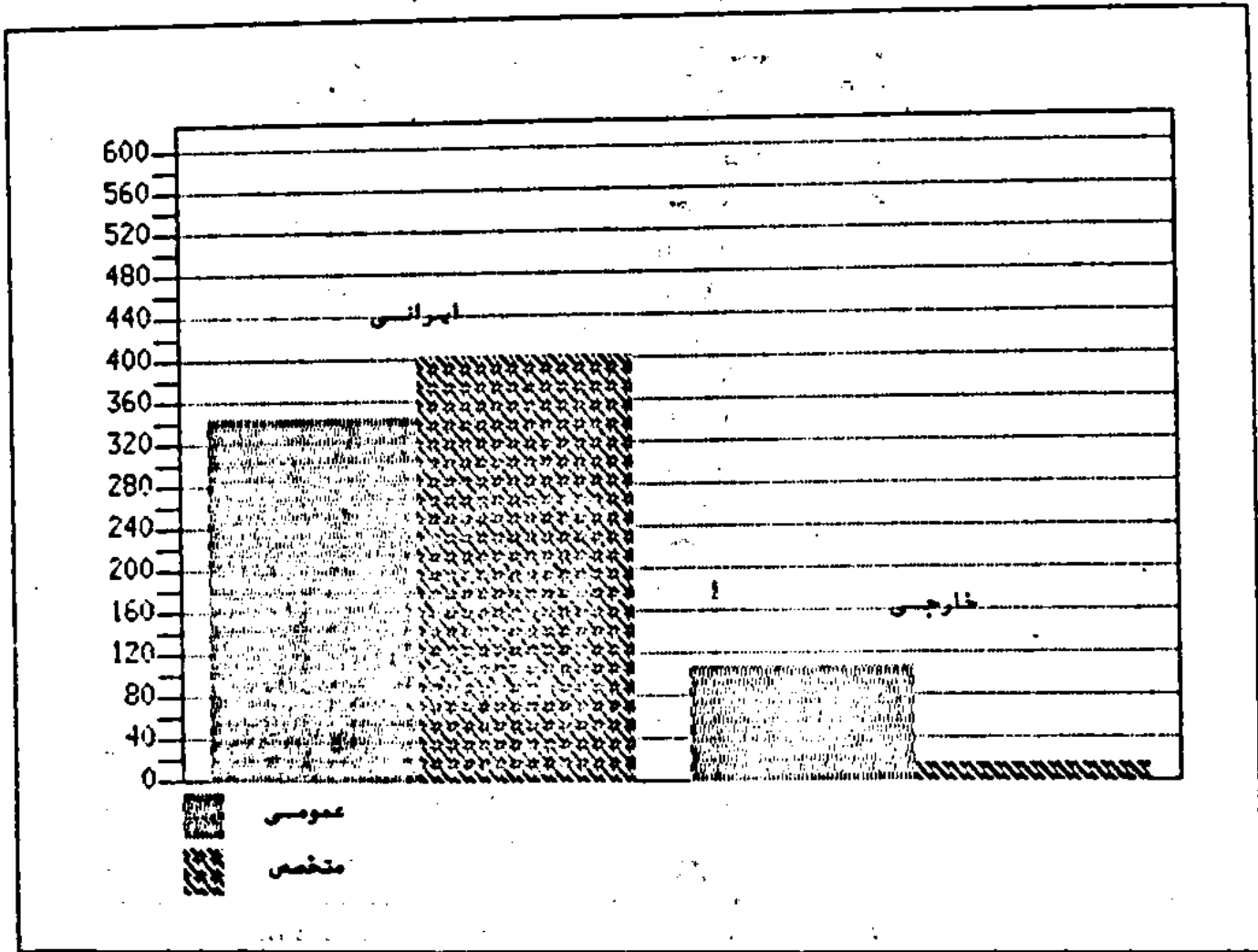
(۱) - سایر اطلاعات بیمارستان شهید زبیرآب و زایشگاه مینودشت به علت جدید التاسیس بودن در دسترس نمیباشد.
 ماخذ - سازمان منطقه‌ای بهداشتی استان .

تعداد کل پزشکان و تعداد پزشکان استان مازندران بنفشه شهرستان : ۱۳۶۵

نام پزشک	تاریخ	تعداد پزشک	پزشکان				شهرستان		
			مختص		عمومی			جمع	
			خارجی	ایرانی	خارجی	ایرانی		خارجی	ایرانی
							کل استان ...		
۵	۱۲۲	۱۲۷	۱۹	۴۰۶	۱۱۱	۲۲۷	۱۲۰	۲۵۲	کنند
۰	۱۷	۱۱	۲	۲۲	۲۲	۲۱	۲۶	۶۲	گرگان (۱)
۰	۲۵	۲۲	۶	۷۸	۲۷	۶۰	۲۳	۱۲۸	بمشهر
۰	۱۰	۶	۳	۶	۱۱	۲۲	۱۲	۲۸	ساری
۵	۲۲	۲۶	۱	۷۸	۷	۵۷	۸	۱۲۵	فشمهر (۲)
۰	۲۰	۱۲	۱	۲۹	۶	۲۵	۷	۶۲	بابل
۰	۲۶	۲۰	۰	۹۲	۶	۲۹	۶	۱۲۱	آمل
۰	۲۱	۱۲	۱	۲۷	۹	۲۲	۱۰	۲۱	نور
۰	۲	۳	۰	۷	۷	۷	۷	۱۲	قوشهر
۰	۱۲	۱۰	۲	۲۹	۱۰	۲۲	۱۲	۵۱	تنکابن
۰	۱۶	۱۰	۰	۱۲	۵	۱۳	۵	۲۵	رامسر
۰	۷	۵	۱	۱۶	۱	۷	۲	۲۳	

(۱) - آمار برج فقه شامل شهرستانهای علی آباد ، گرگان ، بندر ترکمن و کردکوی میباشد .
 (۲) - آمار برج فقه شامل شهرستانهای فشمهر و سوادکوه میباشد .
 ماخذ - سازمان منطقه‌ای بهداشتی استان .

مقایسه تعداد پزشکان متخصص و عمومی ایرانی و خارجی در استان مازندران : ۱۳۶۵



۱۹- تعداد پزشکان و دندانپزشکان در خدمت بهداشتی استان مازندران بتفکیک شهرستان : ۱۳۶۵

شماره	شهرستان	تعداد پزشکان	پزشکان					
			متخصص		عمومی		جمع	
			خارجی	ایرانی	خارجی	ایرانی	خارجی	ایرانی
۱	کل استان	۵۱	۱۹	۱۸۷	۱۱۱	۱۶۰	۱۳۰	۳۲۷
۲	گنبد	۳	۲	۷	۲۲	۷	۲۶	۱۴
۳	گرگان (۱)	۱۱	۶	۲۰	۲۷	۲۳	۳۳	۳۳
۴	بهشهر	۲	۳	۷	۱۱	۸	۱۴	۱۵
۵	ساری	۹	۱	۲۱	۷	۲۲	۸	۷۳
۶	قائمپور (۲)	۶	۱	۲۶	۶	۲۲	۷	۴۸
۷	بابلسر	۶	۰	۲۳	۶	۲۱	۶	۴۴
۸	آمل	۳	۱	۱۱	۹	۱۸	۱۰	۲۹
۹	نور	۲	۰	۵	۷	۲	۷	۹
۱۰	نوشهر	۲	۲	۲۲	۱۰	۱۳	۱۲	۳۵
۱۱	تنکابن	۱	۰	۱۱	۵	۵	۵	۱۶
۱۲	رامسر	۲	۱	۱۴	۱	۷	۲	۲۱

- (۱) - آمار طرح شده شامل شهرستانهای علی آباد ، گرگان ، بندر ترکس و کردکوی میباشد .
 (۲) - آمار طرح شده شامل شهرستانهای قائمپور و سوادکوه میباشد .
 ملاحظه - سازمان منطقه‌ای بهداشتی استان .

۹۰- تعداد کل پزشکان استان مازندران بر حسب نوع تخصص و بتفکیک شهرستان : ۱۳۶۵

شهرستان	عمومی	داخلی	کودکان	چشم	گوش و حلق و بینی	زنان و زایمان	بیمه‌وشی
کل استان	۲۵۸	۵۵	۶۲	۲۲	۲۸	۵۲	۳۰
کنبد	۶۲	۲	۲	۱	۲	۴	۲
گرگان (۱)	۸۷	۱۲	۱۰	۶	۷	۱۰	۵
بمشهر	۳۳	۱	۳	۰	۲	۱	۱
ساری	۶۲	۱۲	۱۱	۲	۲	۹	۶
قائم‌شهر (۲)	۴۱	۲	۲	۱	۲	۲	۲
پابل	۵۵	۱۳	۱۶	۶	۵	۹	۲
امل	۲۲	۳	۵	۱	۳	۸	۲
نور	۱۴	۱	۱	۱	۰	۱	۱
نوشهر	۲۲	۳	۲	۱	۱	۲	۲
تنکابن	۱۸	۲	۲	۱	۱	۲	۱
رامسر	۸	۲	۲	۰	۱	۲	۲

دنباله ۹۰- تعداد کل پزشکان استان مازندران بر حسب نوع تخصص و بتفکیک شهرستان : ۱۳۶۵

شهرستان	اعصاب و روان	پوست و امهزشی	رادیولوژی	قلب و عروق	سرطان	زبوی و سل	عفونی
کل استان	۱۱	۹	۲۷	۹	۲	۰	۲
کنبد	۰	۰	۱	۰	۰	۰	۰
گرگان (۱)	۲	۳	۵	۳	۰	۰	۱
بمشهر	۰	۰	۰	۰	۰	۰	۰
ساری	۲	۲	۵	۱	۰	۰	۱
قائم‌شهر (۲)	۱	۱	۲	۱	۰	۰	۰
پابل	۴	۱	۶	۱	۲	۰	۱
امل	۱	۱	۲	۱	۰	۰	۰
نور	۰	۰	۰	۰	۰	۰	۰
نوشهر	۱	۱	۲	۱	۰	۰	۰
تنکابن	۰	۰	۰	۰	۰	۰	۰
رامسر	۰	۰	۱	۱	۰	۰	۰

نمونه ۹۰ - تعداد کل پزشکان استان مازندران بر حسب نوع تخصص و ستفکد شهرستان : ۱۳۶۵

شهرستان	بهداشت مادر و کودک	بهداشت عمومی و صنعتی پزشک اجتماعی	خون شناسی	طب فیزیک و توابعش	جراحی عمومی	مسر راه (اورولوژی)	اورتوپدی	جراحی قلب و عروق و سینه
کل استان	۰	۰	۰	۰	۶۳	۱۰	۱۸	۰
کنبد	۰	۰	۰	۰	۵	۰	۲	۰
گرگان (۱)	۰	۰	۰	۰	۱۱	۰	۲	۰
بشهر	۰	۰	۰	۰	۲	۰	۰	۰
ساری	۰	۰	۰	۰	۱۲	۰	۳	۰
فشمهر (۲)	۰	۰	۰	۰	۴	۰	۱	۰
پابل	۰	۰	۰	۰	۱۲	۰	۲	۰
امل	۰	۰	۰	۰	۵	۰	۲	۰
نور	۰	۰	۰	۰	۱	۰	۰	۰
نوشهر	۰	۰	۰	۰	۵	۰	۲	۰
تنکابن	۰	۰	۰	۰	۲	۰	۰	۰
راسر	۰	۰	۰	۰	۲	۰	۱	۰

نمونه ۹۰ - تعداد کل پزشکان استان مازندران بر حسب نوع تخصص و ستفکد شهرستان : ۱۳۶۵

شهرستان	جراحی مغز و اعصاب	جراحی پلاستیک و فلا	جراحی اطفال	علوم آزمایشگاه هی	تعداد بیمارستان	داروساز	دامپزشک
کل استان	۲	۰	۰	۱۹	۱۲۷	۱۹۴	۵
کنبد	۱	۰	۰	۱	۱۱	۱۷	۰
گرگان (۱)	۰	۰	۰	۲	۲۲	۳۵	۰
بشهر	۰	۰	۰	۰	۶	۱۰	۰
ساری	۰	۰	۰	۴	۲۶	۲۴	۵
فشمهر (۲)	۰	۰	۰	۱	۱۲	۲۰	۰
پابل	۱	۰	۰	۵	۲۰	۲۶	۰
امل	۰	۰	۰	۱	۱۲	۲۱	۰
نور	۰	۰	۰	۱	۳	۴	۰
نوشهر	۰	۰	۰	۲	۱۰	۱۴	۰
تنکابن	۰	۰	۰	۱	۱۰	۱۶	۰
راسر	۰	۰	۰	۰	۵	۷	۰

(۱) - آمار فرج شده شامل شهرستانهای علی آباد ، گرگان ، بندر ترکمن و کردکوی میباشد .
 (۲) - آمار فرج شده شامل شهرستانهای فشمهر و سوادکوه میباشد .
 ملاحظه - سازمان منطقه‌ای بهداشتی استان .

۹۱- تعداد کل پزشکان شامل تربیث درمانی و بهداشتی سازمان منطقه‌ای بهداشتی استان مازندران
بر حسب نوع تخصص و بتفکیک شهرستان : ۱۳۶۵

شهرستان	عمومی	داخلی	کودکان	چشم	گوش و حلق و بینی	زنان و زایمان	بیموشی	اعصاب و روان
کل استان	۲۷۱	۲۱	۲۵	۷	۱۱	۲۲	۲۵	۵
کنبد	۲۹	۰	۲	۰	۱	۰	۲	۰
گرگان (۱)	۵۰	۳	۲	۲	۱	۰	۲	۰
بهبهر	۱۹	۱	۲	۰	۱	۳	۲	۰
ساری	۳۹	۷	۲	۲	۲	۰	۱	۰
قائم‌شهر (۲)	۲۸	۲	۲	۱	۲	۲	۵	۲
پابل	۲۷	۱	۳	۱	۲	۲	۲	۱
امل	۲۷	۰	۲	۰	۱	۳	۳	۲
نور	۱۱	۰	۱	۰	۰	۱	۲	۰
نوشهر	۲۳	۲	۲	۱	۱	۱	۱	۰
تنکابن	۱۰	۲	۰	۰	۱	۳	۱	۰
رامسر	۸	۲	۲	۰	۰	۲	۱	۰

دنباله ۹۱- تعداد کل پزشکان شامل تربیث درمانی و بهداشتی سازمان منطقه‌ای بهداشتی استان مازندران
بر حسب نوع تخصص و بتفکیک شهرستان : ۱۳۶۵

شهرستان	پوست و آمیزشی	رادیولوژی	قلب و عروق	سرطان	رئوی و سل	عفونی	بهداشت مادر و کودک
کل استان	۳	۱۲	۲	۲	۰	۱	۰
کنبد	۰	۰	۰	۰	۰	۰	۰
گرگان (۱)	۰	۱	۰	۰	۰	۱	۰
بهبهر	۰	۰	۰	۰	۰	۰	۰
ساری	۱	۲	۰	۰	۰	۰	۰
قائم‌شهر (۲)	۱	۲	۱	۰	۰	۰	۰
پابل	۱	۱	۱	۲	۰	۰	۰
امل	۰	۱	۰	۰	۰	۰	۰
نور	۰	۰	۰	۰	۰	۰	۰
نوشهر	۰	۲	۱	۰	۰	۰	۰
تنکابن	۰	۱	۰	۰	۰	۰	۰
رامسر	۰	۱	۱	۰	۰	۰	۰

تنباه ۹۱- تعداد کل پزشکان شاغل در بخش درمانی و بهداشتی سازمان منطقه‌ای بهداشتی استان مازندران
بر حسب نوع تخصص و متفکیم شهرستان : ۱۳۶۵

شهرستان	بهداشت عمومی و صنعتی پزشکی اجتماعی	خون شناختی	طب فیزیکی و توانبخشی	جراحی عمومی	مسیر راه (اورولوژی)	اورتوپی	جراحی قلب و عروق سینس
کل استان	۰	۰	۰	۲۹	۷	۱۳	۰
کنید	۰	۰	۰	۲	۰	۲	۰
گرگان (۱)	۰	۰	۰	۲	۰	۲	۰
بشهر	۰	۰	۰	۲	۰	۲	۰
ساری	۰	۰	۰	۲	۰	۲	۰
قائم شهر (۲)	۰	۰	۰	۷	۰	۲	۰
بابل	۰	۰	۰	۵	۰	۱	۰
امل	۰	۰	۰	۲	۰	۱	۰
نور	۰	۰	۰	۳	۰	۱	۰
نوشهر	۰	۰	۰	۱	۰	۰	۰
تنکابن	۰	۰	۰	۷	۰	۲	۰
رامسر	۰	۰	۰	۳	۰	۲	۰

تنباه ۹۱- تعداد کل پزشکان شاغل در بخش درمانی و بهداشتی سازمان منطقه‌ای بهداشتی استان مازندران
بر حسب نوع تخصص و متفکیم شهرستان : ۱۳۶۵

شهرستان	جراحی مغز و اعصاب	جراحی پلاستیک و فلک	جراحی اطفال	علوم آزمایشگاهی	داروساز	دامداری	دندانپزشکی
کل استان	۰	۰	۰	۸	۲۰	۵	۵۱
کنید	۰	۰	۰	۰	۰	۰	۳
گرگان (۱)	۰	۰	۰	۰	۲	۰	۱۱
بشهر	۰	۰	۰	۰	۲	۰	۴
ساری	۰	۰	۰	۱	۱۱	۵	۹
قائم شهر (۲)	۰	۰	۰	۱	۴	۰	۶
بابل	۰	۰	۰	۲	۶	۰	۶
امل	۰	۰	۰	۱	۵	۰	۳
نور	۰	۰	۰	۱	۲	۰	۳
نوشهر	۰	۰	۰	۱	۲	۰	۳
تنکابن	۰	۰	۰	۱	۲	۰	۳
رامسر	۰	۰	۰	۱	۱	۰	۲

- (۱) - آمار فرج شده شامل شهرستانهای علی آباد ، گرگان ، بندر ترکمن و کردکوی میباشد .
(۲) - آمار فرج شده شامل شهرستانهای قائمشهر و سوادکوه میباشد .
ماخذ - سازمان منطقه‌ای بهداشتی استان .

۹۲- تعداد و درصد پزشکان و نسبت آن به جمعیت بتفکیک شهرستان در استان مازندران : ۱۳۶۵

شهرستان	جمعیت	تعداد پزشک (۱)	درصد نسبت به کل استان	جمعیت بازا. بلد پزشک	پزشک بازا. انفر
کل استان	۲۲۲۹۳۵۹	۸۸۳	۱۰۰	۳۹۰۶	۲۵/۶۰
گنبد	۵۲۲۷۷۵	۸۹	۱۰/۰۸	۶۰۰۸	۱۶/۶۲
گرگان (۲)	۶۲۸۲۲۱	۱۷۱	۱۹/۳۶	۲۶۷۳	۲۷/۲۲
بشهر	۲۱۹۸۸۵	۲۲	۲/۷۶	۵۲۳۵	۱۹/۱۰
ساری	۳۷۱۶۷۲	۱۲۳	۱۶/۱۹	۲۵۹۹	۲۸/۲۸
قائمشهر (۳)	۲۵۶۲۳۸	۷۱	۸/۰۲	۵۰۱۷	۱۹/۹۲
بابل	۲۹۵۲۱۲	۱۲۷	۱۶/۶۵	۳۳۶۸	۲۹/۶۹
آمل	۳۳۶۵۰۸	۸۱	۹/۱۷	۲۱۵۲	۲۴/۰۷
نور	۷۸۲۰۲	۲۱	۲/۳۸	۳۷۳۳	۲۶/۷۹
نوشهر	۲۰۸۱۷۳	۶۳	۷/۱۳	۳۲۰۲	۳۰/۲۷
تنکابن	۱۶۰۰۲۱	۳۰	۳/۲۰	۵۳۳۴	۱۸/۷۵
رامسر	۶۰۲۰۹	۲۵	۲/۸۳	۲۲۰۸	۲۱/۵۲

- (۱) - در این ستون کل پزشکان عمومی و متخصص استان منظور شده است .
 (۲) - آمار فرج شده شامل شهرستانهای علی آباد ، گرگان ، بندر ترکمن و کردکوی میباشد .
 (۳) - آمار فرج شده شامل شهرستانهای قائمشهر و سوادکوه میباشد .
 ماخذ - مرکز آمار ایران - نشریات نتایج مقدماتی سرشماری عمومی نفوس و مسکن سال ۱۳۶۵ .
 - سازمان منطقه‌ای بهداشتی استان .

۹۲- تعداد پمراهزشكان فر خدمت بهداری استان مازندران بتفكلك شهرستان : ۱۳۶۵

شهرستان	روانشناسی	لمدانس داروسازی	پهستانی	لمدانس راهمولسزی	کارشناس آزمایشگاه	فرهوتراپی	تفنگسه	کارشناس بهداشت و محیط
کل استان	۴	۲	۲۳۹	۱	۷۰	۴	۱۷	۲۲
گنبد	۰	۱	۷	۰	۲	۰	۲	۰
گرگان (۱)	۰	۰	۲۹	۰	۱۰	۱	۲	۰
بهبهر	۰	۰	۶	۰	۵	۰	۱	۰
ساری	۴	۱	۲۸	۰	۱۳	۱	۱	۱
قائمشهر (۲)	۰	۱	۳۰	۰	۱۳	۱	۳	۱۰
پابل	۰	۰	۲۷	۰	۷	۱	۲	۲
امل	۱	۰	۱۲	۰	۱۳	۰	۲	۲
نور	۰	۰	۲	۰	۲	۰	۱	۲
نوشهر	۰	۰	۲۹	۰	۰	۰	۰	۱
تنکابن	۰	۰	۱۱	۱	۶	۰	۱	۳
رامسر	۰	۱	۱۶	۰	۲	۱	۰	۲
								۱

۹۲- تعداد پمراهزشكان فر خدمت بهداری استان مازندران بتفكلك شهرستان : ۱۳۶۵

شهرستان	لمدانس مامائی	بهداشت صنعتی	مددکار اجتماعی	تکنسین آزمایشگاه	تکنسین راهمولسزی	نگهداری مدارك پزشکی	بیماری	کمنك بهار
کل استان	۵۲	۱۱	۸	۲۶۱	۵۵	۲۲	۱۴۰۹	۸۶۶
گنبد	۲	۲	۱	۲۶	۵	۲	۱۳۱	۲۵
گرگان (۱)	۱۰	۲	۱	۲۷	۹	۲	۲۳۱	۹۲
بهبهر	۲	۱	۰	۱۶	۲	۱	۷۶	۲۸
ساری	۱۰	۱	۲	۲۹	۱۲	۲	۱۶۳	۲۰۱
قائمشهر (۲)	۸	۱	۱	۲۶	۶	۵	۲۲۳	۱۰۷
پابل	۷	۱	۰	۲۰	۵	۲	۱۷۲	۱۰۲
امل	۲	۱	۱	۲۱	۳	۲	۸۷	۶۵
نور	۱	۰	۰	۱۰	۲	۱۰	۵۲	۲۰
نوشهر	۵	۱	۱	۱۳	۲	۱	۱۰۱	۸۷
تنکابن	۲	۱	۰	۱۱	۰	۵	۶۲	۲۷
رامسر	۱	۰	۱	۱۲	۳	۵	۹۱	۷۰

دنباله ۹۲ - تعداد پیراپزشکان در خدمت بهداری استان مازندران بتفکیک شهرستان : ۱۳۶۵

شهرستان	تکنیسین اورژانس	پرستل خانه بهداشت		بهداشتیار	فوق دیپلم پرستاری	ادیومتری	لیسانس متفرقه	کارشناس آموزش بهداشت
		بهداشتیار	بپورز					
کل استان	۱۹۷	۱۵۲	۲۳۷	۶۵۷	۶۸	۳	۳۶	۲۲
گنبد	۱۳	۷	۹	۹۵	۳	۰	۶	۳
گرگان (۱)	۱۹	۱	۲	۷۹	۷	۰	۳	۳
بیشهر	۱۲	۲	۵	۳۶	۱	۰	۲	۳
ساری	۳۰	۱۶	۲۵	۱۰۹	۱۲	۰	۶	۳
قائمشهر (۲)	۵۱	۲۰	۷۲	۷۱	۱۳	۲	۲	۳
پابل	۳۰	۲۸	۵۳	۹۱	۹	۰	۵	۳
امل	۱۶	۲۱	۲۱	۵۷	۵	۱	۲	۳
نور	۰	۹	۱۶	۲۵	۳	۰	۲	۱
نوشهر	۱۵	۰	۳	۵۰	۳	۰	۲	۱
تنکابن	۱۱	۰	۰	۳۵	۱	۰	۵	۱
رامسر	۰	۸	۹	۹	۱۱	۰	۱	۰

دنباله ۹۳ - تعداد پیراپزشکان در خدمت بهداری استان مازندران بتفکیک شهرستان : ۱۳۶۵

شهرستان	تکنیسین داروشی	مامای دیپلمه	بهداشت مدارس	تکنیسین بیهوشی	تکنیسین اطاق عمل	پروتیز دندان	تکنیسین بهداشت محیط
کل استان	۲۱	۱۵۲	۵۱۷	۱۸	۸۷	۷	۹۲
گنبد	۰	۵	۱۱	۱	۱۰	۰	۷
گرگان (۱)	۳	۲۸	۶۳	۰	۹	۱	۱۱
بیشهر	۱	۸	۳۸	۲	۱	۰	۸
ساری	۵	۲۳	۱۰۵	۳	۱۷	۱	۵
قائمشهر (۲)	۰	۲۸	۶۸	۲	۱۹	۱	۱۱
پابل	۸	۱۷	۱۰۳	۲	۲	۲	۱۶
امل	۱	۲	۶۳	۲	۳	۱	۶
نور	۰	۲	۱۲	۲	۱	۰	۶
نوشهر	۱	۲۱	۲۶	۱	۹	۰	۱۳
تنکابن	۱	۵	۲۲	۰	۶	۱	۷
رامسر	۰	۹	۶	۱	۸	۰	۲

- (۱) - آمار درج شده شامل شهرستانهای گرگان ، علی آباد ، بندر ترکمن و کردکوی میباشد .
 (۲) - آمار درج شده شامل شهرستانهای قائمشهر و سوادکوه میباشد .
 ماخذ - سازمان منطقه‌ای بهداری استان .

۹۲ - موارد بیماریهای واگیردار دیده شده در آزمایشگاههای در خدمت بهداشتی استان مازندران
بتفکیک شهرستان : ۱۳۶۵

شهرستان	انگلیس	تب	جذام	حمیه و شبه حمیه	دیفتری	سالك	سل	سوزاك	سمه	فلبس	فلج	منفویت
	رودمای	مالت					ریسوی	اورترت کونوکو کسك	زخم	درجه يك و دو	اطفال	
كل استان	۳۲۶۳۷	۱۷۱۲	۱۱	۱۶۶۳	۲	۱۱۰۶	۲۳۲	۷	۱۷	۱۱	.	۷۵
گنبد.....	۲۳۲۷	۲۲۹	۶	۲۸۷	.	۷۵۳	۱۲۶
گرگان (۱).....	۷۱۷	۲۱۲	۴	۱۸۶	.	۱۱۶	۱۱۵	۵	۲	.	.	۵۷
بهبهر.....	۲۱۱۶	۲۳۸	.	۹۷	۱	۲۳	۴۱	.	۲	.	.	.
ساری.....	۲۱۹۲	۸۶	.	۹۰	.	۲۲	۲۱	.	۳	.	.	۴
قائمشهر (۲).....	۱۸۸۰	۹۶	.	۱۱۰	.	۳۱	۱۰	۲
بابل.....	۴۰۷۲	۱۷۳	.	۱۸۸	۱	۶۲	۳۲	۱	۱	۲	.	۷
آمل.....	۲۷۲۶	۲۰۷	.	۳۰۹	.	۲۷	۳۸	.	۷	۴	.	.
نور.....	۲۸۳۲	۲۳	.	۴	.	.	۷	۲
نوشهر.....	۳۸۷۶	۱۳۸	۱	۵۲	.	۴۰	۲	۱	.	۵	.	.
تنکابن.....	۳۸۷۵	۹۸	.	۱۲۰	.	۱۲	۱۴
رامسر.....	۳۹۸۲	۱۹۲	.	۲۲۸	۲	.	۸	۳

- (۱) - آمار درج شده شامل شهرستانهای گرگان ، علی آباد ، بندر ترکمن و کردکوی میباشد .
 (۲) - آمار درج شده شامل شهرستانهای قائمشهر و سوادکوه میباشد .
 ماخذ - سازمان منطقه‌ای بهداشتی استان .

۹۵ - مراجعه کنندگان به واحدهای درمانی سازمان منطقه‌ای بهداشتی استان مازندران بر حسب گروه‌های بیماری : ۱۳۶۵ (گروه بندی بیماریها بر اساس طبقه بندی بین المللی است)

تعداد مراجعه کنندگان (نفر)	گروه بیماری
۱۰۳۳۱۰۸	جمع کل
۲۵۷۵۶۲	بیماریهای عفونی و انگلی
۹۳۱	سرطان و تومورها
۵۸۶۲۱	بیماریهای غدد داخلی - تغذیه‌ای و سوخت متابولیک
۵۲۷۸۶	بیماریهای خون و اعصاب خونساز
۲۸۳۳۱	ناراحتیهای روانی
۵۳۰۶۵	بیماریهای دستگاه اعصاب و اعصاب حسی
۵۵۳۶۲	بیماریهای دستگاه گردش خون
۲۰۶۳۸۲	بیماریهای دستگاه تنفسی
۱۲۸۵۳۳	بیماریهای دستگاه گوارشی
۱۵۳۸۷	بیماریهای دستگاه تناسلی و ادرار
۲۹۳۸۱	عوارض حاملگی - زایمان و نفاسی
۶۹۲۵۷	بیماریهای پوست و نسوج زیرجلدی
۲۸۰۱۶	بیماریهای دستگاه عضلات ، اسکلت و نسوج رابط
۳۸۲	ناهنجاریهای مادرزادی
۳۱۶	علل تلفات و بیماریهای قبل از زایمان
۱۳۹۳۳	علائم و حالات بد تعریف شده
۲۲۶۱۹	سوانح - مسمومیت ها و خودکشی ها

ماخذ - سازمان منطقه‌ای بهداشتی استان

۹۶ - امار مرگ و میر مبتلین گروهبای بیماری در استان مازندران : ۱۳۶۵

زن	مرد	جمع	گروه بیماری
۳۰۴۵	۵۱۹۲	۸۲۳۷	جمع کل
۲۲۲	۳۳۸	۵۶۱	بیماریهای عفونی و انگلی
۲۶۶	۲۶۹	۵۳۵	سرطان و سایر تومورها
۲۲	۵۶	۷۸	بیماریهای قند داخلی - تغذیهای و سوخت متابولیک
۱۱۹	۱۹۰	۳۰۹	بیماریهای خون و اعصاب خونساز
۵۷	۶۸	۱۲۵	ناراحتیهای روانی
۳۲	۶۲	۹۴	بیماریهای دستگاه اعصاب و اعصاب حسی
۸۳۰	۱۱۳۲	۱۹۶۲	بیماریهای دستگاه گردش خون
۳۱۳	۲۲۸	۵۴۱	بیماریهای دستگاه تنفسی
۱۰۹	۱۳۱	۲۴۰	بیماریهای دستگاه گوارشی
۷۵	۹۵	۱۷۰	بیماریهای دستگاه تناسلی و ادرار
۴۱	۰	۴۱	عوارض حاملگی - زایمان و نفاسی
۰	۱	۱	بیماریهای پوست و نسوج زیرجلدی
۳	۱	۴	بیماریهای دستگاه مفلات ، اسکلت و نسوج رابط
۱۰۶	۱۱۸	۲۲۴	ناهنجاریهای مادرزادی
۸۲	۹۴	۱۷۰۷	ملل تلفات و بیماریهای قبل از زایمان
۲۳۲	۵۲۴	۷۵۶	ملائم و حالات بد تعریف شده
۳۱۲	۱۳۷۵	۱۷۸۷	سوانح - مسمومیت ها و خودکشی ها

ماخذ - سازمان منطقه‌ای بهداشتی استان

۹۷- آمار سرگد و امیر بختکبک گروه سنی و جنسی در استان مازندران : ۱۳۶۵

گروه سنی	مرد	زن	جمع	درصد
جمع کل	۵۱۹۲	۳۰۴۵	۸۲۳۷	۱۰۰
کمتر از یکماه	۲۲۸	۲۲۷	۴۵۵	۹/۶۵
۱ تا یازده ماه	۲۱۱	۲۲۶	۴۳۷	۶/۲۶
۱ تا ۴ سال	۲۲۳	۲۳۲	۴۵۵	۶/۹۸
۵ تا ۹ سال	۱۳۹	۸۲	۲۲۱	۲/۷۱
۱۰ تا ۱۲ سال	۱۱۹	۶۸	۱۸۷	۲/۲۷
۱۳ تا ۱۹ سال	۲۶۰	۶۲	۳۲۲	۵/۱۲
۲۰ تا ۲۴ سال	۲۷۹	۹۸	۳۷۷	۷/۰۰
۲۵ تا ۲۹ سال	۲۶۱	۱۶۶	۴۲۷	۶/۲۰
۳۰ تا ۳۴ سال	۲۴۰	۱۵۲	۳۹۲	۴/۷۶
۳۵ تا ۳۹ سال	۲۴۱	۲۶۵	۵۰۶	۷/۲۶
۴۰ تا ۴۴ سال	۷۰۵	۲۹۵	۱۰۰۰	۱۲/۲۶
۴۵ تا ۶۴ سال	۱۱۰۴	۸۱۶	۱۹۲۰	۲۳/۲۱
سن نامعلوم	۲۲۲	۱۱۲	۳۳۴	۴/۲۲

ماخذ - سازمان منطقه‌ای بهداشتی استان

۹۸- ملعات واکسیناسیون انجام شده در شهرستانهای استان مازندران : ۱۳۶۵

شهرستان	میلتری کزاز سهام سرفه	میلتری کزاز	کزاز	سرخه	فلح اطفال	حصه	توبرکولین تست	سل
کل استان	۵۹۲۲۹۵	۷۶۵۷۱	۲۲۶۲۷۶	۱۹۸۲۲۹	۶۱۸۲۸۲	۷۹۶۶	۱۳۱۸۶۱	۲۱۵۲۷۶
گنبد	۷۲۲۲۲	۷۸۱۹	۲۰۹۰۶	۲۳۶۲۰	۸۳۱۱۸	.	۱۰۰۲۷	۱۲۰۲۹
گرگان (۱)	۱۰۲۹۸۲	۱۳۳۶۱	۲۵۹۲۰	۳۲۸۱۵	۱۰۵۹۱۸	۲۳۰۱	۱۸۲۷۵	۲۸۶۷۶
بهشهر	۳۶۸۳۱	۳۵۲۱	۱۰۲۰۶	۱۱۸۰۷	۳۵۹۹۶	.	۱۳۵۹۷	۱۸۸۰۶
ساری	۸۸۲۷۲	۱۵۵۶۹	۳۰۲۲۹	۲۸۷۳۹	۹۱۲۰۹	۱۲۲۶	۲۶۶۰۵	۳۲۲۲۰
قائمشهر (۲)	۵۶۸۲۷	۹۲۸۷	۲۳۳۵۱	۱۸۰۷۰	۵۹۳۳۸	۸۱۶	۱۰۳۵۰	۲۰۲۷۲
بابل	۷۸۷۶۶	۳۹۳۸	۱۱۵۷۲	۲۶۵۱۶	۸۱۹۸۳	۱۲۰	۱۷۰۶۸	۲۲۲۹۲
امل	۳۳۱۳۱	۷۰۳۷	۱۰۵۲۱	۱۲۶۵۰	۳۷۵۶۹	۱۷۷۶	۲۲۱۲	۹۲۰۳
نور	۱۳۹۲۲	۵۵۸	۹۲۲۵	۵۶۵۰	۱۵۳۲۰	.	۲۰۲۲	۵۹۹۲
نوشهر	۲۱۷۰۱	۳۶۷۳	۲۰۹۹۳	۱۰۸۰۷	۳۷۹۰۵	.	۶۱۸۱	۷۰۳۶
تنکابن	۳۳۱۳۷	۳۷۷۲	۹۸۳۶	۱۷۲۲۹	۳۲۲۵۸	۱۱۳۰	۱۱۵۶۱	۱۸۰۵۱
رامسر	۳۰۲۸۸	۸۰۳۵	۲۰۷۷	۱۰۲۲۶	۳۵۷۵۰	۳۷۷	۱۱۷۲۳	۱۶۶۹۹

- (۱) - آمار برج شده شامل شهرستانهای گرگان ، علی آباد ، بندر ترکمن و کردکوی میباشد .
 (۲) - آمار برج شده شامل شهرستانهای قائمشهر و سوادکوه میباشد .
 ملاحظه - سازمان منطوقهای بهداشتی استان .

۹۹ - تعداد و مراجعین به کلینیکهای بهداشت تنظیم خانواده در شهرستانهای استان مازندران: ۱۳۶۵

شهرستان	تعداد کلینیک	کل مراجعین	کل مراجعین که از وسائل پیشگیری استفاده کرده اند	مراجعین قرص	مراجعین کاندوم	مراجعین آی یودی	مراجعین پاپ اسمیر	مراجعین طبی
کل استان	۳۲۱	۴۶۶۱۸۵	۲۲۳۰۹۷	۳۹۱۶۷۷	۲۹۸۰۳	۱۶۱۷	۳۲۷۲	۳۹۸۱۶
گنبد.....	۲۶	۴۰۷۶۹	۳۵۸۹۲	۳۳۰۴۰	۲۷۸۵	۶۹	۵۲	۳۸۲۳
گرگان(۱).....	۳۲	۷۵۲۹۵	۶۰۶۰۱	۵۷۵۷۸	۲۵۳۶	۲۸۷	۶۰۸	۱۲۲۸۶
بشهر.....	۱۴	۲۲۸۸۶	۲۲۶۶۹	۲۰۵۲۲	۲۰۹۹	۲۸	۹۸	۱۱۹
ساری.....	۵۳	۵۸۷۹۵	۵۲۲۶۵	۵۰۹۳۷	۳۲۳۱	۹۷	۷۲	۲۲۵۶
قائمشهر(۲).....	۷۰	۶۶۹۷۵	۵۷۶۲۱	۵۲۳۲۷	۵۰۱۵	۲۷۹	۸۶۹	۸۲۸۵
بابل.....	۴۷	۷۶۴۲۴	۷۳۳۶۶	۶۷۶۴۷	۵۲۰۹	۳۱۰	۶۲۷	۲۴۱۱
آمل.....	۱۳	۳۳۳۱۰	۲۱۶۲۲	۱۹۸۰۴	۱۶۹۹	۱۳۱	۱۷	۱۶۵۹
نور.....	۴	۱۴۰۲۶	۱۳۲۸۲	۱۲۳۷۳	۸۶۵	۲۲	۸۸	۶۵۶
نوشهر.....	۱۸	۳۳۲۸۶	۳۲۸۰۴	۳۰۳۰۰	۲۴۱۷	۸۷	۲۴۳	۲۳۹
تنکابن.....	۳۰	۴۰۳۵۳	۳۷۱۸۶	۳۴۹۲۱	۲۲۳۰	۳۵	۵۷۶	۲۵۹۱
رامسر.....	۱۴	۱۳۸۶۶	۱۳۷۷۵	۱۲۲۲۸	۱۵۱۷	۳۰	.	۹۱

(۱) - آمار برج شده شامل شهرستانهای گرگان ، علی آباد ، بندر ترکمن و کرفکوی میباشد .

(۲) - آمار برج شده شامل شهرستانهای قائمشهر و سوادکوه میباشد .

ماخذ - سازمان منطقه‌ای بهداشتی استان .

۱۰۰ تعداد و فعالیتهای انجام شده کلینیکهای بهداشت مادر و کودک در شهرستانهای
استان مازندران : ۱۳۶۵

کلینیک مسافران								شهرستان
زایمان		بار مراجعه مادران		تعداد مادران تحت پوشش که از مواد غذایش استفاده میکنند		تعداد خانه	تعداد کلینیک	
دومنزل	در رانشگاه	بعد از زایمان	قبل از زایمان	مسافران شهره	مسافران حامله	بهداشت		
۴۰۸۹	۱۱۰۲۹	۱۵۹۱۵	۱۱۷۵۱۲	۲۳۹۶	۵۸۶۲	۲۲۰	۲۱۰	کل استان
۷۳۰	۲۷۲	۱۳۷۶	۵۰۲۳	۱۰۲۶	۱۲۵۷	۱۰	۲۶	گنبد
۶۰۲	۲۳۸۲	۳۰۶۲	۲۷۶۲۱	۳۲	۴۰۷	۹	۲۸	گرگان (۱)
۵۲۶	۶۷۵	۱۳۰۱	۱۲۹۶۷	۰	۰	۱۰	۱۶	مشهر
۲۲۸	۶۷۲	۱۱۹۳	۶۷۲۳	۹۹	۲۲۷	۲۸	۲۹	ساری
۷۲۰	۱۸۲۸	۲۵۸۸	۱۶۰۲۸	۰	۱۲۷	۵۲	۲۲	قائمشهر (۲) ..
۶۳۲	۲۲۹۱	۲۹۲۱	۲۳۲۲۱	۱۹۶	۱۶۷	۲۹	۲۲	بابل
۵۹	۶۱۲	۷۳۷	۶۶۱۵	۱۰۸	۸۲۶	۲۸	۲۳	آمل
۹۷	۶۲۰	۷۵۵	۵۱۷۷	۲۳	۲۹۷	۱۵	۹	نور
۱۹۶	۱۰۷۳	۱۲۶۹	۹۵۷۰	۱۹۷	۷۶۰	۶	۱۲	نوشهر
۶۰	۲۶۵	۵۲۶	۳۳۵۱	۱۹۲	۱۱۷۱	۲	۱۵	تنکابن
۱۵	۱۹۸	۱۷۵	۱۱۲۸	۲۸۲	۶۲۳	۱۱	۲	رامسر

مقیاسه ۱۰۰ تعداد و فعالیتهای انجام شده کلینیکهای بهداشت مادر و کودک در شهرستانهای استان مازندران : ۱۳۴۵

کلینیک کودکان						شهرستان
تعداد کودکان در مورد آسپ واکسیناسیون انجام شده	بارمراجعه کودکان		تعداد کودکان تحت پوشش که از مواد غذایی استفاده میکنند	تعداد خانه بهداشت	تعداد کلینیک	
	بیمار	سالم				
۱۱۰۷۱۰	۵۱۱۷۰	۲۲۲۲۹۹	۱۰۴۱۰۷	۲۲۰	۲۱۰	کل استان
۱۰۰۴۱	۳۳۲۲	۱۴۵۶۰	۶۰۸۳	۱۰	۲۶	کنبد
۲۰۲۰۹	۹۰۶۲	۲۵۴۳۲	۲۲۲۰۰	۹	۲۸	گرگان (۱)
۶۶۹۵	۲۵۷۲	۱۲۳۷۷	۷۳۹۵	۱۰	۱۶	بیشهر
۸۷۶۲	۲۰۸۸	۲۰۱۰۱	۱۰۵۳۵	۲۸	۲۹	ساری
۱۲۶۸۳	۲۸۸۵	۲۲۷۰۰	۱۲۳۱۷	۵۲	۲۲	قائمشهر (۲)
۲۸۱۱۸	۱۱۵۷۹	۲۰۰۸۳	۲۰۵۵۲	۲۹	۲۴	بابل
۵۱۴۵	۷۷۷۳	۹۱۴۷	۲۵۷۹	۲۸	۲۳	آمل
۶۸۸۸	۲۷۷۱	۱۲۷۸۲	۲۲۲۵	۱۵	۹	نور
۲۶۶۲	۲۲۸۹	۲۱۲۰۰	۸۲۲۹	۶	۱۴	نوشهر
۲۶۰۸	۶۶۲	۷۲۳۲	۶۸۹۷	۲	۱۵	تنکابن
۲۳۹۹	۱۶۶	۲۷۸۳	۸۹۳	۱۱	۲	رامسر

- (۱) - آمار طرح شده شامل شهرستانهای گرگان ، علی آباد ، بندر ترکمن و کردکوی میباشد .
 (۲) - آمار طرح شده شامل شهرستانهای قائمشهر و سوادکوه میباشد .
 مآخذ - سازمان منطقه‌ای بهداشتی استان .

۱۰۱- آمار مبارزه با بیماریهای مالاریا در شهرستانهای استان مازندران : ۱۳۶۵

شهرستان	تعداد روستاهای بازدید شده		بازرسی				تشخیص و درمان			درمان نشده
	فرس	مربع	تعداد دفعات بازدید از روستاهای (۲)	تعداد کل جمعیت روستائی بازدید شده	ازمایش خون افراد مشکوک (تعداد)	تعداد مبتلایان مشاهده شده	محل ابتلاء		تعداد مبتلایان درمان شده	
							داخل استان	خارج استان		
کل استان	۵۰۰۹	۲۹۸۶	۷ الی ۳	۱۹۹۱۳۲۱	۲۶۳۰۵۰	۷۶۸	۶۳۸	۱۳۰	۶۷۵	۹۳
گنبد.....	۱۰۶۶	۱۷	۷ الی ۳	۳۵۲۳۸۰	۲۵۷۲۷	۳۷۸	۲۴۸	۳۰	۳۶۳	۱۵
گرگان (۱).....	۷۹۸	۶۷	۷ الی ۳	۲۲۰۲۵۲	۳۷۲۳۳	۱۶۲	۹۹	۶۵	۱۱۹	۴۵
بهبهر.....	۱۶۳	۷۳	۷ الی ۳	۱۰۳۲۷۸	۱۸۶۰۶	۲۲	۳۱	۱۱	۳۶	۶
ساری.....	۵۱۹	۹۵	۷ الی ۳	۲۰۹۵۲۵	۲۲۴۹۴	۳۱	۲۵	۶	۲۸	۳
قائمشهر (۲).....	۲۸۱	۳۷	۷ الی ۳	۱۸۲۷۵۷	۱۲۳۰۱	۰	۰	۰	۰	۰
بابل.....	۵۱۰	۲۴۶۰	۷ الی ۳	۳۰۰۹۳۲	۵۲۱۸۲	۵۸	۲۹	۹	۲۸	۱۰
امل.....	۲۶۰	۲۹	۷ الی ۳	۱۹۶۳۹۱	۳۱۹۵۷	۹۱	۸۵	۶	۷۹	۱۲
نود.....	۱۹۸	۱۳۲	۷ الی ۳	۶۱۶۴۰	۱۳۳۸۵	۱	۰	۱	۱	۰
نوشهر.....	۳۴۳	۱	۷ الی ۳	۱۲۷۶۷۸	۱۵۵۲۲	۲	۱	۱	۱	۱
تنکابن.....	۲۹۸	۳۱	۷ الی ۳	۱۰۴۵۵۲	۱۰۵۹۱	۰	۰	۰	۰	۰
رامسر.....	۱۲۳	۴۲	۷ الی ۳	۲۹۲۳۲	۳۰۰۹	۱	۰	۱	۰	۱

- (۱) - آمار برج شده شامل شهرستانهای گرگان ، علی آباد ، بندر ترکمن و کردکوی میباشد .
 - (۲) - آمار برج شده شامل شهرستانهای قائمشهر و سوادکوه میباشد .
 - (۳) - روستاهای کوهستانی ۲ بار و روستاهای دشتی ۷ بار در سال بازدید شده اند .
- ماخذ - معیريت رهشه کنی مالاریا و مبارزه با بیماریهای واگیردار استان .

۱۰۲ - فعالیتهای مربوط به سالم سازی محیط بر حسب ماه در استان مازندران : ۱۳۶۵

ماه	بازدید از تاسیسات آب مشروب		بازدید از تاسیسات فاضلاب و فاضلاب آب معمولی		آزمایشات میکروبیولوژی آب و فاضلاب		آزمایشات شیمیائی آب و فاضلاب		آزمایش کسر باقیمانده در آب		آب ضد عفونی شده (مترکب)		بازدید از منابع آب	
	تاسیسات آب مشروب	تاسیسات فاضلاب و فاضلاب آب معمولی	آزمایشات میکروبیولوژی آب و فاضلاب	آزمایشات شیمیائی آب و فاضلاب	آزمایش کسر باقیمانده در آب	آب ضد عفونی شده (مترکب)	بازدید از منابع آب	تاسیسات آب مشروب	تاسیسات فاضلاب و فاضلاب آب معمولی	آزمایشات میکروبیولوژی آب و فاضلاب	آزمایشات شیمیائی آب و فاضلاب	آزمایش کسر باقیمانده در آب	آب ضد عفونی شده (مترکب)	بازدید از منابع آب
سال	۳۵۲۲	۲۲۲	۱۹۸۷	۹۴۹	۲۱۵۳۱	۱۳۶۵۷۱۹	۶۸۲۸	۲۴۱	۶۷	۱۱۵	۱۲	۱۲	۶۷	۲۹۸
فروردین	۲۴۱	۶۷	۱۱۵	۱۲	۱۶۱۳	۸۸۲۵۰	۲۹۸	۲۸۱	۶۸	۱۹۹	۱۷	۱۷	۶۸	۹۱۶
اردیبهشت	۲۸۱	۶۷	۱۹۹	۱۷	۱۸۲۵	۸۹۹۰۰	۹۱۶	۲۵۲	۶۷	۱۸۲	۷۱۹	۲۲	۶۷	۵۶۹
خرداد	۲۵۲	۷۷	۱۸۲	۷۱۹	۱۷۷	۱۱۰۰۰۰	۵۶۹	۲۳۰	۷۷	۱۸۲	۲۳	۲۳	۷۷	۶۲۲
تیر	۲۳۰	۷۱	۱۸۲	۲۳	۱۹۲۹	۱۶۰۲۵۰	۶۲۲	۳۲۳	۷۱	۱۸۲	۲۳	۲۳	۷۱	۵۴۲
مرداد	۳۲۳	۶۴	۱۹۰	۱۸	۲۰۳۸	۱۱۶۱۵۰	۵۴۲	۲۹۳	۶۴	۱۹۰	۲۸	۲۸	۶۴	۶۷۴
شهریور	۲۹۳	۵۶	۱۸۵	۲۸	۱۹۱۸	۱۱۵۴۹۰	۶۷۴	۳۷۵	۵۶	۱۸۵	۳۹	۳۹	۵۶	۶۲۲
مهر	۳۷۵	۵۱	۱۴۰	۳۹	۲۰۷۰	۱۰۲۹۸۲	۶۲۲	۳۰۹	۵۱	۱۴۰	۲۱	۲۱	۵۱	۶۶۷
آبان	۳۰۹	۵۵	۱۶۸	۲۱	۱۹۶۳	۱۶۳۱۵۰	۶۶۷	۳۰۰	۵۵	۱۶۸	۱۵	۱۵	۵۵	۵۰۱
آذر	۳۰۰	۴۳	۱۵۲	۱۵	۲۰۶۰	۱۰۲۲۱۶	۵۰۱	۲۸۲	۴۳	۱۵۲	۱۲	۱۲	۴۳	۲۶۸
دی	۲۸۲	۵۲	۱۴۳	۱۲	۲۰۵۲	۹۳۳۶۲	۲۶۸	۲۸۸	۵۲	۱۴۳	۱۲	۱۲	۵۲	۲۱۰
بهمن	۲۸۸	۵۱	۱۶۱	۱۲	۲۰۳۲	۱۱۱۸۱۶	۲۱۰	۲۶۸	۵۱	۱۶۱	۲۹	۲۹	۵۱	۲۳۶
اسفند	۲۶۸	۵۱	۱۶۹	۲۹	۱۸۴۲	۱۰۵۱۵۰	۲۳۶		۵۱	۱۶۹	۲۹	۲۹	۵۱	

دنباله ۱۰۲ - فعالیتهای مربوط به سالم سازی محیط بر حسب ماه در استان مازندران : ۱۳۶۵

ماه	برکلرس محرفی (کیلوگرم)		بازدید از مرکز تهیه و توزیع و فروش مواد غذایی	نمونه گیری از مسواک غذایی بر حسب تعداد	مواد غذایی فاسد معدوم (کیلوگرم)	رسدگی به شکایات
	جهت آب	سایر معارف				
سال	۵۱۲۲	۲۵۹۰	۲۶۷۲۸	۷۲۳	۵۳۲۸۹	۱۵۲۸
فروردین	۲۴۵	۲۳۰	۳۰۱۵	۲۸	۱۱۷۰	۱۲۳
اردیبهشت	۳۲۷	۲۶۲	۲۱۰۵	۱۱۵	۱۴۹۸	۱۲۹
خرداد	۲۱۵	۲۰۲	۳۷۰۶	۲۳	۱۴۹۶	۱۶۰
تیر	۶۸۹	۵۶۵	۲۹۷۲	۶۷	۵۳۲۲	۱۲۵
مرداد	۲۰۶	۶۷	۲۹۸۳	۱۰۲	۱۵۲۹	۱۲۶
شهریور	۲۶۷	۱۴۹	۲۹۸۲	۵۷	۱۸۶۰	۱۶۰
مهر	۳۹۱	۹۲	۲۰۹۳	۵۸	۲۲۰۰۲	۱۲۷
آبان	۶۵۰	۱۲۵	۲۱۸۲	۶۵	۲۵۲۶	۱۵۲
آذر	۳۷۰	۱۹۰	۲۱۵۳	۲۴	۲۹۳۶	۱۰۲
دی	۲۹۱	۱۹۸	۲۲۵۱	۷۶	۱۲۷۶	۱۰۲
بهمن	۲۹۰	۲۵۲	۳۵۸۸	۵۱	۲۰۰۵	۱۰۸
اسفند	۳۷۱	۱۴۳	۳۷۰۶	۵۷	۵۸۴۶	۱۰۲

دنباله ۱۰۲ - فعالیتهای مربوط به سالم سازی محیط برحسب ماه در استان مازندران : ۱۳۶۵

ماه	رسدگی به شکایات		مدارس بازدید شده	جلسات آموزشی در مورد همیشه و ران	بازدید از اماکن عمومی	سایر اماکن عمومی
	فاضلاب	شکایات مختلف				
سال	۲۱۰۳	۱۰۰۳	۱۲۲۸	۹۶	۱۷۵۰۲	۹۶۵۷
فروردین	۱۲۵	۷۲	۸۲	۵	۱۳۳۳	۱۰۲۷
اردیبهشت	۱۲۰	۸۲	۱۰۲	۵	۱۶۱۹	۷۱۲
خرداد	۲۲۰	۸۲	۷۲	۸	۱۲۹۷	۸۶۳
تیر	۲۳۸	۸۸	۳۱	۷	۱۲۵۷	۹۵۴
مرداد	۱۷۷	۸۲	۱۷	۱۱	۱۵۶۱	۹۲۶
شهریور	۲۱۵	۱۱۶	۲۰	۹	۱۶۰۲	۹۹۲
مهر	۲۰۹	۷۹	۱۲۱	۱۰	۱۶۷۷	۶۸۶
آبان	۲۲۲	۸۹	۱۸۲	۶	۱۲۹۱	۷۰۹
آذر	۷۲	۷۲	۱۵۲	۷	۱۲۹۳	۶۵۸
دی	۱۵۰	۶۹	۱۶۳	۱۰	۱۵۳۲	۷۲۸
بهمن	۱۹۱	۷۶	۱۶۶	۶	۱۴۳۰	۶۷۱
اسفند	۱۲۱	۹۰	۱۱۸	۱۲	۱۴۰۶	۷۱۱

دنباله ۱۰۲ - فعالیتهای مربوط به سالم سازی محیط برحسب ماه در استان مازندران : ۱۳۶۵

ماه	اخطار به بهداشتی صادر شده	مسواق معرفی شده به دادگاه	اماکن بهداشتی شده	مجبور بهداشتی و پروانه کسب صادر شده	اماکن تعطیل شده
سال	۶۹۶۰	۸۷۷	۶۲۰۲	۶۱۶۰	۲۵۰
فروردین	۲۶۸	۲۷	۳۰۲	۲۷۵	۹
اردیبهشت	۵۵۲	۸۵	۸۶۲	۸۱۵	۲۲
خرداد	۵۲۲	۳۱	۶۷۷	۶۳۱	۲۲
تیر	۶۳۲	۲۱	۶۲۳	۶۲۹	۱۷
مرداد	۵۲۸	۵۰	۲۸۶	۵۲۱	۲۲
شهریور	۵۲۰	۵۰	۵۳۲	۵۰۰	۱۹
مهر	۵۸۹	۲۲	۲۵۹	۲۰۷	۲۵
آبان	۵۹۲	۵۸	۲۲۹	۲۳۵	۲۷
آذر	۵۱۶	۱۶۰	۲۶۲	۲۵۱	۱۷
دی	۷۳۷	۱۰۲	۵۲۷	۵۸۱	۲۱
بهمن	۶۸۵	۱۰۶	۵۲۲	۵۴۱	۱۸
اسفند	۵۱۲	۱۲۲	۲۶۸	۲۷۲	۱۷

ماخذ - سازمان منطقه‌ای بهداشتی استان

۱۰۳ - تعداد افراد تحت پوشش بیمه های درمانی بر حسب شهرستان در استان مازندران : ۱۳۶۵

بیمه شدگان بیمه مستقیم			کل بیمه شدگان			شهرستان	
کل بیمه شدگان اصلی و تبعی تامین اجتماعی		جمع	کل بیمه شدگان اصلی تامین اجتماعی	درمان مستقیم	درمان غیر مستقیم		جمع کل
استفاده از درمان مستقیم	استفاده از غیر مستقیم						
۲۲۲۵۸	۲۱۲۳۵۹	۲۵۶۶۱۷	۱۱۵۲۰۷	۲۲۲۵۸	۷۷۲۶۷۷	۸۱۶۹۳۵	کلستان
.	۲۰۲۷۶	۲۰۲۷۶	۷۲۹۵	.	۶۸۸۵۲	۶۸۸۵۲	گنبد
.	۷۲۸۲۲	۷۲۸۲۲	۱۸۲۶۱	.	۱۲۶۵۸۲	۱۲۶۵۸۲	گرگان (۱)
.	۶۲۷۸۵	۶۲۷۸۵	۱۵۲۲۰	.	۸۵۶۱۵	۸۵۶۱۵	بهبهر
.	۲۷۵۷۵	۲۷۵۷۵	۱۱۸۹۲	.	۱۰۷۹۵۲	۱۰۷۹۵۲	ساری
.	۶۸۸۵۰	۶۸۸۵۰	۱۷۲۱۲	.	۱۱۰۴۲۲	۱۱۰۴۲۲	قائم شهر (۲)
۹۱۲۵	۲۲۲۶۷	۵۲۵۱۲	۱۲۹۷۰	۹۱۲۵	۸۶۵۷۲	۹۵۷۱۷	بابل
۱۲۱۶۲	۲۰۸۲۰	۵۲۹۸۲	۱۲۹۰۷	۱۲۱۶۲	۷۲۲۴۲	۸۷۵۰۶	آمل
۵۵۶۷	۲۲۲۹	۸۹۱۶	۲۲۲۹	۵۵۶۷	۱۲۹۰۲	۱۸۲۶۹	نور
۶۸۲۵	۲۸۶۲۵	۳۵۴۵۰	۸۸۶۵	۶۸۲۵	۵۵۲۶۲	۶۲۰۸۹	نوشهر
۷۵۵۷	۱۱۸۵۹	۱۹۴۱۶	۲۸۵۲	۷۵۵۷	۱۷۶۸۹	۲۵۲۴۶	تنکابن
.	۸۲۶۲	۸۲۶۲	رامسر

دنیاله ۱۰۳ - تعداد افراد تحت پوشش بیمه های درمانی بر حسب شهرستان در استان مازندران : ۱۳۶۵

بیمه شدگان سیستم غیر مستقیم						شهرستان
کارمند دولت	مستمری بگمرا ^ن تامین اجتماعی	شمولین تامین اجتماعی	قرارداد خاص	بازنشستگان	جمع	
۳۰۶۰۳۰	۱۷۸۰۲	۳۹۶۵۵۵	۳۸۲۵۵	۱۶۰۳۳	۷۷۲۶۷۷	کل استان
۳۵۰۱۰	۲۸۱	۲۹۷۹۵	۳۰۷۶	۲۹۱	۶۸۸۵۳	کنبد
۶۳۰۰۹	۱۲۷۸	۷۲۳۶۵	۶۲۹۱	۳۲۳۹	۱۲۶۵۸۲	گرگان (۱)
۱۷۸۷۸	۲۲۰۶	۶۰۵۷۹	۲۱۳۳	۸۱۹	۸۵۶۱۵	بشهر
۲۹۸۲۰	۷۸۹	۲۶۷۸۶	۷۲۶۶	۳۲۷۱	۱۰۷۹۵۲	ساری
۳۷۰۹۵	۸۱۲۱	۶۰۷۲۹	۳۶۹۲	۸۰۳	۱۱۰۲۲۲	قائمشهر (۲)
۳۲۶۰۹	۷۷۹	۲۳۵۸۸	۵۹۱۰	۳۶۸۶	۸۶۵۷۲	بابل
۳۸۷۹۷	۵۰۵	۲۰۳۱۵	۲۶۸۳	۱۰۲۲	۷۳۳۲۲	آمل
۹۰۲۰	۶۷	۳۳۸۲	۲۱۷	۱۱۶	۱۲۹۰۲	نور
۳۳۷۲۰	۸۶۸	۲۷۷۶۷	۲۲۶۶	۶۲۳	۵۵۲۶۲	نوشهر
۱۳۷۰۶	۵۱۰	۱۱۷۲۹	۱۸۱۲	۱۳۱۰	۱۷۶۸۹	تنکابن
۶۳۲۶	.	.	۱۵۰۵	۶۱۳	۸۲۶۲	رامسر

(۱) - آمار فرج شده شامل شهرستانهای گرگان ، علی آباد ، بندر ترکمن و کردکوی میباشد .

(۲) - آمار فرج شده شامل شهرستانهای قائمشهر و سوادکوه میباشد .

ماخذ - سازمان منطقه‌ای بهداشتی استان .

۱۰۴. واحدهای سازمانی و درمانی سازمان تامین اجتماعی در شهرستانهای استان مازندران: ۱۳۶۵

بیمارستان وزایشگاه (اختصاصی)	درمانگاه (اختصاصی)	واحدهای سازمانی (شعبه)	شهرستان
۱	۲	۱۵	کل استان
۰	۱	۱	گنبد
۰	۰	۱	علی آباد
۰	۱	۱	گرگان
۰	۰	۱	بندر ترکمن
۰	۰	۰	کردکوی
۰	۱	۲	بهشهر
۰	۰	۱	ساری
۱	۰	۱	قائم شهر
۰	۰	۱	سوادکوه
۰	۰	۲	جلیل
۰	۰	۱	آمل
۰	۰	۱	نود
۰	۱	۱	نوشهر
۰	۰	۱	تنکابن
۰	۰	۰	رامسر

ماخذ - سازمان تامین اجتماعی استان *

۱۰۵. فعالتهای نظارت بر مواد خوردهنی، آشامیدنی، آرایشی و بهداشتی در شهرستانهای استان مازندران: ۱۳۶۵

شهرستان	بازدید کارخانجات	بازدید کارگاهها	بازدید از مراکز نگهداری	بازدید از مراکز فروش	نمونه برداری از مواد غذایی (کیلو گرم)
کل استان	۲۱۰۰	۲۸۳۷	۲۱۶۷	۲۲۲۳۹	۴۰۰۶
کنبد	۲۰۲	۲۲۰	۷۵	۱۷۵۷	۳۷۸
گرگان (۱)	۲۰۶	۷۰۸	۳۲۹	۵۰۳۲	۵۰۷
بمشهر	۸۲	۲۹۰	۱۷۲	۲۰۳۲	۲۲۲
ساری	۶۱۱	۹۹۰	۶۵۲	۲۸۱۲	۱۷۹۲
قائمشهر (۲)	۵۰	۶۹۰	۱۲۲	۱۵۲۵	۱۲۰
پابل	۱۹۲	۲۹۱	۷۵	۱۵۲۳	۱۱
امل	۲۵۲	۲۶۷	۳۳۸	۸۷۵	۲۶۲
نور	.	.	۱۹	۲۰۷	.
نوشهر	۲۶	۷۹	۹	۲۱۸۷	۱۲۳
تنکابن	۱۹۶	۶۲۷	۱۲۹	۱۹۶۶	۳۶۲
رامسر	۸۰	۱۲۵	۲۲۳	۱۲۹۹	۸۳

دنباله ۱۰۵. فعالتهای نظارت بر مواد خوردهنی، آشامیدنی، آرایشی و بهداشتی در شهرستانهای استان مازندران: ۱۳۶۵

شهرستان	مواد غذایی کشف شده مشکوک به فساد (کیلو گرم)	مردوم مواد غذایی (کیلو گرم)	بازدید مراکز فروش آرایشی و بهداشتی	توقیف مواد آرایشی و بهداشتی	نمونه برداری مواد آرایشی و بهداشتی (کیلو گرم)
کل استان	۴۰۹۵۶۲	۱۲۰۲۲۲	۲۹۸۰	۱۱۱۰۹	۳۲۸
کنبد	۱۳۲۹۸	۵۸۸۸	۲۱۷	۹۵	۱۸
گرگان (۱)	۷۹۸۷۰	۵۸۵۷۲	۲۳۲	.	۳۳
بمشهر	۳۶۲۸	۳۸۹۸	۷۷۸	۹۱۶۲	۵۸
ساری	۲۶۸	۷۷۷۶	.	.	.
قائمشهر (۲)	۱۹۹	۱۰۱۰	۲۲۷	۳۲۰	۱۱۹
پابل	.	۷۰۶۰	۲۱۵۲	.	۱۱
امل	۲۲۱۵۱	۲۱۶۲۵	۱۸۹	۱۳۱۲	۵۲
نور	.	۲۲۲	۱۵	.	.
نوشهر	۲۸۸۱۰۰	۲۱۲۸	۸۱	.	۱۰
تنکابن	۳۸۰	۱۰۱۶۸	۷۳۳	.	۲۲
رامسر	۱۶۷۰	۱۷۰۲	۱۵۲	۲۲۰	۲

دنباله ۱۰۵- فعالیتهای نظارت بر مواد خورنی، آشامیدنی، آرایشی و بهداشتی در شهرستانهای استان مازندران: ۱۳۶۵

شهرستان	مصدوم مواد آرایشی و بهداشتی (کیلو گرم)	بازدید قراه از نظر کنترل مواد غذایی	رسیدگی به شکایات	اخطارهای صادر شده	موارد اعزام متخلف به دادگاه
کل استان	۱۳۸۷۶	۱۸۳۳	۹۷۹	۱۴۴۲	۱۵۱
گنبد	۱۰۷	۲۷۳	۲۸	۲۸	۲۲
گرگان (۱)	۲۲۹۳	۲۱۰	۱۵۲	۱۵۲	۲۲
بیشهر	۱۲۹	۳۶۲	۱۱۷	۱۱۷	۳۸
ساری	۳۱۲	۰	۵۱۶	۵۱۶	۵۰
قائمشهر (۲)	۵۶۳	۲۰۰	۲	۲	۲
پابل	۸۶۲۰	۱۳۲	۰	۰	۵
امل	۲۰	۱۲۲	۱۵	۱۵	۲
نور	۰	۲۲۱	۱۰۵	۱۰۵	۲
نوشهر	۱۵۶	۲۲	۶	۶	۲
تنکابن	۲۵۶	۱۵۵	۲۱	۲۲	۱
رامسر	۲۰۰	۱۲۲	۷	۲۶۹	۱

دنباله ۱۰۵- فعالیتهای نظارت بر مواد خورنی، آشامیدنی، آرایشی و بهداشتی در شهرستانهای استان مازندران: ۱۳۶۵

شهرستان	تعطیل مراکز و تهیه فروش و نگهداری مواد غذایی	آموزش به مسئولان فنی کارگران	کارت بهداشتی صادر شده	پروانه کسب صادر شده
کل استان	۱۱۷	۳۱۶۲۸	۵۸۱۶	۲۴۱۰
گنبد	۰	۲۹۹۲	۱۱۶۲	۱۰۵۹
گرگان (۱)	۶۵	۵۰۹۹	۸۴۷	۲۳۲
بیشهر	۲	۲۶۰۰	۳۲۰	۱۹۳
ساری	۲۲	۷۲۷۲	۰	۲۲۹
قائمشهر (۲)	۱	۱۲۳۵	۰	۰
پابل	۰	۶۳۶	۳۱۳	۰
امل	۳	۷۶۷	۵۷۰	۶۵
نور	۰	۷۲۲	۷۶	۱۲
نوشهر	۰	۲۸۹۰	۸۰۱	۴۹۹
تنکابن	۰	۳۳۶۶	۸۹۲	۴۹۶
رامسر	۲	۱۵۳۵	۸۱۲	۰

- (۱) - امار طرح شده شامل شهرستانهای گرگان، علی آباد، بندر ترکمن و کردکوی میباشد.
 (۲) - امار طرح شده شامل شهرستانهای قائمشهر و سوادکوه میباشد.
 ماخذ - سازمان منطقه‌ای بهداشتی استان.

۱۰۶ - اقدامات انجام شده مدیریت بهداشت محیط جهت تامین آب آشامیدنی روستاهای
استان مازندران : ۱۳۶۵

شهرستان	تعداد روستا	جمعیت تحت پوشش	منبع تامین آب			طول لوله گذاری (متر)	تعداد ونوع منبع		ظرفیت مخزن متر (مکعب)	مبلغ اعتبار جذب شده با کمک اهالی (هزار ریال)
			چاه	چشمه	قنات		زمینی	هواشی		
کل استان	۸۲	۵۷۰۸۹	۲۲	۱۰	۰	۲۲۶۲۲۷	۱۷	۲۳	۵۳۹۰	۶۸۲۱۷۳
گنبد	۷	۶۲۰۰	۲	۰	۰	۱۳۴۰۰	۰	۳	۱۵۰	۷۱۲۰۰
گرگان (۱)	۱	۲۳۰۰	۱	۰	۰	۱۰۰۰	۰	۱	۵۰	۱۷۰۷۸
بهبهر	۴	۳۹۰۰	۱	۳	۰	۱۵۱۱۵	۳	۱	۳۱۰	۱۵۵۰۰
ساری	۷	۱۲۵۹۶	۴	۳	۰	۵۲۱۳۰	۲	۳	۶۶۰	۱۴۰۶۴۴
قائم شهر	۲۲	۱۰۰۰۰	۳	۰	۰	۲۵۳۰۱	۴	۲	۲۴۰۰	۱۶۲۵۰۰
سوادکوه	۲	۱۶۶۰	۰	۲	۰	۱۲۲۳۳	۳	۰	۱۷۰	۲۲۱۷۶
بابل	۳	۲۶۵۰	۲	۰	۰	۱۲۱۰۰	۲	۲	۷۵۰	۶۸۱۴۸
آمل	۳	۷۲۶۸	۲	۰	۰	۳۰۳۰۰	۰	۳	۲۲۵	۸۳۲۶۴
نور	۲	۸۳۰	۱	۰	۰	۳۴۲۰	۱	۱	۱۸۰	۲۱۸۳۸
نوشهر	۲	۱۵۰۰	۳	۱	۰	۶۲۰۸	۰	۱	۵۰	۱۵۶۵۰
تنکابن	۱۷	۶۰۸۵	۳	۱	۰	۲۵۷۲۰	۱	۳	۳۷۵	۲۹۵۷۶
رامسر	۳	۱۹۰۰	۱	۰	۰	۷۵۰۰	۰	۱	۶۰	۱۵۶۰۰

(۱) - آمار برج شده شامل شهرستانهای علی آباد ، گرگان ، بندر ترکمن و کردکوی میباشد .
ماخذ - سازمان منطقه‌ای بهداشتی استان .

۱۰۷ - خانوارهای تحت حمایت واحدهای حمایت از خانوارهای بی سرپرست بر حسب علت
 پذیرش در شهرستانهای استان مازندران : ۱۳۶۵

شهرستان	خانوارهای تحت حمایت			فوت سرپرست	زندانی شدن سرپرست	از کار افتادگی سرپرست	طلاق	مفقودان شدن سرپرست	سایر علت
	کل خانوار	بیمرفته شدگان از قبل	بیمرفته شدگان جدید						
کل استان	۳۷۵۲	۳۵۸۳	۱۷۱	۸۷	۲	۲۲	۱۲	۱	۲۵
گنبد	۲۲۶	۲۲۲	۴	۱	۰	۰	۰	۰	۱
علی آباد	۱۰۱	۹۲	۹	۲	۰	۱	۳	۰	۰
گرگان	۲۱۹	۱۹۶	۲۳	۱۰	۰	۶	۱	۰	۶
بندر ترکمن	۱۶۲	۱۵۷	۷	۲	۰	۲	۰	۰	۱
کردکوی	۱۲۹	۱۲۹	۰	۰	۰	۰	۰	۰	۰
بهشهر	۲۶۰	۲۶۰	۰	۰	۰	۰	۰	۰	۰
ساری	۳۵۲	۳۳۲	۲۰	۸	۱	۵	۱	۱	۲
قائم شهر	۳۳۰	۳۱۰	۲۰	۹	۰	۲	۲	۰	۵
سوادکوه	۱۷۷	۱۷۲	۵	۱	۰	۰	۰	۰	۲
بابل	۲۸۳	۳۷۸	۰	۲	۰	۰	۰	۰	۱
آمل	۲۹۸	۲۵۲	۴۶	۲۸	۱	۱۲	۳	۰	۰
نور	۱۱۹	۱۱۹	۰	۰	۰	۰	۰	۰	۰
نوشهر	۲۸۱	۲۶۵	۱۶	۱۲	۰	۲	۰	۰	۰
تنکابن	۳۷۹	۱۶۷	۲۱۲	۲	۰	۶	۰	۰	۲
رامسر	۲۱۲	۰	۸	۲	۰	۱	۲	۰	۱

ماخذ - سازمان بهزیستی استان

۱۰۸ - فعالیتهای مددکاری در واحدهای شهری سازمان بهزیستی شهرستانهای استان
 مازندران : ۱۳۶۵

شهرستان	مصابحه (صورد)	بازدید منزل با محل کار (صورد)	به کار گمارده شده (صورد)	تشکیل جلسات گروهی (جلسه)	صدور کارت درمان رایگان (صورد)	معرفی جهت آموزش حرفه‌ای (صورد)	سایر (صورد)
کل استان	۲۶۶۲۸	۶۷۵۲	۲۲	۲۰۹	۳۱۵۶	۲۱۵	۲۲۸۶
گنبد.....	۱۷۲۶	۳۰۲	۱۲	۳۱	۳۸۱	۸	۲۲۹
ملی آباد.....	۱۲۳۶	۱۱۸	۱	۳	۷۹	۶	۲۹۲
گرگان.....	۲۹۳۲	۶۶۲	۳	۲۲	۲۸۲	۷	۲۵۹
بندر ترکمن.....	۷۳۲	۱۷۸	.	.	۳۰	.	۸۰
کردکوی.....	۱۲۱۲	۲۲۱	.	۲۲	۱۸۲	۱	۱۳۸
مشهر.....	۶۷۷	۱۹۰	.	۳	۳۰	۲۳	۶۲
ساری.....	۲۸۸۳	۱۱۹۲	۲	۲۲۷	۹۷۱	۷۶	۲۳۲
قائم شهر.....	۳۳۵۱	۶۲۲	.	۲	۲۰	.	۳۰۸
سوادکوه.....	۱۹۰	۸۰	.	.	۱۲	.	۲۰
بابل.....	۱۸۲۳	۵۲۹	.	.	۲۷	.	۱۰۹
آمل.....	۱۳۷۰	۵۲۷	.	.	۳۵۳	۶	۱۸۳
نور.....	۱۸۰	۸۵	۲۰	.	.	.	۲۵
نوشهر.....	۲۳۲۷	۱۰۲۸	۱	۷۶	۳۱۲	۸۲	۷۲۰
تنکابن.....	۹۲۸	۵۱۵	.	.	۱۵۲	.	۱۰۳
رامسر.....	۱۰۲۷	۲۷۹	۱	.	۱۰۱	۶	.

ماخذ - سازمان بهزیستی استان

۱۰۹ - پذیرفته شدگان و مرخص شدگان مراکز مختلف توان بخشی بتلکبهک نوع معلولیت در
 شهرستانهای استان مازندران : ۱۳۶۵

شهرستان	پذیرفته شدگان					مرخص شدگان				
	جمع	غیر معلول	معلول ذهنی	معلول جسمی	چند معلولیتی (ایزوله)	جمع	غیر معلول	معلول ذهنی	معلول جسمی	چند معلولیتی (ایزوله)
کل استان	۵۱۰۵	۰	۵۲	۴۹۹۶	۵۷	۲۰۱۰	۰	۵۰	۳۹۲۸	۲۲
گنبد	۸۳۰	۰	۰	۸۳۰	۰	۹۱۱	۰	۰	۹۱۱	۰
علی آباد ..	۰	۰	۰	۰	۰	۰	۰	۰	۰	۰
گرگان	۱۰۰۵	۰	۰	۱۰۰۵	۰	۸۱۸	۰	۰	۸۱۸	۰
بندر ترکمن ..	۰	۰	۰	۰	۰	۰	۰	۰	۰	۰
کردکوی	۰	۰	۰	۰	۰	۰	۰	۰	۰	۰
بهبهر	۳۲۸	۰	۰	۳۲۸	۰	۲۸۰	۰	۰	۲۸۰	۰
ساری	۱۸۲۰	۱۸	۱۸۰۲	۱۸۰۲	۰	۱۰۱۶	۷	۱۰۰۹	۱۰۰۹	۰
قائم شهر ...	۱۵	۰	۱۵	۰	۰	۱۵	۰	۰	۰	۰
سوادکوه ...	۰	۰	۰	۰	۰	۰	۰	۰	۰	۰
بابل	۵۷	۰	۰	۰	۵۷	۳۲	۰	۰	۰	۳۲
آمل	۵۹۳	۰	۰	۵۹۳	۰	۵۰۲	۰	۰	۵۰۲	۰
نور	۰	۰	۰	۰	۰	۰	۰	۰	۰	۰
نوشهر	۰	۰	۰	۰	۰	۰	۰	۰	۰	۰
تنکابن	۲۵۷	۱۹	۲۳۸	۲۳۸	۰	۲۳۶	۲۸	۲۰۸	۲۰۸	۰
رامسر	۰	۰	۰	۰	۰	۰	۰	۰	۰	۰

ماخذ - سازمان بهزیستی استان -

۱۱ - تعداد مهد کودک سازمان بهزیستی در شهرستانهای استان مازندران : ۱۳۶۵

تعداد کودکان		متوسط ظرفیت		تعداد مهد کودک		شهرستان
روستایی	شهری	روستایی	شهری	روستایی	شهری	
۲۲۱۹	۱۳۷۹	۲۲۵۰	۱۵۲۵	۷۶	۲۲	کل استان
۱۷۲	۶۵	۱۸۰	۶۰	۶	۱	گنبد
۵۰	۲۶	۳۰۰	۶۰	۱	۱	علی آباد
۲۷۰	۵۲	۳۰۰	۵۰	۱۱	۱	گرگان
۱۷	۰	۳۰	۰	۱	۰	بنفرترکمن
۱۹۵	۳۲	۱۲۰	۳۰	۲	۱	کردکوی
۷۵	۷۷	۹۰	۱۳۰	۳	۲	بهنر
۲۹۷	۲۲۰	۲۷۰	۲۰۰	۹	۲	ساری
۲۱۵	۸۳	۲۱۰	۹۵	۷	۲	قائمشهر
۹۸	۰	۱۲۰	۰	۲	۰	سوادکوه
۷۵	۱۶۲	۹۰	۱۶۰	۳	۳	بابل
۲۱۷	۲۹	۲۱۰	۵۰	۷	۱	آمل
۱۲۰	۲۷	۱۸۰	۳۰	۶	۱	نور
۲۵۸	۲۵۷	۱۸۰	۲۵۰	۶	۲	نوشهر
۲۰۵	۹۹	۱۸۰	۱۲۰	۶	۲	تنکابن
۵۵	۲۷	۶۰	۹۰	۲	۱	رامسر

ماخذ - سازمان بهزیستی استان

۱۱۱. تعداد وسائل کمک پزشکی تحویل شده به معلولین توسط سازمان بهزیستی استان مازندران : ۱۳۶۵

تعداد	واحد	وسائل کمک پزشکی
۷۱۱	جفت	کفش طبی
۷۵	عدد	پای مصنوعی
۳۹	عدد	دست مصنوعی
۵۲۹	عدد	انواع عصا
۲۸	عدد	واکر
۸۷	ستگاه	صندلی چرخدار
۳۵۲	عدد	بریس کوتاه و بلند
۷	جفت	جوراب واریس
۱۲	عدد	ساعت مچی
۶۲۲	بسته	باطری سمعک
۹۱	عدد	گرسن گردن و کمر
۱۲	جفت	آلبو کراج
۱۲	عدد	توالت فرنگی
۱۲۷	جفت	لاستیک ته عصا
۲	عدد	تنو کراب
۲۰	عدد	سمعک
۱۶	عدد	سپم سمعک

ماخذ - سازمان بهزیستی استان *

۱۱۲. میزان کمکهای سازمان بهزیستی به خانوارهای تحت پوشش در شهرستانهای استان مازندران: ۱۳۶۵

میزان کمک (هزارریال)		تعداد خانوار	شهرستان
نقدی	غیر نقدی		
۲۳۹۲۲۲	۲۷۷۰۰	۳۷۵۲	کل استان
۱۵۲۰۲	۱۷۲۲	۲۲۶	گنبد
۵۸۲۸	۷۵۲	۱۰۱	علی آباد
۱۲۸۲۶	۲۲۵۰	۲۱۹	گرگان
۹۸۷۲	۱۰۶۳	۱۶۲	بنر ترکمن
۹۱۵۲	۱۲۲۲	۱۲۹	کرمکوی
۱۷۰۲۰	۱۵۹۲	۲۶۰	بهشهر
۲۵۱۱۶	۲۸۲۶	۳۵۲	ساری
۱۹۸۲۰	۲۸۷۲	۳۳۰	قائم شهر
۹۸۹۶	۱۰۷۰	۱۷۷	سوادکوه
۲۷۶۸۲	۳۱۰۰	۳۸۳	بابل
۲۵۱۰۲	۳۲۸۰	۳۹۸	آمل
۷۷۱۲	۹۲۶	۱۱۹	نور
۱۶۲۸۸	۱۵۲۰	۲۸۱	نوشهر
۲۳۱۹۲	۲۲۲۷	۳۷۹	تنکابن
۱۲۲۷۲	۱۰۱۲	۲۱۲	رامسر

ماخذ - سازمان بهزیستی استان

۱۱۲ - فعالیت خونگیری در پایگاههای بیمارستانی تحت پوشش پایگاه منطقه‌ای و پایگاههای اقماری
استان مازندران : ۱۳۶۵
(نمر)

خون دهنده	مردود	داوطلب	نام پایگاه منطقه‌ای و اقماری	نام پایگاه بیمارستانی
۱۸۹۸۱	۳۳۵	۱۹۳۱۶		جمع کسل
۱۵۲۱	۵	۱۵۲۶	ساری	امام خمینی بهشهر
۱۷۲۱	۸۹	۱۸۱۰	ساری	ولیعمر قائمشهر
۱۵۸۸	۳	۱۵۹۱	ساری	رازی قائمشهر
۶۵۲۱	۱۳	۶۵۵۲	ساری	یحیی نژاد بابل
۲۹۲۳	۱	۲۹۲۳	ساری	هفته شهریور آمل
۸۵۸	۰	۸۵۸	گرگان	شهید مطهری گنبد
۵۲۲	۰	۵۲۲	گرگان	شهید بهشتی گنبد
۲۳۱	۰	۲۳۱	گرگان	دکتر بسکی گنبد
۱۷	۰	۱۷	گرگان	شهدای بندرگز
۶۵۷	۸۸	۷۲۵	چالوس	طالقانی چالوس
۳۲۸	۲۰	۳۲۸	چالوس	شهید بهشتی نوشهر
۳۷۰	۲	۳۷۲	چالوس	امام خمینی نور
۱۳۶۲	۱۱۲	۱۵۷۲	تنکابن	امام سجاد (ع) رامسر
۰	۰	۰	تنکابن	شهید رجایی تنکابن (۱)

(۱) - این پایگاه به علت بازسازی بیمارستان فعالیت خونگیری نداشته است .
ماخذ - سازمان انتقال خون استان .

۱۱۲ - فعالیتهای خونگیری در استان مازندران : ۱۳۶۵
(نفر)

خوندهنده		مردود	داوطلب	نحوه اهدای خون	مراکز خونگیری	نحوه خونگیری
درصد	تعداد					
۱۴/۷۳	۷۱۷۰	۶۴۹	۷۸۱۹	اهدائی	مراکز نظامی	واحد سیار ۰۰۰
۳/۱۲	۱۵۱۸	۱۴۰	۱۶۵۸	اهدائی	کارخانه های دولتی و خموسی	واحد سیار ۰۰۰
۱۳/۱۱	۶۳۷۹	۳۶۵	۶۷۴۴	اهدائی	سازمانها و ادارات دولتی	واحد سیار ۰۰۰
۳/۹۷	۱۹۳۱	۱۲۵	۲۰۵۶	اهدائی	اماکن مذهبی	واحد سیار ۰۰۰
۶/۴۱	۳۱۲۱	۲۷۲	۳۳۹۳	جایگزینی	مرکز سازمان انتقال خون	واحد ثابت ۰۰۰
۱۹/۶۷	۹۵۷۳	۷۲۵	۱۰۳۱۸	جایگزینی	مرکز سازمان انتقال خون	واحد ثابت ۰۰۰
۳۹/۰۰	۱۸۹۸۱	۳۳۵	۱۹۳۱۶	جایگزینی	پایگاههای بیمارستانی	واحد ثابت ۰۰۰
۱۰۰	۲۸۶۷۳	۲۶۳۱	۵۱۳۰۴	جمع کسب خونگیری		

ماخذ - سازمان انتقال خون استان -

۱۱۵ - درصد فراوانی گروههای خونی در استان مازندران تا پایان سال : ۱۳۶۵
(کیسه)

A B		B		A		O		جمع		گروه خونی
درصد	تعداد	درصد	تعداد	درصد	تعداد	درصد	تعداد	درصد	تعداد	
۶/۳۴	۱۱۲۰۰	۳۳/۲۷	۲۱۰۸۰	۲۵/۹۸	۲۵۸۶۰	۳۶/۱۱	۶۳۷۴۶	۹۱/۷۰	۱۶۱۸۸۶	RH مثبت
۰/۵۴	۹۵۱	۲/۰۵	۳۶۱۲	۲/۳۶	۲۱۶۰	۳/۳۶	۵۹۳۰	۸/۳۰	۱۲۶۵۳	RH منفی

ماخذ - سازمان انتقال خون استان -

۱۱۶- توزیع خون کامل و فرآورده های خونی به مراکز درمانی استان مازندران : ۱۳۶۵ (کیسه)

پلاکت		پلاسما		گلبول قرمز		خون کامل		فرآورده	گروه خونی
درصد	تعداد	درصد	تعداد	درصد	تعداد	درصد	تعداد		
۱۰۰	۶۴۰	۱۰۰	۸۱۰۵	۱۰۰	۱۷۲۲۵	۱۰۰	۲۸۱۴۰	جمع کل	
۲۲/۳۸	۲۸۲	۲۲/۶۲	۲۷۲۵	۲۲/۹۱	۶۰۸۳	۳۵/۵۴	۱۰۰۰۱	O +
۲/۵۰	۱۶	۲/۹۲	۲۳۸	۲/۹۲	۵۱۳	۴/۲۵	۱۱۹۷	O -
۱۴/۰۶	۹۰	۲۷/۲۲	۲۲۱۶	۲۶/۳۵	۲۵۹۱	۲۵/۲۲	۷۰۹۷	A +
۲/۸۱	۱۸	۲/۲۳	۱۸۱	۲/۳۹	۲۱۷	۲/۲۳	۶۸۵	A -
۲۲/۵۹	۲۱۵	۲۲/۶۶	۱۹۹۹	۲۳/۹۸	۲۱۷۹	۲۳/۲۶	۶۵۷۳	A +
۱/۵۶	۱۰	۱/۸۰	۱۴۶	۲/۰۲	۳۵۲	۲/۱۹	۶۱۷	B -
۱/۰۹	۷	۶/۹۵	۵۶۳	۶/۷۴	۱۱۷۵	۶/۵۶	۱۸۲۶	B +
.	.	۰/۲۶	۳۷	۰/۶۶	۱۱۵	۰/۲۴	۱۲۲	AB +
								AB -

دنباله ۱۱۶ - توزیع خون کامل فرآورده های خونی به مراکز درمانی و درصد آنها نسبت به کل مراکز استان مازندران : ۱۳۶۵ (کیسه)

پلاسمای فاقد پلاکت		پلاسمای فاقد گلبول		کرایو		پلاسمای فاقد پلاکت		فرآورده	گروه خونی
درصد	تعداد	درصد	تعداد	درصد	تعداد	درصد	تعداد		
۱۰۰	۲۰۵	۱۰۰	۱۴۹۹	۱۰۰	۲۲۷۹	۱۰۰	۲۴۸	جمع کل	
۲۱/۲۶	۸۵	۲۲/۰۲	۶۲۵	۲۲/۷۶	۱۰۴۱	۴۵/۱۶	۱۱۲	O +
۲/۸۸	۱۰	۱/۸۰	۲۷	۰/۲۲	۱۰	۴/۰۳	۱۰	O -
۱۳/۱۷	۲۷	۲۲/۸۲	۳۵۷	۲۶/۲۳	۶۲۴	۶/۸۵	۱۷	A +
.	.	۲/۱۳	۳۲	۰/۰۴	۱	۵/۲۴	۱۳	A -
۳۵/۱۲	۷۲	۲۲/۵۵	۳۳۸	۲۲/۲۰	۵۵۲	۳۵/۲۸	۸۸	A +
۰/۹۸	۲	۱/۶۰	۲۴	۰/۵۵	۱۳	۲/۰۲	۵	B -
۴/۳۹	۹	۲/۶۷	۷۰	۵/۸۰	۱۳۸	۱/۲۱	۳	B +
.	.	۰/۲۰	۶	AB +
								AB -

ماخذ - سازمان انتقال خون استان *

۱۱۷- تعداد شرکتهای تعاونی شهری تهرانکاری بر حسب نوع فعالیت در شهرستانهای
استان مازندران : ۱۳۶۵

شهرستان	جمع	مصروف	مسکن	اعتبار شهری	تیمه و توزیع	صنایع دستی
کل استان	۷۲۴	۱۷۷	۱۹۸	۸	۳۲۷	۴
گنبد	۶۴	۷	۱۹	۰	۲۶	۱
علی آباد	۱۷	۳	۳	۰	۱۱	۰
گرگان	۱۷۶	۵۲	۷۰	۰	۵۲	۱
بندر ترکمن	۲۲	۸	۲	۰	۱۰	۰
کردکوی	۲۲	۳	۶	۰	۱۳	۰
بهشهر	۲۵	۷	۱۱	۰	۲۷	۰
ساری	۹۷	۱۹	۲۲	۵	۲۹	۰
قائم شهر	۵۴	۲۳	۳	۲	۲۶	۰
سوادکوه	۱۴	۵	۱	۰	۸	۰
بابل	۶۸	۱۵	۱۲	۰	۲۰	۱
آمل	۳۹	۷	۹	۰	۲۳	۰
نور	۱۵	۲	۲	۰	۸	۰
نوشهر	۴۴	۱۶	۱۰	۰	۱۷	۱
تنکابن	۲۸	۲	۲	۱	۲۱	۰
رامسر	۲۰	۳	۱	۰	۱۶	۰

ماخذ - مدیریت تعاون شهری استان *

۱۱۸. تعداد اعضا، شرکتهای تعاونی شهری غیرکارگری بر حسب نوع فعالیت در شهرستانهای
استان مازندران : ۱۳۶۵

شهرستان	جمع	مصرف	ممکن	اعتبار شهری	تهیه و توزیع	منابع دستی
کل استان	۱۷۷۸۰۵	۱۳۳۶۲۲	۱۸۹۲۰	۱۹۲۱	۲۲۵۲۱	۸۱۹
کنبد	۱۱۸۶۲	۶۸۶۱	۲۳۶۱	.	۲۳۸۱	۲۵۹
علی آباد	۳۱۹۹	۲۳۵۰	۲۸۲	.	۵۶۵	.
گرگان	۲۳۹۸۹	۳۱۹۲۸	۷۰۶۲	.	۲۹۵۲	۲۷
بندر ترکمن	۴۰۲۴	۳۳۰۱	۳۲۱	.	۳۸۲	.
کردکوی	۲۷۸۹	۱۲۹۵	۸۷۹	.	۲۱۵	.
بهشهر	۱۱۰۵۷	۸۲۲۸	۱۰۸۲	.	۱۵۲۷	.
ساری	۳۱۹۵۵	۲۲۹۶۶	۳۸۵۲	۱۸۰۲	۲۳۳۴	.
قائم شهر	۱۹۰۸۰	۱۷۲۲۷	۲۱۶	۸۹	۱۳۲۸	.
سوادکوه	۴۰۷۹	۱۰۹۸	۶۲۰	.	۲۴۱	.
بابل	۱۵۱۳۸	۱۰۱۳۱	۱۲۸۷	.	۳۵۲۵	۱۷۵
آمل	۹۵۳۳	۷۲۸۶	۵۲۹	.	۱۵۱۸	.
نور	۱۹۴۸	۱۵۲۰	۱۲۵	.	۲۶۲	.
نوشهر	۱۱۷۶۸	۸۹۸۱	۱۲۰۴	.	۱۲۳۵	۲۵۸
تنکابن	۶۳۲۰	۵۰۹۹	۱۷	۳۰	۱۱۷۲	.
رامسر	۳۰۶۴	۲۴۹۳	۴۰	.	۵۵۱	.

ماخذ - مدیریت تعاونی شهری استان

۱۱۹ - میزان سرمایه شرکت‌های تعاونی شهری لغیر کارگری بر حسب نوع فعالیت در شهرستانهای استان مازندران : ۱۳۶۵ (هزار ریال)

شهرستان	جمع	صرف	مسکن	اعتبار شهری	تهیه و توزیع	منابع دستی
کل استان	۵۰۰۴۰۰۷	۶۹۶۸۶۵	۲۰۶۱۹۱	۱۹۵۲۷	۲۸۷۲۲۰۲	۷۱۲۰
گنبد	۵۶۸۰۵۹	۲۵۲۱۶	۲۶۱۵۰	.	۴۹۵۱۵۸	۱۳۳۵
علی آباد	۶۶۰۶۷	۱۸۷۲۲	۵۲۱۰	.	۲۲۱۲۵	.
گرگان	۱۰۴۰۲۴۹	۱۸۱۹۸۸	۱۷۹۴۱۶	.	۶۷۸۸۱۰	۱۳۵
بندر ترکمن	۱۲۱۰۲۷	۲۲۴۸۲	۲۶۷۰	.	۸۲۸۸۲	.
کریکوی	۱۲۲۸۹۸	۷۱۷۲	۶۹۴۹	.	۱۰۸۷۷۵	.
بهشهر	۱۶۹۸۱۶	۲۶۵۶۱	۲۷۰۲	.	۱۲۸۵۵۲	.
ساری	۷۲۵۲۵۲	۱۲۱۱۷۲	۲۲۲۸۲	۱۰۷۵۲	۵۷۱۰۲۲	.
قائم‌شهر	۲۱۰۱۹۸	۵۰۹۹۶	۶۲۷۲۰	۵۳۵۹	۱۹۱۱۰۲	.
سوادکوه	۵۲۲۰۰	۱۶۰۲۵	۵۲۱۵	.	۳۰۹۶۰	.
بابل	۸۱۰۸۱۳	۵۷۷۷۷	۶۸۵۸۷	.	۶۸۲۴۰۹	۲۰۴۰
آمل	۲۷۸۶۴۲	۳۸۰۷۸	۱۷۲۶	.	۲۳۸۸۲۸	.
نور	۸۷۷۵۴	۱۴۱۰۹	۷۷۵	.	۷۲۸۷۰	.
نوشهر	۲۳۹۳۰۶	۳۹۱۶۷	۱۸۲۱۹	.	۱۷۸۳۱۰	۲۶۱۰
تنکابن	۱۸۷۲۲۷	۲۰۷۲۲	۲۳۸	۲۲۱۵	۱۶۲۸۷۰	.
رامسر	۱۲۴۲۶۹	۱۶۴۶۰	۲۰۰	.	۱۰۷۶۰۹	.

ماخذ - مدیریت تعاون شهری استان

۱۲۰- تعداد اعضا و سرمایه شرکتهای تعاونی کارگری بر حسب نوع فعالیت در استان مازندران: ۱۳۶۵

سرمایه (هزار ریال)	اعضا (نفر)	تعداد شرکت	نوع شرکت
۶۳۶۰۲۲	۲۸۲۰۲	۲۰۲	جمع
۲۸۶۶۳۲	۲۰۲۲۵	۱۲۲	تعاونی مصرف
۶۲۵۹۷	۲۲۹۲	۱۳	تعاونی اعتبار
۸۶۸۱۵	۲۲۶۶	۲۷	تعاونی مسکن

ماخذ - اداره کل کار و امور اجتماعی استان

۱۲۱- تعداد اعضا، شرکتهای تعاونی کارگری بر حسب نوع فعالیت در شهرستانهای استان مازندران: ۱۳۶۵

شهرستان	جمع	مصرف	اعتبار	مسکن
کلی استان	۲۸۲۰۲	۲۰۲۲۵	۲۲۹۲	۲۲۶۶
گنبد	۲۳۸۸	۱۹۹۲	۱۰۸	۲۸۶
علی آباد	۲۱۰	۲۱۷	۹۳	-
گرگان	۲۰۶۳	۲۱۸۶	۲۲۲	۶۲۵
بندر ترکمن	۲۲۷	۲۹۰	-	۳۷
کردکوی	۲۰۲	۲۰۲	-	-
بهبهر	۷۰۱۶	۲۲۵۵	۲۰۷۸	۲۸۲
ساری	۹۱۹۱	۸۲۹۱	۵۶۸	۳۲۲
قائم شهر	۱۲۲۹۲	۱۰۸۹۱	۸۲۶	۵۷۷
سوادکوه	۲۵۰۲	۲۳۰۲	۲۰۰	-
پابل	۲۹۳۱	۲۸۵۵	-	۷۶
امل	۳۶۷۵	۲۵۳۰	۱۷۸	۹۶۷
نور	۲۲	۲۲	-	-
نوشهر	۳۹۹	۳۶۱	-	۳۸
تنکابن	۵۵۲	۵۱۷	-	۳۵
رامسر	۲۱۲	۲۱۲	-	-

ماخذ - اداره کل کار و امور اجتماعی استان

۱۲۲- تعداد شرکتهای تعاونی کارگری برحسب نوع فعالیت در شهرستانهای استان مازندران: ۱۳۶۵

شماره	اعتبار	مصرف	جمع	شهرستان
۲۷	۱۳	۱۴۲	۲۰۲	کل استان
۲	۱	۸	۱۳	کنبد
۰	۱	۱	۲	علی آباد
۱۱	۱	۲۱	۲۳	گرگان
۱	۰	۲	۳	بندرترکمن
۰	۰	۳	۳	کردکوی
۲	۳	۶	۱۳	بهشهر
۷	۲	۲۸	۳۷	ساری
۶	۱	۱۶	۲۳	قائمشهر
۰	۱	۲	۳	سوادکوه
۲	۰	۲۴	۲۶	بابل
۹	۳	۲۲	۳۶	آمل
۰	۰	۱	۱	نور
۲	۰	۳	۵	نوشهر
۱	۰	۲	۳	تنکابن
۰	۰	۱	۱	رامسر

ماخذ - اداره کل کار و امور اجتماعی استان

۱۲۲ - میزان سرمایه شرکت‌های تعاونی کارگری بر حسب نوع فعالیت در شهرستانهای
استان مازندران : ۱۳۶۵ (ریال)

شهرستان	جمع	مصرف	اعتبار	مسکن
کل استان	۶۲۶۰۲۳۹۵۲	۲۸۶۶۲۲۵۶۶	۶۲۵۹۶۸۰۹	۸۶۸۱۲۵۷۹
گنبد	۲۷۵۳۲۹۸۵	۱۲۲۱۲۵۲۰	۲۱۳۰۰	۱۵۲۰۱۱۲۵
علی آباد	۱۸۹۸۰۷۰۰	۷۷۶۱۵۰۰	۱۱۲۱۹۲۰۰	.
گرگان	۷۱۶۲۰۷۹۵	۲۹۷۹۲۵۱۲	۱۰۲۲۹۰۰۰	۱۱۷۲۲۲۸۲
بنفرترکمن	۲۲۳۰۰۸۲۸	۲۲۹۸۰۸۲۸	.	۲۲۰۰۰۰
کردکوی	۲۰۲۵۲۲۰	۲۰۲۵۲۲۰	.	.
بیشهر	۱۲۷۲۲۹۱۲۷	۲۸۹۷۸۷۵۸	۲۳۳۲۲۰۰۰	۲۵۱۲۸۲۶۹
ساری	۷۲۶۹۶۹۰۲	۷۰۰۷۹۹۲۲	۱۲۹۰۹۵۹	۲۱۲۶۰۰۰
قائم‌شهر	۹۳۷۹۰۱۲۵	۸۷۲۸۷۲۲۵	۵۸۷۰۸۰۰	۶۲۲۰۰۰
سوادکوه	۷۵۶۶۶۹۵۶	۷۵۲۸۲۸۰۶	۱۸۳۱۵۰	.
بابل	۴۱۵۸۰۱۹۳	۴۱۰۹۰۴۱۱	.	۲۸۹۷۸۲
آمل	۲۳۷۶۹۳۷۲	۲۱۱۹۶۹۷۲	۲۰۲۰۰	۲۵۲۲۰۰۰
نور	۵۲۰۰۰	۵۲۰۰۰	.	.
نوشهر	۲۸۹۱۰۰۰	۲۷۹۵۰۰۰	.	۹۶۰۰۰
تنکابن	۱۴۱۴۱۸۱۵	۶۳۵۱۸۱۵	.	۷۷۹۰۰۰۰
رامسر	۶۵۴۱۷۰۲	۶۵۴۱۷۰۲	.	.

ماخذ - اداره کل کار و امور اجتماعی استان *

۱۲۴ - تعداد شرکتهای تعاونی تحت پوشش مرکز گسترش برحسب نوع فعالیت و بتفکیک شهرستان
 در استان مازندران : ۱۳۶۵

شهرستان	جمع	تولیدی صنعتی	تولیدی کشاورزی	عمرانی خدماتی
کل استان	۱۱۴	۲۹	۴۷	۱۸
کنبد	۱۱	۲	۷	۲
علی آباد	۱	۰	۱	۰
گرگان	۱۰	۲	۷	۱
بندر ترکمن	۲	۰	۱	۱
کردکوی	۱	۰	۰	۱
بمشهر	۵	۰	۴	۱
ساری	۲۰	۱۰	۷	۳
قائم شهر	۲۳	۱۲	۹	۲
سوادکوه	۵	۳	۲	۰
بابل	۱۴	۷	۴	۳
آمل	۱۴	۹	۲	۳
نور	۱	۱	۰	۰
نوشهر	۳	۲	۱	۰
تنکابن	۳	۱	۱	۱
رامسر	۱	۰	۱	۰

ماخذ - مرکز گسترش خدمات تولیدی و عمرانی استان

۱۲۵- وضعیت شرکتهای تعاونی تحت پوشش مرکز گسترش بنفکاید شهرستان در استان مازندران: ۱۳۶۵

تعداد اعضا		تعداد شرکت					شهرستان
فعال موجود	موسس	منحله (۱)	خارج شه	راکد	فعال	جمع	
۷۸۲	۹۲۲	۲	۶	۱۰	۹۱	۱۱۲	کل استان
۵۶	۶۵	۰	۰	۰	۱۱	۱۱	گنبد
۵	۶	۰	۰	۰	۱	۱	علی آباد
۶۸	۷۲	۱	۰	۲	۷	۱۰	گرگان
۹	۹	۰	۰	۰	۲	۲	بندر ترکمن
۷	۷	۰	۰	۰	۱	۱	کردکوی
۱۲	۲۷	۱	۰	۰	۲	۵	بهبهر
۱۵۲	۲۰۹	۱	۱	۱	۱۷	۲۰	ساری
۱۱۷	۲۰۲	۱	۲	۲	۱۸	۲۳	قائم شهر
۲۱	۲۲	۱	۰	۰	۲	۵	سوانکوه
۷۲	۸۶	۰	۲	۲	۱۰	۱۴	بابل
۹۹	۹۱	۱	۱	۱	۱۱	۱۴	آمل
۱۰	۱۰	۰	۰	۰	۱	۱	نور
۲۲	۲۹	۱	۰	۱	۱	۳	نوشهر
۱۷	۱۸	۰	۰	۱	۲	۳	تنکابن
۸	۷	۰	۰	۰	۱	۱	رامسر

(۱) - آمار مربوط به شرکتهای منحل به آن دسته از شرکتهای اطلاق میگردد که در اجرای مصوبات کمیسیون بنفکاید تبصره ۳ قانون بودجه سالهای ۶۶ و ۶۵ بفروش رسیده اند.
 ماخذ - مرکز گسترش خدمات تولیدی و عمرانی استان.

۱۲۶ - میزان وام تصویبی و پرداختی به شرکت‌های تعاونی تحت پوشش مرکز گسترش
 در استان مازندران بتفکیک شهرستان : ۱۳۶۵ (هزار ریال)

شهرستان	اعتبار تصویبی (۱)	اعتبار تصویبی از تمبره ۳	وام پرداختی	بازپرداخت
کل استان	۲۲۲۷۹۸۹	۵۰۸۲۵۲	۲۱۵۷۰۵۶	۵۵۸۸۲۲
گنبد	۱۲۰۷۲۲	۱۰۰۲۲۰	۱۶۸۴۸۱	۲۳۸۱۱
علی آباد	۱۸۲۳۵	.	۱۸۲۳۵	۲۰۷۲
گرگان	۲۲۹۶۲۹	.	۲۱۴۹۷۵	۳۹۸۴۹
بندر ترکمن	۲۲۹۲۰	.	۲۲۶۲۰	۵۹۳۷
کردکوی	۱۳۵۰	.	۱۳۵۰	۱۴۰۵
بهشهر	۱۱۵۰۲۹	.	۹۹۸۲۷	۷۵۰۲
ساری	۳۱۳۸۰۲	۱۴۰۳۹۸	۳۵۸۲۸۸	۸۲۳۷۰
قائم‌شهر	۲۷۱۶۰۲	۱۲۳۹۲۱	۲۸۸۰۶۹	۱۶۰۰۲۰
سوادکوه	۷۷۰۲۰	۲۸۶۸۲	۸۷۲۰۱	۲۰۵۳۵
بابل	۲۷۹۷۱۵	.	۲۶۳۶۷۲	۹۰۱۲۱
آمل	۱۸۰۸۲۲	۵۰۲۱۲	۲۲۳۸۸۶	۷۲۰۷۷
نور	.	۲۵۰۰۰	.	.
نوشهر	۱۳۰۲۲۸	.	۱۳۰۱۶۸	۲۵۲۵۶
تنکابن	۵۱۶۴۹	.	۵۱۰۱۳	۲۰۱۲۶
رامسر	۲۸۸۲۱	.	۲۸۸۲۱	۳۶۹۹

(۱) - از کل مبلغ ۲۲۲۷۹۸۹ هزار ریال اعتبار تصویبی مبلغ ۹۵۹۰۰ هزار ریال تعاونیهای شهرستان جسیب
 نموده‌اند و بر حسب نیاز تعاونیها زیر نظر کارشناسان و با موافقت سرپرست مرکز پرداخت میگردند.
 و مبلغ ۹۰۰۰۰ هزار ریال برای ۱۵ واحد تعاونیهای ساختمانی متشکله این مرکز توسط شوراهای عالی استان
 تصویب شده تا در مواقع لزوم توسط بانک سپه نسبت به صدور ضمانت نامه بانکی اقدام گردد.
 ماخذ - مرکز گسترش خدمات تولیدی و عمرانی استان -

۱۲۷- مراجع قضائی استان مازندران : ۱۳۶۵

شعب داد باری	شعب بازرسی	دادگاه کیفری ۲	دادگاه کیفری ۱	دادگاه مدنی خاص	دادگاه حقوقی ۲ مستقل	دادگاه حقوقی ۲	دادگاه حقوقی ۱	واحد قضائی
۲۲	۱۲	۱۶	۲	۱۰	۱۲	۱۳	۱۵	کل استان
۲	۱	۱	۰	۱	۰	۲	۱	کنبد
۰	۰	۰	۰	۰	۱	۰	۰	کلاه
۰	۰	۰	۰	۰	۱	۰	۰	رامیان
۰	۰	۰	۰	۰	۱	۰	۰	علی آباد
۲	۲	۲	۱	۲	۰	۲	۲	گرگان
۰	۰	۰	۰	۰	۱	۰	۰	کردکوی
۰	۰	۰	۰	۰	۱	۰	۰	بندرگز
۰	۰	۰	۰	۰	۱	۰	۰	بندر ترکمن
۳	۱	۱	۰	۱	۰	۰	۲	بهبهر
۰	۰	۰	۰	۰	۱	۰	۰	نکا
۶	۲	۳	۲	۱	۰	۲	۲	ساری
۳	۱	۱	۰	۱	۰	۲	۱	قائم شهر
۰	۰	۰	۰	۰	۱	۰	۰	سوادکوه
۲	۱	۲	۰	۱	۰	۱	۲	بابل
۰	۰	۰	۰	۰	۱	۰	۰	بابلسر
۰	۰	۰	۰	۰	۱	۰	۰	بند پی
۳	۲	۲	۰	۱	۰	۲	۱	آمل
۰	۰	۰	۰	۰	۱	۰	۰	محمود آباد
۰	۰	۰	۰	۰	۱	۰	۰	نور
۲	۱	۲	۰	۱	۰	۱	۱	نوشهر
۰	۰	۰	۰	۰	۱	۰	۰	چالوس
۲	۱	۲	۱	۱	۰	۱	۱	تنکابن
۰	۰	۰	۰	۰	۱	۰	۰	رامسر

ماخذ - اداره کل دادگستری استان

۱۲۸. پرونده های وارده و مختومه مراجع قضائی استان مازندران بر حسب واحد قضائی : ۱۳۶۵

پرونده های مطروحه در دادگاهها				واحد قضائی
موجود (پایان سال)	مختومه	وارده		
		بر سال جاری	باقیمانده از سالهای قبل	
				کل استان
۳۳۳۸۵	۱۱۵۹۳۸	۱۳۳۰۱۸	۳۷۲۰۵	کنبد
۱۵۴۶	۹۹۲	۸۷۷۸	۳۷۱۰	کلان
۵۲۱	۳۵۳۱	۳۷۳۱	۳۲۱	رامیان
۳۷۱	۳۷۷۶	۳۰۱۳	۳۳۲	علی آباد
۲۰۳	۳۱۳۹	۲۰۹۲	۲۵۰	گرگان
۶۷۰۶	۹۲۴۸	۱۰۳۶۵	۵۷۸۹	کردکوی
۲۴۰	۲۰۶۱	۲۰۸۱	۲۲۰	بندرگز
۲۳۹	۱۷۸۶	۱۷۷۹	۲۴۶	بندر ترکمن
۲۳۰	۲۲۲۲	۲۱۲۳	۳۱۱	بشهر
۳۹۴۲	۲۱۲۶	۳۴۴۳	۲۶۲۷	نکا
۶۶۹	۱۷۵۷	۲۰۳۰	۳۹۶	ساری
۲۸۰۲	۱۳۱۹۰	۱۲۹۵۳	۲۰۲۱	قائم شهر
۵۱۷۲	۹۰۲۹	۱۰۷۸۰	۳۴۲۱	سوادکوه
۶۲۸	۳۵۸۹	۳۵۷۹	۶۳۸	بابل
۳۴۵۳	۸۵۹۰	۸۷۵۲	۳۲۹۱	بابلسر
۸۱۲	۴۲۰۷	۲۴۸۲	۷۳۹	بند پی
۱۱۸	۱۱۰۳	۱۱۵۲	۶۹	آمل
۲۳۰۹	۸۲۷۲	۸۲۱۹	۲۵۶۲	محمود آباد
۱۶۳۶	۳۵۸۳	۳۶۱۱	۶۰۸	نور
۱۴۱۷	۳۳۵۰	۳۵۸۵	۱۱۸۲	نوشهر
۱۶۱۹	۸۳۱۲	۸۰۰۲	۱۹۳۷	چالوس
۱۷۳۴	۵۱۶۱	۵۸۰۰	۱۱۰۵	تنکابن
۳۳۷۲	۹۰۸۵	۹۳۳۳	۳۳۳۶	رامسر
۹۳۸	۳۳۵۵	۳۳۰۳	۸۸۰	

ماخذ - اداره کل دادگستری استان

۱۳۹. پرونده های مختومه مراجع قضائی استان مازندران :

پرونده های مختومه دادگاهها	سال
۷۲۲۹۵	۱۳۶۱
۷۵۶۶۲	۱۳۶۲
۱۰۰۰۳۲	۱۳۶۳
۱۲۵۸۸۰	۱۳۶۴
۱۱۵۹۳۸	۱۳۶۵

ماخذ - اداره کل دادگستری استان .

۱۳۰. فوت های غیرطبیعی برحسب نوع واقعه منجر به فوت در شهرستان ساری : ۱۳۶۵

ریشه آوار	مسمومیت	انتحار اعدام	قتل	سقوط	سوختگی	تصادف		خفگی		فوت مشکوک در آب	جمع
						اتومبیل سایر	سایر				
۰	۱۹	۱	۱	۵	۵۶	۰	۶۵۷	۰	۲۳	۲۲	۷۹۵

ماخذ - اداره کل دادگستری استان .

۱۳۱ - دماوی مطروحه در مراجع قضائی استان مازندران بر حسب واحد قضائی : ۱۳۶۵

منشی خاص				حقوقی				واحد قضائی
موجود ن (پایا سال)	مختومه	وارد		موجود ن (پایا سال)	مختومه	وارد		
		در سال جاری	باقیمانده از سالهای قبل			در سال جاری	باقیمانده از سالهای قبل	
۲۳۳۵	۶۹۷۲	۷۲۳۲	۲۰۷۷	۱۶۳۱۷	۲۷۵۵۲	۲۸۷۲۵	۱۵۱۲۶	کل استان
۱۳۶	۸۲۷	۷۲۷	۲۳۶	۷۳۱	۲۶۸۱	۲۱۷۰	۱۲۲۲	گنبد
۲۹	۲۴۰	۲۴۶	۱۳	۳۷۸	۸۲۹	۹۸۰	۲۳۷	کلاهد
۵۲	۷۱	۹۵	۲۸	۲۵۸	۳۰۹	۲۲۶	۱۲۱	رامیان
۲۰	۶۱	۵۵	۶۶	۲۰۳	۲۰۵	۵۰۳	۱۶۵	علی آباد
۲۰۷	۷۵۳	۸۱۰	۲۵۰	۱۲۲۲	۲۳۶۲	۲۶۵۲	۱۱۲۲	گرگان
.	.	.	.	۱۲۱	۲۲۲	۲۲۰	۱۲۵	کردکوی
۱۴	۲۶	۲۶	۱۶	۱۵۸	۲۲۱	۲۳۳	۱۲۶	بندرگز
۶	۱۹	۱۰	۹	۱۱۱	۳۵۲	۳۴۹	۱۱۶	مندرترکمن
۸۷	۵۰۲	۲۹۵	۹۶	۱۳۷۵	۱۲۲۰	۱۲۹۲	۱۲۰۳	بمشهر
۳۹	۳۳	۵۵	۱۷	۲۴۹	۳۹۲	۲۷۶	۱۶۷	نکا
۲۷۲	۶۴۲	۷۷۶	۳۲۱	۱۹۲۵	۲۸۷۵	۳۰۹۳	۱۷۰۷	ساری
۱۴۰	۸۳۲	۸۶۲	۱۰۸	۱۷۲۹	۲۹۲۲	۳۰۱۷	۱۶۵۲	قائمشهر
۲۰	۳۸	۲	۲۷	۳۸۲	۵۸۸	۶۳۲	۳۳۸	سوادکوه
۲۲۰	۱۲۰۲	۱۱۹۷	۲۲۵	۱۸۰۲	۲۸۱۲	۳۰۵۰	۱۵۶۷	بابل
.	.	.	.	۲۷۳	۷۵۲	۷۳۶	۲۹۰	بابلسر
.	.	.	.	۸۰	۱۲۲	۱۷۶	۲۶	بندپس
۱۱۲	۵۲۲	۵۵۸	۷۶	۱۳۶۰	۲۱۵۹	۲۱۳۸	۱۳۸۱	آمل
۲۸	۵۳	۶۵	۳۶	۲۲۵	۵۰۸	۵۹۳	۳۶۰	محمودآباد
۷۸	۵۲	۷۲	۵۶	۵۵۹	۶۶۵	۷۷۱	۲۵۲	نور
۶۰	۳۹۲	۳۹۵	۵۹	۷۲۰	۱۱۵۳	۱۲۰۹	۶۸۲	نوشهر
۱۳۲	۱۰۷	۱۲۸	۹۳	۵۲۸	۶۸۲	۸۵۸	۳۵۲	چالوس
۷۶	۲۹۳	۲۶۰	۱۰۹	۱۱۲۰	۱۹۷۳	۱۹۲۹	۱۱۶۲	تنکابن
۲۲	۱۰۳	۹۱	۳۶	۳۲۲	۶۲۸	۶۲۰	۳۲۲	رامسر

نباله ۱۳۱ - دعاوی مطروحه در مراجع قضائی استان مازندران بر حسب واحد قضائی : ۱۳۶۵

کیفری ۲				کیفری ۱				واحد قضائی
موجود ن (پایان سال)	مختومه	وارده		موجود ن (پایان سال)	مختومه	وارده		
		در سال جاری	باقیمانده از سالهای قبل			در سال جاری	باقیمانده از سالهای قبل	
۲۲۰۴۸	۷۷۰۲۱	۸۱۲۸۷	۱۸۵۸۲	۱۵۸۵	۲۳۸۹	۲۵۵۴	۱۲۲۰	کل استان
۳۷۰	۲۶۸۶	۲۱۲۶	۹۱۰	۳۰۹	۱۷۳۸	۱۷۲۵	۳۲۲	گنبد
۱۱۲	۲۲۶۲	۲۵۰۵	۷۱	کلاله
۱۶۱	۲۳۹۶	۲۲۷۲	۸۵	رامیان
۱۶۰	۱۶۱۳	۱۵۳۲	۳۳۹	علی آباد
۲۵۲۲	۵۱۹۷	۵۷۲۱	۳۹۹۸	۲۳۲	۱۱۳۲	۱۱۷۰	۳۹۷	گرگان
۹۹	۱۶۲۷	۱۶۶۱	۷۵	کردکوی
۲۶۷	۱۳۳۹	۱۳۲۲	۲۸۲	بندرگز
۱۱۳	۱۸۵۱	۱۷۷۸	۱۸۶	بندر ترکمن
۲۲۸۲	۲۲۲	۱۲۷۶	۱۲۲۸	بهبهر
۳۸۱	۱۳۳۰	۱۲۹۹	۲۱۲	نکا
۱۹۹۵	۸۰۷۶	۸۳۲۲	۱۷۲۷	۲۱۱	۵۹۵	۷۴۰	۲۶۶	ساری
۳۳۰۳	۵۲۵۵	۶۸۹۹	۱۶۵۹	قائم شهر
۲۰۶	۱۹۶۳	۱۸۹۶	۲۷۳	سوادکوه
۱۰۶۲	۲۳۲۵	۲۲۵۰	۱۱۵۷	۱۶۷	۲۳۰	۲۵۵	۱۴۲	بابل
۵۲۱	۲۶۵۲	۲۷۲۶	۲۲۹	بابلسر
۳۸	۹۶۱	۹۷۶	۲۳	۱۰	.	.	.	بند پی
۷۳۱	۵۳۳۷	۵۱۰۲	۹۶۶	۱۰۶	۲۵۶	۴۲۱	۱۲۱	آمل
۱۱۲۳	۲۰۲۲	۲۹۵۲	۲۱۲	محمود آباد
۷۸۰	۲۶۳۳	۲۷۲۰	۶۷۳	نور
۸۱۹	۶۷۶۵	۶۲۰۰	۱۱۸۲	نوشهر
۱۰۸۲	۳۳۷۰	۳۷۹۲	۶۵۸	چالوس
۲۱۱۹	۶۳۸۳	۶۶۹۱	۱۸۱۱	۱۵۹	۲۳۶	۲۴۳	۱۵۲	تنکابن
۵۵۰	۲۵۲۲	۲۵۷۲	۵۰۲	رامسر

ماخذ - اداره کل دادگستری استان

۱۳۱ - دعاوی مطروحه در مراجع قضائی استان مازندران بر حسب واحد قضائی : ۱۳۶۵

منشی خاص				حقوقی				واحد قضائی
موجود ن (پایا سال)	مختومه	وارده		موجود ن (پایا سال)	مختومه	وارده		
		در سال جاری	باقیمانده از سالهای قبل			در سال جاری	باقیمانده از سالهای قبل	
۲۳۳۵	۶۹۷۲	۷۲۳۲	۲۰۷۷	۱۶۳۱۷	۲۷۵۵۲	۲۸۷۴۵	۱۵۱۲۶	کل استان
۱۳۶	۸۲۷	۷۲۷	۲۲۶	۷۳۱	۲۶۸۱	۲۱۷۰	۱۲۴۲	گنبد
۲۹	۲۴۰	۲۴۶	۱۳	۳۷۸	۸۲۹	۹۸۰	۲۳۷	کلاله
۵۲	۷۱	۹۵	۲۸	۲۵۸	۳۰۹	۲۴۶	۱۲۱	رامیان
۴۰	۶۱	۵۵	۲۶	۲۰۳	۲۰۵	۵۰۳	۱۶۵	علی آباد
۳۰۷	۷۵۲	۸۱۰	۲۵۰	۱۲۳۲	۲۳۶۲	۲۶۵۲	۱۱۴۲	گرگان
.	.	.	.	۱۲۱	۴۲۲	۲۲۰	۱۴۵	کردکوی
۱۲	۲۶	۲۴	۱۶	۱۵۸	۲۲۱	۴۳۳	۱۴۶	بنرگز
۶	۱۹	۱۰	۹	۱۱۱	۳۵۴	۳۴۹	۱۱۶	سنرترکمن
۸۷	۵۰۲	۴۹۵	۹۶	۱۳۷۵	۱۴۲۰	۱۴۹۲	۱۳۰۳	مبشهر
۳۹	۳۳	۵۵	۱۷	۲۴۹	۳۹۴	۴۷۶	۱۶۷	نکا
۲۷۳	۶۴۲	۷۷۶	۳۴۱	۱۹۲۵	۲۸۷۵	۳۰۹۳	۱۷۰۷	ساری
۱۴۰	۸۳۲	۸۶۲	۱۰۸	۱۷۲۹	۲۹۴۲	۳۰۱۷	۱۶۵۲	قائم شهر
۲۰	۳۸	.	۲۷	۲۸۲	۵۸۸	۶۳۲	۳۳۸	سوادکوه
۲۲۰	۱۲۰۲	۱۱۹۷	۴۲۵	۱۸۰۲	۲۸۱۳	۳۰۵۰	۱۵۶۷	بابل
.	.	.	.	۲۷۳	۷۵۳	۷۳۶	۲۹۰	بایلر
.	.	.	.	۸۰	۱۲۲	۱۷۶	۴۶	بندپی
۱۱۲	۵۲۲	۵۵۸	۷۶	۱۳۶۰	۲۱۵۹	۲۱۳۸	۱۳۸۱	آمل
۴۸	۵۳	۶۵	۳۶	۴۴۵	۵۰۸	۵۹۳	۳۶۰	محمود آباد
۷۸	۵۲	۷۲	۵۶	۵۵۹	۶۶۵	۷۷۱	۴۵۲	نور
۶۰	۳۹۴	۳۹۵	۵۹	۷۲۰	۱۱۵۳	۱۲۰۹	۶۸۲	نوشهر
۱۳۲	۱۰۷	۱۴۸	۹۳	۵۲۸	۶۸۲	۸۵۸	۳۵۲	چالوس
۷۶	۴۹۳	۴۶۰	۱۰۹	۱۱۲۰	۱۹۷۳	۱۹۳۹	۱۱۶۴	تنکابن
۲۲	۱۰۳	۹۱	۳۶	۳۳۲	۶۲۸	۶۲۰	۳۲۲	رامسر

نیمه ۱۳۱. دعاوی مطروحه در مراجع قضائی استان مازندران بر حسب واحد قضائی : ۱۳۶۵

کیفری ۲				کیفری ۱				واحد قضائی
موجود ن (پایا سال)	مختومه	وارد		موجود ن (پایا سال)	مختومه	وارد		
		در سال جاری	باقیمانده از سالهای قبل			در سال جاری	باقیمانده از سالهای قبل	
۲۳۰۴۸	۷۷۰۲۱	۸۱۲۸۷	۱۸۵۸۲	۱۵۸۵	۲۳۸۹	۲۵۵۴	۱۴۲۰	کل استان
۲۷۰	۲۶۸۶	۲۱۲۶	۹۱۰	۳۰۹	۱۷۳۸	۱۷۲۵	۳۲۲	گنبد
۱۱۲	۲۲۶۲	۲۵۰۵	۷۱	کلاله
۱۶۱	۲۳۹۶	۲۲۷۲	۸۵	رامیان
۱۶۰	۱۶۱۳	۱۵۳۲	۲۳۹	علی آباد
۲۵۲۲	۵۱۹۷	۵۷۳۱	۲۹۹۸	۲۳۲	۱۱۲۲	۱۱۷۰	۳۹۷	گرگان
۹۹	۱۶۳۷	۱۶۶۱	۷۵	کردکوی
۲۶۷	۱۳۳۹	۱۳۲۲	۲۸۲	بندرگز
۱۱۳	۱۸۵۱	۱۷۷۸	۱۸۶	بندر ترکمن
۲۲۸۲	۲۲۲	۱۲۷۶	۱۲۲۸	بهبهر
۳۸۱	۱۳۳۰	۱۲۹۹	۲۱۲	نکا
۱۹۹۵	۸۰۷۶	۸۲۲۲	۱۷۲۷	۲۱۱	۵۹۵	۷۴۰	۲۶۶	ساری
۲۳۰۳	۵۲۵۵	۶۸۹۹	۱۶۵۹	قائم شهر
۲۰۶	۱۹۶۲	۱۸۹۶	۲۷۳	سوادکوه
۱۰۶۲	۲۳۲۵	۲۲۵۰	۱۱۵۷	۱۶۷	۲۳۰	۳۵۵	۱۴۲	بابل
۵۴۱	۲۶۵۲	۲۷۲۶	۲۲۹	بابلسر
۳۸	۹۶۱	۹۷۶	۲۳	بند پی
۷۲۱	۵۳۳۷	۵۱۰۲	۹۶۶	۱۰۶	۲۵۶	۴۲۱	۱۲۱	آمل
۱۱۲۳	۲۰۲۲	۲۹۵۲	۲۱۲	محمود آباد
۷۸۰	۲۶۳۳	۲۷۲۰	۶۷۳	نور
۸۱۹	۶۷۶۵	۶۲۰۰	۱۱۸۲	نوشهر
۱۰۸۲	۲۳۷۰	۲۷۹۲	۶۵۸	چالوس
۲۱۱۹	۶۲۸۳	۶۶۹۱	۱۸۱۱	۱۵۹	۲۳۶	۲۲۳	۱۵۲	تنکابن
۵۵۰	۲۵۲۴	۲۵۷۲	۵۰۲	رامسر

ماخذ - اداره کل دادگستری استان

۱۲۲ - تعداد کارکنان دادگستری شهرستانهای استان مازندران

کاربر اداری		کاربر قضایی			جمع	واحد قضایی
زن	مرد	جمع	تعداد روحانی	جمع روحانی		
۶۰	۵۹۰	۶۵۰	۱۴۰	۲۶	۱۸۶	۸۲۶ کل استان
۲	۲۳	۲۵	۱۱	۲	۱۵	گنبد
۰	۹	۹	۲	۰	۲	کلاله
۰	۶	۶	۲	۰	۲	رامیان
۰	۵	۵	۱	۰	۱	علی آباد
۷	۵۵	۶۲	۱۷	۲	۲۱	گرگان
۰	۶	۶	۱	۰	۱	کردکوی
۱	۵	۶	۱	۱	۲	بنفرگز
۱	۹	۱۰	۱	۰	۱	بنفرترکمن
۵	۲۳	۲۸	۱۰	۲	۱۲	بمشهر
۱	۸	۹	۲	۰	۲	نکا
۲۰	۱۱۳	۱۳۳	۲۲	۹	۳۱	ساری
۶	۴۵	۵۱	۱۱	۲	۱۲	قائمشهر
۱	۱۱	۱۲	۰	۲	۲	سوادکوه
۲	۶۲	۶۴	۱۳	۷	۲۰	بابل
۱	۱۳	۱۴	۲	۲	۴	بابلسر
۱	۶	۶	۱	۰	۱	بند پی
۸	۲۲	۳۰	۱۰	۲	۱۲	آمل
۱	۸	۹	۲	۰	۲	محمود آباد
۱	۱۲	۱۳	۴	۰	۴	نور
۲	۳۵	۳۷	۱۲	۴	۱۶	نوشهر
۱	۴	۵	۲	۰	۲	چالوس
۲	۵۶	۵۸	۱۱	۲	۱۳	تنکابن
۰	۱۰	۱۰	۲	۰	۲	رامسر

• ماخذ - اداره کل دادگستری استان

۱۳۳- تعدادات منجر به فوت ، جرح و خسارت در حوزه استحقاقی شهرداری شهرستانهای
استان مازندران : ۱۳۶۵

شهرستان (۱)	جمع	فوت	جرح	خسارت
کل استان	۶۰۵۷	۲۹	۱۲۲۳	۲۵۹۵
کنبد	۳۶۶	۰	۱۳۹	۲۲۷
گرگان	۱۱۲۹	۰	۲۶۱	۸۸۸
بندر ترکمن	۲۶	۱	۱۵	۱۰
بمشهر	۱۳۰	۱	۵۵	۷۲
ساری	۱۵۰۶	۲	۲۱۷	۱۲۸۷
قائمشهر	۲۷۹	۱	۱۲۹	۳۲۹
پابل	۸۷۷	۵	۱۵۰	۷۲۲
امل	۵۱۳	۲	۱۰۲	۲۰۷
نور	۶۱	۱	۲۱	۲۹
نوشهر	۲۷۸	۷	۱۰۲	۳۶۹
تنکابن	۱۰۹	۱	۲۷	۸۱
رامسر	۳۶۳	۶	۱۹۵	۱۶۲

(۱) - آمار تعدادات شهرستانهای علی آباد ، کردکوی و سوادکوه به علت عدم وجود شهرداری فرست نمیشد.
ماخذ - شهرداری استان .

۱۳۴- تعدادات منجر به فوت ، جرح و خسارت در حوزه استحقاقی پلیس راه استان مازندران: ۱۳۶۵

پلیس راه	جمع	فوت	جرح	خسارت
کل استان	۲۷۰۲	۱۲۹	۱۷۶۱	۸۱۲
پلیس راه آزاد شهر	۳۳۷	۲۶	۲۵۳	۵۸
پلیس راه مینودشت	۱۲۶	۱۰	۸۲	۳۲
پلیس راه نوکنده	۲۶۱	۱۹	۱۸۱	۶۱
پلیس راه ساری	۸۰۶	۲۹	۲۶۳	۳۱۲
پلیس راه سوادکوه	۲۳۲	۱۳	۱۳۸	۸۱
پلیس راه امل	۲۲۸	۹	۱۲۹	۷۰
پلیس راه محمودآباد	۲۶۸	۹	۲۰۱	۵۸
پلیس راه گزنک	۶۳	۷	۳۲	۲۲
پلیس راه جالوس رامسر	۲۸۲	۱	۲۰۵	۷۸
پلیس راه جالوس کرج	۹۹	۶	۵۳	۲۰

ماخذ - پلیس راه ناحیه ژاندارمری استان .

۱۳۵- موقوفات شهرستانهای استان مازندران : ۱۳۶۵

تعداد رقبسات				تعداد موقوفات	شهرستان
مستقل غیر متصرفی	مستقل متصرفی	مزروعی غیر متصرفی	مزروعی متصرفی		
۸۰۸۰	۱۱۱۳۸	۳۴۷۸	۴۹۲۵	۶۷۵۸	کل استان
۱۷	۲۷۲	۳۹	۲۳	۳۸۹	کنبد
۲۷۸۲	۱۸۸۲	۸۹۷	۸۴۹	۱۴۸۹	گرگان (۱)
۴۱	۳۳۲	۱۹۲	۸۶۲	۳۶۶	بهشهر
۳۴۶	۵۰۳	۲۹۸	۲۶۸	۶۲۰	ساری
۱۶	۴۵	۱۱۲	۲۲۲	۱۵۲	قائمشهر (۲)
۴۶۳۲	۳۰۷۲	۱۱۳۴	۸۹۲	۱۲۷۶	پابل
۱۴۴	۴۵۴۷	۳۳۶	۲۸۵	۱۲۷۸	امل
۲	۳	۳۰۳	۴۰۲	۶۹۰	نور
۱	۳۴	۱۱۲	۷۰۰	۵۰۶	نوشهر
۹۸	۴۴۸	۵۴	۲۰۰	۹۲	تنکابن (۳)

- (۱) - آمار فرج شده شامل شهرستانهای علی آباد ، گرگان ، بندر ترکمن و کردکوی میباشد .
 (۲) - آمار فرج شده شامل شهرستانهای قائمشهر و سوادکوه میباشد .
 (۳) - آمار فرج شده شامل شهرستانهای تنکابن و رامسر میباشد .
 ماذ - اداره کل حج و اوقاف و امور خیریه استان .

۱۳۶- تعداد مساجد و اماکن مذهبی شهرستانهای استان مازندران : ۱۳۶۵

شهرستان	مسجد	امامزاده	موقوفه	حسنیه	تکیه	بقعه	مدرسه علوم دینی
کل استان	۲۴۰۰	۵۱۸	۶۷۵۸	۷۲۸	۱۰۲۹	۱۴۶	۲۰۵
کنبد	۱۰۰۰	۱	۳۸۹	۳۲	۰	۲۲	۱۱۰
گرگان (۱)	۳۴۲	۵۱	۱۴۸۹	۲۳	۵۲	۰	۶۸
بهشهر	۱۲۸	۲۹	۳۶۶	۵۱	۱۹	۰	۵
ساری	۳۱۱	۶۷	۶۲۰	۱۸۵	۳۳۵	۸	۲
قائمشهر	۱۶۲	۲۲	۱۰۳	۶۱	۱۶۹	۲	۲
سوادکوه	۳۰	۱۳	۴۹	۲۷	۱۷	۰	۰
پابل	۴۲۶	۷۹	۱۲۷۶	۹۴	۳۴۳	۱۰	۵
امل	۴۵۵	۱۲۱	۱۲۷۸	۱۹۴	۱۵۷	۲۸	۲
نور	۱۵۱	۳۳	۶۹۰	۲۳	۲۲	۲	۲
نوشهر	۲۱۱	۱۸	۵۰۶	۶	۳	۸	۱
تنکابن (۲)	۱۶۴	۶۴	۹۲	۱۲	۰	۶۴	۵

- (۱) - آمار فرج شده شامل شهرستانهای علی آباد ، گرگان ، بندر ترکمن و کردکوی میباشد .
 (۲) - آمار فرج شده شامل شهرستانهای تنکابن و رامسر میباشد .
 ماذ - اداره کل حج و اوقاف و امور خیریه استان .

۱۳۷- تعداد حجاج و دیگر زوار خارج از کشور شهرستانهای استان مازنران : ۱۳۶۵

شهرستان	جمع کل	حج تمتع			حج عمره			زیارت حضرت زینب (س)		
		جمع	مرد	زن	جمع	مرد	زن	جمع	مرد	زن
کل استان	۱۲۹۰۷	۱۰۲۹۶	۵۱۶۲	۵۲۳۴	.	.	.	۲۲۱۱	۱۰۰۷	۱۲۰۴
کنبد	۱۰۹۲	۹۷۰	۵۸۸	۳۸۲	.	.	.	۱۲۲	۵۶	۶۶
علی آباد	۲۰۰	۲۰۰	۱۰۶	۹۲
گرگان	۱۴۰۷	۱۰۵۰	۲۹۲	۵۵۶	.	.	.	۲۵۷	۱۲۲	۲۱۲
بنر ترکمن	۳۹۰	۳۹۰	۲۲۲	۱۲۶
کردکوی	۳۰۸	۲۵۰	۱۱۷	۱۳۳	.	.	.	۵۸	۲۵	۳۳
بهشهر	۸۵۸	۷۸۳	۳۷۸	۲۰۵	.	.	.	۷۵	۳۲	۴۳
ساری	۲۲۲۴	۱۷۱۳	۸۹۱	۸۲۲	.	.	.	۵۱۱	۲۱۰	۳۰۱
قائمشهر (۱)	۱۳۸۵	۱۲۲۰	۵۲۲	۶۷۸	.	.	.	۱۶۵	۸۳	۸۲
بابل	۲۷۶۲	۲۲۷۰	۱۰۳۰	۱۲۴۰	.	.	.	۲۹۲	۲۱۸	۲۷۵
آمل	۱۲۲۹	۹۳۰	۲۳۵	۲۹۵	.	.	.	۲۹۹	۱۱۸	۲۸۱
نوشهر (۲)	۳۳۲	۲۵۰	۱۲۲	۱۲۶	.	.	.	۸۲	۳۲	۵۰
تنکابن	۳۲۲	۲۷۰	۱۱۹	۱۵۱	.	.	.	۷۳	۱۸	۵۵
رامسر	۳۷۴	۲۰۰	۹۲	۱۰۶	.	.	.	۱۷۲	۶۹	۱۰۵

- (۱) - آمار فرج شده شامل شهرستانهای قائمشهر و سوادکوه میباشد.
 (۲) - آمار فرج شده شامل شهرستانهای نور و نوشهر میباشد.
 ماخذ - اداره کل حج و اوقاف و امور خیریه استان.

۱۳۸ - هزینه های امور خیریه اوقاف شهرستانهای استان مازندران : ۱۳۶۵
(هزار ریال)

شهرستان	جمع	عمرانی	منهژی	اجتماعی	کمکهای انجام شده		
					ها پرورشگاه	معلمین	طلاب و مدرسین
کل استان	۲۲۰۳۷۳	۱۰۹۹۱۹	۲۲۳۰۷	۹۲۰۱	۵۸۶	۲۰۰	۳۷۸۹
گنبد	۲۲۸۰۳	۲۶۳۲۰	۱۲۶۱	۰	۰	۰	۲۲
گرگان (۱)	۱۰۲۷۶	۱۲۸۳	۸۵۹۳	۰	۰	۰	۲۰۰
بهشهر	۸۲۷۵	۸۰۰	۵۱۷۷	۱۱۲۰	۰	۲۰۰	۷۰۰
ساری	۲۴۲۶۲	۲۱۵۱۹	۵۲۹۰	۳۶۱۰	۵۸۶	۰	۷۷۷
قائمشهر	۱۵۳۹	۰	۱۰۸۹	۴۵۰	۰	۰	۰
سوانکوه	۷۰۰	۰	۰	۵۰۰	۰	۰	۰
بابل	۵۴۸۳۱	۵۰۵۳۱	۱۵۰۰	۲۲۰۰	۰	۲۰۰	۲۰۰
آمل	۲۸۳۲۳	۸۱۷۷	۱۸۱۳۳	۱۵	۰	۰	۱۶۳۰
نوشهر (۱)	۲۲۶۰	۳۰۰	۰	۰	۰	۰	۶۰
تنکابن	۲۷۰۳	۷۰۱	۸۳۱	۱۲۲۷	۰	۰	۰
رامسر	۱۹۹	۸۸	۲۲	۷۹	۰	۰	۰

(۱) - آمار درج شده شامل شهرستانهای علی آباد، گرگان، بندرترکمن و کردکوی میباشد.
(۲) - آمار درج شده شامل شهرستانهای نور و نوشهر میباشد.
ماخذ - اداره کل حج و اوقاف و امور خیریه استان.

۱۳۹ - تعداد کتابخانه های عمومی شهرستانهای استان مازندران : ۱۳۶۵

کتابخانه های عمومی				تعداد	شهرستان
اعضا (نفر)			کتاب موجود (جلد)		
زن	مرد	جمع			
۵۱۲۲	۹۰۹۵	۱۲۲۱۸	۲۶۲۸۱۲	۲۲	کل استان
۴۶۲	۷۲۲	۱۱۹۴	۲۲۲۰۰	۵	گنبد
۸۵	۲۸۰	۳۶۵	۷۰۲۰	۱	علی آباد
۷۵۰	۱۱۲۵	۱۸۷۵	۲۲۷۵۲	۳	گرگان
۱۱۰	۲۵۲	۳۶۲	۸۲۶۸	۲	بنفر ترکمن
۹۰	۲۰۲	۲۹۲	۱۰۷۱۷	۲	کردکوی
۲۵۰	۴۶۲	۷۱۲	۲۰۶۸۰	۲	بهنشیر
۷۱۸	۱۷۸۰	۲۵۷۸	۲۲۲۲۵	۲	ساری
۴۹۲	۶۹۷	۱۱۹۰	۱۷۲۲۹	۲	قائم شهر
۱۱۷	۴۶۸	۵۸۵	۲۱۹۶۲	۲	سوادکوه
۶۷۰	۸۵۰	۱۵۲۰	۲۰۲۵۲	۲	بابل
۲۶۷	۶۲۲	۱۰۱۰	۱۳۷۸۷	۲	آمل
۷۰	۱۲۸	۲۱۸	۹۰۰۶	۲	نور
۲۹۵	۴۹۵	۷۹۰	۱۶۲۱۶	۲	نوشهر
۲۰۷	۵۷۱	۷۷۸	۲۲۰۱۷	۲	تنکابن
۱۷۸	۲۸۲	۴۶۱	۱۳۹۶۰	۲	رامسر

ماخذ - اداره کل ارشاد اسلامی استان -

۱۴۰. تعداد و ظرفیت سینماها بتفکیک بخش خصوصی و دولتی در شهرستانهای استان
مازندران : ۱۳۶۵

ظرفیت سینماهای فعال		تعداد سینما						شهرستان
بخش دولتی	بخش خصوصی	فعال		غیرفعال		جمع		
		بخش دولتی	بخش خصوصی	بخش دولتی	بخش خصوصی	بخش دولتی	بخش خصوصی	
۱۰۲۶۰	۷۷۸۰	۱۶	۱۱	۵	۳	۲۱	۱۴	کل استان
۲۱۸۰	۰	۲	۰	۲	۰	۲	۰	گنبد
۷۵۰	۰	۱	۰	۰	۰	۱	۰	علی آباد
۱۵۰۰	۰	۲	۰	۱	۰	۲	۰	گرگان
۲۵۰	۰	۱	۰	۱	۰	۲	۰	بندر ترکمن
۸۷۰	۰	۱	۰	۱	۰	۲	۰	کرفکوی
۱۲۲۰	۲۷۰	۲	۱	۰	۰	۲	۱	بهشهر
۰	۱۹۰۰	۰	۲	۰	۲	۰	۲	ساری
۲۳۰	۰	۱	۰	۰	۰	۱	۰	فانمشهر
۲۰۰	۰	۱	۰	۰	۰	۱	۰	سوادکوه
۰	۳۶۵۰	۰	۵	۰	۰	۰	۵	بابل
۸۰۰	۳۵۰	۱	۱	۰	۰	۱	۱	آمل
۰	۰	۰	۰	۰	۰	۰	۰	نور
۰	۱۶۱۰	۰	۲	۰	۱	۰	۲	نوشهر
۹۶۰	۰	۲	۰	۰	۰	۲	۰	تنکابن
۹۰۰	۰	۲	۰	۰	۰	۲	۰	رامسر

• میخذ - اداره کل ارشاد اسلامی استان •

۱۳۴۱ - تعداد مراکز فرهنگی و هنری کانون پرورش فکری کودکان و نوجوانان استان مازندران: ۱۳۶۵

تعداد مراکز	نام مراکز	تعداد کتب موجود (جلد)	تعداد اعضا		
			جمع	پسر	دختر
۱۲	جمع کل	۸۷۱۸۲	۱۹۱۲۲	۱۱۵۸۰	۷۵۴۲
۱	کنبد	۶۲۵۰	۹۸۶	۶۲۲	۳۶۲
۱	کرگان	۱۲۲۹۶	۴۱۸۸	۲۶۰۶	۱۵۸۲
۱	بندر ترکمن	۶۲۶۱	۲۲۳۹	۱۲۱۰	۸۲۹
۱	ساری	۶۶۳۵	۹۹۲	۵۷۱	۴۲۱
۱	قائم شهر	۷۰۰۱	۱۲۲۹	۷۲۲	۵۰۵
۱	کیاکلا	۵۷۱۱	۲۹۲	۲۱۱	۸۲
۱	بابل	۶۱۵۳	۷۹۰	۳۷۲	۴۱۶
۱	آمل	۲۳۶۸	۷۷۶	۴۲۷	۳۴۹
۱	نور	۲۲۳۵	۱۲۱۰	۶۲۹	۷۶۱
۱	نوشهر	۲۴۹۹	۲۶۲۶	۱۶۰۰	۱۰۷۶
۱	چالوس	۵۵۸۱	۲۳۷۰	۱۶۵۲	۷۱۶
۱	دلگشا چالوس (روستائی)	۵۰۲۰	۲۰۸	۱۲۸	۸۰
۱	کتالم و سادات محله	۶۵۸۲	۹۲۲	۵۲۲	۴۲۲
۱	کتالم و سادات محله (سهار روستائی)	۲۱۹۰	.	.	.

ماخذ - کانون پرورش فکری کودکان و نوجوانان استان

۱۲۲. انواع فعالیتهای هنری کانون پرورش فکری کودکان و نوجوانان استان مازندران : ۱۳۶۵

نمایش تئاتر		نمایش فیلم استریپ		نمایش و بندشو		نمایش فیلم ۱۶ و ۸		شرح
تعداد (نفر)	مورد	تعداد (نفر)	مورد	تعداد (نفر)	مورد	تعداد (نفر)	مورد	
۱۰۸۲۰	۸۶	۱۸۵۲	۳۹	۲۱۴۷۲	۲۲۸	۹۰۶۹	۸۶	جمع
۵۹۹۴	۵۱	۶۶۵	۱۷	۱۰۰۵۲	۱۵۰	۵۰۷۰	۲۹	خواهران
۴۸۲۶	۳۵	۱۱۹۲	۲۲	۱۱۴۱۸	۱۷۸	۳۹۹۹	۳۷	برادران

نمونه ۱۲۲. انواع فعالیتهای هنری کانون پرورش فکری کودکان و نوجوانان استان مازندران : ۱۳۶۵

مفرقه		بازدیدهای هنری		اجرای سرود		شرح
تعداد (نفر)	مورد	تعداد (نفر)	مورد	تعداد (نفر)	مورد	
۱۴۹۳۵	۱۷۵	۲۶۷	۶	۵۷۸۳	۱۱۰	جمع
۱۰۷۷۰	۱۵۰	۲۵۰	۵	۳۳۶۱	۶۵	خواهران
۴۱۶۵	۲۵	۱۷	۱	۲۴۶۲	۲۵	برادران

ماخذ - کانون پرورش فکری کودکان و نوجوانان استان

۱۲۳- انواع فعالیتهای فرهنگی کانون پرورش فکری کودکان و نوجوانان استان مازندران : ۱۳۶۵

شرح	داستان‌رانی و روخوانی		شعرخوانی		معرفی و بررسی کتاب		جلسات بحث آزاد		نشریه و طبع دیواری	
	مورد	تعداد (نفر)	مورد	تعداد (نفر)	مورد	تعداد (نفر)	مورد	تعداد (نفر)	مورد	تعداد (نفر)
جمع	۶۳۴	۱۸۱۱۵	۲۳۶	۵۱۲۰	۱۵۲	۲۱۴۲	۴۰	۶۰۸	۹۰	۹۸
خواهران	۴۰۴	۱۳۳۲۲	۱۸۴	۳۹۴۱	۹۷	۱۳۸۵	۱۴	۱۹۲	۶۶	۸۱
برادران	۲۳۰	۴۷۹۳	۵۲	۱۱۷۹	۵۵	۷۵۷	۲۶	۴۱۵	۲۴	۱۷

دنباله ۱۲۳- انواع فعالیتهای فرهنگی کانون پرورش فکری کودکان و نوجوانان استان مازندران : ۱۳۶۵

شرح	مسابقات حضوری		مسابقات کتبی جدول و سؤال		معرفی شخصیت ، سرزمین و وقایع		برنامه های رادیویی		تشکیل نمایشگاه عکس و کتاب	
	مورد	تعداد (نفر)	مورد	تعداد (نفر)	مورد	تعداد (نفر)	مورد	تعداد (نفر)	مورد	تعداد (نفر)
جمع	۱۴۶	۳۸۱۳	۱۳۰	۲۱۶۷	۲۵۷	۵۲۳۴	۳۳	۱۰۰۳	۱۶	۲۳۳۴
خواهران	۸۷	۱۹۵۷	۷۸	۱۱۴۹	۱۷۸	۳۰۵۸	۱۲	۵۱۵	۸	۱۰۸۴
برادران	۵۹	۱۸۵۶	۵۲	۱۰۱۸	۷۹	۲۱۷۶	۲۱	۴۸۸	۸	۱۲۵۰

ماخذ - کانون پرورش فکری کودکان و نوجوانان استان *

۱۲۴- فعالیتهای گروهی کانون پرورش فکری کودکان و نوجوانان استان مازندران : ۱۳۶۵

شرح	کوهنوردی و اردو		بازدیدهای علمی		ساز جماعت و بازیگری از مجروحین جنگی		گرمایشها و جشنها		بازی و سرگرمی	
	مورد	تعداد (نفر)	مورد	تعداد (نفر)	مورد	تعداد (نفر)	مورد	تعداد (نفر)	مورد	تعداد (نفر)
جمع	۱۳	۲۷۸	۱۲	۲۰۹	۱۱	۲۲۰	۵	۲۱۰	۸۵۲	۱۱۷۳۶
خواهران	۷	۱۴۲	۷	۱۲۹	۸	۱۴۵	۳	۱۷۸	۶۱۸	۶۹۰۹
برادران	۶	۱۳۵	۵	۸۰	۳	۷۵	۲	۳۳۲	۲۳۵	۴۸۲۷

ماخذ - کانون پرورش فکری کودکان و نوجوانان استان *

۱۲۵- انواع فعالیتهای آموزشی کانون پرورش فکری کودکان و نوجوانان استان مازندران : ۱۳۶۵

آموزش هنرهای نمایشی										شرح
سرود		تئاتر زنده		تئاتر عروسکی		فیلمسازی		عکاسی		
تعداد (نفر)	مورد	تعداد (نفر)	مورد	تعداد (نفر)	مورد	تعداد (نفر)	مورد	تعداد (نفر)	مورد	
۲۶۷	۲۸	۱۰۹۶	۲۷	۶۸۵	۱۵	.	.	۲۸۵	۱۱	جمع
۲۶۹	۱۵	۱۹۱	۱۱	۵۷۰	۸	.	.	۱۱۱	۵	خواهران
۱۹۸	۲۳	۹۰۵	۲۶	۱۱۵	۷	.	.	۲۷۲	۶	برادران

دنباله ۱۲۵- انواع فعالیتهای آموزشی کانون پرورش فکری کودکان و نوجوانان استان مازندران : ۱۳۶۵

آموزش هنرهای تجسمی						شرح
سفالگری		خوشنویسی		نقاشی		
تعداد (نفر)	مورد	تعداد (نفر)	مورد	تعداد (نفر)	مورد	
.	.	۱۱	۳	۲۷۶۵	۲۲۶	جمع
.	.	.	.	۲۳۲۸	۲۲۲	خواهران
.	.	۱۱	۳	۱۲۱۷۰	۱۱۲	برادران

دنباله ۱۲۵- انواع فعالیتهای آموزشی کانون پرورش فکری کودکان و نوجوانان استان مازندران : ۱۳۶۵

آموزش معارف اسلامی						شرح
تاریخ اسلام		عقاید اخلاق و احکام		قرآن و نهج البلاغه		
تعداد (نفر)	مورد	تعداد (نفر)	مورد	تعداد (نفر)	مورد	
۱۳۲۲	۲۷	۲۷۵۲	۲۲۵	۵۸۸۰	۲۹۵	جمع
۲۷۱	۱۳	۲۵۷۲	۱۳۹	۳۲۰۷	۱۹۲	خواهران
۸۷۱	۲۲	۲۱۷۹	۹۶	۲۶۷۳	۱۰۳	برادران

ماخذ - کانون پرورش فکری کودکان و نوجوانان استان

۱۲۶ - مشخصات و قیمت اطاقهای مهمانسراهای شهرستانهای استان مازندران : ۱۳۶۵
(ریال)

قیمت سونیت	قیمت اتاق دو نفره		قیمت اتاق یکنفره		درجه	شهرستان	نام مهمانخانه
	بدون حمام	با حمام	بدون حمام	با حمام			
۸۵۰۰-۷۵۰۰-۶۵۰۰	.	۲۸۰۰	.	۳۰۰۰	چهارستاره	رامسر
.	.	۲۱۵۰	.	۱۲۰۰	دو ستاره	رامسر
۲۹۰۰	.	۲۰۰۰	.	۱۳۵۰	دو ستاره	تنکابین
.	.	۲۱۵۰	.	۱۲۰۰	دو ستاره	تنکابین
۲۹۰۰	.	۲۰۰۰	.	۱۳۵۰	دو ستاره	تنکابین
۲۶۰۰-۱۶۰۰-۱۱۰۰	.	۵۲۰۰	.	۴۰۰۰	لوکس	نوشهر
.	.	۲۱۵۰	.	۱۲۰۰	دو ستاره	نوشهر
.	.	۲۱۵۰	.	۱۲۰۰	دو ستاره	نوشهر
.	.	۲۵۰۰	.	.	درحد دو ستاره	نوشهر
۲۹۰۰	۱۸۰۰	۲۰۰۰	۱۲۵۰	۱۳۵۰	درحد دو ستاره	نوشهر
.	.	۲۰۰۰	.	۱۳۵۰	درحد دو ستاره	نوشهر
.	.	۲۰۰۰	.	۱۳۵۰	دو ستاره	نوشهر
.	.	۲۰۰۰	.	۱۳۵۰	درحد دو ستاره	نوشهر
.	۱۶۰۰	۱۸۰۰	۱۱۵۰	۱۳۰۰	درحد دو ستاره	نوشهر
.	۱۶۰۰	۱۸۰۰	۱۱۵۰	۱۳۰۰	دو ستاره	نوشهر
.	.	۱۸۰۰	.	۱۳۰۰	درحد دو ستاره	نوشهر
.	۱۶۰۰	۱۸۰۰	۱۱۵۰	۱۳۰۰	دو ستاره	نوشهر
.	.	۲۲۵۰	.	۱۵۵۰	سه ستاره	آمل
.	.	۲۱۵۰	.	۱۴۰۰	درحد دو ستاره	آمل
.	۱۱۵۰	۱۳۰-۲۱۵-	۹۰۰	۱۰۵۰-۱۳۰۰	دو ستاره	آمل
.	.	۲۱۵۰	.	۱۴۰۰	دو ستاره	بابل
.	.	۲۱۵۰	.	۱۴۰۰	درحد دو ستاره	بابل
.	.	۱۸۰۰	.	۱۳۰۰	درحد دو ستاره	بابل

دنباله ۱۲۶ - مشخصات و قیمت اتاقهای مهمانسراهای شهرستانهای استان مازندران : ۱۳۶۵
(ریال)

قیمت سوئیت	قیمت اتاق دو نفره		قیمت اتاق یکنفره		درجه	شهرستان	نام مهمانخانه
	بدون حمام	با حمام	بدون حمام	با حمام			
۰	۱۲۵۰	۱۲۵۰	۹۰۰	۱۱۰۰	دو ستاره	بابل	آرام.....
۰	۱۱۵۰	۱۲۰۰	۶۰۰	۱۰۵۰	یک ستاره	بابل	خزر.....
۱۵۰۰	۰	۰	۰	۰	سه ستاره	بابل	وبلاهای خزر شهر جنوبی.....
۰	۰	۲۲۵۰	۰	۱۵۵۰	سه ستاره	ساری	بادله.....
۰	۲۱۵۰	۲۸۰۰	۰	۱۳۰۰	دو ستاره	ساری	مزرعه.....
۰	۱۱۵۰	۰	۹۰۰	۰	یک ستاره	ساری	ساری.....
۰	۱۰۰۰	۰	۸۰۰	۰	یک ستاره	ساری	ناصر.....
۰	۰	۲۱۵۰	۰	۱۲۰۰	دو ستاره	بهشهر	بهشهر.....
۰	۰	۱۶۵۰	۱۰۰۰	۱۲۰۰	دو ستاره	بهشهر	میانگاله.....
۰	۱۰۰۰	۰	۸۰۰	۰	یک ستاره	بهشهر	اشرف.....
۰	۰	۲۵۰۰	۰	۰	فرد دو ستاره	گرگان	نهار خوران.....
۰	۰	۲۰۰۰	۰	۱۲۵۰	دو ستاره	گرگان	تسلیمی.....
۰	۱۲۰۰	۱۶۵۰	۱۰۰۰	۱۳۰۰	دو ستاره	گرگان	معروف.....
۰	۰	۱۳۰۰	۰	۱۰۵۰	یک ستاره	گرگان	هما.....
۰	۰	۱۳۰۰	۰	۱۰۵۰	یک ستاره	گرگان	طهماسبی.....
۰	۰	۱۲۰۰	۰	۱۰۵۰	یک ستاره	گرگان	سرفراز.....
۰	۰	۱۳۰۰	۰	۱۰۵۰	یک ستاره	گرگان	خمام.....
۰	۱۰۰۰	۰	۸۰۰	۰	یک ستاره	علی آباد	خندان.....
۰	۰	۲۱۵۰	۰	۱۲۰۰	دو ستاره	گنبد	ایران.....
۰	۰	۱۶۵۰	۰	۱۲۰۰	فرد دو ستاره	گنبد	پارک.....
۰	۰	۱۸۰۰	۰	۱۳۰۰	دو ستاره	گنبد	استقلال.....
۰	۱۰۰۰	۱۱۰۰	۸۰۰	۹۵۰	یک ستاره	گنبد	فردوسی.....

• مأخذ - اداره کل ارشاد اسلامی استان •

۱۲۷- تعداد ، اطاق ، سوئیت و تخت میخانه‌ها را بر حسب درجه در شهرستان‌های استان مازنفران : ۱۳۶۵

شهرستان	جمع کسب				بسط شماره				درجه شماره			
	تخت	سوئیت	طاق	میانگین	تخت	سوئیت	طاق	میانگین	تخت	سوئیت	طاق	میانگین
کل استان	۲۰۳۶	۵۲	۱۲۹۸	۲۵	۵۱۹	۰	۱۹۱	۱۰	۲۰۵۱	۱۲	۸۸۵	۳۰
گنبد	۱۵۰	۰	۷۸	۴	۲۵	۰	۱۵	۱	۱۲۵	۰	۶۳	۳
علی آباد	۳۰	۰	۱۰	۱	۳۰	۰	۱۰	۱	۰	۰	۰	۰
گرگان	۵۶۲	۰	۲۰۳	۷	۳۲۹	۰	۱۰۳	۲	۲۳۲	۰	۱۰۰	۳
سدر ترکمن	۰	۰	۰	۰	۰	۰	۰	۰	۰	۰	۰	۰
کردکوی	۰	۰	۰	۰	۰	۰	۰	۰	۰	۰	۰	۰
سپهر	۱۱۹	۰	۴۶	۳	۲۴	۰	۹	۱	۹۵	۰	۳۷	۲
ساری	۲۳۹	۰	۱۰۵	۴	۵۱	۰	۲۲	۲	۵۸	۰	۱۹	۱
قائم شهر	۰	۰	۰	۰	۰	۰	۰	۰	۰	۰	۰	۰
سوادکوه	۰	۰	۰	۰	۰	۰	۰	۰	۰	۰	۰	۰
سابل	۵۲۵	۱۵	۲۶۲	۶	۶۰	۰	۳۰	۱	۱۵۵	۰	۶۹	۴
آمل	۳۹۹	۰	۱۶۵	۳	۰	۰	۰	۰	۲۶۲	۰	۱۲۱	۲
نور	۰	۰	۰	۰	۰	۰	۰	۰	۰	۰	۰	۰
نوشهر	۱۳۲۶	۱۷	۵۴۱	۱۲	۰	۰	۰	۰	۸۲۶	۰	۳۶۸	۱۱
تنکابن	۲۵۲	۱۲	۸۷	۳	۰	۰	۰	۰	۲۵۲	۱۲	۸۷	۳
رامسر	۴۱۲	۱۰	۱۶۲	۲	۰	۰	۰	۰	۲۲	۰	۲۱	۱

دنباله ۱۲۷. تعداد، اطاق، سوئیت و تخت مهمانسراها بر حسب درجه در شهرستانهای استان مازندران: ۱۳۶۵

پنج ستاره				چهار ستاره				سه ستاره				شهرستان
تخت	سوئیت	اتاق	کمیته	تخت	سوئیت	اتاق	کمیته	تخت	سوئیت	اتاق	کمیته	
۵۰۰	۱۷	۱۷۳	۱	۳۷۰	۱۰	۱۲۳	۱	۵۹۶	۱۵	۱۰۶	۲	کل استان
.	گنبد
.	علی آباد
.	گرگان
.	بندر ترکمن
.	کردکوی
.	بمشهر
.	۱۳۰	.	۶۲	۱	ساری
.	فشمهر
.	سوادکوه
.	۳۳۰	۱۵	.	۱	بابل (۱)
.	۱۳۶	.	۲۲	۱	آمل
.	نور
۵۰۰	۱۷	۱۷۳	۱	نوشهر
.	تنکابن
.	.	.	.	۳۷۰	۱۰	۱۲۳	۱	رامسر

(۱) - در شهرستان بابل ۱۵ ویلا ۳ اطاق خوابه خزر شهر جنوبی به عنوان هتل ستاره با ۱۵ سوئیت و ۳۳۰ تخت

در جدول منظور شده است .

ماخذ - اداره کل ارشاد اسلامی استان .

۱۲۸ - سطح زیرکشت زراعتیهای سالانه در شهرستانهای استان مازندران : ۱۳۶۵
(هکتار)

شماره فلات	مرنج (شلتوک)	جس			گندم			شهرستان
		دیم	آبی	جمع	دیم	آبی	جمع	
۶۹۱۳	۲۲۶۵۹۳	۱۷۳۶۱۳	۲۳۰۷۵	۱۹۶۶۸۸	۲۶۹۵۸۳	۵۹۲۱۸	۳۲۹۰۰۱	کل استان
۲۶۲۶	۹۵۲۲	۶۶۳۱۳	۱۲۲۷۲	۷۸۵۸۵	۱۲۱۶۲۲	۱۸۰۷۹	۱۵۹۷۰۱	گنبد
۲۱۹۱	۲۹۸	۱۵۰	۲۲۱	۳۷۱	۳۳۸۵	۲۶۱۰	۷۹۹۵	علی آباد
۲۷۶	۳۵۲۱	۲۲۳۲۸	۸۲۸۱	۳۰۸۱۹	۱۸۸۸۲	۳۲۶۹۵	۵۱۵۷۷	گرگان
۴۰	۱۷۵	۵۶۹۶۰	۸۰۰	۵۷۷۶۰	۱۸۶۸۱	۹۵۹	۱۹۶۴۰	بنفرترکمن
۶۰	۶۲۰۲	۱۷۹۶	.	۱۷۹۶	۱۱۶۲۱	.	۱۱۶۲۱	کردکوی
.	۱۰۰۰۰	۳۵۰۰	.	۳۵۰۰	۱۸۵۰۰	.	۱۸۵۰۰	بشهر
۱۲۰۰	۳۰۰۰۰	۱۷۰۰۰	.	۱۷۰۰۰	۳۵۰۰۰	.	۳۵۰۰۰	ساری
۱۲۰	۲۵۰۰۰	۵۰۰	.	۵۰۰	۶۰۰۰	.	۶۰۰۰	قائمشهر
۲۰۰	۳۵۶۵	۱۶۲۶	۱۰۱	۱۷۲۷	۲۸۲۲	۲۷۵	۳۰۹۹	سوادکوه
۱۰۰	۶۵۰۰۰	۲۵۰	.	۲۵۰	۵۰۰۰	.	۵۰۰۰	بابل
.	۵۵۰۰۰	.	۷۰۰	۷۰۰	۶۰۰	۸۰۰	۱۲۰۰	آمل
.	۷۸۰۰	۶۰۰	.	۶۰۰	۲۱۰۰	۵۰۰	۲۶۰۰	نور
.	۶۵۰۰	۱۵۰۰	۵۰۰	۲۰۰۰	۲۰۰۰	۱۵۰۰	۵۵۰۰	نوشهر
۱۰۰	۱۱۷۵۰	۵۹۰	.	۵۹۰	۹۵۰	.	۹۵۰	تنکابن
.	۱۲۶۰	۲۹۰	.	۲۹۰	۲۱۸	.	۲۱۸	رامسر

دنباله ۱۲۸. سطح زیرکشت زراعتهای سالانه در شهرستانهای استان مازندران : ۱۳۶۵
(هکتار)

شهرستان	سرجیاد				حبوبات				مجموعات
	سایر (۱) سبزیجات	کوجه فرگی	سب زمینی	پسار	جمع	سایر حبوبات	انواع لوبیا	انواع نخود	
کل استان	۳۳۵۵۰	۲۷۵۹	۱۶۱۸۸	۳۸۲۲	۵۷۳۲۱	۶۸۰۴	۵۷۵۴	۱۰۲۲	۱۳۵۸۰
گنبد	۱۸۰۰	۹۰۴	۱۹۱۴	۰	۴۶۱۸	۵۲۱۶	۳۱۹۶	۵۹۰	۹۰۰۲
علی آباد	۲۲۱	۳۳۵	۷۹۴	۰	۱۳۴۰	۷	۳۰	۰	۲۷
گرگان	۳۵۵۲	۱۲۰۰	۱۰۲۰۲	۱۶۳	۱۵۱۱۷	۶۹	۷	۸۷	۱۶۳
بنفرتوکن	۷۰	۸	۷	۰	۸۵	۰	۰	۰	۰
کردکوی	۲۸۲۲	۱۶۳	۱۹۷	۷۰	۳۲۷۲	۳	۰	۱۵	۱۸
بهشهر	۵۹۶	۲۰۰	۲۰۰	۲۰	۱۰۳۶	۶۵۸	۶۵	۱۱۰	۸۳۳
ساری	۱۵۱۰	۱۵۰	۱۵۰۰	۹۰۰	۲۰۶۰	۳۶۰	۵۰۰	۵۰	۹۱۰
قائم شهر	۷۳۷۰	۶۰۰	۱۱۰	۴۵۰	۸۵۲۰	۱۵۰	۲۰۰	۱۲۰	۲۷۰
سوادکوه	۵۰	۰	۲۵۵	۰	۳۰۵	۱۰۰	۱۰۶	۰	۲۰۶
بابل	۵۸۰۵	۳۸۵	۷۲	۱۵۹۰	۷۸۵۲	۱۱۱	۲۰۰	۲۰	۲۳۱
آمل	۶۱۵۰	۲۰۰	۴۵۰	۰	۷۰۰۰	۶۰	۳۰۰	۰	۲۶۰
نور	۱۴۸	۱۲	۱۲۰	۲۰	۳۰۰	۲۰	۱۰۰	۳۰	۱۵۰
نوشهر	۲۰۰	۰	۲۵۰	۲۰۰	۶۵۰	۵۰	۸۵۰	۰	۹۰۰
تنکابن	۲۱۸۰	۲۰۰	۶۵	۲۰۰	۲۰۲۵	۰	۰	۰	۰
رامسر	۵۶	۱۲	۵۰	۱۱	۱۲۹	۰	۱۰۰	۰	۱۰۰

دنباله ۱۲۸ - سطح زیرکشت زراعتهای سالانه در شهرستانهای استان مازندران : ۱۳۶۵
(هکتار)

شهرستان	زراعتهای صنعتی				علوفه					
	جمع	پنبه	نیشکر	انواع نوتون و تنکاب	دانه های روغنی	سایر	جمع	پونجه و اسپرس	شهر	سایر
کل استان	۱۷۲۷۱۸	۱۲۶۰۹۸	۱۰۳	۷۳۷۱	۴۱۰۶۶	۸۰	۲۸۸۵۰	۲۰۵۶	۱۷۹۵۹	۱۶۸۲۵
گنبد	۲۲۷۸۸	۳۲۶۶۱	۰	۱۳۸۶	۶۷۴۱	۰	۵۲۴۲	۱۲۶	۲۱۲	۲۷۹۲
علی آباد	۱۳۳۸۵	۹۸۵۷	۰	۱۱۶۰	۲۳۶۸	۰	۷۵۹	۵	۰	۷۵۲
گرگان	۳۷۴۱۲	۳۰۳۶۸	۰	۲۴۸	۶۷۹۶	۰	۲۶۲۹	۳۷۶	۶۲	۳۲۰۱
بندر ترکمن	۵۸۷۴	۵۵۷۴	۰	۰	۳۰۰	۰	۰	۰	۰	۰
کردکوی	۲۱۴۹۱	۱۷۴۶۸	۳	۰	۲۰۲۰	۰	۱۵۷۷	۲۲	۲۲۲	۱۳۲۱
بهشهر	۱۹۴۱۹	۱۲۰۰۰	۰	۲۵۲۹	۲۸۷۰	۰	۲۷۶۰	۲۵۰	۱۲۰۰	۳۲۱۰
ساری	۲۲۶۸۸	۱۵۲۰۰	۰	۱۸۳۸	۵۶۵۰	۰	۲۶۷۵	۶۱۰	۲۸۰۰	۳۶۵
قائم شهر	۵۸۲۵	۶۰۰	۰	۱۹۰	۵۰۱۵	۲۰	۵۹۲۰	۲۲۰	۳۳۰۰	۲۲۰۰
سوادکوه	۰	۰	۰	۰	۰	۰	۲۲۰	۲۰	۱۲۰	۳۰۰
سابل	۵۲۷۶	۳۷۰	۱۰۰	۰	۵۰۰۶	۰	۶۸۳۲	۲۳۰	۶۵۰۰	۱۰۲
آمل	۳۶۰	۰	۰	۰	۳۰۰	۶۰	۳۲۸۰	۲۵۰	۲۵۰۰	۳۳۰
نور	۰	۰	۰	۰	۰	۰	۱۰۸۰	۷۰۰	۲۵۰	۳۰
نوشهر	۰	۰	۰	۰	۰	۰	۸۳۶	۷۳۶	۱۰۰	۰
تنکابن	۰	۰	۰	۰	۰	۰	۲۳۰	۲۰	۲۲۰	۹۰
رامسر	۰	۰	۰	۰	۰	۰	۳۶۰	۱۷۰	۱۵۰	۴۰

(۱) - آمار خیار و انواع کدو در ستون سایر سبزیجات منظور شده است .
 - اداره کل کشاورزی مازندران .
 - اداره کل کشاورزی گرگان و گنبد .

۱۴۹. تولید در اعمیای سالانه در شهرستانهای استان مازندران : ۱۳۶۵
(اسر)

شماره	برنج	جس			گسم			شهرستان
		شلتوك	اسم	آسی	جمع	اسم	آسی	
۱۲۹۰۸	۱۱۲۵۱۸۸	۲۰۰۲۳۱۶	۲۰۰۲۲۱	۲۲۵۶۵۷	۵۸۵۹۸۷	۱۵۷۶۹۵	۷۲۲۶۸۲	کل استان
۷۱۱	۳۵۸۴۰	۵۸۰۰۲	۱۷۲۰۲	۷۵۴۰۶	۳۰۵۲۸۲	۲۲۹۳۲	۳۵۰۲۱۵	گسند
۸۷۳۸	۱۰۰۰۶	۳۷۵	۵۷۹	۹۵۴	۹۶۱۵	۱۴۱۰۲	۲۴۷۷۷	علی آباد
۶۱۹	۱۱۶۳۶	۲۳۸۱۱	۱۷۶۸۳	۲۱۲۹۴	۳۷۱۱۴	۸۸۹۵۰	۱۲۶۰۶۲	گرگان
۸۰	۵۸۰	۶۲۹۱۱	۱۵۰۰	۶۶۴۱۱	۲۸۳۵۲	۲۳۰۸	۳۰۶۶۰	بنفر ترکس
۲۰۰	۱۹۳۶۷	۲۲۹۷	.	۲۲۹۷	۲۲۵۲۲	.	۲۲۵۲۲	کردکوی
.	۵۲۷۲۰	۷۷۰۰	.	۷۷۰۰	۲۷۰۰۰	.	۲۷۰۰۰	میشهر
۱۲۰۰	۱۱۴۰۰۰	۳۴۰۰۰	.	۳۴۰۰۰	۸۷۵۰۰	.	۸۷۵۰۰	ساری
۲۶۰	۱۰۸۳۵۰	۱۲۵۰	.	۱۲۵۰	۱۴۷۰۰	.	۱۴۷۰۰	قائم شهر
۲۰۰	۱۰۶۳۵	۲۲۳۹	۱۶۷	۲۶۰۶	۳۸۱۲	۲۱۳	۲۲۲۵	سوادکوه
۳۰۰	۳۲۵۰۰۰	۹۰۰	.	۹۰۰	۱۲۵۰۰	.	۱۲۵۰۰	بابل
.	۳۳۵۵۰۰	.	۱۲۶۰	۱۲۶۰	۱۲۰۰	۱۶۸۰	۲۸۸۰	آمل
.	۳۹۸۴۰	۱۵۰۰	.	۱۵۰۰	۴۶۲۰	۷۵۰	۵۲۷۰	نور
.	۲۸۲۷۰	۴۵۰۰	۱۷۵۰	۶۲۵۰	۱۰۰۰۰	۴۵۰۰	۱۴۵۰۰	نوشهر
۲۰۰	۳۵۲۰۲	۱۲۳۹	.	۱۲۳۹	۱۲۲۵	.	۱۲۲۵	تنکابن
.	۵۰۴۰	۲۹۰	.	۲۹۰	۳۲۲	.	۳۲۲	رامسر

دنباله ۱۲۹ - تولید زراعتهای سالانه در شهرستانهای استان مازندران : ۱۳۶۵
(تن)

شهرستان	سبزیجات					حبوبات			
	سایر سبزیجات	کوجه فرنگی	پیپ زمینی	بهار	جمع	سایر حبوبات	انواع لوبیا	انواع نخود	جمع
کل استان	۲۸۲۹۲۷	۷۲۹۸۷	۲۲۲۳۶۰	۲۲۰۰۲	۶۲۵۲۷۶	۵۸۸۵	۵۱۵۴	۱۱۲۰	۱۲۱۵۹
کنبد ۱۰۰۰	۱۷۸۲۶	۱۶۱۷۲	۲۱۹۵۲	.	۵۵۹۵۲	۲۲۶۶	۱۲۵۰	۲۵۰	۵۱۶۶
علی آباد ۲۰	۳۹۵۴	۸۷۱۹	۱۰۲۷۷	.	۲۲۰۵۰	۷	۲۳	.	۲۰
گرگان ۱۹۵	۱۶۸۸۲	۲۱۱۶۱	۱۶۲۷۳۰	۱۳۶۱	۲۰۲۱۳۶	۷۷	۸	۱۱۰	۱۹۵
بندر ترکمن ۰	۲۵۰	۸۰	۵۶	.	۳۸۶	.	.	.	۰
کردکوی ۲۶	۱۷۱۵۱	۲۳۵۰	۲۱۱۰	۳۳۲	۲۲۰۲۵	۲	.	۲۲	۲۶
بیشهر ۱۲۲۱	۷۲۰۹	۵۰۰۰	۱۶۰۰	۳۲۰	۱۳۳۲۹	۹۵۸	۹۸	۱۶۵	۱۲۲۱
باری ۹۲۵	۱۰۵۲۰	۵۲۵	۱۰۵۰۰	۷۶۵۰	۲۹۲۰۵	۳۷۵	۵۰۰	۷۰	۹۲۵
فشمهر ۸۹۹	۶۰۹۹۰	۶۰۰۰	۷۷۰	۳۳۷۵	۷۱۱۳۵	۳۷۵	۲۰	۲۰۴	۸۹۹
سوادکوه ۲۹۵	۲۰۰	.	۲۰۴۰	.	۲۲۴۰	۲۰۰	۹۵	.	۲۹۵
بابل ۶۹۵	۶۸۹۹۰	۷۷۰۰	۸۸۸	۱۹۰۸۰	۹۶۶۵۸	۲۸۱	۳۹۰	۲۴	۶۹۵
آمل ۶۴۸	۶۶۲۰۰	۲۰۰۰	۵۴۰۰	.	۷۵۶۰۰	۳۸	۶۰۰	.	۶۴۸
نور ۲۶۵	۸۳۸	۷۲	۹۰۰	۱۴۰	۱۹۵۰	۵۰	۲۲۰	۷۵	۲۶۵
نوشهر ۱۳۶۴	۱۸۰	.	۳۵۷۵	۲۲۱۰	۷۱۶۵	۴۲	۱۳۲۰	.	۱۳۶۴
تنکابن ۰	۸۳۵۰	۲۰۰۰	۱۱۰	۷۲۰۰	۲۰۵۲۵	.	.	.	۰
رامسر ۳۰۰	۲۰۰	۱۰۸	۳۵۰	۱۳۲	۷۹۰	.	۳۰۰	.	۳۰۰

دقیقه ۱۲۹ - تولید زراعتی سالانه در شهرستانهای استان مازندران : ۱۳۶۵
(تن)

شهرستان	زراعتی صنعتی							علوفه (۲)		
	جمع	پنبه	نیسکر	انواع توتون و سماکو	دانه های روغنی	سایر	جمع	سویچه و اسیرین (۱)	شمنو	سایر
کل استان	۳۳۹۲۸۱	۲۶۷۷۷۱	۲۰۲	۹۲۲۵	۶۱۹۷۸	۸۲	۱۷۹۵۰	۵۲۵۰	۲۲۰۰۰	۶۸۷۰۰
گنبد	۹۰۹۸۵	۸۱۲۹۶	.	۲۶۲۶	۶۸۶۲	.	۲۴۵۰	۶۵۶	xx	xx
علی آباد	۲۶۰۲۹	۲۹۹۵۶	.	۱۹۱۲	۹۱۷۰	.	۱۰۱۰۰۵	۳۰	.	.
گرگان	۸۲۵۰۸	۶۹۰۹۱	.	۳۲۶	۱۳۰۸۱	.	۱۷۹۰۵۰	۱۴۸۲	.	.
بندر ترکمن	۷۵۲۲	۷۳۵۵	.	.	۱۶۸	.	۲۴۵۰	.	.	.
کردکوی	۲۸۱۶۹	۳۸۵۹۸	۲	.	۹۵۶۸	.	۲۴۵۰	۲۰۵	xx	xx
بهبهر	۲۷۰۲۲	۱۸۱۰۰	.	۲۰۹۰	۶۸۲۲	.	۲۴۵۰	۵۲۵۰	۲۲۰۰۰	۶۸۷۰۰
ساری	۳۲۲۲۲	۲۱۹۰۰	.	۲۳۰۰	۸۱۲۲	.	۱۰۱۰۰۵	۱۰۹۸۰	۸۲۰۰۰	۶۰۲۵
فانمشهر	۵۹۲۶	۷۲۰	.	۱۸۰	۵۰۲۲	۲۲	۱۷۹۰۵۰	۸۸۰۰	۱۳۲۰۰۰	۲۸۲۵۰
سوادکوه	۲۴۵۰	۲۵۰	۱۲۰۰	۲۶۰۰
بابل	۸۲۱۷	۵۵۵	۲۰۰	.	۷۶۶۲	.	۲۴۵۰	۲۶۸۰	۹۱۰۰۰	۱۶۲۲
آمل	۵۲۰	.	.	.	۲۸۰	۶۰	۸۷۹۰۰	۷۲۰۰	۷۵۰۰۰	۵۷۰۰
نور	۲۵۲۰۰	۱۰۰۰۰	۱۲۰۰۰	۱۲۰۰
نوشهر	۲۶۸۵۲	۲۲۲۵۲	۲۲۰۰	.
تنگابن	۱۵۲۲۰	۲۲۰	۱۰۲۴۰	۲۸۶۰
رامسر	۶۱۸۸	۲۲۰۰	۲۲۶۸	۵۲۰

۱- آمار خیار و انواع کدو در ستون سایر سبزیجات درج شده است .

۲- در شهرستانهای گنبد ، علی آباد ، گرگان و کردکوی تولید بونجه و اسیرین بصورت خشک درج شده است .

۳- در شهرستانهای گنبد ، علی آباد ، گرگان و کردکوی بطریقی که تولید شمنو و سایر محصولات علوفه ای بصورت علوفه سبز مصرف میشود لذا تولید درج نشده است .

ماخذ - اداره کل کشاورزی مازندران .

- اداره کل کشاورزی گرگان و گنبد .

۱۵۰- عملکرد در هکتار زراعتهای سالانه در شهرستانهای استان مازندران : ۱۳۶۵
(کیلوگرم)

شماره مزارع	برنج (هکتار)	گیاه			گندم			شهرستان
		بیم	آبی	جمع	بیم	آبی	جمع	
۱۸۶۷	۲۹۶۶	۱۱۸۳	۱۷۲۸	۲۹۱۱	۲۱۷۲	۲۶۵۲	۲۲۶۰	کل استان
۲۷۱	۲۲۶۲	۸۷۵	۱۲۱۸	۱۹۶۰	۲۱۵۶	۲۲۸۵	۲۱۹۳	گنبد
۲۹۸۸	۲۳۷۶	۲۵۰۰	۲۶۲۰	۲۵۷۱	۲۸۴۰	۳۰۷۲	۲۹۷۲	علی آباد
۲۲۲۲	۲۲۸۶	۱۰۶۶	۲۰۸۵	۱۳۲۶	۱۹۶۶	۲۷۲۱	۲۴۲۲	کرگان
۲۰۰۰	۲۳۱۲	۱۱۴۰	۱۸۷۵	۱۱۵۰	۱۵۱۸	۲۴۰۷	۱۵۶۱	بنفرترکمن
۵۰۰۰	۲۱۲۲	۲۲۲۸	.	۲۲۲۸	۲۷۹۹	.	۲۷۹۹	کردکوی
.	۵۲۷۲	۲۲۰۰	.	۲۲۰۰	۲۰۰۰	.	۲۰۰۰	بشهر
.	۲۸۰۰	۲۰۰۰	.	۲۰۰۰	۲۵۰۰	.	۲۵۰۰	ساری
۲۰۰۰	۲۳۳۲	۲۵۰۰	.	۲۵۰۰	۲۲۵۰	.	۲۲۵۰	قائمشهر
۱۰۰۰	۲۰۰۰	۱۵۰۰	۱۶۵۲	۱۵۰۹	۱۳۵۰	۱۵۰۲	۱۳۶۲	سوادکوه
۲۰۰۰	۵۰۰۰	۲۰۰۰	.	۲۰۰۰	۲۵۰۰	.	۲۵۰۰	بابل
.	۶۱۰۰	.	۱۸۰۰	۱۸۰۰	۲۰۰۰	۲۱۰۰	۲۰۵۷	آمل
.	۲۸۲۵	۲۵۰۰	.	۲۵۰۰	۲۲۰۰	۱۵۰۰	۲۰۶۵	نور
.	۲۳۸۰	۲۰۰۰	۲۵۰۰	۲۱۲۵	۲۵۰۰	۲۰۰۰	۲۶۳۶	موشهر
۲۰۰۰	۲۸۲۷	۲۱۰۰	.	۲۱۰۰	۱۵۰۰	.	۱۵۰۰	تنکابن
.	۲۰۰۰	۱۰۰۰	.	۱۰۰۰	۷۹۹	.	۸۰۰	رامسر

منیاله ۱۵۰- عملکرد درهکتار زراعتهای سالانه در شهرستانهای استان مازندران : ۱۳۶۵
(کلوگرم)

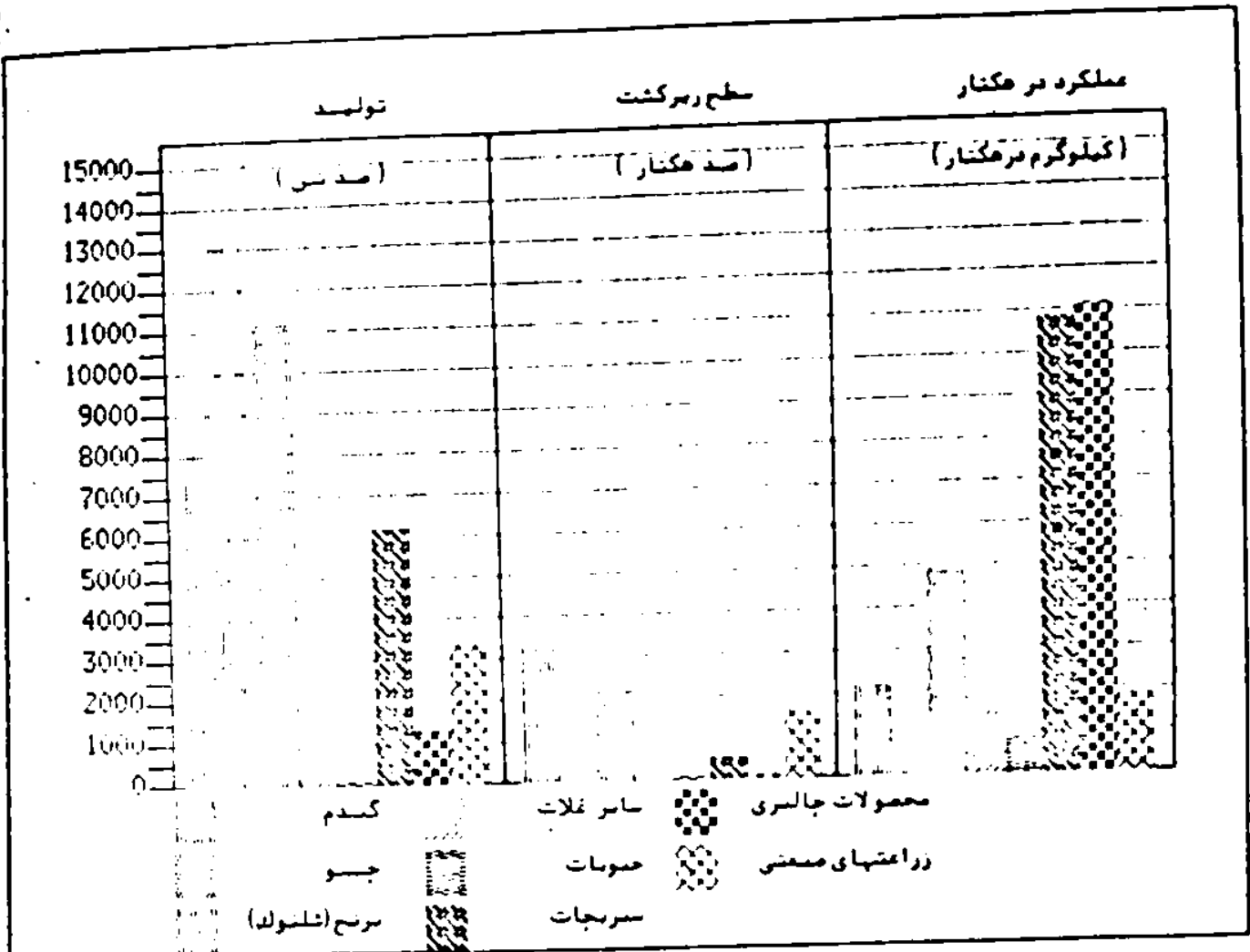
محمولات	سبزیجات					حبوبات				شهرستان
	سایه (م)	کوجه	سبب	بهار	جمع	سایر	انواع	انواع	جمع	
جانبی	سبزیجات	فرنگی	رسمی			حبوبات	لوسا	سبزه		
۱۱۲۱۰	۸۶۹۲	۱۵۷۵۷	۱۳۸۶۰	۱۱۱۸۷	۱۰۹۰۲	۸۶۵	۸۹۶	۱۰۹۶	۸۹۵	کل استان
۱۰۱۹۷	۹۹۰۳	۱۷۸۸۹	۱۱۲۷۰	.	۱۳۱۱۶	۶۶۴	۳۹۱	۷۶۳	۵۷۲	گنبد
۱۷۲۸۶	۱۷۸۹۱	۲۶۸۲۸	۱۳۰۶۹	.	۱۷۲۰۱	۱۰۰۰	۱۱۰۰	.	۱۰۸۱	علی آباد
۱۰۶۹۲	۲۷۵۳	۱۷۶۳۲	۱۵۹۵۱	۸۳۵۰	۱۳۳۷۱	۱۱۱۶	۱۱۴۳	۱۲۶۲	۱۱۹۶	گرگان
۹۲۲۷	۵۰۰۰	۱۰۰۰۰	۸۰۰۰	.	۵۷۱۸	مدیر ترکمن
۱۰۵۹۸	۶۰۳۵	۲۱۱۶۶	۱۵۷۸۷	۲۷۷۱	۷۳۴۹	۱۳۳۳	.	۱۴۶۷	۱۴۲۲	کردکوی
۲۹۲۲۲	۱۲۴۳۱	۲۵۰۰۰	۸۰۰۰	۸۰۰۰	۱۳۸۳۱	۱۴۵۵	۱۵۰۰	۱۵۰۰	۱۴۶۶	بهبهر
۱۲۳۹۱	۶۹۷۳	۳۵۰۰	۷۰۰۰	۸۵۰۰	۷۱۹۳	۱۰۲۱	۱۰۰۰	۱۴۰۰	۱۰۳۸	ساری
۹۲۰۰	۸۲۷۵	۱۰۰۰۰	۷۰۰۰	۷۵۰۰	۸۳۳۹	۲۵۰۰	۱۶۰۰	۱۷۰۰	۱۹۱۳	قائم شهر
.	۴۰۰۰	.	۸۰۰۰	.	۷۳۲۲	۲۰۰۰	۹۰۰	.	۱۴۲۲	سوادکوه
۵۲۵۰	۱۱۸۸۲	۲۰۰۰۰	۱۲۰۰۰	۱۲۰۰۰	۱۲۲۰۷	۲۵۳۱	۱۳۰۰	۱۲۰۰	۱۶۱۲	بابل
.	۱۰۷۶۲	۱۰۰۰۰	۱۲۰۰۰	.	۱۰۸۰۰	۸۰۰	۲۰۰۰	.	۱۸۰۰	آمل
.	۵۶۶۲	۶۰۰۰	۷۵۰۰	۷۰۰۰	۶۵۰۰	۲۵۰۰	۲۴۰۰	۲۵۰۰	۲۴۳۳	نور
۲۰۰۰۰	۹۰۰	.	۱۲۲۰۰	۱۷۰۵۰	۱۱۰۲۳	۸۸۰	۱۵۵۳	.	۱۵۱۶	نوشهر
۹۸۲۴	۳۰۰۰	۵۰۰۰	۱۷۰۰	۱۸۰۰۰	۶۷۲۲	تنکابن
۱۰۰۰۰	۳۵۷۱	۹۰۰۰	۷۰۰۰	۱۲۰۰۰	۶۱۲۲	.	۳۰۰۰	.	۳۰۰۰	رامسر

دنباله ۱۵۰ - عملکرد در هکتار زراعتهای سالانه در شهرستانهای استان مازندران : ۱۳۶۵ (کیلوگرم)

موقوفه (۳)				زراعتهای صنعتی						شهرستان
سایر	شهر	پونجه و اسپرس (۲)	جمع	سایر	دانه های روغنی	انواع توتون و تنباکو	نیشکر	پنبه	جمع	
xx	xx	xx	xx	۱۰۵۰	۱۵۰۹	۱۲۸۱	۱۹۷۱	۲۱۲۴	۱۹۲۳	کل استان
		۵۲۰۶	xx	.	۱۰۱۸	۱۸۹۵	.	۲۳۵۱	۲۱۲۶	کنبد.....
	.	۶۰۰۰	xx	.	۱۲۶۱	۱۶۲۹	.	۳۰۳۹	۲۶۹۲	علی آباد
	.	۳۹۲۷	xx	.	۱۹۲۵	۱۳۵۵	.	۲۲۷۵	۲۲۰۵	گرگان
.	۵۶۰	.	.	۱۳۲۰	۱۲۸۱	بندر ترکمن
		۶۲۱۲	xx	.	۲۳۸۰	.	۱۰۰۰	۲۲۱۰	۲۲۴۱	کردکوی
۲۱۴۰۲	۲۰۰۰۰	۱۵۰۰۰	۲۰۵۷۸	.	۱۴۰۴	۸۲۰	.	۱۵۰۸	۱۴۹۲	بشهر
۲۲۷۳۶	۳۰۰۰۰	۱۸۰۰۰	۲۷۲۸۲	.	۱۳۳۸	۱۲۵۱	.	۱۴۴۱	۱۴۲۵	ساری
۱۵۹۳۸	۴۰۰۰۰	۴۰۰۰۰	۲۰۲۳۵	۱۲۰۰	۱۰۰۱	۹۲۷	.	۱۲۰۰	۱۰۲۱	قائم شهر
۸۶۶۷	۱۰۰۰۰	۱۵۰۰۰	۹۴۶۸	سوادکوه
۱۵۹۲۲	۱۴۰۰۰	۱۶۰۰۰	۱۴۰۹۶	.	۱۵۳۰	.	۲۰۰۰	۱۵۰۰	۱۵۳۷	بابل
۱۷۲۷۳	۳۰۰۰۰	۱۶۰۰۰	۲۶۷۹۹	۱۰۰۰	۱۶۰۰	.	.	.	۱۵۰۰	آمل
۴۰۰۰۰	۴۰۰۰۰	۱۴۲۸۶	۲۳۳۳۳	نور
.	۲۲۰۰۰	۳۳۳۳۶	۳۲۱۲۲	نوشهر
۵۴۰۰۰	۲۲۰۰۰	۱۶۰۰۰	۳۵۸۶۰	تنکابن
۱۳۰۰۰	۱۵۱۲۰	۲۰۰۰۰	۱۷۱۸۹	رامسر

- (۱) - آمار خیار و انواع کدو در ستون سایر سبزیجات درج شده است .
 (۲) - در شهرستانهای کنبد ، علی آباد ، گرگان و کردکوی عملکرد پونجه و اسپرس بصورت خشک درج شده است .
 (۳) - در شهرستانهای کنبد ، علی آباد ، گرگان و کردکوی نظر باینکه شهر و سایر محصولات موقوفه‌های بصورت موقوفه سبز مصرف میشود لذا عملکرد درج نشده است .
 ماخذ - اداره کل کشاورزی مازندران .
 - اداره کل کشاورزی گرگان و کنبد .

مقایسه میزان تولید ، سطح زیرکشت و عملکرد در هکتار زراعتهای سالانه استان مازندران: ۱۳۶۵



۱۵۱ - فروش کود شیمیائی در استان مازندران : سالهای ۶۵ - ۱۳۶۱ (تن)

سال	جمع	اوره	نیتراژ آمونیم %۲۶	مولفیات آمونیم
۱۳۶۱	۱۹۱۵۹۸	۸۳۱۳۰	۰	۲۱۷۲۴
۱۳۶۲	۲۵۲۷۰۸	۱۰۹۷۵۲	۸۲۲	۱۳۵۹۲
۱۳۶۳	۱۸۸۷۷۲	۷۲۵۶۹	۱۰۲	۱۸۰۲۵
۱۳۶۴	۱۵۹۵۸۲	۵۷۰۰۲	۰	۸۳۲۹
۱۳۶۵	۲۳۸۲۲۷	۱۱۳۵۸۰	۲۷۵	۱۲۷۷۲

دساله ۱۵۱ - فروش کود شیمیائی در استان مازندران : سالهای ۶۵ - ۱۳۶۱ (تن)

سال	فسفات آمونیم	سوپر فسفات تریپل	سولفات نو پتاس	سایر کودهای شیمیائی
۱۳۶۱	۸۳۷۰۹	۶۷۳	۲۳۶۲	۰
۱۳۶۲	۱۲۲۹۶۸	۲۶۸	۵۲۸۲	۰
۱۳۶۳	۹۳۶۰۲	۱۲۲۱	۱۰۱۹	۰
۱۳۶۴	۹۳۲۰۱	۰	۰	۱۰۰۰
۱۳۶۵	۱۰۵۶۵۲	۱۲۱۸	۲۷۲۸	۰

ماخذ - شرکت سهامی پخش کود شیمیائی استان *

۱۵۲- ماشینهای عمده و سایر ادوات کشاورزی فروخته شده توسط نمایندگی بنگاه توسعه
 ماشینهای کشاورزی و عاملین کمیته توزیع در استان مازندران : ۱۳۶۵
 (بستگاه)

منطقه	ماشین آلات										
	تراکتور	کمباین	گاوا آهن	بسلک	تیلر	کونپاش	انواع بنزپاش	انواع سمپاش	تریلر	تیمه بولدورر	علف چسب
کل استان	۴۴۳	۸	۲۷۰۶	۴۲	۱۳۴۴	۰	۱۵	۳۲۰۰	۷۵	۱۰	۱۴
مازندران	۱۶۰	۵	۲۱۹۲	۲۲	۱۳۴۴	۰	۱۵	۲۰۵۰	۱۲	۸	۱۴
گرگان و گنبد	۲۸۳	۳	۵۱۴	۲۰	۰	۰	۰	۱۱۵۰	۶۳	۲	۰

ماخذ - بنگاه توسعه ماشینهای کشاورزی مازندران - گرگان و گنبد .

۱۵۳- ماشینهای عمده و سایر ادوات کشاورزی فروخته شده توسط نمایندگی بنگاه توسعه
 ماشینهای کشاورزی و عاملین کمیته توزیع در استان مازندران : ۱۳۶۵
 (بستگاه)

سال	تراکتور	کمباین	گاوا آهن	بسلک	تیلر	کونپاش	انواع بنزپاش	انواع سمپاش	تریلر	تیمه بولدورر	علف چسب
۱۳۶۱	۲۳۷۱	۰	۸۷۷	۱	۱۸۵۵	۰	۶	۰	۰	۱۱	۰
۱۳۶۲	۳۳۸۲	۰	۳۶۸۲	۱۳۶۵	۱۳۷۱	۰	۲	۰	۱۹۳	۱۸	۰
۱۳۶۳	۲۷۰۷	۲۶	۲۲۴۵	۸۸۰	۳۲۱۲	۰	۱	۰	۲۶۷	۱۸	۱۰۶۶
۱۳۶۴	۲۸۷۳	۲۱	۲۱۳۳	۹۵۹	۲۴۰۱	۰	۱۲	۲۸۰۰	۲۰۸	۲۴	۶۰۱
۱۳۶۵	۴۴۳	۸	۲۷۰۶	۴۲	۱۳۴۴	۰	۱۵	۳۲۰۰	۷۵	۱۰	۱۴

ماخذ - بنگاه توسعه ماشینهای کشاورزی مازندران - گرگان و گنبد .

۱۵۲- تعداد سیلو، انبار و مقدار گندم توزیع شده در شهرستانهای استان مازندران، ۱۳۶۵

ارزش کل گندم توزیع شده (هزار ریال)	مقدار گندم توزیع شده (تن)	ظرفیت (تن)	تعداد		شهرستان
			انبار	سیلو	
۲۳۲۹۲۳۶	۲۶۷۲۰۲	۱۲۵۰۰۰	۲	۳	کل استان
۵۰۵۲۵۳	۲۱۲۴۶	۱۶۰۰۰	۰	۰	گنبد
۱۰۷۵۸۲	۶۸۱۳	۰	۰	۰	علی آباد
۲۷۹۲۶۸	۲۷۲۰۵	۲۶۰۰۰	۲	۱	گرگان
۸۳۳۱۵	۵۹۷۶	۰	۰	۰	بندر ترکمن
۸۲۲۹۲	۶۳۳۲	۰	۰	۰	کردکوی
۲۱۲۲۲۶	۱۵۲۰۵	۱۰۳۰۰۰	۰	۲	بهشهر
۵۲۰۲۷۷	۲۲۱۷۶	۰	۰	۰	ساری
۳۸۰۲۳۷	۲۲۵۵۶	۰	۰	۰	قائم شهر
۱۱۶۶۸۳	۷۳۱۲	۰	۰	۰	سوادکوه
۶۲۷۶۵۸	۳۷۲۲۸	۰	۰	۰	بابل
۳۸۲۲۲۸	۲۵۳۳۲	۰	۰	۰	آمل
۹۳۹۶۰	۶۴۵۶	۰	۰	۰	نور
۲۰۷۱۳۲	۲۰۹۵۰	۰	۰	۰	نوشهر
۲۳۳۸۴۵	۱۵۱۶۸	۰	۰	۰	تنکابن
۸۶۸۷۷	۶۶۲۶	۰	۰	۰	رامسر

ماخذ - اداره کل غله استان

۱۵۵ - مساحت جنگلهای استان مازندران : ۱۳۶۵
(هکتار)

مخروبه	قابل بهره برداری			مساحت کل	سرچنگلداریکل
	حفاظتی	تجارتی			
		خارج از طرح	تحت پوشش طرح		
و اراضی جنگلی					
۲۹۵۰۰۰	۱۱۰۰۰۰	۱۹۱۳۴۹	۲۸۲۰۸۸	۱۲۷۸۲۲۷ کل استان
۱۲۵۰۰۰	۵۰۰۰۰	۲۰۸۴۹	۱۱۸۵۸۸	۲۱۲۲۲۷ سرچنگلداریکل گرگان و گنبد
۱۶۰۰۰۰	۲۰۰۰۰	۱۱۲۰۰۰	۲۵۶۰۰۰	۵۷۰۰۰۰ سرچنگلداریکل ساری
۲۱۰۰۰۰	۲۰۰۰۰	۵۶۵۰۰	۱۰۷۵۰۰	۲۹۲۰۰۰ سرچنگلداریکل نوشهر

• ماخذ - سرچنگلداریهای کل مناطق (گرگان و گنبد - ساری - نوشهر) .

۱۵۶ - مشخصات پارکهای جنگلی استان مازندران : ۱۳۶۵

نوع درخواست	مساحت (هکتار)	سال احداث	سرچنگلداریکل محل پارک	نام پارک
بلوط ، مرز ، انجیلی ، آزاد ، افرا ، سپیدار ، اوجا ، نمداره شهردار ، خرمندی ، ملج ، توسکا ، ولیک ، ازگیل ، بلوط ، مرز ، آزاد ، انجیلی ، افرا ، سپیدار ، اوجا ، خرمندی ، توسکا ، ولیک ، ازگیل ، توسکا ، لرگه ، مرز ، انجیلی ، ولیک	۱۳۵۰/۰	۱۳۴۷	گرگان و گنبد	فرق
بلوط ، مرز ، آزاد ، انجیلی ، افرا ، سپیدار ، اوجا ، نمداره شهردار ، خرمندی ، ملج ، توسکا ، ولیک ، ازگیل ، بلوط ، مرز ، آزاد ، انجیلی ، افرا ، سپیدار ، اوجا ، خرمندی ، توسکا ، ولیک ، ازگیل ، توسکا ، لرگه ، مرز ، انجیلی ، ولیک	۵۲۱/۰	۱۳۴۸	گرگان و گنبد	دلند
بلوط ، مرز ، آزاد ، انجیلی ، افرا ، سپیدار ، اوجا ، نمداره شهردار ، خرمندی ، ملج ، توسکا ، ولیک ، ازگیل ، بلوط ، مرز ، آزاد ، انجیلی ، افرا ، سپیدار ، اوجا ، خرمندی ، توسکا ، ولیک ، ازگیل ، توسکا ، لرگه ، مرز ، انجیلی ، ولیک	۱۷/۸	۱۳۵۵	گرگان و گنبد	کردکوی
افرا ، بلوط ، مرز ، خرمندی ، انجیلی	۲۰/۰	۱۳۴۲	ساری	مسراکوچک خان
بلوط ، کاج تهران ، کاج سیاه ، انجیلی ، کلپو	۷۰/۰	۱۳۵۸	ساری	شهید زارع (هولا)
افرا ، بلوط ، مرز ، انجیلی ، لرگه ، ون ، توسکا	۲۰۰۰/۰	۱۳۵۲	ساری	بور
نوشهر	۳/۰	۱۳۶۵	ساری	شهید پور ابراهیمی (۱)
شمشاد ، افرا ، بلوط ، نمدار ، ملج ، اوجا ، انجیلی	۶۵۰/۰	۱۳۴۴	نوشهر	سی سنگان
توسکا ، لرگه ، خرمندی	۵/۰	۱۳۴۸	نوشهر	چالوس
شمشاد	۲/۵	۱۳۴۸	نوشهر	سی سرا

(۱) - پارک شهید پور ابراهیمی درست اقدام میباشد .
• ماخذ - سرچنگلداریهای کل مناطق (گرگان و گنبد - ساری - نوشهر) .

۱۵۷ - مساحت جنگلکاری ، نهالستان و طرحهای جنگلداری استان مازندران : ۶۵ - ۱۳۶۱

طرح جنگلداری			مساحت نهالستانهای احداث شده (هکتار)	مساحت جنگلکاریها (هکتار)	سال
برداشت سالانه (مترمکعب)	مساحت (هکتار)	تعداد			
۶۹۸۲۵۹	۳۱۶۶۵۵	۲۲	۰	۱۸۲۰ ۱۳۶۱
۷۹۱۳۷۹	۳۲۲۹۸۸	۲۰	۰	۲۷۵۵ ۱۳۶۲
۸۲۶۷۲۸	۳۲۳۵۶۱	۲۲	۱۲	۲۷۳۶ ۱۳۶۳
۹۶۸۲۳۷	۳۷۵۳۳۸	۲۹	۲۴	۲۶۵۳ ۱۳۶۴
۱۰۲۲۷۲۵	۲۳۷۰۰۰	۲۸	۷۳	۱۱۱۰۷ ۱۳۶۵

ماخذ - سرچنگلداریهایی کل مناطق (گرگان و کند - ساری - نوشهر) .

۱۵۸ - مساحت جنگلکاری ، نهالستان و طرحهای جنگلداری بر حسب سرچنگلداریهایی کل در استان مازندران : ۱۳۶۵

طرح جنگلداری			مساحت نهالستانهای احداث شده (هکتار)	مساحت جنگلکاریها (هکتار)	سرچنگلداریکل
برداشت سالانه (مترمکعب)	مساحت (هکتار)	تعداد			
۱۰۲۲۷۲۵	۲۳۷۰۰۰	۲۸	۷۳	۱۱۱۰۷ جمع
۲۲۲۱۸۲	۸۵۰۰۰	۱۲	۲	۸۰۰ سرچنگلداریکل گرگان و کند
۵۹۶۱۳۵	۲۵۶۰۰۰	۲۴	۵۱	۱۰۰۰۰ سرچنگلداریکل ساری
۲۲۲۲۲۷	۹۶۰۰۰	۱۲	۲۰	۳۰۷ سرچنگلداریکل نوشهر

ماخذ - سرچنگلداریهایی کل مناطق (گرگان و کند - ساری - نوشهر) .

۱۵۹- تعداد آتش سوزی و مساحت مورد حریق در جنگلهای استان مازندران : ۱۳۶۵

مساحت مورد حریق (هکتار)	تعداد آتش سوزی (فقره)	سرچنگلداریکسل
۳۱۹	۳۰	کسل استان
۶	۷	سرچنگلداریکسل گرگان و گنبد
۲۲۸	۱۵	سرچنگلداریکسل ساری
۶۵	۸	سرچنگلداریکسل نوشهر

ماخذ - سرچنگلداریهای کل مناطق (گرگان و گنبد - ساری - نوشهر) .

۱۶۰- انواع فرآورده های چوبی حمل شده در سرچنگلداریهای کل استان مازندران : ۱۳۶۵ (مترمکعب)

لارده و کاتین	سایر انواع چوب آلات	چوبهای سواری	کرده بیه	سرچنگلداریکسل
۵۱۸۳۱	۱۲۹۹۲	۱۲۵۲۹۲	۶۸۹۱۲	کسل استان
۲۷۲۲	۶۲۹۵	۲۵۲۸۰	۱۸۷۵۳	سرچنگلداریکسل گرگان و گنبد
۳۶۹۲۰	۵۶۷۷	۶۸۷۳۹	۴۷۹۳۵	سرچنگلداریکسل ساری
۱۲۱۶۹	۳۰۲۰	۳۱۱۷۴	۲۲۲۴	سرچنگلداریکسل نوشهر

۱۶۰- سماله ۱۶۰- انواع فرآورده های چوبی حمل شده در سرچنگلداریهای کل استان مازندران : ۱۳۶۵ (مترمکعب)

ذغال (۲)	هیزم (استر)	چوبهای تبری (۱)	چوبهای تونلی (امله)	سرچنگلداریکسل
x x	۴۸۲۳۳	x x	۱۱۷۱۱	کسل استان
۳۱۰۲۳	۱۹۰۹۳۹	۷۰۹۲	۹۷۵۰	سرچنگلداریکسل گرگان و گنبد
۴۵۹۹۳	۲۶۲۱۶۵	۲۳۲۳	۱۹۶۱	سرچنگلداریکسل ساری
۳۴۵۱۵	۲۹۲۴۹	.	.	سرچنگلداریکسل نوشهر

- (۱) - واحد چوبهای تبری در سرچنگلداریکسل گرگان و گنبد امله میباشد .
 (۲) - واحد ذغال در سرچنگلداریکسل ساری تن میباشد .
 ماخذ - سرچنگلداریهای کل مناطق (گرگان و گنبد - ساری - نوشهر) .

۱۶۱- عملیات انجام شده در زمینه مرتعداری و اصلاح مراتع در استان مازندران : ۱۳۶۵

سرجنگلداریکل	اصلاح مراتع (هکتار)	تهیه طرحهای مرتعداری (هکتار)	قرارداد کشت علوفه بازرعین (هکتار)	کشت علوفه (هکتار)	احداث خزانه گلدانی آنژیپلاکسی (عدد)
..... کل استان	۸۸۰۲۵	۵۲۵۰۰	۱۰۰۰	۱۱۹۳	۷۶۰۰۰۰
..... سرجنگلداریکل گرگان و گنبد	۸۸۰۰۰	۳۵۰۰۰	۲۵۲	۱۱۶۵	۷۶۰۰۰۰
..... سرجنگلداریکل ساری	۲۵	۱۵۰۰۰	۲۳۸	۱۶	.
..... سرجنگلداریکل نوشهر	.	۲۵۰۰	۱۱۰	۱۲	.

دیساله ۱۶۱- عملیات انجام شده در زمینه مرتعداری و اصلاح مراتع در استان مازندران : ۱۳۶۵

سرجنگلداریکل	احداث ساختمان (متر مربع)	احداث ایشخور (دستگاه)	حصارکشی (متر)	احداث مرمت چاه (کیلومتر)	لاپروسی ایشخور (دستگاه)
..... کل استان	۱۵۰	۵۹	۱۲۰۰	.	.
..... سرجنگلداریکل گرگان و گنبد	۱۵۰	۲	۲۰۰	.	.
..... سرجنگلداریکل ساری	.	۲۵	.	.	.
..... سرجنگلداریکل نوشهر	.	۲۰	۱۰۰۰	.	.

ماخذ - سرجنگلداریهای کل مناطق (گرگان و گنبد - ساری - نوشهر) .

۱۶۲ - تخمین مساحت مراتع استان مازندران : ۱۳۶۵
(هکتار)

مساحت	سرچنگلداریکل
۲۴۴۴۲۴	کل استان
۸۸۱۳۲۴	سرچنگلداریکل گرگان و گنبد
۱۰۰۰۰۰	سرچنگلداریکل ساری
۵۶۳۰۰۰	سرچنگلداریکل نوشهر

ماخذ - سرچنگلداریهای کل مناطق (گرگان و گنبد - ساری - نوشهر) .

۱۶۳ - ظرفیت مراتع استان مازندران : ۱۳۶۵

ظرفیت چرا بر حسب تعداد دام (راس)	تعداد پروانه صادر شده	مساحت مراتع باردیده شده (هکتار)	سرچنگلداریکل
۹۳۵۰۰	۱۵۵۸	۲۹۰۰۰	کل استان
۳۰۰۰۰	.	۳۵۰۰۰	سرچنگلداریکل گرگان و گنبد
۵۸۵۰۰	۱۳۰۰	۳۹۰۰۰	سرچنگلداریکل ساری
۵۰۰۰	۲۵۸	۵۰۰۰	سرچنگلداریکل نوشهر

ماخذ - سرچنگلداریهای کل مناطق (گرگان و گنبد - ساری - نوشهر) .

۱۶۴ - ذغال تحویلی به فرمانداریهها توسط سرچنگلداریکل استان مازندران : ۱۳۶۵
(تن)

مقدار تحویل شده	سرچنگلداریکل
۳۶۳۴۴	کل استان
۷۶۲۰	سرچنگلداریکل گرگان و گنبد
۱۷۸۹۵	سرچنگلداریکل ساری
۱۰۶۲۹	سرچنگلداریکل نوشهر

ماخذ - سرچنگلداریهای کل مناطق (گرگان و گنبد - ساری - نوشهر) .

۱۶۵- عملیات تهیه طرح و تجدید نظر طرحهای جنگلداری در استان مازندران : ۱۳۶۵
(هکتار)

تجدید طرح	تهیه طرح	سرچنگلداری کل
۱۰۶۱۲	۱۷۰۰۰ کل استان
.	۲۵۰۰ سرچنگلداری کل گرگان و گنبد
۹۱۱۲	۱۱۷۰۰ سرچنگلداری کل ساری
۱۵۰۰	۲۸۰۰ سرچنگلداری کل نوشهر

ماخذ - سرچنگلداریهای کل مناطق (گرگان و گنبد - ساری - نوشهر) .

۱۶۶- اقدامات انجام شده در زمینه آبخیزداری در جهت حفاظت خاک در استان مازندران : ۱۳۶۵

سرچنگلداری کل	بانکت سازی (کیلومتر)	سد خشکه چین (متر مکعب)	تراس بندی (هکتار)	نهالکاری (اصله)	بفرهاسی (هکتار)
..... کل استان	۱۱	۵۵۰	.	۲۵۰۰۰	۱۵۰
..... سرچنگلداری کل گرگان و گنبد	۱۱	۵۵۰	.	۲۵۰۰۰	۱۵۰
..... سرچنگلداری کل ساری
..... سرچنگلداری کل نوشهر

۱۶۶- دنباله اقدامات انجام شده در زمینه آبخیزداری در جهت حفاظت خاک در استان مازندران : ۱۳۶۵

سرچنگلداری کل	جاده سازی و مرمت (کیلومتر)	جمع آوری بذر (کیلو گرم)	کانال کشی (کیلومتر)	چهر سازی (متر)	فرق مناطق (هکتار)
..... کل استان	۱۲	۲۰۰۰	۲	.	۲۰۰۰
..... سرچنگلداری کل گرگان و گنبد	۱۲	۲۰۰۰	۲	.	۲۰۰۰
..... سرچنگلداری کل ساری
..... سرچنگلداری کل نوشهر

ماخذ - سرچنگلداریهای کل مناطق (گرگان و گنبد - ساری - نوشهر) .

۱۶۷- شرکتهای تعاونی روستایی شهرستانهای استان مازندران : ۱۳۶۵

شهرستان	تعداد شرکت	اعضاء (نفر)	سرمایه (هزار ریال)	وام پرداختی		مانده بدهی (هزار ریال)	ذخیره قانونی (هزار ریال)
				تعداد	مبلغ (هزار ریال)		
کل استان	۲۳۹	۳۲۸۲۶۳	۵۰۶۳۱۲۱	۱۱۷۷۲۵	۱۱۲۴۴۹۹۰	۸۹۰۸۱۵۰	۱۳۱۷۲۰۷
گنبد.....	۲۸	۳۹۳۸۶	۲۴۵۰۲۷	۲۲۷۹	۶۰۸۳۷۵	۲۶۲۲۴۱	۲۳۳۵۱۰
علی آباد.....	۲	۹۸۵۲	۶۷۵۷۳۱	۱۳۲۲	۲۲۳۳۲۰	۲۰۶۱۱۸	۲۱۹۲۰
گرگان.....	۱۶	۲۶۱۰۶	۲۶۱۸۲۴	۲۰۵۵	۶۴۶۳۳۵	۶۲۳۹۶۲	۹۳۹۳۱
بندر ترکمن.....	۷	۶۹۸۴	۲۵۹۹۲	۲۲۸	۶۷۹۳۵	۳۲۱۶۰	۳۵۹۵۲
کردکوی.....	۸	۱۴۴۲۸	۱۰۰۲۲۰۰	۳۲۲۹	۵۳۵۶۶۵	۳۷۷۸۸۲	۲۶۲۷۹
مبشهر.....	۱۷	۱۹۳۲۴	۳۵۶۱۹۵	۹۶۰۰	۱۱۲۸۳۰۵	۹۲۸۱۲۷	۷۷۸۲۳
ساری.....	۲۳	۳۹۰۲۲	۵۲۷۳۸۵	۱۵۷۰۰	۱۲۹۰۱۲۰	۱۱۲۰۵۵۰	۱۰۵۲۰۲
قائم شهر.....	۱۵	۲۳۷۲۲	۲۹۶۱۹۰	۱۱۰۹۰	۷۵۶۷۶۵	۶۶۶۰۷۴	۸۰۷۳۲
سوادکوه.....	۹	۱۰۱۲۱	۷۲۹۲۱	۲۳۱۴	۱۹۹۸۰۰	۲۲۰۰۳۵	۱۷۶۸۲
بابل.....	۲۹	۵۳۰۷۷	۱۰۱۶۷۸۰	۲۸۰۹۴	۲۴۰۹۸۰۵	۲۱۵۶۳۷۶	۱۸۹۷۶۸
آمل.....	۲۷	۳۴۹۰۸	۷۸۰۷۴۸	۲۲۳۹۷	۱۸۸۵۰۲۰	۹۹۵۲۸۸	۱۳۲۴۰۷
نور.....	۱۱	۱۱۴۲۲	۱۵۱۷۱۶	۵۲۲۱	۴۱۸۵۰۵	۳۰۵۶۲۹	۲۳۷۷۰
نوشهر.....	۱۴	۱۴۰۳۰	۱۶۵۵۳۶	۳۷۰۲	۴۰۳۲۸۵	۲۵۶۲۶۷	۸۰۱۹۲
تنکابن (۱).....	۲۱	۲۵۸۵۰	۳۸۳۸۵۶	۶۰۷۰	۵۶۲۵۴۵	۵۵۵۲۴۱	۱۲۸۰۳۷

(۱) - آمار فرج شده شامل شهرستانهای تنکابن و رامسر میباشد .
 ماخذ - سازمان تعاون روستایی (مازندران - گرگان و گنبد).

۱۶۸- تعداد وام و مبلغ وامهای پرداختی و وصولی بانک کشاورزی استان مازندران : ۶۵ - ۱۳۶۱

سال	تعداد وامهای پرداختی (نفره)	مبلغ وام پرداختی (هزار ریال)	مبلغ وصولی وام (هزار ریال)
۱۳۶۱	۲۱۷۲۸	۱۶۵۱۳۰۰۰	۱۱۳۵۲۵۲۲
۱۳۶۲	۲۹۹۰۹	۱۷۹۰۳۰۰۰	۱۷۲۲۸۲۳۱
۱۳۶۳	۱۸۱۰۲	۱۴۰۱۴۰۷۲	۱۷۶۲۷۰۵۲
۱۳۶۴	۳۰۱۶۶	۱۹۸۷۱۰۰۰	۱۶۸۶۰۰۰۰
۱۳۶۵	۲۵۲۵۸	۱۸۶۹۷۰۰۰	۲۰۷۷۶۰۰۰

ماخذ - بانک کشاورزی استان *

۱۶۹- مبلغ وامهای پرداختی بانک کشاورزی بتفکیک نحوه مصرف در استان مازندران: ۶۵ - ۱۳۶۱ (هزار ریال)

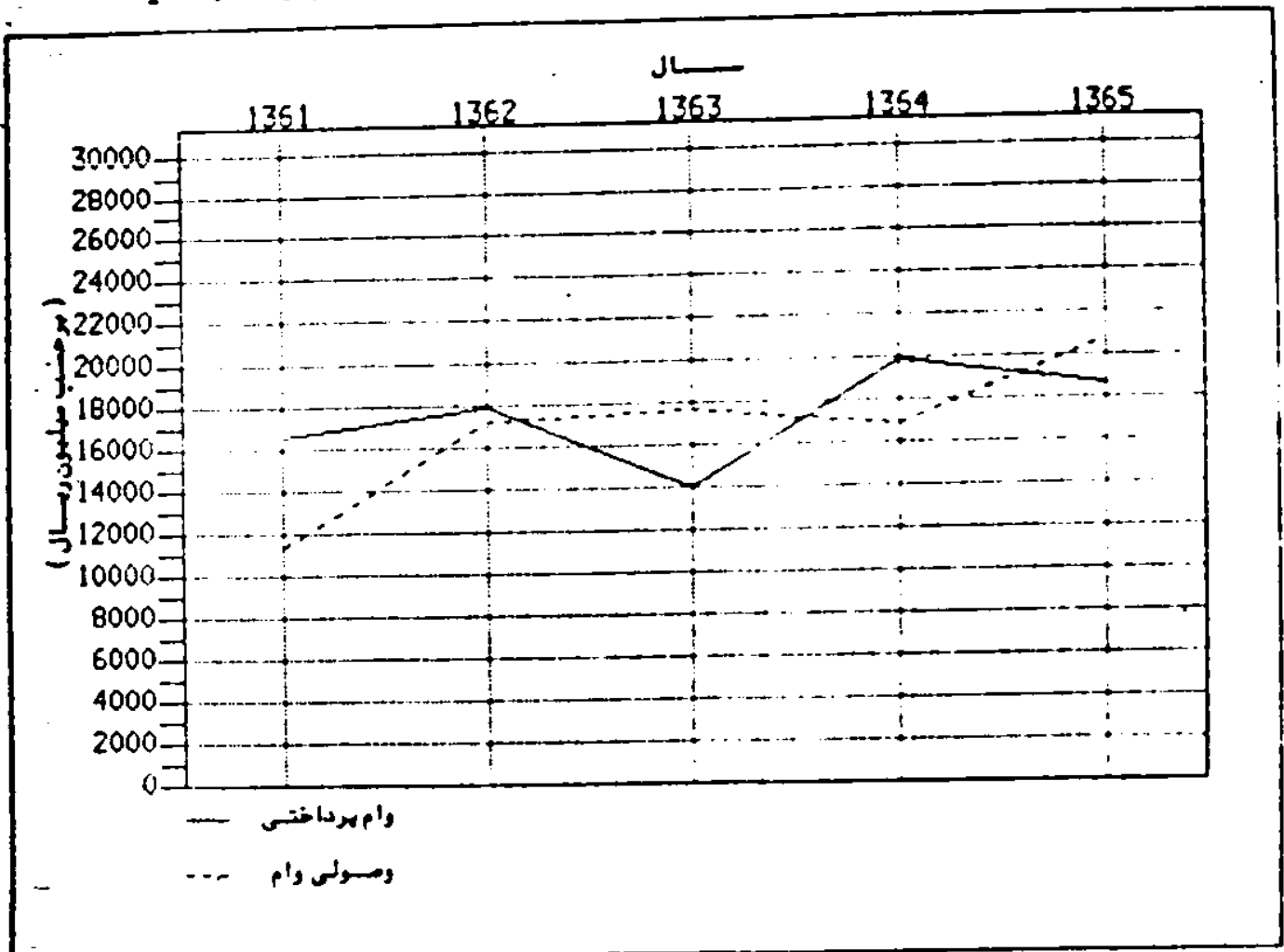
سال	جمع	امور جاری شرکتهای تعاونی روستایی	امور زراعت و طرحهای تولیدی	بانجمداری	گاوآبادی و گوسفندداری	پروژه پسرور
۱۳۶۱	۱۶۵۱۳۰۰۰	۷۶۶۰۰۰۰	۲۲۳۱۰۰۰	۲۰۷۹۰۰۰۰	۱۲۳۹۰۰۰	۲۱۷۰۰۰
۱۳۶۲	۱۷۹۰۳۰۰۰	۸۷۹۲۰۰۰	۲۳۷۹۰۰۰	۱۴۱۲۰۰۰	۱۷۷۴۰۰۰	۲۲۵۰۰۰
۱۳۶۳	۱۴۰۱۴۰۷۲	۵۲۷۱۱۳۰	۶۲۱۷۶۱۹	۱۶۲۲۱۶	۱۲۷۲۰۳۷	۲۲۵۶۲۱
۱۳۶۴	۱۹۸۷۱۰۰۰	۷۹۵۱۰۰۰	۸۸۱۵۰۰۰	۲۲۳۰۰۰	۱۶۳۹۰۰۰	۲۲۰۰۰۰
۱۳۶۵	۱۸۶۹۷۰۰۰	۸۱۸۳۰۰۰	۶۹۷۹۰۰۰	۵۵۳۰۰۰	۲۲۲۸۰۰۰	۲۳۲۰۰۰

دنباله ۱۶۹-مبلغ وامهای پرداختی بانک کشاورزی بتفکیک نحوه مصرف در استان مازندران : ۶۵ - ۱۳۶۱ (هزار ریال)

سال	زنبر عمل و گرم ابریشم	صنایع وابسته به کشاورزی	قالیبافی و صنایع دستی و حرف روستایی	خدمات کشاورزی	پروژه ماهی و ماهیگیری
۱۳۶۱	۰	۰	۶۱۰۰۰	۶۲۶۰۰۰	۰
۱۳۶۲	۱۱۲۰۰۰	۲۰۰۰	۱۰۹۰۰۰	۱۰۸۵۰۰۰	۳۵۰۰۰
۱۳۶۳	۶۱۹۴۲	۲۲۵۰۳	۳۳۹۲۸	۶۸۷۶۷۸	۱۳۳۷۰
۱۳۶۴	۳۲۰۰۰	۶۵۰۰۰	۵۰۰۰۰	۶۲۹۰۰۰	۱۵۰۰۰
۱۳۶۵	۱۶۰۰۰۰	۱۲۷۰۰۰	۲۸۰۰۰	۱۷۱۰۰۰	۱۵۰۰۰

ماخذ - بانک کشاورزی استان *

مقایسه مبلغ وام پرداختی و میزان وصولی وام بانک کشاورزی استان مازندران در ۵ سال گذشته



۱۷۰. تعداد کشتار انواع دام در حوزه عمل شهرداریهای استان مازندران : ۱۳۶۴
(راس)

شماره (تقسیم)	گاو میش	گاو و گوساله	بز و بزغاله	گوسفند و بقره	نام شهرداری متفکیک شهرستان
۵۸۱	۲۶۲	۱۲۴۵۲۷	۲۵۷۹۱۲	۸۵۸۷۹۲	کل استان
۳۲۷	۲	۱۰۱۰۲	۱۶۵۷۰	۹۸۸۲۲	شهرستان گنبد
۱	.	۱۰۳۱	۵۵۸۱	۱۶۲۶۰	آزاد شهر
.	.	۲۱۰	۵۹۶	۲۵۹۲	خان بیهین
.	.	۱۱۰	۲۸۰	۱۰۸۲	رامیان
۸	.	۹۲۸	۱۳۲۸	۱۵۶۶۲	کلان
۲	.	۱۹۲	۲۸	۲۸۲۲	کالیکش
۳۳۵	۲	۶۸۹۲	۷۳۲۹	۵۲۱۱۲	گنبد کاوس
.	.	۵۲۰	۱۲۰۸	۵۲۰۰	مینودشت
.	۱	۲۷۶۲	۲۵۴۲	۲۶۶۳۹	شهرستان علی آباد
.	۱	۲۷۶۲	۲۵۴۲	۲۶۶۳۹	علی آباد
۲۲۲	۶۲	۷۰۹۸	۲۰۰۷۱	۱۱۱۵۸۰	شهرستان گرگان
۲۲۲	.	۸۹۵	۱۹۹	۶۶۲۵	آق قلا
.	۶۲	۶۲۰۲	۳۹۸۷۲	۱۰۳۹۵۵	گرگان
.	۲	۲۸۰۶	۵۶۰	۸۸۶۹	شهرستان بندر ترکمن
.	۲	۲۱۲۲	۵۶۰	۷۲۶۲	بندر ترکمن
.	.	۶۶۲	.	۱۶۰۷	گمش دغه
.	۷	۱۵۲۹	۱۳۲۶	۲۰۲۰۹	شهرستان کردکوی
.	.	۲۳۹	۲۰۷	۸۳۱۲	بندرگز
.	۷	۱۱۱۰	۱۱۱۹	۱۱۸۹۶	کردکوی
.	.	۲۵۵۶	۱۳۸۵۶	۶۶۱۰۸	شهرستان بهشهر
.	.	۲۸۰۲	۲۷۷۷	۳۱۵۰۸	بهشهر
.	.	۳۵۱	۷۲۰	۱۸۹۵	رستمکلا
.	.	۶۲۲	۱۳۲	۶۸۱۱	گلرگاه
.	.	۷۵۹	۸۲۳۵	۲۵۸۹۲	نکا
.	.	۱۰۵۷۶	۲۸۱۶۱	۹۳۷۵۹	شهرستان ساری
.	.	۱۰۵۷۶	۲۸۱۶۱	۹۳۷۵۹	ساری
.	۲۷۲	۲۰۶۲۸	۶۲۷۲	۸۲۰۸۲	شهرستان قائمشهر
.	۲۷۰	۷۱۷	۲۹۵	۱۲۶۱۱	جوبهار
.	.	۱۹۰۰۲	۶۱۲۶	۶۸۶۳۵	قائمشهر
.	۲	۹۲۹	۱	۸۲۸	کهاکلا
.	.	۲۲۶۶	.	۱۸۷۱۱	شهرستان سوادکوه

دنباله ۱۷۰ - تعداد کشتار انواع دام در حوزه عمل شهرداریهای استان مازندران : ۱۳۶۴
(راس)

شماره (نفر)	گاومیش	گاو و گوساله	بز و بزغاله	گوسفند و بروه	نوع شهرداری متعلقه شهرستان
.	.	۸۹۱	.	۶۶۸۸	پل بیفید
.	.	۸۰۶	.	۹۰۵۶	ربراب
.	.	۲۳	.	۸۲	الانت
.	.	۵۲۶	.	۲۸۸۲	شمزگاه
.	۱۱۲	۲۹۶۲۳	۲۵۶۲۱	۷۰۹۱۲	شهرستان مایل
.	.	۲۶۷۹	.	۲۵۸۷	امیرکلا
.	.	۱۲۵۱۵	۲۲۰۲۲	۲۷۹۸۶	مایل
.	۱۱۲	۵۹۵۲	۲۵۱۸	۱۴۰۲۸	مایلر
.	.	۲۲۷۷	۷۰	۱۶۲۱۲	فریدونکنار
.	.	۱۵۵۶۲	۷۲۹۲۷	۱۰۷۷۰۷	شهرستان آمل
.	.	۱۳۸۹۲	۶۲۳۸۷	۸۹۲۸۹	آمل
.	.	۱۶۲۸	۱۰۲۵۰	۱۶۷۲۲	محمودآباد
.	.	۲۱	.	۱۶۹۵	رسمه لاریجان
.	.	۲۷۷۶	۲۹۹۲	۱۸۲۷۲	شهرستان نور
.	.	۲۷۷۶	۲۹۹۲	۱۸۲۷۲	نور
.	.	۱۰۳۸۳	۱۱۲۲۸	۶۶۱۶۷	شهرستان نوشهر
.	.	۲۴۱۱	۲۸۳۰	۲۹۲۸۷	چالوس
.	.	۲۵۱۸	۶۲۲۲	۲۲۷۷۶	نوشهر
.	.	۱۸۲۰	۷	۷۲۰۳	علمده
.	.	۱۸۸	۶۷	۲۲۱۹	کلاربت
.	.	۲۲۶	.	۲۵۸۲	مرزن آباد
.	.	۸۸۸۶	۹۶۱۲	۳۹۲۸۷	شهرستان تنکابن
.	.	۳۷۱۵	۵۹۶۶	۲۰۳۲۲	تنکابن
.	.	۱۶۲۲	۹۷۸	۲۱۱۲	خرم آباد
.	.	۱۱۲۸	۱۷۲۲	۲۱۱۱	عباس آباد
.	.	۱۰۲۹	۲۵۲	۲۷۶۰	سافکلا
.	.	۲۲۶	۱۰	۱۴۰۰	کلارآباد
.	.	۱۱۲۲	۵۷۶	۲۵۶۱	نشتارود
.	.	۲۹۳۰	۱۹۶۲	۲۹۲۵۲	شهرستان رامسر
.	.	۲۲۵۰	۱۸۲۶	۲۲۰۹۷	رامسر
.	.	۱۶۸۰	۱۳۶	۵۳۵۷	کنال و سادات محله

صاخذ - مرکز آمار ایران - نشریه کشتار دام کشتارگاههای کشور سال ۱۳۶۴

۱۷۱- وزن لاشه انواع دام کشتار شده در حوزه عمل شهرداریهای استان مازندران : ۱۳۶۲
(کیلوگرم)


شماره	گاومیش	گاو و گوساله	بز و بزغاله	گوسفند و بقره	نام شهرداری بتفکیک شهرستان
۸۰۲۴۰	۹۳۵۳۵	۱۲۹۷۵۲۶۰	۲۱۵۵۲۲۲	۱۲۱۷۲۳۶۱	کل استان
۲۲۰۴۰	۱۲۰	۷۹۹۱۸۶	۲۲۸۱۰۲	۱۲۷۱۳۱۱	شهرستان گنبد
۲۰۰	.	۱۶۰۵۷۱	۸۱۲۲۲	۲۵۰۹۵۹	آزاد شهر
.	.	۵۶۰۰۰	۶۹۲۲	۲۹۲۰۵	خان بزمین
.	.	۱۱۳۹۵	۲۲۶۶	۱۷۵۵۷	رامیان
۱۲۲۰	.	۷۶۱۱۵	۱۵۵۰۶	۱۹۳۸۲۱	کلان
۲۵۰	.	۱۰۵۰۰	۳۸۰	۲۸۲۲۰	گالیکش
۲۰۱۵۰	۱۲۰	۲۱۳۵۲۰	۱۰۲۶۰۶	۷۵۷۵۸۲	گنبد کاوس
.	.	۷۱۰۸۵	۱۷۰۵۰	۲۳۹۶۷	مینودشت
.	۱۵۰	۲۶۰۶۲۰	۵۰۲۲۵	۲۲۵۷۲۲	شهرستان علی آباد
.	۱۵۰	۲۶۰۶۲۰	۵۰۲۲۵	۲۲۵۷۲۲	علی آباد
۲۸۲۰۰	۱۲۲۰۰	۸۰۵۶۹۰	۲۸۷۷۱۲	۱۶۶۲۰۲۰	شهرستان گرگان
۲۸۲۰۰	.	۷۱۶۰۰	۱۹۹۰	۷۹۵۰۰	آق فلا
.	۱۲۲۰۰	۷۲۲۰۹۰	۲۸۵۷۲۲	۱۵۸۲۵۲۰	گرگان
.	۶۰۰	۲۳۶۵۵۵	۶۸۷۸	۱۲۲۸۷۲	شهرستان بندر ترکمن
.	۶۰۰	۱۸۰۱۱۵	۶۸۷۸	۱۰۵۵۶۳	بندر ترکمن
.	.	۵۶۶۲۰	.	۱۹۲۸۲	گمش دغه
.	۱۱۸۰	۱۹۰۵۱۸	۱۶۸۸۲	۲۶۱۲۶۶	شهرستان کردکوی
.	.	۵۱۶۶۳	۲۵۲۰	۱۱۱۰۲۸	بندرگز
.	۱۱۸۰	۱۳۸۸۵۵	۱۴۳۲۳	۱۵۰۲۳۸	کردکوی
.	.	۲۳۳۸۰۶	۱۳۲۲۳۵	۶۷۴۱۵۲	شهرستان بهشهر
.	.	۱۵۸۰۵۶	۳۷۶۲۹	۲۹۶۰۵۵	بهشهر
.	.	۳۵۷۰۵	۱۴۵۰۰	۳۸۸۷۰	رستمکلا
.	.	۷۳۲۲۵	۱۶۶۱	۷۶۸۷۶	گلگاه
.	.	۵۶۸۲۰	۷۹۲۲۵	۲۶۲۳۵۱	نگا
.	.	۱۱۴۱۱۱۰	۶۲۳۷۰۵	۱۶۹۱۶۹۶	شهرستان ساری
.	.	۱۱۴۱۱۱۰	۶۲۳۷۰۵	۱۶۹۱۶۹۶	ساری
.	۵۹۸۱۵	۲۰۵۷۹۱۷	۹۳۸۱۷	۱۲۲۹۶۲۲	شهرستان قائمشهر
.	۵۹۲۷۵	۱۲۲۵۵۹	۳۹۰۲	۱۴۰۲۶۵	جوبهار
.	.	۱۸۶۶۲۹۸	۸۸۹۰۱	۱۰۷۷۵۱۰	قائمشهر
.	۳۲۰	۶۸۸۶۰	۱۲	۱۱۶۶۷	کیاکلا
.	.	۱۵۹۰۷۲	.	۲۳۶۹۶۲	شهرستان سوادکوه

نیماله ۱۷۱ - وزن لاشه انواع دام کشتار شده در حوزه عمل شهرداریهای استان مازندران : ۱۳۶۲ (کیلو گرم)

شماره	گاو میش	گاو و گوساله	بز و بزغاله	گوسفند و بره	نام شهرداری متفکیمک شهرستان
.	.	۵۳۴۶۰	.	۸۰۲۵۶	پل یلید
.	.	۶۹۶۱۰	.	۹۰۸۱۰	زیراب
.	.	۲۳۸۲	.	۸۱۸	الافت
.	.	۲۳۶۲۰	.	۶۵۰۸۰	شیرگاه
۱۷۲۷.	۲۸۲۹۳۲.	۳۱۶۲۲۳	۱۰۰۸۶۹۵	۳۱۰۲۲	شهرستان بابل
.	۳۸۲۵۸۵	۲۷۷۹۸۷	۵۷۰۳۲۵	۱۶۷۰۷۲	امیرکلا
۱۷۲۷.	۱۴۵۱۵۰۰	۳۷۲۶۰	۱۶۷۰۷۲	۲۴۰۲۵۲	بابل
.	۵۹۹۶۳۵	۹۹۶	۲۴۰۲۵۲	۱۵۱۵۲۲۹	بابلسر
.	۳۹۵۶۱۰	۸۵۵۶۵۸	۱۵۱۵۲۲۹	۱۲۹۰۹۳۸	فریدونکنار
.	۱۲۱۹۷۹۳	۷۳۲۸۲۵	۱۲۹۰۹۳۸	۱۹۲۹۵۳	شهرستان آمل
.	۱۰۹۸۲۶۳	۱۲۲۸۳۳	۱۹۲۹۵۳	۲۹۵۴۸	آمل
.	۱۱۸۲۵۵	.	۲۹۵۴۸	۲۷۷۰۸۰	محمودآباد
.	۳۰۷۵	۵۹۹۱۰	۲۷۷۰۸۰	۲۷۷۰۸۰	رینه لاریجان
.	۲۱۶۴۰۰	۵۹۹۱۰	۲۷۷۰۸۰	۸۸۹۸۷۸	شهرستان نور
.	۲۱۶۴۰۰	۵۹۹۱۰	۲۷۷۰۸۰	۲۱۱۲۷۷	نور
.	۹۹۰۵۱۳	۱۲۲۵۶۲	۸۸۹۸۷۸	۳۵۲۶۶۲	شهرستان نوشهر
.	۲۳۰۱۷۲	۶۰۰۱۲	۲۱۱۲۷۷	۷۶۹۱۵	چالوس
.	۳۲۲۹۳۹	۸۱۹۱۵	۳۵۲۶۶۲	۱۸۲۱۲	نوشهر
.	۱۸۲۰۰۰	۷۰	۷۶۹۱۵	۳۰۶۱۰	علمده
.	۱۰۵۴۰	۵۶۵	۱۸۲۱۲	۵۲۰۸۸۶	کلاردشت
.	۳۳۸۶۰	.	۳۰۶۱۰	۲۵۲۰۷۰	مرزن آباد
.	۱۰۲۷۱۷۰	۱۲۰۴۹۵	۵۲۰۸۸۶	۶۱۲۵۰	شهرستان تنکابن
.	۲۳۰۰۳۰	۷۷۹۳۲	۲۵۲۰۷۰	۵۲۵۰۷	تنکابن
.	۲۱۹۳۳۰	۱۰۴۲۲	۶۱۲۵۰	۷۶۶۸۵	خرم آباد
.	۱۳۲۳۵۰	۱۸۵۸۲	۵۲۵۰۷	۱۸۲۶۵	عماس آباد
.	۱۵۴۳۵۰	۲۷۱۰	۷۶۶۸۵	۷۶۹۰۹	سالمیکلاهی
.	۲۱۹۰۰	۱۱۷	۱۸۲۶۵	۲۵۰۵۳۳	کلرا آباد
.	۸۷۲۱۰	۸۷۲۸	۷۶۹۰۹	۲۸۶۲۳۹	نشتارود
.	۳۹۷۵۶۰	۲۰۹۲۷	۲۵۰۵۳۳	۶۲۳۸۲	شهرستان رامسر
.	۲۵۲۲۶۰	۱۸۸۸۷	۲۸۶۲۳۹	.	رامسر
.	۱۴۲۸۰۰	۲۰۴۰	۶۲۳۸۲	.	گنالم و سادات محله

ماخذ - مرکز آمار ایران - نشریه کشتار دام کشتارگاههای کشور سال ۱۳۶۲

مقایسه وزن کشتار انواع عمده دام در حوزه عمل شهرداریهای استان مازندران : ۱۳۶۲
(تن)



۱۷۲- میانگین وزن لاشه بکد راس از انواع دام در حوزه عمل شهرداریهای استان مازندران : ۱۳۶۴
(کیلوگرم)

شماره	گاو میش	گاو و گوساله	بز و بزغاله	گوسفند و بقره	نام شهرداری متفکیک شهرستان
					کل استان
۱۳۶/۵۷	۲۰۲/۰۱	۹۶/۴۵	۱۲/۲۳	۱۲/۱۷	شهرستان گسند
۹۲/۲۳	۶۰/۰۰	۷۹/۱۰	۱۳/۷۶	۱۳/۸۷	آزاد شهر
۲۰۰/۰۰	۰/۰۰	۱۵۵/۷۴	۱۴/۵۸	۱۵/۲۳	خان بزمین
۰/۰۰	۰/۰۰	۱۳۶/۵۸	۱۱/۶۱	۱۳/۶۹	وامیان
۰/۰۰	۰/۰۰	۱۰۳/۵۹	۱۵/۲۳	۱۶/۲۲	گلانه
۱۵۵/۰۰	۰/۰۰	۸۲/۰۲	۱۱/۵۸	۱۲/۳۷	گالیکش
۱۵۰/۰۰	۰/۰۰	۵۲/۶۸	۱۰/۰۰	۱۰/۰۰	گسند کاوس
۹۰/۰۰	۶۰/۰۰	۶۰/۰۰	۱۴/۰۰	۱۴/۰۰	مهنودشت
۰/۰۰	۰/۰۰	۱۳۱/۶۳	۱۲/۱۰	۱۳/۹۵	شهرستان علی آباد
۰/۰۰	۱۵۰/۰۰	۱۳۰/۲۷	۱۱/۰۸	۱۲/۶۰	علی آباد
۰/۰۰	۱۵۰/۰۰	۱۳۰/۲۷	۱۱/۰۸	۱۲/۶۰	شهرستان گرگان
۲۰۰/۰۰	۲۲۹/۰۳	۱۱۳/۵۰	۱۲/۱۷	۱۴/۹۱	آق قلا
۲۰۰/۰۰	۰/۰۰	۸۰/۰۰	۱۰/۰۰	۱۲/۰۰	گرگان
۰/۰۰	۲۲۹/۰۳	۱۱۸/۳۴	۱۲/۱۸	۱۵/۰۹	شهرستان بندر ترکمن
۰/۰۰	۱۵۰/۰۰	۸۲/۳۰	۱۲/۲۸	۱۴/۰۷	بندر ترکمن
۰/۰۰	۱۵۰/۰۰	۸۲/۰۸	۱۲/۲۸	۱۴/۵۲	گمشده
۰/۰۰	۰/۰۰	۸۵/۰۰	۰/۰۰	۱۲/۰۰	شهرستان کردکوی
۰/۰۰	۱۶۸/۵۷	۱۲۲/۹۹	۱۲/۷۳	۱۲/۹۳	بندرگر
۰/۰۰	۰/۰۰	۱۱۷/۶۸	۱۲/۲۷	۱۳/۳۵	کردکوی
۰/۰۰	۱۶۸/۵۷	۱۲۵/۰۹	۱۲/۸۱	۱۲/۶۲	شهرستان بهشهر
۰/۰۰	۰/۰۰	۷۱/۰۷	۹/۶۱	۱۰/۱۹	بهشهر
۰/۰۰	۰/۰۰	۵۶/۳۶	۷/۸۷	۹/۳۹	رستمکلا
۰/۰۰	۰/۰۰	۱۰۱/۷۲	۲۰/۱۳	۲۰/۵۱	گلوگاه
۰/۰۰	۰/۰۰	۱۱۲/۰۵	۱۲/۳۹	۱۱/۲۸	نکا
۰/۰۰	۰/۰۰	۷۲/۸۶	۹/۶۵	۱۰/۱۳	شهرستان ساری
۰/۰۰	۰/۰۰	۱۰۷/۸۹	۱۲/۹۵	۱۸/۰۲	ساری
۰/۰۰	۰/۰۰	۱۰۷/۸۹	۱۲/۹۵	۱۸/۰۲	شهرستان قائمشهر
۰/۰۰	۲۱۹/۱۰	۹۹/۶۶	۱۲/۲۲	۱۴/۹۸	جویبار
۰/۰۰	۲۲۰/۲۷	۱۷۰/۹۳	۱۳/۲۳	۱۱/۱۳	قائم شهر
۰/۰۰	۰/۰۰	۹۸/۲۲	۱۲/۳۹	۱۵/۶۹	کماکلا
۰/۰۰	۱۱۳/۳۳	۷۲/۱۲	۱۲/۰۰	۱۴/۰۹	شهرستان سوادکوه
۰/۰۰	۰/۰۰	۷۰/۱۹	۰/۰۰	۱۲/۶۶	

دنباله ۱۷۲ - میانگین وزن لاشه یلد راس از انواع دام در حوزه عمل شهرداریهای استان مازندران : ۱۳۶۴
(کیلوگرم)

شماره	گاو میش	گاو و گوساله	بز و بزغاله	گوسفند و بره	نام شهرداری متفکیک شهرستان
./..	./..	۶۰/۰۰	۰/۰۰	۱۲/۰۰	پل سفید
./..	./..	۸۶/۳۶	۰/۰۰	۱۰/۰۲	زهرآب
./..	./..	۵۵/۳۹	۰/۰۰	۹/۷۳	الاشت
./..	./..	۶۳/۹۱	۰/۰۰	۲۲/۵۷	شیرگاه
./..	۱۵۳/۲۲	۹۵/۵۱	۱۲/۳۲	۱۲/۲۲	شهرستان بابل
./..	./..	۸۱/۷۶	۰/۰۰	۱۲/۰۰	امیرکلا
./..	./..	۱۰۰/۰۰	۱۲/۶۱	۱۵/۰۱	بابل
./..	۱۵۳/۲۲	۱۰۰/۷۲	۱۰/۵۹	۱۱/۹۱	بابلسر
./..	./..	۸۸/۳۶	۱۲/۲۲	۱۲/۷۲	فریدونکنار
./..	./..	۷۸/۳۷	۱۱/۵۷	۱۲/۰۷	شهرستان آمل
./..	./..	۷۹/۰۲	۱۱/۵۲	۱۲/۲۵	آمل
./..	./..	۷۱/۸۷	۱۱/۷۵	۱۱/۶۵	محمودآباد
./..	./..	۱۲۶/۲۲	۰/۰۰	۱۷/۲۳	رینه لاریجان
./..	./..	۱۵۰/۰۰	۱۵/۰۰	۱۵/۰۰	شهرستان نور
./..	./..	۱۵۰/۰۰	۱۵/۰۰	۱۵/۰۰	نور
./..	./..	۹۵/۳۹	۱۲/۶۹	۱۳/۲۲	شهرستان نوشهر
./..	./..	۹۷/۵۲	۱۲/۲۲	۱۲/۰۲	چالوس
./..	./..	۹۲/۶۲	۱۲/۹۵	۱۲/۲۳	نوشهر
./..	./..	۱۰۰/۰۰	۱۰/۰۰	۱۰/۶۲	علمده
./..	./..	۵۶/۰۶	۸/۲۳	۷/۸۵	کلاردشت
./..	./..	۷۷/۱۳	۰/۰۰	۱۱/۸۵	مرزن آباد
./..	./..	۱۱۷/۸۲	۱۲/۵۳	۱۳/۷۶	شهرستان تنکابن
./..	./..	۱۱۵/۷۵	۱۲/۰۶	۱۲/۲۲	تنکابن
./..	./..	۱۳۳/۲۱	۱۰/۶۵	۱۲/۸۹	خرم آباد
./..	./..	۱۱۷/۰۲	۱۰/۷۲	۱۳/۲۵	عباس آباد
./..	./..	۱۵۰/۰۰	۱۳/۸۲	۱۶/۱۱	ساقی کلاه
./..	./..	۹۶/۹۰	۱۱/۷۰	۱۳/۱۸	کلارآباد
./..	./..	۷۷/۵۸	۱۵/۱۵	۱۶/۸۶	نشتارود
./..	./..	۸۰/۶۲	۱۰/۶۶	۱۱/۹۰	شهرستان رامسر
./..	./..	۷۸/۳۸	۱۰/۳۲	۱۱/۸۷	رامسر
./..	./..	۸۵/۰۰	۱۵/۰۰	۱۲/۰۰	گتالم و سادات محله

ماخذ - مرکز آمار ایران - نشریه کشتار دام کشتارگاههای کشور سال ۱۳۶۴

۱۷۲ - میانگین قیمت رسمی خرده فروشی یک کیلوگرم گوشت مخلوط با استخوان انواع دام
(ریال) - تنگنیکه فصل و ماه در مرکز استان مازندران - ساری : ۱۳۶۴

شماره	گاومیش	گاو و گوساله	بز و بزغاله	گوسفند و بقره	فصل و ماه
۰/۰	۰/۰	۸۶۲/۰	۱۰۲۶/۰	۱۰۸۲/۰	میانگین کل
۰/۰	۰/۰	۸۳۲/۰	۱۰۱۳/۰	۱۰۳۶/۰	بهار
۰/۰	۰/۰	۸۵۰/۰	۱۱۰۰/۰	۱۱۰۰/۰	فروردین
۰/۰	۰/۰	۸۵۰/۰	۱۰۰۰/۰	۱۰۰۰/۰	اردیبهشت
۰/۰	۰/۰	۸۰۰/۰	۱۰۰۰/۰	۱۰۰۰/۰	خرداد
۰/۰	۰/۰	۸۵۰/۰	۱۰۰۰/۰	۱۰۰۰/۰	تاسنجان
۰/۰	۰/۰	۸۵۰/۰	۱۰۰۰/۰	۱۰۰۰/۰	تیر
۰/۰	۰/۰	۸۵۰/۰	۱۰۰۰/۰	۱۰۰۰/۰	مرداد
۰/۰	۰/۰	۸۵۰/۰	۱۰۰۰/۰	۱۰۰۰/۰	شهریور
۰/۰	۰/۰	۸۵۰/۰	۱۰۲۲/۰	۱۰۳۸/۰	پائیز
۰/۰	۰/۰	۸۵۰/۰	۱۰۰۰/۰	۱۰۰۰/۰	مهر
۰/۰	۰/۰	۸۵۰/۰	۱۰۰۰/۰	۱۰۰۰/۰	آبان
۰/۰	۰/۰	۸۵۰/۰	۱۱۰۰/۰	۱۱۰۰/۰	آذر
۰/۰	۰/۰	۹۰۲/۰	۱۲۳۷/۰	۱۲۳۵/۰	زمستان
۰/۰	۰/۰	۸۵۰/۰	۱۲۵۰/۰	۱۲۵۰/۰	دی
۰/۰	۰/۰	۹۵۰/۰	۱۲۰۰/۰	۱۲۰۰/۰	بهمن
۰/۰	۰/۰	۹۵۰/۰	۱۲۵۰/۰	۱۲۵۰/۰	اسفند

ساخته - مرکز آمار ایران - نشریه آمار کشتارگاههای کشور سال ۱۳۶۴ -

۱۷۴ - تعداد کشتارانواع دام بتفکیک فصل و ماه در حوزه عمل شهرداریهای استان مازندران: ۱۳۶۲ (راس)

شماره (نفر)	کاو و میش	گاو و گوساله	بز و بزغاله	گوسفند و بیره	فصل و مساه
۵۸۹	۴۶۳	۱۳۴۵۲۷	۲۵۷۹۱۲	۸۵۸۷۹۳	جمع
۱۱۸	۱۲۸	۲۹۱۷۰	۴۱۹۰۲	۲۸۳۸۶۹	بهار
۲۶	۵۹	۱۰۳۲۸	۲۸۸۹	۸۸۷۹۹	فروردین
۳۷	۲۲	۹۷۶۹	۱۳۵۷۲	۹۱۶۷۰	اردیبهشت
۳۵	۳۵	۹۰۵۲	۲۳۲۴۰	۱۰۳۴۰۰	خرداد
۵۷	۱۱۱	۳۳۷۶۸	۱۱۵۳۷۵	۲۲۳۰۳۰	تابستان
۲۸	۳۶	۱۱۷۷۸	۳۷۱۲۲	۹۱۲۷۲	تیر
۱۲	۳۵	۱۱۵۵۶	۴۱۹۳۴	۸۲۰۲۲	مرداد
۱۷	۲۰	۱۰۳۳۴	۳۶۲۹۹	۵۹۷۱۶	شهریور
۱۶۸	۸۱	۲۵۰۰۲	۸۲۷۲۲	۱۷۵۲۲۸	پائیز
۵۰	۳۱	۱۱۰۴۰	۳۵۶۶۹	۵۹۴۱۲	مهر
۶۳	۲۸	۱۱۸۸۷	۲۹۹۲۶	۵۹۷۸۱	آبان
۵۵	۲۲	۱۲۰۷۵	۱۹۱۲۹	۵۶۳۵۵	آذر
۲۲۶	۱۳۳	۳۶۵۸۷	۱۵۸۹۳	۱۶۶۴۲۶	زمستان
۷۲	۳۵	۱۳۹۲۳	۸۶۶۶	۲۷۳۲۹	دی
۱۰۸	۳۳	۱۲۰۲۴	۲۵۱۲	۵۰۹۸۳	بهمن
۶۶	۵۵	۱۰۶۲۰	۲۷۱۳	۶۸۱۱۲	اسفند

ماخذ - مرکز آمار ایران - نشریه آمار کشتار دام کشتارگاههای کشور سال ۱۳۶۲

۱۷۵- وزن کشتار انواع دام بتفکیک فصل و ماه در حوره عمل شهرداریهای استان مازندران: ۱۳۶۴ (کیلوگرم)

فصل و ماه	گوسفند و بره	مر و بزغاله	گاو و گوساله	گاو میش	قفسه
جمع	۱۲۱۷۲۳۶۱	۳۱۵۵۲۷۲	۱۲۹۷۵۲۶۰	۹۳۵۳۵	۸۰۴۴۰
بهار	۳۸۰۴۰۰۲	۴۶۱۱۳۰	۲۷۷۱۴۷۲	۲۸۵۰۷	۱۵۲۴۰
فروزمین	۱۲۵۴۱۸۵	۵۹۰۹۲	۹۹۸۴۹۹	۱۲۱۹۱	۶۲۳۰
اردبهرشت	۱۱۸۲۵۴۵	۱۲۴۰۸۸	۹۰۷۸۴۶	۹۲۲۸	۲۵۲۰
خرداد	۱۲۶۷۲۷۲	۲۵۷۹۴۵	۸۶۵۱۲۷	۷۰۸۸	۲۳۶۰
تابستان	۳۱۹۴۱۲۱	۱۴۰۲۹۶۳	۳۲۹۰۸۴۸	۲۳۳۲۴	۷۲۲۰
تیر	۱۲۵۹۸۱۱	۲۲۶۰۵۰	۱۲۰۵۷۷۵	۷۰۴۰	۲۸۲۰
مرداد	۱۱۰۶۸۲۳	۵۰۶۰۹۰	۱۱۰۷۳۴۸	۶۵۴۲	۱۰۸۰
شهریور	۸۲۷۴۸۷	۲۵۰۸۲۳	۹۷۷۷۰۵	۸۷۲۲	۲۳۰۰
پائیز	۲۵۷۲۷۷۳	۱۰۸۱۸۳۵	۳۳۳۷۹۳۲	۱۷۱۶۰	۲۳۹۱۰
مهر	۸۵۷۸۸۵	۴۲۶۸۶۵	۱۰۳۶۲۳۵	۶۵۷۰	۷۶۹۰
آبان	۸۷۷۲۲۹	۳۸۷۸۸۶	۱۱۲۷۵۰۰	۵۹۴۶	۹۳۰۰
آذر	۸۳۹۴۳۹	۲۲۷۰۸۲	۱۱۷۲۱۹۹	۴۶۴۴	۷۹۲۰
زمستان	۲۵۹۹۲۶۵	۲۰۹۵۴۲	۳۵۷۵۰۰۶	۲۵۵۴۲	۳۳۰۷۰
دی	۷۷۶۰۶۱	۱۱۰۹۹۱	۱۳۲۴۲۹۶	۹۰۷۶	۹۶۷۰
بهمن	۸۰۴۱۹۴	۶۱۹۰۸	۱۱۶۱۵۳۱	۵۶۷۰	۱۳۴۹۰
اسفند	۱۰۱۹۲۱۰	۲۶۶۲۵	۱۰۶۷۱۷۹	۱۰۷۹۸	۸۹۱۰

ماخذ - مرکز آمار ایران - نشریه کشتار دام کشتارگاههای کشور سال ۱۳۶۴

۱۷۶- میانگین وزن لاشه پلدراس از انواع دام بتفکیک فصل و ماه در حوزه عمل شهرداریهای
 استان مازندران : ۱۳۶۴ (کیلوگرم)

شمار	گاومیش	گا و گوساله	بز و بزغاله	گوسفند و بره	فصل و ماه
۱۳۶/۵	۲۰۲/۰	۹۶/۲	۱۲/۲	۱۴/۱	متوسط کل
۱۳۹/۱	۲۰۶/۵	۹۵/۰	۱۱/۰	۱۳/۲	بهار
۱۳۷/۸	۲۰۶/۶	۹۶/۲	۱۲/۰	۱۴/۱	فروردین
۱۳۲/۷	۲۰۹/۷	۹۲/۹	۱۰/۶	۱۲/۹	اردیبهشت
۱۳۴/۵	۲۰۲/۵	۹۵/۵	۱۱/۰	۱۳/۲	خرداد
۱۳۶/۶	۲۰۱/۱	۹۷/۲	۱۲/۱	۱۳/۷	تابستان
۱۳۷/۱	۱۹۵/۵	۱۰۲/۲	۱۲/۰	۱۳/۸	تیر
۹۰/۰	۱۸۶/۹	۹۵/۸	۱۲/۰	۱۳/۲	مرداد
۱۳۵/۲	۲۱۸/۵	۹۲/۷	۱۲/۲	۱۳/۸	شهریور
۱۳۸/۲	۲۱۱/۸	۹۵/۳	۱۲/۷	۱۲/۶	پاییز
۱۵۳/۸	۲۱۱/۹	۹۳/۸	۱۲/۵	۱۴/۲	مهر
۱۳۷/۶	۲۱۲/۳	۹۲/۸	۱۲/۹	۱۴/۶	آبان
۱۳۲/۰	۲۱۲/۰	۹۷/۲	۱۲/۹	۱۴/۹	آذر
۱۳۲/۲	۱۹۲/۰	۹۷/۷	۱۳/۱	۱۵/۶	زمستان
۱۳۲/۳	۲۰۱/۶	۹۶/۶	۱۲/۸	۱۶/۳	دی
۱۳۴/۱	۱۷۱/۸	۹۶/۲	۱۳/۷	۱۵/۷	بهمن
۱۳۵/۰	۱۹۶/۳	۱۰۰/۲	۱۳/۵	۱۴/۹	اسفند

ماخذ - مرکز آمار ایران - نشریه آمار کشتار دام کشتارگاههای کشور سال ۱۳۶۴

۱۷۷- تعداد، وزن و میانگین وزن لاشه بلد راس از انواع دام کشتار شده در حوزه عمل شهرداریهای استان مازندران: ۶۲ - ۱۳۶۰ (راس، تن، کیلوگرم)

بسر و بزغاله			گوسفند و سره			سال
میانگین وزن بلك لاشه	وزن	تعداد	میانگین وزن بلك لاشه	وزن	تعداد	
۱۳/۶	۱۹۰۹	۱۴۰۲۵۹	۱۵/۷	۶۲۲۲	۳۹۸۴۸۱	۱۳۶۰
۱۳/۷	۲۰۶۶	۱۶۱۵۹۴	۱۵/۱	۷۳۲۱	۲۸۲۹۲۷	۱۳۶۱
۱۳/۷	۲۲۰۳	۱۷۲۴۶۸	۱۴/۹	۹۲۲۳	۶۱۸۲۵۵	۱۳۶۲
۱۳/۲	۲۸۰۵	۲۲۶۸۹۰	۱۴/۲	۱۱۶۱۶	۸۰۶۷۵۶	۱۳۶۳
۱۳/۲	۳۱۵۵	۲۵۷۹۱۲	۱۴/۱	۱۲۱۷۲	۸۵۸۷۹۳	۱۳۶۴

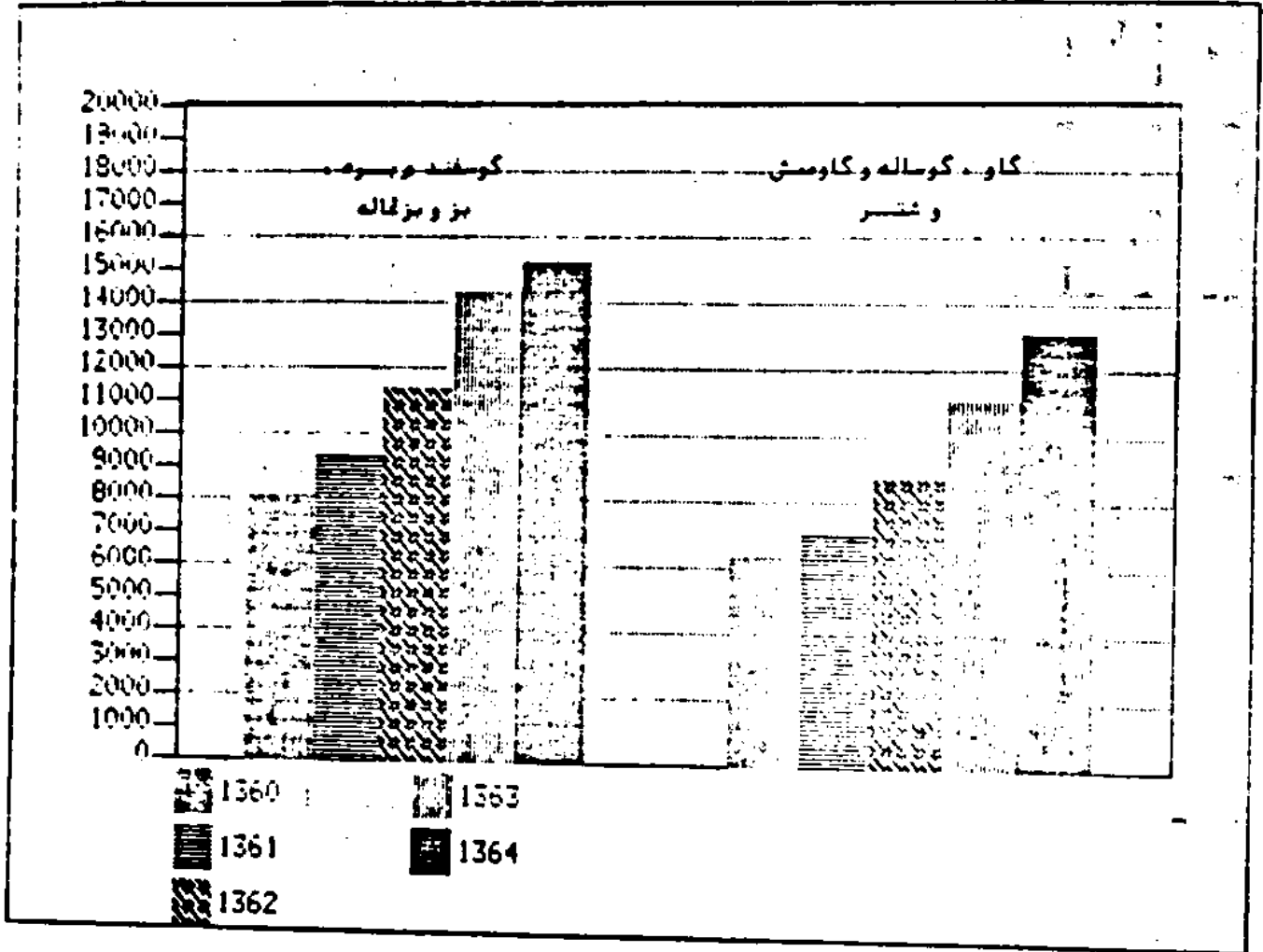
فنیاله ۱۷۷- تعداد، وزن و میانگین وزن لاشه بلد راس از انواع دام کشتار شده در حوزه عمل شهرداریهای استان مازندران: ۶۲ - ۱۳۶۰ (راس، تن، کیلوگرم)

شتر			گاو میش			گاو و گوساله			سال
میانگین وزن بلك لاشه	وزن	تعداد	میانگین وزن بلك لاشه	وزن	تعداد	میانگین وزن بلك لاشه	وزن	تعداد	
۱۱۳/۷	۶۲	۵۶۲	۱۴۹/۳	۶۵	۴۳۷	۹۱/۱	۶۳۰۳	۶۹۲۲۵	۱۳۶۰
۲۲۸/۲	۸۶	۶۶۹	۱۳۵/۲	۶۲	۴۶۱	۹۸/۲	۷۰۴۷	۷۱۵۵۱	۱۳۶۱
۱۳۶/۵	۵۹	۴۲۲	۱۶۲/۹	۷۱	۴۳۳	۹۸/۹	۸۶۶۱	۸۷۵۴۹	۱۳۶۲
۱۲۳/۱	۵۰	۳۴۶	۲۱۵/۰	۸۸	۴۱۰	۹۶/۵	۱۱۰۶۳	۱۱۲۶۴۱	۱۳۶۳
۱۳۶/۵	۸۰	۵۸۹	۲۰۲/۰	۹۴	۴۶۳	۹۶/۲	۱۲۹۷۵	۱۳۲۵۲۷	۱۳۶۴

ماخذ - مرکز آمار ایران - نشریات کشتار دام کشتارگاههای کشور سالهای ۶۲ - ۱۳۶۰

مقایسه وزن انواع دام کشتار شده در استان مازندران : سالهای ۶۲ - ۱۳۶۰

(تن)



۱۷۸- میانگین قیمت رسمی خرده فروشی یک کیلوگرم گوشت گوسفند و بره مخلوط با استخوان بر حسب ماه (ریال)
 در مرکز استان مازندران (ساری) : ۶۴ - ۱۳۶۰

سال	فروردین	اردیبهشت	خرداد	تیر	مرداد	شهریور	مهر	آبان	آذر	دی	بهمن	اسفند
۱۳۶۰	۶۵۰	۷۰۰	۷۰۰	۷۵۰	۷۵۰	۷۵۰	۷۵۰	۷۵۰	۷۵۰	۷۵۰	۸۰۰	۹۰۰
۱۳۶۱	۱۰۰۰	۹۵۰	۹۰۰	۹۰۰	۹۰۰	۹۰۰	۹۷۰	۹۰۰	۹۰۰	۱۰۰۰	۱۱۰۰	۱۱۰۰
۱۳۶۲	۱۱۰۰	۱۰۰۰	۱۰۰۰	۱۰۰۰	۱۰۰۰	۱۰۰۰	۱۰۰۰	۱۰۰۰	۱۰۰۰	۱۰۰۰	۱۱۰۰	۱۱۰۰
۱۳۶۳	۱۰۰۰	۱۰۰۰	۱۰۰۰	۱۰۰۰	۱۰۰۰	۱۰۰۰	۱۰۰۰	۱۰۰۰	۱۰۰۰	۱۰۰۰	۹۸۰	۱۰۰۰
۱۳۶۴	۱۱۰۰	۱۰۰۰	۱۰۰۰	۱۰۰۰	۱۰۰۰	۱۰۰۰	۹۸۰	۹۸۰	۹۸۰	۱۱۰۰	۱۲۵۰	۱۲۵۰

ماخذ - مرکز آمار ایران - نشریات کشاور دام کشاورگاههای کشور سالهای ۶۴ - ۱۳۶۰

۱۷۹- میانگین قیمت رسمی خرده فروشی یک کیلوگرم گوشت بره و برناله مخلوط با استخوان بر حسب ماه (ریال)
 در مرکز استان مازندران (ساری) : ۶۴ - ۱۳۶۰

سال	فروردین	اردیبهشت	خرداد	تیر	مرداد	شهریور	مهر	آبان	آذر	دی	بهمن	اسفند
۱۳۶۰	۹۰۰	۷۰۰	۷۰۰	۷۵۰	۷۵۰	۷۵۰	۷۵۰	۷۵۰	۷۵۰	۷۵۰	۸۰۰	۹۰۰
۱۳۶۱	۱۰۰۰	۹۵۰	۹۰۰	۹۰۰	۹۰۰	۹۰۰	۹۵۰	۹۰۰	۹۰۰	۱۰۰۰	۱۱۰۰	۱۱۰۰
۱۳۶۲	۱۱۰۰	۱۰۰۰	۱۰۰۰	۱۰۰۰	۱۰۰۰	۱۰۰۰	۱۰۰۰	۱۰۰۰	۱۰۰۰	۱۰۰۰	۱۱۰۰	۱۱۰۰
۱۳۶۳	۱۰۰۰	۱۰۰۰	۱۰۰۰	۱۰۰۰	۱۰۰۰	۱۰۰۰	۱۰۰۰	۱۰۰۰	۱۰۰۰	۱۰۰۰	۹۸۰	۱۰۰۰
۱۳۶۴	۱۱۰۰	۱۰۰۰	۱۰۰۰	۱۰۰۰	۱۰۰۰	۱۰۰۰	۹۸۰	۹۸۰	۹۸۰	۱۱۰۰	۱۲۵۰	۱۲۵۰

ماخذ - مرکز آمار ایران - نشریات کشاور دام کشاورگاههای کشور سالهای ۶۴ - ۱۳۶۰

۱۸۰- میانگین قیمت رسمی خرده فروشی یک کیلوگرم گوشت گاو و گوساله مخلوط با استخوان بر حسب ماه (ریال)
 در مرکز استان مازندران (ساری) : ۶۴ - ۱۳۶۰

سال	فروردین	اردیبهشت	خرداد	تیر	مرداد	شهریور	مهر	آبان	آذر	دی	بهمن	اسفند
۱۳۶۰	۵۰۰	۵۰۰	۵۰۰	۵۵۰	۵۵۰	۵۵۰	۵۵۰	۵۵۰	۵۵۰	۵۵۰	۶۵۰	۷۵۰
۱۳۶۱	۷۵۰	۷۵۰	۷۵۰	۷۵۰	۷۵۰	۷۵۰	۷۵۰	۷۵۰	۷۵۰	۷۵۰	۸۰۰	۸۵۰
۱۳۶۲	۸۵۰	۸۵۰	۸۰۰	۸۵۰	۸۵۰	۸۵۰	۸۵۰	۸۵۰	۸۵۰	۸۵۰	۸۵۰	۸۵۰
۱۳۶۳	۸۰۰	۸۵۰	۸۵۰	۸۵۰	۸۵۰	۸۵۰	۸۵۰	۸۵۰	۸۵۰	۸۵۰	۸۵۰	۸۵۰
۱۳۶۴	۸۵۰	۸۵۰	۸۰۰	۸۵۰	۸۵۰	۸۵۰	۸۵۰	۸۵۰	۸۵۰	۸۵۰	۹۵۰	۹۵۰

ماخذ - مرکز آمار ایران - نشریات کشاور دام کشاورگاههای کشور سالهای ۶۴ - ۱۳۶۰

۱۸۱- تولید و ارزش محصولات لبنی پاستوریزه استان مازندران : ۱۳۶۵

روغن داغ شده		ماست		شیر		کارخانه
ارزش (هزار ریال)	مقدار (کیلوگرم)	ارزش (هزار ریال)	مقدار (تن)	ارزش (هزار ریال)	مقدار (هزار لیتر)	
۲۲۷	۲۲۳	۲۹۸۲۷۴	۳۳۰۲	۶۳۹۷۵۱	۹۲۹۰	جمع
.	.	۱۸۱۲۴۸	۱۷۵۰	۵۰۷۲۲۵	۷۶۸۵	کارخانه شیر پاستوریزه گرگان
۲۲۷	۲۲۳	۱۱۷۰۲۶	۱۵۵۲	۱۳۲۲۲۶	۱۶۰۵	کارخانه شیر پاستوریزه ساری

دنباله ۱۸۱- تولید و ارزش محصولات لبنی پاستوریزه استان مازندران : ۱۳۶۵

..... نوع		کسره		خاصه		کارخانه
ارزش (هزار ریال)	مقدار (هزار لیتر)	ارزش (هزار ریال)	مقدار (تن)	ارزش (هزار ریال)	مقدار (تن)	
۲۵۱۶	۶۸	۶۹۹۱۳	۱۲۵	۹۷۰۱۰	۱۱۵	جمع
۲۵۱۶	۶۸	۱۸۹۰۰	۵۲	۷۶۹۵۰	۹۵	کارخانه شیر پاستوریزه گرگان
.	.	۵۱۰۱۳	۹۱	۲۰۰۶۰	۲۰	کارخانه شیر پاستوریزه ساری

ماخذ - کارخانه شیر پاستوریزه گرگان - ساری *

۱۸۲ - تولید و ارزش محصولات لبنی پاستوریزه کارخانه شیر پاستوریزه ساری : ۶۵ - ۱۳۶۱

روغن ذائقه		ماست		شیر		سال
		ارزش (هزار ریال)	مقدار (تن)	ارزش (هزار ریال)	مقدار (هزار لیتر)	
.	.	۱۲۲۶۰۸	۲۸۵۷	۳۱۲۶۸	۷۲۹	۱۳۶۱
.	.	۱۳۲۵۳۸	۲۶۹۱	۱۰۶۰۲۸	۱۶۰۶	۱۳۶۲
۱۳۲۶	۲۰۰۰	۱۲۰۵۱۶	۲۲۰۶	۶۲۳۶۲	۱۳۷۸ (۱)	۱۳۶۳
.	.	۱۲۰۵۰	۲۲۷۲	۷۳۳۹۸	۱۲۸۲	۱۳۶۴
۲۲۷	۲۲۳	۱۱۷۰۲۶	۱۵۵۲	۱۳۲۲۲۶	۱۶۰۵	۱۳۶۵

دنباله ۱۸۲ - تولید و ارزش محصولات لبنی پاستوریزه کارخانه شیر پاستوریزه ساری : ۶۵ - ۱۳۶۱

بوغ		کوره		خاصه		سال
		ارزش (هزار ریال)	مقدار (تن)	ارزش (هزار ریال)	مقدار (تن)	
.	.	۱۱۸۳۹۸	۲۲۵	۵۵۱۳	۱۳	۱۳۶۱
.	.	۱۸۰۰۷۸	۵۱۳	۲۳۱۱	۷	۱۳۶۲
.	.	۱۹۲۰۲۵	۵۲۹	۲۵۸۹	۲	۱۳۶۳
.	.	۱۲۵۲۵۱	۳۶۸	۱۰۵۷۸	۱۶	۱۳۶۴
.	.	۵۱۰۱۳	۹۱	۲۰۰۶۰	۲۰	۱۳۶۵

(۱) - واحد مقدار شیر در سال ۱۳۶۳ تن میباشد .
 ماخذ - کارخانه شیر پاستوریزه ساری .

۱۸۲- انواع ماهی صید شده در استان مازندران توسط شیلات در دوره های مختلف بهره برداری :
(کیلوگرم)

ماهیان فلستار استخوانی				دوره های بهره برداری
سایر انواع استخوانی	ماهی کفال	ماهی سفید	جمع	
۲۲۷۹۳۹	۶۲۵۸۸۰	۱۷۹۷۹۶	۶۷۷۶۵۳۵ ۱۳۶۱ - ۶۲
۲۸۸۵۵۳	۲۲۵۳۸۲۹	۱۷۸۹۱۹	۲۹۲۱۳۰۱ ۱۳۶۲ - ۶۳
۲۲۵۲۲۸	۱۹۲۷۵۸۶	۱۵۷۲۹۱	۲۵۵۰۱۰۵ ۱۳۶۳ - ۶۴
۱۱۲۵۶۹	۹۷۷۰۵۳	۱۱۱۵۱۵	۱۲۰۱۱۲۷ ۱۳۶۴ - ۶۵
۲۰۹۲۷	۹۳۸۸۶۵	۳۰۰۳۷	۹۹۹۸۲۹ ۱۳۶۵ - ۶۶

دوره ۱۸۳- انواع ماهی صید شده در استان مازندران توسط شیلات در دوره های مختلف بهره برداری :
(کیلوگرم)

جمع احتمال خاویار	گوشت ماهیان خاویاری	دوره های بهره برداری
۱۳۶۳۲۶	۹۲۹۹۲۵ ۱۳۶۱ - ۶۲
۱۲۵۳۵۱	۹۸۱۵۲۰ ۱۳۶۲ - ۶۳
۱۲۷۷۹۷	۱۰۱۰۵۱۹ ۱۳۶۳ - ۶۴
۱۷۹۸۰۲	۱۰۲۳۱۷۰ ۱۳۶۴ - ۶۵
۱۷۹۱۵۲	۱۰۰۵۸۰۲ ۱۳۶۵ - ۶۶

ماخذ - اداره کل شیلات استان -

۱۸۴ - توزیع قند و شکر بر حسب ماه در استان مازندران : ۶۵ - ۱۳۶۴

شکر		قند		ماه
۱۳۶۵	۱۳۶۴	۱۳۶۵	۱۳۶۴	
۲۰۲۶۸	۲۴۱۲۲	۵۲۹۶۷	۵۴۰۰۶	جمع
۱۸۵۴	۲۰۶۴	۳۵۳۶	۲۳۰۵	فروردیس
۲۸۳۲	۲۹۱۷	۴۳۱۶	۵۷۱۲	اردیبهشت
۲۱۷۲	۲۳۲۶	۳۸۹۲	۴۰۹۱	خرداد
۲۳۶۲	۱۹۴۷	۴۴۱۸	۳۲۱۰	تیر
۲۱۳۶	۳۰۹۰	۲۵۴۰	۴۰۹۰	مرداد
۱۵۶۰	۲۳۲۵	۳۸۳۰	۴۶۷۸	شهریور
۱۰۷۷	۱۶۲۰	۲۳۶۵	۴۶۱۸	مهر
۱۳۰۹	۲۲۰۶	۴۳۷۸	۴۷۰۶	آبان
۱۰۲۶	۱۳۵۸	۳۷۴۸	۵۴۲۲	آذر
۱۲۶۶	۱۳۶۲	۶۱۰۲	۵۴۳۰	دی
۷۶۲	۱۳۲۲	۴۴۲۲	۴۴۴۶	بهمن
۲۰۰۰	۱۶۲۸	۵۴۱۹	۵۲۹۴	اسفند

ماخذ - اداره کل قند و شکر استان -

۱۸۵ - مشخضات عمومي كارگاههاي منابع دستي شهرستانهاي استان مازندران : ۱۳۶۵

شهرستان	تعداد كارگاه (۱)	نوع كارگاه				وضع فعاليت			صنعتگران شامل	
		خدماتي	توليدي	آموزشي	توليدي آموزشي	فعال	نيمه فعال	غير فعال	استاد كار	كارآموز
كل استان	۱۸	۱	۱۷	۰	۰	۱۸	۰	۰	۱۰۱	۲۲
گنبد	۰	۰	۰	۰	۰	۰	۰	۰	۰	۰
علي آباد	۲	۰	۲	۰	۰	۲	۰	۰	۳	۲
گرگان	۰	۰	۰	۰	۰	۰	۰	۰	۰	۰
بندرترکمن	۰	۰	۰	۰	۰	۰	۰	۰	۰	۰
کردکوی	۰	۰	۰	۰	۰	۰	۰	۰	۰	۰
بهبهر	۰	۰	۰	۰	۰	۰	۰	۰	۰	۰
ساری	۱	۰	۱	۰	۰	۱	۰	۰	۲۰	۰
قائم شهر	۲	۰	۲	۰	۰	۲	۰	۰	۳	۰
سوادکوه	۳	۱	۲	۰	۰	۳	۰	۰	۵۵	۰
بابل	۰	۰	۰	۰	۰	۰	۰	۰	۰	۰
آمل	۰	۰	۰	۰	۰	۰	۰	۰	۰	۰
نور	۲	۰	۲	۰	۰	۲	۰	۰	۲	۰
نوشهر	۰	۰	۰	۰	۰	۰	۰	۰	۰	۰
تنکابن	۰	۰	۰	۰	۰	۰	۰	۰	۰	۰
رامسر	۸	۰	۸	۰	۰	۸	۰	۰	۸	۲۰

(۱) - منظور كارگاههاي است كه در زمينه هاي مختلف نظير سفال و سراميك ، دستبافي ، گلیمبافي ، نمد -

بافي و غيره فعاليت دارند .

ماخذ - اداره كل منابع دستي استان .

۱۸۶- امار خرید و فروش فروشگاههای صنایع دستی استان بر حسب ماه : ۱۳۶۵

(هزار ریال)

خرید مواد اولیه	خرید توليدات		فروش توليدات	ماه
	از خارج استان	از داخل استان		
۲۸۵۷۷	۱۶۴۸۲	۱۰۹۸۶	۳۵۹۳۹	جمع کسب
۲۳۸۱	.	.	۱۶۶۷	مرورنس
۲۳۰۰	۲۵۱۶	۱۶۶	۲۷۰۲	اردبیل
۲۳۶۲	.	۱۱۱۷	۱۹۵۷	خرداد
۲۱۹۲	۵۱۹	۱۲۶۸	۲۷۸۴	نسر
۲۳۲۲	۲۱۴۶	۷۵۲	۲۹۵۲	مردام
۲۳۳۳	.	۸۲	۴۰۱۶	شهرنور
۲۹۳۶	۹۲۰	۱۲۰۶	۲۱۹۶	مهر
۲۳۳۳	۱۰۲۵	۲۳۷	۲۰۸۲	آبان
۲۵۲۶	۸۰۸	۱۳۱۳	۲۰۲۷	آذر
۲۳۶۹	۲۱۱۹	۱۹۵۴	۲۸۳۵	دی
۲۳۳۳	۲۵۹۲	۲۱۷۲	۳۰۴۹	بهمن
۲۱۷۲	۳۷۹۶	۵۱۵	۶۶۵۷	اسفند

ماخذ - اداره کل صنایع دستی استان *

۱۸۷- تعداد معادن در حال بهره برداری بر حسب شهرستان در استان مازندران : ۱۳۶۵

شهرستان	سطح الارض (۱)	ذغال سنگ	سرب & روی	پوکه معننی	نمک	خاله نسوز	گچ	سنگ آهک	مرمریت	فسورس	بارست
کل استان.....	۳۲	۱۴	۱	۱	۱	۱	۲	۷	۲	۱	۱
گنبد.....	۲	۲	۰	۰	۱	۱	۱	۰	۰	۰	۰
علی آباد.....	۲	۰	۰	۰	۰	۰	۰	۰	۰	۰	۰
گرگان.....	۲	۰	۰	۰	۰	۰	۰	۰	۰	۰	۰
بندر ترکمن.....	۰	۰	۰	۰	۰	۰	۰	۰	۰	۰	۰
کردکوی.....	۱	۰	۰	۰	۰	۰	۰	۰	۰	۰	۰
بهبهر.....	۲	۰	۰	۰	۰	۰	۰	۷	۰	۰	۰
ساری.....	۲	۲	۰	۰	۰	۰	۰	۰	۰	۰	۰
قائم شهر.....	۱	۰	۰	۰	۰	۰	۰	۰	۰	۰	۰
سوادکوه.....	۲	۲	۰	۰	۰	۰	۰	۰	۰	۱	۰
بابل.....	۲	۰	۰	۰	۰	۰	۰	۰	۰	۰	۰
آمل.....	۲	۲	۰	۱	۰	۰	۱	۲	۰	۰	۰
نور.....	۱	۲	۱	۰	۰	۰	۰	۰	۰	۰	۰
نوشهر.....	۲	۰	۰	۰	۰	۰	۰	۱	۲	۰	۱
تنکابن.....	۱	۰	۰	۰	۰	۰	۰	۰	۰	۰	۰
راسر.....	۲	۰	۰	۰	۰	۰	۰	۱	۰	۰	۰

(۱) - معادن شن و ماسه نیز در امار سطح الارض منظور گردیده است .
 - اداره کل معادن و فلزات استان .
 - شرکت سهامی ذغالسنگ البرز مرکزی .
 - شرکت سهامی ذغالسنگ البرز شرقی .

۱۸۸. آمار معادن فرجال بهره برداری استان مازندران : ۱۳۶۵
(تن - نفر - هزار ریال)

مزد و حقوق پرداختی		مرد و حقوق بگسران		ماده معدنی بردار باطله برداری		نوع معدن
کارکنان استخراج	کل کارکنان	کارکنان استخراج	کل کارکنان	ارزش	مقدار	
۱۹۶۱۲۴۵	۴۵۴۱۶۸۰	۲۱۱۰	۶۳۵۲	۲۷۰۰۰۰	۲۴۰۰۰۰	دولانسنگ
۱۰۱۴۰	۱۷۵۵۰	۱۲	۲۷	۲۹۲۵۰	۳۰۰۰	کسیت
۲۵۹۷۲	۶۴۹۳۵	۲۷	۱۱۱	۲۳۷۰۰۰	۷۹۰۰۰۰	سنگ آهک
۸۲۲۲	۱۵۷۹۵	۱۲	۲۷	۳۳۰۰۰	۳۰۰۰۰	سنگ لاشه آهنی
۳۵۱۰	۴۰۹۵	۵	۷	۸۰۰۰	۲۰۰۰۰	سنگ گچ
۱۳۷۲۸	۲۱۴۵۰	۱۶	۳۰	۷۵۰۰۰	۳۰۰۰۰	مرمریت
۱۲۷۰۰	۳۲۱۰۰	۳۵	۱۰۷	۹۵۵۰۰	۳۸۲	فلورین
۱۲۲۰	۱۶۸۰	۵	۷	۳۰۲۵	۵۵۰	نخل طعام (آبی)
۱۶۲۵۰	۳۱۸۵۰	۲۰	۲۹	۶۲۰	۲۰۰۰	سرب (۱)
۲۲۹۰	۵۲۰۰	۶	۸	۵۵۰۰۰	۵۰۰۰۰	پوکه معدنی
۲۰۱۶	۲۶۰۰	۷	۱۵	۶۰۰۰	۱۰۰۰	باریت
۳۲۸۸۰	۳۲۴۴۲۰	۱۲۸	۳۸۲	۱۱۳۱۰۰۰	۱۸۸۵۰۰۰	شن و ماسه (۲)

- (۱) - واحد ارزش معدن سرب به دلار محاسبه گردیده است.
(۲) - واحد مقدار معدن شن و ماسه متر مکعب میباشد.
ماخذ - اداره کل معادن و فلزات استان.

۱۸۹- خلاصه آمار کارگاههای بزرگ صنعتی استان مازندران برحسب فعالیت : ۱۳۶۴
(هزار ریال) (جامعه ثابت)

فعالیت	تعداد کارگاه	عمده مزد و حقوق بگیران		
		مجموع کارگران	کارمندان	مزد و حقوق سایر پرداختنهای نقدی و غیرنقدی
جمع	۳۰۹	۲۸۷۰۸	۲۵۸۸۰	۲۷۵۵۷۴۴۳
منابع مواد غذایی ، آشامیدنیها و دخانیات	۶۸	۵۰۵۴	۲۳۱۹	۴۶۶۶۲۳۸
منابع نساجی ، پوشاک و چرم	۵۷	۱۲۳۹۱	۱۳۳۱۳	۱۵۵۲۲۵۵۵
منابع چوب و محصولات چوبی	۲۲	۲۶۷۱	۳۹۸۲	۴۰۲۲۲۷۲
منابع کاغذ ، مقوا ، چاپ و صحافی	۲	۲۶	۱۹	۱۶۴۹۹
منابع شیمیائی	۱۳	۵۳۴	۲۳۱	۳۷۲۳۱۸
منابع محصولات کانی غیرفلزی (بجز فرآورده های نفت و ذغالسنگ)	۱۱۹	۳۱۶۳	۳۰۴۱	۲۲۷۷۳۸۱
منابع تولید فلزات اساسی	۱	۹۳	۸۱	۶۷۱۳۹
منابع ماشین آلات ، تجهیزات ، ابزار و محصولات فلزی	۱۵	۷۷۷	۶۹۶	۵۲۴۱۲۶

دنباله ۱۸۹- خلاصه آمار کارگاههای بزرگ صنعتی استان مازندران برحسب فعالیت : ۱۳۶۴
(هزار ریال) (جامعه ثابت)

فعالیت	ارزش گرفته ها	ارزش داده ها	ارزش افزوده	سرمایه گذار
جمع	۵۶۵۲۸۲۰۷	۹۶۹۱۵۳۷۲	۴۰۳۸۷۱۶۶	۳۱۵۰۴۴۸
منابع مواد غذایی ، آشامیدنیها و دخانیات	۱۲۲۶۱۱۳۳	۲۱۵۳۲۹۰۲	۹۲۷۲۷۷۲	۵۳۹۶۳۶
منابع نساجی ، پوشاک و چرم	۳۲۷۴۱۸۱۷	۵۲۰۳۹۹۰۷	۱۹۲۹۸۰۹۰	۸۲۱۷۷۹
منابع چوب و محصولات چوبی	۶۴۲۰۱۶۶	۱۲۰۵۲۴۷۳	۵۶۳۳۲۰۶	۷۰۲۷۲۸
منابع کاغذ ، مقوا ، چاپ و صحافی	۴۶۲۳۲	۵۳۱۵۸	۶۹۲۶	۲۰۷۸۱
منابع شیمیائی	۱۰۷۶۰۱۷	۲۱۹۹۷۶۳	۱۱۳۳۷۲۶	۳۰۴۰۵۳
منابع محصولات کانی غیرفلزی (بجز فرآورده های نفت و ذغال سنگ)	۱۲۸۶۴۶۸	۵۲۲۱۲۵۳	۳۷۳۴۷۸۵	۲۶۸۳۹۶
منابع تولید فلزات اساسی	۱۶۷۶۲۰۵	۱۸۹۰۵۶۲	۲۱۲۳۵۷	۱۶۶۵۲۷
منابع ماشین آلات ، تجهیزات ، ابزار و محصولات فلزی	۸۲۰۱۷۰	۱۹۲۳۲۵۳	۱۱۰۳۱۸۳	۱۲۲۵۰۱

ماخذ - مرکز آمار ایران - نشریه آمار کارگاههای بزرگ صنعتی منتج از آمارگیری سال ۱۳۶۵

۱۹۰. توزیع کارگاه‌های بزرگ صنعتی استان مازندران بتفکیک نحوه مدیریت و وضعیت حقوقی و برحسب فعالیت : ۱۳۶۴

(جامعه ثابت)

نحوه مدیریت کارگاه			فعالیت
عمومی	خصوصی	جمع	
		۳۰۹	جمع
۹۱	۲۱۸	۳۰۹	صنایع مواد غذایی ، آشامیدنیها و دخانیات
۲۲	۴۵	۶۸	صنایع نساجی ، پوشاک و چرم
۲۷	۳۰	۵۷	صنایع چوب و محصولات چوبی
۲۴	۱۰	۳۴	صنایع کاغذ ، مقوا ، چاپ و صحافی
۰	۲	۲	صنایع شیمیایی
۱	۱۲	۱۳	صنایع محصولات کانی غیرفلزی (بجز فرآورده های نفت و ذغال سنگ)
۱۱	۱۰۸	۱۱۹	صنایع تولید فلزات اساسی
۰	۱	۱	صنایع ماشین آلات ، تجهیزات ، ابزار و محصولات فلزی
۵	۱۰	۱۵	

دنباله ۱۹۰. توزیع کارگاه‌های بزرگ صنعتی استان مازندران بتفکیک نحوه مدیریت و وضعیت حقوقی و برحسب فعالیت : ۱۳۶۴

(جامعه ثابت)

وضعیت حقوقی				فعالیت
شرکت			فردی	
رسمی		تعاونی		
سایر	تعاونی		رسمی	
			۳۰۹	جمع
۱۷۸	۲	۲۴	۸۵	صنایع مواد غذایی ، آشامیدنیها و دخانیات
۲۷	۰	۶	۱۵	صنایع نساجی ، پوشاک و چرم
۵۲	۲	۱	۰	صنایع چوب و محصولات چوبی
۲۷	۰	۱	۶	صنایع کاغذ ، مقوا ، چاپ و صحافی
۲	۰	۰	۰	صنایع شیمیایی
۱۲	۰	۰	۱	صنایع محصولات کانی غیرفلزی (بجز فرآورده های نفت و ذغال سنگ)
۲۴	۰	۳۶	۵۹	صنایع تولید فلزات اساسی
۱	۰	۰	۰	صنایع ماشین آلات ، تجهیزات ، ابزار و محصولات فلزی
۱۱	۰	۰	۲	

ماخذ - مرکز آمار ایران - نشریه آمار کارگاه‌های بزرگ صنعتی منتج از آمارگیری سال ۱۳۶۵

۱۹۱. تعداد کارگاههای بزرگ صنعتی استان مازندران بتفکیک نوبت کار در فصول مختلف و بر حسب فعالیت : ۱۳۶۴ (جامعه ثابت)

ماهیستان			بهار			فعالیت
سک	دو	یک	سک	دو	یک	
نوبتی	نوبتی	نوبتی	نوبتی	نوبتی	نوبتی	
۴۵	۳۶	۲۱۰	۲۲	۲۹	۲۰۲ جمع
۱۶	۱۴	۳۶	۱۲	۱۷	۳۷ صنایع مواد غذایی ، آشامیدنیها و دخانیات
۱۲	۱۴	۱۷	۱۲	۵	۸ صنایع نساجی ، پوشاک و چرم
۷	۰	۲۷	۷	۰	۲۷ صنایع چوب و محصولات چوبی
۰	۰	۲	۰	۰	۲ صنایع کاغذ ، مقوا ، چاپ و صحافی
۶	۳	۲	۷	۲	۳ صنایع شیمیائی
۳	۲	۱۱۲	۳	۲	۱۱۳ صنایع محصولات کانی غیر فلزی (بجز فرآورده های نفت و ذغال سنگ)
۰	۰	۱	۰	۰	۱ صنایع تولید فلزات اساسی
۱	۳	۱۱	۱	۳	۱۱ صنایع ماشین آلات ، تجهیزات ، ابزار و محصولات فلزی

دنباله ۱۹۱ - تعداد کارگاههای بزرگ صنعتی استان مازندران بتفکیک نوبت کار در فصول مختلف و بر حسب فعالیت : ۱۳۶۴ (جامعه ثابت)

زمستان			پائیز			فعالیت
سک	دو	یک	سک	دو	یک	
نوبتی	نوبتی	نوبتی	نوبتی	نوبتی	نوبتی	
۴۱	۳۵	۱۶۲	۲۶	۲۸	۲۰۰ جمع
۱۱	۱۷	۳۲	۱۴	۱۶	۳۸ صنایع مواد غذایی ، آشامیدنیها و دخانیات
۱۳	۱۱	۱۰	۱۶	۲۵	۱۶ صنایع نساجی ، پوشاک و چرم
۷	۰	۲۷	۷	۰	۲۷ صنایع چوب و محصولات چوبی
۰	۰	۲	۰	۰	۱ صنایع کاغذ ، مقوا ، چاپ و صحافی
۶	۳	۲	۵	۳	۲ صنایع شیمیائی
۳	۲	۷۸	۳	۲	۱۰۱ صنایع محصولات کانی غیر فلزی (بجز فرآورده های نفت و ذغال سنگ)
۰	۰	۱	۰	۰	۱ صنایع تولید فلزات اساسی
۱	۳	۱۲	۱	۳	۱۲ صنایع ماشین آلات ، تجهیزات ، ابزار و محصولات فلزی

ماخذ - مرکز آمار ایران - نشریه آمار کارگاههای بزرگ صنعتی منتج از آمارگیری سال ۱۳۶۵ .

۱۹۲ - ارزش داده ها در کارگاههای بزرگ صنعتی استان مازندران بر حسب فعالیت : ۱۳۶۲
(هزار ریال)
(جامعه ثابت)

فعالیت	جمع ارزش داده ها	ارزش توليدات	تربیافتنی بابت خدمات صنعتی و حمل کالا
جمع	۹۶۹۱۵۳۷۳	۹۳۰۸۸۴۹۸	۲۳۶۱۶۱۱
صنایع مواد غذایی ، آشامیدنیها و دخانیات	۲۱۵۳۳۹۰۴	۲۰۲۶۸۶۲۷	۱۳۶۸۶۲۰
صنایع نساجی ، پوشاک و چرم	۵۲۰۳۹۹۰۷	۴۹۹۵۵۵۵۳	۵۷۷۵۰۶
صنایع چوب و محصولات چوبی	۱۲۰۵۳۴۲۳	۱۲۰۷۳۷۶۲	۲۰۹۱۷
صنایع کاغذ ، مقوا ، چاپ و صحافی	۵۳۱۵۸	۵۳۴۵۶	۲۹۲
صنایع شیمیائی	۲۱۹۹۷۶۳	۲۰۵۲۹۵۳	۱۳۳۱۸۳
صنایع محصولات کانی غیر فلزی (بجز فرآورده های نفت و ذغالسنگ)	۵۲۲۱۲۵۳	۵۰۳۳۸۶۵	۱۲۰۳۵۹
صنایع تولید فلزات اساسی	۱۸۹۰۵۶۲	۱۸۴۹۶۵۸	۵۹۲۲
صنایع ماشین آلات ، تجهیزات ، ابزار و محصولات فلزی	۱۹۲۲۳۵۳	۱۸۰۱۲۰۵	۱۱۵۵۹۱

دنباله ۱۹۲ - ارزش داده ها در کارگاههای بزرگ صنعتی استان مازندران بر حسب فعالیت : ۱۳۶۲
(هزار ریال)
(جامعه ثابت)

فعالیت	جمع	ارزش اموال سرمایه ای ساخته شده توسط کارگاه	تغییر ارزش موجودی کالاهای فر جریان سوخت
جمع	۱۶۲۰۸۹	۱۶۲۰۸۹	۱۲۰۱۱۷۵
صنایع مواد غذایی ، آشامیدنیها و دخانیات	۲۹۰۴۲	۲۹۰۴۲	- ۳۲۲۲۶
صنایع نساجی ، پوشاک و چرم	۱۲۸۶۷	۱۲۸۶۷	۱۳۹۹۹۸۲
صنایع چوب و محصولات چوبی	۵۹۰۷۵	۵۹۰۷۵	- ۱۱۰۳۸۱
صنایع کاغذ ، مقوا ، چاپ و صحافی	.	.	۱۰
صنایع شیمیائی	۲۰۵۶۲	۲۰۵۶۲	۲۰۶۲
صنایع محصولات کانی غیر فلزی (بجز فرآورده های نفت و ذغالسنگ)	۵۳۶۰	۵۳۶۰	۴۱۷۶۸
صنایع تولید فلزات اساسی	۳۴۹۸۲	۳۴۹۸۲	.
صنایع ماشین آلات ، تجهیزات ، ابزار و محصولات فلزی	۳۰۰	۳۰۰	۶۰۵۸

ماخذ - مرکز آمار ایران - نشریه آمار کارگاههای بزرگ صنعتی منتج از آمارگیری سال ۱۳۶۵

۱۹۳- ارزش گرفته ها و ارزش مواد اولیه خارجی مصرف شده در کارگاههای بزرگ صنعتی
استان مازندران بر حسب فعالیت : ۱۳۶۵ (جامعه ثابت) (هزار ریال)

فعالیت	جمع ارزش گرفته ها	ارزش مواد خام، ملزومات و قطعات مصرفی	فرآورده های نفتی و گاز طبیعی و ذغالسنگ مصرف شده	ارزش سبزی خریداری شده
جمع	۵۶۵۲۸۲۰۷	۵۲۱۲۲۹۰۰	۵۴۶۲۷۸	۶۰۲۱۷۱
منابع مواد غذایی، آشامیدنیها و دخانیات	۱۲۲۶۱۱۳۳	۱۱۸۲۱۷۶۲	۷۵۳۸۰	۱۱۸۲۶۲
منابع نساجی، پوشاک و چرم	۳۲۷۲۱۸۱۷	۳۱۹۳۸۲۵۵	۱۰۱۸۰۰	۲۵۳۰۱۳
منابع چوب و محصولات چوبی	۶۲۲۰۱۶۶	۶۰۰۹۹۲۹	۶۸۰۱۷	۷۶۵۲۴
منابع کاغذ، مقوا، چاپ و صحافی	۲۶۲۳۲	۴۵۵۶۹	۲۲۲	۳۲۴
منابع شیمیائی	۱۰۷۶۰۱۷	۱۰۳۷۶۸۱	۶۴۱۹	۲۰۵۶۴
منابع محصولات کانی غیر فلزی (بجز فرآورده های نفت و ذغالسنگ)	۱۲۸۶۲۶۸	۸۴۶۲۴۱	۲۸۸۲۲۶	۱۲۲۷۴۲
منابع تولید فلزات اساسی	۱۶۷۶۲۰۵	۱۶۶۷۲۳۹	۱۵۵	۱۳۲۸
منابع ماشین آلات، تجهیزات، ابزار و محصولات فلزی	۸۲۰۱۷۰	۷۵۶۸۲۴	۶۱۵۷	۱۱۲۰۱

دنباله ۱۹۳- ارزش گرفته ها و ارزش مواد اولیه خارجی مصرف شده در کارگاههای بزرگ صنعتی
استان مازندران بر حسب فعالیت : ۱۳۶۵ (جامعه ثابت) (هزار ریال)

فعالیت	ارزش آب خریداری شده	برداختی بابت خدمات صنعتی	ارزش مواد اولیه خارجی مصرف شده کارگاه
جمع	۲۶۵۲۶	۱۲۲۷۲۳۲	۱۰۵۵۲۶۶۵
منابع مواد غذایی، آشامیدنیها و دخانیات	۱۷۶۰۱	۲۲۷۹۲۴	۲۵۶۳۷۲۷
منابع نساجی، پوشاک و چرم	۵۲۰۱	۴۴۳۳۳۸	۲۹۳۲۲۶۷
منابع چوب و محصولات چوبی	۲۲۶	۲۶۵۳۵۰	۵۸۸۴۸۳
منابع کاغذ، مقوا، چاپ و صحافی	۸۶	۲۰	۱۱۹۹۶
منابع شیمیائی	۲۹۲	۱۱۰۶۰	۲۷۲۹۳۵
منابع محصولات کانی غیر فلزی (بجز فرآورده های نفت و ذغالسنگ)	۲۸۲۸	۲۲۶۴۱۱	۱۸۸۴
منابع تولید فلزات اساسی	۰	۷۲۸۳	۱۶۴۰۳۷۵
منابع ماشین آلات، تجهیزات، ابزار و محصولات فلزی	۲۵۲	۲۵۷۲۶	۲۳۶۸۷۸

ماخذ - مرکز آمار ایران - نشریه آمار کارگاههای بزرگ صنعتی منتج از آمارگیری سال ۱۳۶۵

۱۹۴ - ارزش سرمایه گذاری جدید در کارگاههای بزرگ صنعتی استان مازندران بتفکیک نحوه تحصیل و انتقال اموال سرمایه ای و برحسب فعالیت (هزار ریال)

(جامعه ثابت)

فروش یا انتقال اموال سرمایه ای	خرید با تحصیل اموال سرمایه ای			جمع ارزش سرمایه گذاری جدید	فعالیت	
	هزینه تعمیرات اساسی	ساخته شده در کارگاه	بصورت سو و منعمل			
۱۹۵۷۶۱	۲۷۱۲۱۲	۱۶۲۰۸۹	۲۷۱۰۹۰۸	۲۲۲۶۲۰۹	۲۱۵۰۲۲۸ جمع
۱۱۲۶۲۹	۹۶۹۲۲	۲۹۰۲۲	۵۲۷۲۱۰	۶۵۲۲۸۵	۵۲۹۶۲۶ منابع مواد غذایی ، آشامیدنیها و دخانیات
۲۷۲۵۹	۱۲۸۲۶۲	۱۲۸۶۷	۷۱۵۸۰۸	۸۶۹۰۲۸	۸۲۱۷۷۹ منابع نساجی ، پوشاک و چرم
۲۰۱۲۲	۱۲۲۲۱۲	۵۹۰۷۵	۵۲۲۵۸۲	۷۲۲۸۷۱	۷۰۲۲۲۸ منابع چوب و محصولات چوبی
.	۵۰۹۲	.	۱۵۶۸۸	۲۰۷۸۱	۲۰۷۸۱ منابع کاغذ ، مقوا ، چاپ و صحافی
.	۲۱۸۲۶	۲۰۵۶۲	۲۶۱۶۲۵	۳۰۲۰۵۲	۳۰۲۰۵۲ منابع شیمیائی
۱۲۱۵۰	۷۵۸۷۵	۵۲۶۰	۲۰۰۲۱۰	۲۸۱۲۲۶	۲۶۸۲۹۶ منابع محصولات کانی غیر فلزی (مجز فرآورده های نفت و ذغال سنگ)
.	۲۲۵۲	۲۲۹۸۲	۱۲۲۱۱۲	۱۶۶۵۲۷	۱۶۶۵۲۷ منابع تولید فلزات اساسی
۱۷۸۰	۲۲۲۷	۳۰۰	۱۲۲۵۵۲	۱۲۶۲۸۹	۱۲۲۵۱۰ منابع ماشین آلات ، تجهیزات ، ابزار و محصولات فلزی

ماخذ - مرکز آمار ایران - نشریه آمار کارگاههای بزرگ صنعتی منتج از آمارگیری سال ۱۳۶۵

۱۹۵ - مبلغ وام دریافتی و هزینه های ارزی کارگاههای بزرگ صنعتی استان مازندران بمنگسور سرمایه گذاری با تامین هزینه های جاری برحسب فعالیت: ۱۳۶۴ (هزار ریال)

(جامعه ثابت)

هزینه های جاری	وام		هزینه های جاری	جمع	فعالیت	
	سرمایه گذاری	جمع				
۱۵۳۹۸۷۵	۲۱۹۹۵۲	۱۷۵۹۸۲۷	۲۱۲۷۸۸۹	۲۰۲۹۹۵	۲۲۲۲۸۸۲ جمع
۲۱۷۰۲۶	۶۲۰۹۰	۱۷۹۱۲۶	۲۰۲۰۰۰	۲۰۲۸۰	۲۲۲۳۸۰ منابع مواد غذایی ، آشامیدنیها و دخانیات
۹۷۵۶۰۰	۵۲۲۲	۹۸۰۹۲۲	۱۴۱۷۵۹۳	۹۶۶۵۵	۱۵۱۲۲۲۸ منابع نساجی ، پوشاک و چرم
۲۷۶۲۶	۱۵۱۲۳۹	۱۷۹۰۱۵	۲۶۵۰۰۰	۵۹۰۰۰	۳۲۴۰۰۰ منابع چوب و محصولات چوبی
۱۵۲۰۰	.	۱۵۲۰۰ منابع کاغذ ، مقوا ، چاپ و صحافی
۲۷۹۲۵۲	.	۲۷۹۲۵۲	.	۱۰۰۰۰	۱۰۰۰۰ منابع شیمیائی
.	۱۲۰۰	۱۲۰۰	۲۶۱۱۰	۱۸۹۶۰	۲۵۰۷۰ منابع محصولات کانی غیر فلزی (مجز فرآورده های نفت و ذغال سنگ)
. منابع تولید فلزات اساسی
۲۵۰۰۰	.	۲۵۰۰۰	۱۷۱۸۵	.	۱۷۱۸۵ منابع ماشین آلات ، تجهیزات ، ابزار و محصولات فلزی

ماخذ - مرکز آمار ایران - نشریه آمار کارگاههای بزرگ صنعتی منتج از آمارگیری سال ۱۳۶۵

ارزش سرمایه گذاری جدید در کارگاههای بزرگ صنعتی استان مازندران بتفکیک نوع سرمایه
 و بر حسب فعالیت : ۱۳۶۲ (هزار ریال)

فعالیت	جمع ارزش سرمایه گذاری جدید	ماشین آلات تولید و تجهیزات نیرو	ابزار و وسائل کار بادوام	لوازم و تجهیزات اداری
جمع	۳۱۵۰۲۲۸	۱۰۸۶۲۵۲	۲۲۵۲۵۰	۸۸۱۵۸
منابع مواد غذایی ، آشامیدنیها و دخانیات	۵۳۹۶۳۶	۲۹۰۶۲۲	۵۹۲۰۰	۱۶۹۹۹
منابع نساجی ، پوشاک و چرم	۸۲۱۷۷۹	۲۳۲۸۹۱	۸۲۸۹۸	۴۹۲۰۰
منابع چوب و محصولات چوبی	۷۰۲۷۲۸	۲۵۹۳۱۹	۱۳۶۸۱	۴۰۱۲۹
منابع کاغذ ، مقوا ، چاپ و صحافی	۲۰۷۸۱	۱۰۳۲	۳۳۹	۲۲۲
منابع شیمیائی	۳۰۲۰۵۲	۱۱۲۲۲۸	۸۰۹۲	۷۹۹۵
منابع محصولات کانی غیر فلزی (بجز فرآورده های نفت و ذغال سنگ)	۲۶۸۳۹۶	۱۱۳۵۰۵	۲۲۲۴۱	۶۵۸۵
منابع تولید فلزات اساسی	۱۶۶۵۲۷	۲۲۱۵۳	۲۶۷۶۰	۲۹۹۵
منابع ماشین آلات ، تجهیزات ، ابزار و محصولات فلزی	۱۲۲۵۱۰	۵۱۵۷۲	۳۰۰۳۸	۶۰۱۱

دنیاله ۱۹۶ - ارزش سرمایه گذاری جدید در کارگاههای بزرگ صنعتی استان مازندران بتفکیک نوع سرمایه
 و بر حسب فعالیت : ۱۳۶۲ (هزار ریال)

فعالیت	وسائط نقلیه موتوری	ساختمان	زمین
جمع	۲۵۵۴۱۹	۱۱۶۲۲۵۱	۱۱۲۰۱۹
منابع مواد غذایی ، آشامیدنیها و دخانیات	۲۰۶۰۶	۱۸۰۹۳۰	۱۲۴۸۰
منابع نساجی ، پوشاک و چرم	۶۹۳۹۹	۲۰۲۱۵۲	۵۲۳۷
منابع چوب و محصولات چوبی	۲۰۸۲۸۱	۱۷۳۹۲۹	۲۹۱۹۹
منابع کاغذ ، مقوا ، چاپ و صحافی	۴۰۰	۳۵۸۶	۱۵۱۸۰
منابع شیمیائی	۲۳۸۲۲	۱۲۹۶۱۰	۲۷۶
منابع محصولات کانی غیر فلزی (بجز فرآورده های نفت و ذغال سنگ)	۱۲۰۲۸۹	۱۲۲۰۲۹	۲۹۶۲۶
منابع تولید فلزات اساسی	۵۰۱۵	۱۰۸۶۲۲	.
منابع ماشین آلات ، تجهیزات ، ابزار و محصولات فلزی	۸۵۰۹	۲۸۳۷۹	.

ماخذ - مرکز آمار ایران - نشریه آمار کارگاههای بزرگ صنعتی منتج از آمارگیری سال ۱۳۶۵

۱۹۷- پرداختی و دریاقتی بابت خدمات صنعتی در کارگاههای بزرگ صنعتی استان مازندران
(هزار ریال)
بر حسب فعالیت : ۱۳۶۴
(جامعه ثابت)

پرداختی بابت خدمات صنعتی				فعالیت
تعمیر جزئی و سروس	حق العمل - کاری	کار کنتراتی	جمع	
۸۱۵۹۱۳	۶۸۹۶۷	۲۶۲۳۵۲	۱۲۲۷۲۳۲	جمع
۲۲۵۱۱۰	.	۲۸۱۵	۲۲۷۹۲۴	صنایع مواد غذایی ، آشامیدنیها و دخانیات
۳۵۶۸۹۳	۶۲۸۶۹	۲۱۵۸۷	۲۲۳۳۲۸	صنایع نساجی ، پوشاک و چرم
۲۲۲۲۹	.	۲۲۲۲۲۱	۲۶۵۲۵۰	صنایع چوب و محصولات چوبی
۲۰	.	.	۲۰	صنایع کاغذ ، مقوا ، چاپ و صحافی
۱۱۰۶۰	.	.	۱۱۰۶۰	صنایع شیمیائی
۲۲۶۲۱۱	.	.	۲۲۶۲۱۱	صنایع محصولات کانی غیر فلزی (بجز فرآورده های نفت و ذغال سنگ)
۷۲۸۳	.	.	۷۲۸۳	صنایع تولید فلزات اساسی
۲۵۹۰۷	۲۰۹۸	۱۵۷۲۱	۲۵۷۲۶	صنایع ماشین آلات ، تجهیزات ، ابزار و محصولات فلزی

۱۹۷- پرداختی و دریاقتی بابت خدمات صنعتی در کارگاههای بزرگ صنعتی استان مازندران
(هزار ریال)
بر حسب فعالیت : ۱۳۶۴
(جامعه ثابت)

دریاقتی بابت خدمات صنعتی و حمل کالا					فعالیت
تعمیر جزئی و سروس	دریاقتی بابت حمل کالا	حق العمل - کاری	کار کنتراتی	جمع	
۹۲۵۵	۲۳۰۲۲۸	۳۲۹۷۱	۱۹۸۷۱۳۷	۲۲۶۱۶۱	جمع
.	۶۲۱۶۰	.	۱۲۰۲۲۸۱	۱۲۶۸۶۴	صنایع مواد غذایی ، آشامیدنیها و دخانیات
۳۹۱۹	۱۸۳۸۸	۳۲۸۷۱	۵۲۰۳۲۹	۵۷۷۵۰۶	صنایع نساجی ، پوشاک و چرم
.	۲۲۷۹	.	۲۶۶۳۷	۳۰۹۱۷	صنایع چوب و محصولات چوبی
.	.	.	۲۹۲	۲۹۲	صنایع کاغذ ، مقوا ، چاپ و صحافی
.	۱۰۱۷	.	۱۲۱۱۶۶	۱۲۲۱۸۳	صنایع شیمیائی
.	۱۲۰۳۵۹	.	.	۱۲۰۳۵۹	صنایع محصولات کانی غیر فلزی (بجز فرآورده های نفت و ذغال سنگ)
.	.	.	۵۹۲۲	۵۹۲۲	صنایع تولید فلزات اساسی
۵۳۳۶	۲۰۲۵	۱۰۰	۱۰۸۱۱۰	۱۱۵۵۹۱	صنایع ماشین آلات ، تجهیزات ، ابزار و محصولات فلزی

ماخذ - مرکز آمار ایران - نشریه آمار کارگاههای بزرگ صنعتی منتج از آمارگیری سال ۱۳۶۵ .

۱۹۸. ارزش موجودی انبار کارگاههای بزرگ صنعتی استان مازندران بر حسب فعالیت : ۱۳۶۴
(هزار ریال)
(جامعه ثابت)

اول فروردین سال ۱۳۶۴				فعالیت
مواد خام - اولیه - پخش	کالاهای در جریان سوخت	کالاهای ساخته شده	جمع	
۱۱۸۰۹۱۳۲	۲۷۱۶۶۷۱	۷۲۲۹۸۳۵	۲۱۹۷۵۶۳۸	جمع
۱۲۲۱۹۰۸	۷۸۹۷۳	۱۷۰۲۶۵۱	۲۲۲۲۵۳۱	منابع مواد غذایی ، آشامیدنیها و دخانیات
۶۹۶۱۶۵۶	۲۲۰۷۹۲۰	۲۲۲۲۲۲۲	۱۳۶۰۳۸۳۸	منابع نساجی ، پوشاک و چرم
۱۵۷۸۸۷۲	۲۵۳۲۳۵	۸۲۳۲۹۸	۲۶۷۵۶۰۷	منابع چوب و محصولات چوبی
۵۰	۱۵	۱۰۷۷	۱۱۲۲	منابع کاغذ ، مقوا ، چاپ و صحافی
۲۸۶۶۰۵	۲۳۲۱	۲۰۳۳۷۷	۲۹۲۳۱۲	منابع شیمیائی
۱۱۸۲۱۲۹	۷۲۳۹۹	۹۷۲۳۸	۱۳۵۱۹۶۶	منابع محصولات کانی غیر فلزی (بجز فرآورده های نفت و ذغال سنگ)
۱۲۲۳۵	۰	۱۱۵۹۶۷	۱۲۰۲۰۲	منابع تولید فلزات اساسی
۳۲۲۲۷۲	۱۰۱۵۷۸	۵۱۷۸۶	۲۹۶۸۳۸	منابع ماشین آلات ، تجهیزات ، ابزار و محصولات فلزی

دنباله ۱۹۸. ارزش موجودی انبار کارگاههای بزرگ صنعتی استان مازندران بر حسب فعالیت : ۱۳۶۴
(هزار ریال)
(جامعه ثابت)

آخر اسفند سال ۱۳۶۴				فعالیت
مواد خام - اولیه - پخش	کالاهای در جریان سوخت	کالاهای ساخته شده	جمع	
۱۱۲۳۱۱۲۹	۴۱۱۷۸۴۶	۱۰۷۰۷۵۳۹	۲۶۰۵۶۵۱۵	جمع
۱۵۷۷۰۱۱	۲۶۵۲۷	۲۰۶۷۶۶۸	۲۶۹۱۲۲۶	منابع مواد غذایی ، آشامیدنیها و دخانیات
۶۰۸۳۵۲۶	۳۶۹۹۹۲۲	۷۱۸۸۱۳۹	۱۶۹۷۱۶۰۸	منابع نساجی ، پوشاک و چرم
۱۷۸۱۰۱۶	۱۴۳۱۵۲	۷۷۳۰۹۳	۲۶۹۷۲۶۲	منابع چوب و محصولات چوبی
۶۵	۲۵	۱۳۵۰	۱۳۲۰	منابع کاغذ ، مقوا ، چاپ و صحافی
۱۲۹۲۹۷	۶۳۹۶	۱۵۷۱۶۱	۲۱۳۰۵۲	منابع شیمیائی
۱۱۸۵۵۶۲	۱۱۲۱۶۷	۱۳۲۹۶۹	۱۳۲۲۶۹۸	منابع محصولات کانی غیر فلزی (بجز فرآورده های نفت و ذغال سنگ)
۲۶۶۶۲	۰	۲۲۲۰۰۳	۲۸۸۶۶۷	منابع تولید فلزات اساسی
۲۰۷۷۶۹	۱۰۷۶۳۶	۱۳۵۲۵۶	۶۶۰۶۶۰	منابع ماشین آلات ، تجهیزات ، ابزار و محصولات فلزی

ماخذ - مرکز آمار ایران - نشریه آمار کارگاههای بزرگ صنعتی منتج از آمارگیری سال ۱۳۶۵

۱۹۹. تعداد کارگران شامل کارگاههای بزرگ صنعتی استان مازندران در فصول مختلف سال و مزد و حقوق پرداختی به آنان بر حسب فعالیت: ۱۳۶۴ (هزار ریال)
(جامعه ثابت)

کارگران						فعالیت
تابستان		بهار		متوسط سالانه		
زن	مرد	زن	مرد	زن	مرد	
۲۲۲۷	۲۴۰۶۶	۲۲۷۶	۲۳۲۶۰	۲۲۷۴	۲۳۵۰۶	جمع
۶۸۵	۲۸۹۹	۲۲۹	۲۰۶۵	۲۲۰	۲۸۷۹	صنایع مواد غذایی، آشامیدنیها و دخانیات
۱۳۲۳	۱۱۶۰۲	۱۳۱۸	۱۱۲۰۱	۱۳۲۹	۱۱۹۸۲	صنایع نساجی، پوشاک و چرم
۵۸	۳۹۲۵	۵۲	۳۸۲۸	۵۷	۳۹۲۵	صنایع چوب و محصولات چوبی
۰	۱۹	۰	۱۹	۱	۱۸	صنایع کاغذ، مقوا، چاپ و صحافی
۳۳	۳۸۷	۳۰	۴۰۸	۳۲	۳۹۹	صنایع شیمیایی
۱۰۴۹	۳۵۱۸	۵۵۲	۳۸۱۲	۲۲۰	۲۶۲۱	صنایع محصولات کانی غیر فلزی (بجز فرآورده های نفت و ذغال سنگ)
۷	۷۲	۶	۷۲	۷	۷۲	صنایع تولید فلزات اساسی
۹۲	۶۲۲	۸۸	۶۳۳	۸۹	۶۰۷	صنایع ماشین آلات، تجهیزات، ابزار و محصولات فلزی

۱۹۹. تعداد کارگران شامل کارگاههای بزرگ صنعتی استان مازندران در فصول مختلف سال و مزد و حقوق پرداختی به آنان بر حسب فعالیت: ۱۳۶۴ (هزار ریال)
(جامعه ثابت)

مزد و حقوق پرداختی و غیر نقدی	جمع	کارگران				فعالیت
		زمستان		بهار		
		زن	مرد	زن	مرد	
۶۳۲۲۹۹۲	۲۱۷۸۲۵۸	۱۸۳۶	۳۳۳۷	۱۹۳۶	۲۳۶۳	جمع
۱۵۸۲۲۱۹	۲۲۴۴۱۷۹	۳۱۰	۳۵۰۸	۳۳۵	۴۰۲۳	صنایع مواد غذایی، آشامیدنیها و دخانیات
۶۳۵۹۸۸۵	۷۸۶۳۶۷۷	۱۳۲۸	۸۸۱۵	۱۳۲۷	۱۳۱۱۶	صنایع نساجی، پوشاک و چرم
۱۳۶۵۲۹۸	۱۹۶۱۳۹۱	۵۸	۳۹۷۵	۵۸	۳۹۳۰	صنایع چوب و محصولات چوبی
۲۵۳۷	۸۱۲۸	۳	۱۶	۰	۱۹	صنایع کاغذ، مقوا، چاپ و صحافی
۹۸۲۲۰	۱۸۴۵۳۲	۳۲	۲۱۳	۳۲	۳۸۹	صنایع شیمیایی
۶۷۲۵۰۸	۱۵۸۳۲۰۵	۹	۱۹۵۶	۶۸	۲۱۹۸	صنایع محصولات کانی غیر فلزی (بجز فرآورده های نفت و ذغال سنگ)
۱۳۷۲۱	۳۲۶۳۵	۶	۷۳	۷	۷۲	صنایع تولید فلزات اساسی
۱۳۵۱۸۶	۲۹۸۳۰۸	۹۰	۵۷۸	۸۷	۵۹۲	صنایع ماشین آلات، تجهیزات، ابزار و محصولات فلزی

ماخذ - مرکز آمار ایران - نشریه آمار کارگاههای بزرگ صنعتی منتج از آمارگیری سال ۱۳۶۵

۲۰۰. تعداد کارمندان شاغل در کارگاههای بزرگ صنعتی استان مازندران در فصول مختلف سال و
 (هزار ریال) مزد و حقوق پرداختی به آنان بر حسب فعالیت : ۱۳۶۲
 (جامعه ثابت)

کارمندان						فعالیت
تابستان		بهار		متوسط سالانه		
زن	مرد	زن	مرد	زن	مرد	
۱۶۱	۲۶۶۰	۱۶۲	۲۶۸۲	۱۶۲	۲۶۶۲	جمع
۲۳	۷۱۲	۲۳	۷۲۱	۲۵	۷۱۰	منابع مواد غذایی ، آشامیدنیها و دخانیات
۸۹	۹۸۰	۹۱	۹۹۰	۸۹	۹۸۹	منابع نساجی ، پوشاک و چرم
۲۶	۶۶۵	۲۶	۶۶۸	۲۶	۶۶۲	منابع چوب و محصولات چوبی
۱	۶	۱	۶	۱	۶	منابع کاغذ ، مقوا ، چاپ و صحافی
۹	۹۲	۹	۹۳	۹	۹۲	منابع شیمیائی
۰	۱۲۲	۰	۱۲۱	۰	۱۲۲	منابع محصولات کانی غیر فلزی (بجز فرآورده های نفت و ذغال سنگ)
۲	۷	۲	۱۰	۲	۸	منابع تولید فلزات اساسی
۹	۷۲	۹	۷۲	۹	۷۲	منابع ماشین آلات ، تجهیزات ، ابزار و محصولات فلزی

دنباله ۲۰۰. تعداد کارمندان شاغل در کارگاههای بزرگ صنعتی استان مازندران در فصول مختلف سال و
 (هزار ریال) مزد و حقوق پرداختی به آنان بر حسب فعالیت : ۱۳۶۲
 (جامعه ثابت)

سابق پرداختی های تقدی و پرداختی سرشمندی	مزد و حقوق	جمع	کارمندان				فعالیت
			زمستان		پائیز		
			زن	مرد	زن	مرد	
۱۱۷۰۱۱۰	۱۷۵۹۷۲	۳۱۲۶۰۸۲	۱۶۹	۲۶۵۲	۱۶۱	۲۶۶۲	جمع
۲۳۲۵۳۱	۵۰۳۳۱۰	۸۲۵۸۹۰	۲۸	۶۹۸	۲۶	۷۰۸	منابع مواد غذایی ، آشامیدنیها و دخانیات
۵۳۰۵۰۶	۷۹۰۴۸۸	۱۳۲۰۹۹۲	۹۰	۹۸۹	۸۷	۹۹۲	منابع نساجی ، پوشاک و چرم
۲۴۵۰۰۲	۴۵۲۲۸۲	۶۹۷۲۸۵	۲۶	۶۶۲	۲۵	۶۵۶	منابع چوب و محصولات چوبی
۷۷۸	۲۹۵۶	۵۷۲۳	۱	۶	۱	۶	منابع کاغذ ، مقوا ، چاپ و صحافی
۲۰۲۲۳	۶۹۰۲۲	۸۹۲۴۵	۹	۹۲	۹	۹۲	منابع شیمیائی
۱۹۲۳۳	۷۲۱۳۵	۹۱۴۶۷	۰	۱۲۲	۰	۱۲۲	منابع محصولات کانی غیر فلزی (بجز فرآورده های نفت و ذغال سنگ)
۲۷۵۷	۱۱۰۲۷	۱۲۷۸۴	۵	۸	۲	۸	منابع تولید فلزات اساسی
۱۷۸۷۹	۷۲۷۵۲	۹۰۶۲۲	۱۰	۷۱	۹	۷۱	منابع ماشین آلات ، تجهیزات ، ابزار و محصولات فلزی

ماخذ - مرکز آمار ایران - نشریه آمار کارگاههای بزرگ صنعتی منتج از آمارگیری سال ۱۳۶۵

۲۰۱ - تعداد مزد و حقوق بگیران کارگاههای بزرگ صنعتی استان مازندران در فصول مختلف سال و (هزار ریال) مزد و حقوق پرداختی به آنان بر حسب فعالیت : ۱۳۶۲ (جامعه ثابت)

تعداد مزد و حقوق بگیران						فعالیت
تابستان		بهار		متوسط سالانه		
زن	مرد	زن	مرد	زن	مرد	
۳۴۰۸	۲۶۷۲۶	۲۶۲۹	۲۵۹۲۲	۲۵۳۸	۲۶۱۷۰	جمع
۷۰۸	۲۶۱۱	۲۵۲	۲۷۸۶	۲۶۵	۲۵۸۹	صنایع مواد غذایی ، آشامیدنیها و مخانیات
۱۳۱۲	۱۲۵۸۲	۱۲۰۹	۱۲۲۹۱	۱۲۱۸	۱۲۹۷۲	صنایع نساجی ، پوشاک و چرم
۸۲	۲۶۱۰	۷۹	۲۵۱۶	۸۲	۲۵۸۸	صنایع چوب و محصولات چوبی
۱	۲۵	۱	۲۵	۲	۲۴	صنایع کاغذ ، مقوا ، چاپ و صحافی
۲۲	۲۸۱	۲۹	۵۰۱	۲۱	۲۹۳	صنایع شیمیائی
۱۰۲۹	۲۶۴۱	۵۵۲	۲۹۲۳	۲۲۰	۲۷۲۳	صنایع محصولات کانی فلزی (بجز فرآورده های نفت و ذغالسنگ)
۱۱	۸۱	۱۰	۸۷	۱۱	۸۲	صنایع تولید فلزات اساسی
۱۰۱	۶۹۵	۹۷	۷۰۶	۹۸	۶۷۹	صنایع ماشین آلات ، تجهیزات ، ابزار و محصولات فلزی

ساله ۲۰۱ - تعداد مزد و حقوق بگیران کارگاههای بزرگ صنعتی استان مازندران در فصول مختلف سال و (هزار ریال) مزد و حقوق پرداختی به آنان بر حسب فعالیت : ۱۳۶۲ (جامعه ثابت)

سایر پرداختیهای غیرنقدی	مرد و حقوق پرداختی	جمع	تعداد مزد و حقوق بگیران				فعالیت
			زمستان		پائیز		
			زن	مرد	زن	مرد	
۱۱۴۰۲۱۰۲	۱۶۱۵۲۳۰	۲۷۵۵۷۲۲۲	۲۰۰۵	۲۴۹۸۷	۲۰۹۷	۲۷۰۲۵	جمع
۱۹۱۶۷۵۰	۲۷۲۷۲۸۸	۲۶۴۲۲۳۸	۳۳۸	۲۲۰۶	۲۶۱	۲۷۵۱	صنایع مواد غذایی ، آشامیدنیها و مخانیات
۶۸۹۰۳۹۱	۸۶۵۲۱۶۵	۱۵۵۲۲۵۵۵	۱۲۱۸	۱۲۸۰۴	۱۲۲۲	۱۴۱۱۲	صنایع نساجی ، پوشاک و چرم
۱۶۱۰۵۰۲	۲۲۱۲۷۷۲	۲۰۲۲۲۷۲	۸۲	۲۶۳۹	۸۲	۲۵۸۶	صنایع چوب و محصولات چوبی
۳۳۱۵	۱۳۰۸۵	۱۶۳۹۹	۲	۲۲	۱	۲۵۰	صنایع کاغذ ، مقوا ، چاپ و صحافی
۱۱۸۷۶۲	۲۵۳۵۵۶	۳۷۲۳۱۸	۲۱	۵۰۷	۲۲	۲۸۲	صنایع شیمیائی
۶۹۱۸۲۰	۱۶۵۵۵۲۱	۲۳۲۷۳۸۱	۹	۲۰۷۹	۶۸	۲۳۲۰	صنایع محصولات کانی فلزی (بجز فرآورده های نفت و ذغالسنگ)
۱۸۲۷۸	۲۵۶۶۱	۶۲۱۳۹	۱۱	۸۱	۱۱	۸۲	صنایع تولید فلزات اساسی
۱۵۳۰۶۵	۳۷۱۰۶۲	۵۲۴۱۲۶	۱۰۰	۶۲۹	۹۶	۶۶۵	صنایع ماشین آلات ، تجهیزات ، ابزار و محصولات فلزی

ماخذ - مرکز آمار ایران - نشریه آمار کارگاههای بزرگ صنعتی منتج از آمارگیری سال ۱۳۶۵

۲۰۲. مقدار انواع سوختهای مصرف شده کارگاههای بزرگ صنعتی استان مازندران
بر حسب فعالیت : ۱۳۶۲ (جامعه ثابت)

فعالیت	نفت سفید (هزار لیتر)	نفت سیاه (هزار لیتر)	گاز و شیل (هزار لیتر)	سوخت مشعل (هزار لیتر)
جمع	۳۹۵۲	۱۸۱۲۲۹	۳۵۸۸۲	۷۷۱
منابع مواد غذایی ، آشامیدنیها و دخانیات	۶۲۲	۱۱۸۲۹	۱۰۱۲۵	۲۵۰
منابع نساجی ، پوشاک و چرم	۲۷۶۲	۳۶۵۲۷	۸۲۲۰	۵۲۱
منابع چوب و محصولات چوبی	۷۱	۱۱۸۲۱	۸۲۹۱	.
منابع کاغذ ، مقوا ، چاپ و صحافی	۶	.	۱	.
منابع شیمیائی	۲۷	۱۰۱	۶۲۷	.
منابع محصولات کانی غیر فلزی (بجز فرآورده های نفت و ذغال سنگ)	۲۲۵	۱۲۰۹۸۸	۷۸۱۳	.
منابع تولید فلزات اساسی	۲	.	۲۰	.
منابع ماشین آلات ، تجهیزات ، ابزار و محصولات فلزی	۳۶	۱۱۳	۷۲۵	.

دنباله ۲۰۲. مقدار انواع سوختهای مصرف شده کارگاههای بزرگ صنعتی استان مازندران
بر حسب فعالیت : ۱۳۶۲ (جامعه ثابت)

فعالیت	بنزین (هزار لیتر)	گاز (تسین)	گاز (هزار متر مکعب)	ذغال سنگ (تسین)
جمع	۳۱۳۲	۲۲۹	۸۲۵	۱۲۸۱۵
منابع مواد غذایی ، آشامیدنیها و دخانیات	۹۲۸	۲۸۰	.	.
منابع نساجی ، پوشاک و چرم	۲۸۱	۱۱۰	۸۲۵	۸۲
منابع چوب و محصولات چوبی	۱۰۵۰	۲	.	.
منابع کاغذ ، مقوا ، چاپ و صحافی	۷	+	.	.
منابع شیمیائی	۱۲۸	۲	.	.
منابع محصولات کانی غیر فلزی (بجز فرآورده های نفت و ذغال سنگ)	۳۷۹	۱۰	.	۱۲۷۲۱
منابع تولید فلزات اساسی	۲	+	.	.
منابع ماشین آلات ، تجهیزات ، ابزار و محصولات فلزی	۱۳۸	۲۲	.	.

ماخذ - مرکز آمار ایران - نشریه آمار کارگاههای بزرگ صنعتی منتج از آمارگیری سال ۱۳۶۵ -

۲۰۲- ارزش انواع سوختهای مصرف شده کارگاههای بزرگ صنعتی استان مازندران
 بر حسب فعالیت : ۱۳۶۲ (هزار ریال)

(جامعه ثابت)

سوخت شکل	گازوشیل	نفت سیاه	نفت سفید	جمع	فعالیت
۱۳۲۰	۹۵۳۷۱	۲۳۸۶۵۷	۱۰۳۷۷	۵۲۶۳۷۸	جمع
۳۰۰	۲۶۶۲۰	۱۲۴۵۸	۱۸۱۱	۷۵۳۸۰	منابع مواد غذایی، آشامیدنیها و دخانیات
۱۰۲۰	۲۱۳۳۵	۲۲۲۲۷	۷۳۲۳	۱۰۱۸۰۰	منابع نساجی، پوشاک و چرم
.	۲۱۰۵۲	۱۵۲۱۳	۱۷۸	۶۸۰۱۷	منابع چوب و محصولات چوبی
.	۲	.	۱۵	۲۲۲	منابع کاغذ، مقوا، چاپ و صحافی
.	۱۶۱۳	۲۰۰	۸۷	۶۲۱۹	منابع شیمیایی
.	۲۱۳۸۲	۱۶۳۹۸۰	۸۶۰	۲۸۸۲۲۶	منابع محصولات کانی غیر فلزی (بجز فرآورده های نفت و ذغال سنگ)
.	۹۰	.	۶	۱۵۵	منابع تولید فلزات اساسی
.	۲۲۶۶	۱۶۸	۹۶	۶۱۵۷	منابع ماشین آلات، تجهیزات، ابزار و محصولات فلزی

دنباله ۲۰۲- ارزش انواع سوختهای مصرف شده کارگاههای بزرگ صنعتی استان مازندران
 بر حسب فعالیت : ۱۳۶۲ (هزار ریال)

(جامعه ثابت)

ذغال سنگ	گاز مترمکعبی	گاز کیلوگرمی	بنزین	فعالیت
۹۱۳۳۲	۹۶۰۱	۶۹۱۸	۹۲۷۷۰	جمع
.	.	۲۱۲۶	۲۷۸۲۵	منابع مواد غذایی، آشامیدنیها و دخانیات
۸۸۸	۹۶۰۱	۱۹۶۲	۱۲۲۰۳	منابع نساجی، پوشاک و چرم
.	.	۲۷	۲۱۵۳۶	منابع چوب و محصولات چوبی
.	.	۳	۲۰۲	منابع کاغذ، مقوا، چاپ و صحافی
.	.	۷۱	۲۲۲۸	منابع شیمیایی
۹۰۲۵۶	.	۲۱۵	۱۱۳۳۲	منابع محصولات کانی غیر فلزی (بجز فرآورده های نفت و ذغال سنگ)
.	.	۵	۵۲	منابع تولید فلزات اساسی
.	.	۲۶۷	۲۱۶۰	منابع ماشین آلات، تجهیزات، ابزار و محصولات فلزی

ماخذ - مرکز آمار ایران - نشریه آمار کارگاههای بزرگ صنعتی منتج از آمارگیری سال ۱۳۶۵

۲۰۴ توزیع کارگاههای بزرگ صنعتی استان مازندران بتفکیک تعداد کارکنان و برحسب فعالیت: ۱۳۶۴ (جامعه ثابت)

فعالیت	جمع	۹ نفر و کمتر	۱۰-۱۹ نفر	۲۰-۲۹ نفر	۳۰-۴۹ نفر
جمع	۳۰۹	۱۸	۶۴	۵۴	۵۸
صنایع مواد غذایی ، آشامیدنیها و دخانیات	۶۸	۱	۱۶	۲۱	۸
صنایع نساجی ، پوشاک و چرم	۵۷	۲	۲	۲	۱۱
صنایع چوب و محصولات چوبی	۳۲	۱	۱۰	۱	۷
صنایع کاغذ ، مقوا ، چاپ و صحافی	۲	۰	۲	۰	۰
صنایع شیمیایی	۱۳	۱	۲	۲	۲
صنایع محصولات کانی غیرفلزی (بجز فرآورده های نفت و ذغال سنگ)	۱۱۹	۱۱	۲۸	۲۴	۲۷
صنایع تولید فلزات اساسی	۱	۰	۰	۰	۰
صنایع ماشین آلات ، تجهیزات ، ابزار و محصولات فلزی	۱۵	۲	۲	۲	۲

تنباه ۲۰۴ - توزیع کارگاههای بزرگ صنعتی استان مازندران بتفکیک تعداد کارکنان و برحسب فعالیت: ۱۳۶۴ (جامعه ثابت)

فعالیت	۵۰-۹۹ نفر	۱۰۰-۲۹۹ نفر	۳۰۰-۹۹۹ نفر	۱۰۰۰ نفر و بیشتر
جمع	۵۰	۵۰	۱۱	۲
صنایع مواد غذایی ، آشامیدنیها و دخانیات	۹	۹	۲	۰
صنایع نساجی ، پوشاک و چرم	۱۸	۱۳	۵	۲
صنایع چوب و محصولات چوبی	۳	۱۰	۱	۱
صنایع کاغذ ، مقوا ، چاپ و صحافی	۰	۰	۰	۰
صنایع شیمیایی	۳	۱	۰	۰
صنایع محصولات کانی غیرفلزی (بجز فرآورده های نفت و ذغالسنگ)	۱۵	۱۳	۱	۰
صنایع تولید فلزات اساسی	۱	۰	۰	۰
صنایع ماشین آلات ، تجهیزات ، ابزار و محصولات فلزی	۱	۲	۰	۰

ماخذ - مرکز آمار ایران - نشریه آمار کارگاههای بزرگ صنعتی منتج از آمارگیری سال ۱۳۶۵

۲۰۵- توزیع کارگاههای بزرگ صنعتی استان مازندران بتفکیک متوسط مزد و حقوق ماهانه پرداختی به کارگران برحسب فعالیت : ۱۳۶۲ (جامعه ثابت)

فعالیت		تعداد کل کارگاهها	تعداد کارگاه دارای فعالیت	کمتر از ۳۰۰۰۰ ریال	۳۰۰۰۱ تا ۴۰۰۰۰ ریال	۴۰۰۰۱ تا ۵۰۰۰۰ ریال
جمع						
صنایع مواد غذایی ، آشامیدنیها و دخانیات						
صنایع نساجی ، پوشاک و چرم						
صنایع چوب و محصولات چوبی						
صنایع کاغذ ، مطوا ، چاپ و صحافی						
صنایع شیمیایی						
صنایع محصولات کانی غیرفلزی (بجز فرآورده های نفت و ذغال سنگ)						
صنایع تولید فلزات اساسی						
صنایع ماشین آلات ، تجهیزات ، ابزار و محصولات فلزی						

دنباله ۲۰۵- توزیع کارگاههای بزرگ صنعتی استان مازندران بتفکیک متوسط مزد و حقوق ماهانه پرداختی به کارگران برحسب فعالیت : ۱۳۶۲ (جامعه ثابت)

فعالیت		۵۰۰۰۱ تا ۶۰۰۰۰ ریال	۶۰۰۰۱ تا ۷۰۰۰۰ ریال	۷۰۰۰۱ تا ۸۰۰۰۰ ریال	۸۰۰۰۱ ریال و بیشتر
جمع					
صنایع مواد غذایی ، آشامیدنیها و دخانیات					
صنایع نساجی ، پوشاک و چرم					
صنایع چوب و محصولات چوبی					
صنایع کاغذ ، مطوا ، چاپ و صحافی					
صنایع شیمیایی					
صنایع محصولات کانی غیرفلزی (بجز فرآورده های نفت و ذغال سنگ)					
صنایع تولید فلزات اساسی					
صنایع ماشین آلات ، تجهیزات ، ابزار و محصولات فلزی					

ماخذ - مرکز آمار ایران - تقریباً آمار کارگاههای بزرگ صنعتی منتج از آمارگیری سال ۱۳۶۵

۲۰۶. توزیع کارگاه‌های بزرگ صنعتی استان مازندران بتفکیک مزد و حقوق پرداختی به کارمندان برحسب فعالیت : ۱۳۶۴ (جامعه ثابت)

فعالیت		تعداد کارگاه کارگاه	تعداد کارکنان	کمتر از ۲۰۰۰۰ ریال	۲۰۰۰۱ تا ۴۰۰۰۰ ریال	۴۰۰۰۱ تا ۵۰۰۰۰ ریال
جمع						
صنایع مواد غذایی ، آشامیدنیها و دخانیات						
صنایع نساجی ، پوشاک و چرم						
صنایع چوب و محصولات چوبی						
صنایع کاغذ ، مقوا ، چاپ و صحافی						
صنایع شیمیائی						
صنایع محصولات کانی غیرفلزی (بجز فرآورده های نفت و ذغال سنگ)						
صنایع تولید فلزات اساسی						
صنایع ماشین آلات ، تجهیزات ، ابزار و محصولات فلزی						

دنباله ۲۰۶. توزیع کارگاه‌های بزرگ صنعتی استان مازندران بتفکیک مزد و حقوق پرداختی به کارمندان برحسب فعالیت : ۱۳۶۴ (جامعه ثابت)

فعالیت		۵۰۰۰۱ تا ۶۰۰۰۰ ریال	۶۰۰۰۱ تا ۷۰۰۰۰ ریال	۷۰۰۰۱ تا ۸۰۰۰۰ ریال	۸۰۰۰۱ تا ۹۰۰۰۰ ریال
جمع					
صنایع مواد غذایی ، آشامیدنیها و دخانیات					
صنایع نساجی ، پوشاک و چرم					
صنایع چوب و محصولات چوبی					
صنایع کاغذ ، مقوا ، چاپ و صحافی					
صنایع شیمیائی					
صنایع محصولات کانی غیرفلزی (بجز فرآورده های نفت و ذغال سنگ)					
صنایع تولید فلزات اساسی					
صنایع ماشین آلات ، تجهیزات ، ابزار و محصولات فلزی					

ساخته - مرکز آمار ایران - نشریه آمار کارگاه‌های بزرگ صنعتی منتج از آمارگیری سال ۱۳۶۵

۲۰۷. توزیع تعداد کارگاههای بزرگ صنعتی استان مازندران بتفکیک گروههای ارزش افزوده برحسب فعالیت : ۱۳۶۴ (جامعه ثابت)

فعالیت	تعداد کارگاه	کمتر از ۲۰ میلیون ریال	۲۱ - ۵۰ میلیون ریال	۵۱ - ۱۰۰ میلیون ریال	۱۰۱ - ۲۰۰ میلیون ریال
..... جمع	۳۰۹	۱۲۶	۵۸	۴۹	۱۹
..... منابع مواد غذایی ، آشامیدنیها و دخانیات	۶۸	۲۶	۲۲	۹	۳
..... منابع نساجی ، پوشاک و چرم	۵۷	۱۰	۱۶	۱۳	۲
..... منابع چوب و محصولات چوبی	۳۲	۱۱	۲	۹	۲
..... منابع کاغذ ، مقوا ، چاپ و صحافی	۲	۲	۰	۰	۰
..... منابع شیمیائی	۱۳	۳	۲	۲	۲
..... منابع محصولات کانی غیرفلزی (بجز فرآورده های نفت و ذغال سنگ)	۱۱۹	۸۷	۱۵	۱۲	۲
..... منابع تولید فلزات اساسی	۱	۰	۰	۰	۰
..... منابع ماشین آلات ، تجهیزات ، ابزار و محصولات فلزی	۱۵	۷	۱	۲	۲

تنباه ۲۰۷- توزیع تعداد کارگاههای بزرگ صنعتی استان مازندران بتفکیک گروههای ارزش افزوده برحسب فعالیت : ۱۳۶۴ (جامعه ثابت)

فعالیت	۲۰۱ - ۳۰۰ میلیون ریال	۳۰۱ - ۴۰۰ میلیون ریال	۴۰۱ - ۵۰۰ میلیون ریال	۵۰۰ میلیون ریال و بیشتر	ارزش افزوده منفی
..... جمع	۷	۴	۱	۲۲	۱
..... منابع مواد غذایی ، آشامیدنیها و دخانیات	۰	۰	۰	۸	۰
..... منابع نساجی ، پوشاک و چرم	۲	۱	۱	۱۱	۱
..... منابع چوب و محصولات چوبی	۱	۳	۰	۲	۰
..... منابع کاغذ ، مقوا ، چاپ و صحافی	۰	۰	۰	۰	۰
..... منابع شیمیائی	۱	۰	۰	۰	۰
..... منابع محصولات کانی غیرفلزی (بجز فرآورده های نفت و ذغال سنگ)	۱	۰	۰	۱	۰
..... منابع تولید فلزات اساسی	۱	۰	۰	۰	۰
..... منابع ماشین آلات ، تجهیزات ، ابزار و محصولات فلزی	۱	۰	۰	۰	۰

ماخذ - مرکز آمار ایران - نشریه آمار کارگاههای بزرگ صنعتی منتج از آمارگیری سال ۱۳۶۵

۲۰۸ - خرید انرژی ، حداکثر بار و ضریب بار در مناطق شرکت برق منطقه‌ای استان مازندران : ۱۳۶۵

منطقه	خریداری شده (هزار کیلو وات ساعت)	حداکثر بار بازه‌مزمان (کیلو وات) هر سه‌ماهه	ضریب بار (درصد)
جمع کل	۱۷۶۰۳۳۸	۳۷۵/۳۰۰	۵۷/۵
کنبد	۱۳۳۰۷۲	۲۸/۷۰۰	۶۶/۵
کلانه	۲۷۸۰۹	۵/۷۰۰	۶۶/۲
علی آباد	۱۰۳۵۷۳	۲۵/۷۰۰	۵۶/۰
گرگان	۲۲۲۰۷۱	۲۷/۳۰۰	۶۷/۲
بشهر	۱۷۰۰۴۸	۲۱/۰۰۰	۷۳/۲
ساری	۲۲۹۲۲۶	۲۱/۹۰۰	۶۵/۳
قائم‌شهر	۱۸۶۳۰۸	۳۸/۵۰۰	۵۱/۰
سوادکوه	۲۷۹۹۶	۶/۷۰۰	۲۸/۵
بابل	۲۲۸۶۲۲	۵۰/۵۰۰	۵۲/۲
بابلسر	۵۸۳۶۹	۱۱/۰۰۰	۵۱/۰
آمل	۱۷۸۹۰۲	۳۸/۳۰۰	۵۹/۱
نور	۲۵۹۳۲	۶/۳۰۰	۲۷/۳
نوشهر	۱۰۵۲۲۲	۲۱/۰۰۰	۶۰/۵
جمع کل ضایعات و مزارع پستها	۵۳۱۶۱	۲۲/۶۰۰	

ماخذ - شرکت برق منطقه‌ای استان .

۲۰۹. میزان فروش برق سنگین در موارد مصرف در مناطق شرکت برق منطقه‌ای استان مازندران: ۱۳۶۵
(هرار کیلووات ساعت)

مناطق	جمع	خانگی	عمومی	صنعتی	کشاورزی	بازمروزی	مدرسه و مراکز دولتی	روشنایی معابر	معارف روستایی
کل استان	۲۸۲۸۱۰	۲۲۱۱۵۳	۱۷۵۸۶۹	۳۵۰۹۲۸	۲۷۰۰۴	۱۵۵۳۴	۳۵۵۶	۲۲۲۹۴	۳۳۰۷۸۸
گنبد	۱۱۱۰۰۸	۲۲۶۲۷	۱۷۰۲۹	۱۸۶۸۲	۵۳۶۲	.	۲۸۵	۲۷۵۴	۲۳۶۹۴
کلاله	۲۲۶۲۳	۵۳۸۱	۲۱۷۹	۶۶	۶۲۰	.	۲۰	۸۷۷	۱۱۹۲۷
علی آباد	۶۹۸۱۶	۹۴۴۲	۷۶۲۶	۲۲۱۸۳	۹۰۷۱	.	۸۹	۱۱۳۱	۱۷۰۲۶
گرگان	۲۲۱۱۰۴	۶۸۲۸۵	۳۰۹۱۱	۳۸۲۷۶	۱۵۳۷۰	۵۳۳۵	۲۰۹	۲۶۱۴	۳۷۸۱۷
سینر	۱۷۵۳۲۸	۲۷۷۱۷	۱۴۰۹۴	۹۶۰۸۹	۵۴۱۷	۳۴۰۳	۲۵۴	۱۸۵۷	۱۹۷۶۳
ساری	۱۹۰۳۳۳	۵۷۸۸۹	۱۷۹۶۰	۲۲۸۹۸	۲۹۸۲	۲۷۳۱	۲۰۷	۱۸۳۰	۳۷۷۳۹
قائم شهر	۱۷۰۹۱۸	۵۱۳۵۰	۱۴۴۰۳	۶۳۶۳۸	۲۹۷۹	۳۶۴	۲۵۳	۲۰۲۱	۳۰۳۷۲
سوادکوه	۲۴۱۳۷	۲۲۰۳	۱۳۸۷	۴۵۹۱	۲	.	۲۰	۱۵۴۸	۸۷۵۷
بابل	۱۷۷۲۶۲	۶۰۸۶۲	۲۲۳۸۶	۱۶۳۳۱	۲۱۳۷	۴۸۵	۵۱۷	۲۸۸۷	۶۶۹۸۶
بابلسر	۵۹۷۹۹	۲۰۸۰۴	۹۱۸۷	۳۷۹۲	۱۳۲	.	۲۶۵	۱۰۰۱۰	۱۶۹۵۹
امل	۱۵۲۹۰۸	۳۶۰۳۲	۲۱۰۹۴	۳۸۱۶۲	۷۵۲	۱۳۰۶	۸۱۹	۲۰۰۲	۳۷۹۶۸
نور	۲۶۰۹۷	۹۱۴۸	۲۲۳۵	۱۲۷۸	۲۰۰	.	۳۱	۶۵۳	۷۶۱۲
سوشهر	۸۳۴۶۷	۳۵۶۲۱	۱۷۲۲۲	۲۹۶۲	۵۳	.	۱۸۷	۱۱۱۰	۱۴۲۲۸

ماخذ - شرکت برق منطقه‌ای استان .

۲۱۰. تعداد مشترکین برق بتفکیک موارد مصرف در مناطق شرکت برق منطقه‌ای استان مازندران : ۱۳۶۵

مشترکین	خمیره و مساجد روستایی	بازفروش	کشاورزی	صنعتی	عمومی	خانگی	جمع	مناطق
۲۵۸۵۵۱	۱۲۵۶	۷۱	۱۰۱۰	۱۰۲۶	۶۲۶۱۸	۲۲۲۰۲۳	۵۵۶۶۸۵	جمع کل
۲۰۵۲۲	۱۲۲	۰	۱۳۲	۵۲	۶۱۰۱	۱۹۲۰۹	۲۶۳۲۰	کنبد
۱۲۲۵۲	۱۵	۰	۲۶	۳	۱۲۹۰	۳۹۵۰	۱۹۶۳۸	کلاله
۱۲۵۹۶	۲۳	۰	۱۲۹	۳۲	۲۰۲۹	۷۱۱۹	۲۲۹۵۸	علی آباد
۲۸۴۰۹	۳۰۳	۲۱	۲۰۶	۱۰۳	۹۷۵۲	۲۲۷۲۹	۷۲۵۳۳	گرگان
۱۷۷۰۲	۹۹	۲۲	۱۲۲	۵۵	۵۳۲۹	۱۸۸۷۸	۲۲۲۲۹	بشهر
۲۲۱۹۹	۱۲۵	۱۹	۱۲۵	۹۷	۶۲۲۷	۲۸۲۵۲	۵۹۳۶۵	ساری
۲۲۲۰۵	۱۲۷	۱	۱۲۷	۹۵	۵۸۰۲	۲۶۸۰۶	۵۷۲۷۵	قائم‌شهر
۱۱۷۲۲	۲۸	۰	۲	۱۳	۱۰۷۶	۲۰۱۷	۱۶۸۶۰	سوادکوه
۲۲۳۷۷	۲۵۵	۱	۶۲	۱۷۲	۸۳۲۲	۲۵۵۱۸	۷۷۷۲۹	بابل
۱۰۸۶۵	۲۱	۰	۳	۸۵	۳۳۱۱	۱۲۶۸۸	۲۶۹۹۳	بابلسر
۲۹۲۱۶	۸۲	۷	۳۲	۱۹۹	۵۷۹۹	۲۲۲۹۲	۵۷۶۲۹	آمل
۷۳۱۳	۳۰	۰	۱۶	۲۱	۱۵۶۶	۶۸۶۶	۱۵۸۳۲	نور
۱۲۹۶۹	۸۶	۰	۶	۹۵	۵۷۲۲	۲۱۳۹۶	۲۰۲۸۲	نوشهر

ماخذ - شرکت برق منطقه‌ای استان

۲۱۱- تعداد مشترکین برق، آب و گاز در شهرهای استان مازندران : تا پایان سال ۱۳۶۵

شهر	برق (۱)	آب لوله کشی	گاز شهری
جمع	x x	۲۳۳۲۱۸	۹۷۵۵
کتالم و ساداتمحله		۲۷۶۲	.
رامسر		۲۲۰۲	.
خرم آباد		۲۱۰۰	.
نشتارود		۱۳۶۰	.
عباس آباد	۳۲۳۵	۱۶۸۱	.
ساقیگلایه	۲۶۹۷	۲۷۶۰	.
کلارآباد		۱۰۲۲	.
تنکابن		۶۵۰۰	.
چالوس	۱۳۲۸۲	۹۱۶۶	.
مرزن آباد	۲۰۲۲	۶۷۲	.
کلاردشت	۳۶۷۸	۹۶۱	.
علمده	۶۰۰۲	۷۲۲	.
نوشهر	۱۳۱۶۸	۶۷۶۹	.
نور	۸۰۱۵	۲۳۲۲	.
صحمود آباد	۱۱۲۶۰	۲۱۹۸	.
رینه لاریجان		۵۲۰	.
آمل	۲۴۸۸۰	۱۹۹۸۹	.
فریدونکنار	۱۰۸۲۷	۳۶۳۲	.
بابلسر	۱۶۱۳۶	۷۱۵۲	.
اسمرکلا	۹۷۳۵	۳۲۱۰	.
بابل	۶۸۰۰۲	۱۷۹۳۲	.
کیاکلا	۳۹۵۹	۸۳۸	.
جویبار	۱۰۷۱۲	۲۸۲۵	.

دنباله ۲۱۱. تعداد مشترکین برق، آب و گاز در شهرهای استان مازندران : تا پایان سال ۱۳۶۵

شهر	برق (۱)	آب لوله کشی	گاز شهری
قائمشهر	۲۲۶۰۲	۲۱۲۱۹	.
شهرگاه	۳۹۶۲	۱۲۱۰	.
زهرآب	۵۶۹۶	۱۶۲۰	.
آلاشت	۷۶۵	۵۲۱	.
پل سفید	۶۲۳۵	۱۱۶۰	.
ساری	۵۱۲۷۲	۲۵۱۲۲	.
نکا	۱۱۲۸۲	۲۸۹۲	.
رستمکلا	۲۶۷۱	۱۷۷۷	.
گلوگاه	۲۲۶۰	۲۵۲۰	.
بهبهر	۱۷۲۰۱	۱۰۰۲۰	۶۷۲۲
بندرگز	۶۳۳۵	۲۰۸۰	۱۲۵۹
کردکوی	۹۵۵۵	۲۵۱۹	.
کمش دغه	۲۲۵۲	۲۱۶۲	.
بندرترکمن	۱۰۳۹۸	۲۸۱۵	.
آق قلا	۷۷۶۱	۲۰۸۵	.
گرگان	۲۶۹۲۷	۲۲۹۲۲	.
علی آباد	۱۲۲۷۱	۵۹۰۰	۸۰۲
خان بمین	۵۳۷۵	۱۱۵۷	۲۲۹
رامیان	۱۲۰۷	۱۲۹۹	.
آزاد شهر	۱۰۵۶۷	۳۷۰۱	.
مینودشت	۶۱۸۶	۲۷۵۲	۷۲۲
کالیکش	۲۹۷۲	۱۶۲۵	.
کلان	۱۳۶۳۷	۲۶۲۰	.
کنبد	۲۸۲۸۰	۱۳۵۰۲	.

(۱) - برق شهرهای کتالم و ساداتمجله ، رامسر ، خرم آباد ، نشتارود ، کلارآباد و تنکابن در حوزه عملیاتی برق منطقه‌ای گیلان و برق شهر رینه لاریجان در حوزه عملیاتی برق منطقه‌ای تهران میباشد .
 ماخذ - شرکت برق منطقه‌ای استان .
 - سازمان آب منطقه‌ای شمال .
 - شهرداریهای استان .
 - شرکت ملی گاز شعبه استان .

۲۱۲. تعداد روستاهای برق‌دار شده به تفکیک مناطق شرکت برق منطقه‌ای مازندران:

تعداد روستاهای برق‌دار شده	تعداد روستاهای برق‌دار شده	مناطق
تا پایان سال ۱۳۶۵	بر سال ۱۳۶۵	
۲۵۸۴	۷۳	جمع کل
۲۲۲	۱۰	کنبد
۱۸۸	۳۴	کلاله
۱۰۴	.	علی‌آباد
۲۲۲	۲	گرگان
۱۱۷	.	بهشهر
۲۳۸	۸	ساری
۲۵۷	.	فانمشهر
۱۶۹	۵	سوانکوه
۳۵۴	۱	بابل
۷۳	.	بابلسر
۳۸۱	۸	آمل
۸۳	.	نور
۱۷۶	۵	نوشهر

ماخذ - شرکت برق منطقه‌ای استان.

۲۱۳- نیروی انسانی موجود در شرکت برق منطقه‌ای مازندران : ۱۳۶۵

نوع-سهم و بهره برداری						کارکنان	کل کارکنان
کارگر	کمتر از سه‌پلم	سه‌پلم	فوق سه‌پلم	تکنیسین و اپراتور	تحصیلات عالی	قرار دادی	
۹۱۱	۱۰۹	۲۲۲	۳۰	۱۴۲	۲۲	۱۳۳	۰۰۰۰۰۲۲۶۴

دنباله ۲۱۳- نیروی انسانی موجود در شرکت برق منطقه‌ای مازندران : ۱۳۶۵

مالی		نوع-ساز					
فوق سه‌پلم	تحصیلات عالی	کارگر	کمتر از سه‌پلم	سه‌پلم	فوق سه‌پلم	تکنیسین و اپراتور	تحصیلات عالی
۰	۱۰	۱۷۰	۷	۲۷	۵	۱۶	۱۵

دنباله ۲۱۳- نیروی انسانی موجود در شرکت برق منطقه‌ای مازندران : ۱۳۶۵

اداری					مالی		
کارگر	کمتر از سه‌پلم	سه‌پلم	فوق سه‌پلم	تحصیلات عالی	کارگر	کمتر از سه‌پلم	سه‌پلم
۲۱۹	۲۲	۶۹	۳	۱۷	۲	۱۹	۵۴

ماخذ- شرکت برق منطقه‌ای استان *

۲۱۲. مشخصات فنی مراکز رادیویی استان مازندران : ۱۳۶۵

تعداد		نوع		سال	ماه	نام فرستنده
اصلی	مکمل	تعداد	نوع			
۱	۱۰	۱۳۳۸	۵	فرستنده رادیویی گرگان		
۰	۲x۱۰	۱۳۵۱	۲	فرستنده رادیویی مرما		
۰	۲x۱۰	۱۳۵۵	۲	فرستنده رادیویی ساری (برنامه اول)		
۰	۲x۱۰	۱۳۵۵	۲	فرستنده رادیویی ساری (برنامه دوم)		
۰	۲x۴۰۰	۱۳۶۲	۱	فرستنده رادیویی بفرترکس		
۰	۲x۱۰	۱۳۶۵	۲	فرستنده رادیویی FM فرارنو (برنامه اول)		
۰	۲x۱۰	۱۳۶۵	۲	فرستنده رادیویی FM فرارنو (برنامه دوم)		
۰	۲x۱۰	۱۳۶۵	۱۱	فرستنده رادیویی FM سوردار (برنامه اول)		
۰	۲x۱۰	۱۳۶۵	۱۱	فرستنده رادیویی FM سوردار (برنامه دوم)		

مسئله ۲۱۲. مشخصات فنی مراکز رادیویی استان مازندران : ۱۳۶۵

فرکانس	نوع موج	طول موج (متر)	نام فرستنده
۱۵۱۲/۰ کیلوهرتز	AM	۱۹۸/۵	فرستنده رادیویی گرگان
۱۲۱۵/۰ کیلوهرتز	AM	۲۴۶/۹	فرستنده رادیویی مرما
۸۱۹/۰ کیلوهرتز	AM	۳۶۶/۳	فرستنده رادیویی ساری (برنامه اول)
۱۳۶۸/۰ کیلوهرتز	AM	۲۱۹/۲	فرستنده رادیویی ساری (برنامه دوم)
۱۲۲۹/۰ کیلوهرتز	AM	۲۰۷/۰	فرستنده رادیویی بفرترکس
۹۶/۸ مگاهرتز	FM		فرستنده رادیویی FM فرارنو (برنامه اول)
۱۰۳/۶ مگاهرتز	FM		فرستنده رادیویی FM فرارنو (برنامه دوم)
۹۶/۵ مگاهرتز	FM		فرستنده رادیویی FM سوردار (برنامه اول)
۱۰۵/۷ مگاهرتز	FM		فرستنده رادیویی FM سوردار (برنامه دوم)

ماخذ - صدا و سیما جمهوری اسلامی ایران - مرکز ساری -

۲۱۵- تعداد استودیوهای ضبط و پخش رادیویی و تلویزیونی صدا و سیما جمهوری اسلامی ایران
استان مازندران : ۱۳۶۵

استودیو تلویزیونی		استودیو رادیویی			نام مرکز
پخش	ضبط	جمع	پخش	ضبط	
۰	۱ (۱)	۱	۱	۱	مرکز ساری
۰	۰	۰	۲	۲	مرکز گرگان

۱- کار پخش هم از همین استودیو انجام میگردد.
ماخذ - صدا و سیما جمهوری اسلامی ایران - مرکز (ساری - گرگان) -

(۱)
۲۱۶- مشخصات فنی مراکز تلویزیونی استان مازندران : ۱۳۶۵

مشخصات فنی		تاریخ افتتاح		نام فرستنده
ارتفاع کل (متر)	کانال	سال	ماه	
۵۲	۵	۱۳۵۰	۶	فرستنده سوردار علمده برنامه اول
۵۲	۹	۱۳۵۵	۸	فرستنده سوردار علمده برنامه دوم
۸۲	۶	۱۳۶۲	۶	فرستنده شهید رجایی (فراز نو) کردکوی برنامه اول
۸۲	۱۰	۱۳۶۲	۶	فرستنده شهید رجایی (فراز نو) کردکوی برنامه دوم

(۱)
دنباله ۲۱۶- مشخصات فنی مراکز تلویزیونی استان مازندران : ۱۳۶۵

مشخصات فنی		قدرت فرستنده (کیلو وات)			نام فرستنده
فرکانس حامل (مگاهرتز)	صدا	تشمع	ذخیره	اصلی	
۱۷۵/۲۵	۱۸۰/۷۵	۱۸۰۰	۱۰	۱۰	فرستنده سوردار علمده برنامه اول
۲۰۲/۲۵	۲۰۸/۷۵	۱۸۰۰	۱۰	۱۰	فرستنده سوردار علمده برنامه دوم
۱۸۲/۲۵	۱۸۷/۷۵	۱۸۰۰	۱۰	۱۰	فرستنده شهید رجایی (فراز نو) کردکوی برنامه اول
۲۱۰/۲۵	۲۱۵/۷۵	۱۸۰۰	۱۰	۱۰	فرستنده شهید رجایی (فراز نو) کردکوی برنامه دوم

(۱) - شامل رله های تلویزیونی نیست.
ماخذ - صدا و سیما جمهوری اسلامی ایران - مرکز ساری

۲۱۷. مراکز تلگرافی شهرتاسهای استان مازندران : ۱۳۶۵

شماره مراکز تلگرافی	تلگس	چنگس	تله تاپ	جمع	شهرستان
۲۱	۱۷	۲۷	۲۸	۱۱۲	کل استان
۶	۱	۵	۵	۱۷	گنبد
۱	۰	۱	۱	۲	علی آباد
۳	۱	۲	۲	۸	گرگان
۱	۱	۱	۱	۴	بندر ترکمن
۲	۲	۲	۲	۸	کردکوی
۳	۱	۱	۲	۷	بهنر
۲	۱	۱	۱	۵	ساری
۲	۱	۱	۱	۵	قائم شهر
۱	۱	۱	۱	۴	سوادکوه
۶	۲	۳	۳	۱۴	بابل
۲	۱	۱	۱	۵	آمل
۱	۱	۱	۱	۴	نور
۵	۲	۳	۳	۱۳	نوشهر
۲	۱	۲	۲	۸	تنکابن
۳	۱	۲	۲	۸	رامسر

ساخته - اداره کل مطابرات استان -

۲۱۸ - تلگرامهای مخابره شده شهرستانهای استان مازنفران : ۱۳۶۵

بخارج از کشور				در داخل کشور				شهرستان
وارد		صادر		وارد		صادر		
تعداد کلمات	تعداد تلگرام	تعداد کلمات	تعداد تلگرام	تعداد کلمات	تعداد تلگرام	تعداد کلمات	تعداد تلگرام	
۲۰۲۲	۷۵۶	۱۳۲۲۸	۵۷۶	۱۰۳۶۳۹۶۱	۳۰۹۶۹۰	۶۵۷۲۲۸۰	۲۲۲۹۷۵	کل استان
.	.	۲۶۸۸	۸۲	۸۲۱۹۳۲	۲۱۵۸۸	۶۸۸۹۲۲	۲۱۵۶۲	کنبد
.	.	.	.	۲۶۲۹۹۶	۱۷۲۸۰	۲۲۳۸۶۸	۱۰۹۶۸	علی آباد
.	.	۳۸۷۶	۱۲۰	۱۷۰۳۵۶۸	۵۰۳۷۶	۲۳۶۵۸۰	۳۸۳۲۰	کرگان
.	.	.	.	۲۱۵۷۶	۱۲۶۸۲	۲۱۳۲۷۶	۷۳۲۰	بندر ترکمن
.	.	.	.	۲۳۵۲۷۶	۶۹۰۰	۱۵۰۲۶۸	۲۳۲۰	کردکوی
.	.	۹۹۲	۲۸	۸۱۱۳۰۸	۲۲۸۲۹	۳۷۹۹۵۶	۱۰۵۶۰	بهشهر
۷۸۰۹	۲۳۳	۱۳۶۸	۸۲	۱۸۰۱۰۲۲	۲۲۶۲۲	۱۳۳۸۲۰۸	۳۸۸۰۸	ساری
۱۶۰۶	۸۷	۵۶۲	۲۲	۱۱۲۱۷۶۰	۲۷۳۶۰	۸۲۳۹۲۲	۲۶۹۶۲	قائم شهر
۲۵۰	۱۵	.	.	۳۳۳۳۷۲	۹۷۲۲	۱۷۱۷۸۰	۵۲۵۶	سوادکوه
۵۹۵۰	۱۹۷	۱۲۱۶	۷۲	۹۶۶۱۷	۲۸۸۵	۵۹۶۶۲	۱۸۳۵	بابل
۸۱۰	۲۲	۲۰۸	۲۲	۱۱۱۲۶۷۶	۳۳۳۳۲	۸۱۲۲۱۶	۲۲۹۵۶	آمل
۲۱۰	۷	۵۶۲	۲۲	۳۵۱۰۰	۹۵۵۲	۱۵۱۲۷۶	۴۱۶۲	نور
۱۶۹۲	۷۳	۱۰۶۸	۶۰	۲۹۶۷۰۰	۹۶۲۸	۳۰۳۳۳۲	۸۳۵۲	نوشهر
۱۳۰۳	۶۱	۵۲۰	۲۲	۸۸۸۱۰۸	۱۹۸۷۲	۵۱۹۱۲۰	۱۵۸۶۲	تنکابن
۷۹۲	۲۱	۲۶۲	۱۲	۶۰۱۷۲۸	۲۰۹۱۶	۲۷۶۱۶۸	۷۷۰۲	رامسر

• ماخذ - اداره کل مخابرات استان •

۲۱۹. تعداد تاسیسات و امکانات پستی شهرستانهای استان مازندران : ۱۳۶۵

شهرستان	اداره پست	دفتر پست		سایه‌دگی پستی	سایه شهری	صندوق شهری		صندوق روستایی
		شهری	روستایی			پایه دار	دیمواری	
کل استان	۱۶	۲۵	۷۵	۷۷	۲	۴۹۷	۳۱	۸۱۳۰
کنجد	۱	۶	۱۱	۱۳	۰	۵۸	۹	۷۲
علی آباد	۱	۰	۲	۳	۰	۱۳	۰	۲۲
گرگان	۱	۳	۷	۲	۱	۲۲	۰	۹۸
سنندژ	۱	۱	۳	۲	۰	۱۵	۰	۳۷
کردکوی	۱	۲	۲	۵	۰	۱۸	۲	۳۶
مشهر	۱	۳	۳	۳	۰	۴۲	۰	۵۰
ساری	۱	۰	۱۰	۶	۱	۵۵	۰	۱۰۸
قائم‌شهر (۱)	۱	۶	۸	۶	۰	۵۶	۷	۷۲
بابل	۲	۲	۱۲	۵	۰	۵۲	۰	۹۲
آمل	۱	۲	۶	۶	۰	۳۰	۱	۲۹
نور	۱	۰	۵	۵	۰	۸	۰	۲۰
نوشهر	۲	۳	۲	۸	۰	۲۷	۹	۷۲
تنکابن	۱	۵	۲	۱۰	۰	۳۶	۰	۲۶
رامسر	۱	۲	۰	۳	۰	۲۱	۳	۳۲

(۱) - آمار برج شده شامل شهرستانهای قائمشهر و سوادکوه میباشد.
 ماخذ - اداره کل پست استان.

۲۲. نامه ها و امانات پستی رسیده و فرستاده شده شهرستانهای استان بازنظران : ۱۳۶۵

فرستاده							شهرستان
امانات		نامه					
خارجی	داخلی	شهری	بیمه	سفارشی	عادی	جمع	
۲۱۴۱۰	۲۸۷۹۲	۲۴۵۸۳۰	۳۸۵۲۲	۵۷۲۵۲۷	۱۲۳۶۹۷۲	۱۵۲۲۸۶۶۱	کل استان
۱۵۹۹	۲۱۸۶	۱۶۷۱۲	۸۱۱۱	۵۷۰۸۲	۱۷۳۸۵۱۸	۱۸۲۰۲۲۳	گنبد
.	۲۶۷	۱۵۲۱	۷۷۶	۱۲۲۸۳	۳۳۵۳۱۱	۳۵۲۱۹۱	علی آباد
۲۷۲۸	۱۷۵۲	۳۶۱۸۲	۳۵۷۰	۶۱۸۸۷	۹۳۱۲۸۷	۱۰۳۲۹۲۶	گرگان
.	۸۲۰	۱۸۰۵	۱۵۲۵	۱۲۲۸	۳۷۷۲۶۵	۳۸۲۰۶۳	بندر ترکمن
.	۱۲۷۷	۱۹۷۸	۱۶۳۵	۱۷۲۶۰	۲۵۷۳۰۶	۲۷۸۳۷۹	کردکوی
۹۷۱	۱۷۵۱	۲۲۰۲۰	۳۰۳۸	۲۱۶۱۱	۷۳۳۸۰۸	۷۹۹۲۸۷	بیشهر
۵۳۸۱	۳۳۵۵	۶۰۷۲۸	۲۱۹۰	۸۲۸۴۱	۲۶۹۱۲۸۳	۳۸۴۱۰۶۲	ساری
۱۸۲۶	۲۷۱۹	۳۳۰۹۵	۲۲۳۲	۵۹۹۷۵	۱۹۶۶۲۹۰	۲۰۶۲۰۹۲	قائم شهر (۱)
۳۱۶۹	۲۷۶۲	۱۸۹۰۲	۳۶۲۳	۸۵۸۸۶	۱۵۲۲۲۷۷	۱۶۳۰۸۸۸	بابل
۸۲۸	۲۲۶۸	۲۷۹۳۵	۸۹۵	۳۶۱۸۵	۱۲۳۶۲۲۳	۱۵۱۱۲۳۸	أمل
۱۶۷۲	۵۵۲	۳۲۲۲	۲۱۲۹	۱۲۶۶۸	۲۳۲۰۱۶	۲۵۲۲۵۷	نور
۱۲۸۵	۳۳۰۳	۲۲۲۲	۲۰۷۲	۲۱۸۰۶	۱۰۰۷۶۲۹	۱۰۵۳۲۲۹	نوشهر
۱۷۰۹	۲۰۷۷	۱۳۳۱۶	۲۲۹۲	۳۳۹۸۶	۸۷۱۵۳۹	۹۲۲۱۳۲	تنکابن
.	۱۲۸۰	۵۹۳۰	۱۴۱۱	۱۳۷۰۹	۲۶۷۷۲۰	۲۸۹۷۷۰	رامسر

۲۱۹. تعداد تاسیسات و امکانات پستی شهرستانهای استان مازندران : ۱۳۶۵

شهرستان	اداره پست	دفتر پست		سایندگی پستی	ماده شهری	مندوق شهری		مندوق روستایی
		شهری	روستایی			پایه دار	مبواری	
کل استان	۱۶	۳۵	۷۵	۷۷	۲	۴۹۷	۴۱	۸۱۳۰
گنبد	۱	۶	۱۱	۱۳	۰	۵۸	۹	۷۲
علی آباد	۱	۰	۲	۳	۰	۱۳	۰	۲۲
گرگان	۱	۳	۷	۲	۱	۴۴	۰	۹۸
سمرقند	۱	۱	۳	۲	۰	۱۵	۰	۳۷
کردکوی	۱	۲	۲	۵	۰	۱۸	۲	۳۶
مشهر	۱	۳	۳	۳	۰	۴۲	۰	۵۰
ساری	۱	۰	۱۰	۶	۱	۵۵	۰	۱۰۸
قائمشهر (۱)	۱	۶	۸	۶	۰	۵۶	۷	۷۴
بابل	۲	۲	۱۲	۵	۰	۵۴	۰	۹۲
آمل	۱	۲	۶	۶	۰	۳۰	۱	۲۹
نور	۱	۰	۵	۵	۰	۸	۰	۲۰
نوشهر	۲	۳	۲	۸	۰	۲۷	۹	۷۳
تنکابن	۱	۵	۲	۱۰	۰	۳۶	۰	۴۶
رامسر	۱	۲	۰	۳	۰	۲۱	۳	۳۲

(۱) - آمار طرح شمع شامل شهرستانهای قائمشهر و سوادکوه میباشد.
 ماخذ - اداره کل پست استان .

۲۲. نامه ها و امانات پستی رسیده و فرستاده شده شهرستانهای استان مازندران : ۱۳۶۵

فرستاده							شهرستان
امانات		نامه					
خارجی	داخلی	شهری	بیمه	سفارشی	عادی	جمع	
۲۱۴۱۰	۲۸۷۹۳	۲۴۵۸۳۰	۲۸۵۲۲	۵۷۲۵۲۷	۱۲۲۶۹۷۷۲	۱۵۲۲۸۶۶۱	کل استان
۱۵۹۹	۲۱۸۶	۱۶۷۱۲	۸۱۱۱	۵۷۰۸۲	۱۷۲۸۵۱۸	۱۸۲۰۲۲۳	کنبد
۰	۲۶۷	۱۵۲۱	۷۷۶	۱۲۲۸۲	۳۳۵۴۱۱	۳۵۲۱۹۱	علی آباد
۲۷۲۸	۱۷۵۴	۲۶۱۸۲	۲۵۷۰	۶۱۸۸۷	۹۳۱۲۸۷	۱۰۳۲۹۲۶	گرگان
۰	۸۲۰	۱۸۰۵	۱۵۲۵	۱۲۲۸	۳۷۷۲۶۵	۳۸۲۰۶۳	بندر ترکمن
۰	۱۲۷۷	۱۹۷۸	۱۶۳۵	۱۷۲۶۰	۲۵۷۳۰۶	۲۷۸۳۷۹	کردکوی
۹۷۱	۱۷۵۱	۲۲۰۲۰	۳۰۲۸	۲۱۶۱۱	۷۳۲۸۰۸	۷۹۹۲۸۷	بیشهر
۵۲۸۱	۳۳۵۵	۶۰۷۲۸	۴۱۹۰	۸۲۸۴۱	۲۶۹۱۲۸۳	۲۸۴۱۰۶۲	ساری
۱۸۲۶	۲۷۱۹	۳۳۰۹۵	۳۲۳۳	۵۹۲۷۵	۱۹۶۶۲۹۰	۲۰۶۲۰۹۲	قاشمشهر (۱)
۳۱۶۹	۲۷۶۴	۱۸۹۰۲	۳۶۳۳	۸۵۸۸۶	۱۵۲۲۲۷۷	۱۶۳۰۸۸۸	بابل
۸۴۸	۲۲۶۸	۲۷۹۳۵	۸۹۵	۴۶۱۸۵	۱۲۳۶۲۲۳	۱۵۱۱۲۳۸	آمل
۱۶۷۲	۵۵۲	۳۲۲۲	۲۱۲۹	۱۲۶۶۸	۲۲۲۰۱۶	۲۵۲۲۵۷	نور
۱۲۸۵	۳۲۰۳	۲۲۲۲	۲۰۷۲	۴۱۸۰۶	۱۰۰۷۶۲۹	۱۰۵۳۷۲۹	نوشهر
۱۷۰۹	۲۰۷۷	۱۳۳۱۶	۲۲۹۳	۳۴۹۸۶	۸۷۱۵۳۹	۹۲۲۱۳۲	تنکابن
۰	۱۲۸۰	۵۹۳۰	۱۴۱۱	۱۳۷۰۹	۲۶۷۷۲۰	۲۸۹۷۷۰	رامسر

تیماله ۲۲۰ - نامه ها و امانات پستی رسیده و فرستاده - شهرستانهای استان مازندران : ۱۳۶۵

رسمیه							شهرستان
نامه							
امانات	شهری	سمه	سمازنی	عمادی	جمع		
خارجی	داخلی						
						۱۴۹۱۴۴۲۶	کل استان
۳۵۸۶	۴۹۹۲۲	۲۴۵۸۷۰	۳۱۳۷۱	۶۰۷۲۸۷	۱۲۰۲۹۶۹۸	۱۸۲۷۳۸۲	گنبد
۱۷۸	۲۵۷۴	۱۶۷۱۲	۳۹۲۳	۶۶۸۵۸	۱۷۵۹۸۸۹	۲۲۹۹۵۲	علی آباد
۳۲	۱۱۹۵	۱۵۲۱	۲۲۲	۲۲۹۱۳	۲۲۵۰۸۲	۱۱۳۵۱۳۶	گرگان
۳۲۳	۶۶۲۹	۳۶۱۸۲	۲۱۰۲	۲۸۹۹۴	۱۰۴۵۸۵۸	۲۹۶۸۰۰	سنترتوکمن
۵۲	۱۴۴۲	۱۸۰۵	۹۲۹	۱۴۳۵۳	۲۷۹۷۱۳	۳۶۰۳۵۲	کریکوی
۱۹	۱۸۷۸	۱۹۷۸	۷۰۰	۲۲۶۲۲	۳۲۴۰۵۲	۸۲۸۵۱۶	میشهر
۱۱۰	۲۵۲۲	۲۲۰۶۰	۱۱۵۸	۲۷۲۸۷	۷۷۸۰۱۱	۱۸۵۲۰۳۴	ساری
۱۰۶۰	۶۷۹۳	۶۰۷۲۸	۹۸۸۳	۱۱۸۱۲۴	۱۶۶۵۲۵۹	۱۹۰۹۹۹۸	قائمشهر (۱)
۲۰۰	۳۷۸۴	۳۳۰۹۵	۱۶۴۳	۶۰۳۳۹	۱۸۱۴۹۲۱	۱۶۲۸۳۱۷	بابل
۴۶۹	۵۸۸۱	۱۸۹۰۲	۱۵۳۰	۵۴۹۰۹	۱۵۷۲۹۷۶	۱۸۰۸۸۸۱	امل
۱۰۸	۳۲۲۰	۲۷۹۳۵	۹۴۳	۳۷۲۹۹	۱۷۴۲۷۰۲	۲۲۸۷۲۴	نور
۵۰	۵۶۶	۳۴۴۲	۱۲۵۶	۲۲۶۸۹	۳۲۱۳۳۵	۱۱۶۰۵۰۲	نوشهر
۶۳۱	۶۵۵۵	۲۲۲۲	۲۰۳۹	۲۹۸۷۲	۱۱۰۶۳۴۹	۹۶۱۱۰۲	تنگابن
۱۶۷	۲۰۱۱	۱۳۲۱۶	۲۲۹۵	۲۰۳۲۵	۹۰۵۱۴۷	۲۰۴۷۲۹	رامسر
۶۵	۹۳۱	۵۹۳۰	۵۳۶	۱۹۸۶۳	۲۷۸۴۰۰		

(۱) - امار فرج شده شامل شهرستانهای قائمشهر و سوادکوه میباشد .

ماخذ - اداره کل پست استان .

۲۲۱- درآمد پستی شهرستانهای استان مازندران : ۱۳۶۵
(هزار ریال)

شهرستان	جمع	درآمد فروش نمبرجاری	درآمد فروش نمبربانگاری	درآمد امانات	درآمد صندوقهای شخصی	درآمد متفرقه
کل استان	۲۵۳۰۶۷	۱۱۵۸۷۲	۶۲۸۹۹	۶۴۵۰۹	۶۳۹۲	۲۳۹۳
کنبد	۲۵۶۳۹	۱۳۷۸۰	۶۳۶۲	۴۸۰۷	۳۹۸	۲۹۰
علی آباد	۲۴۸۹	۲۵۷۰	۱۸۶۷	۱۱۵	۱۱۰	۲۷
گرگان	۲۵۸۲۸	۱۲۱۹۹	۵۵۱۵	۷۲۲۷	۶۱۰	۲۵۷
بندر ترکمن	۳۷۵۲	۲۳۳۰	۹۵۰	۲۲۰	۱۱۸	۱۱۲
کردکوی	۲۶۳۲	۲۲۰۳	۱۹۳۷	۳۴۸	۷۲	۷۲
بهبهر	۱۱۹۰۵	۶۶۲۶	۱۹۷۲	۲۸۲۵	۲۷۸	۱۸۲
ساری	۵۲۸۸۷	۲۳۳۵۷	۱۲۱۸۸	۱۶۰۱۹	۸۲۰	۵۰۳
قائم شهر (۱)	۲۵۹۵۶	۹۸۷۸	۹۳۳۲	۵۸۸۱	۷۰۲	۲۶۱
بابل	۳۳۳۲۰	۱۵۶۷۵	۶۲۶۹	۹۷۱۶	۱۰۵۸	۵۲۲
آمل	۱۵۱۰۹	۹۳۱۰	۲۹۱۳	۲۲۱۱	۲۸۸	۱۸۷
نود	۸۷۱۸	۱۹۶۰	۱۳۳۲	۵۱۰۸	۱۷۲	۱۲۲
نوشهر	۱۹۰۶۱	۸۱۸۰	۲۶۰۱	۴۷۸۶	۷۲۲	۷۷۲
تنکابن	۱۶۲۷۷	۵۱۸۳	۵۵۴۱	۲۹۳۲	۶۱۸	۳
رامسر	۵۱۷۲	۲۶۰۳	۲۰۱۶	۲۷۲	۲۲۲	۵۸

(۱) - امار درج شده شامل شهرستانهای قائمشهر و سوادکوه میباشد.
* ماخذ - اداره گل پست استان *

۲۲۲ - مراکز تلفن شهری و بین شهری شهرستانهای استان مازندران : ۱۳۶۵

تلفن خودکار شهری				تلفن بین شهری		مفاط دارای ارتباط تلفنی		شهرستان	
شماره های مشغول بکسار		شماره های منصوبه		تعداد مراکز	مراکز سی سهم	مراکز کاربر	روشنائی		شهری
معمولی		مکانی	معمولی		(رامپونی)				
تجاری	مسکونی								
۱۷۳۳۸	۵۸۸۲۸	۱۲۰۳	۹۳۷۰۰	۳۸	۲۹	۲۳	۲۰۲	۵۷	کل استان
۱۹۵۹	۵۰۲۰	۷۵	۷۹۰۰	۲	۲	۶	۲۷	۱۰	گسند
۳۲۱	۵۸۰	۵۰	۲۵۰۰	۱	۱	۱	۲	۲	علی آباد
۱۵۹۱	۷۶۶۰	۱۰۷	۱۰۴۰۰	۲	۲	۰	۲۹	۲	گرگان
۲۰۶	۷۷۱	۵۰	۱۵۰۰	۱	۱	۱	۵	۲	سمرقند
۲۷۷	۱۳۵۱	۷۵	۲۰۰۰	۲	۲	۲	۱۱	۲	کردکوی
۱۲۹۲	۶۰۰۴	۵۰	۱۰۴۰۰	۲	۲	۲	۱۰	۲	سهنهر
۱۲۹۰	۶۳۲۳	۱۰۸	۹۰۰۰	۱	۱	۰	۲۳	۱	ساری
۱۱۸۹	۲۵۲۹	۵۰	۶۸۰۰	۳	۱	۲	۱۴	۲	قائنشهر
۱۵۲	۱۰۶۲	۰	۱۸۰۰	۳	۲	۲	۲	۲	سوادکوه
۳۶۰۷	۱۰۷۶۲	۳۵۰	۱۶۲۰۰	۵	۷	۰	۳۶	۸	بابل
۲۳۱۲	۲۳۷۱	۵۰	۷۲۰۰	۲	۲	۱	۱۷	۵	آمل
۱۵۰	۲۸۲	۲۲	۸۰۰	۲	۱	۲	۶	۲	سور
۱۲۵۵	۲۰۲۳	۶۲	۶۴۰۰	۳	۲	۲	۱۱	۲	نوشهر
۶۷۸	۲۶۲۷	۵۰	۲۴۰۰	۳	۱	۲	۵	۳	تنکابن
۷۵۲	۳۳۲۲	۱۰۰	۶۰۰۰	۲	۲	۰	۲	۲	رامسر

دنباله ۲۲۲ - مراکز تلفن شهری و بین شهری شهرستانهای استان مازندران : ۱۳۶۵

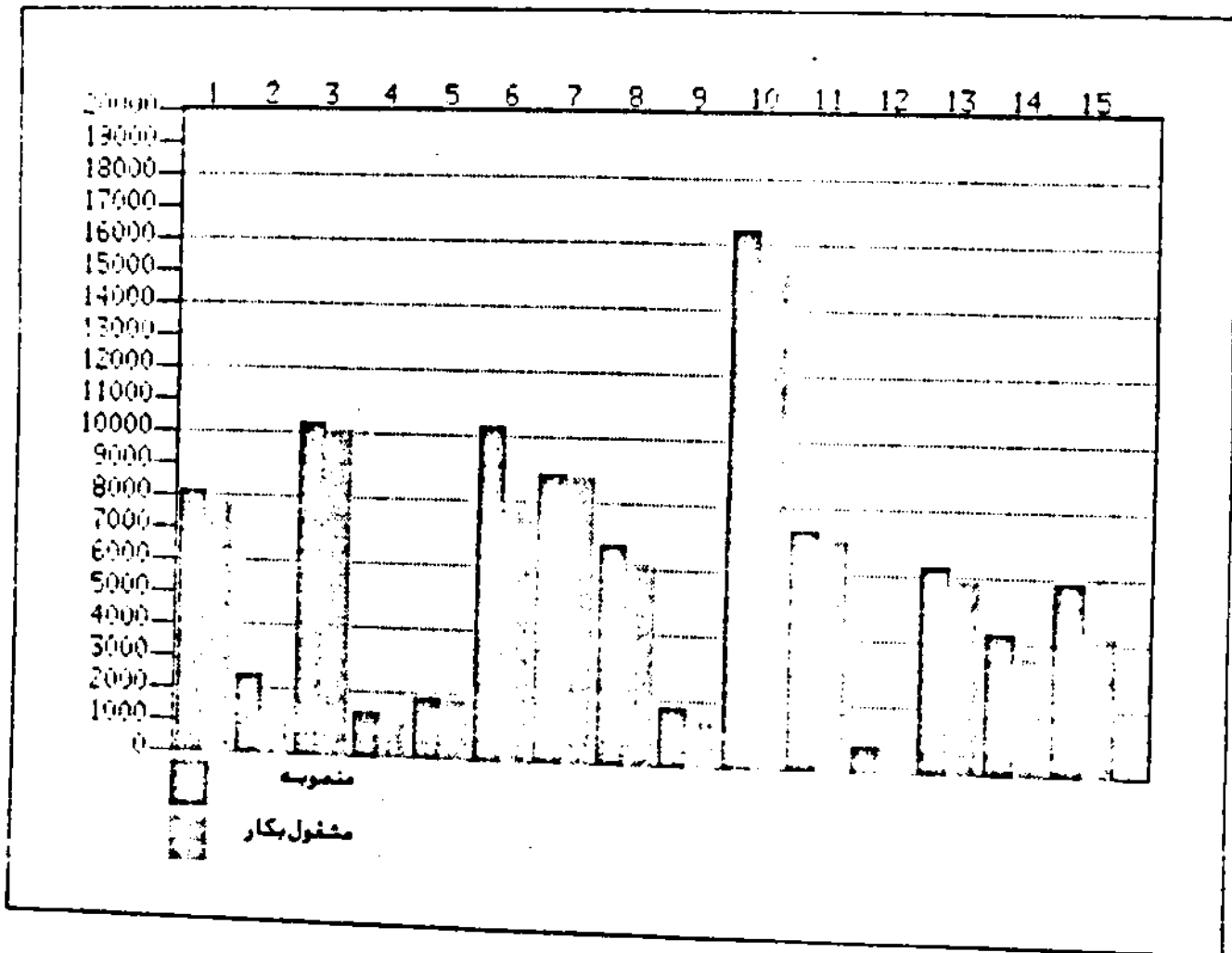
تلفن مخابراتی شهری										شهرستان
شماره های مشغول بکار				شماره ها	تعداد مراکز	همگانی		معمولی		
جمع	دولتی	تجاری	مسکونی			منصوبه	راه دور	شهری	جمع	
۱۲۲۵	۱۲۰	۱۴۲	۹۸۲	۱۲۹۰	۸	۱۳۲	۲۰۸	۸۳۴۵۶	۷۳۷۰	کل استان
۹	۹	۰	۰	۲۰	۱	۱۳	۳۶	۷۵۸۲	۶۰۵	گنبد
۰	۰	۰	۰	۰	۰	۲	۰	۱۰۲۲	۱۲۱	علی آباد
۰	۰	۰	۰	۰	۰	۱۲	۶۶	۱۰۲۰۸	۹۵۷	گرگان
۲۲۰	۲۲	۲۲	۳۲۲	۲۲۰	۱	۲	۰	۱۰۹۵	۱۱۸	بندر ترکمن
۲۹۰	۱۶	۱۸	۲۵۶	۳۰۰	۱	۱	۳	۱۸۷۵	۲۲۷	کردکوی
۰	۰	۰	۰	۰	۰	۵	۱۹	۷۹۱۲	۶۱۶	بهشهر
۰	۰	۰	۰	۰	۰	۱۲	۲۷	۸۹۱۵	۱۱۰۲	ساری
۰	۰	۰	۰	۰	۰	۸	۳۰	۶۲۵۳	۵۱۵	قائم شهر
۰	۰	۰	۰	۰	۰	۰	۰	۱۳۷۳	۱۵۸	سوادکوه
۲۲۲	۷۵	۵۵	۱۵۲	۲۲۰	۱	۲۰	۱۰۷	۱۵۲۸۹	۹۲۰	بابل
۲۸۲	۲۵	۲۶	۲۲۲	۳۰۰	۳	۸	۲۹	۷۱۸۳	۴۹۸	آمل
۹	۲	۱	۶	۱۰	۱	۳	۳	۷۹۰	۱۵۷	نور
۰	۰	۰	۰	۰	۰	۲۳	۲۵	۵۹۸۶	۶۸۸	نوشهر
۰	۰	۰	۰	۰	۰	۱۲	۲۲	۳۶۷۱	۳۶۶	تنکابن
۰	۰	۰	۰	۰	۰	۱۱	۱۹	۲۲۹۸	۳۰۲	رامسر

بسماله ۲۲۲ - مراکز تلفن شهری و روستایی شهرستانهای استان مازندران : ۱۳۶۵

تعداد مناقصان	تلفن نیمه خودکار					تعداد مراکز	شهرستان
	شماره های مشغول بکار				شماره های مجموعه		
	تلفن جمع	دولتی	تجاری	مسکونی			
۱۶۳۶۶	۶۸۱	۱۹۶	۱۸۷	۲۹۸	۷۵۰	۱۱	کل استان
۱۵۰۰	۳۲۳	۸۸	۲۳	۲۱۲	۳۸۰	۵	گسند
۱۱۶۸	۵۷	۲۷	۲۰	۱۰	۶۰	۱	ملی آباد
۲۹۶	گرگان
۲۷۹	سدرترکمن
۲۳۱	کردکوی
۲۳۵	سپهر
۱۱۰۱	ساری
۱۱۷۷	فشمهر
۲۰	۹۳	۱۹	۲	۷۲	۱۰۰	۱	سوادکوه
۲۳۹۸	۱۰۷	۳۱	۷۲	۲	۱۲۰	۲	سابل
۱۰۵۶	آمل
۱۱۵۲	۸۱	۳۱	۲۸	۲	۹۰	۱	نور
۱۰۱۹	۱	بوشهر
۲۰۲۹	تنکابن
۷۰۳	رامسر

ماخذ - اداره کل مخابرات استان

مقایسه تعداد شماره تلفنهای خودکار و نیمه خودکار منمو به و مشغول بکار بتفکیک
شهرستانهای استان مازندران : ۱۳۶۵



۹ - سوانکوه

۱۰ - بابل

۱۱ - آمل

۱۲ - نور

۱۳ - نوشهر

۱۴ - تنکابن

۱۵ - رامسر

۱ - کنجد

۲ - علی آباد

۳ - گرگان

۴ - بندر ترکمن

۵ - کردکوی

۶ - بهبهر

۷ - ساری

۸ - قائم شهر

۲۲۲ - مکالمات تلفنی بین شهری در شهرستانهای استان مازندران : ۱۳۶۵

فهرستهای		تلفنی		شهرستان
صفت مکالمه (دفینه)	تعداد مراجعه (نفر)	صفت مکالمه (دفینه)	تعداد مراجعه (نفر)	
۳۳۷۹۹۲۳	۱۳۳۷۲۵۲	۱۰۲۴۶۶۱۷	۲۸۵۳۲۷۵	کل استان
۸۰۶۶۱۶	۲۰۹۰۸۸	۱۸۹۹۷۲۲	۵۴۱۷۷۰	گنبد
۱۶۷۲۹	۲۷۰۹	۲۵۵۸۱	۷۸۰۱	علی آباد
۵۳۰۶۰۲	۷۰۵۲۲	۵۳۱۱۶۸	۹۵۱۳۶	گرگان
۲۳۹۲۳۸	۶۱۹۲۰	۳۰۳۳۸۸	۳۵۴۰۰	بنر ترکمن
۳۳۹۰۶۸	۱۰۲۰۷۲	۲۲۲۲۲۲	۱۱۹۲۹۶	کردکوی
۱۰۶۱۱۶	۲۶۹۶۲	۲۸۱۷۶۰	۶۳۸۶۸	مشهر
۱۱۳۸۲۲	۳۵۱۳۸	۲۰۲۹۳۸	۱۰۳۵۱۶	ساری
۲۳۷۸۷۶	۱۱۹۲۶۰	۶۸۹۷۳۸	۲۲۳۹۵۲	قائم شهر
۵۲۶۷۲۰	۷۳۲۳۸۰	۳۷۲۶۸۲	۸۹۳۰۲	سوادکوه
۱۶۷۳۸۰	۳۸۸۳۲	۱۳۹۰۳۵۶	۳۲۱۶۷۶	بابل
۱۳۲۰۲	۲۰۵۲	۲۹۸۳۳۸	۱۰۶۸۰۰	امل
۲۱۸۵۲	۵۰۶۲	۲۶۸۲۸۲	۷۵۲۱۶	نور
۵۲۳۳۲	۱۲۰۷۲	۲۶۸۷۱۹۶	۷۰۶۷۶۲	نوشهر
۳۵۹۲۰	۸۱۲۲	۲۳۸۰۲۰	۶۸۹۶۲	تنکابن
۷۱۰۷۶	۱۸۹۲۲	۲۲۳۳۳۸	۵۵۸۱۲	رامسر

ماخذ - اداره کل مخابرات استان .

۲۲۲ - فرامد تلفن شهری ، بین شهری و تلگراف شهرستانهای استان مازندران : ۱۳۶۵
(هزار ریال)

شهرستان	جمع	تلفن شهری	تلفن بین شهری	تلگراف	سایر برآمدها
کل استان	۲۷۹۱۸۰۲	۲۰۹۷۸۵۷	۶۰۸۶۳۵	۲۰۶۸۲	۲۲۶۲۷
گنبد	۱۲۱۶۰۲	۲۲۰۲۰	۱۰۰۲۵۲	۶۰۸۲	۱۲۲۷
علی آباد	۲۹۲۱۲	۹۱۹۳	۱۷۶۱۲	۱۳۲۸	۱۰۶۱
گرگان	۲۷۶۹۵۹	۲۰۷۲۲۵	۶۰۳۷۲	۲۳۸۰	۲۹۶۲
بندر ترکمن	۲۹۸۱۲	۱۳۸۲۸	۱۲۲۹۰	۸۹۵	۲۵۸۰
کردکوی	۶۶۹۵۶	۲۳۱۱۳	۲۲۲۰۲	۱۲۱۵	۲۲۲
بهشهر	۲۲۸۱۷۸	۱۸۶۶۶۰	۲۷۱۲۳	۲۲۶۲	۱۹۱۳
ساری	۳۶۶۲۳۰	۳۱۱۶۹۲	۲۶۲۸۶	۵۶۱۲	۲۲۲۸
قاششیر	۲۲۷۲۸۵	۱۸۷۸۳۱	۲۶۷۲۳	۲۳۰۸	۱۹۲۱۲
سوادکوه	۳۲۱۲۲	۲۰۹۵۶	۱۱۸۵۲	۸۰۲	۵۱۲
بابل	۳۲۰۲۲۹	۲۶۲۶۹۰	۶۸۳۱۵	۲۵۲۹	۲۶۸۵
آمل	۲۲۹۰۹۵	۱۸۰۱۰۶	۲۲۲۲۱	۲۲۲۷	۲۵۲۲
نور	۵۹۶۲۶	۳۳۵۹۲	۲۵۰۶۲	۹۵۶	۱۲
نوشهر	۲۲۲۵۲۲	۱۳۷۲۷۹	۸۲۲۲۲	۲۱۰۲	۵۲۷
تنکابن	۲۰۷۲۹۰	۱۷۷۹۵۸	۲۸۶۲۳	۵۸۵	۲۲۲
رامسر	۱۱۰۵۵۳	۸۹۲۷۱	۱۶۶۰۹	۱۱۶۷	۳۲۰۶

ماخذ - اداره کل مخابرات استان .

۲۲۵. طول انواع راههای احداث و بهسازی شده در شهرستانهای استان مازندران : ۱۳۶۵ -
(کیلومتر)

شهرستان	جمع	آزاد راهها	راههای اصلی	راههای فرعی		راههای روستایی		شماره راهها
				اصفالته	شمسی	اصفالته	شمسی	
کل استان	۱۰۴	.	.	۶۵	.	.	۲۹	.
گنبد (۱)	۲۰	.	.	۲۰
علی آباد
گرگان
بندر ترکمن (۱)	۲۰	.	.	۲۰
کردکوی
بهنیبر
ساری	۱۶	۱۶	.
فشمهر	۵	.	.	۵
سوادکوه
بابل
آمل	۱۳	۱۳	.
نور	۱۰	۱۰	.
نوشهر
تنکابن
رامسر

(۱) - آمار فرج شده در شهرستانهای گنبد و بندر ترکمن جز در راههای بهسازی شده میباشد.
ماخذ - ادارات کل راه و ترابری (مازندران - گرگان و گنبد).

۲۲۶. طول راههای موجود حوزه استحفاظی ادارات راه شهرستانهای استان مازندران
تا پایان سال : ۱۳۶۵ (کیلومتر)

شهرستان	آزاد راه	راه اصلی	راه فرعی		
			آسفalte	شنی	خاکی
جمع					
کل استان	۱۳/۵	۱۱۸۲/۵	۱۱۹۶/۵	۱۲۱۰/۰	۲۶۰۶/۵
کیمید	.	۱۶۲/۰	۲۱۱/۵	۲۰۵/۰	۶۱۶/۵
علی آباد	.	۱۵/۰	۵۵/۰	۲۵/۰	۸۰/۰
گرگان	.	۲۲/۰	۹۰/۰	۶/۰	۹۶/۰
بنفرترکمن	.	.	۲۲/۰	۹/۰	۸۶/۰
کردکوی	.	۲۲/۰	۲۹/۰	۹/۰	۲۸/۰
بمشهر	.	۶۰/۰	۹۸/۹	۱۰۶/۰	۲۰۲/۹
ساری	.	۱۷۶/۰	۱۲۲/۰	۱۳۶/۰	۲۵۹/۰
قائمشهر	.	۲۲/۰	۱۰۹/۰	۹/۵	۱۱۸/۵
سوادکوه	.	۸۰/۰	۲۸/۰	۲۹/۰	۱۱۷/۰
بابل	.	۵۸/۰	۱۰۷/۰	۲۲/۰	۱۸۲/۰
آمل	۱۳/۵	۲۱۲/۵	۹۱/۵	۱۲۰/۵	۲۳۲/۰
نور	.	۵۵/۰	.	۱۵۲/۰	۱۵۲/۰
نوشهر	.	۱۷۱/۰	۷۸/۵	۱۰۶/۰	۱۸۲/۵
تنکابن	.	۳۷/۰	۶۲/۱	۲۶/۰	۱۱۰/۱
رامسر	.	۱۲/۰	۱۲/۰	۹۹/۰	۱۱۳/۰

ساله ۲۲۶ - طول راههای موجود حوره استحقاقی ادارات راه شهرستانهای استان مازندران
(کیلومتر)
تا پایان سال : ۱۳۶۵

جمع کل راههای موجود	سایر راههای خاکی	راههای روستایی			شهرستان
		جمع	خاکی	شمی	
۹۳۶۲/۶	۲۲۳/۰	۵۱۳۵/۶	۱۶۲۵/۳	۳۲۸۳/۰	۲۲۶/۸ کل استان
۱۵۰۱/۵	۲۶۳/۰	۲۵۹/۰	۱۲۱/۰	۳۳۱/۰	۷/۰ گنبد
۲۵۲/۰	۵۳/۰	۱۰۶/۰	۱۵/۰	۸۰/۰	۱۱/۰ منی آباد
۳۳۸/۰	۸۷/۰	۱۱۱/۰	۳۷/۰	۶۵/۰	۹/۰ گرگان
۱۷۲/۰	۲۰/۰	۶۶/۰	۲۰/۰	۴۶/۰	۰ سفر نرگس
۱۸۰/۰	.	۹۰/۰	۱۵/۰	۵۶/۰	۱۹/۰ گرمکوی
۷۲۷/۲	.	۲۶۲/۵	۷۸/۰	۳۸۲/۵	۰/۰ سهند
۱۱۰۷/۷	.	۶۷۲/۷	۳۵۲/۵	۲۶۶/۰	۵۲/۲ ساری
۶۲۱/۱	.	۲۸۰/۶	۱۵۷/۵	۲۵۷/۷	۶۵/۲ قائم شهر
۶۲۱/۰	.	۲۲۲/۰	۱۰۳/۰	۳۲۱/۰	۰/۰ سوادکوه
۷۲۸/۸	.	۵۰۶/۸	۱۵۲/۲	۳۳۷/۱	۱۷/۲ سابل
۱۰۳۰/۱	.	۵۷۰/۱	۲۳۷/۰	۳۳۳/۱	۰/۰ آمل
۵۳۳/۰	.	۳۳۱/۰	۱۲۳/۰	۱۸۸/۰	۰/۰ سور
۷۸۸/۰	.	۲۳۲/۵	۱۳۰/۳	۲۷۲/۹	۲۷/۳ سهند
۲۲۲/۵	.	۲۸۷/۲	۶/۱	۲۷۲/۷	۸/۶ نکاس
۲۶۵/۵	.	۱۳۵/۵	۵۵/۵	۷۰/۰	۰/۰ رامسر

ماخذ - ادارات کل راه و ترابری (مازندران - گرگان و گنبد) .

۲۲۲. تونلهای واقع شده در حوزه استحفاظی استان مازندران : ۱۳۶۵

طول تونل (متر)	نسام تونسل
۱۸۴	تونل شماره یک جاده هراز
۵۵۶	تونل شماره دو جاده هراز
۷۶	تونل شماره سه جاده هراز
۵۸۰	تونل شماره چهار جاده هراز
۳۲۲	تونل شماره پنج جاده هراز
۱۰۳	تونل شماره شش جاده هراز
۲۰۱	تونل شماره هفت جاده هراز
۳۴۱	تونل شماره هشت جاده هراز
۳۱۱	تونل شماره نه جاده هراز
۲۰۰	تونل میانکلا جاده فیروزکوه
۲۵۰	تونل ورسک جاده فیروزکوه
۲۰۰	تونل دوگل جاده فیروزکوه
۷۵۰	تونل چپ دره یک جاده فیروزکوه
۲۵۰	تونل چپ دره دو جاده فیروزکوه
۱۰۳	تونل جنگل گلستان

ماخذ - ادارات کل راه و ترابری (مازندران - گرگان و گنبد) .

۲۲۸ - پلهای ساخته شده توسط ادارات کل راه و ترابری استان مازندران : ۱۳۶۵

تعداد	طول پل (متر)	عرض پل (متر)	نسام پل
۳	۶۰	۹	پل صحنه

ماخذ - اداره کل راه و ترابری گرگان و گنبد .

۲۲۹. طول انواع خطوط و تعداد ایستگاههای راه آهن استان مازندران : ۱۳۶۵
(کیلومتر)

طول خطوط	شرح
۲۳۲ جمع خطوط
۳۸۱ اصلی
۲۶ فرعی و مانوری
۱۷ تجارتي و صنعتی
۲۶ تعداد ایستگاه

ماخذ - ناحیه راه آهن استان -

۲۳۰. تعداد مسافران خارج شه از ایستگاههای راه آهن استان مازندران در ماههای سال : ۱۳۶۵

تورپوتون	درجه سه	درجه دو		درجه یک		جمع	ماه
		عادی	السر - سریع	عادی	السر - سریع		
.	.	۱۶۴۰۱۵	۳۰۹۰۱	.	۷۲۵۹	۲۰۲۱۷۵	سال ۱۳۶۵
.	.	۱۷۹۳۵	۱۲۷۲۱	.	۳۱۲	۲۲۹۶۸	فروردین
.	.	۱۱۵۷۸	.	.	۳۲۲۷	۱۲۸۱۵	اردیبهشت
.	.	۹۶۷۳	.	.	۳۳۶۶	۱۳۰۳۹	خرداد
.	.	۲۱۱۲۰	.	.	.	۲۱۱۲۰	تهر
.	.	۱۹۳۵۷	.	.	.	۱۹۳۵۷	مرداد
.	.	۱۶۹۹۷	.	.	.	۱۶۹۹۷	شهریور
.	.	۸۸۳۳	.	.	.	۸۸۳۳	مهر
.	.	۱۳۹۱۱	.	.	.	۱۳۹۱۱	آبان
.	.	۹۲۰۱	.	.	.	۹۲۰۱	آذر
.	.	۱۳۹۱۱	.	.	.	۱۳۹۱۱	دی
.	.	۱۱۹۲۱	۸۳۹۱	.	۳۴۲	۲۰۶۵۶	بهمن
.	.	۱۰۵۷۸	۷۷۸۹	.	.	۱۸۳۶۷	اسفند

ماخذ - ناحیه راه آهن استان -

۲۳۱- وزن کالاهای حمل شده به تفکیک نوع از ایستگاههای راه آهن استان مازندران : ۱۳۶۵
(تن)

نوع کالا	جمع	بهار	تابستان	پائیز	زمستان
جمع	۲۱۰۰۵۹	۲۶۷۲۴	۴۹۶۹۰	۶۰۳۷۲	۶۲۷۷۲
قند و شکر	۱۲۳۶۹	۱۶۸۶	۲۷۹۸	۲۸۶۲	۵۰۲۲
توتون	۷۱۲۲	۲۱۰۴	۵۰۹	۶۰۹	۲۹۰۰
کود شیمیائی	۹۳۵۹	۹۹۸	۸۳۲	۲۷۶۷	۲۷۶۲
ذغال سنگ	۱۲۹۱۶۵	۲۱۲۷۵	۳۲۰۱۰	۳۳۷۷۰	۲۱۹۱۰
مواد معدنی (سنگ فلورین)	۱۶۵۰	۲۲۰	۷۱۵	۳۳۰	۱۶۵
مواد نفتی	۲۲۲۶۲	۱۵۳۲	۹۲۲۲	۹۱۳۲	۲۳۵۷
گندم	۹۳۱۲	۲۴۵۲	.	۲۹۱۲	۹۳۷
قوטי کنسرو	۲۳۴۲	.	۷۲	۹۵۹	۱۳۱۱
پشکه نفت	۱۵۹	۸۱	۵۴	۲۴	.
احشام	۵۱۲۶	۲۲۷۲	۲۲۵۶	۲۱۶	.
خواربار متفرقه	۱۹	.	۱۹	.	.
باقلا خشک	۳۸	.	.	.	۳۸
قهیسی	۲۳	۲۰	.	.	۲۳
برنج	۲۲	.	.	۲۲	.
تهرچوبی - الوار	۱۰۶۹	۲۳	۵۶	.	۹۹۰
تراورس	۶۶۰	.	.	۶۶۰	.
اثاثیه منزل	۲۲	۲۲	.	.	.
گانواین	۸۱۶	۲۰	۶۲۲	۱۳۳	.
تراکتور	۱۵۳	.	.	۲۳	۱۳۰
اتومبیل	۶۲۵	۶۲۲	۲	۷	.
وسایل نقلیه سنگین	۱۲۹۵	۲۵۲	۱۷۹	۲۳۹	۲۳۲
وسایل نظامی سپاه و ارتش	۱۰۸۸	۲۶۷	۵۵	۲۶۶	.
آهن آلات	۲۹۱۲	.	.	۲۹۱۲	.
کانتینر	۲۰	۲۰	.	.	.
سیمان	۲۳	.	.	۲۳	.
همز	۲۷۵	.	.	.	۲۷۵
وسایل متفرقه	۶۵	.	۲۶	.	۱۹

ماخذ - ناحیه راه آهن استان -

۲۲۲. حمل و نقل بار از طریق بندر نوشهر در ماههای سال ۱۳۶۵

بارگیری (تن)	تخلیه (تن)	ظروست (تن)		مدت توقف (ساعت)	تعداد کشتی وارد شده	مسئله
		خالص	ساخته			
۱۲۲۳۲۲	۲۲۱۹۲۱	۱۲۱۰۹۲	۲۵۱۹۱۹	۵۵۰۹	۸۲	سال ۶۵
۲۸۶۸	۲۸۶۸	۲۳۸۱	۸۵۵۲	۲۵۷	۲	فروردین
۱۲۹۸۵	۱۲۹۸۵	۸۲۲۱	۱۶۰۰۲	۲۳۰	۶	اردیبهشت
۵۰۹۸۰	۵۰۹۸۰	۲۲۹۸۹	۵۲۶۶۲	۱۰۰۰	۱۸	خرداد
۵۷۱۸۱	۵۷۱۸۱	۲۸۰۶۲	۶۱۸۹۱	۶۵۰	۱۹	تیر
۲۹۲۲۲	۲۹۵۶۹	۲۰۱۱۵	۲۲۸۰۰	۹۵۲	۱۳	مرداد
۱۳۶۸۹	۱۳۶۸۹	۹۱۸۲	۱۸۲۱۳	۵۶۸	۶	شهریور
۲۳۹۲	۲۳۹۲	۱۲۷۲	۲۳۹۸	۶۵	۱	مهر
۹۱۰۱	۹۱۰۱	۶۲۲۲	۱۱۸۰۰	۲۱۳	۵	آبان
۲۰۸۶	۲۰۸۶	۲۰۶۰	۶۰۷۱	۱۳۲	۲	آذر
۲۰۱۷	۲۰۱۷	۱۳۲۰	۲۲۸۲	۲۹	۱	دی
۱۱۰۲۹	۹۸۲۳	۶۶۰۲	۱۲۲۱۷	۵۱۸۰	۵	بهمن
۱۲۲۲۹	۱۲۲۲۹	۷۲۲۲	۱۲۶۲۵	۲۹۲	۵	اسفند

ماخذ - اداره بندر و کشتیرانی نوشهر

۲۳۳- خروج مسافر و بار توسط هواپیما برحسب ماه در شهر نوشهر :

وزن بار خارج شده (کیلوگرم)	تعداد مسافر خارج شده (نفر)	تعداد پسرواز	ماه
۲۷۵۷۰	۳۳۶۶	۶۱۶	سال ۱۳۶۵
۵۵۲۰	۵۳۲	۵۰	فروردین
۲۹۰	۲۵۵	۵۸	اردیبهشت
۳۷۲۰	۳۶۲	۸۰	خرداد
۲۳۲۰	۲۶۲	۹۰	تیر
۳۷۰۰	۲۶۵	۲۸	مرداد
.	.	.	شهریور (۱)
.	.	.	مهر (۱)
.	.	.	آبان (۱)
۸۲۰	۱۲۷	۲۸	آذر
۳۶۱۰	۳۸۰	۹۸	دی
۱۶۲۰	۳۲۰	۷۲	بهمن
۳۹۱۰	۲۵۱	۹۰	اسفند

(۱) - در ماههای شهریور ، مهر و آبان پرواز انجام نشده است .
 ماخذ - فرودگاه نوشهر .

۲۳۴- خروج مسافر و بار توسط هواپیما برحسب ماه در شهر رامسر :

وزن بار خارج شده (کیلوگرم)	تعداد مسافر خارج شده (نفر)	تعداد پسرواز	ماه
۱۲۲۰۵	۲۵۰۲	۶۷	سال ۱۳۶۵
۲۱۸۰	۲۵۰	۱۱	فروردین
۱۲۶۵	۳۶۷	۱۱	اردیبهشت
۲۳۲۵	۳۳۶	۱۲	خرداد
۲۳۶۰	۲۹۰	۱۲	تیر
۲۸۵۵	۵۳۹	۱۳	مرداد
.	.	.	شهریور (۱)
.	.	.	مهر (۱)
.	.	.	آبان (۱)
۸۲۰	۲۲۰	۸	آذر
.	.	.	دی (۱)
.	.	.	بهمن (۱)
.	.	.	اسفند (۱)

(۱) - در ماههای شهریور ، مهر ، آبان ، دی ، بهمن و اسفند پرواز انجام نشده است .
 ماخذ - فرودگاه رامسر .

۲۲۵- تعداد وسائط نقلیه عمومی شهری موجود بتفکیک نوع در شهرهای استان مازندران : ۱۳۴۵

مینی بوس	اتوبوس	تاکسی	شهر (۱)
۱۴۴	۴۹	۲۰۸۵	کل استان
۱۴	۲	۱۹۲	کنبد
۸	۲	۲۷۰	گرگان
۲	۰	۳۷	بنر ترکمن
۱۰	۰	۱۰۶	بمشهر
۵۰	۱۰	۲۵۰	ساری
۱۶	۰	۲۵۵	قائم شهر
۹	۷	۳۰۰	بابل
۲	۰	۵۸	بابلسر
۷	۷	۱۲۰	آمل
۰	۰	۴۲	نور
۶	۰	۱۲۰	نوشهر
۷	۰	۸۹	چالوس
۵	۰	۹۵	تنکابن
۷	۰	۵۱	رامسر

(۱) - شهرهایی که فاقد شهربانی میباشد آمار مورد نظر در دسترس نمیباشد.
 ماخذ - شهربانی استان

۲۳۶- تعداد گواهینامه رانندگی صادر شده بتفکیک نوع در شهرهای استان مازندران: ۱۳۶۵

شهرهای استان	پایه دوم	پایه یکم	ویژه (۱)	تراکتور	موتور سیکل
کل استان	۲۱۶۸۳	۳۰۱۴	۲۰۹	۶۱۴	۷۲۲۱
کنبد	۳۰۰۰	.	.	۱۶۳	۱۷۰۰
گرگان	۳۰۱۳	۸۳۹	۱۰	۲۱۶	۱۱۵۲
بندر ترکمن
بمشهر	۷۹۷	.	.	۱۵	۲۸۷
ساری	۳۳۸۵	۱۲۹۱	۸۲	۱۰۹	۸۱۰
قائم شهر	۱۶۱۹	.	.	۵۰	۸۳۲
بابل	۳۲۹۲	۲۳۵	۶۵	۲۸	۹۳۰
بابلسر
آمل	۲۳۳۰	۲۲۸	۱۱	۷	۶۲۲
نور	۱۱۲۲	.	۲	۱۳	۲۰۴
نوشهر	۹۰۳	۱۵۸	۲۸	۱۳	۱۶۸
چالوس	۳۹۹	.	.	.	۲۲۸
تنکابن	۱۳۷۶	۵۳	.	.	۲۲۰
رامسر	۳۳۷	.	.	.	۲۲۸

(۱) - لوپر ، بولدوزر و سایر انواع مشابه
 ماخذ - شهرهای استان

۲۲۷- تعداد وسائط نقلیه شماره گذاری شده بمتفکیک نوع در شهرهای استان مازندران : ۱۳۶۵

شهرهای	شخصی سواری	تاکسی	کرایه	واست	اتوبوس و مینی بوس	کامیون	کامیونت	سوئور سیکلت
کل استان	۲۳۰۰	۷۷	۸۹	۱۰۹۷	۱۵۳	۳۳۰	۰	۴۱۴
گنبد	۱۰۱	۱۰	۰	۴۴۷	۱۲	۲۳	۰	۱۲۰
گرگان	۳۹۱	۵	۵	۳۱۲	۱۷	۸۴	۰	۹۷
بندر ترکمن	۰	۰	۰	۰	۰	۰	۰	۰
بمشهر	۰	۰	۰	۰	۰	۰	۰	۰
ساری	۹۶۹	۳۲	۲۹	۱۵۸	۷۷	۸۱	۰	۱۵۲
قائم شهر	۰	۰	۰	۰	۰	۰	۰	۰
بابل	۳۹۰	۸	۳	۱۲۵	۱۶	۱۸	۰	۵۰
بابلسر	۰	۰	۰	۰	۰	۰	۰	۰
آمل	۸۹	۱۲	۲۷	۲۱	۱۲	۷	۰	۳۵
نور	۰	۰	۰	۰	۰	۰	۰	۰
نوشهر	۳۶۰	۸	۵	۲۲	۱۶	۲۳	۰	۴۰
چالوس	۰	۰	۰	۰	۰	۰	۰	۰
تنکابن	۰	۰	۰	۰	۰	۰	۰	۰
رامسر	۰	۰	۰	۰	۰	۰	۰	۰

• ماخذ - شهرهای استان •

۲۲۸. فروش انواع تنباکو و توتون توسط دخانیات در استان مازندران : ۶۵ - ۱۳۶۴

سال ۱۳۶۵		سال ۱۳۶۴		نوع
ارزش هر کیلوگرم (ریال)	مقدار (کیلوگرم)	ارزش هر کیلوگرم (ریال)	مقدار (کیلوگرم)	
تنباکو				
۱۴۰	۲۸۹۴۴۰	۱۴۰	۲۸۵۶۲۰	اصفهان
۱۴۰	۳۷۳۶۰	۱۴۰	۳۵۶۰۵	کاشان
۲۳۰	۲۶۰	۲۳۰	۶۷۲۰	مکان
۱۴۰	۲۲۱۲۵	۱۴۰	۲۶۱۷۰	شاهرود
توتون				
۱۴۰	۶۹۵۵	۱۳۰	۱۱۸۹۰	جیبی درجه یک
۲۴۰۰	۲۹۷	۲۴۰۰	۵۸۲	پیپ
۵۰۰	۶۴۰۵	۰	۰	نیمکوب

ماخذ - دخانیات کل مناطق (مازندران - گرگان)

۲۳۹. کل خرید توتون سیگار توسط دخانیات در استان مازندران : ۱۳۶۵

متوسط خرید به ازای کیلوگرم (ریال)	بها (ریال)	وزن (کیلوگرم)	تعداد (مغز)	نوع توتون
۲۲۲	۲۷۰۸۲۲۶۲۸	۸۷۸۶۶۰۰	۳۸۱۲۸۶	جمع
۲۹۷	۲۷۰۱۲۲۲۲۰۲	۶۷۹۶۵۳۲	۲۸۶۹۲۲	تراپوزان
۲۸۹	۶۴۰۰۷۶۲۵	۱۳۰۷۶۶	۲۲۲۶	تیکاله
۵۰۸	۹۳۲۰۵۲۳۲۲	۱۸۳۷۱۲۵	۸۶۵۳۷	باسما
۳۹۲	۸۷۳۸۲۲۷	۲۲۱۶۶	۲۲۱	وبرجینها

ماخذ - دخانیات کل مناطق (مازندران - گرگان)

۲۲- فروش انواع سیگار توسط دخانیات در استان مازندران :

سال ۱۳۶۵		سال ۱۳۶۴		نوع سیگار
ارزش (ریال)	تعداد (هزار نخ)	ارزش (ریال)	تعداد (هزار نخ)	
۴۰۰۰	۲۴۳۳۹۸	۴۰۰۰	۲۸۷۴۱۱	زر
۴۵۰۰	۲	۴۵۰۰	۳۴۷۷۱	زرین
۲۷۵۰	۲۸۱۸۹۸	۲۷۵۰	۲۵۵۵۴۱	شمران
۳۵۰۰	۱۳۵۲۸۶	۳۵۰۰	۱۱۵۰۹۳	هما فیلتردار
۲۰۰۰	۷۷۴۶۰	۲۰۰۰	۱۶۷۰۷۵	هما ۲۰ عددی
۲۰۰۰	۵۲۶۸۲	۲۰۰۰	۲۵۱۶	هما ۵۰ عددی
۲۲۰۰	۲۷۳۶	۲۲۰۰	۱۰۹۸۵	هما بیضی
۲۰۰۰	۱۰۱۸۹۴	۲۰۰۰	۱۳۱۷۵۸	ویژه ۲۰ عددی
.	.	۱۲۲۵۰	۸	وینستون
.	.	۶۵۰۰	۳۰	آزادی
.	.	۷۲۵۰	۲	بهبخت
۱۲۲۵۰	۷۶۷۶۰۳	۱۲۲۵۰	۶۴۸۷۱۲	تیسر

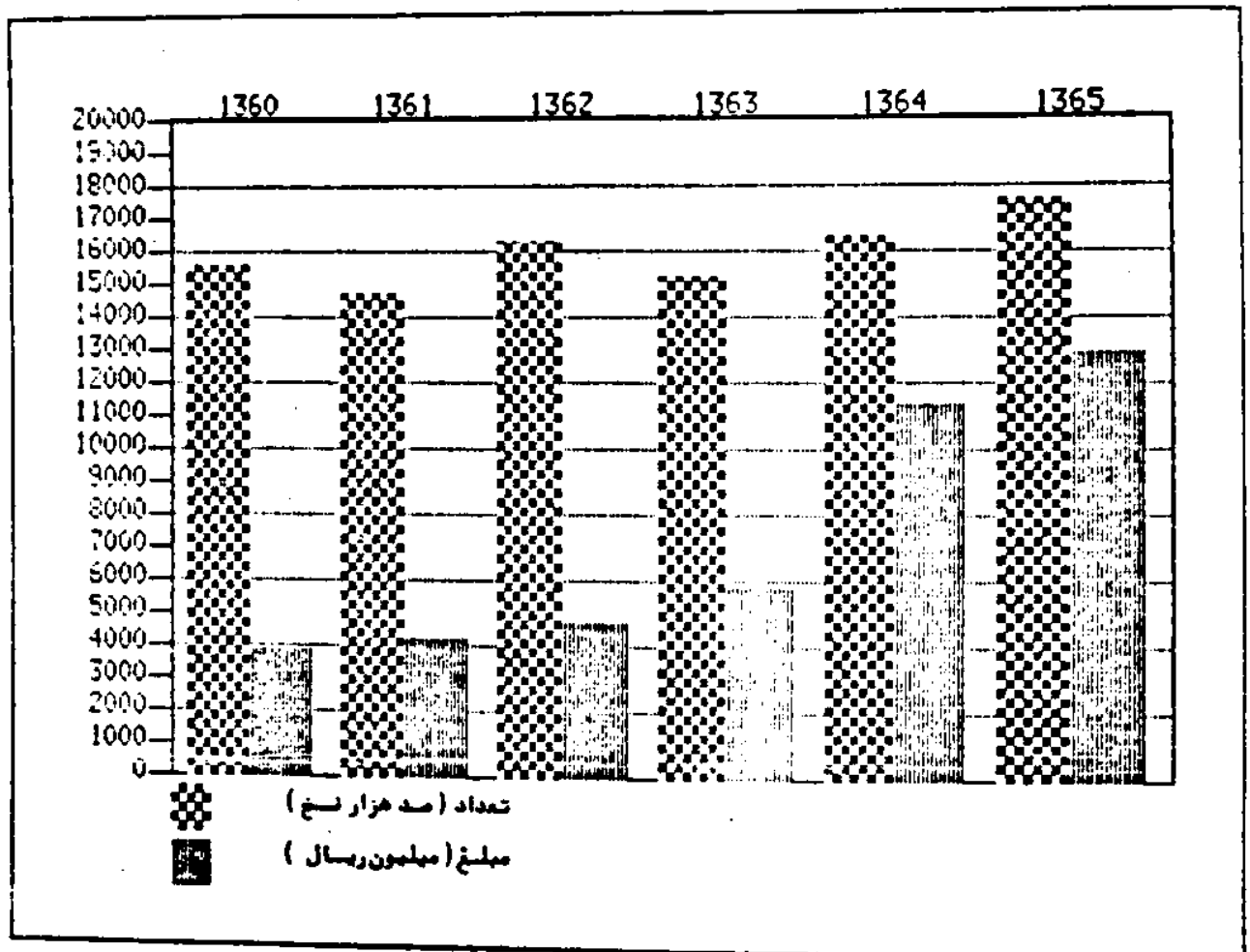
ماخذ - دخانیات کل مناطق (مازندران - گرگان) .

۲۳- تعداد و ارزش فروش سیگار توسط دخانیات استان مازندران : ۱۳۶۵ - ۱۳۶۰

ارزش (ریال)	تعداد (هزار نخ)	سال
۳۹۳۵۷۳۳۵۰۰	۱۵۷۱۰۳۱	۱۳۶۰
۳۳۴۸۹۴۲۱۵۰	۱۴۸۲۸۲۹	۱۳۶۱
۲۸۲۴۸۱۲۲۰۰	۱۶۲۰۹۴۳	۱۳۶۲
۵۹۰۸۶۶۳۳۰۰	۱۵۳۸۸۶۰	۱۳۶۳
۱۱۲۹۶۵۸۸۲۵۰	۱۶۵۳۸۹۲	۱۳۶۴
۱۳۰۶۶۲۲۹۴۵۰	۱۷۶۶۱۶۱	۱۳۶۵

ماخذ - دخانیات کل مناطق (مازندران - گرگان) .

مقایسه تعداد و مبلغ سیگار فروخته شده توسط دخانیات استان مازندران : سالهای ۱۳۶۰-۱۳۶۵



۲۲۲- سطح زیرکشت توتون و محصول جمع آوری شده توسط توتونکاران مناطق دخانیات
استان مازندران : ۱۳۶۵

سطح زیرکشت توتون (هکتار)					تعداد کشاورز	تعداد قراه	نام شعب دخانیات
ویرجینیا	تیکاک	تراپوزان	باسما	جمع			
۱۳	۸۶	۵۵۰۹	۱۷۹۰	۷۳۹۸	۶۹۳۶	۱۲۰	جمع
۰	۰	۰	۱۳۶۹	۱۳۶۹	۱۱۸۱	۳۰	مینوشت
۵	۰	۱۱۹۲	۰	۱۱۹۹	۶۰۰	۱۵	علی آباد
۳	۰	۲۴۵	۰	۲۴۸	۱۳۶	۵	گرگان
۰	۸۶	۳۲۳	۲۲۰	۸۲۹	۹۲۹	۱۵	بهبهر
۵	۰	۱۶۹۲	۰	۱۶۹۷	۱۶۲۲	۱۲	نکا
۰	۰	۱۸۵۷	۱	۱۸۵۸	۲۱۸۳	۳۳	ساری
۰	۰	۱۹۸	۰	۱۹۸	۲۶۵	۱۰	قائمبهر

دنباله ۲۲۲- سطح زیرکشت توتون و محصول جمع آوری شده توسط توتونکاران مناطق دخانیات
استان مازندران : ۱۳۶۵

کل وامهای پرداختی به توتونکاران (ریال)	وزن کل توتونهای خشک جمع آوری شده (کیلوگرم)					نام شعب دخانیات
	ویرجینیا	تیکاک	تراپوزان	باسما	جمع	
۷۷۸۶۷۶۰۷۹	۲۲۲۱۳	۱۳۰۷۶۶	۶۵۴۸۰۱۶	۱۶۷۲۰۸۹	۸۳۷۵۲۸۲	جمع
۱۹۰۱۹۸۸۲۹	۰	۰	۰	۱۳۰۷۱۰۰	۱۳۰۷۱۰۰	مینوشت
۱۷۸۷۵۱۹۸۵	۹۶۰۰	۰	۱۸۰۷۸۰۰	۰	۱۸۱۷۲۰۰	علی آباد
۳۳۱۲۲۲۲۸	۲۹۰۰	۰	۳۳۶۸۰۰	۰	۳۵۱۷۰۰	گرگان
۶۰۸۸۲۲۲۷	۰	۱۳۰۷۶۶	۲۵۸۲۶۲	۳۶۶۰۳۶	۷۵۵۲۶۶	بهبهر
۱۰۱۲۶۲۰۷۲	۷۹۱۳	۰	۱۶۰۵۲۸۲	۰	۱۶۱۳۳۹۵	نکا
۱۹۷۹۲۷۷۱۶	۰	۰	۲۳۲۹۱۱۵	۹۵۳	۲۳۵۰۰۶۸	ساری
۱۶۳۳۰۸۰۰	۰	۰	۱۸۰۳۵۵	۰	۱۸۰۳۵۵	قائمبهر

ماخذ - دخانیات کل مناطق (مازندران - گرگان) .

۲۲۲- میزان حق بیمه دریافتی نمایندگی‌های بیمه ایران برحسب نوع در استان مازندران : ۱۳۶۵
(هزار ریال)

بیمه ایران	نوع بیمه
۱۰۱۶۲۶۶	جمع
۱۲۷۱۰۱	بیمه اتومبیل
۲۲۸۸۵۲	بیمه شخص ثالث و دیه
۲۲۸۵۹۲	بیمه آتش سوزی
۱۳۹۲۲	بیمه باربری
۱۶۲۸۳	بیمه عمر
۱۶۱۲۰۱	بیمه حوادث
۲۱۰	سایر

ماخذ - بیمه ایران استان *

(۱)
۲۲۲- میزان خسارات پرداختی نمایندگی‌های بیمه ایران در استان مازندران : ۱۳۶۵
(هزار ریال)

بیمه ایران	نوع بیمه
۸۲۰۲۱۲	جمع
۲۸۷۸۸	بیمه اتومبیل
۱۵۶۷۲۰	بیمه شخص ثالث و دیه
۲۷۶۸۹۲	بیمه آتش سوزی
۵۸۲۰۹	بیمه باربری
۱۱۰۵۲	بیمه عمر
۲۸۵۲۱	بیمه حوادث
.	سایر

(۱) - خسارات معوقه و پرونده های در دست رسیدگی و همچنین ذخایر فنی و ریاضی بیمه محاسبه و منظور نشده است.
ماخذ - بیمه ایران استان *

۲۴۵. میزان حق بیمه دریافتی نمایندگی‌های بیمه آسیا بر حسب نوع در استان مازندران : ۱۳۶۵
(هزار ریال)

بیمه آسیا بابل	بیمه آسیا گرگان	جمع	نوع بیمه
۲۱۶۹۰	۳۳۲۰۰	۵۴۸۹۰	جمع
۲۸۹۱	۲۶۹۸	۵۵۸۹	بیمه اتومبیل
۱۰۲۲۵	۲۵۱۲	۱۰۷۳۷	بیمه شخص ثالث
۲۵۷۷۲	۱۹۵۵۲	۴۵۳۲۴	بیمه آتش سوزی
۱۵۷۱	۴۹۲	۲۰۶۳	بیمه باربری
.	.	.	بیمه عمر
۸۹۶	۱۷۱۷	۲۶۱۳	بیمه حوادث
۲۱۵	۲۳۲۶	۲۵۴۱	سایر

• ماخذ - بیمه آسیا (گرگان - بابل) .

۲۴۶. میزان خسارات پرداختی نمایندگی‌های بیمه آسیا در استان مازندران : ۱۳۶۵
(هزار ریال)

بیمه آسیا بابل	بیمه آسیا گرگان	جمع	نوع بیمه
۱۵۸۱۰	۱۱۸۹۴	۲۷۷۰۴	جمع
۱۳۹	۱۲۰۲	۱۳۴۱	بیمه اتومبیل
۶۲۰۲	۳۲۷۸	۹۴۸۰	بیمه شخص ثالث
۹۲۶۹	۶۵۱۱	۱۵۹۸۰	بیمه آتش سوزی
.	.	.	بیمه باربری
.	.	.	بیمه عمر
.	۱۲	۱۲	بیمه حوادث
.	۶۹۰	۶۹۰	سایر

• ماخذ - بیمه آسیا (گرگان - بابل) .

۲۲۷. شعب و نمایندگی بانکها در استان مازندران : ۱۳۶۵

تعداد نمایندگی و باجه	تعداد شعبه	جمع	بانک
xx	xx	xx	جمع
۸	۹۱	۹۹	بانک ملی ایران
۵	۷۳	۷۸	بانک ملت
۰	۱۸۱	۱۸۱	بانک استان
۱	۲۳	۲۳	بانک تجارت
...	بانک رفاه کارگران
۰	۱۸	۱۸	بانک کشاورزی
۲	۳۷	۴۱	بانک سپه
۱۲	۸	۲۲	بانک مسکن

ماخذ - بانکهای استان *

۲۲۸. کارکنان بانکها در استان مازندران ب تفکیک درجه تحصیلی : ۱۳۶۵

لیسانس و بالاتر	فوق دیپلم	دیپلم	کمتر از دیپلم	بهبود	جمع	بانک
xx	xx	xx	xx	xx	xx	جمع
۲۵	۲	۵۸۷	۳۷۶	۹	۹۹۹	بانک ملی ایران
۱۹	۱	۳۴۱	۳۶۶	۲	۷۲۹	بانک ملت
۲۲	۲	۶۶۲	۲۶۷	۰	۹۵۸	بانک استان
۱۱	۲	۱۵۹	۲۸۷	۳	۴۶۲	بانک تجارت
...	بانک رفاه کارگران
۲۵	۶	۲۲۰	۱۰۹	۱۲	۳۹۲	بانک کشاورزی
۶	۰	۲۱۹	۱۶۱	۲	۳۹۰	بانک سپه
۸	۲	۶۰	۲۷	۰	۱۱۷	بانک مسکن

ماخذ - بانکهای استان *

۲۲۹. سپرده های نزد بانکهای استان مازندران : ۱۳۶۵
(میلیون ریال)

سپرده کوتاه مدت		سپرده بلند مدت		میانگین
مبلغ	تعداد	مبلغ	تعداد	
xx	xx	xx	xx	جمع
۲۰۴۴۱	۵۰۱۲۵	۵۲۲۶	۴۱۷۸	بانک ملی ایران
۱۴۳۵۳	۲۲۷۷۷	۱۹۲۸	۹۲۲	بانک ملت
۳۲۱۲۵	۱۳۲۷۸۹	۲۵۵۰	۸۹۰	بانک استان
۹۸۱۸	۳۱۱۵۰	۲۲۱۷	۶۵۳	بانک تجارت
...	بانک رفاه کارگران
۱۲۷	۵۱۳	۲۱	۷۹	بانک کشاورزی
۱۰۰۸۶	۲۴۲۸۳	۹۹۲	۶۳۸	بانک سپه
۱۱۴۷	۴۵۲۱	۲۸۵	۱۵۷	بانک مسکن

دنباله ۲۲۹. سپرده های نزد بانکهای استان مازندران : ۱۳۶۵
(میلیون ریال)

سایر		قرض الحسنه		میانگین
مبلغ	تعداد	مبلغ	تعداد	
xx	xx	xx	xx	جمع
۳۷۵۲۴	۲۸۱۱۰۵	۱۶۶۰۳	۲۹۶۵۱۲	بانک ملی ایران
۰	۰	۲۹۳۱۷	۳۲۱۹۹۲	بانک ملت
۹۰۶	۰	۲۹۵۳۳	۵۹۲۴۲۵	بانک استان
۷۱	۰	۱۱۸۸۲	۲۰۷۹۰۱	بانک تجارت
...	بانک رفاه کارگران
۰	۰	۳۳۸۹	۷۳۲۹۳	بانک کشاورزی
۱۱۲	۱۰۶۳۲	۱۴۰۵۵	۱۶۲۶۵۰	بانک سپه
۱۳۸۳	۵۹۷۷	۱۰۱۲	۳۹۲۵۰	بانک مسکن

• ماخذ - بانکهای استان

۲۵۰- اعتبارات پرداختی بانکهای استان مازندران : ۱۳۶۵
(میلیون ریال)

بازرگانی داخلی		صنعتی و معدنی		کشاورزی		جمع		بسانسک
مبلغ	تعداد	مبلغ	تعداد	مبلغ	تعداد	مبلغ	تعداد	
XX	XX	XX	XX	XX	XX	XX	XX	جمع
۳۹۵۹۸	۲۲۲۹۵	۶۳۴۶	۹۶۵	۷۶۵۸	۵۶۷۵	۶۷۸۷۳	۲۲۱۰۱	بانک ملی ایران
۱۵۹۰۶	۸۹۳۰	۲۳۲۸	۲۴۶۲	۲۸۲۰	۶۶۸۳	۳۳۴۱۸	۳۰۲۸۶	بانک ملت
۲۲۳۶	۱۷۸۸	۲۱۷۹	۲۱۹۵	۳۰۸۰	۶۱۹۳	۲۵۲۹۵	۳۰۰۸۸	بانک استان
۶۳۶۳	۲۰۲۵	۱۱۶۷	۳۳۶۹	۲۰۷۵	۶۵۲	۱۰۷۹۶	۷۲۸۲	بانک تجارت
...	بانک رفاه کارگران
.	.	.	.	۱۸۶۹۷	۲۵۲۵۸	۱۸۶۹۷	۲۵۲۵۸	بانک کشاورزی
۲۲۷۶۱	۲۳۸۷۷	۱۸۵۶	۲۹۱۰	۲۰۲۲	۱۶۱۶	۳۰۲۳۳	۳۲۰۸۵	بانک سپه
.	۱۰۱۳۱	۶۰۷۹	بانک مسکن

دنباله ۲۵۰- اعتبارات پرداختی بانکهای استان مازندران : ۱۳۶۵
(میلیون ریال)

سایر		ساختمان		بازرگانی خارجی		بسانسک
مبلغ	تعداد	مبلغ	تعداد	مبلغ	تعداد	
XX	XX	XX	XX	XX	XX	جمع
۶۹۲۲	۱۳۰۲۸	۷۳۳۷	۲۱۳۸	.	.	بانک ملی ایران
۷۶۷۲	۱۲۱۷۲	۲۵۰۲	۲۳۳	۱۷۰	۵	بانک ملت
۷۶۳۶	۱۳۰۲۸	۸۱۲۷	۵۸۸۱	۷	۲	بانک استان
۱۰۲۵	۱۲۰۲	۱۲۶	۳۶	.	.	بانک تجارت
...	بانک رفاه کارگران
.	بانک کشاورزی
۳۹۷	۱۳۴۱	۱۳۹۵	۲۲۱	.	.	بانک سپه
۱۳۲۶	۹۸۲	۸۶۸۵	۵۵۹۵	.	.	بانک مسکن

• ماخذ - بانکهای استان •

۲۵۱- متوسط هزینه های خوراکی و دخانی سالانه بلك خانوار روستایی : ۶۴ و ۱۳۶۳

نوع هزینه	۱۳۶۳		۱۳۶۴	
	مبلغ (ریال)	درصد	مبلغ (ریال)	درصد
جمع	۳۱۷۹۵۸/۲۱	۱۰۰	۲۸۷۵۲۲/۵۲	۱۰۰
آرد، رشته، غلات، نان و فرآورده های آن	۱۶۳۲۲۹/۹۹	۴۱/۰۲	۱۲۳۹۲۲/۲۳	۴۱/۱۳
گوشت	۹۴۲۰۵/۲۲	۲۹/۲۲	۱۰۰۹۶۲/۵۷	۳۵/۰۲
شیر و فرآورده های آن و تخم پرندگان	۴۲۳۸۰/۹۹	۱۰/۰۵	۴۰۷۰۰/۹۱	۱۰/۵۰
روغن ها و چربی ها	۲۷۷۳/۷۹	۰/۷۰	۲۱۱۳/۴۸	۰/۵۵
میوه ها و سبزی ها	۲۶۲۵۸/۸۹	۱۱/۶۲	۲۸۸۲۲/۱۳	۱۲/۶۰
خشکبار و حبوبات	۹۲۵۲/۶۷	۲/۳۲	۸۳۱۳/۰۱	۲/۱۷
قند و شکر و شیرینی ها	۸۱۸۰/۸۲	۲/۰۶	۵۸۶۹/۳۵	۱/۵۱
چای، قهوه و کاکائو	۵۲۳۰/۰۶	۱/۳۱	۵۶۱۳/۷۰	۱/۴۵
ادویه ها، چاشنی ها و سایر ترکیبات خوراکی	۳۱۱۱/۳۰	۰/۷۸	۳۳۸۹/۰۷	۰/۸۷
نوشابه ها	۵۲۹/۳۲	۰/۱۳	۱۲۰۹/۸۶	۰/۴۱
نمک های آساده	۵۵۲۷/۵۱	۱/۳۹	۷۷۰۳/۳۰	۱/۲۹
دخانیهات	۱۵۰۵۷/۴۱	۳/۷۸	۱۸۸۹۲/۲۲	۶/۸۷

ماخذ - مرکز آمار ایران - نشریات نتایج تفصیلی آمارگیری از هزینه و درآمد خانوارهای روستایی سالهای ۱۳۶۳ و ۱۳۶۴

۲۵۲- متوسط هزینه های خوراکی و دخانی سالانه بلك خانوار شهری : ۶۴ و ۱۳۶۳

نوع هزینه	۱۳۶۳		۱۳۶۴	
	مبلغ (ریال)	درصد	مبلغ (ریال)	درصد
جمع	۴۱۲۱۳۰/۰۳	۱۰۰	۵۰۰۸۵۹/۶۳	۱۰۰
آرد، رشته، غلات، نان و فرآورده های آن	۹۷۰۰۵/۶۸	۲۳/۵۲	۱۰۱۳۱۲/۶۳	۲۰/۲۳
گوشت	۱۱۸۸۱۲/۷۵	۲۸/۸۳	۱۶۷۲۶۷/۸۵	۳۳/۴۰
شیر و فرآورده های آن و تخم پرندگان	۲۳۰۸۲/۲۲	۱۰/۲۵	۵۱۵۴۶/۱۳	۱۰/۳۰
روغن ها و چربی ها	۷۱۱۲/۵۰	۱/۷۳	۶۱۲۵/۸۵	۱/۲۲
میوه ها و سبزی ها	۸۹۳۵۹/۶۷	۲۱/۶۸	۱۰۶۱۳۶/۹۷	۲۱/۱۹
خشکبار و حبوبات	۱۲۳۲۸/۶۰	۳/۰۰	۱۱۱۵۱/۸۲	۲/۲۳
قند و شکر و شیرینی ها	۹۵۸۵/۲۰	۲/۳۲	۱۳۱۵۶/۷۶	۲/۶۳
چای، قهوه و کاکائو	۴۱۸۳/۶۹	۱/۰۲	۴۵۰۹/۹۱	۰/۹۰
ادویه ها، چاشنی ها و سایر ترکیبات خوراکی	۲۰۳۶/۳۲	۰/۷۴	۳۵۱۳/۲۱	۰/۷۰
نوشابه ها	۳۱۸۰/۹۸	۰/۷۷	۵۳۸۷/۵۲	۱/۰۶
نمک های آساده	۹۱۰۳/۸۲	۲/۲۱	۱۲۸۱۵/۸۱	۲/۵۶
دخانیهات	۱۵۳۳۶/۵۶	۳/۷۲	۱۸۰۱۲/۱۷	۳/۶۰

ماخذ - مرکز آمار ایران - نشریات نتایج تفصیلی آمارگیری از هزینه و درآمد خانوارهای شهری سالهای ۱۳۶۳ و ۱۳۶۴

۲۵۳- متوسط هزینه های غیرخوراکی سالانه بلك خانوار روستایی : ۶۲ و ۱۳۶۲

درصد تغییرات سال ۱۳۶۲ نسبت به سال ۱۳۶۱	۱۳۶۲		۱۳۶۱		نسوع هزینه
	درصد	مبلغ (ریال)	درصد	مبلغ (ریال)	
- ۰/۱۵	۱۰۰	۲۰۵۶۸۳/۷۶	۱۰۰	۲۰۶۲۰۹/۵۲ جمع
- ۵/۰۱	۲۲/۷۸	۹۱۲۰۲/۰۸	۲۳/۶۲	۹۶۰۱۲/۲۸ پوشاک و کفش
+ ۶/۱۲	۱۹/۸۸	۸۰۶۲۲/۲۱	۱۸/۷۰	۷۵۹۹۲/۵۹ اجاره بها و سایر هزینه های منزل مسکونی
+ ۲۲/۲۶	۶/۹۷	۲۸۲۸۵/۷۰	۵/۶۹	۲۳۱۲۵/۷۷ آب ، سوخت و روشنایی منزل مسکونی
- ۵/۷۳	۱۲/۰۹	۲۹۰۶۲/۵۳	۱۲/۸۱	۵۲۰۲۸/۶۰ مبلمان و اثاثیه منزل
+ ۱۸/۲۵	۲/۱۵	۱۲۷۶۲/۲۱	۲/۶۶	۱۰۷۹۳/۷۲ کالاهای و لوازم مصرفی بی دوام و کم دوام منزل
+ ۵/۶۵	۱۱/۷۷	۲۷۷۶۲/۱۸	۱۱/۱۲	۲۵۲۰۵/۸۹ بهداشت و درمان
- ۱۲/۶۸	۹/۷۲	۳۹۵۳۶/۸۲	۱۱/۱۲	۲۵۲۸۰/۶۹ حمل و نقل و ارتباطات
+ ۹/۲۷	۱/۳۰	۵۲۸۳/۹۳	۱/۱۹	۲۸۲۶/۸۷ تحصیل و آموزش
- ۲۰/۵۱	۱/۲۵	۵۰۶۸/۵۹	۱/۵۷	۶۳۷۶/۳۰ تفریحات و سرگرمیها
+ ۱۷/۸۱	۶/۵۶	۲۶۶۱۷/۹۳	۵/۵۶	۲۲۵۹۲/۲۷ لوازم و خدمات شخصی
- ۱۹/۰۹	۲/۸۰	۱۹۲۵۳/۳۶	۵/۹۲	۲۲۰۲۲/۵۶ هزینه های مذهبی و متفرقه

ماخذ - مرکز آمار ایران - نشریات نتایج تفصیلی آمارگیری از هزینه و درآمد خانوارهای روستایی سالهای ۱۳۶۲ و ۱۳۶۱

۲۵۴- متوسط هزینه های غیرخوراکی سالانه بلك خانوار شهری : ۶۲ و ۱۳۶۲

درصد تغییرات سال ۱۳۶۲ نسبت به سال ۱۳۶۱	۱۳۶۲		۱۳۶۱		نسوع هزینه
	درصد	مبلغ (ریال)	درصد	مبلغ (ریال)	
+ ۶/۷۰	۱۰۰	۶۳۰۳۵۹/۵۲	۱۰۰	۵۹۰۶۵۸/۲۱ جمع
+ ۰/۵۹	۱۲/۳۲	۹۰۲۷۱/۸۲	۱۵/۱۹	۸۹۲۰/۶۰ پوشاک و کفش
+ ۱۹/۲۶	۲۱/۱۳	۲۵۹۲۳۲/۳۷	۳۶/۷۲	۲۱۶۹۹۳/۷۲ اجاره بها و سایر هزینه های منزل مسکونی
+ ۳۹/۸۷	۳/۲۶	۲۱۷۷۹/۷۶	۲/۶۲	۱۵۵۷۱/۵۶ آب ، سوخت و روشنایی منزل مسکونی
+ ۲/۸۷	۸/۷۵	۵۵۱۳۳/۰۶	۸/۹۹	۵۳۰۲۹/۳۶ مبلمان و اثاثیه منزل
+ ۱۳/۵۲	۲/۳۵	۱۲۸۳۳/۸۹	۲/۲۱	۱۳۰۶۵/۹۰ کالاهای و لوازم مصرفی بی دوام و کم دوام منزل
- ۱۳/۱۹	۸/۱۶	۵۱۲۱۹/۲۱	۱۰/۰۳	۵۹۲۳۲/۰۰ بهداشت و درمان
+ ۲/۰۳	۱۱/۱۷	۷۰۲۱۲/۵۶	۱۱/۶۸	۶۹۰۱۲/۲۲ حمل و نقل و ارتباطات
+ ۲۶/۲۰	۱/۵۹	۱۰۰۵۱/۳۹	۱/۳۵	۷۹۵۱/۷۸ تحصیل و آموزش
+ ۳۰/۹۲	۱/۹۲	۱۲۱۲۷/۵۶	۱/۵۷	۹۲۶۲/۶۲ تفریحات و سرگرمیها
- ۲/۵۶	۲/۱۶	۲۶۱۸۸/۲۷	۲/۶۰	۲۷۱۵۵/۹۵ لوازم و خدمات شخصی
- ۳۶/۲۲	۲/۹۸	۱۸۸۰۸/۲۵	۵/۰۱	۲۹۵۹۰/۲۸ هزینه های مذهبی و متفرقه

ماخذ - مرکز آمار ایران - نشریات نتایج تفصیلی آمارگیری از هزینه و درآمد خانوارهای شهری سالهای ۱۳۶۲ و ۱۳۶۱

۲۵۵ - متوسط قیمت فروش بکد کیلوگرم از محصولات کشاورزی توسط کشاورز در استان مازندران: ۱۳۶۵ (ریال)

مجموعات	فصل	سال	بهار	تابستان	پاشیز	زمستان
گندم	۵۰/۲	۲۶/۶	۵۰/۸	-	x
جو	۲۶/۶	۲۱/۱	۲۷/۷	-	x
برنج	۵۰۰/۵	x	۵۰۲/۹	۲۹۲/۶	x
پنبه (وش)	۱۲۲/۹
افناگردان	۱۲۸/۰	x	۱۱۵/۶	۱۶۵/۰	x
کنجد	۲۲۵/۲
سبب زمینی	۶۳/۶	۱۰۰/۰	۲۶/۹	۷۷/۵	x
پماز	۵۷/۷	x	۵۵/۵	۸۰/۰	x
خمار	۶۶/۶	۶۱/۸	۷۲/۷	x	x
گوجه لرنکی	۲۶/۹	۲۰/۰	۲۷/۲	x	x
بامناجان	۶۲/۷	۱۰۰/۰	۵۹/۰	x	x
گدو مسماشی	۲۲/۲
خربره	۸۵/۲	x	۸۵/۲	x	x
هندوانه	۲۳/۲	x	۲۳/۲	x	x
گلانی	۱۱۳/۹	x	۱۱۳/۸	۱۰۲/۰	x
بسه	۷۰/۸
گلانی	۲۵۰/۰	x	۲۵۰/۰	x	x
انار	۷۲/۲	x	x	۷۲/۲	x
پرتقال	۶۶/۰	x	x	۶۰/۸	۷۰/۷
نارنگی	۹۲/۲	x	x	۹۲/۲	x
لمبوترش	۵۰/۰	x	x	۵۰/۰	۵۰/۰
لمبو شمیرین	۹۲/۲	x	x	۹۵/۷	۸۹/۲
گردو (با پوست)	۲۸۳/۰	x	۲۳۵/۹	۲۹۶/۲	x
نلود	۱۳۹/۰	x	۱۳۹/۰	x	x
لوبیا سفید	۲۸۵/۰	x	x	۲۸۵/۰	x
لوبیا لرمز	۲۹۷/۵	x	۲۴۵/۰	۲۵۰/۰	x
لوبیا چیتی	۳۲۱/۲	x	۳۵۲/۶	۳۳۸/۲	x
عدس	۲۶۰/۰	x	-	۲۶۰/۰	x
سبب	۲۷/۱	x	۵۰/۰	۲۵/۹	x
پونجه تر	۲۶/۰	x	-	۲۶/۰	x
پونجه خشک	۲۰/۵	۲۳/۲	۲۵/۰	۲۳/۲	x

ملاحظه - مرکز آمار ایران - نشریه نتایج آمارگیری از قیمت فروش سرخرمن محصولات و هزینه خدمات کشاورزی در مناطق روستایی کشور در سال ۱۳۶۵

۲۵۶ - متوسط هزینه بلك هكتار شخم و دستمزد روزانه كارگر كشاورز در استان مازندران : ۱۳۶۵ (ريال)

هزینه	فصل	سال	بهار	تابستان	پائیز	زمستان
شخم كامل توسط دام (آبی)	۳۹۶۲۵/۰	۲۰۰۰۷/۵	x	۳۶۸۸۶/۱	x
يكبار شخم توسط دام (آبی)	۳۱۹۳۳/۷	۳۱۹۵۵/۳	x	۲۱۸۲۷/۳	x
شخم كامل با تراكتور (آبی)	۵۶۱۰/۹	۱۰۷۹۹/۵	-	۳۵۵۳/۵	۲۰۰۰/۰
يكبار شخم با تراكتور (آبی)	۲۲۵۰/۶	۶۵۲۵/۲	-	۳۵۵۳/۵	۲۰۰۰/۰
شخم كامل با تراكتور (ديم)	۳۵۲۹/۵	۳۵۲۹/۵	x	-	-
يكبار شخم با تراكتور (ديم)	۳۱۹۵/۰	۳۱۹۵/۰	x	-	-
ديسك كامل با تراكتور (آبی)	۳۰۷۵/۶	۲۰۷۵/۶	-	-	x
يكبار ديسك با تراكتور (آبی)	۱۱۵۶/۲	۱۱۵۶/۲	-	-	x
ديسك كامل با تراكتور (ديم)	۲۶۰۰/۲	۲۶۱۸/۶	-	۲۵۵۸/۱	-
يكبار ديسك با تراكتور (ديم)	۱۱۹۳/۹	۱۰۵۹/۷	-	۱۵۰۷/۰	-
شخم و ديسك با تراكتور (آبی)	۱۰۳۲۲/۰	۱۰۸۷۳/۸	-	۳۷۰۰/۰	x
شخم و ديسك با تراكتور (ديم)	۷۲۲۱/۶	۸۰۱۷/۷	x	۶۹۷۷/۸	۶۸۱۸/۲
كارگر ميوه چين (مرد)	۱۸۵۵/۶	-	-	۱۹۶۲/۳	۱۷۵۰/۰
كارگر ميوه چين (زن)	۱۳۷۲/۱	-	-	۱۳۶۶/۷	۱۵۰۰/۰
دروگر عملات (مرد)	۲۳۱۳/۲	۱۲۷۲/۲	۲۲۲۸/۹	۲۱۰۳/۱	x
كارگر و چين كار و تنك كار (مرد)	۳۷۰۲/۱	۳۶۵۹/۳	۲۸۰۰/۳	x	x
كارگر و چين كار و تنك كار (زن)	۱۲۱۱/۶	۱۲۹۸/۸	۱۷۲۲/۰	x	-
كارگر نهر كش و مرز بند (مرد)	۳۱۷۷/۰	۳۱۷۷/۰	-	x	-

ماخذ - مركز آمار ايران - نشریه نتایج آمارگیری از قیمت فروش سرخرمن محصولات و هزینه خدمات کشاورزی در مناطق روستائی کشور در سال ۱۳۶۵ .

۲۵۷ - متوسط قیمت فروش بلك كيلوگرم از محصولات دامی توسط كشاورز در استان مازندران : ۱۳۶۵ (ريال)

محصولات دامی	فصل	سال	بهار	تابستان	پائیز	زمستان
پشم نشسته (گوسفند)	۲۲۱/۷	۲۲۷/۳	۲۲۲/۰	۲۲۶/۵	۲۲۸/۸
عمل (باسوم)	۱۷۵۲/۹	-	۱۳۰۰/۰	۱۸۰۹/۵	x
عمل (بدون سوم)	۱۸۲۲/۷	-	-	۱۸۲۲/۷	x
تخم مرغ	۵۰۰/۲	۲۰۰/۹	۳۸۸/۹	۶۱۰/۷	۶۰۷/۵
شیر با چربی (گاو و گاو میش)	۱۲۰/۹	۱۱۵/۷	۱۱۹/۳	۱۲۵/۷	۱۲۲/۸
شیر با چربی (گوسفند و بز)	۱۰۳/۳	۹۸/۷	۹۸/۲	۱۰۶/۵	۱۱۱/۷
دام زنده (گاو و گوساله)	۵۵۹/۷	۲۸۲/۵	۵۵۲/۵	۵۹۵/۱	۶۰۲/۰
دام زنده (گوسفند و بره)	۲۳۲/۰	۵۹۱/۹	۶۸۶/۸	۸۱۹/۲	۸۵۰/۷
دام زنده (بز و بزغاله)	۶۹۹/۳	۵۶۲/۶	۶۲۳/۹	۸۰۲/۳	۸۰۰/۱


ماخذ - مركز آمار ايران - نشریه نتایج آمارگیری از قیمت فروش سرخرمن محصولات و هزینه خدمات کشاورزی در مناطق روستائی کشور در سال ۱۳۶۵ .

۲۵۸ - مالیاتهای دریافتی در شهرستانهای استان مازندران : ۱۳۶۵
(هزار ریال)

مالیات شهر مستقیم	مالیات مستقیم	جمع	شهرستان
۱۱۷-۸۳۹	۷۲۲۷۶۲۸	۸۵۹۸۴۶۷	کل استان
۶۸۹۴-	۵۵۲۳۱۷	۶۲۳۲۵۷	کنبد
۹۲۵۶	۹۷۶۸۳	۱-۷۱۳۹	علی آباد
۲۱۸۲-۹	۸۵۸۹۳۷	۱-۷۷۳۴۶	گرگان
۱۵۵۹۹	۱۱۳۷۰۸	۱۳۰۳۰۷	بندر ترکمن
۲۲۸۲	۹۷۶۵۵	۱-۱۹۳۷	کردکوی
۱۲۵۵۵	۶۳۶۷۸۷	۶۴۹۳۴۲	بهنر
۲۶۶۹۸۷	۱۳۲۵۵۲۶	۱۷۹۲۵۲۳	ساری
۵۲۵۵۹	۱۱۶۸۳۷۹	۱۲۲۲۹۳۸	قائم شهر
.	۲۷۵۷۱۰	۲۷۵۷۱۰	سوادکوه
۱۲۵۷۳۵	۹۹۳۰۲۲	۱۱۳۸۷۵۷	بابل
۶۵۲۲۰	۲۲۰۸۴۸	۲۸۶۰۶۸	آمل
۲۳۳۲	۹۸۲۷۲	۱-۲۶۰۶	نور
۲۵۷۷۵	۳۹۷۸۱۳	۲۲۳۵۹۸	نوشهر
۳۱۹۳۰	۳۹۰۳۸۸	۳۲۲۳۱۸	تنکابن
۳۷۰۵۸	۹۷۵۶۳	۱۳۴۶۲۱	رامسر

ماخذ - اداره کل امور اقتصادی و دارایی استان -

نمودار مالیاتهای دریافتی در شهرستانهای استان مازندران : سال ۱۳۶۵
(مد هزار ریال)




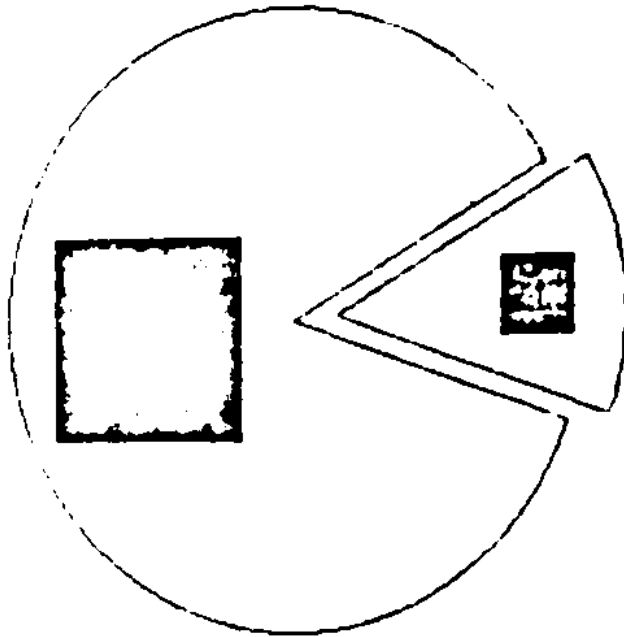
- ۹- سوادکوه
- ۱۰- بابل
- ۱۱- آمل
- ۱۲- نور
- ۱۳- نوشهر
- ۱۴- تنکابن
- ۱۵- رامسر

- ۱- گنبد
- ۲- علی آباد
- ۳- گرگان
- ۴- بندر ترکمن
- ۵- کردکوی
- ۶- بهشهر
- ۷- ساری
- ۸- قائم شهر

مقایسه فرآیندهای مالیاتی مستقیم و غیرمستقیم استان مازندران : ۱۳۶۵
 (میلیون ریال)

DIRECT & INDIRECT TAXES OF MAZANDARAN IN 1365

۱ - مالیات مستقیم
 ۲ - مالیات غیرمستقیم



%	TITLE



۲۵۹. درآمدهای مالیاتی اداره کل امور اقتصادی و دارایی استان مازندران از محل مالیاتهای
 غیرمستقیم برحسب منابع مالیاتی : ۱۳۶۵ (هزار ریال)

۱۳۶۵		منابع مالیاتی
درصد	مبلغ	
۱۰۰/۰۰	۱۱۷۰۸۳۹	جمع کل
۰/۱۵	۱۷۸۶	عوارض ارزش اتومبیلهای وارداتی
۲۹/۲۱	۵۷۸۵۲۹	مالیات بر مصرف و فروش فرآورده های غیرالکلی
۰/۲۱	۲۲۲۲	اتومبیل
۲/۲۲	۲۹۰۲۲	عوارض ارزش اتومبیلهای داخلی
۲۲/۶۲	۵۱۰۸۲۱	مالیات بر نقل و انتقالات اتومبیل
۲/۲۶	۲۸۲۱۶	حق اشتراك تلفنهای خودکار

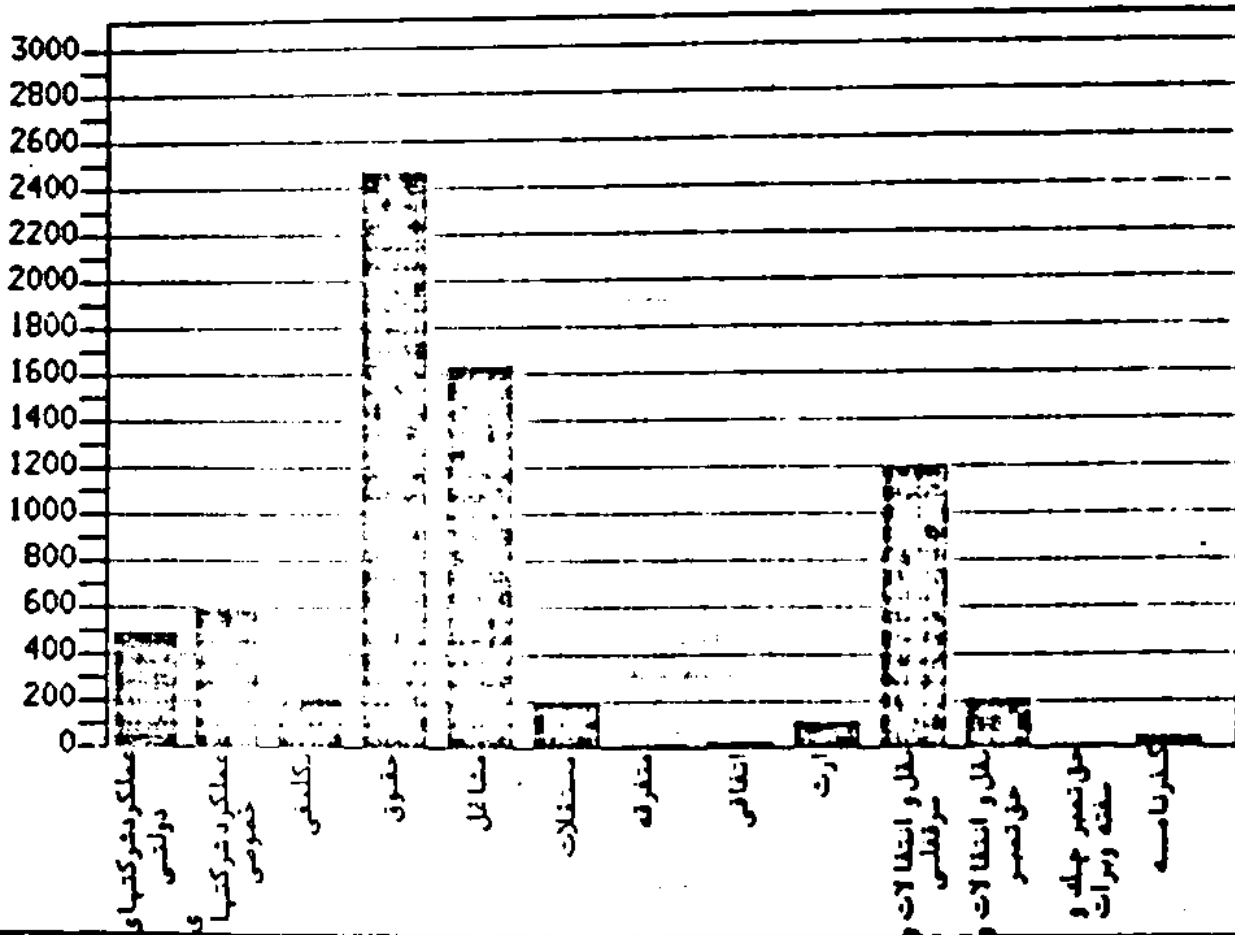
ماخذ - اداره کل امور اقتصادی و دارایی استان *

۲۶۰. درآمدهای مالیاتی اداره کل امور اقتصادی و دارایی استان مازندران از محل مالیاتهای
 مستقیم برحسب منابع مالیاتی : ۱۳۶۵ (هزار ریال)


۱۳۶۵		منابع مالیاتی
درصد	مبلغ	
۱۰۰/۰۰	۷۲۲۷۶۲۸	جمع کل
۶/۸۱	۵۰۵۶۵۵	عملکرد شرکتهای دولتی
۸/۲۰	۶۱۶۶۵۸	عملکرد شرکتهای خصوصی
۳/۰۹	۲۲۹۲۲۱	تکلیفی
۲۳/۲۷	۲۲۷۸۶۲۱	حقوق
۲۲/۲۷	۱۶۵۲۹۰۵	مشاغل
۲/۹۸	۲۲۱۷۲۵	مستغلات
۰/۲۲	۲۲۱۱۹	متفرقه
۰/۲۹	۲۶۵۸۲	اتفاقی
۱/۶۸	۱۲۲۸۸۲	ارث
۱۶/۲۶	۱۲۱۲۸۱۶	نقل و انتقالات و سرقتی
۲/۰۹	۲۲۹۶۲۲	نقل و انتقالات و حق تعمیر
۰/۲۱	۳۰۲۲۷	حق تعمیر چلد و سفته و برات
۰/۸۲	۶۱۲۱۵	گفرنامه

ماخذ - اداره کل امور اقتصادی و دارایی استان *

مقایسه برآ معنای مالیاتی استان مازندران از محل مالیاتهای مستقیم بتفکیک
 (میلیون ریال) منابع مالیاتی : ۱۳۶۵



مقایسه درآمدهای مالیاتی استان مازندران از محل مالیاتهای غیر مستقیم به تفکیک
 (میلیون ریال) منابع مالیاتی : ۱۳۶۵



۲۶۱. برآمدهای مالیاتی استان مازندران از محل مالیاتهای مستقیم تفکیک مراکز وصول: ۶۵ - ۱۳۶۳
(هزار ریال)

۱۳۶۵		۱۳۶۴		۱۳۶۳		مراکز وصول
درصد	مبلغ	درصد	مبلغ	درصد	مبلغ	
۱۰۰	۷۲۲۷۶۲۸	۱۰۰	۶۳۱۳۵۰۲	۱۰۰	۵۵۲۳۸۸۰	جمع کل
۷/۳۶	۵۵۴۳۱۷	۷/۳۲	۴۶۲۰۷۱	۶/۵۱	۳۵۹۲۰۷	کنبد
۱/۳۲	۹۷۶۸۳	-/۹۴	۵۹۱۳۲	-/۷۷	۲۲۵۴۶	علی آباد
۱۱/۵۶	۸۵۸۹۳۷	۱۲/-۱	۸۸۴۲۲۲	۱۲/۲۸	۶۷۸۳۷۳	گرگان
-/۷۵	۵۵۲۹۲	۱/۱۲	۷۱۰۲۸	-/۶۳	۳۵۰۰۲	کردکوی
۱/۵۴	۱۱۴۷۰۸	-/۶۲	۳۹۲۹۹	-/۵۰	۲۷۳۷۳	بندر ترکمن
-/۵۷	۳۲۱۶۳	-/۵۷	۳۶۱۳۸	-/۴۰	۲۲۱۱۸	بندرگز
۸/۵۷	۶۳۶۷۸۷	۷/۷۲	۳۸۷۳۸۵	۷/۳۲	۲۰۵۲۵۲	بیشه
۱۷/۸۵	۱۳۲۵۵۳۶	۱۸/۲۰	۱۱۴۹۰۱۱	۲۱/۲۲	۱۱۷۹۰۱۷	ساری
۱۵/۷۲	۱۱۶۸۳۷۹	۱۱/۳۵	۷۱۶۶۹۲	۱۲/۲۲	۷۹۶۷۷۷	فشمهر
۳/۷۱	۲۷۵۷۱۰	۲/۰۵	۱۲۹۶۸۸	-/۸۵	۴۶۸۴۲	سوادکوه
۹/۲۸	۷۰۴۱۹۳	۹/۷۹	۶۱۸۰۱۲	۹/۵۰	۵۲۲۸۵۲	بابل
۳/۸۹	۲۸۸۸۲۹	۵/۰۴	۳۱۷۹۵۴	۲/۹۵	۲۷۳۵۹۲	بابلسر
۵/۶۷	۴۲۰۸۲۸	۶/۶۹	۴۲۲۶۶۷	۶/۳۷	۳۵۱۹۱۸	آمل
۱/۳۱	۹۸۲۷۲	۲/-۹	۱۳۱۹۴۱	۲/۲۰	۱۲۱۷۰۲	نور
۲/۷۱	۲۰۱۲۳۲	۳/۲۶	۲۱۸۲۲۱	۳/۲۱	۱۷۷۲۱۳	نوشهر
۲/۶۵	۱۹۶۵۸۹	۳/۰۳	۱۹۱۲۹۷	۲/۲۷	۱۲۵۲۷۷	چالوس
۳/۹۱	۲۹۰۳۸۸	۴/۲۵	۲۸۰۸۱۳	۴/۹۵	۲۷۳۳۰۷	تفکابن
۱/۳۱	۹۷۵۶۳	۱/۵۵	۹۷۹۲۱	۱/۵۰	۸۳۰۱۰	رامسر

ماخذ - اداره کل امور اقتصادی و دارائی استان -

۲۶۲. اقلام عمده کالاهای وارد و صادر شده از طریق گمرکخانه استان مازندران : ۱۳۶۵
(تن - هزار ریال)

صادرات		واردات		اقلام عمده
ارزش	مقدار	ارزش	مقدار	
۲۰۸۵	۱۲۲۶	۵۲۹۱۸۷۰	۳۰۲۷۵۵	جمع
.	.	۸۵۸۷۰۶	۱۳۶۲۱۱	کود شیمیائی
.	.	۲۶۱۸۵۹	۹۷۲۸۲	نفت گاز
.	.	۲۵۲۰۳۹۸	۵۰۲۶۱	آهن ورق
.	.	۱۶۲۸۷۶	۶۷۲۲	مواد شیمیائی
.	.	۱۶۲۲۱۲	۲۹۳۹	تراورس نراد
.	.	۱۵۸۰۶۳	۲۵۰۲	پودر چسب
.	.	۱۰۷۶۰۰	۲۲۱۶	کاغذ رول
.	.	۱۰۲۱۷۸	۱۱۷۵	موتورسیکلت
.	.	۱۶۶۹۱	۲۹۹	پنبه نسوز
.	.	۹۸۷۶	۳۰۳	قیر صنعتی
.	.	۱۶۲۱۱	۲۳	لوازم پدکی کارخانه گاز اکسیژن
۲۰۸۵	۱۲۲۶	.	.	لهنتر روغن کشی شده (درجه ۲)

ماخذ - گمرک نوشهر

(۱)
 ۲۶۲ - انواع درآمد شهرداریهای استان مازندران : ۱۳۶۴
 (هزار ریال)

موجودی اول سال	سایر درآمدها	مستمر و غیرمستمر	جمع درآمد	شهرداری
۵۲۲۶۵	۵۶۰۲	۹۸۸۷۵	۱۵۸۷۲۲	اراد شهر
۹۱۲۶	۹۲۲۰	۱۰۲۱۲	۲۸۶۶۸	الابت
۲۱۸۷۰	۲۲۶۹۴	۱۳۶۵۲۶	۲۱۱۱۰۰	بفرنگس
۱۲۲۶۶	۲۶۷۰۹	۲۳۶۱۶۴	۳۷۷۱۳۸	سپهر
۱۸۵۲۷	۱۵۵۲۱	۵۱۲۵۲	۸۵۳۰۲	پل سفید
۱۰۶۰۵۲	۱۳۸۷۰	۲۳۲۵۲۸	۳۵۲۲۵۲	چالوس
۲۵۷۲	۳۲۲۲۵	۱۰۱۲۲۲	۱۳۹۰۲۱	حویسار
۱۱۰۸۰	۱۳۸۲۰	۵۹۸۷۸	۸۲۷۷۸	خان بزمین
۱۳۹۵۵	۷۲۸۵	۲۳۵۸۲	۶۴۸۲۲	خرم آباد تنکابن
۱۲۸۲۳	۱۸۱۵۰	۴۶۳۸۳	۶۸۳۷۷	رامسار
۸۵۲۲	۳۷۰۲	۱۵۸۱۸	۲۸۰۶۲	ریمه لاریجان
۱۰۶۷۲	۷۲۱۱	۳۷۹۲۳	۵۵۸۲۷	رسیمکلا
۱۸۶۱۲	۱۱۶۸۹	۲۲۰۲۳	۷۲۲۲۲	رهراب
۱۹۲۵۲	۱۱۵۵۷۱	۸۶۸۲۰۲	۱۰۰۳۰۲۷	ساری
۸۱۵۰	۱۲۱۹۲	۷۶۶۳۷	۹۶۹۸۱	سالمکلا
۸۲۲۱	۱۶۰۲۸	۳۷۷۸۹	۶۲۱۵۸	شمرگاه
۲۹۲۱۳	۲۰۳۶۲	۴۶۲۲۲	۹۶۲۰۰	عیس آباد
۲۰۷۱۹	۱۲۶۲۳	۲۱۱۶۵	۶۲۵۱۷	منصه
۱۶۰۳۹۷	۵۹۰۷۱	۵۰۰۹۹۹	۷۲۰۲۶۷	فانمشهر
۱۶۲۹۷	۳۱۸۲	۵۵۵۳۰	۷۵۱۱۱	کلا
۱۸۹۲۵	۸۸۱۹	۶۸۷۷۳	۹۶۵۳۷	کنالم و سادات محله
۱۳۸۷۶	۷۳۱۲	۲۲۰۶۶	۲۵۲۵۲	کلاردشت
۱۱۳۸۷۲	۸۷۰۹۶	۶۰۳۵۹۸	۸۰۳۵۶۸	گنبد
۱۲۱۰۵	۲۱۷۰۱	۵۴۸۱۱	۸۸۶۱۷	مموشنت
۱۸۷۰۶	۱۳۱۸۵	۹۴۰۱۸	۱۲۵۹۰۹	محمود آباد
۱۲۰۶۶	۵۹۰۸۲	۱۱۲۵۹۹	۱۸۳۷۲۷	نور
۳۹۴۰۸	۳۸۶۱	۱۲۸۳۳۶	۱۷۱۶۰۵	سکا

(۱) - سایر شهرداریهای استان ملان درآمد و هزینه را باین سازمان گزارش نموده اند .
 ماخذ - شهرداریهای استان .

(۱)
 ۲۶۲ - انواع هزینه های شهرداریهای استان مازندران : ۱۳۶۲
 (هزار ریال)

شهررداری	جمع هزینه	سازمانی	اداری (۲)	سرمایه‌ای	انتقالی (۲)	سایر هزینه ها	موجودی آخر سال
ازاد شهر	۱۵۸۷۲۲	۲۰۲۸۲	۱۲۲۵۵	۲۹۲۲۲	۹۲۲۲	.	۲۵۵۲۸
آلاشت	۲۸۶۶۸	۶۱۵۷	۲۲۲۹	۱۵۳۱۱	۲۰۰	.	۲۵۷۱
بنرترکمن	۲۱۱۱۰۰	۵۵۹۲۱	۲۰۲۸۰	۸۵۲۲۷	۷۵۳۱	.	۲۲۱۱۱
بهبهر	۲۷۷۱۳۸	۱۷۶۲۱۷	۲۷۰۰۴	۱۰۵۳۱۸	۲۸۶۲۲	.	۲۹۷۷۶
پل سفید	۸۵۳۰۲	۲۳۳۹۱	۲۲۷۶	۲۲۲۲۲	۱۵۹۳	.	۸۸۰۰
چالوس	۳۵۲۴۲	۱۲۵۹۳۸	۲۶۹۵۶	۹۱۰۰۹	۲۱۲۵۹	.	۷۹۰۹۰
جویبار	۱۳۹۰۲۱	۲۷۶۲۳	۱۰۲۱۵	۶۱۵۲۵	۱۰۲۵۵	.	۹۲۱۳
خان یمن	۸۴۷۷۸	۲۰۲۱۶	۱۲۲۲۰	۵۰۵۲۰	۱۰۹۷	.	۵۰۵
خرم آباد تنکابن	۶۳۸۲۲	۲۳۰۶۶	۲۹۰۳	۲۶۵۹۹	۲۷۱۲	.	۷۵۲۱
رامیان	۶۸۳۷۷	۱۷۶۳۶	۲۹۸۶	۲۲۰۲۱	۷۸۱۲	.	۱۵۹۰۰
رینه لاریجان	۲۸۰۶۲	۱۲۳۸۹	۲۸۲۵	۷۶۲۷	۳۷۸۰	.	۱۳۱۱
رستمکلا	۵۵۸۲۷	۱۷۳۲۷	۷۸۹۱	۱۲۲۹۲	۶۰۲۲	.	۱۰۰۹۳
زیرآب	۷۲۳۲۲	۲۰۱۳۶	۱۰۲۶۹	۲۸۷۶۷	۵۸۷۰	.	۷۰۸۲
ساری	۲۸۷۱۳۸	۲۸۷۱۳۸	۹۲۲۲۵	۲۸۲۷۷۵	۳۳۶۶۵	۵۰۹۰۱	۲۲۵۲۸
ساقیکلايه	۹۶۳۸۱	۳۲۸۵۲	۹۸۱۵	۲۹۱۸۹	۲۱۲۰	.	۹۲۳
شیرگاه	۶۲۱۵۸	۲۱۲۱۲	۵۲۲۰	۱۶۹۲۰	۱۰۰۲۲	.	۸۵۲۲
عباس آباد	۶۶۲۰۰	۲۰۷۱۹	۷۶۲۲	۵۹۲۵۶	۲۰۱۵	.	۵۵۸۸
علمده	۶۴۵۱۷	۱۵۰۳۷	۲۳۰۲	۳۲۷۰۶	۱۶۲۲	.	۱۱۸۲۵
قائم شهر	۷۲۰۲۶۷	۲۲۸۷۶۶	۵۷۳۰۲	۱۶۲۹۲۲	۲۸۹۷۱	۲۲۹۹۸	۱۷۷۵۰۶
کلانکلا	۷۵۱۱۱	۲۶۵۹۱	۶۸۳۱	۲۲۲۶۰	۱۸۵۰	.	۱۷۳۷۹
کنالک و سادات محله	۹۶۵۲۷	۲۱۵۰۱	۹۷۲۸	۲۸۸۸۷	۲۳۲۲	.	۹۰۸۹
کلانکلا	۲۵۳۵۰	۱۲۳۷۷	۳۶۰۲	۷۶۸۹	۱۲۶۱	.	۱۹۱۲۵
گنبد	۸۰۳۳۰	۲۹۸۵۷۲	۸۱۷۶۶	۲۲۵۶۲۲	۱۸۸۱۷	.	۵۸۷۶۷
مینودشت	۸۸۶۱۷	۲۱۸۸۰	۶۶۱۲	۲۵۲۲۲	۲۰۰۲	.	۲۱۶۷۸
محمود آباد	۱۲۵۹۰۰	۲۳۹۶۹	۸۳۲۲	۲۷۶۸۳	۱۲۵۲	.	۲۲۶۶۱
نور	۱۸۳۷۲	۵۸۶۶۵	۱۱۹۶۲	۹۰۵۰۰	۱۰۷۳۶	.	۱۱۸۸۲
نگا	۱۷۱۶۰۵	۶۱۱۲۸	۱۵۲۵۹	۶۹۸۲۲	۲۸۲۲	.	۲۳۲۲۱

(۱) - سایر شهرداریهای استان بیلان درآمد و هزینه را باین سازمان گزارش نموده‌اند .
 (۲) - آمار درج شده شامل هزینه های اداری ، شهری ، ایمنی و آتش نشانی میباشد .
 (۳) - آمار درج شده شامل هزینه های خیریه ، امور اجتماعی ، نمون و تعمیرات میباشد .
 (۴) - مبلغ ۸۹۲۲۲۲ هزار ریال بابت کسورات از هزینه ها کسر گردیده است .
 ماخذ - شهرداریهای استان .

(۱)
 ۲۶۵ - انواع درآمد شهرداریهای استان مازندران : ۱۳۶۵
 (هزار ریال)

شهرداری	جمع درآمد	مستمر و غیرمستمر	سایر درآمدها	موجودی اول سال
الاست	۲۲۲۳۸	۱۳۶۶۸	۶۰۰۰	۳۵۷۰
جویبار	۱۲۹۳۰۸	۱۰۲۱۲۳	۱۷۹۷۲	۹۲۱۳
چالوس	۳۰۸۹۲۲	۲۰۹۸۰۹	۲۰۰۲۲	۷۹۰۹۰
رامپان	۶۲۱۸۶	۴۱۵۳۳	۵۰۵۲	۱۵۹۰۰
سافیکلاهی	۹۶۴۲۲	۸۷۹۳۲	۷۵۵۰	۹۶۰
علمده	۷۶۳۶۹	۳۱۰۹۳	۲۵۲۵۱	۱۱۸۲۵
عباس آباد	۵۲۸۲۷	۲۲۶۰	۷۰۰۰	۵۵۵۷
کلانہ	۹۱۸۶۷	۶۷۱۰۲	۲۰۸۷	۱۷۳۷۸
گنبد کاووس	۸۲۲۷۳۵	۷۳۰۰۹	۲۹۸۶۹	۵۸۷۶۷
محمود آباد	۱۵۸۵۰۲	۱۱۷۲۸۵	۶۲۲۶	۲۲۷۷۱
مینودشت	۱۲۲۷۳۵	۶۷۶۶۳	۲۹۰۵۹	۲۸۰۱۳
نکا	۱۶۰۷۸۲	۱۳۸۳۶۶	۷۵	۲۲۲۴۱

(۱) - سایر شهرداریهای استان بیلان درآمد و هزینه سال ۶۵ را باین سازمان گزارش نموده‌اند.
 ماخذ - شهرداریهای استان.

(۱)
 ۲۶۶ - انواع هزینه های شهرداریهای استان مازندران : ۱۳۶۵
 (هزار ریال)

شهرداری	جمع هزینه	سازمانی	اداری (۲)	سرمایه‌ای	انتقالی (۳)	سایر هزینه‌ها	موجودی آخر سال
الاست	۲۲۲۳۸	۷۱۲۳	۲۷۰۸	۷۱۶۹	۱۳۶۷	.	۲۸۶۱
جویبار	۱۲۹۳۰۸	۵۳۲۱۲	۹۸۰۱	۲۷۹۱۲	۹۶۹۰	.	۸۶۹۱
چالوس	۳۰۸۹۲۲	۱۲۶۳۶۱	۳۳۵۳۹	۲۲۹۲۹	۳۹۶۷۷	.	۶۲۲۲۶
رامپان	۶۲۱۸۶	۲۰۱۹۵	۴۶۵۲	۱۶۹۲۵	۷۵۲۱	.	۱۳۱۷۲
سافیکلاهی	۹۶۴۲۲	۲۳۰۳۷	۲۱۲۱۲	۲۲۸۲۸	۵۱۹۲	.	۲۱۷۲
علمده	۷۶۳۶۹	۱۷۲۲۷	۳۳۵۷	۲۲۰۶۶	۶۰۹۷	.	۱۶۲۲۲
عباس آباد	۵۲۸۲۷	۲۲۳۳۱	۲۳۶۹	۱۸۹۸۲	۱۵۲۲	.	۵۶۴۳
کلانہ	۹۱۸۶۷	۱۶۸۵۵	۷۷۲۷	۳۳۱۲۹	۲۷۹۲	.	۲۱۳۶۲
گنبد کاووس	۸۲۲۷۳۵	۳۱۳۶۹۷	۷۷۱۴۸	۳۲۵۹۵۲	۲۷۵۲۶	.	۶۰۴۱۰
محمود آباد	۱۵۸۵۰۲	۳۵۱۶۵	۱۳۲۸۷	۳۱۵۹۱	۱۰۲۸۸	.	۶۸۱۷۱
مینودشت	۱۲۲۷۳۵	۲۸۷۸۰	۶۴۲۲	۲۷۲۰۸	۷۴۵۲	.	۳۲۶۵۲
نکا	۱۶۰۷۸۲	۶۲۷۲۹	۲۰۱۴۵	۳۳۳۸۵	۲۶۹۶	.	۲۸۸۱۷

(۱) - سایر شهرداریهای استان بیلان درآمد و هزینه سال ۶۵ را باین سازمان گزارش نموده‌اند.
 (۲) - آمار فرج شده شامل هزینه های اداری ، شهری و ایمنی و آتش نشانی میباشد.
 (۳) - آمار فرج شده شامل هزینه های خبریه ، امور اجتماعی ، دیون و تعهدات میباشد.
 ماخذ - شهرداریهای استان.

۲۶۷- تعداد پروانه های ساختمانی صادر شده توسط شهرداریهای استان مازندران برحسبفصل: ۱۳۴۵

پروانه های صادره در هر فصل				کل پروانه های ساختمانی صادر شده	جمعیت	شهر (به ترتیب جمعیت)
زمستان	پائیز	تابستان	بهار			
۲۲۷۹	۱۹۱۸	۲۲۵۲	۲۲۰۰	۸۷۵۰	۱۳۱۷۰۸۵	جمع کل
۲۸	۷۹	۱۵۰	۹۰	۳۴۷	۱۲۰۶۶۲	ساری
۱۶۷	۱۳۶	۱۵۲	۸۷	۵۲۲	۱۳۹۲۱۷	گرگان
۲۲۰	۱۲۹	۹۸	۱۳۹	۶۰۶	۱۱۹۱۹۰	آمل
۷۷	۸۹	۱۲۶	۱۱۹	۲۱۱	۱۱۵۸۹۱	بابل
۶۱	۵۰	۶۲	۶۷	۲۲۲	۱۱۰۱۲۷	قائم شهر
۱۷۶	۲۰۱	۲۶۷	۲۶۲	۹۰۸	۸۷۱۵۷	کنبد
۹۷	۶۲	۷۵	۲۶	۲۸۲	۵۲۲۰۵	بمشهر
۲۲	۳۰	۷۲	۲۲	۱۷۲	۳۱۱۷۰	علی آباد
۴۹	۲۶	۲۰	۲۹	۱۸۲	۲۹۳۱۸	تنکابن
۲۰	۳۳	۳۷	۱۵	۱۰۵	۲۸۶۳۹	چالوس
۵۵	۵۱	۸۸	۷۳	۲۶۷	۲۸۵۹۸	بابلسر
۳۸	۶۲	۱۲۲	۹۰	۳۱۲	۲۸۳۹۳	بندر ترکمن
۶۲	۸۰	۸۵	۷۷	۳۰۶	۲۸۱۱۵	نوشهر
۲۸	۱۷	۲۰	۵۶	۱۲۱	۲۵۲۳۶	رامسر
۳۳	۳۵	۱۶	۱۶	۱۰۰	۲۳۵۲۲	نکا
۱۲	۱۶	۱۶	۶۹	۱۱۵	۲۲۷۱۳	کردکوی
۲۶۷	۹	۱۱	۱۶	۳۰۲	۲۱۶۰۱	آزاد شهر
۵۲	۲۷	۲۰	۳۲	۱۳۳	۲۰۹۲۶	فریدونکنار
۳۹	۵۸	۵۶	۲۳	۱۷۶	۱۹۰۹۰	جویبار
۲۶	۲۵	۵۷	۳۷	۱۵۵	۱۷۲۰۶	امیرکلا
۱۹	۳۲	۱۸	۲۶	۱۰۵	۱۵۵۲۱	کلاله
۲۱	۲۰	۵۷	۶۶	۲۰۴	۱۵۰۲۱	آق قلا
۲۰	۲۵	۲۹	۱۹	۱۲۳	۱۲۱۲۲	مینودشت

دنباله ۲۶۷ - تعداد پروانه های ساختمانی صادر شده توسط شهرداریهای استان مازندران بر حسب فصل: ۱۳۶۵

پروانه های صادره در هر فصل				کل پروانه های ساختمانی صادر شده	جمعیت	شهر (به ترتیب جمعیت)
زمستان	پائیز	تابستان	بهار			
۳۳	۲۱	۲۱	۹۱	۲۰۶	۱۳۸۰۲	کنالم و ساداتمحلہ
۲۰	۵۸	۳۲	۲۳	۱۳۳	۱۳۶۷۱	کلوگاه
۲۴	۱۰۲	۶۰	۷۲	۲۵۸	۱۳۰۳۷	نور
۲۸	۲۱	۵۵	۲۸	۱۵۲	۱۱۹۶۶	محمود آباد
۸	۱۵	۲۲	۱۶	۶۱	۱۱۵۵۰	کالمکش
۵	۹	۸	۷	۲۹	۱۱۲۵۱	گمش دغه
۲۵	۵۲	۳۶	۲۵	۱۶۰	۱۱۱۵۸	بندرگز
۱۲۴	۳	۷	۱۰۹	۲۹۳	۹۵۱۲	زهرآب
۲۰	۲۰	۶	۱۸	۶۴	۹۲۶۵	رستمکلا
۲۵	۲۰	۲۱	۳۱	۹۷	۸۲۰۲	عباس آباد
۹	۱۰	۱۱	۵۰	۸۰	۸۱۵۸	خرم آباد
۱۸	۲۸	۳۱	۵۱	۱۲۸	۷۵۴۵	رامیان
۲۷	۲۷	۳۷	۲۶	۱۱۷	۷۲۳۲	خان بسین
۲۵	۱۹	۱۹	۲۱	۸۴	۷۱۶۰	سالمکلا
۲۱	۱۴	۳۰	۲۶	۹۱	۶۸۱۰	شمرگاه
۱۷	۲۲	۲۸	۲۱	۱۰۸	۶۲۲۴	پل سفید
۹	۲۶	۲۰	۲۹	۸۴	۴۷۶۲	نشتارود
۱۷	۲۱	۲۰	۱۳	۸۱	۴۲۵۰	کلرآباد
۶۱	۸	۶	۱۳	۸۸	۴۰۳۲	علمده
۰	۰	۷	۹	۱۶	۳۹۸۹	کلرمش
۱۲	۱۰	۸	۲	۳۲	۳۸۷۹	مرزن آباد
۱۶	۶	۸	۹	۳۹	۳۹۶۲	کماکلا
۳	۸	۱۰	۲	۲۵	۱۲۲۵	رینه لاریجان
۷	۰	۱۰	۲	۱۹	۸۹۲	آلاشت

ماخذ - سازمان برنامه و بودجه استان - نشریه خلاصه اطلاعات پروانه های ساختمانی صادره توسط شهرداریهای استان - مرکز آمار ایران - نشریات نتایج مقدماتی سرشماری عمومی نفوس و مسکن سال ۱۳۶۵ -

۲۶۸ - خلاصه اطلاعات پروانه های ساختمانی صادره توسط شهرداریهای استان مازندران
برحسب شهر : ۱۳۴۵

شهر	کل ی پروانه ها ساختمانی صادره (فقره)	تعداد واحد مسکونی	جمع مساحت زمین (متر مربع)	جمع مساحت زیر بنا (متر مربع)	تعداد ساختمان بر حسب طبقه		
					بلک طبقه	دو طبقه	سه طبقه و بیشتر
کل استان	۸۷۵۰	۸۹۶۷	۲۲۵۸۸۲۸	۱۵۸۰۱۸۲	۲۸۶۵	۲۴۷۶	۲۲۵
کنالم و ساداتحله	۲۰۶	۱۸۶	۱۲۷۶۵۵	۲۹۰۲۴	۱۱۹	۸۷	۰
رامسر	۱۴۱	۱۳۳	۸۹۲۰۲	۲۷۲۹۳	۵۲	۸۹	۰
تنکابن	۱۸۴	۲۰۱	۸۷۲۱۳	۳۸۷۰۲	۸۴	۸۴	۱۶
خرم آباد	۸۰	۷۰	۷۶۸۶۰	۱۵۷۲۲	۵۶	۲۲	۰
نشتارود	۸۲	۸۲	۵۲۱۶۶	۱۲۶۵۴	۷۲	۱۱	۱
عباس آباد	۹۷	۸۵	۷۳۹۶۵	۱۳۱۱۰	۷۹	۱۸	۰
ساقی کلاه	۸۲	۷۹	۵۷۷۷۲	۱۳۷۰۹	۷۳	۱۰	۱
کلار آباد	۸۱	۸۱	۵۲۷۱۵	۹۷۲۸	۷۶	۵	۰
چالوس	۱۰۵	۱۲۹	۳۹۶۹۲	۲۳۹۸۲	۳۳	۶۳	۹
مرزن آباد	۳۲	۳۳	۱۲۵۳۰	۴۰۷۲	۲۸	۵	۱
کلاردشت	۱۶	۱۵	۶۳۵۷	۲۲۸۲	۱۳	۳	۰
علمده	۸۸	۸۷	۲۲۲۷۸	۱۳۵۸۲	۷۲	۱۴	۲
نوشهر	۳۰۶	۲۷۶	۱۵۸۹۸۲	۷۲۹۵۹	۹۸	۱۹۱	۱۷
نور	۲۵۸	۲۷۱	۱۳۶۵۵۸	۵۲۲۷۷	۲۰۴	۵۲	۲
محمود آباد	۱۵۲	۱۵۱	۵۵۰۰۰	۲۳۷۷۵	۹۶	۵۲	۲
رینه لاریجان	۲۵	۲۴	۵۳۹۷	۲۶۸۱	۶	۱۸	۱
آمل	۶۰۶	۵۹۷	۱۸۵۲۲۷	۱۲۸۶۹۲	۱۳۱	۲۷۱	۲
فریدونکنار	۱۳۳	۱۳۲	۵۶۰۳۵	۲۰۷۱۹	۵۶	۷۷	۰
بابلسر	۲۶۷	۲۶۶	۹۰۰۲۹	۳۸۵۶۱	۳۲۰	۳۷	۰
امیرکلا	۱۵۵	۱۳۰	۶۰۰۰۷	۲۹۹۷۶	۵۳	۱۰۲	۰
بابل	۲۱۱	۲۳۳	۱۲۲۲۶۹	۱۱۰۱۲۵	۶۲	۲۳۲	۵
کهاکلا	۳۹	۳۹	۱۱۹۱۱	۵۸۵۲	۲۲	۱۷	۰
جویبار	۱۷۶	۱۶۸	۵۲۸۵۲	۲۳۰۰۲	۱۲۲	۲۱	۱

دنباله ۲۶۸ - خلاصه اطلاعات پروانه های ساختمانی صادره توسط شهرداریهای استان مازندران
برحسب شهر : ۱۳۶۵

شهر	تعداد ساختمان برحسب مصالح عمده				تعداد ساختمان برحسب مورد استفاده				
	آجر و آهک	آجر و چوب	اسکلت فلزی و بتن آرمه	خشت و گل	سایر	مسکونی	بازرگانی	مسکونی و بازرگانی	صنعتی و آموزشی بهداشتی
کل استان	۶۱۲۸	۱۹۲۱	۲۱۷	۲	۱۸۶	۷۶۲۰	۲۰۰	۶۸۶	۵
کنالم ساداتمحلہ	۸۸	۱۱۵	۲	۰	۱	۱۷۲	۲۰	۱۲	۰
رامسر	۱۳۲	۷	۱	۰	۰	۱۲۱	۶	۲	۰
نمکابین	۱۱۸	۲۵	۲۱	۰	۰	۱۲۸	۲۱	۲۵	۰
خرم آباد	۲۳	۲۸	۹	۰	۰	۵۷	۱۲	۱۱	۰
ششارود	۱۷	۰	۱	۰	۶۶	۶۶	۱۲	۶	۰
عباس آباد	۳۹	۷	۰	۰	۵۱	۷۵	۱۲	۱۰	۰
سافیکلیه	۲۰	۷	۰	۰	۳۷	۷۰	۸	۶	۰
کلارآباد	۷۸	۳	۰	۰	۰	۸۱	۰	۰	۰
چالوس	۲۲	۱۲	۲۸	۰	۰	۸۲	۶	۱۲	۲
مرور آباد	۷	۰	۱۰	۱	۱۶	۲۰	۲	۲	۰
کلاردشت	۱۶	۰	۰	۰	۰	۱۲	۱	۲	۰
علیحده	۷۶	۹	۲	۰	۰	۶۹	۸	۱۰	۱
نوشهر	۳۰۶	۰	۰	۰	۰	۲۵۲	۲	۲۸	۱
سور	۲۵۸	۰	۰	۰	۰	۲۱۷	۱۵	۲۵	۱
محمودآباد	۶۲	۹۰	۰	۰	۰	۱۳۵	۸	۹	۰
رینه لاریجان	۱۶	۹	۰	۰	۰	۲۱	۱	۳	۰
امل	۲۷۸	۱۲۸	۰	۰	۰	۵۸۰	۸	۱۷	۱
فریدونکنار	۷۳	۵۲	۵	۰	۱	۱۲۲	۰	۸	۱
بابلسر	۲۹	۲۱۸	۰	۰	۰	۲۵۸	۲	۶	۰
امیرکلا	۱۵۲	۰	۱	۰	۰	۱۲۲	۲۲	۶	۱
بابل	۲۵۷	۵۲	۰	۰	۰	۳۶۲	۸	۲۶	۳
کماکلا	۱۲	۱۶	۰	۰	۹	۳۹	۰	۰	۰
جویمبار	۶۲	۱۱۲	۰	۰	۰	۱۵۲	۹	۱۲	۰

دنباله ۲۶۸ - خلاصه اطلاعات پروانه های ساختمانی صادره توسط شهرداریهای استان مازندران
بر حسب شهر : ۱۳۶۵

شهر	کل پروانه های ساختمانی صادره (فقره)	تعداد واحد مسکونی	جمع مساحت زمین (مترمربع)	جمع مساحت زیربنا (مترمربع)	تعداد ساختمان بر حسب طبقه		
					یک طبقه	دو طبقه	سه طبقه و بیشتر
قائم شهر	۲۴۲	۲۸۰	۸۷۷۲۴	۵۲۲۵۹	۸۲	۱۵۲	۸
شیرگاه	۹۱	۹۳	۳۳۶۳۵	۱۵۲۴۹	۵۳	۳۶	۲
زیرآب	۲۹۳	۳۳۹	۹۱۳۶۴	۶۶۴۳۱	۳۲	۲۵۵	۶
آلاشت	۱۹	۲۰	۳۲۸۲	۱۶۷۰	۱۷	۲	۰
پل سفید	۱۰۸	۱۰۶	۲۹۵۳۸	۱۱۴۵۱	۶۲	۲۲	۲
ساری	۳۶۷	۴۳۱	۱۲۲۵۹۷	۶۸۸۹۲	۱۴۸	۱۵۹	۶۰
نکا	۱۰۰	۱۱۱	۴۶۸۹۱	۱۹۸۸۰	۲۱	۵۳	۶
رستمکلا	۶۴	۶۲	۱۸۶۴۱	۸۰۹۱	۵۶	۸	۰
کلوگاه	۱۵۳	۱۴۵	۴۸۷۰۲	۱۸۲۸۶	۱۲۴	۲۸	۱
بشهر	۲۸۲	۲۹۳	۸۳۸۲۷	۵۳۴۸۹	۱۴۰	۱۵۱	۱۱
بندرگز	۱۶۰	۱۵۹	۴۱۹۹۶	۲۲۲۳۸	۱۲۲	۲۸	۰
کردکوی	۱۱۵	۱۱۳	۲۹۷۵۲	۱۵۴۵۵	۶۹	۲۶	۰
گمش دغه	۲۹	۲۹	۱۰۵۵۸	۳۸۲۲	۳۸	۱	۰
بندر ترکمن	۳۱۴	۳۳۵	۱۲۸۶۷۹	۵۰۶۳۶	۲۲۶	۸۷	۱
آق قلا	۲۰۴	۱۷۵	۱۶۲۲۲۹	۳۷۲۲۱	۱۱۴	۸۷	۳
گرگان	۵۴۲	۶۳۳	۱۹۹۰۹۲	۱۳۲۱۶۰	۷۵	۲۱۹	۸۰
علی آباد	۱۷۲	۱۵۰	۵۰۸۷۷	۲۶۱۶۸	۱۱۶	۵۶	۰
خان ببین	۱۱۷	۱۱۹	۴۵۰۱۰	۱۶۹۹۶	۸۲	۳۳	۰
رامیان	۱۲۸	۱۲۳	۳۹۵۰۶	۱۳۲۲۴	۱۱۴	۱۳	۱
آزاد شهر	۳۰۳	۳۰۰	۸۵۰۹۳	۴۲۳۷۱	۲۴۲	۶۱	۰
مینودشت	۱۴۳	۱۴۰	۴۹۹۴۲	۲۰۷۹۳	۱۴۸	۵	۰
کالیکش	۶۱	۵۳	۱۶۸۹۷	۷۱۵۹	۵۲	۷	۰
کلانہ	۱۰۵	۹۹	۳۲۰۶۷	۱۴۱۶۶	۱۰۰	۵	۰
کنبد (۱)	۹۰۸	۸۹۱	۳۶۱۴۱۳	۱۴۰۵۶۰	۸۱۹	۱۲۵	۰

شماره ۲۶۸ - خلاصه اطلاعات پروانه های ساختمانی صادره توسط شهرداریهای استان مازندران

برحسب شهر : ۱۳۶۵

شهر	تعداد ساختمان برحسب مصالح عمده				تعداد ساختمان برحسب مورد استفاده				
	آجر و آهن	آجر و چوب	اسکلت فلزی و بتون آرمه	خشت و گل	سایر	مسکونی	بازرگانی	مسکونی و بازرگانی	منتهی به آموزشی و بهداشتی
فانمشهر.....	۱۹۴	۲۸	۰	۰	۰	۲۰۱	۸	۲۳	۰
شیرگاه.....	۲۶	۲۵	۰	۰	۰	۷۵	۵	۱۱	۰
زیرآب.....	۱۳	۲۱	۲۳۹	۰	۰	۲۷۰	۱۲	۱۰	۱
آلات.....	۳	۸	۰	۳	۵	۱۶	۰	۳	۰
پل سفید.....	۵۷	۵۱	۰	۰	۰	۹۳	۲	۱۳	۰
ساری.....	۲۱۸	۳۸	۱۱	۰	۰	۳۴۱	۷	۱۸	۱
نکا.....	۶۸	۳۲	۰	۰	۰	۷۵	۳	۲۱	۱
رستمکلا.....	۶۲	۰	۰	۰	۰	۵۷	۲	۵	۰
گلوگاه.....	۱۲۹	۲	۰	۰	۰	۱۳۰	۹	۱۲	۰
بهنر.....	۲۲۱	۵	۳۶	۰	۰	۲۲۵	۳	۲۲	۰
بهنرگز.....	۷۲	۸۶	۰	۰	۰	۱۲۷	۱	۱۲	۰
کردکوی.....	۲۷	۶۸	۰	۰	۰	۷۲	۵	۲۸	۰
گمشده.....	۳	۲۶	۰	۰	۰	۲۹	۰	۰	۰
بهنرترکمن.....	۱۰۷	۲۰۷	۰	۰	۰	۲۷۷	۸	۲۹	۰
آق قلا.....	۹۲	۱۱۲	۰	۰	۰	۱۰۲	۲۲	۶۷	۱
گرگان.....	۵۱۲	۳۲	۰	۰	۰	۵۱۲	۲	۲۲	۶
علی آباد.....	۵۷	۱۱۵	۰	۰	۰	۱۲۳	۲۱	۲۷	۱
خان بمین.....	۷۱	۲۲	۲۲	۰	۰	۸۷	۵	۲۱	۲
رامپان.....	۵۷	۷۱	۰	۰	۰	۱۱۲	۵	۹	۰
آرادشهر.....	۳۰۱	۰	۲	۰	۰	۲۹۷	۲	۲	۲
مینوبخت.....	۱۲۳	۰	۰	۰	۰	۱۲۲	۶	۵	۰
کالیکش.....	۵۵	۰	۶	۰	۰	۲۶	۸	۷	۰
کلله.....	۱۰۵	۰	۰	۰	۰	۹۰	۹	۶	۰
کنبد (۱).....	۹۲۲	۰	۰	۰	۰	۸۸۰	۵۵	۹	۰

(۱) - در شهر کنبد بلد پروانه ساختمانی جهت احداث ۲۶ واحد مسکونی صادر شده است لذا جمع بتون کل پروانه های صادر شده با سایر ستونها برابر نمیشود .
 ماخذ - سازمان برنامه و بودجه استان - نشریه خلاصه اطلاعات پروانه های ساختمانی صادره توسط شهرداریهای استان .

۲۶۹- خلاصه اطلاعات پروانه های ساختمانی صادره توسط شهرداریهای استان مازندران
بر حسب فصل و ماه : ۱۳۶۵

ردیف	تعداد ساختمان بر حسب طبقه			جمع مساحت زیر بنا (متر مربع)	جمع مساحت زمین (متر مربع)	تعداد واحد مسکونی	کل پروانه های ساختمانی صادره (نفره)	فصل و ماه
	یک طبقه	دو طبقه	سه طبقه و بیشتر					
۲۲۵	۲۶۷۶	۲۸۶۵	۱۵۸۰۱۸۲	۲۲۵۸۸۲۸	۸۹۶۷	۸۷۵۰	سال	
۵۷	۱۰۰۰	۱۲۷۹	۲۲۹۱۲۲	۱۰۰۲۷۰۱	۲۲۶۱	۲۲۰۰	بهار	
۱۲	۲۱۲	۲۶۲	۹۲۵۲۶	۲۲۱۰۸۸	۲۹۱	۲۹۰	فروردین	
۲۲	۵۰۱	۶۰۵	۲۱۷۶۲۹	۲۹۵۵۶۲	۱۱۵۲	۱۰۹۲	اردیبهشت	
۲۱	۲۸۷	۲۱۰	۱۱۸۹۷۸	۲۸۶۰۵۱	۷۱۶	۷۱۸	خرداد	
۸۲	۸۹۹	۱۲۷۲	۲۹۷۲۳۸	۸۵۷۲۱۱	۲۲۰۲	۲۲۵۲	تایستان	
۲۰	۲۹۸	۲۵۱	۱۲۶۸۱۵	۲۲۲۷۵۶	۷۹۵	۷۷۹	تیر	
۲۶	۲۲۹	۲۱۱	۱۲۲۹۵۶	۲۷۸۹۲۶	۷۸۰	۷۷۶	مرداد	
۲۶	۲۶۲	۲۱۰	۱۲۵۵۶۷	۲۵۲۶۱۹	۷۲۸	۶۹۸	شهریور	
۵۶	۷۲۲	۱۱۲۹	۲۲۰۵۷۸	۷۵۱۲۸۲	۱۹۵۱	۱۹۱۸	پائیز	
۲۱	۲۵۵	۲۶۰	۱۲۶۲۰۹	۲۸۱۹۰۹	۷۲۷	۷۲۶	مهر	
۱۵	۲۲۹	۲۵۰	۱۰۲۲۰۲	۲۲۰۷۸۹	۵۹۰	۵۹۲	آبان	
۲۰	۲۲۹	۲۱۹	۱۱۰۸۶۶	۲۲۸۶۸۶	۶۲۲	۵۸۸	آذر	
۵۰	۱۰۲۲	۱۱۸۵	۲۱۲۱۰۲	۸۲۷۲۵۲	۲۲۵۲	۲۲۷۹	زمستان	
۱۹	۲۸۷	۲۶۲	۱۷۷۲۷۲	۲۲۸۲۲۰	۱۰۰۱	۹۶۹	دی	
۱۹	۲۸۹	۲۰۱	۱۲۲۲۰۲	۲۲۵۲۵۲	۷۲۸	۷۰۹	بهمن	
۱۲	۲۶۸	۲۲۱	۱۱۱۶۲۷	۲۶۲۵۷۰	۶۱۲	۶۰۱	اسفند	

دنیاه ۲۶۹ - خلاصه اطلاعات پروانه های ساختمانی صادره توسط شهرداریهای استان مازندران
بر حسب فصل و ماه : ۱۳۶۵

تعداد ساختمان بر حسب مورد استفاده					تعداد ساختمان بر حسب مصالح عمده					فصل و ماه
سایر	صنعتی آموزشی و سپداشتی	مسکونی و بازرگانی	بازرگانی	مسکونی	سایر	خشت و گل	اسکلت فلزی و بتون آرمه	آجر و چوب	آجر و آهن	
۲۵	۵	۶۸۶	۲۰۰	۷۶۲۰	۱۸۶	۲	۲۱۷	۱۹۳۱	۶۲۲۸	سال
۵	۲	۱۹۸	۱۲۵	۲۰۰۲	۵۹	۱	۱۰۶	۶۰۷	۱۵۶۲	بهار
۲	۳	۵۷	۳۲	۳۹۲	۱۵	۰	۱۰	۱۲۶	۳۳۹	فروردین
۳	۱	۸۹	۵۱	۹۸۲	۲۶	۱	۷۵	۲۸۲	۷۲۲	اردیبهشت
۰	۰	۵۲	۲۰	۶۲۶	۱۸	۰	۲۱	۱۹۷	۲۸۲	خرداد
۹	۰	۱۸۱	۹۷	۱۹۶۶	۵۱	۰	۲۸	۵۳۳	۱۶۲۱	تاسان
۲	۰	۶۳	۳۱	۶۸۲	۱۸	۰	۱۶	۱۸۲	۵۶۲	تیر
۳	۰	۵۵	۲۲	۶۷۶	۲۱	۰	۱۲	۱۶۵	۵۷۶	مرداد
۳	۰	۶۳	۲۲	۶۰۸	۱۲	۰	۱۸	۱۸۵	۲۸۳	شهریور
۷	۰	۱۵۵	۸۷	۱۶۶۹	۳۸	۰	۲۶	۲۱۲	۱۲۲۰	پايشز
۳	۰	۲۹	۲۶	۶۵۸	۱۱	۰	۱۶	۱۶۶	۵۲۳	مهر
۱	۰	۵۲	۳۶	۵۰۳	۲۰	۰	۹	۱۱۷	۲۲۸	آبان
۳	۰	۵۲	۲۵	۵۰۸	۷	۰	۲۱	۱۳۱	۲۲۹	آذر
۲	۱	۱۵۲	۹۱	۲۰۳۱	۳۸	۳	۲۱۷	۳۷۷	۱۶۲۲	زمستان
۱	۱	۵۵	۲۷	۸۸۵	۱۲	۳	۱۳۳	۱۳۷	۶۸۲	دی
۰	۰	۵۱	۳۹	۶۱۹	۱۵	۰	۵۵	۱۲۱	۵۱۸	بهمن
۳	۰	۲۶	۲۵	۵۲۷	۹	۰	۲۹	۱۱۹	۲۲۲	اسفند

ماخذ - سازمان برنامه و بودجه استان - نشریه خلاصه اطلاعات پروانه های ساختمانی صادره توسط شهرداریهای استان

۲۷۰ - فعالیتهای عمرانی اداره کل مسکن و شهرسازی استان مازندران : ۱۳۶۵
(هزار ریال)

شرح	تعداد پروژه	ستگاه	هزینه
جمع	۵۶	۷۲۲	۸۲۰۲۰۸
عمران شهری	۱۲	.	۲۲۲۳۵۲
ساختمانهای دولتی	۱۲	.	۱۳۶۱۹۷
خانه سازی	۲۸	۷۲۲	۲۴۰۸۵۸

ماخذ - اداره کل مسکن و شهرسازی استان *

۲۷۱ - فعالیتهای خانه سازی بوسیله بخش عمومی در استان مازندران : ۱۳۶۵
(هزار ریال)

فعالتهای خانه سازی	تعداد پروژه	ستگاه	هزینه
جمع	۲۸	۷۲۲	۲۴۰۸۵۸
خانه های سازمانی کارمندی	۱۰	۵۸	۲۱۸۹۵
خانه های ارزاقیت	۱۷	۶۶۲	۳۶۵۸۱۷
خانه های سازمانی جهت شهدا	.	.	.
طرح آماده سازی زمین جهت احداث مسکن	۱	.	۳۳۱۲۶

ماخذ - اداره کل مسکن و شهرسازی استان *

۲۷۲ - تعداد و هزینه پروژه های انجام شده عمران شهری بوسیله اداره کل مسکن و شهرسازی استان مازندران : ۱۳۶۵
(هزار ریال)

شرح پروژه	تعداد پروژه	مبلغ هزینه
جمع	۱۲	۲۲۲۳۵۲
ایجاد تاسیسات مربوط به آب آشامیدنی و احداث فاضلاب	۳	۶۰۷۱۲
احداث خیابانها و انجام عملیات آسفالت	۲	۵۷۶۱۱
احداث ساختمان موسسات آموزشی	۶	۱۶۳۱۸
احداث تاسیسات ورزشی	.	.
احداث بناهای حفاظتی	.	.
احداث مراکز درمانی	۱	۱۳۶۹۷
احداث مراکز رفاهی	۲	۹۵۰۱۲
احداث ندامتگاه	.	.

ماخذ - اداره کل مسکن و شهرسازی استان *

۲۷۲ — زمینهای واگذار شده توسط اداره کل زمین شهری در شهرستانهای استان مازندران
بتفکیک نوع استفاده : ۱۳۶۵

کارگاههای تولیدی		تسهیلات دولتی و عام المنفعه		مسکونی		شهر و شهرستان
مساحت (مترمربع)	تعداد پلاک	مساحت (مترمربع)	تعداد پلاک	مساحت (مترمربع)	تعداد پلاک	
۱۰۴۰	۲	۹۰۹۱۷	۵۶	۹۲۸۱۱۷	۲۲۱۸ جمع
۵۷	۱	۲۸۹۵۳	۱۹	۲۸۲۸۲۶	۱۳۳۲ شهرستان گنبد
. خان بومن
. رامیان
.	.	۷۰۹	۳	۹۸۷۷۷	۲۶۲ آراشهر
.	.	.	.	۸۰۵۰	۲۵ کلاله
۵۷	۱	۱۹۹۰۸	۱۱	۲۳۵۶۱۰	۷۹۲ گنبد
.	.	۸۳۳۶	۵	۲۰۳۸۹	۱۵۲ مینودخت
. گالیکش
.	.	۱۷۱۹	۲	۱۱۱۹	۲ شهرستان علی آباد
.	.	۱۷۱۹	۲	۱۱۱۹	۲ علی آباد
.	.	۲۵۳۷	۱	۵۰۶۲۵	۱۸۰ شهرستان گرگان
.	.	۲۵۳۷	۱	۵۰۶۲۵	۱۸۰ گرگان
. آق قلا
.	.	۲۱۳۶	۵	۸۳۰۲۲	۲۵۰ شهرستان بندر ترکمن
.	.	۲۸۳۰	۲	۷۲۰۲۲	۲۱۹ بندر ترکمن
.	.	۳۰۶	۱	۹۹۹۰	۳۱ گمش دغه
.	.	.	.	۲۱۵۲۳	۷۵ شهرستان کردکوی
.	.	.	.	۲۱۵۲۳	۷۵ بندرگز
. کردکوی
.	.	.	.	۲۲۸	۱ شهرستان بهشهر

دفعه ۲۷۲ - زمینهای واگذار شده توسط اداره کل زمین شهری در شهرستانهای استان مازندران بتفکیک
نوع استفاده : ۱۳۶۵

کارگاههای تولیدی		تاسیسات دولتی و عام المنفعه		مسکونی		شهر و شهرستان
مساحت (مترمربع)	تعداد پلاک	مساحت (مترمربع)	تعداد پلاک	مساحت (مترمربع)	تعداد پلاک	
.	.	.	.	۲۲۸	۱	بیشهر
.	رستمکلا
.	کلرگاه
.	نکا
.	.	۳۳۵۱	۶	۱۵۱۵۲	۶۶	شهرستان ساری
.	.	۳۳۵۱	۶	۱۵۱۵۲	۶۶	ساری
.	.	۲۵۱۵۱	۱	۳۳۳۸۹	۱۱۷	شهرستان قائمشهر
.	جویمبار
.	.	.	.	۷۹۰۳	۲۹	قائم شهر
.	.	۲۵۱۵۱	۱	۲۶۲۸۶	۸۸	کهاکلا
.	شهرستان سوادکوه
.	آلاشت
.	پل سفید
.	زیرآب
.	شیرگاه
.	.	۶۱۲۵	۱۱	۱۳۸۱۲۱	۵۳۳	شهرستان بابل
.	امیرکلا
.	.	۶۷۸	۳	۶۶۵۱	۲۷	بابل
.	.	۳۰۹	۱	۱۱۲۷۷۹	۲۶۹	بابلسر
.	.	۵۱۳۸	۷	۸۶۹۱	۳۷	فریدونکنار
.	.	۱۳۶۵۱	۵	۱۱۱۱۲۳	۲۷۰	شهرستان آمل

فصلنامه ۲۷۲ - زمینهای واگذار شده توسط اداره کل زمین شهری در شهرستانهای استان مازندران
 بتفکیک نسوج استفاده : ۱۳۶۵

کارگاههای تولیدی		تاسیسات دولتی و عام المنفعه		مسکونی		شهر و شهرستان
		مساحت (مترمربع)	تعداد پلاک	مساحت (مترمربع)	تعداد پلاک	
.	.	۹۱۲۵	۳	۸۹۵۱۲	۲۹۲	امل
.	رینه لاریجان
.	.	۲۵۰۶	۲	۲۱۶۲۹	۷۸	محمود آباد
۹۸۲	۱	۱۶۱۱	۲	۱۱۱۰۲	۲۲	شهرستان نور
۹۸۲	۱	۱۶۱۱	۲	۱۱۱۰۲	۲۲	نور
.	.	۲۵۲۲	۳	۱۵۲۰۰	۷۵	شهرستان نوشهر
.	چالوس
.	.	.	.	۱۵۲۰۰	۷۵	علمیه
.	کلارفت
.	.	۲۵۲۲	۳	.	.	مرزن آباد
.	نوشهر
.	.	.	.	۲۹۸۲۵	۱۸۸	شهرستان تنکابن
.	.	.	.	۳۲۷	۱	خرم آباد
۶۰	.	.	.	۲۹۹۲	۲۹	تنکابن
.	.	.	.	۱۹۱۵۸	۷۰	سلیمان شهر
.	.	.	.	۸۱۱۸	۲۷	عباس آباد
.	.	.	.	۲۹۱۶	۲۹	نفتارود
.	.	.	.	۹۲۹۲	۳۲	کلارآباد
.	.	۲۵۰	۱	۲۳۶۱۹	۸۲	شهرستان رامسر
.	.	۲۵۰	۱	۲۲۰۸۲	۷۶	رامسر
.	.	.	.	۱۵۲۵	۷	کتالم و سادات محله

مأخذ - اداره کل زمین شهری استان *

۲۷۲ - واحدهای مسکونی خانوارهای ساکن در مناطق مختلف استان بر حسب تعداد خانوار: ۱۳۵۵

مناطق روستایی	مناطق شهری	جمع	تعداد خانوار
۲۶۰۵۲۲	۱۱۲۹۱۲	۳۷۵۴۳۴	جمع
۲۳۹۲۶۰	۸۸۶۶۵	۳۲۷۹۲۵	یک خانوار
۱۶۷۱۱	۱۸۰۲۵	۳۴۷۳۶	دو خانوار
۳۱۶۶	۵۲۵۲	۸۴۱۸	سه خانوار
۷۸۲	۱۷۲۱	۲۵۰۳	چهار خانوار
۲۵۰	۶۶۲	۹۱۲	پنج خانوار
۳۷۲	۵۸۳	۹۵۵	شش خانوار و بیشتر

ماخذ - مرکز آمار ایران - نشریه نتایج سرشماری عمومی نفوس و مسکن آبانماه سال ۱۳۵۵

۲۷۵ - واحدهای مسکونی خانوارهای ساکن در مناطق مختلف استان بر حسب نوع مصالح عمده بکار رفته در ساختمان: ۱۳۵۵

مناطق روستایی	مناطق شهری	جمع	نوع مصالح
۲۶۰۵۲۲	۱۱۲۹۱۲	۳۷۵۴۳۴	جمع
۶۲۸	۲۲۱	۸۴۹	اسکلت فلزی و بتون مسلح
۵۰۸۱	۱۹۲۲۳	۲۴۳۰۴	آجر و آهن
۳۲۲	۲۲۸	۵۵۰	سنگ و آهن
۲۲۲۱۳	۵۶۲۸۷	۷۸۵۰۰	آجر و چوب
۱۳۲۵۶	۱۷۹۲	۱۵۰۴۸	سنگ و چوب
۹۳۰۷	۶۸۸۱	۱۶۸۱۸	بلوک سیمانی
۵۵۵۳	۱۷۲۸	۷۲۸۱	چوب
۱۶۲۲۲۲	۲۲۱۲۶	۱۸۴۳۴۸	خشت و چوب
۱۱۱۹۷	۵۰۰۵	۱۶۲۰۲	خشت و گل
۷۲۵	۸۶	۸۱۱	حصیر و مشابه
۱۱۲۸	۲۱	۱۱۴۹	چادر
۲۶۲۸	۶۶۲	۳۲۹۰	سایر

ماخذ - مرکز آمار ایران - نشریه نتایج سرشماری عمومی نفوس و مسکن آبانماه سال ۱۳۵۵

۲۷۶. واحدهای مسکونی دارای آب و برق خانوارهای ساکن در مناطق مختلف استان مازندران: ۱۳۵۵

منطقه	جمع واحدهای مسکونی	دارای برق	دارای لوله کشی آب	لوله کشی شهرتا :		منبع تامین آب مصرفی				
				داخل واحد مسکونی	خارج واحد مسکونی	مخزن عمومی	چاه	قنات	روبخانه	چشمه و سایر
جمع	۳۷۵۲۵۶	۱۷۳۰۳۰	۱۳۹۲۱۶	۹۹۱۳۷	۲۰۰۷۹	۱۲۹۵۷۳	۱۲۰۲۲۶	۶۵۹۲	۲۲۷۱۳	۵۲۲۲۷
مناطق شهری	۱۱۲۹۱۲	۱۰۱۸۱۱	۹۰۶۵۲	۷۲۱۵۲	۱۶۵۰۰	۸۷۳۵۶	۲۳۷۷۳	۷۸	۲۱۷۵	۱۵۳۰
مناطق روستایی	۲۶۰۵۴۴	۷۱۲۱۹	۲۸۵۶۲	۲۲۹۸۳	۲۲۵۷۹	۲۲۲۱۷	۱۱۶۲۷۳	۶۵۱۹	۲۲۵۲۸	۵۲۷۹۷

ماخذ - مرکز آمار ایران - نشریات نتایج سرشماری عمومی نفوس و مسکن آبانماه سال ۱۳۵۵ .

۲۷۷. واحدهای مسکونی مورد استفاده خانوارهای ساکن در مناطق مختلف استان مازندران بر حسب تعداد اتاق : ۱۳۵۵

مناطق	مناطق شهری	جمع	تعداد اتاق
روستایی	شهری	جمع	جمع اتاق
۲۶۰۵۴۴	۱۱۲۹۱۲	۳۷۵۲۵۶ جمع اتاق
۵۰۹۱۵	۱۰۱۳۳	۶۱۰۴۸ یک اتاق
۱۰۱۲۹۷	۲۹۸۲۰	۱۳۱۱۳۷ دو اتاق
۵۹۶۰۵	۲۷۷۹۹	۸۷۴۰۴ سه اتاق
۲۷۳۳۰	۲۱۶۲۹	۴۸۹۵۹ چهار اتاق
۹۵۲۲	۱۱۵۵۷	۲۱۰۸۱ پنج اتاق
۵۸۱۲	۷۰۷۷	۱۳۸۸۹ شش اتاق
۶۰۶۱	۶۸۷۷	۱۲۹۳۸ هفت اتاق و بیشتر

ماخذ - مرکز آمار ایران - نشریات نتایج سرشماری عمومی نفوس و مسکن آبانماه سال ۱۳۵۵ .

۲۷۸- عملکرد اعتبارات طرحهای عمرانی استانی (سرمایه گذاری ثابت) دستگاههای
 استان مازندران : ۱۳۶۵ (هزار ریال)

عنوان دستگاه	اعتبار مصوب (قانون بودجه)	اعتبار تصویب (کمیته برنامه ریزی)	تخصیص ۱۲ ماهه	هزینه نجام شده	درصد جذب نسبت به تخصیص	تعداد تعداد طرح پروژه
جمع کل (۱)	۹۳۳۹۱۵۸	۶۲۷۲۱۷۲	۲۷۹۶۵۷۹	۲۶۰۴۲۴۱	۹۶/۰	۹۵۶
سازمان منطقه‌ای بهداشتی	۹۳۲۶۰۰	۷۲۰۳۶۷	۵۲۷۸۷۲	۵۲۲۸۸۷	۹۹/۱	۹۲
گروه نوسازی مدارس	۱۶۳۵۲۲۲	۱۱۱۸۲۸۲	۸۰۹۳۲۲	۷۸۲۱۶۲	۹۶/۶	۱۵۹
اداره کل تربیت بدنی	۱۷۰۰۰۰	۱۰۶۲۵۰	۸۱۶۲۵	۷۷۷۹۲	۹۵/۲	۲۶
جبهاد سازندگی	۲۹۷۰۰۰	۲۲۰۰۰۰	۲۵۸۶۰۰	۲۵۸۶۰۰	۱۰۰/۰	۶۲
اداره کل پست	۱۳۵۰۰۰	۵۲۲۰۰	۲۸۶۹۸	۲۶۲۲۸	۹۲/۲	۱۶
اداره کل معادن و فلزات	۸۰۰۰	۸۰۰۰	۳۹۲۰	۱۲۸۵	۳۵/۳	۷
اداره کل مسکن و شهرسازی	۲۵۸۰۰۰	۶۳۰۰۰	۵۲۸۲۰	۲۹۶۰۰	۹۳/۹	۷
اداره کل راه و ترابری	۱۶۳۵۱۵۸	۱۲۰۰۲۰۸	۹۳۲۲۱۲	۹۲۰۲۱۱	۹۸/۷	۴۰
اداره کل کشاورزی	۲۹۳۷۲۰	۲۱۶۲۲۰	۱۵۰۱۵۰	۱۳۲۰۳۲	۸۷/۹	۵۲
مراکز خدمات کشاورزی	۱۲۰۹۸۵۸	۱۰۶۱۰۶۰	۷۳۷۱۸۲	۶۸۸۲۶۵	۹۳/۲	۲۷۲
سازمان عشایری	۱۶۰۰۰۰	۷۲۸۲۷	۶۲۶۸۸	۲۳۲۱۲	۶۷/۰	۲۲
سرجنگلداریکل	۶۶۰۰۰۰	۵۸۳۳۹۹	۲۲۱۷۱۵	۲۰۹۲۸۷	۹۲/۷	۳۸
فرودگاهها	۱۳۵۰۰۰	۲۶۰۷۰	۳۲۰۹۲	۲۱۳۲۷	۶۲/۶	۱۴
شرکت سهامی آب منطقه‌ای	۱۲۷۹۰۰۰	۷۰۷۳۹۹	۵۳۲۶۹۷	۵۲۲۶۹۷	۱۰۰/۰	۶۱
استانداری	۲۳۰۲۰۰	۱۵۶۲۸۰	۱۰۸۸۷۳	۱۰۶۰۲۰	۹۷/۳	۱۳
اعتبار از محل تبصره ها (۲)		۲۷۰۹۷۶۵	۲۲۵۲۶۷	۱۱۶۵۷۲۶	۳۷/۷	۶۱۷

- (۱) - اعتبار از محل تبصره ها در جمع کل منظور نشده است .
 (۲) - اعتبار مذکور از محل ردیف های قانون بودجه سال ۱۳۶۵ تامین شده است .
 ماخذ - سازمان برنامه و بودجه استان .

۲۷۹ - اعتبارات جاری دستگاههای دولتی بر حسب مواد هزینه در استان مازندران : ۱۳۶۵
(هزار ریال)

اعتبارات هزینه شده	اعتبارات تخمینی داده شده	اعتبارات مصوب	عنوان
۵۹۹۶۷۷۳۵	۶۰۶۷۸۷۱۰	۶۰۹۲۰۶۰۷	جمع کل
۵۲۷۰۰۷۱۹	۵۳۱۵۴۱۴۱	۵۳۲۵۰۳۹۲	فصل اول - هزینه های پرسنلی
۲۲۴۸۹۳۳۰	۲۴۶۹۲۵۲۹	۲۲۷۲۹۱۰۱	ماده ۱- حقوق و دستمزد
۲۸۲۱۱۳۸۹	۲۸۲۶۰۵۹۲	۲۸۵۰۱۲۹۱	ماده ۲- مزایا و کمکها
۲۰۰۳۰۱۴	۲۲۰۲۲۵۷	۲۲۹۵۸۳۳	فصل دوم - هزینه های اداری
۸۰۷۹۳۷	۸۵۲۸۳۲	۹۰۲۴۱۵	ماده ۳- هزینه سفر ، مأموریت ، حمل و نقل و ارتباطات
۲۰۰۴۵۲	۲۰۹۴۵۲	۲۲۰۰۳۹	ماده ۴- اجاره
۱۰۴۸۵۳۶	۱۱۰۲۵۸۱	۱۱۱۶۱۸۵	ماده ۵- خدمات قراردادی
۲۴۵۲۲۲	۲۷۸۵۵۱	۲۸۸۱۲۵	ماده ۶- سوخت ، برق و آب
۱۶۰۰۸۶۳	۱۶۵۶۸۴۱	۱۶۶۷۰۲۹	ماده ۷- مواد و لوازم مصرف شنسی
.	.	.	ماده ۸- هزینه های سری
۱۴۰۰۹۷	۱۵۸۶۸۸	۱۶۲۲۰۱	فصل سوم - هزینه های سرمایه ای
.	.	.	ماده ۹- مطالعه برای ساختمان و تاسیسات
۱۳۳۶۱	۱۷۲۲۶	۱۸۸۹۶	ماده ۱۰- خرید ساختمان ، زمین و حقوق انتفاعی
۱۵۷۲۲	۱۷۳۰۰	۱۹۶۰۰	ماده ۱۱- ساختمان
۳۱۳۷۸	۳۷۶۰۵	۳۸۸۷۶	ماده ۱۲- ماشین آلات و تجهیزات عمده
۷۸۱۳۲	۸۵۸۳۷	۸۶۵۲۹	ماده ۱۳- سایر کالاهای مصرف نشدنی
۵۰۰	۵۰۰	۵۰۰	ماده ۱۴- وام مشارکت و کمک برای سرمایه گذاری بخش عمومی
.	.	.	ماده ۱۵- وام مشارکت و کمک برای سرمایه گذاری بخش خصوصی
۳۱۳۳۹۰۵	۳۱۶۳۶۲۲	۳۲۰۹۹۸۱	فصل چهارم - پرداختهای انتقالی
۸۵۲۷۱۷	۸۵۳۵۷۲	۸۵۳۵۷۲	ماده ۱۶- کمک وامانه به بخش عمومی
۱۲۹۲۸۵۰	۱۲۹۵۸۴۲	۱۳۲۷۷۶۲	ماده ۱۷- کمک وامانه به بخش خصوصی
.	.	.	ماده ۱۸- بازپرداخت وام و پرداخت کارمزد (بهره)
۲۲۶۲۲۲	۲۷۳۳۶۸	۲۸۴۰۰۳	ماده ۱۹- پرداختهای انتقالی به کارکنان
۵۳۱۹۱۴	۵۴۰۸۳۸	۵۴۲۶۳۹	ماده ۲۰- دیون بلاعوض

(۱) - این رقم جمع ارقام موافقت نامه های مبادله شده بابت دستگاههای اجرایی است ، بودجه این دستگاهها طبق مصوبه مجلس و آنچه که از محل ردیفها اضافه شده ۶۲۲۸۲۳۲۲ هزار ریال است ، بنالوه از محل انتقالی سایر استانها و سایر ردیفها و تمبرها ها بر این مبلغ اضافه شده و بودجه مصوب اعلام شده استان جمعا " به ۶۲۵۱۷۳۷۰ هزار ریال رسیده است .
ماخذ - سازمان برنامه و بودجه استان .

۲۸۰ - انواع معاملات ثبت شده در دفاتر اسناد رسمی و بتفکیک واحد ثبتی در استان مازندران: ۱۳۶۵

واحد ثبتی	جمع کل	قطعی	شرطی	ذمه‌ای	اجاری	متفرقه
کل استان	۱۰۶۰۹۹	۵۷۳۷۷	۸۹۷۳	۳۰۸	۲۱۰۲	۳۷۳۳۹
گنبد	۱۱۳۳۲	۷۵۳۹	۳۹۰	۲۰	۹۵	۶۲۹۰
علی آباد	۱۲۸۹	۷۷۹	۳	۷۷	۶	۶۲۵
گرگان	۱۳۷۸۲	۶۱۲۹	۹۶۰	۲۲	۵۰۸	۶۶۲۱
بنرگز	۳۸۶۵	۱۹۲۰	۵۵۷	۶	۷۰	۱۶۱۷
بهبهر	۵۶۲۲	۳۳۳۲	۶۷۲	۲۲	۲۲	۱۶۷۰
ساری	۱۲۸۶۵	۵۸۵۸	۲۳۳۲	۳۱	۱۲۷	۲۲۹۵
قائم‌شهر	۱۱۵۶۳	۶۹۱۹	۷۸۱	۱۳	۱۱۲	۳۷۳۵
بابل	۱۳۸۵۷	۹۲۱۸	۱۰۷۷	۵	۶۳۶	۳۹۲۱
بابلسر	۳۳۷۲	۱۹۸۳	۳۷۲		۷۰	۱۰۱۲۶
آمل	۱۲۰۶۲	۷۰۲۷	۷۹۹	۲۶	۲۷۵	۳۹۱۵
نور	۱۰۳۲	۶۰۷	۲۳	۱۸	۹	۵۷۵
نوشهر	۵۱۸۱	۳۰۲۱	۶۳۵	۸	۱۱	۱۷۸۶
تنکابن	۵۵۲۶	۳۰۵۱	۲۳۲	۱۷	۸۱	۱۹۶۲
رامسر	۲۲۳۹	۳۰۲۲	۲۳۵	۲۵	۲۸	۸۷۹

ماخذ: اداره کل ثبت اسناد و املاک استان *

* منتهی به تاریخ ۳۱ شهریور ۱۳۶۵

۲۸۱ - شرکت‌های داخلی ثبت شده و منحل شده بر حسب میزان سرمایه در واحدهای ثبتی
 (هزار ریال) استان مازندران : ۱۳۶۵

شرکت‌های منحل شده		شرکت‌های ثبت شده		واحد ثبتی
سرمایه	تعداد	سرمایه	تعداد	
۱۲۱۹۸۰	۳۱	۱۶۱۴۱۳۵	۴۵۹	کل استان
۱۵۰۰	۲	۵۵۸۰۰	۲۰	گنبد
۰	۰	۲۹۴۹	۳	علی آباد
۵۲۲۲	۶	۳۴۴۹۱۸	۱۱۹	کمرگان
۰	۰	۳۹۴۴۲	۱۵	بندرگز
۶	۱	۵۳۱۶۰	۲۰	بهبهر
۴۰۰۰	۴	۳۶۱۵۴۲	۵۹	ساری
۰	۰	۲۲۰۵۸۷	۲۰	قائم‌شهر
۶۵۰۰	۲	۱۳۲۵۵۰	۳۳	مایل
۰	۰	۷۲۹۲۰	۲۷	مایسرس
۱۵۱۰۰	۲	۷۰۰۵۰	۱۷	آمل
۰	۰	۲۱۸۵۰	۱۳	نور
۶۵۶۳۴	۳	۱۵۱۶۸۳	۲۷	نوشهر
۱۸۲۰۷	۷	۴۹۰۴۴	۱۷	تنکابن
۵۶۰۰	۲	۳۷۶۳۹	۹	رامسر

• ماخذ - اداره ثبت اسناد و املاک منطقه ۲

۲۸۲ - فعالیت‌های فرهنگی و آموزش روستائیان جهاد سازندگی استان مازندران بتفکیک مناطق : ۱۳۶۵

فعالیت	واحد	کل استان	جهاد مازندران منطقه	جهاد منطقه کرگان	جهاد منطقه گنبد
تجهیز و تقویت کتابخانه روستائی	مرکز	۲۲۰	۱۲۰	۰	۱۱۰
پرگزاری مسابقات در کتابخانه های روستاها	مورد	۲۲۷	۰	۰	۲۲۷
آموزش اعضا	نفر	۱۹۱	۱۹۱	۰	۰
چاپ و انتشار جزوات آموزشی	نسخه	۱۳۰۰۰	۱۳۰۰۰	۰	۰
چاپ و انتشار جزوات آموزشی	برگ	۲۲۰	۰	۰	۲۲۰
توزیع مجله جهاد روستا	جلد	۲۳۲۷۸	۰	۱۵۲۸۱	۱۰۷۹۹۷
توزیع مجله جهاد	جلد	۲۱۰	۰	۲۱۰	۰
تبدیلات آموزشی	روستا	۱۵۰	۰	۱۵۰	۰
تولید فیلم آموزشی	ساعت	۵	۵	۰	۰
نمایش فیلم	مورد	۲۲	۰	۱۱	۱۱
تقویت مراکز آموزشی	مورد	۳	۰	۳	۰
آموزش بهداشت فردی و عمومی	نفر	۲۹۶	۲۲۰	۵۶	۰
آموزش ماهی	نفر	۷	۷	۰	۰
آموزش بهداشت دهان و دندان	نفر	۲۰۱	۲۰۱	۰	۰
آموزش دندان پزشکی	نفر	۳۸	۳۸	۰	۰
آموزش کمک های اولیه	نفر	۲۲۸۲	۶۱۸	۰	۶۶۶۵
آموزش واکسیناسیون دام و طیور	نفر	۲۲۵	۲۲۵	۰	۰
آموزش زنبورداری	نفر	۲۰۰	۲۰۰	۰	۰
آموزش امور آبزیان	نفر	۲۸۶۹	۲۸۶۰	۹۷۵	۵۲
آموزش کشت گندم نیم	نفر	۲۲۵۰	۰	۲۲۵۰	۰
نمایش فیلم کشت گندم	روستا	۵۶	۰	۵۶	۰
آموزش بوجاری گندم نیم	نفر	۳۵۵	۱۵	۲۲۰	۱۰
آموزش مرتعداری	نفر	۱۰	۰	۱۰	۰
آموزش امور دامی	نفر	۲۲	۰	۲۲	۰
آموزش کمباین	نفر	۲۰	۰	۲۰	۰
آموزش کاشت بونجه با همکاری کمیته کشاورزی	هکتار	۱۵	۰	۱۵	۰
آموزش کاه بنسد (بیلز)	نفر	۲۲۱	۲۲۱	۰	۰
آموزش کشت گیاهان علوفه ای	نفر	۱۰	۰	۱۰	۰
آموزش کشت شبدر برسیم	روستا	۲۱۹	۱۲۲	۷۶	۱۲۱
آموزش صنایع روستائی	نفر	۵۹۰	۲۲۲	۱۰۸	۲۵۸
آموزش سرویس و نگهداری ماشین آلات کشاورزی	نفر	۵۸	۰	۰	۵۸
آموزش تعمیر و سرویس و نگهداری وسایل صوتی	مورد	۲۵۰	۲۵۰	۰	۰
آموزش نیروهای محین	نفر	۰	۰	۰	۰

ماخذ - جهاد سازندگی مناطق (مازندران - کرگان - گنبد)

۲۸۳ - فعالتهای بهداشتی و درمانی جهاد سازندگی استان مازندران متفکیکه مناطق : ۱۳۶۵

جهاد منطقه	جهاد منطقه گرگان	جهاد منطقه مازندران	کل استان	واحد	فصلنامه
۲	۱	۱۲	۱۵	سورد	بهبودی چشمه
.	.	۲۹	۲۹	کیلومتر	زهکشی و مهار فاضلاب
۱۵۰	۹۷	۱۱۸۶	۱۲۲۳	دستگاه	کملد به احداث توالتهای بهداشتی
۱۲۰۰	.	۱۵۰۰	۲۸۰۰	متر	شن ریزی داخل روستا
.	.	.	۲۵۰	حلقه	کلرزنی چاه آب آشامیدنی
.	.	۱۱۳۶	۱۱۳۶	سورد	اعزام اگمپ پزشکیان به روستاها
۶۷۵۲۲	۷۸۷۸۲۱۱	۲۲۸۵۱	۷۹۶۸۷۹۶	مترمکعب	شد عفونی آبهای آشامیدنی
.	.	۶۰۷	۶۰۷	روستا	مبارزه با جوندگان و حشرات موذی
.	.	۱۲	۱۲	روستا	معدوم کردن سگهای ولگرد
.	.	۲۵۲	۲۵۲	سورد	کملد به دفع بهداشتی فضولات حیوانی و زباله
۹۶۰۲	.	۶۰۰	۱۰۲۰۲	نفر	واکسیناسیون
.	.	۱۶۶۲	۱۶۶۲	نفر	بیماریابی
.	.	۵۰۲	۵۰۲	نفر	بیمگیری بیماران روستاشی
.	.	۵۱۲۷۳	۵۱۲۷۳	نفر	ویزیت بیماران روستاشی
۲۳۰۳	.	۴۹۹۸۳	۵۲۲۸۶	نفر	توزیعات و بانسمان و وصل سرم
.	.	۳۱۹	۳۱۹	نفر	جرم گیری و شستشوی دهان
.	.	۵۲۸۱	۵۲۸۱	نفر	کشیدن دندان
.	.	۱۱۳۵	۱۱۳۵	نفر	صرفی بیماران جهت مداوا به شهر
.	۶۲۰	.	۶۲۰	مترمکعب	خشکاندن برکه ها
.	۲۵	.	۲۵	دستگاه	کملد به احداث آب انبار
۵۷۰	.	.	۵۷۰	کیلو	تحويل پرکلرین جهت ضدعفونی
۱۸	.	.	۱۸	سورد	توزیع جمبه کمکهای اولیه همراه وسایل
۱۸۹	.	.	۱۸۹	سورد	توزیع مسوالت و خمیردندان
۲۳۱۵	.	.	۲۳۱۵	قلم	تحويل دارو به روستاشیان
۳۰۹۶	.	.	۳۰۹۶	نفر	درمان رایگان
۵۲۰۰۰۰	.	.	۵۲۰۰۰۰	لیتر	آبرسانی سبار

ماخذ - جهاد سازندگی مناطق (مازندران - گرگان - گنبد)

۲۸۴ - فعالیتهای عمرانی جهاد سازندگی استان مازندران بتفکیک مناطق : ۱۳۶۵

عنوان پروژه	واحد	کل استان		جهاد منطقه مازندران		جهاد منطقه گرگان		جهاد منطقه گنبد	
		پروژه تمام شده	پروژه نیمه تمام	پروژه تمام شده	پروژه نیمه تمام	پروژه تمام شده	پروژه نیمه تمام	پروژه تمام شده	پروژه نیمه تمام
احداث حمامهای بهداشتی روستایی	باب	۲۲	۲۸	۲۰	۲۸	۰	۰	۱۲	۰
تعمیر حمام	باب	۱۲	۴	۱۲	۴	۰	۰	۰	۰
تکمیل درمانگاه	باب	۱	۳	۱	۳	۰	۰	۰	۰
تکمیل مرمت کتابخانه روستایی	باب	۱۶	۰	۱۶	۰	۰	۰	۰	۰
احداث مدرسه	باب	۱۲	۱	۰	۰	۰	۰	۱۲	۱
تکمیل ساختمانهای مراکز جهاد	مترمربع	۰	۵۷۰	۰	۰	۰	۰	۵۷۰	۰

ماخذ - جهاد سازندگی مناطق (مازندران - گرگان - گنبد) *

۲۸۵ - فعالیتهای راهسازی جهاد سازندگی استان مازندران بتفکیک مناطق : ۱۳۶۵

عنوان پروژه	واحد	کل استان		جهاد منطقه مازندران		جهاد منطقه گرگان		جهاد منطقه گنبد	
		پروژه تمام شده	پروژه نیمه تمام	پروژه تمام شده	پروژه نیمه تمام	پروژه تمام شده	پروژه نیمه تمام	پروژه تمام شده	پروژه نیمه تمام
احداث و تکمیل راههای روستایی	کیلومتر	۱۰۲	۲۹۹	۵۰	۲۷۲	۱۲	۲۵	۲۸	۰
نگهداری راههای روستایی	کیلومتر	۱۲۵	۶	۲۱	۶	۲۰	۰	۸۲	۰
احداث پل روستایی	سورد	۲	۷	۱	۷	۰	۰	۳	۰
احداث راه دسترسی	کیلومتر	۲۳	۰	۰	۰	۰	۰	۲۳	۰

ماخذ - جهاد سازندگی مناطق (مازندران - گرگان - گنبد) *

۲۸۶ - فعالتهای برق رسانی و ابرسانی جهاد سازندگی استان مازندران متفکک مناطق : ۱۳۶۵

جهاد منطقه گنبد		جهاد منطقه گرگان		جهاد منطقه مازندران		کل استان		واحد	عنوان پروژه
پروژه نیمه تمام	پروژه تمام شده	پروژه نیمه تمام	پروژه تمام شده	پروژه نیمه تمام	پروژه تمام شده	پروژه نیمه تمام	پروژه تمام شده		
۰	۰	۰	۰	۱۰۲	۵۲	۱۰۲	۵۲	کیلومتر	احداث و تکمیل شبکه برق روستاش (اشار ضعیف)
۰	۳۰	۳۰	۱۶	۸۳	۳۹	۱۱۳	۸۵	کیلومتر	احداث و تکمیل شبکه برق روستاش (اشار متوسط)
۰	۳	۰	۲۲	۷	۷	۷	۱۰۲	کیلومتر	برق رسانی جاه کشاورزی (اشار متوسط)
۰	۲	۲	۵	۳	۲	۷	۹	روستا	کاربرد انرژی نو در روستا (بیوگاز)
۰	۰	۰	۷۵۰۰	۰	۰	۰	۷۵۰۰	متر	برق رسانی کارگاههای صنعتی
۰	۵۴۰	۰	۵۹۰۰	۰	۰	۰	۶۴۴۰	متر	توسعه و گسترش برق روستاش
۰	۱۰	۱	۱	۴۰	۲۳	۴۱	۲۴	روستا	تأسیس آب آشامیدنی
۰	۶۸۸	۰	۰	۰	۰	۰	۶۸۸	متر	احداث خط ۲۰ کیلومتر آب آشامیدنی

ماخذ - جهاد سازندگی مناطق (مازندران - گرگان - گنبد) .

۲۸۷ - فعالتهای آساری کشاورزی جهاد سازندگی استان مازندران متفکک مناطق : ۱۳۶۵

جهاد منطقه گنبد		جهاد منطقه گرگان		جهاد منطقه مازندران		کل استان		واحد	عنوان پروژه
پروژه نیمه تمام	پروژه تمام شده	پروژه نیمه تمام	پروژه تمام شده	پروژه نیمه تمام	پروژه تمام شده	پروژه نیمه تمام	پروژه تمام شده		
۰	۰	۰	۰	۲۲	۲۶	۲۱	۲۶	کیلومتر	احداث کانال آبیاری
۰	۲	۰	۰	۱۳	۲۶	۱۳	۵۰	کیلومتر	پروسی انبار
۰	۰	۰	۰	۶۳	۲۶	۶۳	۲۶	کیلومتر	زهکشی اراضی کشاورزی
۰	۲	۲۲۲۵	۱۶۹۰	۰	۰	۲۲۲۵	۱۶۹۲	هکتار	زهکشی اراضی کشاورزی
۰	۰	۲۹۱۶	۰	۵۰۰۰	۹۹۲۰	۹۹۱۶	۹۹۲۰	هزار متر مکعب	احداث آبنماهای ذخیره آب
۰	۰	۰	۰	۲۷۲۵	۱۲۲۲۵	۲۷۲۵	۱۲۲۲۵	هزار متر مکعب	لابروسی آبنماهای ذخیره آب
۰	۰	۰	۰	۲۸۰۰	۱۱۶۶۲	۲۸۰۰	۱۱۶۶۲	مترمکعب	احداث سد های انحرافی
۰	۰	۳۷۵۰	۶۰۰	۰	۰	۳۷۵۰	۶۰۰	لیتر بر ثانیه	احداث سد های انحرافی
۰	۲	۰	۰	۲	۲	۲	۵	مورد	لابروسی و مرمت قنوات
۰	۰	۰	۰	۲۰۰	۰	۲۰۰	۰	مترمکعب	استخر کشاورزی
۰	۰	۲۰۰۰	۲۸۰۰	۰	۰	۲۰۰۰	۲۸۰۰	لیتر بر ثانیه	ایستگاه پمپاژ از رودخانه

ماخذ - جهاد سازندگی مناطق (مازندران - گرگان - گنبد) .

۲۸۸ - فعالیت‌های کشاورزی جهاد سازندگی استان بختکبک مناطق : ۱۳۶۵

فعالیت	واحد	کل استان	جهاد مازندران	جهاد منطقه گرگان	جهاد منطقه گنبد
توسعه کشت ذرت دانه‌ای و علوفه‌ای	هکتار	۵۲۹	۵۲۷	.	۲
توسعه کشت شنبدر برسیم	هکتار	۳۳۱۸۰	۳۰۱۷۰	۲۰۰۰	۱۰۱۰
تبدیل اراضی کم بازده به علوفه	هکتار	۲۰۷	۳۷۶	.	۲۱
مبارزه با موش مزارع بونجه	هکتار	۹۵۸	۱۰	.	۹۳۸
بونجه ترویجی	هکتار	۲۲۲	۲۲۲	.	.
مبارزه با آفات انباری (توسعه)	هکتار	۳۵۸۳۲	۳۵۲۷۰	.	۵۶۲
مبارزه با آفات انباری (م کیلو)	هکتار	۱۹۰	۱۹۰	.	.
مبارزه با علف هرز مزارع گندم	هکتار	۳۷۷۹۸	۲۲۲۲۰	۵۵۶۸	۱۰۹۷۵۷
شد علوفه‌ای بذر و گندم	هکتار	۱۹۶۸۶۷	۵۵۵۰۰	۲۸۶۱۰	۲۲۸۲۱۲
سنابل‌آوا (افزایش گندم نیم)	هکتار	۲۲۸۲۱۲	.	.	۷۶۲۲۹
حمل کود شیمیایی	هکتار	۱۰۶۲۲۹	.	.	.
حمل کود شیمیایی	تن	۵۱۷۲	۵۱۷۲	.	.
بذرکاری مراتع	هکتار	۱۵۰۷۲۲	۱۲۲	۶۰۰	۱۵۰۰۰۰
کودپاشی مراتع	هکتار	۲۰۰۰	۹۰۰	۲۰۰	۵۰۰
قرق مراتع	هکتار	۲۶۶	۶۶	۲۰۰	.
تبدیل بهزارها به مراتع	هکتار	۱۵۱۱	۱۰۰۰	۵۱۱	۲۰۰
بوته کاری مراتع	هکتار	۸۵۰	.	۵۵۰	۲۶۲۸۲
بوچاری گندم	هکتار	۶۲۹۹۲	.	۲۸۶۱۰	.
شد علوفه‌ای بزرگ گندم نیم	هکتار	۶۱۹۰۰	.	۶۱۹۰۰	۱۵۱۵۱
مبارزه با علف‌های هرز	هکتار	۱۵۱۵۱	.	.	.
خرید و توزیع بذر مرغوب	تن	۱۷۲۰	.	۱۷۲۰	۶۰
ذخیره رطوبت	هکتار	۲۶۶۰	.	۲۶۰۰	۸۰
ترویج مکانیزه جو	هکتار	۱۵۵۸۲	.	۱۵۰۰	۱۵۵۸۲
بهبود اسی‌علوفه	هکتار	۲۷۲۲۵	.	۲۲۸۷۲	۱۲۵۵۲
بهبود اسی‌جو	هکتار	۲	.	.	۲
ایستگاه سازگاری گیاهان	هکتار	۲	.	.	۲
ایستگاه سازگاری و شاهد ترویجی	هکتار	۲۸	.	.	۲۸
توسعه کشت بونجه آبی	هکتار	۵۲	.	.	۵۲
تولید بذر بونجه نیم	هکتار	۲	.	.	۲
احداث باغ‌بیتون انار	هکتار	۵۰	.	۲۰	۱۰
تولید بذر شنبدر برسیم	هکتار	۸۶	.	.	۸۶
تسطیح اراضی	هکتار	۱۵۱۰۵۵	.	.	۱۵۱۰۵۵
احیاء و اصلاح مراتع	هکتار	۷۵	.	.	۷۵
توزیع ادوات کشاورزی	بستگاه	۱۲۰۰	.	.	۱۲۰۰
توزیع موتور سمپاش	بستگاه	۲۰	.	.	۲۰
توزیع انواع گاو آهن	بستگاه	۲۲۶۲	.	.	۲۲۶۲
واگذاری انواع قطعات یدکی	سورد

ماخذ - جهاد سازندگی مناطق (مازندران - گرگان - گنبد) .

۲۸۹ - فعالیتهای دامپزشکی و دامپروری جهاد سازندگی استان مازندران بتفکیک مناطق : ۱۳۶۵

فعالیت	واحد	کل استان	جهاد منطقه مازندران		جهاد منطقه گرگان	جهاد منطقه گنبد
			مقدار	واحد		
احداث آبشخور بهداشتی	مرکز	۹	۸	۱		
احداث و تکمیل حمام ضد کنه	مرکز	۱۲	۱۱	۱		
احداث قرنطینه دامی (سپار)	مرکز	۱	۱			
تکمیل مراکز ترویج گاو بومی	راس	۲۵۰	۲۵۰			
تکمیل مراکز ترویج مرغ بومی	متر مربع	۳۰۰۰	۲۰۰۰			
ماهیدار کردن آبگورها و ایندانیها	هکتار	۲۱۲۹	۱۶۵۶	۲۵۰	۲۲۲	۲۲۲۹۱۲
سمپاشی اصطبلها	متر مربع	۱۹۰۱۰	۸۷۲۱۷۹	۱۹۰۱۰		
سمپاشی اصطبلها	سورد	۱۹۰۱۰				
واکسیناسیون دام	راس	۷۲۲۵۲	۲۲۸۹۲	۲۷۲۰۲۷		۲۲۷۵۹۰
واکسیناسیون طیور	قطعه	۶۹۵۲۶۹	۲۲۵۲۶۹			۲۵۰۰۰۰
توزیع گوساله نسر	راس	۸۰	۸۰			
اصلاح نژاد گاو بومی	راس	۶۹۱۵	۵۱۹۹	۱۶		۱۷۰۰
ترویج زنبور عمل	گندو	۱۰۰		۱۰۰		
تعداد بچه ماهیهای ریخته شده	عدد	۱۸۵۰۰۰				۱۸۵۰۰۰۰
بیماری ونوسازی آنها	مرکز	۳۲		۳۲		

ماخذ - جهاد سازندگی مناطق (مازندران - گرگان - گنبد)

۲۹۰ - فعالیتهای تدارکاتی پشتیبانی جهاد سازندگی استان مازندران بتفکیک مناطق : ۱۳۶۵

شرح	کل استان		جهاد منطقه مازندران		جهاد منطقه گرگان		جهاد منطقه گنبد	
	واحد	مقدار	واحد	مقدار	واحد	مقدار	واحد	مقدار
احداث سنگر	مورد	۲۲۲	مورد	۲۲۲				
احداث جاده	کیلومتر	۱۲۵	کیلومتر	۱۰۵				۲۰
احداث پل	مورد	۵۲	مورد	۵۲				
احداث کانال	کیلومتر	۱۲	کیلومتر	۱۲				
زین خاکریز	کیلومتر	۶۵	کیلومتر	۶۵				
تعمیر و مرمت دژ	کیلومتر	۲۸	کیلومتر	۲۸				
احداث و تکمیل اسکله	مورد	۳	مورد	۳				
آموزش و اعزام نیروهای از قبیل رانندگان، مکانیک، ماشینهای	نفر	۱۰۵۱۲	نفر	۱۷۲۲				۷۹۱
آموزش نیروهای مهندسی و اعزام آنها در عملیات	نفر	۱۱۶۹	نفر	۳۷۸				۷۹۱
اعزام کمپرسی های مردمی به جبهه های جنگ	بستگاه	۲۸۲۸	بستگاه	۲۵۷۶				۲۵۲
اعزام شوره های اسلامی روستایش به جبهه های جنگ	نفر	۲۲۶						۲۲۶

ماخذ - جهاد سازندگی مناطق (مازندران - گرگان - گنبد)

۳۹۱ - کملد های ارسالی جهاد سازندگی استان مازندران به مناطق جنگی متفکک مناطق : ۱۳۶۵

شماره	شرح	واحد	کل استان	جهاد منطقه مازندران	جهاد منطقه گرگان	جهاد منطقه گنبد
۹۱۳۰	برنج	کیلو	۲۵۳۳۰	۲۲۹۰۰۰	۵۲۰۰	
.	ارد	کیلو	۷۹۸۲۱	۲۵۲۲۱	۲۴۴۰۰	
۲۳۹۸	قند و شکر و جای	کیلو	۱۵۶۵۰	۱۰۸۷۲	۱۳۸۰	
.	نظم مرغ	کیلو	۱۰۰۰۰	.	۱۰۰۰۰	
.	پلاستیک سنگری	کیلو	۳۰۰۰	۳۰۰۰	.	
.	آبمیات	کیلو	۷۵۰۰	۷۵۰۰	.	
۱۳۴۱۷۵	گونی خالی	عدد	۲۸۷۸۲۵	۶۶۲۰۰	۸۲۲۵۰	
.	آب میوه	قوطی	۲۱۷۵۲۵	۲۱۷۵۲۵	.	
۱۳۳۰	آب میوه	کارتن	۵۸۱۰	.	۲۵۸۰	
۱۳۲۷	پتو	تخته	۲۶۰۲	۱۱۷۵	.	
.	گوسفند	راس	۱۲۹	۱۲۲	۲۵	
۱۷۹۰۴	گوشت گوسفند و گاو	کیلو	۱۷۹۰۴	.	.	
.	موتور قایق و دستگاه شناور	دستگاه	۷	۷	.	
.	راديو کوچک	دستگاه	۵	.	۵	
.	ژنراتور برق ، دستگاه آمپلی فایر ، پنکه و کولر	دستگاه	۲۲	۲۰	۳	
۱۸۹۲	انواع کفش	جفت	۸۸۶۶	۵۵۵۲	۱۲۲۰	
.	مبومجات	صندوق	۲۳۳۷	۲۳۳۷	.	
۵۳۲۲	مبومجات	تن	۵۳۲۸	.	۳۶	
.	پنیر	کیلو	۳۰۶	.	۳۰۶	
.	روغن نباتی	کیلو	۲۲۶۹	۱۸۵۲	۲۱۷	
.	رب گوجه لرنکی	کیلو	۲۱۸۶	۲۱۸۶	.	
.	نمک	کیلو	۱۵۰	.	۱۵۰	
.	پسته	کیلو	۱۰۶۵	۸۶۵	۲۰۰	
۱۶۹۹	خشکبار	تن	۱۶۹۹	.	.	
.	نخود و لوبیا	کیلو	۱۳۳۰	۹۸۰	۲۵۰	
.	ترشیجات	کیلو	۲۱۲۵	۲۱۲۵	.	
۲۶۰۲	البسه	تست	۲۲۰۵۲	۱۸۲۵۱	.	
۲۵۰۰	سبب زمینی ، پياز و سير	کیلو	۳۵۹۶۲	۱۷۲۱۲	۱۶۲۵۰	

دنباله ۲۹۱ - کمک‌های ارسالی جهاد سازندگی استان مازندران به مناطق جنگی ستفکبد مناطق : ۱۳۶۵

جهاد منطقه گنبد	جهاد منطقه گرگان	جهاد منطقه مازندران	کل استان	واحد	شرح
۹۴۵۲	.	۴۸۱۹۹	۵۷۶۵۱	عدد	پودر لباسشویی ، صابون و مایع ظرفشویی
.	۲۱۱۸	.	۲۱۱۸	قوطی	ناید و مایع ظرفشویی
.	۱۵۰۰	.	۱۵۰۰	قوطی	شامپو
۱۵	۱۰۰۰	.	۱۰۱۵	کیلو	مرباجات
.	.	۲۳۲۵۲	۲۳۲۵۲	شیشه	مرباجات
.	۲۵۰	۵۲۲	۹۹۲	بست	حوله حمام و صورت
۱۲۰۲	۲۸۱۲۰	۱۸۱۶۸	۲۷۲۹۲	قوطی	کمهوت و کمنرو
.	.	۳۸۹	۳۸۹	قوطی	خاکشیر
.	۲۰۰۰	.	۲۰۰۰	کیلو	خاکشیر
.	.	۱۱۲۴۲	۱۱۲۴۲	بسته	شیربنجیات
.	۱۲۰	.	۱۲۰	کارتن	شیربنجیات
۲۶۱۱۷	.	۱۸۲۲	۲۷۹۳۹	بطری	آبلیمو
.	۱۲۹	.	۱۲۹	کارتن	نان
.	.	۱	۱	کامبون	نان محلی
۱۳۰۰۱۲	.	.	۱۳۰۰۱۲	کیلو	نان محلی
.	.	۱۱۰	۱۱۰	کیلو	عمل
.	۱۸۰	.	۱۸۰	ورق	نثویان
.	۲۴۲۹	۱۰۶۹	۳۴۹۸	اصه	تراورس والسوار
۳۹۳	۲۰۰	۵۳۸۰	۵۹۷۳	عدد	کلمن آب
.	۱۰۰۰۰	۷۶۰۰۰	۸۶۰۰۰	عدد	کاغذ و پاکت نامه
.	.	۱۵۰	۱۵	عدد	پارو قاپق
.	.	۲۶۲۰	۲۶۲۰	کیلو	ماست کبکهای
۲۵۹	۹۲۰	.	۱۳۷۹	عدد	لوازم غذاخوری
۳۱	۳۰	.	۶۱	عدد	تانکر آب
۶۵	۱۶	.	۸۱	عدد	فانوس و چراغ خوراک‌پزی
۱۲	.	.	۱۲	کارتن	دارو
۱۲	.	.	۱۲	مقال	طلا
۱۹۷۳۹	.	.	۱۹۷۳۹	هزار ریال	وجه نقد

دنباله ۲۹۱ - کمک های ارسالی جهاد سازندگی استان مازندران به مناطق جنگی بتفکیک مناطق : ۱۳۶۵

جهاد منطقه گنبد	جهاد منطقه گرگان	جهاد منطقه مازندران	کل استان	واحد	شرح
۲۸۰	۰	۰	۲۸۰	شیشه	گلاب
۱	۰	۰	۱	کارتن	اورکت
۰	۱	۰	۱	بستگاه	ماشین حساب بزرگ
۰	۷	۰	۷	توپ	پارچه تبلیغاتی
۰	۲	۰	۲	رول	سوکت
۰	۱۰۰	۰	۱۰۰	شاخه	لوله فلزی
۰	۲	۰	۲	عدد	کپسول هوا
۰	۷	۰	۷	کارتن	حشره کش
۰	۲	۰	۲	کارتن	انواع باطری
۰	۲	۰	۲	بستگاه	بلندگو کامل
۰	۲۰	۰	۲۰	عدد	مربازکن
۰	۱۰۰	۰	۱۰۰	بسته	دستمال کاغذی
۰	۱	۰	۱	کارتن	کبریت
۰	۵	۰	۵	کارتن	مهرنماز
۰	۲۰۰	۰	۲۰۰	بسته	ادویهجات
۰	۶	۰	۶	بستگاه	موتورسپاهش
۰	۱۳۲	۰	۱۳۲	عدد	بیل و کلنگ
۰	۱۵	۰	۱۵	عدد	آبکش چوبی
۰	۸۰	۰	۸۰	عدد	لیف حمام
۰	۲۰۰	۰	۲۰۰	عدد	آفتابه
۰	۵۰	۰	۵۰	عدد	سطل
۰	۲۱۰	۰	۲۱۰	عدد	گالن بیست لیتری خالی
۰	۲۷۲۹	۰	۲۷۲۹	بسته	لباس زیر
۰	۱۰۰	۰	۱۰۰	عدد	نوار خالی
۰	۲۵۰	۰	۲۵۰	عدد	بامیزن
۰	۱۵۰۰	۰	۱۵۰۰	عدد	خمیر دندان

ماخذ - جهاد سازندگی مناطق (مازندران-گرگان-گنبد) *

۲۹۲ - مسکن واگذار شده توسط بنیاد مسکن انقلاب اسلامی بر حسب شهرستان در استان مازندران : ۱۳۶۵

مسکن (مستگاه)		تعداد متقاضی (خانوار)	شهرستان
در دست اجرا	واگذار شده		
۶۷	۱۰۱	۱۶۸	کل استان
.	.	.	گنبد
۵	۵۳	۵۸	علی آباد
۲۰	۲۲	۶۲	کرگان
۲۰	.	۲۰	بندر ترکمن
.	.	.	کردکوی
.	.	.	بمشهر
۱	۱	۲	ساری
۱	.	۱	قائم شهر
.	.	.	سوادکوه
۲۰	۱	۲۱	بابل
.	.	.	آمل
.	.	.	نور
.	.	.	نوشهر
.	.	.	تنکابن
.	۲	۲	رامسر

ماخذ - بنیاد مسکن انقلاب اسلامی استان .

۲۹۳ — تعداد روستا ، خانوار و نفرات تحت پوشش کمیته های امداد امام خمینی در شهرستانهای استان مازندران : ۱۳۶۵

شهرستان	روستاهای تحت پوشش		مهاجرین تحت پوشش		خانوارهای تحت پوشش					
	امداد	طرح	خانوار	نفرات	امداد		سرباز		جمع	
					روستائی	شهری	روستائی	شهری	روستائی	شهری
گلستان	۳۰۵۹	۳۳۲۶	۱۲۰	۲۵۹	۸۲۰۰	۱۰۱۸۸	۱۸۰۵	۲۲۷۲	۱۰۰۰۵	۱۲۲۶۲
کنبد	۴۲۹	۵۵۹	.	.	۹۲۲	۱۰۷۲	۳۰۳	۶۲۳	۱۲۳۵	۱۶۹۵
علی آباد	۱۴۶	۱۴۰	.	.	۲۳۵	۶۵۸	۱۲۲	۲۲۲	۵۵۹	۱۰۰۰
گرگان	۸۳	۸۲	.	.	۵۶۷	۲۵۲	۱۹۷	۳۱۶	۷۶۲	۵۶۹
بندر ترکمن	۵۲	۵۲	۲	۱۱	۳۱۲	۲۴۵	۳۷	۲۵	۳۲۹	۲۹۰
کردکوی	۵۵	۵۵	۲۲	۱۱۷	۳۷۶	۵۲۳	۸۲	۱۵۲	۲۵۸	۶۹۷
بهبهر	۱۴۱	۱۵۳	.	.	۵۲۰	۶۳۵	۱۱۹	۱۲۷	۶۳۹	۷۷۲
ساری	۲۵۳	۲۳۶	.	.	۱۰۱۹	۱۶۷۰	۱۶۸	۲۹۹	۱۱۸۷	۱۹۶۹
قائم شهر	۱۹۵	۲۱۴	.	.	۷۱۴	۱۲۰۲	۱۱۳	۱۹۱	۸۲۷	۱۳۹۵
سوادکوه	۱۲۱	۱۴۸	.	.	۱۲۴	۶۲۲	۲۷	۷۱	۱۷۱	۶۹۵
بابل	۳۵۲	۴۰۰	۳۲	۱۲۱	۵۲۹	۸۴۱	۲۴۶	۲۱۶	۷۹۵	۱۲۵۷
آمل	۲۱۲	۲۷۸	.	.	۹۰۰	۲۸۰	۲۱۲	۲۸۲	۱۱۱۲	۷۶۲
نور	۹۵	۱۵۰	.	.	۷۵	۱۷۶	۱۰	۹۱	۸۵	۲۶۷
نوشهر	۳۱۸	۳۱۸	.	.	۵۶۳	۸۳۸	۵۰	۲۲۳	۶۱۳	۱۰۷۱
تنکابن	۳۱۵	۲۲۹	۲۰	۷۰	۵۳۷	۷۶۲	۲۲	۶۳	۵۷۹	۸۲۵
رامسر	۹۲	۹۲	۲۲	۱۴۰	۵۵۷	۱۶۷	۷۵	۲۹	۶۳۲	۱۹۶

دنباله ۲۹۳ — تعداد روستاه خانوار و نفرات تحت پوشش کمیته های امداد اسام خمینی در شهرستانهای استان مازندران : ۱۳۶۵

نفرات تحت پوشش								شهرستان
جمع		طرح شهید رجایی (روستایی)	سرباز		امداد			
جمع	روستایی		روستایی	شهری	روستایی	شهری		
۱۱۹۱۳۰	۸۲۲۱۸	۳۲۷۱۲	۲۹۶۳۸	۱۱۸۰۲	۶۶۲۰۰	۲۲۹۷۶	۲۸۰۹۲	کل استان
۱۲۵۱۲	۱۰۸۵۱	۳۶۷۲	۲۲۶۲	۲۲۲۲	۱۰۲۵	۲۱۲۵	۲۶۲۷	کنبد
۸۲۱۹	۶۵۳۲	۱۷۸۵	۲۲۲۹	۱۲۵۱	۲۲۶	۲۸۲۲	۱۳۵۹	علی آباد
۵۳۹۲	۳۲۷۶	۱۹۱۷	۱۴۹۲	۱۰۷۳	۶۲۳	۹۰۹	۱۲۹۲	گرگان
۳۷۰۵	۲۲۱۹	۱۲۸۶	۷۹۷	۱۵۹	۱۲۳	۱۲۶۳	۱۳۲۳	بنظرترکمن
۵۰۳۶	۳۲۵۱	۱۵۸۵	۹۲۷	۵۰۸	۳۰۲	۱۹۹۶	۱۲۸۳	کردکوی
۶۹۶۲	۴۸۹۳	۲۰۶۹	۱۵۵۹	۵۲۳	۲۱۲	۲۷۹۱	۱۶۵۵	بهشیر
۱۶۵۲۵	۱۱۶۲۳	۲۹۲۲	۲۷۶۲	۹۷۳	۵۵۲	۷۸۸۷	۲۳۷۰	ساری
۱۲۰۲۱	۸۸۰۸	۳۲۱۳	۲۹۹۱	۸۹۳	۲۹۸	۲۹۷۲	۲۷۱۵	قائمشهر
۲۲۹۶	۲۹۷۱	۵۲۵	۱۵۲۷	۱۱۶	۵۹	۲۳۲۸	۲۶۶	سوادکوه
۱۰۳۳۹	۷۸۰۹	۲۵۳۰	۲۹۲۵	۱۳۵۵	۷۹۷	۲۵۰۹	۱۷۳۳	بابل
۹۳۷۰	۴۸۶۲	۲۶۰۸	۱۳۱۳	۱۳۲۶	۱۱۲۳	۲۲۰۳	۲۲۶۵	آمل
۲۰۶۹	۱۸۳۲	۲۳۵	۷۲۶	۳۱۷	۳۱	۷۷۱	۲۰۲	نور
۹۱۱۲	۷۰۸۰	۲۰۲۲	۲۹۲۵	۷۶۵	۱۶۷	۳۳۷۰	۱۸۶۵	نوشهر
۷۵۶۲	۵۶۸۶	۱۸۷۶	۲۲۹۷	۱۳۱	۹۰	۲۳۵۸	۱۷۸۶	تنکابن
۳۵۷۸	۱۳۲۱	۲۳۵۷	۲۶۲	۱۳۱	۳۳۰	۷۲۸	۱۹۲۷	رامسر

شماره ۲۹۳ — تعداد روستا، خانوار و نفرات تحت پوشش کمیته های امداد امام خمینی در
شهرستانهای استان مازندران : ۱۳۶۵

خانوار خارج شه ارتحت پوشش			دانش آموزان تحت پوشش			شهرستان
روستایی	شهری	جمع	روستایی	شهری	جمع	
۲۰۲۹	۱۴۲۸	۳۵۰۷	۱۱۱۱۷	۷۹۲۷	۱۹۰۴۴	کلی استان
۳۳۱	۱۸۰	۵۱۱	۱۳۰۹	۸۷۱	۲۱۸۰	گنبد
۳۳۲	۵۹	۲۹۱	۷۹۷	۳۷۱	۱۱۶۸	علی آباد
۱۰۸	۵۹	۱۶۷	۳۷۶	۳۸۸	۷۶۴	گرگان
۸۱	۷۷	۱۵۸	۳۱۰	۳۲۷	۶۳۷	بندر ترکمن
۲۹	۲۸	۷۷	۵۱۶	۲۲۹	۷۵۵	کربکوی
۸۸	۶۸	۱۵۶	۸۵۸	۵۰۷	۱۳۶۵	بهشهر
۲۶۲	۱۰۰	۳۶۲	۱۳۵۲	۱۲۹۸	۲۶۵۰	ساری
۱۹۲	۲۵	۲۱۷	۱۲۷۷	۹۳۴	۲۲۱۱	قائم شهر
۲۱	۱۴	۵۵	۱۰۳۸	۳۷۵	۱۳۱۳	سوانکوه
۱۰۴	۱۴۵	۲۴۹	۹۹۶	۲۲۵	۱۲۲۱	بابل
۲۶۱	۲۶۲	۵۲۳	۳۷۵	۵۱۱	۹۸۶	آمل
۵۱	۳	۵۴	۱۹۶	۳۰	۲۲۶	نور
۲۷	۵۵	۱۰۲	۵۲۹	۶۹۹	۱۲۲۸	نوشهر
۱۹۴	۲۰۸	۴۰۲	۸۲۵	۳۷۱	۱۲۰۶	تنکابن
۳۷	۱۲۴	۱۶۱	۲۳۳	۶۸۱	۹۱۴	رامسر

ماخذ - کمیته امداد امام خمینی - دفتر مرکزی *

۲۹۲ - کمپها و وامهای پرداختی و خدمات امدادی کمیته های امداد امام خمینی در شهرستانهای
 استان مازندران : ۱۳۶۵ (هزار ریال)

کمپهای پرداختی به تحت پوششها

شهرستان	جمع	امداد		سرمایه		طرح	سپهر رجاستر	سپهر
		نقدی	جنسی	نقدی	جنسی			
کل استان	۱۳۱۲۳۶۵	۲۴۹۱۵۳	۱۷۰۳۶۰	۸۸۶۱۷	۱۰۹۳۲	۷۹۳۹۶۷	۱۳۳۵	
گنبد	۱۹۹۶۵۲	۲۴۰۹۵	۲۵۶۷۹	۱۶۷۹۵	۲۹۰۹	۱۳۰۱۷۶	.	
علی آباد	۹۵۲۵۶	۸۲۶۶	۱۲۱۱۹	۲۸۱۹	۲۲۲۶	۶۶۰۰۶	.	
گرگان	۷۶۲۲۶	۱۲۷۲۳	۱۲۲۶۱	۸۹۶۲	.	۲۰۵۰۰	.	
بنر ترکمن	۳۳۸۸۲	۲۸۶۲	۲۸۸۱	۲۳۰۱	۳۰۱	۲۱۵۱۹	۱۶	
کرمکوی	۵۱۳۶۲	۱۱۲۹۸	۹۵۷۸	۲۲۹۰	۷۳۳	۲۵۲۱۸	۲۲۷	
سپهر	۸۰۲۱۵	۲۱۹۲۶	۱۰۸۲۲	۵۵۷۹	.	۲۱۸۶۸	.	
ساری	۱۱۶۵۱۱	۱۸۱۸۲	۱۵۵۵۰	۷۷۲۷	۲۳۹	۷۲۶۰۱	.	
فشمهر	۱۱۵۶۹۲	۱۷۵۵۱	۱۲۱۹۰	۶۲۱۵	۳۲۹	۷۹۲۰۷	.	
سوادکوه	۲۷۲۹۳	۵۱۳۶	۲۳۰۲	۱۵۹۰	۸۵	۲۶۱۸۰	.	
بابل	۱۳۹۷۲۳	۲۰۳۶۹	۱۲۷۹۳	۱۰۱۹۲	۶۵۲	۷۵۲۶۵	۳۷۲	
آمل	۸۲۶۵۸	۲۴۰۱۱	۱۷۵۷۲	۶۸۰۸	۲۶۸۶	۳۳۵۷۹	.	
نور	۲۸۲۳۳	۳۲۷۱	۲۲۲۶	۲۵۹۶	۷۲	۱۷۸۵۶	.	
نوشهر	۱۰۸۷۲۷	۱۶۹۸۳	۸۹۸۸	۲۹۱۰	۳۳۱	۷۹۵۱۵	.	
تنکابن	۱۰۲۰۲۵	۲۶۸۰۵	۱۰۸۹۸	۲۳۱۸	۱۲۷	۵۹۶۵۷	۲۰۰	
رامسر	۳۲۲۷۲	۱۱۵۷۱	۶۲۷۸	۳۵۰۲	.	۱۲۲۲۰	۵۰۰	

دنباله ۲۹۴ - کمک‌ها و وامهای پرداختی و خدمات امدادی کمیته های امداد امام خمینی فرشتهرستانهای
استان مازندران : ۱۳۶۵ (هزار ریال)

توزیع کالای خانگی		وامهای پرداختی				شهرستان
مبلغ فروش	تعداد	وام قرض الحسنه		وام خودکفایی		
		مبلغ	تعداد	مبلغ	تعداد	
۷۲۱۰۵	۳۹۱۱۸	۲۱۱۰۵	۲۲۷	۳۷۳۲	۶۸	کل استان
۱۵۸۲۲	۱۱۲۰۵	۵۶۰۰	۵۲	۱۲۲۰	۳۲	گنبد
۸۷۲۵	۶۱۰۸	۳۵۳۰	۳۹	۱۱۵۲	۹	علی آباد
۱۶۹۱	۸۵۱	۷۹۷۰	۲۷	.	.	گرگان
۲۷۹۲	۱۳۲۲	۲۰۰	۲	۵۷۸	۱۳	بندر ترکمن
۶۰۳۹	۲۲۲۲	۱۶۵۰	۲۲	۹۹	۷	کریکوی
۲۰۶۷	۲۲۸۱	۱۲۲۰	۱۶	.	.	بهشهر
۳۳۱۷	۱۷۲۰	۲۲۹۰	۲۶	۲۵۰	۱	ساری
۳۲۶۷	۳۵۲۲	۵۵۵۰	۷۹	.	.	قائم شهر
۱۰۳۵	۲۲۹	سوادکوه
۸۲۰۶	۲۲۶۱	۳۱۰۵	۳۳	۱۱۵	۳	بابل
۳۹۵۶	۱۶۹۹	۲۷۹۵	۳۰	۱۰۹	۱	آمل
۶۱۲	۳۶۵	۱۸۰۰	۱۶	.	.	نور
۲۲۳۷	۲۸۶	۱۰۰	۲	.	.	نوشهر
۲۹۰۷	۱۷۶۲	۱۷۶۵	۲۱	.	.	تنکابن
۲۱۸۷	۲۸۲۰	۱۳۱۰	۳۱	.	.	رامسر

شماره ۲۹۴ - کمدها و وامهای پرداختی و خدمات امدادی کمیته های امداد امام خمینی در شهرستانهای
استان مازندران : ۱۳۶۵ (هزار ریال)

شهرستان	کمدهای جیبهای چنگ	مנדوق های توزیع شده	نوع خدمات درمانی			درآمدهای مجلسی و کمکهای فرمانداری و استانداری و کمکهای مردمی و صدقات
			معالجه بیمار (مورد)	نسخه بیمایی (مورد)	اعزام بیمار (مورد)	
کل استان	۸۲۵۰۸	۲۲۴۲۶	۷۱۲۹۵	۲۷۷۷۳	۱۲۰۲	۱۸۰۲۸۲
گنبد	۱۵۶۷۷	۵۰۷۸	۱۱۷۳۱	۲۲۸۹	۶۸	۱۲۵۰۱
علی آباد	۲۰۰۶۷	۲۷۸۲	۹۰۷۹	۲۰۲۹	۲۰	۱۲۱۵۸
گرگان	۱۷۲۸	۲۵۰۲	۷۹۶۵	۷۳۷۱	۳۶	۱۵۹۹۲
بندر ترکمن	۲۳۲	۲۶۶	۲۱۵۲	۱۹۵۰	۱۲۳	۲۸۷۱
گردکوی	۲۶۵۱	۸۶۵	۶۵۸	۱۸۳۹	۱۸	۵۹۲۶
سینر	۲۵۶۸	۳۶۲۶	۷۵۳	۵۲۲	۹	۱۱۵۳۵
ساری	۶۲۹۲	۱۱۵۳	۱۲۲۱۹	۳۸۲۱	۱۹۲	۶۱۲۳
فانمشهر	۳۶۱۸	۱۰۲۹	۱۷۰۵۲	۱۵۶۲۰	۲۲۲	۲۷۶۶
سوادکوه	۱۱۶۲	۵۳۳	۱۹۲	۰	۱۲	۱۲۲۶
بابل	۸۳۱۲	۷۳۷۳	۵۲۶۳	۶۹۷۲	۱۵	۵۳۸۳۲
آمل	۵۸۲۶	۲۷۷۲	۲۳۲۲	۱۲۶۲	۳۰۶	۲۱۰۲۶
نور	۲۶۲۰	۲۶۱	۱۱۵	۳۷	۱۱۵	۵۳۳۹
نوشهر	۲۱۰۳	۱۰۲۲	۷۲	۲۵۲	۱۲	۲۶۲۶
تنکابن	۲۰۷۲	۳۰۷	۸۳۹	۱۳۶۵	۰	۱۵۲۶۰
رامسر	۳۱۵۰	۲۱۲	۷۵۷	۲۰۱	۱۰	۲۶۶۰

ماخذ - کمیته امداد امام خمینی - دفتر مرکزی *

۲۹۵ - تولیدات محصولات دائمی تحت پوشش بنیاد مستضعفان استان مازندران : ۱۳۶۵

تولید (کیلوگرم)	نوع محصول
۱۶۴۵۰۸۶۱ جمع
۵۷۲۲۸۶۲ پرتقال
۵۱۵۴۱۰۸ نارنگی
۹۲۸۸۲ نارنج
۷۲۲ لیمو
۱۱۰۰ دارابی
۲۲۸ کریم فورت
۱۱۷-۵۶۶ سیب
۶۲۱۶۶۶ گلابی
۲۰۰-۹۷۷۶ آلو قطره طلا
۹۴۶۱۷۹ آلو سانتریزه
۵۲۸۵۸۵ هلو
۱۲۲۲۱ کیلاس
۲۵۰۰ ازگیل زاپنی
۵۵۰۲ خرمالو
۱۰۵۷۱ توت فرنگی
۱۰۰۰۰ انار
۳۲۲ پسته
۱۲۷۰۰۰ جای

ماخذ - بنیاد مستضعفان استان

۲۹۶ - سطح زیرکشت و تولید محصولات زراعی تحت پوشش بنیاد مستضعفان استان مازندران: ۱۳۶۵

تولیده (کیلوگرم)	سطح زیرکشت (هکتار)	نوع محصول
۲۳۲۶۵-۷۳	۱۳۹۴-	جمع
۱۳۲۸۱۴-۱	۵۷۹۱	گندم
۲۳۲۶۱۱۹	۱۷۷۲	جو
۱۷۲-۱۳۸	۷۱-	سویا بهار
۹۵۲۲۲۸	۵۳۶	سویا تابستانه
۲۶۷۸۷۸	۲۲۱	برنج
۵۲۱-۲۰۰	۲۷۳۶	پنبه
۱۱۷۳۶۵	۳۲	سیب زمینی
۶۵۶۵۲۲	۳۶۶	فرت بنری
۲۸۸۶۱۰۰	۱۶۲	فرت علوفهای
۳۹۵-۲۲۱	۶۹۶	فرت دانهای
۸۹۸-۰۰	۲۸۷	پونجه
۸۱۰۰۰۰	۲۷۰	شیر برسیم
۷۰۰۰	۷	افتابگردان
۱۲۱۶۲۶	۱۵۰	سایر

ماخذ: بنیاد مستضعفان استان

۲۹۷ - امار میزان تولیدات کارخانجات پنبه پالده کنی تحت پوشش بنیاد مستضعفان استان مازندران: ۱۳۶۵ (کیلوگرم)

تخم پنبه	شلوخه	زیرجین	لنتر	پنبه سنگنه	کارخانه
۱۲۲۹۴-۳۵	۱۵۲۹۹۵	۳۶۷۲۱۰	۲۲۳۶۹۱	۶۷۸۱-۲۵	جمع
۲۶۲۸۷۳۹	۶۲۲۹۵	۲۳۳۱۰	۱۰۳۹۳	۱۲۲۲۳۲۲	فجر گنبد
۲۰۵۹۷۲۲	۹۰۵۰۰	۷۷۹۳	۲۱۷۲۲۰	۲۱۷۷۲۲۲	قدس کلاه
۵۵۸۵۵۵۲	.	۳۳۷۱۰۷	۱۵۹۷۸	۳۱۸۱۳۹۹	قاسم گنبد

ماخذ: بنیاد مستضعفان استان

۲۹۸ - آمار میزان فراورده های دامی بخش دامپروری تحت پوشش بنیاد مستضعفان
استان مازندران : ۱۳۶۵

مقدار	واحد	نوع محصول
۲۶۹۱۹۷	کیلوگرم	گوشت قرمز
۲۶۸۵	راس	فروش دام زنده
۵۵۱۲۱۲۵	کیلوگرم	شیر
۶۲۳۳۸۰۰	کیلوگرم	پشم
۱۳۶۱	کیلوگرم	پوست
۵۲۰	کیلوگرم	کره
۲۵۸۱	کیلوگرم	کود حیوانی

ماخذ - بنیاد مستضعفان استان .

۲۹۹ - آمار میزان تولیدات مرغداریهای تحت پوشش بنیاد مستضعفان استان مازندران : ۱۳۶۵
(کیلوگرم)

مقدار	نوع تولیدات
۲۹۵۲۶۸	گوشت مرغ
۲۴۵۹۵۸۶	تخم مرغ
۱۲۸۶۲۵۸	دان مرغ
۸۶۰۰۰۰	کود مرغ

ماخذ - بنیاد مستضعفان استان .

۳۰۰ - آمار میزان تولید واحدهای پرورش ماهی تحت پوشش بنیاد مستضعفان
استان مازندران : ۱۳۶۵

میزان تولید (کیلوگرم)	نوع ماهی	تعداد بچه ماهی (عدد)	مساحت استخر (هکتار)	نام واحد پرورش ماهی
۱۷۷۲۹۹	آمور، کپور	۸۶۰۰۰	۲۲۲	جمع
۱۲۰۴۰۲	لینتو فاک	۵۱۵۰۰۰	۱۸۲	کنید
۲۶۸۹۷	آمور، کپور، لینتو فاک	۲۳۵۰۰۰	۴۱	لاله باغ

ماخذ - بنیاد مستضعفان استان .

۳۰۱ - فعالتهای سازمان تبلیغات اسلامی استان مازندران : ۱۳۶۵

تعداد	واحد	نوع فعالیت
۲۰۷	نفر	اعزام مبلغ به جبهه های جنگ
۱۸۸۵	نفر	اعزام مبلغ به مجالس شبانه
۱۲۸۲	نفر	اعزام مبلغ به مراکز دولتی و انقلابی
۱۸۱۵	نفر	اعزام مبلغ به روستاها
۸۸۷	نفر	اعزام مبلغ - متفرقه
۸۶	نفر	دعوت از خطبهها جهت سخنرانی در ایام مختلف
۵۲۲	مورد	تشکیل کلاس سیاسی عقیدتی و آموزش قرآن و احکام در روستا
۶۹۱	مورد	تشکیل کلاس سیاسی عقیدتی و آموزش قرآن و احکام در مراکز دولتی
۱۰۵	مورد	تشکیل کلاس سیاسی عقیدتی و آموزش قرآن و احکام در دفاتر سازمان
۶۱۲	مورد	تشکیل کلاس سیاسی عقیدتی و آموزش قرآن و احکام در مراکز دیگر
۱۲۱	مورد	تشکیل کلاس آموزشی مورد نیاز سازمان
۲۲	باب	تاسیس کتابخانه ثابت و سیار
۲۲	مورد	تهیه و اجرا نتانر
۱۹۷۶	مورد	نمایش فیلم در روستاها و مراکز مختلف شهر
۱۱۰۲۷	عدد	تشکیل بانک نوار حوزوی برای برادران طلبه و نهمه
۱۸۷۲۹	عدد	نوارهای ضبط شده برای ارگانها ، نهادها و نهمه
۲۸۵	مورد	برگزاری نمایشگاه
۲۳۳۸	مورد	انجمنهای تحت پوشش تبلیغی
۱۵۹۰	مورد	توزیع امور تبلیغی بمناسبتهای مختلف در طول سال
۲۲۹	مورد	تشکیل سمینار ، کنفرانس و مراسمها
۲۰۷	مورد	تشکیل یا شرکت در شورای هماهنگی نهادها
۵۲۱۲	جلد	اهدای کتاب به انجمنهای اسلامی و جبهه های جنگ
۳۳۱۰۰۲	ریال	اهدای کتاب به انجمنهای اسلامی و جبهه های جنگ
۲۰۰۰۰۰	ریال	جمع آوری کمکهای نقدی برای جبهه ها
۱۵	تن	جمع آوری برنج برای جبهه ها
۲۰۰۰۰	عدد	در اختیار گذاشتن نوارهای حوزوی و نهمه

ماخذ - سازمان تبلیغات اسلامی استان - مرکز بابل

