

社会部報告
第一八七号
給料生活者の家計調査
大政市社会部労働課編

昭和七年九月一日至同八年八月



14.5
27

社會部報

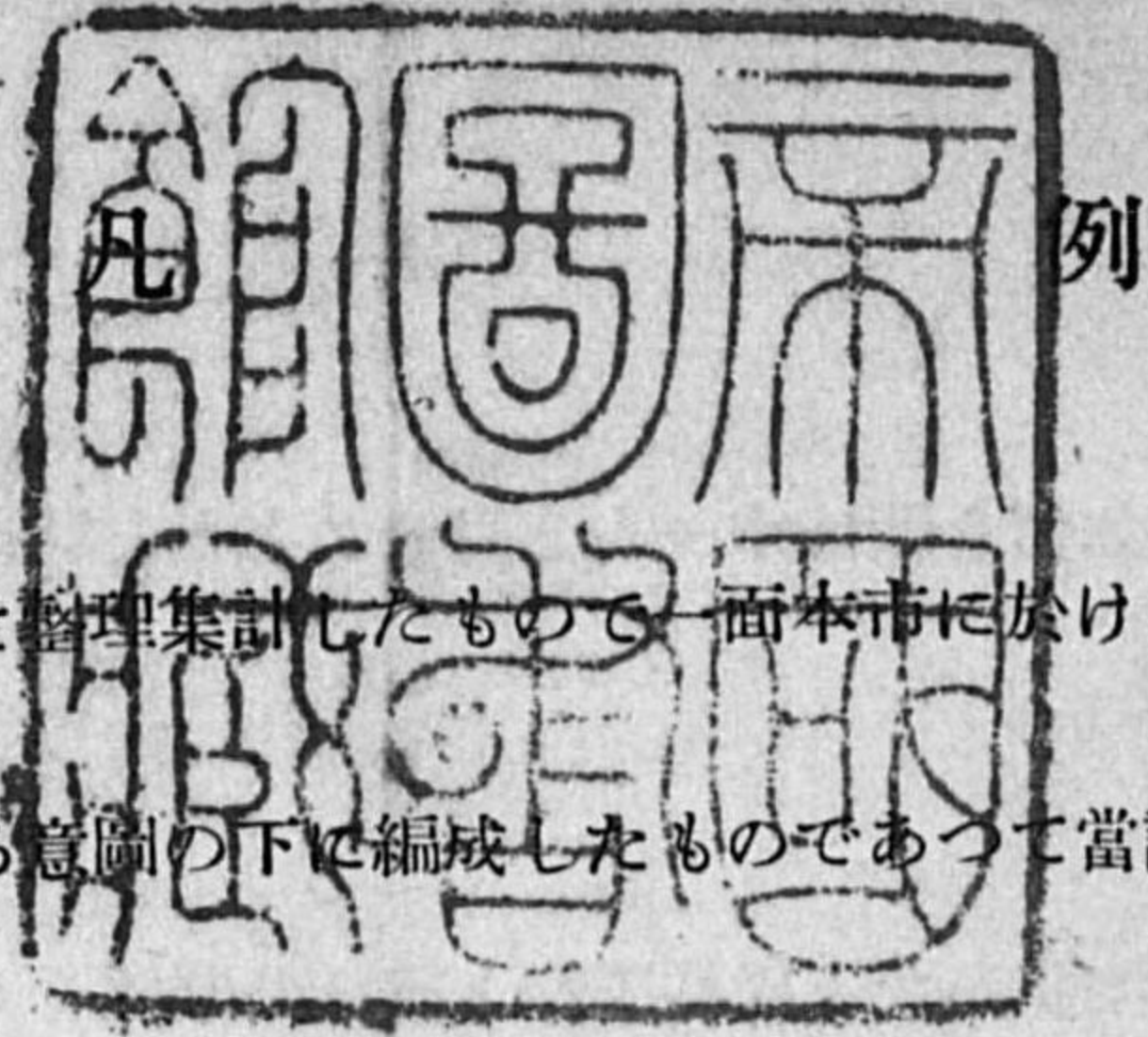
社會部報告第一八七號

給料生活者の家計調査

(自昭和七年九月一日)
(至昭和八年八月末日)

大阪市社會部労働課

昭和九年五月刊行



- 一 この報告は「給料生活者家計月報」の資料を整理集計したもので一面本市に於ける給料生活者の生活状態の實相を明かにし他面各種社會問題の基本資料を速かに提供せんとする意圖の下に編成したものであつて當課がさきに刊行した「労働者の家計調査」の姉妹編として一層其の重要を増すべきは疑ひない
- 二 改正米穀法に基いて内閣統計局が目下施行中の家計調査は毎年九月一日より翌年八月三十一日迄を一期とし繼續的に本市の外九主要都市の調査地域内にある給料生活者並に労働者二千世帯に就いて施行せられることになつてゐる
- 三 この中本市の分擔世帯は四百であるが當課はさきの労働者の家計と對照せしめんがため本市擔當の給料生活者百二十五世帯を採用してこの調査報告の對象としたのであるが調査期間たる昭和七年九月一日より翌八年八月末日迄滿一ケ年間對象となり得たものは九十三世帯である
- 四 而してこの調査に於ける世帯は（一）平均五十圓以上百圓未滿の月收入ある世帯なること（二）世帯主の勤勞收入を主なる收入とする世帯なること（三）營業を有せざる世帯なること（四）世帯員は世帯主を合せて二人乃至七人なること（五）同居人なき世帯なること（六）家事使用人なき世帯なること（七）收入相應の賃借料を支拂ふ借家又は借間に居住する世帯なること（八）白米（外國米を除く）を主食とする世帯なること（九）收入相應の生活を營む世帯なること（十）病氣其の他特に費用を要する家族なき世帯な

發行所寄贈本



ることに其の範囲が限定せられてゐる

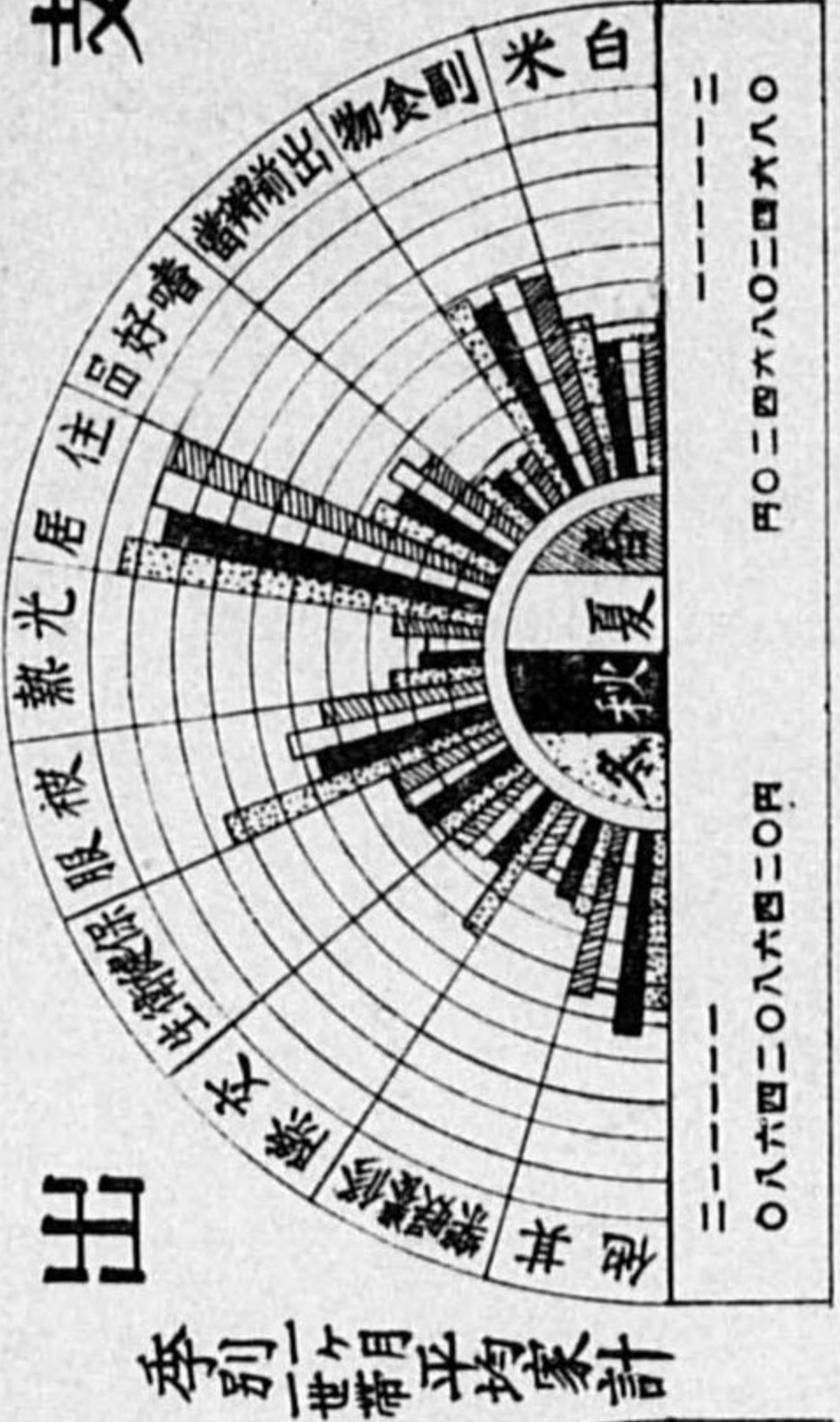
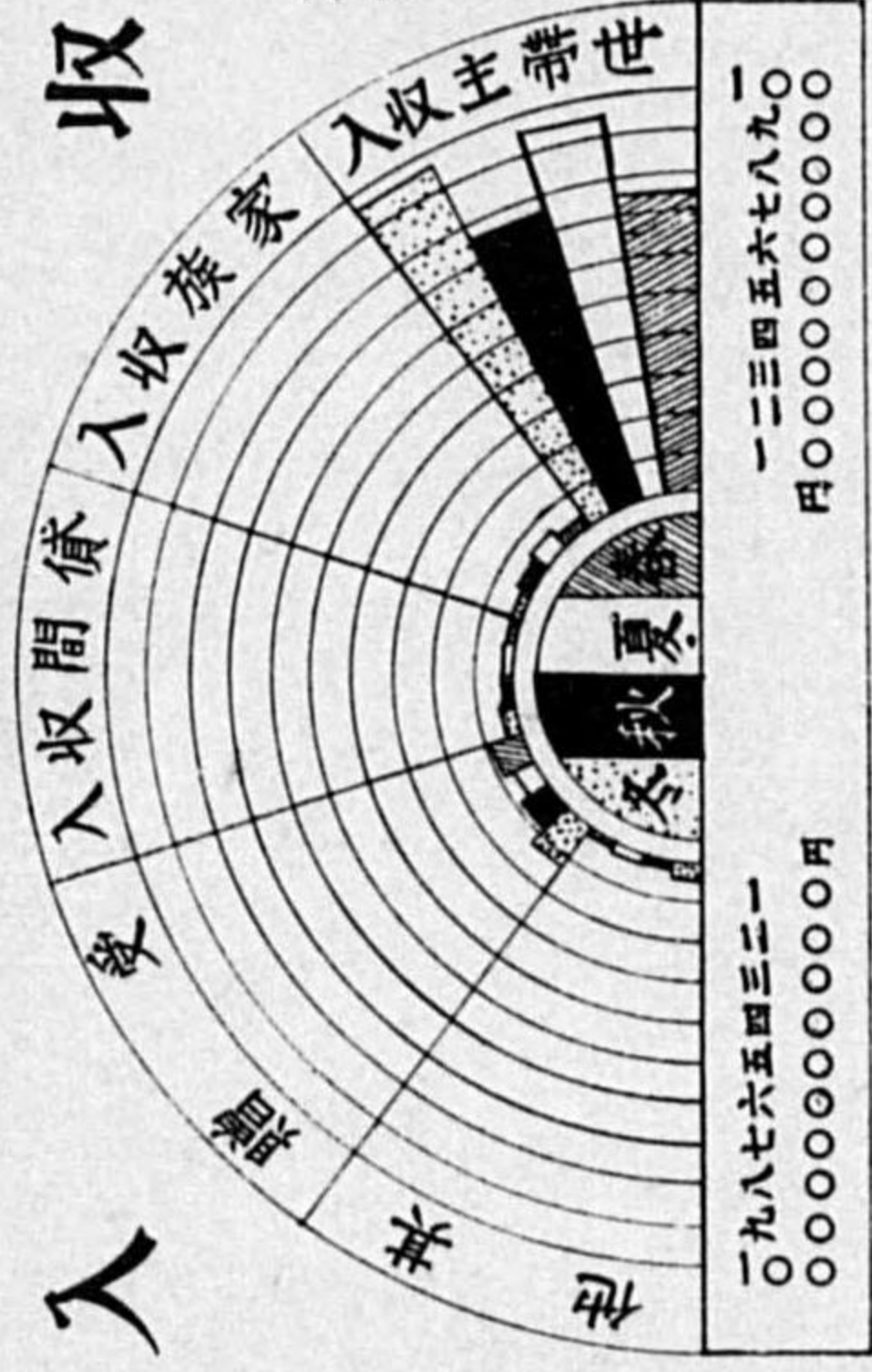
五 この調査に於ては世帯員は其の體性年齢の如何を問はず一人と見ることとし別に各種消費單位及世帯表を作成し世帯員と生計の關係を觀察するものの便に供することにした

六 この報告では「労働者の家計調査」に於いて試みたと同様季節と家計の關係を春夏秋冬の四季に一瞥することとした 蓋し一家の生計は嗜好品費、被服費、光熱費、修養娛樂費、保健衛生費等の支出方面は勿論収入方面にあつても季節によつて左右せられること想像に難くないからである

七 最後に本報告完成に當り資料蒐集に努力されたる調査員及調査委員並に貴重なる資料を提供せられた記入者各位に深甚の感謝を表する次第である

(昭和九・四・二五日)

大阪市場生活資料計家者



収入階級に依る家族別日費割合

収入階級	支出項目 (%)									
	米	食料	嗜好品	居住	光熱	被服	保健衛生	交際	娯楽	其他
100円以上	10	15	10	10	10	10	10	10	10	10
100円未満	15	20	10	10	10	10	10	10	10	10
90円未満	20	25	10	10	10	10	10	10	10	10
80円未満	25	30	10	10	10	10	10	10	10	10
70円未満	30	35	10	10	10	10	10	10	10	10
平均	25	30	10	10	10	10	10	10	10	10

調査期間 自昭和七年九月 至昭和八年八月

(調査数 世帯数九三 世帯員三九)

14.5-27.

目次

總 說

一	世	帶	1 頁
二	收	入	2
三	支	出	4
四	結	び	9

統 計 表

第 一 表	世 帶 表	15
(A)	業 態 別 世 帶	15
(B)	實 收 入 階 級 別 世 帶	15
第 二 表	世 帶 構 成 人 員 と 世 帶 數	16
第 三 表	業 態 別 收 入 階 級 別 一 世 帶 一 ヶ 月 平 均 消 費 量	16
第 四 表	年 齡 別 男 女 別 世 帶 人 員	17
(A)	業 態 別 年 齡 別 男 女 別 世 帶 人 員	17
(B)	實 收 入 階 級 別 年 齡 別 男 女 別 世 帶 人 員	18
第 五 表	業 態 別 一 世 帶 一 ヶ 月 平 均 收 入	19
第 六 表	實 收 入 階 級 別 一 世 帶 一 ヶ 月 平 均 收 入	20
第 七 表	世 帶 構 成 人 員 別 一 世 帶 一 ヶ 月 平 均 收 入	21
第 八 表	業 態 別 一 世 帶 一 ヶ 月 平 均 支 出	22
第 九 表	實 收 入 階 級 別 一 世 帶 一 ヶ 月 平 均 支 出	24

第十表	世帯構成人員別一世帯一ヶ月平均支出	26
第十一表	收支比較表	28
第十二表	實支出費目別百分比	28
第十三表	四委別一世帯一ヶ月平均収入	29
第十四表	四委別一世帯一ヶ月平均支出	30
第十五表	春季及夏季に於ける一世帯一ヶ月平均収入	32
第十六表	秋季及冬季に於ける一世帯一ヶ月平均収入	33
第十七表	春季及夏季に於ける一世帯一ヶ月平均支出	34
第十八表	秋季及冬季に於ける一世帯一ヶ月平均支出	36
第十九表	四季別家計表	38
	(A) 實 數	38
	(B) 百 分 比	38
第二十表	月別家計比較表	39
	(A) 收 入	39
	(B) 支 出	40

附 録

収入支出費目分類

一
世
その後
り得た
ヶ月平
帯で
級に
九十
世
つてそ
して
秋は夏
一世帯
七人
なり
八二
(同三
と見



一 世 帯

世 帯 數 この調査報告に於いて採用された世帯數は最初本市擔當の給料生活者全世帯を公職員三十五世帯銀行會社員九十世帯計百二十五世帯であつたがその後諸種の事情により公職員六世帯銀行會社員二十六世帯計三十二世帯の缺格を生じた結果、昭和七年九月一日より翌八年八月末日迄滿一ケ年間に互り對象となり得た世帯は結局九十三世帯である。その内譯は公職員中官公吏十六世帯教職員八世帯巡查消防手五世帯及銀行會社員六十四世帯である。而してこれを各世帯の一ケ月平均實收入階級によつて觀察すると一ケ月百圓以上の實收入ある世帯が四十一世帯百圓未滿二十一世帯九十圓未滿十四世帯八十圓未滿十五世帯七十圓未滿二世帯であつて六十圓未滿以下の階級に屬する世帯は一世帯もない。而してこれを公職員と銀行會社員に分つて見ると、公職員は七十圓未滿の世帯はなく百圓以上の階級に屬する世帯が最も多くて調査二十九世帯の三四%を占めてゐる。銀行會社員は百圓以上三十一世帯で調査六十四世帯の四八%を占めて居り、百圓未滿十七世帯九十圓未滿六世帯八十圓未滿八世帯となり七十圓未滿は僅かに二世帯である。

世 帯 員 ここにいふ世帯員とは世帯實人員であつて年齢体性の如何を問はず一人を一人と見て算出したる一ケ年延世帯人員を三百六十五分したる商を以つてその世帯の一年を通じての平均世帯員數としたのである。若しその世帯員の中に外泊した者があつた場合及反對に來泊した者があつた場合は各その日數を加除して一ケ年の延世帯人員を求めたものである。而して春の世帯員數は三月四月五月の三ケ月の延世帯人員を九十二分し、夏のそれは次の三ケ月のそれを九十二分し秋は更に次の三ケ月のそれを九十一分し冬は最後の三ケ月を九十分したるものである。これによると調査九十三世帯の一ケ年平均世帯人員は三百五十三・七四人で一世帯平均實人員は三・八〇人となる。尙ほこの三百五十三・七四人の内譯は公職員百九・二七人（この一世帯平均實人員三・七七人）銀行會社員二百四十四・四七人（同三・八二人）で、更に公職員中官公吏六十一・一一人（同三・八二人）教職員二十七・二四人（同三・四一人）巡查消防手二十・九二人（同四・一八人となり一世帯平均實人員は巡查消防手が最多で教職員が最少となつてゐる。次ぎにこれを實收入階級別に窺ふと、百圓以上百五十六・四四人（この一世帯平均實人員三・八二人）百圓未滿八十三・八〇人（同三・九九人）九十圓未滿五十二・七五人（同三・七七人）八十圓未滿五十三・六六人（同三・五八人）七十圓未滿七・〇九人（同三・五五人）であつて、百圓未滿の階級を除けば一世帯平均實人員は收入階級の上昇に伴ひ増加の傾向を示してゐる。

世帯構成人員別世帯數 世帯人員は月により多少の移動は免れないからこの調査では各世帯個々につき各月一日現在の世帯員を以つて當該月の世帯構成人員と見做しこれを十二ケ月分平均してその世帯の一年を通じての世帯構成人員としたのである。これによると構成人員四人の世帯が最も多くて三十一世帯總數の三三

%に當り三人の二十五世帯二人の十五世帯五人の十四世帯六人の六世帯七人の二世帯の順位となつてゐる。これを業態別に見ると、公職員は構成人員三人の八世帯四人の九世帯計十七世帯が調査二十九世帯の過半数を占めて居り銀行會社員に於いては三人の十七世帯四人の二十二世帯計三十九世帯が調査六十四世帯の六一%となつてゐる。更にこれを實収入階級別に窺ふと、何れの階級も世帯員四人の世帯が最も多く七人の世帯は百圓以上及び百圓未満の兩階級に各一世帯あるに過ぎない。

年齢別男女別世帯人員 最後に世帯人員の年齢及び体性を便宜上調査の當初の昭和七年九月一日及び最終の昭和八年八月一日現在を對象として窺つて見るに九月一日現在では總數三百四十一人の世帯員中男は百八十三人女百五十八人でその内十五才未満の兒數は男八十三人女五十三人計百三十六人で總數の三九・九%十五才以上六十才未満のもの男九十七人女九十八人計百九十五人總數の五七・二%を占め六十才以上は残りの十人二・九%となつてゐる。次ぎに一ケ年後の八月一日現在を見るに總數三百五十一人の世帯員中男百九十三人女百五十八人となり調査の當初に比べて男十人の増加となつてゐる。而して兒數は男九十二人女五十一人計百四十三人總數の四〇・八%十五才以上六十歳未満に屬するもの男九十七人女百人計百九十七人總數の五六・一%六十才以上十一人總數の三・一%となつてゐる。

四季別に見た世帯數、世帯人員、一世帯平均實人員 以上は滿一ケ年間に互り調査の對象となり得た九十三世帯の一ケ月平均世帯數、世帯人員及び一世帯平均實人員に就いて述べたのであるが、更にこの調査九十三世帯を春 夏 秋 冬の四季によつて觀察すると、調査當初の九月十月十一月の三ケ月を含む秋の一ケ月平均世帯人員は三百四十七・二人（この一世帯平均實人員三・七三人）次ぎの三ケ月を含む冬は三百五十五・七七人（同三・八三人）更に次の三ケ月を含む春は三百五十五・八八人（同三・八三人）最後の夏は三百五十六・〇七人（同三・八三人）となり、最後の夏の世帯人員は最初の秋に比し八八・六人の増加となつてゐる。

消費單位 消費單位は一ケ年延消費單位より求めるのが適當ではあるが本報告に於いては便宜上昭和七年九月一日現在及び昭和八年八月一日現在の世帯人員につき兩消費單位を求めて平均した物である。而して一世帯平均消費單位は調査總數に於いて二・八二を示し公職員二・八〇銀行會社員二・八二となつてゐる。

二 收 入

概 說 本調査九十三世帯の収入を収入項目別に觀察して見るに、先づ一世帯一ケ月平均に於いて収入總額は百六十九圓五十六錢であつて、その中實収入は九十八圓三十三錢にして収入總額の五八%に當り實収入以外の収入は七十一圓二十四錢収入總額の四二%となつてゐる。實収入の中勤勞收入は八十七圓四十六錢にして實収入の八九%を占め勤勞外收入は十圓八十六錢實収入の一%となつてゐる。更に世帯主収入は八十五圓四十四錢で實収入の八六・九%となり受贈の九圓四十三錢九・六%これに亞ぎ、以下世帯主の配偶者収入を含む家族収入の二圓二錢二・一%財産収入及び貸間収入は夫々僅かに三十六錢〇・四%二十七錢〇・三%である。

これを前年度調
は主として世帯
後者の収入が前者

實數
給
勞

世帯構成人員
これを世帯構成人
圓二十六錢七人

實 總 額
收 勤 勞 收 入
入 勤 勞 外 收 入
實 收 入 一 人 當 り

業態別實収入
方が六圓七十一
る。

いま公職員と
八十二錢前者の
りも四圓三十五

これを前年度調査の労働者家計と對比して見るに、給料生活者の一世帯一ヶ月平均實収入は九十八圓三十二錢にして労働者のそれよりも七圓二十八錢多い。これは主として世帯主収入の多寡によること勿論であるが、尙ほこの外に注意すべきは前者の受贈が後者のそれよりも三圓七十錢の多きを示し又反對に貸間に於いては後者の収入が前者よりも一圓六十六錢の多きを見せてゐる點であつて、ここに兩者の生活實相の相異の一斑が窺はれて面白い。詳細は次表の如くである。

世帯數	實収入總額	世帯主收入	世帯主の配偶者收入	家族收入	貸間收入	財産收入	受贈	其他	實収入總額	世帯主收入	世帯主の配偶者收入	家族收入	貸間收入	財産收入	受贈	其他
93	98.32	85.44	1.14	0.88	0.27	0.36	9.43	0.80	100.0%	86.9	1.1	0.9	0.3	0.4	9.6	0.8
93	91.04	81.20	1.45	0.18	1.93	0.28	5.73	0.27	100.0%	89.2	1.6	0.2	2.1	0.3	6.3	0.3

世帯構成人員別實収入

上述の如く本調査總數の一世帯當り一ヶ月平均實収入は九十八圓三十二錢であるから一人當り實収入は平均二十六圓二十二錢となるこれを世帯構成人員別に見ると二人世帯の實収入は平均九十九圓五十一錢三人世帯九十三圓五十七錢四人世帯九十八圓五錢五人世帯百四圓八十一錢六人世帯九十九圓二十六錢七人世帯百四圓六十二錢となり、勤勞收入は二人世帯を除けば世帯人員の増加とともに遽増してゐるがその一人當りの實収入は反對の傾向を示してゐる

實収入	總額	二人世帯	三人世帯	四人世帯	五人世帯	六人世帯	七人世帯	同百分比	總額	二人世帯	三人世帯	四人世帯	五人世帯	六人世帯	七人世帯
總額	98.32	99.51	93.57	98.05	104.81	99.26	104.62	100.0%	100.0	100.0	100.0	100.0	100.0	100.0	100.0
勤勞收入	87.46	90.80	83.16	86.27	91.58	91.23	94.53	89.0	91.3	88.9	88.0	87.4	91.9	90.4	
勤勞外收入	10.86	8.71	10.41	11.78	13.23	8.03	10.09	11.0	8.7	11.1	12.0	12.6	7.1	9.6	
實収入一人當り	26.22	49.76	31.19	24.51	20.96	16.54	14.95								

業態別實収入

一世帯一ヶ月平均實収入を公職員と銀行會社員に分つてみると、公職員は平均九十三圓七十錢銀行會社員は百圓四十一錢となり銀行會社員の方が六圓七十一錢實収入が多い。更に公職員中教職員が最高の百八圓三十八錢にして次ぎは官公吏の八十九圓八十九錢巡査消防手の八十二圓四十三錢の順になつてゐる。

いま公職員と銀行會社員の實収入を項目別にみると、公職員の勤勞收入は實収入の九〇・一%九十四圓四十七錢銀行會社員のそれは實収入の八五・三%八十八圓八十二錢前者の勤勞外收入は九圓二十三錢實収入の九・九%後者のそれは十一圓五十九錢一四・七%となつてゐる。而して銀行會社員の勤勞收入が公職員のそれよりも四圓三十五錢の多きを示してゐるのは主として世帯主収入の多少によることとはいへ世帯主の配偶者収入の多寡も亦見逃すことは出来ないであらう。尙ほ勤勞

外収入の中教職員の受贈は十三圓三十九錢實収入の一二・四%に當り他の業態のそれよりも高額を示してゐることは注目に値する。

實収入以外の収入 九十三世帯の一世帯一ヶ月平均實収入以外の収入は七十一圓二十四錢にして収入總額の四二%に當る。而してこれを項目別にみると繰越の現金四十圓九十錢及び實物の見積額八圓七十八錢掛買九圓十四錢貯金引出七圓九十八錢負債一圓三十二錢滯納家賃一圓五十一錢などその主なるものである。尙ほ本調査に於いては新しき試みとして滯納家賃なる一項目を起して家賃滯納の状態を観察することとした。即ち上述の滯納家賃一圓五十一錢と滯納家賃の支拂一圓三十三錢の差即ち十八錢は實際の家賃滯納額を示したことになる。

四季別にみた収入 以上一ヶ年の平均収入につき觀察して來たので、次ぎに春夏秋冬の各季に於ける一世帯一ヶ月平均實収入を一瞥するに、春に於ける一世帯一ヶ月平均實収入は八十七圓十二錢、夏のそれは百五圓九十四錢、秋八十五圓七十二錢、冬百十四圓四十九錢となり夏と冬に於いて勤勞收入が多い。蓋しこの二季は賞與月を含むため諸官公衙及び官公私經營の銀行會社に於ける公職員銀行會社員に賞與が支給されたためである。

次ぎに勤勞外収入をみるに春は九圓八十錢、夏及び秋は共に九圓二錢、冬は十五圓五十九錢となり、冬の受贈は實収入總額の一一・五%を占め他の季節よりも一段と最高額を示してゐることが特に目立つてゐる。

	勤 勞 收 入				勤 勞 外 收 入				同 百 分 比	勤 勞 收 入				勤 勞 外 收 入				
	總 額	總 額	世 帯 主 收 入	家 族 收 入	總 額	貸 間 收 入	受 贈	其 の 他		總 額	總 額	世 帯 主 收 入	家 族 收 入	總 額	貸 間 收 入	受 贈	其 の 他	
實 收 入	春	87.12	77.32	75.55	1.77	9.80	0.29	9.01	0.50	春	100.0%	88.8	86.7	2.1	11.2	0.3	10.3	0.6
	夏	105.94	96.92	94.88	2.04	9.02	0.29	7.66	1.07	夏	100.0	91.5	89.6	1.9	8.5	0.3	7.2	1.0
	秋	85.72	76.70	74.92	1.78	9.02	0.22	7.85	0.95	秋	100.0	89.5	87.4	2.1	10.5	0.2	9.2	1.1
	冬	114.49	98.90	96.40	2.50	15.59	0.29	13.19	2.11	冬	100.0	86.4	84.2	2.2	13.6	0.3	11.5	1.8

三 支 出

概 說 本調査に於ける支出費目の分類はこれを前年度調査の労働者の家計調査のそれと全く一致せしめて比較對照に便ならしめた。ただ實支出外の

支出に新たに
賃は現實に支
先づ調査九
三・三%を占
が生計の大家
六%嗜好品費
賃がその大部
は五圓八十九
が嗜好品費と
さて給料
本市労働者
出を更に費
賃四十二錢

實 支 出 { 給料生活
 { 労働
同 比 { 給料生活
 { 労働
備考

支出に新たに滞納家賃なる一費目を設けたのであるが、要するに前回の調査に於いては家賃は現實に支出する額を以つてしたるに對し本調査に於ける實支出中の家賃は現實に支出したる家賃のみによらず支拂を豫定されたる家賃をも加算し、滞納したる家賃及びその支拂は滞納家賃の項に於いて考慮することとした。

先づ調査九十三世帯の一ケ年の生計費を一世帯一ヶ月平均實支出について見ると、實支出總額八十七圓三十六錢の中飲食物費は二十九圓十一錢で實支出總額の三三・三%を占め住居費は十七圓八十八錢二〇・五%光熱費は三圓九十八錢四・五%被服費十圓七十三錢一二・三%其の他の諸費二十五圓六十六錢二九・四%で飲食物費が生計の大宗を占めてゐることは勿論である。飲食物費中副食物費が最高で十一圓三十六錢實支出總額の一三・〇%に當り、これに次いで米麥費の七圓五十一錢八・六%嗜好品費の六圓九十四錢七・九%其の他の飲食物費三圓三十錢三・八%の順位となり、嗜好品費が米麥費に亞いで重要な地歩を占めてゐる。住居費に於いては家賃がその大部分を占めてゐて十四圓九十五錢生計費の一七・一%に達する。其の他の諸費に於いては交際費が首位で六圓三十四錢實支出の七・三%に當り保健衛生費は五圓八十九錢六・七%修養娛樂費の四圓十八錢四・八%交通費二圓七十八錢三・二%負擔費一圓十七錢一・三%となり文房具費の九錢が最少額を示してゐる。交際費が嗜好品費と相伯仲して共に給料生活者の家計に少なからぬ負擔となつてゐる。

さて給料生活者の家計と労働者のその相異を見ることは兩者の生活態様を窺ふ上に興味ある問題である。いま本調査の結果を世帯數の全然均しき前年度調査の本市労働者九十三世帯の家計と比較を試みるに、収入のより多き給料生活者は生計費に於いても労働者のそれよりも五圓九十八錢の支出増加となつてゐるが、その支出を更に費目別にみると給料生活者は労働者よりも可なり多くの支出をしてゐるのは出前辨當一圓二十六錢被服費八十六錢交際費二圓九錢修繕娛樂費六十錢及び家賃四十二錢等であるが、反對に労働者よりも少きは米麥費の七十五錢保健衛生費の七十七錢となつてゐる。

	世帯數	一實世帯人平均員	總額	飲食物費					被服費			其の他の諸費								
				小計	米麥費	副食物費	出前辨當	嗜好品費	住居費	(家賃)	光熱費	小計	衣服費	身品の廻り費	小計	保健衛生費	交際費	修養娛樂費	其の他の	
實支出	給料生活者	93	3.80	87.18 円	29.11	7.51	11.36	3.30	6.94	17.70	14.77	3.98	10.73	7.37	3.36	25.66	5.89	6.34	4.18	9.25
	労働者	93	3.97	81.20	28.90	8.08	11.21	2.04	7.57	17.08	14.35	3.67	9.81	6.61	3.20	21.74	6.66	4.25	3.58	7.25
同	給料生活者	—	—	100.0 %	33.4	8.6	13.0	3.8	8.0	20.3	16.9	4.6	12.3	8.5	3.8	29.4	6.7	7.3	4.8	10.6
比	労働者	—	—	100.0	35.6	10.0	13.8	2.5	9.3	21.0	17.7	4.5	12.1	8.1	4.0	26.8	8.2	5.2	4.5	8.9

備考 給料生活者の家賃は滞納家賃を加減して現實に支拂ふた家賃とし労働者のそれと同一性質ならしめた

世帯構成人員別による實支出 世帯人員の増加に伴ひ實支出も必然的に増大するを免がれないことは疑ふべくもないが、本調査に現はれたる結果について以下順次略説して見よう。

調査九十三世帯の一世帯一ヶ月平均實支出は八十三圓十五錢であり二人世帯に於いては實支出八十圓八十一錢三人世帯のそれは八十二圓七十七錢四人世帯八十七圓八十二錢五人世帯九十七圓七十七錢六人世帯九十三圓十七錢七人世帯九十六圓二十一錢である。二人世帯の八十圓八十一錢に對し三人世帯は一圓九十六錢二・九%四人世帯七圓一錢八・七%五人世帯十六圓九十六錢二一・〇%六人世帯十二圓三十六錢一五・三%七人世帯十五圓四十圓一八・八%の増加を示してゐる。以下生計費の移動を費目別に觀察してみよう。先づ生活必需費としての飲食物費を見るに、二人世帯は二十四圓四十三錢三人世帯二十六圓五十六錢四人世帯二十八圓八十一錢五人世帯三十圓六十四錢六人世帯三十七圓五錢七人世帯三十八圓二十一錢にして世帯人員を増すに従ひ遞増の傾向となつてゐる。いまこれを世帯構成人員別に一人當りの飲食物費を見るに二人世帯の十二圓二十二錢を最高とし世帯人員の増加に従つて漸次減少し七人世帯の五圓四十六錢となつてゐる。次ぎに住居費であるがこれは家族員が多くなるに従つてより大きな住宅従つて多額の家賃を必要とするが如く考へ得られるが實際は飲食物費と世帯員の關係に於けるが如き結果を示さずして七人世帯の家賃は十六圓五十錢六人世帯の十五圓七十五錢二人世帯十五圓六十三錢四人世帯十五圓十七錢三人世帯十四圓五十二錢五人世帯十三圓九十三錢の順となり家賃は世帯人員の増加とは比例してゐない。次ぎに世帯構成人員別に一人當り被服費を見るに二人世帯は四圓九十三錢三人世帯三圓三十五錢四人世帯二圓九十六錢五人世帯二圓五錢六人世帯一圓八十四錢七人世帯一圓五十九錢となり被服費總額は勿論一人當り被服費も世帯構成人員の多くなるに伴ひ激減してゐる。光熱費は世帯人員の多寡に應じて多少とも増減の傾向を示してゐる。

		總額	二人世帯	三人世帯	四人世帯	五人世帯	六人世帯	七人世帯			總額	二人世帯	三人世帯	四人世帯	五人世帯	六人世帯	七人世帯
實支出	飲食物費	28.44 円	24.43	26.56	28.81	34.64	37.05	38.21	同 百 分 比	飲食物費	33.3 %	30.2	32.1	32.8	35.4	39.8	39.7
	住居費	17.78	18.99	17.02	18.21	17.28	18.18	18.48		住居費	20.5	23.5	20.6	20.7	17.7	19.5	19.2
	(家賃)	(14.95)	(15.63)	(14.52)	(15.17)	(13.93)	(15.75)	(16.50)		(家賃)	(18.0)	(19.3)	(17.5)	(17.3)	(14.2)	(16.9)	(17.1)
	光熱費	4.26	3.87	3.44	4.09	4.28	4.71	5.49		光熱費	4.5	4.8	4.2	4.7	4.4	5.1	5.7
	被服費	8.35	9.86	10.04	11.84	10.25	11.05	11.10		被服費	12.3	12.2	12.1	13.5	10.5	11.8	11.5
	其の他	24.32	23.66	25.71	24.87	31.32	22.18	22.93		其の他	29.4	29.3	31.0	28.3	32.0	23.8	23.8
計	83.15	80.81	82.77	87.82	97.77	93.17	96.21	計	100.0	100.0	100.0	100.0	100.0	100.0	100.0		

實収入階級別にみたる費目別實支出 本調査に於ける實収入階級は五十圓未満六十圓未満七十圓未満八十圓未満九十圓未満百圓未満百圓以上の七階級に分れて

ゐるが、その中五
いま實収入階級
三五・二%百圓以
物費と同様な結果
は疑ふべくもない
は最下位の収入階
世帯
數
總 額
百圓以上
百圓未満
九十圓未満
八十圓未満
七十圓未満
いま飲食物費
負擔費、交際費
活費は収入階級

あるが、その中五十圓未満及び六十圓未満の兩階級に屬する世帯はない。

いま實収入階級によつて實支出を費目別に窺ふと、飲食物費に於ては七十圓未満は實支出總額の三四・二%八十圓未満三四・六%九十圓未満三五・四%百圓未満三五・二%百圓以上三一・六%となり収入階級の上昇に従つて飲食物費の全生計費に對する割合は輕減してゐる。次ぎに住居費も亦九十圓未満の階級を除けば飲食物費と同様な結果になつてゐる。これによると飲食物費に於けるエンゲルの法則住居費に於けるシュワーベの法則は本市給料生活者の家計にも又反映してゐること疑ふべくもない。又生計費の被服費に投じられる割合は収入階級の上昇する程多くなつてゐるがただ百圓未満の階級は例外をなしてゐる。保健衛生費修養樂娛費は最下位の収入階級に屬する七十圓未満の世帯が最高割合を示してゐることも注目すべきところである。これらの詳細を示せば次の如くである。

	世帯數	世帯總人員	總額	飲食物費					住居費	光熱費	被服費	其の他				
				小計	米麥費	副食物費	出前辨當	嗜好品費				小計	保健衛生費	修養樂娛費	交際費	其の他
總額	93	353.74	100.0%	33.3	8.6	13.0	3.8	7.9	20.5	4.3	12.3	29.6	6.7	4.8	7.3	10.8
百圓以上	41	156.44	100.0	31.6	7.7	12.1	4.0	7.8	19.6	4.2	12.8	31.8	7.0	4.2	8.1	12.5
百圓未満	21	83.80	100.0	35.2	9.7	14.0	3.4	8.1	20.5	5.3	11.1	27.4	5.3	4.9	5.8	10.8
九十圓未満	14	52.75	100.0	35.4	9.3	14.4	3.6	8.1	22.2	4.6	12.6	25.2	7.1	3.9	6.9	7.3
八十圓未満	15	53.66	100.0	34.6	9.2	13.8	3.5	8.1	21.8	4.7	11.3	27.6	6.7	4.7	7.3	8.9
七十圓未満	2	7.09	100.0	34.2	12.8	11.8	3.1	6.5	22.4	4.4	9.6	29.4	10.0	6.3	2.9	10.2

いま飲食物費(嗜好品費を除く)、住居費、光熱費及び被服費、を第一生活生活費(生活必要費)とし、其の他の諸費中保健衛生費、教育費、育兒費、交通費、通信運搬費、負擔費、交際費を第二生活費(社會生活費)とし、嗜好品費、修養樂娛費、旅行費、備人料、其の他の雜費を第三生活費(文化生活費)として各別に一括すれば第一生活費は収入階級の上昇に伴ひ遽増を示し、第二生活費もほぼ同様な傾向を見せてゐるが第三生活費は一高一低の状態にある。

	金額						同 百 分 比	金額							
	總 額	百 圓 以 上	百 圓 未 滿	九 十 圓 未 滿	八 十 圓 未 滿	七 十 圓 未 滿		總 額	百 圓 以 上	百 圓 未 滿	九 十 圓 未 滿	八 十 圓 未 滿	七 十 圓 未 滿		
實 支 出	總 額	87.36	100.54	84.07	77.04	69.30	59.25	總 額	100.0	100.0	100.0	100.0	100.0	100.0	100.0
	第一生活費	54.76	60.69	54.17	51.59	44.58	38.00		62.7	60.4	64.4	67.0	64.3	64.2	
	第二生活費	25.08	30.53	14.95	15.53	13.63	11.33		28.7	30.4	17.8	20.2	19.7	19.1	
	第三生活費	7.52	9.32	14.95	9.92	11.09	9.92		8.6	9.2	17.8	12.8	16.0	16.7	

實支出外の支出 茲に所謂實支出外の支出とは翌月への現金及び實物の繰越、貯金の預入、無盡の掛金、保険料の拂込、貸金、質受金、負債の返還、掛買拂、滞納家賃の支拂、其の他等であつて家計の整理上支出としたるものである。これ等の實支出外の支出總額は八十二圓二十錢で支出總額の四八・五%にある。現金及び實物の翌月への繰越は五十圓八十五錢支出總額の三〇・〇%貯金は十四圓六十三錢八・六%掛買拂九圓四十一錢五・六%を主なるものとし遙に下つて保険料の三圓八錢滞納家賃一圓三十三錢負債返還一圓三十錢無盡掛金六十二錢貸金五十九錢質受金三錢其の他三十六錢などである。貯金及び無盡掛金は収入階級の上昇に伴ひ多くなつてゐるが同時に滞納家賃の支拂も可成の多額に上つてゐるのを見ればその間家賃の支拂が不規則なるものの尠くないことを物語るものであらう。

四季別にみた支出 一家の家計は季節により變動するは世上一般の信ずるところであるが、この調査に現はれた結果を見ると實支出總額に於て冬が最も多く九十九圓十八錢となり夏八十四圓三十六錢春八十三圓十五錢秋八十二圓七十五錢の順位を示してゐる。いまこの各季の動きを費目別に窺ふと、先づ飲食物費中米麥費は冬の八圓二十七錢を最高とし春は七圓六十三錢夏七圓十五錢秋六圓九十七錢にして、食慾増進の季節と見られる秋は最下位の奇現象を呈してゐる。而して副食物費は十一圓前後出前辨當は三圓前後嗜好品費は七圓前後である。次ぎに住居費中家賃は本市調査の「家計調査に現はれたる家賃の推移」によれば昭和五年以來引續き一疊當り家賃率は低下の傾向を示してゐるがこの各季に現はれたる家賃は一高一低で低下の傾向は窺はれない。蓋し本調査に於いては高い家賃の家へ移轉せる世帯も少なからざる結果であらう。光熱費は各季により異動あることは勿論であり冬四圓七十錢夏三圓三十七錢と最高最低の差は實に一圓三十三錢の多きに及んでゐる。被服費も光熱費と同じく冬は最高の十四圓六十三錢であつて、夏が冬に次いで大なる支出となつてゐることは夏には衣服洗濯費の嵩むためであらう。保健衛生費は季節に關係なく殆んど同額の支出となりただ冬は他の三季節よりも約五十錢の支出減となつてゐるその他交際費修養娛樂費は冬に最も多い。

春
夏
秋
冬

春
夏
秋
冬

以上は四季別
一圓六十二錢秋
賃の支拂が冬に

四

以上給料生活
更にこれを大正
一瞥すること

七十圓未滿

100.0
64.2
19.1
16.7

	實支出總額	飲食物費					住居費	(家賃)	光熱費	被服費	其の他				
		總額	米麥費	副食物費	出前辨當代	嗜好品費					總額	保健衛生費	修養娛樂費	交際費	其の他
春	83.15	28.44	7.63	11.32	3.22	6.27	17.78	15.01	4.26	8.35	24.32	6.03	5.26	3.98	9.05
夏	84.36	29.62	7.15	11.86	3.05	7.56	17.90	14.98	3.37	10.35	23.12	6.05	4.93	3.65	8.49
秋	82.75	27.31	6.97	10.59	3.21	6.54	17.17	14.87	3.59	9.60	25.08	6.02	4.76	4.12	10.18
冬	99.18	31.08	8.27	11.68	3.72	7.41	18.66	14.94	4.70	14.63	30.11	5.42	10.38	4.96	9.35

	同百分比總計	飲食物費					住居費	(家賃)	光熱費	被服費	其の他				
		小計	米麥費	副食物費	出前辨當代	嗜好品費					小計	保健衛生費	修養娛樂費	交際費	其の他
春	100.0%	34.2	9.2	13.6	3.9	7.5	21.4	18.1	5.1	10.0	29.3	7.3	6.3	4.8	10.9
夏	100.0	35.1	8.5	14.1	3.6	8.9	21.2	17.8	4.0	12.3	27.4	7.2	5.8	4.3	10.1
秋	100.0	33.0	8.4	12.8	3.9	7.9	20.7	18.0	4.3	11.6	30.4	7.3	5.8	5.0	12.3
冬	100.0	31.3	8.3	11.8	3.7	7.5	18.8	15.1	4.7	14.8	30.4	5.5	10.5	5.0	9.4

以上は四季別にみたる實支出の比較を試みたのであるが更に實支出外の支出について考察しよう。一世帯一ヶ月平均實支出外の支出は春七十三圓八十三錢夏九十一圓六十二錢秋六十九圓三十錢冬九十四圓五錢にして冬に最も多く秋に最も少ないことは労働者の家計と同様である。これを費目別に見るに負債返還掛買拂滞納家賃の支拂が冬に最も多いのは云ふまでもなく一年の清算月たる十二月を含むためであり所謂大晦日の決済といふ特異な慣習を顯著に反映してゐるものであらう。

四 結 び

以上給料生活者の家計をその収入支出の各項目に互つて觀察して來たのであるが、その收支は大体に於て先づバランスが採れてゐると見るべきであらう。しかし更にこれを大正十五年九月より昭和二年八月迄の滿一ケ年に互つて施行された内閣統計局家計調査の結果と比較對照し、この六ケ年間に於ける生計費の變化の跡を一瞥することとしよう。

先づ本市給料生活者九十三世帯の一世帯一ヶ月平均收支を見るに、實収入は九十八圓三十二錢實支出は八十七圓三十六錢であるから家計は十圓九十六錢の餘裕を生じて堅實味ある生活振りと云へるが、注意すべきは實収入のうち勤勞外収入の如き不確定な収入を包含してゐる故に勤勞收入八十七圓四十六錢のみを以つて實支出と比較して見るに僅かに十錢の收入超過の心細さであることである。世帯人員の増加は必然的に實支出の増大を來たすが、いま世帯人員別に收支状態を窺ふと二人世帯乃至七人世帯の各階級とも實収入は常に實支出に超過を示し、而も世帯人員の少數な世帯ほど多くの餘裕を示してゐる。併し勤勞收入のみにて家計を營んでゐる世帯は僅かに二人世帯と三人世帯の二階級のみで、四人世帯以上の世帯は多かれ少なかれいづれも勤勞收入のみにては實支出を償ひ得ない状態にある。

	總額	二人世帯			三人世帯			四人世帯			五人世帯			六人世帯			七人世帯		
		平均	公職員	銀行會社員	平均	公職員	銀行會社員	平均	公職員	銀行會社員	平均	公職員	銀行會社員	平均	公職員	銀行會社員	平均	公職員	銀行會社員
實收入	98.32 円	99.51	93.42	102.55	93.57	83.17	98.47	98.05	101.64	96.58	104.81	92.72	109.65	99.26	99.76	98.75	104.62	—	104.62
實支出	87.36	80.81	73.12	84.65	82.77	71.18	88.24	87.82	88.06	87.72	97.77	88.30	101.56	93.17	96.28	90.05	96.21	—	96.21
勤勞收入	87.46	90.80	86.16	93.11	83.16	76.44	86.32	86.27	88.81	85.23	91.58	81.04	95.80	91.23	94.66	87.87	94.53	—	94.53
勤勞收入對實支出過不足	0.10	9.99	13.04	8.46	0.39	5.26	△1.92	△1.55	0.75	△2.49	△6.19	△7.26	△5.76	△1.94	△1.68	△2.18	△1.68	—	△1.68
實收入對實支出過不足	10.96	18.70	20.30	17.90	10.80	11.99	10.23	10.23	13.58	8.86	7.04	4.42	8.09	6.09	3.48	8.70	8.41	—	8.41

△印は不足を示す

これを更に收支關係につき收入階級別に窺ふと、收入階級の上進に従ひ實収入實支出ともに増大してゐるが、實収入と實支出の關係をみるに七十圓未滿は四圓九十一錢八十圓未滿は五圓七十五錢九十圓未滿八圓十四錢百圓未滿十一圓百圓以上十四圓十一錢と實収入に餘裕をみせてゐるが勤勞收入のみで一家の生計を維持してゐるものは七十圓未滿八十圓未滿百圓未滿の三階級に過ぎずして收入階級の上位にある九十圓未滿百圓以上の世帯はいづれも不足を告げてゐる。この結果より考察すれば收入階級の下位にあるもの程堅實味をみせてゐることになる。斯く實収入階級の上昇に伴ひ一家の家計は勤勞收入のみにて不足を來してゐることは反面に於て之等の世帯は世帯人員も多くしてそれだけ生計上の壓迫が多いことを物語るものであらう。

實收入
實支出
勤勞收入對實支出過不足
實收入對實支出過不足

最後に本調
範圍を異にせ
〇・〇九人の
さて實收入
八十五圓四十
間收入は内

十圓九十六錢の餘裕を
六錢のみを以つて實支
て收支状態を窺ふと二
つみにて家計を営んで
の状態にある。

七人世帯

平	公	銀行會社員
均	員	員
104.62	—	104.62
96.21	—	96.21
94.53	—	94.53
△1.68	—	△1.68
8.41	—	8.41

七十圓未滿は四圓九
家の生計を維持して
5。この結果より考察
ることは反面に於

	總額	七〇圓未滿			八〇圓未滿			九〇圓未滿			一〇〇圓未滿			一〇〇圓以上		
		平均	公職員	銀行會社員	平均	公職員	銀行會社員	平均	公職員	銀行會社員	平均	公職員	銀行會社員	平均	公職員	銀行會社員
實收入	98.32 _四	64.16	—	64.16	75.05	75.30	74.84	85.18	85.58	84.64	95.07	91.00	96.03	114.65	114.17	114.80
實支出	87.36	59.25	—	59.25	69.30	69.57	69.06	77.04	74.64	80.24	84.07	81.07	84.78	100.54	96.13	101.96
勤勞收入對實支出過不足	0.10	1.27	—	1.27	1.04	1.94	0.27	△0.59	2.61	△4.87	1.45	△1.60	2.17	△0.75	5.19	△2.66
實收入對實支出過不足	10.96	4.91	—	4.91	5.75	5.73	5.78	8.14	10.94	4.40	11.00	9.93	11.25	14.11	18.04	12.84

△印は不足を示す

	計	70圓未滿	80圓未滿	90圓未滿	100圓未滿	100圓以上
計	93	2	15	14	21	41
二世帯	15	0	2	2	3	8
三世帯	25	1	6	4	5	9
四人世帯	31	1	5	6	6	13
五人世帯	14	0	1	0	6	7
六人世帯	6	0	1	2	0	3
七人世帯	2	0	0	0	1	1

最後に本調査を大正十五年乃至昭和二年施行の内閣統計局家計調査の結果と對比することとしよう。尙ほ統計局調査の對象は收入限度二百圓にして本調査と調査範圍を異にせるため百二十圓未滿のもの九十六世帯を採つた。而して一世帯平均人員は本調査の三・八〇人なるに對し内閣統計局調査は三・八九人にして、後者が〇・〇九人の多きは今次の調査は世帯人員七人を限度とせるに内閣統計局調査は八人世帯をも含むためであらう。

さて實収入は本調査九十八圓三十二錢にして内閣統計局調査九十七圓五十二錢よりも八十錢多いが、更に各項目についてみると本調査は勤勞收入中世帯主収入は八十五圓四十四錢で内閣統計局調査の八十三圓七十九錢よりも一圓六十五錢多くなつてゐる。而して配偶者収入は前者一圓十四錢後二圓三十錢となり本調査の貸間収入は内閣統計局調査に比して激減してゐるのは記入應募者選定に當り今回は成るべく間貸せる世帯を除いたためであらう。

世帯数	均 一世帯 人員	實 收 入	勤 勞 收 入				勤 勞 外 收 入					
			小 計	世 帯 主 收 入	配 偶 者 收 入	家 族 收 入	小 計	貸 間 收 入	財 産 收 入	受 贈	其 の 他	
			計	入	入	入	計	入	入	贈	他	
昭 和 七、 八 年 本 調 査	93	3.80	98.32 円	87.46	85.44	1.14	0.88	10.86	0.27	0.36	9.43	0.80
大 正 十 五 年 昭 和 二 年 内 関 統 計 局 調 査	96	3.89	97.52	87.02	83.79	2.30	0.93	10.50	1.55	0.53	7.53	0.89
同 百 分 比	昭 和 七、 八 年 本 調 査	100.0 %	勤 勞 收 入				勤 勞 外 收 入					
			小 計	世 帯 主 收 入	配 偶 者 收 入	家 族 收 入	小 計	貸 間 收 入	財 産 收 入	受 贈	其 の 他	
			計	入	入	入	計	入	入	贈	他	
	昭 和 七、 八 年 本 調 査	100.0	88.9	86.9	1.2	0.8	11.1	0.3	0.4	9.6	0.8	
	大 正 十 五 年 昭 和 二 年 内 関 統 計 局 調 査	100.0	89.2	85.9	2.4	0.9	10.8	1.6	0.5	7.8	0.9	

次に實支出を窺ふと、本調査の實支出總額は八十七圓三十六錢であるから統計局調査の九十三圓二十四錢に比して實に五圓八十八錢の激減振りを見せてゐる。この原因は飲食物費殊に米麥費が今回の調査は七圓五十一錢であるに對し前回は十三圓五十七錢にしてその差六圓六錢と全く驚異の激減となつてゐる爲である。米麥費に次いで副食物費に於いても支出の減少を示してゐるがかくの如き食料品費の支出減はその價格の下落に基く事勿論であるが、斯くして節減さるべき金額はその儘生計上の剩餘となるとは考へられない。少くともその一部分がその他の費目特に文化生活費に振向けらるべき事も否めない處である。即ち今回の調査に於いては嗜好品費が甚だ多くなつてゐる事はこの意味に於て注目すべきであらう。尙ほ統計局調査の家賃は十四圓八十二錢なるに對し今回調査の家賃は十四圓九十五錢となりて十三錢の支出増加となつてゐる。その他光熱費被服費はそれぞれ五十四錢七十匹錢の支出減となり修養娛樂費交際費はそれぞれ四十六錢三十五錢の支出増加となつてゐる。而して各費目の支出總額に對する割合を一瞥すると、内閣統計局調査に於いては飲食物費は三十五圓三十七錢支出總額の三七・九%住居費十七圓九十五錢一九・三%光熱費四圓五十二錢四・八%被服費十一圓四十七錢一二・三%其の他の諸費二十三圓九十三錢二五・七%なるに對し、本調査は飲食物費二十九圓十一錢三三・三%住居費十七圓八十八錢二〇・五%光熱費三圓九十八錢四・六%被服費十圓七十三錢一二・三%其の他の諸費二十五圓六十六錢二九・三%となり、本調査は統計局調査に比べて飲食物費の支出總額に對する割合は減じて住居費、其の他の諸費は増加してゐる。

昭和本
和七、調
八年査
大内閣
正十五年
統計局
昭和二年
調査
實數
百分比
實數
百分比

尙ほ大阪市

計局調査の二

を収入階級別

つてしては生

ねばならぬ。

世帯
大
阪
市
調
査
實
收
入
實
支
出
勤
勞
收
入
勤
勞
收
入
實
支
出
實
支
出

其
の
他
0.80
0.89
其
の
他
0.8
0.9

世帯 總數	一 世 帶 平 均 員	一 消 費 單 位	實 支 出 總 額	飲 食 物 費						住 居 費			被 服 費			其 他 の 諸 費					
				小 計	米 麥 費	副 食 物 費	出 前 辨 當 代	嗜 好 品 費	小 計	家 賃 (間 代)	其 他	光 熱 費	小 計	衣 服 費	身 品 の 廻 り 費	小 計	保 健 衛 生 費	修 養 娛 樂 費	交 際 費	交 通 費	其 他
實 數 93	3.80	2.82	87.36 円	29.11	7.51	11.36	3.30	6.94	17.88	14.95	2.93	3.98	10.73	7.37	3.36	25.66	5.89	4.18	6.34	2.78	6.47
百分比	—	—	100.0 %	33.3	8.6	13.0	3.8	7.9	20.5	17.1	3.4	4.6	12.3	8.4	3.9	29.3	6.7	4.8	7.2	3.2	7.4
實 數 96	3.89	3.03	93.24 円	35.37	13.57	13.03	2.91	5.84	17.95	14.82	3.13	4.52	11.47	8.30	3.17	23.93	6.02	3.72	5.99	1.49	6.71
百分比	—	—	100.0 %	37.9	14.6	14.0	3.1	6.2	19.3	15.9	3.4	4.8	12.3	8.9	3.4	25.7	6.5	4.0	6.4	1.6	7.2

尙ほ大阪市調査と内閣統計局調査の給料生活者の收支均衡に關する家計状態を比較するに、世帯構成員別に於いては大阪市調査の二人世帯三人世帯及び内閣統計局調査の二人世帯を除けば何れも勤勞收入のみを以つては一家の生計を償ひ得ない状態にあり勤勞外收入と併せて初めて家計の餘裕を見出してゐる。而してこれを收入階級別にみると内閣統計局調査に於いては勤勞收入のみを以つてしては何れの階級も生計に不足を生じてゐるに反し大阪市調査に於いては勤勞收入のみを以つてしては生計に不足を生じる階級は僅に百圓以上の階級に過ぎず他は何れも生計に餘裕が見出されるのであつて前後六年間に生活改善の跡著しきものありと云はねばならぬ。

世 帯 數	總 額								世 帯 數	總 額							
	二 人 世 帯	三 人 世 帯	四 人 世 帯	五 人 世 帯	六 人 世 帯	七 人 世 帯	八 人 世 帯	二 人 世 帯		三 人 世 帯	四 人 世 帯	五 人 世 帯	六 人 世 帯	七 人 世 帯	八 人 世 帯		
93	15	25	31	14	6	2	—	265	18	76	78	49	27	15	2		
實 收 入	98.32 円	99.51	93.57	98.05	104.81	99.26	104.62	—	142.68 円	137.74	134.18	141.28	145.32	159.10	154.17	192.33	
實 支 出	97.36	80.81	82.77	87.82	97.77	93.17	96.21	—	127.17	114.34	115.54	125.39	132.69	144.63	150.62	206.81	
勤 勞 收 入	87.46	90.80	83.16	86.27	91.58	91.23	94.53	—	121.54	119.89	115.21	119.07	122.99	134.88	134.44	160.10	
勤 勞 收 入 對 實 支 出 過 不 足	0.10	9.99	0.39△	1.55	△6.19	△1.94	△1.68	—	△5.63	5.55	△0.33	△6.32	△9.70	△9.75	△16.18	△46.71	
實 收 入 對 實 支 出 過 不 足	10.96	18.70	10.80	10.23	7.04	6.09	8.41	—	15.51	23.40	18.64	15.89	12.63	14.47	3.55	△14.48	

△印は不足を示す

備考 内閣統計局調査は収入一二〇圓未満以下の各階級に屬する世帯の世帯構成人員別による收支の算出は不可能なるため調査總數によるこまごした

	大阪市の調査				△印は不足を示す	内閣統計局調査			
	總額	八〇圓未満	百圓未満	百圓以上		總額	八〇圓未満	百圓未満	百廿圓未満
世帯數	93	17	35	41		96	8	13	75
實收入	98.32 円	73.77	91.11	114.65		97.52 円	74.83	89.07	111.29
實支出	87.36	68.12	81.26	100.54		93.24	72.70	86.34	104.82
勤勞收入	87.46	69.18	81.89	99.79		87.02	70.51	80.69	97.25
勤勞收入對實支出過不足	0.10	1.06	0.63	0.75		△6.22	△2.19	△5.65	△7.57
實收入對實支出過不足	10.96	5.65	9.85	14.11		4.28	2.13	2.73	6.47

以上本市調査と内閣統計局調査を對比して六年間の収入の變化を述べて來たのであるが、これを要するに支出に於いては飲食物費中米副食物光熱費及び被服費特に衣服費等の第一生活費は物價低落の影響の下に節減されて支出の減少となり、反對に嗜好品費修養娛樂費等の文化方面の第三生活費の支出が増加し都市給料生活者の文化的生活は多少とも向上したものと云へるであらう。最後に六年間の收支均衡を見るに、實収入の微増に對し實支出は減少しそれだけ生活に餘裕を生じたことは今日の非常時的時局に於て洵に喜ばしき現象と云はねばならない。

業態別 四季別	總	
	世帯數	
總計	93	
春	93	
夏	93	
秋	93	
冬	93	

實收入別 業態別	總	
	世帯數	世帯人員
總計	93	353.74
公職員	29	109.27
銀行會社員	64	244.47

統 計 表
第 一 表 世 帶 表
(A) 業 態 別 世 帶

業 態 別 四 季 別	總 數			公 職 員												銀 行・會 社 員		
	世 帶 數	世 帶 人 員	一 人 一 世 帶 平 均 員	總 數			官 公 吏			教 職 員			巡 查・消 防 手			世 帶 數	世 帶 人 員	一 實 世 帶 人 平 均 員
				世 帶 數	世 帶 人 員	一 實 世 帶 人 平 均 員	世 帶 數	世 帶 人 員	一 實 世 帶 人 平 均 員	世 帶 數	世 帶 人 員	一 實 世 帶 人 平 均 員	世 帶 數	世 帶 人 員	一 實 世 帶 人 平 均 員			
總計	93	353.74	3.80	29	109.27	3.77	16	61.11	3.82	8	27.24	3.41	5	20.92	4.18	64	244.47	3.82
春	93	355.88	3.83	29	109.95	3.79	16	60.50	3.78	8	28.42	3.55	5	21.03	4.21	64	245.93	3.84
夏	93	356.07	3.83	29	110.52	3.81	16	61.23	3.83	8	26.27	3.28	5	23.02	4.60	64	245.53	3.84
秋	93	347.21	3.73	29	108.58	3.74	16	61.88	3.87	8	27.05	3.38	5	19.65	3.93	64	238.73	3.73
冬	93	355.77	3.83	29	107.97	3.72	16	60.85	3.80	8	27.18	3.40	5	19.94	3.99	64	247.80	3.87

(B) 實 收 入 階 級 別 世 帶

業 態 別	總 計			100 圓 以 上			100 圓 未 滿			90 圓 未 滿			80 圓 未 滿			70 圓 未 滿			60 圓 未 滿			50 圓 未 滿		
	世 帶 數	世 帶 人 員	一 實 世 帶 人 平 均 員	世 帶 數	世 帶 人 員	一 實 世 帶 人 平 均 員	世 帶 數	世 帶 人 員	一 實 世 帶 人 平 均 員	世 帶 數	世 帶 人 員	一 實 世 帶 人 平 均 員	世 帶 數	世 帶 人 員	一 實 世 帶 人 平 均 員	世 帶 數	世 帶 人 員	一 實 世 帶 人 平 均 員	世 帶 數	世 帶 人 員	一 實 世 帶 人 平 均 員	世 帶 數	世 帶 人 員	一 實 世 帶 人 平 均 員
總計	93	353.74	3.80	41	156.44	3.82	21	83.80	3.99	14	52.75	3.77	15	53.66	3.58	2	7.09	3.55	—	—	—	—	—	—
公職員	29	109.27	3.77	10	39.39	3.94	4	18.21	3.80	8	27.93	3.49	7	26.74	3.82	—	—	—	—	—	—	—	—	—
銀行會社員	64	244.47	3.82	31	117.05	3.78	17	68.59	4.03	6	24.82	4.14	8	26.92	3.37	2	7.09	3.55	—	—	—	—	—	—

及び被服費特
都市給料生活
裕を生じたこ

第二表 世帯構成人員と世帯数

	總計		100圓以上				100圓未満				90圓未満				80圓未満				70圓未満			
	公職員	銀行會社員	官公吏	教職員	巡消防手	銀行會社員	官公吏	教職員	巡消防手	銀行會社員	官公吏	教職員	巡消防手	銀行會社員	官公吏	教職員	巡消防手	銀行會社員	官公吏	教職員	巡消防手	銀行會社員
計	29	64	4	6	—	31	2	1	1	17	5	1	2	6	5	—	2	8	—	—	—	2
二人	5	10	—	2	—	6	—	—	1	2	2	—	—	—	—	—	—	2	—	—	—	—
三人	8	17	1	—	—	8	—	1	—	4	1	1	—	2	3	—	1	2	—	—	—	1
四人	9	22	1	4	—	8	—	—	—	6	2	—	1	3	1	—	—	4	—	—	—	1
五人	4	10	1	—	—	6	2	—	—	4	—	—	—	—	1	—	—	—	—	—	—	5
六人	3	3	1	—	—	2	—	—	—	—	—	—	1	1	—	—	1	—	—	—	—	—
七人	—	2	—	—	—	1	—	—	—	1	—	—	—	—	—	—	—	—	—	—	—	—

備考 世帯を世帯人員により区分する場合各世帯の各月一日現在の世帯員を十二ヶ月分平均し端数は四捨五入することとした

第三表 業態別収入階級別一世帯一ヶ月平均消費單位

	總計	公 職 員				銀行會社員	一〇〇圓以上	一〇〇圓未満	九〇圓未満	八〇圓未満	七〇圓未満	六〇圓未満	五〇圓未満
		計	官公吏	教職員	巡消防手								
總計	2.82	—	—	—	—	2.85	2.95	2.73	2.66	2.68	—	—	
公職員	2.80	2.80	2.87	2.52	3.04	2.91	2.84	2.63	2.84	—	—	—	
銀行會社員	2.82	—	—	—	—	2.82	2.83	2.97	2.86	2.50	2.68	—	

備考 本表は昭和七年九月一日現在及び昭和八年八月一日現在に於ける兩消費單位を平均して算出せるものである其の割合は内閣統計局の割合により左の如くである

年齢別	0—1	2—4	5—7	8—10	11—14	15—20	21—
男	3	4	5	7	8	9	10
女	3	4	5	7	8	9	9

業態別

總

公

官公

職

教職

員

巡査・消

銀行・會社

第四表 年齡別男女別世帯人員

(普通數字は昭和七年九月一日現在)
(ゴシック數字は昭和八年八月一日現在)

(A) 業 態 別

業 態 別	年 齡 別		0-1歳		2-4歳		5-7歳		8-10歳		11-14歳		15-20歳		21-24歳		25-29歳		30-34歳		35-39歳		40-44歳		45-49歳		50-54歳		55-59歳		60歳以上		計	
	男女別		男	女	男	女	男	女	男	女	男	女	男	女	男	女	男	女	男	女	男	女	男	女	男	女	男	女	男	女	男	女	男	女
	男	女	男	女	男	女	男	女	男	女	男	女	男	女	男	女	男	女	男	女	男	女	男	女	男	女	男	女	男	女	男	女	男	女
總 計	25	12	24	19	15	10	11	6	8	6	4	6	3	25	24	39	34	11	20	7	5	4	4	3	1	1	2	2	3	7	183	158		
公 職 員	21	6	34	19	15	15	14	4	8	7	4	8	2	16	20	47	35	13	22	7	7	2	4	3	1	2	2	2	4	7	193	158		
計	9	3	8	2	6	5	4	2	2	1	1	2	1	9	4	12	11	3	12	3	1	1	0	0	0	0	0	0	1	1	3	60	47	
官公吏	4	3	4	1	4	3	1	1	2	1	1	2	0	4	1	6	7	2	8	3	0	0	0	0	0	0	0	0	1	0	2	32	29	
教職員	2	2	6	2	4	3	3	0	1	1	1	2	0	1	0	8	8	3	7	2	1	0	0	0	0	0	0	0	1	0	2	33	27	
員	4	0	1	1	1	0	2	0	0	0	0	0	1	4	2	3	2	0	2	0	1	1	0	0	0	0	0	0	0	0	1	16	10	
巡查・消防手	2	0	3	1	1	0	1	0	1	0	0	0	1	1	1	6	3	0	2	0	0	1	1	0	0	0	0	0	0	0	1	16	10	
銀行・會社員	1	0	3	0	1	2	1	1	0	0	0	0	0	1	1	3	2	1	2	0	0	0	0	0	0	0	0	0	0	0	1	0	12	8
	2	0	2	0	2	1	1	2	0	0	0	0	0	0	1	3	2	2	2	0	0	0	0	0	0	0	0	0	0	0	1	0	13	8
	16	9	16	17	9	5	7	4	6	5	3	4	2	16	20	27	23	8	8	4	4	3	4	3	1	1	2	1	2	4	123	111		
	15	4	23	16	8	11	9	2	6	6	3	6	1	14	18	30	22	8	11	5	6	1	3	3	1	2	2	1	3	4	131	113		

(B) 實 收 入 階 級 別

年 齡 別		0—1歲		2—4歲		5—7歲		8—10歲		11—14歲		15—20歲		21—24歲		25—29歲		30—34歲		35—39歲		40—44歲		45—49歲		50—54歲		55—59歲		60歲以上		計	
		男女別		男	女	男	女	男	女	男	女	男	女	男	女	男	女	男	女	男	女	男	女	男	女	男	女	男	女	男	女	男	女
總	計	25	12	24	19	15	10	11	6	8	6	4	6	3	25	24	39	34	11	20	7	5	4	4	3	1	1	2	2	3	7	183	158
		21	6	34	19	15	15	14	4	8	7	4	8	2	16	20	47	35	13	22	7	7	2	4	3	1	2	2	2	4	7	193	158
一以	公 職 員	3	0	3	1	4	1	2	0	1	1	1	1	0	2	2	5	4	1	3	1	1	1	0	0	0	0	0	0	0	1	24	15
〇〇	上 銀 行·會 社 員	2	0	4	1	3	1	2	0	1	1	1	1	0	0	1	7	5	1	2	0	1	1	1	0	0	0	0	0	0	1	23	14
〇〇	滿 銀 行·會 社 員	9	4	8	5	2	3	1	2	5	1	3	2	1	7	9	14	12	4	4	1	1	1	2	2	1	1	2	1	1	2	61	50
		4	1	16	4	2	6	2	1	4	1	2	4	0	7	9	15	9	5	7	1	2	0	2	2	0	2	2	1	2	2	63	52
一未	公 職 員	1	0	0	0	1	1	1	1	0	0	0	0	0	1	0	2	1	0	3	1	0	0	0	0	0	0	0	0	0	1	7	7
〇〇	滿 銀 行·會 社 員	2	0	0	0	1	1	2	0	0	0	0	0	0	0	0	2	1	1	3	1	0	0	0	0	0	0	0	0	0	1	9	6
〇〇	滿 銀 行·會 社 員	4	3	3	5	5	2	4	1	1	3	0	2	0	2	6	8	5	2	2	1	1	2	2	1	0	0	0	0	1	1	34	33
		6	1	3	6	3	3	4	0	2	4	1	2	0	2	5	8	6	1	2	2	2	1	1	1	1	0	0	1	37	32		
九未	公 職 員	2	2	3	0	0	1	1	0	0	0	0	1	1	5	2	2	2	0	3	0	0	0	0	0	0	0	0	1	0	1	14	13
〇	滿 銀 行·會 社 員	2	1	3	1	1	0	1	1	0	0	0	1	1	2	1	4	3	1	3	0	0	0	0	0	0	0	0	1	0	1	15	13
〇	滿 銀 行·會 社 員	1	0	3	4	2	0	1	1	0	0	0	0	0	1	0	3	4	1	1	1	1	0	0	0	0	0	0	0	0	0	13	11
		2	0	3	2	2	2	1	1	0	0	0	0	0	0	0	4	4	1	1	1	1	0	0	0	0	0	0	0	0	0	14	11
八未	公 職 員	3	1	2	1	1	2	0	1	1	0	0	0	0	1	0	3	4	2	3	1	0	0	0	0	0	0	0	1	0	0	15	12
〇	滿 銀 行·會 社 員	0	1	4	1	2	2	0	1	1	0	0	0	0	0	0	4	4	2	3	1	0	0	0	0	0	0	0	1	0	0	15	12
〇	滿 銀 行·會 社 員	2	1	2	2	0	0	1	0	0	0	0	0	0	4	4	2	2	1	1	1	1	0	0	0	0	0	0	0	1	13	12	
		3	2	1	2	1	0	2	0	0	0	0	0	0	4	3	2	3	1	1	1	1	0	0	0	0	0	0	1	1	15	13	
七未	公 職 員	0	0	0	0	0	0	0	0	0	0	0	0	0	0	0	0	0	0	0	0	0	0	0	0	0	0	0	0	0	0	0	0
〇	滿 銀 行·會 社 員	0	0	0	0	0	0	0	0	0	0	0	0	0	0	0	0	0	0	0	0	0	0	0	0	0	0	0	0	0	0	0	0
〇	滿 銀 行·會 社 員	0	1	0	1	0	0	0	0	0	1	0	0	1	2	1	0	0	0	0	0	0	0	0	0	0	0	0	0	0	0	2	5
		0	0	0	2	0	0	0	0	0	1	0	0	1	1	1	0	0	0	0	0	0	0	0	0	0	0	0	0	0	2	5	

項
目
別

業
態
別

總 平

公 官 公

職 教 職

員

巡 查·消 防

銀 行·會 社

第五表 業態別一世帯一ヶ月平均収入

項目別 業態別	總 收 入																							
	總額	實 收 入											實 收 入 以 外 の 收 入											
		總額	勤 勞 收 入					勤 勞 外 收 入					總額	繰 越		貯金引出	無盡取金	保 險 金	貸 金 受 入	質 入	負 債	掛 買	其 他	滯納家賃
			總額	世帯主 本収入	主 副収入	世帯主 の 配 入	偶 者 收 入	家 族 收 入	總額	貸 間 收 入	財 産 收 入	受 贈		其 他	現 金									
總 平 均	169.56	98.32	87.46	84.75	0.69	1.14	0.88	10.86	0.27	0.36	9.43	0.80	71.24	40.90	8.78	7.98	0.61	0.07	0.72	0.02	1.32	9.14	0.19	1.51
平 均	155.55	93.70	84.47	80.85	1.65	0.94	1.03	9.23	—	0.07	8.16	1.00	61.85	35.68	7.94	6.08	1.35	0.02	0.91	—	0.24	8.60	0.07	0.96
公 官 公 吏	143.24	89.89	81.86	76.78	1.68	1.53	1.87	8.03	—	0.08	6.58	1.37	53.35	26.51	8.33	7.00	—	—	0.43	—	0.20	9.61	0.07	1.20
職 員	183.28	108.38	94.09	91.18	2.62	0.29	—	14.29	—	0.03	13.39	0.87	74.90	51.68	7.84	5.05	2.17	0.06	0.83	—	0.48	6.06	0.11	0.62
巡 査・消 防 手	150.60	82.43	77.44	77.35	—	0.09	—	4.99	—	0.08	4.88	0.03	68.17	29.45	6.87	4.76	4.37	—	2.58	—	—	9.43	—	0.71
銀 行・會 社 員	175.91	100.41	88.82	86.52	0.25	1.23	0.82	11.59	0.40	0.49	10.00	0.71	75.50	43.27	9.16	8.86	0.27	0.10	0.63	0.02	1.81	9.38	0.24	1.76

第六表 實収入階級別一世帯一ヶ月平均収入

項目別 實収入階級別	總 收 入																							
	總額	實 收 入											實 收 入 以 外 の 收 入											
		總額	勤 勞 收 入					勤 勞 外 收 入					總額	繰 越		貯金引出	無盡取金	保 險 金	貸 金 受 入	質 入	負 債	掛 買	其 他	滞 納 家 賃
			總額	世 帯 主 本 收 入	世 帯 主 副 收 入	世 帯 主 配 偶 者 收 入	家 族 收 入	總額	貸 間 收 入	財 産 收 入	受 贈	其 他		現 金	實 物									
總 平 均	169.56	98.32	87.46	84.75	0.69	1.14	0.88	10.86	0.27	0.36	9.43	0.80	71.24	40.90	8.78	7.98	0.61	0.07	0.72	0.02	1.32	9.14	0.19	1.51
一以平 均	195.52	114.65	99.79	95.79	0.69	1.30	2.01	14.86	0.40	0.63	12.74	1.09	80.87	44.49	10.16	11.00	0.54	0.13	0.63	—	1.72	10.43	0.20	1.57
〇〇公 職 員	192.50	114.17	101.32	95.55	1.44	0.36	2.97	12.85	—	0.12	11.43	1.30	78.33	47.62	7.64	8.92	1.28	0.05	0.75	—	0.14	9.80	0.18	1.95
〇〇上 銀行會社員	196.49	114.80	99.30	95.54	0.45	1.61	1.69	15.50	0.54	0.79	13.15	1.02	81.69	43.46	10.98	11.67	0.30	0.16	0.60	—	2.22	10.61	0.22	1.47
一未平 均	168.63	93.07	85.52	83.44	0.55	1.52	0.01	9.55	0.42	0.14	8.10	0.89	73.56	43.59	8.53	5.86	0.37	0.06	0.92	0.04	1.17	10.54	0.40	2.08
〇〇公 職 員	144.40	91.00	79.47	73.12	2.62	3.66	0.07	11.53	—	—	10.00	1.53	53.40	29.64	8.03	3.59	—	—	0.22	—	0.63	10.40	0.04	0.85
〇〇滿 銀行會社員	174.33	96.03	86.95	85.86	0.06	1.03	—	9.08	0.51	0.17	7.66	0.74	78.30	46.87	8.65	6.40	0.46	0.07	1.09	0.05	1.30	10.56	0.48	2.37
九未平 均	145.56	85.18	76.45	73.93	1.67	0.85	—	8.73	—	0.14	7.86	0.73	60.39	37.47	7.71	4.35	1.63	—	1.00	—	0.24	6.99	—	1.00
〇公 職 員	142.42	85.58	77.25	73.56	2.82	0.87	—	8.33	—	—	7.13	1.20	56.84	32.27	8.66	4.59	2.86	—	1.52	—	0.36	6.29	—	0.29
〇滿 銀行會社員	149.76	84.64	75.37	74.42	0.13	0.82	—	9.27	—	0.32	8.84	0.11	65.12	44.40	6.44	4.03	—	—	0.32	—	0.07	7.91	—	1.95
八未平 均	131.34	75.05	70.34	69.74	0.03	0.57	—	4.71	—	0.08	4.58	0.05	56.29	33.58	6.78	6.75	0.24	0.03	0.50	—	1.45	5.86	0.01	1.08
〇公 職 員	124.15	75.30	71.51	71.17	0.06	0.28	—	3.79	—	0.10	3.64	0.05	48.85	25.98	7.50	5.13	0.51	—	0.87	—	—	8.50	0.01	0.35
〇滿 銀行會社員	137.63	74.84	69.33	68.50	—	0.83	—	5.51	—	0.06	5.40	0.05	62.79	40.22	6.16	8.16	—	0.05	0.17	—	2.71	3.55	0.02	1.75
七未平 均	101.78	64.16	60.52	60.52	—	—	—	3.64	—	0.73	2.89	0.02	37.62	18.55	5.54	3.13	—	—	—	0.35	1.28	7.81	0.36	0.60
〇公 職 員	—	—	—	—	—	—	—	—	—	—	—	—	—	—	—	—	—	—	—	—	—	—	—	—
〇滿 銀行會社員	101.78	64.16	60.52	60.52	—	—	—	3.64	—	0.73	2.89	0.02	37.62	18.55	5.54	3.13	—	—	—	0.35	1.28	7.81	0.36	0.60
六未平 均	—	—	—	—	—	—	—	—	—	—	—	—	—	—	—	—	—	—	—	—	—	—	—	—
〇公 職 員	—	—	—	—	—	—	—	—	—	—	—	—	—	—	—	—	—	—	—	—	—	—	—	—
〇滿 銀行會社員	—	—	—	—	—	—	—	—	—	—	—	—	—	—	—	—	—	—	—	—	—	—	—	—
五未平 均	—	—	—	—	—	—	—	—	—	—	—	—	—	—	—	—	—	—	—	—	—	—	—	—
〇公 職 員	—	—	—	—	—	—	—	—	—	—	—	—	—	—	—	—	—	—	—	—	—	—	—	—
〇滿 銀行會社員	—	—	—	—	—	—	—	—	—	—	—	—	—	—	—	—	—	—	—	—	—	—	—	—

項目別 世帯構成人員別	總 平 均
二人 { 平 均 職 員 公 職 員 銀行會社員	1.47
三人 { 平 均 職 員 公 職 員 銀行會社員	2.37
四人 { 平 均 職 員 公 職 員 銀行會社員	1.95
五人 { 平 均 職 員 公 職 員 銀行會社員	1.75
六人 { 平 均 職 員 公 職 員 銀行會社員	0.60
七人 { 平 均 職 員 公 職 員 銀行會社員	0.60

備考 収入階級の区分は年収を十二等分したる各世帯の平均月収によつて其の所屬階級を決定した

備 考

第七表 世帯構成人員別一世帯一ヶ月平均収入

項目別 世帯構成人員別	収入																							
	総額	実収入											実収入以外の収入											
		総額	勤労収入					勤労外収入					総額	繰越		貯金引出	無盡取金	保険金	貸金受入	質入	負債	掛買	その他	滞納家賃
			本収入	副収入	世帯主の収入	配偶者の収入	家族収入	総額	貸間収入	財産収入	受贈	その他		現金	实物									
総平均	169.56	98.32	87.46	84.75	0.69	1.14	0.88	10.86	0.27	0.36	9.43	0.80	71.24	40.90	8.78	7.98	0.61	0.07	0.72	0.02	1.32	9.14	0.19	1.51
二人	平均 171.40 平公職員 152.96 銀行會社員 180.62	99.51 93.42 102.55	90.80 86.16 93.11	88.81 81.16 92.63	1.50 4.50 —	0.49 0.50 0.48	— — —	8.71 7.26 9.44	— — —	0.11 — 0.16	7.99 5.92 9.02	0.61 1.34 0.26	71.89 59.54 78.07	47.61 46.28 48.26	8.23 7.79 8.46	5.34 1.59 7.22	0.02 — 0.03	0.03 — 0.05	0.89 0.53 1.07	— — —	2.27 0.17 3.33	6.58 2.86 8.42	0.03 0.02 0.04	0.89 0.30 1.19
三人	平均 156.19 平公職員 131.43 銀行會社員 167.85	93.57 83.17 98.47	83.16 76.44 86.32	81.87 74.81 85.19	0.31 0.82 0.07	0.98 0.81 1.06	— — —	10.41 6.73 12.15	— — —	0.52 0.02 0.76	9.55 5.91 11.27	0.34 0.80 0.12	62.62 48.26 69.38	34.26 27.09 37.64	9.12 6.91 10.15	7.55 5.07 8.71	0.42 1.01 0.14	— — —	0.88 0.42 1.10	0.03 — 0.04	0.62 0.36 0.74	7.50 6.02 8.20	0.67 0.02 0.83	1.67 1.36 1.83
四人	平均 166.82 平公職員 167.49 銀行會社員 166.54	98.05 101.64 96.58	86.27 88.81 85.23	82.93 86.91 81.31	0.90 1.64 0.60	1.21 0.26 1.60	1.23 — 1.72	11.78 12.83 11.35	0.81 — 1.15	0.21 0.05 0.27	9.82 12.56 8.68	0.94 0.22 1.25	68.77 65.85 69.96	40.48 40.61 40.43	7.81 7.79 7.82	7.42 6.40 7.84	0.66 1.42 0.34	0.13 0.05 0.16	0.28 0.68 0.12	0.03 — 0.04	1.90 — 2.69	8.68 8.31 8.83	0.07 0.20 0.02	1.31 0.39 1.67
五人	平均 183.17 平公職員 157.59 銀行會社員 193.40	104.81 92.72 109.65	91.58 81.04 95.80	89.06 76.34 94.15	0.34 0.98 0.08	2.17 3.66 1.57	0.01 0.06 —	13.23 11.68 13.85	— — —	0.64 0.24 0.60	11.40 8.16 12.70	1.19 3.28 0.35	78.36 64.87 83.76	38.77 26.01 43.88	10.32 9.10 10.81	13.39 10.96 14.37	0.31 — 0.43	0.07 — 0.10	0.85 1.17 0.72	— — —	0.69 0.73 0.67	11.93 15.17 10.64	0.08 — 0.11	1.95 1.73 2.04
六人	平均 197.09 平公職員 185.65 銀行會社員 208.52	99.26 99.76 98.75	91.23 94.60 87.87	85.12 84.29 85.95	0.14 — 0.28	1.03 0.43 1.64	4.94 9.88 —	8.03 5.16 10.88	— — —	0.54 0.13 0.94	7.26 4.76 9.77	0.23 0.27 0.17	97.83 85.89 109.77	55.58 39.04 72.14	9.74 9.85 9.63	8.54 8.83 8.25	3.47 6.10 0.83	— — —	1.68 3.23 0.12	— — —	0.72 0.06 1.39	15.20 17.17 13.23	— — —	2.90 1.61 4.18
七人	平均 187.56 平公職員 — 銀行會社員 187.56	104.62 — 104.62	94.53 — 94.53	87.31 — 87.31	— — —	— — —	7.22 — 7.22	10.09 — 10.09	— — —	— — —	5.54 — 5.54	4.55 — 4.55	82.94 — 82.94	51.03 — 51.03	10.04 — 10.04	2.44 — 2.44	— — —	0.72 — 0.72	0.42 — 0.42	— — —	— — —	18.29 — 18.29	— — —	— — —

備考 世帯構成人員の区分は各世帯の各月一日現在の世帯員の十二ヶ月平均による

第八表 業態別一世

費目別 業態別	支																													
	實																				支									
	總額	總額	飲食物費																	住居費			光熱費							
			總額	米麥費				副食物費							其の他の飲食物費			嗜好品費			總額	家賃(又は間代)		住宅修繕費	水道費	家具什器及費				
總額	白米	麥		其の他	總額	魚介類	肉類	鶏卵類	牛乳類	豆及蔬菜類	乾物類	豆腐漬物類	調味料	總額	出前物	外食(出先)の當	總額	酒類	煙草	菓子果物			飲料其の他							
總平均	169.56	87.36	29.11	7.51	6.70	0.06	0.75	11.36	2.81	1.25	0.64	0.19	1.90	0.34	1.78	2.45	3.30	0.69	2.61	6.94	1.74	1.56	3.19	0.45	17.88	14.95	0.17	0.52	2.24	3.98
平均	155.55	81.71	26.75	7.01	6.31	0.05	0.65	10.22	2.52	1.10	0.57	0.18	1.73	0.28	1.67	2.17	3.46	0.69	2.77	6.06	1.39	1.24	2.97	0.46	16.89	14.37	0.13	0.50	1.89	3.62
公 官 公 吏	143.24	79.14	26.29	7.81	6.05	0.07	0.69	9.85	2.44	0.93	0.50	0.18	1.80	0.29	1.67	2.04	3.84	0.72	3.12	5.79	1.19	1.13	2.99	0.48	16.71	14.18	0.08	0.46	1.99	3.36
職 教 職 員	183.28	90.58	27.85	7.11	6.43	0.02	0.66	11.52	2.76	1.49	0.74	0.26	1.63	0.31	1.67	2.66	2.92	0.64	2.28	6.30	1.36	1.68	2.77	0.49	17.47	14.74	0.29	0.58	1.86	4.02
員 巡査・消防手	150.60	75.76	26.47	7.48	6.99	—	0.49	9.36	2.38	1.00	0.54	0.09	1.65	0.20	1.72	1.78	3.10	0.66	2.44	6.53	2.11	0.92	3.19	0.31	16.54	14.33	0.05	0.49	1.67	3.86
銀行・會社員	175.91	89.91	30.18	7.73	6.87	0.07	0.79	11.87	2.94	1.31	0.67	0.20	1.98	0.36	1.84	2.57	3.23	0.69	2.54	7.35	1.90	1.70	3.29	0.46	18.33	15.21	0.19	0.25	2.41	4.14

帶 一

被服費			
總額	衣服費	身の廻り品費	總額
10.73	7.37	3.36	25.66
10.81	7.42	3.39	23.64
9.41	6.35	3.06	23.37
14.51	10.07	4.44	26.73
9.34	6.65	2.69	19.55
10.69	7.34	3.35	26.55

一世

支

支

住居費

光熱費

家賃(又は間代) 住宅修繕費 水道費 家設什器及費

14.95 0.17 0.52 2.24 3.98

14.37 0.13 0.50 1.89 3.62

14.18 0.08 0.46 1.99 3.36

14.74 0.29 0.58 1.86 4.02

14.33 0.05 0.49 1.67 3.86

15.21 0.19 0.25 2.41 4.14

一ヶ月平均支出

出

出																			實支出外の支出																
被服費			其の他																總額	繰越		貯金	無盡掛金	保険料	貸入金	質受金	負債返還	掛買拂	其の他	滞納家賃					
總額	衣服費	身の廻り品費	總額	保健衛生費	育児費	教育費	交通費	通信運搬費	文房具費	負擔費			交際費			修養娛樂費	旅行費			備人料	其の他										記入不備	現金	實物		
										總額	公課	其の他	總額	贈答	宴會費	其の他	修養娛樂費	總額	遊山費	其の他															
10.73	7.37	3.36	25.66	5.89	0.66	0.90	2.78	0.40	0.09	1.17	0.01	1.16	6.34	4.87	0.45	1.02	4.18	0.61	0.10	0.51	0.36	2.06	0.22	82.20	42.21	8.64	14.63	0.62	3.08	0.59	0.03	1.30	9.41	0.36	1.33
10.81	7.42	3.39	23.64	4.72	0.70	0.74	2.52	0.47	0.10	1.87	0.01	1.86	6.00	4.66	0.51	0.83	4.47	0.56	0.03	0.53	0.11	1.19	0.19	73.84	37.36	7.79	14.06	1.21	2.69	0.80	—	0.05	8.89	0.18	0.77
9.41	6.35	3.06	23.37	5.12	0.63	0.98	2.49	0.39	0.07	1.40	0.01	1.39	5.87	4.73	0.43	0.71	3.81	0.34	0.04	0.30	0.19	1.76	0.32	64.10	27.46	8.09	14.89	0.06	2.50	0.38	—	0.04	9.60	0.13	0.95
14.51	10.07	4.44	26.73	4.16	0.90	0.33	3.49	0.59	0.19	2.77	—	2.77	6.53	4.58	0.68	1.27	6.33	0.98	0.01	0.97	0.05	0.37	0.04	92.70	55.29	7.74	14.09	3.46	3.32	0.82	—	0.10	6.97	0.32	0.59
9.34	6.65	2.69	19.55	4.29	0.58	0.66	1.06	0.53	0.12	1.95	—	1.95	5.58	4.53	0.50	0.55	3.50	0.61	0.04	0.57	—	0.64	0.02	74.84	40.50	6.93	11.38	1.32	2.35	2.15	—	—	9.61	0.10	0.50
10.69	7.34	3.35	26.57	6.43	0.65	0.97	2.89	0.36	0.08	0.86	0.02	0.84	6.49	4.96	0.42	1.11	4.06	0.63	0.12	0.51	0.47	2.46	0.22	86.00	44.40	9.02	14.89	0.35	3.26	0.49	0.04	1.87	9.66	0.44	1.58

第九表 實收入階級別

費 目 別 實收入階級別	總																							支						
	總 額	實																			支									
		總 額	飲 食 物 費															其の他の飲食物費				嗜好品費				住 居 費				光 熱 費
			米 麥 費			副 食 物 費					其の他の飲食物費					嗜好品費				住 居 費										
總 額	白 米	其 の 他	總 額	魚 介 類	肉 類	鶏 卵 類	牛 乳 類	豆 及 蔬 菜 類	乾 物 類	煮 物 類	調 味 料	總 額	出 前 物	外 食 出 事 先 辨 の 當	總 額	酒 類	煙 草	菓 子 果 物	飲 料 其 の 他	總 額	家 賃 （ 又 は 間 代 ）	住 宅 修 繕 費	水 道 費	家 及 具 設 備 器 費						
總 平 均	169.56	87.36	29.11	7.51	6.70	0.06	0.75	11.36	2.81	1.25	0.64	0.19	1.90	0.34	1.78	2.45	3.30	0.69	2.61	6.94	1.74	1.56	3.19	0.45	17.88	14.95	0.17	0.52	2.24	3.98
一以平均	195.52	100.54	31.74	7.70	6.87	0.05	0.78	12.12	3.04	1.34	0.72	0.21	1.89	0.40	1.87	2.65	4.04	0.78	3.26	7.88	1.96	1.81	3.56	0.55	19.72	16.22	0.23	0.56	2.71	4.22
○公職員	192.50	96.13	29.46	7.60	6.90	0.02	0.68	11.14	2.72	1.23	0.62	0.25	1.74	0.29	1.89	2.40	3.81	0.77	3.04	6.91	1.32	1.44	3.63	0.52	17.90	14.68	0.19	0.62	2.41	3.83
○上銀行會社員	196.49	101.96	32.48	7.73	6.84	0.06	0.83	12.43	3.14	1.38	0.75	0.19	1.94	0.43	1.86	2.74	4.11	0.78	3.33	8.21	2.18	1.92	3.54	0.57	20.31	16.71	0.24	0.54	2.82	4.35
一未平均	168.63	84.07	29.54	8.12	7.25	0.11	0.76	11.74	3.04	1.18	0.64	0.12	2.06	0.35	1.82	2.53	2.88	0.60	2.28	6.80	1.63	1.61	3.12	0.44	17.24	14.39	0.13	0.49	2.23	4.44
○公職員	144.40	81.07	26.03	6.75	5.96	0.18	0.61	10.11	2.85	1.09	0.62	0.01	1.57	0.40	1.58	1.99	3.57	0.63	2.94	5.60	1.14	1.50	2.47	0.49	16.38	13.96	0.19	0.46	1.77	4.10
○圓滿銀行會社員	174.33	84.78	30.08	8.46	7.56	0.10	0.80	12.12	3.09	1.21	0.64	0.14	2.16	0.34	1.88	2.66	2.72	0.60	2.12	7.08	1.74	1.63	3.28	0.43	17.44	14.49	0.11	0.50	2.34	4.52
九未平均	145.56	77.04	27.51	7.20	6.39	0.03	0.78	11.13	2.85	1.06	0.58	0.17	1.98	0.23	1.88	2.38	2.94	0.76	2.18	6.24	1.10	1.31	3.29	0.54	17.08	14.48	0.18	0.45	1.97	3.54
○公職員	142.42	74.64	24.99	6.31	5.65	0.01	0.65	9.93	2.31	1.14	0.59	0.19	1.75	0.18	1.54	2.23	3.29	0.73	2.56	5.46	1.06	1.42	2.40	0.58	17.66	15.10	0.11	0.39	2.06	3.56
○圓滿銀行會社員	149.76	80.24	30.88	8.40	7.37	0.07	0.96	12.73	3.57	0.96	0.56	0.15	2.29	0.32	2.33	2.55	2.47	0.80	1.67	7.28	1.15	1.19	4.47	0.47	16.31	13.67	0.28	0.52	1.84	3.52
八未平均	131.34	69.30	23.99	6.39	5.72	0.04	0.63	9.55	2.04	1.29	0.57	0.31	1.70	0.25	1.40	1.99	2.42	0.43	1.99	5.63	2.01	1.11	2.31	0.20	15.09	13.18	0.05	0.49	1.37	3.28
○公職員	124.15	69.57	25.31	7.12	6.43	0.06	0.63	9.30	2.27	0.88	0.43	0.19	1.80	0.28	1.58	1.87	3.10	0.54	2.56	5.79	2.04	0.61	2.95	0.19	14.86	13.31	0.03	0.45	1.07	3.16
○圓滿銀行會社員	137.63	69.06	22.81	5.74	5.11	0.02	0.61	9.75	1.84	1.66	0.65	0.41	1.63	0.23	1.25	2.08	1.83	0.33	1.50	5.49	1.98	1.29	1.81	0.21	15.28	13.06	0.06	0.53	1.63	3.40
七未平均	101.78	59.25	20.23	7.55	7.00	0.10	0.45	7.01	1.27	0.78	0.22	0.03	1.32	0.14	1.91	1.34	1.82	1.26	0.56	3.85	0.75	1.08	1.88	0.14	13.28	11.39	0.21	0.31	1.37	2.63
○公職員	—	—	—	—	—	—	—	—	—	—	—	—	—	—	—	—	—	—	—	—	—	—	—	—	—	—	—	—	—	—
○圓滿銀行會社員	101.78	59.25	20.23	7.55	7.00	0.10	0.45	7.01	1.27	0.78	0.22	0.03	1.32	0.14	1.91	1.34	1.82	1.26	0.56	3.85	0.75	1.08	1.88	0.14	13.28	11.39	0.21	0.31	1.37	2.63
六未平均	—	—	—	—	—	—	—	—	—	—	—	—	—	—	—	—	—	—	—	—	—	—	—	—	—	—	—	—	—	—
○公職員	—	—	—	—	—	—	—	—	—	—	—	—	—	—	—	—	—	—	—	—	—	—	—	—	—	—	—	—	—	—
○圓滿銀行會社員	—	—	—	—	—	—	—	—	—	—	—	—	—	—	—	—	—	—	—	—	—	—	—	—	—	—	—	—	—	—
五未平均	—	—	—	—	—	—	—	—	—	—	—	—	—	—	—	—	—	—	—	—	—	—	—	—	—	—	—	—	—	—
○公職員	—	—	—	—	—	—	—	—	—	—	—	—	—	—	—	—	—	—	—	—	—	—	—	—	—	—	—	—	—	—
○圓滿銀行會社員	—	—	—	—	—	—	—	—	—	—	—	—	—	—	—	—	—	—	—	—	—	—	—	—	—	—	—	—	—	—

被 服 費			
總 額	衣 服 費	身 的 廻 品 費	總 額
10.73	7.37	3.36	25.66
12.89	8.77	4.12	31.97
14.82	10.17	4.65	30.12
12.26	8.32	3.94	32.56
9.75	6.85	2.90	23.10
8.96	6.32	2.64	25.60
9.93	6.97	2.96	22.51
9.70	6.56	3.14	19.21
9.95	6.85	3.10	18.48
9.36	6.18	3.18	20.17
7.85	5.48	2.37	19.09
7.10	4.79	2.31	19.14
8.51	6.09	2.42	19.02
5.71	3.89	1.82	17.40
5.71	3.89	1.82	17.40
—	—	—	—
—	—	—	—
—	—	—	—
—	—	—	—

級一別

一世帯一ヶ月平均支出

支

出

支

出

實支出外の支出

光熱費	居費		
	住宅修繕費	水道費	家具設備費
4.95	0.17	0.52	2.24
6.22	0.23	0.56	2.71
4.68	0.19	0.62	2.41
6.71	0.24	0.54	2.82
4.39	0.13	0.49	2.23
3.96	0.19	0.46	1.77
4.49	0.11	0.50	2.34
4.48	0.18	0.45	1.97
5.10	0.11	0.39	2.06
3.67	0.28	0.52	1.84
3.18	0.05	0.49	1.37
3.31	0.03	0.45	1.07
3.06	0.06	0.53	1.63
1.39	0.21	0.31	1.37
1.39	0.21	0.31	1.37
—	—	—	—
—	—	—	—
—	—	—	—
—	—	—	—
—	—	—	—
—	—	—	—

被服費		其の他														實支出外の支出																				
総額	衣服費	身の廻り品費	総額	保健衛生費	育児費	教育費	交通費	通信運搬費	文房具	負擔費			交際費			修養娛樂費	旅行費		備人の料	其の他	記入不備	總額	繰越		貯金	無盡掛金	保険料	貸付金	質受金	負債返還	掛買拂	其の他	滞納家賃			
										總額	公課	其の他	總額	贈答	宴會費		其の他	總額					遊山費	其の他										現金	實物	
10.73	7.37	3.36	25.66	5.89	0.66	0.90	2.78	0.40	0.09	1.17	0.01	1.16	6.34	4.87	0.45	1.02	4.18	0.61	0.10	0.51	0.36	2.06	0.22	82.20	42.21	8.64	14.63	0.62	3.08	0.59	0.03	1.30	9.41	0.36	1.33	
12.89	8.77	4.12	31.97	6.99	0.74	1.16	3.79	0.48	0.08	1.34	0.01	1.33	8.15	6.26	0.68	1.21	4.99	0.81	0.10	0.71	0.52	2.64	0.28	94.98	45.63	10.17	18.77	0.95	4.49	0.63	—	1.80	10.55	0.57	1.47	
14.82	10.17	4.65	30.12	4.96	0.86	1.35	2.83	0.57	0.16	2.42	0.02	2.40	7.10	5.16	0.76	1.18	5.77	0.94	0.05	0.89	0.23	2.50	0.43	96.37	49.75	7.61	18.28	2.57	5.42	0.98	—	0.15	9.53	0.26	1.82	
12.26	8.32	3.94	32.56	7.64	0.70	1.10	4.09	0.45	0.07	1.00	0.01	0.99	8.48	6.61	0.65	1.22	4.74	0.76	0.11	0.65	0.62	2.68	0.23	94.53	44.29	10.99	18.93	0.43	4.19	0.52	—	2.33	10.88	0.67	1.30	
9.75	6.85	2.90	23.10	4.93	0.53	1.20	2.05	0.33	0.10	1.06	0.02	1.04	4.85	3.79	0.21	0.85	4.13	0.56	0.20	0.36	0.23	2.91	0.22	84.56	45.66	8.27	12.46	0.54	2.49	0.71	—	1.66	11.00	0.17	1.60	
8.96	6.32	2.64	25.60	4.43	0.54	0.66	1.98	0.56	0.16	2.42	—	2.42	6.39	5.12	0.32	0.95	6.66	0.64	0.01	0.63	0.19	0.92	0.05	63.33	31.76	8.02	9.15	0.72	0.92	0.56	—	—	11.61	0.39	0.20	
9.93	6.97	2.96	22.51	5.05	0.52	1.32	2.06	0.28	0.08	0.74	0.03	0.71	4.49	3.48	0.19	0.82	3.54	0.54	0.25	0.29	0.24	3.38	0.27	89.55	48.95	8.33	13.24	0.48	2.86	0.75	—	2.05	10.86	0.11	1.92	
9.70	6.56	3.14	19.21	5.45	0.64	0.34	2.17	0.35	0.08	1.26	0.02	1.24	5.32	4.14	0.37	0.81	2.92	0.11	—	0.11	0.05	0.35	0.17	68.52	38.07	7.45	12.03	0.15	1.65	0.81	—	—	7.37	0.03	0.96	
9.95	6.85	3.10	18.48	4.40	0.66	0.24	2.55	0.41	0.08	1.51	—	1.51	5.37	4.20	0.56	0.61	2.85	0.12	—	0.12	0.03	0.20	0.06	67.78	33.78	8.44	16.04	0.26	1.29	1.14	—	—	6.73	—	0.10	
9.36	6.18	3.18	20.17	6.83	0.63	0.47	1.66	0.28	0.08	0.94	0.06	0.88	5.26	4.05	0.12	1.09	2.99	0.10	—	0.10	0.08	0.54	0.31	69.52	43.80	6.16	6.69	—	2.13	0.37	—	—	8.21	0.07	2.09	
7.85	5.48	2.37	19.09	4.64	0.58	0.31	1.85	0.31	0.09	0.91	0.01	0.90	5.03	3.76	0.26	1.01	3.29	0.69	0.04	0.65	0.36	0.95	0.08	62.04	34.91	6.54	10.19	0.35	1.49	0.18	—	0.75	6.35	0.10	1.18	
7.10	4.79	2.31	19.14	4.86	0.61	0.50	2.32	0.33	0.06	1.22	—	1.22	4.94	4.20	0.20	0.54	3.16	0.48	0.05	0.43	—	0.57	0.09	54.58	27.09	7.17	8.58	0.66	1.43	0.30	—	—	8.84	0.15	0.36	
8.51	6.09	2.42	19.02	4.46	0.56	0.15	1.43	0.29	0.12	0.64	0.02	0.62	5.12	3.38	0.32	1.42	3.40	0.87	0.04	0.83	0.68	1.28	0.06	68.57	41.76	5.98	11.61	0.08	1.54	0.08	—	1.39	4.17	0.06	1.90	
5.71	3.89	1.82	17.40	5.90	1.42	0.83	0.94	0.27	0.04	0.25	—	0.25	1.72	1.05	0.07	0.60	3.75	—	—	—	0.42	1.67	0.19	42.53	19.62	5.24	3.96	—	2.65	—	1.41	0.42	2.24	6.99	—	
5.71	3.89	1.82	17.40	5.90	1.42	0.83	0.94	0.27	0.04	0.25	—	0.25	1.72	1.05	0.07	0.60	3.75	—	—	—	0.42	1.67	0.19	42.53	19.62	2.24	3.96	—	2.65	—	1.41	0.42	2.24	6.99	—	
—	—	—	—	—	—	—	—	—	—	—	—	—	—	—	—	—	—	—	—	—	—	—	—	—	—	—	—	—	—	—	—	—	—	—	—	—
—	—	—	—	—	—	—	—	—	—	—	—	—	—	—	—	—	—	—	—	—	—	—	—	—	—	—	—	—	—	—	—	—	—	—	—	—
—	—	—	—	—	—	—	—	—	—	—	—	—	—	—	—	—	—	—	—	—	—	—	—	—	—	—	—	—	—	—	—	—	—	—	—	—
—	—	—	—	—	—	—	—	—	—	—	—	—	—	—	—	—	—	—	—	—	—	—	—	—	—	—	—	—	—	—	—	—	—	—	—	—

第十表 世帯構成人員

費 目 別 世帯 構成 人員 別	支																													
	總																													
	總 額	實 費																				住 居 費				光 熱 費				
		總 額	飲 食 費							其 他 の 飲 食 物 費						嗜 好 品 費							總 額	家 賃 (又 は 間 代)	住 宅 修 繕 費		水 道 費	家 具 什 器 及 費		
總 額			米	麥	其 の 他	魚 介 類	肉 類	鶏 卵 類	牛 乳 類	豆 及 蔬 菜 類	乾 物 類	豆 腐 漬 物 類	調 味 料	總 額	出 前 物	外 食 出 事 先 辨 の 當	總 額	酒 類	煙 草	菓 子 果 物	飲 料 其 の 他									
總平均	169.56	87.36	29.11	7.51	6.70	0.06	0.75	11.36	2.81	1.25	0.64	0.19	1.90	0.34	1.78	2.45	3.30	0.69	2.61	6.94	1.74	1.56	3.19	0.45	17.88	14.95	0.17	0.52	2.24	3.98
二人 平均	171.40	80.81	24.43	4.82	4.21	0.02	0.59	10.54	2.88	1.38	0.51	0.22	1.64	0.33	1.49	2.09	3.55	0.64	2.91	5.52	1.31	1.68	2.08	0.45	18.99	15.63	0.14	0.61	2.61	3.87
● 公職 銀行會社員	152.96	73.12	21.88	4.45	4.02	0.03	0.40	9.25	2.36	1.28	0.57	—	1.32	0.28	1.56	1.88	3.01	0.72	2.29	5.17	1.46	0.95	2.27	0.49	20.01	17.70	0.10	0.74	1.47	3.89
● 銀行會社員	180.62	84.65	25.71	5.01	4.31	0.02	0.68	11.18	3.14	1.43	0.47	0.33	1.81	0.35	1.45	2.20	3.82	0.60	3.22	5.70	1.24	2.05	1.98	0.43	18.47	14.60	0.16	0.54	3.17	3.86
三人 平均	156.19	82.77	26.56	6.02	5.36	0.08	0.58	10.38	2.47	1.31	0.75	0.28	1.62	0.33	1.58	2.04	4.14	0.77	3.37	6.02	1.28	1.39	2.71	0.44	17.02	14.52	0.21	0.45	1.84	3.44
● 公職 銀行會社員	131.43	71.18	22.01	5.72	5.08	0.05	0.59	8.90	2.08	0.83	0.58	0.19	1.59	0.24	1.40	1.99	3.39	0.51	2.88	4.00	0.57	0.56	2.56	0.31	15.63	13.68	0.16	0.36	—	3.08
● 銀行會社員	167.85	88.24	28.70	6.17	5.50	0.09	0.58	11.07	2.64	1.53	0.83	0.32	1.64	0.37	1.67	2.07	4.49	0.89	3.60	6.97	1.61	1.78	3.07	0.51	17.67	14.92	0.23	0.44	2.08	3.61
四人 平均	166.82	87.82	28.81	7.70	5.86	0.02	0.82	11.32	2.78	1.18	0.56	0.19	1.95	0.33	1.74	2.59	3.00	0.73	2.27	6.79	1.69	1.45	3.15	0.50	18.21	15.17	0.18	0.53	2.33	4.09
● 公職 銀行會社員	167.49	88.06	28.08	7.22	6.55	0.01	0.66	11.36	2.91	1.33	0.61	0.40	1.90	0.24	1.69	2.28	3.28	0.76	2.52	6.22	1.43	1.66	2.59	0.54	16.99	13.82	0.13	0.48	2.56	3.64
● 銀行會社員	166.54	87.72	29.10	7.89	6.98	0.03	0.88	11.30	2.73	1.13	0.54	0.10	1.97	0.37	1.76	2.70	2.89	0.72	2.17	7.02	1.80	1.37	3.36	0.49	18.71	15.72	0.21	0.55	2.23	4.28
五人 平均	183.17	97.77	34.64	9.85	8.84	0.06	0.95	12.90	3.06	1.08	0.80	0.11	2.30	0.39	2.12	3.04	2.54	0.48	2.06	9.35	2.91	2.05	3.98	0.41	17.28	13.93	0.11	0.49	2.75	4.28
● 公職 銀行會社員	157.59	88.30	30.48	9.74	8.67	0.17	0.90	9.48	2.20	0.86	0.40	0.01	1.70	0.41	1.69	2.21	4.17	0.70	3.47	7.09	1.21	2.24	3.28	0.36	14.94	12.72	0.07	0.44	1.71	3.49
● 銀行會社員	193.40	101.56	36.32	9.90	8.91	0.01	0.98	14.27	3.40	1.17	0.96	0.15	2.54	0.38	2.29	3.38	1.89	0.39	1.50	10.26	3.58	1.98	4.26	0.44	18.21	14.41	0.13	0.51	3.16	4.59
六人 平均	197.09	93.17	37.05	10.58	9.52	0.02	1.04	13.78	3.43	1.58	0.70	0.07	2.42	0.30	2.46	2.82	3.06	0.83	2.23	9.62	2.68	1.23	5.22	0.51	18.18	15.75	0.19	0.45	1.79	4.71
● 公職 銀行會社員	185.65	96.28	38.54	10.46	9.58	—	0.88	12.93	3.19	1.16	0.65	0.06	2.34	0.30	2.51	2.72	4.00	0.83	3.17	11.15	3.60	0.98	5.92	0.65	17.34	14.46	0.19	0.29	2.40	4.83
● 銀行會社員	208.52	90.05	35.57	10.68	9.46	0.04	1.18	14.64	3.67	2.00	0.75	0.08	2.51	0.29	2.43	2.91	2.12	0.82	1.30	8.13	1.76	1.47	4.52	0.38	19.02	17.05	0.18	0.61	1.18	4.58
七人 平均	187.56	96.21	38.21	17.52	16.12	0.81	0.59	12.37	3.45	0.44	0.31	—	2.21	2.29	2.81	2.86	1.65	0.43	1.22	6.67	0.52	1.82	4.01	0.32	18.48	16.50	0.08	0.59	1.31	5.49
● 公職 銀行會社員	—	—	—	—	—	—	—	—	—	—	—	—	—	—	—	—	—	—	—	—	—	—	—	—	—	—	—	—	—	—
● 銀行會社員	187.56	96.21	38.21	17.52	16.12	0.81	0.59	12.37	3.45	0.44	0.31	—	2.21	2.29	2.81	2.86	1.65	0.43	1.22	6.67	0.52	1.82	4.01	0.32	18.48	16.50	0.08	0.59	1.31	5.49

別 一 世

被服費			
總額	衣服費	身の廻り品費	總額
10.73	7.37	3.36	25.66
9.86	6.86	3.00	23.66
9.44	6.43	3.01	17.90
10.07	7.07	3.00	26.54
10.04	7.01	3.03	25.71
7.67	5.13	2.54	22.79
11.16	7.89	3.27	27.10
11.84	8.27	3.57	24.87
13.46	9.31	4.15	25.89
11.18	7.85	3.33	24.45
10.25	6.82	3.43	31.32
11.48	8.20	3.28	27.91
9.76	6.27	3.49	32.68
11.05	7.28	3.77	22.16
12.60	8.48	4.12	22.97
9.49	6.07	3.42	21.39
11.10	5.72	5.38	22.93
11.10	5.72	5.38	22.93

人員

別一世帯一ヶ月平均支出

支

出

出																				實支出外の支出																				
被服費										其の他										總額	繰越		貯金	無盡掛金	保険料	貸入金	質受金	負債返還	掛買拂	其の他	滯納家賃									
總額	衣服費	身の廻り品費	總額	保健衛生費	育児費	教育費	交通費	通信運搬費	文房具費	負擔費			交際費				修養娛樂費	旅行費			備人料	其の他										記入不備	現金	實物						
										總額	公課	其の他	總額	贈答	宴會費	其の他		總額	遊山費	其の他																				
4.95	0.17	0.52	2.24	3.98	10.73	7.37	3.36	25.66	5.89	0.66	0.90	2.78	0.40	0.09	1.17	0.01	1.16	6.34	4.87	0.45	1.02	4.18	0.61	0.10	0.51	0.36	2.06	0.22	82.20	42.21	8.64	14.63	0.62	3.08	0.59	0.03	1.30	9.41	0.36	1.33
5.63	0.14	0.61	2.61	3.87	9.86	6.86	3.00	23.66	4.90	0.02	0.18	3.23	0.54	0.07	1.16	—	1.16	6.75	5.11	0.56	1.08	4.21	0.64	0.00	0.64	0.44	1.33	0.20	90.59	49.27	8.22	18.09	0.64	3.44	0.93	—	2.17	6.49	0.72	0.62
7.70	0.10	0.74	1.47	3.89	9.44	6.43	3.01	17.90	3.09	—	0.10	2.17	0.66	0.11	1.78	—	1.78	6.00	4.05	0.67	1.28	3.56	0.22	—	0.22	0.40	0.14	0.03	79.84	46.64	7.86	18.72	1.42	1.40	0.84	—	0.17	2.79	—	—
4.60	0.16	0.54	3.17	3.86	10.07	7.07	3.00	26.54	5.80	0.02	0.22	3.76	0.49	0.05	0.85	—	0.85	7.12	5.63	0.50	0.99	4.53	0.85	0.01	0.84	0.64	1.93	0.28	95.97	50.59	8.40	17.78	0.25	4.45	0.98	—	3.18	8.33	1.09	0.92
4.52	0.21	0.45	1.84	3.44	10.04	7.01	3.03	25.71	5.28	0.72	0.23	3.36	0.37	0.08	0.98	0.01	0.97	6.92	5.25	0.40	1.27	4.56	0.69	0.04	0.65	0.32	2.05	0.15	73.42	35.25	8.80	15.63	0.31	2.00	0.67	0.11	0.85	8.11	0.37	1.32
3.68	0.16	0.36	—	3.08	7.67	5.13	2.54	22.79	4.49	0.40	0.43	3.48	0.42	0.10	1.78	—	1.78	5.70	4.48	0.43	0.79	4.54	0.79	0.01	0.78	0.02	0.56	0.07	60.25	29.06	6.48	13.93	0.71	1.60	0.55	—	—	6.67	0.06	1.19
4.92	0.23	0.44	2.08	3.61	11.16	7.89	3.27	27.10	5.66	0.87	0.14	3.31	0.34	0.07	0.60	0.01	0.59	7.50	5.62	0.38	1.50	4.57	0.65	0.05	0.60	0.46	2.75	0.18	79.61	38.16	9.88	16.43	0.12	2.19	0.73	0.17	1.25	8.79	0.51	1.38
5.17	0.18	0.53	2.33	4.09	11.84	8.27	3.57	24.87	6.09	0.76	0.55	2.45	0.38	0.11	1.34	0.02	1.32	6.16	4.77	0.43	0.96	4.24	0.54	0.04	0.50	0.25	1.68	0.32	79.00	42.05	7.70	12.54	1.08	3.25	0.28	—	1.49	8.92	0.16	1.53
3.82	0.13	0.48	2.56	3.64	13.46	9.31	4.15	25.89	5.07	1.09	0.33	2.84	0.54	0.12	2.13	—	2.13	6.62	5.34	0.55	0.73	5.11	0.64	0.06	0.58	0.03	0.99	0.47	79.43	42.96	7.79	12.34	2.50	4.07	0.58	—	—	8.33	0.30	0.51
5.72	0.21	0.55	2.23	4.28	11.18	7.85	3.33	24.45	6.50	0.62	0.64	2.30	0.31	0.11	1.02	0.03	0.99	5.97	4.51	0.40	1.06	3.87	0.51	0.03	0.48	0.34	2.01	0.25	78.82	41.68	7.66	12.60	0.51	2.91	0.16	—	2.11	9.17	0.69	1.93
3.93	0.11	0.49	2.75	4.28	10.25	6.82	3.43	31.32	7.31	1.10	3.05	2.83	0.39	0.08	1.13	0.03	1.10	6.12	4.91	0.42	0.79	3.79	0.86	0.45	0.41	0.57	3.94	0.15	85.40	49.31	10.39	15.16	0.40	3.86	0.43	—	1.01	12.06	0.51	1.27
2.72	0.07	0.44	1.71	3.49	11.48	8.20	3.28	27.91	4.47	1.09	2.61	1.46	0.30	0.09	1.42	—	1.42	6.11	5.16	0.11	0.84	4.65	0.73	—	0.73	0.62	4.27	0.09	69.29	27.88	8.74	13.64	—	1.61	0.10	—	0.10	15.72	0.39	1.11
4.41	0.13	0.51	3.16	4.59	9.76	6.27	3.49	32.68	8.45	1.11	3.23	3.38	0.43	0.07	1.02	0.05	0.97	6.12	4.80	0.54	0.78	3.43	0.92	0.63	0.29	0.55	3.80	0.17	91.84	45.28	11.06	15.76	0.56	4.76	0.56	—	1.37	10.60	0.55	1.34
5.75	0.19	0.45	1.79	4.71	11.05	7.28	3.77	22.18	6.63	0.70	0.80	1.28	0.26	0.08	1.28	0.03	1.25	5.34	3.92	0.52	0.90	3.25	0.14	0.05	0.09	0.52	1.73	0.17	103.92	55.52	9.40	13.19	0.18	4.66	1.57	—	0.99	15.60	0.08	2.73
4.46	0.19	0.29	2.40	4.83	12.60	8.48	4.12	22.97	7.25	0.97	1.44	1.24	0.29	0.14	2.07	0.05	2.02	4.80	3.41	0.83	0.56	3.50	0.10	0.10	—	0.08	0.99	0.10	89.37	40.15	9.90	12.23	0.01	5.10	3.03	—	0.06	17.48	0.16	1.25
7.05	0.18	0.61	1.18	4.58	9.49	6.07	3.42	21.39	6.01	0.43	0.16	1.31	0.24	0.02	0.49	—	0.49	5.88	4.42	0.21	1.25	3.00	0.17	—	0.17	0.96	2.48	0.24	118.47	70.90	8.91	14.15	0.35	4.21	0.11	—	1.92	13.73	—	4.19
5.50	0.08	0.59	1.31	5.49	11.10	5.72	5.38	22.93	5.71	0.24	5.38	1.50	0.40	0.14	1.02	—	1.02	3.12	2.56	0.27	0.29	4.16	0.05	—	0.05	—	1.05	0.16	91.35	52.25	9.81	9.24	—	1.33	0.41	—	—	18.31	—	—
5.50	0.08	0.59	1.31	5.49	11.10	5.72	5.38	22.93	5.71	0.24	5.38	1.50	0.40	0.14	1.02	—	1.02	3.12	2.56	0.27	0.29	4.16	0.05	—	0.05	—	1.05	0.16	91.35	52.25	9.81	9.24	—	1.33	0.41	—	—	18.31	—	—

第十一表 收支比較表 (△印は不足を示す)

種 別	實收入階級別 總 平均	五〇圓未滿			六〇圓未滿			七〇圓未滿			八〇圓未滿			九〇圓未滿			一〇〇圓未滿			一〇〇圓以上			
		平 均	公 職 員	銀 會 社 行 員	平 均	公 職 員	銀 會 社 行 員	平 均	公 職 員	銀 會 社 行 員	平 均	公 職 員	銀 會 社 行 員	平 均	公 職 員	銀 會 社 行 員	平 均	公 職 員	銀 會 社 行 員	平 均	公 職 員	銀 會 社 行 員	
實 收 入	98.32	—	—	—	—	—	—	—	—	—	—	—	—	—	—	—	—	—	—	—	—	—	—
實 支 出	87.36	—	—	—	—	—	—	—	—	—	—	—	—	—	—	—	—	—	—	—	—	—	—
勤勞收入對 實支出過不足	0.10	—	—	—	—	—	—	—	—	—	—	—	—	—	—	—	—	—	—	—	—	—	—
實 收 入 對 實支出過不足	10.96	—	—	—	—	—	—	—	—	—	—	—	—	—	—	—	—	—	—	—	—	—	—
實收入外の收入對 支出外の支出過不足	△10.96	—	—	—	—	—	—	—	—	—	—	—	—	—	—	—	—	—	—	—	—	—	—

第十二表 實支出費目別百分比

費目別	實收入階級別 總 平均	平均		五〇圓未滿			六〇圓未滿			七〇圓未滿			八〇圓未滿			九〇圓未滿			一〇〇圓未滿			一〇〇圓以上		
		公 職 員	銀 會 社 行 員	平 均	公 職 員	銀 會 社 行 員	平 均	公 職 員	銀 會 社 行 員	平 均	公 職 員	銀 會 社 行 員	平 均	公 職 員	銀 會 社 行 員	平 均	公 職 員	銀 會 社 行 員	平 均	公 職 員	銀 會 社 行 員	平 均	公 職 員	銀 會 社 行 員
飲 食	33.3	32.8	33.6	—	—	—	—	—	—	—	—	—	—	—	—	—	—	—	—	—	—	—	—	—
住 居	20.5	20.7	20.4	—	—	—	—	—	—	—	—	—	—	—	—	—	—	—	—	—	—	—	—	—
光 熱	4.5	4.4	4.6	—	—	—	—	—	—	—	—	—	—	—	—	—	—	—	—	—	—	—	—	—
被 服	12.3	13.2	11.9	—	—	—	—	—	—	—	—	—	—	—	—	—	—	—	—	—	—	—	—	—
其 他	29.4	28.9	29.5	—	—	—	—	—	—	—	—	—	—	—	—	—	—	—	—	—	—	—	—	—
計	100.0	100.0	100.0	—	—	—	—	—	—	—	—	—	—	—	—	—	—	—	—	—	—	—	—	—

項 目 別

總 平 均
春 { 平 均
公 職 員
銀行會社員

夏 { 平 均
公 職 員
銀行會社員

秋 { 平 均
公 職 員
銀行會社員

冬 { 平 均
公 職 員
銀行會社員

第十三表 四季別一世帯一ヶ月平均収入

業 態 別	項 目 別	總 收 入																								
		總 額	實 收 入											實 收 入 以 外 の 收 入												
			總 額	勤 勞 收 入						勤 勞 外 收 入					總 額	繰 越		貯 金 引 出	無 盡 取 金	保 險 金	貸 金 受 入	質 入	負 債	掛 買	其 の 他	滯 納 家 賃
				總 額	世 帯 主 本 收 入	副 收 入	世 帯 主 の 配 入	偶 者 收 入	家 族 收 入	總 額	貸 間 收 入	財 産 收 入	受 贈	其 の 他		現 金	實 物									
總 平 均	169.56	98.32	87.46	84.75	0.69	1.14	0.88	10.86	0.27	0.36	9.43	0.80	71.24	40.90	8.78	7.98	0.61	0.07	0.72	0.02	1.32	9.14	0.19	1.51		
春	平 均	156.98	87.12	77.32	74.62	0.93	0.87	0.90	9.80	0.29	0.08	9.01	0.42	69.86	41.36	8.18	7.95	0.43	0.06	0.27	0.04	1.35	8.32	0.30	1.60	
	公 職 員	143.14	81.94	75.77	71.76	2.26	0.70	1.05	6.17	—	0.03	6.01	0.13	61.20	38.64	7.24	6.28	—	—	0.36	—	0.40	7.63	0.03	0.62	
	銀行會社員	163.25	89.46	78.02	75.92	0.32	0.94	0.84	11.44	0.42	0.11	10.37	0.54	73.79	42.59	8.61	8.70	0.62	0.09	0.24	0.05	1.78	8.64	0.42	2.05	
夏	平 均	175.98	105.94	96.92	94.25	0.63	1.27	0.77	9.02	0.29	0.09	7.66	0.98	70.04	45.89	7.00	5.71	0.75	0.14	0.41	—	0.88	7.92	0.04	1.30	
	公 職 員	161.46	100.95	91.93	88.38	1.77	0.98	0.80	9.02	—	—	7.66	1.36	60.51	38.92	6.56	4.82	1.76	0.07	0.06	—	0.14	7.33	0.08	0.77	
	銀行會社員	182.57	108.21	99.18	96.91	0.12	1.40	0.75	9.03	0.42	0.12	7.66	0.83	74.36	49.05	7.20	6.12	0.29	0.16	0.57	—	1.22	8.19	0.01	1.55	
秋	平 均	152.05	85.72	76.70	74.46	0.46	1.02	0.76	9.02	0.22	0.29	7.85	0.66	66.33	34.25	8.06	10.66	—	0.07	0.66	0.02	0.85	9.94	0.44	1.38	
	公 職 員	140.87	84.32	75.44	72.06	0.99	1.30	1.09	8.88	—	0.06	7.83	0.99	56.55	28.28	7.34	8.25	—	—	0.99	—	0.27	10.18	0.15	1.09	
	銀行會社員	157.11	86.35	77.28	75.54	0.21	0.92	0.61	9.07	0.31	0.39	7.86	0.51	70.76	36.95	8.39	11.75	—	0.11	0.51	0.02	1.11	9.85	0.56	1.51	
冬	平 均	193.23	114.49	98.90	95.67	0.73	1.39	1.11	15.59	0.29	0.97	13.19	1.14	78.74	42.12	11.87	7.62	1.24	0.03	1.54	0.02	2.18	10.36	0.01	1.75	
	公 職 員	176.74	107.62	94.75	91.21	1.57	0.79	1.18	12.87	—	0.18	11.16	1.53	69.12	36.89	10.82	4.98	3.64	—	2.25	—	0.13	9.28	0.01	1.32	
	銀行會社員	200.71	117.61	100.79	97.70	0.34	1.66	1.09	16.82	0.42	1.34	14.10	0.96	83.10	44.49	12.44	8.82	0.16	0.05	1.22	0.02	3.11	10.85	0.01	1.93	

第十四表 四季別一世

業 態 別	費 目 別	總 支																												
		總 額	實 費																						支				光 熱 費	
			總 額	飲 食 費						物 費						嗜好品費				住 居 費										
				總 額	米	麥	其 他	總 額	魚 介 類	肉 類	雞 卵 類	牛 乳 類	豆 及 蔬 菜 類	乾 物 類	豆 腐 渣 類	調 味 料	總 額	出 前 物	外 食 事 先 辦 當	總 額	酒 類	煙 草	菓 子 果 物	飲 料 其 他	總 額	家 賃 (又 は 間 代)	住 宅 修 繕 費	水 道 費		家 具 設 備 費
總 平 均	169.56	87.36	29.11	7.51	6.70	0.06	0.75	11.36	2.81	1.25	0.64	0.19	1.90	0.34	1.78	2.45	3.30	0.69	2.61	6.94	1.74	1.56	3.19	0.45	17.88	14.95	0.17	0.52	2.24	3.98
春 { 平 均	156.98	83.15	28.44	7.63	7.01	0.07	0.55	11.32	2.87	1.07	0.74	0.17	1.90	0.41	1.82	2.34	3.22	0.59	2.63	6.27	1.42	1.55	3.03	0.27	17.78	15.01	0.17	0.50	2.10	4.26
春 { 公 職 員	143.14	75.83	26.49	7.08	6.51	0.04	0.53	10.21	2.69	0.93	0.67	0.16	1.77	0.28	1.78	1.93	3.59	0.60	2.99	5.61	1.10	1.35	2.92	0.24	16.25	14.40	0.06	0.46	1.33	3.65
春 { 銀行會社員	163.25	86.46	29.32	7.88	7.23	0.08	0.57	11.82	2.95	1.14	0.76	0.17	1.97	0.47	1.84	2.52	3.05	0.58	2.47	6.57	1.56	1.64	3.09	0.28	18.47	15.30	0.22	0.51	2.44	4.54
夏 { 平 均	175.98	84.36	29.62	7.15	6.70	0.05	0.40	11.86	2.68	1.32	0.64	0.35	2.26	0.26	1.71	2.64	3.05	0.68	2.37	7.56	1.85	1.54	3.24	0.93	17.90	14.98	0.07	0.56	2.29	3.37
夏 { 公 職 員	161.46	79.04	26.83	6.51	6.10	0.05	0.36	10.54	2.42	1.04	0.61	0.36	2.04	0.26	1.51	2.29	3.41	0.67	2.74	6.37	1.43	1.05	2.91	0.98	17.57	14.57	0.03	0.61	2.38	3.11
夏 { 銀行會社員	182.57	86.77	30.89	7.44	6.96	0.05	0.43	12.46	2.80	1.45	0.66	0.34	2.35	0.25	1.80	2.81	2.89	0.68	2.21	8.10	2.05	1.77	3.39	0.89	18.04	15.16	0.09	0.53	2.26	3.48
秋 { 平 均	152.05	82.75	27.31	6.97	6.56	0.06	0.35	10.59	2.61	1.19	0.57	0.13	2.00	0.31	1.64	2.14	3.21	0.71	2.50	6.54	1.46	1.45	3.28	0.35	17.17	14.87	0.11	0.51	1.68	3.59
秋 { 公 職 員	140.87	79.96	25.86	6.91	6.58	0.05	0.28	9.71	2.28	1.19	0.45	0.11	1.89	0.21	1.55	2.03	3.36	0.73	2.63	5.87	1.22	1.21	3.12	0.32	16.08	14.34	0.11	0.47	1.16	3.51
秋 { 銀行會社員	157.11	84.00	27.96	7.01	6.56	0.06	0.39	10.98	2.75	1.19	0.62	0.14	2.05	0.34	1.68	2.21	3.14	0.71	2.43	6.84	1.57	1.56	3.35	0.36	17.67	15.11	0.12	0.52	1.92	3.62
冬 { 平 均	193.23	99.18	31.08	8.27	6.53	0.06	1.68	11.68	3.09	1.39	0.63	0.13	1.45	0.37	1.96	2.66	3.72	0.78	2.94	7.41	2.23	1.69	3.19	0.30	18.66	14.94	0.32	0.48	2.92	4.70
冬 { 公 職 員	176.74	92.02	27.83	7.54	6.07	0.04	1.43	10.44	2.68	1.25	0.55	0.11	1.23	0.36	1.86	2.40	3.47	0.73	2.74	6.37	1.83	1.36	2.91	0.27	17.66	14.17	0.32	0.43	2.74	4.25
冬 { 銀行會社員	200.71	102.42	32.55	8.60	6.74	0.07	1.79	12.23	3.27	1.46	0.66	0.13	1.54	0.38	2.01	2.78	3.83	0.80	3.03	7.88	2.41	1.83	3.32	0.32	19.12	15.29	0.32	0.50	3.01	4.90

被 服 費			
總 額	衣 服 費	身 的 廻 品 費	總 額
10.73	7.37	3.36	25.66
8.35	5.68	2.67	24.32
8.03	5.45	2.58	21.41
8.49	5.79	2.70	25.64
10.35	7.15	3.20	23.12
11.26	7.55	3.71	20.25
9.94	6.97	2.94	24.42
9.60	6.26	3.34	25.08
10.33	7.10	3.23	24.18
9.27	5.89	3.38	25.48
14.63	10.38	4.25	30.11
13.61	9.61	4.00	28.68
15.09	10.72	4.37	30.76

別 一 世

帶 一 ケ 月 平 均 支 出

支

支

住居費	水	道	家及 具設 什備 器費	光 熱 費
4.95	0.17	0.52	2.24	3.98
5.01	0.17	0.50	2.10	4.26
4.40	0.06	0.46	1.33	3.65
5.30	0.22	0.51	2.44	4.54
4.98	0.07	0.56	2.29	3.37
4.57	0.03	0.61	2.38	3.11
5.16	0.09	0.53	2.26	3.48
4.87	0.11	0.51	1.68	3.59
4.34	0.11	0.47	1.16	3.51
5.11	0.12	0.52	1.92	3.62
4.94	0.32	0.48	2.92	4.70
4.17	0.32	0.43	2.74	4.25
5.29	0.32	0.50	3.01	4.90

出

出															實支出外の支出																				
被服費			其の他												總額	繰越		貯金	無盡掛金	保料	貸金	質受	負債返還	掛買拂	其の他	滞納家賃									
總額	衣服費	身の廻り品費	總額	保健衛生費	育児費	教育費	交通費	通信運搬費	文房具費	負擔費			交際費			修養娛樂費	旅行費										備料	其の他	記入不備	現金	實物				
										總額	公課	其の他	總額	贈答	宴會費		其の他	總額	遊山費	其の他															
10.73	7.37	3.36	25.66	5.89	0.66	0.90	2.78	0.40	0.09	1.17	0.01	1.16	6.34	4.87	0.45	1.02	4.18	0.61	0.10	0.51	0.36	2.06	0.22	82.20	42.21	8.64	14.63	0.62	3.08	0.59	0.03	1.30	9.41	0.36	1.33
8.35	5.68	2.67	24.32	6.03	0.59	1.45	2.50	0.20	0.09	1.32	0.03	1.29	5.26	4.24	0.28	0.74	3.98	0.94	0.07	0.87	0.70	1.13	0.13	73.83	40.14	7.55	11.44	0.52	2.79	0.24	—	0.69	8.61	0.60	1.25
8.03	5.45	2.58	21.41	5.01	0.63	1.13	2.26	0.24	0.12	2.01	0.01	2.00	4.80	3.85	0.45	0.50	4.07	0.51	0.07	0.44	0.09	0.43	0.11	67.31	36.95	6.75	11.03	1.02	1.79	0.32	—	—	8.12	0.56	0.77
8.49	5.79	2.70	25.64	6.54	0.57	1.59	2.61	0.18	0.08	1.00	0.04	0.96	5.46	4.41	0.20	0.85	3.93	1.14	0.06	1.08	0.97	1.43	0.14	76.79	41.59	7.91	11.63	0.30	3.24	0.20	—	1.00	8.82	0.63	1.47
10.35	7.15	3.20	23.12	6.05	0.46	0.51	2.64	0.33	0.06	1.11	0.01	1.10	4.93	4.19	0.28	0.46	3.65	1.07	0.29	0.78	0.23	1.96	0.12	91.62	48.79	7.28	19.73	0.58	3.24	0.23	0.09	1.54	8.43	0.43	1.28
11.26	7.55	3.71	20.25	4.72	0.35	0.41	2.24	0.36	0.06	1.72	—	1.72	4.20	3.47	0.40	0.33	3.93	1.22	—	1.22	0.02	0.93	0.09	82.42	44.00	6.87	18.65	0.98	2.81	0.08	—	0.05	8.12	0.08	0.78
9.94	6.97	2.94	24.42	6.66	0.52	0.55	2.82	0.31	0.06	0.83	0.01	0.82	5.27	4.52	0.22	0.53	3.52	0.99	0.41	0.58	0.33	2.44	0.12	95.80	50.97	7.47	20.22	0.39	3.43	0.30	0.13	2.21	8.57	0.59	1.52
9.60	6.26	3.34	25.08	6.02	0.91	0.85	2.36	0.36	0.09	1.16	0.01	1.15	4.76	3.21	0.29	1.26	4.12	0.37	0.02	0.35	0.44	3.13	0.51	69.30	35.19	7.70	10.05	0.57	2.98	0.65	0.12	0.91	9.86	0.02	1.25
10.33	7.10	3.23	24.18	4.27	1.13	0.78	2.29	0.45	0.14	1.87	0.01	1.86	5.34	3.77	0.37	1.20	4.36	0.38	0.03	0.35	0.29	2.36	0.52	60.91	29.06	6.66	10.14	0.96	2.96	0.71	0.32	0.14	9.33	0.01	0.61
9.27	5.89	3.38	25.48	6.82	0.81	0.88	2.39	0.32	0.06	0.83	0.01	0.82	4.50	2.96	0.25	1.29	4.07	0.36	0.01	0.35	0.50	3.48	0.46	73.11	37.98	8.17	10.01	0.39	2.99	0.62	0.02	1.25	10.10	0.03	1.55
14.63	10.38	4.25	30.11	5.42	0.69	0.80	3.61	0.70	0.12	1.11	0.01	1.10	10.38	7.82	0.93	1.63	4.96	0.07	0.01	0.06	0.07	2.04	0.14	94.05	44.72	12.04	17.30	0.80	3.33	1.15	0.01	2.05	10.75	0.37	1.53
13.61	9.61	4.00	28.68	4.83	0.68	0.67	3.27	0.83	0.12	1.89	0.01	1.88	9.67	7.54	0.82	1.31	5.46	0.14	0.01	0.13	0.06	1.00	0.06	84.72	39.55	10.89	16.42	1.90	3.22	1.78	—	—	9.88	0.09	0.99
15.09	10.72	4.37	30.76	5.68	0.69	0.87	3.76	0.64	0.12	0.76	0.02	0.74	10.71	7.95	0.99	1.77	4.74	0.03	0.01	0.02	0.08	2.51	0.17	98.29	47.07	12.55	17.69	0.31	3.38	0.87	0.02	2.98	11.15	0.50	1.77

第十五表 春季及夏季に於ける一世帯一ヶ月平均収入

季 別	業 態 別	項 目 別	總 收 入																							
			總 額	實 收 入											實 收 入 以 外 の 收 入											
				總 額	勤 勞 收 入					勤 勞 外 收 入					總 額	繰 越		貯 金 引 出	無 盡 取 金	保 險 金	貸 金 受 入	質 入	負 擔	掛 買	其 の 他	滞 納 家 賃
					本 收 入	副 收 入	世 帯 主 收 入	世 帯 者 主 の 配 入	家 族 收 入	總 額	貸 間 收 入	財 産 收 入	受 贈	其 の 他		現 金	實 物									
春	公 職 員	總 平 均	156.98	87.12	77.32	74.62	0.93	0.87	0.90	9.80	0.29	0.08	9.01	0.42	69.86	41.36	8.18	7.95	0.43	0.06	0.27	0.04	1.35	8.32	0.30	1.60
		平 均	143.14	81.94	75.77	71.76	2.26	0.70	1.05	6.17	—	0.03	6.01	0.13	61.20	38.64	7.24	6.28	—	—	0.36	—	0.40	7.63	0.03	0.62
		官 公 吏	129.38	77.78	73.26	68.22	2.44	0.70	1.90	4.52	—	0.05	4.24	0.23	51.60	28.13	7.84	6.10	—	—	—	—	0.63	7.72	0.06	1.12
		教 職 員	174.33	95.86	83.54	79.06	3.33	1.15	—	12.32	—	—	12.32	—	78.47	56.00	7.02	7.46	—	—	1.30	—	0.20	6.49	—	—
		巡査消防手	137.24	72.95	71.37	71.37	—	—	—	1.58	—	—	1.58	—	64.29	44.49	5.67	5.00	—	—	—	—	—	9.13	—	—
		銀行會社員	163.25	89.46	78.02	75.92	0.32	0.94	0.84	11.44	0.42	0.11	10.37	0.54	73.79	42.59	8.61	8.70	0.62	0.09	0.24	0.05	1.78	8.64	0.42	2.05
夏	公 職 員	總 平 均	175.98	105.94	96.92	94.25	0.63	1.27	0.77	9.02	0.29	0.09	7.66	0.98	70.04	45.89	7.00	5.71	0.75	0.14	0.41	—	0.88	7.92	0.04	1.30
		平 均	161.46	100.95	91.93	88.38	1.77	0.98	0.80	9.02	—	—	7.66	1.36	60.51	38.92	6.56	4.82	1.76	0.07	0.06	—	0.14	7.33	0.08	0.77
		官 公 吏	142.18	93.78	87.30	82.46	1.67	1.72	1.45	6.48	—	—	4.44	2.04	48.40	28.04	7.07	4.31	—	—	0.10	—	0.10	7.35	0.01	1.42
		教 職 員	220.21	130.51	114.08	111.00	3.08	—	—	16.43	—	—	15.64	0.79	89.70	63.21	5.97	7.08	6.42	0.25	—	—	0.30	6.19	0.28	—
		巡査消防手	129.17	76.56	71.32	71.13	—	0.19	—	5.24	—	—	5.19	0.05	52.61	34.89	5.93	2.73	—	—	—	—	—	9.06	—	—
		銀行會社員	182.57	108.21	99.18	96.91	0.12	1.40	0.75	9.03	0.42	0.12	7.66	0.83	74.36	49.05	7.20	6.12	0.29	0.16	0.57	—	1.22	8.19	0.01	1.55

季 別	業 態 別	項 目 別	總 收 入																								
			總 額	實 收 入											實 收 入 以 外 の 收 入												
				總 額	勤 勞 收 入					勤 勞 外 收 入					總 額	繰 越		貯 金 引 出	無 盡 取 金	保 險 金	貸 金 受 入	質 入	負 擔	掛 買	其 の 他	滞 納 家 賃	
					本 收 入	副 收 入	世 帯 主 收 入	世 帯 者 主 の 配 入	家 族 收 入	總 額	貸 間 收 入	財 産 收 入	受 贈	其 の 他		現 金	實 物										
秋	公 職 員	總 平 均																									
		平 均																									
		官 公 吏																									
		教 職 員																									
		巡査消防手																									
		銀行會社員																									
冬	公 職 員	總 平 均																									
		平 均																									
		官 公 吏																									
		教 職 員																									
		巡査消防手																									
		銀行會社員																									

第十六表 秋季及冬季に於ける一世帯一ヶ月平均収入

季 別	項 目 別 業 態 別	總 收 入																							
		總 額	實 收 入											實 收 入 以 外 の 收 入											
			總 額	勤 勞 收 入					勤 勞 外 收 入					總 額	繰 越		貯 金 引 出	無 盡 取 金	保 險 金	貸 金 受 入	質 入	負 債	掛 買	其 の 他	滯 納 家 賃
				世 帯 主 本 收 入	副 收 入	世 帯 主 の 配 入	偶 者 收 入	家 族 收 入	總 額	貸 間 收 入	財 産 收 入	受 贈	其 の 他		現 金	實 物									
秋	總 平 均	152.05	85.72	76.70	74.46	0.46	1.02	0.76	9.02	0.22	0.29	7.85	0.66	66.33	34.25	8.06	10.66	—	0.07	0.66	0.02	0.85	9.94	0.44	1.38
	平 均	140.87	84.32	75.44	72.06	0.99	1.30	1.09	8.88	—	0.06	7.83	0.99	56.55	28.28	7.34	8.25	—	—	0.99	—	0.27	10.18	0.15	1.09
	官 公 吏	135.76	78.59	70.60	65.72	0.63	2.28	1.97	7.99	—	0.01	7.54	0.44	57.17	21.04	7.53	12.54	—	—	1.37	—	0.05	13.00	0.21	1.43
	教 職 員	155.92	99.92	86.65	84.30	2.35	—	—	13.27	—	—	10.59	2.68	56.00	40.20	7.73	1.93	—	—	0.02	—	0.90	4.64	0.12	0.46
	巡査消防手	133.15	77.67	72.96	72.79	—	0.17	—	4.71	—	0.31	4.34	0.06	55.44	32.40	6.10	4.63	—	—	1.34	—	—	10.01	—	1.00
	銀行會社員	157.11	86.35	77.28	75.54	0.21	0.92	0.61	9.07	0.31	0.39	7.86	0.51	70.76	36.95	8.39	11.75	—	0.11	0.51	0.02	1.11	9.85	0.56	1.51
冬	總 平 均	193.23	114.49	98.90	95.67	0.73	1.39	1.11	15.59	0.29	0.97	13.19	1.14	78.74	42.12	11.87	7.62	1.24	0.03	1.54	0.02	2.18	10.36	0.01	1.75
	平 均	176.74	107.62	94.75	91.21	1.57	0.79	1.18	12.87	—	0.18	11.16	1.53	69.12	36.89	10.82	4.98	3.64	—	2.25	—	0.13	9.28	0.01	1.32
	官 公 吏	165.62	109.39	96.28	90.73	1.98	1.43	2.14	13.11	—	0.26	10.10	2.75	56.23	28.82	10.88	5.07	—	—	0.28	—	—	10.38	—	0.82
	教 職 員	182.66	107.24	92.08	90.35	1.73	—	—	15.16	—	0.13	15.02	0.01	75.42	47.31	10.64	3.75	2.28	—	2.00	—	0.47	6.93	0.04	2.00
	巡査消防手	202.85	102.55	94.10	94.10	—	—	—	8.45	—	—	8.42	0.03	100.30	46.03	9.76	6.66	17.48	—	9.00	—	—	9.50	—	1.87
	銀行會社員	200.71	117.61	100.79	97.70	0.34	1.66	1.09	16.82	0.42	1.34	14.10	0.96	83.10	44.49	12.44	8.82	0.16	0.05	1.22	0.02	3.11	10.85	0.01	1.93

第十七表 春季及夏季に於ける一

季 別	費 目 別 業 態 別	總 支																													
		總 額	實 支															住 居 費					光 熱 費								
			總 額	飲 食 費			副 食 物 費					其の他の飲食物費			嗜好品費				總 額	家 貨 (又 は 間 代)	住 宅 修 繕 費	水 道 費		家 具 什 備 器 及 費							
				米	麥	其 の 他	總 額	魚 介 類	肉 類	鶏 卵 類	牛 乳 類	豆 及 蔬 菜 類	乾 物 類	煮 物 類	調 味 料	總 額	出 前 物	外 食 出 事 先 辦 の 當							總 額	酒 類	煙 草	菓 子 果 物	飲 料 其 の 他		
春	總 平 均	156.98	83.15	28.44	7.63	7.01	0.07	0.55	11.32	2.87	1.07	0.74	0.17	1.90	0.41	1.82	2.34	3.22	0.59	2.63	6.27	1.42	1.55	3.03	0.27	17.78	15.01	0.17	0.50	2.10	4.26
	平 均	143.14	75.83	26.49	7.08	6.51	0.04	0.53	10.21	2.69	0.93	0.67	0.16	1.77	0.28	1.78	1.93	3.59	0.60	2.99	5.61	1.10	1.35	2.92	0.24	16.25	14.40	0.06	0.46	1.33	3.65
	公 官 公 吏	129.38	72.00	25.91	6.87	6.27	0.07	0.53	9.81	2.64	0.79	0.65	0.13	1.78	0.25	1.85	1.72	3.93	0.58	3.35	5.30	0.94	1.23	2.85	0.28	16.02	14.25	0.05	0.49	1.23	3.29
	教 職 員	174.33	88.77	27.91	7.08	6.34	0.02	0.72	11.54	2.94	1.24	0.82	0.30	1.77	0.34	1.71	2.42	3.09	0.56	2.53	6.20	0.85	1.92	3.22	0.21	16.94	14.71	0.14	0.43	1.66	4.19
	巡 査 消 防 手	137.24	67.36	26.06	7.77	7.53	—	0.14	9.35	2.46	0.86	0.52	0.07	1.75	0.26	1.65	1.78	3.30	0.73	2.57	5.64	2.02	0.83	2.65	0.14	15.84	14.34	—	0.45	1.05	3.94
	銀 行 會 社 員	163.25	86.46	29.32	7.88	7.23	0.08	0.57	11.82	2.95	1.14	0.76	0.17	1.97	0.47	1.84	2.52	3.05	0.58	2.47	6.57	1.56	1.64	3.09	0.28	18.47	15.30	0.22	0.51	2.44	4.54
夏	總 平 均	175.98	84.36	29.62	7.15	6.70	0.05	0.40	11.86	2.68	1.32	0.64	0.35	2.26	0.26	1.71	2.64	3.05	0.68	2.37	7.56	1.85	1.54	3.24	0.93	17.90	14.98	0.07	0.56	2.29	3.37
	平 均	161.46	79.04	26.83	6.51	6.10	0.05	0.36	10.54	2.42	1.04	0.61	0.36	2.04	0.26	1.51	2.29	3.41	0.67	2.74	6.37	1.43	1.05	2.91	0.98	17.59	14.57	0.03	0.61	2.38	3.11
	公 官 公 吏	142.18	74.63	25.98	6.04	5.58	0.08	0.38	10.29	2.42	0.88	0.41	0.26	2.21	0.26	1.50	2.35	3.72	0.65	3.07	5.93	1.09	0.89	3.03	0.92	17.55	14.39	0.01	0.40	2.67	2.80
	教 職 員	220.21	95.89	29.71	6.60	6.22	0.01	0.37	12.42	2.80	1.48	1.12	0.71	1.86	0.33	1.44	2.68	3.35	0.82	2.53	7.33	2.09	1.48	2.50	1.27	18.89	14.99	0.07	0.96	2.87	3.39
	巡 査 消 防 手	129.17	66.17	24.96	7.86	7.59	—	0.27	8.28	1.84	0.78	0.43	0.11	1.81	0.16	1.67	1.48	2.60	0.54	2.06	6.22	1.41	0.88	3.18	0.75	15.63	14.47	0.04	0.49	0.63	3.65
	銀 行 會 社 員	182.57	86.77	30.89	7.44	6.96	0.05	0.43	12.46	2.80	1.45	0.66	0.34	2.35	0.25	1.80	2.81	2.89	0.68	2.21	8.10	2.05	1.77	3.39	0.89	18.04	15.16	0.09	0.53	2.26	3.48

世 帯

被 服 費		
總 額	衣 服 費	身 的 廻 品 費
8.35	5.68	2.67
8.03	5.45	2.58
5.90	3.44	2.46
14.36	10.74	3.62
4.74	3.40	1.34
8.49	5.79	2.70
10.35	7.15	3.20
11.26	7.55	3.71
8.93	5.46	3.47
13.09	13.23	4.86
7.75	5.13	2.62
9.94	6.97	2.94



世帯一ヶ月平均支出

支

出

出

被服費			其の他															實支出外の支出																	
總額	衣服費	身の廻り品費	總額	保健衛生費	育児費	教育費	交通費	通信運搬費	文房具費	負擔費			交際費				修養娛樂費	旅行費			備人料	其の他	記入不備	總額	繰越		貯金	無盡掛金	保料	貸金	質受金	負債返還	掛買拂	其の他	滞納家賃
										總額	公課	其の他	總額	贈答	宴會費	其の他		總額	遊山費	其の他					現金	實物									
8.35	5.68	2.67	24.32	6.03	0.59	1.45	2.50	0.20	0.09	1.32	0.03	1.29	5.26	4.24	0.28	0.74	3.98	0.94	0.07	0.87	0.70	1.13	0.13	73.83	40.14	7.55	11.44	0.52	2.79	0.24	—	0.69	8.61	0.60	1.25
8.03	5.45	2.58	21.41	5.01	0.93	1.13	2.26	0.24	0.12	2.01	0.01	2.00	4.80	3.85	0.45	0.50	4.07	0.51	0.07	0.44	0.09	0.43	0.11	67.31	36.95	6.75	11.03	1.02	1.79	0.32	—	—	8.12	0.56	0.77
5.90	3.44	2.46	20.88	6.15	0.50	1.36	2.17	0.20	0.08	1.55	0.01	1.54	3.94	3.23	0.42	0.29	3.85	0.38	0.13	0.25	0.10	0.41	0.19	57.38	27.38	6.90	11.23	—	1.65	0.33	—	—	8.41	0.39	1.06
14.36	10.74	3.62	25.37	3.55	1.07	0.80	3.32	0.38	0.18	2.94	—	2.94	6.67	4.92	0.55	1.20	5.21	0.62	—	0.62	0.10	0.51	0.02	85.56	55.94	6.78	9.87	2.83	1.59	0.45	—	—	6.85	1.25	—
4.74	3.40	1.34	1.78	3.72	0.39	0.89	0.84	0.12	0.17	2.02	—	2.02	4.53	4.13	0.36	0.04	2.95	0.76	—	0.76	—	0.39	—	99.88	3.71	6.17	12.27	1.39	2.57	0.13	—	—	9.19	—	1.00
8.49	5.79	2.70	25.64	6.54	0.57	1.59	2.61	0.18	0.08	1.00	0.04	0.96	5.46	4.41	0.20	0.85	3.93	1.14	0.06	1.08	0.97	1.43	0.14	76.79	41.59	7.91	11.63	0.30	3.24	0.20	—	1.00	8.82	0.63	1.47
10.35	7.15	3.20	23.12	6.05	0.46	0.51	2.64	0.33	0.06	1.11	0.01	1.10	4.93	4.19	0.28	0.46	3.65	1.07	0.29	0.78	0.23	1.96	0.12	91.62	48.79	7.28	19.73	0.58	3.24	0.23	0.09	1.54	8.43	0.43	1.28
11.26	7.55	3.71	20.25	4.72	0.35	0.41	2.24	0.36	0.06	1.72	—	1.72	4.20	3.47	0.40	0.33	3.93	1.22	—	1.22	0.02	0.93	0.09	82.42	44.00	6.87	18.65	0.98	2.81	0.08	—	0.05	8.12	0.08	0.78
8.93	5.46	3.47	19.37	4.71	0.32	0.51	2.17	0.32	0.07	1.47	—	1.47	4.46	3.99	0.23	0.24	3.26	0.32	—	0.32	0.04	1.93	0.09	67.55	30.04	7.34	17.46	—	3.28	—	—	0.10	8.10	0.13	1.09
13.09	13.23	4.86	25.81	5.32	0.47	0.23	3.38	0.48	0.05	1.99	—	1.99	4.73	3.30	0.87	0.56	6.11	2.84	—	2.84	—	0.10	0.11	124.32	76.80	9.46	27.65	3.10	1.99	0.21	—	—	7.44	0.04	0.63
7.75	5.13	2.62	14.18	3.77	0.24	0.36	0.67	0.30	0.07	2.06	—	2.09	2.51	2.05	0.20	0.25	2.56	1.53	—	1.53	—	0.02	0.06	63.00	36.23	6.02	8.03	0.74	2.60	0.13	—	—	9.25	—	—
9.94	6.97	2.94	24.42	6.66	0.52	0.55	2.82	0.31	0.06	0.83	0.01	0.82	5.27	4.52	0.22	0.53	3.52	0.99	0.41	0.58	0.33	2.44	0.12	95.80	50.97	7.47	20.22	0.39	3.43	0.30	0.13	2.21	8.57	0.59	1.25

第十八表 秋季及冬季に於ける一

季 別	業 態 別	費 目 別	總 支																												
			總 額	實 支																			住 居 費				光 熱 費				
				總 額	飲 食 物 費															嗜 好 品 費				總 額	家 賃 又 は 間 代	住 宅 修 繕 費		水 道 費	家 具 備 置 費		
					米 麥 費				副 食 物 費					其の他の飲食物費						酒 類		煙 草								菓 子 果 物	
總 額	白 米	麥	其 の 他	總 額	魚 介 類	肉 類	鶏 卵 類	牛 乳 類	豆 及 蔬 菜 類	乾 物 類	豆 腐 類	煮 物 類	調 味 料	總 額	出 前 物	外 食 出 事 先 辦 の 當	總 額	酒 類	煙 草	菓 子 果 物	飲 料 其 他	總 額	家 賃 又 は 間 代	住 宅 修 繕 費	水 道 費	家 具 備 置 費					
秋	總 平 均	152.05	82.75	27.31	6.97	6.56	0.06	0.35	10.59	2.61	1.19	0.57	0.13	2.00	0.31	1.64	2.14	3.21	0.71	2.50	6.54	1.46	1.45	3.28	0.35	17.17	14.87	0.11	0.51	1.68	3.59
	平 均	140.87	79.96	25.86	6.91	6.58	0.05	0.28	9.71	2.28	1.19	0.45	0.11	1.89	0.21	1.55	2.03	3.36	0.73	2.63	5.87	1.22	1.21	3.12	0.32	16.08	14.34	0.11	0.47	1.16	3.51
	官 公 吏	135.76	80.93	25.56	6.71	6.41	0.07	0.31	9.23	2.15	1.04	0.46	0.18	1.95	0.18	1.49	1.78	3.83	0.72	3.11	5.66	1.06	1.09	8.13	0.38	16.13	14.09	0.15	0.47	1.42	3.28
	教 職 員	155.92	85.88	26.66	7.25	6.91	0.05	0.29	10.84	2.56	1.62	0.42	—	1.86	0.28	1.54	2.56	2.67	0.87	1.80	5.90	0.95	1.61	3.08	2.26	16.13	14.89	0.05	0.45	0.74	3.97
	巡 査 消 防 手	133.15	67.43	25.72	6.74	6.54	—	0.20	9.45	2.25	0.97	0.54	0.08	1.74	0.19	1.76	1.91	2.98	0.55	2.43	6.55	2.18	0.96	3.22	0.19	15.83	14.27	0.05	0.53	0.98	3.49
銀 行 會 社 員	157.11	84.00	27.96	7.01	6.56	0.06	0.39	10.98	2.75	1.19	0.62	0.14	2.05	0.34	1.68	2.21	3.14	0.71	2.43	6.84	1.57	1.56	3.35	0.36	17.67	15.11	0.12	0.52	1.92	3.62	
冬	總 平 均	193.23	99.18	31.08	8.27	6.53	0.06	1.68	11.68	3.09	1.39	0.63	0.13	1.45	0.37	1.96	2.66	3.72	0.78	2.94	7.41	2.23	1.69	3.19	0.30	18.66	14.94	0.32	0.48	2.92	4.70
	平 均	176.74	92.02	27.83	7.54	6.07	0.04	1.43	10.44	2.68	1.25	0.55	0.11	1.23	0.36	1.86	2.40	3.47	0.73	2.74	6.37	1.83	1.36	2.91	0.27	17.66	14.17	0.32	0.43	2.74	4.25
	官 公 吏	165.62	88.99	27.77	7.55	5.92	0.06	1.57	10.06	2.55	1.02	0.49	0.16	1.30	0.46	1.82	2.26	3.89	0.91	2.98	6.27	1.65	1.30	2.97	0.35	17.14	14.02	0.10	0.39	2.63	4.06
	教 職 員	182.66	91.79	27.14	7.53	6.26	0.01	1.26	11.27	2.76	1.62	0.59	0.02	1.04	0.29	1.97	2.98	2.59	0.31	2.28	5.74	1.56	1.71	2.29	0.18	17.91	14.38	0.89	0.46	2.18	4.56
	巡 査 消 防 手	202.85	102.08	29.12	7.55	6.26	—	1.29	10.34	2.97	1.39	0.66	0.10	1.28	0.18	1.78	1.98	3.53	0.82	2.71	7.70	2.83	1.01	3.69	0.17	18.86	14.27	0.10	0.51	3.98	4.36
銀 行 會 社 員	200.71	102.42	32.55	8.60	6.74	0.07	1.79	12.23	3.27	1.46	0.66	0.13	1.54	0.38	2.01	2.78	3.83	0.80	3.03	7.88	2.41	1.83	3.32	0.32	19.12	15.29	0.32	0.50	3.01	4.90	

世 帯

被 服 費				
總 額	衣 服 費	身 の 廻 品 費	總 額	保 健 衛 生 費
9.60	6.26	3.34	25.08	6.00
10.33	7.10	3.23	24.18	4.20
10.15	7.35	2.80	25.86	4.40
12.72	8.58	4.14	26.40	4.20
7.09	3.94	3.15	15.30	3.70
9.27	5.89	3.38	25.48	6.10
14.63	10.38	4.25	30.11	5.00
13.61	9.61	4.00	28.68	4.00
12.68	9.14	3.54	27.34	5.00
12.86	7.72	5.14	29.32	3.00
17.81	14.15	3.66	31.93	5.00
15.09	10.72	4.37	30.76	5.00

世 帯 一 ケ 月 平 均 支 出

出

出																		實 支 出 外 の 支 出																	
被 服 費			其 の 他															總 額	繰 越		貯 金	無 盡 掛 金	保 險 料	貸 金	質 受 金	負 債 返 還	掛 買 拂	其 の 他	滯 納 家 賃						
總 額	衣 服 費	身 の 廻 品 費	總 額	保 健 衛 生 費	育 兒 費	教 育 費	交 通 費	通 信 運 搬 費	文 房 具 費	負 擔 費			交 際 費			修 養 娛 樂 費	旅 行 費			備 人 料										其 の 他	記 入 不 備	現 金	實 物		
										總 額	公 課	其 の 他	總 額	贈 答	宴 會 費		其 の 他	總 額	遊 山 費		其 の 他														
110.51	1.68	3.59	25.08	6.02	0.91	0.85	2.36	0.36	0.09	1.16	0.01	1.15	4.76	3.21	0.29	1.26	4.12	0.37	0.02	0.35	0.44	3.13	0.51	69.30	35.19	7.70	10.05	0.57	2.98	0.75	0.02	0.91	9.86	0.02	1.25
110.47	1.16	3.51	24.18	4.27	1.13	0.78	2.29	0.45	0.14	1.87	0.01	1.86	5.34	3.77	0.37	1.20	4.36	0.38	0.03	0.35	0.29	2.36	0.52	60.91	29.06	6.66	10.14	0.96	2.96	1.03	—	0.14	9.33	0.01	0.61
150.47	1.42	3.28	25.86	4.43	1.20	1.13	2.62	0.28	0.08	1.42	0.01	1.41	5.08	3.82	0.15	1.11	3.54	0.49	0.03	0.46	0.54	4.13	0.92	54.83	22.64	6.67	11.06	—	1.63	0.88	—	0.05	11.34	0.01	0.55
050.45	0.74	3.97	26.40	4.29	1.30	0.15	2.44	0.55	0.31	2.75	—	2.75	6.89	4.33	0.51	2.05	7.13	0.31	—	0.31	—	0.26	0.02	70.04	37.61	7.22	9.15	2.50	6.41	1.15	—	0.42	4.48	—	1.10
050.53	0.98	3.49	15.30	3.75	0.62	0.64	1.04	0.84	0.07	1.89	—	1.89	3.69	2.71	0.84	0.14	2.56	0.01	0.14	—	—	0.06	—	65.72	35.89	5.74	8.80	1.60	1.74	1.34	—	—	10.61	—	—
120.52	1.92	3.62	25.48	6.82	0.81	0.88	2.39	0.32	0.06	0.83	0.01	0.82	4.50	2.96	0.25	1.29	4.07	0.36	0.01	0.35	0.50	3.48	0.46	78.11	37.98	8.17	10.01	0.39	2.99	0.62	0.02	1.25	10.10	0.03	1.55
320.48	2.92	4.70	30.11	5.42	0.69	0.80	3.61	0.70	0.12	1.11	0.01	1.10	10.38	7.82	0.93	1.63	4.96	0.07	0.01	0.06	0.07	2.04	0.14	94.05	44.72	12.04	17.30	0.80	3.33	1.15	0.01	2.05	10.75	0.37	1.53
320.43	2.74	4.25	28.68	4.83	0.68	0.67	3.27	0.83	0.12	1.89	0.01	1.88	9.67	7.54	0.82	1.31	5.46	0.14	0.01	0.13	0.06	1.00	0.06	84.72	39.55	10.89	16.42	1.90	3.22	1.78	—	—	9.88	0.09	0.99
100.39	2.63	4.06	27.34	5.17	0.50	0.91	3.00	0.75	0.06	1.16	0.01	1.15	9.98	7.89	0.90	1.19	4.60	0.19	0.01	0.18	0.06	0.86	0.10	76.63	29.80	11.45	19.80	0.23	3.40	0.32	—	—	10.57	—	1.06
890.46	2.18	4.56	29.32	3.51	0.76	0.12	4.82	0.96	0.21	3.39	—	3.39	7.85	5.79	0.77	1.29	6.88	0.15	0.03	0.12	0.09	0.58	—	90.87	50.80	10.47	9.69	5.43	3.30	1.45	—	—	9.10	—	0.62
100.51	3.98	4.36	31.93	5.91	1.10	0.94	1.67	0.86	0.19	1.80	—	1.80	11.59	9.24	0.60	1.75	5.96	—	—	—	—	2.11	—	00.77	52.72	9.78	16.40	1.56	2.51	7.00	—	—	8.89	0.52	1.39
320.50	3.01	4.90	30.76	5.68	0.69	0.87	3.76	0.64	0.12	0.76	0.02	0.74	10.71	7.95	0.99	1.77	4.74	0.03	0.01	0.02	0.08	2.51	0.17	98.29	47.07	12.55	17.69	0.31	3.38	0.87	0.02	2.98	11.15	0.50	1.77

第十九表 四季別家計表

(A) 實 數

項 目 別 四季別	實 收 入								實 支 出													
	總 額	勤 勞 收 入			勤 勞 外 收 入				總 額	飲 食 物 費					住 居 費	光 熱 費	被 服 費	其 他				
		總 額	世 收 帶 主 入	家 族 收 入	總 額	賃 間 收 入	受 贈	其 他		總 額	米 麥 費	副 食 物 費	出 辨 當 前 費	嗜 好 品 費				總 額	保 健 衛 生 費	修 養 娛 樂 費	交 際 費	其 他
春	87.12	77.32	75.55	1.77	9.80	0.29	9.01	0.50	83.15	28.44	7.63	11.32	3.22	6.27	17.78	4.26	8.35	24.32	6.03	3.98	5.26	9.05
夏	105.94	96.92	94.88	2.04	9.02	0.29	7.66	1.07	84.36	29.62	7.15	11.86	3.05	7.56	17.90	3.37	10.35	23.12	6.05	3.65	4.93	8.49
秋	85.72	76.70	74.92	1.78	9.02	0.22	7.85	0.95	82.75	27.31	6.97	10.59	3.21	6.54	17.17	3.59	9.60	25.08	6.02	4.12	4.76	10.18
冬	114.49	98.90	96.40	2.50	15.59	0.29	13.19	2.11	99.18	31.08	8.27	11.68	3.72	7.41	18.66	4.70	14.63	30.11	5.42	4.96	10.38	9.35

(B) 百 分 比

項 目 別 四季別	實 收 入								實 支 出													
	總 額	勤 勞 收 入			勤 勞 外 收 入				總 額	飲 食 物 費					住 居 費	光 熱 費	被 服 費	其 他				
		總 額	世 收 帶 主 入	家 族 收 入	總 額	賃 間 收 入	受 贈	其 他		總 額	米 麥 費	副 食 物 費	出 辨 當 前 費	嗜 好 品 費				總 額	保 健 衛 生 費	修 養 娛 樂 費	交 際 費	其 他
春	100.0	88.7	86.7	2.0	11.3	0.3	10.4	0.6	100.0	34.2	9.3	13.6	3.8	7.5	21.4	5.1	10.2	29.1	7.2	4.8	6.3	10.8
夏	100.0	91.5	89.5	2.0	8.5	0.3	7.2	1.0	100.0	35.2	8.5	14.1	3.6	9.0	21.2	4.0	12.2	27.4	7.2	4.3	5.8	10.1
秋	100.0	89.5	87.4	2.1	10.5	0.2	9.2	1.1	100.0	33.0	8.4	12.8	3.9	7.9	20.8	4.3	11.6	30.3	7.3	5.0	5.8	12.2
冬	100.0	86.4	84.2	2.2	13.6	0.3	11.5	1.8	100.0	31.3	8.3	11.7	3.8	7.5	18.9	4.7	14.7	30.4	5.5	5.0	10.5	9.4

項 目 別 月	總 額
總平均	169.56
9 月	150.56
10 月	152.85
11 月	152.90
12 月	247.30
1 月	184.40
2 月	165.00
3 月	156.00
4 月	163.70
5 月	153.70
6 月	186.00
7 月	173.00
8 月	168.00

備考 本表は既

第二十表 月別家計比較表

(A) 収入

項 目 別	總 收 入																							
	總 額	實 收 入											實 收 入 以 外 の 收 入											
		總 額	勤 勞 收 入				勤 勞 外 收 入			總 額	繰 越		貯 金 引 出	無 盡 取 金	保 險 金 入	貸 金 受 入	質 入	負 債	掛 買	其 の 他	滞 納 家 賃			
			世 帯 主 本 收 入	副 收 入	世 帯 者 主 の 配 入	家 族 收 入	總 額	貸 間 收 入	財 産 收 入		受 贈	其 の 他										現 金	實 物	
總 平 均	169.56	98.32	87.46	84.75	0.69	1.14	0.88	10.86	0.27	0.36	9.43	0.80	71.24	40.90	8.78	7.98	0.61	0.07	0.72	0.02	1.32	9.14	0.19	1.51
9 月	150.56	84.66	74.59	72.94	0.47	0.74	0.44	10.07	0.14	0.03	9.76	0.14	65.90	33.28	8.37	10.34	—	0.17	0.59	—	0.74	9.54	0.66	2.21
10 月	152.85	86.89	78.87	76.32	0.29	1.50	0.76	8.02	0.15	0.18	7.26	0.43	65.96	36.14	7.44	10.46	—	0.01	1.00	0.04	1.32	9.55	—	—
11 月	152.90	86.21	76.45	73.85	0.39	1.48	0.73	9.76	0.36	1.29	7.23	0.88	66.69	33.96	7.39	13.15	—	—	1.16	0.17	0.47	9.77	0.50	0.12
12 月	247.30	160.14	142.83	138.79	0.89	1.64	1.51	17.31	0.35	0.34	16.23	0.39	87.16	37.06	7.60	17.74	2.38	0.06	2.96	0.04	4.00	15.03	0.01	0.28
1 月	184.46	90.20	76.16	73.81	0.48	1.21	0.66	14.04	0.16	1.58	9.45	2.85	94.26	48.90	17.94	5.61	0.53	0.03	0.43	—	1.03	7.87	9.58	2.34
2 月	165.02	92.95	78.15	75.46	0.67	1.18	0.84	14.80	0.26	1.83	12.16	0.55	72.07	39.18	10.62	8.20	0.41	—	0.73	—	2.13	8.93	0.03	1.84
3 月	156.03	84.39	76.74	73.93	0.92	1.04	0.85	7.65	0.26	0.18	7.03	0.18	71.64	42.24	8.87	8.63	0.83	0.06	0.31	—	0.67	8.48	—	1.50
4 月	163.79	92.19	80.19	77.71	0.63	1.00	0.85	12.00	0.27	0.05	10.74	0.94	71.60	39.11	8.41	8.96	—	0.12	0.12	—	3.13	9.60	0.67	1.48
5 月	153.44	85.08	76.11	73.46	1.07	0.77	0.81	8.97	0.28	—	8.66	0.03	68.36	40.75	7.24	10.45	0.29	0.06	0.26	—	0.31	7.65	0.30	1.05
6 月	186.18	119.16	113.35	110.15	0.43	1.83	0.94	5.81	0.28	—	5.46	0.07	67.02	39.40	7.10	8.14	0.03	0.18	0.98	0.15	0.43	8.64	0.01	1.96
7 月	173.18	102.30	93.15	91.78	0.02	1.11	0.24	9.15	0.19	0.02	6.41	2.53	70.88	49.10	6.94	5.14	—	0.12	0.12	—	6.63	7.75	—	1.08
8 月	168.00	95.28	83.07	79.75	1.38	0.89	1.05	12.21	0.37	0.22	11.35	0.27	72.72	48.77	6.90	5.39	2.15	0.08	0.07	—	1.21	7.81	0.07	0.27

備 考 本表は既に給料生活者家計月報で報告したものを再掲したものである

第二十表 月 別

(B) 支

費 目 別	支																															
	實															支																
	總 額	飲							食								物					費					住居費					光 熱 費
		總 額	米			麥				總 額	副				食				物					總 額	酒		煙			嗜好品費		
總 額	白 米		其 他		總 額	魚 介 類	肉 類	鶏 卵 類	牛 乳 類		豆 及 蔬 菜 類	乾 物 類	豆 腐 類	煮 物 類	調 味 料	總 額	出 前 物	外 食 出 事 先 辦 の 當	總 額	酒 類	煙 草	菓 子 果 物	飲料其 他				總 額	家 賃 (又 は 間 代)	住 宅 修 繕 費	水 道 費	家 具 什 備 器 及 費	
總平均	169.56	87.36	29.11	7.51	6.70	0.06	0.75	11.36	2.81	1.25	0.64	0.19	1.90	0.34	1.78	2.45	3.30	0.69	2.61	6.94	1.74	1.56	3.19	0.45	17.88	14.95	0.17	0.52	2.24	3.98		
9月	150.56	78.80	27.12	7.03	6.63	0.05	0.35	10.40	2.49	1.14	0.64	0.11	1.79	0.24	1.72	2.27	3.16	0.48	2.68	6.53	1.32	1.38	3.40	0.43	16.98	14.66	0.25	0.49	1.58	3.22		
10月	152.85	83.90	27.35	6.68	6.33	0.07	0.28	11.08	2.40	1.27	0.50	0.19	2.71	0.27	1.63	2.11	3.43	0.67	2.76	6.16	1.33	1.45	3.06	0.32	16.41	14.23	0.06	0.58	1.54	3.49		
11月	152.90	80.99	26.32	6.98	6.52	0.05	0.41	10.10	2.93	1.26	0.52	0.03	1.55	0.31	1.59	1.91	3.10	1.11	1.69	6.14	1.45	1.32	3.07	0.30	17.09	14.88	0.03	0.40	1.78	3.69		
12月	247.30	121.80	33.20	8.57	6.68	0.05	1.84	13.42	3.65	1.35	0.57	0.13	1.88	0.53	2.24	3.07	3.43	0.84	2.59	7.78	1.91	1.80	3.69	0.38	19.68	14.32	0.51	0.54	4.31	5.25		
1月	184.46	89.19	31.74	8.82	6.28	0.04	2.50	11.12	2.83	1.64	0.65	0.15	1.19	0.22	1.95	2.49	3.93	1.08	2.85	7.87	2.95	1.64	2.98	0.30	17.08	15.03	0.21	0.40	1.44	4.47		
2月	165.02	84.72	27.27	7.50	6.77	0.07	0.66	10.20	1.65	1.24	0.67	0.10	1.27	0.36	1.62	2.29	3.56	0.37	3.19	6.01	1.51	1.40	2.87	0.23	18.12	14.75	0.24	0.45	2.68	4.33		
3月	156.03	81.63	28.28	7.83	7.11	0.08	0.65	10.91	2.75	1.20	0.68	0.18	1.52	0.33	1.92	2.38	3.50	0.61	2.89	6.04	1.44	1.53	2.82	0.25	16.28	14.39	0.04	0.47	1.38	5.34		
4月	163.79	87.34	28.26	7.61	7.05	0.06	0.50	11.04	2.78	1.06	0.75	0.15	1.88	0.36	1.82	2.24	3.39	0.56	2.83	6.22	1.43	1.38	3.18	0.23	17.91	14.84	0.35	0.42	2.30	3.68		
5月	153.44	80.15	28.71	7.61	7.04	0.07	0.50	11.99	3.12	1.01	0.79	2.24	2.31	0.50	1.67	2.35	2.80	0.53	2.27	6.31	1.29	1.51	3.20	0.31	18.01	14.89	0.08	0.55	2.49	3.83		
6月	186.18	84.64	28.23	7.11	6.77	0.04	0.30	11.71	2.78	1.18	0.64	0.26	2.48	0.21	1.62	2.54	3.01	0.45	2.56	6.40	1.48	1.39	2.92	0.61	18.14	14.95	0.02	0.52	2.65	3.31		
7月	173.18	83.96	29.70	7.47	6.89	0.07	0.51	11.65	2.87	1.41	0.69	0.37	2.08	0.23	1.67	2.33	2.89	0.66	2.23	7.69	1.82	1.50	3.42	0.95	18.09	14.62	0.15	0.54	2.78	3.33		
8月	168.00	85.13	30.62	6.82	6.40	0.03	0.39	12.31	2.49	1.29	0.66	0.44	2.23	0.30	1.85	3.05	3.06	0.92	2.14	8.43	2.04	1.68	3.45	1.26	17.25	15.00	0.14	0.62	1.49	3.51		

備考 本表は既に給料生活者家計月報で報告したものを再掲したものである

家 計

出

被服費		身 の 廻 品 費		保 健 衛 生 費	
總 額	衣 服 費	總 額	身 の 廻 品 費	總 額	保 健 衛 生 費
10.73	7.37	3.36	25.66	5.1	
7.84	5.35	2.59	23.64	6.	
10.52	7.16	3.36	26.13	5.	
11.41	7.02	4.39	22.48	5.	
27.59	19.28	8.31	36.08	6.	
8.82	6.20	2.62	27.08	5.	
7.34	5.50	1.84	27.66	4.	
8.15	5.71	2.44	23.58	4.	
10.27	7.39	2.88	27.22	6.	
7.46	4.75	2.71	22.14	6.	
12.63	9.26	3.37	22.33	6.	
11.44	8.41	3.03	21.40	6.	
7.00	3.82	3.18	26.75	5.	

別
支
支

費
光
熱
水道費
家
設
具
什
備
器
及
費

7 0.52 2.24 3.98
5 0.49 1.58 3.22
6 0.58 1.54 3.49
3 0.40 1.78 3.69
1 0.54 4.31 5.25
1 0.40 1.44 4.47
4 0.45 2.68 4.33
4 0.47 1.38 5.34
5 0.42 2.30 3.68
8 0.55 2.49 3.83
2 0.52 2.65 3.31
5 0.54 2.78 3.33
4 0.62 1.49 3.51

家 計 比 較 表
出

出																				實 支 出 外 の 支 出															
被 服 費			其 の 他																	總 額	繰 越		貯 蓄	無 盡 掛	保 險	貸 金	質 受	負 債 返 還	掛 買 拂	其 の 他	滯 納 家 賃				
總 額	衣 服 費	身 の 廻 品 費	總 額	保 健 衛 生 費	育 兒 費	教 育 費	交 通 費	通 信 運 搬 費	文 房 具 費	負 擔 費			交 際 費				修 養 娛 樂 費	旅 行 費			備 人 料	其 の 他										記 入 不 備	現 金	實 物	
										總 額	公 課	其 の 他	饗 應	贈 答	宴 會 費	其 の 他		總 額	遊 山 費	其 の 他															
10.73	7.37	3.36	25.66	5.89	0.66	0.90	2.78	0.40	0.09	1.17	0.01	1.16	6.34	4.87	0.45	1.02	4.18	0.61	0.10	0.51	0.36	2.06	0.22	82.20	42.21	8.64	14.63	0.62	3.08	0.59	0.03	1.30	9.41	0.36	1.33
7.84	5.35	2.59	23.64	6.02	0.92	0.98	2.35	0.47	0.09	0.89	—	0.89	4.43	3.14	0.29	1.00	3.76	0.38	—	0.38	0.43	2.52	0.40	71.76	35.99	7.34	9.95	0.56	3.06	0.84	—	1.64	9.84	0.48	2.06
10.52	7.16	3.36	26.13	5.55	0.51	0.79	2.17	0.38	0.15	1.29	0.01	1.28	5.57	4.14	0.22	1.11	4.64	0.50	0.04	0.46	0.37	3.14	1.07	68.95	35.56	7.10	11.72	0.71	2.26	0.82	—	0.66	9.99	0.01	0.12
11.41	7.02	4.39	22.48	5.87	1.42	0.71	2.54	0.23	0.03	1.10	0.03	1.07	3.91	2.09	0.24	1.58	3.69	0.11	0.01	0.10	0.33	2.45	0.09	71.91	37.06	8.25	11.14	0.59	3.46	0.11	0.04	0.86	10.30	—	0.10
27.59	19.28	8.31	36.08	6.21	0.76	0.69	2.60	1.43	0.17	1.02	0.02	1.00	14.38	11.95	1.19	1.24	5.62	0.01	0.01	—	0.04	2.94	0.21	125.50	49.25	17.42	21.72	1.52	4.59	2.15	0.04	2.21	13.92	9.85	2.83
8.82	6.20	2.62	27.08	5.43	0.68	0.78	3.03	0.30	0.10	1.10	—	1.10	8.86	6.09	0.84	1.93	4.55	0.10	0.02	0.08	0.02	2.02	0.11	95.27	47.31	9.37	21.30	0.54	3.36	0.56	—	3.04	9.16	0.51	0.12
7.34	5.50	1.84	27.66	4.96	0.58	0.69	6.17	0.22	0.10	1.12	0.02	1.10	7.64	5.34	0.63	1.67	4.35	0.21	—	0.21	0.34	0.92	0.36	80.30	42.34	9.60	12.75	0.61	2.10	0.38	—	0.67	9.55	0.42	1.88
8.15	5.71	2.44	23.58	4.63	0.55	1.47	2.34	0.33	0.13	1.19	0.02	1.17	6.19	5.05	0.14	1.00	4.22	1.58	—	1.58	0.38	0.49	0.08	74.40	38.16	8.15	12.15	0.52	2.76	0.16	—	0.84	8.10	1.70	1.86
10.27	7.39	2.88	27.22	6.41	0.73	1.70	3.00	0.24	0.07	1.39	—	1.39	5.54	4.28	0.53	0.73	4.05	1.03	0.18	0.75	1.23	1.70	0.13	76.45	40.66	7.30	12.30	0.48	2.34	0.33	—	1.09	10.11	0.51	1.33
7.46	4.75	2.71	22.14	6.80	0.62	0.91	2.44	0.13	0.05	1.42	0.08	1.34	4.18	3.41	0.14	0.63	3.69	0.20	—	0.20	0.31	1.22	0.17	73.29	39.58	7.14	10.62	0.68	5.61	0.17	—	0.57	7.99	0.26	0.67
12.63	9.26	3.37	22.33	6.49	0.50	0.62	2.32	0.24	0.07	1.14	0.02	1.12	3.60	2.69	0.40	0.51	4.56	0.58	0.55	0.03	0.11	2.04	0.06	101.54	48.84	6.97	27.79	0.46	3.24	0.47	0.16	2.30	9.41	0.27	1.63
11.44	8.41	3.03	21.40	6.20	0.54	0.64	2.28	0.41	0.02	1.17	—	1.17	4.14	3.54	0.26	0.34	3.31	0.63	—	0.63	0.32	1.57	0.17	89.22	48.61	6.81	17.95	0.86	3.21	0.06	0.10	0.64	8.81	0.82	1.35
7.00	3.82	3.18	26.75	5.63	0.41	0.19	3.21	0.32	0.07	1.05	—	1.05	7.38	6.76	0.14	0.48	3.73	1.66	—	1.66	0.28	2.72	0.10	82.87	47.97	7.95	13.61	0.34	3.27	0.13	—	1.69	7.40	0.21	0.30

附 錄

收 入 費

1 實 收

(イ) 勤

1 世帯

2 世帯

3 世帯

4 家

(ロ) 勤

5 貸

6 財

7 受

8 其

2 實收入以外

9 繰

附 録

收 入 支 出 費 目 分 類

收 入 費 目 分 類

1 實 收 入

(イ) 勤 勞 收 入

- 1 世帯主の本収入 俸給 給料 諸手当 會社雑給 宿直料 加俸 給與 住宅料 出張旅費残額等世帯主の本業による収入
- 2 世帯主の副収入 著述 筆稿 代書 夜學校教師 家庭教師 圖案 謝禮等世帯主に屬する本業以外の勤勞收入
- 3 世帯主の配偶者収入 裁縫仕立 生花 小學校教師其の他の學校教師 裁縫教授 女髮結 袋貼 官廳會社事務員 産婆 派出婦 下駄鼻緒 女工としての賃銀等總べて配偶者の勤勞に依る収入
- 4 家 族 收 入 裁縫仕立 學校教師 銀行會社員 官公吏 小使 給仕 女給 生花 女髮結 看護婦 封筒貼 車掌 電話交換手 女工手等總べて勤勞に依る家族の収入

(ロ) 勤 勞 外 收 入

- 5 貸 間 收 入 貸間代收
- 6 財 産 收 入 債券利子 預金貸金利子 會社配當 貸家貸地料 器具貸付料等元金以外に財産の増加を表はす収入
- 7 受 贈 祝金 香奠 見舞金 國元よりの送金 子供への貰金等現金にて贈られたるもの 商品切手等現金同様流用し得るもの並に貰風呂 土産物 年末年始中元の貰物 病氣見舞等其他一切の受贈せる實物の評價金額
- 8 其 の 他 古新聞代 醬油空樽代 屑物代 空瓶代 古衣 古洋服代及び其の他不用品の賣却代等 慈善團體の給與金 養鶏等に依る収入及び自家産の果實蔬菜類の取入評價格又は賣却代等

2 實收入以外の收入

9 繰 越

- 現金繰越 現金 送金爲替 小切手 商品券等
- 實物繰越 米麥類 魚介類 豆及蔬菜類 乾物類 豆腐佃煮煮物漬物類 調味料 酒煙草菓子果物飲料等の嗜好品 薪炭 石炭其の他の燃料品 電車自動車回数券湯札等

10	貯金引出	郵便貯金 銀行預金 其の他の預金引出等
11	無盡取金	
12	保険金	生命 養老 火災 傷害 健康 徴兵 其の他各種保険
13	貸金受入	
14	質入金	
15	負債	
16	掛買	
17	其の他	
18	滞納家賃	
支出費目分類		
1	實支出	
	(イ) 飲食物費	
	1 米麥費	
	A 白米	白米 半搗米 胚芽米
	B 麥	押麥 改良麥 櫻麥等一切の麥類
	C 其の他	糯米 餅 饅頭玉 食麵麩 穀粉類 粟 黍 稗 素麵等主食物の代用品
2	副食物費	
	A 魚介類	鰯 鯖 鰈 鯛 鹽鮭 干鱈 干鰯 鯨 鯨 烏賊 目刺 鮪 鰻 櫻干 数の子 蛸 蟹 貝類 魚罐詰 等の生魚 干魚 魚製品及貝類の一切
	B 肉類	牛肉 鶏肉 鯨肉 鳥肉 豚肉 馬肉 兔肉 罐詰肉等
	C 鶏卵類	鶏卵 鶉卵 家鴨卵等
	D 牛乳類	牛乳 コンデンスミルク 粉乳 ヨーグルト 羊乳(育兒用病人用を除く)等
	E 豆及蔬菜類	大豆 小豆 蠶豆 金時豆 鶉豆 其の他の豆類 玉葱 馬鈴薯 大根 甘藷 人蔘 牛蒡 里芋 菠薐草 葱 三ツ葉 茄子 胡瓜 玉

- 菜 南瓜 松茸 竹の子 ぜんまい しめじ等一切の蔬菜類
- F 乾物類 海苔 昆布 若布 干瓢 高野豆腐 椎茸 干切 干大根 晒佃 胡麻 ヒジキ等
- G 豆腐佃煮煮物漬物類 豆腐 油揚 蒟蒻 豆腐から 蛤の佃煮 海老の佃煮 海苔の佃煮 いかの鹽辛 あみの佃煮 貝柱の佃煮 牛蒡の佃煮 納豆 焼蒲鉾 蒲鉾 竹輪 昆布巻 でんぶ 半片 生麩 調味噌 てつか味噌 煮豆類 煮ア 卵の花等 奈良漬 生姜漬 山葵漬 浅漬 新漬 澤庵漬 梅干 福神漬等の漬物
- H 調味料 砂糖 鹽 味噌 醤油 味の素 味淋 鰹節 削節 酢 カレイ粉 辛粉 唐辛子 バター 胡麻油 揚油 酒粕 昆布 煮干等
- 3 其の他の飲食物費
 - A 出前物 鰻井 天井 親子井等の井物 ライスカレー 洋食類 鮓 饅頭 蕎麥 稻荷壽司 天ぷら等
 - B 外出先の食事 和食 洋食 鮓 蕎麥 しるこ だんご 簡易食堂 役所會社銀行の辨當等一切の外出先の食事
- 4 嗜好品類
 - A 酒類 清酒 麥酒 洋酒 葡萄酒(醫料に用ひたるものは保健費にする) 燒酎 支那酒 其の他一切の酒類
 - B 煙草 卷煙草 刻煙草一切
 - C 菓子果物
 - △ 燒芋 駄菓子等一切の菓子果物類
 - D 飲料其の他 茶 コーヒ 紅茶 ココア サイダー カルピス シロップ ソーダ水 炭酸水 レモン水 蜜柑水 氷水 其の他酒精分を含まざる飲料水
- (ロ) 住居費
 - 1 家賃間代 家賃 借間料 社宅料等
 - 2 住宅修繕費 壁紙 障子紙 襖紙 建具代 畳代 莫葎又其他の修繕費用 硝子入替等修繕材料購入費等
 - 3 水道費 水道使用料 井戸水代 井戸の修繕料
 - 4 家具什器及設備費 机 戸棚 膳 食卓 箸 箸箱 筥 バケツ 釜敷 鏡臺 火鉢 茶タンス 洋服掛 針箱 鋺 アイロン 茶道具 箆筒 鍋 釜 食器類 鉢 本箱 鼠イラズ 盆 コーヒ沸 藥罐 盥 東子 杓子 七輪 土瓶 火消ツボ 十能 急須 鋸目立 柱時計 辨當箱 石油コンロ 夜具布圍 座布圍 蚊帳 敷物 炬燵 摺鉢 摺木 桶 庖丁 及物さぎ代 魚燒器 腰掛 椅子 書棚 衝立 灰皿 煙草盆 紙屑籠 下駄箱 便器 洗濯板等及之等の修繕費等

魚 魚製品及貝

茄子 胡瓜 玉

(ハ) 光熱費	電氣 瓦斯 薪 木炭 石油 マッチ 炭團 コークス 焚付 蠟燭 附木等
(ニ) 被服費	
1 衣服費	羽二重 銘仙 ネル モスリン 毛糸 セル 白木綿 木綿緋 金巾裏地 浴衣地 洋服 洋服地 洋服月賦代 帯 綿 衣服仕立代 縫針 縫糸 ジャケツ 前掛 股引 腰巻 サルマタ シヤツ フイシヤツ 袖口 呉服月賦 袴 羽織裏及之等材料 仕立賃 洗濯賃 綿打直し 湯通 染料 エプロン ズボン下 腹掛 眞綿 トンビ 二重廻 兵兒帶 其の他衣類の保存洗濯石鹼等
2 身の廻り品	足袋 下駄 雨傘 紐 靴下 帽子 羽織 靴 カラー ネクタイ 手袋 懐中又腕時計 眼鏡 財布 帶上ゲ 帶止メ 手提鞆 指環 靴下止メ カフス釦 ヅボンツリ 小兒運動靴 ヘイヤネツト 櫛 ピン 簪 根掛 襟 煙草入 手掛 タオル ハンカ チーフ 洋傘 雨傘修繕 下駄 鼻緒 下駄修繕 靴墨 時計眼鏡の修繕
(ホ) 其の他	
1 保健衛生費	入浴料 調髪料 石鹼 化粧品及用具 溝掃除代 便所掃除代 下肥汲取料 藥物類醫料代 看護費 入院料 醫料器具代 病人用牛乳 醫師車代其の他 醫師への拂 病人用水代 懐爐 絆創膏 石灰 鼻紙 塵紙 繻帶 脱脂綿 揮發油 ナフタリン ヒマシ油 體溫計 スープ 豆乳 病人用葡萄酒 按摩代等
2 育児費	乳首 哺乳瓶 玩具類 保姆車 育児用の牛乳等學齡前六歳未満の子女の養育上特に要する費用但し幼稚園兒の幼稚園關係費用は教育費と見做して取扱ふ
3 教育費	月謝 校友會費 運動會費 教科書 其の他の學校教育に直接必要なる圖書代 學校用文房具費修學旅行費等
4 交通費	電車賃 汽車賃 自動車賃 乗合自動車賃 船賃 馬車賃 渡賃 自轉車代及修繕費 回数券 家族送迎の爲の停車場入場券但し目的が修養娛樂及び旅行の爲と判明してゐる際の交通費を除く
5 通信運搬費	葉書 切手 小包料 電報料 爲替料金 書留料 電話料金 運送料 諸送料其の他の通信費 レターペーパー 封筒等通信費
6 文房具費	インキ ペン先 雜記帳 半紙等子弟の教育用並に通信用以外の文房具
7 負擔費	
A 公課	府縣稅 市稅 自轉車稅 著犬稅等凡ての税金
B 其の他	町會費 軍人會費 寄附金 青年團費 夜警費 祭禮割當金 神社月掛 勞働組合の掛金 區費 自治會費等
8 交際費	

A 贈答	結婚祝 出産祝 入替錢別 病氣見舞 全快祝 香奠 弔慰金 落成祝 轉宅祝 火事見舞 慶弔に要する費用 近所の交際 祝儀 謝禮 其他四季の贈答品
B 宴會費	送別會費 歡迎會 忘年會 新年會 懇親會 其の他の宴會
C 其の他	他人送迎の爲の停車場入場券 來客用車代 來客用の飲食物費等
9 修養娛樂費	新聞代 雜誌代 書籍代 神社佛閣參拜 供物賽錢 日蓮講高野詣等の講費 芝居 寄席 音樂會等の入場料 ラヂオ聴取料 講習會費 日歸りの遊山 寫眞機 樂器 謠曲の道具等の買入及び修繕費 生花園若長唄等の月謝並に費用 小鳥 犬猫の購入費 飼料 植木 盆栽 掛軸物 繪畫類の購入費等
10 旅行費	
A 遊山費	日光見物 伊勢參り等一泊以上の旅行
B 其の他	主人點呼のため歸りたる旅行費 父親病氣見舞のため妻の歸郷したる旅行費
11 傭人料	傭人料 子守 手傳人への手間 女中給料 下男小遣 女中税金 女中仕着 婆ヤの禮等
12 其の他	紛失届 送金代書料 出張旅費の不足額 借入金の利子 印鑑 認印 名刺代等他の項目に屬せざる實際の支出
13 記入不備	
2 實支出以外の支出	
(イ) 繰越	
1 現金	翌月へ繰越の現金 送金爲替 小切手 商品券 (收入繰越に同じ)
2 實物	翌月へ繰越の實物の評價金額 (收入繰越に同じ)
(ロ) 貯金	貯金 預金等
(ハ) 無盡掛金	
(ニ) 保險料	
(ホ) 貸金	
(ヘ) 質受金	
(ト) 負債返還	

- (チ) 掛 買 拂
- (リ) 其 の 他
- (ヌ) 滞 納 家 賃

昭和九年五月
昭和九年五月

昭和九年五月十五日印刷

昭和九年五月二十日發行

大阪市社會部勞働課

大阪市北區野崎町八十四番地

印刷者 大 枝 梅 吉

大阪市北區野崎町八十四番地

印刷所 大 枝 秀 文 舍

電話北三一六〇番

14
2

14
2

14. 5-27



1200501211757

14.5

27

終