14.4
70

0016956001

0016956-001

14．4－70

日本帝国司法省刑事統計年報

司法省刑事局・編

司法省刑事局

第５１至５９（大正１４至昭和８年）

昭和２－１０

ACH

144
70

144
70

日本帝國司法省

第五十一刑事統計年報

大正十四年

日本帝國司法省

第五十一刑事統計年報

大正十四年

14.4-70

緒　言

凡ソ統計事務ハ世相ノ推移ニ鑑ミ常ニ更正ニ努メ活用ニ適セシメサル可ラス刑事統計亦然リト雖累年比較モ之ヲ斷絶スヘカラサルカ故ニ急遽其ノ内容又ハ形式ヲ變更スルコト難シ是ニ由リテ本統計ハ卷ヲ改ムル毎ニ修正ヲ加ヘ漸ヲ追ウテ完成ヲ期セムトス

本編掲載ノ事實ハ大正十四年一月ヨリ十二月マテニ刑事裁判所及檢事局ニ於テ取扱ヒタル刑事事件ニシテ附スルニ廳府縣警察署ニ於テ爲シタル違警罪即決事件及一般司法警察機關ノ爲シタル微罪處分ヲ以テシ一面事務統計ニ依リテ各廳事務取扱ニ關スル觀察資料ヲ供シ他面犯罪統計ニ依リテ犯人ニ關スル觀察資料ヲ得ムコトヲ期シタリ故ニ事務統計ハ事件ノ取扱ヲ爲シタル各官廳ヲ基本トシテ區別シ件數又ハ人員ヲ擧ケ犯罪統計ハ取扱官廳ニ依ラス罪名ヲ基本トシテ區別シ有罪人員ヲ擧ケタリ犯罪統計ハ犯人ニ屬スル個性及社會關係ニ付テ研究資料ヲ擧示スルヲ通例トスルモ個性關係ニ付テハ多クハ之ヲ行刑統計ニ讓リ本編ハ主トシテ社會關係ニ屬スルモノヲ掲載シタリ

刑事統計ノ計數ハ他ノ統計ト異ナリ一人一行爲一罪ノ單行犯ヲ除クノ外一事件ニ付人員、罪數、行爲數、科刑相異リ又ハ相關聯シ其ノ單位ヲ歸一スル能ハサルモノアルヲ以テ本統計ノ單位ハ大要次ノ標準ニ依リテ之ヲ定メタルモノトス

第一　事務統計ニ付テハ一個ノ事件又ハ一人ノ犯人ヲ以テ單位トス

1　牽連事件ニシテ合一ニ審判スヘシトスルモノハ犯人ノ多少ニ拘ラス之ヲ一件トス

2　一事件中犯人數人又ハ一人數罪ノ場合ニ於テ處分ヲ異ニスルモノニ付テハ重要ナル一個ノ處分ヲ擧ケ他ヲ排除ス

第二　犯罪統計ニ付テハ人ヲ以テ單位トス

1　犯人一人ナルトキハ併合罪、牽連犯、連續犯等犯罪ノ數ニ拘ラス之ヲ一人トス

2　共犯ノ場合ニ於テハ共犯者ノ數ニ依リ計上ス

3　刑ノ併科ハ重キ一個ノ科刑ニ依リ他ヲ排除ス

4　犯罪行爲ハ犯人ノ多少ニ拘ラス行爲數ニ依リ之ヲ計上ス

本編ハ大正十一年法律第七十五號ニ依リ改正セラレタル刑事訴訟法施行後第一回ノ統計ニシテ右改正ニ基キ新ナル統計事項ヲ加ヘ又ハ修正シタルモノアリ大要次ノ如シ

1　搜査事件ニ付テハ公訴取消、搜査ノ端緒並微罪處分及起訴猶豫者中ノ未成年者ニ關スル表ヲ新設ス

2　一審事件ニ付テモ未成年者ニ關スル一表ヲ新設ス

3　控訴事件ニ付テハ一審判決ト控訴判決トノ罪責ノ比照ニ付原裁判所別一表ヲ新設ス

4　上告事件ニ付テモ控訴ト同シク罪責ノ比照ニ付一表、事實審理ト審理ノ結果ニ付一表ヲ新設ス

5　再審事件ニ付罪名別再審開始理由ノ一表ヲ新設ス

6　非常上告ハ從來普通上告ニ合算シタルモ之ヲ獨立ノ一項トス

7　私訴事件ニ付テハ第一審訴訟物ノ價格ニ付テ一表及原判決ト上訴判決トノ比照ニ付テ二表ヲ新設ス

以上ノ外尚改正刑事訴訟法施行ノ結果ニ因ル變更又ハ表目ノ配列ノ變更アレトモ茲ニ之ヲ擧クルコトヲ省略シタリ

日本帝國 司法省第五十一回刑事統計年報

目　次

刑事統計要旨

搜査事件 1
豫審事件 16
第一審事件 21
控訴事件 58
上告事件 62
抗告事件 66
再審事件 67
非常上告事件 68
公訴附帶私訴事件 68
刑事訴訟費用 70
確定裁判 71
刑ノ執行猶豫及本刑通算未決勾留 75
外國人ニ係ル事件 79

附錄
事件別總件數表 81
終局事件ノ審理期間表 82
處刑ノ大別及無罪其他ノ人員表 83
地方裁判所別第一審未終局人員表 84
罪名別犯罪行爲ノ箇數表 86
刑法犯有罪總人員及累犯人ノ累年比較表 87
人口十萬ニ對スル特殊犯人ノ累年比較表 88
同上地方裁判所別比較表（大正十四年） 90
以下分度圖、地圖及橫線圖

刑事統計表

搜　查

第一表 檢事局別 搜查事件ノ受理、處理、未處理件數、人員及處理期間 2
第二表 檢事局別 搜查ノ端緒 50
第三表 檢事局別 公訴取消 52
第四表 罪名別 公訴取消 54
第五表 檢事局別 微罪處分、起訴猶豫總人員及再犯起訴 55
第六表 罪名別 微罪處分及起訴猶豫者ノ再犯起訴 71
第七表 檢事局別 搜查事件微罪處分、起訴猶豫者ノ罪名及犯罪地 76
第八表 罪名別 搜查事件刑法犯微罪處分及起訴猶豫者ノ犯罪ノ月、年齡、敎育 116
第九表 檢事局別 司法警察官ノ取扱ニ係ル微罪釋放者ノ罪名及犯罪地 134
第一〇表 罪名別 司法警察官ノ取扱ニ係ル微罪釋放者ノ犯罪ノ月、年齡、敎育 158
第一一表 檢事局別 司法警察官ノ職務ヲ行フ者ノ爲シタル微罪釋放者ノ罪名及犯罪地 162
第一二表 罪名別 司法警察官ノ職務ヲ行フ者ノ爲シタル刑法犯微罪釋放者ノ犯罪ノ月、年齡、敎育 166
第一三表 罪名別 搜查事件刑法犯微罪處分、起訴猶豫者及微罪釋放者中未成年ノ敎育程度 166

豫　審

第一四表 裁判所別 豫審事件ノ受理、終局、未終局件數、人員及審理期間 180
第一五表 裁判所別 豫審終局被告人ノ處遇 186

第　一　審

第一六表 裁判所別 第一審總事件ノ受理、終局、未終局件數及審理期間 192
第一七表 裁判所別 第一審刑法犯終局事件ノ受理區分 206
第一八表 裁判所別 第一審特別法犯終局事件ノ受理區分 220
第一九表 裁判所別 通常第一審刑法犯終局被告人ノ科刑其他 234

第二〇表 裁判所別 略式事件刑法犯ノ件數、人員、科刑其他 266
第二一表 裁判所別 通常第一審特別法犯終局被告人ノ科刑其他 278
第二二表 裁判所別 略式事件特別法犯ノ件數、人員、科刑其他 294
第二三表 罪名別 通常第一審刑法犯終局被告人ノ科刑其他 306
第二四表 罪名別 略式事件刑法犯終局被告人ノ科刑其他 332
第二五表 罪名別 通常第一審特別法犯終局被告人ノ科刑其他 336
第二六表 罪名別 略式事件特別法犯終局被告人ノ科刑其他 344
第二七表 略式命令ニ對スル第一審裁判ノ比照 356
第二八表 廳府縣別 違警罪即決及違警罪即決ニ對スル正式裁判 356
第二九表 罪名別 違警罪即決科刑區分 360
第三〇表 裁判所別 第一審終局被告人ノ處遇 370
第三一表 罪名別 第一審刑法犯有罪被告人ノ累犯關係及刑ノ減輕 386
第三二表 裁判所別 第一審有罪被告人ノ罪名及犯罪地(刑法犯)(特別法犯) 402
第三三表 罪名別 第一審刑法犯有罪被告人ノ犯罪月別 474
第三四表 罪名別 第一審刑法犯有罪被告人ノ年齡、教育 490
第三五表 罪名別 第一審有罪被告人中未成年者ノ教育 506
第三六表 罪名別 第一審刑法犯有罪被告人ノ職業 520
第三七表 罪名別 第一審刑法犯有罪被告人ノ犯罪原因 528
第三八表 罪名別 第一審刑法犯有罪被告人ノ裁判所別犯罪行爲ノ個數 544

上訴

控訴

第三九表 裁判所別 控訴事件ノ受理、終局、未終局件數及判決比照、審理期間 578
第四〇表 原判決ニ對スル控訴裁判ノ比照 596
第四一表 裁判所別 控訴審終局被告人ノ處遇 596

上告

第四二表 裁判所別 上告事件ノ受理、終局、未終局件數、判決結果及罪責ノ比照 600
第四三表 上告審終局事件ノ審理期間 602
第四四表 上告審終局被告人ノ處遇 603
第四五表 原裁判所別 上告事件ノ破毀理由 604
第四六表 上告判決ト原判決トノ刑ノ比照 606
第四七表 罪名別 上告事件ノ事實審理ノ結果 606

抗告

第四八表 裁判所別 抗告事件ノ受理、終局、未終局件數及審理期間 608
第四九表 抗告申立別 抗告事件ノ受理、終局、未終局件數 608

再審

第五〇表 裁判所別 再審事件ノ受理、終局、未終局件數及審理期間 609
第五一表 罪名別 再審開始原由及再審ノ結果 610

非常上告

第五二表 原裁判所別 非常上告事件ノ受理、終局、未終局件數及審理期間 610
第五三表 罪名別 非常上告事件ノ受理、終局、未終局件數及破毀理由 610

大審院ノ特別權限

第五四表 大審院ノ特別權限ニ屬スル第一審事件 610

公訴附帶私訴

第五五表 裁判所別 公訴附帶私訴事件ノ受理、終局、未終局件數 611
第五六表 裁判所別 公訴附帶私訴第一審訴訟物ノ價額 620
第五七表 請求種別 公訴附帶私訴各審事件ノ受理、終局、未終局件數 628
第五八表 公訴附帶私訴原判決ト控訴ノ結果トノ比照 628
第五九表 公訴附帶私訴原判決ト上告ノ結果トノ比照 629
第六〇表 裁判所別 公訴附帶私訴第一審、控訴及上告事件ノ訴訟關係人 629

刑事訴訟費用

第六一表 裁判所別 刑事事件訴訟關係人 634
第六二表 檢事局別 刑事事件訴訟費用金額 650

確定裁判

第六三表 罪名別 各審ニ於ケル確定裁判 666

刑ノ執行猶豫

第六四表 裁判所別 刑ノ執行猶豫 696
第六五表 罪名別 刑ノ執行猶豫 714

本刑ニ算入シタル未決勾留日數

第六六表 檢事局別 本刑ニ算入シタル未決勾留日數 736
第六七表 刑期別 本刑ニ算入シタル未決勾留日數 745

外國人ニ關スル事件

第六八表 裁判所別 第一審ニ於テ終局シタル外國人 746
第六九表 罪名別 第一審ニ於テ終局シタル外國人 748

第五十一　刑事統計年報

刑事統計要旨

捜　　査

検事ノ取扱ニ係ル捜査事件ノ受理、終局、未終局件數ヲ示セハ次表ノ如シ

捜査事件ノ總件數

年次	受理			處理				未處理
	舊受	新受	計	起訴	不起訴	其他	計	
大正十四年	4,575	360,875	365,450	94,039	189,749	76,237	360,025	5,425
大正十三年	4,451	320,470	324,921	83,795	165,913	70,638	320,346	4,575
大正十二年	3,253	300,206	303,459	78,033	190,611	30,314	299,008	4,451
大正十一年	3,173	279,642	282,815	76,609	180,832	22,052	279,493	3,322
大正十年	3,454	289,776	293,230	80,231	180,447	29,379	290,057	3,173
大正九年	2,975	295,550	298,525	85,701	181,444	27,926	295,071	3,454
大正八年	4,560	310,437	314,997	96,660	184,629	30,733	312,022	2,975
大正七年	5,475	315,715	321,190	106,053	180,530	30,047	316,630	4,560
大正六年	3,841	303,395	307,236	110,101	163,926	27,734	301,761	5,475
大正五年	4,617	291,956	296,573	104,634	162,510	25,583	292,732	3,841

前表ニ依レハ大正十四年ノ捜査事件ハ前年ニ比シ舊受二分八厘新受一割二分六厘ヲ各増加シ合計件數ニ付テ一割二分五厘ヲ増加シタリ而シテ起訴シタルモノ一割二分五厘起訴セサルモノ一割二分四厘ヲ各増加シ處理全部ニ付テハ一割二分四厘ノ増加ニシテ未處理モ亦一割八分六厘ヲ増加シタリ

捜査事件ノ趨勢ハ年々増加ノ傾向ニアリ大正七年ハ刑法ノ改正當時ニ比シ五割六分ヲ増加シ大正八年ハ賭博、詐欺、窃盗罪等ノ減少ニ因リ六千百九十三件ニ減少シ大正九年以降大正十一年マテ漸次減少シタルモ大正十二年ニ於テ二萬餘件ヲ激増シタリ同年ハ空前ノ大震火災ノ爲種々ナル原因アルヘシ而シテ大正十三年ハ猶七分餘ヲ増加シ大正十四年ハ又前記ノ如ク一割二分五厘ヲ増加シタリ

控訴院管轄別ニ就キ増加ノ數ヲ示セハ名古屋控訴院管内五千三百三十五件（一割八分）大阪控訴院管内一萬〇三百十五件（一割五分）東京控訴院管内一萬一千二百〇六件（一割二分）廣島

控訴院管内四千三百〇四件（一割二分）長崎控訴院管内五千七百四十四件（一割一分）宮城控訴院管内一千八百六十六件（七分）札幌控訴院管内一千七百六十九件（七分）ナリ

犯罪捜査ノ端緒ニ付テ告訴、告發其ノ他ノ種別ヲ示セハ次表ノ如シ

犯罪捜査ノ端緒

年次	檢事認知	告訴	告發 官公吏	告發 常人
大正十四年	4,155	41,885	32,089	876
同十三年	4,748	41,098	32,342	924
百分比例 大正十四年	1.3	12.7	9.8	0.3
百分比例 大正十三年	1.6	14.1	11.1	0.3

年次	司法警察官其他ヨリ送致	少年審判所ヨリ送致	犯人自首
大正十四年	249,719	137	475
同十三年	211,117	324	588
百分比例 大正十四年	75.8	—	0.1
百分比例 同十三年	72.6	0.1	0.2

捜査ノ端緒ハ大正十三年ヨリ調査シタルモノニシテ未タ數年ヲ比較スル能ハサレトモ最モ多數ナルハ司法警察官ヨリノ送致百分ノ七十五件八分ニシテ之ニ次クハ告訴ニ係ルモノ百分ノ十二件七分ナリ而シテ比較的多數ナルハ官公吏ノ告發ニ係ルモノ百分ノ九件八分ニシテ其ノ他ハ檢事ノ認知、常人ノ告發、犯人ノ自首ニ係ルモノニシテ少年審判所ヨリ送致ヲ受ケタルモノハ厘位ニ過キス之ヲ前年ニ比スレハ司法警察官ヨリノ送致一割八分三厘　告訴ニ係ルモノ一分九厘ヲ各增加シ檢事認知一割二分五厘　官公吏及常人ノ告發〇分九厘　犯人ノ自首一割九分二厘ヲ各減少シタリ

捜査事件ニ付地方別總件數ヲ示セハ次表ノ如シ

地方裁判所管轄	捜査 件數	捜査 被疑者人員	人口十万ニ對スル被疑者人員
東京	43,556	65,761	1,466.3
横濱	10,188	15,270	1,074.8
千葉	4,519	6,199	444.5
水戸	5,527	8,787	628.0
宇都宮	6,232	9,811	697.1
前橋	3,818	5,955	546.1
靜岡	3,657	5,505	492.1
甲府	8,137	12,894	771.5
長野	4,350	6,120	1,018.8
新潟	9,607	12,557	770.7
新潟	6,425	9,279	501.6
京都	7,965	12,396	882.0
大阪	25,274	41,099	1,343.3
神戸	22,033	35,321	1,438.9
奈良	3,831	6,757	1,157.4
大和	2,202	3,309	499.5
德島	4,410	7,683	977.2
高松	3,974	6,161	893.2
高知	3,607	5,391	769.8
名古屋	4,284	6,052	880.2
名古屋	13,885	20,369	878.3
岐阜	6,123	8,541	771.0
津	5,302	7,575	668.8
金澤	2,856	4,693	784.9
富山	3,108	4,495	598.4
福井	4,525	6,453	861.3
廣島	11,921	16,182	1,000.9
岡山	6,812	9,237	843.9
鳥取	8,650	13,424	1,084.2
松江	3,078	4,538	950.9
松山	3,900	4,928	682.2
山口	7,025	10,051	916.8
長崎	5,675	8,376	719.5
佐賀	3,019	4,366	637.5
大分	16,123	22,643	983.8
福岡	5,438	8,384	916.2
熊本	6,663	9,439	727.9
鹿兒島	5,660	7,658	520.2
宮崎	3,625	5,044	729.9
那覇	2,790	3,597	645.1
仙臺	4,209	5,955	570.1
山形	6,833	9,861	685.9
盛岡	4,022	5,642	549.2
秋田	3,858	4,999	554.8
青森	4,297	6,219	664.0
函館	5,054	7,652	942.2
札幌	9,861	13,421	1,261.8
旭川	3,538	4,719	1,251.2
釧路	5,802	7,743	1,628.4
樺太	5,297	6,976	1,197.8
樺太	2,351	4,023	1,977.9
合計	365,449	539,517	900.1
大正十三年	324,921	490,128	826.6
大正十二年	303,459	448,934	765.8
大正十一年	282,815	412,297	715.8
大正十年	293,230	422,357	753.4

前表ニ依リ各地方ノ件數ヲ通覽スルニ一地方平均七千百六十六件ニシテ最モ多數ナルハ東京地方四萬三千五百五十六件（平均ノ約六倍）之ニ次クハ大阪地方二萬五千二百七十四件（平均ノ約三倍半）神戸地方二萬二千〇八十三件（平均ノ約三倍）ニシテ福岡、名古屋、廣島、横濱ノ四地方モ亦一萬件以上ナリ其ノ他平均以上ナルハ札幌、長野、靜岡、岡山、京都ノ五地方ニシテ千葉、水戸、新潟、安濃津、松山、熊本、福島等ハ比較的多數ナルモ平均以下ナリ

最モ少ナキハ大津地方二千〇二件（平均ノ約三分ノ一）ニシテ之ニ次イテ少ナキハ福井、樺太那覇ノ三地方ナリ之ヲ前年ニ比スレハ減少シタルハ宇都宮、松江、釧路ノ三地方ノミニシテ他ハ總テ增加シ最モ多數ニ增加シタルハ東京地方三千七百十二件ニシテ之ニ次クハ神戸地方三千二百六十三件ナリ其ノ他二千件以上ヲ增加シタルハ大阪、名古屋、福岡ノ三地方ニシテ一千件以上ヲ增加シタルハ靜岡、水戸、新潟、京都、廣島ノ五地方ナリ

捜査事件ノ新受件數ヲ現住人口ニ比スレハ現住人口十萬ニ付テ六百〇二件ニシテ之ヲ前年ニ比スレハ六十二件ヲ增加シタリ

（人口ハ統計年鑑ニ依ル大正十四年ノ現住人口59,940,203人トス）

地方別人口ニ對スル被疑者人員ノ割合ヲ見ルニ人口十萬ニ付テ最低四百九十九人五分最高一千九百七十七人ニシテ一地方平均九百〇一人ナリ

犯人ノ寶數ニ付テハ人口多數ナル地方ハ從テ犯人多數ニシテ東京、大阪、神戸等ノ如クナレトモ人口ニ對スル比例ニ依レハ樺太ハ人口十萬以内ナルニ被疑者ノ割合一千九百人以上（平均ノ二倍以上）ニシテ全國ノ第一位ヲ占メ北海道ハ札幌ヲ除クノ外人口五六十萬内外ナルニ被疑者ノ割合一千人以上ニシテ平均ヨリ三百人以上ノ多數ヲ有シ奈良、甲府ハ人口六十萬以内ナルニ平均ヨリ二百五十人以上ノ多數ヲ有シ奈良ノ如キハ人口二百萬以上ヲ有スル名古屋、福岡ヲ凌駕シ大阪ノ次位ヲ占メ甲府ノ如キハ廣島ノ上ニアリ又和歌山、鳥取モ比較的多數ニシテ鳥取ノ如キハ人口五十萬以内ナルニ人口百萬以上ヲ有スル浦和、千葉、水戸等ヨリ約三百人ノ多數ヲ有シ人口二百萬以上ヲ有スル福岡ニ迫ラントスルハ注目ニ値ス

其ノ他平均以上ノ割合ヲ有スルハ東京、神戸、大阪、岡山、横濱、廣島、青森、松山、福岡、大分等ナリ

被疑者ノ割合最モ少ナキハ浦和四百四十四人五分（平均ノ約二分ノ一）ニシテ前橋、新潟、大津、金澤、鹿兒島、山形、仙臺、盛岡モ亦平均ヨリ三百人乃至四百人ヲ減少シヲレリ

控訴院管轄ニ依リ被疑者人員ヲ區別スレハ

東京控訴院管内	十五萬八千百三十八人
大阪控訴院管内	十二萬四千百六十九人
名古屋控訴院管内	五萬二千百二十四人

廣島控訴院管內　五萬八千三百六十人
長崎控訴院管內　六萬九千五百〇七人
宮城控訴院管內　四萬〇三百二十五人
札幌控訴院管內　三萬六千八百八十四人

ニシテ長崎ハ大阪ニ次イテ多數ナリ之ヲ人口十萬ニ比スレハ東京控訴院管內八百七十五人三分大阪控訴院管內一千百二十五人七分　名古屋控訴院管內七百八十二人九分　廣島控訴院管內九百三十五人　長崎控訴院管內七百六十五人二分宮城控訴院管內六百五十四人八分　札幌控訴院管內一千百三十六人五分ニシテ最モ多數ナルハ札幌控訴院管內ニシテ之ニ次クハ大阪控訴院管內ナリ之ヲ地理上ヨリ觀察スレハ東北地方ハ北海道、樺太ヲ除クノ外概シテ少ナク名古屋以西近畿地方及中國四國九州ニ至ルニ從ヒ漸次多數トナル形勢ナリ

起訴ノ區別ニ付テ既往十年間ノ件數ヲ示セハ次表ノ如シ

起訴區別

年次	起訴總件數	豫審請求	公判請求	略式命令請求
大正十四年	94,039	3,924	24,288	65,827
大正十三年	83,795	3,645	21,950	58,200
大正十二年	78,083	3,723	20,893	53,467
大正十一年	76,609	3,554	22,087	50,968
大正十年	80,231	3,510	23,749	52,972
大正九年	85,701	3,747	28,640	53,314
大正八年	96,660	4,120	35,337	57,203
大正七年	106,053	4,456	41,253	60,344
大正六年	110,101	4,932	44,829	60,340
大正五年	104,634	5,202	47,122	52,310

前表ニ依レハ大正十四年ハ前年ニ比シ豫審請求七分五厘　公判請求一割七分　略式命令請求一割三分一厘ヲ各增加シ起訴總件數ニ付テ一割二分二厘ヲ增加シタリ

略式命令請求ハ同法施行ノ初年ニ比シ大正七年ハ約三倍ニ增加シ大正八年ヨリ大正十一年マテ稍ヤ減少シタルモ大正十二年以降ハ又年々增加シタリ

起訴ノ區別ニ付總數百ニ對スル比例ヲ擧クレハ豫審請求四件二分　公判請求二十五件八分　略式命令請求七十件ニシテ之ヲ前年ニ比スレハ豫審請求〇件一分　公判請求〇件四分ヲ各減少シ略式命令請求〇件五分ヲ增加シ之ヲ最近五年間ノ比例ニ付テ見ルニ公判請求ハ著シク減少シ略式命令請求ハ之ニ反シ年々遞次增加シ來リタリ

公訴取消ニ付テ示セハ次表ノ如シ

公訴取消理由別

罪名	公訴取消總人員	公訴取消理由 罪ト爲ラス	犯罪ノ嫌疑ナシ	親告罪ニ付告訴取消其他	事情ノ變化 時效	確定判決其他	其他
文書僞造	1	1	—	—	—	—	—
强姦致死	1	—	1	—	—	—	—
姦通	1	—	—	1	—	—	—
名譽毀損	2	—	—	2	—	—	—
治安警察法	1	—	—	—	—	—	1
計	6	1	1	3	—	—	1
大正十三年	27	2	2	8	2	1	12

公訴取消ハ僅少ニシテ擧クルニ足ラサルモ大正十四年ハ前年ニ比シ總人員ニ付二十一人ヲ減少シ各理由ニ付テ見ルニ親告罪ノ告訴取消等ニ係ルモノ五人事情ノ變化等ニ係ルモノ十一人罪ト爲ラス、犯罪ノ嫌疑ナシ確定判決等ニ係ルモノ各一人時效ニ係ルモノ二人ヲ減少シタリ

不起訴理由別ニ付テ既往十年間ヲ示セハ次表ノ如シ

不起訴理由別

年次	不起訴總件數	罪ト爲ナス	刑事未成年者	心神喪失者	犯罪ノ嫌疑ナシ	親告罪ノ告訴取消無效缺如	時效	確定判決、大赦、刑ノ廢止及免除	微罪處分及起訴猶豫	其他
大正十四年	189,749	28,107	4,901	632	30,076	4,791	1,495	1,307	114,989	3,451
大正十三年	165,913	27,318	4,851	644	24,247	4,248	1,148	1,022	98,362	4,073
大正十二年	190,611	25,673	4,101	594	23,415	4,110	1,024	1,012	96,073	34,609
大正十一年	180,832	27,371	4,651	574	24,254	3,877	1,046	982	91,901	26,176
大正十年	180,447	25,422	3,922	471	24,098	3,680	2,610	973	85,636	33,635
大正九年	181,444	25,453	4,294	514	23,135	3,658	3,050	1,136	84,447	35,757
大正八年	184,629	22,152	4,547	491	25,686	3,658	2,884	1,329	86,519	37,363
大正七年	180,530	16,989	3,525	469	30,536	3,554	2,291	1,287	87,117	34,762
大正六年	163,926	14,795	×	218	33,389	7,001			79,373	29,150
大正五年	162,510	11,921	×	247	40,825	7,631			75,882	26,004

（×印ハ未調査ヲ示シタルモノニシテ大正六年マテハ其ノ他欄ニ合算シタリ又確定判決、時效、親告罪ノ告訴取下、撤案ハ公訴不受理欄ニ合載シタルヲ以テ其儘合セテ之ヲ掲載ス尙大正十二年以前ハ中止事件ヲ其ノ他欄ニ合算シタルモ大正十三年ヨリ中止事件ハ不起訴理由別ヨリ控除セリ）

前表ニ依レハ最モ多數ナルハ微罪處分及起訴猶豫ニシテ之ニ次クハ犯罪ノ嫌疑ナキモノナリ而シテ罪ト爲ラスモ亦比較的多數ナリ之ヲ前年ニ比スレハ微罪處分及起訴猶豫一割六分九厘　犯罪ノ嫌疑ナシ二割四分　罪ト爲ラス三分二厘　刑事未成年者一分　親告罪ノ告訴取消、無效、缺如一割二分八厘　時效三割〇分二厘　確定判決、大赦、刑ノ廢止及免除二割七分九厘ヲ各增加シ心神喪失者一分九厘　其ノ他ノモノ三割九分八厘ヲ減少シタリ

不起訴理由別ニ就キ總數百ニ對スル比例ヲ擧クレハ起訴猶豫六十件六分　犯罪ノ嫌疑ナシ十五件九分　罪ト爲ラス十四件八分　刑事未成年者二件六分　親告罪ノ告訴取消、無效、缺如二件五分　確定判決、大赦、刑ノ廢止及免除〇件七分　時效〇件八分　心神喪失者〇件三分　其他一件八分ニシテ之ヲ前年ノ比例ニ比較スレハ犯罪ノ嫌疑ナシ一件　罪ト爲ラス〇件二分　時效確定判決、其他各〇件一分ヲ增加シ刑事未成年者〇件三分　心神喪失者〇件一分　親告罪ノ告訴取消、其他ハ〇件一分乃至〇件七分ヲ各減少シタリ

不起訴件數ハ大正八年ヲ最高トシ以後大正十一年ヨリ稍ヤ減少シタルモ大正十二年ヨリ增加シ大正十四年ハ前年ニ比シ一割四分四厘ヲ增加シタリ

起訴及不起訴ノ増減ハ元ヨリ種々ナル原因アルヘキモ捜査事件總數多數ニ上レハ從テ何レカ増加スヘキニヨリ單ニ實數及割合ノ比較ノミニ依ラス猶深ク進ンテ攻究スヘシ

起訴及不起訴ニ付最近五年間ノ地方別比例ヲ示セハ次表ノ如シ

地方裁判所管轄別	大正十四年		大正十三年		大正十二年		大正十一年		大正十年		五ケ年平均	
	起訴	不起訴	起訴	不起訴	起訴	不起訴	起訴	不起訴	起訴	不起訴	起訴	不起訴
東京	33.4	66.6	29.0	71.0	22.8	77.2	23.8	76.2	24.0	76.0	26.6	73.4
横浜	37.9	62.1	39.4	60.6	25.3	74.7	29.0	71.0	34.9	65.1	33.3	66.7
千葉	38.5	61.5	35.2	64.8	37.4	62.6	39.3	60.7	35.6	64.4	37.2	62.8
水戸	45.3	54.7	41.8	58.2	41.8	58.2	38.3	61.7	32.3	67.7	39.9	60.1
宇都宮	28.2	71.8	28.8	71.2	30.2	69.8	37.6	62.4	35.4	64.6	32.0	68.0
前橋	29.6	70.4	31.2	68.8	29.6	70.4	33.8	66.2	32.8	67.2	31.4	68.6
岡	37.8	62.2	38.8	61.2	43.1	56.9	43.9	56.1	43.3	56.7	41.4	58.6
府	44.1	55.9	38.9	61.1	36.1	63.9	39.7	60.3	38.6	61.4	39.5	60.5
野	29.4	70.6	34.7	65.3	31.5	68.5	30.1	69.9	38.7	61.3	32.9	67.1
潟	30.6	69.4	30.3	69.7	30.5	69.5	31.5	68.5	31.5	68.5	30.9	69.1
都	28.9	71.1	32.4	67.6	26.9	73.1	26.7	73.3	20.4	79.6	27.1	72.9
阪	26.3	73.7	20.2	69.8	25.9	74.1	23.3	76.7	24.7	75.3	26.1	73.9
戸	31.3	68.7	31.3	78.7	26.5	73.5	21.9	78.1	23.4	76.6	26.9	73.1
良	32.6	67.4	32.1	67.9	26.5	73.5	26.3	73.7	22.9	77.1	28.1	71.9
津	32.1	67.9	34.1	65.9	22.6	77.4	20.9	79.1	24.9	75.1	26.9	73.1
山	32.3	67.7	29.2	70.8	31.9	68.1	34.8	65.2	39.0	61.0	33.4	66.6
鳥	41.7	58.3	41.0	59.0	34.5	65.5	28.7	71.3	26.5	73.5	34.5	65.5
松	33.0	67.0	33.5	66.5	29.6	70.4	29.6	70.4	30.7	69.3	31.3	68.7
和歌	22.2	77.8	25.1	74.9	22.5	77.5	25.0	75.0	27.7	72.3	24.5	75.5
和	29.3	70.7	30.8	69.2	21.6	78.4	28.1	71.9	24.5	65.5	28.9	71.1
屋	37.0	63.0	40.6	59.4	35.0	65.0	36.2	63.8	37.9	62.1	37.3	62.7
津	23.0	77.0	33.1	66.9	27.9	72.1	29.3	70.7	32.5	67.5	29.2	70.8
阜	40.3	59.7	46.3	53.7	37.5	62.5	35.4	64.6	38.2	61.8	39.5	60.5
井	41.5	58.5	44.6	55.4	33.3	66.7	42.5	57.5	40.6	59.4	40.5	59.5
澤	38.0	62.0	50.6	49.4	45.9	54.1	52.5	47.5	49.9	50.1	47.4	52.6
山	29.0	71.0	30.3	69.7	31.6	68.4	38.6	61.4	40.5	59.5	34.0	66.0
口	24.6	65.4	39.9	60.1	32.3	67.7	34.7	65.3	29.0	71.0	34.1	65.9
山	37.0	63.0	34.2	65.8	29.2	70.8	34.9	65.1	28.5	71.5	32.8	67.2
取	39.2	60.8	40.5	59.5	35.1	64.9	33.0	67.0	33.6	66.4	36.3	63.7
江	44.6	55.4	43.0	57.0	38.2	61.8	33.2	66.8	37.8	62.2	39.4	60.6
山	35.2	64.8	44.4	55.6	32.5	67.5	38.9	61.1	29.2	70.3	36.0	64.0
崎	35.6	64.4	24.3	65.7	36.8	63.2	36.3	63.7	32.2	67.8	35.0	65.0
佐賀	34.3	65.7	31.5	68.5	26.1	73.9	24.4	75.6	28.3	11.7	28.9	71.1
岡	35.2	64.8	30.3	69.7	30.9	69.1	32.6	67.4	30.0	70.0	31.3	68.2
分	31.9	68.1	33.0	67.0	22.7	77.3	22.0	78.0	28.2	71.8	27.6	72.4
本	24.0	76.0	24.5	75.5	22.3	77.7	21.8	78.2	21.3	78.7	22.8	77.2
鳥	31.1	68.9	27.4	72.6	25.2	74.8	26.5	73.5	30.9	69.1	28.2	71.8
崎	27.4	72.6	28.2	71.8	23.7	76.3	24.7	75.3	23.4	76.6	25.5	74.5
長崎	23.2	76.8	28.7	71.3	24.0	76.0	30.7	69.3	29.9	70.1	27.3	72.7
熊本	41.1	58.9	40.9	59.1	22.7	77.3	14.6	85.4	27.1	72.9	29.3	70.7
鹿児島	25.7	74.3	24.5	75.5	25.7	74.3	29.5	70.5	33.3	66.7	27.7	72.3
宮崎	30.3	69.7	31.8	68.2	30.2	69.8	31.8	68.2	31.9	68.1	31.2	68.8
那覇	28.8	71.2	29.4	70.6	28.1	71.9	32.5	67.5	24.9	65.1	30.7	69.3
仙臺	27.8	72.2	31.0	69.0	33.3	66.7	39.9	60.1	42.8	57.2	35.0	65.0
盛岡	32.2	97.8	24.4	65.6	30.9	69.1	33.6	66.4	35.2	64.8	33.3	66.7
秋田	22.9	77.1	23.1	76.9	28.3	71.7	32.7	67.3	36.4	63.6	28.7	71.3
青森	29.3	70.7	32.1	67.9	33.9	66.1	34.7	65.3	37.9	62.1	33.6	66.4
札幌	40.1	59.9	41.8	58.2	39.1	60.9	37.9	62.1	43.7	56.3	40.5	59.5
函館	33.4	66.6	36.6	63.4	28.6	71.4	29.3	70.7	32.9	67.1	32.2	67.8
旭川	32.9	67.1	35.7	64.3	25.5	74.5	27.9	72.1	32.4	67.6	30.9	69.1
釧路	55.6	44.4	54.9	45.1	43.2	56.8	34.7	65.3	47.7	52.3	47.2	52.8
樺太												
平均	33.1	66.9	33.6	66.4	29.1	70.9	29.8	70.2	30.8	69.2	31.3	68.7

前表ニ依レハ大正十四年ノ平均ハ起訴三十三件一分不起訴六十六件九分ニシテ之ヲ前年ニ比ス

レハ起訴〇件五分ヲ減少シ不起訴ハ之ニ反シ〇件五分ヲ増加シタリ

起訴ノ割合ハ近年減少シ之ヲ既往ニ比較スレハ刑法改正當時ノ明治四十二年ハ起訴五十九件一分ナリシモ明治四十三年以降ハ相次イテ減少シ大正六年大正七年ハ議員選擧違反又ハ騒擾事件等ノ突發シタルニ因リ多少増加シタルモ爾後減少ヲ持續シ大正十三年ハ衆議院議員選擧違反事件ノ多數ナリシ爲前年ヨリ四件五分ヲ増加シタルモ本年ハ又前記ノ如ク減少シタリ

起訴不起訴ノ比例ニ付テ各地方ヲ見ルニ起訴ノ比例百分ノ五十件以上ナルハ樺太地方ノミニシテ其ノ他平均以上ニアルハ横濱、千葉、浦和、静岡、名古屋、廣島、松江、松山等ノ二十地方ナリ而シテ最モ少ナキハ高松地方ノ二十二件二分ニシテ其ノ他平均以下ニアルハ宮崎、大分、安濃津、仙臺、山形、盛岡、青森等ノ二十九地方ナリ

檢事ノ取扱ニ係ル起訴猶豫及司法警察官等ノ取扱ニ係ル徴罪釋放ニ付之ヲ示セハ次表ノ如シ

檢事ノ取扱ニ係ル起訴猶豫人員

年次		起訴猶豫總人員	男	女	初犯者	前科者
大正十四年	刑法犯	140,030	124,246	15,784	126,952	13,078
	特別法犯	16,184	14,516	1,668	14,790	1,394
	計	156,214	138,762	17,452	141,742	14,472
大正十三年		137,407	121,352	16,055	125,103	12,304
大正十二年		137,792	121,701	16,091	124,654	13,138
大正十一年		131,803	115,488	16,351	118,638	13,165
大正十年		125,806	111,066	14,740	113,087	12,719

起訴猶豫總人員ハ前年ニ比シ一割三分七厘ヲ増加シ捜査事件ノ處理總人員四十八萬九千二百〇八人（他ヘ送致ヲ除ク）ニ對スル比例ハ百分ノ三十二人六分ニシテ前年ヨリ一人一分ヲ増加シ又不起訴總人員ニ對スル比例ハ百分ノ四十一人二分ニシテ前年ヨリ十四人五分ヲ減少シタリ

初犯者、前科者ニ付テ前年ニ比スレハ初犯者一割三分三厘　前科者一割七分六厘ヲ各増加シ初犯者、前科者ノ比例ニ付テハ初犯者九十人七分前科者九人三分ニシテ之ヲ前年ノ比例ニ比較スレハ初犯者〇人三分ヲ増加シ前科者ハ之ニ反シ〇人三分ヲ減少シタリ

刑法犯ニ付テハ前年ニ比シ五分三厘ノ増加ニシテ犯罪ノ多數ナルモノヲ擧クレハ

窃盗	四萬一千四百八十九人
賭博	二萬二千三百四十二人
横領	二萬〇〇七十五人
詐欺	一萬九千八百八十五人
傷害	一萬五千四百〇一人
失火	五千四百八十三人
過失傷害	三千百七十七人
贓物	二千三百九十六人
文書僞造	二千百四十四人

其ノ他比較的多數ナルハ住居侵入罪、恐喝罪、脅迫罪等ナリ之ヲ前年ニ比スレハ窃盗罪一割三分　賭博罪八分一厘　横領罪二分二厘　詐欺罪二割二分一厘　傷害罪二分二厘　失火罪六分三

厘　過失傷害罪一割〇分二厘　贓物罪一割六分　文書僞造罪二割七分ヲ各增加シ其ノ他ノ罪ニ付テモ亦概シテ增加シタリ

特別法犯ニ付テハ前年ニ比シ五割七分五厘ノ增加ニシテ犯罪ノ多數ナルモノヲ擧クレハ

森林法	四萬〇三十四人
廳府縣令	一千五百六十八人
市町村會議員選擧罰則	一千二百七十七人
狩獵法	一千〇五十六人
度量衡法	八百七十一人
清凉飮料水營業取締規則	七百八十一人
古物商取締法	五百九十九人

其ノ他比較的多數ナルハ漁業法、結核豫防法、銃砲火藥類取締法違反ナリ之ヲ前年ニ比スレハ森林法二割一分七厘　廳府縣令四割二分五厘　狩獵法三割七分七厘　度量衡法十五割　清凉飮料水營業取締規則二十三割四分　古物商取締法九割ヲ各增加シ其ノ他概シテ增加シタリ

起訴猶豫取消人員

年次	起訴猶豫取消總人員	罪名 賭博	窃盜	詐欺及恐喝	橫領	傷害	其他ノ刑法犯	特別法犯
大正十四年	3,281	831	1,132	427	214	264	153	233
大正十三年	2,791	808	932	335	163	214	156	183
大正十二年	616	47	366	90	64	31	11	7
大正十一年	751	33	435	113	94	35	29	12
大正十年	758	31	433	160	47	19	21	7
百分比例 大正十四年	100	25.3	34.5	13.0	7.3	8.2	4.6	7.1
百分比例 大正十三年	100	29.0	35.4	12.0	5.0	7.7	5.6	5.3

前表ニ依レハ起訴猶豫者中再犯ニ依リ起訴セラレタルモノハ前年ニ比シ一割六分五厘ノ增加ニシテ起訴猶豫百人ニ付再犯起訴二人一分ノ割合ナリ

再犯起訴ノ最モ多數ナルハ窃盜罪ニシテ比較的多數ナルハ詐欺、恐喝及橫領罪ナリ之ヲ前年ニ比スレハ賭博罪二分九厘　窃盜罪二割一分五厘　詐欺及恐喝罪二割七分五厘　橫領罪四割七分八厘　傷害罪二割三分四厘ヲ各增加シ其ノ他ノ刑法犯ハ〇分二厘ヲ減少シ特別法犯ニ付テハ二割七分三厘ヲ增加シタリ

司法警察官ノ取扱ニ係ル釋放人員

年次	釋放總人員	男	女	初犯者	前科者
大正十四年 刑法犯	21,637	18,840	2,797	20,643	994
大正十四年 特別法犯	2,036	1,654	382	1,947	89
大正十四年 計	23,673	20,494	3,179	22,590	1,083
大正十三年	19,101	16,382	2,719	18,123	978
大正十二年	21,101	17,833	3,268	20,002	1,099
大正十一年	19,308	16,275	3,033	18,376	932
大正十年	19,041	16,065	2,976	18,071	970

司法警察官ノ取扱ニ係ル徵罪釋放ハ年々大差ナキモ前年ニ比スレハ刑法犯二割七分六厘ヲ增加シ特別法犯四分九厘ヲ減少シ總人員ニ付テ二割三分九厘ヲ增加シタリ而シテ初犯者ハ二割四分七厘前科者一割〇分三厘ヲ各增加シ初犯者、前科者ノ比例ニ付テハ初犯者〇人六分ヲ增加シ前科者ハ之ニ反シ〇人六分ヲ減少シタリ

刑法犯ニ比シ特別法犯ノ甚タ少ナキハ既ニ述ヘタル如ク法定刑拘留、科料ニ該當スルモノヲ除外シタルニ因ル警察犯處罰令ノ如キ輕微ナルモノヲ擧クレハ其ノ多數ナルヤ知ルヘキノミ

刑法犯ニ付テ多數ナルモノヲ擧クレハ

窃盜	一萬一千九百五十五人
詐欺	三千百七十六人
橫領	二千三百九十人
賭博	一千七百五十八人
傷害	一千〇六十八人

其ノ他比較的多數ナルハ溢水及水利ニ關スル罪失火罪、住居侵入罪等ナリ之ヲ前年ニ比スレハ傷害罪三分四厘ヲ減少シ失火罪、住居侵入罪等概シテ減少シタルモ前記窃盜罪二割四分二厘　詐欺罪六割一分三厘　橫領罪一割二分八厘　賭博罪四割一分九厘ヲ各增加シタリ

特別法犯ニ付テ多數ナルモノヲ擧クレハ

森林法	七百五十二人
度量衡法	百〇五人
清凉飮料水營業取締規則	九十五人

其ノ他比較的多數ナルハ漁業法、結核豫防法、古物商取締法、懸賞其他射倖行爲取締規則等ナリ之ヲ前年ニ比スレハ森林法一割二分七厘　度量衡法三割一分四厘　清凉飮料水營業取締規則三割七分ヲ各減少シ漁業法其ノ他概シテ減少シタリ

司法警察官ノ職務ヲ行フ者ノ爲シタル釋放人員

年次	釋放總人員	男	女	初犯者	前科者
大正十四年 刑法犯	356	345	11	344	12
大正十四年 特別法犯	952	815	137	929	23
大正十四年 計	1,308	1,160	148	1,273	35
大正十三年	1,503	1,283	220	1,453	50
大正十二年	1,275	1,166	109	1,227	48
大正十一年	1,523	1,343	175	1,471	52
大正十年	1,335	1,233	102	1,276	59

司法警察官ノ職務ヲ行フ者ノ取扱ニ係ル徵罪釋放ハ司法警察官ノ釋放ニ比スレハ其ノ數甚タ少ナク百分ノ五內外ニシテ年々大差ナキモ前年ニ比スレハ刑法犯一割五分八厘　特別法犯一割一分九厘ヲ各減少シ總人員ニ付テ一割三分ヲ減少シタリ而シテ初犯者一割二分四厘　前科者三割ヲ各減少シ初犯者、前科者ノ比例ニ付テハ初犯者〇人六分ヲ增加シ前科者ハ之ニ反シ〇人六分ヲ減少シタリ

本項ノ犯罪ハ重ニ森林法違反ニシテ七割ヲ占メ窃盜罪二割以上ヲ占メ之ヲ前年ニ比スレハ森林法違反七分二厘　窃盜罪一分二厘ヲ各減少シ其ノ他ハ失火罪又ハ要塞地帶法、廳府縣令違反等ナルモ僅少ニシテ擧クルニ足ラス

起訴猶豫及徵罪釋放ニ付地方別總人員ヲ示セハ次表ノ如シ

地方管	所轄裁判所別	起訴猶豫及釋放者總人員	檢事ノ起訴猶豫	司法警察官ノ釋放	司法警察官ノ職務ヲ行フ者ノ釋放ヲ爲セル
東京	都	19,601	15,770	3,831	—
横濱	都	3,761	3,519	242	—
浦和	都	2,114	1,693	421	—
千葉	都	2,022	1,535	472	15
水戸	都	2,994	2,677	309	8
宇都宮	都	1,855	1,464	347	44
前橋	都	1,744	1,449	280	15
靜岡	都	5,105	2,736	2,367	2
甲府	都	2,501	2,223	278	—
長野	都	3,683	3,448	228	7
新潟	都	3,561	2,893	489	179
京都	府	5,583	4,539	1,048	1
大阪	府	22,216	17,817	4,399	—
神戸	府	13,703	13,256	425	22
奈良	縣	2,163	2,062	100	1
和歌山	縣	962	873	89	—
德島	縣	1,786	1,659	127	—
高松	縣	2,566	2,323	243	—
高知	縣	2,171	2,019	152	—
名古屋	區	2,237	2,059	157	21
名古屋	市	7,230	6,437	793	—
岐阜	縣	2,815	2,640	175	—
福井	縣	2,604	2,220	384	—
金澤	區	921	917	4	—
富山	縣	1,406	1,320	86	—
長野	縣	2,121	2,023	96	2
廣島	區	4,378	3,899	454	25
山口	縣	2,177	1,801	376	—
鳥取	縣	4,046	3,207	839	—
松江	區	1,477	1,198	279	—
岡山	縣	1,139	1,065	73	1
松山	區	2,940	2,582	337	21
長崎	縣	2,649	2,290	344	15
佐賀	縣	1,267	1,213	51	3
大分	縣	8,566	7,035	1,469	12
熊本	縣	2,283	2,195	86	2
鹿兒島	縣	2,146	2,120	16	10
宮崎	縣	2,354	2,059	207	88
那覇	區	1,533	1,435	42	56
		695	660	26	9
仙臺	區	1,578	1,502	50	26
山形	縣	3,180	2,897	108	175
福島	縣	1,999	1,902	36	61
盛岡	地	1,435	1,318	85	32
秋田	縣	1,839	1,768	44	27
青森	縣	2,696	2,554	98	46
札幌	區		4,302		50
函館	區	10,634	1,163	966	19
旭川	區		2,073		135
釧路	區		1,762		164
樺太		752	593	145	14
計		181,195	156,214	23,673	1,308
大正十三年		158,011	137,407	19,101	1,503
大正十二年		160,168	137,792	21,101	1,275
大正十一年		152,634	131,803	19,308	1,523
大正十年		146,182	125,806	19,041	1,335

前表ニ依レハ檢事ノ起訴猶豫及司法警察官等ノ釋放ニ係ル總人員十八萬一千百九十五人ニシテ之ヲ前年ニ比スレハ一割四分七厘ヲ增加シ檢事ノ起訴猶豫ニ係ルモノ一萬八千八百〇六人（一割三分七厘）司法警察官ノ取扱ニ係ルモノ四千五百七十二人（二割三分九厘）ヲ各增加シ司法警察官ノ職務ヲ行フ者ノ取扱ニ係ルモノ百九十五人（一割三分）ヲ減少シタリ

總數百ニ對スル比例ヲ擧クレハ檢事ノ起訴猶豫ニ係ルモノ八十六人二分　司法警察官ノ取扱ニ係ルモノ十三人一分　司法警察官ノ職務ヲ行フ者ノ取扱ニ係ルモノ〇人七分ニシテ之ヲ前年ニ比スレハ檢事ノ起訴猶豫ニ係ルモノ〇人八分　司法警察官ノ職務ヲ行フ者ノ取扱ニ係ルモノ〇人二分ヲ各減少シ司法警察官ノ取扱ニ係ルモノ一人ヲ增加シタリ

起訴猶豫及微罪釋放總人員ハ一地方平均三千五百五十三人ニシテ前年ノ平均人員ヨリ四百六十三人（一割五分）ヲ增加セリ

各地方ヲ通覽スルニ最モ多數ナルハ大阪地方二萬二千二百十六人ニシテ之ニ次クハ東京地方一萬九千六百〇一人ナリ神戸地方一萬三千七百〇三人　福岡地方八千五百六十六人　名古屋地方七千二百三十人ニシテ京都、靜岡地方モ亦五千人以上ナリ

廣島、札幌、岡山、橫濱、長野、新潟ノ六地方ハ三千五百人以上ニシテ平均以上ナリ

千葉、水戸、浦和、甲府、奈良、德島、高松、高知、岐阜、安濃津、富山、山口、松山、長崎大分、熊本、鹿兒島、福島、靑森、旭川ノ二十地方ハ二千人以上ニシテ比較的多數ナルモ平均以下ナリ其ノ他一千人以上ナルハ前橋、仙臺、秋田、盛岡、佐賀、宮崎等ニシテ最モ少ナキハ那覇地方六百九十五人ニシテ樺太、福井、大津モ亦少ナク一千人以下ナリ

前記地方別ニ付テ檢事ノ起訴猶豫ノミニ付之ヲ見ルニ一廳平均ハ三千〇六十三人ニシテ大體ニ於テハ前記總人員ニ於ケルモノト同シク多數ナルハ大阪、東京、神戸、福岡、名古屋ノ順ニシテ平均以上ナルハ京都、札幌、廣島、橫濱、長野、岡山ノ順ナリ其ノ他比較的多數ナルハ靜岡水戸、安濃津、靑森等ナリ

起訴猶豫及微罪釋放犯人ノ年齡及犯罪月別

起訴猶豫及微罪釋放ヲ爲シタル刑法犯人ニ就キ第一審同樣犯人ノ年齡ヲ區別スレハ次ノ如シ

十四年以上十六年未滿	四千三百四十八人
十六年未滿	八千四百六十四人
十八年未滿	一萬一千三百六十一人
二十年未滿	二萬九千二百三十九人
二十五年未滿	三萬一千百〇三人
三十年未滿	三萬七千四百十六人
四十年未滿	二萬三千八百二十人
五十年未滿	一萬〇九百三十五人
六十年未滿	三千七百二十七人
七十年未滿	一千四百十人
七十年以上	

前記區別ニ依レハ最モ多數ナルハ四十年未滿ニシテ之ニ次クハ三十年未滿ナリ

其ノ他ハ二十五年未滿、五十年未滿、二十年未滿、六十年未滿、十八年未滿ノ順序ナリ而シテ最モ少ナキハ七十年以上ニシテ之ニ次クハ七十年未滿、十六年未滿ノ順序ナリ

前記順序ハ年々略ホ同一ナルモ之ヲ前年ニ比スレハ各階級一般ニ增加シ十六年未滿一割五分　十八年未滿一割三分三厘　二十年未滿三分四厘　二十五年未滿一割二分三厘　三十年未滿一割三分　四十年未滿一割四分五厘　五十年未滿一割六分二厘　六十年未滿一割七分五厘　七十年未滿九分四厘　七十年以上一割三分五厘ヲ各增加シタリ

總數百ニ對スル比例ヲ擧クレハ

十四年以上十六年未滿	二・七
十八年未滿	五・二
二十年未滿	七・〇
二十五年未滿	一八・一
三十年未滿	一九・二
四十年未滿	二三・一
五十年未滿	一四・七
六十年未滿	六・八
七十年未滿	二・三
七十年以上	〇・九

前記比例ヲ前年ニ比スレハ十六年未滿〇人一分　四十年未滿〇人二分　五十年未滿〇人四分　六十年未滿〇人三分ヲ各增加シ二十年未滿〇人七分　二十五年未滿一分　三十年未滿〇人一分

七十年未滿〇人一分ヲ各增加シ十八年未滿七十年未滿以上ハ前年ト同一比例ナリ

年齡別ヲ未成年者（二十年未滿）壯年者（二十年以上四十年未滿）高年者（四十年以上六十年未滿）老年者（六十年以上）ニ區別スレハ未成年者二萬四千百七十三人　壯年者九萬七千七百五十八人　高年者三萬四千七百五十五人　老年者五千百三十七人ニシテ之ヲ前年ニ比スレハ未成年者九人　壯年者一割三分四厘　高年者一割六分六厘　老年者一割〇分五厘ヲ各增加シタリ

前記階級ニ件總數百ニ對スル比例ヲ擧クレハ未成年者十四人九分　壯年者六十人四分　高年者二十人九分　老年者三人二分ニシテ最モ多數ナルハ壯年者ナリ之ニ次クハ高年者、未成年者ニシテ最モ少ナキハ老年者ナリ而シテ其ノ順序ハ前記年齡細別ト同シク年々同一狀態ナルモ之ヲ前年ニ比スレハ未成年者ハ〇人六分ヲ減少シ高年者ハ之ニ反シ〇人六分ヲ增加シ壯年者及老年者ハ前年ト同一比例ナリ

猶未成年者ノ犯罪別敎育程度等ニ付テハ別項ヲ參照スヘシ

犯罪ノ月ヲ區別スレハ

一　月	一萬七千二百十四人
二　月	一萬三千五百九十九人
三　月	一萬四千四百五十一人
四　月	一萬三千四百〇四人
五　月	一萬二千八百六十八人
六　月	一萬二千二百九十八人
七　月	一萬二千五百五十六人
八　月	一萬三千〇三十八人
九　月	一萬二千七百二十八人
十　月	一萬二千三百八十人
十一月	一萬二千八百三十七人
十二月	一萬四千四百五十八人

前記區別ニ付テ見ルニ最モ多數ナルハ一月ニシテ之ニ次クハ三月ナリ而シテ二月、四月、八月モ亦比較的多數ニシテ最モ少ナキハ六月ナリ之ヲ前年ニ比スレハ二月ニ於テ〇分八厘ヲ減少シタルノミニシテ其ノ他ハ一般ニ增加シタリ而シテ最モ多數ニ增加シタルハ一月ニシテ四千四百十三人（三割四分五厘）之ニ次クハ五月ニシテ二千〇六十七人（一割九分一厘）ヲ增加シ三月四月、六月各千六百人以上（一割三分乃至一割五分）ヲ增加シ其ノ他ハ八月ヲ除クノ外各一千人以上（九分乃至一割）ヲ增加シ八月モ亦七百六十七人（六分三厘）ヲ增加シタリ前記月別ヲ春季（自三月至五月）夏季（自六月至八月）秋季（自九月至十一月）冬季（自十二月至二月）ニ區別スレハ春季四萬〇六百八十六人　夏季三萬七千九百八十人　秋季三萬七千八百七十六人　冬季四萬五千二百八十一人ナリ而シテ最モ多數ナルハ冬季ニシテ之ニ次クハ春季ナリ之ヲ前年ニ比スレハ春季一割五分四厘　夏季一割〇分八厘　秋季一割二分一厘　冬季一割四分五厘ヲ各增加シタリ

各季ニ就キ總數百ニ對スル比例ヲ擧クレハ春季二十五人一分　夏季二十三人五分　秋季二十三人四分　冬季二十八人ニシテ最モ多數ナルハ冬季ニシテ之ニ次クハ春季ナリ之ヲ前年ニ比スレハ冬季、春季ハ〇人三分乃至四分ヲ增加シ秋季夏季ハ〇人二分乃至〇人五分ヲ減少シタリ

犯罪年齡及犯罪時期ニ付テ各罪ノ比例ヲ示セハ次表ノ如シ

起訴猶豫及釋放者ノ年齡、月別

罪名	起訴猶豫及釋放者人員	總數百ニ對スル比例 未成年者	壯年者	高年者	老年者	總數百ニ對スル比例 春季	夏季	秋季	冬季
皇室ニ對スル罪	16	12.5	75.0	12.5	—	31.3	37.5	6.2	25.0
國交ニ關スル罪	1	—	100.0	—	—	—	100.0	—	—
公務ノ執行ヲ妨害スル罪	247	6.5	61.1	30.0	2.4	34.3	21.9	21.9	21.9
逃走ノ罪	7	42.9	57.1	—	—	71.4	14.3	14.3	—
犯人藏匿及證憑湮滅ノ罪	57	7.0	54.4	35.1	3.5	10.5	26.3	33.4	29.8
暴行ノ罪	178	29.8	64.6	5.6	—	—	1.1	91.0	7.9
放火ノ罪	76	35.5	42.1	15.8	6.6	23.7	19.7	30.3	26.3
失火ノ罪	5,780	11.4	37.9	30.9	19.8	33.2	16.5	19.7	30.6
溢水及水利ニ關スル罪	749	0.3	68.2	29.5	2.0	3.6	18.7	72.4	5.3
往來ヲ妨害スル罪	200	43.5	37.0	18.0	1.5	28.5	40.0	17.0	12.5
住居ヲ侵ス罪	1,669	19.4	60.4	18.2	2.0	22.5	30.7	26.3	20.5
秘密ヲ侵ス罪	7	—	42.9	57.1	—	42.8	28.6	—	28.6
阿片煙ニ關スル罪	11	—	27.3	72.7	—	18.2	54.5	—	27.3
飮料水ニ關スル罪	11	18.2	54.5	18.2	9.1	18.2	27.3	9.1	45.4
通貨僞造ノ罪	5	20.0	20.0	40.0	20.0	—	40.0	40.0	20.0
文書僞造ノ罪	2,183	6.0	56.1	33.3	4.6	26.2	23.6	23.8	26.4
有價證券僞造ノ罪	243	14.4	59.3	25.1	1.2	26.7	18.9	23.5	30.9
印章僞造ノ罪	131	14.5	59.5	25.2	0.8	29.8	29.0	21.4	19.8
僞證ノ罪	96	2.1	32.3	53.1	12.5	34.4	15.6	24.0	26.0
誣告ノ罪	189	3.2	51.3	37.0	8.5	22.2	31.2	25.1	21.2
猥褻、姦淫及重婚ノ罪	116	25.0	49.1	19.0	6.9	31.9	19.8	26 7	21.6
賭博及富籤ニ關スル罪	24,243	10.7	65.7	21.3	2.3	24.5	16.0	16.2	43.3
禮拜所及墳墓ニ關スル罪	95	12.6	53.7	26.3	7.4	28.4	22.1	20.0	29.5
瀆職ノ罪	281	—	49.8	47.3	2.9	27.1	25.6	17.1	30.2
殺人ノ罪	109	16.5	72.5	9.2	1.8	13.8	33.0	23.4	24.8
傷害ノ罪	16,471	8.5	68.1	21.8	1.6	25.1	27.9	25.5	21.5
過失傷害ノ罪	3,215	9.7	72.2	13.5	4.6	26.0	29.0	23.0	22.0
墮胎ノ罪	235	10.2	56.6	25.1	8.1	27.7	28.1	28.5	15.7
遺棄ノ罪	117	5.1	77.8	15.4	1.7	24.8	35.1	25.6	14.5
逮捕及監禁ノ罪	83	8.4	48.2	31.3	12.1	21.7	36.1	26.5	15.7
脅迫ノ罪	1,078	4.9	51.2	37.9	6.0	27.1	24.7	25.3	22.9
略取及誘拐ノ罪	105	4.8	65.7	28.5	1.0	27.6	24.8	23.8	23.8
名譽ニ對スル罪	96	4.2	40.6	50.0	5.2	13.5	34.4	29.2	22.9
信用及業務ニ對スル罪	163	3.7	59.5	31.9	4.9	22.1	29.4	27.0	21.5
竊盜ノ罪	53,768	25.8	55.2	16.4	2.6	24.8	24.2	24.9	26.1
强盜ノ罪	95	48.4	41.1	8.4	2.1	32.6	24.2	22.1	21.1
詐欺取財ノ罪	23,062	7.8	66.0	24.2	2.0	25.0	24.7	23.9	26.4
恐喝取財ノ罪	1,145	12.4	59.9	23.6	4.1	19.5	23.8	26.7	30.0
橫領ノ罪	22,466	9.7	62.0	25.4	2.9	26.0	24.8	23.8	25.4
贓物ニ關スル罪	2,499	9.7	54.0	30.9	5.4	24.2	23.4	27.0	25.4
毀棄及隱匿ノ罪	525	8.8	62.1	26.8	2.3	24.6	27.6	24.2	23.6
計	161,823	14.9	60.4	21.5	3.2	25.1	23.5	23.4	28.0
大正十三年	142,879	15.5	60.4	20.9	3.2	24.7	24.0	23.6	27.7
大正十二年	145,302	16.6	59.0	21.2	3.2	25.4	23.0	23.2	28.4
大正十一年	139,731	17.9	57.2	21.5	3.4	25.2	23.0	23.5	28.3
大正十年	134,180	16.7	59.0	20.8	3.5	25.5	23.4	23.2	27.9

起訴猶豫及微罪釋放犯人ノ教育程度

年次		高等教育ヲ受ケタル者	中等教育ヲ受ケタル者	普通教育ヲ受ケタル者	普通教育ヲ受ケサル者 讀ミ書キヲ爲シ得ル者	普通教育ヲ受ケサル者 讀ミ書キヲ爲サル者
大正十四年	檢事ノ起訴猶豫	388	3,601	79,764	36,777	13,446
	司法警察官ノ微罪釋放	69	615	10,535	6,356	2,887
	司法警察官ノ職務ヲ行フ者ノ訓戒釋放	—	1	151	97	61
	計	457	4,217	90,450	43,230	16,394
大正十三年		373	3,841	75,061	40,988	15,442
大正十二年		364	3,571	72,824	43,779	17,263
大大十一年		454	3,671	66,546	45,801	16,432
大正十年		187	2,102	60,916	49,241	16,949
百分比例	大正十四年	0.3	2.7	58.5	27.9	10.6
	大正十三年	0.3	2.8	55.3	30.2	11.4

前表ニ依レハ犯人ノ教育程度ハ大部分ハ普通教育ヲ受ケタル者ニシテ最モ少ナキハ高等教育ヲ受ケタルモノナリ之ヲ前年ニ比スレハ高等教育ヲ受ケタル者二割二分五厘　中等教育ヲ受ケタル者九分八厘　普通教育ヲ受ケタル者二割〇分五厘　普通教育ヲ受ケタル者ニシテ讀ミ書キヲ爲シ得ル者五分五厘　讀ミ書キヲ爲シ得サル者六分二厘ヲ各増加シタリ

前記教育別ニ就キ總數百ニ對スル比例ヲ擧クレハ高等教育ヲ受ケタル者〇人三分　中等教育ヲ受ケタル者二人七分　普通教育ヲ受ケタル者五十八人五分　普通教育ヲ受ケサル者三十八人五分ニシテ之ヲ前年ニ比スレハ普通教育ヲ受ケタル者三人二分ヲ増加シ中等教育ヲ受ケタル者〇人一分普通教育ヲ受ケサル者三人一分ヲ各減少シ高等教育ヲ受ケタル者ハ前年ト同一比例ナリ

教育ト犯罪ニ付テハ輕忽ナル推論ヲ許サストハ雖普通教育ヲ受ケタル者ニシテ無教育者ノ二倍ニ近ク讀ミ書キヲ爲シ得サル者ヨリ約四倍ノ率ヲ有スルハ注目ニ値スヘシ

起訴猶豫、微罪釋放中未成年者ノ犯罪

刑法犯ニ係ル起訴猶豫、微罪釋放中ノ未成年者男二萬一千五百四十四人　女二千六百二十九人合計二萬四千百七十三人（男八割九分一厘女一割〇分一厘）ニシテ前年ニ比スレハ男一千九百二十七人（九分八厘）女六十六人（二分六厘）總人員ニ付テ一千九百九十三人（九分）ヲ増加シ男女ノ比例ニ付テハ男〇分七厘ヲ増加シ女ハ之ニ反シ〇分七厘ヲ減少シタリ

犯罪ノ多數ナルモノヲ擧クレハ

窃盜罪	男	一萬二千三百十八人
	女	一千五百四十九人
賭博罪	男	二千三百四十四人
	女	二百五十人
横領罪	男	二千〇六十三人
	女	百二十人
詐欺罪	男	一千五百八十二人
	女	二百十九人
傷害罪	男	一千三百七十八人
	女	二十六人
失火罪	男	四百四十一人
	女	二百十九人
住居侵入罪	男	三百二十人
	女	三人

前記犯罪ニシテ窃盜罪ハ分七割五厘ニ就キ見ルニ賭博罪一割一分　詐欺、横領罪一割七分ヲ占メ其ノ他ハ各罪合セテ一割五分ニ過キス之ヲ前年ニ比スレハ窃盜罪一千四百九十三人　賭博罪七十七人　詐欺、横領罪三〇七人　傷害罪二百四十一人ヲ各増加シ其ノ他ノ罪ニ付キテモ概シテ増加シタリ

未成年者ノ教育程度ヲ區別スレハ（不詳者五百四人ヲ除ク）

高等教育ヲ受ケタルモノ	男	十人
中等教育ヲ受ケタルモノ	男	六百四十一人
	女	二十九人
普通教育ヲ受ケタルモノ	男	一萬五千〇三十五人
	女	一千三百二十九人
讀ミ書キヲ爲シ得ルモノ	男	四千六百三十七人
	女	八百八十二人
讀ミ書キヲ爲シ得サルモノ	男	七百六十八人
	女	三百三十八人

前記教育別ニ就キ總數百ニ對スル比例ヲ擧クレハ高等教育ヲ受ケタル者厘位未滿中等教育ヲ受ケタル者二人八分　普通教育ヲ受ケタル者六十九人一分　讀ミ書キヲ爲シ得ルモノ二十三人四分　讀ミ書キヲ爲シ得サルモノ四人七分ニシテ之ヲ前年ニ比スレハ中等教育ヲ受ケタルモノ〇人一分　讀ミ書ギヲ爲シ得ルモノ〇人九分ヲ各減少シ普通教育ヲ受ケタルモノ〇人七分　讀ミ書キヲ爲シ得サルモノ人事三分ヲ各増加シタリ

犯罪ノ現象

起訴猶豫及微罪釋放ハ他ノ不起訴ニ係ルモノト同視スヘキモノニアラス裁判ノ結果有罪トナリタルモノト同一ニ觀察スヘキモノナルヲ以テ之ニ第一審判決ノ有罪ヲ加ヘ以テ之ヲ有罪犯人ノ全現象トシテ示セハ次表ノ如シ但シ輕微ナル拘留、科料ノ法定刑ニ該當スル特別法犯ヲ除外スルヲ適當トシ司法警察官ノ釋放ニ付テハ之ヲ除外シタルモ檢事ノ起訴猶豫ニ付テハ調査ノ都合ニ因リ之ヲ除外スル能ハサリシヲ以テ完璧ノ資料ナラサルモ思フニ其ノ數ハ多數ナラサルヘキニ因リ大體ニ於ケル統計上ノ觀察ヲ爲シ得ヘシ

有罪犯人ノ全現象

種別	總人員	刑法犯	特別法犯
裁判所ニ於ケル第一審有罪	152,230	101,636	50,594
警察ニ於ケル即決有罪	632,540	124	632,416
檢事ノ取扱ニ係ル起訴猶豫	156,214	140,030	16,184
司法警察官ノ取扱ニ係ル微罪釋放	23,673	21,637	2,036
司法警察官ノ職務ヲ行フ者ノ取扱ニ係ル微罪釋放	1,303	356	952
計	965,965	263,783	702,182
大正十三年	832,370	231,615	600,755
大正十二年	709,045	229,230	479,815
大正十一年	713,403	220,161	493,242
大正十年	679,841	214,775	465,066

前表ニ依レハ大正十四年ハ前年ニ比シ刑法犯三萬二千百六十八人（一割三分九厘）特別法犯十萬一千四百二十七人（一割六分九厘）ヲ各増加シ總人員ニ付十三萬三千五百九十五人（一割六分一厘）ヲ増加シタリ

第一審裁判及警察署ニ於テ處罰シタルモノ七十八萬四千七百七十人處罰セサルモノ十萬八千

百九十五人ニシテ處罰シタルモノ百分ノ八十一人二分　處罰セサルモノ百分ノ十八人八分ナリ之ヲ前年ニ比スレハ處罰シタルモノ二十三萬五千八百九十三人（四割三分）處罰セサルモノ二萬一千〇三十五人（一割三分一厘）ヲ各增加シ其比例ニ付テハ處罰〇人一分ヲ增加シ無處罰ハ之ニ反シ〇人一分ヲ減少シタリ第一審有罪其他ニ就キ總數百ニ對スル比例ヲ擧クレハ第一審有罪十五人八分　警察署ノ即決六十五人五分　檢事ノ起訴猶豫十六人一分　司法警察官其ノ他ノ微罪釋放二人六分ニシテ之ヲ前年ニ比スレハ第一審有罪二人五分　檢事ノ起訴猶豫三人三分　司法警察官其ノ他ノ釋放〇人六分ヲ各減少シ警察署ノ即決六人四分ヲ增加シタリ

有罪犯人ノ數ハ近年漸次增加ノ傾向ニアリ

大正十二年ハ前年ヨリモ聊カ減少シタルモ其ノ減少ハ警察署ノ即決事件ニ於テ二萬五千百九十二人ヲ減少シタルニ因ル大正十五年ノ總人員ヲ大正十年ニ比スレハ二十八萬六千百二十四人（三割九分二厘）ノ增加ニシテ平均一ケ年五萬七千二百二十五人ヲ增加シタル割合ナリ

人口ト有罪犯人ノ比例ヲ擧クレハ大正十四年ハ人口十萬ニ付テ二千四百七十人二分ニシテ前年ノ比例ニ比較スレハ二百七十二人六分ヲ增加シタリ（人口ハ第四十五統計年鑑所載犯罪責任年齡 39,104,533 人トス但シ樺太ハ年齡別不明ニ付算入セス）

豫　審

豫審事件ノ受理、終局、未終局件數ヲ示セハ次表ノ如シ

豫審事件ノ總件數

年次	受理			終局					未終局
	舊受	新受	計	公判ニ付ス	免訴	公訴棄却	管轄違其他	計	
大正十四年	573	3,926	4,499	3,677	107	50	5	3,839	660
大正十三年	470	3,651	4,121	3,392	105	49	2	3,548	573
大正十二年	487	3,723	4,210	3,534	164	—	42	3,740	470
大正十一年	525	3,566	4,091	3,406	144	—	36	3,586	505
大正十年	517	3,526	4,043	3,359	129	—	30	3,518	525

前表ニ依レハ大正十四年ハ前年ニ比シ舊受二割一分九厘　新受七分五厘ヲ各增加シ總件數ニ付九分二厘ヲ增加シ終局シタルモノ八分一厘　終局セサルモノ一割五分ヲ各增加シタリ

終局事件中公判ニ付シタルモノト免訴其ノ他ニ付總數百ニ對スル比例ヲ擧クレハ公判ニ付シタルモノ九十五件八分免訴二件八分公訴棄却一件三分其ノ他ノモノ〇件一分ニシテ此ノ比例ハ年年略ホ同一ナリ

豫審免訴理由別

年次	免訴總件數	罪ト爲ラス	刑事未成年者	心神喪失者	犯罪ノ嫌疑ナシ	時效	確定判決其他
大正十四年	107	18	5	41	42	—	1
大正十三年	105	13	3	38	45	5	1

大正十二年以前ハ被告人員ニ依リ統計シタルニ因リ之ヲ擧ケス

豫審免訴ハ近年漸次減少シ大正十四年ハ前年ニ比シ僅カニ三件ノ增加ナリ各理由別ニ付テ見ルニ最モ多數ナルハ犯罪ノ嫌疑ナキモノニシテ之ニ次クハ刑事未成年者ナリ總數百ニ對スル比例ヲ擧クレハ罪ト爲ラス十六件八分　刑事未成年者四件七分　心神喪失者三十八件三分　犯罪ノ嫌疑ナシ三十九件三分　確定判決其ノ他〇件九分ニシテ之ヲ前年ニ比スレハ罪ト爲ラス四件四分　刑事未成年者一件八分　心神喪失者二件一分ヲ各增加シ犯罪ノ嫌疑ナシ三件五分　確定判決其ノ他〇件一分ヲ各減少シタリ

免訴理由ニ付テハ大正十二年マテハ被告人員ヲ以テ調査シタルモ新刑事訴訟法施行ノ年ヨリ件數ニ依リ表示シタリ又新訴訟法ニ依ル公訴棄却中舊法ノ免訴ニ該當スルモノアルヘキヲ以テ累年比較ニ付テハ注意セラルヘシ

公訴棄却理由別

年次	公訴棄却總件數	公訴棄却理由			
		告訴取消無效缺如	公訴取消	被告人死亡法人不存續	起訴手續ノ無效其他
大正十四年	50	26	4	18	1
大正十三年	49	16	4	28	1

公訴棄却ハ新刑事訴訟法ノ規定ニ依ルモノニシテ其ノ數モ亦僅少ニシテ年々五十件內外ナリ各理由別ニ付テ見ルニ最モ多數ナルハ告訴ノ取消無效等ニシテ之ニ次クハ被告人ノ死亡、法人ノ不存續ナリ之ヲ前年ニ比スレハ告訴ノ取消、無效等ニ係ルモノ十件ヲ增加シ被告人ノ死亡、法人ノ不存續十件ヲ減少シ公訴取消其ノ他ハ前年ト同一ナルモ實數僅少ニシテ擧クルニ足ラス

公判ニ付シタルモノト免訴トノ比例

免訴ノ比例ニ付テハ大正九年以降大正十二年マテハ年々增加シタルモ大正十三年及大正十四年ハ相次イテ減少シタリ是等ハ舊法ノ免訴ニ該當スル事件中新法ニ依リ公訴棄却ト爲リシモノアリタルニ因ルヘシ

最近五年間ニ於ケル地方別比例ヲ示セハ次表ノ如シ

地方裁判所	大正十四年 公判ニ付ス	大正十四年 免訴	大正十三年 公判ニ付ス	大正十三年 免訴	大正十二年 公判ニ付ス	大正十二年 免訴	大正十一年 公判ニ付ス	大正十一年 免訴	大正十年 公判ニ付ス	大正十年 免訴	五ケ年平均 公判ニ付ス	五ケ年平均 免訴
東京	97.0	3.0	99.1	0.9	97.6	2.4	98.1	1.9	97.6	2.4	97.9	2.1
横浜	95.0	5.0	97.2	2.8	80.0	20.0	93.9	1.1	97.7	2.3	93.8	6.2
和歌山	98.7	1.3	95.5	4.5	94.7	5.3	94.4	5.6	94.0	6.0	95.5	4.5
千葉	96.9	3.1	93.2	6.8	95.9	4.1	93.2	6.8	100.0	—	95.8	4.2
水戸	98.7	1.3	96.8	3.2	92.5	7.5	92.0	8.0	92.2	7.8	94.4	5.6
宇都宮	92.0	8.0	94.3	5.7	95.9	4.1	94.5	5.5	96.2	3.8	94.6	5.4
前橋	97.6	2.4	92.9	7.1	94.4	5.6	95.0	5.0	98.5	1.5	95.7	4.3
岡山	97.1	2.9	100.0	—	98.5	1.5	90.9	9.1	96.0	4.0	96.5	3.5
府中	100.0	—	95.5	4.5	100.0	—	96.8	3.2	100.0	—	98.5	1.5
野洲	96.4	3.6	94.6	5.4	94.4	5.6	93.7	6.3	95.6	4.4	94.9	5.1
新潟	97.5	2.5	96.5	3.5	87.0	13.0	93.2	6.8	90.7	9.3	93.0	7.0
京都	100.0	—	97.2	2.8	94.6	5.4	93.2	6.8	100.0	—	97.0	3.0
大阪	99.5	0.5	99.1	0.9	99.5	0.5	100.0	—	99.4	0.6	99.5	0.5
神戸	99.4	0.6	98.9	1.1	97.5	2.5	99.3	0.7	98.6	1.4	98.7	1.3
奈良	97.5	2.5	100.0	—	90.6	9.4	95.5	4.5	100.0	—	96.7	3.3
大和	100.0	—	100.0	—	94.7	5.3	100.0	—	90.9	9.1	97.1	2.9
歌山	87.9	12.1	95.5	4.5	98.1	1.9	97.1	2.9	97.4	2.6	95.2	4.8
鳥取	98.1	1.9	97.8	2.2	95.2	4.8	97.4	2.6	94.4	5.6	96.6	3.4
松江	100.0	—	100.0	—	100.0	—	100.0	—	100.0	—	100.0	—
高知	100.0	—	100.0	—	98.0	2.0	100.0	—	100.0	—	99.6	0.4
名古屋	100.0	—	99.0	1.0	96.7	3.3	96.3	3.7	89.9	10.1	96.4	3.6
岐阜	90.6	9.4	93.8	6.2	86.0	14.0	93.5	6.5	98.0	2.0	92.4	7.6
津	96.9	3.1	98.0	2.0	93.0	7.0	97.1	2.9	95.7	4.3	96.1	3.9
福井	91.7	8.3	85.7	14.3	100.0	—	92.0	8.0	95.2	4.8	92.9	7.1
金沢	94.6	5.4	89.6	10.4	90.6	9.4	89.7	10.3	97.4	2.6	92.1	7.0
富山	97.2	2.8	93.5	6.5	90.6	9.4	97.1	2.9	91.1	8.9	93.9	6.1
広島	95.5	4.5	96.2	3.8	98.9	1.1	96.9	3.1	97.5	2.5	97.0	3.0
山口	100.0	—	95.5	4.5	100.0	—	98.5	1.5	96.9	3.1	98.2	1.8
岡山	96.9	3.1	95.9	4.1	91.0	9.0	95.8	4.2	94.9	5.1	94.9	5.1
鳥取	100.0	—	95.8	4.2	88.9	11.1	100.0	—	93.7	6.3	95.7	4.3
松江	95.3	4.7	92.3	7.7	93.3	6.7	95.7	4.3	97.1	2.9	94.7	5.3
山	98.5	1.5	95.5	4.5	95.4	4.6	97.5	2.5	97.5	2.5	96.9	3.1
長崎	97.1	2.9	98.4	1.6	93.8	6.2	98.1	1.9	97.1	2.9	96.9	3.1
佐賀	97.6	2.4	93.6	6.4	97.7	2.3	100.0	—	100.0	—	97.8	2.2
福岡	98.2	1.8	99.0	1.0	98.6	1.4	95.0	5.0	98.8	1.2	97.9	2.1
大分	98.6	1.4	93.5	1.5	92.3	7.7	96.6	3.4	95.9	4.1	96.4	3.6
熊本	97.8	2.2	98.5	1.5	94.7	5.3	100.0	—	98.2	1.8	97.8	2.2
鹿児島	93.1	6.9	95.2	4.8	95.3	4.7	97.8	2.2	93.9	6.1	95.1	4.9
宮崎	100.0	—	100.0	—	92.9	7.1	94.0	6.0	96.4	3.6	96.7	3.3
那覇	100.0	—	100.0	—	100.0	—	90.9	9.1	100.0	—	98.2	1.8
秋田	93.8	6.2	97.5	2.5	93.1	6.9	91.7	8.3	100.0	—	95.2	4.8
鳥取	100.0	—	92.9	7.1	95.0	5.0	97.0	3.0	91.9	8.1	95.4	4.6
形	95.2	4.8	95.5	4.5	98.4	1.6	93.3	6.7	91.7	8.3	94.8	5.2
岡田	96.6	3.4	94.9	5.1	98.0	2.0	94.1	5.9	98.0	2.0	96.3	3.7
森	84.0	16.0	100.0	—	91.0	9.0	92.0	8.0	93.4	6.6	92.1	7.9
函館	94.9	5.1	100.0	—	95.0	5.0	86.4	13.6	95.2	4.8	94.3	5.7
札幌	100.0	—	98.4	1.6	95.0	5.0	96.0	4.0	95.8	4.2	97.0	3.0
函館	96.4	3.6	100.0	—	97.3	2.7	93.0	7.0	100.0	—	97.3	2.7
川路	100.0	—	91.7	8.3	97.7	2.3	95.1	4.9	98.0	2.0	96.5	3.5
太	100.0	—	94.1	5.9	95.2	4.8	95.8	4.2	96.6	3.4	96.3	3.7
平均	97.7	2.3	95.8	4.2	97.0	3.0	100.0	—	93.3	6.7	96.8	3.2
平均	97.2	2.8	97.0	3.0	95.6	4.4	95.9	4.1	96.3	3.7	96.4	3.6

備考　大審院ノ特別觀限ニ屬スル事件ハ本表ニ舉示セス

前表ニ依レハ大正十四年ノ平均比例ハ公判ニ付シタルモノ九十七件二分　免訴シタルモノ二件八分ニシテ之ヲ前年ニ比スレハ公判ニ付シタルモノ〇件二分ヲ增加シ免訴シタルモノハ之ニ反シ〇件二分ヲ減少シタリ

各廳ノ免訴比例ニ就キ平均ヨリ三件以上多數ナル地方ヲ擧クレハ

秋田	十六件	和歌山	十二件一分
安濃津	九件	福井	八件三分
宇都宮	八件	鹿兒島	六件九分
仙臺	六件二分		

其ノ他平均以上ニアルハ

金澤	五件四分	青森	五件一分
横濱	五件	山形	四件八分
松江	四件七分	廣島	四件五分
長野	三件六分	函館	三件六分
盛岡	三件四分	千葉	三件一分
岐阜	三件一分	岡山	三件一分
東京	三件	靜岡	二件九分
長崎	二件九分		

以上十五地方ナリ

免訴ノ比例最モ少ナキハ大阪地方〇件五分ニシテ之ニ次クハ神戸地方ノ〇件六分ナリ而シテ前橋、新潟、奈良、熊本、佐賀、樺太ノ六地方ハ百分ノ二件以上ナルモ平均以下ニアリ水戸、浦和、福岡、大分、高松、德島等ノ七地方ハ百分ノ二件以下ニシテ平均以下ナリ公判ニ付シタルモノヽ比例ヲ見ルニ甲府、京都大津、高松、高知、名古屋、山口、鳥取、宮崎那覇、福島、札幌、旭川、釧路ノ十四地方ハ全部公判ニ付シタルモノノミニシテ免訴無之平均以上ニアルハ浦和、水戸、前橋、新潟、神戸、大阪、奈良、佐賀、福岡、大分、熊本等ノ十五地方ナリ

五年平均ニ付テ見ルニ免訴ノ平均三件六分ニシテ高松地方ハ五年間ニ於テ免訴シタルモノ無之最モ少ナキハ高知〇件四分ニシテ之ニ次クハ大阪〇件五分ナリ而シテ東京、神戸、福岡、佐賀等モ亦比較的少ナシ最モ多數ナルハ秋田七件九分ニシテ之ニ次クハ安濃津七件六分ナリ其ノ他平均ヨリ三件以上多數ナルハ福井、新潟、金澤ノ三地方ニシテ横濱、浦和、千葉、水戸、宇都宮、前橋、長野、和歌山、富山、岡山、山形、青森等ノ二十地方モ亦平均以上ナリ

豫審終局被告人員

年次	終局被告總人員	公判ニ付ス	免訴	公訴棄却	管轄違其他
大正十四年	6,306	6,011	192	55	38
大正十三年	7,123	6,830	222	66	5
大正十二年	7,933	7,496	312	—	124
大正十一年	5,528	5,205	278	—	45
大正十年	5,773	5,451	287	—	35

前表ニ依レハ大正十四年ハ前年ニ比シ終局被告人員ニ付テ公判ニ付シタルモノヽ割合ニ分九厘ヲ減少シ免訴ニ付一割二分

ルモノ一割二分　免訴シタルモノ一割三分五厘　公訴ヲ棄却シタルモノ一分五厘ヲ各減少シ管轄違其他六十六割ヲ増加シタリ

公判ニ付シタルモノト免訴其ノ他ノモノニ付總數百ニ對スル比例ヲ擧クレハ公判ニ付シタルモノ九十五人三分　免訴三人一分　公訴棄却一人　管轄違其他〇人六分ニシテ之ヲ前年ニ比スレハ公判ニ付シタルモノ〇人六分ヲ減少シ公訴棄却〇人一分　管轄違其他〇人五分ヲ各増加シ免訴ハ前年ト同一比例ナリ

豫審終局被告人ノ處遇

豫審終局被告總人員六千三百〇六人ニシテ勾留シタルモノ五千六百七十五人　勾留セサルモノ六百三十一人ナリ勾留ト不勾留トノ割合ハ總數百ニ付テ勾留九十人　不勾留十人ナリ之ヲ前年ニ比スレハ終局被告總人員ニ付テハ一割一分五厘ノ減少ニシテ勾留シタルモノ一割〇分五厘勾留セサルモノ一割九分六厘ヲ各減少シ勾留、不勾留ノ割合ニ付テハ勾留一人ヲ増加シ不勾留ハ之ニ反シ一人ヲ減少シタリ

勾留期間ヲ區別スレハ十五日以内五百五十一人　一月以内一千二百〇六人　二月以内一千八百五十九人　三月以内八百四十四人　六月以内九百八十六人　一年以内二百〇一人　一年以上二十八人ニシテ之ヲ前年ニ比スレハ十五日以内四割九分四厘　一月以内三割〇分七厘ヲ各減少シ二月以内一分六厘　三月以内一割七分九厘　六月以内四割二分三厘ヲ各増加シ一年以内一割八分六厘ヲ減少シ一年以上三割三分三厘ヲ減少シタリ

勾留シタルモノノ内責付シタルモノ百四十人　保釋シタルモノ一千八百三十六人　保釋請求ヲ棄却シタルモノ七百八十四人ニシテ之ヲ前年ニ比スレハ責付シタルモノ七割四分三厘　保釋シタルモノ二割四分九厘　保釋請求ヲ棄却シタルモノ一割二分八厘ヲ各減少シタリ

保釋請求ニ付テハ許可シタルモノ七割〇分一厘　棄却シタルモノ二割九分九厘ニシテ之ヲ前年ノ割合ニ比スレハ許可シタルモノ二分九厘ヲ減少シ棄却シタルモノハ之ニ反シ二分九厘ヲ増加シタリ

責付ヲ取消シタルモノ無之保釋ヲ取消シタルモノ六人ニシテ保釋取消ハ一千人ニ付テ三人三分ノ割合ナリ

勾留中勾留ノ執行停止六十一人　接見禁止二百三十六人　書類物件ノ授受禁止、差押百十二人ニシテ之ヲ前年ニ比スレハ勾留執行停止四割四分　接見禁止五割九分八厘　書類物件ノ授受禁止五割九分二厘ヲ各減少シタリ

保釋保證金ノ總額九萬九千〇九十九圓十錢ニシテ保釋一人ニ付テ平均五十三圓九十七錢六厘ノ割合ナリ之ヲ前年ニ比スレハ總金額ニ付テハ五萬六千〇二十九圓九十錢（三割六分一厘）ヲ減少シ一人平均ニ付テハ十圓二十八錢七厘（一割六分）ヲ減少シタリ

第一審裁判

第一審裁判事件ノ受理、終局、未終局件數ヲ示セハ次表ノ如シ

第一審裁判事件ノ總件數

事件		受理 舊受	受理 新受	受理 計	終局 有罪	終局 無罪免訴刑ノ免除	終局 管轄違其他	終局 計	未終局
通常第一審事件	大正十四年	1,926	26,732	28,658	26,390	230	113	26,733	1,925
	大正十三年	1,490	24,808	26,298	24,061	224	87	24,372	1,926
刑事訴訟法第五二五條ニ依ル通常裁判事件	大正十四年	22	139	161	125	21	8	154	7
	大正十三年	173	158	331	274	31	8	313	18
略式命令ニ對スル正式裁判事件	大正十四年	205	2,026	2,231	1,893	120	38	2,051	180
	大正十三年	151	2,119	2,270	1,953	118	39	2,110	160
違警罪即決ニ對スル正式裁判事件	大正十四年	107	830	937	644	191	12	847	90
	大正十三年	40	717	757	510	123	17	650	107
略式事件	大正十四年	488	63,123	63,611	63,024	—	—	63,024	587
	大正十三年	1,407	55,810	57,217	56,680	—	—	56,680	537
合計	大正十四年	2,748	92,850	95,598	92,076	562	171	92,809	2,789
	大正十三年	3,261	83,612	86,873	83,478	496	151	84,125	2,74
大正十二年		5,039	78,786	83,825	78,417	640	84	79,141	4,684
大正十一年		5,056	75,146	80,202	74,439	634	90	75,163	5,039
大正十年		5,382	80,295	85,677	79,979	575	67	80,621	5,056

前表ニ依レハ大正十四年ノ第一審裁判事件ノ總件數ハ前年ニ比シ舊受一割五分七厘新受一割一分ヲ各増加シ總件數ニ付テ一割ヲ増加シ終局シタルモノ一割〇分三厘　終局セサルモノ一分五厘ヲ各増加シタリ

終局事件ニ付テハ有罪一割〇分三厘　無罪、免訴、刑ノ免除一割三分三厘　管轄違其他一割三分二厘ヲ各増加シタリ

終局事件ノ審理期間ヲ區別スレハ十五日以内七萬六千二百二十四件　一月以内九千四百〇七件　二月以内四千九百三十八件　三月以内一千二百十一件　六月以内七百四十四件　六月以上二百八十五件ニシテ總數百ニ對スル比例ヲ擧クレハ十五日以内八十二件二分　一月以内十件一分　二月以内五件三分　三月以内一件三分　六月以内〇件八分　六月以上〇件三分ナリ之ヲ前年ノ比例ニ比較スレハ十五日以内三件一分ヲ増加シ一月以内二件八分　二月以内〇件四分ヲ各減少

シ六月以内〇件一分ヲ増加シ三月以内及六月以上ハ前年ト同一比例ナリ

第一審事件ノ趨勢ハ最近十年間ニ於テハ大正六年ノ十一萬七千六百八十六件ヲ最高トシ爾來大正十一年マテ漸次減少シ八萬〇二百〇二件ニ降下シ大正十二年ヨリ又漸次増加シ來リタリ

大正十二年ノ増加ハ大震災ニ當リ軍人服役令及召集令違反ノ多數ナリシト府縣會議員選擧違反又ハ暴利取締令違反等特殊事犯多數ナリシニ因リ大正十三年ハ衆議院議員選擧違反ノ激増シタルノミナラス賭博、窃盗、詐欺罪等概シテ増加シ大正十四年ハ市町村會議員選擧違反ノ激増シタルノミナラス賭博、窃盗、詐欺、横領罪ノ外放火、强盗、殺人罪等概シテ増加シタルニ因ル

最近十年間ニ新受件數ヲ示セハ次ノ如シ

大正十四年	九萬二千八百五十件
〇大正十三年	八萬三千六百十二件
大正十二年	七萬八千七百八十六件
大正十一年	七萬五千百四十六件
大正十年	八萬〇二百九十五件
〇大正九年	八萬六千百三十五件
大正八年	九萬六千四百五十一件
大正七年	十萬五千五百二十三件
〇大正六年	十一萬〇四百九十三件
大正五年	十萬五千四百五十件

（前記年別ノ上ニ〇印ヲ附シタルハ衆議院議員選擧違反ノ多數ナリシニ依リ是等ハ比較上注意ヲ要ス）

前記件數ニ對スル被告總人員十五萬七千八百十七人　内男十四萬七千六百九十人（九割三分六厘）女一萬〇百二十七人（六分四厘）ニシテ之ヲ前年ニ比スレハ男三割〇分七厘　女一割二分五厘ヲ各増加シ總人員ニ付テ三分六厘ヲ増加シ男女ノ割合ニ付テハ男〇分六厘ヲ減少シ女ハ之ニ反シ〇分六厘ヲ増加シタリ

終局被告人ニ就キ有罪、無罪、管轄違其ノ他ノ區別ヲ示セハ次表ノ如シ

第一審終局被告人ノ科刑別其他

年次	第一審終局被告總人員	第一審科刑別 死刑	無期懲役	有期懲役	有期禁錮	罰金	拘留	科料	計	無期免訴刑ノ免除	管轄違其他
大正十四年 男	143,506	29	47	28,082	250	96,031	271	17,673	142,383	904	219
大正十四年 女	9,927	—	1	877	—	7,461	212	1,296	9,847	57	23
大正十四年 計	152,433	29	48	28,959	250	103,492	483	18,969	152,230	961	242
大正十三年	147,619	17	45	26,006	734	102,043	387	17,006	146,238	1,175	206
大正十二年	131,024	31	54	24,889	313	88,274	275	15,903	129,739	1,168	117
大正十一年	117,619	38	64	25,505	177	78,075	230	12,350	116,439	1,067	113
大正十年	124,804	49	74	27,249	235	78,248	185	17,499	123,639	1,059	106

前表ニ依レハ第一審ノ科刑總人員十五萬二千二百三十人　無罪、免許、刑ノ免除九百六十一人　管轄違其ノ他二百三十九人ニシテ之ヲ前年ニ比スレハ刑ノ言渡四割一分ヲ増加シ無罪、免訴、刑ノ免除一割八分二厘ヲ減少シ管轄違其他一割七分五厘ヲ増加シタリ

刑ノ言渡ニ付テハ大正十一年ハ聊カ減少シタリシモ大正十二年以降ハ漸次増加シ一ケ年平均約一萬二千人ヲ増加シタリ

前記件數人員ヲ刑法犯ト特別法犯トニ區別スレハ次ノ如シ

刑法犯ニ係ル事件ハ舊受二千〇六十九件　新受五萬二千〇〇六件　合計五萬四千〇七十五件ニシテ終局シタルモノ五萬二千〇五十二件　終局セサルモノ二千〇二十三件ナリ之ヲ前年ニ比スレハ舊受四分　新受一割一分七厘　合計件數ニ付テ一割一分四厘ヲ各増加シ而シテ終局シタルモノ一割二分ヲ増加シ終局セサルモノ二分二厘ヲ減少シタリ

刑法犯ニ係ル被告總人員十萬〇五千六百七十五人内男九萬八千七百六十八人（九割三分五厘）女六千九百〇七人（六分五厘）ニシテ之ヲ前年ニ比スレハ男一割四分　女一割一分九厘ヲ各増加シ總人員ニ付テ一割三分九厘ヲ増加シ男女ノ割合ニ付テハ男〇分五厘ヲ減少シ女ハ之ニ反シ〇分五厘ヲ増加シタリ

終局被告人ニ付キ有罪、無罪、公訴棄却其ノ他ニ區別スレハ有罪十萬一千六百三十六人　無罪免訴及刑ノ免除五百四十二人　公訴棄却其ノ他二百〇八人ニシテ之ヲ前年ニ比スレハ有罪一割四分六厘　無罪、免訴及刑ノ免除一分九厘　公訴棄却其ノ他二割五分三厘ヲ各増加シタリ

特別法犯ニ係ル事件ハ舊受六百七十九件　新受四萬〇八百四十四件　合計四萬一千五百二十三件ニシテ終局シタルモノ四萬〇七百五十七件　終局セサルモノ七百六十六件ナリ之ヲ前年ニ比スレハ舊受四割六分六厘ヲ減少シ新受一割〇分二厘ヲ増加シ合計件數ニ付テ八分三厘ヲ増加シ而シテ終局シタルモノ八分二厘　終局セサルモノ一割三分一厘ヲ各増加シタリ

特別法犯ニ係ル彼告總人員五萬二千百四十二人　内男四萬八千九百二十二人（九割三分八厘）女三千二百二十人（六分二厘）ニシテ之ヲ前年ニ比スレハ男一割三分七厘ヲ減少シ女一割三分九厘ヲ増加シ總人員ニ付テ一割二分四厘ヲ減少シ男女ノ割合ニ付テハ男一分二厘ヲ減少シ女ハ之ニ反シ一分二厘ヲ増加シタリ

終局被告人ニ就キ有罪、無罪、公訴棄却其ノ他ニ區別スレハ有罪五萬〇五百九十四人　無罪、免訴及刑ノ免除四百十九人　公訴棄却其ノ他三十四人ニシテ之ヲ前年ニ比スレハ有罪一割二分二厘　無罪、免訴及刑ノ免除三割四分九厘　公訴棄却其他一割五分ヲ各減少シタリ

以上第一審事件ヲ通常第一審事件、刑事訴訟法第五百二十五條ニ依ル通常裁判事件、略式命令

ニ對スル正式裁判事件、違警罪即決ニ對スル正式裁判事件、略式手續ニ依ル事件トニ區別スレハ次ノ如シ

檢事ノ公判請求、豫審判事ノ決定及裁判所ノ裁判ニ因ル通常第一審事件ノ件數ヲ示セハ次表ノ如シ

通常第一審事件

年次	受理	終局					未終局
	總件數	有罪	無罪ノ免訴除	管轄違其他	計		
大正十四年	28,658	26,390	230	113	26,733		1,925
大正十三年	26,298	24,061	224	87	24,372		1,926
大正十二年	26,960	23,640	348	71	24,059		2,901
大正十一年	28,333	24,687	356	65	25,108		3,230
大正十年	30,518	26,563	300	50	26,913		3,605

前表ニ依レハ大正十四年ハ前年ニ比シ受理總件數ニ付テ九分ヲ增加シ有罪九分七厘　無罪、免訴及刑ノ免除二分七厘　管轄違其ノ他三割ヲ各增加シタリ

總件數中舊受一千九百二十六件　新受二萬六千七百三十二件ニシテ舊受二割九分三厘　新受七分八厘ヲ各增加シタリ

前記件數ニ對スル被告總人員三萬六千九百七十五人　內男三萬五千八百三十人（九割六分九厘）女一千百四十五人（三分一厘）ニシテ之ヲ前年ニ比スレハ男〇分五厘　女四分八厘ヲ各增加シ總人員ニ付テ〇分六厘ヲ增加シ男女ノ割合ニ付テハ男〇分一厘ヲ減少シ女ハ之ニ反シ〇分一厘ヲ增加シタリ

前記件數人員ヲ刑法犯ト特別法犯ニ區別スレハ刑法犯ニ係ル事件九割三分　特別法犯ニ係ル事件四分七厘ノ割合ニシテ刑法犯ニ係ル事件ハ舊受一千八百〇五件　新受二萬五千五百〇一件合計二萬七千三百〇六件ニシテ之ヲ前年ニ比スレハ舊受三割五分三厘　新受九分九厘ヲ各增加シ合計件數ニ付テ一割一分二厘ヲ增加シタリ

終局事件ニ就キ受理區別ヲ擧クレハ檢事ヨリ直チニ公判ヲ請求シタルモノ二萬二千〇十四件　豫審判事ノ決定三千五百三十四件　裁判所ノ決定三件ニシテ總數百ニ對スル比例ハ檢事ノ公判請求八十六件二分　豫審判事ノ決定十三件八分　裁判所ノ決定分位未滿ナリ之ヲ前年ニ比スレハ檢事ノ公判請求〇件三分ヲ減少シ豫審判事ノ決定ハ之ニ反シ〇件三分ヲ增加シタリ

檢事ノ公判請求ト豫審判事ノ決定ニ就キ總數百ニ對スル有罪、無罪、免訴及刑ノ免除ノ比例ヲ各地方裁判所ニ區別シ最近三年間ヲ示セハ次表ノ如シ

地方裁判所	大正十四年 檢事ノ請求 有罪	大正十四年 檢事ノ請求 無罪免訴	大正十四年 豫審判事ノ決定 有罪	大正十四年 豫審判事ノ決定 無罪免訴	大正十三年 檢事ノ請求 有罪	大正十三年 檢事ノ請求 無罪免訴	大正十三年 豫審判事ノ決定 有罪	大正十三年 豫審判事ノ決定 無罪免訴	大正十二年 檢事ノ請求 有罪	大正十二年 檢事ノ請求 無罪免訴	大正十二年 豫審判事ノ決定 有罪	大正十二年 豫審判事ノ決定 無罪免訴
東京	99.5	0.5	97.0	3.0	99.3	0.7	97.5	2.5	99.6	0.4	98.5	1.5
横濱	99.2	0.3	97.6	3.4	99.5	0.5	96.7	3.3	97.8	2.2	100.0	—
和歌山	99.5	0.5	100.0	—	99.5	0.5	96.6	3.4	98.8	1.2	92.4	7.6
千葉	99.0	1.0	98.8	1.2	99.3	0.7	87.2	2.8	98.5	1.5	96.5	3.5
水戸	99.6	0.4	95.7	4.3	98.9	1.1	93.6	6.4	98.3	1.7	98.3	1.7
宇都宮	99.6	0.4	93.3	6.7	99.6	0.4	90.8	9.2	97.4	2.6	100.0	—
前橋	98.8	1.2	97.4	2.6	100.0	—	100.0	—	99.4	0.6	96.5	3.5
靜岡	99.6	0.4	96.6	3.4	99.0	1.0	96.6	3.4	98.3	1.7	96.6	3.4
甲府	99.5	0.5	100.0	—	99.0	1.0	100.0	—	100.0	—	100.0	—
長野	99.8	0.2	96.0	4.0	99.5	0.5	96.1	3.9	99.6	0.4	99.2	0.8
新潟	98.9	1.1	96.6	3.4	98.3	1.7	95.8	4.2	97.7	2.3	95.3	4.7
東京	99.8	0.2	91.4	8.6	99.8	0.2	96.9	3.1	89.6	0.4	89.7	10.3
大阪	100.0	—	100.0	—	99.9	0.1	100.0	—	99.6	0.4	99.0	1.0
神戸	99.9	0.1	100.0	—	99.8	0.2	98.9	1.1	99.8	0.2	99.4	0.6
奈良	98.9	1.1	97.2	2.8	100.0	—	92.3	7.7	99.3	0.7	96.3	3.7
大津	100.0	—	100.0	—	100.0	—	94.1	5.9	99.0	1.0	89.5	10.5
和歌山	99.1	0.9	100.0	—	100.0	—	100.0	—	100.0	—	98.1	1.9
德島	100.0	—	98.3	1.7	99.5	0.5	100.0	—	99.3	0.7	96.6	3.4
高松	100.0	—	100.0	—	100.0	—	100.0	—	98.6	1.4	100.0	—
高知	100.0	—	100.0	—	98.9	1.1	100.0	—	100.0	—	97.9	2.1
名古屋	94.6	0.4	100.0	—	99.8	0.2	98.9	1.1	99.3	0.7	97.7	2.3
津	98.9	1.1	92.3	7.7	100.0	—	100.0	—	99.3	0.7	97.3	2.7
岐阜	99.2	0.8	88.1	11.9	99.3	0.7	97.5	2.5	99.3	0.7	100.0	—
福井	100.0	—	95.0	5.0	99.3	0.7	88.0	12.0	99.1	0.9	92.3	7.7
金澤	99.3	0.7	100.0	—	97.3	2.7	93.5	6.5	99.4	0.6	92.9	7.1
富山	100.0	—	100.0	—	100.0	—	95.8	4.2	99.2	0.8	95.8	4.2
廣島	99.8	0.2	96.7	3.3	99.5	0.5	99.1	0.9	98.8	1.2	97.6	2.4
山口	99.8	0.2	97.5	2.5	99.7	0.3	98.1	1.9	98.7	1.3	97.3	2.7
岡山	99.4	0.6	95.3	4.7	99.8	0.2	95.4	4.6	98.0	2.0	93.7	7.3
鳥取	99.4	0.6	90.9	9.1	100.0	—	91.7	8.3	100.0	—	100.0	—
松江	98.8	1.2	97.5	2.5	100.0	—	89.2	10.8	97.6	2.6	97.6	2.4
松山	99.7	0.3	98.4	1.6	98.7	1.3	97.0	3.0	98.9	1.1	93.9	6.1
長崎	99.5	0.5	99.0	1.0	99.1	0.9	98.6	1.4	98.3	1.7	98.6	1.4
佐賀	98.4	1.6	100.0	—	100.0	—	100.0	—	99.3	0.7	97.5	2.5
福岡	99.4	0.6	98.1	1.9	99.8	0.2	99.0	1.0	99.3	0.7	97.9	2.1
大分	99.3	0.7	100.0	—	100.0	—	96.5	3.5	97.8	2.2	97.7	2.3
本熊	98.8	1.2	100.0	—	99.2	0.8	98.6	1.4	99.2	0.8	98.5	1.5
鹿兒島	100.0	—	88.2	11.8	99.5	0.5	94.7	5.3	98.7	1.3	95.2	4.8
宮崎	99.4	0.6	100.0	—	99.5	0.5	97.1	2.9	99.3	0.7	93.3	6.7
那覇	100.0	—	94.4	5.6	100.0	—	100.0	—	100.0	—	100.0	—
臺灣	99.4	0.6	97.2	2.8	97.9	2.1	94.6	5.4	98.3	1.7	90.6	9.4
臺灣高等法院	98.8	1.2	96.5	3.5	99.3	0.7	97.0	3.0	98.8	1.2	94.7	5.3
臺灣高等法院臺中分院	98.9	1.1	95.8	4.2	100.0	—	94.6	5.4	97.6	2.4	96.4	3.6
臺灣高等法院臺南分院	98.6	1.4	95.5	4.5	98.1	1.9	97.1	2.9	98.6	1.4	94.4	5.6
臺灣高等法院高雄分院	98.4	1.6	97.8	2.2	98.1	1.9	97.0	3.0	97.1	2.9	95.7	4.3
臺灣高等法院花蓮港分院	98.5	1.5	100.0	—	98.7	1.3	100.0	—	96.6	3.4	94.7	5.3
樺太	99.3	0.7	98.2	1.8	99.6	0.4	100.0	—	98.9	1.1	95.1	4.9
樺太豐原支廳	100.0	—	96.5	3.5	99.2	0.8	93.9	6.1	99.1	0.9	100.0	—
樺太大泊支廳	99.2	0.8	100.0	—	98.1	1.9	95.1	4.9	98.5	1.5	100.0	—
樺太敷香支廳	100.0	—	100.0	—	99.6	0.4	94.1	5.9	98.0	2.0	88.4	11.6
關東都督府	97.2	2.8	83.7	16.3	97.6	2.4	95.0	5.0	97.1	2.9	100.0	—
平均	99.5	0.5	97.3	2.7	99.5	0.5	97.2	2.8	99.0	1.0	96.8	3.2

前表ニ依リ有罪、無罪、免訴及刑ノ免除ニ付テ略述スレハ檢事ノ公判請求ニ因ル事件ニ付テハ有罪二萬一千八百十九件　無罪、免訴及刑ノ免除百十二件ニシテ有罪九十九件五分　無罪、免訴及刑ノ免除〇件五分ノ比例ナリ又豫審判事ノ決定ニ因ル事件ニ付テハ有罪三千四百十三件　無罪免訴及刑ノ免訴九十五件ニシテ有罪九十七件三分　無罪、免訴及刑ノ免除二件七分ノ比例ナリ之ヲ前年ノ比例ニ比較スレハ檢事ノ公判請求ニ因ル事件ニ付テハ有罪、無罪トモ前年ト同一比例ニシテ豫審判事ノ決定ニ因ル事件ニ付テハ有罪〇件一分ヲ增加シ無罪、免訴ハ之ニ反シ〇件一分ヲ減少シタリ

檢事ノ公判請求ニ因ル事件ニ就キ各地方ノ有罪比例ヲ比較スレハ大阪、大津、德島、高松、高知、福井、富山、鹿兒島、那覇、釧路、函館ノ地方ハ全部有罪ニシテ無罪、免訴及刑ノ免除無之　東京、浦和、甲府、長崎ハ平均ト同一ナリ其ノ他平均ヨリ增加シヲルハ神戸九十九件九分京都、長野、廣島、山口各九十九件八分　松山九十九件七分　水戸、宇都宮、靜岡各九十九件六分ニシテ平均ヨリ減少シヲルハ二十七地方ニシテ名古屋四件九分　栃太二件三分　佐賀、秋田各一件一分　青森一件　盛岡〇件九分　前橋松江、福島各〇件七分　安濃津、奈良、新潟、山形各〇件六分　千葉〇件五分　横濱、和歌山岐阜、金澤、岡山、鳥取、宮崎、大分、福岡、仙臺、札幌、旭川各地方ハ〇件一分乃至〇件四分ヲ各減少シヲレリ

豫審判事ノ決定ニ因ル事件ニ就キ各地方ノ有罪比例ヲ比較スレハ浦和、甲府、大阪、神戸、大津、和歌山、高松、高知、名古屋、金澤、富山佐賀、大分、熊本、宮崎、青森、旭川、釧路ノ十八地方ハ全部有罪ニシテ無罪、免訴及刑ノ免除無之其ノ他平均ヨリ增加シヲルハ長崎九十九件　千葉九十八件八分　松山九十八件四分　德島九十八件三分　札幌九十八件二分　福岡九十八件一分　秋田九十七件八分　横濱九十七件六分　松山、山口各九十七件五分　前橋九十七件四分ニシテ平均ヨリ減少シヲルハ二十二地方ニシテ栃太十三件六分　岐阜九件二分　鹿兒島九件一分　鳥取六件四分　京都五件九分　安農津五件　宇都宮四件　那覇二件九分　福井、岡山盛岡、水戸、山形、函館、長野一件三分乃至二件三分　東京、靜岡、奈良、仙臺、福島、新潟廣島〇件一分乃至〇件八分ヲ各減少シヲレリ

刑法犯ニ係ル被告總人員三萬四千三百三十人内男三萬三千二百十二人（九割六分七厘）　女一千百十八人（三分三厘）ニシテ之ヲ前年ニ比スレハ男九分六厘　女四分六厘ヲ各增加シ總人員ニ付テ九分一厘ヲ增加シ男女ノ割合ニ付テハ男〇分一厘ヲ增加シ女ハ之ニ反シ〇分一厘ヲ減少シタリ

終局被告人ニ就キ科刑其ノ他ノ區別ヲ擧クレハ

死刑	二十九人
無期懲役	四十八人
有期懲役	二萬八千三百四十五人
有期禁錮	三十五人
罰金	二千六百十七人
拘留	二人
科料	五十四人
以上有罪人員計	三萬一千百三十人
無罪、免訴及刑ノ免除	四百十三人
公訴棄却	百四十三人
管轄違其ノ他	二十六人

前記區別ニ就キ前年ニ比スレハ有罪ニ付テハ有期禁錮四割九分二厘ヲ減少セルノミニシテ死刑以下總テ增加シ有罪總人員ニ付テ一割〇分六厘ヲ增加シ無罪、免訴及刑ノ免除三分一厘ヲ減少シ公訴棄却三割四分九厘　管轄違其ノ他三分七厘ヲ各增加シタリ

特別法犯ニ係ル事件ハ舊受百二十一件　新受一千二百三十一件　合計一千三百五十二件ニシテ之ヲ前年ニ比スレハ舊受二割二分四厘　新受二割二分八厘ヲ各減少シ合計件數ニ付テ二割二分八厘ヲ減少シタリ

終局事件ニ就キ受理區別ヲ擧クレハ檢事ノ公判請求一千百〇七件　豫審判事ノ決定七十五件ニシテ其ノ割合ハ檢事ノ請求九割三分七厘　豫審判事ノ決定六分三厘ナリ之ヲ前年ノ割合ニ比スレハ檢事ノ請求九分七厘ヲ增加シ豫審判事ノ決定ハ之ニ反シ九分七厘ヲ減少シタリ

檢事ノ請求ト豫審判事ノ決定トニ就キ總數百ニ對スル有罪、無罪、免訴及刑ノ免除ノ比例ヲ擧クレハ檢事ノ請求ニアリテハ有罪九十八件五分無罪、免訴及刑ノ免除一件五分ニシテ之ヲ前年ニ比スレハ有罪〇件三分ヲ增加シ無罪、免訴及刑ノ免除ハ之ニ反シ〇件三分ヲ減少シタリ豫審判事ノ決定ニアリテハ有罪九十三件三分、無罪免訴及刑ノ免除六件七分ニシテ之ヲ前年ニ比スレハ有罪二件ヲ減少シ無罪、免訴及刑ノ免除ハ之ニ反シ二件ヲ增加シタリ

特別法犯ニ係ル被告總人員二千六百四十五人内男二千六百十八人（九割九分）女二十七人（一分）ニシテ之ヲ前年ニ比スレハ男五割〇分一厘ヲ減少シ女一割七分四厘ヲ增加シ總人員ニ付テ四割九分八厘ヲ減少シ男女ノ割合ニ付テハ男〇分五厘ヲ減少シ女ハ之ニ反シ〇分五厘ヲ增加シタリ

特別法犯ニ付テハ前記比較ニ示ス如ク事件ノ總數ニ付テモ減少シヲレトモ被告人員ニ付テハ半數以下ニ減少シタリ是等ハ前年ニ於テハ衆議院議員及府縣會議員選擧違反ニ係ルモノ五千人以上ナリシニ本年ニ於テハ五百人未滿ニシテ四千人以上ノ減少アリシニ因ルヘシ

終局被告人ニ就キ科刑其ノ他ノ區別ヲ擧クレハ

有期懲役	五百九十二人
有期禁錮	二百四十一人

罰　金	一千〇七十八人
拘　留	七十人
科　料	三百三十八人
以上有罪人員計	二千二百九十一人
無罪、免訴及刑ノ免除	五十一人
公訴棄却	六人
管轄違其他	二人

前記區別ニ就キ前年ニ比スレハ前年ハ無期懲役一人アリシモ本年ハ無之公訴棄却ハ前年ト同一ニシテ管轄違其ノ他ニ付テハ一人ヲ增加シ其ノ他ハ有罪、無罪トモ全部減少シ有期禁錮六割三分三厘　罰金五割八分九厘　拘留一割二分九厘　科料三割二分八厘ヲ各減少シ有罪總人員ニ付テ四割八分七厘ヲ減少シ無罪、免訴及刑ノ免除ニ付テ七割七分五厘ヲ減少シタリ是等ノ減少ニ付テモ亦前述ノ如ク議員選擧違反等ノ特殊事件ノ減少シタリシニ因ルモノアルヘシ

略式命令ヲ爲スヲ得ス又ハ之ヲ爲スヲ相當トセサルニ因リ通常裁判ノ規定ニ依リタル事件ノ件數ヲ示セハ次表ノ如シ

刑事訴訟法第五二五條ニ依ル通常裁判事件ノ件數

年次	受理			終局				未終局
	舊受	新受	計	有罪	無罪免訴刑ノ免除	管轄違其他	計	
大正十四年	18	143	161	125	21	8	154	7
大正十三年	173	158	331	274	31	8	313	18
大正十二年	188	1,842	2,030	1,721	120	8	1,849	181
大正十一年	183	1,623	1,806	1,480	129	9	1,618	188
大正十年	146	1,631	1,777	1,469	116	9	1,594	183

前表ニ依レハ大正十四年ハ前年ニ比シ舊受八割九分五厘　新受九分五厘ヲ各減少シ合計件數ニ付テ五割一分四厘ヲ減少シタリ

新受事件中略式事件ノ舊受ヨリ移リタルモノアレトモ本項事件ニ付テハ新受ト看做シ計算ス

略式事件トノ關係ニ付略述スレハ次ノ如シ

略式手續ニ付テハ命令ヲ爲スヲ得サルモノ百四十三件（本項ノ新受ニ該當スルモノ）正式裁判請求一千九百三十一件　命令ノ確定シタルモノ五萬三千〇二十四件ニシテ其ノ總數百ニ對スル比例ヲ擧クレハ命令ヲ爲スヲ得サルモノ〇件二分正式裁判請求三件　命令ノ確定九十六件八分ナリ之ヲ前年ニ比スレハ命令ヲ爲スヲ得サルモノ〇件一分　正式裁判請求〇件四分ヲ增加シ確定命令ハ之ニ反シ〇件五分ヲ減少シタリ猶略式手續ニ付テハ別項ニ就キ見ルヘシ

終局區別ニ付前年ニ比較スレハ有罪五割四分四厘　無罪、免訴六割四分五厘ヲ各減少シ公訴棄却其ノ他ハ前年ト同一ナリ

總數百ニ對スル終局區別ノ比例ヲ擧クレハ有罪八十一件二分　無罪、免訴十三件六分　公訴棄却其ノ他五件二分ニシテ之ヲ前年ニ比較スレハ有罪六件三分ヲ減少シ、無罪、免訴三件七分　公訴棄却其ノ他二件六分ヲ各增加シタリ

前記件數ニ對スル被告總人員二百八十三人內男二百六十三人（九割二分九厘）女二十人（七分一厘）ニシテ之ヲ前年ニ比スレハ男四割六分六厘女二割三分三厘ヲ各減少シ總人員ニ付テ四割六分六厘ヲ減少シ男女ノ割合ニ付テハ男二人二分ヲ減少シ女ハ之ニ反シ二人二分ヲ增加シタリ

前記比較ニ付テ見レハ件數、人員トモ前年ノ約半數ニ激減シタリ而シテ前年ノ減少ハ刑事訴訟法改正ノ結果命令ノ豫告ニ對スル異議ヲ廢止シタルニ因ルヘキモ大正十四年ノ減少ハ刑法犯及特別法犯ニ付一般ニ減少シタルヲ見レハ略式命令請求事件ニ付命令ヲ爲スヲ得ス又ハ之ヲ爲スヲ相當ナラストスル事件ノ多數ナラサリシニ因ルヘシ

終局被告人ニ就キ科刑其ノ他ノ區別ヲ擧クレハ

有期懲役	十一人
罰　金	百七十四人
科　料	二十二人
以上有罪人員計	二百〇七人
無罪、免訴	六十人
公訴棄却	八人

之ヲ前年ニ比スレハ有期懲役五割七分一厘　罰金五割一分　科料六割二分七厘ヲ各減少シ有罪總人員ニ付テ五割一分四厘ヲ減少シ而シテ無罪免訴一割三分一厘　公訴棄却其ノ他三割三分三厘ヲ各減少シタリ

前記件數人員ヲ刑法犯ト特別法犯ニ區別スレハ刑法犯ニ係ル件數舊受十件新受六十七件合計七十七件ニシテ之ヲ前年ニ比スレハ舊受五十八件新受四十六件ヲ各增加シ合計件數ニ付テ百〇四件ヲ增加シタリ（實數百位內外ナルヲ以テ割合ヲ擧ケス）

刑法犯ニ係ル被告總人員百二十三人內男百十二人（九割一分一厘）女十一人（九分九厘）ニシテ之ヲ前年ニ比スレハ男八十七人女十三人ヲ各減少シ總人員ニ付テ百人ヲ減少シ男女ノ割合ニ付テハ男四分一厘ヲ增加シ女ハ之ニ反シ四分一厘ヲ減少シタリ

終局被告人ニ就キ科刑其ノ他ノ區別ヲ擧クレハ有期懲役四人　罰金九十四人　科料六人　無罪免訴十三人　公訴棄却三人ナリ

特別法犯ニ係ル件數舊受八件新受七十六件合計八十四件ニシテ之ヲ前年ニ比スレハ舊受九十七件ヲ減少シ新受三十一件ヲ增加シ合計件數ニ付テ六十六件ヲ減少シタリ

特別法犯ニ係ル被告總人員百六十人內男百五十一人（九割四分四厘）女九人（五分六厘）ニシテ之ヲ前年ニ比スレハ男百五十四人ヲ減少シ女七人ヲ增加シ總人員ニ付テ百四十七人ヲ減少シ男女ノ割合ニ付テハ男四分九厘ヲ減少シ女ハ之ニ反シ四分九厘ヲ增加シタリ

終局被告人ニ就キ科刑其ノ他ノ區別ヲ擧クレハ有期懲役七人　罰金八十人　科料十六人　無罪免訴四十七人　公訴棄却五人ナリ

略式命令ニ對シ正式裁判ノ請求ヲ爲シタルニ因リ通常裁判ノ規定ニ依リ裁判ヲ爲シタル事件ノ件數ヲ示セハ次表ノ如シ

略式命令ニ對スル正式裁判

年次	受理 舊受	受理 新受	受理 計	終局 有罪	終局 無罪免訴及刑ノ免除	終局 管轄違其他	終局 計	未終局
大正十四年	160	2,071	2,231	1,893	120	38	2,051	180
大正十三年	151	2,119	2,270	1,953	118	39	2,110	160
大正十二年	42	823	865	724	47	2	773	92
大正十一年	40	679	719	625	49	3	677	42
大正十年	33	693	726	646	40	—	686	40

前表ニ依レハ大正十四年ハ前年ニ比シ舊受六分ヲ增加シ新受二分三厘ヲ減少シ總件數ニ付テ一分七厘ヲ減少シタリ

新受事件中略式事件ノ舊受ヨリ移リタルモノアレトモ本項事件ニ付テハ新受ト看做シ計算ス

略式事件トノ關係ニ付テハ前項ニ略述セル如ク略式命令ヲ爲シタルモノ六萬四千九百五十五件ニシテ之ニ對シ正式裁判ヲ請求シタルモノ一千九百三十一件ニシテ其ノ割合ハ略式命令百件ニ付三件ノ割合ナリ之ヲ前年ノ割合ニ比スレハ〇件四分ヲ減少シタリ

終局區別ニ就キ前年ニ比スレハ有罪三分一厘ヲ減少シ無罪、免訴一分七厘ヲ增加シ公訴棄却二分六厘ヲ減少シタリ

總數百ニ對スル終局區別ノ比例ヲ擧クレハ有罪九十二件三分　無罪、免訴五件九分　公訴棄却一件八分ニシテ之ヲ前年ニ比スレハ有罪〇件二分ヲ減少シ無罪、免訴〇件三分　公訴棄却〇件一分ヲ各減少シタリ

前記件數ニ對スル被告總人員四千〇八十五人內男三千九百四十五人（九割六分六厘）女百四十人（三分四厘）ニシテ之ヲ前年ニ比スレハ男二割四分二厘ヲ減少シ女三割三分三厘ヲ增加シ總人員ニ付テ二割三分ヲ減少シ男女ノ割合ニ付テハ男一分四厘ヲ減少シ女ハ之ニ反シ一分四厘ヲ增加シタリ

終局被告人ニ就キ科刑其ノ他ノ區別ヲ擧クレハ

有期懲役	十二人
有期禁錮	一人
罰　金	三千二百二十人
科　料	三百〇五人
以上有罪人員計	三千五百三十八人
無罪、免訴及刑ノ免除	二百二十一人
公訴棄却	四十三人
其　他	一人

之ヲ前年ニ比スレハ有期懲役五十割科料十三割八分ヲ各增加シ罰金二割八分五厘ヲ減少シ無罪免訴二割四分六厘ヲ減少シ公訴棄却七分五厘ヲ增加シ拘留ハ前年一人アリシモ本年ハ無之有期禁錮ハ前年ト同一ナリ

前記件數人員ヲ刑法犯ト特別法犯ニ區別スレハ刑法犯ニ係ル件數舊受七十四件新受一千〇八十三件合計一千百五十七件ニシテ之ヲ前年ニ比スレハ舊受三割九分六厘新受二割一分一厘ヲ各增加シ合計件數ニ付テ二割二分二厘ヲ增加シタリ

刑法犯ニ係ル被告總人員二千〇三十三人內男一千九百三十八人（九割五分三厘）女九十五人（四分七厘）ニシテ之ヲ前年ニ比スレハ男一割六分七厘女三割一分七厘ヲ各增加シ總人員ニ付テ一割七分ヲ增加シタリ男女ノ割合ニ付テハ男〇分六厘ヲ減少シ女ハ之ニ反シ〇分六厘ヲ增加シタリ

終局被告人ニ就キ科刑其ノ他ノ區別ヲ擧クレハ有期懲役十二人　有期禁錮一人　罰金一千五百十一人　科料二百十人　無罪、免訴及刑ノ免除百十六人　管轄違、公訴棄却三十六人ナリ

特別法犯ニ係ル件數舊受八十六件新受九百八十八件合計一千〇七十四件ニシテ之ヲ前年ニ比スレハ舊受一割二分三厘新受一割九分三厘ヲ各減少シ合計件數ニ付テ一割八分八厘ヲ減少シタリ

特別法犯ニ係ル被告總人員二千〇五十二人內男二千〇〇七人（九割七分八厘）女四十五人（二分二厘）ニシテ之ヲ前年ニ比スレハ男四割三分三厘ヲ減少シ女三割七分ヲ增加シ總人員ニ付テ四割二分五厘ヲ減少シタリ男女ノ割合ニ付テハ男一分三厘ヲ減少シ女ハ之ニ反シ一分三厘ヲ增加シタリ

終局被告人ニ就キ科刑其ノ他ノ區別ヲ擧クレハ罰金一千七百〇九人　科料九十五人　無罪、免訴及刑ノ免除二百二十四人　公訴棄却八人ナリ

略式命令ノ科刑ト正式裁判ノ結果ヲ對照スレハ次ノ如シ

命令ノ罰金ヲ有期懲役ト爲シタルモノ	十二人
同上有期禁錮ト爲シタルモノ	一人
命令ノ科料ヲ罰金ト爲シタルモノ	二人
命令ノ罰金ヲ科料ト爲シタルモノ	百八十四人
同一刑名ニテ金額ヲ增加シタルモノ	七十二人
同上輕減シタルモノ	四百八十八人
命令ト判決ト同一ノモノ	二千七百三十三人
無罪、免訴及刑ノ免除ヲ爲シタルモノ	二百二十一人
公訴ヲ棄却シタルモノ	四十三人
管轄違	一人

正式裁判請求取下ハ之ヲ擧ケス

前記ノ裁判區別ニ就キ總數百ニ對スル比例ヲ擧クレハ有期懲役ト爲シタルモノ〇人四分　科料ヲ罰金ト爲シタルモノ〇人一分　罰金ヲ科料ト爲シタルモノ六人七分　同一刑名ニテ金額ヲ增加シタルモノ二人六分　同上輕減シタルモノ十七人七分　命令ト判決ト同一ノモノ六十二人九分　無罪、免訴及刑ノ免除トシタルモノ八人　公訴ヲ棄却シタルモノ一人六分ニシテ有期禁錮其ノ他ハ分位未滿ナリ之ヲ前年ニ比スレハ　有期懲役ト爲シタルモノ〇人三分　科料ヲ罰金ト爲シタルモノ〇人一分　罰金ヲ科料ト爲シタルモノ四人二分　金額ヲ增加シタルモノ一人七分　無罪、免訴ト爲シタルモノ〇人二分　公訴棄却

○人五分ヲ各増加シ　金額ヲ輕減シタルモノ三人五分　命令ト判決ト同一ノモノ三人五分ヲ各減少シタリ

違警罪即決例ニ依ル廳府縣警察官ノ言渡ニ對スル正式裁判申立事件ノ件數ヲ示セハ次表ノ如シ

違警罪即決ニ對スル正式裁判事件ノ件數

年次	受理			終局				未終局
	舊受	新受	計	有罪	無罪、免訴及刑ノ免除	其他	計	
大正十四年	107	830	937	644	191	12	847	90
大正十三年	40	717	757	510	123	17	650	107
大正十二年	39	504	543	377	125	1	503	40
大正十一年	28	506	534	384	100	11	495	39
大正十年	36	477	513	363	119	3	485	28

前表ニ依レハ大正十四年ハ前年ニ比シ舊受十六割七分五厘　新受一割五分八厘ヲ各増加シ合計件數ニ付テ二割三分八厘ヲ増加シタリ

前記件數ニ對スル被告總人員一千〇五十四人内男七百九十五人（七割五分四厘）女二百五十九人（二割四分六厘）ニシテ之ヲ前年ニ比スレハ男三割一分六厘女〇分八厘ヲ各増加シ總人員ニ付テ二割二分四厘ヲ増加シ男女ノ割合ニ付テハ男五分二厘ヲ増加シ女ハ之ニ反シ五分二厘ヲ減少シタリ

終局被告人ニ就キ科刑其ノ他ノ區別ヲ擧クレハ

罰金	八人
拘留	四百十一人
科料	二百八十一人
以上有罪人員計	七百人
無罪、免訴及刑ノ免除	二百十六人
公訴棄却	十一人
移送其他	二人

之ヲ前年ニ比スレハ罰金三十三割三分　拘留二割七分二厘　科料一割三分八厘　無罪、免訴及刑ノ免除三割九分ヲ各増加シ公訴棄却三割一分三厘　管轄違其ノ他三割三分三厘ヲ各減少シタリ前記件數被告人員中刑法犯ニ係ルモノ舊受二件新受一件合計三件ニシテ被告人員ハ男二人女一人ノミナルヲ以テ刑法犯、特別法犯ノ說明ニ付テハ之ヲ略ス

刑法犯ノ有期懲役ニ就テ

第一審事件中刑法犯ニ係ル終局被告總人員十萬二千三百八十六人ニシテ有罪十萬一千六百三十六人（畧式命令六萬八千六百六十六人ヲ合算ス）ノ内有期懲役ニ處セラレタルモノ二萬八千三百六十一人ナリ之ヲ前年ニ比スレハ終局被告總人員ニ付テ一割四分六厘　有罪總人員ニ付テ一割四分七厘　有期懲役ニ處セラレタルモノ一割一分七厘ヲ各増加シタリ

終局被告總人員ニ對スル有期懲役ノ割合ハ二割七分七厘　有罪總人員ニ對スル割合ハ八割六分ニシテ之ヲ前年ノ割合ニ比スレハ終局被告總人員ニ對スル割合ニ付テハ〇分七厘ノ減少ナルモ有罪總人員ニ對スル割合ニ付テハ〇分八厘ヲ増加シタリ

有期懲役ニ付テ刑期ノ區別ヲ擧クレハ

一年未滿	一萬三千八百二十人
一年以上五年未滿	一萬二千六百五十九人
五年以上十年未滿	一千五百六十三人
十年以上	三百二十人

少年法ニ依ル不定期刑ハ短期ヲ以テ計上猶之ニ付テハ後ニ略述スヘシ

前說區別ニ就キ前年ニ比スレハ一年未滿ノモノ一割六分三厘　五年未滿ノモノ七分五厘　十年未滿ノモノ一割二分四厘ヲ各増加シ十年以上ノモノ二分四厘ヲ減少シタリ

前記刑期別ニ就キ總數百ニ對スル比例ヲ示セハ次表ノ如シ

有期懲役ノ累年比較

年次	有期懲役總人員	總數百ニ對スル刑期別			
		一年未滿	一年以上	五年以上	十年以上
大正十四年	28,361	48.7	44.7	5.5	1.1
大正十三年	25,382	46.9	46.4	5.4	1.3
大正十二年	24,377	50.1	43.1	5.4	1.4
大正十一年	24,937	48.9	43.9	5.6	1.6
大正十年	26,403	49.8	42.5	6.0	1.7

前表ニ依レハ最モ多數ナルハ一年未滿ノ懲役ニシテ之ニ次クハ一年以上五年未滿ノ懲役ナリ而シテ其ノ他ハ百分ノ六人以内ナリ之ヲ前年ニ比スレハ一年未滿ノ懲役一人八分ヲ増加シ一年以上五年未滿ノ懲役一人七分ヲ減少シ五年以上十年未滿ノ懲役〇人一分ヲ増加シ十年以上ノ懲役〇人二分ヲ減少シタリ

累年比較ニ就テ見ルニ一年未滿ノ懲役ハ常ニ多數ニシテ之ニ次クハ一年以上五年未滿ノ懲役ナリ而シテ五年以上ハ常ニ百分ノ五人内外ナリ一年未滿ノ懲役ハ大正十一年マテ漸次減少シ一年以上五年未滿ノ懲役ハ之ニ反シ漸次増加シタルモ大正十二年ニ至リ之ト反對ニ一年未滿ノモノ増加シ一年以上五年未滿ノモノハ減小シ爾來増減一定セス

五年以上十年未滿ノ懲役ハ大正七年ノ四人七分ヲ最底トシ大正十年ノ六人ヲ最高トシ其ノ他ハ五人一分乃至五人七分ノ比例ニシテ十年來僅少ノ差ヲ以テ稍ヤ減少ノ傾向ニアリ

十年以上ノ懲役ハ大正六年ノ二人五分ヲ最高トシテ爾來年々一分乃至三分ヲ減少シ漸次減少ノ傾向ニアリ

刑ノ量定ハ元ヨリ犯罪ノ輕重ニ因ルヘシト雖一年未滿ノ輕キ刑ノ増減ニ付テハ別項所載ノ選擇刑ノ適用及起訴猶豫等ニ就キ參照考察スヘシ以上刑期ノ比例ヲ各地方裁判所ニ區別シ最近三年間ヲ示セハ次表ノ如シ

地方裁判所管轄別	大正十四年 有期懲役				大正十三年 有期懲役				大正十二年 有期懲役			
	一年未満	一年以上	五年以上	十年以上	一年未満	一年以上	五年以上	十年以上	一年未満	一年以上	五年以上	十年以上
東京	42.4	50.8	6.2	0.6	43.6	50.2	5.5	0.7	47.8	45.0	6.1	1.1
横浜	57.5	37.8	4.3	0.4	59.1	36.9	3.8	0.2	67.2	29.1	3.2	0.5
千葉	53.7	38.0	7.7	0.6	43.6	46.0	8.7	1.7	38.8	52.4	6.4	2.4
水戸	59.4	34.5	5.1	1.0	52.2	40.4	6.9	0.5	47.0	49.1	3.3	0.6
宇都宮	54.6	40.4	4.7	0.3	57.2	36.9	4.1	1.8	60.7	31.2	5.6	2.5
前橋	54.2	39.3	6.2	0.3	49.3	44.6	5.6	0.5	47.2	51.0	5.5	2.3
静岡	58.0	37.0	2.8	2.2	52.2	43.6	3.1	1.1	62.0	34.1	3.2	0.7
甲府	57.3	36.9	4.6	1.2	50.4	40.2	6.9	2.5	54.3	39.9	5.6	0.2
長野	63.6	33.7	1.9	0.8	70.6	26.8	2.6	—	68.4	24.7	6.0	0.9
新潟	52.4	43.1	3.9	0.6	58.8	36.6	3.6	1.0	59.6	32.8	6.7	0.9
新潟	56.4	36.8	6.1	0.7	42.5	50.0	7.5	—	57.5	39.3	2.9	0.3
京都	39.9	54.2	5.1	0.8	37.1	54.5	7.3	1.1	47.6	47.7	4.2	0.5
大阪	29.8	61.6	6.9	1.7	29.6	62.8	5.9	1.7	31.5	59.8	6.9	1.8
神戸	44.2	48.2	6.0	1.6	42.0	48.6	7.4	2.0	45.3	48.9	5.0	0.8
奈良	69.0	26.1	3.7	1.2	65.0	30.4	2.8	1.8	65.3	31.2	2.5	1.0
大津	51.7	40.5	7.8	—	43.7	48.2	4.5	3.6	37.8	54.3	6.3	1.6
和歌山	67.9	27.5	4.4	1.1	63.1	34.5	1.6	0.8	51.4	38.1	6.5	4.0
鳥取	64.7	30.5	4.1	0.7	56.2	39.3	3.4	1.1	60.1	36.5	2.8	0.6
松江	47.7	42.5	8.6	1.2	37.9	57.9	3.5	0.7	45.7	48.6	4.6	1.1
高知	55.2	40.5	2.6	1.7	46.4	45.3	6.7	1.6	35.8	57.0	5.7	1.5
名古屋	45.9	47.5	6.1	0.5	46.6	45.5	7.0	0.9	52.7	40.4	6.5	0.4
岐阜	50.6	39.2	7.8	2.4	56.2	38.2	4.1	1.5	53.6	35.8	4.3	1.3
福井	49.1	43.0	6.0	1.9	52.9	37.7	7.0	2.4	53.3	39.6	5.0	2.1
金沢	49.3	43.7	4.2	2.8	52.7	42.0	4.8	0.5	64.1	32.7	1.3	1.9
富山	50.8	44.6	3.6	1.0	54.5	38.0	6.1	1.4	65.8	31.3	2.9	—
富山	51.9	43.0	3.4	1.7	48.6	46.8	2.8	1.8	55.0	41.7	2.0	1.3
広島	55.7	38.1	5.5	0.7	44.4	48.7	5.3	1.6	49.0	43.5	5.8	1.7
山口	49.1	43.4	5.7	1.8	44.6	44.6	9.5	1.3	47.0	44.2	5.9	2.9
山口	70.2	27.2	2.2	0.4	60.3	35.4	3.2	1.1	62.2	33.5	3.7	0.5
鳥取	59.2	36.5	3.8	0.5	56.8	41.1	2.1	—	59.0	36.7	2.4	1.8
江山	51.8	44.9	2.8	0.5	60.5	35.4	2.9	1.2	50.0	41.7	5.8	2.4
松	61.6	32.2	4.9	1.3	55.5	39.4	3.8	1.3	58.6	34.5	5.8	1.0
長崎	42.3	45.7	8.1	3.9	39.3	51.6	6.4	2.7	39.3	49.0	8.5	3.2
佐賀	46.6	47.5	5.1	0.8	29.5	59.4	8.7	2.4	40.3	49.8	6.6	3.3
福岡	41.7	49.0	8.0	1.3	44.5	46.8	6.7	2.0	40.3	47.7	9.1	2.8
大分	53.7	40.2	4.5	1.6	49.2	46.4	3.6	0.8	44.8	48.2	4.6	2.6
熊本	41.0	49.5	7.4	2.1	37.6	54.8	6.6	1.0	53.0	38.3	6.6	2.0
鹿児島	50.8	45.3	2.7	1.2	38.8	53.5	4.9	2.8	43.7	46.6	7.8	1.9
宮崎	47.6	47.6	3.4	1.4	44.7	49.2	5.3	0.8	57.8	39.9	1.2	1.2
那覇	47.6	43.5	7.5	1.4	52.9	40.0	5.9	1.2	39.3	46.4	11.6	2.7
釧路	49.7	43.0	6.8	0.5	48.5	43.3	5.6	2.6	43.3	48.9	6.2	1.5
盛岡	48.5	45.2	5.4	0.9	47.3	47.3	4.6	0.8	46.7	46.5	3.3	1.3
秋田	53.9	43.6	1.8	0.7	51.3	44.1	4.2	0.4	49.0	45.5	5.2	0.3
青森	54.2	39.2	4.8	1.8	49.5	42.3	5.6	2.6	56.4	38.0	1.3	1.0
函館	62.0	33.9	3.6	0.5	57.3	38.0	4.7	—	59.0	35.4	3.6	2.0
札幌	50.7	43.4	4.5	1.4	41.2	50.0	7.0	1.8	43.7	47.2	6.5	2.5
旭川	46.8	46.6	4.8	1.8	47.7	46.2	4.1	2.0	52.3	41.8	4.6	1.3
網走	34.6	56.9	7.3	1.2	48.3	44.6	6.5	0.6	56.7	37.8	4.1	1.4
川路	64.1	33.8	1.4	0.7	63.4	32.5	4.1	—	64.3	32.4	2.5	0.7
太	57.7	38.3	2.8	1.2	62.4	32.9	3.7	1.0	66.5	28.5	4.4	0.6
樺	68.4	27.9	2.7	1.0	63.7	33.5	2.8	—	63.6	30.9	3.4	2.1
平均	48.7	44.6	5.5	1.2	46.9	46.4	5.4	1.3	50.1	43.1	5.4	1.4

前表ニ依レハ十年以上ノ刑ヲ科シタルモノノ平均比例ハ一人一分ニシテ前年ノ平均ヨリ〇人二分ヲ減少シ其ノ割合最モ多數ナルハ長崎三人九分ニシテ最モ少キハ千葉〇人一分ナリ而シテ大津ハ十年以上ノ刑ヲ科シタルモノ無之

平均人員ヨリ〇人五分以上多數ナル地方ヲ擧クレハ

（最多數ヲ首位ニ置ク以下同之）

長崎　福井　安濃津　前橋　熊本
岐阜　山口　盛岡　高知　富山

平均人員ヨリ〇人五分以上減少シヲルハ

（最少數ヲ首位ニ置ク以下同之）

千葉　水戸　宇都宮　岡山　横濱
名古屋　松江　鳥取　仙臺　秋田
東京　浦和　長野　新潟　德島
山形　廣島　旭川　甲府　京都
佐賀　福島

ノ各地方ナリ

五年以上十年未滿ノ刑ヲ科シタルモノノ平均比例ハ五人五分ニシテ前年ノ比例ヨリ〇人一分ヲ增加シ其ノ割合最モ多數ナルハ高松八人六分ニシテ最モ少キハ旭川ノ一人四分ナリ

平均人員ヨリ一人以上多數ナル地方ヲ擧クレハ

高松　長崎　福岡　大津　安濃津
浦和　那覇　熊本　函館　大阪
仙臺

平均人員タリ一人以上減少シヲルハ

旭川　山形　甲府　岡山　高知
鹿兒島　樺太　前橋　松江　釧路
富山　宮崎　金澤　秋田　奈良
横濱　鳥取　長崎　福井　德島
和歌山　大分　青森

ノ各地方ナリ

一年以上五年未滿ノ刑ヲ科シタルモノノ平均比例ハ四十四人六分ニシテ前年ノ比例ヨリ一人七分ヲ減少シ其ノ割合最モ多數ナルハ大阪六十一人六分ニシテ最モ少キハ奈良二十六人一分ナリ

平均人員ヨリ三人以上多數ナル地方ヲ擧クレハ

大阪　函館　京都　東京　熊本
佐賀　福岡　神戸　宮崎

平均人員ヨリ三人以上減少シヲルハ

奈良　岡山　和歌山　樺太　德島
松山　甲府　旭川　秋田　千葉
鳥取　新潟　靜岡　前橋　横濱
浦和　廣島　釧路　盛岡　宇都宮
水戸　安濃津　大津　高知

ノ各地方ナリ

一年未滿ノ刑ヲ科シタルモノノ平均比例ハ四十八人七分ニシテ前年ノ比例ヨリ一人八分ヲ增加シ其ノ割合最モ多數ナルハ岡山七十人二分ニシテ最モ少キハ大阪二十九人八分ナリ

平均人員ヨリ五人以上多數ナル地方ヲ擧クレハ

岡山　奈良　樺太　和歌山　德島

甲府　旭川　秋田　松山　千葉
鳥取　前橋　釧路　横濱　靜岡
新潟　廣島　水戸　宇都宮　盛岡
浦和　山形　大分

平均人員ヨリ五人以上減少シヲルハ

大阪　函館　京都　熊本　福岡
東京　長崎

ノ各地方ナリ

猶各地方別ニ就キ各刑期ヲ通覽スルニ一年以上及五年以上ノ刑ニ付テ平均以上ニアルハ大阪、福岡、函館ニシテ五年以上及十年以上ノ刑ニ付テ平均以上ニアルハ安濃津、長崎、熊本ナリ而シテ是等ノ地方ハ一年未滿ノ輕キ刑ニ付テハ平均以下ニアリ大阪地方十八人九分　福岡地方七人五分　函館地方十四人一分　安濃津地方一人九分　長崎地方六人四分　熊本地方七人七分ヲ各減少シヲレリ

又一年以上ノ刑ニ付テ各刑期平均ヨリ少ナキハ甲府、横濱、德島、鳥取、秋田ニシテ是等ノ地方ハ一年未滿ノ輕キ刑ニ付テハ平均以上ニアリ甲府地方十四人八分　横濱地方八人七分　德島地方十六人　鳥取地方十人五分　秋田地方十三人三分ヲ各增加シヲレリ

前記有期懲役中少年法ニ依リ短期ト長期トヲ定メ之ヲ言渡シタルモノヲ略述スレハ次ノ如シ

控訴院管轄別少年法ニ依ル不定期有期懲役ノ科刑

控訴院管轄別		不定期懲役刑ヲ科シタル總人員	男	女
大正十四年	東京控訴院	194	192	2
	大阪控訴院	209	206	3
	名古屋控訴院	66	64	2
	廣島控訴院	97	96	1
	長崎控訴院	96	95	1
	宮城控訴院	31	28	3
	札幌控訴院	40	39	1
	計	733	720	13
大正十三年		697	684	13
大正十二年		519	498	21

前表ニ依レハ少年法ニ依リ不定期懲役刑ヲ言渡シタル被告總人員七百三十三人內男七百二十人（九割八分三厘）女十三人（一分七厘）ニシ之ヲ前年ニ比スレハ女ハ前年ト同一ニシテ男六分二厘ヲ增加シ總人員ニ付五分二厘ヲ增加シタリ而シテ男女ノ割合ニ付テハ男〇分二厘ヲ增加シ女ハ之ニ反シ〇分二厘ヲ減少シタリ

控訴院管轄別ニ就テ見ルニ一控訴院平均百〇四人七分ニシテ最モ多數ナルハ大阪ノ二百〇九人ニシテ最モ少ナキハ宮城ノ三十一人ナリ之ヲ前年ニ比スレハ一廳平均五人一分ノ減少ニシテ東京三十六人　大阪四人　名古屋二十人　廣島二十三人　宮城三人ヲ各增加シ長崎三十一人　札幌十九人ヲ各減少シタリ

猶之ヲ男女ニ區別スレハ男ハ一廳平均百〇二人八分　女ハ一廳平均一人九分ニシテ之ヲ前年ニ比スレハ一廳平均男五人一分ヲ增加シ女ハ前年ト同一平均ナリ

罪名別　少年法ニ依ル不定期懲役

罪名	長期ニ依ル不定期懲役ノ刑期（大正十四年） 十年以內	五年以內	三年以內	二年以內	一年以內	計	大正十三年	大正十二年
公務ノ執行ヲ妨害スル罪	—	—	—	—	3	3	—	—
逃走ノ罪	—	—	—	—	1	1	—	—
騷擾ノ罪	—	—	—	—	—	—	2	1
放火ノ罪	12	19	5	—	—	36	31	17
往來ヲ妨害スル罪	—	1	1	1	1	4	7	—
文書僞造ノ罪	—	—	—	—	—	—	3	—
有價證券僞造ノ罪	—	1	—	—	—	1	3	4
猥褻、姦淫及重婚ノ罪	—	6	3	—	—	9	8	8
賭博及富籤ニ關スル罪	—	—	—	—	—	—	1	1
殺人ノ罪	6	4	1	—	—	11	14	8
傷害ノ罪	7	8	8	4	—	27	21	16
略取及誘拐ノ罪	—	—	1	—	—	1	—	—
竊盜ノ罪	5	149	360	29	—	543	533	417
强盜ノ罪	20	18	—	—	—	38	25	13
詐欺ノ罪	2	12	12	1	—	27	29	18
恐喝ノ罪	—	5	9	1	—	15	9	8
横領ノ罪	—	1	12	—	—	13	11	7
贓物ニ關スル罪	—	1	3	—	—	4	—	1
計	52	225	415	36	5	733	697	519

前表ニ依レハ少年ノ犯罪ハ大部分ハ竊盜罪ニシテ大正十四年ハ竊盜罪七割四分ヲ占メ强盜罪五分二厘　放火罪五分一厘　詐欺罪三分七厘　傷害罪三分七厘ニシテ其ノ他ハ百分ノ一內外ナリ之ヲ前年ニ比スレハ各罪ノ割合ハ大體ニ於テ前年ト大差ナク實數ニ付テハ放火罪六人　竊盜罪十人　强盜罪十三人　横領罪二人　傷害罪六人ヲ各增加シ殺人罪及詐欺罪各二人ヲ減少シ其ノ他ハ十人以內ナルヲ以テ比較ヲ略ス

前記犯罪中殺人罪ハ前年ヨリ減少シタルモ放火傷害、强盜ノ增加シタルハ注目スヘシ

少年法ハ大正十二年ヨリ施行セラレ未タ數年ヲ經サルモ大正十二年ノ處刑五百十九人ニ比スレハ大正十三年ハ三割三分三厘ヲ增加シ大正十四年ハ四割一分二厘ヲ增加シ年々增加シ來リタリ

略式命令ノ請求ヲ受ケタル事件ノ總件數、終局及未終局件數ヲ示セハ次表ノ如シ

略式事件總件數

年次	舊受	新受	計	確定命令	正式裁判請求	命令ヲ爲スヲ得ス	計	未終局
大正十四年	537	65,148	65,685	63.024	1,931	143	65,098	587
大正十三年	1,470	57,917	59,387	56,680	2,035	135	58,850	537
大正十二年	1,540	54,552	56,092	51,955	823	1,844	54,622	1,470
大正十一年	1,200	49,907	51,107	47,263	679	1,625	49,567	1,540
大正十年	999	53,468	54,467	50,938	693	1,636	53,267	1,200

前表ニ依レハ大正十四年ハ前年ニ比シ舊受六割三分五厘ヲ減少シ新受一割二分五厘ヲ增加シ總件數ニ付一割〇分五厘ヲ增加シタリ

終局ヲ區別スレハ略式命令ヲ爲スヲ得ス又ハ之ヲ爲スヲ相當トセサルモノ百四十三件　正式裁判請求一千九百三十一件　命令ノ確定六萬三千〇二十四件ニシテ之ヲ前年ニ比スレハ略式命令ヲ爲スヲ得ス又ハ之ヲ爲スヲ相當トセサルモノ五分九厘ヲ增加シ正式裁判請求五分一厘ヲ減少シ命令ノ確定一割一分二厘ヲ增加シタリ

終局區別ニ就キ總數百ニ對スル比例ヲ擧クレハ略式命令ヲ爲スヲ得ス又ハ之ヲ爲スヲ相當トセサルモノ〇件二分　正式裁判請求三件　命令ノ確定九十六件八分ニシテ之ヲ前年ニ比スレハ正式裁判請求〇件五分ヲ減少シ命令ノ確定〇件五分ヲ增加シ命令ヲ爲スヲ得ス又ハ之ヲ爲スヲ相當トセサルモノハ前年ト同一比例ナリ

略式事件ノ總被告人員十一萬九千三百十六人ニシテ之ヲ前年ニ比スレハ四分七厘ヲ增加シタリ

終局被告人中略式命令ヲ爲スヲ得サルモノ及正式裁判請求ニ依リ通常裁判ニ移リタルモノ三千八百九十六人　命令ノ確定十一萬四千三百六十四人　內男十萬五千八百四十八人（九割二分六厘）女八千五百十六人（七分四厘）ニシテ之ヲ前年ニ比スレハ通常裁判ニ移リタルモノ二割四分四厘ヲ減少シ命令ノ確定四分八厘ヲ增加シタリ

科刑ヲ區別スレハ罰金九萬六千三百九十五人　科料一萬七千九百六十九人ニシテ之ヲ前年ニ比スレハ罰金四分八厘　科料一割二分六厘ヲ各增加シタリ

前記件數人員ヲ刑法犯ト特別法犯ニ區別スレハ刑法犯ニ係ル件數舊受百七十八件　新受二萬六千四百三十一件　合計二萬六千六百九件ニシテ略式命令ヲ爲スヲ得ス又ハ之ヲ爲スヲ相當トセサルモノ六十九件　正式裁判請求一千〇〇八件　命令ノ確定二萬五千三百五十件ナリ之ヲ前年ニ比スレハ舊受六割八分四厘ヲ減少シ新受一割三分八厘ヲ增加シ總件數ニ付一割一分八厘ヲ增加シ而シテ略式命令ヲ爲スヲ得ス又ハ之ヲ爲スヲ相當トセサルモノ一割五分九厘ヲ減少シ正式裁判請求一割七分九厘　命令ノ確定一割一分八厘ヲ各增加シタリ

刑法犯ニ係ル被告總人員七萬一千〇七十九人ニシテ命令ヲ爲スヲ得サルモノ及正式裁判請求ニ依リ通常裁判ニ移リタルモノ一千八百九十三人　命令ノ確定六萬八千六百六十六人內男六萬三千〇〇九人（九割一分八厘）女五千六百五十七人（八分二厘）ニシテ之ヲ前年ニ比スレハ通常裁判ニ移リタルモノ一割七分九厘　命令ノ確定一割六分七厘ヲ各增加シ被告總人員ニ付一割六分七厘ヲ增加シタリ

科刑ヲ區別スレハ罰金六萬四千五百六十人　科料四千百〇六人ニシテ之ヲ前年ニ比スレハ罰金一割六分七厘　科料一割六分二厘ヲ各增加シタリ

特別法犯ニ係ル件數舊受三百五十九件　新受三萬八千七百十七件　合計三萬九千〇七十六件ニシテ略式命令ヲ爲スヲ得ス又ハ之ヲ爲スヲ相當トセサルモノ七十四件　正式裁判請求九百二十三件　命令ノ確定三萬七千六百七十四件ナリ之ヲ前年ニ比スレハ舊受六割〇分四厘ヲ減少シ新受一割一分六厘ヲ增加シ總件數ニ付九分八厘ヲ增加シ而シテ略式命令ヲ爲スヲ得ス又ハ之ヲ爲スヲ相當トセサルモノ三割九分六厘ヲ增加シ正式裁判請求二割一分八厘ヲ減少シ命令ノ確定一割〇分八厘ヲ增加シタリ

特別法犯ニ係ル被告總人員四萬八千二百三十七人ニシテ命令ヲ爲スヲ得サルモノ及正式裁判請求ニ依リ通常裁判ニ移リタルモノ二千〇〇三人　命令ノ確定四萬五千六百九十八人內男四萬二千八百三十九人（九割三分七厘）女二千八百五十九人（六分三厘）ニシテ之ヲ前年ニ比スレハ通常裁判ニ移リタルモノ四割三分六厘ヲ增加シ命令ノ確定六分九厘ヲ減少シ被告總人員ニ付九分一厘ヲ減少シタリ

科刑ヲ區別スレハ罰金三萬一千八百三十五人　科料一萬三千八百六十三人ニシテ之ヲ前年ニ比スレハ罰金一割三分一厘ヲ減少シ科料一割一分四厘ヲ增加シタリ

略式事件ノ犯罪ニ付多數ナルモノヲ擧クレハ刑法犯ニアリテハ大部分賭博罪ニシテ八割一分三厘ヲ占メ傷害罪七分五厘　失火罪四分五厘　過失傷害罪二分七厘　住居侵入罪一分一厘ヲ占メ其ノ他比較的多數ナルハ橫領、文書僞造、猥褻罪等ナリ之ヲ前年ニ比スレハ賭博罪八千四百十五人　傷害罪八百〇五人　失火罪百三十九人　過失傷害罪二百十六人ヲ各增加シ住居侵入、橫領、文書僞造、猥褻罪等モ亦增加シ之ヲ五年前ノ大正十年ニ比スレハ各罪概シテ增加シ賭博罪傷害罪、過失傷害罪ノ如キハ年々相次イテ著シク增加シタリ

特別法犯ニアリテハ廳府縣令違反一割一分五厘市町村會議員選擧違反一割〇分六厘ヲ占メ印紙稅法、度量衡法、狩獵法、古物商取締法、陸軍軍人服役令違反五分一厘乃至五分九厘ヲ占メ自動車取締令、陸軍召集令、淸凉飮料水營業取締規則、銃砲火藥類取締法、森林法違反三分四厘乃至四分七厘ヲ占メ其ノ他比較的多數ナルハ結核豫防法、齒科醫師法違反等ナリ之ヲ前年ニ比スレハ衆議院議員選擧違反一萬人以上ヲ減少シ市町村會議員選擧違反四千人以上ヲ增加シ是等特殊事犯ヲ除クノ外概シテ增加シ廳府縣令違反九百六十二人　印紙稅法違反一千〇三十六人　度量衡法違反七百十五人ヲ各增加シ之ヲ大正十年ニ比スレハ印紙稅法、淸凉飮料水營業取締規則違反ノ如キハ二倍ニ增加シ自動車取締令違反ノ如キハ四倍ニ增加シタリ

略式命令ヲ爲スヲ得ス其ノ他ノ割合ニ付地方裁判所別比例ヲ示セハ次表ノ如シ

地方管轄	所別	略式手續請求ノ總件數	略式命令ヲ爲スヲ得ス又ハ之ヲ爲スヲ相當トセサルモノ	略式事件ノ終局百件ニ對スル同上歩合	略式命令ヲ爲シタルモノ	同上命令ニ對スル正式裁判請求ヲ爲シタルモノ	略式命令百件ニ對スル同上請求ノ歩合	未終局
東京	都	7,260	1	0.0	7,184	78	1.1	75
橫濱	都	1,945	—	—	1,924	24	1.3	—
千葉	都	763	1	0.1	767	1	2.4	—
水戸	都	1,196	—	—	1,196	50	4.2	—
宇都宮	都	1,050	—	—	1,046	26	2.5	4
前橋	都	574	—	—	574	25	4.4	—
岡山	都	681	2	0.3	679	15	2.2	—
府下	都	2,110	8	0.4	2,074	67	3.2	28
野田	都	891	—	—	887	38	4.4	4
湯島	都	1,546	4	0.4	1,518	47	2.9	24
新潟	都	1,000	6	0.6	990	23	2.8	4
京都	歌	1,037	—	—	1,062	34	3.2	25
大阪	歌	4,183	2	0.1	3,993	78	1.9	183
神戸	歌	4,245	1	0.0	4,182	88	2.1	62
奈良	歌	787	3	0.4	782	73	9.3	2
大津	歌	351	—	—	351	9	2.6	—
和歌山	歌	1,112	3	0.3	1,108	49	4.4	1
德島	古	833	—	—	832	46	5.5	1
高松	古	420	2	0.5	409	9	2.2	1
松山	古	764	1	0.1	762	35	4.6	1
名古屋	古	2,825	10	0.4	2,784	71	2.6	31
津	古	883	1	0.1	875	27	3.1	7
岐阜	古	1,159	8	0.7	1,147	22	1.9	4
福井	古	780	4	0.5	776	25	3.7	—
金澤	古	707	9	1.3	698	9	1.3	—
富山	古	917	5	0.5	912	26	2.9	—
廣島	鳥	2,181	—	—	2,179	83	3.8	2
岡山	鳥	965	—	—	963	38	3.9	2
鳥取	鳥	1,798	9	0.6	1,764	120	6.5	25
松江	鳥	917	3	0.3	908	52	5.7	6
山口	山	710	4	0.6	701	21	3.0	5
長崎	山	1,349	3	0.2	1,341	45	3.4	5
熊本	兒	1,016	3	0.3	1013	21	2.3	—
鹿兒島	兒	532	—	—	532	16	1.9	—
宮崎	兒	2,327	8	0.3	2,316	63	2.7	3
那覇	兒	643	4	0.6	634	37	5.8	5
大分	兒	1,042	12	1.2	1,027	20	1.9	3
長崎	兒	767	1	0.1	757	30	4.0	9
佐賀	兒	458	1	0.2	453	22	4.9	4
福岡	兒	350	1	0.3	328	5	1.5	1
仙臺	兒	611	—	—	603	11	1.8	8
山形	兒	1,158	—	—	1,157	56	4.8	1
秋田	兒	699	—	—	699	46	6.6	—
盛岡	兒	630	—	—	630	28	4.4	—
青森	兒	933	5	0.5	926	26	2.8	2
函館	兒	845	3	0.4	832	21	2.5	10
札幌	兒	1,892	5	0.3	1,878	37	2.1	9
旭川	兒	840	2	0.2	838	19	2.3	—
釧路	兒	1,124	4	3.4	1,111	46	3.6	9
樺太	兒	1,032	2	3.2	1,030	35	3.4	—
計		828	2	1.2	823	16	1.9	3
		65,680	143	0.2	64,955	1,931	3.0	582
三年		59,387	135	0.2	58,715	2,035	3.6	537
二年		56,092	1,842	3.3	52,778	823	1.6	1,470
一年		51,107	1,623	3.3	47,949	679	1.4	1,540
十年		54,467	1,631	3.1	51,631	693	1.3	1,200
十正								
十正								
十正								

前表ニ依レハ命令ニ依リ確定シタル件數ハ第一審終局總件數九萬二千八百〇九件ノ六割七分九厘ニシテ其ノ他ノ三割二分一厘ハ通常裁判ニ依リタルモノナリ之ヲ前年ノ割合ニ比スレハ命令ニ依ル確定〇分六厘ヲ增加シ通常裁判ニ依ルモノハ之ニ反シ〇分六厘ヲ減少シタリ

選擇刑、累犯加重及刑ノ減免

第一審事件中刑法犯ニ於テ自由刑、財產刑ノ選擇刑ニ係ルモノ一萬三千三百〇五人（略式命令包含）ニシテ自由刑二千二百九十八人　財產刑一萬一千〇〇五人ナリ之ヲ前年ニ比スレハ自由刑六分五厘　財產刑一割五分五厘ヲ各增加セリ

總數百ニ對スル選擇ノ比例ヲ擧クレハ自由刑十七人三分　財產刑八十二人七分ニシテ之ヲ前年ニ比スレハ自由刑一人二分ヲ減少シ財產刑ハ之ニ反シ一人二分ヲ增加シ自由刑ハ近年漸次減少シ財產刑ハ之ニ反シ漸次增加シ來リタリ

各罪ノ比例ニ就テ見ルニ瓦斯蒸氣放遣罪、溢水罪、秘密侵害罪、飮料水ニ關スル罪、富籤ニ關スル罪、禮拜所及墳墓ニ對スル罪ノ各罪ハ全部財產刑ノミニシテ其ノ他割合多數ナルハ封印破棄罪、犯人藏匿罪、往來妨害罪、瀆職罪、文書僞造罪、過失傷害罪、橫領罪等ナリ

自由刑ニ付テハ財產刑ヨリ多數ナルハ背任罪ノミニシテ其ノ他比較的割合ノ多數ナルハ猥褻罪傷害罪、信用毀損罪、一般毀棄罪等ナリ

第一審刑法犯ノ有期懲役二萬八千三百六十一人中累犯ニ付刑ヲ加重シタルモノ九千〇七十一人初犯者及累犯加重ナキモノ一萬九千二百九十人ニシテ總數百ニ對スル比例ハ累犯加重三十二人累犯加重ナキモノ六十八人ナリ之ヲ前年ニ比スレハ累犯ニ付刑ヲ加重シタルモノ三分一厘　累犯加重ナキモノ一割六分三厘ヲ各增加シ總數百ニ對スル比例ニ付テハ累犯加重二人七分ヲ減少シ累犯加重ナキモノハ之ニ反シ二人七分ヲ增加シタリ而シテ累犯加重ハ前年ニ比シ減少シタルモ近年概シテ增加　傾向ナリ

累犯加重ニ就キ各罪ノ比例ヲ見ルニ四十人以上ナルハ窃盜罪ノミニシテ三十人以上ナルハ犯人藏匿、住居侵入、禮拜所及墳墓ニ關スル罪ニシテ二十人以上ナルハ逃走、誘拐、强盜、詐欺罪ニシテ其ノ他ハ二十人未滿ナリ

猶累犯ニ就テハ別項事實上ノ前科ヲ參照スヘシ

酌量ニ依リ刑ヲ減刑シタルモノ一千百四十九人法律上刑ヲ減刑シタルモノ九百人ニシテ有罪總人員ニ對スル比例ハ各百人ニ付酌量減輕一人一分三厘　法律上減輕〇人八分九厘ナリ之ヲ前年ニ比スレハ酌量減輕一割一分八厘　法律上減輕四割七分三厘ヲ各增加シ各比例ニ付テハ酌量減輕〇分三厘ヲ減少シ法律上減輕〇人二分ヲ增加シタリ

各罪ニ就キ前記事由別ノ總數百ニ對スル比例ヲ示セハ次表ノ如シ

罪名	選擇刑ニ係ルモノノ總數百ニ對スル比例		有期懲役ノ總數百ニ對スル比例		有罪ノ總數百ニ對スルノ比例		有罪ノ總數百ニ對スル比例	
	自由刑	財產刑	再犯ニ依リ刑ヲ加重シタルモノ	再犯加重ニアラサルモノ	酌量シテ刑ヲ減輕シタルモノ	酌量減輕アラサルモノ	法律上刑ヲ減輕シタルモノ	法律上ノ減輕アラサルモノ
皇室ニ對スル罪	—	—	—	100.0	—	100.0	—	100.0
公務ノ執行ヲ妨害スル罪	1.8	93.2	10.1	89.9	5.0	95.0	—	100.0
逃走ノ罪	—	—	26.3	73.7	—	100.0	—	100.0
犯人藏匿及證憑湮滅ノ罪	16.7	83.3	33.3	66.7	—	100.0	—	100.0
騷擾ノ罪	—	—	2.8	97.2	19.6	80.4	—	100.0
放火ノ罪	—	100.0	5.3	94.7	24.0	76.0	32.0	68.0
失火ノ罪	—	—	—	—	6.0	94.0	0.1	99.9
溢水及水利ニ關スル罪	—	100.0	—	100.0	5.7	94.3	—	100.0
往來ヲ妨害スル罪	6.8	93.2	2.8	97.2	16.9	83.1	4.1	95.9
住居ヲ侵ス罪	16.6	83.4	30.1	69.9	1.[illegible]	98.8	0.5	99.5
秘密ヲ侵ス罪	—	100.0	—	—	—	100.0	—	100.0
阿片煙ニ關スル罪	—	—	5.7	94.3	—	100.0	—	100.0
飲料水ニ關スル罪	—	100.0	—	100.0	—	100.0	—	100.0
通貨僞造ノ罪	—	—	4.8	95.2	25.0	75.0	—	100.0
文書僞造ノ罪	5.1	94.9	10.0	90.0	8.9	91.1	0.8	99.2
有價證券僞造ノ罪	—	—	15.4	84.6	—	100.0	0.4	99.6
印章僞造ノ罪	—	—	2.9	97.1	—	100.0	—	100.0
僞證ノ罪	—	—	3.2	96.8	0.7	99.3	3.9	96.1
誣告ノ罪	—	—	3.9	96.1	—	100.0	9.8	90.2
猥褻、姦淫及重婚ノ罪	25.0	75.0	11.5	88.5	6.2	93.8	4.3	95.7
賭博及富籤ニ關スル罪	—	100.0	31.1	68.9	0.2	99.8	0.4	99.6
禮拜所及墳墓ニ關スル罪	—	100.0	—	100.0	—	100.0	—	100.0
瀆職ノ罪	10.0	90.0	2.1	97.9	3.0	97.0	2.0	98.0
殺人ノ罪	—	—	4.1	95.9	21.4	78.6	22.8	77.2
傷害ノ罪	22.0	78.0	15.6	84.4	0.6	99.4	0.3	99.7
過失傷害ノ罪	1.5	98.5	—	—	0.5	99.5	0.1	99.9
墮胎ノ罪	—	—	4.1	95.9	—	100.0	3.5	96.5
遺棄ノ罪	—	—	—	100.0	3.0	97.0	—	100.0
逮捕及監禁ノ罪	—	—	5.9	94.1	5.9	94.1	—	100.0
脅迫ノ罪	39.0	61.0	18.5	81.5	0.5	99.5	0.3	99.7
略取及誘拐ノ罪	—	—	29.3	70.7	5.4	94.6	1.6	98.4
名譽ニ對スル罪	3.9	96.1	—	100.0	2.6	97.4	—	100.0
信用及業務ニ對スル罪	30.3	69.7	—	100.0	—	100.0	—	100.0
竊盜ノ罪	—	—	46.3	53.7	0.1	99.9	0.3	99.7
强盜ノ罪	—	—	28.4	71.6	29.0	71.0	13.1	86.9
詐欺及恐喝ノ罪	72.3	27.7	29.8	70.2	0.3	99.7	0.9	99.1
横領ノ罪	4.8	95.2	17.6	82.4	0.2	99.8	0.1	99.9
贓物ニ關スル罪	—	—	15.0	85.0	—	100.0	0.2	99.8
毀棄及隱匿ノ罪	28.9	71.1	15.6	84.4	—	100.0	—	100.0
平均	17.3	82.7	32.0	68.0	1.1	98.9	0.9	99.1
大正十三年	18.5	81.5	34.6	65.4	1.2	98.8	0.7	99.3
大正十二年	21.7	78.3	31.9	68.1	1.3	98.7	0.7	99.3
大正十一年	20.5	79.5	33.0	67.0	1.0	99.0	0.5	99.5
大正十年	21.3	78.7	32.9	67.1	0.7	99.3	0.5	99.5

第一審有罪犯人ノ事實上ノ前科

第一審刑法犯ノ有罪總人員十萬一千六百三十六人內男九萬四千九百三十五人（九割三分四厘）女六千七百〇一人（六分六厘）ニシテ事實上再犯以上ノ前科者三萬〇五百五十六人內男二萬九千四百五十人（九割六分四厘）女一千百〇二人（三分六厘）ニシテ之ヲ前年ニ比スレハ前科者ニ付テハ男一割五分一厘　女七分五厘ヲ各增加シ總人員ニ付テ一割四分八厘ヲ增加シタリ總數百ニ對スル初犯者前科者ノ比例ヲ擧クレハ初犯者七十人　前科者三十人ニシテ之ヲ前年ニ比スレハ初犯者〇人一分ヲ增加シ前科者ハ之ニ反シ〇人一分ヲ減少シタリ

体性別ニ就キ初犯者前科者ヲ區別スレハ男ニアリテハ初犯者六萬五千四百八十五人（六割九分）前科者二萬九千四百五十人（三割一分）女ニアリテハ初犯者五千五百九十五人（八割三分五厘）前科者一千百〇六人（一割六分五厘）ニシテ前科者ノ割合ヲ前年ニ比スレハ男ハ前年ト同一ニシテ女ハ一分六厘ヲ減少シタリ

廳府縣警察署ニ於テ違警罪即決例ニ依リ處分シタルモノヲ示セハ次表ノ如シ

違警罪即決人員

年次	被告總人員	科刑 拘留	科刑 科料	免除
大正十四年	632,540	89,575	495,374	47,591
大正十三年	528,125	70,356	407,500	50,269
大正十二年	419,138	50,487	348,284	20,367
大正十一年	454,470	53,401	390,929	10,140
大正十年	419,802	50,603	359,417	9,782

前表ニ依レハ大正十四年ハ前年ニ比シ拘留二割八分三厘　科料二割一分六厘ヲ各增加シ免除五分三厘ヲ減少シ被告總人員ニ付一割九分八厘ヲ增加シタリ

被告人ノ體性ヲ區別スレハ男五十八萬六千三百十三人　女四萬六千二百二十七人ニシテ男九割二分二厘　女七分八厘ノ割合ナリ之ヲ前年ニ比スレハ男二割〇分四厘　女一割二分一厘ヲ各增加シ男女ノ割合ニ付テハ男〇分五厘ヲ增加シ女ハ之ニ反シ〇分五厘ヲ減少シタリ

即決處分ノ成果ニ付總數百ニ對スル比例ヲ擧クレハ拘留十四人二分科料七十八人三分免除七人五分ニシテ之ヲ前年ニ比スレハ拘留〇人九分科料一人一分ヲ各增加シ免除二人ヲ減少シタリ

各罪ニ就テ見ルニ刑法犯ハ猥褻罪八十七人ノミニシテ特別法犯ニ付テハ廳府縣令違反二十九萬六千〇四十六人　警察犯處罰令違反十九萬八千〇八十五人　道路法及道路取締令違反十一萬三千八百二十七人　自動車取締令違反一萬一千百九十人ニシテ其ノ他比較的多數ナルハ鐵道營業法、娼妓取締規則、度量衡法違反等ナリ之ヲ前年ニ比スレハ廳府縣令違反二割一分七厘、警察犯處罰令違反一割四分二厘　自動車取締令違反八割〇分四厘ヲ各增加シ其ノ他概シテ增加セリ

控訴院管轄別ニ就テ見ルニ最モ多數ナルハ大阪控訴院管內ニシテ之ニ次クハ東京控訴院管內ナリ而シテ最モ少ナキハ札幌控訴院管內ナリ之ヲ

前年ニ比スレハ減少シタルハ宮城控訴院管内ノ三ニシテ東京其ノ他ハ一般ニ増加シタリ

第一審終局被告人ノ處遇ヲ示セハ次表ノ如シ

第一審終局被告人ノ處遇

年次	第一審終局被告總人員	不勾留	勾留	勾留執行停止	勾留執行停止取消	勾留取消
大正十四年	153,433	126,383	27,050	7	1	20
大正十三年	147,619	123,353	24,266	8	—	8
大正十二年	131,024	103,978	22,046	×	×	×
大正十一年	117,613	94,949	22,664	×	×	×
大正十年	124,831	101,244	23,587	×	×	×

表中×印ヲ附レタルハ刑事訴訟法改正前ニ係ルモノナリ

前表ニ依レハ第一審事件ノ終局被告總人員十五萬三千四百三十三人ニシテ内略式手續ニ依ルモノ十一萬四千三百六十四人　通常裁判ニ依ルモノ三萬九千〇六十九人ナリ通常裁判ニ依ルモノニ付テハ勾留二萬七千〇五十人（六割九分二厘）勾留セサルモノ一萬二千〇十九人（三割〇分八厘）ニシテ之ヲ前年ニ比スレハ勾留シタルモノ二千七百八十四人ヲ増加シ勾留セサルモノ三千四百二十八人ヲ減少シタリ

勾留、不勾留ノ比例ヲ擧クレハ勾留十七人六分（略式包含）不勾留八十二人四分ニシテ之ヲ前年ニ比スレハ勾留一人二分ヲ増加シ不勾留ハ之ニ反シ一人二分ヲ減少シタリ

勾留期間ヲ區別スレハ十五日以内一萬四千百〇七人　一月以内七千四百三十九人　二月以内三千八百七十三人　三月以内八百五十七人　六月以内六百五十六人　一年以内九十八人　一年以上二十人ニシテ總數百ニ對スル比例ハ十五日以内五十二人一分　一月以内二十七人五分　二月以内十四人三分　三月以内三人二分　六月以内二人四分　一年以内〇人四分　一年以上〇人一分ナリ之ヲ前年ニ比スレハ十五日以内三人七分ヲ減少シ一月以内〇人八分二月以内二人一分三月以内〇人一分六月以内〇人七分ヲ合増加シ一年以内、一年以上ハ前年ト同一比例ナリ

勾留執行停止及勾留取消二十七人ニシテ勾留總人員ニ對スレハ百分ノ〇人一分ノ割合ナリ

保釋、責付其他

年次	保釋	保釋取消	責付	責付取消	接見禁止	書類物件授受禁止差押
大正十四年	2,635	29	79	6	1	2
大正十三年	2,575	14	151	4	2	25
大正十二年	2,500	12	231	9	—	—
大正十一年	2,422	8	96	—	—	—
大正十年	2,161	5	80	2	—	—

前表ニ依レハ大正十四年ハ前年ニ比シ保釋二分三厘ヲ増加シ保釋取消モ亦増加シ責付五割二分三厘ヲ減少シ責付取消五割ヲ増加シタリ

勾留總人員ニ對スル責付、保釋其ノ他ニ就キ總數百ニ對スル比例ヲ擧クレハ責付〇人三分　保釋九人七分　保釋請求棄却十二人三分　保釋ヲ請求セサルモノ七十七人七分ニシテ之ヲ前年ニ比スレハ責付〇人七分　保釋七人　保釋請求棄却九人一分ヲ各減少シ保釋ヲ請求セサルモノ十六人八分ヲ増加シタリ

接見禁止及書類物件授受禁止、差押ハ前年ハ二十七人ナリシモ本年ハ三人ナリ

犯罪地

第一審刑法犯ノ有罪犯人十萬一千五百七十二人（内地ニアラサル犯人六十四人ヲ除ク）ヲ現住人口ニ比例スレハ人口十萬ニ付百六十九人ナリ之ヲ前年ニ比スレハ十九人六分ヲ増加シタリ

人口ノ多數ナル地方ハ從テ犯人多數ナルモ人口十萬ニ對スル比例ニ依レハ樺太、北海道ノ如キ人口多數ナラサルニ其ノ割合ハ却テ多數ニシテ樺太ハ首位ヲ占メ和歌山ノ如キハ人口八十萬以内ナルニ大阪ヨリ多數ナリ而シテ最モ多數ナルハ樺太ヲ除ケハ東京三百五十二人ニシテ神戸、和歌山、横濱三百人以上函館、大阪、奈良二百人以上ノ犯人ヲ有シ其ノ他人口百萬以下ニシテ平均以上ノ犯人ヲ有スルハ奈良、福井等ナリ

（人口ハ内閣統計局調査大正十四年ノ現在人口 59,940,208 人トス）

犯罪地ヲ市街、村落ニ區別スレハ市街六萬八千五百四人村落三萬三千〇六十八人ニシテ市街六十七人四分村落三十二人六分ノ比例ナリ之ヲ前年ニ比スレハ市街一割五分五厘村落一割三分六厘ヲ各増加シ其ノ比例ニ付テハ市街〇人七分ヲ増加シ村落ハ之ニ反シ〇人七分ヲ減少シタリ

有罪犯人中前科ヲ有スルモノ三萬〇五百五十人ニシテ之ヲ人口ニ比例スレハ人口十萬ニ付五十一人四分ナリ之ヲ前年ニ比スレハ一割四分八厘ヲ増加シ人口トノ比例ニ付テハ六人五分ヲ増加シタリ又前科者ヲ市街、村落ニ區別スレハ市街一萬九千八百九十三人村落一萬〇六百五十七人ニシテ市街六十五人一分村落三十四人九分ノ比例ナリ之ヲ前年ニ比スレハ市街一割五分九厘村落一割二分八厘ヲ各増加シ其ノ比例ニ付テハ市街〇人六分ヲ増加シ村落ハ之ニ反シ〇人六分ヲ減少シタリ

控訴院管轄別罪質及地方裁所別有罪總人員、人口ニ對スル比例ヲ示セハ次表ノ如シ

控訴院管轄別犯罪地

控訴院管轄別	大正十四年 國家及公ノ秩序ニ對スル罪	人ニ對スル罪	財産ニ對スル罪	計	大正十三年	大正十二年	大正十一年	大正十年
東京控訴院	25,228	3,308	6,677	35,223	29,510	27,242	27,259	25,852
大阪控訴院	17,157	2,329	4,716	24,202	21,076	17,544	17,276	12,995
名古屋控訴院	6,906	963	2,026	9,895	8,947	8,522	8,791	10,547
廣島控訴院	6,567	1,476	2,152	10,195	9,149	9,165	9,355	8,286
長崎控訴院	4,738	2,443	2,824	10,005	8,441	7,416	7,676	8,381
宮城控訴院	3,110	797	1,119	5,026	4,890	5,361	6,050	6,435
札幌控訴院	4,831	1,020	1,175	7,026	6,610	7,999	7,873	7,920
計	68,547	12,336	20,689	101,572	88,623	83,849	80,280	80,416

地方裁判所管轄別	大正十四年 被告人員	總數百ニ對スル比例 市街	總數百ニ對スル比例 村落	人口十萬ニ對スル被告人員	人口十萬ニ對スル比例 市街	人口十萬ニ對スル比例 村落	大正十三年 被告人員	總數百ニ對スル比例 市街	總數百ニ對スル比例 村落	人口十萬ニ對スル被告人員	人口十萬ニ對スル比例 市街	人口十萬ニ對スル比例 村落	大正十二年 被告人員	總數百ニ對スル比例 市街	總數百ニ對スル比例 村落	人口十萬ニ對スル被告人員	人口十萬ニ對スル比例 市街	人口十萬ニ對スル比例 村落
東京	15,809	97	3	352	343	9	12,898	98	2	323	315	8	11,526	99	1	285	281	4
横濱	4,285	90	10	302	272	30	4,095	86	14	313	269	44	1,970	84	16	143	121	22
浦和	1,335	49	51	99	49	50	943	56	44	69	39	30	1,182	54	46	87	47	40
千葉	2,008	57	43	144	83	61	1,721	46	54	125	58	67	1,940	50	50	144	73	71
水戸	1,776	35	65	126	45	81	1,412	30	70	99	30	69	1,674	34	66	120	41	79
宇都宮	1,053	57	43	97	55	41	1,032	59	41	97	57	40	1,314	51	49	121	62	59
前橋	1,431	67	33	128	85	43	1,153	51	49	103	53	50	1,337	65	35	122	80	42
靜岡	3,021	55	45	181	99	82	2,034	63	37	126	79	47	2,563	46	54	158	73	85
甲府	987	35	65	164	67	107	1,015	27	73	166	44	122	839	36	64	139	49	90
長野	1,645	49	51	101	49	51	1,570	44	56	95	42	53	1,865	35	65	115	40	75
新潟	1,823	51	49	99	51	48	1,537	50	50	69	42	27	1,132	50	50	63	32	31
京都	2,564	79	21	182	144	38	2,315	83	17	167	139	28	2,147	84	16	158	132	26
大阪	7,265	84	16	237	199	39	6,365	90	10	212	190	22	4,984	85	15	172	146	26
神戸	7,766	76	24	316	240	76	6,615	72	28	265	192	73	5,057	67	33	207	138	69
奈良	1,353	47	53	232	110	122	1,240	55	45	215	118	97	666	53	47	116	61	55
大津	543	38	62	82	31	51	315	51	49	51	28	23	479	46	54	73	33	40
和歌山	2,441	55	45	310	171	140	1,935	58	42	251	148	103	2,028	58	42	263	153	110
德島	1,021	55	45	148	81	67	937	48	52	138	66	72	880	46	54	130	60	70
高松	671	50	50	96	48	48	688	52	48	102	53	49	886	49	51	131	64	67
高知	578	46	54	84	39	45	616	37	63	90	33	57	417	44	56	61	27	34
名古屋	4,580	85	15	197	164	30	4,259	88	12	192	168	24	3,272	82	18	150	123	27
安濃津	1,216	48	52	110	53	57	1,148	48	52	105	51	54	1,502	46	54	139	64	75
岐阜	1,597	63	37	141	89	52	1,233	53	47	111	59	52	1,170	56	44	106	59	47
福井	1,035	47	53	173	81	92	832	41	59	137	56	81	861	42	58	143	60	83
金澤	735	59	41	98	58	40	707	36	64	93	33	60	839	52	48	111	58	53
富山	732	50	50	98	49	49	768	42	58	104	44	60	878	58	42	119	69	50
廣島	2,706	66	34	167	110	57	2,564	70	30	162	114	48	2,383	66	34	151	100	51
山口	1,412	66	34	129	85	44	1,036	62	38	97	60	37	1,227	63	37	116	73	43
岡山	3,066	62	38	248	153	94	2,543	61	39	204	124	80	2,680	62	38	216	133	83
鳥取	602	45	55	127	57	71	767	46	54	165	75	90	567	45	55	123	55	68
松江	684	40	60	95	38	57	710	47	53	101	48	53	581	33	67	82	27	55
松山	1,725	47	53	157	74	84	1,529	52	48	142	74	68	1,727	49	51	161	79	82
長崎	1,266	46	54	109	51	58	1,009	50	50	85	42	43	923	51	49	79	40	39
佐賀	546	25	75	80	20	60	502	21	79	75	16	59	546	27	73	81	22	59
福岡	4,406	61	39	191	117	75	3,561	60	40	146	88	58	2,995	63	37	126	79	47
大分	970	41	59	106	43	63	964	63	37	110	69	41	751	54	46	86	46	40
熊本	1,228	46	54	95	44	51	1,033	52	48	82	42	40	899	55	45	72	39	33
鹿兒島	733	45	55	53	24	29	659	46	54	44	20	24	694	33	67	47	16	31
宮崎	569	45	55	83	37	45	527	48	52	75	36	39	404	34	66	59	20	39
那覇	237	50	50	43	21	21	186	44	56	30	13	17	204	28	72	34	9	25
仙臺	614	64	36	59	38	21	578	58	42	58	34	24	756	63	37	77	48	29
福島	1,404	47	53	98	46	52	1,372	44	56	96	42	54	1,440	47	53	102	48	54
山形	622	51	49	61	31	29	563	45	55	57	26	31	668	50	50	67	34	33
盛岡	584	38	62	65	24	41	703	41	59	80	33	47	1,044	40	60	120	48	72
秋田	762	39	61	81	32	50	899	40	60	96	38	58	992	52	48	103	56	52
青森	1,040	44	56	128	57	71	775	39	61	98	38	60	961	32	68	123	39	84
札幌	2,585	66	34	214	141	74	2,289	65	35	190	124	66	3,175	64	36	275	176	99
函館	1,126	63	37	263	167	97	933	64	36	219	141	78	1,313	59	41	320	188	132
旭川	1,055	41	59	196	80	115	1,387	35	65	258	90	168	1,496	37	63	289	106	183
釧路	1,252	41	59	190	78	112	1,382	40	60	210	85	125	1,275	42	58	201	85	116
樺太	1,008	65	35	495	320	175	619	68	32	365	247	118	740	61	39	491	297	194
計	101.572	67	33	169	114	55	88,623	67	33	150	100	50	83,849	63	37	143	91	52

犯罪月別

第一審刑法犯有罪犯人ノ犯罪ノ月ヲ區別スレハ次ノシ（犯罪ノ月不詳十一人ヲ除ク）

一月	一萬三千七百十五人
二月	一萬一千七百二十六人
三月	一萬〇百四十二人
四月	八千三百五十九人
五月	七千三百四十一人
六月	六千四百九十七人
七月	六千八百六十三人
八月	七千五百四十九人
九月	七千二百四十三人
十月	七千四百〇二人
十一月	七千〇五十二人
十二月	七千七百三十二人

前記月別ニ依レハ犯罪ノ最モ多數ナルハ一月ニシテ最モ少ナキハ六月ナリ而シテ一月乃至四月及十二月ハ年々概シテ多數ニシテ六月、七月ハ概シテ少ナシ

犯罪ノ月ヲ春季（三月乃至五月）夏季（六月乃至八月）秋季（九月乃至十一月）冬季（十二月乃至二月）ニ區別スレハ春季二萬五千八百四十二人　夏季二萬〇九百〇九人　秋季二萬一千七百〇一人　冬季三萬三千百七十三人ニシテ之ヲ前年ニ比スレハ春季一割六分九厘　夏季四分　秋季三分五厘　冬季三割〇分七厘ヲ各增加シタリ

總數百ニ對スル各季ノ比例ヲ擧クレハ春季二十五人四分　夏季二十人六分　秋季二十一人四分　冬季三十二人六分ニシテ之ヲ前年ニ比スレハ春季〇人五分冬季三人八分ヲ各增加シ夏季二人一分秋季二人二分ヲ各減少シタリ

犯罪ノ最モ多數ナルハ冬季ニシテ之ニ次クハ春季ナリ而シテ夏季ハ最モ少ナク年々略ホ同一傾向ナリ

各季ノ比例ニ就キ三十人以上ヲ占ムル犯罪ヲ擧クレハ（實數五十人未滿ヲ除外ス以下同之）春季ニアリテハ失火罪三十九人　文書僞造罪三十二人　僞證罪三十人　誣告罪三十五人　禮拜所及墳墓ニ關スル罪四十六人　監禁罪五十三人　名譽ニ對スル罪三十人　横領罪三十人ナリ

夏季ニアリテハ溢水罪九十人　往來妨害罪三十一人　住居侵入罪三十三人　猥褻罪四十人　傷害罪三十一人　一般毀棄罪三十五人ナリ

秋季ニアリテハ公務妨害罪三十人　僞證罪三十人　幼老者遺棄罪三十四人ナリ

冬季ニアリテハ騷擾罪四十六人　有價證券僞造罪三十二人　賭博罪三十九人　脅迫罪三十人ナリ猶之ヲ殺人、放火罪等ニ就テ見ルニ殺人罪ハ概シテ夏季、秋季ニ多ク放火罪ハ各季二十人以上ナルモ概シテ冬季ハ多數ナリ又傷害罪ハ夏季ニ多ク强盜罪ハ秋季、冬季ニ多數ニシテ窃盜罪ハ四季大差ナキモ秋季ハ概シテ多數ナルモノノ如シ

各罪ニ就キ各季ノ比例ヲ示セハ次表ノ如シ

罪名	大正十四年 被告人員	大正十四年 總數百ニ對スル比例 春季	夏季	秋季	冬季	大正十三年 被告人員	大正十三年 總數百ニ對スル比例 春季	夏季	秋季	冬季	大正十二年 被告人員	大正十二年 總數百ニ對スル比例 春季	夏季	秋季	冬季
皇室ニ對スル罪	5	—	—	80	20	16	12	19	38	31	4	—	—	25	75
公務ノ執行ヲ妨害スル罪	233	19	23	30	28	169	31	20	31	18	161	25	27	25	23
逃走ノ罪	38	26	29	34	11	74	9	22	62	7	55	18	18	42	22
犯人藏匿及證憑湮滅ノ罪	18	23	33	33	11	17	23	41	18	18	22	18	32	32	23
騷擾ノ罪	393	15	10	29	46	456	49	42	6	3	364	19	43	35	3
放火ノ罪	516	28	25	24	23	338	28	28	21	23	269	27	18	24	31
失火ノ罪	3,138	39	17	17	27	3,003	32	23	18	27	2,709	32	13	16	34
溢水及水利ニ關スル罪	53	8	90	2	—	95	3	93	2	2	21	5	81	5	9
往來ヲ妨害スル罪	172	20	31	29	20	154	22	25	26	27	143	26	22	28	24
居住ヲ侵ス罪	3	—	33	33	34	4	—	—	50	50	3	—	—	33	67
秘密ヲ侵ス罪	35	20	17	23	40	30	20	40	33	7	14	43	21	21	15
阿片煙ニ關スル罪	15	27	40	13	20	8	50	13	25	12	19	26	11	37	26
飲料水ニ關スル罪	24	25	21	8	46	34	3	6	62	29	43	42	21	21	16
通貨僞造ノ罪	848	32	22	19	27	735	31	21	23	25	938	27	22	22	29
文書僞造ノ罪	260	23	24	21	32	231	25	16	35	24	237	36	19	25	20
有價證券僞造ノ罪	34	21	18	29	32	17	17	35	24	24	25	20	16	44	20
印章僞造ノ罪	154	30	23	30	17	126	22	33	18	27	162	24	21	33	22
僞證ノ罪	51	35	16	22	27	34	12	27	32	29	68	25	25	28	22
誣告ノ罪	612	26	31	19	24	570	30	21	24	25	499	28	20	25	27
瀆職及姦淫及重婚ノ罪	60,406	25	17	19	39	51,825	24	20	23	33	49,109	25	16	20	39
賭博及富籤ニ關スル罪	57	46	16	21	17	56	23	33	22	22	69	33	15	14	28
禮拜所及墳墓ニ關スル罪	430	22	27	26	25	337	27	25	18	30	347	26	20	17	37
瀆職ノ罪	944	23	27	22	23	914	21	26	35	18	1,015	23	25	34	18
殺人ノ罪	8,282	25	31	25	19	7,290	24	30	26	20	6,955	25	27	27	21
傷害ノ罪	2,113	23	29	27	21	1,893	25	28	26	21	1,643	27	25	26	22
過失傷害ノ罪	171	31	27	25	17	216	25	29	23	23	253	29	24	23	24
墮胎ノ罪	33	24	21	34	21	12	17	33	25	25	11	46	18	18	18
遺棄ノ罪	34	53	15	9	23	27	15	33	41	11	44	23	52	20	5
逮捕及監禁ノ罪	394	23	26	21	30	298	26	29	24	21	301	26	31	26	17
脅迫ノ罪	184	23	28	29	20	145	25	35	19	21	102	25	21	24	30
略取及誘拐ノ罪	155	30	19	23	23	150	22	31	29	18	130	30	26	23	21
名譽ニ對スル罪	33	12	39	6	43	20	30	50	15	5	28	32	42	15	11
信用及業務ニ對スル罪	12,317	25	24	26	25	11,164	25	26	26	23	9,714	25	21	32	24
竊盜ノ罪	596	25	23	29	23	397	18	23	32	27	126	21	24	21	34
强盜ノ罪	4,820	25	25	23	27	4,212	25	25	24	26	4,044	25	22	26	27
詐欺及恐喝ノ罪	2,401	23	26	28	23	2,095	26	26	24	24	2,771	21	27	32	20
橫領ノ罪	438	30	23	20	27	349	26	25	19	30	336	20	18	33	29
贓物ニ關スル罪	161	28	35	16	21	130	26	22	29	23	172	11	28	31	30
毀棄及隱匿ノ罪															
計	101,625	25	21	21	33	88,646	25	23	24	28	83,883	25	20	23	32

年齡

第一審刑法犯有罪犯人ノ年齡ヲ區別スレハ次表ノ如シ（年齡不詳三人ヲ除ク）

第一審有罪犯人ノ年齡別

年齡別	大正十四年 刑法犯有罪總人員	大正十四年 總數百ニ對スル比例	大正十三年	大正十二年	大正十一年	大正十年
十四年以上十六年未滿	183	0.2	155	130	343	312
十六年未滿十八年未滿	731	0.7	804	693	1,118	1,169
二十年未滿	2,043	2.0	1,936	1,916	2,574	2,711
二十五年未滿	13,950	13.7	12,833	11,301	10,895	10,595
三十年未滿	18,763	18.5	15,896	14,740	13,893	13,502
四十年未滿	32,293	31.9	28,755	26,446	25,143	25,010
五十年未滿	21,116	20.8	17,871	18,219	15,538	16,872
六十年未滿	8,879	8.7	7,393	7,421	7,634	7,372
七十年未滿	3,051	3.0	2,529	2,515	2,573	2,441
七十年以上	519	0.5	476	460	552	464
合計	101,533	100.0	88,648	83,846	80,313	80,448

前表ニ依レハ大正十四年ハ前年ニ比シ十八年未滿七十三人ヲ減少シタルノミニシテ他ハ總テ增加シ最モ多數ニ增加シタルハ四十年未滿ニシテ之ニ次クハ五十年未滿ナリ而シテ三十年未滿モ亦比較的多數ニ增加シタリ

犯人ノ最モ多數ナルハ四十年未滿ニシテ三割二分ヲ占メ五十年未滿二割一分　三十年未滿一割九分ヲ占メ其ノ他比較的多數ナルハ二十五年未滿ナリ

年齡別現住人口十萬ニ對スル比例ヲ擧クレハ

十四年以上十八年未滿	十八人四分
二十年未滿	九十四人二分
二十五年未滿	二百七十五人七分
三十年未滿	四百二十七人一分
四十年未滿	四百六十一人
五十年未滿	三百三十五人九分
六十年未滿	百九十九人九分
七十年未滿	百〇六人六分
七十年以上	三十人一分

前記比例ヲ前年ニ比較スレハ二十年未滿九十三人九分ヲ減少シ他ハ總テ增加シ十八年未滿一人一分　二十五年未滿三人二分　三十年未滿三十六人　四十年未滿七十一人六分　五十年未滿三十三人三分　六十年未滿二十六人六分　七十年未滿二十六人九分　七十年以上四人一分ヲ各增加シタリ

（人口ハ內閣統計年鑑所載年齡別現住人口ニ依ル標本ハ年齡別不明ニ付算入セス）

年齡ヲ未成年者（二十年未滿）壯年者（二十年以上四十年未滿）高年者（四十年以上六十年未滿）老年者（六十年以上）ノ四階級ニ區別スレハ未成年者二千九百六十二人　壯年者六萬五千百〇六人　高年者二萬九千九百九十五人　老年者三千五百七十人ニシテ總數百ニ對スル比例ヲ擧クレハ未成年者二人九分　壯年者六十四人一分　高年者二十九人五分　老年者三人五分ナリ之ヲ前年ニ比スレハ未成年者二分三厘　壯年者一割三分三厘　高年者一割六分六厘　老年者一割八分八厘ヲ各增加シ總數百ニ對スル比例ニ付テハ未成年者〇人四分　壯年者〇人七分ヲ各減少シ高年者、老年者〇人一分ヲ各增加シタ

リ

前記各階級ニ就キ犯罪ノ概要ヲ述フレハ次ノ如シ

未成年者ノ犯罪ハ平均二分九厘ニシテ最モ多數ナルハ皇室ニ對スル罪ニ於テ二割ヲ占メ逃走罪放火罪、往來妨害罪、窃盜罪、强盜罪ニ於テ一割乃至一割六分ヲ占メ其ノ他比較的多數ナルハ墮胎罪、殺人罪、通貨僞造罪等ナリ

壯年者ノ犯罪ハ平均六割四分一厘ニシテ最モ多數ナルハ皇室ニ對スル罪ニ於テ六割ヲ占メ騷擾罪、溢水罪、住居侵入罪、有價證券僞造罪、猥褻罪、印章僞造罪、傷害罪、過失傷害罪、殺人罪、監禁罪、略取誘拐罪、窃盜罪、詐欺罪、一般毀棄罪ニ於テ七割乃至七割八分ヲ占メ其ノ他比較的多數ナルハ橫領罪、往來妨害罪、公務妨害罪、通貨僞造罪、脅迫罪等ナリ

高年者ノ犯罪ハ平均二割九分五厘ニシテ最モ多數ナルハ僞證罪ニ於テ五割二分ヲ占メ阿片煙ニ關スル罪、失火罪、文書僞造罪、誣告罪、瀆職罪、幼老者遺棄罪、名譽ニ對スル罪ニ於テ四割以上四割九分ヲ占メ其ノ他比較的多數ナルハ信用ニ對スル罪、禮拜所及墳墓ニ關スル罪、墮胎罪、賭博罪、公務妨害罪等ナリ

老年者ノ犯罪ハ平均三分四厘ニシテ最モ多數ナルハ飮料水ニ關スル罪ニ於テ二割ヲ占メ犯人藏匿罪、僞證罪、禮拜所及墳墓ニ關スル罪、墮胎罪ニ於テ一割二分乃至一割七分ヲ占メ其ノ他比較的多數ナルハ放火罪、失火罪、溢水罪、信用ニ對スル罪、瀆職罪等ナリ

未成年者ノ有罪犯人及累犯關係

第一審刑法犯有罪犯人中未成年者二千九百六十二人內男二千八百三十七人（九割五分八厘）女百二十五人（五分五厘）ニシテ之ヲ前年ニ比スレハ男三分七厘ヲ增加シ女二割一分ヲ減少シ總人員ニ付テ二分三厘ヲ增加シ男女ノ割合ニ付テハ男一分三厘ヲ增加シ女ハ之ニ反シ一分三厘ヲ減少シタリ

未成年者ノ內事實上再犯ニ係ルモノ二百三十三人ニシテ之ヲ前年ニ比スレハ三割二分二厘ヲ減少シタリ

初犯者ト前科者トノ比例ニ付テハ初犯者四人ヲ增加シ前科者ハ之ニ反シ四人ヲ減少シタリ

未成年者ノ有罪犯人

年次		未成年者ノ有罪總人員	初犯者	前科者	有罪總人員ニ對スル比例 初犯者	前科者
大正十四年	男	2,837	2,604	233	91.8	8.2
	女	125	123	2	98.4	1.6
	計	2,962	2,727	235	92.1	7.9
大正十三年	男	2,737	2,397	340	87.6	12.4
	女	158	151	7	95.6	4.4
	計	2,895	2,548	347	88.1	11.9
大正十二年	男	2,572	2,293	279	89.2	10.8
	女	172	162	10	94.2	5.8
	計	2,744	2,455	289	89.5	10.5
大正十一年	男	3,755	3,328	427	88.6	11.4
	女	280	271	9	96.8	3.2
	計	4,035	3,599	436	89.5	10.8
大正十年	男	3,867	3,477	390	90.0	10.0
	女	325	315	10	96.9	3.1
	計	4,192	3,792	400	90.5	9.5

前表ニ依レハ未成年者ノ犯罪ハ大正十二年ニ於テハ前年ノ約半數ニ減少シタルモ大正十三年ハ大正十二年ニ比シ五十一人ヲ增加シ大正十四年モ亦聊カ增加シタリ

體性別初犯者、前科者ヲ區別スレハ男ニアリテハ初犯者二千六百〇四人　前科者二百三十三人ニシテ初犯者八割七分六厘　前科者一割二分四厘ノ割合ナリ之ヲ前年ニ比スレハ初犯者八分六厘ヲ增加シ前科者三割一分五厘ヲ減少シ其ノ割合ニ付テハ初犯者四分二厘ヲ增加シ前科者ハ之ニ反シ四分二厘ヲ減少シタリ女ニアリテハ初犯者百二十三人　前科者二人ニシテ初犯者九割八分一厘前科者一分六厘ノ割合ナリ之ヲ前年ニ比スレハ初犯者一割八分五厘前科者七割一分四厘ヲ各減少シ其ノ割合ニ付テハ初犯者二分八厘ヲ增加シ前科者ハ之ニ反シ二分八厘ヲ減少シタリ

未成年者ノ罪質ヲ大別スレハ國家及公ノ秩序ニ對スル罪八百八十三人　人ニ對スル罪五百四十人　財產ニ對スル罪一千五百三十九人ニシテ之ヲ前年ニ比スレハ國家及公ノ秩序ニ對スル罪二分八厘ヲ減少シ人ニ對スル罪一割五分二厘財產ニ對スル罪〇分七厘ヲ各增加シタリ

又罪質ニ依リ體性ヲ區別スレハ國家及公ノ秩序ニ對スル罪ニアリテハ男八百十九人（九割二分八厘）女六十四人（七分二厘）人ニ對スル罪ニアリテハ男四百九十八人（九割二分二厘）女四十二人（七分八厘）財產ニ對スル罪ニアリテハ男五百二十人（九割六分五厘）女十九人（三分五厘）ニシテ之ヲ前年ニ比スレハ國家及公ノ秩序ニ對スル罪ニテリテハ男女分四厘女二割五分六厘ヲ各減少シ　人ニ對スル罪ニアリテハ男一割九分四厘女二分四厘ヲ各增加シ　財產ニ對スル罪ニアリテハ男一分五厘ヲ增加シ女三割八分七厘ヲ減少シタリ

猶罪質ニ依リ初犯者、前科者ヲ區別スレハ國家及公ノ秩序ニ對スル罪ニアリテハ初犯者八百五十三人（九割六分六厘）前科者三十人（三分四厘）人ニ對スル罪ニアリテハ初犯者五百十五人（九割五分四厘）前科者二十五人（四分六厘）財產ニ對スル罪ニアリテハ初犯者一千三百五十九人（八割八分三厘）前科者百八十人（一割一分七厘）ニシテ之ヲ前年ニ比スレハ國家及公ノ秩序ニ對スル罪ニアリテハ初犯者二分二厘ヲ減少シ前科者一割八分ヲ減少シ　人ニ對スル罪ニアリテハ初犯者一割六分ヲ增加シ前科者七割八分六厘ヲ增加シ　財產ニ對スル罪ニアリテハ初犯者一割〇分二厘ヲ增加シ前科者三割四分八厘ヲ減少シタリ猶前科者ノミノ割合ニ就テ比較スレハ國家及公ノ秩序ニ對スル罪ニアリテハ〇分七厘ヲ減少シ　人ニ對スル罪ニアリテハ一分五厘ヲ增加シ　財產ニ對スル罪ニアリテハ七分七厘ヲ減少シタリ

前記未成年者及成年者全部ノ刑法犯有罪總人員ニ就キ最近三年間ノ年齡別各罪ノ比例ヲ示セハ次表ノ如シ

罪名	大正十四年 被告人員	總數百ニ對スル比例 未成年者	壯年者	高年者	老年者	大正十三年 被告人員	總數百ニ對スル比例 未成年者	壯年者	高年者	老年者	大正十二年 被告人員	總數百ニ對スル比例 未成年者	壯年者	高年者	老年者
皇室ニ對スル罪	5	20	60	20	—	16	6	82	6	6	4	—	50	50	—
公務ノ執行ヲ妨害スル罪	238	3	60	34	3	169	2	69	26	3	161	4	63	31	2
逃走ノ罪	38	16	63	21	—	74	3	78	19	—	55	9	78	13	—
犯人藏匿及證憑湮滅ノ罪	18	—	50	33	17	17	—	53	47	—	22	4	64	32	—
騷擾ノ罪	398	5	77	18	0	456	4	73	22	1	364	9	70	20	1
放火ノ罪	516	14	50	28	8	388	15	54	24	7	369	11	54	28	7
失火ノ罪	3,138	3	45	43	9	3,003	4	48	37	11	2,709	5	49	35	11
溢水及水利ニ關スル罪	53	2	70	22	6	95	5	73	19	3	21	4	48	48	—
往來ヲ妨害スル罪	172	17	66	16	1	154	21	60	19	—	143	22	59	15	4
住居ヲ侵ス罪	1,044	5	78	16	1	949	5	76	18	1	852	6	75	18	1
祕密ヲ侵ス罪	3	—	—	100	—	4	—	75	25	—	3	—	67	33	—
阿片煙ニ關スル罪	35	6	51	40	3	30	—	74	23	3	14	—	36	43	21
飲料水ニ關スル罪	15	—	47	33	20	8	12	38	38	12	19	5	26	58	11
通貨僞造ノ罪	24	8	63	29	—	34	—	56	32	12	43	—	86	12	2
文書僞造ノ罪	848	3	53	40	4	736	3	54	39	4	938	2	52	42	4
有價證券僞造ノ罪	260	2	76	21	1	231	4	68	27	1	237	3	67	29	1
印章僞造ノ罪	34	3	76	21	—	17	—	76	12	12	25	4	72	24	—
僞證ノ罪	154	1	35	52	12	126	—	36	54	10	162	1	40	51	8
誣告ノ罪	51	—	53	45	2	34	—	53	44	3	68	—	50	44	6
猥褻姦淫及重婚ノ罪	612	4	73	20	3	570	4	71	23	2	493	5	69	24	2
博賭及富籤ニ關スル罪	60,404	1	60	35	4	51,826	1	61	34	4	49,031	1	59	36	4
禮拜所及墳墓ニ關スル罪	57	—	49	39	12	56	7	39	47	7	69	3	52	39	6
瀆職ノ罪	435	—	46	49	5	337	—	43	50	7	347	—	41	55	4
殺人ノ罪	943	8	70	18	4	914	7	69	20	4	1,013	7	69	21	3
傷害ノ罪	8,282	4	77	18	1	7,289	4	72	23	1	6,955	4	71	24	1
過失傷害ノ罪	2,113	6	84	9	1	1,893	6	82	11	1	1,642	8	80	11	1
墮胎ノ罪	171	9	41	36	14	216	10	49	25	16	258	8	49	30	13
遺棄ノ罪	33	3	49	45	3	12	—	75	17	8	11	—	45	55	—
逮捕及監禁ノ罪	34	—	76	21	3	27	4	59	33	4	44	2	59	34	5
脅迫ノ罪	394	3	65	29	3	298	2	64	30	4	301	3	65	29	3
略取及誘拐ノ罪	184	3	78	17	2	145	5	74	21	—	102	2	71	26	1
名譽ニ對スル罪	155	1	49	47	3	150	—	56	39	5	130	—	58	39	3
信用及業務ニ對スル罪	33	—	55	39	6	20	—	40	50	10	28	3	79	18	—
竊盜ノ罪	12,320	10	74	14	2	11,164	10	75	14	1	9,517	10	73	16	1
强盜ノ罪	596	15	73	11	1	397	16	76	7	1	318	11	75	12	2
詐欺及恐喝ノ罪	4,822	3	72	22	2	4,213	5	74	20	1	4,044	3	72	24	1
橫領ノ罪	2,402	3	66	28	3	2,095	5	66	26	3	2,771	2	63	31	4
贓物ニ關スル罪	438	1	58	38	3	350	1	67	31	1	336	1	66	29	4
毀棄及隱匿ノ罪	161	4	73	22	1	130	2	62	32	4	172	6	79	13	2
計	101,633	3	64	30	3	88,648	3	65	29	3	83,846	3	63	31	3

職業

第一審有罪刑法犯人ノ職業ヲ區別スレハ次ノ如シ（職業不詳三十二人ヲ除ク）

農業者（農業、水產業）一萬九千五百六十一人
工業者（鑛業、工業）二萬四千五百五十二人
商業、交通業者　三萬〇〇十五人
公務、自由業者　一千九百五十九人
僕婢、日傭其他　一萬〇七百三十一人
無職業者　一萬四千七百八十六人

前記職業別ヲ前年ニ比スレハ農業者二割一分六厘　工業者一割七分八厘　商業、交通業者一割公務、自由業者三分四厘　僕婢、日傭其他二割二分八厘　無職業者一割三分五厘ヲ各增加セリ

總數百ニ對スル職業別比例ヲ擧クレハ

農業者　十九人二分
工業者　二十四人二分
商業、交通業者　二十九人五分
公務、自由業者　一人九分
僕婢、日傭其他　十人六分
無職業者　十四人六分

之ヲ前年ニ比スレハ農業者一人　僕婢、日傭其他〇人七分ヲ各增加シ工業者〇人一分　商業、交通業者一人三分　公務、自由業者〇人二分　無職業者〇人一分ヲ各減少シタリ

業務ノ關係ヲ區別スレハ主業者及家長者八萬三千七百二十八人　補助者七千二百五十九人　家族者一萬〇六百十七人ニシテ之ヲ前年ニ比スレハ主業者及家長者一割七分七厘　家族者七分四厘ヲ各增加シ補助者二分五厘ヲ減少シタリ

業務ノ關係ヲ區別スレハ農業者ニアリテハ主業者一萬六千五百四十九人補助者二千〇九十九人家族者九百十三人　工業者ニアリテハ主業者二萬一千九百三十五人補助者二千二百人家族者四百十七人　商業、交通業者ニアリテハ主業者二萬七千五百八十五人補助者一千九百〇八人家族者五百二十二人　公務、自由業者ニアリテハ主業者一千八百四十八人補助者八十人家族者三十一人　僕婢、日傭其他ニアリテハ主業者九千五百〇三人補助者九百七十二人家族者二百五十九人　無職業者ニアリテハ家長者六千三百〇八人家族者八千四百七十八人ナリ各業ニ就キ總數百ニ對スル業務關係ノ比例ヲ擧クレハ

農業　主業者八十四人六分　補助者十人七分
　　家族者　四人七分
工業　主業者八十九人三分　補助者九人
　　家族者　一人七分
商業交通業　主業者九十一人九分　補助者六人四分
　　家族者　一人七分
公務自由業　主業者九十四人三分　補助者四人一分
　　家族者　一人六分
僕婢日傭其他　主業者八十八人五分　補助者九人一分
　　家族者　二人四分
無職業　家長者四十二人七分
　　家族者五十七人三分

前記比例ヲ前年ニ比較スレハ主業者及家長者ハ商業、交通業者ニ於テ減少セルノミニシテ農業其ノ他ハ總テ增加シ補助者ハ商業、交通業ニ於テ增加セルノミニシテ農業其ノ他總テ減少シ家族者ハ公務、自由業及無職業ニ於テ減少セルノミニシテ農業其ノ他總テ增加シタリ

罪名	大正十四年 被告人員	總數百ニ對スル比例 農業	工業	商業交通業	公務自由業	僕婢日傭其他	無職業	大正十三年 被告人員	總數百ニ對スル比例 農業	工業	商業交通業	公務自由業	僕婢日傭其他	無職業	大正十二年 被告人員	總數百ニ對スル比例 農業	工業	商業交通業	公務自由業	僕婢日傭其他	無職業
皇室ニ對スル罪	5	—	60	20	—	20	—	16	12	25	—	—	—	63	4	—	25	—	50	—	25
公務ノ執行ヲ妨害スル罪	238	36	19	29	3	4	9	169	29	18	31	5	3	14	160	36	17	27	4	6	10
逃走ノ罪	38	3	7	3	3	3	81	74	5	18	8	—	7	62	54	8	13	9	—	2	68
犯人藏匿及證憑湮滅ノ罪	18	17	11	61	—	11	—	17	18	23	47	—	—	12	22	45	18	9	5	14	9
騷擾ノ罪	198	33	39	22	2	2	2	456	23	41	22	6	2	6	363	42	31	23	1	2	1
放火ノ罪	516	27	23	22	3	8	17	336	32	19	20	1	11	17	368	37	22	14	2	10	15
失火ノ罪	3,138	57	15	10	2	8	8	3,005	53	15	10	4	8	10	2,707	57	14	9	4	8	8
溢水及水利ニ關スル罪	53	66	23	7	—	4	—	95	93	1	—	—	1	—	21	90	—	5	—	5	—
往來ヲ妨害スル罪	172	30	11	47	2	5	5	154	30	14	44	3	6	3	143	30	16	47	—	5	2
居住ヲ侵ス罪	1,044	38	22	18	1	11	10	946	39	22	19	2	10	8	851	47	21	16	2	10	4
祕密ヲ侵ス罪	3	33	33	34	—	—	—	4	—	50	25	25	—	—	3	—	33	34	—	33	—
阿片煙ニ關スル罪	35	—	17	51	—	9	23	30	—	17	70	—	—	13	13	—	37	45	—	9	9
飲料水ニ關スル罪	15	40	7	27	—	13	13	8	38	12	25	—	25	—	20	50	15	10	5	5	15
通貨僞造ノ罪	24	13	29	25	4	4	25	24	29	18	20	6	12	15	42	14	45	29	—	—	12
文書僞造ノ罪	848	29	14	27	12	4	14	732	30	13	27	12	5	13	935	36	11	25	13	4	11
有價證券僞造ノ罪	260	9	15	43	4	2	27	231	5	15	42	4	1	33	237	9	13	49	4	3	22
印章僞造ノ罪	34	12	12	38	15	—	23	17	—	23	53	12	6	6	24	8	13	37	29	—	13
僞證ノ罪	154	45	13	32	4	2	4	126	45	17	29	2	2	5	162	35	14	39	6	3	3
誣告ノ罪	51	43	20	27	4	2	4	34	53	17	15	6	3	6	68	47	20	25	6	1	1
猥褻姦淫及重婚ノ罪	612	10	24	32	11	7	16	566	11	21	33	7	6	22	498	14	21	31	9	7	18
賭博及富籤ニ關スル罪	60,380	20	26	33	1	13	7	51,757	17	27	36	1	12	7	49,035	24	24	32	2	11	7
禮拜所及墳墓ニ關スル罪	57	49	20	12	2	12	5	56	59	12	9	2	9	9	69	67	13	7	—	6	7
瀆職ノ罪	433	28	15	30	20	1	6	337	23	20	27	25	1	4	347	25	27	23	21	—	4
殺人ノ罪	944	20	34	20	1	9	16	903	24	34	19	2	7	14	1,007	33	26	22	2	7	10
傷害ノ罪	8,282	25	33	25	1	10	6	7,277	29	33	26	2	4	6	6,950	31	32	23	2	8	4
過失傷害ノ罪	2,113	6	7	82	1	2	2	1,893	7	8	79	1	3	2	1,642	14	7	72	1	4	2
墮胎ノ罪	171	47	7	7	17	7	15	215	59	9	9	8	4	11	258	49	9	4	18	9	11
遺棄ノ罪	32	21	21	12	15	6	25	12	17	25	8	—	17	33	11	27	46	—	—	18	9
逮捕及監禁ノ罪	34	32	29	15	—	3	21	27	52	8	22	—	10	8	44	57	20	11	5	2	5
脅迫ノ罪	394	36	24	20	4	7	9	298	27	29	24	4	7	9	501	36	27	18	6	5	8
略取及誘拐ノ罪	134	8	22	31	3	4	32	145	5	21	34	7	3	30	99	16	24	39	1	4	16
名譽ニ對スル罪	155	14	8	23	50	1	4	150	12	9	15	56	3	5	129	17	7	15	56	—	5
信用及業務ニ對スル罪	33	15	27	24	15	3	6	20	25	35	30	10	—	—	28	14	29	21	29	—	7
竊盜ノ罪	12,319	7	18	13	1	9	52	11,124	7	15	14	1	9	54	9,515	11	18	16	2	9	44
强盜ノ罪	596	6	23	19	2	5	45	395	7	29	16	2	5	41	316	14	27	15	1	9	34
詐欺及恐喝ノ罪	4,820	10	20	26	4	7	33	4,205	12	20	25	5	5	33	4,037	16	18	25	5	6	30
橫領ノ罪	2,401	21	14	35	5	7	18	2,091	19	18	35	6	6	16	2,770	29	17	26	5	7	16
贓物ニ關スル罪	438	6	16	53	1	6	18	350	7	13	62	1	4	13	336	13	18	51	2	3	13
毀棄及隱匿ノ罪	161	36	17	19	3	11	14	130	29	25	25	3	10	8	172	38	26	19	2	7	8
計	101,604	19	24	29	2	11	15	88,500	18	24	31	2	10	15	83,758	24	22	29	3	9	13

前表ニ依リ犯人千人以上ヲ有スル犯罪ニ就キ職業ヲ區別スレハ

失火罪三千百三十八人中最モ多數ナルハ農業者一千七百八十二人ニシテ百分ノ五十七人ヲ占メ之ニ次クハ工業者四百七十四人ニシテ百分ノ十五人ナリ而シテ最モ少ナキハ公務、自由業者百分ノ二人ナリ

住居侵入罪一千〇四十四人中最モ多數ナルハ農業者三百九十八人ニシテ百分ノ三十八人ヲ占メ之ニ次クハ工業者二百三十二人ニシテ百分ノ二十二人ナリ而シテ最モ少ナキハ公務、自由業者百分ノ一人ナリ

賭博罪六萬〇三百八十人中最モ多數ナルハ商業交通業者二萬〇百五十五人ニシテ百分ノ三十三人ヲ占メ工業者、農業者百分ノ二十人乃至二十六人　僕婢、日傭其他百分ノ十三人ナリ而シテ最モ少ナキハ公務、自由業者百分ノ一人ニシテ比較的少ナキハ無職業者百分ノ七人ナリ

傷害罪八千二百八十二人中最モ多數ナルハ工業者二千七百六十五人ニシテ百分ノ三十三人ヲ占メ農業者、商業、交通業者各百分ノ二十五人ナリ而シテ最モ少ナキハ公務、自由業者百分ノ一人ニシテ比較的少ナキハ無職業者百分ノ六人ナリ

過失傷害罪二千百十三人中最モ多數ナルハ商業交通業者一千七百三十八人ニシテ百分ノ八十二人ヲ占メ比較的多數ナルハ農業、工業者百分ノ六人乃至七人ナリ

竊盜罪一萬二千三百十九人中最モ多數ナルハ無職業者六千四百四十三人ニシテ百分ノ五十二人ヲ占メ工業、商業、交通業者百分ノ十三人乃至十八人ナリ而シテ最モ少ナキ公務、自由業者百分ノ一人ニシテ比較的少ナキハ農業者、僕婢、日傭其他百分ノ九人ナリ

橫領罪二千四百〇一人中最モ多數ナルハ商業、交通業者八百四十五人ニシテ百分ノ三十五人ヲ占メ之ニ次クハ農業者ニシテ百分ノ二十一人ナリ而シテ最モ少ナキハ公務、自由業者百分ノ五人ニシテ比較的少ナキハ僕婢、日傭其他百分ノ七人ナリ

猶放火、殺人、强盜罪ニ就キ見ルニ放火罪中最モ多數ナルハ農業者百分ノ二十七人ニシテ工業者、商業、交通業者モ亦比較的多數ナリ

殺人罪中最モ多數ナルハ工業者百分ノ三十四人ニシテ農業、商業、交通業者モ亦比較的多數ナリ

强盜罪中多數ナルハ無職業者百分ノ四十五人ニシテ工業者、農業者モ亦比較的多數ナリ

職業別累年比較（百分比例）

年次	農業	工業	商業交通業	公務自由業	僕婢日傭其他	無職業
大正十四年	19.2	24.2	29.5	1.9	10.6	14.6
大正十三年	18.2	24.3	30.8	2.1	9.9	14.7
大正十二年	22.0	24.9	28.5	2.6	9.4	12.6
大正十一年	24.9	22.5	28.3	2.0	9.7	12.6
大正十年	32.2	19.1	24.4	1.9	10.7	11.7

教育程度

第一審有罪刑法犯人ノ教育程度ヲ區別スレハ次ノ如シ（不詳二百三十一人ヲ除ク）

高等教育ヲ受ケタル者百四十八人　中等教育ヲ受ケタル者一千三百五十人　普通教育ヲ受ケタル者五萬七千六百七十三人　普通教育ヲ受ケサル者四萬二千二百三十四人ニシテ之ヲ前年ニ比スレハ高等教育ヲ受ケタル者九分六厘　中等教育ヲ受ケタル者一分一厘　普通教育ヲ受ケタル者一割六分九厘　普通教育ヲ受ケサル者一割二分三厘ヲ各増加シタリ各教育程度ニ就キ總数百ニ對スル比例ヲ示セハ次表ノ如シ

教育程度累年比較（百分比例）

年次	高等教育ヲ受ケタルモノ	中等教育ヲ受ケタルモノ	普通教育ヲ受ケタルモノ	普通教育ヲ受ケサル者 文字ノ讀ミ書キヲ爲シ得ルモノ	普通教育ヲ受ケサル者 文字ノ讀ミ書キヲ爲シ得サルモノ
大正十四年	0.2	1.3	56.9	32.7	8.9
大正十三年	0.1	1.4	55.9	33.3	9.3
大正十二年	0.2	1.2	51.8	37.1	9.7
大正十一年	0.2	1.4	46.1	41.4	10.9
大正十年	0.2	1.4	47.3	49.1	11.0

前表ニ依レハ大正十四年ハ前年ニ比シ中等教育ヲ受ケタル者〇人一分普通教育ヲ受ケタル者五人一分ヲ各増加シ讀ミ書キヲ爲シ得ル者四人四分讀ミ書キヲ爲シ得サル者〇人八分ヲ各減少シ高等教育ヲ受ケタル者ハ前年ト同一比例ナリ

犯人ノ教育關係ニ就テハ人口ノ増加、國民教育ノ普及、社會ノ風潮等ニ依リ觀察スルヲ要スヘシト雖モ文字ノ讀ミ書キヲ爲シ得サル者ニシテ百分ノ八人九分ナルニ拘ラス普通教育ヲ受ケタル者ハ百分ノ五十六人九分ヲ占メ全犯罪者ノ首位ニアリ而シテ年々増加スルカ如キハ注目ニ値スヘシ

猶未成年者ノ教育程度ニ就テハ後ニ略述スヘシ

各教育程度ニ就キ前科者ヲ區別スレハ高等教育ヲ受ケタル者二十五人（百分ノ〇人一分）中等教育ヲ受ケタル者四百〇五人（百分ノ一人三分）普通教育ヲ受ケタル者一萬五千八百〇八人（百分ノ五十一人八分）普通教育ヲ受ケサル者ニシテ讀ミ書キヲ爲シ得ル者一萬〇八百七十一人（百分ノ三十五人七分）讀ミ書キヲ爲シ得サル者三千三百七十八人（百分ノ十一人一分）ニシテ之ニ就テ見ルニ比例ノ最モ多數ナルハ普通教育ヲ受ケタル者ニシテ之ニ次クハ讀ミ書キヲ爲シ得ル者ナリ

各罪ニ於ケル教育程度ヲ略述スレハ次ノ如シ

高等教育ヲ受ケタル者ニ付テハ瀆職罪二分六厘　墮胎罪二分三厘ニシテ其ノ他比較的多數ナルハ有價證券僞造罪及文書僞造罪等ナリ

中等教育ヲ受ケタル者ニ付テハ橫領罪五分七厘　瀆職罪一割四分九厘　詐欺罪六分二厘　恐喝罪四分四厘　墮胎罪、猥褻罪二分五厘　毀棄、隱匿罪二分五厘ニシテ其ノ他比較的多數ナルハ脅迫罪、殺人罪、窃盜罪等ナリ

普通教育ヲ受ケタル者ニ付テハ騷擾罪七割八分

有價證券僞造罪七割七分四厘　過失傷害罪七割七分六厘　橫領罪六割五分八厘　瀆職罪六割四分八厘　毀棄、隱匿罪六割四分八厘　恐喝罪六割四分六厘　住居侵入罪六割四分　猥褻罪六割四分　詐欺罪六割一分二厘　文書僞造罪六割一分ニシテ其ノ他比較的多數ナルハ賭博罪、殺人罪、傷害罪、脅迫罪、窃盜罪等ナリ

讀ミ書キヲ爲シ得ル者ニ付テハ殺人罪三割八分五厘　賭博罪三割四分八厘　放火罪三割二分二厘　傷害罪三割三分七厘　墮胎罪三割三分三厘　脅迫罪三割一分七厘　窃盜罪三割〇分三厘ニシテ其ノ他比較的多數ナルハ住居侵入罪　毀棄、隱匿罪、猥褻罪、恐喝罪、詐欺罪、文書僞造罪等ナリ

讀ミ書キヲ爲シ得サル者ニ付テハ墮胎罪二割八分一厘　放火罪一割六分一厘　殺人罪一割一分五厘　賭博罪九分四厘　窃盜罪八分五厘　傷害罪八分　脅迫罪六分四厘ニシテ其ノ他比較的多數ナルハ文書僞造罪、橫領罪六分等ナリ

未成年者ノ教育程度

第一審刑法犯中未成年者ニ就テハ累犯關係其ノ他ニ付年齢別ノ項ニ於テ略述シタルモ猶教育程度ニ付略述スレハ次ノ如シ

第一審刑法犯中ノ未成年者男二千八百三十七人女百二十五人合計二千九百六十二人ニシテ高等教育ヲ受ケタル者一人　中等教育ヲ受ケタル者四十三人　普通教育ヲ受ケタル者一千七百八十五人　讀ミ書キヲ爲シ得ル者七百七十三人　讀ミ書キヲ爲シ得サル者百二十二人ニシテ總數百ニ對スル比例ヲ擧クレハ　高等教育ヲ受ケタル者ハ分位ニ滿タス　中等教育ヲ受ケタル者一人五分　普通教育ヲ受ケタル者六十五人五分　讀ミ書キヲ爲シ得ル者二十八人六分　讀ミ書キヲ爲シ得サル者四人四分ニシテ之ヲ前年ニ比スレハ中等教育ヲ受ケタル者〇人四分　讀ミ書キヲ爲シ得ル者一人一分　讀ミ書キヲ爲シ得サル者〇人二分ヲ各増加シ普通教育ヲ受ケタル者一人七分ヲ減少シタリ

殺人、放火、强盜罪其ノ他比較的多數ナル犯罪ニ就テ略述スレハ殺人罪ニアリテハ中等教育ヲ受ケタル者二人八分　普通教育ヲ受ケタル者五十五人　讀ミ書キヲ爲シ得ル者三十八人　讀ミ書キヲ爲シ得サル者四人二分ナリ　放火罪ニアリテハ普通教育ヲ受ケタル者七十人　讀ミ書キヲ爲シ得ル者二十五人七分　讀ミ書キヲ爲シ得サル者四人三分ナリ　强盜罪ニアリテハ中等教育ヲ受ケタル者三人　普通教育ヲ受ケタル者四十五人六分　讀ミ書キヲ爲シ得ル者四十五人六分　讀ミ書キヲ爲シ得サル者五人五分ナリ又窃盜罪ニアリテハ中等教育ヲ受ケタル者一人一分　普通教育ヲ受ケタル者六十人六分　讀ミ書キヲ爲シ得ル者三十一人七分　讀ミ書キヲ爲シ得サル者六人六分ナリ其ノ他賭博、詐欺、橫領罪ニ

アリテモ窃盗罪ト略同一傾向ナリ

犯　罪　原　因

犯罪原因ニ就テハ遠因アリ近因アリ其ノ眞因ヲ研究スルハ容易ナラサルモ本統計ハ之ヲ三十四種ニ分類シタリ之ヲ舉クレハ次ノ如シ

利慾	一萬三千九百四十人	懶惰	七百九十九人
射倖	一千百三十七人	疎廣	三百十九人
貧困	九百二十五人	憤怒	三千三百十三人
怨恨	四百〇人	習癖	五千三百七十五人
痴情	二百十一人	嫉妬	百十八人
遊蕩	一千百十八人	友誼	百三十五人
交友不良	百〇八人	酒興	二百十人
政事上ノ關係	百〇二人	浮浪	二百四十九人
出來心	三千五百五十四人		

其ノ他ハ虛榮、誘惑、復讐、娯樂、家庭不良、無監督、食慾、惡戯等十七種ナルモ各百人以下ナリ

前記類別ニ就キ總數百ニ對スル比例ヲ舉クレハ利慾二十人三分　習癖七人八分　出來心五人二分ニシテ是等ノ年々多數ナルハ此ノ原因ノ働キ最モ強キ賭博、窃盗、詐欺、横領等ノ犯罪常ニ多數ナルニ由リ從テ多數ナルモノナルヘシ　憤怒四人八分ニシテ殺人、傷害、放火罪等ニ於テ最モ多數ナリ　射倖一人七分ニシテ殆ント賭博罪ニ於テ獨占ス　遊蕩、懶惰一人二分乃至一人六分ニシテ窃盗、詐欺、横領罪等ニ於テ最モ多數ナリ　貧困一人四分ニシテ是等モ亦窃盗、詐欺罪等ニ於テ多數ナルノミナラス放火、强盗、嬰兒殺、堕胎罪等ノ原因トナリ其ノ他ハ百分ノ一人未滿ナルモ怨恨、復讐ハ放火、殺人、傷害罪等ニ於テ多數ナルノミラス監禁、脅迫、毀棄罪等ノ原因トナルモノヽ如シ

特ニ女性ニ就テ見ルニ大體ハ前記類別ト同一ナルモ前記第五位ニアル射倖ハ女ニアリテハ第六位ニ退キ貧困ニ基クモノ第五位ヲ占ムルカ如キハ注目ニ値ス

上　訴

控　訴

控訴事件ノ件數ヲ示セハ次表ノ如シ

控訴事件總件數

年次	舊受	新受	計	終局	未終局
大正十四年	887	6,438	7,325	6,446	879
大正十三年	1,071	6,859	7,930	7,043	887
大正十二年	1,006	6,562	7,568	6,378	1,190
大正十一年	992	6,777	7,769	6,732	1,037
大正十年	999	6,846	7,845	6,853	992

前表ニ依レハ大正十四年ハ前年ニ比シ舊受一割七分二厘　新受六分一厘ヲ各減少シ總件數ニ付テ七分六厘ヲ減少シ而シテ終局シタルモノ八分五厘　終局セサルモノ〇分九厘ヲ減少シタリ　終局、未終局ノ總數百ニ對スル比例ヲ示セハ終局シタルモノ八十八件　終局セサルモノ十二件ニシテ之ヲ前年ニ比スレハ終局シタルモノ〇件八分ヲ減少シ　終局セサルモノハ之ニ反シ〇件八分ヲ增加シタリ

終局區別ヲ舉クレハ判決ニ依ルモノ五千四百二十八件　決定ニ依ルモノ二十七件　取下タルモノ九百九十件　其他一件ニシテ總數百ニ對スル比例ヲ示セハ判決ニ依ルモノ八十四件二分　決定ニ依ルモノ〇件四分　取下其他十五件四分ナリ之ヲ前年ノ割合ニ比スレハ判決一件九分ヲ增加シ之ニ反シ決定〇件三分　取下其他一件六分ヲ各減少シタリ

控訴事件ハ近年減少ニ傾キタリ之ヲ既往ニ徵スルニ大正五年及同六年ハ相次イテ增加シタルモ大正七年以降漸次減少シ大正十三年ハ大正十二年ニ比シ四分八厘ヲ增加シタルモ大正十四年ハ前年ニ比シ前記ノ如ク七分六厘ヲ減少シタリ

控訴院地方裁判所ニ於ケル最近五年間ノ控訴新受件數ヲ示セハ次表ノ如シ

控訴新受件數

控訴裁判所	大正十四年	大正十三年	大正十二年	大正十一年	大正十年
控訴院	1,652	1,722	1,578	1,759	1,718
地方裁判所	4,786	5,137	4,984	5,018	5,128
計	6,438	6,859	6,562	6,777	6,846

前表ニ依レハ大正十四年ハ前年ニ比シ控訴院四分一厘　地方裁判所六分八厘ヲ各減少シタリ

控訴院ト地方裁判所トノ割合ヲ舉クレハ控訴院二十五件八分　地方裁判所七十四件二分ニシテ之ヲ前年ニ比スレハ控訴院〇分七厘ヲ增加シ地方裁判所ハ之ニ反シ〇分七厘ヲ減少シタリ

第一審判決ト控訴申立件數ヲ對照スレハ大正十四年ノ地方裁判所第一審判決件數三千八百七十四件ニシテ之ニ對スル控訴院ノ新受件數一千六百五十二件ナルニ依リ一審判決ノ四割二分六厘ハ控訴ヲ爲シタルモノナリ之ヲ前年ノ割合ニ比スレハ五分二厘ヲ減少セリ又區裁判所ノ第一審判決件數二萬五千八百五十四件ニシテ之ニ對スル地方裁判所ノ受理シタル控訴新受件數四千七百八十六件ナルニ依リ第一審判決ノ一割八分五厘ハ控訴ヲ申立タルモノナリ之ヲ前年ノ割合ニ比スレハ三分三厘ヲ減少シタリ

第一審判決ト控訴ノ關係

年次	第一審判決總件數	控訴申立件數	第一審判決百ニ對スル控訴申立ノ歩合	被告事件ニ付更ニ判決件數	第一審判決百ニ對スル上關判決ノ歩合
大正十四年	29,728	6,438	21.7	5,428	1.82
大正十三年	27,203	6,859	25.2	5,769	21.2
大正十二年	27,144	6,562	24.2	2,408	8.9
大正十一年	27,859	6,777	24.3	2,371	8.5
大正十年	29,649	6,846	23.1	2,327	7.8
五年平均	28,317	6,696	23.7	3,666	1.29

前表ニ依レハ第一審判決及控訴申立件數ハ近年大差ナキモ之ヲ十年前ノ大正五年ニ比較スレハ第一審判決件數ニ付テ二萬七千八百件（四割八分三厘）控訴申立件數ニ付キ五千六百五十八件

（四割六分八厘）ヲ各減少シ被告事件ニ付更ニ判決シタル件數ハ大正十二年マテハ稍ヤ減少シタリシモ大正十三年刑事訴訟法改正ノ結果二倍餘ニ增加シ從テ第一審判決ニ對スル其ノ割合モ亦二倍餘ニ增加シ控訴棄却ハ之ニ反シテ少シ減少シタリ

被告事件ニ付更ニ裁判ヲ爲シタル事件ニ就キ原判決ニ對スル罪責ノ比照ヲ示セハ原判決刑ノ言渡ニ對シ更ニ刑ノ言渡ヲ爲シタルモノ五千〇五十四件　無罪、免訴及刑ノ免除ニ百〇三件　原判決無罪、免訴及刑ノ免除ニ對シ刑ノ言渡ヲ爲シタルモノ七十六件　同一言渡五十二件ニシテ總數百ニ對スル比例ヲ舉クレハ

原判決刑ノ言渡ニ對シ

刑ノ言渡	九十三件八分
無罪、免訴及刑ノ免除	三件八分

原判決無罪、免訴及刑ノ免除ノ言渡ニ對シ

刑ノ言渡	一件四分
同一ノ言渡	一件〇分

ナリ

被告事件ニ付更ニ裁判ヲ爲シタル被告人七千八百七十六人ニ就キ原判決ト控訴判決トヲ對照スレハ次ノ如シ

死刑ヲ取消シ

無期懲役ト爲シタルモノ	三人

無期懲役ヲ取消シ

死刑ト爲シタルモ	五人
有期懲役ト爲シタルモノ	三人

有期懲役ヲ取消シ

無期懲役ト爲シタルモノ	三人
有期禁錮ト爲シタルモノ	二人
罰金ト爲シタルモノ	二百〇九人
拘留ト爲シタルモノ	五人
無罪ト爲シタルモノ	二百〇一人
免訴又ハ刑ノ免除ト爲シタルモノ	十人

有期禁錮ヲ取消シ

有期懲役ト爲シタルモノ	二人
罰金ト爲シタルモノ	六十八人
無罪ト爲シタルモノ	十五人

罰金ヲ取消シ

有期懲役ト爲シタルモノ	四十五人
有期禁錮ト爲シタルモノ	七人
科料ト爲シタルモノ	三十人
無罪ト爲シタルモノ	百七十一人

拘留ヲ取消シ

有期懲役ト爲シタルモノ	二人
科料ト爲シタルモノ	六人
無罪ト爲シタルモノ	十二人

科料ヲ取消シ

罰金ト爲シタルモノ	五人
拘留ト爲シタルモノ	一人
無罪ト爲シタルモノ	二十四人

無罪ヲ取消シ

有期懲役ト爲シタルモノ	六十三人
罰金ト爲シタルモノ	四十人
拘留ト爲シタルモノ	一人
科料ト爲シタルモノ	六人

原判決ト同一ノ刑ニシテ

重キニ處シタルモノ	二百〇一人
輕キニ處シタルモノ	一千七百〇九人
原判決同一ニ處シタルモノ	四千九百四十九人
控訴棄却其他ノモノ	七十八人

ナリ

控訴判決結果ノ比較（百分比例）

控訴裁判所	大正十四年		大正十三年		大正十二年		大正十一年		大正十年	
	被告事件ニ付更ニ判決	棄却	被告事件ニ付更ニ判決	棄却	取消	棄却	取消	棄却	取消	棄却
控訴院	98.5	1.5	99.3	0.7	49.1	50.9	51.0	49.0	50.1	49.9
地方裁判所	99.5	0.5	98.1	1.9	45.1	54.9	41.8	58.2	40.0	60.0
計	99.4	0.6	98.2	1.8	46.1	53.9	44.2	55.8	42.5	57.4

大正十四年ノ第二審判決件數ハ前年ノ判決件數五千七百九十六件ニ比シ三百六十八件ヲ減少シ其ノ割合ニ付テハ六分三厘ノ減少ナリ

第二審判決件數ヲ控訴院ト地方裁判所トニ區別スレハ控訴院ノ判決件數一千四百二十一件　地方裁判所ノ判決四千〇〇七件ニシテ總數百ニ對スル比例ヲ示セハ控訴院二十六件二分　地方裁判所七十三件八分ナリ之ヲ前年ノ比例ニ比スレハ控訴院〇件九分ヲ減少シ地方裁判所ハ之ニ反シ〇件九分ヲ增加シタリ

控訴審終局ノ被告人ノ處遇

控訴審ニ於テ終局シタル被告總人員九千三百〇五人ニシテ勾留シタルモノ三千六百四十九人

勾留セサルモノ五千六百五十六人ナリ之ヲ前年ニ比スレハ勾留シタルモノ一分勾留セサルモノ二割九分一厘ヲ各減少シ總人員ニ付テ二割〇分三厘ヲ減少シタリ　總數百ニ對スル勾留、不勾留ノ比例ヲ示セハ勾留シタルモノ三十九人二分勾留セサルモノ六十人八分ニシテ之ヲ前年ノ比例ニ比較スレハ勾留シタニモノ七人七分ヲ增加シ勾留セサルモノハ之ニ反シ七人七分ヲ減少シタリ

勾留期間ヲ區別スレハ十五日以內一千〇〇九人　一月以內一千〇二十人　二月以內八百四十六人　三月以內四百十七人　六月以內二百七十一人　一年以內七十一人　一年以上十五人ナリ其ノ總數百ニ對スル比例ヲ示セハ十五日以內二十七人七分　一月以內二十八人　二月以內二十三人二分　三月以內十一人四分　六月以內七人四分

一年以内一人九分　一年以上〇人四分ニシテ之ヲ前年ニ比スレハ十五日以内三人九分　一月以内五人一分　二月以内一人二分　一年以上〇人一分ヲ各減少シ之ニ反シ三月以内五人　六月以内三人九分　一年以内一人二分ヲ各増加シタリ

勾留人員中保釋許可四百十八人　責付十六人

保釋請求棄却七百四十一人ニシテ保釋ニ付キ許可、棄却ノ割合ヲ示セハ許可シタルモノ三割六分一厘　棄却シタルモノ六割三分九厘ナリ之ヲ前年ニ比スレハ保釋許可四十二人　保釋請求棄却二十四人ヲ各減少シタリ割合ニ付テ前年ニ比スレハ許可一分四厘ヲ減少シ棄却ハ之ニ反シ一分四厘ヲ増加シタリ

勾留總人員ニ就キ總數百ニ對スル保釋、責付、保釋請求棄却、保釋請求ヲ爲ササルモノノ比例ヲ擧クレハ保釋十一人五分　責付〇人四分　保釋請求棄却二十人三分　保釋請求ヲ爲ササルモノ六十七人八分ニシテ之ヲ前年ニ比スレハ保釋〇人九分　保釋請求棄却〇人四分ヲ各減少シ之ニ反シ保釋請求ヲ爲ササルモノ一人三分ヲ増加シ責付ハ前年ト同一比例ナリ

保釋ヲ取消シタルモノ二十二人ニシテ保釋百人ニ付テ取消五人三分ナリ之ヲ前年ニ比スレハ二人一分ヲ増加シタリ

保釋保證金ノ總額二萬九千七百六十四圓ニシテ保釋一人ニ付平均七十一圓二十錢五厘ノ割合ナリ　之ヲ前年ニ比スレハ總金額ニ付テハ二萬四千三百五十三圓（四十五割〇分一厘）ヲ増加シ保釋一人平均ニ付テハ五十九圓四十四錢二厘（五十割五分三厘）ヲ増加シタリ

上　告

上告事件ノ件數ヲ示セハ次表ノ如シ

上告事件ノ件數

年次	舊受	新受	計	終局	未終局
大正十四年	434	2,149	2,583	2,132	451
大正十三年	432	2,400	2,832	2,448	434
大正十二年	233	2,139	2,422	1,940	432
大正十一年	335	2,190	2,525	2,242	233
大正十年	317	2,183	2,500	2,165	335

前表ニ依レハ大正十四年ハ前年ニ比シ舊受一割新受一割〇分五厘ヲ各減少シ合計件數ニ付テ一割〇分四厘ヲ減少シタリ而シテ終局シタルモノ一割二分九厘ヲ減少シ終局セサルモノ三分九厘ヲ増加シタリ

上告事件ノ新受件數ハ刑法改正當時明治四十一年（上告新受千八百十五件）ニ比スレハ一割八分四厘ヲ増加シ裁判所構成法改正當時大正元年（上告新受三千五百七十三件）ニ比スレハ三割九分九厘ヲ減少シ構成法改正後ハ年ニ依リ多少増加シタルコトアルモ概シテ減少セリ然ルニ大正十三年ハ改正刑事訴訟法實施ニ伴ヒ前年ニ比シ一割八分六厘ヲ増加シタルモ大正十四年ハ前年ニ比シ前述ノ如ク一割〇分四厘ヲ減少シタリ

上告事件ノ新受件數ニ就テ原審ヲ區別スレハ第一審判決ニ對スルモノ七件　第二審判決ニ對スルモノ二千百四十二件ニシテ總數百ニ對スル比例ヲ示セハ第一審判決ニ對スルモノ〇件三分　第二審判決ニ對スルモノ九十九件七分ニシテ之ヲ前年ニ比スレハ第一審判決ニ對スルモノ〇件二分ヲ減少シ第二審判決ニ對スルモノハ之ニ反シ〇件二分ヲ増加シタリ

第一審判決ニ對スル新受件數ニ就テ原裁判所ヲ區別スレハ地方裁判所ノ判決ニ對スルモノ五件　區裁判所ノ判決ニ對スルモノ二件ニシテ總數百ニ對スル比例ヲ示セハ地方裁判所ノ判決ニ對スルモノ七十一件四分　區裁判所ノ判決ニ對スルモノ二十八件六分ナリ之ヲ前年ノ比例ニ比スレハ地方裁判所ノ判決ニ對スルモノ三十一件四分ヲ増加シ區裁判所ノ判決ニ對スルモノハ之ニ反シ三十一件四分ヲ減少シタリ

第二審判決ニ對スル新受件數ニ就テ原裁判所ヲ區別スレハ控訴院ノ判決ニ對スルモノ七百三十五件　地方裁判所ノ判決ニ對スルモノ一千四百〇七件ニシテ之ヲ前年ニ比スレハ控訴院ノ判決ニ對スルモノ九十八件　地方裁判所ノ判決ニ對スルモノ百五十件ヲ各減少シ而シテ總數百ニ對スル比例ヲ示セハ控訴院ノ判決ニ對スルモノ三十四件三分　地方裁判所ノ判決ニ對スルモノ六十五件七分ニシテ之ヲ前年ノ比例ニ比スレハ控訴院ノ判決ニ對スルモノ〇件六分ヲ減少シ地方裁判所ノ判決ニ對スルモノハ之ニ反シ〇件六分ヲ増加シタリ

終局區別ヲ擧クレハ判決ニ依ルモノ一千四百四十七件　決定ニ依ルモノ四百七十二件　上告取下二百十三件ニシテ總數百ニ對スル比例ヲ示セハ判決ニ依ルモノ六十七件九分　決定ニ依ルモノ二十二件一分　取下十件ナリ之ヲ前年ノ比例ニ比較スレハ決定二件三分　取下一件八分ヲ各減少シ判決ニ依ルモノハ之ニ反シ四件一分ヲ増加シタリ猶判決結果ヲ示セハ破毀シタルモノ百九十三件　棄却シタルモノ一千二百五十四件ニシテ之ヲ前年ニ比スレハ破毀シタルモノ七割五分五厘ヲ増加シ棄却シタルモノ一割三分八厘ヲ減少シタリ又總數百ニ對スル比例ヲ示セハ破毀十三件三分　棄却八十六件七分ニシテ前年ノ比例ニ比スレハ破毀五件六分ヲ増加シ棄却ハ之ニ反シ五件六分ヲ減少シタリ

原判決破毀理由ヲ擧クレハ

審理ニ關與セサリシ判事判決ニ關與ス	三件
不法ニ公訴ヲ受理シ又ハ之ヲ棄却ス	三件
法律ニ依リ公判ニ於テ取調フヘキ證據ノ取調ヲ爲サス	二十一件
判決ニ理由ヲ附セス又ハ理由ニ齟齬アリ	三十五件
判決ニ示スヘキ判斷ヲ遺脫ス	六件
量刑重キニ失ス	四十一件
量刑輕キニ失ス	一件
無罪ヲ有罪トシ又ハ有罪ヲ無罪トス	三件

事實ノ誤認　二十九件
其他ノ理由　十五件

前記理由別ニ依レハ最モ多數ナルハ量刑ノ不當ニシテ之ニ次クハ判決理由ヲ附セス又ハ理由ノ齟齬ニシテ其ノ他比較的多數ナルハ事實ノ誤認及法律ニ依リ取調フヘキ證據ノ取調ヲ爲サヽルモノナリ之ヲ前年ニ比スレハ判決理由ヲ附セス又ハ理由ノ齟齬二件ヲ減少シ量刑ノ不當二十一件事實ノ誤認二十二件證據ノ取調ヲ爲サヽルモノ二件ヲ各增加シ其ノ他ハ多少ノ增減アルモ實數僅少ナルヲ以テ之ヲ略ス

原判決ヲ破毀シ更ニ裁判ヲ爲シタル被告人三百〇七人ニ就キ原判決ト上告判決トヲ對照スレハ次ノ如シ

無期懲役ヲ破毀シ
- 有期懲役ト爲シタルモノ……一人

有期懲役ヲ破毀シ
- 同種ノ輕キ刑ト爲シタルモノ……四十二人
- 同一刑ニ處シタルモノ…九十七人
- 罰金ト爲シタルモノ……五人
- 無罪ト爲シタルモノ……三十人

有期禁錮ヲ破毀シ
- 同種ノ輕キ刑ト爲シタルモノ……四人
- 同一刑ニ處シタルモノ……六人
- 罰金ト爲シタルモノ……十八人

罰金ヲ破毀シ
- 同一刑ニ處シタルモノ…三十一人
- 科料ト爲シタルモノ……一人
- 無罪ト爲シタルモノ……六十人

拘留ヲ破毀シ
- 科料ト爲シタルモノ……一人
- 無罪ト爲シタルモノ……一人

科料ヲ破毀シ
- 同一刑ニ處シタルモノ……二人

無罪ヲ破毀シ
- 無期懲役ト爲シタルモノ……一人
- 有期懲役ト爲シタルモノ……二人
- 無罪ト爲シタルモノ……一人

リナ

原判決破毀事件中事實審理ヲ爲シタル被告人ニ就キ事實審理ノ事由ヲ擧クレハ

量刑ノ不當　四十二人
事實ノ誤認　二十四人
事實ノ確定ニ及ホスヘキ法令違反　七十二人

前記事由別ニ依レハ最モ多數ナルハ事實ノ確定ニ及ホスヘキ法令違反ニシテ之ニ次クハ量刑ノ不當、事實ノ認誤ノ順序ナリ之ヲ前年ニ比スレハ法令違反十五人量刑ノ不當二十一人事實ノ誤認十八人ヲ各增加シタリ

事實審理ノ結果ニ就キ原判決ト對照スレハ原判決刑ノ言渡ニ對シ無罪、免訴ヲ言渡シタルモノ二十三人　輕キ刑ヲ言渡タルモノ四十一人　同一刑ヲ言渡タルモノ三十六人ニシテ之ヲ前年ニ比スレハ無罪、免訴ヲ言渡タルモノ十人　輕キ刑ヲ言渡シタルモノ十一人　同一刑ヲ言渡タルモノ十七人　其他ノ言渡ヲ爲シタルモノ十六人ヲ各增加シタリ又原判決無罪免訴ノ言渡ニ對シ刑ヲ言渡タルモノ二人　同一無罪ヲ言渡タルモノ一人ニシテ之ヲ前年ニ比スレハ無罪、免訴ハ前年ニ無之刑ヲ言渡タルモノ一人ヲ減少シタリ

判決ヲ爲シタル事件ニ就キ上告申立人ノ區別ヲ示セハ檢事ノ申立八件　被告人ノ申立一千四百十三件　其他ノ者ノ申立二十六件ニシテ其ノ割合ハ檢事〇分六厘　被告人九割七分六厘　其ノ他ノ者一分八厘ナリ之ヲ前年ノ割合ニ比スレハ檢事〇分五厘　其他ノ者〇分三厘ヲ各減少シ被告人ハ之ニ反シ〇分八厘ヲ增加シタリ而シテ猶上告申立人別ニ就キ破毀、棄却ノ割合ヲ示セハ檢事ノ申立ニアリテハ破毀五割　棄却五割　被告人ノ申立ニアリテハ破毀一割〇分六厘　棄却八割九分四厘　其他ノ者ノ申立ニアリテハ破毀一割一分五厘　棄却八割八分五厘ニシテ破毀ノ割合ヲ前年ノ割合ニ比スレハ檢事ニアリテハ一割一分一厘ヲ增加シ被告人ニアリテハ四分五厘ヲ增加シ其他ノ者ノ申立ニアリテハ八分三厘ヲ增加シタリ

上告判決結果ノ累年比較ヲ示セハ次表ノ如シ

上告判決結果ノ累年比較　（百分比例）

原裁判所	大正十四年		大正十三年		大正十二年		大正十一年		大正十年		五年平均	
	破毀	棄却	破毀	棄却	破毀	棄却	破毀	棄却	破毀	棄却	破毀	棄却
控訴院	11.4	88.6	4.1	95.9	8.9	91.1	10.3	89.7	8.6	91.4	8.7	91.3
地方裁判所	10.5	89.5	8.7	91.3	6.8	93.2	6.6	93.4	5.2	94.8	7.6	92.4
區裁判所	—	—	—	100.0	—	—	—	—	—	—	—	—
平均	10.9	89.1	7.1	92.9	7.5	92.5	7.9	92.1	6.4	93.6	8.2	91.8

前表ニ依レハ大正十四年ハ前年ニ比シ破毀三件八分ヲ增加シ棄却ハ之ニ反シ三件八分ヲ減少シタリ破毀ノ割合ニ就キ原裁判所ニ區別スレハ控訴院ニ於テハ七件三分　地方裁判所ニ於テハ一件八分ヲ各增加シタリ

最近五年間ヲ通覽スルニ控訴院ニ於テハ大正十年及同十二年ハ相次イテ增加シタルモ大正十二年ハ一件四分ヲ減少シ而シテ大正十三年ハ尚且ツ降下シ大正十二年ニ比シ半數以下ニ激減セリ然ルニ大正十四年ハ前年ニ比シ約三倍ニ近ク增加シ大正十一年ノ最高ニ比シ一件一分ヲ增加シタリ地方裁判所ニ於テハ大正十年ヲ最底トシ累年相次イデ增加シ大正十三年ニ至リ五年平均以上ニ進ミ大正十四年ハ五年平均ヨリ二件九分ヲ增加シタリ

控訴判決ト上告申立ノ割合ヲ擧クレハ地方裁判所ノ二審判決四千〇七件ニシテ之ニ對スル上告一千四百〇七件ナルニ依リ其ノ二審判決ノ三割八分五厘ハ上告ヲ爲シタルモノナリ之ヲ前年ノ割合ニ比スレハ一分七厘ヲ增加シタリ又控訴院ノ二審判決一千四百三十一件ニシテ之ニ對スル上告七百三十五件ナルニ依リ其ノ二審判決ノ五割一分七厘ハ上告ヲ爲シタルモノナリ之ヲ前年ノ割合ニ比スレハ二分ヲ減少シタリ而シテ之ヲ地方裁判所ト控訴院ノ全體ヨリ見レハ二審判決ノ三割九分四厘ハ上告ヲ爲シタルモノニシテ之

ヲ前年ノ割合ニ比スレハ二分ヲ減少シタリ

上告審ニ於ケル終局被告人ノ處遇

上告審ニ於テ終局シタル被告總人員三千三百九十四人ニシテ勾留シタルモノ三千〇五十九人ナリ之ヲ前年ニ比スレハ勾留シタルモノ一割二分五厘ヲ減少シ勾留セサルモノ一割七分五厘ヲ增加シ總人員ニ付テ一割四分九厘ヲ減少シタリ

勾留、不勾留ノ總數百ニ對スル比例ヲ示セハ勾留シタルモノ九人九分　勾留セサルモノ九十人一分ニシテ之ヲ前年ニ比スレハ勾留シタルモノ二人六分ヲ增加シ勾留セサルモノ之ニ反シ二人六分ヲ減少シタリ

勾留期間ヲ區別スレハ十五日以內七十一人　一月以內二十人　二月以內八十一人　三月以內百三十七人　六月以內二十五人　一年以內一人ニシテ總數百ニ對スル比例ヲ示セハ十五日以內三人七分　一月以內〇人一分　三月以內二人五分　六月以內二人六分　一年以內〇人二分ヲ各增加シ二月以內ハ之ニ反シ九人一分ヲ減少シタリ

勾留人員中保釋ヲ請求シタルモノ五十四人ニシテ內保釋ヲ許可シタルモノ十人保釋ノ請求ヲ棄却シタルモノ四十四人ナリ而シテ保釋許可ニ付之ヲ前年ニ比スレハ保釋許可六人ヲ增加シ保釋許可ハ勾留百人ニ付キ四人ノ割合ニシテ之ヲ前年ノ割合ニ比スレハ二人六分ヲ增加シタリ尙保釋請求棄却ニ付之ヲ前年ニ比スレハ七人ヲ減少シタリ

保釋保證金ノ總金額八百二十圓ニシテ保釋一人ニ付平均八十二圓ノ割合ナリ　之ヲ前年ニ比スレハ總金額ニ付テハ五百五十圓（二十割三分七厘）ヲ增加シ保釋一人平均ニ付テハ三圓五十錢（一割九分七厘）ヲ增加シタリ

抗告

抗告事件ノ件數ヲ示セハ次表ノ如シ

抗告事件件數

年次	舊受	新受	計	終局	未終局
大正十四年	2	87	89	83	6
大正十三年	1	85	86	84	2
大正十二年	1	40	41	40	1
大正十一年	—	49	49	43	1
大正十年	3	27	30	30	—

前表ニ依レハ大正十四年ハ前年ニ比シ舊受十割新受二分四厘ヲ各增加シ合計件數ニ付キ三分五厘ヲ增加シタリ而シテ終局シタルモノ一分二厘ヲ減少シ終局セサルモノ二十割ヲ增加シタリ

新受事件ニ就キ抗告申立人ヲ區別スレハ檢事ノ申立十件　被告人ノ申立七十四件　其他ノ者ノ申立三件ニシテ其割合ハ檢事ノ申立一割一分五厘　被告人ノ申立八割五分一厘　其他ノ者ノ申立三分四厘ナリ之ヲ前年ノ割合ニ比スレハ檢事ノ申立二分六厘　其他ノ者ノ申立六分ヲ各減少シ之ニ反シ被告人ノ申立八分六厘ヲ增加シタリ

終局區別ヲ擧クレハ原裁判ヲ取消又ハ變更四件　抗告棄却七十四件　抗告取下其他五件ニシテ之ヲ前年ニ比スレハ取消又ハ變更六件　抗告取下其他一件ヲ各減少シ抗告棄却ハ之ニ反シ六件ヲ增加シタリ

裁判所別ニ就キ事件ノ概要ヲ述フレハ地方裁判所三割控訴院二割六分大審院四割四分ニシテ區裁判所ハ事件無之而シテ地方裁判所ニ於テハ舊受二件新受二十五件合計二十七件ニシテ原裁判取消二件棄却二十件取下其他五件ナリ之ヲ前年ニ比スレハ受理件數ニ付テ三件ヲ減少シ棄却二件取下其他一件ヲ各減少シタリ控訴院ニ於テハ舊受無之新受二十三件ニシテ原裁判取消一件棄却十七件ナリ之ヲ前年ニ比スレハ受理件數ニ付テ四件ヲ減少シ原裁判取消六件棄却二件ヲ各減少シタリ大審院ニ於テハ舊受無之新受三十九件ニシテ原裁判取消一件棄却三十七件ナリ之ヲ前年ニ比スレハ受理件數ニ付テ十件ヲ增加シ棄却十件ヲ增加シ原裁判取消ハ前年ト同一ナリ

再審

再審事件ノ件數ヲ示セハ次表ノ如シ

再審事件件數

年次	舊受	新受	計	終局	未終局
大正十四年	3	41	44	37	7
大正十三年	1	41	42	39	3
大正十二年	1	23	24	23	1
大正十一年	—	22	22	21	1
大正十年	2	28	30	30	—

前表ニ依レハ大正十四年ハ前年ニ比シ舊受二十割ヲ增加シ合計件數ニ於テ四分八厘ヲ增加シタリ而シテ終局シタルモノ五分一厘ヲ減少シ終局セサルモノ十三割三分三厘ヲ增加シ新受件數ハ前年ト同一ナリ

新受件數ニ就テ再審ノ請求ヲ爲シタルモノヲ區別スレハ檢事ノ請求三件　受刑者ノ請求三十八件ニシテ其ノ割合ハ檢事ノ請求七分四厘　受刑者ノ請求九割二分六厘ニシテ前年ノ割合ト同一ナリ

終局區別ヲ擧クレハ再審ヲ開始シタルモノ六件　棄却シタルモノ二十八件　取下三件ニシテ之ヲ前年ニ比スレハ再審開始一件ヲ增加シ　棄却一件　取下二件ヲ各減少シタリ而シテ再審開始ト棄却ノ割合ハ再審開始一割七分六厘　棄却八割二分四厘ニシテ之ヲ前年ノ割合ニ比スレハ再審開始二分八厘ヲ增加シ棄却ハ之ニ反シ二分八厘ヲ減少シタリ

再審開始原由ハ刑事訴訟法第四八五條一項ニ依ルモノ一件　同條六項ニ依ルモノ五件ニシテ再審結果ヲ示セハ原判決刑ノ言渡ニ對シ無罪又ハ免訴、刑ノ免除ト爲シタルモノ五件　原判決ト同一ノ言渡ヲ爲シタルモノ一件ナリ

各審ニ就キ再審事件ノ概要ヲ示セハ第一審ニ於ケルモノ二十九件　控訴審ニ於ケルモノ十一件上告審ニ於ケルモノ四件ニシテ之ヲ前年ニ比スレハ第一審六件ヲ增加シ控訴審五件ヲ減少シ上告審一件ヲ增加シタリ

各審ニ於ケル再審請求者及終局區別ヲ擧クレハ第一審ニ於テハ檢事ノ請求三件　受刑者ノ請求二十四件ニシテ再審開始六件　請求棄却十五件取下二件ナリ

控訴審ニ於テハ受刑者ノ請求九件　受刑者ノ法定代理人其他ノ請求一件ニシテ再審開始ハ無之請求棄却九件　取下一件ナリ

上告審ニ於テハ受刑者ノ請求四件ニシテ再審開始及取下無之全部請求ヲ棄却セラレタリ

非常上告

非常上告ハ年々僅少ニシテ大正十三年ハ前科執行後五年以上ヲ經過シタル詐欺犯ノ累犯加重ニ係ルモノ一件ノミニシテ大正十四年ハ事件無之

公訴附帶私訴事件

公訴附帶私訴事件ノ件數ヲ示セハ次表ノ如シ

公訴附帶私訴件數

年次	舊受	新受	計	終局	未終局
大正十四年	117	498	615	535	80
大正十三年	217	598	815	698	117
大正十二年	187	790	977	760	217
大正十一年	149	759	903	721	187
大正十年	167	700	867	718	149

前表ニ依レハ大正十四年ハ前年ニ比シ舊受四割六分一厘　新受一割六分七厘ヲ各減少シ合計件數ニ付テ二割四分五厘ヲ減少シ而シテ終局シタルモノ二割三分四厘　終局セサルモノ三割一分六厘ヲ各減少シタリ

終局區別ヲ擧クレハ原告人ノ全部勝訴百七十九件　同一部勝訴八十五件　同敗訴二十七件　和解二十一件　却下六十七件　拋棄、取下其他百五十六件ニシテ總數百ニ對スル比例ヲ示セハ全部勝訴三十三件五分　一部勝訴十五件九分　敗訴五件　和解三件九分　却下十二件五分　拋棄取下其他二十九件二分ニシテ之ヲ前年ニ比スレハ一部勝訴一件二分　和解〇件七分　却下〇件六分　拋棄、取下其他二件二分ヲ各增加シ全部勝訴二件四分　敗訴二件四分ヲ各減少シタリ而シテ勝訴及敗訴ニ付キ前年ノ割合ニ比スレハ勝訴二割五分四厘　敗訴四割八分一厘ヲ各減少シタリ

各審ニ就キ私訴事件ノ概要ヲ示セハ次ノ如シ

第一審ニ係ルモノ舊受六十六件新受三百七十九件合計四百四十五件ニシテ原告勝訴二百〇四件原告敗訴十八件　和解十四件　却下五十二件拋棄、取下九十三件　移送其他二十一件　未終局四十三件ナリ之ヲ前年ニ比スレハ舊受七十四件新受十六件合計九十件ヲ減少シ原告勝訴五十件　原告敗訴十八件　和解六件　却下八件ヲ各減少シ拋棄、取下七件　移送其他八件ヲ各增加シ末終局二十三件ヲ減少シタリ

第一審私訴事件ニ付テ訴訟價額ヲ區別スレハ

百圓以下	二十八件
五百圓以下	六十一件
一千圓以下	四十八件
五千圓以下	百五十三件
一萬圓以下	三十六件
一萬圓以上	四十六件

ニシテ總數百ニ對スル比例ヲ擧クレハ百圓以下七件五分　五百圓以下十六件四分　一千圓以下十二件九分　五千圓以下四十一件一分　一萬圓以下九件七分　一萬圓以上十二件四分ニシテ之ヲ前年ニ比スレハ五千圓以下二件四分　一萬圓以下一件六分ヲ各增加シ　拾圓以下二件四分　五百圓以下一件五分　一萬圓以上〇件五分ヲ各減少シ一千圓以下ハ前年ト同一比例ナリ

控訴審ニ係ルモノ舊受四十四件新受九十六件合計百四十件ニシテ原告勝訴四十八件敗訴六件和解七件却下十二件拋棄、取下三十四件移送其他六件未終局二十七件ナリ之ヲ前年ニ比スレハ舊受二十二件新受五十五件合計七十七件ヲ減少シ原告勝訴七件原告敗訴十件却下十一件拋棄、取下五件移送其他三十一件ヲ各減少シ和解四件ヲ增加シ未終局十七件ヲ減少シタリ

上告審ニ係ルモノ舊受七件新受二十三件合計三十件ニシテ原告勝訴十二件原告敗訴三件却下三件移送其他二件未終局十件ナリ之ヲ前年ニ比スレハ舊受四件新受二十九件合計三十三件ヲ減少シ原告勝訴三十三件移送其他三件ヲ各減少シ拋棄、取下ハ前年六件ナリシモ本年ハ無之原告敗訴及却下ハ前年ニ無之末終局三件ヲ增加シタリ

私訴請求ノ種別ヲ擧クレハ最モ多數ナルハ損害賠償金請求五百四十二件ニシテ謝罪廣告請求十四件　株式取戻請求十三件　慰藉料請求十件其他ノ請求三十一件ナリ而シテ總數百ニ對スル比例ヲ示セハ損害賠償金請求八十九件　謝罪廣告請求二件三分　株式取戻請求二件一分　慰藉料請求一件六分　其他ノ請求五件ノ割合ナリ

刑事訴訟費用

終局事件ニ付證人、鑑定人等ヲ要シタル件數、人員及之ニ要シタル費用金額ヲ示セハ次表ノ如シ

證人等ヲ要シタル事件數
被告人員及證人等ノ人員

年次		件數	被告人員	證人等ノ人員			
				證人	鑑定人	通事其他	計
大正十四年	審豫	3,819	6,260	39,690	1,004	60	40,754
	第一審	5,230	7,690	11,821	367	193	12,281
	控訴審	1,213	1,918	2,923	75	19	3,017
	上告審						
	計	10,262	15,868	54,434	1,446	272	56,152
大正十三年		10,776	18,7[illegible]	51,962	1,458	207	53,627
大正十二年		8,598	14,987	55,058	1,706	159	56,923
大正十一年		9,182	13,636	53,030	1,768	130	54,978
大正十年		8,795	13,691	54,919	1,622	94	56,635

證人、鑑定人等ニ要シタル費用金額

年次		費用總金額	負擔ノ區別 國庫負擔	負擔ノ區別 被告人其他ノ負擔
大正十四年	豫審	76,278,655	14,753,615	61,525,040
	第一審	33,166,390	6,681,150	26,485,240
	控訴審	19,056,560	6,164,230	12,892,330
	上告審			
	計	128,501,605	27,598,995	100,902,610
大正十三年		135,450,835	29,294,750	105,156,035
大正十二年		152,204,170	21,701,780	130,502,390
大正十一年		155,239,097	21,256,130	133,982,967
大正十年		136,686,575	16,946,250	119,740,325

前表ニ依レハ大正十四年ハ前年ニ比シ證人、鑑定人等ヲ要シタル件數四分八厘　同被告人員一割五分五厘ヲ各減少シ而シテ證人ニ付テ四分八厘　通事其他ニ付テ三割一分八厘ヲ增加シ鑑定人ニ付テ〇分八厘ヲ減少シタリ

證人、鑑定人等ヲ要シタル事件ノ總數百ニ對スル各審ノ割合ヲ示セハ豫審三十七件二分　第一審五十一件　控訴及上告審十一件八分ニシテ之ヲ前年ニ比スレハ豫審四件六分　第一審十一件三分ヲ各增加シ控訴及上告審ハ之ニ反シ十五件九分ヲ減少シタリ

各審別終局總件數ニ對スル證人、鑑定人等ヲ要シタル件數ノ割合ヲ示セハ豫審終局總件數三千八百三十九件ニ對シ九割九分五厘　第一審終局總件數二萬九千七百八十五件（略式事件ヲ除ク）ニ對シ一割七分六厘　控訴、上告審終局件數八千五百七十八件ニ對シ一割四分一厘ノ割合ナリ

訴訟費用ノ總金額ハ前年ニ比シ國庫負擔五分八厘　被告人其他ノ者ノ負擔四割九分五厘ヲ減少シ總金額ニ付テ五割一分三厘ヲ減少シタリ

各審ニ於ケル費用ノ割合ハ豫審五割九分四厘　第一審二割五分八厘　控訴及上告審一割四分八厘ニシテ之ヲ前年ニ比スレハ豫審一分七厘　第一審一分八厘ヲ各減少シ控訴及上告審ハ之ニ反シ三分五厘ヲ減少シタリ

國庫負擔ト被告人其他ノ者ノ負擔ノ割合ヲ示セハ國庫負擔二割一分五厘　被告人其他ノ者ノ負擔七割八分五厘ニシテ之ヲ前年ニ比スレハ國庫負擔一分ヲ減少シ被告人其他ノ者ノ負擔ハ之ニ反シ一分ヲ增加シタリ

確定裁判

裁判ノ確定ハ翌年ニ亘ルモノアリ又前年ノ事件ニシテ本年ニ至リ確定スルモノアリ依之犯罪觀察ニ付テハ一審ト異ナル所アルモ確定受刑者ノ觀察ニ付テハ必要資料トスルニ足ルヘシ

本統計ハ確定裁判ヲ揭載セサルモ刑ノ執行ニ付テハ別ニ行刑統計ニ於テ示ス所アルニ依リ受刑ノ大體ハ之ニ就テ見ルヘシ

確定裁判ヲ經タル被告總人員十五萬六千四百四十二人ニシテ第一審ニ於テ確定シタルモノ十四萬七千百七十九人　控訴審ニ於テ確定シタルモノ六千百五十人　上告審ニ於テ確定シタルモノ三千百十三人ニシテ之ヲ前年ニ比スレハ第一審ニ於テ確定シタルモノ四分三厘ヲ增加シ控訴審ニ於テ確定シタルモノ一割〇分六厘　上告審ニ於テ確定シタルモノ四分二厘ヲ各減少シ總人員ニ付テハ三分五厘ヲ增加シタリ

確定人員ノ體性ヲ區別スレハ男十四萬六千四百十六人　女一萬〇〇二十六人（男九割三分六厘女六分四厘）ニシテ之ヲ前年ニ比スレハ男二分八厘　女一割三分五厘ヲ各增加シ其ノ割合ニ付テハ男〇分五厘ヲ減少シ女ハ之ニ反シ〇分五厘ヲ增加シタリ而シテ刑ノ言渡ハ男十四萬五千〇四十八人　女九千九百五十六人（男九割三分六厘女六分四厘）ニシテ之ヲ前年ニ比スレハ男二分七厘　女二割一分七厘ヲ各增加シ男女ノ割合ニ付テハ男〇分六厘ヲ減少シ女ハ之ニ反シ〇分六厘ヲ增加シタリ又無罪、免訴及刑ノ免除ニ付テハ男一千三百六十八人　女七十人（男九割五分一厘　女四分九厘）ニシテ之ヲ前年ニ比スレハ男九分五厘　女一割五分五厘ヲ各增加シ男女ノ割合ニ付テハ男〇分一厘ヲ減少シ女ハ之ニ反シ〇分一厘ヲ增加シタリ

各審ニ於ケル確定ノ割合ヲ擧クレハ第一審ニ於テ確定シタルモノ九割三分一厘　控訴審三分九厘　上告審二分ニシテ之ヲ前年ノ割合ニ比スレハ第一審〇分八厘ヲ增加シ之ニ反シ控訴審〇分六厘　上告審〇分二厘ヲ各減少シタリ

各審ニ於ケル確定ヲ區別スレハ次表ノ如シ

各審別確定人員

年次、體性別		確定總人員 刑ノ言渡	確定總人員 無罪免訴刑ノ免除	確定總人員 計	第一審確定 刑ノ言渡	第一審確定 無罪免訴刑ノ免除	第一審確定 計	控訴審確定 刑ノ言渡	控訴審確定 無罪免訴刑ノ免除	控訴審確定 計	上告審確定 刑ノ言渡	上告審確定 無罪免訴刑ノ免除	上告審確定 計
大正十四年	男	145,048	1,368	146,416	136,714	817	137,531	5,426	458	5,884	2,908	93	3,001
	女	9,956	70	10,026	9,596	52	9,648	251	15	266	109	3	112
	計	155,004	1,438	156,442	146,310	869	147,179	5,677	473	6,150	3,017	96	3,113
大正十三年		149,971	1,228	151,199	140,263	806	141,069	6,526	353	6,879	3,182	69	3,251
大正十二年		127,157	1,209	128,366	120,925	758	121,683	4,132	446	4,578	2,100	5	2,105
大正十一年		115,488	1,261	116,749	108,622	737	109,359	4,424	504	4,928	2,442	20	2,462
大正十年		123,900	1,194	125,094	116,830	688	117,518	4,591	498	5,089	2,479	8	2,487

前表ニ依レハ第一審ニ於テ確定シタルモノ刑ノ言渡十四萬六千三百十人　無罪、免訴及刑ノ免除八百六十九人　合計十四萬七千百七十九人ニシテ之ヲ前年ニ比スレハ刑ノ言渡四分三厘無罪、免訴及刑ノ免除七分八厘ヲ各增加シ總人員ニ付テ四分三厘ヲ增加シタリ　刑ノ言渡確定人員中略式命令ニ依リタルモノ十一萬四千三百六十四人　通常裁判ニ依リタルモノ三萬一千九百

確定裁判

刑法犯罪名別	大正十四年 刑ノ言渡	無罪免訴・刑ノ免除	計
皇室ニ對スル罪	6	—	6
公務ノ執行ヲ妨害スル罪	265	8	273
逃走ノ罪	39	—	39
犯人藏匿及證憑湮滅ノ罪	17	3	20
騷擾ノ罪	487	26	513
放火ノ罪	509	26	535
失火ノ罪	3,141	22	3,163
溢水及水利ニ關スル罪	56	7	63
往來ヲ妨害スル罪	176	3	179
住居ヲ侵ス罪	1,061	21	1,082
秘密ヲ侵ス罪	2	—	2
阿片煙ニ關スル罪	35	—	35
飲料水ニ關スル罪	17	—	17
通貨僞造ノ罪	16	—	16
文書僞造ノ罪	907	30	937
有價證券僞造ノ罪	336	9	345
印章僞造ノ罪	41	1	42
僞證ノ罪	123	22	145
誣告ノ罪	58	6	64
猥褻、姦淫及重婚ノ罪	610	13	623
賭博及富籤ニ關スル罪	61,565	78	61,643
禮拜所及墳墓ニ關スル罪	61	1	62
瀆職ノ罪	420	37	457
以上國家及公ノ秩序ニ關スル罪　計	69,948	313	70,261
殺人ノ罪	966	21	987
傷害ノ罪	8,398	80	8,478
過失傷害ノ罪	2,159	42	2,201
堕胎ノ罪	168	1	169
遺棄ノ罪	30	—	30
逮捕及監禁ノ罪	38	—	38
脅迫ノ罪	423	10	433
略取及誘拐ノ罪	192	3	195
名譽ニ對スル罪	153	4	157
信用及業務ニ對スル罪	33	4	37
以上人ニ對スル罪　計	12,560	165	12,725
竊盜ノ罪	12,477	42	12,519
强盜ノ罪	559	12	571
詐欺ノ罪	4,114	160	4,274
恐喝ノ罪	777	49	826
橫領ノ罪	2,553	55	2,608
贓物ニ關スル罪	463	15	478
毀棄及隱匿ノ罪	166	2	168
以上財産ニ對スル罪　計	21,109	335	21,444
合　計	103,617	813	104,430

判裁通常厘二分七割八分二合令命式略ニシテ人六十四百三ノモルシタ却棄ヲ訴控ノ之ヲ年前ノ合割ニ比ス
レハ人八十四百三ノモルシタ決判ヲ訴控ノ之ヲ年前ノ合割ニ比ス
レハ人六百五千一ノモルシタ却棄ヲ訴控ノ之ヲ年前ノ合割ニ比ス
レハ人七十七　無罪、免訴及刑ノ免除四百七十三人合計六千百五十人ニシテ之ヲ前年ニ比スレハ刑ノ言渡一割三分ヲ減少シ無罪、免訴及刑ノ免除三割四分ヲ增加シ總人員ニ付テ一割〇分六厘ヲ減少シタリ被告事件ニ付更ニ判決ヲ爲シタルモノ五千八百五十一人　控訴ヲ棄却シタルモノ六人　上告取下二百九十三人ニシテ之ヲ前年ニ比スレハ更ニ判決シタルモノ二百〇四人控訴ヲ棄却シタルモノ三百四十八人　上告取下　二百六十八人ヲ各減少シタリ

上告審ニ於テ確定シタルモノ刑ノ言渡三千〇十七人　無罪、免訴及刑ノ免除九十六人　合計三千百十三人ニシテ之ヲ前年ニ比スレハ刑ノ言渡五分二厘ヲ減少シ無罪、免訴及刑ノ免除三割九分一厘ヲ增加シ總人員ニ付テ四分二厘ヲ減少シタリ原判決ヲ破毀シタルモノ三百〇二人　上告棄却二千八百十一人ニシテ之ヲ前年ニ比較スレハ破毀百二十九人ヲ增加シ上告棄却二百六十七人ヲ減少シタリ

法令別ニ依リ確定裁判ヲ經タル被告人員ヲ示セハ次表ノ如シ

確定裁判ヲ經タル刑法犯總人員

大正十三年 刑ノ言渡	無罪免訴・刑ノ免除	計	大正十二年 刑ノ言渡	無罪免訴・刑ノ免除	計	大正十一年 刑ノ言渡	無罪免訴・刑ノ免除	計	大正十年 刑ノ言渡	無罪免訴・刑ノ免除	計
15	—	15	6	—	6	2	—	2	8	—	8
200	14	214	175	8	183	114	3	117	159	4	163
79	1	80	52	—	52	37	—	37	26	1	27
21	1	22	23	—	23	35	2	37	31	2	33
405	10	415	232	8	240	154	13	167	258	19	277
392	13	405	380	18	398	368	19	387	370	8	378
3,041	13	3,054	2,711	13	2,724	3,150	31	3,181	2,908	15	2,923
97	2	99	12	—	12	19	—	19	36	—	36
162	1	163	149	3	152	120	2	122	113	4	117
985	7	992	848	5	853	963	4	967	912	8	920
4	—	4	3	—	3	7	—	7	2	—	2
29	—	29	13	—	13	36	—	36	16	1	17
7	—	7	11	—	11	11	—	11	14	—	14
29	2	31	39	—	39	17	—	17	21	—	21
861	22	883	955	34	989	912	43	955	961	40	1,001
241	2	243	245	1	246	327	13	340	238	6	244
33	—	33	21	2	23	27	2	29	37	—	37
140	12	152	134	16	150	106	19	125	151	17	168
47	10	57	54	5	59	68	10	78	52	18	70
565	4	569	469	118	587	406	104	510	426	71	497
52,655	63	52,718	43,605	98	43,703	46,244	102	46,246	45,034	117	45,151
53	1	54	65	1	66	59	3	62	87	3	90
376	12	388	337	10	347	371	5	376	327	13	340
60,437	190	60,627	55,539	340	55,879	53,553	375	53,928	52,187	347	52,534
982	22	1,004	942	21	963	748	36	784	803	22	825
7,559	41	7,600	6,861	86	6,947	6,348	65	6,413	5,702	51	5,753
1,938	16	1,954	1,649	40	1,689	524	44	568	1,418	25	1,443
235	4	239	265	14	279	262	7	269	339	7	346
12	—	12	7	—	7	14	—	14	12	1	13
34	9	43	30	4	34	24	5	29	35	—	35
348	11	359	248	13	261	210	10	220	236	14	250
129	3	132	95	8	103	94	11	105	93	10	103
148	2	150	126	31	157	85	24	109	89	20	109
10	1	11	30	5	35	23	1	24	50	—	50
11,395	109	11,504	10,253	222	10,475	8,332	203	8,535	8,777	150	8,927
11,434	50	11,534	9,210	57	9,267	10,432	54	10,486	10,888	75	10,963
385	22	407	314	8	322	333	3	336	306	6	312
3,879	109	3,988	3,544	180	3,724	3,508	140	3,648	4,011	155	4,166
635	18	653	417	32	449	326	19	345	312	25	337
2,337	31	2,368	2,817	51	2,868	2,935	50	2,985	3,521	68	3,589
378	5	383	316	14	330	394	23	417	498	26	524
166	1	167	159	10	169	137	69	206	181	8	189
19,264	236	19,500	16,777	352	17,129	18,065	358	18,423	19,717	363	20,080
91,096	535	91,631	82,569	914	83,483	79,950	936	80,886	80,681	860	81,541

前表ニ依レハ確定裁判ヲ經タル刑法犯ノ總人員十萬四千四百三十人ニシテ刑ノ言渡十萬三千六百十七人　無罪、免訴及刑ノ免除八百十三人ナリ之ヲ前年ニ比スレハ刑ノ言渡一割三分八厘無罪、免訴及刑ノ免除五割二分ヲ各增加シ總人員ニ付テ一割四分ヲ增加シタリ

刑ノ言渡ニ付テ體性ヲ區別スレハ男九萬七千六百八十五人　女六千七百三十二人ニシテ之ヲ前年ニ比スレハ男一割三分九厘　女一割〇分九厘ヲ各增加シタリ　總數百ニ對スル體性別ヲ示セハ男九十三人五分　女六人五分ニシテ之ヲ前年ノ比例ニ比スレハ男〇人二分ヲ增加シ女ハ之ニ反シ〇人二分ヲ減少シタリ

罪質ヲ大別スレハ國家及公ノ秩序ニ對スル罪七萬〇二百六十一人　內男六萬四千四百四十五人　女五千八百十六人　人ニ對スル罪一萬二千七百二十五人　內男一萬二千二百二十二人　女五百〇三人　財產ニ對スル罪二萬一千四百四十四人　內男二萬一千〇〇七人　女四百三十七人ニシテ之ヲ前年ニ比スレハ國家及公ノ秩序ニ對スル罪一割六分三厘　人ニ對スル罪一割一分七厘　財產ニ對スル罪一割一分三厘ヲ各增加シタリ　猶罪質ニ就キ總數百ニ對スル體性別比例ヲ示セハ國家及公ノ秩序ニ對スル罪男九十一人七分　女八人三分　人ニ對スル罪男九十六人　女四人　財產ニ對スル罪男九十八人　女二人ニシテ之ヲ前年ニ比スレハ國家及公ノ秩序ニ對スル罪ニアリテハ男〇人三分ヲ增加シ女ハ之ニ反シ〇人三分ヲ減少シ人ニ對スル罪ニアリテハ男〇人五分ヲ增加シ女ハ之ニ反シ〇人五分ヲ減少シ　財產ニ對スル罪ニアリテハ前年ト同一比例ナリ

人口ニ對スル比例ヲ擧クレハ現住人口十萬ニ付キ刑法犯有罪確定犯人百七十二人九分ニシテ之ヲ前年ノ比例ニ比スレハ十九人三分ヲ增加セリ

人口ハ內閣統計局ノ調查ニ係ル大正十四年ノ推計人口 59,940,208 人トス

確定裁判ヲ經タル特別法犯總人員

特別法犯	大正十四年			大正十三年			大正十二年			大正十一年			大正十年		
	刑ノ言渡	無罪免訴刑ノ免除	計	刑ノ言渡	無罪免訴刑ノ免除	計	刑ノ言渡	無罪免訴刑ノ免除	計	刑ノ言渡	無罪免訴刑ノ免除	計	刑ノ言渡	無罪免訴刑ノ免除	計
租稅、專賣ニ關ス	3,075	2	3,077	2,178	9	2,187	2,093	6	2,099	2,186	12	2,198	2,096	14	2,110
通信、運輸、電氣ニ關ス	4,577	36	4,613	4,367	22	4,389	3,162	17	3,179	1,891	12	1,903	2,329	12	2,341
商事、產業ニ關ス	11,537	93	11,630	11,154	79	11,233	11,180	88	11,268	12,387	110	12,497	11,304	70	11,374
衛生ニ關ス	7,179	17	7,196	6,594	16	6,610	5,734	21	5,755	5,636	22	5,703	5,661	14	5,675
警察、著作、出版新聞紙ニ關ス	7,029	188	7,217	6,246	159	6,405	5,778	43	5,821	5,490	110	5,600	5,945	65	6,010
軍事ニ關ス	5,302	7	5,309	6,277	9	6,286	5,531	16	5,547	2,785	12	2,797	7,618	14	7,632
議員選舉ニ關ス	6,973	195	7,168	17,258	352	17,610	6,948	19	6,967	692	39	731	3,315	95	3,410
其他	5,715	87	5,802	4,801	47	4,848	4,162	85	4,247	4,421	8	4,429	4,951	50	5,001
計	51,387	625	52,012	58,875	693	59,568	44,588	295	44,883	35,538	325	35,863	43,219	334	43,553

前表ニ依レハ確定裁判ヲ經タル特別法犯ノ總人員五萬二千〇十二人ニシテ刑ノ言渡五萬一千三百八十七人　無罪、免訴及刑ノ免除六百二十五人ナリ之ヲ前年ニ比スレハ刑ノ言渡一割二分七厘　無罪、免訴及刑ノ免除九分八厘ヲ各減少シ總人員ニ付テ一割二分七厘ヲ減少セリ刑ノ言渡ニ付キ體性ヲ區別スレハ男四萬八千百六十三人　女三千二百二十四人ニシテ總數百ニ對スル比例ヲ示セハ男九十三人七分　女六人三分ナリ　之ヲ前年ニ比スレハ男一割四分三厘ヲ減少シ女一割九分一厘ヲ增加シ總數百ニ對スル比例ニ付テハ男〇人六分ヲ減少シ女ハ之ニ反シ〇人六分ヲ增加シタリ

罪質別ニ就テ見ルニ最モ多數ナルハ商事、產業一萬一千六百三十人ニシテ之ニ次クハ警察、著作、出版、新聞紙七千二百十七人　衛生七千百九十六人　議員選舉違反七千百六十八人　廳府縣令違反其他五千八百〇二人　軍事五千三百〇九人　通信、運輸、電氣四千六百十三人租稅、專賣三千〇七十七人ナリ之ヲ前年ニ比スレハ商事、產業五分三厘警察、著作、出版、新聞紙一割二分七厘衛生八分九厘廳府縣令違反其他一割九分七厘通信、運輸、電氣五分一厘租稅、專賣四割〇分七厘ヲ各增加シ議員選舉違反五割九分三厘軍事一割五分五厘ヲ各減少シタリ

猶罪質ニ付キ總數百ニ對スル比例ヲ示セハ租稅專賣五人九分　通信、運輸、電氣八人九分　商事、產業二十二人四分　衛生十三人八分　警察著作、出版、新聞紙十三人九分　軍事十人二分　議員選舉違反十三人八分　廳府縣令違反其他十一人二分ニシテ之ヲ前年ノ比例ニ比較スレハ租稅、專賣二人二分　通信、運輸、電氣一人五分　商事、產業三人五分　衛生二人六分　警察、著作、出版、新聞紙三人三分　廳府縣令違反其他三人一分ヲ各增加シ之ニ反シ議員選舉違反十五人六分　軍事〇人五分ヲ各減少シタリ

人口ニ對スル特別法犯有罪確定總人員ノ比例ヲ擧クレハ人口十萬ニ付八十六人八分ニシテ之ヲ前年ノ比例ニ比較スレハ十二人五分ヲ減少シタリ

刑ノ執行猶豫及本刑通算未決勾留

刑ノ執行猶豫及刑ノ執行猶豫取消人員ヲ示セハ次表ノ如シ

刑ノ執行猶豫及執行猶豫取消人員

年次	刑ノ執行猶豫總人員	職權ニ因ルモノ	檢事ノ請求ニ因ルモノ	執行猶豫取消人員
大正十四年	4,580	4,278	302	229
大正十三年	4,227	3,932	295	175
大正十二年	3,880	3,513	367	155
大正十一年	3,473	3,165	308	118
大正十年	3,427	3,074	353	139

前表ニ依レハ大正十四年ハ前年ニ比シ刑ノ執行猶豫ヲ爲シタルモノ八分三厘ヲ增加シ執行猶豫ヲ取消シタルモノ三割〇分九厘ヲ增加セリ

刑ノ執行猶豫ニ付テハ職權ニ因リタルモノ四千二百七十八人　檢事ノ請求ニ因リタルモノ三百

○二人ニシテ之ヲ前年ニ比スレハ職權ニ因リタルモノ八分八厘檢事ノ請求ニ因リタルモノ二分四厘ヲ各增加シタリ

職權ニ因リタルモノト檢事ノ請求ニ因リタルモノトノ總數百ニ對スル比例ヲ示セハ職權ニ因リタルモノ九十三人四分　檢事ノ請求ニ因リタルモノ六人六分ニシテ之ヲ前年ニ比スレハ檢事ノ請求ニ因リタルモノ○人四分ヲ減少シ職權ニ因リタルモノハ之ニ反シ○人四分ヲ增加セリ

刑ノ執行猶豫ヲ爲シタル刑期ヲ區別スレハ懲役及禁錮六月以下二千五百四十四人　同一年以下一千四百七十七人　同二年以下五百五十九人ニシテ之ヲ前年ニ比スレハ懲役及禁錮六月以下二百○三人　同一年以下二百四十一人ヲ各增加シ同二年以下九十一人ヲ減少シタリ

刑期間ノ總數百ニ對スル比例ヲ示セハ懲役及禁錮六月以下五十五人六分　同一年以下三十二人二分　同二年以下十二人二分ニシテ之ヲ前年ニ比スレハ懲役及禁錮六月以下○人二分　同一年以下三人ヲ各增加シ　同二年以下ハ之ニ反シ三人二分ヲ減少シタリ

刑ノ執行猶豫ヲ爲シタル期間ヲ區別スレハ二年未滿三十三人　三年未滿六百六十二人　四年未滿三千百五十九人　五年以下七百二十六人ニシテ其ノ總數百ニ對スル比例ヲ擧クレハ二年未滿○人七分　三年未滿十四人五分　四年未滿六十九人　五年以下十五人八分ナリ之ヲ前年ノ比例ニ比較スレハ二年未滿○人五分　三年未滿四人四分ヲ各減少シ之ニ反シ四年未滿二人六分　五年以下二人三分ヲ各增加シタリ

刑ノ執行猶豫ヲ取消シタルモノ二百二十九人ニシテ執行猶豫百人ニ付取消シ五人ノ割合ナリ之ヲ前年ニ比スレハ三割三分七厘ヲ增加シ猶豫人員ニ對スル割合ニ付テ○人九分ヲ增加シタリ

刑ノ執行猶豫取消理由ヲ擧クレハ猶豫期間內更ニ罪ヲ犯シ處刑セラレタル者二百二十六人猶豫言渡前他ノ罪ニ付處刑セラレタルコトノ發見シタル者三人ニシテ之ヲ前年ニ比スレハ猶豫期間內更ニ罪ヲ犯シ處刑セラレタル者五十四人（三割一分四厘）　猶豫言渡前他ノ罪ニ付處刑セラレタルコトノ發見シタル者二人（二十割）ヲ各增加シ猶豫言渡前ニ犯シタル他ノ罪ニ付處刑セラレタル者ハ前年ノ二人ニ對シ本年ハ無之

執行猶豫ヲ各控訴院管內ニ就テ見ルニ最モ多數ナルハ東京控訴院管內一千九百人ニシテ之ニ次クハ大阪控訴院管內六百四十五人　長崎控訴院管內五百三十三人　廣島控訴院管內四百六十四人　宮城控訴院管內三百九十九人　名古屋控訴院管內三百六十六人　最モ少ナキハ札幌控訴院管內二百十七人ナリ　之ヲ前年ニ比スレハ東京控訴院管內六十三人札幌控訴院管內二十七人ヲ各減少シ大阪控訴院管內百五十一人長崎控訴院管內百三十五人廣島控訴院管內八十人名古屋控訴院管內二十九人宮城控訴院管內二十三人ヲ各增加シ大審院ニ付テハ刑ノ執行猶豫五十六人ニシテ前年ニ比スレハ二十五人ヲ增加シタリ

罪名	刑ノ執行猶豫 大正十四年 第一審	控訴審	上告審	計	大正十三年	大正十二年	大正十一年	大正十年	刑ノ執行猶豫ノ取消 大正十四年	大正十三年	大正十二年	大正十一年	大正十年
刑法犯													
公務ノ執行ヲ妨害スル罪	33	21	1	55	70	60	23	34	1	2	4	—	—
逃走ノ罪	—	—	—	—	2	1	—	—	—	—	—	1	—
犯人藏匿及證憑湮滅ノ罪	1	—	—	1	4	4	1	—	—	—	—	—	—
騷擾ノ罪	105	54	—	159	124	150	70	71	—	1	2	1	—
放火ノ罪	52	10	2	64	46	42	39	32	1	—	—	1	—
溢水及水利ニ關スル罪	—	—	—	—	1	1	—	—	—	—	—	—	—
往來ヲ妨害スル罪	17	6	—	23	12	14	9	5	—	—	3	—	—
住居ヲ侵ス罪	15	17	—	32	24	10	17	8	2	—	1	—	—
祕密ヲ侵ス罪	—	—	—	—	—	—	—	—	—	—	—	—	—
阿片煙ニ關スル罪	8	—	—	8	6	1	2	3	—	—	—	—	—
飮料水ニ關スル罪	—	—	—	—	1	3	—	2	—	—	—	—	—
通貨僞造ノ罪	6	—	—	6	2	3	1	—	—	—	—	—	—
文書僞造ノ罪	132	41	—	173	176	202	187	153	7	2	3	2	3
有價證券僞造ノ罪	56	29	1	86	65	84	82	68	5	2	2	—	2
印章僞造ノ罪	18	2	—	20	5	12	11	26	—	—	—	—	—
僞證ノ罪	71	17	—	88	70	72	53	68	1	—	—	—	—
誣告ノ罪	12	3	—	15	18	19	25	20	—	1	—	—	—
猥褻及姦淫ノ罪	21	5	1	27	28	36	23	20	1	—	—	—	—
賭博及富籤ニ關スル罪	32	17	3	53	30	45	44	24	1	1	—	3	—
禮拜所及墳墓ニ關スル罪	13	1	—	14	10	23	18	19	—	—	—	—	—
瀆職ノ罪	41	23	2	66	36	74	67	31	—	—	—	—	—
殺人ノ罪	215	24	11	250	361	261	170	131	1	—	—	—	1
傷害ノ罪	257	78	4	339	334	231	192	139	8	4	3	1	—
過失傷害ノ罪	4	4	—	8	6	4	2	2	—	—	—	—	—
墮胎ノ罪	117	13	—	130	182	170	152	194	—	3	1	1	1
遺棄ノ罪	9	3	1	13	7	2	11	9	—	—	—	—	—
逮捕及監禁ノ罪	15	8	—	23	3	15	18	19	—	—	—	—	—
脅迫ノ罪	34	12	1	47	43	42	22	18	—	1	—	—	—
略取及誘拐ノ罪	19	3	—	22	8	11	7	18	1	—	1	—	—
名譽ニ對スル罪	2	—	—	2	1	—	—	—	—	—	—	—	—
信用及業務ニ對スル罪	—	1	—	1	—	2	6	7	—	—	—	—	—
竊盜ノ罪	693	234	1	928	929	835	742	770	119	86	94	68	76
强盜ノ罪	12	17	—	29	6	2	16	3	—	—	—	—	—
詐欺及恐喝ノ罪	593	219	11	823	701	580	611	606	50	48	20	23	41
橫領ノ罪	458	146	8	612	494	474	433	468	25	16	20	13	9
贓物ニ關スル罪	110	47	1	158	120	111	120	136	3	2	—	1	2
毀棄及隱匿ノ罪	20	5	1	26	24	9	16	14	—	—	—	—	1
特別法犯													
森林法	114	10	2	126	159	130	185	187	1	3	—	1	1
モルヒネコカイン及其鹽類取締規程	10	—	—	10	—	—	—	—	—	—	—	—	—
治安警察法	8	17	—	25	13	—	47	80	—	3	—	—	—
衆議院議員選擧法	12	7	2	21	25	—	—	13	—	—	—	—	1
舊刑法	4	—	—	4	7	36	—	—	—	—	—	—	—
其他	55	30	3	88	74	59	51	29	2	—	1	—	1
合計	3,400	1,124	56	4,580	4,227	3,880	3,473	3,427	229	175	155	116	139

前表ニ依レハ最モ多數ナルハ竊盜罪ニシテ之ニ次クハ詐欺及恐喝罪、橫領罪等ニシテ是等ハ年々多數ナリ其ノ他比較的多數ナルハ傷害罪、殺人罪、文書僞造罪、騷擾罪、贓物罪等ニシテ特別法犯ニ付テハ森林法違反最モ多數ニシテ之ニ次クハ議員選擧違反ナリ

猶各審ニ就キ區別スレハ第一審三千四百人　控訴審一千百二十四人　上告審五十六人ニシテ第一審七割四分三厘　控訴審二割四分五厘　上告審一分二厘ナリ之ヲ前年ニ比スレハ第一審一割三分　上告審八割〇分六厘ヲ各增加シ控訴審五分三厘ヲ減少シ其ノ割合ニ付テハ第一審三分一厘上告審〇分五厘ヲ各增加シ控訴審三分六厘ヲ減少シタリ

本刑ニ算入シタル未決勾留日數

被告事件ノ未決中ニ於ケル勾留日數ヲ本刑ニ算入シタルモノ三千五百三十八人ニシテ之ヲ前年ニ比スレハ一割一分ヲ增加シタリ

最近五年間ニ於ケル通算人員ヲ示セハ

大正十四年	三千五百三十八人
大正十三年	三千百八十五人
大正十二年	一千五百三十八人
大正十一年	一千四百五十人
大正十年	一千五百四十七人

前記大正十年ヨリ大正十二年マテハ大差ナカリシモ大正十三年ハ十割七分一厘ヲ增加シタリ大正十三年ノ增加ハ新刑事訴訟法ニ依リ法定通算ノ適用ヲ受ケタルモノアリシニ因ル

法定ニ因ル通算ト判決ニ因ル通算トヲ區別スレハ法定通算一千百〇六人判決通算二千四百三十二人ニシテ法定通算三割一分三厘　判決通算六割八分七厘ノ割合ナリ之ヲ前年ニ比スレハ法定通算五分二厘ヲ減少シ判決通算二割〇分五厘ヲ增加シ其ノ割合ニ付テハ法定通算五分三厘ヲ減少シ判決通算ハ之ニ反シ五分三厘ヲ增加シタリ

本刑ニ通算シタル未決勾留ヲ各審別ニ之ヲ見ルニ第一審ニ於ケル未決勾留通算一千四百〇八人　控訴審ニ於ケル未決勾留通算二千〇六十七人　上告審ニ於ケル未決勾留通算六十三人ニシテ之ヲ前年ニ比スレハ第一審ニ於ケルモノ一割二分二厘　控訴審ニ於ケルモノ一割三分二厘　上告審ニ於ケルモノハ八分六厘ヲ各增加シタリ

總數百ニ對スル各審ノ比例ハ第一審ニ於ケルモノ三十九人八分　控訴院ニ於ケルモノ五十八人四分　上告審ニシテ之ヲ前年ニ比スレハ第一審ニ於ケルモノ〇人五分ヲ增加シ控訴審ニ於ケルモノハ之ニ反シ〇人五分ヲ減少シタリ上告審ハ前年ト同一比例ナリ

本刑ニ通算シタル未決勾留日數ヲ區別スレハ五日以內百二十人　十五日以內三百十一人　一月以內一千〇五十一人　二月以內一千〇一百五十六人　三月以內四百六十六人　四月以內二百五十二人　五月以內百〇八人　六月以內五十九人　六月以上八十五人ニシテ之ヲ前年ニ比ヌレハ十五日以內一割八分一厘ヲ減少シ五日以內一割一分一厘　一月以內一割〇分　二月以內一割〇分七厘　三月以內二割四分六厘　四月以內三割八分五厘　五月以內二割七分一厘　六月以內四割三分九厘　六月以上二割六分九厘ヲ各增加セリ

總數百ニ對スル各期間ノ比例ヲ示セハ五日以內三人四分　十五日以內九人四分一月以內二十九人七分　二月以內三十人一分　三月以內十三人二分　四月以內七人一分　五月以內三人一分　六月以內一人七分　六月以上二人三分ニシテ之ヲ前年ニ比スレハ十五日以內三人三分　一月以內〇人四分　二月以內〇人一分ヲ各減少シ三月以內一人四分　四月以內一人四分　五月以內〇人四分　六月以內〇人四分　六月以上〇人二分ヲ各增加シ五日以內ハ前年ト同一比例ナリ

未決勾留ヲ通算シタル本刑ヲ區別スレハ有期懲役三千三百〇二人　有期禁錮百〇一人　罰金百十八人　拘留十六人　科料二人ニシテ之ヲ前年ニ比スレハ有期懲役二百九十人　有期禁錮十四人　罰金四十一人　拘留六人ヲ各增加シタリ

前記科刑別ニ付法定通算ト判決通算ヲ區別スレハ法定通算ハ有期懲役一千〇六十一人　有期禁錮六人　罰金三十九人ニシテ判決通算ハ有期懲役二千二百四十人　有期禁錮九十五人　罰金七十九人　拘留十六人　科料二人ナリ

第一審ニ於テ終局シタル外國人

第一審ニ於テ終局シタル外國人二百十五人ニシテ全部刑ノ言渡ニ係ルモノナリ

刑ノ言渡ヲ區別スレハ死刑一人　有期懲役百〇三人　罰金百〇四人　科料七人ニシテ總數百ニ對スル比例ヲ擧クレハ　死刑〇人五分　有期懲役四十七人七分　罰金四十八人五分　科料三人三分ナリ

有罪犯人ニ就テ國籍別ヲ擧クレハ中華民國人二百十一人　印度人　露西亞人　米國人　英國人ノ各一人ナリ

各罪ニ就テ見ルニ最モ多數ナルハ賭博罪八十六人　竊盜罪五十一人ニシテ其他比較的多數ナルハ阿片煙ニ關スル罪二十七人　傷害罪二十六人ナリ

地方分布ノ關係ヲ見ルニ最モ多數ナルハ橫濱區五十四人ニシテ之ニ次クハ東京區三十三人　神戶區三十一人ナリ其他比較的多數ナルハ豐原區十四人　大阪區十一人　和歌山區十人ニシテ被告人ハ概シテ中華民國人ナリ

附言

以上略述シタル刑事事件ノ各審別總件數、審理期間別件數、處刑別人員、未終局被告人ノ地方別、犯罪ノ基本行爲ノ個數、有罪總人員及特殊犯人ノ累年比較竝人口十萬ニ對スル有罪被告人ノ比例等ニ就テハ次表ヲ見ルヘシ

事件別總件數

種別	年次	受理件數 舊受	新受	計	終局	未終局	總數百ニ對スル比例 終局	未終局
捜査	大正十四年	4,575	360,875	365,450	360,025	5,425	98	2
	同十三年	4,451	320,470	324,921	320,346	4,575	99	1
	同十二年	3,253	300,206	303,459	299,008	4,451	99	1
	同十一年	3,173	279,642	282,815	279,493	3,322	99	1
	同十年	3,454	289,776	293,230	290,057	3,173	99	1
豫審	大正十四年	573	3,926	4,499	3,839	660	85	15
	同十三年	470	3,651	4,121	3,548	573	86	14
	同十二年	487	3,723	4,210	3,740	470	89	11
	同十一年	525	3,566	4,091	3,586	505	88	12
	同十年	517	3,526	4,043	3,518	525	87	13
略式	大正十四年	537	65,148	65,685	65,098	587	99	1
	同十三年	1,470	57,917	59,387	58,850	537	99	1
	同十二年	1,540	54,552	56,092	54,622	1,470	97	3
	同十一年	1,200	49,907	51,107	49,567	1,540	97	3
	同十年	999	53,468	54,467	53,267	1,200	98	2
通常第一審	大正十四年	2,211	29,776	31,987	29,785	2,202	93	7
	同十三年	1,854	27,802	29,656	27,445	2,211	92	8
	同十二年	3,499	27,899	31,398	27,184	4,214	87	13
	同十一年	3,856	27,541	31,397	27,898	3,499	89	11
	同十年	4,383	29,151	33,524	29,678	3,856	85	15
控訴	大正十四年	887	6,438	7,325	6,446	879	88	12
	同十三年	1,071	6,859	7,930	7,043	887	89	11
	同十二年	1,006	6,562	7,568	6,378	1,190	84	16
	同十一年	992	6,777	7,769	6,732	1,037	87	13
	同十年	999	6,846	7,845	6,853	992	87	13
上告	大正十四年	434	2,149	2,583	2,132	451	83	17
	同十三年	482	2,400	2,882	2,448	434	85	15
	同十二年	283	2,139	2,422	1,940	482	80	20
	同十一年	335	2,190	2,525	2,242	283	89	11
	同十年	317	2,183	2,500	2,165	335	87	13
抗告	大正十四年	2	87	89	83	6	93	7
	同十三年	1	85	86	84	2	98	2
	同十二年	1	40	41	40	1	98	2
	同十一年	—	49	49	48	1	98	2
	同十年	3	27	30	30	—	100	—
再審	大正十四年	3	41	44	37	7	84	16
	同十三年	1	41	42	39	3	93	7
	同十二年	1	23	24	23	1	96	4
	同十一年	—	22	22	21	1	96	4
	同十年	2	28	30	30	—	100	—
總計	大正十四年	9,222	468,440	477,662	467,445	10,217	98	2
	同十三年	9,800	419,225	429,025	419,803	9,222	98	2
	同十二年	10,070	395,144	405,214	392,935	12,279	97	3
	同十一年	10,081	369,694	379,775	369,587	10,188	97	3
	同十年	10,674	385,005	395,679	385,598	10,081	97	3

備考　略式事件ハ請求ヲ受ケタル全部ヲ計上シ通常裁判ニ移リタルモノヲ包含セルニヨリ次表ノ終局審理期間ノ件數ニ符合セス

終局事件ノ審理期間

種別	年次	終局件数	審理期間 十五日以内	一月以内	二月以内	三月以内	六月以内	六月以上	総数百ニ対スル比例 十五日以内	一月以内	二月以内	三月以内	六月以内	六月以上
捜査	大正十四年	360,025	282,421	47,071	18,402	6,771	4,335	1,025	79	13	5	2	1	0
	同十三年	320,346	252,745	39,104	17,189	6,405	4,045	858	80	12	5	2	1	0
	同十二年	299,003	248,515	29,925	12,592	4,203	3,248	525	83	10	4	2	1	0
	同十一年	279,493	238,715	24,785	9,867	3,321	2,574	431	85	9	4	1	1	0
	同十年	290,057	244,855	27,506	10,918	3,723	2,547	508	84	10	4	1	1	0
豫審	大正十四年	3,839	357	929	1,233	546	573	201	10	24	32	14	15	5
	同十三年	3,548	474	938	1,059	447	420	160	12	28	30	13	12	5
	同十二年	3,740	536	976	1,126	521	447	124	14	26	30	14	12	4
	同十一年	3,586	486	977	1,004	522	439	158	14	27	28	15	12	4
	同十年	3,518	467	914	967	505	496	169	13	26	27	15	14	5
略式	大正十四年	63,024	61,097	1,487	368	60	11	1	97	2	1	0	0	0
	同十三年	56,680	53,655	1,902	917	136	35	35	95	3	2	0	0	0
	同十二年	51,957	44,693	3,533	1,361	875	1,298	197	86	7	3	2	1	0
	同十一年	47,265	42,967	3,213	748	186	136	15	91	7	2	0	0	0
	同十年	50,943	47,383	3,035	415	73	35	2	93	6	1	0	0	0
通常第一審	大正十四年	29,785	15,127	7,920	4,570	1,151	733	284	51	27	15	4	2	1
	同十三年	27,445	14,865	6,767	3,895	994	621	303	51	25	17	4	2	1
	同十二年	27,184	12,690	7,709	4,290	1,120	869	506	47	28	16	4	2	2
	同十一年	27,898	14,944	7,502	3,600	958	655	239	54	27	13	3	2	1
	同十年	29,678	16,303	7,882	3,712	969	610	197	55	26	13	3	2	1
控訴	大正十四年	6,446	1,284	1,627	1,764	764	615	392	20	25	27	12	10	6
	同十三年	7,043	1,431	1,948	1,884	773	615	392	19	28	27	11	9	6
	同十二年	6,378	1,593	1,754	1,494	615	560	362	25	27	23	10	9	6
	同十一年	6,732	1,936	1,907	1,572	565	494	253	29	28	23	9	7	4
	同十年	6,853	2,232	1,810	1,462	569	535	245	33	26	21	8	8	4
上告	大正十四年	2,132	90	40	683	1,052	212	55	4	2	32	49	10	3
	同十三年	2,448	119	47	972	1,128	154	28	5	2	40	46	6	1
	同十二年	1,940	125	52	904	609	236	14	6	3	47	31	12	1
	同十一年	2,242	159	116	1,024	842	93	8	7	5	46	38	4	0
	同十年	2,165	167	86	1,522	355	32	3	8	4	70	16	2	0
抗告	大正十四年	83	31	33	14	2	3	—	38	39	17	2	4	—
	同十三年	84	44	20	11	1	8	—	52	24	13	1	10	—
	同十二年	40	19	10	5	5	1	—	47	25	13	13	2	—
	同十一年	48	21	16	5	5	1	—	44	34	10	10	2	—
	同十年	30	16	11	3	—	—	—	53	37	10	—	—	—
再審	大正十四年	37	5	12	11	1	7	1	13	32	30	3	19	3
	同十三年	39	7	10	9	4	7	2	18	26	23	10	18	5
	同十二年	23	6	16	1	—	—	—	26	70	4	—	—	—
	同十一年	21	12	8	1	—	—	—	57	38	5	—	—	—
	同十年	30	15	15	—	—	—	—	50	50	—	—	—	—
総計	大正十四年	465,371	360,412	59,119	27,045	10,347	6,489	1,959	78	13	6	2	1	0
	同十三年	417,633	323,340	50,786	25,936	9,888	5,905	1,778	79	12	6	2	1	0
	同十二年	390,270	303,177	42,975	21,773	7,948	6,659	1,738	79	11	6	2	1	0
	同十一年	367,235	299,240	38,524	17,821	6,599	4,192	1,109	81	11	5	2	1	0
	同十年	383,274	311,443	41,359	18,999	6,194	4,255	1,124	81	11	5	2	1	0

備考　略式事件ハ正式裁判ノ請求ナキモノノミヲ計上シタルニヨリ前表事件別件数ニ符合セス

處刑別及無罪其他人員

種別	年次	被告人員	處刑別 死刑	自由刑	財産刑	計	無罪、免訴刑ノ免除	現住人口十萬ニ対スル被告人員ノ比例
第一審判決 刑法犯	大正十四年	33,512	29	28,447	4,494	32,970	542	56
	同十三年	30,338	17	25,503	4,286	29,806	532	51
	同十二年	30,391	—	24,524	5,129	29,653	738	52
	同十一年	30,993	38	25,054	5,192	30,284	709	54
	同十年	32,697	49	26,546	5,425	32,020	677	59
特別法犯	大正十四年	5,315	—	1,293	3,603	4,896	419	9
	同十三年	9,169	—	1,669	6,857	8,526	643	15
	同十二年	6,762	—	1,038	5,294	6,332	430	12
	同十一年	4,882	—	922	3,602	4,524	358	8
	同十年	6,260	—	1,197	4,681	5,878	382	11
計	大正十四年	38,827	29	29,740	8,097	37,866	961	65
	同十三年	39,507	17	27,172	11,143	38,332	1,175	66
	同十二年	37,153	—	25,562	10,423	35,985	1,168	64
	同十一年	35,875	38	25,976	8,794	34,808	1,067	62
	同十年	38,957	49	27,743	10,106	37,898	1,059	70
略式命令 刑法犯	大正十四年	68,666	—	—	68,666	68,666	—	115
	同十三年	58,844	—	—	58,844	58,844	—	99
	同十二年	54,230	—	—	54,230	54,230	—	92
	同十一年	50,048	—	—	50,048	50,048	—	87
	同十年	48,446	—	—	48,446	48,446	—	86
特別法犯	大正十四年	45,698	—	—	45,698	45,698	—	76
	同十三年	49,061	—	—	49,061	49,061	—	83
	同十二年	39,524	—	—	39,524	39,524	—	67
	同十一年	31,583	—	—	31,583	31,583	—	55
	同十年	37,295	—	—	37,295	37,295	—	67
計	大正十四年	114,364	—	—	114,364	114,364	—	191
	同十三年	107,905	—	—	107,905	107,905	—	182
	同十二年	93,754	—	—	93,754	93,754	—	159
	同十一年	81,631	—	—	81,631	81,631	—	142
	同十年	85,741	—	—	85,741	85,741	—	153
違警罪即決 刑法犯	大正十四年	124	—	—	124	124	—	0
	同十三年	89	—	1	87	88	1	0
	同十二年	45	—	6	35	41	4	0
	同十一年	98	—	—	95	95	3	0
	同十年	129	—	5	124	129	—	0
特別法犯	大正十四年	632,416	—	—	584,825	584,825	47,591	1,055
	同十三年	528,036	—	70,355	407,413	477,768	50,268	890
	同十二年	419,093	—	50,481	348,249	398,730	20,363	715
	同十一年	454,372	—	53,401	390,834	444,235	10,137	786
	同十年	419,673	—	50,598	359,293	409,891	9,782	748
計	大正十四年	632,540	—	—	584,949	584,949	47,591	1,055
	同十三年	528,125	—	70,356	407,500	477,856	50,269	890
	同十二年	419,138	—	50,487	348,284	398,771	20,367	715
	同十一年	454,470	—	53,401	390,929	444,330	10,140	786
	同十年	419,802	—	50,603	359,417	410,020	9,782	748
総計	大正十四年	785,731	29	29,740	707,410	737,179	48,552	1,311
	同十三年	675,537	17	97,528	526,548	624,093	51,444	1,138
	同十二年	550,045	—	76,049	452,461	528,510	21,535	938
	同十一年	571,976	38	79,377	481,354	560,769	11,207	990
	同十年	544,500	49	78,346	455,264	533,659	10,841	971

地方裁判所管轄別未終局總人員

（大正十四年十二月末日現在）

事件 / 地方別	未終局總人員						通常第一審事件						刑事訴訟法第五二五條ニ依ル事件		
	刑法犯			特別法犯			刑法犯			特別法犯			刑法犯		
	男	女	計	男	女	計	男	女	計	男	女	計	男	女	計
東京地方管内	675	13	688	134	8	142	619	10	629	14	1	15	—	—	—
横濱地方管内	92	2	94	62	—	62	90	2	92	8	—	8	1	—	1
和浦地方管内	43	1	44	—	—	—	42	1	43	—	—	—	—	—	—
千葉地方管内	27	3	30	27	—	27	20	3	23	11	—	11	—	—	—
水戸地方管内	35	3	38	2	—	2	20	3	23	—	—	—	—	—	—
宇都宮地方管内	17	—	17	—	—	—	17	—	17	—	—	—	—	—	—
前橋地方管内	12	—	12	2	—	2	11	—	11	1	—	1	—	—	—
靜岡地方管内	127	4	131	39	—	39	43	2	45	18	—	18	—	—	—
甲府地方管内	24	—	24	3	—	3	10	—	10	—	—	—	—	—	—
長野地方管内	42	3	45	31	—	31	35	3	33	8	—	8	—	—	—
新潟地方管内	69	6	75	15	—	15	52	5	57	14	—	14	—	—	—
合計	1,163	35	1,198	315	8	323	959	29	988	74	1	75	1	—	1
京都地方管内	71	1	72	23	1	24	51	1	52	3	—	3	—	—	—
大阪地方管内	313	11	324	158	9	167	186	5	191	7	—	7	—	—	—
神戸地方管内	218	9	227	80	2	82	133	3	136	25	—	25	—	—	—
奈良地方管内	17	—	17	5	—	5	11	—	11	1	—	1	—	—	—
大津地方管内	14	4	18	—	—	—	14	4	18	—	—	—	—	—	—
和歌山地方管内	15	—	15	1	—	1	13	—	13	—	—	—	—	—	—
鳥取地方管内	22	—	22	2	—	2	20	—	20	—	—	—	—	—	—
松江地方管内	18	3	21	4	2	6	9	—	9	—	—	—	—	—	—
高知地方管内	33	2	35	2	—	2	30	2	32	—	—	—	1	—	1
合計	721	30	751	275	14	289	467	15	482	36	—	36	1	—	1
名古屋地方管内	204	6	210	28	3	31	146	6	152	3	—	3	—	—	—
岐阜地方管内	34	2	36	17	—	17	31	2	33	3	—	3	—	—	—
福井地方管内	5	—	5	1	—	1	5	—	5	—	—	—	—	—	—
金澤地方管内	7	1	8	3	—	3	7	1	8	1	—	1	—	—	—
富山地方管内	16	—	16	18	—	18	16	—	16	13	—	13	—	—	—
合計	283	68	351	73	4	77	219	67	286	20	—	20	—	—	—
鳥取地方管内	29	—	29	21	—	21	26	—	26	2	—	2	—	—	—
岡山地方管内	24	2	26	13	—	13	24	2	26	8	—	8	—	—	—
島根地方管内	96	5	101	23	2	25	76	2	78	5	—	5	1	—	1
松江地方管内	15	2	17	10	—	10	15	2	17	2	—	2	—	—	—
松山地方管内	16	—	16	8	—	8	15	—	15	—	—	—	—	—	—
合計	37	2	39	31	—	31	29	2	31	17	—	17	—	—	—
長崎地方管内	217	11	228	106	2	108	185	8	193	34	—	34	1	—	1
佐賀地方管内	62	—	62	1	—	1	60	—	60	—	—	—	—	—	—
福岡地方管内	54	2	56	5	—	5	52	2	54	5	—	5	—	—	—
大分地方管内	86	3	89	18	—	18	86	2	88	11	—	11	—	—	—
熊本地方管内	49	3	52	1	—	1	41	1	42	—	—	—	—	—	—
鹿兒島地方管内	23	1	24	2	—	2	19	1	20	—	—	—	—	—	—
宮崎地方管内	35	3	38	8	—	8	33	3	36	—	—	—	—	—	—
那覇地方管内	22	2	24	3	—	3	21	2	23	—	—	—	—	—	—
合計	58	1	59	11	1	12	58	1	59	7	1	8	—	—	—
仙臺地方管内	389	15	404	49	1	50	370	12	382	23	1	24	1	—	1
福島地方管内	54	1	55	109	—	109	50	1	51	4	—	4	—	—	—
山形地方管内	47	—	47	52	—	52	33	—	33	52	—	52	—	—	—
盛岡地方管内	15	—	15	2	—	2	14	—	14	2	—	2	—	—	—
秋田地方管内	13	—	13	3	—	3	12	—	12	3	—	3	—	—	—
青森地方管内	32	1	33	15	—	15	9	—	9	13	—	13	—	—	—
合計	13	1	14	13	4	17	10	1	11	8	—	8	—	—	—
札幌地方管内	174	3	177	194	4	198	123	2	130	82	—	82	—	—	—
函館地方管内	44	1	45	27	1	28	35	1	36	12	1	13	—	—	—
旭川地方管内	14	1	15	—	—	—	11	1	12	—	—	—	—	—	—
釧路地方管内	75	—	75	15	—	15	72	—	72	6	—	6	—	—	—
樺太地方管内	12	1	13	3	—	3	12	—	12	3	—	3	—	—	—
合計	31	1	32	4	—	4	24	1	25	2	—	2	—	—	—
總計	176	4	180	49	1	50	154	3	157	23	1	24	—	—	—
	3,123	166	3,289	1,061	34	1,095	2,482	136	2,618	292	3	295	3	—	3

事件 / 地方別	略式命令ニ對スル正式裁判事件						違警罪即決ニ對スル正式裁判事件						略式事件					
	刑法犯			特別法犯			刑法犯			特別法犯			刑法犯			特別法犯		
	男	女	計	男	女	計	男	女	計	男	女	計	男	女	計	男	女	計
東京地方管内	21	1	22	25	1	26	—	—	—	28	6	34	35	2	37	67	—	67
横濱地方管内	1	—	1	2	—	2	—	—	—	52	—	52	—	—	—	—	—	—
和浦地方管内	1	—	1	—	—	—	—	—	—	—	—	—	—	—	—	—	—	—
千葉地方管内	7	—	7	16	—	16	—	—	—	—	—	—	—	—	—	—	—	—
水戸地方管内	—	—	—	—	—	—	—	—	—	2	—	2	15	—	15	—	—	—
宇都宮地方管内	—	—	—	—	—	—	—	—	—	—	—	—	—	—	—	—	—	—
前橋地方管内	1	—	1	1	—	1	—	—	—	—	—	—	—	—	—	—	—	—
靜岡地方管内	37	—	37	1	—	1	—	—	—	—	—	—	47	2	49	20	—	20
甲府地方管内	—	—	—	—	—	—	—	—	—	—	—	—	14	—	14	3	—	3
長野地方管内	5	—	5	1	—	1	—	—	—	—	—	—	2	—	2	22	—	22
新潟地方管内	6	—	6	—	—	—	—	—	—	1	—	1	11	1	12	—	—	—
合計	79	1	80	46	1	47	—	—	—	83	6	89	124	5	129	112	—	112
京都地方管内	1	—	1	—	—	—	—	—	—	3	—	3	19	—	19	17	1	18
大阪地方管内	1	—	1	7	—	7	—	—	—	6	—	6	126	6	132	138	9	147
神戸地方管内	11	—	11	9	—	9	1	—	1	5	1	6	73	6	79	41	1	42
奈良地方管内	2	—	2	1	—	1	—	—	—	2	—	2	4	—	4	1	—	1
大津地方管内	—	—	—	—	—	—	—	—	—	—	—	—	—	—	—	—	—	—
和歌山地方管内	1	—	1	1	—	1	—	—	—	—	—	—	1	—	1	—	—	—
鳥取地方管内	1	—	1	2	—	2	—	—	—	—	—	—	1	—	1	—	—	—
島根地方管内	1	1	2	—	—	—	—	—	—	—	—	—	8	2	10	4	2	6
岡山地方管内	1	—	1	2	—	2	—	—	—	—	—	—	1	—	1	—	—	—
廣島地方管内	19	1	20	22	—	22	1	—	1	16	1	17	233	14	247	201	13	214
山口地方管内	—	—	—	5	—	5	—	—	—	3	—	3	53	—	53	17	3	20
鳥取地方管内	1	—	1	1	1	2	—	—	—	—	—	—	2	1	3	5	—	5
島根地方管内	—	—	—	11	—	11	—	—	—	2	—	2	3	—	3	1	—	1
岡山地方管内	—	—	—	1	—	1	—	—	—	—	—	—	—	—	—	—	—	—
廣島地方管内	—	—	—	2	—	2	—	—	—	—	—	—	—	—	—	—	—	—
山口地方管内	—	—	—	1	—	1	—	—	—	4	—	4	—	—	—	—	—	—
徳島地方管内	1	—	1	21	1	22	—	—	—	9	—	9	63	1	64	23	3	26
香川地方管内	3	—	3	16	—	16	—	—	—	1	—	1	—	—	—	2	—	2
愛媛地方管内	—	—	—	2	—	2	—	—	—	1	—	1	—	—	—	2	—	2
高知地方管内	1	—	1	3	—	3	—	—	—	—	—	—	16	3	19	17	2	19
福岡地方管内	—	—	—	—	—	—	—	—	—	2	—	2	—	—	—	6	—	6
佐賀地方管内	—	—	—	1	—	1	—	—	—	1	—	1	—	—	—	7	—	7
長崎地方管内	2	—	2	1	—	1	—	—	—	—	—	—	6	—	6	1	—	1
熊本地方管内	3	—	3	9	—	9	—	—	—	2	—	2	22	3	25	35	2	37
大分地方管内	—	—	—	2	—	2	—	—	—	1	—	1	—	—	—	—	—	—
宮崎地方管内	—	—	—	2	—	2	—	—	—	—	—	—	—	—	—	—	—	—
鹿兒島地方管内	—	—	—	—	—	—	—	—	—	—	—	—	1	—	1	4	—	4
沖縄地方管内	—	—	—	3	1	4	—	—	—	2	—	2	—	1	1	1	—	1
合計	1	—	1	9	1	10	2	—	2	3	—	3	10	2	12	20	—	20
臺灣地方管内	—	—	—	—	—	—	—	—	—	3	—	3	4	—	4	102	—	102
樺太地方管内	—	—	—	1	—	1	—	—	—	—	—	—	13	—	13	—	—	—
關東州地方管内	—	—	—	1	—	1	—	—	—	—	—	—	—	—	—	—	—	—
朝鮮地方管内	—	—	—	1	—	1	—	—	—	—	—	—	—	—	—	—	—	—
合計	—	—	—	9	1	10	2	—	2	—	—	—	14	—	14	—	—	—
總計	—	—	—	2	—	2	—	—	—	—	—	—	1	—	1	5	4	9
	—	—	—	14	1	15	2	—	2	3	—	3	32	—	32	107	4	111
	1	—	1	2	—	2	5	—	5	—	—	—	7	—	7	8	—	8
	—	—	—	3	—	3	—	—	—	—	—	—	—	—	—	—	—	—
	—	—	—	—	1	1	—	—	—	—	—	—	3	—	3	6	—	6
	—	—	—	6	—	6	—	—	—	—	—	—	—	—	—	—	—	—
	1	—	1	11	1	12	8	—	8	—	—	—	1	—	1	2	—	2
	5	—	5	142	5	147	133	2	135	1	—	1	117	7	124	16	—	16
													495	25	520	514	22	536

罪名別犯罪行爲ノ箇數 (大正十四年第一審)

罪名	有罪總人員	犯罪基本行爲ノ個數	處斷罪 單獨犯	處斷罪 共同犯	併合罪 單獨犯	併合罪 共同犯	牽連犯 單獨犯	牽連犯 共同犯	連續犯 單獨犯	連續犯 共同犯
皇室ニ對スル罪	5	7	5	—	1	—	—	—	1	—
公務ノ執行ヲ妨害スル罪	238	243	111	30	44	4	34	9	9	2
逃走ノ罪	33	105	29	4	72	—	—	—	—	—
犯人藏匿及證憑湮滅ノ罪	18	18	13	3	2	—	—	—	—	—
騷擾ノ罪	398	24	2	20	—	—	—	—	—	2
放火ノ罪	516	635	483	13	27	—	1	—	99	12
失火ノ罪	3,138	3,055	2,933	65	5	—	2	—	—	—
溢水及水利ニ關スル罪	53	28	14	9	1	—	—	—	4	—
往來ヲ妨害スル罪	172	144	101	26	3	—	—	—	10	1
住居ヲ侵ス罪	1,044	9,867	870	54	259	14	3,442	145	4,640	343
祕密ヲ侵ス罪	3	3	3	—	—	—	—	—	—	—
阿片煙ニ關スル罪	35	67	28	2	13	—	2	1	21	—
飮料水ニ關スル罪	15	19	15	—	—	—	—	—	4	—
通貨僞造ノ罪	24	364	13	5	3	—	23	4	31	280
文書僞造ノ罪	848	8,327	569	105	566	55	2,619	211	4,006	196
有價證券僞造ノ罪	260	1,480	144	34	37	3	333	73	654	197
印章僞造ノ罪	34	499	11	7	26	8	61	6	285	95
僞證ノ罪	154	158	94	44	5	—	1	—	12	2
誣告ノ罪	51	17	—	—	4	—	—	—	13	—
猥褻、姦淫及重婚ノ罪	612	617	391	77	13	2	—	—	73	61
賭博及富籤ニ關スル罪	60,406	18,525	103	16,236	8	193	—	1	45	1,934
禮拜所及墳墓ニ關スル罪	57	84	44	3	29	4	4	—	—	—
瀆職ノ罪	435	365	111	73	15	7	—	1	100	85
殺人ノ罪	944	932	796	41	18	1	—	2	68	6
傷害ノ罪	8,282	7,253	6,030	741	220	24	21	7	149	11
過失傷害ノ罪	2,113	1,853	1,775	57	8	—	7	5	1	—
墮胎ノ罪	171	133	32	58	3	8	1	—	31	—
遺棄ノ罪	33	33	17	7	3	1	—	2	—	3
逮捕及監禁ノ罪	34	36	10	5	11	6	3	—	1	—
脅迫ノ罪	394	518	290	21	109	10	11	—	71	6
略取及誘拐ノ罪	184	204	126	30	8	—	—	—	38	2
名譽ニ對スル罪	155	235	124	13	8	—	1	—	38	51
信用及業務ニ對スル罪	33	32	18	6	5	1	2	—	—	—
竊盜ノ罪	12,320	54,052	11,172	445	2,076	31	127	9	37,493	2,694
强盜ノ罪	596	1,078	382	69	35	1	86	6	425	74
詐欺ノ罪	4,052	28,555	3,213	303	2,480	52	335	33	19,202	2,932
恐喝ノ罪	770	1,063	378	133	121	14	3	—	353	61
橫領ノ罪	2,402	12,664	2,091	95	2,480	50	50	1	7,749	168
贓物ニ關スル罪	438	1,454	291	37	127	8	6	—	921	64
毀棄及隱匿ノ罪	161	358	113	14	82	6	61	3	79	—
計	101,636	155,104	33,048	18,885	9,027	488	7,246	524	76,631	9,255
大正十三年	88,650	137,592	29,522	16,619	8,359	468	6,018	531	69,723	6,352
大正十二年	83,883	116,344	27,900	15,897	8,037	623	7,978	1,432	47,474	6,953

備考 犯罪行爲ハ大正七年ヨリ統計シタルモノニシテ牽連關係又ハ過失罪ニ共犯アル等疑義アルモ材料ノ示ス處ニ從ヒ其儘統計ス

刑法犯有罪總人員及累犯者ノ累年比較

年次	有罪總人員	男	女	有罪人員中累犯者	人口十萬ニ對スル比例 有罪人員	人口十萬ニ對スル比例 累犯者人員
	人	人	人	人		
明治十五年	75,857	70,244	5,613	10,091	206.7	27.5
同十六年	105,844	97,665	8,179	17,308	285.9	46.8
同十七年	98,265	90,541	7,724	17,698	262.4	47.3
同十八年	109,359	99,475	9,884	23,188	288.8	61.2
同十九年	102,418	93,163	9,250	27,519	268.5	72.1
五年平均	98,349	90,219	8,130	19,161	262.7	51.2
明治二十年	84,094	76,000	8,094	25,220	215.2	64.6
同二十一年	73,278	66,028	7,250	22,147	185.0	55.9
同二十二年	88,936	80,939	8,047	22,358	222.1	55.8
同二十三年	140,528	127,922	12,606	33,411	347.4	82.6
同二十四年	157,678	143,620	14,058	40,457	387.2	99.4
五年平均	108,913	98,902	10,011	28,719	272.4	71.8
明治二十五年	170,133	154,596	15,537	44,734	414.1	108.9
同二十六年	175,618	159,182	16,436	47,786	424.3	115.5
同二十七年	185,803	168,587	17,216	49,706	444.4	118.9
同二十八年	166,530	150,654	15,876	44,459	394.0	105.4
同二十九年	168,043	153,005	15,043	42,837	393.5	100.3
五年平均	173,227	157,205	16,022	45,924	413.9	109.7
明治三十年	174,690	158,804	15,886	45,157	404.6	104.5
同三十一年	167,503	151,754	15,754	43,296	382.3	98.9
同三十二年	133,721	122,184	11,537	33,247	302.1	75.1
同三十三年	131,200	120,434	10,766	32,747	292.7	73.1
同三十四年	130,296	119,691	10,605	33,329	286.7	73.3
五年平均	147,523	134,613	12,910	37,556	333.0	84.8
明治三十五年	125,126	115,156	9,970	33,631	271.8	73.0
同三十六年	105,374	97,701	7,673	35,194	225.5	75.3
同三十七年	88,458	82,223	6,230	33,113	187.3	70.2
同三十八年	67,550	62,775	4,775	28,424	141.7	59.6
同三十九年	71,242	66,012	5,230	30,729	147.9	93.8
五年平均	91,549	84,774	6,775	32,218	194.1	58.3
明治四十年	69,092	64,109	4,983	29,305	141.5	60.0
同四十一年	70,496	65,005	5,491	31,438	142.2	63.4
同四十二年	93,316	84,222	9,094	27,880	185.7	55.5
同四十三年	106,179	95,302	10,877	28,690	208.2	56.3
同四十四年	115,978	104,357	11,621	30,459	220.3	58.9
五年平均	91,012	82,599	8,413	29,554	181.0	58.8
大正元年	116,262	105,347	10,915	32,389	221.4	63.6
同二年	117,577	107,260	10,317	35,532	220.3	66.6
同三年	103,292	94,588	8,704	35,890	192.5	66.9
同四年	94,931	86,949	7,982	31,184	174.4	57.3
同五年	102,691	94,385	8,306	32,880	185.9	59.5
五年平均	106,951	97,706	9,245	33,775	198.6	62.7
大正六年	106,747	98,232	8,515	32,848	190.5	58.6
同七年	107,258	99,133	8,125	31,047	188.4	54.5
同八年	109,402	101,415	7,987	31,967	189.1	55.2
同九年	91,927	85,356	6,571	27,151	158.0	46.7
同十年	80,466	74,518	5,948	24,525	143.5	43.7
五年平均	99,160	91,731	7,429	29,508	173.9	51.7
大正十一年	80,332	74,102	6,230	26,080	139.0	45.1
大正十二年	83,883	77,787	6,096	26,233	143.1	44.7
大正十三年	88,647	82,631	6,016	26,607	149.4	44.9
大正十四年	101,636	85,958	6,607	30,556	169.6	51.0

備考 累犯者ハ法律上刑ノ加重ヲ爲シタル犯罪者ノミトセス事實上ノ再犯者ヲ揭載ス以下同之

特殊犯罪人

罪名及年次別	殺人				放火				强盗				盗				通貨僞造			
	有罪人員	累犯者	人口十萬ニ對スル比例		有罪人員	累犯者	人口十萬ニ對スル比例		有罪人員	累犯者	人口十萬ニ對スル比例		有罪人員	累犯者	人口十萬ニ對スル比例		有罪人員	累犯者	人口十萬ニ對スル比例	
			有罪人員	累犯者			有罪人員	累犯者			有罪人員	累犯者			有罪人員	累犯者			有罪人員	累犯者
	人	人	人	人	人	人	人	人	人	人	人	人	人	人	人	人	人	人	人	人
明治十五年	217	15	.59	.04	123	39	.36	.11	957	406	2.61	1.11	52	2	.14	.01				
同十六年	291	11	.79	.03	189	31	.51	.08	1,548	579	4.18	1.56	152	16	.41	.04				
同十七年	334	25	.89	.07	201	24	.54	.06	1,732	695	4.63	1.86	573	47	1.53	.13				
同十八年	510	39	1.35	.10	296	40	.78	.11	2,159	824	5.70	2.20	525	49	1.39	.13				
同十九年	551	42	1.44	.11	425	67	1.11	.18	2,830	1,006	7.42	2.64	410	35	1.08	.09				
五年平均	381	26	1.01	.07	249	40	.66	.11	1,845	704	4.91	1.87	342	30	.91	.08				
明治二十年	450	30	1.15	.08	329	46	.84	.11	2,063	768	5.38	1.97	356	30	.91	.08				
同二十一年	446	30	1.13	.08	325	49	.82	.12	1,314	531	3.32	1.34	272	30	.68	.08				
同二十二年	393	35	.98	.09	293	47	.73	.12	837	357	2.01	.89	233	28	.58	.07				
同二十三年	540	51	1.34	.13	435	70	1.08	.17	1,191	395	2.94	.96	285	32	.70	.08				
同二十四年	532	49	1.31	.12	388	68	.95	.17	1,326	432	3.26	1.06	430	49	.06	.12				
五年平均	472	39	1.18	.10	354	56	.44	.14	1,346	497	3.38	1.24	315	34	.59	.09				
明治二十五年	615	54	1.50	.13	399	74	.97	.18	1,247	432	3.03	1.05	353	36	.85	.09				
同二十六年	565	62	1.37	.15	482	98	1.17	.24	1,105	392	2.67	.95	375	59	.91	.14				
同二十七年	564	56	1.35	.13	476	78	1.14	.19	895	302	2.14	.72	348	53	.83	.13				
同二十八年	535	84	1.38	.17	489	73	1.16	.17	747	257	1.77	.61	330	53	.78	.13				
同二十九年	607	67	1.42	.16	446	90	1.05	.21	575	197	1.35	.46	172	26	.40	.06				
五年平均	587	65	1.40	.14	458	83	1.10	.20	914	316	2.19	.76	316	45	.75	.11				
明治三十年	685	63	1.58	.15	453	54	1.05	.12	703	303	1.64	.70	183	24	.42	.06				
同三十一年	692	67	1.58	.15	483	95	1.33	.22	703	248	1.60	.57	172	33	.39	.08				
同三十二年	545	56	1.23	.13	406	66	.92	.15	643	238	1.45	.64	193	31	.45	.07				
同三十三年	580	54	1.29	.12	418	64	.93	.14	607	221	1.35	.48	107	18	.24	.04				
同三十四年	561	46	1.23	.10	382	47	.84	.10	549	203	1.21	.45	126	21	.28	.05				
五年平均	613	57	1.38	.12	448	65	1.01	.15	642	243	1.45	.57	157	25	.36	.06				
明治三十五年	641	59	1.39	.13	439	51	.95	.11	467	161	1.01	.35	173	20	.38	.04				
同三十六年	679	56	1.45	.12	499	72	1.05	.16	641	241	1.37	.51	214	27	.49	.06				
同三十七年	622	57	1.32	.12	515	71	1.09	.15	646	236	1.37	.50	366	42	.78	.09				
同三十八年	577	39	1.21	.08	447	50	.94	.10	508	149	1.07	.31	354	40	.75	.08				
同三十九年	552	42	1.15	.09	448	44	.93	.09	475	139	.99	.29	209	29	.43	.06				
五年平均	614	51	1.30	.10	470	58	.99	.12	547	185	1.15	.39	263	32	.28	.07				
明治四十年	492	55	1.01	.13	435	62	.89	.13	406	120	.83	.25	127	11	.28	.02				
同四十一年	614	50	1.24	1.00	402	47	.81	.10	404	131	.82	.26	115	23	.23	.05				
同四十二年	640	73	1.27	1.40	415	62	.83	.12	351	172	.67	.34	116	36	.23	.07				
同四十三年	791	94	1.55	.18	522	78	1.02	.10	489	241	.96	.48	128	38	.25	.08				
同四十四年	797	116	1.54	.22	550	86	1.06	.17	501	245	.96	.47	134	27	.26	.05				
五年平均	667	62	1.32	.59	465	67	.92	.12	430	173	.85	.36	124	27	.25	.05				
大正元年	879	136	1.67	.26	616	93	1.17	.17	556	290	1.06	.55	93	31	.17	.06				
同二年	856	159	1.60	.30	686	118	1.39	.20	502	253	.94	.47	65	22	.20	.04				
同三年	929	127	1.73	.24	643	126	1.18	.23	532	257	.99	.48	78	23	.15	.05				
同四年	876	164	1.61	.30	525	115	.96	.21	574	298	1.05	.55	123	36	.23	.07				
同五年	881	148	1.60	.27	531	99	.96	.18	566	341	1.00	.62	133	37	.24	.07				
五年平均	884	147	1.64	.29	600	110	1.13	.20	546	288	1.01	.53	104	30	.20	.06				
大正六年	749	126	1.33	.23	391	79	.70	.12	410	219	.73	.39	49	16	.09	.03				
同七年	810	144	1.43	.25	496	78	.88	.14	404	161	.71	.18	35	9	.06	.02				
同八年	813	155	1.41	.27	498	80	.86	.14	563	209	.98	.36	54	14	.07	.02				
同九年	810	145	1.39	.25	374	72	.64	.12	343	168	.59	.29	15	7	.02	.01				
同十年	842	152	1.50	.27	368	62	.66	.11	326	161	.49	.29	22	4	.02	.00				
五年平均	811	144	1.41	.27	425	74	.75	.13	410	184	.70	.30	35	10	.05	.02				
大正十一年	767	140	1.33	.24	401	79	.70	.14	341	162	.59	.28	14	3	.02	.00				
同十二年	1,015	199	1.73	.34	369	76	.63	.13	323	154	.55	.26	43	6	.07	.01				
同十三年	914	127	1.50	.21	388	70	.70	.12	397	172	.70	.29	31	9	.05	.01				
同十四年	944	175	1.57	.29	516	78	.86	.13	596	204	.99	.34	24	6	.04	.01				

蛟比年累ノ

備考 本表ノ人員ハ統一シタル材料無之ニ因リ明治十五年乃至明治四十一年ハ第一審判決明治四十二年乃至大正六年ハ確定裁判大正七年以降ハ第一審裁判ノ有罪トス又賭博罪ハ明治十九年乃至明治二十一年ハ警察署ノ行政處分ニ任セタルニヨリ之ヲ記入セス

罪名及年次別	竊盜				賭博				文書僞造			
	有罪人員	累犯者	人口十萬ニ對スル比例		有罪人員	累犯者	人口十萬ニ對スル比例		有罪人員	累犯者	人口十萬ニ對スル比例	
			有罪人員	累犯者			有罪人員	累犯者			有罪人員	累犯者
	人	人	人	人	人	人	人	人	人	人	人	人
明治十五年	24,454	3,866	66.63	10.54	20,999	1,970	57.24	5.37	1,255	60	3.42	.16
同十六年	32,096	6,230	86.34	16.97	26,343	3,205	71.18	8.66	2,428	134	6.56	.36
同十七年	37,693	7,703	100.66	20.57	3,948	736	10.54	1.97	3,161	197	8.44	.50
同十八年	55,865	12,615	147.52	33.31	284	49	.75	.13	2,448	165	7.02	.44
同十九年	55,514	16,932	145.62	44.33	—	—	—	—	1,542	116	4.31	.30
五年平均	41,125	9,479	109.35	25.14	12,894	1,490	27.43	4.03	2,167	134	5.95	.35
明治二十年	44,506	15,870	103.92	40.62	1	—	—	—	1,003	94	2.57	.24
同二十一年	36,057	13,232	91.04	33.41	—	—	—	—	972	126	2.45	.32
同二十二年	37,925	13,006	94.65	32.46	13,886	1,039	34.65	2.72	948	122	2.37	.30
同二十三年	60,045	19,753	148.43	48.83	33,399	3,159	82.56	7.81	1,120	113	2.77	.28
同二十四年	65,251	24,038	160.49	59.12	38,056	4,648	93.46	11.42	1,443	190	2.81	.47
五年平均	48,777	17,190	119.71	42.89	28,447	2,965	70.22	7.32	1,097	129	2.59	.32
明治二十五年	67,330	25,604	163.86	62.31	43,150	6,291	105.01	15.50	1,676	224	4.03	.54
同二十六年	68,117	26,073	164.53	63.24	45,735	7,956	110.50	19.22	1,491	213	3.60	.52
同二十七年	70,636	26,898	168.93	64.33	45,591	8,233	109.04	19.69	1,571	228	3.76	.55
同二十八年	59,203	22,616	140.31	53.50	45,349	8,593	107.28	20.33	1,525	267	3.61	.63
同二十九年	56,389	20,093	132.03	47.05	50,880	9,601	119.14	22.43	1,477	253	3.46	.59
五年平均	64,356	24,257	153.94	58.09	46,141	8,135	110.19	19.39	1,548	237	3.70	.57
明治三十年	59,707	20,945	138.12	48.46	50,981	10,016	117.70	23.17	1,560	308	3.61	.71
同三十一年	59,110	20,697	135.07	47.86	46,003	9,200	105.81	21.21	1,512	230	3.46	.64
同三十二年	42,550	14,995	96.18	33.87	38,393	7,699	86.74	17.39	1,484	268	3.75	.61
同三十三年	41,372	14,426	92.07	32.18	39,572	8,421	88.28	18.79	1,244	222	2.78	.50
同三十四年	39,879	14,311	87.75	31.49	42,404	8,945	93.31	19.68	1,378	255	3.03	.56
五年平均	48,504	17,075	109.84	38.77	43,533	8,876	98.37	20.05	1,436	267	3.25	.60
明治三十五年	38,469	14,257	83.55	30.97	40,961	9,242	88.72	20.73	1,683	313	3.66	.69
同三十六年	43,141	17,929	92.31	38.36	27,152	7,915	71.37	16.94	1,755	318	3.76	.68
同三十七年	41,986	19,032	88.92	40.31	18,155	6,536	38.45	13.95	1,513	273	3.20	.59
同三十八年	34,101	16,810	71.52	35.03	11,938	5,683	25.04	11.92	1,069	225	2.24	.47
同三十九年	35,003	17,326	72.67	37.01	13,900	6,457	28.81	13.22	1,278	306	2.65	.64
五年平均	38,540	17,173	81.79	36.34	22,421	7,177	50.48	15.35	1,460	289	3.10	.61
明治四十年	31,437	15,805	64.37	32.37	15,527	7,236	31.80	14.92	1,140	238	2.34	.59
同四十一年	28,351	13,979	58.18	28.19	18,167	6,764	36.63	13.64	1,734	302	3.50	.61
同四十二年	23,003	11,843	55.90	23.57	35,094	8,808	69.26	75.54	1,223	223	2.43	.44
同四十三年	25,815	10,326	50.63	20.08	45,700	10,704	89.63	20.99	1,333	218	2.61	.43
同四十四年	25,537	9,873	49.24	19.12	53,378	12,156	103.13	23.49	1,525	223	2.95	.43
五年平均	27,957	12,365	53.66	28.67	33,573	9,144	66.09	17.72	1,391	251	2.77	.50
大正元年	24,793	10,277	46.46	19.26	57,062	14,765	106.93	27.67	1,365	230	2.60	.44
同二年	24,717	10,924	46.44	20.48	53,220	16,030	99.73	30.04	1,251	222	2.34	.42
同三年	21,264	13,400	39.74	27.02	50,378	14,581	94.64	29.42	1,249	240	2.51	.45
同四年	20,806	10,745	38.22	19.74	43,266	12,245	79.49	22.44	1,470	250	2.70	.46
同五年	20,263	10,618	39.70	19.24	50,697	14,193	91.80	25.71	1,590	257	2.88	.47
五年平均	22,369	11,193	42.11	21.15	51,025	14,364	94.52	27.06	1,405	240	2.61	.45
大正六年	18,775	9,383	33.51	16.75	57,281	15,722	102.24	28.06	1,458	258	2.60	.46
同七年	18,931	8,746	33.50	15.44	60,130	16,613	106.12	29.32	1,178	180	2.08	.32
同八年	16,569	8,020	26.91	13.86	59,560	16,235	104.63	28.52	1,069	206	1.85	.36
同九年	13,121	6,536	22.92	10.93	50,596	14,077	86.99	24.20	933	188	1.59	.32
同十年	10,720	5,970	19.12	10.47	44,947	12,830	80.16	22.88	943	170	1.68	.30
五年平均	15,633	7,711	29.19	13.49	54,503	15,095	96.03	26.60	1,114	200	1.96	.35
大正十一年	10,038	5,682	17.46	9.83	45,778	14,389	79.21	24.09	930	179	1.61	.31
同十二年	9,517	5,249	16.23	9.12	49,107	14,574	83.75	24.86	938	151	1.60	.26
同十三年	11,164	6,434	18.80	10.84	51,823	13,814	87.40	23.29	736	149	1.25	.25
同十四年	12,320	6,802	20.55	11.35	60,386	16,688	100.74	27.84	848	150	1.41	.25

特殊犯罪ノ地方別比較

（大正十四年第一審有罪人中 内地ニアラサル犯罪ヲ除外ス）

地方裁判所管轄別			賭博、富籤		竊盜		詐欺、恐喝		橫領	
			有罪人員	人口十万ニ對スル比例	有罪人員	人口十万ニ對スル比例	有罪人員	人口十万ニ對スル比例	有罪人員	人口十万ニ對スル比例
東京	都		11,105	247.6	2,221	49.5	472	10.5	204	4.5
橫濱			2,919	205.5	498	35.1	136	9.6	77	5.4
浦和			611	43.8	199	14.3	106	7.6	48	3.4
千葉			1,062	75.9	108	7.7	87	6.2	46	3.3
水戸			1,159	82.3	126	9.0	63	4.5	50	3.6
宇都宮			618	56.7	128	11.7	63	5.8	25	2.3
前橋			826	73.8	141	12.6	66	5.9	46	4.1
靜岡			1,905	114.0	262	15.7	146	8.7	187	11.2
甲府			541	90.1	71	11.8	37	6.2	22	3.7
長野			785	43.2	180	11.0	118	7.2	50	3.1
新潟			1,179	63.7	136	7.4	73	4.0	41	2.2
京都	府		1,596	113.6	345	24.5	145	10.3	56	4.0
大阪			4,414	144.3	1,508	49.3	282	9.2	104	3.4
神戸			5,586	227.6	708	28.8	300	12.2	90	3.7
奈良			979	167.7	58	9.9	48	8.2	24	4.1
大津			334	50.4	70	10.6	25	3.8	13	2.0
和歌山	縣		1,849	235.2	117	14.9	86	10.9	28	3.6
德島			575	83.4	74	10.7	56	8.1	20	2.9
高松			399	57.0	97	13.9	29	4.1	6	0.9
高知			190	27.6	83	12.1	48	7.0	23	3.3
名古屋	地		2,811	121.2	632	27.3	275	11.9	123	5.3
津			639	57.7	148	13.4	88	7.9	47	4.2
岐阜			874	77.2	148	13.1	102	9.0	47	4.1
井澤			759	126.9	28	4.7	37	6.2	9	1.5
山			462	61.5	53	7.1	52	6.9	22	2.9
富山			391	52.2	57	7.6	44	5.9	21	2.8
廣島	方		1,541	95.3	364	22.5	152	9.4	76	4.7
山口			584	53.4	237	21.7	114	10.4	44	4.0
岡山			1,971	159.2	269	21.7	140	11.3	73	5.9
鳥取			224	47.4	61	12.9	54	11.4	19	4.0
松江			317	43.9	66	9.1	61	8.4	41	5.7
松山			987	90.0	164	15.0	75	6.8	38	3.5
長崎	裁		470	40.4	162	3.9	70	6.0	45	3.9
佐賀			217	31.7	93	13.6	33	4.8	23	3.4
福岡			1,922	83.5	885	38.5	231	10.0	102	4.4
大分			298	32.6	121	13.2	81	8.9	67	7.3
本熊			371	28.6	155	12.0	104	8.0	40	3.1
鹿兒島	判		147	10.0	137	9.3	59	4.0	29	2.0
宮崎			210	30.4	85	12.3	55	8.0	20	2.9
那覇	所		32	5.7	68	12.2	25	4.5	9	1.6
臺灣			234	22.4	102	9.8	21	2.0	24	2.3
樺太			692	48.1	178	12.4	87	6.1	48	3.3
關東州			152	14.8	85	8.3	83	8.1	48	4.7
盛岡			214	23.8	55	6.1	48	5.3	22	2.4
秋田			332	35.5	58	6.2	41	4.4	27	2.9
青森			644	79.3	87	10.7	38	4.7	16	2.0
札幌			1,707	141.6	235	19.5	73	6.1	31	2.6
函館			708	165.7	133	31.1	44	10.3	36	8.4
旭川			562	104.3	123	22.8	60	11.1	30	5.6
釧路			754	114.3	102	15.5	45	6.8	32	4.8
樺太			542	266.3	96	47.2	43	21.1	30	14.7
合計			60,400	100.8	12,317	20.5	4,822	8.0	2,399	4.0

通貨、證券、文書其他僞造		傷害		殺人		放火		强盜	
有罪人員	人口十万ニ對スル比例	有罪人員	人口十万ニ對スル比例	有罪人員	人口十万ニ對スル比例	有罪人員	人口十万ニ對スル比例	有罪人員	人口十万ニ對スル比例
77	1.7	464	10.3	88	2.0	69	1.5	135	3.0
12	0.8	246	17.3	26	1.8	13	0.9	15	1.1
32	2.3	108	7.7	24	1.7	14	1.0	20	1.4
16	1.1	324	23.2	14	1.0	19	1.4	22	1.6
15	1.1	117	8.3	20	1.4	10	0.7	5	0.4
9	0.8	77	7.1	12	1.1	5	0.5	11	1.0
18	1.6	110	9.8	16	1.4	16	1.4	7	0.6
34	2.0	103	6.5	22	1.3	14	0.3	13	0.8
18	3.0	118	19.6	8	1.3	5	0.8	1	0.2
26	1.6	147	9.0	15	0.9	16	1.0	3	0.2
38	2.1	83	4.5	14	0.8	18	1.0	5	0.3
22	1.6	120	8.5	12	0.9	10	0.7	18	1.3
89	2.9	307	10.0	111	3.6	26	0.8	84	2.7
55	2.2	568	23.1	40	1.6	20	0.8	37	1.5
13	2.2	89	15.2	17	2.9	1	0.2	4	0.7
18	2.7	30	4.5	7	1.1	2	0.3	3	0.5
24	3.1	165	21.0	23	2.9	2	0.3	4	0.5
13	1.9	102	14.8	14	2.0	11	1.6	1	0.1
11	1.6	43	6.1	5	0.7	3	0.4	2	0.3
15	2.2	101	14.7	12	1.7	11	1.6	1	0.1
46	2.0	274	11.8	25	1.1	17	0.3	22	0.9
8	0.7	85	7.7	15	1.4	15	1.4	3	0.3
36	3.2	100	8.8	11	1.0	7	0.6	9	0.8
39	6.5	42	7.0	1	0.2	3	0.5	1	0.2
22	2.9	45	6.0	4	0.5	5	0.7	4	0.5
13	1.7	53	7.1	6	0.8	5	0.7	3	0.4
37	2.3	239	14.8	10	0.6	8	0.5	6	0.4
18	1.6	229	20.9	21	1.9	5	0.5	13	1.2
36	2.9	238	19.2	18	1.5	12	1.0	6	0.5
14	3.0	78	16.5	7	1.5	4	0.8	1	0.2
12	1.7	31	4.3	9	1.2	5	0.7	3	0.4
13	1.2	252	23.0	15	1.4	13	1.2	3	0.3
53	4.6	226	19.4	45	3.9	10	0.9	9	0.8
5	0.7	90	13.1	19	2.8	3	0.4	—	—
48	2.1	687	29.8	80	3.5	20	0.9	32	1.4
32	3.5	175	19.1	18	2.0	8	0.9	5	0.5
3	0.2	313	24.1	29	2.2	11	0.8	4	0.3
15	1.0	179	12.2	11	0.7	8	0.5	1	0.1
10	1.4	97	14.0	5	0.7	1	0.1	—	—
11	2.0	49	8.8	2	0.4	3	0.5	2	0.4
14	1.3	75	7.2	4	0.4	9	0.9	1	0.1
34	2.4	135	9.4	17	1.2	7	0.5	5	0.3
20	1.9	69	6.7	8	0.8	9	0.9	1	0.1
11	1.2	66	7.3	6	0.7	6	0.7	—	—
6	0.6	88	9.4	10	1.1	13	1.4	1	0.1
8	1.0	105	12.9	6	0.7	4	0.5	6	0.7
18	1.5	290	24.1	14	1.2	12	1.0	8	0.7
8	1.9	103	24.1	6	1.4	—	—	4	0.9
6	1.1	131	24.3	9	1.7	4	0.7	5	0.9
12	1.8	147	22.3	6	0.9	3	0.5	2	0.3
3	1.5	160	78.6	4	2.0	1	0.5	3	1.5
1,166	1.9	8,278	13.8	941	1.6	516	0.9	554	0.9

刑法犯有罪人員(大正十四年)

特別法犯有罪人員(大正十四年)

人口萬ニ付有罪被告人ノ割合

（大正十四年刑法犯）

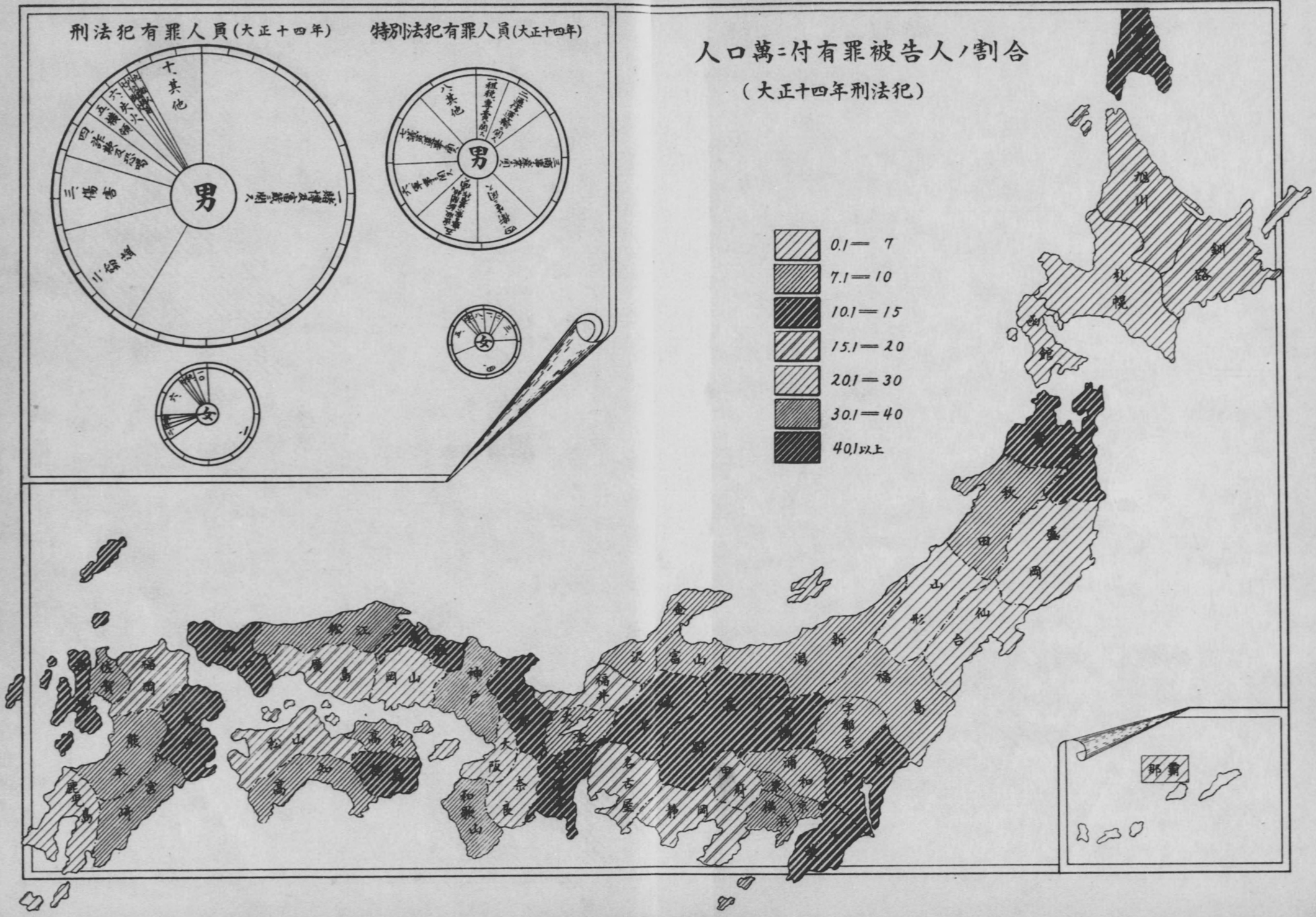

人口萬ニ付有罪被告人ノ割合

（大正十四年刑法犯）

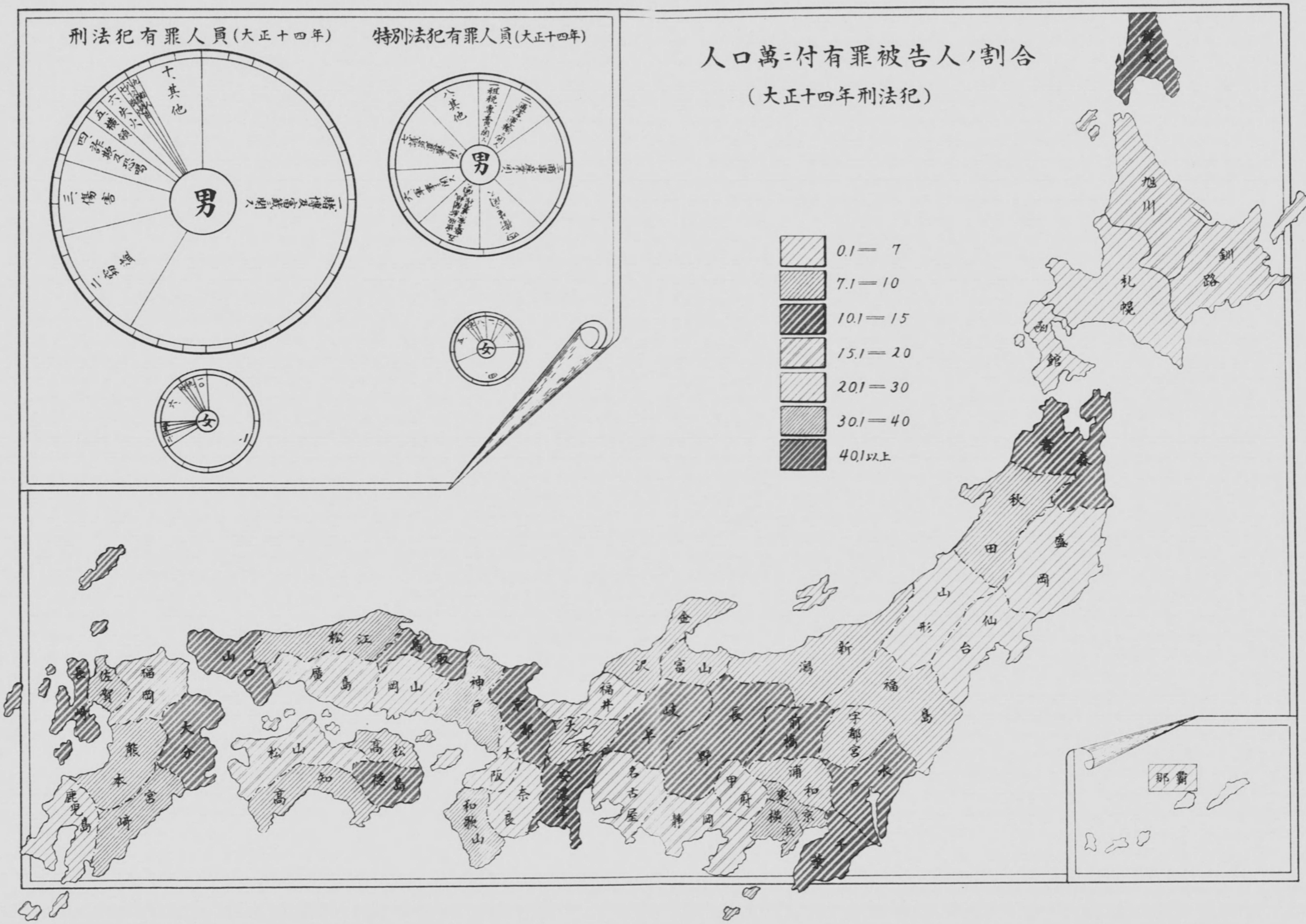

刑法犯有罪人員（大正十四年）

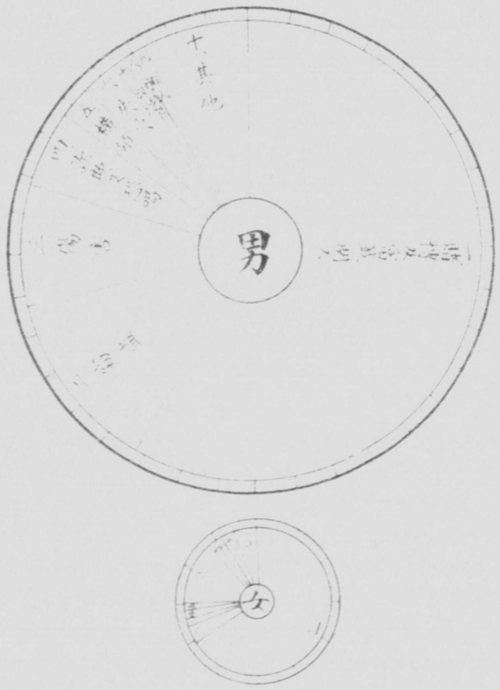

特別法犯有罪人員（大正十四年）

人口萬ニ付有罪被告人ノ割合

（大正十四年刑法犯）



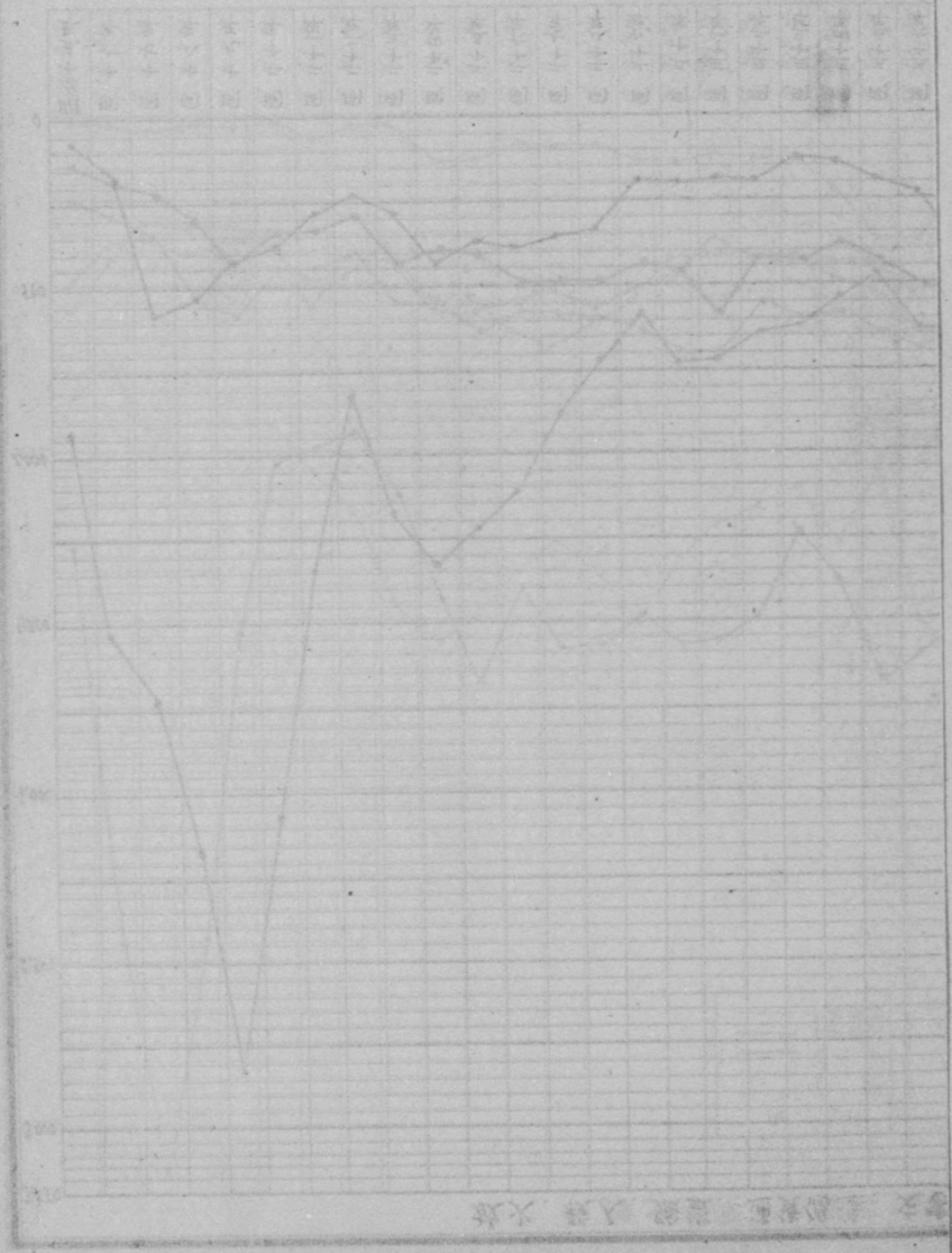

放火、殺人、強盗、通貨偽造、文書偽造罪犯人ノ累年比較

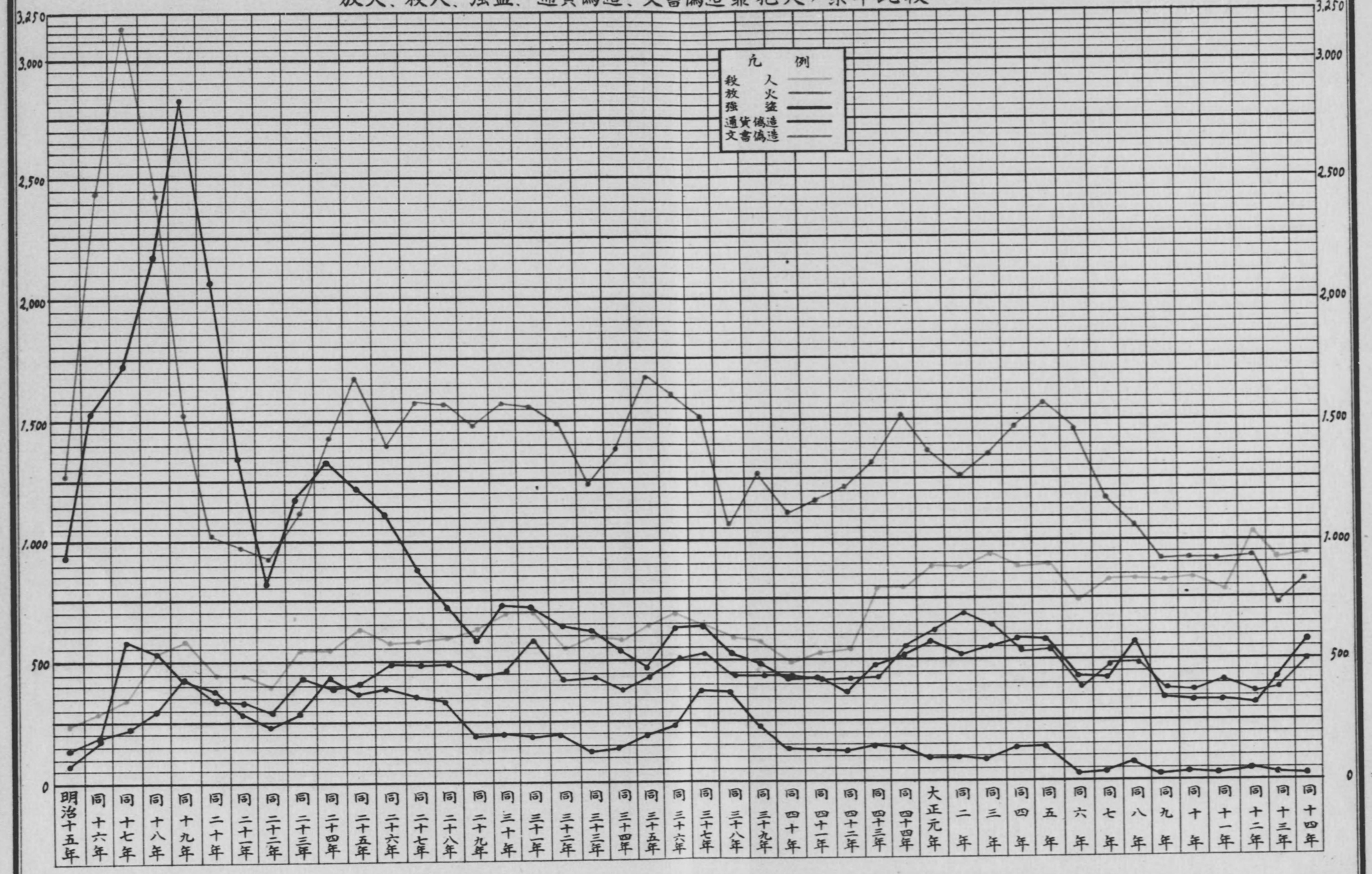

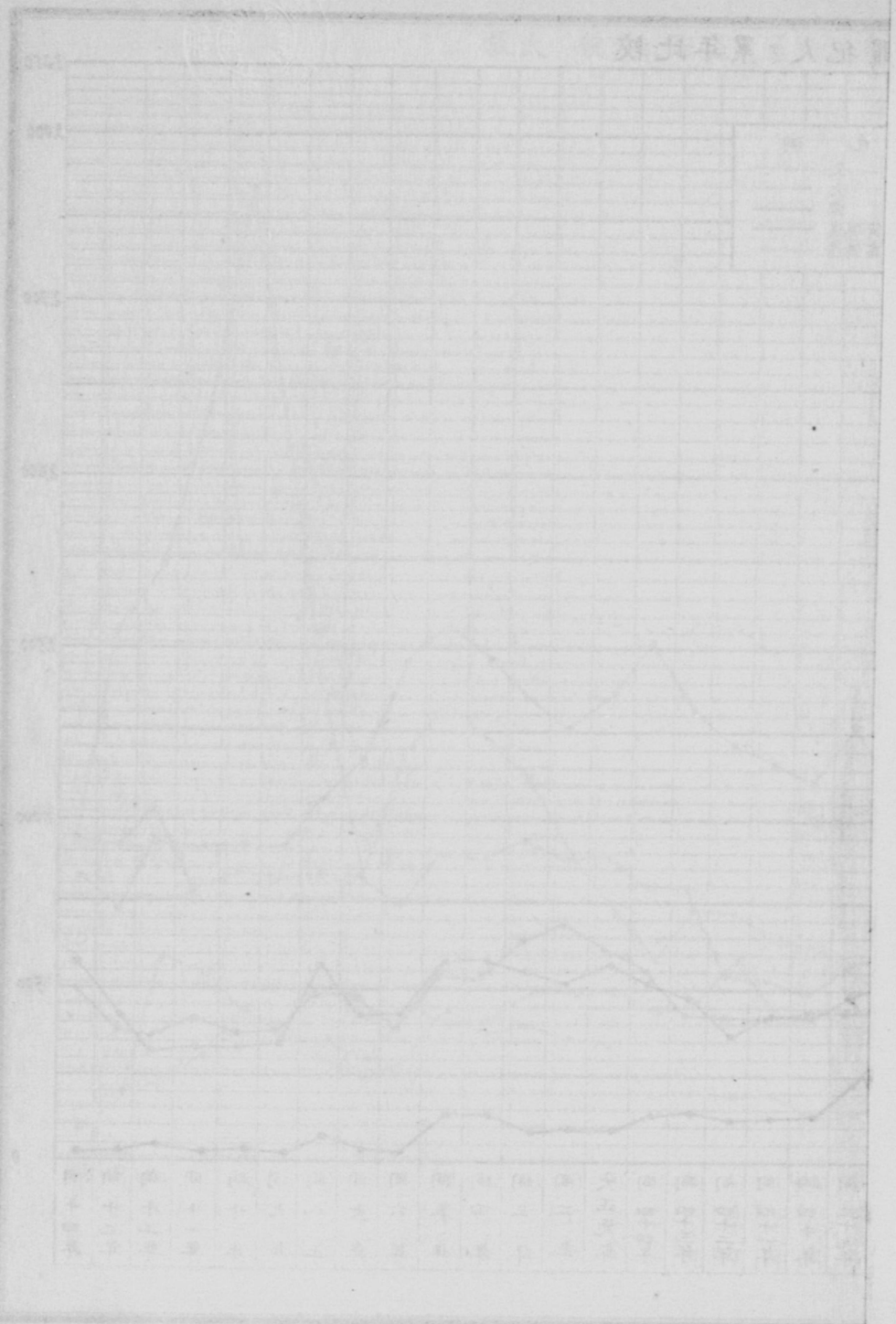



較比年累ノ人犯罪喝恐欺詐、博賭、盜竊

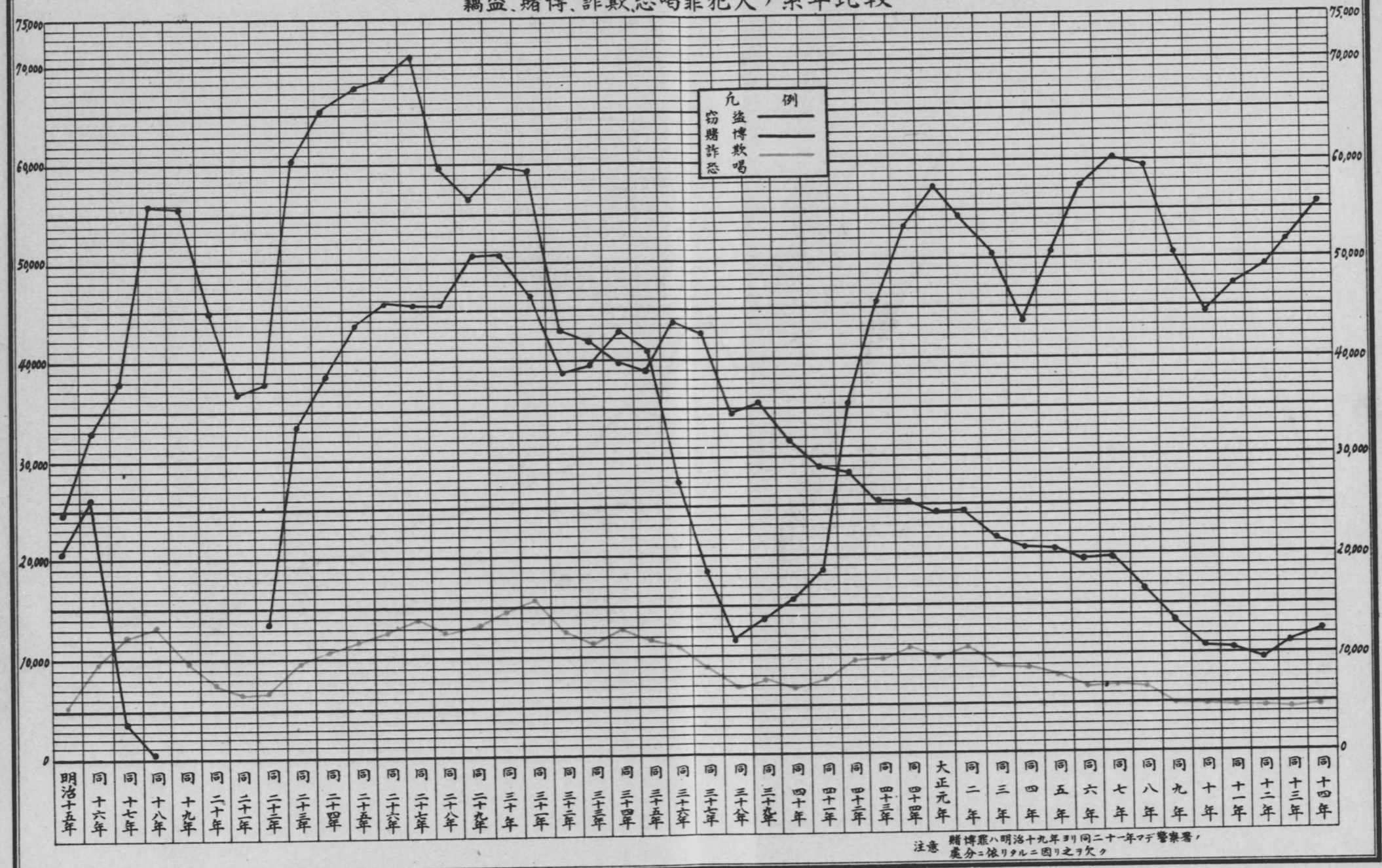

注意　賭博罪ハ明治十九年ヨリ同二十一年マデ警察署ノ處分ニ依リタルニ因リ之ヲ欠ク

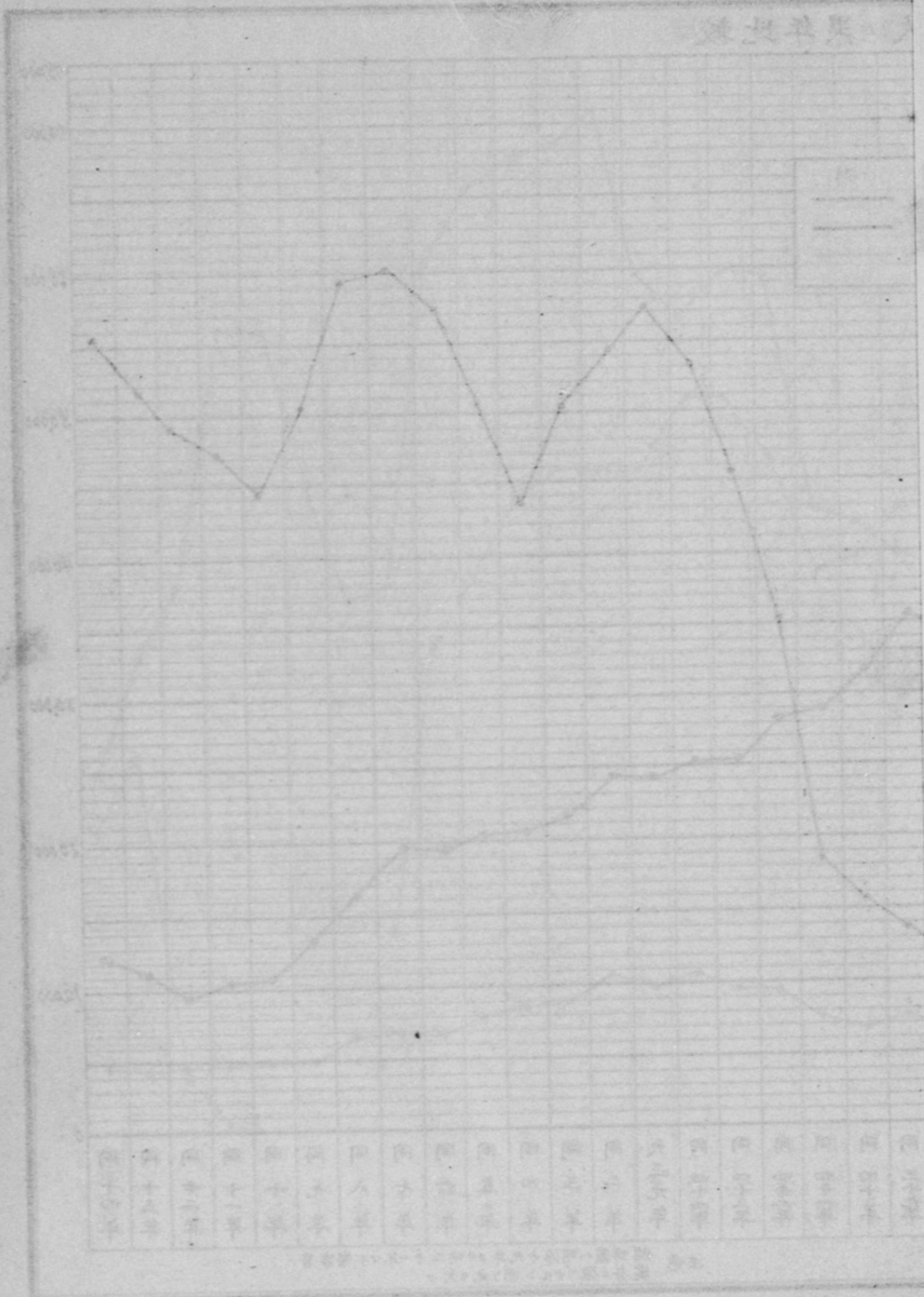

搜査

第一表　檢事局別　搜査事件ノ受理、處理、未處理件數、人員及處理期間　其一

檢事局		受理 舊受 件數	受理 新受 件數 直受	受理 新受 件數 區裁判所檢事ヨリ	受理 新受 件數 簡易裁判所檢事ヨリ	受理 新受 件數 警察官ヨリ	受理 新受 件數 司法警察官ノ職務ヲ行フ者ヨリ	受理 新受 件數 他官廳ヨリ	受理 新受 件數 計	受理 總件數	處理 起訴 件數 豫審請求	處理 起訴 件數 公判請求	處理 起訴 件數 略式命令請求	處理 起訴 件數 計	處理 起訴 人員	處理 不起訴 件數 罪トナラス	處理 不起訴 件數 刑事未成年者	處理 不起訴 件數 心神喪失者	處理 不起訴 件數 犯罪ノ嫌疑ナシ	處理 不起訴 件數 親告罪ノ告訴取消無效缺如	總人員
大審院		—	—	—	—	—	—	1	1	1	2	1	—	—	1	2	—	—	—	—	2
東京	地方	275	744	909	3	—	—	77	—	1,733	2,008	423	5	—	428	608	427	14	5	—	82	3,543
東京	八王子支部	—	1	35	—	—	—	7	—	43	43	21	—	—	21	26	3	3	2	2	1	49
東京	東京區	1,000	4,469	32,038	153	—	—	2,902	—	39,562	40,562	—	3,509	6,803	10,312	18,062	6,960	369	15	688	269	60,741
東京	八王子區	2	103	723	39	—	—	75	1	941	943	—	71	178	249	489	149	12	1	35	10	1,428
東京	計	1,277	5,317	33,705	195	—	—	3,061	1	42,279	43,556	444	3,585	6,981	11,010	19,185	7,539	398	23	725	362	65,761
横濱	地方	39	162	237	—	—	—	32	—	431	470	121	—	—	121	169	105	1	3	14	17	1,227
横濱	横濱區	142	884	5,757	56	—	—	565	—	7,262	7,404	—	690	1,436	2,126	4,136	1,103	8	4	145	64	10,627
横濱	横須賀區	11	110	768	31	—	—	71	—	930	991	—	100	244	344	595	60	—	—	79	10	1,471
横濱	小田原區	2	167	1,027	2	—	—	125	—	1,321	1,323	—	116	245	361	642	17	1	3	190	10	1,945
横濱	計	194	1,323	7,789	89	—	—	793	—	9,994	10,188	121	906	1,925	2,952	5,542	1,285	10	10	428	101	15,270
浦和	地方	1	46	113	—	—	—	18	2	179	180	65	2	—	67	85	9	1	3	35	7	260
浦和	熊谷支部	—	5	41	—	—	—	8	—	54	54	22	2	—	24	41	—	—	3	10	4	92
浦和	浦和區	6	184	1,383	—	—	—	143	5	1,715	1,721	—	248	328	576	948	37	26	2	149	23	2,454
浦和	越ヶ谷區	6	76	301	—	—	—	31	—	408	414	—	40	73	113	190	9	8	—	50	2	551
浦和	川越區	2	112	471	4	—	—	51	—	638	640	—	43	123	166	217	6	13	2	75	9	810
浦和	熊谷區	2	27	1,033	—	—	—	146	26	1,232	1,234	—	113	215	328	475	17	14	1	146	15	1,706
浦和	秩父區	1	7	213	26	—	—	29	—	275	276	—	15	48	63	89	3	3	—	48	3	326
浦和	計	18	457	3,555	30	—	—	426	33	4,501	4,519	87	463	787	1,337	2,045	81	65	11	513	63	6,199
千葉	地方	6	77	121	—	—	—	27	—	225	231	61	—	—	61	99	25	3	1	36	9	518
千葉	八日市場支部	4	8	66	—	—	—	13	—	87	91	27	—	—	27	55	2	—	2	11	9	142
千葉	木更津支部	2	4	47	—	—	—	14	—	65	67	24	—	—	24	36	—	—	3	9	3	128
千葉	千葉區	4	94	557	5	—	—	86	1	743	747	—	83	195	278	460	20	2	—	64	9	1,098
千葉	佐倉區	10	62	446	—	—	—	49	—	557	567	—	28	131	159	291	11	1	1	78	6	1,007
千葉	一宮本郷區	8	120	483	—	—	—	43	—	646	654	—	40	153	193	292	14	2	—	84	9	979
千葉	松戸區	2	66	519	2	—	—	76	—	663	665	—	43	127	170	300	7	2	1	86	6	949
千葉	木更津區	2	49	319	—	—	—	40	—	408	410	—	22	105	127	271	4	—	—	30	1	688
千葉	北條區	1	54	366	—	—	—	31	—	451	452	—	30	108	138	227	4	1	1	41	2	691
千葉	八日市場區	22	202	847	—	—	—	115	—	1,164	1,186	—	84	269	353	646	40	8	1	56	15	1,892
千葉	佐原區	7	72	343	—	—	—	35	—	450	457	—	19	94	113	202	8	6	2	35	6	695
千葉	計	68	808	4,114	7	—	—	529	1	5,459	5,527	112	349	1,182	1,643	2,879	135	25	12	530	75	8,787
水戸	地方	7	93	107	—	—	—	9	—	214	221	46	2	—	48	82	36	—	4	39	19	342
水戸	土浦支部	2	15	76	—	—	—	8	—	99	101	25	—	—	25	45	4	1	1	23	11	154
水戸	下妻支部	1	4	38	—	—	—	5	—	47	48	14	—	—	14	22	6	1	6	2	2	59
水戸	水戸區	4	230	1,671	2	—	12	143	—	2,058	2,062	—	107	371	478	938	188	27	2	132	46	3,202
水戸	太田區	3	95	502	—	—	3	37	—	637	640	—	16	124	140	400	58	10	1	18	20	1,170
水戸	土浦區	17	126	825	—	—	1	53	—	1,005	1,022	—	59	170	229	395	77	16	2	124	23	1,436
水戸	龍ヶ崎區	8	46	400	—	—	—	26	—	472	480	—	11	73	84	182	30	4	—	79	14	693
水戸	麻生區	3	57	466	—	—	—	21	—	544	547	—	13	133	146	309	23	11	1	40	8	850
水戸	下妻區	5	149	890	3	—	—	64	—	1,106	1,111	—	55	182	237	597	134	24	6	47	26	1,850
水戸	計	50	820	4,975	5	—	16	366	—	6,182	6,232	85	263	1,053	1,401	2,970	556	94	23	504	169	9,811

第一表　檢事局別　捜査事件ノ受理、處理、未處理件數、人員及處理期間　其一　(續)

檢事局		處理 不起訴 件數 時效	確定判決大赦刑ノ廢止及免除	微罪處分及起訴猶豫	其他	計	人員	中止 件數	人員	他へ 件數 他裁判所檢事へ	少年審判所其他へ	送致 件數 計	人員	合計 件數	人員	未處理 件數	處理期間 十五日以内	一月以内	二月以内	三月以内	六月以内	六月以上
大審院		—	—	—	—	—	—	—	—	—	—	—	—	1	2	—	1	—	—	—	—	—
東京	地方	3	6	190	231	958	1,780	71	116	232	36	268	464	1,725	2,968	283	868	156	131	99	194	277
	八王子支部	—	—	1	—	12	13	—	—	7	3	10	10	43	49	—	42	1	—	—	—	—
	東京區	44	108	12,039	41	20,533	31,532	4,683	5,248	1,350	2,502	3,852	4,162	39,380	59,004	1,182	24,334	9,774	2,813	1,583	684	192
	八王子區	4	—	256	7	474	658	45	56	121	40	161	184	929	1,387	14	879	22	14	7	7	—
	計	51	114	12,486	279	21,977	33,983	4,799	5,420	1,710	2,581	4,291	4,820	42,077	63,408	1,479	26,123	9,953	2,958	1,689	885	469
濱横	地方	—	—	47	10	197	374	13	15	82	7	89	129	420	687	50	269	32	34	20	38	27
	横濱區	34	18	2,168	17	3,561	4,507	854	960	397	282	679	777	7,220	10,380	184	5,888	503	355	160	198	116
	横須賀區	2	—	263	2	416	575	111	130	53	31	84	99	955	1,399	36	798	89	49	10	9	—
	小田原副	2	1	438	2	664	937	130	171	159	3	162	188	1,317	1,938	6	1,225	49	30	9	4	—
	計	38	19	2,916	31	4,838	6,393	1,108	1,276	691	323	1,014	1,193	9,912	14,404	276	8,180	673	468	199	249	143
浦和	地方	—	—	7	3	65	97	13	20	34	—	34	56	179	258	1	133	22	5	10	9	—
	熊谷支部	—	—	3	1	21	29	1	1	5	—	5	7	51	78	3	44	4	2	1	—	—
	浦和區	3	4	506	6	756	1,015	177	248	206	—	206	237	1,715	2,448	6	1,582	86	22	14	9	2
	越ヶ谷區	2	4	118	—	193	226	59	78	49	—	49	57	414	551	—	370	35	6	2	1	—
	川越區	—	4	177	3	289	358	57	79	123	—	123	150	635	804	5	595	26	8	2	3	1
	熊谷區	1	4	449	5	652	917	136	163	110	—	110	130	1,226	1,685	8	1,160	42	14	6	4	—
	秩父區	1	3	97	—	158	180	30	30	21	1	22	24	273	323	3	220	42	6	2	3	—
	計	7	19	1,357	18	2,134	2,822	473	619	548	1	549	661	4,493	6,147	26	4,104	257	63	37	29	3
千葉	地方	—	—	14	3	91	244	14	17	33	—	33	76	199	436	32	128	24	20	9	11	7
	八日市場支部	—	—	5	4	33	43	4	4	15	—	15	24	79	126	12	46	8	11	7	6	1
	木更津支部	—	—	11	—	26	58	5	17	8	—	8	13	63	124	4	40	4	7	3	9	—
	千葉區	—	9	122	8	234	315	97	151	129	—	129	160	738	1,036	9	642	50	29	9	7	1
	佐倉區	10	—	127	3	237	447	75	114	88	1	89	125	560	977	7	374	105	66	14	1	—
	一宮本郷區	3	1	144	2	259	448	65	78	132	—	132	154	649	972	5	486	90	50	14	9	—
	松戸區	2	—	135	2	241	322	118	154	132	—	132	163	661	939	4	560	77	16	7	1	—
	木更津區	2	—	107	4	148	213	77	102	42	—	42	55	394	641	16	190	80	93	23	8	—
	北條區	8	—	106	3	166	259	54	70	68	—	68	98	426	654	26	274	78	56	12	6	—
	八日市場區	4	1	209	18	352	562	163	203	175	—	175	214	1,043	1,630	143	516	212	201	65	46	3
	佐原區	4	1	129	2	193	301	81	94	55	—	55	83	442	680	15	269	95	57	18	3	—
	計	33	12	1,109	49	1,980	3,212	753	1,009	877	1	878	1,165	5,254	8,265	273	3,525	823	606	181	107	12
水戸	地方	—	—	28	4	130	199	11	15	27	—	27	36	216	332	5	132	35	26	14	9	—
	土浦支部	—	—	12	4	56	83	7	8	11	—	11	12	99	148	2	64	21	9	2	3	—
	下妻支部	—	—	2	—	19	21	5	5	9	—	9	10	47	58	1	38	6	1	1	1	—
	水戸區	6	5	760	5	1,171	1,692	257	402	150	—	150	160	2,056	3,192	6	1,658	330	54	11	3	—
	太田區	5	—	260	—	372	594	68	106	60	—	60	70	640	1,170	—	484	125	22	9	—	—
	土浦區	7	5	372	5	631	866	97	143	45	2	47	59	1,004	1,463	18	776	147	40	28	12	1
	龍ヶ崎區	2	4	128	1	262	342	70	95	59	—	59	72	475	691	5	366	76	25	7	1	—
	麻生區	—	9	202	1	295	403	50	73	55	—	55	64	546	849	1	998	73	13	7	5	—
	下妻區	2	3	392	3	637	900	131	224	90	—	90	106	1,095	1,827	16	367	159	12	—	7	—
	計	22	26	2,156	23	3,573	5,100	696	1,071	506	2	508	589	6,178	9,730	54	4,883	972	202	79	41	1

第一表 檢事局別 捜査事件ノ受理、處理、未處理件數、人員及處理期間 其二

檢事局		受理 舊受 件數	受理 新受 件 直受	受理 新受 件 廳府縣警察官ヨリ	受理 新受 件 憲兵ノ將校准士官下士ヨリ	受理 新受 件 勅令ニ依ル司法警察官ヨリ	受理 新受 件 勅令ニ依ル司法警察官ノ職務ヲ行フ者ヨリ	受理 新受 件 他裁判所檢事ヨリ	受理 新受 件 少年審判所其他ヨリ	受理 新受 件 計	受理 總件數	處理 起訴 件數 豫審請求	處理 起訴 件數 公判請求	處理 起訴 件數 略式命令請求	處理 起訴 件數 計	處理 起訴 人員	處理 不起 件數 罪トス ラ ル 處 分	處理 不起 件數 刑事未成年者	處理 不起 件數 心神喪失者	處理 不起 件數 犯罪ノ嫌疑ナシ	處理 不起 件數 親告罪ノ告訴取消無效缺如	總人員	未處理 件數	人員	處理期間
宇都宮	地方	7	104	63	1	—	—	12	—	180	187	32	1	—	33	37	28	3	7	44	6	360	180	180	1月未滿
	栃木支部	2	9	32	—	—	—	6	—	47	49	22	—	—	22	39	7	1	—	4	2	87	38	38	1月未滿
	宇都宮區	3	204	788	—	—	2	124	—	1,118	1,121	—	104	205	309	500	93	31	15	148	10	1,817	696	1,121	1月以上3月未滿
	芳賀區	3	57	190	—	—	—	13	—	260	263	—	11	49	60	122	16	7	—	3	2	398	135	263	1月以上3月未滿
	大田原區	11	127	564	—	—	—	43	—	734	745	—	37	125	162	321	74	28	2	100	11	1,153	448	705	1月以上3月未滿
	栃木區	1	144	495	—	—	—	65	—	704	705	—	47	102	149	305	54	19	1	55	9	1,016	311	705	1月以上3月未滿
	足利區	2	141	541	—	—	1	63	—	746	748	—	69	89	158	299	125	13	1	11	9	1,124	376	748	1月以上3月未滿
	計	29	786	2,673	1	—	3	326	—	3,789	3,818	54	269	570	893	1,623	397	102	26	365	49	5,955	2,137	3,818	
前橋	地方	6	58	72	—	—	—	83	—	213	219	48	3	—	51	116	4	—	—	31	7	530	311	219	1月未滿
	高崎支部	2	13	35	—	—	—	13	—	61	63	29	2	—	31	46	2	—	—	12	2	95	32	63	1月未滿
	前橋區	5	237	641	—	—	—	167	—	1,045	1,050	—	190	202	392	663	24	4	—	121	10	1,517	467	1,050	1月以上3月未滿
	沼田區	12	38	217	1	—	6	27	—	289	301	—	3	85	88	149	4	—	—	53	1	445	144	301	1月以上3月未滿
	新田區	16	84	468	1	—	—	59	—	612	628	—	32	119	151	333	10	1	—	55	9	938	310	628	1月以上3月未滿
	高崎區	2	109	656	2	—	—	81	—	848	850	—	84	145	229	421	13	—	—	91	9	1,241	391	850	1月以上3月未滿
	北甘樂區	2	27	314	—	—	—	24	—	365	367	—	14	77	91	133	13	—	—	31	8	503	136	367	1月以上3月未滿
	中之條區	5	18	138	—	—	5	13	—	174	179	—	5	48	53	83	1	—	1	27	—	236	57	179	1月以上3月未滿
	計	50	584	2,541	4	—	11	467	—	3,607	3,657	77	333	676	1,036	1,944	71	5	1	421	46	5,505	1,848	3,657	
静岡	地方	10	51	56	—	—	—	13	—	120	130	40	1	—	41	87	7	—	1	—	3	261	131	130	1月未滿
	濱松支部	1	15	76	—	—	—	15	—	106	107	40	—	—	40	48	6	—	2	17	5	160	53	107	1月未滿
	沼津支部	3	20	65	—	—	—	18	—	103	106	41	—	—	41	74	1	1	2	18	5	286	180	106	1月未滿
	靜岡區	92	198	1,710	2	—	—	144	—	2,054	2,146	—	257	694	951	1,506	75	3	—	—	35	3,262	1,116	2,146	1月以上3月未滿
	沼津區	3	142	1,406	18	—	5	128	—	1,699	1,702	—	114	427	541	918	49	7	2	207	17	2,572	870	1,702	1月以上3月未滿
	吉原區	—	47	582	—	—	—	75	—	704	704	—	44	175	219	348	17	7	1	78	8	1,079	375	704	1月以上3月未滿
	下田區	2	24	226	—	—	—	23	—	273	275	—	8	87	95	168	25	2	—	33	5	428	153	275	1月以上3月未滿
	濱松區	12	119	1,738	9	—	—	125	—	1,991	2,003	—	147	431	578	1,061	96	9	2	303	28	3,072	1,069	2,003	1月以上3月未滿
	掛川區	1	16	881	—	—	—	66	—	963	964	—	28	293	321	728	25	6	5	148	8	1,774	810	964	1月以上3月未滿
	計	124	632	6,740	29	—	5	607	—	8,013	8,137	121	599	2,107	2,827	4,938	301	35	15	804	114	12,894	4,757	8,137	
甲府	地方	1	69	81	—	—	—	5	—	155	156	34	2	—	36	42	14	2	3	31	12	241	85	156	1月未滿
	甲府區	5	404	2,243	11	—	—	118	—	2,776	2,781	—	167	476	643	1,031	81	54	4	281	41	4,008	1,227	2,781	1月以上3月未滿
	鰍澤區	1	45	389	—	—	—	33	—	467	468	—	9	102	111	192	10	7	2	50	6	628	160	468	1月以上3月未滿
	谷村區	1	122	804	—	—	—	18	—	944	945	—	33	283	321	458	26	16	4	119	11	1,243	298	945	1月以上3月未滿
	計	8	640	3,517	11	—	—	174	—	4,342	4,350	34	216	861	1,111	1,723	131	79	13	481	70	6,120	1,770	4,350	
長野	地方	1	54	37	—	—	—	8	1	100	101	19	1	—	20	23	16	1	3	13	3	147	46	101	1月未滿
	上田支部	—	1	49	—	—	1	21	—	72	72	36	1	—	37	54	1	—	4	7	3	103	31	72	1月未滿
	松本支部	1	9	90	—	—	—	17	—	116	117	38	1	—	39	54	1	3	5	22	7	214	97	117	1月未滿
	飯田支部	—	10	51	—	—	—	11	—	72	72	29	—	—	29	34	7	4	1	11	—	109	37	72	1月未滿
	長野區	8	136	1,239	—	—	—	117	—	1,492	1,500	—	90	200	290	418	91	10	2	191	13	1,869	369	1,500	1月以上3月未滿
	飯山區	3	25	376	—	—	1	24	—	426	429	—	13	56	69	89	21	2	3	53	1	543	114	429	1月以上3月未滿
	上田區	1	85	1,207	1	—	8	110	—	1,411	1,412	—	79	205	284	411	13	—	3	194	5	1,827	415	1,412	1月以上3月未滿
	岩村田區	22	75	803	7	—	1	85	—	976	993	—	34	186	220	278	21	—	—	138	15	1,230	237	993	1月以上3月未滿

第一表　檢事局別　捜査事件ノ受理、處理、未處理件數、人員及處理期間　其二　（續）

檢事局		處理 不起訴 件數 時效	確定判決大赦刑ノ廢止及免除	微罪處分及起訴猶豫	其他	計	人員	中止 件數	人員	他へ 件數 他裁判所檢事へ	少年審判所其他へ	送致 件數 計	人員	合計 件數	人員	未處理 件數	處理期間 十五日以内	一月以内	二月以内	三月以内	六月以内	六月以上
宇都宮	地方	2	—	17	7	114	151	5	9	27	—	27	153	179	350	8	91	45	24	10	9	—
	栃木支部	—	1	5	—	20	39	2	4	4	—	4	4	48	86	1	37	2	4	4	1	—
	宇都宮區	3	3	304	2	609	1,037	104	155	87	2	89	108	1,111	1,800	10	703	355	34	15	4	—
	芳賀區	—	4	84	16	132	186	41	53	26	—	26	32	259	393	4	202	39	7	9	2	—
	大田原區	1	—	204	—	420	616	87	114	65	—	65	84	734	1,135	11	542	140	31	11	10	—
	栃木區	3	5	240	2	388	492	83	116	81	—	81	98	701	1,011	4	646	33	20	2	—	—
	足利區	4	2	277	2	444	635	67	90	76	—	76	97	745	1,121	3	679	55	8	2	1	—
	計	13	15	1,131	29	2,127	3,156	389	541	366	2	368	576	3,777	5,896	41	2,900	669	128	53	27	—
前橋	地方	1	—	26	1	70	197	6	6	89	—	89	199	216	518	3	161	12	26	2	12	3
	高崎支部	—	—	3	1	20	32	2	2	8	—	8	11	61	91	2	44	6	7	3	1	—
	前橋區	1	9	338	1	508	660	59	86	80	—	80	96	1,039	1,505	11	785	132	82	28	12	—
	沼田區	—	—	65	—	123	152	24	31	61	—	61	106	296	438	5	163	73	40	14	6	—
	新田區	—	3	239	36	353	458	—	—	88	—	88	100	592	891	36	323	148	101	18	2	—
	高崎區	2	—	308	3	426	559	44	63	141	—	141	182	840	1,225	10	739	66	21	7	6	1
	北甘樂區	2	3	158	—	215	294	16	26	35	—	35	39	357	492	10	242	64	39	10	2	—
	中之條區	2	—	42	—	73	92	6	10	40	—	40	44	172	229	7	85	26	29	22	9	1
	計	8	15	1,179	42	1,788	2,444	157	224	542	—	542	777	3,573	5,389	84	2,542	527	345	104	50	5
靜岡	地方	1	—	12	29	53	94	9	12	17	—	17	30	120	223	10	81	10	1	9	8	1
	濱松支部	1	—	6	1	38	52	6	12	17	—	17	34	101	146	6	79	9	7	4	2	—
	沼津支部	—	—	6	—	33	142	16	22	15	—	15	45	105	283	1	69	14	10	3	9	—
	靜岡區	10	6	457	125	711	1,074	178	251	237	—	237	303	2,077	3,134	69	1,599	235	126	53	58	6
	沼津區	2	4	454	11	753	1,108	192	270	211	—	211	266	1,697	2,562	5	1,258	298	91	35	15	—
	吉原區	—	2	238	2	353	534	61	106	67	—	67	85	700	1,073	4	530	87	54	24	5	—
	下田區	—	1	51	1	118	166	25	25	35	—	35	67	273	426	2	242	22	7	2	—	—
	濱松區	4	15	555	16	1,028	1,474	139	200	184	—	184	229	1,929	2,964	74	1,700	160	49	17	3	—
	掛川區	2	5	288	4	491	851	43	55	91	—	91	111	946	1,745	18	843	81	17	5	—	—
	計	20	33	2,067	189	3,578	5,495	669	953	874	—	874	1,170	7,948	12,556	189	6,401	916	372	152	100	7
甲府	地方	1	—	17	2	82	134	8	11	26	—	26	47	152	234	4	112	17	16	7	—	—
	甲府區	27	23	1,215	17	1,743	2,476	240	324	147	—	147	165	2,773	3,996	8	2,565	147	42	9	10	—
	鰍澤區	1	2	190	3	271	334	32	37	54	—	54	65	468	628	—	392	50	21	4	1	—
	谷村區	8	4	322	56	566	713	—	—	57	—	57	71	944	1,242	1	903	31	8	2	—	—
	計	37	29	1,744	78	2,662	3,657	280	372	284	—	284	348	4,337	6,100	13	3,972	245	87	22	11	—
長野	地方	—	—	7	2	45	66	—	—	29	—	29	47	94	136	7	70	11	7	2	2	2
	上田支部	—	—	8	2	25	32	3	3	7	—	7	14	72	103	—	68	2	—	2	—	—
	松本支部	—	1	9	1	49	97	7	7	20	—	20	54	115	212	2	96	8	8	2	1	—
	飯田支部	—	—	3	1	27	48	6	9	10	—	10	18	72	109	—	61	3	7	1	—	—
	長野區	4	12	539	6	868	1,044	132	158	188	—	188	210	1,478	1,830	22	1,210	140	79	23	19	2
	飯山區	2	2	170	—	254	308	37	48	51	—	51	62	411	507	18	266	95	37	8	4	1
	上田區	2	3	421	2	643	837	228	280	250	1	251	289	1,406	1,817	6	1,358	26	16	5	1	—
	岩村田區	1	—	314	4	493	614	128	153	141	—	141	163	982	1,208	16	688	152	89	31	22	—

第一表 檢事局別 捜査事件ノ受理、處理、未處理件數、人員及處理期間 其三

檢事局	受理 舊受件數	新受件數 直受	新受件數 廳府縣警察官ヨリ	新受件數 憲兵ノ將校准士官下士ヨリ	新受件數 勅令ニ依ル司法警察官ヨリ	新受件數 勅令ニ依ル司法警察官ノ職務ヲ行フ者ヨリ	新受件數 他裁判所檢事ヨリ	新受件數 少年審判所其他ヨリ	新受件數 計	總件數	總人員	處理 起訴件數 豫審請求	起訴件數 公判請求	起訴件數 略式命令請求	起訴件數 計	人員	不起訴件數 罪ト爲ラス	不起訴件數 刑事未成年者	不起訴件數 心神喪失者	不起訴件數 犯罪ノ嫌疑ナシ	不起訴件數 親告罪ノ告訴取消無效缺如
松本區	4	94	1,263	1	—	3	144	—	1,505	1,509	1,944	—	115	312	427	587	37	1	2	210	14
木曾區	3	22	278	—	—	1	36	—	337	340	561	—	30	98	128	294	5	—	—	34	4
大町區	—	12	252	1	2	—	39	—	306	306	458	—	17	57	74	179	4	2	—	45	5
上諏訪區	6	68	878	—	—	4	110	—	1,060	1,066	1,303	—	44	151	195	264	45	5	1	136	7
飯田區	4	60	638	—	—	—	82	—	780	784	1,105	—	34	162	196	295	134	1	3	81	7
伊那區	3	33	806	1	—	—	58	—	898	901	1,144	—	39	123	162	231	56	5	4	123	4
計	56	684	7,972	11	2	19	862	1	9,551	9,607	12,557	122	498	1,550	2,170	3,211	452	34	31	1,258	88
新潟 地方	25	100	43	—	—	—	16	—	159	184	296	25	1	—	26	31	9	2	2	35	5
新發田支部	—	11	25	—	—	1	4	—	41	41	49	10	2	—	12	12	2	1	2	4	5
長岡支部	5	21	25	—	—	—	9	—	55	60	88	22	—	—	22	28	6	1	3	13	3
高田支部	—	12	17	—	—	—	6	—	35	35	63	18	—	—	18	27	2	—	—	5	1
相川支部	—	2	4	—	—	—	2	—	8	8	11	5	—	—	5	6	1	1	—	1	—
新潟區	85	270	1,364	1	—	1	183	—	1,819	1,904	2,913	—	120	286	406	767	159	5	1	164	16
三條區	15	62	372	—	—	—	55	—	489	504	825	—	21	108	129	317	16	—	1	37	7
新發田區	3	70	451	1	—	11	53	—	586	589	783	—	23	72	95	144	36	4	2	83	5
村上區	1	36	135	—	—	3	26	—	200	201	233	—	8	47	55	59	8	—	1	21	1
長岡區	8	133	687	1	—	1	84	—	906	914	1,330	—	48	134	182	389	32	7	1	101	8
柏崎區	—	73	189	—	—	—	20	—	282	282	385	—	12	50	62	126	4	2	—	31	2
六日町區	4	33	357	—	—	7	44	—	441	445	616	—	12	94	106	196	4	6	2	—	1
高田區	—	190	517	—	—	—	48	—	755	755	1,053	—	43	131	174	284	24	2	1	52	6
糸魚川區	4	41	127	—	—	—	17	—	185	189	236	—	7	42	49	68	4	—	1	18	3
相川區	2	66	217	—	—	—	29	—	312	314	398	—	13	48	61	93	24	2	1	34	5
計	152	1,120	4,530	3	—	24	596	—	6,273	6,425	9,279	80	310	1,012	1,402	2,547	331	33	18	599	68
以上東京控訴院管內合計	2,026	13,171	82,111	385	2	78	8,207	36	103,990	106,016	158,138	1,337	7,791	18,704	27,832	48,607	11,279	880	183	6,628	1,205
京都 地方	10	88	140	—	—	—	22	—	250	260	556	27	30	—	57	174	53	3	11	17	10
宮津支部	—	1	7	—	—	—	1	—	9	9	9	2	—	—	2	2	—	—	—	3	1
舞鶴支部	—	11	17	—	—	—	10	—	38	38	69	12	—	—	12	32	2	2	2	4	2
京都區	16	313	4,696	59	1	—	495	3	5,567	5,583	8,587	—	470	784	1,254	2,279	633	117	4	265	66
園部區	4	24	333	—	—	—	26	—	383	387	593	—	20	54	74	142	39	7	1	34	3
宮津區	—	9	244	—	—	—	16	7	276	276	435	—	14	48	62	153	10	7	—	10	1
峰山區	—	17	231	—	—	—	19	—	267	267	372	—	9	39	48	89	15	4	—	9	2
舞鶴區	2	25	262	5	—	—	33	—	325	327	453	—	34	51	85	114	16	8	1	14	2
福知山區	5	85	673	7	—	—	47	1	813	818	1,322	—	41	112	153	334	103	7	—	59	20
計	37	573	6,603	71	1	—	669	11	7,928	7,965	12,396	41	618	1,038	1,747	3,319	876	155	19	415	107
大阪 地方	72	447	376	1	—	—	62	1	887	959	1,627	219	25	—	244	382	157	—	6	95	67
大阪區	63	989	17,317	334	—	—	2,153	622	21,415	21,478	34,114	—	1,785	3,420	5,205	7,653	1,387	141	2	1,559	219
堺區	12	46	1,281	3	—	21	167	1	1,519	1,531	3,030	—	86	305	391	660	47	2	—	184	19
岸和田區	14	55	1,052	74	—	—	110	1	1,292	1,306	2,328	—	94	419	513	885	26	1	—	165	10
計	161	1,537	20,026	412	—	21	2,492	625	25,113	25,274	41,099	219	1,990	4,144	6,353	9,580	1,617	144	8	2,003	315

第一表　檢事局別　捜査事件ノ受理、處理、未處理件數、人員及處理期間　其三　（續）

檢事局	處理 不起訴 時效	確定判決大赦刑ノ廢止及免除	微罪處分及起訴猶豫	其他	計	人員	中止 件數	人員	他へ 他裁判所檢事へ	少年審判所其他へ	送致 計	人員	合計 件數	人員	未處理 件數	處理期間 十五日以内	一月以内	二月以内	三月以内	六月以内	六月以上
松本區	3	1	496	5	769	978	195	239	111	1	112	133	1,503	1,937	6	1,312	114	46	25	6	—
木曾區	—	—	68	—	111	146	34	48	65	—	65	69	338	557	2	264	45	17	7	5	—
大町區	2	—	112	—	170	211	31	35	30	—	30	32	305	457	1	236	52	12	5	—	—
上諏訪區	6	4	316	2	522	621	179	203	162	—	162	202	1,058	1,295	8	918	87	44	5	4	—
飯田區	5	2	207	—	440	619	59	88	82	—	82	94	777	1,096	7	720	34	17	4	2	—
伊那區	4	1	313	3	513	649	94	113	129	—	129	147	898	1,140	3	829	36	19	11	3	—
計	29	26	2,983	28	4,929	6,270	1,133	1,389	1,275	2	1,277	1,534	9,509	12,404	93	8,096	805	398	136	69	5
新潟 地方	1	—	32	3	89	131	12	8	41	—	41	78	168	248	16	102	14	18	5	14	15
新發田支部	—	—	8	—	22	27	1	1	5	—	5	5	40	45	1	30	3	6	1	—	—
長岡支部	—	—	4	—	30	51	2	3	4	—	4	4	58	86	2	30	10	6	7	2	3
高田支部	—	—	4	—	12	29	1	—	3	—	3	6	34	62	1	27	4	3	—	—	—
相川支部	—	—	—	—	3	5	—	—	—	—	—	—	8	11	—	7	1	—	—	—	—
新潟區	4	10	655	14	1,028	1,609	155	170	249	—	249	273	1,838	2,819	66	1,308	223	151	55	59	42
三條區	1	3	190	7	262	363	29	31	67	—	67	77	487	788	17	288	87	62	20	14	16
新發田區	1	3	237	—	371	508	46	51	72	—	72	73	584	776	5	478	59	29	13	4	1
村上區	—	—	65	1	97	120	11	14	35	—	35	36	198	229	3	123	39	29	5	2	—
長岡區	2	10	388	1	550	718	69	90	104	—	104	124	905	1,321	9	692	118	65	16	8	6
柏崎區	—	—	95	—	134	158	41	53	45	—	45	48	282	385	—	221	34	22	4	1	—
六日町區	1	2	168	47	231	298	45	53	60	—	60	65	442	612	3	311	112	12	6	1	—
高田區	11	2	257	3	358	525	80	93	140	—	140	148	752	1,050	3	563	105	50	24	10	—
糸魚川區	2	—	59	—	87	103	12	14	36	—	36	41	184	231	5	121	36	23	2	2	—
相川區	1	1	104	1	173	219	28	31	52	—	52	55	314	398	—	272	26	8	7	1	—
計	24	31	2,266	77	3,447	4,869	532	612	913	—	913	1,033	6,294	9,061	131	4,573	871	484	165	118	83
以上東京控訴院管内合計	282	339	31,394	843	53,033	77,401	10,989	13,486	8,586	2,912	11,498	13,866	103,352	153,360	2,664	75,299	16,711	6,111	2,817	1,686	728
京都 地方	1	2	35	5	137	257	16	19	46	—	46	101	256	551	4	189	30	14	17	5	1
宮津支部	—	—	2	1	7	7	—	—	—	—	—	—	9	9	—	9	—	—	—	—	—
舞鶴支部	—	—	3	1	16	19	2	2	6	2	8	16	38	69	—	31	5	—	—	2	—
京都區	8	15	2,362	4	3,474	5,210	213	311	225	407	632	772	5,573	8,572	10	5,359	124	58	24	7	1
園部區	2	2	166	1	255	384	21	27	32	1	33	36	383	589	4	358	18	7	—	—	—
宮津區	1	—	130	2	161	219	15	22	29	6	35	38	273	432	3	250	14	3	6	—	—
峰山區	—	1	121	1	173	232	11	14	23	11	34	36	266	371	1	217	36	9	4	—	—
舞鶴區	—	—	120	—	161	209	26	59	39	12	51	65	323	447	4	276	31	12	4	—	—
福知山區	3	3	318	1	519	778	61	101	74	6	80	103	813	1,316	5	738	58	15	2	—	—
計	15	23	3,277	16	4,903	7,315	365	555	474	445	919	1,167	7,934	12,356	31	7,427	316	118	57	14	2
大阪 地方	2	3	119	9	458	872	71	91	115	10	125	162	898	1,507	61	542	87	89	58	88	34
大阪區	81	44	8,574	27	12,034	20,523	1,691	2,775	1,030	1,427	2,457	2,983	21,387	33,934	91	17,690	2,368	862	274	188	5
堺區	4	25	599	—	880	1,893	61	214	115	75	190	252	1,522	3,019	9	1,425	67	20	7	3	—
岸和田區	41	3	351	3	600	1,099	48	143	98	42	140	164	1,301	2,291	5	1,142	116	30	11	2	—
計	128	75	9,643	39	13,972	24,387	1,871	3,223	1,358	1,554	2,912	3,561	25,108	40,751	166	20,799	2,638	1,001	350	231	39

第一表 檢事局別 搜査事件ノ受理、處理、未處理件數、人員及處理期間 其四

檢事局			受理 舊受 件數	受理 新受 件數 直受	受理 新受 件數 廳府縣警察官ヨリ	受理 新受 件數 憲兵ノ校准士官下士ヨリ	受理 新受 件數 將官ル司法警察官ヨリ	受理 新受 件數 勅令ニ依法警務ヲ行フ者ヨリ	受理 新受 件數 勅令ニ依ル司法警察官ノ職務ヲ行フ者ヨリ	受理 新受 件數 他裁判所檢事ヨリ	受理 新受 件數 少年審判所其他ヨリ	受理 新受 件數 計	受理 總件數	處理 起訴 件數 豫審請求	處理 起訴 件數 公判請求	處理 起訴 件數 略式命令請求	處理 起訴 件數 計	處理 起訴 人員	處理 不起訴 件數 罪トラス爲	處理 不起訴 件數 刑事未成年者	處理 不起訴 件數 心神喪失者	處理 不起訴 人數 犯罪ノ嫌疑ナシ	處理 不起訴 人數 親告罪ノ告訴取消無效缺如	總人員	未處理	處理期間
神戸	地方		19	84	328	37	1	9	3	—	462	481	766	111	7	—	118	205	58	—	5	39	24			
	篠山支部		—	—	4	—	—	—	—	—	7	7	7	2	—	—	2	2	—	—	—	—	1			
	姫路支部		2	20	66	—	—	—	23	—	109	111	289	32	1	—	33	74	4	—	5	18	9			
	豊岡支部		1	3	25	—	—	—	1	—	29	30	43	11	—	—	11	14	—	—	1	4	6			
	洲本支部		1	—	21	—	—	—	4	—	25	26	29	6	—	—	6	6	1	—	2	2	3			
	神戸區		52	982	10,085	49	—	10	471	—	11,597	11,649	19,040	—	873	2,260	3,133	5,893	386	13	3	764	50			
	明石區		2	31	818	—	—	—	57	—	906	908	1,476	—	55	122	177	322	74	1	1	65	14			
	篠山區		7	30	421	2	—	—	16	—	469	476	599	—	16	50	66	80	37	2	—	35	4			
	柏原區		3	13	240	19	—	—	21	—	293	296	345	—	5	19	24	32	27	3	—	20	8			
	伊丹區		3	44	1,358	60	—	—	144	—	1,606	1,609	2,575	—	76	558	634	937	62	19	—	112	12			
	社區		4	13	547	—	4	—	34	—	593	602	1,001	—	16	127	143	286	18	7	—	—	3			
	姫路區		13	90	1,855	6	7	—	121	10	2,039	2,102	3,292	—	111	385	496	862	111	5	3	310	53			
	龍野區		4	29	1,227	—	—	1	80	—	1,337	1,341	2,002	—	68	282	350	600	49	1	1	42	14			
	豊岡區		12	72	893	—	—	—	49	—	1,014	1,026	1,691	—	46	284	330	627	52	11	—	110	13			
	洲本區		5	24	1,204	130	—	—	56	—	1,414	1,419	2,166	—	51	247	298	465	74	2	3	42	20			
	計		128	1,435	19,092	303	12	20	1,033	10	21,955	22,033	35,321	162	1,325	4,334	5,821	10,455	953	64	24	1,563	234			
奈良	地方		5	28	90	—	—	—	24	—	142	147	281	30	1	—	31	43	13	6	1	27	8			
	五條支部		—	2	20	—	—	—	5	—	27	27	42	9	—	—	9	18	6	—	2	—	1			
	奈良區		14	92	1,491	1	—	—	155	—	1,739	1,753	3,122	—	129	380	509	963	137	25	2	148	28			
	葛城區		4	23	802	—	—	—	48	—	873	877	1,604	—	33	161	194	360	63	20	1	61	19			
	宇陀區		5	5	306	—	—	—	33	2	346	351	643	—	11	78	89	178	41	4	—	30	6			
	五條區		1	31	583	—	—	—	61	—	675	676	1,065	—	21	166	187	357	114	9	—	12	10			
	計		29	181	3,292	1	—	—	326	2	3,802	3,831	6,757	39	195	785	1,019	1,919	374	64	6	278	72			
大津	地方		4	16	54	—	—	—	8	—	78	82	107	20	—	—	20	28	16	2	3	4	8			
	大津區		10	137	596	7	—	1	76	—	817	827	1,273	—	87	131	218	334	112	6	—	10	15			
	水口區		1	7	172	—	—	—	14	—	193	194	362	—	9	56	65	149	23	4	—	2	—			
	彦根區		—	63	486	1	—	—	50	—	600	600	907	—	28	95	123	237	95	17	2	1	4			
	長濱區		1	65	386	—	—	—	47	—	493	499	660	—	28	71	99	121	60	16	4	3	10			
	計		16	288	1,694	8	—	1	195	—	2,186	2,202	3,309	20	152	353	525	869	306	45	9	20	37			
和歌山	地方		—	30	78	—	—	—	13	—	121	121	173	23	6	—	29	37	18	3	3	4	6			
	田邊支部		—	3	17	—	—	—	5	—	25	25	33	5	2	—	7	9	2	—	1	4	1			
	新宮支部		—	—	15	—	—	—	1	—	16	16	19	6	—	—	6	6	—	—	—	—	1			
	和歌山區		5	156	1,911	28	—	—	131	—	2,226	2,231	4,469	—	231	627	858	2,108	395	30	2	21	52			
	妙寺區		1	40	482	—	—	—	31	—	553	554	955	—	29	125	164	399	118	14	—	6	13			
	田邊區		9	15	510	—	—	—	68	20	613	622	856	—	56	148	204	312	64	12	—	13	3			
	御坊區		4	4	307	—	—	—	33	14	358	362	523	—	33	99	132	183	43	7	—	5	6			
	新宮區		1	24	413	—	—	—	41	—	478	479	655	—	27	146	173	251	67	15	—	—	8			
	計		20	272	3,733	28	—	—	323	34	4,390	4,410	7,683	34	384	1,155	1,573	3,305	707	81	6	52	90			
鳥取	地方		4	51	53	—	—	—	11	—	115	119	173	40	5	—	45	59	22	6	3	4	5			
	鳥取支部		—	—	32	—	—	—	3	—	35	35	47	13	—	—	13	18	1	4	1	4	1			
	鳥取區		5	235	1,566	4	—	2	124	—	1,931	1,936	3,129	—	127	437	564	1,040	186	47	5	45	31			

第一表　檢事局別　捜査事件ノ受理、處理、未處理件數、人員及處理期間　其四　（續）

檢事局		處理 不起訴 件數 時效	確定判決大赦刑ノ廢止及免除	微罪處分及起訴猶豫	其他	計	人員	中止 件數	人員	他ハ 件數 他裁判所檢事ヘ	少年審判所其他ヘ	送致 計	人員	合計 件數	人員	未處理 件數	處理期間 十五日以内	一月以内	二月以内	三月以内	六月以内	六月以上
神戸	地方	1	—	45	14	186	300	100	129	52	—	52	84	456	718	25	353	49	22	20	12	—
	篠山支部	—	—	4	—	5	5	—	—	—	—	—	—	7	7	—	5	2	—	—	—	—
	姫路支部	—	—	9	1	46	125	14	17	16	—	16	59	109	275	2	88	11	2	—	8	—
	豊岡支部	1	—	2	4	18	28	—	—	—	—	—	—	29	42	1	23	2	—	1	3	—
	洲本支部	—	—	1	2	11	13	2	2	6	—	6	7	25	23	1	21	3	—	1	—	—
	神戸區	19	7	4,624	57	5,923	9,743	1,264	1,875	696	574	1,270	1,443	11,590	18,954	59	11,024	396	101	39	29	1
	明石區	1	4	418	2	580	941	48	84	73	29	102	128	907	1,475	1	807	76	20	4	—	—
	篠山區	—	2	237	2	319	405	39	51	45	5	50	61	474	597	2	427	33	9	2	3	—
	柏原區	—	—	147	—	205	239	28	31	37	—	37	41	294	343	2	239	51	4	—	—	—
	伊丹區	4	8	502	—	719	1,113	85	224	153	16	169	249	1,607	2 573	2	1,464	126	9	2	6	—
	社區	1	—	246	106	381	599	31	49	40	5	45	62	600	996	2	528	56	10	3	3	—
	姫路區	3	11	768	5	1,269	1,836	104	201	164	63	227	379	2,096	3,278	6	1,879	163	31	14	9	—
	龍野區	7	2	696	3	815	1,129	49	105	107	14	121	153	1,335	1,987	6	1,206	100	27	2	—	—
	豊岡區	4	1	379	1	571	898	37	62	72	13	85	101	1,023	1,688	3	822	104	59	30	8	—
	洲本區	194	7	631	2	975	1,463	62	112	55	27	82	124	1,417	2,164	2	1,356	39	18	4	—	—
	計	235	42	8,709	199	12,023	18,837	1,863	2,942	1,516	746	2,262	2,891	21,969	35,125	114	20,242	1,211	312	122	81	1
奈良	地方	—	1	21	5	82	126	10	18	22	—	22	92	145	279	2	103	18	14	9	1	—
	五條支部	—	—	6	—	15	21	—	—	2	—	2	2	26	41	1	22	2	—	1	1	—
	奈良區	—	19	592	1	952	1,699	114	197	174	—	174	255	1,749	3,114	4	1,567	125	39	15	3	—
	葛城區	1	5	337	1	508	943	56	97	117	—	117	197	875	1,597	2	764	59	38	14	—	—
	宇陀區	—	2	128	1	212	391	15	23	35	—	35	51	351	643	—	285	38	25	1	2	—
	五條區	2	—	228	4	379	556	51	64	51	—	51	78	668	1,055	8	581	58	23	6	—	—
	計	3	27	1,312	12	2,148	3,736	246	399	401	—	401	675	3,814	6,729	17	3,322	300	139	46	7	—
大津	地方	—	1	8	—	42	54	6	6	8	1	9	13	77	101	5	45	15	7	1	6	3
	大津區	3	3	283	3	435	681	56	102	109	—	109	131	818	1,248	9	561	149	66	25	13	4
	水口區	1	—	56	1	87	152	2	3	29	—	29	37	183	341	11	96	50	29	6	2	—
	彦根區	2	1	218	3	343	497	38	53	90	—	90	102	594	889	6	459	86	36	5	8	—
	長濱區	2	—	99	—	194	313	81	90	122	—	122	133	496	657	3	363	98	19	10	6	—
	計	8	5	664	7	1,101	1,697	183	254	358	1	359	416	2,168	3,236	34	1,524	398	157	47	35	7
和歌山	地方	—	—	7	6	47	64	1	2	42	—	42	68	119	171	2	107	3	4	3	2	—
	田邊支部	—	—	3	1	12	16	2	3	3	—	3	4	24	32	1	24	—	—	—	—	—
	新宮支部	—	—	2	2	5	7	2	3	3	—	3	3	16	19	—	16	—	—	—	—	—
	和歌山區	3	12	630	7	1,152	1,931	113	290	104	—	104	136	2,227	4,465	4	2,071	111	39	4	2	—
	妙寺區	4	4	145	4	308	449	18	24	61	—	61	80	551	952	3	485	52	12	2	—	—
	田邊區	3	—	199	8	301	401	45	54	64	—	64	74	614	841	8	497	63	34	15	—	—
	御坊區	2	1	100	—	164	261	20	28	45	—	45	50	361	522	1	292	39	18	10	2	—
	新宮區	2	—	113	2	207	293	23	32	68	2	70	78	478	654	1	409	62	7	—	—	—
	計	14	17	1,199	30	2,196	3,422	229	436	390	2	392	493	4,390	7,656	20	3,901	335	114	34	6	—
	地方	—	—	7	—	47	76	7	10	20	—	20	23	119	173	—	76	13	13	11	6	—
	脇町支部	—	—	2	1	14	19	—	—	7	—	7	9	34	46	1	31	—	2	1	—	—
	徳島區	3	4	758	22	1,101	1,755	131	175	137	1	138	156	1,934	3,126	2	1,676	137	85	24	12	—

第一表 檢事局別 搜査事件ノ受理、處理、未處理件數、處理期間 其五

檢事局		受理 舊受 件數	受理 新受 件數 直受	區裁判所檢事ヨリ	簡易裁判所檢事ヨリ	區裁判所檢事ヨリ	簡易裁判所檢事ヨリ	區裁判所檢事ヨリ	簡易裁判所檢事ヨリ	區裁判所檢事ヨリ	簡易裁判所檢事ヨリ	區裁判所檢事ヨリ	簡易裁判所檢事ヨリ	計	總件數	總人員	處理 起訴 件數 豫審請求	公判請求	略式命令請求	計	人員	處理 不起訴 件數 罪トナラズ	刑事未成年者	心神喪失者	犯罪ノ嫌疑ナシ	親告罪ノ告訴取消無效缺如
德島	富岡區	3	66	580	—	—	—	50	—	696	699	1,067	—	17	198	215	338	55	12	1	15	6
	脇町區	5	108	648	1	—	—	44	—	801	806	1,224	—	49	155	204	345	55	14	2	34	9
	川島區	3	52	311	—	—	—	13	—	376	379	521	—	15	53	68	124	47	15	—	9	13
	計	20	512	3,190	5	—	2	245	—	3,954	3,974	6,161	53	213	843	1,109	1,924	366	98	12	111	65
高松	地方	2	12	38	—	—	—	5	—	55	57	110	7	5	—	12	39	12	1	2	5	6
	丸龜支部	—	1	23	—	—	—	5	—	29	29	72	8	—	—	8	8	5	—	3	2	2
	高松區	33	144	1,605	1	—	—	106	—	1,856	1,889	2,769	—	83	294	377	596	132	13	2	145	20
	丸龜區	5	81	836	8	—	—	73	—	998	1,003	1,553	—	38	112	150	280	153	10	3	32	13
	觀音寺區	2	42	524	—	—	—	61	—	627	629	892	—	16	53	69	106	55	3	—	40	7
	計	42	280	3,026	9	—	—	250	—	3,565	3,607	5,391	15	142	459	616	1,029	357	27	10	224	48
高知	地方	1	45	40	—	—	—	12	—	97	98	182	35	1	—	36	46	6	—	3	7	8
	中村支部	—	3	24	—	—	—	2	—	29	29	82	13	—	—	13	17	3	2	—	—	2
	高知區	10	372	1,649	1	—	7	196	—	2,225	2,235	3,064	—	118	448	566	792	325	38	1	109	52
	安藝區	1	29	357	1	—	1	58	—	446	447	629	—	13	84	97	131	33	4	—	30	6
	中村區	4	58	605	—	—	1	62	—	726	730	1,047	—	26	135	161	234	96	20	1	23	11
	須崎區	6	96	571	—	—	—	72	—	739	745	1,048	—	23	113	136	168	80	17	—	41	14
	計	22	603	3,246	2	—	9	402	—	4,262	4,284	6,052	48	181	780	1,009	1,388	543	81	5	210	93
以上控訴院管內合計		475	5,681	63,902	839	13	53	5,985	682	77,155	77,630	124,169	631	5,200	13,941	19,772	33,788	6,099	759	99	4,876	1,061
名古屋	地方	3	97	182	1	—	—	40	—	320	323	570	91	2	—	93	168	2	6	10	56	22
	岡崎支部	1	10	69	—	—	—	19	—	98	99	143	43	—	—	43	48	—	—	2	17	5
	名古屋區	43	388	6,726	19	—	—	826	—	7,959	8,002	11,878	—	895	1,522	2,417	4,133	95	112	16	754	59
	一宮區	2	45	1,143	1	—	—	130	—	1,319	1,321	1,965	—	53	374	427	709	24	16	1	90	1
	半田區	—	26	484	1	—	—	76	—	587	587	744	—	32	115	147	200	7	1	—	75	1
	岡崎區	11	124	1,513	—	—	—	205	—	1,842	1,853	2,721	—	153	498	651	1,004	8	6	3	161	6
	豊橋區	11	118	1,015	2	—	—	149	—	1,284	1,295	1,839	—	58	265	323	485	23	4	3	166	3
	新城區	1	46	305	—	—	—	53	—	404	405	509	—	9	38	47	63	14	—	—	58	2
	計	72	854	11,437	24	—	—	1,498	—	13,813	13,885	20,369	134	1,202	2,812	4,148	6,810	173	145	35	1,377	99
安濃津	地方	2	24	39	—	—	—	11	—	74	76	123	26	1	—	27	35	2	2	—	8	6
	四日市支部	—	3	19	—	—	—	3	—	25	25	35	10	—	—	10	13	1	1	2	2	3
	山田支部	—	—	23	—	—	—	1	—	24	24	25	7	—	—	7	7	2	1	—	3	1
	木本支部	—	1	9	—	—	—	6	—	16	16	31	6	—	—	6	10	1	—	—	4	2
	安濃津區	22	175	1,253	7	—	3	153	—	1,591	1,613	2,133	—	130	234	364	534	7	28	3	115	21
	松阪區	22	96	480	—	—	—	68	—	644	666	857	—	25	84	109	163	1	5	—	86	7
	上野區	4	68	582	—	—	—	—	42	692	696	1,024	—	41	94	135	243	22	17	—	88	6
	四日市區	15	157	1,023	—	—	1	138	—	1,319	1,334	1,895	—	69	186	255	399	79	44	9	102	8
	山田區	2	147	891	1	—	—	150	—	1,189	1,191	1,700	—	88	192	280	439	24	20	1	129	8
	木本區	2	108	309	—	—	1	62	—	480	482	718	—	17	88	105	171	38	17	2	51	6
	計	69	779	4,628	8	—	5	592	42	6,054	6,123	8,541	49	371	878	1,298	2,014	177	135	17	588	68

第一表　檢事局別　捜査事件ノ受理、處理、未處理件數、人員及處理期間　其五　(續)

檢事局		處理 不起訴 時效	確定判決大赦刑ノ廢止及免除	微罪處分及起訴猶豫	其他	計	人員	中止 件數	人員	他へ 件 他裁判所檢事へ	少年審判所其他へ	送致 計	人員	合計 件數	人員	未處理 件數	處理期間 十五日以内	一月以内	二月以内	三月以内	六月以内	六月以上
徳島	富岡區	2	1	271	—	363	589	47	57	71	1	72	81	697	1,065	2	620	48	19	6	4	—
	脇町區	2	5	339	1	461	690	73	101	62	—	62	68	800	1,204	6	664	79	43	10	4	—
	川島區	1	2	179	2	268	337	20	23	23	—	23	37	379	521	—	325	41	11	2	—	—
	計	8	12	1,556	26	2.254	3,466	278	366	320	2	322	379	3,963	6,135	11	3,392	318	173	54	26	—
高松	地方	—	—	4	1	31	52	3	3	7	—	7	8	53	102	4	35	8	5	4	1	—
	丸龜支部	—	—	2	1	15	22	3	4	2	—	2	37	28	71	1	25	—	2	1	—	—
	高松區	2	5	757	6	1,082	1,569	224	334	138	—	138	165	1,821	2,664	68	1,338	267	162	24	28	2
	丸龜區	4	3	418	3	639	943	105	141	92	—	92	123	986	1,487	17	814	98	61	10	3	—
	觀音寺區	—	1	272	3	381	512	71	91	72	—	72	100	593	809	36	229	147	162	38	17	—
	計	6	9	1,453	14	2,148	3.098	406	573	311	—	311	433	3,481	5,133	126	2.441	520	392	77	49	2
高知	地方	—	—	11	5	40	56	1	2	18	—	18	71	95	175	3	60	8	13	8	6	—
	中村支部	—	—	2	—	9	19	5	44	2	—	2	2	29	82	—	25	1	1	2	—	—
	高知區	8	6	743	9	1,291	1,807	164	213	210	—	210	243	2,231	3,055	4	1,676	359	107	50	37	2
	安藝區	1	1	177	1	253	381	34	42	62	—	62	74	446	628	1	255	147	34	6	4	—
	中村區	3	2	259	6	421	602	68	78	78	—	78	130	728	1,044	2	544	146	19	13	6	—
	須崎區	2	5	264	—	423	656	79	94	107	—	107	130	745	1,048	—	527	162	34	12	10	—
	計	14	14	1,456	21	2,437	3,521	351	473	477	—	477	650	4,274	6.032	10	3,087	823	208	91	63	2
以上大阪控訴院管内合計		431	224	29.269	364	43.182	69,479	5.792	9,221	5,605	2,750	8,355	10,665	77,101	123,153	529	66,135	6,859	2,614	878	562	53
名古屋	地方	1	—	30	15	142	213	15	30	55	—	55	121	305	532	18	210	36	36	15	8	—
	岡崎支部	—	—	10	2	36	59	5	8	14	—	14	27	98	142	1	84	7	5	1	1	—
	名古屋區	25	60	2,863	65	4,049	5,682	644	970	816	—	816	997	7,926	11,782	76	6.594	751	360	140	81	—
	一宮區	7	6	490	2	637	911	71	116	183	3	186	229	1,321	1,965	—	1,243	36	24	8	10	—
	半田區	2	—	235	8	329	394	32	37	71	—	71	104	579	735	8	426	103	44	5	1	—
	岡崎區	—	2	726	2	914	1,319	107	181	173	—	173	205	1,845	2,709	8	1.703	101	27	11	3	—
	豊橋區	3	2	512	6	722	1,028	71	100	167	—	167	212	1,283	1.825	12	1,149	69	41	13	11	—
	新城區	—	1	145	5	225	282	33	52	83	—	83	94	388	491	17	307	51	22	4	4	—
	計	38	71	5,011	105	7,054	9,888	978	1,494	1.562	3	1,565	1,989	13,745	20,181	140	11,716	1,154	559	197	119	—
安濃津	地方	—	—	6	5	29	52	6	9	12	—	12	24	74	120	2	52	10	6	2	3	1
	四日市支部	—	—	1	—	10	12	—	—	5	—	5	10	25	35	—	22	—	2	1	—	—
	山田支部	—	—	—	1	8	8	2	2	7	—	7	8	24	25	—	24	—	—	—	—	—
	木本支部	—	—	—	—	7	17	1	1	2	—	2	3	16	31	—	9	4	2	—	1	—
	安濃津區	5	7	600	23	809	1,084	217	249	200	1	201	228	1,591	2,095	22	1,165	334	56	27	9	—
	松阪區	—	3	215	4	321	413	118	129	106	—	106	121	654	826	12	443	96	63	20	24	8
	上野區	2	—	236	3	374	568	82	90	91	—	91	104	682	1,005	14	614	45	11	9	3	—
	四日市區	4	8	428	14	696	1.003	195	243	182	1	183	242	1,329	1,887	5	1,162	102	47	11	7	—
	山田區	20	3	377	1	583	828	127	171	184	—	184	233	1,174	1,671	17	1,150	13	8	3	—	—
	木本區	7	2	108	—	231	354	69	93	77	—	77	100	482	718	—	423	48	7	3	—	1
	計	38	23	1,971	51	3,068	4,339	817	987	866	2	868	1,073	6,051	8,413	72	5,064	652	202	76	47	10

第一表 檢事局別 捜査事件ノ受理、處理、未處理件數、人員及處理期間 其六

檢事局		受理 舊受 件數	受理 新受 件數 直受	警察官ヨリ	憲兵ノ准士官下士ヨリ	將校ニ依ル司法警察官ヨリ	勅令ニ依リ司法警察官ノ職務ヲ行フ者ヨリ	他裁判所檢事ヨリ	少年審判所其他ヨリ	計	總件數	處理 起訴 件數 總人員	豫審請求	公判請求	略式命令請求	計	人員	不起訴 件數 罪トナラス	刑事未成年者	心神喪失者	犯罪ノ嫌疑ナシ	親告罪ノ告訴取消無效缺如
岐阜	地方	12	57	68	—	—	3	10	—	138	150	260	34	2	—	36	49	4	3	—	32	8
	御嵩支部	3	—	36	—	—	—	6	—	42	45	63	20	—	—	20	23	—	5	1	2	1
	高山支部	—	3	12	—	—	—	7	—	22	22	32	10	—	—	10	12	1	—	1	1	—
	岐阜區	34	328	1,359	2	—	1	212	—	1,902	1,936	2,721	—	172	389	561	937	57	17	1	111	19
	八幡區	14	24	136	—	—	—	34	—	194	208	308	—	9	39	48	79	15	2	—	13	1
	大垣區	6	93	827	—	—	—	78	—	998	1,004	1,389	—	60	211	271	417	26	17	—	60	21
	御嵩區	17	146	919	1	—	—	129	—	1,195	1,212	1,865	—	92	315	407	693	5	5	1	92	6
	高山區	—	75	505	18	—	76	51	—	725	725	937	—	52	191	243	321	12	6	2	37	4
	計	86	726	3,862	21	—	80	527	—	5,216	5,302	7,575	64	387	1,145	1,596	2,531	120	55	6	348	60
福井	地方	3	9	48	—	—	—	7	—	64	67	117	22	1	—	23	38	2	4	2	13	8
	小濱支部	—	—	1	—	—	—	2	—	3	3	9	2	—	—	2	8	—	—	1	—	—
	福井區	29	181	900	37	—	—	79	—	1,197	1,226	2,142	—	63	329	392	753	20	21	—	159	16
	武生區	11	153	472	1	—	—	48	—	674	685	1,072	—	21	175	196	414	11	5	1	115	10
	大野區	2	35	298	18	—	—	16	—	367	369	511	—	8	117	125	193	5	3	—	67	2
	敦賀區	2	10	190	2	—	1	17	—	220	222	374	—	15	57	72	147	2	2	1	36	—
	小濱區	1	26	242	—	—	—	15	—	283	284	468	—	13	97	110	205	2	—	—	46	5
	計	48	414	2,151	58	—	1	184	—	2,808	2,856	4,693	24	121	775	920	1,758	42	35	5	436	41
金澤	地方	7	54	36	—	—	—	8	—	98	105	231	23	—	—	23	33	10	—	—	24	5
	七尾支部	1	7	22	—	—	—	12	—	41	42	68	14	—	—	14	22	6	—	—	5	2
	金澤區	5	142	1,019	72	—	—	142	—	1,375	1,380	1,897	—	123	275	398	532	96	16	—	133	7
	小松區	7	75	397	—	—	—	37	—	509	516	774	—	17	137	154	247	10	3	—	48	6
	七尾區	1	101	276	4	—	—	53	—	434	435	646	—	30	113	143	236	20	5	—	43	7
	輪島區	12	71	527	7	—	—	13	—	618	630	877	—	14	214	228	330	30	9	2	43	7
	計	33	450	2,277	83	—	—	265	—	3,075	3,108	4,493	37	184	739	960	1,400	172	33	2	296	34
富山	地方	4	40	36	—	—	—	5	—	81	85	148	25	—	—	25	34	2	6	2	24	1
	高岡支部	3	8	32	—	—	—	7	—	47	50	79	14	—	—	14	21	1	1	—	13	2
	富山區	10	156	1,153	194	—	—	123	—	1,626	1,636	2,407	—	82	406	488	738	18	39	—	188	23
	魚津區	8	72	850	81	—	1	54	—	1,058	1,066	1,607	—	33	221	254	455	55	13	—	137	9
	高岡區	6	74	845	57	—	—	76	—	1,052	1,058	1,432	—	31	174	205	259	17	27	—	204	19
	出町區	3	53	524	—	—	—	50	—	627	630	780	—	10	133	143	175	3	16	—	121	4
	計	34	403	3,440	332	—	1	315	—	4,491	4,525	6,453	39	156	934	1,129	1,682	96	102	2	687	58
以上控訴院名古屋管内合計		342	3,626	27,795	526	—	87	3,381	42	35,457	35,799	52,124	347	2,421	7,283	10,051	16,195	780	505	67	3,732	360
廣島	地方	4	41	76	—	—	—	17	4	138	142	316	39	—	—	39	84	10	—	1	4	12
	尾道支部	—	3	43	—	—	—	13	—	59	59	89	22	—	—	22	31	9	1	2	2	4
	三次支部	—	13	15	—	—	—	14	—	42	42	62	10	—	—	10	12	8	1	—	1	4
	吳支部	1	7	30	—	—	—	14	—	51	52	91	18	—	—	18	24	2	1	2	1	8
	廣島區	67	555	4,067	1	—	1	346	—	4,970	5,037	6,355	—	277	761	1,038	1,471	706	143	6	137	41
	吳區	33	171	1,688	4	—	—	187	—	2,050	2,083	2,867	—	177	454	631	906	272	60	6	7	32
	竹原區	13	25	361	—	—	—	100	—	486	499	674	—	16	93	109	173	45	5	1	6	7

第一表　檢事局別　捜査事件ノ受理、處理、未處理件數、人員及處理期間　其六　（續）

檢事局		處理 不起訴 時效	確定判決大赦刑ノ廢止及免除	微罪處分及起訴猶豫	其他	計	人員	中止 件數	人員	他へ 件 他裁判所檢事へ	少年審判所其他へ	送致 計	人員	合計 件數	人員	未處理 件數	處理期間 十五日以内	一月以内	二月以内	三月以内	六月以内	六月以上
岐阜	地方	—	1	20	3	71	139	11	25	23	—	23	32	141	245	9	85	10	10	12	17	7
	御嵩支部	—	—	4	—	13	25	1	1	10	—	10	13	44	62	1	34	4	5	1	—	—
	高山支部	—	—	—	1	4	5	1	3	6	—	6	11	21	31	1	16	4	—	1	—	—
	岐阜區	2	20	636	10	873	1,133	204	262	281	1	282	364	1,920	2,696	16	1,451	237	135	31	51	15
	八幡區	—	—	59	1	91	154	24	24	41	—	41	47	204	304	4	89	55	45	9	6	—
	大垣區	—	—	349	13	486	666	91	115	136	—	136	161	984	1,359	20	690	102	113	41	38	—
	御嵩區	9	4	416	—	538	800	106	178	146	—	146	173	1,197	1,844	15	928	110	97	28	34	—
	高山區	5	6	218	2	292	398	80	85	108	—	108	129	723	933	2	572	96	40	8	7	—
	計	16	31	1,702	30	2,368	3,320	518	693	751	1	752	930	5,234	7,474	68	3,865	618	445	131	153	22
福井	地方	—	—	4	1	34	67	3	3	6	—	6	7	66	115	1	48	10	6	—	1	1
	小濱支部	—	—	—	—	1	1	—	—	—	—	—	—	3	9	—	2	—	1	—	—	—
	福井區	4	11	308	4	543	938	100	152	180	3	183	206	1,218	2,049	8	1,076	62	43	14	16	7
	武生區	—	5	164	10	321	434	71	104	97	—	97	120	685	1,072	—	528	70	43	16	28	—
	大野區	—	2	85	1	165	220	37	51	42	—	42	47	369	511	—	350	14	2	2	—	1
	敦賀區	1	1	68	—	111	159	6	12	31	—	31	51	220	369	2	197	15	6	2	—	—
	小濱區	—	—	71	—	124	197	13	19	35	—	35	45	282	466	2	243	28	11	—	—	—
	計	5	19	700	16	1,299	2,016	230	341	391	3	394	476	2,843	4,591	13	2,444	199	112	34	45	9
金澤	地方	—	—	13	2	54	145	5	8	15	—	15	29	97	215	8	52	17	20	4	1	3
	七尾支部	—	—	3	2	18	27	1	1	8	—	8	17	41	67	1	32	2	1	4	2	—
	金澤區	1	14	468	11	746	1,076	102	128	120	—	120	142	1,366	1,878	14	1,118	125	80	30	13	—
	小松區	7	1	165	3	243	383	51	53	68	—	68	91	516	774	—	447	39	16	7	6	1
	七尾區	3	—	111	11	200	303	46	53	39	—	39	45	428	637	7	356	36	20	12	4	—
	輪島區	6	4	201	4	306	427	35	48	55	—	55	64	624	869	6	492	82	32	4	13	1
	計	17	19	961	33	1,567	2,361	240	291	305	—	305	388	3,072	4,440	36	2,497	301	169	61	39	5
富山	地方	—	—	6	1	42	90	5	8	12	—	12	15	84	147	1	52	8	8	3	13	—
	高岡支部	—	—	7	—	24	40	3	6	6	—	6	8	47	75	3	27	3	7	3	6	1
	富山區	12	8	497	152	937	1,390	93	137	109	—	109	127	1,627	2,392	9	1,341	148	84	37	17	—
	魚津區	11	4	370	95	694	1,000	38	61	77	—	77	88	1,063	1,604	3	930	68	45	9	10	1
	高岡區	3	—	356	51	677	939	56	82	118	—	118	149	1,056	1,429	2	713	175	108	20	37	3
	出町區	3	2	210	25	384	480	27	34	73	—	73	86	627	775	3	498	73	33	11	12	—
	計	29	14	1,446	324	2,758	3,939	222	328	395	—	395	473	4,504	6,422	21	3,561	475	285	83	95	5
以上名古屋控訴院管内	合計	143	177	11,791	559	18,114	25,863	3,005	4,134	4,270	9	4,279	5,329	35,449	51,521	350	29,147	3,399	1,772	582	496	51
廣島	地方	—	—	13	2	42	110	4	7	41	—	41	81	126	282	16	102	12	7	1	3	1
	尾道支部	—	—	4	—	22	34	4	5	11	—	11	19	59	89	—	53	3	2	1	—	—
	三次支部	—	—	7	—	21	35	6	7	3	—	3	4	40	58	2	24	8	4	4	—	—
	呉支部	—	1	1	2	18	33	6	13	10	—	10	21	52	91	—	49	3	—	—	—	—
	廣島區	10	32	1,482	46	2,603	3,300	777	911	402	—	402	473	4,820	6,155	217	4,290	404	94	23	9	—
	呉區	11	8	494	18	908	1,231	310	384	212	5	217	269	2,066	2,840	17	1,584	395	72	14	1	—
	竹原區	—	1	106	9	180	270	72	78	131	1	132	147	493	668	6	362	91	37	3	—	—

第一表 檢事局別 捜査事件ノ受理、處理、未處理件數、人員及處理期間 其七

檢事局		受理 舊受 件數	受理 新受 件數 直受	受理 新受 件數 區裁判所檢事局ヨリ	受理 新受 件數 簡易裁判所ヨリ	受理 新受 件數 司法警察官ヨリ	受理 新受 件數 司法警察官ノ職務ヲ行フ者ヨリ	受理 新受 件數 他裁判所檢事ヨリ	受理 新受 件數 少年審判所其他ヨリ	受理 新受 件數 計	受理 總件數	處理 起訴 件數 豫審請求	處理 起訴 件數 公判請求	處理 起訴 件數 略式命令請求	處理 起訴 件數 計	處理 起訴 人員	處理 不起訴 件數 罪トナラス	處理 不起訴 件數 刑事未成年者	處理 不起訴 件數 心神喪失者	處理 不起訴 件數 犯罪ノ嫌疑ナシ	處理 不起訴 件數 親告罪ノ告訴取消無效缺如	總人員	處理 起訴 件數 豫審請求	處理 起訴 件數 公判請求	處理 起訴 件數 略式命令請求	處理 起訴 件數 計	處理 起訴 人員	處理 不起訴 件數 罪トナラス	處理 不起訴 件數 刑事未成年者	處理 不起訴 件數 心神喪失者	處理 不起訴 件數 犯罪ノ嫌疑ナシ	處理 不起訴 件數 親告罪ノ告訴取消無效缺如
山口	尾道區	1	151	1,138	—	—	—	171	—	1,460	1,461	2,160	—	111	378	489	815	205	24	1	10	32	2,160	—	111	378	489	815	205	24	1	10	32
	福山區	5	212	979	2	—	9	122	1	1,325	1,330	1,993	—	70	296	366	624	171	21	3	13	22	1,993	—	70	296	366	624	171	21	3	13	22
	三次區	2	132	533	—	—	1	75	—	801	803	1,067	—	36	98	134	223	93	22	—	13	12	1,067	—	36	98	134	223	93	22	—	13	12
	庄原區	3	3	345	—	24	—	33	—	410	413	508	—	17	95	112	142	19	1	—	7	1	508	—	17	95	112	142	19	1	—	7	1
	計	129	1,313	9,335	7	24	11	1,097	5	11,792	11,921	16,182	89	704	2,175	2,968	4,505	1,541	279	22	201	175	16,182	89	704	2,175	2,968	4,505	1,541	279	22	201	175
	地方部	4	24	28	—	—	—	8	—	60	64	161	21	—	—	21	55	2	2	4	11	—	161	21	—	—	21	55	2	2	4	11	—
	岩國支部	—	5	28	—	—	—	6	—	39	39	48	18	1	—	19	21	1	1	3	2	2	48	18	1	—	19	21	1	1	3	2	2
	下關支部	2	29	48	—	—	—	28	—	105	107	175	45	1	—	46	58	8	1	—	12	—	175	45	1	—	46	58	8	1	—	12	—
	山口區	22	211	818	3	—	—	148	—	1,180	1,202	1,533	—	65	155	220	351	38	16	2	135	28	1,533	—	65	155	220	351	38	16	2	135	28
	德山區	25	209	424	—	—	—	114	—	747	772	954	—	59	119	178	228	18	21	2	76	8	954	—	59	119	178	228	18	21	2	76	8
	萩區	3	149	396	—	—	—	92	—	637	640	1,124	—	41	139	180	519	14	10	—	42	5	1,124	—	41	139	180	519	14	10	—	42	5
	岩國區	2	503	579	—	—	—	77	—	1,159	1,161	1,355	—	88	127	215	271	54	30	1	58	15	1,355	—	88	127	215	271	54	30	1	58	15
	下關區	106	226	1,282	10	—	—	245	—	1,763	1,869	2,636	—	218	319	537	768	112	43	1	179	20	2,636	—	218	319	537	768	112	43	1	179	20
	船木區	32	160	631	—	—	—	135	—	926	958	1,251	—	106	114	220	299	67	35	1	59	8	1,251	—	106	114	220	299	67	35	1	59	8
	計	196	1,516	4,234	13	—	—	853	—	6,616	6,812	9,237	84	579	973	1,636	2,570	314	159	14	574	86	9,237	84	579	973	1,636	2,570	314	159	14	574	86
岡山	地方部	5	80	68	—	—	—	46	2	196	201	417	86	1	—	87	153	13	3	5	26	4	417	86	1	—	87	153	13	3	5	26	4
	津山支部	—	11	35	—	—	—	14	—	60	60	106	28	—	—	28	44	1	—	1	16	—	106	28	—	—	28	44	1	—	1	16	—
	高梁支部	—	2	18	—	—	—	7	—	27	27	64	14	—	—	14	38	—	—	1	1	—	64	14	—	—	14	38	—	—	1	1	—
	岡山區	50	489	3,543	—	—	—	286	—	4,318	4,368	6,864	—	420	999	1,419	2,478	97	54	7	501	45	6,864	—	420	999	1,419	2,478	97	54	7	501	45
	玉島區	3	99	696	—	—	—	89	—	884	887	1,400	—	62	195	257	509	24	30	—	101	13	1,400	—	62	195	257	509	24	30	—	101	13
	笠岡區	1	62	688	—	—	—	37	—	787	788	1,139	—	46	140	186	313	16	27	2	79	9	1,139	—	46	140	186	313	16	27	2	79	9
	高梁區	4	43	451	—	—	—	48	—	542	546	700	—	22	89	111	163	4	8	1	29	5	700	—	22	89	111	163	4	8	1	29	5
	新見區	3	14	260	—	—	—	25	—	299	302	408	—	8	60	68	108	5	2	—	26	3	408	—	8	60	68	108	5	2	—	26	3
	津山區	2	145	943	—	—	—	112	—	1,200	1,202	1,931	—	102	255	357	680	30	11	4	200	12	1,931	—	102	255	357	680	30	11	4	200	12
	勝山區	1	27	215	—	—	—	26	—	268	269	395	—	21	71	92	140	—	2	—	28	1	395	—	21	71	92	140	—	2	—	28	1
	計	69	972	6,917	—	—	—	690	2	8,581	8,650	13,424	128	682	1,809	2,619	4,626	190	137	21	1,007	92	13,424	128	682	1,809	2,619	4,626	190	137	21	1,007	92
鳥取	地方部	3	19	27	—	—	—	5	—	51	54	77	14	—	—	14	20	3	2	—	10	2	77	14	—	—	14	20	3	2	—	10	2
	米子支部	—	3	29	—	—	—	6	—	38	38	65	10	—	—	10	11	2	—	—	6	1	65	10	—	—	10	11	2	—	—	6	1
	鳥取區	3	75	982	—	—	2	59	—	1,118	1,121	1,665	—	71	383	454	595	38	10	1	77	7	1,665	—	71	383	454	595	38	10	1	77	7
	倉吉區	1	75	613	—	—	—	39	—	727	728	1,146	—	31	181	212	279	90	12	—	55	6	1,146	—	31	181	212	279	90	12	—	55	6
	米子區	27	103	908	2	—	—	97	—	1,110	1,137	1,585	—	94	326	420	549	64	10	3	58	9	1,585	—	94	326	420	549	64	10	3	58	9
	計	34	275	2,559	2	—	2	206	—	3,044	3,078	4,538	24	196	890	1,110	1,454	197	34	4	206	25	4,538	24	196	890	1,110	1,454	197	34	4	206	25
松江	地方部	2	19	39	—	—	—	9	—	67	69	102	18	—	—	18	23	5	2	1	8	3	102	18	—	—	18	23	5	2	1	8	3
	濱田支部	2	4	32	—	—	—	16	—	52	54	58	16	—	—	16	16	7	—	—	7	3	58	16	—	—	16	16	7	—	—	7	3
	西郷支部	—	—	3	—	—	—	1	—	4	4	10	3	—	—	3	9	—	—	—	—	—	10	3	—	—	3	9	—	—	—	—	—
	松江區	8	186	550	—	—	1	103	—	845	853	1,034	—	53	188	241	297	41	3	—	80	13	1,034	—	53	188	241	297	41	3	—	80	13
	木次區	4	31	321	—	—	—	50	—	402	406	466	—	12	95	107	130	4	5	—	59	3	466	—	12	95	107	130	4	5	—	59	3
	今市區	7	93	461	56	—	—	92	—	702	709	902	—	32	146	178	285	55	9	—	42	14	902	—	32	146	178	285	55	9	—	42	14
	濱田區	5	172	418	1	—	—	48	—	639	644	807	—	26	89	115	159	93	3	2	32	5	807	—	26	89	115	159	93	3	2	32	5
	益田區	8	131	283	—	—	2	52	—	468	476	592	—	20	81	101	150	45	4	1	30	4	592	—	20	81	101	150	45	4	1	30	4
	大森區	3	104	318	—	1	—	57	—	480	483	627	—	10	68	78	135	44	2	—	30	6	627	—	10	68	78	135	44	2	—	30	6

第一表　檢事局別　捜査事件ノ受理、處理、未處理件數、人員及處理期間　其七　（續）

檢事局		處理 不起訴 件數 時效	確定判決大赦刑廢止及免除	微罪處分及起訴猶豫	其他	計	人員	中止 件數	人員	他へ 件數 他裁判所檢事へ	少年審判所其他へ	送致 件數 計	人員	合計 件數	人員	未處理 件數	處理期間 十五日以内	一月以内	二月以内	三月以内	六月以内	六月以上
山口	道尾區	4	2	314	8	601	878	134	168	235	—	235	294	1,459	2,155	2	1,402	53	4	—	—	—
	福山區	5	8	374	5	622	959	201	232	139	—	139	154	1,328	1,969	2	1,269	43	12	4	—	—
	三次區	2	2	264	7	415	558	116	129	130	—	130	148	795	1,058	8	727	49	15	4	—	—
	庄原區	—	1	146	4	179	231	42	45	75	—	75	85	408	503	5	349	52	5	2	—	—
	計	32	55	3,205	101	5,611	7,689	1,672	1,979	1,389	6	1,395	1,695	11,646	15,868	275	10,211	1,113	252	56	13	1
	地方	—	—	1	—	20	27	3	3	16	—	16	63	60	148	4	37	11	7	1	4	—
	岩國支部	1	—	1	2	13	16	—	—	7	—	7	11	39	48	—	33	3	3	—	—	—
	下關支部	—	—	6	—	27	50	12	29	21	—	21	36	106	173	1	76	4	18	6	2	—
	山口區	2	22	330	3	576	736	207	219	181	—	181	198	1,186	1,504	18	856	210	87	17	14	—
	德山區	—	5	170	7	307	398	156	163	111	—	111	136	752	925	20	444	193	88	20	7	—
	萩區	—	1	176	6	254	344	82	86	103	—	103	116	619	1,065	21	317	190	80	24	7	1
	岩國區	4	2	191	13	368	469	373	381	203	—	203	231	1,159	1,352	2	1,097	51	10	1	—	—
	下關區	6	3	447	4	815	1,131	189	261	276	2	273	398	1,819	2,558	50	1,201	264	241	67	44	2
	船木區	2	3	228	6	409	532	134	174	190	—	190	238	953	1,243	5	621	144	106	64	18	—
	計	15	36	1,550	41	2,789	3,703	1,156	1,316	1,108	2	1,110	1,427	6,691	9,016	121	4,682	1,070	640	200	96	3
岡山	地方	—	1	14	3	69	162	12	19	26	—	26	60	194	394	7	147	21	13	3	8	2
	津山支部	—	—	2	3	23	38	2	3	6	—	6	19	59	104	1	47	6	5	1	—	—
	高梁支部	—	—	1	3	6	15	1	1	6	—	6	10	27	64	—	25	1	1	—	—	—
	岡山區	13	29	1,250	10	2,006	3,085	514	746	371	—	371	471	4,310	6,780	58	3,078	849	286	54	41	2
	玉島區	—	—	182	8	358	513	138	186	122	—	122	145	875	1,353	12	746	97	26	5	1	—
	笠岡區	1	—	252	12	398	564	89	110	109	—	109	145	782	1,132	6	651	105	25	1	—	—
	高梁區	1	1	233	7	289	364	59	66	85	—	85	104	544	697	2	502	29	5	5	2	1
	新見區	—	—	134	2	172	228	25	28	35	—	35	42	300	406	2	183	97	16	2	2	—
	津山區	8	3	344	12	624	951	105	151	97	—	97	112	1,183	1,894	19	1,012	161	5	5	—	—
	勝山區	—	1	73	4	109	167	23	35	41	—	41	48	265	390	4	176	71	15	2	—	1
	計	23	35	2,485	64	4,054	6,087	968	1,345	898	—	898	1,156	8,539	13,214	111	6,567	1,437	397	78	54	6
鳥取	地方	2	—	2	1	22	33	8	8	8	—	8	12	52	73	2	32	7	9	3	1	—
	米子支部	—	—	3	2	14	22	4	4	10	—	10	28	38	65	—	27	6	5	—	—	—
	鳥取區	7	3	362	5	510	821	75	111	69	—	69	118	1,108	1,645	13	984	70	39	10	5	—
	倉吉區	1	1	192	3	360	666	78	108	76	—	76	91	726	1,144	2	614	90	19	2	1	—
	米子區	4	1	320	6	475	729	117	160	109	—	109	128	1,121	1,566	16	938	150	30	3	—	—
	計	14	5	879	17	1,381	2,271	282	391	272	—	272	377	3,045	4,493	33	2,595	323	102	18	7	—
松江	地方	—	1	2	6	28	52	1	1	21	—	21	25	68	101	1	46	9	8	2	2	1
	濱田支部	—	—	2	3	22	25	8	9	7	—	7	7	53	57	1	46	3	4	—	—	—
	西郷支部	—	—	—	—	—	—	—	—	—	—	—	—	3	9	1	3	—	—	—	—	—
	松江區	15	3	217	13	385	459	109	119	112	1	113	150	848	1,025	5	691	141	10	6	—	—
	木次區	4	—	115	2	192	214	33	34	70	—	70	80	402	458	4	277	101	20	1	3	—
	今市區	14	5	182	5	326	399	76	82	129	—	129	136	709	902	—	612	86	11	—	—	—
	濱田區	9	—	119	18	281	370	131	146	117	—	117	132	644	807	—	585	49	7	3	—	—
	益田區	5	—	111	20	220	282	72	77	77	—	77	77	470	586	6	416	40	8	3	3	—
	大森區	—	—	107	5	194	259	83	88	127	—	127	144	482	626	1	398	55	20	9	—	—

第一表 檢事局別 搜査事件ノ受理、處理、未處理件數、人員及處理期間 其八

檢事局		受理 舊受件數	受理 新受件數 直受	處府縣警察官ヨリ	憲兵ノ將校准士官下士ヨリ	勅令ニ依ル司法警察官ヨリ	勅令ニ依ル司法警察官ノ職務ヲ行フ者ヨリ	他裁判所檢事ヨリ	少年審判所其他ヨリ	計	受理 總件數	處理 起訴 數 豫審請求	公判請求	略式命令請求	計	人員	不起訴 件 罪トナラス	不起訴 數 刑事未成年者	心神喪失者	犯罪ノ嫌疑ナシ	親告罪ノ告訴取消無效缺如	總人員
松山	西郷區	4	50	135	—	—	—	13	—	198	202	—	20	50	70	149	11	4	—	7	1	350
	計	43	790	2,560	57	1	3	446	—	3,857	3,900	37	173	717	927	1,253	305	32	4	295	52	4,928
	地方	2	23	44	—	—	—	9	—	76	78	19	3	—	22	23	2	—	—	16	4	107
	西條支部	1	5	39	—	—	—	7	—	51	52	20	—	—	20	37	3	4	—	4	3	236
	宇和島支部	—	10	28	—	—	—	3	—	41	41	17	—	—	17	24	1	—	3	2	3	57
	大洲支部	—	7	29	—	—	—	6	—	42	42	19	—	—	19	28	11	—	—	—	2	64
	松山區	4	372	1,430	1	—	—	151	—	1,954	1,958	—	148	368	516	832	45	29	2	309	47	2,949
	大洲區	—	117	436	—	—	—	49	—	602	602	—	32	124	157	224	90	11	—	6	2	784
	八幡濱區	—	93	391	—	—	—	108	—	592	592	—	48	194	242	346	13	6	—	64	5	854
	西條區	6	261	910	18	—	—	63	—	1,252	1,258	—	63	260	323	608	22	24	—	97	29	1,830
	今治區	2	188	532	—	—	—	110	—	830	832	—	37	155	192	266	44	25	1	62	7	1,077
	宇和島區	5	256	1,209	—	—	3	95	—	1,563	1,568	—	100	253	353	494	171	18	1	24	21	2,093
	計	20	1,332	5,048	19	—	3	601	—	7,003	7,023	75	432	1,354	1,861	2,882	402	117	7	584	123	10,051
以上廣島控訴院管內合計		491	6,198	30,653	98	25	19	3,893	7	40,893	41,384	437	2,766	7,918	11,121	17,390	2,949	758	72	2,867	553	58,360
長崎	地方	6	47	94	—	—	—	16	—	157	163	58	5	—	63	75	22	—	1	10	8	287
	佐世保支部	1	4	32	—	—	—	8	—	44	45	13	4	—	17	22	8	—	—	4	3	61
	福江支部	—	1	5	—	—	—	4	—	10	10	6	—	—	6	12	—	—	1	—	—	20
	嚴原支部	—	1	5	—	—	—	2	—	8	8	3	—	—	3	4	—	—	—	1	—	12
	島原支部	2	3	18	—	—	—	4	—	25	27	13	—	—	13	16	2	1	—	2	—	32
	平戸支部	—	—	11	—	—	1	1	—	13	13	3	—	—	3	3	4	—	—	—	1	40
	武生水支部	—	—	7	—	—	—	1	—	8	8	3	—	—	3	4	—	—	—	2	1	14
	長崎區	18	203	1,156	63	—	—	318	—	1,740	1,758	—	199	420	619	857	161	23	—	52	22	2,361
	大村區	7	90	342	14	—	—	45	—	491	498	—	16	77	93	117	49	6	—	20	6	633
	島原區	35	70	478	2	—	—	58	—	608	643	—	46	116	162	245	95	2	—	17	3	960
	佐世保區	17	89	789	80	—	—	113	—	1,071	1,088	—	68	144	212	295	106	3	2	58	10	1,374
	平戸區	11	44	280	—	—	—	41	—	365	376	—	13	71	84	117	41	2	—	29	7	541
	武生水區	5	47	305	—	—	—	12	—	364	369	—	16	60	76	105	30	6	—	53	12	492
	福江區	6	65	252	1	—	2	33	—	353	359	—	24	77	101	155	36	2	—	25	11	565
	嚴原區	2	32	236	1	1	—	38	—	308	310	—	24	46	70	125	40	1	—	46	8	487
	計	110	696	4,010	161	1	3	694	—	5,565	5,675	99	415	1,011	1,525	2,152	594	46	4	319	92	7,884
佐賀	地方	2	35	93	—	—	—	11	—	139	141	47	—	—	47	139	9	3	2	24	8	412
	佐賀區	11	280	899	14	—	10	134	—	1,337	1,348	—	120	196	316	426	76	14	4	105	23	1,899
	武雄區	4	92	491	6	—	—	112	—	701	705	—	56	170	226	300	22	14	—	66	3	936
	伊萬里區	1	19	143	—	—	—	21	—	183	184	—	6	35	41	71	18	3	—	9	1	258
	唐津區	4	91	447	2	—	—	97	—	637	641	—	39	120	159	203	75	18	—	24	11	861
	計	22	517	2,073	22	—	10	375	—	2,997	3,019	47	221	521	789	1,139	200	52	6	235	46	4,366
	地方	16	69	119	—	—	1	31	—	220	236	39	14	—	53	60	27	1	2	31	10	334
	飯塚支部	2	5	114	—	—	—	20	—	139	141	43	39	—	82	122	2	1	3	5	1	241
	久留米支部	—	11	83	—	—	—	12	1	107	107	45	—	—	45	62	3	1	2	11	4	190
	小倉支部	2	15	198	—	—	—	25	—	238	240	95	6	—	101	124	5	2	4	42	10	352

第一表 檢事局別 搜査事件ノ受理、處理、未處理件數、人員及處理期間 其八

檢事局	處理										未處理	處理期間					
	不起訴						中止		他へ								
	時效	確定判決大赦止刑ノ廢止及免除	微罪處分及起訴猶豫	其他	計	人員	件數	人員	他裁判所檢事へ	少年審判所其他へ	件數	十五日以內	一月以內	二月以內	三月以內	六月以內	六月以上
松山 西鄉區	2	—	32	1	58	92	28	40	37	—	9	159	23	5	4	2	—
松山 計	49	9	887	73	1,706	2,152	541	596	697	1	28	3,233	507	93	28	10	1
松山 地方	—	—	15	2	39	57	4	7	8	—	5	52	8	13	—	—	—
松山 西條支部	—	—	2	2	18	180	6	7	7	—	1	49	—	2	—	—	—
松山 宇和島支部	1	—	2	—	12	19	2	3	9	—	1	37	2	1	—	—	—
松山 大洲支部	—	—	5	2	20	29	3	5	—	—	—	30	10	2	—	—	—
松山 松山區	16	11	469	30	958	1,495	283	381	179	—	22	1,666	197	53	14	6	—
松山 大洲區	2	1	138	4	254	347	84	92	107	—	—	564	30	7	1	—	—
松山 八幡濱區	—	2	140	6	236	374	60	66	54	—	—	566	18	5	3	—	—
松山 西條區	9	1	376	23	581	792	199	248	151	—	4	1,159	83	10	—	2	—
松山 今治區	14	3	249	8	413	555	129	148	96	—	2	763	51	12	—	4	—
松山 宇和島區	9	3	577	8	832	1,130	215	260	156	1	11	1,420	107	25	5	—	—
松山 計	51	21	1,973	85	3,363	4,978	985	1,217	767	1	46	6,306	506	130	23	12	—
以上廣島控訴院管內合計	184	161	10,979	381	18,904	26,880	5,604	6,844	5,131	10	614	33,594	4,956	1,614	403	192	11
長崎 地方	—	1	14	1	57	138	8	18	32	—	3	114	20	12	6	6	2
長崎 佐世保支部	—	—	5	—	20	29	1	1	6	—	1	36	2	4	1	1	—
長崎 福江支部	—	—	—	—	1	3	2	3	1	—	—	7	1	2	—	—	—
長崎 諫原支部	—	—	—	—	1	3	1	1	2	—	1	6	1	—	—	—	—
長崎 島原支部	—	—	4	—	9	11	1	1	4	—	—	18	5	2	—	2	—
長崎 平戸支部	—	—	2	—	7	34	—	—	3	—	—	10	1	1	1	—	—
長崎 武生水支部	—	—	2	—	5	9	—	1	—	—	—	7	1	—	—	—	—
長崎 長崎區	4	5	566	3	836	1,138	169	207	118	—	16	1,394	241	78	24	5	—
長崎 大村區	1	7	178	8	275	371	44	52	83	—	3	299	142	37	8	9	—
長崎 島原區	2	3	189	1	312	482	89	120	73	—	7	441	101	58	22	13	1
長崎 佐世保區	—	—	443	3	625	750	97	130	125	—	29	849	132	48	17	13	—
長崎 平戸區	—	—	116	1	196	300	23	25	63	—	10	233	70	40	16	7	—
長崎 武生水區	4	4	101	16	226	295	25	35	34	—	8	281	39	34	7	—	—
長崎 福江區	—	2	99	1	176	303	28	31	44	—	10	160	117	40	26	6	—
長崎 諫原區	—	—	76	1	172	268	37	51	26	—	5	249	32	21	2	1	—
長崎 計	11	22	1,795	35	2,918	4,134	525	676	614	—	93	4,104	905	377	130	63	3
佐賀 地方	—	—	14	4	61	219	6	6	25	—	2	107	12	11	6	3	—
佐賀 佐賀區	2	6	426	10	666	1,045	216	240	148	—	2	1,090	163	64	20	9	—
佐賀 武雄區	1	—	200	—	306	404	97	126	72	—	4	481	135	61	14	9	1
佐賀 伊萬里區	—	1	63	—	95	126	22	22	23	—	3	105	52	16	4	4	—
佐賀 唐津區	1	2	179	7	327	459	103	128	50	—	2	563	53	14	—	9	—
佐賀 計	4	9	882	21	1,455	2,253	444	522	318	—	13	2,346	415	166	44	34	1
佐賀 地方	1	—	30	7	109	186	6	6	52	—	15	125	39	26	9	18	4
佐賀 飯塚支部	—	—	9	1	22	46	17	43	18	—	2	130	7	2	—	—	—
佐賀 久留米支部	—	—	14	2	37	56	4	10	20	—	1	73	9	16	3	4	1
佐賀 小倉支部	—	—	22	3	88	156	10	12	38	—	3	187	25	13	4	7	1

第一表 檢事局別 捜査事件ノ受理、處理、未處理件數、人員及處理期間 其九

檢事局		受理 舊受件數	受理 新受件數 直受	受理 新受件數 廳府縣警察官ヨリ	受理 新受件數 憲兵ノ將校准士官下士ヨリ	受理 新受件數 勅令ニ依ル司法警察官ヨリ	受理 新受件數 勅令ニ依ル司法警察官ノ職務ヲ行フ者ヨリ	受理 新受件數 他裁判所檢事ヨリ	受理 新受件數 少年審判所其他ヨリ	受理 新受件數 計	受理 總件數	處理 起訴 件數 豫審請求	處理 起訴 件數 公判請求	處理 起訴 件數 略式命令請求	處理 起訴 件數 計	處理 起訴 人員	處理 不起訴 件數 罪トラス爲	處理 不起訴 件數 刑事未成年者	處理 不起訴 件數 心神喪失者	處理 不起訴 件數 犯罪ノ嫌疑ナシ	處理 不起訴 件數 親告罪ノ告訴取消無效缺如	總人員
福岡	福岡區	51	451	2,267	12	—	—	309	—	3,039	3,090	—	353	377	730	941	258	57	1	245	46	4,112
	甘木區	3	62	270	2	—	—	45	—	379	382	—	12	37	49	109	41	8	1	18	6	600
	飯塚區	3	108	1,238	4	—	1	272	—	1,623	1,626	—	259	347	606	805	72	52	1	68	10	2,216
	久留米區	1	109	729	56	—	—	107	—	1,001	1,002	—	63	154	217	368	42	17	1	220	21	1,457
	直方區	2	43	736	2	—	—	168	—	949	951	—	105	180	285	467	42	25	—	62	7	1,365
	吉井區	—	23	224	—	—	—	25	—	272	272	—	4	39	43	66	18	11	—	37	8	361
	柳河區	8	219	1,097	12	—	1	193	—	1,522	1,530	—	100	183	283	404	57	37	—	148	23	2,099
	八女區	1	64	349	—	—	—	36	—	449	450	—	20	58	88	136	30	8	3	68	3	623
	小倉區	14	489	3,436	—	—	—	583	—	4,508	4,522	—	491	609	1,100	1,506	141	149	7	670	53	6,225
	行橋區	2	17	458	1	—	—	48	30	554	556	—	28	99	127	229	26	11	1	70	5	810
	田川區	3	40	827	7	—	—	135	6	1,015	1,018	—	89	215	304	559	62	51	2	90	14	1,703
	計	108	1,725	12,145	96	—	3	2,009	37	16,015	16,123	222	1,593	2,298	4,113	5,958	826	431	28	1,785	221	22,743
大分	地方部	20	96	104	—	—	—	18	—	218	238	38	15	—	48	82	23	3	1	40	9	448
	竹田支部	1	1	9	—	—	—	8	—	18	19	10	—	—	10	18	2	—	—	4	—	33
	中津支部	—	3	26	—	—	—	22	—	51	51	24	—	—	24	52	1	4	1	9	2	103
	日田支部	1	1	5	—	—	—	6	—	12	13	7	—	—	7	12	1	1	—	1	—	21
	大分區	30	99	1,282	3	—	—	144	—	1,523	1,558	—	123	170	293	616	127	28	2	204	13	2,338
	杵築區	19	31	478	—	—	—	34	—	543	562	—	17	98	115	159	37	11	—	78	4	807
	佰田區	5	27	304	4	—	—	30	—	365	370	—	23	55	78	130	39	6	—	61	7	665
	津津田區	8	42	257	—	—	—	53	—	352	360	—	18	43	61	115	14	9	—	63	3	593
	中津區	8	57	627	1	—	1	44	—	730	738	—	24	108	142	206	100	9	1	121	10	1,146
	日田區	12	91	609	1	—	—	61	—	762	774	—	42	71	113	165	122	18	3	82	14	1,159
	佐伯區	8	20	330	—	—	—	23	—	373	381	—	11	41	52	103	55	4	—	51	14	571
	竹田區	4	25	284	26	1	—	34	—	370	374	—	11	62	73	107	68	7	—	18	6	500
	中津區	116	493	4,315	35	1	1	477	—	5,322	5,438	74	294	648	1,016	1,765	589	100	8	732	82	8,384
熊本	地方部	13	117	151	1	—	—	36	—	305	318	65	6	—	71	77	74	1	8	40	13	541
	八代支部	—	4	41	—	—	—	17	—	62	62	21	1	—	22	37	4	4	2	9	2	103
	天草支部	—	—	10	—	—	—	8	—	18	18	5	—	—	5	8	2	1	4	1	—	29
	熊本區	61	283	1,555	7	—	1	156	—	2,002	2,063	—	184	240	424	536	302	19	2	134	44	2,887
	三角區	1	39	245	—	—	1	25	—	310	311	—	10	54	64	109	17	2	1	55	5	451
	高瀬區	9	86	438	2	—	—	81	—	607	616	—	33	87	120	178	29	14	1	35	5	867
	御船區	—	52	506	—	—	1	31	—	590	590	—	14	113	127	183	49	14	—	94	18	807
	鹿地區	7	49	382	—	—	—	42	—	473	480	—	15	92	107	172	30	8	1	38	18	721
	代地區	11	12	362	—	—	—	24	—	398	409	—	18	61	79	96	69	—	—	58	16	546
	吉地區	2	79	627	—	—	4	89	—	799	801	—	48	203	251	321	44	18	4	125	16	1,107
	草地區	9	34	398	—	—	2	24	—	468	477	—	24	76	100	146	49	15	1	67	13	655
	人吉區	3	59	401	—	—	—	60	—	520	523	—	12	171	183	222	43	5	2	29	7	725
	計	116	814	5,116	10	—	9	603	—	6,552	6,668	91	365	1,097	1,553	2,085	722	101	26	685	157	9,439
	地方部	5	49	85	—	—	—	17	—	151	156	45	3	—	48	58	4	5	7	30	12	259
	大川支部	1	5	20	—	—	—	6	—	31	32	10	—	—	10	12	1	3	—	4	3	39
	鳥内支部	3	1	29	—	—	—	6	—	36	39	8	—	—	8	8	1	5	2	9	2	53

第一表　檢事局別　捜査事件ノ受理、處理、未處理件數、人員及處理期間　其九　(續)

檢事局		處理 不起訴 件數 時效	確定判決大赦刑ノ廢止及免除	微罪處分及起訴猶豫	其他	計	人員	中止 件數	人員	他へ 件數 他裁判所檢事へ	少年審判所其他へ	送致 件數 計	人員	合計 件數	人員	未處理 件數	處理期間 十五日以内	一月以内	二月以内	三月以内	六月以内	六月以上
福岡	福岡區	53	14	1,060	22	1,756	2,406	271	330	296	—	296	381	3,053	4,058	37	2,424	374	166	50	36	3
	甘木區	6	2	158	1	241	357	54	78	36	2	38	56	382	600	—	239	88	39	10	5	1
	飯塚區	4	1	505	1	714	1,014	158	217	134	—	134	164	1,612	2,200	14	1,511	75	24	2	—	—
	久留米區	1	1	310	12	625	861	27	42	127	1	128	179	997	1,450	5	584	195	179	26	11	2
	直方區	9	—	291	1	437	609	109	147	114	—	114	134	945	1,357	6	787	109	39	5	5	—
	吉井區	1	—	92	—	167	205	7	9	55	—	55	81	272	361	—	194	53	23	2	—	—
	柳河區	6	3	532	9	815	1,157	217	264	201	—	201	253	1,516	2,078	14	1,084	263	99	47	21	2
	八女區	2	—	144	1	259	371	55	59	46	—	46	54	448	620	2	242	98	85	13	9	1
	小倉區	4	17	1,572	16	2,629	3,707	323	437	436	—	436	524	4,488	6,174	34	3,633	574	193	57	27	4
	行橋區	—	4	157	1	275	402	44	56	109	—	109	122	554	809	1	435	73	22	14	11	—
	田川區	3	4	360	2	588	907	61	80	58	—	58	146	1,011	1,692	7	786	163	45	9	8	—
	計	90	46	5,256	79	8,762	12,440	1,363	1,790	1,741	3	1,744	2,324	15,982	22,512	141	12,434	2,145	971	251	162	19
大分	地方	1	—	18	2	97	137	17	28	65	—	65	182	227	429	11	123	23	28	14	26	13
	竹田支部	—	—	1	—	7	13	—	—	1	—	1	1	18	32	1	12	1	1	—	4	—
	中津支部	—	—	2	—	19	37	4	4	2	—	2	5	49	93	2	41	3	1	1	2	1
	日田支部	—	—	2	—	5	7	—	—	1	—	1	2	13	21	—	12	—	1	—	—	—
	大分區	2	4	501	10	891	1,210	164	225	162	1	163	208	1,511	2,259	47	1,128	170	109	49	39	16
	杵築區	1	—	208	5	344	464	38	53	51	—	51	61	548	737	14	235	143	94	62	13	1
	臼杵區	1	—	111	2	227	429	26	28	35	—	35	63	366	650	4	184	86	63	23	10	—
	佐伯區	4	—	107	—	200	356	46	50	48	—	48	64	255	585	5	200	61	57	11	18	8
	竹田區	5	1	211	—	458	734	38	42	63	—	63	80	701	1,062	37	428	121	106	21	22	3
	中津區	2	9	259	4	513	796	62	86	81	1	82	105	770	1,152	4	530	111	71	27	30	1
	玉津區	3	2	120	1	250	358	23	28	51	—	51	63	376	552	5	219	55	60	33	9	—
	日田區	—	—	104	4	207	284	54	58	37	—	37	45	371	494	3	216	91	34	17	13	—
	計	19	16	1,644	28	3,218	4,825	472	602	597	2	599	879	5,305	8,071	133	3,328	865	625	258	186	43
熊本	地方	1	—	31	3	171	293	29	38	35	—	35	115	306	523	12	171	39	46	14	24	12
	八代支部	—	—	6	2	29	48	2	3	9	—	9	15	62	103	—	51	7	1	3	—	—
	天草支部	—	—	3	—	11	18	—	—	1	—	1	1	17	27	1	9	4	3	1	—	—
	熊本區	5	8	551	17	1,082	1,534	249	278	215	3	218	281	1,973	2,629	90	940	419	322	139	122	31
	三角區	2	—	79	—	161	233	42	42	43	1	44	67	311	451	—	198	93	14	6	—	—
	高瀬區	—	—	155	4	253	384	113	145	127	—	127	153	613	860	3	390	172	33	8	10	—
	御船區	2	—	165	2	344	467	55	69	47	1	48	62	574	781	16	225	247	60	14	23	5
	山鹿區	1	1	152	3	252	395	49	59	64	—	64	75	472	701	8	242	169	41	9	9	2
	宮地區	—	—	109	12	264	366	38	49	19	—	19	25	400	536	9	161	156	46	20	13	4
	八代區	4	7	184	2	404	583	57	83	87	—	87	112	799	1,099	2	635	141	16	6	1	—
	人吉區	2	1	119	4	271	365	42	55	62	—	62	86	475	652	2	335	83	31	17	9	—
	天草區	—	—	114	1	201	328	52	61	84	—	84	111	520	722	3	383	82	38	14	3	—
	計	17	17	1,668	50	3,443	5,014	728	882	793	5	798	1,103	6,522	9,084	146	3,740	1,612	651	251	214	54
	地方	—	—	9	5	72	126	9	10	19	—	19	27	148	221	8	99	16	9	10	11	3
	大島支部	—	—	4	1	16	19	1	2	5	—	5	6	32	39	—	25	3	3	—	1	—
	川内支部	—	—	3	—	22	27	5	7	3	—	3	9	38	51	1	28	3	4	2	1	—

第一表 檢事局別 捜査事件ノ受理、處理、未處理件數、人員及處理期間 其一〇

檢事局		受理 舊受 件數	受理 新受 件 直受	受理 新受 件 廳府縣警察官ヨリ	受理 新受 件 憲兵ノ將校准士官下士ヨリ	受理 新受 件 勅令ニ依ル司法警察官ヨリ	受理 新受 件 勅令ニ依ル司法警察官ノ職務ヲ行フ者ヨリ	受理 新受 件 他裁判所檢事ヨリ	受理 新受 件 少年審判所其他ヨリ	受理 新受 件 計	受理 總件數	處理 起訴 件 豫審請求	處理 起訴 件 公判請求	處理 起訴 件 略式命令請求	處理 起訴 件 計	處理 起訴 人員	處理 不起訴 件 罪トナラス	處理 不起訴 件 刑事未成年者	處理 不起訴 件 心神喪失者	處理 不起訴 件 犯罪ノ嫌疑ナシ	處理 不起訴 件 親告罪ノ告訴取消無效缺如	總人員
鹿兒島	鹿兒島區	15	206	1,088	23	—	10	143	—	1,470	1,485	—	91	203	294	433	83	42	4	172	13	2,028
	加治木區	5	100	618	1	—	3	34	—	756	761	—	47	104	151	231	44	29	2	68	12	1,111
	知覽區	—	123	396	19	—	—	33	—	571	571	—	17	96	113	151	26	14	4	55	7	726
	川内區	46	79	801	—	—	1	54	—	935	981	—	54	135	189	231	63	49	1	163	16	1,248
	鹿屋區	27	123	495	1	—	2	49	—	670	697	—	42	116	158	282	24	21	1	166	11	1,046
	大島區	7	518	364	3	—	18	28	—	931	938	—	34	117	151	198	40	2	—	45	11	1,168
	計	109	1,204	3,896	47	—	34	370	—	5,551	5,660	63	288	771	1,122	1,604	286	170	21	712	88	7,658
宮崎	地方	2	13	72	—	—	—	12	—	97	99	24	1	—	25	32	11	1	6	8	6	142
	延岡支部	—	—	15	—	—	—	7	—	22	22	4	—	—	4	4	1	1	1	1	1	28
	宮崎區	12	94	1,092	4	—	12	129	—	1,331	1,343	—	60	159	219	344	225	24	2	144	27	1,951
	飫肥區	9	17	344	—	—	1	29	—	391	400	—	9	60	69	118	44	7	—	41	5	563
	都城區	4	40	692	7	—	10	72	—	821	825	—	60	85	145	195	41	35	—	98	5	1,135
	延岡區	1	24	571	—	—	—	57	—	652	653	—	37	113	150	221	46	6	2	80	9	842
	高千穗區	1	11	247	—	—	—	24	—	282	283	—	12	45	57	105	13	5	1	47	3	383
	計	29	199	3,033	11	—	23	330	—	3,596	3,625	28	179	462	669	1,019	381	79	12	419	56	5,044
那覇	地方	4	49	40	—	—	—	5	—	94	98	30	—	—	30	145	6	1	3	13	2	326
	那覇區	10	1,641	648	—	—	5	44	—	2,338	2,348	—	93	283	376	496	56	19	4	52	2	2,706
	平良區	38	52	195	—	—	4	55	—	306	344	—	35	64	99	124	12	5	—	41	3	565
	計	52	1,742	883	—	—	9	104	—	2,738	2,790	30	128	347	505	765	74	25	7	106	7	3,597
以上長崎控訴院管内合計		662	7,390	35,471	382	2	92	4,962	37	48,336	48,998	654	3,483	7,155	11,292	16,487	3,672	1,004	112	4,993	749	69,115
仙臺	地方	5	44	40	1	—	—	14	—	99	104	24	—	—	24	38	15	3	3	21	3	177
	古川支部	—	5	25	—	—	—	14	—	44	44	14	1	—	15	27	1	3	1	7	1	59
	石卷支部	1	4	18	—	—	—	2	—	24	25	6	—	—	6	6	—	1	1	6	—	39
	仙臺區	13	224	1,193	3	—	5	169	—	1,594	1,607	—	124	251	375	461	206	33	4	194	24	2,019
	大河原區	3	54	362	—	7	—	26	—	449	452	—	25	79	104	161	33	11	2	65	7	689
	古川區	3	186	715	—	—	—	69	—	970	973	—	17	149	166	459	67	25	4	162	21	1,550
	石卷區	3	71	429	—	15	—	51	—	566	569	—	10	75	85	94	20	14	2	140	15	799
	登米區	7	13	178	1	—	—	31	—	222	230	—	6	34	40	58	21	5	1	41	3	310
	氣仙沼區	4	16	162	—	—	5	18	—	201	205	—	18	40	58	96	16	—	1	47	2	310
	計	39	617	3,122	5	22	10	394	—	4,170	4,209	44	201	628	873	1,400	379	95	19	683	76	5,952
福島	地方	3	32	54	—	—	—	9	—	95	98	20	—	—	20	21	16	2	2	8	10	132
	白河支部	—	3	33	—	—	—	6	—	42	42	12	—	—	12	19	4	—	2	4	8	58
	若松支部	—	7	34	—	—	—	14	—	55	55	26	—	—	26	37	1	1	2	5	3	71
	平支部	2	15	49	—	—	—	19	—	83	85	24	—	—	24	49	3	—	1	11	1	162
	福島區	5	114	1,092	26	—	7	77	—	1,316	1,321	—	92	213	305	532	88	23	1	78	31	1,821
	相馬區	2	50	321	—	—	—	37	—	403	410	—	27	61	88	167	41	7	1	30	8	669
	郡山區	3	82	645	—	—	12	48	—	787	790	—	40	107	147	197	3	14	—	133	15	1,017
	白河區	6	119	803	—	—	23	67	—	1,012	1,018	—	58	198	256	524	95	10	3	134	18	1,649
	若松區	22	223	1,111	23	—	45	78	—	1,480	1,502	—	89	322	411	572	69	22	3	209	39	1,993

第一表 檢事局別 捜査事件ノ受理、處理、未處理件數、人員及處理期間 其一〇 (續)

檢事局		處理 不起訴 件數 時效	確定判決大赦刑ノ廢止及免除	微罪處分及起訴猶豫	其他	計	人員	中止 件數	人員	他へ 件數 他裁判所檢事へ	少年審判所其他へ	送致 計	人員	合計 件數	人員	未處理 件數	處理期間 十五日以内	一月以内	二月以内	三月以内	六月以内	六月以上
鹿兒島	鹿兒島區	9	23	464	5	815	1,160	183	213	151	—	151	159	1,443	1,965	42	1,054	181	104	46	55	3
	加治木區	1	4	272	4	437	691	95	102	70	—	70	73	753	1,097	8	553	90	54	27	28	1
	知覽區	—	4	139	4	253	342	162	171	41	—	41	49	569	713	2	424	82	38	9	16	—
	川内區	7	1	322	4	626	806	92	114	67	—	67	87	974	1,238	7	840	57	33	21	20	3
	鹿屋區	3	8	195	5	434	638	25	29	73	—	73	83	690	1,032	7	502	123	37	17	11	—
	大島副	33	—	161	6	298	456	292	312	192	—	192	192	933	1,158	5	828	60	26	8	10	1
	計	53	40	1,569	34	2,973	4,265	864	960	621	—	621	685	5,580	7,514	80	4,353	615	308	140	153	11
宮崎	地方	—	—	11	3	46	75	11	13	13	—	13	17	95	137	4	77	2	9	4	3	—
	延岡支部	—	—	6	—	11	11	5	9	2	—	2	4	22	28	—	20	—	1	1	—	—
	宮崎區	4	9	437	10	882	1,316	113	131	112	1	113	137	1,327	1,928	16	1,065	132	105	13	12	—
	飫肥區	—	5	150	1	253	355	22	29	46	—	46	51	390	553	10	291	55	25	12	7	—
	都城區	2	1	331	3	516	737	67	87	94	—	94	113	822	1,132	3	634	126	48	10	3	1
	延岡區	1	—	206	1	351	436	61	72	91	—	91	113	653	842	—	596	32	16	8	1	—
	高千穗區	—	—	85	1	155	190	25	28	45	—	45	58	282	381	1	227	28	17	7	3	—
	計	7	15	1,226	19	2,214	3,120	304	369	403	1	404	493	3,591	5,001	34	2,910	375	221	55	29	1
那覇	地方	—	—	16	—	41	113	9	11	8	—	8	29	88	298	10	54	15	8	3	8	—
	那覇區	16	7	356	14	526	746	1,125	1,131	302	—	302	305	2,329	2,678	19	1,784	296	209	27	13	—
	平良區	2	1	92	2	158	247	30	33	33	—	33	57	320	461	24	179	55	39	15	30	2
	計	18	8	464	16	725	1,106	1,164	1,175	343	—	343	391	2,737	3,437	53	2,017	366	256	45	51	2
以上長崎控訴院管内合計		219	173	14,504	282	25,708	37,157	5,864	6,976	5,430	11	5,441	7,079	48,305	67,699	693	35,232	7,298	3,575	1,174	892	134
仙臺	地方	—	—	4	2	51	100	6	6	22	—	22	32	103	176	1	70	15	10	5	2	1
	古川支部	—	—	4	2	19	21	2	2	6	—	6	7	42	57	2	39	3	—	—	—	—
	石卷支部	—	—	2	1	11	18	—	—	6	—	6	13	23	37	2	13	4	1	3	2	—
	仙臺區	3	7	475	7	953	1,221	126	156	143	2	145	169	1,599	2,007	8	1,395	124	58	10	11	1
	大河原區	1	1	155	1	276	431	31	45	37	—	37	46	448	683	4	377	49	11	6	5	—
	古川區	1	2	292	4	578	806	97	122	114	—	114	132	955	1,519	18	519	427	6	3	—	—
	石卷區	5	3	170	3	372	576	41	42	53	—	53	58	551	770	18	442	67	26	12	4	—
	登米區	—	—	72	—	143	202	16	17	25	—	25	27	224	304	6	115	51	28	14	15	1
	氣仙沼區	—	2	52	—	120	181	11	11	16	—	16	22	205	310	—	90	52	47	12	3	1
	計	10	15	1,226	20	2,523	3,556	330	401	422	2	424	506	4,150	5,863	59	3,060	792	187	65	42	4
福島	地方	—	—	8	3	49	76	5	3	22	—	22	30	96	130	2	69	10	8	5	4	—
	白河支部	—	—	3	1	22	27	—	1	8	—	8	11	42	58	—	33	6	2	1	—	—
	若松支部	1	—	5	1	19	24	2	2	8	—	8	8	55	71	—	43	11	—	—	1	—
	平支部	—	—	8	—	36	55	11	11	14	—	14	47	85	162	—	58	7	10	3	6	1
	福島區	2	16	483	3	725	960	154	172	131	—	131	146	1,315	1,810	6	1,184	72	46	7	6	—
	相馬區	3	3	139	1	233	398	29	32	59	—	59	70	409	667	1	269	100	36	4	—	—
	郡山區	2	2	289	1	459	615	66	80	112	—	112	118	784	1,010	6	555	169	40	18	2	—
	白河區	5	2	348	4	619	945	65	89	76	—	76	87	1,016	1,645	2	846	91	41	25	11	2
	若松區	8	11	418	4	783	1,058	131	156	166	—	166	180	1,491	1,966	11	1,119	278	61	11	20	2

第一表 檢事局別 搜査事件ノ受理、處理、未處理件數、人員及處理期間 其一

檢事局		舊受	受理 新受								總件數
		件數	直受	廳府縣警察官ヨリ	憲兵ノ准士官下士官ヨリ	將校ニ依ル司法警察官ヨリ	勅令ニ依ル司法警察官ノ職務ヲ行フ者ヨリ	他裁判所檢事ヨリ	少年審判所其他ヨリ	計	
山形	平區	11	223	1,178	—	—	18	82	—	1,501	1,512
	計	54	868	5,320	49	—	105	437	—	6,779	6,833
	地方	2	71	26	—	—	—	13	2	112	114
	米澤支部	—	2	30	—	—	—	3	—	35	35
	鶴岡支部	—	2	11	—	—	—	3	—	16	16
	酒田支部	—	4	17	—	—	—	2	—	23	23
	山形區	6	238	920	2	1	7	67	—	1,235	1,241
	新庄區	3	57	320	—	—	45	23	—	445	448
	米澤區	3	154	621	—	—	2	38	—	815	818
	鶴岡區	4	80	592	—	—	—	47	—	719	723
	酒田區	—	88	470	—	—	2	44	—	604	604
	計	18	696	3,007	2	1	56	240	2	4,004	4,022
盛岡	地方	1	51	54	—	—	2	13	—	120	121
	遠野支部	—	—	11	—	—	—	3	—	14	14
	一關支部	—	7	18	—	—	—	6	—	31	31
	盛岡區	5	49	586	3	—	13	66	—	717	722
	花卷區	9	79	589	—	—	13	72	—	753	762
	二戸區	8	27	353	15	—	25	25	—	445	453
	遠野區	—	35	520	1	—	8	69	—	633	633
	宮古區	—	18	207	—	—	7	24	—	256	256
	一關區	1	22	390	—	—	8	39	22	431	432
	水澤區	—	32	318	1	—	—	33	—	384	384
	計	24	320	3,046	20	—	76	350	22	3,834	3,858
秋田	地方	2	57	35	—	—	—	5	—	97	99
	大曲支部	—	5	25	—	—	—	5	—	35	35
	橫手支部	3	4	22	—	—	—	7	—	33	36
	大館支部	—	1	10	—	—	—	8	—	19	19
	本莊支部	—	1	7	—	—	—	1	—	9	9
	秋田區	26	148	715	1	—	3	76	—	943	969
	能代區	1	94	347	—	—	2	45	—	488	489
	本莊區	7	90	335	—	—	—	25	—	450	457
	大館區	9	208	588	—	—	9	71	—	876	885
	橫手區	4	53	251	—	—	—	21	—	325	329
	湯澤區	2	74	208	—	—	—	29	—	311	313
	大曲區	15	85	518	—	—	1	38	—	642	657
	計	69	820	3,061	1	—	15	331	—	4,223	4,297
青森	地方	4	65	27	—	—	2	8	1	103	107
	弘前支部	4	5	43	—	—	—	14	—	62	66
	八戸支部	1	4	18	—	—	—	2	—	24	25
	青森區	11	120	1,087	5	—	20	144	—	1,376	1,387
	五所河原區	4	40	517	—	—	12	45	—	614	618

總人員	處理 起訴 件數 豫審請求	公判請求	略式命令請求	計	人員	不起訴 件數 罪トナラス爲	刑事未成年者	心神喪失者	犯罪ノ嫌疑ナシ	親告罪ノ告訴取消無效缺如
2,289	—	70	289	359	593	39	21	—	216	43
9,861	82	376	1,190	1,648	2,716	359	100	15	828	188
157	23	1	—	24	29	10	2	1	21	4
51	20	—	—	20	31	1	1	3	—	—
17	6	1	—	7	8	—	1	—	1	1
28	9	—	—	9	11	—	3	1	3	—
1,775	—	51	247	298	472	86	11	3	107	14
596	—	32	91	123	179	24	6	—	29	4
1,197	—	55	147	202	404	11	10	—	86	5
920	—	20	116	136	173	51	4	1	64	11
901	—	33	98	131	228	4	10	—	84	16
5,642	58	193	699	950	1,535	187	48	9	395	55
188	21	—	—	21	23	12	5	4	25	7
16	4	—	—	4	6	1	1	—	2	3
56	10	—	—	10	15	1	1	1	13	—
956	—	68	102	170	230	56	17	1	71	10
925	—	30	128	158	195	19	7	—	80	7
588	—	18	103	121	165	28	11	—	53	12
820	—	20	86	106	141	90	12	—	89	7
336	—	14	74	88	136	8	1	—	55	7
584	—	15	76	91	115	14	13	1	100	3
530	—	10	71	81	111	9	8	1	87	2
4,999	35	175	640	850	1,137	238	76	8	575	58
197	11	—	—	11	18	4	1	—	29	3
59	12	—	—	12	16	—	2	1	8	3
43	13	—	—	13	13	3	—	—	7	1
31	6	—	—	6	7	—	2	—	2	2
16	4	—	—	4	5	—	—	—	2	—
1,366	—	41	188	229	279	14	21	2	194	18
705	—	12	84	96	115	3	9	2	94	5
603	—	8	93	101	126	—	13	3	105	10
1,208	—	29	292	321	453	12	11	2	153	6
505	—	15	68	83	134	34	11	—	24	4
446	—	9	66	75	131	30	8	—	31	6
935	—	33	152	185	260	16	19	—	134	6
6,219	46	147	943	1,136	1,557	116	97	10	783	64
200	23	—	—	23	53	11	1	1	23	1
112	20	—	—	20	32	3	3	1	14	5
35	7	—	—	7	12	—	—	—	4	5
1,945	—	63	209	272	388	88	56	—	193	33
1,041	—	12	92	104	196	45	21	4	90	10

第一表 檢事局別 捜査事件ノ受理、處理、未處理件數、人員及處理期間 其一一 (續)

檢事局		處										理				未處理	處理期間					
		不起				訴		中止		他へ		送致		合計								
		件數								件數		件數										
		時效	確定判決ノ刑ノ廢止及免除	微罪處分及起訴猶豫	其他	計	人員	件數	人員	他裁判所へ	少年審判所其他へ	計	人員	件數	人員	件數	十五日以內	一月以內	二月以內	三月以內	六月以內	六月以上
山形	平區	8	4	505	9	845	1,232	150	230	154	—	154	223	1,503	2,283	4	1,122	275	75	23	10	3
	計	29	38	2,206	27	3,790	5,390	613	776	750	—	750	920	6,801	9,802	32	5,298	1,019	319	97	60	8
	地方	—	—	4	8	50	71	21	22	17	—	17	19	112	141	2	56	18	11	26	1	—
	米澤支部	—	—	1	1	7	10	2	3	4	—	4	5	33	49	2	29	3	—	1	—	—
	鶴岡支部	1	—	3	1	8	8	—	—	1	—	1	1	16	17	—	14	—	2	—	—	—
	酒田支部	—	—	2	—	9	11	1	1	4	—	4	5	23	23	—	23	—	—	—	—	—
	山形區	4	5	540	7	777	1,111	63	71	91	—	91	96	1,229	1,750	12	1,027	159	25	12	5	1
	新庄區	—	2	160	3	228	301	33	37	62	—	62	75	446	592	2	371	65	7	3	—	—
	米澤區	1	8	333	16	470	636	49	52	91	—	91	97	812	1,189	6	724	59	18	6	5	—
	鶴岡區	5	14	284	9	443	586	50	57	93	—	93	103	722	919	1	643	75	4	—	—	—
	酒田區	—	14	222	7	357	541	50	51	64	1	65	76	603	896	1	556	44	3	—	—	—
	計	11	43	1,549	52	2,349	3,275	269	294	427	1	428	477	3,996	5,581	26	3,443	423	70	48	11	1
盛岡	地方	1	—	22	3	79	124	2	4	15	—	15	27	117	178	4	69	19	18	4	7	—
	遠野支部	—	—	1	—	8	9	1	1	1	—	1	1	14	17	—	13	—	1	—	—	—
	一關支部	—	—	1	—	17	32	2	5	1	—	1	1	30	53	1	17	4	3	6	—	—
	盛岡區	4	3	243	11	416	555	61	82	70	—	70	77	717	944	5	570	102	35	6	4	—
	花卷區	19	3	181	123	439	540	—	—	150	—	150	168	747	903	15	572	121	41	10	3	—
	二戸區	—	—	134	—	238	314	26	32	61	—	61	66	446	577	7	271	123	34	11	7	—
	遠野區	1	2	178	1	380	524	50	53	97	—	97	102	633	820	—	580	41	10	1	1	—
	宮古區	2	—	52	2	127	156	12	15	27	—	27	27	254	334	2	202	26	22	4	—	—
	一關區	1	2	145	1	280	344	43	46	68	—	68	79	482	584	—	413	43	17	9	—	—
	水澤區	1	—	117	2	227	337	32	35	44	—	44	47	384	530	—	261	100	19	4	—	—
	計	29	10	1,074	143	2,211	2,935	229	273	534	—	534	595	3,824	4,940	34	2,968	579	200	55	22	—
秋田	地方	3	1	13	2	56	116	8	9	17	—	17	33	92	176	7	37	20	20	10	5	—
	大曲支部	—	—	2	—	16	26	1	1	5	—	5	15	34	58	1	28	3	1	2	—	—
	横手支部	—	—	1	2	14	19	—	—	9	—	9	16	36	48	—	29	1	4	1	1	—
	大館支部	—	—	2	—	8	16	—	—	3	—	3	3	17	26	2	12	1	2	2	—	—
	本莊支部	—	—	1	—	3	8	—	—	2	—	2	3	9	16	—	7	2	—	—	—	—
	秋田區	6	2	267	6	530	825	65	76	115	1	116	142	940	1,322	29	561	216	128	21	14	—
	能代區	3	1	151	1	269	443	32	37	83	—	83	94	480	689	9	381	77	17	4	1	—
	本莊區	1	—	131	32	295	403	—	—	53	—	53	53	449	587	8	315	86	29	14	5	—
	大館區	—	2	229	4	419	645	32	68	70	—	70	75	842	1,241	43	514	162	89	41	36	—
	横手區	1	3	103	30	210	320	—	—	35	—	35	43	328	502	1	302	20	5	1	—	—
	湯澤區	2	4	98	—	179	243	18	22	39	—	39	46	311	442	2	262	34	11	3	1	—
	大曲區	3	7	199	8	392	574	20	30	60	—	60	71	657	935	—	567	57	17	9	6	1
	計	19	20	1,197	85	2,391	3,638	176	243	491	1	492	604	4,195	6,042	102	3,015	679	323	108	69	1
青森	地方	—	—	11	11	59	116	—	—	25	—	25	31	107	200	—	59	17	15	8	6	2
	弘前支部	—	—	10	1	37	67	2	5	7	—	7	8	66	112	—	49	4	4	5	4	—
	八戸支部	—	—	4	3	16	21	—	—	2	—	2	2	25	35	—	12	5	2	3	3	—
	青森區	6	3	541	98	1,018	1,435	—	—	96	—	96	121	1,386	1,944	1	1,202	111	47	23	3	—
	五所河原區	4	9	225	35	443	752	—	—	69	—	69	89	616	1,037	2	482	121	8	4	1	—

第一表 檢事局別 搜査事件ノ受理、處理、未處理件數、人員及處理期間 其一二

檢事局		受理 舊受 件數	受理 新受 件數 直受	受理 新受 件數 廳府縣警察官ヨリ	受理 新受 件數 憲兵ノ將校准士官下士ヨリ	受理 新受 件數 勅令ニ依ル司法警察官ヨリ	受理 新受 件數 勅令ニ依ル司法警察官ノ職務ヲ行フ者ヨリ	受理 新受 件數 他裁判所檢事ヨリ	受理 新受 件數 少年審判所其他ヨリ	受理 新受 件數 計	受理 總件數	處理 起訴 件數 豫審請求	處理 起訴 件數 公判請求	處理 起訴 件數 略式命令請求	處理 起訴 件數 計	處理 起訴 人員	處理 不起訴 件數 罪トナラス	處理 不起訴 件數 刑事未成年者	處理 不起訴 件數 心神喪失者	處理 不起訴 件數 犯罪ノ嫌疑ナシ	處理 不起訴 件數 親告罪ノ告訴取消無效缺如	總人員
以上控訴院管內	弘前區	15	138	1,015	8	—	3	74	—	1,238	1,253	1,780	—	35	236	271	416	41	28	—	212	31	1,780
	鰺ケ澤區	13	21	438	—	—	14	40	—	513	526	999	—	7	78	85	230	36	14	—	105	10	999
	八戸區	38	116	865	—	—	1	52	—	1,034	1,072	1,540	—	38	219	257	376	52	31	—	139	15	1,540
	計	90	509	4,010	13	—	52	379	1	4,964	5,054	7,652	50	155	834	1,039	1,703	276	154	6	780	110	7,652
	合計	294	3,830	21,566	90	23	314	2,131	25	27,979	28,273	40,325	315	1,247	4,934	6,496	10,048	1,555	570	67	4,044	551	40,325
札幌	地方	6	55	117	—	—	—	22	8	202	208	300	44	4	—	48	60	25	5	7	26	21	300
	小樽支部	3	12	48	—	—	—	15	—	75	78	93	26	—	—	26	29	6	2	—	14	4	93
	札幌區	11	70	1,426	54	—	4	290	59	1,903	1,914	2,536	—	108	341	449	701	169	60	1	215	25	2,536
	岩見澤區	17	76	1,772	12	—	12	253	—	2,125	2,142	2,992	—	118	408	526	927	120	64	4	191	29	2,992
	室蘭區	5	31	1,504	24	—	7	122	—	1,688	1,693	2,348	—	62	254	316	525	31	15	2	253	16	2,348
	浦河區	3	21	336	1	—	13	36	—	407	410	565	—	24	108	132	201	23	5	1	32	2	565
	小樽區	31	151	1,999	66	—	17	291	—	2,524	2,555	3,456	—	111	546	657	1,060	116	74	—	219	19	3,456
	岩內區	1	35	694	44	—	12	75	—	860	861	1,131	—	27	247	274	404	42	21	—	116	6	1,131
	計	77	451	7,896	201	—	65	1,104	67	9,784	9,861	13,421	70	454	1,904	2,428	3,907	532	246	15	1,066	122	13,421
函館	地方	4	32	55	—	—	1	11	—	99	103	119	26	—	—	26	29	15	—	1	12	8	119
	函館區	7	250	2,103	63	—	6	346	—	2,768	2,775	3,750	—	206	635	841	1,246	308	17	2	126	37	3,750
	江差區	3	30	281	—	—	16	7	—	334	337	459	—	6	104	110	181	48	2	—	14	1	459
	壽都區	2	35	259	—	—	—	27	—	321	323	391	—	9	117	126	173	37	3	—	5	—	391
	計	16	347	2,698	63	—	23	391	—	3,522	3,538	4,719	26	221	856	1,103	1,629	408	22	3	157	46	4,719
旭川	地方	9	39	83	—	—	2	17	—	141	150	301	32	7	—	39	116	1	7	1	44	9	301
	旭川區	35	281	1,742	20	—	5	160	—	2,208	2,243	3,054	—	117	373	490	679	122	23	2	362	20	3,054
	名寄區	3	194	1,302	9	—	73	136	—	1,714	1,717	2,214	—	84	409	493	649	48	17	4	200	16	2,214
	增毛區	15	129	560	6	3	17	50	—	765	780	1,018	—	30	166	196	258	23	11	—	71	10	1,018
	稚內區	24	184	588	7	—	22	87	—	888	912	1,156	—	41	193	234	361	21	6	—	78	10	1,156
	計	86	827	4,275	42	3	119	450	—	5,716	5,802	7,743	32	279	1,141	1,452	2,063	215	64	7	855	65	7,743
釧路	地方	3	14	38	—	—	1	15	—	68	71	109	12	2	—	14	17	13	6	—	7	5	109
	根室支部	—	—	5	—	—	—	3	—	8	8	9	4	—	—	4	5	1	—	—	1	—	9
	網走支部	1	7	13	—	—	—	15	—	35	36	58	14	2	—	16	19	3	—	1	4	1	58
	釧路區	13	147	765	5	—	8	112	—	1,037	1,050	1,413	—	48	244	292	467	111	23	—	89	10	1,413
	根室區	24	82	655	—	—	21	68	—	826	850	1,091	—	37	195	232	323	131	5	2	120	7	1,091
	帶廣區	6	177	1,245	1	—	73	80	—	1,576	1,582	2,104	—	53	310	363	569	77	31	—	167	22	2,104
	網走區	9	228	1,310	4	—	27	122	—	1,691	1,700	2,192	—	61	349	410	641	169	23	4	143	14	2,192
	計	56	655	4,031	10	—	130	415	—	5,241	5,297	6,976	30	203	1,098	1,331	2,041	505	88	7	531	59	6,976
以上控訴院管內	札幌合計	285	2,584	20,818	343	3	360	2,889	67	27,064	27,349	36,884	202	1,380	5,892	7,474	11,367	1,773	425	32	2,935	312	36,884
樺太	地方	—	32	48	1	—	—	24	—	115	115	185	44	10	—	54	78	6	—	—	20	3	185
	豐原區	18	161	1,144	26	—	17	349	—	1,697	1,715	2,440	—	126	662	788	1,118	88	2	—	174	12	2,440
	眞岡區	32	111	726	—	—	6	146	—	989	1,021	1,400	—	87	231	318	531	19	3	—	132	5	1,400
	計	50	304	1,918	27	—	23	529	—	2,801	2,851	4,025	44	223	893	1,160	1,727	113	5	—	326	20	4,025
總計		4,575	42,480	282,316	2,663	68	1,003	31,449	896	360,875	365,450	539,117	3,924	24,288	65,827	94,039	153,884	28,107	4,901	632	30,075	4,791	539,117

第一表　檢事局別　捜査事件ノ受理、處理、未處理件數、人員及處理期間　其一二　(續)

檢事局		處理 不起訴 件數 時效	確定判決大赦刑ノ廢止及免除	微罪處分及起訴猶豫	其他	計	人員	中止 件數	人員	他へ 件數 他裁判所檢事へ	少年審判所其他へ	送致 計	人員	合計 件數	人員	未處理 件數	處理期間 十五日以内	一月以内	二月以内	三月以内	六月以内	六月以上
札幌	弘前區	8	8	383	102	813	1,119	16	33	143	2	145	183	1,245	1,751	8	948	161	68	29	32	7
	鰺ヶ澤區	5	3	186	34	393	716	—	—	45	—	45	49	523	995	3	248	173	65	22	13	2
	八戸區	1	—	392	95	725	1,049	—	—	78	—	78	100	1,060	1,525	12	446	294	190	68	61	1
	計	24	23	1,752	379	3,504	5,275	18	38	465	2	467	583	5,028	7,599	26	3,446	886	399	162	123	12
以上宮城控訴院管内	合計	122	149	9,004	706	16,768	24,069	1,635	2,025	3,089	6	3.095	3,685	27,994	39,827	279	21,230	4,378	1,498	535	327	26
	地方	—	1	14	2	101	152	9	13	45	—	45	70	203	295	5	165	22	7	7	2	—
	小樽支部	1	—	6	4	37	45	5	5	9	—	9	13	77	92	1	61	6	5	1	4	—
	札幌區	5	13	702	17	1,207	1,510	167	195	76	—	76	104	1,899	2,510	15	1,690	141	39	23	6	—
	岩見澤區	7	8	792	4	1,219	1,539	207	292	172	—	172	202	2,124	2,960	18	1,437	476	163	40	8	—
	室蘭區	4	7	731	176	1,235	1,649	—	—	136	2	138	170	1,689	2,344	4	1,612	25	30	21	1	—
	浦河區	1	—	154	9	227	305	21	26	28	—	28	31	408	563	2	329	62	13	3	1	—
	小樽區	6	9	946	19	1,408	1,771	259	352	214	—	214	236	2,538	3,419	17	1,767	659	74	28	10	—
	岩内區	1	4	229	3	422	531	66	83	95	—	95	109	857	1,127	4	818	32	6	1	—	—
	計	25	42	3,574	234	5,856	7,502	434	966	775	2	777	935	9,795	13,310	66	7,879	1,423	337	124	32	—
函館	地方	—	—	10	2	48	58	9	9	18	—	18	20	101	116	2	65	17	8	8	3	—
	函館區	1	11	812	2	1,316	1,682	312	439	279	—	279	331	2,748	3,698	27	2,311	269	127	32	9	—
	江差區	—	1	98	2	166	198	26	39	35	—	35	41	337	459	—	300	24	10	1	2	—
	壽都區	—	—	70	1	116	131	28	33	52	—	52	53	322	390	1	271	31	13	3	4	—
	計	1	12	990	7	1,646	2,069	375	520	384	—	384	445	3,508	4,663	30	2,947	341	158	44	18	—
旭川	地方	1	—	12	3	78	131	11	14	15	—	15	30	143	291	7	87	16	16	2	19	3
	旭川區	10	7	666	11	1,223	1,707	326	384	176	3	179	239	2,218	3,009	25	1,796	228	110	38	34	12
	名寄區	5	3	451	7	851	1,139	202	226	162	1	163	187	1,709	2,201	8	1,452	135	76	26	20	—
	增毛區	—	—	232	4	351	482	116	135	116	—	116	142	779	1,017	1	570	141	56	5	7	—
	稚内區	5	3	266	3	392	443	154	171	118	—	118	163	898	1,138	14	537	280	59	19	3	—
	計	21	13	1,627	28	2,895	3,902	809	930	587	4	591	761	5,747	7,656	55	4,442	800	317	90	83	15
釧路	地方	—	—	7	—	38	59	4	7	13	—	13	20	69	103	2	51	5	3	4	6	—
	根室支部	—	—	1	—	3	3	—	—	1	—	1	1	8	9	—	6	—	1	1	—	—
	網走支部	—	—	4	1	14	31	1	2	5	—	5	6	36	58	—	24	8	3	1	—	—
	釧路區	4	4	257	12	510	653	152	178	82	—	82	97	1,036	1,395	14	893	86	32	11	12	2
	根室副	9	2	169	2	447	569	125	146	43	—	43	47	847	1,085	3	603	132	82	21	9	—
	帶廣區	10	1	510	5	823	1,059	248	297	144	—	144	174	1,578	2,099	4	1,143	317	87	28	3	—
	網走區	4	10	505	8	880	1,084	200	230	173	—	173	197	1,663	2,152	37	1,465	135	54	6	3	—
	計	27	17	1,453	28	2,715	3,458	730	860	461	—	461	542	5,237	6,901	60	4,185	683	262	72	33	2
樺太	地方	—	—	5	2	36	67	7	13	15	—	15	22	112	180	3	106	4	1	1	—	—
	豐原區	22	1	204	7	510	752	219	340	135	—	135	157	1,652	2,367	63	1,393	145	84	25	3	2
	眞岡區	18	—	195	10	382	471	205	264	97	—	97	112	1,002	1,378	19	831	74	59	26	9	3
	計	40	1	404	19	928	1,290	431	617	247	—	247	291	2,766	3,925	85	2,330	223	144	52	12	5
以上札幌控訴院管内	合計	114	85	8,048	316	14,040	18,221	3,079	3,893	2,454	6	2,460	2,974	27,053	36,455	296	21,783	3,470	1,218	382	178	22
總計		1,495	1,308	114,989	3,451	189,749	279,070	35,968	46,579	34,565	5,704	40,269	49,944	360,025	529,477	5,425	282,421	47,071	18,402	6,771	4,335	1,025

第二表　検事局別　捜査ノ端緒

検事局	端緒総件数	種別							
		検事認知	告訴	告発		送致			犯人自首
				官公吏	常人	司法警察官	司法警察官ノ職務ヲ行フ者	少年審判所其他	
東京地方	39,218	217	1,668	3,591	25	33,703	—	1	13
横濱地方	9,201	51	1,402	1,051	29	6,614	30	—	24
浦和地方	4,075	17	599	404	14	3,031	—	3	7
千葉地方	4,930	44	799	646	19	3,403	—	1	18
水戸地方	5,816	22	1,179	527	30	4,021	16	8	13
宇都宮地方	3,463	28	815	305	18	2,285	3	—	9
前橋地方	3,140	22	469	312	5	2,313	11	—	8
静岡地方	7,406	47	889	391	6	5,406	652	—	15
甲府地方	4,168	217	129	287	6	3,529	—	—	—
長野地方	8,689	39	861	641	12	7,105	19	1	11
新潟地方	5,677	178	1,012	4,009	23	421	22	—	12
以上東京控訴院管内合計	95,783	882	9,822	12,164	187	71,831	753	14	130
京都地方	7,259	80	397	169	22	6,582	1	3	5
大阪地方	22,621	182	2,639	695	38	18,993	21	20	33
神戸地方	20,872	51	1,054	1,117	7	18,528	14	87	14
奈良地方	3,476	16	577	95	9	2,763	—	—	16
大津地方	1,991	6	252	119	3	1,606	1	—	4
和歌山地方	4,067	21	550	180	10	3,301	—	—	5
德島地方	3,709	160	609	232	10	2,694	2	—	2
高松地方	3,315	12	430	237	1	2,623	—	—	12
高知地方	3,860	92	696	343	11	2,429	289	—	—
以上大阪控訴院管内合計	71,170	620	7,204	3,187	111	59,519	328	110	91
名古屋地方	12,315	176	448	411	5	11,270	—	—	5
安濃津地方	5,462	253	378	425	7	4,391	4	—	4
岐阜地方	4,639	327	320	200	5	3,750	80	—	7
福井地方	2,624	42	269	262	10	2,034	1	—	6
金澤地方	2,810	28	352	388	16	2,024	—	—	2
富山地方	4,176	24	251	165	2	3,733	1	—	—
以上名古屋控訴院管内合計	32,076	850	2,018	1,851	45	27,202	86	—	24

第二表　検事局別　捜査ノ端緒（續）

検事局	端緒総件数	種別							
		検事認知	告訴	告発		送致			犯人自首
				官公吏	常人	司法警察官	司法警察官ノ職務ヲ行フ者	少年審判所其他	
廣島地方	10,695	67	1,477	1,027	35	8,053	11	2	23
山口地方	5,763	259	982	1,041	14	3,448	—	4	15
岡山地方	7,891	316	176	472	8	6,917	—	2	—
鳥取地方	2,838	33	309	185	—	2,308	2	—	1
松江地方	3,411	98	283	631	3	2,388	4	—	4
松山地方	6,402	363	782	817	27	4,401	3	—	9
以上廣島控訴院管内合計	37,000	1,136	4,009	4,173	87	27,515	20	8	52
長崎地方	4,871	66	1,009	412	44	3,323	3	—	14
佐賀地方	2,622	20	520	804	11	1,253	10	—	4
福岡地方	14,006	48	3,100	998	51	9,777	3	1	28
大分地方	4,845	21	942	494	52	3,325	1	—	10
熊本地方	5,949	23	954	425	39	4,491	9	—	8
兒鹿島地方	5,181	36	1,001	1,015	46	3,041	35	—	7
宮崎地方	3,266	8	700	132	3	2,390	26	—	7
那覇地方	2,634	38	176	1,617	16	775	9	—	3
以上長崎控訴院管内合計	43,374	260	8,402	5,897	262	28,375	96	1	81
仙臺地方	3,776	20	858	631	22	2,233	11	—	1
福島地方	6,342	46	1,429	405	33	4,312	105	—	12
山形地方	3,764	54	492	390	6	2,757	56	2	7
盛岡地方	3,484	22	460	224	21	2,680	76	—	1
秋田地方	3,897	14	963	489	53	2,251	15	1	11
青森地方	4,585	40	560	152	17	3,761	52	1	2
以上宮城控訴院管内合計	25,848	196	4,762	2,291	152	18,094	315	4	34
札幌地方	8,680	60	2,002	523	7	5,998	66	—	19
函館地方	3,131	50	773	338	4	1,931	22	—	13
旭川地方	5,266	19	982	675	12	3,458	110	—	10
釧路地方	4,826	39	1,137	603	8	2,899	127	—	13
樺太地方	2,272	43	774	382	1	1,041	23	—	8
以上札幌控訴院管内合計	24,175	211	5,668	2,526	32	15,327	348	—	63
總計	329,426	4,155	41,885	32,089	876	247,863	1,946	137	475

第三表　検事局別　公訴取消

検事局	性別	公訴取消 総人員	公訴取消理由 罪ト爲ラス	犯罪ノ嫌疑ナシ	親告罪ノ告訴取消、無效缺如	時效	大赦決定判決ノ刑ノ廢止及免除	事情ノ變化	其他
東京地方	男	—	—	—	—	—	—	—	—
	女	—	—	—	—	—	—	—	—
横濱地方	〃	—	—	—	—	—	—	—	—
浦和地方	〃	—	—	—	—	—	—	—	—
千葉地方	〃	—	—	—	—	—	—	—	—
水戸地方	〃	—	—	—	—	—	—	—	—
宇都宮地方	〃	—	—	—	—	—	—	—	—
前橋地方	〃	—	—	—	—	—	—	—	—
靜岡地方	〃	1	1	—	—	—	—	—	—
甲府地方	〃	—	—	—	—	—	—	—	—
長野地方	〃	—	—	—	—	—	—	—	—
新潟地方	〃	—	—	—	—	—	—	—	—
以上東京控訴院管内合計	男	1	1	—	—	—	—	—	—
	女	—	—	—	—	—	—	—	—
京都地方	〃	—	—	—	—	—	—	—	—
大阪地方	〃	—	—	—	—	—	—	—	—
神戸地方	〃	1	—	—	1	—	—	—	—
奈良地方	〃	—	—	—	—	—	—	—	—
大津地方	〃	—	—	—	—	—	—	—	—
和歌山地方	〃	—	—	—	—	—	—	—	—
德島地方	〃	—	—	—	—	—	—	—	—
高松地方	〃	—	—	—	—	—	—	—	—
高知地方	〃	—	—	—	—	—	—	—	—
以上大阪控訴院管内合計	男	1	—	—	1	—	—	—	—
	女	—	—	—	—	—	—	—	—
名古屋地方	〃	—	—	—	—	—	—	—	—
安濃津地方	〃	—	—	—	—	—	—	—	—
岐阜地方	〃	—	—	—	—	—	—	—	—
福井地方	〃	—	—	—	—	—	—	—	—
金澤地方	〃	—	—	—	—	—	—	—	—

第三表　検事局別　公訴取消（續）

検事局	性別	公訴取消 総人員	公訴取消理由 罪ト爲ラス	犯罪ノ嫌疑ナシ	親告罪ノ告訴取消、無效缺如	時效	大赦決定判決ノ刑ノ廢止及免除	事情ノ變化	其他
富山地方	男	—	—	—	—	—	—	—	—
	女	—	—	—	—	—	—	—	—
以上名古屋控訴院管内合計	男	—	—	—	—	—	—	—	—
	女	—	—	—	—	—	—	—	—
廣島地方	男	2	—	—	2	—	—	—	—
	女	—	—	—	—	—	—	—	—
山口地方	〃	—	—	—	—	—	—	—	—
岡山地方	〃	—	—	—	—	—	—	—	—
鳥取地方	〃	—	—	—	—	—	—	—	—
松江地方	〃	—	—	—	—	—	—	—	—
松山地方	〃	—	—	—	—	—	—	—	—
以上廣島控訴院管内合計	男	2	—	—	2	—	—	—	—
	女	—	—	—	—	—	—	—	—
長崎地方	〃	—	—	—	—	—	—	—	—
佐賀地方	〃	—	—	—	—	—	—	—	—
福岡地方	〃	1	—	—	—	—	—	1	—
大分地方	〃	—	—	—	—	—	—	—	—
熊本地方	〃	—	—	—	—	—	—	—	—
鹿兒島地方	〃	1	—	—	1	—	—	—	—
宮崎地方	〃	—	—	—	—	—	—	—	—
那覇地方	〃	—	—	—	—	—	—	—	—
以上長崎控訴院管内合計	男	1	—	—	1	—	—	1	—
	女	—	—	—	—	—	—	—	—
仙臺地方	〃	—	—	—	—	—	—	—	—
福島地方	〃	—	—	—	—	—	—	—	—
山形地方	〃	—	—	—	—	—	—	—	—
盛岡地方	〃	—	—	—	—	—	—	—	—
秋田地方	〃	—	—	—	—	—	—	—	—
青森地方	〃	—	—	—	—	—	—	—	—
以上仙臺控訴院管内合計	男	—	—	—	—	—	—	—	—
	女	—	—	—	—	—	—	—	—

第三表　檢事局別　公訴取消（續）

檢事局	體性別	公訴取消總人員	公訴取消理由 罪ト爲ラス	犯罪ノ嫌疑ナシ	親告罪ノ告訴取消、無效缺如	時效	確定判決大赦刑ノ廢止及免除	事情ノ變化	其他
札幌地方	男	—	—	—	—	—	—	—	—
	女	—	—	—	—	—	—	—	—
函館地方	〃	—	—	—	—	—	—	—	—
	〃	—	—	—	—	—	—	—	—
旭川地方	〃	—	—	—	—	—	—	—	—
	〃	—	—	—	—	—	—	—	—
釧路地方	〃	—	—	—	—	—	—	—	—
	〃	—	—	—	—	—	—	—	—
樺太地方	〃	—	—	—	—	—	—	—	—
	〃	—	—	—	—	—	—	—	—
以上札幌控訴院管內合計	男	—	—	—	—	—	—	—	—
	女	—	—	—	—	—	—	—	—
總計	男	5	1	1	2	—	—	1	—
	女	1	—	—	1	—	—	—	—

第四表　罪名別　公訴取消

罪名別	體性別	公訴取消總人員	公訴取消理由 罪トナラス	犯罪ノ嫌疑ナシ	親告罪ノ告訴取消、無效缺如	時效	確定判決大赦刑ノ廢止及免除	事情ノ變化	其他
刑法犯									
僞造有印公文書行使	男	1	1	—	—	—	—	—	—
强姦致死	〃	1	—	1	—	—	—	—	—
有夫姦	女	1	—	—	1	—	—	—	—
名譽毀損	男	2	—	—	2	—	—	—	—
計	男	4	1	1	2	—	—	—	—
	女	1	—	—	1	—	—	—	—
特別法犯									
治安警察法	男	1	—	—	—	—	—	1	—
計	男	1	—	—	—	—	—	1	—
合計	男	5	1	1	2	—	—	1	—
	女	1	—	—	1	—	—	—	—
男女總計		6	1	1	3	—	—	1	—

第五表　檢事局別　微罪處分、起訴猶豫總人員及再犯起訴

檢事局		體性別	檢事ノ爲シタル微罪處分及起訴猶豫總人員 初犯者	前科者	計	微罪處分及起訴猶豫ノ時ヨリ起訴ニ至ル期間 三月未滿	六月未滿	一年未滿	二年未滿	三年未滿	四年未滿	五年未滿	五年以上	計
東京	地方	男	251	9	260	—	—	—	—	—	—	—	—	—
		女	15	—	15	—	—	—	—	—	—	—	—	—
	八王子支部	〃	1	—	1	—	—	—	—	—	—	—	—	—
		〃	—	—	—	—	—	—	—	—	—	—	—	—
	東京區	〃	13,895	296	14,191	32	21	21	10	2	2	—	—	88
		〃	974	10	984	—	—	1	—	—	—	—	—	1
	八王子區	〃	225	47	272	2	1	—	—	—	—	—	—	3
		〃	45	2	47	—	—	—	—	—	—	—	—	—
	計	〃	14,372	352	14,724	34	22	21	10	2	2	—	—	91
		〃	1,034	12	1,046	—	—	1	—	—	—	—	—	1
横濱	地方	男	52	4	56	3	1	—	—	—	—	—	—	4
		女	6	—	6	—	—	—	—	—	—	—	—	—
	横濱區	〃	2,259	159	2,418	—	—	—	—	—	—	—	—	—
		〃	173	4	177	—	—	—	—	—	—	—	—	—
	横須賀區	〃	226	35	261	—	2	—	1	—	—	—	—	3
		〃	36	—	36	—	—	—	—	—	—	—	—	—
	小田原區	〃	438	84	522	1	—	2	1	1	—	—	—	5
		〃	43	—	43	—	—	—	—	—	—	—	—	—
	計	〃	2,975	282	3,257	4	3	2	2	1	—	—	—	12
		〃	258	4	262	—	—	—	—	—	—	—	—	—
浦和	地方	男	22	2	24	—	—	—	—	—	—	—	—	—
		女	1	—	1	—	—	—	—	—	—	—	—	—
	熊谷支部	〃	3	—	3	—	—	—	—	—	—	—	—	—
		〃	—	—	—	—	—	—	—	—	—	—	—	—
	浦和區	〃	460	84	544	1	—	1	—	—	—	—	—	2
		〃	57	—	57	—	—	—	—	—	—	—	—	—
	越ケ谷區	〃	103	18	121	—	—	5	2	—	—	—	—	7
		〃	10	—	10	—	—	—	—	—	—	—	—	—
	川越區	〃	158	38	196	1	—	—	—	—	—	—	—	1
		〃	19	1	20	—	—	—	—	—	—	—	—	—
	熊谷區	〃	501	46	547	2	—	—	2	2	—	—	—	6
		〃	61	1	62	—	—	—	—	—	—	—	—	—
	秩父區	〃	100	1	101	—	3	3	2	—	—	—	—	8
		〃	7	—	7	—	—	—	—	—	—	—	—	—
	計	〃	1,347	189	1,536	4	3	9	6	2	—	—	—	24
		〃	155	2	157	—	—	—	—	—	—	—	—	—
千葉	地方	男	25	2	27	—	—	—	—	—	—	—	—	—
		女	—	—	—	—	—	—	—	—	—	—	—	—
	八日市場支部	〃	6	—	6	—	—	—	—	—	—	—	—	—
		〃	—	—	—	—	—	—	—	—	—	—	—	—
	木更津支部	〃	26	2	28	—	—	—	—	—	—	—	—	—
		〃	2	1	3	—	—	—	—	—	—	—	—	—
	千葉區	〃	129	18	147	2	1	1	4	3	1	—	2	14
		〃	17	—	17	—	—	—	—	—	—	—	—	—
	佐倉區	〃	177	26	203	—	1	2	2	—	1	—	—	6
		〃	18	—	18	—	—	—	—	—	—	—	—	—
	一宮本郷區	〃	129	14	143	—	—	—	—	—	—	—	—	—
		〃	35	2	37	—	—	—	—	—	—	—	—	—
	松戸區	〃	111	15	126	—	—	—	—	—	—	—	—	—
		〃	21	—	21	—	—	—	—	—	—	—	—	—
	木更津區	〃	109	15	124	—	—	—	—	—	—	—	—	—
		〃	19	—	19	—	—	—	—	—	—	—	—	—
	北條區	〃	115	20	135	—	3	—	—	1	—	—	—	4
		〃	23	—	23	—	—	—	—	1	—	—	—	1
	八日市場區	〃	231	11	242	—	—	—	—	—	—	—	—	—
		〃	40	—	40	—	—	—	—	—	—	—	—	—
	佐原區	〃	133	7	140	—	—	—	—	—	—	—	—	—
		〃	36	—	36	—	—	—	—	—	—	—	—	—
	計	〃	1,191	130	1,321	2	5	3	6	4	2	—	2	24
		〃	211	3	214	—	—	—	—	1	—	—	—	1

第五表　檢事局別　徵罪處分、起訴猶豫總人員及再犯起訴（續）

檢事局	性別	檢事ノ爲シタル徵罪處分及起訴猶豫總人員 初犯者	前科者	計	徵罪處分及起訴猶豫ノ時ヨリ起訴ニ至ル期間 三月未滿	六月未滿	一年未滿	二年未滿	三年未滿	四年未滿	五年未滿	五年以上	計
水戸 地方部	男	30	4	34	—	—	—	—	—	—	—	—	—
水戸 地方部	女	3	—	3	—	—	—	—	—	—	—	—	—
水戸 土浦支部	〃	9	3	12	—	—	—	—	—	—	—	—	—
水戸 下妻支部	〃	—	—	—	—	—	—	—	—	—	—	—	—
水戸 水戸區	〃	1	—	1	—	—	—	—	—	—	—	—	—
水戸 太田區	〃	1	—	1	—	—	—	—	—	—	—	—	—
水戸 土浦區	〃	753	114	867	—	—	1	—	—	—	2	1	4
水戸 龍ケ崎區	〃	108	—	108	—	—	—	—	—	—	—	—	—
水戸 麻生區	〃	298	44	342	—	—	—	—	—	—	—	—	—
水戸 下妻區	〃	28	5	33	—	—	—	—	—	—	—	—	—
水戸 計	〃	247	45	292	—	—	1	—	—	—	—	—	1
宇都宮 地方部	〃	55	—	55	—	—	—	—	—	—	—	—	—
宇都宮 栃木支部	〃	109	24	133	—	—	—	—	—	—	—	—	—
宇都宮 宇都宮區	〃	20	—	20	—	—	—	—	—	—	—	—	—
宇都宮 芳賀區	〃	194	15	209	—	—	—	—	—	—	—	—	—
宇都宮 大田原區	〃	38	3	41	—	—	—	—	—	—	—	—	—
宇都宮 栃木區	〃	410	40	450	—	2	—	—	—	—	—	—	2
宇都宮 足利區	〃	75	1	76	—	—	—	—	—	—	—	—	—
宇都宮 計	〃	2,051	289	2,340	—	2	2	—	—	—	2	1	7
前橋 地方部	〃	328	9	337	—	—	—	—	—	—	—	—	—
前橋 高崎支部	男女	14	3	17	—	—	—	—	—	—	—	—	—
前橋 前橋區	〃	2	—	2	—	—	—	—	—	—	—	—	—
前橋 沼田區	〃	9	—	9	—	—	—	—	—	—	—	—	—
前橋 新高區	〃	—	—	—	—	—	—	—	—	—	—	—	—
前橋 北中區	〃	367	54	421	1	—	—	—	—	—	—	—	1
前橋 計	〃	41	2	43	—	—	—	—	—	—	—	—	—
前橋 地方部	〃	69	12	81	—	—	—	—	—	—	—	—	—
前橋 高崎支部	〃	17	—	17	—	—	—	—	—	—	—	—	—
前橋 橋本區	〃	212	26	238	—	—	—	—	—	—	—	—	—
前橋 田中區	〃	19	—	19	—	—	—	—	—	—	—	—	—
前橋 前橋區	〃	203	23	226	2	1	—	—	—	1	—	—	4
前橋 沼田區	〃	39	2	41	—	—	—	—	—	—	—	—	—
前橋 新高區	〃	307	9	316	—	—	—	—	—	1	—	—	1
前橋 北中區	〃	33	1	34	—	—	—	—	—	—	—	—	—
前橋 計	〃	1,181	127	1,308	3	1	—	—	—	1	—	—	5
高崎 地方部	〃	151	5	156	—	—	—	—	—	—	—	—	—
高崎 高崎支部	〃	28	4	32	—	—	—	—	—	—	—	—	—
高崎 橋本區	〃	6	1	7	—	—	—	—	—	—	—	—	—
高崎 前橋區	〃	2	—	2	—	—	—	—	—	—	—	—	—
高崎 沼田區	〃	327	56	383	—	2	1	—	2	—	—	—	5
高崎 新高區	〃	38	1	39	—	—	—	—	—	—	—	—	—
高崎 北中區	〃	60	9	69	—	—	—	—	—	—	—	—	—
高崎 計	〃	15	—	15	—	—	—	—	—	—	—	—	—
高崎 地方部	〃	191	53	244	—	—	2	—	—	—	—	—	2
高崎 高崎支部	〃	24	3	27	—	—	—	—	—	—	—	—	—
高崎 橋本區	〃	280	41	321	2	1	—	—	—	—	—	—	3
高崎 前橋區	〃	40	—	40	—	—	—	—	—	—	—	—	—
高崎 沼田區	〃	176	22	198	—	—	—	—	—	—	—	—	—
高崎 新高區	〃	24	—	24	—	—	—	—	—	—	—	—	—
高崎 北中區	〃	33	6	39	—	—	—	—	—	1	—	—	1
高崎 計	〃	9	—	9	—	—	—	—	—	—	—	—	—
沼田 地方部	〃	1,101	192	1,293	2	3	3	2	1	—	—	—	11
沼田 高崎支部	〃	152	4	156	—	—	—	—	—	—	—	—	—
沼田 橋本區	〃	16	—	16	—	—	—	—	—	—	—	—	—
沼田 前橋區	〃	2	—	2	—	—	—	—	—	—	—	—	—
沼田 沼田區	〃	8	—	8	—	—	—	—	—	—	—	—	—
沼田 新高區	〃	4	2	6	—	—	—	—	—	—	—	—	—

第五表　檢事局別　徵罪處分、起訴猶豫總人員及再犯起訴（續）

檢事局	性別	檢事ノ爲シタル徵罪處分及起訴猶豫總人員 初犯者	前科者	計	徵罪處分及起訴猶豫ノ時ヨリ起訴ニ至ル期間 三月未滿	六月未滿	一年未滿	二年未滿	三年未滿	四年未滿	五年未滿	五年以上	計
静岡 静岡區	男	500	81	581	2	—	2	—	—	—	—	—	4
静岡 沼津區	女	45	—	45	—	—	—	—	—	—	—	—	—
静岡 吉原區	〃	496	31	527	1	3	2	2	1	—	—	—	9
静岡 下田區	〃	37	—	37	—	—	—	—	—	—	—	—	—
静岡 濱松區	〃	255	41	296	1	1	3	—	—	—	—	—	5
静岡 掛川區	〃	30	—	30	—	—	—	—	—	—	—	—	—
静岡 計	〃	52	2	54	—	—	—	—	—	—	—	—	—
甲府 地方部	〃	5	—	5	—	—	—	—	—	—	—	—	—
甲府 甲府區	〃	460	136	596	8	1	—	—	—	—	—	—	9
甲府 鰍澤區	〃	82	3	85	—	—	1	—	—	—	1	—	2
甲府 谷村區	〃	362	37	399	—	—	—	—	1	—	—	—	1
甲府 計	〃	49	—	49	—	—	—	—	—	—	—	—	—
長野 地方部	〃	2,153	330	2,483	12	5	8	2	2	—	—	—	29
長野 上田支部	〃	250	3	253	1	—	—	—	—	—	—	—	1
長野 松本區	〃	19	3	22	—	—	—	—	—	—	—	—	—
長野 飯田區	〃	—	—	—	—	—	—	—	—	—	—	—	—
長野 長野區	〃	1,229	244	1,473	8	5	6	3	2	1	—	—	25
長野 上田區	〃	132	3	135	—	—	—	—	—	—	—	—	—
長野 岩村田區	〃	163	40	203	—	—	—	3	1	—	—	—	4
長野 松本區	〃	24	2	26	—	—	1	—	—	—	—	—	1
長野 木曾福島區	〃	282	54	336	—	1	—	1	—	—	—	—	2
長野 上諏訪區	〃	27	1	28	—	—	—	—	—	—	—	—	—
長野 飯田區	〃	1,693	341	2,034	8	6	7	6	3	1	—	—	31
長野 伊那區	〃	183	6	189	—	—	—	—	—	—	—	—	—
長野 計	〃	7	2	9	—	—	—	—	1	—	—	—	1
新發田 地方部	〃	—	—	—	—	—	—	—	—	—	—	—	—
新發田 上田支部	〃	8	—	8	—	—	—	—	—	—	—	—	—
新發田 松本支部	〃	2	—	2	—	—	—	—	—	—	—	—	—
新發田 飯田支部	〃	10	3	13	—	—	—	—	1	—	—	—	1
新發田 長野區	〃	2	—	2	—	—	—	—	—	—	—	—	—
新發田 上田區	〃	1	2	3	—	—	—	—	—	—	—	—	—
新發田 岩村田區	〃	—	—	—	—	—	—	—	—	—	—	—	—
新發田 松本區	〃	467	83	550	—	—	1	—	1	—	—	—	2
新發田 飯田區	〃	61	1	62	—	—	—	—	—	—	—	—	—
新發田 木曾福島區	〃	144	12	156	1	1	—	—	—	—	—	—	2
新發田 上諏訪區	〃	28	—	28	—	—	—	—	—	—	—	—	—
新發田 伊那區	〃	349	92	441	4	1	2	2	2	1	—	—	12
新發田 計	〃	74	5	79	—	—	—	—	—	—	—	—	—
新潟 地方部	〃	287	32	319	1	—	—	1	—	—	—	—	2
新潟 新發田支部	〃	47	—	47	—	—	—	—	—	—	—	—	—
新潟 長岡支部	〃	434	61	495	2	2	1	—	—	1	—	—	6
新潟 新潟區	〃	68	3	71	—	—	—	—	—	—	—	—	—
新潟 長岡區	〃	60	12	72	1	—	—	2	1	—	—	—	4
新潟 三條區	〃	13	—	13	—	—	—	—	—	—	—	—	—
新潟 柏崎區	〃	109	20	129	—	1	2	5	1	1	—	—	10
新潟 高田區	〃	9	—	9	—	—	—	—	—	—	—	—	—
新潟 計	〃	274	49	323	—	—	1	—	—	—	—	—	1
秋田 地方部	〃	41	1	42	—	—	—	—	—	—	—	—	—
秋田 秋田支部	〃	179	25	204	—	—	1	2	—	1	—	—	4
秋田 能代區	〃	31	—	31	—	—	—	—	—	—	—	—	—
秋田 大館區	〃	252	46	298	—	—	—	—	—	—	—	—	—
秋田 本莊區	〃	41	1	42	—	—	—	—	—	—	—	—	—
秋田 計	〃	2,581	439	3,020	9	6	7	19	4	3	3	7	58
山形 地方部	〃	417	11	428	—	—	—	—	—	—	—	1	1
山形 山形支部	〃	34	2	36	1	—	—	1	1	1	—	—	6
山形 新發田支部	〃	6	—	6	—	—	—	—	—	—	—	—	—
山形 長岡支部	〃	7	—	7	—	—	—	—	—	—	—	—	—
山形 新潟區	〃	1	—	1	—	—	—	—	—	—	—	—	—
山形 長岡區	〃	7	—	7	—	—	—	—	—	—	—	—	—
山形 三條區	〃	1	—	1	—	—	—	—	—	—	—	—	—

第五表　検事局別　微罪處分、起訴猶豫總人員及再犯起訴　(續)

檢事局		性別	檢事ノ爲シタル微罪處分及起訴猶豫總人員 初犯者	前科者	計	微罪處分及起訴猶豫ノ時ヨリ起訴ニ至ル期間 三月未滿	六月未滿	一年未滿	二年未滿	三年未滿	四年未滿	五年未滿	五年以上	計
新潟	高田支部	男	19	1	20	—	—	—	—	—	—	—	—	—
	相川支部	女	—	—	—	—	—	—	—	—	—	—	—	—
	新潟區	〃	738	76	814	1	2	3	1	—	—	—	1	8
	三條區	〃	69	10	79	—	1	—	—	—	—	—	—	1
	新發田區	〃	172	22	194	—	2	4	6	4	—	4	14	34
	村上區	〃	38	1	39	—	—	—	1	—	—	—	—	1
	長岡區	〃	230	32	262	—	—	1	—	—	—	—	1	2
	柏崎區	〃	42	—	42	—	—	—	—	—	—	—	—	—
	六日町區	〃	60	5	65	1	—	—	—	1	—	—	1	3
	高田區	〃	12	—	12	—	—	—	—	1	—	—	—	1
	糸魚川區	〃	333	31	364	—	—	1	—	—	—	—	—	1
	相川區	〃	100	1	101	—	—	—	—	—	—	—	—	—
	計	〃	80	5	85	1	—	—	—	—	—	—	—	1
		〃	24	—	24	—	—	—	—	—	—	—	—	—
		〃	151	19	170	—	—	—	—	—	—	—	—	—
		〃	28	1	29	—	—	—	—	—	—	—	—	—
		〃	284	36	320	3	1	3	1	3	—	—	10	21
		〃	33	—	33	—	—	—	—	—	—	1	—	1
		〃	58	—	58	—	—	1	—	—	—	—	—	1
		〃	10	—	10	—	—	—	—	—	—	—	—	—
		〃	83	19	102	1	1	—	—	—	—	—	—	2
		〃	11	1	12	—	—	—	—	—	—	—	—	—
		〃	2,256	248	2,504	8	6	13	9	9	1	4	29	79
		〃	375	14	389	—	1	—	1	1	—	1	—	4
以上東京控訴院管内合計		男	32,901	2,919	35,820	86	62	75	62	29	9	9	39	371
		女	3,514	73	3,587	—	1	1	1	2	—	1	1	7
京都	地方部	男	45	4	49	—	—	—	—	—	—	—	—	—
	宮區	女	2	—	2	—	—	—	—	—	—	—	—	—
	舞鶴區	〃	2	—	2	—	—	—	—	—	—	—	—	—
	京都區	〃	3	—	3	—	—	—	—	—	—	—	—	—
	園部區	〃	2,866	197	3,063	9	5	—	—	—	—	—	—	14
	宮津區	〃	280	9	289	—	—	—	—	—	—	—	—	—
	峰山區	〃	183	19	202	—	—	1	—	—	—	—	—	1
	舞鶴區	〃	16	4	20	—	—	—	—	—	—	—	—	—
	福知山區	〃	132	16	148	—	—	—	—	—	—	—	—	—
	計	〃	19	1	20	—	—	—	—	—	—	—	—	—
		〃	123	25	148	—	—	—	—	—	—	—	—	—
		〃	34	2	36	—	—	—	—	—	—	—	—	—
		〃	97	22	119	—	1	1	1	1	—	—	—	4
		〃	29	1	30	—	—	—	—	—	—	—	—	—
		〃	283	75	358	1	—	—	2	—	—	—	—	3
		〃	49	1	50	—	—	—	—	—	—	—	—	—
		〃	3,734	358	4,092	10	6	2	3	1	—	—	—	22
		〃	429	18	447	—	—	—	—	—	—	—	—	—
大阪	地方部	男	159	9	168	—	—	1	3	1	—	1	—	6
	大阪區	女	13	—	13	—	—	—	—	—	—	—	—	—
	堺區	〃	13,292	837	14,129	96	78	70	58	21	13	9	10	355
	岸和田區	〃	1,288	11	1,299	—	10	8	7	4	—	—	—	29
	計	〃	1,335	83	1,418	1	2	14	6	4	2	1	8	38
		〃	107	—	107	—	—	—	2	—	—	—	—	2
		〃	542	51	593	9	15	10	7	3	2	2	2	50
		〃	89	1	90	1	1	—	1	—	—	—	—	3
		〃	15,328	980	16,308	106	95	95	74	29	17	13	20	449
		〃	1,497	12	1,509	1	11	8	10	4	—	—	—	34

第五表　検事局別　微罪處分、起訴猶豫總人員及再犯起訴　(續)

檢事局		性別	檢事ノ爲シタル微罪處分及起訴猶豫總人員 初犯者	前科者	計	微罪處分及起訴猶豫ノ時ヨリ起訴ニ至ル期間 三月未滿	六月未滿	一年未滿	二年未滿	三年未滿	四年未滿	五年未滿	五年以上	計
神戸	地方部	男	48	2	50	—	—	—	—	—	—	—	—	—
	篠山支部	女	6	—	6	—	—	—	—	—	—	—	—	—
	姫路支部	〃	3	—	3	—	—	—	—	—	—	—	—	—
	豊岡支部	〃	1	—	1	—	—	—	—	—	—	—	—	—
	洲本支部	〃	11	1	12	—	—	—	—	—	—	—	—	—
	神戸區	〃	2	—	2	—	—	—	—	—	—	—	—	—
	明石區	〃	3	—	3	—	—	—	—	—	—	—	—	—
	篠山區	〃	—	—	—	—	—	—	—	—	—	—	—	—
	柏原區	〃	1	—	1	—	—	—	—	—	—	—	—	—
	伊丹區	〃	6,645	80	6,725	13	10	4	16	16	14	8	24	105
	社區	〃	684	3	687	—	—	—	—	—	—	—	4	4
	姫路區	〃	532	38	570	1	—	—	—	—	—	—	—	1
	龍野區	〃	93	4	97	—	—	—	—	—	—	—	—	—
	豊岡區	〃	215	43	258	—	—	1	2	—	1	1	—	5
	洲本區	〃	52	—	52	—	—	—	—	—	—	—	—	—
	計	〃	114	16	130	—	—	—	—	—	—	1	—	1
		〃	31	2	33	—	—	1	—	—	—	—	—	1
		〃	532	61	593	1	1	3	9	4	2	1	1	22
		〃	83	4	87	1	—	—	—	—	—	—	—	1
		〃	312	4	316	—	—	3	—	1	—	—	—	4
		〃	48	—	48	1	—	—	—	—	—	—	—	1
		〃	781	122	903	1	2	10	11	6	4	—	—	34
		〃	161	5	166	—	1	—	1	—	—	1	—	3
		〃	604	117	721	7	6	5	3	6	3	3	1	34
		〃	184	8	192	—	1	1	2	—	—	2	—	6
		〃	465	53	518	—	—	—	—	—	—	—	—	—
		〃	68	—	68	—	—	—	—	—	—	—	—	—
		〃	848	7	855	—	7	8	5	4	2	1	—	27
		〃	159	—	159	—	—	2	—	1	—	—	—	3
	計	〃	11,113	544	11,657	23	26	34	46	37	26	15	26	233
		〃	1,573	26	1,599	2	2	4	3	1	—	3	4	19
奈良	地方部	男	18	4	22	—	—	—	—	—	—	—	—	—
	五條區	女	4	—	4	—	—	—	—	—	—	—	—	—
	奈良區	〃	5	2	7	—	—	—	—	—	—	—	—	—
	葛城區	〃	—	—	—	—	—	—	—	—	—	—	—	—
	宇陀區	〃	737	102	839	2	—	4	5	1	—	—	—	12
	計	〃	116	5	121	—	—	2	2	—	—	—	—	4
		〃	423	61	484	1	1	8	3	2	4	—	—	19
		〃	80	4	84	—	—	—	—	1	—	—	—	2
		〃	145	25	170	1	—	1	—	1	4	—	—	7
		〃	19	—	19	—	—	—	—	—	—	—	—	—
		〃	234	42	276	—	1	3	11	9	3	1	7	35
		〃	34	2	36	—	—	5	1	—	1	1	—	8
		〃	1,562	236	1,798	4	2	16	19	13	11	1	7	73
		〃	253	11	264	—	—	7	3	—	2	2	—	14
大津	地方部	男	5	3	8	—	—	—	—	—	—	—	—	—
	大津區	女	2	—	2	—	—	—	—	—	—	—	—	—
	水口區	〃	280	64	344	—	—	1	4	1	—	—	3	9
	彦根區	〃	33	1	34	—	—	1	—	—	—	—	—	1
	長濱區	〃	34	4	38	—	—	—	—	—	—	—	—	—
	計	〃	—	—	—	—	—	—	—	—	—	—	—	—
		〃	228	26	254	2	2	1	1	—	—	—	—	6
		〃	30	1	31	—	—	—	—	—	—	—	—	—
		〃	124	18	142	—	—	—	—	—	—	—	—	—
		〃	20	—	20	—	—	—	—	—	—	—	—	—
		〃	671	115	786	2	3	1	5	1	—	—	3	15
		〃	85	2	87	—	—	1	—	—	—	—	—	1

第五表　檢事局別　微罪處分、起訴猶豫總人員及再犯起訴　(續)

檢事局		性別	檢事ノ爲シタル微罪處分及起訴猶豫總人員			微罪處分及起訴猶豫ノ時ヨリ起訴ニ至ル期間								
			初犯者	前科者	計	三月未滿	六月未滿	一年未滿	二年未滿	三年未滿	四年未滿	五年未滿	五年以上	計
和歌山	地方	男	8	—	8	—	—	—	—	—	—	—	—	—
		女	—	1	1	—	—	—	—	—	—	—	—	—
	田邊支部		3	—	3	—	—	—	—	—	—	—	—	—
	新宮支部		2	—	2	—	—	—	—	—	—	—	—	—
	和歌山區		2	—	2	—	—	—	—	—	—	—	—	—
	妙寺區		—	—	—	—	—	—	—	—	—	—	—	—
	田邊區		632	144	776	1	5	16	15	13	33	29	73	176
	御坊區		137	4	141	—	—	—	—	—	—	—	4	4
	新宮區		127	32	159	1	2	2	7	7	1	—	—	20
	計		23	—	23	—	—	—	—	1	—	—	—	1
			182	28	210	—	—	1	1	—	1	—	—	3
			23	1	24	—	—	—	—	—	—	—	—	—
			117	21	138	—	—	1	—	—	—	—	—	1
			30	—	30	—	—	—	—	—	—	—	—	—
			98	22	120	1	1	3	2	3	—	2	1	13
			22	—	22	—	—	—	1	2	—	1	—	4
			1,169	247	1,416	3	8	23	25	23	35	22	74	213
			237	6	243	—	—	—	1	3	—	1	4	9
德島	地方	男	8	2	10	1	1	1	1	—	—	—	—	4
		女	1	—	1	—	—	—	—	—	—	—	—	—
	鳴門町支部		4	—	4	—	—	—	—	—	—	—	—	—
	德島區		1	—	1	—	—	—	—	—	—	—	—	—
	富岡區		761	172	933	8	8	12	14	9	3	3	2	59
	鳴門町區		213	13	226	1	—	—	1	—	—	—	—	2
	川島區		303	48	351	—	3	4	4	5	1	2	1	20
	計		72	4	76	—	—	—	—	—	—	—	—	—
			363	40	403	2	—	—	—	—	—	—	—	2
			108	—	108	—	—	—	—	—	—	—	—	—
			141	34	175	—	—	—	—	—	—	—	—	—
			34	1	35	—	—	—	—	—	—	—	—	—
			1,580	296	1,876	11	12	17	19	14	4	5	3	85
			429	18	447	1	—	—	1	—	—	—	—	2
高松	地方部	男	3	—	3	—	—	—	—	—	—	—	—	—
		女	1	—	1	—	—	—	—	—	—	—	—	—
	丸龜支部		5	—	5	—	—	—	—	—	—	—	—	—
	丸龜區		1	—	1	—	—	—	—	—	—	—	—	—
	高松區		878	38	916	4	—	1	—	—	—	—	—	5
	丸龜區		161	2	163	—	—	—	—	—	—	—	—	—
	寺區		414	76	490	5	—	1	—	—	—	—	—	6
	計		70	4	74	—	—	—	—	—	—	—	—	—
			282	20	302	—	1	—	—	—	—	—	—	1
			62	2	64	—	—	—	—	—	—	—	—	—
			1,582	134	1,716	9	1	2	—	—	—	—	—	12
			295	8	303	—	—	—	—	—	—	—	—	—
高知	地方部	男	16	—	16	—	—	—	1	1	—	—	1	3
		女	1	—	1	—	—	—	—	—	—	—	—	—
	中村支部		6	1	7	—	—	—	—	—	—	—	—	—
	高知區		1	—	1	—	—	—	—	—	—	—	—	—
	安藝區		948	105	1,053	4	3	19	1	2	1	—	—	30
	須崎區		86	5	91	—	—	—	—	1	—	—	—	1
	村計		141	35	176	—	—	—	—	—	—	—	—	—
			40	2	42	—	—	—	—	—	—	—	—	—
			310	25	335	—	—	—	—	1	—	—	—	1
			24	—	24	—	—	—	—	—	—	—	—	—
			277	31	308	—	—	2	2	6	3	1	4	18
			3	2	5	—	—	—	—	—	—	—	—	—
			1,698	197	1,895	4	3	21	4	10	4	1	5	52
			155	9	164	—	—	—	—	1	—	—	—	1
阪大管內以上控訴院	合計	男	38,437	3,107	41,544	172	156	211	195	128	97	57	138	1,154
		女	4,953	110	5,063	4	13	20	18	9	2	6	8	80

第五表　檢事局別　微罪處分、起訴猶豫總人員及再犯起訴　(續)

檢事局		性別	檢事ノ爲シタル微罪處分及起訴猶豫總人員			微罪處分及起訴猶豫ノ時ヨリ起訴ニ至ル期間								
			初犯者	前科者	計	三月未滿	六月未滿	一年未滿	二年未滿	三年未滿	四年未滿	五年未滿	五年以上	計
名古屋	地方	男	36	2	38	1	1	1	—	—	—	—	—	3
		女	6	—	6	—	—	—	—	—	—	—	—	—
	岡崎支部		7	1	8	—	—	—	—	—	—	—	—	—
	名古屋區		5	—	5	—	—	—	—	—	—	—	—	—
	一宮區		3,228	254	3,482	12	12	37	16	5	3	1	—	86
	半田區		284	15	299	—	—	—	—	—	—	—	—	—
	岡崎區		454	77	531	—	3	3	—	1	—	—	—	7
	豊橋區		94	1	95	—	—	—	—	—	—	—	—	—
	新城區		189	35	224	—	—	—	—	1	—	—	1	2
	計		39	1	40	—	—	—	—	—	—	—	—	—
			706	109	815	—	1	3	—	—	—	—	—	4
			95	1	96	—	—	—	—	—	—	—	—	—
			544	38	582	7	1	2	—	—	5	—	—	15
			56	2	58	—	—	—	—	—	—	—	—	—
			121	19	140	—	—	1	—	1	—	—	—	2
			18	—	18	—	—	—	—	—	—	—	—	—
			5,285	535	5,820	20	18	47	17	7	8	1	1	119
			597	20	617	—	—	—	—	—	—	—	—	—
四日市支部	地方	男	3	2	5	—	—	—	—	—	—	—	—	—
		女	2	—	2	—	—	—	—	—	—	—	—	—
山田支部			1	—	1	—	—	—	—	—	—	—	—	—
木本支部			—	—	—	—	—	—	—	—	—	—	—	—
安濃津區			—	—	—	—	—	—	—	—	—	—	—	—
松阪區			562	112	674	1	5	1	8	4	2	—	—	21
上野區			58	4	62	—	—	—	—	—	—	—	—	—
四日市區			156	41	197	—	—	—	—	—	—	—	—	—
山田區			39	1	40	—	—	—	—	—	—	—	—	—
木本區			256	40	296	—	—	—	—	—	—	—	—	—
計			44	—	44	—	—	—	—	—	—	—	—	—
			493	76	569	2	1	3	—	2	—	—	—	8
			77	4	81	—	—	—	—	—	—	—	—	—
			413	50	463	1	—	—	—	—	—	—	—	1
			67	1	68	—	—	—	—	—	—	—	—	—
			103	16	119	2	—	—	—	—	—	—	—	2
			18	1	19	—	—	—	—	—	—	—	—	—
			1,937	337	2,324	6	6	4	8	6	2	—	—	32
			305	11	316	—	—	—	—	—	—	—	—	—
岐阜	地方部	男	27	6	33	1	—	—	—	—	—	—	—	1
		女	—	—	—	—	—	—	—	—	—	—	—	—
	高山支部		—	1	1	—	—	—	—	—	—	—	—	—
	御嵩出張所		3	—	3	—	—	—	—	—	—	—	—	—
	岐阜區		1	—	1	—	—	—	—	—	—	—	—	—
	大垣區		564	110	674	1	2	8	3	1	—	1	3	16
	御嵩區		117	—	117	—	—	—	—	—	—	—	—	—
	高山區		86	15	101	—	—	1	—	1	—	—	3	5
	計		6	—	6	—	—	—	—	—	—	—	—	—
			345	66	411	2	4	3	3	—	—	—	1	13
			63	1	64	—	—	—	—	—	—	—	—	—
			383	96	479	1	6	5	1	4	3	10	—	30
			60	1	61	—	—	—	—	1	1	—	—	1
			216	22	238	2	—	2	5	1	2	1	—	13
			28	3	31	—	—	—	—	—	—	—	—	—
			1,624	316	1,940	7	12	19	12	7	5	12	4	78
			275	5	280	—	—	—	1	1	—	—	3	1
地方小支部			4	5	9	—	1	—	1	—	—	—	—	6
			—	—	—	—	—	—	—	—	—	—	—	—
			—	—	—	—	—	—	—	—	—	—	—	—

第五表 檢事局別 微罪處分、起訴猶豫總人員及再犯起訴 (續)

檢事局		體性別	檢事ノ爲シタル微罪處分及起訴猶豫總人員 初犯者	前科者	計	微罪處分及起訴猶豫ノ時ヨリ起訴ニ至ル期間 三月未滿	六月未滿	一年未滿	二年未滿	三年未滿	四年未滿	五年未滿	五年以上	計
福井	福井區	男	311	49	360	1	1	1	5	3	—	—	—	11
		女	61	1	62	—	—	—	—	—	—	—	—	—
	武生區	〃	164	33	197	3	2	4	2	2	2	—	—	15
		〃	21	—	21	—	—	—	—	—	—	—	—	—
	大野區	〃	55	15	70	—	—	2	1	1	—	—	—	4
		〃	21	2	23	—	—	—	—	—	—	—	—	—
	敦賀區	〃	58	13	71	3	—	1	1	—	—	—	—	5
		〃	8	2	10	—	—	—	1	—	—	—	—	1
	小濱區	〃	55	22	77	—	—	—	1	—	—	—	—	1
		〃	16	1	17	—	—	—	—	—	—	—	—	—
	計	〃	647	137	784	7	4	8	11	7	2	—	3	42
		〃	127	6	133	—	—	—	1	—	—	—	—	1
金澤	地方	男	23	3	26	—	—	—	—	—	—	—	—	—
		女	5	—	5	—	—	—	—	—	—	—	—	—
	七尾支部	〃	3	—	3	1	—	—	—	—	—	—	—	1
		〃	—	—	—	—	—	—	—	—	—	—	—	—
	金澤區	〃	436	90	526	8	7	4	6	5	2	3	2	37
		〃	64	—	64	—	—	1	—	—	—	—	—	1
	小松區	〃	193	26	219	—	—	—	—	—	—	—	—	—
		〃	27	1	28	—	—	—	—	—	—	—	—	—
	七尾區	〃	107	10	117	—	1	3	—	1	1	—	—	6
		〃	37	1	38	—	—	—	—	—	—	—	—	—
	輪島區	〃	192	35	227	1	2	1	—	3	—	—	8	15
		〃	64	3	67	—	—	—	—	—	—	—	—	—
	計	〃	954	164	1,118	10	10	8	6	9	3	3	10	59
		〃	197	5	202	—	—	1	—	—	—	—	—	1
富山	地方	男	6	1	7	—	—	—	—	—	—	—	—	—
		女	—	—	—	—	—	—	—	—	—	—	—	—
	高岡支部	〃	10	1	11	—	—	—	—	—	—	—	—	—
		〃	1	—	1	—	—	—	—	—	—	—	—	—
	富山區	〃	605	105	710	6	5	6	5	1	2	—	7	32
		〃	68	4	72	—	—	—	—	—	—	—	—	—
	魚津區	〃	389	52	441	5	3	—	1	2	—	1	3	15
		〃	83	2	85	—	—	—	—	—	—	—	—	—
	高岡區	〃	350	54	404	—	—	3	1	—	—	—	—	4
		〃	46	2	48	—	—	—	—	—	—	—	—	—
	田町區	〃	177	29	206	—	—	—	—	—	—	—	—	—
		〃	34	4	38	—	—	—	—	—	—	—	—	—
	計	〃	1,537	242	1,779	11	8	9	7	3	2	1	10	51
		〃	232	12	244	—	—	—	—	—	—	—	—	—
以上名古屋控訴院管內	合計	男	12,034	1,731	13,765	61	58	95	61	39	22	17	28	381
		女	1,733	59	1,792	—	—	1	1	1	—	—	—	3
廣島	地方	男	35	—	35	—	—	—	—	—	—	—	—	—
		女	1	—	1	—	—	—	—	—	—	—	—	—
	尾道支部	〃	2	2	4	—	—	—	—	—	—	—	—	—
		〃	1	—	1	—	—	—	—	—	—	—	—	—
	三次支部	〃	8	—	8	—	—	—	—	—	—	—	—	—
		〃	1	—	1	—	—	—	—	—	—	—	—	—
	吳支部	〃	1	—	1	—	—	—	1	—	—	—	1	2
		〃	—	—	—	—	—	—	—	—	—	—	—	—
	廣島區	〃	1,382	139	1,521	4	5	2	—	—	—	—	—	11
		〃	156	7	163	—	—	—	—	—	—	—	—	—
	吳區	〃	461	98	559	3	7	5	6	3	2	1	2	29
		〃	81	9	90	—	1	—	—	—	—	—	—	1
	竹原區	〃	115	19	134	—	—	—	—	—	—	—	—	—
		〃	23	1	24	—	—	—	—	—	—	—	—	—
	尾道區	〃	256	56	312	1	—	—	—	—	—	—	—	1
		〃	42	3	45	—	—	—	—	—	—	—	—	—
	福山區	〃	375	87	462	1	2	—	—	—	—	—	—	3
		〃	66	—	66	—	—	—	—	—	—	—	—	—

第五表 檢事局別 微罪處分、起訴猶豫總人員及再犯起訴 (續)

檢事局		體性別	檢事ノ爲シタル微罪處分及起訴猶豫總人員 初犯者	前科者	計	微罪處分及起訴猶豫ノ時ヨリ起訴ニ至ル期間 三月未滿	六月未滿	一年未滿	二年未滿	三年未滿	四年未滿	五年未滿	五以年上	計
山口	三次區	男	209	61	270	2	1	3	5	1	1	1	—	14
		女	32	—	32	—	—	—	—	—	—	—	—	—
	庄原區	〃	129	23	152	—	—	1	1	—	—	—	—	2
		〃	18	—	18	—	—	—	—	—	—	—	—	—
	計	〃	2,973	485	3,458	11	15	11	13	4	3	2	3	62
		〃	421	20	441	—	1	—	—	—	—	—	—	1
	地方	男	1	1	2	—	—	—	—	—	—	—	—	—
		女	—	—	—	—	—	—	—	—	—	—	—	—
	岩國支部	〃	1	—	1	1	—	—	—	—	—	—	—	1
		〃	—	—	—	—	—	—	—	1	—	—	—	1
	下關支部	〃	7	—	7	—	—	—	—	—	—	—	—	—
		〃	1	—	1	—	—	—	—	—	—	—	—	—
	山口區	〃	265	67	332	—	—	—	—	—	—	—	—	—
		〃	32	1	33	—	—	—	—	—	—	—	—	—
	德山區	〃	164	19	183	2	2	3	2	—	1	—	1	11
		〃	18	—	18	—	—	—	—	—	—	—	—	—
	萩區	〃	168	28	196	1	2	15	4	9	7	3	1	42
		〃	11	1	12	—	—	—	—	—	—	—	—	—
	岩國區	〃	175	13	188	1	1	2	3	2	—	2	—	11
		〃	22	1	23	—	—	—	—	—	—	—	—	—
	下關區	〃	450	44	494	—	—	—	—	—	—	—	—	—
		〃	37	3	40	—	—	—	—	—	—	—	—	—
	船木區	〃	191	47	238	2	—	4	3	—	1	—	1	11
		〃	32	1	33	—	—	—	—	—	—	—	—	—
	計	〃	1,422	219	1,641	7	5	24	12	11	9	5	3	76
		〃	153	7	160	—	—	—	—	1	—	—	—	1
岡山	地方	男	17	2	19	—	—	—	—	—	—	—	—	—
		女	2	—	2	—	—	—	—	—	—	—	—	—
	津山支部	〃	1	1	2	—	—	—	—	—	—	—	—	—
		〃	1	—	1	—	—	—	—	—	—	—	—	—
	高梁支部	〃	4	—	4	—	—	—	—	—	—	—	—	—
		〃	1	—	1	—	—	—	—	—	—	—	—	—
	岡山區	〃	1,220	225	1,445	8	3	6	—	—	—	—	—	17
		〃	211	10	221	—	1	—	—	—	—	—	—	1
	玉島區	〃	169	28	197	—	3	3	—	2	3	1	3	15
		〃	33	1	34	—	—	—	—	1	—	—	—	1
	笠岡區	〃	243	28	271	2	—	2	2	3	1	2	—	12
		〃	35	1	36	—	—	—	—	—	—	—	—	—
	高梁區	〃	213	48	261	—	—	—	1	—	1	1	—	3
		〃	41	—	41	—	—	—	—	—	—	—	—	—
	新見區	〃	105	28	133	1	—	—	—	2	1	—	—	4
		〃	21	—	21	—	—	—	—	—	—	—	—	—
	津山區	〃	350	18	368	—	—	2	—	—	1	—	—	3
		〃	61	1	62	—	—	—	—	—	—	—	—	—
	勝山區	〃	48	23	71	—	—	1	1	—	2	1	4	9
		〃	15	2	17	—	—	—	—	—	—	—	—	—
	計	〃	2,370	401	2,771	11	6	14	4	7	9	5	7	63
		〃	421	15	436	—	1	—	—	1	—	—	—	2
鳥取	地方	男	3	—	3	—	—	—	—	—	—	—	—	—
		女	—	—	—	—	—	—	—	—	—	—	—	—
	米子支部	〃	1	—	1	—	—	—	—	—	—	—	—	—
		〃	4	—	4	—	—	—	—	—	—	—	—	—
	鳥取區	〃	336	80	416	1	—	5	1	—	1	1	—	9
		〃	86	—	86	—	—	—	—	—	—	—	—	—
	倉吉區	〃	179	41	220	1	—	—	—	—	—	—	—	1
		〃	36	3	39	—	—	—	—	—	—	—	—	—
	米子區	〃	300	66	366	1	—	—	—	—	—	—	—	1
		〃	58	5	63	—	—	—	—	—	—	—	—	—
	計	〃	819	187	1,006	3	—	5	1	—	1	1	—	11
		〃	184	8	192	—	—	—	—	—	—	—	—	—

第五表　檢事局別　微罪處分、起訴猶豫總人員及再犯起訴（續）

檢事局		體性別	檢事ノ爲シタル微罪處分及起訴猶豫總人員 初犯者	前科者	計	微罪處分及起訴猶豫ノ時ヨリ起訴ニ至ル期間 三月未滿	六月未滿	一年未滿	二年未滿	三年未滿	四年未滿	五年未滿	五年以上	計
松江	地方	男	18	2	20	—	—	—	—	—	—	—	—	—
		女	—	—	—	—	—	—	—	—	—	—	—	—
	濱田支部	〃	—	1	1	—	—	—	—	—	—	—	—	—
		〃	1	—	1	—	—	—	—	—	—	—	—	—
	西郷支部	〃	—	—	—	—	—	—	—	—	—	—	—	—
		〃	—	—	—	—	—	—	—	—	—	—	—	—
	松江區	〃	178	33	211	4	2	—	2	—	—	—	1	9
		〃	27	2	29	—	—	1	—	—	—	—	—	1
	木次區	〃	83	30	113	2	—	1	—	—	—	1	1	5
		〃	10	1	11	—	—	—	—	—	—	—	—	—
	今市區	〃	159	19	178	1	1	—	1	—	—	—	—	3
		〃	30	1	31	—	—	—	—	—	—	—	—	—
	濱田區	〃	112	19	131	1	—	4	—	2	1	—	—	8
		〃	22	—	22	—	—	—	—	—	—	—	—	—
	益田區	〃	94	23	117	2	1	1	—	—	1	—	—	5
		〃	16	—	16	—	—	—	—	—	—	—	—	—
	大森區	〃	93	24	117	—	—	—	—	1	—	—	—	1
		〃	20	—	20	—	—	—	—	—	—	—	—	—
	西郷區	〃	31	4	35	—	—	—	1	—	—	—	—	1
		〃	12	—	12	—	—	—	—	—	—	—	—	—
	計	〃	768	155	923	10	4	6	4	3	2	1	2	32
		〃	138	4	142	—	—	1	—	—	—	—	—	1
松山	地方	男	23	—	23	—	—	—	—	—	—	—	—	—
		女	—	—	—	—	—	—	—	—	—	—	—	—
	西條支部	〃	2	—	2	—	—	—	—	—	—	—	—	—
		〃	—	—	—	—	—	—	—	—	—	—	—	—
	宇和島支部	〃	3	—	3	—	—	—	—	—	—	—	—	—
		〃	—	—	—	—	—	—	—	—	—	—	—	—
	大洲支部	〃	7	1	8	—	—	—	—	—	—	—	—	—
		〃	—	—	—	—	—	—	—	—	—	—	—	—
	松山區	〃	505	106	611	3	6	7	9	3	3	2	5	38
		〃	63	7	70	—	—	—	—	—	—	—	—	—
	大洲區	〃	124	35	159	3	1	—	—	1	—	1	—	6
		〃	31	1	32	—	—	—	—	—	—	—	—	—
	八幡濱區	〃	129	26	155	2	2	6	1	—	1	1	—	13
		〃	28	1	29	—	—	—	—	—	—	—	—	—
	西條區	〃	314	71	385	3	8	5	5	9	2	3	7	42
		〃	68	6	74	—	—	—	—	1	—	1	1	3
	今治區	〃	243	69	312	3	5	4	4	3	1	—	—	20
		〃	30	2	32	—	—	—	—	—	—	—	—	—
	宇和島區	〃	450	177	627	1	—	3	—	—	—	—	—	4
		〃	54	6	60	—	—	—	—	—	—	—	—	—
	計	〃	1,800	485	2,285	15	22	25	19	16	7	7	12	123
		〃	274	23	297	—	—	—	—	1	—	1	1	3
以上廣島控訴院管內	合計	男	10,152	1,932	12,084	57	52	85	53	41	31	21	27	367
		女	1,591	77	1,668	—	2	1	—	3	—	1	1	8
長崎	地方	男	41	5	46	—	—	—	—	—	—	—	—	—
		女	2	—	2	—	—	—	—	—	—	—	—	—
	佐世保支部	〃	4	1	5	—	—	—	—	—	—	—	—	—
		〃	—	—	—	—	—	—	—	—	—	—	—	—
	福江支部	〃	—	—	—	—	—	—	—	—	—	—	—	—
		〃	—	—	—	—	—	—	—	—	—	—	—	—
	嚴原支部	〃	—	—	—	—	—	—	—	—	—	—	—	—
		〃	—	—	—	—	—	—	—	—	—	—	—	—
	島原支部	〃	4	—	4	—	—	—	—	—	—	—	—	—
		〃	1	—	1	—	—	—	—	—	—	—	—	—
	平戸支部	〃	2	—	2	—	—	—	—	—	—	—	—	—
		〃	—	—	—	—	—	—	—	—	—	—	—	—
	武生水支部	〃	2	—	2	—	—	—	—	—	—	—	—	—
		〃	—	—	—	—	—	—	—	—	—	—	—	—

第五表　檢事局別　微罪處分、起訴猶豫總人員及再犯起訴（續）

檢事局		體性別	檢事ノ爲シタル微罪處分及起訴猶豫總人員 初犯者	前科者	計	微罪處分及起訴猶豫ノ時ヨリ起訴ニ至ル期間 三月未滿	六月未滿	一年未滿	二年未滿	三年未滿	四年未滿	五年未滿	五年以上	計
賀佐	長崎區	男	584	99	683	5	1	5	—	1	—	—	—	12
		女	63	3	66	—	—	—	—	—	—	—	—	—
	大村區	〃	170	21	191	1	—	—	—	—	—	—	—	1
		〃	17	1	18	—	—	—	—	—	—	—	—	—
	島原區	〃	219	34	253	—	—	2	2	1	—	1	—	6
		〃	27	—	27	—	—	—	—	—	—	—	—	—
	佐世保區	〃	355	32	387	—	—	—	—	—	—	—	—	—
		〃	118	1	119	—	—	—	—	—	—	—	—	—
	平戸區	〃	107	14	121	—	—	—	2	—	—	—	—	2
		〃	25	—	25	—	—	—	—	—	—	—	—	—
	武生水區	〃	102	9	111	—	—	1	1	—	1	1	—	4
		〃	12	—	12	—	—	—	—	—	—	—	—	—
	福江區	〃	90	13	103	—	—	—	—	—	—	—	—	—
		〃	22	—	22	—	—	—	—	—	—	—	—	—
	嚴原區	〃	54	23	77	1	—	—	—	—	—	—	—	1
		〃	11	2	13	—	—	—	—	—	—	—	—	—
	計	〃	1,734	251	1,985	7	1	8	5	2	1	2	—	26
		〃	298	7	305	—	—	—	—	—	—	—	—	—
	地方	男	116	1	117	—	—	—	—	—	—	—	—	—
		女	4	—	4	—	—	—	—	—	—	—	—	—
	佐賀區	〃	464	36	500	2	—	3	2	3	—	—	2	12
		〃	48	1	49	—	—	—	—	—	—	—	—	—
	武雄區	〃	192	23	215	—	2	1	1	—	—	—	—	4
		〃	34	—	34	—	—	—	—	—	—	—	—	—
	伊萬里區	〃	51	6	57	—	—	—	—	—	—	—	—	—
		〃	14	—	14	—	—	—	—	—	—	—	—	—
	唐津區	〃	150	52	202	—	—	—	—	—	—	—	—	—
		〃	21	—	21	—	—	—	—	—	—	—	—	—
	計	〃	973	118	1,091	2	2	4	3	3	—	—	2	16
		〃	121	1	122	—	—	—	—	—	—	—	—	—
福岡	地方	男	41	1	42	—	—	1	1	1	—	—	2	5
		女	4	—	4	—	—	—	—	—	—	—	—	—
	飯塚支部	〃	16	1	17	—	—	—	—	—	—	—	—	—
		〃	3	—	3	—	—	—	—	—	—	—	—	—
	久留米支部	〃	15	—	15	—	—	—	—	—	—	—	—	—
		〃	1	—	1	—	—	—	—	—	—	—	—	—
	小倉支部	〃	23	2	25	1	1	—	3	2	1	—	—	8
		〃	7	—	7	—	—	—	—	—	—	—	—	—
	福岡區	〃	1,128	122	1,250	7	5	12	5	13	1	1	4	48
		〃	122	4	126	—	—	1	—	—	—	—	—	1
	甘木區	〃	184	19	203	—	—	2	—	—	—	1	—	3
		〃	23	—	28	—	—	—	—	—	—	—	—	—
	飯塚區	〃	591	59	650	1	—	—	—	—	—	—	—	1
		〃	72	1	73	—	—	—	—	—	—	—	—	—
	久留米區	〃	308	58	366	3	—	1	1	—	—	—	—	5
		〃	18	1	19	—	—	—	—	—	—	—	—	—
	直方區	〃	321	49	370	—	—	—	—	—	—	—	—	—
		〃	32	—	32	—	—	—	—	—	—	—	—	—
	吉井區	〃	75	13	88	—	—	—	1	—	—	—	—	1
		〃	12	—	12	—	—	—	—	—	—	—	—	—
	柳川區	〃	566	61	627	—	1	4	3	5	1	1	—	15
		〃	59	3	62	—	—	—	—	—	—	—	—	—
	八女區	〃	158	22	180	—	—	2	—	—	—	—	—	2
		〃	14	—	14	—	—	—	—	—	—	—	—	—
	小倉區	〃	1,659	271	1,930	24	14	19	21	13	15	7	21	134
		〃	195	9	204	1	1	—	—	—	—	—	—	2
	行橋區	〃	150	31	181	—	—	—	—	—	—	—	—	—
		〃	22	1	23	—	—	—	—	—	—	—	—	—
	田川區	〃	404	80	484	2	1	—	1	—	—	—	—	4
		〃	47	2	49	—	—	—	—	—	—	—	—	—
	計	〃	5,639	789	6,428	38	22	41	36	34	18	10	27	226
		〃	636	21	657	1	1	1	—	—	—	—	—	3

第五表 檢事局別 微罪處分、起訴猶豫總人員及再犯起訴 (續)

檢事局		體性別	檢事ノ爲シタル微罪處分及起訴猶豫總人員 初犯者	前科者	計	微罪處分及起訴猶豫ノ時ヨリ起訴ニ至ル期間 三月未滿	六月未滿	一年未滿	二年未滿	三年未滿	四年未滿	五年未滿	五年以上	計
大分	地方	男	18	—	18	—	—	—	—	—	—	—	—	—
		女	2	—	2	—	—	—	—	—	—	—	—	—
	竹田支部	〃	1	—	1	—	—	—	—	—	—	—	—	—
		〃	—	—	—	—	—	—	—	—	—	—	—	—
	中津支部	〃	4	—	4	—	—	—	—	—	—	—	—	—
		〃	—	—	—	—	—	—	—	—	—	—	—	—
	日田支部	〃	1	—	1	—	—	—	—	—	—	—	—	—
		〃	2	—	2	—	—	—	—	—	—	—	—	—
	大分區	〃	497	65	562	5	1	3	1	—	—	—	—	10
		〃	64	1	65	—	—	—	—	—	—	—	—	—
	杵築區	〃	191	21	212	1	—	—	—	—	—	—	—	1
		〃	27	2	29	—	—	—	—	—	—	—	—	—
	臼杵區	〃	199	10	209	—	—	4	—	—	—	—	—	4
		〃	13	—	13	—	—	—	—	—	—	—	—	—
	佐伯區	〃	143	10	153	—	—	1	—	—	—	—	—	1
		〃	15	—	15	—	—	—	—	—	—	—	—	—
	竹田區	〃	189	43	232	—	1	3	—	—	—	—	—	4
		〃	21	—	21	—	—	—	—	—	—	—	—	—
	中津區	〃	295	34	329	—	—	—	—	—	—	—	—	—
		〃	28	—	28	—	—	—	—	—	—	—	—	—
	玉津區	〃	126	23	149	—	—	—	—	—	—	—	—	—
		〃	17	—	17	—	—	—	—	—	—	—	—	—
	日田區	〃	102	18	120	—	—	1	—	—	—	—	—	1
		〃	12	1	13	—	—	—	—	—	—	—	—	—
	計	〃	1,766	224	1,990	6	2	12	1	—	—	—	—	21
		〃	201	4	205	—	—	—	—	—	—	—	—	—
熊本	地方	男	47	3	50	—	—	2	1	—	—	—	—	3
		女	—	1	1	—	—	—	—	—	—	—	—	—
	八代支部	〃	8	—	8	—	—	—	—	—	—	—	—	—
		〃	—	—	—	—	—	—	—	—	—	—	—	—
	天草支部	〃	8	—	8	—	—	—	—	—	—	—	—	—
		〃	1	—	1	—	—	—	—	—	—	—	—	—
	熊本區	〃	588	32	620	8	5	5	11	4	2	1	9	45
		〃	60	1	61	—	—	—	—	—	—	—	—	—
	三角區	〃	104	10	114	—	—	1	1	—	—	—	—	2
		〃	3	1	4	—	—	—	—	—	—	—	—	—
	高瀨區	〃	155	25	180	3	2	—	3	3	—	—	—	11
		〃	24	—	24	—	—	—	—	—	—	—	—	—
	御船區	〃	127	40	167	—	1	2	2	2	1	1	—	9
		〃	26	2	28	—	—	—	—	—	—	—	—	—
	山鹿區	〃	121	33	154	1	2	—	1	3	2	2	3	14
		〃	16	1	17	—	—	—	—	—	—	—	—	—
	宮地區	〃	107	5	112	—	—	—	—	—	—	—	—	—
		〃	11	—	11	—	—	—	—	—	—	—	—	—
	八代區	〃	186	45	231	4	3	1	8	5	1	—	—	22
		〃	12	—	12	—	—	—	—	—	—	—	—	—
	人吉區	〃	109	19	128	—	—	—	—	—	—	—	—	—
		〃	11	1	12	—	—	—	—	—	—	—	—	—
	天草區	〃	148	12	160	—	—	—	—	—	—	—	—	—
		〃	17	—	17	—	—	—	—	—	—	—	—	—
	計	〃	1,708	224	1,932	16	13	11	27	17	6	4	12	106
		〃	181	7	188	—	—	—	—	—	—	—	—	—
	地方	男	7	2	9	—	—	—	1	—	—	1	—	2
		女	1	—	1	—	—	—	—	—	—	—	—	—
	大島支部	〃	4	1	5	—	—	—	—	—	—	—	—	—
		〃	—	—	—	—	—	—	—	—	—	—	—	—
	川內支部	〃	4	—	4	—	—	—	—	—	—	—	—	—
		〃	—	—	—	—	—	—	—	—	—	—	—	—
	鹿兒島區	〃	472	36	508	1	—	2	2	1	—	1	—	7
		〃	76	2	78	—	—	—	—	—	—	—	—	—
	加治木區	〃	318	30	348	—	—	—	—	—	—	—	—	—
		〃	33	—	33	—	—	—	—	—	—	—	—	—

第五表 檢事局別 微罪處分、起訴猶豫總人員及再犯起訴 (續)

檢事局		體性別	檢事ノ爲シタル微罪處分及起訴猶豫總人員 初犯者	前科者	計	微罪處分及起訴猶豫ノ時ヨリ起訴ニ至ル期間 三月未滿	六月未滿	一年未滿	二年未滿	三年未滿	四年未滿	五年未滿	五年以上	計
鹿兒島	知覽區	男	153	5	158	1	—	—	—	1	—	—	—	2
		女	21	—	21	—	—	—	—	—	—	—	—	—
	川內區	〃	298	6	304	2	—	2	—	1	—	—	—	5
		〃	55	—	55	—	—	—	—	—	—	—	—	—
	鹿谷區	〃	236	29	265	—	—	5	2	—	—	—	—	7
		〃	23	1	24	—	—	—	—	—	—	—	—	—
	大島區	〃	175	25	200	—	—	—	—	—	—	—	—	—
		〃	46	—	46	—	—	—	—	—	—	—	—	—
	計	〃	1,667	134	1,801	4	—	9	5	3	—	2	—	23
		〃	255	3	258	—	—	—	—	—	—	—	—	—
宮崎	地方	男	11	2	13	—	—	1	—	—	—	—	—	1
		女	—	—	—	—	1	—	—	—	—	—	—	1
	延岡支部	〃	5	—	5	—	—	—	—	—	—	—	—	—
		〃	1	—	1	—	—	—	—	—	—	—	—	—
	宮崎區	〃	425	81	506	5	—	4	11	2	2	2	6	32
		〃	37	1	38	—	—	—	—	—	—	—	—	—
	飫肥區	〃	128	29	157	—	—	—	—	—	—	—	—	—
		〃	8	—	8	—	—	—	—	—	—	—	—	—
	都城區	〃	282	49	331	6	3	2	—	—	—	—	—	11
		〃	50	1	51	—	—	—	—	—	—	—	—	—
	延岡區	〃	202	4	206	—	—	—	—	—	—	—	—	—
		〃	20	1	21	—	—	—	—	—	—	—	—	—
	高千穗區	〃	69	16	85	—	—	—	2	—	—	1	1	4
		〃	13	—	13	—	—	—	—	—	—	—	—	—
	計	〃	1,122	181	1,303	11	3	7	13	2	2	3	7	48
		〃	129	3	132	—	1	—	—	—	—	—	—	1
那覇	地方	男	41	6	47	—	—	—	—	—	—	—	—	—
		女	6	—	6	—	—	—	—	—	—	—	—	—
	那覇區	〃	364	26	390	4	4	2	—	1	—	1	—	12
		〃	76	1	77	—	—	—	—	—	—	—	—	—
	平良區	〃	108	19	127	—	—	1	—	1	—	—	—	2
		〃	12	1	13	—	—	—	—	—	1	—	—	1
	計	〃	513	51	564	4	4	3	—	2	—	1	—	14
		〃	94	2	96	—	—	—	—	—	1	—	—	1
以上長崎控訴院管內	合計	男	15,122	1,972	17,094	88	47	95	90	63	27	22	48	480
		女	1,915	48	1,963	1	2	1	—	—	1	—	—	5
仙臺	地方	男	15	—	15	—	—	—	—	—	—	—	—	—
		女	1	—	1	—	—	—	—	—	—	—	—	—
	古川支部	〃	3	1	4	—	—	—	—	—	—	—	—	—
		〃	—	—	—	—	—	—	—	—	—	—	—	—
	石卷支部	〃	1	—	1	—	—	—	—	—	—	—	—	—
		〃	1	—	1	—	—	—	—	—	—	—	—	—
	仙臺區	〃	411	64	475	—	—	6	3	—	—	—	—	9
		〃	88	5	93	—	—	—	—	—	—	—	—	—
	大河原區	〃	127	24	151	—	—	2	1	—	1	—	—	4
		〃	39	—	39	—	—	—	—	—	—	—	—	—
	古川區	〃	249	37	286	—	—	1	—	—	—	—	—	1
		〃	73	2	75	—	—	—	—	—	—	—	—	—
	石卷區	〃	161	4	165	—	—	—	1	—	—	—	—	1
		〃	38	—	38	—	—	—	—	—	—	—	—	—
	登米區	〃	69	5	74	—	—	—	1	—	—	—	—	1
		〃	21	—	21	—	—	—	—	—	—	—	—	—
	氣仙沼區	〃	51	3	54	—	—	—	—	—	—	—	—	—
		〃	9	—	9	—	—	—	—	—	—	—	—	—
	計	〃	1,087	138	1,225	—	—	9	6	—	1	—	—	16
		〃	270	7	277	—	—	—	—	—	—	—	—	—
	地方	〃	8	1	9	—	—	—	1	—	—	—	—	1
		〃	2	—	2	—	—	—	—	—	—	—	—	—
	白河支部	〃	1	1	2	—	—	—	—	—	—	—	—	—
		〃	1	—	1	—	—	—	—	—	—	—	—	—

第五表　檢事局別　微罪處分、起訴猶豫總人員及再犯起訴（續）

檢事局		體性別	檢事ノ爲シタル微罪處分及起訴猶豫總人員			微罪處分及起訴猶豫ノ時ヨリ起訴ニ至ル期間								
			初犯者	前科者	計	三月未滿	六月未滿	一年未滿	二年未滿	三年未滿	四年未滿	五年未滿	五年以上	計
福島	若松支部	男	2	1	3	—	—	—	—	—	—	—	—	—
		女	2	—	2	—	—	—	—	—	—	—	—	—
	平支部	〃	9	3	12	—	—	—	—	—	—	—	—	—
		〃	1	—	1	—	—	—	—	—	—	—	—	—
	福島區	〃	460	66	526	2	2	4	5	—	2	1	—	16
		〃	69	1	70	—	—	—	—	—	—	—	—	—
	相馬區	〃	191	24	215	—	—	3	—	—	—	1	—	4
		〃	30	—	30	—	—	—	—	—	—	—	—	—
	郡山區	〃	233	46	279	2	1	1	1	—	2	1	3	11
		〃	47	1	48	—	—	1	—	—	—	—	—	1
	白河區	〃	343	40	383	2	1	1	—	1	1	1	—	7
		〃	80	2	82	1	—	—	—	—	—	—	—	1
	若松區	〃	388	84	472	—	—	7	2	1	3	1	—	14
		〃	64	2	66	—	—	—	—	—	—	—	—	—
	平區	〃	522	91	613	3	1	3	4	3	3	—	5	22
		〃	80	1	81	—	—	—	—	—	—	—	1	1
		〃	2,157	357	2,514	9	5	19	13	5	11	5	8	75
	計	〃	376	7	383	1	—	1	—	—	—	—	1	3
山形	地方	男	5	—	5	—	—	—	—	—	—	—	—	—
		女	—	—	—	—	—	—	—	—	—	—	—	—
	米澤支部	〃	1	—	1	—	—	—	—	—	—	—	—	—
		〃	1	—	1	—	—	—	—	—	—	—	—	—
	鶴岡支部	〃	3	—	3	—	—	—	—	—	—	—	—	—
		〃	—	—	—	—	—	—	—	—	—	—	—	—
	酒田支部	〃	2	—	2	—	—	—	1	—	—	—	—	1
		〃	—	—	—	—	—	—	—	—	—	—	—	—
	山形區	〃	508	77	585	—	—	2	2	—	—	2	—	6
		〃	76	1	77	—	—	—	—	—	—	—	—	—
	新庄區	〃	133	30	163	—	—	4	3	—	1	3	—	11
		〃	32	1	33	—	—	—	—	—	—	—	—	—
	米澤區	〃	345	34	379	—	—	3	—	1	—	—	—	4
		〃	47	3	50	—	—	—	—	—	—	—	—	—
	鶴岡區	〃	260	28	288	—	1	1	1	—	—	—	—	3
		〃	46	—	46	—	—	—	—	—	—	—	—	—
	酒田區	〃	186	45	231	4	—	3	2	1	—	1	—	11
		〃	36	2	38	—	—	—	—	—	—	—	—	—
		〃	1,443	214	1,657	4	1	13	9	2	1	6	—	36
	計	〃	238	7	245	—	—	—	—	—	—	—	—	—
盛岡	地方	男	25	4	29	—	—	—	—	—	—	—	—	—
		女	2	—	2	—	—	—	—	—	—	—	—	—
	遠野支部	〃	—	1	1	—	—	—	1	—	—	1	—	2
		〃	—	—	—	—	—	—	—	—	—	—	—	—
	一關支部	〃	1	—	1	—	—	—	—	—	—	—	—	—
		〃	—	—	—	—	—	—	—	—	—	—	—	—
	盛岡區	〃	216	51	267	3	1	2	1	—	—	—	—	7
		〃	27	4	31	—	—	—	—	—	—	—	—	—
	花卷區	〃	140	26	166	—	—	—	—	—	—	—	—	—
		〃	37	1	38	—	—	—	—	—	—	—	—	—
	二戸區	〃	140	31	171	—	—	—	—	—	—	—	—	—
		〃	22	—	22	—	—	—	—	—	—	—	—	—
	遠野區	〃	187	29	216	3	—	—	—	—	—	3	—	6
		〃	21	—	21	—	—	—	—	1	—	—	—	1
	宮古區	〃	49	7	56	—	—	—	—	—	—	—	—	—
		〃	7	—	7	—	—	—	—	—	—	—	—	—
	一關區	〃	119	23	142	—	—	—	—	—	—	1	—	1
		〃	17	—	17	—	—	—	—	—	—	—	—	—
	水澤區	〃	96	10	106	—	1	—	—	—	—	—	1	2
		〃	24	1	25	—	—	—	—	—	—	—	—	—
		〃	973	182	1,155	6	2	2	2	—	—	5	1	18
	計	〃	157	6	163	—	—	—	—	1	—	—	—	1

第五表　檢事局別　微要處分、起訴猶豫總人員及再犯起訴（續）

檢事局		體性別	檢事ノ爲シタル微罪處分及起訴猶豫總人員			微罪處分及起訴猶豫ノ時ヨリ起訴ニ至ル期間								
			初犯者	前科者	計	三月未滿	六月未滿	一年未滿	二年未滿	三年未滿	四年未滿	五年未滿	五年以上	計
秋田	地方	男	21	2	23	—	—	—	—	—	—	—	—	—
		女	1	—	1	—	—	—	—	—	—	—	—	—
	本莊支部	〃	2	—	2	—	—	—	—	—	—	—	—	—
		〃	—	—	—	—	—	—	—	—	—	—	—	—
	大館支部	〃	—	—	—	—	—	1	—	2	—	—	—	3
		〃	2	—	2	—	—	—	—	—	—	—	—	—
	横手支部	〃	—	1	1	—	—	—	—	—	—	—	—	—
		〃	—	—	—	—	—	—	—	—	—	—	—	—
	大曲支部	〃	3	—	3	—	—	—	—	—	—	—	—	—
		〃	—	—	—	—	—	—	—	—	—	—	—	—
	秋田區	〃	308	42	350	—	1	5	4	—	—	—	—	10
		〃	54	2	56	—	—	—	—	—	—	—	—	—
	能代區	〃	149	21	170	1	—	—	—	—	—	—	—	1
		〃	39	2	41	—	—	—	—	—	—	—	—	—
	本莊區	〃	128	17	145	—	—	—	—	—	—	—	—	—
		〃	26	—	26	—	—	—	—	—	—	—	—	—
	大館區	〃	273	28	301	—	—	1	3	2	1	1	3	11
		〃	66	—	66	—	—	—	—	—	—	—	—	—
	横手區	〃	133	11	144	—	—	—	—	1	—	—	—	1
		〃	35	1	36	—	—	—	—	—	—	—	—	—
	湯澤區	〃	78	20	98	—	—	1	3	—	1	1	1	7
		〃	30	—	30	—	—	—	—	—	—	—	—	—
	大曲區	〃	196	35	231	2	2	1	5	2	3	1	7	23
		〃	41	1	42	—	—	1	—	—	—	—	1	2
		〃	1,291	177	1,468	3	3	9	15	7	5	3	11	56
	計	〃	294	6	300	—	—	1	—	—	—	—	1	2
青森	地方	男	30	—	30	—	—	—	—	—	—	—	—	—
		女	—	—	—	—	—	—	—	—	—	—	—	—
	弘前支部	〃	11	—	11	—	—	1	—	—	1	—	—	2
		〃	—	—	—	1	—	—	—	—	—	—	—	1
	八戸支部	〃	3	—	3	—	—	—	—	—	—	—	—	—
		〃	1	—	1	—	—	—	—	—	—	—	—	—
	青森區	〃	559	106	665	1	—	2	1	—	1	—	—	5
		〃	115	4	119	—	—	—	1	—	—	—	—	1
	五所河原區	〃	243	46	289	—	—	—	1	1	1	1	1	5
		〃	47	3	50	—	—	—	—	—	—	—	—	—
	弘前區	〃	359	61	420	1	6	10	8	3	2	3	20	53
		〃	55	3	58	—	—	—	—	—	—	1	—	1
	鰺ヶ澤區	〃	282	58	340	—	—	3	1	—	—	2	1	7
		〃	42	2	44	—	—	—	1	—	—	—	—	1
	八戸區	〃	381	60	441	2	1	—	5	3	4	1	12	28
		〃	82	1	83	—	—	—	1	—	—	—	—	1
		〃	1,868	331	2,199	4	7	16	16	7	9	7	34	100
	計	〃	342	13	355	1	—	—	3	—	—	1	—	5
以上城宮控訴院管内	合計	男	8.819	1,399	10,218	26	18	68	61	21	27	26	54	301
		女	1.677	46	1,723	2	—	2	3	1	—	1	2	11
札幌	地方	男	13	—	13	—	—	—	—	—	—	—	—	—
		女	1	—	1	—	—	—	—	—	—	—	—	—
	小樽支部	〃	5	1	6	—	—	—	—	—	—	—	—	—
		〃	1	—	1	—	—	—	—	—	—	—	—	—
	札幌區	〃	688	23	711	—	—	4	—	—	—	—	—	4
		〃	138	—	138	—	—	—	—	—	—	—	—	—
	岩見澤區	〃	768	36	804	—	—	1	1	—	—	—	—	2
		〃	133	14	147	—	—	—	—	—	—	—	—	—
	室蘭區	〃	635	139	774	4	—	—	4	—	—	—	2	10
		〃	151	17	168	—	—	—	—	—	—	—	—	—
	浦河區	〃	109	32	141	—	—	1	—	1	—	—	—	2
		〃	25	1	26	—	—	—	—	—	—	—	—	—
	小樽區	〃	841	96	937	1	—	2	—	—	—	—	—	3
		〃	148	2	150	—	—	—	—	—	—	—	—	—

第五表　検事局別　微罪處分、起訴猶豫總人員及再犯起訴（續）

檢事局	性別	檢事ノ爲シタル微罪處分及起訴猶豫總人員 初犯者	前科者	計	微罪處分及起訴猶豫ノ時ヨリ起訴ニ至ル期間 三月未滿	六月未滿	一年未滿	二年未滿	三年未滿	四年未滿	五年未滿	五年以上	計
函館 岩内區	男	198	25	223	4	—	—	—	—	1	—	—	5
	女	62	—	62	3	1	—	—	—	—	—	—	4
計	〃	3,257	352	3,609	9	—	8	5	1	1	—	2	26
	〃	659	34	693	3	1	—	—	—	—	—	—	4
函館 地方區	男	9	2	11	—	—	—	—	—	—	—	—	—
	女	3	—	3	—	—	—	—	—	—	—	—	—
函館區	〃	745	82	827	10	2	5	2	3	5	2	1	30
江差區	〃	134	4	138	—	1	—	—	—	—	—	—	2
寿都區	〃	70	18	88	—	—	—	—	—	—	—	—	—
	〃	19	1	20	—	—	—	—	—	—	—	—	—
計	〃	50	11	61	—	1	—	1	—	—	—	—	2
	〃	15	—	15	—	—	—	—	—	—	—	—	—
	〃	874	113	987	10	3	5	3	3	5	2	1	32
	〃	171	5	176	—	1	—	—	—	—	1	—	2
旭川 地方區	男	30	—	30	—	—	—	—	—	—	—	—	—
	女	1	—	1	—	—	—	—	—	—	—	—	—
旭川區	〃	550	64	614	1	—	—	—	—	—	—	—	1
名寄區	〃	202	3	205	—	—	—	—	—	—	—	—	—
增毛區	〃	440	48	488	—	—	—	—	—	—	—	—	—
稚内區	〃	118	6	124	—	—	—	—	—	—	—	—	—
計	〃	199	47	246	—	—	—	—	—	—	—	—	—
	〃	56	5	61	—	—	—	—	—	—	—	—	—
	〃	222	47	269	—	—	—	—	—	—	—	—	—
	〃	35	—	35	—	—	—	—	—	—	—	—	—
	〃	1,441	206	1,647	1	—	—	—	—	—	—	—	1
	〃	412	14	426	—	—	—	—	—	—	—	—	—
釧路 地方部	男	13	—	13	—	—	—	—	—	—	—	—	—
	女	1	—	1	—	—	—	—	—	—	—	—	—
根室支部	〃	1	—	1	—	—	—	—	—	—	—	—	—
網走支部	〃	—	—	—	—	—	—	—	—	—	—	—	—
釧路區	〃	14	1	15	—	—	—	—	—	—	—	—	—
根室區	〃	—	—	—	—	—	—	—	—	—	—	—	—
網走區	〃	225	52	277	1	—	—	—	—	1	—	—	2
帶廣區	〃	43	3	46	—	—	—	—	—	—	—	—	—
計	〃	143	46	189	5	3	3	1	4	3	1	3	23
	〃	17	1	18	—	—	—	—	1	—	—	—	1
	〃	447	39	486	2	3	1	4	—	1	—	—	11
	〃	118	—	118	—	—	—	—	—	—	—	—	—
	〃	403	81	484	—	2	1	1	2	—	—	—	6
	〃	110	4	114	—	—	—	—	—	—	—	—	—
	〃	1,246	219	1,465	8	8	5	6	6	5	1	3	42
	〃	289	8	297	—	—	—	—	1	—	—	—	1
樺太 地方區	男	7	—	7	—	—	—	—	—	—	—	—	—
	女	1	—	1	—	—	—	—	—	—	—	—	—
豊原區	〃	294	13	307	1	—	—	—	—	—	—	—	1
眞岡區	〃	36	2	38	—	—	—	—	—	—	—	—	—
計	〃	183	32	215	1	—	3	—	—	—	—	—	4
	〃	24	1	25	—	—	—	—	—	—	—	—	—
	〃	484	45	529	2	—	3	—	—	—	—	—	5
	〃	61	3	64	—	—	—	—	—	—	—	—	—
札幌控訴院管内 以上合計	男	7,302	935	8,237	30	11	21	14	10	11	3	6	106
	女	1,592	64	1,656	3	2	—	—	1	—	1	—	7
總計	男女	124,767	13,995	138,762	520	404	650	536	331	224	155	340	3,160
		16,975	477	17,452	10	20	26	23	17	3	10	12	121
男女總計		141,742	14,472	156,214	530	424	676	559	348	227	165	352	3,281

第六表　罪名別　微罪處分及起訴猶豫者ノ再犯起訴

罪名	性別	微罪處分及起訴猶豫取消總人員	微罪處分及起訴猶豫ノ時ヨリ起訴ニ至ル期間 三月未滿	六月未滿	一年未滿	二年未滿	三年未滿	四年未滿	五年未滿	五年以上
刑法犯										
犯人藏匿及證憑湮滅ノ罪										
他人ノ刑事被告事件ニ關スル證憑ヲ湮滅シ又ハ僞造、變造シ若クハ僞造、變造ノ證憑ヲ使用ス	男	1	—	—	—	1	—	—	—	—
放火及失火ノ罪										
火ヲ放テ現ニ人ノ住居ニ使用シ又ハ人ノ現在スル建造物、汽車、電車、鑛船若クハ鑛坑ヲ燒燬ス	男	3	1	2	—	—	—	—	—	—
	女	3	1	—	—	1	1	—	—	—
火ヲ放テ建造物、汽車、電車、鑛船、鑛坑以外ノ物ヲ燒燬シ因テ公共ノ危險ヲ生セシム	男	1	—	—	—	—	1	—	—	—
火ヲ失シテ建造物、汽車、電車、鑛船若クハ鑛坑ヲ燒燬シ又ハ此等以外ノ物ヲ燒燬シ因テ公共ノ危險ヲ生セシム	男	10	1	3	—	1	2	—	—	3
	女	4	—	—	—	1	2	—	1	—
火ヲ失シテ自己ノ所有ニ係ル建造物、鑛船、鑛坑若クハ其以外ノ物ヲ燒燬シ因テ公共ノ危險ヲ生セシム	女	1	—	—	—	—	1	—	—	—
水利ニ關スル罪										
堤防ヲ決潰シ水閘ヲ破壞シ其他水利ノ妨害トナルヘキ行爲又ハ溢水セシムヘキ行爲ヲ爲ス	男	1	—	—	1	—	—	—	—	—
往來ヲ妨害スル罪										
鐵道又ハ其標識ヲ損壞シ又ハ其他ノ方法ヲ以テ汽車又ハ電車ノ往來ノ危險ヲ生セシメ因テ汽車又ハ電車ヲ顚覆若クハ破壞ス	男	1	—	—	1	—	—	—	—	—
住居ヲ侵ス罪										
故ナク人ノ住居又ハ人ノ看守スル邸宅、建造物若クハ艦船ニ侵入シ又ハ要求ヲ受ケテ其場所ヨリ退去セス	男	34	3	3	13	3	1	2	5	4
文書僞造ノ罪										
公務所又ハ公務員ノ印章若クハ署名ヲ使用シテ僞造ノ公務所又ハ公務員ノ作ル可キ文書若クハ圖畫又ハ僞造シタル公務所又ハ公務員ノ印章若クハ署名ヲ使用シテ僞造ノ公務所又ハ公署員ノ作ル可キ文書若クハ圖畫又ハ公務所又ハ公務員ノ捺印若クハ署名シタル變造ノ文書若クハ圖畫ヲ行使ス	男	4	2	—	—	—	1	—	—	1
公務員ニ對シ虛僞ノ申立ヲ爲シ權利義務ニ關スル公正證書ノ原本ニ不實ノ記載ヲ爲サシム	〃	4	—	—	1	—	—	1	—	2
不實ノ記載アル公正證書ノ原本ヲ行使ス	〃	1	—	1	—	—	—	—	—	—
行使ノ目的ヲ以テ他人ノ印章若クハ署名ヲ使用シテ權利、義務又ハ事實證明ニ關スル文書若クハ圖畫ヲ僞造シ又ハ僞造シタル他人ノ印章若クハ署名ヲ使用シテ權利、義務又ハ事實證明ニ關スル文書若クハ圖畫ヲ僞造シ又ハ他人ノ印章ヲ押捺シ若クハ他人ノ署名シタル權利、義務又ハ事實證明ニ關スル文書若クハ圖畫ヲ變造ス	男	4	—	—	—	1	1	1	—	1
	女	1	1	—	—	—	—	—	—	—

第六表 罪名別 微罪處分及起訴猶豫者ノ再犯起訴 (續)

罪名	性別	微罪處分及起訴猶豫取消總人員	微罪處分及起訴猶豫ノ時ヨリ起訴ニ至ル期間 三月未滿	六月未滿	一年未滿	二年未滿	三年未滿	四年未滿	五年未滿	五年以上
他人ノ印章若クハ署名ヲ使用シテ權利、義務又ハ事實證明ニ關スル僞造ノ文書若クハ圖畫又ハ僞造シタル他人ノ印章若クハ署名ヲ使用シテ權利、義務又ハ事實證明ニ關スル僞造ノ文書若クハ圖畫又ハ他人ノ印章ヲ押捺シ若クハ他人ノ署名シタル權利、義務又ハ事實證明ニ關スル變造ノ文書若クハ圖畫ヲ行使ス	男	5	—	—	—	3	2	—	—	—
他人ノ印章若クハ署名ヲ使用シタル以外ノ權利、義務又ハ事實證明ニ關スル僞造ノ文書若クハ圖畫又ハ他人ノ捺印若クハ署名シタル以外ノ權利、義務又ハ事實證明ニ關スル變造ノ文書若クハ圖畫ヲ行使ス	〃	2	1	—	1	—	—	—	—	—
有價證券僞造ノ罪										
行使ノ目的ヲ以テ公債證書、官府ノ證券會社ノ株券其他ノ有價證券ヲ僞造又ハ變造シ若クハ有價證券ニ虚僞ノ記入ヲ爲ス	男	1	—	—	—	—	—	—	—	1
僞造、變造ノ有價證券又ハ虚僞ノ記入ヲナシタル有價證券ヲ行使シ又ハ行使ノ目的ヲ以テ之ヲ人ニ交付シ若クハ輸入ス	〃	1	—	—	—	—	—	—	1	—
印章僞造ノ罪										
公務所ノ記號ヲ不正ニ使用シ又ハ僞造シタル公務所ノ記號ヲ使用ス	男	1	—	—	1	—	—	—	—	—
僞證ノ罪										
法律ニ依リ宣誓シタル證人ニシテ虚僞ノ陳述ヲ爲ス	男	1	—	—	—	1	—	—	—	—
誣告ノ罪										
人ヲシテ刑事又ハ懲戒ノ處分ヲ受ケシムル目的ヲ以テ虚僞ノ申告ヲ爲ス	男	2	—	1	—	1	—	—	—	—
猥褻、姦淫及重婚ノ罪										
猥褻ノ文書、圖畫其他ノ物ヲ頒布若クハ販賣シ又ハ公然之ヲ陳列シ及販賣ノ目的ヲ以テ之ヲ所持ス	男	1	—	—	—	—	—	—	—	1
暴行又ハ脅迫ヲ以テ十三歳以上ノ婦女ヲ姦淫シ又ハ十三歳ニ滿タサル婦女ヲ姦淫シ又ハ人ノ心神喪失若クハ抗拒不能ニ乘シ又ハ之ヲシテ心神ヲ喪失セシメ若クハ抗拒不能ナラシメテ姦淫ス	〃	2	—	—	—	2	—	—	—	—
暴行又ハ脅迫ヲ以テ十三歳以上ノ婦女ヲ姦淫シ又ハ十三歳ニ滿タサル婦女ヲ姦淫シ又ハ人ノ心神喪失若クハ抗拒不能ニ乘シ又ハ之ヲシテ心神ヲ喪失セシメ若クハ抗拒不能ナラシメテ姦淫シ因テ人ヲ死傷ニ致ス	〃	1	1	—	—	—	—	—	—	—
賭博及富籤ニ關スル罪										
偶然ノ輸贏ニ關シ財物ヲ以テ博戲又ハ賭事ヲ爲ス	男	744	90	83	111	132	87	60	46	135
	女	65	6	7	16	14	8	2	3	9
常習トシテ博戲又ハ賭事ヲ爲ス	男	19	2	—	—	2	3	3	4	5
賭博場ヲ開張シ又ハ博徒ヲ結合シテ利ヲ圖ル	〃	3	—	—	1	—	1	1	—	—

第六表 罪名別 微罪處分及起訴猶豫者ノ再犯起訴 (續)

罪名	性別	微罪處分及起訴猶豫取消總人員	微罪處分及起訴猶豫ノ時ヨリ起訴ニ至ル期間 三月未滿	六月未滿	一年未滿	二年未滿	三年未滿	四年未滿	五年未滿	五年以上
瀆職ノ罪										
公務員又ハ仲裁人其職務ニ關シ賄賂ヲ收受シ又ハ之ヲ要求若クハ約束ス	男	3	—	—	—	1	—	—	—	2
公務員又ハ仲裁人ニ賄賂ヲ交付、提供又ハ約束ス	〃	3	—	—	1	—	2	—	—	—
殺人ノ罪										
人ヲ殺ス	男	5	—	—	—	1	2	—	1	1
自己又ハ配偶者ノ直系尊屬ヲ殺サントスル目的ヲ以テ其豫備ヲ爲ス	〃	2	1	—	1	—	—	—	—	—
傷害ノ罪										
人ノ身體ヲ傷害ス	男	257	22	20	55	53	35	22	15	35
	女	2	—	—	—	—	1	—	—	1
身體傷害ニ因リ人ヲ死ニ致ス	男	3	—	1	—	—	2	—	—	—
暴行ヲ加ヘ人ヲ傷害スニ至ラシメス	〃	2	—	—	—	—	1	—	—	1
過失傷害ノ罪										
過失ニ因リ人ヲ死ニ致ス	男	2	—	—	2	—	—	—	—	—
業務上必要ナル注意ヲ怠リ因テ人ヲ死傷ニ致ス	〃	12	2	4	6	—	—	—	—	—
脅迫ノ罪										
被害者及親族ノ生命、身體、自由、名譽又ハ財產ニ對シ害ヲ加フ可キコトヲ以テ人ヲ脅迫ス	男	10	2	2	1	2	1	1	—	1
略取及誘拐ノ罪										
營利、猥褻又ハ結婚ノ目的ヲ以テ人ヲ略取又ハ誘拐ス	男	4	—	—	2	—	—	—	1	1
名譽ニ對スル罪										
公然事實ヲ摘示シ人ノ名譽ヲ毀損ス	男	1	—	—	—	—	—	—	—	1
竊盜及强盜ノ罪										
他人ノ財物ヲ竊取ス	男	1,103	254	165	256	169	86	60	36	77
	女	29	1	12	7	2	1	—	4	2
暴行又ハ脅迫ヲ以テ他人ノ財物ヲ强取シ又ハ財產上不法ノ利益ヲ得又ハ他人ヲシテ之ヲ得セシム	男	4	1	—	—	1	1	—	—	1
詐欺及恐喝ノ罪										
人ヲ欺罔シテ財物ヲ騙取シ又ハ財產上不法ノ利益ヲ得又ハ他人ヲシテ之ヲ得セシム	男	405	82	54	84	82	40	29	21	13
	女	1	—	—	—	—	1	—	—	—
他人ノ爲メ其事務ヲ處理スル者自己若クハ第三者ノ利益ヲ圖リ又ハ本人ニ損害ヲ加フル目的ヲ以テ其任務ニ背キタル行爲ヲ爲シ本人ニ財產上ノ損害ヲ加フ	男	3	—	1	1	1	—	—	—	—
人ヲ恐喝シテ財物ヲ交付セシメ又ハ財產上不法ノ利益ヲ得又ハ他人ヲシテ之ヲ得セシム	〃	18	3	3	4	3	1	1	1	2

第六表　罪名別　微罪處分及起訴猶豫者ノ再犯起訴　(續)

罪名	性別	微罪處分及起訴猶豫取消總人員	微罪處分及起訴猶豫ノ時ヨリ起訴ニ至ル期間 三月未滿	六月未滿	一年未滿	二年未滿	三年未滿	四年未滿	五年未滿	五年以上
橫領ノ罪										
自己ノ占有スル他人ノ物及自己ノ物ト雖モ公務所ヨリ保管ヲ命セラレタル物ヲ橫領ス	男	172	19	22	45	25	20	13	11	17
	女	1	—	—	—	1	—	—	—	—
業務上自己ノ占有スル他人ノ物ヲ橫領ス	〃	48	9	10	11	8	1	4	3	2
	〃	1	—	—	1	—	—	—	—	—
遺失物、漂流物其他占有ヲ離レタル他人ノ物ヲ橫領ス	〃	17	4	1	2	2	4	2	1	1
	〃	2	—	—	—	1	—	—	1	—
贓物ニ關スル罪										
贓物ヲ收受ス	男	2	1	1	—	—	—	—	—	—
贓物ノ運搬、寄藏、故買又ハ牙保ヲ爲ス	〃	8	1	—	1	2	1	—	1	2
毀棄及隱匿ノ罪										
他人ノ建造物又ハ艦船ヲ損壞シ又ハ自己ノ物ト雖モ差押ヲ受ケ物權ヲ負擔シ又ハ賃貸シタルモノヲ損壞ス	男	2	—	—	—	1	—	—	—	1
文書又ハ建造物若クハ艦船以外ノ物ヲ損壞又ハ傷害ス	男	4	1	—	—	1	1	1	—	—
	女	1	—	—	—	—	1	—	—	—
以上刑法犯計	男	2,937	503	377	602	499	297	201	147	311
	女	111	9	19	24	20	16	2	9	12
特別法犯										
酒造稅法	男	3	—	—	—	—	2	1	—	—
印紙稅法	〃	2	—	1	—	1	—	—	—	—
郵便法	〃	3	—	—	1	1	—	—	—	1
鐵道船舶郵便法	〃	7	1	2	1	1	1	—	—	1
船鑑札規則	〃	1	—	—	—	1	—	—	—	—
電氣事業法	〃	1	—	—	1	—	—	—	—	—
自動車取締令	〃	15	4	2	4	3	—	1	1	—
道路法	〃	1	—	—	—	—	1	—	—	—
河川法	〃	1	—	—	—	1	—	—	—	—
度量衡法	男	13	—	2	3	—	1	2	2	3
	女	1	—	—	—	—	—	1	—	—
狩獵法	男	15	1	2	3	3	2	1	—	3
森林法	〃	20	1	—	3	8	2	2	1	3
漁業法	〃	8	1	—	2	1	1	1	—	2
家畜市場法	〃	2	—	1	—	—	—	1	—	—
牛馬商取締規則	〃	7	—	2	2	—	3	—	—	—
蠶絲業法	〃	2	—	—	—	2	—	—	—	—

第六表　罪名別　微罪處分及起訴猶豫者ノ再犯起訴　(續)

罪名	性別	微罪處分及起訴猶豫取消總人員	微罪處分及起訴猶豫ノ時ヨリ起訴ニ至ル期間 三月未滿	六月未滿	一年未滿	二年未滿	三年未滿	四年未滿	五年未滿	五年以上
機船底曳網漁業取締規程	男	7	1	1	3	—	2	—	—	—
競馬法	〃	2	1	—	—	1	—	—	—	—
獸醫免許規則	〃	2	—	—	—	1	1	—	—	—
產婆規則	女	1	—	—	—	—	1	—	—	—
清凉飮料水營業取締規則	男	16	1	5	2	4	3	1	—	—
	女	3	1	1	—	1	—	—	—	—
人工甘味質取締規則	男	1	—	—	—	—	—	—	—	1
飮食物防腐劑取締規則	〃	3	—	—	—	1	—	1	—	1
結核豫防法	〃	3	—	2	1	—	—	—	—	—
醫師法	〃	3	—	—	3	—	—	—	—	—
齒科醫師法	〃	4	1	1	1	—	—	—	—	1
按摩術營業取締規則	〃	2	—	—	—	—	1	—	1	—
鍼術、灸術營業取締規則	〃	1	—	—	—	—	—	—	—	1
古物商取締法	男	19	3	2	2	3	—	5	—	4
	女	3	—	—	1	1	—	—	1	—
質屋取締法	男	1	—	—	—	—	—	—	—	1
屠場法	〃	2	—	—	1	—	—	1	—	—
警察犯處罰令	〃	1	—	—	—	—	—	—	1	—
銃砲火藥類取締法	〃	18	—	—	5	3	5	1	1	3
出版法	〃	1	—	—	1	—	—	—	—	—
新聞紙法	〃	2	—	1	1	—	—	—	—	—
徵兵令	〃	3	—	1	—	1	—	1	—	—
陸軍軍人服役令	〃	4	—	—	1	—	2	1	—	—
陸軍召集令	〃	4	1	—	2	—	1	—	—	—
區會議員選擧罰則	〃	1	—	—	1	—	—	—	—	—
市町村會議員選擧罰則	〃	7	—	—	2	—	1	1	1	2
廳府縣令	男	15	1	2	2	1	5	2	—	2
	女	2	—	—	1	1	—	—	—	—
以上特別法犯計	男	223	17	27	48	37	34	23	8	29
	女	10	1	1	2	3	1	1	1	—
合計	男	3,160	520	404	650	536	331	224	155	340
	女	121	10	20	26	23	17	3	10	12
男女總計		3,281	530	424	676	559	348	227	165	352

第七表 檢事局別 搜査事件微罪處分、

檢事局別犯罪地	體性別	總人員	檢事ノ爲シタル微罪處分及起訴猶豫者						刑	
			刑法犯			特別法犯			皇室ニ對スル罪	
			初犯者	前科者	計	初犯者	前科者	計	初犯者	前科者
東京地方	男	14,724	14,165	350	14,515	207	2	209	2	—
	女	1,046	1,027	11	1,038	7	1	8	—	—
横濱地方	〃	3,257	2,895	273	3,168	80	9	89	—	—
浦和地方	〃	262	255	4	259	3	—	3	—	—
千葉地方	〃	1,536	1,264	179	1,443	83	10	93	—	—
水戸地方	〃	157	148	2	150	7	—	7	—	—
宇都宮地方	〃	1,321	1,004	124	1,128	187	6	193	2	—
前橋地方	〃	214	182	2	184	29	1	30	—	—
靜岡地方	〃	2,340	1,832	262	2,094	219	27	246	—	—
甲府地方	〃	337	302	5	307	26	4	30	—	—
長野地方	〃	1,308	1,069	114	1,183	112	13	125	—	—
新潟地方	〃	156	140	5	145	11	—	11	—	—
以上東京控訴院管内計	〃	1,293	989	183	1,172	112	9	121	—	—
	〃	156	137	4	141	15	—	15	—	—
	〃	2,483	1,824	305	2,129	329	25	354	1	—
	〃	253	203	3	206	47	—	47	—	—
	〃	2,034	1,150	273	1,423	543	68	611	—	—
	〃	189	162	5	167	21	1	22	—	—
	〃	3,020	2,230	390	2,620	351	49	400	—	—
	〃	423	400	10	410	17	1	18	—	—
	〃	2,504	2,057	223	2,290	189	25	214	—	—
	〃	389	353	13	366	22	1	23	—	—
	男	35,820	30,489	2,676	33,165	2,412	243	2,655	5	—
	女	3,587	3,309	64	3,373	205	9	214	—	—
京都地方	男	4,092	3,397	323	3,720	337	35	372	—	—
	女	447	418	18	436	11	—	11	—	—
大阪地方	〃	16,308	14,743	956	15,699	585	24	609	4	—
神戸地方	〃	1,509	1,359	12	1,371	138	—	138	—	—
奈良地方	〃	11,657	9,179	443	9,622	1,934	101	2,035	—	—
大津地方	〃	1,599	1,227	18	1,245	346	8	354	—	—
和歌山地方	〃	1,798	1,279	197	1,476	283	39	322	—	—
德島地方	〃	264	220	9	229	33	2	35	—	—
高松地方	〃	786	563	102	665	108	13	121	—	—
高知地方	〃	87	82	1	83	3	1	4	—	—
以上大阪控訴院管内計	〃	1,416	942	211	1,153	227	36	263	—	—
	〃	243	190	5	195	47	1	48	—	—
	〃	1,876	1,203	207	1,410	377	89	466	—	—
	〃	447	316	15	331	113	3	116	—	—
	〃	1,716	1,266	112	1,378	316	22	338	—	—
	〃	303	236	7	243	59	1	60	—	—
	〃	1,695	1,158	177	1,335	340	20	360	—	—
	〃	164	150	9	159	5	—	5	—	—
	男	41,344	33,730	2,728	36,458	4,507	379	4,886	4	—
	女	5,063	4,198	94	4,292	755	16	771	—	—
名古屋地方	男	5,820	4,807	501	5,308	478	34	512	—	—
	女	617	558	20	578	39	—	39	—	—
安濃津地方	〃	2,324	1,705	305	2,010	282	32	314	—	—
岐阜地方	〃	316	279	10	289	26	1	27	—	—
福井地方	〃	1,940	1,396	275	1,671	223	41	269	—	—
金澤地方	〃	280	248	3	251	27	2	29	—	—
富山地方	〃	784	606	117	723	41	20	61	—	—
以上名古屋控訴院管内計	〃	133	127	6	133	—	—	—	—	—
	〃	1,113	844	147	991	110	17	127	—	—
	〃	202	164	1	165	33	4	37	—	—
	〃	1,779	1,165	192	1,357	372	50	422	—	—
	〃	244	199	9	208	33	3	36	—	—
	男	13,765	10,523	1,537	12,060	1,511	194	1,705	—	—
	女	1,792	1,575	49	1,624	158	10	168	—	—
廣島地方	男	3,458	2,833	380	3,213	216	29	245	2	—
	女	441	407	19	426	14	1	15	—	—

起訴猶豫者ノ罪名及犯罪地 (刑法犯) 其一

檢事局別犯罪地	刑法犯罪名別																					
	外患ニ關スル罪		公務ノ執行ヲ妨害スル罪		逃走ノ罪		犯人藏匿及證憑湮滅ノ罪		騷擾ノ罪		放火ノ罪		失火ノ罪		溢水及水利ニ關スル罪		往來ヲ妨害スル罪		通貨ニ關スル罪	
	初犯者	前科者	初犯者	前科者	初犯者	前科者	初犯者	前科者	初犯者	前科者	初犯者	前科者	初犯者	前科者	初犯者	前科者	初犯者	前科者	初犯者	前科者	初犯者	前科者
東京地方	—	—	14	1	1	—	—	—	—	—	4	1	68	1	1	—	3	—	—	—	—	—
横濱地方	—	—	2	—	—	1	1	—	—	—	—	—	43	—	—	—	—	—	—	—	—	—
浦和地方	—	—	—	—	—	—	2	—	—	—	2	—	56	2	—	—	—	—	—	—	—	—
千葉地方	1	—	—	—	—	—	—	—	—	—	1	—	53	2	—	—	2	—	—	—	—	—
水戸地方	—	—	1	—	—	—	—	—	2	—	1	—	58	2	—	—	—	—	—	—	—	—
宇都宮地方	—	—	1	—	—	—	—	—	—	—	—	—	47	3	—	—	2	—	—	—	—	—
前橋地方	—	—	—	—	—	—	—	—	—	—	2	—	24	3	5	—	3	—	—	—	—	—
靜岡地方	—	—	1	—	—	—	—	—	—	—	—	—	44	3	—	—	4	—	—	—	—	—
甲府地方	—	—	1	—	—	—	1	—	—	—	2	—	69	4	—	—	1	—	—	—	—	—
長野地方	—	—	1	—	—	—	—	—	—	—	—	—	51	2	—	—	2	—	—	—	—	—
新潟地方	—	—	1	1	—	—	1	—	—	—	—	—	59	2	—	—	1	—	—	—	—	—
以上東京控訴院管内計	—	—	2	1	—	—	—	—	—	—	1	—	50	1	42	1	1	—	—	—	—	—
	—	—	4	—	—	—	1	—	—	—	—	—	48	3	18	—	5	—	—	—	—	—
	—	—	2	—	—	2	—	—	—	—	4	—	63	2	1	—	5	—	—	—	—	—
	—	—	1	—	—	—	—	—	—	—	1	—	92	2	—	—	1	—	—	—	—	—
	—	—	2	1	—	—	1	—	—	—	1	—	53	2	—	—	7	—	—	—	—	—
	—	—	—	—	—	—	—	—	—	—	—	—	93	2	—	—	—	—	—	—	—	—
	1	—	29	4	1	3	6	2	2	—	14	1	109	—	—	—	—	—	—	—	—	—
	—	—	2	—	—	—	—	—	—	—	6	—	729	25	67	1	32	—	—	—	—	—
京都地方	—	—	6	1	—	—	5	—	—	—	—	—	624	—	—	—	1	—	—	—	—	—
大阪地方	—	—	—	—	—	—	2	—	—	—	—	—	52	4	—	—	2	—	—	—	—	—
神戸地方	—	—	3	—	—	—	3	—	—	—	3	—	49	—	—	—	—	—	—	—	—	—
奈良地方	—	—	1	—	—	—	1	—	—	—	—	—	50	—	1	—	1	—	—	—	—	—
和歌山地方	—	—	16	1	1	—	3	—	—	—	—	—	17	—	—	—	—	—	—	—	—	—
德島地方	—	—	2	—	—	—	—	—	—	—	1	1	102	1	6	—	11	—	—	—	—	—
高松地方	—	—	—	—	—	—	—	—	—	—	1	—	77	2	8	—	2	—	—	—	—	—
高知地方	—	—	1	—	—	—	—	—	—	—	1	—	21	—	—	—	—	—	—	—	—	—
以上大阪控訴院管内計	—	—	2	—	—	—	—	—	—	—	—	—	17	—	—	—	1	—	—	—	—	—
	—	—	1	—	—	—	—	—	—	—	—	—	24	4	—	—	1	—	—	—	—	—
	—	—	2	1	—	—	1	—	—	—	—	—	23	—	—	—	—	—	—	—	—	—
	—	—	1	—	—	—	—	—	—	—	—	—	36	—	—	—	7	1	—	—	—	—
	—	—	—	—	—	—	—	—	—	—	—	—	21	—	—	—	—	—	—	—	—	—
	—	—	1	—	—	—	—	—	—	—	—	—	118	9	4	—	3	—	—	—	—	—
	—	—	1	—	—	—	—	—	—	—	—	—	88	3	—	—	—	—	—	—	—	—
	—	—	5	—	—	—	—	—	4	—	—	—	50	2	58	—	—	—	—	—	—	—
	—	—	1	—	—	—	1	—	—	—	—	—	43	—	—	—	—	—	—	—	—	—
	—	—	2	—	—	—	1	—	—	—	—	—	71	4	1	—	2	—	—	—	—	—
	—	—	—	—	—	—	1	—	—	—	—	—	30	—	—	—	—	—	—	—	—	—
	—	—	68	4	1	—	13	—	4	—	3	—	524	26	78	—	29	1	—	—	—	—
	—	—	6	—	—	—	8	—	—	—	2	1	365	3	—	—	—	—	—	—	—	—
	—	—	12	2	—	—	—	—	41	—	1	—	56	4	1	—	23	1	—	—	—	—
	—	—	1	—	—	—	3	—	—	—	3	—	41	—	—	—	—	—	—	—	—	—
	—	—	17	—	—	—	—	—	—	—	—	—	44	8	1	—	—	—	—	—	—	—
	—	—	—	—	—	—	—	—	—	—	—	—	49	—	—	—	—	—	—	—	—	—
	—	—	2	1	—	—	—	—	—	—	—	—	36	4	5	—	6	—	—	—	—	—
	—	—	1	—	—	—	—	—	—	—	—	—	31	—	—	—	—	—	—	—	—	—
	—	—	—	—	—	—	—	—	—	—	—	—	10	1	3	1	—	2	—	—	—	—
	—	—	1	—	—	—	—	—	—	—	—	—	9	—	—	—	—	—	—	—	—	—
	—	—	—	—	—	—	—	—	—	—	—	—	15	3	—	—	2	—	—	—	—	—
	—	—	—	—	—	—	1	—	—	—	1	—	34	1	—	—	—	—	—	—	—	—
	—	—	3	—	—	—	1	—	—	—	—	—	25	4	3	—	2	—	—	—	—	—
	—	—	2	—	—	—	1	—	—	—	—	—	21	—	—	—	—	—	—	—	—	—
	—	—	36	3	—	—	1	—	41	—	1	—	186	24	13	1	33	3	—	—	—	—
	—	—	3	—	—	—	4	—	—	—	4	—	185	1	—	—	—	—	—	—	—	—
	—	—	6	4	—	—	2	1	—	—	2	—	44	1	5	1	1	—	—	—	—	—
	—	—	2	—	—	—	1	—	—	—	1	—	40	—	—	—	—	—	—	—	—	—

第七表 検事局別 捜査事件微罪処分、起訴猶予者ノ罪名及犯罪地 (刑法犯) 其一 (続)

検事局別犯罪地	性別	刑法犯 住居侵入ヲ罪 初犯者	住居侵入ヲ罪 前科者	秘密侵ヲ罪 初犯者	秘密侵ヲ罪 前科者	阿片煙ニ関スル罪 初犯者	阿片煙ニ関スル罪 前科者	飲料水ニ関スル罪 初犯者	飲料水ニ関スル罪 前科者	通貨偽造ノ罪 初犯者	通貨偽造ノ罪 前科者	文書偽造ノ罪 初犯者	文書偽造ノ罪 前科者	有価証券偽造ノ罪 初犯者	有価証券偽造ノ罪 前科者
東京地方	男	117	6	—	—	—	—	—	—	1	—	257	8	30	8
	女	5	—	—	—	—	—	—	—	—	—	8	—	—	—
横浜地方	男	60	1	—	—	—	—	—	—	—	—	32	2	3	—
	女	2	—	—	—	—	—	1	—	—	—	7	—	—	—
浦和地方	男	14	4	—	—	—	—	—	—	—	—	41	3	1	—
	女	—	—	—	—	—	—	—	—	—	—	5	—	—	—
千葉地方	男	19	4	—	—	—	—	—	—	—	—	15	2	—	—
	女	—	—	—	—	—	—	—	—	—	—	—	—	—	—
水戸地方	男	35	5	—	—	—	—	1	—	—	—	6	—	—	—
	女	2	—	—	—	—	—	3	—	—	—	47	10	1	—
宇都宮地方	男	8	3	—	—	—	—	—	—	—	—	4	—	—	—
	女	—	—	—	—	—	—	—	—	—	—	14	1	8	1
前橋地方	男	7	1	—	—	—	—	—	—	—	—	1	—	—	—
	女	—	—	—	—	—	—	—	—	—	—	13	3	2	1
静岡地方	男	27	4	—	—	—	—	—	—	—	—	3	—	—	—
	女	—	—	—	—	—	—	—	—	—	—	44	5	5	—
甲府地方	男	22	3	—	1	—	—	—	—	2	—	5	—	—	—
	女	2	—	—	—	—	—	—	—	—	—	24	3	—	—
長野地方	男	28	4	—	—	—	—	—	—	—	—	6	—	—	—
	女	—	—	—	—	—	—	—	—	—	—	39	6	1	—
新潟地方	男	55	2	—	—	—	—	1	—	—	—	11	—	—	—
	女	—	—	—	—	—	—	—	—	—	—	45	1	2	—
以上東京管内計	男	390	37	—	1	—	—	4	—	3	—	5	—	—	—
控訴院	女	11	—	—	—	—	—	5	—	—	—	571	44	53	10
京都地方	男	31	1	—	—	1	—	—	—	—	—	61	—	—	—
	女	13	—	—	—	—	—	—	—	—	—	25	3	4	—
大阪地方	男	40	2	—	—	1	—	—	—	—	—	5	—	—	—
	女	—	—	—	—	—	—	—	—	—	—	97	6	38	—
神戸地方	男	88	5	—	—	8	—	—	—	—	—	5	—	1	—
	女	4	—	—	—	—	—	—	—	1	—	62	6	4	1
奈良地方	男	13	3	—	—	—	—	—	—	—	—	6	—	—	—
	女	—	—	—	—	—	—	—	—	—	—	18	2	4	—
大津地方	男	2	1	—	—	—	—	—	—	—	—	8	—	—	—
	女	3	—	—	—	—	—	—	—	—	—	10	1	2	1
和歌山地方	男	21	1	—	—	—	—	—	—	—	—	2	—	—	—
	女	—	—	—	—	—	—	1	—	—	—	13	—	—	1
徳島地方	男	13	4	—	—	—	—	—	—	—	—	5	—	—	—
	女	2	—	—	—	—	—	—	—	—	—	14	3	—	—
高松地方	男	14	3	—	—	—	—	—	—	—	—	11	—	—	—
	女	1	—	—	—	—	—	—	—	—	—	19	6	1	—
高知地方	男	28	1	—	—	—	—	—	—	—	—	2	2	3	—
	女	1	—	—	—	—	—	—	—	—	—	8	—	—	—
以上大阪管内計	男	250	19	—	—	10	—	—	—	1	—	280	24	55	3
控訴院	女	26	—	—	—	—	—	1	—	—	—	56	1	1	—
名古屋地方	男	53	2	—	—	—	—	—	—	—	—	52	4	3	—
	女	1	—	—	—	—	—	—	—	—	—	11	—	—	—
安濃津地方	男	21	2	—	—	—	—	1	—	—	—	29	3	—	—
	女	—	—	—	—	—	—	—	—	—	—	1	—	—	—
岐阜地方	男	21	3	1	—	—	—	—	—	—	—	31	4	8	7
	女	—	—	—	—	—	—	—	—	—	—	6	—	—	—
福井地方	男	19	1	—	—	—	—	—	—	—	—	16	5	2	1
	女	—	—	—	—	—	—	—	—	—	—	6	—	—	—
金沢地方	男	9	3	—	—	—	—	—	—	—	—	11	6	19	2
	女	—	—	—	—	—	—	—	—	—	—	4	—	—	—
富山地方	男	20	4	—	—	—	—	—	—	—	—	28	10	4	—
	女	—	—	—	—	—	—	—	—	—	—	7	2	—	—
以上名古屋管内計	男	143	14	1	—	—	—	1	—	—	—	167	32	36	10
控訴院	女	2	—	—	—	—	—	—	—	—	—	35	2	—	—
広島地方	男	43	9	—	—	—	—	—	—	1	—	32	3	6	—
	女	2	—	—	—	—	—	—	—	—	—	6	—	1	—

検事局別犯罪地	性別	印章偽造ノ罪 初犯者	印章偽造ノ罪 前科者	偽証ノ罪 初犯者	偽証ノ罪 前科者	誣告ノ罪 初犯者	誣告ノ罪 前科者	猥褻姦淫及重婚ノ罪 初犯者	猥褻姦淫及重婚ノ罪 前科者	賭博ノ罪 初犯者	賭博ノ罪 前科者	富籤ノ罪 初犯者	富籤ノ罪 前科者	礼拝所及墳墓ニ関スル罪 初犯者	礼拝所及墳墓ニ関スル罪 前科者	渋職ノ罪 初犯者	渋職ノ罪 前科者	殺人ノ罪 初犯者	殺人ノ罪 前科者
東京地方	男	7	—	3	1	10	—	16	—	640	10	—	—	—	—	18	—	4	—
	女	—	—	1	—	—	—	2	—	47	—	—	—	4	—	—	—	5	—
横浜地方	男	—	—	4	—	1	—	5	—	164	8	—	—	1	—	7	—	12	2
	女	—	—	—	—	—	—	3	—	38	—	—	—	—	—	—	—	1	—
浦和地方	男	3	—	—	—	1	—	—	—	81	7	—	—	3	—	1	—	1	—
	女	—	—	—	—	—	—	—	—	1	1	—	—	2	—	—	—	—	—
千葉地方	男	—	—	3	—	4	—	—	—	54	5	—	—	1	—	3	—	1	—
	女	—	—	1	—	—	—	—	—	7	—	—	—	—	—	2	—	—	—
水戸地方	男	—	—	2	—	3	—	—	—	77	7	—	—	1	1	1	—	—	—
	女	—	—	—	—	—	—	—	—	6	—	—	—	—	—	—	—	—	—
宇都宮地方	男	2	—	—	—	—	—	2	—	45	2	—	—	—	—	25	1	3	—
	女	—	—	—	—	1	—	—	—	7	1	—	—	—	—	1	—	—	—
前橋地方	男	—	—	1	—	1	1	1	—	46	4	—	—	3	—	—	—	1	—
	女	—	—	—	—	—	—	—	—	14	—	—	—	—	—	—	—	1	—
静岡地方	男	—	—	1	—	—	—	—	—	79	2	—	—	—	—	4	2	—	—
	女	—	—	—	—	—	—	—	—	14	—	—	—	—	—	1	—	2	—
甲府地方	男	1	—	1	1	1	2	—	—	113	5	—	—	1	—	1	—	—	—
	女	—	—	1	—	—	—	—	—	17	—	—	—	1	—	—	—	—	—
長野地方	男	7	—	4	—	10	—	1	—	32	7	—	—	2	—	2	1	—	—
	女	—	—	1	—	2	1	—	—	6	—	—	—	1	—	—	—	1	—
新潟地方	男	3	1	—	—	2	—	—	—	131	15	1	—	1	—	19	—	12	—
	女	—	—	—	—	—	—	—	—	34	—	—	—	—	—	—	—	—	—
以上東京管内計	男	23	1	19	2	33	3	25	—	1,462	72	1	—	13	1	81	4	14	2
控訴院	女	—	—	4	—	3	1	5	—	191	2	—	—	9	—	4	—	11	—
京都地方	男	—	—	—	—	3	1	4	—	793	40	—	—	1	—	2	—	3	—
	女	—	—	1	—	—	—	—	—	146	4	—	—	—	—	—	—	1	—
大阪地方	男	6	—	2	—	1	—	1	—	7,045	162	—	—	3	—	2	—	7	—
	女	—	—	—	—	—	—	—	—	906	5	—	—	5	—	—	—	1	—
神戸地方	男	2	—	3	—	2	2	4	—	4,116	95	—	—	—	—	11	—	1	1
	女	—	—	—	—	1	—	—	—	668	10	—	—	—	—	—	—	4	—
奈良地方	男	2	—	1	—	3	1	2	—	328	17	—	—	1	—	—	—	3	—
	女	—	—	—	—	—	—	—	—	90	2	—	—	—	—	—	—	1	—
大津地方	男	—	—	—	—	—	—	1	—	59	6	—	—	—	—	1	—	—	—
	女	—	—	—	—	—	—	—	—	4	—	—	—	1	—	1	—	—	—
和歌山地方	男	—	—	—	—	—	—	2	—	137	1	—	—	—	—	—	—	—	—
	女	—	—	—	—	—	—	—	—	56	—	—	—	1	—	—	—	—	—
徳島地方	男	19	3	3	1	9	3	—	—	181	15	—	—	1	—	16	—	—	—
	女	3	—	—	—	—	—	—	—	55	3	—	—	1	—	—	—	—	—
高松地方	男	—	—	—	—	—	1	—	—	236	17	—	—	4	—	—	—	1	—
	女	—	—	—	—	—	—	1	—	79	3	—	—	—	—	1	—	—	—
高知地方	男	—	—	1	—	2	—	3	—	53	9	1	—	—	1	1	—	1	—
	女	—	—	1	—	—	—	—	—	11	—	—	—	—	—	—	—	1	—
以上大阪管内計	男	29	3	10	1	20	9	16	—	12,948	362	1	—	10	1	33	—	16	1
控訴院	女	3	—	2	—	2	—	—	—	2,015	27	—	—	8	—	2	—	8	—
名古屋地方	男	—	—	1	—	3	—	9	—	378	6	114	—	1	—	15	—	4	—
	女	—	—	—	—	—	—	—	—	15	—	—	—	—	—	1	—	5	—
安濃津地方	男	—	—	1	—	1	—	—	—	207	20	—	—	2	—	6	—	—	—
	女	—	—	—	—	—	—	—	—	34	—	—	—	1	—	—	—	—	—
岐阜地方	男	2	—	—	—	5	2	3	2	131	9	—	—	4	—	—	—	3	1
	女	—	—	—	—	—	—	—	—	28	—	—	—	2	—	—	—	1	—
福井地方	男	4	1	1	—	1	1	—	—	49	—	—	—	—	—	5	1	—	—
	女	—	—	—	—	—	—	—	—	21	—	—	—	—	—	1	—	—	—
金沢地方	男	7	—	—	—	1	2	1	—	187	11	—	—	—	—	1	—	—	—
	女	—	—	1	—	—	—	—	—	35	—	—	—	—	—	—	—	—	—
富山地方	男	2	—	2	—	2	—	1	—	206	15	1	—	1	—	22	—	—	—
	女	—	—	—	—	—	—	—	—	34	—	—	—	—	—	1	—	—	—
以上名古屋管内計	男	15	1	5	—	13	5	14	2	1,158	61	115	—	8	—	49	1	7	1
控訴院	女	—	—	1	—	—	—	—	—	167	—	—	—	3	—	3	—	6	—
広島地方	男	9	1	3	2	7	—	4	—	102	13	—	—	2	—	1	—	—	—
	女	—	—	—	—	—	—	1	—	33	1	—	—	—	—	—	—	—	—