年齡

最高年齡十八年、最低年齡十四年、平均年齡十五年十ケ月

父兄ノ職業

農業二十八人、商業二人、工業二人、雜業八人

半途退學者ニ關スル狀況

事故退學者本科第一部三人、豫備科三人、疾病退學者本科第一部三人、不都合ノ行爲アリテ退學ヲ命シタル者本科第一部三人、學業成績不良ノ爲退學ヲ命シタル者豫備科一人

生徒卒業後ノ狀況

生徒卒業後ハ縣下小學校訓導ノ職ニ就キテ孰レモ誠實ニ其職務ニ從事セリ

附屬小學校ノ狀況

學級ノ編制

(イ)二部教授上ノ各事項ヲ研究センカ爲ニ尋常科第一學年同第二學年ヲ編成シテ二部教授ヲ實施セリ

(ロ)複式教授上ノ各事項ヲ研究センカ爲ニ尋常科第三、第四、第五、第六學年ヲ以テ編成セル複式學級ヲ設ケタリ

(ハ)尋常科各學年(修業年限四ケ年)及高等科第一、第二學年(修業年限四ケ年)ヲ以テ編成セル學級ヲ尋常科單級(修業年限六ケ年)ニ改メタリ

研究教授及指定教授

教生等ノ指導、教授法ノ新研究ヲ爲サンカ爲毎週研究教授及指定教授ヲ行ヒ研究教授ニ於テハ職員實地授業ニ於ケル新研究ヲ主トシ指定教授ニ於テハ教生ヲシテ實地教授ニ熟達セシムルヲ以テ目的トス而シテ共ニ附屬小學校職員全部本校ニ於ケル該科教員及教生全部參觀批評スルモノトセリ

研究室ノ設置

教授法ノ研究ヲナシ新案ノ教具其他教授上ノ參考トナルヘキモノヲ陳列センカ爲ニ研究室ヲ設ケタリ尤モ現時ニ於テハ其陳列ノ品目少シト雖將來漸次之ヲ擴張蒐集セントス

二分間体操ノ實施

歐州ノ小學ニ於ケル三十分時限制ノ長所ヲ經驗センカ爲ニ教授時限ノ一時間ニ亘ルモノハ其中間ニ於テ二分間体操ヲ爲サシメ以テ教育上ノ効果ヲ試驗シツヽアリ

本校ト地方トノ連絡

本件ハ前年ニ比シ一層良好ノ傾向ヲ呈シ普通參觀者ノ外ニ郡ノ各町村長、學務委員及各小學校長等一團トナリテ參觀ノ爲本校ニ來ルコト數回ニ及ヒタリ本校ニ於テハ此機ヲ利用シ學校ノ方針教授ノ實際ヲ說明指導スルト同時ニ地方ノ實況ヲ聽取シ相互意見ノ交換ヲ爲シタリ

學級編制

本校學級編制方法左ノ如シ

尋常科多級制六、同二部制二、同四ケ學年複式制一、同六ケ學年單級制一、高等科複式制二

小學校教員講習科ノ狀況

明治四十一年六月十五日尋常小學校本科正教員學力補習講習科ヲ開キ三十三名ノ講習員ヲ得

明治四十二年二月二十七日ヲ以テ講習ヲ了リ修了證書ヲ授與シタリ

抑々該講習員ハ孰レモ尋常小學校本科正教員ノ資格ヲ有シ各地ノ小學校ニ勤務セル者ナルヲ以テ各其郡市ヨリ薦擧セラレタル者ナリ而シテ此等講習員カ受クル所ノ業ハ主トスル所ノ學力ノ補充ニアレトモ之レニ伴ヒテ教授上ノ方法ヲモ授ケタレハ其効果蓋シ鮮少ナラサルヘキナリ

女子師範學校ノ設備ハ本年度ニ於テ寄宿舍一棟及食堂ノ增築ヲ爲シタリ

有資格教員ノ免許狀ヲ受得シタル事由

高等師範學校卒業者一人、女子高等師範學校卒業者三人、東京音樂學校卒業者一人、教員試驗檢定合格者一人、其他ハ縣立高等女學校ヨリ兼任ノ者ニ付之ヲ省ク

入學者ニ關スル狀況

本科第一學年ニ入學ヲ許可シタル者三十八人

從前ノ教育

高等小學校(修業年限四ケ年)卒業者三十七人、同第三學年修了者一人

年齡

最高年齡十九年十一ケ月、最低年齡十六年二ケ月、平均年齡十七年五ケ月

父兄ノ職業

農業十六人、商業四人、雜業十八人

豫備科ヘ入學ヲ許可シタル者三十七人

從前ノ教育

高等小學校(修業年限四ケ年)卒業者三十人、同第三學年修了者五人、同第二學年修了者二人

年齡

最高年齡十八年七ケ月、最低年齡十五年、平均年齡十六年二ケ月

父兄ノ職業

農業十人、工業三人、商業七人、雜業十七人

半途退學者

成業ノ見込ナキニ因リ退學ヲ命シタル者本科第一部三人、豫備科一人

生徒卒業後ノ狀況

本校ハ創立後日尚ホ淺キヲ以テ未タ卒業生ヲ出スニ至ラス

中學校

縣立第一中學校ノ設備ハ本年度ニ於テハ特記スヘキモノナシ

有資格教員ノ免許狀ヲ受得シタル事由

東京帝國大學文科大學卒業者二人、東京高等師範學校國語漢文專修科卒業者一人、東京私立國學院大學師範部國語漢文科卒業者一人、陸軍教導團步兵科卒業者一人、日本体育會体操學校高等卒業者二人、教員試驗檢定合格者十三人

入學者ニ關スル狀況

入學ヲ許可シタル者百三十五人

從前ノ教育

續

高等小學校(修業年限四ケ年)卒業者四十六人、高等小學校第三學年修了者五十三人、高等小學校第二學年修了者三十六人

年齡

最高年齡十八年、最低年齡十三年、平均年齡十三年八ケ月

父兄ノ職業

農業十九人、工業八人、商業三十人、雜業七十八人

半途退學者ニ關スル狀況

他校ニ入學ノ者二十二人、家事ノ都合ニ因ル者二十一人、疾病ニ因ル者二人、死亡ノ者三人

補習科ニ關スル狀況

補習科ハ卒業生二十八人ヲ收容シ四月十二日ヨリ五月三十一日マテ國語及漢文、英語、數學物理及化學ヲ敎授セシカ六月ニ入リテハ高等學校其他各種專門學校ノ入學試驗ヲ受ケンカ爲ニ缺席スル者多ク每日ノ出席ハ極メテ少數トナリシ故ニ每週三回前記諸學科ヲ敎授シ第一學期末ニ至レリ(補習科ハ第一學期ニテ修了ス)

縣立第二中學校ノ設備ニ就テハ本年度ハ特記スヘキ事項ナシ

有資格敎員ノ免許狀ヲ受得シタル事由

東京帝國大學文科大學卒業者一人、東京帝國大學法科大學卒業者一人、高等師範學校本科卒業者一人敎員試驗檢定合格者十二人

入學者ニ關スル狀況

入學ヲ許可シタル者百二十四人

從前ノ敎育

高等小學校(修業年限四ケ年)卒業者六十九人、高等小學校第三學年修了者三十八人、高等小學校第二學年修了者十七人

年齡

最高年齡十七年二ケ月、最低年齡十二年一ケ月、平均年齡十三年十一ケ月

父兄ノ職業

農業四十五人、工業六人、商業二十三人、雜業五十人

半途退學者ニ關スル狀況

他校ニ入學ノ者十一人、家事ノ都合ニ因ル者二十一人、疾病ニ因ル者十三人、死亡ノ者二人

渡米ノ者一人、行衛不明ノ者一人

縣立第三中學校ノ設備ハ本年度ニ於テハ特記スヘキ事項ナシ

有資格敎員ノ免許狀ヲ受得シタル事由

札幌農學校農業科卒業ノ者一人第三高等學校卒業者一人、東京高等師範學校英語部卒業者一人、東京外國語學校卒業者一人、第二敎員養成所卒業者一人、第三敎員養成所卒業者一人、神宮皇學館本科卒業者一人、東京早稻田大學高等師範部英語科卒業者一人、敎員試驗檢定合格者五人

入學者ニ關スル狀況

入學ヲ許可シタル者九十一人

續

從前ノ敎育

高等小學校(修業年限四ケ年)卒業者四十三人、高等小學校第三學年修了者三十三人、高等小學校第二學年修了者十五人

年齡

最高年齡十九年、最低年齡十三年、平均年齡十四年十ケ月

父兄ノ職業

農業五十八人、工業三人、商業八人、雜業二十二人

半途退學者ニ關スル狀況

他校ニ入學ノ者七人、疾病ニ因ル者六人、家事ノ都合ニ因ル者二十四人、死亡ノ者一人

縣立第四中學校ハ本年度ニ於テ授業ヲ開始セリ而シテ其設備ハ明治四十年度內ニ本校舍ノ一部及屋內体操場等ヲ建築シ本年度ニ於テ寄宿舍及生徒控所等ヲ設ケ明治四十二年度內ニ敎室ノ殘部ヲ建築セハ畧ホ豫定ノ計畫ヲ了スルニ至ルモノトス

有資格敎員ノ免許狀ヲ受得シタル事由

東京帝國大學農科大學農學選科卒業者一人、第一臨時敎員養成所卒業者一人、經歷ニ因リ無試驗檢定合格者一人、敎員試驗檢定合格者三人

入學者ニ關スル狀況

入學ヲ許可シタル者九十人

從前ノ敎育

高等小學校(修業年限四ケ年)卒業者三十二人、高等小學校第三學年修了者三十六人、高等小學校第二學年修了者二十二人

年齡

最高年齡十六年四ケ月、最低年齡十二年一ケ月、平均年齡十四年一ケ月

父兄ノ職業

農業十人、工業十四人、商業二十一人、雜業四十五人

半途退學者ニ關スル狀況

家事ノ都合ニ因ル者三人

私立第二開成中學校ハ校舍其他ノ設備前年度ニ比シ大差ナシ

有資格敎員ノ免許狀ヲ受得シタル事由

帝國大學文科大學卒業者一人、帝國大學古典科卒業者一人、臨時敎員養成所卒業者一人、早稻田大學卒業者一人、工業敎員養成所卒業者一人、日本体育會体操練習所卒業者一人、日本体育會体操學校高等本科卒業者一人、敎員試驗檢定合格者三人

入學者ニ關スル狀況

入學ヲ許可シタル者百四十七人

從前ノ敎育

他ノ中學校ニテ修學セシ者三十一人、各種學校ニ在學セシ者九人、高等小學校(修業年限四ケ年)卒業者四十六人、高等小學校第三學年修了者三十四人、高等小學校第二學年修了者二十六人、其他ノ者一人

年　　齡

最高年齡二十五年六ヶ月、最低年齡十二年一ヶ月、平均年齡十五年五ヶ月

父兄ノ職業

農業二十三人、工業二人、商業三十四人、雜業八十八人

半途退學者ニ關スル狀況

他校ニ入學ノ者七人、家事ノ都合ニ因ル者十一人、疾病ニ因ル者四人、除名シタル者六人、死亡ノ者二人

高等女學校

縣立高等女學校ノ設備ハ本年度ニ於テハ特記スベキ事項之レナシ

有資格敎員ノ免許狀ヲ受得シタル事由

東京帝國大學文科大學卒業者一人、高等師範學校撰科英語部卒業者一人、女子高等師範學校歷史地理專修科卒業者二人、同校國語体操專修科卒業者一人、同校家事專修科卒業者一人、東京美術學校卒業者一人、東京音樂學校卒業者一人、敎員試驗檢定合格者十二人

入學者ニ關スル狀況

入學ヲ許可シタル者本科百三十九人、技藝專修科三十人

從前ノ敎育

高等小學校(修業年限四ヶ年)卒業者本科三十四人、技藝專修科十八人、高等小學校第三學年修了者本科三十七人、技藝專修科六人、高等小學校第二學年修了者本科六十八人、技藝專修科六人

年　　齡

最高年齡本科十六年九ヶ月、技藝專修科十九年三ヶ月、最低年齡本科十二年一ヶ月、技藝專修科十四年一ヶ月、平均年齡本科十三年七ヶ月、技藝專修科十五年八ヶ月

父兄ノ職業

農業本科十五人、技藝專修科六人、工業本科十人、技藝專修科三人、商業本科三十九人、技藝專修科八人、雜業本科七十五人、技藝專修科十三人

半途退學者ニ關スル狀況

他校ニ入學ノ者本科七人、疾病ニ因ル者本科三人、技藝專修科二人、家事ノ都合ニ因ル者本科四十八人、技藝專修科八人、成業ノ目的ナキニ依リ退學ヲ命シタル者本科二人、死亡ノ者本科二人

補習科ニ關スル狀況

補習科ハ前學年末ニ於ケル高等女學校本科卒業生六十八人中補習科ニ入學シタル者十四人內學年末ニ至リ修了シタルモノ十一人ナリ

横須賀市立横須賀高等女學校ノ設備ハ前年度ニ比シ著ルシキ差違ナシ

有資格敎員ノ免許狀ヲ受得シタル事由

女子高等師範學校卒業者三人、東京高等師範學校卒業者一人、東京音樂學校卒業者一人、私立日本大學高等師範科卒業者一人、敎員試驗檢定合格者四人

入學者ニ關スル狀況

入學ヲ許可シタル者本科三十五人、技藝專修科二十六人

從前ノ敎育

高等小學校(修業年限四ヶ年)卒業者技藝專修科九人、高等小學校第三學年修了者本科四人、技藝專修科三人、高等小學校第二學年修了者本科三十一人、技藝專修科十四人

年　　齡

最高年齡本科十五年、技藝專修科十五年、最低年齡本科十二年、技藝專修科十二年、平均年齡本科十二年十ヶ月、技藝專修科十三年二ヶ月

父兄ノ職業

農業本科二人、技藝專修科八人、工業本科二人、技藝專修科三人、商業本科十二人、技藝專修科二人、雜業本科十九人、技藝專修科十三人、

半途退學者ニ關スル狀況

他校ニ入學ノ者本科十三人、疾病ニ因ル者本科六人、家事ノ都合ニ因ル者本科三十二人、技藝專修科九人

小田原町立小田原高等女學校ハ本年ノ創立ニシテ現ニ假校舍ヲ使用シ其設備不完全ナリ然レトモ次年度ニ於テ新校舍建築ノ豫定ナルヲ以テ右竣成ノ上ハ其面目ヲ一新スルニ至ルヘシ

有資格敎員ノ免許狀ヲ受得シタル事由

東京帝國大學文科大學卒業者一人、東京專門學校文學部卒業者一人、東京女子高等師範學校卒業者一人、早稻田大學高等師範部歷史地理科卒業者一人、東京師範學校中學師範科卒業者一人、敎員試驗檢定合格者四人

入學者ニ關スル狀況

入學ヲ許可シタル者本科三十二人、技藝專修科十八人

從前ノ敎育

町立小田原女學校ニ於テ修業シタルモノ本科二十八人、技藝專修科十八人、高等小學校第三學年修了者本科一人、高等小學校第二學年修了者本科三人

年　　齡

最高年齡本科十五年六ヶ月、技藝專修科十六年三ヶ月、最低年齡本科十二年八ヶ月、技藝專修科十二年九ヶ月、平均年齡本科十三年六ヶ月、技藝專修科十四年

父兄ノ職業

農業本科三人、技藝專修科三人、工業本科一人、技藝專修科二人、商業本科十六人、技藝專修科九人、雜業本科十二人、技藝專修科四人

半途退學者ニ關スル狀況

他校ニ入學ノ者本科一人、家事ノ都合ニ因ル者本科二人

財團法人 神奈川縣私立横濱高等女學校ハ元個人ノ經營ニ係リシモ明治四十一年文部大臣ノ認可ヲ得テ右ノ校名ニ改メタルモノナリ其設備ノ如キハ從前ト大差ナキヲ以テ之ヲ特記セス

有資格敎員ノ免許狀ヲ受得シタル事由

東京師範學校中學師範科卒業者一人、女子高等師範學校卒業者三人、敎員試驗檢定合格者四

人

入學者ニ關スル狀況

入學ヲ許可シタル者本科二十九人

從前ノ敎育

高等小學校(修業年限四ケ年)卒業者本科九人、高等小學校第三學年修了者本科六人、高等小學校第二學年修了者本科十三人、其他ノ者一人

年齡

最高年齡本科十五年七ケ月、最低年齡本科十二年一ケ月、平均年齡本科十三年十ケ月

父兄ノ職業

農業本科一人、工業本科二人、商業本科八人、雜業本科十八人

半途退學者ニ關スル狀況

他校ニ入學ノ者本科二人、疾病ニ因ル者本科一人、家事ノ都合ニ因ル者本科十八人

專門學校

專門學校ニ關シテハ申報スヘキ事實ナシ

實業學校

本町外十三ケ町立橫濱商業學校ハ既成設備ノ外本年度ニ於テ運動場ノ地揚、体操器具ノ納庫ヲ新設シ又戰利砲置場及學校園等ヲ設ケテ設備ノ完成ヲ期シタリ

入學者ニ關スル狀況

入學ヲ許可シタル者百二十八人

從前ノ敎育

高等小學校(修業年限四ケ年)卒業者百二十二人、高等小學校第三學年修了者六人

年齡

最高年齡二十年、最低年齡十四年、平均年齡十五年

父兄ノ職業

農業十七人、工業十人、商業五十七人、雜業四十四人、

半途退學者ニ關スル狀況

家事ノ都合ニ因ル者三十七人、海外ニ渡航者一人、他校ニ入學ノ者一人、疾病ニ因ル者四人、死亡ノ者一人、除名放校ノ者三人

本校ハ卒業後直ニ實務ニ適應スル目的ヲ以テ敎授ノ如キモ成ルヘキ的高尙ナル理論ヲ避ケ實務上必須ナルモノヲ選ヘルカ故ニ卒業生ハ實業界ニ入リ事務ニ從ヒ其成績佳良ナルヲ以テ需用極メテ多クシテ斯界ニ裨益スルコト實ニ鮮少ナラス

縣立農業學校ハ本年度ニ於テ授業ヲ開始セリ而シテ其設備ハ明治四十年度內ニ建物ノ一部ヲ建築シ本年度及四十二年度ニ於テ其殘部建築ノ上ハ畧ホ豫定ノ計畫ヲ了スルニ至ルモノトス

入學者ニ關スル狀況

入學ヲ許可シタル者五十四人

從前ノ敎育

高等小學校(修業年限四ケ年)卒業者三十九人、甲種農業學校第一學年修了者十四人、其他ノ

者一人

年齡

最高年齡十七年、最低年齡十四年、平均年齡十五年三ケ月

父兄ノ職業

農業五十一人、雜業三人

半途退學者ニ關スル狀況

家事ノ都合ニ因ル者十四人

郡立中郡農業學校ハ其設備ハ前年ニ異ナラス且當校ハ本年度限リ廢止スヘキ豫定ナルヲ以テ諸般ノ事項總テ現狀ヲ維持セシニ過キス

入學者ニ關スル狀況

本年度ハ生徒ヲ募集セス且入學者之レナキヲ以テ本項ニ記載スヘキ事實ナシ

半途退學者ニ關スル狀況

家事ノ都合ニ因ル者六人

本校ト實業トノ關係ハ前年申報ト同一ナルヲ以テ茲ニ記載ヲ省ク

津久井郡立蠶業學校ノ設備ハ敎授用具ノ完備上其歩ヲ進メタル外前年度ト異ナルナシ

入學者ニ關スル狀況

入學ヲ許可シタル者三十三人

從前ノ敎育

高等小學校(修業年限四ケ年)卒業者二人、高等小學校第一學年修了者九人、尋常小學校卒業者二十一人、農業補習學校卒業者一人

年齡

最高年齡十七年三ケ月、最低年齡十三年、平均年齡十四年

父兄ノ職業

農業三十人、商業三人

半途退學者ニ關スル狀況

疾病ニ因ル者四人、成業ノ見込ナキト認メタル者四人、死亡ノ者一人

本校卒業生ノ多クハ自家ニ在リテ農業ニ從事シ蠶業ノ改良ヲ圖リツヽアリ本校職員ハ校務ノ餘暇ヲ利用シ津久井郡內各町村ニ出張シ蠶業講話會等ヲ開設シ又春蠶飼育中ハ特ニ校長ヲシテ最近卒業生ノ自宅ニ就キ蠶業ノ視察ヲ爲サシムルト與ニ監督指導ノ任ニ當ラシム其他本校實習中ハ卒業生ノ優等ナル者ヲ實習補助者トシテ採用シ製種ニ至ルマテ生徒ノ作業ヲ補佐セシムルコトヽセリ

各種學校

各種學校ハ五十五校ニシテ前年ニ比シ一校ヲ增シタリ而シテ設備ノ整頓セルモノ尠シト雖ドモ相應ノ成績アリテ學術技藝ノ上進ニ裨補スル所鮮少ナラサルナリ

圖書館

圖書館ニ就テハ申報スヘキ事實ナシ

續

學校衛生

學校衛生ニ關シテハ近來深ク之ニ留意シ平素校內ノ掃除ヲ周到ナラシムルハ勿論年數回大清潔法ヲ實施シ且衛生上ニ害アリト認ムル事項ハ常ニ之レカ改良ヲ務メ衛生狀態ノ進步ヲ計レリ然レトモ各小學校ノ兒童トラホームニ罹レルモノ數多アリ常ニ之レカ豫防及ヒ治療上ニ關シ苦心スト雖未タ之ヲ根絕スルコト能ハサルハ實ニ遺憾トスル所ナリ

學校醫ノ設ケアルモノハ小學校六十一校ニシテ甲種乙種ノ實業學校師範學校中學校高等女學校ハ皆之ヲ置ケリ而シテ學校醫ノ設ケナキ學校猶アルヲ以テ之レカ設置ヲ奬勵セリ各學校醫ハ就レモ規定ノ職務ヲ遂行シ常ニ學校衛生上ニ關シ注意ヲ與フルコトヲ怠ラス

教員檢定及講習

本年度ニ於ケル小學校教員檢定出願者本科七百十二人專科百五十五人ニシテ其內合格シタル者本科三百三人專科七十三人ナリ今其內容ヲ分記スレハ左ノ如シ

本科正教員試驗檢定出願者百四十一人、內合格者九人、同無試驗檢定出願者百三十七人、內合格者百五人、准教員試驗檢定出願者二百二十六人、內合格者十四人、同無試驗檢定出願者二百八人、內合格者百七十五人、專科試驗檢定出願者九十三人、內合格者十九人、同無試驗檢定出願者六十二人、內合格者五十四人

小學校教員ノ講習ハ縣郡市就レモ公設又ハ私設ニテ之ヲ開キ而シテ其講習ノ種類ハ尋常小學校本科正教員ニ學力ヲ補修セシムルモノ若ハ其學科ヲ撰擇シテ之ヲ研究スルノ便ヲ得シムルモノ又ハ小學教員ノ試驗檢定ヲ受クル學力ヲ得セシムル目的ヲ以テ之ヲ開設セルモノトノ數種アリテ就レモ相應ノ成績ヲ擧ケテ教育上ニ裨補スル所アリ

教科用圖書

小學校教科用圖書ハ總テ文部省著作權所有ノ圖書ヲ使用セリ其需要供給ノ關係ハ學年前後半期ノ始メニ方リテハ供給上多少ノ支障ナシト云フヲ得ス且其支障ハ交通ノ便否ニ伴ヒテ一樣ナラス然レトモ其支障ハ年ヲ逐フテ減少ノ傾向アリ

縣會郡會及市町村會

各議會ノ教育費ニ對スル情況ハ概シテ平穩ニシテ相當ノ議決ヲ爲シ教育施設上大ナル支障ヲ認メス獨本年ノ縣會ニ於テ縣立工業學校ノ創設費豫算ヲ否決シタルハ教育上實ニ遺憾トスル所ナリ

教育會

各郡市教育會ハ其郡市ノ學事關係吏員學校職員及有志者ヲ以テ組織シ縣教育會ハ各郡市教育會ト中等教育ノ學校職員及縣廳ノ學務官吏等ヲ以テ組織セリ而シテ各教育會ノ事業ハ大同小異ニシテ概ネ左ノ如シ

教員學力補習ノ目的ヲ以テ開設スル講習會
永年教育ニ盡瘁セル者ノ効勞表彰
教員死亡者吊慰金贈與及教員轉任休職退職者特別慰勞金贈與
會員間氣脈ヲ通スルノ目的ヲ以テスル雜誌發行
實業補習教育ノ施設
縣內縣外ノ教育視察
教授上ニ關スル討議演說

續

通俗講話
教育上ニ於ケル諸件調查

學事關係職員及學事視察

本廳ノ學務官吏ハ事務官一人屬五人視學二人郡市役所ハ學務擔任書記一人以上ヲ置キ其他各郡ニハ郡視學一人橫濱市ニハ市視學一人ヲ置キ以テ教育事務及學事視察ニ從事セリ而シテ其視察回數ノ標準ハ臨時出張ノ外縣視學ハ二箇年間ニ縣內各學校ヲ一巡シ郡視學ハ一箇年間ニ二回以上郡內各學校ヲ巡視スルコト、シ市視學ハ常時其市內ノ各學校ヲ巡視セリ

學事奬勵

學事奬勵ニ就テハ縣ハ教育資金收入ノ一部ト普通教育奬勵金及實業教育奬勵費等ヲ以テ學校職員及學事關係ノ市町村吏員等ニ褒賞ヲ與ヘ又ハ成績優良ノ小學校ニ奬勵旗ヲ交付シ實業學校及尋常小學校本科正教員學力補充ノ講習ニ對シ補助金ヲ與ヘ又學齡就學步合及兒童出席步合優秀ノ小學校ヘ賞狀ヲ交付シタリ其內譯左ノ如シ

賞金　金四百圓賞與金小學校教員八人ヘ金五拾圓ツ、交付、賞品　銀盃十二箇賞品市町村吏員等十二人ヘ交付、奬勵旗　普通教育奬勵旗六旒小學校六校ヘ交付、補助金　金四千六百七圓（尋常小學校本科正教員學力補習ノ講習補助金）講習會八箇所ヘ交付、金五千圓實業教育奬勵補助金實業學校七校ヘ交付、金貳百參拾圓、教育會補助金私立神奈川縣教育會ヘ交付、賞狀　賞狀額面八組學齡就學步合及兒童出席步合優秀ノ小學校四校ヘ交付

以上ノ外郡市町村ニ於テハ必要ト認メタル學校及教育會ノ事業ニ對シ補助金ヲ交付シ又ハ生徒奬勵方法ヲ設クル等各施設スル所アリ

將來學事施設上須要ノ件

小學校教員ヲ補充スル事
小學校々舍ヲ增設スル事
學齡兒童ノ就學及出席ヲ督勵スル事
小學校教員住宅ノ設置ヲ奬勵スル事
工業學校ヲ設置スル事
學校基本財產ヲ增殖スル事

教員住宅費補助

明治四十年勅令第二百十七號ニ基キ本縣ハ市町村立小學校教育費國庫補助法ニ依リ國庫ヨリ配賦セラル、金額ト同一ノ金額貳萬參百八拾四圓六拾七錢ヲ支出スルコトニ確定シ而シテ之ヲ以テ主トシテ市町村立小學校教員住宅費ノ補助ニ充當スルコト、爲シタリ今本年度ニ於ケル該補助ノ實況ヲ記述スレハ同年度中ニ教員住宅ヲ建設シタルモノ十二箇アリ縣ハ之ニ對シテ其建築費ノ半額以內即チ金參千百五拾九圓ヲ支出シ其殘額金壹萬七千百六拾六圓七拾九錢ハ規定ニ基キ市町村立小學校教員加俸資金ニ編入シタリ

學校園

市町村立小學校三百十八校ノ內學校園ノ設ケアルモノ二百四校其內地積ノ稍々廣キモノハ一反六步ノ特設園ニシテ其外大部ハ學校運動場ノ周圍ヲ該園ニ充用セルモノナリ而シテ此園ノ利用ニ就キテハ各校概ネ教科用圖書中ニアル植物ヲ蒐集シ教員カ兒童ヲ示導シテ培養ニ從事セシメ相應ノ

續

効果ヲ收ムルノ實況ナリ

學　校　樹　栽

市町村立小學校三百十八校ノ中樹栽地ノ設ケアル學校數百三十校其反別總計二百三十三町七畝十三歩而シテ之レニ植付タル樹木ハ松、杉、桐、樟、欅、檜、楓、櫟、櫻、槻等ナリ

公　學　費

公學費ノ縣ニ屬スルモノ貳拾參万貳千參百五拾五圓ニシテ之ヲ前年度ニ比スレハ壹萬五千四百七拾圓ヲ減シタリ敎員給其他ノ增加シタルニモ拘ラス此減少ヲ來シタルハ新營費ノ減シタルニ由レリ又縣收入金ハ貳万八千六百四拾參圓ニシテ之ヲ前年度ニ比スレハ四千七百參拾壹圓ヲ增シタリ而シテ其增加ハ中學校及高等女學校生徒授業料ノ增加シタルニ職由ス

公學費ノ郡ニ屬スルモノ一万六千貳百五拾貳圓ニシテ之ヲ前年度ニ比スレハ貳千六百四拾八圓ヲ減シタリ此減少ノ主タルモノハ新營費ト敎員給ノ減シタルニ由レリ而シテ此敎員給ノ減少ハ郡立中郡農業學校ハ本年度限リ廢止ノ豫定ナルヲ以テ新ニ生徒ヲ募集セサリシ爲學級數減少ノ結果敎員數ノ前年度ヨリ少キニ基因ス又郡收入金ハ七千參百八拾四圓ニシテ之ヲ前年度ニ比スレハ千七百九拾九圓減シタリ此減額ハ郡立中郡農業學校生徒授業料等ノ減シタルニ因ル

公學費ノ市ニ屬スルモノ參拾九万六百七拾圓ニシテ之ヲ前年度ニ比スレハ五千四拾六圓ヲ增シタリ此增加ハ敎員給ト器具費等ノ增シタルニ由リ又市收入金ハ拾七万四千五拾四圓ニシテ之ヲ前年度ニ比スレハ參万貳千五百四拾貳圓增シタリ而シテ此增加ノ主タルモノハ生徒授業料ト寄附金ノ增シタルニ由ル

公學費ノ町村ニ屬スルモノ五拾六万四千九百拾貳圓ニシテ之ヲ前年度ニ比スレハ七万八千五百貳圓增シタリ此增加ハ敎員給以下總テノ費目(旅費ヲ除ク)ニ增加シタルニ因ル又町村收入金ハ拾萬參千參百六拾四圓ニシテ之ヲ前年度ニ比スレハ壹萬五千五百貳拾參圓減シタリ此減額ハ寄付金ト授業料ノ減シタルニ因ル市町村立學校基本財產ノ增殖方法ハ從來申報セシモノニ異ラス

敎　育　資　金

敎育資金貸付額ハ參萬貳千七百五圓ニシテ前年度ニ比シ壹萬貳千五百五圓增シタリ又市町村學事關係吏員、市町村立小學校敎員等奬勵ノ爲賞與費トシテ八百貳拾七圓七拾錢ヲ支出シタリ

市町村立小學校敎員加俸資金

年功加俸ヲ受クルモノ八百二十四人ニシテ前年度ヨリ九十二人增加シ特別加俸ヲ受クルモノ多級學校ノ分三十二人ニシテ前年度ヨリ九人增加シ單級學校ノ分三十三人ニシテ前年度ヨリ一人增加セリ又國庫補助法第六條ニ依リ加俸ヲ受クルモノ二十人ニシテ前年度ヨリ十九人減少シ加俸令第十一條ニ該當セルモノ三十五人ニシテ前年度ヨリ七人ヲ減少シタリ

市町村立小學校敎員恩給

市町村立小學校敎員退隱料ヲ受クルモノ八十四人ニシテ前年度ヨリ二十四人增シ扶助料ヲ受クルモノ十九人ニシテ前年度ヨリ五人增シ扶助金ヲ受クルモノ十七人ニシテ其人員前年度ニ同シ退職給與金ヲ受ケタルモノ四十三人ニシテ前年度ヨリ十一人ヲ增加シタリ

縣立師範學校公立中學校同高等女學校職員退職給與金

退職給與金ヲ受ケタルモノ師範學校職員一人中學校職員四人高等女學校職員四人實業學校職員四人計十三人ニシテ之ヲ前年度ニ比スレハ六人ヲ增加シタリ

明治四十三年三月三十一日印刷

明治四十三年四月二十七日發行

神奈川縣廳

印刷者　藪　覺次郎

地番七十七目丁四通仲南市濱横

印刷所　南　中　舍

地番七十七目丁四通仲南市濱横

電話四百六番

電話千五百二拾九番

144
25

明治四十一年度

神奈川縣學事要覽

公私立小學校一覽

四十二年三月現在

名稱	位置
尋常橫濱小學校	橫濱市北仲通
尋常高等本町小學校	同 市老松町、野毛町
尋常老松小學校	同 市浪花町
同 吉田小學校	同 市南吉田町南四ツ目
尋常高等第一南吉田小學校	同
尋常第二南吉田小學校	同
同 第三南吉田小學校	同
同 壽小學校	同 市翁町
同 石川小學校	同 市石川仲町
同 太田小學校	同 市南太田町
尋常高等元街小學校	同 市山手町
同 戶部小學校	同 市西戶部町
尋常西平沼小學校	同 市西平沼町
同 西戶部小學校	同 市西戶部町西ノ前
同 神奈川小學校	同 市神奈川町
同 宮谷小學校	同 市青木町東輕井澤
同 二谷小學校	同 市神奈川町平尾前
尋常高等青木小學校	同 市青木町反町
尋常本牧小學校	同 市本牧町
同 北方小學校	同 市北方町
同 根岸小學校	同 市根岸町
同 諏訪小學校	橫須賀市諏訪
高等八幡山小學校	同
尋常汐入小學校	同 市谷町
同 谷町小學校	同
同 逸見小學校	同 市逸見
同 鶴久保小學校	同 市不入斗
尋常高等豐島小學校	同 市公鄉
尋常磯子小學校	久良岐郡屛風浦村磯子
尋常高等森中原小學校	同 郡同村森中原
同 大岡川小學校	同 郡大岡川村下大岡
尋常日下小學校	同 郡日下村笹下
尋常高等日野小學校	同 郡同村日野
同 金澤小學校	同 郡金澤村寺前
尋常富岡小學校	同 郡同村富岡
同 釜利谷小學校	同 郡六浦莊村釜利谷
尋常高等三分小學校	同 郡同村三分
同 程谷小學校	橘樹郡保土ヶ谷町帷子
尋常星川小學校	同 郡宮川村下星川
同 菅田小學校	同 郡城郷村下菅田
同 小机小學校	同 郡同村小机
同 岸根小學校	同 郡同村岸根
同 神橋小學校	同 郡同村六角橋
尋常高等城郷小學校	同 郡同村鳥山
尋常第一大綱小學校	同 郡大綱村篠原
同 第二大綱小學校	同 郡同村大曾根
同 第三大綱小學校	同 郡同村南綱島
高等大綱小學校	同 郡同村大豆戶
尋常高等子安小學校	同 郡子安村子安
同 旭小學校	同 郡旭村北寺尾
同 生見尾小學校	同 郡生見尾村生麥
尋常町田小學校	同 郡町田村市場
同 潮田小學校	同 郡同村潮田
同 矢向小學校	同 郡同村矢向
同 御幸小學校	同 郡御幸村戶手
同 玉川小學校	同 郡同村上平間
同 培根小學校	同 郡橘村千年
同 末長小學校	同 郡同村末長
尋常高等第一高津小學校	同 郡高津村溝口
尋常第二高津小學校	橘樹郡高津村二子
尋常高等向丘小學校	同 郡向丘村平
尋常第一稻田小學校	同 郡稻田村菅
同 第二稻田小學校	同 郡同村登戶
尋常高等第三稻田小學校	同 郡同村宿河原
尋常高等第一生田小學校	同 郡生田村生田
尋常第二生田小學校	同 郡同村細山
同 鳴鶴小學校	同 郡宮前村馬絹
同 盛隆小學校	同 郡同村野川
高等明治小學校	同 郡同村梶ヶ谷
尋常共田小學校	同 郡田島村小田
同 田島小學校	同 郡同村渡田
同 大島小學校	同 郡同村大島
同 遠藤野小學校	同 郡大師河原村大師河原
同 殿町小學校	同
尋常高等大師河原小學校	同 郡同村北東
同 川崎小學校	同 郡川崎町砂子
尋常旭小學校	同 郡中原村下小田中
同 中原小學校	同 郡中原村小杉
同 井田小學校	同 郡住吉村井田
同 共盛小學校	同 郡同村市ノ坪
同 住吉小學校	同 郡同村木月
尋常高等南加瀨小學校	同 郡日吉村小倉
尋常鹿島田小學校	同 郡同村鹿島田
同 駒林小學校	同 郡同村駒林
尋常高等新田小學校	都筑郡新田村吉田
尋常高田小學校	同 郡同村高田
尋常高等中川小學校	同 郡中川村大棚
尋常折本小學校	同 郡都田村東方
同 豐永小學校	同 郡同村川和
高等都田小學校	同 郡同村池邊
尋常谷本小學校	同 郡中里村谷本
同 鐵小學校	同 郡同村鐵
同 中村小學校	同 郡中里村北八朔
高等中里小學校	同 郡同村谷本
尋常高等第一山內小學校	同 郡山內村石川
尋常第二山內小學校	同 郡同村荏田
同 下麻生小學校	同 郡柿生村下麻生
同 片平小學校	同 郡同村片平
尋常高等義胤小學校	同 郡同村上麻生
尋常黑川小學校	同 郡同村黑川
尋常高等第一田奈小學校	同 郡田奈村恩田
尋常第二田奈小學校	同 郡同村長津田
同 第三田奈小學校	同 郡同村奈良
同 上川井小學校	同 郡都岡村上川井
尋常高等翠英小學校	同 郡同村下川井
尋常白根小學校	同 郡同村下白根
尋常高等川島小學校	同 郡西谷村川島
尋常市野澤小學校	同 郡二俣川村市野澤
尋常高等二俣川小學校	同 郡同村二俣川
尋常今井小學校	同 郡同村今井
尋常高等中山小學校	同 郡新治村中山
尋常鴨居小學校	同 郡同村鴨居
同 旭小學校	同 郡同村榎下
同 岡上小學校	同 郡岡上村關
尋常高等久里濱小學校	三浦郡久里濱村八幡久里濱
尋常衣笠小學校	同 郡衣笠村小矢部
尋常高等武山小學校	同 郡武山村武
同 西浦小學校	同 郡中西浦村芦名
尋常高等北下浦小學校	三浦郡北下浦村長澤
同 大津小學校	同 郡浦賀町大津
尋常鴨居小學校	同 郡浦賀町鴨居
同 走水小學校	同 郡同町走水
尋常高等浦賀小學校	同 郡同町芝生
同 逗子小學校	同 郡田越村逗子
尋常小坪小學校	同 郡同村小坪
尋常高等第一葉山小學校	同 郡葉山村一色
尋常第二葉山小學校	同 郡同村堀內
同 第三葉山小學校	同 郡同村山口
尋常高等三崎小學校	同 郡三崎町六合
尋常小網代小學校	同 郡同町小網代
同 城ヶ島小學校	同 郡同町城ヶ島
尋常高等南下浦小學校	同 郡南下浦村金田
尋常南下浦小學校	同 郡南下浦村松輪
同 浦鄉小學校	同 郡浦鄉村浦鄉
尋常高等船越小學校	同
尋常長浦小學校	同 郡同村長浦
尋常高等初聲小學校	同 郡初聲村下宮田
同 長井小學校	同 郡長井村內原
同 戶塚小學校	鎌倉郡戶塚町
尋常富士見小學校	同 郡富士見村深谷
同 鳳翔小學校	同 郡俣野村山谷
同 千秀小學校	同 郡長尾村田谷
尋常高等川口小學校	同 郡川口村片瀨
同 深澤小學校	同 郡深澤村梶原
尋常玉繩小學校	同 郡玉繩村植木
尋常高等小坂小學校	同 郡小坂村大船
尋常村岡小學校	同 郡村岡村彌勒寺
尋常高等鎌倉小學校	同 郡鎌倉町大町久保
同 本鄉小學校	同 郡本鄉村中野
尋常永野小學校	同 郡永野村永谷
尋常高等川上小學校	同 郡川上村柏尾
同 豐田小學校	同 郡豐田村下倉田
同 正修小學校	同 郡腰越津村津
尋常阿久和小學校	同 郡中川村阿久和
尋常高等共進小學校	同 郡同村上矢部
尋常岡津小學校	同 郡同村岡津
尋常高等中和田小學校	同 郡中和田村和泉
同 瀨谷小學校	同 郡瀨谷村瀨谷
同 藤澤小學校	高座郡藤澤町東横須賀
同 鵠沼小學校	同 郡同町鵠沼
同 明治小學校	同 郡同町大庭
同 有馬小學校	同 郡有馬村中河內
同 大和小學校	同 郡大和村深見
同 海老名小學校	同 郡海老名村國分宮原
同 旭小學校	同 郡相原村八幡前
同 上溝小學校	同 郡溝村上溝
同 麻溝小學校	同 郡麻溝村下溝
同 大澤小學校	同 郡大澤村大島
同 大野小學校	同 郡大野村淵ノ邊
同 明進小學校	同 郡同村上鶴間
尋常高等新磯小學校	同 郡新磯村磯部
同 茅ヶ崎小學校	同 郡茅ヶ崎町茅ヶ崎
同 鶴嶺小學校	同 郡同町濱ノ鄉
同 松林小學校	同 郡同町松林
尋常一之宮小學校	同 郡寒川村一之宮
同 旭小學校	同 郡同村宮山
高等寒川小學校	同
尋常栗原小學校	同 郡座間村栗原
尋常高等座間小學校	同 郡同村座間入谷
同 御所見小學校	同 郡御所見村打戾
同 小出小學校	同 郡小出村堤
同 綾瀨小學校	同 郡綾瀨村深谷
同 六會小學校	同 郡六會村龜井野
同 田名小學校	同 郡田名村金山
同 澁谷小學校	同 郡澁谷村下和田
同 澁澤小學校	中郡西秦野村澁澤
同 堀小學校	同 郡同村堀山下
同 南秦野小學校	同 郡南秦野村今泉
同 大田小學校	同 郡大田村上谷
同 北秦野小學校	同 郡北秦野村菩提
同 田原小學校	同 郡東秦野村東田原
尋常開進小學校	同 郡同村名古木
尋常高等東雲小學校	同 郡同村寺山
尋常曾屋小學校	同 郡秦野町曾屋
同 土屋小學校	同 郡土澤村土屋
尋常吉澤小學校	同 郡同村上吉澤
尋常高等金目小學校	同 郡金目村南金目
同 大根小學校	同 郡大根村南矢名
同 比々多小學校	同 郡比々多村神戶
同 大山小學校	同 郡大山町大山
同 高部屋小學校	同 郡高部屋村西富岡
同 伊勢原小學校	同 郡伊勢原町伊勢原
同 成瀨小學校	同 郡成瀨村高森
同 相川小學校	同 郡相川村戶田
同 豐田小學校	同 郡豐田村宮下
尋常金田小學校	同 郡金田村入野
尋常高等岡崎小學校	同 郡岡崎村稻荷坂
尋常城島小學校	同 郡城島村小鍋島
尋常高等神田小學校	同 郡神田村田村
同 大野第一小學校	同 郡大野村四之宮
尋常中原小學校	同 郡同村中原上宿
尋常高等平塚小學校	同 郡平塚町平塚
同 須賀小學校	同 郡須馬村須賀
尋常馬入小學校	同 郡同村馬入
尋常高等國府小學校	同 郡國府村生澤
同 吾妻小學校	同 郡吾妻村二宮
尋常一色小學校	同 郡同村一色
尋常高等大磯小學校	同 郡大磯町東小磯
同 旭小學校	同 郡小中村河內
尋常三保小學校	足柄上郡三保村大佛
尋常高等川村小學校	同 郡川村山北
同 福澤小學校	同 郡福澤村千津島
同 開成小學校	同 郡酒田村延澤
同 寄小學校	同 郡寄村四十二番
同 中村小學校	同 郡中井村北田
尋常井口小學校	同 郡同村西ノ久保
尋常高等上秦野小學校	同 郡上秦野村柳川
尋常篠窪小學校	同 郡上中村篠窪
同 赤田小學校	同 郡同村赤田
同 山田小學校	同 郡山田村中屋敷
尋常高等曾我小學校	同 郡曾我村曾我大澤
同 金田小學校	同 郡金田村金子
同 松田小學校	同 郡松田町松田庶子
同 南足柄小學校	同 郡南足柄村關本
同 岡本小學校	同 郡岡本村塚原
尋常櫻井小學校	同 郡櫻井村曾比
同 北足柄小學校	同 郡同村內山
尋常高等谷峨小學校	同 郡谷ヶ村北畑
尋常川西小學校	同 郡川西村嵐
同 皆瀨川小學校	同 郡共和村皆瀨川
尋常高等神繩小學校	同 郡神繩村日影
同 酒匂小學校	足柄下郡酒匂村酒匂
同 千代小學校	同 郡上府中村千代
尋常富水小學校	同 郡足柄村富水
同 芦子小學校	同 郡同村芦子
同 二川小學校	同 郡同村二川
同 久野小學校	同 郡同村久野
尋常高等多古小學校	同 郡同村多古
尋常芦ノ湯小學校	同 郡芦ノ湯村二タ子
同 大窪小學校	同 郡大窪村板橋
同 箱根小學校	同 郡箱根町箱根
尋常高等元箱根小學校	同 郡元箱根村ガウド
尋常仙石小學校	同 郡仙石原村下向
同 宮城野小學校	同 郡宮城野村小東
尋常高等溫泉小學校	同 郡溫泉村底倉
同 湯本小學校	同 郡湯本村湯本
尋常須雲川小學校	同 郡同村畑
同 土肥小學校	同 郡土肥村宮下
尋常高等吉濱小學校	同 郡吉濱村吉濱
同 眞鶴小學校	同 郡眞鶴村天井
尋常福浦小學校	同 郡福浦村濱
同 岩小學校	同 郡岩村螢ノ坂
尋常高等早川小學校	同 郡早川村久翁寺前
同 根府川小學校	同 郡根府川村曲萩ノ尾
第一尋常高等小田原小學校	同 郡小田原町幸町
第二尋常高等小田原小學校	同
尋常高等下中小學校	同 郡下中村小船
尋常前羽小學校	同 郡前羽村前川
尋常高等國府津小學校	同 郡國府津村[illegible]
尋常志喜小學校	同 郡石橋村窪尻
同 宮ヶ瀨小學校	愛甲郡宮ヶ瀨村馬場
尋常高等煤ヶ谷小學校	同 郡煤ヶ谷村八番
同 厚木小學校	同 郡厚木町八反田
同 高峯小學校	同 郡高峯村三增
同 小鮎小學校	同 郡小鮎村飯山
同 田代小學校	同 郡愛川村田代
同 半原小學校	同 郡同村半原
同 荻野小學校	同 郡荻野村上荻野
尋常玉川小學校	同 郡玉川村七澤
同 北依知小學校	同 郡依知村下谷戶
同 南依知小學校	同 郡同村中依知
尋常高等南毛利小學校	同 郡南毛利村長谷
同 中津小學校	同 郡中津村中津
尋常菁莪小學校	同 郡棚澤村河原附
同 三田小學校	同 郡三田村堰端
同 清水小學校	同 郡妻田村
尋常高等日連小學校	津久井郡日連村日連臺
尋常名倉小學校	同 郡名倉村大向原
尋常高等川尻小學校	同 郡川尻村春林
同 湘南小學校	同 郡湘南村明音寺
同 串川小學校	同 郡長竹村前
尋常西青山小學校	同 郡青山村青山開戶
尋常高等協心小學校	同 郡中野村上森戶
尋常協心小學校	同 郡中野村里ノ上
同 太井小學校	同 郡太井村庚
同 根小屋小學校	同 郡根小屋村東金
同 三ヶ木小學校	同 郡三ヶ木村馬場
同 三井小學校	同 郡三澤村三井
同 中澤小學校	同 郡同村信
尋常高等鳥屋小學校	同 郡鳥屋村宮ノ前
尋常共勵小學校	同 郡佐野川村御靈
同 共育小學校	同 郡同村上橋詰
尋常高等青野原小學校	同 郡青野原村道台
尋常青根小學校	同 郡青根村駒入原
同 牧野小學校	同 郡牧野村大鐘
同 菅井小學校	同 郡同村菅井
同 篠原小學校	同 郡同村篠原
同 小原小學校	同 郡小原町大久保
尋常高等千木良小學校	同 郡千木良村豐岡
尋常與瀨小學校	同 郡與瀨驛宮開戶
尋常高等吉野小學校	同 郡吉野驛龍田
尋常澤井小學校	同 郡澤井村藥師河
同 小淵小學校	同 郡小淵村關野
尋常高等內鄉小學校	同 郡內鄉村寸澤嵐
私立尋常高等山內小學校	橫濱市千歲町
同 尋常篠崎小學校	同 市石川仲町
同 三省小學校	同 市長者町
同 平沼小學校	同 市吉岡町
同 惠華學院	同 市中村町

學校小園附校學範師

園種	幼稚園	保育所
保育時間		
保育料		
職員數		
兒童數	男	
	女	
	計	

學校小園附校學範師

| 種別 | 本科正教員 | 本科准教員 | 專科正教員 | 專科准教員 | 教員以外ノ職員 | 計 | 生徒數 | 學級數 | 一學級ノ最大生徒數 | 一學級ノ最小生徒數 | 一學級ノ平均生徒數 | 一日ノ平均出席兒童數 | 百人中ノ缺席兒童平均數 | 日々ノ出席兒童數 | 日々ノ缺席兒童數 | 學年始ノ在學兒童數 | 學年末ノ在學兒童數 | 學年中ノ增加兒童數 | 學年中ノ減少兒童數 | 學年末ノ現在兒童數 | 學年末ノ現在學級數 | 學年末ノ現在教員數 | 學年末ノ現在教員一人ニ對スル兒童數 | 學年末ノ現在教員一人ニ對スル學級數 | 學年末ノ現在學級一ニ對スル教員數 | 學年末ノ現在學級一ニ對スル兒童數 | 學年末ノ現在兒童一ニ對スル教員數 | 學年末ノ現在兒童一ニ對スル學級數 | 學年末ノ現在兒童一學級ニ對スル教員數 | 學年末ノ現在兒童一學級ニ對スル兒童數 | 學年末ノ現在兒童一教員ニ對スル學級數 | 學年末ノ現在兒童一教員ニ對スル兒童數 | 學年末ノ現在學級一教員ニ對スル兒童數 | 學年末ノ現在學級一教員ニ對スル學級

明治四十一年

神奈川縣統計書第三編

〔勸業部〕

144
28

明治四十一年神奈川縣統計書第三編（勸業部）

凡例

明治四十一年神奈川縣統計書ハ第一編(雜部)第二編(學事部)第三編(勸業部)第四編(警察及衛生部)ニ分ツ本編ハ其ノ第三編(勸業部)トス

本編ハ各郡市役所ノ報告書類及諸會社ヨリ直接蒐集セル材料ニ依リ明治四十一年ノ事實ヲ登載スルヲ以テ主トシ爲シ得ル數年前ニ溯リ累年ノ事實ヲ列記シ以テ比較ニ便ナラシム

編中ノ部類ヲ分チテ九綱目トス即チ第一氣象、第二農業、第三蠶業、第四家畜第五漁業及製鹽、第六山林及鑛業、第七工業及賃錢、第八金融、第九商業是ナリ

編中事實ナキ郡市名ハ之ヲ省ク

編中ノ數字ハ千位及百万位ニ(,)一位以下ノ分數ヲ示シタルモノハ單位ニ(.)一位ニ滿タサル事實ニハ(0)ヲ附シ又事實全クナキモノニハ(—)事實不詳ノモノニハ(?)ノ符合ヲ附セリ

明治四十二年十二月

神奈川縣廳内務部地方課

明治
43. 2. 2
内交

目　錄

氣　象

第一　氣象　1
第二　管內各地ノ溫度　3
第三　管內各地ノ降水量及降水日數　8

農　業

第四　米（累年比較）　12
第五　麥（累年比較）　12
第六　農家及農業者　12
第七　耕地ノ作付及不作付反別　13
第八　稻作付反別及收穫高　14
第九　麥作付反別及收穫高ノ一（田作）　14
　其二（畑作）　15
第一〇　米麥ノ被害反別　15
第一一　特用食用農產物　16
第一二　果實　24
第一三　茶畑反別及產額　26
第一四　肥料營業者　26
第一五　肥料製造高　26
第一六　肥料輸入販賣高　27
第一七　耕地整理ノ一（着手中）　27
　其二（完了）　28
第一八　農事試驗場　28
第一九　縣農會　28
第二〇　郡市町村農會　29

蠶　業

第二一　蠶種製造原種掃立蚕數蠟量　30
第二二　檢查ノ一　30
　其二（製糸用種檢查）　31
第二三　原種檢查　31
第二四　春蠶　32
第二五　夏蠶　32
第二六　秋蠶　33
第二七　桑畑　33

家　畜

第二八　牛　34
第二九　牛乳搾取高　34
第三〇　馬　35
第三一　豚及羊　35
第三二　屠殺ノ牛、馬、羊及豚　36
第三三　鷄　37
第三四　鷲　37
第三五　獸醫及蹄鉄工　38

漁業及製鹽

第三六　漁業戶數及人員　39
第三七　漁船　39
第三八　難破漁船　40
第三九　水產養殖　40
第四〇　漁獲物　41
第四一　水產製造物　43
第四二　製鹽　44

山林及鑛業

第四三　保安林箇所及面積　45
第四四　御料林箇所及面積　45
第四五　民林ノ箇所及面積　46
第四六　民林ノ開墾　47
第四七　民林ノ被害　47
第四八　民林ノ殖栽　48
第四九　民林ノ伐採　48
第五〇　民林ノ副產物　50
第五一　鑛質鑛區坪數其他　52

工業及賃錢

第五二　工場　57
第五三　蠶絲及眞綿　57
第五四　麻絲及絹絲紡績　59
第五五　織物ノ一　59
　其二（毛織物其他）　60
第五六　陶磁器　61
第五七　染器　61
第五八　漆汁　61
第五九　莫大小　62
第六〇　蠶表莫産類　62
第六一　麥稈及經木眞田　62
第六二　煉瓦及瓦　63
第六三　和紙　63
第六四　製革　64
第六五　石鹼　64
第六六　刷子　64
第六七　玻璃　65
第六八　機械製麥粉　65
第六九　薄荷　65
第七〇　工產物雜類　66
第七一　油類　66
第七二　醬油ノ製造人員及造石高　67
第七三　酒精及酒精含有飲料製造人員及造石高　67
第七四　酒類ノ製造場數及造石高　67
第七五　參酒製造人員及造石高　68
第七六　度量衡器製作所、修復所、販賣所數　68
第七七　度量衡器製作檢定高ノ一　69
　其二（修復檢定高　69
第七八　賃錢　70

金融

第七九　銀行　72
第八〇　銀行ノ預リ金　74
第八一　銀行ノ貸付金　76
第八二　橫濱市內銀行利子步合　77
第八三　農工銀行貸付金ノ一　77
　　其二（年限別）　79
第八四　質屋ノ貸金　79
第八五　質屋ノ金利步合　80
第八六　郵便爲替　80

商業

第八七　橫濱港輸出入物品及金銀價格　82
第八八　港灣輸出入物品　82
第八九　會社　87
第九〇　外國會社　96
第九一　卸賣、仲買、小賣商　100
第九二　雜商　107
第九三　重要市街物品相場　108
第九四　市場　109
第九五　重要物產同業組合　110
第九六　酒造組合　111
第九七　產牛馬組合　111
第九八　茶業組合　111
第九九　漁業組合　111
第一〇〇　水產組合　114
第一〇一　產業組合　114
第一〇二　商業會議所　117
第一〇三　取引所　117

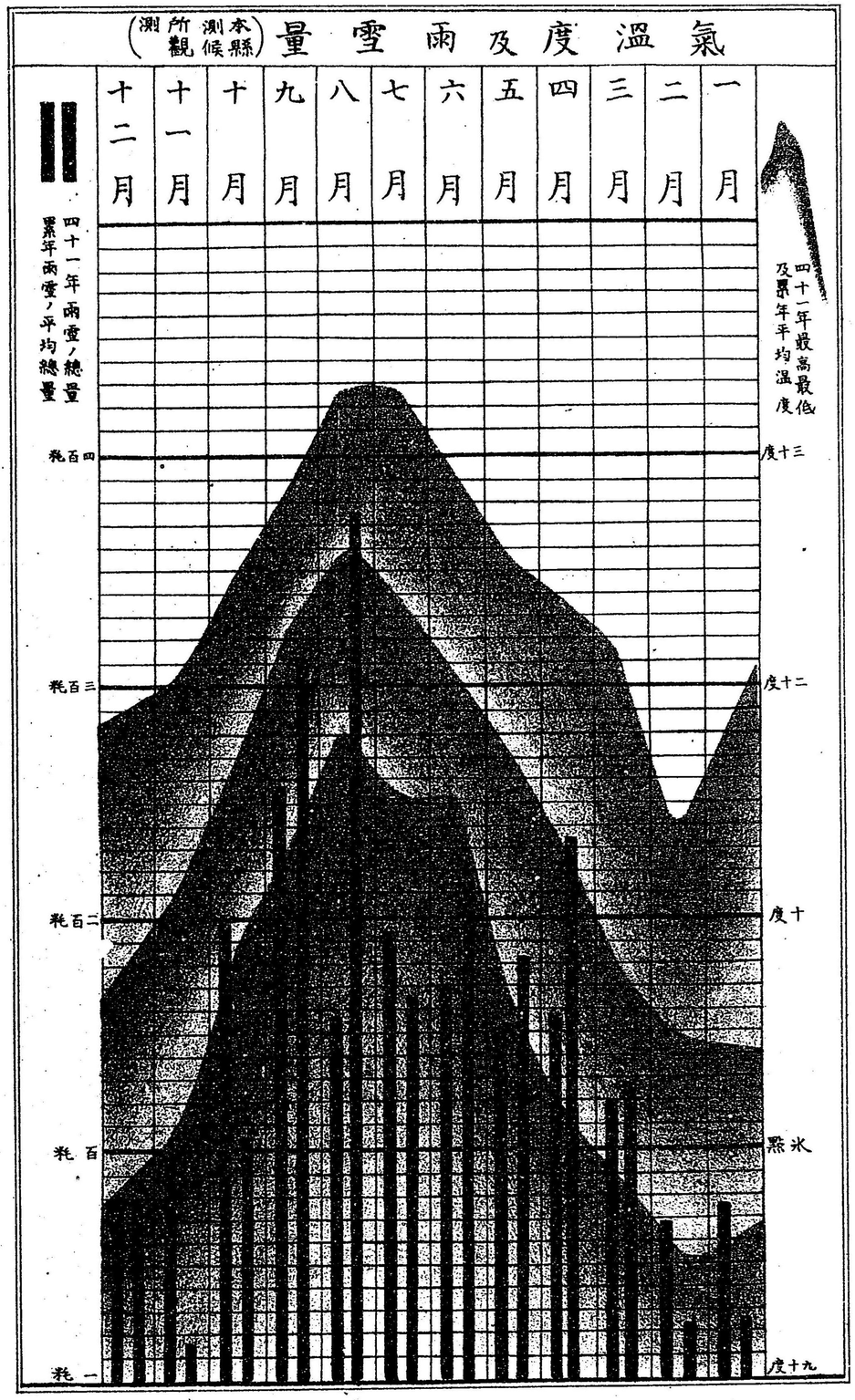

米麥繭ノ収獲高

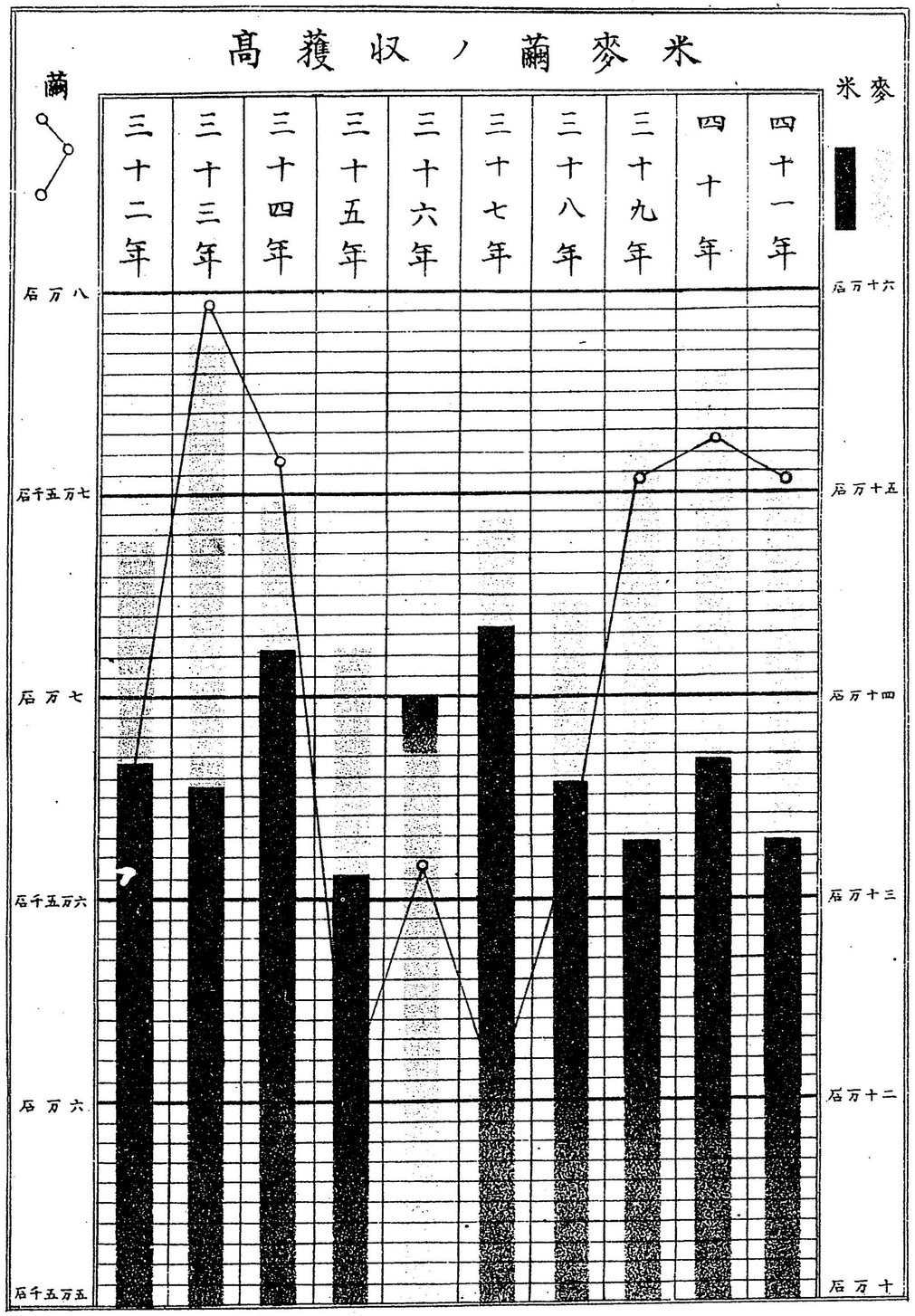
繭
麥米
三十二年
三十三年
三十四年
三十五年
三十六年
三十七年
三十八年
三十九年
四十年
四十一年
八万石
七万五千石
七万石
六万五千石
六万石
五万五千石
六十万石
五十万石
四十万石
三十万石
二十万石
十万石

四十一年米麥ノ收穫高及一反歩收穫歩合

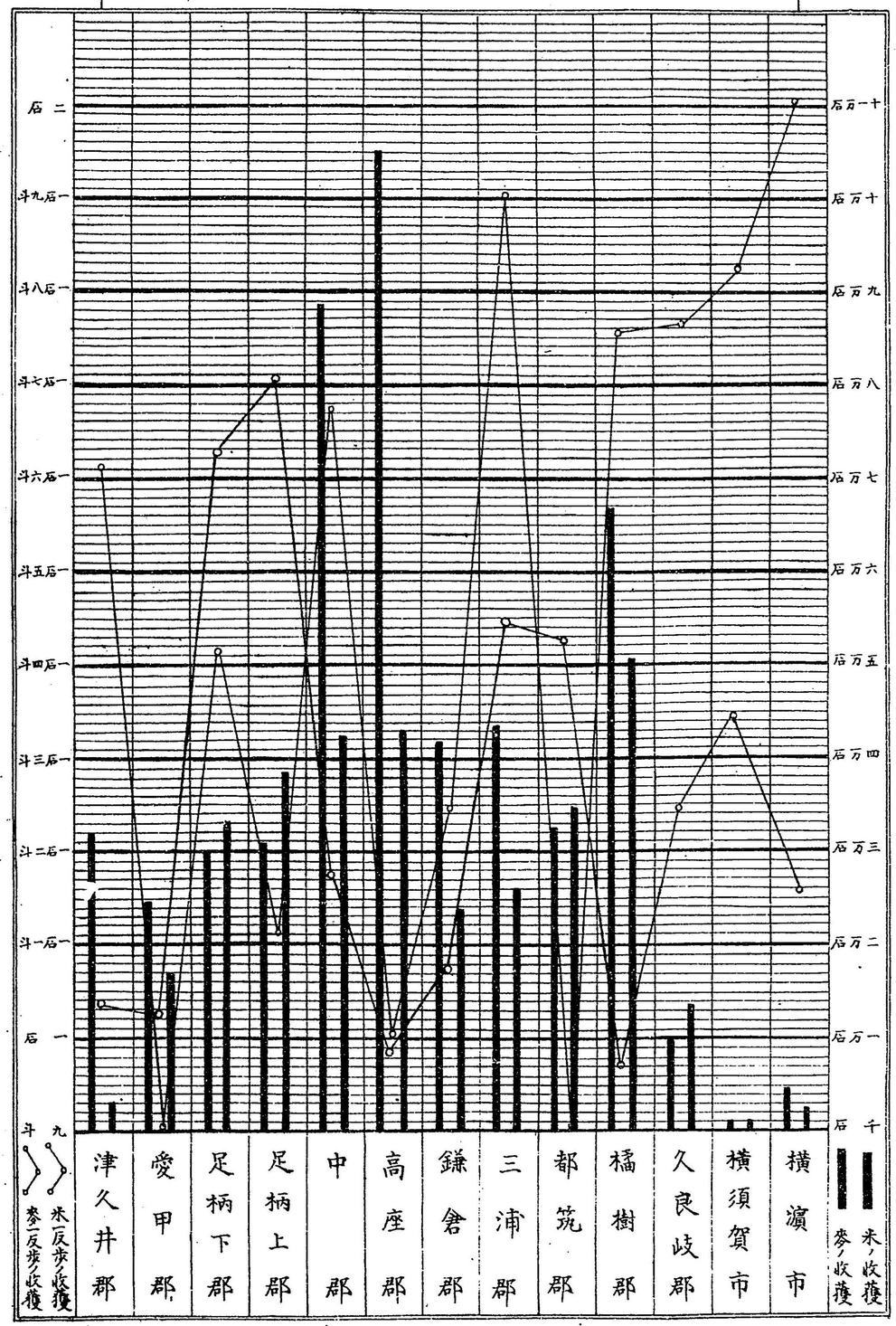

氣　象

第一氣象

（神奈川縣測候所觀測　位置橫濱市海岸通一丁目）

種別		一月	二月	三月	四月	五月	六月	七月	八月	九月	十月	十一月	十二月	全年
氣壓（粍）	午前二時	764.6	762.1	762.6	762.8	759.6	756.7	757.2	758.8	761.0	762.5	760.9	763.3	761.0
	午前六時	764.8	762.8	763.0	763.1	760.0	757.2	757.5	759.4	761.3	762.9	761.1	763.7	761.4
	午前十時	765.2	763.4	763.4	763.4	760.2	757.2	757.7	756.9	761.6	763.2	761.6	764.5	761.8
	午後二時	762.8	761.5	761.9	762.0	759.0	756.1	756.9	758.7	760.4	762.0	759.9	762.6	760.3
	午後六時	762.6	762.2	762.3	762.3	758.7	755.9	756.8	758.7	760.6	762.8	760.8	763.3	760.7
	午後十時	764.3	762.7	763.0	763.4	759.6	757.0	757.6	759.4	761.1	763.3	761.1	763.5	761.3
	平均	764.3	762.5	762.7	762.8	759.5	756.7	757.3	759.1	761.0	762.8	760.9	763.5	761.1
	平年ヨリ	高 1.0	高 0.2	低 0.5	高 0.4	高 0.3	低 0.7	高 0.3	高 0.7	高 0.9	低 0.3	低 3.3	高 1.0	高 0.1
	最高ノ極	774.9	772.1	772.7	773.6	773.6	763.7	765.1	765.6	768.0	771.4	769.1	775.9	775.9
	同上ノ日	10	27	22	8	2	21	8	20	25	14	24	10	XII 10
	最低ノ極	744.2	748.1	742.4	752.1	741.1	744.3	747.4	739.5	749.7	751.3	746.9	744.4	739.5
	同上ノ日	31	5	8	6	18	23	16	7	30	1	27	23	VIII 7
氣溫（攝氏）	午前二時	2.1	1.9	4.6	11.1	14.2	19.5	20.7	23.9	18.5	15.0	7.7	3.5	11.9
	午前六時	1.5	0.7	4.0	10.6	13.8	19.4	20.6	23.8	18.2	14.3	6.3	2.8	11.3
	午前十時	5.0	5.1	8.4	13.8	18.0	22.4	23.3	27.4	21.1	17.9	12.0	6.8	15.1
	午後二時	7.5	7.1	9.6	15.3	19.2	23.8	24.9	28.4	22.2	19.5	14.4	9.5	16.8
	午後六時	5.9	5.8	8.4	13.8	17.8	22.2	23.8	26.1	20.9	17.8	11.4	7.2	15.1
	午後十時	3.6	3.4	6.5	12.0	16.0	20.5	22.0	24.7	19.4	15.9	9.9	4.8	13.1
	平均	4.3	4.0	6.9	12.8	16.5	21.3	22.5	25.7	20.0	16.7	10.1	5.9	13.9
	平年ヨリ	高 0.1	低 0.3	低 0.4	高 0.2	低 0.6	高 1.0	低 1.3	高 0.2	低 2.0	高 0.3	低 1.0	低 0.8	低 0.4
	最高ノ極	10.4	13.2	21.2	23.8	25.4	29.3	32.7	32.5	28.3	24.4	20.1	18.5	32.7
	同上ノ日	13	21.22	24	25	7	24	26	1	20	2	7	11	VII 26
	最低ノ極	(−) 3.6	(−) 5.1	(−) 1.7	0.9	6.0	15.1	14.8	17.9	13.0	8.3	0.7	(−) 2.2	(−) 5.1
	同上ノ日	4	7	15	9	2	2	2	17	27	31	18	21	II 7
水蒸氣張力（粍）	午前二時	3·7	3.5	5.0	8.4	10.4	15.0	16.8	20.2	13.8	10.8	5.8	4.5	9.8
	午前六時	3.7	3.3	4.9	8.2	10.3	14.8	16.6	19.9	13.8	10.4	5.5	4.3	9.6
	午前十時	4.1	3.6	5.3	8.6	10.6	15.2	17.1	20.6	14.0	10.6	6.1	4.6	10.0
	午後二時	4.5	4.3	6.0	8.7	11.0	15.3	17.2	20.3	14.5	11.1	6.6	5.1	10.4
	午後六時	4.4	4.2	5.8	9.0	11.0	15.2	17.3	20.4	14.7	11.5	6.7	5.0	10.5
	午後十時	3.9	4.0	5.5	8.7	11.0	15.4	17.3	20.4	14.5	11.0	6.3	4.6	10.2
	平均	4.1	3.8	5.4	8.6	10.7	15.1	17.1	20.3	14.2	10.9	6.2	4.7	10.1
	平年ヨリ	少 0.1	少 0.3	少 0.1	多 0.3	少 0.1	多 0.9	少 1.0	多 0.9	少 2.0	少 0.1	少 1.3	少 0.3	少 0.3
	最大	10.1	7.1	11.6	14.8	14.8	19.4	24.4	23.8	20.2	19.1	11.8	10.7	24.4
	同上ノ日	13	22	30	13.27	24	26	27	2	20	1	4	23	VII 27
	最小	1.4	1.6	1.4	4.0	4.9	10.1	11.1	15.8	9.7	6.5	3.0	2.7	1.4
	同上ノ日	22	6	12	30	1	4	9	17	27	12.13	15	19	I 20 III 12
濕度	午前二時	68	66	76	83	85	89	91	92	86	84	73	75	81
	午前六時	70	68	77	83	86	88	91	91	88	85	76	75	81

續

種別		一月	二月	三月	四月	五月	六月	七月	八月	九月	十月	十一月	十二月	全年
濕度（百分率）	午前十時	62	55	63	72	69	76	79	76	75	70	57	62	68
	午後二時	58	57	66	67	67	71	73	71	73	65	53	57	65
	午後六時	62	61	68	76	73	76	78	82	80	76	65	65	72
	午後十時	65	67	73	81	81	85	87	88	86	82	71	71	78
	平均	64	62	71	77	77	81	33	83	81	77	66	67	74
	平年ヨリ	少 4	少 3	0	多 2	多 2	0	0	多 3	0	少 2	少 8	0	少 1
	最少	23	[illegible]	23	37	41	48	55	54	43	48	35	35	23
	同上ノ日	22	[illegible]	12	20.30	14	4	9	21	15	2	19.27	9	I III 12
風速度（一秒間米）	午前二時	3.3	4.4	4.7	6.3	3.5	3.7	3.7	3.8	5.1	3.6	3.8	3.3	4.1
	午前六時	4.0	3.5	4.9	5.6	3.0	3.7	3.3	3.5	4.3	3.7	3.4	3.7	3.9
	午前十時	5.1	4.9	6.3	7.1	5.1	4.5	5.4	5.3	5.3	4.5	4.5	4.7	5.2
	午後二時	5.5	5.4	7.0	8.0	6.5	6.[illegible]	5.3	6.0	6.2	4.7	6.1	5.1	6.0
	午後六時	4.3	3.9	6.6	5.5	6.2	5.1	5.5	5.5	6.1	4.6	4.4	4.6	5.2
	午後十時	4.3	3.6	5.3	6.0	5.3	4.3	4.6	4.1	4.5	3.5	3.3	4.2	4.4
	廿四時間平均	4.5	4.4	5.7	6.5	5.0	4.6	4.6	4.8	5.3	4.1	4.3	4.2	4.8
	平年ヨリ	弱 0.6	弱 1.4	弱 0.4	強 0.7	弱 0.6	弱 0.7	弱 0.6	弱 0.5	弱 0.2	弱 1.1	弱 0.6	弱 0.7	弱 0.6
	最強風速度	14.6	11.[illegible]	18.1	19.1	13.4	15.7	17.4	19.4	15.7	12.3	14.4	16.9	19.4
	方向	南西	北々東	南西	南々西	東	南西	南々西	南	北東	南西	南西	南	南
	同上ノ日	13	29	3[illegible]	2[illegible]	15	19	16	7	6	26	26	23	VIII 7
	最多風向	北々西	北	北々西	北	南々西	南西	北	南	北々西	北々西	北西	北々西	北々西
雲量（十分率）	午前二時	3.7	4.6	6.2	6.6	5.5	7.7	7.8	5.2	8.4	6.9	4.0	2.2	5.8
	午前六時	4.3	4.5	6.5	7.7	6.7	9.0	9.5	7.5	9.1	7.[illegible]	3.3	3.1	6.5
	午前十時	4.0	5.7	6.7	6.8	6.2	8.5	7.8	5.2	8.4	6.9	3.4	3.2	6.1
	午後二時	4.0	4.6	7.5	6.8	6.0	6.6	7.7	5.2	7.9	7.1	3.3	3.7	5.9
	午後六時	4.0	6.2	6.6	7.5	7.1	8.4	8.1	5.5	8.5	7.3	4.8	2.7	6.4
	午後十時	4.2	4.5	5.5	6.7	6.9	7.6	6.9	5.2	8.1	7.5	3.0	4.3	5.9
	平均	4.0	5.0	6.5	7.0	6.4	8.0	8.0	5.6	8.4	7.2	3.6	3.4	6.1
	平年ヨリ	少 0.7	0	0	多 0.1	少 0.8	0	多 0.4	少 0.8	多 0.9	多 0.6	少 1.6	少 0.7	少 0.2
降水量（粍）	午前二時	0.5	1.8	20.9	37.1	17.9	27.4	34.5	192.2	69.2	27.7	2.1	18.[illegible]	449.3
	午前六時	0.9	4.4	27.3	36.0	16.5	40.6	42.8	27.1	57.7	16.5	0.[illegible]	15.[illegible]	284.5
	午前十時	6.5	3.3	20.0	47.7	22.0	23.8	22.8	20.2	40.0	23.5	0.3	8.9	239.0
	午後二時	7.4	1.0	14.0	33.7	48.6	35.9	22.9	56.8	43.0	12.6	0	10.2	286.1
	午後六時	7.0	9.6	20.3	35.4	35.7	47.0	10.6	53.0	50.6	8.5	4.0	6.9	288.6
	午後十時	3.0	3.0	25.4	42.7	41.1	39.1	31.6	23.8	49.6	16.8	7.1	10.3	293.5
	合計	25.3	23.1	127.9	232.6	181.8	213.2	165.2	373.1	310.1	105.6	13.8	69.3	1841.0
	平年ヨリ	少 46.6	少 41.9	多 9.9	多 79.0	多 31.0	多 46.4	少 26.5	多 218.5	多 55.4	少 93.9	少 83.6	少 7.4	多 140.2
	一日ノ最多	14.7	12.5	36.3	34.9	51.8	65.5	71.5	111.2	72.7	34.4	10.0	15.8	111.2
	同上日	31	29	7	9	4	23	16	12	4	31	6	23	VIII 12
	四時間最多	5.0	8.1	18.6	28.7	24.1	41.4	25.7	66.0	49.2	20.2	6.0	9.8	66.0
	同上ノ日	31	22	7	9	4	23	16	12	30	16	6	13	VIII 12

續

種別		一月	二月	三月	四月	五月	六月	七月	八月	九月	十月	十一月	十二月	全年
天氣	雨	6	5	16	17	14	16	16	18	16	14	5	8	151
	雪	4	2	7	2	—	—	—	—	—	—	—	—	15
	霰	1	3	3	—	—	—	—	—	—	—	—	—	7
	雹	—	—	—	—	—	—	—	—	—	—	—	—	—
	霧	—	—	—	—	—	—	—	—	—	—	—	—	—
	霜	8	9	4	—	—	—	—	—	—	—	4	16	41
	電雷	—	1	—	—	—	3	1	2	—	—	—	—	7
	快晴	10	6	7	4	4	1	—	3	—	1	14	14	64
	曇	5	9	16	17	13	19	17	11	20	16	4	3	150
	強風	7	5	13	19	12	10	8	9	12	6	8	7	116
	地震	9	3	4	2	5	3	4	4	2	2	3	6	47

表中ノ羅馬數字ハ月ヲ示ス
表中氣壓ハ氷點ニ更正セシモノ○温度中數字ノ前方ニ(一)印ヲ付スルハ氷點以下ノ數○風速度ハ一秒時間ニ進行セル行程ヲ示ス又一秒時間ニ十米以上ヲ進行スルモノヲ強風トス○雲量ハ滿天一點ノ雲ナキヲ零トシ全ク蓋リタルヲ十トシ其多少ヲ示ス即チ雲量天ノ二分ニ過キサルモノヲ快晴トシ八分以上ヲ占ムルモノヲ曇天トス雨雪ノ量○、一粍以上ニ及タルヲ雨雪ノ日トス○
最高最低又ハ最多最少或ハ最強トアルハ何レモ一ケ月中ノ極ヲ示ス

第二　管内各地ノ温度

觀測地名		一月	二月	三月	四月	五月	六月	七月	八月	九月	十月	十一月	十二月	全年
平均温度（攝氏）	眞鍋	—	—	8.7	14.4	17.3	21.6	23.3	26.1	21.1	18.4	11.9	8.2	—
	小田原	5.2	4.4	7.8	14.0	16.7	21.6	23.3	25.7	20.8	17.3	10.3	6.5	14.4
	大磯	5.1	4.3	7.3	13.0	16.1	20.7	22.3	24.8	20.1	16.9	10.0	5.8	13.9
	茅ヶ崎	5.4	4.7	7.2	12.9	16.2	21.3	22.7	25.8	20.1	16.8	9.8	6.1	14.1
	藤澤	4.8	3.6	7.2	13.3	16.6	21.3	23.0	26.0	20.2	16.4	9.2	5.2	13.5
	鎌倉	—	—	7.5	13.2	16.6	21.5	22.9	26.0	20.1	16.8	10.0	6.3	—
	長井	—	—	—	12.8	17.4	21.9	23.5	26.2	20.8	17.4	—	—	—
	三崎	—	—	8.0	13.7	16.9	21.6	23.0	25.7	20.4	17.5	11.3	7.6	—
	公郷	4.6	4.1	7.1	13.1	16.4	21.3	22.5	25.4	19.8	16.7	10.1	6.3	13.9
	横須賀	5.9	5.5	7.6	13.2	16.7	21.4	22.7	25.7	20.4	17.4	11.2	7.3	14.6
	笹下	4.1	4.1	6.7	12.8	16.6	21.6	22.6	25.9	19.9	16.4	9.0	4.7	13.7
	横濱	4.6	4.3	7.2	12.9	16.7	21.8	22.9	26.2	20.3	17.1	10.3	6.1	14.2
	神奈川	4.1	3.9	7.2	13.0	16.8	21.5	23.0	26.3	20.0	16.6	9.4	5.2	13.9
	戸塚	3.9	3.5	6.8	12.4	16.4	21.3	22.7	25.2	19.7	16.6	9.1	4.8	13.5
	川和	3.5	3.1	6.5	12.8	16.9	21.3	22.5	25.3	19.6	15.7	8.5	4.7	13.3
	溝ノ口	—	—	6.3	12.9	15.5	22.0	23.0	26.0	19.7	16.1	8.7	4.6	—
	上溝	—	—	—	12.6	16.3	21.2	22.9	25.8	19.7	16.5	9.0	4.6	—
	厚木	4.6	3.8	7.2	13.0	16.6	21.5	23.1	25.4	20.0	16.9	10.8	5.4	14.0
	秦野町	4.2	3.7	7.1	12.9	16.1	21.3	22.9	25.2	20.4	16.8	10.0	5.7	13.9
	松田	5.1	4.4	7.6	13.7	16.8	21.4	22.9	25.5	20.7	17.2	10.7	7.3	14.1
	中野	3.3	2.9	6.0	12.3	15.6	20.4	21.9	24.7	18.9	15.4	8.4	4.2	12.8
	與瀬	—	—	6.4	12.4	15.8	20.1	21.8	25.3	18.5	15.0	8.1	3.9	—

續

觀測地名		一月	二月	三月	四月	五月	六月	七月	八月	九月	十月	十一月	十二月	全年
平均溫度	湯本	6.8	5.7	8.9	14.2	17.5	21.8	22.5	25.3	20.5	17.9	11.0	7.7	15.0
	箱根	—	—	3.4	8.4	12.1	16.9	18.9	21.2	15.9	12.1	5.2	2.0	—
	大山	(−) 2.5	1.1	—	—	12.7	17.5	18.3	20.9	15.5	12.0	5.6	3.6	—
最高溫度（攝氏）	眞鍋	—	—	12.4	18.4	20.9	24.8	26.2	29.3	23.9	21.5	15.2	11.5	—
	小田原	10.3	9.8	13.3	19.2	21.7	25.7	27.1	30.0	24.7	21.5	15.7	11.5	19.2
	大磯	9.9	9.1	12.6	17.8	20.7	24.3	25.5	28.3	23.6	20.8	15.7	11.0	18.3
	茅ヶ崎	11.9	11.1	12.7	17.7	20.8	24.9	25.9	29.5	23 5	21.0	16.7	12.3	19.0
	藤澤	9.5	9.2	12.6	18.6	21.4	25.3	26.7	30.1	23.8	20.7	15.2	10.6	18.6
	鎌倉	—	—	12.7	18.0	20.9	25.1	26.4	29.5	23.6	20.8	15.3	11.0	—
	長井	—	—	—	18.0	21.5	25.3	26 7	29.3	23.9	20.6	—	—	—
	三崎	—	—	12.4	17.7	20.5	24.8	26.2	29.0	23.5	20.6	14.8	11.1	—
	公郷	8.5	7.7	11.2	17.1	20.0	24.5	25.4	28.3	22.5	19.6	14.2	10.2	17.4
	橫須賀	10.4	9.9	11.9	17.4	20.5	24.7	25.8	29.0	23.4	20.6	15.9	11.5	18.4
	笹下	9.6	9.1	12.1	17.7	21.8	25.2	26.1	29.6	23.3	20.1	14.7	10.4	18.3
	橫濱	8.9	8.5	11.3	16.8	20.5	25.1	25.7	29.5	23.0	20.4	15.1	10.7	18.0
	神奈川	9.6	8.7	12.0	18.0	21.7	25.2	26.6	30.1	23.5	20.5	15.0	10.7	18.5
	戸塚	9.4	9.2	12.2	17.4	21.4	25.2	26.4	29.5	23.5	20.8	15.0	10.4	18.4
	川和	8.8	8.9	11.8	17.7	20.9	25.1	25.9	23.8	22.9	20.0	14.8	10.5	18.0
	溝ノ口	—	—	11.5	17.9	21.4	25.9	26.6	29.7	23.1	20.3	14.1	9.6	—
	上溝	—	—	—	18.2	22.1	25.6	26.8	29.7	23.4	20.5	14.3	10.3	—
	厚木	9.5	9.3	12.3	18.1	21.6	25.6	26.9	29.7	23.4	21.4	16.4	10.8	18.7
	秦野	10.4	9.8	13.0	18.4	21.9	25.6	26.9	29.7	24.8	21.7	16.8	11.8	19.2
	松田	10.4	9.8	13.1	18.9	21.9	25.2	26.7	29.9	24.6	21.5	17.1	12.9	19.3
	中野	8.5	8.2	10.9	16.9	20.7	24.4	25.5	28.9	21.9	19.3	13.9	9.6	17.4
	與瀨	—	—	11.1	17.1	20.7	24.3	25.5	29.0	21.9	19.0	14.0	9.3	—
	湯本	10.5	9.7	13.0	18.2	21.4	25.8	26.6	29.0	24.0	21.8	15.5	11.6	18.9
	箱根	—	—	7.6	12.5	16.4	20.3	22.3	24.7	18.9	16.1	10.5	7.3	—
	大山	6.5	5.2	—	—	16.4	19.9	20.6	23.2	18.0	15.4	9.9	6.8	—
最低溫度（攝氏）	眞鍋	—	—	5.1	10.4	13.8	18.5	20.4	22.9	18.3	15.3	8.6	5.0	—
	小田原	0	(−) 1.0	2.4	8.9	11.8	17.6	19.5	21.5	16.9	13.1	5.0	1.1	9.7
	大磯	0.4	(−) 0.7	2.1	8.3	11.6	17.2	19.1	21.4	16.6	13.1	4.3	0.7	9.5
	茅ヶ崎	(−)1.0	(−) 1.6	1.8	8.1	11.7	17.8	19.5	22.1	16.7	12.6	3.0	0	9.2
	藤澤	(−)0.9	(−) 1.9	1.8	8.0	11.8	17.4	19.3	22.0	16.6	12.2	3.2	(−) 0.1	9.1
	鎌倉	—	—	2.4	8.5	12.3	17.9	19.4	22.5	16.7	12.8	4.7	1.3	—
	長井	1.9	2.0	3.9	9.7	13.4	18.6	20.3	23.2	17.7	14.3	—	—	—
	三崎	—	—	3.7	9.8	13.4	18.4	19.8	22.5	17.3	14.4	7.9	4.2	—
	公郷	0.8	0.5	3.1	9.1	12.9	18.1	19.7	22.5	17.2	13.8	6.1	2.5	10.5
	橫須賀	1 5	1.1	3.4	9.1	13.0	18.1	19.6	22.5	17.4	14.2	6.6	3.2	10.8
	笹下	(−)1.4	(−) 0.9	1.4	8.0	11.5	18.0	19.2	22.3	16.6	12.7	3.4	(−) 0.9	9.2
	橫濱	0.2	0.1	3.1	9.0	12.9	18.5	20.1	22.9	17.6	13.8	5.4	1.6	10.4

續

觀測地名		一月	二月	三月	四月	五月	六月	七月	八月	九月	十月	十一月	十二月	全年
最低溫度（攝氏）	神奈川	(−)1.3	(−)0.8	2.4	8.1	12.0	17.8	19.5	22.5	16.5	12.8	3.8	(−)0.3	9.4
	戸塚	(−)1.6	(−)2.2	1.4	7.5	11.4	17.5	19.0	21.9	16.0	12.4	3.2	(−)0.7	8.8
	川和	(−)1.8	(−)2.6	1.3	7.9	11.0	17.5	19.1	21.9	16.3	11.5	2.3	(−)1.1	8.6
	溝ノ口	—	—	1.2	8.0	11.7	18.1	19.5	22.3	16.3	11.9	3.3	(−)0.3	—
	上溝	—	—	—	7.1	10.5	16.8	19.0	22.0	16.0	12.5	3.2	(−)1.1	—
	厚木	0.4	(−)1.7	2.2	8.1	11.6	17.5	19.3	21.1	16.6	12.5	4.0	0	9.3
	秦野	(−)2.0	(−)2.4	1.3	7.5	10.4	17.0	18.9	20.8	16.0	11.9	3.3	(−)0.4	8.5
	松田	(−)0.2	(−)0.9	2.2	8.6	11.7	17.6	19.1	21.2	16.9	13.0	4.4	1.7	9.6
	中野	(−)1.9	(−)2.4	1.1	7.7	10.6	16.4	18.4	20.5	15.9	11.5	2.9	(−)1.1	8.3
	與瀨	—	—	1.7	7.7	11.0	15.9	18.1	20.4	15.1	11.1	2.2	(−)1.4	—
	湯本	3.1	1.8	4.8	10.2	13.6	17.8	18.5	21.6	17.1	14.1	6.5	3.8	11.1
	箱根	—	—	(−)0.7	4.4	7.9	13.6	15.5	17.7	13.0	8.1	(−)0.1	(−)3.3	—
	大山	(−)2.4	(−)3.0	—	5.6	9.1	15.2	16.2	18.6	13.0	8.6	1.4	0.5	—
最高溫度（攝氏）	眞鍋	—	—	7.3	8.0	7.3	6.3	5.8	6.4	5.6	6.2	6.6	6.5	—
	小田原	10.4	10.8	10.9	10.3	9.9	8.1	7.7	8.5	7.8	8.4	10.7	10.4	9.5
	大磯	9.5	10.0	10.5	9.6	9.1	7.1	6.4	6.9	7.0	7.7	11.4	10.4	8.3
	茅ヶ崎	12.9	12.7	10.9	9.6	9.1	7.1	6.4	7.5	6.8	8.4	13.7	12.3	9.8
	藤澤	10.4	11.1	10.8	10.5	9.6	7.9	7.4	8.2	7.2	8.5	11.7	10.7	9.5
	鎌倉	—	—	10.4	9.4	8.6	7.2	7.1	7.0	6.8	8.0	10.6	9.7	—
	長井	—	—	—	8.2	8.1	6.7	6.4	6.1	6.2	6.4	—	—	—
	三崎	—	—	8.6	7.6	7.1	6.4	6.4	6.5	6.2	6.2	5.7	7.0	—
	公郷	7.8	7.2	8.1	7.9	7.1	6.4	5.8	5.8	5.2	5.8	8.1	7.6	6.9
	橫須賀	9.0	8.8	8.4	7.9	7.5	6.6	6.2	6.4	6.0	6.4	9.3	8.3	7.6
	笹下	11.0	9.9	10.7	9.8	10.3	7.2	6.8	7.3	6.7	7.4	11.3	11.3	9.1
	橫濱	8.7	8.4	8.2	7.8	7.6	6 5	5.7	6.5	5.4	6.6	9.7	9.1	7.5
	神奈川	11.0	9.4	9.6	9.8	9.7	9.3	7.2	7.6	7.0	7.7	11.2	11.0	9.0
	戸塚	11.0	11.4	10.8	9.9	10.0	7.7	7.4	7.6	7.0	8.4	11.7	11.1	9.5
	川和	10.7	11.5	10.5	9.8	9.9	7.6	6.9	6.8	6.6	8.5	12.5	11.6	9.4
	溝ノ口	—	—	10.2	9.6	9.6	7.8	7.0	7.4	6.8	8.4	11.0	9.9	—
	上溝	—	—	—	10.7	11.6	8.8	7.8	7.7	7.4	8.2	11.6	11.4	—
	厚木	10.0	11.0	10.1	10.0	10.1	8.2	7.6	8.5	6.8	8.9	12.3	10.7	9.5
	秦野	12.4	12.2	11.7	10.9	11.5	8.6	8.0	9.1	8.3	9.8	13.5	12.2	10.7
	松田	10.6	10.7	10.8	10.3	10.2	7.5	7.6	8.6	7.7	8.5	12.7	11.2	9.7
	中野	10.4	10.7	9.8	9.3	10.1	7.9	7.1	8.4	6.0	7.8	11.0	10.7	9.1
	與瀨	—	—	9.3	9.4	9.7	8.4	7.4	8.6	6.7	7.8	11.8	10.8	—
	湯本	7.4	7.9	8.2	8.0	7.9	8.0	8.1	7.4	6.9	7.7	9.0	7.8	7.9
	箱根	—	—	8.3	8.1	8.5	6.7	6.7	7.0	5.9	8.0	10.6	10.6	—
	大山	8.9	8.2	—	—	2.7	4.8	4.4	4.5	5.0	6.8	8.4	6.3	—
最高溫度ノ極	眞鍋	—	15.0	26.0	26.0	26.0	29.4	31.7	34.0	28.0	24.5	19.5	17.0	34.0
		—	22	24	27	24	8	29	5	20	28	4	11	VIII 5

續

觀測地名		一月	二月	三月	四月	五月	六月	七月	八月	九月	十月	十一月	十二月	全年
最高溫度ノ極	小田原	20.0 13	15.7 22	20.0 24	24.7 27	26.9 8	29.7 8,19	33.4 30	34.0 5	28.5 20	25.9 28	20.4 4	17.6 5	34.0 VIII 5
	大磯	18.0 13	15.6 22	21.7 24	23.0 21.25	25.0 21	28.7 8	31.2 30	32.5 5	27.5 20	24.0 27	20.5 4	16.5 5.23	32.5 VIII 5
	茅ヶ崎	20.9 13	17.6 21	21.1 24	24.3 2	25.9 21	? 29.0 8	31.7 30	33.0 5	29.0 20	26.3 2	21.6 7	19.4 6	33.0 VIII 5
	藤澤	19.0 13	15.4 22	22.0 24	25.6 2	? 25.1 26	? 29.5 19	32.7 30	34.0 1	27.6 20	25.0 26	19.8 4	16.5 11	34.0 VIII 1
	鎌倉	— —	15.6 22	20.5 24	24.2 2	25.6 21	27.8 20	32.6 30	33.0 1	28.5 26	26.2 26	21.0 4	16.7 5	33.0 VIII 1
	長井	— —	— —	— —	23.1 2	25.5 21.24	28.1 19	32.4 27	31.9 4	28.5 20	? 24.6 28	— —	— —	32.4 VII 27
	三崎	— —	17.5 22	20.2 24	22.2 2	24.8 21	27.3 24	31.8 28	31.5 3	28.1 26	25.2 28	18.3 21	17.4 11	31.8 VII 28
	公郷	18.7 13	15.4 22	21.5 24	22.3 2	24.9 24	28.4 19	30.5 28	30.5 3	26.2 2.	22.4 26	18.0 4	16.8 11	30.5 VII 28 VIII 3
	横須賀	20.8 13	16.6 22	21.6 24	22.9 24	25.4 24	28.9 24	32.2 26	32.5 3	26.5 20	25.4 2	20.6 4	17.8 11	32.5 VIII 3
	笹下	19.2 12	14.6 22	21.5 24	23.4 24.26	26.2 24	28.0 24	32.3 7	33.2 2.3	27.5 20	24.1 2	19.5 4	17.5 11	33.2 VIII 2.3
	横濱	20.4 13	13.2 21.22	21.2 24	23.8 25	25.4 7	29.3 24	32.7 26	32.5 1	28.3 20	24.4 2	20.1 7	18.5 11	32.7 VII 26
	神奈川	19.6 13	13.5 22	21.5 24	24.1 25	26.1 8	30.1 19	32.8 28	33.5 1	28.1 20	24.2 26	19.9 4	17.1 11	33.5 VIII 1
	戸塚	19.1 13	16.1 22	20.4 24	23.5 25	25.4 7	28.7 8	32. 27	32.7 1	27.6 20	21.2 26	19.9 4	16.2 22	32.7 AIII 1
	川和	19.2 13	14.8 22	21.2 24	23.5 2	25.6 24	29.4 19	32.0 26	32.5 1	27.0 20	23.2 28	19.6 4	16.5 11	32.5 VIII 1
	溝ノ口	— —	15.1 22	21.0 24	24.8 2	26.1 24	29.7 19	34.0 31	33.5 2	27.1 20	23.5 25	18.9 5	16.6 11	34.0 VII 31
	上溝	— —	— —	24.5 24	25.5 2	26.4 21	29.1 24	33.7 31	34.1 1	23.9 20	24.2 28	19.5 4	16.6 11	34.1 VII 1
	厚木	19.5 13	15.5 22	22.0 24	25.0 2	26.5 24	30.0 19	33.6 31	34.5 1	28.0 20	25.5 28	21.0 7	16.5 11	34.5 VIII 1
	秦野	20.2 12	15.1 22	21.9 24	24.9 21	26.6 24	29.8 8,19	33.2 21	33.1 1	28.9 20	25.3 28	21.0 7	18.8 11	33.2 VII 31
	松田	19.5 13.19	15.0 22	23.0 24	25.6 21	26.5 8	30.5 19	34.8 30	35.0 1	27.5 20	25.8 28	21.8 4	18.5 11	35.0 VIII 1
	中野	19.9 12	13.8 22	21.1 24	24.8 21	26.7 8	30.4 19	33.6 30	33.6 1	25.4 20.30	22.4 28	18.8 4	14.4 6	33.6 VII 30 VIII 1
	愛瀬	— —	— —	22.5 24	25.5 21	26.6 8	30.6 19	35.2 30	33.0 1	25.0 20	23.0 28	17.6 4	14.1 11	33.2 VII 30
	本根	22.0 19	14.4 21.22	20.0 26	25.0 26	27.0 24	29.5 25	32.6 27	32.7 5	28.2 20	25.6 28	20.2 4	18.1 5	32.7 VIII 5
	湯箱	— —	9.6 21	11.8 24	18.5 24	22.2 7	27.0 24	28.8 27	28.0 3	21.8 31	19.0 28	14.5 3.4.7	12.2 12	28.8 VII 27

（攝氏） 下部ノ數字ハ現出ノ日ヲ示ス

續

觀測地名		一月	二月	三月	四月	五月	六月	七月	八月	九月	十月	十一月	十二月	全年
最高溫度ノ極	大山	— —	— —	— —	— —	— —	— —	27.2 29	25.5 1.4	26.8 6	19.5 1	20.5 7	12.2 10	27.2 VII 29
最低溫度ノ極	眞鶴	— —	(−)1.0 19	(−)0.6 14	2.5 9	8.0 1.2	15.5 4	15.0 2	19.5 17	14.0 26	11.5 13	4.0 28	0.5 22	— —
	小田原	(−)4.4 4	(−)4.5 19	(−)4.5 14	2.0 9	4.7 2	13.8 2	13.1 8	19.5 21	10.7 27	7.9 13	0 29.30	(−)3.9 22	(−)4.5 II 19 III 14
	大磯	(−)3.0 3	(−)3.8 3	(−)2.8 15	0.9 9	4.5 2	13.6 3	13.5 2	18.5 17.25	12.1 27	7.5 31	(−)0.7 25	(−)4.0 10	(−)4.0 XII 10
	茅ヶ崎	(−)4.4 3	(−)6.6 7	(−)5.1 22	0.4 9	3.8 2	13.9 2	14.4 8	18.8 17	11.6 27	6.8 13	(−)2.8 28	(−)4.4 10	(−)6.6 II 7
	藤澤	(−)4.0 3	(−)7.8 7	(−)4.6 22	0 10	4.0 2	13.6 2	13.0 9	18.1 17	10.0 27	6.5 13	(−)3.0 28	(−)4.0 10	(−)7.8 II 7
	鎌倉	— —	— —	(−)3.0 22	(−)1.0 10	5.6 2	14.1 3	13.5 9	17.5 17	12.0 27	7.0 31	(−)2.5 28	(−)2.4 21	— —
	長井	(−)1.1 3	(−)0.9 7	(−)1.5 22	0.7 9	5.3 2	15.0 2	15.3 2	18.1 17	14.1 26	9.0 31	— —	— —	— —
	三崎	— —	— —	0.1 22	0.4 9	7.2 2	15.4 5	14.6 2	17.3 17	13.1 26	7.6 31	1.6 28	0.4 21	— —
	公郷	(−)3.0 3	(−)5.3 3	(−)2.2 15	0.7 9	3.9 2	13.3 5	13.8 8	17.5 17	13.7 26	8.0 31	0.1 28	(−)1.4 20	(−)5.3 II 7
	横須賀	(−)1.3 3	(−)1.7 7.11	(−)1.2 15	0.7 9	6.4 2	14.4 5	14.6 2	18.1 17	13.4 25.26	8.0 31	2.4 28	(−)0.2 22	(−)1.7 II 7.10
	笹下	(−)6.1 4	(−)5.7 7	? (−)4.8 22	0.2 9	3.1 2	13.9 3	12.7 8	19.4 25	11.5 27	6.9 31	(−)2.3 28	(−)5.1 21	(−)6.1 I 3
	横濱	(−)3.6 4	(−)5.1 7	(−)1.7 15	0.9 9	6.0 2	15.1 2	14.9 2	17.9 17	13.0 27	8.3 31	0.7 18	(−)2.2 21	(−)5.1 II 7
	神奈川	(−)5.4 4	(−)5.4 7	? (−)2.7 16	(−)0.2 9	3.4 2	12.7 2	13.0 9	17.2 17	11.2 27	7.0 31	(−)1.5 28	(−)4.9 10	(−)5.4 I 3 III 7
	戸塚	(−)5.4 4	(−)6.4 21	(−)4.9 12	(−)0.1 9	3.0 2	13.0 2	13.0 8	17.0 17	11.7 26	6.7 31	(−)2.2 28	(−)5.5 10	(−)6.4 II 21
	川和	(−)6.7 4	(−)8.2 7	(−)5.4 15	0.6 9	2.5 2	12.9 3	12.5 8	18.2 17	10.0 27	5.8 13	(−)3.0 28	(−)5.9 10	(−)8.2 II 7
	溝ノ口	— —	— —	(−)5.0 15	0.4 9	3.2 2	13.4 3	14.4 2	18.2 17	10.2 27	6.0 13	(−)1.8 14.29	(−)5.2 10.21	— —
	上溝	— —	— —	— —	0.1 9	3.0 2	12.1 3	14.0 8	19.1 25	11.2 27	6.8 31	? (−)2.5 28	(−)6.5 10	— —
	厚木	(−)4.0 4	(−)5.5 8	(−)2.7 14	2.0 9	4.0 2	13.8 3	11.5 2.8	18.0 17	13.0 26.27	7.0 13	(−)1.0 28	? (−)3.5 20	(−)5.5 II 8
	秦野	(−)6.7 23	(−)6.8 8	(−)7.4 14	0.5 30	1.3 2	12.0 2	11.7 8	17.5 22	8.5 27	5.0 13	(−)2.0 28	(−)5.9 21	(−)7.4 III 14
	松田	(−)3.5 22.23	(−)5.0 9	(−)4.0 14	2.5 9	3.8 2	13.5 2	13.2 9	19.0 22.26 27.28	12.0 27	7.7 13	0.5 30	(−)2.7 21	(−)5.6 II 9
	中野	(−)6.4 22	(−)7.2 8	(−)4.6 14.22	0.8 9	4.3 1	12.5 2	13.4 2	17.4 28	10.3 27	5.8 13	(−)3.0 24.28	(−)7.4 21	(−)7.4 XII 21
	愛瀬	— —	— —	(−)4.7 22	0.8 9	3.6 1	11.5 2	13.7 2	17.5 28	9.1 27	6.0 13	(−)2.7 28	(−)7.2 21	— —
	本湯	(−)0.1 4	(−)1.0 25	(−)1.0 12	3.2 9	6.7 2	15.1 3	14.3 8	19.1 17	12.1 26	10.2 3	1.9 28	0.6 10.21.22	(−)1.0 II 25 III 12

（攝氏） 下部ノ數字ハ現出ノ日ヲ示ス

續

觀測地名		一月	二月	三月	四月	五月	六月	七月	八月	九月	十月	十一月	十二月	全年
最度低ノ温極	箱根	—	—	(−)9.5	(−)0.7	(−)1.0	9.0	9.9	14.0	8.0	3.5	(−)4.5	(−)7.2	—
		—	—	14	1	2	1.2	9	28	26.27	13	18	10	—
	大山	(−)4.5	(−)5.5	—	(−)3.1	2.7	13.1	10.5	17.0	10.3	5.0	(−)3.2	2.0	(−)5.5
		22.31	7	—	9	2	4	5	25.26	26.27	31	24	9.21	17
									27				22	

第 三 管内各地ノ降水量及降水日數

測測地名		一月	二月	三月	四月	五月	六月	七月	八月	九月	十月	十一月	十二月	全年
降水量（耗）	眞鍋	—	—	122.7	325.3	230.5	292.6	276.8	419.5	392.5	135.7	12.5	76.1	—
	小田原	49.6	50.5	125.4	328.0	163.2	284.3	201.5	528.8	435.8	147.8	8.1	76.2	2.309.2
	大磯	25.1	32.6	108.4	226.3	183.3	247.1	207.6	295.9	409.1	120.6	5.1	66.1	2.027.2
	茅ヶ崎	23.9	37.3	121.2	241.3	184.4	225.9	177.5	453.3	415.3	115.7	15.4	65.1	2.076.2
	藤澤	23.2	38.9	120.0	237.6	202.1	242.7	188.5	325.6	379.6	112.5	11.2	67.6	1.949.5
	鎌倉	—	—	107.1	264.8	176.8	213.1	197.7	354.3	293.6	108.2	14.7	68 3	—
	長井	35.9	33.4	144.3	247.5	202.9	216.4	221.2	376.2	300.6	108.4	—	—	—
	三崎	—	—	144.7	222.1	201.7	242.3	227.3	401.8	289.1	133.2	13.8	88.7	—
	公郷	33.8	38.9	142.5	251.5	248.2	214.1	175.8	474.8	305.9	120.0	18.9	74.2	2.098.6
	横須賀	32.5	40.0	140.5	257.7	235.5	208.3	188.8	441.9	304.6	128.8	19.2	76.7	2.074.5
	笹下	26.7	41.0	102.4	265.2	214.1	213.7	181.2	387.5	330.0	120.4	14.4	70.7	1.967.3
	横濱	25.3	23.1	127.9	232.6	181.8	213 2	165.2	373.1	310.1	105.6	13.8	69.3	1.841.0
	神奈川	25.3	45.4	110.7	229.4	188.4	216.9	157.5	342.3	297.4	108.0	14.2	60.6	1.796.1
	戸塚	22.6	40.1	113.9	227.5	193.4	219.3	201.5	360.3	354.5	124.1	13.8	65.2	1.936.2
	川和	31.1	61.0	132.6	225.8	166.0	231.8	195.6	330.7	408.8	128.8	14.9	72.5	1.999.6
	溝ノ口	—	—	118.3	212.5	146.1	213.3	184.7	403.2	408.9	124.3	15.9	61.4	—
	上溝	—	—	—	240.8	177.8	217.1	159.8	382.1	443.4	146.5	16.9	91.7	—
	厚木	33.5	47.7	139.5	258.1	159.3	233.1	167.1	431.4	464.9	141.6	12.9	71.9	2.161.0
	秦野	39.8	38.0	112.1	312.2	175.9	297.7	227.2	509.5	434.6	126.8	8.8	82.6	2.365.2
	松田	50.3	28.1	131.6	262.8	50.2	266.5	211.3	356.7	395.6	138.4	10.2	97.0	2.098.7
	中野	21.5	41.2	151.9	210.3	146.2	241.5	115.8	471.5	399.4	146.0	11.7	93.5	205.5
	與瀨	—	—	150.2	235.7	118.1	182.6	123.9	452.6	370.5	133.8	12.0	76.7	—
	湯本	58.9	41.2	185.6	424.0	177.0	308.0	313.6	536.6	411.2	149.4	7.6	100.5	2.713.6
	箱根	—	—	258.9	562.2	249.4	446.7	323.0	653.5	572.2	213.6	15.8	110.0	—
	大山	38.4	38.0	132.7	131.4	277.7	405.9	327.2	666.8	584.6	184.9	14.3	97.1	3.082.0
降水日數	眞鍋	—	—	16	16	12	19	14	18	11	12	3	7	—
	小田原	7	5	15	17	11	19	15	19	13	15	3	6	145
	大磯	5	4	15	16	11	15	11	16	11	10	2	7	123
	茅ヶ崎	9	5	16	17	12	20	12	17	14	15	4	7	148
	藤澤	6	4	17	16	14	18	16	17	14	13	5	7	147
	鎌倉	—	—	16	17	12	17	13	17	16	10	3	7	—
	長井	6	5	15	16	12	19	13	15	16	9	—	—	—
	三崎	—	—	13	16	12	19	14	18	16	10	6	8	—
	公郷	7	6	16	18	13	16	14	16	16	13	6	7	148
	横須賀	7	7	18	18	12	16	14	16	16	14	6	7	151

續

觀測地名		一月	二月	三月	四月	五月	六月	七月	八月	九月	十月	十一月	十二月	全年
降水日數	笹下	7	5	16	17	12	18	11	16	16	15	3	7	143
	横濱	6	5	16	17	14	16	16	18	16	14	5	8	151
	神奈川	8	5	16	16	12	17	13	17	16	12	5	7	144
	戸塚	5	5	17	16	13	18	12	16	13	10	3	7	136
	川和	7	5	17	16	11	19	14	17	16	17	3	8	150
	溝ノ口	—	—	14	16	12	20	17	13	14	12	3	7	—
	上溝	—	—	—	16	13	20	10	16	13	10	3	6	—
	厚木	6	4	17	16	11	16	11	16	13	12	3	7	132
	秦野	7	5	14	17	12	16	14	19	16	13	3	8	144
	松田	7	4	14	15	12	16	12	15	12	16	3	6	133
	中野	5	4	12	16	12	16	14	16	15	12	3	7	132
	與瀨	—	—	15	19	16	22	19	18	19	17	4	7	—
	湯本	5	6	12	17	13	15	13	14	12	9	5	7	128
	箱根	—	—	16	17	12	15	17	22	14	12	4	7	—
	大山	6	5	15	18	16	22	19	22	21	16	4	7	171
一日中ノ最多降水量（耗）	眞鍋	—	—	—	35.0	63.0	50.2	68.0	105.0	163.0	174.0	49.5	6.0	22.0	174.0
		—	—	—	7	8	4	25	16	11	29	15	6	12	IX 29
	小田原	29.2	31.5	55.3	70.0	53.0	68.0	87.3	145.0	210.0	52.0	6.6	20.2	210.0
		31	29	7	8	17	25	16	11	29	15	6	12	IX 29
	大磯	16.9	19.6	40.0	52.5	52.5	78.0	80.0	117.0	172.5	40.2	4.7	18.7	172.5
		31	29	7	8	17	23	16	11	29	15	6	12	IX 29
	茅ヶ崎	13.4	21.3	48.3	60.4	50.7	60.4	63.0	121.4	174.0	29.2	9.1	20.8	174.0
		31	29	7	8	4	23	15	11	29	15	6	12	IX 29
	藤澤	10.7	22.0	47.5	56.5	55.3	72.0	60.3	99.5	159.7	42.0	10.1	21.9	159.7
		31	29	7	8	4	23	15	11	29	15	6	12	IX 29
	鎌倉	—	16.4	41.4	69.2	37.0	60.2	69.5	140.0	92 0	37.9	12.7	25.3	141.0
		—	29	7	8	4	23	16	11	29	15	6	12	VIII 11
	長井	20.7	11.4	57.7	57.4	49.6	48.0	91.6	162.5	86.2	34.2	—	—	162.5
		31	29	7	8	17	25	21	11	4	15	—	—	VIII 11
	三崎	—	12.7	62.0	54.1	52.6	55.4	86.1	167.0	91.6	53.1	11.0	33.0	167.0
		—	29	7	8	17	25	21	11	4	15	6	12	VIII 11
	公郷	20.5	22.7	55.0	73.4	57.9	54.5	60.7	212.0	95.8	53.2	12.1	26.5	212.0
		31	29	7	8	17	23	21	11	29	15	6	12	VIII 11
	横須賀	19.8	23.6	54.5	69.8	54.2	51.2	60.7	195.8	84.6	57.5	13.0	27.4	195.8
		31	29	7	8	17	23	21	11	29	15	6	12	VIII 11
	笹下	12.5	20.2	31.7	67.5	45.4	61.9	57.2	153.2	108.2	45.1	11.7	23.5	153.2
		31	29	7	8	4	23	16	11	29	15	6	12	VIII 11
	横濱	14.7	12.5	36.3	84.9	51.8	65.5	71.5	111.2	72.7	34.4	10.0	15.8	111.2
		31	29	7	9	4	23	16	12	4	31	6	23	VIII 11
	神奈川	12.2	24.5	38.5	78.0	49.0	62.2	49.0	91.0	89.0	44.0	?	20.0	91.0
		31	29	7	8	4	23	16	11	29	15	11.8	12	VIII 11
	戸塚	11.4	23.3	46.0	47.4	57.5	75.4	70.0	75.0	153.0	41.5	6	22.6	153.0
		31	29	7	8	4	23	15	11	29	15	12.2	12	IX 29
	川和	18.6	29.0	49.7	66.2	45.6	76.4	80.7	120.0	181.8	45.9	6	21.6	181.8
		31	29	7	8	4	23	15	11	29	15	11.7	22	IX 29
	溝ノ口	—	27.0	39.4	68.1	38.2	70.9	65.3	157.0	178.3	42.5	6	21.2	178.3
		—	29	7	8	4	23	15	11	29	15	12.9	12	IX 29

續

觀測地名		一月	二月	三月	四月	五月	六月	七月	八月	九月	十月	十一月	十二月	全年
一日中ノ最多降水量（粍）	上湯	—	—	—	80.1	45.4	60.7	62.5	157.0	190.2	38.0	12.1	39.8	190.2
		—	—	—	S	4	23	16	11	29	15	6	22	IX 29
	厚木	24.0	27.5	49.2	73.5	50.0	60.3	55.5	91.0	222.0	38.5	10.9	23.0	222.0
		31	29	7	S	4	23	15	11	29	15	6	22	IX 29
	秦野	24.0	25.0	48.0	94.0	53.0	68.0	132.5	163.0	220.3	33.0	7.9	31.0	220.3
		31	29	7	S	4	23	16	11	29	15	6	22	IX 29
	松田	28.0	15.5	40.6	45.0	43.0	56.8	105.0	120.0	167.5	47.0	8.5	38.0	167.5
		31	29	7	4	4	23	16	11	29	15	6	22	IX 29
	中野	12.3	25.5	53.7	60.5	28.4	53.3	36.5	114.5	150.0	44.8	9.8	40.6	150.0
		31	29	7	8	17	23	15	11	29	15	6	22	IX 29
	與瀨	—	—	?	94.4	24.3	40.0	39.0	130.0	92.0	44.6	10.2	37.0	130.0
		—	—	61.5	S	17	23	15	11	29	15	6	22	VIII 11
	湯本	46.3	36.4	40.7	83.0	62.5	105.5	150.5	148.6	119.2	37.0	?	30 0	150.5
		31	29	7	8	4	23	16	11	29	31	6.6	22	VII 16
	箱根	—	—	58.6	69.0	37.5	112.0	166.3	174.5	175.3	57.4	11.3	35.6	175.3
		—	—	7	5	17	25	16	11	29	15	6	22	IX 29
	大山	23.1	18.7	51.6	49.6	82.8	66.9	190.5	145.2	246.4	44.0	10.0	42.4	246.4
		31	29	7	8	4	23	16	12	29	15	6	22	IX 29

摘 要

觀測地名	結霜ノ初終 初日（前年）	結霜ノ初終 終日（本年）	結霜ノ初終 日數	結霜ノ初終 初日（本年）	結霜ノ引續キタル最多日數 初日	結霜ノ引續キタル最多日數 終日	結霜ノ引續キタル最多日數 日數	降雪ノ初終 初日（前年）	降雪ノ初終 終日（本年）	降雪ノ初終 日數	降雪ノ初終 初日（本年）
眞鍋	—	—	—	11. 13	12. 19	12. 22	4	—	3. 14	—	—
小田原	12. 1	4. 30	152	11. 10	2. 8	2. 16	9	1. 15	3. 11	57	—
大磯	12. 2	3. 22	112	11. 10	12. 2	12. 5	4	1. 1	3. 11	71	—
茅ヶ崎	12. 2	3. 23	113	11. 10	2. 5	2. 11	7	1. 1	4. 9	100	—
藤澤	10. 28	4. 11	167	11. 2	11. 30	12 11	12	1. 1	4. 8	99	12. 31
鎌倉	—	3. 22	—	11. 10	—	—	—	--	4. 9	—	—
長井	—	?	—	?	2. 17	2. 11	5	—	4. 9	—	?
三崎	—	2. 27	—	11. 13	11. 19	12. 22	4	—	4. 9	—	—
公郷	12. 2	3. 22	112	11. 10	11. 10 / 12. 10	11. 11 / 12. 11	2	1. 15	4. 9	86	12. 17
横須賀	12. 2	3. 22	112	11. 28	1. 11 / 12. 25	1. 12 / 12. 26	2	1. 15	4. 9	86	—
笹下	12. 2	3. 23	113	11. 2	11. 28	12. 11	14	1. 1	4. 9	100	—
横濱	12. 2	3. 22	112	11. 14	2. 1 / 2. 16	2. 3 / 2. 18	3	12. 26	4. 9	106	—
神奈川	10. 28	? 3. 23	147	11. 2	11. 12?	11. 14?	3	12. 16	4. 9	116	—
戸塚	11. 2	4. 30	181	11. 2	2. 1	2. 16	16	1. 1	4. 9	100	12. 21
川和	10. 28	5. 2	188	11. 2	1. 24 / 2. 6	1. 30 / 2. 12	7	12. 16	4. 9	106	—
溝ノ口	—	5. 2	—	11. 2	11. 28	12. 12	15	—	4. 9	—	12. 31
上溝	—	4. 30	—	11. 8	11. 28	12. 12	15	—	4. 9	—	—
厚木	11. 2	5. 14	195	11. 2	11. 28 / 1. 21	12. 7 / 1. 30	10	1. 15	3. 21	67	—
秦野	11. 2	5. 3	184	11. 1	11. 28	12. 11	14	12. 16	3. 21	97	12. 31
松田	11. 2	3. 21	141	11. 10	1. 24 / 2. 6	1. 30 / 2. 16	7	1. 15	3. 21	67	—
中野	12. 1	4. 30	152	11. 10	2. 2	2. 21	20	1. 7	4. 9	94	—
與瀨	—	5. 1	—	11. 1	11. 8	11. 18	11	—	4. 9	—	—
湯本	12. 1	3. 22	113	11. 13	11. 24	12. 7	14	2. 5	4. 9	65	—
箱根	—	5. 16	—	11. 11	11. 10	11. 25	16	—	4. 9	—	12. 8
大山	—	?	—	11. 9	12. 19	12. 21	3	—	4. 9	—	11. 12

續

觀測地名	最低溫度ノ氷點下ニ降レル初終及日數 初日（前年）	最低溫度ノ氷點下ニ降レル初終及日數 終日	最低溫度ノ氷點下ニ降レル初終及日數 初終（日數）	最低溫度ノ氷點下ニ降レル初終及日數 初日（本年）	最高溫度ノ三十度以上ニ昇リタル初終及其日數 初日	最高溫度ノ三十度以上ニ昇リタル初終及其日數 終日	最高溫度ノ三十度以上ニ昇リタル初終及其日數 初終（日數）	降雨ノ引續タル 最多日數	同上 現出ノ月	旱天ノ引續タル 最多日數	同上 現出ノ月
眞鍋	—	3. 14	—	—	7. 17	8. 30	45	10	6…7	16	11…12
小田原	12. 1	3. 22	113	12. 2	7. 26	8. 30	36	10	6…7	21	2
大磯	12. 2	3. 22	112	11. 16	7. 27	8. 6	11	10	6…7	21	2
茅ヶ崎	12. 2	3. 22	112	11. 10	7. 26	8. 30	36	10 / 10	6 / 6…7	21	2
藤澤	12. 2	3. 22	112	11. 13	7. 26	8. 30	36	11	6…7	21	2
鎌倉	—	4. 10	—	11. 10	7. 26	8. 23	29	10	6…7	29	11…12
長井	—	3. 22	—	—	7. 22	8. 23	32	11	6…7	—	—
三崎	—	2. 20	—	—	7. 26	8. 7	13	11	6…7	16 / 16	2 / 11…12
公郷	12. 2	3. 22	112	12. 2	7. 27	8. 3	8	11	6…7	16 / 16	2 / 11…12
横須賀	12. 17	3. 15	90	12. 22	7. 17	8. 30	45	11	6…7	16	11…12
笹下	12. 1	3. 22	113	11. 16	7, 26	8. 30	36	10	6…7	21	2
横濱	12. 2	3. 22	112	12. 2	7. 26	8. 30	36	10	6…7	16	11…12
神奈川	12. 1	4. 9	131	11. 14	6. 19	8 .30	73	10	6…7	16 / 16	2 / 11…12
戸塚	12. 2	4. 9	130	11. 10	7. 25	8. 31	38	10	6…7	21	2
川和	12. 1	3. 22	113	11. 10	7. 26	8. 30	36	11	6…7	21	2
溝ノ口	—	3. 22	—	11. 10	7. 26	8. 30	36	11	6…7	21	2
上溝	—	3. 22	—	11. 14	7. 12	8. 31	51	12	6…7	21	2
厚木	12. 2	3. 22	112	11. 10	6. 19	8. 30	73	11	6…7	21	2
秦野	12. 1	3. 22	113	11. 14	7. 17	8. 30	45	9	8	21	2
松田	12. 2	3. 22	112	12. 9	6. 19	8. 30	73	10	6…7	18	11
中野	12. 3	3. 22	111	11. 17	6. 19	8. 23	66	12	6…7	21	2
與瀨	—	3. 22	—	11. 12	6. 19	8. 23	66	12	6…7	21	2
湯本	12. 30	3. 14	86	—	7. 26	8. 30	36	8	6…7	26	11…12
箱根	—	5. 2	—	11. 2	—	—	—	14	S	15	11…12
大山	—	4. 10	—	? 11. 10	—	—	—	14	S	16 / 16	2 / 11…12

農業

第四 米 (累年比較)

年次	作付段別 糯米	粳米	陸米	計	収穫高 糯米	粳米	陸米	計	収穫価格	平均一段ニ於ケル収穫高 糯米	粳米	陸米	価格	一石ノ平均価格	農家一戸ニ對スル収穫価格
	町反	町反	町反	町反	石	石	石	石	円	石	石	石	円銭	円銭	円銭
平均	21,118.8	3,036.6	2,711.1	26,866.5	310,275	38,888	16,788	365,901	5,172,742	1.27	1.28	0.62	19.253	141.37	61.418
四十一年	21,296.3	2,932.5	2,925.6	27,154.4	271,952	34,536	22,282	328,770	5,780,434	1.28	1.18	0.76	21.287	17.582	74.483
四十年	21,403.5	2,861.1	2,691.5	26,956.1	307,215	38,780	19,703	365,698	6,484,557	1.44	1.36	0.77	24.006	17.732	83.432
三十九年	21,481.5	2,813.2	2,720.6	27,015.3	275,691	32,833	15,676	324,200	5,240,369	1.28	1.17	0.58	19.398	16.164	60.067
三十八年	21,513.6	2,929.1	2,618.4	27,061.1	306,161	37,511	14,579	358,251	4,501,070	1.42	1.28	0.56	16.633	12.500	58.036
三十七年	21,133.5	3,019.4	2,891.7	27,044.6	372,711	44,881	15,021	432,613	6,015,916	1.76	1.49	0.52	22.244	13.906	67.652
三十六年	20,978.9	3,051.7	2,749.0	26,779.6	344,117	43,441	11,212	398,770	5,536,124	1.64	1.42	0.41	20.672	13.883	61.889
三十五年	20,892.7	3,198.8	2,861.4	26,952.9	261,804	33,490	15,224	310,518	4,464,628	1.25	1.05	0.53	16.565	14.378	54.764
三十四年	20,913.7	3,101.2	2,747.4	26,762.3	351,226	44,430	25,132	420,788	5,449,625	1.68	1.43	0.91	20.363	12.951	67.048
三十三年	20,832.3	3,091.4	2,528.0	26,451.7	299,324	36,902	16,498	352,724	3,054,210	1.44	1.19	0.65	11.546	11.494	37.908
三十二年	20,742.0	3,368.0	2,377.0	26,487.0	312,546	42,072	12,057	366,675	5,953,490	1.51	1.25	0.51	14.926	10.782	48.896

第五 麥 (累年比較)

年次	作付段別 大麥	小麥	裸麥	計	収穫高 大麥	小麥	裸麥	計	収穫価格	平均一段ニ於ケル収穫高 大麥	小麥	裸麥	価格	一石ノ平均価格	農家一戸ニ對スル収穫価格
	町反	町反	町反	町反	石	石	石	石	円	石	石	石	円銭	円銭	円銭
平均	20,556.0	16,236.7	4,096.2	40,888.9	327,012	117,843	50,762	485,617	3,546,461	1.59	0.73	1.00	8.673	7.303	45.698
四十一年	20,798.5	15,028.8	3,562.3	39,389.6	347,329	125,355	39,935	512,619	4,353,161	1.67	0.83	1.12	11.052	8.492	56.092
四十年	21,109.7	15,153.6	3,952.0	40,215.3	381,134	134,373	45,216	560,724	4,796,994	1.81	0.89	1.14	11.923	8.555	44.136
三十九年	20,680.5	14,158.5	4,155.5	38,994.5	356,223	119,584	46,640	522,447	3,621,603	1.72	0.85	1.41	9.287	6.932	41.548
三十八年	23,416.0	12,646.2	3,863.4	39,925.6	322,935	89,928	31,905	444,768	2,689,890	1.38	0.71	0.83	6.737	6.833	34.631
三十七年	20,258.8	16,630.6	4,173.3	41,062.7	325,284	117,586	43,743	486,613	4,125,992	1.61	0.71	1.05	10.048	8.479	46.398
三十六年	19,658.9	15,349.1	4,292.9	39,300.9	266,364	65,183	38,895	370,442	3,058,369	1.35	0.42	0.91	7.782	8.256	34.190
三十五年	19,130.2	16,517.4	3,820.6	39,468.2	278,474	106,903	35,987	421,364	2,978,622	1.46	0.65	0.94	7.547	7.069	36.536
三十四年	19,190.7	17,542.8	4,336.8	41,070.3	318,566	131,074	42,407	492,047	2,679,196	1.61	0.75	0.99	6.523	5.445	32.963
三十三年	21,602.5	22,749.7	4,377.0	48,729.2	356,667	172,712	44,471	573,850	3,465,480	1.65	0.76	1.02	7.112	6.039	43.012
三十二年	19,714.5	16,590.0	4,428.0	40,732.5	317,143	115,732	38,419	471,294	3,264,181	1.61	0.70	0.87	8.014	6.926	40.371

第六 農家及農業者 十二月三十一日現在

郡市	戸数 専業	兼業	計	平均一戸ノ耕作地	農業者 専業 男	専業 女	兼業 男	兼業 女	計	自作及小作人 自作	自作兼小作	小作	計	平均一戸ノ農業者
				反										人
横濱	427	277	704	7.05	720	441	314	204	1,679	214	1,040	395	1,679	2.38
横須賀	37	181	218	5.88	54	59	165	219	497	76	221	200	497	2.28

續

郡市	戸数 専業	兼業	計	平均一戸ノ耕作地	農業者 専業 男	専業 女	兼業 男	兼業 女	計	自作及小作人 自作	自作兼小作	小作	計	平均一戸ノ農業者
				反										人
久良岐	1,203	1,132	2,335	7.26	2,217	2,146	2,065	1,584	8,012	2,094	4,232	1,686	8,012	3.43
橘樹	6,664	2,610	9,274	10.03	14,788	9,697	4,904	3,121	32,510	7,480	15,440	9,590	32,510	3.61
都筑	4,022	1,524	5,546	9.93	8,563	5,594	3,167	2,376	19,700	6,241	7,305	6,154	19,700	3.55
三浦	3,417	3,620	7,037	6.31	7,313	6,045	6,060	5,436	24,854	7,893	12,749	4,212	24,854	3.53
鎌倉	3,993	1,797	5,790	10.98	8,173	6,305	4,262	3,198	21,938	5,726	9,873	6,359	21,938	3.77
高座	8,860	4,118	12,978	12.98	20,972	13,797	8,593	5,912	49,274	11,952	27,099	10,223	49,274	3.80
中	7,782	4,110	11,892	10.23	18,065	16,254	8,205	6,680	49,204	12,295	24,430	12,479	49,204	4.14
足柄上	4,455	1,659	6,114	8.23	9,991	8,162	3,784	3,006	24,943	9,384	11,652	3,907	24,943	4.08
足柄下	2,694	2,901	5,595	6.81	6,109	5,141	6,244	4,585	22,079	8,312	9,940	3,827	22,079	3.95
愛甲	3,008	2,696	5,704	8.97	8,370	5,425	3,790	1,671	19,256	3,457	7,581	8,218	19,256	3.38
津久井	3,000	1,420	4,420	8.74	6,145	271	1,730	159	8,305	3,582	2,589	2,134	8,305	1.88
總計	49,562	28,945	77,607	9.64	111,480	77,337	53,283	38,151	282,251	78,736	134,151	69,364	282,251	3.64
四十年	49,759	27,964	77,723	9.45	111,432	77,778	55,789	40,530	285,529	83,308	135,456	66,765	285,529	3.67
三十九年	50,184	27,872	78,006	9.50	112,332	79,208	56,568	40,674	288,782	82,805	137,564	68,413	288,782	3.71
三十八年	49,572	27,988	77,560	9.64	111,294	79,222	54,532	39,633	284,631	81,409	137,507	65,765	284,681	3.67
三十七年	54,773	34,152	88,925	8.72	113,783	85,945	57,848	42,676	300,252	86,909	145,896	76,453	300,252	3.38

第七 耕地ノ作付及不作付反別

郡市	作付 自作 田	畑	計	小作 田	畑	計	合計 田	畑	計	自作地一反ニ對スル小作地	不作付 田	畑	計
	町反	町反	町反	町反	町反	町反	町反	町反	町反	町反	町反	町反	町反
横濱	58.6	142.0	200.6	106.9	188.8	295.7	165.5	330.8	496.3	1.47	8.1	19.8	27.9
横須賀	31.8	39.5	71.3	25.5	31.4	56.9	57.3	70.9	128.2	0.81	3.8	3.2	7.0
久良岐	386.6	581.5	968.1	434.2	292.5	726.7	820.8	874.0	1,694.8	0.75	—	—	—
橘樹	1,497.1	2,170.0	3,867.1	3,390.1	2,049.0	5,439.1	5,087.2	4,219.0	9,306.2	1.41	1,966.0	220.0	2,180.0
都筑	760.9	1,706.0	2,466.9	1,033.8	2,007.8	3,041.6	1,794.7	3,713.8	5,508.5	1.23	7	5	1.2
三浦	909.8	1,600.0	2,509.8	870.6	1,058.6	1,929.2	1,780.4	2,658.6	4,439.0	0.77	1.6	5	2.1
鎌倉	1,080.4	2,551.1	3,631.5	961.7	1,765.1	2,726.8	2,042.1	4,316.2	6,358.3	0.85	4.8	—	4.8
高座	1,745.4	7,044.2	8,789.6	1,475.0	6,590.1	8,065.1	3,220.4	13,634.3	16,854.7	0.92	—	—	—
中	1,744.6	3,718.9	5,463.5	2,447.6	4,259.3	6,706.9	4,192.2	7,978.2	12,170.4	1.23	44.0	12.4	56.4
足柄上	1,299.6	2,003.5	3,303.1	870.8	857.4	1,728.2	2,170.4	2,860.9	5,031.3	0.52	74.1	143.9	218.0
足柄下	1,036.1	1,147.4	2,183.5	922.1	706.9	1,629.0	1,958.2	1,854.3	3,812.5	0.75	106.9	21.0	127.9
愛甲	562.5	1,708.8	2,271.3	816.4	2,029.9	2,846.3	1,378.9	3,738.7	5,117.6	1.25	5.9	335.3	341.2
津久井	95.7	3,023.5	3,119.2	37.5	704.3	741.8	133.2	3,727.8	3,861.0	0.24	1.9	184.2	186.1
總計	11,409.1	27,436.4	38,845.5	13,392.2	22,541.1	35,933.3	24,801.3	49,977.5	74,778.8	0.93	2,211.8	940.4	3,152.6
四十年	10,433.6	25,932.6	36,366.2	13,988.6	23,109.0	37,097.6	24,422.2	49,041.6	73,463.8	1.02	248.2	741.3	989.5
三十九年	11,594.5	26,241.9	37,836.4	13,198.8	23,062.2	36,261.0	24,793.3	49,304.1	44,097.4	0.96	118.6	569.5	688.1
三十八年	11,564.7	26,316.8	37,881.5	13,512.3	23,396.1	36,908.4	25,077.0	49,712.9	74,789.9	0.98	131.5	474.5	606.0
三十七年	11,951.9	27,070.6	39,022.5	12,932.9	23,567.1	36,500.0	24,884.8	50,637.7	75,522.5	0.91	163.9	517.4	681.3

第八 稻作付段別及收穫高

郡市	作付段別				收穫高				一反歩收穫高			
	糯米	糯米	陸米	計	糯米	糯米	陸米	計	糯米	糯米	陸米	平均
	町反	町反	町反	町反	石	石	石	石	石合	石合	石合	石合
横濱	149.8	23.5	22.6	195.9	1,738	238	285	2,261	1.160	1.012	1.260	1.154
横須賀	58.6	3.8	—	62.4	791	49	—	840	1.350	1.289	—	1.346
久良岐	698.6	126.8	290.2	1,115.6	9,351	1,581	2,896	13,828	1.339	1.248	0.999	1.240
橘樹	4,390.0	475.7	280.9	5,146.6	43,688	4,325	2,189	50,202	0.995	0.909	0.780	0.975
都筑	1,755.7	369.9	361.6	2,487.2	26,346	5,569	3,556	35,471	1.501	1.506	0.983	1.426
三浦	1,439.6	328.7	29.8	1,798.1	20,789	4,712	441	25,942	1.444	1.434	1.480	1.442
鎌倉	1,749.9	305.7	126.8	2,182.4	18,807	3,329	1,362	23,498	1.075	1.089	1.074	1.077
高座	2,791.9	365.2	1,221.6	4,378.7	32,080	4,073	7,021	43,174	1.149	1.115	0.574	986
中	3,193.7	341.7	72.6	3,608.0	38,786	3,045	685	42,516	1.218	0.891	0.944	1.178
足柄上	1,998.2	226.2	49.2	2,273.6	35,416	3,005	399	38,820	1.772	1.329	0.811	1.707
足柄下	1,705.2	220.1	98.3	2,023.6	28,572	3,172	1,181	32,925	1.675	1.441	1.201	1.627
愛甲	1,261.3	118.2	266.1	1,645.6	14,235	1,099	1,519	16,853	1.129	0.930	0.571	1.024
津久井	103.8	27.0	105.9	236.7	1,353	339	748	2,440	1.303	1.256	0.706	1.031
總計	21,296.3	2,932.5	2,925.6	27,154.4	271,952	34,536	22,282	328,770	1.277	1.178	0.761	1.211
四十年	21,403.5	2,861.1	2,691.5	26,956.1	307,215	38,779	19,703	365,697	1.435	1.355	0.732	1.357
三十九年	21,481.5	2,813.2	2,720.6	27,015.3	275,691	32,833	15,676	324,200	1.236	1.167	0.563	1.200
三十八年	21,513.6	2,929.1	2,618.4	27,061.1	306,161	37,511	14,579	358,251	1.423	1.281	0.557	1.324
三十七年	21,133.5	3,019.4	2,891.7	27,044.6	372,711	44,881	15,021	432,613	1.764	1.486	0.520	1.600

第九 麥作付段別及收穫高ノ一（田作）

郡市	田作											
	作付段別				收穫高				一反歩收穫高			
	大麥	裸麥	小麥	計	大麥	裸麥	小麥	計	大麥	裸麥	小麥	平均
	町反	町反	町反	町反	石	石	石	石	石合	石合	石合	石合
横濱	—	—	—	—	—	—	—	—	—	—	—	—
横須賀	1.5	—	4	1.9	25	—	4	29	1.666	—	1.000	1.526
久良岐	6.9	—	—	6.9	118	—	—	118	1.710	—	—	1.710
橘樹	438.8	135.5	60.1	634.4	7,292	1,340	1,285	10,417	1.662	1.358	2.138	1.642
都筑	60.5	3.5	8.8	72.8	506	21	55	582	0.836	0.600	0.633	0.799
三浦	16.0	2.3	1.5	19.8	302	35	23	360	1.887	1.521	1.533	1.818
鎌倉	3.5	—	6	4.1	40	—	4	44	1.142	—	0.666	1.000
高座	48.1	5	40.4	89.0	589	4	328	921	1.222	0.800	0.814	1.035
中	46.6	—	12.6	59.2	825	—	152	977	1.770	—	1.206	1.080
足柄上	484.6	217.9	147.6	850.1	5,886	2,051	1,242	9,179	1.215	0.941	0.841	1.623
足柄下	631.2	90.2	178.3	899.7	11,371	1,096	2,134	14,601	1.801	1.215	1.196	1,185
愛甲	127.2	1.6	120.9	249.7	1,938	18	1,002	2,958	1.523	1.125	0.931	1.667
津久井	6	—	—	6	10	—	—	10	1.666	—	—	1.666
總計	1,865.5	451.5	571.2	2,888.2	28,902	5,065	6,229	40,196	1.549	1.122	1.094	1.392
四十年	1,887.1	457.9	597.4	2,942.4	32,385	5,354	6,260	43,999	1.717	1.168	1.047	1.496
三十九年	1,925.0	452.1	560.4	2,937.5	32,069	5,163	5,455	42,687	1.666	1.142	0.925	1.244
三十八年	1,905.7	447.6	565.0	2,868.3	20,472	3,852	3,194	87,518	1.074	0.861	0.620	0.852
三十七年	1,975.0	374.0	595.8	2,945.4	30,103	4,327	5,068	39,498	1.524	1.155	0.851	1.341

其ノ二（畑作）

郡市	畑作											
	作付段別				收穫高				一反歩收穫高			
	大麥	裸麥	小麥	計	大麥	裸麥	小麥	計	大麥	裸麥	小麥	平均
	町反	町反	町反	町反	石	石	石	石	石合	石合	石合	石合
横濱	133.6	22.2	54.9	210.7	3,403	292	708	4,403	2.414	1.466	1.385	1.417
横須賀	37.5	5	5.8	43.8	731	8	69	808	1.949	1.600	1.189	1.845
久良岐	372.7	62.6	155.9	591.2	7,806	763	1,882	10,451	2.092	1.218	1.271	1.768
橘樹	2,195.2	415.9	803.0	3,414.1	41,313	5,670	10,176	57,159	1.881	1.336	1.267	1.674
都筑	1,687.6	755.1	1,104.9	3,547.6	17,327	5,324	9,553	32,204	1.026	0.705	0.864	0.908
三浦	1,569.1	220.7	453.4	2,243.2	32,982	3,570	6,416	42,968	2.101	1.617	1.415	1.915
鎌倉	1,595.3	465.8	1,263.2	3,324.3	25,919	4,955	10,487	41,361	1.624	1.637	0.831	1.283
高座	4,252.1	756.1	5,256.9	10,265.1	61,973	7,753	34,444	104,170	1.457	1.025	0.655	1.015
中	3,765.3	19.8	1,500.2	5,285.3	72,776	251	15,315	88,342	1.142	1.267	1.020	1.671
足柄上	912.0	92.4	939.3	1,943.7	12,633	975	8,107	21,715	1.385	1.058	0.863	1.117
足柄下	662.0	81.2	471.9	1,215.1	11,331	904	3,335	15,570	1.711	1.113	0.706	1.281
愛甲	871.3	16.5	1,567.9	2,455.7	11,814	157	9,549	21,520	1.356	0.951	0.609	0.876
津久井	879.3	202.0	880.3	1,961.6	18,419	4,248	9,085	31,752	2.106	2.102	1.033	1.619
總計	18,933.0	3,110.8	14,457.6	36,501.4	318,427	34,870	119,126	472,423	1.682	1.121	0.824	1.294
四十年	19,222.6	3,494.1	14,556.2	37,272.9	348,748	39,863	128,113	516,724	1.294	1.145	0.877	1.394
三十九年	18,755.5	3,703.4	13,598.1	36,057.0	324,154	41,477	114,129	479,760	1.755	1.112	0.854	1.240
三十八年	21,510.3	3,415.8	12,131.2	37,057.3	302,463	28,053	86,734	417,250	1.406	821	0.715	0.981
三十七年	18,283.8	3,798.7	16,034.8	35,303.2	295,181	39,416	112,518	447,115	1.614	1.037	0.702	1.173

第一〇 米麥ノ被害反別

郡市	米						麥					
	水	旱	風	雹	蟲	其他	水	旱	風	雹	蟲	其他
	町反	町反	町反	町反	町反	町反	町反	町反	町反	町反	町反	町反
横濱	1.5	—	—	—	1	1.8	—	—	—	—	—	—
久良岐	15.0	—	—	—	15.0	13.0	—	—	—	—	—	6.0
橘樹	25.0	—	—	—	—	22.3	—	—	—	—	—	—
都筑	9	—	—	—	—	—	—	—	—	—	—	—
三浦	51.6	—	—	—	—	—	—	—	—	—	—	—
鎌倉	187.1	—	—	—	11.9	95.4	2.3	—	—	—	—	69.2
高座	83.7	—	—	—	—	286.0	—	—	—	—	—	18.0
中	3.4	—	—	—	—	360.8	—	—	—	—	—	—
足柄上	15.8	—	—	—	4.6	6.1	—	—	—	—	—	—
足柄下	11.1	—	—	—	—	—	1.8	—	—	—	—	—
愛甲	18.8	—	2.0	—	2.8	289.8	—	—	—	—	10.5	20.5
津久井	6	—	—	—	—	4.0	—	—	—	—	—	45.0
總計	514.5	—	2.0	—	34.4	1,079.2	4.1	—	—	—	10.5	158.7
四十年	2,366.5	—	3.7	—	21.3	306.6	16.7	—	—	700.8	15.7	118.5
三十九年	1,256.5	—	80.2	—	62.8	1,515.8	51.4	—	10.0	—	20.6	1,288.1
三十八年	535.6	1.2	—	—	199.1	1,184.4	169.5	—	3	—	51.1	4,914.0
三十七年	719.8	1.0	—	—	23.1	117.9	165.1	—	5.0	—	26.0	445.5

第一一 特用食用農産物

郡市	大豆 作付段別	大豆 収穫高	大豆 一反歩収穫高	小豆 作付段別	小豆 収穫高	小豆 一反歩収穫高	豌豆 作付段別	豌豆 収穫高	豌豆 一反歩収穫高
	町反	石	石合	町反	石	石合	町反	石	石合
横濱	29.2	301	1.001	3.3	34	1.033	2	3	1.500
横須賀	2.7	22	0.815	1.3	10	0.769	2	2	1.000
久良岐	120.8	959	0.794	30.5	139	0.456	25.2	504	2.000
橘樹	1,118.0	7,826	0.700	142.3	539	0.378	87.1	871	1.000
都筑	751.8	4,315	0.573	98.0	506	0.516	45.0	405	0.900
三浦	734.8	8,817	1.200	119.4	955	0.800	16.5	330	2.000
鎌倉	989.6	4,127	0.417	82.8	414	0.500	25.2	118	0.468
高座	1,897.6	11,379	0.599	347.3	2,371	0.683	109.6	2,139	1.951
中	2,587.5	20,700	0.800	137.5	825	0.673	114.5	1,145	1.000
足柄上	334.6	2,332	0.696	76.3	374	0.496	25.1	212	0.845
足柄下	89.4	805	0.900	44.9	404	0.900	18.9	431	2.280
愛甲	466.1	2,621	0.564	46.9	157	0.334	19.2	125	0.651
津久井	132.0	1,105	0.838	46.8	226	0.483	11.3	180	1.592
總計	9,254.1	65,309	0.706	1,177.3	6,954	0.591	498.0	6,465	1.298
四十年	9,399.9	74,677	0.794	1,165.3	7,819	0.671	297.5	3,798	1.276
三十九年	8,514.5	67,465	0.792	1,196.9	8,050	0.673	315.6	4,707	1.591
三十八年	8,657.0	74,895	0.865	1,389.6	8,279	0.595	340.4	5,481	1.610
三十七年	8,897.9	73,237	0.823	1,293.9	8,612	0.666	303.9	2,614	0.804

郡市	稗 作付段別	稗 収穫高	稗 一反歩収穫高	黍 作付段別	黍 収穫高	黍 一反歩収穫高	蕎麥 作付段別	蕎麥 収穫高	蕎麥 一反歩収穫高
	町反	石	石合	町反	石	石合	町反	石	石合
横濱	—	—	—	8	6	0.750	7.9	75	0.949
横須賀	—	—	—	—	—	—	1.5	12	0.800
久良岐	1.5	38	2.533	5.0	54	1.080	40.7	361	0.887
橘樹	—	—	—	46.5	465	1.000	103.3	826	0.799
都筑	111.0	1,276	1.150	28.5	235	0.825	165.5	1,113	0.672
三浦	23.5	470	2.000	5.2	93	1.800	29.5	295	1.000
鎌倉	34.7	298	0.859	1.4	11	0.786	216.2	821	0.379
高座	92.8	1,649	1.777	30.9	561	1.816	565.2	2,546	0.415
中	5.8	63	1.086	12.7	114	0.897	963.5	9,635	1.000
足柄上	49.1	451	0.919	12.4	97	0.783	361.7	1,849	0.511

蠶豆 作付段別	蠶豆 収穫高	蠶豆 一反歩収穫高	落花生 作付段別	落花生 収穫高	落花生 一反歩収穫高	粟 作付段別	粟 収穫高	粟 一反歩収穫高
町反	石	石合	町反	石	石合	町反	石	石合
5.2	73	1.403	—	—	—	37.7	646	1.732
3	2	0.666	—	—	—	3.2	45	1.406
38.5	770	2.000	5.2	364	7.000	127.2	1,156	0.909
141.9	1,277	0.899	—	—	—	382.4	7,647	2.000
35.1	463	1.389	38.5	789	2.049	1,147.5	8,719	0.760
29.4	588	2.000	26.0	1,820	7.000	466.5	6,531	1.400
35.0	293	0.837	57.4	2,386	4.157	112.4	1,352	1.203
56.2	597	1.062	74.8	5,318	7.109	2,872.5	21,763	0.758
225.8	2,305	1.020	398.5	23,910	6.000	706.5	7,085	1.003
15.8	131	0.829	189.2	10,577	5.785	412.4	2,765	0.675
18.1	191	1.055	127.2	4,383	3.446	135.2	1,479	1.093
10.1	52	0.515	3.5	516	15.028	1,040.4	7,790	0.749
3.9	65	1.667	1.2	35	2.917	660.8	7,899	1.197
615.3	6,807	1.106	921.5	50,098	5.436	8,104.7	74,877	0.923
621.5	29,387	4.728	882.7	73,689	8.000	9,937.1	95,074	0.959
705.8	8,651	1.226	867.9	80,224	9.242	9,920.6	116,674	1.176
540.5	7,475	1.383	863.5	43,756	5.067	10,506.8	149,900	1.426
562.7	5,277	0.837	903.2	28,204	3.122	10,997.3	112,156	1.019

玉蜀黍 作付段別	玉蜀黍 収穫高	玉蜀黍 一反歩収穫高	甘藷 作付段別	甘藷 収穫高	甘藷 一反歩収穫高	馬鈴薯 作付段別	馬鈴薯 収穫高	馬鈴薯 一反歩収穫高
町反	石	石合	町反	貫	貫	町反	貫	貫
5.2	130	2.500	19.9	40,500	0.204	29.4	60,870	0.207
—	—	—	8.9	25,200	0.288	—	—	—
8	20	2.500	78.4	134,100	0.171	40.7	146,200	0.335
40.0	800	2.000	496.6	1,241,500	0.250	100.0	300,000	0.300
2.7	40	1.500	615.9	212,641	0.035	75.0	185,200	0.247
2.4	60	2.667	559.7	6,716,400	1.200	41.2	103,000	0.250
2.0	78	3.900	580.7	1,742,100	0.300	59.2	177,600	0.300
12.3	263	2.138	2,214.9	6,644,700	0.300	174.6	359,922	0.206
8	19	2.375	565.8	1,697,400	0.300	15.6	31,200	0.200
7.6	77	1.013	241.5	447,185	0.185	18.6	46,215	0.248

續

郡市	稗			黍			蕎麥		
	作付段別	收穫高	一反歩收穫高	作付段別	收穫高	一反歩收穫高	作付段別	收穫高	一反歩收穫高
	町反	石	石 合	町反	石	石 合	町反	石	石 合
足柄下	16.7	132	0.790	9.5	76	0.800	145.1	1,214	0.836
愛甲	21.5	304	1.413	2.9	63	2.172	212.9	856	0.400
津久井	24.7	388	1.574	9.3	88	0.946	42.3	407	0.962
總計	381.3	5,069	1.329	165.1	1,863	1.128	2,855.3	20,004	0.700
四十年	521.8	7,214	1.401	180.4	2,004	1.110	2,937.6	21,005	0.711
三十九年	555.8	6,878	1.238	180.7	1,990	1.101	3,073.1	19,109	0.622
三十八年	582.0	6,887	1.183	147.0	1,411	0.959	3,178.2	28,131	0.885
三十七年	618.9	8,327	1.344	158.7	997	0.628	2,966.0	15,412	0.519

郡市	青芋			蒟蒻芋			生百合		
	作付段別	收穫高	一反歩收穫高	作付段別	收穫高	一反歩收穫高	作付段別	收穫高	一反歩收穫高
	町反	貫	貫	町反	貫	貫	町反	貫	貫
横濱	15.4	29,440	0.192	—	—	—	—	—	—
横須賀	5	800	0.160	—	—	—	—	—	—
久良岐	17.5	43,400	0.282	—	—	—	3.0	4,500	0.150
橘樹	80.0	16,000	0.200	—	—	—	3.0	5,000	0.166
都筑	17.9	18,460	0.100	6	512	0.085	7	700	0.100
三浦	72.0	216,000	0.300	6	1,800	0.300	1	1,500	0.150
鎌倉	16.0	4,800	0.030	—	—	—	1.0	2,430	0.243
高座	71.5	20,250	0.028	—	—	—	1.3	740	0.056
中	252.7	505,400	0.200	—	—	—	—	—	—
足柄上	192.4	241,570	0.152	—	7	—	—	—	—
足柄下	1.5	4,500	0.300	2.0	12,960	0.648	—	—	—
愛甲	125.6	216,441	0.172	2	650	0.225	2.3	595	0.025
津久井	188.5	392,000	0.200	—	—	—	5	400	0.080
總計	1,051.5	1,858,001	0.176	3.4	15,922	0.468	11.9	15,865	0.133
四十年	—	—	—	—	—	—	18.8	32,461	0.172
三十九年	—	—	—	—	—	—	8.5	17,66.)	0.208
三十八年	6.4	2,900	0.054	—	—	—	21.4	28,250	0.132
三十七年	627.1	601,867	0.096	—	—	—	23.9	21,26.)	0.089

續

玉蜀黍			甘藷			馬鈴薯		
作付段別	收穫高	一反歩收穫高	作付段別	收穫高	一反歩收穫高	作付段別	收穫高	一反歩收穫高
町反	石	石 合	町反	貫	貫	町反	貫	貫
11.7	68	0.589	202.6	323,685	0.159	8.3	23,490	0.283
4.3	26	0.604	383.8	627,770	0.256	5.3	6,429	0.121
30.1	559	1.857	283.9	891,050	0.313	3.5	6,000	0.171
119.9	2,140	1.784	6,252.6	20,744,231	0.033	571.4	1,446,126	0.253
98.1	1,592	1,622	6,289.5	31,129,417	0.487	617.8	1,519,021	0.246
—	—	—	5,808.1	25,106,618	0.604	610.2	1,436,889	0.236
—	—	—	5,516.8	16,329,576	0.295	731.9	2,060,660	0.282
—	—	—	6,266.7	16,368,471	0.261	638.7	1,736,333	272

花百合			漬菜			甘藍		
作付段別	收穫高	一反歩收穫高	作付段別	收穫高	一反歩收穫高	作付段別	收穫高	一反歩收穫高
町反	貫	貫	町反	貫	貫	町反	貫	貫
—	—	—	11.6	9,100	0.078	—	—	—
3	21,600	7,200	4	800	0.200	—	—	—
24.2	549,000	2,263	2.0	900	0.045	—	—	—
1.0	15,000	1,500	6.0	7,200	0.120	3.0	21,000	0.700
9.0	465,000	5,166	—	—	—	—	—	—
18.5	740,000	4,874	26.0	234,000	0.900	1	700	0 700
33.5	683,258	2,036	4.0	2,000	0.050	—	—	—
4	1,300	0,325	—	—	—	—	—	—
103.5	4,657,500	4,500	1.5	1,200	0.080	2	150	0.075
1.2	84,000	7,000	—	—	—	—	—	—
1.1	2,750	0,250	2.7	8,490	0.353	—	—	—
—	—	—	1	400	0.400	—	—	—
5	20,000	4,000	1.4	2,610	0.185	—	—	—
193.2	7,239,408	3,747	55.7	266,700	0.478	3.3	21,850	0.662
217.9	8,806,160	4,041	—	—	—	—	—	—
217.4	7,736,011	3,558	—	—	—	—	—	—
55.0	2,400,000	4,363	—	—	—	—	—	—
38.0	1,328,270	3,498	—	—	—	—	—	—

續

郡市	蘿蔔			葱			慈姑		
	作付段別	收穫高	一反歩收穫高	作付段別	收穫高	一反歩收穫高	作付段別	收穫高	一反歩收穫高
	町反	〆	〆	町反	〆	〆	町反	〆	〆
橫濱	22.1	170,840	773	15.1	38,000	252	—	—	—
橫須賀	5	20,000	4,000	5	400	80	—	—	—
久良岐	35.0	350,000	1,000	4.0	2,500	63	—	—	—
橘樹	90.0	540,000	600	15.0	22,500	150	30.0	120,000	400
都筑	63.1	470,500	745	13.0	9,387	72	2.6	2,682	103
三浦	220.0	2,200,000	1,000	16.3	65,200	400	3	1,500	500
鎌倉	132.1	597,351	452	2.8	1,200	43	5	200	40
高座	234.0	1,002,540	429	—	—	—	—	—	—
中	163.8	655,200	400	10.8	81,000	750	8.7	10,440	12
足柄上	64.5	129,965	201	5.1	4,740	93	1.5	1,500	100
足柄下	111.7	588,120	527	11.2	25,000	223	8	1,860	233
愛甲	68.8	344,472	501	3.7	2,740	72	—	—	—
津久井	43.2	388,850	900	3.7	7,856	215	—	—	—
總計	1,248.8	7,457,838	597	101.2	260,523	257	44.4	138,182	311
四十年	1,298.4	19,324,042	1,487	?	?	?	?	?	?
三十九年	1,200.9	17,752,188	1,477	?	?	?	?	?	?
三十八年	1,156.5	10,310,152	891	?	?	?	?	?	?
三十七年	910.8	7,464,219	819	?	?	?	?	?	?

郡市	蓮根			慈姑			筍		
	作付段別	收穫高	一反歩收穫高	作付段別	收穫高	一反歩收穫高	作付段別	收穫高	一反歩收穫高
	町反	〆	〆	町反	〆	〆	町反	〆	〆
橫濱	4.2	2,480	590	—	—	—	1	120	120
橫須賀	—	—	—	—	—	—	—	—	—
久良岐	—	—	—	—	—	—	1.5	900	60
橘樹	6.7	26,800	400	1.0	1,500	150	12.3	30,750	250
都筑	1.2	500	42	—	—	—	34.6	24,610	71
三浦	6	2,100	350	2	160	80	3.4	10,200	300
鎌倉	—	—	—	—	—	—	8.2	3,890	47
高座	—	—	—	—	—	—	7.8	3,170	41
中	—	—	—	2	240	120	—	—	—
足柄上	—	—	—	—	—	—	—	250	—

續

郡市	牛蒡			胡蘿蔔			蕪菁		
	作付段別	收穫高	一反歩收穫高	作付段別	收穫高	一反歩收穫高	作付段別	收穫高	一反歩收穫高
	町反	〆	〆	町反	〆	〆	町反	〆	〆
	2.9	10,100	348	6.5	8,170	126	3.2	6,200	194
	1	500	500	1	500	500	1	400	400
	8.2	57,400	700	4.6	23,000	500	3.5	800	23
	25.0	37,500	150	15.0	27,000	180	3.0	15,000	500
	18.2	87,812	482	4.4	16,710	380	—	—	—
	11.5	69,000	608	18.0	72,000	400	13.0	117,000	900
	20.2	45,830	227	14.0	28,202	201	8	4,000	500
	36.2	96,281	266	27.8	82,620	297	—	—	—
	45.8	206,100	450	26.5	92,750	350	52.3	209,200	400
	15.9	59,410	374	5.7	8,405	147	6	1,590	265
	18.6	43,094	232	16.2	44,300	274	—	—	—
	4.8	7,708	160	2.8	7,708	275	—	—	—
	12.0	73,700	614	10.8	46,496	431	3.5	16,000	457
	219.4	794,435	362	152.4	457,861	300	80.0	370,190	488
	207.2	2,699,596	1,302	134.6	450,231	334	?	?	?
	202.3	1,012,731	406	133.7	472,720	354	?	?	?
	167.0	906,602	543	97.9	360,871	369	?	?	?
	127.7	395,443	310	63.7	98,689	153	?	?	?

郡市	胡瓜			南瓜			西瓜		
	作付段別	收穫高	一反歩收穫高	作付段別	收穫高	一反歩收穫高	作付段別	收穫高	一反歩收穫高
	町反	〆	〆	町反	〆	〆	町反	〆	〆
	8.1	32,100	396	—	—	—	—	—	—
	2	125	63	2	120	60	—	—	—
	2.5	3,450	138	—	—	—	—	—	—
	23.0	9,200	40	5.0	6,000	120	—	—	—
	4.3	1,729	42	5.5	8,073	147	1.0	972	97
	14.9	119,200	800	4.4	22,000	500	8.2	57,400	700
	—	—	—	—	—	—	—	—	—
	—	—	—	—	—	—	—	—	—
	10.2	30,600	300	15.5	38,750	250	9.8	19,600	200
	11.2	1,489	13	9	1,390	153	—	—	—

續

郡市	蓮根			慈姑			筍		
	作付段別	收穫高	一反歩收穫高	作付段別	收穫高	一反歩收穫高	作付段別	收穫高	一反歩收穫高
	町反	〆	〆	町反	〆	〆	町反	〆	〆
足柄下	—	—	—	—	—	—	1.8	3,620	201
愛甲	2	2,000	1,000	—	—	—	.5	280	56
津久井	—	—	—	—	—	—	—	—	—
總計	12.9	33,830	263	1.4	1,900	136	70.2	77,790	110
四十年	?	?	?	?	?	?	64.2	300,232	?
三十九年	?	?	?	?	?	?	55.6	288,376	?
三十八年	?	?	?	?	?	?	17.4	44,072	?
三十七年	?	?	?	?	?	?	?	?	?

郡市	甜瓜			茄			蕃茄		
	作付段別	收穫高	一反歩收穫高	作付段別	收穫高	一反歩收穫高	作付段別	收穫高	一反歩收穫高
	町反	〆	〆	町反	〆	〆	町反	〆	〆
横濱	—	—	—	12.5	38,000	304	—	—	—
横須賀	—	—	—	.3	210	70	—	—	—
久良岐	—	—	—	6.5	7,180	110	—	—	—
橘樹	—	—	—	75.0	135,000	180	2.0	30,000	1,500
都筑	—	—	—	19.1	29,180	153	1	600	600
三浦	5.3	23,850	450	41.9	251,600	600	—	—	—
鎌倉	—	—	—	—	—	—	—	—	—
高座	—	—	—	—	—	—	—	—	—
中	—	—	—	32.5	81,250	250	—	—	—
足柄上	—	—	—	12.8	5,368	42	—	—	—
足柄下	—	—	—	17.5	87,000	497	—	—	—
愛甲	—	—	—	2.8	2,960	105	—	—	—
津久井	—	—	—	3.2	7,500	234	—	—	—
總計	5.3	23,850	450	224.1	645,248	288	2.1	30,600	1,457
四十年	?	?	?	?	?	?	?	?	?
三十九年	?	?	?	?	?	?	?	?	?
三十八年	?	?	?	?	?	?	?	?	?
三十七年	?	?	?	?	?	?	?	?	?

續

胡瓜			南瓜			西瓜		
作付段別	收穫高	一反歩收穫高	作付段別	收穫高	一反歩收穫高	作付段別	收穫高	一反歩收穫高
町反	〆	〆	町反	〆	〆	町反	〆	〆
7.6	74,300	978	14.9	5,350	36	1.0	600	60
.1	200	200	—	—	—	—	—	—
1.0	1,750	175	5	12,500	2,500	—	—	—
83.1	274,143	366	46.9	94,183	201	20.0	78,572	393
?	?	?	?	?	?	?	?	?
?	?	?	?	?	?	?	?	?
?	?	?	?	?	?	?	?	?
?	?	?	?	?	?	?	?	?

生薑			蕃椒			除蟲菊		
作付段別	收穫高	一反歩收穫高	作付段別	收穫高	一反歩收穫高	作付段別	收穫高	一反歩收穫高
町反	〆	〆	町反	〆	〆	町反	〆	〆
7	1,700	243	—	—	—	—	—	—
1	450	450	—	—	—	—	—	—
3.2	22,400	700	5	325	65	—	—	—
—	—	—	3	190	63	4	72	18
1.1	7,325	666	—	—	—	—	—	—
4.9	24,500	500	2	100	50	1	25	25
3.1	22,500	726	2	100	50	—	—	—
7.6	3,541	47	1.1	574	54	2	2	1
—	—	—	3	150	50	2	12	6
1.2	580	48	1	12	12	—	—	—
9.0	1,799	200	1	3	3	3	5	2
1	50	50	—	—	—	—	—	—
—	—	—	—	—	—	—	—	—
31.0	84,845	274	2.8	1,454	52	1.2	116	10
44.0	136,818	310	4.1	1,280	31	1.3	124	10
?	?	?	?	?	?	?	?	?
?	?	?	?	?	?	?	?	?
?	?	?	?	?	?	?	?	?

續

郡市	薄荷			絲瓜			實綿		
	作付段別	收穫高	一反歩收穫高	作付段別	收穫高	一反歩收穫高	作付段別	收穫高	一反歩收穫高
	町反	斤	斤	町反	個	個	町反	斤	斤
横濱	—	—	—	—	—	—	—	—	—
横須賀	—	—	—	—	—	—	—	—	—
久良岐	—	—	—	—	—	—	3	20	6,667
橘樹	—	—	—	—	—	—	—	—	—
都筑	—	—	—	—	—	—	—	—	—
三浦	—	—	—	—	—	—	5	100	20,000
鎌倉	—	—	—	—	—	—	3	260	83,333
高座	1	8	8	5	6,623	1,325	3.1	40	1,290
中	—	—	—	—	—	—	1.5	30	2,000
足柄上	—	—	—	—	—	—	—	—	—
足柄下	—	—	—	—	—	—	—	—	—
愛甲	—	—	—	—	—	—	—	—	—
津久井	—	—	—	—	—	—	—	—	—
總計	1	8	8	5	6,623	1,325	5.7	450	7,912
四十年	1	8	8	4	10,000	2,500	54.9	1,367	2,490
三十九年	?	?	?	?	?	?	66.2	1,641	2,479
三十八年	?	?	?	?	?	?	69.6	2,273	3,266
三十七年	?	?	?	?	?	?	35.2	2,243	1,659

第一二　果

郡市	梅		桃		梨		生柿		干柿		苹果	
	樹數	收穫高	樹數	收穫高	樹數	收穫高	樹數	收穫高	樹數	收穫高	樹數	收穫高
	本	石	本	斤	本	斤	本	斤	本	斤	本	斤
横濱	720	96	250	125	—	—	—	—	—	—	—	—
横須賀	285	31	—	—	—	—	335	260	—	—	—	—
久良岐	5,020	395	1,850	170	850	20	4,290	8,929	—	—	—	—
橘樹	12,000	7,200	96,000	307,200	189,000	939,750	16,500	198,000	900	13,500	2,800	2,200
都筑	2,972	1,077	2,998	3,243	780	1,751	260	7,610	—	—	—	—
三浦	6,750	720	1,500	14,000	900	5,040	4,550	40,950	—	—	—	—
鎌倉	10,608	530	1,520	620	900	350	13,200	26,200	100	521	—	—
高座	12,400	2,511	9,770	52,030	3,775	4,659	10,380	55,834	—	—	—	—
中	12,098	1,412	3,285	675	755	785	8,578	17,978	1,235	875	—	—
足柄上	11,485	3,940	4,604	3,953	235	988	6,913	23,983	1,728	5,995	—	—
足柄下	221,450	4,429	4,635	3,950	475	712	1,790	3,580	—	—	—	—
愛甲	5,125	516	770	235	930	780	3,043	12,539	1,850	5,680	—	—
津久井	2,532	250	285	348	331	1,224	3,021	26,541	1,294	11,374	—	—
總計	303,445	23,107	127,467	386,549	198,931	1,017,059	72,860	422,404	7,107	37,945	2,800	2,200
四十年	313,438	14,007	66,632	288,403	138,861	681,327	95,096	334,264	?	?	3,152	1,895
三十九年	366,480	11,692	62,531	217,645	138,340	677,641	75,665	263,733	?	?	3,150	1,890
三十八年	90,544	8,801	60,437	89,253	95,721	137,172	76,233	356,863	?	?	2,225	7,592

續

菜種 畑作 作付段別	收穫高	一反歩収穫高	田作 作付段別	収穫高	一反歩収穫高	葉煙草 (四十一年度) 耕作段別	耕作人員	収穫高	収納高	賠償金額
町反	石	石 合	町反	石	石 合	町反	人	斤	斤	円
5.0	48	0.960	—	—	—	—	—	—	—	—
—	—	—	—	—	—	—	—	—	—	—
1.3	13	1.000	4	4	1.000	—	—	—	—	—
18.0	216	1.200	5.0	60	1.200	—	—	—	—	—
34.9	328	0.939	9.7	60	619	—	—	—	—	—
37.8	453	1.198	5	5	1.000	—	—	—	—	—
54.0	438	0.811	1.9	15	0.790	—	—	—	—	—
150.9	1,543	1.022	16.3	152	0.933	2.4	31	759	759	686
328.7	3,287	1.000	45.2	452	1.000	1,029.3	4,515	421,891	421,891	525,013
146.6	1,503	1.025	10.8	116	1.074	378.1	1,938	152,613	152,613	202,452
12.9	157	1.217	7.4	110	1.486	31.8	268	13,894	13,894	17,417
99.2	794	0.800	89.3	742	0.831	25.6	263	10,983	10,983	13,526
1.2	10	0.833	—	—	—	—	—	—	—	—
890.5	8,790	0.988	186.5	1,716	0.925	1,467.2	7,015	600,140	600,146	759,094
1,010.2	9,782	0.978	161.6	1,632	0.951	1,592.3	7,103	668,876	668,876	850,841
1,011.2	9,386	0.928	172.9	1,512	0.872	1,560.2	7,767	696,373	692,980	771,636
891.5	7,602	0.852	264.5	1,949	0.736	1,612.5	8,184	717,820	716,627	788,110
74.9	596	0.794	241.0	8,643	0.918	1,727.4	8,649	780,462	778,778	806,514

實

枇杷		葡萄		栗		無花果		蜜柑		夏橙		其他柑橘類	
樹數	收穫高	樹數	収穫高	樹數	収穫高	樹數	収穫高	樹數	収穫高	樹數	収穫高	樹數	収穫高
本	斤	本	斤	本	斤	本	斤	本	斤	本	斤	本	斤
—	—	—	—	—	—	—	—	100	80	—	—	—	—
380	1,900	—	—	250	150	100	40	—	—	50	25	20	15
700	3,700	—	—	1,120	16	—	—	510	159	—	—	—	—
2,500	2,750	18,200	136,500	3,500	7,000	1,500	3,500	2,400	14,400	120	600	500	325
—	—	1,470	1,998	9,083	5,971	—	—	—	—	—	—	—	—
3,100	18,600	150	160	2,640	2,200	100	100	7,875	50,400	450	3,600	3,300	21,120
—	—	330	325	—	—	—	—	658	221	—	—	400	200
330	330	9,177	35,500	51,020	35,380	640	74	1,200	405	—	—	400	340
650	125	415	392	3,575	285	—	—	4,075	3,698	—	—	14,027	2,995
—	—	30	12	4,464	4,260	592	915	101,585	415,715	—	—	875	8,540
100	200	120	450	700	56	—	—	351,615	2,812,920	—	—	5,580	39,060
—	—	160	135	870	870	30	90	895	244	—	—	311	350
—	—	3,875	9,185	1,605	3,382	—	—	82	131	—	—	128	280
7,760	27,605	33,987	184,957	78,827	59,571	2,962	4,719	470,995	3,298,373	620	4,225	25,541	73,325
?	?	31,861	101,869	—	—	?	?	430,991	2,191,332	?	?	22,850	31,795
?	?	22,915	96,456	—	—	?	?	336,430	2,193,472	?	?	21,364	34,026
?	?	23,336	42,166	7,330	1,964	?	?	279,530	1,721,637	?	?	21,839	51,176

第一三　茶畑反別及産額

郡市	茶畑 段別	茶畑 見積段別	茶畑 計	製造戸数	産額 玉露	産額 煎茶	産額 番茶	産額 計	価格 玉露	価格 煎茶	価格 番茶	価格 計
	町反	町反	町反	戸	貫	貫	貫	貫	円	円	円	円
久良岐	1	5	6	—	—	—	—	—	—	—	—	—
橘樹	3.5	2.1	5.6	25	—	25	36	61	—	63	36	99
都筑	6	7	1.3	72	—	392	179	571	—	1,176	179	1,355
三浦	5	6	1.1	6	—	10	25	35	—	38	3	41
鎌倉	4.1	9.0	13.1	875	—	252	630	882	—	882	945	1,827
高座	65.1	81.8	146.9	1,230	23	1,250	1,286	2,559	86	3,750	1,929	5,765
中郡	3.0	2.5	5.5	175	125	205	320	650	438	533	480	1,451
足柄上	1.5	1.3	2.8	356	—	255	80	335	—	893	48	941
足柄下	3.8	5.0	8.8	262	—	8	192	200	—	20	230	250
愛甲	4.4	38.4	42.8	1,867	—	3,073	941	4,014	—	9,219	1,129	10,348
津久井	5.6	25.8	31.4	2,006	—	1,734	333	2,067	—	4,855	433	5,288
總計	92.2	167.7	259.9	6,874	148	7,204	4,022	11,374	524	21,429	5,412	27,361
四十年	92.7	179.2	231.9	6,425	245	6,495	3,673	10,413	858	18,692	3,888	23,438
三十九年	104.8	179.2	284.0	6,425	245	6,495	3,673	10,413	858	18,692	3,888	23,438
三十八年	102.9	157.4	260.3	4,897	485	5,401	3,503	9,389	1,805	14,033	3,933	19,771
三十七年	60.2	140.3	200.5	3,947	591	6,960	3,566	11,117	1,835	16,598	3,530	21,993

第一四　肥料營業者

現在ハ十二月三十一日

郡市	本年中 免許者 販賣者	製造販賣者	輸入販賣者	計	本年中 廢業者 販賣者	製造販賣者	輸入販賣者	計	現在 販賣者	製造販賣者	輸入販賣者	計
四十一年	46	7	2	55	121	14	1	136	715	258	42	1,016
四十年	96	20	5	121	51	18	—	69	775	306	47	1,128
三十九年	132	38	19	189	68	23	4	96	817	351	40	1,208
三十八年	73	27	9	109	111	40	1	156	755	317	25	1,097
三十七年	50	16	4	70	39	39	2	80	793	330	17	1,140

四十一年ノ現在數ハ法規ノ改正ニ依リ九月三十日トス

第一五　肥料製造高

名稱	數量	價額	名稱	數量	價額
	貫	円		瓩	円
過燐酸石灰	288,610.000	30,303.000	蒸製骨粉	59,919.000	15,788.000
調合肥料	1,158,597.000	305,822.000	乾血	6,368.000	2,441.000
動物肥料	2,230.000	539.000	肉粕	8,190.000	2,235.000

續

名稱	數量	價額	名稱	數量	價額
	瓩	円		瓩	円
亞麻仁油粕	82,819.000	14,226.000	干鮑	2,299.000	591.000
椰子油粕	51,020.000	4,100.000	干鰹	2,535.000	959.000
棉實油粕	240.000	15.000	鰹メ粕	1,957.000	751.000
胡麻油粕	43,124.000	9,183.000	總計	1,860,039.000	420,311.000
落花生油粕	60.000	11.000			
荏油粕	268.000	57.000	四十年	1,763,544.730	351,543.226
菜種油粕	147,315.000	32,825.000	三十九年	684,679.000	118,368.428
乾海藻	4,568.000	462.000	三十八年	567,505.930	87,007.618
茶實油粕	20.000	3.000	三十七年	?	90,816.259

第一六　肥料輸入販賣高

名稱	數量	價額	名稱	數量	價額
	瓩	円		瓩	円
硫酸アンモニア	2,777,273.000	1,392,662.000	粉末魚粕	522,974.000	224,391.000
過燐酸石灰	270,946.000	29,250.000	印度乾魚粕	280,347.000	50,570.000
重過燐酸石灰	114,129.000	39,900.000	乾鰹	16,686.000	3,550.000
トーマス燐肥料	80,639.000	9,411.000	大豆粕	8,983,032.000	1,644.049.000
硫酸加里	31,450.000	12,399.000	菜種油粕	420,067.000	63,106.000
智利硝石	578,980.000	149,050.000	總計	14,561,838.000	3,731,960.000
タンケージ	25,330.000	9,073.000			
骨粉	428,716.000	90,780.000	四十年	8,478,673.452	7,269,581.190
乾血	21,357.000	9,490.000	三十九年	19,096,547.000	4,742,434.700
海老皮	9,912.000	4,279.000	三十八年	8,161,980.000	2,509,023.634
			三十七年	?	612,992.439

第一七　耕地整理ノ一　（着手中）

整理地區所在	地區總面積	地區内田畑面積		整理費用豫算	發起認可年月日	施行認可年月日	工事着手届年月日
	町歩		町歩	円 厘	年月日	年月日	年月日
高座郡明治村大字大庭	6.3727	田	5.1203	728.698	35. 1. 27	35. 2. 24	35. 2. 26
		畑	3.618×	823.198			
中郡金田村寺田縄	42.5624	田	32.1504	5,152.980	37. 12.27	38. 1. 19	38. 1. 30
		畑	4.3026				
中郡金田村	47.8316	田	34.2502	6,112.755	38. 2. 25	38. 4. 8	38. 4. 15
		畑	6.1124				
横濱市岡野町	24.5905	田	3.9003	4,508.075	—	39. 5. 2	39. 5. 18
		畑	10.9104				
都筑郡（都田村新田村）	94.9620	田	63.1029	12,003.857	39. 7. 28	39. 8. 4	—
		畑	15.6107				
鎌倉郡戸塚村外三ケ村	279.9618	田	190.2915	70,000.000	39. 12.15	39. 12.27	40. 1. 15
		畑	36.4524				
都筑郡都田村大字大熊	12.9627	田	8.5522	1,751.551	40. 11.14	—	—
		畑	2 8419				
總計	509.2717	田	337.3818	101,081.114	—	—	—
		畑	76.6126				

整理費豫算中×印ハ規約ノ定ムル所ニ依リ夫役ヲ金錢ニ換算シタルモノナリ

續 其二 (完了)

整理地區所在地	地區總面積	地區內田畑面積		整理費用豫算	發起認可年月日	施行認可年月日	工事着手届年月日	工事完了認可年月日
	町 歩		町 歩	円	年 月 日	年 月 日	年 月 日	年 月 日
橘樹郡保土ヶ谷町大字帷子	27.2520	田	18.2528	2,757.490	36. 11. 26	36. 12. 11	36. 12. 22	37. 13. 9
		畑	4.0613					
足柄下郡豊川村	66.0603	田	56.4010	18,109.701	36. 11. 26	36. 11. 26	37. 1. 30	39. 10. 31
足柄下郡上府中村		畑	—					
中郡豊田村	48.3914	田	37.7424	5,533.839	36. 12. 11	36. 12. 23	36. 12. 30	37. 10. 14
		畑	3.5528					
愛甲郡厚木町	276.1923	田	217.4602	37,206.150	37. 1. 14	37. 3. 1	37. 12. 3	40. 3. 2
愛甲郡南毛利村		畑	15.9110					
總計	417.9100	田	329.8704	63,607.240	—	—	—	—
	18.0000	畑	23.5321					

第一八 農事試驗場

十二月三十一日現在

名稱	所在地	設立年月日	耕地反別		
			田	畑	計
			町 歩	町 歩	町 歩
神奈川縣農事試驗場	横濱市岡野町	明治二十九年四月	1.0918	2.3820	3.4808
橘樹郡農事試驗場	橘樹郡御幸村下平間	同 三十三年八月	4802	2609	7411
都筑郡農事試驗場	都筑郡都田村川和	同 二十四年十月	1405	1617	3022

第一九 縣農會

科目		四十一年度	四十年度	三十九年度	三十八年度	三十七年度
		円	円	円	円	円
收入	會費	3,600.000	3,000.000	2,700.000	2,700.000	2,000.000
	補助金	6,101.000	9,600.000	4,991.000	4,649.000	5,364.000
	國庫補助	3,101.000	4,000.000	1,991.000	1,649.000	2,364.000
	縣費補助	3,000.000	5,000.000	3,000.000	3,000.000	3,000.000
	繰越金	601.178	50.000	893.710	428.000	—
	雜收入	120.000	200.000	635.290	563.561	931.544
	預金利子	70.000	160.000	145.225	178.781	56.460
	式紙代收入	40.000	20.000	20.000	8.660	44.734
	去勢奬勵金	—	450.000	450.000	294.000	823.000
	雜收入	10.000	20.065	20.065	82.120	7.350
	計	10,422.781	21,900.065	9,220.000	8,340.679	8,295.544
支出	事務所費	1,182.000	881.000	722.400	679.440	1,189.760
	報酬及諸給	440.000	270.000	341.400	356.760	498.000
	旅費	310.000	310.000	213.000	109.090	308.320
	備品及消耗品費	320.000	190.000	90.000	150.960	97.030
	通信運搬費	—	72.000	51.000	41.900	70.950
	雜費	112.000	39.000	27.000	20.730	215.460
	會議費	125.000	125.000	125.000	141.008	82.470
	總會費	110.000	110.000	110.000	87.358	54.580
	評議員會費	—	—	—	49.020	22.990

續

科目		四十一年度	四十年度	三十九年度	三十八年度	三十七年度
		円	円	円	円	円
支出	協議會費	15.000	15.000	15.000	4.130	4.930
	事業費	5,383.672	6,953.000	3,714.179	2,752.510	4,391.070
	技術員俸給	2,316.000	1,556.000	1,264.670	661.660	1,956.000
	技術員旅費	900.000	540.000	340.000	71.980	1,281.280
	農事調査費	—	190.000	90.000	50.510	17.250
	農事奬勵費	1,717.678	300.000	120.000	226.260	—
	蠶業奬勵費	—	700.000	120.000	205.140	128.690
	耕地整理費	—	1,700.000	1,322.500	1,219.800	92.740
	去勢執行費	—	450.000	250.000	284.160	724.140
	講習會費	—	265.000	—	—	136.400
	雜費及雜給	450.000	182.000	207.000	33.000	54.570
	會報費	210.000	420.000	210.000	252.200	233.716
	農事會費	240.000	200.000	410.000	196.060	162.610
	基本金繰入金	310.000	205.000	365.290	145.751	—
	補助費	1,922.000	3,800.000	2,400.000	3,300.000	1,925.000
	營繕費	450.000	—	—	—	7.000
	豫備費	45.000	45.000	53.140	—	—
	計	9,367.678	12,629.000	8,000.000	7,466.969	7,991.626

本會ノ役員及職員ハ次ノ如シ

會長	副會長	幹事	評議員	技師	技手	技手兼書記	雇	計
1	1	2	4	2	13	1	1	25

第二〇 郡市町村農會

會數ハ十二月廿一日現在

郡市	郡農會				市町村農會			
	會數	開會度數	開會日數	出席人員	會數	開會度數	開會日數	出席人員
橫須賀	—	—	—	—	1	2	2	175
久良岐	1	9	15	244	5	5	5	232
橘樹	1	4	4	400	20	48	48	2,191
都筑	1	10	10	74	10	23	23	826
三浦	1	2	2	25	13	30	30	2,691
鎌倉	1	2	4	48	15	16	16	1,534
高座	1	6	6	90	19	111	116	3,246
中	1	7	7	350	28	56	56	9,150
足柄上	1	1	1	400	18	45	45	2,216
足柄下	1	7	7	50	18	38	28	2,812
愛甲	1	8	8	91	11	34	34	1,901
津久井	—	—	—	—	6	2	2	126
總計	10	56	64	1,772	164	410	415	26,100
四十年	10	55	107	2,122	167	463	493	31,388
三十九年	11	50	102	2,163	164	482	506	29,013
三十八年	11	64	64	5,881	180	465	494	24,335
三十七年	11	37	37	3,653	181	483	517	23,756

蠶業

第二一　蠶種製造原種掃立蛾數及蟻量

郡市	蠶種製造戸數	一化性 製造者	一化性 蛾數	一化性 蟻量	二化性 第一化 製造者	二化性 第一化 蛾數	二化性 第一化 蟻量	二化性 第二化 製造者	二化性 第二化 蛾數	二化性 第二化 蟻量
			蛾	匁分		蛾	匁分		蛾	匁分
栃樹	2	2	364	13.8	1	252	10.1	—	—	—
鎌倉	1	1	168	4.8	1	56	2.2	—	—	—
高座	49	49	9,566	350.3	4	112	3.8	—	—	—
中	10	10	1,316	43.2	1	56	2.3	—	—	—
足柄上	8	—	—	—	3	336	12.0	—	—	—
足柄下	4	4	840	31.5	—	—	—	—	—	—
愛甲	16	14	2,083	79.7	4	448	14.7	—	—	—
津久井	17	17	2,467	84.9	—	—	—	—	—	—
總計	102	97	16,804	608.2	14	1,260	45.1	—	—	—
四十年	93	93	48,449	1,047.8	6	668	24.2	1	54	2.4
三十九年	67	67	33,175	1,387.3	3	336	3.2	1	82	3.0
三十八年	59	59	32,264	1,284.9	3	964	41.0	1	12	5
三十七年	63	62	32,725	1,277.7	5	783	32.2	1	12	5

第二二　繭檢查ノ一

郡市	一化性 合格種繭	一化性 其他	一化性 計	二化性 第一化 合格種繭	二化性 第一化 其他	二化性 第一化 計	二化性 第二化 合格種繭	二化性 第二化 其他	二化性 第二化 計
	石合	石合	石合	石合	石合	石合	石合	石合	石合
栃樹	12.306	6.040	18.346	1.460	660	2.120	—	—	—
鎌倉	300	1.668	1.968	100	670	770	—	—	—
高座	126.007	144.956	270.963	610	396	1.006	—	—	—
中	41.094	38.089	79.183	100	320	420	—	—	—
足柄上	—	—	—	2.180	815	2.995	—	—	—
足柄下	23.351	12.301	35.652	—	—	—	—	—	—
愛甲	25.504	51.947	77.451	1.333	2.169	3.502	—	—	—
津久井	23.023	52.939	75.962	—	—	—	—	—	—
總計	251.585	307.940	559.525	5.783	5.030	10.813	—	—	—
四十年	235.019	295.975	530.994	1.558	3.705	5.263	585	191	776
三十九年	160.022	208.098	368.120	1.593	599	2.192	300	760	1.060
三十八年	138.619	223.502	362.121	3.785	2.897	6.682	31	57	88
三十七年	145.239	177.186	322.425	3.716	2.649	6.365	—	—	—

其二　製絲用種檢查

郡市	一化性 合格	一化性 不合格	一化性 計	二化性 第一化 合格	二化性 第一化 不合格	二化性 第一化 計	二化性 第二化 合格	二化性 第二化 不合格	二化性 第二化 計
	枚	枚	枚	枚	枚	枚	枚	枚	枚
栃樹	902	—	902	94	—	94	—	—	—
鎌倉	28	—	28	—	—	—	—	—	—
高座	9,972	—	9,972	74	—	74	—	—	—
中	2,695	—	2,695	12	—	12	—	—	—
足柄上	—	—	—	210	—	210	—	—	—
足柄下	1,882	—	1,882	—	—	—	—	—	—
愛甲	1,668	—	1,668	43	—	43	—	—	—
津久井	1,839	—	1.839	—	—	—	—	—	—
總計	15,986	—	18,786	433	—	433	—	—	—
四十年	19,575	—	19,575	243	—	243	41	—	41
三十九年	14,600	—	14,600	156	—	156	22	—	22
三十八年	13,418	—	13,418	292	—	292	—	—	—
三十七年	13,946	—	13,946	422	—	422	—	—	—

第二三　原種檢查

郡市	一化性 合格	一化性 不合格	一化性 其他	一化性 計	二化性 第一化 合格	二化性 第一化 不合格	二化性 第一化 其他	二化性 第一化 計	二化性 第二化 合格	二化性 第二化 不合格	二化性 第二化 其他	二化性 第二化 計
	頭	頭	頭	頭	頭	頭	頭	頭	頭	頭	頭	頭
栃樹	13,298	3,520	66	16,884	11	1,668	1	1,680	—	—	—	—
鎌倉	16	40	—	56	37	47	—	34	—	—	—	—
高座	194,195	93,002	1,247	288,444	4,702	2,104	26	6,832	—	—	—	—
中	115,737	18,649	462	134,848	—	—	—	—	—	—	—	—
足柄上	—	—	—	—	10,409	135	12	10,556	—	—	—	—
足柄下	60,916	9,542	214	70,672	—	—	—	—	—	—	—	—
愛甲	25,566	17,953	312	43,831	379	3,252	9	3,640	—	—	—	—
津久井	48,189	10,044	222	58,455	—	—	—	—	—	—	—	—
總計	457,917	152,750	2,523	613,190	15,538	7,206	48	22,792	—	—	—	—
四十年	238,358	61,795	2,277	302,424	10,122	1,509	325	11,956	5,228	253	7	5,488
三十九年	103,948	25,291	955	130,194	234	514	9	757	177	47	—	224
三十八年	74,238	24,327	1,123	99,688	631	960	23	1,914	50	180	22	252
三十七年	98,299	22,826	1,288	122,413	608	115	5	728	432	148	7	588

第二四 春蠶

郡市	飼育戶數	條立枚數	繭 數量	繭 價格	玉繭 數量	玉繭 價格	出殼繭 數量	出殼繭 價格	屑繭 數量	屑繭 價格	合計 數量	合計 價格
	戶	枚	石	円	石	円	石	円	石	円	石	円
久良岐	120	176	193	6,369	28	316	1	9	27	257	249	6,951
橘樹	1,985	3,970	2,183	76,405	727	7,997	65	455	263	3,267	3,338	88,124
都筑	3,871	6,243	2,658	95,688	189	2,268	3	18	463	2,315	3,313	100,289
三浦	163	77	41	1,845	1	22	1	8	2	20	45	1,895
鎌倉	2,689	5,703	4,448	142,336	403	4,030	—	—	477	3,339	5,328	149,705
高座	9,651	20,124	15,899	588,263	1.400	22,400	44	352	1,651	16,510	18,994	627,525
中	5,979	7,585	6,068	194,176	525	5,250	110	330	425	2,125	7,123	201,881
足柄上	3,173	3,541	2,523	95,874	293	2,930	—	—	191	1,337	3,007	100,141
足柄下	1,302	1,414	1,205	46,995	133	1,995	7	49	122	1,586	1,467	50,625
愛甲	4,081	8,917	5,503	209,114	616	9,240	22	254	690	6,900	6,831	225,508
津久井	4,035	9,930	6,799	251,563	841	14,297	13	182	668	3,340	8,321	269,382
總計	37,049	67,680	47,520	1,708,628	5,156	70,745	266	1,657	5,079	40,996	58,021	1,822,026
四十年	38,384	72,561	49,832	2,441,897	5,197	84,385	289	2,375	5,379	55,157	60,697	2,583,814
三十九年	36,174	69,149	43,307	1,934,197	4,454	69,530	291	2,115	5,488	53,940	53,540	2,059,782
三十八年	37,653	74,581	38,579	1,469,200	4,297	60,285	605	4,394	4,640	43,685	48,121	1,577,564
三十七年	41,216	79,328	41,203	1,408,784	4,609	61,473	489	3,307	4,484	34,403	50,786	1,507,967

第二五 夏蠶

郡市	飼育戶數	條立枚數	繭 數量	繭 價格	玉繭 數量	玉繭 價格	出殼繭 數量	出殼繭 價格	屑繭 數量	屑繭 價格	合計 數量	合計 價格
	戶	枚	石	円	石	円	石	円	石	円	石	円
橘樹	27	21	10	300	3	30	—	—	1	3	14	333
都筑	36	30	16	512	3	30	—	—	3	15	22	557
鎌倉	330	320	170	5,100	33	330	—	—	22	44	225	5,474
高座	569	564	342	10,260	47	624	2	12	25	175	416	11,071
中	705	465	237	8,295	35	525	4	12	35	175	311	9,007
足柄上	674	255	103	4,120	19	228	—	—	13	91	135	4,439
足柄下	120	83	350	14,000	38	608	—	—	47	705	435	15,313
愛甲	246	188	105	4,410	11	231	—	—	13	65	129	4,706
津久井	15	10	7	210	2	28	—	—	—	—	9	238
總計	2,722	1,936	1,340	47,207	191	2,634	6	24	159	1,273	1,696	51,138
四十年	3,949	2,855	1,317	50,337	209	3,912	31	222	177	1,306	1,734	55,677

續

郡市	飼育戶數	條立枚數	繭 數量	繭 價格	玉繭 數量	玉繭 價格	出殼繭 數量	出殼繭 價格	屑繭 數量	屑繭 價格	合計 數量	合計 價格
	戶	枚	石	円	石	円	石	円	石	円	石	円
三十九年	3,841	2,676	1,406	52,065	235	3,847	30	210	260	1,710	1,881	57,832
三十八年	3,285	2,250	1,151	39,241	161	2,906	5	42	136	1,531	1,453	43,725
三十七年	3,942	2,214	1,124	34,759	151	2,207	—	—	127	849	1,402	37,815

第二六 秋蠶

郡市	飼育戶數	條立枚數	繭 數量	繭 價格	玉繭 數量	玉繭 價格	出殼繭 數量	出殼繭 價格	屑繭 數量	屑繭 價格	合計 數量	合計 價格
	戶	枚	石	円	石	円	石	円	石	円	石	円
橫濱	2	1	1	30	—	—	—	—	—	—	1	30
久良岐	64	57	23	881	2	25	—	—	4	66	29	972
橘樹	902	631	252	8,820	50	550	3	30	30	150	335	9,550
都筑	2,758	2,525	970	34,144	95	950	—	—	87	326	1,152	35,420
鎌倉	3,070	3,050	1,165	34,950	325	4,550	4	16	502	2,510	1,996	42,026
高座	6,900	9,350	4,650	167,700	590	12,390	10	70	500	4,080	5,750	184,160
中	2,308	2,055	1,525	61,000	148	3,996	19	76	70	630	1,762	65,702
足柄上	1,996	1,439	696	27,840	85	1,020	—	—	53	265	834	29,125
足柄下	1,125	869	377	16,001	53	962	—	—	57	861	487	17,824
愛甲	3,746	4,646	1,988	65,307	334	5,870	6	63	250	2,375	2,578	73,615
津久井	2,895	2,567	825	33,000	45	1,035	6	90	20	120	896	34,245
總計	25,766	27,190	12,472	449,673	1,727	31,348	48	345	1,573	11,303	15,820	492,669
四十年	27,030	28,201	11,674	482,040	1,411	27,478	53	375	2,201	14,238	15,329	524,131
三十九年	26,580	30,999	16,577	681,928	2,007	46,182	36	270	1,436	13,385	20,056	741,765
三十八年	23,614	27,360	14,208	525,372	1,712	31,000	22	175	1,327	11,528	17,269	568,075
三十七年	25,086	30,609	14,998	531,545	1,824	32,491	13	76	1,238	10,385	18,078	574,497

第二七 桑畑

郡市	段別	見積段別	計	郡市	段別	見積段別	計
	町反	町反	町反		町反	町反	町反
久良岐	3.4	8.5	11.9	足柄下	155.0	43.8	198.8
橘樹	182.5	151.6	334.1	愛甲	642.7	974.7	1,617.4
都筑	123.7	1,019.0	1,142.7	津久井	939.3	498.8	1,438.1
三浦	6.7	6.0	12.7	總計	5,336.3	6,071.3	11,407.6
鎌倉	330.8	375.6	706.4				
高座	1,706.1	2,543.2	4,249.3	四十年	4,838.8	6,302.3	11,141.1
中	891.5	315.5	1,207.0	三十九年	4,722.4	6,183.2	10,905.6
足柄上	354.6	134.6	489.2	三十八年	4,811.6	6,038.5	10,850.1
				三十七年	4,241.6	4,243.6	8,485.2

家畜

第二八 牛

郡市	内國種 牝	内國種 牡	内國種 計	外國種 牝	外國種 牡	外國種 計	雜種 牝	雜種 牡	雜種 計	合計 牝	合計 牡	合計 計	産牛	斃死
	頭	頭	頭	頭	頭	頭	頭	頭	頭	頭	頭	頭	頭	頭
横濱	5	95	100	80	9	89	930	31	1,011	1,065	135	1,200	800	234
横須賀	—	5	5	1	1	2	94	6	100	95	12	107	35	2
久良岐	—	—	—	—	—	—	11	7	18	11	7	18	11	—
橘樹	14	5	19	2	4	6	200	27	227	216	36	252	34	3
都筑	4	6	10	7	4	11	273	63	336	284	73	357	35	7
三浦	77	32	109	5	3	8	899	165	1,064	981	200	1,181	67	8
鎌倉	8	1	9	2	4	6	270	36	306	280	41	321	126	—
高座	25	23	48	—	1	1	341	149	490	366	173	539	94	2
中	30	18	48	17	10	27	275	38	313	322	66	388	119	13
足柄上	135	14	149	8	1	9	64	11	75	207	26	233	16	3
足柄下	21	54	75	—	1	1	169	55	224	190	110	300	71	—
愛甲	17	16	33	3	1	4	289	127	416	309	144	453	62	2
津久井	10	78	88	—	3	3	227	813	1,040	237	894	1,131	18	2
總計	346	347	693	125	42	167	4,092	1,528	5,620	4,563	1,917	6,480	1,488	276
四十年	436	326	762	242	56	298	4,242	921	5,163	4,920	1,302	6,222	1,025	86
三十九年	298	318	616	177	45	222	3,433	1,293	4,726	3,908	1,656	5,564	910	84
三十八年	481	453	934	206	51	257	3,273	961	4,234	3,960	1,465	5,425	923	72
三十七年	522	529	1,051	244	48	292	3,028	926	3,954	3,794	1,503	5,297	824	89

第二九 牛乳搾取高

郡市	搾乳場數	乳用牛頭數 二歳以上	乳用牛頭數 二歳未滿	搾乳高	價額	郡市	搾乳場數	乳用牛頭數 二歳以上	乳用牛頭數 二歳未滿	搾乳高	價額
				石	円					石	円
横濱	70	850	210	6,120	153,000	足柄下	12	69	20	491	13,875
横須賀	9	113	14	386	14,177	愛甲	5	24	5	93	2,034
久良岐	6	40	2	97	2,730	津久井	3	24	1	137	6,680
橘樹	10	87	13	800	22,400	總計	181	1,625	334	10,344	288,231
都筑	5	102	23	520	10,900						
三浦	13	80	8	384	15,360	四十年	170	1,588	225	7,905	217,542
鎌倉	11	63	1	305	11,801	三十九年	164	1,466	267	8,048	207,112
高座	11	45	6	340	11,700	三十八年	162	1,370	227	8,999	234,701
中	20	108	29	578	20,230	三十七年	163	1,158	175	6,678	168,912
足柄上	6	20	2	93	3,344						

第三〇 馬

郡市	内國種 牝	内國種 牡	内國種 計	外國種 牝	外國種 牡	外國種 計	雜種 牝	雜種 牡	雜種 計	合計 牝	合計 牡	合計 計	産馬	死
	頭	頭	頭	頭	頭	頭	頭	頭	頭	頭	頭	頭	頭	頭
横濱	2	365	367	—	19	19	—	40	40	2	424	426	—	—
横須賀	21	—	21	—	—	—	18	—	18	39	—	39	—	—
久良岐	—	75	75	—	—	—	—	8	8	—	83	83	—	—
橘樹	1	195	196	—	—	—	6	34	40	7	229	236	1	3
都筑	31	349	380	—	1	1	5	44	49	36	394	430	—	—
三浦	29	459	488	—	1	1	45	236	281	74	696	770	—	4
鎌倉	4	141	145	—	—	—	1	154	155	5	295	300	—	—
高座	19	376	395	—	—	—	1	145	146	20	521	541	3	3
中	145	105	250	4	1	5	778	465	1,243	927	571	1,498	1	—
足柄上	1,814	39	1,853	36	—	36	356	22	378	2,206	61	2,267	4	12
足柄下	729	257	986	—	—	—	59	56	115	788	313	1,101	4	2
愛甲	34	62	96	—	—	—	35	117	152	69	179	248	—	3
津久井	28	259	287	—	—	—	53	117	170	81	376	457	1	2
總計	2,857	2,682	5,539	40	22	62	1,357	1,438	2,795	4,254	4,142	8,396	14	29
四十年	2,635	2,762	5,397	25	21	46	1,416	1,422	2,838	4,076	4,205	8,281	71	41
三十九年	3,503	2,913	6,416	5	63	68	982	1,118	2,100	4,490	4,094	8,584	46	34
三十八年	3,127	2,483	5,610	3	13	16	697	811	1,508	3,827	3,307	7,134	44	41
三十七年	3,390	2,532	5,922	—	10	10	495	490	985	3,885	3,032	6,917	22	75

第三一 豚及羊

郡市	内國種 牝	内國種 牡	内國種 計	外國種 牝	外國種 牡	外國種 計	雜種 牡	雜種 牡	雜種 計	合計 牝	合計 牡	合計 計	産豚	斃死
	頭	頭	頭	頭	頭	頭	頭	頭	頭	頭	頭	頭	頭	頭
横濱	—	—	—	—	1	1	56	49	105	56	50	106	51	6
久良岐	—	—	—	3	4	7	14	6	20	17	10	27	9	—
橘樹	30	21	51	—	—	—	93	119	217	123	140	263	317	44
都筑	103	100	203	—	2	2	450	424	874	553	526	1,079	465	55
三浦	11	12	23	—	—	—	47	13	60	58	25	83	12	—
鎌倉	14	22	36	21	13	34	445	398	843	480	433	913	332	29
高座	537	502	1,039	3	7	10	2,793	2,297	5,090	3,333	2,806	6,139	3,903	428
中	380	265	645	32	27	59	312	225	537	724	517	1,241	1,248	67
足柄上	45	21	66	30	15	45	165	205	370	240	241	481	185	15
足柄下	93	30	123	20	23	43	137	118	255	250	171	421	169	9
愛甲	43	49	92	2	1	3	732	737	1,469	777	787	1,564	1,023	45
津久井	94	81	175	—	—	—	234	175	409	328	256	584	207	16
總計	1,350	1,103	2,453	111	93	204	5,483	4,766	10,249	6,944	5,962	12,906	7,921	714

續

郡市	內國種 牝	內國種 牡	內國種 計	外國種 牝	外國種 牡	外國種 計	雜種 牝	雜種 牡	雜種 計	合計 牝	合計 牡	合計 計	產豚	斃死
	頭	頭	頭	頭	頭	頭	頭	頭	頭	頭	頭	頭	頭	頭
四十年	1,360	1,252	2,612	181	163	344	5,266	4,301	9,567	6,807	5,716	12,523	8,926	1,310
三十九年	1,655	1,177	2,832	165	139	304	3,615	3,083	6,698	5,435	4,399	9,834	?	?
三十八年	1,472	1,068	2,540	86	100	186	2,498	1,873	4,371	4,056	3,041	7,097	?	?
三十七年	1,186	1,087	2,273	48	49	97	1,824	1,358	3,182	3,058	2,494	5,552	?	?

郡市	緬羊 牝	緬羊 牡	緬羊 計	緬羊 產出	緬羊 斃死	山羊 牝	山羊 牡	山羊 計	山羊 產出	山羊 斃死
	頭	頭	頭	頭	頭	頭	頭	頭	頭	頭
橫濱	—	—	—	—	—	11	2	13	1	—
久良岐	—	—	—	—	—	2	5	7	10	—
三浦	—	—	—	—	—	2	1	3	—	—
鎌倉	—	—	—	—	—	1	1	2	—	—
高座	—	—	—	—	—	21	6	27	12	3
愛甲	—	—	—	—	—	1	1	2	1	—
津久井	—	—	—	—	—	3	3	6	—	—
總計	—	—	—	—	—	41	19	60	24	3
四十年	2	1	3	1	—	48	23	71	17	8
三十九年	6	5	11	—	—	38	20	58	?	?
三十八年	—	—	—	—	—	41	25	66	?	?
三十七年	—	—	—	—	—	44	21	65	?	?

第三二　屠殺ノ牛、馬、羊及豚

郡市	牛 頭數	牛 肉量	牛 價額	馬 頭數	馬 肉量	馬 價額	羊 頭數	羊 肉量	羊 價額	豚 頭數	豚 肉量	豚 價額
		斤	円		斤	円		斤	円		斤	円
橫濱	6,398	1,721,195	431,646	477	133,560	13,356	432	21,600	7,660	8,183	654,640	78,557
久良岐	4,201	1,309,005	218,258	590	148,000	14,800	69	2,760	1,104	10,121	1,012,100	151,815
三浦	53	16,700	6,200	60	18,000	230	—	—	—	48	3,360	403
高座	38	8,870	2,627	72	26,632	2,398	—	—	—	6,772	700,468	81,636
中	92	17,750	5,023	74	22,200	2,290	—	—	—	475	35,625	8,167
足柄下	260	90,000	22,200	74	23,400	1,838	—	—	—	645	21,400	3,046
愛甲	31	4,680	1,424	6	900	135	—	—	—	1,316	64,810	10,909
津久井	52	11,640	2,629	43	10,310	1,546	—	—	—	182	13,650	2,594
總計	11,125	3,179,840	690,007	1,398	383,002	36,573	501	24,360	8,764	27,742	2,506,053	337,127

續

郡市	牛 頭數	牛 肉量	牛 價額	馬 頭數	馬 肉量	馬 價額	羊 頭數	羊 肉量	羊 價額	豚 頭數	豚 肉量	豚 價額
		斤	円		斤	円		斤	円		斤	円
四十年	12,209	3,388,645	768,757	1,974	514,132	50,599	494	24,630	8,635	24,290	2,185,668	249,416
三十九年	14,098	3,890,930	941,626	2,166	533,845	54,937	743	36,760	12,944	13,196	1,171,333	144,639
三十八年	12,307	3,283,823	820,308	841	228,401	22,768	913	45,615	15,965	14,139	1,128,559	140,832
三十七年	12,000	3,101,572	765,939	838	223,623	21,594	759	37,945	13,281	10,971	893,308	110,617

第三三　鷄

郡市	飼養戶數 十羽未滿	飼養戶數 十羽以上五十羽未滿	飼養戶數 五十羽以上百羽未滿	飼養戶數 百羽以上	家禽 成禽	家禽 雛	家禽 價額	產卵 個數	產卵 價額
					羽	羽	円	個	円
橫濱	—	5	4	2	571	561	1,516	29,360	876
橫須賀	580	27	2	2	3,252	2,368	2,869	379,280	10,620
久良岐	1,076	78	—	—	5,130	2,735	3,908	410,150	9,520
橘樹	5,659	503	1	—	31,010	7,377	20,819	2,604,840	65,121
都筑	4,048	289	4	3	17,869	3,532	7,498	1,374,680	27,832
三浦	3,276	351	18	5	13,095	9,381	9,982	769,596	15,837
鎌倉	3,517	614	10	—	19,572	6,907	7,494	2,435,262	29,223
高座	10,080	1,089	9	2	46,229	17,992	28,152	2,328,730	52,275
中	5,175	1,475	15	3	26,270	6,580	8,215	1,538,275	27,685
足柄上	2,643	35	3	1	8,313	1,888	4,252	544,080	13,340
足柄下	1,822	55	5	1	6,389	2,866	4,483	405,097	7,928
愛甲	3,131	240	9	—	12,392	3,901	6,991	685,635	13,850
津久井	1,954	18	—	—	5,307	1,992	2,423	149,040	3,582
總計	42,961	4,779	80	19	195,405	68,080	108,602	13,654,025	277,689
四十年	40,704	4,590	50	26	179,441	59,108	100,078	11,432,567	233,894
三十九年	38,075	5,162	42	12	166,629	57,128	93,053	10,274,568	201,691
三十八年	37,606	4,565	38	12	145,234	53,679	70,136	10,230,194	181,364

第三四　鵞

郡市	飼養戶數 十羽未滿	飼養戶數 十羽以上五十羽未滿	飼養戶數 五十羽以上百羽未滿	飼養戶數 百羽以上	家禽 成禽	家禽 雛	家禽 價額	產卵 個數	產卵 價額
					羽	羽	円	個	円
橫濱	1	1	—	—	2	10	3	—	—
橫須賀	7	1	—	—	48	35	49	5,400	108
久良岐	8	1	—	—	40	70	44	1,000	43
橘樹	152	25	—	—	242	974	286	2,535	96

續

郡市	飼養戸數 十羽未滿	十羽以上五十羽未滿	五十羽以上百羽未滿	百羽以上	家禽 成禽 羽	雛 羽	價額 円	産卵 個數 個	價額 円
都筑	49	2	—	—	103	186	289	18,532	529
三浦	11	—	—	—	33	32	43	1,200	34
鎌倉	57	3	3	—	242	299	192	31,782	572
高座	191	21	1	—	581	626	662	71,536	1,132
中	250	37	2	—	1,250	575	915	13,580	340
足柄上	—	—	—	—	—	—	—	—	—
足柄下	7	—	—	—	17	15	31	700	25
愛甲	41	1	—	—	64	302	95	1,617	48
津久井	2	—	—	—	3	9	7	100	3
總計	776	92	6	—	2,625	3,133	2,616	147,982	2,930
四十年	807	104	3	—	3,106	2,743	2,669	189,347	3,006
三十九年	753	101	1	—	2,751	2,406	5,157	31,931	5,603
三十八年	457	76	1	—	2,274	1,871	1,665	61,593	2,478

第三五　獸醫及蹄鐵工

郡市	獸醫 本免狀	獸醫 假免狀	蹄鐵工 本免狀	蹄鐵工 假免狀	牛頭數	馬頭數	獸醫一人ニ付牛馬頭數	蹄鐵工一人ニ付牛馬頭數
横濱	6	—	13	—	1,200	724	270	125
横須賀	—	—	—	—	107	39	—	—
久良岐	—	—	—	—	18	83	—	—
橘樹	—	—	4	—	252	236	—	122
都筑	3	—	3	—	357	430	262	262
三浦	3	—	7	—	1,181	770	650	278
鎌倉	1	—	3	—	321	300	621	207
高座	2	—	4	—	539	541	540	270
中	1	—	7	—	388	1,498	1,886	269
足柄上	3	—	6	1	233	2,267	833	357
足柄下	1	—	6	—	300	1,101	1,401	233
愛甲	—	1	1	—	453	248	701	701
津久井	1	—	6	1	1,131	457	1,588	227
總計	21	1	60	2	6,480	8,396	676	240
四十年	29	1	62	3	6,323	8,281	487	224
三十九年	18	1	58	—	5,564	8,584	745	244
三十八年	21	1	41	—	5,425	7,134	571	306
三十七年	20	3	41	2	5,297	6,914	531	284

漁業及製鹽

第三六　漁業戸數及人員

郡市	漁村 鹹水	漁村 淡水	捕魚及採藻戸數 專業	兼業	計	捕魚及採藻者 專業	兼業	計	漁村一ニ對スル捕魚及採藻戸數 戸	平均一戸當リ人員 人
横濱	6	—	288	261	549	834	406	1,240	89.67	2.27
横須賀	4	—	66	128	194	124	128	252	48.50	13.00
久良岐	3	—	233	266	499	483	208	691	166.33	1.39
橘樹	7	2	473	272	745	1,197	272	1,469	82.78	2.00
三浦	12	—	2,530	2,067	4,597	6,064	3,946	10,010	383.80	2.18
鎌倉	3	1	246	307	553	346	425	771	138.25	1.39
高座	2	7	290	1,097	1,387	1,008	2,316	3,324	154.11	2.40
中	5	3	517	787	1,304	732	1,477	2,209	163.00	1.69
足柄上	—	16	1	538	539	1	574	575	33.69	1.07
足柄下	14	5	701	920	1,621	1,214	1,791	3,005	85.32	1.85
愛甲	—	12	3	423	431	8	436	444	35.92	1.03
津久井	—	21	47	426	473	52	445	497	22.53	1.05
總計	56	67	5,400	7,492	12,892	12,063	12,424	24,487	104.81	1.90
四十年	57	83	5,404	7,252	12,656	12,542	12,069	24,611	90.40	1.94
三十九年	57	82	5,421	6,860	12,281	11,770	13,065	24,835	88.35	2.02
三十八年	55	85	5,410	6,883	12,293	11,772	12,939	24,711	87.81	2.01
三十七年	55	80	5,736	7,041	12,777	12,333	12,405	24,738	94.64	1.94

第三七　漁船

郡市	新造船數 日本形船 三間未滿	三間以上五間未滿	五間以上	西洋形船 帆船	汽船	新造價額 日本形船 三間未滿	三間以上五間未滿	五間以上	西洋形船 帆船	汽船	廢業 日本形船 三間未滿	三間以上五間未滿	五間以上	西洋形船 帆船	汽船	現在 日本形船 三間未滿	三間以上五間未滿	五間以上	西洋形船 帆船	汽船
横濱	10	7	—	—	—	540	420	—	—	—	10	2	—	—	—	450	212	46	—	—
横須賀	23	—	—	—	—	840	—	—	—	—	5	—	—	—	—	163	2	—	—	—
久良岐	130	14	10	—	—	4,770	3,350	5,000	—	—	35	—	—	—	—	392	22	11	—	—
橘樹	38	4	1	—	—	498	180	150	—	—	17	2	—	—	—	511	27	4	4	—
三浦	371	4	1	2	—	18,787	1,100	350	8,000	—	330	5	—	—	—	3,953	464	10	2	—
鎌倉	25	—	—	—	—	1,300	—	—	—	—	14	—	—	—	—	308	5	—	—	—
高座	20	11	—	—	—	1,190	535	—	—	—	6	5	—	—	—	359	35	—	—	—
中	32	4	—	—	—	2,560	400	—	—	—	35	2	—	—	—	625	22	—	—	—
足柄下	83	—	—	—	—	7,490	—	—	—	—	75	1	—	1	—	823	20	1	5	—
愛甲	4	—	—	—	—	95	—	—	—	—	3	3	1	—	—	47	13	—	—	—
津久井	2	—	—	—	—	50	—	—	—	—	11	3	—	—	—	121	3	—	—	—
總計	743	44	12	2	—	38,120	5,985	5,500	8,000	—	541	23	1	1	—	7,752	825	72	11	—

續

郡市	新造船數 日本形船 三間未滿	三間以上五間未滿	五間以上	西洋形船 帆船	流船	新造船價 日本形船 三間未滿	三間以上五間未滿	五間以上	西洋形船 帆船	流船	usage 日本形船 三間未滿	三間以上五間未滿	五間以上	西洋形船 帆船	流船	現在 日本形船 三間未滿	三間以上五間未滿	五間以上	西洋形船 帆船	流船
四十年	593	69	7	—	1	32,957	6,844	3,480	—	2,300	476	60	3	—	—	6,857	849	72	1	—
三十九年	495	55	—	—	—	24,089	8,630	—	—	—	393	31	2	1	—	7,484	811	40	1	—
三十八年	512	34	—	—	—	21,504	2,470	—	—	—	473	43	1	—	—	7,288	829	56	3	2
三十七年	430	27	—	—	—	?	?	?	—	—	446	42	1	1	—	7,249	838	75	3	2

第三八　難波漁船

遭難ノ場所	月日	遭難ノ種類	船數	乘組總員	乘組員中 死亡	負傷	生死不明	計
東京灣相模川	八月七日〜八月八日	破壞	5	—	—	—	—	—
東京灣小港梅田川屏風浦灣內	五月廿六日〜十一月一日	漂流	2	3	—	—	—	—
銚子沖	十二月七日	行先不明	1	8	—	—	8	8
本牧町三崎町近海	二月廿二日／五月十五日／五月廿二日／十二月廿日	顚覆	4	15	—	—	—	—
總計			12	26	—	—	8	8

第三九　水產養殖

公私有別	郡市別	種類	養殖場數	養殖場面積	收穫高 數量	價格
				坪	瓩	円
公有水面	久良岐郡	海苔	6	5,584	100	750
		其他	8	248,000	3,000	300
	橫濱	鯉	3	5,538	12	14
	三浦	鯉	1	4,184	—	—
		鰻	3	7,532	871	1,262
	橋樹郡	蜊	76	4,500,713	878,000	50,000
		牡蠣	10	287,300	70,000	3,500
		海苔	28	380,563	56,598	169,794
	計		135	5,439,414	1,008,581	225,620
私有水面	橫濱市	鰻	1	13,000	30	45
		鰡	—	—	20	15
		其他	2	65,000	372,928	26,160
	三浦郡	鰡	1	3,992	400	120
	計		4	81,992	373,378	26,340
總計			139	5,521,406	1,381,959	251,960

第四〇　漁獲物　（數量ノ單位 瓩／價格ノ單位 圓）

種別		橫濱	橫須賀	久良岐	橘樹	三浦	鎌倉	高座	中	足柄上	足柄下	愛甲	津久井	合計	四十年
魚類	鮭 數量	—	—	—	—	—	—	—	—	—	—	—	—	—	—
	鮭 價格	—	—	—	—	—	—	—	—	—	—	—	—	—	—
	眞鯛 瓩	46,150	840	—	—	292,000	630	29,300	5,985	—	14,450	—	—	389,355	323,945
	眞鯛 圓	4,961	287	—	—	146,000	237	19,300	1,496	—	11,560	—	—	183,841	99,469
	脊黑鯛 瓩	5,580	2,200	—	—	79,960	1,100	—	741	—	—	—	—	88,621	116,659
	脊黑鯛 圓	1,110	800	—	—	39,560	250	—	195	—	—	—	—	41,855	21,173
	鰹 瓩	—	—	—	—	22,340	2,030	5,400	26,250	—	25,680	—	—	81,700	101,405
	鰹 圓	—	—	—	—	17,872	1,747	3,780	11,813	—	25,680	—	—	60,892	64,801
	鯖 瓩	5,340	160	1,580	—	17,970	310	870	7,355	—	8,350	—	—	41,935	44,170
	鯖 圓	4,178	145	1,305	—	12,579	186	974	4,781	—	6,680	—	—	30,828	34,996
	鰯 瓩	—	—	—	—	22,420	—	—	2,195	—	35,550	—	—	60,165	65,386
	鰯 圓	—	—	—	—	29,146	—	—	2,575	—	53,325	—	—	85,046	73,782
	鰤 瓩	—	150	100	—	8,770	740	—	3,085	—	4,300	—	—	16,145	20,825
	鰤 圓	—	142	100	—	7,016	777	—	2,135	—	4,300	—	—	14,470	21,054
	鱈 瓩	—	—	—	—	—	—	—	—	—	—	—	—	—	230
	鱈 圓	—	—	—	—	—	—	—	—	—	—	—	—	—	118
	鰈 瓩	—	—	—	—	3,120	—	—	—	—	1,350	—	—	4,470	8,000
	鰈 圓	—	—	—	—	2,496	—	—	—	—	742	—	—	3,238	4,870
	鯛 瓩	5,550	270	1,510	—	12,920	194	10	825	—	1,450	—	—	22,729	27,721
	鯛 圓	9,450	540	2,450	—	23,256	442	8	1,238	—	3,625	—	—	41,009	52,961
	黑鯛 瓩	4,960	1,500	1,500	1,005	5,050	598	2,610	100	—	955	—	—	18,278	18,648
	黑鯛 圓	4,822	1,500	1,510	1,005	6,060	589	3,908	120	—	2,387	—	—	21,901	22,383
	鮒 瓩	1,900	20	1,880	—	8,430	540	750	1,250	—	1,530	—	—	16,300	16,460
	鮒 圓	1,358	24	1,106	—	6,744	490	759	1,063	—	918	—	—	12,462	13,505
	鰈 瓩	5,650	120	880	2,106	5,330	100	—	450	—	300	—	—	14,936	33,415
	鰈 圓	3,955	125	730	1,684	4,797	80	—	45	—	150	—	—	11,566	25,185
	鯵 瓩	—	—	—	—	600	—	—	—	—	79,120	—	—	79,720	80,569
	鯵 圓	—	—	—	—	720	—	—	—	—	94,941	—	—	95,664	111,352
	鰺 瓩	8,490	1,500	2,160	317	34,490	3,180	22,600	12,500	—	21,500	—	—	106,737	144,500
	鰺 圓	5,420	150	905	560	24,143	2,160	17,400	10,625	—	6,450	—	—	67,813	109,135
	鰑 瓩	—	200	240	—	2,600	2,450	4,060	870	—	750	—	—	11,170	15,955
	鰑 圓	—	100	188	—	1,950	2,230	4,120	609	—	262	—	—	9,459	13,041
	鰹 瓩	—	—	—	—	700	—	50	1,485	—	155	—	—	2,390	3,421
	鰹 圓	—	—	—	—	350	—	50	743	—	620	—	—	1,763	1,825
	文鰩魚 瓩	—	—	—	—	100	—	—	—	—	300	—	—	400	1,700
	文鰩魚 圓	—	—	—	—	50	—	—	—	—	180	—	—	230	1,106
	秋刀魚 瓩	—	—	—	—	16,420	—	—	—	—	2,200	—	—	18,620	21,030
	秋刀魚 圓	—	—	—	—	8,210	—	—	—	—	1,546	—	—	9,756	10,603
	鰡 瓩	13,110	4,000	195	478	2,300	—	250	135	—	—	10	—	20,478	91,484
	鰡 圓	4,065	4,000	275	382	1,610	—	125	243	—	—	4	—	10,704	63,486

續

種別			橫濱	橫須賀	久良岐	橋樹	三浦	鎌倉	高座	中	足柄上	足柄下	愛甲	津久井	合計	四十年
魚類	鱒	數量	—	—	—	—	—	—	—	—	22	250	20	—	292	240
		價格	—	—	—	—	—	—	—	—	34	500	48	—	582	400
	鮎	〃	—	—	—	1,100	—	—	2,622	450	962	1,255	2,183	4,456	13,028	15,636
		〃	—	—	—	2,200	—	—	9,786	450	1,977	2,019	4,426	8,199	29,057	23,842
	鯉	〃	—	—	—	50	—	10	110	50	—	50	3	—	273	849
		〃	—	—	—	60	—	18	165	75	—	50	3	—	371	1,011
	鮮	〃	4,745	—	280	1,214	750	25	995	475	382	320	523	1,277	10,986	14,121
		〃	7,440	—	330	1,727	675	30	1,491	570	577	640	863	1,647	15,990	22,415
	其他價格		46,839	950	3,277	—	98,304	1,440	1,194	1,825	504	546,144	261	1,204	701,942	876,576
	價格計		93,593	8,763	12,176	7,618	131,478	10,676	63,060	40,601	3,092	762,716	5,605	11,050	1,450,433	1,679,269
介類	鮑	數量	—	10	—	—	13,860	1,200	—	350	—	1,500	—	—	16,720	23,698
		價格	—	30	—	—	10,928	1,560	—	525	—	4,120	—	—	17,163	21,701
	牡蠣	〃	20,010	—	—	140,000	—	—	—	550	—	50	—	—	160,610	24,770
		〃	400	—	—	16,800	—	—	—	165	—	30	—	—	17,395	6,554
	蛤	〃	—	—	1,500	319,970	3,000	—	—	—	—	—	—	—	324,470	4,750
		〃	—	—	250	71,520	1,500	—	—	—	—	—	—	—	73,270	340
	其他價格		4,528	520	825	56,050	—	1,440	—	325	—	255	—	—	63,943	11,995
	價格計		4,928	550	1,075	144,370	12,428	3,000	—	1,015	—	4,405	—	—	171,771	40,590
其他水產動物	烏賊	數量	1,695	2	400	—	1,840	60	46	375	—	250	—	—	7,678	7,114
		價格	1,050	40	480	—	1,665	72	920	275	—	300	—	—	4,802	7,147
	一柔魚	〃	—	—	—	—	9,370	10	290	3,550	—	6,560	—	—	19,780	21,510
	二柔魚	〃	—	—	—	—	7,496	18	580	2,975	—	7,872	—	—	18,941	19,901
		〃	—	—	—	—	40,000	—	—	315	—	3,680	—	—	43,995	33,610
		〃	—	—	—	—	48,000	—	—	145	—	4,416	—	—	52,561	35,201
	鰕	〃	6,270	600	455	2,600	5,180	60	—	315	—	1,525	—	—	17,005	23,825
		〃	4,182	600	1,407	1,040	4,144	57	—	235	—	1,982	—	—	13,647	18,818
	鰕	〃	840	—	200	3,600	200	385	—	50	—	650	—	—	5,925	8,854
		〃	230	—	200	7,200	120	540	—	28	—	1,975	—	—	10,293	12,381
	龍鰕	〃	—	18	—	—	4,100	1,600	—	—	—	50	—	—	5,768	7,920
		〃	—	50	—	—	6,150	1,600	—	—	—	80	—	—	7,880	9,715
	海鼠	〃	15,962	4,200	680	7,200	13,000	110	—	—	—	12	—	—	41,164	14,302
		〃	4,348	630	432	1,356	3,900	30	—	—	—	80	—	—	10,776	2,238
	鯨	〃	—	—	—	—	—	—	—	—	—	1,250	—	—	1,250	2,350
		〃	—	—	—	—	—	—	—	—	—	1,000	—	—	1,000	2,000
	其他價格		6,670	—	—	—	2,240	—	—	—	—	1,389	—	—	10,299	11,519
	價格計		16,480	1,320	2,519	9,596	73,715	2,317	1,500	3,658	—	19,094	—	—	130,199	113,920
藻類	石花菜	數量	—	41,000	—	—	20,000	300	—	—	—	180	—	—	61,480	55,958
		價格	—	6,600	—	—	15,000	95	—	—	—	25	—	—	21,720	18,115
	海蘿	〃	—	2,000	—	—	730	—	—	—	—	—	—	—	2,730	900
		〃	—	500	—	—	255	—	—	—	—	—	—	—	755	230

續

種別			橫濱	橫須賀	久良岐	橋樹	三浦	鎌倉	高座	中	足柄上	足柄下	愛甲	津久井	合計	四十年
藻類	昆布	數量	—	—	—	—	—	—	—	—	—	—	—	—	—	—
		價格	—	—	—	—	—	—	—	—	—	—	—	—	—	—
	其他價格		26,420	350	—	—	10,665	1,050	—	—	—	550	—	—	39,035	9,322
	價格計		26,420	7,450	—	—	25,920	1,145	—	—	—	575	—	—	61,510	27,667
價格總計			141,426	18,083	15,770	161,584	543,541	17,138	64,560	45,274	3,092	786,790	5,605	11,050	1,813,913	1,866,446

第四一　水產製造物

（數量ハ貫位　價格ハ圓位）

種別				橋樹	三浦	鎌倉	高座	中	足柄下	合計	四十年
食料乾製	節類	鰹節	數量	—	—	—	—	425	1,630	2,055	2,990
			價格	—	—	—	—	1,188	5,365	6,853	9,540
		其他價格		—	—	—	—	840	5,460	6,300	6,033
	素乾	鰯	數量	—	1,200	—	—	—	130	1,330	1,530
			價格	—	1,440	—	—	—	260	1,700	2,526
		鱚鰺	數量	—	—	—	—	—	180	180	180
			價格	—	—	—	—	—	375	375	375
		田作	數量	—	1,000	200	—	350	100	1,650	5,620
			價格	—	500	195	—	263	50	1,008	5,265
		其他價格		—	500	—	—	205	37	742	2,198
	鹽乾	鰹	數量	—	2,000	380	2,170	528	650	5,728	11,970
			價格	—	1,400	240	2,284	264	400	4,588	10,327
		鰺	數量	—	5,040	150	16,400	280	8,275	30,145	21,376
			價格	—	3,024	150	13,300	215	3,869	20,558	16,630
		秋刀魚	數量	—	—	—	—	—	—	—	48
			價格	—	—	—	—	—	—	—	76
		鯖	數量	—	—	—	250	405	1,850	2,505	3,055
			價格	—	—	—	250	265	900	1,415	2,048
		鰒	數量	—	100	—	20	—	25	145	60
			價格	—	90	—	40	—	40	176	105
		其他價格		—	650	—	182	—	3,275	4,107	2,375
	煮乾	鰹	數量	—	4,800	280	5,600	395	—	11,075	16,438
			價格	—	2,880	196	4,480	198	—	7,754	4,788
		鮑	數量	—	—	—	—	—	—	—	300
			價格	—	—	—	—	—	—	—	600
		鰯	數量	—	—	—	—	—	—	—	2,630
			價格	—	—	—	—	—	—	—	12,346
		其他價格		—	—	—	10,800	—	—	1,0800	6,030
	燻乾其他價格			—	2,250	—	—	—	—	2,250	—
價格計				—	12,734	781	31,336	3,738	20,031	68,620	81,262

續

種別			橘樹	三浦	鎌倉	高座	中	足柄下	合計	四十年
食料鹽製	鹽製 鰛	數量	—	1,135	—	400	730	800	3,065	29,750
		價格	—	454	—	320	365	460	1,599	15,063
	鹽製 鯖	數量	—	1,000	—	20	350	400	1,770	8,205
		價格	—	500	—	20	163	350	1,038	4,920
	其他價格		—	300	—	—	—	3,200	3,500	2,550
	價格計		—	1,254	—	340	533	4,010	6,137	22,533
雜類	淺海苔	數量	56,598	—	—	—	—	—	56,598	52,360
		價格	169,794	—	—	—	—	—	169,794	158,243
	其他價格		—	300	—	—	—	92,850	93,150	92,150
	價格計		169,794	300	—	—	—	92,850	262,944	250,393
食料品價格合計			169,794	14,288	781	31,676	4,271	116,891	337,701	354,188
肥料	搾粕 鰛	數量	—	1,500	—	—	—	—	1,500	956
		價格	—	600	—	—	—	—	600	415
	搾粕 其他價格		—	—	—	—	—	230	230	33
	雜類 干鰛	數量	—	500	240	1,020	500	—	2,260	2,481
		價格	—	150	80	408	600	—	1,238	676
	雜類 其他價格		1,557	9,553	—	—	—	150	11,260	2,604
	價格計		1,557	10,303	80	408	600	380	13,328	3,728
魚油	鰮鰊鯨以外其他價格		—	—	—	—	—	100	100	319
	價格計		—	—	—	—	—	100	100	319
水產製造物價格總計			171,351	24,591	861	32,084	4,871	117,371	351,129	358,235

第四二 製鹽

郡市	鹽田段別	竈數	製產高	價格	一段歩平均製產高	一斤平均價格
久良岐	町反 11.3	117	斤 125,845	円 3,122	斤 1,114	円 厘 0.024
橘樹	24.1	15	400,198	10,312	1,661	0.026
三浦	—	6	526,900	11,485	—	0.022
總計	35.4	138	1,052,943	24,919	2,974	0.024
四十年	36.4	135	562,662	6,498	1,546	0.012
三十九年	36.4	139	574,436	12,645	3,410	0.022
三十八年	40.0	186	石 4,722	23,208	石 11.805	4.914
三十七年	41.6	188	3,156	25,948	19.605	3.230

表中三十八年以前ノ製產高ハ石數調トス從テ平均比例數ハ一石ノ價格トス〇三浦郡鹽田反別ハ沃度、硝石ノ副產鹽ニ付キナシ

山林及鑛業

第四三 保安林箇所及面積

種類	御料 箇所	御料 面積	公有 箇所	公有 面積	私有 箇所	私有 面積	合計 箇所	合計 面積
土砂扞止林	—	町反 —	5	町反 1.9	16	町反 4.1	21	町反 6.0
飛砂防止林	1	1.9	—	—	—	—	1	1.9
水害防備林	—	—	1	1.6	11	4.0	12	5.6
潮害防備林	18	39.0	7	16.6	15	21.1	40	76.7
水源涵養林	—	—	—	—	5	122.0	5	122.0
魚附林	—	—	1	6	—	—	1	6
風致林	479	315.9	—	—	—	—	479	315.9
總計	498	356.8	14	20.7	47	151.2	559	528.7

第四四 御料林箇所及面積

四十年末現在

郡市	箇所 用材林	箇所 薪炭林	箇所 保安林	箇所 用材薪炭混淆林	箇所 合計	段別 用材林	段別 薪炭林	段別 保安林	段別 用材薪炭混淆林	段別 合計	平均一箇所ノ反別
橫濱	—	—	2	1	3	町反 —	町反 —	町反 2	町反 —	町反 2	町反 0.1
橫須賀	—	—	15	2	17	—	—	1.4	1	1.5	0.1
久良岐	—	—	3	2	5	—	—	3	2	5	0.1
橘樹	—	—	21	25	46	—	—	7.5	2.9	10.4	0.2
都筑	—	—	18	5	23	—	—	6.4	6	7.0	0.3
三浦	1	—	91	14	106	1	—	15.0	7	15.8	0.1
鎌倉	1	—	53	11	65	1	—	29.9	5.3	35.2	0.5
高座	—	—	75	21	96	—	—	19.4	2.1	21.5	0.2
中	—	—	110	113	223	—	—	218.4	241.6	460.0	2.1
足柄上	—	—	96	30	99	—	—	8.0	16,546.4	16,554.4	167.2
足柄下	—	—	60	95	155	—	—	35.4	2,097.8	2,133.2	13.8
愛甲	1	—	27	44	72	1.0	—	7.1	1,729.4	1,737.5	34.1
津久井	—	—	30	50	80	—	—	13.5	1,399.7	1,413.2	17.7
總計	3	—	574	413	990	1.2	—	262.5	22,026.8	22,390.5	22.6
三十九年	4	—	633	422	1,059	2.3	—	376.1	22,037.1	22,415.5	21.2
三十八年	6	—	653	406	1,065	2.4	—	351.6	22,071.9	22,425.6	21.1
三十七年	6	—	653	413	1,072	2.4	—	351.8	22,147.1	22,501.3	21.0
三十六年	6	—	654	417	1,077	2.4	—	350.3	22,158.0	22,510.7	20.9

第四五 民林ノ箇所及面積

種別		公有 市町村有 箇所	公有 市町村有 面積	公有 其他團体有 箇所	公有 其他團体有 面積	公有 計 箇所	公有 計 面積	社寺有 箇所	社寺有 面積	私有 箇所	私有 面積
			町反		町反		町反		町反		町反
横濱	營林方法既定	—	—	—	—	—	—	—	—	—	—
	營林方法未定	22	2	2	—	24	2	127	20.1	2,330	354.3
横須賀	〃	—	—	—	—	—	—	—	—	—	—
	〃	11	42.1	2	7.4	13	49.5	49	103.9	2,370	212.8
久良岐	〃	—	—	25	11.5	25	11.5	349	115.0	9,561	1,775.3
	〃	1	1.0	1	6	2	1.6	—	—	1,774	349.5
橘樹	〃	—	—	—	—	—	—	—	—	23,538	3,994.6
	〃	—	—	—	—	—	—	418	71.7	—	—
都筑	〃	—	—	3	4	3	4	36	4.4	2,879	501.2
	〃	—	—	27	7.1	27	7.1	639	110.4	32,388	5,083.3
三浦	〃	14	7	156	21.3	170	22.6	547	130.5	27,985	4,548.5
	〃	19	7	218	121.3	237	122.0	8	4	1,321	150.2
鎌倉	〃	15	9.7	50	8.0	65	17.7	363	216.7	27,222	4,151.9
	〃	67	70.8	42	4.8	109	75.6	268	72.3	—	—
高座	〃	—	—	—	—	—	—	—	—	—	—
	〃	13	1.5	262	41.9	275	43.4	573	72.9	48,138	10,049.1
中	〃	—	—	—	—	—	—	—	—	—	—
	〃	1	1	1	3	2	4	102	56.2	8,545	4,530.8
足柄上	〃	81	149.5	178	726.7	259	876.2	122	143.7	17,610	8,365.0
	〃	49	1,104.4	19	78.9	68	1,192.3	109	27.7	9,095	5,651.7
足柄下	〃	122	308.7	10	4.7	132	313.4	172	6.4	4,317	1,469.1
	〃	1,644	627.9	136	1,254.7	1,780	1,882.6	278	65.1	9,929	3,772.5
愛甲	〃	28	277.1	45	800.5	73	1,077.6	104	69.3	8,094	2,801.0
	〃	35	2,188.2	81	217.7	116	2,405.9	77	27.7	6,370	3,645.9
津久井	〃	256	4,664.9	86	3,315.0	342	7,379.9	539	288.3	21,112	8,081.1
	〃	675	968.7	85	3,618.1	760	4,586.8	152	20.0	5,054	964.3
總計	〃	516	4,810.6	553	4,888.1	1,069	9,698.7	2,232	974.3	142,318	35,687.7
	〃	2,537	5,005.6	376	5,361.8	3,413	10,367.4	2,800	648.4	127,314	34,761.4

本表記載ノ外三浦郡ニ府縣有山林個所五同面積一町一反及郡有個所一同面積三町歩アリ

第四六 民林ノ開墾

郡市		耕地 箇所	耕地 面積	宅地 箇所	宅地 面積	焼畑切替畑 箇所	焼畑切替畑 面積	其他地目變換 箇所	其他地目變換 面積	合計 箇所	合計 面積
			町反		町反		町反		町反		町反
横濱	私有	48	3.9	52	3.1	—	—	—	—	100	7.0
横須賀	私有	—	—	9	7	—	—	—	—	9	7
久良岐	私有	43	3.4	4	6	—	—	60	1.4	107	5.4
橘樹	私有	28	5.6	—	—	—	—	—	—	28	5.6
都筑	私有	232	104.7	8	4	—	—	234	33.3	474	138.4
三浦	公有	1	2	—	—	—	—	—	—	1	2
	社寺有	2	1	—	—	—	—	—	—	2	1
	私有	19	2.1	5	2	—	—	—	—	24	2.3
鎌倉	社寺有	2	6	—	—	—	—	—	—	2	6
	私有	507	99.2	23	9	—	—	1	1	531	100.2
高座	私有	649	50.2	25	7.3	51	17.6	559	27.1	1,284	102.2
中	社寺有	1	2	—	—	—	—	—	—	1	2
	私有	136	20.5	—	—	—	—	—	—	136	20.5
足柄上	公有	2	1	—	—	—	—	—	—	2	1
	社寺有	13	9	—	—	—	—	—	—	13	9
	私有	58	1.7	17	8	—	—	79	6.6	154	9.1
足柄下	社寺有	3	2	—	—	—	—	6	6	9	8
	私有	81	7.6	12	3	—	—	5	1.0	98	8.9
愛甲	公有	1	1	—	—	—	—	—	—	1	1
	私有	115	17.8	9	2.5	—	—	75	8	199	21.1
津久井	社寺有	8	12.2	—	—	—	—	—	—	8	12.2
	私有	31	6.8	3	1	87	6.1	101	6.4	222	19.4
總計	公有	4	4	—	—	—	—	—	—	4	4
	社寺有	29	14.2	—	—	—	—	6	6	35	14.8
	私有	1,947	323.5	167	16.9	138	23.7	1,114	76.7	3,366	440.8

第四七 民林ノ被害

郡市		用材 面積	用材 材積	用材 價格	薪材 面積	薪材 材積	薪材 價格	竹 面積	竹 材積	竹 價格	價格合計
		町反	尺ノ	円	町反	尺ノ	円	町反	尺ノ	円	円
久良岐	風害	—	—	—	—	—	—	—	—	—	—
	其他	50.0	3,500	5,250	—	—	—	3.0	360	120	5,370
都筑	風害	2	14	36	—	—	—	3	113	33	69
	火災	—	—	—	5	21	52	1	20	6	58
	其他	2	5	50	—	—	—	4	141	46	96
鎌倉	其他	248	20,773	102,865	—	—	—	6.6	1,353	900	103,765
足柄上	風害	—	—	—	1.5	30	19	1.2	110	61	80
	火災	5	3	9	—	—	—	—	—	—	6
	其他	3	2	4	5	3	10	5	60	18	32
足柄下	風害	—	—	—	1.0	20	50	—	—	—	50
總計		76,0	24,297	108,211	3.5	74	131	12.1	2,157	1,184	109,526

第四八　民林

郡市	扁柏			杉			松			樅			栗			羅漢柏		
	面積	數量	經費	面積	數量	經費	面積	數量	經費	面積	數量	經費	面積	數量	經費	面積	數量	經費
	反	本	円	反	本	円	反	本	円	反	本	円	反	本	円	反	本	円
久良岐	1.5	9,000	75	21.5	175,400	1,106	18.5	168,400	560	1	450	15	—	—	—	—	—	—
栖樹	—	—	—	1.1	3,300	35	7	2,100	21	—	—	—	—	—	—	—	—	—
都筑	5	3,000	15	28.5	81,000	870	48.3	184,150	540	—	—	—	3.0	4,945	96	—	—	—
三浦	—	—	—	23.7	213,300	715	60.8	547,200	930	1.4	4,750	61	—	—	—	—	—	—
鎌倉	9	6,400	35	40.7	259,400	1,240	49.2	344,050	1,215	—	—	—	1.5	4,500	67	—	—	—
高座	2.5	17,000	30	29.3	222,080	1,181	74.0	670,920	875	—	—	—	1.6	14,000	41	—	—	—
中	—	—	—	120.0	720,600	747	150.0	852,200	905	3.0	9,000	45	2	600	40	—	—	—
足柄上	2.5	9,500	117	57.8	223,550	4,367	17.2	78,200	702	—	—	—	—	—	—	—	—	—
足柄下	3.6	1,500	10	59.8	89,735	709	17.2	65,660	507	3.6	11,000	220	—	—	—	—	—	—
愛甲	5.4	10,500	61	139.2	422,200	3,075	65.5	561,940	1,786	—	—	—	—	—	—	—	—	—
津久井	3.3	9,900	127	46.3	137,450	1,262	18.1	77,050	464	—	—	—	—	—	—	1.6	6,000	100
總計	20.2	66,800	470	567.9	2,547,415	15,307	514.5	3,551,870	8,505	8.1	25,200	341	6.3	24,045	244	1.6	6,000	100

次ニ掲クルハ補植トス

郡市	杉		松		扁
	數量	經費	數量	經費	數量
	本	円	本	円	本
津久井	30,200	284	1,300	12	4,500

第四九　民林

郡市	扁柏				杉				松			
	用材		薪炭材		用材		薪炭材		用材		薪炭材	
	材積	價格	材積	價格	材積	價格	材積	價格	材積	價格	材積	價格
	尺	円	棚	円	尺	円	棚	円	尺	円	棚	円
横須賀	—	—	—	—	80	960	—	—	—	—	8	45
久良岐	—	—	—	—	3,940	21,291	—	—	1,562	6,944	435	2,851
橘樹	—	—	—	—	200	1,400	—	—	63	378	250	2,950
都筑	5	36	7	11	1,517	3,290	—	—	8,481	20,139	1,910	3,434
三浦	—	—	—	—	2,351	15,281	—	—	3,629	21,774	1,852	8,334
鎌倉	—	—	—	—	3,155	13,825	—	—	4,666	11,831	2,779	8,469
高座	57	490	—	—	3,359	14,486	—	—	4,776	14,573	767	5,301
中	—	—	—	—	500	2,150	—	—	225	225	—	—
足柄上	230	770	—	—	4,962	17,642	—	—	3,073	10,100	1,399	6,416
足柄下	—	—	—	—	839	1,336	—	—	243	495	158	679
愛甲	110	550	—	—	5,470	24,712	—	—	3,665	13,819	580	1,035
津久井	35	210	—	—	4,705	14,109	—	—	2,920	7,030	25	74
總計	437	2,056	7	11	31,078	130,482	—	—	33,203	107,318	10,163	39,579

ノ植栽

櫟			楢			橡			其他			合計		
面積	數量	經費	面積	數量	經費	面積	數量	經費	面積	數量	經費	面積	數量	經費
反	本	円	反	本	円	反	本	円	反	本	円	反	本	円
3.7	17,200	554	1.5	9,000	65	—	—	—	3	1,050	42	47.1	380,500	2,417
—	—	—	—	—	—	—	—	—	—	—	—	1.8	5,400	56
22.1	73,400	740	3.0	18,000	54	—	—	—	2.3	14,500	45	107.7	378,995	2,360
—	—	—	—	—	—	—	—	—	5	2,000	50	86.4	767,250	1,756
7.8	19,000	113	2.0	12,000	46	—	—	—	8.9	36,000	270	111.0	681,350	2,986
23.2	263,000	796	—	—	—	—	—	—	3.2	19,700	60	133.8	1,206,700	2,983
11.5	69,000	104	—	—	—	—	—	—	7.5	3,550	25	292.2	1,654,350	1,866
29.9	140,500	1,423	—	—	—	5	2,000	25	57.6	168,300	860	165.5	622,050	7,494
3.2	7,085	68	—	—	—	—	—	—	2	1,200	8	82.6	176,180	1,522
27.6	58,301	508	14.0	41,000	358	—	—	—	1.5	5,250	35	253.2	1,099,191	5,823
10.3	36,500	464	8	3,200	20	—	—	—	—	—	—	80.4	270,100	2,437
139.3	683,986	4,770	21.3	83,200	543	5	2,000	25	82.0	251,550	1,395	1,361.7	7,242,066	31,700

柏	櫟		合計	
經費	數量	經費	數量	經費
円	本	円	本	円
42	2,500	22	38,500	360

ノ伐採

樅				櫟				栗			
用材		薪炭材		用材		薪炭材		用材		薪炭材	
材積	價格	材積	價格	材積	價格	材積	價格	材積	價格	材積	價格
尺	円	棚	円	尺	円	棚	円	尺	円	棚	円
—	—	—	—	—	—	—	—	—	—	—	—
—	—	—	—	—	—	—	—	—	—	20	180
—	—	—	—	—	—	—	—	—	—	—	—
—	—	—	—	—	—	—	—	38	325	126	315
—	—	—	—	—	—	—	—	—	—	—	—
—	—	—	—	—	—	—	—	—	—	—	—
—	—	—	—	—	—	—	—	—	—	—	—
—	—	—	—	63	589	5	95	18	90	27	180
38	170	—	—	45	145	—	—	10	95	—	—
—	—	—	—	13	65	373	1,404	15	30	56	250
1,025	1,715	80	80	132	934	10	20	232	827	120	432
1,145	1,719	10	18	—	—	—	—	70	171	15	43
2,208	3,604	90	98	253	1,733	388	1,519	383	1,538	448	1,931

續

郡市	櫟 用材 材積	櫟 用材 價格	櫟 薪炭材 材積	櫟 薪炭材 價格	其他 用材 材積	其他 用材 價格	其他 薪炭材 材積	其他 薪炭材 價格	合 用材 材積	合 用材 價格
	尺	円	棚	円	尺	円	棚	円	尺	円
横須賀	—	—	—	—	—	—	29	348	80	960
久良岐	15	165	—	—	—	—	64	616	5,517	28,400
橘樹	—	—	—	—	—	—	150	1,770	263	1,778
都筑	45	270	17	52	—	—	5,107	12,252	10,086	24,060
三浦	—	—	—	—	—	—	1,837	9,399	5,980	37,055
鎌倉	56	773	—	—	7	55	1,222	9,595	7,884	26,484
高座	67	661	339	815	—	—	12,597	24,221	8,340	30,889
中足柄上	35	730	—	—	—	—	2,175	1,107	815	3,355
足柄下	56	250	125	742	30	60	4,178	12.494	8,417	29,087
愛甲	—	—	40	256	—	—	2,973	7,122	1,082	1,831
津久井	409	1,802	105	265	750	2,735	8,700	20,030	11,793	47,094
總計	600	2,394	—	—	490	544	8,926	20,806	9,965	26,181
	1,283	7,045	626	2,130	1,277	3,398	47,958	119,760	70,222	257,174

第五〇 民林

郡市	丸及角材 數量	丸及角材 價格	挽材 數量	挽材 價格	樽木 數量	樽木 價格	車輪用材 數量	車輪用材 價格	下駄材 數量	下駄材 價格	經木 數量	經木 價格	製紙原 數量
	尺	円	坪	円	坪	円	挺	円	駄	円	把	円	斤
横須賀	125	135	—	—	—	—	—	—	—	—	—	—	—
久良岐	3,895	14,978	1,240	1,600	—	—	—	—	—	—	—	—	—
橘樹	780	8,190	112	135	—	—	125	1,000	50	263	—	—	—
都筑	7,389	31,824	2,743	2,207	—	—	91	310	65	430	—	—	—
三浦	1,500	5,570	350	581	—	—	—	—	—	—	—	—	—
鎌倉	3,518	16,725	1,664	1,664	—	—	85	1,440	4	15	—	—	—
高座	4,881	13,907	2,360	7,250	—	—	50	225	33	295	—	—	—
中足柄上	950	3,525	585	1,990	—	—	—	—	—	—	—	—	—
足柄下	7,245	23,930	9,048	9,425	—	—	—	—	—	—	—	—	—
愛甲	2,255	3,382	1,152	2,304	—	—	—	—	52	312	—	—	—
津久井	2,161	6,118	4,170	9,868	—	—	—	—	57	310	24,570	4,100	—
總計	8,535	23,998	9,429	5,396	—	—	—	—	20	120	2,000	450	—
	43,234	157,332	32,853	42,420	—	—	351	2,975	231	1,745	26,570	4,550	—

郡市	竹材 數量	竹材 價格	檜皮 數量	檜皮 價格	杉皮 數量	杉皮 價格	竹皮 數量	竹皮 價格	苗木 數量	苗木 價格	種子 數量	種子 價格
	束	円	坪	円	坪	円	百	円	本	円	石	円
横須賀	95	18	—	—	85	21	—	—	80,000	460	—	—
久良岐	815	305	—	—	1,583	332	105	11	17,300	51	—	—
橘樹	1,626	683	—	—	210	84	29	8	129,700	667	—	—
都筑	5,365	2,736	590	99	12,860	1,810	39	57	47,000	209	—	—
三浦	6,600	1,846	—	—	875	875	100	5	—	—	—	—
鎌倉	5,189	2,231	—	—	570	57	—	—	108,700	1,270	1	7
高座	4,266	1,241	700	185	4,960	1,575	1,240	174	19,500	235	—	—
中足柄上	2,850	955	—	—	1,480	160	275	45	350,000	875	2	15
足柄下	8,725	3,121	—	—	10,675	994	2,046	252	453,550	3,067	—	—
愛甲	12,525	4,384	—	—	2,550	208	150	5	585,000	2,725	—	—
津久井	5,129	1,690	150	20	6,870	759	128	25	184,650	985	1	24
總計	7,452	1,863	—	—	30,630	2,914	—	—	1,975,400	10,594	4	46
	60,637	21,073	1,440	304	73,398	9,789	4,112	532				

薪炭材 計 材積	薪炭材 計 價格	苦竹 數量	苦竹 價格	淡竹 數量	淡竹 價格	江南竹 數量	江南竹 價格	其他 數量	其他 價格	合計 數量	合計 價格
棚	円	束	円	束	円	束	円	束	円	束	円
37	393	—	—	—	—	—	—	—	—	—	—
519	3,647	1,365	522	—	—	100	20	—	—	1,465	542
400	4,720	775	402	400	130	451	150	—	—	1,626	683
7,167	16,064	—	—	—	—	—	—	—	—	—	—
3,689	17,733	4,250	1,396	—	—	50	15	1,500	225	5,800	1,636
4,001	18,055	1,357	411	560	159	70	55	2,870	1,090	4,857	1,715
13,735	30,612	6,145	2,568	556	236	92	26	480	187	7,267	3,017
2,175	1,107	2,885	950	—	—	—	—	340	105	3,225	1,055
6,125	21,306	8,605	3,097	—	—	—	—	120	24	8,725	3,121
3,261	8,588	1,293	464	—	—	—	—	50,000	7,500	51,293	7,964
9,595	21,862	6,070	1,866	35	11	130	50	575	76	6,810	1,997
8,976	20,941	15,255	4,609	20	11	—	—	—	—	15,275	4,620
59,680	165,028	48,000	16,280	1,565	547	893	316	55,885	9,207	106,343	26,350

副産物

料木材 價格	楮實 數量	楮實 價格	五倍子 數量	五倍子 價格	香料 數量	香料 價格	染料樹皮 數量	染料樹皮 價格	木炭 數量	木炭 價格	諸菌類 數量	諸菌類 價格
円	石	円	斤	円	斤	円	斤	円	貫	円	斤	円
—	—	—	—	—	—	—	—	—	—	—	—	—
—	—	—	—	—	—	—	—	—	17,025	2,373	—	—
—	—	—	—	—	—	—	—	—	36,668	4,840	—	—
—	—	—	—	—	—	—	—	—	136,840	16,160	—	—
—	—	—	—	—	—	—	—	—	32,400	3,953	—	—
—	—	—	—	—	—	—	—	—	80,628	8,958	—	—
—	3	3	—	—	—	—	—	—	83,374	8,357	—	—
—	—	—	—	—	—	—	—	—	25,850	2,875	—	—
—	10	55	—	—	—	—	—	—	250,880	18,996	—	—
—	—	—	—	—	—	—	—	—	72,150	10,822	—	—
—	—	—	812	165	—	—	—	—	218,400	23,478	—	—
—	10	50	—	—	—	—	—	—	290,930	17,500	—	—
—	23	108	812	165	—	—	—	—	1,245,145	118,252	—	—

獸皮 數量	獸皮 價格	石類 數量	石類 價格	土類 數量	土類 價格	自然生蔬菜 數量	自然生蔬菜 價格	下草 數量	下草 價格	松露 數量	松露 價格	價格合計
枚	円	個	円	坪	円	百	円	貫	円	斤	円	円
—	—	—	—	—	—	—	—	2,000	160	—	—	334
—	—	—	—	1,800	1,450	135	132	19,500	385	—	—	22,026
—	—	—	—	3,500	1,155	—	—	130,000	520	—	—	16,929
—	—	—	—	—	—	—	—	—	—	—	—	56,300
—	—	250,000	50,000	45	14	—	—	30,000	900	—	—	63,953
—	—	25,000	4,120	18	38	—	—	—	—	—	—	35,248
—	—	—	—	—	—	—	—	101,000	415	300	400	35,284
—	—	—	—	—	—	—	—	—	—	—	—	9,835
100	50	—	—	—	—	1,232	130	235,800	2,865	—	—	67,950
—	—	121,545	36,464	—	—	—	—	—	—	—	—	58,756
—	—	496	787	—	—	10	4	2,570	115	—	—	50,124
—	—	—	—	—	—	20	14	92,000	530	—	—	53,844
100	50	397,041	91,371	5,363	2,657	1,397	280	612,870	5,890	300	400	470,583

第五一　鑛質鑛區坪數其他

鑛種及郡名	年次	鑛業人	特許坪數 現行	特許坪數 休業	坑區稅	延工夫數	掘採高	營業費	賣却代價
			坪	坪	円 銭		貫	円 銭	円 銭
無鑛質硫黄 足柄下郡	四十一年	—	—	—	—	—	—	—	—
	四十年	4	51,703	4,660	29.748	438	146,640	440.000	589.700
	三十九年	4	11,879	47,464	29.748	270	60,000	90.000	120.000
	三十八年	4	11,879	47,464	29.748	270	60,000	90.000	120.000
	三十七年	4	11,879	47,464	17.758	270	60,000	90.000	120.000

工業及賃錢

第五二　工場

十二月三十一日現在 M.41年

工場名稱	製造品種	所在地	創立年月	原動機	機關數	實馬力	石炭消費高	職工及徒弟 男	職工及徒弟 女	勞働人夫 男	勞働人夫 女	一日就業時間	一ヶ年就業日數
							斤						
眞葛陶磁器製造所	陶磁器	横濱市南太田町	明治二年三月	—	—	—	—	15	2	3	2	9	300
西川オルガン及ピアノ製造所	ピアノ、オルガン、紙腔琴	同 日ノ出町	同 二十年十一月	汽機 石油發動機	1 1	7 14	160,000	70	10	2	—	10	310
大日本銘石商會	墓碑敷石室内裝飾	同 中村町	同 廿八年二月	汽機	1	17	20,000	45	15	—	—	10	330
日本共同石材株式會社	石材加工	同 中村町	同 卅八年九月	石油發動機	1	45	—	15	5	—	—	10	330
横濱肥料製造株式會社	完全肥料	同 西平沼町	同卅九年十一月	汽機	1	75	2,000	26	1	—	—	10	335
横濱電氣鐵道株式會社	電車及同附屬品修理製作	同 高島町	同 卅七年七月	發電機	1	1	13,440	20	—	—	—	10	365
横濱共同電燈株式會社	電氣	同 常盤町	同廿三年十月	汽機 發電機 電動機 其他	11 20 13 16	6,255 4,536 1,090 4,059	39,844,348	103	—	3	—	12	365
宮崎染練工場	絹布染色	同 初音町	同 廿三年四月	汽機	1	7	200,000	17	—	—	—	10	300
吉本印刷所	印刷	同 太田町	同 卅一年一月	瓦斯發動機	1	3	—	15	2	1	—	9	306
横濱活版舍	活版印刷製本	同 本町	同 六年十一月	電動機	1	1	—	26	4	—	—	10	336
毎朝新報社	新聞紙	同 南仲通	同 卅六年九月	同	1	12	—	55	5	85	—	10	365
南中舍	活版印刷製本	同	同 十五年	瓦斯發動機	1	5	—	61	15	—	—	9	320
貿易新報社	新聞紙	同 本町	同二十三年三月	汽機	1	10	—	38	7	—	—	10	300
大川印刷所	活版印刷製本	同 太田町	同十五年十一月	瓦斯發動機	1	4	—	43	2	—	—	10	310
近樂製帽所	麥稈帽子	同 根岸町	同 廿五年六月	汽機	1	4	33,600	10	15	—	—	8	330
福音合資會社	洋紙帳簿類	同 山下町	同卅一年九月	瓦斯發動機	1	3	—	254	79	57	—	10	308
東京印刷株式會社横濱分社	活版、石版、印刷、製本	同 太田町	同廿九年六月	石油發動機	1	8	—	110	29	—	—	10	350
渡邊造船鐵工場	船舶及機械	同 高島町	同廿一年九月	汽機 石油發動機	1 3	11 28	109,000	74	—	—	—	10	360
横濱船渠株式會社	船舶諸機械製造修繕	同 入船町	同廿四年六月	汽機 電動機 發電機	8 10 3	590 66 105	6,499,330	602	—	—	—	10	301
矢澤工場	茶箱製造	同 扇町	慶應元年	汽機	1	3	8,400	15	—	—	—	10	300
横濱双樂印刷合名會社	石版印刷	同 万代町	明治卅六年十一月	電動機	1	2	—	9	6	—	—	10	300
安部製糖所	精糖	同 緑町	同三十一年二月	汽機	2	10	500,000	30	2	—	—	10	180
合資會社メニール商會	絹綿布染色	同 山下町	同 四十年二月	同	1	5	168,000	4	2	—	—	10	270
近文製帽工場	麥稈帽子	同 西戸部	同三十九年一月	同	—	—	—	15	14	—	—	10	334
相田鐵工場	船舶諸機械修理	同 吉濱町	同 四十年四月	同	1	8	161,280	16	—	—	—	9	365
横濱瓦斯局平沼製造所	石炭瓦斯	同 平沼町	同四十一年十二月	汽機 瓦斯發動機	5 1	20 20	1,547,280	23	—	7	—	12	365
塩崎工場	羽二重染色整練	同 末吉町	同二十三年十月	汽機	1	5	302,400	20	—	—	—	8	305
梅原造船鐵工場	造船及諸機械	同 高島町	同 卅年五月	同	1	5	80,640	20	—	—	—	10	330
田中工場	絹手巾	同 西戸部町	同 卅八年五月	—	—	—	—	—	14	—	—	8	180
岩井製油合資會社	油及油粕類	同 青木町	同 卅七年十月	汽機	1	7	350,000	18	—	—	—	10	350
ヘラルド株式會社	新聞紙	同 山下町	同 卅八年二月	石油發動機	1	1	—	23	—	—	—	10	300

續

工場名稱	製造品種	所在地	創立年月日	原動機	機關數	實馬力	石炭消費高	職工及徒弟 男	職工及徒弟 女	勞働人夫 男	勞働人夫 女	一日就業時間	一ケ年就業日數
							斤						
麒麟麥酒株式會社	麥酒	同 山手町	明治四十年二月	汽機 發電機 電動機	5 2 7	420 57 23	6,854,400	160	81	—	—	11	307
合資會社箱根商會	ハコネサイダー 炭酸水	同 蓬萊町	同 卅八年五月	電動機	1	1	—	5	11	—	—	12	150
器械箱製造所	茶箱	同 山下町	同 卅二年十月	同	2	24	?	32	8	30	—	夏 10 冬 12	300
笠原工場	絹物並ニリン子ル	同 南吉田町	同卅八年十二月	—	—	—	—	4	40	—	—	9	330
伊藤リチン整理工場	リチン並バテン整理	同 南吉田町	同	—	—	—	—	8	15	—	—	9	300
增田製糖所	砂糖	同 橘町	同 卅九年十月	發電機	2	27	1,063,600	52	5	—	—	10	225
榊原綿打工場	打綿	同 宮川町	同 卅六年七月	瓦斯發動機	1	7	—	8	10	—	—	10	329
太田醬油製造合資會社	醬油	同 南太田町	同卅五年十一月	汽機	1	80	268,800	35	—	—	—	7	325
サイモン商會リンチル整理部	リンチル及バテン洗濯	同 南吉田町	同 卅九年一月	—	—	—	168,000 瓦	50	—	—	—	10	300
橫濱魚油株式會社	魚油精製椰子油大豆製油	同 材木町	同廿六年十一月	汽機	3	150	2,200,000	80	40	—	—	10	330
橫濱硝子製造株式會社	麥酒壜	同 根岸町	同 卅一年五月	—	—	—	18,887,952	116	14	—	—	8	360
金洪舍	各商品ノ商標及印刷	同 尾上町	同 十八年二月	瓦斯發動機	1	3	25	5	—	—	—	10	310
マルイシ石鹸合資會社	石鹸	同 南太田町	同 廿九年六月	—	—	—	60,000	10	8	—	—	10	325
橫濱市瓦斯局	石炭瓦斯製造	同 花咲町	同 五年九月	瓦斯發動機	4	47	11,862,900	89	1	19	—	10	365
橫須賀鐵工場	機械器具	橫須賀市	同 卅九年三月	汽機	1	30	525,000	80	—	9	—	14	315
寶田石油株式會社	輕油燈油重油	橘樹郡保土ヶ谷町	同四十年十月	汽機 發電機 石油發動機	3 2 2	30 20 40	11,860	140	10	30	10	11	333
諸星インキ製造所	印刷用インキ	同	同卅八年十二月	汽機	1	35	480,000	15	—	—	—	10	300
小林製紙工場	櫻花紙	同 稻田村	同卅六年十一月	同	1	4	84,375	8	9	—	—	11	300
橫濱精糖株式會社	精糖	同 御幸村	同卅九年九月	汽機 發電機	5 1	297 100	36,500,000	132	23	—	—	10	300
井上製紙工場	櫻花紙	同 稻田村	同四十一年八月	—	—	—	—	6	6	—	—	10	300
齋藤煉瓦製造部	煉化石	同 町田村	同 卅八年十月	汽機	1	15	350,000	22	—	35	13	10	274
御幸煉瓦製造所	同	同 御幸村	同 廿一年四月	—	—	—	830,000	10	8	5	—	9	190
中島煉瓦工場	同	同 川崎町	同 十年四月	—	—	—	—	11	3	—	—	12	210
吉澤製紙工場	日木紙各種	同 稻田村	同 卅五年四月	汽機	1	4	—	27	25	—	—	10	300
大日本麥酒株式會社	麥酒	同保土ヶ谷町	同 四十年二月	同	3	150	3,750	29	13	—	—	10	330
龜ヶ谷生絲工場	生絲	同 宮前村	同 卅八年三月	同	1	4	224,000	1	47	1	1	13	280
太陽合名會社	同	都筑郡都田村和泉川	同 卅九年五月	同	1	5	13,380	—	25	—	—	14	213
盛進社	同	同山内村石川	同 廿八年三月	同	1	3	60,930	3	40	—	—	13	290
細井製絲場	同	同田奈村恩田	同 卅九年七月	同	1	2	15,000	2	44	2	2	12	150
和田製絲場	同	同 二俣川村	同 廿七年二月	同	1	5	12,898	1	24	1	1	12	215
浦賀船渠株式會社	船舶諸機械製造修理	三浦郡浦賀町	同卅三年一月	汽機 發電機 電動機	17 5 8	891 249 210	3,547,970	1,046	—	62	7	10	325
鈴木製藥所	沃度硝石食鹽	同 葉山村	同 四十年六月	—	—	—	1,320,000	10	—	2	2	10	330

續

工場名稱	製造品種	所在地	創立年月日	原動機	機關數	實馬力	石炭消費高	職工及徒弟 男	職工及徒弟 女	勞働人夫 男	勞働人夫 女	一日就業時間	一ケ年就業日數
							斤						
仙田製絲場	生絲	鎌倉郡瀨谷村	明治卅一年六月	汽機	1	3	56,250	—	47	—	—	12	260
小澤製絲場	同	同	同 卅一年八月	同	1	3	50,000	—	44	1	—	12	260
本鄉製絲場	同	同	同 卅九年六月	同	1	6	160,000	—	58	2	—	12	260
守屋製絲場	同	同	同卅七年十二月	同	1	2	31,250	—	20	—	—	12	265
川口製絲場	同	同	同 廿七年三月	同	4	8	75,000	—	98	—	—	12	265
田尾澤組製絲場	同	同 中和田村	同 卅一年五月	同	2	5	281,250	9	101	—	—	12	300
盛進社宮崎製絲場	同	同	同 廿六年三月	同	2	7	264,000	5	98	30	18	14	270
盛進社持田製絲場	同	同	同 廿二年五月	同	2	17	450,000	4	116	40	—	12	300
相澤製絲場	同	同	同 卅六年六月	同	1	4	16,000	1	33	—	—	12	150
相原製絲場	同	同	同 卅六年六月	同	1	2	73,275	1	18	25	15	12	150
吹屋合名會社	同	同 中川村	同 廿四年二月	同	3	30	600,000	3	120	—	—	10	300
大矢製絲場	同	同 中和田村	同 四十年七月	同	1	2	3,000	3	18	—	—	12	150
小絲製絲場	同	同 中川村	同 卅六年六月	同	1	5	26,556	1	51	—	—	10	250
清水製絲場	同	都筑郡二俣川村	同 廿五年一月	同	1	5	12,000	1	32	1	1	12	260
羽生製絲場	同	高座郡藤澤町	同 卅六年八月	同	1	3	30,000	1	30	1	1	12	200
田中製絲場	同	同	同 卅八年六月	同	1	3	70,000	1	15	—	—	16	165
若尾製絲場	同	同	同 廿八年六月	同	1	4	76,500	13	200	10	2	14	270
若尾第二製絲場乙部	同	同 藤澤町	同 廿六年六月	同	1	4	168,000	—	50	3	1	12	240
米山精米所	米麥粉	同 茅ヶ崎町	同卅五年十一月	同	1	5	1,083	3	—	—	—	12	250
平本製絲場	生絲	同 小出村	同卅二年十一月	同	1	1	80,000	2	34	—	—	14	240
高橋製絲場	同	同 有馬村	同 卅五年六月	同	1	10	117,000	1	38	—	—	11	180
平井生絲工場	同	同	同 四十年六月	同	1	2	60,000	3	27	—	—	15	300
小林製絲場	同	同 大和村	同 四十年六月	同	1	3	125,000	1	31	1	—	12	270
富澤製絲場	同	同	同四十一年八月	同	1	4	162,000	—	36	2	1	15	250
持田第二工場	同	同 澁谷村	同 卅五年三月	水車	1	5	450,000	9	132	1	2	12	270
關口製絲場	同	同	同 卅七年三月	汽機	1	3	70,000	1	25	1	1	13	270
椙藤麻糸製造所	漁網用麻糸	同 藤澤町	同 卅九年一月	人力	14	—	—	7	25	—	1	10	300
鈴木製絲場	生絲	同 澁谷村	同 廿六年三月	汽機	1	4	142,000	1	33	1	1	13	270
井上製絲場	同	同	同 廿三年六月	同	1	2	80,000	—	24	—	—	12	210
獲鳳館	同	同 六會村	同 卅六年六月	同	1	4	50,000	1	73	1	—	14	260
花井浦次郎煙草工場	刻煙草	中郡比々多村	同 卅八年四月	水車	1	—	—	14	42	1	—	10	298
飯田煙草工場	同	同 南秦野村	同	同	1	—	—	22	70	2	—	10	326
杉山煙草工場	同	同 比々多村	同	同	2	—	—	22	30	1	—	10	293
佐野煙草工場	同	同	同	同	1	—	—	15	48	1	—	10	288
諸星煙草工場	同	同 西秦野村	同	石油發動機	1	—	石油 64 石	89	150	3	2	10	299

續

工場名稱	製造品種	所在地	創立年月日	原動機	機關數	實馬力	石炭消費高	職工及徒弟 男	職工及徒弟 女	勞働人夫 男	勞働人夫 女	一日就業時間	一ヶ年就業日數
							斤						
石島煙草工場	刻煙草	中郡秦野町	明治廿八年四月	水車	1	—	—	30	58	1	—	10	309
矢野煙草工場	同	同	同	同	1	—	—	16	49	1	—	10	357
大庭煙草工場	同	同	同	同	1	—	—	25	59	1	—	10	336
石井煙草工場	同	同	同	同	1	—	—	32	37	1	—	10	335
狩野煙草工場	同	同	同	同	1	—	—	17	43	1	—	10	314
榎本煙草工場	同	同	同	同	1	—	—	16	55	1	—	10	312
梶山煙蓄工場	同	同	同	同	2	—	—	22	54	—	1	10	316
石田煙草工場	同	同	同	同	1	—	—	20	49	1	—	10	358
石田煙草工場	同	同	同	同	2	—	—	30	83	2	—	10	317
石井煙草工場	同	同	同	同	1	—	—	22	50	2	—	10	323
成田煙草工場	同	同	同	同	1	—	—	22	25	1	—	10	311
石田煙草工場	同	同	同	同	2	—	—	22	52	1	—	10	359
三武煙草工場	同	同	同	同	1	—	—	18	36	—	1	10	343
若林煙草工場	同	同	同	同	1	—	—	17	45	1	—	10	313
加藤煙草工場	同	同 南秦野村	同	同	1	—	—	11	30	1	10	10	319
及川煙草工場	同	同	同	同	1	—	—	9	40	—	1	10	330
恩藏煙草工場	同	同 秦野町	同	同	2	—	—	30	67	4	1	10	326
横溝煙草工場	同	同	同	同	1	—	—	21	51	1	—	10	317
原煙草工場	同	同	同	同	2	—	—	27	66	1	—	10	335
宇山煙草工場	同	同	同	同	1	—	—	25	54	1	—	10	318
古谷煙草工場	同	同 東秦野村	同	同	1	—	—	17	29	1	—	10	318
小澤煙草工場	同	同	同	石油發動機	1	—	石油 37石	25	80	—	—	10	331
小泉煙草工場	同	同	同	水車	1	—	—	13	51	—	1	—	325
武煙草工場	同	同	同	同	2	—	—	19	40	1	—	10	315
杉山漁網麻絲製綱場	魚網絲其他釣綱ロツプ	同 須馬村	同 十五年八月	汽機	1	5	90,000	23	64	2	—	11	300
大野麻絲製造工場	同	同	同 廿一年十月	—	—	—	—	10	83	—	—	11	300
根岸麻絲製造所	同	同	同 廿四年六月	—	—	—	—	9	50	—	—	11	250
富田製絲場	生絲	同 豊田村	同 廿九年六月	汽機	1	3	55,000	—	36	1	1	12	160
横山麻絲細工場	麻糸	同 土澤村	同 四十年一月	人力	10	—	—	3	10	1	1	10	300

續

工場名稱	製造品種	所在地	創立年月日	原動機	機關數	實馬力	石炭消費高	職工及徒弟 男	職工及徒弟 女	勞働人夫 男	勞働人夫 女	一日就業時間	一ヶ年就業日數
							斤						
平塚製絲場	同	中郡平塚町	明治廿七年六月	汽機	1	3	60,000	—	34	1	—	12	160
紅谷製絲場	同	同 國府村	同 廿一年三月	同	1	4	60,000	1	17	1	17	12	192
谷龜麻捻工場	麻糸	同 伊勢原町	同 廿七年七月	同	1	4	17,000	8	22	1	1	11	310
麻捻工場	綱糸	同 大根村	同 廿九年三月	水車	1	—	—	8	50	—	1	7	340
石川工場	漁業用麻糸	同 大野村	同廿二年十二月	—	—	—	—	10	40	—	—	11	300
秦野製絲場	生糸	同 秦野町	同 廿八年六月	汽機	1	3	60,000	—	36	1	1	14	190
根岸製絲場	同	足柄上郡富我村	同 廿五年三月	同	1	2	96,000	2	40	1	—	12	190
代田製絲場	同	同	同 廿九年六月	同	1	—	90,000	2	38	1	—	12	190
牧野工場	同	同 金田村	同 十五年七月	同	1	8	233,000	2	50	3	2	12	300
中村製絲場	同	同 松田村	同 四十年六月	同	1	7	100,000	—	38	3	—	12	200
露木製絲場	同	同 酒澤村	同廿六年六月	汽機 水車	1 1	2 —	58,000	1	25	1	1	12	185
杉山製絲場	同	同	同廿八年五月	汽機 水車	1 1	— 5	82,000	1	28	1	1	12	180
關東製絲場	同	同 吉田島村	同 廿七年五月	汽機	3	7	363,000	4	105	1	1	12	242
柳川製絲場	同	同 山田村	同 廿六年六月	水車	1	—	34,400	3	50	1	—	13	270
關製糸場	同	同 川村	同 廿七年六月	汽機	1	2	40,000	—	20	1	—	12	180
高木製糸工場	同	足柄下郡小田原町	同 廿六年五月	同	1	5	240,000	5	54	—	—	14	300
富我製糸場	同	同 下富我村	同 廿三年三月	同	1	5	122,000	2	48	—	1	12	100
佐藤織物工場	琥珀及平絹	同 小田原町	同 廿七年三月	—	—	—	—	1	12	—	—	13	300
西山經木眞田工場	經木眞田	同	同 廿八年四月	—	—	—	—	8	17	—	—	12	200
川瀨度器製作工場	度器	同 酒匂村	同 三十年八月	—	—	—	—	13	5	3	4	10	300
原度器製作工場	同	同	同 廿九年六月	—	—	—	—	14	4	2	1	10	300
合資會社恒産所	織物	津久井郡根小屋村	同四十年七月	汽機 水車	1 1	— —	180,000	12	13	2	—	11	300

第五三　蠶絲及眞綿

郡市	製造戸數 器械	座繰	玉糸	計	生糸 數量 器械	座繰	玉糸	計	生糸 價額 器械	座繰	玉糸	計
					貫	貫	貫	貫	円	円	円	円
橘樹	1	260	—	261	200	350	210	760	10,000	15,750	5,250	31,000
都筑	4	620	15	639	936	2,016	83	3,035	53,352	102,816	2,075	158,243
鎌倉	14	13	—	27	7,391	380	—	7,771	443,460	17,100	—	460,560
高座	15	3,119	440	3,574	13,064	6,424	538	20,026	718,520	308,352	11,836	1,038,708
中	6	145	65	216	1,894	308	50	2,252	73,866	11,088	1,250	86,204
足柄上	9	7	—	16	3,717	193	—	3,910	208,998	9,554	—	218,552
足柄下	2	1	—	3	850	11	—	861	48,450	550	—	49,000
愛甲	—	2,650	151	2,801	—	5,211	307	5,518	—	286,605	8,136	294,741
津久井	—	3,725	—	3,725	—	5,586	340	5,926	—	329,574	9,520	339,094
總計	51	10,540	671	11,262	28,052	20,479	1,528	50,059	1,556,646	1,081,389	38,067	2,676,102

續

郡市	製造戶數				生糸							
					數量				價額			
	器械	座繰	玉糸	計	器械	座繰	玉糸	計	器械	座繰	玉糸	計
					貫	貫	貫	貫	円	円	円	円
四十年	50	10,775	528	11,353	25,995	20,223	1,378	47,601	1,656,234	953,931	41,656	2,651,871
三十九年	52	10,709	683	11,444	27,281	18,893	1,561	47,835	1,705,727	1,095,243	48,949	2,849,919
三十八年	56	10,954	2,809	13,819	23,619	16,680	1,239	41,538	1,234,102	849,950	28,727	2,162,779
三十七年	53	10,424	3,235	14,398	20,525	17,014	1,555	41,996	1,182,723	819,235	30,890	2,172,027

郡市	熨斗糸								生皮苧							
	數量					價額				數量				價額				
	器械	座繰	玉糸	計		器械	座繰	玉糸	計	器械	座繰	玉糸	計	器械	座繰	玉糸	計
	貫	貫	貫	貫		円	円	円	円	貫	貫	貫	貫	円	円	円	円
橘樹	65	21	10	96		390	105	40	535	20	42	5	67	40	126	10	176
都筑	10	104	10	124		65	728	80	873	701	62	11	774	2,804	186	33	3,023
鎌倉	95	—	—	95		760	—	—	760	1,955	—	—	1,955	9,775	—	—	9,775
高座	281	863	108	1,252		2,248	6,041	756	9,045	2,155	1,761	66	3,982	10,775	5,233	132	16,190
中	85	—	—	85		638	—	—	638	135	—	—	135	1,485	—	—	1,485
足柄上	—	—	—	—		—	—	—	—	784	24	—	808	4,312	128	—	4,440
足柄下	—	3	—	3		—	52	—	52	220	—	—	220	1,320	—	—	1,320
愛甲	—	577	31	608		—	5,482	130	5,612	—	498	32	530	—	1,345	64	1,409
津久井	—	397	20	417		—	5,558	170	5,728	—	737	24	761	—	1,843	48	1,891
總計	536	1,965	179	2,680		4,101	17,966	1,176	23,243	5,970	3,124	138	9,232	30,511	8,911	287	39,709
四十年	624	2,423	479	3,526		7,938	27,961	3,950	39,849	4,319	4,236	183	9,738	44,847	13,333	477	58,657
三十九年	741	2,170	493	3,404		8,600	24,343	4,343	37,286	4,755	3,555	157	8,467	18,673	13,104	425	32,202
三十八年	663	2,232	185	3,080		5,255	17,787	1,192	24,234	2,093	1,570	103	3,766	9,944	4,118	150	14,212
三十七年	844	1,312	120	2,715		7,671	9,092	566	19,963	1,760	1,491	118	3,849	9,387	4,031	365	14,744

郡市	屑物								價額合計	眞綿		
	數量				價額					製造戶數	數量	價額
	器械	座繰	玉糸	計	器械	座繰	玉糸	計				
	貫	貫	貫	貫	円	円	円	円	円		瓩	円
橘樹	10	20	10	40	30	40	10	80	31,791	11	8	12,640
都筑	34	76	—	110	68	152	—	220	162,359	37	26	29,900
鎌倉	1,175	—	—	1,175	3,525	—	—	3,525	474,620	—	—	—
高座	613	575	1	1,189	1,839	1,150	2	2,991	1,066,934	582	96	144,000
中	398	152	15	565	1,791	684	68	2,543	90,870	85	64	112,000
足柄上	63	13	—	76	189	26	—	215	223,207	—	—	—
足柄下	82	3	—	85	164	21	—	85	50,557	—	—	—
愛甲	—	392	41	433	784	41	—	825	302,587	323	259	388,500
津久井	—	467	7	474	—	1,163	14	1,182	347,895	55	6	12,000
總計	2,375	1,693	74	4,147	8,390	3,282	94	11,766	2,750,820	1,093	459	699,040

續

郡市	屑物								價格合計	眞綿		
	數量				價額					製造戶數	數量	價額
	器械	座繰	玉糸	計	器械	座繰	玉糸	計				
	貫	貫	貫	貫	円	円	円	円	円		瓩	円
四十年	2,447	1,639	41	4,127	7,640	4,845	64	12,562	2,762,939	1,064	399	5,703
三十九年	2,791	2,674	114	5,579	4,887	6,121	243	11,251	2,924,586	1,071	376	5,179
三十八年	1,940	2,680	123	4,743	4,489	5,028	228	9,745	2,210,970	662	384	5,097
三十七年	2,971	1,091	37	4,480	14,415	1,422	55	16,654	2,223,388	662	410	5,537

第五四　麻糸及絹絲紡績

紡績場名		拂込濟資本金	一月平均運轉ノ錘數			管糸製造高	原動力	機關數	平均一日使用實馬力	營業日數	平均一日就業時間
			竪針	斜針	計	竪針					
		円	本	本	本	貫					
麻糸	杉山漁網用麻糸製造所	3,826	100	—	100	22,500	蒸汽	1	3	300	11
	大野麻糸製造工場	4,000	55	—	55	8,400	機械	—	—	300	11
	根岸麻糸製造所	1,625	—	—	—	12,500	〃	—	—	250	11
	計	9,451	155	—	155	43,400	—	1	3	850	—
絹糸	富士紡績株式會社程ヶ谷工場	800,000	10,800	7,420	18,220	—	電氣	4	800	334	11

紡績場名		石炭消費高	職工			職工賃錢		主要製糸番數	一梱ニ付價額（四十八貫目）	原料需用高	製造高
			男	女	計	男	女				
		斤				錢	錢		円	貫	貫
麻糸	杉山漁網用麻糸製造所	90,000	23	64	87	33	24	中	178	22,500	—
	大野麻糸製造工場	—	10	83	93	30	22	—	96	8,400	—
	根岸麻糸製造所	—	9	50	59	19	15	—	75	12,500	—
	計	90,000	42	197	239	—	—	—	349	43,400	—
絹糸	富士紡績株式會社程ヶ谷工場	10,308 座	265	752	1,017	40	20	絹英 22手 紬 〃 17 〃	一貫目ニ付 絹 18,450 紬 2,840	100,037	29,543

第五五　織物ノ一

種別		橘樹	高座	足柄下	愛甲	津久井	計	四十年	三十九年	三十八年	三十七年
機業戶數		1	302	3	36	2,101	2,443	2,855	2,983	2,340	2,047
機數	力織機	—	—	—	2	—	2	2	2	—	—
	手織機	4	316	21	36	2,761	8,138	3,515	3,699	3,127	2,870

續

種別			橘樹	高座	足柄下	愛甲	津久井	計	四十年	三十九年	三十八年	三十七年
職工		男	—	4	2	—	—	6	5	5	5	5
		女	4	326	16	23	3,123	3,492	1,062	4,116	3,413	3,279
		計	4	330	18	23	3,123	3,498	1,067	4,121	3,418	3,284
絹織物	縮緬類	數量(反)	—	—	—	—	—	—	5	20	20	28
		價格(圓)	—	—	—	—	—	—	55	240	300	196
	羽二重類	〃(反)	—	3,000	—	1,000	1,325	5,325	3,590	3,660	6,726	10,448
		〃(圓)	—	19,500	—	6,000	11,925	37,425	32,880	23,940	20,920	35,874
	絲織類	〃(反)	125	3,440	—	725	18,180	22,470	10,335	6,230	7,063	5,440
		〃(圓)	625	21,280	—	5,175	91,500	118,580	71,735	30,956	36,695	29,080
	紬太織類	〃(反)	—	—	—	7	1,264	1,271	1,302	4,967	5,125	8,975
		〃(圓)	—	—	—	35	2,844	2,879	2,149	14,913	10,260	8,375
	平絹類	〃(反)	—	—	2	33	—	35	197	179	698	764
		〃(圓)	—	—	11	165	—	176	1,650	1,520	3,066	3,056
	海氣類	〃(反)	—	—	—	3,000	85,490	88,490	83,835	50,741	36,646	36,646
		〃(圓)	—	—	—	18,000	240,117	258,117	247,586	162,223	8,004	90,852
	男帶地	〃(本)	—	—	—	50	20	70	200	200	200	300
		〃(圓)	—	—	—	250	60	310	1,000	1,400	1,000	1,500
	女帶地	〃(本)	—	—	—	20	—	20	100	100	100	150
		〃(圓)	—	—	—	100	—	100	500	800	500	750
	其他	〃(本)	—	—	1,070	205	270	1,545	650	2,129	759	1,820
		〃(圓)	—	—	9,630	1,056	605	11,291	2,820	8,195	3,573	7,816
	計 数量	〃(反)	125	6,440	1,072	4,970	106,529	119,136	99,914	67,926	57,132	58,925
	計 数量	〃(本)	—	—	—	70	20	90	300	1,710	300	450
	計 價格	(圓)	625	40,780	9,641	30,781	347,051	428,878	360,375	244,197	174,318	173,809
絹綿交織物		數量(反)	—	—	—	—	—	—	597	90	140	65
		價格(圓)	—	—	—	—	—	—	696	144	420	80
綿織物		〃(反)	110	—	1,706	750	—	2,566	5,050	850	1,150	600
		〃(圓)	154	—	943	1,290	—	2,387	4,716	950	1,121	600
價格總計(圓)			779	40,780	10,584	32,071	347,051	431,265	365,787	245,281	175,859	174,489

其 二 (毛織物及其他)

郡市	機業戶數	機數 力織機	機數 手織機	職工 男	職工 女	職工 計	モスリン 數量	モスリン 價額	毛布 數量	毛布 價額	價額合計
							ヤール	円	千	円	円
橘樹	1	—	39	2	18	20	9,300	2,400	5,710	7,363	9,763

第五六 陶磁器

郡市	製造戶數	窯數 登窯 筋	窯數 登窯 間數	窯數 鎚窯	窯數 其他	職工 男	職工 女	職工 計	製品價額 裝飾品	家具	飲食器	玩具	其他
									円	円	円	円	円
橫濱	100	1	7	10	3	250	20	270	31,000	15,500	108,500	—	—
鎌倉	1	1	2	—	—	—	—	—	250	—	150	—	—
總計	101	2	9	10	3	250	20	270	31,250	15,500	108,650	—	—
四十年	201	3	10	38	12	300	27	327	93,050	51,794	50,826	25,848	71,095
三十九年	201	3	10	38	12	317	29	346	116,254	64,743	63,485	32,310	88,869
三十八年	171	3	10	40	12	269	25	294	98,555	54,867	53,818	27,382	75,813
三十七年	175	3	10	38	12	336	23	359	86,184	66,948	65,645	33,430	91,880

第五七 漆器

郡市	製造戶數	製品價額 裝飾品	家具	飲食器	小箱類	其他	合計	職工 男	職工 女	職工 計
		円	円	円	円	円	円			
橫濱	132	48,508	18,191	17,197	—	36,381	120,277	331	22	353
鎌倉	2	250	220	200	—	50	720	5	—	5
中	20	255	170	—	—	125	550	25	—	25
足柄下	35	5,000	35,500	38,000	—	3,000	81,500	155	10	165
總計	189	54,013	54,081	55,397	—	39,556	203,047	516	32	548
四十年	269	89,721	69,084	63,838	—	66,268	288,911	698	46	744
三十九年	299	105,237	74,996	68,551	—	77,946	326,730	838	55	893
三十八年	256	89,689	50,833	46,738	—	66,062	253,322	716	44	760
三十七年	258	31,390	52,614	38,517	77,818	28,390	228,729	907	9	916

第五八 漆汁

郡市	製造戶數	正味(幹搗) 數量	正味(幹搗) 價額	瀨濕(枝搗) 數量	瀨濕(枝搗) 價格	雜液 數量	雜液 價額	計 數量	計 價額
		貫	円	貫	円	貫	円	貫	円
橫濱	6	994	6,183	212	1,047	1,095	6,461	2,301	13,691
中	5	18	216	4	32	5	25	27	273
足柄上	27	167	1,279	28	157	9	44	204	1,480
總計	38	1,179	7,678	244	1,236	1,109	6,530	2,532	15,444
四十年	36	419	3,046	143	925	13	59	575	4,030
三十九年	32	687	4,602	36	183	38	202	761	4,987
三十八年	34	741	4,597	39	202	187	1,225	967	6,024

續

郡市	製造戶數	正味（幹搖）		瀉濁（枝搖）		雜液		計	
		數量	價額	數量	價額	數量	價額	數量	價額
		貫	円	貫	円	瓦	円	貫	円
三十七年	38	699	4,896	97	485	55	165	951	5,546

第五九　莫大小

郡市	ジャツ		ズボン下		靴下		手袋		其他		計		製造戶數	職工		
	數量	價額	數量	價額	數量	價額	數量	價額	數量	價額	數量	價額		男	女	計
	打	円	打	円	打	円	打	円	打	円	打	円				
橫濱	600	7,200	—	—	2,280	13,930	60	420	144	1,224	3,084	22,774	3	10	11	21
橫須賀	—	—	—	—	25,000	20,000	—	—	—	—	25,000	20,000	2	1	8	9
總計	600	7,200	—	—	27,280	33,930	60	420	144	1,224	28,084	42,774	5	11	19	30
四十年	800	9,600	—	—	4,470	3,399	200	400	—	—	5,470	13,399	4	7	9	16
三十九年	600	6,000	—	—	7,334	9,394	300	600	—	—	8,234	12,994	6	7	10	17
三十八年	900	10,000	—	—	3,400	3,700	300	500	—	—	4,600	14,200	4	9	11	20
三十七年	432	1,008	420	840	1,000	200	—	—	16	33	1,868	1,081	12	22	2	24

第六〇　疊表莫蓙類

郡市	製造戶數	備後		並莫産		合計	
		數量	價額	數量	價額	數量	價額
		枚	円	枚	円	枚	円
足柄上	12	300	180	500	75	800	255
總計	12	300	180	500	75	800	255
四十年	53	300	150	800	86	1,100	236
三十九年	46	100	50	848	84	948	137
三十八年	43	50	20	840	83	890	103
三十七年	46	350	110	900	117	1,250	227

第六一　麥稈及經木眞田

郡市	數量	價額	製造戶數	職工		
				男	女	計
	反	円				
橘樹	24,000	4,800	3	30	90	120
中	1,000	159	3	5	25	30
足柄上	21,638	4,310	110	172	723	895

續

郡市	數量	價額	製造戶數	職工		
				男	女	計
	反	円				
足柄下	12,000	3,150	2	65	880	945
總計	58,638	12,419	118	272	1,718	1,990
四十年	496,200	143,329	413	289	3,775	4,064
三十九年	991,810	231,061	301	302	3,918	4,220
三十八年	946,100	416,291	606	1,472	10,019	11,491
三十七年	389,618	256,151	451	912	4,627	5,539

第六二　煉瓦及瓦

郡市	煉瓦			職工			瓦			職工		
	數量	價額	製造戶數	男	女	計	數量	價額	製造戶數	男	女	計
	個	円					個	円				
橫濱	1,965,000	20,850	2	28	25	53	114,800	5,156	3	6	1	7
久岐郡	61,000	5,600	2	9	2	11	731,000	5,154	9	21	—	21
橘樹	4,203,900	54,650	3	69	37	106	251,666	11,324	5	35	24	59
都筑	—	—	—	—	—	—	785	47	2	2	—	2
三浦	—	—	—	—	—	—	68,000	1,360	4	8	—	8
鎌倉	—	—	—	—	—	—	10,000	200	2	2	—	2
高座	—	—	—	—	—	—	124,800	2,975	8	9	—	9
總計	6,229,900	81,100	7	106	64	170	1,301,051	26,216	33	83	25	108
四十年	4,309,200	57,176	7	85	40	125	892,282	29,103	33	77	26	103
三十九年	4,196,410	50,356	4	63	35	98	739,638	19,892	26	67	27	94
三十八年	3,562,100	35,621	4	53	32	84	777,296	16,621	26	64	26	90
三十七年	3,519,823	31,801	5	54	32	86	685,950	31,430	23	59	21	80

第六三　和紙

郡市	半紙		其他		價額合計	製造戶數	職工		
	數量	價額	數量	價額			男	女	計
	帖	円	帖	円	円				
橫濱	—	—	29,689	4,047	4,047	20	16	13	29
橫須賀	—	—	750	900	900	7	3	9	12
橘樹	—	—	—	13,644	13,644	102	45	42	87
高座	—	—	850	595	595	10	10	5	15
足柄下	25	70	430	580	650	6	7	—	7
愛甲	130	410	40	40	450	6	8	4	12

續

郡市	半紙		其他		價額合計	製造戶數	職工		
	數量	價額	數量	價額			男	女	計
	帖	円	帖	円					
總計	155	480	31,759	19,806	20,286	151	89	73	162
四十年	146	431	?	19,357	19,788	146	77	51	138
三十九年	125	368	?	15,336	15,704	145	76	52	128
三十八年	569	1,148	?	15,070	16,218	155	82	60	142
三十七年	548	1,085	?	17,092	18,177	153	79	82	161

第六四　製革

郡市	牛革		馬革		製造戶數	職工		
	數量	價額	數量	價額		男	女	計
	枚	円	枚	円				
久良岐	420	3,780	300	1,500	1	4	—	4
總計	420	3,780	300	1,500	1	4	—	4
四十年	1,300	13,300	300	1,800	3	19	3	22
三十九年	1,433	12,555	604	3,005	5	21	3	24
三十八年	1,800	15,950	—	—	3	12	—	12
三十七年	1,780	11,320	40	50	8	19	—	19

第六五　石鹼

郡市	化粧品		洗濯用其他		合計		製造戶數	職工		
	數量	價格	數量	價格	數量	價格		男	女	計
	打	円	斤	円	斤	円				
橫濱	—	—	31,670 99,250打	134,738	31,670 99,250打	134,738	8	23	9	32
久良岐	2,000	2,838	150	99	4,150	2,937	1	4	—	4
橘樹	—	—	9,600	960	9,600	963	1	2	—	2
中	—	—	2,850	400	2,850	400	1	1	—	1
總計	2,000	2,838	31,670斤 113,850打	136,197	31,670斤 115,850打	139,035	11	30	9	39
四十年	11,115	2,860	266,132	153,450	277,247	156,310	9	32	13	45
三十九年	750	750	148,150	107,625	148,900	108,375	8	32	14	46

第六六　刷子

種別	主産地名	數量	價額	製造戶數	職工		
					男	女	計
		打	円				
理髪用	橫濱	300	135	—	—	—	—
齒磨用	橫濱	550	330	1	1	—	1
其他	橫濱	440	816	2	3	—	3
總計		1,290	1,281	3	4	—	4
四十年		715	1,148	2	4	—	4
三十九年		1,200	180	1	3	—	3
三十八年		?	1,277	2	5	—	5

第六七　玻璃

種別	主産地名	數量	價額	製造戶數	職工		
					男	女	計
		個	円				
壜	橫濱	—	89,036	4	137	19	156
其ノ他類	橫濱	—	2,700	1	6	—	6
總計		—	91,736	5	143	19	162
四十年		?	185,005	6	197	4	201
三十九年		?	217,819	5	178	24	202
三十八年		?	147,495	5	161	25	186
三十七年		?	145,719	5	176	25	201

第六八　機械製麥粉

郡市	産額		製造戶數	原料使用高				職工		
				內國		外國				
	數量	價額		數量	價額	數量	價額	男	女	計
	斤	円		石	円	石	円			
橘樹	14,900	1,028	8	110	885	—	—	8	6	14
都筑	62,600	3,433	20	480	3,720	—	—	21	3	24
高座	6,661,552	333,077	49	43,483	347,864	—	—	60	2	62
愛甲	317,510	19,232	44	2,877	16,363	—	—	35	29	64
津久井	624,786	27,611	175	5,132	29,097	—	—	52	40	92
總計	7,681,348	384,381	296	52,082	297,929	—	—	176	80	256
四十年	1,739,402	100,602	225	9,340	73,766	—	—	147	74	221
三十九年	2,835,625	150,824	259	13,677	138,443	—	—	155	85	240
三十八年	1,723,894	113,239	273	13,958	113,529	—	—	166	83	249
三十七年	1,781,239	104,990	220	10,293	85,077	715	7,863	110	71	181

第六九　薄荷

郡市	薄荷油		薄荷腦		取卸薄荷		製造戶數	職工		
	數量	價額	數量	價額	數量	價額		男	女	計
	斤	円	斤	円	斤	円				
橫濱	19,800	64,700	18,600	50,670	—	—	3	5	4	9
總計	19,800	64,700	18,600	50,670	—	—	3	5	4	9
四十年	28,790	75,900	34,790	145,900	—	—	2	8	5	13
三十九年	70	245	100	450	—	—	2	12	5	17

第七〇　工産物雜類

種別	主産地名	數量	價額	製造戸數	職工 男	職工 女	職工 計
七寶	横濱	打 —	円 7,200	6	39	—	39
セメント	三浦	995,762	3,811,709	50	150	5,000	5,150
絹製手巾	横濱	2,404 枚	12,020	1	1	2	3
竹製品	横濱、久良岐、三浦、鎌倉、足柄上、足柄下	—	37,460	352	410	296	706
扇子及團扇	横濱、鎌倉	851,200 個	49,760	31	51	32	83
絹製品	横濱	68,000 枚	340,000	35	100	150	250
杷柳製品	横濱	—	25,200	3	9	—	9
總計		—	4,283,349	478	760	5,480	6,240
四十年		1,748,477	5,303,710	324	1,768	10,646	12,414
三十九年		?	5,387,783	538	1,547	11,672	13,219

第七一　油類

郡市	菜種油 數量	菜種油 價額	胡麻油 數量	胡麻油 價額	荏油 數量	荏油 價額	其他 數量	其他 價額	合計 數量	合計 價額	菜種油粕 數量	菜種油粕 價額	製造戸數	職工 男	職工 女	職工 計
横濱	石 105	円 3,350	石 354	円 16,080	石 —	円 —	石 —	円 —	石 459	円 19,430	瓩 14,000	円 2,625	2	20	—	20
久良岐	3	690	6	420	—	—	9	450	18	1,560	1,000	150	3	3	—	3
橘樹	562	17,623	20	1,091	2	147	—	—	584	18,861	117,650	27,059	7	28	—	28
都筑	22	995	5	540	—	—	—	—	27	1,535	1,938	1,752	13	14	—	14
三浦	13	585	—	—	—	—	—	—	13	585	1,188	296	3	4	—	4
鎌倉	14	578	15	643	—	—	—	—	29	1,221	1,414	608	4	4	—	4
高座	74	3,246	10	296	1	65	11	440	96	4,047	8,131	1,622	16	17	2	19
中	305	15,250	—	—	—	—	—	—	305	15,250	6,127	1,851	7	7	—	7
足柄上	145	5,396	—	—	—	—	—	—	145	5,396	145	5,396	21	21	—	21
足柄下	74	2,590	—	—	—	—	—	—	74	2,590	2,365	1,091	2	3	—	3
愛甲	35	1,610	1	70	1	80	1	40	38	1,800	2,463	685	4	5	—	5
總計	1,352	51,313	411	19,140	4	292	21	930	1,788	72,275	156,116	43,135	82	126	2	128
四十年	1,360	54,731	194	11,125	15	855	400	50	1,569	66,761	160,676	38,150	87	119	—	123
三十九年	1,441	56,415	290	15,625	6	294	300	180	1,737	72,514	171,716	40,465	79	119	—	119
三十八年	1,767	69,352	501	25,086	34	2,045	400	40	2,302	96,723	198,007	45,304	84	125	5	130
三十七年	2,075	60,232	214	8,782	19	1,220	200	23	2,310	70,262	79,623	17,152	111	319	3	322

第七二　醬油ノ製造人員及造石高　四十一年度

郡市	免許 人員	免許 場數	自家用製造人員	査定石數
横濱	3	3	12	石 合 7,613.973
横須賀	1	1	1	32.656
久良岐	5	5	524	2,645.907
橘樹	24	24	2,764	13,204.567
都筑	5	5	2,047	736.669
三浦	9	9	1,456	1,889.157
鎌倉	7	7	2,687	532.849
高座	28	28	4,604	5,781.074
中	33	33	3,953	5,160.591
足柄上	27	28	2,872	965.934
足柄下	41	41	2,950	3,878.278
愛甲	19	19	1,677	2,163.330
津久井	12	12	58	1,255.136
總計	214	215	26,605	45,860.121
四十年度	217	216	19,273	43,821.929
三十九年度	220	220	26,443	41,736.429
三十八年度	225	225	26,238	37,507.344
三十七年度	330	232	25,590	39,972.156

第七三　酒精及酒精含有飲料製造人員及造石高　四十一年度

種別	酒精	酒精含有飲料	合計	四十年度	三十九年度	三十八年度
免許人員	4	12	16	17	14	29
製造場數	4	8	12	17	14	27
査定石高	石 合 56.575	石 合 28.328	石 合 84.903	石 合 133.986	石 合 140.887	石 合 202.750

第七四　酒類ノ製造場數及造石高　四十年酒造年度

郡市	清酒 場數 專造	清酒 場數 兼造	清酒 石高	濁酒 場數 專造	濁酒 場數 兼造	濁酒 石高	白酒 場數 專造	白酒 場數 兼造	白酒 石高	味淋 場數 專造	味淋 場數 兼造	味淋 石高	燒酎 場數 專造	燒酎 場數 兼造	燒酎 石高	合計 場數 專造	合計 場數 兼造	合計 石高
横濱	—	4	石 合 33.854	7	1	石 合 619.583	—	1	石 合 25.729	—	4	石 合 674	7	7	石 合 820.917	14	17	石 合 1,500.787
横須賀	—	—	—	1	—	99.140	—	—	—	—	—	3.261	—	1	35.871	1	1	138.272
久良岐	—	—	—	—	—	—	—	—	—	—	—	—	—	—	—	—	—	—
橘樹	1	8	691.800	14	2	1,053.873	1	6	215.580	—	6	41.512	—	16	333.947	16	38	2,336.712
都筑	—	1	—	1	—	—	—	—	—	—	—	—	—	1	—	1	2	—
三浦	—	2	31.131	3	—	159.039	—	1	—	—	3	—	1	3	42.608	4	9	232.778

續

郡市	清酒 場數 専造	清酒 場數 兼造	清酒 石高	濁酒 場數 専造	濁酒 場數 兼造	濁酒 石高	白酒 場數 専造	白酒 場數 兼造	白酒 石高	味淋 場數 専造	味淋 場數 兼造	味淋 石高	燒酎 場數 専造	燒酎 場數 兼造	燒酎 石高	合計 場數 専造	合計 場數 兼造	合計 石高
			石 合			石 合			石 合			石 合			石 合			石 合
鎌倉	1	—	429.203	2	—	121.374	—	—	—	—	—	—	—	3	3.937	3	3	554.514
高座	20	—	4,586.323	3	—	193.375	—	—	—	—	—	—	—	18	103.083	23	18	4.882.781
中	18	—	5,118.884	5	—	177.802	—	—	—	—	—	—	—	23	161.082	23	23	5,457.768
足柄上	25	—	5,599.581	—	—	—	—	1	—	—	—	—	—	25	188.512	25	26	5,788.093
足柄下	10	—	3,536.050	2	—	119.224	—	2	12.633	—	1	—	—	12	100.680	12	15	3,768.637
愛甲	11	—	2,840.018	1	—	74.101	—	—	—	—	—	—	—	11	65.021	12	11	2,979.140
津久井	11	—	2,285.524	—	—	—	—	—	—	—	—	—	—	11	35.599	11	11	2,321.123
總計	97	15	25,152.368	39	3	2,617.511	1	11	253.992	—	14	45.447	8	131	1,891.287	145	174	29.960.605
三十九年度	99	13	24,485.156	41	3	3,108.479	1	8	250.424	—	7	59.728	2	134	1,273.346	143	165	29,177.133
三十八年度	107	15	21,725.414	37	4	3,185.227	1	13	222.614	—	13	59.128	8	134	1,122.293	153	179	26,314.541
三十七年度	109	14	16,288.797	42	7	3,288.115	1	14	190.433	—	13	57.754	8	144	1,055.293	160	192	20,820.402
三十六年度	116	14	22,455.000	42	10	3,309.000	1	14	299.000	—	13	73.000	8	150	1,359.000	163	201	27,495.000

第七五　麥酒製造人員及造石高

年度ハ其年三月ヨリ翌年二月ニ至ル人員、場數ハ翌年二月末日現在

年度	免許人員	製造場數	査定石數	年度	免許人員	製造場數	査定石高
			石 合				石 合
四十一年	3	2	36,958.260	三十九年	3	3	34,174.146
四十年	3	3	41,586.752	三十八年	3	3	28,782.340

第七六　度量衡器製作所修覆所販賣所數

四十一年度

郡市	製作所 度	製作所 量	製作所 衡	製作所 計	修覆所 度	修覆所 量	修覆所 衡	修覆所 計	販賣所 度	販賣所 量	販賣所 衡	販賣所 計
横濱	1	—	4	5	—	—	4	4	16	14	16	46
横須賀	—	—	—	—	—	—	—	—	4	3	3	10
橘樹	—	—	—	—	—	—	—	—	3	3	3	9
都筑	—	—	—	—	—	—	—	—	1	1	—	2
三浦	—	—	—	—	—	—	—	—	2	2	2	6
高座	—	—	—	—	—	—	—	—	2	2	2	6
中	—	—	—	—	—	—	—	—	6	7	6	19
足柄上	1	—	—	1	—	—	—	—	1	1	1	3
足柄下	2	—	2	4	—	—	2	2	6	7	7	20
愛甲	—	—	—	—	—	—	—	—	3	3	3	9
總計	4	—	6	10	—	—	6	6	44	43	43	130

第七七　度量衡器製作檢定高ノ一

四十一年度

	形狀	物質	種類	合格	不合格	計	檢定料
度器	直尺	竹	尺	279,923	4,010	283,933	円 6,623.800
			鯨	299,560	7,487	307,047	
			メートル	238	12	250	
			尺鯨	1,180	19	1,199	
			尺メートル	5,397	103	5,500	
	尺	竹	尺	6,241	75	6,316	
			鯨	907	2	909	
			尺メートル	1	—	1	
			メートル	33	—	33	
量器	方形(板狀)	檜	舛	147	7	154	円 2,575
			斗概	90	9	99	
衡器	臺	金	貫	51	—	51	円 1,302.890
		屬	斤	31	—	31	
	秤		貫斤	1	—	1	
	桿	金	貫	73	22	95	
	秤	屬	貫グラム	1	—	1	
	桿	骨	貫	237	47	284	
	秤		グラム	74	1	75	
	桿秤	黒檀	貫	10,037	1,166	11,203	
	錘	金屬	貫	15	—	15	

其二

(修覆檢定高)

形狀	物質	種類	合格	不合格	計	檢定料
天秤	金屬	グラム	9	5	14	
臺	金屬	貫	333	13	346	
	〃	斤	146	4	150	
	〃	貫斤	5	—	5	
秤	〃	斤グラム	1	—	1	
桿	金屬	貫	329	68	397	円 761.290
	〃	グラム	4	1	5	
	〃	貫グラム	9	—	9	
秤	骨	貫	8	1	9	

續

形狀	物質	種類	合格	不合格	計	檢定料
桿秤	黑檀	貫	914	46	960	
	樫	貫	3	1	4	
	骨	貫	1	—	1	
錘	金屬	貫	4	—	4	
圓錐形	硝子	リットル	4	—	4	円 1.000
圓持形	木	升	15	5	20	

第七八　賃　錢

職名			橫濱 上	橫濱 中	橫濱 下	橫須賀 上	橫須賀 中	橫須賀 下	小田原 上	小田原 中	小田原 下
農作年雇	男	年給	円 厘 45.000	円 厘 40.000	円 厘 35.000	× 円 厘 65.000	× 円 厘 50.000	× 円 厘 30.000	円 厘 70.000	円 厘 65.000	円 厘 60.000
	女	〃	20.000	18.000	16.000	× 35.000	× 25.000	× 15.000	—	—	—
農作日雇	男	日給	400	350	300	750	500	350	550	550	450
	女	〃	250	200	150	380	250	200	400	350	300
養蠶日雇	男	〃	—	—	—	—	—	—	650	600	550
	女	〃	—	—	—	—	—	—	450	400	350
蠶絲繰	女	〃	—	—	—	—	—	—	450	400	350
機織機	女	〃	—	—	—	—	—	—	350	300	250
漆器塗師		〃	750	725	700	—	—	—	600	550	500
錺師		〃	1.500	1.000	750	1.500	1.000	800	500	—	—
袋物師		〃	1.200	1.000	750	—	—	—	600	600	—
染物職		月給	13.000	8.875	5.550	15.000	13,000	8.500	15.000	13.000	10.000
和服仕立職		日給	1.000	700	600	月給15.000	10.000	5.500	700	—	—
洋服仕立職		月給	40.000	31.250	25.000	日給 1.200	1.000	300	27.000	22.000	18.000
木挽職		日給	1.100	1.100	1.100	1.000	900	800	850	800	750
大工		〃	1.125	1.108	1.100	1.000	900	800	900	800	750
家根職		〃	1.100	1.088	1.050	1.000	800	700	800	—	—
煉瓦職		〃	1.245	1.238	1.230	—	—	—	—	—	—
指物職		〃	1.075	1.063	1.050	1.200	900	800	650	550	450
經師職		〃	1.000	950	600	1.000	800	700	500	450	—
彫刻		〃	1.100	1.063	675	1.200	800	700	900	—	—
建具職		〃	1.120	1.100	1.090	1.200	1.000	700	860	—	—
石工		〃	1.230	1.250	1.230	1.200	1.000	700	1.000	—	—
植木職		〃	854	838	800	1.000	800	700	750	—	—

續

職名		橫濱 上	橫濱 中	橫濱 下	橫須賀 上	橫須賀 中	橫須賀 下	小田原 上	小田原 中	小田原 下
菓子製造職	月給	円 厘 25.000 30.000	円 厘 10.500 10.500	円 厘 3.750 3.750	× 円 厘 12.000	× 円 厘 10.000	× 円 厘 8.000	円 厘 12.000	—	—
下駄職	日給	840	650	600	1.000	800	700	600	—	—
靴職	〃	1.350	1.175	910	1.200	1.000	800	780	—	—
馬具師	〃	1.350	1.175	920	1.200	900	750	—	—	—
車製造職	〃	870	850	840	1.000	900	800	800	—	—
紙漉工	〃	—	—	—	—	—	—	500	—	—
漆掻職	〃	—	—	—	—	—	—	450	—	—
鑄物職	〃	775	763	760	1.500	1.000	500	700	—	—
鍛冶職	〃	1.070	1.050	1.035	1.200	900	500	750	—	—
綿打職	〃	650	638	625	× 13.000	× 10.000	× 8.000	500	—	—
左官	〃	1.180	1.175	1.150	1.000	900	300	850	800	—
瓦葺	〃	1.300	1.288	1.275	1.000	900	800	800	—	—
油絞職	〃	—	—	—	—	—	—	—	—	—
船大工	〃	1.225	1.200	1.180	1.000	800	600	850	—	—
桶職	〃	675	662	650	1.000	800	600	750	—	—
酒造稼人	年給	—	—	—	—	—	—	150.000	125.000	90.000
醬油造稼人	月給	日給× 650	525	400	—	—	—	15.000	10.000	8.000
活版植字職	日給	1.000	675	525	800	600	500	500	—	—
版摺職	〃	900	650	535	800	600	500	400	—	—
漁夫	〃	1.000	650	500	—	—	—	450	—	—
日雇人夫	〃	610	600	590	800	700	600	550	450	350
下男	月給	4.600	3.625	3.300	× 年給 50.000	× 35.000	× 20.000	8.000	7.000	5.000
下〃女	〃	3.500	2.625	2.200	× 年給 35.000	× 25.000	× 20.000	年給 25.000	20.000	12.000

表中×ハ雇主ニ於テ食料ヲ給スルモノトス

金融

第七九銀行

十二月三十一日現在

名稱	所在地名	支店數	資本金	資本金拂込高	積立金	設立存立時期 年月日
			円	円	円	
横濱正金銀行	横濱市南仲通	16	24,000,000	24,000,000	15,100,000	明治十二年十二月十一日
						同五十三年二月廿七日
株式會社金叶貯蓄銀行	同本町	1	30,000	30,000	51,000	同二十三年十二月六日
						同四十三年十二月五日
同横濱貯蓄銀行	同南仲通	5	50,000	50,000	100,000	同十五年一月六日
						同四十六年一月五日
同神奈川銀行	同神奈川町	1	200,000	200,000	—	同二十九年六月拂五日
						同四十九年六月廿四日
同藤澤貯蓄銀行	高座郡藤澤町	3	50,000	25,000	8,000	同二十九年十月十三日
						同五十九年十月廿九日
同秦野銀行	中郡秦野町	1	150,000	116,200	57,000	同二十五年十一月十五日
						同四十五年十二月廿一日
同鎌倉銀行	鎌倉郡鎌倉町	3	150,000	112,000	40,000	同三十年十一月十八日
						同五十年十一月十七日
同平塚銀行	中郡平塚町	—	150,000	150,000	34,000	同二十九年五月三十日
						同四十九年五月廿九日
同浦賀銀行	三浦郡浦賀町	1	200,000	100,000	42,500	同三十二年二月七日
						同五十二年二月六日
同吉濱銀行	足柄下郡吉濱村	1	100,000	100,000	13,570	同三十一年九月八日
						同五十一年九月七日
同相模共榮銀行	高座郡藤澤町	2	200,000	125,000	19,500	同三十二年三月十六日
						同六十二年四月十五日
同野毛貯蓄銀行	横濱市野毛町	1	60,000	55,688	3,760	同三十二年五月六日
						同五十二年五月五日
同戸部貯蓄銀行	同戸部町	1	200,000	87,500	37,000	同三十二年六月一日
						同五十二年五月廿一日
同伊勢原銀行	中郡伊勢原町	—	100,000	90,000	21,800	同二十九年九月二日
						同四十九年九月一日
同小田原通商銀行	足柄下郡小田原町	—	200,000	140,000	35,000	同三十年十二月廿四日
						同六十一年二月六日
同武相貯蓄銀行	横濱市住吉町	6	120,000	50,600	—	同三十二年十月五日
						同五十二年十月四日
同戸塚銀行	鎌倉郡戸塚町	4	100,000	75,000	12,200	同三十二年十一月廿一日
						同六十二年十一月二十日
同左右田貯蓄銀行	横濱市南仲通	5	50,000	50,000	42,500	同三十二年十二月廿五日
						同六十二年十二月廿四日
同大磯銀行	中郡大磯町	2	100,000	80,000	29,000	同三十三年二月十七日
						同五十三年二月十六日
同國府津銀行	足柄下郡國府津村	1	100,000	80,000	10,400	同三十三年二月廿八日
						同六十三年二月廿七日
同江陽銀行	中郡平塚町	2	200,000	200,000	53,660	同十五年四月十八日
						同四十五年六月三十日
同元町貯蓄銀行	横濱市元町	—	30,000	30,000	2,500	同三十三年四月十一日
						同六十三年四月十日
同金田興業銀行	足柄上郡金田村	1	100,000	75,000	19,000	同三十一年九月十六日
						同五十一年九月十五日
同吾妻銀行	中郡吾妻村	—	100,000	50,000	14,550	同三十三年六月一日
						同五十三年五月廿一日
同横濱貿易銀行	横濱市太田町	2	50,000	12,500	2,250	同三十三年七月十日
						同五十三年七月九日
同大師銀行	橘樹郡大師河原村	1	60,000	30,000	5,950	同三十三年十一月三日
						同六十三年十一月二日
同足柄農商銀行	足柄上郡關澤村	1	100,000	100,000	13,000	同三十三年十月廿二日
						同六十三年十月廿一日
同横濱中央貯蓄銀行	横濱區町	—	30,000	30,000	53,000	同三十三年八月廿五日
						同五十三年八月廿四日
同足柄銀行	足柄下郡二川村	—	100,000	70,000	13,670	同三十年十一月廿六日
						同五十年十一月廿五日
同相陽銀行	足柄上郡吉島田村	—	50,000	50,000	17,000	同六年四月十六日
						同四十六年十二月廿一日

續

名稱	所在地名	支店數	資本金	資本金拂込高	積立金	設立存立時期 年月日
			円	円	円	
株式會社曾我銀行	足柄下郡下曾我村	—	50,000	37,500	2,750	明治三十四年四月廿九日
						同六十四年四月廿八日
同小田原銀行	同小田原町	—	300,000	225,000	75,650	同八年五月廿九日
						同四十六年十二月廿一日
同酒田銀行	足柄上郡酒田村	—	100,000	77,500	12,200	同三十年七月二日
						同六十年七月廿二日
同日本實業銀行	横須賀市	2	200,000	102,000	2,500	同廿三年二月一日
						同五十三年一月廿一日
同横濱貯藏銀行	横濱市花咲町	—	30,000	15,000	—	?
						同五十三年一月廿一日
同横濱銀行	同本町	1	1,000,000	1,000,000	827,500	同二十三年十一月廿四日
						同四十四年一月十二日
同相模銀行	中郡秦野町	—	200,000	175,000	60,900	同二十五年七月一日
						同六十五年六月三十日
同藤澤銀行	高座郡藤澤町	3	200,000	140,000	39,400	同二十五年十一月十四日
						同五十五年十二月
同厚木銀行	愛甲郡厚木町	—	150,000	150,000	—	同二十三年十月一日
						同五十三年十月廿四日
同横濱貿易銀行	横濱市相生町	—	500,000	337,500	30,000	同二十九年四月十三日
						同四十九年四月十二日
共治株式會社	足柄上郡南足柄村	—	50,000	44,000	13,500	同十四年一月二十五日
						同五十六年十二月廿一日
株式會社横濱商業銀行	横濱市辨天通	—	250,000	250,000	33,480	同二十八年十一月八日
						同四十八年十一月七日
同川村銀行	足柄上郡川村	—	50,000	50,000	9,800	同二十九年八月廿五日
						同四十九年九月三十日
同松田銀行	同松田村	—	150,000	150,000	24,960	同二十九年十月月三日
						同四十九年十月月二日
同第二銀行	横濱市本町	4	1,500,000	1,500,000	960,000	同六年一月二日
						定
同横濱七十四銀行	同南仲通	3	2,000,000	1,400,000	465,000	同不十一年七月廿二日
						定
同櫻井共益銀行	足柄上郡櫻井村	1	100,000	47,500	7,500	同三十二年四月廿四日
						同六十二年六月三十日
同横濱實業銀行	横濱市太田町	1	500,000	500,000	48,000	同三十三年三月三十日
						同五十三年三月廿九日
同鞠子銀行	足柄上郡谷ヶ村	1	30,000	30,000	4,500	同三十三年七月廿一日
						同六十三年七月三十日
同横濱中央銀行	横濱市扇町	—	200,000	200,000	28,000	同三十三年八月廿五日
						同五十三年八月廿四日
合名會社茂木銀行	同辨天通	1	1,000,000	1,000,000	570,000	同二十八年十二月廿一日
						同四十八年十二月二十日
同横濱若尾銀行	同本町	1	600,000	600,000	63,750	同三十二年三月二十二日
						同六十二年三月二十九日
合資會社誠資銀行	同長者町	—	30,000	30,000	5,625	同九年十月十三日
						同四十六年六月三十日
同左右田銀行	同南仲通	5	300,000	300,000	352,000	同二十八年八月廿一日
						同四十八年六月三十日
同高津銀行	橘樹郡高津村	1	50,000,000	50,000,000	32,000,000	同三十二年四月八日
						同五十二年四月十八日
同石橋銀行	同中原村	5	60,000	60,000	34,500	同三十三年十一月五日
						同五十三年十一月四日
株式會社神奈川貯蓄銀行	横濱市青木町	1	35,000	35,000	800	同廿九年十月三日
						同六十九年十二月十五日
同東陽銀行	同尾上町	1	1,000,000	250,000	—	同十年十二月十四日
						同七十年十二月六日
同川崎共立銀行	橘樹郡川崎町	1	200,000	61,250	1,815	同三十三年六月廿五日
						同五十三年六月廿四日
同川崎共立貯蓄銀行	同	—	50,000	50,000	—	同三十二年十月六日
						同六十二年十一月七日
同川崎銀行	同	—	200,000	87,500	5,000	同三十二年十二月廿九日
						同六十二年十二月廿八日
同瀨谷銀行	鎌倉郡瀨谷村	2	500,000	125,000	6,000	同三十三年五月廿三日
						同五十三年五月廿二日

續

名稱	所在地名	支店數	資本金	資本金拂込金	積立金	設立存立時期 年月日
總計		95	88,665,000円	85,340,238円	51,271,950円	—
四十年		95	36,073,000	34,054,900	18,659,757	—
三十九年		78	35,780,000	30,448,575	16,837,870	—
三十八年		78	35,682,000	57,801,075	12,681,570	—
三十七年		45	37,052,000	28,587,535	12,077,670	—

第八〇 銀行ノ預リ金

名稱	定期預金		當座預金		其他ノ預金		合計	
	預金	年末殘高	預金	年末殘高	預金	年末殘高	預金	年末殘高
横濱正金銀行	35,296,472円	29,569,459円	729,467,499円	9,941,222円	97,583,809円	50,058,758円	862,347,770円	89,569,439円
株式會社金叶貯蓄銀行	—	—	—	—	627,149	310,299	627,149	310,299
同横濱貯蓄銀行	256,823	149,310	443,879	46,857	440,088	87,807	1,140,790	283,974
同神奈川銀行	52,160	5,978	123,423	100,471	130,849	21,313	306,432	127,762
同藤澤貯蓄銀行	223,058	136,053	625,874	100,225	83,969	66,875	937,901	303,163
同泰野銀行	144,509	78,349	255,771	255,771	42,562	17,733	442,842	351,853
同鎌倉銀行	667,831	412,400	599,127	128,914	1,752,887	663,796	3,019,845	1,205,110
同平塚銀行	98,487	54,712	351,775	48,269	90,440	30,314	540,702	133,295
同浦賀銀行	119,945	91,523	1,221,239	550,201	1,145,830	442,163	2,487,014	1,083,892
同吉濱銀行	74,451	42,008	183,100	28,435	43,659	10,436	301,210	80,879
同相模共榮銀行	473,053	257,159	460,535	78,666	957,126	261,242	1,890,714	597,067
同野毛貯蓄銀行	25,842	10,732	26,032	3,301	10,298	5,440	62,172	19,473
同戸部貯蓄銀行	235,235	112,040	1,272,635	64,689	990,167	256,513	2,498,037	433,242
同伊勢原銀行	54,126	26,176	346,325	62,306	242,705	65,905	643,156	154,387
同小田原通商銀行	673,238	448,558	714,102	131,787	532,843	152,479	1,920,183	732,824
同武相貯蓄銀行	1,511,752	888,732	2,726,822	458,633	4,444,198	1,027,715	8,682,772	2,375,130
同戸塚銀行	167,741	87,295	271,238	59,316	436,239	121,878	875,218	268,489
同左右田貯蓄銀行	—	—	—	—	3,536,776	3,627,563	3,536,776	3,627,563
同大磯銀行	192,769	122,498	245,975	38,193	264,879	40,824	703,623	201,515
同國府津銀行	119,723	72,009	216,888	31,280	127,904	30,052	464,515	133,341
同江陽銀行	149,958	67,159	306,718	63,105	402,322	81,736	858,998	212,000
同元町貯蓄銀行	145,068	72,016	226,645	26,209	400,483	82,430	872,196	180,655
同金田興業銀行	53,687	34,382	134,534	22,514	6,382	1,115	194,603	58,011
同吾妻銀行	181,353	116,449	415,117	114,818	54,738	28,540	651,208	259,807
同横濱實業貯蓄銀行	—	—	—	—	144,328	152,346	144,328	152,346
同足柄銀行	87,022	53,698	344,882	27,785	142,047	64,807	573,951	146,290
同横濱中央貯蓄銀行	—	—	—	—	121,662	25,097	121,662	25,097
同足柄農商銀行	80,649	72,825	343,402	57,672	—	—	424,051	130,497
同大師銀行	104,093	49,592	16,958	1,762	515,681	104,657	636,732	156,011
同相陽銀行	4,857	3,382	17,336	1,452	4,436	3,345	26,629	8,179

續

名稱	定期預金		當座預金		其他ノ預金		合計	
	預金	年末殘高	預金	年末殘高	預金	年末殘高	預金	年末殘高
株式會社晉我銀行	35,076円	22,053円	54,453円	6,963円	12,207円	5,240円	101,736円	34,256円
同小田原銀行	669,696	421,484	1,608,560	262,754	425,659	108,462	2,703,915	792,700
同酒田銀行	60,284	50,267	57,872	8,580	9,868	7,155	128,024	66,002
同日本實業銀行	309,269	195,514	153,865	16,087	766,511	221,780	1,229,645	433,381
同横濱貯蔵銀行	4,867	1,717	4,696	76	470	302	10,033	2,095
同横濱銀行	4,730,377	2,096,814	11,246,151	1,756,484	3,131,211	3,708,205	19,107,739	7,561,503
同相模銀行	175,403	108,468	524,658	91,907	251,161	100,707	951,222	301,082
同藤澤銀行	1,158,054	731,392	1,969,579	226,027	2,985,930	701,441	6,113,563	1,658,860
同厚木銀行	16,161	5,821	147,411	20,308	219,365	34,560	382,937	60,689
同横濱貿易銀行	275,669	144,556	597,933	38,741	173,030	79,982	1,046,632	263,278
共治株式會社	15,420	12,839	61,193	20,290	—	—	76,613	33,129
株式會社横濱商業銀行	271,510	128,803	2,906,380	299,062	808,623	341,946	3,986,513	769,811
同川村銀行	35,930	26,455	114,898	9,748	33,227	11,876	184,105	48,079
同松田銀行	103,366	60,294	91,564	12,414	284,118	38,751	479,048	111,459
同第二銀行	3,503,357	2,045,432	86,728,754	4,997,365	17,492,400	2,435,782	107,724,511	9,478,579
同横濱七十四銀行	3,398,904	1,680,481	48,061,005	3,576,767	15,318,030	1,140,401	66,777,939	6,397,649
同櫻井共益銀行	38,641	25,187	166,753	30,307	19,911	5,338	225,305	60,832
同横濱實業銀行	1,999,565	725,376	12,197,431	1,174,276	1,349,670	360,832	15,546,666	2,260,484
同鞠子銀行	73,250	46,685	46,053	11,004	—	—	119,303	57,689
同横濱中央銀行	132,166	70,288	1,351,112	82,255	88,695	21,609	1,571,973	174,152
合名會社茂木銀行	2,518,865	1,193,459	33,655,255	2,113,212	4,356,327	1,889,555	40,530,447	5,190,226
同横濱若尾銀行	3,288,468	1,697,031	1,867,975	217,476	1,126,910	671,171	9,283,353	2,585,678
合資會社誠資銀行	504	243	12,443	2,933	—	—	12,947	3,176
同左右田銀行	4,140,956	2,31,1903	46,032,486	3,834,883	11,006,338	2,513,406	61,180,280	8,660,192
同高津瓦斯行	373,304	299,632	575,979	157,573	47,229	21,216	996,512	408,421
株式會社横須賀商業銀行	79,759	73,654	627,169	76,398	757,105	185,581	1,464,033	335,633
同瀬谷銀行	243,616	145,125	81,712	22,470	361,126	150,648	686,454	318,243
同川崎共立銀行	44,988	17,515	51,017	2,108	207,739	45,447	303,744	65,070
同川崎銀行	88,795	49,628	730,067	69,303	442,764	126,134	1,261,626	245,065
合資會社石橋銀行	359,293	228,820	777,438	230,306	—	—	1,136,731	459,126
株式會社神奈川貯蓄銀行	30,882	30,882	—	—	34,517	16,616	65,399	47,498
同東陽銀行	76,215	56,763	343,455	21,712	707,470	270,116	1,127,140	348,591
同川崎共立貯蓄銀行	—	—	235	235	3,410	1,052	3,645	1,287
總計	69,451,562	47,669,080	994,303,373	31,833,937	177,697,977	73,052,489	1,241,452,912	152,555,506

第八一 銀行ノ貸付金

名稱	貸付金		當座預金貸越		合計	
	貸付金	年末殘高	貸付金	年末殘高	貸付金	年末殘高
	円	円	円	円	円	円
横濱正金銀行	14,999,274	8,407,582	132,250,385	10,295,920	147,249,659	18,703,502
株式會社金叶貯蓄銀行	440,717	290,900	—	—	440,717	290,900
同 横濱貯蓄銀行	235,571	230,166	40,600	40,600	276,171	270,766
同 神奈川銀行	314,380	237,108	81,735	61,357	396,115	298,465
同 藤澤貯蓄銀行	106,091	87,985	229,062	90,704	335,153	178,689
同 秦野銀行	166,511	137,781	180,814	75,634	347,325	213,415
同 鎌倉銀行	1,071,782	892,260	862,088	263,599	1,933,870	1,155,859
同 平塚銀行	208,629	174,440	243,714	92,815	452,343	267,255
同 浦賀銀行	771,557	737,075	1,178,031	152,563	1,949,588	889,643
同 吉濱銀行	183,187	162,133	75,687	25,528	258,874	187,661
同 相模共榮銀行	636,317	566,696	227,381	98,319	913,698	665,015
同 野毛貯蓄銀行	25,831	7,497	713	17	26,544	7,514
同 戸部貯蓄銀行	92,027	82,709	258,898	70,022	350,925	152,731
同 伊勢原銀行	191,160	138,643	199,281	61,926	390,441	200,569
同 小田原通商銀行	787,341	670,239	853,031	150,322	1,640,372	820,561
同 武相貯蓄銀行	1,290,250,434	1,009,032	222,565,078	597,825	1,512,,815,512	1,606,857
同 戸塚銀行	162,936	105,494	138,494	24,182	301,430	129,676
同 大磯銀行	268,611	180,608	149,855	36,905	418,466	217,513
同 國府津銀行	306,833	260,898	155,566	33,114	462,399	394,012
同 江陽銀行	262,144	233,864	204,954	56,634	467,098	290,498
同 元町貯蓄銀行	54,634	47,594	377,021	65,004	431,655	112,598
同 金田興業銀行	222,036	190,390	75,251	20,797	297,287	211,187
同 吾妻銀行	170,657	138,361	408,452	161,046	579,139	299,407
同 横濱實業貯蓄銀行	1,500	1,500	—	—	1,500	1,500
同 大師銀行	104,384	87,750	170,214	71,755	274,598	159,505
同 足柄農商銀行	462,162	359,136	76,058	17,182	538,220	276,318
同 横濱中央貯蓄銀行	3,500	2,700	—	—	3,500	2,700
同 足柄銀行	291,941	268,741	77,200	18,278	369,141	287,019
同 相陽銀行	124,378	111,841	—	—	124,378	111,841
同 晉我銀行	146,001	126,728	3,902	285	149,903	127,013
同 小田原銀行	1,059,297	988,525	573,830	617,633	1,633,127	1,606,158
同 酒田銀行	261,609	224,887	9,564	2,636	271,173	227,523
同 日本實業銀行	394,198	320,979	398,640	100,310	792,838	421,289
同 横濱貯藏銀行	15,012	15,012	—	—	15,012	15,012
同 横濱銀行	5,888,008	5,636,618	4,957,499	1,069,053	10,845,507	6,705,671
同 相模銀行	179,741	167,006	223,447	101,710	403,188	268,716
同 藤澤銀行	845,546	722,093	1,107,772	339,270	1,953,318	1,061,368
同 厚木銀行	58,720	49,035	51,377	25,278	110,097	74,313
同 横濱貿易銀行	31,481	31,481	221,574	56,609	253,055	88,090
共洽株式會社	162,122	135,423	15,872	4,371	177,994	139,794
株式會社 横濱商業銀行	205,532	181,458	1,936,161	547,194	2,141,743	728,652

續

名稱	貸付金		當座預金貸越		合計	
	貸付金	年末殘高	貸付金	年末殘高	貸付金	年末殘高
	円	円	円	円	円	円
株式會社 川村銀行	171,531	134,101	108,967	20,787	280,498	154,888
同 松田銀行	490,285	341,978	26,003	6,793	516,288	348,771
同 第二銀行	871,665	453,753	26,538,530	928,401	27,410,195	1,382,154
同 横濱七十四銀行	690,225	577,720	36,014,707	1,267,999	36,704,932	1,845,719
同 櫻井共益銀行	205,599	167,168	14,652	6,888	220,251	174,056
同 横濱實業銀行	243,266	199,290	3,291,089	5,888	3,534,355	205,178
同 鞠子銀行	147,473	110,343	15,681	12,987	163,154	123,330
同 横濱中央銀行	388,707	341,626	426,469	58,363	815,176	399,989
合名會社 茂木銀行	1,591,895	1,484,460	23,047,202	4,152,407	24,639,097	5,636,867
同 横濱若尾銀行	261,257	219,849	6,396,139	2,108,849	6,657,396	2,328,698
合資會社 誠資銀行	44,881	37,040	—	—	44,881	37,040
同 左右田銀行	1,492,961	1,106,772	14,050,324	1,994,000	15,543,285	3,100,772
同 高津銀行	360,384	329,119	85,658	20,686	446,042	349,805
同 石橋銀行	814,079	505,724	96,458	32,186	910,537	537,910
株式會社 藤澤貯蓄銀行	106,091	87,985	229,062	90,704	335,153	178,689
同 横須賀商業銀行	319,164	152,913	167,619	35,553	486,783	188,466
同 瀨谷銀行	507,815	339,397	127,203	39,318	635,018	378,715
同 川崎共立銀行	131,485	92,072	20,082	14,109	151,567	106,181
同 川崎銀行	106,542	99,348	329,127	72,318	435,669	171,666
同 神奈川貯蓄銀行	—	—	—	—	—	—
同 東陽銀行	110,415	93,355	301,000	76,102	411,415	169,457
同 川崎共立貯蓄銀行	30,119	30,068	16,850	16,850	46,969	46,918
總計	1,331,299,711	31,324,454	481,882,023	26,407,590	1,813,181,734	57,732,044

第八二 橫濱市內銀行利子歩合

種別		一月	二月	三月	四月	五月	六月	七月	八月	九月	十月	十一月	十二月	平均	十年平均
定金期利預子	一ケ年	分厘毛 5.20	分厘毛 5.20	分厘毛 5.20	分厘毛 6.00	分厘毛 6.00	分厘毛 6.00	分厘毛 6.00	分厘毛 6.00	分厘毛 6.00	分厘毛 6.00	分厘毛 6.00	分厘毛 6.00	分厘毛 5.80	分厘毛 5.20
	三ケ月	5.00	5.00	5.00	6.00	5.60	5.70	5.70	5.90	5.70	5.70	5.70	5.70	5.60	4.90
	六ケ月	5.10	5.10	5.10	5.90	5.90	6.00	6.00	6.00	6.00	6.00	6 00	6.00	5.80	5.10
當座預金歩合	最高	錢毛 0.80	錢毛 0.80	錢毛 0.80	錢毛 0.90	錢毛 0.90	錢毛 0.90	錢毛 0.90	錢毛 0.90	錢毛 0.90	錢毛 0.90	錢毛 0.90	錢毛 0.90	錢毛 0.90	錢毛 0.90
	最低	0.70	0.70	0.70	0.80	0.80	0.80	0.80	0.80	0.80	0.80	0.80	0.80	0.80	0.70
	平均	0.80	0.80	0.80	0.90	0.90	0.90	0.90	0.90	0.90	0.90	0.90	0.90	0.90	0.80
當座貸越歩合	最高	2.70	2.70	2.80	2.80	2.80	2.80	2.90	2.90	2.90	2.90	2.90	2.80	2.80	2.50
	最低	2.46	2.50	2.50	2.60	2.60	2.60	2.60	2.60	2.60	2.60	2.60	2.60	2.60	2.10
	日歩	2.60	2.60	2.60	2.70	2.70	2.70	2.70	2.70	2.70	2.70	2.70	2.70	2.70	2.30

續

種別			一月	二月	三月	四月	五月	六月	七月	八月	九月	十月	十一月	十二月	平均	十年四平均
貸付金日歩	抵當貸	最高	2.90	2.80	2.80	2.90	2.90	2.90	2.90	2.90	2.90	2.90	2.90	2.90	2.90	2.50
		最低	2.40	2.40	2.40	2.50	2.50	2.50	2.50	2.60	2.60	2.60	2.60	2.60	2.50	2.20
		平均	2.60	2.60	2.60	2.70	2.70	2.70	2.70	2.70	2.70	2.70	2.70	2.70	2.70	2.40
	信用貸	最高	3.00	3.00	3.00	3.00	3.30	3.30	3.30	3.30	3.30	3.30	3.30	3.30	3.20	2.70
		最低	2.00	2.40	2.40	2.40	2.50	2.50	2.90	2.50	2.50	2.50	2.50	2.50	2.40	1.80
		平均	2.50	2.50	2.50	2.50	2.90	2.90	2.90	2.90	2.90	2.90	2.90	2.90	2.80	2.30
當座引割日歩		最高	2.70	2.70	2.70	2.70	2.80	2.80	2.80	2.80	2.80	2.80	2.70	2.70	2.80	2.40
		最低	2.30	2.40	2.40	2.50	2.50	2.60	2.60	2.60	2.60	2.50	2.50	2.50	2.50	2.00
		平均	2.50	2.50	2.50	2.60	2.60	2.70	2.70	2.70	2.70	2.60	2.60	2.60	2.60	2.20

第八三　農工銀行貸付金ノ一

郡市		繰越高	年内貸付高	計	年末残高
橫濱	年賦	47,251円	8,300円	55,551円	53,249円
	定期	250	1,800	2,050	2,050
橫須賀	〃	2,079	3,000	5,079	4,968
	〃	—	—	—	—
久良岐	〃	384	3,500	3,884	3,824
	〃	—	—	—	—
橘樹	〃	5,919	13,900	19,819	18,360
	〃	3,000	—	3,000	3,000
都筑	〃	6,443	1,300	7,743	6,989
	〃	—	—	—	—
三浦	〃	400	32,000	32,400	32,400
	〃	—	—	—	—
鎌倉	〃	2,490	—	2,490	1,752
	〃	—	—	—	—
高座	〃	49,278	5,830	55,108	41,802
	〃	—	—	—	—
中	〃	41,598	2,840	44,438	38,468
	〃	—	—	—	—
足柄上	〃	56,520	2,600	59,120	54,433
	〃	1,350	—	1,350	850
足柄下	〃	180,796	800	181,596	166,201
	〃	7,500	—	7,500	7,500
愛甲	〃	59,343	550	59,893	52,006
	〃	1,100	16,700	17,800	2,500
津久井	〃	45,193	3,810	49,003	40,517
	〃	1,500	—	1,500	1,200

續

郡市		繰越高	年内貸付高	計	年末残高
總計	年賦	497,700円	78,430円	576,130円	514,975円
	定期	19,700	18,500	38,200	22,100
四十年	〃	492,326	61,840	554,166	497,700
	〃	25,480	1,750	27,230	19,700
三十九年	〃	526,807	29,380	556,187	492,326
	〃	33,326	2,000	35,326	25,480
三十八年	〃	561,980	26,340	588,320	526,807
	〃	34,422	250	34,672	33,326
三十七年	〃	569,787	40,400	610,187	561,980
	〃	38,706	4,500	43,206	34,422

其二　(年限別)

種別	一年未満	一年以上	二年以上	三年以上	四年以上	五年以上	十年以上	十五年以上	二十年以上	二十五年以上	合計
年賦償還	円 —	円 —	円 —	円 —	円 —	円 14,724	円 180,962	円 257,904	円 57,343	円 4,040	円 514,975
定期償還	—	10,750	2,400	5,000	—	3,950	—	—	—	—	22,100
總計	—	10,750	2,400	5,000	—	18,674	180,962	257,904	57,343	4,040	537,075

第八四　質屋ノ貸金

郡市	店數	年末現在貸出高		一年間ノ貸出高		一年間ノ受戻高		一年間ノ流レ高	
		金額	口數	金額	口數	金額	口數	金額	口數
橫濱	224	1,517,493,539円	1,294,854	1,707,089,442円	963,726	1,748,171,438円	1,060,448	155,017,551円	121,311
橫須賀	24	60,391,970	72,451	328,157,205	219,675	312,572,182	204,368	78,625,300	81,263
久良岐	12	12,947,925	11,838	5,117,630	4,848	5,010,300	3,800	2,555,660	1,578
橘樹	55	32,892,361	19,103	53,997,720	45,606	45,153,170	36,035	5,973,109	6,989
都筑	23	9,401,960	6,980	7,135,000	6,045	4,677,000	3,647	2,556,000	2,821
三浦	12	85,682,061	140,159	111,604,317	83,675	93,425,417	65,758	34,994,253	38,189
鎌倉	34	44,807,521	49,718	28,198,439	27,388	22,420,498	2,257	2,485,120	3,266
高座	69	52,217,000	25,587	78,520,000	92,180	50,995,000	59,333	7,428,000	20,200
中	122	53,867,402	64,174	33,437,250	58,802	28,220,190	49,242	3,831,786	9,339
足柄上	25	6,903,575	5,695	11,327,885	9,749	6,719,280	6,146	2,719,600	2,829
足柄下	45	52,039,490	27,080	77,311,343	77,043	57,240,133	85,515	12,789,552	21,207
愛甲	45	60,886,595	36,259	33,396,089	31,322	23,567,796	22,467	6,329,791	5,205
津久井	35	27,053,523	42,704	25,162,120	12,440	16,454,420	10,357	3,593,377	964

續

郡市	店數	年末現在貸出高		一年間ノ貸出高		一年間ノ受戻高		一年間ノ流レ高	
		金額	口數	金額	口數	金額	口數	金額	口數
總計	725	円 2,018,584,922	1,796,602	円 2,500,454,440	1,632,502	円 2,414,626,824	1,609,373	円 318,899,099	315,161
四十十	861	2,265,092,860	2,088,634	2,720,187,005	1,683,296	2,583,126,510	1,428,448	188,807,497	202,940
三十九年	780	2,302,839,873	2,071,824	2,570,229,501	1,617,997	2,333,564,641	1,537,921	198,085,089	196,815
三十八年	800	2,283,707,307	2,179,948	2,661,959,955	1,673,770	2,386,323,939	1,388,261	203,393,291	247,827
三十七年	825	2,236,067,879	2,098,297	2,640,292,222	1,648,632	2,782,332,598	1,600,520	421,349,759	393,250

第八五　貸屋ノ金利歩合

郡市	十圓ニ對スル			一圓ニ對スル			郡市	十圓ニ對スル			一圓ニ對スル		
	平均	最高	最低	平均	最高	最低		平均	最高	最低	平均	最高	最低
	円厘	円厘	円厘	円厘	円厘	円厘		円厘	円厘	円厘	円厘	円厘	円厘
横濱	2.190	2.820	1.560	291	360	222	高座	3.000	4.000	2.000	400	450	350
横須賀	2.280	2.400	2.160	330	360	300	中	2.300	2.700	1.900	340	400	280
久良岐	2.690	2.800	2.580	346	380	812	足柄上	2.450	2.800	2.100	315	355	273
橘樹	2.700	3.000	2.400	330	360	300	足柄下	2.800	3.600	2.200	335	460	210
都筑	2.260	3.500	1.160	250	440	209	愛甲	2.418	3.600	1.600	283	480	166
三浦	2.815	3.011	2.620	420	472	368	津久井	2.700	3.000	2.400	300	360	250
鎌倉	2.500	3.000	2.000	330	360	300							

第八六　郵便爲替

四十一年度

郡市	局所數	内國				外國			
		振出		拂渡		振出		拂渡	
		金額	度數	金額	度數	金額	度數	金額	度數
横濱	30	円 4,453,219	192,621	円 2,449,732	146,218	円 75,515	2,889	円 260,516	3,362
横須賀	5	441,391	56,014	398,383	54,857	334	17	2,467	53
久良岐	2	53,203	1,521	10,718	1,417	—	—	312	8
橘樹	10	117,456	11,827	80,575	9,949	60	3	2,559	33
都筑	4	35,178	2,894	12,778	1,630	—	—	30	2
三浦	9	218,501	24,127	178,040	18,828	4	1	1,593	48
鎌倉	9	159,813	15,468	195,876	16,427	115	4	3,288	60
高座	9	121,883	13,481	125,720	11,547	—	—	9,285	154
中	9	221,299	20,444	181,248	16,380	847	33	11,705	140

續

郡市	局所數	内國				外國			
		振出		拂渡		振出		拂渡	
		金額	度數	金額	度數	金額	度數	金額	度數
足柄上	3	円 88,843	7,327	円 54,723	3,657	円 202	1	円 47,449	544
足柄下	13	218,679	20,959	315,910	25,296	572	20	41,459	455
愛甲	5	66,062	6,912	35,920	3,941	4,910	1	393	8
津久井	6	76,045	5,538	52,814	2,670	70	1	131	3
總計	114	6,271,572	379,133	4,092,437	312,817	82,629	2,970	381,187	4,870
四十年度	115	7,129,055	404,831	3,938,122	324,215	60,399	2,772	599,599	5,901
三十九年度	110	6,573,251	386,953	3,795,759	310,299	54,937	2,394	504,918	4,664
三十八年度	104	4,505,234	347,863	3,990,696	292,606	58,187	2,518	360,348	4,263
三十七年度	100	2,922,541	253,269	3,503,959	237,952	40,872	2,186	290,273	4,474

表中内國ノ部中ニハ外國ノ分ヲ包含シ居ルモノトス

商業

第八七　橫濱港輸出入物品及金銀價格

年次	物品價格 輸出 內國產	輸出 外國產	輸出 計	輸入 內國產	輸入 外國產	輸入 計	金銀貨及金銀地金價格 輸出	輸入
	円	円	円	円	円	円	円	円
四十一年	190,129,227	676,673	190,805,900	265,285	151,022,825	151,288,110	916,343	75,000
四十年	204,971,002	917,532	205,888,534	220,185	172,265,448	172,485,633	4,732,902	633,716
三十九年	199,900,378	947,027	200,847,405	76,575	148,993,722	149,070,347	7,223,996	546,697
三十八年	144,759,028	826,264	145,585,292	197,538	188,518,875	188,716,413	2,039,108	132,538
三十七年	169,614,368	595,085	170,209,453	112,465	136,222,746	136,335,211	55,895,408	42,012
三十六年	146,008,123	572,315	146,580,438	107,461	110,771,507	110,878,968	4,048,660	293,156
三十五年	138,695,057	320,618	139,015,675	98,295	89,194,211	89,292,506	196,991	50,571
三十四年	133,364,763	457,754	133,822,517	142,330	88,386,089	88,528,419	3,235,573	202,354
三十三年	95,339,071	786,205	96,125,276	191,296	109,584,021	109,775,317	18,816,921	221,450
三十二年	107,891,874	386,856	108,278,730	154,884	76,298,121	76,453,005	1,914,591	685,788

第八八　港灣輸出入物品

港名及品種			輸入 數量	輸入 價額	輸出 數量	輸出 價額
				円		円
橫濱	白米	石	273,894	4,939,102	11,626	212,451
	玄米	石	42,495	722,417	5,556	94,452
	外白米	石	114,287	1,864,623	508,619	7,634,886
	糯米	石	28,066	497,101	12,616	232,984
	茶	斤	173,723	60,639	255,597	86,992
	砂糖	斤	13,516,554	2,023,895	1,443,156,909	216,209,609
	生絲	斤	74,931	674,379	2,600	23,400
	種油	石	10,855	542,753	42	3,380
	魚油	石	120,880	2,295,888	4,512	85,712
	類油	石	1,091	54,590	9,758	328,143
	石油	石	—	—	22,194	243,004
	酒	石	50,012	3,500,840	4,206	290,890
	洋酒	斤	131,328	190,076	73,557	918,295
	參酒	本	416,674	83,277	3,368,519	668,438
	醬油	石	10,148	222,563	13,981	308,587
	味噌	貫	144,659	49,528	—	—
	鹽	石	—	—	4,253	25,516
神戸	大豆	石	49,591	695,002	8,504,519	25,770,772
	小豆	石	10,063	90,568	4,054	36,520
	豆類	石	33,459	401,669	12,501	150,012
	小麥	石	3,836	43,704	—	—

續

港名及品種			輸入 數量	輸入 價額	輸出 數量	輸出 價額
				円		円
橫濱	小麥粉	斤	10,134,052	1,622,244	81,708,743	1,430,213
	燒酎	石	2,284	121,906	—	—
	罐詰	斤	554,183	110,848	141,199	32,802
	煉乳	斤	—	—	2,938,850	194,836
	玉葱	斤	357,278	28,581	135,108	10,808
	蜜柑	函	100,333	50,164	48,770	24,293
	鷄卵	斤	1,330,626	39,581	—	—
	鉄	斤	—	—	139,497	22,861
	蕎麥粉	斤	325,700	38,626	208,380	37,509
	胡麻	斤	270,759	48,738	281,402	40,571
	サイダー	斤	—	—	2,463,503	223,179
	味淋	石	428	34,345	—	—
	葡萄酒	斤	444,960	355,968	530,092	425,074
	昆布	斤	519,649	31,780	—	—
	蟹ノ身	斤	41,149	16,460	—	—
	海鼠類	斤	260,330	208,262	—	—
	鳥類	斤	116,100	17,415	—	—
	ハム	斤	—	—	24,179	19,243
	牛肉	斤	—	—	31,350	12,540
神戸	生魚油	斤	184,881	55,468	—	—
	干魚類	斤	89,560	22,067	—	—
	鰹	斤	—	—	2,939,349	175,781
	鮭	斤	584,340	93,494	2,936,845	470,127
	鰾	斤	113,841	17,073	—	—
	鰑	斤	—	—	295,555	58,113
	干鮑	斤	79,586	63,690	35,341	27,937
	貝類	斤	50,477	15,145	—	—
	貝柱	斤	331,811	175,639	58,661	62,213
	蒲鉾	斤	205,874	24,705	—	—
	鰹節貫	貫	9,743	48,715	2,028	10,140
	漬物類	斤	482,890	69,544	162,641	34,744
	落花生	斤	328,090	32,809	699,355	69,915
	芋類	貫	—	—	251,153	15,424
	甘藷切干	斤	34,411,602	3,099,245	—	—
	蘿蔔切干	斤	—	—	322,325	39,353
神戸	葡萄	斤	—	—	79,775	55,843
	パナヽ	斤	73,192	14,639	—	—
	果物類	斤	—	—	168,078	33,387
	青物類	斤	—	—	170,485	27,160
	蕨子類	斤	263,960	78,765	296,259	88,816
	煙草	斤	325,911	453,822	137,258	274,506

續

港名	品種	單位	輸入 數量	輸入 價額	輸出 數量	輸出 價額
				円		円
横濱	食料品	斤	87,493	33,747	4,749,339	628,158
	牛脂	斤	—	—	47,990	12,956
	機械類	斤	187,500	89,750	6,988,252	3,505,729
	銅	斤	298,877,890	185,304,292	149,941,732	92,964,378
	鋼	斤	203,549,015	91,601,959	3,479,947	1,556,128
	鉄	斤	196,674,229	3,061,259	55,968,489	5,712,382
	眞鍮管	斤	53,148	32,952	96,970	60,300
	銅管	斤	—	—	210,234	149,172
	鉄管	斤	8,794,859	1,754,578	4,704,126	939,816
	眞鍮管	斤	150,260	97,304	83,440	54,242
	鉛管	斤	456,800	114,200	79,849	19,963
	瓦斯管	斤	1,655,964	333,193	2,822,255	564,374
	鉛	斤	438,060	61,329	1,611,216	391,695
	トタン板	斤	—	—	3,091,895	424,536
	ブリキ板	斤	1,704,340	204,521	4,637,701	556,306
	生子板	斤	854,330	40,759	—	—
	亜鉛板	斤	609,510	108,204	—	—
	丸釘	斤	777,466	46,667	9,230,857	630,606
	トタン引針金	斤	1,843,101	921,551	2,741,774	1,329,870
	錫	斤	84,000	72,240	1,040,459	944,669
	軌道鉄	斤	63,500	24,075	97,626,692	4,782,545
	蹄釘	斤	65,690	11,168	403,880	71,126
	鑄物類	斤	—	—	30,700	13,350
	丸鋸	斤	—	—	82,199	56,085
	金物類	斤	672,660	206,804	4,445,429	1,333,709
	石油空罐	斤	—	—	142,711	17,128
	各種薬品	斤	289,340	578,680	14,138,672	28,774,344
	松脂	斤	—	—	599,862	71,985
	石炭酸	斤	—	—	175,820	43,961
	曹達	斤	—	—	1,677,682	118,641
	重曹	斤	—	—	1,408,906	126,803
	硫黄	斤	1,748,700	87,435	729,952	36,498
	硫酸	斤	—	—	21,814	21,814
	樟脳	斤	10,200	10,200	—	—
	パテヤ	斤	—	—	370,700	74,130
	アンモニア	斤	—	—	5,712,542	1,143,009
	染料品	斤	246,189	54,358	325,201	71,544
	曹達灰	斤	—	—	14,935,646	597,423
	石灰	斤	60,327,360	2,413,096	—	—
	石蠟	斤	—	—	321,925	45,669
	洋蠟	斤	—	—	366,605	193,263

續

港名	品種	單位	輸入 數量	輸入 價額	輸出 數量	輸出 價額
				円		円
横濱	石鹸	斤	—	—	582,613	116,523
	ペンキ	斤	181,880	24,623	651,036	91,125
	セメント	斤	3,631,835	181,357	3,572,980	177,496
	石炭	斤	856,331,576	5,993,926	3,298,275,865	22,887,933
	コークス	斤	8,949,120	134,238	4,280,003	64,201
	陶器	斤	208,109	56,208	1,234,520	333,249
	日本紙類	斤	2,451,914	441,044	635,145	105,978
	洋紙類	斤	2,617,624	261,763	27,153,250	2,695,426
	ボール紙	斤	2,181,562	174,520	1,590,059	127,204
	サンペーパ	斤	—	—	49,090	22,091
	文房具	斤	—	—	41,309	19,754
	書籍	函	219	11,940	465	23,310
	インキ	斤	—	—	270,889	401,324
	南京玉	斤	—	—	79,850	35,938
	漆器類	斤	—	—	113,954	45,582
	硝子器類	斤	125,600	628,800	171,919	85,949
	硝子板	斤	—	—	14,797,593	4,439,138
	襯被料	斤	—	—	1,156,517	34,696
	肥料	斤	1,512,114	202,319	34,651,977	2,086,298
	米	石	18,815	37,630	—	—
	豆粕	斤	—	—	212,930,326	651,910
	鰒	斤	507,298	17,756	1,067,870	37,386
	鮫皮	斤	224,110	40,345	—	—
	衣服類	斤	56,911	170,533	36,223	107,659
	呉服	反	70,110	210,130	178,663	622,828
	蒲團類	斤	—	—	35,734	16,071
	靴	足	—	—	18,357	55,091
	靴用皮	斤	—	—	49,664	74,617
	獣毛	斤	54,480	21,792	93,906	36,842
	麻糸繩	斤	38,590	11,077	6,823,658	2,063,198
	麻糸	斤	—	—	32,957	12,537
	麻綿	斤	70,509	23,729	—	—
	木綿糸	斤	1,147,696	458,903	27,963,728	1,177,118
	蠟燭	斤	—	—	86,470	21,619
	玩具品	斤	870,496	21,674	—	—
	船用品	斤	58,795	13,749	—	—
	電気具	斤	890,327	40,430	42,569	171,466
	農具	斤	—	—	88,150	151,100
	家庫	斤	281,670	98,585	42,179	14,763
	金庫	個	145,570	72,786	177,667	88,933
	時計	個	—	—	32	12,800
	算盤	個	48,680	292,080	7,772	20,109
	喇叭	重量	—	—	895	13,455
	轉車	臺	—	—	130	19,500
	自転車	臺	—	—	4,173	91,650
	凧	臺	—	—	166	4,150,000

續

港名及品種			輸入 數量	輸入 價額	輸出 數量	輸出 價額
				円		円
橫濱港	ボイラ	斤	—	—	189,000	13,236
	車輪	斤	—	—	776,209	271,665
	柳行季	個	5,330	10,660	—	—
	花蓆	枚	54,380	27,190	—	—
	鞄	個	—	—	534	10,987
	石版	斤	—	—	380,550	56,110
	煉瓦	斤	—	—	1,345,740	13,458
	白土	斤	—	—	3,659,170	146,343
	植木	本	7,994	22,436	—	—
	材木	斤	9,315,210	475,410	873,900	94,510
	板類	斤	—	—	494,047	23,541
	下駄材	斤	551,542	23,607	—	—
	護謨管	斤	—	—	45,704	31,251
	羅紗	斤	—	—	67,315	148,092
	活牛	頭	5,846	584,600	—	—
	ダイナマイト	斤	109,250	33,375	114,150	41,600
	燐化石	斤	—	—	143,089,860	28,617,972
	金剛砂	斤	—	—	444,560	13,337
	雜貨	斤	4,030,122	264,562	1,063,136	479,958
橫須賀港	米	石	65,700	1,094,050	—	—
	大豆	石	3,268	35,948	—	—
	砂糖	斤	29,376	17,625	—	—
	塵埃	樽	185	13,875	—	—
	酒	石	6,570	249,660	—	—
	洋酒	箱	1,520	11,400	—	—
	醬油	樽	24,000	48,000	—	—
	油	箱	5,280	20,064	—	—
	炭	屯	5,741	51,669	—	—
	炭	俵	74,180	33,381	—	—
	薪	束	3,650,000	112,000	—	—
	陶器	包	34,000	28,900	—	—
	野菜類	貫	109,500	19,710	—	—
	魚類	貫	54,750	49,250	—	—
	呉服	反	16,258	21,135	—	—
	杉材	尺	8,360	33,440	—	—
	雜貨	箱	18,250	45,625	—	—
浦賀港	米	石	15,000	225,000	1,000	15,500
	酒	石	4,000	20,000	600	42,000
	鹽	斤	2,000,000	60,000	—	—
	石油	石	2,000	35,000	—	—
	砂糖	斤	300,000	36,000	—	—
	織物類	反	30,000	40,000	—	—
	魚類	貫	—	—	30,000	24,000
三崎港	白米	石	12,200	195,200	—	—
	白酒	石	2,700	16,20	—	—

續

港名及品種			輸入 數量	輸入 價額	輸出 數量	輸出 價額
				円		円
三崎港	織物	反	30,000	30,000	—	—
	麻	貫	4,500	11,250	—	—
	醬油	石	680	13,600	—	—
	石油	石	600	12,000	—	—
	砂糖	斤	70,000	11,900	—	—
	材木	本	3,420	18,350	—	—
	魚類	貫	—	—	272,100	182,430
	大麥	石	—	—	2,400	14,400
須賀港	肥料	俵	37,000	86,250	—	—
	魚類	貫	52,000	29,400	—	—
眞鶴港	米	石	5,616	84,240	—	—
	醬油	樽	1,600	16,000	—	—
	石材	切	—	—	504,000	200,000
	魚類	貫	—	—	64,000	52,000

表中ノ事實ハ内國航路ノミ係ル一万圓以上ノ輸出入物品トス

第八九會社

十二月三十一日現在

會社名稱	所在地名	營業ノ目的	設立年月日	資本金 總額	資本金 拂込濟額	積立金	社債現在額
				円	円	円	円
麒麟麥酒株式會社	橫濱市山手町	麥酒醸造	明治四十年二月	2,500,000	2,500,000	16,700	—
中央倉庫株式會社	同	倉庫業	同廿八年九月	1,200,000	750,000	191,800	—
橫濱回漕株式會社	同	海陸運輸業	同十五年三月	10,000	10,000	1,306	—
橫濱肥料製造株式會社	同	肥料製造	同廿九年十一月	1,000,000	400,000	4,960	—
橫濱船渠株式會社	同	船舶器械ノ製造及修繕其他鐵工	同廿四年六月	3,000,000	1,980,000	679,800	—
株式會社橫濱蠶絲外四品取引所	同	蠶絲製茶織物海産物砂糖取引	同廿七年三月	1,000,000	1,000,000	106,710	—
株式會社橫濱株式米穀取引所	同	内外國有價証券及米穀賣買取引	同年五月	420,000	420,000	3,855	—
日本製茶株式會社	同	宮川町	製茶輸出及賣買	同年二月	200,000	100,000	18,960	—
橫濱改良精米株式會社	同	元濱町	白米製造及販賣	同廿九年十一月	50,000	12,500	—	—
橫濱運搬株式會社	同	辨天通	貨物運搬	同廿六年九月	8,000	8,000	3,050	—
株式會社橫濱實業倉庫	同	境町	倉庫業	同廿九年七月	250,000	100,000	17,484	—
橫濱火災海上運送信用保險株式會社	同	太田町	火災海上運送信用保險	同廿年八月	5,000,000	1,250,000	1,326,297	—
關東煉瓦株式會社	同	南仲通	煉瓦製造	同廿九年九月	1,000,000	50,000	—	—
橫濱點燈株式會社	同	浪花町	點燈業	同四十年四月	200,000	54,000	605	—

續

會社名稱	所在地名	營業ノ目的	設立年月日	資本金 總額	資本金 拂込濟額	積立金	社債現在額
				円	円	円	円
橫濱倉庫株式會社	橫濱市青木町	倉庫業	明治廿九年九月	3,800,000	1,254,000	—	—
株式會社帝國商品舘	同 伊勢佐木町	商品陳列場ヲ設ケ之ヲ貸與ス	同 廿二年十一月	30,000	30,000	410	—
日本觀光株式會社	同 山下町	外客案內業	同 廿九年九月	20,000	10,000	80	—
橫濱艀船行商株式會社	同 濱町	艀船ヘ賣込	同 廿六年六月	3,000	750	—	2,025
日本共同石材株式會社	同 中村町	石材採取及加工石材工事	同 廿八年九月	40,000	40,000	—	—
橫濱植木株式會社	同	植木販賣	同 廿四年五月	500,000	275,000	76,852	—
日本絹布製絲株式會社	同 本町	絹織物整理事業	同 廿九年八月	100,000	51,650	—	—
日本冷藏製氷株式會社	同 山下町	製氷販賣生肉及食品類冷藏貯庫	同 廿九年九月	130,000	130,000	—	—
橫濱陶器株式會社	同 福富町	陶器販賣	同	5,000	2,500	15	1,212
丹羽株式會社	同 山下町	麥稈及經木眞田及原料輸出	同 廿八年七月	40,000	40,000	—	—
橫濱製氷株式會社	同 根岸町	製氷及冷藏業	同 四十一年七月	100,000	25,000	—	—
鎌倉ハム製造株式會社	同	ハム製造販賣	同 四十年六月	300,000	75,000	—	—
橫濱共同電燈株式會社	同 常盤町	電氣供給	同 廿二年十一月	2,000,000	1,608,000	104,000	138,000
橫濱生命保險株式會社	同 太田町	生命保險業	同 四十年一月	1,000,000	250,000	3,000	—
橫濱魚油株式會社	同 材木町	魚油精製販賣	同 廿六年十一月	200,000	200,000	72,000	—
橫濱電線製造株式會社	同 裏高島町	電線鉛管ノ製造販賣	同 廿九年六月	1,200,000	750,000	54,924	—
橫濱硝子製造株式會社	同 根岸町	硝子製造販賣	同 廿一年二月	40,000	40,000	43,000	—
川俣絹布整練株式會社	同 眞砂町	絹布類ノ整練	同 廿二年五月	100,000	100,000	23,000	—
株式會社橫濱勸業場	同 吉田町	商品陳列場ヲ設ケ貸ス	同 廿三年三月	40,000	10,000	—	—
橫濱電氣鐵道株式會社	同 高島町	電氣鐵道及一般運輸業	同 廿五年四月	3,000,000	1,500,000	26,700	—
大日本共同運輸株式會社	同 海岸通	運輸業稅關貨物取扱	同 四十年六月	500,000	400,000	24,000	—
株式會社橫濱貿易銀行	同 相生町	銀行業	同 廿九年四月	500,000	237,500	30,000	—
同 橫濱商業銀行	同 辨天通	同	同 廿八年十一月	250,000	250,000	33,480	—
同 橫濱貯蓄銀行	同 南仲通	貯蓄銀行及一般銀行業	同 十五年一月	50,000	50,000	100,000	—
同 橫濱七十四銀行	同	銀行業	同 十一年七月	2,000,000	1,400,000	465,000	—
同 橫濱銀行	同 本町	同	同 廿三年十二月	1,000,000	1,000,000	827,500	—
同 第二銀行	同	同	同 廿九年十一月	1,500,000	1,500,000	690,000	—
同 橫濱正金銀行	同 南仲通	同	同 十二年十二月	24,000,000	24,000,000	15,100,000	—
同 神奈川銀行	同 青木町	同	同 廿九年六月	200,000	200,000	—	—
同 橫濱中央銀行	同 區町	同	同 廿三年八月	200,000	200,000	28,000	—
同 橫濱實業銀行	同 太田町	同	同 年三月	500,000	500,000	48,000	—
同 東陽銀行	同 尾上町	同	同 四十年十二月	1,000,000	250,000	—	—
同 神奈川貯蓄銀行	同 青木町	同	同 廿九年十月	35,000	35,000	800	—
同 戶部貯蓄銀行	同 戶部町	同	同 廿二年六月	200,000	87,500	37,000	—

續

會社名稱	所在地名	營業ノ目的	設立年月日	資本金 總額	資本金 拂込濟額	積立金	社債現在額
				円	円	円	円
株式會社武相貯蓄銀行	橫濱市尾上町	貯蓄銀行業	明治廿二年十月	120,000	50,600	—	—
同 元町貯蓄銀行	同 元町	同	同 廿三年四月	30,000	30,000	2,500	—
同 橫濱實業貯蓄銀行	同 太田町	同	同 年七月	50,000	12,500	2,250	—
同 橫濱中央貯蓄銀行	同 扇町	同	同 年八月	30,000	30,000	58,000	—
同 橫濱貯藏銀行	同 花咲町	同	同 廿二年六月	30,000	15,000	—	—
同 野毛貯蓄銀行	同 野毛町	同	同 年五月	60,000	55,688	3,760	—
同 左右田貯蓄銀行	同 南仲通	同	同 年十二月	50,000	50,000	42,500	—
同 金叶貯蓄銀行	同 本町	同	同 廿三年十二月	30,000	30,000	51,000	—
同 神奈川縣農工銀行	同 平沼町	不動產抵當貸付保證預リ定期預金	同 廿一年三月	400,000	400,000	105,000	—
橫濱衛生株式會社	同 久保町	衛生ニ關スル諸般ノ講演及肥料製造販賣	同 廿三年十二月	12,500	12,500	3,500	—
橫濱鐵道株式會社	同 神奈川町	鉄道ヲ布設シ旅客貨物ノ運輸ヲナス	同 廿七年三月	3,500,000	2,865,920	3,213	—
橫濱燃料品販賣株式會社	同 花咲町	コークス石炭薪炭ノ販賣	同 四十年四月	20,000	10,000	—	—
東海畜牛株式會社	同 青木町	牛乳搾取販賣滋養品製造領養成	同 廿五年四月	10,000	10,000	446	—
橫濱醬油醸造株式會社	久良岐郡大岡川村	醬油醸造卸小賣	同 廿九年十二月	60,000	60,000	2,050	—
合資會社高津銀行	橘樹郡高津村溝口	銀行業	同 廿二年四月	50,000,000	50,000,000	32,000,000	—
京濱電氣鉄道株式會社	同 川崎町	運送業	同 廿一年三月	5,100,000	3,187,500	66,000	—
程ヶ谷建物株式會社	同 保土ヶ谷町	建物賃貸業	同 三十二年七月	10,000	10,000	562	—
浦賀船渠株式會社	三浦郡浦賀町	經船諸機械新造修理	同 廿九年十一月	1,900,000	1,900,000	—	—
橫須賀商業株式會社	橫須賀市	倉庫業運送業金錢貸付業物品委托販賣	同 廿七年七月	30,000	15,000	1,860	—
株式會社橫須賀鉄工所	同	製造業請負業	同 四十一年九月	200,000	60,000	—	—
水車株式會社	鎌倉郡村岡村	米穀搗碎	同 廿四年六月	50,000	12,500	850	—
江ノ島電氣鉄道株式會社	同 川口村	旅客貨物運送	同 廿三年十一月	500,000	275,000	8,195	—
戶塚肥料株式會社	同 戶塚町	穀類肥料薪炭賣買諸物品委托賣買	同 廿五年二月	10,000	10,000	3,780	—
益進社	高座郡相原村相原	合同委托販賣	同 廿二年四月	10,675	2,135	15	—
鵠沼肥料株式會社	同 藤澤町鵠沼	肥料販賣	同 廿三年四月	10,000	10,000	1,180	—
相模肥料米穀株式會社	同 茅ヶ崎町	肥料米穀販賣	同 廿二年九月	20,000	15,000	500	—
二宮運輸株式會社	中郡吾妻村	貨物取扱	同 廿五年四月	15,000	9,000	1,030	—
農益株式會社	同 岡崎村	鼬鼠捕獲器製造販賣	同 廿七年四月	5,000	1,250	50	—
湘南馬車鉄道株式會社	同 吾妻村	運輸業	同 廿八年二月	55,000	55,000	90	—
秦野物產株式會社	同 秦野町	肥料煙草販賣	同 廿一年十一月	300,000	75,000	22,000	—
松田共運株式會社	足柄上郡松田村	貨物運送荷爲替荷抵當商品委托販賣	同 年十一月	10,000	5,000	1,800	—
松田米肥合名會社	同	米肥料販賣	同 廿九年四月	10,000	6,500	700	—
共榮運送株式會社	足柄下郡國府津村	運送業	同 廿四年三月	15,000	3,750	—	700
小田原電氣鉄道株式會社	同 小田原町	通送電燈電力ノ供給	同 二十年十月	875,000	813,750	29,320	—

續

會社名稱	所在地名	營業ノ目的	設立年月日	資本金 總額	資本金 拂込濟額	積立金	社債現在額
				円	円	円	円
富士屋ホテル株式會社	足柄上郡温泉村	温泉旅舘	明治廿七年七月	100,000	100,000	115,671	—
相模馬車株式會社	愛甲郡荻野村	運輸業	同 廿四年十月	5,000	1,250	—	—
岩上合名會社	横濱市元濱町	海外直輸出并ニ綿布貿易	同 廿二年十一月	100,000	100,000	25,516	—
矢野上甲合名會社	同 山下町	蠶種貿易	同 廿六年七月	50,000	50,000	—	—
開通合名會社	同 北仲通	運送業	同 三十九年四月	40,000	40,000	9,878	—
合名會社安田商店	同 松影町	紙製品及販賣	同 廿五年十二月	1,000	1,000	—	—
關合名會社	同 太田町	毛織物販賣洋服裁縫業	同 四十年四月	20,000	20,000	1,175	—
太吉製函合名會社	同 中村町	製函	同 四十年六月	6,000	6,000	—	—
横濱双葉印刷合名會社	同 万代町	印刷業	同 廿六年十一月	5,000	5,000	—	—
合名會社横濱製油所	同 中村町	石油製造販賣	同 廿九年六月	8,600	8,600	—	—
横濱生糸合名會社	同 本町	生糸及屑物品輸出	同 廿六年八月	1,000,000	1,000,000	129,000	—
名合會社笠原商店	同 南吉田町	リンネル及綿物ニ加工販賣	同 廿八年十二月	30,000	30,000	1,100	—
川井運輸合資會社	横須賀市	貨物運輸業	同 廿九年一月	120,000	60,000	6,050	—
大久保胞會社	同	胞衣及出産汚穢取扱業	同 二十九年八月	1,000	1,000	—	—
相陽石材合資會社	同	石材販賣	同 廿八年二月	3,000	1,500	109	—
野菜貨物合資會社	同	野菜貨物販賣	同 廿三年五月	4,000	4,000	—	—
横須賀委托株式會社	同	物品販賣委托販賣	同 廿九年十月	50,000	25,000	500	2,500
横須賀電燈瓦斯株式會社	同	電燈電力ノ供給製造販賣	同 廿八年十月	500,000	250,000	2,000	—
合名會社横須賀煙草元賣捌所	同	煙草賣捌業	同 四十年十月	50,000	25,000	600	—
芙蓉軒	同	菓子製造米穀雑貨販賣	同四十一年十二月	10,000	3,000	—	—
丸共肥料合資會社	同	肥料製造販賣	同 年一月	5,000	5,000	540	—
共和商會	同	機械器具販賣委托販賣	同 年十月	4,000	2,000	—	—
加藤合資會社	同	物品販賣	同 年五月	10,000	5,000	50	—
合資會社横須賀介立社	同	紹介業	同 年八月	20,000	5,000	—	—
石橋増田桶除請負合名會社	横濱市山下町	糞尿塵芥下水桶除撒水消防請負	同 廿六年八月	5,000	5,000	—	—
合名會社茂木商店	同 弁天通	蠶絲賣込	同 廿八年十二月	300,000	300,000	—	—
原合名會社	同	生絲仲買	同 廿二年二月	50,000	50,000	53,922	—
三忠合名會社	同 万代町	海陸産物ノ委托販賣	同 廿三年四月	75,000	75,000	2,997	—
合名會社小島商店	同 南仲通	蠶絲貿易	同 年五月	50,000	50,000	52,158	—
合名會社田村商店	同 太田町	西洋小間物室内装飾品販賣	同 年十二月	50,005	21,000	2,550	—
合名會社桑原商店	同 境町	米穀石油硝子商	同 廿五年二月	200,000	200,000	—	—
德永合名會社	同 尾上町	唐物類販賣	同 年三月	1,500	1,500	35	—
海老塚合名會社	同 伊勢町	防水布製造及販賣	同 年七月	20,000	13,000	1,790	—
大谷長井合名會社	同 元濱町	製茶製絲直輸出	同 廿六年一月	50,000	50,000	—	—

續

會社名稱	所在地名	營業ノ目的	設立年月日	資本金 總額	資本金 拂込濟額	積立金	社債現在額
				円	円	円	円
古屋合名會社鶴屋呉服店	横濱市石川町	呉服太物ノ卸小賣	明治廿六年七月	100,000	100,000	—	—
合名會社岩崎兄弟商會	同 太田町	物品販賣及仲買	同 年八月	100,000	100,000	6,000	—
萩野舎合名會社	同 内田町	勞力人夫請負	同 年九月	2,300	2,100	—	—
合名會社明治屋	同 本町	和洋食料品販賣	同 年十月	250,000	250,000	—	—
日本礦業開拓合名會社	同 山下町	銀鑛採堀	同 廿九年十月	10,000	10,000	—	—
合名會社田中兄弟商會	同 元町	鋼鉄機械類及附屬品船具塗料輸出入販賣	同 廿七年七月	214,000	214,000	31,334	—
八巻志村合名會社	同 尾上町	石油仲立業	同 廿九年四月	10,000	10,000	—	—
不二合名會社	同 南太田町	鑛山ノ採堀及鑛物ノ販賣勞力請負	同 廿四年五月	2,000	2,000	—	—
合名會社開誘社	同 野毛町	美術品賣買	同 廿九年十二月	1,000	1,000	—	—
合名會社渡邊商會	同 神奈川町	自轉車及付屬品直輸入販賣	同 年四月	3,500	3,500	—	—
合名會社増田屋商店	同 弁天通	砂糖委托販賣	同 廿九年十一月	50,000	50,000	—	—
合名會社田中商店	同 本町	蠶絲販賣及問屋業	同 年四月	500,000	500,000	—	—
鈴和組合名會社	同 初音町	金錢貸付業	同 四十年十二月	4,500	4,500	—	—
合名會社上瀧商會	同 山吹町	内國物産ノ委托販賣及販賣業	同 年七月	45,000	45,000	1,268	—
合名會社横濱商品倉庫	同 海岸通	倉庫業及倉庫貸業	同 年八月	100,000	100,000	8,000	—
合名會社茂木桃井組	同 元濱町	陶磁器金屬器漆器象牙器竹器七寶器其他雑貨直輸出販賣	同 年十一月	50,000	50,000	2,817	—
羽前羽二重合名會社	同 尾上町	羽二重依托販賣	同 廿八年十二月	20,000	20,000	—	—
合名會社戸倉賞店	同 平沼町	金錢貸付業	同 四十年十一月	5,000	5,000	—	—
材木座合名會社	同 山下町	絹布綿布等輸出	同 四十年十月	2,000	2,000	—	—
合名會社保土田商店	同 境町	薩摩燒陶器販賣	同 四十一年五月	10,000	10,0000	730	—
同三州屋ブローカー商店	同 靏町	手形及証券ニ關スル仲立業	同 四十一年十月	1,000	1,000	—	—
同小平商店	同 太田町	公債株式ノ現物賣買仲立業	同 四十一年四月	2,500	2,500	—	—
平坂屋合名會社	同 平沼町	和洋酒類鐵諸味噌醤油薪炭販賣	同 四十一年八月	1,500	1,500	—	—
合名會社三州屋材木店	同 青木町	材木販賣	同 四十一年十月	2,000	2,000	—	—
同川合商會	同 住吉町	美術金屬雑貨貿易	同 四十一年五月	300,000	150,000	—	—
同安西商店	同 本町	蠶糸屑物販賣及仲賣	同四十一年十二月	100,000	100,000	—	—
横濱煙草合名會社	同 吉田町	煙草元賣捌業	同 四十一年三月	150,000	150,000	800	—
横濱彫刻家具製造相田合名會社	同 黄金町	彫刻家具ノ製造販賣	同 四十一年六月	1,500	700	—	—
合名會社横濱若尾銀行	同 本町	銀行業	同 廿二年三月	600,000	600,000	63,750	—
合名會社茂木銀行	同 弁天通	同	同 廿八年十二月	1,000,000	1,000,000	570,000	—
改名合名會社	鎌倉郡中川村	生絲製造	同 廿四年二月	14,000	14,000	—	—
衡器製作合名會社	足柄下郡小田原町	衡器製作販賣	同 廿八年二月	10,000	4,500	—	—
合資會社丸會野々垣商店	横濱市北仲通	蠶糸貿易商	同 廿九年七月	50,000	50,000	1,000	—
福音合資會社	同 山下町	印刷及製本	同 三十一年九月	60,000	51,000	6,500	—

續

會社名稱	所在地名	營業ノ目的	設立年月日	資本金		積立金	社債現在額
				總額	拂込濟額		
				円	円	円	円
岩井製油合資會社	横濱市青木町	製油製肥業	明治三十七年十月	3,000	3,000	1,067	—
太田醬油造合資會社	同　南太田町	醬油醸造販賣	同　廿五年二月	100,000	100,000	10,860	—
高瀬合資會社	同　太田町	代理業問屋輸出入品販賣	同　廿七年二月	100,000	100,000	—	—
其新合資會社	同　山下町	印刷製本販賣業	同　三十八年四月	4,000	4,000	—	—
合資會社京濱蒸綿所	同　表高島町	棉花其他蒸晒	同　年十月	12,000	6,000	300	—
横濱清泉合資會社	同　太田町	横濱港碇泊業艦船ニ飲料水及滌罐用水販賣	同　二十三年九月	15,000	15,000	612	10,450
日本紙輸出合資會社	同　境　町	紙類ノ輸出賣買	同　二十九年三月	20,000	20,000	2,000	—
横濱船橋合資會社	同　海岸通	海陸運送業	同　年十二月	10,000	2,500	1,217	—
内外貿易合資會社	同　太田町	内外國物產直輸出入	同　三十一年二月	100,000	20,000	—	—
日本エレデツトソポーター合資會社	同	清涼飲料水製造販賣	同　四十年十月	16,000	10,500	—	—
東京移民合資會社	同　辨天通	海外移民取扱業	同　三十年一月	250,000	57,900	10,000	—
横濱アスポント合資會社	同　海岸通	港内船舶棄却物引取販賣	同　廿五年七月	100,000	100,000	—	—
合資會社大平商店	同　相生町	絹織物輸出業	同　廿六年一月	35,000	35,000	—	—
同伸合資會社	同	生絲直輸出業	同　年十月	200,000	200,000	17,452	—
横濱硝子合資會社	同　太田町	硝子賣買業	同　三十二年九月	30,000	30,000	10,000	—
酒井鷄卵合資會社	同　吉田町	輸入鷄卵卸賣	同　三十一年五月	22,000	22,000	5,180	—
中屋合資會社	同　扇　町	青物賣買	同　三十三年三月	5,000	5,000	—	4,500
合資會社誠實銀行	同　長者町	金錢貸付	同　九年十月	30,000	30,000	5,635	—
合資會社石疇商店	同　北仲通	海產乾物貿易商	同三十九年十二月	25,000	25,000	—	—
合資會社陸井商店	同　青木町	米麥雜穀肥料其他委托賣買	同　三十年四月	50,000	50,000	1,300	—
横濱屠獸合資會社	同　西平沼町	牛馬羊豚屠殺業	同　年十二月	9,530	9,530	500	—
合資會社今井商店	同　境　町	内外各國ノ酒類食料品食器化粧品其他雜貨ノ直輸販賣	同　三十五年二月	10,000	10,000	—	—
合資會社塚山商店	同　南仲通	鋼鉄類其他金屬ヲ販賣ス	同　年九月	5,000	5,000	500	—
合資會社友田商店	同　境　町	藥品取引商	同　年十二月	80,000	80,000	6,550	—
横濱大和合資會社	同　吉田町	ラムネ、シヤンペンサイダ製造販賣	同　四十年三月	5,000	5,000	—	—
常陸炭礦合資會社	同　野毛町	石炭採堀販賣	同　四十年七月	5,000	5,000	—	—
合資會社間津山商店	同　戸部町	絹手巾製造	同　四十年十月	2,500	2,500	—	—
合資會社メニール商會	同　山下町	木綿絹布羽二重整理洗濯	同　四十年一月	30,000	15,000	—	—
合資會社川橋屋商店	同　境　町	鋼鉄諸器械船具販賣	同　四十年七月	100,000	100,000	871	—
椎野正兵衛合資會社	同　本　町	絹物類海外直輸出販賣	同　三十六年七月	20,000	20,000	—	—
八堂鑛山合資會社	同　山下町	鑛山業	同　廿九年十二月	100,000	100,000	—	—
妙宗同心船舶合資會社	同　青木町	船舶賃貸	同　四十年十二月	3,615	3,615	—	—
帝國衛生會社	同　平沼町	海外渡航ノ移民消毒	同　三十五年十月	30,000	15,000	2,650	—
合資會社尾張屋硝子店	同　野毛町	硝子品販賣	同　四十年六月	5,000	5,000	—	—

續

會社名稱	所在地名	營業ノ目的	設立年月日	資本金		積立金	社債現在額
				總額	拂込濟額		
				円	円	円	円
合資會社都屋商店	横濱市野毛町	食料品罐詰	治明四十年五月	5,000	5,000	—	—
同近榮襯衣店	同　境　町	襯衣製造販賣	同　廿九年十一月	12,500	12,500	—	—
早野硅砂合資會社	同　宮川町	硅砂販賣業	同　四十年十二月	10,000	10,000	—	—
合資會社鈴木商店	同　太田町	油類仲次業	同　三十九年九月	9,600	9,600	—	—
同金森商會	同	内外國製時計及美術品ノ販賣	同　廿七年三月	50,000	50,000	—	—
同三十九商店	同　眞砂町	新案登錄廣潮式洋燈口金並ニ石油賣買	同　三十九年八月	10,000	10,000	—	—
東合資會社	同　蓬萊町	食料品輸出	同　四十年六月	20,000	20,000	—	—
横濱通關合資會社	同　北仲通	運送業	同　四十年一月	?	?	—	—
合資會社磯間商店	同　福富町	擔保貸付及質屋業	同　三十七年五月	9,000	5,000	—	—
同田沼商店	同　元　町	美術品絹物木綿類食料品諸器機ノ直輸出入	同　三十九年七月	25,000	25,000	300	—
同大畑商店	同	絹物加工及加工品販賣	同　四十一年五月	3,000	3,000	—	—
唐戸屋鑛業合資會社	同　山下町	鑛山業	同　三十九年六月	50,000	50,000	8,500	—
合資會社波邊美術商店	同　相生町	美術工藝及雜貨賣買	同　三十七年六月	20,000	20,000	1,409	—
同鈴木商店	同　西平沼町	油類製造	同　四十一年六月	3,000	3,000	—	—
鰐淵鑛業合資會社	同　山下町	鑛業	同　三十九年五月	50,000	50,000	—	—
合資會社東北商店	同　太田町	輸出入業鑛物精錬	同　四十一年四月	10,000	10,000	—	—
合資會社萬商會	同	濠州肉代理販賣	同　年十月	5,000	5,000	—	—
同加滿屋商店	同　港　町	肥料米雜穀	同　三十九年五月	50,000	50,000	700	—
横濱給水合資會社	同　元濱町	船舶給水業	同　三十八年九月	100,000	30,000	1,830	—
合資會社根岸商店	同　山下町	仲立業	同　三十九年四月	3,000	3,000	—	—
同左右田銀行	同　南仲通	銀行業	同　廿八年八月	300,000	300,000	352,000	—
和田組合資會社	同　太田町	運送業	同　廿九年三月	500,000	500,000	583	—
川島合資會社	同　山下町	西洋野菜菓物魚類乾物	同　四十一年二月	4,000	4,000	—	—
合資會社三市商店	同　境　町	鋼鉄船具賣買	同　四十一年四月	5,000	2,500	—	—
同矢野商店	同　辨天通	直輸出業	同　四十年十一月	3,000	3,000	—	—
同近榮洋物店	同　堺　町	小間物直輸出入	同　三十九年二月	100,000	100,000	4,275	—
合資會社木田洋酒店	同　扇　町	洋酒食料品販賣	同　四十一年十月	3,000	1,000	—	—
大又鑛山合資會社	同　元濱町	鋼鐵製錬販賣	同　三十九年二月	35,000	35,000	—	—
平野商店合資會社	同　南太田町	酒類醬油味噌鹽酢ノ販賣	同四十一年十二月	300	300	—	—
合資會社三州屋商店	同　末吉町	材木販賣	同　年五月	4,000	4,000	—	—
ヤマト合資會社	同　辨天通	直輸出卸及小賣	同　三十九年一月	42,000	42,000	—	—
合資會社山崎商店	同　海岸通	製茶蠶絲賣込	同　四十一年五月	15,000	15,000	—	—
同千草園	同　神奈川町	種苗培養園藝器具販賣	同　四十一年八月	2,000	2,000	—	—
同松石屋	同　本　町	陶器賣込商	同　年六月	5,000	5,000	—	—

續

會社名稱	所在地名	營業ノ目的	設立年月日	資本金		積立金	社債現在額
				總額	拂込濟額		
				円	円	円	円
合資會社金丸銃砲店	横濱市本町	銃砲火藥類	明治三十九年一月	100,000	100,000	—	—
八幡屋合資會社	同 南太田町	酒類乾物鹽物ノ卸小賣	同 三十八年八月	3,000	3,000	—	—
合資會社武相組	同 本町	運送業	同 四十一年四月	15,000	15,000	150	—
市原合資會社	同 花咲町	內外國產鷄卵販賣業	同 三十八年九月	30,000	30,000	7,630	—
合資會社柴田商會	同 松影町	石炭薪炭販賣	同 四十年五月	10,000	10,000	—	—
合資會社長塚眞水	同 海岸通	飲料工業用眞水ノ供給	同四十一年十二月	15,000	15,000	—	—
同辻商店	同 住吉町	皮革西洋紙雜貨輸出入	同 四十年二月	15,000	15,000	—	—
若持合資會社	同 本町	專賣權實用新案讓受製造販賣	同 四十一年八月	20,000	20,000	75	—
合資會社吉田商會	同 青木町	米穀肥料賣買	同	10,000	3,335	—	—
貨物運送合資會社	橘樹郡保土ヶ谷町	貨物運送	同 四十年二月	1,200	1,200	—	—
株式會社大師銀行	同 大師河原村	貯蓄銀行業	同 廿三年十一月	60,000	30,000	5,950	—
合資會社石橋銀行	同 中原村小杉	銀行事業	同	60,000	60,000	34,500	—
太陽合資會社	都筑郡都田村	生絲製造	同 三十九年五月	5,000	5,000	—	—
潮邁合資會社	高座郡太澤村	生絲委托販賣	同 十九年七月	161,130	40,232	534	—
箱根物產合資會社	足柄下郡大窪村	挽物指物寄木細工漆器玩弄物賣買	同 三十一年一月	100,000	30,000	2,348	—
中澤鉛木屠獸合名會社	久良岐郡大岡川村	屠獸	同 二十六年八月	18,850	18,850	—	—
禪馬ウオルクス株式會社	同屏風ヶ浦村磯子	機械建築請負	同四十一年十二月	73,000	73,000	—	—
合資會社恒產所	津久井郡根古屋村	織物製造	同 四十年七月	10,000	10,000	950	—
川崎銀行	橘樹郡川崎町	銀行業	同 三十四年一月	200,000	87,500	5,000	—
川崎共立貯蓄銀行	同	貯蓄	同 三十二年十月	50,000	50,000	—	—
川崎共立銀行	同	同	同 三十三年六月	200,000	61,250	1,815	—
內外物產株式會社	高座郡相原村橋本	物品販賣業運送業	同 四十年一月	100,000	25,000	650	—
藤澤貯蓄銀行	同 藤澤町藤澤	銀行業	同 二十九年十月	50,000	25,000	8,000	—
藤澤銀行	同	同	同 廿五年十一月	200,000	140,000	39,400	—
相模共榮銀行	同	同	同 三十二年四月	200,000	125,000	19,500	—
戸塚銀行	鎌倉郡戸塚町	同	同 三十三年一月	100,000	75,000	12,200	—
株式會社瀨谷銀行	同 瀨谷村	同	同 四十年六月	500,000	125,000	6,000	—
同鎌倉銀行	同 鎌倉町小町	同	同 三十年十二月	150,000	112,500	40,000	—
江之島亞設知燐瓦斯株式會社	同川口村江之島	亞設知燐瓦斯點燈	同 四十年七月	10,000	6,000	55	—
合資會社鈴木製藥所	三浦郡葉山村堀內	沃度藥品及其副產物製造販賣	同 四十年六月	35,000	35,000	989	—
三浦共立運輸株式會社	同 三崎町海南	運送業	同 二十四年七月	30,000	30,000	5,779	—
米鹽委托合資會社	同 浦賀町舟屋	米鹽委托販賣	同 四十一年一月	20,000	10,000	500	—
株式會社吾妻銀行	中郡吾妻村二宮	銀行業	同 三十三年七月	100,000	50,000	14,550	—
同相模銀行	同 秦野町曾屋	同	同 二十五年七月	200,000	175,000	60,900	—

續

會社名稱	所在地名	營業ノ目的	設立年月日	資本金		積立金	社債現在額
				總額	拂込濟額		
				円	円	円	円
株式會社湘南銀行	中郡湘南町	銀行業	明治廿六年十一月	150,000	116,200	57,000	—
同江陽銀行	同 平塚町平塚	同	同 十五年七月	200,000	200,000	53,660	—
同大磯銀行	同 大磯町大磯	同	同 三十三年三月	100,000	80,000	20,900	—
同平塚銀行	同 平塚町平塚	同	同 二十九年七月	150,000	150,000	34,000	—
同伊勢原銀行	同伊勢原町伊勢	同	同 二十九年九月	100,000	90,000	21,800	—
興業委托倉庫株式會社	同 吾妻村二宮	倉庫業及委托販賣	同 四十年四月	70,000	17,500	300	—
中里倉庫合資會社	同 中里	同	同 四十年二月	10,000	3,000	47	4,579
同宮魚市場	同 二宮	魚類賣買仲立業	同 四十年五月	20,000	5,000	100	—
山西水產株式會社	同 山西	定置漁業及魚類委托販賣	同 四十年四月	33,000	9,900	—	—
大磯魚市場	同 大磯町大磯	魚類販賣	同 四十一年三月	20,000	15,000	265	—
株式會社鞘子銀行	足柄上郡谷ヶ村	銀行業一般	同 三十四年一月	30,000	30,000	4,500	—
同足柄農商銀行	同 福澤村	同	同	100,000	100,000	13,000	—
同櫻井共益銀行	同 櫻井村	同	同 三十二年七月	100,000	47,500	7,500	—
同金田興業銀行	同 金田村	同	同 廿一年十一月	100,000	75,000	19,000	—
同酒田銀行	同 酒田村	同	同 三十年七月	100,000	77,500	12,200	—
同松田銀行	同 松田村	同	同 廿九年十一月	150,000	150,000	24,960	—
同川村銀行	同 川村	同	同 二十九年十月	50,000	50,000	9,800	—
同相陽銀行	同 吉田島村	同	同 十六年四月	50,000	50,000	17,000	—
共洽株式會社	同 南足柄村	同	同 十四年一月	50,000	44,000	13,500	—
株式會社厚木銀行	愛甲郡厚木町	同	同 三十三年十月	50,000	50,000	—	—
相模煙草合名會社	同	煙草元賣捌	同 四十一年十月	30,000	20,000	—	—
合名會社小島商店	同 愛川村	燐糸製造織物撚糸製造	同 年八月	20,000	20,000	—	—
合資會社關原商店	同	燐糸撚糸製造販賣	同 三十五年三月	6,500	6,500	705	—
株式會社小田原通商銀行	足柄下郡小田原町	銀行業	同 廿一年二月	200,000	140,000	35,000	—
同小田原銀行	同	同	同 八年五月	300,000	225,000	75,650	—
同大磯銀行押切支店	同 前羽村	同	同 廿三年三月	10,000	8,000	16,900	—
同國府津銀行	同 國府津村	同	同 年二月	100,000	80,000	10,400	—
同江陽銀行國府津支店	同	同	同 廿八年	20,000	20,000	—	—
貢晉我銀行	同 下曾我村	同	同 三十四年七月	50,000	37,500	2,750	—
同足柄銀行	同 足柄村	同	同 三十一年一月	100,000	70,000	13,670	—
同吉濱銀行	同 吉濱村吉濱	同	同 年十月	100,000	100,000	13,570	—
大日本軌道株式會社小田原支店	同 小田原町	旅客貨物運輸	同 四十一年七月	240,000	192,000	6,572	119,250

第九〇 外國會社

會社名	所在地	營業ノ目的	設立年月	資本金 總額	資本金 拂込濟額	積立額	社債現在額
セ、ペニンシユラー、アンドオリエンタルステームナプビゲーション、コンパニー支店	横濱市山下町	海上物品及旅客運送業	天保十一年十二月	2,320,000 磅	2,320,000	—	—
ランゲフエルド、アンド、コンパニー、リミツテツト支店	同	食料品一般及海軍用品請負及糧食供給	明治廿三年十二月	150,000 弗	150,000	—	—
シングルトン、ベンタ、エンドコンパニー、リミツテツト支店	同	商品輸出入及仲次業	同 三十年一月	140,000 磅	140,000	—	—
セ、クラブホテル、リミツテツト支店	同	旅人宿業	同 二十二年四月	185,000 円	185,000	3,000	1,850
パシフ井ツク、メール、スチーム、シツプ、コンパニー支店	同	船舶ノ造築艤裝購買借入所有及一般海商業	慶應三年一月	20,000,000 弗	20,000,000	—	—
米國貿易會社支店	同	各種商品輸出入並不動產賣買賃貸業	明治十六年三月	5,000,000	5,000,000	—	—
ドツトウエル、エンド、コンパニー、リミツテツト支店	同	輸出入、賣買、仲立代理、問屋、海商業	同 三十二年七月	?	?	—	—
ダブルユー、エム、ストローンエンド、コンパニー、リミツテツド支店	同	輸出入業代理業、倉庫業船舶業	同 三十年二月	50,000 砂	50,000	—	—
セ、オクシデンタル、エンド、オリエンタル、スチーム、シツプコムパニー支店	同	總テノ海商業	同 八年十一月	10,000,000 弗	300,000	—	—
エー、エー、ヴアンタイン、エンド、コンパニー支店	同	世界各國ノ製產物ノ輸入賣買	同 三十七年四月	250,000	250,000	—	—
セ、カナデアン、パシフイツクレールウエー、コンパニーフ、ローヤル、メル、ステーシヨツプ、ライン支店	同	旅客及貨物運送業	同 十四年一月	605,000,000	605,000,000	—	—
有限責任パウデンブラザース會社支店	同	一般輸入商	同 廿八年十二月	3,255 磅	3,355	—	—
メサジユリーマリチム會社支店	同	海上旅客及貨物運送業	嘉永六年六月	1,100,000 円	1,100,000	—	—
ノルス、エントレレー、リミツテツト支店	同	化學藥劑師業抱合飲料製造	明治二十一年二月	40,000 弗	40,000	13,000	—
株式會社ヘルム、ブラザース、リミツテツト支店	同	運送業	同 三十年十月	250,000 円	250,000	—	—
プレツト、アンド、カンパニーリミツテツト支店	同	化學、製藥、賣藥業	同 二十五年八月	28,000 弗	23,000	4,000	6,700
セ、ヨコハマ、エンジン、アンドアイヨン、ウオクス、リミツテツド支店	同	汽船ノ新造、修繕、諸機械製造	同 二十一年五月	390,000 円	390,000	50,000	—
ケリー、アンド、ウオルシ、リミツテツト支店	同	印刷、出版、文房具及書籍販賣	同 十八年七月	225,000 弗	225,000	—	—
プリースト、マリアンス、アンド、コンパニー、リミツテツト支店	同	問屋業	同 二十九年十月	175,000 磅	175,000	—	—
セ、グランドホテル、リミツテツト支店	同	旅館	同 二十二年二月	500,000 円	500,000	10,000	10,000
株式會社ヘルムブラザース、リミツテツト支店	同	運送業	同 三十二年三月	250,000	250,000	25,000	—
チヤイナ、エンド、ジヤパン、トレエーザンド、コンパニー、リミツテツト支店	同	輸出入業	同 九年七月	700,000 弗	700,000	—	—
有限責任合資會社ジヤテンマセソン、エンド、コンパニー、リミツテツド	同	一般商業及代理業	天保十二年五月	1,000	1,000	—	—
セールブラザー株式會社本店	同	輸出入一般商法	明治三十三年一月	800,000 円	800,000	200,000	—
セ、スタンダード、オイル、カンパニー、オブニユーヨーク支店	同	礦油販賣	同 三十一年三月	7,000,000 弗	7,000,000	—	—
株式會社イントル、ナショナルライルカンパニー本店	同	礦油運搬製造及賣買	同 三十三年八月	1,000,000 円	550,000	—	—
セ、ヨコハマ、スチーム、ラオンドリー、コムパニーリミツテツト支店	同	洗濯業	同 三十二年四月	35,000	35,000	—	—

續

會社名	所在地名	營業ノ目的	設立年月	資本金 總額	資本金 拂込濟額	積立金	社債現在額
シヤール、ジールレウニ滊船株式會社	横濱市山下町	滊船業	明治四十年三月	12,500,000 拉	12,500,000	1,250,000	21,865,500
セフアイスタン、パアリツクホール、コムパニー、リミツテツト支店	同	?	同 四十一年三月	?	?	?	?
エルジエー、ヒーリング、エンド、リミツテツト支店	同	電氣瓦斯其他諸機械輸入販賣	同 四十一年六月	100,000 弧	100,000	—	—
株式會社日本銀行横濱支店	同	銀行業一般	同 廿九年二月	200,000 圓	200,000	8,752	—
同露清銀行横濱支店	同	同	同 廿八年十二月	15,000,000 留	15,000,000	—	—
ドイツチエアシアチツシユバンク	同	同	同 廿八年十一月	1,000,000	1,000,000	—	—
インターナショナルバンキングコルポレーション支店	同	同	同 廿五年九月	100,000	100,000	—	—
セ、ホンコン、エンド、シヤンハイバンキングコルポレーション支店	同	同	慶應三年七月	1,250,000	1,250,000	—	—
セ、チヤータードバンクオブインデイヤ、オースタラリヤ、エンド、チヤイナ横濱支店	同	同	西歴千八百五三年十月	800,000 弧	800,000	—	—
セ、アングロ、ジヤパニースバンク、リミツテツド支店	同	同	明治廿九年五月	?	?	—	—
レーン、クロフオード、エンドコンパニー、リミツテツト株式會社本店	同	同般商業	同 三十四年七月	300,000 円	300,000	18,455	—
アルフレツドバーパート、リミツテツト	同	機械工具ノ製造及販賣	同 廿九年二月	200,000 弗	200,000	—	—
セ、クラウン、コルク、コンパニー、リミツテツト支店	同	壜栓ノ製造販賣	同 廿五年十二月	12,000 弧	12,000	—	—
ノーマル薬舗株式會社本店	同	薬品調劑及販賣	同 三十六年三月	32,000 圓	32,000	1,500	11,000
ライジング、サン石油株式會社本店	同	石油購買運搬貯藏販賣製造	同 三十二年四月	250,000	250,000	—	—
セ、ホンコン、インシユランス、コムパニー、リミツテツド	同	火災保險	同 三十四年五月	?	?	?	?
ポートランド、エンド、アジアチツク、スチーム、シツプ會社支店	同	海商業	同 三十四年一月	100,000 砂	—	—	—
エー、エムローセン、フール、カンパニー支店	同	絹物輸出業	同 三十七年九月	250,000	250,000	—	—
シンガー、ソーイング、メシーン、カンパニー支店	同	裁縫機械及其附屬品販賣	同三十七年一月	1,000,000	1,000,000	—	—
ヘラルド株式會社本店	同	印刷及新聞紙發行	同 三十八年三月	20,000 円	20,000	150	—
マーテヰン、エル、コーン、カンパニー支店	同	一般織物販賣業	同 年八月	400,000 弧	325,000	—	—
セ、ノース、チヤイナ、インシユウランス、コンパニー、リミツテツト支店	同	海上保險	同 廿二年十二月	500,000 弧	250,000	—	—
セ、コンマンシヤール、ユニチンアツシユウランス、コンパニー、リミツテツト支店	同	海上及火災保險	同 年十二月	2,500,000	250,000	2,500,000	—
セ、ニーユヨーク、ライフインシユーランス、コムパニー支店	同	生命保險	同 三十四年七月	?	?	?	—
セ、ミコーチユアルライフインシコランス、コムパニー、オフニユーヨーク支店	同	同	同 三十九年八月	?	?	?	—
セ、マニラ、アクチユアラースライフ、インシユーランス、コンパニー支店	同	同	同 二十年六月	1,500,000 弗	300,000	18,867,722	—

續

會社名	所在地	營業ノ目的	設立年月	資本金 總額	資本金 拂込濟額	積立金	社債現在額
サン、ライフ、アツシユーランスコンパニー、オブ、カナダ支店	橫濱市山下町	生命保險	慶應元年三月	1,000,000弗	200,000	—	—
セ、ユニオン、インシユーランス、ソサエチー、チプカントンリミツテツト支店	同	海上保險	明治三十四年五月	3,100,000	1,240,000	9,190,939	—
セ、イクヰテイブル、アイフ、アシユーランス、ソサエチ、オフユー、ナイテツト、ステート支店	同	生命保險	同 年七月	100,000	100,000	—	—
メンデンソン合名會社	同	商品輸出入及一般取引	同 三十八年五月	10,000円	10,000	—	—
フレンドレー、リチヤードソン商會支店	同	一般輸出入貿易及商品委托販賣	同 三十年前	?	?	—	—
アントリウス、エンド、デヨルジ合名會社本店	同	諸貨物輸入販賣	明治三十二年七月	10,000弗	—	—	—
ヘルリアル、エンド、ニンパニー支店合	同	茶及雜貨輸出入	同 二十一年三月	20,000	20,000	—	—
合名會社ジエー、コロン、商會本店	同	一般輸出入	同 五年十二月	20,000円	20,000	—	—
テツトライメルス會社支店	同	商品買賣	同 二十二年五月	?	?	—	—
シイベル、ウヲルフ、合名會社本店	同	輸出入及保險會社代理業	慶應 二年四月	?	?	—	—
合名會社ナプホルツ、ウントコンパニー支店	同	輸出入業	明治三十一年六月	?	?	—	—
セイ、エ、シユー、フアーブル、アランド支店	同	同	同 年七月	?	?	—	—
合名會社ツエー、イリース、ウント、コムパニー支店	同	輸出入仲代立理業	同 三十六年七月	80,000	80,000	—	—
合名會社カール、ローデ、ウント、コンパニー本店	同	輸出入問屋保險代理業	同 九年七月	?	?	—	—
ユリフスヒラ會社支店	同	生絲賣買	同 二十七年六月	1,000,000法	1,000,000	—	—
ロンジヤン會社支店	同	同	同 三十一年七月	?	?	—	—
パクナル、エンド、ヒルス、合名會社本店	同	電氣機械輸入	同 廿二年十二月	100,000	100,000	—	—
デルチロ商會支店	同	輸出入	同 五年十月	100,000	100,000	—	—
ヴアナム、アルノールド、エンド、コンパニー合名會社本店	同	茶箱製造	同 三十二年十月	16,000円	16,000	—	—
合名會社アマイエル商會本店	同	一般輸出入	同 二十一年一月	?	?	?	?
ハンド、エンド、コンパニー橫濱支店	同	茶及雜貨商	同 三十一年七月	100,000弗	100,000	?	?
合名會社ウエンクレール、ウント、コムパニー本店	同	商品ノ輸出入業	同 廿五年十二月	?	?	—	—
合名會社エム、ラスペ、ウントコンパニー橫濱支店	同	輸出入業	同 三十九年七月	?	?	—	—
合名會社ダエー、アール、サイモン、エンド、コンパニー本店	同	代理仲立取次業	同 廿二年十一月	24,000円	24,000	—	—
合名會社グロツセル、ウント、コンパニー本店	同	商品輸出入及代理業	同 三十三年一月	60,000	60,000	—	—
コルンス、エンド、コムパニー合名會社	同	一般商業及問屋營業	文久 三年四月	420,000	420,000	—	—

續

會社名	所在地	營業ノ目的	設立年月	資本金 總額	資本金 拂込濟額	積立金	社債現在額
シエー、カルノー、エンド、コンパニー合名會社本店	橫濱市山下町	輸出入其他一般商業	明治三十三年六月	10,000円	10,000	—	—
イー、チー、メーソン、エンド、コンパニー支店	同	生絲其他商品輸出入	同	1,000,000	1,000,000	—	—
ムラウルエンドデウエツト合名會社	同	ホテル兼飮食業	同 三十五年五月	?	?	—	—
合名會社ソルツアー、ルドルフ、エンド、コンパニー支店	同	生絲賣買	同 二十九年一月	1,000,000法	1,000,000	—	—
ベルナルド貿易及不動產合名會社本店	同	輸出入	同 三十四年八月	7,000円	7,000	—	—
ヂエウランコツプ、エンド、コンパニー合名會社本店	同	馬及馬車等ノ貸與及馬具等ノ製造	同	40,000	40,000	—	—
合名會社バヴイエーエンドコムパニー	同	輸出入業	同 四十年十二月	60,000	60,000	—	—
合名會社ジーダーチヅテルエントコムパニー	同	代理業及一般商品	同 四十年九月	30,000	15,000	15,000	—
合名會社シーエイマエンドコンパニー	同	輸出入業	同 四十年十月	30,000	30,000	—	—
合名會社ヒーリング商會本店	同	電流機械及器具請負	同 三十六年三月	60,000	60,000	—	—
アレツテシユナイデル合名會社本店	同 根岸町	雜貨輸出入販賣	同	5,000	5,000	—	—
ベルクマン、ウント、コンパニー合名會社本店	同 山下町	輸出入問屋	同 三十七年二月	30,000	30,000	—	—
ジーストラウス、エンド、コンパニー支店	同	同	同 年一月	100,000	100,000	—	—
ヴヰンウント、バード、エンドコンパニー合名會社本店	同	小間物呉服雜貨商	同 年五月	20,000	20,000	—	—
イートン、エンド、プラツト合名會社本店	同	不動產及動產賣買	同 年六月	10,000	10,000	—	—
合名會社モーエムアブカーエンドコムパニー	同	輸出入仲買業	同 廿九年十一月	50,000	50,000	—	—
セフアーブルブランドエンドサン合名會社	同	諸鑛物ノ採掘精錬販賣	同 三十九年八月	15,000	15,000	—	—
ジ、イリス、ジユニオンル合名會社本店	同	土地建物ノ賃貸業	同 三十八年五月	10,000	10,000	—	—
有限責任會社ジヤパンエキスホルトコンパニー支店	同	輸出業	同 三十九年六月	450,000弗兒	450,000	—	—
合資會社フエーリングウントコムパニー	同	輸出入代理問屋業	同 三十九年六月	15,000	15,000	—	—
ユリス、ピラ商會承繼舍支店	同	生絲屑物輸出	同 十年	?	?	?	?
カールロー、ウヰツツ、ウンドコンパニー支店	同	輸出入	同 三十八年一月	?	?	—	—
セユニオンエステートエンドイヴエストメントコンパニー支店	同	建築業	同 三十九年八月	1,000,000墨弗	525,000	3,260	—
クローセン合名會社本店	同	旅人宿工事請負業	同 廿八年十一月	21,000円	21,000	800	21,000
トーマス合資會社支店	同	輸入貿易商	同 四十年七月	52,500	52,500	—	—
合資會社ベツケル、ウント、コンパニー本店	同	輸出入業	同 二十九年一月	50,000	50,000	—	—

續

會社名	所在地	營業ノ目的	設立年月	資本金 總額	資本金 拂込濟額	積立金	社債現在額
株式會社エ、カメロンエンドコンパーリミツテツト	横濱市山下町	輸出入及代理業	明治三十九年六月	250,000	250,000	2,500	—
ボアイエー、マ、セー、キリユーコンパニー支店	同	生絲及諸品輸出入商	同 三十二年六月	700,000	700,000	—	—
ダーアールグレツエンドコンパニーリミツテツト	同	羽二重雜貨輸出	同 三十九年七月	?	?	—	—
パンニヌ合資會社支店	同	生絲賣買業	同 二十五年七月	70,000	70,000	—	—
アアイエーマセキーエ商會	同	生糸及雜貨賣買	同 三十五年十月	1,000,000	1,000,000	—	—
シモン、エヴエルス、ウント、コンパニー支店	同	機械及其他一切ノ商品輸出入	同 二十八年一月	200,000	200,000	—	—
アドバータイザーパブリツシングー株式會社	同	新聞發行	同 三十九年六月	10,000	10,000	—	—
エフ、エル、レツツ合資會社本店	同	一般商業	同 三十二年七月	151,000	151,000	—	—
株式會社テーラークパー商會	同	輸出入仲立仲買業	同三十八年十二月	300,000	300,000	—	—
合資會社ハー、アレンス繼續社	同	一般商業	? ?	120,000	120,000	—	—
セセールフレザー鑛業株式會社	同	鑛業	同 三十九年四月	5,000	5,000	—	—
合資會社パウルンユラム商會	同	輸出入仲立業	同 四十年十二月	265,000	265,000	—	—
エル、シミツド、エー、コンパニー支店	同	時計及其附屬品製造及輸出入	同 三十五年七月	50,000	50,000	—	—
合資會社デウエツト商會	同	輸出入商	同 四十年四月	51,000	51,000	—	—
合資會社マツクス、テスレル、ウント、コンパニー本店	同	書籍及商品輸出入問屋業	同 卅七年十二月	20,100	20,100	—	—
ライナルズ、鑛業合資會社本店	同	鑛業	同 三十八年七月	50,200	50,200	—	—

第九一 御賣、仲買、小賣商

業別		横濱	横須賀	久良岐	橘樹	都筑	三浦	鎌倉	高座	中	足柄上	足柄下	愛甲	津久井	合計
米穀類	卸賣	9	—	3	3	3	25	5	16	6	8	53	29	63	223
	仲買	25	—	—	67	16	14	15	127	57	28	5	12	—	366
	小賣	604	37	57	203	121	246	162	391	330	98	171	151	151	2,772
粉類	〃	1	1	—	15	3	8	3	9	—	—	—	10	2	52
	〃	—	—	—	4	—	5	—	—	—	—	5	—	—	14
	〃	7	47	3	130	17	63	22	38	30	18	24	41	89	534
麵類	〃	1	1	—	6	18	6	—	4	—	8	1	1	2	48
	〃	—	—	—	1	—	4	—	—	—	—	—	—	—	5
	〃	24	53	—	51	7	75	38	—	5	41	25	51	62	437

續

業別		横濱	横須賀	久良岐	橘樹	都筑	三浦	鎌倉	高座	中	足柄上	足柄下	愛甲	津久井	合計
麵包	卸賣	—	—	—	1	—	1	—	—	—	—	—	1	—	3
	仲賣	—	—	—	—	—	1	—	—	—	—	—	1	—	2
	小賣	27	40	—	9	3	16	7	—	8	6	1	5	—	122
鹽	〃	—	—	—	4	—	9	2	6	—	1	—	—	2	24
	〃	—	—	2	3	2	—	—	—	—	—	—	—	—	7
	〃	8	103	41	69	33	201	108	30	45	141	115	71	104	1,119
味噌醬油及酢	〃	4	5	4	17	—	12	4	4	6	9	9	7	6	87
	〃	—	—	—	—	—	10	—	1	—	—	—	2	—	13
	〃	—	151	48	111	92	232	119	52	77	133	98	41	154	1,308
	〃	—	7	—	6	3	5	2	16	23	16	8	14	10	110
酒	〃	—	—	—	1	1	6	—	3	—	—	10	—	—	21
	〃	391	88	90	290	146	306	196	289	221	178	187	109	166	2,657
洋酒	〃	2	5	—	—	—	1	1	—	—	—	1	—	4	14
	〃	2	—	—	—	—	1	—	—	—	—	—	—	—	3
	〃	102	162	—	14	12	39	59	9	53	15	51	17	4	537
魚類	〃	8	—	10	9	—	163	9	—	12	—	40	—	—	251
	〃	33	—	—	24	—	44	25	82	40	2	22	3	—	275
	〃	599	130	66	157	8	968	235	389	298	17	248	31	48	3,194
鳥肉類	〃	9	—	1	1	—	1	—	2	2	—	2	—	—	18
	〃	—	—	—	16	—	—	—	3	—	5	2	—	—	26
	〃	49	4	2	27	2	7	6	9	21	8	14	2	—	151
獸肉	〃	1	—	—	3	—	—	1	8	6	—	3	2	5	29
	〃	—	—	—	1	—	1	—	3	—	—	—	—	—	5
	〃	132	15	2	19	9	10	18	76	46	31	25	23	18	424
鷄卵及諸乾物	〃	3	—	—	—	7	2	2	10	—	—	2	1	—	27
	〃	12	—	5	10	—	—	12	89	18	15	4	22	—	187
	〃	205	45	33	43	78	85	111	171	38	40	66	47	59	1,021
干鹽魚類	〃	—	—	—	4	—	21	—	—	—	—	15	—	—	40
	〃	—	—	—	13	—	—	—	7	—	—	—	—	—	20
	〃	—	9	5	101	33	83	34	31	10	10	112	22	22	472
蒲鉾	〃	1	—	—	—	—	—	—	—	—	—	6	—	—	7
	〃	—	—	—	—	—	—	—	—	—	—	—	—	—	—
	〃	4	3	—	—	—	2	2	4	13	—	17	2	—	47
雞請類	〃	—	—	—	—	—	1	—	—	—	—	1	—	—	2
	〃	—	—	—	—	—	2	—	—	—	—	—	—	—	2
	〃	—	8	—	—	1	23	24	4	6	21	10	18	3	118
漬物	〃	—	—	1	2	—	2	—	—	—	—	15	—	—	20
	〃	—	—	—	—	—	—	—	—	—	—	8	—	—	8
	〃	97	11	8	—	2	23	21	5	29	5	34	3	—	238
青物	〃	2	—	—	4	—	16	—	—	—	10	7	4	—	43
	〃	5	—	—	18	3	1	—	24	7	12	6	6	—	82
	〃	442	142	44	156	42	235	138	203	62	151	102	36	37	1,790

續

業別		橫濱	橫須賀	久良岐	橋樹	都筑	三浦	鎌倉	高座	中	足柄上	足柄下	愛甲	津久井	合計
菓物	賣卸	1	—	—	7	—	20	5	—	—	3	19	4	—	59
	賣仲	—	—	—	5	—	2	—	7	2	7	18	5	—	46
	賣小	149	36	48	78	49	461	78	42	25	149	248	39	5	1,407
豆腐	〃	—	—	—	—	15	—	—	—	—	5	6	2	—	28
	〃	—	—	—	—	—	—	—	8	—	—	—	—	—	8
	〃	167	60	21	60	68	68	71	150	89	70	45	40	72	981
蒟蒻	〃	2	—	—	1	4	4	—	5	2	2	2	2	—	24
	〃	—	—	—	2	—	—	—	—	—	—	—	—	—	2
	〃	5	9	31	52	40	45	31	29	19	12	21	14	5	313
茶	〃	3	—	—	4	1	2	—	—	—	—	1	1	—	12
	〃	3	—	—	—	—	2	—	5	—	—	—	—	—	10
	〃	88	26	24	39	22	66	28	21	74	37	24	38	36	523
砂糖	〃	2	—	—	—	—	4	—	—	2	—	6	3	—	17
	〃	7	—	—	—	—	3	—	7	—	—	—	—	—	17
	〃	30	51	33	158	114	286	106	80	55	165	142	83	90	1,393
菓子類	〃	23	—	2	7	6	23	12	130	2	34	34	7	—	277
	〃	—	—	—	—	—	17	—	62	—	—	4	—	—	83
	〃	1,170	754	212	388	248	1,019	358	597	28	271	365	260	264	5,934
飴	〃	—	—	—	1	—	3	—	—	3	—	1	—	—	8
	〃	—	—	—	—	—	—	—	—	—	—	—	—	—	—
	〃	23	5	—	15	6	19	21	12	12	8	34	4	4	163
牛乳	〃	—	—	4	16	—	—	—	—	—	3	—	—	—	23
	〃	—	—	—	—	—	—	—	—	—	—	—	—	—	—
	〃	125	9	2	—	4	13	12	10	17	7	10	5	3	217
麹	〃	—	—	—	3	—	4	1	—	4	3	1	—	—	16
	〃	—	—	—	—	—	—	—	—	—	—	—	—	—	—
	〃	3	3	—	5	13	1	7	10	12	12	8	10	6	90
氷	〃	5	4	—	11	—	4	2	4	—	—	3	—	—	33
	〃	—	—	—	—	—	2	2	—	1	—	—	—	—	5
	〃	14	—	—	60	—	6	21	4	18	—	7	3	—	133
煙草	〃	1	1	—	3	—	2	1	—	1	1	2	1	1	14
	〃	—	—	—	—	—	—	—	—	—	—	—	—	—	—
	〃	727	258	63	87	146	362	252	207	899	254	254	168	162	3,842
藥種及賣藥	〃	3	—	—	—	—	—	1	—	4	7	5	1	—	21
	〃	1	—	—	—	—	3	—	—	—	—	—	—	—	4
	〃	319	24	11	59	14	90	76	152	81	62	90	34	23	1,035
布麻布霜布毛布	〃	15	—	—	—	—	—	—	—	—	—	—	—	—	15
	〃	3	—	—	—	—	—	—	—	—	—	—	—	—	3
	〃	151	1	—	9	1	35	19	5	28	5	6	4	9	273
吳服及太物	〃	2	—	—	—	—	—	—	—	—	—	5	3	—	10
	〃	—	—	—	—	—	—	—	—	—	—	—	—	—	—
	〃	144	28	8	64	38	66	26	82	62	75	35	35	50	713

續

業別		橫濱	橫須賀	久良岐	橋樹	都筑	三浦	鎌倉	高座	中	足柄上	足柄下	愛甲	津久井	合計
生糸蠶種及繭	賣卸	5	—	—	—	9	—	—	26	—	15	1	6	7	69
	賣仲	30	—	1	—	31	1	5	469	17	50	5	35	11	655
	賣小	8	—	—	129	45	—	38	167	28	28	6	158	95	702
和洋各種絲類	〃	1	—	—	—	—	2	—	—	—	—	—	—	—	3
	〃	1	—	—	—	—	2	—	—	—	—	6	—	—	9
	〃	25	4	—	33	33	46	22	40	20	24	20	24	15	306
麻苧	〃	—	—	—	—	—	—	—	1	—	—	1	—	—	2
	〃	—	—	—	—	—	—	—	—	—	—	—	—	—	—
	〃	3	4	—	1	47	21	23	13	6	20	12	5	4	159
蚊帳	〃	—	—	—	—	—	—	—	—	—	—	—	—	—	—
	〃	—	—	—	—	—	—	—	—	—	—	—	—	—	—
	〃	4	3	—	12	14	6	9	4	—	4	6	6	5	73
綿及眞綿	〃	3	—	—	1	—	4	—	—	—	—	1	—	—	9
	〃	6	—	—	—	—	3	—	—	—	—	—	—	—	9
	〃	67	5	16	31	22	49	23	42	13	26	42	10	10	356
古着及衣具類	〃	1	—	—	—	—	—	—	—	—	—	—	—	—	1
	〃	—	—	—	—	—	3	—	—	2	5	—	—	—	10
	〃	245	35	2	70	20	29	10	20	43	32	23	14	7	550
足袋及股引類	〃	—	—	—	4	—	—	—	—	6	9	—	—	—	19
	〃	—	—	—	—	—	—	—	—	—	—	—	—	—	—
	〃	202	34	20	109	30	61	29	52	52	51	60	25	35	760
莫大小	〃	—	—	—	3	—	—	—	—	—	—	—	—	—	3
	〃	—	—	—	—	—	—	—	—	—	—	—	—	—	—
	〃	7	16	—	97	2	17	8	—	—	8	25	5	—	185
靴	〃	—	—	—	—	—	—	—	—	—	—	—	—	—	—
	〃	—	—	—	—	—	—	—	—	—	—	—	—	—	—
	〃	48	17	1	4	2	9	4	6	13	1	4	6	—	115
下駄及履物	〃	2	—	—	4	3	2	—	2	6	5	7	5	—	36
	〃	—	—	—	—	—	—	—	10	—	—	—	11	—	21
	〃	316	32	15	82	63	128	76	90	60	120	113	85	66	1,246
傘及蝙蝠傘	〃	—	—	—	2	2	—	—	—	—	—	1	1	—	6
	〃	—	—	—	—	—	—	—	—	—	—	—	—	—	—
	〃	12	16	17	47	52	67	56	42	23	42	77	25	19	495
帽子	〃	—	—	—	—	—	—	—	—	—	—	—	—	—	—
	〃	—	—	—	—	—	—	—	—	—	—	—	—	—	—
	〃	35	15	1	9	12	15	13	15	30	20	28	—	12	205
陶器	〃	—	—	—	1	—	—	—	—	—	—	2	—	—	3
	〃	—	—	—	—	—	—	—	—	—	—	—	—	—	—
	〃	15	18	—	17	8	13	14	9	12	13	43	19	9	190
	〃	20	—	—	1	—	1	—	—	—	—	2	—	—	24
	〃	6	—	—	—	—	1	—	—	—	—	—	—	—	7
	〃	160	22	3	43	39	53	22	27	16	25	36	30	26	562

續

業別		橫濱	橫須賀	久良岐	橋樹	都筑	三浦	鎌倉	高座	中	足柄上	足柄下	愛甲	津久井	合計
菓子類	賣卸	1	—	—	7	—	20	5	—	—	3	19	4	—	59
	賣仲	—	—	—	5	—	2	—	7	2	7	18	5	—	46
	賣小	149	36	48	78	49	461	78	42	25	149	248	39	5	1,407
豆腐	〃	—	—	—	—	15	—	—	—	—	5	6	2	—	28
	〃	—	—	—	—	—	—	—	8	—	—	—	—	—	8
	〃	167	60	21	60	68	68	71	150	89	70	45	40	72	981
蒟蒻	〃	2	—	—	1	4	4	—	5	2	2	2	2	—	24
	〃	—	—	—	2	—	—	—	—	—	—	—	—	—	2
	〃	5	9	31	52	40	45	31	29	19	12	21	14	5	313
茶	〃	3	—	—	4	1	2	—	—	—	—	1	1	—	12
	〃	3	—	—	—	—	2	—	5	—	—	—	—	—	10
砂糖	〃	88	26	24	39	22	66	28	21	74	37	24	38	36	523
	〃	2	—	—	—	—	4	—	—	2	—	6	3	—	17
	〃	7	—	—	—	—	3	—	7	—	—	—	—	—	17
菓子類	〃	30	51	33	158	114	286	106	80	55	165	142	83	90	1,393
	〃	23	—	2	7	6	23	12	130	2	34	34	7	—	277
	〃	—	—	—	—	—	17	—	62	—	—	4	—	—	83
	〃	1,170	754	212	388	248	1,019	358	597	28	271	365	260	264	5,934
飴	〃	—	—	—	1	—	3	—	—	3	—	1	—	—	8
	〃	—	—	—	—	—	—	—	—	—	—	—	—	—	—
	〃	23	5	—	15	6	19	21	12	12	8	34	4	4	163
牛乳	〃	—	—	4	16	—	—	—	—	—	—	3	—	—	23
	〃	—	—	—	—	—	—	—	—	—	—	—	—	—	—
	〃	125	9	2	—	4	13	12	10	17	7	10	5	3	217
麹	〃	—	—	—	3	—	4	1	—	4	3	1	—	—	16
	〃	—	—	—	—	—	—	—	—	—	—	—	—	—	—
	〃	3	3	—	5	13	1	7	10	12	12	8	10	6	90
氷	〃	5	4	—	11	—	4	2	4	—	—	3	—	—	33
	〃	—	—	—	—	—	2	2	—	1	—	—	—	—	5
	〃	14	—	—	60	—	6	21	4	18	—	7	3	—	133
煙草	〃	1	1	—	3	—	2	1	—	1	1	2	1	1	14
	〃	—	—	—	—	—	—	—	—	—	—	—	—	—	—
	〃	727	258	63	87	146	362	252	207	899	254	254	168	162	3,842
藥種及賣藥	〃	3	—	—	—	—	—	1	—	4	7	5	1	—	21
	〃	1	—	—	—	—	3	—	—	—	—	—	—	—	4
	〃	319	24	11	59	14	90	76	152	81	62	90	34	23	1,035
毛布麻布霜布	〃	15	—	—	—	—	—	—	—	—	—	—	—	—	15
	〃	3	—	—	—	—	—	—	—	—	—	—	—	—	3
	〃	151	1	—	9	1	35	19	5	28	5	6	4	9	273
吳服及太物	〃	2	—	—	—	—	—	—	—	—	—	5	3	—	10
	〃	—	—	—	—	—	—	—	—	—	—	—	—	—	—
	〃	144	28	8	64	38	66	26	82	62	75	35	35	50	713

續

業別		橫濱	橫須賀	久良岐	橋樹	都筑	三浦	鎌倉	高座	中	足柄上	足柄下	愛甲	津久井	合計
生糸蠶種及繭	賣卸	5	—	—	—	9	—	—	26	—	15	1	6	7	69
	賣仲	30	—	1	—	31	1	5	469	17	50	5	35	11	655
	賣小	8	—	—	129	45	—	38	167	28	28	6	158	95	702
和洋各種絲類	〃	1	—	—	—	—	2	—	—	—	—	—	—	—	3
	〃	1	—	—	—	—	2	—	—	—	—	6	—	—	9
	〃	25	4	—	33	33	46	22	40	20	24	20	24	15	306
麻苧	〃	—	—	—	—	—	—	—	1	—	—	1	—	—	2
	〃	—	—	—	—	—	—	—	—	—	—	—	—	—	—
	〃	3	4	—	1	47	21	23	13	6	20	12	5	4	159
蚊帳	〃	—	—	—	—	—	—	—	—	—	—	—	—	—	—
	〃	—	—	—	—	—	—	—	—	—	—	—	—	—	—
	〃	4	3	—	12	14	6	9	4	—	4	6	6	5	73
綿及眞綿	〃	3	—	—	1	—	4	—	—	—	1	—	—	—	9
	〃	6	—	—	—	—	3	—	—	—	—	—	—	—	9
	〃	67	5	16	31	22	49	23	42	13	26	42	10	10	356
古着及夜具類	〃	1	—	—	—	—	—	—	—	—	—	—	—	—	1
	〃	—	—	—	—	—	3	—	—	2	5	—	—	—	10
	〃	245	35	2	70	20	29	10	20	43	32	23	14	7	550
足袋及股引類	〃	—	—	—	4	—	—	—	—	6	9	—	—	—	19
	〃	—	—	—	—	—	—	—	—	—	—	—	—	—	—
	〃	202	34	20	109	30	61	29	52	52	51	60	25	35	760
莫大小	〃	—	—	—	3	—	—	—	—	—	—	—	—	—	3
	〃	—	—	—	—	—	—	—	—	—	—	—	—	—	—
	〃	7	16	—	97	2	17	8	—	—	8	25	5	—	185
靴	〃	—	—	—	—	—	—	—	—	—	—	—	—	—	—
	〃	—	—	—	—	—	—	—	—	—	—	—	—	—	—
	〃	48	17	1	4	2	9	4	6	13	1	4	6	—	115
下駄及履物	〃	2	—	—	4	3	2	—	2	6	5	7	5	—	36
	〃	—	—	—	—	—	—	—	10	—	—	—	11	—	21
	〃	316	32	15	82	63	128	76	90	60	120	113	85	66	1,246
傘及蓑笠	〃	—	—	—	2	2	—	—	—	—	—	1	1	—	6
	〃	—	—	—	—	—	—	—	—	—	—	—	—	—	—
	〃	12	16	17	47	52	67	56	42	23	42	77	25	19	495
蝙蝠傘	〃	—	—	—	—	—	—	—	—	—	—	—	—	—	—
	〃	—	—	—	—	—	—	—	—	—	—	—	—	—	—
	〃	35	15	1	9	12	15	13	15	30	20	28	—	12	205
帽子	〃	—	—	—	1	—	—	—	—	—	—	2	—	—	3
	〃	—	—	—	—	—	—	—	—	—	—	—	—	—	—
	〃	15	18	—	17	8	13	14	9	12	13	43	19	9	190
陶器	〃	20	—	—	1	—	1	—	—	—	—	2	—	—	24
	〃	6	—	—	—	—	1	—	—	—	—	—	—	—	7
	〃	160	22	3	43	39	53	22	27	16	25	36	30	26	502

續

業別		横濱	横須賀	久良岐	橘樹	都筑	三浦	鎌倉	高座	中	足柄上	足柄下	愛甲	津久井	合計
漆器	卸賣	20	—	—	—	—	—	—	—	—	—	—	—	—	20
	仲買	—	—	—	—	—	—	—	—	—	—	12	—	—	12
	小賣	56	5	—	5	4	9	11	—	9	5	18	16	—	138
鉄及其他金屬器	〃	7	—	—	—	—	—	—	—	—	—	—	—	—	7
	〃	4	—	—	—	—	—	—	2	—	—	—	—	—	6
	〃	120	14	2	32	9	20	9	21	10	17	15	2	—	271
古銅鉄古金銀類	〃	—	—	—	—	—	—	—	—	—	—	—	—	—	—
	〃	9	—	—	—	—	3	—	5	—	—	—	—	—	17
	〃	83	4	—	8	3	19	5	10	25	5	36	2	1	201
古道具	〃	1	—	—	—	—	—	—	—	—	—	—	—	—	1
	〃	—	—	—	—	—	1	—	3	—	6	—	3	—	13
	〃	848	62	—	—	7	18	12	31	46	41	55	21	11	1,152
材木及竹	〃	1	—	2	6	12	7	6	10	—	15	7	7	7	80
	〃	—	—	—	4	1	—	1	9	3	7	3	3	2	33
	〃	108	12	12	—	36	36	75	89	38	91	90	73	61	721
石	〃	—	—	—	3	—	9	—	—	—	—	20	31	—	63
	〃	—	—	—	—	—	—	—	—	—	—	6	—	—	6
	〃	16	2	—	—	2	33	41	11	7	11	43	—	3	169
瓦及煉瓦石	〃	—	—	6	5	1	—	—	—	—	—	—	—	—	12
	〃	—	—	—	—	—	—	—	4	—	—	—	—	—	4
	〃	13	4	2	—	1	9	4	2	7	—	2	1	—	45
家根板	〃	—	—	—	19	—	—	—	—	—	—	—	4	—	23
	〃	—	—	—	—	—	—	—	—	—	—	—	—	—	—
	〃	1	5	—	—	12	14	30	10	9	6	14	10	6	117
箪笥長持類	〃	—	—	—	2	—	—	—	—	—	—	—	8	—	10
	〃	—	—	—	—	—	—	—	—	—	—	—	—	—	—
	〃	3	2	—	3	3	8	4	9	10	2	7	4	—	55
建具	〃	1	—	—	11	—	—	—	—	—	—	—	3	—	15
	〃	—	—	—	—	—	—	—	—	—	—	—	—	—	—
	〃	8	22	—	4	3	16	15	22	40	15	40	12	3	200
疊表及藺莚	〃	1	—	—	17	—	—	—	—	—	—	1	—	—	19
	〃	—	—	—	—	—	—	—	—	—	—	—	—	—	—
	〃	3	3	—	9	4	19	6	12	20	17	15	7	—	115
桶類	〃	—	—	—	14	2	—	—	—	—	—	—	6	—	22
	〃	—	—	—	—	—	—	—	—	—	3	—	—	—	3
	〃	10	30	4	77	18	35	39	80	51	26	48	17	14	449
竹籠及老葛籠類	〃	1	—	—	13	—	5	—	—	—	—	—	—	—	19
	〃	—	—	—	—	—	—	—	—	—	—	—	—	—	—
	〃	14	5	—	71	12	43	16	72	6	8	18	2	3	270
椅子及机類	〃	1	—	—	—	—	—	—	—	—	—	—	—	—	1
	〃	—	—	—	—	—	—	—	—	—	—	—	—	—	—
	〃	5	2	—	—	6	1	2	—	5	1	6	—	—	28

續

業別		横濱	横須賀	久良岐	橘樹	都筑	三浦	鎌倉	高座	中	足柄上	足柄下	愛甲	津久井	合計
挽物	卸賣	—	—	—	—	—	—	—	—	—	—	5	—	—	5
	仲買	—	—	—	—	—	—	—	—	—	—	—	—	—	—
	小賣	—	—	—	—	—	—	7	—	5	1	31	—	—	44
神佛具	〃	—	—	—	—	—	—	—	—	—	—	1	—	—	1
	〃	—	—	—	—	—	—	—	—	—	—	—	—	—	—
	〃	15	4	—	3	1	5	1	2	6	—	3	2	—	42
祭葬具	〃	—	—	—	—	—	—	—	—	—	—	—	—	—	—
	〃	—	—	—	—	—	—	—	—	—	—	—	—	—	—
	〃	—	5	—	1	7	3	2	2	8	—	2	2	3	35
薪炭	〃	5	—	6	12	—	8	—	—	—	15	18	175	—	239
	〃	2	—	5	—	—	9	—	—	—	18	—	—	—	34
	〃	596	58	31	113	48	231	224	91	92	243	150	44	6	1,927
石炭	〃	5	—	—	—	—	—	—	—	—	—	—	—	—	5
	〃	—	—	—	—	—	1	—	—	—	—	—	—	—	1
	〃	108	4	2	1	—	—	2	—	3	—	2	—	—	122
石炭油及水油類	〃	1	—	—	3	—	7	—	—	5	6	4	—	—	26
	〃	—	—	—	—	—	—	—	15	3	—	—	—	—	18
	〃	137	46	29	47	103	144	117	60	97	90	130	—	68	1,068
貝細工	〃	—	—	—	—	—	—	—	—	—	—	—	—	—	—
	〃	—	—	—	—	—	—	—	—	—	—	—	—	—	—
	〃	1	—	—	11	—	—	25	—	—	—	—	—	—	37
時計	〃	—	—	—	—	—	—	—	—	—	—	—	—	—	—
	〃	—	—	—	—	—	—	—	—	—	—	—	—	—	—
	〃	67	17	1	4	—	4	7	5	6	6	13	4	1	135
袋物	〃	2	—	—	—	—	—	—	—	—	—	—	—	—	2
	〃	—	—	—	—	—	—	—	—	—	—	—	—	—	—
	〃	35	5	—	11	1	12	3	—	2	3	12	5	1	90
小間物	〃	2	—	—	4	—	1	—	—	—	—	—	1	—	8
	〃	—	—	—	—	—	—	—	—	—	—	—	—	—	—
	〃	160	75	5	22	23	50	41	—	36	41	91	21	35	600
西洋小間物	〃	7	—	—	3	—	—	—	—	—	—	—	—	—	10
	〃	1	—	—	—	—	—	—	—	—	—	—	—	—	1
	〃	116	6	—	21	2	3	6	—	26	3	25	3	—	211
扇子團扇	〃	2	—	—	1	—	—	—	—	—	—	—	—	—	3
	〃	—	—	—	—	—	—	—	—	—	—	—	—	—	—
	〃	2	1	—	9	3	18	6	—	—	31	23	3	—	96
提燈	〃	3	—	—	—	—	—	—	—	—	—	—	2	—	5
	〃	—	—	—	—	—	—	—	—	—	—	—	—	—	—
	〃	7	9	1	33	9	16	10	22	6	21	18	9	6	157
蠟燭	〃	—	—	—	1	—	3	—	—	—	—	1	1	—	6
	〃	—	—	—	—	—	2	—	—	—	—	—	—	—	2
	〃	7	2	30	53	102	207	120	26	16	125	170	84	99	1,041

續

業別		橫濱	橫須賀	久良岐	橘樹	都筑	三浦	鎌倉	高座	中	足柄上	足柄下	愛甲	津久井	合計
玩弄物	卸賣	1	—	—	—	—	—	—	—	—	—	—	—	—	1
	仲買	—	—	—	—	—	—	—	—	—	—	—	—	—	—
	小賣	63	6	2	13	13	8	15	1	19	12	19	7	7	185
銃器彈藥	〃	—	—	—	—	—	—	—	—	—	—	—	—	—	—
	〃	—	—	—	—	—	—	—	—	—	—	—	—	—	—
	〃	1	1	—	—	—	—	1	—	1	2	2	—	—	8
農具	〃	—	—	—	—	—	—	—	—	—	—	—	—	—	—
	〃	—	—	—	—	—	—	—	—	—	—	—	—	—	—
	〃	—	4	—	4	7	8	8	1	30	20	27	12	—	121
船具	〃	—	—	—	—	—	—	—	—	—	—	—	—	—	—
	〃	2	—	—	—	—	—	—	—	—	—	—	—	—	2
	〃	13	—	—	1	—	3	—	—	—	—	4	—	—	21
車類	〃	1	—	—	—	—	—	—	—	—	—	—	—	—	1
	〃	—	—	—	—	—	—	—	—	—	—	—	—	—	—
	〃	10	6	—	13	1	—	5	15	8	—	9	3	—	70
馬具	〃	—	—	—	—	—	—	—	—	—	—	—	—	—	—
	〃	—	—	—	—	—	—	—	—	—	—	—	—	—	—
	〃	1	2	—	11	3	1	1	—	—	5	3	1	—	28
肥料	〃	—	1	1	—	—	12	4	5	—	6	3	1	—	33
	〃	—	—	—	—	—	—	—	13	6	—	—	—	—	19
	〃	—	8	7	78	42	21	44	59	77	36	35	63	11	481
其他雜種	〃	22	—	9	—	—	—	—	—	—	—	—	—	—	31
	〃	76	—	3	—	—	—	—	87	—	—	—	—	—	166
	〃	2,113	164	45	83	120	152	105	133	178	60	—	70	71	3,294
總計		220	25	49	271	89	401	61	258	84	173	340	348	111	2,430
		228	—	16	169	54	146	60	1,045	156	158	116	103	20	2,271
		12,048	3,254	1,156	4,023	2,628	7,191	3,974	4,483	4,023	3,730	4,539	2,468	2,535	56,055

第九二　雜商

業別		橫濱	橫須賀	久良岐	橘樹	都筑	三浦	鎌倉	高座	中	足柄上	足柄下	愛甲	津久井	合計
旅人宿		159	34	10	40	17	40	41	40	150	30	119	42	33	755
料理店		160	83	6	11	14	44	32	20	81	21	62	28	7	569
諸飲食店		1,055	267	56	192	106	227	131	224	361	105	185	113	94	3,116
飲水		14	5	—	—	—	1	—	—	—	—	—	—	—	20
安泊		103	21	6	11	2	19	15	20	36	6	47	5	11	302
待合茶屋		67	17	—	6	—	2	4	8	5	—	8	—	—	117
芝居茶屋		3	—	—	—	—	—	—	—	—	—	—	—	—	3

續

業別		橫濱	橫須賀	久良岐	橘樹	都筑	三浦	鎌倉	高座	中	足柄上	足柄下	愛甲	津久井	合計
紙類	卸賣	3	—	—	9	—	1	—	—	—	—	6	4	—	23
	仲買	—	—	—	—	—	2	—	—	—	—	—	—	—	2
	小賣	56	10	29	73	120	233	105	28	50	250	138	95	122	1,309
筆墨硯	〃	2	—	—	1	—	—	—	—	—	—	—	—	—	3
	〃	—	—	—	—	—	—	—	—	—	—	—	—	—	—
	〃	68	3	27	58	77	86	59	28	26	52	79	48	49	660
書籍	〃	—	—	—	2	—	—	—	—	—	—	—	—	—	2
	〃	—	—	—	—	—	—	—	—	—	—	—	—	—	—
	〃	41	28	—	—	7	6	2	3	9	6	5	3	2	112
寫眞	〃	—	—	—	1	—	—	—	—	—	—	—	—	—	1
	〃	—	—	—	—	—	—	—	—	—	—	—	—	—	—
	〃	8	5	—	1	—	2	12	4	3	2	8	—	—	45
繪畫	〃	—	—	—	—	—	—	—	—	—	—	—	—	—	—
	〃	—	—	—	—	—	—	—	—	—	—	—	—	—	—
	〃	16	—	—	2	—	12	3	2	—	2	3	—	—	40
書畫骨董	〃	—	—	—	—	—	—	—	—	—	—	—	—	—	—
	〃	—	—	—	—	—	—	—	—	—	—	—	—	—	—
	〃	11	2	—	—	—	—	7	2	1	5	7	—	—	35
皮革	〃	—	—	—	—	—	—	—	—	—	—	—	—	—	—
	〃	—	—	—	—	—	—	—	—	—	—	—	—	—	—
	〃	12	3	—	—	1	—	—	—	1	3	4	—	—	24
革筐	〃	—	—	—	—	—	—	—	—	—	—	—	—	—	—
	〃	—	—	—	—	—	—	—	—	—	—	—	—	—	—
	〃	—	2	—	—	—	3	1	—	—	—	5	—	—	11
鏡	〃	—	—	—	—	—	—	—	—	—	—	—	—	—	—
	〃	—	—	—	—	—	—	—	—	—	—	—	—	—	—
	〃	—	2	—	—	8	3	3	—	—	7	3	—	—	26
眼鏡	〃	—	—	—	—	—	—	—	—	—	—	—	—	—	—
	〃	—	—	—	—	—	—	—	—	—	—	—	—	—	—
	〃	9	2	—	3	—	—	1	—	2	3	3	—	—	23
硝子玻璃器	〃	1	—	—	—	—	—	—	—	—	—	—	—	—	1
	〃	—	—	—	—	—	—	—	—	—	—	—	—	—	—
	〃	88	12	—	7	2	10	3	—	6	2	5	2	3	140
金銀、玉、象牙、鯨細工	〃	—	—	—	—	—	—	—	—	—	—	—	—	—	—
	〃	—	—	—	—	—	—	—	—	—	—	—	—	—	—
	〃	8	2	—	—	—	—	1	1	—	—	2	—	—	14
測量其他醫療理化學諸機械	〃	—	—	—	—	—	—	—	—	—	—	—	—	—	—
	〃	—	—	—	—	—	—	—	—	—	—	—	—	—	—
	〃	35	—	—	—	—	—	1	—	—	—	3	—	—	39
樂器	〃	—	—	—	—	—	—	—	—	—	—	—	—	—	—
	〃	—	—	—	—	—	—	—	—	—	—	—	—	—	—
	〃	3	—	—	—	—	—	1	—	—	—	14	1	—	19

續

業別	橫濱	橫須賀	久良岐	橋樹	都筑	三浦	鎌倉	高座	中	足柄上	足柄下	愛甲	津久井	合計
船問屋	—	1	—	—	—	—	—	—	—	—	—	—	—	1
陸運及回漕	493	72	19	5	—	80	6	21	20	2	73	22	33	846
兩替	20	3	—	—	—	—	—	—	18	—	1	—	—	42
諸損料貸	315	24	—	22	—	17	7	12	8	4	30	2	—	441
質屋	275	21	12	55	23	73	31	69	122	25	45	42	29	822
金貸	31	41	6	30	39	39	24	58	20	14	26	20	4	352
湯屋	254	37	22	44	—	75	15	32	19	1	30	7	2	538
雇人請宿	40	10	—	—	—	—	—	8	3	—	6	—	1	68
新聞雜誌	15	5	—	3	2	3	6	6	5	3	9	2	—	59
貸本	40	27	—	1	—	8	7	1	3	2	8	2	—	99
劇場	5	2	—	—	—	1	—	—	1	1	3	1	—	14
遊技場	—	14	—	—	—	1	2	—	3	1	8	—	—	29
遊覽場	2	—	—	—	—	—	—	—	—	—	1	—	—	3
諸興行場	—	7	—	3	—	—	1	—	5	—	2	—	—	18
其他	980	18	23	27	34	88	—	50	184	96	1,354	21	77	2,952
總計	4,031	709	160	450	237	718	322	569	1,044	311	2.017	307	291	11,166

第九三　重要市街物品相場

品種			橫濱	橫須賀	小田原
米	上	石	円 19.189	円 20.000	円 17.250
	中	同	18.357	18.000	16.960
	下	同	16.829	16.000	15.650
大豆		同	5.925	6.200	6.812
小豆		同	8.404	9.500	9.000
食鹽		同	9.975	10.000	10.615
清油		同	8.629	10.000	11.850
酒		同	10,188	12.000	19.630
醬油		同	6.567	5.500	7.600
草		百斤	3.038	28.000	22.500
節煙		一貫目	84.567	50.000	47.000
肉		百斤	—	—	—
乳		一貫目	6.038	6.500	4.000
卵		百一四斗入	北社 30,958 30,738	37.000	35.000
于		一升	421	300	280
庵		個樽入	1.519	一ダース 2.800	3.300
糖		同	7.479	1.200	8.575
糖	白	樽百斤	1.933	1.800	2.200
糖	砂	同	17.155	17.500	21.300
糖	白砂	同	17.700	17.000	21.300
糖	赤砂	同	10.500	12.000	12.500
茶	(番茶除ク)	一貫目	39.500	56.000	46.500
藍玉		一玉	—	—	1.500
晒金巾		一反	6.550	6.500	3.500

品種			橫濱	橫須賀	小田原
綿糸	和產繰綿	百斤	円 30.392	円 35.500	円 28.500
	洋產繰綿	同	24.317	35.000	26.800
	紡績綿	同	堅糸 十六手 111.000	支那 19.000	35.000
	洋產綿	同	太糸 瓦斯糸 400.000	20.000	38.000
晒木綿		一反	384	450	600
洋產生金		一釜	4.825	5.500	3.500
生糸	上	百斤	1,000.000	—	1,250.000
	中	同	900.000	—	1,000.000
	下	同	950,000	—	900.000
花色絹		一反	4.010	5.500	3.700
翡翠絹		同	5.075	7.500	6.500
甲斐絹		百斤	11.000	12.000	10.000
洋砂糖		一貫目	720	—	700
和赤塊		同	270	350	600
洋塊		一石	39.665	12.600	5.000
水油		同	3.965	3.750	3.600
石炭		一噸	10.805	12.500	9.500
石薪		十貫目	505	290	700
炭		同	1.154	1.600	1.600
美濃紙		一束(十帖)	2.450	1.200	1.800
半紙		同	335	200	300
干鰯		十貫目	3.694	—	9.800
油粕		同	2.183	—	2.800
麻		百斤	39.778	28.000	16.000

第九四　市場

名稱	商品種類	所在地名	開市期日	許可年月日
港町青物市場	青物類	橫濱市港町一ノ一	毎日	明治廿六年十二月二日
長者町青物市場	同	同市長者町九ノ一〇五	同	同
瀧下町青物市場	青物菓物類	同市神奈川町字瀧ノ下	同	同十六年十一月
神明町青物市場	同	同市神明町二〇七	同	同廿五年十二月二十八日
飯田町青物市場	同	同市飯田町	同	同十二年十月廿日
神奈川魚市場	魚類	同市小傳馬町	同	同二十三年六月二日
港町食品市場	魚鳥獸	同市港町一ノ一	日々朝夕	同六年
扇町青物市場	青物	同市扇町四ノ三六	毎日	同三十六年十二月
桑葉市場	桑葉	橋樹郡生田村二三六三	同 自五月一日至六月末日	同年五月二十六日
上瀧市場	生絲繭織物雜品	高座郡瀧村上瀧 自二七五〇至三六一七	毎月三、七、十三、十七、廿三、廿七	同三年十二月十七日
横須賀東青物市場	青物菓物乾物	橫須賀市小川一三	毎日	同廿二年七月廿日
横須賀青物市場	同	同市大瀧二	同	同年五月十五日
横須賀魚鳥獸市場	魚鳥獸	同市小川一三	同	同年七月廿日
三崎食品市場	魚類鳥獸野菜菓物	三浦郡三崎町日ノ出一三六	同	同廿六年七月十日
豊島町食品市場	魚鳥獸青物類	同郡豊島町中里	同	同廿七年三月十七日
伊勢原生絲繭市場	生絲繭	中郡伊勢原町下宿	毎月十ノ日	同廿六年四月七日
野中魚類市場	生魚干魚鹽魚	同郡南秦野村西大竹九九六、九九五ノ一、九九六ノ二	毎日	同廿六年十二月廿六日
秦野魚類市場	魚類	中郡秦野町曾屋二七九三ノ一	同	同廿七年七月十四日
小田原青物市場	青物、干物、海草類	足柄下郡小田原町万年三ノ五一三	同 自七月至九月	同十六年七月二日及十九年八月十九日
小田原幸町魚市場	魚競賣	同郡同町幸 自四ノ五八四至二ノ二九六	毎月時々	同十九年八月十一日
小八幡魚市場	魚介類等海產物競賣	同郡酒匂村小八幡二四八	毎日	同十四年五月一日
半原生絲繭市場	絲繭織物雜品	愛甲郡愛川村字久保	毎月五、十ノ日	同廿三年三月三日
厚木生絲及雜品市場	生絲繭	同郡厚木町二六九二、二六〇八、二六九九二、七〇二、二七〇三二七〇七	毎年自七月至十月間月六回	同十九年六月
中野絲繭織物市場	生絲繭織物	津久井郡中野村三〇二、五七四、一〇三六、一〇三七	毎月二、七ノ日	同十二年三月廿五日
串川市場	生絲繭織物雜品	同郡青山村	同 三、九ノ日	同廿六年六月十八日
吉野驛市場	絲繭織物	同郡吉野驛	同 五、十ノ日	同廿三年八月五七
秦野青物市場	青物工物菓實類	中郡秦野町曾屋	毎日	同廿八年七月十日
前川共同組合食品市場	魚鳥介製造魚類青物菓物類	足柄下郡前羽村前川一五一九	一月一日村社祭日ヲ除キ毎日	同四十年四月十三日
株式會社小田原魚市場	魚介類	同郡小田原町幸町二ノ三〇〇	一月一日及一月十五日ヲ除キ毎日	同年二月一日
株式會社二宮魚市場	魚類ノ取引	中郡吾妻村二宮三三一	?	同年六月十四日
合名會社小田原青物市場	青物ノ取引	足柄下郡小田原町幸町三ノ四五二イ號地ロ號地	?	同年九月十八日
山西水產株式會社食品市場	魚類	中郡吾妻村山西八三七	一月一日及村社祭日ヲ除キ委托品到着ノ日	同年十一月十二日
株式會社大磯魚市場	魚類取引	同郡大磯町一、七〇八	一月一日鎭守祭典日及臨時休業ヲ除キ毎日午後四時開市午後七時閉市ス	同四十一年三月二日
平塚青物市場	青物資買取引	同郡平塚町二、〇八二		同四十一年六月十七日

第九五　重要物產同業組合

名稱	營業種別	組合事務所位置	組合地區	組員合數	設立認可年月日
横濱海產乾物貿易商同業組合	乾鮑、鰕鰭類、海鼠、乾貝柱類、乾蛎、乾鰕、乾魚類、乾鹽魚類、滓鱈田作外十一種椎茸外十六種	横濱市相生町六ノ九〇	横濱市	35	明治卅一年五月三日
横濱綿布貿易商同業組合	綿布及同製寢卷シヤツ輸出貿易	同南仲通リ一ノ一二	横濱市	21	同　年十一月廿一日
横濱輸出漆器櫨師同業組合	輸出漆器櫨師	同松ヶ枝町三三	横濱市、橘樹郡保土ヶ谷町	60	同　年十一月廿六日
横濱蠶絲貿易商同業組合	蠶絲(生糸及附屬品)委託販賣	同本町一ノ五	横濱市	38	同　年十二月廿六日
横濱漆器商同業組合	漆器販賣業	同南仲通リ一ノ一二	横濱市、久良岐郡、橘樹郡	57	同　三十二年一月十八日
横濱蠶絲仲次商同業組合	蠶糸貿易商及荷主ト地方買トノ間ニ於ケル蠶絲（生絲及同附屬品）賣買取引ノ媒介	同南仲通リ三ノ五九	横濱市	19	同　年三月二十日
横濱陶器商同業組合	陶磁器製造販賣業	同南仲通リ一ノ一二	横濱市、久良岐郡、橘樹郡	49	同　年三月二十九日
横濱紙製品同業組合	紙及紙器類製造及卸販賣	同	横濱市、久良岐郡、橘樹郡	33	同　年四月十二日
横濱輸出絹物商同業組合	海外ヘ輸出スル絹物羽二重甲斐絹縮緬其他諸絹及絹製品	同常盤町四ノ四八	横濱市	150	同　年四月十九日
横濱麥桿眞田商同業組合	絹手巾麥桿眞田ノ製造卸販賣仲買仲立	同南仲通リ一ノ一二	横濱市、久良岐郡	12	同　年四月二十一日
横濱砂糖貿易商同業組合	砂糖貿易	同南仲通リ三ノ五〇	神奈川縣一般	9	同　四十年十一月
米穀商同業組合	米穀商	蓬萊町三ノ二八	横濱市	712	同　年七月
横濱輸出漆器塗師同業組合	輸出漆器塗師	同本町一ノ五	横濱市	?	同　三十二年六月廿一日
横濱金屬器商同業組合	金銀銅鐵其他金屬ヲ以テ製造シタル物品安質母尼細工品象牙彫刻芝山蒔繪類	同南仲通リ一ノ一二	横濱市、久良岐郡、橘樹郡	47	同　年七月三日
横濱雜貨商同業組合	竹材及竹器類、扇子及團扇類、蝙蝠傘和傘及提灯屏風及額面（紙及布地製）鼈甲細工類寫眞及畫類時計類木製家具柳行李人車動物剝製品輸出玩弄細工品骨董輸出品羽毛及獸毛地蓆類地氈類	同	横濱市、久良岐郡、橘樹郡	87	同　年七月廿一日
横濱木箱商同業組合	木箱類ノ製造販賣	同翁町一ノ二九	横濱市	53	同　年八月十七日
横濱輸出漆器蒔繪師同業組合	輸出漆器蒔繪師	同野毛町三ノ一四三	横濱市、久良岐郡、橘樹郡保土ヶ谷町	?	同　年十二月廿五日
横濱輸出織物加工合業組合	絹手巾及絹布麻布綿布リンチルニ透シカガリヲ加工シ及バテン本レース等ノ製造	同常盤町四ノ四八	横濱市、久良岐郡、橘樹郡	89	同　三十三年十一月七日
日本輸出絹同業組合聯合會	輸出絹物同業組合	同	横濱輸出絹物同業組合 福井縣絹織物同業組合 石川縣輸出織物同業組合 富山縣輸出織物同業組合 桐生織物同業組合 足利織物同業組合 川俣絹織物同業組合 長野縣輸出絹織物同業組合 福島縣絹織物同業組合 羽前羽二重同業組合	?	同　卅六年十一月十三日
八王子織物同業組合	內外國織物製造業者同織物ノ仲買	東京府南多摩郡八王子町新町六	東京府下南西北三多摩郡神奈川縣下津久井、愛甲、高座三郡	?	同　卅三年五月三十一日
橘樹郡麥桿及經木眞田同業組合	麥桿眞田賣買營業	橘樹郡川崎町砂子	橘樹郡	40	同　年六月二十日
神奈川縣蠶種製造同業組合	組合員ノ營業	愛甲郡厚木町一八三	神奈川縣一圓	71	同　三十年十一月廿七日
相模國經木及麥桿眞田同業組合	經木眞田業	足柄下郡小田原町幸町一ノ二一	足柄上郡、足柄下郡、中郡	?	同　四十年十二月四日
横濱材木問屋同業組合	內外國諸材木銘木桐竹類賣買及委託販賣	横濱市壽町四〇	横濱市	12	同　四十一年十二月九日

第九六　酒造組合

名稱	目的	所在地名	地區	存立期限	認可年月日
神奈川縣酒造組合	營業上ノ弊害ヲ矯正シ信用ヲ保持スルヲ目的トス	高座郡海老名村	神奈川縣一圓	無期限	明治三十三年四月

第九七　產牛馬組合

名稱	目的	所在地名	地區	存立期限	認可年月日
横濱產牛組合	牛ノ改良增殖ヲ圖ルコト	横濱市青木町	横濱市一圓	無期限	明治三十六年九月
愛甲郡產牛馬組合	牛馬ノ改良增殖ヲ圖ルコト	愛甲郡厚木町一三六	愛甲郡一圓	無期限	同　三十八年四月廿六日

第九八　茶業組合

名稱	目的	所在地名	組合地區	認可年月日
神奈川縣横濱市茶業組合會議所	茶業ノ進步擴張ヲ誘助ス	横濱市本町一ノ五	横濱市	明治二十一年四月二十四日
神奈川縣横濱市茶業組合	茶業販賣上ノ弊風ヲ矯正シ販路ノ擴張ヲ計ル	同	同	同　年四月二十日
神奈川縣久良岐郡茶業組合	同	久良岐郡日下村峯七〇九	久良岐郡	同　二十六年二月十五日
神奈川縣橘樹郡茶業組合	同	橘樹郡綱島村北綱島一二六一	橘樹郡	同　二十一年四月二十四日
神奈川縣都筑郡茶業組合	同	都筑郡都田村二六六八	都筑郡	同　年四月
神奈川縣三浦郡茶業組合	同	三浦郡横須賀町旭二七	三浦郡	同　年四月七日
神奈川縣鎌倉郡茶業組合	同	鎌倉郡戶塚町	鎌倉郡	同　二十五年七月十六日
神奈川縣高座郡茶業組合	同	高座郡綾瀨村深谷	高座郡	同　年七月
神奈川縣中郡茶業組合	同	中郡大磯町大磯	中郡	同　年五月十七日
神奈川縣茶業組合	同	足柄下郡小田原町萬年	足柄上郡 足柄下郡	同　二十一年二月十七日
神奈川縣愛甲郡茶業組合	同	愛甲郡厚木町	愛甲郡	同　十七年六月
神奈川縣津久井郡茶業組合	同	津久井郡川尻村八七七	津久井郡	同　二十一年四月七日
神奈川縣茶業組合聯合會議所	同	同	縣下一般	?

第九九　漁業組合

名稱	目的	所在地名	地區	組合人員	認可年月日
横濱漁業組合	漁業權ヲ享有行使シ組合員共同ノ利益ヲ圖ルヲ以テ目的トス	横濱市松影町一ノ三七	横濱市	351	明治卅五年十二月十二日
本牧町漁業組合	同	同　本牧町一〇九四	横濱市本牧町	129	同　三十六年三月十一日
北方町漁業組合	同	同　北方町二五四	同　北方町	16	同　年五月十六日

續

名稱	目的	所在地名	地區	組合人員	認可年月日
根岸町漁業組合	漁業權ヲ享有行使シ組合員共同ノ利益ヲ圖ルヲ以テ目的トス	横濱市根岸町一三五七	横濱市根岸町	45	明治三十六年六月五日
神奈川町青木町漁業組合	同	同 神奈川町四〇六〇	同 神奈川町青木	537	同 年六月十五日
森漁業組合	同	久良岐郡屛風浦村森四八〇	久良岐郡屛風浦村森	30	同 年二月廿六日
森中原漁業組合	同	同 森中原三八	同 森中原	16	同 年三月十七日
野島漁業組合	同	同 金澤村野島四三	同 金澤村野島	152	同 年三月廿三日
杉田漁業組合	同	同 屛風浦村杉田七	同 屛風浦村杉田	15	同 年四月九日
柴漁業組合	同	同 金澤村柴一三三	同 金澤村柴	87	同 年五月廿一日
富岡漁業組合	同	同 富岡一九〇四	同 富岡	38	同 年六月十二日
磯子漁業組合	同	同 屛風浦村磯子八六三	同 屛風浦村磯子	21	同 年六月廿九日
洲崎漁業組合	同	同 金澤村洲崎三八二	同 金澤村洲崎	115	同 年六月三十日
瀧頭漁業組合	同	同 屛風浦村瀧頭一七	同 屛風浦村瀧頭	10	同 年六月廿九日
三分漁業組合	同	同 六浦莊村三分七	同 六浦莊村三分	25	同 年八月六日
大師河原漁業組合	同	橘樹郡大師河原村大師河原一六三五	橘樹郡大師河原村	790	同 三十五年十二月二日
高津村漁業組合	同	同 高津村二子一〇〇	同 高津村	27	同 三十六年一月廿一日
潮田漁業組合	同	同 町田村潮田一二三二	同 町田村潮田	230	同 年三月十二日
生麥漁業組合	同	同 生見尾村生麥五八一	同 生見尾村生麥	378	同 年六月廿九日
子安濱漁業組合	同	同 子安村子安濱三一八〇	同 子安村子安濱	180	同 年六月三十日
大島漁業組合	同	同 田島村大島七二三	同 田島村大島	106	同 年九月十九日
渡田漁業組合	同	同 渡田一三四六	同 渡田	86	同 年九月十九日
浦郷村漁業組合	同	三浦郡浦郷村浦郷二八八	三浦郡浦郷村	250	同 年二月十八日
久里濱漁業組合	同	同 久里濱村八幡久里濱五九五	同 久里濱村	165	同 年二月廿六日
公郷深田漁業組合	同	横須賀市公郷二一六二	横須賀市 公郷深田	140	同 年三月廿一日
上宮田漁業組合	同	三浦郡南下浦村上宮田三三二九	三浦郡 南下浦村上宮田	150	同 年五月五日
横須賀町漁業組合	同	横須賀市楠ヶ浦一八六	横須賀市	99	同 年五月七日
諸磯漁業組合	同	三浦郡三崎町諸磯九三一	三浦郡 三崎町諸磯	67	同 年五月十八日
宮川田中漁業組合	同	同 三崎町六合二七五〇	同 六合宮川田中	145	同 年五月十九日
久比里川間漁業組合	同	同 浦賀町久比里三七二	同 浦賀町久比里川間	100	同 年五月廿一日
下宮田漁業組合	同	同 初聲村下宮田三二一	同 初聲村下宮田	16	同 年五月廿三日
小網代漁業組合	同	同 三崎町小網代一四六九	同 三崎町小網代	98	同 年五月三十日
三崎町向ヶ崎漁業組合	同	同 花暮七八	?	476	同
二町谷漁業組合	同	同 六合二町谷三九二八	同 六合二町谷	180	同
鴨居漁業組合	同	同 浦賀町鴨居八一四	同 浦賀町鴨居	218	同
浦賀町漁業組合	同	同 大ヶ谷一一七	同 浦賀町新井洲崎新町、大ヶ谷築地古町、谷戸宮下田中、紺屋、蛇畠、濱町	72	同
蘆名漁業組合	同	同 中西浦村蘆名二六	同 中西浦村蘆名	47	同 年六月二日
秋谷漁業組合	同	同 秋谷四七三	同 秋谷	141	同

續

名稱	目的	所在地名	地區	組合人員	認可年月日
長坂漁業組合	漁業權ヲ享有行使シ組合員共同ノ利益ヲ圖ルヲ以テ目的トス	三浦郡長坂六九〇	三浦郡長坂	13	明治三十六年六月二日
和田漁業組合	同	同 初聲村和田三四九	同 初聲村和田	118	同
城ヶ島漁業組合	同	同 三崎町城ヶ島四七五	同 三崎町城ヶ島	94	同 年五月十九日
葉山村漁業組合	同	同 葉山村一色二一三二	同 葉山村	643	同 年六月九日
野比漁業組合	同	同 北下浦村野比二九〇	同 北下浦村野比	97	同
佐島漁業組合	同	同 佐島六一一	同 北下浦村佐島	147	同 年六月十一日
三戸漁業組合	同	同 初聲村三戸一〇六〇	同 初聲村	130	同
長井村漁業組合	同	同 長井村五二七一	同 長井村	560	同 年六月十二日
小坪漁業組合	同	同 田越村小坪三一五	同 田越村小坪	145	同
走水漁業組合	同	同 浦賀町走水九八八	同 浦賀町走水	213	同 年六月廿二日
金田松輪毘沙門菊名漁業組合	同	同 南下浦村金田一〇三五	同 南下浦村金田松輪毘沙門菊名	476	同 年三月廿五日
長澤津久井漁業組合	同	同 北下浦村長澤六二	同 北下浦村長澤津久井	135	同 年六月廿五日
林太田和漁業組合	同	同 武山村林一三七五	同 武山村林太田	54	同 年六月三十日
大津漁業組合	同	同 浦賀町大津九七三	同 浦賀町大津	55	同 年八月五日
腰越津村漁業組合	同	鎌倉郡腰越中村腰越一九七	鎌倉郡腰越津村	98	同 年二月廿六日
川口村漁業組合	同	同 川口村片瀬二八六五	同 川口村	71	同 年六月四日
鎌倉町漁業組合	同	同 鎌倉町坂下一二九	同 鎌倉町	311	同 年六月十九日
茅ヶ崎村漁業組合	同	高座郡茅ヶ崎町南湖四五一二	高座郡茅ヶ崎町茅ヶ崎	77	同 卅五年十二月十八日
小和田浦漁業組合	同	同 小和田三〇七〇	同 小和田浦	22	同 年十二月二十日
柳島浦漁業組合	同	同 柳島五八一	同 柳島	55	同
辻堂浦漁業組合	同	同 辻堂五七九三	同 辻堂	16	同
鵠沼村漁業組合	同	同 鵠沼三二八九	同 鵠沼	9	同
大磯漁業組合	同	中郡大磯町大磯一五六二	中郡大磯町	400	同 年四月五日
平塚町漁業組合	同	同 平塚町平塚二ノ一五三	同 平塚町	38	同 三十六年六月四日
須賀漁業組合	同	同 須馬村須賀九九四	同 須馬村須賀	320	同 年六月十九日
國府本郷漁業組合	同	同 國府村國府本郷七三九	同 國府村國府本郷	52	同 年六月三十日
前川漁業組合	同	足柄下郡前羽村前川四八〇	足柄下郡前羽村前川	20	同 卅五年十二月十八日
門川漁業組合	同	同 土肥村門川	同 土肥村門川	37	同 三十六年一月五日
吉濱漁業組合	同	同 吉濱村吉濱九二五	同 吉濱村	50	同 年二月十二日
石橋村漁業組合	同	同 石橋村八八	同 石橋村	59	同 年三月三日
福浦村漁業組合	同	同 福浦村一四五	同 福浦村	125	同 年四月四日
小八幡漁業組合	同	同 酒匂村小八幡二六九	同 酒匂村小八幡	45	同 年五月十二日
小田原町漁業組合	同	同 小田原町幸一ノ四	同 小田原町	298	同 年五月十五日
眞鶴村漁業組合	同	同 眞鶴村八一〇	同 眞鶴村	116	同 年五月十八日
岩村漁業組合	同	同 岩村六二一	同 岩村	12[illegible]	同 年六月五日

續

名稱	目的	所在地名	地區	組合人員	認可年月日
米神村漁業組合	漁業權ヲ享有行使シ組合員共同ノ利益ヲ圖ルヲ以テ目的トス	足柄下郡米神村四六六	足柄下郡米神村	66	明治三十六年六月十二日
江ノ浦村漁業組合	同	同　江ノ浦村二三一	同　江ノ浦村	61	同
根府川村漁業組合	同	同　根府川村二五七	同　根府川村	67	同
早川村漁業組合	同	同　早川村四七〇	同　早川村	173	同　年十二月二日

第一〇〇　水産組合

名稱	目的	所在地名	地區	組合人員	認可年月日
三浦郡水産組合	水産業ノ改良發達及水産動植物ノ繁殖保護	三浦郡中西浦村	三崎町初聲村武山村中西浦村葉山村田越村	2,000	明治四十年二月二十日
足柄下郡水産組合	同	足柄下郡小田原町	足柄下郡一圓	1,283	同　年四月八日

第一〇一　産業組合

（信用組合）

名稱	目的	所在地名	地區	出資一口ノ金額	存時	立期	許可年月日
				円		年	
無限責任鍛冶屋信用組合	産業ニ必要ナル資金ヲ貸與シ貯金ノ便宜ヲ得セシムルコト	足柄下郡吉濱村鍛冶屋	足柄下郡吉濱村鍛冶屋	50		10	明治廿四年四月廿五日
同　別所信用組合	同	同郡下曾我村曾我別所	同郡下曾我村曾我別所	10		—	同　三十四年五月三日
有限責任横濱信用組合	同	横濱市尾上町三ノ二七	横濱市	20		—	同　年十一月五日
無限責任上秦野信用組合	同	足柄上郡上秦野村柳川	足柄上郡上秦野村柳川菖蒲	30		30	同　三十六年七月十日
同　金田共積信用組合	同	同　郡金田村金子	足柄上郡金田村金子内坊村馬場宮地	10		30	同　年二月廿六日
有限責任富士見信用組合	同	鎌倉郡富士見村深谷	鎌倉郡富士見村深谷	—		—	同　廿九年二月廿二日
無限責任中和田殖産信用組合	同	同　中和田村上仮田	同　中和田村	10		10	同　年三月十六日
同　中和田共榮信用組合	同	同	同	10		10	同　年三月二十四日
同　金田村新宿信用組合	同	足柄上郡金田村金子	足柄上郡金田村金子ノ内新宿	10		30	同　廿六年二月廿六日
同　成田信用組合	同	足柄下郡豊川村成田	足柄下郡豊川村成田	20		30	同　廿七年一月十九日
有限責任中里村信用組合	同	都筑郡中里村下谷本	都筑郡中里村下谷本	10		20	同　三十七年三月二日
無限責任川堀信用組合	同	足柄下郡吉濱村三八五	足柄下郡吉濱村	15		10	同　四十年七月廿六日
有限責任西谷村信用組合	同	都筑郡西谷村川島	都筑郡西谷村一圓	10		20	同　年八月十七日
無限責任中田信用組合	同	鎌倉郡中和田村中田	鎌倉郡中和田村中田	5		10	同　四十年三月廿一日
同　宮下信用組合	同	足柄下郡土肥村宮下三四一	足柄下郡土肥村宮下	50		10	同　年五月一日
有限責任中津村信用組合	同	愛甲郡中津村四一四	愛甲郡中津村	10	無	期	同　年六月廿七日
同　小鮎村信用組合	同	同郡小鮎村字飯山四一五二	同郡小鮎村	10		20	同　年十月八日
無限責任吉濱信用組合	同	足柄下郡吉濱村吉濱八七六	足柄下郡吉濱村吉濱	50		10	同　年十一月七日

續

（販賣組合）

名稱	目的	所在地名	地區	出資一口ノ金額	存時	立期	許可年月日
				円		年	
有限責任糸販賣組合盛進合	營業上ノ弊害ヲ矯正シ專ラ糸質ノ改良ヲ計リ信用ヲ目的トス	高座郡藤澤町大坂	社員縣下ニ散在ス	20	無	期	明治三十六年五月八日
有限責任中郡大野村販賣組合	同	中郡大野村眞土	中郡大野村	5		30	同　四十年八月十二日
有限責任販賣組合協濟會	同	横須賀市山王	横須賀市	10	無	期	同　四十年八月廿二日
同　國府津村販賣組合	組合員ノ委托ヲ受ケ其生産シタル農産物ヲ販賣ス	中郡國府津村大字生澤一九四	中郡國府津村	10	同		同　四十一年一月十日

（購買組合）

名稱	目的	所在地名	地區	出資一口ノ金額	存時	立期	許可年月日
				円		年	
無貴限任黒川購買組合	生計及農事ニ必要ナルモノヲ購買ス	都筑郡柿生村黒川	都筑郡柿生村黒川	10		20	明治廿九年六月廿一日
同　秦野購買組合	同	中郡秦野町曾屋	中郡秦野町曾谷	10	無	期	同　年六月廿一日
有限責任斐田村購買組合	同	愛甲郡斐田村	愛甲郡斐田村	5		10	同　年十一月廿二日
同　購買組合協濟會	日常生計ニ必要ナル消費物ヲ購買シ組合員ニ資却スルコト	横須賀市山王原三	横須賀市山王	10	無	期	同　三十六年十月十日
有限責任廣川肥料購買組合	肥料ヲ購入シ之ヲ組合員ニ分賣ス	中郡金目村廣川	中郡金目村廣川	—	同		同　卅七年二月廿二日
同　購買組合金色會	生計及農事ニ必要ナル物ヲ購買ス	三浦郡葉山村木古庭	三浦郡葉山村木古庭	12	同		同　年三月三十日
同　上山口購買組合	同	同　村上山口	三浦郡葉山村山口	5	同		同　年五月十八日
同　中里村購買組合	同	都筑郡中里村大塚	都筑郡中里村	10		20	同　卅八年十二月七日
同　長浦購買組合	同	三浦郡浦郷村	三浦郡浦郷村	10	無	期	同　卅七年一月十九日
同　川村購買組合	同	足柄上郡川村	足柄上郡川村	20		30	同　卅九年三月十六日
同　石川購買組合	同	都筑郡山内村	都筑郡山内村	5		15	同　四十年四月廿五月
同　橘村購買組合	同	橘樹郡橘村字東長	橘樹郡橘村	5		15	同　年九月三十日
同　宮前村購買組合	同	同　宮前村	同　宮前村	5		20	同　年十月三十日
無限責任大野村購買組合	同	中郡大野村中原上宿一一六六	中郡大野村	10		30	同四十一年四月廿四日
有限責任横濱購買組合	同	横濱市南仲通四丁目七七	横濱市及各郡ノ接近セル町村	20		20	同　年九月二十四日

（購買販賣組合）

名稱	目的	所在地名	地區	出資一口ノ金額	存時	立期	許可年月日
				円		年	
有限責任販賣購買組合三浦郡與產會	農產物及漁獲物ヲ委托販賣シ生計及生產業ニ必要ナル品ヲ購買シテ之ヲ組合員ニ分與ス	横須賀市公郷	三浦郡	10	無	期	明治三十八年十二月二十八日
同　串川同盟販賣購買組合	合	津久井郡長竹村	津久井郡長竹村	10	同		同　三十八年二月九日
同　本郷共盛販賣購買組合	合	鎌倉郡本郷村桂	鎌倉郡本郷村桂村	5		7	同四十年十二月廿七日
同　酒田販賣購買組合	合	足柄上郡酒田村宮ノ台	足柄上郡酒田村宮ノ台	10		20	同四十一年十月廿七日

（購買販賣生產組合）

名稱	目的	所在地名	地區	出資一口ノ金額	存時	立期	許可年月日
				円		年	
有限責任陶磁器販賣購買生產組合	着畫未濟ノ陶磁器及之ヲ畫代材料ヲ購入シテ組合員ニ資却シ組合員ノ製作スルコト及組合員ノ製シタル陶磁器ヲ販賣スルコト	横濱市靈町	横濱市	15		20	明治廿五年四月十二日

續

名稱	目的	所在地名	地區	出資一口ノ金額	存立時期	許可年月日
				円	年	
有限責任田代物資購買販賣生產組合	產業又ハ生計ニ必要ナル物品ヲ購入シ組合員ニ資却シ又ハ組合員ノ產出シタル物品ヲ販賣スルコト	愛甲郡愛川村田代	愛甲郡愛川村田代	5	無期	明治廿八年二月廿五日
同　大澤村物資購買販賣生產組合	同	高座郡大澤村大島	高座郡大澤村	5	20	同　年六月六日
同　田奈村物資購買販賣生產組合	同	同　田奈村	同　田奈村	3	20	同　三十九年十月十日
無限責任中津村物資購買販賣生產組合	同	愛甲郡中津村	愛甲郡中津村	10	無期	同　年三月二十七日
有限責任麻溝村物資購買販賣生產組合	同	高座郡麻溝村	高座郡麻溝村	4	20	同　年六月二十三日
同　川尻村物資購買販賣生產組合	同	津久井郡川尻村	津久井郡川尻村	5	20	同　年五月十五日

（信用購買組合）

				円	年	
無限責任登戸信用購買組合	組合員ノ產業ニ必要ナル資金ヲ貸與ス	橘樹郡稻田村大字登戸	橘樹郡稻田村	10	20	明治廿九年三月十日
同　生田信用購買組合	同	同　生田村	同　生田村	10	20	同　年九月八日
同　東生田信用購買組合	同	同　生田村大字生田	同　生田村大字生田	10	20	同四十年五月二十一日
有限責任小坂信用購買組合	同	鎌倉郡小坂村岩瀨	鎌倉郡小坂村岩瀨	10	20	同　年五月一日
同　向丘信用購買組合	同	橘樹郡向丘村	橘樹郡向丘村	10	15	同　年十二月八日
同　本郷信用購買組合	同	鎌倉郡本郷村	鎌倉郡本郷村	10	20	同　年十二月二十三日
同　中島信用購買組合	同	足柄下郡足柄村大字中島	足柄下郡足柄村大字中島	10	20	同四十一年四月廿二日
無限責任萬福寺信用購買組合	同	都筑郡柿生村萬福寺	都筑郡柿生村萬福寺	10	20	同　年三月二日
有限責任共濟信用購買組合	同	鎌倉郡中川上矢部	鎌倉郡中川村	10	20	同　年四月三十日
同　田島村信用購買組合	同	橘樹郡田島村渡田	橘樹郡田島村	15	20	同　年五月十六日
無限責任足柄振農信用購買組合	同	足柄下郡富水村蓮正寺	足柄下郡富水村蓮正寺	30	30	同　年六月九日
同　足柄端穗信用購買組合	同	同　堀ノ內	同　堀ノ內	50	30	同
同　細山信用購買組合	同	橘樹郡生田村細山	橘樹郡生田村字細山及字金程	10	20	同　年六月十八日

（信用購買販賣生產組合）

				円	年	
有限責任鳥屋村信用購買販賣生產組合	組合員ノ產業ニ必要ナル資金ヲ貸付シ貯金ヲ奬勵シ必要ナル物品ヲ購入シ組合員ニ販賣ス	津久井郡鳥屋村一、〇六五	津久井郡鳥屋村	5	20	明治四十年十一月四日
同勝瀨信用購買販賣生產組合	同	同郡日連村一、九九四	同郡日連村吉野村牧野村及內郷村ノ一部トス	10	20	同　四十一年一月十日
同湘南村信用購買販賣生產組合	同	同郡湘南村小倉九二九	同郡湘南村ノ全部トス	5	20	同　年二月十二日

續

（信用購買販賣組合）

名稱	目的	所在地名	地區	出資一口ノ金額	存立時期	許可年月日
				円	年	
有限責任共和信用販賣購買組合	組合員ニ必要ナル資金ヲ貸付シ必要ナル物品ヲ購入及組合員ニ資却ス	足柄上郡共和村皆瀨川五〇七	足柄上郡共和村	10	無期	明治四十一年二月十四日
無限責任福浦村信用購買販賣組合	漁業並ニ農業及生計ニ必要ナル物品ヲ購入シ組合員ニ資却ス	足柄下郡福浦村一一六	足柄下郡福浦村	50	30	同　年九月十八日

第一〇二　商業會議所

名稱	位置	設立地區	設立年月	議員數 特別	議員數 通常	選舉權者數
橫濱商業會議所	橫濱市本町一丁目	橫濱市	明治二十八年十二月	10	50	550

第一〇三　取引所

名稱	營業種別	所在地名	資本金總額	設立年月
			円	
株式會社橫濱蠶絲外四品取引所	蠶絲、製茶、織物、海產物、砂糖定期延直取引及倉庫業	橫濱市南仲通	1,000,000	明治廿七年三月
株式會社橫濱株式米穀取引所	內外國有價証券米穀取引賣買	同	420,000	同　年五月

明治四十三年一月三十一日印刷

明治四十三年二月三日發行

神奈川縣廳

印刷者　藪　覺次郎

地番七十七目丁四通仲南市濱橫

印刷所　南　中　舍

地番七十七目丁四通仲南市濱橫

局電話四百六番

電話千五百二拾九番

明治四十一年

神奈川縣統計書第四編

（警察及衛生部）

144
25

明治四十一年神奈川縣統計書第四編（警察及衛生部）

凡　例

明治四十一年神奈川縣統計書ハ第一編(雜部)第二編(學事部)第三編(勸業部)第四編(警察及衛生部)ニ分ツ本編ハ其第四編(警察及衛生部)トス

本編ハ各警察署及郡市役所ノ報告書類ニ依リ警察及衛生ニ關スル明治四十一年ノ事實ヲ登載スルヲ以テ主ト爲シ尚ホ數年前ニ溯リ累年ノ事實ヲ列記シ以テ比較ニ便ナラシム

編中事實ナキ警察署及郡市名ハ之ヲ省ク

編中ノ數字ハ千位及百万位ニ(,)一位以下ノ分數ヲ示シタル單位ニ(.)一位ニ滿タサル事實ニハ(0)ヲ附シ又事實全クナキモノニハ(—)事實不詳ノモノニハ(?)ノ符合ヲ附セリ

明治四十二年九月

神奈川縣廳内務部地方課

明治
42 12 16
内交

目　錄

警　察

第　一　警察區畫　1
第　二　職員配置　1
第　三　警視以下職員進退　3
第　四　警視以下警察官吏奉職年數　3
第　五　警視以下警察官吏欠勤　3
第　六　警視以下警察官吏懲戒　4
第　七　警察賞與　4
第　八　巡査退隱料、遺族扶助料及俸給料　4
第　九　發送文書　5
第一〇　收受文書　6
第一一　巡査志願者　7
第一二　警察醫檢診治療　8
第一三　警察上保護　8
第一四　棄兒　9
第一五　自殺及自殺未遂　10
第一六　被殺傷者　12
第一七　死傷者　13
第一八　火災ノ度數　14
第一九　火災家數　15
第二〇　風雨震災　15
第二一　盜難　16
第二二　盜難救護　17
第二三　盜難物署別　18
第二四　盜難物發見署別　20
第二五　告訴及告發　21
第二六　就捕犯罪人及自首者ノ署別　22
第二七　就捕犯罪人及自首者職業並ニ生國別　24
第二八　檢事ニ送致セシ犯罪人員　26
第二九　違警罪處斷人員　27
第三〇　違警罪即決種類別　28
第三一　監視人員　33
第三二　居住外國人　35
第三三　外國人遭難　36
第三四　逃捕外國人　37
第三五　外國人雜事　37
第三六　遺失及拾得物　38
第三七　集會演說　39
第三八　取締ニ關スル諸營業　40
第三九　銃砲彈藥賣買　44

第四〇　豫戒令執行　46
第四一　狩獵免許人員　46
第四二　新聞雜誌　47
第四三　貸座敷、娼妓、引手茶屋　48
第四四　健康診斷　49

衛　生

第四五　死亡者病類別　50
第四六　死亡者月別　50
第四七　死亡者年齡別　52
第四八　外國人死亡者年齡及國別　58
第四九　傳染病郡市別　62
第五〇　傳染病月別　62
第五一　傳染病年齡別　63
第五二　中毒患者及死者　64
第五三　精神病者監護　64
第五四　ペスト有菌鼠　65
第五五　除鼠成績　65
第五六　細菌檢査　66
第五七　種痘人員　66
第五八　醫師　67
第五九　産婆　68
第六〇　看護婦　68
第六一　入齒、拔齒、接骨、鍼灸治　69
第六二　藥業者　69
第六三　賣藥雜藥藥用阿片營業者　69
第六四　藥品巡視成績　70
第六五　飲水氷雪及清涼飲料水　71
第六六　衛生試驗　71
第六七　檢疫港檢疫船舶數　73
第六八　檢疫港檢疫船舶ノ月別　74
第六九　檢疫港健全證書交付船數及手數料　75
第七〇　檢疫港消毒船舶數及消毒費　76
第七一　屠場及屠獸　76
第七二　牛乳營業　77
第七三　水道　77
第七四　娼妓健康診斷　78
第七五　娼妓病院患者　78
第七六　貸座敷、娼妓、引手茶屋收入金及賦金　78
第七七　病院　80

警察

第一 警察區畫

在現日一十三月二十年一十四

署名	位置	距離 警察部	距離 警察署	管區數	巡查駐在所數	巡查派出所數	町數	村數	戶數	人口	面積	一人ニ對スル人口
		里 町	里 町								方里分厘	人
伊勢佐木町警察署	橫濱市伊勢佐木町			73	1	11	× 38	—	10,357	47,545	7	374
戶部警察署	仝 戶部町	20	—	72	8	10	× 32	—	15,642	62,599	19	519
加賀町警察署	仝 山下町	4	—	—	—	5	× 3	—	3,133	13,127	4	100
壽町警察署	仝 壽町	12	—	76	6	10	× 19	—	14,055	56,818	15	473
日下分署	久良岐郡日下村	2.23	2.10	9	7	—	—	5	3,776	23,589	3.41	2,144
山手本町警察署	橫濱市山手町	14	—	66	5	5	× 10	—	9,573	36,625	48	411
橫濱水上警察署	仝 海岸通	3	—	—	—	2	× 1	—	453	1,476	—	20
神奈川警察署	仝 神奈川町	1.05	—	42	11	4	× 12	7	13,090	64,195	4.35	1,052
川崎警察署	橘樹郡川崎町	3.22	—	11	7	—	1	6	5,472	30,642	2.56	1,135
高津分署	仝 高津村	5.29	3.07	2	8	—	—	7	4,227	25,980	3.99	2,165
都田警察署	都筑郡都田村	3.24	—	15	13	—	—	12	6,550	38,970	8.64	1,949
橫須賀警察署	橫須賀市若松	8.00	—	52	20	5	—	6	18,074	80,892	4.45	1,011
浦賀分署	三浦郡浦賀町	9.30	1.25	11	7	—	1	2	3,923	20,771	1.57	1,385
三崎分署	仝 三崎町	13.10	5.04	9	6	—	1	3	4,246	23,100	1.74	2,100
戶塚警察署	鎌倉郡戶塚町	4.11	—	9	7	—	1	10	4,245	27,961	4.00	1,864
鎌倉警察署	仝 鎌倉町	5.10	—	13	9	—	1	6	4,768	27,607	2.61	1,315
藤澤警察署	高座郡藤澤町	6.15	—	27	21	—	2	8	10,955	64,298	10.08	1,783
濱分署	仝 濱村	8.25	8.10	2	11	—	—	9	5,759	33,613	7.76	2,108
大磯警察署	中郡大磯町	10.22	—	17	13	—	2	7	7,204	40,493	4.98	1,327
伊勢原分署	仝 伊勢原町	12.11	3.06	13	11	—	2	11	5,447	34,857	5.36	2,179
秦野分署	仝 秦野町	13.30	3.30	12	10	—	1	5	5,271	29,633	6.00	1,752
松田警察署	足柄上郡松田村	17.05	—	17	17	—	—	25	7,595	44,099	26.51	1,764
小田原警察署	足柄下郡小田原町	14.28	—	6	22	—	2	28	12,545	71,609	14.18	1,836
厚木警察署	愛甲郡厚木町	9.02	—	15	13	—	1	16	6,814	36,874	12.44	1,756
中野警察署	津久井郡中野村	12.24	—	14	12	—	3	21	5,409	29,406	13.13	1,634
總計				584	245	52	× 115 18	194	188,583	966,829	138.69	914
四十年				546	246	50	× 115 18	202	187,055	965,514	138.69	829
三十九年				643	240	41	× 110 20	202	180,453	947,242	138.69	958
三十八年				642	240	40	× 110 21	202	179,908	921,388	138.69	813
三十七年				648	241	39	21	202	168,251	987,270	138.69	864

表中町數×印ハ橫濱市內ニ於ケル町數トス

第二 職員配置

四十一年十二月三十一日現在

署別	警察部長	警視	警部	巡查 巡查部長	巡查 巡查	技師	技手	警察醫	通譯	獸醫	雇	合計
警察部	1	—	8	△ 1 5	× 4 20	3	6	—	2	—	4	△ 1 × 4 49

續

署別	警察部長	警視	警部	巡査 巡査部長	巡査	技師	技手	警察醫	通譯	獸醫	雇	合計
伊勢佐木町警察署	—	1	3	14	× 8 105	—	—	—	1	—	—	× 8 124
戸部警察署	—	1	2	12	× 8 94	—	2	—	—	—	—	× 8 111
加賀町警察署	—	1	2	13	× 12 106	—	—	—	3	—	2	× 12 128
壽町警察署	—	1	2	13	107	—	—	—	1	—	—	124
日下分署	—	—	—	1	10	—	2	—	—	—	—	13
山手本町警察署	—	—	1	10	× 7 72	—	—	—	1	—	3	× 7 87
横濱水上警察署	—	1	1	7	× 24 43	—	—	—	1	—	1	× 24 54
神奈川警察署	—	1	1	6	△ 3 × 2 50	—	—	1	—	—	—	△ 3 × 2 59
川崎警察署	—	—	1	2	△ 1 × 8 16	—	—	1	—	—	—	△ 1 × 8 20
高津分署	—	—	1	1	11	—	—	—	—	—	—	13
都田警察署	—	—	1	1	19	—	—	1	—	—	—	22
横須賀警察署	—	1	2	9	△ 2 69	—	1	1	—	—	—	△ 2 83
浦賀分署	—	—	1	1	14	—	—	—	—	—	—	16
三崎分署	—	—	1	1	10	—	—	1	—	—	—	13
戸塚警察署	—	—	1	1	△ 1 13	—	—	1	—	—	—	△ 1 16
鎌倉警察署	—	—	1	2	△ 3 16	—	—	—	—	—	—	△ 3 19
藤澤警察署	—	—	1	3	33	—	1	—	—	—	—	38
溝分署	—	—	1	1	15	—	—	1	—	—	—	18
大磯警察署	—	—	1	3	× 2 24	—	—	1	—	—	—	× 2 29
伊勢原分署	—	—	1	1	15	—	—	1	—	—	—	18
秦野分署	—	—	1	1	16	—	1	—	—	—	—	19
松田警察署	—	—	1	2	△ 1 22	—	—	—	—	—	—	△ 1 25
小田原警察署	—	—	1	3	× 1 △ 3 33	—	1	1	—	—	—	× 1 △ 3 39
厚木警察署	—	—	1	2	19	—	1	1	—	—	—	24
中野警察署	—	—	1	2	16	—	1	1	—	—	—	21
總計	1	7	38	△ 1 117	△ 14 × 76 968	3	16	12	9	—	11	△ 15 × 76 1,182
四十年	1	5	39	115	× 93 957	3	15	14	7	2	11	× 93 1,169
三十九年	1	5	38	107	× 65 937	2	11	12	7	8	13	× 65 1,141
三十八年	1	6	39	104	× 26 964	1	2	15	6	12	8	× 26 1,158
三十七年	1	6	39	105	934	1	2	13	6	12	13	1,132

表中△印ハ國庫巡査×印ハ請願巡査トス

第三　警視以下職員進退

種別	新任	轉任	昇級	降級	休職	復職	休職滿期	辭職	免職	出向	死亡
警視	3	1	1	—	—	—	—	—	—	—	—
警部	3	1	10	—	—	—	—	1	—	—	1
巡査	251	—	1,232	1	—	—	—	122	82	9	19
通譯	—	—	—	—	—	—	—	—	—	—	—
警察醫	—	—	1	—	—	—	—	—	—	—	1
雇員	4	1	—	—	—	—	—	2	—	—	—
總計	261	3	1,244	1	—	—	—	125	82	9	21
四十年	429	4	1,660	—	—	—	2	164	107	26	9
三十九年	249	368	453	1	4	47	—	158	112	69	9
三十八年	325	254	543	1	32	48	1	139	122	6	6
三十七年	305	329	435	2	115	15	—	105	105	15	11

第四　警視以下警察官吏奉職年數

種別	一年未滿	一年以上二年未滿	二年以上三年未滿	三年以上四年未滿	四年以上五年未滿	五年以上六年未滿	六年以上七年未滿	七年以上八年未滿	八年以上九年未滿	九年以上十年未滿	十年以上十二年未滿	十二年以上十五年未滿	十五年以上二十年未滿	二十年以上	合計
警視	2	1	2	—	1	—	—	—	1	—	—	—	—	—	7
警部	5	5	3	5	3	2	1	—	1	5	5	1	2	—	38
巡査	201	234	131	98	100	67	48	38	45	65	56	44	27	22	1,176
總計	208	240	136	103	104	69	49	38	47	70	61	45	29	22	1,221
四十年	498	163	94	63	49	65	57	55	50	12	23	34	29	17	1,209
三十九年	178	163	139	104	76	60	67	76	47	56	46	32	27	16	1,087
三十八年	218	197	132	88	80	79	91	57	59	44	19	28	32	15	1,139
三十七年	249	157	99	68	100	91	65	76	44	21	46	19	31	11	1,077

表中四十年以前ノ比較ノ事實ハ請願巡査ヲ除ク

第五　警視以下警察官吏欠勤

種別	休暇 人員	休暇 日數	忌引 人員	忌引 日數	公病 人員	公病 日數	歸省 人員	歸省 日數	病氣 人員	病氣 日數	合計 人員	合計 日數	欠勤百人ニ對スル日數
警視	3	28	1	1	—	—	—	—	3	53	7	82	1,171
警部	16	86	1	5	—	—	—	—	15	107	32	198	62
巡査	2,243	8,214	115	432	22	282	49	504	1,131	7,247	3,560	16,679	468
總計	2,262	8,328	117	438	22	282	49	504	1,149	7,407	3,599	16,959	471
四十年	2,265	8,354	112	442	35	390	106	771	1,097	8,778	3,615	18,735	518
三十九年	3,945	6,839	85	350	28	404	44	433	1,313	7,217	5,415	15,243	282
三十八年	2,817	7,254	112	370	41	507	76	669	1,859	9,967	4,905	18,767	383
三十七年	2,805	7,037	163	565	18	210	512	4,743	1,108	4,085	4,606	16,640	361

第六 警視以下警察官吏懲戒

種別		瀆職行爲	誓約違反	品行不修	勤務怠慢	官給品遺失	監督不届	其他	合計	四十年	三十九年	三十八年	三十七年
免官	警部	—	—	—	—	—	—	—	—	—	—	—	—
	巡査	32	20	8	1	—	—	21	82	107	47	122	105
閒俸	警部	—	—	—	—	—	—	1	—	—	1	—	—
	巡査	20	—	—	142	2	2	111	277	338	326	332	284
謹責	警部	—	—	—	—	—	—	—	—	1	4	8	×1 6
	巡査	—	—	—	—	20	2	6	28	20	31	21	17
總計	警部	—	—	—	—	—	—	—	—	1	5	8	×1 6
	巡査	52	20	8	143	22	4	138	387	515	404	475	406

表中×印ハ警視トス

第七 警察賞與

種別	犯罪檢擧		水火災防禦		人命救助		合計		賞與金額
	賞金	賞詞	賞金	賞詞	賞金	賞詞	賞金	賞詞	
									円
警視	—	—	—	—	—	—	—	—	—
警部	1	—	—	—	—	—	1	—	3.000
巡査	536	78	5	1	4	3	595	82	588.260
人民	8	1	5	1	115	216	128	218	90.200
總計	595	79	10	2	119	219	724	300	681.460
四十年	374	33	3	—	104	7	481	40	547.500
三十九年	447	35	—	—	104	24	551	59	602.400
三十八年	393	63	—	—	63	97	456	165	486.900
三十七年	318	104	13	6	24	15	355	125	432.900

第八 巡査退隱料遺族扶助料及諸給與

種別		繼續給與者		本年給與者		本年中廢止停止又ハ死亡シタル者							
						廢止		停止		死亡		合計	
		人員	金額	人員	金額	人員	金額	人員	金額	人員	金額	人員	金額
			円		円		円		円		円		円
退隱料	職務上傷痍ヲ受ケタル者	1	45.000	—	—	—	—	—	—	—	—	—	—
	職務上疾病ニ罹リタル者	—	—	—	—	—	—	—	—	—	—	—	—
	規定ノ年限ニ達シタル者	106	5,506.000	23	1,481.000	—	—	5	250.000	3	128.000	8	378.000
	總計	107	5,551.000	23	1,481.000	—	—	5	250.000	3	128.000	8	378.000
遺族扶助料	四十年	95	4,785.000	32	1,869.000	—	—	19	944.000	—	—	19	944.000
	三十九年	61	3,630.000	48	1,618.000	8	141.000	4	203.000	2	119.000	14	463.000

續

種別		繼續給與者		本年給與者		本年中廢止停止又ハ死亡シタル者							
						廢止		停止		死亡		合計	
		人員	金額	人員	金額	人員	金額	人員	金額	人員	金額	人員	金額
			円		円		円		円		円		円
遺族扶助料	職務上死亡シタル者	2	96.000	—	—	—	—	—	—	—	—	—	—
	在職中死亡シタル者	11	201.000	3	65.000	—	—	—	—	—	—	—	—
	退隱料ヲ受ケタル者又ハ受クヘキモノ	1	15.000	3	55.000	—	—	—	—	—	—	—	—
	總計	14	312.000	6	120.000	—	—	—	—	—	—	—	—
	四十年	14	296.000	2	50.000	—	—	3	50.000	—	—	3	50.000
	三十九年	7	89.000	9	211.000	2	4.000	—	—	—	—	2	4.000
給助料	職務上傷痍ヲ受ケタル者	—	—	13	186.500	—	—	—	—	—	—	—	—
	規定ノ年限ニ達シタル者	—	—	—	—	—	—	—	—	—	—	—	—
	總計	—	—	13	186.500	—	—	—	—	—	—	—	—
	四十年	—	—	—	—	—	—	13	406.000	3	91.000	16	497.000
	三十九年	—	—	111	3,685 800	—	—	—	—	—	—	—	—
	三十八年	—	—	99	3,293.000	—	—	—	—	—	—	—	—
治療料	四十一年	—	—	27	578.715	—	—	—	—	—	—	—	—
	四十年	—	—	15	281.700	—	—	—	—	—	—	—	—
	三十九年	—	—	21	624.930	—	—	—	—	—	—	—	—
吊祭料	四十一年	—	—	15	1,141.327	—	—	—	—	—	—	—	—
	四十年	—	—	12	810.664	—	—	—	—	—	—	—	—
	三十九年	—	—	10	616.333	—	—	—	—	—	—	—	—

第九 發送文書

署別	閣省	廳府縣	警察部	警察署	學校病院	郡市町村役場	諸達	告示	訓令 官吏	指令 人民	其他	合計
警察部	1,423	14,148	—	53,610	238	839	1,252	83	317	736	13,250	85,896
伊勢佐木町警察署	—	389	3,094	4,249	5	1,478	—	—	—	9,121	6,850	25,186
戸部警察署	—	298	2,276	2,673	323	722	—	—	—	3,160	3,566	13,018
加賀町警察署	—	113	2,166	1,237	—	109	—	—	—	236	769	4,680
壽町警察署	—	3,920	4,501	1,347	32	654	—	—	—	2,258	3,655	16,367
日下分署	—	131	891	295	2	62	—	—	—	45	774	2,200
山手本町警察署	—	521	2,961	3,026	—	217	250	—	—	385	735	8,095
横濱水上警察署	—	720	2,016	1,665	7	355	20	—	—	407	1,909	7,099
神奈川警察署	—	1,579	2,023	2,609	191	218	42	—	—	1,037	4,326	12,025
川崎警察署	—	605	1,250	470	4	59	63	—	—	455	232	3,138
高津分署	—	381	973	270	—	41	—	—	—	204	502	2,371
都田警察署	—	187	526	384	—	156	—	—	—	549	3,114	4,916

續

署別	閣省	廳府縣	警察部	警察署	學校病院	郡市町村役場	諸達	告示	訓令 官吏	指令 人民	其他	合計
橫須賀警察署	—	1,025	1,982	4,637	174	368	124	—	—	2,311	2,964	13,585
浦賀分署	—	124	527	401	20	31	21	—	—	157	743	2,024
三崎分署	—	57	411	247	11	107	3,156	—	—	175	182	4,346
戸塚警察署	—	228	1,132	632	3	146	76	—	—	877	2,054	5,148
鎌倉警察署	—	1,542	3,568	2,042	112	254	724	—	—	102	2,425	10,769
藤澤警察署	—	665	811	458	31	420	611	—	—	1,268	166	4,430
溝分署	—	91	678	360	—	26	—	—	—	223	106	1,484
大磯警察署	—	439	959	906	147	85	43	—	—	278	486	3,343
伊勢原分署	—	87	529	413	8	27	—	—	—	474	1,286	2,824
秦野分署	—	307	663	285	5	131	—	—	33	498	331	2,253
松田警察署	—	73	916	106	—	12	513	—	—	146	615	2,381
小田原警察署	—	1,183	1,070	868	56	106	75	—	—	1,556	1,632	6,546
厚木警察署	—	34	448	88	1	29	482	—	—	330	214	1,626
中野警察署	—	393	852	354	2	627	1,092	—	—	678	8,853	12,851
總計	1,423	29,240	37,222	83,632	1,372	7,279	8,544	83	350	27,716	61,739	258,601
四十年	2,784	29,087	35,010	83,275	2,116	7,093	8,747	41	72	35,520	54,368	258,113
三十九年	2,268	26,420	34,338	81,087	5,699	7,852	10,724	67	14	37,212	69,842	275,524
三十八年	3,730	23,545	30,747	73,519	5,294	9,243	6,409	344	6,710	32,712	77,494	270,747
三十七年	1,545	28,119	27,129	49,278	4,692	10,625	10,492	303	5,360	34,950	57,394	229,887

第一〇 收受文書

署別	閣省	廳府縣	警察部	警察署	學校病院	郡市町村役場	願 官吏	願 人民	伺 官吏	伺 人民	届 官吏	届 人民	其他	合計
警察部	693	5,814	—	42,163	267	1,896	194	4,747	344	1,008	413	728	2,279	60,546
伊勢佐木町警察署	—	372	3,273	3,452	17	1,635	402	7,921	—	—	1,523	2,111	16,366	37,072
戸部警察署	—	378	1,854	3,244	339	819	355	6,546	—	—	705	6,883	13,335	34,458
加賀町警察署	—	184	1,557	1,379	4	235	376	1,221	3	6	1,182	3,093	3,459	12,699
壽町警察署	—	6,316	4,348	4,093	68	340	1,325	4,219	—	—	619	5,908	23,083	50,319
日下分署	—	191	871	356	9	92	49	4,071	—	—	5	495	1,261	7,400
山手本町警察署	—	522	3,101	2,091	2	210	185	4,220	—	—	588	3,120	84	14,123
横濱水上警察署	—	914	2,010	2,663	12	299	168	2,966	21	8	194	2,267	16,998	28,520
神奈川警察署	—	1,816	3,029	2,307	126	272	228	2,022	—	—	358	3,211	9,509	22,878
川崎警察署	—	800	1,490	960	30	54	50	6,213	—	—	38	3,215	380	13,230
高津分署	—	373	770	165	—	24	25	296	—	—	2	850	4,241	6,746
都田警察署	—	1,892	1,551	493	1	41	96	514	5	—	31	1,369	3,224	9,217
橫須賀警察署	—	628	2,382	4,752	924	467	275	2,419	—	—	432	4,545	6,287	23,121
浦賀分署	—	192	1,318	553	28	40	32	71	5	4	32	1,405	2,053	5,733
三崎分署	—	111	804	344	6	60	—	221	5	—	—	619	1,457	3,627

續

署別	閣省	廳府縣	警察部	警察署	學校病院	郡市町村役場	願 官吏	願 人民	伺 官吏	伺 人民	届 官吏	届 人民	其他	合計
戸塚警察署	—	260	1,767	786	4	84	76	931	—	—	122	2,064	2,640	8,734
鎌倉警察署	—	1,434	3,434	2,034	121	218	192	458	124	19	103	824	2,843	11,804
藤澤警察署	—	389	925	676	30	187	28	1,336	—	—	29	1,333	5,378	10,316
溝分署	—	221	229	472	—	31	39	549	—	1	1	1.162	560	3,256
大磯警察署	—	479	997	894	99	201	66	870	13	2	61	1,462	4,993	10,137
伊勢原分署	—	204	715	244	—	95	1	607	—	1	—	442	2,460	4,769
秦野分署	—	288	1,469	357	5	78	35	442	—	—	6	1,421	2,828	6,929
松田警察署	—	417	1,288	483	1	22	61	624	2	1	17	1,175	5,300	9,391
小田原警察署	—	499	1,232	498	265	351	66	2,119	1	3	79	2,410	8,964	16,487
厚木警察署	—	71	941	291	8	48	117	862	173	2	34	1,272	4,447	8,266
中野警察署	—	232	1,575	632	4	51	65	876	5	—	32	1,908	3,723	9,103
總計	693	25,007	42,930	76,382	2,370	7,850	4,506	57,332	701	1,055	6,606	55,297	148,152	428,881
四十年	946	29,812	42,232	63,504	2,630	7,167	3,842	51,647	589	65	6,882	82,432	146,335	438,123
三十九年	1,135	21,213	34,617	71,864	15,082	8,263	3,320	65,612	930	259	5,729	105,751	145,569	479,344
三十八年	1,370	19,711	36,203	56,252	8,436	7,237	3,406	69,521	220	210	5,591	75,267	116,023	399,447
三十七年	1,061	25,694	37,218	63,434	8,042	7,927	4,092	70,625	313	531	4,626	85,466	97,252	406,331

第一一 巡査志願者

府縣別	志願人員	採用 試験合格	採用 試験省略	採用 出向	採用 計	不採用 試験不合格	不採用 無資格	不採用 身元不確實	不採用 計
神奈川縣	149	13	38	—	51	62	11	16	89
東京	50	6	12	1	19	14	10	7	31
宮城縣	26	3	5	—	8	17	—	1	18
茨城縣	40	3	5	—	8	30	1	1	32
福井縣	79	3	26	2	31	39	2	7	48
其他	427	99	35	1	135	125	72	95	292
總計	762	127	121	4	252	287	96	127	510
四十年	1,072	168	245	5	418	537	8	109	654
三十九年	886	134	93	4	231	515	20	120	655
三十八年	872	147	16	4	311	301	49	212	562
三十七年	910	153	138	6	297	348	42	223	613

第一二 警察醫檢診治療

署別	變死 男	變死 女	變傷 男	變傷 女	留置 男	留置 女	押送 男	押送 女	其他 男	其他 女	合計 男	合計 女	合計 計
伊勢佐木町警察署	34	8	—	—	—	—	—	—	—	—	34	8	42
戸部警察署	34	5	8	6	—	—	—	—	—	—	42	11	53
加賀町警察署	3	1	—	—	1	—	—	—	—	—	4	1	5
壽町警察署	20	4	1	2	—	—	—	—	4	—	25	6	31
日下分署	12	6	1	—	—	—	—	—	—	—	13	6	19
山手本町警察署	—	—	—	—	—	—	—	—	—	—	—	—	—
横濱水上警察署	32	20	3	—	—	—	—	—	—	—	35	20	55
神奈川警察署	62	18	7	2	—	—	—	—	—	—	69	20	89
川崎警察署	13	9	—	—	—	—	—	—	—	—	13	9	22
高津分署	9	2	—	—	—	—	—	—	—	—	9	2	11
都田警察署	—	—	—	—	—	—	—	—	—	1	—	1	1
横須賀警察署	47	15	6	5	1	3	—	—	—	—	54	23	77
浦賀分署	12	6	25	—	—	1	—	—	—	—	37	7	44
三崎分署	8	3	—	—	—	—	—	—	—	—	8	3	11
戸塚警察署	18	3	—	1	—	—	—	—	—	—	18	4	22
鎌倉警察署	26	5	4	—	—	—	—	—	—	—	30	5	35
藤澤警察署	13	5	2	—	—	—	—	—	—	—	15	5	20
溝分署	5	4	—	1	—	—	—	—	—	—	5	5	10
大磯警察署	27	7	6	1	—	—	—	—	1	—	34	8	42
伊勢原分署	7	4	1	—	—	—	—	—	—	—	8	4	12
秦野分署	8	3	2	—	—	—	—	—	—	—	10	3	13
松田警察署	19	4	2	2	—	—	—	—	—	—	21	6	27
小田原警察署	62	18	14	4	—	—	—	—	—	—	76	22	98
厚木警察署	8	7	—	—	—	—	—	—	—	—	8	7	15
中野警察署	11	12	1	—	—	—	—	—	—	—	12	12	24
總計	490	169	83	24	2	4	—	—	5	1	580	198	778
四十年	395	164	23	12	7	14	—	—	5	3	430	193	623
三十九年	333	134	106	17	17	73	—	—	11	4	467	228	695
三十八年	349	145	201	32	16	49	—	—	36	5	602	231	833
三十七年	352	162	170	28	8	39	—	—	8	3	538	232	770

第一三 警察上保護

署別	警吏	人民	吏民協力	合計	署別	警吏	人民	吏民協力	合計
伊勢佐木町警察署	210,434	35	41	210,510	山手本町警察署	128,199	7	83	128,289
戸部警察署	409,959	—	52	410,011	横濱水上警察署	192,582	17	25	192,624
加賀町警察署	900,245	45	21	900,311	神奈川警察署	150,781	2	15	150,798
壽町警察署	396,917	65	—	396,982	川崎警察署	4,855	—	5	4,860
日下分署	7,248	3	3	7,254	高津分署	6,539	5	—	6,544

續

署別	警吏	人民	吏民協力	合計
都田警察署	15,475	—	—	15,475
横須賀警察署	21,461	33	63	21,557
浦賀分署	4,851	30	11	4,892
三崎分署	9,242	—	—	9,242
戸塚警察署	4,073	—	2	4,075
鎌倉警察署	34,624	5	72	34,701
藤澤警察署	31,043	—	—	31,043
溝分署	12,014	4	302	12,320
大磯警察署	25,409	2	64	25,475
伊勢原分署	8,734	1	—	8,735
秦野分署	13,645	1	3	13,649
松田警察署	19,666	—	13	19,679
小田原警察署	51,324	2	7	51,333
厚木警察署	16,681	—	3	16,684
中野警察署	14,422	30	42	14,494
總計	2,690,423	287	827	2,691,537
四十年	2,897,504	580	2,288	2,900,372
三十九年	2,661,970	786	919	2,663,675
三十八年	2,547,880	552	264	2,548,696
三十七年	2,025,181	625	813	2,026,619

本表ノ事實ヲ種類別ニ示セバ次ノ如シ

種別		警吏	人民	吏民協力	合計
說諭ニヨリ違警罪其ノ他ノ罪ニ觸レサルモノ	男	950,349	—	—	950,349
	女	108,784	—	—	108,784
口論其ノ他ノ事故ニテ說諭ニ服セシモノ	男	42,943	—	—	42,943
	女	8,953	—	—	8,953
酩酊セシモノ	男	7,233	12	63	7,308
	女	11	13	—	24
瘋癲者	男	281	9	43	333
	女	116	3	12	131
途上發病者	男	193	13	7	213
	女	45	—	4	49
棄兒	男	6	—	—	6
	女	12	—	—	12
災害其他ニヨリ變死傷セントセシモノ	男	119	16	28	163
	女	19	4	26	49
迷兒	男	291	39	59	389
	女	149	26	9	184
合計	男	1,001,415	89	200	1,001,704
	女	118,089	46	51	118,186
火災ニ罹ラントシテ消止メシモノ		198	60	51	309
狂犬ニ注意セシモノ		184	—	—	184
病犬ヲ撲殺セシモノ		2,642	—	10	2,652
戸締油斷ニ注意セシモノ		41,877	—	—	41,877

種別	警吏	人民	吏民協力	合計
危險ノ所爲ヲ保護セシモノ	11,000	—	15	11,015
逃走ノ家畜ヲ禦止セシモノ	603	4	21	628
遺失セントセシモノヲ注意セシモノ	24,532	—	89	24,621
行路困難者ヲ保護セシモノ	1,297	—	10	1,307
道路橋梁又ハ山岳崩壞セントセルニ注意セシモノ	2,233	—	9	2,242
說諭ニヨリ道路ノ汚物ヲ掃除セシモノ	25,898	—	45	25,943
說諭ニヨリ溝渠下水ニ塵芥ヲ疏通セシモノ	25,219	—	128	25,347
馬車其ノ他街路ニ於テ困難者ヲ保護セシモノ	2,244	—	29	2,273
說諭ニヨリ健康ニ害アル飮食物ノ販賣差止シモノ	6,983	—	—	6,983
雜件	1,426,009	88	169	1,426,266
合計	1,570,919	152	576	1,571,647
總計	2,690,423	287	827	2,691,537

第一四 棄兒

署別	一月未滿 男	一月未滿 女	一月以上 男	一月以上 女	三月以上 男	三月以上 女	六月以上 男	六月以上 女	一年以上 男	一年以上 女	二年以上 男	二年以上 女	合計 男	合計 女	合計 計
伊勢佐木町警察署	—	—	—	—	—	—	1	1	—	—	—	—	1	1	2

續

署別	一月未滿		一月以上		三月以上		六月以上		一年以上		二年以上		合計		
	男	女	男	女	男	女	男	女	男	女	男	女	男	女	計
戸部警察署	—	—	—	—	—	1	—	1	—	—	—	—	—	2	2
壽町警察署	—	—	—	—	—	—	—	—	—	—	1	—	1	—	1
山手本町警察署	—	—	—	—	—	—	—	1	—	—	—	—	—	1	1
横濱水上警察署	—	4	—	—	—	—	—	—	—	—	—	—	—	4	4
川崎警察署	—	—	—	—	—	—	—	1	—	—	—	—	—	1	1
横須賀警察署	—	—	1	—	1	—	—	—	—	—	—	—	2	—	2
溝分署	—	—	—	—	—	—	—	—	—	—	1	—	1	1	1
松田警察署	—	—	—	—	—	—	—	—	—	—	1	—	1	—	1
總計	—	4	1	—	1	1	1	4	—	—	2	1	5	10	15
四十年	2	5	1	—	—	1	—	1	1	—	—	1	4	8	12
三十九年	2	3	—	—	2	—	—	1	—	—	—	1	4	5	9
三十八年	1	1	1	—	2	—	2	—	—	—	1	—	7	1	8
三十七年	4	2	1	—	—	1	2	3	1	—	1	1	9	7	16

第一五　自殺及自殺未遂

署別	自殺			自殺未遂			合計
	男	女	計	男	女	計	
伊勢佐木町警察署	5	2	7	—	—	—	7
戸部警察署	19	3	22	5	4	9	31
加賀町警察署	1	—	1	4	1	5	6
壽町警察署	11	1	12	4	5	9	21
日下分署	7	4	11	1	—	1	12
山手本町警察署	5	1	6	—	2	2	8
横濱水上警察署	13	14	27	2	1	3	30
神奈川警察署	41	17	58	11	7	18	76
川崎警察署	13	9	22	—	—	—	22
高津分署	3	—	3	—	—	—	3
都田警察署	3	3	6	—	—	—	6
横須賀警察署	43	10	53	6	6	12	65
浦賀分署	4	5	9	—	—	—	9
三崎分署	2	2	4	—	—	—	4
戸塚警察署	8	1	9	—	1	1	10
鎌倉警察署	14	5	19	7	6	13	32
藤澤警察署	13	5	18	—	—	—	18
溝分署	5	4	9	—	1	1	10
大磯警察署	14	5	19	—	3	3	22
伊勢原分署	7	4	11	1	—	1	12
秦野分署	1	2	3	2	—	2	5
松田警察署	4	2	6	—	—	—	6
小田原警察署	14	8	22	8	2	10	32
厚木警察署	2	—	2	—	—	—	2
中野警察署	6	9	15	—	—	—	15
總計	258	116	374	51	39	90	464
四十年	202	89	291	35	21	56	347
三十九年	215	92	307	24	24	48	355
三十八年	152	79	231	23	21	44	275
三十七年	173	85	258	32	20	52	310

本表ノ事實ヲ原因所爲年令ノ區別ニ依リ表章スレバ次ノ如シ

續

原因		自殺						自殺未遂						合計
		未婚者	配偶者	鰥寡	離婚者	不詳	計	未婚者	配偶者	鰥寡	離婚者	不詳	計	
精神錯乱ノ爲メ	男	24	36	9	4	13	86	10	5	1	—	1	17	103
	女	12	22	5	—	2	41	8	9	—	—	2	14	55
痴情ニヨリ	〃	9	3	4	2	—	18	2	1	—	—	—	3	21
	〃	11	1	—	—	2	14	2	—	—	—	—	2	16
生活困難ニヨリ	〃	2	11	5	1	15	34	2	2	1	1	2	8	42
	〃	—	6	2	1	1	10	3	2	4	—	—	9	19
前非ヲ悔ヒテ	〃	9	7	1	—	3	20	4	—	—	—	—	4	24
	〃	6	4	—	—	—	10	7	1	1	—	—	9	19
放蕩ノ結果	〃	6	1	—	—	1	8	7	—	—	—	—	7	15
	〃	3	1	—	—	—	4	3	—	—	—	—	3	7
病苦ニヨリ	〃	5	16	5	1	5	32	3	—	1	—	—	4	36
	〃	3	4	2	2	2	13	—	—	—	—	—	—	13
親族不和	〃	—	6	—	—	—	6	4	2	—	—	—	6	12
	〃	1	—	2	—	—	3	—	—	—	—	—	—	3
不詳	〃	5	5	3	—	41	54	1	—	—	—	1	2	56
	〃	8	—	—	—	13	21	1	—	—	—	1	2	23
總計	〃	60	85	27	8	78	258	33	10	3	1	4	51	309
	〃	44	38	11	3	20	116	19	12	5	—	3	39	155

所爲	自殺			自殺未遂			合計		
	男	女	計	男	女	計	男	女	計
入水シテ	58	65	123	17	21	38	75	86	161
縊レテ	88	18	106	5	1	6	93	19	112
刃物ニテ	7	2	9	11	3	14	18	5	23
毒藥ニテ	12	4	16	3	1	4	15	5	20
銃砲ニテ	4	1	5	5	2	7	9	3	12
轢レテ	77	19	96	7	8	15	84	27	111
其他	12	7	19	3	3	6	15	10	25
總計	258	116	374	51	39	90	309	155	464

年齢	自殺				自殺未遂				合計
	普通教育アルモノ	普通教育ナキモノ	不詳	合計	普通教育アルモノ	普通教育ナキモノ	不詳	計	
十六年未滿	1	4	1	6	—	1	—	1	7
十六年以上	13	6	4	23	5	1	1	7	30
二十年以上	41	43	50	134	20	15	7	42	176
三十年以上	13	28	24	65	4	7	3	14	79
四十年以上	9	18	20	47	—	10	—	10	57
五十年以上	8	27	23	58	3	4	—	7	65
六十年以上	3	10	10	23	2	5	1	8	31

續

年齡	自殺				自殺未遂				合計
	普通教育アルモノ	普通教育ナキモノ	不詳	合計	普通教育アルモノ	普通教育ナキモノ	不詳	計	
七十年以上	1	10	6	17	—	—	1	1	18
八十年以上	—	1	—	1	—	—	—	—	1
總計	89	147	138	374	34	42	13	90	464

第一六 被殺傷者

原因別		犯人拒捕ノ爲メ	怨恨ノ爲メ	爭論ノ結果	暴行者ノ爲メ	精神病者ノ爲メ	父母ニ墜セラレテ	痴情ノ結果	酩酊者ノ爲メ	他人ノ過誤ニ基キ	嫉妬ノ爲メ	不詳	合計	四十年	三十九年	三十八年	三十七年
殺サレシ者	男	1	3	5	—	—	4	—	—	—	—	2	15	19	11	13	19
	女	—	2	—	—	—	7	1	—	1	1	3	15	3	5	11	12
	計	1	5	5	—	—	11	1	—	1	1	5	30	22	16	24	31
殺サレントセシ者	〃	—	4	3	—	—	—	—	1	—	—	—	8	11	4	4	3
	〃	—	2	—	—	—	—	1	—	—	—	—	3	11	1	8	8
	〃	—	6	3	—	—	—	1	1	—	—	—	11	22	5	12	11
傷ケラレシ者	〃	7	10	83	16	2	—	1	15	42	—	5	184	133	224	156	220
	〃	—	—	6	3	—	—	4	8	11	2	6	35	22	29	28	31
	〃	7	10	89	19	2	—	5	21	53	2	11	219	155	253	184	251

本表ノ事實ヲ月別及職業別ニスレバ次ノ如シ

月別		一月	二月	三月	四月	五月	六月	七月	八月	九月	十月	十一月	十二月	合計
殺サレシ者	男	3	2	1	1	1	2	—	—	—	5	—	—	15
	女	1	3	1	—	3	—	—	3	2	—	2	—	15
	計	4	5	2	1	4	2	—	3	2	5	2	—	30
殺サレントセシ者	〃	—	—	—	2	—	1	3	—	—	2	—	—	8
	〃	—	1	—	—	—	—	—	—	—	—	1	1	3
	〃	—	1	—	2	—	1	3	—	—	2	1	1	11
傷ケラレシ者	〃	15	8	8	9	15	16	20	24	18	24	16	11	184
	〃	3	—	5	4	6	4	2	1	2	2	4	2	35
	〃	18	8	13	13	21	20	22	25	20	26	20	13	219

續

職業別		官吏	農業	工業	商業	其他	無職業	合計
殺サレシ者	男	—	2	1	3	3	6	15
	女	—	2	—	—	2	11	15
	計	—	4	1	3	5	17	30
殺サレントセシ者	〃	1	1	3	—	1	2	8
	〃	—	—	2	—	—	1	3
	〃	1	1	5	—	1	3	11
傷ケラレシ者	〃	5	39	13	28	75	24	184
	〃	1	5	2	2	7	18	35
	〃	6	44	15	30	82	42	219

第一七 死傷者

署別	死セシモノ			死セントセシモノ			傷セシモノ		
	男	女	計	男	女	計	男	女	計
伊勢佐木町警察署	11	5	16	—	—	—	3	—	3
戸部警察署	15	2	17	3	2	5	4	2	6
加賀町警察署	1	1	2	10	3	13	1	—	1
壽町警察署	13	1	14	—	—	—	12	—	12
日下分署	7	4	11	1	—	1	—	1	1
山手本町警察署	4	2	6	—	2	2	3	1	4
横濱水上警察署	19	6	25	20	3	23	26	1	27
神奈川警察署	26	6	32	18	4	22	35	8	43
川崎警察署	13	9	22	1	1	2	—	—	—
高津分署	6	2	8	—	—	—	—	—	—
都田警察署	13	8	21	—	—	—	1	2	3
横須賀警察署	4	5	9	4	2	6	2	—	2
浦賀分署	2	5	7	31	—	31	25	—	25
三崎分署	6	1	7	—	—	—	—	—	—
戸塚警察署	18	3	21	—	1	1	1	—	1
鎌倉警察署	26	5	31	7	6	13	4	—	4
藤澤警察署	30	12	42	2	—	2	2	—	2
溝分署	6	3	9	—	—	—	2	5	7
大磯警察署	13	2	15	—	—	—	8	1	9
伊勢原分署	1	2	3	—	—	—	—	—	—
秦野分署	8	3	11	1	—	1	1	—	1
松田警察署	15	2	17	—	—	—	2	2	4
小田原警察署	26	6	32	2	—	2	3	—	3
厚木警察署	8	7	15	1	2	3	4	—	4
中野警察署	5	3	8	18	20	38	1	—	1
總計	296	105	401	119	46	165	140	23	163
四十年	277	93	370	66	15	81	86	20	106
三十九年	200	81	281	65	13	78	115	6	121
三十八年	181	55	236	55	14	69	69	5	74
三十七年	197	50	247	49	15	64	58	15	73

本表ノ事實ヲ原因別及月別ニ示セハ次ノ如シ

原因別		機關ニ觸レテ	汽車ニ觸レテ	電車ニ觸レテ	溺レテ	岩石ニ壓セラレ	井戸ニ落チテ	山岳崩壞ノ爲メ	高所ヨリ落チテ	火災ノ爲メ	窒息	凍死	獸害	難船	荷車ニ轢レテ	途上發病	其他	合計
死セシモノ	男	—	46	5	81	9	5	6	6	4	8	10	—	5	1	29	81	296
	女	—	3	—	48	—	7	—	1	—	9	—	—	2	2	7	26	105
	計	—	49	5	129	9	12	6	7	4	17	10	—	7	3	36	107	401

續

原因別		機關ニ觸レテ	汽車ニ觸レテ	電車ニ觸レテ	溺レテ	岩石墜ラレテ	井戸ニ落チテ	山崩レ崖崩ノ爲メ	高所ヨリ落チテ	火災ノ爲メ	窒息	凍死	獸害	難船	荷車ニ轢レテ	途上發病	其他	合計
死セントセシモノ	男	—	13	5	16	—	1	—	2	—	—	—	—	65	—	6	11	119
	女	—	5	1	12	—	3	1	—	—	—	—	—	22	—	—	2	46
	計	—	18	6	28	—	4	1	2	—	—	—	—	87	—	6	13	165
傷セシモノ	〃	4	8	21	—	—	2	4	19	10	—	—	8	—	10	—	54	140
	〃	—	2	3	—	—	—	—	1	1	—	—	2	—	4	—	10	23
	〃	4	10	24	—	—	2	4	20	11	—	—	10	—	14	—	64	163

月別		一月	二月	三月	四月	五月	六月	七月	八月	九月	十月	十一月	十二月	合計
死セシモノ	男	29	18	31	21	29	23	36	37	22	13	16	21	296
	女	1	7	7	11	10	12	10	10	11	6	13	7	105
	計	30	25	38	32	39	35	46	47	33	19	29	28	401
死セントセシモノ	〃	33	3	14	10	4	10	5	9	7	3	9	12	119
	〃	22	1	3	—	3	2	5	4	3	1	2	—	46
	〃	55	4	17	10	7	12	10	13	10	4	11	12	165
傷セシモノ	〃	18	10	12	12	11	8	15	12	14	9	7	12	140
	〃	2	—	3	1	4	—	2	4	2	3	—	2	23
	〃	20	10	15	13	15	8	17	16	16	12	7	14	163

第一八　火災ノ度數

署別	失火 一戸全燒	失火 半燒	失火 延燒	失火 即時消止	失火 計	放火 一戸全燒	放火 半燒	放火 延燒	放火 即時消止	放火 計	雷火其他不審火 一戸全燒	雷火其他不審火 半燒	雷火其他不審火 延燒	雷火其他不審火 即時消止	雷火其他不審火 計	合計
伊勢佐木町警察署	—	1	3	1	5	—	—	1	—	1	—	—	—	—	—	6
戸部警察署	1	—	6	9	16	—	1	1	2	4	—	1	—	1	2	22
加賀町警察署	2	6	—	18	26	—	—	—	1	1	—	—	—	—	—	27
壽町警察署	—	1	—	32	33	—	—	—	2	2	—	—	2	—	2	37
日下分署	1	—	1	—	2	—	—	1	—	1	1	—	—	—	1	4
山手本町警察署	—	1	1	10	12	—	—	—	—	—	1	1	3	—	5	17
横濱水上警察署	3	—	—	—	3	—	—	—	—	—	—	—	—	—	—	3
神奈川警察署	4	—	1	10	15	—	—	—	—	—	4	—	1	3	8	23
川崎警察署	9	1	1	—	11	1	—	—	—	1	—	—	—	—	—	12
高津分署	6	—	6	—	12	—	—	—	—	—	1	—	1	—	2	14
都田警察署	20	—	—	2	22	—	—	—	—	—	1	—	—	—	1	23
横須賀警察署	7	2	12	8	29	—	—	—	13	13	—	—	3	—	3	45
浦賀分署	4	5	3	9	21	—	—	—	2	2	—	—	—	—	—	23

續

署別	失火 一戸全燒	失火 半燒	失火 延燒	失火 即時消止	失火 計	放火 一戸全燒	放火 半燒	放火 延燒	放火 即時消止	放火 計	雷火其他不審火 一戸全燒	雷火其他不審火 半燒	雷火其他不審火 延燒	雷火其他不審火 即時消止	雷火其他不審火 計	合計
三崎分署	2	1	1	1	5	—	—	1	—	1	—	—	—	—	—	6
戸塚警察署	11	—	—	2	13	—	—	—	—	—	1	—	—	—	1	14
鎌倉警察署	7	3	1	1	12	1	2	2	—	5	—	—	—	—	—	17
藤澤警察署	28	2	17	4	51	1	—	—	1	2	1	—	—	—	1	54
溝分署	9	—	4	—	13	—	—	—	2	2	—	—	3	3	6	21
大磯警察署	7	2	—	2	11	—	—	—	—	—	—	—	—	—	—	11
伊勢原分署	7	1	—	—	8	3	—	—	1	4	—	—	—	1	1	13
秦野分署	20	—	1	—	21	—	—	—	—	—	1	—	2	—	3	24
松田警察署	4	—	6	—	10	—	—	1	2	3	1	—	1	—	2	15
小田原警察署	6	2	2	—	10	—	—	—	1	1	4	—	4	—	8	19
厚木警察署	10	1	2	3	16	—	—	—	—	—	2	—	1	—	3	19
中野警察署	1	—	3	37	41	1	—	—	2	3	1	—	5	—	6	50
總計	169	29	71	149	418	7	3	7	29	46	19	2	26	8	55	519
四十年	210	25	64	101	400	13	8	5	26	52	40	10	19	8	77	529
三十九年	161	30	80	48	319	9	4	3	25	41	13	2	7	3	25	385
三十八年	155	30	60	29	274	13	4	5	22	44	30	4	12	8	54	372
三十七年	159	20	88	18	285	10	3	7	34	54	33	3	13	4	53	392

第一九　火災家數

種別		失火 全燒	失火 半燒	失火 即時消止	失火 計	放火 全燒	放火 半燒	放火 即時消止	放火 計	雷火及不審火 全燒	雷火及不審火 半燒	雷火及不審火 即時消止	雷火及不審火 計	合計
住居	棟數	356	31	108	495	40	5	9	54	90	11	6	107	656
	戸數	411	37	120	568	77	5	11	93	207	29	6	242	903
諸工場		11	1	1	13	—	—	—	—	—	—	—	—	13
倉庫		5	8	1	14	—	—	—	—	2	2	2	6	20
神社		3	—	—	3	—	—	—	—	—	—	—	—	3
寺院		3	1	—	4	—	—	—	—	—	—	—	—	4
雜建造物		222	13	22	257	14	—	3	17	52	—	—	52	326
總計	棟數	600	54	132	786	54	5	12	71	144	13	8	165	1,022
	戸數	411	37	120	563	77	5	11	93	207	29	6	242	903

第二〇　風雨震災

署別	全潰 住屋	全潰 倉庫	全潰 附屬建物	半潰 住屋	半潰 倉庫	半潰 附屬建物	大破 住屋	大破 倉庫	大破 附屬建物	流失 住屋	流失 倉庫	流失 附屬建物	流失 田畑
													町 歩
戸部警察署	11	—	—	2	—	—	—	—	—	—	—	—	—
横濱水上警察署	—	—	—	—	—	—	—	—	—	16	—	—	—
神奈川警察署	—	—	—	—	—	1	—	—	—	—	—	—	13.19.00
都田警察署	4	—	20	2	—	2	3	—	4	—	—	—	—

續

署別	全潰 住屋	全潰 倉庫	全潰 附屬建物	半潰 住屋	半潰 倉庫	半潰 附屬建物	大破 住屋	大破 倉庫	大破 附屬建物	流失 住屋	流失 倉庫	流失 附屬建物	流失 田畑
													町 歩
横須賀警察署	—	—	—	3	—	—	—	—	—	—	—	—	—
戸塚警察署	—	—	2	1	—	—	2	—	—	—	—	—	—
藤澤警察署	—	—	—	—	—	—	4	—	—	—	—	—	—
溝分署	15	—	6	1	—	—	13	8	23	—	—	—	—
大磯警察署	—	—	—	—	—	10	—	—	—	—	—	5	—
秦野分署	—	—	—	—	—	—	—	—	3	—	—	—	—
松田警察署	1	—	—	—	—	—	—	—	—	—	—	—	—
中野警察署	3	—	7	—	—	4	4	2	59	—	—	—	25.00
總計	34	—	35	9	—	17	26	10	89	16	—	5	13.44.00
四十年	59	1	28	27	1	3	52	18	—	68	—	16	395.56.04
三十九年	10	1	8	4	—	1	40	4	34	1	—	3	9.85.00
三十八年	—	—	—	1	—	—	—	—	2	—	—	—	—
三十七年	18	—	2	9	—	1	35	4	2	5	—	2	348.88.08

第二一　盜　難

署別	強盜ニ遭ヒシ 家	人	船	計	窃盜ニ遭ヒシ 家	人	船	計	騙取拐帶詐欺其他取財ニ遭ヒシモノ	合計
伊勢佐木町警察署	—	—	—	—	682	37	—	719	152	871
戸部警察署	2	—	—	2	1,094	111	—	1,205	96	1,303
加賀町警察署	1	—	—	1	282	22	—	304	22	327
壽町警察署	1	1	—	2	763	34	—	797	113	912
日下分署	4	—	—	4	56	1	—	57	2	63
山手本町警察署	2	—	—	2	472	—	—	472	22	496
横濱水上警察署	—	—	6	6	—	—	245	245	—	251
神奈川警察署	5	—	—	5	628	37	1	666	47	718
川崎警察署	1	1	—	2	125	8	4	137	9	148
高津分署	1	—	—	1	48	7	—	55	5	61
都田警察署	6	2	—	8	111	—	—	111	10	129
横須賀警察署	9	—	—	9	662	9	—	671	40	720
浦賀分署	1	—	—	1	90	3	6	99	13	113
三崎分署	4	—	—	4	46	14	4	64	8	76
戸塚警察署	5	—	—	5	49	—	—	49	4	58
鎌倉警察署	—	—	—	—	96	3	—	99	13	112
藤澤警察署	2	—	—	2	140	27	—	167	10	179
溝分署	1	4	—	5	145	—	—	145	9	159
大磯警察署	1	—	—	1	125	16	—	141	2	144
伊勢原分署	—	1	—	1	87	—	—	87	4	92

續

署別	強盜ニ遭ヒシ 家	人	船	計	窃盜ニ遭ヒシ 家	人	船	計	騙取拐帶詐欺其他取財ニ遭ヒシモノ	合計
秦野分署	1	—	—	1	76	2	—	78	3	82
松田警察署	1	—	—	1	175	1	—	176	2	179
小田原警察署	4	—	—	4	300	6	1	307	20	331
厚木警察署	—	—	—	—	78	—	—	78	13	91
中野警察署	1	—	—	1	72	—	—	72	7	80
總計	53	9	6	6	6,402	338	261	7,001	626	7,695
四十年	54	11	—	65	6,725	371	296	7,392	449	7,906
三十九年	71	9	1	81	6,975	284	367	7,626	399	8,106
三十八年	50	6	2	58	6,082	434	301	6,817	454	7,329
三十七年	64	10	—	74	7,616	430	280	8,326	575	8,975

本表ノ事實ヲ月別ニ示セハ次ノ如シ

月別		一月	二月	三月	四月	五月	六月	七月	八月	九月	十月	十一月	十二月	合計
強盜ニ遭ヒシ	家	3	6	1	3	13	7	4	—	3	4	7	2	53
	船	—	6	—	—	—	—	—	—	—	—	—	—	6
	人	—	—	—	—	1	1	1	—	2	3	1	—	9
窃盜ニ遭ヒシ	家	557	530	513	463	514	466	454	455	592	617	655	581	6,402
	船	22	15	18	23	21	25	24	30	15	29	19	20	261
	人	33	29	35	37	24	24	19	25	25	30	26	31	338
騙取拐帶其他詐欺取財ニ遭ヒシ		56	44	64	57	55	50	46	52	46	66	41	49	626
總計		671	630	631	588	628	573	548	562	683	749	749	683	7,695

第二二　盜難救護

署別		家	人	船	計	署別		家	人	船	計
伊勢佐木町警察署	警吏	52	7	—	59	日下分署	警吏	—	—	—	—
	人民	3	2	—	5		人民	—	—	—	—
	吏民協力	—	—	—	—		吏民協力	—	—	—	—
戸部警察署	〃	10	—	—	10	山手本町警察署	〃	6	—	—	6
	〃	18	—	—	18		〃	1	—	—	1
	〃	1	—	—	1		〃	—	—	—	—
加賀町警察署	〃	4	—	—	4	横濱水上警察署	〃	—	—	3	3
	〃	—	—	—	—		〃	—	—	—	—
	〃	—	—	—	—		〃	—	—	—	—
壽町警察署	〃	32	5	—	37	神奈川警察署	〃	2	1	—	3
	〃	—	—	—	—		〃	2	1	—	3
	〃	—	—	—	—		〃	1	—	—	1

續

署別		家	人	船	計
川崎警察署	官吏	—	—	—	—
	人民協力者	—	—	—	—
	〃	—	—	—	—
高津分署	〃	1	6	—	7
	〃	—	—	—	—
都田警察署	〃	—	—	—	—
	〃	—	—	—	—
横須賀警察署	〃	5	2	—	7
	〃	2	1	—	3
	〃	1	—	—	1
浦賀分署	〃	—	—	—	—
	〃	1	—	—	1
	〃	—	—	—	—
三崎分署	〃	—	—	—	—
	〃	—	—	—	—
	〃	—	—	—	—
戸塚警察署	〃	1	—	—	1
	〃	—	—	—	—
鎌倉警察署	〃	21	35	—	56
	〃	6	4	—	10
	〃	—	2	—	2
藤澤警察署	〃	5	3	—	8
	〃	4	2	—	6
	〃	1	—	—	1
溝分署	官吏	—	—	—	—
	人民協力者	—	—	—	—
	〃	—	—	—	—
大磯警察署	〃	3	1	—	4
	〃	—	—	—	—
伊勢原分署	〃	—	—	—	—
	〃	—	—	—	—
秦野分署	〃	—	—	—	—
	〃	—	—	—	—
松田警察署	〃	—	—	—	—
	〃	—	—	—	—
小田原警察署	〃	1	—	—	1
	〃	2	—	—	2
	〃	1	—	—	1
厚木警察署	〃	—	—	—	—
	〃	—	—	—	—
中野警察署	〃	—	—	—	—
	〃	—	—	—	—
總計	〃	141	54	3	198
	〃	41	16	—	57
	〃	5	2	—	7

第二三　盜難物署別

署別		貨幣	穀類 數量	穀類 價額	衣類 點數	衣類 價額	其他 個數	其他 價額	貨幣價格合計
		円	石合	円		円		円	円
伊勢佐木町警察署	強盜	—	—	—	—	—	—	—	—
	窃盜	3,925.123	2.931	58.415	2,312	13,151.511	2,512	14,512.032	31,647.081
	其他	—	—	—	51	281.321	113	4,130.421	4,411.742
	〃	48.000	—	—	—	—	1	15.000	63.000
戸部警察署	〃	2,544.224	6.948	181.510	2,595	10,482.290	2,707	6,530.100	19,738.134
	〃	253.280	1.493	26.900	59	170.550	305	638.400	1,089.130
	〃	82.000	—	—	—	—	—	—	82.000
加賀町警察署	〃	1,007.044	1.500	26.000	525	2,431.700	1,020	6,097.620	9,562.364
	〃	1,616.546	—	—	7	181.500	12	304.700	2,102.746
	〃	86.910	—	—	—	—	—	—	86.910
壽町警察署	〃	1,572.596	1.045	36.800	1,212	4,659.740	2,965	3,659.927	9,929.063
	〃	45.400	—	—	11	42.250	447	390.608	478.258
	〃	29.000	—	—	62	206.000	—	—	235.000
日下分署	〃	77.600	620	13.100	361	1,405.570	519	321.080	1,817.350
	〃	1.500	—	—	—	—	401	1,508.000	1,509.500

續

署別		貨幣	穀類 數量	穀類 價額	衣類 點數	衣類 價額	其他 個數	其他 價額	貨幣價額合計
				円		円		円	円
山手本町警察署	強盜	14.000	—	—	7	99.000	4	27.000	140.000
	窃盜	1,485.057	4.672	92.900	952	3,877.480	809	5,364.130	10,819.567
	其他	1.500	—	—	7	11.300	270	184.600	197.400
横濱水上警察署	〃	27.790	2.000	39.200	32	117.450	11	45.790	231.230
	〃	613.080	244.450	1,174.045	416	929.730	1,787	6,353.150	9,070.005
	〃	—	—	—	—	—	—	—	—
神奈川警察署	〃	153.000	—	—	14	64.800	2	1.300	219.100
	〃	2,034.354	16.665	283.591	1,619	8,508.750	1,689	5,608.121	16,434.816
	〃	250	—	—	10	32.500	2	163.440	196.190
川崎警察署	〃	—	500	8.800	—	—	4	7.400	16.200
	〃	1,297.270	—	—	509	1,580.330	215	850.545	3,728.145
	〃	97.000	—	—	—	—	8	72.480	169.480
高津分署	〃	20.000	—	—	—	—	3	15.000	35.000
	〃	222.190	5.760	55.378	113	339.250	452	323.130	939.948
	〃	424.795	—	—	1	7.00	1	6.500	431.995
都田警察署	〃	20.300	—	—	—	—	—	—	20.300
	〃	138.768	14.160	163.250	483	1,754.880	249	369.643	2,426.538
	〃	—	—	—	—	—	—	—	—
横須賀警察署	〃	143.900	—	—	3	23.000	2	30.650	197.550
	〃	2,702.386	4.810	83.380	1,275	3,894.560	2,046	3,783.774	10,464.100
	〃	394.000	—	—	79	194.670	1	4.500	593.170
浦賀分署	〃	22.500	—	—	17	57.400	—	—	79.900
	〃	83.030	5.010	43.400	128	641.690	270	787.830	1,555.950
	〃	3,729.180	—	—	—	—	8	24.250	3,753.430
三崎分署	〃	10.000	—	—	—	—	—	—	10.000
	〃	217.153	5.080	65.642	104	284.050	214	228.069	794.914
	〃	25.000	—	—	2	3.000	6	4.370	32.370
戸塚警察署	〃	4.600	—	—	28	47.000	6	440	52.040
	〃	151.550	5.060	57.250	85	186.420	251	562.490	957.710
	〃	9.000	—	—	2	2.200	1	200	11.400
鎌倉警察署	〃	—	—	—	—	—	—	—	—
	〃	3,452.195	960	17.400	154	1,064.780	260	2,021.030	6,555.405
	〃	75.135	—	—	3	3.000	11	74.340	152.475
藤澤警察署	〃	18.000	—	—	—	—	—	—	18.000
	〃	809.880	212.410	287.633	465	1,105.520	1,562	1,121.895	3,324.928
	〃	—	—	—	—	—	—	—	—
溝分署	〃	3.510	—	—	—	—	6	14.280	17.790
	〃	374.597	7.500	75.390	241	879.300	1,240	1,214.145	2,543.432
	〃	—	—	—	—	—	2	69.000	69.000
大磯警察署	〃	5.000	—	—	—	—	—	—	5.000
	〃	688.580	11.200	120.950	465	1,617.470	333	564.450	2,991.450
	〃	22.000	—	—	—	—	—	—	22.000

續

署別		貨幣	穀類 數量	穀類 價額	衣類 點數	衣類 價額	其他 個數	其他 價額	貨幣價額合計
		円	石合	円		円		円	円
伊勢原分署	強盜	1.500	—	—	—	—	—	—	1.500
	窃盜	128.630	20.465	202.370	123	295.090	656	35,264.235	35,890.325
	其他	16.500	—	—	—	—	2	12.170	28.670
秦野分署	〃	60.000	—	—	—	—	—	—	60.000
	〃	190.740	6.700	78.750	673	1,283.000	173	379.980	1,932.470
	〃	—	—	—	—	—	—	—	—
松田警察署	〃	7.000	—	—	—	—	2	8.500	15.500
	〃	197.825	16.421	340.490	650	813.975	1,113	554.605	1,906.895
	〃	6.800	—	—	—	—	1	4.000	10.800
小田原警察署	〃	46.500	200	4.000	9	18.300	5	36.700	105.500
	〃	1,023.665	12.860	167.595	735	2,151.590	1,072	2,590.930	5,933.690
	〃	162.605	—	—	28	55.000	9	11.700	229.305
厚木警察署	〃	—	—	—	—	—	—	—	—
	〃	168.025	12.940	191.155	101	192.850	150	629.880	1,181.910
	〃	444.290	—	—	—	—	1	6.000	450.290
中野警察署	〃	20.000	—	—	16	26.300	1	180	46.480
	〃	186.950	2.895	38.200	77	206.499	403	349.085	780.734
	〃	—	—	—	—	—	—	—	—
總計	〃	823.510	2.700	52.000	188	659.250	47	203.240	1,738.000
	〃	25,292.522	623.062	2,854.504	16,373	63,738.025	24,667	100,041.873	192,926.924
	〃	7,324.781	1.493	26.900	260	977.991	1,691	7,609.679	15,939.351

第二四　盜難物發見署別

署別	件數	貨幣	穀類 數量	穀類 價額	衣類 點數	衣類 價額	其他 個數	其他 價格	貨幣價格合計
		円	石合	円		円		円	円
伊勢佐木醫察署	717	15,588.961	230	4.000	1,379	8,690.630	973	10,081.760	34,365.351
戸部警察署	528	965.437	25.570	577.450	1,206	6,155.620	2,194	5,982.297	13,630.804
加賀町警察署	82	1,192.780	—	—	125	1,138.000	1,452	3,350.400	5,681.180
壽町警察署	658	263.525	60	1.200	753	3,192.990	1,317	6,872.595	10,330.310
日下分署	9	—	—	—	49	72.140	433	1,448.000	1,520.140
山手本町警察署	184	128.420	70	1.050	340	1,786.000	365	1,953.910	3,869.380
横濱水上警察署	140	217.940	6.480	97.525	134	370.840	1,126	4,206.845	4,893.150
神奈川警察署	158	6.050	2.800	44.000	330	1,906.220	479	2,056.550	4,012.820
川崎警察署	37	142.610	330	6.600	111	366.650	336	445.350	961.210
高津分署	9	12.850	—	—	3	1.500	9	98.700	113.050

續

署別	件數	貨幣	穀類 數量	穀類 價額	衣類 點數	衣類 價額	其他 個數	其他 價額	貨幣價額合計
		円	石合	円		円		円	円
都田警察署	24	—	799	9.080	30	43.150	100	65.996	118.226
横須賀警察署	142	86.285	110	13.690	466	1,932.340	484	937.111	2,969.336
浦賀分署	38	1,179.230	—	—	78	135.490	49	70.660	1,385.380
三崎分署	45	143.323	150	19.200	75	263.950	53	92.715	524.188
戸塚警察署	19	52.950	830	14.400	43	69.300	186	247.220	383.870
鎌倉警察署	75	2,734.225	400	6.000	41	66.580	631	2,339.570	5,146.375
藤澤警察署	56	101.700	6.010	111.450	137	373.740	138	219.712	806.602
溝分署	38	2.555	1.400	12.100	83	304.950	206	292.255	611.860
大磯警察署	56	105.571	890	13.600	161	404.500	145	521.110	1,044.781
伊勢原分署	27	14.020	5.620	83.490	24	37.900	276	137.890	273.300
秦野分署	27	360	940	15.250	61	250.100	25	110.870	376.580
松田警察署	43	36.080	1.200	21.660	82	175.300	23	211.260	444.300
小田原警察署	121	256.530	2.110	24.130	236	711.350	375	755.850	1,747.860
厚木警察署	24	170.430	1.950	26.250	12	24.400	45	48.260	269.340
中野警察署	21	17.680	1.695	15.100	20	57.222	146	177.995	267.997
總計	2,278	23,419.512	59.644	1,117.135	5,979	28,535.862	11,566	42,724.881	95,797.390
四十年	2,815	15,604.466	590.110	762.212	5,183	26,533.390	13,415	54,777.053	97,677.621
三十九年	2,526	10,561.494	299.458	1,082.865	4,041	16,493.884	14,771	38,998.276	67,046.519
三十八年	2,029	9,246.049	1,042.374	1,306.073	3,462	13,409.488	8,249	32,289.013	56,250.615
三十七年	2,255	8,167.332	487.525	2,087.569	3,773	15,706.479	7,554	18,459.332	44,420.712

第二五　告訴及告發

署別	告發	告訴	告訴ノ內 不捻舉	告訴ノ內 願下	署別	告發	告訴	告訴ノ內 不捻舉	告訴ノ內 願下
伊勢佐木町警察署	5,338	240	61	22	浦賀分署	132	8	—	7
戸部警察署	1,522	90	8	8	三崎分署	165	10	5	—
加賀町警察署	1,107	99	7	14	戸塚警察署	101	8	—	1
壽町警察署	2,823	185	49	76	鎌倉警察署	181	20	1	1
日下分署	41	4	—	1	藤澤警察署	314	5	—	2
山手本町警察署	719	62	25	14	溝分署	138	4	1	2
横濱水上警察署	914	11	5	4	大磯警察署	238	15	—	5
神奈川警察署	774	47	42	5	伊勢原分署	114	8	2	—
川崎警察署	245	8	—	3	秦野分署	164	8	—	3
高津分署	133	11	9	1	松田警察署	167	7	—	2
都田警察署	268	12	4	1	小田原警察署	138	33	15	5
横須賀警察署	1,188	100	—	16	厚木警察署	248	22	11	—

續

署別	告發	告訴	告訴ノ內 不檢擧	告訴ノ內 願下	署別	告發	告訴	告訴ノ內 不檢擧	告訴ノ內 願下
中野警察署	164	13	3	2	三十九年	17,191	1,004	26	295
總計	17,336	1,030	248	195	三十八年	13,826	885	104	332
四十年	17,665	1,002	206	190	三十七年	16,224	768	121	347

本表ノ事實ヲ罪狀ニ區別スレバ次ノ如シ

罪狀	告發	告訴	告訴ノ內 不檢擧	告訴ノ內 願下
靜謐ヲ害スル罪	150	3	1	—
信用ヲ害スル罪	56	149	16	7
健康ヲ害スル罪	55	—	—	—
風俗ヲ害スル罪	877	24	52	6
商業及農工業ヲ妨害スル罪	—	2	—	—
身体ニ關スル罪	241	258	77	97
財產ニ對スル罪	2,685	583	102	85
諸規則違反	1,707	9	—	—
違警罪	11,565	2	—	—
總計	17,336	1,030	248	195

違警罪中十月以降ノ告發百二十二ヲ包含ス

第二六　就捕犯罪人及自首者ノ署別

署別	就捕犯罪人 現行犯 警吏	現行犯 人民	現行犯 吏民協力	準現行犯 警吏	準現行犯 人民	準現行犯 吏民協力	非現行犯 警吏	非現行犯 吏民協力	自首	合計	千人口ニ對スル犯人ノ人
伊勢佐木町警察署	558	—	2	98	—	—	439	—	3	1,100	23.14
戸部警察署	511	—	—	49	—	—	292	—	—	852	13.45
加賀町警察署	97	—	—	29	1	—	172	—	—	299	22.78
壽町警察署	875	—	—	54	—	—	407	—	—	1,336	23.51
日下分署	4	—	1	4	—	—	9	4	—	22	0.93
山手本町警察署	84	3	—	46	—	—	37	—	3	173	4.72
横濱水上警察署	71	—	—	12	—	—	268	—	—	351	237.80
神奈川警察署	58	—	—	90	—	—	142	—	2	292	4.55
川崎警察署	30	—	—	14	—	—	55	—	1	100	3.30
高津分署	17	—	—	3	1	—	19	—	2	42	1.62
都田警察署	2	—	—	2	—	—	13	—	2	19	0.46

續

署別	就捕犯罪人 現行犯 警吏	現行犯 人民	現行犯 吏民協力	準現行犯 警吏	準現行犯 人民	準現行犯 吏民協力	非現行犯 警吏	非現行犯 吏民協力	自首	合計	千人口ニ對スル犯人ノ人
横須賀警察署	156	—	—	62	—	—	131	—	4	353	4.36
浦賀分署	84	1	1	9	—	—	43	1	—	189	6.69
三崎分署	38	—	—	14	1	—	59	—	—	112	4.35
戸塚警察署	21	—	—	8	—	—	25	—	—	54	1.93
鎌倉警察署	21	—	—	10	—	—	38	—	—	69	2.50
藤澤警察署	57	—	—	8	—	—	56	—	1	122	1.90
溝分署	41	—	—	2	1	—	51	—	2	97	2.89
大磯警察署	23	—	—	10	—	—	44	—	1	78	1.93
伊勢原分署	41	—	—	4	—	—	31	9	—	85	2.44
秦野分署	43	—	—	8	—	—	33	—	—	84	2.86
松田警察署	23	—	—	14	—	—	95	—	—	137	3.11
小田原警察署	87	—	—	9	—	—	122	—	—	218	3.04
厚木警察署	36	—	—	14	—	—	49	—	—	99	2.68
中野警察署	22	—	—	5	—	—	86	—	—	113	3.93
總計	3,005	4	4	578	4	—	2,716	14	21	6,346	6.56
四十年	2,459	13	13	649	4	11	2,611	10	19	5,789	6.00
三十九年	1,918	12	7	700	4	4	1,841	99	17	4,602	4.86
三十八年	1,861	6	9	641	3	7	1,838	1	18	4,384	6.10
三十七年	2,135	10	10	547	14	4	1,797	30	32	4,579	5.10

本表ノ事實ヲ罪別及年齡ト教育ヲ對照スレバ次ノ如シ

罪別	現行犯 警吏	現行犯 人民	現行犯 吏民協力	準現行犯 警吏	準現行犯 人民	準現行犯 吏民協力	非現行犯 警吏	非現行犯 人民	自首	合計
監視規則違反罪	9	—	—	—	—	—	2	—	—	11
賭博ニ關スル罪	2,366	—	—	1	—	—	62	—	5	2,434
人ヲ殺害スル罪	14	—	—	4	1	—	23	—	4	46
人ヲ創傷スル罪	161	—	—	44	—	—	176	1	2	384
窃盜罪（次ノ項ヲ除ク）	192	3	3	406	3	—	1,004	3	5	1,619
山林田野牧場之產物ヲ盜シ罪	3	—	—	6	—	—	50	—	—	59
掏摸ノ罪	4	—	—	12	—	—	3	—	—	19
强盜罪（次ノ項ヲ除ク）	6	—	—	9	—	—	72	—	—	87
强盜人ヲ創傷スル罪	—	—	—	1	—	—	—	—	—	1
詐欺取財罪	24	1	—	33	—	—	419	6	—	483
放火罪	3	—	—	2	—	—	19	—	1	25
其他	223	—	1	60	—	—	886	4	4	1,178
總計	3,005	4	4	578	4	—	2,716	14	21	6,346

續

年齡別	重罪 普通教育アルモノ	重罪 普通教育ナキモノ	重罪 不詳	重罪 計	輕罪 普通教育アルモノ	輕罪 普通教育ナキモノ	輕罪 不詳	輕罪 計	合計
十二年以上	—	8	—	8	7	14	11	32	40
十六年以上	1	6	—	7	66	243	101	410	417
二十年以上	10	31	11	52	530	1,204	425	2,159	2,211
三十年以上	9	16	4	29	416	1,092	569	2,077	2,106
四十年以上	1	9	1	11	199	605	248	1,052	1,063
五十年以上	—	1	2	3	87	215	77	379	382
六十年以上	—	2	—	2	19	71	16	106	108
七十年以上	—	1	—	1	4	11	3	18	19
總計	21	74	18	113	1,328	3,455	1,450	6,233	6,346

第二七　就捕犯罪人及自首者職業並ニ生國別

生國別	重罪 農業	工業	商業	其他	無職	計	輕罪 農業	工業	商業	其他	無職	計	合計
武藏	3	2	4	12	19	40	60	114	212	595	786	1,767	1,807
相摸	7	4	1	10	12	34	465	142	191	527	984	2,309	2,343
上總	—	1	—	1	1	3	2	10	21	34	32	99	102
安房	—	1	—	—	—	1	1	2	4	31	37	75	76
下總	—	—	—	—	3	3	4	7	10	63	169	253	256
常陸	—	1	—	—	2	3	2	1	5	35	46	89	92
甲斐	—	—	—	4	—	4	—	5	16	36	63	120	124
伊豆	—	—	—	—	1	1	—	4	1	23	25	53	54
駿河	—	—	—	—	1	1	8	17	11	36	59	131	132
遠江	—	—	—	—	—	—	—	2	2	11	11	26	26
三河	—	—	—	—	1	1	2	2	2	3	13	22	23
尾張	—	1	—	1	—	2	—	3	9	33	41	86	88
志摩	—	—	—	—	—	—	1	—	—	1	1	3	3
伊勢	—	—	—	—	—	—	—	6	2	23	26	57	57
伊賀	—	—	—	—	—	—	—	—	3	—	7	10	10
山城	—	—	—	—	—	—	2	1	3	3	10	19	19
大和	—	—	—	—	—	—	—	1	—	8	18	27	27
河内	—	—	—	—	—	—	1	—	2	—	3	6	6
摂津	—	—	—	—	—	—	—	6	6	19	22	53	53
江濃	—	—	—	1	1	2	8	2	4	7	17	38	40
濃信	—	—	—	—	1	1	1	2	1	10	10	24	25
	—	—	—	1	—	1	1	1	5	17	36	60	61

續

生國別	重罪 農業	工業	商業	其他	無職	計	輕罪 農業	工業	商業	其他	無職	計	合計
上野	—	—	—	1	—	1	1	8	2	21	24	56	57
下野	—	—	—	—	4	4	1	1	4	7	31	44	48
岩代	—	—	—	—	—	—	—	1	6	5	13	25	25
磐城	—	—	—	—	—	—	—	2	1	9	20	32	32
陸前	—	—	1	—	—	1	1	—	3	12	44	60	61
陸中	—	—	—	—	—	—	1	4	—	6	20	31	31
陸奥	—	—	—	—	—	—	—	—	1	6	18	25	25
羽前	—	—	—	—	—	—	—	2	—	4	13	19	19
羽後	—	—	—	—	—	—	—	3	4	1	6	14	14
越後	—	—	—	—	1	1	2	7	1	29	56	95	96
越前	—	—	—	—	—	—	—	1	—	4	29	34	34
能登	—	—	—	—	—	—	—	—	1	3	—	4	4
越中	—	—	—	—	—	—	3	—	—	16	31	50	50
加賀	—	—	—	—	—	—	—	2	1	13	12	28	28
佐渡	—	—	—	—	—	—	—	—	—	—	2	2	2
丹波	—	—	—	—	—	—	1	1	—	2	4	8	8
因幡	—	—	—	—	—	—	—	—	2	—	9	11	11
伯耆	—	—	—	—	—	—	—	—	1	3	8	12	12
出雲	—	—	—	—	—	—	—	1	1	2	—	4	4
石見	—	—	—	—	—	—	—	—	1	—	2	3	3
播磨	—	—	—	—	—	—	—	2	—	2	1	5	5
備前	—	—	—	—	—	—	1	1	1	1	7	11	11
備中	—	—	—	—	—	—	—	1	—	—	2	3	3
備後	—	—	—	—	—	—	6	1	4	4	5	20	20
安藝	—	—	—	—	—	—	3	2	2	9	7	23	23
周防	—	—	—	—	—	—	—	—	2	4	5	11	11
長門	—	—	—	—	—	—	—	1	—	4	2	7	7
紀伊	—	—	—	—	1	1	5	1	5	5	12	28	29
阿波	—	—	—	—	—	—	—	3	2	4	3	12	12
讃岐	—	—	—	—	—	—	1	—	2	5	7	15	15
土佐	—	—	—	—	—	—	1	1	—	2	5	9	9
豫前	—	—	—	—	—	—	—	—	1	5	3	9	9
豫後	—	—	—	—	—	—	—	—	4	1	2	7	7
筑前	—	—	—	—	—	—	1	1	1	—	4	7	7
筑後	—	—	—	—	—	—	1	—	—	6	2	9	9
肥前	—	1	—	—	—	1	—	—	4	1	8	13	14
肥後	—	—	—	—	—	—	—	2	—	1	—	3	3
薩摩	—	—	—	—	—	—	1	—	—	6	1	8	8
日向	—	—	—	—	—	—	—	1	1	4	9	15	15
大隅	—	—	—	—	—	—	—	1	2	—	1	2	6	6

續

生國別	重罪						輕罪						合計
	農業	工業	商業	其他	無職	計	農業	工業	商業	其他	無職	計	
波島	—	—	—	—	—	—	—	—	—	3	3	6	6
石狩	—	—	—	—	—	—	—	—	—	1	—	1	1
天塩	—	—	—	—	—	—	—	—	1	—	1	2	2
十勝	—	—	—	—	—	—	—	—	—	—	1	1	1
後膽振	—	—	—	—	—	—	—	—	—	1	—	1	1
但馬	—	—	—	—	—	—	—	—	—	—	—	—	—
飛彈	—	—	—	—	—	—	—	—	—	—	1	1	1
琉球	—	—	—	—	—	—	—	—	—	2	—	2	2
不明	—	—	—	—	1	1	1	—	—	—	—	1	1
外國人	—	—	—	—	1	1	—	1	—	4	20	25	26
總計	—	—	—	4	2	6	—	4	18	39	27	88	94
	10	11	6	35	51	113	590	385	587	1,773	2,898	6,233	6,346

第二八　檢事ニ送致セシ犯罪人員

署別	前年末現在	本年間送致	計	處分濟								處分未濟
				不起訴	豫審免訴	公判免無罪訴	重罪ニ移付	公判ニ移付	他管轄裁判所ニ移付	公訴消滅	受刑	計	
伊勢佐木町警察署	11	742	753	98	3	12	1	6	—	628	748	5	
戸部警察署	14	568	582	67	4	12	—	3	—	363	449	133	
加賀町警察署	37	299	336	28	2	—	—	3	1	267	301	35	
壽町警察署	4	838	842	310	16	13	4	10	3	481	837	5	
日下分署	9	22	31	—	—	—	—	—	—	27	27	4	
山手本町警察署	45	190	235	32	3	2	—	3	—	133	173	62	
横濱水上警察署	1	319	320	54	—	4	—	6	—	251	315	5	
神奈川警察署	3	183	186	15	3	3	—	1	—	146	168	18	
川崎警察署	—	101	101	12	—	—	—	—	—	86	98	3	
高津分署	2	42	44	19	—	1	—	1	—	18	39	5	
都田警察署	5	45	50	8	1	—	—	—	—	35	44	6	
横須賀警察署	15	210	225	67	2	6	—	1	—	128	204	21	
浦賀分署	—	68	68	3	—	2	—	—	—	63	68	—	
三崎分署	13	112	125	55	—	—	3	—	—	36	94	31	
戸塚警察署	—	54	54	6	—	—	—	—	—	48	54	—	
鎌倉警察署	4	44	48	—	—	—	1	—	—	47	48	—	
藤澤警察署	4	122	126	14	—	—	—	5	—	95	114	12	
溝分署	—	97	97	53	1	—	—	—	—	43	97	—	
大磯警察署	1	73	74	21	—	—	—	—	—	53	74	—	

續

署別	前年末現在	本年間送致	計	處分濟								處分未濟
				不起訴	豫審免訴	公判免無罪訴	重罪ニ公判移付	他管轄裁判所ニ移付	公訴消滅	受刑	計	
伊勢原分署	—	27	27	—	—	1	—	—	—	7	8	19	
秦野分署	—	82	82	32	2	—	—	—	—	48	82	—	
松田警察署	—	137	137	17	—	2	1	—	1	114	135	2	
小田原警察署	5	216	221	101	1	5	—	—	2	103	212	9	
厚木警察署	7	82	89	29	1	—	—	1	—	57	88	1	
中野警察署	11	73	84	24	—	—	—	—	2	51	77	7	
總計	191	4,746	4,937	1,065	39	63	10	40	9	3,328	4,554	383	
四十年	136	4,112	4,248	1,031	34	72	—	54	2	2,901	4,094	154	
三十九年	174	4,200	4,374	1,141	79	85	46	10	5	2,775	4,141	223	
三十八年	92	4,035	4,127	1,476	81	53	—	19	2	2,322	3,953	174	
三十七年	87	4,625	4,712	1,476	37	73	—	28	8	2,998	4,620	92	

第二九　違警罪處斷人員

署別	件數	人員	言渡區分						合計
			無罪	免訴	拘留			科料		
					十二日以下	十日以下	五日以下	一圓以上	一圓未滿	
伊勢佐木町警察署	2,804	2,804	—	—	585	758	130	323	1,008	2,804
戸部警察署	976	976	—	—	38	286	47	96	509	976
加賀町警察署	645	645	—	—	26	162	69	45	342	645
壽町警察署	1,666	1,666	—	—	118	297	221	70	960	1,666
日下分署	19	19	—	—	—	6	3	—	10	19
山手本町警察署	446	446	—	1	4	80	7	2	352	446
横濱水上警察署	671	671	51	—	—	142	54	100	324	671
神奈川警察署	316	316	—	—	1	147	5	4	159	316
川崎警察署	133	133	—	—	10	31	3	9	80	133
高津分署	78	78	—	—	—	12	1	3	62	78
都田警察署	165	165	—	—	—	7	1	17	140	165
横須賀警察署	748	748	—	—	11	335	41	115	246	748
浦賀分署	80	80	—	—	—	23	10	5	42	80
三崎分署	90	90	—	—	3	29	4	—	54	90
戸塚警察署	84	84	—	—	—	5	4	3	72	84
鎌倉警察署	98	98	—	—	1	28	8	6	55	98
藤澤警察署	145	145	—	—	—	13	7	12	113	145
溝分署	62	62	—	—	11	1	—	—	50	62
大磯警察署	126	126	—	—	2	46	7	5	66	126
伊勢原分署	66	66	—	—	1	17	1	1	46	66
秦野分署	84	84	—	1	1	6	10	9	57	84

續

署別	件數	人員	言渡處分 無罪	免訴	拘留 十二日以下	十日以下	五日以下	科料 壹圓以上	壹圓未滿	合計
松田警察署	93	93	—	—	—	20	3	8	62	93
小田原警察署	382	682	—	—	—	57	14	14	297	382
厚木警察署	125	125	—	2	—	6	6	10	101	125
中野警察署	93	93	2	—	—	2	2	9	78	93
總計	× 2,960 10,195 13,155	× 2,960 10,195 13,155	53	4	812	2,517	658	866	5,285	× 2,960 10,195 13,155
四十年	13,632	13,632	138	10	461	3,331	1,287	1,140	7,265	13,632
三十九年	13,770	13,919	50	18	359	2,696	2,050	1,016	7,730	13,919
三十八年	10,321	10,524	45	2	300	1,318	2,117	1,016	5,726	10,524
三十七年	12,219	12,219	9	37	428	2,351	2,356	595	6,443	12,219

本表ハ四十一年九月法規ノ改正ニ依リ同月以降三ヶ月分ハ調査事項ノ異ナルニ依リ×印ヲ付シ計數ノミヲ掲ケタルヲ以テ之レヲ合計シタルモノヲ一ヶ年ノ事實トス又本表ノ事實ヲ執行者ノ種類ヲ示セハ次ノ如シ

種別	人員	金額	種別	人員
科 完納	3,653	1,618.300	拘留 執行濟	422
假納シテ正式裁判ヲ請求セサルモノ	1,928	1,235.150		
不完納	175	191.300	保證金ヲ出サザルニ付留置セシモノ	3,392
假納セサルニヨリ留置セシモノ	49	57.000		
納否幾部 納	—	—	保證金ヲ差出シテ後出廷シテ執行ヲ受ケシモノ	15
納否幾部 否	—	—		
納否未定 全部	—	—		
納否未定 幾部 納	346	133.700	保證金ヲ差出シタル後出廷セサルニ因リ保證金ヲ沒入シタルモノ	158
納否未定 幾部 否	—	—		
料 總計	× 1,490 6,151 7,621	× 989.380 3,235.950 4,225.330	留 總計	× 1,470 3,987 5,457
科料ヲ拘留ニ換刑ノモノ	× 7 160 167	?	沒入保證金	× 428.200 1,040.000 1,468.200

第三〇　違警罪即決種類別

種別	件數	言渡區分人員 無罪	免訴	拘留 十一日以上十二日	六日以上十日	一日以上五日	科料 一圓以上	一圓未滿	合計
刑法第四百二十五條 刑法違警罪 二 規則ヲ遵守セスシテ火藥其他破裂ス可キ物品又ハ自ラ火ヲ發ス可キ物品ヲ貯藏シタル者	3	—	—	—	—	—	2	1	3

續

種別		件數	言渡區分人員 無罪	免訴	拘留 十一日以上十二日	六日以上十日	一日以上五日	科料 一圓以上	一圓未滿	合計
刑法第四百二十五條	四 人家稠密ノ場所ニ於テ濫リニ烟火其他火器ヲ玩ヒタル者	1	—	—	—	—	—	1	—	1
	九 人ヲ毆打シテ創傷疾病ニ至ラサル者	130	—	—	7	61	45	11	6	130
	十 密ニ賣淫ヲ爲シ又ハ其媒合容止ヲ爲シタル者	403	—	—	113	272	13	5	—	403
	十一 人ノ住居セサル家屋内ニ潛伏シタル者	5	—	—	1	4	—	—	—	5
	十二 定リタル住居ナク平常營生ノ產業ナクシテ諸方ニ徘徊スル者	1,897	—	—	231	1,562	101	—	3	1,897
同第四百二十六條	一 人家ノ近接又ハ山林田野ニ於テ濫リニ火ヲ焚ク者	2	—	—	—	—	1	1	—	2
	三 不熟ノ菓物又ハ腐敗シタル飲食物ヲ販賣シタル者	1	—	—	—	—	—	1	—	1
	四 健康ヲ保護スル爲メ設ケタル規則又ハ傳染病豫防規則ニ違背シタル者	24	—	—	—	1	7	16		24
	五 人ノ通行ス可キ場所ニアル危險ノ井渇其他凹所ニ蓋又ハ防圍ヲ爲ササル者	2	—	—	—	—	1	—	1	2
	十二 公然人ヲ罵詈嘲弄シタル者	2	1	—	—	—	—	—	1	2
同第四百二十七條	一 濫リニ車馬ヲ疾驅シテ行人ノ妨害ヲ爲シタル者	3	—	—	—	—	—	1	2	3
	三 夜中燈火ナクシテ車馬ヲ疾驅スル者	9	—	—	—	—	—	—	9	9
	四 木石等ヲ道路ニ堆積シテ防圍ヲ設ケス又ハ標識ノ點燈ヲ怠リタル者	4	—	—	—	—	3	—	1	4
	五 瓦礫ヲ道路家屋圍圃ニ投擲シ又ハ取除カサル者	4	—	—	—	—	—	3	1	4
	八 警察ノ規則ニ違背シテ工商ノ業ヲ爲シタル者	1	—	—	—	—	—	1	—	1
	十二 妄ニ吉凶禍福ヲ說キ又ハ祈禱符呪等ヲ爲シ人ヲ惑シテ利ヲ圖ル者	12	—	—	—	2	10	—	—	12
	十四 官許ヲ得スシテ路傍又ハ河岸ニ床店等ヲ開キタル者	18	—	—	—	—	—	2	16	18
同第四百二十八條	三 渡船橋梁其他通行錢ヲ拂フ可キ場所ニ於テ定價ヲ出サスシテ通行シタル者	9	—	—	—	—	—	1	8	9
	四 路上ニ於テ賭博ニ類スル商業ヲ爲シタル者	10	—	—	—	—	—	5	5	10
	六 溝渠下水ヲ毀損シ又ハ官署ノ督促ヲ受ケテ溝渠下水ヲ浚ハサル者	2	—	—	—	—	—	—	2	2
	七 制止ヲ肯セスシテ路傍ニ食物其他ノ商品ヲ羅列シタル者	6	—	—	—	2	—	—	4	6
	九 身體ニ刺文ヲ爲シ及ヒ之ヲ業トスル者	2	—	—	—	—	—	—	2	2
同第四百二十九條	二 牛馬諸車其他物件ヲ道路ニ橫タヘ又ハ木石薪炭等ヲ堆積シテ行人ノ妨害ヲ爲シタル者	257	1	—	—	—	—	—	256	257
	三 車馬ヲ並ヘ率テ行人ノ妨害ヲ爲シタル者	1	—	—	—	—	—	—	1	1
	四 水路ニ於テ舟ヲ並ヘ通船ノ妨害ヲ爲シタル者	108	—	—	—	—	—	—	108	108

續

種別			件數	言渡區分人員 無罪	免訴	拘留 十一日以上十二日	六日以上十日	一日以上五日	科料 一圓以上	一圓未滿	合計
刑法第四百二十九條	五	氷雪塵芥等ヲ路上ニ投棄シタル者	2	—	—	—	—	—	—	2	2
	六	官署ノ督促ヲ受ケテ道路ノ掃除ヲ爲ササル者	2	—	—	—	—	1	—	1	2
	七	制止ヲ肯セスシテ路上ニ遊戲ヲ爲シ行人ノ妨害ヲ爲シタル者	1	—	—	—	—	—	—	1	1
	八	牛馬ヲ率キ又ハ驟クコトヲ忽カセニシテ行人ノ妨害ヲ爲シタル者	18	—	—	—	—	—	—	18	18
	九	出入ヲ禁止シタル場所ニ濫リニ出入シタル者	2	—	—	—	—	—	2	—	2
	十	通行禁示ノ榜示ヲ犯シテ通行シタル者	36	—	—	—	—	—	—	36	36
	十一	道路ニ於テ放歌高聲ヲ發シテ制止ヲ肯セサル者	11	—	—	—	—	—	—	11	11
	十二	酩酊シテ路上ニ喧噪シ又ハ醉臥シタル者	26	—	—	—	1	—	—	25	26
	十四	人家ノ牆壁ニ貼紙及ヒ樂書シタル者	1	—	—	—	—	—	—	1	1
	十七	公園ノ規則ヲ犯シタル者	12	—	—	—	—	—	—	12	12
	十八	通路ナキ他人ノ田圃ヲ通行シ又ハ牛馬ヲ率入レタル者	1	—	—	—	—	—	—	1	1
合計			3,028	2	—	352	1,904	176	43	551	3,028
神奈川縣違警罪											
第一條	一	官署ヨリ建設シタル榜示ノ禁條ニ違背シタル者	31	8	—	—	4	2	10	7	31
	四	官ノ揭示場ヲ汚瀆シ又ハ毀損シタル者	3	—	—	—	2	1	—	—	3
	五	種々ノ名義ヲ以テ金錢物品ヲ求索シ又ハ強テ合力ヲ申掛ケ或ハ物品ヲ押賣スル者	186	—	—	23	131	32	—	—	186
第二條	三	私ニ持寄ヲ極メ人ノ稼業ヲ故障シタル者	1	—	—	—	—	1	—	—	1
	五	青物又ハ激烈ノ物品ヲ用ヒ魚鳥ヲ捕ヘタル者	2	—	—	—	1	1	—	—	2
第三條	八	牛馬ヲ虐使スル者	2	—	—	—	—	—	1	1	2
	九	官署ノ呼出ニ應セサル者	5	—	—	—	—	—	—	5	5
	十	警察官吏ノ許可ヲ受ケスシテ消防ノ爲設ケタル非常線内ニ立入リ制止ヲ肯セサル者	3	—	—	—	—	—	—	3	3
第四條	二	喧爭或ハ人ノ驚愕スヘキ喧鬧ヲ爲シ又ハ煽動シタル者	4	—	—	—	—	1	—	3	4
	四	禁制ノ場所ニ於テ水泳ヲ爲シタル者	4	3	—	—	—	1	—	—	4
	五	新聞紙雜誌類ヲ讀賣スル者	1	—	—	—	—	—	—	1	1
第五條	二	市街ニ於テ厠場外ヘ糞尿ヲ爲シ又ハ稚兒ニ爲サシメタル者	13	—	—	—	—	—	—	13	13
	三	道路又ハ路傍ニ於テ粗暴ノ擧動ヲナシタル者	83	—	—	—	—	—	—	83	83

續

種別			件數	言渡區分人員 無罪	免訴	拘留 十一日以上十二日	六日以上十日	一日以上九日	科料 一圓以上	一圓未滿	合計
第五條	五	歩行道ニテ牛馬諸車ヲ拽キ又ハ擔荷ヲ爲シタル者	2	—	—	—	—	—	—	2	2
	六	稚兒ニ名札ヲ附セスシテ道路ニ迷ハシメ又ハ看護ヲ怠リテ危險ノ場ニ臨マシメタル者	1	—	—	—	—	—	—	1	1
	七	水路ニ筏其他ノ物件ヲ繫キ置キ舟筏ノ通行ヲ妨ケタル者	4	—	—	—	—	—	—	4	4
	十一	溝渠下水或ハ堀川明地等ヘ塵芥又ハ瓦礫ヲ投棄シタル者	2	—	—	—	—	—	—	2	2
	十二	貸座敷又ハ旅店等ニ於テ鄉貫氏名ヲ詐稱シタルモノ	34	—	—	—	—	—	—	34	34
	十五	市街ノ河川又ハ其海岸添ニ在ル棧橋或ハ船舶ニ於テ顯ハニ糞尿ヲ爲シ又ハ裸體其他醜體ヲ現ハスモノ	7	1	—	—	—	—	—	6	7
合計			388	12	—	23	138	39	11	165	383
取締諸規則											
街路取締規則			3,570	3	1	434	434	343	307	2,048	3,570
人力車取締規則			459	1	—	1	4	58	49	346	459
宿屋營業取締規則			47	—	—	—	—	1	26	20	47
畜犬取締規則			106	—	—	—	—	—	22	84	106
人事周旋業取締規則			38	—	—	1	9	11	10	7	38
湯屋營業取締規則			26	—	—	—	—	—	17	9	26
自轉車取締規則			118	—	—	—	—	—	4	114	118
遊技場取締規則			3	—	—	—	—	—	3	—	3
導火線煙火劇發賣玩弄品取締規則			5	—	—	—	—	—	4	1	5
演藝場取締規則			6	—	—	—	—	—	4	2	6
觀物場取締規則			2	—	—	—	—	—	1	1	2
荷車取締規則			1,064	2	—	—	1	—	14	1,047	1,064
乘合馬車取締規則			38	—	—	—	—	—	3	35	38
待合茶屋料理店飲食店取締規則			134	—	1	—	—	9	92	32	134
雜業取締規則			8	—	—	—	—	1	2	5	8
古物商取締規則施行細則			11	—	—	—	—	—	2	9	11
度量衡取締規則			56	—	—	—	—	—	30	26	56
長屋建築規則			26	—	—	—	—	1	13	12	26
汽罐汽機取締規則			2	—	—	—	—	—	2	—	2
幼兒監護規則			17	—	1	—	—	—	6	10	17
娼妓取締細則			9	—	—	—	—	—	7	2	9
貸座敷引手茶屋取締規則			14	—	—	—	—	—	12	2	14

續

種別	件數	言渡區分人員							合計
		無罪	免訴	拘留 十一日以上十二日	拘留 六日以上十日	拘留 一日以上五日	科料 一圓以上	科料 一圓未滿	
石油貯藏取締規則	1	—	—	—	—	1	—	—	1
馬匹調查及檢查施行規則	1	—	—	—	—	—	1	—	1
理髮業取締規則	140	1	—	—	—	—	18	121	140
墓地及埋葬取締規則	1	—	—	—	—	—	—	1	1
獸肉販賣取締規則	15	—	—	—	—	—	4	11	15
牛乳營業取締規則施行細則	32	—	—	—	—	—	9	23	32
汚物掃除法施行細則	115	—	—	—	—	—	3	112	115
入齒取締規則	1	—	—	—	—	—	1	—	1
清涼飲料水營業取締規則施行細則	22	—	—	—	—	—	1	21	22
冰雪營業取締規則施行細則	6	—	—	—	—	—	2	4	6
明治三十四年縣令第三八號 飲食物調製販賣容器覆蓋ニ關スル件	104	—	—	—	—	—	10	94	104
明治三十七年縣令第三號 屎尿汲除及運搬時間制限	13	—	—	—	—	—	—	13	13
明治三十五年縣令第六三號 跣足禁止ノ件	49	—	—	—	—	—	—	49	49
塵芥船營業取締規則	7	—	—	—	1	—	5	1	7
艀船取締規則	128	14	—	—	7	1	46	60	128
艘船行商取締規則	106	13	—	—	12	10	31	40	106
乘合船營業取締規則	9	1	—	—	—	—	—	8	9
屋上制限ニ關スル件	3	—	—	—	—	—	3	—	3
本縣郡部縣稅附加規則	1	—	—	—	—	—	1	—	1
軌道取締規則	28	—	—	—	—	2	7	19	28
金品醵集者取締規則	5	—	—	—	3	1	1	—	5
代書人取締規則	5	—	—	—	—	—	2	3	5
製造工場取締規則	2	—	—	—	—	—	2	—	2
飲料水營業取締規則施行細則	2	—	—	—	—	—	1	1	2
案內業者取締規則	1	—	—	—	—	—	1	—	1
水道取締規則	3	—	—	—	—	—	—	3	3
移民保護法施行細則	1	—	—	—	—	—	1	—	1
明治四十年一月縣令第一三號 中毒患者屆出規程	1	—	—	—	—	—	—	1	1
種痘細則	8	—	—	—	—	—	—	8	8
藥種商製藥者取締細則	3	—	—	—	—	—	1	2	3
銃砲火藥類取締法施行細則	1	—	—	—	—	—	—	1	1
明治四十一年縣令第七三號 畜犬繫留ナ忘リタルモノ	48	—	—	—	—	—	2	46	48
防波堤內曳船取締規則	4	—	—	—	—	—	—	4	4
橫濱港飲用水取締規則	1	—	—	—	—	—	—	1	1

續

種別	件數	言渡區分人員							合計
		無罪	免訴	拘留 十一日以上十二日	拘留 六日以上十日	拘留 一日以上九日	科料 一圓以上	科料 一圓未滿	
橫濱港規程	14	2	—	—	—	—	11	1	14
橫濱港人夫職工運送船取締規則	1	—	—	—	—	—	1	—	1
害蟲驅除豫防施行規則	51	—	—	—	1	—	—	50	51
獸屍取締規則	25	—	—	1	3	4	12	5	25
傳染病豫防法施行細則	2	—	—	—	—	—	—	2	2
獸疫豫防法規則	2	—	—	—	—	—	2	—	2
海草燃燒規則	2	—	—	—	—	—	—	2	2
合計	6,723	37	3	437	475	443	809	4,519	6,723
諸規則									
狩獵法施行規則	2	—	—	—	—	—	1	1	2
鐵道營業法	34	—	—	—	—	—	—	34	34
產婆規則	12	1	1	—	—	—	2	8	12
電信法	8	—	—	—	—	—	—	8	8
合計	56	1	1	—	—	—	3	51	56
總計	× 2,960 10,195 13,155	1	1	—	—	—	3	51	×2,960 10,195 13,195

本表ハ明治四十一年十月法規改正ノ結果十月迄ノ事實ヲ登載シタルモノトス依テ同月以後×印ヲ附シタル三ケ月分ノ人員內務省警察犯則1,511人本縣警察犯則64人本縣取締規則1,285人合計2,960人ヲ加算シタル2,960人ヲ一ケ年中ノ事實トス

第三一 監視人員

四十一年九月三十一日現在

署別	附加刑ノ監視 重罪 男	附加刑ノ監視 重罪 女	附加刑ノ監視 輕罪 男	附加刑ノ監視 輕罪 女	附加刑ノ監視 免主刑 男	附加刑ノ監視 免主刑 女	特別監視 重罪 男	特別監視 重罪 女	特別監視 輕罪 男	特別監視 輕罪 女	合計 男	合計 女	合計 計
伊勢佐木町警察署	1	—	49	1	—	—	3	—	—	—	53	1	54
戶部警察署	4	—	—	5	—	—	8	1	2	—	14	6	20
加賀町警察署	—	—	6	—	—	—	2	—	1	—	9	—	9
壽町警察署	—	—	33	10	—	—	6	—	—	—	39	10	49
日下分署	—	—	—	—	—	—	—	—	—	—	—	—	—
山手本町警察署	4	—	16	—	—	—	1	—	—	—	21	—	21
橫濱水上警察署	—	—	—	—	—	—	—	—	—	—	—	—	—
神奈川警察署	4	—	65	3	—	—	2	—	2	—	73	3	76

續

署別	附加刑監視 重罪 男	附加刑監視 重罪 女	附加刑監視 輕罪 男	附加刑監視 輕罪 女	附加刑監視 免主刑 男	附加刑監視 免主刑 女	特別監視 重罪 男	特別監視 重罪 女	特別監視 輕罪 男	特別監視 輕罪 女	合計 男	合計 女	合計 計
川崎警察署	1	—	7	2	—	—	2	—	3	—	13	2	15
高津分署	1	—	—	—	—	—	—	—	—	—	1	—	1
都田警察署	1	—	5	3	—	—	1	—	—	—	7	3	10
横須賀警察署	1	—	16	—	—	—	4	—	1	—	22	—	22
浦賀分署	—	—	—	—	—	—	—	—	—	—	—	—	—
三崎分署	—	—	1	1	—	—	—	—	—	—	1	1	2
戸塚警察署	—	—	2	—	—	—	—	—	—	—	2	—	2
鎌倉警察署	—	—	—	—	—	—	1	—	—	—	1	—	1
藤澤警察署	3	—	15	—	—	—	3	—	—	—	21	—	21
溝分署	1	—	1	2	—	—	4	—	—	—	6	2	8
大磯警察署	—	—	1	—	—	—	—	—	—	—	1	—	1
伊勢原分署	1	—	3	—	—	—	—	—	—	—	9	—	9
秦野分署	—	—	2	—	—	—	—	—	—	—	2	—	2
松田警察署	5	—	12	—	—	—	—	—	—	—	17	—	17
小田原警察署	—	1	14	2	—	—	—	—	2	—	16	3	19
厚木警察署	—	—	8	—	—	—	1	—	—	—	9	—	9
中野警察署	—	2	1	—	—	—	1	—	—	—	2	2	4
總計	27	3	262	29	—	—	39	1	11	—	339	33	372
四十年	34	2	652	20	—	—	32	1	7	—	725	23	748
三十九年	45	1	554	29	—	—	33	—	8	—	640	30	670
三十八年	69	3	618	49	—	—	32	5	7	—	726	57	783
三十七年	79	5	500	23	1	—	31	3	10	—	621	31	652

本表事實ノ移動ヲ示セハ左ノ如シ

種別	附加刑監視 重罪 男	附加刑監視 重罪 女	附加刑監視 輕罪 男	附加刑監視 輕罪 女	附加刑監視 免主刑 男	附加刑監視 免主刑 女	特別監視 重罪 男	特別監視 重罪 女	特別監視 輕罪 男	特別監視 輕罪 女	合計 男	合計 女	合計 計
前年ヨリ越人員	34	2	652	20	—	—	32	1	7	—	725	23	748
入 新ニ執行セシ者	11	2	558	33	—	—	18	—	11	—	598	35	633
入 他府縣ヨリ入住者	1	—	60	1	—	—	2	—	—	—	63	1	64
入 其他	—	—	—	—	—	—	—	—	—	—	—	—	—
入 計	12	2	618	34	—	—	20	—	11	—	661	36	697
合計	46	4	1,270	54	—	—	52	1	18	—	1,386	59	1,445
出 滿期トナリシ者	9	1	526	17	—	—	10	—	7	—	552	18	570
出 他府縣ヘ出住者	3	—	26	2	—	—	1	—	—	—	30	2	32
出 執行中犯罪ニヨリ刑ヲ受ケタル者	1	—	54	—	—	—	—	—	—	—	55	—	55
出 監視規則違犯者	—	—	145	—	—	—	—	—	—	—	145	—	145

續

種別	附加刑監視 重罪 男	附加刑監視 重罪 女	附加刑監視 輕罪 男	附加刑監視 輕罪 女	附加刑監視 免主刑 男	附加刑監視 免主刑 女	特別監視 重罪 男	特別監視 重罪 女	特別監視 輕罪 男	特別監視 輕罪 女	合計 男	合計 女	合計 計
逃亡者	1	—	184	2	—	—	—	—	—	—	18	2	187
死亡者	1	—	1	—	—	—	2	—	—	—	4	—	4
其他	4	—	72	4	—	—	—	—	—	—	76	4	80
計	19	1	1,008	25	—	—	13	—	7	—	1,047	26	1,073
九月末日現在	27	3	262	29	—	—	39	1	11	—	339	33	372

第三二 居住外國人

西十一年十二月三十一日現在

國籍	前年末現在 戸數	前年末現在 人口	新ニ登錄セシ 戸數	新ニ登錄セシ 人口 男	新ニ登錄セシ 人口 女	新ニ登錄セシ 人口 計	退去セシ 戸數	退去セシ 人口 男	退去セシ 人口 女	退去セシ 人口 計	現在 戸數	現在 人口 男	現在 人口 女	現在 人口 計
大不列顛	513	1,187	89	115	57	172	73	88	21	112	529	769	478	1,247
北米合衆	245	549	48	61	37	98	50	68	19	87	243	329	231	560
獨逸	159	279	41	50	10	60	20	22	4	26	180	242	71	313
佛蘭西	76	156	8	13	7	20	8	11	3	14	76	100	62	162
清	1,610	3,738	247	459	190	649	284	467	121	588	1,573	2,618	1,181	3,799
露西亞	13	22	10	9	7	16	6	6	4	10	17	15	13	28
葡萄牙	20	74	7	17	8	25	3	2	2	4	24	59	36	95
和蘭	26	52	1	1	—	1	4	4	—	4	23	28	21	49
白耳義	13	30	1	1	—	1	12	18	1	19	2	—	2	2
丁抹	14	30	1	1	—	1	2	2	—	2	13	18	11	29
瑞西	38	79	6	8	3	11	7	9	4	13	37	50	27	77
瑞典	3	7	3	3	—	3	—	—	—	—	6	6	4	10
諾威	7	7	—	—	—	—	2	2	—	2	5	5	—	5
土耳其	7	15	3	3	2	5	2	3	—	3	8	8	9	17
伊太利	12	27	4	3	2	5	2	2	2	4	14	15	13	28
西班牙	11	26	3	4	—	4	4	5	1	6	10	22	4	24
埃及	1	1	—	—	1	1	—	—	—	—	1	1	1	2
伯剌爾耳	1	2	—	—	—	—	—	—	1	1	1	1	—	1
韓	—	—	2	2	—	2	1	1	—	1	1	1	—	1
漢	31	50	3	5	3	8	4	4	3	7	30	31	20	51
コダワリンゲン	1	1	—	—	—	—	—	—	—	—	1	1	—	1
總計	2,801	6,322	477	755	327	1,082	484	714	189	903	2,794	4,317	2,184	6,501
四十年	2,747	6,087	489	834	367	1,201	435	716	250	966	2,801	4,276	2,046	6,322
三十九年	2,438	5,724	623	822	313	1,135	314	568	204	772	2,747	4,158	1,929	6,087
三十八年	2,361	5,541	522	818	285	1,103	445	680	240	920	2,438	3,904	1,820	5,724
三十七年	2,212	5,114	834	1,205	535	1,740	685	978	335	1,313	2,361	3,807	1,734	5,541

續

郡市	人口 四十一年 男	人口 四十一年 女	人口 四十一年 計	人口 四十年	人口 三十九年	人口 三十八年	人口 三十七年	戸數 四十一年	戸數 四十年	戸數 三十九年	戸數 三十八年	戸數 三十七年
横濱市	4,273	2,173	6,446	6,276	6,046	5,734	5,522	2,771	2,777	2,728	2,424	2,350
久良岐郡	3	—	3	1	2	1	—	1	1	1	1	—
橘樹郡	—	—	—	—	1	—	—	—	—	1	—	—
都筑郡	1	1	2	2	2	2	2	1	1	1	1	2
三浦郡	9	2	11	15	15	19	15	7	6	7	8	7
鎌倉郡	12	7	19	19	9	6	—	9	9	6	3	1
高座郡	—	—	—	—	10	1	2	—	—	1	1	1
中郡	19	1	20	8	1	1	—	5	6	1	—	—
足柄下郡	—	—	—	1	1	—	—	—	1	1	—	—
總計	4,317	2,184	6,501	6,322	6,087	5,764	5,541	2,794	2,801	2,747	2,438	2,361

第三三　外國人遭難

種別	清	英吉利	北米合衆國	獨逸	佛蘭西	露西亞	葡萄牙	白耳義	丁抹	伊太利	西班牙	墺太利	土耳其	瑞西	瑞典	和蘭	諾威	合計
毆打セラレシ	9	—	—	2	—	2	—	—	—	—	—	—	—	—	—	—	—	13
盜難ニ罹リシ	29	43	26	27	13	2	—	1	2	1	—	3	1	3	—	2	2	155
過テ負傷セシニ失	2	1	—	—	—	—	—	—	—	—	—	—	—	—	—	—	—	3
委托金費消セラレシ	1	1	1	3	3	—	—	—	—	—	—	—	—	—	—	—	—	12
詐取セラレシ	2	2	1	1	—	—	—	—	—	1	—	—	—	—	—	—	—	7
器物ヲ棄毀セラレシ	1	—	1	—	—	—	—	—	—	—	—	—	—	—	—	—	—	2
拐帶セラレシ	1	1	—	—	—	—	—	—	—	—	—	—	—	—	—	—	—	2
火災ニ罹リシ	3	4	—	—	—	1	—	—	—	—	—	—	—	—	—	—	—	8
掏摸ニ罹リシ	3	2	—	1	—	—	—	—	—	1	—	1	—	—	—	—	—	8
誤テ溺死	—	3	1	—	—	—	—	—	—	—	—	—	—	—	—	—	—	4
總計	54	57	30	34	16	5	—	1	2	3	—	4	1	3	—	2	2	214
四十年	36	64	44	39	15	4	—	1	1	—	—	3	4	1	2	—	—	214
三十九年	41	105	35	27	16	7	2	2	—	—	—	1	—	—	—	—	1	237
三十八年	69	63	35	26	13	—	1	—	2	1	—	2	1	5	1	—	—	216
三十七年	66	102	40	18	15	—	1	1	1	—	1	1	1	—	1	2	—	250

第三四　逮捕外國人

種別	清	英吉利	北米合衆國	獨逸	佛蘭西	白耳義	墺太利	丁抹	西班牙	瑞典	伊太利	露西亞	和蘭	其他	合計
詐欺取財 男	6	1	3	—	—	—	—	—	—	—	1	—	—	—	11
強盜 〃	2	—	—	—	—	—	—	—	—	—	—	—	—	—	2
窃盜 〃	13	1	—	—	—	—	—	—	—	—	—	—	—	—	14
毆打創傷 〃	10	2	—	1	1	—	—	—	—	—	—	2	—	1	17
阿片ニ關スル罪 〃	2	—	—	—	3	—	—	—	—	—	—	—	—	—	5
委托金消費罪 〃	—	—	—	—	—	—	—	—	—	—	—	—	—	—	—
脫艦及脫船者 〃	—	21	5	—	—	—	—	—	—	—	—	—	—	—	26
違警罪 〃	26	9	5	7	5	—	—	4	—	—	1	8	—	8	73
賭博 〃	9	—	—	—	—	—	—	—	—	—	—	—	—	—	9
總計 〃	63	34	13	8	9	—	—	4	—	—	2	10	—	9	157
四十年	61	33	48	5	4	—	—	—	—	—	—	—	—	—	151
三十九年	53	22	87	9	—	—	—	—	—	—	—	1	—	—	152
三十八年	41	20	76	5	5	—	—	—	—	1	—	3	—	—	145
三十七年	60	7	31	2	—	—	1	—	1	1	—	—	—	3	106

第三五　外國人雜事

種別	清	英吉利	北米合衆國	獨逸	佛蘭西	露西亞	葡萄牙	白耳義	和蘭	丁抹	瑞西	土耳其	墺太利	瑞典	諾威	伊太利	亞剌比亞	西班牙	智利	合計
喧噪セシモノ	5	2	9	—	3	—	—	—	—	—	—	—	—	—	—	—	—	—	—	19
酩酊酔臥	2	9	16	7	4	1	—	—	1	1	—	—	—	1	11	—	—	—	—	53
暴行セシモノ	14	3	7	—	1	3	—	—	—	1	—	—	1	—	—	1	—	—	—	31
厠場外ニ放尿セシモノ	—	3	—	1	—	—	—	—	—	—	—	—	—	—	—	—	—	—	—	4
逸走獄届出	2	19	15	19	12	2	12	13	2	12	1	—	12	3	3	2	—	3	—	132
車馬ノ衝突	—	1	2	—	1	—	—	—	—	—	—	—	—	—	—	—	—	—	—	4
物品ノ拾得	3	5	3	—	1	—	—	—	—	—	—	—	—	1	—	—	—	—	—	13
遺失物届出	7	10	25	7	6	1	4	2	1	1	3	3	1	—	—	2	—	2	—	75
強行金錢ヲ求ムルモノ者	—	—	—	—	—	—	—	—	—	—	—	—	—	1	—	—	—	—	—	1
貸錢上ノ紛擾	—	7	46	—	2	—	—	—	—	—	—	3	—	—	—	—	—	—	—	58
代金上ノ紛擾	7	7	43	7	13	9	13	8	1	3	1	3	9	2	2	4	—	5	—	137
揭示ノ榜ヲ汚セシ	—	—	—	—	—	—	—	—	—	—	—	—	—	—	—	—	—	—	—	—
誤ツテ負傷セシメタル者	1	—	—	—	—	1	—	—	—	—	—	—	—	—	—	—	—	—	—	2
他人ノ器物ヲ毀棄	—	2	3	—	1	1	—	—	—	—	—	—	—	—	—	—	—	—	—	7

續

種別	清	英吉利	北米合衆國	獨逸	佛蘭西	露西亞	葡萄牙	白耳義	和蘭	丁抹	瑞西	土耳其	奧太利	瑞典	諸威	伊太利	亞剌比亞	西班牙	智利	合計
精神病者ノ保護	2	—	—	—	—	—	—	—	—	—	—	—	—	—	—	—	—	—	—	2
雜件	1,956	1,732	2,583	595	451	16	10	17	14	18	2	9	22	4	10	8	2	6	—	7,455
總計	1,999	1,800	2,752	636	495	34	39	40	19	36	7	18	45	11	27	17	2	16	—	7,993
四十年	2,755	1,856	1,310	673	881	38	46	34	24	20	12	17	34	23	6	8	20	—	7	7,764
三十九年	3,723	2,298	2,042	855	1,802	9	13	7	7	21	131	5	45	122	11	380	502	4	—	11,977
三十八年	3,112	2,088	1,553	605	1,491	3	11	9	4	21	127	316	42	8	5	371	458	9	3	10,136
三十七年	2,567	1,417	1,080	609	887	5	7	5	5	4	102	—	160	5	—	159	375	2	2	7,391

第三六　遺失及拾得物

署別	遺失物	拾得物					拾得物				
	届出	前年越高	警吏	人民	吏民協力	合計	官沒	還主	給與	後年越高	合計
伊勢佐木町警察署	321	537	53	721	—	1,311	151	116	459	585	1,311
戸部警察署	547	1,300	13	373	—	1,686	186	122	325	1,053	1,686
加賀町警察署	162	308	31	322	—	661	96	95	129	341	661
壽町警察署	569	1,362	127	1,119	—	2,608	397	187	546	1,478	2,608
日下分署	43	67	—	70	—	137	—	2	78	57	137
山手本町警察署	183	527	33	325	—	885	87	121	296	381	885
横濱水上警察署	25	111	53	31	—	195	17	7	10	161	195
神奈川警察署	378	845	18	372	—	1,235	—	45	267	923	1,235
川崎警察署	30	163	1	1,507	—	1,671	—	16	793	862	1,671
高津分署	19	103	4	29	—	136	—	11	7	118	136
都田警察署	57	96	1	56	—	153	33	12	46	62	153
横須賀警察署	380	2,210	31	839	—	3,080	764	480	—	1,836	3,080
浦賀分署	55	60	—	47	—	107	—	13	11	83	107
三崎分署	65	113	49	347	—	509	—	266	61	182	509
戸塚警察署	52	104	1	63	15	188	—	8	58	122	188
鎌倉警察署	465	580	9	156	—	745	24	48	432	191	745
藤澤警察署	107	92	5	74	—	172	3	4	35	140	172
溝分署	93	44	4	74	—	122	11	12	32	67	122
大磯警察署	131	720	1	433	—	1,154	—	129	581	444	1,154
伊勢原分署	67	219	1	55	—	275	—	15	3	257	275
秦野分署	54	197	6	85	—	288	—	18	53	217	288

續

署別	遺失物	拾得物					拾得物				
	届出	前年越高	警吏	人民	吏民協力	合計	官沒	還主	給與	後年越高	合計
松田警察署	183	80	1	146	—	227	—	7	10	210	227
小田原警察署	152	2,230	3	1,007	—	3,240	—	821	55	2,364	3,240
厚木警察署	77	186	4	66	—	256	27	18	34	177	256
中野警察署	114	23	—	74	—	97	6	5	13	73	97
總計	4,829	12,278	449	8,396	15	21,138	1,802	2,578	4,374	12,384	21,138
四十年	4,272	12,367	462	7,766	4	20,599	1,332	2,607	4,281	12,278	20,599
三十九年	4,543	11,617	629	8,733	29	21,011	1,204	1,452	5,988	12,367	21,011

第三七　集會演說

署別	政談演說		政談開會		政談演題		政治ニ關スル結社		學術演說	
	度數	人員	認可	不認可	認可	不認可	認可	不認可	度數	人員
伊勢佐木町警察署	4	22	4	—	22	—	—	—	3	10
戸部警察署	6	30	6	—	6	—	—	—	—	—
神奈川警察署	—	—	—	—	—	—	—	—	1	5
川崎警察署	1	4	1	—	1	—	—	—	—	—
横須賀警察署	9	35	9	—	42	2	1	—	3	11
浦賀分署	3	17	3	—	3	—	—	—	—	—
鎌倉警察署	1	4	—	—	—	—	—	—	—	—
藤澤警察署	3	13	3	—	3	—	—	—	—	—
大磯警察署	1	1	1	—	—	—	—	—	—	—
小田原警察署	2	2	2	—	5	—	—	—	3	4
總計	30	128	29	—	82	2	1	—	10	30
四十年	13	72	12	—	42	—	2	—	11	13
三十九年	18	485	16	—	8	—	—	—	25	56
三十八年	34	788	19	3	8	3	2	—	54	109
三十七年	46	1,757	—	—	—	—	—	—	75	216

第三八 取締ニ關スル諸營業

四十一年十二月三十一日現在

種別	伊勢佐木町警察署	戸部警察署	加賀町警察署	壽町警察署	日下分署	山手本町警察署	横濱上水警察署	神奈川警察署	川崎警察署	高津分署	都田警察署	横須賀警察署	浦賀分署	三崎分署	戸塚警察署	鎌倉警察署	藤澤警察署	溝分署	大磯警察署	伊勢原分署	秦野分署	松田警察署	小田原警察署	厚木警察署	中野警察署	合計
古道具	422	168	37	228	12	98	—	245	21	50	13	96	25	42	23	36	153	54	57	85	97	154	260	112	35	2,563
書籍	40	20	—	35	3	85	—	56	2	30	8	57	24	13	1	30	2	54	60	85	—	154	12	84	2	857
書畫	—	—	—	55	10	70	—	29	7	25	1	64	23	12	—	22	—	54	61	85	—	154	13	62	2	750
古着	136	118	6	33	14	95	—	299	35	50	49	104	37	42	25	31	6	54	25	78	—	154	44	114	8	1,532
古鋼鐵物	18	—	—	135	5	83	—	98	23	45	4	82	23	63	22	24	2	54	34	3	—	154	14	97	9	992
袋物	20	—	2	—	9	73	—	46	6	12	—	49	8	8	—	—	—	54	49	12	—	154	9	72	4	533
小間物	11	—	—	20	5	75	—	68	10	10	—	69	13	6	21	—	2	54	37	41	16	154	17	74	19	722
質甲計	4	8	1	5	—	82	—	3	15	4	—	39	3	3	—	—	1	54	49	—	13	154	6	40	—	434
時計銀	35	38	9	15	4	79	—	89	2	30	2	57	13	17	2	1	4	54	27	4	20	154	8	83	5	753
貴金屬	6	—	2	5	4	78	—	79	19	80	4	26	1	20	—	—	—	—	59	1	—	154	16	98	2	694
飾職	7	25	3	2	—	—	—	32	3	2	—	—	2	1	—	2	3	4	35	—	13	—	4	2	—	140
煙管	4	—	—	45	3	71	—	76	21	10	—	30	23	10	—	—	—	54	33	—	—	154	6	65	—	506
刀劍	3	12	—	25	2	40	—	—	—	23	2	4	8	5	—	—	—	54	47	—	1	154	—	54	—	434
兩替	16	3	13	4	—	1	—	—	—	—	—	2	—	—	—	—	—	—	—	11	—	—	—	—	—	50
箔打	1	—	—	—	—	—	—	—	—	—	—	—	2	—	—	—	—	—	—	—	—	—	—	—	—	3
質屋	53	81	15	58	14	31	—	56	20	25	31	62	13	37	14	22	84	35	40	25	47	51	53	52	51	970
印判	17	10	1	13	—	1	—	2	3	1	—	1	1	—	—	1	4	1	4	2	5	1	6	2	—	76
活版	29	16	7	7	—	—	—	2	1	1	—	—	1	—	—	—	1	1	2	1	—	1	4	1	—	75
火藥販賣	5	2	26	—	1	—	—	2	—	—	—	—	—	—	1	—	2	—	—	1	—	1	1	1	2	46
煙火販賣	7	2	—	—	2	1	—	—	—	—	15	—	—	—	1	1	—	2	2	—	—	1	1	3	—	41
新聞雜誌販賣	32	7	9	16	—	1	—	3	4	—	21	4	3	1	1	4	2	1	7	1	2	2	5	5	—	131
度量衡販賣	5	3	4	3	—	—	—	1	2	4	—	3	2	—	—	—	2	1	3	2	1	1	5	3	—	45
寄席	7	5	1	4	—	4	—	4	3	2	—	6	—	—	—	—	2	—	1	—	1	1	3	1	—	45
遊技場	21	4	—	1	—	14	—	8	9	—	—	49	2	1	—	5	11	—	5	—	1	1	31	—	—	163
劇場	4	1	—	—	—	—	—	—	—	—	—	2	1	—	—	—	—	—	—	—	1	1	2	1	—	13
觀物場	2	1	—	—	—	—	—	—	—	—	—	—	—	—	—	1	—	—	—	—	—	—	—	—	—	4
俳優	26	—	—	4	—	—	—	—	—	—	—	—	—	—	—	—	8	—	—	—	—	17	6	22	—	83
遊藝師匠	27	6	—	46	—	6	—	4	4	—	—	—	2	1	—	—	6	3	5	—	—	—	3	1	—	114
遊藝稼人	6	44	—	3	—	—	—	16	—	5	1	—	—	1	3	1	7	—	4	—	2	2	13	12	—	120
人力車營業	399	900	38	673	41	746	—	174	18	52	52	128	14	3	35	212	170	40	161	148	24	88	431	91	10	4,648
人力車輓子	758	1,467	86	1,249	67	1,266	—	423	102	53	56	451	70	3	36	217	200	60	178	163	43	88	530	95	11	7,672
銃砲賣買	4	—	14	—	—	—	—	—	—	—	—	—	—	—	1	—	—	—	—	1	—	1	3	—	1	25
馬車營業	—	104	3	—	1	—	—	223	—	—	—	—	1	—	—	—	—	—	14	—	2	—	—	—	—	348
馭者	—	295	60	—	6	—	—	5	—	—	—	—	6	10	—	—	—	—	15	—	—	2	5	4	1	409
馬丁	—	—	4	—	5	—	—	4	—	—	—	—	6	9	—	—	—	—	16	—	—	2	3	4	2	55
牛馬賣買營業	3	25	—	—	—	5	—	15	3	17	19	24	72	9	14	6	11	14	14	8	—	50	31	19	43	402
荷車營業	57	—	7	20	23	46	—	—	34	202	346	231	—	214	249	96	438	203	101	84	78	33	304	179	110	3,055
運送業	31	21	4	10	—	—	—	20	3	—	—	—	5	—	121	5	5	1	6	—	—	—	2	2	18	254
客船	42	4	—	—	7	—	63	4	8	1	—	6	—	—	—	—	—	—	—	—	—	—	—	—	—	135
艀船行商	—	—	—	49	—	—	638	—	—	—	—	—	2	—	—	17	—	—	—	—	—	—	—	—	—	706
小蒸滊營業	—	—	—	—	—	—	19	—	—	—	—	—	—	—	—	—	—	—	—	—	—	—	—	—	—	19
艀船營業	—	—	—	—	—	—	559	—	—	—	—	—	—	—	—	—	—	—	—	—	—	—	29	—	—	588