

第一〇〇表 製絲工場別 一 明治四十年

郡市名	工場名	職工				日備労働人夫				一箇年就業日数	一日就業時間	原動機馬力数								
		男		女		男		女				湊	日本形水車	其他						
		十四歳以上	十四歳未満	十四歳以上	十四歳未満	十四歳以上	十四歳未満	十四歳以上	十四歳未満											
東山	金鳳社製絲工場	10		25		35		45		300	10	6.5	0.3							
	蓬陽館製絲工場	1		2	30	130	30	75		295	12	8.0	1.0							
	小澤製絲工場	3		56		56		30		250	14	?	?							
	水上製絲工場			6	5	6	5	25	15	200	10		?							
	武藤製絲工場			9	3	9	3	38	20	220	14		?							
	古屋製絲工場			5	20	70	20	30	5	220	14		?							
	田邊製絲工場	2		52		54		35	19	180	13		?							
	畑野製絲工場	1		30		31		35	20	120	12		?							
	飯嶋製絲工場	4		76	8	84	8	30	40	280	12	5.0	0.3							
	生原製絲工場	3	3	5		66	3	18	6	180	10	2.0	0.5							
	田中製絲工場	5		95	15	110	15	40	40	210	12	7.0	0.5	2						
	丸山製絲工場			19	4	19	4	35	20	180	13	2.0								
	丸山製絲工場	1		1		2		30	28	152	11	3.0	1.0							
	古屋製絲工場			10	10	10	10	30	20	150	11	3.0	1.5							
	飯嶋製絲工場	6		132	8	140	8	35	30	272	13	7.0	3.0							
梨郡	武川製絲工場			45	3	48	3	32	23	225	12	3.0	2.0							
	奥山製絲工場	5		35		35		25		180	14	3.0	1.0							
	扶桑社製絲工場	10		20	3	23	3	30	25	205	10		4.0							
	武井製絲工場	2		25	20	45	15	30	20	200	10	?	3.5							
	駒井製絲工場	2		20	15	35	10	30	20	200	10	?	3.5							
	金子製絲工場	1		5	3	8	3	30	10	200	10	?	1.8							
	矢崎製絲工場	2		14	7	21	7	30	20	200	10	?	3.5							
	深澤製絲工場			40		40		35		240	12		?							
	中村製絲工場			36		36		35		155	12		?							
	計			35	3	1,130	153	1,153	39	6	21	13	19	26	1	9	206	12	?	?
西山梨郡	落合製絲工場			50		50		18		220	14	10.0								
	計			50		50		18		220	14	10.0								
東八代郡	金子製絲工場	3		12		15		15		130	12	?	?							
	吉原製絲工場	2		18		20		25		160	12	?	?							
	松坂製絲工場	2		5		7		15		170	12	?	?							
	石原製絲工場	1		43		43		25		110	12	?	?							

第一〇〇表 製絲工場別 一 續

郡市名	工場名	職工				日備労働人夫				一箇年就業日数	一日就業時間	原動機馬力数									
		男		女		男		女				湊	日本形水車	其他							
		十四歳以上	十四歳未満	十四歳以上	十四歳未満	十四歳以上	十四歳未満	十四歳以上	十四歳未満												
東八代郡	津嶋製絲工場	2		8		10		25		170	12	?	?								
	松下製絲工場	2		15		17		25		240	11		3.0								
	廣盛社製絲工場	10		40		50		50		240	11	?	3.0								
	鈴木製絲工場	3		75	5	80	5	30	30	180	11	3.0									
	石和製絲工場	2		60		62		25	18	110	12	3.5									
	小澤製絲工場	3		80		80		35	26	190	13	?	?								
	花曲製絲工場	15	1	50	10	65	11	25	10	210	12		?								
	樋口製絲工場			9	8	17	8	37	?	180	11	2.0									
	河野製絲工場	5		60		65		45	40	100	14	3.0									
	橋田製絲工場	3		40	11	51	11	25	30	240	11	2.0	?								
	風間製絲工場	3		24	2	27	2	35	50	200	13	?	?								
	齋藤製絲工場	2		6		8		15	17	140	14	10.0	?								
	原田製絲工場	1		50		51		?	?	240	14	10.0									
	鈴木製絲工場	1		3		4		15	25	240	14	5.5									
	永田製絲工場	12		40	20	60	20	35	25	180	12	5.0	8.0								
西八代郡	松坂製絲工場			15		15		20		200	12	?	?								
	土屋製絲工場			40		40		20		200	12	?	?								
	内田製絲工場			5		5		20		200	12	?	?								
	堀田製絲工場	2		20	4	24	4	25	15	200	11	?	?								
	鈴木製絲工場	2		1		3		25	19	200	13	?	?								
	計			59	1	293	40	352	41	26	10	18	12	25		8	197	12	?	?	?
	西八代郡	甲斐製絲株式會社工場	9	3	210	40	219	43	50	18	35	15	5	2	175	14	35.0				
		横山製絲工場	1		30		30		?		20		1		180	12	?				
		村松製絲工場	3		68	32	71	32	49	37	25	3	2		169	14	15.0	4.0			
		一瀬製絲工場	2		129	23	131	23	50	38	20	3	3		161	14	15.0	4.0			
渡邊製絲工場		3		60		63		32	27					220	12	?					
若林製絲工場		2		35	5	35	5	30	40	20				200	13	3.0					
西八代郡	大森製絲工場	1		11	4	11	4	30	14	15				200	16	3.0	1.0				
	四條製絲工場	1		12		13		30	20					140	12	13.5					
	相川製絲工場	3		59	21	62	21	50	35	20	3	1		143	14	22.0					
計			3	3	11	125	14	128	30	18	14	19	16		8	176	13	?	?		

第一〇〇表 製絲工場別ノ一 續

郡市名	工場名	職工ノ賃錢						日傭労働人夫				一箇年就業日數	一日就業時間	原動機馬力數					
		男		女		計		男		女				流	日本形水車	其他			
		十四歳以上	十四歳未満	十四歳以上	十四歳未満	十四歳以上	十四歳未満	十四歳以上	十四歳未満	十四歳以上	十四歳未満								
南巨摩郡	深澤製絲工場	4	—	123	—	127	—	35	—	20	—	2	—	1	—	190	9	9.0	馬力
	向陽製絲工場	4	—	130	—	134	—	35	—	20	—	3	1	2	1	200	10	6.0	3.0
	白嶺社共同揚返工場	3	—	7	—	10	—	35	—	20	—	—	—	—	—	200	10	6.0	—
	輝國製絲工場	3	—	85	—	88	—	33	—	22	—	—	—	—	—	250	14	5.0	—
	旭製絲工場	3	—	65	5	68	5	35	—	28	18	—	—	—	—	250	14	5.0	—
	天野製絲工場	4	—	82	—	86	—	40	—	30	—	—	—	—	—	180	13	2.0	—
	自成一社製絲工場	2	—	160	—	162	—	30	—	23	—	—	—	—	—	235	14	4.0	—
	佐野製絲工場	1	—	70	—	71	—	40	—	25	—	—	—	—	—	200	9	—	3
	山本製絲工場	1	—	30	—	31	—	40	—	25	—	—	—	—	—	200	9	1.0	—
	望月製絲工場	1	—	18	—	19	—	40	—	25	—	—	—	—	—	200	9	1.0	—
計		26	—	827	11	853	11	36	—	24	19	5	1	3	1	210	11	39.0	10.0
中巨摩郡	大龍製絲工場	—	—	161	70	161	70	—	—	28	20	—	—	—	—	200	14	6.0	—
	八幡製絲工場	4	—	94	12	98	12	30	—	20	15	—	—	—	—	185	14	10.0	3.0
	楠製絲工場	2	—	50	—	51	—	20	—	20	—	—	—	—	—	192	14	?	—
	藤巻製絲工場	5	—	120	5	120	5	20	—	20	20	—	—	—	—	220	12	2.0	—
	草薙合名會社買川分工場	—	—	80	—	80	—	25	—	—	—	4	—	—	—	280	13	12.0	—
	松嶋製絲工場	—	—	60	20	60	20	—	—	25	20	—	—	—	—	170	12	—	2.0
	竹川製絲工場	—	—	150	—	150	—	—	—	30	—	10	—	5	—	270	12	5.0	—
	石川製絲工場	—	—	120	—	120	—	—	—	30	—	7	—	3	—	266	12	4.0	—
	金丸製絲工場	—	—	120	—	120	—	—	—	30	—	7	—	2	—	185	12	4.0	—
	小林製絲工場	—	—	109	—	109	—	—	—	30	—	6	—	2	—	267	12	3.0	—
	佐久間製絲工場	—	—	36	—	36	—	—	—	25	—	3	—	1	—	180	10	—	?
	名取製絲工場	1	—	15	—	16	—	30	—	15	—	—	—	—	—	210	12	3.0	—
	澤登製絲工場	3	—	68	—	68	—	30	—	10	—	—	—	—	—	210	12	5.0	—
	東與製絲工場	—	—	35	6	35	6	—	—	15	5	—	—	—	—	200	12	3.0	—
	花輪製絲工場	3	—	30	10	33	10	25	—	13	10	2	—	—	—	250	14	3.0	—
齋藤製絲工場	5	—	43	7	48	7	30	—	25	20	—	—	—	—	265	13	3.0	—	
米山製絲工場	2	—	75	—	77	—	40	—	28	—	—	—	—	—	270	11	2.0	—	
中込製絲工場	—	—	28	7	28	7	—	—	22	12	2	—	—	—	185	12	8.0	—	
名執製絲工場	—	—	40	2	40	2	—	—	25	15	2	—	—	—	200	12	5.0	—	
齋藤製絲工場	—	—	156	—	156	—	—	—	25	—	1	—	—	—	200	10	8.0	—	
若尾盤二製絲工場	1	—	25	—	26	—	25	—	25	—	1	—	—	—	270	12	2.0	—	
福嶋製絲工場	—	—	54	—	54	—	—	—	25	—	1	—	—	—	250	10	4.0	—	
若尾製絲工場	—	—	58	—	58	—	—	—	25	—	1	—	—	—	250	12	4.0	—	
白鳳社製絲工場	—	—	70	18	70	18	—	—	28	18	3	—	—	—	215	14	8.0	—	

第一〇〇表 製絲工場別ノ一 續

郡市名	工場名	職工ノ賃錢						日傭労働人夫				一箇年就業日數	一日就業時間	原動機馬力數						
		男		女		計		男		女				流	日本形水車	其他				
		十四歳以上	十四歳未満	十四歳以上	十四歳未満	十四歳以上	十四歳未満	十四歳以上	十四歳未満	十四歳以上	十四歳未満									
中巨摩郡	日之出製絲工場	2	—	30	5	32	5	30	—	13	15	—	—	—	—	270	13	6.0	—	
	甲斐龍製絲工場	5	—	60	10	65	10	18	—	13	15	—	—	—	—	200	13	3.0	—	
	政良製絲工場	15	—	92	8	97	8	25	—	20	15	—	—	—	—	200	12	3.0	—	
	三功製絲工場	—	—	54	5	59	5	22	—	20	15	—	—	—	—	200	12	2.0	—	
	草薙合資會社工場	—	—	398	35	398	35	16	—	8	—	—	—	—	—	300	13	300.0	20.0	
	竹川製絲工場	3	—	50	—	53	—	30	—	20	—	—	—	—	—	195	8	1.0	—	
	山梨製絲株式會社	30	—	100	15	130	15	30	—	20	10	2	—	10	—	245	14	5.0	—	
	計	70	—	836	89	906	89	26	—	15	11	52	—	23	—	235	12	?	5.0	
	南留都郡	都留物産株式會社工場	—	—	—	—	—	—	—	—	—	—	—	—	—	—	320	12	—	2.0
	北留都郡	天野製絲工場	3	—	4	—	7	—	30	—	15	—	—	—	—	—	300	12	—	2.0
甲府市	風間製絲工場	7	—	424	6	431	6	35	—	21	15	—	—	—	—	279	14	?	—	
	雨宮製絲工場	4	—	80	19	84	19	20	—	10	—	—	—	—	—	250	12	?	1.0	
	共同生絲繰返工場	5	—	45	10	50	10	25	—	20	10	—	—	—	—	225	13	7.0	3.0	
	武井製絲工場	4	—	90	16	94	16	35	—	27	17	—	—	—	—	260	13	5.0	—	
	田中製絲工場	6	—	120	26	126	26	35	—	18	21	15	—	—	—	281	12	3.0	—	
	郷製絲工場	—	—	130	20	130	20	—	—	24	17	10	—	—	—	275	13	5.0	1.0	
	河合製絲工場	7	—	110	26	117	26	45	—	32	19	—	—	—	—	280	13	?	?	
	大木製絲工場	3	—	143	9	143	9	22	—	30	15	—	—	—	—	250	14	15.0	—	

第一〇〇表 製絲工場別ノ一 續

Table with columns for 郡市名, 工場名, 職工 (男, 女, 計), 職一人ノ賃錢, 日傭労働人夫 (男, 女), 一箇年就業日數, 一日就業時間, 原動機馬力數 (汽, 日本形水, 其他). Includes a summary row for 合計 and a note at the bottom: 附言 表中△印ヲ附セルハ賄付ニ係ルモノトス、一日就業時間ノ欄ニ於テ×印ハ夏期、○印ハ冬期中ノ就業時間數ヲ示スモノナリ

第一〇一表 製絲工場別ノ二 明治四十年

Table with columns for 郡市名, 工場名, 一箇年間製造 (品産出總價額), 一箇年間原料 (品消費總價額), 一箇年間職工 (賃錢支給總額), 一箇年間賄付 (職工ニ對スル賄費總額), 一箇年間石炭消費高 (數, 量, 價, 額). Includes a summary row for 合計 and a sub-section for 西山梨郡.

第一〇一表 製絲工場別ノ二 續

Table with columns for 郡市名, 工場名, 一箇年間製造 (品産出總價額), 一箇年間原料 (品消費總價額), 一箇年間職工 (賃錢支給總額), 一箇年間賄付 (職工ニ對スル賄費總額), 一箇年間石炭消費高 (數, 量, 價, 額). Includes a summary row for 合計 and a sub-section for 南巨摩郡.

第一〇一表 製絲工場別ノ二 續

郡市名	工場名	一箇年間製造 品産出總價額	一箇年間原料 品消費總價額	一箇年間職工 賃錢支給總額	一箇年間賄付 職工ニ對スル 賄費總額	一箇年間石炭消費高	
						數	價額
中	大龍製絲工場	127,895	126,000	10,000	—	60,000	4,320
	八幡製絲工場	58,328	56,543	3,141	2,220	270,000	1,382
	柳館製絲工場	50,760	45,760	2,700	97	—	—
	藤卷製絲工場	76,950	69,300	5,000	480	41,250	2,310
	草薙合資會社員川分工場	71,775	67,320	4,455	—	227,700	1,366
	松嶋製絲工場	58,850	28,550	2,465	857	412,000	2,150
	竹川製絲工場	98,998	94,048	5,103	—	262,500	1,803
	石川製絲工場	90,744	84,392	3,630	—	210,000	1,442
	金丸製絲工場	65,899	62,604	3,396	—	144,300	992
	小佐久製絲工場	82,499	78,374	4,253	—	217,875	1,497
	名取製絲工場	11,595	11,014	1,020	—	39,200	269
	澤登製絲工場	7,610	7,000	800	260	120,000	737
	東與製絲工場	51,200	46,000	4,800	400	203,450	1,141
	花輪製絲工場	40,050	36,720	2,520	476	262,500	1,365
	齋藤製絲工場	61,050	51,390	9,750	692	230,500	1,419
摩	米山製絲工場	25,800	17,900	2,250	—	120,000	750
	中込製絲工場	24,000	21,500	9,750	—	340,000	1,020
	名執製絲工場	45,209	46,824	3,229	499	176,260	1,410
	齊藤製絲工場	12,920	12,920	1,764	—	—	—
	若尾製絲工場	108,000	90,000	7,800	—	720,000	3,240
	若尾製絲工場	12,600	9,600	1,560	—	—	—
	若尾製絲工場	23,200	18,500	3,375	—	240,000	1,080
	白鳳製絲工場	24,230	19,000	3,625	—	250,000	1,125
	日之出製絲工場	56,250	53,500	2,755	—	290,000	1,561
	甲斐製絲工場	55,000	51,000	4,131	641	120,000	785
	政良製絲工場	60,000	55,000	3,930	980	300,000	1,800
	三功製絲工場	33,000	26,000	4,200	675	245,000	1,519
	草薙合資會社工場	38,990	41,216	3,520	—	—	—
	竹川製絲工場	947,849	1,158,354	76,845	13,665	5,640,693	26,854
	山梨製絲株式會社工場	39,200	39,000	2,060	—	120,000	660
計	371,250	300,000	20,250	2,660	1,100,000	8,800	
計	2,831,701	2,825,329	207,077	24,602	12,363,228	72,797	
北	小林製絲工場	59,370	59,755	5,491	—	—	—
	山寺製絲工場	18,900	18,000	1,400	—	—	—
	甲斐製絲株式會社工場	84,000	81,600	4,200	2,600	215,420	1,520
	丸茂製絲工場	17,384	16,200	1,220	—	—	—
	日野製絲工場	25,000	29,800	3,400	1,200	—	—
	甲榮製絲工場	27,500	26,000	1,785	456	—	—
	中山製絲工場	26,500	23,100	1,480	735	—	—
	小花製絲工場	14,100	11,500	2,100	770	—	—
	大村製絲工場	25,740	27,123	2,116	30	50,000	700
	大村製絲工場	26,695	20,000	9,556	332	—	—
計	325,189	313,078	32,748	6,123	265,420	2,220	
南都留郡	都留物産株式會社工場	19,000	16,520	—	360	—	—
	計	19,000	16,520	—	360	—	—
北都留郡	天野製絲工場	18,500	18,200	450	420	—	—
	計	18,500	18,200	450	420	—	—

第一〇一表 製絲工場別ノ二 續

郡市名	工場名	一箇年間製造 品産出總價額	一箇年間原料 品消費總價額	一箇年間職工 賃錢支給總額	一箇年間賄付 職工ニ對スル 賄費總額	一箇年間石炭消費高	
						數	價額
甲府市	風間製絲工場	244,736	210,057	18,977	—	1,435,670	6,997
	雨宮製絲工場	49,600	53,000	3,592	180	40,000	1,200
	共同生絲繰返工場	607,750	—	2,756	—	33,000	158
	武井製絲工場	55,000	39,000	5,300	—	35,000	1,800
	田中製絲工場	82,800	75,900	8,868	—	332,000	1,794
	郷製絲工場	80,000	70,000	11,000	—	60,000	2,000
	河合製絲工場	82,875	84,667	6,800	300	371,000	1,855
	大木製絲工場	94,920	89,500	7,910	180	474,600	2,373
	武井製絲工場	113,400	112,500	12,960	—	600,000	3,480
	秋山製絲工場	47,500	45,000	3,750	—	34,000	1,125
市	矢嶋製絲工場	270,000	281,256	26,784	—	1,500,000	8,182
	矢嶋組生絲上工場	1,500,000	—	9,370	—	300,000	1,500
計	1,120,831	1,060,880	118,067	660	5,215,270	32,464	
合	計	7,090,238	6,746,630	597,891	53,880	24,385,482	160,798

附言 一箇年間製品産出總價額ノ欄ニ於テ普通製絲工場ト繰返工場トハ産出價額相重複スル者アリナ以テ郡市ノ計及縣合
計ニハ繰返工場ノ産出價額ハ計入セズ

第一〇二表 工場 (製絲工場ヲ除ク) 明治四十年

郡市名	工場名	職工一人ノ賃錢						日備労働人夫				一箇年就業日數	一日就業時間	原動機數	原動馬力數		
		男		女		計		男		女							
		十四歲以上	十四歲未満	十四歲以上	十四歲未満	十四歲以上	十四歲未満	十四歲以上	十四歲未満	十四歲以上	十四歲未満						
山梨郡	甲州煉瓦株式會社工場	20	—	8	—	28	—	70	—	35	—	2,400	—	—	200	10	35.7
	甲府電力株式會社工場	6	—	—	—	6	—	50	—	—	—	3	—	—	365	24	200.0
西八代郡	同邊紡績工場	3	—	—	—	3	—	45	—	—	—	1	—	—	365	12	400.0
	同邊紡績工場	48	—	18	26	129	26	45	—	32	81	6	—	—	345	21	30.0
南巨摩郡	太盛社燐寸工場	2	—	13	11	15	11	35	—	15	8	2	—	—	250	9	—
	太盛社燐寸工場	3	—	10	9	13	9	35	—	15	8	1	—	—	245	9	—
	尾崎製板工場	1	—	—	—	1	—	60	—	—	—	5	—	—	240	10	5.0
中巨摩郡	都瑠製金工場	10	—	5	—	15	—	45	—	23	—	—	—	—	200	12	5.0
	東柏屋工場	△10	—	—	—	△10	—	△30	—	—	—	—	—	—	90	18	—
北巨摩郡	西柏屋工場	△10	—	—	—	△10	—	△30	—	—	—	—	—	—	90	18	—
	北柏屋工場	△15	—	—	—	△15	—	△30	—	—	—	—	—	—	90	18	—
	東京第三煙草製造工場	27	—	85	—	112	—	50	—	20	—	2	—	—	225	9	15.0
	同同同	22	3	64	—	86	3	47	15	22	—	2	—	—	291	10	5.0
	同同同	25	—	82	—	107	—	45	—	23	—	1	—	—	300	9	15.0
	同同同	24	—	56	—	80	—	45	—	23	—	3	—	—	286	10	8.0
北巨摩郡	同同同	32	—	69	—	101	—	45	—	24	—	2	—	—	300	10	12.0
	同同同	25	—	64	—	89	—	43	—	26	—	3	—	—	233	10	5.0
北巨摩郡	川口織物工場	1	—	1	2	2	2	30	—	25	15	1	—	—	280	10	?

第一〇二表 工場 續

郡市名	工場名	職工						職工一日賃						日働労働人夫	一箇年就業日數	一日就業時間	原動機數	原動馬力數
		男		女		計		男		女		計						
		十四歳以上	十四歳未満	十四歳以上	十四歳未満	十四歳以上	十四歳未満	十四歳以上	十四歳未満	十四歳以上	十四歳未満	十四歳以上	十四歳未満					
南都留郡	寶嶺山工場	—	—	—	—	—	—	—	—	—	—	—	—	—	338	12.9	1	15.0
	清水製板工場	15	—	—	—	15	—	50	—	—	—	—	—	—	230	12.8	1	3.0
	加藤製板工場	30	—	—	—	50	—	50	—	—	—	—	—	—	230	12.8	1	4.0
北都留郡	辻切甲斐絹工場	1	—	10	—	11	—	6	—	—	—	—	—	—	310	12	—	—
	井上製絹工場	2	—	10	—	12	—	25	—	—	—	—	—	—	330	10	1	3.0
	柳生煉化石工場	10	—	4	—	14	—	50	—	35	—	—	—	—	90	8	—	—
甲府市	山梨民報印刷工場	21	—	—	—	21	—	34	—	—	—	—	—	—	297	12	—	—
	野口酒造工場	30	—	—	—	30	—	35	—	—	—	—	—	—	180	8	—	—
	錦袋堂印刷工場	1	—	—	—	—	—	25	—	—	—	—	—	—	330	9	1	1.5
	又新社印刷工場	15	8	—	—	15	8	37	8	—	—	—	—	—	300	10	1	3.0

附言、本表掲ケル處ノ工場ハ職工及徒弟ヲ通算シ十人以上ヲ使役スル工場ニ限ルモノトシ表中△印ヲ付セルハ賄付ニ係ルモノ、又原動機數欄ニ於テ流ハ流機、發ハ發電機、タハタービン式水車、ハハバルトン式水車、日ハ日本形水車ナリ而シテ一日就業時間ノ欄夏ヲ附セル數ハ夏期中、冬ヲ附セルハ冬期中ニ係ル就業時間數トス

第一〇三表 蠶絲及眞綿産額 明治四十年

郡市名	製造戸數			生絲						製斗		生皮苧		屑物		眞綿	
	機械	座	玉	機		座		玉		數量	價額	數量	價額	數量	價額	數量	價額
				數量	價額	數量	價額	數量	價額								
東山梨	26	431	201	20,749	1,390,183	319	17,545	140	4,900	50	750	3,549	24,801	1,672	9,608	156	312
西山梨	1	3	—	1,397	104,775	55	3,300	—	—	—	—	397	3,210	308	1,988	180	270
東八代	26	5	48	20,214	1,429,332	450	24,750	145	6,525	10	60	6,263	33,464	4,108	18,897	55	116
西八代	10	26	2	9,100	618,800	2,166	119,130	13	650	—	—	3,950	15,015	1,130	1,171	—	—
南巨摩	11	12	9	19,506	1,427,839	2,409	134,603	93	4,650	5	34	1,067	5,569	467	2,530	—	—
中巨摩	22	39	9	37,630	2,740,969	1,319	77,307	2,260	98,129	72	2,160	10,851	74,394	2,600	6,765	36	65
北巨摩	9	6	2	5,041	373,034	52	3,380	85	3,400	1	15	1,164	9,303	167	334	30	69
南都留	1	6,013	556	20	1,200	9,407	634,756	768	25,783	536	6,532	1,431	5,982	955	4,847	214	340
北都留	—	4,923	—	—	—	6,645	432,390	—	—	1,738	21,030	1,462	5,629	1,242	2,857	20	30
甲府	12	40	—	16,172	1,212,900	1,719	98,843	—	—	—	—	3,076	18,917	327	654	1,530	2,678
合計	118	11,498	827	120,829	9,299,032	24,541	1,546,004	3,504	144,037	2,412	30,581	33,120	196,284	12,076	49,651	2,221	3,880
明治三十九年	111	9,927	3,384	98,679	6,993,629	19,058	1,211,407	4,372	184,501	1,516	16,322	22,454	143,429	9,355	30,973	2,119	36,884
同十八年	111	10,497	3,365	108,201	6,912,622	22,046	1,156,411	3,970	140,546	1,401	12,402	18,180	108,782	7,763	29,543	2,169	34,455
同十七年	102	10,666	265	93,853	6,159,174	23,700	1,286,870	1,919	58,891	1,605	16,425	13,982	82,091	6,850	21,283	2,727	41,068

第一〇四表 累年織物産額

年次	絹織物		絹綿交織物		綿織物		麻織物		其他織物		計		
	數量	價額	數量	價額	數量	價額	數量	價額	數量	價額	數量	價額	總價額
	明治三十一年	485,063	2,355,049	8,241	13,640	38,982	29,904	100	70	1,015	939	533,401	2,399,602
同三十二年	711,749	2,782,850	2,279	4,258	20,248	16,588	100	70	—	—	734,376	2,803,766	2,804,419
同三十三年	727,700	5,035,579	2,464	4,172	23,586	19,049	200	160	1,971	2,620	755,921	5,061,580	5,062,697
同三十四年	748,204	2,497,494	3,029	5,030	17,995	12,498	50	30	90	72	769,368	2,515,124	2,516,893
同三十五年	510,359	1,762,777	2,395	4,614	9,413	8,498	180	100	100	80	522,447	1,776,069	1,777,665
同三十六年	760,616	2,583,721	2,545	4,586	12,237	11,302	10	6	—	—	775,408	2,599,615	2,601,000
同三十七年	659,111	2,277,318	670	1,716	11,965	9,211	—	—	—	—	671,746	2,290,701	2,291,379
同三十八年	663,951	2,490,751	703	1,397	11,580	9,127	—	—	—	—	676,234	2,505,156	2,505,771
同三十九年	636,201	2,701,887	660	1,274	14,143	11,501	—	—	—	—	651,004	2,718,993	2,719,604
同四十年	788,934	3,933,179	9,065	9,861	11,550	8,639	—	—	—	—	809,549	3,951,679	3,951,901

第一〇五表 機業戸數及職工 明治四十年

郡市名	機業戸數	機			職			
		力織機		手織機	計	男	女	計
		數量	價額					
東山梨	96	—	—	98	1	99	100	
西山梨	—	—	—	—	—	—	—	
東八代	219	—	—	220	—	220	220	
西八代	2	—	—	10	—	10	10	
南巨摩	—	—	—	—	—	—	—	
中巨摩	87	16	—	105	6	154	160	
北巨摩	62	12	—	62	3	67	70	
南都留	5,266	12	—	7,246	256	7,544	7,800	
北都留	4,779	2	—	7,011	15	6,762	6,777	
甲府	5	—	—	16	4	13	17	
合計	10,519	—	—	14,768	285	14,869	15,154	
明治三十九年	10,760	—	—	13,493	371	13,971	14,342	
同三十八年	9,483	—	—	12,775	355	15,073	16,085	
同三十七年	9,954	—	—	12,143	341	15,086	15,427	
同三十六年	11,920	—	—	16,634	410	20,214	20,624	

第一一〇表 製紙產額 明治四十年

Table with 10 columns: 郡名, 製造戸數, 美濃紙, 半紙, 其他, 計. Rows include 西南八代, 西南北, and 合計.

第一一一表 油產額 明治四十年

Table with 12 columns: 郡名, 製造戸數, 菜種油, 胡麻油, 荏油, 綿質油, 計. Rows include 南中北 and 合計.

第一一二表 水晶細工品產額 明治四十年

Table with 5 columns: 郡市名, 製造戸數, 職工, 價額. Rows include 東西南中北 and 合計.

第一一三表 漆液產額 明治四十年

Table with 7 columns: 市名, 製造戸數, 正味(幹搦), 瀨濕(技搦), 雜液. Rows include 甲府 and 合計.

第一一四表 製茶產額 明治四十年

Table with 10 columns: 郡名, 製造戸數, 煎茶(黒口釜蒸), 紅茶, 番茶, 計. Rows include 東西南中北 and 合計.

第一一五表 瓦及煉瓦 明治四十年

Table with 6 columns: 郡市名, 製造戸數, 瓦, 煉瓦. Rows include 東西南中北 and 合計.

第一一六表 工產物雜類ノ一 明治四十年

Table with 6 columns: 品名, 製造戸數, 職工(男/女), 數量, 價額. Rows include 莫大小, 玻璃製品, 漆器, 人造肥料, 漆水製英, 木蠟, 機械製麥粉.

第一一七表 工產物雜類ノ二 明治四十年

Table with 6 columns: 品名, 製造戸數, 數量, 價額. Rows include 石麥, 行竹, 現洋, 提履, 灰子, 李製, 子團扇, 傘類, 燈, 物(下駄類), 麻裏雪駄, 馬具, 織物, 打力, 類類木類車車.

第一一八表 產業組合

郡市名	組合名	組合員	拂込出額	準備積立	借入金	貸付金	組合員金	剩餘金
東山梨	無限責任 後公西松八中春公西大鹽	74	750	261	100	1,444	307	103
	同 同 同 同 同 同 同 同 同 同	75	1,986	145	—	1,705	96	210
	同 同 同 同 同 同 同 同 同 同	82	1,710	1,011	2,461	5,807	756	430
	同 同 同 同 同 同 同 同 同 同	72	2,980	801	—	4,371	1,436	343
	同 同 同 同 同 同 同 同 同 同	17	246	45	396	708	—	13
	同 同 同 同 同 同 同 同 同 同	42	166	32	215	—	—	21
	同 同 同 同 同 同 同 同 同 同	44	1,560	207	—	1,031	—	150
	同 同 同 同 同 同 同 同 同 同	62	464	37	70	—	—	52
	同 同 同 同 同 同 同 同 同 同	147	474	59	—	—	—	12
	同 同 同 同 同 同 同 同 同 同	35	53	—	—	—	—	2
西山梨	無限責任 大柏 宮川 信塚 信用組	54	424	—	—	454	50	1
	同 同 同 同 同 同 同 同 同 同	40	400	—	—	—	—	4
東八代	無限責任 竹右黒大下	20	400	127	—	685	143	54
	同 同 同 同 同 同 同 同 同 同	34	1,960	241	—	2,449	—	252
	同 同 同 同 同 同 同 同 同 同	24	513	—	—	539	32	87
	同 同 同 同 同 同 同 同 同 同	28	480	106	—	621	—	46
	同 同 同 同 同 同 同 同 同 同	40	1,250	87	—	376	—	110
西八代	無限責任 大上 塚野 信用組	32	320	34	—	50	177	17
	同 同 同 同 同 同 同 同 同 同	28	280	12	280	719	291	7
南巨摩	無限責任 平穰 須積 信用組	14	86	4	—	49	21	3
	同 同 同 同 同 同 同 同 同 同	37	860	365	—	1,087	242	123
中巨摩	無限責任 西龍花芦戸上山南徳	119	4,095	790	—	4,817	4,040	469
	同 同 同 同 同 同 同 同 同 同	107	1,547	128	—	140	594	116
	同 同 同 同 同 同 同 同 同 同	39	814	5	—	691	48	66
	同 同 同 同 同 同 同 同 同 同	34	172	27	—	—	—	9
	同 同 同 同 同 同 同 同 同 同	79	297	56	—	773	448	79
	同 同 同 同 同 同 同 同 同 同	42	369	9	—	—	—	25
北巨摩	無限責任 武植山小牧甲壱馬日	46	537	20	—	204	270	68
	同 同 同 同 同 同 同 同 同 同	22	268	—	—	265	—	20
	同 同 同 同 同 同 同 同 同 同	45	1,300	176	—	1,103	75	123
	同 同 同 同 同 同 同 同 同 同	21	1,010	117	—	445	—	78
	同 同 同 同 同 同 同 同 同 同	21	1,300	402	—	—	7	207
	同 同 同 同 同 同 同 同 同 同	70	344	47	125	412	41	31
	同 同 同 同 同 同 同 同 同 同	29	240	6	—	—	—	6
	同 同 同 同 同 同 同 同 同 同	18	640	—	490	—	—	27
	同 同 同 同 同 同 同 同 同 同	28	508	75	—	—	—	84
	南都留	無限責任 鳴大河大與勝大新倉	40	1,540	943	—	2,384	824
同 同 同 同 同 同 同 同 同 同		53	2,598	616	—	6,132	3,732	414
同 同 同 同 同 同 同 同 同 同		53	2,100	—	—	2,679	—	357
同 同 同 同 同 同 同 同 同 同		48	2,910	620	—	2,629	2,024	301
同 同 同 同 同 同 同 同 同 同		59	5,180	1,045	1,200	5,151	232	521
同 同 同 同 同 同 同 同 同 同		81	1,535	107	6,093	7,978	570	313
同 同 同 同 同 同 同 同 同 同		25	540	73	—	—	—	46
同 同 同 同 同 同 同 同 同 同		15	1,550	103	—	—	—	180
北都留	無限責任 大真大富	46	690	129	—	287	—	76
	同 同 同 同 同 同 同 同 同 同	31	451	33	110	517	11	11
	同 同 同 同 同 同 同 同 同 同	57	176	—	100	176	—	4
	同 同 同 同 同 同 同 同 同 同	10	165	4	—	155	—	1

第一一九表 蠶種同業組合

明治四十年

郡市名	組合員	製造戸數	蠶種產額					
			縣内用		縣外輸出		計	
			數	價額	數	價額	數	價額
東山梨	281	209	32,826	21,337	17,675	11,489	50,501	32,826
			68,455	82,146	45,636	54,763	114,091	136,909
西山梨	24	15	4,152	2,699	1,779	1,156	5,931	3,855
			6,497	7,796	2,784	3,341	9,281	11,137
東八代	187	145	27,657	17,977	11,852	7,704	39,509	25,681
			52,950	63,540	22,692	27,230	75,642	90,770
西八代	9	5	771	501	85	55	856	556
			1,701	2,041	189	227	1,890	2,268
南巨摩	19	13	3,972	2,582	992	645	4,964	3,227
			3,920	4,704	980	1,176	4,900	5,880
中巨摩	76	57	18,105	11,768	7,758	5,043	25,863	16,811
			16,522	19,826	7,084	8,501	23,606	28,327
北巨摩	51	39	13,950	9,068	9,300	6,045	23,250	15,113
			8,827	10,592	3,782	4,538	12,609	15,130
南都留	52	45	4,170	2,711	463	301	4,633	3,012
			8,560	10,272	3,668	4,402	12,228	14,674
北都留	4	1	18	12	—	—	18	12
			192	230	—	—	192	230
甲府	3	1	126	82	14	9	140	91
			159	191	17	20	176	211
合計	706	530	105,747	68,737	49,918	32,447	155,665	101,184
			167,788	201,838	86,832	104,198	254,615	305,536

第一二〇表 生絲同業組合

明治四十年

郡市名	組合員	釜數	生絲產額		購繭價額		
			數	價額	縣内	縣外	計
			數	價額	數	價額	數
東山梨	26	1,611	16,848	1,137,240	766,584	328,536	1,095,120
			1,620	109,350	73,710	31,590	105,300
西山梨	1	150	18,531	1,250,843	843,160	361,355	1,204,515
			1,901	540,068	364,045	156,020	520,065
東八代	26	1,901	8,001	540,068	364,045	156,020	520,065
			810	543,105	365,093	156,898	522,991
西八代	10	810	8,046	543,105	365,093	156,898	522,991
			844	543,105	365,093	156,898	522,991
南巨摩	11	844	8,046	543,105	365,093	156,898	522,991
			844	543,105	365,093	156,898	522,991
中巨摩	22	3,880	41,904	2,828,520	1,906,632	817,128	2,723,760
			772	492,615	332,059	142,311	474,370
北巨摩	10	772	7,298	492,615	332,059	142,311	474,370
			—	—	—	—	—
南都留	—	—	—	—	—	—	—
			—	—	—	—	—
北都留	9	1,870	22,075	1,490,063	1,004,412	480,463	1,484,875
			—	—	—	—	—
合計	115	11,838	124,323	8,391,804	5,656,695	2,424,301	8,080,996

附言、座繰及足踏製絲ヲ含蓄セズ

第一二一表 甲斐絹同業組合 明治四十年度

名 稱	組 合 員	檢 査 成 績		甲 斐 絹 産 額					
		合 格	不 合 格	内 地 用 品		海 外 輸 出 用 品		計	
				數 量	價 額	數 量	價 額	數 量	價 額
南都留郡甲斐絹同業組合	5,705	172,448	4,632	175,319	2,104,946	1,761	23,725	177,080	2,128,671
北都留郡甲斐絹同業組合	5,056	223,001	3,377	222,356	1,367,960	4,022	33,264	226,378	1,901,224
合 計	10,761	295,449	8,009	397,675	3,972,906	5,783	56,989	403,458	4,029,895

第一二二表 甲州葡萄栽培同業組合 明治四十年

郡 市 名	組 合 員	種 別	樹 數	反 別	收 穫 高	價 額
東 山 梨	110	甲 州 種	40,000	8.5 20.0	13,632 100,000	12,269 15,000
西 山 梨	116	甲 州 種	43,200	15.5 21.6	24,800 108,000	22,320 16,200
東 八 代	140	甲 州 種	40,740	14.8 20.4	23,680 101,850	21,312 15,278
西 八 代	13	甲 州 種	1,260	0.5 0.6	720 3,150	548 473
南 巨 摩	—	甲 州 種	—	—	—	—
中 巨 摩	12	甲 州 種	3,600	— 1.8	— 9,000	— 1,350
北 巨 摩	10	甲 州 種	10,600	— 5.3	— 26,500	— 3,875
南 都 留	—	甲 州 種	—	—	—	—
北 都 留	—	甲 州 種	—	—	—	—
甲 府	18	甲 州 種	15,900	2.2 8.0	3,520 39,750	3,168 5,963
合 計	419	甲 州 種	155,300	41.5 77.7	66,352 388,250	59,617 58,139

肥料 第一二三表 肥料販賣老 明治四十年

種 別	本年免許ヲ與ヘタルモノ	本年中廢業ヲ届出タルモノ	本年十二月未現在
製 造 販 賣	1	2	21
販 賣	52	48	437

第一二四表 肥料製造販賣高 明治四十年

肥料ノ名稱	製造數量	販賣數量	販賣價額	肥料ノ名稱	製造數量	販賣數量	販賣價額
綿 實 油 粕	1,600	1,600	320	中 村 完 全 肥 料	850	850	2,550
菜 種 油 粕	29,290	29,290	29,897	◎ 完 全 肥 料	26,602	26,602	10,491
荳 油 粕	740	740	748	◎ 完 全 肥 料	1,070	1,070	358
化 學 完 全 肥 料	230	230	81				
骨 粉	7,844	7,844	2,282	合 計	68,226	68,226	46,727

第一二五表 肥料販賣高 明治四十年

肥料ノ名稱	數 量	價 額	肥料ノ名稱	數 量	價 額
大 豆 油 粕	542,675	127,009	骨 粉	1,666	453
菜 種 油 粕	194,604	49,544	骨 粉	1,696	829
過 燐 酸 石 灰	457,160	74,441	骨 粉	1,665	779
東京人造肥料會社完全肥料	211,120	70,452	骨 粉	2,270	878
重 過 燐 酸 石 灰	35,994	15,853	骨 粉	1,750	325
全國肥料取次所完全肥料	26,340	8,939	骨 粉	4,900	420
硫 酸 ア ン モ ニ ア	41,861	22,725	骨 粉	3,500	300
横濱造肥會社完全肥料	21,290	7,549	骨 粉	2,240	1,085
鯨 油 粕	8,751	4,238	骨 粉	33,670	10,269
攝津製油會社完全肥料	43,470	12,357	骨 粉	52,680	12,542
硫 曹 會 社 完 全 肥 料	38,650	13,198	骨 粉	880	232
富 士 印 完 全 肥 料	71,430	23,611	骨 粉	11,308	2,841
岩 出 惣 兵 衛 完 全 肥 料	26,270	8,981	骨 粉	611	195
三 重 人 造 肥 料 會 社 完 全 肥 料	240	86	骨 粉	40	20
東 京 製 肥 會 社 完 全 肥 料	13,100	5,187	骨 粉	244,024	73,691
干 魚 粕	3,890	1,163	骨 粉	750	83
荒 粕	230	96	骨 粉	6,128	1,174
ク ア ノ	2,060	277	骨 粉	73,190	10,694
鹿 印 桑 用 肥 料	22,260	8,747	合 計	2,294,363	571,263

明治四十二年七月八日印刷

明治四十二年七月十日發行


山 梨 縣

山梨縣甲府市柳町七十四番地

印刷者 青柳詢一郎

山梨縣甲府市柳町七十四番地

印刷所 芳文堂印刷所



144
35

明治四十年

山梨縣統計書

(學事)



山梨縣

144
35

梨縣統計書

明治四年
梨縣

山梨縣統計書

(學事)

山梨縣

明治
4年 8月 12日
內交

明治四十年山梨縣統計書 學事

凡 例

- (1) 本書ハ明治四十年度中本縣下ノ學事ニ關スル事柄ヲ輯録ス
曆年ニ作ルモノハ單ニ戸口ノミ
- (2) 本書第一編ハ學事ノ概要ヲ敘述シ第二編ハ表式ニ依リ掲載
ス
- (3) 各表所用ノ單位ハ其欄頭附記シアル如シ而シテ事實皆無ノ
モノハ(一)ヲ附ス

明治四十二年七月

山梨縣知事官房

目次

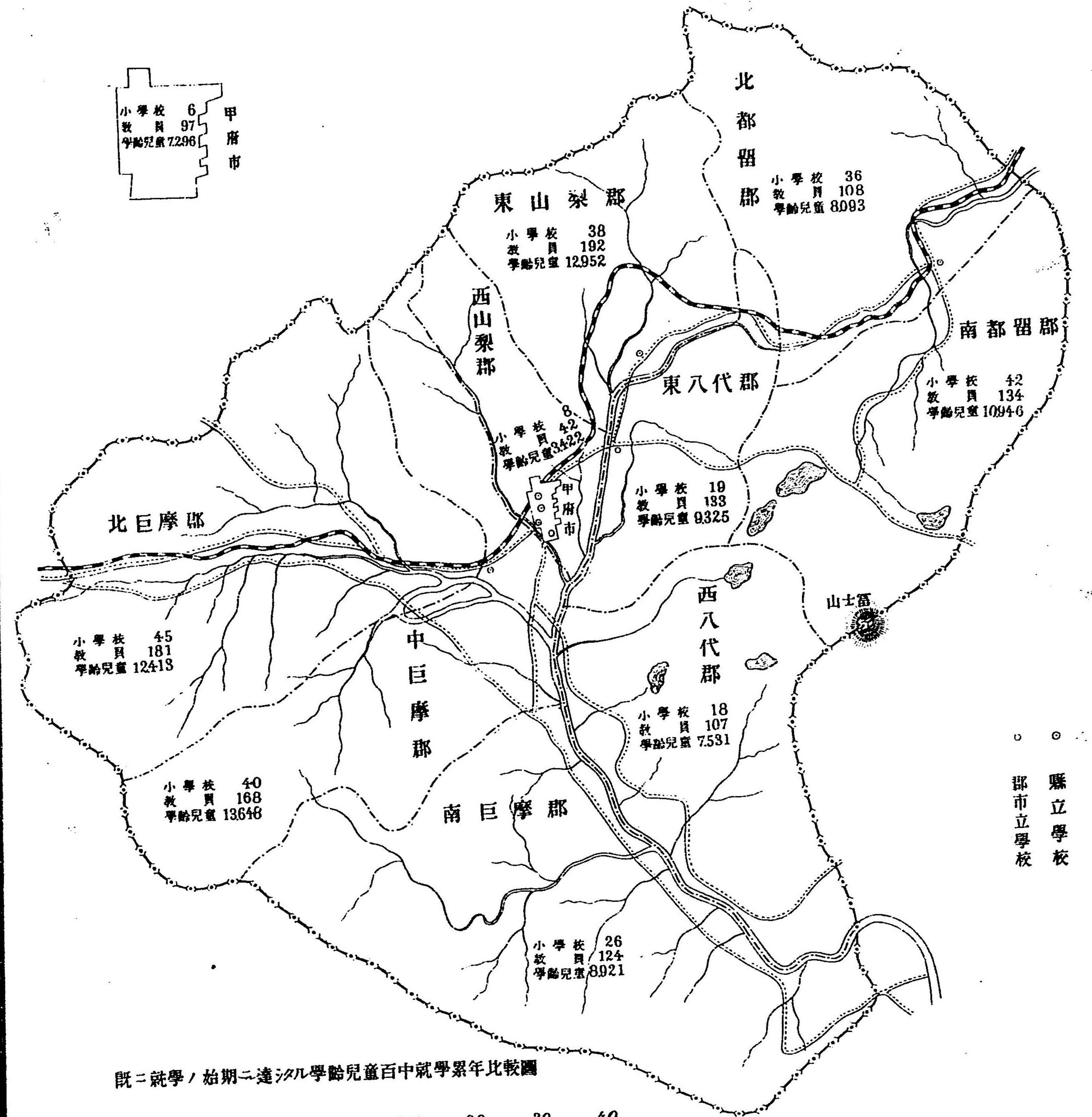
第一編 總說

第二編 統計

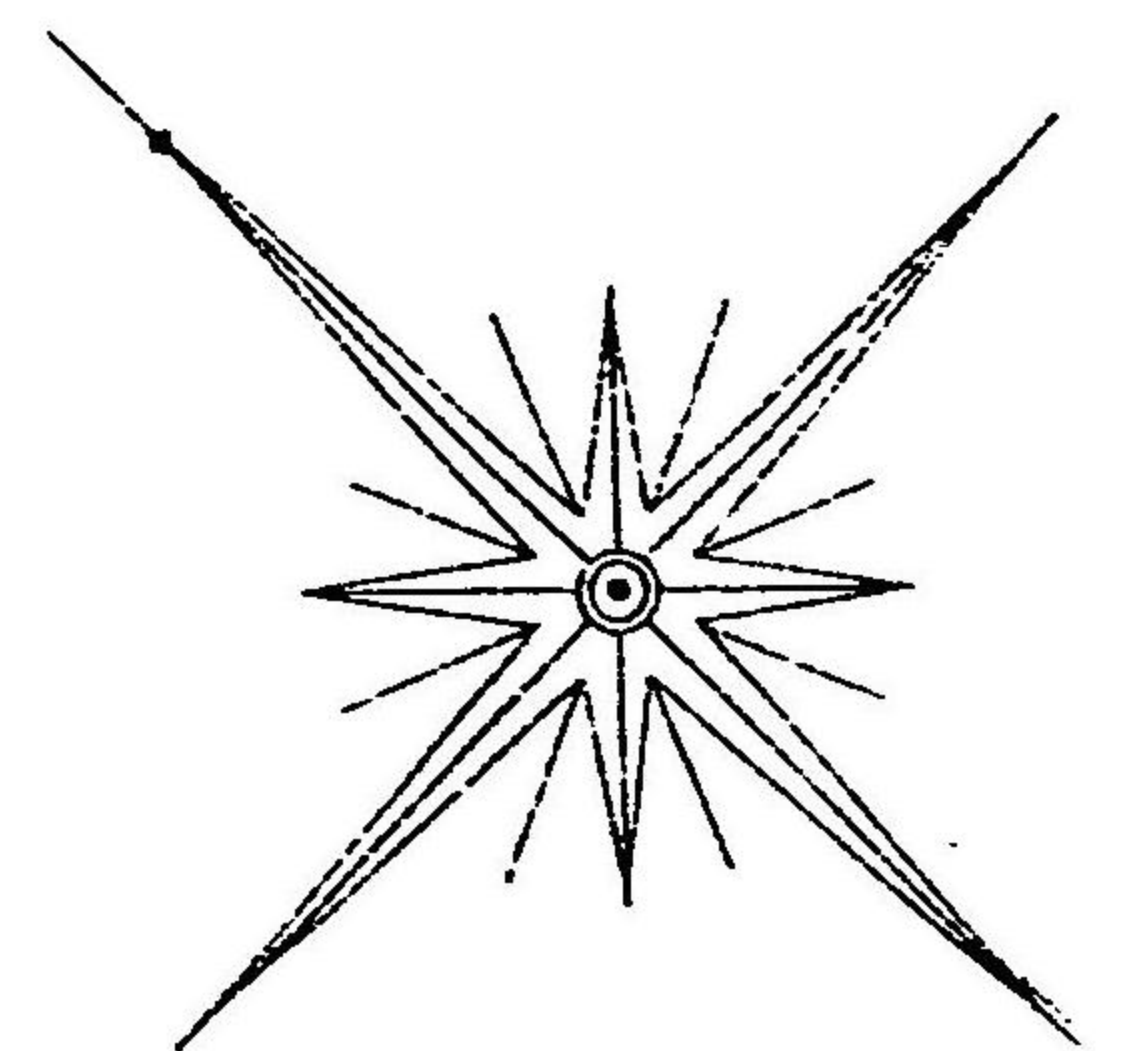
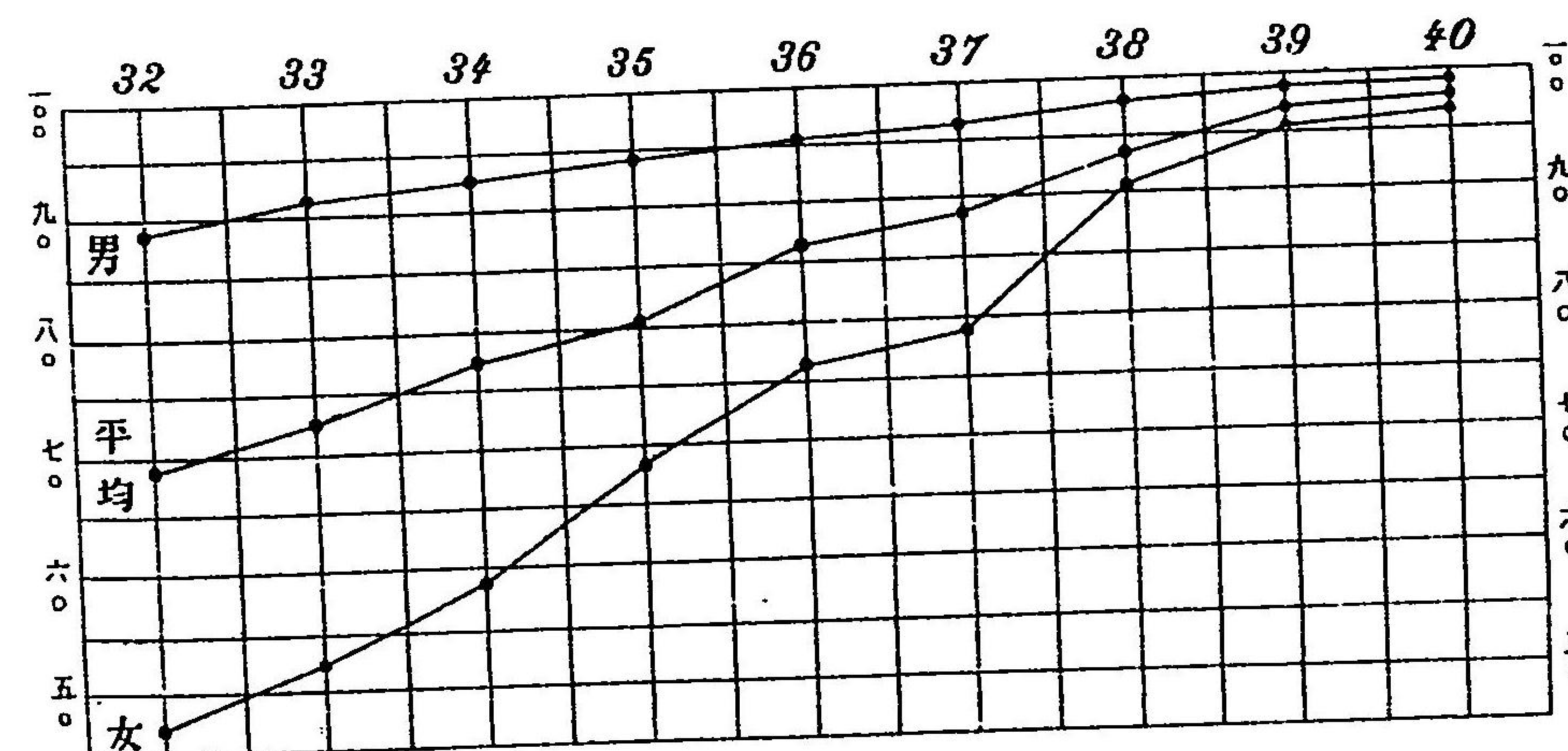
管內學事ノ狀況..... 1	第一表 人口戸數ト學齡兒童比較..... 11
學齡兒童..... 1	第二表 學齡兒童ノ一..... 11
小學校..... 2	第三表 學齡兒童ノ二..... 12
幼稚園..... 2	第四表 學齡兒童中盲啞..... 13
盲啞學校..... 2	第五表 小學校及學級..... 14
師範學校..... 2	第六表 小學校兒童及入學兒童..... 15
中學校..... 3	第七表 小學校兒童出席..... 16
高等女學校..... 4	第八表 小學校兒童缺席..... 17
實業學校..... 5	第九表 小學校卒業者..... 18
各種學校..... 7	第一〇表 加設科目ヲ課スル小學校..... 19
圖書館..... 7	第一一表 小學校兒童學級及學年別(尋常科)..... 20
學校衛生..... 7	第一二表 小學校兒童學級及學年別(高等科修業年限四箇年)..... 28
教員檢定及講習..... 7	第一三表 小學校兒童學級及學年別(高等小學校修業年限三箇年)..... 34
教科用圖書..... 7	第一四表 小學校兒童學級及學年別(高等小學校修業年限二箇年)..... 34
縣會、郡會、市町村會..... 7	第一五表 小學校兒童學級別(尋常高等併置)..... 36
教育會..... 8	第一六表 小學校教員..... 38
學事關係職員及學事視察..... 8	第一七表 小學校教員俸給別人員..... 39
學事獎勵..... 8	第一八表 尋常小學校教員俸給比較..... 41
將來學事施設上須要ノ件..... 8	第一九表 高等小學校教員俸給比較..... 41
縣公學費及資產..... 8	第二〇表 小學校專科教員俸給比較..... 42
郡公學費及資產..... 8	第二一表 學校醫ノ一..... 42
市公學費及資產..... 8	第二二表 學校醫ノ二..... 43
町村公學費及資產..... 9	第二三表 小學校費ト學齡兒童..... 44
教育資金..... 9	第二四表 市町村立小學校費支出..... 44
加俸資金..... 9	第二五表 市町村立小學校費收入..... 45
學校職員恩給..... 9	第二六表 市町村立小學校費支出種別..... 45
普通教育獎勵費..... 9	第二七表 市町村立小學校費收入種別..... 46
	第二八表 市町村立小學校授業科平均及免除..... 47

第二九表	市町村立小學校資産	48	第四三表	郡市立實業學校	57
第三〇表	市町村立小學校基本財産	48	第四四表	縣郡市立學校費支出	58
第三一表	市町村立小學校資産種別	49	第四五表	縣郡市立學校費收入	58
第三二表	市町村立小學校基本財産種別	50	第四六表	私立盲人學校	59
第三三表	實業補習學校(公立)	51	第四七表	公私立各種學校	59
第三四表	實業補習學校(私立)	51	第四八表	私立幼稚園	59
第三五表	實業補習學校費支出	52	第四九表	私立圖書館	59
第三六表	實業補習學校費收入	52	第五〇表	教育資金	60
第三七表	實業補習學校資産	52	五一表	市町村立小學校教員加俸資金收支	60
第三八表	師範學校	53	五二表	市町村立小學校教員加俸	60
第三九表	中學校	54	五三表	市町村立小學校及公立實業補習學校教員恩給基金並恩給金收支	61
第四〇表	高等女學校	55	五四表	縣立師範學校公立學校職員國庫納金及公費支出	61
第四一表	農林學校	55	五五表	學事ニ關スル雜支出及收入	61
第四二表	工業學校	56			

山梨縣學事分布圖



既ニ就學ノ始期ニ達スル學齡兒童百中就學累年比較圖



第一編 總 說

管内學事ノ狀況 本年度學事施設ノ要領及學事ノ現況ヲ記述スルコト下ノ如シ

小學教育ニ關シテハ學齡兒童就學ノ督勵其宜シキヲ爲メ爲メ就學ノ歩合増進シテ百人中九十八人壹分五厘ノ多キニ達セリ然レトモ出席ノ歩合未タ佳良ナラス今後一層ノ督勵ヲ要スルモノアリ學校ノ設備ハ翌四十一年度尋常小學校義務年限延長ノ爲メ増加スベキ兒童收容ノ必要上本年度ニ於テ校地校舎ノ増設ヲナスモノ夥シク之ニカ準備上略ホ遺憾ナキノ域ニ進メリ教員ノ待遇ハ未ダ満足スルニ至ラザルモ常ニ之レガ優進ニ注意セル爲漸次好況ヲ呈シテアリ教員配置ハ略ホ其當ヲ得タルモ學級數千二百九十ニ對シ尙ホ四百七十一人ノ不足アリ教授訓練ノ如キ學校内容ノ改善ハ日ヲ追フテ進歩シツハアルノ現況ナリ
中等教育師範教育實業教育ニ關スル狀況ハ前年ト大差ナシ
本年度發布ノ縣令訓令告示等下ノ如シ

- 臨時小學校教員講習ニ關スル規程 (明治四十年七月一日 訓令甲第三十四號)
- 明治三十四年縣令第五十四號小學校教科用圖書表中改正 (明治四十年十月二十八日 縣令第五十二號)
- 小學校教科用圖書使用ノ件 (明治四十年十月二十八日 縣令第五十三號)
- 義務教育年限延長ニ關スル施設要項 (明治四十年十二月二十八日 訓令甲第六十九號)
- 山梨縣立高等女學校學則中改正 (明治四十一年三月三十一日 縣令第十二號)
- 市町村立小學校教員住宅費補助規程 (明治四十一年三月三十一日 縣令第十四號)
- 明治三十四年縣令第三號小學校及小學校令施行規程實施ニ關スル規程中改正 (明治四十一年三月三十一日 縣令第十五號)
- 小學校教科用圖書使用ノ件 (明治四十一年三月三十一日 縣令第十六號)
- 山梨縣師範學校學則制定 (明治四十一年三月三十一日 縣令第十八號)

外 告示貳拾件

縣下現在ノ學校教員生徒及兒童卒業者ノ數下ノ如シ

種 別	學 校 數	教 員 數	生 徒 及 兒 童 數	卒 業 者 數
小 學 校	357	兼 務 5 1,286	64,869	12,905
			附 屬 524 347	41 161
師 範 學 校	1	19		
中 學 校	2	兼 務 3 43	963	140
高 等 女 學 校	1	20	439	100
實 業 學 校	4	兼 務 1 37	531	208
實 業 補 習 學 校	197	兼 務 323 57	7,333	1,595
各 種 學 校	22	兼 務 13 51	1,010	314
計	584	兼 務 345 1,513	76,016	15,464
前 年 度	577	兼 務 315 1,450	73,358	14,695

學齡兒童 學齡兒童就學ニ關スル規則施行ニ付テハ前年來特ニ注意ヲ拂ヒ專ラ其督勵ニ力ヲ致シメ保護者ニ對スル勸誘諭示ヲ怠ラザルト共ニ一面之レカ關係簿冊ノ整理ヲ期シ學齡兒童出入ノ跡ヲ明確ニシタルヲ以テ近時漸ク其面目ヲ一新シタリ欠席兒童ノ出席督勵皆勤兒童獎勵ニ關シテモ前年ニ引續キ之レガ注意ヲ怠ラザルモ未ダ好成績ヲ得ルニ至ラザルハ遺憾トスル所ナリ

學 齡 兒 童 就 學 並 ニ 出 席 歩 合

種 別	學齡兒童數	前 年 比 較		就 學 步 合	前 年 比 較		出 席 步 合	前 年 比 較	
		増	減		増	減		増	減
男	49,002	1,531	—	99.21	0.43	—	92.82	0.61	—
女	45,545	1,284	—	97.00	1.49	—	87.23	2.20	—
計	94,547	2,815	—	98.15	0.94	—	90.12	1.44	—

小學校 小學校設備ニ關シテ本年度ニ於テ校地ノ指定三十四、校舍新築二十五、其他校舍ノ増築改築等廿六、校地一部ノ擴張及變更ノ認可ヲ與ヘタルモノ十四件アリ尙ホ寺院民屋等ヲ假用セルモノ若ハ狹隘ヲ感スルモノ等ニ於テモ夫々増築若クハ改築ノ計畫ヲナシタルモノアリト雖本年度内ニ於ケル稀有ノ洪水ト後半ニ於ケル糸假ノ暴落ハ一般村經濟ニ多大ノ影響ヲ及ボシ一時豫定ノ計畫ヲ中止スルノ止ムヲ得サルニ至リタルモノナキニアラザルモ累年就學兒童ノ増加セルト就學年限延長トノ結果ハ到底之レヲ許サザルヲ以テ何レモ進ンテ増築改築ヲナサント企圖シ居ルガ故ニ早晚完成ノ時期ニ到達スベシト信ス彼ノ校具ノ設備等ニ付テハ稍完備ノ域ニ入り教授上別ニ障礙アルナシ

小 學 校 及 補 習 科

種 別	小 學 校			補 習 科						
	本 校	分 教 場	計	前 年 比 較		時 間 内	時 間 外	計	前 年 比 較	
				増	減				増	減
尋常小學校	162	39	201	—	4	8	2	10	—	4
尋常高等小學校	93	38	131	2	—	1	—	1	1	—
高等小學校	23	2	25	1	—	—	—	—	—	1
計	278	79	357	—	1	9	2	11	—	4

學級編制中制限ヲ超過セルモノ十一校最多二十一其他ハ十三乃至二十ノ間ニアリ大體ヨリセバ何レモ學級數並ニ一學級ノ兒童數ニ於テ宜シキヲ得タルモノト認ム二部教授ハ校舍狹隘等ノ事情ヨリ止ムヲ得ス施行シツ、アルモノ十七校アリ何レモ尋常小學校ノ兒童ヲ前後二部ニ編制セルモノトス

高等小學校ノ修業年限ハ二年ノモノ一校ヲ増スノミ他ハ前年ニ同シ公立小學校配置亦前年ノ如ク何レモ適當ナリ

學級數及本科正教員數並本科正教員月俸平均額

種 別	學 級	前 年 比 較		本科正教員	前 年 比 較		本科正教員 月俸平均額	前 年 比 較	
		増	減		増	減		増	減
尋 常	931	24	—	530	31	—	円 15,746	円 0.400	—
高 等	359	28	—	289	9	—	円 20,406	円 0.538	—
計	1,290	70	—	819	40	—	円 13,400	円 0.319	—

教員ノ供給ハ漸次増加ノ傾向ヲ呈スト雖モ未ダ以テ其ノ學級ニ對スル需要ヲ満足セシムル能ハス畢竟歲々學級數ノ増加スルモノアルト退職者アルトニ基クテ雖モ又其待遇ノ如何ガ關係スル所少ナカラサルヲ以テ専ラ優待ノ方法ヲ講シ俸給額ノ増加住宅ノ設備等ヲ計ラシムルモ近時町村ノ財政ハ諸般ノ施設漸ク増進シ來ルモノアルガ爲メニ此等ノ支出意ノ如ナラザルモノアルハ遺憾トスル所ナリト然レモ教員優待ノ必要ハ既ニ一般ニ認識セル所ナルヲ以テ爾來何レモ其増加支出ヲ見ルニ至ルコトハ信ス

幼稚園、盲亞學校 前年ト異ナルコトナシ

師範學校 校舍ノ設備ハ不完備ヲ極メ教授上管理上不便ヲ感スルコト不尠ト雖モ本校ハ既ニ新築工事ニ着手セルヲ以テ此點ニ於テ遺憾ナルベシ備品ニ關シテハ未ダ十分ナリト云フヲ得ザルモ稍整頓スルニ至レリ

職員ハ本年度未現在校長一名男教員十六名女教員三名書記三名校醫一名トス教諭助教諭ノ免許狀ヲ得タル事由ヲ擧グレバ東京高等師範學校本科卒業生五名農科大學農業教員養成所卒業生一名早稻田大學卒業生二名第一臨時教員養成所卒業生一名東京美術學校卒業生一名日本體育會体操學校卒業生一名女子高等師範學校文科卒業生一名女子高等師範學校技藝科卒業生一名

試驗檢定ニ依リ免許狀ヲ受得シタルモノ四名計十七名トス

本 科 生 徒 (三月一日現在) 入 學 志 願 者 (本年度)

種 別	生 徒					入 學 志 願 者							
	第一學年	第二學年	第三學年	第四學年	計	前年比較		入學志願者	前年比較		入學者	前年比較	
						増	減		増	減		増	減
男	41	38	41	35	155	1	—	174	—	25	41	4	—
女	28	28	29	—	85	—	2	73	—	12	28	—	3
計	69	66	70	35	240	—	1	247	—	37	69	1	—

入學者從前ノ教育、年齢及父兄ノ職業別

種 別	從 前 ノ 教 育				年 齡			父 兄 ノ 職 業							
	小學校 教員	高等小 學校 卒業 後代 用教員	高等小 學校 卒業 者	計	最長	最少	平均	前年比較		農業	工業	商業	庶業	無職	計
								増	減						
男	37	—	4	41	19.3	16.0	17.4	—	4	38	—	—	3	—	41
女	26	1	1	28	18.11	15.0	16.2	—	—	10	2	5	9	2	28
計	63	1	5	69	—	—	—	—	—	48	2	5	12	2	69

本年度中途退學者ハ本入學ヲ許可セザリシ者男三名女三名ニシテ學業不進歩ノ爲メ退學ヲ命シタルモノ男一名女四名トス本年度本科卒業生ハ男三十五名女二十九名ニシテ創立以來ノ卒業者ヲ通計スレハ男六百九十八名女三百十六名計一千十四名ナリ

卒業生服務ノ狀況ハ前年ト異ナルナシ

小學校教員講習科ニ於テモ亦同シ唯第一種講習科ハ講習期間ナク一年半ニ延長セシニ依リ前年度入學ノ生徒ハ引續キ在學セシ二十六名ノ内退學ヲ命シタルモノ一名死亡一名ヲ除クノ外何レモ規定ノ學科ヲ修了セリ各種ノ入學者及修了者ヲ擧グレバ下ノ如シ

種 別	入 學 者	半 途 退 學 者	不 合 格	修 了 者	前 年 比 較	
					増	減
第 一 種	本年入學者 31 前年入學者 26	—	2	24	24	—
第 二 種	40	2	38	4	—	
第 三 種	36	1	35	1	—	
計	97	—	97	—	490	
計	230	5	194	—	461	

第三種講習科ハ本年度ニ於テ臨時小學校教員講習所開設ノ爲メニ夏期ハ開設セズ冬期ノミ開設シタリ其學科目ハ洗濯法ト教授法トニ科目トス尙小學校專科正教員養成ノ目的ヲ以テ本年度二月ヨリ三月間臨時裁縫教員講習科ヲ開設シ生徒募集ヲ行ヒタルニ應募者二百三十一名ニシテ内入學ヲ許シタルモノハ六十名ナリキ

附屬小學校前年ニ比シ職員ニ於テ訓導女一名ヲ増シ生徒ニ於テ尋常科九十名高等科三十六名ヲ増加シタルノミ其他ハ前年ニ異ナルナシ

中學校 學校設備ニ關シテ前年ニ比シテ異動ナシ

有資格教員ノ教員免許狀ヲ受得シタル事由下ノ如シ

種 別	甲 府 日 川			計	種 別	甲 府 日 川			計
	中 學 校	中 學 校	中 學 校			中 學 校	中 學 校	中 學 校	
東京帝國大學文科大學卒業生	1	1		2	日本體育會体操學校高等本科卒業生	1	—		1
全理科學簡易科卒業生	1	1		2	國學院卒業生	2	—		2
札幌農學校卒業生	—	兼職1		1	東京美術學校卒業生	1	1		2
東京高等師範學校卒業生	1	—		1	東京外國語學校卒業生	1	1		2
全專修科卒業生	1	5		6	無試験檢定ニ依ル者	1	—		1
早稻田大學英文科卒業生	1	—		1	試験檢定ニ依ル者	2	6		8
全高等師範科卒業生	2	—		2					
日本大學高等師範部卒業生	1	1		2	計	16	17		33

生徒及入學者

種 別	現 在 生 徒 (三月一日)					入 學 者 (本年度)								
	第一學年	第二學年	第三學年	第四學年	第五學年	計	前年比較		入學志願者	前年比較		入學者	前年比較	
							増	減		増	減		増	減
甲府中學校	146	115	115	92	85	553	14	—	306	—	7	150	—	—
日川中學校	117	98	70	51	74	410	—	22	152	—	10	134	3	—
計	263	213	185	143	159	963	—	8	458	—	17	284	3	—

入學者從前ノ教育、年齢並ニ父兄ノ職業別

種 別	從 前 ノ 教 育				年 齡				父 兄 ノ 職 業					
	高等小學校二學年修業	高等小學校三學年修業	高等小學校卒業	計	最長	最少	平均	前年比較		農業	工業	商業	庶業	計
								増	減					
甲府中學校	27	55	68	150	15.10	12.01	13.03	—	.11	82	3	24	41	150
日川中學校	21	57	56	134	15.08	12.00	14.05	.8	—	126	—	4	4	134
計	48	112	124	284	—	—	—	—	—	208	3	28	45	284

半途退學者ノ退學事由

種 別	家事ノ都合	病	氣	轉 學	永久缺席除名	學力劣等除名	死 亡	計	前年比較	
									増	減
甲府中學校	24	3	6	42	11	2	88	—	1	
日川中學校	52	—	7	20	16	3	98	16	—	
計	76	3	13	62	27	5	186	15	—	

高等女學校 其設備中未ダ講堂ヲ缺ケリ技藝專修科及補習科ヲ設置セシ以來學級及生徒ヲ増加シ校舍ノ狹隘ヲ告クルニ至レリ早晚之レカ増築ヲ要スルモノアリ校具ニ關シテハ教授上不便ヲ感セス
職員ハ校醫一名ヲ減シタルノ外前年ニ同シ其有資格教員ノ免許狀ヲ受得シタル事由下ノ如シ
高等師範學校卒業生三名女子高等師範學校卒業生五名試験檢定ニ依リ免許狀ヲ得タル者五名計十三名

生徒及入學者

種 別	生 徒				入 學 者								
	第一學年	第二學年	第三學年	第四學年	計	前年比較		入學志願者	前年比較		入學者	前年比較	
						増	減		増	減		増	減
本 科	113	95	76	67	351	2	—	115	7	—	109	1	—
技藝專修科	48	32	—	—	80	13	—	49	12	—	48	11	—
補 習 科	8	—	—	—	8	—	7	8	—	7	8	—	7
計	169	127	76	67	439	8	—	172	12	—	165	5	—

入學者從前ノ教育、年齢並ニ父兄ノ職業別

種 別	從 前 ノ 教 育				年 齡				父 兄 ノ 職 業					
	高等小學校二學年修業	高等小學校三學年修業	高等小學校卒業	計	最高	最少	平均	前年比較		農業	工業	商業	庶業	計
								増	減					
本 科	46	31	32	109	14.10	12.00	13.08	—	2	76	1	20	12	109
技藝專修科	3	7	38	48	17.10	12.02	14.11	—	—	32	—	10	6	48
補 習 科	—	—	—	8	19.02	16.01	17.05	—	8	6	—	1	1	8
計	49	38	70	165	—	—	—	—	10	114	1	31	19	165

半途退學者ノ退學事由

種 別	家事上ノ都合	病	氣	轉 學	無届缺席除名	死 亡	計	前年比較	
								増	減
本 科	16	—	—	5	13	1	35	—	7
技藝專修科	6	—	—	1	6	—	13	5	—
補 習 科	—	—	—	—	3	—	3	—	2
計	22	—	—	6	22	1	51	—	4

技藝專修科補習科ニ關スル狀況ハ前年度ニ異ナラズ

實業學校

山梨縣立農林學校 設備其他前年度ニ異ナラズ

職員ハ校長一名教員八名書記二名校醫一名計十二名ナリ年度末現在ニ於ケル教員ノ資格ヲ舉ケレバ東京帝國大學農科大學農學科卒業生一名東京帝國大學農科大學農學實科卒業生一名東京帝國大學農科大學林學實科卒業生二名東京高等師範學校本科博物學部卒業生一名第三臨時教員養成所卒業生一名東京帝國大學農科大學附屬農業教員養成所卒業生一名福島縣立實業學校卒業生一名計八名トス

入學者從前ノ教育、年齢及父兄ノ職業別

種 別	從 前 ノ 教 育				年 齡				父 兄 ノ 職 業			
	高等小學校卒業者	中學校二學年修業	計	最高	最少	平均	前年比較		農業	商業	庶業	計
							増	減				
本 科	35	2	37	18.04	14.01	15.01	4	—	30	1	6	37

半途退學者ノ退學事由

種 別	家事上ノ都合	無届缺席除名	轉 學	計	前年比較	
					増	減
本 科	9	4	1	14	—	4

學校ト實業トノ關係、本年第二回卒業生二十四名ハ昨年度ニ等シク多クハ官廳ニ奉職スルモ何レモ農事試驗場、大林區署、御料局等皆農林業ニ直接ノ關係ヲ有スル方面ニ活動シ別科第五回ノ修業生十八名モ實業ニ從事スルヲ以テ將來本校ト實業トノ關係ハ漸次接近シ愈々親密ノ關係ヲ生スルニ至ルベシ加フルニ近來實業教育ノ必要一般ニ認識セラレ、ニ至リシ結果ハ此種學校教育ノ必要ヲ認メ進シテ學校ヲ來觀スルモノ多ク具設備セル器具器械ハ勿論生徒實習ニ於ケル操業労働ノ實際ヲ目撃シテ實驗研究ノ資料ニ供スルモノアリ又一面ニ於テハ日曜祭日ヲ利用シ職員生徒ト共ニ通俗農事講話會ヲ各村落ニ開催シ農村ノ弊風ヲ矯正シ兼テ新學ニ關スル智識ノ普及ヲ圖ル等直接實業ノ發展ニ資スル所アルヲ以テ當業者ヲ裨益スルコト尠ナカラサルヲシ

山梨縣立工業學校 校舍ハ元中學校校舍ヲ襲用シタルモノニシテ工業學校トシテハ設備不便ナルガ故ニ改築ノ必要ヲ生シ四十四年度ニ於テ本館並ニ實習工場ヲ新築シ四十四年度ヨリ移轉ノ計畫ナリシモ不慮ノ大水害ニ接シ遂ニ中止ノ已ムナキニ

至レリ職員ハ校長一名教諭八名助教諭一名書記一名校醫一名計十名ニシテ其ノ教員ノ資格ヲ擧ゲルバ東京高等工業學校卒業者四名工業教員養成所卒業者一名京都高等工藝學校卒業者一名早稲田大學高等師範部卒業者一名日本體育會休操學校高等本科卒業者一名其他一名計九名

入學者從前ノ教育、年齢及父兄ノ職業別

Table with columns for '種別' (Type), '從前ノ教育' (Previous Education), '年' (Age), '父兄ノ職業' (Parents' Occupation), and '計' (Total). Rows include '本科' (Regular Course) and '豫科' (Preparatory Course).

半途退學者ノ退學事由

Table with columns for '種別' (Type), '家事上ノ都合' (Convenience in Household), '無届缺勤永キニ依リ除名' (Excluded due to non-attendance), '前年比較' (Comparison with Previous Year), and '計' (Total).

學校ト實業トノ關係ハ前達ノ如ク校舍移轉問題ハ水災ノ爲中止ノ非運ニ接シタル爲メ地方實業トノ關係上豫期ノ結果ヲ得ルニ至ラザリシハ遺憾トスル所ナリト雖モ當業者ニ對シテハ本校ノ内容ヲ紹介シ相互ノ關係ヲ密接ナラシムル爲メ其來觀ヲ獎勵シ質疑ニ答フル等常ニ此點ニ付講究ヲ怠ラサル所ナリ

郡立山梨蠶業學校 設備ニ關シテハ別ニ不便ヲ感セズ職員ハ校長一名教員六名書記一名計八名ナリ

入學者從前ノ教育、年齢及父兄ノ職業別

Table with columns for '種別' (Type), '從前ノ教育' (Previous Education), '年' (Age), '父兄ノ職業' (Parents' Occupation), and '計' (Total). Rows include '本科' (Regular Course) and '豫科' (Preparatory Course).

半途退學者ハ二名ニシテ共ニ家事上ノ都合ニ依ル學校ト實業トノ關係ハ逐日接近シツ、アルノ狀況ナリ

市立甲府商業學校 本年度ニ於テ生徒控所ヲ新築シ豫定ノ企劃ヲ了シタルヲ以テ茲ニ大体設備ノ完成ヲ告ケタリ職員ハ校長一名教員十四名書記一名校醫一名ナリ

入學者從前ノ教育、年齢及父兄ノ職業別

Table with columns for '種別' (Type), '從前ノ教育' (Previous Education), '年' (Age), '父兄ノ職業' (Parents' Occupation), and '計' (Total). Rows include '本科' (Regular Course) and '豫科' (Preparatory Course).

半途退學者ノ退學事由

Table with columns for '種別' (Type), '家事上ノ都合' (Convenience in Household), '病氣' (Illness), '無届欠席除名' (Excluded due to non-attendance), '前年比較' (Comparison with Previous Year), and '計' (Total).

Table with columns for '本' (Regular), '豫' (Preparatory), '科' (Course), and '計' (Total). Rows include '本科' (Regular Course) and '豫科' (Preparatory Course).

學校ト實業トノ關係ハ其卒業者ガ何レモ商業ニ從事スルモノナルヲ以テ漸次密接ノ關係ヲ生スルニ至レリ

實業補習學校 二、三ノ商工業補習學校ヲ除クノ外凡テ農業補習學校トス

此種學校ノ設立ハ漸次増加ヲ視ルト共ニ青年間ノ風氣改善、向學心ノ養成等稍其成績ノ認め得ベキモノアルニ至レリ

各種學校 何レモ私立ニ屬シ其概況ハ前年ニ異ナルナシ

小學校ニ類スルモノハ本年度ニ於テ子守教育ノ目的ヲ以テ設立シタル子守學校二校ノ設備アルノミ其他ハ前年ニ同シ

圖書館 私立山梨教育會附屬圖書館一アルノミ屆館大体ノ狀況ハ前年ニ異ナルナキモ唯本年度ニ於テハ新タニ八十六部百

三十六冊ノ書籍ヲ撰擇購入シ尙所藏書籍ノ一部ヲ合シテ巡回書庫二個ヲ設ケ縣下各郡支會ヘ回附シ廣ク公衆ノ閱覽ニ供スルコト、セリ之レガ爲メ直接本館ニ入ルノ便ナキ遠距離ノ者ト雖モ常ニ閱覽ノ便ヲ得ルニ至レリ本館備付圖書ノ閱覽者ハ一日平均二十余人其多クハ學生ニシテ教員之レニ次キ其他ハ農業商業ニ從事スルモノナリ閱覽ノ圖書及人員ヲ大別スレバ神書宗教二十人哲學及教育百八十八人文學語學三百四十二人歴史傳記地理紀行三百五十四人法律經濟財政社會統計四十五人數學理學醫學二百二十一人工學兵事美術諸藝產業百三十四人類書叢書隨筆雜書雜誌三百十九人實業雜誌教育雜誌官報縣報及新聞紙五千七百二十二計七千三百四十五人ニシテ之レテ前年ニ比スレバ八百四十九人ヲ増加セリ

學校衛生 各學校ノ清潔ハ最モ嚴重ニ施行スルヲ以テ此點ニ付テハ特ニ記述スベキモノナシ唯校醫ノ配置完カラサル

ト假リニ校醫アリトスルモ其報酬額ノ多カラサルカ若クハ一人ニシテ數校ヲ兼ヌル等ノ結果觀察ノ不周到ナルハ遺憾トスル所ナリ校内ニ於ケル傳染性ノ疾病ハ「トラホーム」ヲ以テ最モ多シトシ其他ノ發病ハ多ク見サル所トス「トラホーム」ニ關シテハ常ニ其撲滅ニ意ヲ用フル所ナリト雖モ未タ全ク其影ヲ滅スルニ至ラズ生徒身體檢査ノ成績下ノ如シ

Table with columns for '種別' (Type), '檢査人員' (Inspected Personnel), '身長' (Height), '體重' (Weight), '前年比較' (Comparison with Previous Year), and '体格' (Physical Condition). Rows include '師範學校' (Normal School), '甲府中學校' (Kofu Middle School), '日川中學校' (Nichikawa Middle School), '高等女學校' (Senior Girls' School), and '工業學校' (Industrial School).

各學校トモ生徒健康ノ狀況ハ極メテ良好ナリ師範學校ニアリテハ患者ノ總數男四十名女十八名平均一日ノ患者男四人強女一人強ノ少數ニ止マリ一名ノ病氣退學ト一名ノ死亡アリタルノミ患者中最モ多數ナリシハ急性腸胃加答兒ニシテ男七名ナリトス中學校ニアリテハ「トラホーム」患者九十六名ヲ主トシ其他頸腺炎扁桃腺肥大結膜炎等アルモ極メテ少數ナリ女學校ニ於テハ眼疾四十四名耳疾三名心臟病二名等ニシテ他ハ何レモ健全ナリ工業學校ハ結膜炎「トラホーム」等ヲ疾病ノ重ナルモノトシ其他ノ學校ニ於テモ患者至テ少ナシ各學校共傳染性病ニ就テハ相當豫防治療ノ法ヲ講シ極メテ嚴重ニ之レヲ實行セリ又生徒ノ健康保持體力養成ニ關シテハ適宜ノ運動方法ヲ奨励シツ、居レリ

教員檢定及講習 小學校教員ノ試驗檢定及無試驗檢定ハ前年ニ同シ

小學校教員講習科ニシテ師範學校常設ノモノハ同校ノ下ニ記載セルカ如シ其他尋常本科正教員學力補足ノ目的ヲ以テ臨時ニ開催シタルモノ三回アリ郡市ニ於ケル私立教育會ニ於テモ夏冬兩期ノ休業ニ於テ數週又ハ數日間諸學校ノ講習ヲ開會セリ

教科用圖書 教科用圖書ハ概シテ其當ヲ得タリ之レカ供給ニ關シテハ僻地ニ限リ交通不便ノ爲メハ書肆ノ準備ヲ缺

ケル爲等ノ事情ニ依リ多少供給ノ遲延シタルモノアリト雖モ概シテ其供給全キヲ得教授上ニ於テハ支障ナカリキ師範學校中學校高等女學校實業各學校ニ於ケル教科用圖書亦概シテ其當ヲ得供給又差支ヲ出スルモノナシ

縣會郡會市町村會 各機關共教育費支出ニ關シテハ何レモ出來得ル限リノ負擔ヲナシテ以テ其發達ヲ圖ラントスルハ

一般ノ趨勢ナルヲ以テ之レカ經費支出ニ紛擾ヲ醸シ若クハ不適當ノ決議ヲナス等其施設ヲ妨クルモノナシ

教育會 私立山梨教育會ハ縣下教育ノ改良進歩ヲ圖ルニ以テ目的トシ各郡市ニ之レガ支會ヲ置ケリ各支會亦分會部會アリ教育上諸般ノ研究ヲナシ脈絡貫通能ク系統的ニ組織セラル其舉行セル事項ハ大概着實ニシテ教育上ニ貢獻スルコト夥カラス縣ハ之レガ獎勵ノ必要ヲ認メ補助トシテ金千貳百圓ヲ交付セリ而シテ本年度施設シタル重ナル事業下ノ如シ

- 1、巡回書庫ヲ設ケ之レヲ縣下各郡ニ廻ハシ一般公衆ノ閱覽ニ供シタルコト
- 2、水泳所ヲ設置シ縣下學生其他ノ有志者ニ水泳ノ練習ヲナサシメタルコト

學事關係職員及學事視察 學事關係職員ハ内務部長 外事務官一名屬三名視學二名 雇一名ニシテ屬視學雇ハ何レモ學務係トシテ事務ヲ分掌セリ學事視察ハ屬三名ニシテ二十八日視學二名ニテ百四日出張シ縣下各郡市ノ學事ヲ視察セリ師範學校長ノ小學校視察ハ四回二十一日間同校教諭訓導ノ視察ハ五回十六日間ナリ郡役所ハ學務係トシテ郡書記一名乃至數名アルモ何レモ他ノ事務ヲ兼掌スルヲ以テ學務ヲ專ラ郡視學之レニ當レリ學事視察ノ延日數千六百六十一日ニシテ平均百二十九日ナリ市役所町村役場ニ於ケル執務ノ狀況ハ前年ニ同シ

學事獎勵 學事獎勵規程ニヨリ校舍建築ニ功勞アリシ市町村吏員並ニ教育上殊勝ノ行爲アリタルモノニ對シ教育資金ノ一割ヲ以テ金若干ヅノ賞與ヲ行ヒ本年度水害ノ災厄ニ罹リタル小學校ニ對シ其被害ノ程度ニ應ジ校具其他設備費トシテ下ノ如ク金額ヲ給與シ以テ獎勵ヲ加ヘタリ

金百五拾圓	東山梨郡日川 <small>尋常</small> 小學校
金百圓	北巨摩郡圓野 <small>尋常</small> 小學校
金百圓	北都留郡笹子尋常小學校
金八拾圓	南都留郡大幡尋常小學校
金五拾圓	南都留郡譽索尋常小學校
金參拾圓	西八代郡豊和尋常小學校鹿嶋分教場
金五拾圓	東八代郡富士見 <small>尋常</small> 小學校

郡ニ於ケル成績優良又ハ出席多數ナル兒童ノ獎勵、師範講習生ニ學資補給ノ狀況等前年ニ同シ

將來學事施設上須要ノ件 前年ニ大差ナキモ今之レヲ列擧スレバ下ノ如シ

- (1) 郡市役所並ニ町村役場ニ於ケル教育事務ノ敏活ト正確トナ期スルコト
- (2) 學齡兒童ノ就學及出席ノ督勵ヲ嚴密ニスルコト殊ニ女兒ニ就キ一層意ヲ用フルコト
- (3) 小學校設備ノ完成ヲ督勵スルコト
- (4) 小學校教育ノ成績ヲ調査シ教授訓練ノ改良ヲ企圖スルコト
- (5) 實業補習學校ノ内容ヲ改善シ之レガ實績ヲ擧ケル機督勵スルコト
- (6) 体育ヲ獎勵スルコト
- (7) 學校樹木ヲ實行スルコト
- (8) 學校基本財産蓄積ノ實行ヲ圖ルコト
- (9) 學校衛生ニ注意シ殊ニ「トラホーム」ノ撲滅ヲ期スルコト
- (10) 教員養生ノ道ヲ講シ之レガ補充ヲ圖リ併セテ待遇ヲ進ムルコト
- (11) 學校園ノ設置ヲ獎勵シ其効果ヲ擧ケシムルコト
- (12) 通俗圖書館ノ設置並ニ青年團體ノ組織ヲ獎勵スルコト

縣公學費及資産 本年度縣公學費支出總額ハ拾壹萬八千四百五拾四圓ニシテ前年度ニ比シ壹萬九千七百七拾七圓ヲ増シ收入總額ハ參萬四千八百九拾參圓ニシテ前年度ニ比シ八千七百六拾圓ヲ増セリ支出ノ増加セルハ師範學校建築事業費ノ一部分ヲ支出シタルト同校生徒ノ食費ヲ増額シタルト實業補習學校並ニ教育會ニ對スル補助額ヲ増加シタル等ニ因レルモノニシテ收入ノ増加セルハ主トシテ中學校並ニ高等女學校生徒ノ授業料額ヲ高メタルニ由レリ而シテ支出ニ對シ收入ノ不足八萬參千五百六拾壹圓ニシテ其不足ハ縣稅ヲ以テ支辨シタルモノニ係ル之ヲ前年度ニ比スルニ壹萬參百七拾壹圓ノ増加ナリトス本年度末縣公學資産總額ハ參拾九萬參千五百拾參圓ニシテ前年度末現在ニ比シ貳萬貳百九拾八圓ヲ増セリ是レ師範學校敷地ノ價格及各學校ニ於テ年度内購入セシ圖書器械器具等ノ價格ノ加ハリタルニ由レリ

郡公學費及資産 本年度郡公學費支出總額ハ八千五百七拾八圓ニシテ前年度ニ比シ千六百圓ヲ増シ收入總額ハ四千七百七拾圓ニシテ前年度ニ比シ千貳百四圓ヲ増セリ支出ノ増加セルハ郡立山梨蠶業學校教員俸給ノ増加セルト水害ノ爲メ負担力ヲ減殺セラレタル町村小學校費ノ補助額等主ナル理由ニシテ收入ノ増加セルハ郡立山梨蠶業學校ニ對スル縣費補助額ノ増シタルニ由レリ而シテ支出ニ對スル收入ノ不足四千四百八圓ハ郡費ヲ以テ支辨シタルニ係ル之ヲ前年度ニ比スルニ參百九拾六圓ノ増加ナリトス

本年度末郡公學資産總額ハ六千八百九拾九圓ニシテ前年度末現在ニ比シ參百貳拾四圓増加セリ是レ圖書器械器具等ノ購入ニ由ル

市公學費及資産 本年度市公學費支出總額ハ五萬九千八百八拾六圓ニシテ前年度ニ比シ貳萬七千八百參拾八圓ヲ増シ收入總額ハ壹萬五千八百參拾參圓ニシテ前年度ニ比シ千四百六拾五圓ヲ増セリ支出ノ増加セルハ主トシテ教員俸給及新營費ノ増加ニ因レルモノニシテ收入ノ増加セルハ主トシテ授業料ノ増加ニ因レリ其支出ニ對シ收入ノ不足額四萬參千參百五拾參圓ハ

市稅ヲ以テ支辨シタルモノニ係ル之ヲ前年度ニ比スルニ貳萬六千參百七拾參圓ノ増加ナリトス本年度末市公學資産總額ハ拾四萬五千九百八拾圓ニシテ前年度末現在ニ比シ壹萬九千參百七拾九圓ヲ増セリ是レ校地ノ買収校舍ノ建築及圖書器械器具等ノ購入ニ依レリ以上資産ノ内基本財産ノ金額六千五百八拾壹圓ニシテ前年度末現在ニ比シ貳千七百九拾七圓ヲ増セリ是レ指定ノ寄付金ヲ編入シタルニ依レリ

町村公學費及資産 本年度町村公學費支出總額ハ參拾六萬四千八百八拾貳圓ニシテ前年度ニ比シ八萬四千六百八拾壹圓ヲ増シ收入總額ハ七萬四千八百六拾七圓ニシテ前年度ニ比シ貳萬四千四百六拾八圓ヲ増セリ支出ノ増加セルハ主トシテ教員俸給ノ増加及義務教育ノ年限延長ニ對スル準備施設トシテ校舍ノ新築増築ヲ爲シタルモノ多數アリタル等ニ因レルモノニシテ收入ノ増加ハ校舍建築費ニ對スル寄付金ノ増加ニ因レリ其支出ニ對シ收入ノ不足額貳拾八萬九千九百拾五圓ハ町村稅ヲ以テ支辨シタルモノニ係ル之ヲ前年度ニ比スルニ六萬參千貳百拾參圓ノ増加ナリトス抑本年度ニ於テ遭遇セル水害ハ其程度深甚ニシテ縣下各般ノ施設概ネ其影響ヲ蒙ラサルナキニ拘ラス最モ密接ノ關係アル町村教育費ニ於テ如上ノ結果ヲ示セルハ教育ニ對スル一般ノ情勢ヲ反証セルモノニシテ喜フヘキ事象ナリトス

本年度末町村公學資産總額ハ八拾八萬五千八百八圓ニシテ前年度末現在ニ比シ八萬四千六百八拾四圓ヲ増セリ其理由ハ市公學資産ニ於ケルト同シ前記資産ノ内基本財産ハ金額七萬七千九百九拾貳圓其他ノ財産貳拾壹萬九百八圓ニシテ前年度ニ比シ金額ニ於テ壹萬參千四百九拾貳圓其他ノ財産ニ於テ貳萬九千七百八拾參圓ヲ増セリ是レ多年獎勵ノ結果トシテ漸ク相競フテ之カ造成ヲ圖ラントスルノ機運ニ到達シタルニ由レリ

教育資金 本年度末教育資金ハ貳萬七千五百拾壹圓拾四錢參厘ニシテ前年度末ニ比シ參百四拾八圓貳拾八錢貳厘ヲ増セリ本年度ニ於テハ本資金ノ貸付申請セルモノ比較的多數ナリシヲ以テ公債証書ヲ賣却シテ貸付資金ニ充當セリ即チ本年度ニ於テ貸付シタル町村數二十一其金額壹萬參千五百圓ナリ又本資金ノ内六百四拾七圓ヲ以テ小學校校舍校具等流亡厄ニ遇ヘルモノノ應急設備費補助及校舍建築効勞者ニ對スル賞與ニ之ヲ充用セリ

加俸資金 本年度ニ於テ年功加俸特別加俸等ノ支出ニ充テタル金額ハ壹萬九千九百四拾壹圓五錢四厘ニシテ前年度ニ比シ千貳百圓六拾五錢四厘ヲ増セリ右支出ハ國庫補助金及本資金ヨリ生スル收入ヲ以テ辨給スルニ足レリ而シテ右支出ニ充テタル殘金額貳萬六千八百九拾貳圓八拾五錢六厘ノ内貳萬五百五拾參圓貳拾錢ハ公債証書、六千參百參拾九圓六拾五錢六厘ハ預金トシテ之ヲ翌年度ニ繰越セリ

學校職員恩給 市町村立小學校教員退職料及遺族扶助料法ニ依リ支出シタル金額ハ參千參百參拾壹圓參拾九錢壹厘ニシテ其支給人員六十三人ナリ即チ前年度ニ比シ金額ニ於テ百九圓四拾九錢壹厘人員ニ於テ四人ヲ増セリ又恩給ニ關スル收入ハ國庫給與金七百五拾六圓六拾九錢基金ヨリ生シタル利子九百參拾壹圓六拾六錢ニシテ其支出ニ對スル不足千六百四拾三圓四錢壹厘ハ縣費ヲ以テ之ヲ補充セリ

普通教育獎勵費 三十九年度ニ於テ配付セラレタル金員ニシテ市町村ニ交付シタル金千百拾圓ノ内貳百拾圓ハ本年度公學費ニ繰入レ使用シ四百貳拾圓ハ之ヲ積立金トシ四百八拾圓ハ之ヲ基本財産ニ編入セリ又本年度ニ於テ配付セラレタル金員貳千貳百八拾貳圓ノ内貳千七百七拾參圓拾四錢四厘ハ小學校教員學力補充ニ關スル講習ノ費用ニ充テ其殘金八百八拾五錢六厘ハ三十九年度ヨリノ繰越金八圓ト合シテ之ヲ次年度ニ繰越セリ

第二編 統計

第一表 人口戸數ト學齡兒童比較 人口戸數ノ明治四十年十二月三十一日現在

郡市名	現住人口			戸數	學齡兒童 (四十年末調)			現住人口百ニ對スル學齡兒童ノ比較	戸數一戸ニ付學齡兒童ノ比較
	男	女	計		男	女	計		
東山梨	35,401	35,862	71,263	10,343	6,807	6,145	12,952	18.17	1.25
西山梨	9,430	9,722	19,152	3,101	1,811	1,611	3,422	17.87	1.13
東八代	28,028	28,438	56,466	8,493	4,829	4,496	9,325	16.51	1.10
西八代	21,129	21,596	42,725	6,750	3,967	3,564	7,531	17.63	1.12
南巨摩	27,563	27,385	54,948	8,357	4,738	4,183	8,921	16.24	1.07
中巨摩	40,430	41,708	82,138	12,527	7,035	6,613	13,648	16.62	1.09
北巨摩	37,094	38,291	75,385	11,889	6,330	6,083	12,413	16.47	1.04
南都留	31,481	32,461	63,942	9,228	5,611	5,335	10,946	17.12	1.19
北都留	24,676	25,592	50,268	7,854	4,115	3,978	8,093	16.10	1.03
甲府	24,655	24,150	48,805	9,518	3,759	3,537	7,296	14.95	0.77
合計	279,887	285,205	565,092	88,060	49,002	45,545	94,547	16.73	1.07

第二表 學齡兒童ノ一 治明四十一年三月三十一日現在

郡市名	市町村立	總數		既ニ就學ノ始期ニ達シタル者					
				就學		尋常小學ノ教科ヲ修ムル者		尋常小學ノ教科ヲ卒ヘタル者	
				男	女	男	女	男	女
東山梨	町立	242	236	108	106	101	98	209	204
西山梨	村立	6,565	5,909	2,519	2,401	3,059	2,524	5,578	4,935
東八代	町立	312	266	141	141	128	69	269	210
西八代	村立	4,517	4,230	1,804	1,774	2,008	1,631	3,812	3,405
南巨摩	町立	466	463	193	211	192	178	385	389
中巨摩	村立	3,501	3,101	1,450	1,429	1,576	1,171	3,026	2,600
北巨摩	町立	476	462	188	173	202	198	390	371
南都留	村立	4,262	3,721	1,806	1,730	1,853	1,362	3,659	3,092
北都留	町立	7,035	6,613	2,733	2,597	3,296	2,865	6,029	5,462
甲府	市立	425	385	143	157	214	161	357	318
合計	市立	5,905	5,698	2,385	2,343	2,632	2,540	5,017	4,883
	町立	521	480	258	233	179	152	437	385
	市立	5,090	4,855	2,119	1,953	2,176	1,953	4,295	3,906
	町立	408	372	186	144	147	147	334	291
	市立	3,707	3,606	1,489	1,477	1,557	1,312	3,046	2,789
	市立	8,759	8,537	1,415	1,293	1,673	1,542	3,088	2,835
	町立	3,759	3,537	1,415	1,293	1,673	1,542	3,088	2,835
	市立	2,850	2,684	1,218	1,165	1,163	1,003	2,381	2,168
	町立	4,2293	39,344	17,009	16,339	18,986	16,070	35,995	32,409
合計		49,002	45,545	19,642	18,797	21,822	18,615	41,464	37,412
明治三十九年度		47,471	44,261	18,814	18,233	21,136	17,637	39,950	35,870
同三十八年度		46,050	42,466	18,061	17,880	20,951	15,375	39,012	33,255
同三十七年度		45,010	42,516	18,182	17,267	19,546	11,801	37,728	29,971
同三十六年度		45,030	41,792	18,304	17,269	19,513	10,315	37,817	27,584

第三表 學齡兒童ノ二 明治四十一年三月三十一日現在

郡市名	市町村立	既ニ就學ノ始期ニ達シタル者										未ダ就學ノ始期ニ達セサル者		既ニ就學ノ始期ニ達シタル男百人中	既ニ就學ノ始期ニ達シタル女百人中	既ニ就學ノ始期ニ達シタル男百人中	既ニ就學ノ始期ニ達シタル女百人中	
		不 就 學										計	男	女	計	男	女	
		猶 豫		免 除			計	男	女	計	男							女
		疾 病	貧 窮	疾 病	貧 窮	其 他						男	女	男	女	男	女	
東山梨	町立	—	—	—	2	—	—	—	—	—	—	2	33	30	100.00	99.02	99.72	
	村立	—	1	10	21	14	15	13	27	—	1	37	65	950	909	99.34	98.70	99.03
西山梨	村立	—	—	1	21	2	3	—	—	—	—	3	24	275	250	99.80	98.24	99.07
東八代	町立	—	—	2	5	—	—	—	—	—	—	2	5	41	51	99.26	97.67	98.56
	村立	—	3	26	140	8	5	5	32	—	—	39	180	666	645	98.99	94.98	97.06
西八代	町立	—	—	—	—	2	1	—	—	—	—	2	1	79	73	99.48	99.74	99.61
	村立	5	14	6	52	2	9	1	—	—	—	14	75	461	426	99.54	97.20	98.44
南巨摩	町立	—	—	15	17	—	—	—	—	—	—	15	17	71	74	96.30	95.62	95.96
	村立	1	9	24	42	5	7	2	—	—	—	32	58	571	571	99.13	98.16	98.68
中巨摩	村立	3	7	16	101	14	13	2	26	—	—	35	147	971	1,004	99.42	97.38	98.44
北巨摩	町立	—	—	—	—	—	—	—	—	—	—	—	—	68	67	100.00	100.00	100.00
	村立	—	3	× 1	× 5	5	5	1	32	—	—	7	50	881	765	99.86	98.99	99.43
南都留	町立	—	—	—	2	—	—	—	—	—	—	—	2	84	93	100.00	99.00	99.76
	村立	3	7	× 3	× 32	—	18	24	130	—	—	43	239	752	710	99.01	94.23	96.68
北都留	町立	× 2	× 5	—	5	3	3	5	7	—	5	11	27	63	54	96.81	91.51	94.27
	村立	1	3	× 5	× 4	5	7	66	209	7	6	85	244	576	573	97.20	91.96	94.66
甲府	市立	2	5	5	17	—	—	—	—	—	—	7	22	664	680	99.78	99.23	99.51
	市立	2	5	5	17	—	—	—	—	—	—	7	22	664	680	99.78	99.23	96.51
計	町立	× 2	× 5	—	17	5	4	5	7	—	5	30	54	439	442	98.76	97.57	98.19
	村立	13	47	× 9	× 41	61	82	114	456	7	7	295	1,082	6,103	5,853	99.19	96.77	98.03
合 計		× 2	× 5	× 9	× 41	66	86	119	463	7	12	332	1,158	7,206	6,975	99.21	97.00	98.15
明治三十九年度		22	56	× 26	× 60	75	109	183	638	—	—	492	1,686	7,029	6,705	98.78	95.51	97.21
同 三十八年度		55	123	× 10	× 36	87	129	342	1,447	10	29	867	3,574	6,171	5,637	97.83	90.30	94.21
同 三十七年度		73	205	× 6	× 10	89	197	561	3,263	26	160	1,457	7,590	5,825	5,855	96.28	79.30	88.07
同 三十六年度		72	285	742	4,030	88	165	725	3,894	37	176	1,664	8,550	5,549	5,658	95.79	76.34	86.49

附言 本表中×印チ付シタルハ年度内居所不明又ハ一日モ出席セザリシモノヲ外書シタルモノトス

第四表 學齡兒童中盲啞 明治四十年度末現在

郡市名	盲 者			啞 者			同上ノ内學校ニ於テ修學スル者					
	男	女	計	男	女	計	盲 者			啞 者		
							男	女	計	男	女	計
東山梨	—	1	1	7	3	10	—	—	—	—	—	—
西山梨	—	—	—	2	—	2	—	—	—	—	—	—
東八代	—	1	1	3	3	6	—	—	—	1	—	1
西八代	—	2	2	1	—	1	—	—	—	—	—	—
南巨摩	2	1	3	2	2	4	—	—	—	—	—	—
中巨摩	1	2	3	4	3	7	—	—	—	1	—	1
北巨摩	—	—	—	—	—	—	—	—	—	—	—	—
南都留	5	2	7	—	—	—	—	—	—	—	—	—
北都留	2	—	2	8	1	9	—	—	—	—	—	—
甲府	2	1	3	—	1	1	—	—	—	—	—	—
合 計	12	10	22	27	13	40	—	—	—	2	—	2
明治三十九年	9	8	17	37	13	50	2	—	2	1	—	1
同 三十八年	10	8	18	39	22	61	—	—	—	1	1	2
同 三十七年	11	10	21	33	23	56	—	—	—	1	—	1
同 三十六年	11	10	21	39	18	57	—	1	1	1	—	1

第五表 小學校及學級 明治四十年度

郡市名	市町村立	學 校 數								學 級					
		總 數		尋 常		尋 常 高 等		高 等		總 數	尋 常	尋 常 補 習	高 等	高 等 補 習	
		本 校	分 教 場	本 校	分 教 場	本 校	分 教 場	本 校	分 教 場						
東 山 梨	町立	2	—	1	—	—	—	1	—	9	5	—	4	—	
	村立	2	3	2	1	—	1	—	6	173	124	2	47	—	
西 山 梨	村立	8	—	4	—	4	—	—	—	43	34	—	9	—	
東 八 代	町立	1	—	—	—	1	—	—	—	8	6	—	2	—	
	村立	18	8	5	3	13	5	—	—	126	88	—	38	—	
西 八 代	町立	1	—	—	—	1	—	—	—	14	9	—	5	—	
	村立	2	5	2	3	11	4	1	—	91	68	2	21	—	
南 巨 摩	町立	1	1	—	—	1	1	—	—	15	10	—	5	—	
	村立	25	1	12	9	12	3	—	1	119	87	—	32	—	
中 巨 摩	村立	1	1	1	1	13	1	—	5	176	122	1	53	—	
北 巨 摩	町立	1	—	—	—	1	—	—	—	13	7	—	6	—	
	村立	44	1	26	1	13	3	—	5	165	115	—	50	—	
南 都 留	町立	1	—	—	—	1	—	—	—	18	9	—	8	1	
	村立	2	2	2	1	8	1	—	2	124	98	1	25	—	
北 都 留	町立	1	—	—	—	1	—	—	—	13	7	—	6	—	
	村立	3	12	3	7	6	5	—	3	97	74	1	21	—	
甲 府	市立	6	—	4	—	2	—	—	—	88	62	—	26	—	
	市立	6	—	4	—	2	—	—	—	88	62	—	26	—	
計	町立	1	1	—	—	1	1	1	1	90	53	—	36	1	
	村立	14	13	10	3	6	8	1	22	1,114	810	2	296	—	
合 計		11	13	10	3	1	8	1	23	1,292	925	2	358	1	
明治三十九年度		15	12	14	3	1	8	1	23	1,218	879	6	330	1	
同三十八年度		16	12	15	3	1	8	1	24	1,166	852	6	305	1	
同三十七年度		18	12	17	11	1	—	—	24	1,130	834	9	287	1	
同三十六年度		28	11	25	11	—	—	—	3	1,106	816	15	281	2	

附言 表中學校欄△印ハ一旦計入シタル小學校中ニ含メル補習科設置ノ小學校數ヲ示シ、×印ハ教科ノ一部ヲ置クモノ、西八代郡村立×印ハ尋常全部ノ外高等一部ノ教科ヲ置クモノトス、學級欄外ハ正教科時間外ニ屬スル補習科ニ就キ區別シテ示シタルモトス

第六表 小學校兒童及入學兒童 明治四十年度

郡市名	市町村立	小 學 校 兒 童 數								入 學				一校當 リ兒童 數	教員一 人當 リ 兒童數		
		總 數	尋 常		同 補 習		高 等		總 數	尋 常		高 等					
			男	女	男	女	男	女		男	女	男	女	男	女		
東 山 梨	町立	455	136	133	—	—	128	58	—	—	160	46	33	53	28	227.50	75.83
	村立	8,616	3,233	3,042	38	27	1,579	697	—	—	2,582	924	856	542	260	230.33	46.32
西 山 梨	村立	2,126	904	829	—	—	274	119	—	—	668	254	239	125	50	265.75	50.62
東 八 代	町立	415	166	160	—	—	53	36	—	—	164	59	48	35	22	415.00	83.00
	村立	6,829	2,505	2,429	—	—	1,325	570	—	—	2,057	672	688	474	223	379.39	53.35
西 八 代	町立	705	245	250	—	—	150	60	—	—	185	70	58	40	17	705.00	50.36
	村立	4,432	1,817	1,705	37	9	689	175	—	—	1,271	519	451	228	73	260.71	47.67
南 巨 摩	町立	720	258	247	—	—	143	72	—	—	212	72	75	30	35	720.00	48.00
	村立	6,086	2,354	2,258	—	—	1,149	325	—	—	1,676	612	583	327	148	243.44	55.83
中 巨 摩	村立	8,767	8,503	3,186	15	4	1,568	491	—	—	2,785	965	1,000	610	210	219.18	52.18
北 巨 摩	町立	672	189	190	—	—	195	98	—	—	231	60	68	66	37	672.00	56.00
	村立	8,250	3,010	2,947	—	—	1,659	634	—	—	2,515	922	827	526	240	187.50	48.82
南 都 留	町立	992	324	285	—	—	285	86	—	12	363	110	104	108	41	992.00	55.11
	村立	6,210	2,670	2,423	24	4	902	187	—	—	1,865	740	722	316	87	151.46	53.53
北 都 留	町立	628	222	179	—	—	159	68	—	—	202	79	55	43	25	628.00	44.86
	村立	4,647	1,923	1,868	20	3	669	164	—	—	1,279	507	508	199	65	132.77	49.44
甲 府	市立	4,512	1,782	1,517	—	—	732	481	—	—	1,540	554	479	313	194	752.00	46.53
	市立	4,512	1,782	1,517	—	—	732	481	—	—	1,540	554	479	313	194	752.00	46.53
計	町立	4,587	1,540	1,444	—	—	1,113	478	—	12	1,517	496	441	375	205	573.38	54.61
	村立	55,963	21,919	20,687	134	47	9,814	3,362	—	—	16,692	6,115	5,874	3,347	1,356	215.24	50.61
合 計		65,062	25,241	23,648	134	47	11,659	4,321	—	12	19,749	7,165	6,794	4,035	1,755	234.00	50.59
明治卅九年度		62,425	23,946	23,123	167	40	11,113	4,025	—	11	18,297	6,341	6,134	4,127	1,695	223.75	50.83
同卅八年度		61,057	23,669	23,173	207	59	10,273	3,665	—	11	17,534	6,023	6,017	3,832	1,662	218.06	52.60
同卅七年度		57,172	23,072	20,736	262	47	9,751	3,294	10	—	16,294	5,818	5,511	3,944	1,421	202.74	50.37
同卅六年度		56,307	23,006	20,211	332	50	9,486	3,195	27	—	16,084	5,619	5,875	3,341	1,249	199.67	50.82

第七表 小學校兒童出席 明治四十年度

郡市名	市町村立	日々出席兒童平均				兒童百人=付出席歩合			
		尋常		高等		尋常		高等	
		男	女	男	女	男	女	男	女
東山梨	町立	128.54	122.67	123.53	56.76	95.22	92.26	95.55	93.19
	村立	3,039.39	2,756.73	1,519.89	677.85	94.83	89.75	93.45	94.62
西山梨	村立	835.40	734.75	266.34	111.47	92.65	88.27	96.53	93.02
東八代	町立	142.92	117.46	66.53	38.26	75.95	72.81	86.50	81.78
	村立	2,355.75	2,059.53	1,275.21	542.65	93.99	86.81	94.31	94.23
西八代	町立	227.59	223.37	142.32	58.58	93.09	89.58	94.54	97.34
	村立	1,678.42	1,464.37	650.49	162.16	92.41	85.87	94.45	92.75
南巨摩	町立	208.90	172.92	137.78	70.82	80.84	69.95	96.45	98.36
	村立	2,179.42	2,016.11	1,076.90	311.89	92.94	89.10	93.71	95.93
中巨摩	村立	3,196.24	2,681.38	1,449.54	473.46	90.80	84.00	89.10	91.56
北巨摩	町立	173.91	165.77	185.40	91.71	92.02	83.28	95.08	93.53
	村立	2,827.91	2,668.29	1,564.19	599.49	93.53	89.79	93.99	93.66
南都留	町立	301.55	249.91	282.58	97.72	90.90	86.50	94.22	91.60
	村立	2,469.60	2,041.63	837.29	181.47	92.87	84.25	90.96	91.12
北都留	町立	205.39	163.72	151.80	67.79	94.15	91.11	93.46	95.30
	村立	1,741.37	1,501.78	652.29	161.48	92.16	94.43	92.77	93.66
甲府	市立	1,689.22	1,422.18	702.67	457.47	94.83	93.80	95.88	95.08
	市立	1,689.22	1,422.18	702.67	457.47	94.83	93.80	95.88	95.08
計	町立	1,388.80	1,215.82	1,089.94	481.64	88.75	84.60	94.20	93.55
	村立	20,323.50	17,924.57	9,292.14	3,221.92	92.95	86.93	92.85	93.63
合計		23,401.52	20,562.57	11,084.75	4,161.03	92.82	87.23	93.17	93.78
明治三十九年度		21,966.11	19,542.31	10,411.87	3,792.21	92.21	85.03	92.87	93.40
同三十八年度		21,396.34	18,825.78	9,593.24	3,447.63	90.79	83.22	91.96	91.87
同三十七年度		20,253.41	15,983.63	8,927.13	3,030.51	87.77	76.56	90.73	90.00
同三十六年度		20,208.37	15,838.02	8,767.40	2,877.22	87.40	77.24	90.60	88.43

第八表 小學校兒童缺席 明治四十年度

郡市名	市町村立	日々缺席兒童平均				兒童百人=付缺席歩合			
		尋常		高等		尋常		高等	
		男	女	男	女	男	女	男	女
東山梨	町立	6.45	10.29	5.75	4.15	4.78	7.74	4.45	6.81
	村立	165.80	315.02	106.56	38.84	5.17	10.25	6.55	5.42
西山梨	村立	66.31	97.69	9.58	8.37	7.35	11.73	3.47	6.98
東八代	町立	45.26	43.87	10.38	7.67	24.05	27.19	13.50	18.22
	村立	150.65	312.92	76.92	33.25	6.01	13.19	5.69	5.77
西八代	町立	16.89	26.01	8.22	1.60	6.91	10.42	5.46	2.66
	村立	137.78	240.96	38.25	12.68	7.59	14.13	5.55	7.25
南巨摩	町立	49.50	74.30	5.22	1.18	19.16	30.05	3.65	1.64
	村立	165.65	246.67	72.30	13.23	7.06	10.90	6.29	4.07
中巨摩	村立	323.71	510.66	177.30	43.63	9.20	16.00	10.90	8.44
北巨摩	町立	15.09	11.94	9.60	6.29	7.98	6.72	4.92	6.42
	村立	195.67	303.26	100.03	40.60	6.47	10.21	6.01	6.34
南都留	町立	30.18	39.00	17.33	8.96	9.10	13.50	5.78	8.40
	村立	189.68	374.11	83.19	17.68	7.13	15.75	9.04	8.88
北都留	町立	12.76	15.97	10.62	3.34	5.85	8.89	6.54	4.70
	村立	148.10	292.56	50.85	10.93	7.84	15.97	7.23	6.34
甲府	市立	92.01	94.82	30.21	23.66	5.17	6.20	4.12	4.92
	市立	92.01	94.82	30.21	23.66	5.17	6.20	4.12	4.92
計	町立	176.13	221.38	67.12	33.19	11.25	15.40	5.80	6.45
	村立	1,543.35	2,693.85	714.98	219.21	7.05	13.07	7.15	6.37
合計		1,811.49	3,010.05	812.31	276.06	7.18	12.77	6.83	6.22
明治三十九年度		1,855.34	3,440.00	799.41	267.92	7.79	14.97	7.13	6.60
同三十八年度		2,150.43	3,889.84	825.73	298.14	9.21	16.78	8.04	8.13
同三十七年度		2,820.50	4,860.83	913.73	330.15	12.23	23.44	9.27	10.00
同三十六年度		2,899.83	4,600.38	891.73	376.38	12.60	22.76	9.40	11.57

第九表 小學校卒業者 明治四十年度

郡市名	市町村立	總數	尋常				計	正教科尋常兒童百人對スル比例	高等				計	正教科高等兒童百人對スル比例
			尋常		同補習				高等		同補習			
			男	女	男	女			男	女	男	女		
東山梨	町立	82	26	24	—	—	50	18.59	23	9	—	—	32	17.20
	村立	1,810	746	680	20	7	1,453	22.73	245	112	—	—	357	15.69
西山梨	村立	473	200	194	—	—	394	22.74	48	31	—	—	79	20.10
東八代	町立	53	25	19	—	—	44	13.50	2	7	—	—	9	10.11
	村立	1,454	582	567	—	—	1,140	23.29	230	75	—	—	305	16.09
西八代	町立	123	53	40	—	—	93	18.79	20	10	—	—	30	14.29
	村立	819	368	278	22	1	669	18.34	124	26	—	—	150	17.36
南巨摩	町立	173	70	74	—	—	144	28.51	16	13	—	—	29	9.21
	村立	1,273	538	528	—	—	1,066	23.11	165	42	—	—	207	14.04
中巨摩	村立	1,711	774	653	8	—	1,435	21.32	230	46	—	—	276	13.40
北巨摩	町立	124	46	33	—	—	79	20.84	30	15	—	—	45	15.36
	村立	1,648	625	606	—	—	1,231	20.66	312	105	—	—	417	18.19
南都留	町立	185	66	52	—	—	118	19.38	50	11	—	6	67	16.44
	村立	1,206	551	470	17	1	1,039	20.07	148	19	—	—	167	15.34
北都留	町立	103	35	35	—	—	70	17.46	24	9	—	—	33	14.54
	村立	878	398	334	8	—	740	19.31	115	23	—	—	138	16.57
甲府	市立	880	431	305	—	—	736	22.31	75	69	—	—	144	11.87
	市立	880	431	305	—	—	736	22.31	75	69	—	—	144	11.87
	町立	843	321	277	—	—	598	20.04	165	74	—	6	245	15.02
	村立	11,272	4,782	4,310	75	9	9,176	20.87	1,617	479	—	—	2,096	15.91
合計		12,995	5,584	4,892	75	9	10,510	21.33	1,857	622	—	6	2,485	15.51
明治三十九年度		12,775	5,258	5,090	70	16	10,434	21.98	1,774	565	—	2	2,341	15.45
同三十八年度		13,657	5,743	5,578	70	14	11,405	24.21	1,692	553	—	7	2,252	16.14
同三十七年度		10,772	4,996	3,609	90	6	8,701	19.48	1,539	532	—	—	2,071	15.56
同三十六年度		7,956	4,809	3,039	90	18	7,956	18.41	1,750	454	—	—	2,204	17.39

第一〇表 加設科目ヲ課スル小學校 明治四十年度

郡市名	尋常								高等								
	裁縫	裁縫手工	手工	圖畫	唱歌	圖畫手工	唱歌裁縫	計	裁縫	手工	農業	商業	手工農業	商業	手工英語	英語	計
	東山梨	10	1	1	—	—	—	—	12	—	—	8	—	2	2	—	—
西山梨	6	—	—	—	—	—	—	6	—	—	2	—	—	—	—	—	2
東八代	9	—	2	—	—	—	—	11	—	—	14	—	—	—	—	—	14
西八代	14	—	—	—	16	1	—	31	—	—	12	—	—	—	—	—	12
南巨摩	12	—	—	—	—	—	—	12	1	—	8	1	—	—	—	—	10
中巨摩	8	2	—	—	—	—	—	10	—	—	13	—	4	—	—	—	17
北巨摩	17	—	—	—	—	—	—	17	—	—	17	—	2	—	—	—	19
南都留	6	—	1	8	1	—	—	16	—	—	3	—	8	—	—	1	12
北都留	—	—	3	2	3	—	5	13	—	4	2	—	2	—	1	—	9
甲府	6	—	—	—	—	—	—	6	—	1	—	—	—	—	—	—	1
合計	88	2	6	10	20	1	5	132	1	5	79	1	18	2	1	1	108
明治三十九年度	90	5	5	—	—	—	—	100	—	7	83	1	14	2	1	3	111
同三十八年度	83	3	6	—	—	—	—	92	—	7	81	1	13	2	3	—	107
同三十七年度	74	3	5	—	—	—	—	82	—	8	83	1	11	1	1	2	107
同三十六年度	65	—	—	—	—	—	—	65	—	—	31	—	—	—	—	4	35

第一一表 小學校兒童

種 別			東 山 梨		西 山 梨		東 八 代		西 八 代		南 巨 摩	
			本 校	分 教 場	本 校	分 教 場	本 校	分 教 場	本 校	分 教 場	本 校	分 教 場
四 級	學 校	尋 常	9	—	1	—	1	—	2	—	—	—
		併 置	3	—	2	—	4	—	2	—	3	—
	兒 童	第 一 學 年	514	—	52	—	74	—	115	—	—	—
		第 二 學 年	416	—	47	—	49	—	92	—	—	—
		第 三 學 年	437	—	45	—	69	—	85	—	—	—
第 四 學 年	428	—	43	—	75	—	72	—	—	—		
計	尋 常	1,795	—	187	—	267	—	364	—	—	—	
併 置	717	—	378	—	1,038	—	413	—	586	—	—	
五 級	學 校	尋 常	4	—	—	—	—	—	1	—	—	—
		併 置	—	—	1	—	2	—	—	—	1	—
	兒 童	第 一 學 年	304	—	—	—	—	—	125	—	—	—
		第 二 學 年	251	—	—	—	—	—	62	—	—	—
		第 三 學 年	256	—	—	—	—	—	56	—	—	—
第 四 學 年	240	—	—	—	—	—	52	—	—	—		
計	尋 常	1,051	—	—	—	—	—	295	—	—	—	
併 置	—	—	273	—	498	—	—	—	259	—	—	
六 級	學 校	尋 常	—	—	1	—	—	—	—	—	—	—
		併 置	—	—	—	—	3	—	—	—	—	—
	兒 童	第 一 學 年	—	—	88	—	—	—	—	—	—	—
		第 二 學 年	—	—	71	—	—	—	—	—	—	—
		第 三 學 年	—	—	87	—	—	—	—	—	—	—
第 四 學 年	—	—	61	—	—	—	—	—	—	—		
計	尋 常	—	—	307	—	—	—	—	—	—	—	
併 置	—	—	—	—	1,041	—	—	—	—	—	—	

學級及學年別 (尋常科) 續

中 巨 摩		北 巨 摩		南 都 留		北 都 留		甲 府		合 計	
本 校	分 教 場	本 校	分 教 場	本 校	分 教 場	本 校	分 教 場	本 校	分 教 場	本 校	分 教 場
7	—	6	—	—	—	2	—	—	—	28	—
8	—	5	—	2	—	2	—	1	—	32	—
490	—	382	—	—	—	128	—	—	—	1,755	—
557	—	323	—	101	—	139	—	63	—	2,042	—
401	—	320	—	—	—	109	—	—	—	1,434	—
452	—	237	—	101	—	104	—	57	—	1,798	—
380	—	293	—	—	—	117	—	—	—	1,426	—
466	—	252	—	95	—	106	—	70	—	1,747	—
316	—	269	—	—	—	86	—	—	—	1,289	—
377	—	188	—	73	—	75	—	59	—	1,476	—
1,587	—	1,264	—	—	—	440	—	—	—	5,904	—
1,852	—	1,036	—	370	—	424	—	249	—	7,063	—
—	—	—	—	1	—	—	—	—	—	6	—
2	—	2	—	1	—	—	—	—	—	9	—
—	—	—	—	61	—	—	—	—	—	490	—
185	—	137	—	90	—	—	—	—	—	756	—
—	—	—	—	67	—	—	—	—	—	380	—
156	—	138	—	89	—	—	—	—	—	611	—
—	—	—	—	34	—	—	—	—	—	346	—
122	—	123	—	84	—	—	—	—	—	563	—
—	—	—	—	59	—	—	—	—	—	351	—
129	—	112	—	63	—	—	—	—	—	528	—
—	—	—	—	221	—	—	—	—	—	1,567	—
592	—	510	—	326	—	—	—	—	—	2,458	—
—	—	—	—	—	—	—	—	—	—	1	—
—	—	—	—	—	—	—	—	—	—	3	—
—	—	—	—	—	—	—	—	—	—	88	—
—	—	—	—	—	—	—	—	—	—	319	—
—	—	—	—	—	—	—	—	—	—	71	—
—	—	—	—	—	—	—	—	—	—	277	—
—	—	—	—	—	—	—	—	—	—	87	—
—	—	—	—	—	—	—	—	—	—	229	—
—	—	—	—	—	—	—	—	—	—	61	—
—	—	—	—	—	—	—	—	—	—	216	—
—	—	—	—	—	—	—	—	—	—	307	—
—	—	—	—	—	—	—	—	—	—	1,041	—

第一一表 小學校兒童

種別	東山梨		西山梨		東八代		西八代		南巨摩	
	本校	分教場	本校	分教場	本校	分教場	本校	分教場	本校	分教場
十級	尋常併置	—	—	—	—	—	—	—	—	—
	尋常併置	—	—	—	—	—	—	—	—	—
	第一學年	—	—	—	—	—	—	—	—	—
	第二學年	—	—	—	—	—	—	—	—	—
	第三學年	—	—	—	—	—	—	—	—	—
四級	尋常併置	—	—	—	—	—	—	—	—	—
	尋常併置	—	—	—	—	—	—	—	—	—
	第一學年	—	—	—	—	—	—	—	—	—
	第二學年	—	—	—	—	—	—	—	—	—
	第三學年	—	—	—	—	—	—	—	—	—
合計	尋常併置	2	7	4	—	5	3	2	3	9
	尋常併置	5	2	4	—	14	5	12	16	5
	第一學年	37	133	180	—	192	27	23	49	121
	第二學年	406	32	308	—	1,267	81	391	183	977
	第三學年	28	33	174	—	150	21	93	27	123
計	尋常併置	65	267	672	—	678	92	46	123	388
	尋常併置	1,411	101	1,061	—	4,196	294	1,138	590	423
	第一學年	1,371	133	308	—	1,267	81	391	183	977
	第二學年	327	33	263	—	1,015	71	290	177	906
	第三學年	1,192	57	179	—	156	30	245	34	211

附言 ×印ハ補習科ニ係ルモノニシテ學校欄ニ在リテハ一旦學校數ニ計上シタ別シテ其ノ數ヲ掲ケタルモノトス而シテ正教科時間外ニ屬スル補習科ハ

學級及學年別 (尋常科) 續

中巨摩	北巨摩	南都留		北都留		甲府		合計	
		本校	分教場	本校	分教場	本校	分教場	本校	分教場
—	—	—	—	—	—	—	—	—	—
—	—	1	—	—	—	1	—	2	—
—	—	169	—	—	—	122	—	291	—
—	—	166	—	—	—	178	—	344	—
—	—	139	—	—	—	158	—	297	—
—	—	109	—	—	—	127	—	236	—
—	—	583	—	—	—	585	—	1,168	—
—	—	—	—	—	—	2	—	2	—
—	—	—	—	—	—	557	—	557	—
—	—	—	—	—	—	346	—	346	—
—	—	—	—	—	—	302	—	302	—
—	—	—	—	—	—	289	—	289	—
—	—	—	—	—	—	1,494	—	1,494	—
× 1	1	26	4	× 1	5	× 2	7	× 8	39
22	1	14	3	31	1	26	5	162	38
13	1	14	3	9	1	7	5	93	38
× 11	5	953	33	× 8	52	× 4	84	× 83	504
1,065	25	859	74	868	30	743	52	6,869	601
960	25	859	74	746	30	420	52	6,741	601
× 8	9	796	42	× 9	35	× 9	56	× 77	346
864	24	696	52	767	27	657	54	5,796	531
793	24	696	52	701	27	314	54	5,788	531
788	8	785	22	662	29	574	68	5,325	320
767	—	659	63	644	—	323	43	5,460	460
703	5	680	21	622	13	471	54	4,743	236
673	—	548	53	506	—	230	49	4,897	362
× 19	27	3,214	118	× 17	129	× 13	262	× 160	1,406
3,420	49	2,762	242	2,919	57	1,287	198	22,643	1,954
3,193	49	2,762	242	2,597	57	1,287	198	22,886	1,954

ルモノヲ更ニ補習科設置ノ學校數ヲ内譯分記シ兒童欄ニ在リテハ全ク正教科兒童數ト區本表ニ表章セス

第一二表 小學校兒童學級

種 別	東 山 梨		西 山 梨		東 八 代		西 八 代		南 巨 摩	
	本 校	分 教 場	本 校	分 教 場	本 校	分 教 場	本 校	分 教 場	本 校	分 教 場
單 級 學 校	高併等置	—	—	—	—	—	—	—	1	—
	第一學年	—	—	—	—	—	—	—	20	—
	第二學年	—	—	—	—	—	—	—	7	—
	第三學年	—	—	—	—	—	—	—	7	—
	第四學年	—	—	—	—	—	—	—	8	—
計	66	—	—	—	53	—	205	—	42	—
二 級 學 校	高併等置	—	1	—	—	—	—	—	—	—
	第一學年	—	29	—	—	—	—	—	—	—
	第二學年	37	15	—	—	—	—	—	—	—
	第三學年	—	18	—	—	—	—	—	—	—
	第四學年	—	11	—	—	—	—	—	—	—
計	114	73	—	—	402	—	396	—	648	—
三 級 學 校	高併等置	2	—	—	—	—	—	—	—	—
	第一學年	109	—	—	—	—	—	—	—	—
	第二學年	84	—	—	—	—	—	—	—	—
	第三學年	63	—	—	—	—	—	—	—	—
	第四學年	50	—	—	—	—	—	—	—	—
計	306	—	124	—	451	—	247	—	401	—
四 級 學 校	高併等置	2	—	—	—	—	—	—	—	—
	第一學年	114	—	—	—	—	—	—	—	—
	第二學年	107	—	—	—	—	—	—	—	—
	第三學年	73	—	—	—	—	—	—	—	—
	第四學年	59	—	—	—	—	—	—	—	—
計	353	—	189	—	772	—	—	—	355	—

及學年別 (高等科修業年限四箇年) 明治四十年度

中 巨 摩		北 巨 摩		南 都 留		北 都 留		甲 府		計	
本 校	分 教 場	本 校	分 教 場	本 校	分 教 場	本 校	分 教 場	本 校	分 教 場	本 校	分 教 場
—	—	—	—	—	—	—	—	—	—	1	—
—	—	—	—	—	—	—	—	—	—	15	—
—	—	—	—	—	—	—	—	—	—	20	—
—	—	—	—	—	—	—	—	—	—	255	—
—	—	—	—	—	—	—	—	—	—	7	—
—	—	—	—	—	—	—	—	—	—	224	—
—	—	—	—	—	—	—	—	—	—	7	—
—	—	—	—	—	—	—	—	—	—	182	—
—	—	—	—	—	—	—	—	—	—	8	—
—	—	—	—	—	—	—	—	—	—	122	—
—	—	—	—	—	—	—	—	—	—	42	—
—	—	—	—	—	—	—	—	—	—	783	—
—	—	—	—	—	—	—	—	—	—	—	1
—	—	—	—	—	—	—	—	—	—	29	—
—	—	—	—	—	—	—	—	—	—	—	29
—	—	—	—	—	—	—	—	—	—	15	—
—	—	—	—	—	—	—	—	—	—	705	—
—	—	—	—	—	—	—	—	—	—	—	18
—	—	—	—	—	—	—	—	—	—	590	—
—	—	—	—	—	—	—	—	—	—	—	11
—	—	—	—	—	—	—	—	—	—	397	—
—	—	—	—	—	—	—	—	—	—	—	73
—	—	—	—	—	—	—	—	—	—	2,534	—
—	—	—	—	—	—	—	—	—	—	8	—
—	—	—	—	—	—	—	—	—	—	24	—
—	—	—	—	—	—	—	—	—	—	—	8
—	—	—	—	—	—	—	—	—	—	357	—
—	—	—	—	—	—	—	—	—	—	1,027	—
—	—	—	—	—	—	—	—	—	—	317	—
—	—	—	—	—	—	—	—	—	—	923	—
—	—	—	—	—	—	—	—	—	—	223	—
—	—	—	—	—	—	—	—	—	—	669	—
—	—	—	—	—	—	—	—	—	—	179	—
—	—	—	—	—	—	—	—	—	—	501	—
—	—	—	—	—	—	—	—	—	—	1,076	—
—	—	—	—	—	—	—	—	—	—	3,120	—
—	—	—	—	—	—	—	—	—	—	9	—
—	—	—	—	—	—	—	—	—	—	11	—
—	—	—	—	—	—	—	—	—	—	—	510
—	—	—	—	—	—	—	—	—	—	622	—
—	—	—	—	—	—	—	—	—	—	509	—
—	—	—	—	—	—	—	—	—	—	547	—
—	—	—	—	—	—	—	—	—	—	344	—
—	—	—	—	—	—	—	—	—	—	452	—
—	—	—	—	—	—	—	—	—	—	257	—
—	—	—	—	—	—	—	—	—	—	334	—
—	—	—	—	—	—	—	—	—	—	1,620	—
—	—	—	—	—	—	—	—	—	—	1,955	—

第一二表 小學校兒童學級

種別	東山梨		西山梨		東八代		西八代		南巨摩	
	本校	分教場	本校	分教場	本校	分教場	本校	分教場	本校	分教場
五 學校	2	—	—	—	—	—	—	—	—	—
五 兒童	139	—	—	—	83	—	56	—	78	—
五 第一學年	158	—	—	—	67	—	73	—	64	—
五 第二學年	77	—	—	—	56	—	51	—	58	—
五 第三學年	73	—	—	—	45	—	30	—	43	—
五 第四學年	447	—	—	—	210	—	251	—	243	—
五 計	—	—	—	—	—	—	—	—	—	—
六 學校	—	—	—	—	—	—	—	—	—	—
六 兒童	—	—	—	—	—	—	—	—	—	—
六 第一學年	—	—	—	—	—	—	—	—	—	—
六 第二學年	—	—	—	—	—	—	—	—	—	—
六 第三學年	—	—	—	—	—	—	—	—	—	—
六 第四學年	—	—	—	—	—	—	—	—	—	—
六 計	—	—	—	—	—	—	—	—	—	—
七 學校	—	—	—	—	—	—	—	—	—	—
七 兒童	—	—	—	—	—	—	—	—	—	—
七 第一學年	—	—	—	—	—	—	—	—	—	—
七 第二學年	—	—	—	—	—	—	—	—	—	—
七 第三學年	—	—	—	—	—	—	—	—	—	—
七 第四學年	—	—	—	—	—	—	—	—	—	—
七 計	—	—	—	—	—	—	—	—	—	—
八 學校	—	—	—	—	—	—	—	—	—	—
八 兒童	—	—	—	—	—	—	—	—	—	—
八 第一學年	—	—	—	—	—	—	—	—	—	—
八 第二學年	—	—	—	—	—	—	—	—	—	—
八 第三學年	—	—	—	—	—	—	—	—	—	—
八 第四學年	—	—	—	—	—	—	—	—	—	—
八 計	—	—	—	—	—	—	—	—	—	—

及學年別 (高等科修業年限四箇年) 續

中巨摩		北巨摩		南都留		北都留		甲府		計	
本校	分教場	本校	分教場	本校	分教場	本校	分教場	本校	分教場	本校	分教場
—	—	1	—	—	—	—	—	—	—	3	—
—	—	—	—	1	—	—	—	—	—	4	—
—	—	71	—	—	—	—	—	—	—	210	—
—	—	—	—	74	—	—	—	—	—	291	—
—	—	55	—	—	—	—	—	—	—	213	—
—	—	—	—	53	—	—	—	—	—	257	—
—	—	50	—	—	—	—	—	—	—	127	—
—	—	—	—	61	—	—	—	—	—	226	—
—	—	43	—	—	—	—	—	—	—	116	—
—	—	—	—	40	—	—	—	—	—	158	—
—	—	219	—	—	—	—	—	—	—	666	—
—	—	—	—	228	—	—	—	—	—	932	—
—	—	—	—	—	—	—	—	—	—	—	—
—	—	1	—	—	—	—	—	—	—	2	—
—	—	—	—	—	—	—	—	—	—	—	—
—	—	102	—	—	—	—	—	—	—	170	—
—	—	—	—	—	—	—	—	—	—	—	—
—	—	78	—	—	—	—	—	—	—	140	—
—	—	—	—	—	—	—	—	—	—	—	—
—	—	71	—	—	—	—	—	—	—	135	—
—	—	—	—	—	—	—	—	—	—	—	—
—	—	42	—	—	—	—	—	—	—	75	—
—	—	—	—	—	—	—	—	—	—	—	—
—	—	293	—	—	—	—	—	—	—	520	—
—	—	—	—	—	—	—	—	—	—	—	—
1	—	—	—	—	—	—	—	—	—	1	—
—	—	—	—	—	—	—	—	—	—	—	—
96	—	—	—	—	—	—	—	—	—	96	—
—	—	—	—	—	—	—	—	—	—	—	—
80	—	—	—	—	—	—	—	—	—	80	—
—	—	—	—	—	—	—	—	—	—	—	—
48	—	—	—	—	—	—	—	—	—	48	—
—	—	—	—	—	—	—	—	—	—	—	—
31	—	—	—	—	—	—	—	—	—	31	—
—	—	—	—	—	—	—	—	—	—	—	—
255	—	—	—	—	—	—	—	—	—	255	—
—	—	—	—	—	—	—	—	—	—	—	—
—	—	—	—	×	—	—	—	—	—	×	—
—	—	—	—	—	1	—	—	—	—	1	—
—	—	—	—	×	—	—	—	—	—	×	—
—	—	—	—	—	5	—	—	—	—	5	—
—	—	—	—	×	121	—	—	—	—	121	—
—	—	—	—	×	—	—	—	—	—	×	—
—	—	—	—	—	7	—	—	—	—	7	—
—	—	—	—	×	104	—	—	—	—	104	—
—	—	—	—	—	—	—	—	—	—	—	—
—	—	—	—	—	85	—	—	—	—	85	—
—	—	—	—	—	—	—	—	—	—	—	—
—	—	—	—	—	61	—	—	—	—	61	—
—	—	—	—	—	—	—	—	—	—	—	—
—	—	—	—	×	—	—	—	—	—	×	—
—	—	—	—	—	12	—	—	—	—	12	—
—	—	—	—	—	371	—	—	—	—	371	—

第一二表 小學校兒童學級

種 別	東 山 梨		西 山 梨		東 八 代		西 八 代		南 巨 摩	
	本 校	分 教 場	本 校	分 教 場	本 校	分 教 場	本 校	分 教 場	本 校	分 教 場
十 學 級 童	學 校	高併	—	—	—	—	—	—	—	—
	兒	第一學年	高併	—	—	—	—	—	—	—
		第二學年	高併	—	—	—	—	—	—	—
		第三學年	高併	—	—	—	—	—	—	—
		第四學年	高併	—	—	—	—	—	—	—
計	高併	—	—	—	—	—	—	—	—	
十 一 學 級 童	學 校	高併	1	—	—	—	—	—	—	—
	兒	第一學年	高併	196	—	—	—	—	—	—
		第二學年	高併	184	—	—	—	—	—	—
		第三學年	高併	125	—	—	—	—	—	—
		第四學年	高併	91	—	—	—	—	—	—
計	高併	596	—	—	—	—	—	—	—	
十 六 學 級 童	學 校	高併	—	—	—	—	—	—	—	—
	兒	第一學年	高併	—	—	—	—	—	—	—
		第二學年	高併	—	—	—	—	—	—	—
		第三學年	高併	—	—	—	—	—	—	—
		第四學年	高併	—	—	—	—	—	—	—
計	高併	—	—	—	—	—	—	—	—	
合 計	學 校	高併	7 5	1	— 2	—	— 13	— 12	— 1	— 13
	兒	第一學年	高併	558 220	29	— 101	— 657	— 323	— 554	20 7
		第二學年	高併	533 186	15	— 96	— 527	— 299	— 420	7 7
		第三學年	高併	338 147	18	— 71	— 434	— 256	— 989	7 8
		第四學年	高併	273 107	11	— 45	— 311	— 180	— 284	8 —
計	高併	1,702 660	73	— 313	— 1,929	— 1,058	— 1,647	42 —		

附言 ×印ハ補習科ニ係ルモノニシテ學校關ニ在リテハ一旦學校數ニ計入シテ更ニ補習科設置ノ數ヲ内譯分記シ兒童關ニ在リテ

及學年別 (高等科修業年限四箇年) 續

中 巨 摩		北 巨 摩		南 都 留		北 都 留		甲 府		合 計	
本 校	分 教 場	本 校	分 教 場	本 校	分 教 場	本 校	分 教 場	本 校	分 教 場	本 校	分 教 場
—	—	—	—	—	—	—	—	1	—	1	—
—	—	—	—	—	—	—	—	178	—	178	—
—	—	—	—	—	—	—	—	124	—	124	—
—	—	—	—	—	—	—	—	110	—	110	—
—	—	—	—	—	—	—	—	69	—	69	—
—	—	—	—	—	—	—	—	481	—	481	—
—	—	—	—	—	—	—	—	—	—	1	—
—	—	—	—	—	—	—	—	—	—	196	—
—	—	—	—	—	—	—	—	—	—	184	—
—	—	—	—	—	—	—	—	—	—	125	—
—	—	—	—	—	—	—	—	—	—	91	—
—	—	—	—	—	—	—	—	—	—	596	—
—	—	—	—	—	—	—	—	—	—	—	—
—	—	—	—	—	—	—	—	1	—	1	—
—	—	—	—	—	—	—	—	292	—	292	—
—	—	—	—	—	—	—	—	225	—	225	—
—	—	—	—	—	—	—	—	140	—	140	—
—	—	—	—	—	—	—	—	75	—	75	—
—	—	—	—	—	—	—	—	732	—	732	—
5	—	5	—	—	—	—	—	—	—	23	1
12	—	14	—	×	2 1 9	—	3 6	—	2	88	—
304	—	255	—	×	108 5	—	144	—	—	1,389 5	29
408	—	541	—	×	359	—	165	—	—	3,798	—
264	—	259	—	×	99 7	—	148	—	—	1,310 7	15
364	—	493	—	×	323	—	187	—	—	3,249	—
166	—	208	—	—	71	—	84	—	—	874	18
260	—	372	—	—	266	—	144	—	250	2,589	—
100	—	178	—	—	48	—	75	—	—	682	11
169	—	280	—	—	181	—	91	—	144	1,792	—
834	—	900	—	×	326 12	—	451	—	—	4,255 12	73
1,201	—	1,686	—	×	1,134	—	587	—	1,213	11,428	—

ハ正教科兒童數ト全ク區別シテ其ノ數ヲ示シタルモノトス而シテ本表ニハ正教科時間外ニ屬スル補習科ニ就キテハ表章セス

第一三表 小學校兒童學級及

種別	東山梨		西山梨		東八代		西八代		南巨摩	
	本校	分教場	本校	分教場	本校	分教場	本校	分教場	本校	分教場
學校	併置	—	—	—	1	—	—	—	—	—
兒童	第一學年	併置	—	—	24	—	—	—	—	—
	第二學年	併置	—	—	14	—	—	—	—	—
	第三學年	併置	—	—	17	—	—	—	—	—
計	併置	—	—	—	55	—	—	—	—	—

附言 併置學校以外修業年限三箇年ノ高等小學校ナシ

第一四表 小學校兒童學級及

種別	東山梨		西山梨		東八代		西八代		南巨摩	
	本校	分教場	本校	分教場	本校	分教場	本校	分教場	本校	分教場
學校	高等併置	—	1	—	—	—	—	—	—	—
兒童	第一學年	高等併置	—	12	—	—	—	—	—	—
	第二學年	高等併置	—	15	—	—	—	—	—	—
	計	高等併置	—	27	—	—	—	—	—	—

學年別 (高等小學校修業年限三箇年) 明治四十年度

中巨摩		北巨摩		南都留		北都留		甲府		計	
本校	分教場	本校	分教場	本校	分教場	本校	分教場	本校	分教場	本校	分教場
—	—	—	—	—	—	—	—	—	—	1	—
—	—	—	—	—	—	—	—	—	—	24	—
—	—	—	—	—	—	—	—	—	—	14	—
—	—	—	—	—	—	—	—	—	—	17	—
—	—	—	—	—	—	—	—	—	—	55	—

學年別 (高等小學校修業年限二箇年) 明治四十年度

中巨摩		北巨摩		南都留		北都留		甲府		計	
本校	分教場	本校	分教場	本校	分教場	本校	分教場	本校	分教場	本校	分教場
—	—	—	—	—	—	—	—	—	—	—	1
1	14	—	—	—	—	1	—	—	—	4	1
—	—	—	—	—	—	—	—	—	—	—	12
14	—	—	—	—	—	11	—	—	—	72	7
—	—	—	—	—	—	—	—	—	—	—	15
10	—	—	—	—	—	11	—	—	—	54	9
—	—	—	—	—	—	—	—	—	—	—	27
24	—	—	—	—	—	22	—	—	—	126	16

第二〇表 小學校專科教員俸給比較

明治四十年度

Table with columns for 郡市名, 尋常, 高等, and 俸額 (Maximum, Minimum, Average, End of Year). Rows include 東山梨, 西山梨, 東八代, 西八代, 南巨摩, 中巨摩, 北巨摩, 南都留, 北都留, 甲府, 縣全体, and 明治卅九年度 to 卅六年度.

第二一表 學校醫ノ一

明治四十年度

Table with columns for 種別, 小學校, 師範學校, 中學校, 高等女學校, 實業學校, and 計. Rows include 縣立, 郡立, 市立, 町村立, and 合計.

第二二表 學校醫ノ二

明治四十年度

Table with columns for 種別, 擔任學校 (一校 to 四校以上), 擔任生徒又ハ兒童 (五百人以上 to 千五百人以上), 視察 (十二回未滿 to 四十八回以上), and 學校醫人員. Rows include 東山梨, 西山梨, 東八代, 西八代, 南巨摩, 中巨摩, 北巨摩, 南都留, 北都留, 甲府, 合計, and 備考.

第二三表 小學校費ト學齡兒童 明治四十年度

Table with 11 columns: 郡市名, 支出金額, 學齡兒童 (男, 女, 計), 就學兒童 (男, 女, 計), 學齡兒童一人 = 付支出額, 就學兒童一人 = 付支出額. Rows include 東山梨, 西山梨, 東八代, 西八代, 南巨摩, 中巨摩, 北巨摩, 南都留, 北都留, 甲府, and 合計.

第二五表 市町村立小學校費收入 明治四十年度

Table with 8 columns: 郡市名, 授業料, 寄附金, 基本財産ヨリ生スル収入, 市町村税, 雑収入, 郡費補助, 計. Rows include 東山梨, 西山梨, 東八代, 西八代, 南巨摩, 中巨摩, 北巨摩, 南都留, 北都留, 甲府, and 合計. Includes historical data for 明治三十九年度 to 三十六年度.

第二四表 市町村立小學校費支出 明治四十年度

Table with 15 columns: 郡市名, 學校長訓導俸給, 准教員俸給, 代用教員俸給, 旅費, 雜給, 借地家賃, 圖書器械標本費, 器具費, 消耗品費, 新營費, 修繕費, 其他, 計. Rows include 東山梨, 西山梨, 東八代, 西八代, 南巨摩, 中巨摩, 北巨摩, 南都留, 北都留, 甲府, and 合計. Includes historical data for 明治三十九年度 to 三十六年度.

附言 ×印ハ臨時費ニ屬スルモノトス

第二六表 市町村立小學校費支出種別 明治四十年度

Table with 15 columns: 郡市名, 種別, 學校長訓導俸給, 准教員俸給, 代用教員俸給, 旅費, 雜給, 借地家賃, 圖書器械標本費, 器具費, 消耗品費, 新營費, 修繕費, 其他, 計. Rows include 東山梨, 西山梨, 東八代, 西八代, 南巨摩, 中巨摩, 北巨摩, and 合計. Includes historical data for 明治三十九年度 to 三十六年度.

第二六表 市町村立小學校費支出種別 續

Table with 15 columns: 郡市名, 種別, 學校長訓導俸給, 准教員俸給, 代用教員俸給, 旅費, 雑給, 借地家賃, 圖書標本費, 器具費, 消耗品費, 新替費, 修繕費, 其他, 計. Includes data for 南都留, 北都留, 甲府, and 合計.

第二七表 市町村立小學校費收入種別 續

Table with 9 columns: 郡市名, 種別, 授業料, 寄附金, 基本財産ヨリ生スル収入, 市町村税, 雑収入, 郡費補助, 計. Includes data for 南都留, 北都留, 甲府, and 合計.

第二八表 市町村立小學校授業料平均及免除 明治四十年度

Table with 7 columns: 郡市名, 校数, 授業料多寡及平均 (最多月額, 最寡月額, 平均月額), 年度内三月一日ニ於ケル授業料月額計 (児童数, 全部, 一部), 免除児童数 (全部, 一部). Includes data for 尋常, 高等, and 合計.

第二七表 市町村立小學校費收入種別 明治四十年度

Table with 9 columns: 郡市名, 種別, 授業料, 寄附金, 基本財産ヨリ生スル収入, 市町村税, 雑収入, 郡費補助, 計. Includes data for 東山梨, 西山梨, 東八代, 西八代, 南巨摩, 中巨摩, and 北巨摩.

第二九表 市町村立小學校資産 明治四十年度

Table with 11 columns: 郡市名, 敷地坪數, 附屬地坪數, 家屋坪數 (教場, 其他), 敷地價, 附屬地價, 家屋價, 圖書價, 器械標本價, 器具價. Rows include 東山梨, 西山梨, 東八代, 西八代, 南巨摩, 中巨摩, 北巨摩, 南都留, 北都留, 甲府, 合計, and historical data for 1906-1909.

第三一表 市町村立小學校資産種別 明治四十年度

Table with 11 columns: 郡市名, 種別, 敷地坪數, 附屬地坪數, 家屋坪數 (教場, 其他), 敷地價, 附屬地價, 家屋價, 圖書價, 器械標本價, 器具價. Rows include 東山梨, 西山梨, 東八代, 西八代, 南巨摩, 中巨摩, 北巨摩, 南都留, 北都留, 甲府, 合計, and historical data for 1906-1909.

第三〇表 市町村立小學校基本財産 明治四十年度

Table with 5 columns: 郡市名, 金額, 土地 (坪數, 價額), 建物 (坪數, 價額), 其他物品價額. Rows include 東山梨, 西山梨, 東八代, 西八代, 南巨摩, 中巨摩, 北巨摩, 南都留, 北都留, 甲府, 合計, and historical data for 1906-1909.

附言 △印ハ資産表ト重複セルヲ別ニ表章シタルモノトス

第三二表 市町村立小學校基本財産種別 明治四十年 度末現在

郡市名	種別	金額	土地		建物		其他物品價額
			坪數	價額	坪數	價額	
東山梨	尋常高等	6,093	16,131	6,260	291	4,100	150
	尋常高等	2,054	34,757	8,414	—	—	—
	計	8,166	50,888	15,034	291	4,100	150
西山梨	尋常高等	741	30	3	—	—	—
	尋常高等	3,059	—	—	—	—	—
	計	3,800	30	3	—	—	—
東八代	尋常高等	915	—	—	—	—	—
	尋常高等	13,877	389	291	—	—	—
	計	14,792	389	291	—	—	—
西八代	尋常高等	567	650	237	332	3,185	—
	尋常高等	7,397	4,238	941	1,082	17,857	—
	計	7,964	3,943	3,509	1,414	21,042	—
南巨摩	尋常高等	1,767	8,176	1,260	151	3,126	—
	尋常高等	10,040	6,808	450	698	4,880	—
	計	11,807	10,461	4,760	767	5,680	—
中巨摩	尋常高等	9,356	12,358	8,799	2,279	36,356	10,893
	尋常高等	3,880	7,263	3,784	2,960	42,754	9,570
	計	13,236	15,188	9,406	5,402	80,260	24,270
北巨摩	尋常高等	3,104	152	29	—	—	515
	尋常高等	3,114	76,460	5,169	—	—	25
	計	6,218	5,444	1,580	—	—	—
南都留	尋常高等	831	74,122	2,330	—	—	—
	尋常高等	4,223	6,874	671	—	—	—
	計	5,149	81,006	3,001	—	—	—
北都留	尋常高等	2,780	1,938	423	166	270	20
	尋常高等	2,844	6,655	357	—	—	50
	計	5,624	8,603	780	160	270	70
甲府	尋常高等	—	—	—	—	—	—
	尋常高等	6,018	—	—	—	—	—
	計	6,018	—	—	—	—	—
合計	尋常高等	26,154	21,366	10,328	2,762	39,541	10,893
	尋常高等	56,506	186,970	19,717	1,149	7,526	1,456
	尋常高等	911	26,210	17,636	4,622	65,491	9,570
	計	83,571	152,302	22,238	37	106,982	24,270

附言 △印ハ資産表ト重複セルモノヲ別ニ表章シタルモノトス

第三三表 實業補習學校 (公立) 明治四十年 度

郡市名	校數	教員			生徒			卒業者			
		男	女	計	男	女	計	創立ヨリ前年度迄		本年度	
								男	女	男	女
東山梨	24	44	—	44	789	—	789	325	—	210	—
西山梨	9	14	—	14	334	—	334	124	—	102	—
東八代	22	51	—	51	1,092	2	1,094	296	28	343	2
西八代	22	43	—	43	850	8	858	151	4	153	4
南巨摩	26	52	—	52	875	—	875	153	—	210	—
中巨摩	14	30	—	30	645	35	680	286	—	100	30
北巨摩	10	25	—	25	389	15	404	273	—	76	3
南都留	26	37	—	37	684	6	690	192	—	124	—
北都留	17	21	—	21	477	—	477	12	—	113	—
甲府	—	—	—	—	—	—	—	—	—	—	—
合計	170	317	—	317	6,135	66	6,201	1,822	32	1,431	39
明治三十九年度	164	292	—	292	5,937	63	6,000	977	32	845	—
明治三十八年度	137	234	—	234	5,845	39	5,884	463	28	514	4

附言 ×印ハ兼務教員トス

第三四表 實業補習學校 (私立) 明治四十年 度

郡市名	校數	教員			生徒			卒業者			
		男	女	計	男	女	計	創立ヨリ前年度迄		本年度	
								男	女	男	女
東山梨	5	12	—	12	233	—	233	59	—	31	—
西山梨	—	—	—	—	—	—	—	—	—	—	—
東八代	5	11	—	11	226	10	236	8	—	41	—
西八代	—	—	—	—	—	—	—	—	—	—	—
南巨摩	—	—	—	—	—	—	—	—	—	—	—
中巨摩	13	25	—	25	482	—	482	194	—	46	—
北巨摩	1	1	—	1	30	—	30	—	—	—	—
南都留	1	1	—	1	25	—	25	—	—	—	—
北都留	1	5	—	5	86	—	86	—	—	—	—
甲府	—	—	—	—	—	—	—	—	—	—	—
合計	26	55	—	55	1,082	10	1,092	261	—	118	—
明治三十九年度	23	38	—	38	1,000	4	1,004	130	—	131	—
同 三十八年度	15	20	—	20	594	13	607	59	—	71	—

附言 ×印ハ兼務教員トス

第三五表 實業補習學校費支出 明治四十年度

Table with 15 columns: 郡市名, 學校長導給, 准教員給, 雇員給, 旅費, 雜給, 借地費, 圖書標本費, 器具費, 消耗品費, 新設費, 修繕費, 其他, 計. Rows include regional data and annual summaries for 1899, 1900, and 1901.

第三六表 實業補習學校費收入 明治四十年度

Table with 10 columns: 郡市名, 授業料, 寄附金, 學校基本財産収入, 雜收入, 郡補助金, 縣補助金, 國庫補助金, 町村費, 計. Rows include regional data and annual summaries for 1899, 1900, and 1901.

第三七表 實業補習學校資産 明治四十年度

Table with 12 columns: 郡市名, 敷地坪數, 附屬地坪數, 家屋坪數, 教場, 其他, 敷地價, 附屬地價, 家屋價, 圖書價, 器械標本價, 器具價, 基本財産額. Rows include regional data and annual summaries for 1899, 1900, and 1901.

第三八表 師範學校 明治四十年度

Table with multiple sections: 1. 教員及生徒 (Teachers and Students) by gender and year. 2. 本科生徒學年別 (Senior Student Years) by gender and year. 3. 附屬小學校教員及兒童 (Attached Elementary School Teachers and Children) by gender and year. 4. 附屬小學校兒童學年別 (Attached Elementary School Children Years) by gender and year. 5. 附屬小學校兒童出席缺席 (Attached Elementary School Children Attendance/Absence) by gender and year.

第三九表 中 學 校 明治四十年度

種 別	教 員			生 徒	入 學 志 願 者	入 學 者	卒 業 者
	有 資 格	無 資 格	計				
教員及生徒	甲府中學校	16	1	553	306	150	73
	日川中學校	17	1	410	152	134	67
合 計	33	2	963	458	284	140	

附言 ×印ハ兼務教員ヲ區別シテ掲ケタルモノトス

種 別	第一學年	第二學年	第三學年	第四學年	第五學年	計	
生徒學年別	甲府中學校	146	115	115	92	85	553
	日川中學校	117	98	70	51	74	410
合 計	263	213	185	143	159	963	

種 別	高等小學校 第二學年修業	高等小學校 第三學年修業	高等小學校卒業	計	
入學者 從前教育	甲府中學校	27	55	68	150
	日川中學校	21	57	56	134
合 計	48	112	124	284	

種 別	家事上ノ都合	病 氣	轉 學	永久缺席除名	學力劣等除名	死 亡	計	
半途退學者	甲府中學校	24	3	6	42	11	2	88
	日川中學校	52	—	7	20	16	3	98
合 計	76	3	13	62	27	5	186	

種 別	高等學校ニ入リシ者	其他官公立學校ニ入リシ者	陸海軍ノ諸學校ニ入リシ者	醫學專門學校ニ入リシ者	東亞同文書院ニ入リシ者	私立ノ諸學校ニ入リシ者	小學校教員トナリシ者	兵役ニ就キタル者	實業ニ就キタル者	合 計
生徒卒業後ノ狀況	甲府中學校	9	1	2	4	1	29	—	11	59
	日川中學校	9	—	1	—	—	3	—	25	39
合 計	18	1	3	4	1	32	2	1	36	98

第四〇表 高等女學校 明治四十年度

種 別	教 員				生 徒			入 學 志 願 者			入 學 者			卒 業 者		
	有 資 格		無 資 格		本 科	技藝專修科	補習科	本 科	技藝專修科	補習科	本 科	技藝專修科	補習科	本 科	技藝專修科	補習科
	男	女	男	女												
教員及生徒	6	7	1	4	351	80	8	115	49	8	109	48	8	66	29	5

附言 ×印ハ小學校本科正教員免許狀ヲ有スル者ヲ別ニ表章シタルモノトス

種 別	本 科				技 藝 專 修 科			補 習 科		
	第一學年	第二學年	第三學年	第四學年	計	第一學年	第二學年	計	第一學年	計
生徒學年別	113	95	76	67	351	48	32	80	8	8

種 別	本 科				技 藝 專 修 科			補 習 科		
	高等小學校 二學年修業	高等小學校 三學年修業	高等小學校 卒業	計	高等小學校 二學年修業	高等小學校 三學年修業	高等小學校 卒業	計	高等女學校 卒業	計
入學者 從前教育	46	31	32	109	3	7	38	48	8	8

種 別	本 科						技 藝 專 修 科						補 習 科			
	家事上ノ都合	病 氣	轉 學	無届缺席除名	操行不良ノ爲メ除名	死 亡	計	家事上ノ都合	病 氣	轉 學	無届缺席除名	操行不良ノ爲メ除名	死 亡	計	無届缺席除名	計
半途退學者	16	—	5	13	—	1	35	6	—	1	6	—	—	13	3	3

種 別	女子大學校ニ入學者	東京第三高等女學校ニ入學者	東京三輪女學校ニ入學者	補習科ニ入學者	教 員		結婚ノ者	家居ノ者	死 亡	計
					職ノ者	ノ者				
本 科	3	1	1	8	3	6	36	2	60	
技藝專修科	—	—	—	—	1	—	24	—	25	
補 習 科	—	—	—	—	—	1	9	—	10	

第四一表 農 林 學 校 明治四十年度

種 別	教 員	生 徒		入 學 志 願 者		入 學 者		卒 業 者	
		本 科	別 科	本 科	別 科	本 科	別 科	本 科	別 科
教員及生徒	8	96	22	62	22	37	22	24	18

種 別	本 科			
	第一學年	第二學年	第三學年	計
本科生徒學年別	41	31	24	96

種 別	本 科		別 科			
	高等小學校 四學年修業	中學校 二學年修業	尋常小學校 四學年修業	其 他		
入學者從前ノ教育	35	2	37	21	1	22

第四一表 農 林 學 校 續

種 別	家事上ノ都合	轉 學	無届缺席除名	計			
本科中途退學者	9	1	4	14			
種 別	本 科				計		
	實業ニ從事セシ者	高等學校ニ入リシ者	官廳ニ奉職セル者	計			
生徒卒業後ノ狀況	3	1	14	18	20	3	23

第四二表 工 業 學 校 明治四十年年度

種 別	教 員		生 徒		入 學 志 願 者		入 學 者		卒 業 者	
	男	女	男	女	男	女	男	女	男	女
教 員 及 生 徒	9	—	53	6	25	7	25	7	12	6
種 別	第 一 學 年		第 二 學 年		第 三 學 年		計			
本科生徒學年別	10		28		15		53			
種 別	本 科		別 科		計					
	高等小學校卒業	計	高等小學校卒業	尋常小學校卒業	計					
入學者從前ノ教育	25		25		3		4		7	
種 別	家事上ノ都合	無届缺席除名	計							
中途退學者	7	9	16							
	1	—	1							
種 別	小學校教員トナリシ者	兵役ニ就キシ者	實業ニ就キシ者	官吏トナリシ者	不 詳	計				
生徒卒業後ノ狀況	1	1	16	1	1	16				
			2			6				

附言 ×印ハ別科卒業者ナリ

第四三表 郡市立實業學校 明治四十年年度

種 別	教 員	生 徒		入 學 志 願 者		入 學 者		卒 業 者	
		本 科	豫 科	本 科	豫 科	本 科	豫 科	本 科	豫 科
教員及生徒	山梨實業學校 甲府商業學校	6	125	—	68	—	58	—	26
		14	139	90	5	112	5	104	26
合 計		20	364	90	73	112	63	104	52

附言 ×印ハ兼務教員ナリ

種 別	第 一 學 年	第 二 學 年	第 三 學 年	計
生徒學年別	山梨實業學校	64	34	27
	甲府商業學校	90	49	30
		60		
合 計	90	83	57	264

附言 ×印ハ豫科ニ係ルモノトス

種 別	高等小學校第二學年修業	高等小學校第三學年修業	高等小學校卒	中 學 校 第二學年修業	其 他	計
入學者從前ノ教育	山梨實業學校	—	43	1	14	58
	甲府商業學校	—	—	1	4	5
		9	39	49	7	104
合 計	9	39	92	2	25	167

種 別	家事上ノ都合	病 氣	無届缺席除名	計
中途退學者	山梨實業學校	2	—	—
	甲府商業學校	18	5	18
		7	4	11
合 計	27	9	29	65

種 別	實業ニ就キタル者	實業學校ニ入リシ者	學校教員ト爲リシ者	官公吏ト爲リシ者	銀行會社ニ入リシ者	計
生徒卒業後ノ狀況	山梨實業學校	22	—	—	—	22
	甲府商業學校	26	4	—	2	32
合 計	48	4	—	2	—	54

第四四表 縣郡市立學校費支出 明治四十年年度

Table with columns for school types (師範學校, 中學校, 高等女學校, etc.) and expenses (校長俸給, 教諭助教諭訓導俸給, etc.). Includes a summary row and historical data for 1906-1909.

附言 × 印ハ臨時費トス

第四五表 縣郡市立學校費收入 明治四十年年度

Table with columns for school types and income sources (業料金, 附屬財產收入, 縣補助金, etc.). Includes a summary row and historical data for 1906-1909.

附言 × 印ハ臨時費トス

第四六表 私立盲人學校 明治四十年年度

Table showing statistics for private blind schools, including school names, counts, and student/graduate numbers.

第四七表 公立各種學校 明治四十年年度

Large table showing statistics for public schools of various types (middle, high, elementary), including counts, students, and graduates. Includes a summary row and historical data for 1906-1909.

附言 本表中▲印ハ外國人、△印ハ公立學校、○印ハ兼務教員トス

第四八表 私立幼稚園 明治四十年年度

Table showing statistics for private kindergartens, including school names, counts, and enrollment numbers.

第四九表 私立圖書館 明治四十年年度

Table showing statistics for private libraries, including school names, counts, and book/visit statistics.

第五〇表 教育資金 明治四十年年度

種別	付金						公債證書	預金	合計
	市	町	村	町村組合	町村組合 學校組合	計			
教育資金	—	1,000,000	20,873,000	2,233,334	600,000	24,706,334	—	2,344,809	27,051,143

第五一表 市町村立小學校教員加俸資金收支 明治四十年年度

種別	金額	種別	金額
國庫補助金	11,864,370	年功加俸	10,491,154
府縣費補充	—	特別加俸	1,329,500
資金ヨリ生スル收入	1,737,079	國庫補助法第六條及加俸令 第十一條ニ依ル加俸	120,400
前年度繰越金	公債證書 22,600,000	翌年度繰越金	公債證書 22,600,000
	預金 20,553,200		預金 20,553,200
	5,179,261		6,339,656
合計	38,893,910	合計	38,893,910

附言 公債證書欄×印ハ券面價額ニシテ無印ハ購入價額トス

第五二表 市町村立小學校教員加俸 明治四十年年度

種別	年功加俸		特別加俸				國庫補助法第六條ニ依ル加俸		加俸令第十一條ニ依ル加俸		
	人員	加俸額	多級學校		單級學校		人員	加俸額	人員	加俸額	
			人員	加俸額	人員	加俸額					
正教員	男	330	9,054	33	468	21	426	1	24	13	40
	女	21	522	—	—	—	—	—	—	—	—
准教員	男	41	810	—	—	—	—	1	12	—	—
	女	—	—	—	—	—	—	—	—	—	—
合計	男	371	9,864	33	468	21	426	2	36	13	40
	女	21	522	—	—	—	—	—	—	—	—

附言 特別加俸欄ニ於テ×印テ付シタルモノハ特別加俸ト年功加俸トヲ併セテ受クル者トス

第五三表 市町村立小學校及公立實業補習學校教員恩給基金並恩給收支 明治四十年年度

種別	金額	種別	金額	人員
恩給納金	町納金 1,765,233	恩給退隱料	市町村立小學校教員 2,633,344	39
	市郡府納金 —		公立實業補習學校教員 —	—
恩給前年度歲入剩餘金繰入合計	1,765,233	恩給扶助料	市町村立小學校教員 923,667	16
	1,766,233		公立實業補習學校教員 —	—
恩給基金	17,650,000	恩給關扶助金	市町村立小學校教員 14,880	1
	16,619,300		公立實業補習學校教員 —	—
	3,133,677		退職給與金	359,500
總計	21,518,210	恩給一時給養金	—	—
恩給ニ關スル收入	恩國府前年度歲入剩餘金繰入 931,660	恩給合計	市町村立小學校教員 —	—
	給庫縣他年度歲入剩餘金繰入 756,690		公立實業補習學校教員 —	—
合計	3,331,391	合計	3,331,391	63

附言 公債證書欄△印ヲ附セルハ券面額ニシテ無印ハ購入價額トス

第五四表 府縣立師範學校公立學校職員國庫納金及公費支出 明治四十年年度

種別	縣郡市町村納金	師範學校及公立學校職員納金	計	種別	退職給與金		
					金額	人員	
國庫納金	師範學校	124,940	115,755	公費支出	師範學校	424,500	3
	中學校	210,010	210,120		高等女學校	60,000	1
	實業學校	65,180	67,240		實業學校	220,000	2
	合計	145,180	153,700		合計	45,000	1
合計	545,310	546,815	1,092,125	合計	759,500	7	

第五五表 學事ニ關スル雜支出及收入 明治四十年年度

種別	金額	種別	金額
市町村支出	市學務委員ニ關スル雜給 707	縣支出	小學校教員檢定費 211
	町學務委員ニ關スル雜給 —		小學校教員恩給顧問醫費 24
合計	722	東亞同文書院留學生費 1,430	
郡支	教育會補助費 2,078	實業學校補助費 1,200	
	小學校兒童及實業學校生徒獎勵費 115	教育會補助費 —	
	小學校貧窮兒童就業獎勵費 30	合計	5,534
	小學校兒童樹栽用苗木分與費 125	合計	1,665
町村立小學校費補助 831	縣收入	小學校教員檢定手数料 380	
實業補習學校費補助 124		合計	380
小學校教員講習ニ關スル費用 154	合計	3,187	
合計	3,187	合計	270

附言 ×印ハ臨時費ニ係ルモノトス

明治四十二年七月八日印刷

明治四十二年七月十日發行


山 梨 縣

山梨縣甲府市柳町七十四番地

印刷者 青柳詢一郎

山梨縣甲府市柳町七十四番地

印刷所 芳文堂印刷所



144

35

明治四十年

山梨縣統計書

(警察)



山梨縣

144
30

明治四十年

山梨縣統計書

(警察)

山梨縣

明治
42 8 12
内交

明治四十年山梨縣統計書 警察

凡 例

- (一) 本書ハ明治年中ニ表顯シタル警察上ノ事實ヲ表章スルモノナリ
- (二) 本書中ノ數ノ單位ハ各表欄頭附記ノ如ク事實皆無ナルモノハ(一)ヲ、調査未了又ハ疑ノ存スルモノハ(?)ヲ記ス

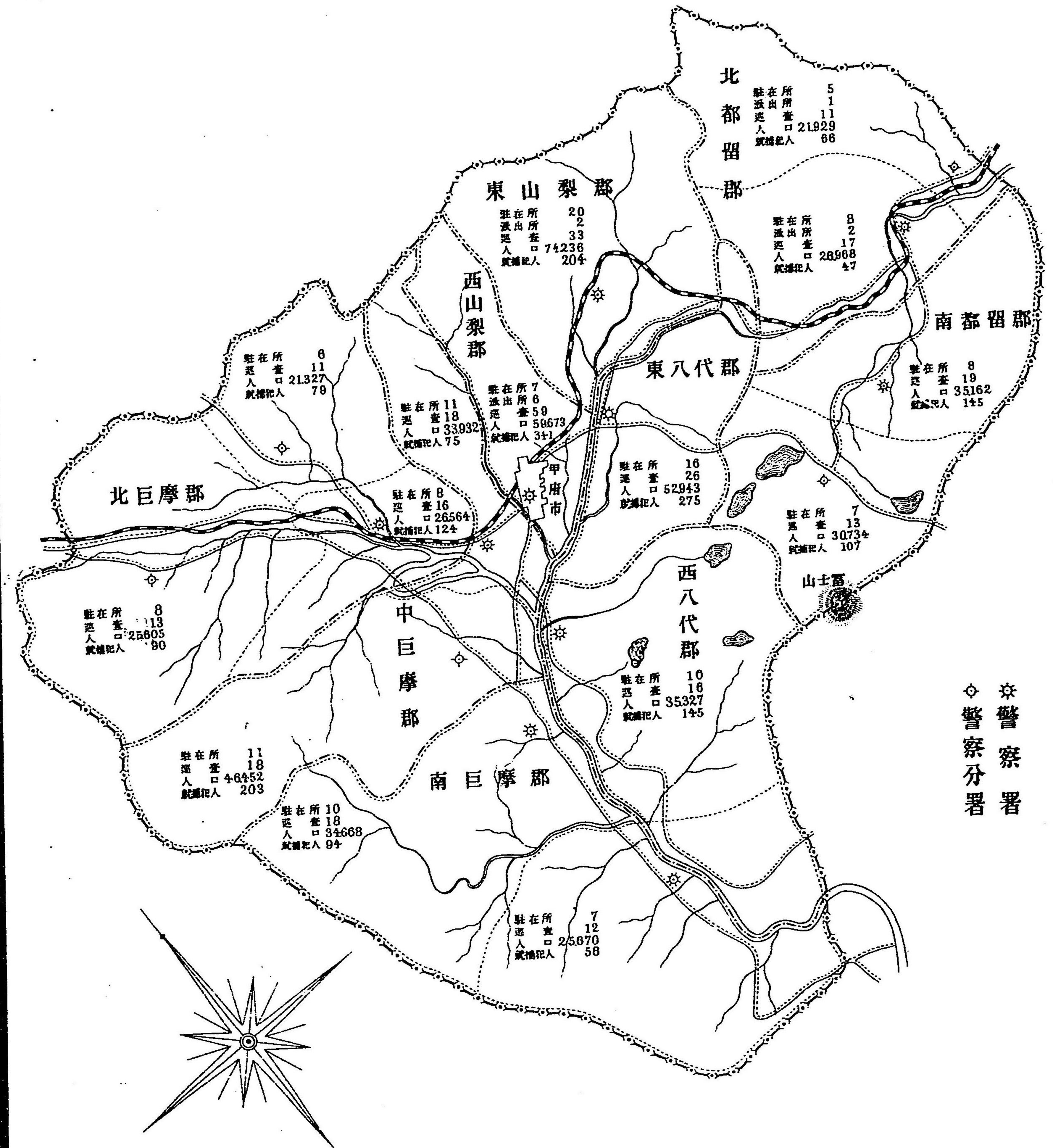
明治四十二年七月

山梨縣知事官房

目 錄

<p>第一表 警察區劃1</p> <p>第二表 警察官吏配置(警察部).....1</p> <p>第三表 警察官吏配置(警察署).....2</p> <p>第四表 警察官吏ノ俸給.....2</p> <p>第五表 警察官吏有位帶勳者.....3</p> <p>第六表 警察官勤續年數.....3</p> <p>第七表 警部巡查年齡.....3</p> <p>第八表 警察官吏進退.....3</p> <p>第九表 警部巡查出勤.....4</p> <p>第一〇表 巡查志願者及採用.....4</p> <p>第一一表 巡查情勤證書.....4</p> <p>第一二表 警察上ノ賞與.....4</p> <p>第一三表 巡查退職料遺族扶助料給與ノ一.....5</p> <p>第一四表 巡查退職料遺族扶助料給與ノ二.....5</p> <p>第一五表 巡查賞罰署別.....5</p> <p>第一六表 現住戸口.....6</p> <p>第一七表 旅宿人員.....6</p> <p>第一八表 在留外國人.....7</p> <p>第一九表 盜難及其他事故救護.....7</p> <p>第二〇表 警察上死傷セシ人員.....7</p> <p>第二一表 保護雜件.....8</p> <p>第二二表 行政執行.....9</p> <p>第二三表 營業禁止又ハ停止.....10</p> <p>第二四表 喫煙禁止.....10</p> <p>第二五表 人力車馬車定期檢査.....10</p> <p>第二六表 遭難.....11</p> <p>第二七表 鐵道事故.....11</p> <p>第二八表 集會.....12</p> <p>第二九表 新聞及雜誌.....12</p> <p>第三〇表 興業ノ一.....13</p> <p>第三一表 興業ノ二.....13</p> <p>第三二表 工場.....14</p> <p>第三三表 職工年齡.....14</p> <p>第三四表 營業用煙突.....15</p> <p>第三五表 強賣者及乞巧處分.....15</p> <p>第三六表 博徒及密賣淫.....16</p> <p>第三七表 取締ニ關スル諸營業人員.....16</p> <p>第三八表 精神病者異動.....17</p> <p>第三九表 精神病者發作ノ狀態及年齡別.....17</p> <p>第四〇表 監視人員.....18</p> <p>第四一表 受刑者.....18</p> <p>第四二表 就捕犯罪人及違警罪犯人員.....19</p> <p>第四三表 就捕犯罪人處分別.....19</p> <p>第四四表 就捕犯罪人ノ犯罪原因.....20</p> <p>第四五表 犯則人員.....20</p>	<p>第四六表 違警罪即決表ノ一.....21</p> <p>第四七表 違警罪即決表ノ二.....21</p> <p>第四八表 犯罪發覺ノ原因.....23</p> <p>第四九表 令狀執行.....24</p> <p>第五〇表 押送度數並人員.....25</p> <p>第五一表 醫師、藥劑師、產婆、灸治、灸治、齒科、接骨.....25</p> <p>第五二表 獸醫及蹄鐵工.....25</p> <p>第五三表 藥舖、製藥者、阿片商、繪具、染料商、賣藥、賣藥部外藥劑營業者.....26</p> <p>第五四表 病院.....26</p> <p>第五五表 衛生組合.....26</p> <p>第五六表 公私立病院患者.....27</p> <p>第五七表 敵毒受檢.....27</p> <p>第五八表 傳染病及地方病ノ患者並ニ死者.....27</p> <p>第五九表 定期種痘.....28</p> <p>第六〇表 病死者病症.....28</p> <p>第六一表 病死者病症月別.....30</p> <p>第六二表 病死者生年別.....30</p> <p>第六三表 變死及棄兒署別.....36</p> <p>第六四表 變死及棄兒月別.....36</p> <p>第六五表 檢證及檢視度數.....38</p> <p>第六六表 殺害セラレシ者ノ年齡及因由.....38</p> <p>第六七表 自殺者ノ因由及職業.....38</p> <p>第六八表 自殺者ノ年齡及因由.....39</p> <p>第六九表 變死セントシテ死ニ至ラサリシ者.....39</p> <p>第七〇表 變死セントシテ死ニ至ラサリシ者ノ月別.....39</p> <p>第七一表 誤死者ノ年齡及因由.....40</p> <p>第七二表 過誤ニ因ル被害者ノ年齡及被害ノ態様.....40</p> <p>第七三表 盜難其他被害.....41</p> <p>第七四表 盜難其他被害件數及品目.....41</p> <p>第七五表 盜難其他贓品ノ價額別.....42</p> <p>第七六表 盜難其他被害品發見件數及品目.....42</p> <p>第七七表 盜難其他被害品發見ノ事由.....43</p> <p>第七八表 遺失物及拾得物其他.....43</p> <p>第七九表 風雨震災.....44</p> <p>第八〇表 火災.....44</p> <p>第八一表 火災ノ原因.....45</p> <p>第八二表 火災ニ罹リシ家ノ構造種別及棟數.....45</p> <p>第八三表 火災ノ月別.....45</p> <p>第八四表 山林火災.....46</p> <p>第八五表 原野火災.....46</p> <p>第八六表 山林原野火災原因.....47</p> <p>第八七表 消防組.....47</p> <p>第八八表 文書員數.....48</p>
---	--

山梨縣警察區劃圖



第一表 警察區劃 明治四十年十二月三十一日現在

署名	位置	距離		巡查部長派出所數	巡查派出所數	巡查駐在所數	所轄					
		縣總~	警察署~				郡市名	市數	町數	村數	戶數	人口
甲府警察署	甲府市錦町	0.00	—	—	6	7	甲府市	1	—	12	12,984	59,673
龍王警察署	中巨摩郡龍王村	1.20	—	—	—	11	中巨摩郡	—	—	22	6,512	33,932
小笠原警察分署	中巨摩郡明穂村	3.19	2.13	—	—	11	中巨摩郡	—	—	19	7,931	46,452
韭崎警察署	北巨摩郡韭崎町	3.14	—	—	—	8	北巨摩郡	—	1	16	5,447	26,564
壺ヶ原警察分署	北巨摩郡壺ヶ原村	7.29	4.19	—	—	8	北巨摩郡	—	—	13	4,543	25,605
若神子警察分署	北巨摩郡若神子村	6.14	3.00	—	—	6	北巨摩郡	—	—	12	4,101	21,327
鯉澤警察署	南巨摩郡鯉澤町	4.21	—	—	—	19	南巨摩郡	—	1	16	6,119	34,668
南部警察署	南巨摩郡睡合村	14.03	—	—	—	7	南巨摩郡西八代郡	—	—	8	4,606	25,670
市川警察署	西八代郡市川大門町	3.18	—	—	—	10	西八代郡	—	1	19	6,255	35,327
石和警察署	東八代郡石和町	1.22	—	1	—	16	東八代郡	—	1	30	9,610	52,943
日下部警察署	東山梨郡日下部村	3.22	—	2	2	20	東山梨郡	—	1	28	12,619	74,236
谷村警察署	南都留郡谷村町	13.15	—	—	—	8	南都留郡	—	1	9	6,408	35,162
吉田警察分署	南都留郡福地村	10.11	3.34	—	—	7	南都留郡	—	—	14	5,752	30,734
猿橋警察署	北都留郡大原村	12.00	—	—	2	8	北都留郡	—	—	9	4,927	28,968
上野原警察分署	北都留郡上野原町	16.26	4.26	—	1	5	北都留郡	—	1	8	3,720	21,929
合計		—	—	3	11	142	—	1	7	235	101,532	553,190

第二表 警察官吏配置 (警察部) 明治四十年十二月三十一日現在

分課	警部長	警視	技師	警部技手	警察警	警察副警	屠畜技手	巡查	教習巡查	履	計	
警保課	1	× 1	1	× 1	3	—	—	9	—	6	× 12	
衛生課				2	4	1	× 1	× 2	× 4	—	× 5	× 8
巡查教習所				× 5	—	—	—	—	—	2	11	—
合計	1	× 1	1	× 6	7	1	× 1	× 2	15	11	× 5	× 15

附言 表中×印ヲ附シタルハ兼務ナリ

第三表 警察官吏配置 (警察署) 明治四十年十二月三十一日現在

署名	警視部	屠畜檢査技手	巡査							巡査定員	一人ニ對スル人口
			部長	内勤	外勤	特務	刑事	計			
甲府	1	1	5	4	41	6	3	59	59	1,011	
龍王	—	—	1	2	13	1	1	18	18	1,885	
小笠原	—	—	1	2	13	1	1	18	18	2,581	
葦原	—	—	1	2	11	1	1	13	16	1,660	
壺ヶ原	—	—	1	1	10	1	—	13	13	1,969	
若神	—	—	1	1	8	1	—	11	12	1,777	
飯澤	—	—	1	2	12	2	1	18	18	1,926	
南市	—	—	1	1	9	1	—	12	13	1,974	
石川	—	—	1	1	13	1	—	16	16	2,208	
石和	—	—	3	3	17	2	1	26	26	2,039	
日下	—	—	4	3	24	1	1	33	32	2,320	
谷村	—	—	1	2	12	3	1	19	20	1,758	
吉田	—	—	1	1	10	1	—	13	12	2,561	
上野	—	—	1	2	12	1	1	17	16	1,811	
野原	—	—	1	1	8	1	—	11	11	1,993	
合計	1	15	5	24	28	213	24	11	300	300	1,844

第四表 警察官吏ノ俸給 明治四十年十二月三十一日現在

官職名	人員	俸給年額	官職名	人員	俸給年額
警察部長	1	1,200	巡査 拾貳圓以上	315	53,724
警視	1	600	巡査 拾貳圓未滿	(11)	1,188
技師	1	30	計	(11)	1,188
警部	1	7,056	事務履 拾貳圓以上	1	144
技手	21	1,164	事務履 拾貳圓未滿	1	24
警察醫	1	600	計	2	168
警察獸醫	1	240	技術履 拾貳圓以上	×	720
屠畜檢定技手	2	1,512	技術履 拾貳圓未滿	×	1,500
	5		計	×	192
			合計	×	546
				×	912
				×	2,046
				×	912
				(11)	1,188
				367	68,340

附言 表中×ヲ附シタルハ兼務ヲ外書シタルモノナリ

第五表 警察官吏有位帶動者 明治四十年十二月三十一日現在

官職名	從七位	正八位	勳七等功七級	勳七等	勳八等	功七級
警察部長	1	—	—	—	—	—
警視部長	1	—	—	—	—	—
技師	—	—	—	—	—	5
警部	—	—	—	—	—	1
技手	—	—	1	4	—	28
合計	2	—	1	4	—	34

第六表 警察官吏勤續年數 明治四十年十二月三十一日現在

官職名	一年未滿	一年以上	二年以上	三年以上	四年以上	五年以上	六年以上	七年以上	八年以上	九年以上	十年以上	十五年以上	二十年以上	財
警察部長	—	1	—	—	—	—	—	—	—	—	—	—	—	1
警視部長	—	1	—	—	—	—	—	—	—	—	—	—	—	1
技師	—	3	4	—	1	2	1	2	—	2	—	—	—	21
警部	—	2	—	—	—	—	—	—	—	—	—	—	—	7
技手	—	1	—	—	—	—	—	—	—	—	—	—	—	1
警察醫	—	5	—	—	—	—	—	—	—	—	—	—	—	1
警察獸醫	—	1	—	—	—	—	—	—	—	—	—	—	—	5
屠畜檢定技手	—	31	32	31	25	27	25	12	4	2	13	1	1	31
合計	42	51	38	35	28	32	27	16	10	18	47	9	4	366

第七表 警部巡査年齡 明治四十年十二月三十一日現在

官職名	二十五年以上	三十年以下	三十五年以下	四十年以下	四十五年以下	五十年以下	五十五年以下	計
警察部長	—	—	—	4	4	9	—	21
警視部長	—	1	15	5	8	2	—	31
技師	17	71	79	44	41	24	8	284
合計	17	72	98	53	58	30	8	336

第八表 警察官吏進退 明治四十年中

官職名	新任	轉任		昇級	降級	休職	復職	休職滿期	辭職	免職	死亡
		他ヨリ	他ヘ								
警察部長	—	—	—	—	—	—	—	—	—	—	—
警視部長	—	—	—	—	—	—	—	—	—	—	—
技師	—	—	—	—	—	—	—	—	—	—	—
警部	—	—	—	6	—	—	—	—	—	—	—
技手	—	—	—	3	—	—	—	—	—	—	—
警察醫	—	—	—	—	—	—	—	—	—	—	—
警察獸醫	—	—	—	—	—	—	—	—	—	—	—
屠畜檢定技手	—	—	—	—	—	—	—	—	—	—	—
合計	59	3	11	350	—	—	—	—	18	10	—

第九表 警部 巡查出勤 明治四十年中

Table with 12 columns: 官職名, 勤務, 病氣, 父母看護, 慰勞休暇, 父母祭日, 公病, 忌引, 其他, 缺勤計, 勤務百ニ對スル缺勤比例. Rows for 警部 and 巡查.

第一〇表 巡查志願者及採用 明治四十年

Table with 20 columns: 屬籍府縣, 志願人員, 採用人員, 不採用人員, 屬籍府縣, 志願人員, 採用人員, 不採用人員. Includes sub-headers for 試験合格, 身体不良, 元元, 体格不良, 其他.

第一一表 巡查精勤證書 明治四十年中

Table with 5 columns: 前年迄授與者, 本年授與者, 本年死亡者, 本年没收, 現在所有者. Sub-headers for 巡查在職者, 其他.

第一二表 警察上ノ賞與 明治四十年中

Table with 12 columns: 種別, 賞與, 懲罰, 賞詞, 計, 懲罰, 訓戒. Includes sub-headers for 賞與, 懲罰, 訓戒.

第一三表 巡查退隱料遺族扶助料給與ノ一 明治四十年中

Table with 10 columns: 種別, 繼續給與者, 本年新ニ給與者, 本年間廢止ハ死亡シタル者. Sub-headers for 人員, 金額, 廢止, 停止, 受給者死亡.

第一四表 巡查退隱料遺族扶助料給與ノ二 明治四十年中

Table with 3 columns: 種別, 人員, 金額. Includes sub-headers for 退職一時扶助金, 給助料, 吊祭料, 療治料.

第一五表 巡查賞罰署名 明治四十年中

Table with 12 columns: 署別, 賞與, 懲罰, 賞詞, 計, 懲罰, 訓戒. Includes sub-headers for 賞與, 懲罰, 訓戒.

第一六表 現住戸口 明治四十年十二月三十一日現在

署名	現住セル本籍			本縣人寄留			本縣外人寄留			合計				
	人口			人口			人口			人口				
	戸數	男	女	戸數	男	女	戸數	男	女	戸數	男	女		
甲府	3,114	7,676	7,476	5,191	10,613	10,637	918	2,150	2,232	4,382	9,223	20,439	20,345	40,784
龍王	3,000	7,765	8,079	644	1,358	1,297	117	196	194	390	3,761	9,319	9,570	18,889
小笠	5,726	15,004	15,541	657	1,363	1,438	129	279	307	586	6,512	16,646	17,286	33,932
葦原	7,490	22,053	22,348	364	849	876	77	162	164	326	7,931	23,064	23,388	46,452
葦原	4,888	11,827	12,052	439	1,096	1,027	120	281	281	562	5,447	13,204	13,360	26,564
葦原	4,233	11,807	11,956	215	736	630	95	244	232	476	4,543	12,787	12,818	25,605
若神	3,850	10,129	10,082	175	399	430	76	132	155	287	4,101	10,660	10,667	21,327
南	5,692	16,431	16,340	270	585	543	157	384	385	769	6,119	17,400	17,268	34,668
市	4,557	12,176	12,187	143	382	333	106	336	256	592	4,606	12,894	12,776	25,670
石	6,066	17,086	17,166	104	336	321	83	216	202	418	6,253	17,638	17,689	35,327
日	8,842	24,464	24,569	658	1,695	1,712	110	239	264	503	9,610	26,398	26,545	52,943
下	11,019	33,032	33,201	1,274	3,106	3,170	326	840	887	1,727	12,619	36,978	37,258	74,236
谷	5,973	13,058	14,401	736	1,783	2,135	599	1,610	2,175	3,785	6,408	16,451	18,711	35,162
吉	5,257	13,881	14,609	292	661	658	203	555	370	925	5,752	15,097	15,637	30,734
上	4,204	12,278	13,151	404	1,153	1,036	319	640	710	1,350	4,927	14,071	14,897	28,968
野	2,955	8,993	9,306	342	817	822	423	1,000	991	1,991	3,720	10,810	11,119	21,929
合計	85,766	237,660	242,464	11,908	26,932	27,065	3,858	9,264	9,805	19,069	101,532	273,856	279,334	553,190
明治卅九年	85,657	240,551	242,884	11,038	24,212	25,584	3,627	9,327	9,073	18,401	100,422	274,091	277,541	551,632
同卅八年	84,879	236,137	240,631	11,026	25,479	26,037	3,637	8,465	8,309	16,774	99,543	270,075	274,977	545,052

第一七表 旅宿人員 明治四十年中

署名	旅			客			下宿人員	遊	
	内國			外國				人員	遺拂金額
	男	女	計	男	女	計			
甲府	180,647	39,000	219,776	118	11	129	12,564	50,588	95,207.815
龍王	5,753	462	6,216	1	—	1	240	—	—
小笠	9,849	1,532	11,465	69	15	84	61	—	—
葦原	15,266	2,209	17,477	2	—	2	219	—	—
葦原	18,787	3,857	22,644	—	—	—	—	—	—
若神	3,549	2,139	5,692	4	—	4	—	—	—
南	36,172	9,709	45,933	45	7	52	—	—	—
市	74,656	18,687	93,347	1	3	4	82	—	—
石	36,172	9,709	45,933	45	7	52	—	—	—
日	21,725	2,390	24,117	2	—	2	56	—	—
下	66,533	20,227	86,762	2	—	2	60	—	—
谷	34,965	6,481	41,460	11	3	14	154	—	—
吉	49,739	9,241	59,270	186	104	290	—	—	—
上	44,108	8,722	53,130	214	95	309	76	—	—
野	24,158	3,487	27,650	5	—	5	72	18,018	16,072.600
合計	622,079	137,852	760,881	705	245	950	13,584	68,606	111,280.475
明治三十九年	603,666	126,421	730,927	643	197	840	39,774	65,275	111,624.725
同三十八年	498,429	104,886	604,052	513	224	737	4,015	59,395	87,758.270

第一八表 在留外國人 明治四十年十二月三十一日現在

國籍	男	女	計
亞米利加	5	6	11
合計	5	6	11
明治三十九年	5	6	11
同三十八年	2	5	7

第一九表 盜難及其他事故 明治四十年中

救護者別	盜難ニ罹ラントセシ			殺サレトセシ人	傷セラレトセシ人	變死セントセシ人及傷セシ人	失火放火不審火チ消メシ家	延燒ヲ消止メシ家	迷兒	途上ニ發病セシ人	途上ニ徘徊セシ人
	家	船	人								
警察官吏	1	—	—	—	—	25	1	1	27	8	26
人民	1	—	1	1	2	139	53	13	24	4	—
吏民協力	—	—	—	—	—	479	18	20	2	3	—
合計	2	—	1	1	2	643	72	34	53	15	26
明治三十九年	5	—	—	5	3	55	66	7	144	31	2
同三十八年	17	—	—	5	13	56	59	6	45	23	21

附言 變死セントセシ人ノ關多數ナルハ大水害ノ際ニ於ケル救護人員ナリ

第二〇表 警察上死傷セシ人員 明治四十年中

種別	死					傷				
	警察官	巡査	雇	人民	計	警察官	巡査	雇	人民	計
盜賊ノ拒捕ニヨリ	—	—	—	—	—	—	1	—	—	1
脱監人逮捕ニヨリ	—	—	—	—	—	—	—	—	—	—
人命救助ニヨリ	—	—	—	—	—	—	—	—	2	3
火災消防ニヨリ	—	—	—	—	—	—	1	—	—	2
傳染病患者ニ接觸セシニヨリ	—	—	—	—	—	—	2	—	—	2
賭博犯逮捕ニヨリ	—	—	—	—	—	—	1	—	—	1
合計	—	—	—	—	—	—	5	—	2	7
明治三十九年	—	—	—	—	—	—	9	—	1	10
同三十八年	—	—	—	—	—	—	8	—	1	9

第二一表 保護雜件 明治四十年中

類別	一月	二月	三月	四月	五月	六月	七月	八月	九月	十月	十一月	十二月	計
亂醉者保護	83	33	45	32	28	23	32	30	29	40	30	46	451
精神病者保護	5	12	19	10	7	10	5	10	11	10	9	12	120
乞丐者放逐	513	548	504	478	697	655	592	355	397	433	561	430	6,163
狂犬撲殺	3	2	1	—	1	2	—	3	2	—	—	1	15
戶締遺忘告知	837	728	822	868	885	914	996	879	1,156	900	1,121	1,025	11,131
崩潰セントスル家屋取除ヲ命セシ數	1	3	—	4	1	4	1	9	9	8	11	9	60
牆壁取除キヲ命セシ數	—	1	5	6	3	—	1	2	2	1	—	6	27
戶外遺忘品告知	280	281	237	300	406	368	473	292	308	305	364	351	3,965
火災被難者救護	5	134	64	4	6	2	3	3	1	3	1	4	230
負傷者保護	4	5	3	4	2	—	9	33	2	3	2	—	67
民事裁判執行援助	—	—	—	1	2	2	2	5	—	—	—	—	12
携帶品油斷告知	88	84	61	104	86	81	45	38	42	40	66	65	800
指道其他ヲ教ヘシ數	461	474	490	466	555	513	539	483	493	343	367	366	5,550
井穴其他ハ掩蓋ヲ命セシ數	335	62	72	149	71	58	36	49	36	134	49	49	1,100
道路障害物ノ取除ヲ命セシ數	1,206	1,232	1,157	1,210	1,143	1,073	1,215	1,013	1,041	1,041	1,049	1,236	13,613
道路橋梁破損ノ個所注意	117	110	151	149	189	187	216	252	385	183	169	179	2,287
道路其他不潔ノ個所掃除ヲ命セシ數	2,112	2,057	2,334	4,142	5,013	2,241	2,717	2,350	2,997	2,247	4,142	4,746	37,098
難破船ヲ救護セシ數	—	—	—	—	—	—	—	—	—	—	—	—	—
暴風其他ノ事故ニ付警戒ヲ加ヘシ數	23	53	36	48	39	25	35	219	53	19	31	46	627
雜沓ヲ制止セシ數	263	213	170	244	261	300	302	279	293	110	152	157	2,744
外國人ヲ保護セシ數	2	—	—	—	—	—	3	8	2	—	—	—	15
暴行セントセシモノ制止	30	40	21	47	27	37	43	45	37	27	38	36	428
修學勸誘ノ數	216	149	383	625	264	156	92	111	144	102	67	69	2,378
無賴漢追放ノ數	191	329	87	208	160	136	142	156	124	124	161	136	1,954
未成年者ノ喫煙禁止ノ數	11	5	2	4	—	9	14	12	7	1	6	2	73
煙突掃除ヲ命セシ數	263	154	228	270	242	235	235	233	202	247	322	353	2,984
火元取締ヲ注意セシ數	4,718	4,493	4,541	2,746	3,306	3,859	2,008	1,642	1,963	1,983	3,363	4,411	39,033
揭示設置ヲ命セシ數	2	1	1	—	1	—	2	—	3	1	1	2	14
無宿者保護ノ數	5	6	7	6	5	3	6	1	5	6	3	6	59
畧本曆類似發賣禁止品差押ノ數	1	1	—	—	—	—	—	—	—	—	—	3	5
逸走獸ヲ保護セシ數	2	4	7	10	15	5	10	2	2	4	4	3	68
渡船場賃錢表札揭示方法注意セシ數	2	2	2	—	4	—	4	10	10	5	4	2	45
暴行者ニ對スル保護數	13	20	16	20	16	15	18	11	15	7	51	9	175
野犬撲殺	—	—	—	2	—	—	—	1	—	—	—	—	32
行旅困難者ヲ保護セシ數	3	3	4	4	4	4	5	16	9	4	1	8	65

第二一表 保護雜件 續

類別	一月	二月	三月	四月	五月	六月	七月	八月	九月	十月	十一月	十二月	計
樂書其他張紙取除ヲ命セシ數	68	25	40	36	73	48	48	32	30	41	39	58	538
舉動不審者追放數	119	144	121	104	140	105	121	79	98	183	156	145	1,515
白痴者保護ノ數	9	3	6	1	12	—	1	3	5	6	9	8	66
害虫驅除豫防施行方勸誘ノ數	2	2	—	20	117	1,283	123	101	187	30	2	—	1,867
盜難豫防上注意ノ數	1,570	1,641	1,602	370	902	743	818	657	1,098	1,599	1,504	1,732	14,236
止宿人取扱方注意セシ數	129	116	146	89	87	94	133	152	94	103	133	105	1,381
瀛車脱線保護ノ數	—	2	—	—	—	—	—	—	—	—	—	—	2
門標掲表方ニ付諭示セシ數	48	52	33	33	23	10	9	11	22	38	63	133	475
船舶乗客人ヲ保護セシ數	2	1	—	—	—	—	1	—	—	—	7	—	11
盲目者ヲ保護セシ數	8	10	8	4	4	7	4	8	4	6	9	7	79
過度ノ人員又ハ荷物積載ヲ制止セシ數	123	9	105	107	43	81	132	123	94	104	108	72	1,101
家内不和合説諭	125	133	155	132	100	99	102	84	90	133	136	123	1,412
爭論制止	137	141	127	144	131	400	124	135	96	135	120	131	1,791
危險行爲制止	421	375	194	571	454	362	385	437	239	305	239	279	4,261
放蕩者説諭	447	445	333	603	681	621	356	262	355	276	397	392	5,168
小兒ノ惡戯	1,684	1,114	1,083	1,248	1,241	1,186	1,238	1,009	1,561	1,198	1,307	1,322	15,191
家畜虐使者	2	5	6	4	5	9	7	13	24	16	16	15	122
其他ノ説諭	25,068	24,349	19,522	21,391	21,494	20,896	21,716	10,530	15,677	26,951	16,479	17,728	241,801
合計	41,757	39,806	34,951	37,018	38,946	36,864	35,119	22,188	29,451	39,455	32,830	36,017	424,405

第二二表 行政執行 明治四十年中

月別	檢束者						假領置物件			密 賢 淫					計
	泥酔者	癡癲者	企殺	自者	其救	他護	暴行其安	戎器	兇器	其他	處分人員	有娼妓	無娼妓	毒無娼妓	
一月	12	1	—	—	—	—	13	—	—	—	2	—	—	—	2
二月	12	1	—	—	3	—	19	—	—	—	5	—	1	—	4
三月	14	5	—	—	—	6	25	—	—	1	4	—	3	—	4
四月	24	2	—	—	—	—	26	—	—	—	4	—	—	—	4
五月	13	1	—	—	—	—	14	—	—	—	6	—	—	—	6
六月	21	3	—	—	1	—	25	—	—	—	1	—	1	—	1
七月	13	—	—	—	3	—	16	—	—	—	13	—	5	—	8
八月	17	2	—	—	—	—	19	—	—	—	7	—	2	—	5
九月	14	—	—	—	—	—	14	—	1	—	4	—	—	—	4
十月	13	3	—	—	2	—	18	—	—	—	5	—	1	—	4
十一月	11	1	—	—	—	1	13	—	1	—	5	—	—	—	4
十二月	17	1	—	—	—	1	19	—	1	—	2	—	—	—	2
合計	181	20	—	—	9	11	221	—	3	1	4	58	—	14	—
明治三十九年	198	21	2	13	18	252	—	1	—	1	43	—	9	—	34
同三十八年	135	21	1	6	8	171	?	?	?	?	51	—	6	—	45

第二三表 營業禁止又ハ停止 明治四十年中

種別	質屋	古物商	貸座敷	雇人口入	宿屋	娼妓	其他	煙火製造	計
許可營業	—	—	—	1	—	—	—	—	1
失禁停止	—	1	—	—	—	—	—	—	1
營業停止	—	—	—	—	—	—	—	—	—
合計	—	1	—	1	—	—	—	—	2
明治三十九年	—	2	—	—	—	1	—	1	4
明治三十八年	—	1	—	—	—	4	—	—	5

第二四表 喫煙禁止 明治四十年中

月別	說論又ハ注意						沒收物件				處分		
	學生	其他	親權者	監督者	煙草器 販賣者	計	煙草	器具	其他	計	科料	罰金	計
一月	4	9	4	—	1	18	—	—	—	—	—	—	—
二月	—	1	1	—	—	2	2	—	—	2	—	—	—
三月	—	4	2	1	—	7	1	3	—	4	—	—	—
四月	—	4	2	—	—	6	2	—	—	2	—	—	—
五月	—	1	2	—	—	3	3	—	—	3	—	—	—
六月	—	4	3	—	—	7	13	3	—	16	—	—	—
七月	—	9	3	—	—	12	4	—	—	4	—	—	—
八月	—	—	3	—	—	3	1	—	—	1	—	—	—
九月	—	3	3	—	—	6	5	1	—	6	—	—	—
十月	—	—	2	—	—	2	2	1	—	3	—	—	—
十一月	—	3	1	—	—	4	2	—	—	2	—	—	—
十二月	—	3	2	—	—	5	2	1	—	3	—	—	—
合計	4	41	28	1	1	75	37	9	—	46	—	—	—
明治三十九年	3	115	40	5	6	169	41	9	6	56	—	—	—
明治三十八年	—	99	36	8	—	143	50	12	—	62	—	—	—

第二五表 人力車馬車定期検査 明治四十年中

種別	車輛數	車體		屬具		服裝		合計		未済
		合格	不合格	合格	不合格	合格	不合格	合格	不合格	
人力車	855	744	111	676	111	734	15	2,154	237	—
馬車	196	173	23	208	44	188	3	569	70	—
鐵道馬車	123	116	7	82	3	126	—	324	10	—
合計	1,174	1,033	141	966	158	1,048	18	3,047	317	—
明治三十九年	1,049	1,009	40	894	46	997	22	2,886	108	32
明治三十八年	1,051	1,016	35	1,162	72	934	8	3,041	133	36

第二六表 遭難 明治四十年中

署名	瀧車	船	馬車	其他	救護セラレシ		死亡		金員及物件損害額			
					男	女	男	女	貨幣	衣類代價	其他代金	
甲龍小	1	—	—	9	3	13	5	—	1	—	—	—
笠ヶ神	—	—	—	1	—	1	—	—	—	—	—	—
府王原	—	—	—	—	—	—	—	—	—	—	—	—
崎原	—	—	—	—	—	—	—	—	—	—	—	—
子澤	—	—	—	—	1	1	—	—	—	—	—	—
部川	—	—	—	—	—	—	—	—	—	—	—	—
和部	—	13	—	—	—	21	1	1	—	24,700	8,000	571,890
村田	—	—	—	—	—	—	—	—	—	—	—	—
橋原	—	—	—	1	—	3	1	—	—	—	—	—
野	—	—	—	1	—	2	2	—	—	—	—	—
石日谷	—	—	—	—	—	—	—	—	—	—	—	—
吉嶽	—	—	—	1	—	1	—	—	—	—	—	—
上野	—	—	—	—	—	—	—	—	—	—	—	—
合計	1	13	13	6	42	9	1	1	24,700	8,000	571,890	
明治三十九年	4	3	18	10	24	7	2	1	—	—	734,000	
明治三十八年	10	7	23	7	25	12	3	4	35,000	—	1,071,000	

第二七表 鐵道事故 明治四十年度

月別	衝突	顛覆	流籠破裂	流籠故障	脱線	異線侵入	列車分離	着			害			火災	轢死	負傷
								十分上	二十分	計	線路	列車	計			
一月	1	—	—	1	—	—	—	360	294	663	1	—	1	—	2	3
二月	—	—	—	1	2	—	—	524	405	929	—	—	—	—	1	1
三月	2	—	—	2	—	1	—	609	452	1,061	—	—	—	—	1	1
四月	—	—	—	2	1	—	—	612	302	914	—	—	—	—	1	2
五月	—	—	—	2	1	—	—	540	323	863	—	—	—	—	—	1
六月	—	—	—	1	1	—	—	436	274	710	—	—	—	—	—	1
七月	—	—	—	1	—	—	—	492	1,608	688	—	—	—	—	1	1
八月	—	—	—	—	—	2	—	475	204	679	1	—	1	—	2	1
九月	—	—	—	2	—	—	—	508	314	822	—	—	—	—	—	—
十月	—	—	—	2	—	—	—	415	346	761	1	—	1	—	—	1
十一月	—	—	—	—	1	—	—	684	466	1,150	—	—	—	—	1	1
十二月	—	—	—	—	—	—	—	811	555	1,366	—	—	—	—	1	—
合計	3	—	—	14	6	3	—	6,475	4,111	10,606	3	—	3	—	1	12
明治三十九年	—	2	—	188	11	2	—	10,137	5,011	15,148	2	—	2	—	20	4
明治三十八年	—	—	—	4	3	1	—	5,019	1,550	6,569	6	5	11	—	8	6

第二八表 集會 明治四十年中

Table with columns for month (月別), political assembly (政談集會), non-political assembly (非政談集會), and social (政社). Rows include months 1-12 and a total (合計) row.

第三〇表 興行ノ一 (種類別) 明治四十年中

Table showing monthly counts for various entertainment types (種別) from January to December, including categories like puppet shows (手相浮演) and festivals (祭談).

第二九表 新聞及雜誌 明治四十年中

Table listing newspapers and magazines with columns for title (題號), issue date (發行時期), establishment date (創立年月日), publication date (廢刊年月日), circulation (配付), and revenue (收入金高).

附言 配付高欄ニハ一回ノ發行部數ヲ收入金高欄ニハ一ヶ月收入金高ヲ掲載セリ

第三一表 興業ノ二 (目的及場所別) 明治四十年中

Table showing monthly counts for various industries (營業, 非營業, 其他) categorized by purpose and location, including theater (劇場), hotels (客席), and other facilities (小屋掛, 其他).

第三二表 工場

明治四十年十二月三十一日現在

類別	工場數	流籠ヲ使用スルモノ	無流籠	職工			賃錢						労働時間		
				男	女	計	最多		最少		平均		最長	最短	平均
							男	女	男	女	男	女			
製絲工場	154	138	16	773	12,704	13,477	600	500	300	150	450	325	時14	時10	時12
製板工場	1	1	—	10	—	10	800	—	400	—	600	—	12	10	11
揚粹工場	5	5	—	22	163	185	500	350	250	200	375	275	13	10	12
燐寸製造工場	2	—	2	6	37	43	350	250	150	50	250	150	11	—	11
絹物織工場	1	—	1	3	23	26	1,000	500	300	200	650	350	11	10	11
製綿工場	3	—	3	22	11	33	450	300	350	200	400	250	14	11	13
煉瓦工場	1	1	—	19	6	25	800	400	500	350	650	375	10	8	9
印刷工場	9	—	9	171	—	171	600	—	120	—	360	—	12	8	10
煙草製造工場	6	6	—	80	330	410	500	400	300	250	400	325	8	—	8
タナル製造工場	3	—	3	—	24	24	—	400	—	100	—	250	13	12	13
紡績工場	1	—	1	35	134	169	700	500	250	150	475	325	14	10	12
合計	186	151	35	1,141	13,432	14,573	630	400	272	183	461	291	11	10	11

第三三表 職工年 齡

明治四十年十二月三十一日現在

工場種別	十年未滿		十五年未滿		二十年未滿		二十年以上		計		
	男	女	男	女	男	女	男	女	男	女	計
製絲工場	3	29	37	1,202	166	5,541	567	5,932	773	12,704	13,477
紡績工場	—	—	—	51	2	49	33	34	35	134	169
製板工場	—	—	—	—	—	—	10	—	10	—	10
揚粹工場	—	—	—	47	5	52	17	64	22	163	185
燐寸製造工場	—	1	—	6	2	15	4	15	6	37	43
絹物織工場	—	—	1	2	—	8	2	13	3	23	26
製綿工場	—	—	5	—	8	1	9	10	22	11	33
煉瓦工場	—	—	1	1	—	—	18	5	19	6	25
印刷工場	—	—	70	—	41	—	60	—	171	—	171
煙草製造工場	—	—	10	100	20	100	50	130	80	330	410
タナル製造工場	—	—	—	—	—	12	—	12	—	24	24
合計	3	30	124	1,409	244	5,778	770	6,215	1,141	13,432	14,573
明治三十九年	4	2	32	1,138	193	4,536	825	6,690	1,054	12,366	13,420
同三十八年	1	—	49	811	246	3,998	607	5,393	903	10,202	11,105

第三四表 營業用煙突

明治四十年

業名	物 質					高							計
	瓦	煉瓦	陶器	金屬	計	十尺未滿	二十尺未滿	三十尺未滿	四十尺未滿	五十尺未滿	五十尺以上		
製絲業	3	1	—	150	154	—	6	12	22	32	82	154	
鑛泉業	—	—	—	29	29	3	23	3	—	—	—	29	
湯屋	5	8	—	112	125	8	55	49	9	2	2	125	
鍛冶屋	—	—	—	18	18	8	9	1	—	—	—	18	
酒造業	1	21	—	11	33	2	10	13	8	—	—	33	
牛乳搾取業	1	1	—	6	8	2	6	—	—	—	—	8	
油製造業	—	—	—	1	1	—	1	—	—	—	—	1	
醬油釀造業	—	2	—	2	4	—	2	1	1	—	—	4	
豆腐製造業	3	3	—	20	26	8	15	3	—	—	—	26	
料理店	—	2	—	—	2	—	—	2	—	—	—	2	
飲食店	—	3	—	9	12	4	5	3	—	—	—	12	
煉瓦製造業	—	—	—	1	1	—	—	—	—	1	—	1	
製板工場	—	—	—	1	1	—	—	—	1	—	—	1	
乾燥場	—	—	—	9	9	3	2	2	—	—	2	9	
揚粹場	—	—	—	3	3	—	—	—	—	1	2	3	
煙草製造場	—	—	—	6	6	—	—	—	—	—	6	6	
燐芋屋	1	8	1	36	46	36	7	3	—	—	—	46	
宿屋	—	4	—	17	21	18	3	—	—	—	—	21	
菓子製造場	1	6	2	18	27	15	9	3	—	—	—	27	
染物業	—	—	—	5	5	5	—	—	—	—	—	5	
飴製造場	—	—	—	1	1	—	1	—	—	—	—	1	
肥料商	—	—	—	1	1	—	1	—	—	—	—	1	
合計	15	59	3	456	533	112	155	95	41	36	94	533	
明治三十九年	24	71	22	455	572	67	212	124	37	41	91	572	
同三十八年	5	46	21	437	509	69	124	129	56	59	72	509	

第三五表 強賣者及乞丐處分

明治四十年中

年次	拘 留		科 料				説 諭 放 還				計		全 上 ノ 内							
	強 賣 乞 丐		強 賣 乞 丐		強 賣 乞 丐		強 賣 乞 丐		強 賣 乞 丐		強 賣 乞 丐		業務ニ堪ヘ能フモノ		業務ニ堪ヘ能ハサル者					
	男	女	男	女	男	女	男	女	男	女	男	女	男	女	男	女				
明治四十年	2	—	2	—	3	—	—	—	19	7	3,998	2,095	24	7	4,000	2,095	2,080	1,117	1,944	985
同三十九年	—	—	—	1	—	—	—	—	32	11	2,503	1,422	32	11	2,503	1,423	1,301	234	1,234	700

第三六表 博徒及密賣淫 明治四十年中

Table with 10 columns: 種別, 博徒 (親分, 乾兒, 計), 密賣淫 (營業トスルモノ, 疑アルモノ), 淫 (計). Rows include 説諭度數, 生業ニ就キシ者, 改心セサル者, 受刑者, 合計, and 明治三十九年.

第三七表 取締ニ關スル諸營業人員 明治四十年

Table with 10 columns: 業名, 前年末在, 本年間 (開業, 廢業), 年末現在, 業名, 前年末在, 本年間 (開業, 廢業), 年末現在. Rows list various professions like 銃砲商, 料理店, 飲食店, etc.

第三八表 精神病者異動 明治四十年

Table with 12 columns: 種別, 監置 (病院, 私宅), 非監置, 合計, 種別, 監置 (病院, 私宅), 非監置, 合計. Rows include 前年末現在, 本年間 (發病, 歸住, 其他), 合計, and 明治三十九年同三十八年.

第三九表 精神病者發作ノ狀態及年齡別 明治四十年十二月三十一日現在

Table with 12 columns: 區別, 監置 (病院, 私宅), 非監置, 合計, 區別, 年齡 (二十年以上, 三十以上, 五十年以上), 合計. Rows list symptoms like 危害ヲ加フルモノ, 暴言壯語スルモノ, etc.

第四〇表 監視人員 明治四十年

Table with columns for '類別' (Category), '附加刑監視' (Additional Punishment Supervision), '特別監視' (Special Supervision), and '合計' (Total). Rows include '前年ヨリ越人員' (Personnel exceeding previous year), '本年間' (This year), and '本年末日ノ現在' (Current status at the end of this year).

第四一表 受刑者 明治四十年十二月三十一日現在

Table with columns for '署名' (Office Name), '現住人口' (Current Resident Population), '前科者' (Previous Convicts), '新受刑者' (New Convicts), '計' (Total), and '人口百ニ對スル比例' (Ratio per 100 population).

第四二表 就捕犯罪人及違警罪犯人員 明治四十年

Table with columns for '罪狀' (Crime Status), '現行犯' (Current Convicts), '準現行犯' (Quasi-current Convicts), '非現行犯' (Non-current Convicts), '自首' (Self-surrender), '合計' (Total), and '放免' (Release/Exemption).

第四三表 就捕犯罪人處分別 明治四十年

Table with columns for '署名' (Office Name), '前年未済' (Previous year arrears), '本年間送致' (This year sent), '計' (Total), '既' (Already), and '未済' (Arrears).

第四四表 就捕犯罪人ノ犯罪原因

明治四十年

Table with 17 columns: 原因 (Cause), 貨幣偽造 (Counterfeit), 謀殺 (Murder), 強盜 (Robbery), 強盜ヲ傷ス (Robbery with injury), 強盜 (Robbery), 放火 (Arson), 其他重罪 (Other serious crimes), 計 (Total), 賭博 (Gambling), 囚徒逃走 (Prisoner escape), 監視違反 (Surveillance violation), 幼者遺棄 (Child abandonment), 窃盜 (Theft), 摸拘 (Kidnap), 田野盗 (Rural theft), 詐欺取財 (Fraud), 其他輕罪 (Other minor crimes), 計 (Total), 合計 (Grand total). Rows include various crime types like 怨恨ノ時 (Hatred at the time), 放蕩無賴ノ生計 (Wasteful and irresponsible livelihood), etc.

第四五表 犯則人員 續

Table with 11 columns: 罪狀 (Crime type), 現行犯 (Current offender), 準現行犯 (Quasi-current offender), 非現行犯 (Non-current offender), 自首 (Self-surrender), 合計 (Total), 計 (Total). Rows include 火藥取締法違反 (Firearm regulation violation), 縣會議員選舉則違反 (County council election regulation violation), etc.

第四六表 違警罪即決表ノ一

明治四十年中

Table with 13 columns: 署名 (Station name), 對席 (Opposite seat), 欵席 (Seat), 合計 (Total), 對席 (Opposite seat), 欵席 (Seat), 合計 (Total), 總計 (Grand total). Rows list various stations like 甲龍 (Kōryū), 笠原 (Kasahara), 神ヶ原 (Kamikagahara), etc.

第四五表 犯則人員

明治四十年

Table with 11 columns: 罪狀 (Crime type), 現行犯 (Current offender), 準現行犯 (Quasi-current offender), 非現行犯 (Non-current offender), 自首 (Self-surrender), 合計 (Total), 計 (Total). Rows include 酒造税法違反 (Alcohol tax violation), 狩獵法違反 (Hunting law violation), 煙草專賣法違反 (Tobacco monopoly law violation), etc.

第四七表 違警罪即決表ノ二

明治四十年中

Table with 10 columns: 署名 (Station name), 種別 (Type), 前年末執行 (Previous year execution), 本年言渡 (This year declaration), 上 (Upper), 内 (Inner), 計 (Total). Rows include 甲府 (Kōfu) with categories like 拘留 (Detention), 科料 (Fines).

第四七表 違警罪即決ノ二 續

署名	種別	前年末執行	本年言渡	上ノ内					
				執行	保證金及 假納收入	未執行	正式請 裁求	其他	計
龍王	拘留 科料	件數	46	46	—	—	—	—	46
		日數	260	260	—	—	—	—	260
		金額	22.400	176.050	175.350	—	—	—	23.100
小笠原	拘留 科料	件數	26	26	—	—	—	—	26
		日數	117	117	—	—	—	—	117
		金額	8.950	186.100	181.250	16	4	3	195.050
葦崎	拘留 科料	件數	28	28	—	—	—	—	28
		日數	152	152	—	—	—	—	152
		金額	19.000	129.250	143.700	9	—	—	148.250
臺ヶ原	拘留 科料	件數	25	25	—	—	—	—	25
		日數	131	131	—	—	—	—	131
		金額	17.750	55.900	71.250	4	—	—	73.650
若神子	拘留 科料	件數	13	13	—	—	—	—	13
		日數	77	77	—	—	—	—	77
		金額	0.700	104.800	103.250	5	—	—	105.500
諏澤	拘留 科料	件數	16	16	—	—	—	—	16
		日數	121	121	—	—	—	—	121
		金額	6.700	68.650	65.800	19	—	1	75.350
南 部	拘留 科料	件數	33	28	7	—	—	—	33
		日數	189	162	25	—	—	—	189
		金額	0.300	51.200	51.500	—	—	—	51.500
市 川	拘留 科料	件數	63	63	—	—	—	—	63
		日數	438	438	—	—	—	—	438
		金額	0.500	99.550	87.050	1	50	4	100.050
石 和	拘留 科料	件數	17	17	—	—	—	—	17
		日數	107	107	—	—	—	—	107
		金額	5.800	64.700	61.250	8	—	7	70.500
日 下 部	拘留 科料	件數	52	48	5	—	—	—	53
		日數	344	324	25	—	—	—	349
		金額	8.550	330.900	305.750	59	—	—	339.450
谷 村	拘留 科料	件數	67	67	—	—	—	—	67
		日數	411	411	—	—	—	—	411
		金額	0.200	42.650	42.250	3	—	1	42.850
吉 田	拘留 科料	件數	59	52	7	—	—	—	59
		日數	296	262	34	—	—	—	296
		金額	1.350	201.050	201.350	1	—	5	202.400
猿 橋	拘留 科料	件數	27	27	—	—	—	—	27
		日數	154	154	—	—	—	—	154
		金額	6.750	65.350	69.250	2	—	—	72.100
上 野 原	拘留 科料	件數	31	25	—	—	—	6	31
		日數	169	129	—	—	—	40	169
		金額	3.700	48.150	30.700	25	—	3	51.850

第四七表 違警罪即決ノ二 續

署名	種別	前年末執行	本年言渡	上ノ内					
				執行	保證金及 假納收入	未執行	正式請 裁未	其他	計
合計	拘留 科料	件數	654	632	17	—	6	—	655
		日數	3,973	3,852	86	—	40	—	3,978
		金額	1,907.400	1,861.600	—	188	59	71	2,022.300
明治三十九年	拘留 科料	件數	642	599	35	1	6	1	647
		日數	3,687	3,495	136	5	40	2	3,682
		金額	1,360.570	1,454.970	—	254	—	155	1,624.270
同 三十八年	拘留 科料	件數	373	358	9	1	5	—	373
		日數	2,327	2,217	48	5	47	—	2,227
		金額	1,362.450	1,202.275	—	614	1	162	1,606.675

第四八表 犯罪發覺ノ原因

明治四十年申

署名	種別	告 訴			告 發			自 首			其 他			合 計		
		重罪	輕罪	違警罪	重罪	輕罪	違警罪	重罪	輕罪	違警罪	重罪	輕罪	違警罪	重罪	輕罪	違警罪
甲 府	官人 吏民	—	—	—	1	94	882	—	—	—	—	78	—	1	172	882
		2	52	—	—	2	—	—	—	—	—	1	—	2	57	—
龍 王	官人 吏民	—	—	—	—	41	371	—	—	—	—	2	—	—	43	371
		—	11	—	—	—	—	—	—	—	—	—	—	—	11	—
小 笠 原	官人 吏民	—	—	—	2	163	441	—	—	—	—	5	—	2	168	441
		—	33	—	—	—	—	—	—	—	—	—	—	—	33	—
葦 崎	官人 吏民	—	—	—	—	83	345	—	—	—	—	—	—	—	83	345
		—	16	—	—	—	—	—	—	—	—	—	—	—	16	—
臺 ヶ 原	官人 吏民	—	—	—	—	89	196	—	—	—	—	—	—	—	89	196
		—	5	—	—	—	—	—	—	—	—	—	—	—	5	—
若 神 子	官人 吏民	—	—	—	—	4	204	—	—	—	—	52	—	—	56	204
		—	22	—	—	—	—	—	—	—	—	—	—	—	23	—
諏 澤	官人 吏民	—	—	—	—	88	223	—	—	—	—	—	—	—	88	223
		—	5	—	—	—	—	—	—	—	—	—	—	—	5	—
南 部	官人 吏民	1	—	—	2	88	155	—	—	—	—	2	—	5	90	155
		1	5	—	—	1	—	—	—	—	—	—	—	1	6	—
市 川	官人 吏民	—	—	—	1	25	329	—	—	—	—	—	—	1	27	329
		—	28	—	—	—	—	—	—	—	—	3	—	—	31	—
石 和	官人 吏民	—	—	—	6	104	163	—	—	—	—	—	—	6	104	163
		1	26	—	—	—	—	—	—	—	—	—	—	1	26	—
日 下 部	官人 吏民	—	—	—	5	151	727	—	—	—	—	—	—	5	151	727
		—	47	—	—	—	—	—	—	—	—	—	—	—	47	—
谷 村	官人 吏民	—	—	—	1	119	202	—	—	—	—	—	—	1	123	202
		—	22	—	—	—	—	—	—	—	—	—	—	—	22	—
吉 田	官人 吏民	—	—	—	3	99	401	—	—	—	—	—	—	3	99	401
		—	14	—	—	—	—	—	—	—	—	—	—	—	15	—
猿 橋	官人 吏民	—	—	—	1	27	166	—	—	—	—	—	—	1	27	166
		—	10	—	—	—	—	—	—	—	—	—	—	—	10	—
上 野 原	官人 吏民	—	—	—	—	36	112	—	—	—	—	—	—	—	36	112
		2	22	—	—	—	—	—	—	—	—	—	—	2	25	—

第四八表 犯罪發覺ノ原因 續

Table with columns for 署名, 種別, 告發, 自首, 其他, 合計. Rows include 合計, 明治三十九年, 同三十八年.

第四九表 令狀執行 明治四十年

Table with columns for 種別, 令狀別, 甲府, 龍王, 小笠原, 韭崎, 壺ヶ原, 若神子, 巖澤, 南部, 市川, 石和, 日下部, 谷村, 吉田, 猿橋, 上野, 合計. Rows include 前年ヨリ越, 新ニ發布, 他署ヨリ回送, 時効, 他署執行, 其, 他署へ回送, 自署執行, 年末現在, 逮捕状ノ年末現在, 明治三十九年.

第五〇表 押送度數並人員 明治四十年

Table with columns for 署名, 囚人, 刑事被告人, 計, 他ヨリ送傳, 自署發送, 計. Rows include 甲府, 龍王, 小笠原, 壺ヶ原, 若神子, 巖澤, 南部, 市川, 石和, 日下部, 谷村, 吉田, 猿橋, 上野, 合計, 明治三十九年, 同三十八年.

第五一表 醫師、藥劑師、産婆、鍼治、灸治、齒科、接骨 明治四十年十二月三十一日現在

Table with columns for 郡市名, 學士, 試驗, 卒業, 履歴, 從來開業, 假開業, 計, 醫師一人ニ對スル人口, 齒科, 藥劑師, 産婆, 鍼治, 灸治, 入齒, 破齒, 口中療治, 接骨. Rows include 東山梨, 西山梨, 東南山梨, 西南山梨, 中北山梨, 北山梨, 合計, 明治三十九年, 同三十八年, 同三十七年, 同三十六年.

第五二表 獸醫及蹄鐵工 明治四十年十二月三十一日現在

Table with columns for 郡市名, 獸醫, 蹄鐵工, 郡市名, 獸醫, 蹄鐵工. Rows include 東山梨, 西山梨, 東南山梨, 西南山梨, 中北山梨, 合計, 明治三十九年, 同三十八年, 同三十七年, 同三十六年.

第五三表

藥舖、製藥者、阿片商、繪具染料商、賣藥 賣藥部外藥劑營業者

明治四十年十二月三十一日現在

Table with columns for city names, types of businesses, and counts of staff and premises. Includes a summary row and a historical comparison table for the years 1903-1906.

第五六表

公立病院患者

明治四十年十二月三十一日現在

Table showing patient statistics for public hospitals, categorized by disease type, gender, and percentage of total patients. Includes a historical comparison table for the years 1903-1906.

第五四表

病院

明治四十年十二月三十一日現在

Table detailing hospital information including names, locations, types, and staff counts. Includes a summary row and a historical comparison table for the years 1903-1906.

第五七表

毒受檢

明治四十年中

Table showing the number of people tested for toxins, categorized by location and year. Includes a historical comparison table for the years 1903-1906.

第五五表

衛生組合

明治四十年十二月三十一日現在

Table showing the number of established and non-established health associations in various municipalities, with a historical comparison table for the years 1903-1906.

第五八表

傳染病及地方病ノ患者並ニ死者

明治四十年中

Table showing the number of patients and deaths from infectious and local diseases, categorized by city and year. Includes a historical comparison table for the years 1903-1906.

第五九表 定期

郡市名	番號	痘														病氣事故ニテ種痘セサル者
		善							不							
		一年未滿	一年以上	二年以上	五年以上	十年以上	十五年以上	計	一年未滿	一年以上	二年以上	五年以上	十年以上	十五年以上	計	
東山梨	1	1,745	99	19	8	—	—	1,871	167	8	4	—	—	—	179	377
西山梨	2	552	21	5	3	—	—	581	25	—	—	1	—	1	27	72
東八代	3	1,478	22	—	1	—	—	1,501	87	5	—	—	—	—	92	280
西八代	4	835	65	7	2	—	—	909	108	8	1	—	—	—	117	157
南巨摩	5	1,364	127	41	4	—	—	1,536	157	29	13	—	—	—	199	341
中巨摩	6	2,084	101	11	—	—	—	2,196	150	9	—	—	—	—	159	328
北巨摩	7	1,655	59	25	2	—	—	1,741	165	16	8	—	—	—	189	—
南都留	8	1,405	236	57	7	—	—	1,705	160	41	17	—	—	—	218	284
北都留	9	1,080	164	54	3	—	—	1,301	66	41	17	1	—	—	125	285
甲府	10	752	33	20	—	—	—	805	52	5	7	—	—	—	64	52
合計	11	12,950	927	239	30	—	—	14,146	1,137	162	67	2	—	1	1,369	2,176
明治三十九年	12	11,152	1,162	206	26	—	—	12,547	1,666	273	96	19	—	—	2,054	2,075
同三十八年	13	12,344	1,965	515	92	3	—	14,920	1,064	404	182	53	1	—	1,704	1,238
同三十七年	14	11,250	2,182	440	66	20	—	13,959	1,246	1,293	469	46	12	—	3,066	1,858
同三十六年	15	11,820	3,382	751	135	21	—	15,110	1,530	369	226	42	5	—	2,172	1,327

第六〇表 病死者

郡市名	番號	總數													
		傳染性病		發育及營養的病		皮膚及筋病		骨及關節病		血行器病					
		男	女	男	女	男	女	男	女	男	女				
東山梨	1	1,049	525	524	21	12	54	57	4	5	4	8	27	24	
西山梨	2	436	223	213	8	11	42	27	2	—	3	4	18	8	
東八代	3	1,053	562	491	28	25	42	40	3	2	5	5	13	16	
西八代	4	741	403	338	25	35	40	39	—	4	3	3	6	20	
南巨摩	5	984	531	453	42	30	48	39	9	2	8	3	13	25	
中巨摩	6	1,557	789	768	64	61	58	84	2	5	4	1	34	28	
北巨摩	7	1,369	743	626	55	41	79	59	1	—	—	—	42	31	
南都留	8	1,203	618	585	21	14	78	75	9	5	7	7	15	21	
北都留	9	995	506	489	26	20	53	57	3	7	3	4	26	28	
甲府	10	743	386	357	14	20	34	39	10	8	4	7	29	21	
合計	11	16,130	6,286	4,844	304	269	528	516	43	38	41	42	223	222	
明治三十九年	12	10,171	5,125	5,046	265	267	499	551	40	36	48	32	202	245	
同三十八年	13	10,708	5,445	5,262	404	388	534	694	55	50	44	35	232	254	
同三十七年	14	10,548	5,478	5,075	372	337	613	639	55	53	48	34	260	248	
同三十六年	15	9,016	4,496	4,520	285	288	521	626	52	39	42	25	197	213	

種痘 明治四十年中

再種	種痘	種														病氣事故ニテ種痘セサル者	合計	番號				
		善							不													
		二年以上	五年以上	十年以上	十五年以上	計	二年以上	五年以上	十年以上	十五年以上	計											
6	126	20	—	152	91	671	154	—	916	222	6	38	—	44	44	257	173	474	267	3,636	1	
—	62	—	—	62	—	49	—	—	49	1	—	—	—	—	—	—	—	—	—	—	719	2
—	44	—	—	44	—	648	2	—	650	136	—	22	—	22	259	335	2	596	64	2,905	3	
—	12	8	2	22	—	24	33	1	58	10	—	—	1	1	—	—	49	49	13	1,156	4	
42	21	45	30	138	21	36	108	60	225	66	18	21	13	52	35	213	14	262	24	2,412	5	
—	85	—	—	85	—	529	—	—	529	76	—	9	—	9	—	297	—	297	56	3,275	6	
32	57	4	—	93	64	253	162	34	513	—	11	21	—	32	77	222	37	336	—	2,904	7	
53	62	—	—	115	39	89	—	—	128	48	25	52	58	135	153	66	17	236	47	2,537	8	
57	103	52	7	219	141	364	399	64	968	158	23	27	30	80	269	394	173	836	180	3,529	9	
8	50	—	—	58	—	6	—	—	6	5	—	—	—	—	—	—	—	—	—	933	10	
198	622	129	39	988	356	2,669	851	153	4,041	721	83	190	102	375	337	1,784	465	3,086	651	24,006	11	
512	535	35	2	1,084	1,269	2,046	219	19	3,553	625	162	185	7	354	1,089	1,604	116	2,809	473	22,401	12	
838	1,185	179	3	2,205	1,766	3,741	369	22	5,898	514	397	680	122	1,199	2,106	2,851	864	5,821	528	31,747	13	
1,097	1,762	467	65	3,391	1,696	4,057	870	293	6,911	1,121	363	915	494	1,772	1,935	3,994	5,492	11,331	4,829	40,435	14	
1,248	1,348	315	16	2,927	2,583	3,663	808	107	7,161	423	867	587	218	1,672	2,699	3,249	938	6,886	925	35,928	15	

病症 明治四十年中

神經及五管病	呼吸器病	消化器病	泌尿及生殖器	外變性變死	中毒性	原因不詳	呼吸器病		番號							
							呼吸器病									
							男	女								
87	86	116	108	161	168	20	21	31	35	—	—	—	—	22	23	1
17	50	62	39	61	42	4	24	6	8	—	—	—	—	22	12	2
83	80	162	124	168	132	23	36	31	31	—	—	4	—	84	65	3
71	35	104	77	116	92	22	28	16	4	—	1	—	—	43	32	4
96	66	132	114	143	121	22	29	14	22	1	1	3	1	40	28	5
138	115	206	168	226	226	29	55	27	24	—	—	1	1	47	52	6
122	113	186	136	192	184	20	32	42	27	—	1	4	2	37	32	7
89	94	169	134	180	165	21	37	26	30	—	—	3	3	18	35	8
80	66	128	88	132	145	19	44	31	23	4	3	1	4	3	4	9
71	56	102	107	91	73	15	19	16	7	—	—	—	—	44	52	10
854	761	1,367	1,095	1,470	1,348	195	325	240	211	5	6	16	11	360	335	11
943	760	1,274	1,237	1,471	1,456	172	326	186	125	9	5	16	6	334	317	12
904	794	1,335	1,181	1,437	1,426	180	296	286	129	21	5	14	10	350	342	13
914	805	1,274	1,166	1,476	1,369	193	306	251	101	7	7	10	10	313	271	14
729	726	962	859	1,372	1,283	174	314	150	128	8	10	4	9	322	282	15

第六一表 病死者

月別	番號	總數		傳染性病		發育及營養的病		皮膚及筋病		骨及關節病		血行器病		
		合數	男	女	男	女	男	女	男	女	男	女	男	女
一月	1	956	477	479	20	23	71	64	1	4	6	2	18	26
二月	2	689	386	303	19	16	50	44	6	2	2	2	13	16
三月	3	925	492	433	22	17	60	48	8	4	7	1	21	22
四月	4	747	401	346	15	15	36	30	2	3	1	10	23	17
五月	5	697	352	345	15	19	34	36	—	—	5	—	18	19
六月	6	679	363	316	12	13	35	29	3	2	1	—	18	21
七月	7	867	446	421	23	26	35	51	5	3	4	4	12	15
八月	8	965	514	451	34	33	30	43	1	2	3	6	17	12
九月	9	1,038	521	517	34	33	52	56	8	4	2	3	18	22
十月	10	858	429	429	36	23	36	28	5	5	4	7	18	12
十一月	11	802	426	376	40	25	35	35	3	2	3	3	23	19
十二月	12	907	479	428	34	26	54	52	1	7	3	4	24	21
合計	13	10,130	5,286	4,844	304	269	528	516	43	38	41	42	223	222

第六二表 病死者

生年	番號	傳染性病		發育及營養的病		皮膚及筋病		骨及關節病		血行器病		神經及五管病	
		男	女	男	女	男	女	男	女	男	女	男	女
明治四十年	1	69	61	197	148	13	12	3	4	10	12	180	150
同三十九年	2	19	28	14	19	2	2	—	—	4	2	54	45
同三十八年	3	26	8	12	14	—	—	1	1	2	—	27	29
同三十七年	4	8	6	7	5	—	—	2	2	6	—	24	18
同三十六年	5	7	4	2	5	—	—	—	—	3	2	20	19
同三十五年	6	8	8	4	2	—	—	2	2	2	1	13	10
同三十四年	7	3	3	4	—	—	2	2	1	2	3	10	9
同三十三年	8	8	3	8	2	—	1	1	1	1	—	8	4
同三十二年	9	4	2	1	2	—	—	2	—	2	2	3	4
同三十一年	10	2	—	1	—	1	—	—	—	1	—	4	2
同三十年	11	—	3	—	—	—	—	3	1	1	2	7	5
同二十九年	12	3	1	—	—	—	—	—	1	1	3	6	4
同二十八年	13	4	1	—	—	1	—	—	2	—	3	3	4
同二十七年	14	—	1	—	—	—	—	—	1	1	2	2	4
同二十六年	15	—	1	—	—	—	—	—	—	1	—	3	2
同二十五年	16	—	1	1	—	—	—	—	2	2	2	3	6
同二十四年	17	—	2	—	2	—	—	—	—	1	1	6	6
同二十三年	18	5	2	—	—	—	—	—	—	1	2	4	3
同二十二年	19	2	—	—	2	—	1	—	—	—	2	2	4
同二十一年	20	7	4	—	1	1	—	—	1	—	2	5	3
同二十年	21	4	1	—	2	—	—	—	—	1	4	6	4
同十九年	22	2	1	—	—	—	—	1	—	2	2	7	6
同十八年	23	4	4	1	—	—	—	—	1	2	4	7	4
同十七年	24	1	3	—	1	—	—	1	—	2	1	9	5
同十六年	25	4	4	2	3	2	1	—	1	2	1	4	6
同十五年	26	3	3	—	—	—	—	3	1	—	1	6	10
同十四年	27	1	3	—	2	—	1	—	—	2	7	3	6

病症月別 明治四十年中

神經及五官病	呼吸器病		消化器病		泌尿及生殖器		外襲性變死		中毒性		原因不詳		呼吸器病		番號		
	男	女	男	女	男	女	男	女	男	女	男	女	男	女			
74	73	147	126	116	123	13	30	11	8	—	—	—	—	24	33	1	
69	40	124	78	85	73	10	24	5	6	—	—	3	2	31	16	2	
73	75	160	130	109	102	14	20	17	14	—	—	1	—	26	30	3	
54	61	116	89	110	76	24	40	20	4	—	1	—	—	31	27	4	
69	60	95	79	86	89	16	24	13	19	—	—	1	—	30	28	5	
62	57	108	61	93	93	16	24	11	16	1	—	3	—	25	18	6	
87	62	103	91	137	137	19	16	18	15	—	—	1	—	35	26	7	
74	56	96	63	184	149	15	29	59	58	—	—	—	—	30	31	8	
88	89	87	75	173	158	17	36	42	39	—	—	—	—	26	20	9	
52	66	97	92	144	150	15	29	16	13	4	4	—	—	31	41	10	
55	62	101	91	135	104	19	20	11	11	—	—	1	4	31	33	11	
97	60	133	120	98	94	17	33	17	8	—	—	1	3	40	32	12	
合計	854	761	1,367	1,095	1,470	1,348	195	325	240	211	5	6	16	11	360	335	13

生年別 明治四十年中

呼吸器病	消化器病		泌尿及生殖器		外襲性變死		中毒性		原因不詳		合計			番號		
	男	女	男	女	男	女	男	女	男	女	男	女	計			
400	268	217	172	14	7	13	17	1	—	4	—	1,121	851	1,972	1	
129	111	105	94	4	9	11	16	—	1	—	—	342	327	669	2	
45	57	67	58	13	5	14	9	—	—	1	—	208	181	389	3	
41	23	39	35	8	7	8	11	—	—	—	—	143	107	250	4	
18	19	24	33	11	5	6	1	—	—	—	—	91	88	179	5	
15	10	10	4	3	8	3	2	—	—	—	—	60	47	107	6	
5	10	8	9	3	3	4	6	—	—	—	—	41	43	87	7	
5	5	3	6	1	—	3	7	1	—	—	—	39	29	68	8	
4	4	5	6	3	1	1	7	—	—	—	—	25	28	53	9	
3	4	2	8	4	1	2	3	—	—	—	—	20	18	38	10	
3	1	5	8	—	2	1	1	—	—	—	—	20	23	43	11	
9	5	2	8	1	—	1	3	—	—	—	—	23	26	49	12	
3	3	5	4	—	—	1	1	—	—	—	—	19	20	39	13	
3	4	5	6	—	1	4	2	—	—	—	—	15	21	36	14	
6	3	5	4	1	4	1	6	—	—	1	—	22	20	42	15	
7	5	6	11	—	—	4	3	—	1	—	—	23	31	54	16	
6	16	7	5	1	1	7	1	—	—	—	—	28	34	62	17	
6	20	11	10	—	1	1	5	—	—	—	—	38	44	82	18	
12	16	8	12	1	2	2	3	—	—	—	—	26	42	68	19	
11	16	9	6	1	1	4	3	—	—	—	—	45	41	86	20	
18	20	9	6	1	1	15	6	—	—	—	—	52	36	88	21	
16	7	7	6	3	6	6	3	—	—	—	—	39	46	85	22	
12	19	9	10	1	5	5	4	—	—	—	—	43	36	79	23	
11	8	12	11	2	5	6	3	—	1	1	1	40	46	86	24	
13	16	7	10	—	—	3	3	—	—	—	—	41	39	80	25	
18	11	6	8	—	—	5	3	—	—	—	—	37	39	76	26	
11	7	10	10	1	5	3	2	—	—	—	—	26	55	81	27	
11	15	6	8	—	6	2	5	—	1	—	—	—	—	—	—	—

第六二表 病死者

生年	番號	傳染性病		發育及營養的病		皮膚及筋病		骨及關節病		血行器病		神經及五官病	
		男	女	男	女	男	女	男	女	男	女	男	女
明治三十三年	28	2	4	—	—	3	—	—	1	2	5	3	5
同三十二年	29	1	4	2	—	—	—	—	—	1	2	3	6
同十一年	30	1	3	1	2	—	—	—	1	1	4	5	5
同十九年	31	5	1	1	1	—	1	—	—	3	4	—	5
同十八年	32	2	3	—	1	1	—	—	—	4	1	2	3
同十七年	33	3	5	—	—	1	—	—	1	—	3	3	6
同十六年	34	1	3	1	—	—	—	—	—	—	1	—	2
同十五年	35	2	3	—	2	2	—	—	—	1	2	6	4
同十四年	36	1	3	—	1	1	—	—	1	—	1	5	5
同十三年	37	2	1	1	1	—	—	1	—	—	1	4	2
同十二年	38	2	1	3	1	2	1	—	—	2	4	3	4
同十一年	39	1	2	—	1	—	—	1	—	6	2	6	6
同十年	40	1	2	—	1	—	—	—	—	4	4	2	4
應元三年	41	2	1	1	—	—	—	—	—	—	1	3	6
同二年	42	3	1	1	—	—	—	1	1	2	3	5	3
同元年	43	5	2	2	1	1	3	1	—	4	2	5	7
治元三年	44	2	2	—	—	—	1	—	—	2	4	4	4
文久三年	45	2	4	2	1	2	1	—	—	3	6	3	5
同二年	46	2	2	3	—	—	—	1	—	1	1	7	7
同元年	47	1	1	3	—	—	—	1	—	2	2	3	4
万延元年	48	2	1	—	—	—	—	—	1	4	—	8	4
安政六年	49	—	2	—	—	2	—	—	—	—	1	4	5
同五年	50	3	2	1	—	—	—	—	—	—	3	2	3
同四年	51	1	1	2	1	1	—	—	—	4	—	9	3
同三年	52	—	—	3	—	—	—	—	1	—	3	12	6
同二年	53	6	1	2	1	—	—	1	—	6	3	7	5
同元年	54	2	2	2	—	—	—	—	—	8	6	14	3
嘉永六年	55	3	2	1	1	—	1	—	—	5	1	11	3
同五年	56	2	2	2	2	—	1	—	—	6	3	10	5
同四年	57	—	—	3	—	—	1	1	1	1	4	3	1
同三年	58	3	—	3	1	2	—	1	1	6	2	5	8
同二年	59	4	1	—	2	—	—	—	1	5	6	6	4
同元年	60	3	3	5	1	—	1	—	1	3	3	10	8
弘化四年	61	3	4	3	2	1	—	—	—	5	3	15	9
同三年	62	3	2	3	1	—	—	—	1	5	3	11	7
同二年	63	3	2	1	3	—	1	1	—	8	3	7	7
同元年	64	1	3	2	3	—	—	—	—	4	2	13	5
天保十四年	65	1	—	4	7	—	—	—	1	3	9	12	10
同十三年	66	—	3	7	5	—	—	1	—	7	8	14	15
同十二年	67	1	1	4	5	—	—	1	—	5	2	6	6

生年別 續

呼吸器病	消化器病	泌尿及生殖器病		外傷性變死		中毒性		原因不詳		合計			番號		
		男	女	男	女	男	女	男	女	男	女	計			
17	15	13	8	1	1	5	1	—	—	1	—	47	40	87	28
15	17	10	9	2	6	2	2	—	—	—	—	36	46	82	29
11	12	6	11	3	10	3	2	—	—	1	—	32	50	82	30
11	11	8	16	—	5	2	1	—	—	—	—	30	45	75	31
15	9	9	9	2	3	3	—	—	—	—	—	38	29	67	32
6	6	2	10	—	3	5	6	—	—	—	—	20	40	60	33
8	8	9	8	3	7	2	2	—	—	—	—	24	31	55	34
11	8	11	16	—	7	4	3	—	—	—	1	36	46	82	35
7	5	3	9	—	9	2	3	—	—	—	—	19	37	56	36
4	8	4	3	—	2	3	—	—	1	1	—	20	19	39	37
5	3	7	5	—	3	1	—	—	—	—	—	25	22	47	38
11	6	4	10	1	4	3	—	—	—	—	—	33	31	64	39
10	5	9	16	—	3	6	2	—	—	—	1	32	38	70	40
6	2	14	15	1	4	1	2	—	—	—	—	28	31	59	41
5	2	7	7	1	2	2	1	—	—	—	—	27	20	47	42
12	4	8	10	3	6	1	4	—	—	1	—	43	39	82	43
7	5	5	7	—	5	2	2	—	—	—	—	23	30	53	44
4	8	11	8	3	4	—	—	—	—	—	—	30	37	67	45
7	4	9	14	1	2	3	—	—	—	—	—	34	30	64	46
5	11	11	3	—	7	3	—	—	—	—	—	30	28	58	47
9	9	7	10	1	4	1	—	—	1	—	1	32	31	63	48
8	3	7	12	2	1	1	3	—	—	—	—	24	28	52	49
11	6	14	11	5	4	—	—	—	—	1	—	41	31	72	50
11	3	19	7	—	5	2	—	—	—	—	—	49	20	69	51
14	5	15	10	4	4	3	1	—	—	—	—	51	30	81	52
5	11	19	19	1	4	1	1	—	—	—	—	48	45	93	53
5	2	22	11	4	4	1	2	—	—	—	—	58	30	88	54
12	6	17	17	2	5	5	—	—	—	—	—	56	36	92	55
8	5	22	18	3	5	3	3	—	—	—	—	56	44	100	56
11	7	29	12	5	1	3	1	—	1	—	—	57	28	85	57
5	2	20	17	3	3	4	2	—	—	—	—	52	36	88	58
6	6	25	18	1	5	6	3	—	—	—	—	53	46	99	59
8	8	29	20	2	4	1	1	—	—	—	—	61	50	111	60
10	14	27	27	3	—	3	—	—	—	—	—	70	59	129	61
10	10	24	20	3	3	—	4	—	—	—	—	59	51	110	62
13	9	24	17	3	1	—	1	—	—	—	—	60	45	105	63
14	8	24	16	7	4	2	1	—	—	—	—	67	42	109	64
8	6	26	22	3	3	1	1	—	—	—	—	58	59	117	65
9	8	26	20	2	4	—	—	—	—	—	—	66	63	129	66
8	4	24	14	7	2	—	—	—	—	—	—	57	34	91	67

第六二表 病死者

生 年	番 號	傳染性病		發育及營養的病		皮膚及筋病		骨及關節病		血行器病		神經及五官病	
		男	女	男	女	男	女	男	女	男	女	男	女
天保十一年	68	—	1	7	7	1	—	—	—	5	6	6	11
同 十 年	69	5	6	9	4	—	—	2	—	6	2	11	8
同 九 年	70	6	3	10	9	—	—	—	—	6	3	12	7
同 八 年	71	1	3	8	9	—	1	—	1	8	5	11	9
同 七 年	72	1	1	4	10	2	—	1	—	1	4	10	21
同 六 年	73	2	2	16	9	—	—	1	—	—	6	17	9
同 五 年	74	—	1	12	8	—	—	—	—	4	1	10	8
同 四 年	75	1	1	7	17	—	—	—	—	2	5	12	9
同 三 年	76	—	2	14	11	—	1	2	—	1	1	14	13
同 二 年	77	—	—	12	12	—	2	—	1	—	1	10	14
同 元 年	78	—	—	10	19	—	—	—	1	1	3	17	10
文政十二年	79	1	—	11	14	—	1	—	1	1	1	5	6
同 十 一 年	80	1	1	9	18	—	—	—	—	2	1	13	9
同 十 年	81	—	1	16	13	—	—	—	1	1	—	8	11
同 九 年	82	—	3	10	11	—	—	—	—	1	2	4	7
同 八 年	83	—	1	10	17	—	—	—	—	1	1	7	7
同 七 年	84	5	1	8	11	—	—	—	—	1	—	—	7
同 六 年	85	—	2	12	7	—	—	—	—	1	1	3	3
同 五 年	86	—	—	4	10	—	1	—	1	1	—	2	4
同 四 年	87	—	—	3	9	—	—	—	—	1	—	—	2
同 三 年	88	—	—	3	8	1	—	—	—	—	—	1	—
同 二 年	89	—	—	5	6	—	—	—	—	—	—	—	2
同 元 年	90	—	—	1	4	—	—	—	—	—	—	1	—
文化十四年	91	—	1	1	7	—	—	—	—	—	—	—	—
同 十 三 年	92	—	—	—	—	—	—	—	—	—	—	1	—
同 十 二 年	93	—	—	2	2	—	—	—	—	1	—	1	—
同 十 一 年	94	—	—	—	—	—	—	—	—	—	—	—	—
同 十 年	95	—	—	1	3	—	—	—	—	—	—	—	—
同 九 年	96	—	1	—	2	—	—	—	—	—	1	—	—
同 八 年	97	—	—	—	—	—	—	—	—	—	—	—	—
同 七 年	98	—	—	—	—	—	—	—	—	—	—	—	—
同 六 年	99	—	—	—	1	—	—	—	—	—	—	—	—
年 齡 不 詳	100	—	—	—	—	—	—	—	—	—	—	—	—
合 計	101	304	269	528	516	43	38	41	42	223	222	854	761
明 治 三 十 九 年	102	265	267	499	551	40	36	48	32	202	245	943	760
同 三 十 八 年	103	404	388	534	694	55	50	43	55	232	254	904	794
同 三 十 七 年	104	372	337	613	639	55	53	48	34	260	248	914	805
同 三 十 六 年	105	285	288	521	626	52	39	42	25	197	213	729	726

生 年 別 續

呼吸器病		消化器病		泌尿及生殖器病		外製性變死		中毒性		原因不詳		合 計			番 號
男	女	男	女	男	女	男	女	男	女	男	女	男	女	計	
13	6	24	20	3	7	2	—	—	—	—	—	61	58	119	68
18	7	20	12	3	4	2	1	—	—	—	—	76	44	120	69
8	3	15	14	1	6	1	3	—	—	—	—	59	48	107	70
14	10	17	22	3	3	1	3	—	—	—	—	63	66	129	71
27	4	16	13	3	4	1	1	1	—	—	—	67	58	125	72
8	8	16	14	1	1	1	2	—	—	—	—	62	51	113	73
8	10	21	20	3	4	1	3	—	—	—	—	59	55	114	74
8	9	20	18	4	3	2	1	—	—	—	—	56	63	119	75
9	7	24	17	4	5	—	1	—	—	—	—	68	58	126	76
10	7	22	18	—	3	1	2	—	—	—	—	55	60	115	77
8	4	10	23	1	5	3	4	—	—	1	—	51	69	120	78
6	8	14	10	1	3	1	3	—	—	—	—	40	47	87	79
8	6	11	10	1	6	—	—	—	—	—	—	45	51	96	80
7	6	10	9	1	2	—	—	—	—	—	—	43	43	86	81
3	6	21	10	3	6	—	—	—	—	1	1	43	46	89	82
6	5	3	11	1	2	—	—	—	—	—	—	28	44	72	83
2	4	7	6	—	4	—	—	—	—	—	—	23	33	56	84
2	1	6	7	3	1	—	—	—	—	1	—	28	22	50	85
—	4	6	4	—	1	—	—	—	—	—	—	13	25	38	86
—	1	5	5	—	—	—	1	—	—	—	—	9	18	27	87
—	3	1	4	—	—	—	—	—	—	—	—	8	15	23	88
2	3	1	4	—	—	—	—	—	—	—	—	7	12	19	89
1	—	1	3	—	1	—	—	—	—	—	—	2	7	9	90
—	1	—	2	—	—	—	—	—	—	—	—	1	13	14	91
—	3	—	2	—	—	—	—	—	—	—	—	3	2	5	92
—	2	—	—	—	—	—	—	—	—	—	—	5	4	9	93
—	2	—	—	—	—	—	—	—	—	—	—	1	1	1	94
—	—	—	—	—	—	—	—	—	—	—	—	1	3	4	95
—	—	—	—	—	—	—	—	—	—	—	—	—	4	4	96
—	—	—	—	—	—	—	—	—	—	—	—	—	2	2	97
—	—	—	—	—	—	—	—	—	—	—	—	—	1	1	98
—	—	—	—	—	—	—	—	—	—	—	—	1	2	3	99
—	—	—	—	—	—	—	—	—	—	—	—	1	—	1	100
1,367	1,095	1,470	1,348	195	325	240	211	5	6	16	11	5,286	4,844	10,130	101
1,274	1,237	1,471	1,456	172	326	186	125	9	5	16	6	5,125	5,046	10,171	102
1,335	1,181	1,437	1,426	179	296	286	129	21	5	14	10	5,444	5,262	10,706	103
1,274	1,166	1,476	1,369	193	306	251	101	7	7	10	10	5,473	5,075	10,548	104
962	859	1,372	1,283	174	314	150	128	8	10	4	9	4,496	4,520	9,016	105

第六三表 變死及

種別	番號	甲府		龍王		小笠原		葦崎		壺ヶ原		若神子		鯨澤	
		男	女	男	女	男	女	男	女	男	女	男	女	男	女
自殺	1	4	3	2	1	1	2	—	1	2	2	1	3	3	3
	2	—	2	1	1	—	2	—	1	—	1	—	—	—	1
	3	—	—	—	1	—	—	—	—	—	—	—	—	—	—
	4	—	—	1	—	—	—	—	—	—	—	—	—	1	—
	5	—	—	—	—	—	—	—	—	—	—	—	—	—	—
	6	3	2	—	—	—	—	—	—	—	1	—	—	—	—
	7	7	7	4	3	1	4	—	2	2	4	1	3	4	4
誤殺	8	3	4	2	1	6	5	12	4	2	3	4	3	8	9
	9	—	—	1	—	—	—	—	—	—	—	—	—	—	—
	10	—	—	—	—	—	—	—	—	—	1	—	—	—	—
	11	—	—	—	—	—	—	—	—	—	—	1	—	—	—
	12	—	—	1	—	—	—	—	—	—	—	—	—	—	—
過途其上	13	1	—	—	—	—	—	—	—	—	—	—	—	—	—
	14	—	—	—	—	—	1	—	—	—	1	—	1	—	—
	15	—	2	3	7	4	—	—	—	2	5	1	—	—	1
	16	1	2	3	7	4	—	1	—	2	5	2	—	1	1
合計	17	11	13	10	11	9	13	6	6	12	8	6	13	14	
棄兒	18	1	1	—	—	—	—	—	—	—	—	—	—	—	—
明治三十九年合計	19	16	16	8	7	4	7	13	4	14	3	12	8	17	
合計	20	—	1	—	—	—	—	—	—	—	—	—	—	—	

第六四表 變死及

種別	番號	一月		二月		三月		四月		五月		六月	
		男	女	男	女	男	女	男	女	男	女	男	女
自殺	1	1	—	2	1	1	4	2	1	3	2	—	1
	2	1	—	1	2	1	1	1	2	—	3	—	2
	3	—	—	—	—	—	1	—	—	—	—	—	1
	4	1	—	—	—	—	—	—	—	—	—	1	—
	5	—	1	—	—	—	—	—	—	—	—	1	—
	6	1	3	1	—	—	—	1	—	2	1	—	—
	7	4	4	4	3	2	6	4	4	5	6	2	4
誤殺	8	6	1	5	5	5	3	8	4	7	7	6	6
	9	—	—	—	—	—	—	—	—	—	—	1	—
	10	—	—	—	—	—	—	—	—	—	—	1	—
	11	—	—	—	1	—	—	1	—	—	—	1	—
	12	—	—	—	1	—	—	1	—	—	—	2	—
過途其上	13	—	—	—	—	—	—	—	—	—	—	—	—
	14	—	—	1	—	—	—	—	—	—	—	—	—
	15	2	—	2	1	—	1	1	1	—	1	—	—
	16	2	—	3	1	—	1	1	1	—	1	—	—
合計	17	12	5	12	10	7	10	14	9	12	14	10	10
棄兒	18	—	—	—	—	—	—	1	—	—	—	—	—
明治三十九年合計	19	18	5	15	1	13	7	16	8	11	4	13	11
合計	20	—	—	1	—	—	—	—	—	—	—	—	—

附言 八月中其他ノ欄ニ於テ死亡ノ數多ナルハ大水害ノ際溺死者多キニ依ル

棄兒署別

明治四十年中

南	部	市	川	石	和	日	下	部	谷	村	吉	田	猿	橋	上	野	原	合計		番號
																		男	女	
—	1	1	—	2	1	3	2	5	1	1	—	1	—	—	—	—	1	26	21	1
3	2	—	1	—	1	1	1	1	3	1	1	—	1	1	1	—	2	8	20	2
—	—	—	—	1	—	1	—	—	—	—	—	—	—	—	—	—	—	2	2	3
—	—	—	—	—	—	1	—	—	—	—	—	—	—	—	—	—	—	2	—	4
—	—	—	—	—	—	—	—	—	—	—	—	—	—	—	—	—	—	2	2	5
—	—	—	—	—	—	—	—	—	1	—	—	—	—	—	—	—	—	8	4	6
—	—	—	—	—	—	—	—	—	6	5	2	2	6	1	2	4	—	48	49	7
3	3	1	1	3	2	6	4	6	5	2	2	6	9	2	7	2	—	99	76	8
7	—	8	2	4	6	9	15	12	14	6	6	9	—	—	—	—	—	1	—	9
—	—	—	—	—	—	—	—	—	—	—	—	—	—	—	1	—	—	2	—	10
—	—	—	—	—	—	—	—	—	—	—	—	—	—	—	—	—	—	1	1	11
—	—	—	—	1	—	—	—	—	—	—	—	—	—	—	—	—	—	4	1	12
—	—	—	—	1	—	—	—	—	—	—	—	—	—	—	—	—	—	3	1	13
2	—	—	—	—	—	—	—	—	—	—	—	—	—	—	—	—	—	6	—	14
2	—	—	—	—	—	—	—	—	—	—	—	—	1	—	—	—	—	76	69	15
—	2	3	—	37	26	2	8	—	—	1	1	13	16	7	—	—	—	85	70	16
4	2	3	—	37	26	2	8	—	—	—	—	17	16	7	—	—	—	236	196	17
14	5	12	3	45	34	17	28	18	19	9	9	32	19	17	8	—	—	3	1	18
—	—	—	—	—	—	2	—	—	—	—	—	—	—	—	—	—	—	—	—	—
14	2	9	8	10	2	17	10	16	5	11	—	8	13	4	10	1	—	184	94	19
—	—	1	—	—	1	—	—	1	—	—	—	—	—	—	—	—	—	2	2	20

棄兒月別

明治四十年中

七	月	八	月	九	月	十	月	十一	月	十二	月	合計		番號
												男	女	
7	2	3	3	—	2	5	1	1	3	1	1	26	21	1
1	5	1	3	1	1	1	—	—	1	—	—	8	20	2
—	—	—	—	—	—	—	—	—	—	—	—	2	—	3
—	—	—	—	—	—	—	—	—	—	—	—	2	—	4
1	—	—	—	—	—	—	—	—	—	—	—	2	2	5
—	—	1	—	1	—	—	—	—	—	—	—	8	4	6
9	7	5	6	2	3	7	1	1	4	3	1	48	49	7
8	9	24	19	16	7	8	7	3	5	3	3	99	76	8
—	—	—	—	—	—	—	—	—	—	—	—	1	—	9
—	—	—	—	—	—	—	—	—	—	—	—	1	—	10
—	—	—	—	—	—	—	—	—	—	—	—	2	1	11
—	—	—	—	—	—	—	—	—	—	—	—	4	1	12
—	1	2	—	—	—	—	—	—	—	—	—	3	1	13
—	—	—	—	—	—	—	—	—	—	—	—	6	—	14
—	—	60	53	3	10	2	1	1	1	5	—	76	69	15
—	1	62	53	4	10	5	1	2	1	6	—	85	70	16
17	17	91	78	22	20	21	9	6	10	12	4	236	196	17
—	—	—	—	—	—	1	—	1	—	—	—	3	1	18
30	23	21	7	8	7	14	12	12	5	13	—	184	94	19
—	—	1	—	—	1	—	—	—	1	—	—	2	2	20

第六五表 檢證及檢視度數 明治四十年中

Table with columns for month (月別), type of crime (殺害, 創傷, 強盜, 窃盜, 放火, 其他), and total count (合計). Rows include months from January to December and a total for the year.

第六六表 殺害セラレシ者ノ年齢及因由 明治四十年中

Table with columns for age group (五年未滿, 十年未滿, 二十年未滿, 三十年未滿, 四十年未滿, 五十年未滿, 五十年以上) and cause (種別). Rows include causes like 盜賊ノ刃物ニテ, 怨恨ノ刃物ニテ, etc.

第六七表 自殺者ノ因由及職業 明治四十年中

Table with columns for cause (因由) and occupation (農, 工, 商, 官吏, 僧侶, 神職, 勞役, 雜業, 無職, 其他, 不詳). Rows include causes like 精神錯亂ニヨリ, 前非ヲ悔ヒテ, etc.

第六八表 自殺者ノ年齢及因由 明治四十年中

Table with columns for cause (因由), age group (十六年未滿, 二十年未滿, 三十年未滿, 四十年未滿, 五十年未滿, 五十年以上), and total count (合計). Rows include causes like 精神錯亂ニヨリ, 前非ヲ悔ヒテ, etc.

第六九表 變死セントシテ死ニ至ラサリシ者 明治四十年中

Table with columns for name (署名), cause (自殺, 過失ニテ死セントセシ人, 盜賊ニ殺サレセントセシ人, 過失ニテ殺サレセントセシ人, 種々ノ事故ニテ死セントセシ人, 天災ニ罹リ死セントセシ人), and total count (計). Rows include names like 府王原崎, 小菫, etc.

第七〇表 變死セントシテ死ニ至ラサリシ者ノ月別 明治四十年中

Table with columns for month (月別), cause (自殺, 過失ニテ死セントセシ人, 盜賊ニ殺サレセントセシ人, 過失ニテ殺サレセントセシ人, 種々ノ事故ニテ死セントセシ人, 天災ニ罹リ死セントセシ人), and total count (計). Rows include months from January to May.

第七〇表 變死セントシテ死ニ至ラサリシ者ノ月別 續

Table with 8 columns: 月別, 自殺セン人, 過失ニテ死セントセシ人, 盜賊ニ殺サレシ人, 過失ニテ殺サレシ人, 種々ノ事故ニテ死セントセシ人, 天災ニ罹リ死セントセシ人, 計. Rows include months from June to December and annual totals for 1900 and 1899.

第七一表 誤死者ノ年齢及因由 明治四十年中

Table with 17 columns: 因由, 五年未滿, 十年未滿, 二十年未滿, 三十年未滿, 四十年未滿, 五十年未滿, 五十年以上, 合計. Rows list causes of death like '高所ヨリ轉落シテ' and '池ニ轉落シテ'.

第七二表 過誤ニ因ル被殺者ノ年齢及被害ノ態様 明治四十年中

Table with 17 columns: 種別, 五年未滿, 十年未滿, 二十年未滿, 三十年未滿, 四十年未滿, 五十年未滿, 五十年以上, 合計. Rows include '乳房ニテ窒息', '荷車ニ轆カレ', '材木ヲ轉倒セシ爲'.

第七三表 盜難其他被害 明治四十年中

Table with 13 columns: 月別, 盜難家屋, 盜難船, 盜難人, 野山林牧場等ノ盗難, 騙取等其ノ他詐欺取財ニシテノ盗難, 偽造又ハ銀取受出タリシモノ. Rows include months from January to December and annual totals for 1900 and 1899.

第七四表 盜難其他被害件數及品目

Table with 11 columns: 月別, 被害件數, 貨幣, 穀類, 衣類, 家畜, 雜品, 價額合計. Rows include months from January to December and annual totals for 1900 and 1899.

第七五表 盜難其他贓品ノ價額別 明治四十年中

種 別	貨 幣							計
	千円以上	五百円以上	百円以上	五十円以上	十円以上	五円以上	五円未満	
強 盜 (次項ヲ除ク)	—	—	1	1	2	4	1	9
強 盜 人 ナ 殺 傷 ス	—	—	—	1	—	—	—	1
窃 盜 (次項ヲ除ク)	4	1	45	81	367	253	447	1,198
拘 摸	—	—	—	—	2	3	5	10
田野山林牧場等ノ産物ヲ盗ム	—	—	—	4	12	35	45	96
詐 欺 取 財	1	1	6	23	52	26	69	178
騙 取 及 拐 帶	—	—	—	1	8	5	30	41
合 計	5	2	52	111	443	326	597	1,536

第七七表 盜難其他被害品發見ノ事由 明治四十年中

種 別	件 數	貨 幣	穀 類		衣 類		家 畜		雜 品		價額合計
			數量	價 額	點 數	價 額	頭 數	價 額	個 數	價 額	
犯人隠置捨去	121	343.490	11.896	102.640	94	150.910	2	3.500	579	1,035.200	1,635.740
現場押収	172	541.160	2.194	47.200	59	115.500	16	65.000	290	312.860	1,081.720
携帶	218	3,041.555	5.535	84.685	424	1,500.220	2	95.000	969	1,168.343	5,889.803
他人ニ賣却	26	—	0.124	2.800	74	98.260	1	50.000	3,028	414.860	565.920
被告取調	132	700.594	3.415	43.850	187	220.805	9	8.800	354	324.905	1,298.954
告訴ノ結果	44	556.500	0.865	11.130	2	1.700	—	—	206	669.560	1,238.890
探偵ノ結果	53	133.699	1.770	20.350	26	74.685	6	45.000	1,020	494.790	768.524
質屋徴収	43	—	—	—	152	380.510	—	—	151	173.060	553.570
故買	22	—	—	—	41	106.480	—	—	47	1,477.790	1,584.270
密藏	49	226.670	—	—	128	333.100	4	158.000	48	171.930	889.700
古物商ヨリ	10	—	—	—	3	0.550	—	—	26	88.210	88.760
家宅捜査	31	226.380	3.140	36.540	4	6.150	—	—	365	52.330	321.400
拾得	6	30.150	—	—	1	1.000	—	—	10	25.300	56.450
其他	77	1,577.097	3.2894	345.190	37	90.540	3	103.000	464	222.590	2,338.417
合 計	1,004	7,377.295	61.833	694.385	1,232	3,080.410	43	528.300	7,557	6,631.728	18,312.118
明治三十九年	916	6,378.627	80.796	448.249	1,628	5,208.516	260	866.409	4,635	4,613.827	17,515.628
同 三十八年	1,053	4,847.620	22.679	245.348	1,175	3,895.162	45	480.730	3,462	4,488.206	13,957.066

第七六表 盜難其他被害品發見件數及品目 明治四十年中

月 別	發見件數	貨 幣	穀 類		衣 類		家 畜		雜 品		價額合計
			數量	價 額	點 數	價 額	頭 數	價 額	個 數	價 額	
一 月	107	326.695	7.250	82.400	78	79.890	—	—	142	127.330	526.315
二 月	89	1,345.770	2.670	36.080	119	566.660	—	—	583	916.050	2,864.560
三 月	115	732.339	2.490	30.900	107	280.590	1	50.000	811	356.520	1,450.349
四 月	83	1,965.013	0.030	0.550	214	468.720	2	3.500	332	466.483	2,904.266
五 月	78	99.660	1.350	19.550	76	247.580	1	45.000	207	324.550	736.340
六 月	81	689.580	3.492	52.380	96	209.350	2	85.000	597	390.210	1,426.520
七 月	54	455.100	2.201	40.720	62	96.750	23	72.500	59	130.720	795.790
八 月	74	121.130	2.060	30.450	160	445.810	1	50.000	177	2,000.210	2,647.600
九 月	82	117.310	3.410	15.740	161	351.220	11	164.300	3,169	430.070	1,078.640
十 月	83	466.373	30.840	313.380	71	160.760	—	—	169	278.405	1,218.918
十一月	73	608.580	1.460	25.200	30	58.000	1	23.000	145	332.070	1,046.850
十二月	85	539.745	4.580	47.035	58	115.080	1	35.000	1,166	879.110	1,615.970
合 計	1,004	7,377.295	61.833	694.385	1,232	3,080.410	43	528.300	7,557	6,631.728	18,312.118
明治卅九年	916	6,378.627	80.796	448.249	1,628	5,208.516	260	896.409	4,635	4,613.827	17,515.628
同 卅八年	1,036	7,352.620	21.677	245.343	1,371	3,755.702	45	795.700	3,584	4,551.112	16,700.477

第七八表 遺失物及拾得物其他 明治四十年中

署 名	遺 失		拾 得		埋 藏 物		犯 罪 者 ノ 置 去		畜 類	
	貨 幣	物 件	貨 幣	物 件	貨 幣	物 件	貨 幣	物 件	逸 走	拾 得
甲 府	1,563.200	593	826.055	1,270	—	1	—	2	—	—
龍 王	62.420	52	3.530	43	—	—	2.220	8	—	—
小 笠 原	360.587	135	24.741	60	—	—	—	—	—	—
韭 崎	468.464	124	14.475	343	—	—	—	5	—	—
臺 ヶ 原	112.610	152	15.498	91	—	—	—	—	—	—
若 神 子	115.098	141	4.671	15	—	—	0.020	1	—	—
畷 澤	231.467	70	78.460	62	—	—	—	—	—	—
南 部	121.240	48	24.000	19	—	—	—	6	—	—
市 川	200.295	117	5.957	31	—	3	—	—	—	—
石 和	77.130	107	44.258	128	—	45	—	—	—	—
日 下 部	498.866	290	79.542	159	—	—	2.570	14	—	—
谷 村	272.205	116	14.975	9	—	—	—	—	—	—
吉 田	195.894	125	76.390	114	—	—	—	3	—	—
猿 橋	237.412	133	18.461	96	—	—	—	—	—	—
上 野 原	128.330	81	12.100	17	—	—	—	33	—	—
合 計	4,645.218	2,284	1,243.113	2,457	—	49	4.810	69	—	—

第七九表 風 雨 震 災 明治四十年中

月 別	全 潰		半 潰		大 破		流 失 セ シ				破 損 セ シ				住所浸水	
	住家	附屬建物	住家	附屬建物	住家	附屬建物	住家	附屬建物	橋梁	田 畑	住家	附屬建物	橋梁	堤防	床上	床下
一	—	—	—	—	—	—	—	—	—	—	—	—	—	—	—	—
二	—	—	—	—	—	—	—	—	—	—	—	—	—	—	—	—
三	—	—	—	—	—	—	—	—	—	—	—	—	—	—	—	—
四	—	—	—	—	—	—	—	—	—	—	—	—	—	—	—	—
五	—	—	—	—	—	—	—	—	—	—	—	—	—	—	—	—
六	—	—	—	—	—	—	—	—	—	—	—	—	—	—	—	—
七	—	—	—	—	—	—	—	—	—	—	—	—	—	—	—	—
八	—	—	—	—	—	—	—	—	—	—	—	—	—	—	—	—
九	—	—	—	—	—	—	—	—	—	—	—	—	—	—	—	—
十	—	—	—	—	—	—	—	—	—	—	—	—	—	—	—	—
十一	—	—	—	—	—	—	—	—	—	—	—	—	—	—	—	—
十二	—	—	—	—	—	—	—	—	—	—	—	—	—	—	—	—
合 計	200	318	614	591	767	807	548	456	284	682.4327	1,107	1,310	362	7,052	3,760	2,184

第八〇表 火 災 明治四十年中

署 名	度			數			火 災 ニ 罹 リ シ			火災一度ニ對スル損害額
	失 火	放 火	雷 不 審 火	計	延焼セサリシ度數	軒 數	建 坪	損害價額		
甲 府	20	—	4	24	5	19	286	6,006,288,965.000	1,242.320	
龍 王	15	—	—	15	4	11	28	605,447,580.000	298.386	
小 笠	17	2	1	20	4	16	39	835,10,330.000	516.500	
葦 原	15	2	—	17	3	14	20	494,8,570.000	541.170	
壑 ケ	12	—	5	17	5	12	35	1,355,15,350.500	929.700	
若 神	12	—	5	17	6	11	28	605,24,790.000	1,458.235	
畝 子	11	—	1	12	4	8	29	31,202.700	16.875	
南 澤	11	1	—	12	4	8	23	53,3,485.000	29.333	
市 部	10	—	1	11	2	9	13	204,5,732.000	52.190	
石 和	27	4	8	39	6	33	104	3,211,40,514.400	1,362.660	
日 下	31	10	4	45	11	34	73	100,9,557.700	212.381	
谷 村	9	3	2	14	—	14	14	41,2,032.000	145.142	
吉 田	10	1	3	14	1	13	16	314,3,825.200	273.227	
猿 橋	5	—	2	7	3	4	12	268,1,650.000	238.114	
上 野	4	1	4	9	2	7	18	557,2,860.000	317.777	
合 計	209	24	40	273	60	213	738	14,679,422,340.300	1,554.360	
明治三十九年	198	18	34	250	41	209	349	8,382,52,638.700	210.550	
同 三十八年	199	27	24	250	43	218	499	10,428,424,162.700	1,696.651	

第八一表 火 災 ノ 原 因 明治四十年中

署 名	火 災													放 火	雷 不 審 火	合 計	
	小 兒 弄 火	燈 燭 及 火	煙 草 火	炬 燧	焚 火	洋 燈	燭 寸	火 鉢	煙 突	湯 殿	取 灰	蠟 燭	燭 火				其 他
甲 府	1	3	2	4	—	4	—	1	—	—	—	—	—	20	—	4	24
龍 王	2	1	2	1	4	1	—	1	—	—	—	—	—	15	—	—	15
小 笠	1	6	3	3	1	3	1	—	—	—	—	—	—	17	2	1	20
葦 原	1	3	3	—	—	3	1	—	—	—	—	—	—	15	2	—	17
壑 ケ	1	4	1	1	4	—	—	—	—	—	—	—	—	12	—	5	17
若 神	2	—	—	3	4	1	—	—	—	—	—	—	—	12	—	5	17
畝 子	2	2	—	2	1	2	—	1	—	—	—	—	—	11	—	1	12
南 澤	—	7	2	—	1	—	—	—	—	—	—	—	—	11	1	—	12
市 部	—	4	2	—	—	—	—	—	—	—	—	—	—	10	—	1	11
石 和	—	7	3	4	—	3	4	—	—	—	—	—	—	27	4	8	39
日 下	—	2	7	3	—	—	—	—	—	—	—	—	—	31	10	4	45
谷 村	1	1	2	1	2	1	—	—	—	—	—	—	—	9	3	2	14
吉 田	1	1	1	—	3	1	—	—	—	—	—	—	—	10	1	3	14
猿 橋	—	3	—	—	1	1	—	—	—	—	—	—	—	5	—	2	7
上 野	—	1	—	—	—	—	—	—	—	—	—	—	—	4	1	4	9
合 計	12	45	28	22	22	20	7	14	3	2	29	5	—	209	24	40	273

第八二表 火災ニ罹リシ家ノ構造種別及棟數 明治四十年中

種 別	火 災 ニ 罹 リ シ 家										計	
	住 家	官 衙	公 廟	神 社	佛 堂	學 校	病 院	諸 會 社	諸 製 造 所	倉 庫		其 他
土 造	—	—	—	—	—	—	—	—	—	—	—	—
石 造	—	—	—	—	—	—	—	—	—	—	—	—
煉 瓦 造	—	—	—	—	—	—	—	—	—	—	—	—
金屬葺	—	—	—	—	—	—	—	—	—	—	—	—
瓦 葺	280	—	—	4	1	3	1	—	—	—	1	290
木造	285	—	—	—	2	—	2	—	—	—	4	335
葺 葺	37	—	—	—	—	—	—	—	—	—	11	73
板 葺	—	—	—	—	—	—	—	—	—	—	—	—
其 他	40	—	—	—	—	—	—	—	—	—	—	40
合 計	642	—	—	4	3	3	3	—	—	—	11	738

第八三表 火 災 ノ 月 別 明治四十年中

種 別	一 月	二 月	三 月	四 月	五 月	六 月	七 月	八 月	九 月	十 月	十一 月	十二 月	計
失 火	23	26	35	14	14	27	8	11	9	11	10	21	209
放 火	1	2	9	3	1	2	1	1	—	2	—	2	24
雷 火 不 審 火	1	5	13	3	2	3	4	—	—	1	1	7	40
合 計	25	33	57	20	17	32	13	12	9	14	11	30	273

第八四表 山林火災 明治四十年中

署名	山						林					
	失火			放火			雷火不審火			合計		
	度數	反別	被害價額	度數	反別	被害價額	度數	反別	被害價額	度數	反別	被害價額
甲府 龍王 小笠原 葦ヶ原 若嶽 南市 石日 谷吉 猿上 野	—	町	円	—	—	—	—	町	円	—	町	円
	2	0.9	22	—	—	—	—	—	—	2	0.9	22
	—	—	—	—	—	—	—	—	—	—	—	—
	1	3.5	100	—	—	—	—	—	—	1	3.5	100
	1	1.0	15	—	—	—	—	—	—	1	1.0	15
	3	28.5	200	—	—	—	—	—	—	3	28.5	200
	—	—	—	—	—	—	—	—	—	—	—	—
3	1.3	50	—	—	—	—	—	—	3	1.3	50	
—	—	—	—	—	—	—	—	—	—	—	—	—
2	5.0	10	—	—	—	—	—	—	2	5.0	10	
1	0.3	3	—	—	—	—	—	—	1	0.3	3	
合計	13	40.5	400	—	—	—	—	—	—	13	40.5	400
明治三十九年	17	181.0	1,181	—	—	—	2	26.0	145	19	207.0	1,326
同三十八年	15	51.3	1,095	—	—	—	1	7.0	9	16	58.3	1,104

第八五表 原野火災 明治四十年中

署名	原						野					
	失火			放火			雷火不審火			合計		
	度數	反別	被害價額	度數	反別	被害價額	度數	反別	被害價額	度數	反別	被害價額
甲府 龍王 小笠原 葦ヶ原 若嶽 南市 石日 谷吉 猿上 野	—	町	円	—	—	—	—	町	円	—	町	円
	—	—	—	—	—	—	—	—	—	—	—	—
	—	—	—	—	—	—	—	—	—	—	—	—
	3	8.0	3	—	—	—	—	—	—	3	8.0	3
	—	—	—	—	—	—	2	34.5	75	2	43.5	75
	—	—	—	—	—	—	—	—	—	—	—	—
	2	3.3	6	—	—	—	—	—	—	2	3.3	6
—	—	—	—	—	—	2	2.0	5	2	2.0	5	
—	—	—	—	—	—	—	—	—	—	—	—	—
2	3.3	6	—	—	—	—	—	—	2	3.3	6	
—	—	—	—	—	—	2	0.2	5	2	0.2	5	
1	9.0	35	—	—	—	—	—	—	1	9.0	35	
合計	6	20.3	44	—	—	—	6	45.7	85	12	66.0	129
明治三十九年	6	158.3	289	—	—	—	4	19.0	55	10	177.3	344
同三十八年	5	57.1	35	—	—	—	1	27.0	28	6	84.1	63

第八六表 山林原野火災原因 明治四十年中

原因	一月	二月	三月	四月	五月	六月	七月	八月	九月	十月	十一月	十二月	計	
失火	煙草ノ吹殺	1	3	1	1	1	—	—	—	—	—	—	7	
	農夫ノ焚火	4	1	2	1	1	—	—	—	—	—	—	10	
	野火ヨリ延燒	—	—	1	—	—	—	—	—	—	—	—	1	
	小兒ノ弄火	—	—	—	1	—	—	—	—	—	—	—	—	
	炭籠ヨリ	—	—	—	—	—	—	—	—	—	—	—	1	
計	5	4	5	2	2	—	—	—	—	—	—	—	19	
放火	火不審火	—	—	—	—	—	—	—	—	—	—	—	—	
	計	—	—	—	—	—	—	—	—	—	—	—	—	
合計	6	4	5	4	3	—	—	—	—	—	—	1	2	25

第八七表 消防組 明治四十年十二月三十一日現在

署名	組數	人員											器具									
		組頭	小頭	消防手	計	唧筒	龍吐水	糶	梯子	水桶	推倒	引倒	鷹口	提灯	斧	鋤	鋸	杵	旗	其他	計	
甲府	3	3	36	361	400	11	3	6	11	204	5	—	100	61	—	—	—	—	—	11	63	475
龍王	3	3	7	81	91	4	—	1	1	10	—	—	38	8	—	—	—	—	—	1	13	76
小笠原	5	5	27	293	325	13	1	1	15	38	5	5	67	155	2	7	6	—	—	22	80	417
葦ヶ原	6	6	35	374	415	8	—	—	7	14	—	—	—	89	—	—	—	—	—	1	—	119
若嶽	5	5	62	656	723	15	—	2	18	23	3	—	75	181	—	—	—	—	—	15	34	366
南市	4	4	15	154	173	5	—	—	20	120	—	—	—	43	—	—	—	—	—	5	56	249
石日	5	5	24	403	432	14	—	2	25	125	—	—	—	233	—	—	—	—	—	14	257	670
谷吉	6	6	114	1,430	1,550	20	10	14	46	421	39	—	566	744	5	17	7	—	—	20	691	2,600
猿上	7	7	23	284	314	9	—	6	14	133	—	—	127	38	1	1	1	—	—	6	202	538
野	4	4	22	134	160	7	1	3	8	29	5	1	58	1	—	—	—	—	—	4	—	129
合計	8	8	63	462	537	16	10	5	19	197	—	—	190	—	—	—	—	—	—	12	50	505
甲府	10	10	153	1,435	1,598	38	12	5	33	235	1	—	60	1,114	—	—	—	—	—	30	10	1,538
龍王	6	6	49	442	497	22	5	15	10	132	6	—	125	37	—	—	—	—	—	5	30	721
小笠原	4	4	31	294	329	5	1	3	7	31	—	—	—	17	—	—	—	—	—	3	130	355
葦ヶ原	1	1	9	90	100	3	—	3	3	—	—	—	14	90	—	—	—	—	—	3	14	261
合計	77	77	670	6,893	7,640	190	45	66	237	1,712	67	6	1,351	3,511	8	26	14	—	—	152	1,630	9,020
明治三十九年	111	65	540	5,561	6,166	175	53	58	241	2,290	98	47	1,887	2,815	26	32	27	7	13	128	6	9,178
同三十八年	58	39	314	2,951	3,304	100	23	50	132	1,007	56	36	1,262	1,884	13	21	44	11	61	623	5,325	

第八八表 文書員數 明治四十年中

144-35

部署名別	區	管					內					學校 病院 銀行 管社			人			雜	計
		閣省	師團	裁判所	廳府縣	郵便局	縣廳	監獄	警察部	警署署	郡市役所	其他	願	屆	指令				
警察部	收發	551	—	16	17,551	41	—	—	—	16,670	563	3,159	19	1,248	328	—	—	—	40,646
	發	507	—	10	1,988	24	—	—	—	11,375	618	820	8	—	—	669	—	16,019	
甲府	收發	381	9	599	65	78	199	381	1,273	3,121	236	124	77	3,737	4,124	170	10,850	25,424	
	發	5	4	318	28	42	121	129	2,228	2,969	171	125	33	—	—	1,097	1,666	8,936	
龍王	收發	334	2	442	375	92	271	45	974	2,424	48	7,979	9	510	641	—	2,439	16,585	
	發	—	2	131	98	34	95	47	3,437	1,763	35	8,567	5	—	—	329	2,019	16,562	
小笠原	收發	—	6	502	245	19	55	27	1,017	967	194	6,072	1	1,090	1,613	—	1,040	12,848	
	發	—	10	361	239	18	77	31	1,751	967	286	2,031	1	—	—	455	677	6,904	
韭崎	收發	395	2	191	26	22	173	50	649	1,138	49	2,929	7	401	890	—	350	7,272	
	發	3	1	214	13	7	214	52	996	1,048	120	2,919	2	—	—	143	122	5,854	
壺ヶ原	收發	363	1	110	25	12	211	26	543	549	86	2,084	—	374	926	5	49	5,364	
	發	—	1	74	3	7	70	18	536	157	63	190	—	58	—	100	8	1,285	
若神子	收發	547	8	167	16	24	195	38	904	877	116	2,949	21	478	448	15	154	6,957	
	發	—	6	159	12	20	100	44	881	784	113	1,317	10	—	—	292	32	3,770	
舘澤	收發	521	2	115	91	5	212	23	1,056	950	123	2,128	5	684	1,258	—	106	7,379	
	發	—	2	188	99	3	135	36	1,257	1,030	8	1,835	—	—	—	369	365	5,327	
南部	收發	—	1	131	5	11	176	27	766	491	21	2,747	8	395	499	—	65	5,343	
	發	—	2	106	7	4	143	32	1,009	402	43	2,142	6	30	15	291	286	4,518	
市川	收發	467	7	232	6	1	203	26	693	809	64	5,593	—	562	1,310	9	17	10,000	
	發	1	8	245	6	2	223	32	1,616	996	5	2,753	—	—	—	588	479	6,954	
石和	收發	357	13	320	228	11	210	46	967	599	8	4,162	2	756	823	—	232	8,734	
	發	2	4	123	72	2	181	20	708	147	8	684	—	—	—	216	—	2,167	
日下部	收發	428	11	466	52	9	201	96	1,055	1,186	119	4,359	11	1,760	2,324	28	5,170	17,215	
	發	7	14	266	31	8	285	88	1,105	929	88	956	8	—	—	769	2,294	6,848	
谷村	收發	576	18	722	16	12	210	123	890	815	30	4,066	73	537	834	—	319	6,241	
	發	—	6	627	20	6	141	309	1,421	823	44	3,758	3	—	—	186	378	7,722	
吉田	收發	359	5	328	18	2	201	28	1,007	633	55	3,217	6	634	977	—	262	7,732	
	發	—	3	420	6	1	80	25	1,320	803	239	1,938	2	—	—	357	775	5,969	
猿橋	收發	346	6	211	8	24	164	79	606	1,178	40	1,198	3	527	751	3	45	5,159	
	發	—	6	214	3	18	114	46	1,168	646	24	1,355	1	—	—	211	49	3,855	
上野原	收發	355	1	238	3	3	217	38	518	368	66	1,368	—	333	584	—	70	4,162	
	發	—	1	163	2	6	112	25	757	278	103	589	—	—	—	196	206	2,438	
合計	收發	5,980	92	4,731	18,730	366	2,898	1,023	12,918	32,775	1,818	54,134	242	14,126	18,830	230	21,168	190,061	
	發	525	70	3,619	2,627	202	2,091	934	20,190	25,117	1,968	31,979	79	88	15	6,268	9,356	105,128	
明治廿九年	收發	7,360	117	4,538	4,072	197	3,248	1,253	11,016	34,240	2,519	67,093	287	13,601	16,901	220	18,358	185,053	
	發	527	87	3,429	3,620	159	2,631	927	21,292	23,168	2,295	25,751	93	11	25	7,062	5,681	96,758	
廿八年	收發	5,830	111	3,699	—	—	9,423	1,235	15,645	30,871	3,171	72,957	622	28,399	—	—	17,504	189,507	
	發	251	421	2,851	—	—	6,879	1,176	24,437	23,300	2,612	22,790	1,080	—	—	5,598	6,912	98,307	

明治四十二年七月八日印刷

明治四十二年七月十日發行

山梨縣


山梨縣甲府市柳町七十四番地

印刷者 青柳詢一郎

山梨縣甲府市柳町七十四番地



印刷所 芳文堂印刷所

附言 三十八年ニアリテハ各欄項目ノ分類本表ト異ニスルヲ以テ比較上當テ得ルモノアレバ本表ト近似ノ項ニ掲上セリ



36.11.28

144
35



14.4
35