

中華民國二十五年五月廿八日

統計期訊一物價第十五號

二十五年七月

中國每日物價指數

THE DAILY INDEX OF STAPLE COMMODITY PRICES IN CHINA

Circular — CP No. 15

July 1936

1	糧食類	一	類
2	油類	二	類
3	糖類	三	類
4	布類	四	類
5	紙類	五	類
6	雜貨類	六	類
7	畜產類	七	類
8	礦產類	八	類
9	其他類	九	類
10	總指數	十	類
11	附錄	十一	類


國民政府主計處統計局編印

Compiled and Published by the

Directorate of Statistics

National Government

Nanking, China



目 次

	頁 數
編 製 方 法	I-IV
圖 一。 中國每日物價指數	1
圖 二。 中美英日每日物價指數比較	2
圖 三。 中國每日物價指數與銀價比較	3
表 一。 中國每日物價指數	4
表 二。 米之每日價比	5
表 三。 麵粉之每日價比	6
表 四。 花生仁之每日價比	7
表 五。 茶之每日價比	8
表 六。 棉紗之每日價比	9
表 七。 生絲之每日價比	10
表 八。 羊毛之每日價比	11
表 九。 桐油之每日價比	12
表 十。 煤之每日價比	13
表 十一。 生鐵之每日價比	14
表 十二。 煙葉之每日價比	15
表 十三。 水泥之每日價比	16

CONTENTS

	Page
Method of Construction of Indexes.....	I-IV
Chart 1. Daily Index of Staple Commodity Prices in China.....	1
Chart 2. Comparison of the Daily Indexes of Staple Commodity Prices in China With Those in U. S. A., United Kingdom and Japan ...	2
Chart 3. Comparison of the Daily Index of Staple Commodity Prices in China With Silver Prices in N. Y. and London	3
Table 1. Daily Index of Staple Commodity Prices in China.....	4
Table 2. Daily Price Relatives of Rice	5
Table 3. Daily Price Relatives of Flour	6
Table 4. Daily Price Relatives of Kernels	7
Table 5. Daily Price Relatives of Tea	8
Table 6. Daily Price Relatives of Cotton Yarn.....	9
Table 7. Daily Price Relatives of Raw Silk	10
Table 8. Daily Price Relatives of Wool	11
Table 9. Daily Price Relatives of Wood Oil	12
Table 10. Daily Price Relatives of Coal	13
Table 11. Daily Price Relatives of Pig Iron	14
Table 12. Daily Price Relatives of Tobacco Leaves	15
Table 13. Daily Price Relatives of Cement	16

中國每日物價指數編製方法

物價指數之起源，遠在十八世紀初葉。一七三八年法人提篤(Dutot)就路易十二及路易十四時代之物價，比較同種貨品同等數量價格之總和(按即簡單總合式)，是為物價指數之濫觴。然其風行於世，猶為距今三十年間之事。此固由於近代學術之進步，而物價指數需要之迫切，與時以俱進，亦屬不可掩之事實。當十九世紀中葉，經濟學者，如英之解芬氏(W.S.Jevons)，德之沙托俾爾(Adolf Soetbeer)，對於物價指數之理論與編製方法，雖多闡明，然以統計材料之蒐集不易，而物價指數之需要，又不如今日之切，故當時之物價指數，僅屬按年編製。迨十九世紀末葉，乃有每月物價指數之編製，其後復有按週編製之物價指數，最近美國茂狄經濟通訊社(Moody's Investors' Service)，日本東洋經濟新報社(Oriental Economist)及英國路透通訊社(Reuters Limited)更有重要商品每日物價指數之編製。良以經濟情況日益複雜，欲測物價敏銳微妙之變化，自有每日編製之需要也。

此項重要商品每日物價指數，其為用與一般躉售物價指數不同。一般躉售物價指數所表示者，為貨幣購買力之高低，而重要商品每日物價指數之目的，則在觀測商情之變動。我國一般躉售物價指數，已編製者，有財政部國定稅則委員會所編之上海躉售物價指數。天津南開大學經濟研究所所編之華北批發物價指數，實業部統計處所編之南京漢口青島各地之批發物價指數，廣東省調查統計局繼續該省農工廳所編之廣州批發物價指數，及湖南省財政廳所編之長沙批發物價指數。其中除華北批發物價指數，有按週之指數發表外，餘均按月編製，至每日物價指數，則尚未有所聞。本局職掌全國統計。鑒於年來國內經濟情況變動之劇烈，已着手籌編經濟指數，惟以資料不備。急切不易觀成，因仿照美國茂狄經濟通訊社，日本東洋經濟新報社，及英國路透通訊社之辦法，先行編製中國每日物價指數，籍供經濟界之參攷。茲述其編製方法於下，尚希海內專家，不吝指正。

一 包含之物品

物價指數中包含之物品，視指數之目的而異。如為一般躉售或零售物價指數，則包含之物品，不妨較多，俾所編之指數，克盡其測度躉售或零售市場上貨幣購買力之

任務。如為進出口物價指數，則應擇進出口數量較多，或價值較大之物品，列入指數。如為某種階級之生活費指數，則應根據其實際消費狀況，以決定指數中之物品。本指數既為觀測商情之趨向而作，則物品之選擇，自以對於商情之變動或感最敏銳者為限。美國茂狄經濟通訊社之指數計十五品（小麥，玉蜀黍，糖，咖啡，可可，豬肉，棉花，羊毛，生絲，鋼鐵，銅，鉛，銀，橡皮，皮革），日本東洋經濟新報社之指數，初僅十品（米，麵粉，糖，豆粕，棉紗，生絲，羽毛紗，人造絲，銅，鋼）現增至十五品，（新增之五品為煤，汽油，洋紙，水泥，硫酸銨）英國路透通訊社之指數計廿一品（小麥，米，玉蜀黍，花生，黃豆，糖，可可，胡麻子，椰子乾核，苧麻，大麻，棉花，胡椒，金，銀，銅，鉛，錫，鋅，橡皮，虫膠）但求物品代表性之充分，不求其多。茲依據我國海關統計，並參酌國內生產消費情形，選定物品十二種如下；

米，麵粉，花生仁，茶，棉紗，生絲，羊毛，桐油，煤，生鐵，烟葉，水泥。以上十二種貨品，按性質及工業分類，以屬於食物及紡織品及其他原料者居多，按加工程度分類，則原料品與製品各半，其詳細分類，及與茂狄經濟通訊社指數，東洋經濟新報社指數，暨路透通訊社指數物品按類之比較，列表如下；

1. 按性質及工業分類：

指數名稱	食物	紡織品及其原料	金屬	建築材料	燃料	雜類
茂狄經濟通訊社指數	6	3	4	—	—	2
東洋經濟新報社指數	3	4	2	1	2	3
英國路透通訊社指數	9	3	6	—	—	3
中國每日物價指數	4	3	1	1	1	2

2. 按加工程度分類：

指數名稱	原料品				製品	
	農產	動物產	林產	礦產	生產品	消費品
茂狄經濟通訊社指數	3	1	—	4	3	4
東洋經濟新報社指數	1	—	—	3	8	3
英國路透通訊社指數	9	—	—	6	2	4
中國每日物價指數	3	1	—	2	4	2

二 物價之蒐集

物價爲編製物價指數之原料，欲求指數克盡其測度物價變動之任務，必先求所蒐集之物價正確無誤。否則，雖有優良之計算公式，亦屬無益。物價有躉售零售之分。躉售物價之中復有所謂市場價格(Market Price)，合同價格(Contract Prices)，機關價格(Institution Prices)及關價(Import-Export Values)之別。本指數之目的，在於測度商情之趨向，自以採用躉售物價中市場價格爲宜。蓋市場價格，爲公定之價格，議定價格者多爲內行，對於貨物品質之鑑別，較爲認真，故最能正確表示物價漲落之趨勢。茂狄經濟通訊社、東洋經濟通訊社及路透通訊社之指數，所採用之物價，大率均根據交易所之行市或其他大公司大市場所公布之價格，即所謂市場價格是也。惟路透通訊社所蒐集之物價，偏重於期貨價格；東洋經濟新報社所蒐集之物價，有者爲期貨價格，有者爲現貨價格，一視物品之性質而定；茂狄經濟通訊社所蒐集之物價，則偏重於現貨價格，且有一部分之貨品根據合同價格，彼此微有不同耳。

我國幅員遼闊，交通梗阻，各地物價不齊，漲落趨勢不一，而商品市場之組織，復未臻健全，欲仿效美日英之辦法，勢有未能。因決以上海漢口廣州天津四埠爲調查地點，擇定上述十二種物品在各該地交易數額最大之花色或牌號(註一)，派員向各地交易所，同業公會，或批發商店逐日調查其現貨價格。惟生絲一項僅查上海，漢口，廣州三埠之市價，羊毛一項則以天津一埠之市價爲代表。除廣州一埠距離較遠，每日由快郵寄遞外，餘均每週彙報一次。數量單位悉以市用制爲準，其商場習慣仍沿舊制者，均經註明其折合市用制之數。廣州一埠，現仍通用毫洋，爲減省折合手續及免除毫洋與國幣兌換行市變動之影響計，未加換算。

三 基期及計算公式

物價指數所以相對的測量物價之變動，故必須選一基期，以基期之物價爲標準，以與另一時期之物價比較變動之程度。基期之選擇，以物價變動較爲平穩之時期爲宜。我國已編製之物價指數，如上海躉售物價指數，華北及廣州批發物價指數，現均以

註 一： 各地重要物品之花色或牌號，請參閱本刊表二至表十三。

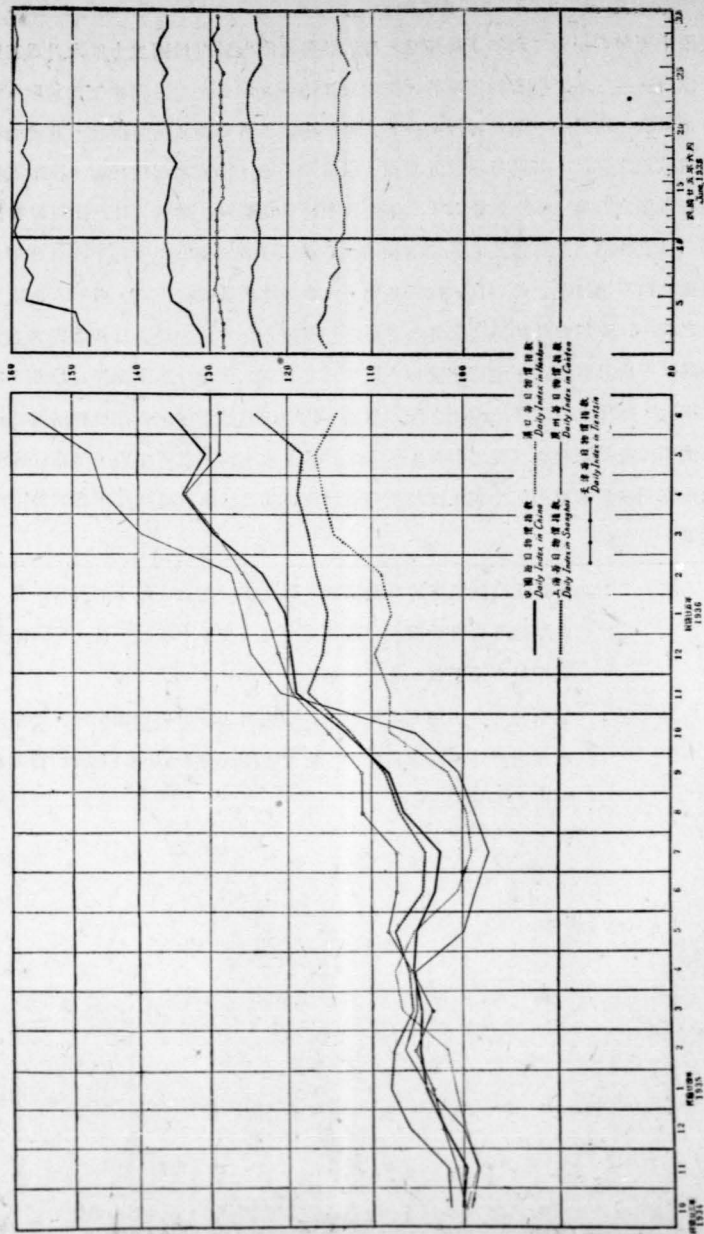
民國十五年（一九二六年）爲基期。長沙批發物價指數以民國二十年六月爲基期。南京漢口青島三地之批發物價指數，則均以民國十九年（一九三〇年）爲基期。惟上述各地指數，均爲一般躉售物價指數。若每日編製之重要物品物價指數，其目的在測度商情敏銳之變動，基期自以較近爲宜，以基期過遠，物價之起伏甚大，指數之結果不免有散漫之弊也。本指數係二十三年十月十四日爲基期，與英美日三國每日物價指數以一日之物價爲計算價比之基準者相同。（註二）查二十三年十月十四日爲財政部明令徵收白銀出口稅之前一日，取爲基期，與東洋經濟新報社指數，以日本金輸出再禁止之前一日爲基期及路透通訊社之指數以英國停止金本位之前三日爲基期者意義正復相同。至於計算公式，則採用簡單幾何平均（註三），先計算上海漢口廣州天津各埠之指數，然後求四埠各項價比之簡單算術平均而計算總指數。查茂狄經濟通訊社東洋經濟新報社及路透通訊社之指數，所用之計算公式，均爲幾何平均，惟東洋經濟新報社所採用者爲簡單幾何平均，而茂狄經濟通訊社與路透通訊社所採用者爲加權幾何平均耳。

註 二： 按美國茂狄經濟通訊社指數之基期爲一九三一年十二月卅一日，日本東洋經濟新報社指數之基期爲一九三一年十二月十日，英國路透通訊社指數之基期爲一九三一年九月十八日。

註 三： 簡單幾何平均無偏誤之弊，我國現有之各躉售物價指數，除長沙批發物價指數外，均採用之。費暄教授(Prof. Irving Fisher)嘗列爲最切實用八大公式之一。

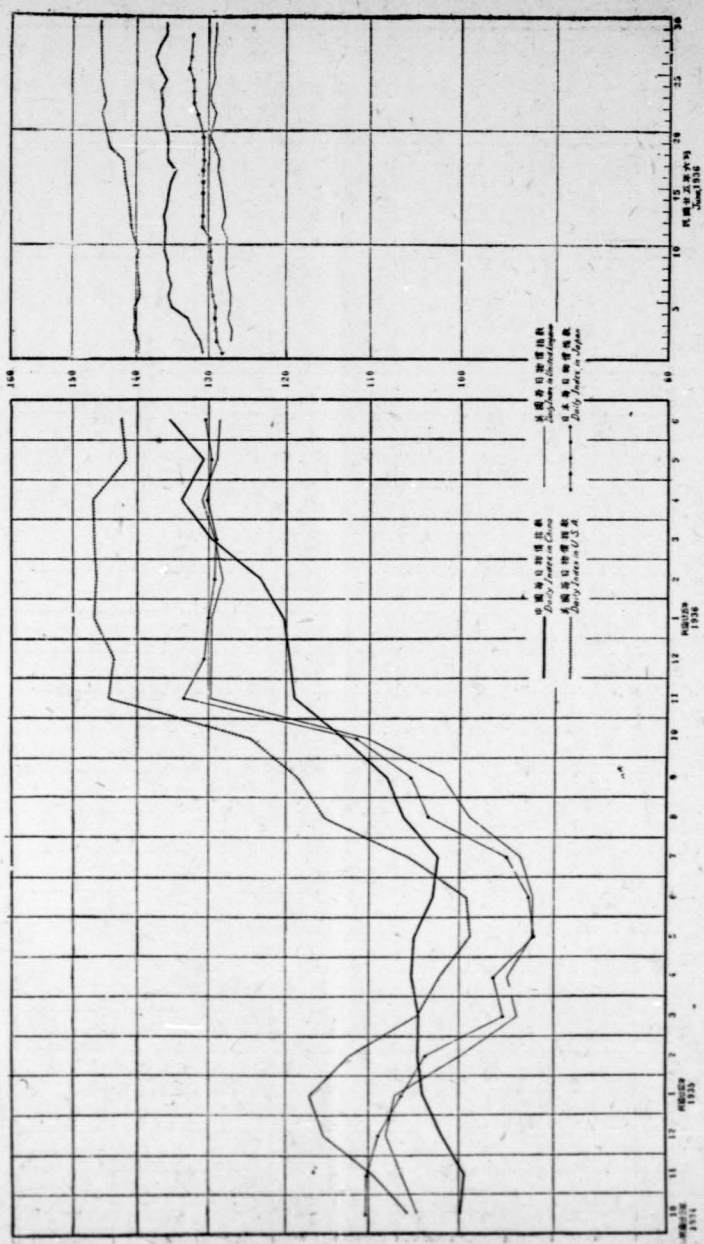
圖一 中國每年物價指數

CHART 1. DAILY INDEX OF STAPLE COMMODITY PRICES IN CHINA



圖二 中美英日物價指數比較

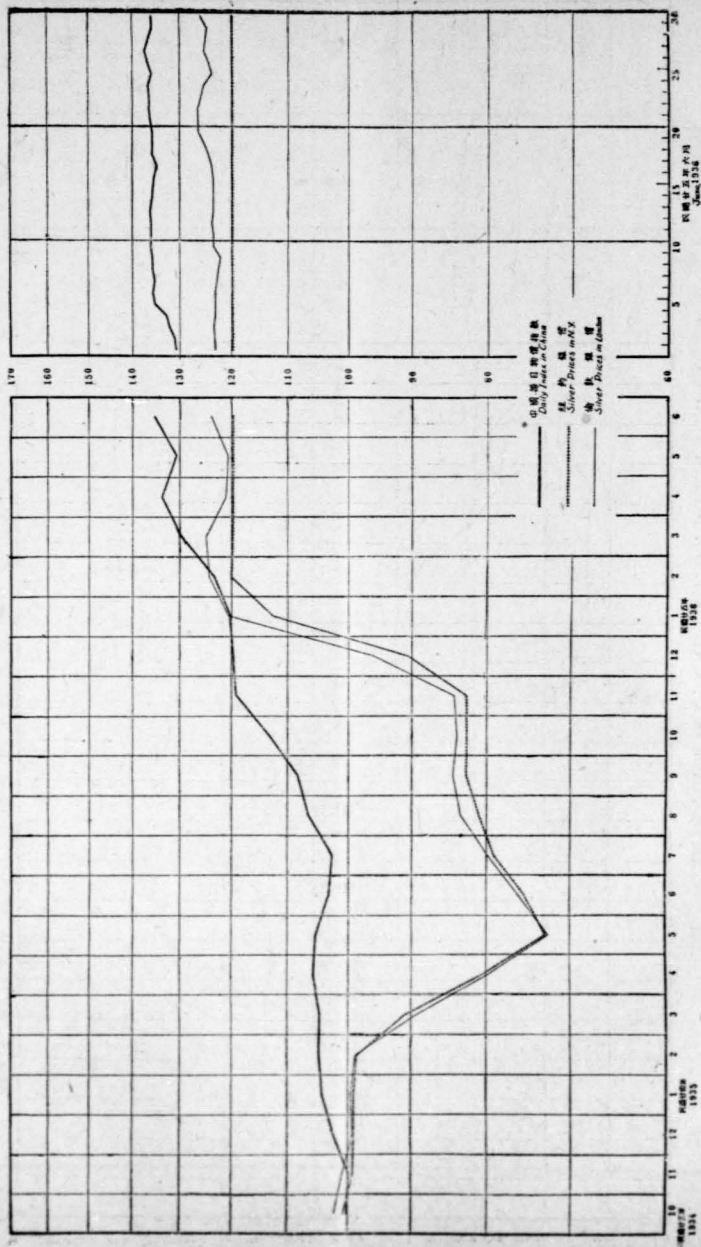
CHART 2. COMPARISON OF THE DAILY INDEXES OF STAPLE COMMODITY PRICES IN CHINA WITH THOSE IN U. S. A., UNITED KINGDOM & JAPAN



本圖英美日三國之每日物價指數，均經轉換，改以二十三年十月十三日為基期，此折台為標準指數，其折合方法，係以我國為英美日三國之匯價比除各該國之物價指數。
 The daily indexes of Staple Commodity Prices in United Kingdom, U. S. A., & Japan are all shifted to the same base, oct. 13, 1934, and have been converted into Chinese currency basis.

圖三 中國每日物價指數與銀價比較

CHART 3. COMPARISON OF THE DAILY INDEX OF STAPLE COMMODITY PRICES IN CHINA WITH RE PRICES N. Y. & LONDON



本圖銀價係紐約倫敦每日銀價之比之倒數。 In Plotting the curves of Silver Prices, the reciprocal numbers of the relatives are used.

表 一 中 國 每 日 物 價 指 數

TABLE 1. DAILY INDEX OF STAPLE COMMODITY PRICES IN CHINA

民國二十三年十月十四日=100

October 14, 1934=100

地 域 別	上 海	漢 口	廣 州	天 津	總 指 數	
Locality	Shanghai	Hankow	Canton	Tientsin	General Index	
物 品 項 目						
Number of Quotations	11	11	11	11	12	
民國二十五年六月 June 1936						
一 日	1	122.48	114.50	146.41	127.57	130.53
二 日	2	122.89	115.20	146.30	127.57	130.86
三 日	3	123.37	115.26	148.53	127.57	131.56
四 日	4	123.84	114.56	149.10	128.00	132.06
五 日	5	123.83	114.44	156.97	128.21	134.18
六 日	6	123.82	114.16	156.12	129.01	134.63
七 日	7	123.37	114.00	155.31	128.57	134.20
八 日	8	123.49	113.03	157.04	128.81	134.82
九 日	9	122.87	113.28	156.59	128.85	134.70
十 日	10	122.79	113.31	158.13	128.85	135.06
十 一 日	11	122.61	112.41	159.29	128.85	135.03
十 二 日	12	123.05	112.67	158.33	128.85	135.00
十 三 日	13	122.88	112.43	159.14	128.85	135.15
十 四 日	14	122.82	112.85	158.61	127.76	134.85
十 五 日	15	122.88	112.99	157.09	127.75	134.48
十 六 日	16	122.90	113.02	156.23	127.90	134.24
十 七 日	17	123.32	113.51	156.22	127.79	133.68
十 八 日	18	123.19	113.17	157.81	127.79	134.72
十 九 日	19	123.51	113.12	156.92	128.07	134.59
二 十 日	20	123.48	113.35	156.89	128.07	134.68
二 十 一 日	21	124.00	113.18	156.98	128.02	135.10
二 十 二 日	22	124.14	113.14	157.91	128.02	135.36
二 十 三 日	23	124.12	113.14	157.91	128.02	135.35
二 十 四 日	24	124.04	112.93	159.96	128.02	135.81
二 十 五 日	25	123.37	112.03	159.46	127.46	134.97
二 十 六 日	26	122.47	112.27	159.32	128.74	135.95
二 十 七 日	27	122.83	112.91	158.96	128.74	136.36
二 十 八 日	28	122.73	113.19	158.69	129.68	135.92
二 十 九 日	29	123.10	113.13	159.12	128.57	134.91
三 十 日	30	123.22	113.28	159.19	128.57	134.94
每 月 平 均 指 數 Monthly Average		123.24	113.35	156.48	128.28	134.46

表 二 米 之 每 日 價 比

TABLE 2. DAILY PRICE RELATIVES OF RICE

民國二十三年十月十四日=100

October 14, 1934=100

地 域 別	上 海	漢 口	廣 州	天 津	每 日 平	
Locality	Shanghai	Hankow	Canton	Tientsin	均 價 比	
花 色	常熟高白粳	二號機米	惠州冬白	小站稻米	Average	
Description						
民國二十五年六月 June 1936						
一 日	1	90.50	107.41	160.60	107.81	116.58
二 日	2	90.91	107.41	160.31	107.81	116.61
三 日	3	90.91	107.41	167.57	107.81	118.43
四 日	4	90.91	107.41	162.73	107.81	117.22
五 日	5	90.08	107.41	177.38	107.81	120.67
六 日	6	90.08	107.41	176.10	107.81	120.35
七 日	7	91.32	107.41	173.26	103.91	118.98
八 日	8	90.91	107.41	172.83	103.91	118.77
九 日	9	90.91	107.41	172.69	103.91	118.73
十 日	10	90.91	107.41	171.12	103.91	118.34
十 一 日	11	90.91	107.41	171.83	103.91	118.52
十 二 日	12	91.74	107.41	168.99	103.91	118.01
十 三 日	13	91.74	107.41	172.12	103.91	118.80
十 四 日	14	91.32	107.41	169.27	105.47	118.37
十 五 日	15	90.91	107.41	165.72	105.47	117.38
十 六 日	16	90.08	107.41	161.31	105.47	116.07
十 七 日	17	89.67	107.41	161.31	105.47	115.97
十 八 日	18	89.67	107.41	163.30	105.47	116.46
十 九 日	19	90.91	107.41	162.45	105.47	116.56
二 十 日	20	92.15	107.41	161.31	105.47	116.59
二 十 一 日	21	92.15	107.41	159.89	105.47	116.23
二 十 二 日	22	92.15	107.41	159.17	105.47	116.05
二 十 三 日	23	94.21	107.41	159.17	105.47	116.57
二 十 四 日	24	94.21	107.41	159.17	105.47	116.57
二 十 五 日	25	93.80	107.41	158.46	105.47	118.79
二 十 六 日	26	93.39	107.41	157.04	105.47	115.83
二 十 七 日	27	93.39	107.41	155.62	105.47	115.47
二 十 八 日	28	93.39	107.41	154.91	103.13	114.71
二 十 九 日	29	95.45	107.41	154.91	103.13	115.23
三 十 日	30	95.45	107.41	155.62	103.13	115.40
每 月 平 均 價 比	Monthly Average	91.80	107.41	164.21	105.34	117.28

表三 麵粉之每日價比

TABLE 3. DAILY PRICE RELATIVES OF FLOUR

民國二十三年十月十四日=100

October 14, 1934 =100

地 域 別 Locality	上 海 Shanghai	漢 口 Hankow	廣 州 Canton	天 津 Tientsin	每 日 平 均 價 比 Average	
花 色 Description	綠 兵 船 牌	綠 壯 丹 牌	綠 兵 船	綠 桃		
民國二十五年六月 June 1936						
一 日	1	141.96	126.56	161.96	128.30	139.70
二 日	2	142.77	126.56	164.11	128.30	140.44
三 日	3	142.32	126.56	165.64	128.30	140.93
四 日	4	143.08	124.61	167.18	128.30	140.79
五 日	5	143.89	124.61	182.52	128.30	144.83
六 日	6	143.98	124.61	177.91	128.30	143.70
七 日	7	139.50	124.61	187.12	128.30	144.88
八 日	8	141.65	124.61	188.65	128.30	145.80
九 日	9	140.98	123.44	185.58	128.30	144.58
十 日	10	142.63	123.44	186.50	128.30	145.22
十 一 日	11	143.75	123.44	184.25	128.30	144.89
十 二 日	12	147.11	123.44	183.13	128.30	145.50
十 三 日	13	145.68	123.44	182.82	128.30	145.06
十 四 日	14	145.54	123.44	182.21	128.30	144.87
十 五 日	15	143.30	123.44	180.37	128.30	143.85
十 六 日	16	144.42	127.34	179.45	128.30	144.88
十 七 日	17	145.54	127.34	180.37	128.30	145.39
十 八 日	18	145.54	127.34	182.52	128.30	145.93
十 九 日	19	147.78	127.34	180.98	130.19	146.57
二 十 日	20	147.78	127.34	180.98	130.19	146.57
二 十 一 日	21	147.78	127.34	180.98	130.19	146.57
二 十 二 日	22	147.78	123.44	181.60	130.19	145.75
二 十 三 日	23	147.78	123.44	181.60	130.19	145.75
二 十 四 日	24	147.78	123.44	182.52	130.19	145.98
二 十 五 日	25	143.30	118.75	180.98	130.19	143.31
二 十 六 日	26	134.35	118.75	180.98	130.19	138.57
二 十 七 日	27	134.35	118.75	179.45	130.19	140.69
二 十 八 日	28	134.03	118.75	176.38	130.19	139.84
二 十 九 日	29	135.47	118.75	174.85	130.19	139.82
三 十 日	30	135.47	118.75	171.78	130.19	139.05
每月平均價比						
Monthly Average		142.91	123.79	179.18	129.06	143.66

表 四 花 生 仁 之 每 日 價 比

TABLE 4. DAILY PRICE RELATIVES OF KERNELS

民國二十三年十月十四日=100

October 14, 1934=100

地 域 別 Locality	上 海 Shanghai	漢 口 Hankow	廣 州 Canton	天 津 Tientsin	每 日 平 均 價 比 Average	
花 色 Description	山 東 仁	河 南 仁	天 津 東 路 仁	津 東 仁		
民國二十五年六月 June 1936						
一 日	1	135.71	111.11	209.54	173.24	157.40
二 日	2	135.71	111.11	210.05	173.24	157.53
三 日	3	135.71	111.11	211.07	173.24	157.78
四 日	4	135.71	111.11	212.08	173.24	158.04
五 日	5	135.71	111.11	223.05	173.24	160.78
六 日	6	135.71	111.11	231.98	173.24	163.01
七 日	7	132.86	111.11	221.02	173.24	159.56
八 日	8	132.86	111.11	224.97	199.01	159.49
九 日	9	132.14	111.11	223.96	169.01	159.06
十 日	10	132.14	111.11	224.97	169.01	159.31
十 一 日	11	132.14	117.11	225.99	169.01	159.56
十 二 日	12	132.14	111.11	224.87	169.01	159.28
十 三 日	13	131.43	111.11	225.99	169.01	159.39
十 四 日	14	131.43	111.11	227.01	169.15	159.68
十 五 日	15	137.14	111.11	224.87	169.01	160.53
十 六 日	16	137.14	111.11	223.96	171.13	160.84
十 七 日	17	140.00	111.11	223.05	169.58	160.94
十 八 日	18	140.00	111.11	224.87	169.58	161.39
十 九 日	19	149.00	111.11	223.96	171.13	161.55
二 十 日	20	142.86	111.11	223.96	171.13	162.27
二 十 一 日	21	144.29	111.11	223.96	177.46	164.21
二 十 二 日	22	144.29	111.11	224.97	177.46	164.46
二 十 三 日	23	144.29	111.11	224.97	177.46	164.46
二 十 四 日	24	143.57	111.11	227.01	177.46	164.79
二 十 五 日	25	143.57	111.11	228.02	177.46	165.04
二 十 六 日	26	140.00	111.11	228.02	177.46	164.15
二 十 七 日	27	140.00	111.11	229.04	177.46	164.40
二 十 八 日	28	142.86	111.11	229.04	183.55	166.14
二 十 九 日	29	142.86	111.11	230.05	183.66	166.92
三 十 日	30	145.71	111.11	231.98	183.66	168.12
每 月 平 均 價 比 Monthly Average		138.00	111.11	223.94	173.62	161.67

表 五 茶 之 每 日 價 比

TABLE 5. DAILY PRICE RELATIVES OF TEA.

民國二十三年十月十四日=100

October 14, 1934=100

地 域 別	上 海	漢 口	廣 州	天 津	每 日 平	
Locality	Shanghai	Hankow	Canton	Tientsin	均 價 比	
花 色	屯溪上等珍眉綠茶	青 茶	清 遠 茶	香 片	Average	
Description						
民國二十五年六月 June 1936						
一 日	1	114.46	79.17	108.11	86.96	97.18
二 日	2	118.07	79.17	108.11	86.96	98.08
三 日	3	120.48	80.00	108.11	86.96	98.89
四 日	4	126.51	78.33	108.11	86.96	99.98
五 日	5	126.51	77.38	118.92	86.96	102.44
六 日	6	126.51	77.98	121.62	86.96	103.27
七 日	7	126.51	76.19	121.62	86.96	102.82
八 日	8	126.51	74.52	121.62	86.96	102.40
九 日	9	120.48	75.24	121.62	86.96	101.08
十 日	10	118.07	75.24	121.62	86.96	100.47
十 一 日	11	114.46	73.21	121.62	86.96	99.06
十 二 日	12	114.46	73.81	121.62	86.96	99.21
十 三 日	13	114.46	72.62	121.62	86.96	98.92
十 四 日	14	114.46	74.29	121.62	86.96	99.33
十 五 日	15	113.25	74.76	121.62	86.96	99.15
十 六 日	16	113.25	74.76	121.62	86.96	99.15
十 七 日	17	113.25	73.81	121.62	86.96	98.91
十 八 日	18	110.84	73.21	121.62	86.96	98.16
十 九 日	19	110.84	72.26	121.62	86.96	97.92
二 十 日	20	110.84	70.48	121.62	86.96	97.48
二 十 一 日	21	110.84	69.64	121.62	86.96	97.27
二 十 二 日	22	110.84	70.24	121.62	86.96	97.42
二 十 三 日	23	110.84	70.24	121.62	86.96	97.42
二 十 四 日	24	110.84	70.24	121.62	86.96	97.42
二 十 五 日	25	108.43	69.29	121.62	86.96	96.58
二 十 六 日	26	108.43	70.83	121.62	86.96	100.22
二 十 七 日	27	108.43	70.83	121.62	86.96	100.22
二 十 八 日	28	108.43	70.83	121.62	86.96	96.96
二 十 九 日	29	108.43	70.00	121.65	86.96	96.75
三 十 日	30	106.02	70.00	121.62	86.96	96.15
每 月 平 均 價 比						
Monthly Average		114.87	73.62	119.73	86.96	99.01

表六 棉紗之每日價比

TABLE 6. DAILY PRICE RELATIVES OF COTTON YARN

民國二十三年十月十四日=100

October 14, 1934=100

地 城 別	上 海	漢 口	廣 州	天 津	每 日 平	
Locality	Shanghai	Hankow	Canton	Tientsin	均 價 比	
花 色	二千支金鷄	十六支四平連	十六支金城	十七支八馬紗	Average	
Description						
民國二十五年六月 June 1936						
一 日	1	110.43	110.17	130.74	107.84	114.80
二 日	2	109.89	110.17	130.30	107.84	114.55
三 日	3	109.89	109.61	136.80	107.84	116.04
四 日	4	109.89	109.61	140.69	107.84	117.01
五 日	5	109.89	109.61	147.62	107.84	118.74
六 日	6	109.63	109.61	145.02	107.84	118.03
七 日	7	109.63	109.61	141.13	108.92	117.32
八 日	8	109.63	109.61	141.99	108.92	117.54
九 日	9	109.63	109.89	139.39	108.92	116.96
十 日	10	109.76	109.89	140.26	108.92	117.21
十一日	11	110.56	109.89	143.72	108.92	118.02
十二日	12	110.96	109.33	141.13	108.92	117.59
十三日	13	110.96	109.33	142.42	108.92	117.91
十四日	14	110.96	109.33	139.39	109.46	117.29
十五日	15	110.29	110.17	138.53	109.46	117.11
十六日	16	110.29	110.17	140.69	109.46	117.65
十七日	17	110.29	111.02	138.96	109.46	117.43
十八日	18	111.36	111.02	141.13	109.46	118.24
十九日	19	111.36	111.86	140.69	109.46	118.34
二十日	20	111.36	111.86	140.69	109.46	118.34
二十一日	21	111.36	111.86	142.86	108.92	118.75
二十二日	22	112.83	112.98	145.02	108.92	119.94
二十三日	23	112.83	112.98	145.02	108.92	119.94
二十四日	24	112.57	113.55	148.48	108.92	120.88
二十五日	25	112.30	114.11	147.19	108.92	120.63
二十六日	26	112.30	114.11	146.75	108.92	120.52
二十七日	27	112.30	114.11	146.75	108.92	120.52
二十八日	28	112.30	114.11	147.19	110.54	121.04
二十九日	29	112.30	113.55	148.05	110.54	121.11
三十日	30	112.30	113.55	148.48	110.54	121.22
每月平均價比		111.00	111.22	142.24	108.99	118.36
Monthly Average		111.00	111.22	142.24	108.99	118.36

表七 生絲之每日價比

TABLE 7. DAILY PRICE RELATIVES OF RAW SILK

民國二十三年十月十四日=100

October 14, 1934=100

地 域 別 Locality	上 海 Shanghai	漢 口 Hankow	廣 州 Canton	天 津 Tientsin	每 日 平 均 價 比 Average	
花 色 Description	高 等 白 廠 經 頭 二 號 金 雙 鹿	沔 陽	普 通 廿 二 絲			
民國二十五年六月 June 1936						
一 日	1	139.42	161.54	164.67	—	155.21
二 日	2	139.42	171.46	164.12	—	158.33
三 日	3	139.42	171.49	168.12	—	159.67
四 日	4	139.42	166.82	169.03	—	158.42
五 日	5	139.42	163.11	181.08	—	161.20
六 日	6	139.42	157.55	176.36	—	157.78
七 日	7	139.42	157.55	176.36	—	157.78
八 日	8	139.42	148.29	182.36	—	156.69
九 日	9	139.42	152.92	192.73	—	161.69
十 日	10	139.42	152.92	198.76	—	163.70
十 一 日	11	139.42	143.65	207.24	—	163.44
十 二 日	12	140.38	148.29	205.35	—	164.67
十 二 日	13	140.38	148.29	210.66	—	166.44
十 四 日	14	140.38	152.92	210.66	—	167.99
十 五 日	15	140.38	152.92	208.68	—	167.33
十 六 日	16	140.38	152.92	200.28	—	164.53
十 七 日	17	142.31	162.19	197.51	—	167.34
十 八 日	18	142.31	157.55	197.80	—	165.89
十 九 日	19	142.31	157.55	191.37	—	163.74
二 十 日	20	142.31	162.19	190.75	—	165.08
二 十 一 日	21	142.31	166.82	190.75	—	166.63
二 十 二 日	22	142.31	166.82	193.47	—	167.53
二 十 三 日	23	144.23	166.82	193.47	—	168.17
二 十 四 日	24	144.23	162.19	208.20	—	171.54
二 十 五 日	25	144.23	157.55	203.87	—	168.55
二 十 六 日	26	146.15	157.55	204.39	—	169.34
二 十 七 日	27	146.15	166.82	210.96	—	171.64
二 十 八 日	28	142.31	171.46	201.96	—	171.91
二 十 九 日	29	142.31	171.46	205.81	—	173.19
三 十 日	30	142.31	166.82	204.44	—	171.19
每 月 平 價 價 比 Monthly Average		141.38	159.88	193.41	—	114.89

表八 羊毛之每日價比

TABLE 8. DAILY PRICE RELATIVES OF WOOL

民國二十三年十月十四日=100

October 14, 1934=100

地 域 別 Locality 花 色 Description	上 海 Shanghai	漢 口 Hankow	廣 州 Canton	天 津 Tientsin 西 字	每 日 平 均 價 比 Average
民國二十五年六月 June 1936					
一 日	—	—	—	155.88	155.88
二 日	—	—	—	155.88	155.88
三 日	—	—	—	155.88	155.88
四 日	—	—	—	161.76	161.76
五 日	—	—	—	164.71	164.71
六 日	—	—	—	176.47	176.47
七 日	—	—	—	176.47	176.47
八 日	—	—	—	184.71	184.71
九 日	—	—	—	185.29	185.29
十 日	—	—	—	185.29	185.29
十 一 日	—	—	—	185.29	185.29
十 二 日	—	—	—	185.29	185.29
十 三 日	—	—	—	185.29	185.29
十 四 日	—	—	—	185.29	185.29
十 五 日	—	—	—	188.29	185.29
十 六 日	—	—	—	185.29	185.29
十 七 日	—	—	—	185.29	185.29
十 八 日	—	—	—	185.29	185.29
十 九 日	—	—	—	185.29	185.29
二 十 日	—	—	—	185.29	185.29
二 十 一 日	—	—	—	185.29	185.29
二 十 二 日	—	—	—	185.29	185.29
二 十 三 日	—	—	—	185.29	185.29
二 十 四 日	—	—	—	185.29	185.29
二 十 五 日	—	—	—	176.47	176.47
二 十 六 日	—	—	—	197.06	197.06
二 十 七 日	—	—	—	197.06	197.06
二 十 八 日	—	—	—	197.06	197.06
二 十 九 日	—	—	—	176.47	176.47
三 十 日	—	—	—	176.47	176.47
每 月 平 均 價 比 Monthly Average	—	—	—	180.57	180.57

表九 桐油之每日價比

TABLE 9. DAILY PRICE RELATIVES OF WOOD OIL

民國二十三年十月十四日=100

October 14, 1934=100

地 域 別 Locality	上 海 Shanghai	漢 口 Hankow	廣 州 Canton	天 津 Tientsin	每 日 平 均 價 比 Average	
花 色 Description	1.5168度白 桐 油	四 川		湖 南		
民國二十五年六月 June 1936						
一 日	1	246.60	225.45	287.63	260.00	254.92
二 日	2	246.60	227.47	286.16	260.00	255.01
三 日	3	250.10	227.27	286.16	260.00	255.85
四 日	4	250.10	226.54	286.16	260.00	255.68
五 日	5	250.60	225.45	297.96	260.00	258.50
六 日	6	250.60	225.45	295.00	260.00	257.76
七 日	7	250.00	227.27	292.06	260.00	257.48
八 日	8	250.00	224.73	297.96	260.00	258.42
九 日	9	251.40	228.36	296.47	260.00	259.06
十 日	10	251.40	229.09	306.80	260.00	261.82
十一 日	11	251.40	226.09	309.76	260.00	262.56
十二 日	12	250.60	226.91	315.66	260.00	263.29
十三 日	13	250.60	225.45	315.66	260.00	262.93
十四 日	14	250.60	222.55	315.66	232.00	255.20
十五 日	15	250.60	222.55	315.66	232.00	255.20
十六 日	16	251.40	220.00	312.70	232.07	254.03
十七 日	17	251.40	221.82	312.70	232.00	254.48
十八 日	18	251.40	222.91	312.70	232.00	254.75
十九 日	19	251.40	222.91	312.70	232.00	254.75
二十 日	20	251.40	221.09	312.70	232.00	254.30
二十一 日	21	251.20	220.00	312.70	224.00	251.98
二十二 日	22	251.20	221.82	312.70	224.00	252.43
二十三 日	23	242.00	221.82	312.70	224.00	250.13
二十四 日	24	242.00	222.55	309.76	224.00	249.58
二十五 日	25	242.00	222.55	309.76	224.00	249.58
二十六 日	26	242.00	227.27	309.76	224.00	250.76
二十七 日	27	250.00	228.36	309.76	224.00	253.03
二十八 日	28	250.00	228.36	309.76	240.00	257.03
二十九 日	29	250.00	230.91	312.70	240.00	258.40
三十 日	30	253.40	233.45	315.66	240.00	260.63
● 月 平 均 價 比 Monthly Average		249.43	225.31	306.12	243.07	255.98

表 十 煤 之 每 日 價 比

TABLE 10. DAILY PRICE RELATIVES OF COAL

民國二十三年十月十四日=100

October 14, 1934=100

地 域 別 Locality	上 海 Shanghai	漢 口 Hankow	廣 州 Canton	天 津 Tientsin	每 日 平 均 價 比 Average	
花 色 Description	二 號 開 平	萍 鄉 弱 煤	開 灤 細 煤	開 灤 細 煤		
民國二十五年六月 June 1936						
一 日	1	122.09	83.33	136.11	101.11	110.66
二 日	2	122.09	83.33	134.72	101.11	110.31
三 日	3	122.09	83.33	137.50	101.11	111.01
四 日	4	122.09	83.33	138.89	101.11	111.36
五 日	5	122.09	85.71	141.67	101.11	112.65
六 日	6	122.09	85.71	140.56	101.11	112.37
七 日	7	122.09	85.71	141.67	100.00	112.37
八 日	8	122.09	85.71	143.33	100.00	112.78
九 日	9	122.09	85.71	143.33	100.00	112.78
十 日	10	122.09	85.71	145.83	100.00	113.41
十 一 日	11	122.09	87.30	145.83	100.00	113.81
十 二 日	12	122.09	87.30	143.33	100.00	113.18
十 三 日	13	122.09	87.30	143.33	100.00	113.18
十 四 日	14	122.09	87.30	143.33	100.00	113.18
十 五 日	15	122.09	87.30	140.28	100.00	112.42
十 六 日	16	122.09	87.30	137.50	100.00	111.72
十 七 日	17	122.09	87.30	138.89	100.00	112.07
十 八 日	18	122.09	87.30	141.67	100.00	112.77
十 九 日	19	122.09	87.30	140.56	100.00	112.49
二 十 日	20	122.09	87.30	141.67	100.00	112.77
二 十 一 日	21	122.09	84.92	141.67	100.00	112.17
二 十 二 日	22	122.09	84.92	142.50	100.00	112.38
二 十 三 日	23	122.09	84.92	142.50	100.00	112.38
二 十 四 日	24	122.09	84.92	144.44	100.00	112.86
二 十 五 日	25	122.09	82.54	148.89	100.00	113.38
二 十 六 日	26	122.09	82.54	148.89	100.00	113.38
二 十 七 日	27	122.09	82.54	148.89	100.00	113.38
二 十 八 日	28	122.09	82.54	148.89	100.00	113.38
二 十 九 日	29	122.09	82.54	148.89	100.00	113.38
三 十 日	30	122.09	82.54	149.44	100.00	113.52
每 月 平 均 價 比 Monthly Average		122.09	85.18	142.83	100.22	112.58

表十一 生鐵之每日價比

TABLE 11. DAILY PRICE RELATIVES OF PIG IRON

民國二十三年十月十四日=100

October 14, 1934=100

地 域 別	上 海	漢 口	廣 州	天 津	每 日 平	
Locality	Shanghai	Hankow	Canton	Tientsin	均 價 比	
花 色	揭子頭號生鐵			漢 冶 萍	Average	
Description						
民國二十五年六月 June 1936						
一 日	1	110.77	100.00	125.93	121.88	114.65
二 日	2	110.77	100.00	125.93	121.88	114.65
三 日	3	110.77	100.00	127.78	121.88	115.11
四 日	4	110.77	100.00	129.63	121.88	115.57
五 日	5	110.77	100.00	138.89	121.88	117.89
六 日	6	110.77	100.00	135.19	121.88	116.96
七 日	7	110.77	110.00	133.33	121.33	116.30
八 日	8	110.77	100.00	137.04	121.88	117.42
九 日	9	110.77	100.00	137.48	121.88	116.03
十 日	10	110.77	100.00	133.33	121.88	116.50
十 一 日	11	110.77	100.00	135.19	121.88	116.96
十 二 日	12	110.77	100.00	133.33	121.88	116.50
十 三 日	13	110.77	100.00	133.33	121.88	116.50
十 四 日	14	110.77	100.00	133.33	121.88	115.50
十 五 日	15	110.77	100.00	129.63	121.88	115.57
十 六 日	16	110.77	100.00	127.78	121.88	115.11
十 七 日	17	110.77	100.00	129.63	121.88	118.07
十 八 日	18	110.77	100.00	135.19	121.88	116.96
十 九 日	19	110.77	100.00	135.19	121.88	116.96
二 十 日	20	110.77	100.00	135.19	121.88	116.96
二 十 一 日	21	110.77	100.00	135.19	121.88	116.96
二 十 二 日	22	110.77	100.00	138.89	121.88	117.89
二 十 三 日	23	110.77	100.00	138.89	121.88	117.89
二 十 四 日	24	110.77	100.00	142.59	121.88	118.81
二 十 五 日	25	110.77	100.00	138.89	121.88	117.89
二 十 六 日	26	110.77	100.00	138.89	121.88	117.89
二 十 七 日	27	110.77	100.00	138.89	121.88	117.89
二 十 八 日	28	110.77	100.00	138.89	121.88	117.89
二 十 九 日	29	110.77	100.00	138.89	121.88	117.89
三 十 日	30	110.77	100.00	138.89	121.88	117.89
每 月 平 均 價 比		110.77	100.00	134.51	121.88	116.88
Monthly Average		110.77	100.00	134.51	121.88	116.88

表十二 煙葉之每日價比

TABLE 12. DAILY PRICE RELATIVES OF TOBACCO LEAVES

民國二十三年十月十四日=100

October 14, 1934=100

地 域 別	上 海	漢 口	廣 州	天 津	每 日 平	
Locality	Shanghai	Hankow	Canton	Tientsin	均 價 比	
花 色	頭號坊子菸葉	河南許州	鶴 山	關 東	Average	
Description						
民國二十五年六月 June 1936						
一 日	1	113.56	112.40	108.13	115.29	112.35
二 日	2	113.56	112.40	108.13	115.29	112.35
三 日	3	113.56	112.40	108.13	115.29	112.35
四 日	4	113.56	112.40	108.13	115.29	112.35
五 日	5	113.56	112.40	108.13	115.29	112.35
六 日	6	113.56	112.40	108.13	115.29	112.35
七 日	7	113.56	112.40	109.13	115.29	112.60
八 日	8	113.56	112.40	109.13	115.29	112.60
九 日	9	113.56	109.56	109.13	115.29	111.89
十 日	10	113.56	109.56	109.13	115.29	111.89
十 一 日	11	113.56	107.75	109.13	115.29	111.43
十 二 日	12	113.56	107.75	109.13	115.29	111.43
十 三 日	13	113.56	107.75	109.13	115.29	111.43
十 四 日	14	113.56	107.75	108.13	115.29	111.18
十 五 日	15	113.56	107.75	108.13	115.29	111.18
十 六 日	16	113.56	105.94	108.13	115.29	110.73
十 七 日	17	113.56	104.39	108.13	115.29	110.34
十 八 日	18	113.56	104.39	108.13	115.29	110.34
十 九 日	19	113.56	104.39	108.13	115.29	110.34
二 十 日	20	113.56	107.24	108.13	115.29	111.06
二 十 一 日	21	113.56	107.24	108.13	115.29	111.06
二 十 二 日	22	113.56	107.24	108.13	115.29	111.06
二 十 三 日	23	113.56	107.24	108.13	115.29	111.06
二 十 四 日	24	113.56	107.24	108.13	115.29	111.06
二 十 五 日	25	113.56	109.04	108.13	115.29	111.51
二 十 六 日	26	113.56	106.98	108.13	115.29	110.99
二 十 七 日	27	113.56	106.98	108.13	115.29	110.99
二 十 八 日	28	113.56	106.98	108.13	115.29	110.99
二 十 九 日	29	113.56	106.98	108.13	115.29	110.99
三 十 日	30	113.56	110.34	108.13	115.29	111.81
每 月 平 均 價 比		113.56	108.66	108.36	115.29	111.47
Monthly Average		113.56	108.66	108.36	115.29	111.47

表十三 水泥之每日價比

TABLE 13. DAILY PRICE RELATIVES OF CEMENT

民國二十三年十月十四日=100

October 14, 1934=100

地 域 別	上 海	漢 口	廣 州	天 津	每 日 平	
Locality	Shanghai	Hankow	Canton	Tientsin	均 價 比	
花 色	啓新馬牌	水塔牌	五羊牌	啓新馬牌	Average	
Descrption						
民國二十五年六月 June 1936						
一 日	1	80.00	98.67	97.99	112.50	97.29
二 日	2	80.00	98.67	97.99	112.50	97.29
三 日	3	80.00	98.67	97.99	112.50	97.29
四 日	4	80.00	98.67	97.99	112.50	97.29
五 日	5	80.00	98.67	97.99	112.50	97.29
六 日	6	80.00	98.67	97.99	112.50	97.29
七 日	7	80.00	98.67	97.99	112.50	97.29
八 日	8	80.00	98.67	97.99	112.50	97.29
九 日	9	80.00	98.67	97.99	112.50	97.29
十 日	10	80.00	98.67	97.99	112.50	97.29
十 一 日	11	80.00	98.67	97.99	112.50	97.29
十 二 日	12	80.00	98.67	97.99	112.50	97.29
十 三 日	13	80.00	98.67	97.99	112.50	97.29
十 四 日	14	80.00	98.67	97.99	112.50	97.29
十 五 日	15	80.00	98.67	97.99	112.50	97.29
十 六 日	16	80.00	96.67	102.55	112.50	98.43
十 七 日	17	80.00	98.67	102.55	112.50	98.43
十 八 日	18	80.00	98.67	102.55	112.50	98.43
十 九 日	19	80.00	98.67	102.55	112.50	98.43
二 十 日	20	77.14	98.67	102.55	112.50	97.72
二 十 一 日	21	80.00	98.67	102.55	112.50	98.43
二 十 二 日	22	80.00	98.67	102.55	112.50	98.43
二 十 三 日	23	80.00	98.67	102.55	112.50	98.43
二 十 四 日	24	80.00	98.67	102.55	112.50	98.43
二 十 五 日	25	80.00	98.67	102.55	112.50	98.43
二 十 六 日	26	80.00	98.67	102.55	112.50	98.43
二 十 七 日	27	80.00	98.67	102.55	112.50	98.43
二 十 八 日	28	80.00	98.67	102.55	112.50	98.43
二 十 九 日	29	80.00	98.67	102.55	112.50	98.43
三 十 日	30	80.00	98.67	102.55	112.50	98.43
每 月 平 均 價 比		79.90	98.67	100.27	112.50	97.84
Monthly Average		79.90	98.67	100.27	112.50	97.84

直接贈送

姓名	地址	姓名	地址	姓名	地址	姓名	地址
張三	南京路	李四	北京路	王五	上海路	趙六	天津路
陳七	漢口路	周八	廣州路	吳九	重慶路	孫十	成都路
徐十一	長沙路	黃十二	西安路	劉十三	蘭州路	張十四	西寧路
馬十五	昆明路	李十六	貴陽路	王十七	南寧路	趙十八	海口路
陳十九	梧州路	周二十	柳州路	吳二十一	桂林路	孫二十二	衡陽路
張二十三	邵陽路	李二十四	益陽路	王二十五	常德路	趙二十六	岳陽路
陳二十七	長沙路	周二十八	湘潭路	吳二十九	株洲路	孫三十	衡陽路
馬三十一	常德路	李三十二	益陽路	王三十三	湘潭路	趙三十四	衡陽路
陳三十五	長沙路	周三十六	湘潭路	吳三十七	株洲路	孫三十八	衡陽路
馬三十九	常德路	李四十	益陽路	王四十一	湘潭路	趙四十二	衡陽路
陳四十三	長沙路	周四十四	湘潭路	吳四十五	株洲路	孫四十六	衡陽路
馬四十七	常德路	李四十八	益陽路	王四十九	湘潭路	趙五十	衡陽路
陳五十一	長沙路	周五十二	湘潭路	吳五十三	株洲路	孫五十四	衡陽路
馬五十五	常德路	李五十六	益陽路	王五十七	湘潭路	趙五十八	衡陽路
陳五十九	長沙路	周六十	湘潭路	吳六十一	株洲路	孫六十二	衡陽路
馬六十三	常德路	李六十四	益陽路	王六十五	湘潭路	趙六十六	衡陽路
陳六十七	長沙路	周六十八	湘潭路	吳六十九	株洲路	孫七十	衡陽路
馬七十一	常德路	李七十二	益陽路	王七十三	湘潭路	趙七十四	衡陽路
陳七十五	長沙路	周七十六	湘潭路	吳七十七	株洲路	孫七十八	衡陽路
馬七十九	常德路	李八十	益陽路	王八十一	湘潭路	趙八十二	衡陽路
陳八十三	長沙路	周八十四	湘潭路	吳八十五	株洲路	孫八十六	衡陽路
馬八十七	常德路	李八十八	益陽路	王八十九	湘潭路	趙九十	衡陽路
陳九十三	長沙路	周九十四	湘潭路	吳九十五	株洲路	孫九十六	衡陽路
馬九十七	常德路	李九十八	益陽路	王九十九	湘潭路	趙一百	衡陽路