


(機密)

糧情簡報

第十八期

糧食部調查處

民國三十一年元月六日編印



15/1/34

南京圖書館藏

糧情簡報

第三十八期目錄

表

甲 陪都

1. 重慶市主要糧食價格表——卅年十二月卅日至卅一年一月五日
2. 重慶市糧價指數——(第七次)卅年十二月卅日編
3. 重慶市食米供銷統計表——三十一年十二月廿七日至三十日
4. 重慶市食米來源戶數——三十一年十二月二十七日至三十日
5. 重慶市麵粉生產及分配數量統計表——三十一年十二月下半月
6. 重慶市麵粉受戶數量統計表——三十一年十二月下半月

乙 四川

7. 一週來四川省各主要米市場米價統計表——三十一年十二月二十七日至三十一年一月二日
8. 一週來四川省主要小麥市場小麥價格統計表——三十一年十二月二十七日至三十一年一月二日
9. 四川省主要市場糧價指數——(第八次)三十一年十二月二十五日編

丙 其他各省

10. 陝西省各主要市場電報米麥價格表——
11. 河南省各主要市場電報米麥價格表——
12. 廣西省各主要市場電報米價表——
13. 河南省各主要市場電報米麥價格表——
14. 山西省各主要市場電報米麥價格表——
15. 安徽省各主要市場電報米麥價格表——

圖

1. 四川省成都平原區及岷江沱江流域主要米市場米價變動圖——三十一年十二月二十七日至三十一年一月二日
2. 四川省嘉陵江流域主要米市場米價變動圖——三十一年十二月二十七日至三十一年一月二日
3. 四川省涪子江流域主要米市場米價變動圖——三十一年十二月二十七日至三十一年一月二日

民國三十一年一月六日編印

南京圖書館藏

重慶市主要糧食價格表

第二頁

日期	小 麥						粉 麵							
	上 等		中 等		下 等		一 等		二 等		三 等		四 等	
	躉	零	躉	零	躉	零	躉	零	躉	零	躉	零	躉	零
十二月三十日	285.00		282.00		280.00		80.00	86.00	79.00	85.00	78.00	84.00	75.00	81.00
三十一日	285.00		282.00		280.00		80.00	86.00	79.00	85.00	78.00	84.00	75.00	81.00
卅一年一月一日	285.00		282.00		280.00		80.00	86.00	79.00	85.00	78.00	84.00	75.00	81.00
二 日	285.00		282.00		280.00		80.00	86.00	79.00	85.00	78.00	84.00	75.00	81.00
三 日	285.00		282.00		280.00		80.00	86.00	79.00	85.00	78.00	84.00	75.00	81.00
四 日	285.00		282.00		280.00		80.00	86.00	79.00	85.00	78.00	84.00	75.00	81.00
五 日	298.00		296.00		294.00		80.00	86.00	79.00	85.00	78.00	84.00	75.00	81.00

註：1. 價之單位為國幣元，量之單位粉麵為袋，米麥躉售為市石，零售為市斗。

2. 麵粉另有廠價每袋一百四十五元。

重慶市糧價指數表

(第十次 二十六年十二月三十一日編)

表二

定期指數 以二十六年上半年平均價為基價
 連環指數 以上星期三(即十二月十四日)價為基價

單位：重市石
 價：國幣元

1. 躉售糧價指數

食米類別	糧價(重市石)			指數			連環指數
	本星期三 二十六年十二月三十一日	上星期三 二十六年十二月二十四日	二十六年上半年平均	本星期三 二十六年十二月三十一日	本星期三 二十六年十二月二十四日	本星期三與上星期三之比數 (增+減-)	
河熟米(籼)	306.25	306.40	12.19	2512.3	2513.5	-1.2	99.99
上河熟米	237.00	237.00	12.83	1847.2	1847.2	0	100
中河熟米	222.00	222.00	12.19	1902.2	1902.2	0	100
下河熟米	227.00	227.00	11.71	1938.5	1938.5	0	100
上碩米	227.00	227.00	11.55	1965.6	1965.6	0	100
中碩米	222.00	222.00	11.07	2005.6	2005.6	0	100

2. 零售糧價指數

食米類別	糧價(重市石)			指數			連環指數
	本星期三 二十六年十二月三十一日	上星期三 二十六年十二月二十四日	二十六年上半年平均	本星期三 二十六年十二月三十一日	上星期三 二十六年十二月二十四日	本星期三與上星期三之比數 (增+減-)	
上河熟米	24.50	24.50	1.315	1862.1	1862.1	0	100
中河熟米	24.00	24.00	1.233	1946.5	1946.5	0	100
上山米	42.0	42.00	1.523	2757.1	2823.6	-66.5	97.7
中山米	41.00	41.00	1.467	2829.5	2829.5	0	100

表五

重慶市民食供銷統計表

民國三十年十二月二十七日至三十日

單位：市石

日期	到渝米量				配銷米量					累積存量
	共計	認商	特種	其他	共計	聯營米店	機關團體	平價米	其他	
共計	20079.794	20079.434		0.358	16155.546	8596.00	1410.53	5163.80	1072.00	
二十七日	6127.277	6126.921		0.358	3597.900	1966.000	163.200	1462.70	6.00	116731.476
二十八日	2102.720	2102.720			2743.016	1913.00	199.80	35.00	595.216	116291.180
二十九日	7258.845	7258.845			5967.730	2311.00	511.13	3139.60	6.00	117582.295
三十日	4590.950	4590.950			3846.900	2404.00	536.400	506.50	400.00	118326.345

註：卅年十二月三十一日至卅一年一月二日數字因信都區食供成區供結報未據報到暫缺待補

表 11

重慶市食米來源及數量統計表

民國三十年十二月二十七日至三十一日止

數量(噸)	日期	共 計	二十七日	二十八日	二十九日	三十日
總 計		20079.436	6126.921	2102.720	7258.865	4590.95
瀘 縣		5908.338	3134.667	852.720	910.80	1010.151
鄰 水 永 豐		719.136	558.950		160.180	
涪 陵		1925.80	894.00		1041.80	
涪 陵 恭 沅		521.09			521.09	
涪 陵 白 沙		268.00				268.00
涪 陵 廣 安		2066.52	1034.82		567.20	464.50
武 勝		310.00	150.00			160.00
銅 梁		223.10	83.10		240.00	
合 涪		2926.798	203.98		1034.693	1696.125
泰 涪		300.00			300.00	
涪 北		150.00		150.00		
南 溪		493.02		1.00	493.02	
涪 安		1100.00		1100.00		
永 川 松 溉		513.36			513.36	
合 川		1171.774			426.70	745.074
長 壽		497.10			250.00	247.10
鄧 都		800.00			800.00	

註：十二月廿一日至廿七日之涪陵、永豐、鄰水、瀘縣、廣安、武勝、銅梁、合涪、泰涪、涪北、南溪、涪安、永川、合川、長壽、鄧都等縣食米來源及數量，因各該縣食米來源不一，故未列入。

表5

重慶市麵粉生產及分配數量統計表

民國三十年十二月下旬份

日期	復興				民福				新歲				豐合				備 註				
	本產量	昨日餘額	本日收購	本日餘額	本產量	昨日餘額	本日收購	本日餘額	本產量	昨日餘額	本日收購	本日餘額	本產量	昨日餘額	本日收購	本日餘額					
16	1382	+1676	675	+2363	1000	-1117	705	-822	0	-19	170	-193	0	-667	0	-667	2382	-127	1574	+681	
17	1137	+2363	1028	+2472	700	-822	469	-591	0	-193	110	-307	0	-667	0	-667	1827	+681	1611	+997	
18	1553	+2472	790	+3231	800	-591	613	-400	0	-307	238	-545	0	-667	0	-667	2353	+997	1605	+1615	
19	0	+3231	1205	+1986	600	-400	400	-200	0	-545	2	-547	0	-667	0	-667	600	+1605	1607	+568	
20	3039	+1986	1101	+3884	600	-200	530	-130	0	-547	0	-547	0	-667	0	-667	3639	+568	1671	+2536	
21																					星期
25	1512	+3884	1100	+4212	800	-130	457	+229	0	-547	2	-549	0	-667	0	-667	2712	+2536	1623	+3225	
26	2185	+4212	1339	+5058	0	+229	500	-275	0	-549	0	-549	987	-667	0	+320	3712	+3225	1803	+4558	
28	602	+5058	1181	+4679	1600	-275	413	+912	0	-549	0	-549	308	+320	3	+625	2510	+4558	1597	+5067	
25	003	+4679	1259	+3623	800	+912	260	+1052	0	-549	0	-553	0	+625	0	+625	1203	+5067	1523	+5107	
26	990	+3623	1312	+3305	950	+1052	611	+1791	0	-553	5	-558	537	+625	323	+839	2481	+5107	2251	+5377	
27	1011	+3305	1321	+3395	960	+1791	275	+2076	0	-558	2	-560	0	+839	003	+436	2371	+5377	2001	+5707	
28																					星期
29	1005	+3395	1097	+3303	900	+2076	530	+2602	0	-560	0	-560	316	+426	20	+728	2221	+5707	1625	+6303	
30	2751	+3303	1523	+4531	950	+2602	152	+3640	0	-560	10	-570	310	+728	470	+560	4011	+6303	2159	+8165	
31	1250	+4531	185	+5576	950	+3640	380	+11210	0	-570	0	-570	302	+560	20	+842	2502	+8165	589	+10070	
合計	19220		15300		11610		6283		0			551		2760		1251	33590		23289		

附註：表中行尾欄內之數字係以「+」表示虧空，以「-」表示盈餘。

表 7

一週來四川省各主要米市場米價統計表

民國三十一年一月二十七日至三十一日

單位：市石
重慶市元

第一頁

日期		二十七日	二十八日	二十九日	三十日	三十一日	三十一日	二日	本週平均數	上週平均數	本週與上週之增(+)減(-)
成都平原區及岷江流域	成都市	255.00	250.00	255.00	255.00	255.00	240.00	240.00	250.00	266.43	-16.43
	新津	240.00	236.00	230.00	236.00	236.00	240.00	240.00	236.29	251.71	-15.42
	樂山牛滑溪		287.00	285.00	285.00				285.67	283.00	+2.67
	犍為竹根灘	280.00	280.00	280.00	280.00	280.00		280.00	280.00	280.71	-0.71
	金堂趙家渡	250.00	250.00	250.00	250.00	250.00			250.00	256.80	-6.80
	簡陽石橋鎮	270.00	270.00	270.00	267.00	267.00	267.00	260.00	268.29	278.71	-10.42
	資陽	355.00	355.00	360.00	340.00	350.00	340.00	330.00	347.71	362.00	-14.29
	資中	292.42	292.42	288.81	288.86	281.60	281.60	281.00	286.76	297.40	-10.64
嘉陵江流域	內江	310.00	300.00	300.00	290.00	290.00	290.00	290.00	295.71	308.57	-12.86
	自貢市	325.00	326.00	326.00	326.00	325.00			326.80	317.14	+9.66
	綿陽	300.00	290.00	280.00	275.00	275.00	270.00	270.00	280.00	288.57	-8.57
	三台	327.50	327.50	312.50	307.50	310.00	305.00		313.33	321.25	-7.92
陵	射洪太和鎮	312.00	312.00	310.00	315.00	315.00	316.00	313.00	316.00	315.00	-1.00
	遂寧	360.00	360.00	360.00	350.00	355.00	350.00	350.00	357.14	360.00	-2.86
	閬中	280.00	280.00			285.00	285.00		282.50	276.25	+6.25

表6. 重慶市麵粉產量統計表

民國三十年十二月下旬月份

單位：袋

數量 受戶名稱	日期																合計
	十六日	十七日	十八日	十九日	二十日	二十一日	二十二日	二十三日	二十四日	二十五日	二十六日	二十七日	二十八日	二十九日	三十日	三十一日	
機關團體部隊	207	190	218	216	166		223	230	112	177	822	600		236	608	97	4221
麵粉業公會	1110	1110	1110	1110	1110		1110	1110	1110	1110	1110	1110		1110	1360	—	14680
乾菜業公會	13	13	13	13	13		—	13	13	—	13	13		13	13	100	203
餅乾業公會	—	100	100	100	100		100	100	100	—	100	100		100	—	—	1000
甜食業公會	8	—	8	—	8		—	—	—	—	—	8		—	8	—	40
麵餅業公會	130	130	130	130	130		130	260	130	130	130	130		130	130	260	2080
中西餐業公會	66	66	66	—	66		—	66	132	66	66	—		66	—	132	792
蘇杭業公會																	
油條業公會																	
北碚同業公會	—	—	—	80	80		60	60	—	40	—	—		—	—	—	320
零售處																	
其他																	
合計	1576	1611	1605	1607	1671		1623	1803	1597	1523	2251	2001		1655	2159	589	23389
備 攷	二十一、二十八、兩日為星期日無報表																

一週來四川省各主要米市場米價統計表

第二頁

中等熟米 市場名稱	日期	日期						本週平均數	上週平均數	本週與上週之比較 增(+)減(-)	
		二十七日	二十八日	二十九日	三十日	三十一日	一月一日				
江 南 部	南 充							280.00			
	達 縣	300.00	300.00	300.00	300.00	300.00	300.00	300.00	315.00	- 14.97	
	渠縣三渡	253.33	253.33		253.33	253.33		253.33	247.50	+ 5.83	
	廣 安	280.88	280.88	280.88	280.88			280.88	280.88		
	合 川	300.54	301.24	302.00	302.25	302.26	302.23	301.84	301.77	305.36	- 3.95
揚 子 江	宜 賓	320.00	320.00	320.00	320.00	320.00		320.00	331.14	- 11.14	
	瀘 縣	347.00	347.00	347.00	350.00	350.00	352.00	352.00	349.86	347.00	+ 1.86
江 南 部	合 江	320.00	300.00	300.00	300.00	300.00	300.00	300.00	300.00	297.00	+ 3.00
	永川松溉	298.00	297.00	297.00	296.00	296.00	295.00	295.00	296.29	297.17	- 0.88
	江津白沙						328.00		328.00	326.00	+ 2.00
	重 慶	340.00	340.00	340.00	332.00	325.00	330.00	332.00	334.43	340.00	- 5.57
江 南 部	重 慶	232.00	232.00	232.00	232.00	232.00	232.00	232.00	232.00	232.00	
	慶 山	410.00	410.00	410.00	410.00	410.00	410.00	410.00	410.00	410.00	
	涪 陵	310.00	308.00	308.00	302.00	298.00	303.00	310.00	305.57	300.86	- 15.29
	忠 縣	270.00	275.00	280.00	280.00	280.00	280.00	275.00	277.14	277.50	- 0.36
城	涪 陵	262.85	262.85	265.57	265.57	265.57	265.57	274.28	267.75	267.05	+ 10.70

一週來四川省主要小麥市場小麥價格統計表

民國三十一年十二月二十七日至三十一日

單位：市石
價：國幣元

市場名稱	十二月十七日	二十八日	二十九日	三十日	三十一日	一月一日	一月二日	本週平均數	上週平均數	本週平均數與上週平均數之比數 增(+) 減(-)
重慶市	282.00	282.00	282.00	282.00	282.00	282.00	282.00	282.00	282.00	0
成都市	320.00	315.00	320.00	320.00	320.00	300.00	300.00	315.57	325.00	-11.43
內江	380.00		370.00	370.00	370.00	370.00	370.00	371.67	380.00	-8.33
宜賓	436.00	436.00	436.00	460.00	460.00	460.00	460.00	449.71	466.57	+16.86
南充	310.00				310.00	310.00	310.00	310.00	315.00	-5.00
達縣	220.00	220.00		220.00	220.00			220.00	220.00	0
廣安	297.00	297.00	300.00	289.25	289.25	299.65	299.85	296.00	296.00	0
合川	320.00	320.00	320.00	320.00	320.00			320.00	320.00	0
涪陵	295.00	290.00	290.00	290.00	290.00	290.00	305.00	292.86	309.00	-16.14
射洪太和鎮	413.00	413.00	414.00	415.00	415.00	415.00	413.00	414.00	419.85	-5.85

表 9

四川省主要市場糧價指數表

(第八號 三十年十二月二十五日編)

定期指數 以二十六年下半年平均價為基價

連環指數 以三十年十二月七日價為基價

市場名稱	中等熟米售價 (舊幣元)			指 數			連環指數
	三十年十二月二十二日	三十年十二月七日	二十六年下半年平均	定期指數			
				三十年十二月二十二日	三十年十二月七日	三十年十二月二十二日與三十年十二月七日之比較 增(+) 減(-)	
成都市	270.00	295.00	10.46	2581.3	2820.2	-239.0	91.5
萬縣	257.05	268.57	9.65	2663.7	2783.1	-119.4	95.7
南充	315.00	310.00	13.36	2257.8	2320.6	+37.4	101.6
自貢市	311.00	316.00	11.57	2688.0	2731.2	-43.2	98.4
樂山	310.00		10.39	2983.6			
宜賓	347.00	341.00	11.16	3109.3	3055.6	+53.7	101.8
江津			9.67				
合川	338.00	375.00	10.15	3330.0	3694.6	-364.6	90.1
廣安	311.00	296.50	9.41	3305.0	3150.9	+154.1	104.9
合江	296.00	282.00	9.09	3256.3	3102.3	+154.0	105.0
遂寧	360.00	355.00	11.83	3043.1	3000.8	+42.3	101.4
三台	315.00	322.00	12.21	2579.9	2637.3	-57.3	97.8
綿陽	280.00	300.00	9.94	2816.9	3018.3	-201.4	93.3
瀘縣	297.00	295.00	9.62	3087.3	3066.5	+20.8	100.7
內江	310.00	310.00	11.73	2642.8	2642.8	0	100
涪陵	325.00	352.00	9.78	3323.1	3599.2	-276.1	92.3

表10

陝西省各主要市場電報米麥價格表

民國三十年十二月二十日 單位：國幣元

每石價格 種類	西	安	寶	鷄	滑	南	大	荔
中等熟米	272.00	216.00	248.40	0				
中等小麥	182.50	161.10	217.00	202.60				

表11

江西省各主要市場電報米麥價格表

民國三十年十二月 單位：國幣元

每石價格 日期	臨川		吉安		贛縣		鄱陽		貴溪	
	中等熟米	中等小麥	中等熟米	中等小麥	中等熟米	中等小麥	中等熟米	中等小麥	中等熟米	中等小麥
十一日	70.00	95.00	90.00	150.00	96.00	120.00	60.00	0	49.00	63.00
十五日	72.00	95.00	90.00	150.00	96.00	120.00	60.00	0	49.00	63.00

表12

廣東省各主要市場電報米價表

民國三十年十二月 單位：國幣元

每石價格 日期	時法	興寧	高要	茂名
五日	80.80	150.33	167.42	172.50
十五日	107.08	141.33	161.22	172.50

表13 河南省各主要市場電報米麥價格表
民國三十年十二月二十一日 單位：國幣元

市場名稱 種類	洛 陽	偃 城	南 陽	潢 川
中等熟米	230.00	140.00	105.00	80.00
中等小麥	148.00	92.50	90.00	60.00

表14 山西省各主要市場電報米麥價格表
民國三十年十二月二十一日 單位：國幣元

市場名稱 種類	吉 縣	鄉 寧	隰 縣	汾 西
中等熟米	130.00	105.00	95.00	85.00
中等小麥	120.00	120.00	115.00	90.00

表15 安徽省各主要市場電報米麥價格表
民國三十年十二月 單位：國幣元

日期	立 煌		霍 邱		葉家集		阜 陽		合 肥		三 河 鎮		桐 城		青 草 壩	
	中等熟米	中等小麥	中等熟米	中等小麥	中等熟米	中等小麥	中等熟米	中等小麥	中等熟米	中等小麥	中等熟米	中等小麥	中等熟米	中等小麥	中等熟米	中等小麥
一 日	57.55	50.20	54.28	47.50	70.02	67.36	82.43	47.53	41.25	0	37.50	0	36.00	0	31.83	0
五 日	57.65	50.20	54.28	47.50	70.02	77.28	84.15	57.08	41.25	0	37.51	0	36.00	0	31.83	0
廿一日	57.85	50.20	54.28	47.50	71.34	65.00	84.15	58.00	41.25	0	37.50	0	34.50	0	33.33	0
廿五日	57.55	50.20	58.40	54.25	71.34	65.00	85.21	58.01	41.25	0	37.50	0	37.65	0	34.62	0

四川成都平原區主要米市場米價變動圖
 長江流域

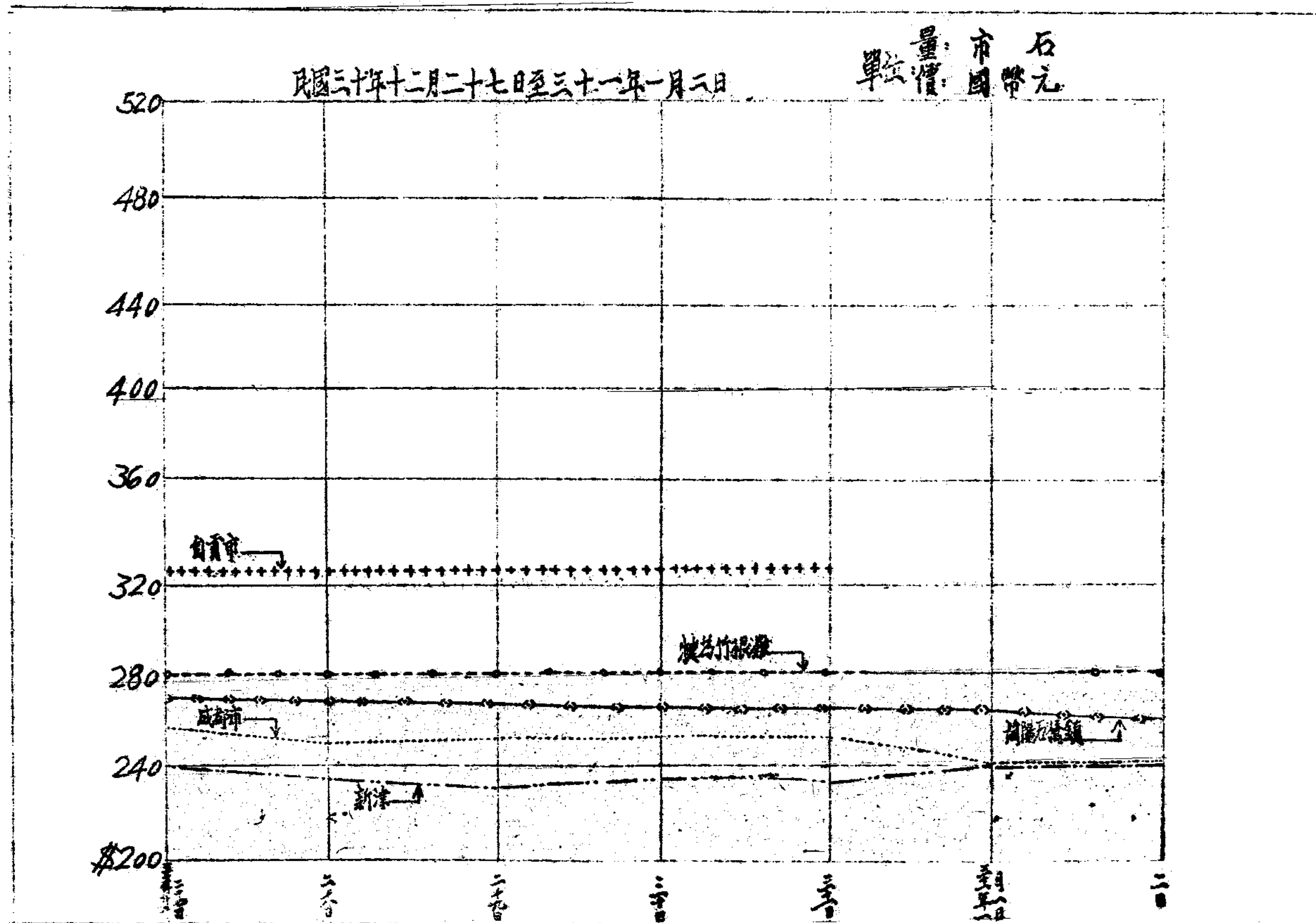


圖 川嘉陵河流域主要米市場米價變動圖

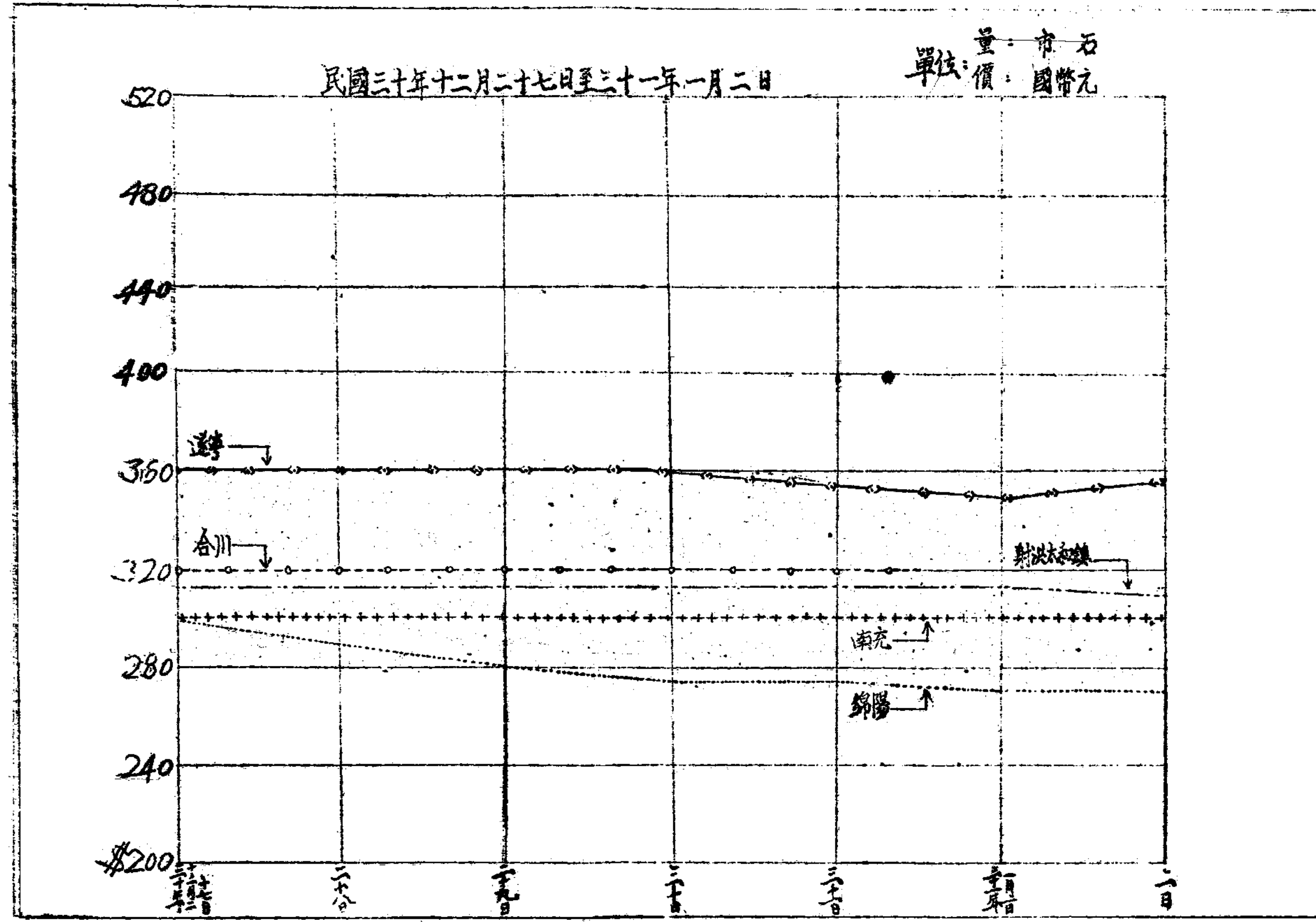


圖 川省揚子河流域主要米市場米價變動圖

