

小學生文庫

第一集

(兒童軍類)

幼童軍

鄭昊樟編 徐子成校



商務印書館發行

小學生文庫

第一集

(童 子 軍 類)

上海圖書館藏書



A541 212 0007 7335B

幼

鄭 子 吳 成 校 著

童

商務印書館發行

軍



編
輯
人

王雲五 主編
徐應昶 主編
周建人
宗亮 寰
沈百英
沈秉廉
黃紹緒
蘇繼廩
趙景源
殷佩斯

例言

一、本書根據中國童子軍設計委員會所議決之幼童軍課程，並參考前黨幼童軍草案，及英國小狼隊組織等編成。

一、本書以供給幼童軍隊長作訓練參考爲主要目的，因八九歲之幼童，恐無閱讀本書之能力。而幼童軍隊長，多由童子軍擔任，閱讀本書，當無問題。

一、本書一部爲前在中國童子軍第一七七團訓練幼童軍時所編之講義，當時該團幼童軍之年齡，多在十二歲，故頗有閱讀講義之能力。

幼童軍

目次

第一章.....一

幼童軍是什麼——狼是怎樣一個東西——狼人的世界——小狼的故事

第二章.....一八

狼們的集會和歡呼——幼童軍的集會和歡呼——整齊的服裝——豐富的知識——

六人的小隊——狼頭的圖騰棒

第三章.....三七

我們的寶貝——美麗的徽章——怎樣行禮——入伍的宣誓——孫中山先生的故事

——光明的黨旗和國旗——怎樣結繩——唱歌歡呼和游藝——怎樣保持康健——

記號的用法——報告時辰的方法——到郊外去

第四章.....一〇二

孫中山先生一生的事業——怎樣傳遞消息——會通話的旗子——怎樣幫你母親的

忙——操法——東西南北——做個小醫生——怎樣鍛鍊身體——節省你的金錢——

——跑到遠的地方去——怎樣生火——架起你的屋子

第五章·····一五九

繼續着努力——跑入童子軍的門徑

附錄


前期訓練合格標準——後期訓練合格標準——專科訓練合格標準

幼童軍

第一章

幼童軍是什麼——狼是怎樣一個東西——狼人的世界——小狼的故事

幼童軍是什麼



幼童軍是什麼呢？如果你想把這個問題弄個明白，那你就得先曉得什

麼是童子軍。

童子軍是什麼呢？我想你早已看見過了。童

子軍穿的是黃衫黃短褲，他們的年紀，比你來都大一些。也許你的哥哥，你的表兄，或者你的朋

友，現在正是一個童子軍。也許你會看過他們負起背囊，外面去旅行；在那山邊水邊遊戲，在那月明之夜歌舞！但是你可知道他們都是能幹的人嗎？現在讓我來告訴你吧！

童子軍是常常到各地去旅行的。他有

一身的好本領：他能

第一 夠看一看樹皮上所

生的青苔，或者天上

閃着的明星，就會分辨出東西南北的方向來了。他能

第二 夠在山河阻隔着的，用旗子來通話（第二圖）；在

晚上還可以用燈光來傳訊。他能夠不用火柴來生火。

第三 他在樹林裏遇見了好些樹木鳥獸之類，能夠很詳細

地告訴你，關於樹木和鳥獸的特性。如果他遇到什麼



在山邊架起營幕來

圖

三

第



用旗子來通話

圖

二

第

人受了傷，他也會像醫生一般替這個傷人臨時救護一下。他還常常自己一個人或者約好幾個人，到山邊或海邊去架起營幕來；他們就住在裏面。在那裏他們就自己來洗衣服，自己補衣裳，自己來煮食。總之，童子軍是很能幹的。我還可以告訴你：童子軍的身體是很強壯的。他們不會亂吃東西；他們是常常洗澡的；他們都是很保重自己的身體的。

他們也很愛護他自己；他們不肯做壞事；因為做了壞事就會給別人說壞話了。他們每天至少要

做一件好的事——一件幫助別人的事，所以大家都

都很尊敬童子軍的。

童子軍們對童子軍都是像兄弟一樣地親愛。不管中國童子軍抑或是外國童子軍，凡是加入了

童子軍的便都是兄弟。所以一個做了童子軍的兒童，他的兄弟就立刻會多



善一行日

圖

四

第

起來；全世界的童子軍們都變成他的兄弟了。他們無論在什麼地方，見了面就要行禮的。

童子軍也很愛他自己的國家，好像愛他自己的父母一樣。祇要是對於國家有益的事，他就努力地幹去；對於他自己的危險，一點都不顧到的。

童子軍的好處實在太多了。如果你要我完全講出來，恐怕說到明天也講不完呢！

你也想做這樣一個能幹的、強健的、品行好的童子軍嗎？可惜你的年紀


太少了，現在你還沒有到你該做童子軍的年齡

咧。因為童子軍要過了十二歲才可以加入

的；但是，不要緊的，不過十二歲的兒童，是可以

加入幼童軍。幼童軍就是童子軍的預備隊了。

一個過了八歲的兒童，都好加入幼童軍，



哥哥和弟弟

第五圖

當他過了十二歲的時候，就可以正式升上做童子軍了。到那個時候，你就可以和你的哥哥、表兄，或者你的朋友們一般地工作了。

呵！
現在你可明白了吧：童子軍是幼童軍的哥哥；幼童軍是童子軍的弟弟

幼童軍還有一個別名，稱做「小狼」。爲什麼一個好好的人會被人稱做「小狼」呢？這自然是有理由的。在我未把這理由告訴你以前，你先要曉得「狼」到底是怎樣一個東西才成咧！

狼是怎樣一個東西

狼是一種四隻腿的動物。倘若你跑到動物園裏，也許你可以看到狼這種東西。牠的樣子很像狗一樣的；可是牠的耳朵却高高舉起，尾巴却垂在地

上(第六圖)狗當中不是有一種稱做「狼狗」的嗎?那就是因爲這種狗很像狼的緣故。如果你看過狼狗,那麼你就可以想像到狼到底是怎樣一個動物了。

中國有兩句很普通的俗語:

一句是「引狼入室」,一句是「狼

心狗肺」。「引狼入室」的意思,是引壞人來害自己;「狼心狗肺」是罵人沒有良心。從這兩點,我們知道狼是一種壞的動物。

那麼爲什麼幼童軍要稱小狼呢?難道要幼童軍都變成「狼心狗肺」的人嗎?不是的,因爲狼另外有一種好處,我們幼童軍要拿牠來做榜樣。

原來狼是一種很勇敢,很機警,很敏捷的動物。幼童軍都要學狼一般地




勇敢、機警、敏捷的。你看圖上的狼，不是表現出牠勇敢、機警、敏捷的精神嗎？

此外，還有別的故事，可以說明幼童軍也稱做小狼的理由，好果你高興的話，那請看下去吧！

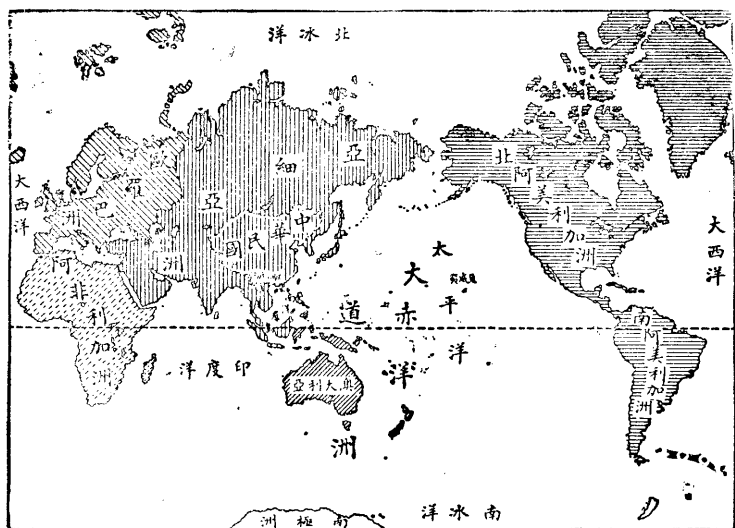
狼人的世界

你會聽到你的先生說過，在中國南面廣西的地方，有一種還未開化的人，稱做「狼人」的嗎？廣西省確是有一種人稱做「狼人」，他們過着的是原始人的生活。不過我現在要講的，並不是中國的「狼人」，而是外國的狼人。

從我們中國的西邊一直走去，就會到歐洲；而歐洲的西邊，就是美洲。這個美洲的地方，有許多奇怪的事蹟，和有趣的故事。



勇敢機警敏捷的狼



第八圖

在美洲西部大草原的一個地方，那裏的人是叫做紅色印第安人，也是一種未完全開化的人類。可是他們却和現在的童子軍們一樣地能幹、勇敢。

他們那裏有一種風俗：無論那一個人都能夠在森林中過着獨立的日子，像現在的童子軍們一樣地能幹的話；他們就給這個人一個光榮的徽號，這徽號就是「狼」。他們都以爲「狼」是一個光榮的名號，大家都很努力地工作，想別人稱他

做「狼。」因此在他們當中，便有許多稱做「狼」的勇士了；於是灰狼、黑狼、紅狼等等的渾名也發生了。

如果你回頭走到歐洲的南面——非洲去旅行，你也同樣地可以看到那裏的土人——黑種人——也是像童子軍一般地能幹、勇敢；而且他們對這種人也稱做「狼」呢！在這種土人出外打仗的時候，他們的兒童們也常常會跟着他們去，幫助戰士們攜帶糧食和種種東西。這些孩子們做起事來也很盡職，很勇敢的。因此土人們就稱這種最優秀的孩子們做小狼。將來到這些小狼長大的時候，他們就變成族中的狼了。

因為這個緣故，現在我們的哥哥——童子軍就稱做大狼，而我們自己——幼童軍就得稱做小狼了。

我現在告訴你一個小狼怎樣成爲大狼的有趣的故事。就是在南非洲的地方，有一種叫做蘇魯人的，他們那些土人有一種很奇怪的風俗，就是每

當一個人到了成年的時候，就要經過一種試驗，試驗他是否能成爲一個勇敢的戰士！

當蘇魯的兒童到了可以充當戰士的時候，這個兒童就會被族裏的人把衣服剝掉，用白色的漆塗滿全身，然後拿一個盾和一枝鏢給他，送他到森林裏，讓他自己保護自己，自己找東西食，自己築房子來住。

他身上的白漆，要經過一個多月才得退淨；如果在他身上的白漆退盡的時候，他還是很安全地生存着，那麼他的試驗就及格了。

在森林裏自己單獨一個人過一個多月的日子，那就要經歷許多危險的事了。在這一個多月裏面，他就得努力去謀生存，過着艱苦的生活了。

因此他就要追尋野鹿的腳跡，偷偷地走近他的身旁把牠殺死，才可以得到自己的食物飲料和衣料。他也要自己用力來鑽木取火，才可以食熟的東西，可以在天氣冷的時候不致寒冷。他還要逃避敵人對他的追擊，因而

他就得學跑步學巧妙的躲避法學爬樹和游泳了而且要練大膂力來保護自己。他也要能夠辨別各種植物是否有毒，不然的話，他誤食了含着毒質的東西，就要受毒了。此外他還得自己煮食，自己建築爐灶以至於藏身的住所咧。

他的生活真苦，可是爲了這樣，他就會成了能幹、勇敢的青年了。當他出了森林以後，他還要繼續着盡力工作，將來他就會得到狼的徽號了。但是如果在他身上的白漆還未脫盡，他就走出森林來；那他就會給族人射死的。因爲大家都不要這樣一個沒有本領，沒有勇氣的青年啊！

幼童軍課程的各種試驗，彷彿就和這些蘇魯小孩的試驗一樣。現在你加入了幼童軍，就得盡力去做，將來自然會跑到童子軍那裏去的。

小狼的故事

從前在印度地方，有一隻很大的老虎，一天早上牠在樹林裏踱着，想找些點心來食。當然牠所想找的點心，是些動物了。

牠的命運很不錯，牠這樣地踱來踱去，不久就給牠發見了一個營幕。原來那個營幕是一個柴夫和他的家人們住着的。這隻老虎便以為這是一個很好的機會，這裏一定可以找到一個睡熟的人；或者幸運一點，還好得到一個肥胖的孩子，來做牠的早餐。



牠發見了一個營幕

但是奇怪得很這隻老虎雖然是一隻很強健的走獸可是却並不很勇敢，牠是不敢和一個有武器的人對抗的；因此牠便偷偷摸摸地向著那燒過野火的地方爬上前去。可是牠實在太注意了牠將要到口的點心，而一點都不留意到牠自己的脚到底放在什麼地方；終於在這樣偷偷摸摸地前進着的時候，牠就踏到一些熱的灰燼上去了。

牠的脚炙痛了，這樣竟使牠咆哮起來。這樣一來，營裏的人們都給牠驚覺了。這隻像老鼠般膽小的老虎，也不敢再去想這快到口的、豐富的食品。祇得挨着肚子，一跛一倒地走到別的地方去了。

在這個時候，這個柴夫的兒子，聽到了老虎的吼聲，立刻跑到小樹林裏去躲避。牠剛剛跑到那兒，就遇到了一隻灰色的狼。這隻狼却很和善，牠看到這個孩子並不怕牠，因此牠就用口把這小孩銜起來，像一隻狗銜着牠自己的小狗一樣，把他帶到狼房裏去了。這狼房就是這隻狼住的地方，是在一個

附近的石洞裏的。

灰狼帶了小孩到牠的石洞裏，狼家的兄弟們都很快樂。有一位母狼更小心地看護着他，而且使他和小狼們一同遊戲。

在這狼房的附近，有一隻很狡滑的豹，牠那種狡滑的性情，是天下聞名的。牠常常指使別的走獸去找東西食，如果找到了，牠自己就去分食一些。而牠自己却未曾肯冒險去找過食物。

有一天這隻豹探聽了灰狼收容孩子的消息。牠喜歡極了，因為牠可以指使別的走獸去搶這肥胖的孩子來當食品；而他自己也就可以嘗到一點。於是牠就走到這位老虎的跟前，這樣說：

「虎先生！我告訴你一個好消息：我已經打探到那個斫柴夫的小孩子那裏去了！如果你去捉了他來，你就可以很滿足地飽食一頓；不過不要忘記，我也要分一點來嘗嘗，算作我告訴你這個祕密的酬報。這個肥胖的孩子，

就是在那個石岩下面的小洞裏啊！」

這隻虎大哥聽了豹老弟的話，就立刻跑到石洞的洞口，預備走進去。可是這個洞口實在太小，牠的頭雖然已經鑽進去，然而牠的身體却留在外面。牠實在氣極了，發出了很大的吼聲。然而那隻灰狼却已預備好，想給牠碰一下釘子的。

灰狼就很客氣地請牠改到別的地方去找東西食，不要來盜取別獸已經得到的獵物；並且警告牠不要破壞林中的規矩：無論誰都不可以殺害人類，不然就會引起人類的攻擊，那麼林中的獸們都要受累了。

這隻老虎聽了，就很憤怒地咆哮起來，想威嚇這隻灰狼，正在這個時候，那隻母狼突然走了出來。她就告訴老虎，叫牠還是去幹牠正經的事。同樣地她也警告了老虎說：她決心把這小孩子看護成人，到小孩將來長大的時候，如果老虎不當心的話，這小孩子會殺死牠的。

這隻虎大哥終於沒法地走開了，而這小孩也就這樣留下來和狼們一



毛吉利

第十圖

齊生活。牠們還代他取了一個姓名，叫做毛吉利，並且教他所

有林中的技能和各種遊戲。這個小孩這樣一住就住

了好些日子，後來灰狼和母狼

就帶他到狼們舉行的集會裏去拜見狼王。在這聚集的地方，狼們都圍成一個圈子，一隻狼王就坐在圈中的一塊平石上。當灰狼和母狼帶了毛吉利去見狼王的時候，狼王也就正式承認他是小狼的一份子了。以後他就漸漸地學會了許多事情，養成奮鬥、自助、勇敢等的好精神，身體也練得很強健了。

此外毛吉利還從別種動物中，學了不少的智識。後來他還報復了那隻老虎給他的仇恨，把牠殺死了；而把牠的皮擺在狼們集會時放在中間的大



石的上面。

你也想像這位毛吉利一樣地能幹勇敢

嗎？你也想像他一樣過着小狼的

快樂日子嗎？那就除了加入幼童

軍，沒有第二條路了。

■ 第十 一

第二章

狼們的集會和歡呼——幼童軍的集會和歡呼——整齊的服裝——豐富的知識——六人的

小隊——狼頭的圖騰棒

狼們的集會和歡呼

我現在想帶你到一個很遠的地方去旅行，那請你用手巾紮着你的眼睛，其餘的事情讓我來擺佈吧……

得了，到了。現在我們已經來到印度了呀！這時黑夜之神已經降臨了，四面一點聲音都沒有，除了那河上流水的聲音。這裏是一座有名的山呵！你可以把手巾解下來了。


不久月亮升上來了，我們就站在她射下來的月光下面。突然傳來了一

隻狼的叫聲，一聲，兩聲，漸漸地噪雜起來了！這是許多狼的呼聲呀！隔了一下，這種奇怪的聲音又突然停止了。我們就跟着聲音傳過來的方向走去，走走，小心地走着；終於我們發見了許多黑影，很安靜地圍着一塊大平石，這些就是狼的影子呀！老的，少的，雌的，雄的，都齊集在那裏，牠們是來會議的！據說這種會議，牠們每在月兒長得飽滿的時候，就要舉行一次的。

在大的平石上，突然坐上了一隻老狼，這大概是狼王了；牠是來得這樣地安靜，連我們也沒有發覺到！這時四圍的狼們就舉起牠們的鼻向着月亮，呼叫起來了。據說這是狼們服從和擁護狼王的表示！

據遊歷家告訴我們，這種狼的集會，是千真萬確的事。

從前印度有一個官員，他騎着馬帶了衛兵到遠的地方去，當他經過一



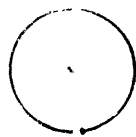
狼們的集會
圖 二 十 第

座大叢林的時候，他們聽到了一種吼號的聲音；可是他們却聽不出這是什麼東西發出來的。這位膽大的官員仍然想向前進發，可是他的馬好像現着不安靜的樣子，同時他的衛兵，也不敢前進。因為他們都很害怕這種奇突的吼聲呵！後來這官員終於決定再向前進；跑到一里多路的光景，他看見前面小山的旁邊，有一羣野獸繞成一個圓圈。他細心地觀察的結果，說這些野獸好像是狼！

幼童軍集合的時候，也採用這些狼們集合的方法。每當教練先生召集你們歸隊的時候，幼童軍們就應立刻跑去把他圍起來。無論在集合和解散的時候，幼童軍們也要像小狼般歡呼。

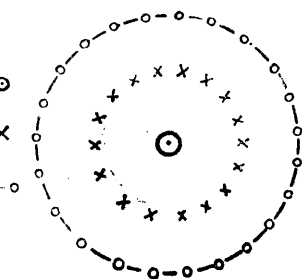
幼童軍的集會和歡呼

和狼們一般，幼童軍們也有一塊好像狼們會議時放在中間的大平石一樣的東西；不過牠是用石子木釘砌成，或用白粉之類畫成的一個很小的圓圈（如第十三圖）這個東西，我們就稱牠做會議石。



圖三十第

在我們集會的時候，我們圍着這個會議石，中間放着旗桿，或者裝着狼



圖四十第

頭的棒。（這種東西稱做圖騰棒，等一下我會告訴你的。）你們圍成的圈子的直徑，大約是三步這樣長；這樣一個圓圈，我們稱牠做談話圈（第十四圖）因為這樣一個圈，就是在教練先生對你們說話時，你們所站的地位呀！

但是有些時候，你們舉行遊戲，檢閱，等等的時候，這個談話圈的面積，是不夠用的；因此我們另外

還有一個活動圈。牠的直徑不能少過十五步，如果人多的時候，當然比十五步更來得大了。這個圈就是在歡呼、遊戲，或集合時你們所站的地位。

如果你們本來是圍成談話圈的話，聽到教練先生叫你們變成活動圈的時候，——也許他會這樣喊：「成活動圈——走。」——那麼你們每個人應和相隣的提起手來，向後退，直到不能再退的時候，然後放下手來，這樣活動圈就成功了。

無論在什麼時候，如果你聽到教練先生召集的命令，你們就得立刻走到他的面前，圍成一個活動圈，等候他的吩咐。

先前我不是對你說過，當狼王跑到那塊石上的時候，牠們就會舉起頭來，向着狼王歡呼，表示牠們歡迎的熱忱。

幼童軍也是一樣，當你的教練先生或者別的



職員跑來的時候，你們也得像狼一樣地向他歡呼，不過方法上有些不同吧了。



圖 六 十 第

你們先把身體蹲下去，胸部挺出，眼睛向前，兩隻手向下垂在兩股的中間，中指和食指觸着地上（如第十五圖）。當你們的老狼——教練先生或別的職員——來到的時候，小狼們——幼童軍——就要舉起他們的頭歡呼起來。不過這些歡呼都是有意義的，並不是亂喊亂叫就成的。

世界上各處的幼童軍，都喊着同樣的口號：就是「努力」兩個字。「努力」就是盡心盡力的意思。這是我們應當時常記在心頭的，等一下，我會詳細地告訴你的。

現在還是講我們的歡呼吧！當你的老狼來到圈裏的時候，你們就要舉首向他喊：「我們：要：努力！」這裏你要注

意的，就是「們」字和「要」字的聲音要拉長；最後「努力」兩個字，應該樣有力地尖銳地喊出來。

當你喊完之後，就立刻跳起來立着，把雙手舉在頭的旁邊，各伸出兩隻食指和中指出來（如第十七圖）。這是什麼意思呢？這在表面看起來，好像狼的耳朵。同時是表明幼童軍是用他們的雙手努力去工作的，並不像那些祇曉得用右手工作的小孩一樣。所以一個幼童軍做出來的工夫，要比較那些普通的孩子，好上一倍的。

這時候，你們許多幼童軍中的一個領隊的，就要這樣喊：「ㄋㄨ、ㄋㄨ、ㄋㄨ、ㄋㄨ」（這是「努力」兩字，國音注音的頭一個字拼成的。「努」的注音是ㄋㄨ，「力」的注音是ㄌㄧ，所以把牠合併起來，就成了ㄋㄨㄌㄧ）這兩個注音，要讀成



圖 七 十 第

一個音這就是表示領隊的勉勵你們努力

在領隊的喊出了第四個「ㄋㄨ」的時候，幼童軍們就要立刻地把他們的左手很快地放下來，右手仍然不動。然後全體一齊喊：「我們：要：ㄋㄨ、ㄋㄨ、ㄋㄨ」在第四個「ㄋㄨ」喊出來以後，幼童軍就要立刻把右手放下來。立正着來聽你們的老狼說話。

這樣，你們的歡呼就算完結了。不過有一點你要注意。我剛才不是說：你在歡呼以後，要立正嗎？這個立正的姿勢，你可曉得嗎？我現在來告訴你吧！

你要記着：在立正的時候，應像兵士般站好；兩隻脚跟合攏，但是兩隻腳的脚尖，却要稍爲離開（如第十八圖）；兩隻手要垂在兩旁，手指並攏伸直，手掌向着裏邊；胸要凸起，肩要放平，頸要伸直；口閉着，眼向前平視。這樣就是立正的姿勢了。



第十八圖

你看看第十九圖，那裏不是有三個不同的姿勢嗎？那一個最好，那一個



最壞，你自己去評定吧！

第 九 如果教練先生不要你們立正的時候，他



十 會喊出「稍息」兩個字的。這時你的右足不要

九 動，左足向左伸出半步，同時兩隻手放在背後，



圖 用左手握着右手的手腕，這便是「稍息」的正
確姿勢了。

當教練先生說「散隊」的時候，意思就是叫你們散開。那麼你又得重新蹲在地上，像前頭一樣歡呼起來，最後你就可以回家了。這時候你的父親母親們已經在家裏等着你了。

有些時候，教練先生不喊「散隊」而喊「暫散」的；這「暫散」的意思，就是叫你們暫時散開，等一下他還要召集你們的。那當然和「散隊」不同了。如果你聽到「暫散」的命令，那你也用歡呼，祇要把你的左足退後一步，右足靠

攏，然後向右轉，散開去就成；等一下教練先生還要來召集你們的。

整齊的服裝

你能不能夠從許多兒童中指出那一個是幼童軍，那一個不是幼童軍呢？當然，你很可以分別出來，因為幼童軍都穿着同一的服裝的呀！

世界上的幼童軍們，不管



圖 十二 第




圖 一 十 二 第

他們是那一國的幼童軍，都穿着式樣差不多相同的服裝。中國幼童軍的服裝是這樣的：

一、半圓形加光罩的帽子（如第二十一圖），夏季用的是白布嵌藍線，冬季用的藍線呢嵌白線。

二、二呎五吋見方的領巾，顏色由各團自定。

三、童子軍式的衣褲，左衣袋的上面繡上紅色的

狼頭幼童軍徽章（如二十一圖）。

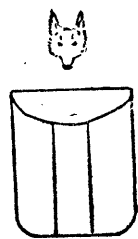


圖 二十二 第

四、黑色的皮鞋，或者棕色的橡皮底布面鞋。

五、黑色的長統反口襪。

六、皮製或布製的腰帶，正面要有印上幼童軍徽章的銅扣。

幼童軍穿的衣服，都是很整齊很清潔的，他們從來不肯把衣服染上一點爛泥或者污濁的東西，即使偶然不小心，把衣服弄髒了，他就會立刻拿去的。他們也很小心地保護自己的衣服，不使牠破爛。

在廣州，在上海，在南京，在漢口，在天津，在北平，甚至在外國許多地方，都有許多穿起幼童軍服裝的兒童，在做同一的工作的。他們都以爲穿上了幼童軍的服裝，是一件很光榮的事！

豐富的知識

一個還未受過母狼教導的小狼，牠對於林中的一切，都是不懂的。如果牠跑到外面去，就會迷了路，而且跑得不大遠，就覺得很疲倦了；牠也不曉得怎樣去找牠的食品……牠真地一切的事物都不懂，所以牠就很願受母狼的教導。

幼童軍也是一樣，一個未加入幼童軍的兒童，對於幼童軍工作也是一些都不懂的。可是倘然他加入了幼童軍，不久他就會成功一個有知識的兒童了。因為幼




圖 三 十 二 第

童軍的教練先生，會教給他許多有用的知識的！

幼童軍的課程，分做兩級。每一級裏面，都有許多東西給你去學的。你學會了第一級的功課就可以曉得。

(一) 你的規律和誓詞。

(二) 幼童軍的徽章。

(三) 怎樣行禮。

(四) 孫中山先生的故事。

(五) 黨國旗的意義和升旗的方法。

(六) 用繩打結的方法。

(七) 唱歌、歡呼和游藝。

(八) 保持你自己的康健。

(九) 應用各種記號。

(十) 報告時辰

(十一) 怎樣到郊外去。

你學會了第二級的功課，你就可以曉得：

(一) 孫中山先生一生的事業。

(二) 用口頭來傳遞消息。

(三) 用旗子來傳話。

(四) 幫你母親的忙。

(五) 會操時，操得整齊。

(六) 分辨東西南北的方向。

(七) 做個小醫生。

(八) 鍛鍊自己的身體。

(九) 節省你父母或者別人給你的金錢。

(十)到遠處地方去旅行。

(十一)在郊外不用爐灶生起火來。

(十二)很快捷地架起你的篷帳。

這些功課，我不過大略地告訴你吧了。如果你想詳細地曉得，那請你翻開後面附錄裏去看吧！

在第一級的功課裏面，不是有規律誓詞，徽章和禮節嗎？如果你想做一個幼童軍，就得先把這些學好。如果你學會了這三種功課，那麼你才允許入伍做童子軍，你才可以穿上幼童軍的服裝。這個時候你的教練先生會特地爲你開一個會，在這會裏，你就要告訴大眾，你從今日開始正式做幼童軍。這時的情形，真是很有趣的，待我有機會時告訴你吧！

幼童軍的功課，除了上面講過的兩級以外，還有許多專門的功課。如果你能夠專心學會了這兩級的功課以後，你就可以再進一步去學那些專門

的智識了。

這種專門的智識，分開四大類，每一類裏面又分開好幾種。如果你想看個明白，你可以翻開後面的附錄，牠會很詳細地告訴你的。

六人的小隊

如果你學會了規律誓詞，徽章和禮節；你向大眾報告過你今後要做一個好的幼童軍以後，你就變成幼童軍團的一份子了。這個幼童軍團裏面是有許多幼童軍的，那時你的教練先生就會指定五個人和你常常一起工作，一起學習，一起遊戲。這樣你們六個人就成功一個小隊了。

你現在可以曉得了，每六個幼童軍就組成一個小隊，在這六個人當中，應該有一個領隊的叫做隊長；一個幫助隊長的，叫做副隊長。他們是由你

的教練先生指定的。你們就受着隊長、的領導，常常在一起工作，學習遊戲。


你們的小隊，也有牠的名稱的；不過那是用顏色來表示的。有些稱做黑狼隊、棕狼隊、白狼隊或灰狼隊等等。如果你加入黑狼隊，那麼你就是黑狼隊的隊員了。

狼頭的圖騰棒

現在我來介紹一個很有趣的東西給你，這就是圖騰棒了。

有些未開化的人類，常用一種動物、植物、無生物、或顏色，來做他們自己或一羣人的稱號，這就是圖騰了。譬如說：某一羣人用龜來做他們的稱號，那麼龜就是這一羣人的圖騰了。

幼童軍也採用這種方法。幼童軍要學一隻機警、勇敢和敏捷的小狼；所

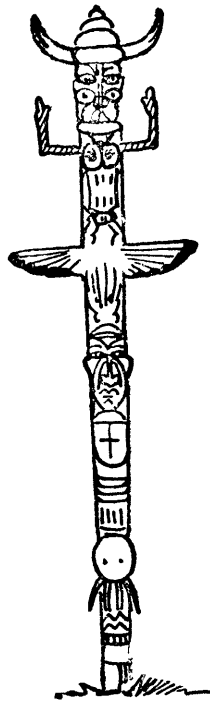


幼童軍的圖騰棒

第二

圖騰棒

以我們也就用
小狼做圖騰。



原始人的圖騰棒

十

(第二十四圖)

就是
用木板做
成一個狼頭，下
面釘上一枝棍
的一個東西。無

論幼童軍們到什麼地方去他們都帶着這個圖騰棒，表示他們是小狼，是幼童軍。

每個幼童軍團都應該有一枝圖騰棒，幼童軍們對於這根棒也要加以愛護。

在團裏無論那一個考取了專科課程，教練先生就會給他一隻專科徽章，同時用一條和專科徽章同樣顏色的綢帶，加到狼頭的下面；在綢帶的末端還寫上考取徽章者的姓名。如果你越多考幾個專科課程，圖騰棒上就多加上幾條綢帶，這是你自己的光榮，也就是你小隊和團部的光榮呀！因為每團的圖騰棒上的綢帶越多，那越表出該團的光榮。

如果團裏幹了什麼光榮的事，教練先生也會同樣地這樣辦：用綢帶寫上光榮的事蹟，加到圖騰棒上。

有些教練先生還會把黃銅頭的釘子，釘到棒上，每一口釘，就代表一個幼童軍；如果團裏有二十個幼童軍，就釘上二十口黃銅頭的釘子。如果後來有幾個新團員進來，也要照人數加上幾口的。

第三章

我們的寶貝——美麗的徽章——怎樣行禮——入伍的宣誓——孫中山先生的故事——光
明的黨旗和國旗——怎樣結繩——唱歌歡呼和游藝——怎樣保持健康——記號的用法——
——報告時辰的方法——到郊外去

我們的寶貝

幼童軍有三件很可貴的寶貝；每當一個兒童在初加入幼童軍的時候，教練先生就會把這三件寶貝送給他。你說這三件是什麼？那就是我們的規律、誓詞和銘言了。

一、規律

樹林裏的走獸，有牠們的規矩；學校裏的學生，有他們的規則；我們幼童

軍也有我們的規律。

規律就是一種規定了的條文，這些條文裏面，會告訴你怎樣去做人。一個初入伍的幼童軍第一步的工作，就是要明白規律裏所說的是什麼；而且跟着規律的指示，做一個好的國民。

一個被人贊許的幼童軍，一定是遵守幼童軍規律的。

幼童軍的規律是怎樣：

(一)誠實：幼童軍是不欺騙人的；人家叫他做的事，一定要做到的。

(二)助人：幼童軍要隨時隨地扶助他人，並且每日至少要做一件助人的事。

(三)清潔：幼童軍穿潔淨的衣服；吃衛生的食物；並且不罵人。

(四)公德：幼童軍在學校裏要愛護公共的器物；在人家花園裏勿攀折花果；在其他的方面，總是不做妨礙他人的事情。

二、誓詞

什麼是誓詞呢？我得先問你：你可聽過劉備、關羽、張飛、桃園結義的故事嗎？他們在桃園裏結爲兄弟，協力同心，準備去救國；並且還預備好了烏牛白馬，焚香點燭，向着天這樣發誓：

「念劉備、關羽、張飛結爲兄弟，同心協心，救國扶危。上報國家，下安百姓。不求同年同月同日生，祇願同年同月同日死……」

這樣就是表示他們的真心，而他們所說的話，就是誓詞了。

我們幼童軍也有誓詞的。當你入伍做幼童軍的時候，就得對着國旗，大聲地告訴大衆，你今後要做一個幼童軍。而你所說的話，却早已替你預備好了，這些話也就是誓詞了。

幼童軍的誓詞就是這樣：

「○○○○正心誠意，誓必盡心盡力。」

一、盡國民的責任；

二、遵守幼童軍規律。」

幼童軍的誓詞，你已經看過了；可是牠的意思，你可明白嗎？來吧！我來給你一個解釋：

盡國民的責任怎樣說呢？我得先問你：一個人能夠沒有國家嗎？當然是不可以的。如果你沒有國家的，那就沒有人保護你了；這時別人也就可以隨便來欺侮你，而沒有人出來代你說話。你是中國的國民，你的國家就是中華民國。牠常常在保護着你，而且還在幹許多對於你有益的事情；不過你自己不覺得吧了。試舉一個例來看吧：譬如國家開學校，關公園，設鐵路，不是都對你有益嗎？如果國家不開學校，中國許多兒童怎樣去求學呢？如果不關公園，我們便沒有遊玩的地方。如果不設鐵路，那麼你從上海到南京，就得行幾天才可以到。現在你從上海到南京不過幾個鐘頭就到了。國家既然待國民這

樣，那麼你也得盡些責任，盡些國民的責任。

是的，你年紀這樣小，怎樣去盡責任呢？其實這並不是很難的事！你現在祇要盡力去求多些智識，去鍛鍊你的身體；這樣就是你的責任咧！到了將來，你的責任當然會逐漸增大起來的。

遵守幼童軍規律怎樣講呢？這你當然早已明白了。幼童軍規律，在前面已經給你講過。凡是入伍幼童軍的，他們就得遵守規律，幼童軍規律裏所說的，你都要緊緊記着，而且努力去實行。如果一個幼童軍功課很好，服裝也很整齊；然而他不遵守規律，那他還不是一個真正的幼童軍呵！

三、銘言

什麼是銘言呢？銘言就是我們要永遠牢牢地記着心頭的話。

你的誓詞裏，不是有「盡心盡力」四個字嗎？如果我們把這四個字縮短來說，就是「努力」兩個字。

我前頭不是說過：世界上各處的幼童軍，都喊着同樣的口號：就是「努力」兩個字。這「努力」兩字就是幼童軍的銘言了。

無論幹什麼事，你都要用你的全心全力去作，在遊戲的時候，努力遊戲；在讀書的時候，也努力讀書；在助人的時候，也得努力助人。

記着吧！「努力」就是幼童軍的銘言。所以在歡呼的時候，大家都要提起「我們要努力」的呼聲，表示大家永遠不忘記這句銘言！

努力！努力！全世界的幼童軍都在努力地工作呵！

美麗的徽章

你可看到幼童軍們的服裝上，佩着許多美麗的徽章麼？這些徽章的意義，在你入隊以前，一定要弄個明白。現在讓我一個一個來告訴你吧。

一幼童軍徽章幼童軍本身是一種特製的徽章這就是狼頭了（第二十五圖）別人一看到了你的徽章，就曉得你是一個幼童軍。所以在你的服裝上就繡上一個狼頭。如果你正式宣誓以後，教練先生也會給你一隻紅呢製的狼頭，佩在帽子正面的中間。如果你穿常服的時候，你也可以用一種金屬的狼頭徽章，佩在衣服上。



幼童軍徽章
第二十五圖

二、等級徽章：幼童軍的課程，不是有兩級嗎？如果你第一級及格了，教練



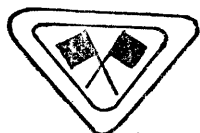
等
級
徽
章
第
二
十
六
圖
先生就會給你一顆金色的五角星（第二十六圖）佩在帽上狼頭徽章的右旁，這就稱做第一級星。如果你考取了第二級，那麼教練先生又會給你第二顆同樣的五角

星，佩在帽上狼頭徽章的左旁，這就稱做第二級星。這時你的帽上，就佩上兩顆明亮的星了。

爲什麼我們要綴上兩顆星呢？你要曉得當一隻小狼生出來的時候，牠的眼睛是閉着的，慢慢地才會開放。到牠的兩只眼睛開齊的時候，牠們才能很清楚地看到外界的東西。我們這兩顆星，彷彿就是代表兩只眼睛。當你學完了第一級的功課，你就算開了一只眼睛，學完了第二級的功課，就兩只眼都開齊了。同時這兩顆星也表示着你的眼睛是和星光一般地光明。


三、專科徽章：現在要說到那些考取了第二級星的幼童軍們都想奪取的專科徽章了。當你取得了第二級星以後，你就可以去學習專門的課程；如果你及格了

野外類
藍色



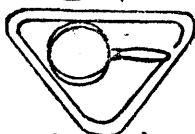
旗語

職業類
白色



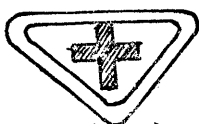
園藝

特性類
綠色



特好

服務類
紅色




救護

那一種課程，教練先生就會給你那一種課程的徽章。這樣徽章的圖形，是隨着課程的種類而不同的；如果你考取了救護的課程，你就待佩一個救護徽章在你的右臂的上膊上。

前面我不是告訴過你：這種徽章是分開四類，而每類又分開四種；而各種徽章的顏色也是有一定的。

下面我就從各類專科徽章的圖樣中舉一個例給你吧！



第二十八圖

四、年星：如果你入伍幼童軍，過了一年，就得佩一顆年星在左衣袋狼頭章的上面，多過幾年，就多佩幾顆。別人一看你胸前的星，就可以曉得你做了多少年幼童軍了。年星的式樣像第二十八圖的一樣，是銅質的。

五、隊長章：在前頭我不是說過，在六個幼童軍當中，就有一個隊長嗎？這

隊長也另有一種標幟佩在身上的，這就是兩條寬一吋的白布帶，鑲在左袋上，副隊長鑲一條在正中就成了，（像第二十九圖）

六、隊章：你們的小隊，不是用顏色來定名的嗎？每一個



小隊章



第三十圖

小隊的隊員，都要佩上他們的隊章在左臂近肩的地方。隊章的式樣是布製的三角形，兩邊各一吋，底邊一吋半（第三十圖）至於牠的顏色是看隊的顏色來定的。比如你的隊名是棕狼，那麼隊章的顏色當然是棕色的了。

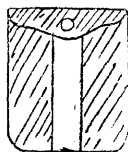
七、團次肩章：這是表明某一個幼童軍是

屬於那一團的。這種肩章上是寫明你的團名和團次，（第三十一圖）使別人一看，就曉得你

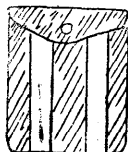


團次肩章

第三十一圖



副隊長章



正隊長章

第二十九圖

是那團的幼童軍。這是佩在左肩帶上的。

怎樣行禮

幼童軍是一個好孩子，他對什麼人都是很有禮貌的；所以無論在什麼地方，他們遇到了相熟的人，或者不相識的兄弟——一切的童子軍——總是向他行禮的。

但幼童軍的禮節，却另有一種特別的記號。當幼童軍行禮的時候，別人一看就可以知道他是個幼童軍；這並不是由他的服裝上分辨出來，而是幼童軍的行禮法，是和別人有點不同。


當你行禮的時候，你要把右手的中指和食指伸出來，由下面提上來，提到右眉的前面，



圖二十三第

食指和帽邊貼近就成了（如第三十二圖）這個就是你們所常用的禮法了。不過有一點你要注意：就是兩隻手指斷不要合併起來。

爲什麼幼童軍祇用兩隻手指行禮呢？那你可以先看看那伸出中指和食指的手，是不是很像一個狼頭？那伸出來的手指，像不像狼的耳朵（第三



十三圖）好咧！狼頭就是幼童軍的標記，因此我們就用這三伸出兩隻手指的禮法。同時這兩隻手指，是代表我們的兩條誓詞。就是要我們永遠不要忘記了這兩條你會宣讀過的誓詞呵！

入伍的宣誓

倘然你曉得了規律、誓詞、銘言、徽章、和禮節，那麼你就可以正式入隊了，

你就可以穿起幼童軍的服裝來了；不過你還不是一個正式的幼童軍，你一定要經過一個莊嚴的儀式，就是宣誓的儀式。

在你宣誓的時候，你的教練先生就會特地爲你把所有的幼童軍都召集起來，圍成一個活動圈，圈裏豎起一面光明的國旗。你就站在活動圈的中間，對着國旗和教練先生；你的帽子，就放在教練先生的腳邊。

在那個時候，也許你家裏的人也會給你的教練先生請到來了，因爲這時是你向大衆宣誓；今後要做一個好的幼童軍的時候呀！

在那個時候，你的教練先生就會問你許多話；也許他要考問你也曾學過的功課，最後他就會叫你宣誓，把誓詞朗聲念出來。

這時你要大聲地把誓詞念出來，使大家都可以聽到；宣誓以後，教練先生就會給你一個幼童軍徽章，代你戴上帽子；同時他還會用左手和你握手。（童子軍是握左手的。）你和他握手以後，你就向其他的隊員——比你先

入伍幼童軍的哥哥們行一個幼童軍禮，最後大家來一個格言歡呼：這樣這個莊嚴的宣誓儀式就算完結了。你以後就成了一個真正的幼童軍了；你今後就得永遠依照着你的誓詞努力地幹去。

孫中山先生的故事

孫中山先生是誰呢？他就是中華民國開國的偉人呵！原來他就是創立中華民國最出力的一個人。

孫先生幹了這樣偉大的事業，差不多全世界的人都曉得中國有一位這樣能幹的孫中山先生了。至於中國人當然更詳細



第三十四圖

地曉得孫先生的故事了。

你要聽孫先生的故事嗎？他的故事，確然很有趣，現在讓我來告訴你一點吧！

一、孫中山先生少時的志氣

在中華民國還未產生的時候，中國惟一的首領就算是皇帝了。那時皇帝的權力是很大的，他要什麼就可以得到什麼；全國所有的東西，差不多可以說完全是他的財產呵！在中華民國產生前二百六十七年以內，中國的皇帝却不是我們漢族人，而是一種滿洲人。滿洲人統轄了整個中國，爲了種族的關係，他們常常把漢族人虐待得很厲害；到後來他們還把中國弄到亂七八糟，國內的土地也給外國奪取了不少。因此有好些人便對滿洲皇帝憤恨起來，想把他趕走。

那時候在廣東省有一個稱做香山縣的地方（現在已改名做中山縣）

在這縣份裏有許多村落，人民也很不少。在這些許多村落當中，有一個稱做翠亨村的，那裏有碧綠的山水，蒼翠的樹木，確像一幅美麗的風景畫呵！

在中華民國產生前四十六年，在這美麗的村落裏，誕生了一個小孩子出來。這個孩子便是將來打倒滿清皇帝的首領，也就是民國的開國偉人。他是誰？你當然曉得就是我們的孫先生了！

孫先生雖然長在鄉村裏，可是在這村落的附近，有一個港口稱做金星港的，是外國人停船的地方；因此他常常會聽到許多外國人的事物。而這個村落裏也有不少的人冒險到外國去作工，因此孫先生在比你的年紀還要少的時候，就有了到外國去的企圖。他對於外國發生很大的興趣；他覺得爲什麼外國的種種事情都比中國不同，而且有好些比中國來得好！這樣就引起了他研究外國事物的心情來了。同時也引起他一種情緒——希望有人來改造一下中國。

他那時對於女子的纏足，家庭的買婢女，民衆的拜菩薩等等不合理的習俗，已經存着反對的思想；然而他家裏的人們，仍是奉行着這種習俗。有一天他的母親爲了遵守中國的習慣，給他的姊姊纏起足來，孫先生便毅然起來反對，可是他的反抗是失敗了。不過這次的失敗，更加强了他將來改造中國的決心了。

在十四歲的時候，中山先生終於達到了他的志願；他跟着哥哥到太平洋的一個島夏威夷去了。他在那裏讀了三年書，在卒業的時候，很光榮地得到夏威夷王的獎賞；因爲他讀書的成績，是羣兒之冠。卒業後他在那裏住了一年，就回到中國來了。

這次他在夏威夷讀書，確然增加了不少學識。他對世界的事物，更明瞭不少了；對於中國，更發見了更大的缺憾。

孫先生回到鄉下的時候，不過還是一個十八歲的少年。他那時對於鄉

人的種種愚笨迷信的舉動，實在十二分地不滿意；因此他常常對人發出許多反對中國惡風俗的說話，而鄉中父老對他也就漸漸地憎怒起來了。

有一天他和幾個同伴到鄉廟裏去，有些同伴主張向木偶跪拜；那時候孫先生的態度怎樣呢？當然你很可以預料得到，是站在反對的方面了。他立刻跑到木偶的面前，握住了神像的手，用力一拉，把神像的手拉了下來。他還說如果神是有靈的話，爲什麼他自己的手也給我拉下來呢？

這個消息傳了出去，全村的人都震動起來。大家都恐怕災難就要降臨，孫先生的父母對這件事也很傷心。他們立刻把神像修復，而孫先生也就被迫離開他的家鄉，到香港去讀書了。這樣就開始了他改造中國，消滅滿清帝國的工作。

上面所說的，就是孫先生少時的志向了。你看看可曉得他的志向是什麼嗎？當然就是改造中國了。這個志向，他從小到大，一生沒有改變過，因此他

終於成了中國的大改革家了。

二、孫中山先生和清朝的官吏

孫中山先生少年的時候，常常會到村裏三位有錢弟兄開闢的花園裏去玩耍的。

一天孫先生正在花園裏玩耍的時候，園外突然來了一羣滿清的士兵，很兇惡地一齊衝進來，把那三位有錢的兄弟都拖出去了。

後來消息傳來，說三位兄弟中有一位被斬了，還有兩位都被禁在監獄裏。然而他們犯了什麼罪呢？却沒有一個人知道；然而每個人的心裏都明白這次的事情，完全是爲了那些貪錢的官吏，想掠奪三兄弟的財產，才來把他們拖去。

孫先生眼看這樣不平的事，真是憤極了；雖然在那時他還是一個不到十二歲的孩子。

一天孫先生便鼓着勇氣，跑進園裏。那時這美麗的花園已給官吏佔有了。有一個官吏看到了這個陌生的孩子跑進來，便問他來幹什麼的，想把他逐出去。然而孫先生早已準備好了，他毫不遲疑地這樣說：

「我到三兄弟的花園來，這是他們的園子；他們是我們家族裏的朋友，我來賞玩他們的園子。」

這個官吏聽了，大怒起來；可是這勇敢的兒童，還很鎮靜繼續地說：

「我到這裏來賞玩我的朋友的花園，就是三兄弟的花園。他們常常對待我很好的，這是他們的花園，他們也當然可以賞玩的。你們爲什麼把他捉去？爲什麼把他們上鐐加銬？爲什麼殺了一個弟兄？爲什麼把他們關在獄中？」

孫先生的幾個「爲什麼」說到那官吏也呆起來；他料想不到一個這樣的小孩子會大胆地說出這樣的話。他就拿出刀子來，向孫先生刺來。孫先生

看見他用起利器來，立刻轉身向園外逃走了。

孫中山先生勇敢的精神，在兒童的時候便充分地表現出來；在他生平的事蹟，更充實着勇敢的精神呢！

三、孫中山先生在倫敦公使館的被難

在孫先生長大的時候，聯合了幾個同志，組織了一個興中會，想盡力去

幹些改造中國的事。有一天他自己着手組織的，預備

第一為國犧牲的敢死隊，第一次在廣州向清官署裏打過

三來。他們是預備用武力來奪取他們的衙門，可是結果

十是失敗了。從此孫先生便成了滿清的敵人，他們也就

五懸賞來購買孫先生的腦袋了。

孫先生雖然受了這次失敗的打擊，但他並不因

此而灰心；他還預備重新來組織有力的團體，再來革



命。他經過了不少的困難，逃到夏威夷，再到美國，最後跑到歐洲，隨時隨地向各地的華僑宣傳，推翻滿清。

一天他在倫敦的街上走着，預備去找他從前的教師，到教堂裏去祈禱。在他跑到半路的時候，突然來了一個中國人，很客氣地用英語問他：

「你是日本人還是中國人呢？」

「我是中國人呀！」這是孫先生的答覆。

「你是中國那一省的人？」是那個陌生人的追問。

「廣東人！」又是孫先生的回答！

這時那個人說他自己也是廣東人，而且改用廣東話和孫先生攀談起來了。

孫先生是位交際家宣傳家，他在街上遇到一個陌生的人同他談話，本來不是件希奇的事，因此他就和這個人一面跑着一面談起來了。

正在他們慢慢地走着談着的時候突然又來了一個中國人，這兩個人便挾着孫先生走，並且請孫先生到他們家裏去談天。但是孫先生因為想到禮拜堂裏去祈禱，所以不大願意跟他們去；然而經不了他們的要挾，孫先生終於跟着他們跑進了他們的家裏。

危險的事情就這樣發生出來了。你說這房子可真是這兩位陌生人的房子嗎？不，這就是中國的公使館呵！那些人就是使館裏的職員。孫先生就這樣關在使館裏，他們是預備把他運回廣東，送到衙門裏去的。這樣孫先生無疑地是將要遭到殺頭的命運了。

那時孫先生幽禁在一間房子裏，有兩個英國僕人來服侍他。他被禁的消息，外面的人還是一點都不知道；如果這樣下去，不到幾天，孫先生就會被押歸國了。後來幸虧得了一個英僕的幫助，把被禁的消息通知了孫先生的教師；後來經過那位教師的努力營救，英國當局的交涉，孫先生才被解放出



來。那時孫先生已經被禁十二日了。

孫中山先生的故事多着咧！倘然你高興的話，你去找別人告訴你吧！你也可以請人介紹一本書給你看的！

光明的黨旗和國旗

我在前面不是告訴過你：孫先生曾組織了一個興中會嗎？這個興中會的會員，都是志同道合，預備改造中國的。後來這個會經過許多變遷；一直到現在已經改名做國民黨了。這個國民黨的宗旨，也是以救中國爲目的，因爲現在的中國，四面受人欺侮，已經處在很危險的地位了啊！

國民黨和中華民國都有一面代表牠們自己的旗子的；代表國民黨的稱做青天白日旗（第二十六圖上）；代表中華民國的，稱做青天白日滿地紅



意義，也不難明白了。

一、黨旗和國旗的意義

黨旗和國旗的意義，現在簡單地分開幾點來說：

(一) 在青天照上白日，不是很光明的世界嗎？所以青天白日就是表示光明，意思說中華民國是很光明的。

旗(第三十六圖下)你看圖上的旗子，不

第 是很明顯地告訴你嗎？

三 但是我們的黨旗和國旗爲什麼要

十 採用青天，用白日，用滿地紅呢？這都是有

六 意義的，並不是亂塗繪上去就算了事！國

圖 旗的左上角，不就是黨旗的全部嗎？我現

在告訴你關於國旗的意義，那麼黨旗的

(二) 白日上的十二個角，是太陽的光芒，表示救國的事業在黑暗中放出光明，同時向各方面銳進。

(三) 青色表示公平正大。

(四) 白色表示親愛精誠。

(五) 紅色表示奮鬥犧牲。

(六) 國旗的左上角，加上黨旗，是表示依據國民黨救中國的主張，來救中國，建設中國，治理中國。

黨國旗的意義明白了，我們就來談談升旗和落旗應該注意的事項。

二、升旗落旗應注意的事項

你看見過黨旗或國旗高高地

懸在旗桿頂上嗎？(第二十七圖)你


看過童子軍們把旗升到旗桿上去



圖七十三第

嗎？在升旗的時候，有幾點我們應該注意：

(一)升旗的時候，從下面一直升到頂端的，這種升法稱做「全旗」平常升旗都是這樣。



(二)如果遇到國家有什麼不大快樂的事，像國恥紀念日，或者本國的第一偉人逝世等，就不升「全旗」，而三升「半旗」了。你可先把旗子升到十桿頂，再降下到全旗桿長度三分之一之一的地方。如果旗桿短的話，可以降到四分之一一的地方，如第三十八圖。落旗的時候，也要先升到桿頂，然後再放下來。

(三)黨旗是代表黨的，國旗是代表國的，我們都要恭敬牠。如果你遇到升降旗的時候，就要立正行禮。

(四)對黨國旗行禮的時候，要莊嚴有禮。

(五)看見他國國旗升落，也要致敬。

(六)穿常服時要立正，目光注視旗子，這叫做注目禮。戴帽的就要脫帽。

怎樣結繩

倘然你曉得各種結繩的方法，那麼在你束縛東西的時候，就方便得多了。我這裏告訴你四個很有用的結法，如果你學了以後，還想多學幾個，那你可以向教練先生請益的。

一、平結

平結是一個最有用的結，縛東西的時候，如果你能用這個結，那就可以縛得很牢固，很結實，不會滑脫的了；而且解結也很容易。結法是這樣：

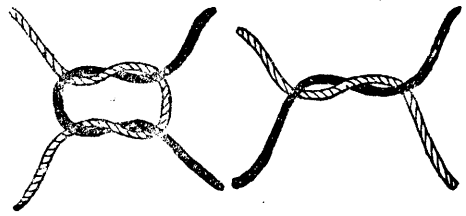


圖 十 四 第

圖 九 十 三 第

(一) 先把左右手各執着繩的兩端，左繩搭在右繩上面，繞一個圈。這時左繩端已握在你的右手，右繩端却握在你的左手了。像第三十九圖。

(二) 你再把握在右手的繩端搭在左手的繩端，又繞一個圈，像第四十圖。然後拉緊，這樣平結就成功了。

二、接繩結

按繩結是在要兩條繩連接的時候用的，尤其是粗繩接細繩的時候。結法是這樣：

(一) 左手執粗繩，右手執細繩，像平結般先把左繩搭在右繩上——就是粗繩搭在細繩的上面。然後將細繩的下段，繞過細繩自己的上段，成了第四十一圖的樣子。

(二) 然後把粗繩的上段穿入圈裏，和粗繩自己的下段平行排列，用姆

指壓着。如第四十二圖。

(三)最後

用右手把細繩的下段拉緊就成了。如第四十三圖。

三、雙套結

這是用繩

尾來繫圓柱或

木樁一類的東

西時用的。這個

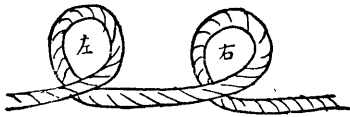


圖 四 十 四 第




圖 一 十 四

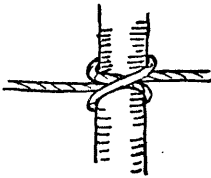


圖 五 十 四 第




圖 二 十 四 第

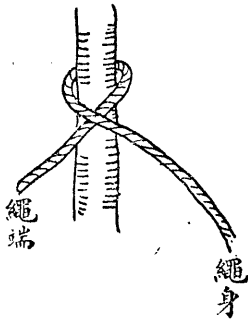


圖 六 十 四 第




圖 三 十 四 第

結的好處就是愈拉愈緊，不會解脫。牠的結法是這樣

(一)先用兩手把繩的一端拉直，然後把繩繞成兩個圈，像第四十四圖。
(二)最後把右圈搭在左圈的上面，套入柱上，左右拉緊就成了。像第四十五圖。

但是有些時候，你不能用這個方法。譬如你所想縛的柱是屋柱一類的東西，你打好了的結，怎能套上去呢？所以這裏另有一個補救的方法：

(一)左手執着繩，繞過柱身，讓繩身搭着繩端。像第四十六圖。

(二)再把繩端繞一過柱身，把繩尾穿入甲圈裏，像第四十七圖，然後拉緊就成了。

四、稱人結

倘然你想縛些東西吊下去，或升上來，而你那東西又不宜於縛緊的，那就可以用這個結了。又如吊人上落，或者拖昏暈的人也可以用這個結。結法

是這樣：

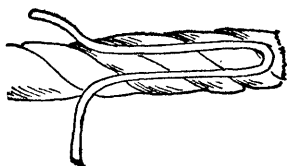
(一)先把繩身向上繞一個小圈，用左手執着。然後用右手將繩端從圈的下面穿上去，像第四十八圖；然後繞過繩身的上端，再穿入圈內，用右手握着甲乙兩處，左手再把繩身拉緊就成了。如第四十九圖。

四個結繩的方法，既已明白了。現在我再告訴你些關於繩頭的紮法和繩的整理方法。

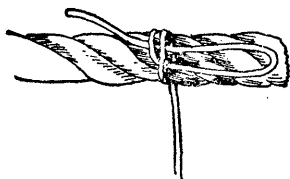
五、繩頭的紮法

你不是常常會見到繩端會散開嗎？當繩端散開的時候，打起結來就不大便利了。因此你就要學一個繩頭的紮法，用細小的繩子，把繩端預先緊緊紮起來，那麼牠就不會散開了。

你先將細繩的末端，折轉一個半圈，放在大繩的末端上，像第五十圖。然後把其餘的細繩向着大繩端繞去，把粗繩頭和細繩的半圈都紮起來。像第



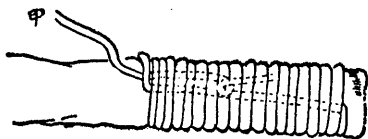
圖十五第



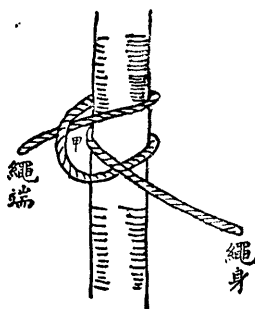
圖一十五第



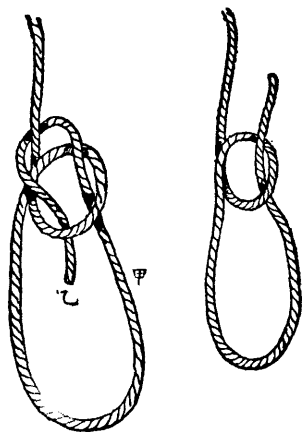
圖二十五第



圖三十五第



圖七十第



圖九十四第

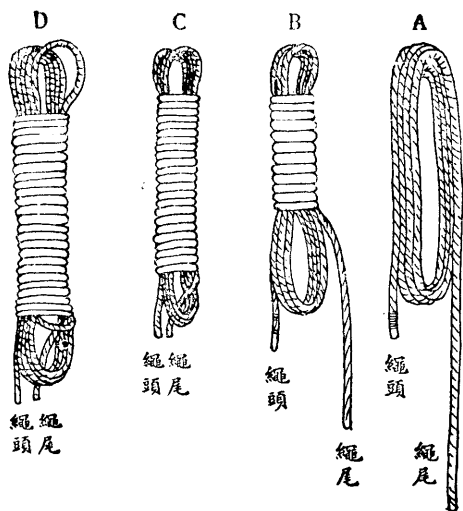
圖八十四第

五十一圖。到繞至繩的尾端時就把細繩的末端穿入細繩的圈裏，像第五十二圖。再後握着細繩的繩頭甲端，用力一拉，使乙端和繩圈都拉進各道細繩

的中間，然後把剩餘的細繩割去就成了。如第五十三圖。

六、繩的整理法

繩子在不用時候，應該把牠收拾起來，那麼在你用繩的時候，就不致麻煩了。收拾的方法，請你看下文：



第五十四圖

先把繩整齊地摺疊起來，繩長的話，就多摺幾次。但是你不要把所有的繩都摺疊起來，應留下多少，拿來纏繞摺疊着的繩。纏繫之後，你可把繩的末端穿入摺疊部分的圈內就成了。不過有時繩尾會自己脫出來，那你可以把摺疊部份的最後一個圈向上拉緊，

扣着繩尾就得了。在你想用繩的時候，祇把繩頭拉出來，繩結就瓦解了。但是有些時候，你會拉牠不下來，因為你在摺疊的時候，太不當心，把牠摺得太紊亂了。所以在摺疊時，你要十二分地注意！

唱歌歡呼和游藝

在你沒有事情幹的時候，你不是可以唱唱歌，開開心懷嗎？在你和幾個同伴原集在一起的時候，大家也可以合起來歡呼，或者表演游藝，來提高大家的興趣，鼓舞大衆的精神。

但是我們應唱那些歌曲，採用怎樣的歡呼和游藝，這却要盡個人的性情。下面我代你收集了一兩種歌曲歡呼和游藝，倘然你是喜歡牠的，就可以拿來唱，拿來玩；不喜歡去的話，那請你自己去找些來吧！

一、歌曲（見後）

（一）黨歌

（二）喇喇歌

（三）叮噹歌

（四）中華萬歲

二、歡呼（見後）

（一）嘻嘻哈哈

（二）齊努力

三、游藝

（一）老虎和毛吉利：這是一個很有趣的遊戲。你們先排成縱隊，各人的雙手，搭在前人的肩膀上。最高大的應排在前頭，算是母狼；最矮小的排在最後，算是毛吉利，他要把領巾除下去，插在背上衣褲的中間，算作尾巴。然後另



第五十五圖

外由一個作老虎，和母狼對面站着。

當遊戲開始的時候，這隻老虎應該設法來奪取毛吉利的尾巴；同時母狼應設法避免這種危險。當老虎向西走去奪取尾巴時，母狼也應向西走去，把兩隻手伸開來阻止牠。而母狼身後的小狼和毛吉利都要向東逃避，迅速地逃避；不過他們的手仍然要搭在前人的肩膀上，斷不能分離的。如果老虎奪到了毛吉利的尾巴，就算勝利，否則算是小狼們獲勝了。

(二)點頭遊戲：這個遊戲也是很有趣的。你們先圍成一個活動圈，教練先生或者一位隊長站在中間，當他喊「一二三」的時候，他自己和你們都要一齊把右手提高，用手指指着頭上的任何一部份：頭髮，耳朵，眼睛，鼻子，口唇等處。如果你們所指的部份和那位教練先生所指的部分一樣的話，那請你蹲下來，這算是你已經失敗了。然後那些還未失敗的重新再來過，一直淘汰到最後一個人就停止這最後一個人就是勝利者了。

C調

中國國民黨黨歌

4/4

| | | | | | | | | | | | | | | |
|---|-----|-----|--------------|-----|------------|------------|-----------|-----------|-----------|------------|------------|-----------|------------|-----------|
| 1 | 1 | . 3 | 3 | . 5 | 5 | 3 | 2 | .. 3 | 1̇ | .. | <u>6 5</u> | | | |
| 三 | 民 | 主 | 義 | 吾 | 黨 | 所 | 宗 | 以 | 建 | | 民 | | | |
| 6 | . 3 | 6 | . <u>5 4</u> | 5 | — 0 | <u>5 0</u> | <u>40</u> | <u>60</u> | <u>50</u> | <u>10</u> | <u>70</u> | <u>20</u> | <u>10</u> | <u>60</u> |
| 國 | 以 | 進 | 大 | 同 | 咨 | 爾 | 多 | 士 | 為 | 民 | 前 | 鋒 | 夙 | |
| 6 | 1̇ | 6 | 5 | 3 | 2 | 1 | 5 | 5 | — . | <u>6 5</u> | 5 | .. | <u>6 5</u> | |
| 夜 | 匪 | 懈 | 主 | 義 | 是 | 從 | 矢 | 勤 | 矢 | 勇 | 必 | 信 | 必 | |
| 5 | — . | 5 | 3 | .. | <u>2.3</u> | 2 | — . | 5 | 2 | — . | <u>2.3</u> | 1̇ | — . | |
| 忠 | 一 | 心 | 一 | 德 | 貫 | 徹 | 始 | 終 | | | | | | |

C調

喇 喇 歌

3/4

| | | | | | | | | | | | |
|------------|---|---|------------|---|---|------------|---|---|---|---|---|
| <u>3 5</u> | 1 | — | <u>5 1</u> | 3 | — | <u>5 3</u> | 2 | 5 | 2 | 1 | — |
| 兄 | 弟 | 們 | 集 | 合 | 了 | 帶 | 來 | 快 | 樂 | 不 | 少 |

3 5 1 —

郊叙會

3 2 1 5 .

不惜我們

3 5 1 5 .

我們且唱

3 5 1 1

唸唸唸唸

1 3 5 5

唸唸唸唸

5 1 3 —

舉行了

3 2 1 5 .

忽忽預備

3 2 1

唸唸歌

5 3 5 6 5 .

6 5 6 i 5

3 3 5 3

今天多麼

1 2 1 7 .

歌唱不

6 5 3 2

請大家不

5 1 3 3

唸唸唸唸

3 2 3 5 1

唸唸唸唸

1 2 —

熱鬧

6 5 —

高妙

7 1 —

要笑

3 2 3 4 3

1 6 1 2 1

C調

叮

噹

歌

3/4

5 5 5 5 —

童子軍
兄弟們

安 靜 舞

5 5 5 5 —

童子軍
兄弟們

5 4 3 2 1 7 .

叮叮 叮叮 叮叮
噹噹 噹噹 噹噹

6 5 4 3 2

叮叮 叮叮 噹
噹噹 噹噹 叮

十 四

| | | | | | | | | | | | | | | | | |
|------------|------------|------------|--|------------|--------------|--------------|--|------------|-------|---|---|------|---|---|---|--|
| 2 | — | <u>4 3</u> | | <u>2 1</u> | <u>7̣ 6̣</u> | <u>5̣ 3̣</u> | | <u>3.2</u> | 2 | 1 | | 1 | — | 0 | ⋮ | |
| 叮 | | 叮叮 | | 叮叮 | 叮叮 | 叮噹 | | 叮叮 | 噹 | 叮 | | | | | | |
| 噹 | | 噹噹 | | 噹噹 | 噹噹 | 噹叮 | | 噹噹 | 叮 | 噹 | | | | | | |
| <u>5</u> | <u>1</u> | 7 6 | | 5 | 3 | — | | <u>2 3</u> | 4 6 | | 5 | 5 | — | | | |
| 四 | 方 | 來 集 | | 一 | 家 | | | 不 | 管 張 三 | | 李 | 四 | | | | |
| <u>5 5</u> | <u>5.4</u> | <u>2 2</u> | | 2 | <u>3 3</u> | <u>3.2</u> | | <u>1 1</u> | 1 2 | | 2 | 7. 5 | | | | |
| 歌 | 舞 | 游 | | 戲 | 談 | 笑 | | 風 | 生 大 | | 衆 | 相 聚 | | | | |
| 1 | <u>1 1</u> | 1 | | 1 | 0 | — | | | | | | | | | | |
| 樂 | 融 | 融 | | | | | | | | | | | | | | |

C調

中 華 萬 歲

$\frac{4}{4}$

| | | | | | | | | | | | |
|------------|-------|--|------------|-------|--|------------|-------|--|------------|-------|--|
| <u>3 4</u> | 5 3 — | | <u>2 3</u> | 1 5 — | | <u>6 5</u> | 5 7 — | | <u>6 5</u> | 5 1 — | |
| 中 華 | 萬 歲 | | 中 華 | 萬 歲 | | 中 華 | 萬 歲 | | 中 華 | 萬 歲 | |
| <u>3 4</u> | 5 3 — | | <u>2 3</u> | 1 5 | | <u>6 5</u> | 5 7 — | | 6 5 | 1 — | |
| 中 華 | 萬 歲 | | 中 華 | 萬 歲 | | 中 華 | 萬 歲 | | 萬 | 萬 歲 | |

嘻 嘻 哈哈 哈哈 齊 努 力

嘻嘻嘻嘻 哈哈哈哈 清清爽爽，幼童軍！

嘻嘻嘻嘻 哈哈哈哈 清清爽爽，齊努力！

嘻嘻嘻嘻 哈哈哈哈 兵兵兵兵

小狼小狼奮起罷！ 幼童幼童軍軍軍！

耀我中華，大中華！ 小狼小狼狼狼狼！

怎樣保持康健

你不是有許多朋友，同你一樣的年紀嗎？你父親不是有許多朋友，你稱他們做叔叔或伯伯嗎？他們的年紀就比你們來得大了。你的祖父不是也有

許多朋友，你稱他們做叔公伯公嗎？他們的年紀更大了，有許多已經有很長很白的鬚了。

一個人多過一天，就大一天。你現在九歲，明年就得十歲了。但是這樣一直長下去，長到幾歲為止呢？如果沒有什麼意外的事，好好地保養身體，你可以活到一百歲或者到一百歲以外的。但是如果不注意身體的保護方法，那就不會長久地活下去了。

你想保護你的身體嗎？你想保持你的康健嗎？那你就一定要講求保衛生命的方法了。

下面就是幾項衛生的方法：

一、按時起眠

你起牀睡覺可有一定的時間嗎？我希望你的答覆是一個「有」字。因為一個每天按着一定的時間起身睡眠的人，他的精神一定覺得很舒服；如果

起眠沒有一定的時間那就必定覺得不爽快的。

但是有一點你要注意：就是你雖能按時起眠，可是在晚上很夜才睡，太陽升到很高才起來，這樣對於身體也沒有好處的。無論那一個人都應該早眠早起；能夠早眠的人，自然能夠早起。清晨的空氣不是比日間的空氣來得新鮮嗎？所以在清晨你就該起來，趁這好機會來多吸些新鮮的空氣。

如果你能在晚上九點鐘睡眠，早上七點鐘起來，我可以保證你永遠地精神愉快！

二、清潔牙齒

你的牙齒痛過嗎？如果未曾痛過，那就是你的幸運了。牙痛的辛苦，真不是說話可以講出來的！

爲什麼一個人會牙痛呢？原來在這世界上有一種叫做微生物的東西，牠的身體是非常地小，是你的眼睛所不能看到的。這種微生物隨便什麼地

方都會跑去的。如果牠走進了你的身體，你就會感覺到不舒服了。

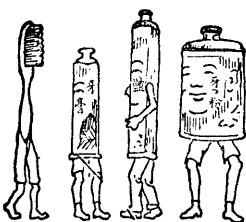
我們身體的各部分，最容易給微生物跑進去的，就是牙齒了。你食了東西之後，當然有些會留在牙縫裏的；這樣過了些時候，這些留在牙縫裏的東西，就會腐敗起來，傷到你的牙齒的外層了。牙齒傷了，微生物就會跑進去，於是你的牙就痛起來，漸漸地終於脫了下來。

倘然你的牙齒脫了許多，那連稍為硬一點的東西都不能食，即使你拿來食，也不能細細地咀嚼，就吞了下了；這樣對身體不是又有害嗎？

天 天 伴 着 你 的 朋 友

第 五 十 七 圖

是在每天早晚一定要用牙刷蘸上牙粉食鹽或牙膏，




微 生 物

刷牙齒的上下內外各部，然後用溫水洗刷。如果能在飯後也洗一次，那更好了。你用的牙刷不要太硬，不然會把牙血也刷出來了。

三、修剪指甲

你不是常常看見好些人把他自己的指甲留得很長嗎？這是一件很不合衛生的事！因為指甲是很容易埋藏微生物的地方。如果你把牠留長了，污穢的東西就更容易染上去，而微生物就常常藏在污穢的東西裏面的。而且手指是最容易與口接觸，如果你指甲的微生物跑到口裏去，甚至從口裏傳到身體裏面，那你就會生起病來了。

因此你的指甲就應常常保持清潔，指甲也要常常修剪了。保持清潔的方法，就是用清水洗手，同時用毛刷蘸上肥皂，洗刷指甲。修剪指甲，最好是用一把彎曲的剪刀或者小錯刀。至於用刀來削，用口來咬，都是不合衛生的舉動。



那最合衛生

你永遠不要忘記在食飯以前，一定要去洗手。這洗手的工作，實在和食飯一樣地重要。

四、時常沐浴

你不是常常要大小便嗎？這大小便所排出來的東西，就是你身體上所廢棄不用的東西。不過身體裏廢棄不用的東西，也常常會從皮膚的毛孔中排出來的。

你的皮膚不是有許多小孔嗎？這些小孔就常常會把許多身體內的廢物排出來。你在夏天不是常常流着汗嗎？這些汗就是毛孔裏流出來的廢物；在冬天也會出汗的，不過分量很小，你自己不覺得吧了。

如果你不常常洗頭洗身，那麼流出來的汗和塵垢混合起來，就會積上許多污垢在身上，把毛孔都塞起來了。這樣一來，你身體裏無用的東西，就不能排出來；同時你的身上，就會發出一種臭氣了。

這樣廢物排不出來，就會生病；身上發臭，別人就不願和你一齊遊戲。一齊讀書，那是一件多麼難過的事呢！所以一個幼童軍是常常洗頭洗身的。在天氣熱的時候，每天至少要洗一次；在冬天每星期至少要洗兩次。

不論什麼時候，倘然你能每天早晨洗一次身，洗好以後，再用乾布用力摩擦全身，那你的身體一定會康健起來。

五、勤換內衣

我剛才不是說過嗎？身上流出來的汗，加上塵垢，便會在身上積成污垢。染上內衣的上面。所以一個人的內衣，穿上幾天，就會發臭。在夏天呢，汗出得多，更容易有臭味了。所以我們應該時常更換內衣。倘然你天天洗澡，而不換內衣，那對於身體有什麼好處呢？內衣上的污垢，不還會把你洗淨的身上弄髒嗎。

六、不吃雜食

是的，每個孩子，都有很好的胃口，但是我勸你，在三餐以外，還是少吃點別的東西。

你運動過以後，或者到遠的地方去旅行回來，不是要休息休息嗎？因為你已經疲乏了。

你食的東西，由口傳到身體裏面的一個機關，叫做胃部的。食物到了胃部，牠就開始工作，消化食物，當牠做完了這件工作，就要休息休息，到你食第二餐時再來工作。

如果你在三餐以外，還常常來食東西，不讓你的胃來休息休息，那牠也會疲乏的，漸漸地牠就把消化的能力也低減了。那時你食下去的食物便不能完全消化，這對於身體是一個很大的損害啊！

七、鼻孔呼吸

什麼是呼吸呢？呼就是把肺部的惡濁空氣放出來；吸就是把空氣吸進

肺裏去。一個活着的人是永遠不停止他的呼吸的；如果你暫時停止一下你的呼吸，你一定覺得非常悶氣。

到底一個人應用那一個器官來作呼吸的工作呢？這就是現在我們要講的話題了。

人體的器官中的口和鼻，部可以作呼吸的工作；可是我們到底應該用口抑或用鼻呢？那你可以看一看兩種呼吸的利害關係：

用口來呼吸，空氣就由口到喉，再由喉直入肺部。

用鼻來呼吸，空氣就經過鼻孔，轉入喉道，再由喉直入肺部。

這兩種呼吸法的分別，就是用口的時候，空氣直入喉管。用鼻的時候，空氣得先經過鼻孔，才轉入喉管。這就是這兩種呼吸法優劣的關鍵了。因為在冷的空氣裏呼吸，倘然用口的話，冷空氣就會直入喉管，這樣對於喉和肺都會受到刺激。如果用鼻的話，冷空氣經過曲折的鼻孔，那冷空氣也變成暖氣



第五十圖 鼻部；倘若用鼻呼吸，那就可以避免這種危險。因爲鼻孔裏有鼻水，鼻的上端，又有三塊小骨，附着黏性的流質，都會把塵埃和微生物阻隔着。

現在我們可以明白了；當我們吃空氣的時候，應該用鼻子；喫東西的時候，才用口了。

八、注意涕吐

你的鼻子，不是有鼻水或鼻涕流出來嗎？你的口裏不是有些口水或痰需要吐出來嗎？但是你的鼻涕和口涎，應涕吐在什麼地方，那你就注意了。

我們可以隨便涕吐在地上麼？倘然你跑到朋友家裏，發現他家裏隨地都是鼻涕和口涎；或者你坐在他的座上，你的衣服就染上了鼻涕，你覺得怎樣呢？一定的，你會覺得很不快樂！況且病人的鼻涕和口涎都藏着微生物，若

果涕吐在地上乾了以後，微生物就會在空中飛揚，那就會傳染給別人了。

幼童軍們應涕吐在痰盂裏。如果是沒有痰盂的話，就祇好涕吐在紙上，拿去焚化；或者涕吐在自己的手帕裏，然後拿去用開水泡洗。

九、注意便溺

如果你每天至少有一次的大便，那就是表示你身體是健康；所以一個健康的人，每天一定有一次大便。大便的時候最好是在早晨，因為你食了的東西，經過了一個長夜的消化，已經有許多沒有用的渣滓預備排出來了。所以在早晨你就應該大便，不然這些廢物，留在腸裏有什麼用哩！

大便和小便所排出來的廢物，都是有一種難聞的臭氣，這是無論誰都不願吸到這種惡劣的氣味！而病人所排出來的更含有可怕的微生物，很容易由蚊蠅的媒介，傳染到別人身上。因此在我們要便溺的時候，就不可以隨意，應跑到廁所裏去！

十種痘

你不常常看見好些麻臉的人嗎？他們臉上像蜂巢的樣子，多麼難看呢！但是你可曉得麻臉的人是不是生來就是這樣的？原來他們是患了一種天花病，才把臉弄成這個樣子的。

患天花病的人，是受了一種微生物的侵害；患了這種病的人，簡直是很難醫治的，稍不留心，就會死去；即使僥倖醫好了，但面上却已變成麻子了。爲着避免這種危險的病症，醫生們就發明了一種種痘的方法。種痘就是醫生從你四肢任何一部份的皮膚上灌些牛痘苗到血管裏，這種牛痘苗到了血管裏就可以抵抗那些天花病的微生物的。

你可種過痘麼？種過痘的人，才不會生天花病，才不會變成麻臉！大概一二歲的孩子，每年要種一次，種了二年以後，每隔兩三年種一次也很夠了。

記號的用法

這裏有四個奇怪的記號。如果你曉得應用，那麼你在旅行的時候，就可以用這種記號來領導後來者，不致迷路。如果你不識路途的話，在你前面跑着的人，也可以用這種記號來領你走。當然在你們一起跑的時候，是用不着這種記號的。現在讓我逐個來告訴你吧！

一、前進記號

前進記號的圖形像第六十圖，這個記號的意思，就是告訴你向箭頭的方向前進。



圖十六第

如果你領着好些人到某個地方去，但是他們並不是在你的身邊，而在你的後頭，而且是你的聲音達不到的地方；倘然你們的路程是向前進，或向

左轉，或向右轉，那你怎樣去告訴他們呢？這時這個前進記號就用得着了。你祇要將這個記號設在應走道路的左旁就行了。無論什麼記號都是設在路的左旁的，因為我們行路時是左上右落啊！不過有些地方也有右上左落的，那時候你當然把記號設在右邊了。

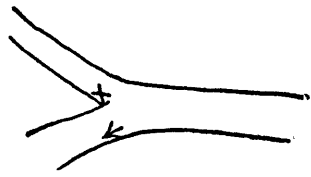
二、止步記號

第六十一圖 止步記號的圖形像第六十一圖，這個記號的意思，就是告訴你
不要向前進。



一 如果你是領路的人，對於地方的情形，當然是很熟的了。什麼地方不好走，什麼地方有危險，什麼地方比較近：這些你都應當明白的。

所以當你跑到那些不應走的路上，或者是交叉路口的時候，你怎樣應用你的記號呢？我曉得你當然不會忘記了剛才說過的前進記號，把牠設在應走的路上；可是那些不應走的道路，那你怎樣辦呢？如果你能把這止步記號設

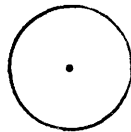


圖二十六第

在不應走的路上（第六十二圖）不是使很蹤的人們更容易明白嗎？所以這個止步記號也是很重要的。

三、我已回記號

這個記號的圖形像第六十三圖，意思是說
我已經回去了。



圖三十六第

你這樣一步一步地前進，終於有一個時候達到你的目的地的呀！就算你作全世界的長途旅行，也終有一天是你完成旅途的日子的。如果你的目的地達到了，而你沒有別的什麼事情，當然很可以在目的地休息休息，等齊後來的人們一起回去。但是有時倘若你不願再等候他們，而要立刻回去，那麼你就可以利用這個記號了。你祇要把這記號設在終點的地方，跟蹤者看到了，就會明白你已經轉回去了。

四、藏信記號



圖四十六
字改成五字的。

藏信記號的圖形像第六十四圖，意思是說在離箭頭六步的地

方，藏着一封信。如果你把信藏在離箭頭五步的地方，那你可以把六

我剛才不是告訴你說這些記號是在你離開了後來的人們，來作領導

時用的嗎？但是在半途走着的當兒，你能不能保證你自己沒有說話要向後

面的人講呢？如果有的話，你能不能完全用記號來表示出來呢？這當然是一

件不可能的事了！那麼怎樣辦呢？如果你在半路等着他們到你跟前，然後再

來告訴他們，那不是聰明的辦法；因為這樣實在白白花費了許多時間呀！在

這時藏信記號就用得到了。你可以將你的說話寫在紙上，然後藏在路上安

穩的地方，在藏信地點後的若干步，作了這個藏信記號，那

麼後來者就會找到你的信了。

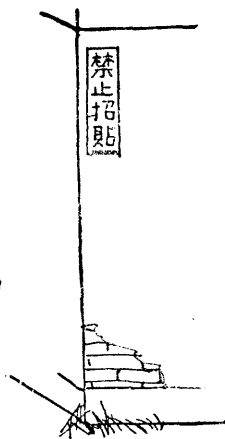
(一) 一切的記號都可以用白粉畫在路旁，或用樹枝



石子的記號

小石等砌成(第六十五圖)

(二)記號要設在明顯的地方。



記號不要畫在別人許亂塗的地方

第六十六圖

(三)記號不要畫在別人不許亂塗的地方(第六十六圖)

(四)設記號的人,應在記號的

旁邊,寫上自己團部的號數,你自己的號數和隊名。隊第六十七圖就是表示

黃 $\frac{62}{5}$

第六十七圖

第六十二團黃狼隊第五號了。這樣別人看到,才明白是誰寫的了。

(五)找記號的人,在看到了記號以後,如果後面已再沒有人跟着來,就得把記號消去。

這裏有一幅圖,你可跟着已經作好的記號,找尋目的地嗎?



第六十八圖

沿途設了許多記號（第六十八圖）預備給他的表弟自己找去的。

報告時辰的方法

原來這些記號是一個姓王家裏的孩子作的。這個孩子的哥哥是童子軍，到郊外露營去了。在露營的第二天，王兒便預備到他的哥哥那裏去玩耍，可是王兒另外還有一個表弟也要跟他一起去。不過他的表弟要到下午才有空去，王兒却沒耐煩等了，因此他自己就先出發，而在


在從前許久許久以前，人們還未完全開化的時候，人們除了捉野獸來食，食了去睡覺以外，簡直沒有什麼事情幹的。在那時候，他們是用不着知道時間，日出時他們就起來，日落時他們就預備睡覺了。

但是到了現在就不同了，因為人們都有許多事要幹，所以大家都需要準確的時辰。就算你這樣少的年紀，也得要一個準確的時鐘，因為你要準時起身，準時食飯，準時上課，準時睡眠！但是倘若你不曉得看鐘，那就算你有一座世界上最準確的鐘也沒有用的。因此你就要學學看鐘的方法了。

別人如果問你自己多少重，你一定回答他幾斤幾兩；別人如果問你自己多少高，你一定回答他幾尺幾寸。別人如果問你現在幾點鐘的話，你就得回答他幾時幾分幾秒了。因為時間是用秒分和時來表示的。六十秒鐘就等於一分鐘，六十分鐘就等於一小時，二十四小時就等於一天！


這裏有一個鐘（第六十九圖），牠不是有一枝長針和一枝短針嗎？在鐘

面的四周，還有十二個數字，各種數字中間還有六十個短劃，這數字就是表示時數，而短畫就是表示分數的。這枝短針在錶面上很慢地旋轉着，牠是告



第七十圖

訴你時數的，如果短針在鐘面旋轉了兩次，那就是過了二十四小時，就是經過了一天了。那枝長針在鐘面却跑得很快，牠是告訴你分數的。在短針從第一個數字跑到第二個數字的時候，長針却已跑完了六十個小畫了，就是牠從12的地方，向左轉下去，跑完一個圈。回復



第九十六圖

到12的地方。這兩枝針轉動的方向，是始終向着箭頭的那一面前進的。

你看鐘的時候，先要看短針指着那一個字，如果牠指着12，那當然是十二時了，倘然牠指在12和 之間，那你也得說十二時；如果牠過了1字而在1和2之間，你就要說是一時了。你看了短針，知道了幾點鐘，那你可再來看長針指着第幾個短劃。從12上字面的第一個黑劃算起，向箭頭的方向數去，數到長針指着的地方停止，如果你數到五十五個黑劃，遇到了長針，那就是五十五分鐘了（第七十圖）。

每個數目字的中間，都是有五個黑劃的。這麼一來，你算起黑劃就便當得多了。如果長針指着6字，那你簡直可以不用數，因為每數目間有五個黑劃，現在長針指着11，那就有十一倍的五個黑劃，五



時二十



分五十五時三



分二十四時五



時六

圖一十七第

乘十一不就是五十五碼？至於下面秒的看法，你現在可以暫時掉開不去學。有幾個不同時間的鐘，你來看看吧！

到郊外去

如果你是住在鄉村裏，那實在是太幸福了。鄉野的地方不是有許多樹木，許多鳥兒嗎？有些地方還有山，還有水。我們能夠在那兒遊戲唱歌，是一件多麼愉快的事啊！

如果你是住在城市裏面，那你就沒有多大的機會，給你和大自然接近了。

但是無論你住在鄉間或城市；倘然你入伍幼童軍以後，教練先生就會常常帶你到多樹木、多鳥兒、多山水的地方去的。這樣一個玩意兒，就叫做「

郊敘。」

當你們到了那些地方的時候，大家就可以把帶來的食品拿出來，大家就可以唱唱歌，跳跳舞。如果你高興，還可以到池邊去釣釣魚，在草地上放風箏，踢毽子咧！

在郊敘回來的時候，也許你的母親或者先生們會來問問你郊敘時的情形。那時你就可以把郊敘時一切的經過都告訴他們了；但是儻然在郊敘時你一點都不注意，到時怎能把當時情形講出來呢？所以在郊敘的時候，你就得細心地觀察。郊敘地方的名稱，郊敘時的人數，到了些什麼人，有什麼笑話，那一個唱歌唱得婉轉，那一個跳舞跳得活潑，在郊敘時學了多少智識，在郊敘時教練




圖 二 十 七 第

先生說了什麼話，講了什麼故事；這些都是你對他們講的資料啊！

在郊敘的時候，有好幾點，你要注意的：

一、到郊敘外以前，你要準備一切你在郊敘需要的東西，但所帶的東西却要輕便！

二、在夏天你的水壺是一刻不能離開你的。

三、在郊敘時你應預備些游藝，預防別人請你出來表演，不管是唱歌跳舞歡呼甚或魔術都可以的。

四、整隊出發的時候，不要喧嘩。

五、無論什麼時候，都要服從教練先生的命令；在他沒有叫你們散開以前，不要跑到別的地方去。

六、即使教練先去叫你們散開，自己去遊玩；但不要跑到離開教練先生很遠的地方去。

七、有危險性的地方，不要去。

八、無論在什麼地方都要嚴守秩序。

九、到郊外去，是練習功課很好的機會，你不要把牠錯過了。

十、雖然你口渴得很厲害，但是不清潔的和沒有沸過的水，還是以不飲爲妙！

十一、在夏天太陽曬得很猛烈的時候，不要在陽光下游戲。

十二、不要亂踏種着植物的田地。

十三、如果你離開了隊伍，迷失了路，應該恭敬地問問本地的人，他也許會明白地告訴你的。

第四章

孫中山先生一生的事業——怎樣傳遞消息——會通話的旗子——怎樣幫你母親的忙——
操法——東西南北——做個小醫生——怎樣鍛鍊身體——節省你的金錢——跑到遠的地
方去——怎樣生火——架起你的屋子

孫中山先生一生的事業

我從前不是告訴過你關於孫中山先生的故事嗎？孫先生是一個改造家，是一個革命家，他一生革命的事業，我們都應該曉得一點才好咧！

自從孫先生被迫離開家鄉以後，他就得了父親的同意到香港讀了幾年書，後來到廣州的醫科學校習醫，



圖三十七第

最後又轉回香港再過了五年的學校生活，然後做起醫生來了。

在民國前十八年的時候，孫先生曾在夏威夷創立了一個興中會。這個會就是集合那些有志的人們，大家來商量和進行推倒滿清的計劃！

初時興中會還想用和平的方法，上書皇帝，請他覺悟過來；可是事實告訴他們是失望了。因此他們才決心去幹傾覆滿清的工作。不過推翻滿清，並不是很容易的事咧！孫先生先後十七年間在各地舉行了十次反抗滿清的活動，然而每次都失敗了。但是你要曉得孫先生是勇敢的人，他幹起事來都勇往直前地幹，他是一個永不失望，永不灰心的人呵！

在這革命的軍隊浮沈着的時候，孫先生或到日本，或到夏威夷，或到美洲，或者祕密回國，隨時隨地宣傳革命，和領導國內的革命活動！同時他在外國也隨時注意到外國的事物。後來他想出了一種救中國的方策，這種方策如果能實行起來，中國就會一步一步地富強起來，而且將來還可以使

到全世界都很太平。孫先生就稱這種救國的思想做「三民主義」！他又把興中會擴充出去，聯絡了各地有志的人士，組織了一個同盟會。

在民國元年前一年三月二十九日那一天，廣州發生了一件天大的事，那就是我們的孫先生所領導着的革命軍又在廣州起事了，這次活動結果又失敗了，而且死了七十二個人，現在是葬在廣州的黃花崗上。而這三月二十九日那天，我們就稱牠做革命先烈紀念日，來紀念一班爲推翻滿清而死了的壯士！不過你要曉得：這次的失敗就是我們反抗滿清最後一次的失敗呀！就在這年的十月十日，武昌城裏的志士們又舉起了革命的旗子，大家起來反抗清兵。這一次我們是勝利了，革命成功了，中華民國也就在第二年正式成立了。孫先生也就被選做臨時大總統！

中華民國雖然成立，可是國內應該興辦的事還是很多很多，孫先生不久就辭了大總統的職份，把國家的大權讓給袁世凱，先生便到各省去宣傳

三民主義同時那個同盟會爲着擴大牠的努力也改成做國民黨了。

孫先生辭職以後十幾年間，國家的事情也變遷得很利害，那些執行國家政事的人們，把中國弄到亂七八糟，孫先生曾經屢次起來反對。到民國十三年，孫先生在廣州召集全國國民黨代表大會，又將國民黨重新改組，同時派兵由廣東向北進攻，想來推翻那時腐敗的政府。後來北方政府突然變動了，孫先生便北上和當局商量國事。在這時候先生不幸患起病來了，到十四年三月十二日便在北京逝世了。

現在一般人都稱孫先生做孫總理，原來孫先生是國民黨的領袖，國民黨領袖的名稱叫做總理，所以現在大家都稱他做孫總理。他是國民黨唯一的總理呵！

怎樣傳遞消息

倘然你的媽媽吩咐你到姑母家裏去，請她下午六點鐘到安樂酒樓去食飯，你可能辦到嗎？如果你答應了她去請你的姑母，那你最先到安樂酒樓去食飯，那姑母家裏說些什麼話，如果你到了姑母家裏說，請她下午七點鐘到安樂酒樓去食飯，那就弄出岔子來了。因為到你姑母七點鐘跑到安樂酒樓時，也許你的媽媽已經離開酒樓了。所以在你代別人傳遞消息的時候，你要記着所要傳的話。在你出發以前，先要把這些話弄明白，在途中也要反覆地記一下。如果這些話中有數目字或方向一類的話，你更要十二分地注意；因為倘然你說錯了一個字，就會弄到大錯了。

你要知道「死記」是一種笨的方法，在別人把話說給你聽的時候，你很

可以用種種巧妙的方法，把牠記在心頭。譬如說：「請你到北四川路二三六號去！」這十二個字當中，比較難記憶的就是「二三六」三個數目字。因此你對這三個數目字就得想方法把牠記牢！如果你是曉得乘數表的，那就最容易了。二乘三不是等於六嗎？讀起乘數表來就是「二三得六」，那麼這個「二三六號」就會牢記在你的心頭了。總之，無論記數目字或者其他的話，你都可以自己想些巧妙的方法來把牠記牢的！

有些時候你是可以不必親身跑去傳訊的，倘然你和對方都有電話裝置的話，用電話來傳訊，真是便利得很呵！足不出戶，就可以和別人談起話來了。但是先要曉得打電話的方法：

電話有自動電話和手接電話兩種，牠們的打法，當然有些不同了。

一、自動電話的用法

自動電話的樣子，在第七十四圖中已明白地告訴你了，電話的正中有




圖 四 十 七 第

一塊可以轉動的，稱做「表軌」的圓鐵片，這塊圓片的四周，有十個孔，每個孔的下層都標明着數字。

如果你想打電話給你的朋友，你得先查明朋友家裏電話的號碼，譬如你查明了是三

二四六五號，那麼你就可以開始打了：

(一)你先把電話上的聽筒拿下來，放在耳邊。如果你聽到一種接連着的「嗡嗡」的聲音，那你就可撥動電話上的表軌了。如果你聽不到「嗡嗡」的聲音，那你可以等一下再打，切不要撥動表軌。

(二)撥動表軌時，你可伸出你的食指插入「三」字的洞裏，向時鐘的方


向把表軌轉到底，然後把手指縮回，讓這塊表軌自己回到原處。這時你切不要用手來動牠，等到牠回復原來的地位時，你可以照樣來撥動「二」字，順序撥到「五」字。

(三)當你撥齊了五個數字以後，你把聽筒放在耳邊，等一下你就會聽到一種很長的斷續的「勃而……勃而……」的聲音，這就是表示你朋友家裏的電話正在響了。倘然你朋友家裏有人在的話，那麼你就會聽到有人問你找那一個的了。但是有時你等了許久，還是「勃而……勃而……」的聲音，還不見人來接，這樣一定是你朋友家裏一個人都不在了。那你還是放上聽筒，等一回再去打吧！

(四)但是有些時候，你朋友家裏的電話正有人在那裏用着，這時你可以聽到一種很短促而斷續的「勃是，勃是」的聲音，那麼你也可以把聽筒放回架上，等一回再來打。

(五)有些時候，你也許會把號碼撥錯了也不一定的，那你可以把聽筒放回原處，從新再來打過。

二、手接電話的用法



圖五十七第

手接電話有兩種，一種是用手搖的，一種不要用手搖的。現在普通用的還是那種不用手搖的，如第七十五圖。所以這兒就告訴你這一種的打法給你吧？

(一)你把聽筒拿下來，移近耳邊，等
一下你就會聽到電話局裏接線生的發問，問你打給第幾號的電話，這時你就可以把你朋友的電話號碼分別清楚地告訴他。

(二)等一下你就可以聽到有人來接電話了。其餘的手續都和打自動電話一樣。

三、打電話時應注意的事

現在你曉得打電話的手續了，以後你就可以利用電話，不必爲了一些事就跑許多路程。但是在打電話的時候，下列幾點要特別注意：

(一) 講話要清楚，聲音不要太大。

(二) 如果對方問你是誰的時候，你可以先告訴他你的姓名，再告訴他你想找那一個。

(三) 在談話未完以前，不要聽筒放回原處；因爲把聽筒放回架上，那電話就不通了。

(四) 說完了話，應把聽筒放回原處。

(五) 不用電話時，不要把聽筒拿開。

會通話的旗子

現在我告訴你一個很重要的功課！就是旗語的課程。

你祇要搖動你的旗子，別人就會領會你的意思：這樣用旗子來說話，不是一件很奇怪的事嗎？但是如果你學會了，便覺得一點都不希奇了。

旗語是在你想對某一個你目光所能看見的人說話，而你的聲音却不能達到對方的時候用的。旗語的種類也有許多，有些叫做筆畫旗語，有些叫做傳音旗語，有些叫做電碼旗語；而發旗的時候，有些是用兩面旗子的，有些祇用一面旗子的。

你們現在所要學的就是電碼旗語。至於用一面或兩面旗子，那可隨你自己的便；這兩種方法，我都會告訴你的。你覺得那一種便利，就學那一種就

是了。

一、什麼是電碼旗語？

什麼是電碼呢？電碼就是人們打電報時，用數目字來代表文字的號數。中國字不是有許多許多碼。但是每個中國字都有一定的號碼，而且各個不同。如果你去買一本號碼電報書來看就明白了。號碼電報書的價錢很便宜，普通的書店都有出售的。你買了這本號碼電報書，你想找某一個字的號碼，或者某幾個數字代表的字，都可以從這本書裏得到答覆。比如說「幼童軍」三個字，幼字的電碼是「一六三五」，童字是「一三一一」，軍字是「六五一一」。牠們每個字都有四個數目字的。

數目字不是有九個碼，加上一個零就有十個。倘然你把搖動旗子的方式，規定了十個式子，每個式子代表一個數字，那麼你把你所要說的話，寫成文字，然後從號碼電報書裏找出每個字的號碼，然後把這些號碼演成各種

旗式，別人看了，如果他是曉得電碼旗語的，他就曉得你在說什麼了。

比如你打出來的旗式是一六三五，別人看到了，便寫在紙上，然後拿出號碼電報書來查閱，就曉得你發的是「幼」字了。

但是數目字的旗式，例底怎樣打法呢？那要看你打的是雙旗或單旗了。

二、雙旗電碼旗語

雙旗電碼旗語就是用兩面旗演成各種旗式，來代表電碼，以便互相通話的。在你未學旗式以前，你要注意下列幾

點：

(一) 打旗立正時的姿勢，是右手執着



圖六十七第

雙旗，旗子和手臂平行，其餘的姿態，和普通立正一樣（如第七十六圖）。稍息時和普通稍息一樣，不過右手仍然執着旗子不放了。

(二) 預備發旗的時候，左右手各執旗一面，交垂在兩股的前面，兩腳分



圖 八 十 七 第

不宜彎曲。
的人。

(五)發旗時手臂要伸直，

壓在杆上。

(四)發旗時面對於收旗

(三)執旗的方法像第七十八圖。食指要




圖 七 十 七 第

立像稍
息的姿
勢。如第
七十七
圖。

你對上述各點明白以後，那就可以把下列各種旗式記





圖 九 十 七 第

熟。

好了！倘若你對上列的旗式都記熟了，那你就可以用旗子來通話了，譬如你發一個「幼」字，

你就像第八十圖一樣，一個一個旗式發出來。每發一個數目



圖十八第

字要暫停一下，但是不要停太久。當你發完了四個數目字時（第八十圖）就是發完了一個字，這時你的雙手就要恢復到預備時的地位。接着你就可以打下面你所想發的字了。

三、單旗電碼旗語

如果你不願用雙旗，你是可以改用單旗的。一面旗怎樣演成旗式來代表數目字呢？牠是用旗子揮動的長短和次數來表示數字的。不過在你未學

數字的表示法以前，你要明白下列幾點：

(一) 立正和稍息的姿勢，完全和雙旗一樣。



圖一十八第


(二) 預備發旗的時候，把旗子高高地舉在左肩上，兩腳分立。像第八十一圖。

(三) 發旗時當然也要對着收旗的人。


(四) 旗子揮動的方向是向右打下來。如果

你從左肩上面揮到右肩上面，再回復到左肩上，

這就是短的揮動。



圖二十八第




圖三十八第

像第八十二圖。如果從左肩上一揮下來，揮成水平線，再回復到左肩上，這就是長的揮動。倘然和你對話的人離你很遠，那你可以一直揮到甲處，這樣就可以使收旗者看得很明白。

了。像第八十三圖。

如果你明白了上述各點，那就可以把下列各數字的揮動法記起來。這裏一點是表示短的揮動，一畫就是長的揮動，



第八十四圖

每打完四個數字，就是說每打定一個文字，應把旗收回

到胸前，像第八十五圖。這就是表示打

定了一個字。



第八十五圖

現在你對於單雙旗的用法都已明白你祇學熟一種就成了。將來如果你學到專科課程旗語的時候，你更可以多學

許多關於旗語的學識了。

怎樣幫你母親的忙

童子軍是常常代別人做些事情，而不受報酬的。

幼童軍也是一樣；他也應該常常替別人幹些事情，做點助人的工作。可是你的年紀這樣小，你能幹些什麼事呢？我想你也不必想到太遠去了，你就在家裏服務，替你的母親幹點事吧！

在家裏替母親幹些什麼事呢？很簡單而很容易就是洒掃和整理用具了。無論那一個人的家裏，每天都缺不了要洒掃和整理整理房裏的用具；如果你平時能夠稍爲注意一點，那些工作簡直不要學也曉得了。

我現在很簡單地告訴你一點，其餘的你自己去觀察吧！

一、洒掃

如果地上積了些塵埃和字紙一類的東西，你當然要用掃帚來把牠掃去了。可是倘若你拿起掃帚就來掃，那就地上的塵埃會立刻飛揚，在空中跳起舞來了。這時你如果用口來呼吸，微生物就立刻跑到你的身體裏去；用鼻來呼吸，那你的鼻孔裏，也就會積上了許多黑色的污垢；同時在檯上椅上都佈滿了許多塵埃了。

因此你切不要忘記：在掃地以前，先要洒水，那麼塵埃就不會飛舞起來了。不過你斷不要洒得太多，不然，就變成洗地而不是掃地了。如果你能找到那些用過的溼茶葉，用手把牠的水份壓出來，然後散在地上，再來掃地。這種方法和洒水是有同樣效力的。

在掃地的時候，你應把塵埃字紙等等廢物掃到中央，然後倒在垃圾箱裏。

二、家具的整理

有些時候你的弟弟不是會把房子裏的檯櫈都搬出來玩嗎他常常因此使到房子的家具弄到亂七八糟。這時你就應該把這些移動了的家具都放回原來的地位。而且還要擺佈得齊齊整整。

有些時候，吹起大風來，你家裏的月份牌，會吹了下來；照相架也會傾側過來；這時你就得把牠們恢復到原來的地位了。

總之，你要隨時注意，有什麼東西放得不大整齊，不大美觀的時候，你就要去把牠整理了。

三、抹窗門

你家裏的窗門，經過了風吹雨打，自然漸漸地暗晦起來；同時你房間裏的光線，也會黑暗起來了。因此我們應該時常保持玻璃窗的清潔。

如果窗上的玻璃染上了污垢，你可以用溼布蘸些起污粉塗在玻璃上，等牠乾了，就用乾布來抹。當你把這些粉抹去的時候，玻璃就會明亮起來了。

起汚粉是一種白色的粉，到雜貨店裏都可以買到的。

如果你不願用這種粉，這裏還有另一個方法告訴你。你可以拿一塊溼布來抹玻璃，抹好以後，再用一塊乾布來抹。這種方法確很便當，而且可以省下買粉的錢。

在太陽光直接射着玻璃的時候，是不適宜於抹窗的，因為在這個時候，你常常不能看清：到底窗上的污垢有沒有除掉。

四、整理床褥

你早晨起來以後，當然要把床上的被褥摺疊整理。你最要注意的就是各種東西都應放在固定的地方，同時要佈置得整齊。如果被褥枕頭等等東西都已骯髒的話，那就應拿去洗濯。

操法

你不是常常看到童子軍們在操場上排列着隊形，在那裏演習操法嗎？
幼童軍也得學一點操法，不過沒有童子軍們那樣複雜吧了。

現在我簡單地把基本動作和隊形變換告訴你吧：

一、基本動作

(一) 立正 口令：立——正！

立正的姿勢，在前面已經說過，這裏不再說了。

(二) 稍息 口令：稍——息！

稍息的姿勢，在前面也已經說過了。

(三) 開步走 口令：開步——走！

1. 立正時：左足先開步，足尖先落地，眼向前平視，兩手自然擺動。
2. 踏足時：動令發在左足，右足再踏一步，左足開步。

(四) 踏足

口令：踏足——踏！

1. 立正時：左足先提起，足尖先落地。在原地繼續踏步。目前視，手擺動和開步走一樣。

2. 進行時：動令發在右足，左足上前一步，左右足依次踏步。

(五) 立定

口令：立——定！

1. 踏足時：動令發在右足，左足再踏一步，右足靠攏，成立正的姿勢。
2. 進行時：動令發在右足，左足再上前一步，右足靠攏，成立正的姿勢。

(六) 向右轉

口令：向右——轉！

1. 立正時：右足跟着地，足尖離地；左足跟離地，足尖着地。向右轉九十度。左足靠攏，成立正姿勢。

2. 踏足時動令發在右足左足再踏一步，向右轉四十五度，右足再踏一步，跟着再轉四十五度。繼續着踏足。

(七) 向右轉走 口令：向右轉——走（進行時用）

動令發在右足，左足再上前一步，向右轉，右足先開步，繼續進行。

(註)「向左轉」和「向左轉走」同「向右轉」和「向右轉走」的步法一樣，你祇要把上文的「右」變成「左」，「左」變成「右」就成了。

(八) 向後轉 口令：向後——轉！

1. 立正時：右足跟提起，足尖着地，向後移動到左足跟後二三寸的地方，同時左足跟着地，足尖提起。由右方轉一百八十度，成立正姿勢。

2. 踏足時：動令發在右足，由右方轉向後面，每踏一步轉四十五度，共踏四步，轉成一百八十度。繼續踏足。

(九) 向後轉走 口令：向後轉——走（進行時用）

動令發在右足，左足再上前一步。然後再後轉，左足開步進行。

二、變換隊形：幼童軍在平時集合的時候，都是圍成一個圈的，可是演習操法，和進行的時候，就不同了。

(一)歸隊：列成單行橫排，矮的站在高的左邊，依次排列；但副隊長站在排頭，正隊長站在隊前兩步。像第八十六圖，全體站着立正的姿

勢。倘然全體向左(右)轉時，那便成了縱隊，隊長就

站在第一人的左旁。像第八十七圖。


(二)向右(左)看齊 口令——向右(左)

副 看——齊！

除第一人外，全體隊員的頭部向右(左)轉看齊，各人

相離一臂的地位。

(三)向前看 口令——向前——看！



第八十七圖

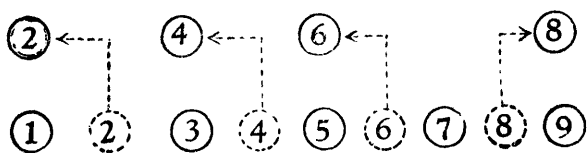


圖 八 十 八 第

(四)報數

這是向(右)左看齊的復原口令，頭部還原，成立正姿勢。

口令：報數！

從排頭向左順次報數，報時頭略向左轉，隨即還原。排尾的一個報數時，頭略向右轉。

(五)成雙行走

口令：成雙行——走！


報雙數者的左足退後一步，右足向右一步，左足靠攏。站在單數的後面，成立正姿勢。如果排尾的是單數的話，那麼最後報雙數的應把右足向後一步，左足向左一步，右足靠攏，站在排尾的後面，成立正姿勢。(第八十八圖)

(六)成單行走

口令：成單行——走！

前排的不動，後排每人的左足向左一步，右足上前

一步，左步靠攏，成立正姿勢。變回本來單行的排列。如果排尾是單數的話。那麼最後的報雙數者應把右足向右一步，左足上前一步，右足靠攏，站在排尾者的右邊。




圖九十八第

走！

(七)右(左)轉灣走

口令：右(左)轉灣

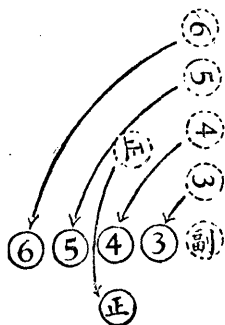


1. 縱隊進行時：動令發在右(左)足，排頭向
右(左)轉，其餘隊員要依次走到排頭轉灣的地
點，然後向右(左)轉，照常前進。轉時的步法和
「向右(左)轉」的一

樣。如第八十九圖。

2. 橫隊進行時：動令發在右(左)足，右

(左)邊的第一人向右(左)轉踏足，其餘隊員



圖十九第

漸向右（左）成排轉九十度，和第一人看齊後，同時開步，繼續進行，如第九十圖。


東西南北

東西南北是什麼呢？我想你早已聽到過這名稱了，東西南北不過是方向的名稱吧了。

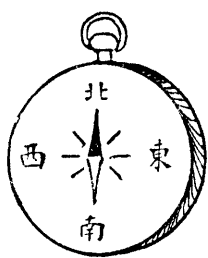
太陽出在那一方面呢？落在那一方面呢？回答這兩個問題，簡直比什麼都便當。當你在早晨從牀上跳起來的時候，太陽是在東方微笑着；當你食午飯的時候，太陽已經跑到南方了；當你食晚飯的時候，太陽却已移到西邊去了。此外還有一個方向，是太陽永不會到的，那就是北方了。

如果你向着北方，那麼你的右邊就是東方，左邊就是西方，後面就是南

方了(第九十一圖)因此你祇要知道一個方向,其他的方向也可以很容易找到了。但是有些時候,你連一個方向都弄不清楚,尤其是在下雨的時候,那麼你怎樣辦呢?聰明的人類早已發明了一種指南針來解決困難的問題了。



圖一十九第

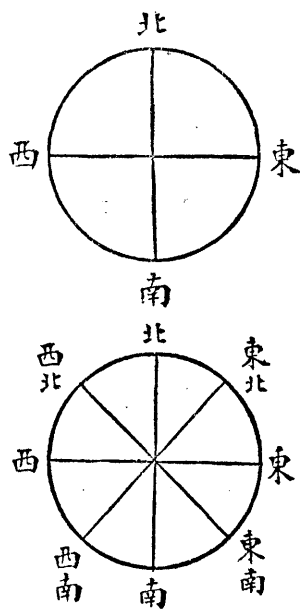


圖二十九第

指南針很像一個錶,不過牠祇有一枝針,而那枝針的上半部是淺色的,下半部是深色的。淺色的部份是常常指着南方,而深色的部份却常常指着北方(第九十二圖)你有了這樣一個指南針,那麼無論在

什麼時候,什麼地方都不會把方向弄錯了。你祇要看那淺色的針鋒指着的地方就是南方,那麼其餘的地方,你不是不靠指南針也可以找出來了嗎?

方向的本位就是東西南北四個方向,可是我們也可以從這四個方向



麼？西的左鄰是什麼……這些都要很清楚地在你的腦海裏的！

做個小醫生

你到現在已經學會了許多有用的智識了，然而還是不夠的呀！我在這裏更有一種很有用的智識告訴你，就是教你做個小醫生呵！

裏分出許多方向來。東方和北方的中間就叫做東北方，東方和南方的中間，就稱做東南方。我們這樣一來，不是就變出八個方向來了嗎（第九十三圖）！好！你就把這八個方向記着吧！東的對面是什

幼童軍和童子軍都應該曉得一點救護的常識，在臨急的時候，在醫生未來以前，倘然自己或別人受傷了，那你就可做一下臨時的醫生；不過你要記着，你的工作不過是暫時應急的，你並不是一個真的醫生，你的學識當然不及一個醫生了，所以你臨時幹了些救護的工作，等到後來，還得要請醫生來看的！

一、手指流血的救治法

現在我來告訴你手指流血時止血的方法，無論那一個人受傷流血，第一我們先要來阻止血的流出。因為血是身體上最寶貴的東西，如果一個人流血過多，他的生命就不能保存了。

倘然手指受了傷，流血流得很利害，像噴水池的水般直迸出來，那你就得立刻設法來阻止牠。你可以先請傷人坐下來，同時叫他把傷手平舉，這樣會使血流得慢一點的。然後你去拿一塊清潔的手巾，或者一條布蓋在傷口

的上面，另用一條手巾用牠把傷口紮緊，這樣血就會停止流出來了。

有些時候，血並不一定流得快，那時你就可以有充分的時間去找一條布來，同時還可以把傷口消毒。

二、傷口消毒的方法

當皮膚被傷的時候，微生物就有機會從這傷口中跑進去了。這樣你的身體就會受到損害，如果這些微生物是利害的話，也許會把你的手潰爛起來，甚至失掉你的手的。因此在你包紮傷口以前，你就應把傷口的微生物消去。你可以用沸過的暖水把傷口洗一下，倘然在水中加上幾滴叫做石炭酸的藥，那就更可以把水所不能洗出來的微生物都殺死，因為這種藥是有消毒的功效的。此外還有一種稱做碘酒的藥，你也可以用來消毒。這種藥水對於小傷口是很有用的，你祇要把牠搽在傷口上就行了；不過這種藥水對傷口的時候，會感覺到有點痛，但是這樣一來，微生物都完全被牠消滅了。

三、包紮傷口的方法

傷口消毒之後，你就要把牠包紮起來，一方面防止微生物再走進去；一方面就可以阻止血的流出。

你應找一塊消過毒的紗布，敷在傷口上面。倘然找不到紗布，那麼一塊摺着的清潔的手帕的內層也可以拿來蓋傷口，如果你連這手帕都找不到，那麼一張拍紙簿的內頁，一個信封的裏層，也可以暫時當着紗布用。你把這些東西蓋在傷口以後，上面再加上些墊物。像手巾藥棉一類的東西，然後再用摺成長形的手巾或布條把傷口緊緊地縛牢，最後把牠的手吊起來，這樣你救護的工作就算完結了。至於吊手的方法，我等一會就告訴你的。

我在這兒重複告訴你一句：你的救護並不像醫生那樣高明，你所施於傷人的工作，不過是初步的救護吧了。你把傷口紮好以後，最好再去請醫生來看。

四、三角巾的用途和紮法

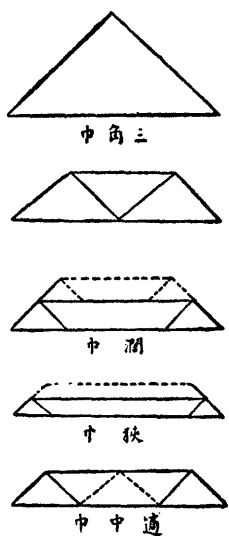
救護傷人的時候，我們常常用一種三角形的白巾包作包紮，這種白巾通稱做三角巾。

我們用三角布包紮的時候，因為包紮部份的不同，有時把牠摺成三幅或四幅來包紮，有時不用摺疊就拿來包紮。而各種摺疊的方法也有一定的，

你看了第九十四圖便明白了。

(一) 闊巾：把三角巾對摺，頂角對着巾底，然後再對摺一次。

(二) 狹巾：把闊巾再對摺一次。




圖四十九第

(三) 適中巾：把三角布摺成三幅。

三角布包紮的方法，有許多許多種；無論你身體那一部份傷了，都可以

用三角巾來包紮的。我現在暫時告訴你三種紮法，將來倘然你想多學幾種，那你可以去向童子軍請教的！他們對三角巾的紮法都是很熟識的。

(一)大吊腕紮法：我剛才告訴你，在包紮傷手的時候，最後的工作就是把手吊起來，現在讓我來告訴你吧：



圖五十九第

大吊腕就是在下膊受傷時用的。你先把三角巾打開，平敷在傷人的胸前，使三角巾的頂角對着傷手的肘，三角巾的一端搭過非傷手的肩上。然後你把傷手的下膊平壓着三角巾，然後把三角

巾垂下來的一端拉上，繞過傷手的肩上，和搭在另一肩上的一端打一個平結，如第九十五圖。(救護時用三角巾打結，都是用平結的。)最後把頂角摺好，用安全針扣上就行了。

(二)小吊腕：小吊腕也是用來吊傷手的，不過傷的地方是在上膊，而不



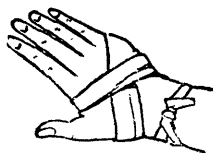
圖六十九第

是在下膊。

小吊腕用的是闊巾，你先把闊巾平放在傷人的胸前，一端搭在非傷手的肩上，然後把傷手橫放在狹巾上，

用垂下的一端繞過傷手的肩上，和另一端打一個平結就成了。（第九十六圖）

（三）手部紮法：先用狹巾橫置在傷口的上面，把巾端繞過手背，再繞到腕部打一個平結就成了。（第九十七圖）倘然傷口在手背，也是一樣紮法，不過先紮手背就成了。



圖七十九第

怎樣鍛鍊身體

在第一級課程裏，你學會了保持你身體健康的方法，現在你就得學鍛

鍊身體，使身體日漸強健的方法了。現在分健身的體操和健身的遊戲來講吧。

一、健身的體操

健身的體操，有許多種，各種體操有各種的好處。現在我來告訴兩種給你，你可以每天去實行，在早上起來以後，晚上睡覺以前，都來運動一次，那麼你的身體一定一天比一天強健起來的。在每次運動的時候，最好能夠把衣服和鞋襪脫掉，即使你不能這樣實行，也得少穿些衣服才好咧！

(一) 觸趾運動：這是腿部的運動，同時是一種呼吸運動。練習這種體操可以使到心部肺部腿部都發達起來的。



圖八十九第

你先把兩足離開一點，兩隻手放在頭上，眼睛看着青天，把身體向後彎過去，到你不能再彎的時候。像第九十八圖。這時你就要把空氣吸進去，然後



第九十九圖


兩手向上伸直伸到不能再伸的時候（第十九圖），然後慢慢向前彎下來，直到你的手指觸到腳趾為止；不過你的膝部不要彎曲才好（第一百圖）！在你的身體彎下來的時候，

你就要把身體裏的濁氣呼出來了。最後你再慢慢地把身體恢復到原來的地位。這樣的運動，你可以多作幾次的。

許多初練這種體操的人是很難觸到他的足趾

的，但如果能天天這樣練下去，將來總有一天能夠觸到，而且還可以用手掌觸到足趾呢！這樣你腿上的筋肉更要發達起來了。

（二）屈膝運動：這是一種腿和足的運動。同時對於腹部也有益處的。你立正以後，把手插在腰部，然後把膝屈起來，慢慢地蹲下來（第一百



第一百圖



圖一百一第

一圖。這時你的足跟要離開地上，像第一百一圖。最後你把身體升回到原來的地位。這種運動你也可以練幾次的。

練習這種體操，胸部要向前挺，兩肩微向後張，腹部要微微地向內引。上升的時候，把空氣吸進去，下降時把空氣呼出，全身的重力，完全注在足趾上。

二、健身的遊戲

下面幾個遊戲，如果你能夠常常玩，是可以使身體強健起來的。你如果能夠在一天的時間裏，定出一個時間來遊戲，那就好極了。

(一) 跳繩：跳繩的玩兒，也許你早已玩過了，這確是一件有趣的遊戲呵！

當你和朋友會合來跳繩時，也許你要和他比一下，看看那一個跳得多。當然每個人都想跳得多的，其實這也並不是一件難事。祇要你跳得合法，再努力練下去，那自然會得第一的。

倘然你從未跳過的話，你可以去找兩個朋友，每人各執着繩的一端，你就站在繩的中段，當他倆把繩轉動的時候，你就要準備跳了。現在繩已轉到你的頭上，快要到你的腳邊，那麼你跳起來吧！腳跟並在一起，落地的時候，膝要稍屈。這樣你就可以一次一次地跳下去了。

你學會了這一種以後，就可以自己執着繩來跳。繩不要太長，也不要太短，祇要夠你用就得了。你兩手各執繩的的兩端，把繩的中段擺在腳的後面。然後向上拋，從頭頂經過，繞到你的前面而達到地上。繩快到地的時候，你要跳起來，這時繩就經過你的腳底，重回復到你的身後去了。你這樣再拋再跳，繼續下去，看看可以跳多少次；祇要練得多，次數自然會增加起來的。

最初練習的時候，你的兩隻腳可以併起來一齊跳。這就稱做雙腳跳。到後來你就可以用單腳來跳，另一隻腳提高不踏地，這就稱做單腳跳。

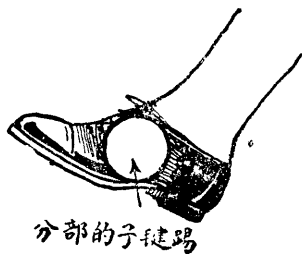
如果你能常常練習，還可以學許多好看的式樣的。

(二)踢毽子：毽子是什麼呢？我想你早已看過了。踢毽子確是很好的運動，頭部頸部腰部四肢都運動到。不過學起來就沒有學跳繩那樣容易了。

初學的時候，你可以用一條細繩，縛着毽子，用手執着繩的一端，然後用腳來踢，這樣就可以免了拾毽子的麻煩。因為初學者踢不到兩下就會跌到地上去了。

踢毽子應用腳的那一部來踢呢？第一百二圖上已經給你明白的指示了。踢時身體的力量要平均，每次踢上來的高度應到鼻子上，不要太高也不要太低。這就是踢毽子簡單的要訣了。

初學時當然用右腳來踢，到後來你也可以練習用左腳，或者左右腳輪流來踢；如能再練下去，你更可以用左右腳的腳背來踢，甚或跳起來踢！這都是將來的問題，你現在就努力去下基本的工夫吧！



圖二百一第

(三) 擲球和接球：球是無論誰都高興玩的，我們可以拿來踢，可以拿來拋接。現在這裏講的就是擲球和接球的方法。

你能夠擲球嗎？你能夠接球嗎？這都不是難的事，祇要你對下列各點注意就成了。

1. 擲球用右手比較便當，不過左右手都要練習，這樣才可以使你的兩隻手平均發達呵！



圖三百一第

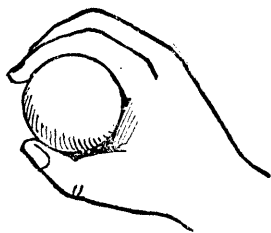
2. 擲球的時候，舉手在頭上，用力向前擲去，不要太高，也不要太低。

3. 擲球時執球的方法像第一百三圖。

4. 接球時你要注意球的方向。

5. 球來時，要準備兩隻手去接。球還沒有到的時候，兩手不要太接近。

6. 你預定了球將達到的地點以後，就要跑過去，兩手形成一個杯形來



圖四百一第

接球。像第一百四圖。

7. 球到手時，你可把手稍向後退一些，這樣就可以避免球的彈出了。

(四) 蛙躍：蛙躍這遊戲更有趣了。如果有很大的場地，很多的同伴，那麼你們就可以排成一行，每人離開相當的距離，把身體俯下去，兩足稍為離開，兩手按着腿部，頭也埋下去。這樣第一個人就先跳過每個人的背上，當第二個人的背被第一個人跳過以後，他就站起來，向第三第四人一直跳下去。當第一個跳到盡頭的時候，他也得像別人一樣地俯下身子，給別人來跳。這個遊戲可以循環不息，一直跳下去的。

但是當你初學時，應找一個同你差不多大小的朋友，叫他俯下來，你就向他走過去。當你到他的前面時，兩手按在他的背上，然後用力一躍過去，這時兩腿要分開，不然你就跳不過去了。當你還沒有落地，正跳在空中時，兩手

就要放開，不然就會跌下來了！

(五)單足前後跳

你像單足跳繩般，提起了一隻腳，向前或向後或向左或向右來跳步，這是很有趣的遊戲。在你未跳以前，你得先練習單足站立，練好了再來跳。無論什麼功課，練得多自然純熟，這種單足跳當然也不能例外了。

(六)翻筋斗

翻筋斗的玩意兒，也許你已經試過了。你先要蹲下去，向前彎下來，把後腦和肩部靠近前面，然後讓身體向前滾過去就成了。

有些時候你轉過去的時候，會轉到左面或者右面去；不過祇要練得多，就不會轉錯方向了。

倘然你轉得純熟，將來非獨可以連續多轉幾次，而且轉過去之後，你還可以不用你的手立刻站起來呢！

(七)打鐵環

你去找一隻鐵環，然後用一根粗的鐵綫，把鐵綫的一端彎成一個小半圈，輕輕地扣着鐵環。在地上把牠推動，鐵環便會走起來了。

(八)頂書競走

有好些人跑起路來，他的姿勢是很好看；可是有些人却低着頭來行，顯出沒有精神的樣子。倘然你在步行的時候，有低頭行路的習慣，那麼這頂書競走的遊戲，一定會有很好的成績呢。

你拿三本像這本書一樣大小的書本，平放在你的頭上；然後在可能範圍內，用最速的步法跑起來，看你能跑多少路。如果你低着頭跑，這些書當然會跌到地上來了；如果你放平你的肩，提高你的下顎，那你一定可以多走幾步，頭上的書也不會跌下來！倘然你的頭是尖的，不適宜這種遊戲，那你可以戴上一頂帽子，再來把書放上去，這也許是個補救的方法呢！

(九) 拍球

拍球用的球要有彈性。如果球裏沒有氣了，你應把牠打足；因爲氣足，球才會彈得高呵！

最先你把球拋在地上，當牠彈上來的時候，你就用手掌拍牠下去，這樣繼續地演下去就成了。

節省你的金錢

你一定常常會看到地上許多螞蟻在努力地搬運食物吧。你以爲牠們這些食物，是不是都拿去馬上食掉了的呢？不，絕對不是的，牠們在平時把找到的食物充分地儲藏起來，預備到了天氣冷的時候，就拿這些藏起來的食物來食。

狼們也會把許多食品藏起來，預備在落雪的時候，再拿出來食。牠們都知道在整個大地都蓋滿雪花，河水都結冰了的時候，牠們就不容易找到食物。所以牠們一有機會，就努力地去獵取食物，小狼們也受了老狼的指導，同樣地努力去獵取，把取來的東西，放在石岩上空隙的地方，最後還用雪把食品埋着。這樣牠的香味，就不會透露出來，免得別的動物來盜取，同時還可以使這些食品不致腐敗。

螞蟻和狼們這樣的舉動，就是儲蓄了。人們也是曉得儲蓄的，不過他們儲蓄的不是食品，而是金錢。他們把錢儲起來，是預備將來用錢的時候，不致於找不到錢。

你的爸爸媽媽，你的叔叔伯伯，不是常常會給你錢嗎？你怎樣來處置這些錢呢？當你收到這些錢的時候，你立刻到外面去買東西食嗎？去看戲嗎？不是的，聰明的孩子都不會這樣幹的。你應該曉得節省，不要把所有的錢都完

全用去，應節省一些放在一個安全的地方。倘然你能一點一點慢慢地積蓄起來，你的錢就會由幾個銅元變成角子，再由角子變成銀元了。到了你積蓄的錢過了一塊錢以後，你就可以拿去放在銀行裏，或者郵局儲金處裏。你的錢放在那些地方是很安全的；將來你去拿回來的時候，銀行或者郵局除了還給你初放進去的錢以外，他們還會多給你些錢，這些多出來的錢就叫做利息。

你怎樣把錢放到銀行或郵局裏去呢？銀行和郵局在什麼地方呢？這些問題你去問問你的教練先生吧！

跑到遠的地方去

在第一級的課程裏，不是有郊敘一門嗎？那時你們所去的地方，不過是

很近很近的郊野吧了。到了現在，教練先生們就要帶你們到更遠的地方旅行去了。這樣的旅行，就叫做「遠足」。

教練先生也許會帶你們到一所出名的廟宇，著名的學校，或什麼名勝的地方去參觀。不過你們去參觀的時候，不坐車子，也不乘輪船，而是用你們自己的足，靠你們自己的力，一步一步的跑，去達到你們的目的地。

你們到那遠的地方去，當然要經過不多的路程；有時你會看到招展着的花草，飛舞着的蜂蝶，陣陣的烏鴉，成羣的山羊；有時



你也會看到奇異的山峯，急湍的河流；有時你也會看到幾條聳入雲際的烟囪，矗立着的高樓。

無論到什麼地方，都要隨時注意途中的景物，有什麼不懂的地方，也得隨時發問。在街上的公共機關，如旅館、醫院、學校、郵局、警察局、電報局、消防處，等等，你都要記着；在途中遇着什麼奇突的事情，也要記在心頭；到了目的地，看到了什麼，學到了什麼，都不要忘記。因為在你遠足歸來的時候，人們會問你沿途的情形。倘然你回答不出來，那不是等於沒有去一樣嗎？

怎樣生火

生火是一件很有趣的工作，平時你不是也看見你的家人生火嗎？不過他們是在房子裏而且是在爐子裏生的，幼童軍們生火却是在郊外而且不

用爐子的呀！

一、砍柴的方法

砍柴並不是簡單的事，倘然你毫不注意地去亂砍，那非獨費了你許多時間，和氣力，而且有時會傷到你自己的身體呢！

最先你要找一個砍柴的地方，最適宜於砍柴的地方是堅硬的泥地。如果你找不到堅硬的泥地，那就在石塊上砍也好，不過要先襯上一塊硬木頭，不然的話，在你砍柴砍到底的時候，斧鋒就會挫鈍了，在一根砍了樹幹的樹根上砍柴，也是一個好的方法。

砍柴的方法很多，不過有好些不大適合於幼童軍來用。當你預備生火的時候，也許你的教練先生或者童子軍們已經代你去搜集了些粗柴來了，不過柴太粗了就不容易着火，所以你的工作就是把粗柴砍得更細一點就成了。不過你不要把所有的粗柴都砍成很小很細柴枝，不然的話，那非獨很

費工夫，並且會很快地把牠燒完了的。所以在砍柴的時候，你就要用一下你的腦子來想想要多少細柴才夠你用，你就砍多少就行了。你先蹲下來，左手執着粗柴，右手執着斧，使斧鋒貼着柴頭，然後舉起來向地上撲下去，在撲下去的時候，你的左手就要放開，不然是有砍斷手指的危險呵！當柴尾觸到地



第一六六圖

上的時候，柴就會裂開來了。

最後我告訴你用柴削成「火枝」的方法。你把一根樹枝，削成第一百六圖的樣子，到生火時你便用得着牠了。至於牠的用法，我等一下告訴你吧！

二、生火的方法

柴砍好以後，你還要預備些易引火的東西，像紙，碎木等等。

你應先拿些粗枝平放在地上，尤其是在濕的地方，更要這樣辦。在這些樹枝上面，放上那些易着火的燃料，然後再用你削好的火枝，把削過的一端，



圖七百一第

倒豎在易着火的燃料上，互相支撐着。如果沒有火枝，那用乾木條或木片都可以的。然後在上面再架上些較粗的樹枝，最後更加上粗柴就成了（第一百七圖）。

在架柴時，你不要把所有的燃料都塞在裏面，應該留些空隙的地方。同時在架粗柴的時候，也應留空一邊，預作點火的地位。生火的時候，你就點着了內層那些易着火的燃料，如果點了一處，而你手執着的火柴還是燃着沒有燒完，那你很可以多點幾處，這樣火就慢慢地燃燒起來了。

三、生火和風向的關係

生火和風向是很有關係的。我剛才不是告訴你在火架上要留空一邊，預備點火嗎？這個空的一面，就要向着風來的方向。譬如風從東吹來，就向着東面。至於你自己呢，就要站在點火處的前面，背着東風。因為這樣火柴的火

就不會給風吹熄；而你自己也不會受到煙，因為煙都吹到對方去了。同時着火以後，你走開了，風就會直接吹進去，火燄也就可以藉風力猛烈起來了。

至於你怎樣能看出風從那一方面吹來呢？這裏有兩個簡便的方法：

（一）揚沙法：你拾起一把沙向空中拋去，如果沙吹向西面，那麼風就是從東方吹來；如果吹向東方呢，那風當然是從西方吹來了。如果找不到沙，用紙屑也可以的。或者你可以舉起一面旗子，倘然旗吹向那一面，那風當然是從牠反對的方面吹來了。

二、舉指法：你把手指含入口中，等一下，拿出來，高舉在空中。如果你覺得手指的那一面涼爽，風就是從那一面吹來了。

架起你的屋子

童子軍們常常會到郊外去過夜的，可是他住的地方，不是在房子裏而在他們自己帶去的營幕裏。

你們郊敘的時候，教練先生也許會給你們帶一個營幕去紮起來，給你們做休息的地方。但是一個營幕，應該怎樣紮起來呢？這是你應該曉得的。

營幕的種類很多，有些像一座房子，有些像飛鳥的翅膀，你祇要跑到童子軍營地裏一看，就可以看到許多各式各樣的營幕了。而最普通最適合幼童軍用的就是屋式輕便營了。

在未學習紮營以前，你要先曉得屋式輕便營是怎樣的一個營幕，你看第一百八圖上

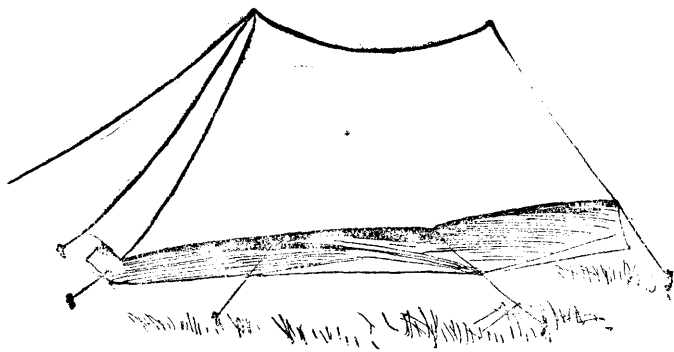


圖 八 百 一 第

的那個營幕，不是很明白地告訴你嗎？這樣營幕是很輕的。而且也不很高，所以帶起來或紮起來都很便當。

紮一個營幕並不是一個人所能勝任的，倘然你隊裏有六個人，那是最好的了。現在就請你們六個人來紮吧！

在紮營以前，你先要預備兩支童子軍棍；至於營釘、地布、小木槌這些東西，當然早已包在營幕裏面了。

現在開始紮營了，先由兩個人各執着軍棍，把營頂的兩端舉起來；在這時候營門的方向就要決定了。營門向東的話，那麼站在營門口執棍的就要向東，執營尾軍棍的人就在西。這兩條軍棍要和地上垂直，斷不要傾斜，同時要豎在一條直線上。

營幕雖然豎起來了，可是還沒有張開，那麼其餘的人就應開始工作了。先由兩個人把營門和營尾的兩根繩拉緊，釘在地上；然後再和其餘二個人

各執着營幕四角的繩拉緊，也釘在地上。這時營幕已經張開來，執軍棍的也可以放手了。其餘的工作就是把營腳緊緊地釘貼着地上；在營腳上，每相距相當的地位，都已預先開好了一個小洞，你祇要把釘由洞中向地下插下去就成了。這時營腳已釘在地上，營背的四角也已張起來，不過在營背上還有

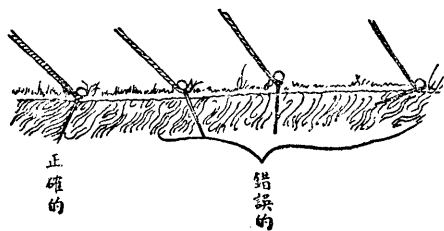


圖 九 百 一 第

幾根繩還沒有拉好，那末這就是你們最後的工作了，你們就把牠們拉緊，釘在地下好了。

這樣營幕就很穩固地紮起來；如果你把營裏的泥土剷平，鋪上些稻草，上面再加上一塊地布，那你們就可以在裏面休息或者睡眠了。

在釘營釘的時候，你應該使釘頭向着外面，同時營釘傾斜的度數不要太大也不要太小（第一百九圖）不然大風一起，營幕就跟着倒下來了。

第五章

繼續着努力——跑入童子軍的門徑

繼續着努力

到現在爲止，你算是把幼童軍的兩級課程都學過了。你的帽子上或者已經佩上了兩顆明亮的星，你的一雙眼睛已經開放了。你的智識確比最初入伍幼童軍時豐富得多了。可是你要曉得世界上的智識是無窮盡的啊！除了兩級課程以外，不是還有專門的課程可以繼續地學習嗎？是的，你對於救護、旗語、服務等工作，都已學會了一點，可是你還可以進一步去學習的！

自從你入隊到現在，不是又有許多新的隊員加進來麼？他們就是你的弟弟呵！你既然是他們的哥哥，那麼你更得繼續着努力，做他們的模範呀！



第一一十圖

有時你的教練先生也許會帶你們到野外去過宿，像童子軍一樣地搭起營幕來露宿，到那時你更可以多學許多事物了。

總之，你要永遠記着你的銘言是「努力」，現在你當然要繼續地努力下去才對啦！

一個好的幼童軍是永遠不忘記「努力」兩個字的；倘然他能一直努力下去，將來便會跑入童子軍的門徑了。

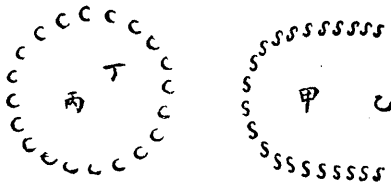
跑入童子軍的門徑

在你的年紀過了十二歲的時候，你就要離開幼童軍的生活，跑上童子軍的途徑，做童子軍去了。

我最初不是告訴你幼童軍是童子軍的預備隊員嗎？好啦！如果你過了十二歲，你的預備工作，就算完成了。到這時即使你自己不要求，你的教練先生也會領你跑上童子軍的領域的！

童子軍要學的事物更多了，你當然更可以多學許多新鮮的智識。在由幼童軍轉入童子軍的時候，教練先生會給你舉行一個儀式。

幼童軍們在場地的右面圍成了活動圖



- 甲 國旗
- 乙 童子軍團長
- 丙 幼童軍教練員
- 丁 圖騰棒
- S 童子軍
- C 幼童軍

子軍們就在場地的左面成功一個馬蹄形（第一一百一十一圖）。大家都排好了以後，幼童軍們就把他們的格言歡呼出來；那個預備入伍童子軍的幼童軍就跑到教練先生的面前，把幼童軍的願詞念出來，這就是他在幼童軍生活中最後一次念誓詞的時候了。在他念了以後，就走到每個

幼童軍的面前，和他們握手，最後又回到本來中間的地位。這時四圍的幼童軍們都歡呼起來，表示慶祝他童子軍預備工作的完成。這時教練先生便領他走到在馬蹄形前站着的童子軍團長面前，這位童子軍團長就帶他到馬蹄形的半圈裏，介紹給全體的童子軍。這時有一位童子軍就會領他到童子軍小隊裏，這樣他就成了這小隊的一份子，而那位童子軍就是他的隊長了。他們——所有的童子軍們都是很熱誠地歡迎他的！

你如果也經過這樣的儀式，而變成了童子軍的話，你很可以看一看童子軍的徽章是怎麼一個樣子。如果你仔細地看，一定可以看到徽章的兩旁，各有一顆五角星。這兩顆星就是你從前費了許多時間得來的等級徽章呀！這就是表示一個童子軍應該記着他在幼童軍時所學來的一切呵！

前進吧！前進吧！童子軍的前途是藏着許多希奇的寶貝的！

附錄

一 前期訓練合格標準

(1) 總理故事

- 1 知道總理幼時的志趣。
- 2 能講總理革命的故事二件。

(2) 黨旗國旗

- 1 知道黨旗國旗的意義。
- 2 知道升旗落旗應注意的事項。

(3) 誓詞規律

- 1 知道誓詞規律的意義並能背誦。
- 2 知道銘言的重要並能實踐。

(4) 徽章

- 1 知道幼童軍徽章的寓意和佩帶的方法。

(5) 禮節

- 1 能知道幼童軍禮節的命意和行禮的方法。

(6) 結繩

- 1 能作下列各結並知道牠的用途：
甲、平結 乙、接繩結 丙、雙套結 丁、稱人結
- 2 知道繩的整理和繩頭的紮法。

(7) 游唱

- 1 能唱黨歌國歌和中國幼童軍歌。
- 2 能作三種歡呼。
- 3 能作三種游藝。

(8) 衛生

1 能實行下列各事：

甲、按時起眼 乙、清潔牙齒 丙、修剪指甲 丁、
時常沐浴 戊、勤換內衣 己、不吃雜食 庚、鼻
孔呼吸 辛、注意涕吐 壬、注意便溺 癸、種痘

(9) 記號

1 能應用下列四種記號。

↑ × ⊙ ⊂

(10) 報時

1 能藉鐘錶於伍秒鐘內報告時間。

(11) 郊鼓

- 1 能舉行一小時以上的郊鼓二次。
- 2 知道郊鼓時應注意之點。
- 3 能口述郊鼓時的情形。

二期訓練合格標準

二

(1) 革命史略

1 知道總理革命的史略。

(2) 傳訊

1 能傳遞十二字以上的口訊或使用電話。

(3) 旗語

1 能用單旗或雙旗收發中文電碼旗語。

(4) 服務

1 能在家庭練習洒掃和整理用具。

(5) 操法

1 基本動作。

2 簡易的隊形變換。

(6) 方位

1 熟悉羅盤的八個方位。

(7) 急救

1 知道手指的出血的救治和包紮法

2 能應用三角巾包紮法三種

(8) 運動

1 熟習一種健身操

2 能做下列遊戲兩種

甲、單脚雙脚跳繩 乙、踢毽子(兩種式樣以上)

丙、能在五公尺以外擲接小球五次 丁、蛙躍

戊、單足前後跳 己、翻筋斗 庚、打鐵環 辛、相

距十公尺頂書競走 壬、連續拍球百次以上

(9) 儲蓄

1 能陸續儲蓄銀三角以上

(10) 遠足

1 作兩小時以上的遠足兩次

2 能口述沿途情形

(11) 生火

1 能自行劈柴至多用火柴三根不靠他物助燃在

室外生火

2 知道風向和生火的關係

(12) 紮營

1 能架搭營帳

三 專科訓練合格標準

(一) 職業類——白色徽章

(1) 藝術

1 能自出心才，繪圖案畫五張。

2 能自製簡單應用物品兩件。(如手套、圍巾、領巾、

檯布、錢袋、籃、花、匣子、刀柄、匙柄、鍋蓋等。)

在學校中的藝術成績屢列甲等者。

(2) 園藝

- 1 能獨自耕墾土地一方，其面積在六方尺以上者。
- 2 能種蔬菜三種或花木三種。
- 3 知修剪、灌溉、施肥、接種等方法。

(3) 簿記

- 1 能用算盤計算加減乘除法。
- 2 知諸等百分利息等筆算法。
- 3 知簡單簿記。

(二) 服務類——紅色徽章

(1) 救護

- 1 熟習各種包紮法。
- 2 能述皮膚傷的種類及治法。
- 3 知出血的類別及止血的方法。

4 能述簡單急救法三種。

(2) 嚮導

1 能傳信至團址附近各機關，(如警察局、救火會、醫院、郵局、著名商店等) 及名勝古蹟。

- 2 能就團址附近二里以內繪一簡明地圖。
- 3 能用童子軍步伐行三里以上之距離。
- 4 知羅盤十六方位，並能隨時指出方向。

(3) 家事

- 1 能清潔家庭。
- 2 能烹茶一小壺，備點心一小碟及食後洗滌乾淨。
- 3 能煮粥飯各一罐及煮葷素菜各一種。
- 4 能清潔床鋪。
- 5 能整理案檯、書架。
- 6 能刷洗皮鞋。

(三) 野外類——藍色徽章

(1) 旗 語

- 1 能用單旗雙旗(中文)收發簡單的信件。
- 2 知傳信的種類及方法。
- 3 知童子軍所用各種記號。

(2) 射 擊

- 1 須知氣槍的使用方法。
- 2 能以氣槍離靶十二碼發十槍而得四十分以上。

(3) 自由車

- 1 知自由車構造的大概及補橡皮帶的方法。
- 2 能乘自由車往返四里以內的路程。
- 3 能乘自由車傳信息敏捷無誤。

(四) 特性類——綠色徽章

- (1) 擅長或特好(能有下列之一而排列整

齊,且附有說明者。)

- 1 收集郵票。
- 2 收集樹葉。
- 3 收集礦石。
- 4 收集風景明信片。
- 5 收集紀念章。
- 6 收集古錢。
- 7 收集昆蟲。
- 8 其他相似之善良嗜好。

(2) 觀察——能有下列之一。

- 1 記錄候鳥之來往而有三年成績。
- 2 知五種動物之習慣及特性。
- 3 知五種害毒植物。
- 4 知童子軍之追蹤術並追蹤一英里來回。

5 知星象五座。

(3) 游 藝

1 能踢毽子五種花色。

2 能拍皮球五種花色。

3 能作兒童游戲二種。

4 能玩籃球。

5 能唱歌並能表演。

6 能講故事。

(4) 娛 樂

1 能作個人游戲三種。

2 能作團體游戲三種。

3 能唱五種歌譜。

4 能講故事五件。

王雲五徐應昶主編
小學文庫第一集
(一一〇三)

幼 童 軍

版權有所翻印必究

中華民國二十二年十二月初版

一冊定價大洋叁角伍分

外埠酌加運費匯費

| | |
|-------|----------------|
| 著 者 | 鄭 昊 樟 |
| 校 訂 者 | 徐 子 成 |
| 發 行 人 | 王 雲 五 |
| 印 刷 所 | 上海河南路 商務印書館 |
| 發 行 所 | 上海及各埠 商務印書館 |

六九六六上

上海圖書館藏書



A541 212 0007 7335B

