



始



農林省農務局編
耕地擴張改良ニ関スル參考資料
昭和七年

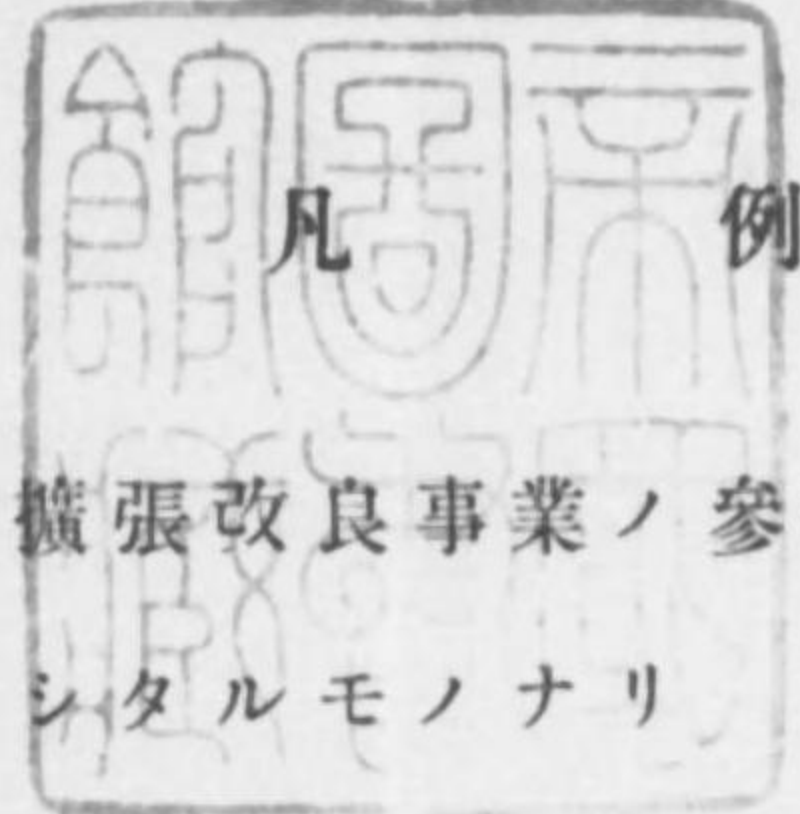
337
433

耕地擴張改良ニ關スル參考資料

農 林 省 農 務 局

昭和七年十一月刊行

337-433.



1. 本書ハ耕地擴張改良事業ノ参考ニ資センカ爲關係事項ヲ輯録シタルモノナリ
2. 本書中特ニ記シタルモノノ外ハ府縣北海道ノ分ヲ示ス

昭和七年十一月

農林省農務局



發行所寄贈本

耕地擴張改良ニ關スル參考資料

目次

圖表

耕地面積ノ變遷狀況

國土利用狀況比較圖

各國ノ人口對耕地面積

人口一人當耕地面積

耕地ノ賣買價格

I 國土利用ノ狀況

| | |
|---------------------------------|----|
| 1 各國國土利用狀況..... | 1 |
| 2 各國土地及人口..... | 2 |
| 3 國土利用狀況..... | 3 |
| 4 耕地面積及農家戶數..... | 5 |
| 5 耕地面積及人口..... | 7 |
| 6 朝鮮、臺灣、樺太、關東州ノ國土利用狀況及農家戶數..... | 9 |
| (1) 朝鮮..... | 9 |
| (2) 臺灣..... | 9 |
| (3) 樺太..... | 10 |
| (4) 關東州..... | 10 |
| 7 朝鮮、臺灣、樺太、關東州ノ耕地面積及人口..... | 11 |
| (1) 朝鮮..... | 11 |
| (2) 臺灣..... | 11 |
| (3) 樺太..... | 12 |
| (4) 關東州..... | 12 |
| 8 國勢調査ニ依ル人口..... | 12 |

II 耕地ノ變遷

| | |
|-------------------|----|
| 9 耕地面積..... | 13 |
| 10 耕地擴張及潰廢面積..... | 14 |

| | |
|-------------------|----|
| (1) 府 縣 | 14 |
| (2) 北 海 道 | 14 |
| (3) 府縣北海道 | 14 |
| 11 耕地擴張面積 | 16 |
| (1) 府 縣 | 16 |
| (2) 北 海 道 | 16 |
| (3) 府縣北海道 | 16 |
| 12 耕地潰廢面積 | 18 |
| (1) 府 縣 | 18 |
| (2) 北 海 道 | 18 |
| (3) 府縣北海道 | 18 |
| 13 地目變換面積 | 20 |
| 14 種類及自作地小作地別耕地面積 | 20 |
| 15 農用地被害 | 24 |

III 食糧ノ需要供給


| | |
|------------------------|----|
| 16 米ノ需給狀況 | 26 |
| 17 朝鮮、臺灣ヲ含ム米ノ産額及輸出入狀況 | 28 |
| 18 米ノ生産狀況 | 30 |
| (1) 水稻ノ生産狀況 | 30 |
| (2) 陸稻ノ生産狀況 | 32 |
| (3) 朝鮮及臺灣ニ於ケル米ノ生産狀況 | 32 |
| 19 麥類ノ需給狀況 | 34 |
| (1) 大麥(麥芽ヲ含ム)ノ需給狀況 | 34 |
| (2) 稈麥ノ需給狀況 | 36 |
| (3) 小麥(小麥粉ヲ含ム)ノ需給狀況 | 38 |
| 20 朝鮮、臺灣ヲ含ム小麥ノ産額及輸出入狀況 | 40 |
| 21 麥類ノ生産狀況 | 40 |
| (1) 大麥ノ生産狀況 | 40 |
| (2) 稈麥ノ生産狀況 | 42 |
| (3) 小麥ノ生産狀況 | 44 |
| (4) 朝鮮及臺灣ニ於ケル麥類ノ生産狀況 | 46 |
| 22 食料品貿易狀況 | 47 |

VI 經 濟 資 料

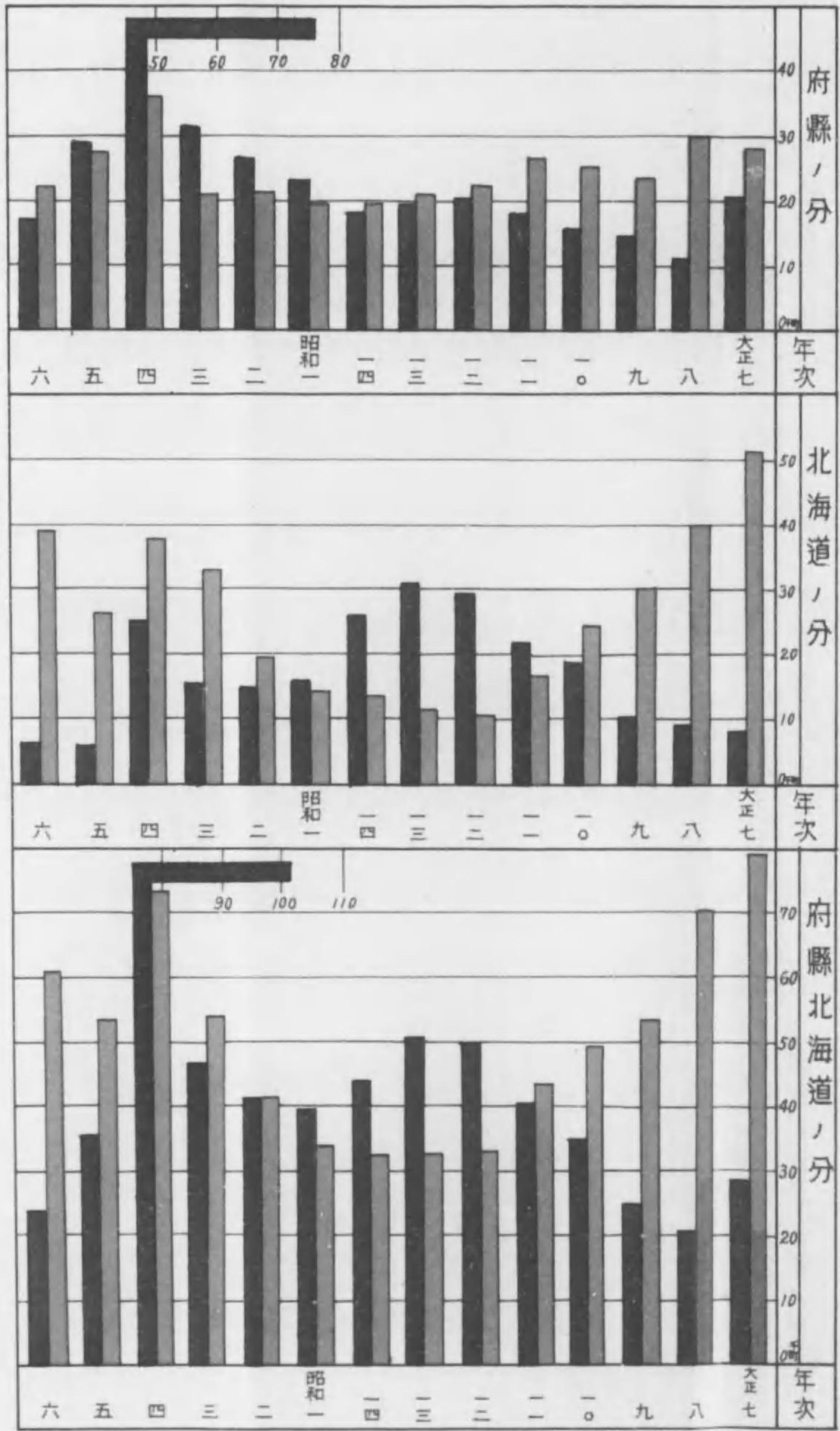
| | |
|---------------------------|----|
| 23 耕地ノ賣買價格 | 50 |
| 24 小 作 料 | 52 |
| 25 一 般 金 利 | 53 |
| (1) 全 國 調 | 53 |
| (2) 地 方 調 | 54 |
| 26 日本勸業銀行貸付金利 | 55 |
| 27 農 業 勞 銀 | 56 |
| 28 農 產 物 ノ 價 格 | 57 |
| (1) 米 麥 ノ 價 格 | 57 |
| (2) 農 產 物 ノ 主 要 市 場 別 價 格 | 58 |
| 29 農業土木材料價格及人夫賃 | 61 |

耕地面積變遷狀況

(一) 耕地面積ノ推移 (府縣ノ分)



(二) 耕地ノ擴張及潰廢比較



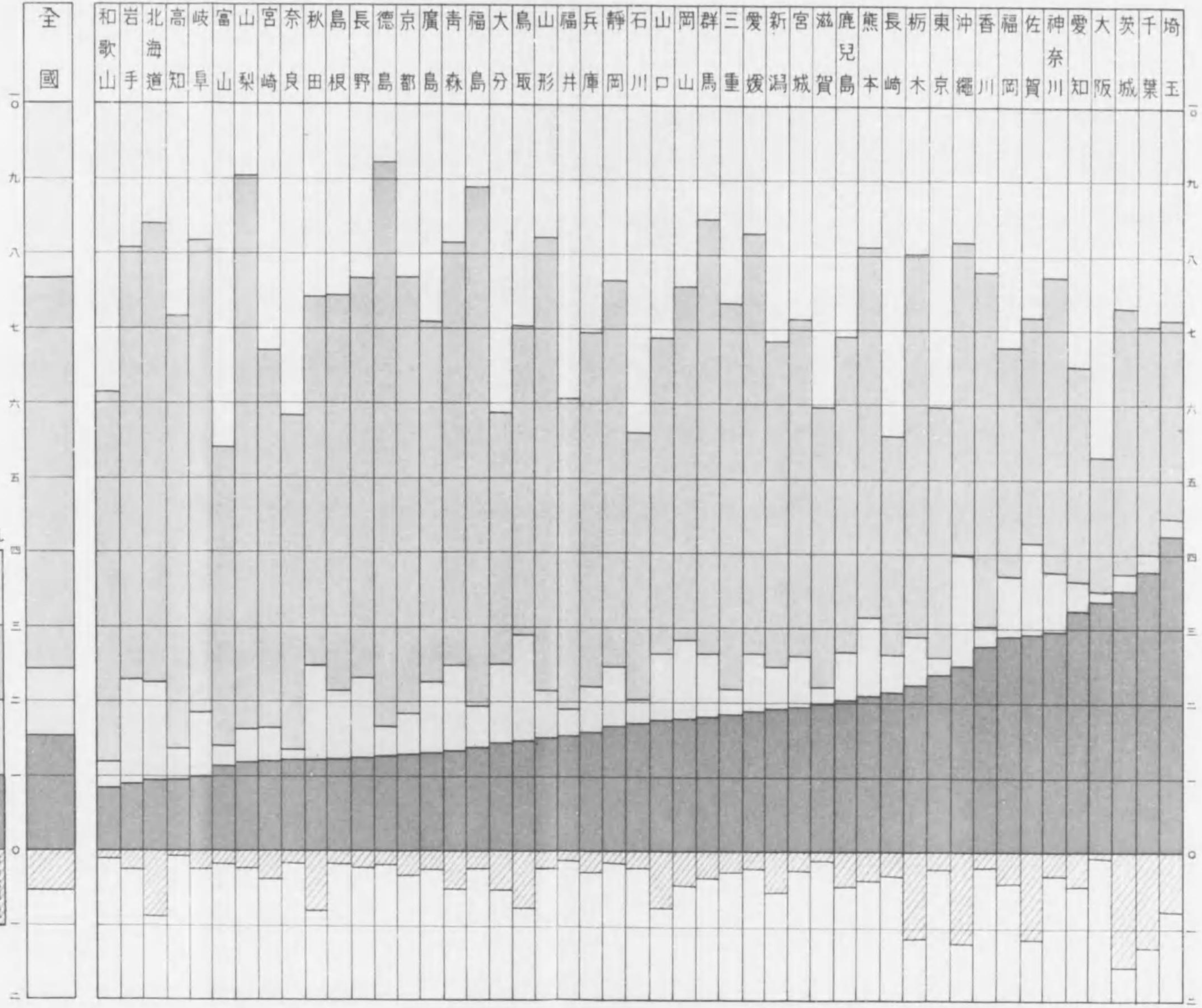
例凡
(一) 圖
潰廢 擴張
(二) 圖
潰廢 擴張

備考

(一) 圖ハ耕地ノ擴張及潰廢ニ依リ其ノ面積ノ推移スル大体ノ狀況ヲ示セルモノナリ
 二 府縣ニ於ケル昭和四年ノ耕地擴張潰廢面積ハ農業調査其ノ他ノ關係ニ依リ例外的ノモニト看做スラ得ヘシ

國土利用狀況比較圖


(昭和五年末現在)



備考
 一 全面積ヲ一〇トシテ各種地類面積ノ割合ヲ示シタルモノナリ
 二 本調査ハ日本帝國統計年鑑、農林省統計表及大藏省主税局統計年報書ニ依レリ
 三 耕地擴張見込地ハ農務局調査ニ依リ全面積ニ對スル割合ヲ示ス

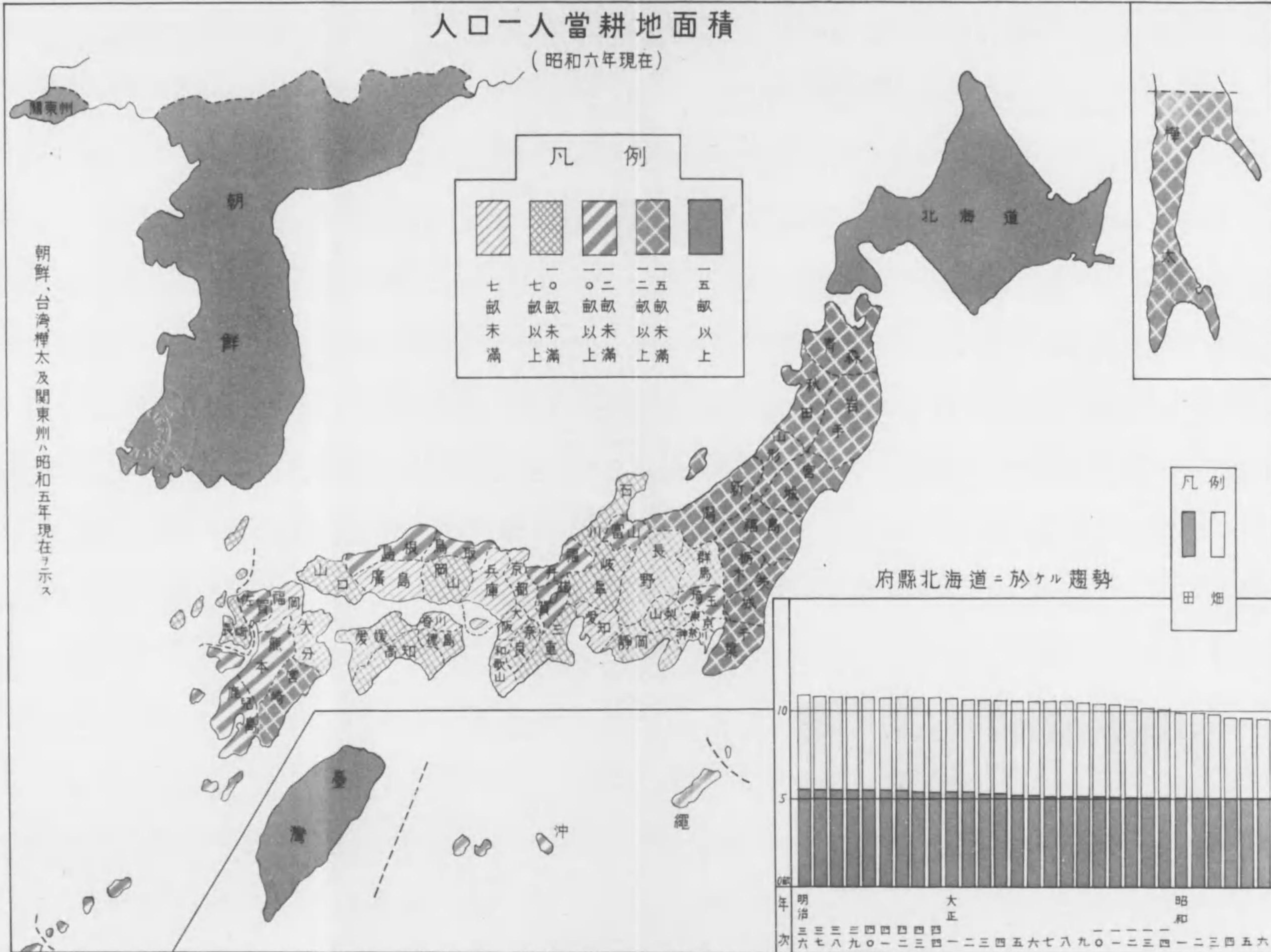
凡例
 其他
 山林
 牧場原野
 耕地
 見込地

各國ノ人口對耕地面積



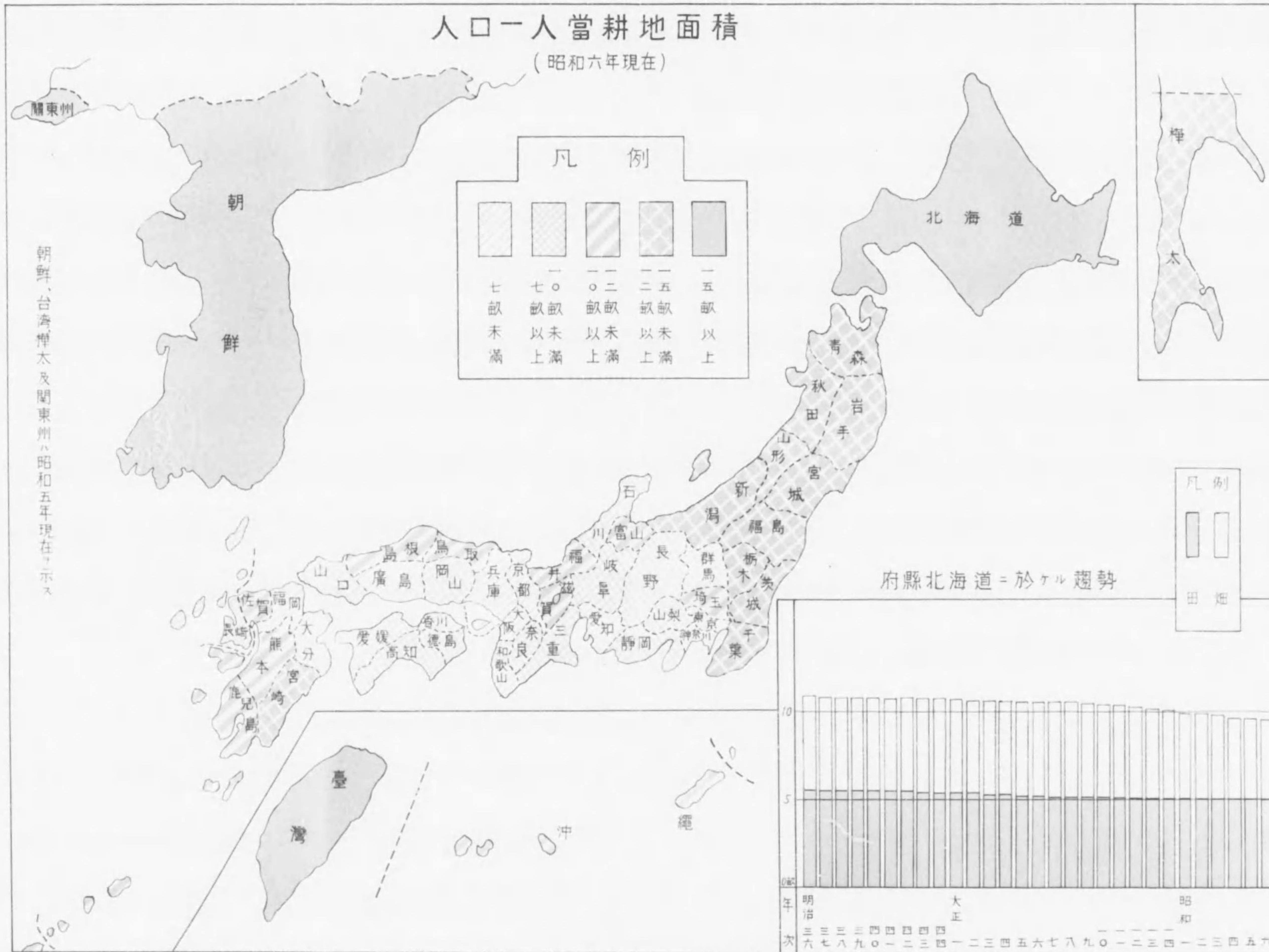
露光量違いの為重複撮影

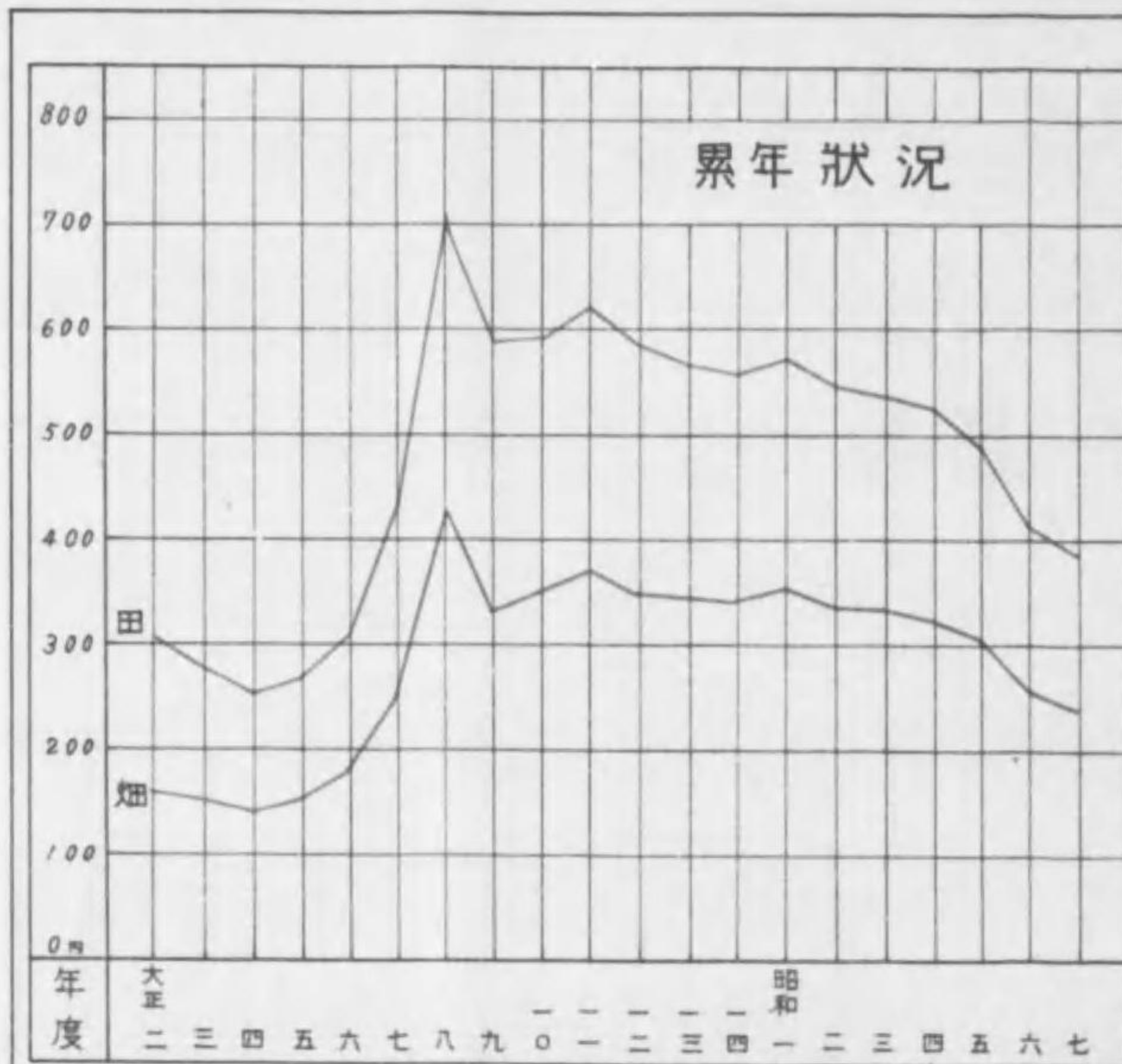
人口一人當耕地面積
(昭和六年現在)



露光量違いの為重複撮影

人口一人當耕地面積 (昭和六年現在)



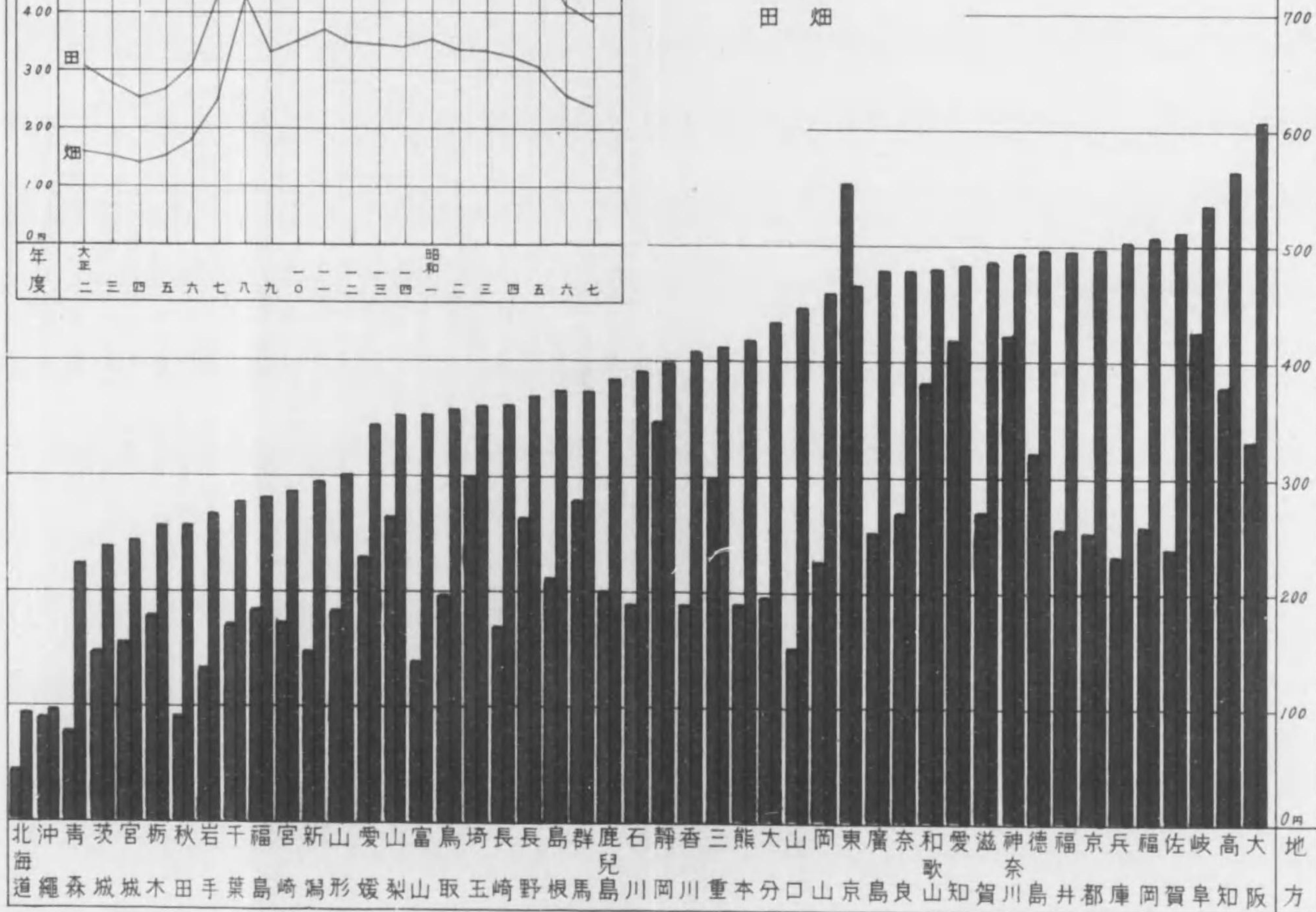


耕地、賣買價格 (中等反當)

(昭和七年日本勸業銀行調)

凡例

田 畑



I 國土利用ノ狀況

各國國土利用狀況 (萬國農事協會調)

| 國名 | 調査年次 | 國土總面積 | 耕地 | 國土總面積ニ對スル割合 | 牧場及牧草地 | 國土總面積ニ對スル割合 | 森林地 | 國土總面積ニ對スル割合 | 其ノ他 | 國土總面積ニ對スル割合 |
|-----------------|---------|---------|---------|-------------|---------|-------------|--------|-------------|---------|-------------|
| (アジア) | | | | | | | | | | |
| 英領印度 | 1929-30 | 270 730 | 124 999 | 4.63 | - | - | 35 319 | 1.31 | 122 975 | 4.55 |
| 印度諸侯國 | 1928-29 | 64 108 | 32 766 | 5.95 | - | - | 7 007 | 1.27 | 17 010 | 3.09 |
| 日本 | 1930 | 38 187 | 5 867 | 1.54 | 3 008 | 0.87 | 19 890 | 5.21 | 9 122 | 2.38 |
| 英領東印度(ジャバ、マドゥラ) | 1930 | 13 161 | 7 631 | 5.80 | - | - | - | - | - | - |
| シリア、レバノン | 1930 | 15 400 | 1 298 | 0.84 | 331 | 0.22 | 220 | 0.14 | 13 551 | 8.80 |
| (ヨーロッパ) | | | | | | | | | | |
| ドイツ | 1930 | 46 864 | 20 535 | 4.38 | 8 131 | 1.74 | 12 769 | 2.72 | 5 429 | 1.16 |
| オーストリア | 1930 | 8 386 | 1 924 | 2.29 | 2 311 | 2.76 | 3 137 | 3.74 | 1 014 | 1.21 |
| ベルギー | 1930 | 3 044 | 1 231 | 4.04 | 532 | 1.75 | - | - | 1 281 | 4.21 |
| フランス | 1929 | 10 315 | 3 626 | 3.52 | 314 | 0.30 | - | - | 6 375 | 6.18 |
| デンマーク | 1930 | 4 293 | 2 638 | 6.14 | 353 | 0.82 | - | - | 1 302 | 3.04 |
| スウェーデン | 1930 | 50 521 | 16 102 | 3.19 | - | - | - | - | - | - |
| エストニア | 1929 | 4 522 | 1 032 | 2.28 | 1 772 | 3.92 | 946 | 2.09 | 772 | 1.71 |
| アイスランド自由國 | 1930 | 6 889 | 1 516 | 2.20 | 3 270 | 4.75 | - | - | 2 103 | 3.05 |
| フィンランド | 1929 | 34 338 | 2 245 | 0.65 | 936 | 0.27 | - | - | 31 157 | 9.08 |
| ラトヴィア | 1929 | 54 405 | 22 185 | 4.08 | 10 891 | 2.00 | 10 496 | 1.93 | 10 833 | 1.99 |
| 大ブリタニア | 1930 | 22 744 | 5 121 | 2.25 | 12 914 | 5.68 | - | - | 4 709 | 2.07 |
| アイスランド | 1930 | 1 356 | 490 | 3.61 | 703 | 5.19 | - | - | 163 | 1.20 |
| ギリシャ | 1929 | 13 020 | 2 008 | 1.54 | 1 164 | 0.89 | - | - | 9 848 | 7.57 |
| ハンガリー | 1930 | 9 304 | 5 584 | 6.00 | 1 669 | 1.79 | 1 096 | 1.18 | 955 | 1.03 |
| イタリア | 1930 | 31 014 | 13 825 | 4.46 | 6 225 | 2.01 | 4 981 | 1.60 | 5 983 | 1.93 |
| ラトヴィア | 1929 | 6 579 | 1 876 | 2.85 | 1 718 | 2.61 | 1 659 | 2.52 | 1 326 | 2.02 |
| リトアニア | 1930 | 5 866 | 2 624 | 4.71 | 1 419 | 2.55 | 880 | 1.58 | 643 | 1.16 |
| ルクセンブルグ | 1930 | 259 | 113 | 4.36 | 43 | 1.66 | - | - | 103 | 3.98 |
| ノルウェー | 1930 | 31 008 | 782 | 0.25 | 217 | 0.07 | 7 500 | 2.42 | 22 509 | 7.26 |
| オランダ | 1930 | 3 275 | 912 | 2.78 | 1 309 | 4.00 | 241 | 0.74 | 813 | 2.48 |
| ポーランド | 1930 | 38 839 | 18 449 | 4.75 | 6 503 | 1.67 | 8 358 | 2.15 | 5 529 | 1.43 |
| ルーマニア | 1930 | 29 489 | 12 857 | 4.36 | 4 054 | 1.37 | 7 224 | 2.45 | 5 354 | 1.82 |
| スウェーデン | 1930 | 41 054 | 3 720 | 0.91 | 1 269 | 0.31 | 21 747 | 5.30 | 14 318 | 3.48 |
| スウェーデン | 1930 | 4 129 | 499 | 1.21 | 1 684 | 4.08 | 901 | 2.18 | 1 045 | 2.53 |
| チェコスロバキア | 1930 | 14 050 | 5 840 | 4.16 | 2 364 | 1.68 | 4 602 | 3.28 | 1 244 | 0.88 |
| ユーゴスラビア | 1930 | 24 866 | 7 076 | 2.85 | 5 915 | 2.38 | 7 537 | 3.03 | 4 338 | 1.74 |
| (アメリカ) | | | | | | | | | | |
| カナダ | 1930 | 907 697 | 25 253 | 0.28 | - | - | - | - | - | - |
| コスタリカ | 1926-27 | 5 800 | 72 | 0.13 | 283 | 0.49 | 629 | 1.08 | 4 816 | 8.30 |
| グアテマラ | 1930 | 10 996 | 456 | 0.41 | 288 | 0.26 | - | - | 10 252 | 9.33 |
| 北米合衆國 | 1930 | 783 943 | 144 053 | 1.82 | - | - | - | - | - | - |
| メキシコ | 1929 | 196 915 | 5 130 | 0.26 | - | - | - | - | - | - |
| アルゼンチン | 1929-30 | 279 271 | 25 930 | 0.93 | 148 860 | 5.33 | 74 740 | 2.68 | 29 741 | 1.06 |
| ペルー | 1926-27 | 75 160 | 2 039 | 0.27 | 12 523 | 1.67 | 4 545 | 0.60 | 56 053 | 7.46 |
| ウルグアイ | 1929 | 137 836 | 1 470 | 0.11 | 7 156 | 0.52 | - | - | 129 210 | 9.37 |
| ウルグアイ | 1928-29 | 18 693 | 1 393 | 0.75 | - | - | - | - | - | - |
| (アフリカ) | | | | | | | | | | |
| アルゼンチン | 1929-30 | 214 658 | 6 222 | 0.29 | - | - | - | - | - | - |
| エジプト | 1930 | 102 000 | 3 461 | 0.34 | - | - | - | - | - | - |
| 佛領モロッコ | 1929-30 | 23 500 | 3 515 | 1.50 | - | - | 2 000 | 0.85 | 17 985 | 7.65 |
| チニ | 1930 | 12 518 | 2 934 | 2.34 | 100 | 0.08 | 1 016 | 0.81 | 8 468 | 6.77 |
| 南亞聯邦國 | 1925-26 | 122 224 | 3 783 | 0.31 | - | - | - | - | - | - |
| (大洋洲) | | | | | | | | | | |
| オーストラリア | 1929-30 | 770 385 | 12 296 | 0.16 | - | - | - | - | - | - |
| ニュージーランド | 1929-30 | 26 784 | 794 | 0.30 | 6 828 | 2.55 | - | - | 19 162 | 7.15 |

備考 1. 本調査ハ萬國農事統計年報(1931年發行)ニ據ル但シ日本(府縣及北海道)ノ調査ハ昭和5年末現在面積ヲヘクターニ換算シタルモノナリ
 2. 一ヘクターハ我一町二十五步ニ當ル
 3. 英領印度、印度諸侯國ニ於ケル各種土地面積ノ合計カ國土總面積ヨリ多キハ耕地面積ニ於テ各種作物ノ作付面積ヲ計上シタルモノアルニ依ル

2 各國土地及人口 (萬國農事協會調)

| 國名 | 調査年次 | 人口 | 國土總面積 | 國土總面積 千ヘクタール ニ對スル人口 | 耕地面積 | 耕地面積 千ヘクタール ニ對スル人口 | 一人當 耕地面積 |
|----------------|------|-------------|---------|---------------------------|---------|--------------------------|-------------|
| (アジア) | | | | | | | |
| 英領印度 | 1930 | 270 612 000 | 270 130 | 1 001 | 124 999 | 2 165 | 0.46 |
| 印度 | 1930 | 80 839 000 | 55 108 | 1 467 | 32 766 | 2 467 | 0.41 |
| 日本 | 1930 | 64 450 000 | 38 187 | 1 688 | 5 867 | 10 985 | 0.09 |
| 南領東印度(ジャバ、マツラ) | 1930 | 41 719 524 | 13 161 | 3 170 | 7 631 | 5 466 | 0.18 |
| シリア、レバノン | 1931 | 2 768 000 | 15 400 | 180 | 1 298 | 2 133 | 0.47 |
| (ヨーロッパ) | | | | | | | |
| ドイツ | 1930 | 65 090 000 | 46 864 | 1 389 | 20 535 | 3 170 | 0.32 |
| オーストリア | 1930 | 6 722 395 | 8 386 | 801 | 1 924 | 3 493 | 0.29 |
| ベルギー | 1930 | 8 129 824 | 3 044 | 2 671 | 1 231 | 6 604 | 0.15 |
| ブルガリア | 1930 | 5 944 000 | 10 315 | 576 | 3 626 | 1 639 | 0.61 |
| デンマーク | 1930 | 3 550 651 | 4 293 | 827 | 2 638 | 1 346 | 0.74 |
| スペイン | 1930 | 22 940 000 | 50 521 | 454 | 16 102 | 1 425 | 0.70 |
| スイス | 1930 | 1 117 000 | 4 522 | 247 | 1 032 | 1 082 | 0.92 |
| アイスランド | 1930 | 2 945 000 | 6 889 | 427 | 1 516 | 1 943 | 0.51 |
| アイスランド自由國 | 1929 | 3 634 047 | 34 338 | 106 | 2 245 | 1 619 | 0.62 |
| フランス | 1930 | 41 400 000 | 54 405 | 760 | 22 185 | 1 866 | 0.54 |
| 大ブリテン | 1931 | 44 790 485 | 22 744 | 1 969 | 5 121 | 8 746 | 0.11 |
| 北アイルランド | 1931 | 1 246 000 | 1 356 | 919 | 490 | 2 543 | 0.39 |
| ギリシャ | 1930 | 6 394 000 | 13 020 | 491 | 2 008 | 3 184 | 0.31 |
| ハンガリー | 1930 | 8 683 740 | 9 304 | 933 | 5 584 | 1 555 | 0.64 |
| イタリア | 1931 | 42 158 817 | 31 014 | 1 359 | 13 825 | 3 049 | 0.33 |
| ラトヴィア | 1930 | 1 900 045 | 6 579 | 288 | 1 876 | 1 013 | 0.98 |
| リトアニア | 1931 | 2 367 042 | 5 566 | 425 | 2 624 | 901 | 1.11 |
| ルクセンブルグ | 1930 | 299 782 | 259 | 1 166 | 113 | 2 653 | 0.38 |
| ノールウェー | 1930 | 2 809 564 | 31 008 | 91 | 782 | 3 593 | 0.28 |
| オランダ | 1931 | 7 920 242 | 3 275 | 2 418 | 912 | 8 684 | 0.12 |
| ポーランド | 1931 | 31 147 616 | 38 839 | 802 | 18 449 | 1 688 | 0.59 |
| ルーマニア | 1930 | 18 024 269 | 29 489 | 611 | 12 857 | 1 402 | 0.71 |
| スウェーデン | 1930 | 6 141 571 | 41 054 | 150 | 3 720 | 1 651 | 0.61 |
| スウェーデン | 1930 | 4 067 000 | 4 129 | 985 | 499 | 8 150 | 0.12 |
| チェコスロバキア | 1930 | 14 726 158 | 14 050 | 1 048 | 5 840 | 2 522 | 0.40 |
| ユーゴスラビア | 1931 | 13 930 918 | 24 866 | 560 | 7 076 | 1 969 | 0.51 |
| (アメリカ) | | | | | | | |
| カナダ | 1930 | 9 934 500 | 907 697 | 11 | 25 253 | 393 | 2.54 |
| コスタリカ | 1929 | 503 856 | 5 800 | 869 | 72 | 6 998 | 0.14 |
| グアテマラ | 1929 | 2 177 000 | 10 996 | 198 | 456 | 4 774 | 0.21 |
| 北米合衆國 | 1930 | 122 775 046 | 783 943 | 157 | 144 053 | 852 | 1.17 |
| メキシコ | 1930 | 16 404 030 | 196 915 | 833 | 5 130 | 3 197 | 0.31 |
| アルゼンチン | 1930 | 11 441 964 | 279 271 | 41 | 25 930 | 441 | 2.27 |
| チリ | 1930 | 4 287 445 | 75 160 | 57 | 2 039 | 2 103 | 0.48 |
| ペルー | 1927 | 6 147 000 | 137 836 | 45 | 1 470 | 4 182 | 0.24 |
| ウルグアイ | 1929 | 1 850 129 | 18 693 | 99 | 1 393 | 1 328 | 0.75 |
| (アフリカ) | | | | | | | |
| アルゼリア | 1930 | 6 535 922 | 214 658 | 31 | 6 222 | 1 050 | 0.95 |
| エジプト | 1927 | 14 213 364 | 102 000 | 139 | 3 461 | 4 107 | 0.24 |
| 佛領モロコシ | 1926 | 4 894 146 | 23 500 | 208 | 3 515 | 1 392 | 0.72 |
| チュニジア | 1926 | 2 159 708 | 12 518 | 173 | 2 934 | 736 | 1.36 |
| 南亞細亞 | 1929 | 7 894 567 | 122 224 | 655 | 3 783 | 2 087 | 0.48 |
| (大洋洲) | | | | | | | |
| オーストラリア | 1930 | 6 476 032 | 770 385 | 8 | 12 296 | 527 | 1.90 |
| ニュージーランド | 1930 | 1 506 087 | 26 784 | 56 | 794 | 1 896 | 0.53 |

備考 本調査ハ萬國農事統計年報(1930-31年發行)ニ依ル

3 國土利用狀況

| 年次又ハ 地方 | 國土面積 | 耕地 | 國土面積ニ對スル割合 | 牧場原野 | 國土面積ニ對スル割合 | 山林 | 國土面積ニ對スル割合 | 其ノ他 | 國土面積ニ對スル割合 | 耕地擴張 見込地 | 國土面積ニ對スル割合 |
|------------|------------|-----------|------------|-----------|------------|------------|------------|------------|------------|-------------|------------|
| 明治 42 | 38 846 687 | 5 680 362 | 1.46 | 1 986 705 | 0.51 | 21 295 388 | 5.48 | 9 884 232 | 2.55 | - | - |
| " 43 | 38 846 687 | 5 715 405 | 1.47 | 3 346 771 | 0.86 | 19 193 596 | 4.94 | 10 590 915 | 2.73 | - | - |
| " 44 | 38 846 688 | 5 759 523 | 1.48 | 2 061 699 | 0.53 | 19 173 718 | 4.93 | 11 851 748 | 3.06 | - | - |
| 大正 1 | 38 922 644 | 5 819 756 | 1.50 | 2 221 114 | 0.57 | 18 905 533 | 4.86 | 11 976 241 | 3.07 | - | - |
| " 2 | 38 922 643 | 5 856 393 | 1.50 | 2 265 909 | 0.58 | 18 810 060 | 4.84 | 11 990 281 | 3.08 | - | - |
| " 3 | 38 922 643 | 5 878 209 | 1.51 | 2 245 362 | 0.58 | 18 775 133 | 4.82 | 12 023 939 | 3.09 | - | - |
| " 4 | 38 917 371 | 5 922 118 | 1.52 | 3 681 531 | 0.95 | 18 640 874 | 4.79 | 10 672 848 | 2.74 | - | - |
| " 5 | 38 939 953 | 5 959 380 | 1.53 | - | - | - | - | - | - | - | - |
| " 6 | 38 863 779 | 6 016 055 | 1.55 | - | - | - | - | - | - | - | - |
| " 7 | 38 863 779 | 6 090 454 | 1.57 | 3 554 178 | 0.91 | 18 783 516 | 4.83 | 10 435 631 | 2.69 | 2 031 950 | 0.52 |
| " 8 | 38 863 779 | 6 135 176 | 1.58 | - | - | - | - | - | - | - | - |
| " 9 | 38 864 246 | 6 147 790 | 1.57 | - | - | - | - | - | - | - | - |
| " 10 | 39 119 557 | 6 162 233 | 1.57 | 3 522 629 | 0.90 | 18 605 758 | 4.76 | 10 828 937 | 2.77 | 1 031 950 | 0.52 |
| " 11 | 39 119 557 | 6 154 087 | 1.57 | - | - | - | - | - | - | - | - |
| " 12 | 39 119 557 | 6 102 973 | 1.56 | - | - | - | - | - | - | - | - |
| " 13 | 39 114 868 | 6 065 165 | 1.55 | 3 788 888 | 0.97 | 19 553 153 | 5.00 | 9 707 662 | 2.48 | 2 031 950 | 0.52 |
| " 14 | 39 114 868 | 6 067 015 | 1.58 | - | - | - | - | - | - | - | - |
| 昭和 1 | 38 442 754 | 6 080 052 | 1.58 | - | - | - | - | - | - | - | - |
| " 2 | 38 475 724 | 6 078 406 | 1.58 | 3 376 839 | 0.88 | 19 676 804 | 5.11 | 9 343 675 | 2.43 | 2 031 950 | 0.53 |
| " 3 | 38 499 548 | 6 085 603 | 1.58 | - | - | - | - | - | - | - | - |
| " 4 | 38 510 951 | 5 897 434 | 1.53 | - | - | - | - | - | - | - | - |
| " 5 | 38 505 461 | 5 915 994 | 1.54 | 3 340 439 | 0.87 | 20 055 929 | 5.21 | 9 193 099 | 2.38 | 2 031 950 | 0.53 |
| " 6 | 38 545 044 | 5 953 813 | 1.54 | - | - | - | - | - | - | - | - |
| " 7 | - | - | - | - | - | - | - | - | - | - | - |
| 青森 | 971 114 | 130 131 | 1.34 | 108 358 | 1.12 | 547 892 | 5.64 | 184 733 | 1.90 | 52 067 | 0.54 |
| 岩手 | 1 536 226 | 139 778 | 0.91 | 211 334 | 1.38 | 884 704 | 5.76 | 300 410 | 1.95 | 40 866 | 0.27 |
| 宮城 | 733 432 | 140 789 | 1.92 | 50 807 | 0.69 | 330 971 | 4.51 | 210 865 | 2.88 | 17 583 | 0.24 |
| 秋田 | 1 182 216 | 143 724 | 1.22 | 147 142 | 1.24 | 587 801 | 4.97 | 303 549 | 2.57 | 64 176 | 0.80 |
| 山形 | 938 376 | 141 178 | 1.50 | 57 417 | 0.61 | 568 279 | 6.06 | 171 502 | 1.83 | 22 719 | 0.24 |
| 福島 | 1 389 649 | 190 673 | 1.37 | 81 207 | 0.58 | 962 850 | 6.93 | 154 919 | 1.12 | 36 344 | 0.26 |
| 茨城 | 615 097 | 215 175 | 3.50 | 13 466 | 0.22 | 220 056 | 3.58 | 166 400 | 2.70 | 93 996 | 1.53 |
| 栃木 | 649 016 | 143 540 | 2.21 | 42 445 | 0.65 | 331 986 | 5.12 | 131 045 | 2.02 | 74 871 | 1.15 |
| 群馬 | 638 861 | 113 694 | 1.78 | 53 738 | 0.84 | 374 969 | 5.87 | 96 460 | 1.51 | 22 729 | 0.36 |
| 埼玉 | 383 310 | 163 078 | 4.25 | 9 272 | 0.24 | 103 055 | 2.69 | 107 905 | 2.82 | 28 877 | 0.75 |
| 千葉 | 512 111 | 191 507 | 3.74 | 13 488 | 0.26 | 155 175 | 3.03 | 151 941 | 2.97 | 64 810 | 1.27 |
| 東京 | 216 266 | 50 915 | 2.35 | 7 388 | 0.24 | 72 406 | 3.35 | 85 557 | 4.06 | 4 476 | 0.21 |
| 神奈川 | 237 261 | 69 869 | 2.94 | 19 210 | 0.81 | 93 717 | 3.95 | 54 465 | 2.30 | 7 213 | 0.30 |
| 新潟 | 1 268 343 | 241 517 | 1.90 | 67 478 | 0.53 | 558 687 | 4.40 | 400 661 | 3.17 | 69 144 | 0.54 |
| 富山 | 429 297 | 90 845 | 1.12 | 11 962 | 0.28 | 171 590 | 4.00 | 154 900 | 4.60 | 7 175 | 0.17 |

3 國土利用狀況 (續)

| 地 方 | 國土面積 | 耕 地 | 國土面積 對 スル割合 | 牧場原野 | 國土面積 對 スル割合 | 山 林 | 國土面積 對 スル割合 | 其ノ他 | 國土面積 對 スル割合 | 耕地積算 見込地 | 國土面積 對 スル割合 |
|-------|------------|-----------|-------------------|-----------|-------------------|------------|-------------------|-----------|-------------------|-------------|-------------------|
| 石 川 | 423 248 | 72 136 | 1.70 | 13 950 | 0.33 | 150 252 | 3.55 | 186 910 | 4.42 | 10 772 | 0.25 |
| 福 井 | 408 145 | 61 844 | 1.52 | 13 071 | 0.32 | 169 597 | 4.19 | 160 933 | 3.97 | 7 285 | 0.18 |
| 山 梨 | 449 188 | 52 567 | 1.17 | 19 246 | 0.43 | 332 671 | 7.41 | 44 704 | 0.99 | 10 524 | 0.23 |
| 長 野 | 1 367 037 | 170 833 | 1.25 | 143 755 | 1.05 | 734 918 | 5.38 | 317 531 | 2.32 | 35 058 | 0.26 |
| 岐 阜 | 1 054 955 | 102 209 | 0.97 | 88 578 | 0.84 | 667 052 | 6.32 | 197 116 | 1.87 | 23 856 | 0.23 |
| 靜 岡 | 783 463 | 132 786 | 1.69 | 57 792 | 0.74 | 406 408 | 5.19 | 186 477 | 2.38 | 13 762 | 0.18 |
| 愛 知 | 509 717 | 163 744 | 3.21 | 22 402 | 0.44 | 145 640 | 2.86 | 177 931 | 3.49 | 23 694 | 0.46 |
| 三 重 | 574 958 | 104 252 | 1.81 | 22 045 | 0.38 | 296 002 | 5.15 | 152 659 | 2.66 | 10 073 | 0.30 |
| 滋 賀 | 408 473 | 79 267 | 1.94 | 8 902 | 0.22 | 155 423 | 3.80 | 164 881 | 4.04 | 4 867 | 0.12 |
| 京 都 | 465 969 | 60 095 | 1.29 | 26 540 | 0.57 | 273 972 | 5.88 | 105 362 | 2.26 | 11 072 | 0.24 |
| 大 阪 | 182 876 | 60 936 | 3.33 | 2 628 | 0.14 | 33 231 | 1.82 | 86 081 | 4.71 | 1 513 | 0.08 |
| 兵 庫 | 839 217 | 132 093 | 1.57 | 52 630 | 0.63 | 396 092 | 4.72 | 258 402 | 3.08 | 25 652 | 0.30 |
| 奈 良 | 376 126 | 45 116 | 1.30 | 6 771 | 0.18 | 168 147 | 4.47 | 156 092 | 4.15 | 6 547 | 0.17 |
| 和 歌 山 | 571 428 | 49 411 | 0.86 | 17 147 | 0.30 | 282 296 | 4.94 | 222 574 | 3.90 | 4 417 | 0.09 |
| 鳥 取 | 351 864 | 51 153 | 1.45 | 51 834 | 1.47 | 145 930 | 4.15 | 102 947 | 2.93 | 27 387 | 0.78 |
| 島 根 | 667 321 | 82 611 | 1.24 | 60 905 | 0.91 | 355 850 | 5.33 | 167 952 | 2.52 | 11 180 | 0.17 |
| 岡 山 | 710 524 | 125 732 | 1.77 | 74 932 | 1.05 | 309 041 | 4.35 | 170 819 | 2.41 | 33 933 | 0.48 |
| 廣 島 | 850 678 | 110 416 | 1.30 | 82 824 | 0.97 | 412 844 | 4.85 | 244 594 | 2.88 | 23 321 | 0.27 |
| 山 口 | 613 277 | 107 149 | 1.73 | 54 944 | 0.90 | 260 658 | 4.25 | 190 526 | 3.12 | 47 488 | 0.77 |
| 德 島 | 416 980 | 52 597 | 1.26 | 16 629 | 0.40 | 314 518 | 7.54 | 33 236 | 0.80 | 9 832 | 0.20 |
| 香 川 | 186 080 | 50 874 | 2.73 | 4 508 | 0.24 | 89 471 | 4.81 | 41 227 | 2.22 | 3 951 | 0.20 |
| 愛 媛 | 477 477 | 89 887 | 1.88 | 35 295 | 0.74 | 270 857 | 5.67 | 81 438 | 1.71 | 13 539 | 0.22 |
| 高 知 | 714 708 | 67 299 | 0.94 | 28 552 | 0.40 | 414 333 | 5.80 | 204 534 | 2.86 | 4 127 | 0.06 |
| 福 岡 | 498 084 | 143 668 | 2.88 | 40 254 | 0.81 | 152 456 | 3.06 | 161 706 | 3.25 | 21 395 | 0.43 |
| 佐 賀 | 246 422 | 71 149 | 2.89 | 30 476 | 1.24 | 74 743 | 3.03 | 70 054 | 2.84 | 27 936 | 1.13 |
| 長 崎 | 415 316 | 87 634 | 2.11 | 21 456 | 0.52 | 122 032 | 2.94 | 184 194 | 4.43 | 13 263 | 0.32 |
| 薩 摩 | 749 964 | 155 765 | 2.08 | 79 994 | 1.07 | 372 661 | 4.97 | 141 544 | 1.88 | 28 887 | 0.39 |
| 大 分 | 638 674 | 92 040 | 1.44 | 69 059 | 1.08 | 214 723 | 3.36 | 262 852 | 4.12 | 31 765 | 0.51 |
| 宮 崎 | 780 275 | 93 020 | 1.19 | 35 599 | 0.46 | 393 464 | 5.04 | 258 192 | 3.31 | 29 459 | 0.38 |
| 鹿 兒 島 | 915 702 | 183 091 | 2.00 | 59 561 | 0.65 | 391 765 | 4.28 | 281 285 | 3.07 | 43 288 | 0.47 |
| 沖 繩 | 240 621 | 59 705 | 2.48 | 36 371 | 1.51 | 99 947 | 4.15 | 44 598 | 1.86 | 29 352 | 1.22 |
| 計 | 29 586 342 | 5 076 898 | 1.72 | 2 173 362 | 0.73 | 14 601 135 | 4.94 | 7 734 947 | 2.61 | 1 233 137 | 0.42 |
| 北 海 道 | 8 919 119 | 838 811 | 0.94 | 1 167 077 | 1.30 | 5 454 794 | 6.12 | 1 458 437 | 1.64 | 798 813 | 0.90 |
| 合 計 | 38 505 461 | 5 915 994 | 1.54 | 3 340 439 | 0.87 | 20 055 929 | 5.21 | 9 193 099 | 2.38 | 2 031 950 | 0.53 |

備考 1. 國土面積ハ第四十九回日本帝國統計年鑑地測部調査ニ依リ平方呎ヲ町歩ニ換算セルモノナリ
 2. 耕地、原野、山林ノ面積ハ農林省統計表ニ依レリ
 3. 牧場面積ハ大藏省主税局統計年報有租地面積ニ依レリ
 4. 其ノ他ノ面積ハ國土面積ヨリ耕地、牧場原野、山林面積ヲ差引タル殘面積即チ宅地、鹽田、領家地、池沼、雜種地、道路水路等ノ土地ナリ
 5. 耕地積算見込面積(畑ヨリ田ヘノ地目變換ヲ含ム)ハ農務局及山林局調査(大正七年十二月末調)ナリ

4 耕地面積及農家戸數

| 年次又ハ 地 方 | 農 家 戸 數 | 田 | 一戸當田 | 畑 | 一戸當畑 | 計 | 一戸當 田 畑 |
|-------------|-----------|-----------|------|-----------|------|-----------|------------|
| 明治 37 | 5 416 703 | 2 818 276 | 0.52 | 2 476 584 | 0.46 | 5 294 860 | 0.98 |
| " 38 | 5 379 969 | 2 832 569 | 0.53 | 2 488 099 | 0.46 | 5 320 668 | 0.99 |
| " 39 | 5 378 337 | 2 840 308 | 0.53 | 2 497 401 | 0.46 | 5 337 709 | 0.99 |
| " 40 | 5 406 172 | 2 849 761 | 0.53 | 2 586 895 | 0.48 | 5 436 656 | 1.01 |
| " 41 | 5 408 363 | 2 873 562 | 0.53 | 2 630 762 | 0.49 | 5 504 324 | 1.02 |
| " 42 | 5 487 360 | 2 902 899 | 0.53 | 2 777 463 | 0.50 | 5 680 362 | 1.03 |
| " 43 | 5 497 918 | 2 910 971 | 0.53 | 2 804 434 | 0.51 | 5 715 405 | 1.04 |
| " 44 | 5 500 484 | 2 923 521 | 0.53 | 2 876 002 | 0.52 | 5 799 523 | 1.05 |
| 大正 1 | 5 521 035 | 2 939 455 | 0.53 | 2 880 301 | 0.52 | 5 819 756 | 1.05 |
| " 2 | 5 527 188 | 2 953 947 | 0.53 | 2 902 446 | 0.53 | 5 856 393 | 1.06 |
| " 3 | 5 539 226 | 2 961 640 | 0.53 | 2 916 569 | 0.53 | 5 878 209 | 1.06 |
| " 4 | 5 535 008 | 2 974 043 | 0.54 | 2 948 075 | 0.53 | 5 922 118 | 1.07 |
| " 5 | 5 542 324 | 2 987 579 | 0.54 | 2 971 801 | 0.54 | 5 959 380 | 1.08 |
| " 6 | 5 551 658 | 3 004 986 | 0.54 | 3 011 069 | 0.54 | 6 016 055 | 1.08 |
| " 7 | 5 561 053 | 3 010 964 | 0.54 | 3 079 490 | 0.55 | 6 090 454 | 1.09 |
| " 8 | 5 566 401 | 3 020 043 | 0.54 | 3 105 133 | 0.56 | 6 135 176 | 1.10 |
| " 9 | 5 573 097 | 3 042 100 | 0.54 | 3 105 690 | 0.56 | 6 147 790 | 1.10 |
| " 10 | 5 539 267 | 3 053 097 | 0.55 | 3 109 136 | 0.56 | 6 162 233 | 1.11 |
| " 11 | 5 525 016 | 3 057 839 | 0.55 | 3 096 248 | 0.56 | 6 154 087 | 1.11 |
| " 12 | 5 525 298 | 3 074 305 | 0.56 | 3 028 668 | 0.54 | 6 102 973 | 1.10 |
| " 13 | 5 532 429 | 3 082 715 | 0.56 | 2 983 450 | 0.54 | 6 065 165 | 1.10 |
| " 14 | 5 548 599 | 3 102 012 | 0.56 | 2 965 003 | 0.53 | 6 067 015 | 1.09 |
| 昭和 1 | 5 555 157 | 3 118 506 | 0.56 | 2 961 546 | 0.53 | 6 080 052 | 1.09 |
| " 2 | 5 561 608 | 3 129 767 | 0.56 | 2 948 639 | 0.53 | 6 078 406 | 1.09 |
| " 3 | 5 575 861 | 3 147 641 | 0.56 | 2 937 962 | 0.53 | 6 085 603 | 1.09 |
| " 4 | 5 575 583 | 3 192 556 | 0.57 | 2 704 878 | 0.49 | 5 897 434 | 1.06 |
| " 5 | 5 599 670 | 3 204 231 | 0.57 | 2 711 763 | 0.48 | 5 915 994 | 1.05 |
| " 6 | - | 3 211 857 | - | 2 741 956 | - | 5 953 813 | - |
| " 7 | - | - | - | - | - | - | - |
| 青 森 | 83 890 | 71 488 | 0.85 | 58 643 | 0.70 | 130 131 | 1.55 |
| 岩 手 | 105 708 | 61 653 | 0.58 | 78 125 | 0.74 | 139 778 | 1.32 |
| 宮 城 | 101 812 | 95 154 | 0.93 | 45 635 | 0.45 | 140 789 | 1.38 |
| 秋 田 | 91 633 | 115 906 | 1.26 | 27 818 | 0.30 | 143 724 | 1.56 |
| 山 形 | 97 909 | 100 545 | 1.03 | 40 633 | 0.41 | 141 178 | 1.44 |
| 福 岡 | 140 040 | 103 360 | 0.74 | 87 313 | 0.62 | 190 673 | 1.36 |
| 茨 城 | 185 741 | 95 112 | 0.51 | 120 063 | 0.65 | 215 175 | 1.16 |
| 栃 木 | 106 646 | 77 726 | 0.73 | 65 814 | 0.62 | 143 540 | 1.35 |
| 群 馬 | 117 851 | 34 756 | 0.30 | 78 938 | 0.67 | 113 694 | 0.97 |
| 埼 玉 | 170 804 | 68 563 | 0.40 | 94 515 | 0.55 | 163 078 | 0.95 |
| 千 葉 | 160 308 | 110 577 | 0.69 | 80 930 | 0.50 | 191 507 | 1.19 |
| 東 京 | 59 975 | 10 845 | 0.18 | 40 070 | 0.67 | 50 915 | 0.85 |
| 神 奈 川 | 78 733 | 22 002 | 0.28 | 47 867 | 0.61 | 69 869 | 0.89 |
| 新 潟 | 203 514 | 180 974 | 0.89 | 60 543 | 0.30 | 241 517 | 1.19 |
| 富 山 | 77 374 | 82 202 | 1.06 | 8 643 | 0.11 | 90 845 | 1.17 |

4. 耕地面積及農家戸數 (續)

| 地 方 | 農 家 戸 數 | 田 | 一戸當田 | 畑 | 一戸當畑 | 計 | 一 戸 當 田 畑 |
|-------|-----------|-----------|------|-----------|------|-----------|--------------|
| 石 川 | 82 341 | 56 163 | 0.68 | 15 973 | 0.19 | 72 136 | 0.87 |
| 福 井 | 71 314 | 50 748 | 0.71 | 10 796 | 0.15 | 61 544 | 0.86 |
| 山 梨 | 67 945 | 18 177 | 0.27 | 34 390 | 0.51 | 52 567 | 0.78 |
| 長 野 | 204 765 | 68 912 | 0.34 | 101 921 | 0.50 | 170 833 | 0.84 |
| 岐 阜 | 138 689 | 63 586 | 0.46 | 38 623 | 0.28 | 102 209 | 0.74 |
| 靜 岡 | 163 354 | 61 405 | 0.38 | 71 381 | 0.44 | 132 786 | 0.82 |
| 愛 知 | 196 773 | 100 293 | 0.51 | 63 451 | 0.32 | 163 744 | 0.83 |
| 三 重 | 121 754 | 71 033 | 0.58 | 33 219 | 0.27 | 104 252 | 0.85 |
| 滋 賀 | 90 844 | 68 404 | 0.75 | 10 863 | 0.12 | 79 267 | 0.87 |
| 京 都 | 80 677 | 42 007 | 0.52 | 18 088 | 0.22 | 60 095 | 0.74 |
| 大 阪 | 85 735 | 49 706 | 0.58 | 11 230 | 0.13 | 60 936 | 0.71 |
| 兵 庫 | 183 856 | 110 162 | 0.60 | 21 931 | 0.12 | 132 093 | 0.72 |
| 奈 良 | 64 650 | 33 467 | 0.52 | 11 649 | 0.18 | 45 116 | 0.70 |
| 和 歌 山 | 78 445 | 30 793 | 0.39 | 18 618 | 0.24 | 49 411 | 0.63 |
| 鳥 取 | 57 880 | 33 470 | 0.58 | 17 683 | 0.31 | 51 153 | 0.89 |
| 島 根 | 107 466 | 57 099 | 0.53 | 25 512 | 0.24 | 82 611 | 0.77 |
| 岡 山 | 161 514 | 89 578 | 0.55 | 36 154 | 0.22 | 125 732 | 0.77 |
| 廣 島 | 192 473 | 76 822 | 0.40 | 33 594 | 0.17 | 110 416 | 0.57 |
| 山 口 | 125 320 | 63 353 | 0.67 | 23 796 | 0.19 | 107 149 | 0.86 |
| 徳 島 | 80 181 | 28 029 | 0.35 | 24 568 | 0.31 | 52 597 | 0.66 |
| 香 川 | 88 707 | 39 409 | 0.44 | 11 465 | 0.13 | 50 874 | 0.57 |
| 愛 媛 | 130 601 | 45 475 | 0.35 | 44 412 | 0.34 | 89 887 | 0.69 |
| 高 知 | 79 736 | 34 165 | 0.43 | 33 124 | 0.42 | 67 289 | 0.85 |
| 福 岡 | 149 840 | 113 305 | 0.76 | 30 363 | 0.20 | 143 668 | 0.96 |
| 佐 賀 | 67 121 | 54 897 | 0.82 | 16 252 | 0.24 | 71 149 | 1.06 |
| 長 崎 | 107 258 | 34 332 | 0.32 | 53 302 | 0.50 | 87 634 | 0.82 |
| 熊 本 | 143 387 | 80 045 | 0.56 | 75 720 | 0.53 | 155 765 | 1.09 |
| 大 分 | 125 094 | 58 580 | 0.47 | 33 460 | 0.27 | 92 040 | 0.74 |
| 宮 崎 | 79 767 | 48 122 | 0.60 | 44 898 | 0.56 | 93 020 | 1.16 |
| 鹿 兒 島 | 214 769 | 63 698 | 0.30 | 119 393 | 0.56 | 183 091 | 0.86 |
| 沖 繩 | 88 184 | 6 251 | 0.07 | 53 454 | 0.61 | 59 705 | 0.68 |
| 計 | 5 412 378 | 3 002 322 | 0.55 | 2 074 576 | 0.38 | 5 076 898 | 0.93 |
| 北 海 道 | 187 292 | 201 881 | 1.08 | 636 930 | 3.40 | 838 811 | 4.48 |
| 合 計 | 5 599 670 | 3 204 231 | 0.57 | 2 711 763 | 0.48 | 5 915 994 | 1.05 |

備考 本圖ハ農商統計表及農林省統計表ニ依リ明治42年ヨリ大正12年迄ハ之ニ沖繩縣ノ分ヲ加ヘ明治41年以前ハ同縣農家戸數ノ調査ヲ缺クテ以テ耕地面積ニモ同縣ノ分ヲ加ヘス

5 耕地面積及人口

| 年次又ハ 地 方 | 人 口 | 田 | 一人當田 | 畑 | 一人當畑 | 計 | 一 人 當 田 畑 |
|-------------|------------|-----------|------|-----------|------|-----------|--------------|
| 明治 36 | 46 158 000 | 2 840 645 | 6.2 | 2 487 069 | 5.4 | 5 329 714 | 11.6 |
| " 37 | 46 646 000 | 2 827 213 | 6.1 | 2 530 701 | 5.4 | 5 357 914 | 11.5 |
| " 38 | 47 065 000 | 2 841 502 | 6.1 | 2 541 942 | 5.4 | 5 383 444 | 11.5 |
| " 39 | 47 747 000 | 2 849 134 | 6.0 | 2 551 321 | 5.4 | 5 400 455 | 11.4 |
| " 40 | 47 996 000 | 2 858 629 | 6.0 | 2 639 680 | 5.5 | 5 498 309 | 11.5 |
| " 41 | 48 583 000 | 2 882 427 | 5.9 | 2 684 531 | 5.5 | 5 566 958 | 11.4 |
| " 42 | 49 213 000 | 2 902 899 | 5.9 | 2 777 463 | 5.6 | 5 680 362 | 11.5 |
| " 43 | 49 878 000 | 2 910 971 | 5.8 | 2 804 434 | 5.6 | 5 715 405 | 11.4 |
| " 44 | 50 603 000 | 2 923 521 | 5.8 | 2 836 002 | 5.6 | 5 759 523 | 11.4 |
| 大正 1 | 51 335 000 | 2 439 455 | 5.7 | 2 880 301 | 5.6 | 5 819 756 | 11.3 |
| " 2 | 52 073 000 | 2 953 947 | 5.7 | 2 902 446 | 5.5 | 5 856 393 | 11.2 |
| " 3 | 52 788 000 | 2 961 640 | 5.6 | 2 916 569 | 5.5 | 5 878 209 | 11.1 |
| " 4 | 53 533 000 | 2 970 043 | 5.6 | 2 948 075 | 5.5 | 5 922 118 | 11.1 |
| " 5 | 54 174 000 | 2 987 579 | 5.5 | 2 971 801 | 5.5 | 5 959 380 | 11.0 |
| " 6 | 54 788 000 | 2 004 986 | 5.5 | 3 011 069 | 5.5 | 6 016 055 | 11.0 |
| " 7 | 55 087 000 | 3 010 964 | 5.5 | 3 079 490 | 5.5 | 6 090 454 | 11.0 |
| " 8 | 55 537 000 | 3 030 043 | 5.5 | 3 105 133 | 5.5 | 6 135 176 | 11.0 |
| " 9 | 56 179 000 | 3 042 100 | 5.4 | 3 105 690 | 5.5 | 6 147 790 | 10.9 |
| " 10 | 56 877 000 | 3 053 097 | 5.4 | 3 109 136 | 5.4 | 6 162 233 | 10.8 |
| " 11 | 57 623 000 | 3 057 839 | 5.3 | 3 096 248 | 5.4 | 6 154 087 | 10.7 |
| " 12 | 58 362 000 | 3 074 305 | 5.3 | 3 028 668 | 5.2 | 6 102 973 | 10.5 |
| " 13 | 59 140 000 | 3 082 715 | 5.2 | 2 982 450 | 5.1 | 6 065 165 | 10.3 |
| " 14 | 59 964 000 | 3 102 012 | 5.2 | 2 965 003 | 4.9 | 6 067 015 | 10.1 |
| 昭和 1 | 60 882 000 | 3 118 506 | 5.1 | 2 961 546 | 4.8 | 6 080 052 | 9.9 |
| " 2 | 61 813 000 | 3 129 767 | 5.1 | 2 948 639 | 4.8 | 6 078 406 | 9.9 |
| " 3 | 62 759 000 | 3 147 641 | 5.1 | 2 937 962 | 4.7 | 6 085 603 | 9.8 |
| " 4 | 63 720 000 | 3 192 556 | 5.0 | 2 704 878 | 4.2 | 5 897 434 | 9.2 |
| " 5 | - | 3 204 231 | 5.0 | 2 711 763 | 4.2 | 5 915 994 | 9.2 |
| " 6 | 65 366 500 | 3 211 857 | 4.9 | 2 741 956 | 4.2 | 5 953 813 | 9.1 |
| 青 森 | 892 900 | 71 517 | 8.0 | 59 064 | 6.6 | 130 581 | 14.6 |
| 岩 手 | 990 300 | 62 093 | 6.3 | 77 943 | 7.9 | 140 036 | 14.2 |
| 宮 城 | 1 162 000 | 95 438 | 8.2 | 45 595 | 3.9 | 141 033 | 12.1 |
| 秋 田 | 997 700 | 115 814 | 11.6 | 27 829 | 2.8 | 143 643 | 14.4 |
| 山 形 | 1 090 300 | 100 555 | 9.2 | 40 751 | 3.7 | 141 306 | 12.9 |
| 福 島 | 1 521 900 | 103 208 | 6.8 | 87 479 | 5.7 | 190 687 | 12.5 |
| 茨 城 | 1 502 300 | 95 311 | 6.3 | 120 721 | 8.0 | 216 032 | 14.3 |
| 栃 木 | 1 151 700 | 77 816 | 6.8 | 65 928 | 5.7 | 143 744 | 12.5 |
| 群 馬 | 1 199 200 | 34 808 | 2.9 | 79 247 | 6.6 | 114 055 | 9.5 |
| 埼 玉 | 1 471 800 | 68 548 | 4.7 | 94 499 | 6.4 | 163 047 | 11.1 |
| 千 葉 | 1 483 900 | 110 599 | 7.5 | 81 076 | 5.5 | 191 675 | 13.0 |
| 東 京 | 5 588 200 | 10 749 | 0.2 | 39 921 | 0.7 | 50 670 | 0.9 |
| 神 奈 川 | 1 659 000 | 21 994 | 1.3 | 47 842 | 2.9 | 69 836 | 4.2 |
| 新 潟 | 1 949 600 | 181 076 | 9.3 | 60 853 | 3.1 | 241 929 | 12.4 |
| 富 山 | 784 700 | 82 150 | 10.5 | 8 966 | 1.1 | 91 116 | 11.6 |

5 耕地面積及人口 (續)

| 地方 | 人口 | 田 | 一人當田 | 畑 | 一人當畑 | 計 | 一人當 | |
|-----|------------|-----------|------|-----------|------|-----------|------|---|
| | | | | | | | 田 | 畑 |
| 石川 | 758 000 | 56 195 | 7.4 | 16 462 | 2.2 | 72 657 | 9.6 | |
| 福井 | 622 100 | 50 678 | 8.1 | 11 604 | 1.9 | 62 282 | 10.0 | |
| 山梨 | 636 900 | 18 362 | 2.9 | 34 342 | 5.4 | 52 704 | 8.3 | |
| 長野 | 1 734 200 | 69 494 | 4.0 | 101 310 | 5.8 | 170 804 | 9.8 | |
| 岐阜 | 1 187 300 | 64 232 | 5.4 | 38 663 | 3.3 | 102 915 | 8.7 | |
| 静岡 | 1 822 400 | 60 988 | 3.3 | 71 395 | 3.9 | 132 383 | 7.2 | |
| 愛知 | 2 615 600 | 100 230 | 3.8 | 63 281 | 2.4 | 163 511 | 6.2 | |
| 三重 | 1 167 100 | 71 331 | 6.1 | 32 892 | 2.8 | 104 223 | 8.9 | |
| 滋賀 | 697 300 | 68 397 | 9.8 | 10 807 | 1.5 | 79 204 | 11.3 | |
| 京都 | 1 581 300 | 42 040 | 2.7 | 18 017 | 1.1 | 60 057 | 3.8 | |
| 大阪 | 3 633 500 | 49 243 | 1.4 | 10 928 | 0.3 | 60 171 | 1.7 | |
| 兵庫 | 2 683 600 | 109 900 | 4.1 | 21 906 | 0.8 | 131 806 | 4.9 | |
| 奈良 | 598 600 | 33 551 | 5.6 | 11 657 | 1.9 | 45 208 | 7.5 | |
| 和歌山 | 839 200 | 31 046 | 3.7 | 18 314 | 2.2 | 49 360 | 5.9 | |
| 鳥取 | 492 600 | 33 509 | 6.8 | 17 630 | 3.6 | 51 139 | 10.4 | |
| 島根 | 742 800 | 56 999 | 7.7 | 25 929 | 3.5 | 82 928 | 11.2 | |
| 岡山 | 1 292 800 | 89 379 | 6.9 | 36 345 | 2.8 | 125 724 | 9.7 | |
| 廣島 | 1 706 600 | 76 872 | 4.5 | 33 634 | 2.0 | 110 506 | 6.5 | |
| 山口 | 1 143 600 | 83 287 | 7.3 | 24 194 | 2.1 | 107 481 | 9.4 | |
| 徳島 | 721 700 | 28 014 | 3.9 | 24 623 | 3.4 | 52 637 | 7.3 | |
| 香川 | 739 100 | 39 416 | 5.3 | 11 513 | 1.6 | 50 929 | 6.9 | |
| 愛媛 | 1 151 000 | 45 531 | 4.0 | 44 616 | 3.9 | 90 147 | 7.9 | |
| 高知 | 724 100 | 33 949 | 4.7 | 33 012 | 4.6 | 66 961 | 9.3 | |
| 福岡 | 2 571 000 | 113 209 | 4.4 | 30 430 | 1.2 | 143 639 | 5.6 | |
| 佐賀 | 692 900 | 54 928 | 7.9 | 16 388 | 2.4 | 71 316 | 10.3 | |
| 長崎 | 1 246 900 | 34 335 | 2.8 | 53 479 | 4.3 | 87 814 | 7.1 | |
| 熊本 | 1 365 300 | 80 065 | 5.9 | 75 934 | 5.6 | 155 999 | 11.5 | |
| 大分 | 951 700 | 58 521 | 6.1 | 33 563 | 3.5 | 92 084 | 9.6 | |
| 宮崎 | 774 000 | 48 163 | 6.2 | 45 013 | 5.8 | 93 176 | 12.0 | |
| 鹿児島 | 1 573 100 | 63 692 | 4.0 | 119 484 | 7.6 | 183 176 | 11.6 | |
| 沖繩 | 581 400 | 6 292 | 1.1 | 53 630 | 9.2 | 59 922 | 10.3 | |
| 計 | 62 493 200 | 3 003 525 | 4.8 | 2 078 726 | 3.3 | 5 082 251 | 8.1 | |
| 北海道 | 2 873 300 | 208 332 | 7.3 | 663 230 | 23.1 | 871 562 | 30.4 | |
| 合計 | 65 366 500 | 3 211 857 | 4.9 | 2 741 956 | 4.2 | 5 953 813 | 9.1 | |

備考 1. 人口ハ内閣統計局調査資料第三輯昭和5年以降我國ノ人口及國勢調査人口ヲ基礎トシテ當局ニ於テ推計シタル十二月末現在人口ナリ、但シ昭和6年分ハ同年10月1日ノ推計人口ニ依レリ
2. 耕地面積ハ農商務統計表及農林省統計表ニ依リ大正12年以前ハ之ニ沖繩縣ノ分ヲ加ヘタルモノナリ

6 朝鮮、臺灣、樺太、關東州ノ國土利用狀況及農家戸數

(1) 朝鮮

| 年次 | 國土面積 | 耕地 | | | 國土面積ニ對スル割合 | 山林原野 | 國土面積ニ對スル割合 | 其ノ他 | 國土面積ニ對スル割合 | 農家戸數 | 一戸當耕地面積 | | |
|-------|------------|-----------|-----------|-----------|------------|------------|------------|-----------|------------|-----------|---------|------|------|
| | | 田 | 畑 | 計 | | | | | | | 田 | 畑 | 計 |
| 明治 42 | 21 964 089 | 781 077 | 1 521 177 | 2 302 274 | 1.05 | 15 883 000 | 7.23 | 3 778 815 | 1.72 | 2 213 149 | 0.35 | 0.69 | 1.04 |
| " 43 | 21 964 089 | 847 667 | 1 617 237 | 2 464 904 | 1.12 | 15 883 000 | 7.23 | 3 616 185 | 1.65 | 2 336 320 | 0.36 | 0.69 | 1.05 |
| " 44 | 21 964 089 | 1 002 325 | 1 702 891 | 2 705 216 | 1.23 | 15 883 000 | 7.23 | 3 375 873 | 1.54 | 2 380 210 | 0.42 | 0.71 | 1.13 |
| 大正 1 | 21 964 089 | 1 024 394 | 1 822 542 | 2 846 936 | 1.30 | 15 883 000 | 7.23 | 3 234 153 | 1.47 | 2 433 609 | 0.42 | 0.75 | 1.17 |
| " 2 | 21 964 089 | 1 067 290 | 1 818 621 | 2 885 911 | 1.31 | 15 883 000 | 7.23 | 3 195 178 | 1.46 | 2 573 044 | 0.41 | 0.71 | 1.12 |
| " 3 | 21 964 089 | 1 089 320 | 1 869 838 | 2 959 158 | 1.35 | 15 883 000 | 7.23 | 3 121 931 | 1.42 | 2 590 237 | 0.42 | 0.72 | 1.14 |
| " 4 | 21 964 089 | 1 177 531 | 1 993 079 | 3 170 610 | 1.44 | 15 883 000 | 7.23 | 2 919 479 | 1.33 | 2 629 021 | 0.45 | 0.75 | 1.20 |
| " 5 | 21 964 089 | 1 340 325 | 2 249 178 | 3 589 503 | 1.63 | 15 883 000 | 7.23 | 2 491 586 | 1.14 | 2 641 154 | 0.51 | 0.85 | 1.36 |
| " 6 | 22 258 022 | 1 435 094 | 2 439 987 | 3 875 081 | 1.74 | 15 883 000 | 7.14 | 2 499 941 | 1.12 | 2 641 994 | 0.54 | 0.92 | 1.46 |
| " 7 | 22 258 022 | 1 544 431 | 2 797 660 | 4 342 091 | 1.95 | 15 883 000 | 7.14 | 2 032 931 | 0.91 | 2 652 484 | 0.58 | 1.05 | 1.63 |
| " 8 | 22 258 022 | 1 543 089 | 2 781 590 | 4 324 679 | 1.94 | 15 883 000 | 7.14 | 2 050 343 | 0.92 | 2 664 825 | 0.57 | 1.04 | 1.61 |
| " 9 | 22 258 022 | 1 543 702 | 2 778 333 | 4 322 035 | 1.94 | 15 883 000 | 7.14 | 2 052 987 | 0.92 | 2 720 819 | 0.57 | 1.02 | 1.59 |
| " 10 | 22 258 022 | 1 543 664 | 2 778 826 | 4 322 490 | 1.94 | 15 883 000 | 7.14 | 2 052 532 | 0.92 | 2 716 949 | 0.57 | 1.02 | 1.59 |
| " 11 | 22 258 022 | 1 545 123 | 2 772 195 | 4 317 318 | 1.94 | 15 883 000 | 7.14 | 2 057 704 | 0.92 | 2 712 465 | 0.57 | 1.02 | 1.59 |
| " 12 | 22 258 022 | 1 549 461 | 2 771 403 | 4 320 864 | 1.94 | 15 883 000 | 7.14 | 2 054 158 | 0.92 | 2 702 838 | 0.57 | 1.03 | 1.60 |
| " 13 | 22 258 022 | 1 553 998 | 2 768 207 | 4 322 205 | 1.94 | 15 883 000 | 7.14 | 2 052 817 | 0.92 | 2 704 272 | 0.57 | 1.03 | 1.60 |
| " 14 | 22 258 022 | 1 563 736 | 2 784 619 | 4 348 355 | 1.95 | 15 883 000 | 7.14 | 2 026 667 | 0.91 | 2 742 703 | 0.57 | 1.02 | 1.59 |
| 昭和 1 | 22 258 022 | 1 574 156 | 2 804 800 | 4 378 956 | 1.97 | 15 883 000 | 7.14 | 1 996 066 | 0.89 | 2 753 497 | 0.57 | 1.02 | 1.59 |
| " 2 | 22 258 022 | 1 587 053 | 2 800 674 | 4 387 727 | 1.97 | 16 470 000 | 7.40 | 1 400 295 | 0.63 | 2 781 348 | 0.57 | 1.01 | 1.58 |
| " 3 | 22 258 022 | 1 598 224 | 2 793 171 | 4 391 395 | 1.97 | 16 275 000 | 7.31 | 1 591 627 | 0.72 | 2 799 188 | 0.57 | 1.00 | 1.57 |
| " 4 | 22 258 022 | 1 608 888 | 2 783 228 | 4 392 116 | 1.97 | 16 443 000 | 7.39 | 1 422 906 | 0.64 | 2 815 277 | 0.57 | 0.99 | 1.56 |
| " 5 | 22 258 022 | 1 617 696 | 2 770 968 | 4 388 664 | 1.97 | 16 599 000 | 7.46 | 1 270 358 | 0.57 | 2 869 957 | 0.56 | 0.97 | 1.53 |
| " 6 | | | | | | | | | | | | | |
| " 7 | | | | | | | | | | | | | |

備考 本圖ハ朝鮮總督府統計年報ニ依レリ

(2) 臺灣

| 年次 | 國土面積 | 耕地 | | | 國土面積ニ對スル割合 | 山林原野 | 國土面積ニ對スル割合 | 其ノ他 | 國土面積ニ對スル割合 | 農家戸數 | 一戸當耕地面積 | | |
|-------|-----------|---------|---------|---------|------------|-----------|------------|---------|------------|---------|---------|------|------|
| | | 田 | 畑 | 計 | | | | | | | 田 | 畑 | 計 |
| 明治 41 | 3 627 333 | 330 489 | 335 166 | 665 655 | 1.81 | 2 862 713 | 7.89 | 108 965 | 0.30 | 370 807 | 0.88 | 0.89 | 1.77 |
| " 42 | 3 627 333 | 330 349 | 337 114 | 667 463 | 1.84 | 2 862 713 | 7.89 | 97 157 | 0.27 | 364 282 | 0.91 | 0.92 | 1.83 |
| " 43 | 3 627 333 | 335 141 | 344 575 | 679 716 | 1.87 | 2 862 713 | 7.89 | 84 904 | 0.24 | 380 381 | 0.85 | 0.93 | 1.78 |
| " 44 | 3 627 333 | 337 718 | 355 194 | 692 912 | 1.91 | 2 862 713 | 7.89 | 71 708 | 0.20 | — | — | — | — |
| 大正 1 | 3 627 333 | 338 754 | 356 880 | 695 634 | 1.92 | 2 862 713 | 7.89 | 68 986 | 0.19 | — | — | — | — |
| " 2 | 3 627 333 | 340 422 | 356 367 | 696 789 | 1.92 | 2 862 713 | 7.89 | 67 831 | 0.19 | 401 363 | 0.85 | 0.89 | 1.74 |
| " 3 | 3 627 333 | 342 420 | 356 525 | 698 945 | 1.93 | 2 862 713 | 7.89 | 65 635 | 0.18 | — | — | — | — |
| " 4 | 3 627 333 | 345 946 | 359 967 | 705 913 | 1.95 | 2 862 713 | 7.89 | 58 703 | 0.11 | — | — | — | — |
| " 5 | 3 627 333 | 350 777 | 371 394 | 722 171 | 1.99 | 2 858 360 | 7.88 | 46 802 | 0.13 | 415 216 | 0.84 | 0.89 | 1.73 |
| " 6 | 3 627 333 | 323 198 | 403 442 | 726 640 | 2.00 | 2 856 349 | 7.87 | 44 348 | 0.13 | — | — | — | — |
| " 7 | 3 627 333 | 344 323 | 394 031 | 738 354 | 2.03 | 2 854 404 | 7.87 | 34 575 | 0.10 | — | — | — | — |
| " 8 | 3 627 333 | 347 976 | 396 094 | 744 070 | 2.05 | 2 852 665 | 7.86 | 30 598 | 0.09 | — | — | — | — |
| " 9 | 3 627 333 | 370 236 | 385 426 | 755 662 | 2.08 | 2 851 412 | 7.86 | 20 259 | 0.06 | 417 642 | 0.89 | 1.92 | 1.81 |
| " 10 | 3 627 333 | 367 182 | 391 895 | 759 077 | 2.09 | 2 743 691 | 7.56 | 124 565 | 0.35 | 433 278 | 0.86 | 1.93 | 1.79 |
| " 11 | 3 627 333 | 368 043 | 388 750 | 756 793 | 2.09 | 2 490 358 | 6.87 | 390 182 | 1.04 | 385 277 | 0.95 | 1.01 | 1.96 |
| " 12 | 3 627 333 | 368 478 | 389 863 | 758 341 | 2.09 | 2 562 553 | 7.06 | 306 434 | 0.85 | 388 492 | 0.95 | 1.00 | 1.95 |
| " 13 | 3 627 333 | 371 714 | 396 435 | 768 147 | 2.12 | 2 575 160 | 7.10 | 284 036 | 0.78 | 390 224 | 0.95 | 1.02 | 1.97 |
| " 14 | 3 627 333 | 376 741 | 405 186 | 781 927 | 2.16 | 2 599 334 | 7.17 | 249 075 | 0.67 | 393 777 | 0.96 | 1.03 | 1.99 |
| 昭和 1 | 3 627 333 | 385 277 | 411 349 | 796 626 | 2.20 | 2 599 579 | 7.17 | 231 128 | 0.63 | 395 818 | 0.97 | 1.04 | 2.01 |
| " 2 | 3 627 333 | 390 370 | 413 031 | 803 401 | 2.21 | 2 556 440 | 7.05 | 267 492 | 0.74 | 398 903 | 0.98 | 1.04 | 2.02 |
| " 3 | 3 627 333 | 394 977 | 418 498 | 813 475 | 2.24 | 2 544 331 | 7.01 | 269 527 | 0.75 | 405 483 | 0.97 | 1.04 | 2.01 |
| " 4 | 3 627 333 | 397 098 | 414 652 | 811 750 | 2.24 | 2 531 353 | 6.98 | 284 230 | 0.78 | 407 742 | 0.97 | 1.02 | 1.99 |
| " 5 | 3 627 333 | 399 975 | 418 907 | 818 882 | 2.26 | 2 498 140 | 6.89 | 310 311 | 0.86 | 411 377 | 0.97 | 1.02 | 1.99 |
| " 6 | | | | | | | | | | | | | |
| " 7 | | | | | | | | | | | | | |

備考 1. 本圖ハ臺灣總督府統計書及臺灣農業年報ニ依レリ
2. 一甲ハ我ニ934坪(0.978町)トシテ町歩ニ換算セリ

(3) 樺太

Table with 10 columns: 年次, 国土面積, 耕地, 国土面積ニ對スル割合, 山林原野, 国土面積ニ對スル割合, 其ノ他, 国土面積ニ對スル割合, 農家戸數, 一戸當耕地面積. Rows include years from 1911 to 1937.

備考 本調ハ樺太監治一斑及樺太監統計書ニ依レリ

(4) 關東州

Table with 10 columns: 年次, 国土面積, 耕地, 国土面積ニ對スル割合, 山林原野, 国土面積ニ對スル割合, 其ノ他, 国土面積ニ對スル割合, 農家戸數, 一戸當耕地面積. Rows include years from 1911 to 1937.

備考 1. 本調ハ關東監統計書ニ依レリ 2. 一支那賦ハ我六賦三步トシテ町歩ニ換算セリ

7 朝鮮、臺灣、樺太、關東州ノ耕地面積及人口

(1) 朝鮮

Table with 7 columns: 年次, 人口, 国土總面積, 国土總面積千町歩ニ對スル人口, 耕地面積, 耕地面積千町歩ニ對スル人口, 一人當耕地面積. Rows include years from 1911 to 1937.

(2) 臺灣

Table with 7 columns: 年次, 人口, 国土總面積, 国土總面積千町歩ニ對スル人口, 耕地面積, 耕地面積千町歩ニ對スル割合, 一人當耕地面積. Rows include years from 1911 to 1937.

(3) 樺太

Table with 7 columns: Year, Population, Total Area, Cultivated Area, Cultivated Area per 1000 Population, Total Area per 1000 Population, and Cultivated Area per Person. Rows include Meiji (1868-1912) and Showa (1912-1926).

(4) 關東州

Table with 7 columns: Year, Population, Total Area, Cultivated Area, Cultivated Area per 1000 Population, Total Area per 1000 Population, and Cultivated Area per Person. Rows include Meiji (1868-1912) and Showa (1912-1926).

8 國勢調査ニ依ル人口

Table showing population data from national surveys, categorized by region (Inland, Korea, Manchuria, Hokkaido) and year (Meiji 9, 14, Showa 5, 10).

備考 朝鮮ノ大正14年ノ人口ハ公報調査人口トス

II 耕地ノ變遷

9 耕地面積

Table showing cultivated land area trends from Meiji 36 to Showa 8, broken down by region (Tohoku, Hokkaido, Total) and including year-over-year percentage changes.

備考 1. 本表ハ農商統計表及農林統計表ニ依リ大正12年以前ハ之ニ沖繩縣ノ分ヲ加ヘタルモノナリ 2. △印ハ減ヲ示ス

10 耕地ノ擴張
(1) 府

Table with 5 columns: Year, Cultivated Land (田), Irrigated Land (畑), Total (計), and Cultivated Area (畝). Rows include years from 大正 7 to 昭和 8.

備考 1. 本調ハ大正十四年迄ハ農務局調査ニ依リ昭和元年以後ハ農林省統計表ニ依ル(以下 11, 12 値同様)
2. △印ハ減ヲ示ス(以下同様)

(2) 北

Table with 5 columns: Year, Cultivated Land (田), Irrigated Land (畑), Total (計), and Cultivated Area (畝). Rows include years from 大正 7 to 昭和 8.

(3) 府 縣

Table with 5 columns: Year, Cultivated Land (田), Irrigated Land (畑), Total (計), and Cultivated Area (畝). Rows include years from 大正 7 to 昭和 8.

及 潰 廢 面 積
縣

Table with 5 columns: Land (地), Irrigated (畑), Total (計), Difference (差), and Year (年次). Rows include years from 大正 7 to 昭和 8.

海 道

Table with 5 columns: Land (地), Irrigated (畑), Total (計), Difference (差), and Year (年次). Rows include years from 大正 7 to 昭和 8.

北 海 道

Table with 5 columns: Land (地), Irrigated (畑), Total (計), Difference (差), and Year (年次). Rows include years from 大正 7 to 昭和 8.

11 耕地 擴

(1) 府

Table with columns: 年次, 開墾 (田, 畑, 計), 埋立及干拓 (田, 畑, 計), 荒地復舊 (田, 畑, 計). Rows for years 大正 7-14 and 昭和 1-8.

(2) 北

Table with columns: 年次, 開墾 (田, 畑, 計), 埋立及干拓 (田, 畑, 計), 荒地復舊 (田, 畑, 計). Rows for years 大正 7-14 and 昭和 1-8.

(3) 府 縣

Table with columns: 年次, 開墾 (田, 畑, 計), 埋立及干拓 (田, 畑, 計), 荒地復舊 (田, 畑, 計). Rows for years 大正 7-14 and 昭和 1-8.

張 面 積

縣

Table with columns: 地目變換 (田畑相互以外), 實測ノ結果ニ依ル増面積 (田, 畑, 計), 合計 (田, 畑, 計), 年次. Rows for years 大正 7-14 and 昭和 1-8.

海 道

Table with columns: 地目變換 (田畑相互以外), 實測ノ結果ニ依ル増面積 (田, 畑, 計), 合計 (田, 畑, 計), 年次. Rows for years 大正 7-14 and 昭和 1-8.

北 海 道

Table with columns: 地目變換 (田畑相互以外), 實測ノ結果ニ依ル増面積 (田, 畑, 計), 合計 (田, 畑, 計), 年次. Rows for years 大正 7-14 and 昭和 1-8.

12 耕 地 潰

(1) 府

Table with columns: 年次, 宅地・工場及建物敷地, 道路・鐵道・軌道・河川及水路敷地, 荒 地. Rows for years 大正 7-14 and 昭和 1-8.

(2) 北

Table with columns: 年次, 宅地・工場及建物敷地, 道路・鐵道・軌道・河川及水路敷地, 荒 地. Rows for years 大正 7-14 and 昭和 1-8.

(3) 府 縣

Table with columns: 年次, 宅地・工場及建物敷地, 道路・鐵道・軌道・河川及水路敷地, 荒 地. Rows for years 大正 7-14 and 昭和 1-8.

廢 面 積

縣

Table with columns: 地類及地目變換, 實測ノ結果=依ル減面積, 合 計, 年次. Rows for years 大正 7-14 and 昭和 1-8.

海 道

Table with columns: 地類及地目變換, 實測ノ結果=依ル減面積, 合 計, 年次. Rows for years 大正 7-14 and 昭和 1-8.

北 海 道

Table with columns: 地類及地目變換, 實測ノ結果=依ル減面積, 合 計, 年次. Rows for years 大正 7-14 and 昭和 1-8.

13 地目變換面積

Table with columns for year (年次), prefecture (府), county (縣), Hokkaido (北海道), and total (計). Rows show land area changes from 1947 to 1954.

備考 本圖ハ農林省統計表ニ依ル

14 種類及自作地小作地別耕地面積

Table showing land area by prefecture (府縣別), total (計), and crop types (畑). Crop types include total, common (普通畑), and various tree crops (樹木灌木栽培畑).

14 種類及自作地小作地別耕地面積 (續)

Continuation of the table from page 20, showing land area by prefecture (府縣別), total (計), and crop types (畑). Crop types include total, common (普通畑), and various tree crops (樹木灌木栽培畑).

14 種類及自作地小

| 府 縣 別 | 耕地總面積 | 田 | 畑 | | | | | | | |
|-------|--|--|---|--|--|--|--|--|--|-----|
| | | | 總 數 | 普通畑 | 樹 木 灌 木 栽 培 畑 | | | | | 其 他 |
| | | | | | 總 數 | 桑 畑 | 茶 畑 | 果樹畑 | 其 他 | |
| 滋賀縣 | 總數 79 349.5 自作地 43 504.4 小作地 35 845.1 | 總數 68 474.1 自作地 35 390.2 小作地 33 083.9 | 總數 10 875.5 自作地 8 114.3 小作地 2 761.2 | 總數 4 414.6 自作地 3 131.4 小作地 1 283.3 | 總數 6 460.8 自作地 4 982.9 小作地 1 477.9 | 總數 5 418.2 自作地 4 117.9 小作地 1 300.3 | 總數 718.4 自作地 625.6 小作地 92.8 | 總數 134.3 自作地 94.4 小作地 39.9 | 總數 189.9 自作地 145.1 小作地 44.9 | |
| 京都府 | 總數 60 598.7 自作地 34 460.2 小作地 26 138.5 | 總數 42 222.5 自作地 21 219.1 小作地 21 003.3 | 總數 18 376.2 自作地 13 241.1 小作地 5 135.1 | 總數 5 069.7 自作地 3 337.6 小作地 1 732.2 | 總數 13 306.5 自作地 9 903.5 小作地 3 403.0 | 總數 9 616.5 自作地 7 349.1 小作地 2 267.4 | 總數 1 230.1 自作地 1 022.5 小作地 207.6 | 總數 1 123.9 自作地 712.0 小作地 411.9 | 總數 1 336.0 自作地 819.9 小作地 516.1 | |
| 大阪府 | 總數 61 392.6 自作地 24 371.1 小作地 37 021.5 | 總數 50 037.8 自作地 18 279.0 小作地 31 758.8 | 總數 11 354.8 自作地 6 092.1 小作地 5 262.7 | 總數 6 043.7 自作地 2 499.6 小作地 3 544.1 | 總數 5 311.0 自作地 3 592.5 小作地 1 718.6 | 總數 330.6 自作地 231.6 小作地 99.0 | 總數 38.7 自作地 28.0 小作地 10.7 | 總數 3 763.9 自作地 2 581.3 小作地 1 182.6 | 總數 1 177.9 自作地 751.5 小作地 426.4 | |
| 兵庫縣 | 總數 132 190.6 自作地 65 150.4 小作地 67 040.2 | 總數 110 314.8 自作地 51 301.7 小作地 59 013.1 | 總數 21 875.8 自作地 13 848.7 小作地 8 027.1 | 總數 9 191.8 自作地 5 406.6 小作地 3 785.2 | 總數 12 684.0 自作地 8 442.1 小作地 4 241.9 | 總數 10 652.4 自作地 6 907.8 小作地 3 744.6 | 總數 239.9 自作地 200.1 小作地 39.7 | 總數 1 136.8 自作地 865.0 小作地 271.8 | 總數 655.0 自作地 469.2 小作地 185.8 | |
| 奈良縣 | 總數 45 393.8 自作地 24 542.5 小作地 20 851.2 | 總數 33 659.7 自作地 16 167.6 小作地 17 492.1 | 總數 11 734.1 自作地 8 374.9 小作地 3 359.2 | 總數 3 733.3 自作地 2 567.9 小作地 1 165.3 | 總數 8 000.8 自作地 5 807.0 小作地 2 193.9 | 總數 6 026.6 自作地 4 287.9 小作地 1 738.7 | 總數 637.8 自作地 548.6 小作地 89.2 | 總數 1 129.5 自作地 815.6 小作地 313.8 | 總數 207.0 自作地 154.9 小作地 52.1 | |
| 和歌山縣 | 總數 49 545.4 自作地 28 425.4 小作地 21 120.0 | 總數 30 676.3 自作地 14 882.8 小作地 15 793.5 | 總數 18 869.1 自作地 13 542.6 小作地 5 326.5 | 總數 4 212.2 自作地 2 637.4 小作地 1 574.8 | 總數 14 656.9 自作地 10 905.2 小作地 3 751.7 | 總數 7 203.5 自作地 4 753.6 小作地 2 450.0 | 總數 76.7 自作地 61.6 小作地 15.1 | 總數 7 162.5 自作地 5 915.6 小作地 1 246.9 | 總數 214.2 自作地 174.4 小作地 39.8 | |
| 鳥取縣 | 總數 51 151.8 自作地 21 757.5 小作地 29 394.3 | 總數 33 475.7 自作地 12 105.9 小作地 21 369.8 | 總數 17 676.1 自作地 9 651.6 小作地 8 024.5 | 總數 4 655.2 自作地 2 466.8 小作地 2 188.4 | 總數 13 021.0 自作地 7 184.8 小作地 5 836.1 | 總數 12 182.6 自作地 6 673.6 小作地 5 509.0 | 總數 10.6 自作地 7.9 小作地 2.7 | 總數 356.5 自作地 221.0 小作地 135.4 | 總數 471.3 自作地 282.2 小作地 189.1 | |
| 島根縣 | 總數 82 751.8 自作地 40 440.7 小作地 42 311.1 | 總數 57 159.3 自作地 23 834.3 小作地 33 325.0 | 總數 25 592.5 自作地 16 606.3 小作地 8 986.2 | 總數 13 208.6 自作地 8 189.4 小作地 5 019.1 | 總數 12 383.9 自作地 8 416.9 小作地 3 967.0 | 總數 10 885.4 自作地 7 296.2 小作地 3 589.2 | 總數 124.2 自作地 95.2 小作地 28.9 | 總數 389.1 自作地 299.1 小作地 90.0 | 總數 985.3 自作地 726.4 小作地 258.9 | |
| 岡山縣 | 總數 125 793.9 自作地 70 713.2 小作地 55 080.7 | 總數 89 455.7 自作地 44 136.9 小作地 45 318.8 | 總數 36 338.3 自作地 26 576.4 小作地 9 761.9 | 總數 19 864.5 自作地 14 111.0 小作地 5 753.5 | 總數 16 473.7 自作地 12 465.4 小作地 4 008.3 | 總數 13 680.3 自作地 10 313.8 小作地 3 366.5 | 總數 110.9 自作地 94.3 小作地 16.6 | 總數 2 024.0 自作地 1 562.1 小作地 461.9 | 總數 658.6 自作地 495.2 小作地 163.4 | |
| 廣島縣 | 總數 110 385.8 自作地 67 542.1 小作地 42 843.7 | 總數 76 724.5 自作地 42 583.8 小作地 34 140.7 | 總數 33 661.3 自作地 24 958.3 小作地 8 703.0 | 總數 22 317.2 自作地 15 905.8 小作地 6 411.4 | 總數 11 344.1 自作地 9 052.5 小作地 2 291.6 | 總數 7 902.4 自作地 6 090.2 小作地 1 811.7 | 總數 41.2 自作地 28.4 小作地 12.7 | 總數 3 144.5 自作地 2 726.9 小作地 417.6 | 總數 256.1 自作地 206.5 小作地 49.6 | |
| 山口縣 | 總數 107 449.6 自作地 63 777.5 小作地 43 672.0 | 總數 83 677.7 自作地 45 828.8 小作地 37 848.9 | 總數 23 771.9 自作地 17 948.8 小作地 5 823.1 | 總數 18 027.8 自作地 13 263.6 小作地 4 764.2 | 總數 5 744.1 自作地 4 685.2 小作地 1 058.9 | 總數 3 534.4 自作地 2 746.5 小作地 787.9 | 總數 42.3 自作地 86.1 小作地 6.2 | 總數 1 516.4 自作地 1 310.3 小作地 166.1 | 總數 650.9 自作地 552.3 小作地 98.6 | |
| 德島縣 | 總數 52 587.8 自作地 31 856.1 小作地 20 731.6 | 總數 28 010.4 自作地 13 917.0 小作地 14 093.4 | 總數 24 577.4 自作地 17 939.1 小作地 6 638.2 | 總數 12 883.4 自作地 9 418.4 小作地 3 465.0 | 總數 11 694.0 自作地 8 520.8 小作地 3 173.2 | 總數 9 983.5 自作地 7 045.7 小作地 2 937.8 | 總數 103.7 自作地 96.4 小作地 7.3 | 總數 866.0 自作地 768.8 小作地 97.2 | 總數 740.8 自作地 609.9 小作地 130.9 | |
| 香川縣 | 總數 50 821.9 自作地 18 511.8 小作地 32 310.1 | 總數 39 421.1 自作地 12 089.7 小作地 27 331.4 | 總數 11 400.9 自作地 6 422.2 小作地 4 978.7 | 總數 6 461.0 自作地 3 540.5 小作地 2 920.5 | 總數 4 939.9 自作地 2 881.7 小作地 2 058.2 | 總數 3 093.5 自作地 1 595.2 小作地 1 498.3 | 總數 4.6 自作地 2.4 小作地 2.3 | 總數 1 482.5 自作地 1 010.6 小作地 471.9 | 總數 359.2 自作地 273.6 小作地 85.6 | |
| 愛媛縣 | 總數 90 023.4 自作地 50 197.7 小作地 39 825.7 | 總數 45 490.8 自作地 17 529.2 小作地 27 961.6 | 總數 44 532.6 自作地 32 668.5 小作地 11 864.1 | 總數 22 044.8 自作地 15 671.7 小作地 6 373.1 | 總數 22 487.8 自作地 16 996.8 小作地 5 491.0 | 總數 15 137.2 自作地 11 254.1 小作地 3 883.1 | 總數 93.5 自作地 82.1 小作地 11.5 | 總數 4 729.2 自作地 3 884.8 小作地 844.4 | 總數 2 527.9 自作地 1 775.9 小作地 752.0 | |

作地別耕地面積 (續)

| 府 縣 別 | 耕地總面積 | 田 | 畑 | | | | | | | |
|-------|--|--|--|--|--|--|--|---|--|-----|
| | | | 總 數 | 普通畑 | 樹 木 灌 木 栽 培 畑 | | | | | 其 他 |
| | | | | | 總 數 | 桑 畑 | 茶 畑 | 果樹畑 | 其 他 | |
| 高知縣 | 總數 67 100.9 自作地 41 051.3 小作地 26 049.6 | 總數 33 971.1 自作地 16 923.5 小作地 17 047.6 | 總數 33 129.8 自作地 24 127.8 小作地 9 002.0 | 總數 14 792.0 自作地 10 642.0 小作地 4 150.0 | 總數 18 337.8 自作地 13 485.8 小作地 4 852.0 | 總數 10 312.7 自作地 7 239.7 小作地 3 073.0 | 總數 216.3 自作地 180.9 小作地 35.4 | 總數 543.4 自作地 444.4 小作地 99.0 | 總數 7 265.4 自作地 5 620.7 小作地 1 644.6 | |
| 福岡縣 | 總數 143 864.6 自作地 72 614.9 小作地 71 249.7 | 總數 113 352.1 自作地 52 632.2 小作地 60 719.9 | 總數 30 512.5 自作地 19 982.6 小作地 10 529.9 | 總數 17 061.7 自作地 10 366.3 小作地 6 695.4 | 總數 13 450.8 自作地 9 616.3 小作地 3 834.5 | 總數 9 245.4 自作地 6 270.0 小作地 2 975.5 | 總數 545.0 自作地 427.7 小作地 117.3 | 總數 2 203.6 自作地 1 732.0 小作地 471.7 | 總數 1 456.7 自作地 1 186.7 小作地 270.1 | |
| 佐賀縣 | 總數 71 124.0 自作地 40 028.0 小作地 31 096.0 | 總數 54 853.9 自作地 26 426.2 小作地 26 427.7 | 總數 16 270.0 自作地 11 601.8 小作地 4 668.3 | 總數 10 904.4 自作地 7 742.2 小作地 3 162.2 | 總數 5 365.7 自作地 3 859.6 小作地 1 506.1 | 總數 4 140.2 自作地 2 816.5 小作地 1 323.7 | 總數 176.0 自作地 155.5 小作地 20.5 | 總數 919.6 自作地 780.3 小作地 139.3 | 總數 129.9 自作地 107.2 小作地 22.6 | |
| 長崎縣 | 總數 87 776.4 自作地 57 456.1 小作地 30 320.2 | 總數 34 317.4 自作地 17 685.1 小作地 16 632.3 | 總數 53 459.0 自作地 39 771.0 小作地 13 687.9 | 總數 46 026.5 自作地 34 208.5 小作地 11 818.0 | 總數 7 432.5 自作地 5 562.5 小作地 1 869.9 | 總數 5 817.2 自作地 4 149.7 小作地 1 667.4 | 總數 135.4 自作地 109.0 小作地 26.4 | 總數 1 226.5 自作地 1 082.9 小作地 143.6 | 總數 253.4 自作地 220.9 小作地 32.6 | |
| 熊本縣 | 總數 155 778.1 自作地 78 860.3 小作地 76 917.8 | 總數 80 031.6 自作地 31 545.7 小作地 48 485.9 | 總數 75 746.5 自作地 47 314.6 小作地 28 431.9 | 總數 55 010.1 自作地 33 012.9 小作地 21 997.2 | 總數 20 736.4 自作地 14 301.7 小作地 6 434.7 | 總數 18 620.3 自作地 12 625.2 小作地 5 995.1 | 總數 369.1 自作地 283.2 小作地 85.9 | 總數 1 539.0 自作地 1 229.7 小作地 309.2 | 總數 208.1 自作地 163.6 小作地 44.5 | |
| 大分縣 | 總數 91 953.1 自作地 53 045.1 小作地 36 907.9 | 總數 58 469.5 自作地 30 217.7 小作地 28 251.8 | 總數 33 483.5 自作地 24 827.5 小作地 8 656.1 | 總數 20 690.5 自作地 15 030.5 小作地 5 660.0 | 總數 12 793.1 自作地 9 797.0 小作地 2 996.1 | 總數 10 933.4 自作地 8 201.0 小作地 2 732.4 | 總數 72.4 自作地 59.8 小作地 12.5 | 總數 1 541.3 自作地 1 342.9 小作地 198.4 | 總數 246.0 自作地 193.2 小作地 52.7 | |
| 宮崎縣 | 總數 92 725.3 自作地 55 108.5 小作地 37 616.8 | 總數 47 858.6 自作地 25 451.5 小作地 22 407.1 | 總數 44 866.7 自作地 29 657.0 小作地 15 209.7 | 總數 31 997.0 自作地 20 563.7 小作地 11 433.3 | 總數 12 869.7 自作地 9 093.3 小作地 3 776.4 | 總數 12 012.2 自作地 8 397.6 小作地 3 614.6 | 總數 289.9 自作地 219.6 小作地 70.3 | 總數 460.2 自作地 400.9 小作地 59.3 | 總數 107.5 自作地 75.2 小作地 32.3 | |
| 鹿兒島縣 | 總數 182 704.9 自作地 116 770.2 小作地 65 934.7 | 總數 63 526.5 自作地 33 057.9 小作地 30 468.6 | 總數 119 178.4 自作地 83 712.3 小作地 35 466.1 | 總數 103 765.1 自作地 71 899.4 小作地 31 865.8 | 總數 15 413.3 自作地 11 812.9 小作地 3 600.4 | 總數 13 046.5 自作地 9 715.5 小作地 3 331.0 | 總數 564.9 自作地 424.0 小作地 140.9 | 總數 1 366.1 自作地 1 269.9 小作地 96.2 | 總數 435.8 自作地 403.5 小作地 32.3 | |
| 沖繩縣 | 總數 59 895.9 自作地 50 205.1 小作地 9 690.8 | 總數 6 374.5 自作地 5 424.4 小作地 950.1 | 總數 53 521.3 自作地 44 780.7 小作地 8 740.7 | 總數 53 239.2 自作地 44 570.6 小作地 8 668.6 | 總數 282.1 自作地 210.1 小作地 72.1 | 總數 168.2 自作地 147.8 小作地 20.3 | 總數 60.6 自作地 14.5 小作地 46.1 | 總數 17.9 自作地 13.1 小作地 4.7 | 總數 35.4 自作地 34.6 小作地 .9 | |
| 計 | 總數 5 079 056.0 自作地 2 727 322.1 小作地 2 351 734.0 | 總數 3 001 922.7 自作地 1 367 847.9 小作地 1 634 074.9 | 總數 2 077 133.3 自作地 1 359 474.2 小作地 717 659.1 | 總數 1 258 206.1 自作地 793 424.7 小作地 464 781.4 | 總數 818 927.2 自作地 566 049.5 小作地 252 877.8 | 總數 688 123.7 自作地 468 459.6 小作地 219 664.1 | 總數 25 601.9 自作地 19 357.9 小作地 6 244.0 | 總數 74 815.6 自作地 55 482.7 小作地 19 333.0 | 總數 30 386.0 自作地 22 749.3 小作地 7 636.7 | |
| 北海道 | 總數 819 177.9 自作地 334 872.1 小作地 484 305.8 | 總數 190 334.2 自作地 62 456.0 小作地 127 878.2 | 總數 628 843.7 自作地 272 416.1 小作地 356 427.6 | 總數 624 429.1 自作地 269 280.3 小作地 355 148.8 | 總數 4 414.6 自作地 3 135.8 小作地 1 278.7 | 總數 172.8 自作地 85.7 小作地 87.1 | 總數 - 自作地 - 小作地 - | 總數 3 049.7 自作地 2 119.6 小作地 930.0 | 總數 1 192.1 自作地 930.5 小作地 261.6 | |
| 合 計 | 總數 5 898 233.9 自作地 3 062 194.2 小作地 2 836 039.8 | 總數 3 192 256.9 自作地 1 430 303.9 小作地 1 761 953.1 | 總數 2 705 977.0 自作地 1 631 890.3 小作地 1 074 086.7 | 總數 1 882 635.2 自作地 1 062 705.0 小作地 819 930.2 | 總數 823 341.8 自作地 569 185.4 小作地 254 156.5 | 總數 688 236.5 自作地 468 545.3 小作地 219 751.2 | 總數 25 601.9 自作地 19 357.9 小作地 6 244.0 | 總數 77 865.3 自作地 57 602.3 小作地 20 263.0 | 總數 31 578.1 自作地 23 679.8 小作地 7 898.3 | |

備考 1. 本表ハ昭和四年九月一日現在農業調査ノ結果ニ依ル
 2. 總數ト内容ト符合セザルモノアルハ試以下四捨五入シタル結果ナリ

15 農 用

| 順 序 | 種 別 年次 地方 | 田 | | 畑 | | 宅 | | 地 | | 溝 | |
|--------|--------------------|---------|------------|-----------|-----------|---|---------------------------|---------------------------------------|---------|---|---------------------------|
| | | 被害面積 | 損害見積額 | 被害面積 | 損害見積額 | 被害面積 | 損害見積額 | 被害面積 | 損害見積額 | | |
| 1 | 昭和 1 | 5 602.1 | 14 438 833 | 1 355.0 | 1 639 258 | 70 413 [〃] 116.1 [〃] | - | 98 036 [〃] 1 ⁺ | 132 901 | 14 712 [〃] 668 [〃] 8 ⁺ | |
| 2 | " 2 | 3 719.2 | 4 443 713 | 2 177.8 | 726 110 | 1 517 [〃] 85.5 [〃] | 48 014 | 269 936 [〃] | 302 513 | 15 646 [〃] 17 [〃] 5 ⁺ | |
| 3 | " 3 | 1 937.5 | 2 671 005 | 1 043.0 | 314 096 | 427.5 [〃] 8 631 [〃] | 242 195 | 22 674 | 54 890 | 1 760 [〃] 6 [〃] 3 ⁺ | |
| 4 | " 4 | 2 128.6 | 2 838 709 | 2 007.7 | 4 935 099 | 115 [〃] 185.5 [〃] | 60 953 | 125 742 | 80 764 | 33 177 [〃] 13 [〃] | |
| 5 | " 5 | 1 850.6 | 1 378 769 | 876.3 | 525 546 | - | 38 097 | 100 774 | 63 158 | 6 985 [〃] 14 [〃] | |
| 6 | " 6 | 2 003.2 | 1 054 569 | 2 343.3 | 636 282 | 2 746 [〃] 409 [〃] | 18 312 | 41 915 | 23 133 | 10 841 [〃] 12 [〃] | |
| 7 | " 7 | | | | | | | | | | |
| 8 | " 8 | | | | | | | | | | |
| 1 | 昭和 五年 | 岩手 | 8.3 | 6 915 | 9.6 | 6 580 | - | - | - | - | |
| 2 | | 秋田 | 52.1 | 41 295 | 27.1 | 4 854 | 0.3 [〃] | 388 | 300 | 450 | 14 ⁺ |
| 3 | | 山形 | 221.6 | 118 739 | 109.2 | 39 396 | 4.4 | 2 185 | 2 458 | 2 840 | 812 [〃] |
| 4 | | 福島 | 21.0 | 59 000 | 18.0 | 15 000 | 1.2 | 700 | 600 | 600 | - |
| 5 | | 新潟 | 265.0 | 296 793 | 66.2 | 18 497 | 4.6 | 8 795 | 61 235 | 3 879 | 60 |
| 6 | | 富山 | 1.9 | 10 150 | 0.7 | 840 | 0.2 | 120 | 900 | 900 | - |
| 7 | | 山梨 | 15.5 | 3 800 | 33.0 | 2 450 | - | - | - | - | - |
| 8 | | 長野 | 23.3 | 79 030 | 16.2 | 40 675 | 3.0 | 4 255 | 300 | 1 000 | 100 |
| 9 | | 岐阜 | 659.4 | 481 624 | 171.9 | 186 776 | 4.6 | 17 259 | 23 577 | 26 095 | 5 862 |
| 10 | | 愛知 | 97.0 | 133 500 | 55.3 | 110 300 | 50 [〃] | 2 000 | 113 | 11 400 | - |
| 11 | | 三重 | 33.4 | 19 335 | 2.2 | 4 370 | 100 | 150 | 2 900 | 290 | 100 |
| 12 | | 滋賀 | 152.3 | 63 373 | 34.0 | 8 780 | 0.6 [〃] | 1 655 | 5 426 | 4 078 | 51 |
| 13 | | 京都 | 2.0 | 4 000 | - | - | - | - | - | - | - |
| 14 | | 大阪 | 120.0 | 22 650 | 40.0 | 8 300 | - | - | 545 | 4 400 | - |
| 15 | | 奈良 | 27.5 | 5 984 | 46.9 | 9 790 | 200 [〃] | 495 | 1 341 | 2 890 | - |
| 16 | | 和歌山 | 100.3 | 26 230 | 67.3 | 18 100 | 0.8 [〃] | 2 572 | 684 | 4 223 | - |
| 17 | | 徳島 | 4.0 | 714 | 32.9 | 20 780 | 40 [〃] | 300 | - | - | - |
| 18 | | 香川 | 46.0 | 5 637 | 145.8 | 30 058 | 20.3 [〃] | 223 | 395 | 113 | - |
| 19 | | 計 | 1 850.6 | 1 378 769 | 876.3 | 525 546 | | 38 097 | 100 774 | 63 158 | 6 985 14 ⁺ |
| 1 | 昭和 六年 | 岩手 | 5.4 | 3 750 | 0.7 | 370 | - | - | - | - | |
| 2 | | 秋田 | 219.2 | 69 805 | 67.6 | 26 505 | 0.4 [〃] | 615 | - | - | - |
| 3 | | 山形 | 24.9 | 45 720 | 7.0 | 11 432 | - | - | - | - | - |
| 4 | | 福島 | 182.0 | 151 280 | 108.3 | 72 775 | 0.4 | 660 | 2 150 | 1 550 | - |
| 5 | | 新潟 | 1.2 | 3 500 | 0.5 | 1 000 | 0.2 | 750 | - | - | - |
| 6 | | 富山 | 24.9 | 43 200 | - | - | - | - | - | - | - |
| 7 | | 山梨 | 6.7 | 17 600 | - | - | - | - | 2 400 | 360 | - |
| 8 | | 長野 | 2.5 | 11 800 | 1.0 | 4 500 | - | - | - | - | - |
| 9 | | 岐阜 | 2.8 | 25 200 | 7.7 | 34 610 | 1.1 | 1 090 | 60 | 210 | - |
| 10 | | 愛知 | 44.4 | 71 345 | 18.5 | 12 365 | 409 [〃] | 727 | 270 | 1 170 | - |
| 11 | | 三重 | 2.2 | 13 800 | 19.0 | 95 000 | 0.3 [〃] | 900 | 2 549 | 10 196 | 1 200 |
| 12 | | 滋賀 | 233.5 | 12 270 | 34.3 | 2 872 | 0.9 | 740 | 14 620 | 1 592 | - |
| 13 | | 京都 | 1.3 | 19 500 | 3.5 | 5 250 | - | - | - | - | - |
| 14 | | 大阪 | 3.0 | 6 000 | - | - | - | - | - | - | 12 [〃] |
| 15 | | 奈良 | 416.9 | 447 059 | 94.4 | 59 824 | 0.8 | 2 125 | 5 900 | 5 950 | 600 [〃] |
| 16 | | 和歌山 | 24.6 | 30 342 | 2.0 | 2 000 | 0.8 | 4 100 | 74 | 572 | - |
| 17 | | 徳島 | 227.3 | 22 978 | 24.5 | 3 899 | 0.7 | 4 939 | 527 | 533 | 11 |
| 18 | | 香川 | 580.5 | 59 420 | 1 954.3 | 303 880 | 269.0 | 1 666 | 13 368 | 1 000 | 9 030 [〃] |
| 19 | | 計 | 2 003.3 | 1 054 569 | 2 343.3 | 636 282 | 274.6 409 [〃] | 18 312 | 41 915 | 23 133 | 10 841 12 [〃] |

備考 1. 本表ハ農作物ノ被害報告規程ニ依リ農用地被害ニ關シテ箇所ノ被害見積額額 5 000 圓以上 (5 000 圓未満ト報告セザルモノハ之ヲ加ヘタルモノアリ) ノモノニ付農林省ヘ報告アリタルモノヲ集計シタルモノナリ

2. 本表ノ被害ハ特ニ附記セルモノノ外ハ水害ニ係ルモノナリ

地 被 害

| 順 序 | 種 別 | 道 | | 路 | | 水 | | 堤 | | 橋 | | 其 他 | | 計 | 附 記 | |
|--------|----------|---------|---------|---------|---------|---------|----------------------------|-----------|---|--|------------------|-----------|--------|---|--------|----|
| | | 被害面積 | 損害見積額 | 被害面積 | 損害見積額 | 被害面積 | 損害見積額 | 被害面積 | 損害見積額 | 被害面積 | 損害見積額 | 被害面積 | 損害見積額 | | | |
| 1 | | 153 420 | 116 899 | 716 057 | 90 748 | 467 917 | 53 042 [〃] | 1 969 723 | 1 333 [〃] 21 [〃] 0.1 [〃] | 16 393 | 19 795 518 | | | | 1 | |
| 2 | | 4 024 | 198 913 | 907 040 | 54 304 | 267 758 | 49 571 | 6 023 698 | 2 145 [〃] 3 [〃] | 9 955 | 12 732 825 | | | | 2 | |
| 3 | | 22 988 | 97 814 | 475 909 | 83 673 | 208 632 | 35 038 320 [〃] | 489 256 | 1 047 [〃] 88 [〃] 3.0 [〃] | 69 110 | 4 548 081 | | | | 3 | |
| 4 | | 172 598 | 146 971 | 527 967 | 67 926 | 137 694 | 40 204 [〃] | 672 533 | 657 [〃] 334 | 30 620 | 9 456 937 | | | | 4 | |
| 5 | | 23 106 | 73 691 | 409 933 | 31 699 | 155 148 | 41 063 | 852 538 | 1 510 [〃] 150 ⁺ | 22 785 | 3 469 074 | | | | 5 | |
| 6 | | 19 742 | 81 898 | 256 861 | 62 340 | 81 525 | 175 893 | 1 153 295 | 818 [〃] | 14 977 | 3 258 696 | | | | 6 | |
| 7 | | | | | | | | | | | | | | | 7 | |
| 8 | | | | | | | | | | | | | | | 8 | |
| 1 | 昭和 五年 | | 1 126 | 9 205 | 20 | 50 | 635 | 54 370 | - | - | 77 150 | | | | 1 | |
| 2 | | | 250 | 112 | 1 029 | 565 | 1 928 | 4 254 | 82 488 | - | - | 132 682 | | | | 2 |
| 3 | | | 14 300 | 11 761 | 21 050 | 4 444 | 31 208 | 650 | 40 695 | 139 | 17 280 | 287 693 | 地亡 | | | 3 |
| 4 | | | | 1 200 | 10 000 | 20 | 1 000 | - | - | - | - | 86 300 | | | | 4 |
| 5 | | | 40 | 1 306 | 57 515 | 996 | 17 342 | 2 933 | 59 915 | 0.5 [〃] | 750 | 460 526 | | | | 5 |
| 6 | | | | 7 | 70 | 145 | 290 | - | - | - | - | 12 370 | 地亡 | | | 6 |
| 7 | | | 1 500 | 1 605 | 64 300 | 1 310 | 600 | 1 156 | 21 532 | 30 | 1 000 | 9 450 | | | | 7 |
| 8 | | | 6 310 | 39 832 | 130 512 | 15 247 | 66 915 | 6 096 | 62 322 | - | - | 213 892 | | | | 8 |
| 9 | | | | 3 455 | 35 600 | 3 000 | 13 850 | 1 702 | 145 200 | - | - | 977 813 | | | | 9 |
| 10 | | | | 300 | 5 530 | 14 191 | 290 | 365 | 2 439 | 35 800 | 135 | 380 | 75 181 | | | 11 |
| 11 | | | | 400 | 1 733 | 6 548 | 3 049 | 7 710 | 659 | 2 120 | 150 ⁺ | 950 | 95 614 | | | 12 |
| 12 | | | | - | - | - | - | - | - | - | - | - | - | | | 13 |
| 13 | | | | - | - | - | - | - | - | - | - | - | - | | | 14 |
| 14 | | | | - | - | - | - | - | - | - | - | - | - | | | 15 |
| 15 | | | | - | - | - | - | - | - | - | - | - | - | | | 16 |
| 16 | | | | - | - | - | - | - | - | - | - | - | - | | | 17 |
| 17 | | | | - | - | - | - | - | - | - | - | - | - | | | 18 |
| 18 | | | | - | - | - | - | - | - | - | - | - | - | | | 19 |
| 19 | | 計 | 23 100 | 73 691 | 409 933 | 31 699 | 155 148 | 41 063 | 852 538 | 1 510 [〃] 334 [〃] 150 ⁺ | 22 785 | 3 469 074 | | | | 19 |
| 1 | 昭和 六年 | | 940 | 8 110 | 265 | 2 500 | 385 | 20 000 | - | - | 34 730 | | | | 1 | |
| 2 | | | 1 508 | 26 248 | 930 | 5 086 | 4 889 | 37 792 | - | - | 166 051 | | | | 2 | |
| 3 | | | 2 464 | 8 746 | 6 355 | 8 510 | 2 289 | 46 600 | - | - | 121 007 | | | | 3 | |
| 4 | | | 1 645 | 29 650 | 3 611 | 10 110 | 2 984 | 50 592 | - | - | 316 617 | | | | 4 | |
| 5 | | | 3 000 | 3 500 | - | - | - | - | - | - | 8 750 | | | | 5 | |
| 6 | | | | - | - | - | - | - | - | - | - | 43 200 | | | 6 | |
| 7 | | | | - | - | - | - | - | - | - | - | 17 960 | 地亡 | | 7 | |
| 8 | | | | - | - | - | - | - | - | - | - | 16 540 | | | 8 | |
| 9 | | | | - | - | - | - | - | - | - | - | 66 110 | 地亡 | | 9 | |
| 10 | | | | 32 550 | 4 100 | 700 | 900 | 60 | 240 | - | - | 139 834 | | | 10 | |
| 11 | | | 2 000 | 1 500 | 3 000 | 1 500 | 3 000 | 400 | 600 | 520 | 700 | 129 196 | 地亡 | | 11 | |
| 12 | | | | 2 413 | 18 323 | 360 | 570 | 1 602 | 33 997 | 69 | 5 527 | 75 891 | | | 12 | |
| 13 | | | | - | - | - | - | - | - | - | - | 24 750 | | | 13 | |
| 14 | | | 1 500 | 458 | 5 000 | 458 | 1 000 | - | - | - | - | 13 500 | | | 14 | |
| 15 | | | 600 | 13 979 | 89 246 | 34 167 | 40 942 | 27 907 | 794 610 | - | - | 1 440 356 | | | 15 | |
| 16 | | | | 203 | 5 514 | 84 | 484 | 206 | 15 050 | - | - | 58 062 | | | 16 | |
| 17 | | | 160 | 15 474 | 15 437 | 8 523 | 1 041 | 127 444 | 23 339 | - | - | 72 326 | | | 17 | |
| 18 | | | 15 482 | 3 854 | 29 337 | 4 489 | 4 856 | 5 924 | 98 175 | - | - | 513 816 | | | 18 | |
| 19 | | 計 | 19 742 | 81 898 | 256 861 | 6 | | | | | | | | | | |

III 食 糧 需 16 米

Table with columns for year (年度), previous year's carryover (前年度ヨリノ持越額), production (産額), and various import/export categories (輸入額, 移出額, 再輸入額, 供給総額).

備考 本表ハ農林省農務局編製米穀要覽ニ依ル

需 給 状 况 米穀年度(自前年十一月一日) 至其年十月末日

Table with columns for year (年度), output (輸出額), transfer (移出額), re-import (再輸入額), total transfer (移出額合計), carryover (繰越額), total expenditure (消費総額), per capita (一人當り消費額), and population (人口).

(2) 陸 稻

Table with columns for year (年次), prefecture (府), county (縣), and north (北). Rows include years from 1919 (明治20) to 1934 (昭和9).

備考 本調ハ農商統計表及農林省統計表ニ依ル但シ大正12年以前ノ畑面積ハ沖繩縣ノ分ヲ加ヘタルモノナリ

(3) 朝鮮及臺灣ニ於

Table with columns for year (年次), water (水), rice (稻), and other (雑). Rows include years from 1920 (大正9) to 1937 (昭和12).

備考 1. 本調ハ朝鮮總督府農商統計表及臺灣農業年報ニ依ル 2. 臺灣ノ栽培面積及生産額ハ一期作二期作ヲ加ヘタルモノナリ

生 産 狀 況

Table with columns for year (年次), prefecture (府), county (縣), and north (北). Rows include years from 1919 (明治20) to 1937 (昭和12).

ケル米ノ生産狀況

Table with columns for year (年次), water (水), rice (稻), and other (雑). Rows include years from 1920 (大正9) to 1937 (昭和12).

19 麥 類
(1) 大 麥 (麥芽ヲ含ム)

| 年 度 | 産 額 | 輸 移 入 額 | | | | | 輸 出 額 |
|-------|------------|---------|--------|-----------|-------------|---------|--------|
| | | 輸 入 額 | | | 移 入 額 | 輸 移 入 額 | |
| | | 大 麥 | 麥 芽 | 大 麥 芽 合 計 | 朝 鮮 ヲ 移 入 額 | 合 計 | |
| 明治 11 | 4 582 494 | - | - | - | - | - | - |
| " 12 | 4 952 836 | - | - | - | - | - | - |
| " 13 | 5 839 255 | - | - | - | - | - | - |
| " 14 | 5 247 676 | - | - | - | - | - | - |
| " 15 | 5 817 719 | - | - | - | - | - | - |
| " 16 | 5 886 696 | - | - | - | - | - | - |
| " 17 | 6 005 534 | - | - | - | - | - | - |
| " 18 | 5 454 538 | - | - | - | - | - | - |
| " 19 | 7 538 752 | - | - | - | - | - | - |
| " 20 | 7 101 643 | - | - | - | - | - | - |
| " 21 | 7 087 150 | - | - | - | - | - | - |
| " 22 | 7 190 523 | - | - | - | - | - | - |
| " 23 | 5 420 676 | - | - | - | - | - | - |
| " 24 | 8 118 355 | - | - | - | - | - | - |
| " 25 | 6 811 899 | - | - | - | - | - | - |
| " 26 | 9 193 870 | - | - | - | - | - | - |
| " 27 | 8 533 267 | - | - | - | - | - | - |
| " 28 | 8 541 122 | - | - | - | - | - | - |
| " 29 | 7 853 567 | - | - | - | - | - | - |
| " 30 | 8 028 698 | - | - | - | - | - | - |
| " 31 | 8 913 560 | - | - | - | - | - | 269 |
| " 32 | 8 512 726 | - | - | 5 431 | - | 5 481 | 32 743 |
| " 33 | 8 667 198 | - | - | - | - | - | 3 661 |
| " 34 | 8 988 974 | - | - | - | - | - | 563 |
| " 35 | 8 146 047 | - | - | - | - | - | - |
| " 36 | 7 462 220 | - | - | 312 | - | 312 | 312 |
| " 37 | 8 927 025 | - | - | - | - | - | - |
| " 38 | 8 539 445 | - | - | 311 601 | - | 311 601 | 10 297 |
| " 39 | 9 445 153 | - | - | 5 677 | - | 5 677 | 656 |
| " 40 | 10 133 734 | - | - | 8 333 | - | 8 333 | 1 328 |
| " 41 | 9 443 917 | - | - | 21 120 | - | 21 120 | 1 867 |
| " 42 | 9 273 105 | - | - | 7 552 | - | 7 552 | 16 726 |
| " 43 | 9 291 383 | - | - | 123 | 2 913 | 3 036 | 795 |
| " 44 | 9 388 412 | - | - | 38 | 325 | 363 | 57 |
| 大 正 1 | 6 790 709 | 6 458 | 41 184 | 47 642 | 2 597 | 56 239 | - |
| " 2 | 10 642 768 | 1 945 | 55 810 | 57 755 | 899 | 58 654 | - |
| " 3 | 9 548 752 | - | 31 607 | 31 607 | 37 | 31 644 | - |
| " 4 | 10 253 615 | 3 | 27 571 | 27 574 | 10 | 27 584 | 85 140 |
| " 5 | 9 532 162 | 1 824 | 84 415 | 86 239 | 6 | 86 246 | 66 398 |
| " 6 | 9 168 844 | 5 751 | 60 636 | 66 387 | 288 | 66 675 | 1 135 |
| " 7 | 8 368 370 | 78 115 | 61 798 | 139 913 | 35 911 | 175 824 | 360 |
| " 8 | 9 835 075 | 104 869 | 73 487 | 178 356 | 4 285 | 182 641 | 356 |
| " 9 | 8 289 859 | 3 006 | 30 513 | 33 519 | 9 906 | 43 425 | 191 |
| " 10 | 9 028 075 | 4 057 | 14 319 | 18 376 | 20 185 | 38 561 | - |
| " 11 | 8 771 948 | 1 906 | 55 071 | 56 977 | 3 596 | 60 573 | - |
| " 12 | 7 595 296 | 22 021 | 63 301 | 85 322 | 474 | 85 796 | - |
| " 13 | 8 075 776 | 9 086 | 31 477 | 40 563 | 2 282 | 42 845 | - |
| " 14 | 8 829 039 | 8 535 | 14 026 | 22 561 | 5 149 | 27 710 | - |
| " 15 | 8 568 853 | 2 801 | 2 833 | 8 634 | 560 | 9 194 | - |
| 昭 和 2 | 7 569 197 | 5 345 | 5 700 | 11 045 | 54 | 11 099 | - |
| " 3 | 7 605 616 | 54 590 | 9 559 | 64 149 | 379 | 64 528 | - |
| " 4 | 7 116 763 | 71 646 | 11 231 | 82 877 | 237 | 83 114 | - |
| " 5 | 7 091 437 | 43 247 | 11 143 | 54 390 | 1 569 | 55 959 | - |
| " 6 | 7 378 246 | - | - | - | - | - | - |
| " 7 | - | - | - | - | - | - | - |
| " 8 | - | - | - | - | - | - | - |

備考 本調ハ麥其ノ他穀物要覽ニ依ル

需 給 状 况
ノ 需 給 状 况

需給年度(自其年七月一日
至翌年六月末日)

| 年 度 | 出 額 | | | 輸 移 入 超 過 額 | 消 費 額 | 人 口 (十二月末) | 一 人 當 年 消 費 額 |
|-------|---------|--------|---------|-------------|------------|---------------|------------------|
| | 移 出 額 | | 輸 移 出 額 | | | | |
| | 朝 鮮 へ | 臺 灣 へ | 合 計 | | | | |
| 明治 11 | - | - | - | - | 4 582 494 | 36 472 000 | 0.126 |
| " 12 | - | - | - | - | 4 952 836 | 36 658 000 | 0.135 |
| " 13 | - | - | - | - | 5 839 255 | 36 975 000 | 0.158 |
| " 14 | - | - | - | - | 5 247 676 | 37 268 000 | 0.141 |
| " 15 | - | - | - | - | 5 817 719 | 37 579 000 | 0.155 |
| " 16 | - | - | - | - | 5 884 715 | 37 974 000 | 0.155 |
| " 17 | - | - | - | - | 6 003 833 | 38 325 000 | 0.157 |
| " 18 | - | - | - | - | 5 453 372 | 38 552 000 | 0.141 |
| " 19 | - | - | - | - | 7 537 963 | 38 714 000 | 0.195 |
| " 20 | - | - | - | - | 7 100 809 | 39 041 000 | 0.182 |
| " 21 | - | - | - | - | 7 081 675 | 39 487 000 | 0.179 |
| " 22 | - | - | - | - | 7 188 489 | 39 917 000 | 0.180 |
| " 23 | - | - | - | - | 5 442 998 | 40 267 000 | 0.135 |
| " 24 | - | - | - | - | 8 164 908 | 40 524 000 | 0.201 |
| " 25 | - | - | - | - | 6 820 477 | 40 876 000 | 0.167 |
| " 26 | - | - | - | - | 7 195 401 | 41 158 000 | 0.175 |
| " 27 | - | - | - | - | 8 530 762 | 41 567 000 | 0.205 |
| " 28 | - | - | - | - | 8 543 611 | 42 005 000 | 0.203 |
| " 29 | - | - | - | - | 7 840 413 | 42 415 000 | 0.185 |
| " 30 | - | - | - | - | 8 025 895 | 42 903 000 | 0.187 |
| " 31 | - | - | 269 | △ 269 | 8 913 291 | 43 423 000 | 0.205 |
| " 32 | - | - | 32 743 | △ 27 262 | 8 485 464 | 43 866 000 | 0.193 |
| " 33 | - | - | 3 661 | △ 3 661 | 8 663 537 | 44 379 000 | 0.195 |
| " 34 | - | - | 563 | △ 563 | 8 988 411 | 44 986 000 | 0.200 |
| " 35 | - | - | - | - | 8 146 047 | 45 569 000 | 0.179 |
| " 36 | - | - | 312 | - | 7 462 220 | 46 158 000 | 0.162 |
| " 37 | - | - | - | - | 8 927 025 | 46 646 000 | 0.191 |
| " 38 | - | - | 10 297 | - | 8 840 749 | 47 065 000 | 0.188 |
| " 39 | - | - | 656 | 301 304 | 9 450 174 | 47 747 000 | 0.198 |
| " 40 | - | - | 1 328 | 7 005 | 10 140 739 | 47 996 000 | 0.211 |
| " 41 | - | - | 1 867 | - | 9 463 170 | 48 583 000 | 0.195 |
| " 42 | - | - | 16 726 | △ 19 253 | 9 263 931 | 49 213 000 | 0.188 |
| " 43 | 555 | - | 1 350 | △ 1 686 | 9 293 069 | 49 878 000 | 0.186 |
| " 44 | 157 | - | 214 | △ 187 | 9 398 561 | 50 603 000 | 0.186 |
| 大 正 1 | - | - | - | 50 236 | 9 840 948 | 51 335 000 | 0.192 |
| " 2 | - | - | - | 58 654 | 10 701 422 | 52 073 000 | 0.206 |
| " 3 | - | - | - | 31 644 | 9 580 396 | 52 788 000 | 0.181 |
| " 4 | - | - | 85 140 | △ 57 556 | 10 196 059 | 53 533 000 | 0.190 |
| " 5 | - | - | 66 398 | △ 19 847 | 9 552 009 | 54 174 000 | 0.176 |
| " 6 | - | - | 1 135 | 65 540 | 9 234 384 | 54 788 000 | 0.169 |
| " 7 | - | 1 742 | 2 102 | 173 722 | 8 542 092 | 55 087 000 | 0.155 |
| " 8 | - | 2 118 | 2 474 | 180 167 | 10 015 242 | 55 537 000 | 0.180 |
| " 9 | - | 2 443 | 2 634 | 40 791 | 8 330 650 | 56 179 000 | 0.148 |
| " 10 | 381 | 2 037 | 2 418 | 36 143 | 9 064 218 | 56 877 000 | 0.159 |
| " 11 | 4 771 | 2 515 | 7 286 | 53 287 | 8 825 235 | 57 623 000 | 0.153 |
| " 12 | 15 475 | 1 479 | 16 954 | 68 842 | 7 664 138 | 58 362 000 | 0.131 |
| " 13 | 13 605 | 2 157 | 15 762 | 27 083 | 8 102 859 | 59 140 000 | 0.137 |
| " 14 | 36 720 | 2 529 | 39 249 | △ 11 539 | 8 817 500 | 59 964 000 | 0.147 |
| " 15 | 224 669 | 2 745 | 227 414 | △ 218 220 | 8 350 633 | 60 882 000 | 0.137 |
| 昭 和 2 | 104 864 | 2 934 | 107 798 | △ 96 699 | 7 472 495 | 61 813 000 | 0.121 |
| " 3 | 60 203 | 2 977 | 63 180 | 1 348 | 7 606 694 | 62 759 000 | 0.121 |
| " 4 | 59 796 | 2 684 | 62 480 | 20 634 | 7 137 397 | 63 720 000 | 0.112 |
| " 5 | 22 409 | 10 350 | 32 759 | 23 200 | 7 112 165 | 64 578 000 | 0.110 |
| " 6 | - | - | - | - | - | - | - |
| " 7 | - | - | - | - | - | - | - |
| " 8 | - | - | - | - | - | - | - |



(2) 稈 麥

| 年 度 | 生 産 額 | 輸 入 及 | | 消 費 總 額 | 一 人 當 消 費 額 | 人 口 (十二月末) |
|--------|-----------|----------|---|-----------|-------------|---------------|
| | | 再輸入超過額 | 石 | | | |
| 明 治 11 | 3 038 879 | - | 石 | 3 038 879 | 0.083 | 36 472 000 |
| " 12 | 3 011 762 | - | 石 | 3 011 762 | 0.082 | 36 658 000 |
| " 13 | 4 120 459 | - | 石 | 4 120 459 | 0.111 | 36 975 000 |
| " 14 | 4 273 063 | - | 石 | 3 273 063 | 0.088 | 37 268 000 |
| " 15 | 4 379 667 | - | 石 | 4 379 667 | 0.117 | 37 579 000 |
| " 16 | 3 680 022 | - | 石 | 3 680 022 | 0.097 | 37 974 000 |
| " 17 | 4 261 996 | - | 石 | 4 261 996 | 0.111 | 38 325 000 |
| " 18 | 4 100 198 | - | 石 | 4 100 198 | 0.106 | 38 552 000 |
| " 19 | 5 281 236 | - | 石 | 5 281 236 | 0.136 | 38 714 000 |
| " 20 | 5 678 661 | - | 石 | 5 678 661 | 0.145 | 39 041 000 |
| " 21 | 5 120 388 | - | 石 | 5 120 388 | 0.130 | 39 487 000 |
| " 22 | 4 898 629 | ▲ 20 861 | 石 | 4 877 768 | 0.122 | 39 917 000 |
| " 23 | 2 842 845 | - | 石 | 2 842 845 | 0.071 | 40 267 000 |
| " 24 | 6 433 809 | - | 石 | 6 433 809 | 0.159 | 40 524 000 |
| " 25 | 6 060 415 | ▲ 418 | 石 | 6 059 997 | 0.148 | 40 876 000 |
| " 26 | 6 148 004 | ▲ 4 096 | 石 | 6 143 908 | 0.149 | 41 158 000 |
| " 27 | 7 316 194 | ▲ 9 175 | 石 | 7 307 019 | 0.176 | 41 567 000 |
| " 28 | 7 017 777 | ▲ 7 495 | 石 | 6 010 282 | 0.143 | 42 005 000 |
| " 29 | 5 927 487 | ▲ 1 099 | 石 | 5 926 388 | 0.140 | 42 415 000 |
| " 30 | 6 165 792 | ▲ 655 | 石 | 6 165 137 | 0.144 | 42 903 000 |
| " 31 | 7 366 605 | ▲ 433 | 石 | 7 366 172 | 0.170 | 43 423 000 |
| " 32 | 6 589 552 | ▲ 601 | 石 | 6 588 951 | 0.150 | 43 866 000 |
| " 33 | 7 433 603 | ▲ 2 112 | 石 | 7 431 491 | 0.167 | 44 379 000 |
| " 34 | 7 293 867 | ▲ 784 | 石 | 7 293 083 | 0.162 | 44 986 000 |
| " 35 | 6 325 082 | - | 石 | 6 325 082 | 0.139 | 45 569 000 |
| " 36 | 4 207 497 | - | 石 | 4 207 497 | 0.091 | 46 158 000 |
| " 37 | 6 856 232 | - | 石 | 6 856 232 | 0.147 | 46 646 000 |
| " 38 | 6 594 882 | - | 石 | 6 594 882 | 0.140 | 47 065 000 |
| " 39 | 6 957 932 | - | 石 | 6 957 932 | 0.146 | 47 747 000 |
| " 40 | 7 541 684 | - | 石 | 7 541 684 | 0.157 | 47 996 000 |

需 給 状 况 需給年度(自其年七月一日至翌年六月末日)

| 年 度 | 生 産 額 | 輸 入 及 | | 消 費 總 額 | 一 人 當 消 費 額 | 人 口 (十二月末) |
|--------|-----------|--------|---|-----------|-------------|---------------|
| | | 再輸入超過額 | 石 | | | |
| 明 治 41 | 7 578 604 | - | 石 | 7 578 604 | 0.156 | 48 583 000 |
| " 42 | 7 758 563 | - | 石 | 7 758 563 | 0.158 | 49 213 000 |
| " 43 | 5 718 106 | - | 石 | 6 718 106 | 0.135 | 49 878 000 |
| " 44 | 7 505 486 | - | 石 | 6 505 486 | 0.129 | 50 603 000 |
| 大 正 1 | 7 900 112 | - | 石 | 7 900 112 | 0.154 | 51 335 000 |
| " 2 | 9 180 739 | - | 石 | 9 180 739 | 0.176 | 52 073 000 |
| " 3 | 7 207 360 | - | 石 | 7 207 360 | 0.137 | 52 788 000 |
| " 4 | 8 296 731 | - | 石 | 8 296 731 | 0.155 | 53 533 000 |
| " 5 | 7 919 519 | - | 石 | 7 919 519 | 0.146 | 54 174 000 |
| " 6 | 8 197 099 | - | 石 | 8 197 099 | 0.150 | 54 788 000 |
| " 7 | 7 777 430 | - | 石 | 7 777 430 | 0.141 | 55 087 000 |
| " 8 | 7 620 695 | - | 石 | 7 620 695 | 0.137 | 55 537 000 |
| " 9 | 8 297 090 | - | 石 | 8 297 090 | 0.148 | 56 179 000 |
| " 10 | 7 053 681 | - | 石 | 7 053 681 | 0.124 | 56 877 000 |
| " 11 | 7 131 753 | - | 石 | 7 131 753 | 0.124 | 57 623 000 |
| " 12 | 5 856 154 | - | 石 | 5 856 154 | 0.100 | 58 362 000 |
| " 13 | 5 738 982 | - | 石 | 5 738 982 | 0.097 | 59 140 000 |
| " 14 | 7 778 701 | - | 石 | 7 778 701 | 0.130 | 59 994 000 |
| " 15 | 7 440 506 | - | 石 | 7 440 506 | 0.122 | 60 882 000 |
| 昭 和 2 | 7 313 902 | - | 石 | 7 313 902 | 0.119 | 61 813 000 |
| " 3 | 7 126 035 | - | 石 | 7 126 035 | 0.114 | 62 759 000 |
| " 4 | 7 323 059 | - | 石 | 7 323 059 | 0.115 | 63 720 000 |
| " 5 | 6 088 015 | - | 石 | 6 088 015 | 0.095 | 64 578 000 |
| " 6 | 6 511 851 | - | 石 | 6 511 851 | 0.095 | 64 578 000 |
| " 7 | | - | 石 | | | |

備考 本調ハ麥其ノ他穀物要覽ニ依ル

20 朝鮮、臺灣ヲ含ム小麥

Table with columns for year (年次), region (内地, 朝鮮, 臺灣, 計), and production/export values (産額, 輸入額, 輸出額, 輸入超過).

備考 1. 本調ハ我國ニ於ケル小麥ノ需給關係ノ一斑ヲ示サシカニ掲ケタルモノナリ 2. 本調ハ其ノ他穀物要覽並臺灣農業年報ニ依ル

21 麥類ノ (1) 大麥

Table with columns for year (年次), region (府, 縣, 北), and production/export values (田面積, 作付面積, 作付割合, 収量, 反當収量, 畑面積, 作付面積, 作付割合, 収量, 反當収量, 畑面積).

備考 1. 本調ハ農商務統計表及農林省統計表ニ依ル但シ畑面積ノ大正12年以前ハ沖繩縣ノ分ヲ加ヘタルモノナリ 2. 北海道ニ於テハ昭和3年ニ田裏作トシテ四段七畝歩其ノ収量五十六石ムルモ便宜知作中ニ之ヲ包含セシメタリ

ノ産額及輸出入状況 (曆年)

Table with columns for year (年次), region (内地, 朝鮮, 臺灣, 計), and production/export values (産額, 輸入額, 輸出額, 輸入超過).

3. 本調ノ輸出入額中ニハ小麥粉ヲ粒ニ換算セルヲ含ム 4. 臺灣ノ大正12年以前ノ分ハ調査誤謬ノモノナリ

生産状況 生産状況

Table with columns for year (年次), region (海, 道, 府, 縣, 北), and production values (畑面積, 作付面積, 作付割合, 収量, 反當収量, 畑面積, 作付面積, 作付割合, 収量, 反當収量, 畑面積).

(2) 稈 麥

| 年 次 | 府 縣 | | | | | | | | | | 北 |
|-------|-----------|-----------|---------|-----------|---------|-----------|-----------|---------|-----------|---------|---------|
| | 田 裏 作 | | | | | 畑 作 | | | | | |
| | 田 面 積 | 作 付 面 積 | 作 付 割 合 | 収 量 | 反 當 收 量 | 畑 面 積 | 作 付 面 積 | 作 付 割 合 | 収 量 | 反 當 收 量 | |
| 明治 22 | 295 499.5 | 2 476 226 | | 0.836 | | 289 547.2 | 2 416 676 | | 0.835 | | |
| " 23 | 304 050.6 | 1 396 365 | | 0.459 | | 289 938.9 | 1 436 285 | | 0.495 | | |
| " 24 | 328 963.1 | 3 427 134 | | 1.042 | | 308 594.2 | 2 983 824 | | 0.967 | | |
| " 25 | 339 362.0 | 3 304 934 | | 0.880 | | 309 032.8 | 2 737 673 | | 0.886 | | |
| " 26 | 341 026.3 | 3 201 611 | | 0.948 | | 314 311.7 | 2 919 474 | | 1.928 | | |
| " 27 | 346 578.8 | 3 891 950 | | 1.123 | | 312 666.5 | 3 399 036 | | 1.087 | | |
| " 28 | 359 563.4 | 3 834 789 | | 1.067 | | 308 786.4 | 3 146 945 | | 1.019 | | |
| " 29 | 359 327.0 | 3 192 568 | | 0.888 | | 306 997.0 | 2 678 170 | | 0.872 | | |
| " 30 | 346 466.4 | 3 404 993 | | 0.983 | | 300 158.5 | 2 712 336 | | 0.905 | | |
| " 31 | 363 761.5 | 4 048 952 | | 1.113 | | 309 358.5 | 3 246 698 | | 1.049 | | |
| " 32 | 368 992.8 | 3 637 316 | | 0.986 | | 307 994.9 | 2 938 254 | | 0.954 | | |
| " 33 | 370 107.0 | 4 044 740 | | 1.093 | | 311 317.0 | 3 304 421 | | 1.061 | | |
| " 34 | 358 916.2 | 3 960 758 | | 1.104 | | 307 190.0 | 3 170 537 | | 1.032 | | |
| " 35 | 359 492.9 | 3 413 613 | | 0.950 | | 302 330.8 | 2 791 833 | | 0.923 | | |
| " 36 | 2 821 270 | 359 583.2 | 1.27 | 2 170 062 | 0.610 | 2 189 992 | 297 854.4 | 1.36 | 1 876 970 | 0.630 | 299 077 |
| " 37 | 2 806 628 | 373 825.1 | 1.33 | 3 794 450 | 1.015 | 2 211 081 | 298 501.5 | 1.35 | 2 939 356 | 0.983 | 319 620 |
| " 38 | 2 820 100 | 361 074.6 | 1.35 | 3 724 357 | 0.977 | 2 200 285 | 295 613.7 | 1.34 | 2 697 464 | 0.912 | 341 657 |
| " 39 | 2 826 306 | 384 292.5 | 1.36 | 3 855 753 | 1.003 | 2 184 972 | 296 668.0 | 1.39 | 2 903 360 | 0.979 | 366 349 |
| " 40 | 2 833 992 | 379 778.2 | 1.34 | 4 222 821 | 1.112 | 2 236 342 | 294 492.7 | 1.32 | 3 094 743 | 1.051 | 403 338 |
| " 41 | 2 853 731 | 376 054.1 | 1.32 | 4 245 246 | 1.129 | 2 251 653 | 290 284.9 | 1.29 | 3 102 019 | 1.069 | 432 878 |
| " 42 | 2 856 466 | 374 052.1 | 1.30 | 4 323 904 | 1.156 | 2 295 907 | 290 378.3 | 1.26 | 3 199 708 | 1.102 | 481 556 |
| " 43 | 2 873 068 | 365 497.7 | 1.27 | 3 703 603 | 1.013 | 2 304 303 | 283 001.5 | 1.23 | 3 730 217 | 0.965 | 500 131 |
| " 44 | 2 879 042 | 362 750.1 | 1.26 | 4 238 225 | 1.168 | 2 255 753 | 276 834.9 | 1.23 | 3 039 686 | 1.098 | 380 249 |
| 大正 1 | 2 890 103 | 375 180.6 | 1.30 | 4 525 370 | 1.209 | 2 312 043 | 273 853.5 | 1.18 | 3 053 889 | 1.115 | 568 258 |
| " 2 | 2 898 318 | 405 850.5 | 1.40 | 5 446 445 | 1.342 | 2 338 050 | 281 590.2 | 1.21 | 3 381 241 | 1.201 | 574 396 |
| " 3 | 2 904 038 | 411 507.7 | 1.42 | 4 146 899 | 1.006 | 2 320 395 | 276 468.5 | 1.19 | 2 959 436 | 0.962 | 596 174 |
| " 4 | 2 914 023 | 402 747.8 | 1.38 | 4 950 044 | 1.229 | 2 324 815 | 272 573.2 | 1.17 | 3 090 383 | 1.134 | 623 260 |
| " 5 | 2 924 265 | 387 793.9 | 1.33 | 4 704 829 | 1.213 | 2 323 891 | 259 067.6 | 1.11 | 2 933 802 | 1.132 | 647 910 |
| " 6 | 2 937 581 | 366 750.2 | 1.25 | 4 838 111 | 1.316 | 2 331 936 | 247 185.4 | 1.06 | 3 118 412 | 1.262 | 679 133 |
| " 7 | 2 940 089 | 369 782.1 | 1.26 | 4 645 284 | 1.256 | 2 355 173 | 240 862.8 | 1.03 | 2 876 909 | 1.194 | 724 317 |
| " 8 | 2 956 164 | 372 465.0 | 1.26 | 4 518 711 | 1.213 | 2 362 893 | 240 342.5 | 1.02 | 2 759 919 | 0.148 | 742 240 |
| " 9 | 2 958 254 | 392 192.8 | 1.33 | 5 085 436 | 1.297 | 2 350 466 | 242 257.9 | 1.03 | 2 866 140 | 1.183 | 755 224 |
| " 10 | 2 959 742 | 385 498.8 | 1.30 | 4 211 365 | 1.092 | 2 347 914 | 237 618.3 | 1.01 | 2 395 747 | 1.008 | 761 222 |
| " 11 | 2 952 556 | 355 083.6 | 1.20 | 4 352 945 | 1.226 | 2 353 508 | 223 608.9 | 0.95 | 2 577 724 | 1.153 | 742 740 |
| " 12 | 2 956 175 | 323 128.4 | 1.09 | 3 460 837 | 1.073 | 2 320 351 | 209 424.2 | 0.90 | 2 118 614 | 1.011 | 708 317 |
| " 13 | 2 955 364 | 313 740.8 | 1.06 | 3 479 118 | 1.109 | 2 310 990 | 202 980.5 | 0.88 | 2 045 797 | 1.007 | 671 460 |
| " 14 | 2 966 001 | 322 482.4 | 1.09 | 4 851 891 | 1.505 | 2 314 677 | 203 616.1 | 0.88 | 2 716 980 | 1.334 | 650 326 |
| 昭和 1 | 2 971 878 | 327 121.0 | 1.10 | 4 715 148 | 1.454 | 2 323 905 | 196 838.1 | 0.85 | 2 552 277 | 1.297 | 637 641 |
| " 2 | 2 970 853 | 316 536.6 | 1.07 | 4 562 871 | 1.441 | 2 318 123 | 196 031.3 | 0.85 | 2 562 037 | 1.307 | 630 516 |
| " 3 | 2 973 127 | 308 924.7 | 1.04 | 4 534 403 | 1.474 | 2 304 836 | 183 944.2 | 0.80 | 2 417 328 | 1.314 | 633 027 |
| " 4 | 3 001 614 | 307 047.6 | 1.02 | 4 724 309 | 1.539 | 2 077 134 | 177 142.7 | 0.85 | 2 456 672 | 1.387 | 627 745 |
| " 5 | 3 002 350 | 301 351.7 | 1.00 | 3 977 330 | 1.320 | 2 074 833 | 165 307.6 | 0.80 | 1 945 937 | 1.177 | 636 930 |
| " 6 | 3 003 525 | 295 411.5 | 0.98 | 4 264 601 | 1.444 | 2 078 725 | 162 734.8 | 0.78 | 2 095 128 | 1.287 | 663 231 |
| " 7 | | | | | | | | | | | |
| " 8 | | | | | | | | | | | |

備考 1. 前項備考参照
2. 北海道ニ於テハ昭和6年ニ田作トシテ五町一段歩其ノ収量四十三石アルモ便宜畑作中ニ之ヲ包含セシメタリ

生 産 状 況

| 年 次 | 海 道 | | | | | | | | | | 年 次 | | | |
|----------|---------|---------|-------|-----------|-----------|---------|-----------|-----------|-----------|-------|-----------|---------|---------|-----|
| | 畑 作 | | | | | 計 | | | | | | | | |
| | 作 付 面 積 | 作 付 割 合 | 収 量 | 反 當 收 量 | 畑 面 積 | 作 付 面 積 | 作 付 割 合 | 収 量 | 反 當 收 量 | 畑 面 積 | | 作 付 面 積 | 作 付 割 合 | 収 量 |
| 728.1 | | 5 727 | 0.787 | | 295 499.5 | | 2 476 226 | | 290 257.3 | | 2 422 403 | | 0.835 | 22 |
| 803.8 | | 7 974 | 0.992 | | 304 050.6 | | 1 396 365 | | 290 742.7 | | 1 442 259 | | 0.479 | 23 |
| 1 160.0 | | 10 724 | 0.901 | | 328 963.1 | | 3 427 134 | | 309 784.2 | | 2 994 548 | | 0.967 | 24 |
| 1 460.5 | | 14 527 | 0.994 | | 339 362.0 | | 3 304 934 | | 310 493.3 | | 2 752 200 | | 0.833 | 25 |
| 1 716.3 | | 17 352 | 1.011 | | 341 026.3 | | 3 231 611 | | 316 028.0 | | 2 434 826 | | 0.929 | 26 |
| 2 313.5 | | 23 318 | 1.008 | | 346 578.8 | | 3 891 950 | | 314 980.0 | | 3 422 354 | | 1.087 | 27 |
| 3 455.8 | | 24 075 | 0.986 | | 359 563.4 | | 3 834 789 | | 312 230.9 | | 3 180 920 | | 1.019 | 28 |
| 5 157.5 | | 48 924 | 0.949 | | 359 327.0 | | 3 192 568 | | 312 154.5 | | 2 727 094 | | 0.874 | 29 |
| 4 836.1 | | 48 463 | 1.002 | | 346 466.4 | | 3 404 993 | | 304 994.6 | | 2 760 799 | | 0.905 | 30 |
| 8 244.0 | | 70 955 | 0.861 | | 363 761.5 | | 4 048 952 | | 317 602.5 | | 3 317 653 | | 1.045 | 31 |
| 10 286.9 | | 106 341 | 1.034 | | 368 992.8 | | 3 637 316 | | 318 281.8 | | 3 044 705 | | 0.957 | 32 |
| 11 575.0 | | 104 758 | 0.905 | | 370 107.0 | | 4 044 740 | | 322 892.1 | | 3 409 179 | | 1.056 | 33 |
| 14 473.6 | | 162 568 | 1.123 | | 358 916.2 | | 3 960 758 | | 321 663.6 | | 3 333 105 | | 1.036 | 34 |
| 13 660.2 | | 119 636 | 0.876 | | 359 492.9 | | 3 413 613 | | 315 991.0 | | 2 911 469 | | 0.921 | 35 |
| 17 886.6 | 0.60 | 160 495 | 0.897 | 2 840 645 | 359 583.2 | 1.25 | 2 170 062 | 2 489 069 | 315 741.0 | 1.27 | 2 037 435 | 0.645 | 36 | |
| 17 742.4 | 0.56 | 122 426 | 0.793 | 2 827 213 | 373 825.1 | 1.32 | 3 794 450 | 2 530 701 | 316 243.9 | 1.25 | 3 061 782 | 0.968 | 37 | |
| 17 739.4 | 0.52 | 173 061 | 1.188 | 2 841 502 | 381 074.6 | 1.35 | 3 724 357 | 2 541 942 | 313 353.1 | 1.24 | 2 870 525 | 0.916 | 38 | |
| 19 927.3 | 0.54 | 198 819 | 1.206 | 2 819 134 | 384 292.5 | 1.35 | 3 855 753 | 2 551 321 | 316 595.3 | 1.24 | 3 102 179 | 0.980 | 39 | |
| 20 700.4 | 0.51 | 224 120 | 1.202 | 2 858 629 | 379 778.2 | 1.33 | 4 222 821 | 2 639 680 | 315 193.1 | 1.19 | 3 318 863 | 1.053 | 40 | |
| 22 319.5 | 0.52 | 231 339 | 1.111 | 2 882 427 | 376 054.1 | 1.30 | 4 245 246 | 2 684 531 | 312 604.4 | 1.16 | 3 333 858 | 1.066 | 41 | |
| 26 045.0 | 0.54 | 234 951 | 1.044 | 2 902 899 | 374 052.1 | 1.29 | 4 323 901 | 2 777 463 | 316 423.3 | 1.14 | 3 434 659 | 1.085 | 42 | |
| 27 242.4 | 0.54 | 284 291 | 1.825 | 2 910 971 | 355 497.7 | 1.26 | 3 703 603 | 2 804 434 | 310 252.9 | 1.11 | 3 014 503 | 0.972 | 43 | |
| 27 658.2 | 0.48 | 228 052 | 1.195 | 2 923 521 | 362 750.1 | 1.24 | 4 238 225 | 2 836 002 | 304 493.1 | 1.07 | 3 267 738 | 1.073 | 44 | |
| 31 024.6 | 0.55 | 320 853 | 1.034 | 2 939 455 | 375 180.8 | 1.28 | 4 525 370 | 2 880 301 | 304 878.1 | 1.09 | 3 374 742 | 1.103 | 45 | |
| 33 402.3 | 0.58 | 353 053 | 1.057 | 2 953 947 | 405 850.5 | 1.37 | 5 446 445 | 2 902 446 | 314 992.5 | 1.09 | 3 734 294 | 1.186 | 46 | |
| 39 340.9 | 0.66 | 401 025 | 1.020 | 2 961 640 | 411 507.7 | 1.38 | 4 146 899 | 2 916 569 | 315 809.4 | 1.08 | 3 060 461 | 0.984 | 47 | |
| 39 886.0 | 0.64 | 256 304 | 0.643 | 2 974 043 | 402 747.8 | 1.35 | 4 950 044 | 2 948 075 | 312 459.2 | 1.06 | 3 316 687 | 1.071 | 48 | |
| 38 501.5 | 0.59 | 280 888 | 0.730 | 2 987 579 | 387 793.9 | 1.30 | 4 704 829 | 2 971 801 | 297 569.1 | 1.03 | 2 214 690 | 1.080 | 49 | |
| 27 862.0 | 0.41 | 240 576 | 0.863 | 3 004 986 | 366 750.2 | 1.22 | 4 838 111 | 3 011 069 | 275 047.4 | 0.91 | 3 356 988 | 1.221 | 50 | |
| 26 975.1 | 0.37 | 255 237 | 0.946 | 3 010 964 | 369 782.1 | 1.23 | 4 645 284 | 3 079 490 | 267 837.9 | 0.87 | 3 132 146 | | | |

(3) 小 麥

| 年次 | 府 県 北 | | | | | | | | | | |
|-------|-----------|-----------|-------|-----------|-----------|-----------|-----------|------|-----------|-------|---------|
| | 田 裏 作 | | | | | 畑 作 | | | | | |
| | 田面積 | 作付面積 | 作付割合 | 収 量 | 反當収量 | 田面積 | 作付面積 | 作付割合 | 収 量 | 反當収量 | |
| 明治 22 | 110 123.7 | 812 189 | 0.782 | 326 026.7 | 2 359 053 | 0.724 | | | | | |
| " 23 | 115 038.5 | 612 272 | 0.532 | 341 923.4 | 1 835 067 | 0.537 | | | | | |
| " 24 | 108 953.9 | 1 028 407 | 0.944 | 315 859.8 | 1 503 129 | 0.476 | | | | | |
| " 25 | 109 747.3 | 966 010 | 0.974 | 322 902.8 | 2 095 032 | 0.649 | | | | | |
| " 26 | 109 247.0 | 970 899 | 0.948 | 322 216.8 | 2 280 744 | 0.708 | | | | | |
| " 27 | 119 716.6 | 1 200 422 | 1.028 | 319 565.2 | 2 718 381 | 0.581 | | | | | |
| " 28 | 121 237.1 | 1 213 093 | 1.001 | 321 690.5 | 2 737 503 | 0.648 | | | | | |
| " 29 | 120 583.1 | 1 064 826 | 0.883 | 320 063.5 | 2 475 016 | 0.788 | | | | | |
| " 30 | 134 329.7 | 1 176 747 | 0.876 | 321 953.7 | 2 393 564 | 0.806 | | | | | |
| " 31 | 127 835.3 | 1 329 147 | 1.024 | 331 913.7 | 2 816 545 | 0.849 | | | | | |
| " 32 | 128 657.7 | 1 255 778 | 0.976 | 328 514.6 | 2 800 351 | 0.852 | | | | | |
| " 33 | 135 720.5 | 1 378 509 | 1.016 | 323 639.6 | 2 770 511 | 0.856 | | | | | |
| " 34 | 142 792.8 | 1 491 644 | 1.045 | 334 832.6 | 2 766 677 | 0.826 | | | | | |
| " 35 | 159 699.2 | 1 389 373 | 0.870 | 318 194.4 | 2 506 697 | 0.788 | | | | | |
| " 36 | 2 821 270 | 143 564.3 | 0.51 | 1 403 788 | 0.978 | 2 189 992 | 318 966.5 | 1.46 | 1 394 592 | 0.437 | 299 077 |
| " 37 | 2 806 628 | 137 772.6 | 0.49 | 1 288 155 | 0.935 | 2 211 081 | 313 670.8 | 1.42 | 2 493 834 | 0.795 | 319 620 |
| " 38 | 2 820 100 | 140 559.1 | 0.50 | 1 305 083 | 0.928 | 2 200 285 | 305 761.7 | 1.39 | 2 221 438 | 0.720 | 341 657 |
| " 39 | 2 826 306 | 141 720.4 | 0.50 | 1 398 178 | 0.987 | 2 184 972 | 292 169.8 | 1.34 | 2 461 886 | 0.843 | 366 349 |
| " 40 | 2 833 992 | 145 100.6 | 0.51 | 1 602 606 | 1.104 | 2 236 342 | 288 880.2 | 1.29 | 2 759 086 | 0.955 | 403 338 |
| " 41 | 2 853 731 | 148 201.3 | 0.52 | 1 635 643 | 1.104 | 2 251 653 | 291 164.4 | 1.29 | 2 675 479 | 0.919 | 432 878 |
| " 42 | 2 866 466 | 150 684.3 | 0.53 | 1 676 698 | 1.113 | 2 295 907 | 286 635.7 | 1.25 | 2 681 661 | 0.936 | 481 556 |
| " 43 | 2 873 068 | 167 199.3 | 0.58 | 1 753 855 | 1.048 | 2 304 303 | 292 140.9 | 1.27 | 2 670 858 | 0.914 | 500 131 |
| " 44 | 2 879 042 | 176 147.3 | 0.61 | 1 973 160 | 1.120 | 2 255 753 | 302 526.3 | 1.34 | 2 852 460 | 0.943 | 580 249 |
| 大正 1 | 2 890 103 | 173 226.3 | 0.60 | 1 997 420 | 1.153 | 2 312 043 | 300 741.9 | 1.30 | 2 947 520 | 0.098 | 568 258 |
| " 2 | 2 898 318 | 164 202.3 | 0.57 | 1 993 823 | 1.214 | 2 328 050 | 299 177.9 | 1.29 | 3 047 830 | 1.019 | 574 396 |
| " 3 | 2 904 038 | 167 783.1 | 0.58 | 1 712 249 | 1.019 | 2 320 395 | 290 123.8 | 1.25 | 2 637 365 | 0.909 | 596 174 |
| " 4 | 2 914 023 | 178 541.2 | 0.61 | 2 054 825 | 1.151 | 2 324 815 | 303 321.6 | 1.30 | 3 069 382 | 1.012 | 623 260 |
| " 5 | 2 924 265 | 196 558.0 | 0.67 | 2 399 695 | 1.221 | 2 323 891 | 318 841.2 | 1.37 | 3 352 819 | 1.052 | 647 910 |
| " 6 | 2 937 581 | 220 440.4 | 0.75 | 2 910 416 | 1.320 | 2 331 936 | 336 271.2 | 1.44 | 3 764 886 | 1.120 | 679 133 |
| " 7 | 2 940 089 | 220 728.9 | 0.65 | 2 788 304 | 1.263 | 2 355 173 | 335 736.4 | 1.43 | 3 541 937 | 1.055 | 724 317 |
| " 8 | 2 956 164 | 207 792.9 | 0.70 | 2 473 593 | 1.153 | 2 362 893 | 329 352.3 | 1.39 | 3 772 841 | 1.146 | 742 240 |
| " 9 | 2 958 254 | 197 831.7 | 0.67 | 2 423 530 | 1.225 | 2 350 466 | 320 869.8 | 1.37 | 3 341 312 | 1.041 | 755 224 |
| " 10 | 2 959 742 | 186 533.0 | 0.63 | 2 088 927 | 1.120 | 2 347 914 | 313 496.7 | 1.34 | 3 330 908 | 1.063 | 761 222 |
| " 11 | 2 952 556 | 184 036.2 | 0.62 | 2 272 519 | 1.235 | 2 353 508 | 302 545.0 | 1.29 | 3 338 257 | 1.103 | 742 740 |
| " 12 | 2 956 175 | 183 617.7 | 0.62 | 2 068 268 | 1.126 | 2 320 351 | 293 394.0 | 1.26 | 3 026 225 | 1.031 | 708 317 |
| " 13 | 2 955 364 | 177 054.5 | 0.60 | 2 066 900 | 1.167 | 2 310 990 | 283 515.3 | 1.23 | 3 130 831 | 1.104 | 671 460 |
| " 14 | 2 966 001 | 181 651.9 | 0.61 | 2 595 255 | 1.429 | 2 314 677 | 278 972.3 | 1.21 | 3 453 600 | 1.231 | 650 326 |
| 昭和 1 | 2 971 878 | 186 127.0 | 0.63 | 2 568 235 | 1.380 | 2 323 905 | 272 255.0 | 1.17 | 3 242 344 | 1.191 | 637 641 |
| " 2 | 2 970 853 | 193 126.4 | 0.65 | 2 814 300 | 1.457 | 2 318 123 | 270 384.7 | 1.17 | 3 149 096 | 1.165 | 630 516 |
| " 3 | 2 973 127 | 209 327.9 | 0.70 | 3 053 557 | 1.459 | 2 304 936 | 269 442.7 | 1.17 | 3 232 729 | 1.200 | 633 027 |
| " 4 | 3 001 614 | 216 036.0 | 0.72 | 3 127 218 | 1.448 | 2 077 134 | 265 044.6 | 1.28 | 3 072 650 | 1.159 | 627 745 |
| " 5 | 3 002 350 | 222 100.5 | 0.74 | 2 961 667 | 1.334 | 2 074 883 | 255 695.4 | 1.23 | 3 016 405 | 1.337 | 636 930 |
| " 6 | 3 003 525 | 229 598.9 | 0.76 | 3 171 120 | 1.381 | 2 078 725 | 257 810.5 | 1.24 | 3 111 892 | 1.207 | 663 231 |

備考 1. 前項備考参照
2. 北海道=於テ昭和5年=田裏作トシテ二町歩其ノ収量十四石アルモ便宜期作中ニ之ヲ包含セシメタリ

生 産 状 況

| 年次 | 海 道 計 | | | | | | | | | | |
|-------|----------|---------|-------|-----------|-----------|-----------|-----------|-----------|-----------|------|-----------|
| | 畑 作 | | | | | 田 裏 作 | | | | | |
| | 作付面積 | 作付割合 | 収 量 | 反當収量 | 田面積 | 作付面積 | 作付割合 | 収 量 | 反當収量 | 田面積 | |
| 明治 22 | 894.9 | 6 503 | 0.727 | 110 123.7 | 812 189 | 326 921.6 | 2 365 556 | 0.724 | | | |
| " 23 | 840.4 | 7 669 | 0.913 | 115 038.5 | 612 272 | 342 763.8 | 1 842 735 | 0.538 | | | |
| " 24 | 969.2 | 10 196 | 0.951 | 108 953.9 | 1 028 407 | 316 931.6 | 1 513 325 | 0.477 | | | |
| " 25 | 1 601.0 | 13 825 | 0.853 | 109 747.3 | 966 010 | 324 503.8 | 2 108 857 | 0.650 | | | |
| " 26 | 2 049.6 | 17 701 | 0.864 | 109 247.0 | 970 899 | 324 265.6 | 2 298 445 | 0.709 | | | |
| " 27 | 2 189.5 | 18 450 | 0.843 | 119 716.6 | 1 200 422 | 321 754.7 | 2 736 831 | 0.851 | | | |
| " 28 | 2 697.2 | 23 408 | 0.868 | 121 237.1 | 1 213 093 | 325 387.7 | 2 760 551 | 0.648 | | | |
| " 29 | 2 058.4 | 16 532 | 0.803 | 120 583.1 | 1 064 826 | 322 121.9 | 2 491 548 | 0.773 | | | |
| " 30 | 1 955.8 | 18 553 | 0.948 | 134 329.7 | 1 176 747 | 323 909.5 | 2 612 117 | 0.806 | | | |
| " 31 | 3 858.9 | 36 196 | 0.939 | 127 835.3 | 1 329 147 | 335 772.6 | 2 752 741 | 0.850 | | | |
| " 32 | 8 159.6 | 85 076 | 1.043 | 128 657.7 | 1 255 778 | 336 674.7 | 2 885 427 | 0.857 | | | |
| " 33 | 9 108.0 | 89 066 | 0.978 | 135 720.5 | 1 378 509 | 332 747.2 | 2 859 577 | 0.859 | | | |
| " 34 | 9 680.8 | 117 050 | 1.209 | 142 792.8 | 1 491 644 | 344 513.4 | 2 883 727 | 0.837 | | | |
| " 35 | 6 282.7 | 58 427 | 0.930 | 159 699.2 | 1 389 373 | 323 477.1 | 2 656 124 | 0.791 | | | |
| " 36 | 7 376.1 | 77 002 | 1.044 | 2 840 645 | 143 564.3 | 0.51 | 1 403 788 | 2 489 069 | 326 342.6 | 1.31 | 1 471 600 |
| " 37 | 7 199.8 | 47 382 | 0.658 | 2 827 213 | 137 772.6 | 0.49 | 1 288 155 | 2 530 701 | 320 870.6 | 1.27 | 2 540 836 |
| " 38 | 7 156.2 | 75 011 | 1.048 | 2 841 502 | 140 559.1 | 0.49 | 1 305 083 | 2 541 942 | 312 917.9 | 1.23 | 2 296 449 |
| " 39 | 9 297.0 | 102 201 | 1.099 | 2 849 134 | 141 720.4 | 0.50 | 1 398 178 | 2 551 321 | 301 466.8 | 1.18 | 2 564 087 |
| " 40 | 10 135.4 | 91 374 | 0.901 | 2 858 629 | 145 100.6 | 0.51 | 1 602 606 | 2 639 680 | 299 015.6 | 1.13 | 2 850 460 |
| " 41 | 10 210.7 | 101 323 | 0.992 | 2 882 427 | 148 201.3 | 0.51 | 1 635 643 | 2 684 531 | 301 377.1 | 1.12 | 2 776 803 |
| " 42 | 14 052.9 | 127 989 | 0.911 | 2 902 899 | 150 684.3 | 0.52 | 1 676 698 | 2 777 463 | 300 688.6 | 1.08 | 2 809 650 |
| " 43 | 16 118.3 | 177 047 | 1.098 | 2 910 971 | 167 199.3 | 0.57 | 1 753 855 | 2 804 434 | 308 459.2 | 1.10 | 2 847 901 |
| " 44 | 20 430.9 | 184 220 | 0.902 | 2 923 521 | 176 147.3 | 0.60 | 1 973 160 | 2 836 002 | 322 989.5 | 1.14 | 3 036 680 |
| " 45 | 22 363.6 | 234 560 | 1.049 | 2 939 455 | 173 226.3 | 0.59 | 1 997 420 | 2 880 301 | 323 105.5 | 1.12 | 3 182 080 |
| " 46 | 20 078.4 | 185 294 | 0.922 | 2 953 947 | 164 202.3 | 0.56 | 1 993 823 | 2 902 446 | 319 256.3 | 1.10 | 3 233 124 |
| " 47 | 20 768.3 | 138 625 | 0.667 | 2 961 610 | 167 783.1 | 0.57 | 1 712 249 | 2 916 569 | 310 894.1 | 1.07 | 2 775 990 |
| " 48 | 18 894.1 | 106 886 | 0.566 | 2 974 043 | 178 541.2 | 0.60 | 2 054 828 | 2 948 075 | 322 215.7 | 1.09 | 3 176 268 |
| " 49 | 16 627.5 | 134 830 | 0.811 | 2 987 579 | 196 558.0 | 0.66 | 2 399 695 | 2 971 801 | 335 468.7 | 1.13 | 3 487 649 |
| " 50 | 11 690.3 | 112 176 | 0.960 | 3 004 986 | 220 440.4 | 0.73 | 2 910 416 | 3 011 069 | 347 961.5 | 1.15 | 3 877 062 |
| " 51 | 10 656.6 | 101 230 | 0.950 | 3 010 964 | 220 728.9 | 0.73 | 2 788 304 | 3 079 490 | 346 393.0 | 1.13 | 3 643 167 |
| " 52 | 11 362.2 | 114 413 | 1.006 | 3 030 043 | 207 792.9 | 0.69 | 2 473 593 | 3 105 133 | 340 714.5 | 1.10 | 3 887 254 |
| " 53 | 15 194.5 | 126 017 | 0.829 | 3 042 100 | 197 831.7 | 0.65 | 2 423 530 | 3 105 690 | 336 064.3 | 1.08 | 3 467 329 |
| " 54 | 15 617.8 | 162 365 | 1.039 | 3 053 097 | 186 533.0 | 0.61 | 2 088 927 | 3 109 136 | 329 114.5 | 1.06 | 3 493 273 |
| " 55 | 14 823.1 | 115 846 | 0.782 | 3 057 839 | 184 036.2 | 0.60 | 2 272 519 | 3 096 248 | 317 368.1 | 1.02 | 3 454 103 |
| " 56 | 10 853.1 | 96 126 | 0.886 | 3 074 305 | 183 617.7 | 0.60 | 2 068 268 | 3 028 668 | 304 247.1 | 1.00 | 3 122 351 |
| " 57 | 8 471.4 | 70 427 | 0.831 | 3 082 715 | 177 054.5 | 0.57 | 2 066 900 | 2 982 450 | | | |

(4) 朝鮮及臺灣ニ於ケル麥類ノ生産狀況

| 年次 | 朝鮮 | | | | | | | | |
|------|---------|-----------|-------|--------|---------|-------|---------|-----------|-------|
| | 大麥 | | | 糯麥 | | | 小麥 | | |
| | 栽培面積 | 生産額 | 反當收穫高 | 栽培面積 | 生産額 | 反當收穫高 | 栽培面積 | 生産額 | 反當收穫高 |
| 大正 6 | 758 158 | 6 931 255 | 0.914 | 53 402 | 389 505 | 0.729 | 332 448 | 1 788 015 | 0.538 |
| " 7 | 790 851 | 7 728 119 | 0.977 | 56 749 | 417 136 | 0.744 | 344 380 | 1 933 326 | 0.561 |
| " 8 | 802 518 | 7 270 280 | 0.906 | 54 375 | 361 216 | 0.565 | 346 890 | 1 670 820 | 0.482 |
| " 9 | 824 099 | 7 366 800 | 0.894 | 53 011 | 348 402 | 0.657 | 355 379 | 2 145 641 | 0.604 |
| " 10 | 807 435 | 7 615 500 | 0.943 | 52 828 | 393 665 | 0.745 | 357 390 | 2 170 525 | 0.607 |
| " 11 | 816 302 | 6 819 733 | 0.835 | 52 804 | 357 030 | 0.675 | 363 178 | 2 057 409 | 0.567 |
| " 12 | 813 145 | 6 030 919 | 0.742 | 55 179 | 346 645 | 0.628 | 356 259 | 1 679 872 | 0.472 |
| " 13 | 812 418 | 7 168 000 | 0.882 | 54 470 | 398 554 | 0.731 | 360 895 | 2 133 460 | 0.591 |
| " 14 | 828 267 | 7 815 898 | 0.944 | 54 878 | 424 508 | 0.774 | 361 937 | 2 179 196 | 0.602 |
| 昭和 1 | 835 289 | 7 082 126 | 0.848 | 56 155 | 385 570 | 0.687 | 365 404 | 2 123 626 | 0.581 |
| " 2 | 837 214 | 6 818 005 | 0.814 | 56 427 | 386 743 | 0.685 | 366 027 | 1 875 235 | 0.512 |
| " 3 | 844 606 | 6 572 276 | 0.778 | 56 995 | 391 581 | 0.687 | 365 419 | 1 782 266 | 0.488 |
| " 4 | 873 239 | 7 211 636 | 0.933 | 63 386 | 450 753 | 0.711 | 356 694 | 1 725 216 | 0.484 |
| " 5 | 893 932 | 7 567 948 | 0.847 | 78 038 | 532 940 | 0.683 | 346 080 | 1 863 151 | 0.538 |
| " 6 | 900 343 | 7 812 127 | 0.868 | 83 225 | 665 923 | 0.800 | 333 299 | 1 729 482 | 0.519 |
| " 7 | | | | | | | | | |
| 年次 | 臺灣 | | | | | | | | |
| | 大麥 | | | 小麥 | | | | | |
| | 栽培面積 | 生産額 | 反當收穫高 | 栽培面積 | 生産額 | 反當收穫高 | | | |
| 大正 6 | 1 854 | 9 673 | 0.522 | 5 473 | 24 333 | 0.445 | | | |
| " 7 | 2 001 | 10 948 | 0.547 | 5 893 | 29 713 | 0.504 | | | |
| " 8 | 2 217 | 10 178 | 0.459 | 6 906 | 29 239 | 0.423 | | | |
| " 9 | 2 017 | 10 862 | 0.539 | 6 380 | 27 638 | 0.433 | | | |
| " 10 | 1 517 | 7 261 | 0.479 | 5 476 | 21 446 | 0.392 | | | |
| " 11 | 1 068 | 5 232 | 0.490 | 3 894 | 18 789 | 0.483 | | | |
| " 12 | 1 040 | 5 769 | 0.555 | 3 441 | 15 820 | 0.460 | | | |
| " 13 | 744 | 3 038 | 0.408 | 1 192 | 4 756 | 0.399 | | | |
| " 14 | 853 | 4 447 | 0.521 | 941 | 5 256 | 0.559 | | | |
| 昭和 1 | 767 | 3 509 | 0.457 | 569 | 2 715 | 0.477 | | | |
| " 2 | 763 | 4 197 | 0.550 | 502 | 2 687 | 0.535 | | | |
| " 3 | 746 | 4 232 | 0.567 | 489 | 3 075 | 0.629 | | | |
| " 4 | 553 | 2 968 | 0.537 | 395 | 2 600 | 0.658 | | | |
| " 5 | 599 | 3 309 | 0.552 | 403 | 2 796 | 0.694 | | | |
| " 6 | - | - | - | - | - | - | | | |
| " 7 | - | - | - | - | - | - | | | |

備考 本調ハ其ノ他穀物要覽及臺灣農業年報ニ依ル

22 食料品貿易狀況

| 年次 | 又ハ種別 | 輸入 | | 輸出 | | 超過 | 差引 | |
|---------|------|------------|-------------|-------------|-------------|----|-------------|-------------|
| | | 數量 | 價額 | 數量 | 價額 | | 數量 | 價額 |
| 大正 13 | | - | 366 062 578 | - | 105 065 499 | 入 | - | 260 997 079 |
| " 14 | | - | 431 941 864 | - | 133 994 004 | 入 | - | 297 947 860 |
| 昭和 1 | | - | 410 087 007 | - | 141 995 851 | 入 | - | 268 091 156 |
| " 2 | | - | 375 799 095 | - | 133 715 275 | 入 | - | 242 083 820 |
| " 3 | | - | 338 054 897 | - | 147 708 558 | 入 | - | 190 346 339 |
| " 4 | | - | 317 137 164 | - | 153 347 626 | 入 | - | 163 789 538 |
| " 5 | | - | 238 905 804 | - | 119 431 844 | 入 | - | 119 473 960 |
| " 6 | | - | 162 531 481 | - | 93 940 166 | 入 | - | 68 591 315 |
| 最近3箇年平均 | | - | 239 524 816 | - | 122 239 878 | 入 | - | 117 284 938 |
| 穀物類 | | | | | | | | |
| 米 | | 1 556 849 | 24 976 948 | 594 397 | 8 008 011 | 入 | 962 452 | 16 968 937 |
| 大豆 | | 46 655 | 570 296 | 3 806 | 28 523 | 入 | 42 849 | 541 773 |
| 小豆 | | 4 835 582 | 49 573 112 | 45 | 729 | 入 | 4 835 537 | 49 572 383 |
| 粟 | | 1 855 | 6 338 | - | - | 入 | 1 855 | 6 338 |
| 高粱 | | 1 702 658 | 17 442 873 | - | - | 入 | 1 702 658 | 17 442 873 |
| 雜糧 | | 822 700 | 33 694 | - | - | 入 | 822 700 | 33 694 |
| 高粱 | | 560 454 | 3 564 198 | - | - | 入 | 560 454 | 3 564 198 |
| 高粱 | | 530 288 | 3 619 412 | 6 357 | 48 072 | 入 | 523 931 | 3 571 340 |
| 高粱 | | 11 062 833 | 500 501 | - | - | 入 | 11 062 833 | 500 501 |
| 高粱 | | 15 186 567 | 759 853 | - | - | 入 | 15 186 567 | 759 853 |
| 大豆 | | 4 578 210 | 46 771 447 | 21 477 | 393 561 | 入 | 4 556 733 | 46 377 886 |
| 大豆 | | 727 943 | 8 801 804 | 44 | 699 | 入 | 727 899 | 8 801 105 |
| 大豆 | | 86 799 | 2 089 616 | 163 837 | 3 378 123 | 出 | 77 038 | 1 288 507 |
| 大豆 | | - | - | 56 807 867 | 5 044 244 | 出 | 56 807 867 | 5 044 244 |
| 大豆 | | 15 140 | 92 658 | 22 | 617 | 入 | 15 118 | 92 041 |
| 大豆 | | 83 464 | 981 086 | - | - | 入 | 83 464 | 981 086 |
| 大豆 | | 10 378 618 | 608 139 | - | - | 入 | 10 378 618 | 608 139 |
| 大豆 | | 140 914 | 2 770 084 | 729 | 17 745 | 入 | 140 185 | 2 752 339 |
| 大豆 | | 43 312 507 | 2 192 206 | 1 901 636 | 195 241 | 入 | 41 410 851 | 1 996 965 |
| 大豆 | | 1 531 166 | 167 063 | - | - | 入 | 1 531 166 | 167 063 |
| 粉類 | | 37 396 | 2 682 | - | - | 入 | 37 396 | 2 682 |
| 粉類 | | 153 874 | 13 529 | - | - | 入 | 153 874 | 13 529 |
| 粉類 | | 5 675 | 256 | - | - | 入 | 5 675 | 256 |
| 粉類 | | 18 461 748 | 1 257 649 | 244 999 380 | 17 024 072 | 出 | 226 537 632 | 15 766 423 |
| 粉類 | | 31 858 131 | 3 699 957 | 2 801 789 | 393 495 | 入 | 29 056 342 | 3 306 462 |
| 粉類 | | 3 654 241 | 1 802 455 | - | 659 313 | 入 | - | 1 143 142 |
| 以上類計 | | | 172 297 856 | | 35 192 445 | 入 | | 137 105 411 |
| 蔬菜類 | | | | | | | | |
| 蔬菜類 | | 2 108 703 | 96 603 | - | - | 入 | 2 108 703 | 96 603 |
| 蔬菜類 | | 244 389 | 8 883 | - | - | 入 | 244 389 | 8 883 |
| 蔬菜類 | | - | 1 392 | - | 579 705 | 出 | - | 578 313 |
| 蔬菜類 | | 398 751 | 96 738 | - | - | 入 | 398 751 | 96 738 |
| 蔬菜類 | | - | - | 335 913 | 112 236 | 出 | 335 913 | 112 236 |
| 蔬菜類 | | - | - | 532 336 | 56 379 | 出 | 532 336 | 56 379 |
| 蔬菜類 | | - | 9 747 | - | 15 834 | 出 | - | 6 087 |
| 蔬菜類 | | - | 127 116 | - | 208 946 | 出 | - | 81 830 |
| 蔬菜類 | | - | - | 24 095 500 | 843 489 | 出 | 24 095 500 | 843 489 |
| 蔬菜類 | | - | - | 48 815 467 | 1 089 268 | 出 | 48 815 467 | 1 089 268 |
| 蔬菜類 | | 33 944 | 11 832 | 1 670 358 | 597 716 | 出 | - | 585 884 |
| 蔬菜類 | | 213 499 | 9 029 | 3 726 | - | 入 | 213 499 | 9 029 |
| 蔬菜類 | | - | - | 4 093 500 | 554 188 | 出 | 4 093 500 | 554 188 |
| 蔬菜類 | | - | 589 744 | - | - | 入 | - | 589 744 |
| 以上類計 | | | 951 084 | | 4 057 761 | 出 | | 3 106 677 |

22 食 料 品

| 種 別 | 入 | | 出 | | 超 過 | 差 引 | |
|-------------|-------------|------------|------------|------------|-----|-------------|------------|
| | 数 | 價 額 | 数 | 價 額 | | 数 | 價 額 |
| 果 實 類 | | | | | | | |
| 蜜 柑 | - | - | 24 627 186 | 2 323 935 | 出 | 24 627 186 | 2 323 935 |
| 林 檫 | - | - | 7 401 417 | 7 16 217 | 入 | 7 401 417 | 7 16 217 |
| 蜜 梨 | 108 533 | 11 574 | - | - | 出 | 108 533 | 11 574 |
| 芭 蕉 | - | - | 3 495 205 | 156 886 | 出 | 3 495 205 | 156 886 |
| ジャボン及文旦 | - | - | 141 036 | 6 932 | 出 | 141 036 | 6 932 |
| 桃 及 李 | - | - | 176 699 | 8 948 | 出 | 176 699 | 8 948 |
| 風 梨 | - | - | 59 787 | 2 731 | 出 | 59 787 | 2 731 |
| 西 瓜 | - | - | 297 816 | 12 474 | 出 | 297 816 | 12 474 |
| 其ノ他ノ生果 | - | 5 431 | - | 11 636 | 出 | - | 6 205 |
| 果 (乾果) | 1 111 483 | 92 415 | - | - | 入 | 1 111 483 | 92 415 |
| 葡 萄(乾果) | 1 622 | 424 | - | - | 入 | 1 622 | 424 |
| 乾 龍 眼 | - | - | 919 500 | 104 680 | 出 | 919 500 | 104 680 |
| 肉 龍 眼 | - | - | 64 848 | 16 269 | 出 | 64 848 | 16 269 |
| 其ノ他ノ乾果 | - | 12 705 | - | 271 | 入 | - | 12 434 |
| 廣 漬 橄 欖 | 3 475 | 332 | - | - | 入 | 3 475 | 332 |
| 鹽 漬 桃 | 145 054 | 7 166 | - | - | 入 | 145 054 | 7 166 |
| 風 梨(罐詰) | - | - | 6 729 | 51 111 | 出 | 6 729 | 51 111 |
| 其ノ他ノ罐詰 | - | - | 5 042 | 20 274 | 出 | 5 042 | 20 274 |
| 其ノ他ノ果實 | - | 1 262 397 | 356 510 | 648 295 | 入 | - | 614 102 |
| 以上 類 計 | | 1 392 444 | | 4 080 659 | 出 | | 2 688 215 |
| 農 産 製 造 品 類 | | | | | | | |
| 砂 糖 | - | 27 497 028 | - | 28 454 931 | 出 | - | 957 903 |
| 角 糖 | - | 48 958 | - | - | 入 | - | 48 958 |
| 葡 萄 糖、麥芽糖 | 4 537 | 1 952 | 30 932 046 | 315 352 | 出 | 30 927 509 | 313 400 |
| 果 汁 及 糖 水 | 248 | 105 | - | - | 入 | 248 | 105 |
| 菓 子 | - | 142 954 | 1 695 167 | 636 824 | 出 | - | 493 870 |
| 蜂 密 | 262 | 48 | - | - | 入 | 262 | 48 |
| 味 噌 | - | - | 320 943 | 1 048 914 | 出 | 320 943 | 1 048 914 |
| 豆 油 | 383 443 | 72 081 | 1 904 809 | 253 916 | 出 | 1 904 809 | 253 916 |
| マカロニ | 72 902 | 11 847 | - | - | 入 | 383 443 | 72 081 |
| 其ノ他ノ麵類 | - | - | - | - | 入 | 72 902 | 11 847 |
| 麥 芽 糖 | 3 542 188 | 436 213 | - | - | 入 | 3 542 188 | 436 213 |
| 糖 漿 | 304 270 | 320 144 | - | - | 入 | 304 270 | 320 144 |
| 罐 頭 | - | - | 1 426 494 | 447 864 | 出 | 1 426 494 | 447 864 |
| 以上 類 計 | | 28 531 330 | | 31 157 801 | 出 | | 2 626 471 |
| 畜 産 物 類 | | | | | | | |
| ハム及ベーコン | 7 614 | 4 999 | - | - | 入 | 7 614 | 4 999 |
| パ ー タ | 358 852 | 355 896 | - | - | 入 | 358 852 | 355 896 |
| コンデンスド | 7 581 820 | 3 441 881 | 839 328 | 250 374 | 入 | - | 3 191 507 |
| 牛 乳 | 19 022 | - | - | - | 入 | - | - |
| 其ノ他ノ鳥獸肉 | 31 289 767 | 8 087 161 | - | - | 入 | 31 289 767 | 8 087 161 |
| 罐 詰 | - | 153 533 | 619 | 109 | 入 | - | 153 424 |
| 罐 詰 | 1 375 593 | 530 623 | 123 555 | 88 222 | 入 | - | 442 401 |
| 鳥 卵 | 11 584 534 | 3 278 983 | 1 396 | - | 入 | 11 584 534 | 3 278 983 |
| 以上 類 計 | | 15 853 076 | | 338 705 | 入 | | 15 514 371 |
| 水 産 物 類 | | | | | | | |
| 食 鹽 | 536 767 400 | 4 228 555 | 4 349 653 | 150 954 | 入 | 532 417 747 | 4 077 601 |
| 天 日 鹽 | 231 558 833 | 1 275 678 | - | - | 入 | 231 558 833 | 1 275 678 |
| 鮮 魚 | 367 399 | 43 970 | - | - | 入 | 367 399 | 43 970 |
| 其ノ他ノ鮮魚介類 | - | 6 131 763 | 14 697 089 | 3 197 391 | 入 | - | 2 934 372 |
| 乾 魚(鰯) | - | - | 9 905 684 | 1 742 724 | 出 | 9 905 684 | 1 742 724 |

貿 易 状 況 (續)

| 種 別 | 入 | | 出 | | 超 過 | 差 引 | |
|-------------|------------|-----------|------------|------------|-----|------------|------------|
| | 数 | 價 額 | 数 | 價 額 | | 数 | 價 額 |
| 魚 子 | - | - | 1 906 200 | 725 284 | 出 | 1 906 200 | 725 284 |
| 乾 玉 筋 | - | - | 7 783 033 | 2 761 748 | 出 | 7 783 033 | 2 761 748 |
| 乾 魚 鱈 | - | - | 5 797 | 1 214 | 出 | 5 797 | 1 214 |
| 乾 魚 鱈 | 169 327 | 34 862 | 338 392 | 109 525 | 出 | 338 392 | 109 525 |
| 其ノ他ノ乾魚 | - | - | 1 255 115 | 553 636 | 出 | 1 085 788 | 518 774 |
| 其ノ他ノ乾魚 | 230 092 | 36 299 | 4 428 817 | 867 663 | 出 | 4 198 725 | 831 364 |
| 鱈 鱈 | - | - | 13 921 963 | 1 375 608 | 出 | 13 921 963 | 1 375 608 |
| 鱈 鱈 | - | - | 690 844 | 50 178 | 出 | 690 844 | 50 178 |
| 海 月 | 4 848 735 | 236 584 | 3 447 207 | 218 161 | 入 | 1 401 528 | 18 423 |
| 其ノ他ノ鱈魚 | 779 494 | 29 816 | - | - | 入 | 779 494 | 29 816 |
| 鱈 鱈 | - | - | 1 317 397 | 89 770 | 出 | 1 317 397 | 89 770 |
| 其ノ他ノ鱈魚 | 97 387 699 | 8 411 516 | 5 040 063 | 483 455 | 入 | 92 347 636 | 7 928 061 |
| 乾 貝(鮑) | 10 557 | 10 913 | 821 193 | 374 988 | 出 | 821 193 | 374 988 |
| 乾 貝(貝柱) | - | - | 493 275 | 800 323 | 出 | 482 718 | 789 410 |
| 乾 貝(竹 蛸) | - | - | 1 565 343 | 1 694 654 | 出 | 1 565 343 | 1 694 654 |
| 乾 貝(淡 菜) | - | - | 112 485 | 39 114 | 出 | 112 485 | 39 114 |
| 乾 貝(鱈) | - | - | 79 041 | 42 656 | 出 | 79 041 | 42 656 |
| 其ノ他ノ乾貝 | - | - | 577 150 | 251 210 | 出 | 577 150 | 251 210 |
| 明 太 魚 卵 | - | - | 1 035 459 | 352 220 | 出 | 1 035 459 | 352 220 |
| 鮮 魚 貝 | - | - | 115 600 | 29 272 | 出 | 115 600 | 29 272 |
| 鮮 魚 貝 | - | - | 116 218 | 12 686 | 出 | 116 218 | 12 686 |
| 鮮 魚 貝 | - | - | 2 537 256 | 488 479 | 出 | 2 537 256 | 488 479 |
| 鮮 魚 貝 | - | - | 866 302 | 538 673 | 出 | 866 302 | 538 613 |
| 鮮 魚 貝 | 28 057 | 26 045 | 798 081 | 904 201 | 出 | 770 024 | 878 156 |
| 鮮 魚 貝 | 1 481 | 1 144 | 187 559 | 211 976 | 出 | 186 078 | 210 832 |
| 天 布 及 刺 天 布 | - | - | 2 125 568 | 3 993 946 | 出 | 2 125 568 | 3 993 946 |
| 昆 布 及 刺 昆 布 | 63 576 | 4 520 | 54 415 505 | 2 888 026 | 出 | 54 351 929 | 2 883 506 |
| 其ノ他ノ生産物 | - | - | 154 798 | 294 245 | 出 | 154 798 | 294 245 |
| 霜 | 148 727 | 13 638 | 357 079 | 68 204 | 出 | 208 352 | 54 566 |
| 鮑 (罐 詰) | - | - | 53 173 | 15 281 | 出 | 53 173 | 15 281 |
| 蟹 (罐 詰) | - | - | 592 498 | 472 624 | 出 | 592 498 | 472 624 |
| 鮑 (罐 詰) | - | - | 25 795 | 25 795 | 出 | 25 795 | 25 795 |
| 鮑 (罐 詰) | - | - | 8 028 480 | 14 489 663 | 出 | 8 028 480 | 14 489 663 |
| 鮑 (罐 詰) | - | - | 14 631 | 14 631 | 出 | 14 631 | 14 631 |
| 鮑 (罐 詰) | - | - | 17 473 692 | 4 022 342 | 出 | 17 473 692 | 4 022 342 |
| 鮑 (罐 詰) | - | - | 8 003 | 22 215 | 出 | 8 003 | 22 215 |
| 其ノ他ノ魚介類 | - | - | 1 137 | 1 571 | 出 | 1 137 | 1 571 |
| (罐 詰) | 1 727 | 776 | 2 051 219 | 675 449 | 出 | - | 674 673 |
| 其ノ他ノ罐詰類 | 1 979 | 2 115 | 16 597 | 721 955 | 出 | 2 041 200 | 719 840 |
| 以上 類 計 | | 20 881 14 | | 45 733 284 | 出 | | 25 245 090 |
| 林 産 物 | | | | | | | |
| 椎 木 | - | - | 903 147 | 1 678 372 | 出 | 903 147 | 1 678 372 |
| 耳 | 15 314 | 10 832 | 1 238 | 851 | 入 | 14 076 | 9 981 |
| 以上 類 計 | | 10 832 | | 1 679 223 | 出 | | 1 668 391 |

備考 1. 本測ハ大藏省貿易月表、臺灣總督府貿易月表、朝鮮總督府貿易月表ニ依リ内地、朝鮮、臺灣、樺太ヲ合計シタルモノ
ナリ
2. 數量ノ換算ハ次表ニ依ル

| | | |
|-----------|------|------|
| 米 | 1擔 | 4斗 |
| 籾 | 1擔 | 4斗2升 |
| 小麦 | 1擔 | 4斗6升 |
| 粟 | 1擔 | 4斗4升 |
| 蜀黍 | 1擔 | 4斗7升 |
| 高粱 | 1擔 | 4斗6升 |
| 大豆 | 1擔 | 4斗6升 |
| 菜豆、蠶豆及落花生 | 1擔 | 7斗6升 |
| 小豆 | 215斤 | 1石 |
| 大豆 | 240斤 | 1石 |

VI 經 濟
23 耕 地

| 年 次 | 大 藏 省 主 稅 局 調 | | | | | | 日 本 勸 業 銀 行 調 | | | | | |
|-------|---------------|-----|-----|--------|-------|-----|---------------|-----|-----|--------|-----|-----|
| | 田 (反當) | | | 畑 (反當) | | | 田 (反當) | | | 畑 (反當) | | |
| | 上 等 | 中 等 | 下 等 | 上 等 | 中 等 | 下 等 | 上 等 | 中 等 | 下 等 | 上 等 | 中 等 | 下 等 |
| 大正 2 | 295 | 172 | 79 | 185 | 84 | 34 | 439 | 301 | 184 | 262 | 163 | 84 |
| " 3 | 274 | 156 | 68 | 173 | 78 | 31 | 416 | 377 | 167 | 239 | 148 | 78 |
| " 4 | 220 | 134 | 52 | 124 | 61 | 19 | 386 | 254 | 156 | 231 | 138 | 75 |
| " 5 | 237 | 141 | 59 | 138 | 68 | 23 | 399 | 271 | 167 | 246 | 150 | 81 |
| " 6 | 325 | 195 | 95 | 202 | 98 | 39 | 481 | 322 | 198 | 311 | 184 | 101 |
| " 7 | 450 | 245 | 122 | 265 | 129 | 58 | 636 | 433 | 270 | 412 | 246 | 137 |
| " 8 | 645 | 356 | 188 | 349 | 182 | 69 | 1 023 | 706 | 445 | 670 | 418 | 235 |
| " 9 | 591 | 331 | 176 | 323 | 160 | 94 | 870 | 594 | 390 | 544 | 329 | 129 |
| " 10 | 612 | 359 | 196 | 372 | 186 | 83 | 795 | 591 | 408 | 506 | 347 | 207 |
| " 11 | 644 | 378 | 219 | 410 | 213 | 84 | 813 | 620 | 446 | 626 | 363 | 222 |
| " 12 | 622 | 374 | 216 | 397 | 216 | 91 | 765 | 583 | 384 | 517 | 342 | 213 |
| " 13 | 629 | 388 | 210 | 406 | 214 | 93 | 754 | 568 | 395 | 499 | 341 | 213 |
| " 14 | 648 | 403 | 221 | 417 | 219 | 98 | 739 | 560 | 390 | 489 | 338 | 212 |
| 昭和 1 | 679 | 398 | 214 | 552 | 238 | 109 | 760 | 571 | 396 | 502 | 350 | 218 |
| " 2 | 667 | 412 | 211 | 454 | 235 | 109 | 719 | 546 | 378 | 473 | 333 | 202 |
| " 3 | 579 | 348 | 174 | 455 | 234 | 108 | 712 | 538 | 371 | 469 | 329 | 203 |
| " 4 | 654 | 409 | 205 | 439 | 238 | 108 | 694 | 523 | 357 | 463 | 319 | 197 |
| " 5 | 601 | 378 | 187 | 414 | 213 | 94 | 653 | 489 | 333 | 437 | 300 | 182 |
| " 6 | - | - | - | - | - | - | 559 | 411 | 271 | 369 | 253 | 149 |
| " 7 | - | - | - | - | - | - | 523 | 386 | 255 | 340 | 234 | 140 |
| " 8 | - | - | - | - | - | - | - | - | - | - | - | - |
| 青 森 | 330 | 270 | 68 | 171 | 68 | 40 | 297 | 221 | 151 | 168 | 77 | 39 |
| 岩 手 | 420 | 190 | 80 | 198 | 95 | 60 | 361 | 266 | 182 | 200 | 131 | 72 |
| 宮 城 | 486 | 220 | 100 | 160 | 130 | 80 | 301 | 242 | 184 | 213 | 154 | 104 |
| 秋 田 | 340 | 230 | 129 | 180 | 80 | 29 | 325 | 256 | 185 | 137 | 90 | 51 |
| 山 形 | 580 | 250 | 140 | 380 | 165 | 96 | 372 | 300 | 224 | 246 | 183 | 123 |
| 福 島 | 360 | 240 | 100 | 230 | 99 | 60 | 358 | 280 | 192 | 257 | 183 | 111 |
| 茨 城 | 540 | 240 | 100 | 360 | 210 | 120 | 296 | 238 | 168 | 192 | 148 | 93 |
| 栃 木 | 500 | 350 | 120 | 400 | 190 | 140 | 336 | 255 | 168 | 243 | 178 | 98 |
| 群 馬 | 500 | 300 | 150 | 400 | 250 | 100 | 474 | 373 | 266 | 368 | 277 | 184 |
| 埼 玉 | 480 | 300 | 180 | 450 | 260 | 90 | 454 | 360 | 276 | 369 | 299 | 217 |
| 千 葉 | 540 | 260 | 100 | 380 | 200 | 100 | 389 | 277 | 181 | 233 | 169 | 107 |
| 東 京 | 1 450 | 800 | 400 | 2 700 | 1 000 | 600 | 617 | 465 | 308 | 708 | 552 | 442 |
| 神 奈 川 | 800 | 450 | 220 | 500 | 360 | 180 | 614 | 493 | 355 | 567 | 421 | 290 |
| 新 潟 | 400 | 270 | 195 | 330 | 210 | 50 | 405 | 294 | 193 | 220 | 146 | 86 |
| 富 山 | 650 | 450 | 270 | 560 | 270 | 95 | 477 | 354 | 246 | 200 | 138 | 92 |

資 料
賣 買 價 格

| 地 方 | 大 藏 省 主 稅 局 調 | | | | | | 日 本 勸 業 銀 行 調 | | | | | |
|-------|---------------|-----|-----|--------|-----|-----|---------------|-----|-----|--------|-----|-----|
| | 田 (反當) | | | 畑 (反當) | | | 田 (反當) | | | 畑 (反當) | | |
| | 上 等 | 中 等 | 下 等 | 上 等 | 中 等 | 下 等 | 上 等 | 中 等 | 下 等 | 上 等 | 中 等 | 下 等 |
| 石 川 | 600 | 450 | 195 | 330 | 240 | 75 | 566 | 390 | 246 | 314 | 187 | 105 |
| 福 井 | 693 | 453 | 220 | 395 | 240 | 50 | 640 | 495 | 320 | 390 | 254 | 127 |
| 山 梨 | 550 | 300 | 130 | 350 | 180 | 90 | 466 | 353 | 230 | 367 | 262 | 159 |
| 長 野 | 636 | 330 | 210 | 400 | 240 | 100 | 517 | 368 | 235 | 374 | 263 | 145 |
| 岐 阜 | 960 | 500 | 270 | 500 | 450 | 100 | 698 | 535 | 377 | 583 | 425 | 267 |
| 靜 岡 | 800 | 500 | 300 | 550 | 420 | 200 | 580 | 399 | 287 | 510 | 346 | 209 |
| 愛 知 | 650 | 500 | 160 | 650 | 280 | 100 | 685 | 484 | 304 | 585 | 416 | 250 |
| 三 重 | 383 | 400 | 180 | 400 | 200 | 102 | 552 | 412 | 280 | 426 | 298 | 189 |
| 滋 賀 | 620 | 430 | 200 | 340 | 200 | 90 | 660 | 485 | 325 | 389 | 267 | 177 |
| 京 都 | 675 | 500 | 180 | 488 | 220 | 75 | 654 | 496 | 325 | 418 | 251 | 141 |
| 大 阪 | 810 | 460 | 290 | 500 | 350 | 150 | 788 | 606 | 370 | 433 | 329 | 247 |
| 兵 庫 | 800 | 500 | 260 | 500 | 220 | 100 | 682 | 504 | 347 | 332 | 230 | 130 |
| 和 歌 山 | 760 | 450 | 200 | 400 | 250 | 100 | 649 | 476 | 330 | 346 | 266 | 172 |
| 鳥 取 | 650 | 450 | 160 | 450 | 200 | 90 | 638 | 479 | 308 | 558 | 379 | 204 |
| 島 根 | 568 | 407 | 210 | 342 | 180 | 32 | 488 | 356 | 242 | 302 | 197 | 110 |
| 島 根 | 432 | 288 | 180 | 273 | 83 | 41 | 561 | 373 | 220 | 347 | 210 | 104 |
| 岡 山 | 600 | 440 | 295 | 340 | 190 | 60 | 608 | 457 | 268 | 325 | 225 | 135 |
| 廣 島 | 520 | 350 | 200 | 450 | 240 | 70 | 727 | 476 | 309 | 407 | 250 | 122 |
| 山 口 | 648 | 468 | 306 | 252 | 90 | 45 | 663 | 445 | 241 | 255 | 150 | 78 |
| 德 島 | 604 | 300 | 122 | 400 | 206 | 110 | 608 | 495 | 291 | 443 | 319 | 173 |
| 香 川 | 600 | 400 | 250 | 400 | 180 | 65 | 530 | 408 | 265 | 266 | 187 | 93 |
| 愛 媛 | 650 | 410 | 160 | 510 | 220 | 135 | 488 | 344 | 245 | 348 | 228 | 133 |
| 高 知 | 800 | 450 | 200 | 400 | 250 | 150 | 811 | 565 | 373 | 566 | 378 | 188 |
| 福 岡 | 700 | 550 | 290 | 400 | 200 | 50 | 687 | 508 | 337 | 365 | 257 | 160 |
| 佐 賀 | 750 | 500 | 180 | 300 | 120 | 70 | 659 | 511 | 369 | 350 | 238 | 149 |
| 長 崎 | 650 | 360 | 210 | 310 | 110 | 40 | 500 | 361 | 242 | 262 | 169 | 75 |
| 熊 本 | 800 | 400 | 150 | 270 | 130 | 30 | 579 | 417 | 290 | 292 | 188 | 105 |
| 大 分 | 574 | 400 | 170 | 320 | 150 | 90 | 625 | 433 | 236 | 313 | 195 | 86 |
| 宮 崎 | 300 | 250 | 130 | 260 | 90 | 23 | 414 | 286 | 185 | 261 | 171 | 102 |
| 鹿 兒 島 | 700 | 500 | 250 | 280 | 180 | 75 | 516 | 383 | 210 | 326 | 199 | 84 |
| 沖 繩 | 166 | 118 | 36 | 100 | 70 | 50 | 135 | 96 | 42 | 135 | 93 | 41 |
| 平 均 | 609 | 383 | 188 | 421 | 217 | 96 | 532 | 403 | 259 | 346 | 239 | 143 |
| 北 海 道 | 210 | 120 | 60 | 100 | 45 | 5 | 133 | 94 | 58 | 68 | 42 | 19 |
| 總 平 均 | 601 | 378 | 187 | 414 | 213 | 94 | 523 | 386 | 255 | 340 | 234 | 140 |

備考 1. 大藏省主稅局調ハ主稅局統計年報書ニ依ル
 2. 日本勸業銀行調ハ田畑賣買價格及賃貸料調ニ依ル

24 小 作 料

| 年 次 又ハ地方 | 田 (反當) | | 地 方 | 畑 (反當) | |
|-------------|--------|-------|-------|--------|-------|
| | 石 | 町 | | 石 | 町 |
| 大 正 8 | 1.12 | 9.22 | 石 川 | 1.01 | 9.31 |
| " 9 | 1.12 | 17.57 | 福 井 | .99 | 12.68 |
| " 10 | 1.17 | 18.75 | 山 梨 | .84 | 14.78 |
| " 11 | 1.14 | 19.55 | 長 野 | 1.15 | 14.24 |
| " 12 | 1.13 | 19.96 | 岐 阜 | 1.06 | 16.68 |
| " 13 | 1.09 | 19.96 | 静 岡 | 1.09 | 15.93 |
| " 14 | 1.08 | 19.16 | 愛 知 | .89 | 15.24 |
| 昭 和 1 | 1.07 | 18.99 | 三 重 | .88 | 12.91 |
| " 2 | 1.02 | 18.78 | 滋 賀 | 1.05 | 13.22 |
| " 3 | 1.04 | 18.50 | 京 都 | 1.12 | 16.28 |
| " 4 | 1.03 | 17.23 | 大 阪 | 1.12 | 10.71 |
| " 5 | 1.03 | 15.98 | 兵 庫 | 1.17 | 12.78 |
| " 6 | 1.02 | 13.74 | 和 歌 山 | 1.13 | 14.50 |
| " 7 | 1.01 | 11.21 | 鳥 取 | .97 | 14.37 |
| " 8 | | | 島 根 | 1.08 | 12.72 |
| | | | 山 梨 | 1.22 | 13.54 |
| | | | 廣 島 | 1.13 | 12.15 |
| | | | 山 口 | 1.14 | 12.17 |
| | | | 徳 島 | 1.13 | 6.23 |
| | | | 香 川 | 1.09 | 16.96 |
| | | | 愛 媛 | 1.12 | 11.78 |
| | | | 高 知 | 1.21 | 16.35 |
| | | | 福 岡 | 1.26 | 17.58 |
| | | | 佐 賀 | 1.15 | 10.82 |
| | | | 長 崎 | 1.20 | 9.93 |
| | | | 熊 本 | 1.04 | 7.73 |
| | | | 大 分 | 1.19 | 10.34 |
| | | | 宮 崎 | 1.23 | 9.25 |
| | | | 鹿 児 島 | .93 | 10.33 |
| | | | 神 戸 | 1.00 | 9.59 |
| | | | 平 均 | .45 | 7.90 |
| | | | | 1.02 | 11.40 |
| | | | 千 葉 | | |
| | | | 東 京 | 1.02 | 11.40 |
| | | | 神 奈 川 | .89 | 8.18 |
| | | | 新 潟 | .82 | 13.67 |
| | | | 富 山 | .93 | 11.81 |
| | | | 北 海 道 | .94 | 8.32 |
| | | | 總 平 均 | .96 | 8.40 |
| | | | | 1.01 | 11.21 |

備考 本調ハ日本勧業銀行田畑買取価格及貸付料調ニ依ル普通田畑ノ買取小作料ヲ示ス

25 一 般 金 利

(1) 全 國 調

| 年 次 | 不動産抵當個人貸借金利 | | 普 通 銀 行 貸 付 金 利 | | | |
|-------|-------------|-----------------------|-----------------|-------|-------|-------|
| | 全 國 平 均 | 神 戸 及 北 海 道 除キタル平均 | 期 間 | 最 高 | 最 低 | 平 均 |
| 大 正 1 | 1.140 | 1.097 | | 1.121 | .748 | .894 |
| " 2 | 1.165 | 1.126 | | 1.132 | .748 | .964 |
| " 3 | 1.172 | 1.146 | | 1.150 | .840 | .982 |
| " 4 | 1.203 | 1.164 | | 1.150 | .788 | .964 |
| " 5 | 1.166 | 1.128 | | 1.091 | .712 | .887 |
| " 6 | 1.120 | 1.087 | | 1.040 | .690 | .847 |
| " 7 | 1.046 | 1.020 | | 1.080 | .701 | .829 |
| " 8 | 1.032 | 1.012 | | 1.080 | .719 | .865 |
| " 9 | 1.141 | 1.118 | | 1.259 | .810 | 1.062 |
| " 10 | 1.152 | 1.139 | | 1.170 | .949 | 1.095 |
| " 11 | 1.147 | 1.125 | 6 月 | 1.190 | .978 | 1.091 |
| | | | 12 月 | 1.201 | .978 | - |
| " 12 | 1.175 | 1.153 | 6 月 | 1.321 | .891 | - |
| | | | 12 月 | 1.212 | 1.000 | 1.110 |
| " 13 | 1.192 | 1.170 | 6 月 | 1.212 | .978 | 1.110 |
| | | | 12 月 | 1.212 | .996 | 1.139 |
| " 14 | 1.183 | 1.163 | 6 月 | 1.201 | 1.000 | 1.099 |
| | | | 12 月 | 1.179 | .960 | 1.180 |
| 昭 和 1 | 1.174 | 1.160 | 6 月 | 1.179 | .960 | 1.080 |
| | | | 12 月 | 1.172 | .960 | 1.069 |
| " 2 | 1.164 | 1.147 | 6 月 | 1.161 | .949 | 1.059 |
| | | | 12 月 | 1.139 | .971 | 1.040 |
| " 3 | 1.175 | 1.154 | 6 月 | 1.121 | .891 | 1.018 |
| | | | 12 月 | 1.132 | .840 | .989 |
| " 4 | 1.135 | 1.115 | 6 月 | 1.110 | .770 | .949 |
| | | | 12 月 | 1.161 | .770 | .960 |
| " 5 | 1.135 | 1.118 | 6 月 | 1.180 | .759 | .960 |
| | | | 12 月 | 1.150 | .781 | .971 |
| " 6 | 1.125 | 1.123 | 6 月 | | | |
| | | | 12 月 | | | |
| " 7 | 1.127 | 1.126 | 6 月 | | | |
| | | | 12 月 | | | |

備考 1. 不動産抵當個人貸借金利ハ日本勧業銀行調査不動産抵當個人貸借金利調ニ依リ四月末日現在ヲ示ス
2. 普通銀行貸付金利ハ大蔵省理財局調査金融事項参考書ニ依ル

(2) 地方別調 (昭和六年四月日本勸業銀行調)

| 地 方 | 不動産抵當個人貸付金利 | | | 地 方 | 不動産抵當個人貸付金利 | | |
|-------|-------------|-------|-------|-------|-------------|-------|-------|
| | 最 高 | 最 低 | 普 通 | | 最 高 | 最 低 | 普 通 |
| 青 森 | 1.822 | 1.296 | 1.570 | 大 阪 | 1.195 | .881 | .998 |
| 岩 手 | 1.708 | 1.165 | 1.428 | 兵 庫 | 1.203 | .877 | 1.005 |
| 宮 城 | 1.565 | 1.106 | 1.294 | 奈 良 | 1.217 | .928 | 1.036 |
| 秋 田 | 1.753 | 1.177 | 1.433 | 和 歌 山 | 1.177 | .608 | 1.007 |
| 山 形 | 1.287 | .950 | 1.116 | 鳥 取 | 1.423 | .984 | 1.164 |
| 福 島 | 1.521 | 1.042 | 1.265 | 鳥 根 | 1.219 | .931 | 1.064 |
| 茨 城 | 1.325 | .969 | 1.137 | 岡 山 | 1.185 | .885 | 1.013 |
| 栃 木 | 1.482 | 1.040 | 1.210 | 廣 島 | 1.280 | .923 | 1.063 |
| 群 馬 | 1.473 | 1.041 | 1.223 | 山 口 | 1.166 | .822 | 1.005 |
| 埼 玉 | 1.351 | .948 | 1.123 | 徳 島 | 1.404 | .975 | 1.157 |
| 千 葉 | 1.342 | .928 | 1.111 | 香 川 | 1.089 | .864 | .971 |
| 東 京 | 1.512 | .989 | 1.185 | 愛 媛 | 1.211 | .871 | 1.012 |
| 神 奈 川 | 1.308 | .947 | 1.107 | 高 知 | 1.607 | 1.153 | 1.328 |
| 新 潟 | 1.169 | .848 | 1.017 | 福 岡 | 1.228 | .934 | 1.059 |
| 富 山 | 1.147 | .888 | .990 | 佐 賀 | 1.276 | .944 | 1.116 |
| 石 川 | 1.233 | .950 | 1.051 | 長 崎 | 1.640 | 1.098 | 1.359 |
| 福 井 | 1.071 | .783 | .924 | 鹿 本 | 1.355 | 1.014 | 1.162 |
| 山 梨 | 1.271 | .944 | 1.090 | 大 分 | 1.299 | .933 | 1.119 |
| 長 野 | 1.253 | .851 | 1.016 | 宮 崎 | 1.748 | 1.166 | 1.423 |
| 岐 阜 | 1.201 | .833 | .979 | 徳 島 | 1.521 | 1.132 | 1.320 |
| | | | | 平 均 | 1.334 | .957 | 1.126 |
| 靜 岡 | 1.208 | .945 | 1.061 | 沖 繩 | 2.073 | 1.154 | 1.519 |
| 愛 知 | 1.127 | .828 | .993 | | | | |
| 三 重 | 1.143 | .840 | .978 | 北 海 道 | 2.014 | 1.273 | 1.564 |
| 滋 賀 | 1.107 | .761 | .934 | | | | |
| 京 都 | 1.187 | .858 | 1.012 | 總 平 均 | 1.342 | .956 | 1.127 |

26 日本勸業銀行貸付金利

| 年 次 | 低 利 資 金 | | | 普 通 資 金 | | | 個 人 會 社 | | | |
|------------|-------------------|---------------|---------------------------------------|---------|---------|---------------|-------------|------------|------------|------------|
| | 府 縣 市 町 村 等 公 共 體 | 耕 地 整 理 租 合 等 | 舊 債 借 替 資 金 (公 共 國 體 及 耕 地 整 理 租 合 等) | 府 縣 市 | 町 村 其 他 | 耕 地 整 理 租 合 等 | 普 通 宅 地 見 込 | 田 畑 | 宅 地 建 物 | 工 場 財 團 等 |
| 大正 1 | .53 | .53 | - | .70 | .72 | .73 | - | .75 | .75 | .75 |
| " 2 | .53 | .53 | - | .70 | .72 | .73 | - | .75 | .75 | .75 |
| " 3 | - | - | - | .72 | - | .73 | - | .75 | .75 | .75 |
| " 4 | .58 | .58 | - | .74 | - | .75 | - | .77 | .77 | .77 |
| " 5 (上半期) | .58 | .58 | - | .74 | - | .75 | - | .75 | .75 | .75 |
| " 5 (下半期) | .58 | .58 | - | .70 | - | .70 | - | .72 | .72 | .72 |
| " 6 (上半期) | .58 | .56 | - | .70 | - | .70 | - | .72 | .72 | .72 |
| " 6 (下半期) | .58 | .58 | - | .65 | - | .68 | - | .70 | .70 | .70 |
| " 7 | .56 | .54 | - | .65 | - | .68 | - | .70 | .70 | .70 |
| " 8 | .54 | .54 | - | .65 | - | .68 | - | .70 | .70 | .70 |
| " 9 (上半期) | .54 | .54 | - | .67 | - | .67 | - | .73 | .77 | .75 |
| " 9 (下半期) | .54 | .54 | - | .70 | - | .73 | - | .76 | .80 | .78 |
| " 10 | .54 | .54 | - | .71 | - | .74 | - | .78 | .82 | .80 |
| " 11 | .54 | .54 | - | .73 | - | .76 | - | .78 | .85 | .83 |
| " 12 (上半期) | .54 | .54 | - | .73 | - | .76 | - | .78 | .85 | .85 |
| " 12 (下半期) | .54 | .54 | - | .76 | - | .76 | - | .78 | .88 | .88 |
| " 13 | .54 | .54 | - | .76 | - | .76 (前期平均) | .88 | .78 | .88 | .88 |
| " 14 (上半期) | .54 | .54 | - | .76 | - | .76 | .88 | .78 | .88 | .88 |
| " 14 (下半期) | .54 | .54 | - | .76 | - | .76 | .87 | .77 | .87 | .87 |
| " 15 (上半期) | .54 | .54 | - | .76 | - | .76 | .87 | .77 | .87 | .87 |
| " 15 (下半期) | .54 | .54 | - | .75 | - | .75 | .86 | .76 | .86 | .86 |
| 昭和 2 (上半期) | .54 | .54 | - | .75 | - | .75 | .85 | .76 | .85 | .85 |
| 昭和 2 (下半期) | .54 | .54 | - | .75 | - | .75 | .84 | .76 | .84 | .84 |
| " 3 (上半期) | .54 | .54 | .60 | .73 | - | .73 | .84 | .76 | .84 | .84 |
| " 3 (下半期) | .54 | .54 | .60 | .71 | - | .71 | .80 | .72 | .80 | .78 |
| " 4 (上半期) | .54 | .54 | .60 | .71 | - | .71 | .80 | .72 | .80 | .78 |
| " 4 (下半期) | .54 | .54 | .60 | .71 | - | .71 | .73 (前期平均) | .72 (前期平均) | .77 (前期平均) | .75 (前期平均) |
| " 5 (上半期) | .54 | .54 | .53 | .71 | - | .71 | .73 | .72 | .77 | .75 |
| " 5 (下半期) | .48 | .48 | .50 | .71 | - | .71 | .73 | .72 | .77 | .75 |
| " 6 (上半期) | .48 | .48 | .50 | .71 | - | .71 | .73 | .72 | .77 | .75 |
| " 6 (下半期) | .48 | .48 | .50 | .71 | - | .71 | .75 | .72 | .79 | .77 |
| " 7 (上半期) | .48 | .48 | .50 | .71 | - | .71 | .76 | .72 | .78 | .77 |
| " 7 (下半期) | .48 | .48 | .50 | .71 | - | .71 | .76 | .72 | .78 | .77 |
| " 8 (上半期) | .48 | .48 | .50 | .71 | - | .71 | .76 | .72 | .78 | .77 |
| " 8 (下半期) | .48 | .48 | .50 | .71 | - | .71 | .76 | .72 | .78 | .77 |

備考 1. 本調ハ年賦償還貸付利率ナリ
 2. 定期貸付利率ハ低利資金ニアリテハ年賦貸付同率、普通資金ニアリテハ大正9年上期マデハ年賦貸付利率ニ2厘ヲ增加シ同9年下期以降同12年上期マデハ3厘ヲ増加ス、同12年下期以降同13年上期マデハ公共團體、各種財團及宅地建物ニ對スル貸付ハ年賦貸付同率トシ其ノ他ノ貸付ハ年賦貸付利率ニ3厘ヲ増加ス、同13年下期以降昭和3年上期マデハ公共團體、宅地見込ノ土地整理ヲ目的トスル耕地整理、各種財團及宅地建物ニ對スル貸付ハ年賦貸付同率トシ其ノ他ノ貸付ハ年賦貸付利率ニ3厘ヲ増加ス、昭和3年下期以降ハ總テ年賦貸付同率トス
 3. 臺灣(大正12年1月支店開設)ニ對スル最高貸付利率ハ昭和2年迄ハ前記利率ノ1分増ニシテ昭和3年以降ハ8厘増ナリ
 4. 沖繩縣(大正11年3月農銀ト合併)ニ對スル最高貸付利率ハ大正14年上期迄ハ前記利率ノ1分増ナリ

27 農 業 勞 銀

| 年 次 | 農 作 年 雇 | | 農 作 日 雇 | | 兼 雇 雇 | |
|--------|---------|--------|---------|------|-------|------|
| | 男 | 女 | 男 | 女 | 男 | 女 |
| 明 治 27 | 19.32 | 10.03 | .17 | .11 | .18 | .11 |
| " 28 | 21.93 | 12.18 | .19 | .11 | .19 | .13 |
| " 29 | 25.85 | 13.15 | .20 | .13 | .23 | .15 |
| " 30 | 28.92 | 15.62 | .28 | .16 | .27 | .17 |
| " 31 | 32.17 | 17.24 | .27 | .18 | .30 | .20 |
| " 32 | 31.09 | 17.00 | .26 | .17 | .28 | .18 |
| " 33 | 32.12 | 18.06 | .30 | .19 | .31 | .19 |
| " 34 | 31.82 | 17.00 | .32 | .20 | .33 | .20 |
| " 35 | 31.75 | 15.98 | .32 | .19 | .32 | .20 |
| " 36 | 37.98 | 20.13 | .31 | .19 | .32 | .19 |
| " 37 | 37.65 | 20.51 | .33 | .20 | .30 | .18 |
| " 38 | 37.54 | 20.13 | .32 | .20 | .29 | .23 |
| " 39 | 37.33 | 18.67 | .34 | .21 | .34 | .22 |
| " 40 | 39.31 | 20.71 | .36 | .22 | .42 | .27 |
| " 41 | 46.22 | 25.75 | .39 | .23 | .42 | .27 |
| " 42 | 43.31 | 21.93 | .38 | .23 | .43 | .27 |
| " 43 | 44.91 | 25.97 | .39 | .24 | .43 | .27 |
| " 44 | 49.81 | 29.94 | .42 | .25 | .45 | .28 |
| 大 正 1 | 53.84 | 31.51 | .44 | .27 | .44 | .28 |
| " 2 | 51.86 | 31.07 | .46 | .29 | .50 | .28 |
| " 3 | 53.89 | 32.18 | .47 | .30 | .50 | .28 |
| " 4 | 53.70 | 32.53 | .46 | .29 | .46 | .27 |
| " 5 | 52.04 | 30.52 | .48 | .30 | .47 | .28 |
| " 6 | 59.40 | 34.93 | .56 | .34 | .52 | .24 |
| " 7 | 79.42 | 46.98 | .75 | .47 | .72 | .46 |
| " 8 | 124.86 | 74.46 | 1.19 | .74 | 1.21 | .76 |
| " 9 | 141.15 | 86.67 | 1.44 | .92 | 1.33 | .96 |
| " 10 | 252.07 | 188.38 | 1.57 | 1.17 | 1.48 | 1.09 |
| " 11 | 250.00 | 122.86 | 1.42 | 1.06 | 1.68 | 1.26 |
| " 12 | 277.40 | 200.75 | 1.58 | 1.20 | 1.68 | 1.24 |
| " 13 | 266.45 | 193.45 | 1.52 | 1.18 | 1.79 | 1.32 |
| " 14 | 294.70 | 204.40 | 1.51 | 1.21 | 1.78 | 1.41 |
| 昭 和 1 | 270.10 | 193.45 | 1.42 | 1.10 | 1.80 | 1.37 |
| " 2 | 259.15 | 186.15 | 1.53 | 1.24 | 1.46 | 1.07 |
| " 3 | 230.90 | 167.90 | 1.44 | 1.28 | 1.50 | 1.17 |
| " 4 | 240.90 | 175.20 | 1.35 | 1.03 | 1.52 | 1.21 |
| " 5 | 208.05 | 149.65 | 1.14 | .87 | 1.09 | .85 |
| " 6 | 171.55 | 120.45 | .86 | .64 | .93 | .73 |
| " 7 | | | | | | |

備考 1. 本調中大正9年以前ハ農商統計表ニ依ル大正10年以降ハ農林省統計課調査農作賃銀統計表及製絲職工及兼雇賃銀統計表ニ依レリ
 2. 農作年雇給料ハ平均年額ヲ示シ物品給与ヲ含マス
 3. 農作日雇及兼雇賃銀給料ハ平均日額ヲ示シ兩當持多ノ場合トス

28 農 産 物 ノ 價 格

(1) 米 麥 ノ 價 格

| 年 次 | 米 | | 大 麥 | | 糯 麥 | | 小 麥 | |
|--------|-------------|---------------------|-------------|-----------------|-------------|-----------------|-------------|-----------------|
| | 東 京 中 米 相 場 | 主 要 市 場 中 米 平 均 相 場 | 東 京 市 場 相 場 | 主 要 市 場 平 均 相 場 | 東 京 市 場 相 場 | 主 要 市 場 平 均 相 場 | 東 京 市 場 相 場 | 主 要 市 場 平 均 相 場 |
| 明 治 30 | 11.98 | 11.81 | 4.63 | 4.88 | 6.80 | 6.83 | 8.26 | 7.89 |
| " 31 | 14.96 | 13.11 | 4.85 | 6.04 | 6.36 | 7.63 | 6.94 | 8.31 |
| " 32 | 9.99 | 9.84 | 5.26 | 4.46 | 7.89 | 6.06 | 8.83 | 7.31 |
| " 33 | 11.93 | 11.32 | 4.51 | 4.51 | 6.42 | 6.08 | 8.15 | 7.62 |
| " 34 | 12.30 | 11.47 | 3.95 | 3.89 | 6.05 | 5.79 | 7.54 | 6.80 |
| " 35 | 12.65 | 12.07 | 4.54 | 4.12 | 7.01 | 7.36 | 7.85 | 6.93 |
| " 36 | 14.42 | 13.68 | 6.08 | 5.83 | 9.80 | 9.16 | 9.73 | 9.25 |
| " 37 | 13.22 | 12.89 | 7.50 | 6.84 | 9.85 | 9.28 | 9.85 | 9.21 |
| " 38 | 12.85 | 12.66 | 6.98 | 6.02 | 9.42 | 7.75 | 10.85 | 9.88 |
| " 39 | 14.72 | 14.44 | 4.46 | 4.61 | 7.72 | 7.38 | 9.20 | 8.57 |
| " 40 | 16.48 | 16.02 | 5.78 | 5.53 | 8.31 | 9.04 | 10.76 | 9.66 |
| " 41 | 15.94 | 15.24 | 5.99 | 6.19 | 8.67 | 8.38 | 10.21 | 10.46 |
| " 42 | 13.14 | 12.54 | 5.74 | 5.71 | 8.28 | 7.92 | 11.12 | 10.28 |
| " 43 | 13.27 | 12.93 | 5.02 | 5.29 | 7.81 | 7.74 | 10.95 | 10.72 |
| " 44 | 17.35 | 16.85 | 5.58 | 6.22 | 9.69 | 9.58 | 10.35 | 10.00 |
| 大 正 1 | 20.96 | 20.37 | 8.29 | 8.50 | 12.27 | 12.86 | 11.59 | 11.28 |
| " 2 | 21.33 | 21.01 | 7.94 | 7.98 | 12.26 | 11.48 | 12.00 | 11.56 |
| " 3 | 16.13 | 15.46 | 5.25 | 5.49 | 8.61 | 8.08 | 11.45 | 10.85 |
| " 4 | 13.07 | 12.47 | 5.47 | 4.68 | 7.73 | 7.29 | 11.97 | 11.14 |
| " 5 | 13.76 | 13.26 | 4.76 | 5.01 | 8.06 | 7.41 | 11.64 | 11.02 |
| " 6 | 19.84 | 19.35 | 8.24 | 8.00 | 12.61 | 11.66 | 14.35 | 13.51 |
| " 7 | 32.75 | 31.82 | 14.99 | 14.65 | 22.21 | 21.22 | 23.47 | 22.36 |
| " 8 | 45.99 | 45.49 | 16.41 | 16.22 | 27.80 | 27.17 | 23.49 | 23.16 |
| " 9 | 44.63 | 41.79 | 15.75 | 14.70 | 28.58 | 23.89 | 21.94 | 21.16 |
| " 10 | 30.79 | 30.35 | 10.21 | 10.36 | 16.12 | 15.28 | 19.36 | 18.74 |
| " 11 | 35.14 | 34.45 | 9.05 | 10.06 | 15.35 | 14.15 | 17.04 | 17.25 |
| " 12 | 32.76 | 31.64 | 9.50 | 10.26 | 15.57 | 15.09 | 16.84 | 17.12 |
| " 13 | 38.58 | 37.64 | 12.06 | 12.90 | 21.23 | 20.35 | 18.80 | 19.31 |
| " 14 | 41.65 | 40.61 | 13.19 | 13.64 | 23.21 | 21.62 | 23.51 | 23.52 |
| 昭 和 1 | 37.76 | 36.84 | 9.80 | 10.47 | 16.75 | 15.93 | 20.45 | 20.59 |
| " 2 | 35.43 | 34.39 | 8.63 | 9.24 | 15.30 | 14.21 | 18.12 | 18.27 |
| " 3 | 31.36 | 29.51 | 11.55 | 11.30 | 18.20 | 16.93 | 18.06 | 18.18 |
| " 4 | 29.33 | 28.41 | 11.58 | 10.90 | 17.64 | 16.38 | 17.68 | 17.25 |
| " 5 | 25.89 | 24.93 | 8.65 | 8.56 | 14.37 | 13.06 | 13.44 | 13.27 |
| " 6 | 18.59 | 17.77 | 7.11 | 6.61 | 11.98 | 10.69 | 9.38 | 9.21 |
| " 7 | | | | | | | | |
| " 8 | | | | | | | | |

備考 本調ハ一石當卸賣價額ヲ示ス

(2) 農産物ノ主要

| 種目 | 年次 | 東京 | 大阪 | 神戸 | 京都 | 名古屋 | 横濱 | 廣島 | 金澤 | 仙臺 | 小樽 | 福岡 | 新潟 | 高知 | 平均 |
|---------------------|----------------|-------|-------|-------|-------|-------|-------|-------|-------|-------|-------|-------|-------|-------|-------|
| 中 玄 米 (一石) | 大正 9 | 44.63 | 45.29 | 39.33 | 38.96 | 43.39 | 36.66 | 44.09 | 43.39 | 40.69 | 37.81 | 42.73 | 41.90 | 44.35 | 41.78 |
| | " 10 | 30.79 | 31.21 | 31.83 | 31.58 | 30.82 | 33.14 | 29.09 | 31.01 | 28.07 | 30.58 | 28.91 | 29.34 | 28.22 | 30.35 |
| | " 11 | 35.14 | 36.59 | 36.63 | 36.10 | 32.19 | 36.51 | 35.85 | 33.44 | 32.86 | 33.71 | 34.55 | 32.11 | 32.21 | 34.45 |
| | " 12 | 32.76 | 32.92 | 33.37 | 33.38 | 31.95 | 33.09 | 32.24 | 30.85 | 30.55 | 30.90 | 30.07 | 30.36 | 28.93 | 31.64 |
| | " 13 | 38.58 | 39.73 | 39.71 | 40.13 | 38.27 | 38.52 | 37.89 | 36.50 | 36.63 | 36.89 | 36.20 | 36.31 | 34.00 | 37.64 |
| | " 14 | 41.65 | 42.44 | 42.75 | 43.13 | 41.48 | 41.02 | 40.95 | 39.56 | 39.54 | 40.01 | 39.49 | 39.49 | 36.44 | 40.61 |
| | 昭和 1 | 37.76 | 39.05 | 38.89 | 39.19 | 37.80 | 36.77 | 36.56 | 35.97 | 34.91 | 36.85 | 35.55 | 35.88 | 33.79 | 36.84 |
| | " 2 | 35.43 | 36.96 | 36.29 | 36.12 | 35.51 | 35.08 | 34.19 | 33.55 | 32.87 | 33.84 | 33.55 | 32.97 | 30.83 | 34.39 |
| | " 3 | 31.36 | 31.61 | 30.52 | 31.00 | 29.97 | 30.63 | 28.89 | 28.66 | 28.82 | 29.45 | 27.33 | 28.60 | 26.76 | 29.51 |
| | " 4 | 29.33 | 30.82 | 30.42 | 30.67 | 29.28 | 29.24 | 28.29 | 26.07 | 26.75 | 27.74 | 28.34 | 25.89 | 26.45 | 28.41 |
| | " 5 | 25.89 | 27.07 | 26.67 | 26.45 | 25.33 | 24.83 | 25.31 | 24.52 | 23.41 | 24.50 | 23.98 | 21.76 | 24.39 | 24.93 |
| | " 6 | 18.59 | 19.15 | 18.65 | 18.86 | 18.54 | 18.60 | 17.24 | 17.49 | 16.87 | 17.65 | 16.23 | 15.97 | 17.13 | 17.77 |
| | " 7 | | | | | | | | | | | | | | |
| | 大 麥 (一石) | 大正 9 | 15.75 | 15.77 | 12.17 | 11.98 | 15.30 | 11.13 | 16.45 | 15.84 | 15.86 | - | 12.53 | 13.20 | 15.62 |
| " 10 | | 10.21 | 10.82 | 11.01 | 11.61 | 10.51 | 9.46 | 10.44 | 11.12 | 9.50 | - | 8.96 | 8.96 | 11.77 | 10.36 |
| " 11 | | 9.05 | 10.01 | 10.36 | 10.32 | 9.08 | 8.64 | 10.68 | 10.28 | 8.38 | 15.62 | 9.02 | 7.92 | 11.42 | 10.06 |
| " 12 | | 9.50 | 11.04 | 11.01 | 12.12 | 9.63 | 9.27 | 10.67 | 10.37 | 9.08 | - | 10.02 | 8.52 | 11.96 | 10.26 |
| " 13 | | 12.06 | 14.10 | 13.08 | 14.27 | 12.82 | 11.98 | 13.04 | 13.56 | 12.43 | - | 12.71 | 10.72 | 14.05 | 12.90 |
| " 14 | | 13.19 | 13.98 | 14.57 | 15.28 | 14.11 | 13.34 | 13.86 | 13.52 | 13.08 | - | 12.27 | 11.75 | 14.79 | 13.64 |
| 昭和 1 | | 9.80 | 10.54 | 11.28 | 11.91 | 10.25 | 9.96 | 10.21 | 10.48 | 8.20 | - | 10.47 | 9.19 | 12.76 | 10.47 |
| " 2 | | 8.63 | 9.05 | 10.12 | 9.53 | 8.50 | 9.23 | 9.20 | 9.83 | 8.39 | - | 9.46 | 8.29 | 10.75 | 9.24 |
| " 3 | | 11.55 | 11.69 | 11.10 | 12.21 | 11.18 | 11.15 | 11.23 | 12.27 | 10.36 | - | 10.26 | 9.63 | 12.99 | 11.30 |
| " 4 | | 11.58 | 10.61 | - | 11.34 | 11.07 | 11.00 | 10.39 | 11.24 | 10.25 | - | 10.71 | 9.62 | 12.13 | 10.90 |
| " 5 | | 8.65 | 8.50 | - | 8.92 | 8.15 | 8.40 | 8.27 | 8.47 | 8.25 | - | 8.57 | 7.44 | 10.58 | 8.56 |
| " 6 | | 7.11 | 6.60 | - | 6.88 | 6.36 | 6.61 | 6.38 | 6.24 | 6.46 | - | 5.82 | 5.79 | 8.48 | 6.61 |
| " 7 | | | | | | | | | | | | | | | |
| 裸 麥 (一石) | | 大正 9 | 28.58 | 25.81 | 19.45 | 18.91 | 23.13 | 20.64 | 27.54 | 26.77 | 26.59 | 13.53 | 24.72 | 27.31 | 27.55 |
| | " 10 | 16.12 | 15.12 | 14.95 | 15.96 | 14.54 | 14.24 | 13.98 | 16.28 | 17.30 | - | 13.82 | 16.02 | 15.05 | 15.28 |
| | " 11 | 15.35 | 13.38 | 13.70 | 13.84 | 12.99 | 13.01 | 13.37 | 14.88 | 15.96 | 15.08 | 13.68 | 14.81 | 13.88 | 14.14 |
| | " 12 | 15.57 | 14.55 | 15.44 | 15.47 | 14.93 | 12.72 | 14.58 | 15.74 | 15.59 | 16.80 | 14.27 | 15.49 | 15.02 | 15.09 |
| | " 13 | 21.23 | 20.31 | 21.21 | 21.24 | 19.37 | 17.43 | 20.82 | 21.67 | - | 19.01 | 20.89 | 21.47 | 19.86 | 20.35 |
| | " 14 | 23.21 | 21.63 | 22.94 | 22.11 | 20.76 | 19.51 | 21.86 | 22.65 | - | 18.03 | 21.82 | 23.36 | 21.63 | 21.62 |
| | 昭和 1 | 16.75 | 14.72 | 15.51 | 16.26 | 14.84 | 14.51 | 15.11 | 16.74 | 21.67 | 13.99 | 15.01 | 16.46 | 15.54 | 15.93 |
| | " 2 | 15.30 | 13.74 | 14.48 | 15.37 | 13.00 | 13.74 | 14.35 | 15.55 | - | 11.47 | 13.92 | 15.75 | 13.83 | 14.21 |
| | " 3 | 18.20 | 16.61 | 18.14 | 17.42 | 15.50 | 16.20 | 16.32 | 18.68 | - | 15.87 | 15.46 | 17.53 | 17.33 | 16.93 |
| | " 4 | 17.64 | 15.37 | 17.43 | 16.64 | 15.09 | 16.07 | 15.31 | 17.23 | - | 17.64 | 14.95 | 16.43 | 16.74 | 16.38 |
| | " 5 | 14.37 | 11.78 | 13.69 | 13.32 | 11.74 | 12.48 | 11.88 | 14.25 | - | 14.19 | 11.68 | 13.50 | 13.81 | 13.06 |
| | " 6 | 11.98 | 11.52 | 11.03 | 10.65 | 9.22 | 9.48 | 9.50 | 11.61 | - | 11.50 | 9.02 | 11.05 | 11.68 | 10.69 |
| | " 7 | | | | | | | | | | | | | | |
| | 小 麥 (一石) | 大正 9 | 21.94 | 23.13 | 18.56 | 19.84 | 22.97 | 17.48 | 23.83 | 22.63 | 21.44 | 18.26 | 20.88 | 20.06 | 24.13 |
| " 10 | | 19.36 | 20.25 | 19.06 | 20.37 | 19.57 | 18.84 | 17.77 | 18.90 | 16.99 | 19.97 | 16.82 | 17.29 | 18.43 | 18.74 |
| " 11 | | 17.04 | 18.47 | 17.95 | 18.41 | 17.57 | 16.84 | 16.49 | 16.51 | 16.27 | 19.72 | 15.78 | 15.81 | 17.45 | 17.25 |
| " 12 | | 16.84 | 18.06 | 17.18 | 18.26 | 17.24 | 17.39 | 17.48 | 17.00 | 16.16 | 19.25 | 15.00 | 15.09 | 17.69 | 17.12 |
| " 13 | | 18.80 | 20.42 | 19.68 | 21.25 | 19.16 | 18.11 | 19.57 | 18.49 | 18.96 | 22.24 | 17.41 | 17.07 | 19.89 | 19.31 |
| " 14 | | 23.51 | 25.35 | 25.09 | 24.97 | 23.83 | 21.98 | 24.04 | 22.71 | 23.50 | 24.59 | 21.54 | 21.38 | 23.36 | 23.52 |
| 昭和 1 | | 20.45 | 21.87 | 21.57 | 21.32 | 20.76 | 19.91 | 20.68 | 20.26 | 21.67 | 21.52 | 18.32 | 19.32 | 20.04 | 20.59 |
| " 2 | | 18.12 | 19.61 | 19.43 | 17.94 | 19.18 | 18.05 | 18.47 | 18.33 | 17.29 | 19.03 | 16.69 | 16.60 | 18.88 | 18.27 |
| " 3 | | 18.06 | 19.60 | 19.38 | 17.96 | 19.06 | 17.61 | 18.56 | 18.31 | 16.46 | 20.09 | 16.88 | 16.65 | 17.92 | 18.18 |
| " 4 | | 17.68 | 17.81 | 18.23 | 16.59 | 18.43 | 17.33 | 17.40 | 17.45 | 16.78 | 17.96 | 15.78 | 15.92 | 16.96 | 17.25 |
| " 5 | | 13.44 | 13.58 | 13.42 | 12.00 | 13.18 | 13.04 | 13.04 | 14.22 | 13.00 | 13.13 | 12.91 | 14.36 | 13.02 | 13.27 |
| " 6 | | 9.38 | 9.62 | 9.29 | 9.51 | 9.07 | 8.96 | 9.04 | 10.27 | 8.56 | 8.58 | 8.67 | 10.11 | 10.11 | 9.31 |
| " 7 | | | | | | | | | | | | | | | |

市場別價格

| 種目 | 年次 | 東京 | 大阪 | 神戸 | 京都 | 名古屋 | 横濱 | 廣島 | 金澤 | 仙臺 | 小樽 | 福岡 | 新潟 | 高知 | 平均 |
|----------------|----------------|-------|-------|-------|-------|-------|-------|-------|-------|-------|-------|-------|-------|-------|-------|
| 大 豆 (一石) | 大正 9 | 29.55 | 27.35 | 16.13 | 20.68 | 19.70 | 19.16 | 26.01 | 22.28 | 23.80 | 18.26 | 25.17 | 22.55 | 21.43 | 22.47 |
| | " 10 | 22.22 | 16.16 | 17.93 | 16.11 | 13.25 | 14.12 | 16.81 | 14.59 | 13.49 | 14.31 | 15.98 | 13.74 | 14.87 | 15.66 |
| | " 11 | 27.71 | 19.90 | 18.17 | 18.94 | 15.01 | 15.90 | 18.58 | 16.55 | 15.82 | 16.98 | 18.11 | 15.81 | 17.00 | 18.03 |
| | " 12 | 32.13 | 19.83 | 15.62 | 19.66 | 14.76 | 16.78 | 18.98 | 19.64 | 18.35 | 19.73 | 19.25 | 19.14 | 18.52 | 19.41 |
| | " 13 | 35.82 | 21.06 | 17.90 | 20.95 | 17.50 | 20.05 | 19.95 | 20.17 | 21.26 | 20.77 | 20.07 | 19.56 | 19.60 | 21.12 |
| | " 14 | 33.34 | 23.79 | 20.45 | 23.45 | 20.44 | 21.81 | 22.14 | 22.15 | 21.16 | 22.57 | 23.32 | 22.54 | 22.46 | 23.04 |
| | 昭和 1 | 27.96 | 20.04 | 17.32 | 19.50 | 16.74 | 18.83 | 18.02 | 19.00 | 18.39 | 19.36 | 19.86 | 18.68 | 20.71 | 19.57 |
| | " 2 | 30.73 | 19.95 | 15.67 | 19.95 | 15.06 | 18.21 | 17.71 | 18.58 | 19.44 | 17.93 | 18.60 | 18.23 | 18.96 | 19.15 |
| | " 3 | 27.74 | 18.51 | 16.43 | 19.81 | 16.15 | 17.79 | 18.29 | 18.49 | 18.58 | 19.57 | 19.16 | 17.82 | 18.35 | 18.97 |
| | " 4 | 26.71 | 18.79 | 16.00 | 18.83 | 16.09 | 18.49 | 17.51 | 18.60 | 19.24 | 19.40 | 28.26 | 17.38 | 17.97 | 18.71 |
| | " 5 | 14.06 | 13.66 | 14.11 | 15.12 | 11.94 | 13.96 | 13.63 | 13.83 | 14.97 | 11.85 | 14.04 | 12.82 | 14.47 | 13.72 |
| | " 6 | 10.45 | 9.91 | 10.73 | 10.73 | 8.30 | 10.52 | 9.83 | 10.34 | 11.35 | 8.95 | 10.71 | 9.68 | 10.47 | 10.15 |
| | " 7 | | | | | | | | | | | | | | |
| | 小 豆 (一石) | 大正 9 | 37.56 | 34.12 | 32.72 | 31.31 | 36.70 | 32.29 | 35.40 | 29.98 | 29.99 | 25.39 | 29.49 | 31.33 | 31.60 |
| " 10 | | 23.41 | 17.68 | 24.65 | 23.47 | 23.54 | 23.28 | 24.94 | 23.61 | 21.93 | 21.72 | 16.55 | 18.99 | 17.78 | 21.66 |
| " 11 | | 21.18 | 17.42 | 20.85 | 20.62 | 20.34 | 20.27 | 23.61 | 20.90 | 19.69 | 18.78 | 16.66 | 18.93 | 16.72 | 19.69 |
| " 12 | | 29.23 | 18.34 | 27.85 | 27.35 | 26.71 | 27.74 | 27.12 | 26.28 | 24.66 | 24.31 | 18.63 | 22.53 | 18.90 | 24.58 |
| " 13 | | 35.99 | 26.12 | 35.11 | 35.58 | 34.90 | 35.38 | 35.08 | 35.63 | 34.07 | 33.37 | 26.32 | 31.53 | 28.54 | 32.59 |
| " 14 | | 33.30 | 25.87 | 33.08 | 32.99 | 33.25 | 33.33 | 33.58 | 33.36 | 33.00 | 31.08 | 29.38 | 31.64 | 30.35 | 31.86 |
| 昭和 1 | | 24.43 | 17.44 | 22.98 | 23.77 | 24.36 | 24.00 | 23.28 | 24.18 | 23.58 | 21.08 | 19.21 | 22.05 | 23.08 | 22.57 |
| " 2 | | 27.25 | 19.58 | 24.92 | 26.55 | 24.82 | 26.56 | 26.30 | 25.41 | 24.91 | 22.62 | 16.92 | 21.52 | | |

29 農業土木材料價格及人夫賃 (續)

| 種目 | 年次 | 東京 | 大阪 | 神戸 | 京都 | 名古屋 | 横濱 | 廣島 | 金澤 | 仙臺 | 小樽 | 福岡 | 新潟 | 高知 | 平均 | |
|--------------------|------------|------|------|------|-------|-------|-------|-------|-------|------|-------|-------|-------|------|-------|------|
| 杉材 (角尺 小四寸) | 昭和5 | 6.93 | 8.03 | 9.53 | 10.60 | 11.99 | 12.54 | 13.83 | 15.92 | 6.71 | 21.16 | 11.85 | 17.21 | 9.69 | 12.00 | |
| | " 6 | 6.36 | 6.70 | 9.25 | 11.11 | 12.00 | 11.96 | 12.31 | 12.30 | 5.83 | 18.75 | 10.80 | 17.58 | 7.13 | 10.93 | |
| | " 7 | | | | | | | | | | | | | | | |
| 苦竹 (二周 十圓三寸) | 大正10 | 1.87 | 4.67 | 2.58 | 5.23 | 4.22 | 1.73 | 2.93 | .75 | 3.04 | - | 2.29 | 2.58 | 3.24 | 2.84 | |
| | " 11 | 1.77 | 4.01 | 2.49 | 5.17 | 4.53 | 1.74 | 2.88 | 1.00 | 3.00 | - | 2.32 | 3.35 | 3.28 | 2.96 | |
| | " 12 | 1.79 | 4.31 | 2.75 | 5.00 | 5.08 | 1.79 | 3.26 | 1.00 | 3.10 | - | 2.28 | 3.39 | 2.99 | 3.06 | |
| | " 13 | 1.85 | 4.00 | 2.63 | 5.18 | 4.42 | 2.04 | 3.00 | .99 | 3.09 | - | 2.28 | 3.15 | 2.79 | 2.95 | |
| | " 14 | 1.69 | 3.84 | 3.00 | 4.90 | 4.15 | 1.80 | 2.61 | 1.37 | 3.00 | - | 2.21 | 2.64 | 2.55 | 2.75 | |
| | 昭和1 | 1.39 | 3.67 | 2.95 | 4.52 | 3.82 | 1.64 | 2.69 | 1.52 | 3.00 | - | 2.23 | 2.64 | 2.53 | 2.72 | |
| | " 2 | 1.26 | 3.27 | 2.77 | 3.88 | 3.32 | 1.41 | 2.53 | 1.53 | 2.96 | - | 2.30 | 2.30 | 2.29 | 2.49 | |
| | " 3 | 1.14 | 3.24 | 2.65 | 3.23 | 3.04 | 1.16 | 2.42 | 1.46 | 2.67 | - | 2.30 | 1.89 | 2.11 | 2.28 | |
| | " 4 | 1.02 | 3.25 | 2.59 | 3.15 | 2.52 | 1.05 | 2.20 | 1.34 | 2.78 | - | 2.07 | 1.59 | 1.89 | 2.12 | |
| | " 5 | .75 | 2.27 | 1.08 | 2.00 | 1.14 | .91 | .72 | 1.04 | 1.92 | 3.78 | 1.60 | 1.39 | 1.27 | 1.53 | |
| | " 6 | .64 | 1.23 | .85 | 1.24 | .96 | .73 | .57 | .84 | 1.39 | 3.44 | 1.60 | 1.00 | .85 | 1.18 | |
| | " 7 | | | | | | | | | | | | | | | |
| | 石 (日給) | 大正10 | 3.81 | 4.21 | 4.35 | 3.16 | 3.13 | 3.35 | 3.00 | 2.05 | 2.77 | 3.71 | 3.00 | 2.53 | 2.34 | 3.19 |
| | | " 11 | 4.47 | 4.51 | 4.70 | 3.90 | 3.50 | 3.80 | 3.00 | 2.29 | 2.70 | 3.37 | 3.35 | 2.58 | 2.70 | 3.45 |
| " 12 | | 4.52 | 4.32 | 4.53 | 4.00 | 3.50 | 4.06 | 3.00 | 2.50 | 2.70 | 3.80 | 3.40 | 2.67 | 3.00 | 3.54 | |
| " 13 | | 4.74 | 4.07 | 5.00 | 4.00 | 3.50 | 4.46 | 3.00 | 2.50 | 2.70 | 2.88 | 3.40 | 2.92 | 3.00 | 3.55 | |
| " 14 | | 4.66 | 4.00 | 4.43 | 4.00 | 3.50 | 3.50 | 3.00 | 2.50 | 2.95 | 3.33 | 3.40 | 2.90 | 2.92 | 3.47 | |
| 昭和1 | | 4.37 | 4.07 | 4.00 | 4.03 | 3.50 | 3.60 | 2.96 | 2.79 | 3.00 | 3.71 | 3.20 | 2.48 | 2.65 | 3.41 | |
| " 2 | | 4.30 | 4.30 | 4.06 | 3.79 | 3.50 | 3.80 | 2.86 | 2.79 | 3.00 | 3.80 | 3.00 | 2.64 | 2.47 | 3.41 | |
| " 3 | | 4.03 | 3.92 | 4.10 | 3.50 | 3.50 | 3.80 | 2.89 | 2.75 | 3.00 | 3.68 | 3.00 | 2.79 | 2.08 | 3.31 | |
| " 4 | | 3.93 | 3.73 | 4.10 | 3.42 | 3.33 | 3.58 | 2.86 | 2.50 | 3.00 | 3.80 | 3.03 | 2.80 | 1.97 | 2.23 | |
| " 5 | | 3.41 | 3.73 | 3.84 | 3.08 | 2.65 | 3.13 | 2.71 | 2.50 | 2.38 | 3.48 | 3.21 | 2.33 | 1.53 | 2.92 | |
| " 6 | | 2.92 | 3.50 | 3.28 | 2.80 | 2.31 | 2.70 | 2.40 | 2.00 | 1.97 | 2.83 | 2.88 | 1.86 | 1.03 | 2.50 | |
| " 7 | | | | | | | | | | | | | | | | |
| 男人 (日給) | | 大正10 | 1.95 | 2.13 | 1.87 | 2.25 | 1.77 | 2.30 | 2.00 | 1.64 | 1.82 | 2.30 | 2.70 | 1.64 | 1.47 | 1.99 |
| | | " 11 | 2.08 | 2.24 | 2.38 | 2.68 | 2.30 | 2.56 | 1.90 | 1.80 | 1.80 | 1.95 | 2.95 | 1.85 | 1.80 | 2.25 |
| | " 12 | 2.28 | 2.30 | 2.20 | 2.58 | 2.30 | 2.61 | 1.86 | 1.77 | 1.80 | 1.94 | 2.79 | 1.88 | 1.94 | 2.17 | |
| | " 13 | 2.51 | 2.25 | 2.30 | 2.60 | 2.39 | 2.50 | 1.80 | 1.62 | 1.95 | 2.32 | 2.00 | 1.85 | 1.93 | 2.16 | |
| | " 14 | 1.95 | 2.40 | 2.30 | 2.59 | 2.40 | 2.28 | 1.80 | 1.63 | 2.00 | 2.44 | 2.00 | 2.00 | 1.83 | 2.12 | |
| | 昭和1 | 1.85 | 2.33 | 2.30 | 2.58 | 2.40 | 2.00 | 1.80 | 1.74 | 2.00 | 2.13 | 2.00 | 1.94 | 1.68 | 2.06 | |
| | " 2 | 1.81 | 2.25 | 2.00 | 2.48 | 2.40 | 2.00 | 1.80 | 1.78 | 2.00 | 1.85 | 2.00 | 1.78 | 1.64 | 1.98 | |
| | " 3 | 2.02 | 1.95 | 2.00 | 2.43 | 2.40 | 2.00 | 1.80 | 1.68 | 2.00 | 1.93 | 2.18 | 1.77 | 1.53 | 1.98 | |
| | " 4 | 2.01 | 1.90 | 2.00 | 2.24 | 2.28 | 2.00 | 1.80 | 1.60 | 1.97 | 1.80 | 2.20 | 1.80 | 1.47 | 1.93 | |
| | " 5 | 1.74 | 1.65 | 1.58 | 1.78 | 1.66 | 2.00 | 1.70 | 1.35 | 1.73 | 1.64 | 1.70 | 1.50 | 1.00 | 1.63 | |
| | " 6 | 1.46 | 1.85 | 1.50 | 1.64 | 1.60 | 1.78 | 1.60 | 1.01 | 1.47 | 1.46 | 1.05 | 1.33 | .50 | 1.40 | |
| | " 7 | | | | | | | | | | | | | | | |
| | 女人 (日給) | 大正10 | 1.07 | - | .68 | 1.39 | 1.17 | .98 | 1.02 | .82 | 1.00 | .94 | 1.35 | .70 | .84 | 1.00 |
| | | " 11 | 1.19 | - | 1.23 | 1.79 | 1.50 | 1.15 | .90 | 1.05 | 1.00 | .90 | 1.48 | .96 | 1.05 | 1.18 |
| " 12 | | 1.19 | - | 1.00 | 1.64 | 1.50 | 1.20 | .96 | 1.17 | 1.00 | .98 | 1.41 | .96 | 1.08 | 1.17 | |
| " 13 | | 1.28 | 1.05 | 1.30 | 1.58 | 1.04 | 1.53 | 1.00 | 1.10 | 1.00 | .99 | 1.20 | .95 | 1.07 | 1.16 | |
| " 14 | | 1.21 | 1.03 | 1.30 | 1.51 | 1.00 | 1.26 | 1.00 | 1.09 | 1.00 | 1.20 | 1.20 | 1.00 | .98 | 1.14 | |
| 昭和1 | | 1.20 | 1.17 | 1.30 | 1.47 | 1.00 | 1.20 | 1.00 | 1.08 | 1.00 | 1.25 | 1.07 | .95 | .95 | 1.13 | |
| " 2 | | 1.15 | 1.15 | 1.20 | 1.28 | 1.00 | 1.20 | 1.00 | 1.11 | 1.00 | 1.11 | 1.00 | .86 | .88 | 1.07 | |
| " 3 | | 1.10 | 1.01 | 1.20 | 1.13 | 1.17 | 1.20 | 1.00 | 1.11 | 1.00 | 1.16 | 1.00 | .87 | .70 | 1.05 | |
| " 4 | | 1.09 | 1.00 | 1.20 | 1.00 | 1.13 | 1.05 | 1.00 | .93 | .98 | 1.00 | 1.00 | .90 | .64 | .99 | |
| " 5 | | .87 | .85 | 1.10 | .82 | .78 | .85 | .90 | .80 | .85 | .90 | .88 | .75 | .48 | .83 | |
| " 6 | | .77 | .85 | 1.10 | .80 | .75 | .80 | .80 | .63 | .70 | .87 | .70 | .66 | .30 | .75 | |
| " 7 | | | | | | | | | | | | | | | | |

備考 本表ハ商工省調査卸賣物價及賃金統計ニ依ル

昭和七年十一月十一日印刷
昭和七年十一月十四日發行

農林省農務局

東京市京橋區西八丁三丁目七番地
印刷人 石井精一郎

東京市京橋區西八丁三丁目七番地
印刷所 安信舎印刷所
電話京橋二四九四番

337-433
1200501394647
237
33

終