0008343000

0008343-000

３１７．７４－Ｋｏ５４４ｋ

刑事警察統計書

国家地方警察本部刑事部犯罪統計課

昭和２１年度

１９４８

ABH

317.74
Ko544k

317.74
0544k

ヰ4R-25

刑事警察統計書

昭和二十一年度

國家地方警察本部
刑事部犯罪統計課

317.74K0544k

国立国会
29.4.-9
図書館
K 6245

刑事警察統計書

目次

第一 刑事警察事務擔任者調……1頁
其ノ一 刑事警察專從員其他調（刑事課含青少年課）……23
其ノ二 刑事警察專從員其他調（警察署）…4,5
第二 刑法犯罪……6
其ノ一 刑法犯總發生檢擧數累年比較……6,7
其ノ二 罪名別累年比較……8,9,10,11
其ノ三 刑法犯發生檢擧累年比較表……グラフ
其ノ四 刑法犯發生檢擧年別府縣別比較…12,13
其ノ五 刑法犯發生檢擧狀況表（昭和21年中）……（警察犯處罰令其ノ他法令違反付）14—67
其ノ六 主要犯罪發生檢擧比較（昭和21年）グラフ
其ノ七 殺人（含未遂及嬰兒殺）發生檢擧府縣別比較（昭和21年中）……グラフ
其ノ八 强盜（含强盜殺人）發生檢擧府縣別比較（昭和21年中）……グラフ
其ノ九 窃盜發生檢擧府縣別比較（昭和21年中）……グラフ
第三 青少年犯罪者調……68
其ノ一 青少年犯罪府縣別比較表……68
其ノ二 青少年犯罪罪種別累年比較表……69—71
其ノ三 青少年罪者罪質別累年比較表（20歲未滿）……グラフ
其ノ四 青少年犯罪者罪質別累年比較指數表（グラフ）……72
其ノ五 青少年犯罪者罪種別累年比較表（20歲未滿）……72
其ノ六 青少年犯罪者年令別累年比較表……73
其ノ七 青少年犯罪者罪種別年齡別調……73
其ノ八 青少年犯罪者罪種別累年比較表（20歲未滿）……73
其ノ九 同 上（20歲—25歲）……74
其ノ十 同 上（總計）……74
其ノ十一 青少年犯罪者罪種別職業別調……74
其ノ十二 青少年犯罪者職業別累年比較表……74
其ノ十三 青少年犯罪者罪質別職業別累年比較表（實數）……75
其ノ十四 青少年犯罪者罪質別職業別累年比較表（指數）……75
第四 刑事要觀察人異動狀況……76
其ノ一 各號比較及異動一覽……グラフ
其ノ二 刑事要觀察人現在數比較（昭和21年）……グラフ
其ノ三 刑事要觀察人現在數調（昭和21年）……76
其ノ四 刑事要觀察人總數（昭和21年）…76—82
第五 自殺者調……83
其ノ一 因由別累年比較……83,84
其ノ二 所爲別累年比較……84,85
其ノ三 因由別府縣別比較（昭和21年中）86—89
其ノ四 所爲別府縣別比較（昭和21年中）90—92
第六 被殺傷者調……93
其ノ一 被殺傷者累年比較……93
其ノ二 被殺傷者府縣別比較（昭和21年）…94—97
第七 衆議院議員選擧犯罪調（昭和21年4月10日執行）…98
其ノ一 選擧犯罪罪種別人員別調……98
其ノ二 選擧犯罪府縣別罪種別調……99—101
其ノ三 選擧犯罪府縣別主體別調……102
其ノ四 選擧犯罪送致結果府縣別表……103
其ノ五 選擧犯罪送致結果罪種別調……104
第八 刑務所指紋原紙對照成績……105
第九 警察指紋……106
其ノ一 警察指紋原紙現在數（三保管廳）…106
其ノ二 警察指紋原紙對照成績（三保管廳）…107
其ノ三 警察指紋採取成績（總數）……108
其ノ四 同 上（禁錮以上の刑に該當する犯罪の被疑者にして身柄を檢事に送致せるもの）……109
其ノ五 同 上（禁錮以上の刑に該當する罪の被疑者にして身柄を檢事に送致せさる者及罰金刑に該當する罪の被疑者にして禁錮以上の刑に該當する犯罪敢行の虞ありと認めたるもの）…110
其ノ六 同 上（拘留其の他の者にして禁錮以上の刑に該當する犯罪敢行の虞ありと認めたるもの）……111
其ノ七 現場指紋採取數及犯罪者確認數……112
其ノ八 同 上（犯罪別採取成績）……113
其ノ九 同 上（犯罪別犯罪者確認數）……114
第十 犯罪手口……115
其ノ一 作成成績……115
其ノ二 整理成績……116—125
其ノ三 利用成績……126
其ノ四 受理成績……127

第一　刑事警察事務擔任者調

其ノ一　刑事警察專從員其ノ他調（刑事課含青少年課）

（昭和二十二年一月二十三日現在）

區別 / 廳府縣	警視	警部	警部補	巡査部長	巡査	其の他	計	備考
北海道	1	5	6	18	5	—	35	
警視廳	6	31	73	153	386	(23) 42	714	（　）は婦人警察官數であり計に含む
京都	1	4	9	17	33	10	74	
大阪	2	11	31	60	120	(9) —	234	警視二名とあるものは一名青少年課長　但し警視廳は兼務
神奈川	1	5	15	18	37	5	81	
兵庫	2	5	15	30	74	—	126	
長崎	1	2	6	12	4	—	25	
新潟	1	1	8	9	4	3	26	
埼玉	1	4	6	17	4	—	32	
群馬	1	2	5	5	8	5	26	
千葉	1	2	7	10	2	—	22	
茨城	1	3	4	12	3	—	23	
栃木	1	2	6	8	6	(2) —	25	
奈良	1	1	4	10	5	—	21	
三重	1	2	5	14	5	—	27	
愛知	2	7	13	36	57	—	115	
靜岡	1	2	5	12	4	—	24	
山梨	1	1	4	10	4	1	21	
滋賀	1	3	4	6	7	—	21	
岐阜	1	2	6	7	9	—	25	
長野	1	2	6	10	5	1	25	
宮城	1	3	5	10	4	—	23	
福島	1	1	5	8	4	—	19	
岩手	1	1	4	7	2	—	15	
青森	1	2	6	7	10	1	27	
山形	1	2	4	6	7	1	21	
秋田	1	1	3	4	7	—	16	
福井	1	2	7	8	6	—	24	
石川	1	1	5	6	7	6	26	
富山	1	1	7	8	7	—	24	
鳥取	—	2	2	4	3	—	11	
島根	1	1	3	6	4	—	15	
岡山	1	1	7	11	13	—	33	
廣島	1	2	6	12	7	1	29	
山口	1	2	5	10	4	2	24	
和歌山	1	1	6	12	11	—	33	
德島	1	2	5	7	6	—	21	
香川	1	1	6	6	2	(1) 12	29	
愛媛	1	1	4	9	4	2	21	
高知	—	2	9	5	8	—	24	
福岡	1	5	11	22	45	19	103	
大分	1	2	4	8	5	—	30	
佐賀	—	2	4	5	4	—	15	
熊本	1	2	6	9	8	—	26	
宮崎	1	2	5	9	5	—	22	
鹿兒島	1	1	4	9	3	—	18	
計	51	140	372	682	970	(のむ婦警35) 146	2361	

第一 刑事警察

其ノ二 刑事警察專從員

廳府縣＼區別	司法係 警部	司法係 警部補	司法係 巡査部長	司法係 巡査	司法係 其他	司法係 計	刑事係 警部	刑事係 警部補	刑事係 巡査部長	刑事係 巡査	刑事係 其他	刑事係 計
北海道	—	—	—	—	—	—	—	—	57	183	—	240
警視廳	—	—	—	—	—	152	—	—	—	—	—	—
京都	—	26	15	42	—	83	—	—	26	131	—	157
大阪	—	67	88	559	—	754	—	—	—	—	—	—
神奈川	—	31	—	—	—	31	—	—	31	162	—	193
兵庫	3	31	89	189	—	312	—	6	61	325	—	392
長崎	2	24	27	38	—	91	—	2	25	108	—	135
新潟	—	29	6	33	—	68	—	1	30	77	—	108
埼玉	—	17	37	15	—	69	—	—	9	92	—	101
群馬	—	18	9	27	8	62	—	—	13	70	—	83
千葉	—	28	47	41	—	116	—	—	19	114	—	133
茨城	1	29	10	34	—	74	—	1	24	71	—	96
栃木	—	17	19	33	—	69	—	1	18	66	—	85
奈良	—	11	14	17	—	42	—	—	13	55	—	68
三重	—	16	9	14	—	39	—	—	19	64	—	83
愛知	—	36	77	45	—	158	—	—	23	237	—	260
靜岡	—	27	18	8	—	53	—	—	24	154	—	178
山梨	—	3	22	59	—	84	—	—	—	—	—	—
滋賀	—	19	19	3	—	41	—	—	8	52	—	61
岐阜	—	22	19	29	—	70	—	—	11	50	—	61
長野	—	29	34	—	—	63	—	—	12	153	—	165
宮城	—	—	—	—	—	—	—	—	—	—	—	—
福島	—	7	8	—	—	15	—	—	32	80	—	112
岩手	—	17	20	31	—	68	—	1	16	47	—	64
青森	—	—	—	—	—	—	1	21	20	89	—	131
山形	—	13	8	16	—	37	—	—	15	41	—	56
秋田	—	11	25	1	—	37	—	—	11	59	—	70
福井	—	7	12	15	—	34	—	—	3	33	—	36
石川	—	17	23	22	—	62	—	—	17	50	—	67
富山	—	9	20	23	—	52	—	—	8	29	—	37
鳥取	—	4	6	7	1	18	—	—	5	27	—	32
島根	—	16	13	19	—	48	—	—	13	30	—	43
岡山	—	23	8	27	—	58	—	—	12	86	—	98
廣島	—	28	38	31	—	97	—	—	9	87	—	96
山口	1	22	39	53	—	115	—	1	21	128	—	150
和歌山	1	19	13	20	—	53	—	—	16	52	—	68
徳島	—	—	—	—	—	—	—	13	18	49	—	80
香川	—	17	11	7	—	35	—	—	11	47	—	58
愛媛	—	17	8	20	—	45	—	—	21	83	—	104
高知	—	6	6	16	—	28	—	—	18	35	—	53
福岡	7	35	61	62	—	165	—	9	46	289	—	344
佐賀	—	20	13	23	—	56	—	1	12	67	—	80
長崎	—	15	21	19	—	55	—	—	11	41	—	52
熊本	—	26	46	72	—	144	—	1	21	86	—	111
宮崎	1	11	21	27	—	60	—	—	12	55	—	67
鹿兒島	2	29	18	23	—	72	—	2	26	68	—	96
計	18	849	997	1,912	9	3,785	1	63	817	3,823	—	4,704

事務擔任者調

其ノ他調（警察署其ノ一）

（昭和二十二年一月二十三日現在）

廳府縣＼區別	防犯係 警部	防犯係 警部補	防犯係 巡査部長	防犯係 巡査	防犯係 其他	防犯係 計	鑑識係 警部	鑑識係 警部補	鑑識係 巡査部長	鑑識係 巡査	鑑識係 其他	鑑識係 計
北海道	—	—	—	—	—	—	—	—	3	61	—	64
警視廳	—	75	75	354	—	504	—	—	—	—	—	—
京都	—	—	—	—	—	—	—	—	—	—	—	—
大阪	—	—	—	—	—	—	—	—	—	—	—	—
神奈川	—	—	—	—	—	—	—	—	—	31	—	31
兵庫	—	—	—	—	—	—	—	—	—	—	—	—
長崎	—	—	—	—	—	—	—	—	—	1	—	1
新潟	—	—	—	—	—	—	—	—	—	—	—	—
埼玉	—	—	—	—	—	—	—	—	—	6	—	6
群馬	—	—	—	—	—	—	—	—	—	—	—	—
千葉	—	—	—	—	—	—	—	—	—	—	—	—
茨城	—	—	17	9	—	26	—	—	—	—	—	—
栃木	—	—	—	—	—	—	—	—	—	—	—	—
奈良	—	—	—	—	—	—	—	—	—	—	—	—
三重	—	—	—	—	—	—	—	—	—	—	—	—
愛知	—	—	20	10	—	30	—	—	—	47	—	47
靜岡	—	—	—	—	—	—	—	—	—	—	—	—
山梨	—	—	—	—	—	—	—	—	—	—	—	—
滋賀	—	—	—	—	—	—	—	—	—	—	—	—
岐阜	—	—	—	—	—	—	—	—	2	4	—	6
長野	—	—	—	—	—	—	—	—	—	—	—	—
宮城	3	22	33	61	—	119	—	—	1	2	—	3
福島	—	—	—	—	—	—	—	—	—	—	—	—
岩手	—	—	—	—	—	—	—	—	—	—	—	—
青森	—	—	—	—	—	—	—	—	—	1	—	1
山形	—	—	—	—	—	—	—	—	—	13	—	13
秋田	—	—	—	—	—	—	—	—	—	9	—	9
福井	—	—	—	—	—	—	—	—	—	—	—	—
石川	—	—	—	—	—	—	—	—	—	5	—	5
富山	—	—	—	—	—	—	—	—	—	2	—	2
鳥取	—	—	—	—	—	—	—	—	—	—	—	—
島根	—	—	—	—	—	—	—	—	—	—	—	—
岡山	—	—	—	—	—	—	—	—	23	6	—	29
廣島	—	—	—	—	—	—	—	—	—	—	—	—
山口	—	—	—	—	—	—	—	—	—	—	—	—
和歌山	—	—	—	—	—	—	—	—	—	—	—	—
徳島	—	—	—	—	—	—	—	—	—	—	—	—
香川	—	—	—	—	—	—	—	—	—	—	—	—
愛媛	—	—	—	—	—	—	—	—	—	—	—	—
高知	—	—	—	—	—	—	—	—	—	—	—	—
福岡	—	—	1	16	—	17	—	—	1	1	—	2
佐賀	—	—	—	—	—	—	—	—	—	—	—	—
長崎	—	—	1	3	—	4	—	—	—	—	—	—
熊本	—	7	22	53	—	82	—	—	—	9	—	9
宮崎	—	—	—	—	—	—	—	—	—	—	—	—
鹿兒島	—	—	—	—	—	—	—	—	—	—	—	—
計	—	—	—	—	—	—	—	—	—	15	—	15
	3	104	169	506	—	782	—	—	30	213	—	243

第一刑事警察

其ノ二 刑事警察專從員

區別 廳府縣	青少年係 警部	警部補	巡査部長	巡査	其他	計	看守係 警部	警部補	巡査部長	巡査	其他	計
北海道	—	—	16	53	—	69	—	—	—	106	—	106
警視廳	—	—	—	—	—	—	—	—	75	728	—	803
京都	—	—	14	39	—	53	—	—	—	98	—	98
大阪	—	9	38	164	—	211	—	—	7	248	—	255
神奈川	—	—	—	54	—	54	—	—	—	158	—	158
兵庫	—	2	17	31	—	50	—	—	—	—	—	—
長崎	—	—	5	23	—	28	—	—	2	81	—	83
新潟	—	6	3	29	—	38	—	—	—	51	—	51
埼玉	—	—	5	5	—	10	—	—	—	7	—	7
群馬	—	—	8	1	—	9	—	—	—	18	—	18
千葉	—	—	4	3	—	7	—	—	—	—	—	—
茨城	—	—	—	—	—	—	—	—	—	12	—	12
栃木	—	3	7	18	5	33	—	—	—	41	—	41
奈良	—	—	—	—	—	—	—	—	—	2	—	2
三重	—	—	8	11	—	19	—	—	—	—	—	—
愛知	—	10	34	51	—	95	—	—	—	140	—	140
靜岡	—	—	—	—	—	—	—	—	—	20	—	20
山梨	—	—	—	—	—	—	—	—	—	32	—	32
滋賀	—	—	—	—	—	—	—	—	—	—	—	—
岐阜	—	—	—	—	—	—	—	—	—	13	—	13
長野	—	—	5	—	—	5	—	—	—	31	—	31
宮城	—	3	4	12	3	22	—	—	1	18	—	19
福島	—	—	4	—	—	4	—	—	—	—	—	—
岩手	—	—	—	—	—	—	—	—	—	—	—	—
青森	—	—	—	7	—	7	—	—	—	41	—	41
山形	—	4	5	16	—	25	—	—	—	—	—	—
秋田	—	—	—	—	—	—	—	—	—	—	—	—
福井	—	—	2	9	—	11	—	—	—	11	—	11
石川	—	—	2	5	—	7	—	—	—	39	—	39
富山	—	—	2	13	—	15	—	—	—	8	—	8
鳥取	—	—	—	—	—	—	—	—	—	8	—	8
島根	—	—	—	—	—	—	—	—	—	13	—	13
岡山	—	—	5	27	—	32	—	—	—	17	—	17
廣島	—	—	—	—	—	—	—	—	1	30	—	31
山口	—	—	—	—	—	—	—	—	—	19	—	19
和歌山	—	—	3	6	—	9	—	—	1	13	—	14
德島	—	—	—	6	—	6	—	—	—	—	—	—
香川	—	—	3	8	1	12	—	—	—	19	—	19
愛媛	—	—	3	—	—	3	—	—	—	25	—	25
高知	—	—	—	—	—	—	—	—	—	6	—	6
福岡	—	1	15	87	—	103	—	—	2	89	—	91
大分	—	—	2	10	—	12	—	—	4	16	—	20
佐賀	—	—	—	12	—	12	—	—	4	22	—	26
熊本	—	—	4	31	—	35	—	—	—	14	—	14
宮崎	—	—	—	15	4	19	—	—	3	44	—	47
鹿兒島	—	—	2	—	—	2	—	—	—	24	—	24
計	—	38	220	746	13	1,017	—	—	100	2,262	—	2,362

事務擔任者調

其ノ他調（警察署其ノ二）

（昭和二十二年一月二十三日現在）

區別 廳府縣	捜査係 警部	警部補	巡査部長	巡査	計	渉外係 警部	警部補	巡査部長	巡査	其他	計	合計 警部	警部補	巡査部長	巡査	其他	計
北海道	—	—	—	—	—	—	—	—	—	—	—	—	—	76	403	—	479
警視廳	—	96	78	860	1,034	—	—	—	—	—	—	—	171	228	2,094	—	2,493
京都	—	—	—	—	—	—	—	—	—	—	—	—	26	55	310	—	391
大阪	—	—	—	—	—	—	—	—	—	—	—	—	76	133	1,011	—	1,220
神奈川	—	—	—	—	—	—	4	6	—	—	10	—	35	37	405	—	477
兵庫	—	—	—	—	—	—	—	—	—	—	—	3	39	167	545	—	754
長崎	—	—	—	—	—	—	—	—	—	—	—	2	26	59	251	—	338
新潟	—	—	—	—	—	—	—	—	—	—	—	—	36	39	190	—	265
埼玉	—	—	—	—	—	—	—	—	—	—	—	—	17	51	125	—	193
群馬	—	—	—	—	—	—	—	—	—	—	—	—	18	30	116	8	172
千葉	—	—	—	—	—	—	—	—	—	—	—	—	28	70	158	—	256
茨城	—	—	—	—	—	—	—	—	—	—	—	1	30	31	126	—	208
栃木	—	—	—	—	—	—	—	—	—	—	—	—	21	44	158	5	228
奈良	—	—	—	—	—	—	—	—	—	—	—	—	11	27	74	—	112
三重	—	—	—	—	—	—	—	—	—	—	—	—	16	36	89	—	141
愛知	—	—	—	—	—	—	—	—	—	—	—	—	46	154	530	—	730
靜岡	—	2	—	—	2	—	—	—	—	—	—	—	29	42	182	—	253
山梨	—	—	—	—	—	—	—	—	—	—	—	—	3	22	91	—	116
滋賀	—	—	—	—	—	—	—	—	—	—	—	—	19	27	56	—	102
岐阜	—	—	—	—	—	—	—	—	—	—	—	—	22	32	96	—	150
長野	—	—	—	—	—	—	—	—	—	—	—	—	29	51	184	—	264
宮城	—	—	—	—	—	—	—	—	—	—	—	3	25	39	93	3	163
福島	—	—	—	—	—	—	—	—	—	—	—	—	7	44	80	—	131
岩手	—	—	—	—	—	—	—	—	—	—	—	—	18	36	78	—	132
青森	—	—	—	—	—	—	—	—	—	—	—	1	21	20	138	—	180
山形	—	—	—	—	—	—	—	—	—	—	—	—	17	28	86	—	131
秋田	—	—	—	—	—	—	—	—	—	—	—	—	11	37	69	—	116
福井	—	—	—	—	—	—	—	—	—	—	—	—	7	17	68	—	92
石川	—	—	—	—	—	—	—	—	—	—	—	—	17	42	121	—	180
富山	—	—	—	—	—	—	—	—	—	—	—	—	9	30	75	—	114
鳥取	—	—	—	—	—	—	—	—	—	—	—	—	4	11	42	1	58
島根	—	—	—	—	—	—	—	—	—	—	—	—	16	26	62	—	104
岡山	—	—	—	—	—	—	—	—	—	—	—	—	23	48	163	—	234
廣島	—	—	—	—	—	—	—	—	—	—	—	—	28	48	148	—	224
山口	—	—	—	—	—	—	—	—	—	—	—	1	23	60	200	—	284
和歌山	—	—	—	21	21	—	—	—	—	—	—	1	19	33	112	—	165
德島	—	—	—	—	—	—	—	—	—	—	—	—	13	18	53	—	86
香川	—	—	—	—	—	—	—	—	—	—	—	—	17	25	81	1	124
愛媛	—	—	—	—	—	—	—	—	—	—	—	—	17	32	128	—	177
高知	—	—	—	—	—	—	—	—	—	—	—	—	6	26	74	—	106
福岡	—	—	—	—	—	—	—	—	—	—	—	7	45	124	527	—	703
大分	—	—	—	—	—	—	—	—	—	—	—	—	21	32	128	—	181
佐賀	—	—	—	—	—	—	—	—	—	—	—	—	22	58	147	—	227
熊本	—	—	—	—	—	—	—	—	—	—	—	—	30	71	203	—	304
宮崎	—	1	—	—	1	—	—	—	—	—	—	1	12	36	156	4	209
鹿兒島	—	—	—	—	—	—	—	—	—	—	—	2	31	46	115	—	194
計	—	99	78	881	1,058	—	4	6	—	—	10	22	1,157	2,417	10,343	22	13,961

第二 刑法犯罪

其ノ一 刑法犯總發生檢擧件數累年比較

區別 / 年次	發生		檢擧		
	發生件數	同指數	檢擧件數	同指數	檢擧率
昭和七年	1,298,397	100	1,247,517	100	0.96
同八年	1,552,039	120	1,502,661	122	0.97
同九年	1,566,435	121	1,531,540	123	0.98
同十年	1,528,188	119	1,464,989	117	0.96
同十一年	1,306,902	101	1,212,652	97	0.93
同十二年	1,221,697	95	1,094,869	88	0.90
同十三年	1,241,775	96	1,122,902	90	0.90
同十四年	1,027,845	79	893,001	72	0.87
同十五年	1,026,955	79	862,260	70	084
同十六年	922,526	71	771,653	62	0.80
同十七年	890,331	69	691,314	55	0.78
同十八年	979,336	75	788,069	63	0.80
同十九年	905,836	70	709,596	57	0.78
同二十年	711,596	55	472,853	38	0.66
同二十一年	1,387,080	107	803,264	64	0.58

備考 昭和 17, 18, 19, 20 年ハ戰刑ヲ含ム

其ノ二 罪名別累年比較（含戰時刑事特別法犯罪）

區別 / 年次	毀棄罪							公務執行妨害罪						
	發生		檢擧					發生		檢擧				
					人員							人員		
	件數	指數	件數	率	男	女	計	件數	指數	件數	率	男	女	計
昭和七年	127	100	9	0.07	—	—	—	856	100	855	1.00	—	—	—
同八年	146	115	5	0.03	—	—	—	911	108	927	1.02	—	—	—
同九年	153	120	3	0.02	—	—	—	981	87	994	1.01	—	—	—
同十年	335	265	15	0.04	—	—	—	741	99	745	1.01	—	—	—
同十一年	138	109	2	0.01	—	—	—	858	57	862	1.00	—	—	—
同十二年	2	2	3	1.50	—	—	—	479	56	487	1.02	—	—	—
同十三年	—	—	—	—	—	—	—	397	47	400	1.01	—	—	—
同十四年	2	2	2	1.00	—	—	—	373	44	375	1 01	—	—	—
同十五年	5	4	4	0.80	35	—	35	299	36	299	1.00	314	7	321
同十六年	14	11	3	0.21	3	—	3	286	34	283	0.99	390	8	398
同十七年	3	2	3	1.00	1	—	1	232	27	235	1.01	241	7	248
同十八年	9	7	9	1.00	9	4	13	181	21	183	1.01	197		197
同十九年	4	3	4	1.00	4	—	4	148	17	146	0.99	188	2	190
同二十年	5	4	6	1.20	92	3	95	128	15	134	1.06	149		149
同二十一年	9	7	9	1.00	160		160	495	58	499	1.01	675	4	679

其ノ二（續）

區別 / 年次	放火罪							住居侵入罪						
	發生		檢擧					發生		檢擧				
					人員							人員		
	件數	指數	件數	率	男	女	計	件數	指數	件數	率	男	女	計
昭和七年	2,609	100	2,173	0.83	—	—	—	9,406	100	9,512	1.01	—	—	—
同八年	2,495	96	2,129	0.85	—	—	—	10,007	106	10,240	1.02	—	—	—
同九年	2,388	89	2,097	0.88	—	—	—	9,640	104	9,722	1.01	—	—	—
同十年	2,262	91	1,985	0.88	—	—	—	10390	110	10,559	1.02	—	—	—
同十一年	1,918	74	1,688	0.88	—	—	—	10445	111	10,487	1.00	—	—	—
同十二年	1,598	62	1,419	0.89	—	—	—	9,448	103	9,621	1.02	—	—	—
同十三年	1,491	61	1,300	0.87	—	—	—	9,495	101	9,640	1.02	—	—	—
同十四年	1,312	51	1,076	0.82	—	—	—	11,083	118	11,149	1.01	—	—	—
同十五年	1,238	60	1,101	0.89	635	206	841	8,696	94	8,939	1.03	4,510	92	4,602
同十六年	1,064	45	896	0.84	582	170	752	8,833	94	8,930	1.14	4,448	112	4,560
同十七年	1,068	41	973	0.91	625	196	821	12,027	128	11,994	1.00	5,931	91	6,022
同十八年	1,113	43	928	0.83	566	169	735	15,976	170	15,865	0.99	6,603	91	6,694
同十九年	1,011	39	944	0.93	511	167	678	14,407	153	14,466	1.00	6,213	75	6,288
同二十年	553	21	490	0.89	307	100	407	6,949	74	6,919	1.00	3,685	76	3,761
同二十一年	697	27	524	0.75	352	110	462	2,599	28	2,559	0.95	1,786	72	1,858

區別 / 年次	通貨偽造罪							有價證券偽造ノ罪						
	發生		檢擧					發生		檢擧				
					人員							人員		
	件數	指數	件數	率	男	女	計	件數	指數	件數	率	男	女	計
昭和七年	1,228	100	519	0.42	—	—	—	1,465	100	2,047	1.41	—	—	—
同八年	1,226	100	501	0.41	—	—	—	2,126	145	2,419	1.14	—	—	—
同九年	1,248	102	358	0.29	—	—	—	1,713	117	2,063	1.20	—	—	—
同十年	1,578	129	3,172	2.01	—	—	—	1,587	109	1,837	1.16	—	—	—
同十一年	1,214	99	1,005	0.83	—	—	—	3,037	208	3,706	1.22	—	—	—
同十二年	642	52	946	1.47	—	—	—	966	66	1,194	1.24	—	—	—
同十三年	406	33	179	0.44	—	—	—	1,176	80	1,567	1.35	—	—	—
同十四年	315	26	116	0.37	—	—	—	965	66	1,118	1.16	—	—	—
同十五年	180	15	18	0.10	26	—	26	975	67	1,110	1.14	300	19	319
同十六年	94	8	36	0.38	28	1	29	774	53	888	1.15	360	11	371
同十七年	49	4	12	0.27	18	1	19	1,107	76	1153	1.04	221	6	227
同十八年	68	6	17	0.25	7	1	8	444	30	544	1.23	175	7	182
同十九年	55	4	5	0.09	5	—	5	320	22	388	1.21	175	5	180
同二十年	84	7	53	0.06	31	—	31	206	14	223	1.08	65	7	72
同二十一年	894	73	601	0.67	439	54	493	380	26	386	1.02	172	5	177

第二 刑法

其ノ二 罪名別累年比較

區別 / 年次	猥褻罪 發生 件數	指數	猥褻罪 檢舉 件數	率	人員 男	女	計	強姦罪 發生 件數	指數	強姦罪 檢舉 件數	率	人員 男	女	計
昭和七年	813	100	834	1.04	—	—	—	1,418	100	1,418	1.03	—	—	—
同八年	1,768	218	1,784	1.01	—	—	—	1,586	112	1,629	1.00	—	—	—
同九年	1,257	155	1,281	1.02	—	—	—	1,492	105	1,493	1.00	—	—	—
同十年	969	119	1,011	1.04	—	—	—	1,595	112	1,599	1.00	—	—	—
同十一年	1,257	155	1,312	1.04	—	—	—	1,546	109	1,552	1.01	—	—	—
同十二年	1,063	144	1,062	1.0[illegible]	—	—	—	1,286	91	1,301	0.99	—	—	—
同十三年	1,015	125	1,021	1.01	—	—	—	1,223	86	1,224	0.99	—	—	—
同十四年	815	101	818	1.02	—	—	—	1,134	80	1,121	1.00	—	—	—
同十五年	994	135	1,050	1.06	479	35	514	1,018	72	1,018	1.00	765	6	771
同十六年	1,164	145	1,173	1.02	421	50	471	1,159	82	1,147	0.99	781	1	782
同十七年	1,238	152	1,275	1.03	709	41	750	1,589	112	1,531	0.96	1,183	5	1,188
同十八年	1,076	132	1,180	1.10	754	24	778	1,624	115	1,629	1.00	1,108	—	1,108
同十九年	653	80	676	1.04	388	23	411	1,318	93	1,304	0.99	951	2	953
同二十年	285	35	284	1.00	165	12	177	650	46	624	0.96	543	5	548
同二十一年	217	35	230	1.06	201	16	217	611	43	538	0.88	533	3	536

區別 / 年次	普通賭博罪 發生 件數	指數	普通賭博罪 檢舉 件數	率	人員 男	女	計	常習賭博罪 發生 件數	指數	常習賭博罪 檢舉 件數	率	人員 男	女	計
昭和七年	25,594	100	25,724	1.01	—	—	—	3,311	100	3,332	1.00	—	—	—
同八年	30,359	119	30,879	1.02	—	—	—	4,926	148	5,002	1.01	—	—	—
同九年	42,700	171	42,975	1.01	—	—	—	10,884	329	10,952	1.08	—	—	—
同十年	38,532	151	38,621	1.00	—	—	—	8,980	271	8,981	1.00	—	—	—
同十一年	35,786	140	36,259	1.01	—	—	—	8,377	253	8,528	1.01	—	—	—
同十二年	30,743	124	30,886	1.00	—	—	—	8,904	269	9,156	1.03	—	—	—
同十三年	34,397	134	34,563	1.01	—	—	—	9627	291	9,719	1.01	—	—	—
同十四年	36,691	144	36,860	1.01	—	—	—	26,702	807	26,792	1.03	—	—	—
同十五年	41,171	161	41,808	1.02	74,410	6965	81,375	9,449	285	9,640	1.02	11,839	660	12,499
同十六年	46,156	180	47,763	1.04	81,596	6,542	88,138	13,677	443	14,865	1.09	10,421	588	11,009
同十七年	32,097	125	32,490	1.01	61,453	4,743	66,196	6,889	208	7,678	1.27	9,554	618	10,172
同十八年	49,057	192	49,259	1.00	87,374	5,501	92,875	14,752	476	14650	0.99	11,781	655	12,436
同十九年	34,461	135	34,883	1.01	64,204	4,486	68,690	8,951	270	9,944	1.12	10,734	767	11,501
同二十年	24,088	94	24,177	1.00	34,926	2,602	37,528	5,347	165	5,529	1.04	5,098	246	5344
同二十一年	25,039	98	25,247	1.01	49,289	3,010	52,299	4,469	135	4,457	1.00	6,465	268	6733

犯罪

(含戰時刑事特別法犯罪)(續)

區別 / 年次	賄賂罪 發生 件數	指數	賄賂罪 檢舉 件數	率	人員 男	女	計	殺人罪 發生 件數	指數	殺人罪 檢舉 件數	率	人員 男	女	計
昭和七年	585	100	598	1.02	—	—	—	975	100	962	0.99	—	—	—
同八年	1,664	284	1,939	1.17	—	—	—	907	93	899	0.99	—	—	—
同九年	3,885	664	4,448	1.14	—	—	—	904	93	891	0.99	—	—	—
同十年	3,089	528	3,180	1.00	—	—	—	817	84	797	0.98	—	—	—
同十一年	4,471	766	5,747	0.84	—	—	—	910	93	895	0.98	—	—	—
同十二年	2,469	424	2,514	1.02	—	—	—	789	81	776	0.98	—	—	—
同十三年	2,365	404	2,330	0.99	—	—	—	749	77	739	0.99	—	—	—
同十四年	1,775	305	1,886	1.06	—	—	—	609	59	594	0.98	—	—	—
同十五年	2,128	364	2,244	1.05	1,670	41	1,711	582	60	566	0.96	484	97	581
同十六年	2,722	469	2,984	1.10	2,070	110	2,180	577	60	563	0.98	439	130	569
同十七年	3,299	754	3,289	1.00	2,395	118	2,513	431	44	422	0.98	360	77	437
同十八年	6,166	1,072	6,468	1.05	4,615	271	4,886	481	49	470	0.98	345	99	444
同十九年	3,273	560	3,123	0.96	2,214	136	2,350	432	44	430	1.00	311	63	374
同二十年	2,343	401	2,332	1.00	1,512	129	1,641	458	47	420	0.92	390	84	474
同二十一年	1,403	240	1,431	1.03	1,251	85	1,336	969	99	888	0.92	968	149	1117

區別 / 年次	嬰兒殺罪 發生 件數	指數	嬰兒殺罪 檢舉 件數	率	人員 男	女	計	傷害罪(除致死) 發生 件數	指數	傷害罪(除致死) 檢舉 件數	率	人員 男	女	計
昭和七年	251	100	221	0.88	—	—	—	24,275	100	24,364	100	—	—	—
同八年	376	150	355	0.94	—	—	—	25,893	107	25,915	100	—	—	—
同九年	316	126	299	0.95	—	—	—	28,544	118	28,582	100	—	—	—
同十年	322	129	293	0.91	—	—	—	28,918	119	28,998	100	—	—	—
同十一年	303	121	277	0.91	—	—	—	27,175	112	27,286	100	—	—	—
同十二年	256	102	236	0.92	—	—	—	25,189	104	25,083	100	—	—	—
同十三年	221	88	193	0.87	—	—	—	22,775	94	22,763	100	—	—	—
同十四年	213	85	192	0.90	—	—	—	21,343	88	21,317	100	—	—	—
同十五年	225	90	196	0.87	35	151	186	17,957	74	17,892	100	19,896	465	20,361
同十六年	213	85	169	0.79	44	137	181	16,804	70	16,778	100	18,896	425	19,321
同十七年	221	88	184	0.83	47	159	206	13,154	55	13,132	100	14,799	333	15,132
同十八年	242	96	215	0.89	43	186	229	10,918	45	10,953	100	12,786	288	13,074
同十九年	201	80	172	0.86	44	138	182	7,641	32	7,747	101	9,287	169	9,456
同二十年	160	64	136	0.85	31	110	141	4,254	18	4,056	098	7,413	119	4,832
同二十一年	251	100	198	0.79	55	147	202	7,511	31	7,409	099	9,992	152	10,144

第二刑法

其ノ二 罪名別累年比較

年次＼區別	墮胎罪							窃盗罪						
	發生		檢舉					發生		檢舉				
					人員							人員		
	件數	指數	件數	率	男	女	計	件數	指數	件數	率	男	女	計
昭和七年	517	100	582	1.13	—	—	—	667,132	100	514,202	0.77	—	—	—
同八年	846	164	1,027	1.21	—	—	—	704,913	106	546,472	0.78	—	—	—
同九年	1,155	223	1,213	1.05	—	—	—	724,986	124	571,295	0.79	—	—	—
同十年	1,008	195	1,076	1.07	—	—	—	674,893	101	498,465	0.34	—	—	—
同十一年	913	177	987	1.03	—	—	—	648,860	97	469,388	0.72	—	—	—
同十二年	452	88	472	1.04	—	—	—	633,534	95	436,409	0.69	—	—	—
同十三年	531	103	546	1.03	—	—	—	634,341	95	455,187	0.72	—	—	—
同十四年	641	122	676	1.06	—	—	—	544,237	83	370,341	0.68	—	—	—
同十五年	464	90	487	1.05	215	393	608	573,225	86	382,014	0.67	100,652	9,377	110,029
同十六年	387	75	394	1.02	216	346	562	554,143	83	358,389	0.67	95,060	10,331	105,391
同十七年	241	47	246	1.02	127	196	323	587,616	88	369,387	0.63	102,016	10,679	122,695
同十八年	383	74	426	1.11	195	365	560	649,367	97	439,671	0.68	116,477	14,508	130,985
同十九年	294	57	312	1.06	114	251	365	660,842	99	448,463	0.68	125,159	14,818	139,977
同二十年	145	28	146	1.00	66	117	183	561,537	84	321,559	0.57	121,063	14,262	135,325
同二十一年	145	28	137	0.94	82	102	184	1155,392	173	568,637	0.49	248,475	20,658	269,133

年次＼區別	强盜罪							詐欺罪						
	發生		檢舉					發生		檢舉				
					人員							人員		
	件數	指數	件數	率	男	女	計	件數	指數	件數	率	男	女	計
昭和七年	2,435	100	2,268	0.93	—	—	—	253,587	100	327,258	1.30	—	—	—
同八年	2,156	89	2,050	0.95	—	—	—	388,666	154	459,212	1.18	—	—	—
同九年	2,126	87	1,909	0.90	—	—	—	334,830	132	425,850	1.27	—	—	—
同十年	2,206	91	2,045	0.93	—	—	—	371,367	146	433,887	1.17	—	—	—
同十一年	1,973	81	1,755	0.89	—	—	—	240,305	95	296,598	1.23	—	—	—
同十二年	1,790	74	1,598	0.89	—	—	—	217,444	86	262,621	1.21	—	—	—
同十三年	1,461	60	1,303	0.89	—	—	—	244,057	97	280,735	1.15	—	—	—
同十四年	1,279	53	1,099	0.86	—	—	—	157,285	62	178,047	1.13	—	—	—
同十五年	1,232	51	1,221	0.99	—	—	—	181,177	71	197,514	1.09	33,984	1,828	35,812
同十六年	1,148	47	1,037	0.90	936	6	942	111,629	44	137,164	1.23	29,256	1,512	30,768
同十七年	1,390	57	1,284	0.92	1,069	21	1,090	82,695	33	92,938	1.24	21,971	1,248	23,219
同十八年	1,210	50	1,148	0.95	1,150	1	1,151	94,663	37	103,569	1.09	21,842	1,172	23,014
同十九年	1,258	52	1,227	0.98	1,207	28	1,235	67,195	27	75,547	1.13	19,272	1,185	20,457
同二十年	1,494	61	1,141	0.76	1,282	21	1,303	33,574	14	34,007	1.01	9,643	763	10,406
同二十一年	9,120	375	7,097	0.78	10,736	64	10,800	84,101	33	83,706	1.00	24,702	1,893	26,595

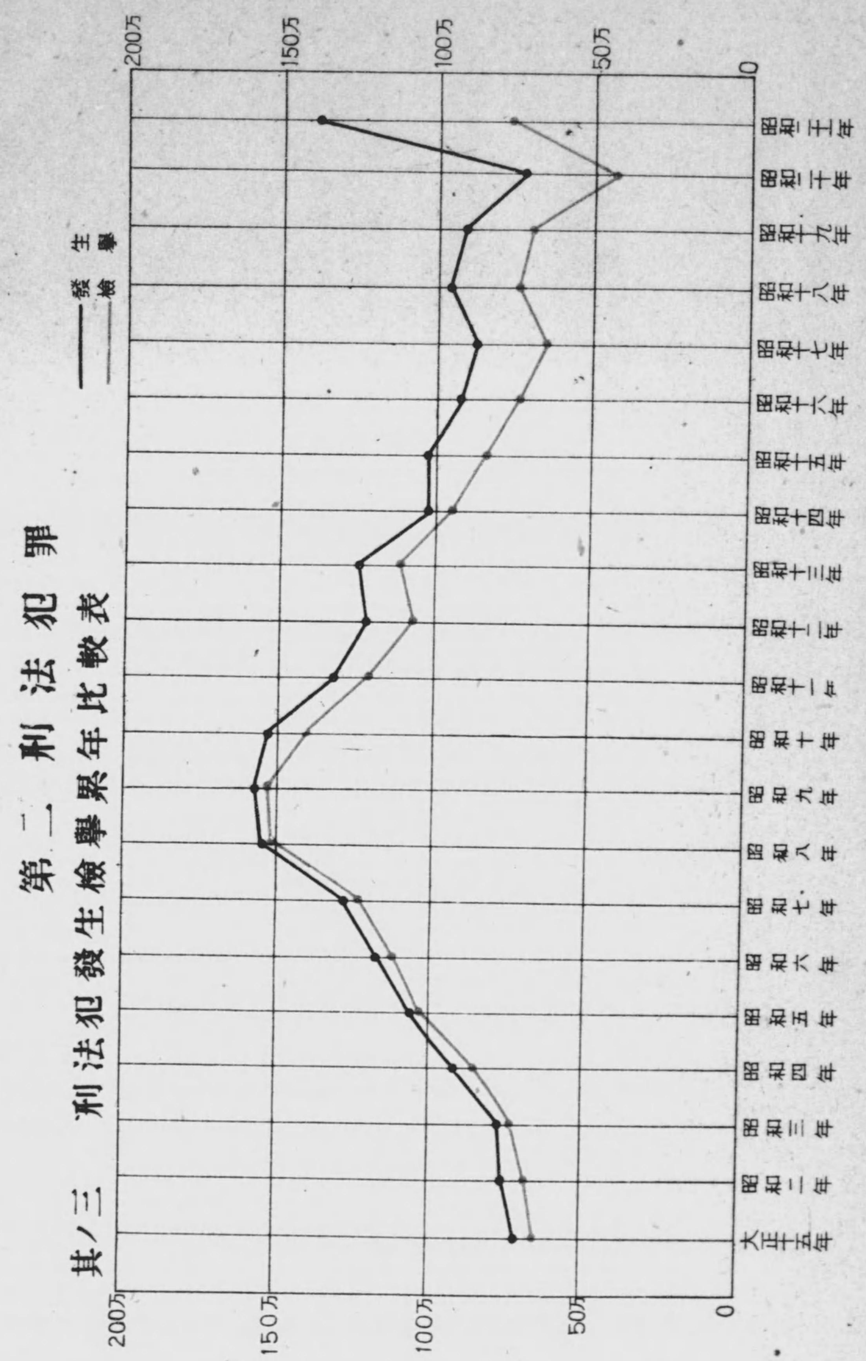

第二 利法犯罪

其ノ三 利法犯發生檢舉累年比較表

犯　　罪

（含戰時刑事特別法犯罪）（續）

年次＼區別	恐嚇罪							橫領罪						
	發生		檢舉					發生		檢舉				
					人員							人員		
	件數	指數	件數	率	男	女	計	件數	指數	件數	率	男	女	計
昭和七年	14,693	100	16,469	1.12	—	—	—	62,429	100	71,107	1.14	—	—	—
同八年	12,849	88	14,598	1.14	—	—	—	78,110	127	87,023	1.11	—	—	—
同九年	14,868	102	16,508	1.11	—	—	—	80,969	130	88,543	1.09	—	—	—
同十年	32,173	220	36,226	1.13	—	—	—	68,714	112	76,238	1.11	—	—	—
同十一年	14,329	98	15,954	1.11	—	—	—	57,557	94	63,560	1.10	—	—	—
同十二年	9,586	65	10,494	1.10	—	—	—	45,079	74	50,050	1.11	—	—	—
同十三年	8,712	59	9,135	1.06	—	—	—	45,663	75	49,319	1.07	—	—	—
同十四年	7,866	54	8,345	1.06	—	—	—	42,768	69	48,013	1.12	—	—	—
同十五年	7,608	52	7,178	0.94	3,342	40	3,382	36,703	59	38,126	1.14	12,546	632	13,178
同十六年	6,360	43	6,302	0.99	3,243	41	3,284	35,804	57	38,262	1.07	12,212	586	12,798
同十七年	5,373	37	5,538	1.03	2,960	38	2,998	21,685	35	23,163	1.07	8,934	445	9,379
同十八年	5246	36	5,330	1.02	2,738	28	2,766	22,68[illegible]	36	24,101	1.06	8,451	477	8,928
同十九年	5,677	39	5,542	0.98	2,878	19	2,897	16,423	26	18,279	1.11	6,124	405	6,529
同二十年	3,319	23	3,376	1.02	2,106	6	2,112	10,732	17	11,128	1.04	3,963	240	4,203
同二十一年	11,205	76	11,348	1.01	6,224	49	6,273	18,409	29	19,123	1.04	8,413	613	9,026

年次＼區別	業務上橫領罪							贓物罪						
	發生		檢舉					發生		檢舉				
					人員							人員		
	件數	指數	件數	率	男	女	計	件數	指數	件數	率	男	女	計
昭和七年	133,148	100	145,836	1.10	—	—	—	9,414	100	11,600	1.23	—	—	—
同八年	181,527	136	204,504	1.13	—	—	—	13,681	145	16,063	1.17	—	—	—
同九年	193,885	147	208,512	1.08	—	—	—	18,256	194	20,371	1.12	—	—	—
同十年	174,655	131	208,669	1.17	—	—	—	16,425	174	18,427	1.12	—	—	—
同十一年	148,707	112	164,548	1.11	—	—	—	16,194	172	18,074	1.12	—	—	—
同十二年	140,787	106	154,756	1.10	—	—	—	15,695	167	18,241	1.16	—	—	—
同十三年	132,580	100	146,646	1.11	—	—	—	23,027	245	24,913	1.08	—	—	—
同十四年	96,337	73	103,853	1.08	—	—	—	17,648	187	22,056	1.25	—	—	—
同十五年	73,796	55	79,354	1.08	8,572	569	9,141	17,580	187	19,583	1.11	6,460	352	6,812
同十六年	56,028	42	62,817	1.12	8,316	202	8,618	16,700	177	23,262	1.39	5,989	385	6,374
同十七年	64,670	49	68,220	1.05	6,227	158	6,385	12,507	134	15,263	1.22	6,045	417	6,462
同十八年	48,485	36	51,382	1.06	6,024	185	6,029	18,341	195	22,317	1.22	7,530	621	8,151
同十九年	30,907	23	31,975	1.03	4,234	530	4,764	18,395	195	21,822	1.19	8,179	837	9,016
同二十年	24,631	18	24,672	1.00	9,852	126	9,978	11,312	130	11,867	1.05	5,564	582	6,146
同二十一年	8,476	6	11,422	1.35	3,503	144	3,647	26,453	281	28,664	1.08	15,361	1,248	16,609

第二刑法犯罪

其ノ四 刑法犯發生檢擧年別府縣別比較（含戰時刑事特別法犯）

區別	府縣	昭和十七年 發生件數	昭和十七年 檢擧件數	昭和十七年 檢擧人員 男	昭和十七年 檢擧人員 女	昭和十七年 檢擧人員 計	昭和十八年 發生件數	昭和十八年 檢擧件數	昭和十八年 檢擧人員 男	昭和十八年 檢擧人員 女	昭和十八年 檢擧人員 計	昭和十九年 發生件數	昭和十九年 檢擧件數	昭和十九年 檢擧人員 男	昭和十九年 檢擧人員 女	昭和十九年 檢擧人員 計
北海道		46,455	34,433	16,004	1,895	17,899	52,300	41,030	19,061	2,026	21,087	56,090	44,512	17,629	2,034	19,663
東北ブロック	青森	5,086	4,707	2,161	459	2,626	6,706	5,827	2,353	296	2,649	5,659	4,748	3,097	754	3,851
	岩手	8,573	7,795	2,275	494	2,769	11,119	10,544	2,718	338	3,056	10,160	9,513	2,543	336	2,879
	宮城	8,624	6,249	2,579	430	3,009	11,101	7,596	3,032	388	3,420	9,551	6,025	2,279	300	2,579
	秋田	5,204	4,836	2,443	280	2,723	7,000	6,508	2,795	385	3,180	7,386	6,480	3,035	555	3,579
	山形	7,578	7,682	1,656	268	1,924	10,223	10,711	2,376	267	2,643	10,108	10,452	2,238	303	2,541
	福島	7,320	7,454	4,074	509	4,583	9,278	8,500	5,050	536	5,586	8,881	7,353	4,651	554	5,205
關東ブロック	茨城	12,838	11,021	6,085	643	6,728	15,788	13,766	6,587	671	7,258	13,358	13,000	5,927	666	6,593
	栃木	8,565	8,606	4,676	381	5,057	12,365	12,699	6,451	455	6,906	10,317	10,187	5,616	342	5,958
	群馬	15,612	13,376	4,241	314	4,555	17,907	14,738	4,782	433	5,215	22,561	17,413	4,998	544	5,542
	埼玉	20,488	17,042	3,517	420	3,937	17,506	14,271	4,023	392	4,415	25,721	18,755	3,792	522	4,314
	千葉	11,892	9,771	5,988	461	6,449	14,326	12,789	6,763	425	7,188	13,851	10,644	6,545	464	7,009
	警視廳	112,018	63,205	30,484	3,055	33,539	112,127	72,191	35,615	5,496	41,111	103,682	71,451	34,548	3,882	38,430
	神奈川	25,904	13,886	8,146	501	8,647	25,814	15,073	7,828	412	8,240	22,973	12,937	5,529	477	6,364
	新潟	15,567	14,679	5,599	717	6,316	16,727	15,705	5,373	833	6,206	17,472	15,474	5,403	961	6,364
	山梨	5,348	5,043	2,704	270	2,974	5,319	4,694	2,103	275	2,378	3,940	3,172	1,780	191	1,971
	長野	14,828	13,505	6,829	817	7,646	17,136	14,552	7,878	1,093	8,971	13,587	13,521	6,178	781	6,959
	靜岡	15,018	10,934	6,626	422	7,048	20,917	17,819	9,724	612	10,336	22,798	16,247	7,678	613	8,291
北陸ブロック	富山	3,365	3,329	1,975	266	2,241	6,462	6,466	2,706	360	3,066	5,456	5,410	2,066	226	2,292
	石川	10,102	9,855	1,745	179	1,924	8,625	7,813	1,613	150	1,763	14,473	11,523	2,049	363	2,412
	福井	4,761	4,450	1,388	194	1,582	3,660	3,466	1,533	211	1,744	6,264	5,902	1,283	200	1,483
東海ブロック	岐阜	12,543	12,513	3,955	395	4,350	14,303	12,771	4,101	409	4,510	17,490	16,388	4,636	406	5,042
	愛知	60,390	45,592	18,627	1,817	20,444	51,843	41,155	17,945	1,789	19,734	46,805	34,590	14,329	1,352	15,681
	三重	10,503	8,554	3,614	406	4,020	12,695	10,697	4,101	386	4,242	14,785	12,226	3,601	432	4,033
近畿ブロック	滋賀	2,730	2,747	1,639	182	1,821	2,581	2,756	1,796	189	1,985	2,820	3,397	1,582	253	1,835
	京都	23,018	17,507	7,422	893	8,315	25,713	20,343	9,118	884	10,002	24,544	20,335	7,681	1,374	9,055
	大阪	99,607	57,222	30,023	2,099	32,122	99,425	60,169	32,349	2,137	34,486	21,175	52,439	28,535	2,482	31,017
	兵庫	46,243	27,773	14,049	1,209	15,258	54,063	38,123	17,101	1,337	18,438	53,691	33,354	20,172	1,401	21,573
	奈良	2,260	1,922	1,524	171	1,695	3,687	3,096	1,744	226	1,970	8,038	7,527	1,195	194	13,89
	和歌山	8,140	7,939	3,491	354	3,845	11,873	9,856	4,147	607	4,754	10,175	9,434	3,229	586	3,815
中國ブロック	鳥取	2,194	2,317	1,353	216	1,569	2,611	2,513	1,381	217	1,598	2,510	2,630	1,386	211	1,597
	島根	5,966	5,965	2,399	308	2,707	7,641	7,788	3,170	548	3,718	4,003	4,041	241	13	254
	岡山	13,541	11,731	6,226	780	7,006	15,936	13,836	7,157	908	8,065	19,535	16,957	7,662	878	8,540
	廣島	28,612	21,861	10,268	847	11,115	25,003	20,690	10,852	1,070	11,922	27,772	22,702	10,503	1,037	11,540
	山口	22,610	18,559	5,312	311	5,623	29,038	23,472	7,390	609	7,999	30,566	25,587	7,568	642	8,210
四國ブロック	德島	4,466	4,138	1,487	207	1,694	5,667	5,578	2,308	269	2,577	7,684	7,614	2,451	390	2,841
	香川	4,606	4,318	1,793	258	2,051	3,616	3,253	2,128	280	2,408	4,222	3,661	2,616	317	2,933
	愛媛	7,379	7,320	4,057	367	4,424	8,730	16,620	3,966	445	4,411	7,428	7,434	3,708	373	4,081
	高知	7,913	6,841	1,859	154	2,013	7,191	12,646	2,408	229	2,637	6,520	4,870	1,894	204	2,098
九州ブロック	福岡	77,327	74,436	2,059	510	12,569	89,672	80,707	15,771	368	16,139	72,046	58,312	12,902	381	13,283
	佐賀	6,253	7,228	2,785	183	2,968	6,253	5,935	2,311	124	2,435	5,773	4,625	2,768	215	2,983
	長崎	41,436	39,746	5,114	464	5,578	47,893	47,205	5,107	463	5,570	3,221	3,274	465	28	493
	熊本	9,465	8,346	6,283	411	6,694	20,884	9,742	5,927	543	6,470	12,117	12,475	5,220	537	5,757
	大分	9,089	8,023	2,035	189	2,215	13,672	9,755	3,640	249	3,889	13,749	12,499	3,762	368	4,130
	宮崎	7,998	6,982	1,904	157	2,061	6,776	5,116	1,713	181	1,834	6,586	5,397	1,681	176	1,857
	鹿兒島	8,355	7,964	2,430	281	2,711	12,018	114,225	2,692	357	3,049	5,522	8,224	2,292	326	2,618
合計		887,743	689,071	272,903	26,044	299,047	968,575	777,646	310,442	30,878	341,320	897,957	702,756	280,943	29,644	310,577

昭和二十年 發生件數	昭和二十年 檢擧件數	昭和二十年 檢擧人員 男	昭和二十年 檢擧人員 女	昭和二十年 檢擧人員 計	昭和二十一年 發生件數	昭和二十一年 檢擧件數	昭和二十一年 檢擧人員 男	昭和二十一年 檢擧人員 女	昭和二十一年 檢擧人員 計	府縣	區別
18,616	11,508	5,465	418	5,883	67,051	41,129	27,912	2,410	30,322	北海道	
2,444	2,224	1,729	384	2,113	8,096	5,929	4,767	397	5,164	青森	東北ブロック
7,990	6,922	1,827	283	2,110	16,266	12,909	4,207	563	4,770	岩手	
9,594	5,945	2,403	429	2,832	19,361	11,495	5,230	400	5,630	宮城	
5,551	4,768	2,979	594	3,573	9,055	7,157	4,392	583	4,775	秋田	
9,944	10,125	2,311	296	2,607	14,305	13,213	3,482	411	3,893	山形	
10,220	6,743	4,222	696	4,918	27,022	14,660	8,702	1,105	9,807	福島	
10,473	8,177	4,765	554	5,319	23,906	18,483	10,898	917	11,815	茨城	關東ブロック
9,443	9,023	3,910	434	4,344	23,403	19,365	8,295	721	9,016	栃木	
20,103	13,071	4,564	520	5,084	28,873	17,757	7,197	514	7,711	群馬	
31,344	15,409	5,223	546	5,769	46,377	20,908	8,699	529	9,228	埼玉	
13,428	8,260	4,963	536	5,499	27,897	16,922	12,175	591	12,766	千葉	
55,466	28,296	17,945	1,309	19,254	150,879	67,720	41,997	2,297	44,294	警視廳	
14,583	5,890	4,147	300	4,447	29,215	14,105	9,005	265	9,270	神奈川	
17,589	14,072	4,717	969	5,686	28,419	19,789	7,511	1,154	8,665	新潟	
5,231	3,489	2,184	276	2,460	11,893	7,738	4,149	388	4,537	山梨	
16,748	12,296	7,414	1,029	8,443	31,248	20,465	11,490	1,575	13,065	長野	
19,032	10,806	5,947	543	6,490	41,095	19,743	12,464	1,050	13,514	靜岡	
4,595	4,456	2,660	220	2,880	9,252	6,284	3,063	330	3,393	富山	北陸ブロック
3,155	2,707	1,288	139	1,427	16,402	10,254	3,270	316	3,586	石川	
6,197	4,904	1,276	309	1,585	8,836	7,025	2,394	364	2,758	福井	
4,930	3,333	3,149	184	3,333	24,347	12,371	5,864	561	6,425	岐阜	東海ブロック
43,218	23,127	11,397	987	12,384	98,188	51,245	22,342	2,057	24,399	愛知	
14,411	9,424	3,101	452	3,553	28,463	16,364	5,557	551	6,108	三重	
3,439	3,447	2,211	451	2,662	5,856	3,891	1,974	230	2,204	滋賀	近畿ブロック
34,123	16,217	7,227	1,428	8,655	21,918	23,019	10,172	842	11,014	京都	
61,652	24,634	16,198	1,645	17,843	100,294	37,480	26,479	1,707	28,186	大阪	
37,050	22,434	13,576	1,045	14,621	64,770	31,096	13,757	628	14,385	兵庫	
4,227	2,351	1,957	216	2,173	11,019	4,362	3,091	204	3,295	奈良	
5,725	5,421	2,605	338	2,943	26,743	10,560	5,224	785	6,009	和歌山	
1,888	1,883	1,018	202	1,220	5,686	3,592	3,025	248	3,273	鳥取	中國ブロック
5,828	5,588	4,854	658	5,512	7,053	6,333	3,024	485	3,509	島根	
16,699	12,066	6,137	635	6,772	35,392	21,730	11,647	1,104	12,751	岡山	
11,559	10,232	3,858	561	4,419	30,194	14,190	11,324	688	12,012	廣島	
26,514	20,088	6,759	137	7,396	34,491	18,701	8,520	649	9,169	山口	
5,525	5,123	2,212	243	2,455	7,323	6,406	3,049	403	3,452	德島	四國ブロック
3,464	3,398	1,652	249	1,901	8,882	5,371	4,096	404	4,500	香川	
11,891	11,875	3,557	399	3,956	17,075	10,814	7,075	563	7,638	愛媛	
4,510	2,943	1,285	124	1,409	12,626	7,752	3,332	254	3,586	高知	
61,863	44,234	18,099	587	18,686	93,328	56,825	20,566	1,262	21,828	福岡	九州ブロック
4,990	3,778	1,974	112	2,086	9,903	6,462	4,313	300	4,613	佐賀	
34,144	34,148	4,675	377	5,052	32,947	31,295	9,669	688	10,357	長崎	
9,416	7,896	5,697	666	6,363	27,041	15,837	11,288	1,249	12,537	熊本	
6,416	5,268	1,924	259	2,183	12,176	12,982	4,083	425	4,508	大分	
3,224	2,280	1,066	99	1,165	11,413	7,208	4,141	271	4,412	宮崎	
4,166	3,612	1,694	261	1,955	20,701	14,328	6,596	539	7,135	鹿兒島	
712,605	473,840	219,793	23,599	243,392	1,387,080	803,264	411,507	33,977	445,484	合計	

第二刑法

其ノ五 刑法犯發生

（警察犯處罰令其ノ他法令違反付）

區別	第一章 皇室ニ對スル罪										第二章 內亂ニ關スル罪									
	發生件數			檢舉件數				檢舉人員			發生件數			檢舉件數				檢舉人員		
	本年事件	前年以前事件	計	管內事件 本年事件	管內事件 前年事件	管外事件	計	男	女	計	本年事件	前年以前事件	計	管內事件 本年事件	管內事件 前年事件	管外事件	計	男	女	計
北海道	1	—	1	1	—	—	1	1	—	1	—	—	—	—	—	—	—	—	—	—
東北ブロック 青森	—	—	—	—	—	—	—	—	—	—	—	—	—	—	—	—	—	—	—	—
岩手	—	—	—	—	—	—	—	—	—	—	—	—	—	—	—	—	—	—	—	—
宮城	—	—	—	—	—	—	—	—	—	—	—	—	—	—	—	—	—	—	—	—
秋田	—	—	—	—	—	—	—	—	—	—	—	—	—	—	—	—	—	—	—	—
山形	—	—	—	—	—	—	—	—	—	—	—	—	—	—	—	—	—	—	—	—
福島	—	—	—	—	—	—	—	—	—	—	—	—	—	—	—	—	—	—	—	—
關東ブロック 茨城	—	—	—	—	—	—	—	—	—	—	—	—	—	—	—	—	—	—	—	—
栃木	—	—	—	—	—	—	—	—	—	—	—	—	—	—	—	—	—	—	—	—
群馬	—	—	—	—	—	—	—	—	—	—	—	—	—	—	—	—	—	—	—	—
埼玉	—	—	—	—	—	—	—	—	—	—	—	—	—	—	—	—	—	—	—	—
千葉	—	—	—	—	—	—	—	—	—	—	—	—	—	—	—	—	—	—	—	—
東京	—	1	1	—	1	—	1	1	—	1	—	—	—	—	—	—	—	—	—	—
神奈川	—	—	—	—	—	—	—	—	—	—	—	—	—	—	—	—	—	—	—	—
新潟	—	—	—	—	—	—	—	—	—	—	—	—	—	—	—	—	—	—	—	—
山梨	—	—	—	—	—	—	—	—	—	—	—	—	—	—	—	—	—	—	—	—
長野	—	—	—	—	—	—	—	—	—	—	—	—	—	—	—	—	—	—	—	—
靜岡	—	—	—	—	—	—	—	—	—	—	—	—	—	—	—	—	—	—	—	—
北陸ブロック 富山	—	—	—	—	—	—	—	—	—	—	—	—	—	—	—	—	—	—	—	—
石川	—	—	—	—	—	—	—	—	—	—	—	—	—	—	—	—	—	—	—	—
福井	—	—	—	—	—	—	—	—	—	—	—	—	—	—	—	—	—	—	—	—
東海ブロック 岐阜	—	—	—	—	—	—	—	—	—	—	—	—	—	—	—	—	—	—	—	—
愛知	—	—	—	—	—	—	—	—	—	—	—	—	—	—	—	—	—	—	—	—
三重	—	—	—	—	—	—	—	—	—	—	—	—	—	—	—	—	—	—	—	—
近畿ブロック 滋賀	—	—	—	—	—	—	—	—	—	—	—	—	—	—	—	—	—	—	—	—
京都	—	—	—	—	—	—	—	—	—	—	—	—	—	—	—	—	—	—	—	—
大阪	—	—	—	—	—	—	—	—	—	—	—	—	—	—	—	—	—	—	—	—
兵庫	—	—	—	—	—	—	—	—	—	—	—	—	—	—	—	—	—	—	—	—
奈良	—	—	—	—	—	—	—	—	—	—	—	—	—	—	—	—	—	—	—	—
和歌山	—	—	—	—	—	—	—	—	—	—	—	—	—	—	—	—	—	—	—	—
中國ブロック 鳥取	—	—	—	—	—	—	—	—	—	—	—	—	—	—	—	—	—	—	—	—
島根	—	—	—	—	—	—	—	—	—	—	—	—	—	—	—	—	—	—	—	—
岡山	1	—	1	1	—	—	1	1	—	1	—	—	—	—	—	—	—	—	—	—
廣島	—	—	—	—	—	—	—	—	—	—	—	—	—	—	—	—	—	—	—	—
山口	—	—	—	—	—	—	—	—	—	—	—	—	—	—	—	—	—	—	—	—
四國ブロック 德島	—	—	—	—	—	—	—	—	—	—	—	—	—	—	—	—	—	—	—	—
香川	—	—	—	—	—	—	—	—	—	—	—	—	—	—	—	—	—	—	—	—
愛媛	—	—	—	—	—	—	—	—	—	—	—	—	—	—	—	—	—	—	—	—
高知	—	—	—	—	—	—	—	—	—	—	—	—	—	—	—	—	—	—	—	—
九州ブロック 福岡	—	—	—	—	—	—	—	—	—	—	—	—	—	—	—	—	—	—	—	—
佐賀	—	—	—	—	—	—	—	—	—	—	—	—	—	—	—	—	—	—	—	—
長崎	—	—	—	—	—	—	—	—	—	—	—	—	—	—	—	—	—	—	—	—
熊本	—	—	—	—	—	—	—	—	—	—	—	—	—	—	—	—	—	—	—	—
大分	—	—	—	—	—	—	—	—	—	—	—	—	—	—	—	—	—	—	—	—
宮崎	—	—	—	—	—	—	—	—	—	—	—	—	—	—	—	—	—	—	—	—
鹿兒島	—	—	—	—	—	—	—	—	—	—	—	—	—	—	—	—	—	—	—	—
合計	2	1	3	2	1	—	3	3	—	3	—	—	—	—	—	—	—	—	—	—
昭和20年	23	4	27	24	4	—	28	22	1	23	5	—	5	5	—	1	6	4	—	4
昭和19年	64	15	79	65	14	8	87	48	10	58	—	—	—	—	—	—	—	—	—	—
昭和18年	79	11	90	79	11	1	91	67	8	75	—	—	—	—	—	—	—	—	—	—
昭和17年	97	6	103	96	5	5	106	55	8	63	—	—	—	—	—	—	—	—	—	—
昭和16年	54	6	60	54	6	2	62	44	2	46	—	—	—	—	—	—	—	—	—	—

（其ノ六）

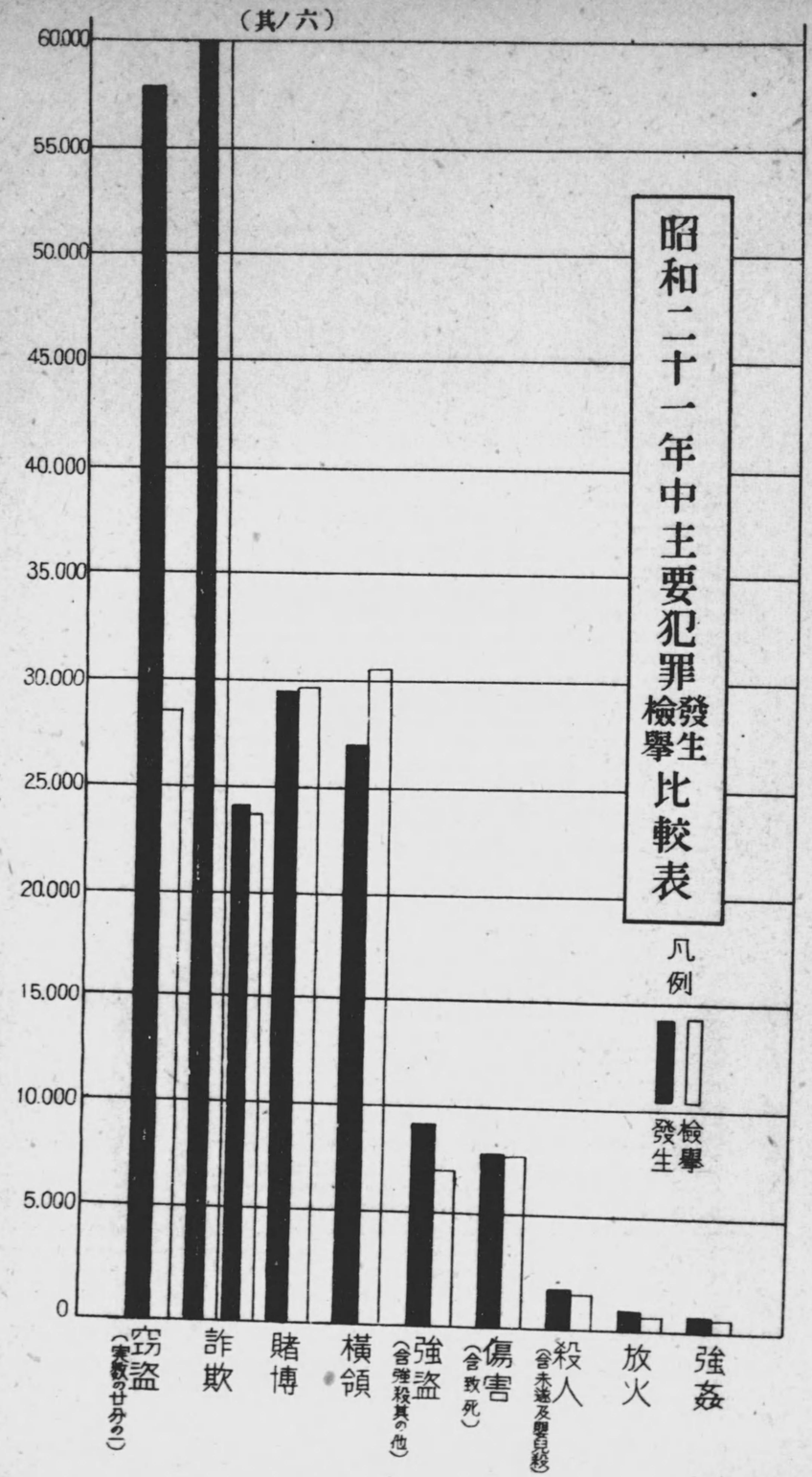

第二刑法犯罪

其ノ七　昭和二十一年殺人(含未遂及嬰兒殺)發生檢擧府縣別比較

府縣別	発生件数	検擧件数
鳥取	4	4
福井	7	6
奈良	8	7
滋賀	9	9
石川	9	7
富山	11	8
香川	11	9
山梨	12	11
大分	12	12
山形	16	16
長崎	18	18
徳島	19	18
高知	19	16
島根	20	21
佐賀	21	16
秋田	24	22
宮城	27	22
青森	27	21
群馬	30	28
岩手	30	28
三重	30	31
宮崎	31	30
岐阜	32	30
長野	33	27
新潟	35	28
鹿島	36	32
愛媛	37	32
京都	38	35
神奈川	39	34
栃木	41	38
鹿兒島	41	37
岡山	41	40
和歌山	43	39
山口	45	40
茨城	45	45
埼玉	48	43
廣島	50	49
熊本	50	49
靜岡	54	53
兵庫	65	57
北海道	66	58
千葉	69	60
警視庁	79	68
大阪	96	105
愛知	100	96
福岡	103	90



第二刑法犯罪

其ノ八　昭和二十一年強盜(含強盜殺人)發生檢擧府縣別比較

府縣別	發生件數	檢擧件數
島根	21	17
青森	21	18
福井	25	15
宮崎	27	19
山梨	28	14
秋田	28	13
鳥取	30	13
石川	30	26
佐賀	33	25
高知	34	28
德島	34	17
滋賀	36	26
岩手	38	28
富山	38	32
長崎	43	27
香川	49	29
山形	52	49
新潟	55	34
宮城	64	48
福島	68	40
大分	70	54
長野	72	48
岐阜	74	58
栃木	75	63
愛媛	77	59
三重	77	64
鹿兒島	84	66
熊本	86	68
茨城	95	77
靜岡	111	79
群馬	116	81
奈良	130	143
北海道	137	103
岡山	151	134
和歌山	208	154
山口	212	158
廣島	246	179
愛知	253	179
埼玉	307	142
福岡	327	233
神奈川	345	211
千葉	399	206
京都	639	412
警視庁	1052	686
兵庫	1431	1376
大阪	1592	1535



第二刑法犯罪

其ノ九　昭和二十一年窃盗發生檢擧府縣別比較

府縣別	發生件數	檢擧件數
鳥取	4,581	2,584
滋賀	4,964	3050
島根	5,001	4,259
徳島	5,280	4,430
秋田	6,106	4,254
青森	6,320	4,247
富山	6,752	3,864
福井	6,752	5,059
香川	7,442	3,912
佐賀	7,916	4,449
山梨	8,893	4,664
宮崎	9,385	5,270
高知	9,733	4,883
大分	9,916	6,741
奈良	10,098	3,290
福島	10,242	9,039
岩手	11,746	8,373
石川	13,402	7,089
愛媛	14,541	8,401
鹿兒島	15,215	9,261
宮城	15,603	7,812
京都	16,405	17,360
茨城	18,735	13,331
長崎	18,804	17,239
栃木	19,162	15,214
千葉	21,244	10,616
岐阜	21,468	9,599
熊本	22,067	10,205
山形	22,868	10,573
和歌山	23,056	7,975
新潟	23,658	15,237
三重	24,473	12,339
長野	24,903	14,652
群馬	25,500	12,888
廣島	25,747	9,839
神奈川	26,134	11,122
岡山	28,370	14,755
山口	29,113	13,277
靜岡	35,615	14,082
埼玉	40,079	14,837
北海道	52,804	26,571
兵庫	56,475	23,576
福岡	75,955	39,574
愛知	85,428	37,751
大阪	92,349	29,094
警視庁	135,092	51,992



犯罪

檢擧狀況表

（昭和二十一年中）

第三章 外患ニ關スル罪									第四章 國交ニ關スル罪									區別	
發生件數			檢擧件數				檢擧人員		發生件數			檢擧件數				檢擧人員			
本年事件	前年以前事件	計	管內事件 本年事件	管內事件 前年以前事件	管外事件	計	男	女	計	本年事件	前年以前事件	計	管內事件 本年事件	管內事件 前年以前事件	管外事件	計	男	女	計	廳府縣	
—	—	—	—	—	—	—	—	—	—	1	—	1	1	—	—	1	1	—	1	北海道	
—	—	—	—	—	—	—	—	—	—	—	—	—	—	—	—	—	—	—	—	青森	東北ブロック
—	—	—	—	—	—	—	—	—	—	—	—	—	—	—	—	—	—	—	—	岩手	
—	—	—	—	—	—	—	—	—	—	—	—	—	—	—	—	—	—	—	—	宮城	
—	—	—	—	—	—	—	—	—	—	—	—	—	—	—	—	—	—	—	—	秋田	
—	—	—	—	—	—	—	—	—	—	—	—	—	—	—	—	—	—	—	—	山形	
—	—	—	—	—	—	—	—	—	—	—	—	—	—	—	—	—	—	—	—	福島	
—	—	—	—	—	—	—	—	—	—	—	—	—	—	—	—	—	—	—	—	茨城	關東ブロック
—	—	—	—	—	—	—	—	—	—	—	—	—	—	—	—	—	—	—	—	栃木	
—	—	—	—	—	—	—	—	—	—	—	—	—	—	—	—	—	—	—	—	群馬	
—	—	—	—	—	—	—	—	—	—	—	—	—	—	—	—	—	—	—	—	埼玉	
—	—	—	—	—	—	—	—	—	—	—	—	—	—	—	—	—	—	—	—	千葉	
—	—	—	—	—	—	—	—	—	—	—	—	—	—	—	—	—	—	—	—	神奈川	
—	—	—	—	—	—	—	—	—	—	—	—	—	—	—	—	—	—	—	—	新潟	
—	—	—	—	—	—	—	—	—	—	—	—	—	—	—	—	—	—	—	—	山梨	
—	—	—	—	—	—	—	—	—	—	—	—	—	—	—	—	—	—	—	—	長野	
—	—	—	—	—	—	—	—	—	—	—	—	—	—	—	—	—	—	—	—	靜岡	
—	—	—	—	—	—	—	—	—	—	—	—	—	—	—	—	—	—	—	—	富山	北陸ブロック
—	—	—	—	—	—	—	—	—	—	—	—	—	—	—	—	—	—	—	—	石川	
—	—	—	—	—	—	—	—	—	—	—	—	—	—	—	—	—	—	—	—	福井	
—	—	—	—	—	—	—	—	—	—	—	—	—	—	—	—	—	—	—	—	岐阜	東海ブロック
—	—	—	—	—	—	—	—	—	—	—	—	—	—	—	—	—	—	—	—	愛知	
—	—	—	—	—	—	—	—	—	—	—	—	—	—	—	—	—	—	—	—	三重	
—	—	—	—	—	—	—	—	—	—	—	—	—	—	—	—	—	—	—	—	滋賀	近畿ブロック
—	—	—	—	—	—	—	—	—	—	—	—	—	—	—	—	—	—	—	—	京都	
—	—	—	—	—	—	—	—	—	—	—	—	—	—	—	—	—	—	—	—	大阪	
—	—	—	—	—	—	—	—	—	—	—	—	—	—	—	—	—	—	—	—	兵庫	
—	—	—	—	—	—	—	—	—	—	—	—	—	—	—	—	—	—	—	—	奈良	
—	—	—	—	—	—	—	—	—	—	—	—	—	—	—	—	—	—	—	—	和歌山	
—	—	—	—	—	—	—	—	—	—	—	—	—	—	—	—	—	—	—	—	鳥取	中國ブロック
—	—	—	—	—	—	—	—	—	—	—	—	—	—	—	—	—	—	—	—	島根	
—	—	—	—	—	—	—	—	—	—	—	—	—	—	—	—	—	—	—	—	岡山	
—	—	—	—	—	—	—	—	—	—	—	—	—	—	—	—	—	—	—	—	廣島	
—	—	—	—	—	—	—	—	—	—	—	—	—	—	—	—	—	—	—	—	山口	
—	—	—	—	—	—	—	—	—	—	—	—	—	—	—	—	—	—	—	—	徳島	四國ブロック
—	—	—	—	—	—	—	—	—	—	—	—	—	—	—	—	—	—	—	—	香川	
—	—	—	—	—	—	—	—	—	—	—	—	—	—	—	—	—	—	—	—	愛媛	
—	—	—	—	—	—	—	—	—	—	—	—	—	—	—	—	—	—	—	—	高知	
—	—	—	—	—	—	—	—	—	—	—	—	—	—	—	—	—	—	—	—	福岡	九州ブロック
—	—	—	—	—	—	—	—	—	—	—	—	—	—	—	—	—	—	—	—	佐賀	
—	—	—	—	—	—	—	—	—	—	—	—	—	—	—	—	—	—	—	—	長崎	
—	—	—	—	—	—	—	—	—	—	—	—	—	—	—	—	—	—	—	—	熊本	
—	—	—	—	—	—	—	—	—	—	—	—	—	—	—	—	—	—	—	—	大分	
—	—	—	—	—	—	—	—	—	—	—	—	—	—	—	—	—	—	—	—	宮崎	
—	—	—	—	—	—	—	—	—	—	—	—	—	—	—	—	—	—	—	—	鹿兒島	
—	—	—	—	—	—	—	—	—	—	1	—	1	1	—	—	1	—	—	1	合計	
5	1	6	5	1	—	6	9	—	9	—	13	13	—	13	—	13	—	—	6	昭和20年	
—	—	—	—	—	—	—	—	—	—	—	—	—	—	—	—	—	—	—	—	昭和19年	
—	—	—	—	—	2	2	—	—	—	—	—	—	—	—	—	—	—	—	—	昭和18年	
—	—	—	—	—	—	—	—	—	—	—	—	—	—	—	—	—	—	—	—	昭和17年	
—	—	—	—	—	—	—	—	—	—	—	—	—	—	—	—	—	—	—	—	昭和16年	

第二刑法

其ノ五 刑法犯發生

區別	第五章 公務執行妨害罪 發生件數 本年事件	前年以前事件	計	檢舉件數 管內事件 本年事件	前年事件	管外事件	計	檢舉人員 男	女	計	第六章 逃走罪 發生件數 本年事件	前年以前事件	計	檢舉件數 管內事件 本年事件	前年事件	管外事件	計	檢舉人員 男	女	計
北海道	9	—	9	9	—	—	9	16	—	16	13	—	13	13	—	—	13	11	3	14
東北ブロック 青森	5	—	5	5	—	—	5	5	—	5	—	—	—	—	—	—	—	—	—	—
岩手	9	1	10	9	1	—	10	9	—	9	—	—	—	—	—	—	—	—	—	—
宮城	5	—	5	5	—	—	5	5	—	5	—	1	1	—	1	—	1	1	—	1
秋田	23	1	24	21	1	—	22	35	—	35	7	—	7	7	—	—	7	10	—	10
山形	18	—	18	18	—	—	18	11	1	12	1	1	2	3	1	—	4	8	—	8
福島	5	—	5	5	—	—	5	6	—	6	8	1	9	8	1	—	9	11	—	11
關東ブロック 茨城	8	—	8	8	—	—	8	13	—	13	4	1	5	2	—	3	5	6	—	6
栃木	4	1	5	4	1	—	5	9	—	9	3	1	4	3	—	1	4	4	—	4
群馬	4	—	4	4	—	—	4	5	—	5	7	1	8	8	1	—	9	7	—	7
埼玉	5	—	5	5	—	1	6	4	—	4	2	1	3	1	1	2	4	4	—	4
千葉	17	—	17	17	—	—	17	25	1	26	2	—	2	2	—	3	5	5	—	5
東京	20	3	23	21	3	—	24	41	—	41	3	—	3	7	2	—	9	7	—	7
神奈川	6	—	6	6	—	—	6	8	—	8	4	1	5	4	1	3	8	8	—	8
新潟	14	—	14	14	—	—	14	19	—	19	8	—	8	8	—	4	12	18	—	18
山梨	7	1	8	7	1	—	8	13	—	13	—	—	—	—	—	—	—	—	—	—
長野	11	—	11	11	—	—	11	11	—	11	4	1	5	4	1	—	5	6	—	6
靜岡	23	2	25	23	2	—	25	36	—	36	12	3	15	8	3	4	15	15	—	15
北陸ブロック 富山	5	—	5	5	—	—	5	5	—	5	2	—	2	—	—	—	—	—	—	—
石川	2	—	2	2	—	—	2	4	—	4	—	—	—	—	—	1	1	1	—	1
福井	4	—	4	4	—	—	4	1	—	1	3	—	3	3	—	—	3	3	—	3
東海ブロック 岐阜	7	1	8	7	1	—	8	5	—	5	8	—	8	5	—	—	5	10	—	10
愛知	12	—	12	13	—	—	13	5	—	5	18	1	19	21	2	7	30	20	—	20
三重	5	3	8	5	3	—	8	11	—	11	1	—	1	3	—	—	3	3	—	3
近畿ブロック 滋賀	2	—	2	2	—	—	2	2	—	2	3	—	3	3	—	—	3	3	—	3
京都	9	—	9	9	—	—	9	18	—	18	5	—	5	—	1	3	4	6	—	6
大阪	23	—	23	27	—	1	28	52	1	53	8	—	8	2	—	2	4	20	—	20
兵庫	46	—	46	46	—	—	46	80	—	80	80	—	80	59	—	—	59	152	—	152
奈良	2	—	2	2	—	—	2	3	—	3	2	—	2	2	—	—	2	2	—	2
和歌山	13	—	13	13	—	—	13	16	—	16	4	1	5	4	1	—	5	5	2	7
中國ブロック 鳥取	3	—	3	3	—	—	3	—	—	3	3	—	3	3	—	—	3	3	—	3
島根	6	—	6	6	—	—	6	5	—	5	4	—	4	3	—	1	4	4	—	4
岡山	18	2	20	18	2	—	20	32	1	33	9	1	10	9	1	1	11	6	—	6
廣島	30	2	32	30	2	—	32	41	—	41	17	6	23	16	6	—	22	22	—	22
山口	20	—	20	20	—	—	20	18	—	18	7	—	7	7	—	4	11	12	—	12
四國ブロック 德島	—	—	—	—	—	—	—	—	—	—	3	—	3	3	—	1	4	4	—	4
香川	5	—	5	5	—	—	5	5	—	5	1	1	2	1	1	—	2	2	—	2
愛媛	9	1	10	9	—	—	9	14	—	14	7	—	7	6	—	3	9	9	—	9
高知	5	—	5	5	—	—	5	5	—	5	4	—	4	2	—	2	4	5	—	5
九州ブロック 福岡	22	3	25	22	3	—	25	37	—	37	10	—	10	11	—	1	12	10	—	10
佐賀	4	—	4	4	—	—	4	4	—	4	2	—	2	2	—	—	2	4	—	4
長崎	1	—	1	1	—	—	1	1	—	1	3	—	3	3	—	—	3	3	—	3
熊本	8	1	9	8	1	—	9	13	—	13	9	—	9	8	—	—	8	8	—	8
大分	4	—	4	4	—	—	4	6	—	6	5	—	5	4	—	2	6	7	—	7
宮崎	7	—	7	7	—	—	7	11	—	11	6	—	6	5	—	—	5	5	—	5
鹿兒島	7	2	9	6	1	—	7	7	—	7	7	—	7	7	—	—	7	7	—	7
合計	471	24	495	475	22	2	499	675	4	679	304	22	326	270	24	48	324	457	5	462
昭和20年	110	18	128	116	117	1	134	149	—	149	124	4	128	124	5	18	147	167	7	174
昭和19年	140	8	148	136	8	2	146	188	2	190	62	5	67	65	3	13	81	62	1	63
昭和18年	171	10	181	170	11	2	183	197	—	197	50	3	53	49	4	6	59	48	—	48
昭和17年	211	21	232	212	20	3	235	241	7	248	26	—	26	24	—	4	28	30	—	30
昭和16年	269	17	285	268	16	—	283	390	8	398	32	9	41	32	9	3	44	41	1	42

犯罪

檢舉狀況表（續）

（昭和二十一年中）

區別	第七章（1）犯人藏匿證據湮滅罪 發生件數 本年事件	前年以前事件	計	檢舉件數 管內事件 本年事件	前年事件	管外事件	計	檢舉人員 男	女	計	第七章（2）安寧秩序ニ對スル罪 發生件數 本年事件	前年以前事件	計	檢舉件數 管內事件 本年事件	前年事件	管外事件	計	檢舉人員 男	女	計
北海道	—	—	—	—	—	—	—	—	—	—	—	—	—	—	—	—	—	—	—	—
東北ブロック 青森	1	—	1	1	—	—	1	1	—	1	—	—	—	—	—	—	—	—	—	—
岩手	—	—	—	—	—	—	—	—	—	—	—	—	—	—	—	—	—	—	—	—
宮城	—	—	—	—	—	—	—	—	—	—	—	—	—	—	—	—	—	—	—	—
秋田	—	—	—	—	—	—	—	—	—	—	—	—	—	—	—	—	—	—	—	—
山形	2	—	2	2	—	—	2	2	—	2	—	—	—	—	—	—	—	—	—	—
福島	2	—	2	2	—	—	2	2	—	2	—	—	—	—	—	—	—	—	—	—
關東ブロック 茨城	—	—	—	—	—	—	—	—	—	—	—	—	—	—	—	—	—	—	—	—
栃木	—	1	1	—	—	1	1	1	—	1	—	—	—	—	—	—	—	—	—	—
群馬	—	—	—	—	—	—	—	—	—	—	—	—	—	—	—	—	—	—	—	—
埼玉	—	—	—	—	—	—	—	—	—	—	—	—	—	—	—	—	—	—	—	—
千葉	—	—	—	—	—	—	—	—	—	—	—	6	6	—	6	—	6	6	—	6
東京	—	—	—	—	—	—	—	—	—	—	—	—	—	—	—	—	—	—	—	—
神奈川	—	—	—	—	—	—	—	—	—	—	—	—	—	—	—	—	—	—	—	—
新潟	—	—	—	—	—	—	—	—	—	—	—	—	—	—	—	—	—	—	—	—
山梨	2	—	2	2	—	—	2	2	—	2	—	—	—	—	—	—	—	—	—	—
長野	3	—	3	3	—	—	3	3	—	3	—	—	—	—	—	—	—	—	—	—
靜岡	3	—	3	3	—	—	3	3	—	3	—	—	—	—	—	—	—	—	—	—
北陸ブロック 富山	—	—	—	—	—	—	—	—	—	—	—	—	—	—	—	—	—	—	—	—
石川	—	—	—	—	—	—	—	—	—	—	—	—	—	—	—	—	—	—	—	—
福井	1	—	1	1	—	—	1	—	—	—	—	—	—	—	—	—	—	—	—	—
東海ブロック 岐阜	1	—	1	1	—	—	1	1	—	1	—	—	—	—	—	—	—	—	—	—
愛知	5	—	5	4	1	—	5	4	—	4	—	—	—	—	—	—	—	—	—	—
三重	—	—	—	—	—	—	—	—	—	—	—	—	—	—	—	—	—	—	—	—
近畿ブロック 滋賀	—	—	—	—	—	—	—	—	—	—	—	—	—	—	—	—	—	—	—	—
京都	4	—	4	3	—	—	3	1	—	1	—	—	—	—	—	—	—	—	—	—
大阪	—	—	—	—	—	—	—	—	—	—	—	—	—	—	—	—	—	—	—	—
兵庫	5	1	6	5	1	—	6	9	—	9	—	—	—	—	—	—	—	—	—	—
奈良	—	—	—	—	—	—	—	—	—	—	—	—	—	—	—	—	—	—	—	—
和歌山	—	1	1	—	1	—	1	1	—	1	—	—	—	—	—	—	—	—	—	—
中國ブロック 鳥取	2	—	2	2	—	—	2	1	1	2	—	—	—	—	—	—	—	—	—	—
島根	—	—	—	—	—	—	—	—	—	—	—	—	—	—	—	—	—	—	—	—
岡山	3	—	3	3	—	—	3	3	—	3	—	—	—	—	—	—	—	—	—	—
廣島	—	—	—	—	—	—	—	—	—	—	—	—	—	—	—	—	—	—	—	—
山口	—	—	—	—	—	—	—	—	—	—	—	—	—	—	—	—	—	—	—	—
四國ブロック 德島	—	—	—	—	—	—	—	—	—	—	—	—	—	—	—	—	—	—	—	—
香川	—	—	—	—	—	—	—	—	—	—	—	—	—	—	—	—	—	—	—	—
愛媛	—	—	—	—	—	—	—	—	—	—	—	1	1	—	1	—	1	1	—	1
高知	—	—	—	—	—	—	—	—	—	—	—	—	—	—	—	—	—	—	—	—
九州ブロック 福岡	1	—	1	1	—	—	1	1	—	1	—	—	—	—	—	—	—	—	—	—
佐賀	1	—	1	1	—	—	1	1	—	1	—	—	—	—	—	—	—	—	—	—
長崎	—	—	—	—	—	—	—	—	—	—	—	—	—	—	—	—	—	—	—	—
熊本	2	—	2	2	—	—	2	1	1	2	—	—	—	—	—	—	—	—	—	—
大分	1	—	1	1	—	—	1	1	—	1	—	—	—	—	—	—	—	—	—	—
宮崎	1	—	1	1	—	—	1	2	—	2	—	—	—	—	—	—	—	—	—	—
鹿兒島	1	—	1	1	—	—	1	1	—	1	—	—	—	—	—	—	—	—	—	—
合計	41	3	44	39	3	1	43	41	2	43	1	6	7	1	6	—	7	7	—	7
昭和20年	13	2	15	13	2	—	15	20	1	21	20	—	20	20	1	—	21	23	1	24
昭和19年	25	3	28	22	3	2	27	23	4	27	109	2	111	123	2	9	134	47	16	63
昭和18年	65	2	67	65	3	1	69	54	3	57	76	2	78	77	2	—	79	56	8	64
昭和17年	85	3	88	86	3	6	95	72	21	93	87	14	101	87	14	2	103	85	22	107
昭和16年	60	6	66	60	6	3	69	58	8	66	33	—	33	33	—	—	33	28	2	30

第二 刑法犯罪

其ノ五 刑法犯發生檢擧狀況表（續）

區別 廳府縣	第八章 騷擾罪 發生件數 本年事件	前年以前事件	計	檢擧件數 管內事件 本年事件	管內事件 前年事件	管外事件	計	檢擧人員 男	女	計	第九章 (1) 放火罪 發生件數 本年事件	前年以前事件	計	檢擧件數 管內事件 本年事件	管內事件 前年事件	管外事件	計	檢擧人員 男	女	計
北海道	—	—	—	—	—	—	—	—	—	—	38	—	38	35	—	—	35	18	6	24
東北ブロック 青森	—	—	—	—	—	—	—	—	—	—	20	—	20	16	—	—	16	13	5	18
岩手	—	—	—	—	—	—	—	—	—	—	15	—	15	13	—	—	13	12	1	13
宮城	—	—	—	—	—	—	—	—	—	—	9	1	10	6	1	—	7	5	2	7
秋田	—	—	—	—	—	—	—	—	—	—	26	—	26	4	—	—	4	4	—	4
山形	—	—	—	—	—	—	—	—	—	—	29	—	29	22	—	—	22	12	4	16
福島	—	—	—	—	—	—	—	—	—	—	13	1	14	11	1	—	12	8	3	11
關東ブロック 茨城	—	—	—	—	—	—	—	—	—	—	64	2	66	33	2	—	35	13	4	17
栃木	—	—	—	—	—	—	—	—	—	—	19	—	19	16	—	—	16	10	6	16
群馬	—	—	—	—	—	—	—	—	—	—	7	1	8	5	1	1	7	5	2	7
埼玉	—	—	—	—	—	—	—	—	—	—	21	3	24	14	3	—	17	10	7	17
千葉	1	—	1	1	—	—	1	5	—	5	17	3	20	3	3	—	6	6	—	6
警視廳	—	—	—	—	—	—	—	—	—	—	25	—	25	22	—	—	22	7	2	9
神奈川	—	—	—	—	—	—	—	—	—	—	8	3	11	5	1	2	8	7	—	7
新潟	—	—	—	—	—	—	—	—	—	—	35	—	35	21	—	—	21	9	12	21
山梨	—	—	—	—	—	—	—	—	—	—	6	—	6	6	—	—	6	3	—	3
長野	—	—	—	—	—	—	—	—	—	—	17	1	18	8	1	—	9	5	4	9
靜岡	—	—	—	—	—	—	—	—	—	—	10	—	10	9	—	—	9	8	1	9
北陸ブロック 富山	—	—	—	—	—	—	—	—	—	—	5	—	5	4	—	—	4	3	—	3
石川	—	—	—	—	—	—	—	—	—	—	7	2	9	7	1	—	8	6	2	8
福井	—	—	—	—	—	—	—	—	—	—	2	—	2	2	—	—	2	4	—	4
東海ブロック 岐阜	—	—	—	—	—	—	—	—	—	—	11	—	11	11	—	—	11	7	2	9
愛知	—	—	—	—	—	—	—	—	—	—	28	1	29	21	1	—	22	14	4	18
三重	—	—	—	—	—	—	—	—	—	—	10	—	10	10	—	—	10	7	1	8
近畿ブロック 滋賀	—	—	—	—	—	—	—	—	—	—	7	—	7	5	—	—	5	5	(—)	5
京都	—	—	—	—	—	—	—	—	—	—	7	—	7	7	—	—	7	8	—	8
大阪	—	—	—	—	—	—	—	—	—	—	9	—	9	10	—	—	10	3	—	3
兵庫	—	—	—	—	—	—	—	—	—	—	10	—	10	8	—	—	8	8	—	8
奈良	—	—	—	—	—	—	—	—	—	—	3	4	[illegible]	3	—	—	3	1	1	2
和歌山	—	—	—	—	—	—	—	—	—	—	9	6	15	8	3	—	11	5	2	7
中國ブロック 鳥取	—	—	—	—	—	—	—	—	—	—	4	—	4	5	—	—	5	5	—	5
島根	—	—	—	—	—	—	—	—	—	—	14	—	14	8	—	—	8	5	3	8
岡山	1	—	1	1	—	—	1	15	—	15	10	—	10	10	—	—	10	7	1	8
廣島	4	—	4	4	—	—	4	65	—	65	18	—	18	15	—	—	15	22	6	28
山口	—	—	—	—	—	—	—	—	—	—	17	—	17	15	—	1	16	12	4	16
四國ブロック 徳島	—	—	—	—	—	—	—	—	—	—	9	1	10	5	—	—	5	6	2	8
香川	—	—	—	—	—	—	—	—	—	—	8	—	8	8	—	—	8	4	2	6
愛媛	2	—	2	2	—	—	2	14	—	14	12	—	12	10	—	—	10	9	2	11
高知	—	—	—	—	—	—	—	—	—	—	11	1	12	10	1	—	11	8	2	10
九州ブロック 福岡	—	—	—	—	—	—	—	—	—	—	20	—	20	19	1	—	20	10	7	17
佐賀	—	—	—	—	—	—	—	—	—	—	2	—	2	2	—	—	2	2	—	2
長崎	1	—	1	1	—	—	1	61	—	61	4	—	4	3	—	—	3	2	1	3
熊本	—	—	—	—	—	—	—	—	—	—	16	2	18	15	2	—	17	11	5	16
大分	—	—	—	—	—	—	—	—	—	—	10	—	10	10	—	—	10	7	2	9
宮崎	—	—	—	—	—	—	—	—	—	—	7	—	7	3	—	—	3	3	—	3
鹿兒島	—	—	—	—	—	—	—	—	—	—	16	—	16	15	—	—	15	13	2	15
合計	9	—	9	9	—	—	9	160	—	160	665	32	697	498	22	4	524	352	110	462
昭和20年	5	—	5	5	—	1	6	92	3	95	488	65	553	439	48	3	490	307	100	407
昭和19年	4	—	4	4	—	—	4	4	—	4	899	112	1,011	851	74	19	944	511	167	678
昭和18年	8	1	9	8	1	—	9	9	4	13	985	128	1,113	828	98	2	928	566	169	735
昭和17年	3	—	3	3	—	—	3	1	—	1	993	75	1,068	886	79	8	973	675	196	821
昭和16年	3	11	14	3	—	—	3	3	—	3	907	156	1,064	820	75	1	896	582	170	752

（昭和二十一年中）

區別 廳府縣	第九章 (2) 失火罪 發生件數 本年事件	前年以前事件	計	檢擧件數 管內事件 本年事件	管內事件 前年事件	管外事件	計	檢擧人員 男	女	計
北海道	879	31	910	879	31	—	910	659	323	982
東北ブロック 青森	188	—	188	118	—	—	118	130	63	193
岩手	235	8	243	227	8	—	235	168	92	260
宮城	144	2	146	144	2	—	146	82	71	153
秋田	223	4	227	223	4	—	227	171	76	247
山形	180	—	180	180	—	—	180	128	77	205
福島	210	9	219	210	7	—	217	172	72	244
關東ブロック 茨城	369	10	379	369	10	—	379	225	179	395
栃木	164	32	196	164	32	—	196	102	65	167
群馬	152	11	163	156	10	—	166	111	60	171
埼玉	142	21	163	138	27	4	169	96	72	168
千葉	265	9	274	264	9	—	273	171	13	184
警視廳	219	6	225	211	6	—	217	169	63	232
神奈川	114	25	139	114	25	—	139	86	53	139
新潟	310	5	315	310	5	—	315	202	128	330
山梨	84	3	87	84	3	—	87	55	37	92
長野	328	12	340	322	12	—	334	246	93	339
靜岡	136	10	146	136	10	—	146	107	39	146
北陸ブロック 富山	108	4	112	108	5	—	113	87	43	130
石川	70	6	76	66	6	—	72	65	22	87
福井	95	—	95	95	—	—	95	67	34	101
東海ブロック 岐阜	134	4	138	134	4	—	138	86	58	144
愛知	123	8	131	122	8	—	130	89	63	152
三重	118	1	119	118	5	—	123	77	40	117
近畿ブロック 滋賀	72	1	73	67	1	—	68	41	28	69
京都	102	—	102	102	—	—	102	75	29	104
大阪	75	4	79	74	3	—	77	73	22	95
兵庫	570	3	573	570	3	—	573	403	184	587
奈良	48	—	48	48	—	—	48	32	17	49
和歌山	90	—	90	90	—	—	90	61	23	84
中國ブロック 鳥取	91	7	98	88	7	—	95	65	30	95
島根	147	7	154	150	4	—	154	106	48	154
岡山	228	16	244	228	16	—	244	155	89	244
廣島	109	14	123	108	14	—	122	65	51	116
山口	117	3	120	117	3	—	120	93	40	133
四國ブロック 徳島	103	4	107	107	—	—	107	60	41	101
香川	43	—	43	43	—	—	43	30	16	46
愛媛	118	17	135	118	13	—	131	88	38	126
高知	47	11	58	47	11	—	58	51	11	62
九州ブロック 福岡	284	7	291	281	7	—	291	223	80	303
佐賀	95	—	95	95	—	—	95	47	49	96
長崎	126	—	126	117	—	—	117	93	39	132
熊本	211	9	220	211	8	—	219	175	74	249
大分	165	3	168	168	3	—	171	115	63	178
宮崎	127	—	127	113	—	—	113	82	19	101
鹿兒島	135	4	139	129	3	1	133	85	50	135
合計	8,093	331	8,424	7,966	325	5	8,296	5,769	2,868	8,637
昭和20年	6,167	544	6,711	6,134	525	1	6,660	4,443	2,481	6,924
昭和19年	7,803	443	8,246	7,688	475	5	8,168	4,952	3,200	8,152
昭和18年	9,607	551	10,158	9,534	580	193	10,307	6,888	3,601	10,489
昭和17年	9,668	365	10,033	9,595	373	—	9,968	6,684	3,759	10,443
昭和16年	9,418	454	9,872	9,285	469	—	9,754	6,818	3,203	10,021

第二 刑法犯罪

刑法犯發生檢擧狀況表（續）其ノ五

（昭和二十一年中）

第九章 (3) 其ノ他ノ罪

區別	廳府縣	發生件數 本年事件	發生件數 前年以前事件	發生件數 計	檢擧件數 管內事件 本年事件	檢擧件數 管內事件 前年事件	檢擧件數 管外事件	檢擧件數 計	檢擧人員 男	檢擧人員 女	檢擧人員 計
	北海道	—	—	—	—	—	—	—	—	—	—
東北ブロック	青森	—	—	—	—	—	—	—	—	—	—
	岩手	21	—	21	21	—	—	21	19	2	21
	宮城	1	—	1	1	—	—	1	1	—	1
	秋田	—	—	—	—	—	—	—	—	—	—
	山形	—	—	—	—	—	—	—	—	—	—
	福島	1	—	1	1	—	—	1	1	—	1
關東ブロック	茨城	—	—	—	—	—	—	—	—	—	—
	栃木	1	—	1	1	—	—	1	—	1	1
	群馬	—	—	—	—	—	—	—	—	—	—
	埼玉	—	—	—	—	—	—	—	—	—	—
	千葉	—	—	—	—	—	—	—	—	—	—
	警視廳	—	—	—	—	—	—	—	—	—	—
	神奈川	13	1	14	—	—	—	—	—	—	—
	新潟	298	—	298	298	—	—	298	166	123	289
	山梨	—	—	—	—	—	—	—	—	—	—
	長野	—	—	—	—	—	—	—	—	—	—
	靜岡	1	—	1	1	—	—	1	—	1	1
北陸ブロック	富山	—	—	—	—	—	—	—	—	—	—
	石川	8	—	8	1	—	—	1	—	—	—
	福井	3	—	3	2	—	—	2	2	—	2
東海ブロック	岐阜	—	—	—	—	—	—	—	—	—	—
	愛知	—	—	—	—	—	—	—	—	—	—
	三重	4	—	4	2	—	—	2	12	—	12
近畿ブロック	滋賀	—	—	—	—	—	—	—	—	—	—
	京都	—	—	—	—	—	—	—	—	—	—
	大阪	—	—	—	—	—	—	—	—	—	—
	兵庫	—	—	—	—	—	—	—	—	—	—
	奈良	—	—	—	—	—	—	—	—	—	—
	和歌山	1	—	1	—	—	—	—	—	—	—
中國ブロック	鳥取	—	—	—	—	—	—	—	—	—	—
	島根	3	—	3	3	—	—	3	2	1	3
	岡山	1	—	1	1	—	—	1	2	—	2
	廣島	1	—	1	1	—	—	1	1	—	1
	山口	—	—	—	—	—	—	—	—	—	—
四國ブロック	德島	—	—	—	—	—	—	—	—	—	—
	香川	—	—	—	—	—	—	—	—	—	—
	愛媛	—	—	—	—	—	—	—	—	—	—
	高知	—	—	—	—	—	—	—	—	—	—
九州ブロック	福岡	6	—	6	5	—	—	5	2	—	2
	佐賀	1	—	1	—	—	—	—	—	—	—
	長崎	—	—	—	—	—	—	—	—	—	—
	熊本	3	—	3	3	—	—	3	3	—	3
	大分	—	—	—	—	—	—	—	—	—	—
	宮崎	—	—	—	—	—	—	—	—	—	—
	鹿兒島	—	—	—	—	—	—	—	—	—	—
合計		367	1	368	341	—	—	341	211	128	339
昭和20年		153	2	155	147	2	—	149	76	11	87
昭和19年		94	9	103	86	8	—	94	67	4	71
昭和18年		46	3	49	44	3	—	47	50	3	53
昭和17年		97	2	99	83	2	—	85	70	24	94
昭和16年		56	18	74	50	—	—	50	42	8	50

第十章 溢水水利ニ關スル罪

區別	廳府縣	發生件數 本年事件	發生件數 前年以前事件	發生件數 計	檢擧件數 管內事件 本年事件	檢擧件數 管內事件 前年事件	檢擧件數 管外事件	檢擧件數 計	檢擧人員 男	檢擧人員 女	檢擧人員 計
	北海道	—	1	1	—	1	—	1	1	—	1
東北ブロック	青森	—	—	—	—	—	—	—	—	—	—
	岩手	2	—	2	2	—	—	2	3	—	3
	宮城	—	—	—	—	—	—	—	—	—	—
	秋田	2	—	2	2	—	—	2	2	—	2
	山形	—	—	—	—	—	—	—	—	—	—
	福島	—	—	—	—	—	—	—	—	—	—
關東ブロック	茨城	—	—	—	—	—	—	—	—	—	—
	栃木	—	—	—	—	—	—	—	—	—	—
	群馬	—	—	—	—	—	—	—	—	—	—
	埼玉	—	—	—	—	—	—	—	—	—	—
	千葉	1	—	1	1	—	—	1	1	—	1
	警視廳	—	—	—	—	—	—	—	—	—	—
	神奈川	—	—	—	—	—	—	—	—	—	—
	新潟	1	—	1	1	—	—	1	2	—	2
	山梨	—	—	—	—	—	—	—	—	—	—
	長野	2	—	2	2	—	—	2	4	—	4
	靜岡	1	—	1	1	—	—	1	3	—	3
北陸ブロック	富山	1	—	1	1	—	—	1	1	—	1
	石川	—	—	—	—	—	—	—	—	—	—
	福井	—	—	—	—	—	—	—	—	—	—
東海ブロック	岐阜	—	—	—	—	—	—	—	—	—	—
	愛知	—	—	—	—	—	—	—	—	—	—
	三重	2	—	2	2	—	—	2	1	—	1
近畿ブロック	滋賀	—	—	—	—	—	—	—	—	—	—
	京都	1	—	1	1	—	—	1	1	—	1
	大阪	—	—	—	—	—	—	—	—	—	—
	兵庫	—	—	—	—	—	—	—	—	—	—
	奈良	1	—	1	1	—	—	1	1	—	1
	和歌山	1	—	1	1	—	—	1	1	—	1
中國ブロック	鳥取	—	—	—	—	—	—	—	—	—	—
	島根	—	—	—	—	—	—	—	—	—	—
	岡山	—	—	—	—	—	—	—	—	—	—
	廣島	—	—	—	—	—	—	—	—	—	—
	山口	—	—	—	—	—	—	—	—	—	—
四國ブロック	德島	—	—	—	—	—	—	—	—	—	—
	香川	—	—	—	—	—	—	—	—	—	—
	愛媛	1	—	1	1	—	—	1	1	1	—
	高知	—	—	—	—	—	—	—	—	—	—
九州ブロック	福岡	—	—	—	—	—	—	—	—	—	—
	佐賀	—	—	—	—	—	—	—	—	—	—
	長崎	—	—	—	—	—	—	—	—	—	—
	熊本	3	—	3	3	—	—	3	3	—	3
	大分	—	—	—	—	—	—	—	—	—	—
	宮崎	—	—	—	—	—	—	—	—	—	—
	鹿兒島	—	—	—	—	—	—	—	—	—	—
合計		19	1	20	19	1	—	20	25	—	25
昭和20年		9	2	11	9	2	—	11	17	—	17
昭和19年		59	—	59	58	—	—	58	115	1	116
昭和18年		45	1	46	45	1	—	46	61	1	62
昭和17年		51	5	56	50	5	—	55	67	4	71
昭和16年		65	5	70	64	5	—	69	104	3	107

第十一章 往來ヲ妨害スル罪

區別	廳府縣	發生件數 本年事件	發生件數 前年以前事件	發生件數 計	檢擧件數 管內事件 本年事件	檢擧件數 管內事件 前年事件	檢擧件數 管外事件	檢擧件數 計	檢擧人員 男	檢擧人員 女	檢擧人員 計
	北海道	29	—	29	29	—	—	29	8	1	9
東北ブロック	青森	1	—	1	1	—	—	1	2	—	2
	岩手	3	—	3	1	—	—	1	3	—	3
	宮城	4	—	4	4	—	—	4	4	—	4
	秋田	1	—	1	1	—	—	1	1	—	1
	山形	4	—	4	2	—	—	2	2	—	2
	福島	1	1	2	1	1	—	2	3	—	3
關東ブロック	茨城	4	2	6	4	2	—	6	8	—	8
	栃木	1	—	1	1	—	—	1	1	—	1
	群馬	8	—	8	8	—	—	8	5	—	5
	埼玉	8	—	8	8	—	10	18	1	—	1
	千葉	—	—	—	—	—	—	—	—	—	—
	警視廳	—	—	—	—	—	—	—	—	—	—
	神奈川	3	—	3	2	—	—	2	1	1	2
	新潟	10	—	10	8	—	—	8	7	—	7
	山梨	5	—	5	3	—	—	3	4	3	7
	長野	16	—	16	13	—	—	13	25	4	29
	靜岡	1	1	2	1	1	—	2	2	—	2
北陸ブロック	富山	3	—	3	3	—	—	3	7	—	7
	石川	—	—	—	—	—	—	—	—	—	—
	福井	—	—	—	—	—	—	—	—	—	—
東海ブロック	岐阜	2	—	2	2	—	—	2	4	—	4
	愛知	11	—	11	8	—	—	8	23	—	23
	三重	4	—	4	4	1	—	5	6	—	6
近畿ブロック	滋賀	2	—	2	2	—	—	2	2	—	2
	京都	2	—	2	2	—	—	2	4	1	5
	大阪	1	—	1	1	—	—	1	1	—	1
	兵庫	6	—	6	6	—	—	6	7	—	7
	奈良	1	—	1	1	—	—	1	1	—	1
	和歌山	9	2	11	9	—	—	9	9	—	9
中國ブロック	鳥取	6	—	6	6	—	—	6	6	—	6
	島根	2	—	2	2	—	—	2	2	—	2
	岡山	6	—	6	6	—	—	6	13	—	13
	廣島	7	—	7	7	—	—	7	8	—	8
	山口	6	—	6	4	—	—	4	15	—	15
四國ブロック	德島	—	—	—	—	—	—	—	—	—	—
	香川	1	—	1	1	—	—	1	4	—	4
	愛媛	2	—	2	2	—	—	2	2	—	2
	高知	8	—	8	8	—	—	8	7	—	7
九州ブロック	福岡	2	—	2	2	—	—	2	2	—	2
	佐賀	1	—	1	1	—	—	1	5	—	5
	長崎	8	—	8	8	—	—	8	7	—	7
	熊本	2	—	2	2	—	—	2	12	—	12
	大分	—	—	—	—	—	—	—	—	—	—
	宮崎	—	—	—	—	—	—	—	—	—	—
	鹿兒島	—	—	—	—	—	—	—	—	—	—
合計		191	6	197	174	5	10	189	224	10	234
昭和20年		292	73	365	280	74	25	379	171	5	276
昭和19年		451	38	489	436	32	2	470	501	18	519
昭和18年		521	37	558	489	34	1	524	535	27	562
昭和17年		516	27	543	471	26	1	498	491	37	528
昭和16年		463	39	502	435	23	2	460	496	32	528

第二刑法犯

其ノ五 刑法犯發生

區別		第十二章 住居ヲ侵ス罪									
		發生件數			檢舉件數				檢舉人員		
		本年事件	前年以前事件	計	管內事件 本年事件	管內事件 前年事件	管外事件	計	男	女	計
北海道		246	59	305	178	59	—	237	235	14	249
東北ブロック	青森	20	—	20	20	—	—	20	13	5	18
	岩手	104	86	190	108	86	—	194	53	—	53
	宮城	21	3	24	21	3	—	24	23	—	23
	秋田	73	1	74	73	1	—	74	63	2	65
	山形	21	4	25	21	4	—	25	11	8	19
	福島	31	4	35	29	4	1	34	42	1	43
關東ブロック	茨城	46	—	46	43	—	—	43	94	6	100
	栃木	46	85	131	46	83	—	129	39	2	41
	群馬	18	—	18	18	—	—	18	18	—	18
	埼玉	37	53	90	75	53	—	128	33	—	33
	千葉	37	1	38	37	3	—	40	46	1	47
	警視廳	41	2	43	39	2	—	41	38	2	40
	神奈川	12	1	13	12	1	—	13	15	—	15
	新潟	56	2	58	54	4	—	58	35	6	41
	山梨	22	2	24	22	2	—	24	23	1	24
	長野	62	8	70	62	8	—	70	61	2	63
	靜岡	132	10	142	132	10	—	142	59	1	60
北陸ブロック	富山	—	—	—	—	—	—	—	—	—	—
	石川	14	1	15	13	1	—	14	21	—	21
	福井	16	—	16	15	—	—	15	12	1	13
東海ブロック	岐阜	32	9	41	32	9	—	41	25	—	25
	愛知	63	2	65	64	2	—	66	38	1	39
	三重	37	—	37	37	—	—	37	40	1	41
近畿ブロック	滋賀	3	—	3	3	—	—	3	3	—	3
	京都	19	—	19	18	—	—	18	35	—	35
	大阪	24	—	24	27	—	—	27	24	2	26
	兵庫	81	1	82	66	1	—	67	52	3	55
	奈良	4	1	5	4	1	—	5	10	1	11
	和歌山	41	3	44	40	—	—	40	21	—	21
中國ブロック	鳥取	18	—	18	18	—	—	18	27	—	27
	島根	67	4	71	67	3	—	70	57	1	58
	岡山	130	10	140	130	10	—	140	98	2	100
	廣島	28	18	46	28	18	—	46	34	—	34
	山口	45	3	48	43	3	1	47	28	1	29
四國ブロック	德島	4	—	4	4	—	—	4	4	—	4
	香川	18	2	20	17	2	—	19	21	—	21
	愛媛	47	16	63	46	16	—	62	39	1	40
	高知	48	5	53	48	5	—	53	24	—	24
九州ブロック	福岡	183	14	197	183	14	—	197	77	1	78
	佐賀	16	—	16	16	—	—	16	17	—	17
	長崎	70	—	70	70	—	15	85	37	—	37
	熊本	71	5	76	72	4	—	76	61	4	65
	大分	14	—	14	13	—	—	13	19	—	19
	宮崎	15	—	15	15	—	—	15	21	—	21
	鹿兒島	49	2	51	49	2	—	51	40	2	42
合計		2,182	417	2,599	2,128	414	17	2,559	1,786	72	1,858
昭和20年		5,251	1,698	6,949	5,122	1,674	123	6,919	3,685	76	3,761
昭和19年		11,043	3,364	14,407	11,061	3,274	131	14,466	6,213	75	6,288
昭和18年		12,859	3,117	15,976	12,754	3,027	84	15,865	6,603	91	6,694
昭和17年		9,808	2,219	12,027	9,698	2,227	69	11,994	5,931	91	6,022
昭和16年		7,057	1,776	8,833	7,060	1,788	82	8,930	4,448	112	4,560

犯罪

檢舉狀況表（續）

（昭和二十一年中）

區別		第十三章 祕密ヲ侵ス罪										第十四章 阿片煙ニ關スル罪										區別	
		發生件數			檢舉件數				檢舉人員			發生件數			檢舉件數				檢舉人員					
		本年事件	前年以前事件	計	管內事件 本年事件	管內事件 前年事件	管外事件	計	男	女	計	本年事件	前年以前事件	計	管內事件 本年事件	管內事件 前年事件	管外事件	計	男	女	計			
北海道		1	—	1	1	—	—	1	1	—	1	—	—	—	—	—	—	—	—	—	—	北海道		
東北ブロック	青森	—	—	—	—	—	—	—	—	—	—	—	—	—	—	—	—	—	—	—	—	青森	東北ブロック	
	岩手	—	—	—	—	—	—	—	—	—	—	—	—	—	—	—	—	—	—	—	—	岩手		
	宮城	—	—	—	—	—	—	—	—	—	—	—	—	—	—	—	—	—	—	—	—	宮城		
	秋田	—	—	—	—	—	—	—	—	—	—	—	—	—	—	—	—	—	—	—	—	秋田		
	山形	—	—	—	—	—	—	—	—	—	—	—	—	—	—	—	—	—	—	—	—	山形		
	福島	—	1	1	—	1	—	1	1	—	1	—	—	—	—	—	—	—	—	—	—	福島		
關東ブロック	茨城	—	—	—	—	—	—	—	—	—	—	—	—	—	—	—	2	2	2	—	2	茨城	關東ブロック	
	栃木	—	—	—	—	—	—	—	—	—	—	—	—	—	—	—	—	—	—	—	—	栃木		
	群馬	—	—	—	—	—	—	—	—	—	—	—	—	—	—	—	—	—	—	—	—	群馬		
	埼玉	—	—	—	—	—	—	—	—	—	—	—	—	—	—	—	—	—	—	—	—	埼玉		
	千葉	—	—	—	—	—	—	—	—	—	—	—	—	—	—	—	—	—	—	—	—	千葉		
	警視廳	1	—	1	1	—	—	1	4	—	4	—	—	—	—	—	—	—	—	—	—	警視廳		
	神奈川	—	—	—	—	—	—	—	—	—	—	—	—	—	—	—	—	—	—	—	—	神奈川		
	新潟	—	—	—	—	—	—	—	—	—	—	—	—	—	—	—	—	—	—	—	—	新潟		
	山梨	—	—	—	—	—	—	—	—	—	—	—	—	—	—	—	—	—	—	—	—	山梨		
	長野	1	—	1	1	—	—	1	—	1	1	—	—	—	—	—	—	—	—	—	—	長野		
	靜岡	—	—	—	—	—	—	—	—	—	—	—	—	—	—	—	—	—	—	—	—	靜岡		
北陸ブロック	富山	—	—	—	—	—	—	—	—	—	—	—	—	—	—	—	—	—	—	—	—	富山	北陸ブロック	
	石川	—	—	—	—	—	—	—	—	—	—	—	—	—	—	—	—	—	—	—	—	石川		
	福井	2	—	2	2	—	—	2	2	—	2	—	—	—	—	—	—	—	—	—	—	福井		
東海ブロック	岐阜	—	—	—	—	—	—	—	—	—	—	—	—	—	—	—	—	—	—	—	—	岐阜	東海ブロック	
	愛知	—	—	—	—	—	—	—	—	—	—	—	—	—	—	—	—	—	—	—	—	愛知		
	三重	—	—	—	—	—	—	—	—	—	—	—	—	—	—	—	—	—	—	—	—	三重		
近畿ブロック	滋賀	—	—	—	—	—	—	—	—	—	—	—	—	—	—	—	—	—	—	—	—	滋賀	近畿ブロック	
	京都	—	—	—	—	—	—	—	—	—	—	3	—	3	3	—	—	3	2	—	2	京都		
	大阪	—	—	—	—	—	—	—	—	—	—	2	—	2	70	—	—	70	65	12	77	大阪		
	兵庫	—	—	—	—	—	—	—	—	—	—	3	—	3	3	—	—	3	3	—	3	兵庫		
	奈良	—	—	—	—	—	—	—	—	—	—	—	—	—	—	—	—	—	—	—	—	奈良		
	和歌山	—	—	—	—	—	—	—	—	—	—	1	—	1	1	—	—	1	17	—	17	和歌山		
中國ブロック	鳥取	—	—	—	—	—	—	—	—	—	—	—	—	—	—	—	—	—	—	—	—	鳥取	中國ブロック	
	島根	—	—	—	—	—	—	—	—	—	—	—	—	—	—	—	—	—	—	—	—	島根		
	岡山	—	—	—	—	—	—	—	—	—	—	—	—	—	—	—	—	—	—	—	—	岡山		
	廣島	—	—	—	—	—	—	—	—	—	—	1	—	1	1	—	—	1	6	—	6	廣島		
	山口	—	—	—	—	—	—	—	—	—	—	—	—	—	—	—	—	—	—	—	—	山口		
四國ブロック	德島	—	—	—	—	—	—	—	—	—	—	—	—	—	—	—	—	—	—	—	—	德島	四國ブロック	
	香川	—	—	—	—	—	—	—	—	—	—	—	—	—	—	—	—	—	—	—	—	香川		
	愛媛	—	—	—	—	—	—	—	—	—	—	—	—	—	—	—	—	—	—	—	—	愛媛		
	高知	—	—	—	—	—	—	—	—	—	—	—	—	—	—	—	—	—	—	—	—	高知		
九州ブロック	福岡	—	—	—	—	—	—	—	—	—	—	1	—	1	1	—	—	1	4	—	4	福岡	九州ブロック	
	佐賀	—	—	—	—	—	—	—	—	—	—	—	—	—	—	—	—	—	—	—	—	佐賀		
	長崎	—	—	—	—	—	—	—	—	—	—	—	—	—	—	—	—	—	—	—	—	長崎		
	熊本	5	—	5	5	—	—	5	5	—	5	—	—	—	—	—	—	—	—	—	—	熊本		
	大分	1	—	1	1	—	—	1	1	—	1	—	—	—	—	—	—	—	—	—	—	大分		
	宮崎	—	—	—	—	—	—	—	—	—	—	—	—	—	—	—	—	—	—	—	—	宮崎		
	鹿兒島	—	—	—	—	—	—	—	—	—	—	—	—	—	—	—	—	—	—	—	—	鹿兒島		
合計		11	1	12	11	1	—	12	14	1	15	11	—	11	79	—	2	81	99	12	111	合計		
昭和20年		5	2	7	5	2	—	7	6	1	7	1	—	1	1	—	—	1	1	—	1	昭和20年		
昭和19年		38	6	44	38	6	—	44	11	—	11	19	—	19	19	—	—	19	18	1	19	昭和19年		
昭和18年		25	1	26	25	1	—	26	18	3	21	23	77	100	24	78	—	102	27	—	27	昭和18年		
昭和17年		41	4	45	41	4	—	45	23	1	24	73	61	134	78	63	—	141	49	1	50	昭和17年		
昭和16年		27	4	31	27	4	—	31	25	—	25	3	2	5	3	3	—	6	5	—	5	昭和16年		

第二刑法犯

其ノ五 刑法犯發生

區別	第十五章 飲料水ニ關スル罪 發生件數 本年事件	前年以前事件	計	檢舉件數 管內事件 本年事件	前年事件	管外事件	計	檢舉人員 男	女	計	第十六章 通貨偽造ノ罪 發生件數 本年事件	前年以前事件	計	檢舉件數 管內事件 本年事件	前年事件	管外事件	計	檢舉人員 男	女	計
北海道	—	—	—	—	—	—	—	—	—	—	43	—	43	26	—	—	26	20	3	23
東北ブロック 青森	—	—	—	—	—	—	—	—	—	—	6	—	6	—	—	—	—	—	—	—
岩手	1	—	1	1	—	—	1	1	—	1	11	—	11	9	—	—	9	8	—	8
宮城	—	—	—	—	—	—	—	—	—	—	5	—	5	2	—	—	2	1	2	3
秋田	—	—	—	—	—	—	—	—	—	—	—	—	—	—	—	—	—	—	—	—
山形	—	—	—	—	—	—	—	—	—	—	10	—	10	1	—	—	1	1	—	1
福島	—	—	—	—	—	—	—	—	—	—	117	4	121	114	4	—	118	60	17	77
關東ブロック 茨城	5	—	5	5	—	—	5	6	2	8	7	—	7	5	—	2	7	6	—	6
栃木	—	—	—	—	—	—	—	—	—	—	7	—	7	5	—	—	5	5	—	5
群馬	1	—	1	—	—	—	1	1	—	1	21	—	21	5	—	—	5	2	—	2
埼玉	—	—	—	—	—	—	—	—	—	—	7	—	7	1	—	—	1	1	—	1
千葉	—	—	—	—	—	—	—	—	—	—	12	—	12	9	—	—	9	9	1	10
東京	—	—	—	—	—	—	—	—	—	—	143	—	143	45	1	1	46	60	5	65
神奈川	—	—	—	—	—	—	—	—	—	—	3	—	3	3	—	—	3	7	1	8
新潟	6	—	6	6	—	—	6	1	1	2	36	—	36	10	—	—	10	7	—	7
山梨	—	—	—	—	—	—	—	—	—	—	19	—	19	5	—	—	5	7	—	7
長野	—	—	—	—	—	—	—	—	—	—	11	—	11	5	—	—	5	3	2	5
靜岡	2	—	2	4	—	—	4	6	2	8	30	—	30	25	—	—	25	19	3	22
北陸ブロック 富山	—	—	—	—	—	—	—	—	—	—	4	—	4	—	—	—	—	—	—	—
石川	—	—	—	—	—	—	—	—	—	—	28	—	28	21	—	—	21	12	4	16
福井	—	—	—	—	—	—	—	—	—	—	6	—	6	—	—	—	—	—	—	—
東海ブロック 岐阜	—	—	—	—	—	—	—	—	—	—	23	—	23	20	—	—	20	9	1	10
愛知	1	—	1	1	—	—	1	1	—	1	41	—	41	41	—	18	59	49	2	51
三重	—	—	—	—	—	—	—	—	—	—	5	—	5	2	—	—	2	2	—	2
近畿ブロック 滋賀	1	—	1	1	—	—	1	2	—	2	19	—	19	18	—	1	19	14	1	15
福井	—	—	—	—	—	—	—	—	—	—	24	—	24	17	—	—	17	15	—	15
京都	5	—	5	10	—	—	10	9	—	9	14	2	16	11	—	—	11	6	—	6
大阪	2	—	2	2	—	—	2	5	—	5	36	4	40	23	4	—	27	12	3	15
兵庫	—	—	—	—	—	—	—	—	—	—	3	—	3	3	—	—	3	2	1	3
奈良	1	—	1	1	—	—	1	1	—	1	5	4	9	5	4	—	9	7	—	7
和歌山	—	—	—	—	—	—	—	—	—	—	10	—	10	5	—	—	5	5	—	5
中國ブロック 鳥取	—	—	—	—	—	—	—	—	—	—	7	—	7	5	—	—	5	4	2	6
島根	—	—	—	—	—	—	—	—	—	—	18	—	18	12	—	—	12	10	3	13
岡山	11	—	11	11	—	—	11	13	1	14	13	—	13	12	—	—	12	2	—	2
廣島	—	—	—	—	—	—	—	—	—	—	15	—	15	13	—	—	13	12	—	12
山口	—	—	—	—	—	—	—	—	—	—	—	—	—	—	—	—	—	—	—	—
四國ブロック 德島	—	—	—	—	—	—	—	—	—	—	12	—	12	6	—	—	6	7	1	8
香川	—	—	—	—	—	—	—	—	—	—	11	—	11	2	—	—	2	2	—	2
愛媛	—	—	—	—	—	—	—	—	—	—	16	—	16	6	—	—	6	2	1	3
高知	—	—	—	—	—	—	—	—	—	—	33	—	33	33	—	—	33	21	—	21
九州ブロック 福岡	—	—	—	—	—	—	—	—	—	—	4	—	4	2	—	—	2	—	1	1
佐賀	—	—	—	—	—	—	—	—	—	—	5	—	5	5	—	—	—	11	—	11
長崎	—	—	—	—	—	—	—	—	—	—	14	—	14	8	—	1	9	9	—	9
熊本	1	—	1	1	—	—	1	6	—	6	—	—	—	—	—	—	—	—	—	—
大分	—	—	—	—	—	—	—	—	—	—	2	—	2	2	—	—	2	1	—	1
宮崎	—	—	—	—	—	—	—	—	—	—	24	—	24	24	—	—	24	9	—	9
鹿兒島	37	—	37	44	—	—	44	51	7	58	880	14	894	556	12	23	601	439	54	493
合計	22	2	22	22	2	—	24	21	3	24	78	6	84	53	—	—	53	31	—	31
昭和20年	22	3	25	23	1	—	24	24	5	29	54	1	55	4	1	—	5	5	—	5
昭和19年	37	3	40	35	2	—	37	30	15	46	64	4	68	16	1	—	17	7	1	8
昭和18年	54	1	55	53	2	—	55	46	10	56	38	11	49	2	10	—	12	18	1	19
昭和17年	62	2	64	59	2	—	61	50	11	61	83	11	94	33	3	—	36	28	1	29
昭和16年																				

犯罪

檢舉狀況表（續）

（昭和二十一年中）

區別	第十七章 文書偽造ノ罪 發生件數 本年事件	前年以前事件	計	檢舉件數 管內事件 本年事件	前年事件	管外事件	計	檢舉人員 男	女	計
北海道	180	29	209	171	29	—	200	105	6	111
東北ブロック 青森	16	—	16	16	—	—	16	8	—	8
岩手	118	46	164	116	46	—	162	46	3	49
宮城	25	2	27	25	2	—	27	19	2	21
秋田	46	—	46	46	—	—	46	33	—	33
山形	72	124	196	56	124	18	198	12	2	4
福島	90	6	96	89	6	4	99	96	5	101
關東ブロック 茨城	46	7	53	46	7	—	53	50	4	54
栃木	11	—	11	11	—	—	11	10	1	11
群馬	25	1	26	25	1	1	27	17	1	18
埼玉	19	—	19	26	—	25	51	10	1	11
千葉	25	3	28	25	5	—	30	27	4	31
東京	129	10	139	177	32	24	233	86	6	92
神奈川	26	—	26	26	—	—	26	35	—	35
新潟	85	9	94	81	9	4	94	59	4	63
山梨	14	2	16	14	2	—	16	25	7	32
長野	35	8	43	35	8	—	43	31	3	34
靜岡	40	4	44	40	1	37	78	42	2	44
北陸ブロック 富山	16	—	16	16	—	—	16	13	1	14
石川	40	19	59	40	19	125	184	20	3	23
福井	25	—	25	25	—	—	25	20	3	23
東海ブロック 岐阜	20	2	22	20	2	1	23	23	2	25
愛知	94	5	99	103	7	16	126	27	4	31
三重	37	1	38	37	1	28	66	13	2	15
近畿ブロック 滋賀	13	—	13	13	—	—	13	11	—	11
福井	32	—	32	32	—	—	32	43	2	45
京都	70	3	73	112	—	11	123	71	6	77
大阪	532	2	534	236	2	14	252	105	2	107
兵庫	7	1	8	7	1	—	8	5	—	5
奈良	58	2	60	58	2	—	60	21	5	26
和歌山	6	—	6	7	—	—	7	7	—	7
中國ブロック 鳥取	49	—	49	49	—	10	59	40	3	43
島根	72	16	88	69	16	2	87	46	2	48
岡山	49	49	98	49	49	19	117	55	5	60
廣島	127	6	133	127	6	—	133	53	10	63
山口	21	—	21	21	—	—	21	13	—	13
四國ブロック 德島	15	—	15	15	—	—	15	14	1	15
香川	31	2	33	30	1	1	32	24	8	32
愛媛	22	5	27	22	5	—	27	28	—	28
高知	673	8	681	646	12	22	680	152	6	158
九州ブロック 福岡	18	—	18	18	—	—	18	16	2	18
佐賀	105	—	105	105	—	—	105	71	—	71
長崎	58	13	71	56	3	1	70	66	2	68
熊本	24	—	24	24	—	4	28	29	—	29
大分	29	—	29	29	—	—	29	20	—	20
宮崎	39	3	42	39	3	—	42	50	2	52
鹿兒島	3,284	388	3,672	3,030	411	367	3,808	1,767	122	1,889
合計	1,883	386	2,269	2,008	402	67	2,477	794	54	848
昭和20年	3,988	2,254	5,442	3,167	2,312	183	5,662	1,234	95	1,329
昭和19年	3,795	1,114	4,909	3,795	1,272	168	5,235	1,902	148	2,050
昭和18年	4,111	2,531	6,642	4,130	2,579	177	6,886	2,048	162	2,210
昭和17年	5,530	4,143	9,673	5,570	4,216	514	10,300	2,557	223	2,780
昭和16年										

第二刑法

其ノ五 刑法犯發生

區別		第十八章 有價證券偽造ノ罪 發生件數 本年事件	前年以前事件	計	檢舉件數 管內事件 本年事件	前年事件	管外事件	計	檢舉人員 男	女	計	第十九章 印章偽造ノ罪 發生件數 本年事件	前年以前事件	計	檢舉件數 管內事件 本年事件	前年事件	管外事件	計	檢舉人員 男	女	計
北海道		81	2	83	81	2	—	83	60	—	60	14	4	18	13	4	—	17	6	—	6
東ブロック北	青森	2	—	2	2	—	—	2	2	—	2	—	—	—	—	—	—	—	—	—	—
	岩手	1	—	1	1	—	—	1	1	—	1	2	—	2	2	—	—	2	1	—	1
	宮城	15	—	15	15	—	—	15	2	—	2	3	—	3	3	—	—	3	3	—	3
	秋田	—	—	—	—	—	—	—	—	—	—	—	—	—	—	—	—	—	—	—	—
	山形	35	4	39	35	4	—	39	7	—	7	1	—	1	1	—	—	1	—	—	—
	福島	2	—	2	2	—	—	2	2	—	2	1	1	2	1	1	—	2	2	—	2
關東ブロック	茨城	1	—	1	1	—	—	1	2	—	2	1	—	1	1	—	—	1	1	—	1
	栃木	2	—	2	2	—	—	2	2	—	2	2	—	2	2	—	—	2	2	—	2
	群馬	—	—	—	—	—	—	—	—	—	—	1	—	1	1	—	—	1	—	—	—
	埼玉	—	—	—	—	—	—	—	—	—	—	—	—	—	—	—	—	—	—	—	—
	千葉	3	—	3	3	—	—	3	1	—	1	2	—	2	2	—	—	2	2	—	2
	神奈川	18	3	21	33	3	1	37	10	1	11	9	—	9	11	—	—	11	3	—	3
	新潟	5	—	5	5	—	—	5	4	—	4	1	—	1	1	—	—	1	1	—	1
	山梨	2	—	2	2	—	—	2	2	—	2	1	1	2	1	1	—	2	2	—	2
	長野	—	—	—	—	—	—	—	—	—	—	—	1	1	—	1	—	1	1	—	1
	靜岡	10	—	10	10	—	—	10	10	—	10	2	1	3	2	1	—	3	3	—	3
北陸ブロック	富山	9	1	10	9	1	7	17	17	—	17	2	—	2	2	—	2	4	4	—	4
	石川	3	—	3	1	—	—	1	1	—	1	2	—	2	2	—	—	2	—	—	—
	福井	21	1	22	21	1	1	23	2	—	2	2	—	2	2	—	—	2	2	—	2
		6	2	8	6	2	—	8	1	—	1	5	—	5	5	—	—	5	3	1	4
東海ブロック	岐阜	5	—	5	3	5	1	9	—	—	—	6	—	6	6	—	1	7	6	—	6
	愛知	—	—	—	—	—	—	—	—	—	—	1	—	1	—	—	—	—	—	—	—
	三重	7	—	7	7	—	—	7	6	—	6	1	—	1	1	—	—	1	1	—	1
近畿ブロック	滋賀	2	—	2	1	—	1	2	2	—	2	1	—	1	1	—	—	1	1	—	1
	京都	2	—	2	5	—	—	5	2	—	2	9	—	9	45	1	—	46	2	2	4
	大阪	1	—	1	—	—	1	1	1	—	1	8	—	8	2	—	—	2	1	1	2
	兵庫	57	—	57	37	—	—	37	3	1	4	33	—	33	33	—	11	44	32	—	32
	奈良	—	—	—	—	—	—	—	—	—	—	—	1	1	—	1	—	1	1	—	1
	和歌山	—	—	—	—	—	—	—	—	—	—	14	—	14	14	—	—	14	6	—	6
中國ブロック	鳥取	—	—	—	—	—	—	—	—	—	—	1	—	1	1	—	—	1	1	—	1
	島根	1	—	1	1	—	—	1	1	—	1	4	—	4	4	—	—	4	4	1	5
	岡山	24	—	24	24	—	—	24	7	—	7	2	—	2	2	—	—	2	1	1	1
	廣島	1	1	2	1	—	—	1	1	—	1	6	—	6	6	—	—	6	6	—	6
	山口	2	—	2	2	—	—	2	1	2	3	1	—	1	1	—	—	1	1	—	1
四國ブロック	德島	—	—	—	—	—	—	—	—	—	—	1	—	1	1	—	—	1	—	1	2
	香川	—	—	—	—	—	—	—	—	—	—	5	—	5	5	—	—	5	5	—	5
	愛媛	—	—	—	—	—	—	—	—	—	—	4	—	4	4	—	—	4	3	—	3
	高知	3	—	3	3	—	—	3	3	—	3	4	—	4	4	—	—	4	5	—	5
九州ブロック	福岡	33	1	34	23	1	10	34	12	1	13	23	—	23	20	—	2	22	13	—	13
	佐賀	3	—	3	3	—	—	3	4	—	4	—	—	—	—	—	—	—	—	—	—
	長崎	—	—	—	—	—	—	—	—	—	—	2	—	2	2	—	—	2	2	—	2
	熊本	6	—	6	4	—	—	4	1	—	1	4	—	4	3	—	—	3	3	—	3
	大分	2	—	2	2	—	—	2	2	—	2	1	—	1	1	—	—	1	1	—	1
	宮崎	—	—	—	—	—	—	—	—	—	—	2	—	2	2	—	—	2	2	—	2
	鹿兒島	—	—	—	—	—	—	—	—	—	—	4	2	6	3	2	—	5	4	1	5
合計		365	15	380	345	19	22	386	172	5	177	187	11	198	213	12	16	241	138	7	145
昭和20年		116	90	206	115	99	9	223	65	7	72	48	13	61	51	12	4	67	45	4	49
昭和19年		232	88	320	225	107	37	388	175	5	180	149	184	333	158	177	11	346	115	3	118
昭和18年		260	184	444	298	186	60	544	175	7	182	332	113	445	340	118	25	483	226	10	236
昭和17年		827	280	1,107	820	294	39	1,153	221	6	227	245	95	340	239	94	13	346	193	4	197
昭和16年		550	224	774	541	306	41	888	360	11	371	565	152	717	544	117	45	766	356	9	365

犯罪

檢舉狀況表（續）

（昭和二十一年中）

區別		第二十章 偽證ノ罪 發生件數 本年事件	前年以前事件	計	檢舉件數 管內事件 本年事件	前年事件	管外事件	計	檢舉人員 男	女	計	第二十一章 誣告ノ罪 發生件數 本年事件	前年以前事件	計	檢舉件數 管內事件 本年事件	前年事件	管外事件	計	檢舉人員 男	女	計
北海道		1	—	1	1	—	—	1	1	—	1	21	—	21	21	—	—	21	22	1	23
東ブロック北	青森	—	—	—	—	—	—	—	—	—	—	1	—	1	1	—	—	1	1	—	1
	岩手	3	—	3	—	—	—	—	—	—	—	15	—	15	15	—	—	15	9	—	9
	宮城	—	—	—	—	—	—	—	—	—	—	5	—	5	5	—	—	5	5	—	5
	秋田	—	—	—	—	—	—	—	—	—	—	6	—	6	6	—	—	6	3	1	4
	山形	—	—	—	—	—	—	—	—	—	—	4	—	4	4	—	—	4	3	—	3
	福島	—	—	—	—	—	—	—	—	—	—	5	6	11	5	6	—	11	8	4	12
關東ブロック	茨城	—	—	—	—	—	—	—	—	—	—	5	—	5	—	—	—	—	4	1	5
	栃木	1	—	1	1	—	—	1	1	—	1	3	—	3	3	—	—	3	3	—	3
	群馬	—	—	—	—	—	—	—	—	—	—	1	—	1	1	—	—	1	1	—	1
	埼玉	—	—	—	—	—	—	—	—	—	—	2	—	2	2	—	—	2	2	—	2
	千葉	1	—	1	1	—	—	1	1	—	1	11	—	11	11	—	—	11	11	—	11
	神奈川	—	—	—	—	—	—	—	—	—	—	2	—	2	2	—	—	2	2	—	2
	新潟	—	—	—	—	—	—	—	—	—	—	1	—	1	1	—	—	1	1	—	1
	山梨	—	—	—	—	—	—	—	—	—	—	—	1	1	—	1	—	1	1	—	1
	長野	—	—	—	—	—	—	—	—	—	—	4	—	4	4	—	—	4	4	1	5
	靜岡	—	—	—	—	—	—	—	—	—	—	7	1	8	7	1	—	8	6	—	6
北陸ブロック	富山	—	—	—	—	—	—	—	—	—	—	—	—	—	—	—	—	—	—	—	—
	石川	—	—	—	—	—	—	—	—	—	—	3	—	3	3	—	—	3	3	—	3
	福井	—	—	—	—	—	—	—	—	—	—	—	—	—	—	—	—	—	—	—	—
東海ブロック	岐阜	4	—	4	4	—	—	4	3	—	3	1	—	1	1	—	—	1	1	—	1
	愛知	—	—	—	—	—	—	—	—	—	—	2	—	2	2	—	—	2	2	—	2
	三重	—	1	1	—	1	—	1	5	—	5	1	—	1	1	—	—	1	1	—	1
近畿ブロック	滋賀	—	—	—	—	—	—	—	—	—	—	6	—	6	6	—	—	6	5	1	6
	京都	1	—	1	1	—	—	1	1	—	1	1	—	1	1	—	—	1	1	1	1
	大阪	—	—	—	—	—	—	—	—	—	—	—	—	—	—	—	—	—	—	—	—
	兵庫	4	—	4	4	—	—	4	4	—	4	5	—	5	5	—	—	5	5	5	5
	奈良	1	—	1	—	—	—	—	—	—	—	2	—	2	2	—	—	2	2	2	2
	和歌山	1	—	1	1	—	—	1	1	—	1	5	—	5	5	—	—	5	3	1	4
中國ブロック	鳥取	1	—	1	1	—	—	1	1	—	1	1	—	1	1	—	—	1	1	1	1
	島根	—	—	—	—	—	—	—	—	—	—	13	1	14	11	—	—	11	9	2	11
	岡山	—	—	—	—	—	—	—	—	—	—	2	—	2	2	—	—	2	2	2	2
	廣島	—	—	—	—	—	—	—	—	—	—	5	—	5	5	—	—	5	5	5	5
	山口	—	—	—	—	—	—	—	—	—	—	3	1	4	3	1	—	4	3	1	4
四國ブロック	德島	—	—	—	—	—	—	—	—	—	—	—	—	—	—	—	—	—	—	—	—
	香川	—	—	—	—	—	—	—	—	—	—	—	—	—	—	—	—	—	—	—	—
	愛媛	1	—	1	1	—	—	1	2	1	3	1	—	1	1	—	—	1	1	1	1
	高知	—	—	—	—	—	—	—	—	—	—	—	—	—	—	—	—	—	—	—	—
九州ブロック	福岡	—	—	—	—	—	—	—	—	—	—	6	—	6	6	—	—	6	7	7	7
	佐賀	—	—	—	—	—	—	—	—	—	—	3	—	3	3	—	—	3	3	1	4
	長崎	—	—	—	—	—	—	—	—	—	—	7	—	7	7	—	—	7	5	7	7
	熊本	2	—	2	2	—	—	2	2	—	2	8	—	8	8	—	—	8	8	—	8
	大分	1	—	1	1	—	—	1	1	—	1	5	—	5	5	—	—	5	5	—	5
	宮崎	—	—	—	—	—	—	—	—	—	—	—	—	—	—	—	—	—	—	—	—
	鹿兒島	—	—	—	—	—	—	—	—	—	—	5	—	5	5	—	—	5	5	—	5
合計		22	1	23	18	1	—	19	23	1	24	178	10	188	171	9	—	180	163	16	179
昭和20年		16	2	18	19	2	—	21	14	2	16	38	5	43	40	3	—	43	37	4	41
昭和19年		23	18	41	26	17	1	44	56	—	56	142	19	161	140	19	—	159	118	12	130
昭和18年		59	23	82	58	23	2	83	68	7	75	161	21	182	156	19	5	180	170	10	180
昭和17年		83	29	112	84	28	6	118	104	6	110	121	14	225	212	14	2	228	235	20	255
昭和16年		113	46	174	113	43	3	159	138	10	148	292	46	338	288	48	—	336	254	27	281

第二 刑法犯罪

其ノ五 刑法犯發生檢擧狀況表（續）

（昭和二十一年中）

第二十二章（1）猥褻罪

區別 / 廳府縣	發生件數 本年事件	發生件數 前年以前事件	發生件數 計	檢擧件數 管內事件 本年事件	檢擧件數 管內事件 前年事件	檢擧件數 管外事件	檢擧件數 計	檢擧人員 男	檢擧人員 女	檢擧人員 計
北海道	10	—	10	9	—	—	9	3	—	3
東北ブロック 青森	1	—	1	1	—	—	1	1	—	1
岩手	1	—	1	1	—	—	1	1	1	2
宮城	11	—	11	11	—	—	11	5	—	5
秋田	—	—	—	—	—	—	—	—	—	—
山形	17	—	17	17	—	—	17	16	1	17
福島	6	1	7	6	1	—	7	7	—	7
關東ブロック 茨城	3	—	3	3	—	—	3	2	—	2
栃木	1	—	1	1	—	—	1	1	—	1
群馬	7	1	8	7	1	—	8	15	2	17
埼玉	1	—	1	1	—	—	1	1	—	1
千葉	5	—	5	5	—	—	5	9	—	9
警視廳	7	—	7	8	—	8	16	7	—	7
神奈川	1	—	1	1	—	—	1	1	—	1
新潟	1	—	1	1	—	—	1	1	—	1
山梨	2	—	2	2	—	—	2	2	—	2
長野	3	1	4	3	1	—	4	4	—	4
靜岡	6	—	6	7	—	3	10	10	—	10
北陸ブロック 富山	9	—	9	9	—	—	9	—	—	—
石川	11	—	11	11	—	—	11	7	1	8
福井	8	—	8	8	—	—	8	8	—	8
東海ブロック 岐阜	—	—	—	—	—	—	—	—	—	—
愛知	6	—	6	6	1	—	7	5	—	5
三重	4	—	4	4	—	—	4	6	—	6
近畿ブロック 滋賀	—	—	—	—	—	—	—	—	—	—
京都	6	—	6	6	—	—	6	6	—	6
大阪	5	—	5	6	—	—	6	8	1	9
兵庫	11	—	11	11	—	—	11	11	—	11
奈良	—	—	—	—	—	—	—	—	—	—
和歌山	2	1	3	2	1	—	3	3	1	4
中國ブロック 鳥取	1	—	1	1	—	—	1	1	—	1
島根	1	—	1	1	—	—	1	—	1	1
岡山	3	—	3	3	—	—	3	5	—	5
廣島	2	—	2	2	—	—	2	1	1	2
山口	—	—	—	—	—	—	—	—	—	—
四國ブロック 德島	—	—	—	—	—	—	—	—	—	—
香川	3	—	3	3	—	—	3	1	—	1
愛媛	1	1	2	1	—	—	1	1	—	1
高知	1	—	1	1	—	—	1	1	—	1
九州ブロック 福岡	6	—	6	6	—	—	6	11	—	11
佐賀	—	—	—	—	—	—	—	—	—	—
長崎	41	—	41	41	—	—	41	17	2	19
熊本	2	1	3	2	1	—	3	7	5	12
大分	3	—	3	3	—	—	3	3	—	3
宮崎	—	—	—	—	—	—	—	—	—	—
鹿兒島	1	1	2	1	1	—	2	2	—	2
合計	210	7	217	212	7	11	230	201	16	217
昭和20年	254	31	285	242	36	6	284	165	12	177
昭和19年	452	201	653	454	199	23	676	388	23	411
昭和18年	947	129	1,076	937	239	4	1,180	754	24	778
昭和17年	1,134	104	1,239	1,096	111	68	1 275	709	41	750
昭和16年	978	186	1,164	970	191	12	1,173	421	50	471

第二十二章（2）猥褻物罪

區別 / 廳府縣	發生件數 本年事件	發生件數 前年以前事件	發生件數 計	檢擧件數 管內事件 本年事件	檢擧件數 管內事件 前年事件	檢擧件數 管外事件	檢擧件數 計	檢擧人員 男	檢擧人員 女	檢擧人員 計
北海道	4	—	4	3	—	—	3	4	—	4
東北ブロック 青森	1	—	1	1	—	—	1	1	—	1
岩手	—	—	—	—	—	—	—	—	—	—
宮城	—	—	—	—	—	—	—	—	—	—
秋田	—	—	—	—	—	—	—	—	—	—
山形	—	—	—	—	—	—	—	—	—	—
福島	—	—	—	—	—	—	—	—	—	—
關東ブロック 茨城	1	1	2	1	1	—	2	1	—	1
栃木	—	—	—	—	—	—	—	—	—	—
群馬	—	—	—	—	—	—	—	—	—	—
埼玉	—	—	—	—	—	—	—	—	—	—
千葉	—	—	—	—	—	—	—	—	—	—
警視廳	10	—	10	10	—	10	20	10	—	10
神奈川	—	—	—	—	—	—	—	—	—	—
新潟	—	—	—	—	—	—	—	—	—	—
山梨	—	—	—	—	—	—	—	—	—	—
長野	1	1	2	1	—	—	1	1	—	1
靜岡	—	—	—	—	—	—	—	—	—	—
北陸ブロック 富山	—	—	—	—	—	—	—	—	—	—
石川	—	—	—	—	—	—	—	—	—	—
福井	—	—	—	—	—	—	—	—	—	—
東海ブロック 岐阜	1	—	1	1	—	—	1	1	—	1
愛知	—	—	—	—	—	—	—	—	—	—
三重	—	—	—	—	—	—	—	—	—	—
近畿ブロック 滋賀	—	—	—	—	—	—	—	—	—	—
京都	—	—	—	—	—	—	—	—	—	—
大阪	—	—	—	—	—	—	—	—	—	—
兵庫	—	—	—	—	—	—	—	—	—	—
奈良	—	—	—	—	—	—	—	—	—	—
和歌山	—	—	—	—	—	—	—	—	—	—
中國ブロック 鳥取	—	—	—	—	—	—	—	—	—	—
島根	—	—	—	—	—	—	—	—	—	—
岡山	—	—	—	—	—	—	—	—	—	—
廣島	—	—	—	—	—	—	—	—	—	—
山口	—	—	—	—	—	—	—	—	—	—
四國ブロック 德島	—	—	—	—	—	—	—	—	—	—
香川	—	—	—	—	—	—	—	—	—	—
愛媛	1	—	1	1	—	—	1	1	—	1
高知	—	—	—	—	—	—	—	—	—	—
九州ブロック 福岡	—	—	—	—	—	—	—	—	—	—
佐賀	—	—	—	—	—	—	—	—	—	—
長崎	—	—	—	—	—	—	—	—	—	—
熊本	—	—	—	—	—	—	—	—	—	—
大分	—	—	—	—	—	—	—	—	—	—
宮崎	—	—	—	—	—	—	—	—	—	—
鹿兒島	—	—	—	—	—	—	—	—	—	—
合計	19	2	27	18	1	10	29	24	—	24
昭和20年	38	10	48	44	10	3	57	25	1	26
昭和19年	71	56	127	74	55	—	129	56	2	58
昭和18年	173	45	218	189	49	13	251	134	9	143
昭和17年	204	70	274	187	79	1	279	177	9	186
昭和16年	366	161	527	423	187	26	636	290	16	306

第二刑法犯罪

其ノ五 刑法犯發生檢擧狀況表（續）

（昭和二十一年中）

第二十二章（3）強姦罪（致死傷ヲ含ム）

區別	廳府縣	發生件數 本年事件	發生件數 前年以前事件	發生件數 計	檢擧件數 管內事件 本年事件	檢擧件數 管內事件 前年事件	檢擧件數 管外事件	檢擧件數 計	檢擧人員 男	檢擧人員 女	檢擧人員 計
北海道	北海道	37	2	39	30	2	—	32	32	—	32
東北ブロック	青森	7	—	7	7	—	—	7	15	—	15
	岩手	12	—	12	11	—	—	11	12	2	14
	宮城	7	—	7	6	—	—	6	17	—	
	秋田	17	—	17	16	—	—	16	16	—	16
	山形	—	—	—	—	—	—	—	—	—	—
	福島	20	6	26	20	6	—	26	14	—	14
關東ブロック	茨城	7	2	9	6	2	—	8	5	—	5
	栃木	7	4	11	7	4	—	11	7	—	7
	群馬	31	2	33	27	2	—	29	45	—	45
	埼玉	11	4	15	5	—	3	8	6	—	6
	千葉	28	8	36	17	8	—	25	19	—	19
	警視廳	24	—	24	22	—	—	22	11	—	11
	神奈川	9	—	9	6	—	1	7	8	—	8
	新潟	14	—	14	8	—	—	8	18	—	18
	山梨	6	—	6	6	—	—	6	9	—	9
	長野	9	—	9	8	—	—	8	8	—	8
	靜岡	20	—	20	18	—	—	18	18	—	18
北陸ブロック	富山	10	—	10	10	—	—	10	13	—	13
	石川	—	—	—	—	—	—	—	—	—	—
	福井	3	—	3	3	—	—	3	11	—	11
東海ブロック	岐阜	3	—	3	3	—	—	3	2	—	2
	愛知	13	—	13	12	—	—	12	2	—	2
	三重	17	1	18	16	1	—	17	14	—	14
近畿ブロック	滋賀	2	—	2	2	—	—	2	2	—	2
	京都	6	—	6	3	—	—	3	2	—	2
	大阪	16	—	16	12	—	—	12	28	—	28
	兵庫	17	—	17	16	—	1	17	14	—	14
	奈良	8	—	8	8	—	—	8	4	1	5
	和歌山	—	1	1	—	1	—	1	1	—	1
中國ブロック	鳥取	5	—	5	5	—	—	5	5	—	5
	島根	7	—	7	7	—	—	7	6	—	6
	岡山	6	—	6	5	—	—	5	5	—	5
	廣島	8	—	8	8	—	—	8	9	—	9
	山口	26	3	29	22	3	—	25	20	—	20
四國ブロック	德島	4	—	4	4	—	—	4	4	—	4
	香川	4	—	4	1	—	—	1	1	—	1
	愛媛	16	—	16	15	—	—	15	13	—	13
	高知	4	—	4	4	—	—	4	4	—	4
九州ブロック	福岡	8	1	9	3	1	1	5	5	—	5
	佐賀	5	—	5	4	—	—	4	4	—	4
	長崎	68	—	68	68	—	—	68	30	—	30
	熊本	21	—	21	21	—	—	21	27	—	27
	大分	6	—	6	6	—	—	6	6	—	6
	宮崎	16	—	16	13	—	—	13	18	—	18
	鹿兒島	11	1	12	10	1	—	11	13	—	13
合計		576	35	611	501	31	6	538	533	3	536
昭和20年		566	84	650	519	90	15	624	543	5	548
昭和19年		1,039	279	1,318	1,011	269	24	1,304	951	2	953
昭和18年		1,394	230	1,624	1,376	219	34	1,629	1,108	—	1,108
昭和17年		1,442	147	1,589	1,372	149	10	1,531	1,183	5	11,88
昭和16年		913	246	1,159	889	245	13	1,147	781	1	782

第二十二章（4）姦通罪

區別	廳府縣	發生件數 本年事件	發生件數 前年以前事件	發生件數 計	檢擧件數 管內事件 本年事件	檢擧件數 管內事件 前年事件	檢擧件數 管外事件	檢擧件數 計	檢擧人員 男	檢擧人員 女	檢擧人員 計
北海道	北海道	5	3	8	5	3	—	8	8	8	16
東北ブロック	青森	4	—	4	4	—	—	4	4	4	8
	岩手	2	—	2	2	—	—	2	1	1	2
	宮城	2	1	2	2	1	—	3	3	3	6
	秋田	1	—	1	1	—	—	1	1	1	2
	山形	—	—	—	—	—	—	—	—	—	—
	福島	4	1	5	4	1	—	5	5	4	9
關東ブロック	茨城	7	2	9	7	2	—	9	17	8	25
	栃木	6	1	7	6	1	—	7	5	1	6
	群馬	—	—	—	—	—	—	—	—	—	—
	埼玉	1	—	1	1	—	—	4	2	2	4
	千葉	3	—	3	3	—	—	3	3	3	6
	警視廳	5	1	6	5	1	—	6	6	6	12
	神奈川	3	—	3	3	—	—	3	3	3	6
	新潟	1	—	1	1	—	—	1	1	1	2
	山梨	5	—	5	5	—	—	5	5	3	8
	長野	1	4	5	1	4	—	5	5	1	6
	靜岡	4	3	7	4	3	—	7	4	4	8
北陸ブロック	富山	5	—	5	5	—	—	5	5	5	10
	石川	—	—	—	—	—	—	—	—	—	—
	福井	1	1	2	1	1	—	2	3	2	5
東海ブロック	岐阜	2	—	2	2	—	—	2	2	2	4
	愛知	2	—	2	2	—	—	2	2	1	3
	三重	2	—	2	2	—	—	2	2	1	3
近畿ブロック	滋賀	3	—	3	3	—	—	3	3	1	4
	京都	3	1	4	4	—	—	4	4	3	7
	大阪	—	—	—	—	—	—	—	—	—	—
	兵庫	6	—	6	6	—	—	6	6	6	12
	奈良	3	—	3	3	—	—	3	1	1	2
	和歌山	1	—	1	1	—	—	1	1	—	1
中國ブロック	鳥取	1	—	1	1	—	—	1	1	1	2
	島根	3	—	3	3	—	—	3	3	3	6
	岡山	3	—	3	3	—	—	3	1	1	2
	廣島	—	—	—	—	—	—	—	—	—	—
	山口	1	—	1	1	—	—	1	1	1	2
四國ブロック	德島	4	—	4	4	—	—	4	4	4	8
	香川	—	—	—	—	—	—	—	—	—	—
	愛媛	7	—	7	7	—	—	7	7	7	14
	高知	—	1	1	—	1	—	1	1	1	2
九州ブロック	福岡	7	—	7	7	—	—	7	6	7	13
	佐賀	1	—	1	1	—	—	1	1	1	2
	長崎	9	—	9	9	—	—	9	4	2	6
	熊本	11	—	11	11	—	—	11	8	8	16
	大分	1	—	1	1	—	—	1	2	1	3
	宮崎	3	—	3	3	—	—	3	2	—	2
	鹿兒島	5	2	7	5	2	—	7	6	6	12
合計		138	21	159	142	20	—	162	149	118	267
昭和20年		32	14	46	29	14	—	43	32	21	53
昭和19年		80	21	101	80	22	2	104	90	72	162
昭和18年		161	38	199	161	36	4	201	162	134	296
昭和17年		141	33	174	139	33	5	177	136	126	262
昭和16年		202	47	249	185	53	1	239	221	183	404

第二十二章（5）重婚罪其ノ他

區別	廳府縣	發生件數 本年事件	發生件數 前年以前事件	發生件數 計	檢擧件數 管內事件 本年事件	檢擧件數 管內事件 前年事件	檢擧件數 管外事件	檢擧件數 計	檢擧人員 男	檢擧人員 女	檢擧人員 計
北海道	北海道	—	—	—	—	—	—	—	—	—	—
東北ブロック	青森	—	—	—	—	—	—	—	—	—	—
	岩手	—	—	—	—	—	—	—	—	—	—
	宮城	—	—	—	—	—	—	—	—	—	—
	秋田	—	—	—	—	—	—	—	—	—	—
	山形	—	—	—	—	—	—	—	—	—	—
	福島	—	—	1	—	1	—	1	1	—	1
關東ブロック	茨城	—	—	—	—	—	—	—	—	—	—
	栃木	—	—	—	—	—	—	—	—	—	—
	群馬	—	—	—	—	—	—	—	—	—	—
	埼玉	—	—	—	—	—	—	—	—	—	—
	千葉	—	—	—	—	—	—	—	—	—	—
	警視廳	—	—	—	—	—	—	—	—	—	—
	神奈川	—	—	—	—	—	—	—	—	—	—
	新潟	—	—	—	—	—	—	—	—	—	—
	山梨	—	—	—	—	—	—	—	—	—	—
	長野	2	1	3	2	1	—	3	—	3	3
	靜岡	—	—	—	—	—	—	—	—	—	—
北陸ブロック	富山	—	—	—	—	—	—	—	—	—	—
	石川	—	—	—	—	—	—	—	—	—	—
	福井	—	—	—	—	—	—	—	—	—	—
東海ブロック	岐阜	—	—	—	—	—	—	—	—	—	—
	愛知	—	—	—	—	—	—	—	—	—	—
	三重	—	—	—	—	—	—	—	—	—	—
近畿ブロック	滋賀	—	—	—	—	—	—	—	—	—	—
	京都	—	—	—	—	—	—	—	—	—	—
	大阪	—	—	—	—	—	—	—	—	—	—
	兵庫	—	—	—	—	—	—	—	—	—	—
	奈良	—	—	—	—	—	—	—	—	—	—
	和歌山	—	—	—	—	—	—	—	—	—	—
中國ブロック	鳥取	—	—	—	—	—	—	—	—	—	—
	島根	—	—	—	—	—	—	—	—	—	—
	岡山	—	—	—	—	—	—	—	—	—	—
	廣島	—	—	—	—	—	—	—	—	—	—
	山口	—	—	—	—	—	—	—	—	—	—
四國ブロック	德島	—	—	—	—	—	—	—	—	—	—
	香川	—	—	—	—	—	—	—	—	—	—
	愛媛	—	—	—	—	—	—	—	—	—	—
	高知	—	—	—	—	—	—	—	—	—	—
九州ブロック	福岡	—	—	—	—	—	—	—	—	—	—
	佐賀	—	—	—	—	—	—	—	—	—	—
	長崎	—	—	—	—	—	—	—	—	—	—
	熊本	—	—	—	—	—	—	—	—	—	—
	大分	—	—	—	—	—	—	—	—	—	—
	宮崎	—	—	—	—	—	—	—	—	—	—
	鹿兒島	—	—	—	—	—	—	—	—	—	—
合計		2	2	4	2	2	—	4	1	3	4
昭和20年		—	—	—	—	—	—	—	—	—	—
昭和19年		105	22	127	102	16	11	129	85	6	91
昭和18年		11	2	13	11	1	1	13	11	1	12
昭和17年		18	3	21	16	3	—	19	15	4	19
昭和16年		11	2	20	19	1	—	20	18	5	23

第二 刑法犯罪

其ノ五 刑法犯發生檢擧狀況表（續）

（昭和二十一年中）

第二十二章（1）普通賭博罪

區別 廳府縣	發生件數 本年事件	發生件數 前年以前事件	發生件數 計	檢擧件數 管內事件 本年事件	檢擧件數 管內事件 前年事件	檢擧件數 管外事件	檢擧件數 計	檢擧人員 男	檢擧人員 女	檢擧人員 計
北海道	3,448	63	3,511	3,448	63	—	3,511	7,545	532	8,077
東北ブロック 青森	254	2	256	254	2	—	256	958	86	1,044
岩手	305	28	333	305	28	—	333	399	18	417
宮城	92	6	98	92	6	—	98	337	8	345
秋田	230	1	231	230	1	—	231	499	23	522
山形	178	2	180	178	2	—	180	124	4	128
福島	238	5	243	238	5	—	243	823	38	861
關東ブロック 茨城	1,030	26	1,056	973	26	4	1,003	1,996	45	2,041
栃木	427	48	475	427	48	—	475	1,382	61	1,443
群馬	197	26	223	196	29	—	225	741	28	769
埼玉	770	26	796	778	25	22	825	938	19	957
千葉	1,238	—	1,238	1,236	—	—	1,236	3,376	57	3,433
警視廳	1,391	27	1,418	1,415	29	1	1,445	5,584	432	6,016
神奈川	120	—	120	120	—	—	120	520	30	559
新潟	259	18	277	259	18	—	277	806	42	848
山梨	288	61	349	288	61	—	349	722	32	754
長野	249	8	257	248	8	—	256	748	28	776
靜岡	525	137	662	525	137	20	682	1,903	117	2,020
北陸ブロック 富山	250	1	251	250	1	—	251	537	40	577
石川	29	419	448	29	419	—	448	588	35	623
福井	204	5	209	204	5	—	209	343	36	379
東海ブロック 岐阜	93	4	97	93	4	—	97	612	20	632
愛知	1,204	158	1,362	1,475	161	—	1,636	1,968	64	2,032
三重	257	6	263	257	5	—	263	511	28	539
近畿ブロック 滋賀	52	—	52	52	—	—	52	68	3	71
京都	96	4	100	102	4	—	106	346	23	369
大阪	259	10	269	286	7	—	293	1,186	86	1,272
兵庫	499	22	521	367	22	—	389	1,612	37	1,649
奈良	34	—	34	34	—	—	34	53	13	166
和歌山	380	20	400	380	20	—	400	717	63	780
中國ブロック 鳥取	34	—	34	33	—	—	33	115	5	120
島根	91	5	96	96	—	—	96	340	28	368
岡山	638	6	644	638	6	—	644	1,666	141	1,807
廣島	265	100	365	265	100	—	365	958	69	1,027
山口	211	5	216	211	5	—	216	628	38	666
四國ブロック 徳島	555	18	573	573	—	—	573	1,032	77	1,109
香川	163	4	167	163	4	—	167	520	48	568
愛媛	233	47	280	233	38	—	271	819	74	893
高知	401	44	445	401	44	—	445	421	35	456
九州ブロック 福岡	1,037	17	1,054	1,037	17	—	1,054	2,486	258	2,744
佐賀	153	—	153	153	—	—	153	507	21	528
長崎	4,528	—	4,528	4,528	—	—	4,528	428	105	533
熊本	264	2	266	266	—	10	276	928	48	976
大分	272	—	272	321	—	—	321	201	10	211
宮崎	130	—	130	95	—	—	95	79	2	81
鹿兒島	81	6	87	81	6	—	87	119	3	122
合計	23,652	1,387	25,039	23,833	1,357	57	25,247	49,289	3,010	52,299
昭和20年	22,722	1,366	24,088	2,731	1,404	42	24,177	34,926	2,602	37,528
昭和19年	31,712	2,749	34,461	31,784	2,691	408	34,883	64,204	4,486	68,690
昭和18年	46,232	2,825	49,057	46,255	2,778	216	49,259	87,374	5,501	92,875
昭和17年	29,740	2,357	32,097	29,928	2,321	241	32,490	61,453	4,743	66,196
昭和16年	41,705	1,931	41,171	47,072	4,749	942	47,763	81,596	6,542	81,375

第二十三章（2）常習賭博罪

區別 廳府縣	發生件數 本年事件	發生件數 前年以前事件	發生件數 計	檢擧件數 管內事件 本年事件	檢擧件數 管內事件 前年事件	檢擧件數 管外事件	檢擧件數 計	檢擧人員 男	檢擧人員 女	檢擧人員 計
北海道	269	3	272	269	3	—	272	557	32	589
東北ブロック 青森	74	1	75	74	1	—	75	81	4	85
岩手	8	6	14	8	6	—	14	28	—	28
宮城	—	—	—	—	—	—	—	—	—	—
秋田	24	1	25	24	1	—	25	26	—	26
山形	7	—	7	7	—	—	7	10	—	10
福島	21	6	27	21	6	—	27	71	9	80
關東ブロック 茨城	160	11	171	160	11	—	171	251	2	253
栃木	60	8	68	60	8	—	68	115	6	121
群馬	49	10	59	49	10	—	59	138	4	142
埼玉	20	26	46	18	26	—	44	109	—	109
千葉	141	—	141	141	—	—	141	237	2	239
警視廳	305	9	314	304	9	—	303	1,206	52	1,258
神奈川	7	—	7	7	—	—	7	28	1	29
新潟	14	—	14	14	—	—	14	59	5	64
山梨	79	47	126	79	47	—	126	95	1	96
長野	83	27	110	77	21	—	98	113	3	116
靜岡	94	10	104	94	18	—	112	203	7	210
北陸ブロック 富山	67	—	67	67	—	—	67	104	6	110
石川	10	25	35	10	25	—	35	65	—	65
福井	6	—	6	6	—	—	6	16	—	16
東海ブロック 岐阜	13	—	13	13	—	—	13	75	3	78
愛知	100	1	101	105	6	—	111	180	14	194
三重	80	—	80	80	—	—	80	132	7	139
近畿ブロック 滋賀	1	—	1	1	—	—	1	5	—	5
京都	9	—	9	12	—	—	12	25	—	25
大阪	35	—	35	37	—	—	37	198	6	204
兵庫	163	—	163	139	—	—	139	621	—	621
奈良	3	—	3	3	—	—	3	27	8	35
和歌山	40	1	41	40	1	—	41	16	3	19
中國ブロック 鳥取	7	—	7	6	—	—	6	22	2	24
島根	84	—	84	84	—	—	84	73	2	75
岡山	84	—	84	84	—	—	84	233	13	246
廣島	38	69	107	38	69	—	107	161	10	171
山口	46	1	47	46	1	—	47	127	19	146
四國ブロック 徳島	17	—	17	17	—	—	17	27	—	27
香川	69	—	69	69	—	—	69	253	17	270
愛媛	43	12	55	42	12	1	55	169	8	177
高知	61	10	71	61	10	—	71	58	3	61
九州ブロック 福岡	307	—	307	307	—	—	307	168	5	173
佐賀	35	—	35	35	—	—	35	126	4	130
長崎	1,019	—	1,019	1,019	—	—	1,019	22	7	29
熊本	74	—	74	74	—	—	74	63	—	63
大分	185	—	185	191	—	—	191	57	2	59
宮崎	61	—	61	61	—	—	61	60	—	60
鹿兒島	112	1	113	111	1	—	112	55	1	56
合計	4,184	285	4,469	4,164	792	1	4,457	6,465	268	6,733
昭和20年	5,006	341	5,347	5,065	418	46	5,529	5,098	246	5,344
昭和19年	7,135	1,816	8,951	7,101	2,535	308	9,944	10,734	767	11,501
昭和18年	13,504	1,248	14,752	13,241	1,298	111	14,650	11,781	655	12,436
昭和17年	6,407	482	6,889	6,791	466	361	7,618	9,554	618	10,172
昭和16年	11,702	1,975	13,677	11,791	2,477	597	14,865	10,421	588	11,009

第二 刑法犯罪

其ノ五 刑法犯發生檢擧狀況表（續）

（昭和二十一年中）

廳府縣	第二十三章（3）富籤罪 發生件數 本年事件	前年以前事件	計	檢擧件數 管內事件 本年事件	前年事件	管外事件	計	檢擧人員 男	女	計
北海道	4	—	4	4	—	—	4	4	—	4
東北ブロック 青森	—	—	—	—	—	—	—	—	—	—
岩手	—	—	—	—	—	—	—	—	—	—
宮城	—	—	—	—	—	—	—	—	—	—
秋田	—	—	—	—	—	—	—	—	—	—
山形	—	—	—	—	—	—	—	—	—	—
福島	—	—	—	—	—	—	—	—	—	—
關東ブロック 茨城	—	—	—	—	—	—	—	—	—	—
栃木	—	—	—	—	—	—	—	—	—	—
群馬	—	—	—	—	—	—	—	—	—	—
埼玉	—	—	—	—	—	—	—	—	—	—
千葉	—	—	—	—	—	—	—	—	—	—
警視廳	—	—	—	—	—	—	—	—	—	—
神奈川	—	—	—	—	—	—	—	—	—	—
新潟	—	—	—	—	—	—	—	—	—	—
山梨	—	—	—	—	—	—	—	—	—	—
長野	1	—	1	1	—	—	1	1	—	1
靜岡	3	—	3	3	—	—	3	3	—	3
北陸ブロック 富山	—	—	—	—	—	—	—	—	—	—
石川	—	—	—	—	—	—	—	—	—	—
福井	—	—	—	—	—	—	—	—	—	—
東海ブロック 岐阜	—	—	—	—	—	—	—	—	—	—
愛知	—	—	—	—	—	—	—	—	—	—
三重	—	—	—	—	—	—	—	—	—	—
近畿ブロック 滋賀	—	—	—	—	—	—	—	—	—	—
京都	—	—	—	—	—	—	—	—	—	—
大阪	—	—	—	—	—	—	—	—	—	—
兵庫	—	—	—	—	—	—	—	—	—	—
奈良	—	—	—	—	—	—	—	—	—	—
和歌山	—	—	—	—	—	—	—	—	—	—
中國ブロック 鳥取	—	—	—	—	—	—	—	—	—	—
島根	—	—	—	—	—	—	—	—	—	—
岡山	5	—	5	5	—	—	5	5	—	5
廣島	—	—	—	—	—	—	—	—	—	—
山口	—	—	—	—	—	—	—	—	—	—
四國ブロック 德島	—	—	—	—	—	—	—	—	—	—
香川	—	—	—	—	—	—	—	—	—	—
愛媛	—	—	—	—	—	—	—	—	—	—
高知	—	—	—	—	—	—	—	—	—	—
九州ブロック 福岡	11	—	11	11	—	—	11	14	2	16
佐賀	1	—	1	—	—	—	1	3	—	3
長崎	—	—	—	—	—	—	—	—	—	—
熊本	—	—	—	—	—	—	—	—	—	—
大分	—	—	—	—	—	—	—	—	—	—
宮崎	—	—	—	—	—	—	—	—	—	—
鹿兒島	—	—	—	—	—	—	—	—	—	—
合計	25	—	25	25	—	—	25	30	2	32
昭和20年	3	—	3	3	—	—	3	3	—	3
昭和19年	7	—	7	9	—	—	9	2	—	2
昭和18年	8	—	8	8	—	—	8	18	—	18
昭和17年	169	—	169	169	—	—	169	18	2	20
昭和16年	11	—	11	11	—	1	12	10	2	12

廳府縣	第二十四章 禮拜所及墳墓ニ關スル罪 發生件數 本年事件	前年以前事件	計	檢擧件數 管內事件 本年事件	前年事件	管外事件	計	檢擧人員 男	女	計
北海道	19	—	19	17	—	—	17	2	2	4
東北ブロック 青森	1	—	1	1	—	—	1	1	—	1
岩手	1	—	1	1	—	—	1	1	1	2
宮城	2	—	2	2	—	—	2	1	1	2
秋田	—	—	—	—	—	—	—	—	—	—
山形	—	—	—	—	—	—	—	—	—	—
福島	1	2	3	1	2	—	3	3	—	3
關東ブロック 茨城	2	—	2	1	—	—	1	1	—	1
栃木	—	—	—	—	—	—	—	—	—	—
群馬	1	—	1	1	—	—	1	10	—	10
埼玉	—	—	—	—	—	—	—	—	—	—
千葉	1	—	1	1	—	—	1	1	—	1
警視廳	2	—	2	2	—	—	2	2	—	2
神奈川	—	—	—	—	—	—	—	—	—	—
新潟	1	—	1	1	—	—	1	2	—	2
山梨	1	—	1	1	—	—	1	2	—	2
長野	1	—	1	1	—	—	1	22	—	22
靜岡	1	—	1	1	—	—	1	2	2	4
北陸ブロック 富山	—	—	—	—	—	—	—	—	—	—
石川	—	—	—	—	—	—	—	—	—	—
福井	—	—	—	—	—	—	—	—	—	—
東海ブロック 岐阜	3	—	3	3	—	—	3	22	1	23
愛知	3	—	3	1	—	2	3	—	1	1
三重	1	—	1	1	—	—	1	2	—	2
近畿ブロック 滋賀	1	—	1	1	—	—	1	1	—	1
京都	—	—	—	—	—	—	—	—	—	—
大阪	—	—	—	—	—	—	—	—	—	—
兵庫	1	—	1	1	—	—	1	1	—	1
奈良	—	—	—	—	—	—	—	—	—	—
和歌山	—	1	1	—	1	—	1	1	—	1
中國ブロック 鳥取	—	—	—	—	—	—	—	—	—	—
島根	—	—	—	—	—	—	—	—	—	—
岡山	2	1	3	2	1	—	3	2	—	2
廣島	2	—	2	2	—	—	2	2	—	2
山口	—	—	—	—	—	—	—	—	—	—
四國ブロック 德島	—	—	—	—	—	—	—	—	—	—
香川	—	—	—	—	—	—	—	—	—	—
愛媛	—	1	1	—	—	—	—	—	—	—
高知	1	—	1	1	—	—	1	1	—	1
九州ブロック 福岡	1	—	1	1	—	—	1	1	—	1
佐賀	—	—	—	—	—	—	—	—	—	—
長崎	1	—	1	1	—	—	1	1	—	1
熊本	3	—	3	2	—	—	2	2	—	2
大分	—	—	—	—	—	—	—	—	—	—
宮崎	1	—	1	1	—	—	1	1	—	1
鹿兒島	—	—	—	—	—	—	—	—	—	—
合計	54	5	59	48	4	2	54	87	8	95
昭和20年	28	1	29	27	1	1	29	25	6	31
昭和19年	66	23	89	85	21	1	80	41	15	56
昭和18年	112	14	126	84	14	—	98	66	19	85
昭和17年	96	7	103	75	7	—	82	95	15	110
昭和16年	128	25	153	99	21	1	121	102	24	246

廳府縣	第二十五章（1）職權濫用罪 發生件數 本年事件	本年以前事件	計	檢擧件數 管內事件 本年事件	前年事件	管外事件	計	檢擧人員 男	女	計
北海道	—	—	—	—	—	—	—	—	—	—
東北ブロック 青森	—	—	—	—	—	—	—	—	—	—
岩手	—	—	—	—	—	—	—	—	—	—
宮城	—	—	—	—	—	—	—	—	—	—
秋田	3	—	3	3	—	—	3	4	—	4
山形	—	—	—	—	—	—	—	—	—	—
福島	1	—	1	1	—	—	1	1	—	1
關東ブロック 茨城	4	—	4	4	—	—	4	2	—	2
栃木	—	—	—	—	—	—	—	—	—	—
群馬	—	—	—	—	—	—	—	—	—	—
埼玉	—	—	—	—	—	—	—	—	—	—
千葉	—	—	—	—	—	—	—	—	—	—
警視廳	—	—	—	—	—	—	—	—	—	—
神奈川	—	—	—	—	—	—	—	—	—	—
新潟	—	—	—	—	—	—	—	—	—	—
山梨	1	—	1	1	—	—	1	—	—	—
長野	—	—	—	—	—	—	—	—	—	—
靜岡	2	—	2	2	—	—	2	2	—	2
北陸ブロック 富山	—	—	—	—	—	—	—	—	—	—
石川	—	—	—	—	—	—	—	—	—	—
福井	—	—	—	—	—	—	—	—	—	—
東海ブロック 岐阜	—	—	—	—	—	—	—	—	—	—
愛知	—	—	—	—	—	—	—	—	—	—
三重	—	—	—	—	—	—	—	—	—	—
近畿ブロック 滋賀	—	—	—	—	—	—	—	—	—	—
京都	—	—	—	—	—	—	—	—	—	—
大阪	—	—	—	—	—	—	—	—	—	—
兵庫	—	—	—	—	—	—	—	—	—	—
奈良	—	—	—	—	—	—	—	—	—	—
和歌山	—	—	—	—	—	—	—	—	—	—
中國ブロック 鳥取	—	—	—	—	—	—	—	—	—	—
島根	—	—	—	—	—	—	—	—	—	—
岡山	—	—	—	—	—	—	—	—	—	—
廣島	—	—	—	—	—	—	—	—	—	—
山口	—	—	—	—	—	—	—	—	—	—
四國ブロック 德島	—	—	—	—	—	—	—	—	—	—
香川	—	—	—	—	—	—	—	—	—	—
愛媛	—	—	—	—	—	—	—	—	—	—
高知	1	—	1	1	—	—	1	1	—	1
九州ブロック 福岡	6	—	6	6	—	—	6	5	—	5
佐賀	—	—	—	—	—	—	—	—	—	—
長崎	—	—	—	—	—	—	—	—	—	—
熊本	1	—	1	1	—	—	1	1	—	1
大分	—	—	—	—	—	—	—	—	—	—
宮崎	—	—	—	—	—	—	—	—	—	—
鹿兒島	—	—	—	—	—	—	—	—	—	—
合計	19	—	19	19	—	—	19	16	—	16
昭和20年	6	4	10	6	3	—	9	9	—	9
昭和19年	16	1	17	21	—	—	21	28	—	28
昭和18年	19	—	19	20	—	—	20	9	—	9
昭和17年	36	9	45	36	9	—	45	23	—	23
昭和16年	20	15	35	19	15	—	34	20	—	20

第二刑法犯

其ノ五 刑法犯發生檢舉狀況表（續）

（昭和二十一年中）

區別 / 廳府縣	第二十五章（2）賄賂罪 發生件數 本年事件	前年以前事件	計	檢舉件數 管內事件 本年事件	前年事件	管外事件	計	檢舉人員 男	女	計
北海道	88	1	89	80	1	—	81	81	7	88
東北ブロック 青森	24	—	24	24	—	—	24	22	1	23
岩手	18	5	23	19	5	—	24	41	1	42
宮城	61	—	61	60	—	—	60	31	—	31
秋田	35	—	35	35	—	—	35	28	2	30
山形	46	72	118	49	69	10	128	61	3	64
福島	14	10	24	14	10	—	24	36	2	28
關東ブロック 茨城	15	4	19	15	4	1	20	40	1	41
栃木	17	—	17	17	—	—	17	19	3	22
群馬	45	—	45	45	—	—	45	43	2	45
埼玉	8	12	20	9	12	—	21	8	—	8
千葉	43	—	43	43	—	—	43	44	5	49
東京	22	3	25	27	3	—	30	55	8	63
神奈川	2	—	2	2	—	—	2	2	—	2
新潟	21	3	24	21	3	—	24	10	1	11
山梨	30	4	34	30	4	—	34	28	—	28
長野	31	3	34	31	3	—	34	35	6	41
靜岡	21	1	22	21	13	5	39	29	—	29
北陸ブロック 富山	18	1	19	18	1	—	19	25	1	26
石川	5	—	5	3	—	—	3	2	—	2
福井	8	—	8	8	—	—	8	3	1	4
東海ブロック 岐阜	21	—	21	21	—	—	21	18	2	20
愛知	18	—	18	18	—	—	18	16	1	17
三重	67	—	67	67	—	—	67	20	1	21
近畿ブロック 滋賀	7	—	7	7	—	—	7	7	—	7
京都	2	—	2	2	—	—	2	3	—	3
大阪	9	2	11	15	2	—	17	14	3	17
兵庫	54	8	62	54	8	—	62	192	3	195
奈良	2	—	2	2	—	—	2	2	—	2
和歌山	14	1	15	14	1	—	15	8	4	12
中國ブロック 鳥取	2	—	2	2	—	—	2	3	—	3
島根	43	4	47	43	4	—	47	27	1	28
岡山	103	3	106	103	3	—	106	53	4	57
廣島	27	8	35	27	8	—	35	34	7	41
山口	33	2	35	33	2	—	35	16	4	20
四國ブロック 德島	15	—	15	15	—	—	15	13	—	13
香川	3	—	3	3	—	—	3	1	2	3
愛媛	23	—	23	22	—	1	23	23	1	24
高知	42	1	43	42	1	—	43	15	3	18
九州ブロック 福岡	23	6	29	23	6	—	29	23	1	24
佐賀	5	—	5	5	—	—	5	4	—	4
長崎	36	—	36	36	—	—	36	38	2	40
熊本	28	—	28	27	—	—	27	23	1	24
大分	6	—	6	6	—	—	6	8	1	9
宮崎	15	—	15	15	—	—	15	14	—	14
鹿兒島	78	1	79	77	1	—	78	33	—	33
合計	1,248	155	1,403	1,250	164	17	1,431	1,251	85	1,336
昭和20年	1,805	538	2,343	1,851	461	20	2,332	1,512	129	1,641
昭和19年	2,162	1,111	3,273	2,116	940	67	3,123	2,214	136	2,350
昭和18年	4,407	1,759	6,166	4,499	1,810	159	6,468	4,615	271	4,886
昭和17年	2,330	969	3,299	2,253	967	69	3,289	2,395	118	2,513
昭和16年	1,952	770	2,722	1,970	707	307	2,984	2,070	110	2,180

區別 / 廳府縣	第二十六章（1）殺人罪（除嬰兒殺）發生件數 本年事件	前年以前事件	計	檢舉件數 管內事件 本年事件	前年事件	管外事件	計	檢舉人員 男	女	計	第二十六章（2）嬰兒殺 發生件數 本年事件	前年以前事件	計	檢舉件數 管內事件 本年事件	前年事件	管外事件	計	檢舉人員 男	女	計
北海道	42	—	42	35	—	—	35	23	9	32	9	—	9	8	—	—	8	2	7	9
東北ブロック 青森	16	—	16	13	—	—	13	13	—	13	7	—	7	4	—	—	4	—	4	4
岩手	11	—	11	11	—	—	11	21	3	24	6	—	6	4	—	—	4	—	4	4
宮城	18	—	18	15	—	—	15	18	5	23	3	—	3	2	—	—	2	—	2	2
秋田	9	—	9	9	—	—	9	7	2	9	6	—	6	4	—	—	4	1	2	3
山形	12	—	12	12	—	—	12	11	1	12	1	—	1	1	—	—	1	—	1	1
福島	19	2	21	16	2	—	18	15	5	20	4	1	5	3	1	—	4	1	4	5
關東ブロック 茨城	20	—	20	20	—	—	20	22	5	27	5	—	5	4	—	—	4	3	3	6
栃木	27	1	28	26	1	—	27	21	6	27	8	—	8	6	—	—	6	1	3	4
群馬	18	—	18	14	2	—	16	14	3	17	5	—	5	5	—	—	5	3	3	6
埼玉	32	2	34	27	2	1	30	31	6	37	4	1	5	4	1	—	5	2	2	4
千葉	46	1	47	40	1	—	41	80	5	85	7	1	8	4	1	—	5	1	5	6
東京	50	3	53	40	5	—	45	49	6	55	9	2	11	8	2	—	10	4	8	12
神奈川	31	—	31	25	1	1	27	30	3	33	3	—	3	1	—	—	1	—	1	1
新潟	27	2	29	22	2	—	24	12	7	19	3	—	3	1	—	—	1	1	—	1
山梨	7	—	7	6	—	—	6	7	1	8	2	—	2	2	—	—	2	1	2	3
長野	15	1	16	11	1	—	12	12	5	17	11	1	12	9	1	—	10	2	8	10
靜岡	30	—	30	28	1	—	29	26	2	28	11	—	11	3	7	—	10	2	1	3
北陸ブロック 富山	6	—	6	5	—	—	5	8	—	8	3	—	3	1	—	—	1	—	1	1
石川	4	—	4	4	—	—	4	4	—	4	4	—	4	2	—	—	2	—	2	2
福井	3	—	3	2	—	1	3	4	—	4	—	—	—	—	—	—	—	—	—	—
東海ブロック 岐阜	13	—	13	13	—	—	13	13	2	15	6	—	6	4	—	1	5	—	5	5
愛知	49	9	58	45	9	—	54	57	19	76	13	1	14	10	1	—	11	1	13	14
三重	19	—	19	19	—	—	19	25	2	27	4	—	4	4	1	—	5	1	7	8
近畿ブロック 滋賀	2	—	2	2	—	—	2	3	—	3	3	—	3	3	—	—	3	3	—	3
京都	20	—	20	19	—	—	19	23	5	28	4	—	4	2	—	—	2	—	1	1
大阪	59	—	59	63	—	—	63	84	6	90	3	—	3	2	—	—	2	—	2	2
兵庫	39	—	39	35	—	1	36	42	6	48	8	—	8	8	—	—	8	2	7	9
奈良	4	1	5	4	—	—	4	4	—	4	2	—	2	2	—	—	2	1	1	2
和歌山	26	—	26	25	—	—	25	23	2	25	4	3	7	4	3	—	7	1	6	7
中國ブロック 鳥取	1	—	1	1	—	—	1	1	—	1	—	—	—	—	—	—	—	—	—	—
島根	8	—	8	8	—	—	8	5	1	6	3	—	3	3	—	—	3	—	3	3
岡山	20	—	20	19	—	—	19	18	4	22	6	—	6	6	—	—	6	4	4	8
廣島	24	2	26	24	2	—	26	21	2	23	4	—	4	3	—	—	3	2	2	4
山口	20	—	20	18	—	1	19	16	4	20	7	—	7	3	—	—	3	1	1	2
四國ブロック 德島	8	—	8	8	—	—	8	7	1	8	5	—	5	4	—	—	4	2	2	4
香川	8	—	8	7	—	—	7	7	—	7	2	—	2	1	—	—	1	—	1	1
愛媛	17	—	17	15	—	—	15	16	2	18	5	—	5	2	—	—	2	—	2	2
高知	9	—	9	8	—	—	8	6	2	8	8	—	8	6	—	—	6	3	4	7
九州ブロック 福岡	60	—	60	51	1	—	52	49	6	55	14	—	14	8	1	—	9	1	8	9
佐賀	16	—	16	12	—	—	12	19	—	19	3	—	3	2	—	—	2	1	1	2
長崎	12	—	12	12	—	—	12	12	—	12	2	—	2	2	—	—	2	1	1	2
熊本	26	1	27	25	1	—	26	39	3	42	7	—	7	7	—	—	7	4	4	8
大分	8	—	8	8	—	—	8	7	1	8	2	—	2	2	—	—	2	—	2	2
宮崎	10	—	10	10	—	—	10	12	3	15	9	—	9	8	—	—	8	1	3	4
鹿兒島	23	—	23	20	—	—	20	21	4	25	6	—	6	6	—	—	6	2	4	6
合計	944	25	969	852	31	5	888	968	149	1,117	241	10	251	178	19	1	198	55	147	202
昭和20年	431	27	458	393	24	3	420	390	84	474	140	20	160	117	16	3	136	31	110	141
昭和19年	420	12	432	413	14	3	430	311	63	374	182	19	201	151	16	5	172	44	138	182
昭和18年	457	14	481	450	14	—	470	345	99	444	213	29	242	183	28	4	215	43	186	229
昭和17年	419	12	431	404	14	4	422	360	77	437	195	26	221	157	26	1	184	47	159	206
昭和16年	547	30	577	530	30	3	563	439	130	569	171	42	213	148	20	1	169	44	137	181

第二 刑法犯罪

其ノ五 刑法犯發生・檢擧狀況表(續)

(昭和二十一年中)

第二十六章 (3) 殺人未遂罪(殺人豫備ヲ含ム)

區別	廳府縣	發生件數 本年事件	發生件數 前年以前事件	發生件數 計	檢擧件數 管內事件 本年事件	檢擧件數 管內事件 前年事件	檢擧件數 管外事件	檢擧件數 計	檢擧人員 男	檢擧人員 女	檢擧人員 計
	北海道	15	—	15	15	—	—	15	13	3	16
東北ブロック	青森	4	—	4	4	—	—	4	3	1	4
	岩手	13	—	13	13	—	—	13	25	—	25
	宮城	6	—	6	5	—	—	5	4	1	5
	秋田	9	—	9	9	—	—	9	15	2	17
	山形	3	—	3	3	—	—	3	1	2	3
	福島	10	—	10	10	—	—	10	9	1	10
關東ブロック	茨城	20	—	20	20	1	—	21	18	5	23
	栃木	4	1	5	4	1	—	5	5	—	5
	群馬	5	2	7	6	1	—	7	5	1	6
	埼玉	9	—	9	8	—	—	8	8	—	8
	千葉	14	—	14	14	—	—	14	15	1	16
	警視廳	15	—	15	13	—	—	13	14	—	14
	神奈川	5	—	5	5	—	1	6	7	—	7
	新潟	3	—	3	3	—	—	3	2	1	3
	山梨	3	—	3	3	—	—	3	11	—	11
	長野	4	1	5	4	1	—	5	5	1	6
	靜岡	13	—	13	13	1	—	14	13	—	13
北陸ブロック	富山	2	—	2	2	—	—	2	1	2	3
	石川	1	—	1	1	—	—	1	1	—	1
	福井	4	—	4	3	—	—	3	1	3	4
東海ブロック	岐阜	13	—	13	12	—	—	12	16	1	17
	愛知	23	5	28	20	11	—	31	26	2	28
	三重	7	—	7	7	—	—	7	6	—	6
近畿ブロック	滋賀	4	—	4	4	—	—	4	3	1	4
	京都	14	—	14	14	—	—	14	15	2	17
	大阪	33	1	34	39	1	—	40	43	—	43
	兵庫	18	—	18	13	—	—	13	15	—	15
	奈良	1	—	1	1	—	—	1	—	1	1
	和歌山	8	2	10	6	1	—	7	7	—	7
中國ブロック	鳥取	3	—	3	3	—	—	3	3	—	3
	島根	9	—	9	9	—	1	10	8	1	9
	岡山	15	—	15	15	—	—	15	12	2	14
	廣島	19	1	20	19	1	—	20	23	3	26
	山口	18	—	18	18	—	—	18	21	2	23
四國ブロック	德島	6	—	6	6	—	—	6	4	2	6
	香川	1	—	1	1	—	—	1	1	—	1
	愛媛	15	—	15	15	—	—	15	18	—	18
	高知	2	—	2	2	—	—	2	2	—	2
九州ブロック	福岡	29	—	29	28	—	1	29	38	3	41
	佐賀	2	—	2	2	—	—	2	2	—	2
	長崎	4	—	4	4	—	—	4	3	1	4
	熊本	15	1	16	15	1	—	16	15	2	17
	大分	2	—	2	2	—	—	2	2	—	2
	宮崎	12	—	12	12	—	—	12	8	10	18
	鹿兒島	12	—	12	11	—	—	11	9	3	12
合計		447	14	461	436	20	3	459	476	60	536
昭和20年		213	18	231	191	18	1	210	219	22	241
昭和19年		259	8	267	259	8	2	269	243	30	273
昭和18年		359	13	372	355	13	1	369	327	39	366
昭和17年		478	13	491	474	10	—	484	421	40	461
昭和16年		535	31	566	533	31	3	567	543	70	644

第二十六章 (4) 自殺ニ關スル罪

區別	廳府縣	發生件數 本年事件	發生件數 本年以前事件	發生件數 計	檢擧件數 管內事件 本年事件	檢擧件數 管內事件 前年事件	檢擧件數 管外事件	檢擧件數 計	檢擧人員 男	檢擧人員 女	檢擧人員 計
	北海道	4	—	4	4	—	—	4	3	1	4
東北ブロック	青森	—	—	—	—	—	—	—	—	—	—
	岩手	2	—	2	2	—	—	2	2	—	2
	宮城	1	—	1	1	—	—	1	1	—	1
	秋田	—	—	—	—	—	—	—	—	—	—
	山形	—	—	—	—	—	—	—	—	—	—
	福島	—	—	—	—	—	—	—	—	—	—
關東ブロック	茨城	4	3	7	7	—	—	7	4	3	7
	栃木	—	—	—	—	—	—	—	—	—	—
	群馬	—	—	—	—	—	—	—	—	—	—
	埼玉	8	6	14	2	6	—	8	4	4	8
	千葉	—	—	—	—	—	—	—	—	—	—
	警視廳	4	—	4	4	—	—	4	3	—	3
	神奈川	2	3	5	1	3	—	4	4	—	4
	新潟	—	—	—	—	—	—	—	—	—	—
	山梨	—	—	—	—	—	—	—	—	—	—
	長野	3	—	3	3	—	—	3	2	1	3
	靜岡	1	—	1	1	—	—	1	1	—	1
北陸ブロック	富山	—	—	—	—	—	—	—	—	—	—
	石川	1	—	1	1	—	—	1	—	1	1
	福井	3	—	3	3	—	—	3	2	1	3
東海ブロック	岐阜	—	—	—	—	—	—	—	—	—	—
	愛知	3	—	3	3	—	—	3	3	—	3
	三重	—	—	—	—	—	—	—	—	—	—
近畿ブロック	滋賀	—	—	—	—	—	—	—	—	—	—
	京都	50	—	50	50	—	—	50	23	14	37
	大阪	1	—	1	1	—	—	1	2	2	4
	兵庫	—	—	—	—	—	—	—	—	—	—
	奈良	—	—	—	—	—	—	—	—	—	—
	和歌山	—	—	—	—	—	—	—	—	—	—
中國ブロック	鳥取	—	—	—	—	—	—	—	—	—	—
	島根	—	—	—	—	—	—	—	—	—	—
	岡山	—	—	—	—	—	—	—	—	—	—
	廣島	—	—	—	—	—	—	—	—	—	—
	山口	—	—	—	—	—	—	—	—	—	—
四國ブロック	德島	2	—	2	2	—	—	2	2	—	2
	香川	—	—	—	—	—	—	—	—	—	—
	愛媛	1	—	1	1	—	—	1	1	—	1
	高知	—	—	—	—	—	—	—	—	—	—
九州ブロック	福岡	—	—	—	—	—	—	—	—	—	—
	佐賀	—	—	—	—	—	—	—	—	—	—
	長崎	8	—	8	8	—	—	8	14	—	14
	熊本	—	—	—	—	—	—	—	—	—	—
	大分	—	—	—	—	—	—	—	—	—	—
	宮崎	—	—	—	—	—	—	—	—	—	—
	鹿兒島	—	—	—	—	—	—	—	—	—	—
合計		98	12	110	94	9	—	103	71	27	98
昭和20年		68	2	70	68	2	—	70	47	23	70
昭和19年		32	1	33	32	—	—	32	21	11	32
昭和18年		15	2	17	15	2	—	17	13	4	17
昭和17年		32	—	32	32	—	1	33	23	7	35
昭和16年		65	3	68	63	4	1	68	60	10	70

第二十七章 (1) 傷害罪

區別	廳府縣	發生件數 本年事件	發生件數 前年以前事件	發生件數 計	檢擧件數 管內事件 本年事件	檢擧件數 管內事件 前年事件	檢擧件數 管外事件件	檢擧件數 計	檢擧人員 男	檢擧人員 女	檢擧人員 計
	北海道	237	7	244	236	7	—	243	423	14	437
東北ブロック	青森	144	—	144	144	—	—	144	134	—	134
	岩手	156	2	158	159	2	—	161	182	4	186
	宮城	131	3	134	130	3	—	133	158	5	163
	秋田	196	2	198	195	2	—	197	235	1	236
	山形	232	7	239	232	7	—	239	352	6	358
	福島	96	5	101	95	5	—	100	128	1	129
關東ブロック	茨城	360	6	366	351	4	4	359	506	13	519
	栃木	184	24	208	175	32	—	207	271	3	274
	群馬	163	3	166	167	3	1	171	320	1	321
	埼玉	131	10	141	127	10	1	138	145	5	150
	千葉	405	1	406	390	1	—	391	509	4	513
	警視廳	247	7	254	210	7	—	217	300	2	302
	神奈川	44	5	49	40	5	1	46	65	—	65
	新潟	194	3	197	194	3	—	197	237	4	241
	山梨	140	3	143	140	3	—	143	208	6	214
	長野	184	9	193	183	9	—	192	245	6	251
	靜岡	180	7	187	179	7	—	186	287	—	287
北陸ブロック	富山	86	1	87	85	1	—	86	128	2	130
	石川	41	4	45	39	4	—	43	58	2	60
	福井	31	—	31	29	—	—	29	35	1	36
東海ブロック	岐阜	66	—	66	65	—	—	65	90	—	90
	愛知	144	3	147	147	5	—	152	163	3	166
	三重	72	1	73	72	3	—	75	121	1	122
近畿ブロック	滋賀	29	—	29	29	—	—	29	29	—	29
	京都	80	1	81	75	—	—	75	100	2	102
	大阪	164	5	169	182	2	—	184	251	4	255
	兵庫	164	3	167	153	3	—	156	240	6	246
	奈良	41	1	42	41	1	—	42	73	4	77
	和歌山	80	6	86	80	—	—	80	120	—	120
中國ブロック	鳥取	59	—	59	52	—	—	52	73	3	76
	島根	64	—	64	61	—	—	61	66	—	66
	岡山	200	1	201	200	1	—	201	259	7	266
	廣島	238	4	242	237	4	—	241	370	5	375
	山口	205	4	209	204	4	—	208	290	3	293
四國ブロック	德島	66	—	66	57	—	—	57	79	5	84
	香川	72	3	75	72	3	—	75	117	1	118
	愛媛	197	27	224	195	27	—	222	300	5	305
	高知	86	9	95	86	9	—	95	109	—	109
九州ブロック	福岡	456	10	466	455	11	—	466	631	5	636
	佐賀	82	—	82	73	—	—	73	90	1	91
	長崎	209	2	211	204	2	—	206	217	1	218
	熊本	525	20	545	521	22	15	558	718	6	724
	大分	143	—	143	143	—	1	144	187	4	191
	宮崎	93	—	93	90	—	—	90	104	1	105
	鹿兒島	174	11	185	171	9	—	180	269	5	274
合計		7,291	220	7,511	7,165	221	23	7,409	9,992	152	10,144
昭和20年		3,779	475	4,254	3,571	469	16	4,056	4,713	119	4,832
昭和19年		7,218	423	7,641	7,141	444	162	7,747	9,287	169	9,456
昭和18年		10,415	503	10,918	10,394	528	31	10,953	12,786	288	13,074
昭和17年		12,620	534	13,154	12,567	531	34	13,132	14,799	333	15,132
昭和16年		15,633	1,171	16,804	15,591	1,139	48	16,778	18,896	425	19,321

第二 刑法犯罪

其ノ五 刑法犯發生檢擧狀況表（續）

（昭和二十一年中）

第二十七章（2）傷害致死罪

區別	廳府縣	發生件數 本年事件	發生件數 前年以前事件	發生件數 計	檢擧件數 管內事件 本年事件	檢擧件數 管內事件 前年事件	檢擧件數 管外事件	檢擧件數 計	檢擧人員 男	檢擧人員 女	檢擧人員 計
	北海道	9	—	9	9	—	—	9	13	—	13
東北ブロック	青森	8	—	8	8	—	—	8	4	—	4
	岩手	4	—	4	4	—	—	4	4	—	4
	宮城	17	3	20	17	3	—	20	15	6	21
	秋田	—	—	—	—	—	—	—	—	—	—
	山形	6	—	6	6	—	—	6	6	—	6
	福島	10	2	12	9	2	—	11	21	—	21
關東ブロック	茨城	22	—	22	22	—	—	22	26	2	28
	栃木	4	1	5	4	1	—	5	11	—	11
	群馬	10	1	11	8	3	—	11	6	—	6
	埼玉	15	1	16	16	1	—	17	37	1	38
	千葉	18	—	18	18	—	—	18	36	—	36
	警視廳	37	—	37	40	2	—	42	67	—	67
	神奈川	31	—	31	22	3	—	25	33	—	33
	新潟	5	—	5	5	—	—	5	5	—	5
	山梨	1	—	1	1	—	—	1	3	—	3
	長野	6	—	6	6	—	—	6	5	—	5
	靜岡	12	—	12	12	—	—	12	26	—	26
北陸ブロック	富山	5	—	5	5	—	—	5	14	—	14
	石川	2	—	2	2	—	—	2	2	—	2
	福井	1	—	1	1	—	—	1	1	—	1
東海ブロック	岐阜	2	—	2	2	—	—	2	2	—	2
	愛知	5	2	7	5	2	—	7	7	—	7
	三重	6	—	6	6	—	—	6	5	—	5
近畿ブロック	滋賀	2	—	2	2	—	—	2	2	—	2
	京都	1	—	1	1	—	—	1	—	1	1
	大阪	9	—	9	13	—	—	13	20	2	22
	兵庫	8	—	8	8	—	—	8	7	1	8
	奈良	2	—	2	2	—	—	2	2	—	2
	和歌山	6	—	6	6	—	—	6	6	—	6
中國ブロック	鳥取	3	—	3	3	—	—	3	3	—	3
	島根	2	—	2	2	—	—	2	2	—	2
	岡山	5	—	5	5	—	—	5	4	1	5
	廣島	9	1	10	9	1	—	10	15	1	16
	山口	16	—	16	16	—	—	16	30	1	31
四國ブロック	徳島	2	—	2	2	—	—	2	2	—	2
	香川	1	—	1	1	—	—	1	1	—	1
	愛媛	20	—	20	20	1	—	21	60	—	60
	高知	10	—	10	10	—	—	10	10	—	10
九州ブロック	福岡	24	—	24	24	—	—	21	38	1	39
	佐賀	6	—	6	6	—	—	6	6	1	7
	長崎	8	—	8	8	—	—	8	8	—	8
	熊本	6	—	6	6	—	—	6	7	—	7
	大分	9	—	9	9	—	—	9	8	1	9
	宮崎	10	—	10	10	—	—	10	5	—	5
	鹿兒島	10	—	10	10	—	—	10	39	1	40
合計		405	11	416	401	19	—	420	624	20	644
昭和20年		226	13	239	218	10	3	231	283	19	302
昭和19年		239	5	244	235	5	—	240	272	18	290
昭和18年		267	11	278	257	13	1	271	318	26	344
昭和17年		248	12	260	242	18	4	264	292	18	310
昭和16年		293	17	310	290	17	1	308	319	23	342

第二十七章（3）單純暴行罪

區別	廳府縣	發生件數 本年事件	發生件數 前年以前事件	發生件數 計	檢擧件數 管內事件 本年事件	檢擧件數 管內事件 前年事件	檢擧件數 管外事件	檢擧件數 計	檢擧人員 男	檢擧人員 女	檢擧人員 計
	北海道	57	1	58	57	1	—	58	56	—	56
東北ブロック	青森	2	—	2	2	—	—	2	21	—	21
	岩手	5	—	5	5	—	—	5	3	—	3
	宮城	7	—	7	7	—	—	7	7	—	7
	秋田	9	—	9	9	—	—	9	13	—	13
	山形	8	1	9	8	1	—	9	3	—	3
	福島	10	—	10	10	—	—	10	11	—	11
關東ブロック	茨城	13	—	13	—	—	—	—	32	—	32
	栃木	8	1	9	8	1	—	9	23	—	23
	群馬	9	—	9	5	—	—	5	25	—	25
	埼玉	4	—	4	4	—	1	5	6	—	6
	千葉	21	—	21	21	2	—	23	21	1	22
	警視廳	4	1	5	3	1	—	4	4	—	4
	神奈川	1	—	1	1	—	—	1	1	—	1
	新潟	8	—	8	8	—	—	8	11	—	11
	山梨	8	—	8	8	—	—	8	10	1	11
	長野	3	—	3	3	—	—	3	3	—	3
	靜岡	30	—	30	30	—	1	31	26	—	26
北陸ブロック	富山	12	1	13	12	1	—	13	20	—	20
	石川	—	—	—	—	—	—	—	—	—	—
	福井	2	—	2	2	—	—	2	2	—	2
東海ブロック	岐阜	1	—	1	1	—	—	1	1	—	1
	愛知	8	—	8	8	—	—	8	12	—	12
	三重	4	—	4	4	—	—	4	5	—	5
近畿ブロック	滋賀	4	—	4	4	—	—	4	4	—	4
	京都	5	—	5	4	—	—	4	5	—	5
	大阪	3	—	3	3	—	—	3	5	1	6
	兵庫	2	—	2	2	—	—	2	1	—	1
	奈良	—	—	—	—	—	—	—	—	—	—
	和歌山	2	—	2	2	—	—	2	2	—	2
中國ブロック	鳥取	—	—	—	—	—	—	—	—	—	—
	島根	4	—	4	3	—	—	3	4	—	4
	岡山	—	—	—	—	—	—	—	—	—	—
	廣島	24	—	24	24	—	—	24	31	—	31
	山口	22	—	22	22	—	1	23	15	1	16
四國ブロック	徳島	1	—	1	1	—	—	1	2	—	2
	香川	1	—	1	1	—	—	1	1	—	1
	愛媛	13	—	13	13	—	—	13	34	—	34
	高知	3	—	3	3	—	—	3	3	—	3
九州ブロック	福岡	13	—	13	13	—	—	13	12	—	12
	佐賀	12	—	12	12	—	—	12	12	—	12
	長崎	13	2	15	13	2	—	15	29	—	29
	熊本	23	—	23	23	—	—	23	27	—	27
	大分	3	—	3	3	—	—	3	10	—	10
	宮崎	4	—	4	4	—	—	4	5	—	5
	鹿兒島	17	—	17	17	—	—	17	14	1	15
合計		403	7	410	383	9	3	395	532	5	537
昭和20年		191	16	207	188	18	1	207	181	5	286
昭和19年		196	9	205	193	10	2	205	268	6	274
昭和18年		308	25	333	313	27	1	341	327	12	339
昭和17年		386	19	405	383	18	1	402	378	14	392
昭和16年		483	42	525	428	48	2	478	536	12	548

第二十八章（1）過失傷害罪

區別	廳府縣	發生件數 本年事件	發生件數 前年以前事件	發生件數 計	檢擧件數 管內事件 本年事件	檢擧件數 管內事件 前年事件	檢擧件數 管外事件	檢擧件數 計	檢擧人員 男	檢擧人員 女	檢擧人員 計
	北海道	14	1	15	14	1	—	15	15	—	15
東北ブロック	青森	27	—	27	27	—	—	27	20	5	25
	岩手	5	—	5	5	—	—	5	3	2	5
	宮城	5	—	5	5	—	—	5	5	—	5
	秋田	13	—	13	13	—	—	13	13	2	15
	山形	10	—	10	10	—	—	10	7	—	7
	福島	3	—	3	3	—	—	3	3	—	3
關東ブロック	茨城	17	—	17	17	—	—	17	19	—	19
	栃木	27	6	33	27	6	—	33	29	—	29
	群馬	1	—	1	1	—	—	1	2	—	2
	埼玉	15	1	16	15	2	—	17	7	10	17
	千葉	35	—	35	35	—	—	35	32	1	33
	警視廳	21	—	21	18	—	—	18	25	—	25
	神奈川	25	—	25	25	—	—	25	25	—	25
	新潟	38	1	39	38	1	—	39	36	3	39
	山梨	—	—	—	—	—	—	—	—	—	—
	長野	13	2	15	13	2	—	15	15	—	15
	靜岡	17	1	18	17	1	9	27	27	—	27
北陸ブロック	富山	2	—	2	2	—	—	2	2	—	2
	石川	4	—	4	4	—	—	4	4	—	4
	福井	1	—	1	1	—	—	1	1	—	1
東海ブロック	岐阜	9	—	9	9	—	—	9	7	2	9
	愛知	28	—	28	27	—	—	27	24	2	26
	三重	9	—	9	9	—	—	9	8	—	8
近畿ブロック	滋賀	3	—	3	3	—	—	3	3	—	3
	京都	6	—	6	6	—	—	6	6	—	6
	大阪	19	—	19	25	—	—	25	31	1	32
	兵庫	29	—	29	19	—	—	19	17	2	19
	奈良	7	—	7	6	—	—	6	6	1	7
	和歌山	10	—	10	10	—	—	10	14	—	14
中國ブロック	鳥取	5	—	5	5	—	—	5	5	—	5
	島根	7	—	7	7	—	—	7	8	—	8
	岡山	27	—	27	27	—	—	27	27	—	27
	廣島	39	—	39	39	—	—	39	39	—	39
	山口	27	3	30	27	3	—	30	33	5	38
四國ブロック	徳島	2	—	2	2	—	—	2	2	—	2
	香川	6	—	6	6	—	—	6	7	—	7
	愛媛	10	1	11	9	1	1	11	10	—	10
	高知	3	—	3	3	—	—	3	4	—	4
九州ブロック	福岡	20	1	21	20	1	—	21	21	—	21
	佐賀	13	—	13	13	—	—	13	13	—	13
	長崎	19	—	19	19	—	—	19	21	—	21
	熊本	17	1	18	17	1	—	18	14	3	17
	大分	20	—	20	20	—	1	21	20	2	22
	宮崎	—	—	—	—	—	—	—	—	—	—
	鹿兒島	12	1	13	11	1	—	12	14	1	15
合計		640	19	659	629	20	11	660	644	42	686
昭和20年		387	45	432	373	44	4	427	398	44	442
昭和19年		679	38	717	679	41	1	721	611	78	689
昭和18年		809	21	830	819	19	—	838	795	70	865
昭和17年		837	49	886	831	48	5	884	839	72	911
昭和16年		914	51	965	915	251	—	1,165	882	45	927

第二刑法犯

其ノ五 刑法犯發生

區別		第二十八章 (2) 過失傷害致死罪									
		發生件數			檢舉件數				檢舉人員		
		本年事件	前年以前事件	計	管內事件 本年事件	管內事件 前年事件	管外事件	計	男	女	計
北海道		88	3	91	88	3	—	91	69	139	208
東北ブロック	青森	19	—	19	19	—	—	19	17	2	19
	岩手	61	1	62	61	1	—	62	14	45	59
	宮城	75	—	75	75	—	—	75	40	36	76
	秋田	196	1	197	176	1	—	197	77	120	197
	山形	24	—	24	23	—	—	23	12	8	20
	福島	35	11	46	35	11	—	46	30	17	47
關東ブロック	茨城	27	—	27	27	—	—	27	22	5	27
	栃木	23	1	24	23	1	—	24	15	8	23
	群馬	23	2	25	25	—	—	25	26	8	34
	埼玉	32	2	34	30	2	—	32	25	6	31
	千葉	25	2	27	25	2	—	27	21	7	28
	警視廳	129	8	137	130	9	—	139	172	39	211
	神奈川	28	1	29	28	1	—	29	32	2	34
	新潟	30	—	30	29	1	—	30	22	8	30
	山梨	12	—	12	12	—	—	12	8	5	13
	長野	143	15	158	141	7	—	148	66	95	161
	靜岡	26	3	29	26	3	—	29	29	7	36
北陸ブロック	富山	28	—	28	28	—	—	28	7	23	30
	石川	27	—	27	27	—	—	27	29	2	31
	福井	45	—	45	45	—	—	45	15	32	47
東海ブロック	岐阜	25	—	25	25	—	—	25	14	13	27
	愛知	97	7	104	110	7	—	117	43	70	113
	三重	45	2	47	45	4	—	49	17	29	46
近畿ブロック	滋賀	43	—	43	43	—	—	43	24	19	43
	京都	19	—	19	19	—	—	19	14	3	17
	大阪	27	—	27	31	—	—	31	35	2	37
	兵庫	7	—	7	7	—	—	7	6	1	7
	奈良	6	—	6	8	—	—	8	4	4	8
	和歌山	11	—	11	11	—	—	11	5	3	8
中國ブロック	鳥取	10	1	11	10	1	—	11	9	2	11
	島根	76	2	78	76	2	—	78	35	41	76
	岡山	2	—	2	2	—	—	2	2	—	2
	廣島	25	—	25	25	—	—	25	22	3	25
	山口	16	3	19	16	3	—	19	13	8	21
四國ブロック	德島	18	—	18	18	—	—	18	5	13	18
	香川	7	—	7	7	—	—	7	3	3	6
	愛媛	22	2	24	22	2	—	24	17	5	22
	高知	7	—	7	7	—	—	7	11	—	11
九州ブロック	福岡	49	2	51	48	2	—	50	47	7	54
	佐賀	6	—	6	6	—	—	6	6	—	6
	長崎	22	—	22	22	—	—	22	15	7	22
	熊本	46	—	46	46	—	—	46	36	10	46
	大分	21	—	21	20	1	—	21	8	13	21
	宮崎	25	—	25	24	—	—	24	12	—	12
	鹿兒島	23	—	23	23	—	—	23	15	6	21
合計		1,751	69	1,820	1,764	64	—	1,828	1,166	876	2,042
昭和20年		1,342	121	1,463	1,337	122	2	1,461	797	724	1,521
昭和19年		2,125	78	2,203	2,092	81	1	2,174	823	1,254	2,077
昭和18年		2,416	87	2,503	2,414	88	—	2,502	955	1,528	2,483
昭和17年		2,540	78	2,618	2,527	78	—	2,605	1,139	1,453	2,592
昭和16年		2,618	118	2,736	2,615	114	3	2,732	1,253	1,478	2,731

犯罪

檢舉狀況表 (續)

(昭和二十一年中)

第二十八章 (3) 業務上過失致死傷罪										區別	
發生件數			檢舉件數				檢舉人員				
本年事件	前年以前事件	計	管內事件 本年事件	管內事件 前年事件	管外事件	計	男	女	計		
3	7	10	2	7	1	10	15	12	27	北海道	
17	—	17	17	—	—	17	13	4	17	青森	東北ブロック
53	1	54	53	1	—	54	51	4	55	岩手	
61	1	62	61	1	—	62	69	1	70	宮城	
—	—	—	—	—	—	—	—	—	—	秋田	
37	—	37	37	—	—	37	33	4	37	山形	
52	1	53	52	1	—	53	52	2	54	福島	
65	2	67	65	2	—	67	59	2	61	茨城	關東ブロック
46	8	54	46	8	—	54	51	4	55	栃木	
79	—	79	79	—	—	79	82	—	82	群馬	
45	10	55	43	10	1	54	51	3	54	埼玉	
59	6	65	59	6	—	65	58	3	61	千葉	
320	17	337	316	17	—	333	334	20	354	警視廳	
53	1	54	53	1	—	54	56	—	56	神奈川	
94	—	94	94	—	—	94	92	2	94	新潟	
48	1	49	48	1	—	49	49	—	49	山梨	
71	6	77	71	6	—	77	67	10	77	長野	
59	13	72	59	13	—	72	72	—	72	靜岡	
33	—	33	32	—	—	32	41	—	41	富山	北陸ブロック
26	5	31	26	5	—	31	26	—	26	石川	
48	—	48	48	—	—	48	44	6	50	福井	
81	3	84	81	3	—	84	82	9	91	岐阜	東海ブロック
147	8	155	133	8	—	141	139	3	142	愛知	
51	3	54	51	3	—	54	51	1	52	三重	
17	—	17	17	—	—	17	17	—	17	滋賀	近畿ブロック
72	—	72	72	—	—	72	61	3	64	京都	
142	5	147	158	5	1	164	160	10	170	大阪	
65	—	65	53	—	—	53	57	1	58	兵庫	
39	—	39	38	—	—	38	38	1	39	奈良	
34	2	36	34	2	—	36	33	2	35	和歌山	
13	—	13	13	—	—	13	13	—	13	鳥取	中國ブロック
44	2	46	44	2	—	46	42	4	46	島根	
46	—	46	46	—	—	46	26	20	46	岡山	
54	9	63	54	9	—	63	60	3	63	廣島	
27	3	30	26	3	—	29	31	—	31	山口	
17	—	17	17	—	—	17	18	—	18	德島	四國ブロック
15	—	15	15	—	—	15	17	1	18	香川	
42	2	44	42	2	—	44	43	—	43	愛媛	
21	6	27	21	6	—	27	23	1	24	高知	
241	3	244	241	3	—	244	246	10	256	福岡	九州ブロック
30	—	30	30	—	—	30	30	—	30	佐賀	
36	—	36	36	—	—	36	34	2	36	長崎	
104	7	111	104	7	—	111	103	8	111	熊本	
20	—	20	20	—	—	20	20	—	20	大分	
44	—	44	37	—	—	37	34	—	34	宮崎	
55	—	55	54	—	—	54	54	2	56	鹿兒島	
2,726	132	2,858	2,698	132	3	2,833	2,747	158	2,905	合計	
2,505	282	2,787	2,480	275	3	2,758	2,652	128	2,780	昭和20年	
4,489	278	4,767	4,524	277	11	4,812	4,563	170	4,733	昭和19年	
5,440	368	5,808	5,460	369	15	5,844	5,944	166	6,110	昭和18年	
6,710	335	7,045	6,701	336	1	7,038	6,720	176	7,096	昭和17年	
7,422	672	8,094	7,424	472	5	7,901	8,087	165	8,252	昭和16年	

第二刑法犯罪

其ノ五 刑法犯發生

區別	廳府縣	第二十九章 墮胎ノ罪 發生件數 本年事件	前年以前事件	計	檢舉件數 管內事件 本年事件	前年事件	管外事件	計	檢舉人員 男	女	計	第三十章 遺棄ノ罪 發生件數 本年事件	前年以前事件	計	檢舉件數 管內事件 本年事件	前年事件	管外事件	計	檢舉人員 男	女	計
北海道		17	1	18	17	1	—	18	9	6	15	9	—	9	7	—	—	7	5	3	8
東北ブロック	青森	3	—	3	3	—	—	3	3	—	3	—	—	—	—	—	—	—	—	—	—
	岩手	7	—	7	7	—	—	7	3	5	8	9	—	9	8	—	—	8	5	4	9
	宮城	2	—	2	1	—	—	1	—	1	1	7	—	7	5	—	—	5	1	4	5
	秋田	2	—	2	2	—	—	2	—	2	2	4	—	4	4	—	—	4	—	1	1
	山形	2	—	2	2	—	—	2	—	2	2	2	—	2	2	—	—	2	1	2	3
	福島	2	1	3	2	1	—	3	1	3	4	9	1	10	9	1	—	10	4	6	10
關東ブロック	茨城	3	—	3	3	—	—	3	3	1	4	5	1	6	5	1	—	6	6	2	8
	栃木	1	—	1	1	—	—	1	—	1	1	9	2	11	6	—	—	6	4	2	6
	群馬	4	—	4	4	—	—	4	1	6	7	4	1	5	3	1	—	4	4	1	5
	埼玉	16	1	17	13	1	—	14	8	6	14	15	—	15	7	—	—	7	3	5	8
	千葉	7	—	7	6	—	—	6	6	6	12	11	1	12	9	1	2	12	2	9	11
	東京	1	—	1	1	—	—	1	1	—	1	76	—	76	23	—	—	23	9	15	24
	神奈川	—	—	—	—	—	—	—	—	—	—	21	—	21	3	—	—	3	3	—	3
	新潟	2	—	2	2	—	—	2	1	4	5	1	—	1	1	—	—	1	1	—	1
	山梨	3	1	4	3	1	—	4	1	4	5	10	—	10	5	—	—	5	3	2	5
	長野	4	2	6	4	1	—	5	5	4	9	3	1	4	3	1	—	4	1	3	4
	靜岡	—	—	—	—	—	—	—	—	—	—	10	—	10	10	—	5	15	9	6	15
北陸ブロック	富山	1	—	1	1	—	—	1	1	1	2	1	—	1	—	—	—	—	—	—	—
	石川	—	—	—	—	—	—	—	—	—	—	4	—	4	1	—	—	1	1	—	1
	福井	1	—	1	1	—	—	1	2	—	2	4	—	4	2	—	—	2	2	—	2
東海ブロック	岐阜	1	—	1	1	—	—	1	—	1	1	2	—	2	1	—	—	1	—	1	1
	愛知	—	—	—	—	—	5	5	2	3	5	26	1	27	16	1	—	17	4	9	13
	三重	2	—	2	2	—	—	2	1	3	4	1	—	1	—	—	—	—	—	—	—
近畿ブロック	滋賀	—	—	—	—	—	—	—	—	—	—	—	—	—	—	—	—	—	—	—	—
	京都	1	—	1	—	—	—	—	—	—	—	7	—	7	7	—	—	7	3	4	7
	大阪	—	—	—	—	—	—	—	—	—	—	16	—	16	8	—	—	8	—	6	6
	兵庫	5	—	5	—	—	—	—	—	—	—	27	—	27	13	1	—	14	12	4	16
	奈良	—	—	—	—	—	—	—	—	—	—	3	—	3	2	—	—	2	—	2	2
	和歌山	3	—	3	3	—	—	3	1	2	3	6	—	6	6	—	—	6	4	2	6
中國ブロック	鳥取	—	—	—	—	—	—	—	—	—	—	1	—	1	1	—	—	1	1	—	1
	島根	3	—	3	3	—	—	3	3	2	5	3	—	3	3	—	—	3	3	1	4
	岡山	8	1	9	8	1	—	9	2	8	10	9	1	10	8	1	—	9	4	4	8
	廣島	2	—	2	1	—	—	1	—	1	1	10	2	12	8	2	—	10	9	4	13
	山口	1	—	1	1	—	—	1	1	1	2	23	—	23	9	—	—	9	3	6	9
四國ブロック	德島	4	—	4	4	—	—	4	4	3	7	3	—	3	3	—	—	3	3	—	3
	香川	—	—	—	—	—	—	—	—	—	—	5	—	5	2	—	—	2	2	—	2
	愛媛	2	—	2	2	—	—	2	—	2	2	6	—	6	3	—	—	3	—	3	3
	高知	3	—	3	3	—	—	3	2	3	5	2	—	2	2	—	—	2	—	2	2
九州ブロック	福岡	3	—	3	3	—	—	3	6	3	9	22	—	22	13	—	—	13	2	12	4
	佐賀	1	—	1	1	—	—	1	1	—	1	7	—	7	3	—	—	3	1	2	3
	長崎	4	—	4	4	—	—	4	2	2	4	4	—	4	1	—	—	1	1	—	1
	熊本	10	—	10	10	—	—	10	9	12	21	5	—	5	4	—	—	4	4	1	5
	大分	5	—	5	5	—	—	5	2	3	5	2	—	2	2	—	—	2	1	1	2
	宮崎	1	—	1	1	—	—	1	—	1	1	3	—	3	2	—	—	2	—	2	2
	鹿兒島	1	—	1	1	—	—	1	1	—	1	11	—	11	8	—	—	8	6	2	8
合計		138	7	145	126	6	5	137	82	102	184	418	11	429	238	10	7	255	127	133	260
昭和20年		106	39	145	105	39	2	146	66	117	183	144	15	159	103	12	2	117	60	50	110
昭和19年		172	122	294	163	100	49	312	114	251	365	190	27	217	130	24	3	157	76	64	140
昭和18年		299	84	383	307	115	4	426	195	365	560	187	17	204	134	19	3	156	88	64	152
昭和17年		176	65	241	168	70	8	246	127	196	323	218	14	232	150	12	3	165	76	56	132
昭和16年		263	124	387	263	120	11	394	216	346	562	241	35	276	155	50	8	213	174	84	258

犯罪

檢舉狀況表（續）

（昭和二十一年中）

區別 廳府縣	第三十一章 逮捕監禁ノ罪 發生件數 本年事件	前年以前事件	計	檢舉件數 管內事件 本年事件	前年事件	管外事件	計	檢舉人員 男	女	計
北海道	177	—	177	177	—	—	177	103	—	103
東北ブロック 青森	—	—	—	—	—	—	—	—	—	—
岩手	3	—	3	3	—	—	3	6	—	6
宮城	5	—	5	5	—	—	5	4	—	4
秋田	—	—	—	—	—	—	—	—	—	—
山形	—	—	—	—	—	—	—	—	—	—
福島	—	—	—	—	—	—	—	—	—	—
關東ブロック 茨城	2	—	2	2	—	—	2	6	—	6
栃木	1	—	1	1	—	—	1	1	—	1
群馬	—	—	—	—	—	—	—	—	—	—
埼玉	—	—	—	—	—	—	—	—	—	—
千葉	4	—	4	4	—	—	4	5	3	8
東京	1	—	1	1	—	—	1	1	—	1
神奈川	—	—	—	—	—	—	—	—	—	—
新潟	2	—	2	2	—	—	2	1	1	2
山梨	1	—	1	1	—	—	1	1	—	1
長野	1	—	1	1	—	—	1	1	—	1
靜岡	7	—	7	7	—	—	7	13	—	13
北陸ブロック 富山	—	—	—	—	—	—	—	—	—	—
石川	1	1	2	1	1	—	2	4	1	5
福井	1	—	1	1	—	—	1	1	—	1
東海ブロック 岐阜	—	—	—	—	—	—	—	—	—	—
愛知	3	—	3	3	—	—	3	3	1	4
三重	2	—	2	2	—	—	2	2	—	2
近畿ブロック 滋賀	—	—	—	—	—	—	—	—	—	—
京都	1	—	1	1	—	—	1	4	—	4
大阪	1	—	1	7	—	—	7	7	—	7
兵庫	4	—	4	4	—	—	4	7	—	7
奈良	2	—	2	2	—	—	2	5	—	5
和歌山	1	—	1	1	—	—	1	2	—	2
中國ブロック 鳥取	—	—	—	—	—	—	—	—	—	—
島根	2	—	2	2	—	—	2	2	—	2
岡山	4	—	4	4	—	—	4	5	—	5
廣島	7	—	7	7	—	—	7	9	—	9
山口	2	—	2	2	—	—	2	3	—	3
四國ブロック 德島	3	—	3	3	—	—	3	7	1	8
香川	—	—	—	—	—	—	—	—	—	—
愛媛	1	—	1	1	—	—	1	6	—	6
高知	—	—	—	—	—	—	—	—	—	—
九州ブロック 福岡	4	—	4	4	—	—	4	10	1	11
佐賀	—	—	—	—	—	—	—	—	—	—
長崎	—	—	—	—	—	—	—	—	—	—
熊本	1	—	1	1	—	—	1	1	—	1
大分	4	—	4	4	—	—	4	8	1	9
宮崎	—	—	—	—	—	—	—	—	—	—
鹿兒島	4	1	5	4	1	—	5	34	—	34
合計	252	2	254	258	2	—	260	262	9	271
昭和20年	39	1	40	39	1	—	40	101	1	102
昭和19年	44	10	54	43	9	1	53	49	4	53
昭和18年	42	6	48	41	7	—	48	33	7	40
昭和17年	53	2	55	51	2	5	58	52	6	58
昭和16年	82	12	94	81	37	1	119	122	10	132

第二刑法犯罪

其ノ五 刑法犯發生檢擧狀況表（續）

（昭和二十一年中）

區別		第三十二章 脅迫ノ罪 發生件數 本年事件	前年以前事件	計	檢擧件數 管內事件 本年事件	前年事件	管外事件	計	檢擧人員 男	女	計
北海道		87	—	87	87	—	—	87	30	—	30
東北ブロック	青森	3	—	3	3	—	—	3	4	—	4
	岩手	13	—	13	13	—	—	13	11	—	11
	宮城	15	2	17	15	2	—	17	20	—	20
	秋田	30	—	30	30	—	—	30	32	—	32
	山形	10	2	12	10	2	—	12	4	1	5
	福島	27	2	29	23	2	3	28	27	—	27
關東ブロック	茨城	21	—	21	21	—	2	23	20	1	21
	栃木	27	11	38	27	11	—	38	29	1	30
	群馬	9	1	10	9	1	—	10	8	1	9
	埼玉	20	—	20	16	3	—	19	18	—	18
	千葉	216	—	216	199	2	—	201	253	—	253
	神奈川	8	1	9	7	1	—	8	14	—	14
	新潟	7	—	7	7	—	—	7	9	—	9
	山梨	31	—	31	28	3	—	31	24	4	28
	長野	12	—	12	12	—	—	12	10	—	10
	靜岡	40	3	43	40	3	—	43	55	—	55
		10	—	10	9	—	—	9	22	—	22
北陸ブロック	富山	28	—	28	28	—	—	28	22	—	22
	石川	4	2	6	4	2	—	6	3	—	3
	福井	5	—	5	5	—	—	5	16	—	16
東海ブロック	岐阜	3	—	3	3	—	—	3	3	—	3
	愛知	16	—	16	18	1	—	19	10	1	11
	三重	11	—	11	11	2	—	13	8	1	9
近畿ブロック	滋賀	2	—	2	2	—	—	2	2	—	2
	京都	5	—	5	5	—	—	5	4	—	4
	大阪	6	—	6	10	—	—	10	14	—	14
	兵庫	8	—	8	8	—	—	8	10	—	10
	奈良	5	—	5	5	—	—	5	5	—	5
	和歌山	10	—	10	10	—	—	10	7	—	7
中國ブロック	鳥取	8	—	8	8	—	—	8	8	—	8
	島根	15	—	15	14	—	1	15	6	—	6
	岡山	35	4	39	35	4	—	39	23	1	24
	廣島	42	2	44	41	2	—	43	29	2	31
	山口	50	3	53	50	3	—	53	24	—	24
四國ブロック	德島	5	—	5	5	—	—	5	4	2	6
	香川	7	—	7	6	—	—	6	6	—	6
	愛媛	10	3	13	10	2	—	12	11	—	11
	高知	6	—	6	6	—	—	6	6	—	6
九州ブロック	福岡	23	—	23	23	—	—	23	20	—	20
	佐賀	12	—	12	12	—	—	12	13	—	13
	長崎	19	—	19	18	—	—	18	18	—	18
	熊本	15	1	16	15	—	—	15	15	—	15
	大分	7	—	7	7	—	—	7	9	1	10
	宮崎	2	—	2	2	—	—	2	2	—	2
	鹿兒島	34	1	35	33	1	—	34	29	2	31
合計		979	38	1,017	950	47	6	1,003	917	18	935
昭和20年		253	61	314	230	54	2	286	268	15	283
昭和19年		413	48	461	423	42	—	465	350	13	373
昭和18年		765	115	880	768	117	3	888	648	19	667
昭和17年		773	96	869	760	90	20	870	692	10	702
昭和16年		1,063	120	1,183	1049	101	9	1,159	918	28	946

區別		第三十三章 略取及誘拐ノ罪 發生件數 本年事件	前年以前事件	計	檢擧件數 管內事件 本年事件	前年事件	管外事件	計	檢擧人員 男	女	計	第三十四章 名譽ニ關スル罪 發生件數 本年事件	前年以前事件	計	檢擧件數 管內事件 本年事件	前年事件	管外事件	計	檢擧人員 男	女	計	區別
北海道		14	—	14	14	—	—	14	16	—	16	31	—	31	31	—	—	31	35	3	38	北海道
東北ブロック	青森	—	—	—	—	—	—	—	—	—	—	3	—	3	3	—	—	3	2	1	3	東北ブロック
	岩手	—	—	—	—	—	—	—	—	—	—	6	—	6	6	—	—	6	4	—	4	
	宮城	1	—	1	1	—	—	1	1	—	1	3	—	3	3	—	—	3	3	—	3	
	秋田	8	—	8	8	—	—	8	2	—	2	7	—	7	7	—	—	7	10	1	11	
	山形	5	—	5	2	—	—	2	1	—	1	1	—	1	1	—	—	1	—	—	—	
	福島	1	—	1	1	—	—	1	3	—	3	12	1	13	12	1	—	13	11	4	15	
關東ブロック	茨城	2	—	2	2	—	—	2	2	—	2	18	2	20	15	1	—	16	25	7	32	關東ブロック
	栃木	2	—	2	2	—	—	2	2	—	2	8	1	9	8	1	—	9	8	1	9	
	群馬	6	—	6	6	—	—	6	2	—	2	6	—	6	6	—	—	6	6	1	7	
	埼玉	2	—	2	2	—	—	2	1	—	1	1	1	2	1	1	—	2	1	2	3	
	千葉	2	—	2	2	—	—	2	2	—	2	6	—	6	6	—	—	6	4	2	6	
	神奈川	4	—	4	4	—	1	5	3	—	3	—	—	—	—	1	—	1	—	—	—	
	新潟	1	—	1	1	—	—	1	1	—	1	—	—	—	—	—	—	—	—	—	—	
	山梨	2	—	2	2	—	—	2	2	—	2	3	—	3	3	—	—	3	2	1	3	
	長野	—	—	—	—	—	—	—	—	—	—	5	—	5	5	—	—	5	7	—	7	
	靜岡	2	—	2	2	—	—	2	2	—	2	6	—	6	6	—	—	6	4	2	6	
		1	—	1	—	—	1	1	2	—	2	3	1	4	3	1	—	4	10	—	10	
北陸ブロック	富山	—	—	—	—	—	—	—	—	—	—	1	—	1	1	—	—	1	1	—	1	北陸ブロック
	石川	—	—	—	—	—	—	—	—	—	—	—	—	—	—	—	—	—	—	—	—	
	福井	—	—	—	—	—	—	—	—	—	—	2	—	2	2	—	—	2	2	2	4	
東海ブロック	岐阜	—	—	—	—	—	—	—	—	—	—	3	—	3	3	—	—	3	5	2	7	東海ブロック
	愛知	1	—	1	1	—	1	2	—	—	—	2	—	2	2	—	—	2	1	—	1	
	三重	—	—	—	—	—	—	—	—	—	—	9	—	9	9	—	—	9	5	4	9	
近畿ブロック	滋賀	—	—	—	—	—	—	—	—	—	—	1	—	1	1	—	—	1	1	—	1	近畿ブロック
	京都	7	—	7	7	—	—	7	2	1	3	—	—	—	—	—	—	—	—	—	—	
	大阪	5	—	5	5	—	—	5	6	3	9	2	—	2	3	—	—	3	2	1	3	
	兵庫	1	—	1	1	—	—	1	1	—	1	1	—	1	1	—	—	1	1	—	1	
	奈良	—	—	—	—	—	—	—	—	—	—	1	—	1	1	—	—	1	2	—	2	
	和歌山	—	—	—	—	—	—	—	—	—	—	—	—	—	—	—	—	—	—	—	—	
中國ブロック	鳥取	—	—	—	—	—	—	—	—	—	—	3	—	3	3	—	—	3	3	—	3	中國ブロック
	島根	1	—	1	1	—	—	1	1	1	2	7	—	7	7	—	—	7	5	2	7	
	岡山	4	—	4	4	—	—	4	6	—	6	2	—	2	2	—	—	2	1	1	2	
	廣島	1	—	1	—	—	—	—	—	—	—	5	—	5	5	—	—	5	6	1	7	
	山口	—	—	—	—	—	—	—	—	—	—	4	—	4	4	—	—	4	3	1	4	
四國ブロック	德島	—	—	—	—	—	—	—	—	—	—	2	—	2	2	—	—	2	2	—	2	四國ブロック
	香川	—	—	—	—	—	—	—	—	—	—	4	—	4	4	—	—	4	3	1	4	
	愛媛	—	—	—	—	—	—	—	—	—	—	3	—	3	3	—	—	3	3	—	3	
	高知	—	—	—	—	—	—	—	—	—	—	—	—	—	—	—	—	—	—	—	—	
九州ブロック	福岡	—	—	—	—	—	—	—	—	—	—	9	—	9	9	—	—	9	4	—	4	九州ブロック
	佐賀	1	—	1	1	—	—	1	1	—	1	4	—	4	4	—	—	4	5	1	6	
	長崎	1	—	1	1	—	—	1	1	—	1	5	—	5	5	—	—	5	5	—	5	
	熊本	16	—	16	13	—	6	19	11	1	12	13	1	14	13	1	—	14	16	7	23	
	大分	2	—	2	2	—	—	2	2	—	2	4	—	4	4	—	—	4	4	1	5	
	宮崎	2	—	2	2	—	—	2	1	—	1	8	—	8	8	—	—	8	8	1	9	
	鹿兒島	5	—	5	5	—	—	5	2	—	2	11	2	13	11	2	—	13	10	1	11	
合計		100	—	100	92	—	9	101	76	6	82	225	9	234	223	9	—	232	230	51	281	合計
昭和20年		19	4	23	18	4	—	22	26	2	28	54	7	61	53	7	—	60	53	9	62	昭和20年
昭和19年		115	16	131	119	17	6	142	105	15	120	176	18	194	176	13	1	190	141	49	190	昭和19年
昭和18年		198	41	239	202	41	56	299	226	14	240	289	28	317	291	28	—	319	279	65	344	昭和18年
昭和17年		253	88	341	250	89	41	380	276	30	306	379	36	415	375	33	1	409	360	66	426	昭和17年
昭和16年		426	129	555	430	103	92	625	505	45	550	473	49	522	475	42	7	524	487	105	592	昭和16年

第二刑法犯罪

其ノ五 刑法犯發生

第三十五章 信用及業務ニ對スル罪

區別		發生件數 本年事件	發生件數 前年以前事件	發生件數 計	檢舉件數 管內事件 本年事件	檢舉件數 管內事件 前年事件	檢舉件數 管外事件	檢舉件數 計	檢舉人員 男	檢舉人員 女	檢舉人員 計
北海道		32	—	32	18	—	—	18	24	2	26
東北ブロック	青森	—	—	—	—	—	—	—	—	—	—
	岩手	1	—	1	1	—	—	1	13	—	13
	宮城	1	—	1	1	—	—	1	1	—	1
	秋田	5	1	6	5	1	—	6	3	—	3
	山形	2	—	2	2	—	—	2	1	—	1
	福島	3	—	3	3	—	—	3	3	—	3
關東ブロック	茨城	2	—	2	2	—	—	2	1	1	2
	栃木	3	—	3	3	—	—	3	4	—	4
	群馬	2	—	2	2	—	—	2	2	—	2
	埼玉	1	—	1	1	—	—	1	4	—	4
	千葉	1	—	1	1	—	—	1	1	—	1
	東京	—	—	—	—	—	—	—	—	—	—
	神奈川	1	—	1	1	—	—	1	1	—	1
	新潟	2	—	2	2	—	—	2	2	—	2
	山梨	1	—	1	1	—	—	1	1	—	1
	長野	3	1	4	3	1	—	4	6	—	6
	靜岡	1	—	1	1	—	—	1	1	—	1
北陸ブロック	富山	—	—	—	—	—	—	—	—	—	—
	石川	—	—	—	—	—	—	—	—	—	—
	福井	4	—	4	4	—	—	4	4	2	6
東海ブロック	岐阜	—	—	—	—	—	—	—	—	—	—
	愛知	—	—	—	—	—	—	—	—	—	—
	三重	2	—	2	2	—	—	2	2	—	2
近畿ブロック	滋賀	—	—	—	—	—	—	—	—	—	—
	京都	—	—	—	—	—	—	—	—	—	—
	大阪	1	—	1	1	—	—	1	7	—	7
	兵庫	—	—	—	—	—	—	—	—	—	—
	奈良	1	—	1	1	—	—	1	1	—	1
	和歌山	—	—	—	—	—	—	—	—	—	—
中國ブロック	鳥取	—	—	—	—	—	—	—	—	—	—
	島根	—	—	—	—	—	—	—	—	—	—
	岡山	5	—	5	5	—	5	10	11	—	11
	廣島	1	—	1	1	—	—	1	1	1	1
	山口	1	—	1	1	—	—	1	4	—	4
四國ブロック	德島	1	—	1	1	—	—	1	1	—	1
	香川	1	—	1	1	—	—	1	1	—	1
	愛媛	4	—	4	4	—	—	4	4	—	4
	高知	—	—	—	—	—	—	—	—	—	—
九州ブロック	福岡	4	—	4	4	—	—	4	7	—	7
	佐賀	—	—	—	—	—	—	—	—	—	—
	長崎	—	—	—	—	—	—	—	—	—	—
	熊本	7	1	8	7	1	—	8	6	1	7
	大分	—	—	—	—	—	—	—	—	—	—
	宮崎	—	—	—	—	—	—	—	—	—	—
	鹿兒島	1	—	1	1	—	—	1	1	—	1
合計		94	3	97	80	3	5	88	117	7	124
昭和20年		17	13	30	25	5	—	30	147	—	147
昭和19年		53	175	228	63	177	—	240	125	1	126
昭和18年		111	29	140	95	14	—	109	87	9	96
昭和17年		104	14	118	88	13	3	104	100	9	109
昭和16年		136	23	159	138	19	2	159	135	11	146

犯罪

檢舉狀況表（續）

（昭和二十一年中）

第三十六章（1）竊盜罪

區別		發生件數 本年事件	發生件數 前年以前事件	發生件數 計	檢舉件數 管內事件 本年事件	檢舉件數 管內事件 前年事件	檢舉件數 管外事件	檢舉件數 計	檢舉人員 男	檢舉人員 女	檢舉人員 計
北海道		49,493	3,311	52,804	23,223	3,311	37	26,571	13,872	1,017	14,889
東北ブロック	青森	6,301	19	6,320	4,228	19	—	4,247	2,639	183	2,822
	岩手	10,654	1,092	11,746	7,269	1,080	24	8,373	2,194	273	2,467
	宮城	14,769	834	15,603	7,016	699	97	7,812	3,252	196	3,448
	秋田	5,915	191	6,106	4,124	130	—	4,254	2,439	296	2,735
	山形	20,853	2,015	22,868	8,545	1,540	488	10,573	5,294	756	6,050
	福島	8,235	2,007	10,242	6,964	1,918	157	9,039	2,190	228	2,418
關東ブロック	茨城	16,974	1,761	18,735	10,850	1,857	624	13,331	5,560	528	6,088
	栃木	16,613	2,549	19,162	11,976	2,507	731	15,214	4,737	460	5,197
	群馬	23,423	2,077	25,500	9,542	2,890	456	12,888	4,252	328	4,580
	埼玉	34,235	5,844	40,079	8,810	3,818	2,209	14,837	5,826	333	6,159
	千葉	20,074	1,170	21,244	9,647	587	382	10,616	5,114	394	5,508
	東京	132,696	2,396	135,092	46,601	3,139	2,162	51,992	28,679	1,420	30,099
	神奈川	24,826	1,308	26,134	9,701	496	925	11,122	6,267	153	6,420
	新潟	21,382	2,276	23,658	12,811	2,208	218	15,237	4,298	684	4,982
	山梨	8,235	658	8,893	3,917	584	163	4,664	2,021	216	2,237
	長野	22,146	2,757	24,903	12,216	2,223	213	14,652	7,201	1,020	8,221
	靜岡	30,994	4,621	35,615	12,086	1,125	871	14,082	7,671	737	8,408
北陸ブロック	富山	6,545	207	6,752	3,658	206	—	3,864	1,453	151	1,604
	石川	12,233	1,169	13,402	5,538	1,162	389	7,089	1,773	197	1,970
	福井	6,279	473	6,752	4,467	477	115	5,059	1,387	201	1,588
東海ブロック	岐阜	20,043	1,425	21,468	8,692	717	190	9,599	3,900	384	4,284
	愛知	81,362	4,066	85,428	31,875	4,834	1,050	37,759	15,684	1,534	17,218
	三重	23,381	1,092	24,473	10,909	1,118	312	12,339	3,539	369	3,908
近畿ブロック	滋賀	4,833	131	2,964	2,665	185	200	3,050	1,293	159	1,452
	京都	14,421	1,984	16,405	14,421	1,652	1,287	17,360	7,301	642	7,946
	大阪	91,025	1,324	92,349	27,483	1,114	497	29,094	18,568	1,233	19,801
	兵庫	54,014	2,461	56,475	20,723	2,461	392	23,576	7,165	230	7,395
	奈良	9,051	1,047	10,098	3,001	220	69	3,290	2,191	124	7,315
	和歌山	16,656	6,400	23,056	7,186	789	—	7,975	3,087	590	3,677
中國ブロック	鳥取	4,213	368	4,581	2,297	279	8	2,584	1,922	165	2,087
	島根	4,636	365	5,001	3,690	311	258	4,259	1,543	270	1,813
	岡山	26,927	1,443	28,370	12,064	1,443	1,248	14,755	6,221	666	6,887
	廣島	19,844	5,903	25,747	8,531	923	385	9,839	7,151	369	7,520
	山口	27,833	1,280	29,113	10,992	1,280	1,005	13,277	5,296	371	5,667
四國ブロック	德島	4,745	535	5,280	4,130	300	—	4,430	1,281	212	1,493
	香川	7,177	265	7,442	3,601	230	78	3,912	2,409	262	2,671
	愛媛	13,570	971	14,541	7,178	747	476	8,401	4,124	301	4,425
	高知	9,010	723	9,733	3,919	624	349	4,883	1,628	146	1,774
九州ブロック	福岡	70,039	5,916	75,955	35,973	2,546	1,056	39,574	12,371	674	13,045
	佐賀	7,697	219	7,916	4,132	70	247	444	2,451	171	2,625
	長崎	18,383	421	18,804	16,651	421	167	17,239	6,015	352	6,367
	熊本	21,397	670	22,067	8,151	594	1,550	10,205	6,399	799	7,198
	大分	9,342	574	9,916	6,077	148	516	6,741	2,498	277	2,775
	宮崎	9,385	—	9,385	5,270	—	—	5,270	2,709	206	2,915
	鹿兒島	14,486	729	15,215	8,607	576	78	9,261	3,604	381	3,985
合計		1,076,345	79,047	1,155,392	491,500	55,458	21,669	568,637	248,475	20,658	269,133
昭和20年		502,181	59,356	561,537	253,417	54,424	13,718	321,559	121,063	14,252	135,325
昭和19年		571,048	89,794	660,842	319,735	81,573	47,155	448,463	125,159	14,818	139,977
昭和18年		576,671	72,696	649,367	330,815	76,521	32,337	439,671	116,477	14,508	130,985
昭和17年		533,308	54,308	587,616	287,884	57,729	23,774	369,387	102,015	10,679	112,695
昭和16年		459,380	94,763	554,142	245,717	91,193	21,479	358,389	95,050	10,331	105,391

第二 刑法犯罪

其ノ五 刑法犯發生檢擧狀況表（續）

（昭和二十一年中）

第三十六章 (2) 強盜殺人罪

區別 廳府縣	發生件數 本年事件	發生件數 前年以前事件	發生件數 計	檢擧件數 管內事件 本年事件	檢擧件數 管內事件 前年事件	檢擧件數 管外事件	檢擧件數 計	檢擧人員 男	檢擧人員 女	檢擧人員 計
北海道	4	—	4	3	—	—	3	5	—	5
東北ブロック 青森	19	—	19	16	—	—	16	45	—	45
岩手	4	—	4	3	—	—	3	3	—	3
宮城	1	—	1	1	—	—	1	1	—	1
秋田	1	—	1	1	—	—	1	10	—	10
山形	3	1	4	3	—	—	4	4	—	4
福島	—	—	—	—	1	—	—	—	—	—
關東ブロック 茨城	4	—	4	4	—	—	4	5	—	5
栃木	5	—	5	3	—	—	3	3	—	3
群馬	4	—	4	3	—	—	3	3	—	3
埼玉	2	1	3	4	—	1	5	9	—	9
千葉	1	—	1	1	—	—	1	1	—	1
警視廳	22	1	23	16	1	1	18	41	—	41
神奈川	12	1	13	7	1	1	9	22	—	22
新潟	6	—	6	5	—	—	5	5	—	5
山梨	2	—	2	1	—	—	1	—	1	1
長野	6	—	6	3	—	—	3	7	—	7
靜岡	7	—	7	7	—	—	7	8	—	8
北陸ブロック 富山	1	—	1	1	—	—	1	3	—	3
石川	—	—	—	—	—	—	—	—	—	—
福井	—	—	—	—	—	—	—	—	—	—
東海ブロック 岐阜	7	—	7	7	—	—	7	10	—	10
愛知	9	1	10	5	1	—	6	9	—	9
三重	7	—	7	5	—	—	5	11	—	11
近畿ブロック 滋賀	—	—	—	—	—	—	—	—	—	—
京都	18	2	20	16	1	—	17	13	—	13
大阪	47	—	47	47	2	—	49	84	5	89
兵庫	26	—	26	17	1	1	19	28	—	28
奈良	13	2	15	27	—	2	29	28	2	30
和歌山	9	—	9	9	—	—	9	15	—	15
中國ブロック 鳥取	7	—	7	4	—	—	4	15	—	15
島根	3	—	3	3	—	—	3	3	—	3
岡山	19	—	19	14	—	1	15	41	—	41
廣島	6	2	8	5	1	—	6	21	—	21
山口	9	2	11	7	2	1	10	12	1	13
四國ブロック 德島	—	—	—	—	—	—	—	—	—	—
香川	1	—	1	1	—	—	1	2	—	2
愛媛	5	—	5	4	—	—	4	8	—	8
高知	1	—	1	—	—	—	—	—	—	—
九州ブロック 福岡	24	—	24	15	1	1	17	19	—	19
佐賀	3	—	3	2	—	—	2	7	—	7
長崎	7	—	7	5	—	—	5	7	—	7
熊本	3	—	3	3	—	—	3	5	—	5
大分	4	—	4	2	—	—	2	3	—	3
宮崎	—	—	—	—	—	—	—	—	—	—
鹿兒島	6	—	6	4	—	—	4	3	—	3
合計	338	13	351	284	12	9	305	519	9	528
昭和20年	134	14	148	116	9	1	126	131	5	136
昭和19年	102	12	114	89	12	—	101	119	2	121
昭和18年	104	7	111	90	4	5	99	102	—	102
昭和17年	75	5	80	59	9	8	76	68	4	72
昭和16年	69	7	76	61	1	—	62	39	1	40

第三十六章 (3) 強盜傷人罪

區別 廳府縣	發生件數 本年事件	發生件數 本年以前事件	發生件數 計	檢擧件數 管內事件 本年事件	檢擧件數 管內事件 前年事件	檢擧件數 管外事件	檢擧件數 計	檢擧人員 男	檢擧人員 女	檢擧人員 計
北海道	25	—	25	18	—	—	18	44	—	44
東北ブロック 青森	2	—	2	2	—	—	2	4	—	4
岩手	3	—	3	3	—	—	3	3	—	3
宮城	8	—	8	8	—	—	8	11	—	11
秋田	2	—	2	1	—	—	1	2	—	2
山形	5	—	5	5	—	—	5	3	—	3
福島	9	—	9	4	2	—	6	3	—	3
關東ブロック 茨城	8	—	8	8	—	—	8	16	—	16
栃木	19	1	20	18	1	—	19	27	—	27
群馬	13	—	13	9	—	—	9	14	—	14
埼玉	23	3	26	13	3	3	19	22	2	24
千葉	34	—	34	25	—	4	29	39	—	39
警視廳	80	1	81	62	1	7	70	121	—	121
神奈川	39	2	41	32	1	2	35	66	1	67
新潟	8	—	8	6	—	—	6	6	—	6
山梨	4	—	4	2	—	—	2	2	—	2
長野	20	—	20	14	—	—	14	22	—	22
靜岡	17	—	17	16	—	—	16	34	—	34
北陸ブロック 富山	8	—	8	5	—	—	5	9	—	9
石川	—	—	—	—	—	—	—	—	—	—
福井	1	—	1	—	—	—	—	—	—	—
東海ブロック 岐阜	10	—	10	9	—	—	9	24	—	24
愛知	56	—	56	45	1	—	46	70	1	71
三重	22	—	22	21	—	—	21	9	—	9
近畿ブロック 滋賀	4	—	4	3	—	—	3	7	—	7
京都	44	—	44	44	—	1	45	87	1	88
大阪	142	—	142	132	—	9	141	206	5	211
兵庫	65	—	65	51	5	4	60	173	—	173
奈良	21	3	24	19	1	2	22	52	—	52
和歌山	22	—	22	22	—	—	22	24	—	24
中國ブロック 鳥取	—	—	—	—	—	—	—	—	—	—
島根	4	—	4	4	—	—	4	10	—	10
岡山	33	—	33	20	2	1	23	48	—	48
廣島	29	4	33	24	4	—	28	53	1	54
山口	29	—	29	17	—	—	17	33	1	34
四國ブロック 德島	5	—	5	5	—	—	5	8	—	8
香川	9	—	9	8	—	—	8	14	—	14
愛媛	8	—	8	5	—	—	5	20	—	20
高知	9	3	12	8	3	—	11	10	—	10
九州ブロック 福岡	53	—	53	30	3	—	33	83	—	83
佐賀	7	—	7	6	—	—	6	7	—	7
長崎	8	—	8	7	—	—	7	16	—	16
熊本	11	—	11	7	—	1	8	19	—	19
大分	3	—	3	3	—	—	3	7	—	7
宮崎	—	—	—	—	—	—	—	—	—	—
鹿兒島	8	1	9	8	1	—	9	7	—	7
合計	930	18	948	749	28	34	817	1,435	12	1,447
昭和20年	263	39	302	221	30	2	253	313	6	319
昭和19年	359	102	461	357	89	3	449	437	10	447
昭和18年	261	34	295	283	25	9	317	322	1	323
昭和17年	346	10	356	336	17	12	365	316	2	318
昭和16年	240	31	271	212	38	15	265	269	2	271

第二刑法

其ノ五 刑法犯發生

區別		第三十六章 (4) 强盜及準强盜罪 (豫備ヲ含ム) 發生件數 本年事件	前年以前事件	計	檢舉件數 管內事件 本年事件	前年事件	管外事件	計	檢舉人員 男	女	計
北海道		107	1	108	80	1	1	82	174	—	174
東北ブロック	青森	—	—	—	—	—	—	—	—	—	—
	岩手	31	—	31	22	—	—	22	28	1	29
	宮城	52	3	55	32	3	4	39	33	—	33
	秋田	24	1	25	10	1	—	11	20	—	20
	山形	42	1	43	39	1	—	40	43	—	43
	福島	58	1	59	32	1	1	34	53	—	53
關東ブロック	茨城	79	4	83	54	—	11	65	94	—	94
	栃木	49	1	50	40	1	—	41	49	2	51
	群馬	97	2	99	68	1	—	69	153	—	153
	埼玉	274	4	278	108	2	8	118	291	1	292
	千葉	364	—	364	168	—	8	176	259	—	259
	警視廳	938	10	948	510	27	61	598	759	4	763
	神奈川	287	4	291	135	4	28	167	258	—	258
	新潟	41	—	41	21	—	2	23	41	—	41
	山梨	22	—	22	10	—	1	11	24	—	24
	長野	42	4	46	28	3	—	31	52	2	54
	靜岡	77	10	87	40	16	—	56	74	—	74
北陸ブロック	富山	29	—	29	26	—	—	26	37	—	37
	石川	30	—	30	20	—	6	26	39	—	39
	福井	24	—	24	15	—	—	15	10	—	10
東海ブロック	岐阜	57	—	57	40	—	2	42	68	—	68
	愛知	187	—	187	118	4	5	127	265	1	266
	三重	47	1	48	33	1	4	38	54	1	55
近畿ブロック	滋賀	32	—	32	20	—	3	23	29	—	29
	京都	571	4	575	324	9	17	350	578	—	578
	大阪	1,378	25	1,403	1,231	57	57	1,345	2,056	18	2,074
	兵庫	1,157	183	1,340	1,072	183	42	1,297	1,213	7	1,220
	奈良	84	7	91	79	4	9	92	123	—	123
	和歌山	175	2	177	121	2	—	123	186	—	186
中國ブロック	鳥取	18	5	23	8	1	—	9	9	—	9
	島根	13	1	14	7	—	3	10	24	1	25
	岡山	99	—	99	92	—	4	96	130	—	130
	廣島	192	13	205	153	3	—	156	414	—	414
	山口	161	11	172	112	11	8	131	238	3	241
四國ブロック	德島	21	8	29	10	—	2	12	39	—	39
	香川	39	—	39	20	—	—	20	45	—	45
	愛媛	64	—	64	49	—	1	50	101	—	101
	高知	21	—	21	17	—	—	17	17	—	17
九州ブロック	福岡	229	21	250	147	32	4	183	384	1	385
	佐賀	23	—	23	17	—	—	17	28	—	28
	長崎	28	—	28	15	—	—	15	52	—	52
	熊本	68	4	72	49	3	5	57	83	1	84
	大分	60	3	63	46	—	3	49	65	—	65
	宮崎	27	—	27	19	—	—	19	22	—	22
	鹿兒島	67	2	69	51	2	—	53	68	—	68
合計		7,485	336	7,821	5,308	373	300	5,981	8,782	43	8,825
昭和20年		949	75	1,024	664	67	31	762	838	10	848
昭和19年		623	60	683	545	35	97	677	651	16	667
昭和18年		676	128	804	578	127	27	732	725	—	726
昭和17年		909	45	954	754	50	39	843	685	1	686
昭和16年		681	120	801	560	128	22	710	628	—	628

犯罪

檢舉狀況表 (續)

(昭和二十一年中)

區別		第三十七章 (1) 詐欺及準詐欺罪 發生件數 本年事件	前年以前事件	計	檢舉件數 管內事件 本年事件	前年事件	管外事件	計	檢舉人員 男	女	計
北海道		3,298	405	3,703	3,249	405	10	3,664	1,332	73	1,405
東北ブロック	青森	437	3	440	432	3	—	435	304	20	324
	岩手	1,872	110	1,982	1,912	88	12	2,012	307	43	350
	宮城	1,501	117	1,618	1,437	113	30	1,580	285	20	305
	秋田	941	21	962	938	21	—	959	284	19	303
	山形	1,428	215	1,643	1,393	191	145	1,728	186	11	197
	福島	1,257	162	1,419	1,051	171	232	1,454	557	56	613
關東ブロック	茨城	812	79	891	803	110	50	963	467	37	504
	栃木	1,583	98	1,681	1,441	98	96	1,635	603	39	642
	群馬	445	344	789	1,445	526	189	2,160	361	25	386
	埼玉	1,998	437	2,435	1,543	381	247	2,171	487	14	501
	千葉	1,901	38	1,939	1,691	38	70	1,799	618	33	651
	警視廳	7,326	313	7,639	6,368	472	592	7,432	1,925	134	2,059
	神奈川	1,195	37	1,232	968	31	202	1,201	533	12	545
	新潟	1,801	21	1,822	1,217	429	58	1,704	414	29	443
	山梨	939	119	1,058	891	109	166	1,160	265	20	285
	長野	2,293	342	2,635	1,920	283	51	2,254	891	92	983
	靜岡	1,923	247	2,170	1,716	162	235	2,113	601	70	671
北陸ブロック	富山	1,079	20	1,099	1,008	19	—	1,027	275	36	311
	石川	1,285	199	1,484	1,034	197	191	1,422	241	25	266
	福井	925	58	983	799	66	33	898	198	16	214
東海ブロック	岐阜	1,361	86	1,447	1,205	90	74	1,369	341	25	366
	愛知	4,980	436	5,416	4,753	487	141	5,481	1,179	104	1,283
	三重	1,360	80	1,440	1,328	80	39	1,447	261	17	278
近畿ブロック	滋賀	310	14	324	245	19	49	313	219	7	226
	京都	2,917	325	3,242	2,674	415	428	3,517	712	75	787
	大阪	2,966	94	3,060	2,718	157	103	2,978	1,366	120	1,486
	兵庫	2,397	282	2,679	2,174	282	108	2,564	746	83	829
	奈良	316	26	342	407	11	57	475	160	7	167
	和歌山	1,195	99	1,294	169	98	—	267	212	27	239
中國ブロック	鳥取	394	9	403	387	7	2	397	370	21	391
	島根	654	35	689	561	34	131	729	241	31	272
	岡山	1,902	65	1,967	1,516	62	361	1,939	575	51	626
	廣島	1,062	86	1,148	1,022	65	30	1,117	524	64	588
	山口	1,738	103	1,841	1,738	103	42	1,883	404	28	432
四國ブロック	德島	693	66	759	687	53	2	742	203	13	216
	香川	416	20	436	404	31	25	460	201	24	225
	愛媛	688	59	747	592	64	50	706	337	27	364
	高知	804	132	936	755	132	47	934	291	21	312
九州ブロック	福岡	5,913	542	6,455	5,679	362	414	6,455	1,197	78	1,275
	佐賀	767	27	794	740	29	101	840	376	19	395
	長崎	3,110	87	3,197	3,052	87	15	3,154	603	19	622
	熊本	1,696	89	1,785	1,542	86	393	2,021	915	151	1,066
	大分	697	9	706	739	8	69	816	355	18	373
	宮崎	577	—	577	577	—	—	577	335	11	346
	鹿兒島	2,654	139	2,793	2,582	117	50	2,749	1,445	28	1,473
合計		77,806	6,295	84,101	71,474	6,792	5,440	83,706	24,702	1,893	26,595
昭和20年		27,636	5,938	33,574	26,264	5,680	2,063	34,007	9,643	763	10,406
昭和19年		48,156	19,039	67,195	45,009	15,929	14,609	75,547	19,272	1,185	20,457
昭和18年		68,622	26,041	94,663	67,340	26,528	9,701	103,569	21,842	1,172	23,014
昭和17年		62,791	19,904	82,695	62,555	20,333	10,050	92,938	21,971	1,248	103,569
昭和16年		79,786	31,843	111,629	76,227	33,857	27,080	137,464	29,256	1,512	30,768

第二 刑法犯罪

其ノ五 刑法犯發生検擧状況表（續）

（昭和二十一年中）

第三十七章（2）背任罪

ブロック	區別 廳府縣	發生件數 本年事件	發生件數 前年以前事件	發生件數 計	検擧件數 管內事件 本年事件	検擧件數 管內事件 前年事件	検擧件數 管外事件	検擧件數 計	検擧人員 男	検擧人員 女	検擧人員 計
	北海道	15	5	20	15	5	—	20	22	—	22
東北ブロック	青森	—	—	—	—	—	—	—	—	—	—
	岩手	8	2	10	8	1	1	10	30	—	30
	宮城	33	1	34	33	1	—	34	15	—	15
	秋田	17	—	17	17	—	—	17	12	—	12
	山形	3	9	12	3	9	—	12	13	—	13
	福島	11	3	14	11	3	—	14	26	—	26
關東ブロック	茨城	2	—	2	2	—	—	2	4	—	4
	栃木	4	1	5	4	1	—	5	4	1	5
	群馬	1	1	2	1	1	—	2	4	—	[illegible]
	埼玉	4	13	17	4	13	—	17	3	—	3
	千葉	21	1	22	21	1	—	22	40	1	41
	警視廳	9	—	9	5	5	—	10	6	—	6
	神奈川	1	—	1	1	—	—	1	1	—	1
	新潟	25	4	29	25	4	—	29	26	1	27
	山梨	22	—	22	22	—	—	22	20	—	20
	長野	24	—	24	21	—	—	21	19	—	19
	靜岡	6	2	8	6	2	11	19	14	—	14
北陸ブロック	富山	7	1	8	7	1	—	8	—	—	—
	石川	—	1	1	—	1	—	1	—	—	—
	福井	2	—	2	2	—	—	2	2	—	2
東海ブロック	岐阜	4	—	4	4	—	—	4	3	—	3
	愛知	3	1	4	4	1	—	5	5	—	5
	三重	2	—	2	2	—	—	2	1	—	1
近畿ブロック	滋賀	—	—	—	—	—	—	—	—	—	—
	京都	6	—	6	5	1	—	6	6	—	6
	大阪	1	—	1	1	—	—	1	1	—	1
	兵庫	8	4	12	5	4	—	9	7	—	7
	奈良	1	—	1	[illegible]	—	—	1	1	—	[illegible]
	和歌山	27	1	28	27	1	—	28	26	—	26
中國ブロック	鳥取	8	—	8	9	—	—	9	9	—	9
	島根	13	—	13	13	—	—	13	9	—	9
	岡山	10	1	11	10	1	—	11	6	1	7
	廣島	8	—	8	8	—	—	8	19	—	19
	山口	3	2	5	3	2	—	5	2	—	2
四國ブロック	徳島	—	—	—	—	—	—	—	—	—	—
	香川	3	—	3	3	—	—	3	5	—	5
	愛媛	8	—	8	8	—	—	8	9	—	9
	高知	2	—	2	2	—	—	2	2	—	2
九州ブロック	福岡	9	—	9	9	—	—	9	4	—	4
	佐賀	13	—	13	13	—	—	13	14	—	14
	長崎	19	—	19	19	—	—	19	10	—	10
	熊本	7	—	7	7	—	—	7	7	—	7
	大分	32	—	32	24	—	—	24	31	—	31
	宮崎	20	—	20	19	—	—	19	2	—	2
	鹿兒島	60	5	65	58	5	—	63	8	—	8
	合計	482	58	540	462	63	12	537	445	4	449
	昭和20年	264	84	348	281	74	3	358	234	2	236
	昭和19年	1,527	918	2,445	1,518	907	23	2,448	561	4	565
	昭和18年	1,853	364	2,217	1,991	393	21	2,405	586	3	589
	昭和17年	1,119	255	,394	1,135	255	18	1,408	521	3	524
	昭和16年	1,032	518	1,550	1,024	552	62	1,638	747	2	749

第三十七章（3）恐喝罪

ブロック	區別 廳府縣	發生件數 本年事件	發生件數 前年以前事件	發生件數 計	検擧件數 管內事件 本年事件	検擧件數 管內事件 前年事件	検擧件數 管外事件	検擧件數 計	検擧人員 男	検擧人員 女	検擧人員 計
	北海道	369	9	378	358	9	5	372	244	2	246
東北ブロック	青森	26	—	26	26	—	—	26	26	—	26
	岩手	74	15	89	74	15	—	89	24	—	24
	宮城	102	2	104	101	2	—	103	60	—	60
	秋田	34	2	36	34	2	—	36	37	—	37
	山形	114	22	136	114	22	—	136	49	—	49
	福島	209	26	235	208	26	2	236	147	1	148
關東ブロック	茨城	141	14	155	138	10	3	151	143	1	144
	栃木	101	4	105	101	4	—	105	109	—	199
	群馬	133	20	153	133	23	2	158	80	1	81
	埼玉	434	73	507	326	65	32	423	113	4	117
	千葉	341	—	341	330	—	3	333	264	—	264
	警視廳	1,802	60	1,862	1,364	110	34	1,508	913	3	916
	神奈川	104	—	104	103	—	18	121	122	—	122
	新潟	91	1	92	91	1	—	92	88	—	88
	山梨	64	3	67	64	3	1	68	59	1	60
	長野	101	8	109	96	8	4	108	106	1	107
	靜岡	316	23	339	316	212	32	560	223	—	223
北陸ブロック	富山	157	2	159	157	2	—	159	43	—	43
	石川	82	3	85	77	3	17	97	42	—	42
	福井	110	—	110	105	—	—	105	22	2	24
東海ブロック	岐阜	66	5	71	66	5	—	71	47	—	47
	愛知	1,061	95	1,156	960	89	15	1,064	575	3	578
	三重	192	19	211	192	23	3	218	99	—	99
近畿ブロック	滋賀	10	—	10	—	—	—	—	—	—	—
	京都	282	3	285	273	14	6	293	157	—	157
	大阪	622	9	631	510	4	5	529	504	17	521
	兵庫	363	13	376	340	13	—	353	236	1	237
	奈良	12	—	12	12	—	1	13	13	—	13
	和歌山	59	—	59	59	—	—	59	19	—	19
中國ブロック	鳥取	9	—	9	9	—	—	9	9	—	9
	島根	17	—	17	16	—	—	16	10	—	10
	岡山	440	15	455	420	15	7	442	225	1	226
	廣島	172	29	201	166	12	—	178	149	—	149
	山口	285	2	287	284	2	—	286	144	—	144
四國ブロック	徳島	16	—	16	16	—	—	16	11	1	12
	香川	86	1	87	76	1	—	77	93	—	93
	愛媛	70	1	71	70	1	2	73	91	1	92
	高知	26	1	27	26	1	—	27	16	—	16
九州ブロック	福岡	1,437	67	1,504	1,415	65	24	1,504	511	—	511
	佐賀	23	—	23	23	—	—	23	31	—	31
	長崎	110	—	110	107	2	—	109	62	8	70
	熊本	170	16	186	171	16	20	207	157	1	158
	大分	35	—	35	626	—	—	626	59	—	59
	宮崎	20	—	20	20	—	—	20	17	—	17
	鹿兒島	154	—	154	149	—	—	149	75	—	75
	合計	10642	563	11,205	10,322	790	236	11,348	6,724	49	6,273
	昭和20年	2,807	512	3,319	2,656	489	231	3,376	2,106	6	2,112
	昭和19年	5,059	618	5,677	4,602	476	464	5,542	2,878	19	2,897
	昭和18年	4,291	955	5,246	4,073	988	269	5,330	2,738	28	2,763
	昭和17年	3,690	683	5,373	4,603	766	169	5,538	2,960	38	2,998
	昭和16年	4,620	1,740	6,360	4,540	1,627	135	6,302	3,243	41	3,284

第二刑法

其ノ五 刑法犯發生

區別		第三十八章 (1) 横領罪 發生件數 本年事件	前年以前事件	計	檢舉件數 管内事件 本年事件	前年事件	管外事件	計	檢舉人員 男	女	計
北海道		736	133	869	721	133	7	861	535	37	572
東北ブロック	青森	137	—	137	137	—	—	137	91	4	95
	岩手	316	39	355	326	25	—	361	100	10	110
	宮城	170	5	175	166	4	2	172	86	5	91
	秋田	234	4	238	234	4	—	238	94	9	103
	山形	160	21	181	158	25	5	188	61	2	63
	福島	276	57	333	269	57	7	333	223	23	246
關東ブロック	茨城	409	55	464	408	56	31	495	295	13	308
	栃木	467	93	560	481	93	12	556	281	25	306
	群馬	286	66	352	363	71	16	450	171	20	191
	埼玉	252	116	368	207	125	67	399	161	3	164
	千葉	550	—	550	518	—	10	528	338	11	349
	警視廳	719	81	800	892	89	68	1,049	385	34	419
	神奈川	167	11	178	167	5	25	197	140	—	140
	新潟	306	81	387	292	61	16	369	262	18	280
	山梨	188	39	227	185	39	3	227	116	9	125
	長野	401	143	544	391	128	2	521	330	33	363
	靜岡	452	123	575	269	112	—	381	257	19	276
北陸ブロック	富山	124	5	129	126	5	—	131	64	7	71
	石川	228	66	294	228	66	21	315	75	5	80
	福井	64	8	72	63	8	2	73	44	3	47
東海ブロック	岐阜	209	15	224	204	14	7	225	117	3	120
	愛知	821	115	936	875	119	50	1,044	341	45	386
	三重	221	23	244	221	23	2	246	87	11	98
近畿ブロック	滋賀	79	12	91	74	12	9	95	76	5	81
	京都	326	36	362	307	58	50	415	172	10	182
	大阪	294	8	302	364	26	12	402	269	19	288
	兵庫	372	47	419	364	47	7	418	226	16	242
	奈良	54	3	57	55	—	—	55	38	3	41
	和歌山	444	13	457	444	13	—	457	125	17	142
中國ブロック	鳥取	86	2	88	83	2	—	85	78	7	85
	島根	147	32	179	140	32	9	181	97	5	102
	岡山	466	33	499	416	33	56	505	253	24	277
	廣島	241	33	274	241	33	—	274	156	19	175
	山口	639	49	688	639	49	5	693	202	10	212
四國ブロック	德島	81	3	84	81	—	6	87	68	5	73
	香川	117	7	124	117	17	2	136	66	5	71
	愛媛	154	20	174	154	16	—	170	132	7	139
	高知	160	5	165	156	5	2	163	92	3	95
九州ブロック	福岡	1,977	101	2,078	2,002	49	26	2,078	471	25	496
	佐賀	276	—	276	276	5	5	286	162	8	170
	長崎	1,710	1	1,711	1,698	1	—	1,699	310	33	343
	熊本	354	60	414	343	51	92	486	306	26	332
	大分	255	4	259	404	4	17	425	167	9	176
	宮崎	240	—	240	239	—	—	239	164	1	165
	鹿兒島	238	38	276	238	35	5	278	129	7	136
合計		16,603	1,806	18,409	16,707	1,750	656	19,123	8,413	613	9,026
昭和20年		9,315	1,417	10,732	9,339	1,481	308	11,128	3,953	240	4,203
昭和19年		12,661	3,762	16,423	13,571	3,594	1,114	18,279	6,124	405	6,529
昭和18年		15,992	6,588	22,580	15,760	6,987	1,354	24,101	8,451	477	8,828
昭和17年		16,778	4,880	21,685	16,540	4,962	1,661	23,163	8,934	445	9,379
昭和16年		22,457	13,347	35,804	22,016	13,518	2,728	38,262	12,212	586	12,798

犯罪

檢舉狀況表(續)

(昭和二十一年中)

區別		第三十八章 (2) 業務上横領罪 發生件數 本年事件	前年以前事件	計	檢舉件數 管内事件 本年事件	前年事件	管外事件	計	檢舉人員 男	女	計
北海道		177	98	275	177	98	7	282	215	7	222
東北ブロック	青森	74	—	74	74	—	—	74	31	1	32
	岩手	71	33	104	84	31	2	117	36	3	39
	宮城	152	6	158	152	6	—	158	86	1	87
	秋田	54	7	61	54	7	—	61	52	—	52
	山形	104	71	175	119	56	9	184	65	3	68
	福島	92	22	144	88	22	2	112	110	1	111
關東ブロック	茨城	136	179	315	136	179	18	333	176	13	189
	栃木	125	4	129	118	4	1	123	56	2	58
	群馬	245	11	256	245	30	—	275	58	—	58
	埼玉	186	26	212	187	50	1	238	9	2	11
	千葉	74	7	81	74	7	—	81	79	4	83
	警視廳	175	23	198	172	30	45	247	152	1	153
	神奈川	18	1	19	18	1	1	20	28	—	28
	新潟	248	42	290	233	38	30	301	171	3	174
	山梨	238	160	398	238	160	—	398	130	4	134
	長野	168	64	232	164	62	—	226	141	5	146
	靜岡	92	89	181	91	72	22	185	99	8	107
北陸ブロック	富山	116	8	124	117	8	—	125	33	—	33
	石川	68	29	97	68	29	1	98	31	1	32
	福井	109	1	110	107	2	1	116	44	3	47
東海ブロック	岐阜	129	12	141	123	12	—	135	48	2	50
	愛知	107	25	132	137	24	1	162	81	28	109
	三重	396	25	421	396	25	—	421	58	1	59
近畿ブロック	滋賀	37	—	37	37	—	—	37	18	—	18
	京都	77	27	104	67	24	3	94	40	3	43
	大阪	75	1	76	88	3	—	91	50	2	52
	兵庫	96	12	108	96	12	—	108	80	2	82
	奈良	31	1	32	31	1	—	32	10	—	10
	和歌山	206	4	210	206	4	—	210	97	5	102
中國ブロック	鳥取	33	1	34	33	1	—	34	34	—	34
	島根	39	15	54	45	9	—	54	38	1	39
	岡山	184	50	234	184	50	9	243	87	4	91
	廣島	50	7	57	50	7	—	57	40	2	42
	山口	310	47	357	310	47	17	374	134	6	140
四國ブロック	德島	68	8	76	68	—	—	68	29	4	33
	香川	49	1	50	49	3	1	53	61	3	64
	愛媛	80	8	88	80	7	—	87	62	2	64
	高知	84	112	196	84	112	—	196	79	1	80
九州ブロック	福岡	680	205	885	677	205	3	885	176	1	177
	佐賀	48	—	48	48	—	—	48	37	2	39
	長崎	380	—	380	380	—	—	380	60	—	60
	熊本	103	5	108	127	5	18	150	83	3	86
	大分	111	3	114	3,134	3	10	3,147	36	2	38
	宮崎	171	—	171	165	—	—	165	147	3	150
	鹿兒島	720	40	760	370	72	1	443	116	5	121
合計		6,986	1,490	8,476	9,701	1,518	203	11,422	3,503	144	3,647
昭和20年		20,656	3,975	24,631	20,707	3,851	114	24,672	9,852	126	9,978
昭和19年		20,559	10,348	30,907	18,517	12,155	1,303	31,975	4,234	530	4,764
昭和18年		37,770	10,715	48,485	39,114	11,459	809	51,382	6,024	185	6,209
昭和17年		54,735	9,935	64,670	57,140	9,816	1,264	68,230	6,227	158	6,385
昭和16年		29,188	26,840	56,028	29,088	31,048	2,681	62,817	8,316	302	8,618

第二刑法犯

其ノ五 刑法犯發生

區別	第三十八章（3）占有離脱物横領罪									
	發生件數			檢舉件數				檢舉人員		
	本年事件	前年以前事件	計	管内事件 本年事件	管内事件 前年事件	管外事件	計	男	女	計
北海道	137	15	152	136	15	—	151	114	30	144
東北ブロック 青森	19	—	19	19	—	—	19	41	2	43
岩手	71	6	77	69	6	—	75	50	11	61
宮城	1	2	3	1	1	1	3	2	—	2
秋田	63	19	82	63	19	—	82	54	11	65
山形	—	—	—	—	—	—	—	—	—	—
福島	72	3	75	47	3	—	50	38	11	49
關東ブロック 茨城	53	9	62	52	8	2	62	60	—	60
栃木	31	4	35	31	4	2	37	24	8	32
群馬	104	16	120	103	14	1	118	85	7	92
埼玉	12	6	18	10	5	3	18	7	4	11
千葉	25	1	26	25	1	—	26	30	4	34
警視廳	62	10	72	88	15	—	103	58	6	64
神奈川	91	2	93	84	2	—	86	84	1	85
新潟	39	16	55	37	12	—	49	26	16	42
山梨	18	7	25	18	7	—	25	21	3	24
長野	72	33	105	72	33	—	105	78	15	93
静岡	64	15	79	59	14	3	76	63	2	65
北陸ブロック 富山	15	—	15	15	—	—	15	8	5	13
石川	—	—	—	—	—	—	—	—	—	—
福井	21	—	21	20	—	—	20	11	4	15
東海ブロック 岐阜	30	4	34	30	4	—	34	27	4	31
愛知	45	15	60	44	10	2	56	43	—	43
三重	11	3	14	11	3	—	14	12	1	13
近畿ブロック 滋賀	1	2	3	1	2	—	3	—	—	—
京都	24	2	26	24	2	—	26	23	2	25
大阪	17	3	20	20	5	—	25	17	1	18
兵庫	22	4	26	21	4	1	26	16	4	20
奈良	3	—	3	3	—	—	3	3	—	3
和歌山	59	1	60	59	1	—	60	51	1	52
中國ブロック 鳥取	24	—	24	24	—	—	24	23	1	211
島根	34	7	41	36	5	2	43	39	4	43
岡山	69	8	77	64	8	5	77	73	4	77
廣島	—	—	—	—	—	—	—	—	—	—
山口	81	1	82	81	1	—	82	18	3	21
四國ブロック 德島	23	—	23	23	—	—	23	8	4	12
香川	23	2	25	23	2	—	25	19	6	25
愛媛	24	7	31	24	4	—	28	19	6	25
高知	81	1	82	81	1	—	82	37	2	39
九州ブロック 福岡	11	—	11	11	—	—	11	23	—	23
佐賀	23	—	23	23	—	—	23	21	2	23
長崎	84	—	84	85	—	15	100	35	4	39
熊本	17	1	18	16	1	1	18	14	3	17
大分	10	—	10	10	—	1	11	10	1	11
宮崎	—	—	—	—	—	—	—	—	—	—
鹿兒島	85	6	91	78	6	—	84	60	4	64
合計	1,771	231	2,002	1,741	218	39	1,998	1,445	197	1,642
昭和20年	825	181	1,006	870	188	37	1,095	791	140	931
昭和19年	1,607	342	1,949	1,557	366	248	2,171	1,266	241	1,507
昭和18年	2,648	525	3,173	2,701	517	95	3,313	1,939	387	2,326
昭和17年	1,523	639	2,162	1,585	661	44	2,290	1,271	230	1,507
昭和16年	2,825	711	2,536	2,868	723	44	3,635	2,269	259	2,528

犯罪

檢舉狀況表（續）

（昭和二十一年中）

第三十八章（4）其ノ他										區別
發生件數			檢舉件數				檢舉人員			
本年事件	前年以前事件	計	管内事件 本年事件	管内事件 前年事件	管外事件	計	男	女	計	
121	7	128	111	7	—	118	122	12	134	北海道
—	—	—	—	—	—	—	—	—	—	東北ブロック 青森
—	—	—	—	—	—	—	—	—	—	岩手
31	14	45	30	15	—	45	37	2	39	宮城
—	—	—	—	—	—	—	—	—	—	秋田
54	13	67	52	19	1	72	20	4	24	山形
47	40	87	32	26	3	61	64	5	69	福島
41	1	42	39	1	—	40	40	—	40	關東ブロック 茨城
47	—	47	47	—	—	47	76	8	84	栃木
—	—	—	—	—	—	—	—	—	—	群馬
19	—	19	16	—	2	18	33	1	34	埼玉
—	—	—	—	—	—	—	—	—	—	千葉
3	—	3	2	—	—	2	1	1	2	警視廳
—	—	—	—	—	—	—	—	—	—	神奈川
—	—	—	—	—	—	—	—	—	—	新潟
—	—	—	—	—	—	—	—	—	—	山梨
47	4	51	47	4	—	51	50	3	53	長野
16	1	17	7	—	—	7	10	—	10	静岡
1	—	1	1	—	—	1	1	—	1	北陸ブロック 富山
16	2	18	16	2	—	18	12	—	12	石川
—	—	—	—	—	—	—	—	—	—	福井
—	—	—	—	—	—	—	—	—	—	東海ブロック 岐阜
—	—	—	—	—	—	—	—	—	—	愛知
77	3	80	77	3	—	80	47	1	48	三重
47	—	47	31	—	—	31	29	2	31	近畿ブロック 滋賀
—	—	—	—	—	—	—	—	—	—	京都
556	—	556	693	1	—	694	534	54	588	大阪
—	—	—	—	—	—	—	—	—	—	兵庫
20	—	20	26	—	—	26	28	3	31	奈良
—	—	—	—	—	—	—	—	—	—	和歌山
85	4	89	83	1	—	84	95	9	104	中國ブロック 鳥取
2	—	2	2	—	—	2	1	1	2	島根
30	1	31	30	1	—	31	6	—	6	岡山
139	12	151	139	12	—	151	71	12	83	廣島
—	—	—	—	—	—	—	—	—	—	山口
16	1	17	17	—	—	17	17	—	17	四國ブロック 德島
16	—	16	16	4	—	20	19	—	19	香川
98	—	98	82	—	—	82	192	40	232	愛媛
27	5	32	27	5	—	32	24	8	32	高知
—	—	—	—	—	—	—	—	—	—	九州ブロック 福岡
97	—	97	97	—	—	97	107	2	109	佐賀
522	—	522	514	—	—	514	257	1	258	長崎
23	2	25	23	2	—	25	32	2	34	熊本
5	—	5	5	—	—	5	4	1	5	大分
197	—	197	193	—	—	193	113	7	120	宮崎
—	—	—	—	—	—	—	—	—	—	鹿兒島
2,400	110	2,510	2,455	103	6	2,564	2,042	179	2,221	合計
1,592	154	1,746	1,600	150	32	1,782	1,289	113	1,402	昭和20年
1,532	206	1,738	1,426	185	93	1,704	1,174	151	1,325	昭和19年
1,343	204	1,547	1,339	206	43	1,588	1,150	136	1,286	昭和18年
2,635	342	2,977	2,524	347	56	2,927	1,601	203	1,804	昭和17年
1,678	369	2,047	1,602	369	91	2,062	1,285	128	1,413	昭和16年

第二刑法犯

其ノ五 刑法犯發生檢擧狀況表（續）

（昭和二十一年中）

區別 / 廳府縣	第三十九章 贓物ニ關スル罪 發生件數 本年事件	前年以前事件	計	檢擧件數 管內事件 本年事件	前年事件	管外事件	計	檢擧人員 男	女	計
北海道	2,275	228	2,503	2,370	228	—	2,598	964	95	1,059
東北ブロック 青森	251	—	251	251	—	—	251	192	6	198
岩手	324	31	355	319	30	—	349	205	23	228
宮城	710	31	741	709	31	1	741	434	26	460
秋田	258	19	277	258	19	—	277	68	9	77
山形	540	182	722	550	189	—	739	221	41	262
福島	446	35	481	434	35	1	470	254	49	303
關東ブロック 茨城	554	98	652	545	98	6	649	491	32	523
栃木	191	—	191	181	—	2	183	124	1	125
群馬	483	109	592	483	130	35	648	336	9	345
埼玉	754	71	825	790	60	132	982	157	14	171
千葉	513	—	513	509	—	82	591	331	10	341
警視廳	635	92	727	1,099	117	86	1,302	610	25	635
神奈川	448	26	474	448	26	87	561	479	3	482
新潟	273	55	328	273	52	3	328	278	44	322
山梨	151	48	199	151	48	1	200	103	24	127
長野	888	140	1,028	876	135	1	1,012	737	118	855
靜岡	184	110	294	184	140	96	420	337	19	356
北陸ブロック 富山	193	4	197	202	4	—	206	75	6	81
石川	55	82	137	55	82	99	236	121	13	134
福井	182	14	196	174	17	—	191	45	9	54
東海ブロック 岐阜	244	8	252	244	8	1	253	130	16	146
愛知	1,992	263	2,255	2,297	297	19	2,613	1,120	60	1,180
三重	478	92	570	475	92	—	567	245	21	266
近畿ブロック 滋賀	33	3	36	33	2	—	35	35	3	38
京都	187	18	205	178	29	20	227	216	13	229
大阪	560	63	623	763	72	3	838	392	53	445
兵庫	559	25	584	534	25	4	563	106	18	124
奈良	59	18	77	66	18	—	84	56	8	64
和歌山	407	11	418	407	11	—	418	220	24	244
中國ブロック 鳥取	54	—	54	52	—	—	52	63	1	64
島根	158	32	190	131	32	16	179	127	19	146
岡山	1,746	17	1,763	1,746	17	—	1,763	1,203	42	1,245
廣島	785	123	908	785	123	8	916	556	35	591
山口	693	50	743	693	50	64	807	505	71	576
四國ブロック 德島	113	12	125	111	—	—	111	69	9	78
香川	154	4	158	141	39	—	180	126	10	136
愛媛	157	9	166	157	6	1	164	213	19	232
高知	324	158	482	324	158	—	482	312	5	317
九州ブロック 福岡	2,207	136	2,343	2,210	125	8	2,343	895	59	954
佐賀	131	—	131	131	—	—	131	117	11	128
長崎	1,597	56	1,653	1,551	56	27	1,634	1,008	97	1,105
熊本	494	109	606	528	65	309	902	792	56	848
大分	56	7	63	58	7	38	103	78	7	85
宮崎	131	—	131	131	—	—	131	119	1	120
鹿兒島	214	20	234	214	20	—	234	96	4	110
合計	23,844	2,609	26,453	24,821	2,693	1,150	28,664	15,361	1,248	16,609
昭和20年	8,549	2,763	11,312	8,347	2,942	578	11,867	5,564	582	6,146
昭和19年	14,404	3,991	18,395	15,037	4,217	2,568	21,822	8,179	837	9,016
昭和18年	14,855	3,486	18,341	16,639	4,448	1,230	22,317	7,530	621	8,151
昭和17年	10,217	2,290	12,507	11,413	2,617	1,233	15,263	6,045	417	6,462
昭和16年	10,631	6,069	16,700	11,452	10,481	1,329	23,262	5,989	385	6,374

區別 / 廳府縣	第四十章 毀棄隱匿ノ罪 發生件數 本年事件	前年以前事件	計	檢擧件數 管內事件 本年事件	前年事件	管外事件	計	檢擧人員 男	女	計
北海道	27	1	28	26	1	—	27	14	—	14
東北ブロック 青森	1	—	1	1	—	—	1	1	—	1
岩手	23	—	23	23	—	—	23	12	1	13
宮城	7	—	7	7	—	—	7	8	—	8
秋田	25	—	25	25	—	—	25	16	1	17
山形	22	—	22	22	—	—	22	17	—	17
福島	7	2	9	7	2	—	9	11	—	11
關東ブロック 茨城	14	—	14	14	—	—	14	26	—	26
栃木	10	2	12	10	2	—	12	10	—	10
群馬	10	—	10	10	—	—	10	12	—	12
埼玉	5	—	5	5	—	—	5	5	—	5
千葉	10	—	10	10	—	—	10	11	—	11
警視廳	18	1	19	23	2	2	27	38	2	40
神奈川	3	—	3	3	—	—	3	3	—	3
新潟	21	19	40	33	1	—	34	18	1	19
山梨	20	2	22	20	2	—	22	68	4	72
長野	24	—	24	3	—	—	3	9	1	10
靜岡	10	—	10	15	—	12	27	12	—	12
北陸ブロック 富山	3	—	3	3	—	—	3	2	—	2
石川	3	—	3	3	—	—	3	9	—	9
福井	4	—	4	4	—	—	4	—	1	1
東海ブロック 岐阜	5	—	5	5	—	—	5	5	—	5
愛知	16	—	16	16	—	—	16	4	—	4
三重	6	2	8	6	2	—	8	5	—	5
近畿ブロック 滋賀	—	—	—	—	—	—	—	—	—	—
京都	3	—	3	3	—	—	3	4	—	4
大阪	3	—	3	4	—	—	4	5	—	5
兵庫	9	—	9	9	—	—	9	6	—	6
奈良	—	—	—	—	—	—	—	—	—	—
和歌山	5	—	5	5	—	—	5	5	—	5
中國ブロック 鳥取	6	2	8	7	2	—	9	8	1	9
島根	25	1	26	25	—	—	25	4	1	5
岡山	16	2	18	16	2	—	18	12	1	13
廣島	17	—	17	17	—	—	17	17	—	17
山口	6	—	6	6	—	—	6	4	2	6
四國ブロック 德島	5	—	5	5	—	—	5	4	1	5
香川	2	—	2	2	—	—	2	2	—	2
愛媛	3	—	3	3	—	—	3	3	—	3
高知	4	1	5	4	1	—	5	5	—	5
九州ブロック 福岡	14	—	14	14	—	—	14	10	—	10
佐賀	4	—	4	4	—	—	4	4	—	4
長崎	15	—	15	15	—	—	15	15	—	15
熊本	15	—	15	15	—	—	15	15	1	16
大分	5	—	5	5	—	—	5	6	1	7
宮崎	—	—	—	—	—	—	—	—	—	—
鹿兒島	14	—	14	14	—	—	14	16	1	17
合計	465	35	500	467	17	14	498	461	20	481
昭和20年	165	20	185	173	23	2	198	154	13	167
昭和19年	209	23	232	245	29	5	279	236	9	245
昭和18年	444	38	482	442	45	—	487	393	21	414
昭和17年	1,027	62	1,089	1,043	62	10	1,115	574	42	616
昭和16年	837	70	907	835	90	7	932	642	34	676

第二刑法

其ノ五 刑法犯發生

區別		合計									
		發生件數			檢擧件數				檢擧人員		
		本年事件	前年以前事件	計	管内事件 本年事件	管内事件 前年事件	管外事件	計	男	女	計
北海道		63,070	4,431	67,501	36,630	4,431	68	41,129	27,912	2,410	30,322
東北ブロック	青森	8,072	24	8,096	5,905	24	—	5,929	4,767	397	5,164
	岩手	14,759	1,507	16,266	11,405	1,465	39	12,909	4,207	563	4,770
	宮城	18,315	1,046	19,361	10,454	906	135	11,495	5,230	400	5,630
	秋田	8,779	276	9,055	6,942	215	—	7,157	4,392	583	4,975
	山形	11,549	2,756	14,305	10,226	2,642	345	13,213	3,482	411	3,893
	福島	24,560	2,462	27,022	11,934	1,982	744	14,660	8,702	1,105	9,807
關東ブロック	茨城	21,624	2,282	23,906	15,325	2,395	763	18,483	10,898	917	11,815
	栃木	20,409	2,994	23,403	15,565	2,955	845	19,365	8,295	721	9,016
	群馬	26,163	2,710	28,873	13,302	3,752	703	17,757	7,197	514	7,711
	埼玉	39,602	6,775	46,377	13,424	4,708	2,776	20,908	8,699	529	9,228
	千葉	26,638	1,259	27,897	15,674	684	564	16,922	12,175	591	12,766
	警視廳	147,787	3,092	150,879	60,472	4,144	3,104	67,720	41,997	2,297	44,294
	神奈川	27,782	1,433	29,215	12,198	609	1,298	14,105	9,005	265	9,270
	新潟	25,859	2,560	28,419	16,597	2,857	335	19,789	7,511	1,154	8,665
	山梨	10,731	1,162	11,893	6,325	1,078	335	7,738	4,149	388	4,537
	長野	27,634	3,614	31,248	17,212	2,982	271	20,465	11,490	1,575	13,065
	靜岡	35,647	5,448	41,095	16,279	2,088	1,376	19,743	12,464	1,050	13,514
北陸ブロック	富山	8,997	255	9,252	6,030	254	—	6,284	3,063	330	3,393
	石川	14,366	2,036	16,402	7,377	2,026	851	10,254	3,270	316	3,586
	福井	8,274	562	8,836	6,295	578	152	7,025	2,394	364	2,758
東海ブロック	岐阜	22,769	1,578	24,347	11,222	873	276	12,371	5,864	561	6,425
	愛知	92,959	5,229	98,188	43,705	6,106	1,434	51,245	22,342	2,057	24,399
	三重	27,104	1,359	28,463	14,575	1,401	388	16,364	5,557	551	6,108
近畿ブロック	滋賀	5,693	163	5,856	3,407	221	263	3,891	1,974	230	2,204
	京都	19,511	2,407	21,918	18,993	2,211	1,815	23,019	10,172	842	11,014
	大阪	98,736	1,558	100,294	35,307	1,471	702	37,480	26,479	1,707	28,186
	兵庫	61,695	3,075	64,770	27,428	3,082	586	31,096	13,757	628	14,385
	奈良	9,903	1,116	11,019	3,963	259	140	4,362	3,091	204	3,295
	和歌山	20,155	6,588	26,743	9,599	961	—	10,560	5,224	785	6,009
中國ブロック	鳥取	5,237	399	5,636	3,281	301	10	3,592	3,025	248	3,273
	島根	6,540	513	7,053	5,463	438	432	6,333	3,024	485	3,509
	岡山	33,695	1,697	35,392	18,334	1,696	1,700	21,730	11,647	1,104	12,751
	廣島	23,694	6,500	30,194	12,278	1,470	442	14,190	11,324	688	12,012
	山口	32,904	1,587	34,491	15,964	1,587	1,150	18,701	8,520	649	9,169
四國ブロック	德島	6,667	656	7,323	6,042	353	11	6,406	3,049	403	3,452
	香川	8,572	310	8,882	4,928	337	106	5,371	4,096	404	4,500
	愛媛	15,868	1,207	17,075	9,317	959	538	10,814	7,075	563	7,638
	高知	11,392	1,234	12,626	6,226	1,135	391	7,752	3,332	254	3,586
九州ブロック	福岡	86,267	7,061	93,328	51,784	3,469	1,572	56,825	20,566	1,262	21,828
	佐賀	9,657	246	9,903	6,005	104	353	6,462	4,313	300	4,613
	長崎	32,378	569	32,947	30,485	571	239	31,295	9,669	688	10,357
	熊本	26,019	1,022	27,041	12,619	796	2,422	15,837	11,288	1,249	12,537
	大分	11,573	603	12,176	12,146	174	662	12,982	4,083	425	4,508
	宮崎	11,413	—	11,413	7,208	—	—	7,208	4,141	271	4,412
	鹿兒島	19,680	1,021	20,701	13,322	871	135	14,328	6,596	539	7,135
合計		1,290,698	96,382	1,387,080	699,172	73,621	30,471	803,264	411,507	33,977	445,484
昭和20年		630,585	81,011	711,596	379,447	75,858	17,548	472,853	219,122	23,523	242,645
昭和19年		762,437	143,399	905,836	505,279	134,121	69,196	709,596	281,195	29,755	310,951
昭和18年		844,366	134,970	979,336	599,347	141,609	47,113	788,069	315,478	31,231	346,709
昭和17年		785,636	104,695	890,331	542,743	108,999	39,572	691,314	273,142	26,253	299,395
昭和16年		728,427	194,099	922,526	511,121	202,066	58,466	771,653	306,348	28,069	334,417

犯罪

檢擧狀況表（續）

（昭和二十一年中）

警察犯處罰令（省令ニテ定メタルモノ）										區別	
發生件數			檢擧件數				檢擧人員				
本年事件	前年以前事件	計	管内事件 本年事件	管内事件 前年事件	管外事件	計	男	女	計	府縣	廳
1,218	—	1,218	1,218	—	—	1,218	961	257	1,218	北海道	
201	—	201	201	—	—	201	193	8	201	青森	東北ブロック
192	—	192	189	—	1	190	179	11	190	岩手	
739	—	739	739	—	—	739	689	51	740	宮城	
14	—	14	14	—	—	14	13	1	14	秋田	
1,016	—	1,016	1,016	—	—	1,016	709	296	1,005	山形	
840	—	840	840	—	—	840	824	17	841	福島	
37	—	37	37	—	—	37	27	3	30	茨城	關東ブロック
82	5	87	82	5	—	87	80	2	82	栃木	
101	—	101	101	1	—	102	79	9	88	群馬	
65	—	65	65	—	—	65	57	8	65	埼玉	
277	—	277	277	—	—	277	193	50	243	千葉	
1,827	—	1,827	1,827	—	—	1,827	1,558	269	1,827	警視廳	
2,040	—	2,040	2,040	—	—	2,040	1,568	80	1,648	神奈川	
92	—	92	92	—	—	92	64	28	92	新潟	
38	2	40	38	2	—	40	34	6	40	山梨	
452	14	466	452	14	—	466	445	9	454	長野	
256	72	328	256	71	—	327	253	14	267	靜岡	
202	—	202	203	—	—	202	176	32	208	富山	北陸ブロック
54	11	65	54	11	—	65	60	8	68	石川	
14	—	14	14	—	—	14	14	—	14	福井	
278	1	279	278	1	—	279	231	48	279	岐阜	東海ブロック
752	—	752	752	—	—	752	666	86	752	愛知	
52	1	53	52	3	—	55	46	5	51	三重	
814	—	814	814	—	—	814	800	14	814	滋賀	近畿ブロック
2,317	—	2,317	2,317	3	7	2,327	1,947	157	2,104	京都	
338	—	338	342	—	—	342	354	15	369	大阪	
5,003	—	5,003	5,003	—	—	5,003	4,876	127	5,003	兵庫	
—	—	—	—	—	—	—	—	—	—	奈良	
76	—	76	76	—	—	76	46	22	68	和歌山	
18	5	23	17	5	—	22	15	7	22	鳥取	中國ブロック
60	—	60	60	—	—	60	66	7	73	島根	
620	—	620	620	—	—	620	538	82	620	岡山	
849	—	849	849	—	—	849	719	130	849	廣島	
7,682	—	7,682	7,682	—	—	7,682	7,430	252	7,682	山口	
104	11	115	94	—	—	94	101	23	124	德島	四國ブロック
22	—	22	20	—	—	20	15	4	19	香川	
80	—	80	80	—	—	80	46	34	80	愛媛	
189	—	189	189	—	—	189	80	111	191	高知	
639	—	639	639	—	—	639	572	67	639	福岡	九州ブロック
265	—	265	276	—	—	276	261	35	296	佐賀	
134	—	134	134	—	—	134	129	5	134	長崎	
1,290	26	1,316	1,273	26	19	1,318	1,260	64	1,324	熊本	
6	—	6	6	—	—	6	6	—	6	大分	
75	—	75	75	—	—	75	61	3	64	宮崎	
351	—	351	351	—	—	351	308	20	328	鹿兒島	
31,771	148	31,919	31,753	142	27	31,922	28,749	2,477	31,226	合計	
15,900	165	16,065	15,837	174	1	16,012	14,809	1,044	15,853	昭和20年	
—	—	—	—	—	—	—	—	—	—	昭和19年	
8,684	44	8,728	8,822	44	11	8,877	7,242	1,400	8,642	昭和18年	
8,560	72	8,632	8,552	72	5	8,629	7,615	1,052	8,667	昭和17年	
8,994	83	9,077	7,065	108	26	9,199	8,015	1,068	9,083	昭和16年	

第二 刑法

其ノ五 刑法犯發生

警察犯處罰令（廳府縣令ニテ定メタルモノ）

區別 廳府縣	發生件數 本年事件	發生件數 前年以前事件	發生件數 計	檢舉件數 管内事件 本年事件	檢舉件數 管内事件 前年事件	檢舉件數 管外事件	檢舉件數 計	檢舉人員 男	檢舉人員 女	檢舉人員 計
北海道	279	—	279	279	—	—	279	236	43	279
東北ブロック 青森	30	—	30	30	—	—	30	29	1	30
岩手	227	—	227	225	—	—	225	182	44	226
宮城	211	—	211	211	—	—	211	195	16	211
秋田	25	—	25	25	—	—	25	24	1	25
山形	150	—	150	150	—	—	150	134	16	150
福島	693	—	693	693	—	—	693	614	80	694
關東ブロック 茨城	63	—	63	63	—	—	63	75	9	84
栃木	103	—	103	103	—	—	103	102	1	103
群馬	197	3	200	197	3	—	200	186	14	200
埼玉	163	—	163	163	—	—	163	156	7	163
千葉	716	—	716	716	—	—	716	680	29	709
警視廳	—	—	—	—	—	—	—	—	—	—
神奈川	774	—	774	768	—	—	768	713	54	767
新潟	48	—	48	48	—	—	48	42	2	44
山梨	16	—	16	16	—	—	16	16	—	16
長野	798	8	806	798	8	—	806	754	31	785
靜岡	177	1	178	174	4	—	178	169	10	179
北陸ブロック 富山	401	—	401	401	—	—	401	308	88	396
石川	59	5	64	59	5	—	64	58	1	59
福井	19	—	19	19	—	—	19	17	2	19
東海ブロック 岐阜	29	—	29	29	—	—	29	28	1	29
愛知	144	—	144	144	—	—	144	144	4	148
三重	41	—	41	41	—	—	41	38	9	47
近畿ブロック 滋賀	12	—	12	12	—	—	12	11	1	12
京都	4,435	—	4,435	4,435	—	—	4,435	818	19	837
大阪	33	—	33	15	—	—	15	21	—	21
兵庫	2,976	—	2,976	2,976	—	—	2,976	2,618	358	2,976
奈良	1	—	1	1	—	—	1	1	—	1
和歌山	199	—	199	192	—	—	192	143	16	159
中國ブロック 鳥取	71	—	71	61	—	—	61	58	4	62
島根	290	—	290	290	—	—	290	111	59	170
岡山	1	—	1	1	—	—	1	1	—	1
廣島	93	—	93	93	—	—	93	82	11	93
山口	844	—	844	844	—	—	844	810	34	844
四國ブロック 德島	72	8	80	60	—	—	60	40	11	51
香川	—	—	—	—	—	—	—	—	—	—
愛媛	51	—	51	51	—	—	51	26	3	29
高知	78	—	78	78	—	—	78	71	7	78
九州ブロック 福岡	221	—	221	221	—	—	221	219	2	221
佐賀	83	—	83	83	—	—	83	78	5	83
長崎	4	—	4	4	—	—	4	4	4	8
熊本	271	6	277	271	6	—	277	274	24	298
大分	8	—	8	8	—	—	8	8	—	8
宮崎	18	—	18	18	—	—	18	18	—	18
鹿兒島	332	—	332	332	—	—	332	279	12	291
合計	15,456	31	15,487	15,398	26	—	15,424	10,591	1,033	11,624

犯罪

檢舉狀況表（續）

（昭和二十一年中）

廳府縣令違犯

區別 廳府縣	發生件數 本年事件	發生件數 前年以前事件	發生件數 計	檢舉件數 管内事件 本年事件	檢舉件數 管内事件 前年事件	檢舉件數 管外事件	檢舉件數 計	檢舉人員 男	檢舉人員 女	檢舉人員 計
北海道	4,482	16	4,498	4,477	16	—	4,493	3,778	507	4,285
東北ブロック 青森	346	—	346	346	—	—	346	318	28	346
岩手	122	—	122	122	—	—	122	118	5	123
宮城	563	—	563	552	—	—	552	527	27	554
秋田	118	6	124	118	6	—	124	113	16	129
山形	101	—	101	101	—	—	101	88	13	101
福島	1,499	—	1,499	1,499	—	—	1,499	1,424	67	1,491
關東ブロック 茨城	1,109	—	1,109	555	—	17	572	1,265	293	1,558
栃木	176	—	176	176	—	1	177	177	3	180
群馬	1,486	12	1,501	1,491	14	—	1,505	1,352	154	1,506
埼玉	550	11	561	554	5	2	561	555	25	580
千葉	1,927	—	1,927	1,927	—	—	1,927	1,837	112	1,949
警視廳	1,630	—	1,630	1,630	—	—	1,630	1,453	177	1,630
神奈川	905	—	905	905	—	—	905	842	42	884
新潟	463	23	486	435	12	—	447	387	65	452
山梨	204	30	234	204	30	—	234	225	9	234
長野	648	—	648	598	—	1	599	530	18	648
靜岡	369	102	471	373	84	14	471	457	14	471
北陸ブロック 富山	242	—	247	247	—	—	247	281	19	250
石川	74	6	80	74	6	—	80	69	1	70
福井	323	—	323	323	—	—	323	275	46	321
東海ブロック 岐阜	23	—	23	23	—	—	23	16	1	17
愛知	12,399	—	12,399	12,399	—	—	12,399	12,035	364	12,399
三重	121	—	121	120	—	—	120	93	19	112
近畿ブロック 滋賀	301	45	346	301	45	—	346	298	48	346
京都	6,516	2	6,518	6,516	2	2	6,520	5,015	280	5,385
大阪	559	—	559	572	—	—	572	475	8	483
兵庫	2,147	—	2,147	2,147	—	—	2,147	1,923	224	2,147
奈良	9	—	9	8	—	—	8	14	—	14
和歌山	74	—	74	74	—	—	74	64	10	74
中國ブロック 鳥取	176	1	177	181	1	—	182	169	18	187
島根	77	3	80	77	3	—	80	100	2	102
岡山	191	—	191	191	—	—	191	185	6	191
廣島	891	—	891	891	—	—	891	672	219	891
山口	705	—	705	705	—	—	705	389	49	438
四國ブロック 德島	751	272	1,023	544	207	—	751	724	24	748
香川	106	—	106	106	—	—	106	87	19	106
愛媛	190	10	200	191	10	6	207	196	26	222
高知	207	—	207	207	—	—	207	184	14	198
九州ブロック 福岡	2,807	—	2,807	2,807	—	—	2,807	2,451	356	2,807
佐賀	4,132	28	4,160	4,132	—	—	4,132	3,177	943	4,120
長崎	—	—	—	—	—	—	—	—	—	—
熊本	1,823	36	1,859	1,823	36	8	1,867	1,659	208	1,867
大分	129	4	133	128	4	28	160	120	5	125
宮崎	33	—	33	33	—	—	33	33	—	33
鹿兒島	95	7	102	95	7	—	102	65	24	89
合計	51,807	614	52,421	50,978	488	79	51,545	46,355	4,508	50,863

第二 刑法

其ノ五 刑法犯發生

區別		其ノ他ノ法令違反								
		發生件數			檢擧件數				檢擧人員		
		本年事件	前年以前事件	計	管内事件 本年事件	管内事件 前年事件	管外事件	計	男	女	計
北海道		16,637	1,028	17,665	16,043	1,028	17	17,088	16,253	1,889	18,142
東北ブロック	青森	2,873	—	2,873	2,873	—	—	2,873	2,873	—	2,873
	岩手	41	—	41	41	—	—	41	36	3	39
	宮城	8,119	93	8,182	8,063	63	—	8,126	5,964	2,026	7,990
	秋田	3,232	92	3,324	3,145	90	89	3,324	2,339	448	2,787
	山形	2,363	123	2,486	2,363	123	—	2,486	2,121	202	2,333
	福島	8,203	—	8,203	8,204	—	—	8,204	7,503	927	8,430
關東ブロック	茨城	6,235	451	6,686	6,130	362	127	6,619	4,194	359	4,553
	栃木	2,883	419	3,302	2,775	396	48	3,219	2,608	246	2,854
	群馬	3,200	385	3,585	3,224	393	4	3,621	3,289	175	3,464
	埼玉	5,549	1,067	6,616	6,259	1,098	704	8,061	3,579	111	3,690
	千葉	7,032	19	7,051	6,970	19	62	7,051	5,237	359	5,596
	神奈川	8,481	—	8,481	10,043	—	—	10,043	8,890	424	9,314
	新潟	2,058	12	2,070	1,867	13	14	1,894	1,862	63	1,925
	山梨	6,716	526	7,242	6,345	521	6	6,872	5,017	766	5,783
	長野	1,519	361	1,880	1,511	361	1	1,881	1,872	138	2,010
	靜岡	7,698	907	8,605	7,083	830	16	7,929	7,417	744	8,161
		103	96	199	103	90	20	213	165	52	217
北陸ブロック	富山	18,351	5	18,356	18,352	5	—	18,357	13,017	2,859	15,876
	石川	918	1,184	2,102	918	1,184	—	2,102	1,171	96	1,267
	福井	1,307	22	1,329	1,297	17	12	1,326	981	128	1,109
東海ブロック	岐阜	2,287	155	2,442	2,273	153	13	2,439	2,365	385	2,750
	愛知	8,854	275	9,129	9,012	271	138	9,421	7,013	1,687	8,700
	三重	2,860	9	2,869	2,859	9	—	2,868	2,564	266	2,830
近畿ブロック	滋賀	173	—	173	173	—	—	173	150	23	173
	京都	7,278	52	7,330	7,173	49	49	7,271	7,351	698	8,049
	大阪	5,793	114	5,907	6,722	124	151	6,999	5,746	1,794	7,540
	兵庫	7,796	190	7,986	7,796	190	—	7,686	7,124	862	7,986
	奈良	1,571	—	1,571	1,556	—	—	1,556	1,184	296	1,480
	和歌山	4,663	86	4,749	4,457	86	—	4,543	2,213	512	2,725
中國ブロック	鳥取	1,047	94	1,141	952	88	5	1,045	982	119	1,101
	島根	4,019	109	4,128	3,969	109	270	4,348	3,120	628	3,748
	岡山	5,628	43	5,671	5,628	43	16	5,687	4,790	43	4,833
	廣島	4,527	—	4,527	4,527	—	—	4,527	3,317	710	4,527
	山口	2,686	—	2,686	2,686	—	4	2,690	2,545	270	2,815
四國ブロック	德島	2,225	5	2,230	2,182	5	—	2,187	2,466	1,735	4,201
	香川	2,109	33	2,142	2,109	33	—	2,142	1,433	235	1,168
	愛媛	2,412	311	2,723	2,175	311	22	2,508	—	—	—
	高知	2,667	218	2,885	2,667	218	—	2,885	2,208	537	2,745
九州ブロック	福岡	15,160	256	15,416	15,150	256	10	15,416	15,075	942	16,017
	佐賀	1,304	—	1,304	1,304	—	4	1,308	1,170	171	1,341
	長崎	4,165	—	4,165	4,121	—	—	4,121	2,644	421	3,065
	熊本	4,467	206	4,673	4,345	212	156	4,713	4,299	617	4,916
	大分	5,685	45	5,730	5,820	51	45	5,916	3,988	591	4,579
	宮崎	5,502	—	5,502	5,448	—	—	5,448	2,875	486	3,361
	鹿兒島	5,423	310	5,733	5,312	232	6	5,550	2,805	513	3,318
合計		223,819	9,271	223,090	224,033	9,033	2,009	235,075	188,609	26,928	2,5,537

犯罪

檢擧狀況表（續）

（昭和二十一年中）

總計										區別
發生件數			檢擧件數				檢擧人員			
本年事件	前年以前事件	計	管内事件 本年事件	管内事件 前年事件	管外事件	計	男	女	計	廳府縣
85,686	5,475	91,161	58,647	5,475	85	64,207	49,140	5,106	54,246	北海道
11,522	24	11,516	9,355	24	—	9,379	8,180	434	8,614	青森
15,341	1,507	16,848	11,982	1,465	40	13,487	4,722	626	5,348	岩手
27,947	1,109	29,056	20,019	969	135	21,123	12,605	2,520	15,125	宮城
12,168	374	12,542	10,244	311	89	10,644	6,881	1,049	7,930	秋田
15,179	2,879	18,058	13,856	2,765	345	16,966	6,534	938	7,472	山形
35,795	2,462	38,257	23,170	1,982	744	25,896	19,067	2,196	21,263	福島
29,068	2,733	31,801	22,110	2,757	907	25,774	16,459	1,581	18,040	茨城
23,653	3,418	27,071	18,701	3,356	894	22,951	11,262	973	12,235	栃木
31,150	3,110	34,260	18,315	4,163	707	23,185	12,103	866	12,969	群馬
45,929	7,853	53,782	20,465	5,811	3,482	29,758	13,046	680	13,726	埼玉
36,590	1,278	37,868	25,564	703	626	26,893	10,122	1,141	21,263	千葉
159,725	3,092	162,817	73,972	4,144	3,104	81,220	53,898	3,167	57,065	神奈川
33,559	1,445	35,004	17,778	622	1,312	19,712	13,990	504	14,494	新潟
33,178	3,109	36,287	23,517	2,390	341	27,248	13,021	2,015	15,036	山梨
12,508	1,555	14,063	8,102	1,471	336	9,909	6,296	541	6,837	長野
37,230	4,543	41,773	26,113	3,834	288	30,265	20,736	2,377	23,113	靜岡
36,552	5,719	42,271	17,185	2,238	1,410	20,932	13,508	1,140	14,648	
28,198	260	28,458	25,232	259	—	25,491	16,795	3,328	10,123	富山
15,471	3,242	18,713	8,482	3,232	851	12,565	4,628	422	5,050	石川
9,937	584	10,521	7,960	595	152	8,707	3,681	540	4,221	福井
25,386	1,734	27,120	13,825	1,027	289	15,141	8,504	996	9,500	岐阜
115,108	5,504	120,612	66,012	6,377	1,572	73,961	42,200	4,198	46,398	愛知
30,178	1,369	31,547	17,647	1,413	388	19,448	8,298	850	9,148	三重
6,993	208	7,201	4,707	266	263	5,236	3,233	316	3,549	滋賀
44,057	2,461	42,518	39,434	2,265	1,373	43,572	25,393	1,996	27,389	京都
105,459	1,673	107,131	42,958	1,595	853	45,406	33,075	3,524	36,599	大阪
79,617	3,265	82,882	45,350	3,272	586	49,208	30,298	2,199	32,497	兵庫
11,484	1,116	12,600	5,528	259	140	5,927	4,290	500	4,790	奈良
25,167	6,674	31,841	14,398	1,047	—	15,445	7,690	1,345	9,035	和歌山
6,549	499	7,048	4,492	395	15	4,902	4,249	396	4,645	鳥取
10,986	625	11,611	5,859	550	702	11,111	6,421	1,181	7,602	島根
40,135	1,740	41,875	24,774	1,739	1,716	28,229	17,161	1,235	18,396	岡山
30,054	6,500	36,554	18,638	1,470	442	20,550	16,614	1,758	18,372	廣島
44,821	1,587	46,408	27,881	1,587	1,154	30,622	19,694	1,254	20,948	山口
9,819	952	10,771	8,922	565	11	9,498	6,380	2,196	8,596	德島
10,809	343	11,152	7,163	370	106	7,639	5,631	662	6,293	香川
13,601	1,528	20,129	11,814	1,280	566	13,660	9,637	998	10,635	愛媛
14,533	1,452	15,985	9,367	1,353	139	11,111	5,875	923	6,798	高知
105,094	7,317	112,411	70,601	3,725	1,582	25,908	38,883	2,629	41,512	福岡
15,441	274	15,715	11,800	104	357	12,261	8,999	1,454	10,453	佐賀
36,691	569	37,260	34,744	571	239	35,554	12,446	1,118	13,564	長崎
33,870	1,296	35,166	20,331	1,076	2,605	24,012	18,780	2,162	20,942	熊本
17,401	652	18,053	18,108	229	735	19,072	8,205	1,021	9,226	大分
17,041	—	17,041	12,782	—	—	12,782	7,128	760	7,888	宮崎
25,881	1,338	27,219	19,412	1,110	141	20,663	10,053	1,108	11,161	鹿兒島
1,613,551	106,446	1,719,997	1,021,334	83,310	32,586	1,137,230	185,811	68,923	754,734	合計

第三 青少年 犯罪者調

其ノ一 青少年犯罪者府縣別比較表 (昭和21年度)

府縣別	男	女	計
北海道	5,463	341	5,804
青森	6,353	504	6,857
岩手	1,594	176	1,770
秋田	1,748	178	1,925
山形	1,721	1,137	1,858
福島	3,723	330	4,053
茨城	5,174	361	5,535
栃木	4,218	239	1,457
群馬	3,391	202	3,593
埼玉	4,344	172	4,516
千葉	4,890	271	5,161
警視廳	22,410	1,121	22,531
神奈川	6,617	545	1,162
新潟	3,201	254	3,455
山梨	2,207	112	2,319
長野	4,584	458	5,042
静岡	5,451	402	5,853
富山	1,626	116	1,742
石川	1,277	98	1,375
福井	912	122	1,094
岐阜	2,531	170	1,701
愛知	1,360	763	12,123
三重	2,390	126	2,516
滋賀	787	42	779
京都	5,320	456	5,776
大阪	14 129	1,120	15,249
兵庫	7,478	482	7,860
奈良	273	55	778
和歌山	2,395	326	2,721
鳥取	935	79	1 014
島根	1,264	133	1,397
岡山	5,110	313	5,423
廣島	6,382	294	6,676
山口	5,480	274	5,754
德島	1,429	95	1,524
香川	1,861	121	1,982
愛媛	2,902	234	3,136
高知	1,061	148	1,209
福岡	7,842	365	8,207
佐賀	1,537	28	1,565
長崎	4,694	305	4,999
熊本	4,564	275	4,839
大分	1,993	118	2,111
宮崎	1,282	103	1,385
鹿兒島	2,837	218	3,055
宮城	2,118	137	1,858
計	191,317	12,919	204,236

其ノ二 青少年犯罪者罪種別累年比較表 (昭和21年度)

年別 ＼ 罪種別	粗暴犯 殺人 20歳未滿	殺人 20—25歳	殺人 計	傷害 20歳未滿	傷害 20—25歳	傷害 計	放火 20歳未滿	放火 20—25歳	放火 計	計 20歳未滿	計 20—25歳	計 計
昭和十一年	153	—	153	2,555	—	2,555	266	—	266	2,974	—	2,974
同十二年	155	—	155	2,631	—	2,631	272	—	272	3,058	—	3,058
同十三年	161	—	161	2,596	—	2,596	279	—	279	3,036	—	3,036
同十四年	123	—	123	3,073	—	3,073	291	—	291	3,487	—	3,487
同十五年	146	—	146	2,901	—	2,901	263	—	263	3,310	—	3,310
同十六年	107	—	107	2,979	—	2,979	256	—	256	3,342	—	3,342
同十七年	126	—	126	3,106	—	3,106	213	—	213	3,445	—	3,445
同十八年	94	126	220	2 998	2,262	5,260	204	61	265	3,296	2,449	5,745
同十九年	177	135	232	2,968	1,914	4,882	215	41	256	3,280	2,090	5,370
同二十年	149	117	266	1,746	1,066	2,812	92	33	125	1,987	1,216	3,203
同二十一年	249	461	710	2,874	3,381	6,255	164	88	252	3,287	3,928	7,215

年別 ＼ 罪種別	盜犯 強盜 20歳未滿	強盜 20—25歳	強盜 計	窃盜 20歳未滿	窃盜 20—25歳	窃盜 計	計 20歳未滿	計 20—25歳	計 計
昭和十一年	311	—	311	29,570	—	29,570	29,881	—	29,881
同十二年	310	—	310	29,783	—	29,783	30,093	—	30,093
同十三年	302	—	302	32,503	—	32,503	32,805	—	32,805
同十四年	310	—	310	31,409	—	31,409	31,719	—	21,719
同十五年	475	—	475	35,999	—	35,999	36,474	—	36,474
同十六年	436	—	436	36,954	—	36,954	47,390	—	47,390
同十七年	406	—	406	47,267	—	47,267	47,673	—	47,673
同十八年	377	169	546	45,113	19,246	64,359	45,490	19,415	64,905
同十九年	442	252	694	54,852	20,651	75,503	55,294	20,903	76,197
同二十年	455	235	690	42,818	17,588	60,406	43,273	17,823	61,096
同二十一年	2,903	3,897	6,800	87,825	62,589	150,414	90,728	66,486	157,214

第三 青少年

其ノ二 青少年犯罪者罪種別累年比較表 (昭和 21 年度)

年別＼罪種別	風俗事											
	强姦			猥褻			賭博			計		
	20歳未滿	20—25歳	計	20歳未滿	20—25歳	計	20歳未滿	20—25歳	計	20歳未滿	20—25歳	計
昭和十一年	197	—	197	76	—	76	1,425	—	1,425	1,698	—	1,698
同十二年	172	—	172	79	—	79	1,307	—	1,307	1,558	—	1,558
同十三年	211	—	211	88	—	88	1,355	—	1,355	1,654	—	1,654
同十四年	217	—	217	87	—	87	1,639	—	1,639	1,943	—	1,943
同十五年	230	—	230	188	—	188	2,072	—	2,072	2,490	—	2,490
同十六年	255	—	255	180	—	180	2,188	—	2,188	2,623	—	2,623
同十七年	328	—	328	361	—	361	2,121	—	2,121	2,810	—	2,810
同十八年	335	163	498	439	175	614	2,941	5,348	8,289	3,643	5,686	9,329
同十九年	294	148	442	417	205	622	5,765	5,931	11,696	6,476	6,284	12,760
同二十年	218	67	285	308	92	400	2,637	2,866	5,503	3,194	2,994	6,188
同二十一年	258	160	418	282	166	448	3,271	5,097	8,368	3,811	5,423	9,234

年別＼罪種別	其の他の事犯											
	詐欺			横領			其ノ他			計		
	20歳未滿	20—25歳	計	20歳未滿	20—25歳	計	20歳未滿	20—25歳	計	20歳未滿	20—25歳	計
昭和十一年	3,297	—	3,297	3,491	—	3,491	5,209	—	5,209	11,997	—	11,997
同十二年	3,006	—	3,006	3,269	—	3,269	5,062	—	5,062	11,337	—	11,337
同十三年	2,973	—	2,973	3,207	—	3,207	5,258	—	5,258	11,438	—	11,438
同十四年	2,787	—	2,787	2,801	—	2,801	5,630	—	5,630	11,218	—	11,218
同十五年	2,361	—	2,361	2,485	—	2,485	5,928	—	5,928	10,774	—	10,774
同十六年	2,028	—	2,028	2,111	—	2,111	5,215	—	5,215	9,354	—	9,354
同十七年	2,184	—	2,184	4,028	—	4,028	6,448	—	6,448	12,660	—	12,660
同十八年	1,552	2,236	3,788	1,358	1,459	2,817	5,955	5,063	11,018	8,865	8,758	17,623
同十九年	1,767	1,862	3,629	1,148	1,108	2,256	7,599	4,951	12,555	10,514	7,926	18,440
同二十年	1,044	1,043	2,087	630	574	1,204	4,690	3,619	8,309	6,464	5,136	11,600
同二十一年	3,193	4,575	7,768	1,132	1,690	2,822	9,639	10,342	19,981	13,964	16,607	30,571

犯罪者調

其ノ二 青少年犯罪者罪種別累年比較表 (昭和 21 年度)

年別＼罪種別	計		
	20歳未滿	20歳—25歳	計
昭和十一年	46,550	—	46,550
同十二年	46,046	—	46,046
同十三年	48,933	—	48,933
同十四年	48,367	—	48,367
同十五年	53,048	—	53,048
同十六年	52,709	—	52,709
同十七年	66,588	—	66,588
同十八年	61,366	36,308	97,674
同十九年	75,314	37,453	112,767
同二十年	54,787	21,300	82,087
同二十一年	111,790	92,446	204,236

其ノ三 青少年犯罪者罪質別累年比較表 (20歳未滿)

年別＼罪種別	粗暴事犯		盜犯		風俗事犯		其ノ他事犯		總計	
	實數	指數	實數	指數	實數	指數	實數	指數	實數	指數
昭和十一年	2,974	100	29,881	100	1,698	100	11,997	100	46,550	100
同十二年	3,058	103	30,093	101	1,558	92	11,337	95	46,046	99
同十三年	3,036	102	32,805	110	1,654	97	11,438	95	48,933	105
同十四年	3,487	117	31,719	106	1,943	114	11,218	94	48,367	104
同十五年	3,310	111	36,476	122	2,490	147	10,774	90	53,048	114
同十六年	3,342	112	37,390	125	2,623	155	9,354	69	52,709	113
同十七年	3,445	116	47,673	160	2,810	165	12,660	103	66,588	143
同十八年	3,320	111	45,582	152	3,731	219	8,878	74	61,511	131
同十九年	3,291	110	55,604	187	6,527	384	10,294	85	75,716	163
同二十年	1,987	67	43,273	145	3,194	183	6,464	54	54,787	118
同二十一年	3,287	111	90,728	304	3,811	224	13,964	116	111,790	240

第三 青少年犯罪者調

其ノ四

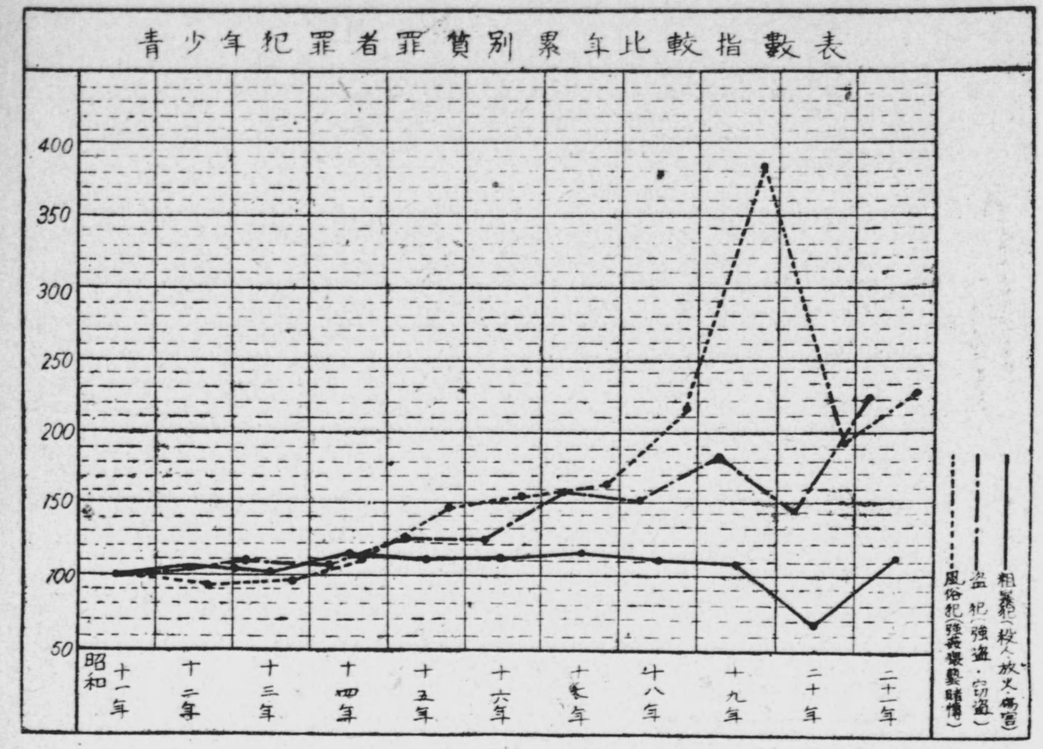

其ノ五 青少年犯罪者罪種別累年比較指數表 (20歳未滿)

年別＼罪質別	粗暴事犯 殺人	傷害	放火	盗犯 強盗	窃盗	風俗事犯 強姦	猥褻	賭博	其ノ他事犯 詐欺	横領	其ノ他	計
昭和十一年	100	100	100	100	100	100	100	100	100	100	100	100
同十二年	101	103	102	100	101	87	104	92	91	94	97	99
同十三年	105	102	105	97	110	107	116	95	90	92	101	105
同十四年	120	120	109	100	106	110	114	115	85	80	108	104
同十五年	95	114	99	153	122	117	247	145	72	71	114	114
同十六年	70	117	96	140	125	129	237	154	62	60	100	113
同十七年	82	122	80	131	160	166	475	148	66	115	124	143
同十八年	62	118	77	121	152	169	578	207	47	38	112	131
同十九年	63	116	84	142	186	159	552	407	54	33	141	162
同二十年	97	68	35	146	145	111	405	185	32	18	90	118
同二十一年	165	113	62	933	290	131	371	230	97	32	185	240

其ノ六 青少年犯罪者年齢別累年比較表

年別＼年齢別	14歳未滿	14歳—18歳未滿	18歳—20歳未滿	20歳以上	計
昭和十六年	10,198	22,731	19,780	—	—
同十七年	10,683	30,256	25,649	—	—
同十八年	9,823	38,116	23,427	36,308	97,674
同十九年	11,914	36,722	26,628	37,503	112,767
同二十年	7,265	25,208	22,314	27,300	82,087
同二十一年	12,401	47,479	56,910	92,446	204,236

其ノ七 青少年犯罪者罪種別年齢別調 (昭和21年度)

罪種別＼年齢別	14歳未滿	14歳—18歳未滿	18歳—20歳未滿	計
殺人	9	81	159	249
傷害	190	1,017	1,667	2,874
放火	61	64	39	164
強盗	153	951	1,799	2,903
窃盗	9,969	39,090	38,766	87,825
強姦	21	101	136	258
猥褻	25	118	139	282
詐欺	142	1,181	1,870	3,193
横領	66	425	641	1,132
賭博	138	1,284	1,849	3,271
其ノ他刑法犯	1,627	3,167	4,845	9,639
計	12,401	47,479	51,910	111,790

其ノ八 青少年犯罪者罪種別累年比較指數表 (20歳未滿)

年別＼罪種別	粗暴事犯 殺人	傷害	放火	盗犯 強盗	窃盗	風俗事犯 強姦	猥褻	賭博	其ノ他事犯 詐欺	横領	其ノ他	計
昭和十八年	100	100	100	100	100	100	100	100	100	100	100	100
同十九年	103	99	105	117	122	88	95	196	114	85	128	123
同二十年	159	58	45	121	95	65	77	96	67	46	80	89
同二十一年	269	96	79	770	195	77	64	111	206	83	167	182

第三 青少年犯罪者

其ノ九 青少年犯罪者罪種別累年比較指數表 (20歳以上25歳未滿)

年別＼罪種別	粗暴事犯			盗犯			風俗事犯			其ノ他事犯			計
	殺人	傷害	放火	强盗	窃盗		强姦	猥褻	賭博	詐欺	横領	其ノ他	
昭和十八年	100	100	100	100	100		100	100	100	100	100	100	100
同 十九年	107	85	67	149	107		91	117	111	83	76	98	103
同 二十年	93	47	54	140	91		41	41	54	47	40	70	75
同 二十一年	371	149	148	231	330		98	95	95	205	116	204	255

其ノ十 青少年犯罪者罪種別累年比較指數表 (總計) (昭和21年度)

年別＼罪種別	粗暴事犯			盗犯			風俗事犯			其ノ他事犯			計
	殺人	傷害	放火	强盗	窃盗		强姦	猥褻	賭博	詐欺	横領	其ノ他	
昭和十八年	100	100	100	100	100	100	100	100	100	100	100	100	100
同 十九年	105	93	97	127	119	—	89	103	141	96	80	114	115
同 二十年	121	53	47	127	94	—	57	67	66	55	43	76	84
同 二十一年	323	119	95	1,246	234	—	84	73	101	205	100	181	209

其ノ十一 青少年犯罪者罪種別職業別調 (昭和21年度)

罪種別＼職業別	學生(生徒兒童)	工場勞務者	店員	農業	其他有職者	無職	計
殺人	35	49	8	146	216	256	710
傷害	384	612	84	1,939	1,899	1,337	6,255
放火	62	11	5	57	48	69	252
强盗	184	435	56	371	1,208	4,546	6,800
窃盗	12,138	17,363	1,675	17,079	44,087	58,072	150,414
强姦	30	32	7	193	87	69	418
猥褻	56	48	9	107	96	132	448
詐欺	199	492	122	604	1,677	4,674	7,768
横領	113	251	51	362	974	1,065	2,822
賭博	410	861	171	1,840	3,321	1,765	8,368
其ノ他刑法犯	460	1,921	408	3,316	6,358	6,527	19,981
計	15,071	22,066	2,602	26,014	59,971	78,512	204,236

其ノ十二 青少年犯罪者職業別累年比較表 (昭和21年度)

年別＼職業別	學生(生徒兒童)	工場勞務者	店員	農業	其他有職者	無職	計
昭和十八年	16,129	30,544	2,640	8,194	24,931	15,236	97,674
同 十九年	20,563	42,786	1,415	8,199	23,365	16,439	112,767
同 二十年	12,927	26,506	572	7,788	16,692	17,602	82,087
同 二十一年	15,071	22,066	2,602	26,014	59,971	78,512	204,236

犯罪者調

其ノ十三 青少年犯罪者罪質別職業別累年比較表 (實數) (昭和21年度)

罪種別	年度	學生 生徒・兒童	工場勞務者	店員	農業	其他有職者	無職	計
粗暴事犯	昭和18年	849	1,754	68	806	1,869	399	5,745
	昭和19年	837	1,762	34	821	1,579	337	5,370
	昭和20年	443	977	21	587	814	361	3,203
	昭和21年	481	672	97	2,142	2,163	1,662	7,217
盗犯	昭和18年	13,142	21,052	1,808	4,577	12,854	11,472	64,905
	昭和19年	15,387	30,495	1,004	4,906	12,232	12,177	76,201
	昭和20年	10,785	20,273	360	5,081	10,472	14,125	61,096
	昭和21年	12,322	17,798	1,731	17,450	45,295	62,618	157,214
風俗事犯	昭和18年	424	2,973	171	952	4,289	592	9,401
	昭和19年	2,395	4,176	78	796	4,374	941	12,760
	昭和20年	464	1,715	49	904	2,292	764	6,188
	昭和21年	496	941	187	2,140	3,501	1,966	9,234
其他事犯	昭和18年	1,714	4,765	593	1,859	5,919	2,773	17,623
	昭和19年	1,944	6,353	299	1,680	5,180	2,984	18,440
	昭和20年	1,235	3,541	142	1,016	3,184	2,352	11,600
	昭和21年	1,772	2,655	587	4,282	9,009	12,266	30,571
計	昭和18年	16,129	30,544	2,640	8,194	24,931	15,236	97,674
	昭和19年	20,563	42,786	1,415	8,199	23,365	16,439	112,767
	昭和20年	12,927	26,506	572	7,788	16,692	17,602	82,087
	昭和21年	15,071	22,066	2,602	26,014	59,901	78,512	204,236

其ノ十四 青少年犯罪者罪質別職業別割合各年別比較表 (指數) (昭和21年度)

罪質別	年度別	學生 生徒・兒童	工場勞務者	店員	農業	其他有職者	無職	計
粗暴事犯	昭和18年	14.7	30.5	1.1	14.0	32.5	6.9	100
	昭和19年	15.5	32.8	0.6	15.2	29.4	6.2	100
	昭和20年	13.8	30.4	0.6	18.3	25.4	11.2	100
	昭和21年	6.6	9.3	1.3	29.6	29.9	23.0	100
盗犯	昭和18年	20.2	32.4	2.8	7.0	19.8	17.6	100
	昭和19年	20.1	40.0	1.3	6.4	16.0	15.9	100
	昭和20年	17.6	33.1	0.5	8.3	17.1	23.1	100
	昭和21年	7.8	11.3	1.1	11.0	28.8	39.8	100
風俗事犯	昭和18年	4.5	31.6	1.8	10.1	45.6	6.2	100
	昭和19年	18.7	32.7	0.6	6.2	34.2	7.3	100
	昭和20年	7.4	27.7	0.7	14.6	37.0	12.3	100
	昭和21年	5.4	10.0	2.0	23.0	38.0	21.3	100
其他事犯	昭和18年	9.7	27.0	3.3	10.5	33.5	15.7	100
	昭和19年	10.5	34.4	1.6	9.1	28.0	16.1	100
	昭和20年	10.6	30.5	1.1	8.7	26.8	20.2	100
	昭和21年	5.7	8.6	1.9	14.0	29.4	40.1	100
計	昭和18年	16.5	31.2	2.7	8.3	25.5	15.5	100
	昭和19年	18.2	27.0	2.3	7.2	22.1	14.5	100
	昭和20年	15.7	32.2	0.6	9.4	20.3	21.4	100
	昭和21年	7.3	10.8	1.2	12.7	29.3	38.4	100

第四 刑事要視察人異動狀況

其ノ一各號比較及異動一覽

各號比較

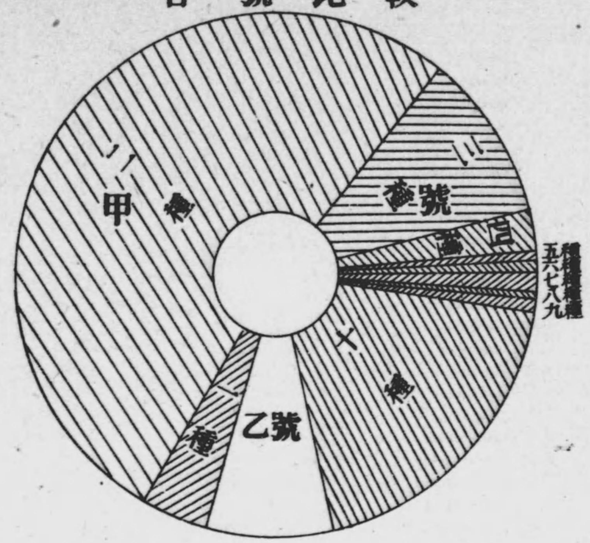

千分比		
甲號	第一種	42
	第二種	516
	第三種	106
	第四種	28
	第五種	3
	第六種	6
	第七種	9
	第八種	2
	第九種	6
	第十種	204
	小計	922
乙號		78
總計		1000

第四 刑事要視察人

其ノ四 刑事要視察人

區別 / 廳府縣	甲號第一種 前年末現在數	本年末現在數 入所者	所在不明者	現在者	計	前年トノ比較 增	減	甲號第二種 前年末現在數	本年末現在數 入所者	所在不明者	現在者	計	前年トノ比較 增	減
北海道	66	5	16	56	77	11	—	789	52	209	413	674	—	115
東北ブロック 青森	12	1	3	8	12	—	—	290	66	89	141	296	6	—
岩手	15	1	3	20	24	9	—	291	20	89	250	359	68	—
宮城	38	9	11	31	51	13	—	511	65	233	390	688	177	—
秋田	20	3	5	12	20	—	—	228	30	64	129	223	—	5
山形	16	6	—	5	11	—	5	257	59	109	120	288	31	—
福島	62	12	19	36	67	5	—	489	46	160	307	513	24	—
關東ブロック 茨城	104	6	24	39	69	—	35	634	54	238	247	539	—	95
栃木	79	3	16	60	79	—	—	761	78	176	476	730	—	31
群馬	38	8	11	20	39	1	—	441	76	87	233	396	—	45
埼玉	52	6	25	21	52	—	—	331	50	133	163	346	15	—
千葉	46	3	21	34	58	12	—	336	39	147	211	397	61	—
警視廳	243	33	79	62	174	—	69	2,423	311	778	641	1,730	—	693
神奈川	142	13	21	45	79	—	63	791	50	166	294	510	—	281
新潟	120	6	43	69	118	—	2	1,123	71	453	638	1,162	39	—
山梨	17	—	3	11	14	—	5	304	45	106	135	286	—	18
長野	56	12	18	28	58	2	—	975	150	310	604	1,064	89	—
靜岡	109	6	38	70	114	5	—	1,161	147	356	873	1,376	215	—
北陸ブロック 富山	39	3	8	17	28	—	11	457	69	134	240	443	—	14
石川	12	—	2	6	8	—	4	257	34	68	174	276	19	—
福井	15	1	1	4	6	—	9	170	25	36	112	173	3	—
東海ブロック 岐阜	45	5	13	28	46	1	—	870	139	222	476	837	—	33
愛知	99	11	27	49	87	—	12	1,529	195	395	793	1,383	—	146
三重	28	2	7	16	25	—	3	356	32	70	354	456	100	—
近畿ブロック 滋賀	11	3	5	5	13	2	—	340	68	145	180	393	53	—
京都	60	9	15	21	45	—	15	585	116	154	331	601	16	—
大阪	79	10	17	54	81	2	—	1,855	218	417	929	1,564	—	291
兵庫	129	22	35	53	110	110	—	800	108	214	512	834	34	—
奈良	6	—	2	3	5	—	1	110	19	27	50	96	—	14
和歌山	5	3	1	1	5	—	—	153	28	54	71	153	—	—
中國ブロック 鳥取	5	—	—	6	6	1	—	62	3	4	59	66	4	—
島根	36	6	4	34	44	8	—	317	31	50	330	411	94	—
岡山	12	86	4	15	105	93	—	288	130	261	781	1,172	884	—
廣島	28	—	2	17	19	—	9	389	26	76	321	423	34	—
山口	34	14	16	40	70	36	—	607	51	142	388	581	—	26
四國ブロック 德島	15	2	6	5	13	—	2	422	53	216	142	411	—	11
香川	18	8	5	27	40	22	—	276	41	58	179	278	2	—
愛媛	5	—	4	3	7	2	—	113	21	13	155	189	76	—
高知	14	1	2	4	7	—	7	295	60	76	152	288	—	7
九州ブロック 福岡	45	8	14	30	52	7	—	752	80	159	406	645	—	107
佐賀	10	2	6	3	11	1	—	226	43	66	91	200	—	26
長崎	38	3	4	20	27	—	11	224	29	97	152	278	54	—
熊本	35	4	7	11	22	—	13	447	81	141	209	431	—	16
大分	23	5	12	6	23	—	—	187	40	76	66	182	—	5
宮崎	15	3	7	8	18	3	—	415	69	163	199	431	16	—
鹿兒島	22	4	7	10	21	—	1	259	58	102	97	257	—	2
合計	2,120	348	589	1,123	2,060	—	60	24,896	3,276	7,539	14,214	25,029	133	—
昭和20年	2,115	309	599	1,161	2,069	—	46	26,717	3,803	7,524	13,659	24,986	—	1,731
昭和19年	2,258	369	505	1,258	2,132	—	126	29,385	5,190	7,335	15,450	27,975	—	1,410
昭和18年	2,290	440	516	1,330	2,286	—	4	30,319	5,581	8,289	16,262	30,132	—	187
昭和17年	—	—	—	—	—	—	—	—	—	—	—	—	—	—
昭和16年	2,330	517	522	1,342	2,381	51	—	30,114	6,011	8,693	15,752	30,456	342	—
昭和15年	2,447	639	541	1,252	2,432	—	15	33,378	6,927	8,787	14,603	30,317	—	3,061

第四　刑事要視察人異動狀況

其ノ二　刑事要視察人現在數比較　昭和21年

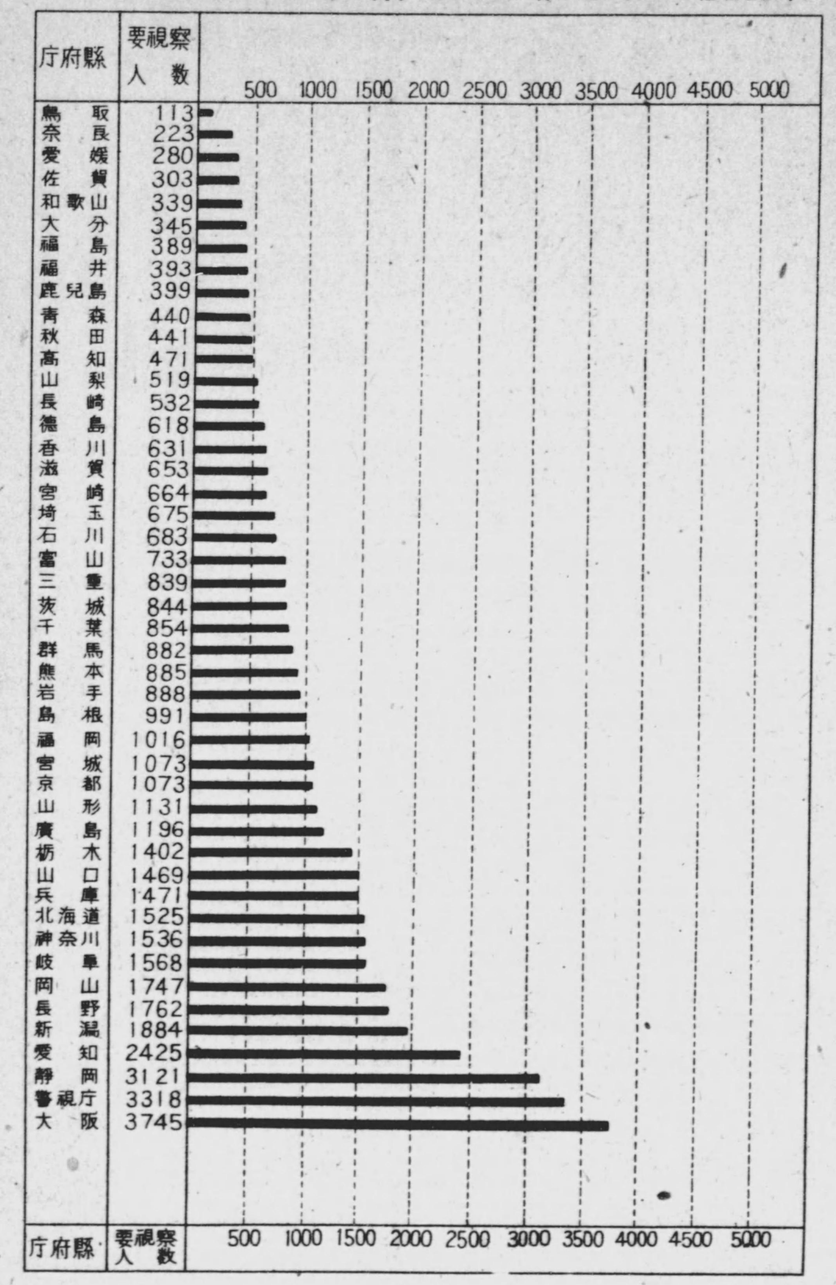

第四　刑事要視察人異動狀況

其ノ三　刑事要視察人現在數調　(昭和 21 年中)

種別	移動別	前年末現在數	本年末現在數 入所者	所在不明者	現在者	計	前年トノ比較 增	減
甲號	第一種	2,120	348	589	1,123	2,060	—	60
	第二種	24,896	3,276	7,539	14,214	25,029	133	—
	第三種	5,008	448	1,362	3,347	5,157	149	—
	第四種	1,430	83	310	980	1,373	—	57
	第五種	126	8	43	102	153	27	—
	第六種	294	6	75	201	282	—	12
	第七種	439	17	98	309	424	—	15
	第八種	63	1	10	53	64	1	—
	第九種	312	9	61	197	267	—	45
	第十種	10,494	236	1,369	8,312	9,917	—	577
	計	45,182	4,432	11,456	28,838	44,726	—	456
乙號		4,305	131	634	3,007	3,772	—	533
合計		49,487	4,563	12,090	31,845	48,498	—	989
昭和20年		53,434	5,083	12,433	32,267	49,773	—	3,661
昭和19年		58,269	6,835	11,658	37,181	55,674	—	2,595
昭和18年		60,786	7,323	12,818	39,728	59,869	—	917
昭和17年		—	—	—	—	—	—	—
昭和16年		62,041	8,030	13,590	40,325	61,945	—	96
昭和15年		62,135	8,568	13,778	39,447	61,793	—	342

察人異動狀況

察人總數

甲號第三種							甲號第四種								
前年末現在數	本年末現在數				前年トノ比較		前年末現在數	本年末現在數				前年トノ比較		廳府縣	區別
	入所者	所在不明者	現在者	計	增	減		入所者	所在不明者	現在者	計	增	減		
109	5	20	81	106	—	3	35	—	3	11	14	—	21	北海道	
73	4	16	42	62	—	11	6	—	—	6	6	—	—	青森	東北ブロック
86	4	18	110	132	46	—	15	—	4	20	24	9	—	岩手	
89	5	34	93	132	43	—	17	1	4	16	21	4	—	宮城	
60	5	15	40	60	—	—	11	6	2	3	11	—	—	秋田	
153	13	37	116	166	13	—	27	—	4	25	29	2	—	山形	
59	14	15	31	60	1	—	4	—	2	3	5	1	—	福島	
119	1	20	32	53	—	66	7	7	6	21	34	27	—	茨城	關東ブロック
54	17	26	92	135	81	—	48	5	5	33	43	—	5	栃木	
103	8	17	53	78	—	25	25	2	5	17	24	—	1	群馬	
69	2	24	40	66	—	3	20	—	2	18	20	—	—	埼玉	
53	1	28	41	70	17	—	13	—	10	16	26	13	—	千葉	
447	36	146	147	329	—	118	139	7	39	54	100	—	39	警視廳	
152	6	12	96	114	—	38	46	—	5	36	41	—	5	神奈川	
248	13	86	152	251	3	—	24	—	2	19	21	—	3	新潟	
69	9	22	34	65	—	4	10	—	3	8	11	1	—	山梨	
224	24	90	162	276	52	—	31	2	9	27	38	7	—	長野	
380	28	114	262	404	24	—	149	12	24	112	148	—	1	靜岡	
107	8	44	56	108	1	—	14	1	2	13	16	2	—	富山	北陸ブロック
68	—	10	61	71	3	—	24	2	7	16	25	1	—	石川	
43	5	11	31	47	4	—	13	1	1	11	13	—	—	福井	
243	11	48	133	192	—	51	39	2	14	35	51	12	—	岐阜	東海ブロック
286	16	76	175	267	—	19	72	6	21	43	70	—	2	愛知	
81	7	14	78	99	18	—	15	—	4	20	24	9	—	三重	
55	8	18	26	52	—	3	9	—	4	6	10	1	—	滋賀	近畿ブロック
125	12	24	63	99	—	26	48	4	7	34	45	—	3	京都	
234	15	52	149	216	—	18	89	1	38	54	93	4	—	大阪	
87	7	30	81	118	31	—	79	1	8	39	48	—	31	兵庫	
22	1	4	14	19	—	3	1	—	1	—	1	—	—	奈良	
28	3	6	19	28	—	—	9	1	4	4	9	—	—	和歌山	
16	—	—	16	16	—	—	3	—	—	3	3	—	—	鳥取	中國ブロック
104	3	11	89	103	—	1	18	—	2	20	22	4	—	島根	
65	72	37	163	272	207	—	23	6	6	5	17	—	6	岡山	
102	3	19	94	116	14	—	17	1	6	26	33	16	—	廣島	
115	6	20	80	106	—	9	61	3	11	34	48	—	13	山口	
61	5	28	31	64	3	—	13	1	6	9	16	3	—	德島	四國ブロック
60	13	5	35	53	—	7	37	2	3	25	30	—	7	香川	
4	3	—	17	20	16	—	2	1	—	4	5	3	—	愛媛	
54	5	12	36	53	—	1	6	—	2	3	5	—	1	高知	
126	9	29	74	112	—	14	77	3	12	52	67	—	10	福岡	九州ブロック
40	8	8	14	30	—	10	20	—	4	5	9	—	11	佐賀	
33	6	15	23	44	11	—	22	2	3	12	17	—	5	長崎	
125	9	37	69	115	—	10	43	1	7	25	33	—	10	熊本	
35	5	9	17	31	—	4	20	—	2	15	17	—	3	大分	
75	9	27	42	78	3	—	17	—	5	14	19	2	—	宮崎	
67	4	28	37	69	2	—	12	2	1	8	11	—	1	鹿兒島	
5,008	448	1,362	3,347	5,157	149	—	1,430	83	310	980	1,373	—	57	合計	
5,532	420	1,450	3,321	5,191	—	341	1,501	77	356	1,031	1,464	—	37	昭和20年	
5,957	539	1,466	3,640	5,645	—	312	1,616	100	308	1,158	1,566	—	50	昭和19年	
6,199	574	1,513	3,971	6,058	—	141	1,693	105	304	1,229	1,638	—	55	昭和18年	
—	—	—	—	—	—	—	—	—	—	—	—	—	—	昭和17年	
6,305	735	1,641	3,849	6,225	—	80	1,833	129	324	1,324	1,777	—	56	昭和16年	
7,156	1,008	3,920	3,920	6,508	—	648	2,033	154	327	1,376	1,857	—	176	昭和15年	

第四 刑事要視察人異動狀況

其ノ四 刑事要視察人總數

區別 廳府縣	甲號第五種 前年末現在數	本年末現在數 入所者	所在不明者	現在者	計	前年トノ比較 增	減	甲號第六種 前年末現在數	本年末現在數 入所者	所在不明者	現在者	計	前年トノ比較 增	減
北海道	1	—	—	1	1	—	—	7	—	1	5	6	—	1
東北ブロック 青森	—	—	—	—	—	—	—	3	—	—	3	3	—	—
岩手	1	—	—	3	3	2	—	6	2	2	2	4	—	2
宮城	4	—	1	3	4	—	—	4	—	1	6	7	3	—
秋田	1	—	—	1	1	—	—	4	—	1	3	4	—	—
山形	—	—	—	—	—	—	—	2	—	—	3	3	1	—
福島	2	—	—	2	2	—	—	5	—	1	4	5	—	—
關東ブロック 茨城	—	—	—	—	—	—	—	1	—	—	1	1	—	—
栃木	4	—	2	2	4	—	—	13	—	2	10	12	—	1
群馬	2	1	—	1	2	—	—	1	—	—	1	1	—	—
埼玉	5	—	—	3	3	—	2	8	—	3	2	5	—	3
千葉	4	—	1	4	5	—	—	2	—	1	3	4	2	—
警視廳	13	1	5	4	10	—	3	30	1	7	14	22	—	8
神奈川	9	1	2	6	9	—	—	2	—	4	6	10	8	—
新潟	2	—	—	2	2	—	—	9	—	1	5	6	—	3
山梨	3	—	2	1	3	—	—	2	—	1	1	2	—	—
長野	1	—	2	1	3	2	—	3	—	1	1	2	—	1
靜岡	5	—	—	5	5	—	—	30	1	6	22	29	—	1
北陸ブロック 富山	1	—	1	—	1	—	—	2	—	1	1	2	—	—
石川	3	1	2	1	4	1	—	9	—	2	7	9	—	—
福井	2	—	—	2	2	—	—	1	—	—	2	2	1	—
東海ブロック 岐阜	2	—	—	3	3	1	—	2	1	—	3	4	2	—
愛知	2	—	—	2	2	—	—	18	—	2	17	19	1	—
三重	1	—	—	1	1	—	—	6	—	1	2	3	—	3
近畿ブロック 滋賀	5	—	2	3	5	—	—	2	—	2	2	4	2	—
京都	2	—	3	4	7	5	—	15	—	—	7	7	—	8
大阪	7	1	4	2	7	—	—	18	—	9	8	17	—	1
兵庫	4	—	1	4	5	1	—	18	1	2	5	8	—	10
奈良	—	—	—	—	—	—	—	1	—	1	—	1	—	—
和歌山	2	—	1	1	2	—	—	2	—	1	1	2	—	—
中國ブロック 鳥取	1	—	—	1	1	—	—	1	—	—	1	1	—	—
島根	4	—	—	4	4	—	—	1	—	—	1	1	—	—
岡山	—	—	—	1	1	1	—	4	—	2	2	4	—	—
廣島	5	—	—	6	6	1	—	9	—	—	9	9	—	—
山口	1	1	3	9	13	12	—	6	1	4	12	17	11	—
四國ブロック 徳島	1	—	1	—	1	—	—	5	—	2	2	4	—	1
香川	3	—	—	3	3	—	—	1	—	—	3	3	2	—
愛媛	3	—	—	1	1	—	2	—	—	—	—	—	—	—
高知	—	—	—	—	—	—	—	3	—	—	2	2	—	1
九州ブロック 福岡	10	—	7	9	16	6	—	3	—	88	4	12	9	—
佐賀	—	—	—	1	1	1	—	2	—	—	1	1	—	1
長崎	—	—	—	—	—	—	—	14	—	3	4	7	—	7
熊本	9	2	1	5	8	—	1	5	1	1	4	6	1	—
大分	—	—	—	—	—	—	—	7	—	1	6	7	—	—
宮崎	1	—	2	—	2	1	—	7	—	1	3	4	—	3
鹿兒島	—	—	—	—	—	—	—	—	—	—	—	—	—	—
合計	126	8	41	102	153	27	—	294	6	75	201	282	—	12
昭和20年	127	6	38	87	131	4	—	317	16	76	213	305	—	12
昭和19年	130	5	33	91	129	—	1	328	9	64	235	308	—	20
昭和18年	139	10	29	93	132	—	7	334	22	64	247	333	—	1
昭和17年	—	—	—	—	—	—	—	—	—	—	—	—	—	—
昭和16年	142	7	35	111	153	11	—	373	15	76	252	343	—	30
昭和15年	166	12	40	86	139	—	27	553	34	101	332	467	—	86

區別 廳府縣	甲號第七種 前年末現在數	本年末現在數 入所者	所在不明者	現在者	計	前年トノ比較 增	減	甲號第八種 前年末現在數	本年末現在數 入所者	所在不明者	現在者	計	前年トノ比較 增	減
北海道	7	—	3	5	8	1	1	—	—	—	—	—	—	—
東北ブロック 青森	—	—	—	—	—	—	—	1	—	—	1	1	—	—
岩手	5	—	1	2	3	—	2	1	—	—	1	1	—	—
宮城	7	—	—	12	12	5	—	—	—	—	—	—	—	—
秋田	2	—	1	1	2	—	—	—	—	—	—	—	—	—
山形	—	—	—	1	1	1	—	—	—	—	—	—	—	—
福島	6	1	—	6	7	1	—	1	—	—	1	1	—	—
關東ブロック 茨城	1	—	—	1	1	—	—	—	—	—	—	—	—	—
栃木	7	—	1	9	10	3	—	—	—	—	—	—	—	—
群馬	1	—	—	1	1	—	—	—	—	—	—	—	—	—
埼玉	3	2	—	3	5	2	—	—	—	—	—	—	—	—
千葉	5	—	—	3	3	—	2	1	—	—	1	1	—	—
警視廳	106	—	37	30	67	—	39	12	—	1	12	13	1	—
神奈川	37	—	10	32	42	5	—	2	1	1	6	8	6	—
新潟	5	—	—	6	6	1	—	—	—	—	2	2	2	—
山梨	1	—	—	1	1	—	—	—	—	—	—	—	—	—
長野	4	1	1	11	13	9	—	1	—	—	1	1	—	—
靜岡	47	3	3	38	44	—	3	3	—	1	1	2	—	1
北陸ブロック 富山	1	—	—	1	1	—	—	1	—	—	1	1	—	—
石川	3	1	—	2	3	—	—	1	—	—	1	1	—	—
福井	3	—	—	1	1	—	2	1	—	—	1	1	—	—
東海ブロック 岐阜	8	—	1	6	7	—	1	1	—	—	1	1	—	—
愛知	14	3	2	12	17	3	—	2	—	1	—	1	—	1
三重	6	—	—	5	5	—	1	1	—	—	1	1	—	—
近畿ブロック 滋賀	—	—	—	—	—	—	—	—	—	—	—	—	—	—
京都	8	—	1	6	7	—	1	—	—	—	—	—	—	—
大阪	102	1	21	52	74	—	28	3	—	—	4	4	1	—
兵庫	13	1	4	14	19	3	—	6	—	—	1	1	—	5
奈良	1	—	1	—	1	—	—	—	—	—	—	—	—	—
和歌山	1	—	—	1	1	—	—	2	—	—	2	2	—	—
中國ブロック 鳥取	—	—	—	—	—	—	—	—	—	—	—	—	—	—
島根	3	—	—	7	7	4	—	—	—	—	—	—	—	—
岡山	3	—	—	11	11	8	—	—	—	—	—	—	—	—
廣島	3	1	—	5	6	3	—	—	—	1	1	2	2	—
山口	4	2	3	6	11	7	—	1	—	—	2	2	1	—
四國ブロック 徳島	1	—	1	—	1	—	—	6	—	—	3	3	—	3
香川	1	1	—	2	3	2	—	—	—	—	—	—	—	—
愛媛	—	—	—	—	—	—	—	—	—	—	—	—	—	—
高知	2	—	—	1	1	—	1	—	—	—	1	1	1	—
九州ブロック 福岡	4	—	3	—	3	—	1	1	—	—	1	1	—	—
佐賀	2	—	—	1	1	—	1	—	—	—	—	—	—	—
長崎	2	—	3	12	15	13	—	7	—	1	4	5	—	2
熊本	8	—	1	1	2	—	6	3	—	—	2	2	—	1
大分	—	—	—	—	—	—	—	1	—	—	1	1	—	—
宮崎	2	—	—	1	1	—	1	—	—	—	—	—	—	—
鹿兒島	—	—	—	—	—	—	—	4	—	4	—	4	—	—
合計	439	17	98	309	424	—	15	63	1	10	53	64	1	—
昭和20年	494	16	118	308	442	—	52	84	3	6	64	73	—	11
昭和19年	511	13	73	432	518	7	—	83	6	9	65	80	—	3
昭和18年	516	19	45	457	521	5	—	229	4	22	173	199	—	30
昭和17年	—	—	—	—	—	—	—	—	—	—	—	—	—	—
昭和16年	459	15	48	455	518	59	—	290	6	30	214	250	—	40
昭和15年	529	19	51	373	443	—	86	403	2	24	277	303	—	100

第四　刑事要視察人異動状況

其ノ四　刑事要視察人總數

ブロック	廳府縣	甲號第九種 前年末現在數	本年末現在數 入所者	所在不明者	現在者	計	前年トノ比較 増	減	甲號第十種 前年末現在數	本年末現在數 入所者	所在不明者	現在者	計	前年トノ比較 増	減
	北海道	3	—	2	1	3	—	—	586	2	26	490	518	—	68
東北ブロック	青森	1	—	—	1	1	—	—	48	—	9	47	56	8	—
	岩手	8	—	—	3	3	—	5	119	1	11	200	212	93	—
	宮城	9	—	—	14	14	5	—	90	2	16	91	109	19	—
	秋田	1	—	—	1	1	—	—	29	—	4	25	29	—	—
	山形	1	—	1	1	2	1	—	32	—	7	12	19	—	13
	福島	9	1	1	9	11	2	—	248	5	51	228	284	36	—
關東ブロック	茨城	45	—	1	3	4	—	41	150	3	15	105	123	—	27
	栃木	13	1	3	10	14	1	—	209	10	20	195	225	16	—
	群馬	—	—	—	—	—	—	—	351	10	26	288	324	—	27
	埼玉	11	—	1	10	11	—	—	95	2	18	90	110	15	—
	千葉	4	—	—	4	4	—	—	150	1	45	148	194	44	—
	警視廳	42	2	12	15	29	—	13	970	12	239	466	717	—	253
	神奈川	43	—	10	35	45	2	—	293	3	60	213	276	—	17
	新潟	11	—	2	10	13	2	—	250	2	15	245	262	12	—
	山梨	3	—	2	2	4	1	—	130	4	11	105	120	—	10
	長野	7	—	4	6	10	3	—	233	21	35	222	278	45	—
	靜岡	24	1	8	16	25	1	—	708	25	82	599	706	—	2
北陸ブロック	富山	2	—	1	1	2	—	—	112	4	19	91	114	2	—
	石川	1	1	—	—	1	—	—	119	5	7	107	119	—	—
	福井	4	—	—	1	1	—	3	86	1	3	72	76	—	10
東海ブロック	岐阜	—	—	1	3	4	4	—	305	2	28	229	259	—	46
	愛知	11	1	1	10	12	1	—	486	9	81	368	458	—	28
	三重	5	—	—	2	2	—	3	132	—	12	170	182	50	—
近畿ブロック	滋賀	—	—	—	—	—	—	—	110	2	30	138	170	60	—
	京都	5	—	2	2	4	—	1	261	1	17	185	203	—	58
	大阪	13	—	1	2	3	—	10	1,749	24	264	1,168	1,456	—	293
	兵庫	8	—	2	9	11	3	—	351	1	21	230	252	—	99
	奈良	—	—	—	—	—	—	—	95	2	11	69	82	—	13
	和歌山	1	—	—	1	1	—	—	118	9	33	76	118	—	—
中國ブロック	鳥取	1	—	—	1	1	—	—	16	—	—	16	16	—	—
	島根	2	—	—	2	2	—	—	311	—	3	333	336	25	—
	岡山	2	—	1	1	2	—	—	175	16	3	138	157	—	18
	廣島	—	—	—	1	1	1	—	349	8	24	350	382	33	—
	山口	4	—	1	8	9	5	—	119	9	25	83	117	—	2
四國ブロック	徳島	—	—	—	—	—	—	1	74	2	15	63	80	6	—
	香川	2	1	—	—	1	—	—	238	30	6	165	201	—	37
	愛媛	—	—	—	—	—	—	—	22	1	—	53	54	32	—
	高知	2	—	—	2	2	—	—	88	—	8	73	81	—	7
九州ブロック	福岡	2	—	—	2	2	—	—	69	—	11	42	53	—	16
	佐賀	1	—	—	1	1	—	—	54	—	5	24	29	—	25
	長崎	1	—	—	1	1	—	—	93	—	15	62	77	—	16
	熊本	1	—	—	1	1	—	—	146	4	15	136	155	9	—
	大分	3	—	1	2	3	—	—	44	3	11	30	44	—	—
	宮崎	5	—	2	3	5	—	—	64	—	12	55	67	3	—
	鹿児島	1	—	1	—	1	—	—	17	—	—	17	17	—	—
	合計	312	9	61	197	267	—	45	10,494	236	1,369	8,312	9,917	—	577
	昭和20年	309	10	61	222	293	—	16	11,744	295	1,552	8,881	10,728	—	1,016
	昭和19年	330	16	45	249	310	—	20	12,299	405	1,175	10,391	11,971	—	328
	昭和18年	345	22	58	265	345	—	—	12,689	371	1,239	10,874	12,484	—	205
	昭和17年	—	—	—	—	—	—	—	—	—	—	—	—	—	—
	昭和16年	389	23	56	287	366	—	23	13,382	374	1,297	11,490	13,161	—	221
	昭和15年	581	36	80	339	455	—	126	18,218	427	1,459	12,781	14,667	—	3,551

ブロック	廳府縣	甲號小計 前年末現在數	本年末現在數 入所者	所在不明者	現在者	計	前年トノ比較 増	減	乙號小計 前年末現在數	本年末現在數 入所者	所在不明者	現在者	計	前年トノ比較 増	減
	北海道	1,603	64	280	1,063	1,407	—	196	128	7	20	91	118	—	10
東北ブロック	青森	434	71	117	249	437	3	—	3	—	2	1	3	—	—
	岩手	547	26	128	611	765	218	—	58	1	7	115	123	65	—
	宮城	769	82	300	656	1,038	269	—	20	—	—	35	35	15	—
	秋田	356	44	92	215	351	—	5	91	—	14	76	90	—	1
	山形	371	79	134	176	389	18	—	—	—	—	—	—	—	—
	福島	1,002	78	273	734	1,085	83	—	44	1	6	39	46	2	—
關東ブロック	茨城	1,061	71	304	449	824	—	237	—	1	3	16	20	20	—
	栃木	1,188	114	251	887	1,252	64	—	157	1	10	139	150	—	7
	群馬	962	105	146	614	865	—	97	20	—	3	14	17	—	3
	埼玉	594	62	206	350	618	24	—	60	—	20	37	57	—	3
	千葉	614	44	253	465	762	148	—	57	—	35	57	92	35	—
	警視廳	4,425	403	1,343	1,445	3,191	—	1,234	136	3	61	63	127	—	9
	神奈川	1,517	74	291	769	1,134	—	383	479	5	56	341	402	—	77
	新潟	1,792	93	602	1,148	1,843	51	—	81	—	12	29	41	—	40
	山梨	541	58	150	298	506	—	35	8	1	1	11	13	5	—
	長野	1,535	210	470	1,063	1,743	208	—	38	—	3	16	19	—	19
	靜岡	2,616	223	632	1,998	2,853	237	—	305	13	13	242	268	—	37
北陸ブロック	富山	736	85	210	421	716	—	20	18	—	4	13	17	—	1
	石川	497	44	98	375	517	20	—	184	10	25	131	166	—	18
	福井	338	33	52	237	322	—	16	107	2	7	62	71	—	36
東海ブロック	岐阜	1,515	160	327	917	1,404	—	111	217	7	17	140	164	—	53
	愛知	2,519	241	606	1,469	2,316	—	203	118	6	21	82	109	—	9
	三重	631	41	108	649	798	167	—	31	1	4	36	41	10	—
近畿ブロック	滋賀	532	81	209	357	647	115	—	4	2	2	2	6	2	—
	京都	1,109	142	223	653	1,018	—	91	53	—	6	49	55	2	—
	大阪	4,149	270	823	2,422	3,515	—	634	291	10	66	154	230	—	61
	兵庫	1,495	141	317	948	1,406	—	89	341	4	12	49	65	—	276
	奈良	236	22	44	139	205	—	31	20	1	3	14	18	—	2
	和歌山	320	44	100	176	320	—	—	19	—	9	10	19	—	—
中國ブロック	鳥取	106	3	4	104	111	5	—	2	—	—	2	2	—	—
	島根	796	40	70	820	930	134	—	54	—	3	58	61	7	—
	岡山	572	310	314	1,117	1,741	1,169	—	39	—	3	9	12	—	27
	廣島	902	39	128	830	997	95	—	125	2	14	183	199	74	—
	山口	952	87	225	662	974	22	—	519	30	71	394	495	—	24
四國ブロック	徳島	598	63	275	255	593	—	5	27	—	6	19	25	—	2
	香川	636	96	77	439	612	—	24	17	8	1	13	22	5	—
	愛媛	149	26	17	233	276	127	—	1	—	—	4	4	3	—
	高知	464	66	100	274	440	—	24	35	2	4	25	31	—	4
九州ブロック	福岡	1,089	100	243	620	963	—	126	73	3	14	36	53	—	20
	佐賀	355	53	89	141	283	—	72	18	1	7	12	20	2	—
	長崎	434	40	141	290	471	37	—	82	4	12	45	61	—	21
	熊本	822	102	210	463	775	—	47	138	2	20	88	110	—	28
	大分	320	53	112	143	308	—	12	37	1	10	26	37	—	—
	宮崎	601	81	219	325	625	24	—	31	2	22	15	39	8	—
	鹿児島	382	68	143	169	380	—	2	19	—	5	14	19	—	—
	合計	45,182	4,132	11,456	28,838	44,726	—	456	4,305	131	634	3,007	3,772	—	533
	昭和20年	48,940	4,955	11,770	28,947	45,672	—	3,258	4,494	128	663	3,313	4,104	—	390
	昭和19年	52,897	6,652	11,01[illegible]	32,969	50,634	—	2,263	5,372	183	645	4,212	5,040	—	332
	昭和18年	54,753	7,148	12,079	34,901	54,128	—	625	6,033	175	739	4,827	4,741	—	292
	昭和17年	—	—	—	—	—	—	—	—	—	—	—	—	—	—
	昭和16年	55,617	7,832	12,722	35,076	55,630	13	—	6,424	198	868	5,249	6,315	—	109
	昭和15年	65,464	9,258	12,990	35,340	57,588	—	7,876	12,613	201	1,028	5,963	7,192	—	5,421

第四　刑事要視察人異動況狀

其ノ四　刑事要視察人總數

總計

區別	府縣	前年末現在數	本年末現在數 入所者	所在不明者	現在者	計	前年トノ比較 增	減
北海道		1,731	71	300	1,154	1,525	—	206
東北ブロック	青森	437	71	119	250	440	3	—
	岩手	605	27	135	726	888	283	—
	宮城	789	82	300	691	1,073	284	—
	秋田	447	44	106	291	441	—	6
	山形	1,046	79	279	773	1,131	85	—
	福島	371	79	134	176	389	18	—
關東ブロック	茨城	1,061	72	307	465	844	—	217
	栃木	1,315	115	261	1,026	1,402	57	—
	群馬	982	105	149	628	882	—	100
	埼玉	654	62	226	387	675	21	—
	千葉	671	44	288	522	854	183	—
	警視廳	4,561	406	1,404	1,508	3,318	—	1,243
	神奈川	1,996	79	347	1,110	1,536	—	460
	新潟	1,973	93	614	1,177	1,884	11	—
	山梨	549	59	151	309	519	—	30
	長野	1,573	210	473	1,079	1,762	189	—
	靜岡	2,921	236	645	2,240	3,121	200	—
北陸ブロック	富山	754	85	214	434	733	—	21
	石川	681	54	123	506	683	2	—
	福井	445	35	59	299	393	—	52
東海ブロック	岐阜	1,732	167	344	1,057	1,568	—	164
	愛知	2,637	247	627	1,551	2,425	—	212
	三重	662	42	112	685	839	177	—
近畿ブロック	滋賀	536	83	211	359	653	117	—
	京都	1,162	142	229	702	1,073	—	89
	大阪	4,440	280	889	2,576	3,745	—	695
	兵庫	1,836	145	329	997	1,471	—	365
	奈良	256	23	47	153	223	—	33
	和歌山	339	44	109	186	339	—	—
中國ブロック	鳥取	108	3	4	106	113	5	—
	島根	850	40	73	878	991	141	—
	岡山	611	310	317	1,126	1,747	1,136	—
	廣島	1,027	41	142	1,013	1,196	169	—
	山口	1,471	117	296	1,056	1,469	—	2
四國ブロック	德島	625	63	281	274	618	—	7
	香川	653	104	78	452	631	—	22
	愛媛	150	26	17	237	280	130	—
	高知	499	68	104	299	471	—	28
九州ブロック	福岡	1,162	103	257	656	1,016	—	146
	佐賀	373	54	96	153	303	—	70
	長崎	516	44	153	335	532	16	—
	熊本	960	104	230	551	885	—	75
	大分	357	54	122	169	345	—	12
	宮崎	632	83	241	340	664	32	—
	鹿兒島	401	68	148	183	399	—	2
合計		49,487	4,563	12,090	31,845	48,498	—	989
昭和20年		53,434	5,063	12,433	32,257	49,773	—	3,661
昭和19年		58,269	6,835	11,638	37,181	55,674	—	2,595
昭和18年		60,786	7,323	12,818	39,728	59,859	—	917
昭和17年		—	—	—	—	—	—	—
昭和16年		62,041	8,030	13,590	40,325	61,945	—	96
昭和15年		78,077	9,459	14,018	41,303	64,780	—	13,297

第五　自殺者調

其ノ一　因由別累年比較

年別	精神錯亂シテ 既遂 男	既遂 女	未遂 男	未遂 女	病苦ニテ 既遂 男	既遂 女	未遂 男	未遂 女	貧因ニ因リ 既遂 男	既遂 女	未遂 男	未遂 女
昭和15年	1,243	950	86	69	2,238	1,438	138	101	177	82	12	9
昭和16年	1,308	938	73	53	2,279	1,531	135	103	160	56	11	8
昭和17年	1,208	890	46	38	2,175	1,532	106	69	104	59	6	7
昭和18年	1,124	392	55	30	2,120	1,492	65	49	86	40	5	2
昭和19年	—	—	—	—	—	—	—	—	—	—	—	—
昭和20年	765	756	36	23	1,739	1,351	37	19	159	81	5	7
昭和21年	1,256	877	20	21	1,899	1,327	28	25	654	371	12	17

年別	前非ヲ悔ヒ又ハ慚愧ニ因リ 既遂 男	既遂 女	未遂 男	未遂 女	家庭又ハ親族ノ不和ニ因リ 既遂 男	既遂 女	未遂 男	未遂 女	將來ノ事ヲ苦慮シテ 既遂 男	既遂 女	未遂 男	未遂 女
昭和15年	92	25	9	6	178	263	37	114	182	136	27	35
昭和16年	104	43	21	8	147	292	34	90	230	161	17	43
昭和17年	126	51	15	8	143	285	17	84	256	178	26	27
昭和18年	136	48	8	7	126	245	22	61	233	154	16	14
昭和19年	—	—	—	—	—	—	—	—	—	—	—	—
昭和20年	97	31	4	4	173	238	11	12	265	223	18	7
昭和21年	165	65	8	5	354	467	13	22	377	290	10	10

年別	業務ノ失敗ニ因リ 既遂 男	既遂 女	未遂 男	未遂 女	私通紛擾ヲ愛ヒテ 既遂 男	既遂 女	未遂 男	未遂 女	失戀ニ因リ 既遂 男	既遂 女	未遂 男	未遂 女
昭和15年	57	7	14	—	1	34	—	8	71	83	42	58
昭和16年	66	5	5	2	5	36	—	4	71	120	32	56
昭和17年	51	9	4	—	4	40	2	6	69	98	26	45
昭和18年	48	6	—	—	7	50	3	8	35	59	9	28
昭和19年	—	—	—	—	—	—	—	—	—	—	—	—
昭和20年	39	7	3	—	6	45	1	4	12	29	1	5
昭和21年	87	12	4	—	10	59	2	5	59	92	7	13

第五 自殺者調

其ノ一 因由別累年比較（續）

年別＼種別	淫逸放蕩ノ爲				厭世ニ因リ				學業ノ失敗ニ因リ			
	既遂		未遂		既遂		未遂		既遂		未遂	
	男	女	男	女	男	女	男	女	男	女	男	女
昭和15年	53	3	18	—	1,173	720	141	138	14	—	1	—
昭和16年	50	12	8	3	1,124	769	93	119	17	1	5	3
昭和17年	57	14	3	4	1,093	738	55	68	23	2	5	1
昭和18年	21	10	2	3	978	739	28	33	7	1	1	—
昭和19年	—	—	—	—	—	—	—	—	—	—	—	—
昭和20年	19	5	4	—	1,133	1,034	29	20	6	—	—	—
昭和21年	52	15	2	2	1,647	1,194	18	22	18	10	2	—

年別＼種別	其ノ他				總計						
	既遂		未遂		既遂		未遂		男	女	計
	男	女	男	女	男	女	男	女			
昭和15年	1,896	1,012	189	226	7,780	4,753	714	764	8,094	5,517	13,611
昭和16年	1,652	929	132	122	7,213	4,893	566	614	7,779	5,507	13,286
昭和17年	1,485	716	62	65	6,794	4,612	368	422	7,162	5,034	12,196
昭和18年	1,226	680	71	50	6,146	4,416	285	285	6,431	4,701	11,132
昭和19年	—	—	—	—	—	—	—	—	—	—	—
昭和20年	1,715	905	56	20	6,328	4,708	205	121	6,533	4,829	11,362
昭和21年	2,700	1,242	78	41	9,278	6,021	204	183	9,482	6,204	15,686

其ノ二 所爲別累年比較

年別＼種別	縊レテ				入水シテ				刃物ニテ			
	既遂		未遂		既遂		未遂		既遂		未遂	
	男	女	男	女	男	女	男	女	男	女	男	女
昭和15年	3,205	1,608	21	17	1,238	1,559	45	84	307	98	115	36
昭和16年	3,113	1,598	13	14	1,403	1,704	33	76	278	106	99	36
昭和17年	3,075	1,593	15	14	1,226	1,525	20	59	241	94	72	33
昭和18年	2,973	1,628	18	8	1,112	1,533	18	42	243	92	64	19
昭和19年	—	—	—	—	—	—	—	—	—	—	—	—
昭和20年	2,790	1,656	24	12	1,281	1,786	26	24	201	50	20	11
昭和21年	3,878	1,803	14	12	1,831	2,359	56	41	210	78	24	13

其ノ二 所爲別累年比較（續）

年別＼種別	銃又ハ火藥ニテ				毒物又ハ劇藥ニテ				汽車ニテ			
	既遂		未遂		既遂		未遂		既遂		未遂	
	男	女	男	女	男	女	男	女	男	女	男	女
昭和15年	54	8	1	—	936	783	443	560	604	331	27	18
昭和16年	63	3	4	2	793	746	299	413	625	319	24	17
昭和17年	58	8	2	—	647	619	188	267	663	396	18	11
昭和18年	66	4	1	2	363	400	103	163	531	349	14	9
昭和19年	—	—	—	—	—	—	—	—	—	—	—	—
昭和20年	120	12	13	5	312	288	32	36	520	344	13	8
昭和21年	124	16	7	4	747	547	50	84	883	531	11	8

年別＼種別	電車ニテ				其ノ他ニテ			
	既遂		未遂		既遂		未遂	
	男	女	男	女	男	女	男	女
昭和15年	226	102	9	12	810	264	53	37
昭和16年	210	118	27	21	728	299	67	35
昭和17年	200	106	8	7	664	271	45	31
昭和18年	142	99	5	5	716	711	62	37
昭和19年	—	—	—	—	—	—	—	—
昭和20年	128	86	3	4	976	486	74	21
昭和21年	331	174	14	9	1,274	513	28	12

年別＼種別	總計						
	既遂		未遂		既遂	未遂	計
	男	女	男	女			
昭和15年	7,380	4,753	717	764	12,133	1,478	13,611
昭和16年	7,213	4,893	566	614	12,106	1,180	13,286
昭和17年	6,794	4,612	368	422	11,406	790	12,196
昭和18年	6,146	4,416	285	285	10,562	570	11,132
昭和19年	—	—	—	—	—	—	—
昭和20年	6,328	4,708	205	121	11,036	326	11,362
昭和21年	9,278	6,021	204	183	9,482	6,204	15,686

第五 自殺者調

其ノ三 因由別府縣別比較

區別 / 廳府縣	精神錯亂シテ 既遂 男	精神錯亂シテ 既遂 女	精神錯亂シテ 未遂 男	精神錯亂シテ 未遂 女	病苦ニテ 既遂 男	病苦ニテ 既遂 女	病苦ニテ 未遂 男	病苦ニテ 未遂 女	貧困ニ依リ 既遂 男	貧困ニ依リ 既遂 女	貧困ニ依リ 未遂 男	貧困ニ依リ 未遂 女	前非ヲ悔ヒ又ハ慚愧ニロリ 既遂 男	前非ヲ悔ヒ又ハ慚愧ニロリ 既遂 女	前非ヲ悔ヒ又ハ慚愧ニロリ 未遂 男	前非ヲ悔ヒ又ハ慚愧ニロリ 未遂 女
北海道	32	16	1	4	29	18	1	1	4	1	—	—	2	—	—	—
東北ブロック 青森	21	8	—	—	17	5	1	1	1	3	2	—	3	—	—	—
東北ブロック 岩手	20	26	1	—	38	27	—	—	5	4	—	—	3	1	—	1
東北ブロック 宮城	13	10	—	1	30	32	—	—	18	4	—	—	2	6	—	—
東北ブロック 秋田	25	10	—	—	41	13	—	1	2	7	—	—	2	—	1	—
東北ブロック 山形	38	18	1	—	48	43	—	—	6	3	—	—	2	1	—	—
東北ブロック 福島	24	15	1	—	44	39	—	—	14	12	—	—	9	4	—	—
關東ブロック 茨城	26	18	—	—	31	28	—	—	3	4	—	—	1	2	—	—
關東ブロック 栃木	24	17	1	2	34	23	2	1	2	2	1	1	1	—	—	—
關東ブロック 群馬	24	23	—	—	41	23	1	3	3	—	2	1	1	—	—	—
關東ブロック 埼玉	41	31	—	—	77	62	1	1	20	6	—	—	5	4	1	—
關東ブロック 千葉	52	35	—	—	24	28	—	1	13	9	1	3	4	2	—	—
關東ブロック 警視廳	51	36	—	—	79	67	—	—	35	29	—	—	5	5	—	—
關東ブロック 神奈川	21	16	3	—	41	26	5	4	22	15	—	—	5	2	1	—
關東ブロック 新潟	48	33	1	1	100	76	—	—	11	2	—	—	10	—	—	1
關東ブロック 山梨	7	10	1	—	24	16	1	1	2	1	—	—	1	1	—	—
關東ブロック 長野	51	17	1	1	76	58	—	—	17	6	—	1	4	1	—	—
關東ブロック 靜岡	48	29	1	—	32	27	1	1	15	12	—	1	6	2	—	—
北陸ブロック 富山	15	5	—	1	25	20	—	—	4	1	—	—	1	1	—	—
北陸ブロック 石川	14	8	—	—	28	24	—	—	9	9	—	—	—	1	—	—
北陸ブロック 福井	12	6	—	—	23	18	—	—	6	6	—	—	1	2	1	—
東海ブロック 岐阜	39	29	—	—	62	42	1	—	14	8	1	—	5	—	—	—
東海ブロック 愛知	38	43	1	1	97	76	—	—	36	14	1	—	10	7	—	—
東海ブロック 三重	25	21	—	—	46	31	—	—	12	6	—	1	5	1	—	1
近畿ブロック 滋賀	13	8	3	1	22	5	—	2	17	3	—	—	15	4	—	—
近畿ブロック 京都	28	30	—	2	58	48	2	1	49	27	—	—	—	—	—	—
近畿ブロック 大阪	25	18	—	1	72	38	3	1	91	29	1	1	9	1	1	—
近畿ブロック 兵庫	43	32	—	3	112	73	1	1	49	29	2	4	8	3	—	—
近畿ブロック 奈良	16	9	—	—	28	15	—	—	6	5	—	—	3	1	—	—
近畿ブロック 和歌山	33	33	—	—	60	34	—	—	22	17	—	—	3	1	—	—
中國ブロック 鳥取	6	5	—	1	1	4	—	1	6	5	—	—	—	—	—	—
中國ブロック 島根	22	12	1	—	43	27	—	—	—	2	—	—	1	1	1	1
中國ブロック 岡山	36	28	—	—	30	41	7	—	10	11	—	—	—	—	—	—
中國ブロック 廣島	39	27	—	—	34	14	—	2	9	3	—	—	5	—	—	—
中國ブロック 山口	3	6	—	—	29	19	—	—	15	8	—	—	1	1	—	—
四國ブロック 德島	26	22	—	—	37	18	—	—	—	5	—	—	2	1	—	—
四國ブロック 香川	22	12	—	—	27	28	—	—	11	13	—	—	3	2	1	—
四國ブロック 愛媛	20	9	—	—	24	10	—	—	3	1	—	—	1	—	—	—
四國ブロック 高知	25	18	—	—	26	17	1	—	9	5	—	—	1	2	—	—
九州ブロック 福岡	56	26	—	—	59	30	—	—	22	15	—	—	5	—	—	—
九州ブロック 佐賀	13	18	1	—	22	4	—	1	3	1	—	—	3	1	1	—
九州ブロック 長崎	18	11	1	—	33	22	—	1	5	1	—	—	1	—	—	—
九州ブロック 熊本	32	24	1	2	24	14	—	—	13	4	—	—	3	—	—	—
九州ブロック 大分	16	9	—	—	37	26	—	—	7	5	—	—	6	1	—	—
九州ブロック 宮崎	13	10	—	—	22	12	—	—	24	12	—	—	5	1	—	—
九州ブロック 鹿兒島	42	30	—	—	12	6	—	—	2	6	—	—	2	2	—	—
合計	1,256	877	20	21	1,899	1,327	28	25	654	371	12	17	165	65	8	5

區別 / 廳府縣	家庭又ハ親族ノ不和ニ因リ 既遂 男	家庭又ハ親族ノ不和ニ因リ 既遂 女	家庭又ハ親族ノ不和ニ因リ 未遂 男	家庭又ハ親族ノ不和ニ因リ 未遂 女	將來ノ事ヲ苦慮シテ 既遂 男	將來ノ事ヲ苦慮シテ 既遂 女	將來ノ事ヲ苦慮シテ 未遂 男	將來ノ事ヲ苦慮シテ 未遂 女	業務ノ失敗ニ因リ 既遂 男	業務ノ失敗ニ因リ 既遂 女	業務ノ失敗ニ因リ 未遂 男	業務ノ失敗ニ因リ 未遂 女	私通姦淫ヲ憂ヘテ 既遂 男	私通姦淫ヲ憂ヘテ 既遂 女	私通姦淫ヲ憂ヘテ 未遂 男	私通姦淫ヲ憂ヘテ 未遂 女
北海道	4	6	—	1	10	5	—	—	1	—	—	—	—	4	—	—
東北ブロック 青森	1	1	—	—	—	—	3	—	—	—	—	—	—	2	—	—
東北ブロック 岩手	3	4	—	—	2	3	—	—	—	—	—	—	—	3	—	—
東北ブロック 宮城	6	5	1	—	2	1	—	—	—	—	—	—	1	1	1	—
東北ブロック 秋田	24	8	—	—	3	—	—	—	—	—	—	—	—	—	—	—
東北ブロック 山形	5	8	—	—	10	11	—	—	8	1	—	—	—	1	—	—
東北ブロック 福島	8	18	—	1	21	11	—	1	2	—	—	—	1	4	—	—
關東ブロック 茨城	3	9	3	1	8	6	1	—	—	—	—	—	—	2	—	—
關東ブロック 栃木	8	8	—	—	12	6	—	—	1	—	—	—	—	1	—	1
關東ブロック 群馬	3	13	—	2	6	5	—	—	—	—	—	—	—	1	—	—
關東ブロック 埼玉	7	19	—	—	13	24	—	—	—	—	—	—	—	—	—	—
關東ブロック 千葉	10	16	—	1	17	11	—	—	4	1	2	—	1	6	—	—
關東ブロック 警視廳	12	18	—	1	43	45	2	4	1	—	—	—	—	3	—	1
關東ブロック 神奈川	9	15	—	2	15	7	—	—	4	—	1	—	—	1	—	—
關東ブロック 新潟	15	7	—	—	18	13	1	1	1	—	—	—	—	1	—	—
關東ブロック 山梨	4	8	1	1	1	1	—	—	—	—	—	—	—	—	—	—
關東ブロック 長野	24	18	—	1	18	15	—	—	1	1	—	—	—	2	—	—
關東ブロック 靜岡	12	19	—	1	13	11	—	—	1	—	—	—	—	1	—	—
北陸ブロック 富山	6	12	1	—	8	6	—	—	2	—	—	—	—	—	—	—
北陸ブロック 石川	6	10	1	1	—	1	—	1	—	—	—	—	—	—	—	—
北陸ブロック 福井	1	3	—	—	4	—	—	—	1	—	1	—	—	—	—	—
東海ブロック 岐阜	11	15	—	—	12	5	—	—	2	—	—	—	—	2	—	—
東海ブロック 愛知	16	26	—	1	19	11	—	1	8	2	—	—	—	—	1	3
東海ブロック 三重	6	15	—	—	9	6	—	—	2	3	—	—	—	—	—	—
近畿ブロック 滋賀	30	14	—	—	4	19	—	—	7	2	—	—	—	7	—	—
近畿ブロック 京都	9	10	—	—	—	—	—	—	3	—	—	—	—	—	—	—
近畿ブロック 大阪	12	25	1	2	9	8	—	—	7	1	—	—	—	3	—	—
近畿ブロック 兵庫	14	22	1	1	7	7	—	—	4	—	—	—	1	2	—	—
近畿ブロック 奈良	2	4	—	—	5	4	—	—	2	—	—	—	—	—	—	—
近畿ブロック 和歌山	10	11	—	—	8	1	1	—	1	—	—	—	—	—	—	—
中國ブロック 鳥取	1	2	—	—	2	2	—	—	—	—	—	—	—	—	—	—
中國ブロック 島根	3	—	—	1	9	1	—	—	1	—	—	—	—	—	—	—
中國ブロック 岡山	4	15	—	—	7	12	—	—	3	—	—	—	2	2	—	—
中國ブロック 廣島	6	3	1	1	5	3	—	—	6	—	—	—	—	3	—	—
中國ブロック 山口	3	8	—	—	2	3	1	1	—	—	—	—	—	—	—	—
四國ブロック 德島	5	9	—	—	5	3	—	—	—	—	—	—	1	1	—	—
四國ブロック 香川	2	10	—	—	2	3	—	—	—	—	—	—	—	—	—	—
四國ブロック 愛媛	5	3	—	—	1	4	—	—	7	—	—	—	—	—	—	—
四國ブロック 高知	5	5	2	1	6	—	—	—	2	—	—	—	1	1	—	—
九州ブロック 福岡	22	14	—	1	15	8	—	1	1	1	—	—	1	1	—	—
九州ブロック 佐賀	2	11	1	—	4	1	—	—	—	—	—	—	—	1	—	—
九州ブロック 長崎	1	1	—	1	2	—	1	—	—	—	—	—	1	—	—	—
九州ブロック 熊本	3	5	—	—	7	3	—	—	—	—	—	—	—	1	—	—
九州ブロック 大分	5	7	—	—	13	3	—	—	4	—	—	—	—	1	—	—
九州ブロック 宮崎	1	2	—	—	—	—	—	—	—	—	—	—	—	1	—	—
九州ブロック 鹿兒島	5	5	—	—	—	1	—	—	—	—	—	—	—	—	—	—
合計	354	467	13	22	377	290	10	10	87	12	4	—	10	59	2	5

第五 自殺者調

其ノ三 因由別比較府縣別

區別 / 廳府縣	失戀ニ因リテ 既遂 男	失戀ニ因リテ 既遂 女	失戀ニ因リテ 未遂 男	失戀ニ因リテ 未遂 女	淫逸放蕩ノ末 既遂 男	淫逸放蕩ノ末 既遂 女	淫逸放蕩ノ末 未遂 男	淫逸放蕩ノ末 未遂 女	厭世ニ因リ 既遂 男	厭世ニ因リ 既遂 女	厭世ニ因リ 未遂 男	厭世ニ因リ 未遂 女
北海道	2	1	—	1	2	—	—	—	31	27	1	—
東北ブロック 青森	—	2	—	—	—	—	—	—	19	5	—	1
東北ブロック 岩手	—	1	—	—	—	—	—	—	12	9	—	—
東北ブロック 宮城	—	1	—	—	—	—	—	—	7	5	—	—
東北ブロック 秋田	—	—	—	—	—	—	—	—	4	7	—	—
東北ブロック 山形	—	1	—	—	—	—	—	—	24	20	1	1
東北ブロック 福島	1	3	—	1	2	1	—	—	31	21	—	—
關東ブロック 茨城	—	4	—	—	—	—	—	—	32	29	—	—
關東ブロック 栃木	1	3	—	—	1	—	—	—	26	13	1	1
關東ブロック 群馬	—	1	—	—	—	—	—	—	15	11	—	1
關東ブロック 埼玉	—	2	—	—	—	—	—	—	18	20	—	—
關東ブロック 千葉	3	4	—	1	3	1	—	1	37	23	—	—
關東ブロック 東京	1	8	—	1	1	—	—	—	17	9	1	2
關東ブロック 神奈川	3	4	1	2	4	2	—	—	55	36	1	4
關東ブロック 新潟	2	3	—	—	—	—	—	—	62	52	—	1
關東ブロック 山梨	—	2	—	1	3	2	—	—	20	11	—	—
關東ブロック 長野	1	3	—	1	2	1	—	—	44	37	—	—
關東ブロック 靜岡	2	5	—	—	—	—	—	—	43	28	—	—
北陸ブロック 富山	1	1	—	—	—	—	—	—	19	21	—	2
北陸ブロック 石川	—	1	1	1	1	—	—	—	29	25	—	—
北陸ブロック 福井	—	—	—	1	1	—	—	—	36	16	—	2
東海ブロック 岐阜	1	1	—	—	1	—	—	—	63	38	—	—
東海ブロック 愛知	5	9	—	—	—	—	1	—	94	87	—	—
東海ブロック 三重	2	5	—	—	—	—	—	—	50	55	—	—
近畿ブロック 滋賀	5	3	—	—	9	—	—	—	28	23	—	—
近畿ブロック 京都	2	—	—	—	3	—	—	—	106	73	2	—
近畿ブロック 大阪	5	5	1	—	4	1	—	—	107	115	—	2
近畿ブロック 兵庫	1	3	—	—	5	—	—	—	136	88	1	—
近畿ブロック 奈良	4	3	—	—	—	1	—	—	19	9	—	—
近畿ブロック 和歌山	1	1	1	—	2	—	—	—	26	12	—	—
中國ブロック 鳥取	—	—	—	—	—	—	—	—	7	6	—	—
中國ブロック 島根	5	3	1	1	2	—	—	—	14	10	2	—
中國ブロック 岡山	—	1	1	—	2	1	—	—	39	21	1	2
中國ブロック 廣島	2	—	—	—	1	—	—	—	53	32	—	—
中國ブロック 山口	—	—	—	—	2	3	1	1	25	11	—	—
四國ブロック 徳島	—	—	—	—	—	—	—	—	9	4	—	—
四國ブロック 香川	1	1	—	—	—	1	—	—	22	15	—	—
四國ブロック 愛媛	—	—	—	—	—	—	—	—	47	30	—	—
四國ブロック 高知	2	1	—	—	—	—	—	—	8	5	—	1
九州ブロック 福岡	1	1	—	1	—	—	—	—	61	49	4	1
九州ブロック 佐賀	—	—	—	—	—	1	—	—	12	5	1	—
九州ブロック 長崎	—	2	1	—	—	—	—	—	29	18	—	—
九州ブロック 熊本	2	2	—	—	11	—	—	—	48	22	1	1
九州ブロック 大分	1	—	—	—	—	—	—	—	45	29	1	—
九州ブロック 宮崎	2	1	—	—	—	—	—	—	—	—	—	—
九州ブロック 鹿兒島	—	—	—	—	—	—	—	—	18	12	—	—
合計	59	92	7	13	52	15	2	2	1,647	1,194	18	22

學業ノ失敗ニ因リ 既遂 男	學業ノ失敗ニ因リ 既遂 女	學業ノ失敗ニ因リ 未遂 男	學業ノ失敗ニ因リ 未遂 女	其ノ他 既遂 男	其ノ他 既遂 女	其ノ他 未遂 男	其ノ他 未遂 女	合計 既遂 男	合計 既遂 女	合計 未遂 男	合計 未遂 女	區別 / 廳府縣
2	—	—	—	47	27	—	3	166	105	3	10	北海道
—	—	—	—	49	10	—	—	111	36	6	3	東北ブロック 青森
—	—	—	—	9	8	—	—	92	83	1	1	東北ブロック 岩手
—	—	—	—	38	16	2	—	117	81	4	1	東北ブロック 宮城
1	—	—	—	3	—	—	—	105	45	1	1	東北ブロック 秋田
—	—	—	—	60	31	2	1	201	138	4	2	東北ブロック 山形
—	—	—	—	6	4	—	—	163	132	1	4	東北ブロック 福島
—	—	—	—	49	23	—	—	153	125	4	1	關東ブロック 茨城
—	—	—	—	92	61	2	1	202	134	7	7	關東ブロック 栃木
—	—	—	—	11	22	2	2	104	99	5	9	關東ブロック 群馬
1	2	—	—	79	26	—	—	261	196	2	1	關東ブロック 埼玉
—	—	—	—	40	52	2	3	208	188	5	10	關東ブロック 千葉
1	—	—	—	248	164	8	2	494	384	6	11	關東ブロック 東京
—	—	—	—	53	13	6	5	232	137	18	17	關東ブロック 神奈川
—	—	—	—	176	59	3	4	443	246	5	8	關東ブロック 新潟
—	—	—	—	4	2	—	—	66	54	3	3	關東ブロック 山梨
—	—	—	—	1	1	—	—	239	160	1	4	關東ブロック 長野
—	—	—	—	111	56	—	—	283	190	2	3	關東ブロック 靜岡
—	—	—	—	7	8	—	—	88	75	1	3	北陸ブロック 富山
—	—	—	—	9	5	1	—	93	84	3	3	北陸ブロック 石川
—	—	—	—	40	7	—	—	125	58	2	3	北陸ブロック 福井
—	—	—	—	69	26	—	1	278	166	2	1	東海ブロック 岐阜
—	1	—	—	53	34	1	—	876	310	5	6	東海ブロック 愛知
1	—	—	—	132	46	—	—	290	189	—	2	東海ブロック 三重
—	2	—	—	11	9	—	—	161	99	3	3	近畿ブロック 滋賀
1	—	—	—	100	64	—	1	359	252	4	4	近畿ブロック 京都
—	—	—	—	79	37	1	—	420	281	8	7	近畿ブロック 大阪
9	5	2	—	262	77	—	1	651	341	7	11	近畿ブロック 兵庫
—	—	—	—	30	11	2	1	115	62	2	1	近畿ブロック 奈良
—	—	—	—	193	62	—	—	359	172	2	—	近畿ブロック 和歌山
—	—	—	—	3	5	—	—	26	29	—	2	中國ブロック 鳥取
—	—	—	—	13	19	5	6	113	75	10	9	中國ブロック 島根
—	—	—	—	90	34	—	1	221	168	9	3	中國ブロック 岡山
—	—	—	—	76	20	—	—	236	105	1	3	中國ブロック 廣島
—	—	—	—	162	59	36	2	242	118	38	4	中國ブロック 山口
—	—	—	—	5	7	1	—	97	70	1	—	四國ブロック 徳島
—	—	—	—	53	15	—	—	143	100	1	—	四國ブロック 香川
—	—	—	—	19	19	—	—	127	76	—	—	四國ブロック 愛媛
—	—	—	—	19	10	—	—	404	64	3	—	四國ブロック 高知
—	—	—	—	53	22	3	1	296	167	8	5	九州ブロック 福岡
1	—	—	—	7	6	1	1	67	49	5	5	九州ブロック 佐賀
—	—	—	—	24	23	1	—	114	77	4	2	九州ブロック 長崎
—	—	—	—	85	19	4	2	168	94	6	5	九州ブロック 熊本
1	—	—	—	51	16	—	3	186	97	1	3	九州ブロック 大分
—	—	—	—	8	6	—	—	73	45	—	—	九州ブロック 宮崎
—	—	—	—	21	2	—	—	102	64	—	—	九州ブロック 鹿兒島
18	10	2	—	2,700	1,247	78	41	9,278	6,021	204	183	合計

第五 自殺者調

其ノ四 所爲別府縣別比較(續)

區別 / 廳府縣	縊レテ 既遂 男	縊レテ 既遂 女	縊レテ 未遂 男	縊レテ 未遂 女	入水シテ 既遂 男	入水シテ 既遂 女	入水シテ 未遂 男	入水シテ 未遂 女	刃物ニテ 既遂 男	刃物ニテ 既遂 女	刃物ニテ 未遂 男	刃物ニテ 未遂 女
北海道	93	39	—	1	18	36	1	2	6	5	—	1
東北ブロック 青森	38	14	—	—	19	10	1	1	1	1	2	—
東北ブロック 岩手	66	39	—	—	15	27	—	—	3	2	1	—
東北ブロック 宮城	49	22	—	—	27	19	—	1	—	3	—	—
東北ブロック 秋田	85	22	—	—	8	14	—	—	3	—	—	—
東北ブロック 山形	80	38	—	—	36	26	—	—	10	3	—	—
東北ブロック 福島	93	48	—	—	18	31	—	1	4	6	1	—
關東ブロック 茨城	58	35	1	—	31	49	1	—	4	3	1	—
關東ブロック 栃木	77	41	2	—	53	48	—	—	6	6	3	—
關東ブロック 群馬	50	34	—	—	19	40	1	1	4	1	—	1
關東ブロック 埼玉	86	43	1	—	43	54	—	—	9	1	—	—
關東ブロック 千葉	75	43	—	—	46	61	2	1	3	—	—	—
關東ブロック 神奈川	174	70	1	—	121	156	2	1	14	8	—	1
關東ブロック 新潟	82	28	1	—	44	64	—	3	8	1	2	—
關東ブロック 山梨	190	101	1	4	103	83	—	—	4	1	1	1
關東ブロック 長野	31	23	—	—	13	15	—	—	1	—	—	—
關東ブロック 靜岡	129	63	—	—	47	52	—	2	6	1	—	—
北陸ブロック 富山	98	42	—	—	60	77	—	—	10	3	1	—
北陸ブロック 石川	55	27	—	—	14	38	1	2	2	—	—	—
北陸ブロック 福井	67	23	—	—	15	45	—	1	2	—	1	—
東海ブロック 岐阜	65	25	—	—	26	22	—	1	1	—	2	—
東海ブロック 愛知	152	61	—	—	44	65	—	—	2	2	—	—
東海ブロック 三重	175	104	—	—	86	113	1	2	3	2	1	—
近畿ブロック 滋賀	84	35	—	—	69	82	—	—	5	2	—	1
近畿ブロック 京都	73	38	—	—	27	45	2	1	1	1	—	—
近畿ブロック 大阪	157	79	—	—	67	125	1	—	6	—	—	—
近畿ブロック 兵庫	132	48	3	2	128	166	1	2	9	1	2	—
近畿ブロック 奈良	194	64	2	3	125	166	1	3	10	4	—	—
近畿ブロック 和歌山	41	9	—	—	17	32	—	—	1	—	—	—
中國ブロック 鳥取	116	55	—	—	67	73	—	—	2	3	1	—
中國ブロック 島根	17	13	—	—	1	6	—	—	3	4	—	1
中國ブロック 岡山	63	31	—	—	22	26	1	1	—	—	2	4
中國ブロック 廣島	81	55	—	—	58	82	1	2	8	1	—	—
中國ブロック 山口	73	28	—	—	44	36	—	—	9	1	—	—
四國ブロック 德島	71	32	—	—	39	37	35	2	4	1	—	—
四國ブロック 香川	62	24	—	—	23	35	—	—	3	3	—	—
四國ブロック 愛媛	65	22	—	—	28	52	—	—	6	1	—	—
四國ブロック 高知	62	24	—	—	29	31	—	—	2	—	—	—
九州ブロック 福岡	57	32	—	—	19	16	—	—	1	3	—	—
九州ブロック 佐賀	111	43	1	—	51	58	2	3	10	1	—	1
九州ブロック 長崎	32	11	—	—	8	23	—	4	7	—	1	1
九州ブロック 熊本	54	23	—	—	14	34	1	1	6	—	2	1
九州ブロック 大分	86	52	1	2	36	23	—	—	3	1	—	—
九州ブロック 宮崎	51	32	—	—	40	31	1	3	4	2	—	—
九州ブロック 鹿兒島	48	33	—	—	5	7	—	—	3	—	—	—
合計	80	35	—	—	8	18	—	—	1	—	—	—
	3,878	1,803	14	12	1,831	2,359	56	41	210	78	24	13

區別 / 廳府縣	銃又ハ火藥ニテ 既遂 男	銃又ハ火藥ニテ 既遂 女	銃又ハ火藥ニテ 未遂 男	銃又ハ火藥ニテ 未遂 女	毒物又ハ劇藥ニテ 既遂 男	毒物又ハ劇藥ニテ 既遂 女	毒物又ハ劇藥ニテ 未遂 男	毒物又ハ劇藥ニテ 未遂 女	汽車ニテ 既遂 男	汽車ニテ 既遂 女	汽車ニテ 未遂 男	汽車ニテ 未遂 女
北海道	5	—	—	—	14	8	2	6	25	16	—	—
東北ブロック 青森	—	1	—	—	6	6	—	1	20	3	—	—
東北ブロック 岩手	1	—	—	—	2	6	—	1	5	12	—	—
東北ブロック 宮城	1	—	—	—	8	6	2	—	7	21	—	—
東北ブロック 秋田	1	—	—	—	4	3	1	1	3	4	—	—
東北ブロック 山形	3	2	2	1	8	11	1	1	21	16	—	—
東北ブロック 福島	6	—	—	—	15	16	—	2	19	30	—	1
關東ブロック 茨城	6	2	—	—	8	14	—	—	26	12	—	1
關東ブロック 栃木	4	—	—	1	19	9	—	2	17	9	—	1
關東ブロック 群馬	—	—	—	—	9	10	2	6	12	5	2	1
關東ブロック 埼玉	2	2	—	—	11	9	1	1	29	17	—	—
關東ブロック 千葉	3	—	—	—	28	25	3	5	16	10	—	—
關東ブロック 神奈川	4	—	—	—	84	91	2	7	9	7	—	1
關東ブロック 新潟	3	—	—	2	25	24	2	6	24	11	—	1
關東ブロック 山梨	4	—	—	—	13	9	1	2	44	14	2	1
關東ブロック 長野	4	—	—	—	7	11	3	3	7	2	—	—
關東ブロック 靜岡	4	—	—	—	8	13	1	2	20	18	—	—
北陸ブロック 富山	5	1	—	—	21	15	1	3	37	29	—	—
北陸ブロック 石川	1	—	—	—	3	4	—	1	10	2	—	—
北陸ブロック 福井	—	—	—	—	2	5	2	2	9	10	—	—
東海ブロック 岐阜	—	—	—	—	2	2	—	2	11	4	—	—
東海ブロック 愛知	2	—	—	—	8	12	2	—	39	13	—	—
東海ブロック 三重	1	—	—	—	31	36	2	2	37	23	1	—
近畿ブロック 滋賀	3	—	—	—	6	5	—	1	14	3	—	—
近畿ブロック 京都	—	—	—	—	4	1	1	2	26	9	—	—
近畿ブロック 大阪	2	—	—	—	55	17	2	4	34	13	—	—
近畿ブロック 兵庫	3	—	—	—	43	30	1	3	19	4	—	—
近畿ブロック 奈良	10	3	—	—	112	36	2	4	76	28	1	—
近畿ブロック 和歌山	—	—	—	—	7	3	1	—	4	3	—	—
中國ブロック 鳥取	3	—	—	—	40	9	1	—	22	15	—	—
中國ブロック 島根	—	—	—	—	2	1	—	1	3	5	—	—
中國ブロック 岡山	—	—	—	—	9	7	4	3	11	8	—	—
中國ブロック 廣島	3	—	1	—	12	5	—	—	32	12	1	1
中國ブロック 山口	—	—	—	—	10	9	1	3	44	19	—	—
四國ブロック 德島	4	1	—	—	29	12	1	2	15	22	—	—
四國ブロック 香川	1	—	—	—	5	6	1	—	3	2	—	—
四國ブロック 愛媛	1	—	—	—	2	4	1	—	20	15	—	—
四國ブロック 高知	6	1	—	—	3	7	—	—	7	10	—	—
九州ブロック 福岡	2	—	—	—	2	2	3	3	4	3	—	—
九州ブロック 佐賀	9	—	1	—	33	24	—	—	31	25	2	—
九州ブロック 長崎	4	—	2	—	2	4	2	—	8	11	—	—
九州ブロック 熊本	1	—	—	—	5	7	—	—	16	7	1	—
九州ブロック 大分	1	—	1	—	4	—	1	2	4	5	1	—
九州ブロック 宮崎	10	3	—	—	18	5	—	—	23	14	—	—
九州ブロック 鹿兒島	1	—	—	—	2	1	—	—	13	4	—	—
合計	—	—	—	—	6	4	—	—	7	6	—	—
	124	16	7	4	747	547	50	84	883	531	11	8

第五 自殺者調

其ノ四 所爲別府縣別比較

區別	府縣	電車ニテ 既遂 男	電車ニテ 既遂 女	電車ニテ 未遂 男	電車ニテ 未遂 女	其ノ他 既遂 男	其ノ他 既遂 女	其ノ他 未遂 男	其ノ他 未遂 女	合計 既遂 男	合計 既遂 女	合計 未遂 男	合計 未遂 女
北海道		—	—	—	—	5	1	—	—	166	105	3	10
東北ブロック	青森	—	—	—	—	27	1	3	—	111	36	6	2
	岩手	—	—	—	—	—	—	—	—	92	83	1	1
	宮城	3	—	2	—	22	10	—	—	117	81	4	1
	秋田	—	—	—	—	1	—	—	—	10	45	1	1
	山形	—	—	—	—	43	32	1	—	201	138	4	2
	福島	—	—	—	—	8	1	—	—	163	132	1	4
關東ブロック	茨城	1	—	—	—	19	10	1	—	153	125	4	1
	栃木	4	1	—	1	22	20	2	2	202	134	7	7
	群馬	5	3	—	—	5	6	—	—	101	99	5	9
	埼玉	27	15	—	—	54	55	—	—	261	196	2	1
	千葉	18	4	—	—	2	45	—	4	208	188	5	10
	警視廳	58	37	1	1	30	15	—	—	494	384	6	11
	神奈川	22	5	7	3	24	4	6	2	232	137	18	17
	新潟	—	—	—	—	85	38	—	—	443	2 6	5	8
	山梨	1	3	—	—	2	—	—	—	66	54	3	3
	長野	5	7	—	—	20	6	—	—	239	160	1	4
	靜岡	4	4	—	—	48	19	—	—	283	190	2	3
北陸ブロック	富山	—	2	—	—	3	2	—	—	88	75	1	3
	石川	—	—	—	—	1	1	—	—	96	84	3	3
	福井	2	—	—	—	18	5	—	—	125	58	2	3
東海ブロック	岐阜	—	3	—	—	32	10	—	1	279	166	2	1
	愛知	14	7	—	2	29	25	—	—	376	310	5	6
	三重	21	15	—	—	88	47	—	—	290	189	—	2
近畿ブロック	滋賀	1	—	—	—	29	5	—	—	161	99	3	3
	京都	7	4	—	—	31	14	1	—	359	252	4	4
	大阪	45	22	1	—	41	10	—	—	420	281	8	7
	兵庫	37	20	1	1	87	20	—	—	651	3 1	7	11
	奈良	12	6	1	—	33	9	—	1	115	62	2	1
	和歌山	7	5	—	—	102	12	—	—	359	172	2	—
中國ブロック	鳥取	—	—	—	—	—	—	—	—	26	29	—	2
	島根	—	—	—	—	8	3	3	1	113	7	10	9
	岡山	—	—	—	—	29	11	6	—	223	166	9	3
	廣島	1	—	—	—	5	12	—	—	236	105	1	3
	山口	2	—	—	—	78	13	2	—	242	118	38	4
四國ブロック	德島	—	—	—	—	—	—	—	—	97	70	1	—
	香川	1	1	—	—	20	5	—	—	143	100	1	—
	愛媛	—	—	—	—	18	3	—	—	127	76	—	—
	高知	—	—	—	—	19	8	—	—	101	64	3	3
九州ブロック	福岡	18	6	1	1	33	10	1	—	296	167	8	5
	佐賀	—	—	—	—	6	—	—	—	67	49	5	5
	長崎	—	—	—	—	18	6	—	—	114	77	4	2
	熊本	20	3	—	—	14	10	2	1	168	94	6	5
	大分	—	—	—	—	40	9	—	—	186	97	1	3
	宮崎	—	—	—	—	3	—	—	—	75	45	—	—
	鹿兒島	—	1	—	—	—	—	—	—	102	64	—	—
合計		331	174	14	9	1,274	513	28	12	9 278	6 021	204	183

第六 被殺傷者調

其ノ一 被殺傷者累年比較

年別	盜賊ノ爲 死 男	盜賊ノ爲 死 女	盜賊ノ爲 傷 男	盜賊ノ爲 傷 女	怨恨ニ因リ 死 男	怨恨ニ因リ 死 女	怨恨ニ因リ 傷 男	怨恨ニ因リ 傷 女	爭論上又ハ一時ノ怒ニ因リ 死 男	爭論上又ハ一時ノ怒ニ因リ 死 女	爭論上又ハ一時ノ怒ニ因リ 傷 男	爭論上又ハ一時ノ怒ニ因リ 傷 女
昭和15年	15	18	161	58	44	11	1,126	224	212	22	9 012	6 069
昭和16年	13	13	129	49	41	12	999	202	215	42	8,329	891
昭和17年	22	24	10	40	35	13	801	133	230	23	6 474	680
昭和18年	14	10	101	52	42	12	723	106	156	21	4,996	110
昭和19年	—	—	—	—	—	—	—	—	—	—	—	—
昭和20年	50	33	181	54	58	16	381	95	648	23	1,567	174
昭和21年	213	104	738	159	132	45	577	93	332	31	3,212	276

年別	利欲上ノ爲 死 男	利欲上ノ爲 死 女	利欲上ノ爲 傷 男	利欲上ノ爲 傷 女	暴行人又ハ酔狂人ノ爲 死 男	暴行人又ハ酔狂人ノ爲 死 女	暴行人又ハ酔狂人ノ爲 傷 男	暴行人又ハ酔狂人ノ爲 傷 女	不義ノ子ナリシガ爲 死 男	不義ノ子ナリシガ爲 死 女	不義ノ子ナリシガ爲 傷 男	不義ノ子ナリシガ爲 傷 女
昭和15年	15	11	544	86	22	5	1,281	265	48	53	5	2
昭和16年	17	4	437	66	36	10	1,456	308	57	46	3	2
昭和17年	30	12	344	19	47	5	1 213	274	50	61	3	2
昭和18年	27	16	276	61	29	12	886	156	57	55	6	1
昭和19年	—	—	—	—	—	—	—	—	—	—	—	—
昭和20年	22	11	85	21	26	9	312	57	38	40	14	24
昭和21年	118	13	230	40	79	16	1,068	96	89	62	76	8

年別	貧困ニ因リ 死 男	貧困ニ因リ 死 女	貧困ニ因リ 傷 男	貧困ニ因リ 傷 女	痴情又ハ嫉妬ニ因リ 死 男	痴情又ハ嫉妬ニ因リ 死 女	痴情又ハ嫉妬ニ因リ 傷 男	痴情又ハ嫉妬ニ因リ 傷 女	自殺ノ途連トシテ 死 男	自殺ノ途連トシテ 死 女	自殺ノ途連トシテ 傷 男	自殺ノ途連トシテ 傷 女
昭和15年	23	23	4	6	22	70	198	290	75	83	15	18
昭和16年	8	10	7	6	28	43	228	323	109	127	15	20
昭和17年	6	9	6	4	15	57	185	216	68	88	9	19
昭和18年	7	11	3	4	16	50	128	183	43	93	7	14
昭和19年	—	—	—	—	—	—	—	—	—	—	—	—
昭和20年	15	12	10	6	20	23	53	81	59	84	6	13
昭和21年	42	43	14	11	28	52	84	118	131	174	18	22

年別	家庭不和ニ因リ 死 男	家庭不和ニ因リ 死 女	家庭不和ニ因リ 傷 男	家庭不和ニ因リ 傷 女	其ノ他 死 男	其ノ他 死 女	其ノ他 傷 男	其ノ他 傷 女	合計 死 男	合計 死 女	合計 傷 男	合計 傷 女
昭和15年	29	18	68	81	307	204	527	345	812	518	13 941	2,452
昭和16年	21	22	89	79	382	202	1,247	409	883	531	12 941	2,355
昭和17年	17	34	63	68	307	198	1,101	339	827	524	10 301	1,854
昭和18年	25	24	62	50	484	240	807	293	900	544	7,995	1,540
昭和19年	—	—	—	—	—	—	—	—	—	—	—	—
昭和20年	37	33	62	49	696	473	703	252	1,169	757	3,374	826
昭和21年	77	72	113	79	1,011	483	1,101	385	2,252	1,095	7,176	1,287

第六 被殺傷者調

其ノ二 被殺傷者

區別	府縣	盗賊ノ爲 死 男	盗賊ノ爲 死 女	盗賊ノ爲 傷 男	盗賊ノ爲 傷 女	怨恨ニ因リ 死 男	怨恨ニ因リ 死 女	怨恨ニ因リ 傷 男	怨恨ニ因リ 傷 女	爭論又ハ一時ノ怒ニ因リ 死 男	爭論又ハ一時ノ怒ニ因リ 死 女	爭論又ハ一時ノ怒ニ因リ 傷 男	爭論又ハ一時ノ怒ニ因リ 傷 女
北海道		7	4	27	2	2	1	11	1	14	—	186	12
東北ブロック	青森	1	1	—	—	6	4	6	3	6	—	18	3
	岩手	—	—	—	—	—	—	—	—	—	—	—	—
	宮城	2	—	7	1	1	—	12	2	1	—	65	8
	秋田	—	—	5	1	1	—	11	—	3	—	129	19
	山形	—	—	5	—	2	1	9	3	5	—	14	2
	福島	—	—	8	4	5	1	45	4	7	3	100	12
關東ブロック	茨城	1	—	4	2	5	—	38	4	14	—	160	14
	栃木	3	1	6	2	3	5	11	2	5	—	27	2
	群馬	1	2	14	—	1	2	21	1	2	—	113	7
	埼玉	5	—	10	1	5	2	4	2	5	1	17	4
	千葉	2	—	22	8	5	—	37	4	13	2	148	6
	警視廳	13	6	64	13	4	4	12	—	24	3	107	11
	神奈川	18	13	30	4	7	3	4	2	5	1	41	3
	新潟	8	7	2	6	8	2	—	3	3	5	208	25
	山梨	1	—	3	2	1	—	9	4	—	—	55	8
	長野	9	5	7	3	2	—	11	1	1	1	83	14
	靜岡	—	3	15	7	1	1	19	4	8	—	70	7
北陸ブロック	富山	—	1	5	4	2	—	7	1	1	—	27	4
	石川	—	—	8	3	—	—	2	—	1	1	20	—
	福井	1	—	6	1	—	—	10	—	—	—	21	2
東海ブロック	岐阜	3	1	23	6	1	1	9	—	1	—	40	10
	愛知	10	4	48	12	1	—	8	2	9	1	49	9
	三重	2	5	10	5	3	1	7	1	2	1	44	1
近畿ブロック	滋賀	2	—	5	—	2	—	—	1	1	—	20	4
	京都	14	2	33	13	—	—	4	2	2	—	34	5
	大阪	22	9	122	14	6	1	5	1	11	2	153	7
	兵庫	20	8	85	17	4	1	14	4	7	—	53	1
	奈良	4	5	11	4	2	—	—	—	—	—	2	4
	和歌山	6	1	—	—	5	3	8	1	45	—	38	4
中國ブロック	鳥取	—	—	1	—	1	—	3	—	—	—	25	1
	島根	1	2	3	2	—	—	8	1	1	1	19	5
	岡山	6	3	20	3	4	—	5	5	13	—	85	5
	廣島	2	1	31	2	2	—	39	1	17	—	112	7
	山口	9	2	3	—	14	1	2	1	23	2	30	1
四國ブロック	德島	2	—	6	3	2	—	2	—	6	3	27	5
	香川	2	2	8	—	1	1	6	1	1	—	31	2
	愛媛	2	4	3	1	3	3	14	3	8	1	105	6
	高知	—	1	6	2	2	1	6	2	5	—	34	7
九州ブロック	福岡	12	7	44	6	9	2	54	4	26	1	224	7
	佐賀	2	1	3	—	1	1	2	1	3	—	28	—
	長崎	7	2	7	3	1	—	10	—	5	1	42	2
	熊本	2	—	4	—	2	3	64	10	16	1	278	7
	大分	4	1	6	1	—	—	18	5	4	—	41	4
	宮崎	4	—	—	—	—	—	—	—	3	—	—	—
	鹿兒島	3	—	8	1	5	—	10	6	5	—	89	9
合計		213	104	738	159	132	45	577	93	332	31	3,212	276

傷者調

府縣別比較

區別	府縣	利欲上ノ爲 死 男	利欲上ノ爲 死 女	利欲上ノ爲 傷 男	利欲上ノ爲 傷 女	暴行人又ハ酔狂人ノ爲 死 男	暴行人又ハ酔狂人ノ爲 死 女	暴行人又ハ酔狂人ノ爲 傷 男	暴行人又ハ酔狂人ノ爲 傷 女	不義ノ子ナル爲 死 男	不義ノ子ナル爲 死 女	不義ノ子ナル爲 傷 男	不義ノ子ナル爲 傷 女
北海道		—	—	20	3	2	1	94	2	9	1	4	—
東北ブロック	青森	—	2	2	1	1	—	14	2	3	1	—	—
	岩手	—	—	—	—	—	—	—	—	—	—	—	—
	宮城	14	—	1	—	1	1	24	—	3	3	—	—
	秋田	—	—	2	—	1	—	13	—	3	2	—	1
	山形	—	—	—	—	1	—	11	—	—	1	—	—
	福島	1	1	9	4	5	—	30	1	2	—	—	—
關東ブロック	茨城	1	—	20	1	—	—	19	4	2	1	—	1
	栃木	2	—	6	—	—	—	11	1	3	1	1	—
	群馬	—	—	3	1	1	1	20	1	2	1	—	—
	埼玉	—	—	1	—	2	3	5	—	1	1	—	—
	千葉	3	1	17	1	1	—	35	3	—	1	1	1
	警視廳	15	1	7	2	1	2	93	7	5	1	1	—
	神奈川	—	1	1	1	2	2	18	6	1	1	—	—
	新潟	—	—	—	—	2	—	21	3	—	1	—	—
	山梨	2	—	9	—	—	—	29	3	1	—	—	1
	長野	1	—	9	—	—	—	18	2	5	5	—	—
	靜岡	6	—	17	2	—	—	43	5	2	4	—	—
北陸ブロック	富山	—	—	1	3	—	—	29	3	1	—	—	—
	石川	—	—	5	—	—	—	3	—	5	2	—	—
	福井	1	—	2	—	—	—	2	2	—	—	—	—
東海ブロック	岐阜	2	1	2	1	—	—	3	1	—	2	—	—
	愛知	5	1	7	1	12	—	14	5	9	3	—	—
	三重	2	1	7	—	—	—	21	—	—	4	—	—
近畿ブロック	滋賀	—	—	—	—	—	—	4	—	1	—	4	—
	京都	1	—	3	4	—	—	8	—	—	2	—	—
	大阪	9	—	10	—	7	2	80	—	1	3	1	—
	兵庫	4	—	10	—	7	—	37	2	3	2	1	—
	奈良	—	—	—	—	—	—	3	1	—	—	—	—
	和歌山	2	—	—	—	1	—	4	2	2	—	1	—
中國ブロック	鳥取	—	—	1	—	—	—	7	1	—	—	—	—
	島根	—	—	3	—	—	—	10	—	—	1	—	—
	岡山	5	—	20	2	1	—	52	5	4	—	—	—
	廣島	—	—	3	—	4	—	45	2	2	1	—	—
	山口	—	—	—	1	20	—	—	—	3	—	—	—
四國ブロック	德島	1	—	—	—	—	1	2	—	2	—	—	—
	香川	—	—	5	2	—	—	14	—	1	—	—	—
	愛媛	—	—	8	—	1	1	30	6	2	1	—	—
	高知	—	—	1	1	2	—	35	3	2	2	—	—
九州ブロック	福岡	38	4	2	—	2	—	59	3	5	2	—	—
	佐賀	—	—	1	1	—	2	8	3	—	2	—	—
	長崎	—	—	2	—	1	—	11	—	1	1	—	—
	熊本	1	—	5	3	1	—	47	4	—	1	2	4
	大分	—	—	3	1	—	—	13	—	1	2	—	—
	宮崎	2	—	—	—	—	—	2	—	—	1	—	—
	鹿兒島	—	—	5	4	—	—	27	8	2	5	—	—
合計		118	13	230	40	79	16	1,068	96	89	62	16	8

第六 被殺傷者調 其ノ二

區別	府縣	貧因ニ因リ 死 男	貧因ニ因リ 死 女	貧因ニ因リ 傷 男	貧因ニ因リ 傷 女	痴情又ハ嫉妬ニ因リ 死 男	痴情又ハ嫉妬ニ因リ 死 女	痴情又ハ嫉妬ニ因リ 傷 男	痴情又ハ嫉妬ニ因リ 傷 女	自殺ノ途連トシテ 死 男	自殺ノ途連トシテ 死 女	自殺ノ途連トシテ 傷 男	自殺ノ途連トシテ 傷 女
北海道		—	1	—	—	1	2	—	2	3	2	—	—
東北ブロック	青森	3	—	—	—	—	1	3	—	—	—	—	—
	岩手	—	—	—	—	—	—	—	—	2	3	—	—
	宮城	—	—	—	—	—	1	—	2	—	2	—	—
	秋田	—	—	1	—	—	—	4	1	1	1	—	—
	山形	—	—	—	—	2	1	—	—	1	1	—	—
	福島	—	—	4	2	—	—	—	7	7	4	—	—
關東ブロック	茨城	—	—	—	—	1	1	7	6	2	2	—	—
	栃木	6	2	—	—	—	2	3	2	2	6	1	6
	群馬	—	—	—	—	—	3	1	1	—	3	—	—
	埼玉	—	2	—	—	1	3	2	1	—	3	—	2
	千葉	—	—	1	—	2	1	5	2	7	6	1	1
	神奈川	2	1	—	1	5	2	1	3	4	2	1	—
	新潟	3	3	—	—	—	3	1	2	7	9	—	—
	山梨	6	8	—	—	—	1	—	—	11	8	—	1
	長野	2	—	—	—	1	—	—	3	—	2	—	1
	静岡	—	—	—	—	—	2	2	6	5	7	—	—
		2	—	—	—	1	1	—	4	3	3	—	1
北陸ブロック	富山	—	—	—	—	—	1	—	1	3	4	—	1
	石川	1	1	2	—	—	1	—	2	3	4	1	—
	福井	—	2	—	—	—	—	—	—	2	1	—	—
東海ブロック	岐阜	2	—	—	—	—	2	—	4	4	3	—	1
	愛知	2	—	—	—	1	2	2	6	11	11	—	—
	三重	2	3	—	1	—	—	2	6	3	6	—	—
近畿ブロック	滋賀	—	—	3	—	1	—	—	1	2	1	—	—
	京都	1	—	—	—	—	—	5	4	2	5	—	1
	大阪	2	6	—	1	1	5	2	7	6	9	1	—
	兵庫	—	1	—	—	1	1	6	8	2	4	1	—
	奈良	—	—	—	—	—	—	1	3	—	2	—	—
	和歌山	2	1	—	—	—	3	—	2	1	3	—	—
中國ブロック	鳥取	—	—	—	—	—	—	3	—	—	—	—	—
	島根	—	—	1	—	—	—	1	4	1	—	3	—
	岡山	5	4	1	3	—	1	7	4	3	4	4	—
	廣島	—	2	—	1	—	—	3	1	3	3	—	1
	山口	—	1	—	—	2	—	1	—	—	1	2	2
四國ブロック	徳島	—	—	—	2	—	—	—	2	2	1	—	—
	香川	—	—	—	—	—	2	1	1	2	6	—	—
	愛媛	—	—	—	—	—	1	4	6	1	—	—	—
	高知	—	—	—	—	1	1	—	—	13	17	1	3
九州ブロック	福岡	1	4	1	—	2	—	6	7	2	8	1	—
	佐賀	—	—	—	—	1	1	—	—	2	3	—	—
	長崎	—	—	—	—	—	—	1	1	1	1	—	—
	熊本	—	—	—	—	1	2	—	2	3	6	—	—
	大分	—	—	—	—	—	—	5	1	2	3	—	—
	宮崎	—	1	—	—	1	—	—	—	1	2	—	—
	鹿児島	—	—	—	—	2	5	—	3	1	2	1	1
合計		42	43	14	11	28	52	84	118	131	174	18	22

傷者調

府縣別比較

區別	府縣	家庭ノ不和ニ因リ 死 男	家庭ノ不和ニ因リ 死 女	家庭ノ不和ニ因リ 傷 男	家庭ノ不和ニ因リ 傷 女	其ノ他 死 男	其ノ他 死 女	其ノ他 傷 男	其ノ他 傷 女	合計 死 男	合計 死 女	合計 傷 男	合計 傷 女
北海道		3	4	1	1	—	—	—	3	41	16	343	26
東北ブロック	青森	—	—	2	4	15	10	23	13	35	19	68	26
	岩手	—	—	—	—	16	5	4	—	18	8	4	—
	宮城	1	1	2	—	79	45	107	36	102	53	218	49
	秋田	—	—	3	2	2	—	15	2	11	3	183	26
	山形	2	2	2	1	5	3	6	2	18	9	47	8
	福島	2	3	4	4	12	7	16	4	41	19	216	42
關東ブロック	茨城	3	2	6	4	19	8	19	8	48	14	273	44
	栃木	4	3	2	2	14	8	34	19	42	28	102	36
	群馬	1	—	5	—	7	4	12	5	15	16	189	16
	埼玉	1	—	—	2	—	1	11	3	20	16	50	15
	千葉	4	—	9	3	17	7	22	3	54	18	298	32
	神奈川	2	4	1	3	250	68	167	48	325	94	454	88
	新潟	1	—	2	1	126	21	28	2	170	57	125	21
	山梨	3	1	5	2	5	6	2	3	46	39	238	43
	長野	2	2	3	4	19	5	11	7	29	9	119	33
	静岡	—	3	9	2	1	1	9	1	24	24	148	29
		3	2	4	3	9	2	29	2	35	16	197	35
北陸ブロック	富山	1	—	2	2	3	3	11	—	11	9	82	19
	石川	—	—	4	4	—	—	2	—	10	9	47	9
	福井	—	—	—	—	3	1	—	1	7	4	41	6
東海ブロック	岐阜	1	1	6	3	34	12	59	39	48	23	142	65
	愛知	2	5	1	1	18	10	26	2	80	37	155	38
	三重	2	2	—	—	10	7	11	6	26	30	102	20
近畿ブロック	滋賀	5	—	—	—	—	—	3	1	14	1	39	7
	京都	1	1	5	—	55	35	24	5	76	45	116	34
	大阪	4	2	4	3	23	3	17	3	92	42	395	41
	兵庫	3	8	3	1	18	5	44	23	69	30	254	56
	奈良	—	—	1	2	2	—	—	—	8	7	18	14
	和歌山	—	1	4	2	14	14	7	3	78	26	62	14
中國ブロック	鳥取	—	—	—	—	2	—	1	1	3	—	41	3
	島根	—	—	2	—	—	1	9	—	3	5	59	12
	岡山	2	1	4	3	28	17	50	23	71	30	248	53
	廣島	1	3	2	3	37	23	63	42	68	33	298	60
	山口	3	2	2	2	6	22	24	2	80	31	64	9
四國ブロック	徳島	—	1	—	—	5	3	19	4	20	9	56	16
	香川	—	1	1	—	14	10	33	9	21	22	99	15
	愛媛	—	1	1	1	9	6	5	3	26	18	170	26
	高知	2	1	1	—	70	85	39	15	97	108	123	33
九州ブロック	福岡	9	9	2	5	11	3	15	2	117	40	408	34
	佐賀	1	2	2	4	7	3	16	5	17	15	60	14
	長崎	—	—	—	—	3	2	—	1	19	7	73	7
	熊本	4	2	3	3	21	7	78	25	51	22	486	58
	大分	1	—	—	—	6	—	10	3	18	6	96	15
	宮崎	—	—	—	—	1	1	—	—	12	5	2	—
	鹿児島	3	2	3	2	15	9	25	6	36	23	168	40
合計		77	72	113	79	1,011	483	1,106	385	2,252	1,095	7,176	1,287

第七　衆議院議員選擧犯罪調

其ノ一　罪種別人員別調

區分	總計 件數	總計 人員	人員內譯 候補者	選擧運動者	官公吏	選擧人	其ノ他
買收（法 112, 113）	845	3,154	31	867	141	2,098	17
利害誘導（同上）	7	10	2	1	1	3	3
ブローカー犯罪（法 112 の 2）	2	3	—	3	—	—	—
選擧事務所及休憩所設置違反（法 90 乃至 92）	4	5	1	4	—	—	—
事前運動（法 95）	22	54	4	37	1	12	—
戸別訪問（法 98）	397	509	10	197	38	229	35
選擧妨害（法 115）	78	172	2	28	8	64	70
職務懈怠，職權濫用（法 116）	2	2	—	—	2	—	—
關係官吏ノ選擧運動（法 99）	53	59	—	—	59	—	—
投票ニ關スル違反（法 117, 118, 119）	26	42	—	6	—	36	—
選擧騷擾，武器携帶ノ氣勢ヲ張ル行爲等（法 29 乃至 34）	—	—	—	—	—	—	—
文書圖書ニ關スル制限違反（法 98, 2,100 規則）	229	412	20	116	133	143	—
選擧運動費用ノ取締違反	4	4	—	2	1	1	—
選擧期日後ノ挨拶行爲違反（法別六）	4	5	—	5	—	—	—
其ノ他	12	14	2	1	—	11	—
合計	1,687	4,445	72	1,267	384	2,597	125

選擧犯罪調

其ノ二　府縣別罪種別調

買收（112, 113） 件數	買收 人員	利害誘導（112, 113） 件數	利害誘導 人員	ブローカー犯罪（112 の 2） 件數	ブローカー犯罪 人員	選擧事務所及休憩所設置違反（90 乃至 92） 件數	選擧事務所及休憩所設置違反 人員	事前運動（95） 件數	事前運動 人員	區別	府縣	區別
1	1	—	—	—	—	—	—	—	—	北海道		
1	2	—	—	—	—	—	—	—	—	ブロック北東	青森	
6	165	1	1	—	—	1	2	—	—		岩手	
103	103	—	—	—	—	—	—	—	—		宮城	
1	15	—	—	—	—	1	1	1	1		秋田	
36	50	—	—	—	—	—	—	—	—		山形	
—	—	—	—	—	—	—	—	1	1		福島	
106	107	—	—	—	—	—	—	—	—	ブロック關東	茨城	
99	99	—	—	—	—	—	—	—	—		栃木	
3	66	—	—	—	—	—	—	—	—		群馬	
10	1,057	—	—	—	—	—	—	—	—		埼玉	
6	147	1	2	—	—	—	—	—	—		千葉	
8	78	—	—	—	—	—	—	—	—		東京	
—	—	—	—	—	—	—	—	—	—		神奈川	
4	21	—	—	—	—	—	—	—	—		新潟	
1	20	—	—	—	—	—	—	1	1		山梨	
165	201	—	—	—	—	—	—	—	—		長野	
22	272	—	—	1	1	—	—	—	—		靜岡	
3	20	—	—	—	—	—	—	—	—	ブロック北陸	富山	
7	18	—	—	—	—	—	—	—	—		石川	
4	28	—	—	—	—	1	1	—	—		福井	
4	23	—	—	1	2	—	—	—	—	ブロック東海	岐阜	
4	119	—	—	—	—	—	—	—	—		愛知	
—	—	—	—	—	—	—	—	—	—		三重	
—	—	—	—	—	—	—	—	—	—	ブロック近畿	滋賀	
—	—	1	1	—	—	—	—	—	—		京都	
14	22	2	2	—	—	1	1	2	2		大阪	
5	54	—	—	—	—	—	—	—	—		兵庫	
2	12	—	—	—	—	—	—	—	—		奈良	
1	34	—	—	—	—	—	—	—	—		和歌山	
1	1	—	—	—	—	—	—	—	—	ブロック中國	鳥取	
21	27	1	1	—	—	—	—	—	—		島根	
154	264	1	1	—	—	—	—	—	—		岡山	
—	—	—	—	—	—	—	—	3	3		廣島	
20	36	—	—	—	—	—	—	—	—		山口	
13	13	—	—	—	—	—	—	8	36	ブロック四國	德島	
4	8	—	—	—	—	—	—	—	—		香川	
3	38	—	—	—	—	—	—	2	3		愛媛	
1	15	—	—	—	—	—	—	—	—		高知	
2	2	1	1	—	—	—	—	—	—	ブロック九州	福岡	
1	2	—	—	—	—	—	—	1	1		佐賀	
1	3	—	—	—	—	—	—	—	—		長崎	
2	2	—	—	—	—	—	—	—	—		熊本	
—	—	—	—	—	—	—	—	1	1		大分	
—	—	—	—	—	—	—	—	—	—		宮崎	
1	1	1	1	—	—	—	—	1	4		鹿兒島	
								1	1			
845	3,154	9	10	2	3	4	5	22	54	合計		

第七　衆議院議員選擧犯罪調

其ノ二　府縣別

廳府縣	區別	戸別訪問 (98) 件數	戸別訪問 (98) 人員	選擧妨害 (115) 件數	選擧妨害 (115) 人員	職務懈怠職權濫用 (116) 件數	職務懈怠職權濫用 (116) 人員	關係官公吏選擧運動 (99) 件數	關係官公吏選擧運動 (99) 人員	投票ニ關スル違反 (117, 118, 127) 件數	投票ニ關スル違反 (117, 118, 127) 人員
北海道		3	3	2	11	—	—	—	—	—	—
東北ブロック	青森	6	23	1	1	—	—	—	—	—	—
	岩手	4	14	—	—	—	—	2	2	—	—
	宮城	1	1	1	2	—	—	—	—	—	—
	秋田	7	7	2	2	—	—	—	—	13	17
	山形	18	18	—	—	—	—	—	—	—	—
	福島	3	3	—	—	1	1	2	2	1	10
關東ブロック	茨城	13	18	—	—	—	—	1	1	—	—
	栃木	11	11	—	—	1	1	—	—	—	—
	群馬	5	5	—	—	—	—	2	2	1	3
	埼玉	1	3	2	2	—	—	—	—	—	—
	千葉	15	22	—	—	—	—	2	2	—	—
	神奈川	1	1	1	4	—	—	—	—	—	—
	新潟	22	30	2	2	—	—	12	24	1	1
	山梨	—	—	—	—	—	—	—	—	—	—
	長野	68	78	3	3	—	—	5	5	—	—
	靜岡	21	27	1	1	—	—	1	1	—	—
北陸ブロック	富山	3	7	3	8	—	—	—	—	—	—
	石川	5	7	1	1	—	—	7	8	1	1
	福井	2	4	—	—	—	—	5	5	—	—
東海ブロック	岐阜	16	17	—	—	—	—	—	—	—	—
	愛知	1	3	2	2	—	—	2	2	—	—
	三重	3	3	—	—	—	—	2	3	—	—
近畿ブロック	滋賀	2	2	—	—	—	—	—	—	—	—
	京都	5	8	7	16	—	—	—	—	—	—
	大阪	14	28	4	9	—	—	1	1	—	—
	兵庫	2	5	4	10	—	—	1	1	1	1
	奈良	—	—	—	—	—	—	—	—	—	—
	和歌山	—	—	2	2	—	—	—	—	—	—
中國ブロック	鳥取	—	—	—	—	—	—	—	—	—	—
	島根	4	5	1	1	—	—	—	—	—	—
	岡山	58	64	3	9	—	—	—	—	3	4
	廣島	7	9	—	—	—	—	—	—	—	—
	山口	6	5	1	22	—	—	—	—	—	—
四國ブロック	德島	8	9	1	1	—	—	—	—	—	—
	香川	10	13	5	9	—	—	—	—	—	—
	愛媛	2	2	2	22	—	—	1	1	—	—
	高知	—	—	1	2	—	—	—	—	—	—
九州ブロック	福岡	15	19	2	7	—	—	4	4	3	3
	佐賀	9	11	1	2	—	—	—	—	—	—
	長崎	4	4	2	4	—	—	—	—	—	—
	熊本	8	9	—	—	—	—	2	4	2	2
	大分	—	—	1	1	—	—	—	—	—	—
	宮崎	14	16	2	2	—	—	—	—	—	—
	鹿兒島	—	—	6	12	—	—	1	1	—	—
合計		397	509	78	172	2	2	53	59	26	42

罪種別調

廳府縣	區別	選擧妨害 (29 乃至 34) 件數	選擧妨害 (29 乃至 34) 人員	文書圖畫ニ關スル制限違反 (98, 2,100 規則) 件數	文書圖畫ニ關スル制限違反 (98, 2,100 規則) 人員	選擧運動費用ノ取締違反 (法 11 章) 件數	選擧運動費用ノ取締違反 (法 11 章) 人員	其ノ他選擧期日後ノ挨拶行爲違反 (則六) 件數	其ノ他選擧期日後ノ挨拶行爲違反 (則六) 人員	計 件數	計 人員
北海道		—	—	1	1	—	—	—	—	7	16
東北ブロック	青森	—	—	5	6	—	—	—	—	13	32
	岩手	—	—	2	2	—	—	1	1	17	187
	宮城	—	—	2	2	—	—	—	—	107	108
	秋田	—	—	—	—	—	—	—	—	25	43
	山形	—	—	9	12	—	—	—	—	63	80
	福島	—	—	13	57	—	—	—	—	21	74
關東ブロック	茨城	—	—	8	8	—	—	2	2	130	131
	栃木	—	—	—	—	—	—	—	—	111	111
	群馬	—	—	8	8	—	—	—	—	19	84
	埼玉	—	—	1	1	—	—	—	—	14	1,063
	千葉	—	—	3	4	—	—	—	—	27	177
	神奈川	—	—	—	—	—	—	—	—	10	83
	新潟	—	—	4	42	—	—	—	—	6	44
	山梨	—	—	7	7	—	—	—	—	49	76
	長野	—	—	—	—	—	—	—	—	1	20
	靜岡	—	—	15	15	—	—	3	3	259	305
北陸ブロック	富山	—	—	5	21	—	—	—	—	51	323
	石川	—	—	1	11	—	—	1	1	11	47
	福井	—	—	—	—	—	—	—	—	21	35
東海ブロック	岐阜	—	—	4	5	—	—	—	—	16	43
	愛知	—	—	4	4	—	—	—	—	25	46
	三重	—	—	1	3	—	—	—	—	10	129
近畿ブロック	滋賀	—	—	6	31	—	—	1	1	12	38
	京都	—	—	3	8	—	—	—	—	5	10
	大阪	—	—	7	7	—	—	1	1	26	41
	兵庫	—	—	4	5	—	—	1	1	43	71
	奈良	—	—	10	12	—	—	—	—	23	83
	和歌山	—	—	1	1	—	—	—	—	3	13
中國ブロック	鳥取	—	—	—	—	—	—	—	—	3	36
	島根	—	—	—	—	—	—	—	—	1	1
	岡山	—	—	3	3	—	—	—	—	30	37
	廣島	—	—	7	36	—	—	1	1	230	382
	山口	—	—	2	2	—	—	—	—	9	11
四國ブロック	德島	—	—	13	10	4	5	—	—	62	114
	香川	—	—	7	7	—	—	1	1	30	31
	愛媛	—	—	6	6	—	—	—	—	27	39
	高知	—	—	2	2	—	—	1	3	11	68
九州ブロック	福岡	—	—	1	1	—	—	1	1	4	19
	佐賀	—	—	23	25	—	—	—	—	51	62
	長崎	—	—	11	11	—	—	1	1	23	27
	熊本	—	—	2	2	—	—	—	—	9	13
	大分	—	—	18	20	—	—	—	—	33	38
	宮崎	—	—	1	4	—	—	—	—	2	5
	鹿兒島	—	—	—	—	—	—	—	—	17	22
合計		—	—	9	10	—	—	1	1	20	27
		—	—	229	412	4	5	16	18	1,687	4,445

K 6245

衆議院議員

其ノ三 府縣別主體別調

廳府縣	區別	候補者	選擧運動者	官公吏	選擧人	其ノ他	計
北海道		—	—	—	7	9	16
東北ブロック	青森	—	11	19	2	—	32
	岩手	1	11	3	172	—	187
	宮城	3	5	18	80	2	108
	秋田	2	12	5	24	—	43
	山形	1	30	—	48	1	80
	福島	2	—	61	6	5	74
關東ブロック	茨城	1	20	8	92	10	131
	栃木	2	108	1	—	—	111
	群馬	—	—	3	81	—	84
	埼玉	2	133	17	911	—	1,063
	千葉	3	62	18	94	—	177
	警視廳	4	60	—	15	4	83
	神奈川	2	—	1	39	2	44
	新潟	—	22	14	38	2	76
	山梨	1	1	—	18	—	20
	長野	3	71	56	173	2	305
	靜岡	4	99	20	191	9	323
北陸ブロック	富山	1	34	—	9	3	47
	石川	—	10	15	9	1	35
	福井	1	30	—	11	1	43
東海ブロック	岐阜	1	14	—	27	4	46
	愛知	2	38	2	87	—	129
	三重	—	—	35	3	—	38
近畿ブロック	滋賀	—	10	—	—	—	10
	京都	4	17	2	11	7	41
	大阪	7	54	1	8	3	73
	兵庫	6	18	1	46	10	81
	奈良	1	1	1	10	—	13
	和歌山	—	33	2	—	1	36
中國ブロック	鳥取	—	—	—	1	—	1
	島根	1	15	1	20	—	37
	岡山	6	178	54	130	14	382
	廣島	—	11	—	—	—	11
	山口	2	57	5	26	24	114
四國ブロック	德島	4	5	—	22	—	31
	香川	2	22	3	12	—	39
	愛媛	—	10	—	57	1	68
	高知	1	15	—	3	—	19
九州ブロック	福岡	1	8	8	45	—	62
	佐賀	—	1	2	21	3	27
	長崎	—	5	—	8	—	13
	熊本	1	5	7	25	1	38
	大分	—	4	—	—	1	5
	宮崎	—	22	—	—	—	22
	鹿兒島	—	5	1	15	6	27
合計		72	1,267	384	2,597	125	4,445

選擧犯罪調

其ノ四 選擧犯送致結果罪種別表

廳府縣	區別	檢事局受理人員	左欄內譚 候補者	左欄內譚 選擧運動者	左欄內譚 官公吏	左欄內譚 選擧人	左欄內譚 其ノ他	起訴人員	左欄內譚 候補者	左欄內譚 選擧運動者	左欄內譚 官公吏	左欄內譚 選擧人	左欄內譚 其ノ他	不起訴（起訴猶豫ヲ含ム）	未起訴不起訴	候補者起訴結果內譚 懲役	禁錮	罰金	科料	無罪免訴	其ノ他	未濟
北海道		64	4	21	—	12	27	18	—	4	—	2	12	14	32	—	—	—	—	—	—	—
東北ブロック	青森	31	—	9	—	20	2	11	—	5	—	6	—	20	—	—	—	—	—	—	—	—
	岩手	224	3	21	4	196	—	17	3	6	—	8	—	123	84	—	—	1	—	—	—	2
	宮城	107	—	5	18	82	2	52	—	5	18	29	—	50	5	—	—	—	—	—	—	—
	秋田	52	2	15	5	30	—	24	—	7	—	17	—	1	27	—	—	—	—	—	—	—
	山形	82	2	31	—	48	1	21	—	13	—	7	1	56	5	—	—	—	—	—	—	—
	福島	84	2	—	72	6	4	25	1	—	14	6	4	56	3	—	—	1	—	—	—	—
關東ブロック	茨城	178	2	139	3	34	—	85	2	76	—	7	—	28	65	—	—	—	—	—	—	2
	栃木	198	1	57	1	137	2	120	—	40	—	80	—	78	—	—	—	—	—	—	—	—
	群馬	85	—	—	3	81	1	15	—	—	1	13	1	70	—	—	—	—	—	—	—	—
	埼玉	1,093	2	138	17	934	2	98	—	7	—	91	—	18	977	—	—	—	—	—	—	—
	千葉	344	3	105	15	221	—	165	—	65	—	100	—	120	59	—	—	—	—	—	—	—
	警視廳	84	4	60	—	16	4	40	3	31	—	2	4	44	—	—	—	—	—	—	—	3
	神奈川	48	2	4	1	39	2	3	—	1	—	2	—	43	2	—	—	—	—	—	—	—
	新潟	79	1	22	15	39	2	7	—	3	1	3	—	45	27	—	—	—	—	—	—	—
	山梨	23	3	3	—	17	—	20	1	3	—	16	—	3	—	—	—	—	—	—	—	1
	長野	344	3	80	56	203	2	105	1	75	7	22	—	210	29	—	—	—	—	—	—	1
	靜岡	333	4	106	20	194	9	217	2	84	15	116	—	55	61	—	—	—	—	—	—	2
北陸ブロック	富山	49	1	35	—	10	3	15	—	10	—	2	3	4	30	—	—	—	—	—	—	—
	石川	40	—	17	2	21	—	36	—	15	2	19	—	4	—	—	—	—	—	—	—	—
	福井	44	3	19	10	11	1	29	2	11	5	11	—	14	1	—	—	1	—	—	—	1
東海ブロック	岐阜	54	1	17	—	29	7	30	1	11	—	16	2	24	1	—	—	—	—	—	—	1
	愛知	130	2	39	2	87	—	35	2	30	2	1	—	94	1	1	—	—	—	—	—	—
	三重	37	—	—	34	3	—	10	—	—	8	2	—	27	—	—	—	—	—	—	—	—
近畿ブロック	滋賀	11	—	11	—	—	—	2	—	2	—	—	—	—	9	—	—	—	—	—	—	—
	京都	41	3	15	2	21	—	8	1	7	—	—	—	32	1	—	—	1	—	—	—	—
	大阪	77	7	57	1	9	3	29	1	23	—	4	1	14	34	—	—	—	—	—	—	—
	兵庫	83	8	18	1	46	10	61	4	14	—	39	4	22	—	—	—	3	—	—	—	—
	奈良	13	1	1	1	10	—	2	—	—	—	2	—	11	—	—	—	—	—	—	—	—
	和歌山	52	2	33	5	12	—	50	1	32	5	12	—	2	—	—	—	—	—	—	—	—
中國ブロック	鳥取	1	—	—	—	1	—	1	—	—	—	1	—	—	—	—	—	—	—	—	—	—
	島根	222	1	194	6	20	1	127	—	120	5	2	—	60	35	—	—	—	—	—	—	—
	岡山	382	6	178	54	130	14	226	3	163	21	36	3	155	1	—	—	1	—	—	—	—
	廣島	19	2	5	8	—	4	—	—	—	—	—	—	14	5	—	—	—	—	—	—	—
	山口	85	1	29	12	21	22	9	—	—	—	2	7	62	14	—	—	—	—	—	—	—
四國ブロック	德島	34	4	5	—	25	—	24	1	5	—	18	—	6	4	—	—	1	—	—	—	—
	香川	40	2	22	3	13	—	14	1	10	—	3	—	26	—	—	—	—	—	1	—	—
	愛媛	68	—	7	1	50	10	18	—	7	1	10	—	50	—	—	—	—	—	—	—	—
	高知	21	2	15	—	4	—	1	1	—	—	—	—	19	1	—	—	—	—	—	—	—
九州ブロック	福岡	6	—	—	—	5	1	5	—	—	—	4	1	1	—	—	—	—	—	—	—	—
	佐賀	38	—	5	2	29	2	18	—	—	—	16	2	13	7	—	—	—	—	—	—	—
	長崎	47	—	11	3	21	12	13	—	3	2	8	—	4	30	—	—	—	—	—	—	—
	熊本	68	2	6	9	49	2	27	—	4	5	18	—	37	4	—	—	—	—	—	—	—
	大分	88	6	76	—	—	6	40	2	36	—	—	2	48	—	1	1	1	—	—	—	—
	宮崎	30	—	5	20	5	—	12	—	2	9	1	—	7	11	—	—	—	—	—	—	—
	鹿兒島	35	1	4	1	19	10	11	—	—	—	5	6	5	19	—	—	—	—	—	—	—
合計		5,268	93	1,640	407	2,960	168	1,896	33	930	121	759	53	1,789	1,583	1	1	10	—	1	—	20

第七　衆議院議員選擧犯罪調

其ノ四　選擧犯送致結果罪種別表

處分別人員 / 罪種別	檢事局受理	起訴	不起訴（起訴猶豫含ム）	起訴不起訴未定	起訴結果內譯 懲役	禁錮	罰金	科料	無罪免訴	其ノ他	未濟
買收（法 112, 113）	3,585	1,456	926	1,203	42	13	562	—	—	—	839
利害誘導（同上）	30	9	8	13	—	—	3	—	—	—	6
ブローカー犯罪（法 112 の 2）	3	3	—	—	—	—	2	—	—	—	1
選擧事務所及休憩所設置違反（法 90 乃至 92）	7	1	1	5	—	—	1	—	—	—	—
事前運動（法 95）	28	15	10	3	—	—	7	—	1	—	7
戶別訪問（法 98）	713	252	314	147	—	4	184	—	1	—	63
選擧妨害（法 115）	192	52	93	45	15	3	9	—	2	—	25
職務懈怠，職權濫用（法 116）	1	—	1	—	—	—	—	—	—	—	—
關係官吏ノ選擧運動（法 99）	60	12	36	12	—	1	9	—	—	—	2
投票ニ關スル違反（法 117, 118, 119）	31	22	8	1	—	8	12	—	—	—	2
選擧暴擾，武器携帶ノ氣勢ヲ張ル行爲等（法 29 乃至 34）	—	—	—	144	—	—	—	—	—	—	—
文書圖畫ニ關スル制限違反（法 98, 2,100 規則）	577	69	364	—	1	1	51	—	—	—	16
選擧運動費用ノ取締違反	26	—	24	2	—	—	—	—	—	—	—
選擧期日後ノ挨拶行爲違反（法別大）	5	—	2	3	—	—	—	—	—	—	—
其ノ他	17	10	2	5	1	—	1	—	1	1	6
合計	5,275	1,903	1,789	1,583	59	30	841	—	5	1	966

第八　刑務所指紋原紙對照成績

（昭和二十一年中）

警視廳（現在保管數 560,907 枚） 對照會數	前科發見數	發見歩合	同上偽名發見數	大阪府（現在保管數 33,800 枚） 對照會數	前科發見數	發見歩合	同上偽名發見數	福岡縣（現在保管數 372,364 枚） 對照會數	前科發見數	發見歩合	同上偽名發見數	區別	廳府縣
2,731	393	0,144	30	—	書類燒失のため不明	—	—	—	—	—	—	北海道	
11	4	0,364	1	—		—	—	5	2	0,400	1	東北ブロック	青森
22	5	0,227	2	—		—	—	—	—	—	—		岩手
229	20	0,087	0	—		—	—	14	2	0,143	—		宮城
29	6	0,207	2	—		—	—	9	1	0,111	—		秋田
115	28	0,243	3	—		—	—	25	5	0,200	1		山形
113	37	0,327	4	—		—	—	3	1	0,333	—		福島
27	9	0,333	0	—		—	—	—	—	—	—	關東ブロック	茨城
89	25	0,281	4	—		—	—	—	—	—	—		栃木
22	3	0,136	2	—		—	—	—	—	—	—		群馬
39	18	0,461	9	—		—	—	4	2	0,500	1		埼玉
108	29	0,268	3	—		—	—	—	—	—	—		千葉
33,805	3,934	0,110	233	—		—	—	—	—	—	—		神奈川
888	143	0,162	8	—		—	—	13	1	0,077	—		新潟
25	10	0,400	2	—		—	—	3	1	0,333	—		山梨
100	23	0,230	2	—		—	—	2	1	0,500	1		長野
116	28	0,241	4	—		—	—	13	4	0,308	—		靜岡
86	33	0,384	8	—		—	—	11	4	0,363	—		
19	5	0,263	1	—		—	—	19	4	0,210	—	北陸ブロック	富山
51	11	0,216	4	—		—	—	20	5	0,250	1		石川
77	10	0,130	1	—		—	—	89	9	0,101	—		福井
67	15	0,224	4	—		—	—	28	6	0,214	—	東海ブロック	岐阜
49	9	0,184	0	—		—	—	10	1	0,100	1		愛知
14	6	0,429	3	—		—	—	13	5	0,385	2		三重
47	13	0,285	6	—		—	—	31	7	0,226	2	近畿ブロック	滋賀
417	99	0,237	7	—		—	—	369	86	0,233	5		京都
3,573	395	0,110	28	—		—	—	3,155	387	0,119	20		大阪
115	21	0,183	2	—		—	—	198	37	0,189	2		兵庫
4	2	0,500	0	—		—	—	2	1	0,500	—		奈良
—	—	—	—	—		—	—	—	—	—	—		和歌山
63	15	0,238	3	—		—	—	32	2	0,062	1	中國ブロック	鳥取
21	1	0,047	0	—		—	—	17	2	0,112	—		島根
53	14	0,264	1	—		—	—	88	30	0,341	4		岡山
7	2	0,286	0	—		—	—	7	1	0,143	—		廣島
54	12	0,222	3	—		—	—	305	49	0,161	4		山口
18	4	0,222	0	—		—	—	13	3	—	—	四國ブロック	德島
18	5	0,278	1	—		—	—	14	3	0,231	1		香川
15	3	0,200	1	—		—	—	22	10	0,455	2		愛媛
17	4	0,235	0	—		—	—	43	9	0,209	1		高知
6	2	0,333	0	—		—	—	5,473	837	0,153	66	九州ブロック	福岡
46	15	0,326	1	—		—	—	506	127	0,251	12		佐賀
63	26	0,413	3	—		—	—	181	54	0,298	4		長崎
45	14	0,333	1	—		—	—	116	42	0,362	5		熊本
98	22	0,224	2	—		—	—	754	147	0,195	10		大分
5	1	0,200	0	—		—	—	196	49	0,248	5		宮崎
5	1	0,200	0	—		—	—	25	4	0,160	1		鹿兒島
63	0	0,000	0	—		—	—	—	—	—	—	其ノ他	
43,585	5,475	0,126	389	—		—	—	11,828	1,941	0,164	153	合計	
21,406	2,542	0,119	161	—		—	—	9,216	1,138	0,123	106	昭和 20 年	
46,874	4,920	0,105	499	—		—	—	13,484	1,927	0,143	63	昭和 19 年	
53,975	6,378	0,118	446	66,128	6,993	0,106	519	17,494	3,360	0,192	162	昭和 18 年	
60,380	7,114	0,118	398	59,352	6,635	0,112	471	17,990	3,456	0,192	390	昭和 17 年	
54,329	9,524	0,175	537	70,408	7,942	0,113	632	28,143	4,532	0,161	404	昭和 16 年	
59,045	10,600	0,180	574	64,776	8,776	0,135	829	19,678	5,103	0,259	442	昭和 15 年	
55,897	9,652	0,172	609	54,948	7,960	0,145	693	16,665	4,435	0,266	494	昭和 14 年	

第九 警察指紋

其ノ一 警察指紋原紙現在數（三保管廳）（昭和二十一年末現在）

保管廳	區別		前年末現在數	本年受理總數	廃棄數	本年末現在數
警視廳	第一號該當者	男	359,945	8,117	整理せず	368,062
		女	12,656	272		12,928
	第二號該當者	男	424,929	5,377		430,306
		女	29,945	353		30,298
	第三號該當者	男	92,903	1,150		94,053
		女	4,455	71		4,526
	合計	男	877,777	14,644		892,421
		女	47,056	696		47,752
		計	924,833	15,340		940,173
大阪府	第一號該當者	男	8,214	20,698	焼失のため整理せず	28,912
		女	493	754		1,247
	第二號該當者	男	7,765	10,303		18,068
		女	1,195	966		2,161
	第三號該當者	男	810	713		1,523
		女	68	44		112
	合計	男	16,789	31,714		48,503
		女	1,756	1,764		3,520
		計	18,545	33,478		52,023
福岡縣	第一號該當者	男	353,720	6,750	573	359,897
		女	10,878	120	17	10,981
	第二號該當者	男	403,387	4,322	586	407,123
		女	27,359	260	2	27,617
	第三號該當者	男	91,237	667	94	91,810
		女	3,845	40	—	3,885
	合計	男	848,344	11,739	1,253	858,830
		女	42,082	420	19	42,483
		計	890,426	12,159	1,272	901,313
總計	第一號該當者	男	721,879	35,565	573	756,871
		女	24,027	1,146	17	25,156
	第二號該當者	男	836,081	20,002	586	855,497
		女	58,499	1,579	2	60,076
	第三號該當者	男	184,950	2,530	94	187,386
		女	8,368	155	—	8,523
	合計	男	1,742,910	58,097	1,253	1,799,754
		女	90,894	2,880	19	93,755
		計	1,833,804	60,977	1,272	1,893,509

指紋

其ノ二 警察指紋原紙對照成績（三保管廳）（昭和二十一年中）

警視廳（現在保管數 新舊原紙 940,173 枚）對照會數	前科發見數	發見歩合	同上ノ内僞名發見數	大阪府（現在保管數 新舊原紙 52,023 枚）對照會數	前科發見數	發見歩合	同上ノ内僞名發見數	福岡縣（現在保管數 新舊原紙 901,313 枚）對照會數	前科發見數	發見歩合	同上ノ内僞名發見數	區別 府縣	廳
2,338	142	0.061	9	—	—	—	—	—	—	—	—	北海道	
7	—	—	—	—	—	—	—	5	3	0.600	1	青森	東京ブロック
17	3	0.177	1	—	—	—	—	—	—	—	—	岩手	
209	12	0.057	1	—	—	—	—	14	3	0.215	—	宮城	
23	—	—	—	—	—	—	—	9	1	0.111	—	秋田	
87	10	0.115	3	—	—	—	—	25	7	0.280	1	山形	
76	7	0.092	—	—	—	—	—	3	1	0.333	—	福島	
18	2	0.111	—	—	—	—	—	—	—	—	—	茨城	關東ブロック
64	7	0.109	—	—	—	—	—	—	—	—	—	栃木	
19	2	0.105	—	—	—	—	—	—	—	—	—	群馬	
21	—	—	—	—	—	—	—	4	2	0.500	1	埼玉	
79	9	0.114	1	—	—	—	—	—	—	—	—	千葉	
29,871	2,217	0.078	77	—	—	—	—	—	—	—	—	警視廳	
745	74	0.099	4	—	—	—	—	13	1	0.077	—	神奈川	
15	1	0.067	—	—	—	—	—	3	—	—	—	新潟	
77	8	0.104	—	—	—	—	—	2	1	0.500	1	山梨	
88	12	0.136	2	—	—	—	—	13	6	0.461	—	長野	
53	7	0.132	2	—	—	—	—	11	2	0.182	—	靜岡	
14	3	0.214	—	—	—	—	—	19	4	0.210	—	富山	北陸ブロック
40	2	0.050	—	—	—	—	—	20	6	0.300	1	石川	
67	3	0.045	—	—	—	—	—	89	14	0.157	—	福井	
52	7	0.130	2	—	—	—	—	28	12	0.428	—	岐阜	東海ブロック
40	2	0.050	—	—	—	—	—	10	4	0.400	1	愛知	
8	—	—	—	—	—	—	—	13	5	0.385	2	三重	
34	—	—	—	—	—	—	—	31	8	0.258	2	滋賀	近畿ブロック
318	14	0.044	—	—	—	—	—	369	104	0.282	6	京都	
3,178	227	0.071	21	—	—	—	—	3,135	623	0.198	24	大阪	
94	7	0.074	3	—	—	—	—	198	40	0.202	3	兵庫	
2	—	—	—	—	—	—	—	2	1	0.500	—	奈良	
—	—	—	—	—	—	—	—	—	—	—	—	和歌山	
48	2	0.042	1	—	—	—	—	32	6	0.188	1	鳥取	中國ブロック
20	—	—	—	—	—	—	—	17	2	0.112	—	島根	
39	2	0.051	1	—	—	—	—	88	36	0.409	5	岡山	
5	1	0.200	1	—	—	—	—	7	4	0.571	—	廣島	
42	2	0.048	—	—	—	—	—	305	60	0.196	4	山口	
14	—	—	—	—	—	—	—	13	4	0.307	—	德島	四國ブロック
13	2	0.154	—	—	—	—	—	14	2	0.143	1	香川	
12	2	0.167	1	—	—	—	—	22	9	0.409	2	愛媛	
13	—	—	—	—	—	—	—	43	11	0.256	1	高知	
4	—	—	—	—	—	—	—	5,473	1,250	0.230	76	福岡	九州ブロック
31	6	0.193	—	—	—	—	—	506	144	0.284	12	佐賀	
37	—	—	—	—	—	—	—	181	53	0.293	5	長崎	
31	2	0.064	1	—	—	—	—	116	46	0.399	5	熊本	
76	8	0.105	—	—	—	—	—	754	199	0.264	15	大分	
4	1	0.074	—	—	—	—	—	196	63	0.321	5	宮崎	
4	1	0.250	—	—	—	—	—	25	7	0.280	1	鹿兒島	
63	—	—	—	—	—	—	—	—	—	—	—	其ノ他	
38,110	2,807	0.074	131	—	—	—	—	1,828	2,744	0.232	176	合計	
18,864	1,288	0.069	64	—	—	—	—	9,216	1,900	0.206	98	昭和20年	
41,954	4,347	0.104	407	55,165	14,638	0.265	1,156	13,384	3,138	0.234	143	昭和19年	
47,597	4,620	0.097	371	66,128	18,330	0.277	1,530	17,494	4,715	0.270	194	昭和18年	
53,266	4,924	0.092	317	59,352	16,008	0.270	1,179	17,990	4,433	0.246	388	昭和17年	
44,805	4,902	0.109	375	70,408	19,738	0.280	1,734	28,143	5,476	0.195	421	昭和16年	
48,445	7,249	0.150	335	64,776	20,534	0.317	2,069	19,677	5,689	0.289	484	昭和15年	
46,245	9,454	0.172	406	54,948	18,506	0.336	1,696	16,669	5,440	0.326	586	昭和14年	

第九 警察 指紋

其ノ三 警察指紋採取成績

(一) 總數

區別 / 廳府縣	指紋被採取人員 新原紙	再原紙	計	追加小票作成人員
北海道	8,326	92	8,418	326
東北ブロック 青森	148	—	148	—
岩手	261	10	271	8
宮城	239	—	239	10
秋田	471	—	471	15
山形	470	—	470	33
福島	762	140	902	45
關東ブロック 茨城	656	—	656	32
栃木	1,185	18	1,203	26
群馬	74	8	82	—
埼玉	—	—	—	—
千葉	170	—	170	4
神奈川	2,587	—	2,587	508
新潟	302	16	318	—
山梨	302	—	302	8
長野	669	4	673	—
靜岡	634	14	648	55
	1,388	22	1,410	29
北陸ブロック 富山	326	18	344	—
石川	321	4	316	24
福井	372	2	374	—
東海ブロック 岐阜	482	4	486	35
愛知	2,880	—	2,880	9
三重	711	10	721	10
近畿ブロック 滋賀	39	—	39	—
京都	1,825	10	1,835	—
大阪	19,425	—	19,425	—
兵庫	2,312	11	2,323	102
奈良	192	—	192	9
和歌山	13	—	13	—
中國ブロック 鳥取	156	—	156	3
島根	229	—	229	4
岡山	1,004	16	1,020	141
廣島	591	27	618	2
山口	85	—	85	6
四國ブロック 德島	331	1	332	1
香川	379	—	379	—
愛媛	588	—	588	6
高知	189	9	198	8
九州ブロック 福岡	2,074	119	2,193	321
佐賀	330	—	330	7
長崎	5	—	5	—
熊本	258	5	263	—
大分	762	4	766	72
宮崎	351	4	355	43
鹿兒島	8	—	8	—
合計	54,873	568	55,441	1,813
昭和20年	32,444	450	32,894	2,461
昭和19年	99,336	804	70,137	9,800
昭和18年	84,123	1,234	85,357	10,114
昭和17年	74,343	1,243	75,586	7,766
昭和16年	95,535	1,368	96,903	11,350
昭和15年	100,236	1,143	101,379	11,494
昭和14年	104,883	1,389	106,272	11,133
昭和13年	117,057	1,130	118,187	10,629
昭和12年	128,135	686	128,821	9,159
昭和11年	138,944	421	139,365	6,538

其ノ四 警察指紋採取成績

(二) 禁錮以上の刑に該當する犯罪の被疑者にして身柄を檢事に送致せる者

區別 / 廳府縣	身柄送致人員	指紋被採取人員 新原紙	再原紙	計	追加小票作成人員
北海道	4,748	3,269	41	3,310	206
東北ブロック 青森	129	131	—	131	—
岩手	702	91	8	99	7
宮城	188	181	—	181	7
秋田	242	227	—	227	15
山形	875	303	—	303	28
福島	7,197	487	115	602	28
關東ブロック 茨城	381	381	—	381	23
栃木	840	844	16	860	14
群馬	82	74	8	82	—
埼玉	—	—	—	—	—
千葉	136	136	—	136	4
神奈川	1,485	1,135	—	1,135	323
新潟	256	240	16	256	—
山梨	134	127	—	127	7
長野	435	431	4	435	—
靜岡	1,557	569	14	583	54
	866	719	10	729	25
北陸ブロック 富山	193	197	12	209	—
石川	247	239	4	243	20
福井	208	205	2	207	1
東海ブロック 岐阜	377	373	4	377	35
愛知	7,274	2,020	—	2,020	9
三重	257	481	8	489	8
近畿ブロック 滋賀	20	20	—	20	—
京都	1,779	1,233	7	1,240	—
大阪	16,445	13,798	—	13,798	—
兵庫	17,262	1,590	11	1,601	97
奈良	101	95	—	95	6
和歌山	1,470	13	—	13	—
中國ブロック 鳥取	74	71	—	71	3
島根	109	117	—	117	4
岡山	2,078	805	16	821	141
廣島	506	492	14	506	1
山口	87	81	—	81	6
四國ブロック 德島	1,152	200	1	201	1
香川	—	197	—	197	—
愛媛	328	328	—	328	4
高知	174	157	9	166	8
九州ブロック 福岡	5,455	1,427	47	1,474	186
佐賀	278	271	—	271	7
長崎	4	4	—	4	—
熊本	153	215	4	219	—
大分	711	641	3	644	67
宮崎	236	194	4	198	38
鹿兒島	—	6	—	6	—
合計	77,143	34,815	378	35,193	1,437
昭和20年	41,136	15,340	295	15,635	1,580
昭和19年	57,163	28,759	481	29,738	6,795
昭和18年	55,470	31,397	570	31,967	7,204
昭和17年	42,054	28,375	585	28,960	5,461
昭和16年	67,463	37,118	731	37,849	7,997
昭和15年	58,698	40,059	743	40,802	8,234
昭和14年	57,046	41,449	793	42,242	8,241
昭和13年	58,844	48,495	573	49,068	7,278
昭和12年	59,533	52,750	385	53,135	6,071
昭和11年	62,870	57,901	202	58,103	4,044

第九 警察

其ノ五 警察指紋採取成績

（三）禁錮以上の刑に該當する犯罪の被疑者にして身柄を檢事に送致せざる者及罰金刑に該當する犯罪の被疑者にして禁錮以上の刑に該當する犯罪敢行の虞ありと認めたる者

區別	指紋被採取人員 新原紙	再原紙	計	追加小票作成人員
北海道	3,637	47	3,684	52
東北ブロック 青森	1	—	1	—
岩手	170	2	172	1
宮城	47	—	47	3
秋田	244	—	244	—
山形	148	—	148	5
福島	197	25	222	17
關東ブロック 茨城	191	—	191	9
栃木	310	—	310	12
群馬	—	—	—	—
埼玉	—	—	—	—
千葉	31	—	31	—
警視廳	97	—	971	185
神奈川	25	—	25	—
新潟	175	—	175	1
山梨	208	—	208	—
長野	57	—	57	1
靜岡	551	8	559	4
北陸ブロック 富山	96	4	100	—
石川	63	—	63	3
福井	128	—	128	—
東海ブロック 岐阜	109	—	109	—
愛知	829	—	829	—
三重	223	2	225	2
近畿ブロック 滋賀	19	—	19	—
京都	480	3	483	—
大阪	5,575	—	5,575	—
兵庫	427	—	427	5
奈良	76	—	76	3
和歌山	—	—	—	—
中國ブロック 鳥取	75	—	75	—
島根	106	—	106	—
岡山	169	—	169	—
廣島	88	9	97	1
山口	4	—	4	—
四國ブロック 德島	96	—	96	—
香川	168	—	168	—
愛媛	258	—	258	2
高知	32	—	32	—
九州ブロック 福岡	555	72	627	44
佐賀	46	—	46	—
長崎	1	—	1	—
熊本	42	1	43	—
大分	105	1	106	5
宮崎	138	—	138	5
鹿兒島	2	—	2	—
合計	16,873	174	17,047	360
昭和20年	15,186	41	15,327	869
昭和19年	34,667	257	34,924	2,845
昭和18年	44,639	517	45,156	2,853
昭和17年	38,012	502	38,514	2,276
昭和16年	48,927	297	49,424	3,262
昭和15年	49,823	263	50,086	3,165
昭和14年	51,130	411	51,541	2,892
昭和13年	57,247	420	57,667	3,352
昭和12年	61,886	247	62,133	3,088
昭和11年	65,368	129	65,497	2,494

指紋

其ノ六 警察指紋採取成績（昭和二十一年中）

（四）拘留其の他の者にして禁錮以上の刑に該當する犯罪敢行の虞ありと認めたる者

指紋被採取人員 新原紙	再原紙	計	區別	
1,420	4	1,424	北海道	
16	—	16	東北ブロック	青森
—	—	—		岩手
11	—	11		宮城
—	—	—		秋田
19	—	19		山形
78	—	78		福島
84	—	84	關東ブロック	茨城
31	—	33		栃木
—	—	—		群馬
—	—	—		埼玉
3	—	3		千葉
481	—	481		警視廳
37	—	37		神奈川
—	—	—		新潟
30	—	30		山梨
8	—	8		長野
118	4	122		靜岡
33	2	35	北陸ブロック	富山
10	—	10		石川
39	—	39		福井
—	—	—	東海ブロック	岐阜
31	—	31		愛知
7	—	7		三重
—	—	—	近畿ブロック	滋賀
112	—	112		京都
52	—	52		大阪
295	—	295		兵庫
21	—	21		奈良
—	—	—		和歌山
10	—	10	中國ブロック	鳥取
6	—	6		島根
30	—	30		岡山
11	4	15		廣島
—	—	—		山口
35	—	35	四國ブロック	德島
14	—	14		香川
2	—	2		愛媛
—	—	—		高知
92	—	92	九州ブロック	福岡
13	—	13		佐賀
—	—	—		長崎
1	—	1		熊本
16	—	16		大分
19	—	19		宮崎
—	—	—		鹿兒島
3,185	11	3,201	合計	
1,931	15	1,946	昭和20年	
5,449	66	5,515	昭和19年	
8,087	147	8,234	昭和18年	
7,956	156	8,112	昭和17年	
9,490	140	9,630	昭和16年	
10,354	137	10,491	昭和15年	
12,304	185	12,489	昭和14年	
11,315	137	11,452	昭和13年	
13,499	54	13,553	昭和12年	
15,675	90	15,765	昭和11年	

第九 警察

其ノ七 現場指紋採取數及犯罪者確認數

區別	都道府縣	現場指紋採取數	現場指紋に依る犯罪者確認數			
			警察指紋原紙に依り	被疑者原紙に依り	引致したる被疑者指紋に依り	計
北海道		289	5	—	14	19
東北ブロック	青森	2	—	—	—	—
	岩手	92	1	—	2	3
	宮城	68	—	—	1	1
	秋田	27	—	—	2	2
	山形	284	—	—	6	6
	福島	56	—	—	2	2
關東ブロック	茨城	44	—	—	—	—
	栃木	28	—	—	—	—
	群馬	16	—	—	—	—
	埼玉	—	—	—	—	—
	千葉	37	—	—	1	1
	警視廳	113	—	—	3	3
	神奈川	44	—	—	6	6
	新潟	170	—	—	4	4
	山梨	12	1	—	—	1
	長野	151	1	—	4	5
	靜岡	47	—	—	7	7
北陸ブロック	富山	69	—	—	1	1
	石川	84	16	9	8	33
	福井	33	1	—	—	1
東海ブロック	岐阜	26	—	—	1	1
	愛知	233	6	—	10	16
	三重	139	—	—	13	13
近畿ブロック	滋賀	52	—	—	3	3
	京都	197	—	—	6	6
	大阪	123	—	—	21	21
	兵庫	80	—	—	6	6
	奈良	41	—	—	1	1
	和歌山	14	—	—	—	—
中國ブロック	鳥取	14	—	—	—	—
	島根	18	—	—	—	—
	岡山	67	—	—	12	12
	廣島	46	—	—	2	2
	山口	22	—	—	1	1
四國ブロック	德島	6	—	—	1	1
	香川	20	—	—	—	—
	愛媛	79	—	1	5	6
	高知	152	—	—	1	1
九州ブロック	福岡	52	7	—	7	14
	佐賀	16	—	—	1	1
	長崎	21	—	—	—	—
	熊本	39	—	—	4	4
	大分	6	—	—	1	1
	宮崎	—	—	—	—	—
	鹿兒島	4	—	—	—	—
合計		3,669	38	10	157	205
昭和20年		1,263	18	26	49	93
昭和19年		1,870	35	13	83	134
昭和18年		2,455	49	24	134	207
昭和17年		2,175	65	12	104	182
昭和16年		1,291	111	26	110	247
昭和15年		2,105	102	24	115	241
昭和14年		2,012	69	9	92	170
昭和13年		2,061	68	—	136	204
昭和12年		1,975	59	—	129	188
昭和11年		1,677	70	—	146	216

指紋

其ノ八 犯罪別採取成績

區別	都道府縣	空巢	忍込	客室荒シ	學校荒シ	掻浚	强盜	放火	殺人	其ノ他	計
北海道		111	—	—	8	—	—	—	—	71	190
東北ブロック	青森	1	—	—	—	—	—	—	—	5	6
	岩手	33	—	—	—	—	—	—	—	1	34
	宮城	—	—	—	—	—	—	—	—	—	—
	秋田	5	22	—	—	—	—	—	—	—	27
	山形	88	103	—	—	—	4	—	—	54	249
	福島	15	24	—	—	—	—	—	—	16	55
關東ブロック	茨城	18	22	—	—	—	—	—	—	4	44
	栃木	3	15	—	3	—	5	—	—	—	26
	群馬	2	12	—	—	—	1	—	—	1	16
	埼玉	—	—	—	—	—	—	—	—	—	—
	千葉	17	11	—	—	—	7	—	—	2	37
	警視廳	25	75	—	—	—	5	—	1	6	113
	神奈川	11	15	—	—	—	—	—	—	18	44
	新潟	36	105	—	—	—	13	—	5	14	173
	山梨	—	12	—	—	—	—	—	—	—	12
	長野	56	—	—	—	—	4	—	—	16	76
	靜岡	3	15	—	12	—	2	—	—	17	49
北陸ブロック	富山	30	36	—	—	—	3	—	—	7	76
	石川	30	35	—	—	—	1	—	—	3	69
	福井	15	12	—	—	—	2	—	1	3	33
東海ブロック	岐阜	—	12	—	—	—	—	—	—	19	31
	愛知	62	38	—	8	—	47	—	3	64	222
	三重	71	49	—	7	—	3	—	—	8	138
近畿ブロック	滋賀	22	18	—	—	—	12	—	—	—	52
	京都	31	122	—	—	—	42	—	1	—	196
	大阪	—	—	—	—	—	—	—	1	8	9
	兵庫	—	—	—	—	—	22	—	—	58	80
	奈良	7	20	—	—	—	14	—	—	—	41
	和歌山	4	6	—	—	—	—	—	5	9	24
中國ブロック	鳥取	—	—	—	—	—	—	—	—	3	3
	島根	10	5	—	—	—	1	—	—	12	28
	岡山	177	229	—	—	—	—	—	27	48	481
	廣島	11	22	—	—	—	—	—	—	—	33
	山口	12	5	—	—	—	1	—	—	1	19
四國ブロック	德島	1	2	—	—	—	180	—	—	—	183
	香川	—	—	—	—	—	13	—	2	1	16
	愛媛	13	42	—	2	—	5	1	—	19	82
	高知	65	55	—	7	—	2	—	—	20	149
九州ブロック	福岡	12	13	—	5	—	3	—	—	16	49
	佐賀	10	6	—	—	—	3	—	—	—	19
	長崎	6	15	—	—	—	5	—	—	—	26
	熊本	10	28	—	—	—	6	—	—	—	44
	大分	1	5	—	—	—	—	—	—	—	6
	宮崎	—	—	—	—	—	—	—	—	—	—
	鹿兒島	—	3	—	—	—	—	—	—	—	3
合計		1,024	1,207	—	52	—	406	1	46	524	3,256
昭和20年		358	680	—	13	—	34	—	10	194	1,316
昭和19年		802	808	—	22	—	12	3	6	217	1,870
昭和18年		906	1,117	29	51	45	51	—	8	248	2,455
昭和17年		684	1,121	29	58	—	39	—	17	227	2,175
昭和16年		606	1,161	20	33	1	44	—	11	315	2,191
昭和15年		621	1,204	—	28	6	38	2	15	191	2,105
昭和14年		618	1,188	—	21	—	49	4	7	125	2,012
昭和13年		603	1,210	2	34	3	72	6	10	121	2,061
昭和12年		575	1,030	7	56	3	134	9	13	148	1,975
昭和11年		356	1,027	3	32	2	103	8	19	127	1,677

第九 警察指紋

其ノ九 犯罪別犯罪者確認數

區別	府縣	警察指紋原紙に依り 空巣	忍込	强盜	其の他	計	被疑者原紙に依り 空巣	忍込	强盜	其の他	計	引致したる被疑者指紋に依り 空巣	忍込	强盜	其の他	計
北海道	北海道	—	—	—	—	—	1	2	—	2	5	6	4	—	3	14
東北ブロック	青森	—	—	—	—	—	—	—	—	—	—	—	—	—	—	—
	岩手	—	—	—	—	—	—	—	—	1	1	—	1	—	1	2
	宮城	—	—	—	—	—	—	—	—	—	—	—	1	—	—	1
	秋田	—	—	—	—	—	—	—	—	—	—	—	2	—	—	2
	山形	—	—	—	—	—	—	—	—	—	—	2	2	2	—	6
	福島	—	—	—	—	—	—	—	—	—	—	1	—	—	1	2
關東ブロック	茨城	—	—	—	—	—	—	—	—	—	—	—	—	—	—	—
	栃木	—	—	—	—	—	—	—	—	—	—	—	—	—	—	—
	群馬	—	—	—	—	—	—	—	—	—	—	—	—	—	—	—
	埼玉	—	—	—	—	—	—	—	—	—	—	—	—	—	1	1
	千葉	—	—	—	—	—	—	—	—	—	—	—	—	—	3	3
	神奈川	—	—	—	—	—	—	—	—	—	—	1	1	—	4	6
	新潟	—	—	—	—	—	—	—	—	—	—	—	4	—	—	4
	山梨	—	—	—	—	—	—	1	—	—	1	—	—	—	—	—
	長野	—	—	—	—	—	—	1	—	—	1	—	1	1	2	4
	靜岡	—	—	—	—	—	—	—	—	—	—	1	1	1	4	7
北陸ブロック	富山	—	—	—	—	—	—	—	—	—	—	—	—	1	—	1
	石川	2	5	—	2	9	4	9	—	3	16	4	3	1	—	8
	福井	—	—	—	—	—	—	—	—	1	1	—	—	—	—	—
東海ブロック	岐阜	—	—	—	—	—	—	—	—	—	—	—	1	—	—	1
	愛知	—	—	—	—	—	3	1	—	2	6	—	1	2	7	10
	三重	—	—	—	—	—	—	—	—	—	—	5	3	2	3	13
近畿ブロック	滋賀	—	—	—	—	—	—	—	—	—	—	—	—	3	—	3
	京都	—	—	—	—	—	—	—	—	—	—	—	—	5	1	6
	大阪	—	—	—	—	—	—	—	—	—	—	—	—	19	2	21
	兵庫	—	—	—	—	—	—	—	—	—	—	—	—	—	6	6
	奈良	—	—	—	—	—	—	—	—	—	—	—	—	1	—	1
	和歌山	—	—	—	—	—	—	—	—	—	—	—	—	—	—	—
中國ブロック	鳥取	—	—	—	—	—	—	—	—	—	—	—	—	—	—	—
	島根	—	—	—	—	—	—	—	—	—	—	—	—	—	—	—
	岡山	—	—	—	—	—	—	—	—	—	—	3	5	4	—	12
	廣島	—	—	—	—	—	—	—	—	—	—	1	1	—	—	1
	山口	—	—	—	—	—	—	—	—	—	—	—	—	1	—	1
四國ブロック	德島	—	—	—	—	—	—	—	—	—	—	—	1	—	—	1
	香川	—	—	—	—	—	—	—	—	—	—	—	—	—	—	—
	愛媛	—	1	—	—	1	—	—	—	—	—	—	1	—	4	5
	高知	—	—	—	—	—	—	—	—	—	—	—	—	—	1	1
九州ブロック	福岡	—	—	—	—	—	3	2	1	1	7	1	1	3	2	7
	佐賀	—	—	—	—	—	—	—	—	—	—	—	1	—	1	1
	長崎	—	—	—	—	—	—	—	—	—	—	—	—	—	—	—
	熊本	—	—	—	—	—	—	—	—	—	—	2	2	—	—	4
	大分	—	—	—	—	—	—	—	—	—	—	—	1	—	—	1
	宮崎	—	—	—	—	—	—	—	—	—	—	—	—	—	—	—
	鹿兒島	—	—	—	—	—	—	—	—	—	—	—	—	—	—	—
合計		2	6	—	2	10	11	16	1	10	38	27	38	46	46	157
昭和20年		6	6	—	5	17	5	11	—	7	23	9	14	12	17	52
昭和19年		13	18	2	5	38	5	7	1	—	13	21	41	3	18	83
昭和18年		—	—	—	—	—	—	—	—	—	—	—	—	—	—	—
昭和17年		—	—	—	—	—	—	—	—	—	—	—	—	—	—	—
昭和16年		12	38	6	55	111	8	16	1	1	26	24	45	8	33	110
昭和15年		21	52	5	24	102	6	12	3	3	24	37	52	7	20	116
昭和14年		8	41	1	19	69	1	4	1	3	9	24	50	9	9	92
昭和13年		5	36	4	23	68	—	—	—	—	—	31	70	13	16	136
昭和12年		15	25	4	15	59	—	—	—	—	—	29	63	16	21	129
昭和11年		11	49	4	6	70	—	—	—	—	—	21	89	9	27	146

第十 犯罪手口

其ノ一 作成成績

區分	手口別	被疑者原紙 盜犯	詐欺犯	計	備考 手口廳受理數	被害通報票 盜犯	詐欺犯	計	備考 手口廳受理數	手口別寫眞表 盜犯	詐欺犯	計	備考 手口廳受理數
北海道	北海道	2,215	184	2,399	3,073	902	22	924	1,686	3,012	136	3,148	3,140
東北ブロック	青森	—	—	—	—	—	—	—	—	—	—	—	—
	岩手	122	13	135	65	62	1	63	66	—	—	—	1
	宮城	168	21	189	111	92	3	95	100	72	5	77	3
	秋田	250	36	286	286	196	1	197	197	50	11	61	61
	山形	256	48	304	94	336	14	350	354	—	—	—	—
	福島	275	49	324	325	189	3	192	193	176	33	209	—
		139	15	154	162	253	16	269	290	11	—	11	—
關東ブロック	茨城	—	—	—	—	—	—	—	—	—	—	—	—
	栃木	—	—	—	—	—	—	—	—	—	—	—	—
	群馬	264	34	298	46	78	5	83	29	68	16	84	22
	埼玉	154	43	197	130	88	2	90	73	25	6	31	23
	千葉	99	18	117	85	13	—	13	19	38	7	45	22
	神奈川	—	—	—	—	195	5	200	168	—	—	—	19
	新潟	60	8	68	79	291	8	299	279	25	—	25	22
	山梨	5,570	1,432	7,002	4,900	647	43	690	355	5,063	1,560	6,623	224
	長野	40	8	48	45	238	18	256	261	6	1	7	26
	靜岡	202	32	234	87	137	4	141	144	34	4	38	31
北陸ブロック	富山	299	49	348	178	164	6	170	11	62	15	77	12
	石川	398	43	441	172	166	4	170	135	62	9	71	25
	福井	420	77	497	132	437	11	448	360	160	27	187	33
東海ブロック	岐阜	185	34	219	185	547	41	588	548	51	9	60	—
	愛知	588	106	694	588	1,422	32	1,454	1,423	59	17	76	76
	三重	176	34	210	176	259	4	263	259	7	2	9	9
近畿ブロック	滋賀	318	31	349	349	1,809	15	1,824	1,824	160	14	174	67
	京都	1,748	188	1,936	1,938	10,905	196	11,101	11,011	197	24	221	221
	大阪	829	53	882	882	289	3	292	292	846	54	900	18
	兵庫												
	奈良												
	和歌山	85	7	92	10	37	6	43	—	39	4	43	2
中國ブロック	鳥取	1,340	126	1,466	—	3,426	212	3,638	—	253	33	286	—
	島根	14,819	877	15,696	15,696	19,667	318	19,985	19,985	5,641	520	6,161	6,161
	岡山	896	271	1,167	533	1,479	199	1,669	487	530	76	606	40
	廣島	313	59	372	361	2	—	2	36	313	59	372	7
	山口	10	—	10	92	7	3	10	6	—	—	—	9
四國ブロック	德島	173	9	182	23	23	1	24	143	151	9	160	—
	香川	300	41	341	54	63	12	75	318	—	—	—	1
	愛媛	448	35	483	194	174	4	178	422	—	—	—	—
	高知	413	7	420	1,593	1,590	3	1,593	423	—	—	—	—
九州ブロック	福岡	127	9	136	409	413	2	415	94	46	—	46	1
	佐賀												
	長崎												
	熊本	273	37	310	267	187	17	204	206	56	18	74	153
	大分	1,232	83	1,315	381	1,309	107	1,416	592	819	43	862	191
	宮崎	743	55	798	414	97	1	98	—	465	33	498	371
	鹿兒島	181	16	197	254	22	1	23	147	108	10	118	147
		795	58	853	853	6,243	22	6,265	6,265	—	1	1	1
		383	47	430	142	354	10	364	340	6	9	15	13
		10	—	10	—	13	—	13	10	—	—	—	—
		207	24	231	95	193	2	195	165	42	3	45	1
		264	47	311	156	19	6	25	12	91	11	102	1
		170	45	215	169	29	2	31	13	—	—	—	36
		14	2	16	9	12	1	13	10	—	—	—	—
合計		37,971	4,411	42,382	35,793	55,065	1,385	56,451	49,751	18,744	2,777	21,523	11,100

第十 犯罪手口

其ノ二 整理成績

区分 / 手口別		(一) 犯罪手口 被疑者原紙 前年末現在數	受理數	廃棄數	現在數	被害通報票 前年末現在數	受理數	廃棄數	交付數	現在數
北海道	盗犯	—	2,216	—	2,266	—	903	—	—	942
	詐欺犯	—	184	—	184	—	22	—	—	23
	計	—	2,400	—	2,450	—	925	—	—	965
宮城	盗犯	—	894	—	16,223	—	922	—	—	14,856
	詐欺犯	—	151	—	4,945	—	39	—	—	1,059
	計	—	1,045	—	21,168	—	961	—	—	15,915
警視廳	盗犯	—	7,252	—	88,043	—	1,816	84,985	35	1,781
	詐欺犯	—	2,022	—	35,825	—	79	5,765	10	69
	計	—	9,274	—	123,868	—	1,895	90,750	45	1,850
石川	盗犯	—	948	12	9,745	—	2,230	586	175	9,209
	詐欺犯	—	163	2	3,220	—	77	19	6	547
	計	—	1,111	14	12,965	—	2,307	605	181	9,756
愛知	盗犯	—	2,887	207	65,146	—	13,003	11,365	45	74,607
	詐欺犯	—	272	27	16,386	—	214	403	—	1,852
	計	—	3,159	234	81,532	—	13,217	11,768	45	76,459
大阪	盗犯	—	15,753	—	21,590	—	20,186	—	1,857	18,329
	詐欺犯	—	939	—	1,173	—	328	—	90	238
	計	—	16,692	—	22,763	—	20,514	—	1,947	18,567
廣島	盗犯	—	1,384	—	1,384	—	2,200	—	—	2,200
	詐欺犯	—	64	—	64	—	11	—	—	11
	計	—	1,448	—	1,448	—	2,211	—	—	2,211
香川	盗犯	—	1,232	58	8,344	—	1,309	300	44	6,888
	詐欺犯	—	85	31	2,149	—	108	41	4	319
	計	—	1,317	89	10,493	—	1,417	341	48	7,127
福岡	盗犯	—	1,329	—	33,716	—	6,777	—	23	88,555
	詐欺犯	—	134	—	7,294	—	29	—	—	1,495
	計	—	1,463	—	4,010	—	6,806	—	23	90,050
合計	盗犯	—	33,895	277	246,457	—	49,346	97,236	2,179	217,287
	詐欺犯	—	4,014	60	71,240	—	907	6,228	110	5,613
	計	—	37,909	337	317,697	—	50,253	103,464	2,289	222,900

区分 / 手口別		盗犯別整理成績 手口別寫眞票 前年末現在數	作成數	廃棄數	現在數	贓品票 前年末現在數	作成數	廃棄數	現在數
北海道	盗犯	—	3,012	—	3,048	—	300	—	300
	詐欺犯	—	136	—	136	—	—	—	—
	計	—	3,148	—	3,184	—	300	—	300
宮城	盗犯	—	52	—	4,825	—	—	—	973
	詐欺犯	—	13	—	1,327	—	—	—	12
	計	—	65	—	6,152	—	—	—	985
警視廳	盗犯	—	5,192	—	43,757	—	274	—	16,563
	詐欺犯	—	1,714	—	31,166	—	—	—	689
	計	—	6,906	—	44,923	—	274	—	17,252
石川	盗犯	—	66	1	2,375	—	161	155	831
	詐欺犯	—	19	1	21,011	—	—	4	8
	計	—	85	2	23,386	—	161	159	839
愛知	盗犯	—	275	165	36,408	—	13,455	9,779	164,325
	詐欺犯	—	31	24	8,930	—	120	188	2,587
	計	—	306	189	45,338	—	13,575	9,967	166,912
大阪	盗犯	—	5,685	—	8,988	—	36,626	10,771	25,847
	詐欺犯	—	534	—	708	—	161	59	102
	計	—	6,219	—	9,696	—	36,787	10,830	25,949
廣島	盗犯	—	2	—	13,947	—	579	—	49,608
	詐欺犯	—	—	—	4,136	—	—	—	1,017
	計	—	2	—	18,083	—	579	—	50,625
香川	盗犯	—	826	43	6,121	—	588	172	3,924
	詐欺犯	—	54	3	1,598	—	—	1	36
	計	—	880	46	7,719	—	588	173	3,954
福岡	盗犯	—	41	—	15,732	—	433	—	33,930
	詐欺犯	—	11	—	3,987	—	—	—	195
	計	—	52	—	19,719	—	433	—	34,125
合計	盗犯	—	15,151	209	135,201	—	52,416	20,877	296,301
	詐欺犯	—	2,512	28	42,999	—	281	252	4,640
	計	—	17,663	237	178,200	—	52,697	21,129	300,941

第十 犯罪手口

其ノ二 整理成績(續)

(昭和十二年中)

(二) 手口別整理成績 盗犯

區別	手口別	被疑者原紙 前年末現在數	被疑者原紙 受理數	被疑者原紙 廢棄數	被疑者原紙 現在數	被害通報票 前年末現在數	被害通報票 受理數	被害通報票 廢棄數	被害通報票 交付數	被害通報票 現在數	手口別寫眞票 前年末現在數	手口別寫眞票 作成數	手口別寫眞票 廢棄數	手口別寫眞票 現在數	贓品票 前年末現在數	贓品票 作成數	贓品票 廢棄數	贓品票 現在數
侵入盗	上込	—	209	—	711	—	38	53	16	45	—	167	—	564	—	66	24	51
	押入	—	679	3	2,907	—	355	241	67	284	—	550	3	2,248	—	163	40	205
	空巣	—	7,937	48	23,232	—	18,284	27,488	595	60,886	—	2,906	41	19,357	—	23,637	7,607	109,794
	空屋	—	83	—	969	—	65	776	1	501	—	50	—	389	—	11	86	756
	居空	—	589	3	6,245	—	998	9,087	26	5,869	—	341	2	2,941	—	851	269	8,246
	金庫	—	9	—	107	—	17	29	3	100	—	8	—	67	—	16	11	112
	忍込	—	6,445	29	33,091	—	15,279	25,637	914	45,084	—	3,455	13	15,281	—	19,032	6,025	51,395
	土藏	—	129	1	3,975	—	2,094	649	88	4,421	—	330	1	1,561	—	2,499	300	4,202
	貨物	—	4	—	125	—	2	48	—	103	—	2	—	76	—	3	1	181
	其ノ他	—	2,741	22	12,133	—	4,653	3,488	35	15,436	—	1,099	17	7,259	—	2,899	856	22,943
	計	—	19,563	106	92,495	—	40,785	67,496	1,740	132,729	—	8,908	77	49,742	—	48,177	15,399	197,915
屋外強盗	誘出	—	80	—	289	—	6	6	1	13	—	39	—	198	—	—	—	2
	行嚢	—	2	—	13	—	3	4	—	3	—	1	—	10	—	—	—	5
	自動車	—	18	—	245	—	4	6	—	7	—	8	—	194	—	—	—	10
	水上	—	5	—	8	—	2	—	1	2	—	4	—	7	—	—	—	—
	たかり	—	330	1	2,631	—	21	128	—	75	—	170	—	1,378	—	18	—	64
	剽盗	—	840	6	3,261	—	49	154	10	127	—	387	6	2,044	—	22	6	74
	其ノ他	—	48	—	190	—	4	24	—	5	—	14	—	114	—	11	2	8
	計	—	1,323	7	6,637	—	89	323	12	232	—	623	6	3,945	—	51	8	163
詐欺盗	追出	—	46	—	284	—	39	141	1	164	—	16	—	187	—	31	6	237
	檢査	—	6	—	51	—	14	147	3	50	—	2	—	39	—	27	2	60
	詐欺空	—	29	—	202	—	9	60	2	73	—	12	—	141	—	29	13	189
	借用	—	2	—	67	—	5	17	—	41	—	1	—	42	—	1	—	33
	職權	—	16	—	94	—	16	49	2	42	—	7	—	62	—	5	2	40
	掏替	—	—	—	30	—	—	17	—	10	—	1	—	25	—	—	—	28
	世話拔	—	41	2	527	—	33	29	1	94	—	14	3	353	—	5	2	100
	弔問	—	2	—	110	—	8	9	23	60	—	21	—	30	—	—	—	93
	訪問	—	584	4	8,081	—	342	1,259	26	1,434	—	273	2	4,942	—	48	41	1,138
	問借	—	12	—	272	—	4	154	—	65	—	20	—	169	—	7	4	153
	見廻	—	6	—	63	—	35	58	2	50	—	5	—	52	—	36	6	109
	目見得	—	119	—	4,445	—	20	2,026	3	354	—	50	—	2,852	—	101	123	1,094
	其ノ他	—	26	—	353	—	29	78	—	231	—	5	—	326	—	21	24	462
	計	—	889	6	14,580	—	554	4,044	63	2,708	—	427	5	9,220	—	311	223	3,730
主要其他	オートバイ	—	12	—	8	—	20	12	1	34	—	11	—	43	—	13	—	32
	置引	—	833	4	5,661	—	388	1,843	10	7,365	—	324	2	2,683	—	253	524	11,592
	行嚢	—	19	—	79	—	6	2	—	11	—	8	—	85	—	—	—	39
	客室	—	336	5	4,554	—	229	1,047	4	2,335	—	122	4	2,943	—	119	108	2,493
	自轉車	—	230	2	586	—	93	127	9	180	—	144	—	424	—	21	1	267
	陳列窓	—	25	1	306	—	32	246	5	267	—	12	—	197	—	54	19	429
	引手繰	—	50	—	536	—	34	355	2	325	—	18	—	365	—	22	105	673
	窓口	—	10	—	130	—	6	85	—	102	—	4	—	72	—	—	7	50
	萬引	—	190	8	13,398	—	5	80	—	368	—	170	6	5,574	—	—	40	474
	其ノ他	—	62	7	121	—	28	17	1	77	—	32	7	118	—	18	21	373
	計	—	1,667	27	25,439	—	841	3,814	32	11,064	—	845	19	12,504	—	500	825	16,422

第十 犯罪手口

其ノ二 整理成績（續）

（二）手口別整理成績

盗 犯

手口別	被疑者原紙 前年末現在數	被疑者原紙 受理數	被疑者原紙 廢棄數	被疑者原紙 現在數	被害通報票 前年末現在數	被害通報票 受理數	被害通報票 廢棄數	被害通報票 交付數	被害通報票 現在數
特種物盗 賽錢	—	8	7	1,249	—	2	177	—	272
自動車	—	789	23	11,508	—	374	27	22	10,163
舟筏	—	65	—	214	—	39	89	—	118
電線	—	36	—	674	—	10	615	3	860
電話室	—	1	1	96	—	—	226	—	259
動物	—	333	2	2,849	—	889	1,031	55	2,898
ポスト	—	—	—	23	—	—	—	—	10
其ノ他	—	186	4	1,572	—	1,252	552	6	4,937
計	—	1,418	37	18,185	—	2,566	2,718	86	19,513
放置物盗 混雜	—	43	—	270	—	66	49	4	278
工事場	—	178	1	2,215	—	95	482	2	1,352
雜場	—	803	7	7,115	—	555	458	6	5,270
車上	—	112	8	2,605	—	178	2,263	3	3,273
庭荒	—	3	—	243	—	6	127	—	213
野荒	—	1,723	4	5,988	—	467	78	—	1,021
干物	—	111	3	1,245	—	136	282	3	1,616
其ノ他	—	112	—	663	—	72	80	5	559
計	—	12,085	23	20,344	—	1,575	3,819	23	13,519
搔浚其ノ他 玄關	—	584	5	4,219	—	497	1,512	11	7,935
假寢者	—	44	—	309	—	32	62	1	444
室內	—	37	—	319	—	129	380	3	609
店舖	—	180	11	4,870	—	259	700	3	5,974
脫衣場	—	505	6	4,159	—	372	6,413	7	9,690
廊下	—	40	1	575	—	91	871	20	2,202
其ノ他	—	77	3	760	—	93	132	2	1,314
計	—	1,431	26	15,211	—	1,473	10,070	47	28,168
掏摸 鞄師	—	47	—	103	—	26	13	1	105
斷切	—	9	—	229	—	14	531	—	251
中拔	—	4	1	84	—	8	19	—	40
茄子環	—	3	—	76	—	1	103	—	198
縫目	—	—	—	25	—	1	17	—	33
拔取	—	720	13	5,721	—	256	2,455	3	3,336
其ノ他	—	28	—	82	—	15	9	1	33
計	—	811	14	6,320	—	322	4,147	5	3,996
其他 剝取	—	11	—	33	—	26	—	3	28
同居	—	430	5	7,292	—	280	76	50	1,934
荷拔	—	315	—	2,332	—	268	24	10	366
雇入	—	1,860	23	31,919	—	453	564	103	1,838
其ノ他	—	1,104	3	5,660	—	115	141	5	692
計	—	3,708	31	47,246	—	1,142	805	171	5,358
總計	—	33,895	277	246,457	—	49,346	97,236	2,179	217,287

手口別	手口別寫眞票 前年末現在數	手口別寫眞票 作成數	手口別寫眞票 廢棄數	手口別寫眞票 現在數	贓品票 前年末現在數	贓品票 作成數	贓品票 廢棄數	贓品票 現在數
特種物盗 賽錢	—	1	6	738	—	—	—	69
自動車	—	79	21	6,832	—	23	—	782
舟筏	—	57	—	136	—	8	—	88
電線	—	14	—	497	—	—	—	873
電話室	—	1	1	36	—	—	—	179
動物	—	65	2	1,253	—	209	—	2,019
ポスト	—	—	—	25	—	—	—	31
其ノ他	—	28	3	937	—	300	—	4,126
計	—	245	33	10,454	—	540	—	8,167
放置物盗 混雜	—	44	—	149	—	11	28	289
工事場	—	61	1	1,252	—	42	28	1,115
雜場	—	247	7	3,920	—	203	80	5,038
車上	—	39	4	1,676	—	129	1,836	10,601
庭荒	—	3	—	123	—	—	—	240
野荒	—	303	3	1,625	—	5	—	363
干物	—	36	2	680	—	48	138	1,828
其ノ他	—	47	—	355	—	16	7	319
計	—	780	17	9,390	—	454	2,095	19,793
搔浚其ノ他 玄關	—	392	3	2,452	—	201	67	6,496
假寢者	—	30	—	187	—	17	26	868
室內	—	16	—	223	—	99	39	785
店舖	—	60	8	2,998	—	167	299	6,659
脫衣場	—	227	6	2,277	—	346	830	16,405
廊下	—	16	1	248	—	154	51	2,228
其ノ他	—	15	2	474	—	98	103	3,113
計	—	756	20	8,949	—	1,082	1,415	36,554
掏摸 鞄師	—	16	—	51	—	25	3	169
斷切	—	4	—	188	—	—	31	343
中拔	—	1	—	46	—	—	1	18
茄子環	—	1	—	65	—	1	1	717
縫目	—	1	—	76	—	1	1	31
拔取	—	269	8	4,016	—	23	89	2,624
其ノ他	—	3	—	20	—	24	2	166
計	—	295	8	4,462	—	74	128	4,068
其他 剝取	—	6	—	12	—	1	—	3
同居	—	365	4	4,985	—	420	307	2,915
荷拔	—	112	—	1,145	—	119	27	954
雇入	—	1,054	17	17,064	—	594	345	3,781
其ノ他	—	735	3	3,328	—	93	96	1,840
計	—	2,272	24	26,534	—	1,227	775	9,493
總計	—	15,151	209	135,201	—	52,416	20,877	296,301

第十 犯罪手口整理成績（續）

其ノ二

昭和21年中

（二）手口別成理成績、詐欺犯

手口別	被疑者原紙 前年末現在數	被疑者原紙 受理數	被疑者原紙 廢棄數	被疑者原紙 現在數	被害通報票 前年末現在數	被害通報票 受理數	被害通報票 廢棄數	被害通報票 交付數	被害通報票 現在數
賣付け									
盥廻	—	1	—	175	—	—	1	—	3
ちば	—	—	—	132	—	—	14	—	6
的屋	—	—	—	127	—	1	5	—	4
暖か	—	15	—	521	—	1	59	1	32
其ノ他	—	10	—	141	—	—	2	—	11
計	—	26	—	1,096	—	2	81	1	56
借倒し									
三者	—	5	—	59	—	1	—	—	5
寸借	—	611	31	12,137	—	199	933	26	1,014
擔保拔	—	4	—	225	—	1	—	—	6
其ノ他	—	3	31	107	—	1	1	—	2
計	—	623	62	12,528	—	202	934	26	1,027
他人の物									
家屋	—	8	—	322	—	1	7	1	5
地面	—	27	—	829	—	3	2	2	19
電話	—	—	—	112	—	—	2	—	—
其ノ他	—	7	—	470	—	3	10	—	14
計	—	42	—	1,733	—	7	21	3	38
證券等									
印紙	—	—	—	18	—	—	—	—	—
株券	—	32	—	729	—	—	3	—	11
爲替	—	2	—	232	—	1	87	—	25
小切手	—	61	—	787	—	4	12	2	27
債券	—	2	—	443	—	1	3	—	7
商品券	—	5	—	58	—	—	—	—	2
通貨	—	4	—	209	—	—	24	—	10
通帳	—	66	—	732	—	7	23	1	40
手形	—	26	—	675	—	—	52	—	11
其ノ他	—	55	4	1,387	—	9	14	1	20
計	—	253	4	5,270	—	22	218	4	153
特異其の他									
違約	—	2	—	24	—	—	—	—	1
横領	—	9	—	179	—	4	13	—	28
籠拔	—	148	1	1,281	—	68	587	14	209
贋券	—	9	—	127	—	11	1	—	3
贋物	—	73	1	459	—	5	24	1	47
贋幣	—	16	—	80	—	4	3	—	6
僞電	—	4	—	346	—	—	13	—	31
故賣	—	42	—	52	—	—	—	—	—
さわ	—	1	—	250	—	1	2	1	7
受託	—	174	—	3,967	—	52	380	7	297
職權	—	263	2	1,312	—	70	332	7	254
掏替	—	3	—	49	—	2	20	—	8
剩錢	—	3	—	506	—	1	281	—	84
手傳	—	—	—	4	—	—	—	—	5
途中	—	20	—	117	—	11	182	2	43
賭博	—	11	—	351	—	—	2	—	3
保險	—	4	—	467	—	—	5	—	14
横取	—	128	3	3,159	—	41	693	2	460
兩替	—	2	—	179	—	1	119	—	22
留守宅	—	99	1	1,389	—	81	630	11	450
其ノ他	—	48	—	168	—	—	6	—	11
計	—	1,059	8	14,466	—	352	3,293	45	1,983

手口別	手口別寫眞表 前年末現在數	手口別寫眞表 作成數	手口別寫眞表 廢棄數	手口別寫眞表 現在數	贓品票 前年末現在數	贓品票 作成數	贓品票 廢棄數	贓品票 現在數
賣付け								
盥廻	—	—	—	143	—	—	—	6
ちば	—	—	—	147	—	—	—	—
的屋	—	—	—	89	—	—	—	65
暖か	—	7	—	331	—	—	—	31
其ノ他	—	—	—	56	—	—	—	22
計	—	7	—	766	—	—	—	124
借倒し								
三者	—	5	—	27	—	—	—	2
寸借	—	344	9	6,636	—	37	21	686
擔保拔	—	52	—	145	—	—	12	8
其ノ他	—	3	—	48	—	3	1	10
計	—	404	9	6,856	—	40	34	706
他人の物								
家屋	—	8	—	176	—	—	—	1
地面	—	16	—	643	—	—	—	9
電話	—	—	—	59	—	—	—	—
其ノ他	—	2	—	225	—	—	—	14
計	—	26	—	1,103	—	—	—	24
證券等								
印紙	—	—	—	15	—	—	—	—
株券	—	40	—	564	—	—	—	8
爲替	—	—	—	216	—	—	—	13
小切手	—	42	—	509	—	1	2	38
債券	—	2	—	309	—	—	—	1
商品券	—	1	—	33	—	—	—	3
通貨	—	1	—	166	—	—	—	5
通帳	—	55	—	528	—	—	—	28
手形	—	19	—	474	—	—	—	6
其ノ他	—	67	2	911	—	2	1	13
計	—	227	2	3,806	—	3	3	25
特異其の他								
違約	—	2	—	18	—	—	—	5
横領	—	4	—	181	—	—	2	53
籠拔	—	83	—	1,065	—	14	18	437
贋券	—	5	—	67	—	—	—	56
贋物	—	33	1	305	—	—	—	17
贋幣	—	5	—	77	—	—	—	11
僞電	—	4	—	197	—	—	—	10
故賣	—	—	—	3	—	—	—	8
さわ	—	—	—	326	—	—	—	—
受託	—	129	—	1,788	—	30	25	235
職權	—	155	1	1,080	—	46	6	307
掏替	—	1	—	42	—	—	1	11
剩錢	—	4	—	437	—	—	3	15
手傳	—	—	—	3	—	—	—	3
途中	—	12	—	158	—	7	3	53
賭博	—	10	—	242	—	—	—	—
保險	—	8	—	214	—	—	—	15
横取	—	53	1	2,028	—	18	7	671
兩替	—	2	—	76	—	—	—	4
留守宅	—	52	—	855	—	86	33	459
其ノ他	—	42	—	109	—	1	—	46
計	—	604	3	9,271	—	202	98	2,416

第十 犯罪手口

其ノ二 整理成績（續）

昭和21年中

区分 / 手口別	詐欺 (二) 手口別整理成績 被疑者原紙 前年末現在數	受理數	廃棄數	現在數	被害通報票 現在數前年末	受理數	廃棄數	交付數	現在數
種類を 交換	—	1	—	38	—	2	1	—	5
骨董	—	2	—	229	—	—	—	—	2
質屋	—	1	—	12	—	—	3	—	6
擔保物	—	2	1	132	—	—	2	—	7
勤他	—	—	—	107	—	—	1	—	—
其ノ他	—	2	—	40	—	—	1	—	1
計	—	8	1	668	—	2	8	—	21
事實を 會費	—	2	—	129	—	—	16	—	7
寄付金	—	8	—	468	—	1	30	—	16
宣傳	—	2	—	181	—	—	4	—	15
談合	—	—	—	96	—	—	—	—	3
同情	—	24	—	634	—	5	30	—	53
陪償	—	1	—	100	—	1	3	—	4
其ノ他	—	18	—	550	—	—	14	—	11
計	—	55	—	2,158	—	7	97	—	109
口實を 運賃	—	64	—	887	—	1	13	—	9
手數料	—	19	—	438	—	12	31	—	17
保證金	—	5	—	506	—	—	23	—	26
其ノ他	—	13	—	131	—	—	7	—	3
計	—	101	—	1,962	—	13	74	—	55
代償の 月賦	—	—	—	425	—	—	3	—	7
周旋	—	116	3	3,028	—	34	147	6	185
商品	—	55	—	4,140	—	6	575	—	246
前借	—	93	—	3,687	—	23	183	2	350
代金	—	1,333	4	6,932	—	179	383	19	594
倒屋	—	1	2	558	—	—	1	—	5
擔保	—	9	—	120	—	4	1	1	10
貸物	—	2	—	149	—	13	8	2	36
賃借	—	12	—	889	—	1	10	—	18
取込	—	4	—	213	—	—	2	—	18
無銭	—	75	4	8,422	—	29	168	1	596
無他	—	26	—	278	—	—	11	—	7
其ノ他									
計	—	1,726	13	28,841	—	289	1,492	31	2,073
其の他 婚姻	—	11	—	396	—	3	—	—	13
資金	—	28	—	480	—	2	—	—	17
設立	—	13	—	134	—	—	—	—	—
迷信	—	1	3	167	—	—	—	—	15
其ノ他	—	68	—	1,341	—	6	10	—	54
計	—	121	3	2,518	—	11	10	—	99
總計	—	4,014	60	71,240	—	907	6,228	110	5,613

区分 / 手口別	犯 手口別寫眞票 前年末現在數	作成數	廃棄數	現在數	贓品票 前年末現在數	作成數	廃棄數	現在數
種類を 交換	—	1	—	20	—	—	—	1
骨董	—	3	—	139	—	—	—	—
質屋	—	1	—	60	—	—	—	1
擔保	—	2	1	143	—	—	—	4
勤他	—	—	—	54	—	—	—	—
其ノ他	—	4	—	23	—	—	—	1
計	—	11	1	439	—	—	—	7
事實を 會費	—	2	—	79	—	—	—	1
寄付金	—	5	—	310	—	—	—	2
宣傳	—	4	—	134	—	—	1	—
談合	—	—	—	15	—	—	—	11
同情	—	19	—	519	—	1	4	12
陪償	—	1	—	85	—	—	—	7
其ノ他	—	3	—	330	—	2	2	2
計	—	34	—	1,472	—	3	7	35
口實を 運賃	—	49	—	519	—	—	—	6
手數料	—	2	—	282	—	—	—	4
保證金	—	5	—	595	—	—	—	8
其ノ他	—	7	—	72	—	—	—	11
計	—	63	—	1,468	—	—	—	29
代償の 月賦	—	—	—	231	—	—	—	8
周旋	—	54	—	1,811	—	13	11	124
商品	—	39	—	1,785	—	—	83	408
前借	—	75	—	2,136	—	1	—	145
代金	—	847	—	3,801	—	12	1	173
倒屋	—	—	—	218	—	—	2	16
擔保	—	4	—	67	—	—	—	—
貸物	—	1	—	50	—	2	—	50
賃借	—	6	—	672	—	—	3	20
取込	—	1	—	118	—	—	—	2
無銭	—	29	—	5,092	—	—	3	94
無他	—	19	—	106	—	—	—	4
其ノ他								
計	—	1,075	—	16,087	—	28	103	1,044
其の他 婚姻	—	7	—	240	—	2	—	10
資金	—	20	—	314	—	—	—	6
設立	—	5	—	93	—	—	—	—
迷信	—	—	—	106	—	—	—	10
其ノ他	—	29	—	978	—	3	7	114
計	—	61	—	1,731	—	5	7	140
總計	—	2,512	15	42,999	—	281	252	4,640

第十 犯罪手口

其ノ三 利用成績

區別	利用種別	被疑者原紙を利用し：手口に依り該當被疑者を	被疑者原紙を利用し：人相，特徴又は習癖等に依り該當被疑者を	被疑者原紙を利用し：現場指紋に依り該當被疑者を	被疑者原紙を利用し：指名手配上被疑者の手口又は立廻り先等を	被疑者原紙を利用し：其の他	被害通報票を利用し：手口に依り同一犯行者なることを	被害通報票を利用し：検擧せる被疑者の餘罪を	被害通報票を利用し：其の他	手口別寫眞票に依り該當被疑者を	贓品票に依り該當贓品を	其の他
北海道	對照件數	34	5	12	3	—	92	21	—	14	3	1,494
	發見件數	—	—	1	1	—	4	3	—	—	—	13
宮城	對照件數	296	138	12	173	—	236	85	3	37	—	—
	發見件數	23	7	—	16	—	24	5	—	2	—	—
警視廳	對照件數	1,729	91	—	2	30	1,729	—	—	192	1	3,075
	發見件數	42	26	—	2	4	6	—	—	59	—	5
愛知	對照件數	1,559	—	—	14	121	733	1	—	17	21	4,468
	發見件數	3	—	—	14	61	733	1	—	7	4	160
石川	對照件數	1,035	153	96	808	13	2,230	1,983	—	93	153	28
	發見件數	136	29	9	582	8	131	75	—	18	14	3
大阪	對照件數	—	—	—	—	—	—	3	—	—	5	—
	發見件數	—	—	—	—	—	—	—	—	—	—	—
廣島	對照件數	1,950	42	—	3,240	—	2,980	26	—	9	35	—
	發見件數	56	35	—	13	—	—	26	—	8	1	—
香川	對照件數	5,734	4,411	681	60	115	1,425	197	251	—	421	1,737
	發見件數	—	—	—	—	—	2	—	—	—	—	—
福岡	對照件數	2,064	194	94	762	516	7,422	304	12	528	302	842
	發見件數	38	17	—	284	218	21	46	4	32	41	364
合計	對照件數	14,401	5,034	895	5,062	795	16,847	2,220	266	890	941	11,644
	發見件數	298	114	10	912	291	921	756	4	126	60	545
	同上歩合	0,020	0,023	0,011	0,180	0,366	0,055	0,079	0,015	0,142	0,064	0,047
總計 昭和二十年	對照件數	3,720	1,568	46	880	1,033	1,546	983	3,188	1,156	274	4,664
	發見件數	147	90	—	107	143	142	148	14	62	54	296
	同上歩合	0,040	0,057	0	0,122	0,138	0,092	0,151	0,004	0,054	0,147	0,063
昭和十九年	對照件數	36,457	2,927	296	4,252	2,312	40,400	2,344	57	1,533	1,112	18,708
	發見件數	957	174	18	1,449	1,109	1,975	925	6	256	362	895
	同上歩合	0,026	0,059	0,061	0,341	0,480	0,049	0,394	0,105	0,167	0,326	0,048
昭和十八年	對照件數	42,827	3,019	334	5,227	3,657	45,972	2,754	22	1,792	1,163	30,691
	發見件數	1,026	177	15	1,391	971	2,750	1,631	7	269	216	1,498
	同上歩合	0,024	0,059	0,045	0,266	0,266	0,060	0,059	0,318	0,150	0 186	0,019
昭和十七年	對照件數	59,310	3,219	416	3,949	2,735	65,623	3,043	5	2,316	758	13,478
	發見件數	752	133	13	1,051	744	3,307	1,488	2	469	223	1,038
	同上歩合	0,013	0,041	0,031	0,266	0,272	0,058	0,489	0,400	0,203	0,294	0,077
昭和十六年	對照件數	71,695	3,410	595	4,949	3,761	69,887	3,078	73	2,726	892	11,159
	發見件數	849	93	20	935	1,456	3,978	1,504	30	318	255	596
	同上歩合	0,012	0,027	0,034	0,189	0,387	0,057	0,489	0,411	0,117	0,286	0,053
昭和十五年	對照件數	80,867	3,313	429	4,231	4,776	78,216	2,982	25	3,170	1,036	2,586
	發見件數	757	102	50	958	1,758	4,948	1,666	17	628	295	659
	同上歩合	0,009	0,031	0,117	0,226	0,368	0,063	0,559	0,680	0,198	0,285	0,123
昭和十四年	對照件數	88,595	8,871	543	4,892	4,192	80,515	5,279	126	4,687	995	1,313
	發見件數	709	72	31	788	1,396	5,477	5,272	1	700	220	168
	同上歩合	0,008	0,008	0,057	0,161	0,333	0,068	0,999	0,008	0,149	0,221	0,128

其ノ四 受理成績

昭和21年中

區別	廳府縣	被疑者原紙	被害通報票	被害者寫眞	備考
	北海道	3,073	1,686	3,140	
東北ブロック	青森	65	67	1	
	岩手	111	100	3	
	宮城	286	197	61	
	秋田	94	354	—	
	山形	325	193	—	
	福島	162	290	—	
關東ブロック	茨城	46	29	22	
	栃木	130	73	23	
	群馬	85	19	22	
	埼玉	—	168	19	
	千葉	79	279	22	
	警視廳	4,900	355	224	
	神奈川	45	261	26	
	新潟	89	144	31	
	山梨	178	11	12	
	長野	172	135	25	
	靜岡	132	360	33	
北陸ブロック	富山	185	548	—	
	石川	588	1,423	76	
	福井	176	259	9	
東海ブロック	岐阜	349	1,824	67	
	愛知	1,938	11,011	221	
	三重	882	292	18	
近畿ブロック	滋賀	10	—	2	
	京都	—	—	—	
	大阪	15,696	19,985	6,161	
	兵庫	533	487	40	
	奈良	361	36	7	
	和歌山	92	6	9	
中國ブロック	鳥取	23	143	—	
	島根	54	318	1	
	岡山	194	422	—	
	廣島	1,593	423	—	
	山口	409	94	1	
四國ブロック	徳島	267	206	153	
	香川	381	592	191	
	愛媛	414	471	371	
	高知	254	147	147	
九州ブロック	福岡	853	6,265	1	手口別外 121
	佐賀	142	340	13	
	長崎	—	10	—	
	熊本	95	165	1	
	大分	156	12	1	
	宮崎	169	13	36	
	鹿兒島	9	10	—	
合計		35,793	50 222	11,190	手口別外 121

昭和二十三年三月十五日印刷
昭和二十三年三月二十日發行

非賣品

編集者　國家地方警察本部
刑事部犯罪統計課

東京都千代田區神保町二丁目二〇番地
發行人　芹田健之助

東京都千代田區西神田二丁目七番地
印刷者　須藤酉壽

東京都千代田區西神田二丁目七番地
印刷所　須藤印刷株式會社