0032835000

0032835-000

14．4－718

佐世保市統計書

佐世保市・編

佐世保市

昭和１０年

昭１２

AFB



14.4
718

佐世保市統計書

昭和十二年刊行

佐世保市役所

昭和十二年二月十七日　佐鎭第五五號ノ三八ノ二佐世保鎭守府許可濟
昭和十二年二月十八日　長要佐出地帶第二四號長崎要塞司令部許可濟

昭和十年
佐世保市統計書
全

昭和十二年刊行

佐世保市役所

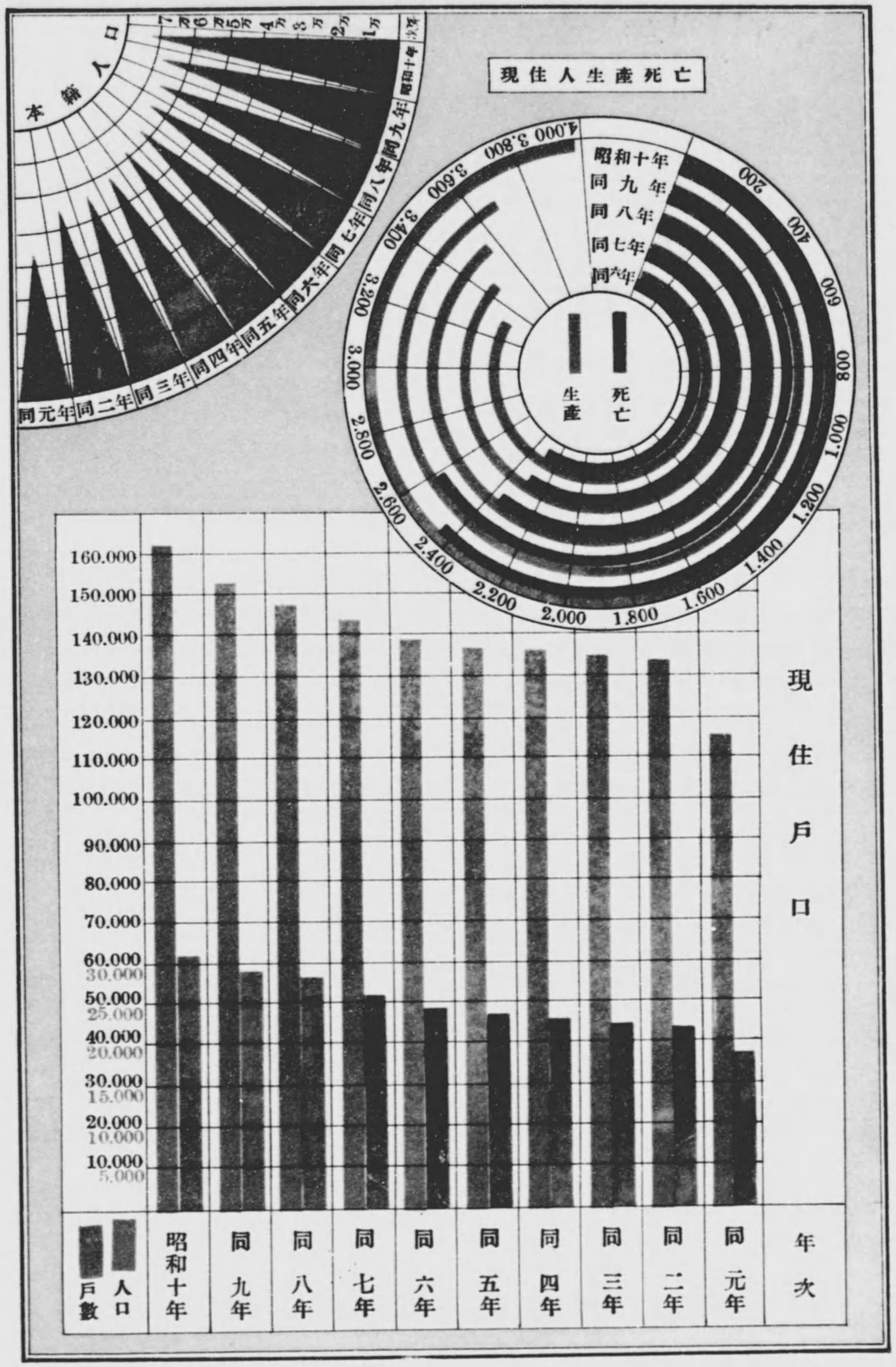
現住人口
本籍人口
7万
6万
5万
4万
3万
2万
1万
昭和十年
同九年
同八年
同七年
同六年
同五年
同四年
同三年
同二年
同元年
現住人口
生産
死亡
昭和十年
同九年
同八年
同七年
同六年
4,000
3,800
3,600
3,400
3,200
3,000
2,800
2,600
2,400
2,200
2,000
1,800
1,600
1,400
1,200
1,000
800
600
400
200
現住戸口
160,000
150,000
140,000
130,000
120,000
110,000
100,000
90,000
80,000
70,000
60,000
30,000
50,000
25,000
40,000
20,000
30,000
15,000
20,000
10,000
10,000
5,000
戸數
人口
昭和十年
同九年
同八年
同七年
同六年
同五年
同四年
同三年
同二年
同元年
年次

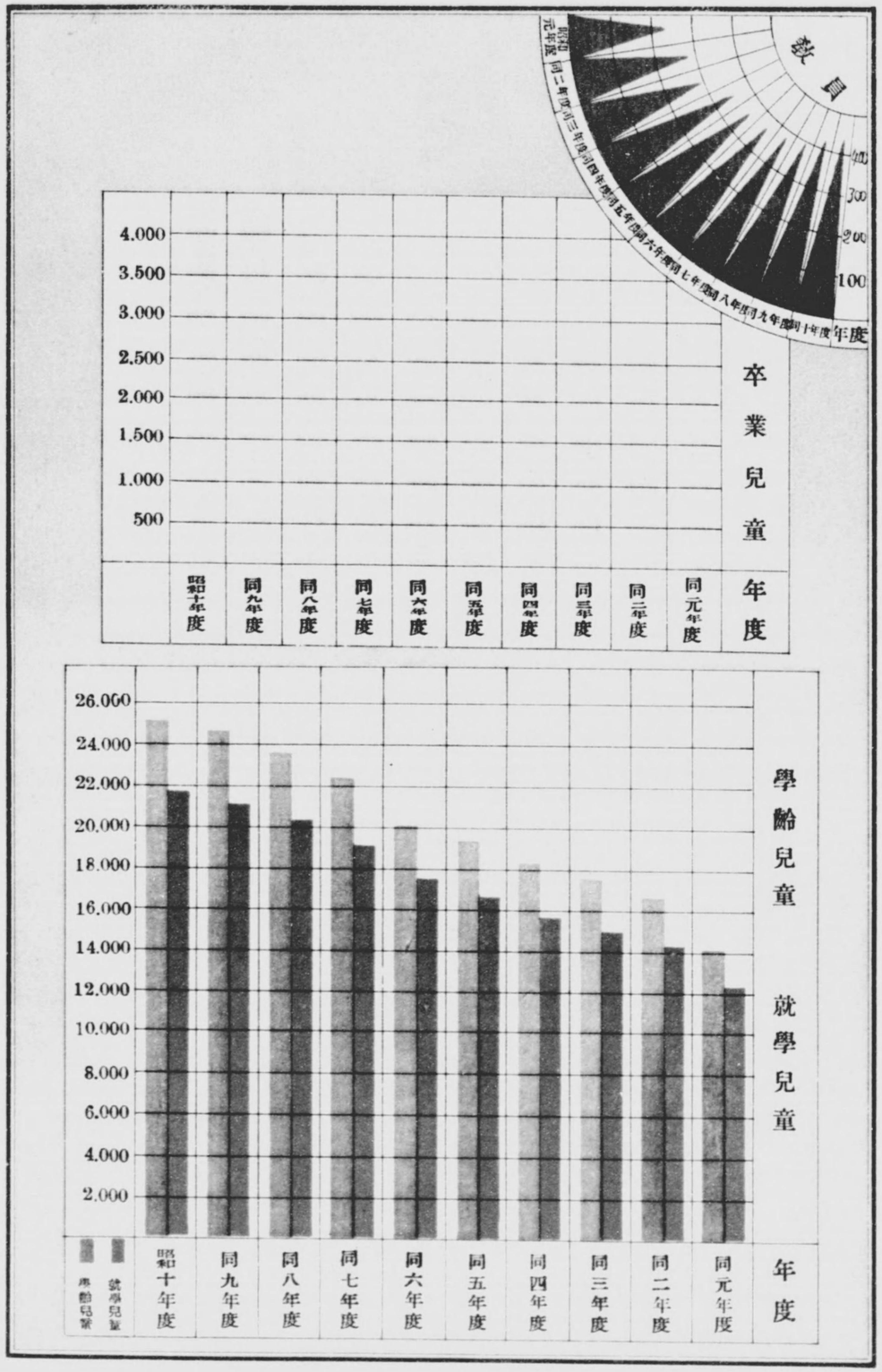
卒業兒童
4.000
3.500
3.000
2.500
2.000
1.500
1.000
500
昭和十年度
同九年度
同八年度
同七年度
同六年度
同五年度
同四年度
同三年度
同二年度
同元年度
年度
學齡兒童 就學兒童
26.000
24.000
22.000
20.000
18.000
16.000
14.000
12.000
10.000
8.000
6.000
4.000
2.000
學齡兒童
就學兒童
昭和十年度
同九年度
同八年度
同七年度
同六年度
同五年度
同四年度
同三年度
同二年度
同元年度
年度

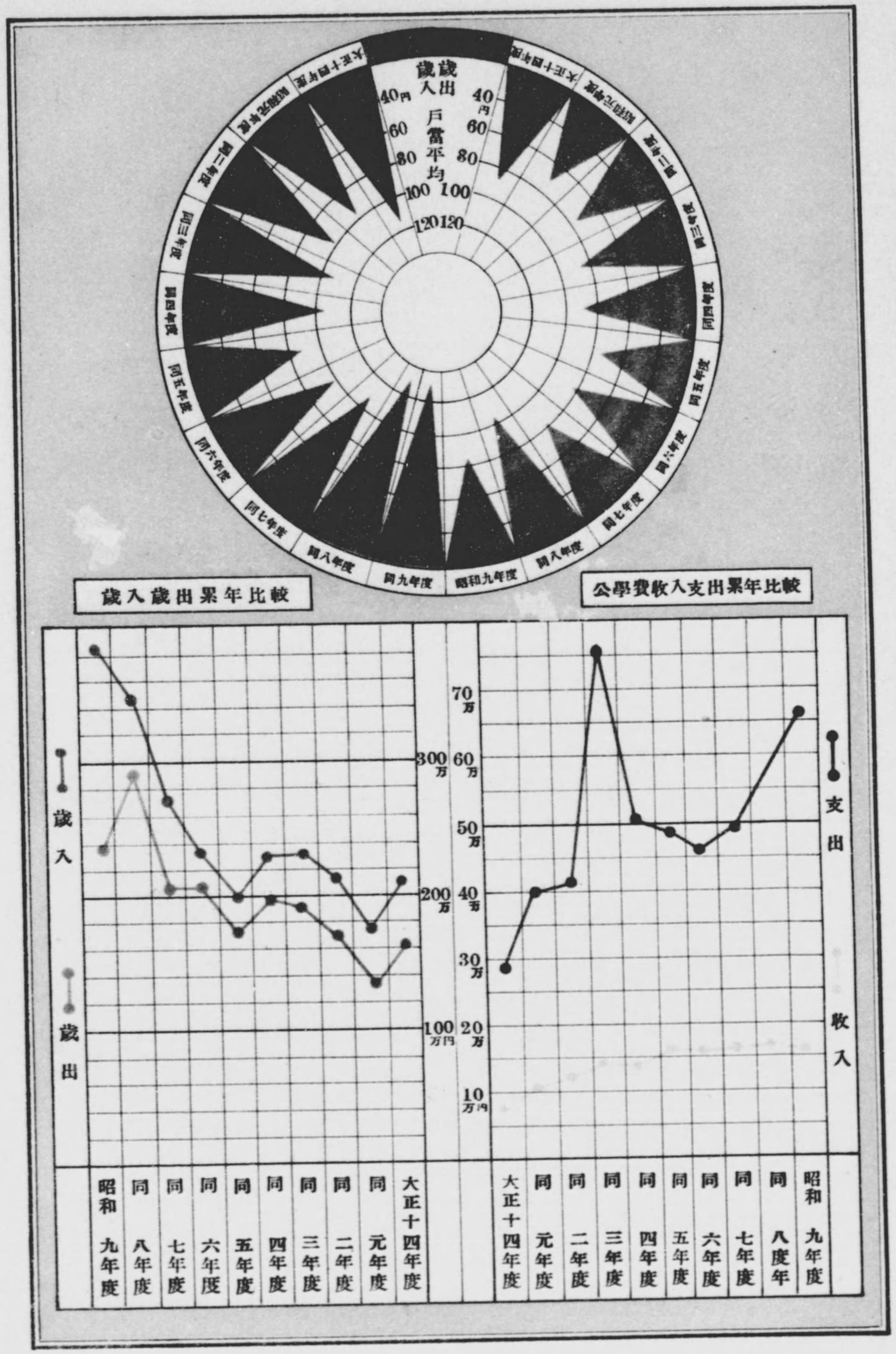
歳出入戸當平均
40円
60
80
100
120
大正十四年度
昭和元年度
同二年度
同三年度
同四年度
同五年度
同六年度
同七年度
同八年度
同九年度
昭和九年度
歳入歳出累年比較
歳
入
歳
出
300万
200万
100万円
昭和九年度
同八年度
同七年度
同六年度
同五年度
同四年度
同三年度
同二年度
同元年度
大正十四年度
公學費歳入支出累年比較
70万
60万
50万
40万
30万
20万
10万内
支出
歳入
大正十四年度
同元年度
同二年度
同三年度
同四年度
同五年度
同六年度
同七年度
同八度年
昭和九年度

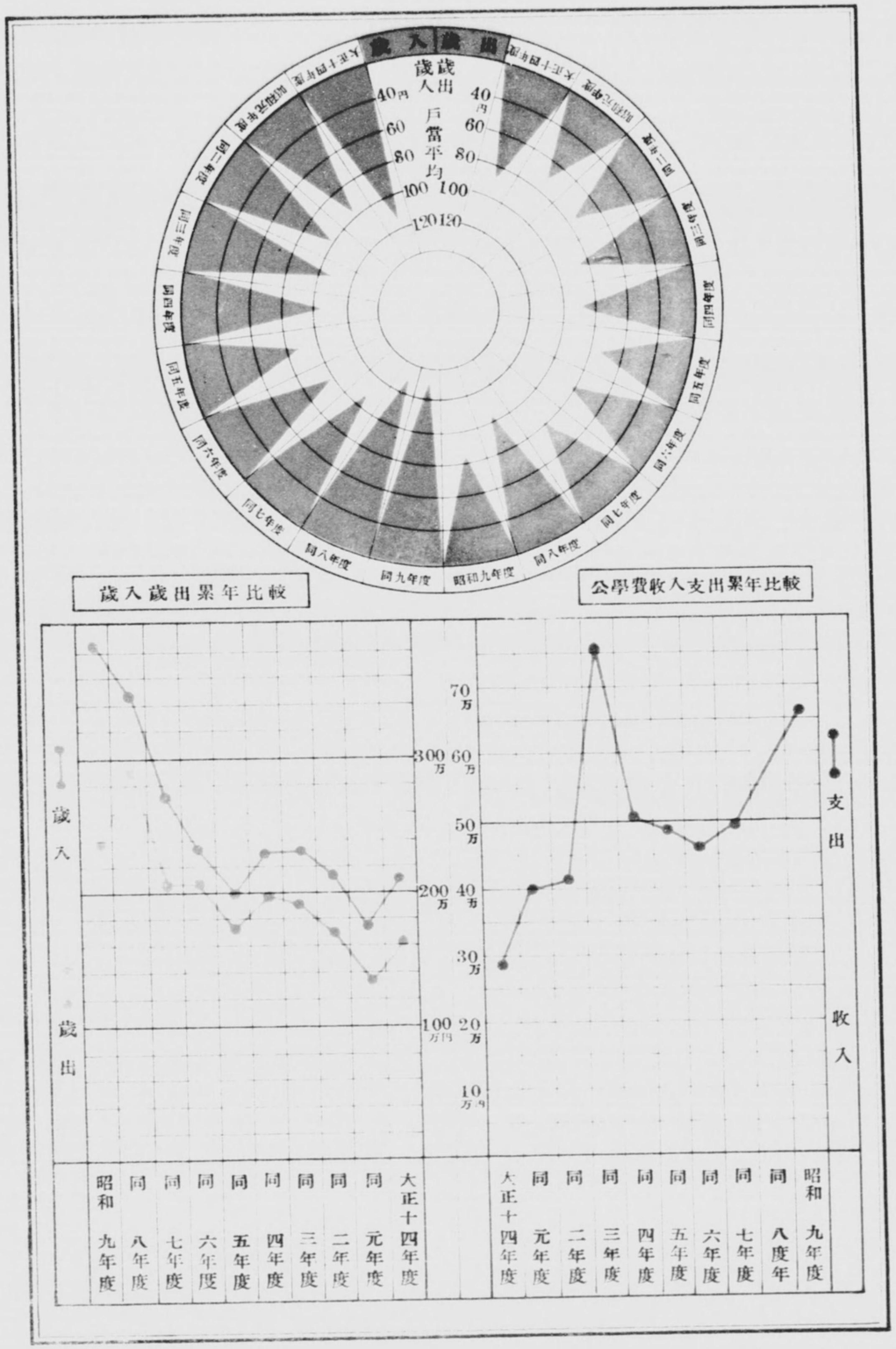
歳入歳出
歳出人一戸當平均
40円
60
80
100
120
150
大正十四年度
昭和元年度
同二年度
同三年度
同四年度
同五年度
同六年度
同七年度
同八年度
昭和九年度
歳入歳出累年比較
歳入
歳出
300万
200万
100万円
60万
40万
20万
大正十四年度
昭和元年度
同二年度
同三年度
同四年度
同五年度
同六年度
同七年度
同八年度
昭和九年度
公學費收入支出累年比較
70万
50万
30万
10万
支出
收入


歲入歲出

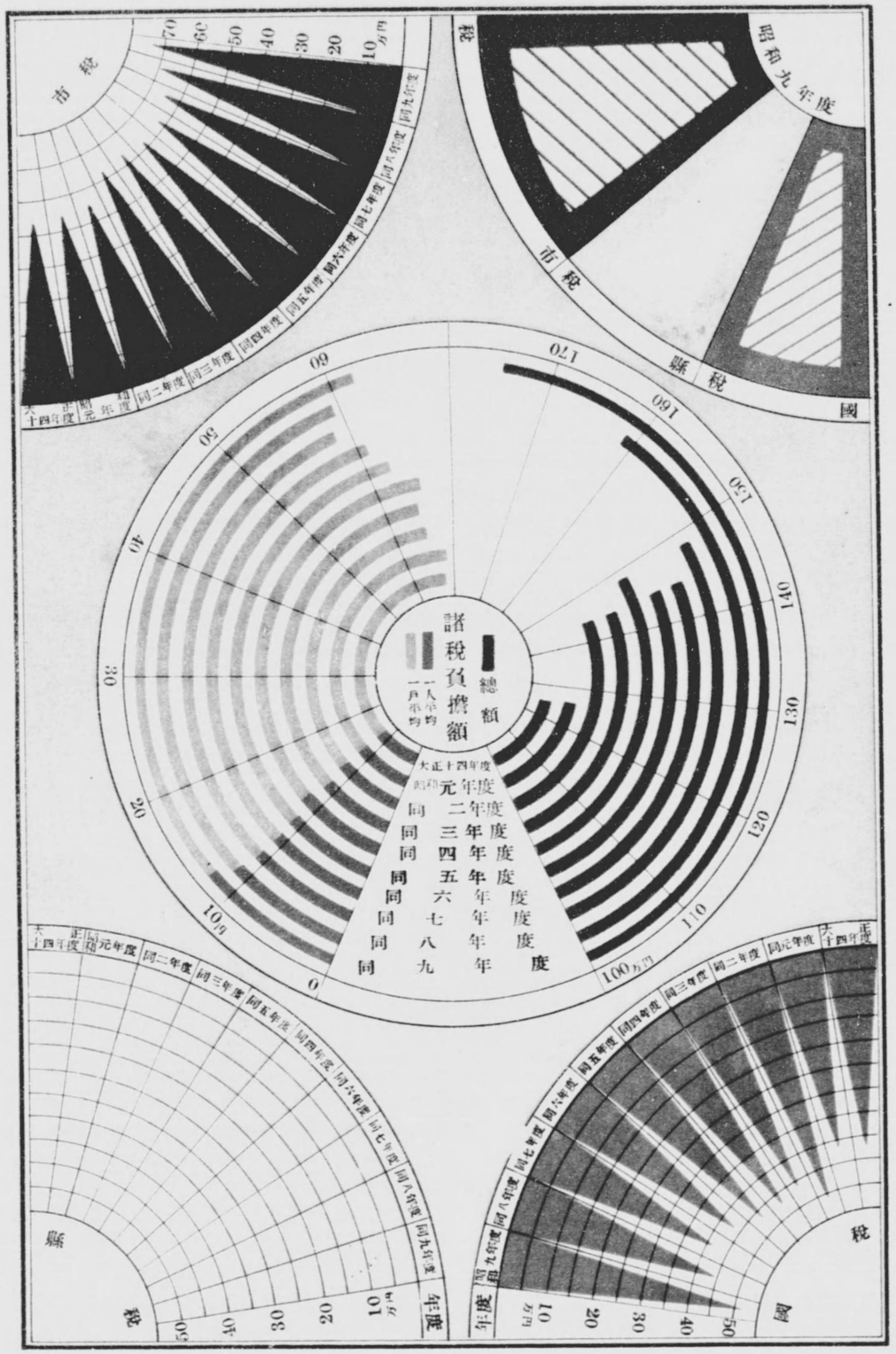
國稅
縣稅
市稅
昭和九年度
諸稅負擔額
總額
一人平均
一戶平均
大正十四年度
昭和元年度
同二年度
同三年度
同四年度
同五年度
同六年度
同七年度
同八年度
同九年度
0
10
20
30
40
50
60
70
80
90
100
110
120
130
140
150
160
170
10万円
100万円

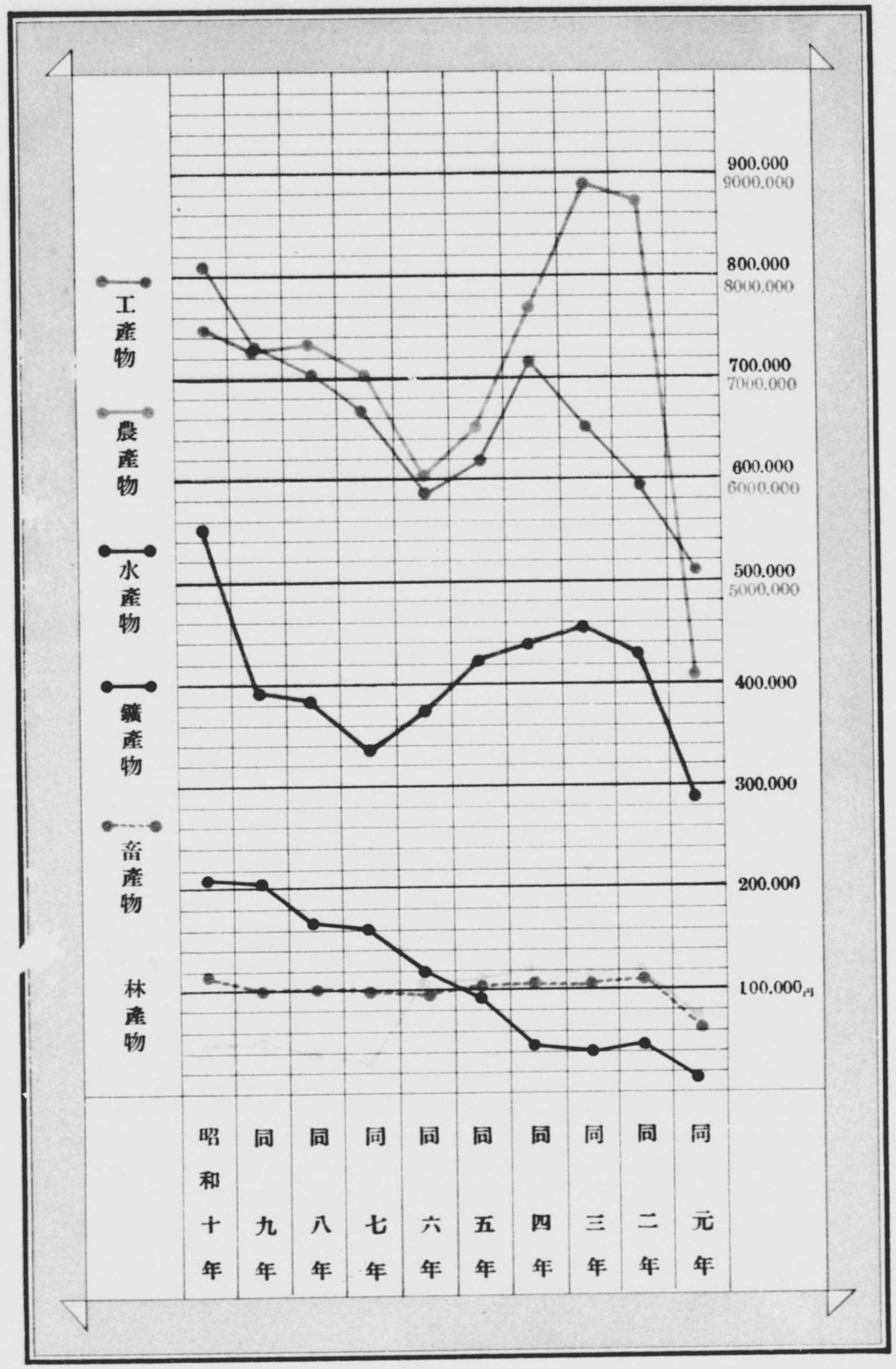
工産物
農産物
水産物
鑛産物
畜産物
林産物
900.000
9000.000
800.000
8000.000
700.000
7000.000
600.000
6000.000
500.000
5000.000
400.000
300.000
200.000
100.000円
昭和十年
同九年
同八年
同七年
同六年
同五年
同四年
同三年
同二年
同元年

14·4
718

凡　例

(1) 本書ハ廳中各課ノ調査及他ノ官公衙.銀行會社.其他公私設團體.各個人等ニ就キ調査シタル材料ニ據リ編纂シタルモノナリ。

(2) 本書ハ主トシテ昭和十年（度）ノ事實ヲ掲載スト雖事實ノ終了セザルモノ例ヘバ歲入出決算ノ如キモノハ昭和九年度ノ事實ヲ掲載シ尙數年前ニ遡リ累年計數ノ比較ヲ示シ以テ本市現象ノ變遷消長ヲ對照スルニ便ナラシムル。

(3) 本書中ノ事項ヲ分チテ次ノ二十一編トス

第一編	土　地	第二編	人　口	第三編	教　育
第四編	兵　事	第五編	神社及宗教	第六編	社會事業
第七編	衛　生	第八編	警察及裁判	第九編	農　業
第一〇編	水産業	第一一編	林　業	第一二編	鑛　業
第一三編	工　業	第一四編	商　業	第一五編	金　融
第一六編	貯　蓄	第一七編	土功及交通	第一八編	財　政
第一九編	議　會	第二〇編	市職員及文書收發	第二一編	雜　類

(4) 表題ノ下若クハ表題ニ於テ昭和何年ト記セルハ一舊年間ノ事實.昭和何年何月末又ハ昭和何年度ト記セルハ會計年度若クハ學事年度ノ事實.昭和何年度末ト記セルハ其ノ日ノ現在數ナリ。

(5) 數位ハ圓.石.貫.斤.反.哩.間等ニ止メ以下端數ハ概ネ四捨五入セリ.小數ノ記入ヲ要スルモノハ其ノ一位ニ「.」ヲ附シ又一位以上ノ數ハ三位法ニヨリ千位及百萬位ニ「.」ヲ附ス。

(6) 表中事實ナキモノハ「—」ヲ事實不詳又ハ調査未了ノモノハ「?」ヲ附ス

目次

地勢及沿革

	地勢	1
	沿革	1

第一編 土地

第一	市面積.廣袤.周圍.境界及沿海線	2
第二	市廳位置.經緯度	2
第三	土地總反別	2
第四	官有地各省所管別	3
第五	市有地	3
第六	民有々租地	4
第七	免租年期地	5
第八	民有免租地	6

第二編 人口

第九	現住戶數人口及本籍人口累年比較	7
第一〇	人口各町免別	7
第一一	現住人出產	9
第一二	現住人生產ノ一	10
第一三	現住人生產ノ二	10
第一四	本籍人生產ノ一	11
第一五	本籍人生產ノ二	11
第一六	現住人死產ノ一	11
第一七	現住人死產ノ二	12
第一八	本籍人死產ノ一	12
第一九	本籍人死產ノ二	13
第二〇	現住人死亡ノ一	13
第二一	現住人死亡ノ二	14
第二二	本籍人死亡ノ一	14
第二三	本籍人死亡ノ二	15
第二四	現住人死亡者年齡別	15
第二五	現住人婚姻及離婚ノ一	16
第二六	現住人婚姻及離婚ノ二	16
第二七	本籍人婚姻及離婚ノ一	17
第二八	本籍人婚姻及離婚ノ二	17
第二九	婚姻者年齡別對照	18

第三編 教育

第三〇	小學校	21
第三一	學齡兒童	21
第三二	就學兒童	22
第三三	不就學兒童	23
第三四	學齡兒童中盲聾啞者	23
第三五	在籍兒童	23
第三六	入學兒童	24
第三七	卒業兒童	25
第三八	小學校及學級數	25
第三九	小學兒童平均出席數	26
第四〇	小學兒童平均出席歩合	26
第四一	小學校トラホーム	27
第四二	教員	27
第四三	小學校正教員在職年數	28
第四四	小學校教員俸給	28
第四五	市立小學校授業料徵收人員	29
第四六	市公學費收入	30
第四七	市公學費支出	30
第四八	幼稚園	31
第四九	市立成德高等女學校ノ一	32
第五〇	市立成德高等女學校ノ二	32
第五一	市立成德高等女學校ノ三	33
第五二	縣立佐世保高等女學校ノ一	33
第五三	縣立佐世保高等女學校ノ二	34
第五四	縣立佐世保中學校ノ一	34
第五五	縣立佐世保中學校ノ二	35
第五六	縣立佐世保商業學校ノ一	35
第五七	縣立佐世保商業學校ノ二	36
第五八	諸學校	36
第五九	圖書館	37
第六〇	教育會	37
第六一	青年團	38
第六二	女子青年團	40
第六三	少年團	41
第六四	青年學校	41
第六五	青年訓練所	41

第四編 兵 事

第六六 現役軍人 42
第六七 在鄉軍人ノ一 42
第六八 在鄉軍人ノ二 43
第六九 軍人志願 43
第七〇 壯丁檢查成績ノ一 44
第七一 壯丁檢查成績ノ二 45
第七二 徵收人員 45
第七三 壯丁學力程度 46
第七四 壯丁身長 47
第七五 壯丁花柳病及トラーホム 47

第五編 神社及宗教

第七六 神 社 48
第七七 神道教會及神導職 48
第七八 寺院僧侶及檀家 49
第七九 佛教說教所 50
第八〇 基督教會.宣布者及信徒 50

第六編 社會事業

第八一 市營住宅ノ一 51
第八二 市營住宅ノ二（在住者職業別） 51
第八三 住宅組合 52
第八四 市營職業紹介所ノ一（求職者年齡別） 53
第八五 市營職業紹介所ノ二（同） 54
第八六 市營職業紹介所ノ三（求人及紹介數.求職及就職） 55
第八七 市營職業紹介所ノ四（求職者ノ本籍別） 57
第八八 市營職業紹介所ノ五（求職者教育程度） 58
第八九 市營職業紹介所ノ六（日傭勞働者求人及紹介數ノ一） 58
第九〇 市營職業紹介所ノ七（日傭勞働者求人及紹介數ノ二） 59
第九一 市營職業紹介所ノ八（日傭勞働者求職就職ノ一） 59
第九二 市營職業紹介所ノ九（日傭勞働者求職.就職ノ二） 60
第九三 市營簡易食堂 60
第九四 市營共同宿泊所 61
第九五 佐世保市公益質屋 61
第九六 佐世保市立診療所ノ一（名稱其他） 61
第九七 佐世保市立診療所ノ二（患者） 61
第九八 恩賜財團濟生會佐世保診療所ノ一（名稱其ノ他） 62
第九九 恩賜財團濟生會佐世保診療所ノ二（患者） 62
第一〇〇 佐世保托兒所同朋園ノ一（名稱其他） 62
第一〇一 佐世保托兒所同朋園ノ二（幼兒） 63
第一〇二 佐世保托兒所同朋園ノ三（幼兒年齡別） 63
第一〇三 海光園托兒所ノ一（名稱其他） 63
第一〇四 海光園托兒所ノ二（幼兒） 63
第一〇五 海光園托兒所ノ三（幼兒年齡別） 63
第一〇六 佐世保托兒所昭和園ノ一（名稱其他） 63
第一〇七 佐世保托兒所昭和園ノ二（幼兒） 64
第一〇八 佐世保托兒所昭和園ノ三（幼兒年齡別） 64
第一〇九 佐世保養老院ノ一（名稱其他） 64
第一一〇 佐世保養老ノ院二（養老） 64
第一一一 佐世保保護會ノ一（名稱其他） 64
第一一二 佐世保保護會ノ二（保護者） 65
第一一三 佐世保海軍下士官兵家族共勵會ノ一（名稱其他） 65
第一一四 佐世保海軍下士官兵家族共勵會ノ二（會員） 65
第一一五 佐世保在鄉軍人家族裁縫場ノ一（名稱其他） 65
第一一六 佐世保在鄉軍人家族裁縫場ノ二（會員） 66
第一一七 合資會社佐世保授產場ノ一（名稱其他） 66
第一一八 合資會社佐世保授產場ノ二（會員） 66
第一一九 佐世保市方面事業期成會授產場ノ一（名稱其他） 67
第一二〇 佐世保市方面事業期成會授產場ノ二（會員） 67
第一二一 公設市場（賣上高） 67
第一二二 精神病者 68
第一二三 行旅死亡病人 68
第一二四 棄兒養育 69
第一二五 濟貧恤救 69
第一二六 慈惠ノ義捐 70
第一二七 軍事救護 70
第一二八 赤十字社社員 70
第一二九 愛國婦人會々員 71

第一三〇 海員掖濟會々員 71
第一三一 大日本武德會々員 72

第七編 衛 生

第一三二 私立病院 73
第一三三 醫 師 74
第一三四 藥劑師.藥種商.製藥者.賣藥業者 74
第一三五 產婆.看護婦.鍼灸按摩 75
第一三六 衛生組合及防疫吏員 75
第一三七 市立長田病院 75
第一三八 市立細菌檢查所 76
第一三九 排泄分泌物類檢查數 76
第一四〇 傳染病 77
第一四一 傳染病發生月別 77
第一四二 死亡者病類別 78
第一四三 死亡者病類月別 79
第一四四 肺結核死亡者 79
第一四五 死亡者病類別並年齡別 80
第一四六 種痘成績 81
第一四七 保健組合診療所 81
第一四八 酌婦健康診斷ノ一 82
第一四九 酌婦健康診斷ノ二 82
第一五〇 屠 畜 83
第一五一 屠 禽 83
第一五二 屠畜稅及屠場使用料 84
第一五三 除鼠檢查成績 84
第一五四 除 鼠 85
第一五五 埋火葬 85
第一五六 市營火葬場ノ一 86
第一五七 市營火葬場ノ二 86
第一五八 市營火葬場ノ三 86
第一五九 汚物掃除ノ一 87
第一六〇 汚物掃除ノ二 87
第一六一 汚物掃除ノ三 88
第一六二 公設便所 88
第一六三 水道敷設 89
第一六四 水道用地 89
第一六五 鑛管延長 89
第一六六 鑛管新設及廢止 90
第一六七 給水狀況 90
第一六八 水道濾過及給水量ノ一 91
第一六九 水道濾過及給水量ノ二 91
第一七〇 水質試驗成績ノ一 92
第一七一 水質試驗成績ノ二 93
第一七二 水道收入 94
第一七三 水道支出 94

第八編 警察及裁判

第一七四 警察配置 96
第一七五 犯罪檢舉 96
第一七六 檢視及檢証 97
第一七七 警察犯處罰令即決ノ一（內務省令） 97
第一七八 警察犯處罰令即決ノ二（本縣令） 98
第一七九 諸規則違犯即決 98
第一八〇 益莽詐欺恐喝及僞造變造通貨屆出 99
第一八一 遺失物及拾得 100
第一八二 自殺手段別 100
第一八三 自殺年齡及因由別 101
第一八四 火 災 101
第一八五 消防組 102
第一八六 旅舍及旅客ノ一 102
第一八七 旅舍及旅客ノ二 103
第一八八 警察取締ニ係ル營業 103
第一八九 貸座敷及娼妓 108
第一九〇 娼妓稼業年數別 108
第一九一 貸座敷ニ於ケル遊客及消費金額 109
第一九二 藝妓及置屋 109
第一九三 劇場及諸藝場 110
第一九四 裁判所職員 110
第一九五 民事訴訟事件數 110
第一九六 民事訴訟新受件數 111
第一九七 刑事訴訟事件數 112
第一九八 刑事訴訟新受件數 112
第一九九 執達吏役場取扱件數 113

第九編 農 業

第二〇〇 農家戶數 114

第二〇一 耕地段別 114
第二〇二 耕地自作小作別 115
第二〇三 米 115
第二〇四 麥 116
第二〇五 果實 116
第二〇六 食用農產物 118
第二〇七 園藝農產物 蔬菜及花卉 119
第二〇八 工藝農產物 120
第二〇九 綠肥用作物 121
第二一〇 茶 烟 121
第二一一 製茶 122
第二一二 桑園 122
第二一三 觀賞植物 122
第二一四 養蠶 123
第二一五 蜜蜂 124
第二一六 家禽ノ一 （鷄） 124
第二一七 家禽ノ二 （鷲） 125
第二一八 家禽ノ三 （七面鳥） 125
第二一九 家禽ノ四 （鷲） 126
第二二〇 家畜ノ一 （牛） 126
第二二一 家畜ノ二 （馬） 127
第二二二 家畜ノ三 （豚） 128
第二二三 家畜ノ四 （羊） 129
第二二四 種牡牛馬 129
第二二五 乳牛羊及搾乳 130

第一〇編 水產業

第二二六 漁業者 131
第二二七 漁船及漁網 131
第二二八 水產養殖 132
第二二九 漁獲物 132
第二三〇 水產製造物 134

第一一編 林業

第二三一 林野所有別 135
第二三二 民有林伐採 135
第二三三 林產物 136
第二三四 保安林 137

第一二編 鑛業

第二三五 鑛種別鑛區及坪數並採掘高ノ一 138
第二三六 鑛種別鑛區及坪數並採掘高ノ二 138
第二三七 石材及土石類 139

第一三編 工業

第二三八 工場及從業員ノ一 140
第二三九 工場及從業員ノ二 141
第二四〇 酒類 142
第二四一 醬油 142
第二四二 石鹼 142
第二四三 澱粉 143
第二四四 麥粉 143
第二四五 莫大小 144
第二四六 纖物 144
第二四七 人造肥料 145
第二四八 皮革製品 145
第二四九 工產物雜類 146
第二五〇 石炭消費量 160
第二五一 電燈 161
第二五二 瓦斯 161

第一四編 商業

第二五三 貨銀 162
第二五四 度量衡器甲種取締成績 164
第二五五 度量衡器乙種取締成績 165
第二五六 計量器及度量衡器販賣高 165
第二五七 煙草賣捌人及販賣高 166
第二五八 鑛賣捌人及販賣高 166
第二五九 物價 167
第二六〇 倉庫 173
第二六一 營業倉庫出入貨物 173
第二六二 佐世保商工會議所ノ一 174
第二六三 佐世保商工會議所ノ二（經費賦課） 174
第二六四 常設市場 174
第二六五 產業組合 175
第二六六 各種組合 175
第二六七 會社營業別 175

第二六八 會社資本金別 176

第一五編 金融

第二六九 銀行 180
第二七〇 銀行出入金 181
第二七一 銀行預金 182
第二七二 貸出金及戻入金ノ一 （定期） 184
第二七三 貸出金及戻入金ノ二（當座貸越） 185
第二七四 送金爲替 186
第二七五 荷爲替 187
第二七六 代金取立手形 188
第二七七 割引手形 189
第二七八 借入金 189
第二七九 銀行金利 （日歩） 190
第二八〇 無盡營業ノ一 190
第二八一 無盡營業ノ二 191
第二八二 郵便爲替 191
第二八三 貸屋貸出及受戻 192
第二八四 貸屋金利 193
第二八五 不動產及船舶賣買金高 193
第二八六 不動產及船舶抵當權 194
第二八七 登記ノ一 （土地） 194
第二八八 登記ノ二 （建物） 195
第二八九 登記ノ三 （船舶） 195

第一六編 貯蓄

第二九〇 銀行貯蓄預金 196
第二九一 郵便預金預入及拂戻 196
第二九二 振替貯金預入及拂戻 197
第二九三 勤勉貯金 197

第一七編 交通

第二九四 道路 198
第二九五 橋梁ノ一 （十間以上） 198
第二九六 橋梁ノ二 199
第二九七 道路新設及修繕 199
第二九八 橋梁新設及修繕 200
第二九九 河川ノ新設及修繕 200
第三〇〇 船舶 201
第三〇一 車輛 201
第三〇二 鰐送乘降客ノ一 （佐世保驛） 202
第三〇三 鐵道乘降客ノ二 （同） 202
第三〇四 發送貨物ノ一 （同） 203
第三〇五 發送貨物ノ二 （同） 203
第三〇六 到着貨物ノ一 （同） 204
第三〇七 到着貨物ノ二 （同） 204
第三〇八 小手荷物發送及到着ノ一 （同） 205
第三〇九 小手荷物發送及到着ノ二 （同） 205
第三一〇 鰐道乘降客ノ一（日宇驛） 206
第三一一 鰐道乘降客ノ二 （同） 206
第三一二 發送貨物ノ一 （同） 207
第三一三 發送貨物ノ二 （同） 207
第三一四 到着貨物ノ一 （同） 208
第三一五 到着貨物ノ二 （同） 208
第三一六 小手荷物發送及到着ノ一（同） 209
第三一七 小手荷物發送及到着ノ二（同） 209
第三一八 鰐道乘降客 （北佐世保驛） 210
第三一九 發送貨物 （同） 210
第三二〇 到着貨物 （同） 211
第三二一 小手荷物發送及到着 （同） 211
第三二二 鰐道乘降客ノ一（上佐世保驛） 212
第三二三 鐵道乘降客ノ二 （同） 212
第三二四 發送及到着貨物ノ一 （同） 213
第三二五 發送及到着貨物ノ二 （同） 213
第三二六 小手荷物發送及到着ノ一 （同） 214
第三二七 小手荷物發送及到着ノ二 （同） 214
第三二八 市營自動車線路延長 215
第三二九 市營自動車車輛數乘客及賃金ノ一 215
第三三〇 市營自動車車輛數乘客及賃金ノ二 215
第三三一 市營自動車事故 216
第三三二 市營惠比須棧橋乘港人員及貨物ノ一 216
第三三三 市營惠比須棧橋乘港人員及貨物ノ二 216
第三三四 市營惠比須棧橋降港人員及貨物ノ一 217
第三三五 市營惠比須棧橋降港人員及貨物ノ二 217
第三三六 通信局所其他 218
第三三七 通常郵便物引受及配達數 219

第三三八 小包郵便物引受及配達數 219
第三三九 電報ノ一（發信） 220
第三四〇 電報ノ二（着信） 220
第三四一 電話ノ一 221
第三四二 電話ノ二 221
第三四三 電話ノ三（區域外） 222
第三四四 電話線路 222
第三四五 郵便切手類及收入印紙賣捌高 223

第一八編 財 政

第三四六 諸稅負擔 224
第三四七 地租種類別 224
第三四八 地租納額別人員 225
第三四九 國稅滯納處分 225
第三五〇 營業收益稅業態別（國稅） 226
第三五一 營業收益稅納額階級別人員(國稅) 227
第三五二 清酒製造人員 227
第三五三 縣 稅 228
第三五四 縣稅滯納處分 229
第三五五 市 稅 230
第三五六 市稅課率 231
第三五七 市稅滯納處分 232
第三五八 市費普通經濟歲入歲出豫算決算ノ一（歲入） 233
第三五九 市費普通經濟歲入歲出豫算決算ノ二（歲出） 237
第三六〇 市費特別經濟水道費歲入豫算決算 253
第三六一 市費特別經濟水道費歲出豫算決算 255
第三六二 市費特別經濟交通事業費歲入豫算決算 259
第三六三 市費特別經濟交通事業費歲出豫算決算 259
第三六四 各經濟別市費歲入歲出豫算決算累年比較 261
第三六五 市費歲入歲出累年比較 263
第三六六 市公債ノ一 264
第三六七 市公債ノ二 265
第三六八 市公債ノ三 267
第三六九 市有基本財產 267
第三七〇 諸蓄積資金 269

第一九編 議 會

第三七一 議員及委員ノ一 270
第三七二 議員及委員ノ二 270
第三七三 議員及委員ノ三 271
第三七四 衆議院議員選舉 271
第三七五 縣會議員選舉 271
第三七六 市會議員選舉有權者 272
第三七七 市會議員選舉 272
第三七八 市會及市參事會 272
第三七九 市會議員年齡別 273

第二〇編 市職員及文書ノ收發

第三八〇 市職員 274
第三八一 市職員俸給 275
第三八二 退隱料受領者 276
第三八三 文書發送及收受 277

第二一編 雜 類

第三八四 官公署 279
第三八五 新聞社 279
第三八六 隣接町村人口 280
第三八七 隣接町村民有々租地 283
第三八八 隣接町村民有免租地 284
第三八九 隣接町村生產高 284

地勢及沿革

地勢

本市ハ九州ノ西北部ニ位シ我ガ國三軍港ノ一ニシテ長崎縣ノ北部ニ在リ．東ハ國見ノ山系走リテ爲セル烏帽子岳ノ連脈ヲ隔テヽ東彼杵郡折尾瀬村及早岐町ト隣シ．北ハ北松浦郡柚木．大野ノ各村ヲ隔テヽ石盛岳ヲ望ミ．西ハ將冠．弓張ノ峰巒相起伏シ遙カニ九十九島ヲ望ミ西南ニ至リ赤崎岳トナリ．一帶ニ北松浦郡相浦町及中里村ニ接ス。其ノ東南ニ横ダハル八針尾島ニシテ大村灣ヨリ來ル風濤ヲ遮リ俺カニ南方ニ一條ノ水路ヲ通ズルモノ是即チ佐世保軍港ナリ。

市ヲ貫通スル二川アリ。一ハ源ヲ東方ニ起シ南ニ流レテ日宇新田ヲ潤シ矢保佐ニ注グ．是即チ日宇川ニシテ．一ハ源ヲ烏帽子岳ニ發シ山ノ由水原池ニ落チ餘水ハ南下シテ軍港ニ注グ．是即チ佐世保川ナリ。

本市一帶ノ地勢ハ丘陵起伏シ平坦地ニ乏シク．土地ハ烏帽子．將冠岳ノ山麓地帶ハ壤土ナルモ．其ノ他ハ瘠薄ナル砂質土ニシテ地味餘リ肥沃ナラザルト雖．氣候温和ナルガ故ニ穀菽．蔬菜．果實ノ栽培ニ適ス。

沿革

佐世保ハ舊平戸藩ニ屬シ明治四年七月平戸縣．同年十一月長崎縣ニ編入セラレ．明治十二年郡區制定ニ當リ東彼杵郡ニ編入セラレシガ．其ノ當時僅ニ戸數八百餘ニシテ漁戸蚕家眞ニ荒涼タル一寒村ニ過ギザリキ。地．港灣形勝ノ利ヲ占ムルニヨリテ國防上重要ノ區トナリ．明治十九年創メテ海軍鎭守府ヲ設置スベク指定セラレ．諸般ノ經營ニ着手スルヤ．商工業者及勞働者ノ來集スルモノ頗ル多ク．隨テ地ヲ拓キ家ヲ築キテ移住スルモノ陸續トシテ絶ヘズ．爰ニ於テ漸ク小市街ヲ形成スルニ至レリ。

明治二十一年町村制施行モラレ同二十二年七月鎭守府ノ經營全ク成リ．翌二十三年四月ヲ以テ　明治天皇陛下臨幸親シク開廳ノ典ヲ擧ゲサセラル。爾來益々世人ノ注目ヲ惹キ同年末ニハ戸數千五百．人口九千八百餘ニ達セリ。越エテ同二十七年七月日清ノ役起ルヤ海ニ艦船ノ出入頻繁ヲ加ヘ陸ニハ大小官民ノ來往絡繹トシテ市況頓ニ活氣ヲ來シ．商店ノ面目一變セリ。同二十八年戰役終局ヲ告ゲ．同時ニ鎭守府ノ擴張セラレ．之ガ爲人口亦多キヲ加ヘ商況益々繁盛ニ赴ケリ．同三十一年ニ至リ九州鐵道ハ早岐ヨリ分岐シテ當地ニ通ジ．翌三十二年ニハ陸軍要塞聯隊ヲ設置シ．更ニ一段ノ景氣ヲ添エ．爲ニ戸數ハ增殖シ家屋ハ建築セラレ．其ノ發展ノ勢殆ド休止スルトコロヲ知ラザルモノノ如ク．當時ニ於ケル新築家屋ハ一年間八百乃至千ヲ算スルモ尙且ツ需要ヲ充スニ足ラズ．斯クテ純然タル大市街ヲ形成スルニ至レルヲ以テ．同三十五年四月行政區劃ノ整理ヲ行ヒ．其ノ區域ノ一部ヲ割キテ佐世村ノ設置ヲ見ルト同時ニ．一躍シテ市制ヲ施行セラルヽニ至レリ。今同年末ノ戸口ヲ見ルニ戸數八千三百餘．人口五萬餘ニシテ．爾來年ヲ逐フテ增加セリ。次テ同三十七年四月市西隅一部ノ土地ヲ割キ北松浦郡山口村ニ讓リ．其ノ東端ニ於テ東彼杵郡日宇村ノ一部ヲ市ニ編入セリ。

明治三十七．八年戰役及大正三年乃至九年戰役ニ際シ．當軍港ハ所謂海軍ノ策源地タル緊要ノ地ニ屬シタレバ此ノ間ニ於ケル市況又殷賑ヲ極メ市ノ發展益々著シ。

如斯膨張伸展ノ結果遂ニ地域ノ狹隘ヲ告ケルニ至レルヲ以テ．昭和二年四月本市ニ隣接シテ．行政上最モ密接ノ關係ヲ有スル日宇．佐世ノ兩村ヲ市ノ區域ニ編入シタリ。

斯クテ本市ハ市況ノ繁榮ト地域ノ廣大トニヨリテ．今ヤ戸數三万四百餘．人口十六万一千ヲ算スルニ至レリ。

第一編

土地

第一編　土　地

第一　市面積・廣袤・周圍・境界及沿海線

面積	周圍	沿海線	廣袤		境界			
			東西	南北	東	西	南	北
方里	里町	里町間	里町間	里町間				
3.24	15.30	8.7.50	2.18.40	2.28.25	早鼓町	相浦町	佐世保灣	大野村

第二　市廳位置・經緯度

市廳位置	東經	北緯
	度分秒	度分秒
市内八幡町	129.42.26	33.10.18

第三　土地總反別

年次	官有地	民有地				合計
		有租地	免租地	年期地	計	
	反	反	反	反	反	反
昭和十年……	639.1	2.302.5	401.8	9.0	2.713.3	3.352.4
同九年……	636.4	2.304.1	400.4	9.0	2.713.5	3.349.9
同八年……	634.2	2.328.4	372.9	7.4	2.708.7	3.342.9
同七年……	634.6	2.373.3	292.1	7.4	2.672.8	3.307.4
同六年……	627.5	2.377.9	291.4	8.2	2.677.5	3.305.0
同五年……	633.4	2.388.5	281.8	9.2	2.679.5	3.312.9
同四年……	627.2	2.395.4	259.4	9.2	2.664.0	3.291.2
同三年……	626.5	2.411.5	238.7	3.7	2.653.9	3.280.4
同二年……	626.5	2.403.0	235.1	3.7	2.641.8	3.268.3
同元年……	341.3	823.0	105.1	1.7	929.8	1.271.1

第四　官有地各省所管別

年次	海軍省	内務省	陸軍省	鐵道省	大藏省	司法省	遞信省	計
	反	反	反	反	反	反	反	反
昭和十年……	479.1	121.2	18.4	19.7	.2	.3	.2	639.1
同九年……	479.0	121.2	18.4	17.1	.2	.3	.2	636.4
同八年……	476.8	121.2	18.4	17.2	.2	.3	.1	634.2
同七年……	476.8	121.2	18.4	17.6	.2	.3	.1	634.6
同六年……	469.6	121.2	18.4	17.6	.3	.3	.1	627.5
同五年……	469.6	121.2	24.3	17.6	.3	.3	.1	633.4
同四年……	463.6	121.2	24.0	17.6	.4	.3	.1	627.2
同三年……	462.9	121.2	24.0	17.6	.4	.3	.1	626.5
同二年……	462.9	121.2	24.0	17.6	.4	.3	.1	626.5

第五　市有地

年次	宅地	田	畑	山林	原野	保安林	學校敷地	役所及役場敷地	病院敷地	遊園敷地	學林敷地	運動場敷地
	反	反	反	反	反	反	反	反	反	反	反	反
昭和十年……	1.1	1	1.3	10.9	1.3	33.0	14.6	.3	.6	1.6	2.5	.3
同九年……	1.1	—	.1	10.8	3.3	33.0	14.6	.3	.6	1.6	2.5	.3
同八年……	.9	—	.1	10.8	21.8	32.9	15.9	.3	.6	1.6	2.5	.3
同七年……	.6	—	.3	10.9	59.4	32.5	14.7	.3	.6	1.6	2.7	.3
同六年……	.8	—	.3	10.9	59.4	30.3	14.0	.4	.5	1.6	2.7	.3
同五年……	1.1	—	.3	10.9	59.4	25.1	14.0	.4	.5	1.6	2.7	.3
同四年……	1.1	—	.3	11.1	59.4	23.1	13.2	.4	.5	1.6	2.7	.3
同三年……	1.1	—	.3	11.1	57.8	22.7	13.0	.4	.5	1.6	2.7	.3
同二年……	1.1	—	.3	12.3	57.8	22.7	12.3	.4	.5	1.6	2.7	.3

市有地（續）

年次	屠場敷地	墓地	死物動獣埋却場	道路永用地	芥溜場塵却地	葬場敷	火葬場地	水源涵養林	溜池	開墾新地	設場公市敷地	道路敷地	雜種地	荒無地	其他	計
	反	反	反	反	反	反	反	反	反	反	反	反	反	反	反	反
昭和十年……	.2	2.3	.1	2.7	.4	1.4	54.4	—	3.2	.2	.2	114.4	.1	.1		219.3
同九年……	.2	2.3	.1	2.7	.4	1.4	54.7	—	3.2	.2	.2	114.4	.1	.1		218.2
同八年……	.2	2.3	.1	2.7	.4	1.4	54.7	—	1.8	.2	.2	86.8	.1	.1		238.7
同七年……	.2	2.3	.1	11.7	.4	1.4	53.4	—	1.8	.2	.2	—	.1	.1		195.8
同六年……	.2	2.3	.1	12.7	.4	1.4	51.5	.1	1.8	—	.2	—	.1	.1		192.1
同五年……	.2	2.3	.1	12.7	.4	1.4	42.4	—	2.9	—	—	—	.1	—		178.8
同四年……	.2	2.3	.1	12.7	.4	1.4	20.0	—	2.9	—	—	—	.1	—		153.8
同三年……	.2	2.3	.1	12.7	.4	1.4	—	.5	1.1	—	—	—	.1	—		130.3
同二年……	.2	.4	.1	12.7	—	—	—	.5	1.1	—	—	—	.1	—		127.1

第六　民有有租地

年次	宅地 反別	宅地 賃貸價額	宅地 地租	宅地 筆數	宅地 平均價額二付賃貸一反	田 反別	田 賃貸價額	田 地租	田 筆數	田 平均價額二付賃貸一反	畑 反別	畑 賃貸價額	畑 地租	畑 筆數	畑 平均價額二付賃貸一反
	反	円	円		錢	反	円	円		錢	反	円	円		錢
昭和十年……	332.4	1.169.556	44.424	14.477	351.85	569.9	164.429	6.240	8.823	28.85	559.1	67.239	2.555	14.445	12.03
同九年……	326.4	1.165.248	44.261	14.162	357.00	572.2	165.137	6.267	8.805	28.86	562.5	67.834	2.412	14.372	12.06
同八年……	323.6	1.167.150	44.334	13.920	360.68	574.3	165.697	6.288	8.737	28.85	564.9	68.278	2.595	14.324	12.09
同七年……	312.4	1.153.040	43.799	13.460	369.10	579.1	167.105	6.342	8.799	28.86	573.0	69.999	2.660	14.468	12.22
同六年……	311.5	1.155.065	46.188	13.089	370.81	580.8	167.618	6.697	8.780	28.86	575.5	70.405	2.803	14.369	10.25
同五年……	310.0	1.611.961	40.284	12.904	519.99	582.2	197.625	8.899	8.772	33.94	577.9	45.653	2.042	14.383	7.90
同四年……	273.1	1.491.124	37.264	11.674	546.00	601.6	203.928	9.169	9.282	33.90	589.5	46.453	2.078	14.698	7.88
同三年……	270.3	1.488.970	37.210	11.486	550.86	602.6	204.339	9.187	9.210	33.91	590.3	46.565	2.084	14.581	7.89
同二年……	257.9	1.447.828	36.182	11.143	561.39	615.2	208.244	9.363	9.450	33.85	580.1	45.661	2.043	14.370	7.87
同元年……	188.1	1.352.336	33.801	8.725	718.95	110.3	32.384	1.455	2.080	29.36	232.5	16.899	755	5.086	7.27

昭和六年ヨリ地價ヲ賃貸價額ニ平均地價一反ニ付ヲ平均賃貸價額一反ニ付ト改ム

民有有租地（續）

年次	山林 反別	山林 賃貸價額	山林 地租	山林 筆數	山林 平均價額二付賃貸一反	原野 反別	原野 賃貸價額	原野 地租	原野 筆數	原野 平均價額二付賃貸一反	雜種地 反別	雜種地 賃貸價額	雜種地 地租	雜種地 筆數	雜種地 平均價額二付賃貸一反
	反	円	円		錢	反	円	円		錢	反	円	円		錢
昭和十年……	693.9	9.512	338	12.511	1.37	143.9	661	24	4.378	.46	3.3	397	14	263	12.03
同九年……	694.7	9.531	339	12.437	1.37	144.9	668	24	4.417	.46	3.4	398	14	264	11.71
同八年……	697.3	9.566	364	12.391	1.37	165.2	749	28	4.399	.45	3.1	336	13	251	10.84
同七年……	701.9	9.641	366	12.320	1.37	203.9	837	32	4.396	41	3.0	329	12	239	10.97
同六年……	702.7	9.658	367	12.243	1.37	204.5	839	32	4.402	.41	2.9	318	12	230	10.97
同五年……	707.2	6.550	360	12.242	.93	208.3	243	13	4.454	.12	2.9	93	5	227	7.75
同四年……	701.9	6.513	358	12.155	.93	227.7	264	15	4.533	.12	1.6	58	3	156	3.63
同三年……	708.9	6.568	361	12.071	.93	238.1	274	15	4.557	.12	1.3	50	3	157	4.17
同二年……	710.2	6.575	359	12.096	.93	238.0	267	14	4.563	.11	1.6	99	5	160	6.19
同元年……	248.4	2.477	136	3.718	.99	43.0	46	3	1.329	.11	.7	58	3	47	8.23

民有有租地（續）

年次	合計 反別	賃貸價額	地租	筆數	平均賃貸價額 一反ニ付
	反	円	円		円
昭和十年	2.302.5	1.411.794	53.595	54.897	61.33
同九年	2.304.1	1.408.816	53.317	54.457	61.14
同八年	2.328.4	1.411.786	53.622	54.022	60.63
同七年	2.373.3	1.400.951	53.211	53.682	59.11
同六年	2.377.9	1.403.903	56.099	53.113	59.04
同五年	2.388.5	1.862.125	51.603	52.982	77.96
同四年	2.395.4	1.748.340	48.887	52.498	72.99
同三年	2.411.5	1.746.706	48.860	52.062	72.43
同二年	2.403.0	1.708.674	47.966	51.782	71.11
同元年	823.0	1.404.200	36.153	20.985	170.62

第七　免租年期地

年次	新開地	開墾地	荒蕪地	其ノ他	計
	反	反	反	反	反
昭和十年	9.0	—	—	—	9.0
同九年	9.0	—	—	—	9.0
同八年	7.4	—	—	—	7.4
同七年	7.4	—	—	—	7.4
同六年	8.2	—	—	—	8.2
同五年	9.2	—	—	—	9.2
同四年	9.2	—	—	—	9.2
同三年	3.7	—	—	—	3.7
同二年	3.7	—	—	—	3.7
同元年	1.7	—	—	—	1.7

第八　民有免租地

年次	學校敷地	屠場	社地	病院敷地	墓地	娼妓病院敷地	用悪水路	溜池	市役所敷地	役場敷地	道路敷地	公設市場敷地	學校用地	造林地
	反	反	反	反	反	反	反	反	反	反	反	反	反	反
昭和十年	21.6	2	1.6	.6	10.5	.2	3.1	30.0	.3	—	.4	.2	.3	114.4
同九年	19.9	.2	1.6	.6	10.4	.2	3.1	30.0	.3	.1	.4	.2	.3	114.4
同八年	19.8	.2	1.6	.6	10.4	.2	3.1	30.2	.3	.1	.4	.2	.3	86.8
同七年	18.4	.2	1.6	.6	10.4	.2	3.1	30.3	.3	.1	.2	.2	—	—
同六年	18.0	.2	1.6	.5	10.4	.2	3.1	30.3	.3	.1	.2	—	—	—
同五年	17.8	.2	1.6	.5	10.4	.2	3.1	30.3	.3	.1	—	—	—	—
同四年	17.5	.2	1.6	.5	10.5	.2	3.1	30.6	.3	.1	—	—	—	—
同三年	16.4	.2	1.6	.5	10.5	.2	3.1	31.0	.3	.1	—	—	—	—
同二年	16.2	.2	1.5	.5	8.4	.2	3.1	31.0	.3	.1	—	—	—	—
同元年	12.3	.2	1.1	—	3.6	.2	.1	5.4	.3	—	—	—	—	—

民有免租地（續）

年次	警察署敷地	保安林	鐵道用地	學林地	遊園地敷地	運動場敷地	水道敷地	塵芥棄却場敷地	火葬場敷地	水源養林	共濟會敷地	動物死屍埋却場	其他	合計
	反	反	反	反	反	反	反	反	反	反	反	反	反	反
昭和十年	.2	152.2	2.3	2.5	1.6	.3	2.7	.4	1.4	54.4	.2	.1	.1	401.8
同九年	.2	152.2	2.3	2.5	1.6	.3	2.7	.4	1.4	54.7	.2	.1	.1	400.4
同八年	.2	152.2	2.3	2.5	1.6	.3	2.7	.4	1.4	54.7	.2	.1	.1	372.9
同七年	.2	152.2	2.3	2.7	1.6	.3	11.7	.4	1.4	53.4	.2	.1	—	292.1
同六年	.2	153.1	2.3	2.7	1.6	.3	12.7	.4	1.4	51.5	.2	.1	—	291.4
同五年	.2	153.0	2.3	2.7	1.6	.3	12.7	.4	1.4	42.4	.2	.1	—	281.8
同四年	.2	153.1	2.3	2.7	1.6	.3	12.7	.4	1.4	20.0	—	.1	—	259.4
同三年	.2	153.1	2.3	2.7	1.6	.3	12.7	.4	1.4	—	—	.1	—	238.7
同二年	.2	153.1	2.3	2.7	1.6	.3	12.7	.1	—	—	—	.1	—	235.1
同元年	.2	75.9	1.2	2.7	1.6	.3	—	—	—	—	—	—	—	105.1

第二編

人口

第二編　人　口

第九　現住戸數・人口及本籍人口累年比較

在現日一十三月二十

年次	現住戸數	前年ニ増シ比減	現住人口 男	現住人口 女	現住人口 計	前年ニ増シ比減	一戸平均人口	男百ニスル對女	本籍人口 男	本籍人口 女	本籍人口 計	前年ニ増シ比減
昭和十年…	30.457	1.863	81.935	79.658	161.593	8.945	5.3	97.2	35.483	35.869	71.352	2.812
同九年…	28.594	1.466	77.286	75.362	152.648	4.796	5.3	97.5	34.062	34.478	68.540	1.965
同八年…	27.128	1.781	74.865	72.987	147.852	4.358	5.5	97.5	33.094	33.481	66.575	1,892
同七年…	25.347	1.212	72.638	70 956	143.594	3.767	5.7	97.7	32.112	32.571	64.683	2.152
同六年…	24.135	593	70.682	69.145	139.827	1.842	5.8	97.8	31.072	31.459	62.531	1.658
同五年…	23.542	996	69.751	68.234	137.985	726	5.9	97.8	30.347	30.526	60.873	2.062
同四年…	22.546	408	69.274	67.985	137.259	1.783	6.1	98.1	29.295	29.516	58.811	1.890
同三年…	22.138	385	68.351	67.125	135.476	1.895	6.1	98.2	28.297	28.624	56.921	1.557
同二年…	21.753	3.437	67.436	66.145	133.581	17.009	6.1	98.1	27.563	27.801	55.364	12.850
同元年…	18.316	74	58.974	57.598	116.572	625	6.3	97.7	21.163	21.351	42.514	1.723

第一〇　人口各町（免）別

在現日一十三月二十一年十和昭

町(免)名別	現住戸數	本籍人口 男	本籍人口 女	本籍人口 計	現住人口 男	現住人口 女	現住人口 計
日字大塔免……	90	313	290	603	302	265	567
日字猿山免……	28	102	108	210	89	85	174
日字木實免……	149	546	518	1.064	455	447	902
日字里免……	771	1.228	1.224	2.452	2.075	2.046	4.121
日字崎邊免……	595	1.080	1.031	2.111	1.671	1.576	3.247
日字福石免……	4.021	2.793	2.733	5.526	9.704	9.778	19.482
福石町……	554	526	546	1.072	1.479	1.324	2.803
福石免……	1.044	858	815	1.673	2.634	2.651	5.285
潮見町……	784	614	634	1.248	2.022	2.013	4.035
白南風町……	363	403	418	821	840	947	1.787
三浦町……	154	145	152	297	580	492	1.072
戸尾町……	508	590	559	1.149	1.390	1.225	2.615
松川町……	618	508	515	1.023	1.439	1.430	2.869
小佐世保免……	1.944	1.179	1.186	2.365	4.648	4.702	9.350
勝富町……	358	293	316	614	842	1.317	2.159
高天町……	447	609	612	1.221	1.175	1.086	2.261
宮崎町……	102	133	152	285	289	262	551
京坪町……	321	358	359	717	814	765	1.579

人口各町（免）別　（續）

町（免）名別	現住戸數	本籍人口 男	本籍人口 女	本籍人口 計	現住人口 男	現住人口 女	現住人口 計
下京町	309	442	470	912	1.064	988	2.052
上京町	263	414	386	800	954	801	1.755
島地町	306	373	397	770	1.056	912	1.968
山縣町	200	181	192	373	599	635	1.234
旗渡町	227	300	306	606	746	599	1.345
萬津町	86	185	179	364	278	213	491
本島町	195	335	349	684	686	598	1.284
光月町	316	332	336	668	773	767	1.540
藍園町	366	336	378	714	862	929	1.791
島瀬町	241	448	483	931	876	809	1.685
宮地町	308	419	433	852	807	789	1.596
太田町	448	557	543	1.100	1.137	1.102	2.239
名切免	453	311	313	624	1.117	1.055	2.172
名切町	485	369	384	753	1.188	1.092	2.280
花園町	351	259	305	564	815	1.362	2.177
熊野町	256	315	314	629	643	695	1.338
常盤町	236	395	367	762	816	699	1.515
栄　町	184	264	293	557	756	580	1.336
濱　町	205	217	271	488	677	561	1.238
松浦町	257	382	398	780	1.028	853	1.881
濱田町	172	245	234	479	596	550	1.146
谷郷町	266	285	342	627	726	723	1.449
相生町	99	181	169	350	347	299	646
天満町	178	256	296	552	455	724	1.179
高砂町	172	281	320	601	422	619	1.041
八幡町	367	427	463	890	980	984	1.964
城山町	301	585	627	1.212	934	837	1.771
宮田町	330	532	539	1.071	851	811	1.662
倭　町	593	878	815	1.693	1.724	1.487	3.211
折橋免	612	675	694	1.369	1.722	1.624	3.346
熊ヶ倉免	59	205	187	392	194	179	373
山中免	102	254	256	510	287	267	554
横尾免	749	1.231	1.258	2.489	2.151	2.031	4.182
中通免	651	817	906	1.723	1.824	1.759	3.583
保立町	387	521	561	1,082	984	966	1.950

人口各町（免）別　（續）

町（免）名別	現住戸數	本籍人口 男	本籍人口 女	本籍人口 計	現住人口 男	現住人口 女	現住人口 計
石坂町	164	172	163	335	411	426	837
清水町	192	267	261	523	458	525	983
萬德町	377	479	472	951	931	853	1.784
福田町	335	446	441	887	830	862	1.692
木塲田町	278	365	387	752	787	742	1.529
比良町	370	362	359	721	910	902	1.812
東大久保町	291	295	285	580	608	639	1.247
西大久保町	117	126	132	258	275	284	559
園田町	90	120	135	255	237	228	465
上　町	218	328	347	675	674	586	1.260
元　町	47	132	136	268	240	178	418
泉　町	170	140	146	286	416	408	824
長尾町	65	87	66	153	148	167	315
上矢岳町	493	562	576	1.138	1.225	1.169	2,394
今福町	497	537	560	1 097	1.360	1.258	2.618
金比良町	1,254	1.545	1.492	3.037	3.598	3.186	6.784
赤崎免	1.654	2.576	2 536	5.112	4.792	4.401	9,193
庵ノ浦免	116	276	308	584	297	334	631
海軍官舍	31	—	—	—	70	90	160
戸　香	117	178	135	313	145	110	255
全町計	30 457	35.483	35 869	71.352	81 935	79.658	161.593

第一一　現住人出産

年次	生産 男	生産 女	生産 計	死産 男	死産 女	死産 計	人口千＝付 生産	人口千＝付 死産	出産百＝付生産	生産百＝付死産
昭和十年	2.040	1.934	3 974	194	152	346	24 6	2.1	92 0	8.7
同九年	1.907	1.779	3.686	163	130	293	24.1	1.9	92.6	7.9
同八年	1.862	1.678	3 540	168	122	290	23.9	2 0	92 4	8.2
同七年	1.767	1.694	3.461	147	128	275	24.1	1.9	93.4	7.9
同六年	1 699	1.610	3 309	113	96	209	23 7	1.5	94.1	6.3
同五年	1.653	1.469	3.122	115	95	210	22.6	1.5	93.7	6.7
同四年	1.610	1.566	3 176	120	95	215	23.1	1.6	93.7	6.8
同三年	1.611	1.591	3.202	102	70	172	23 6	1.3	94 9	5.4
同二年	1.579	1.491	3.070	99	84	183	23 0	1.4	94.4	6.0
同元年	1.468	1.420	2 888	81	72	153	24 8	1.3	94 9	5.3

第一二　現住人口ノ一　生産

昭和十年

月次	嫡出子 男	嫡出子 女	嫡出子 計	庶子 男	庶子 女	庶子 計	私生子 男	私生子 女	私生子 計	合計 男	合計 女	合計 計	百二十分比	生産百ニ付庶子私生子比例
一月	294	314	608	7	10	17	2	3	5	303	327	630	19.0	3.5
二月	182	161	343	9	6	15	4	4	8	195	171	366	11.1	8.6
三月	200	152	352	11	9	20	3	5	8	214	166	380	11.5	7.4
四月	114	109	223	8	8	16	1	2	3	123	119	242	7.3	7.9
五月	110	113	223	2	3	5	—	2	2	112	118	230	6.9	3.0
六月	96	75	171	1	5	6	2	4	6	99	84	183	5.5	6.6
七月	130	104	234	8	4	12	—	4	4	138	112	250	7.6	6.4
八月	134	119	253	8	10	18	6	2	8	148	131	279	8.4	9.3
九月	183	167	350	9	6	15	4	1	5	196	174	370	11.2	5.4
十月	166	174	340	6	9	15	4	6	10	176	189	365	11.0	6.8
十一月	189	186	375	7	11	18	9	1	10	205	198	403	12.2	6.9
十二月	115	135	250	10	4	14	6	6	12	131	145	276	8.3	9.8
全年	1.913	1.809	3.722	86	85	171	41	40	81	2.040	1.934	3.974	120.0	6.3

第一三　現住人口ノ二　生産

年次	公生 男	公生 女	公生 計	私生 男	私生 女	私生 計	合計 男	合計 女	合計 計	人口千ニ對スル生産
昭和九年	1.779	1.640	3.419	128	139	267	1.907	1.779	3.686	24.1
同八年	1.744	1.557	3.301	118	121	239	1.862	1.678	3.540	23.9
同七年	1.682	1.558	3.240	85	136	221	1.767	1.694	3.461	24.1
同六年	1.576	1.502	3.078	123	108	231	1.699	1.610	3.309	23.7
同五年	1.562	1.363	2.925	91	106	197	1.653	1.469	3.122	22.6
同四年	1.492	1.455	2.947	118	111	229	1.610	1.566	3.176	23.0
同三年	1.518	1.480	2.998	93	111	204	1.611	1.591	3.202	23.3
同二年	1.465	1.379	2.844	114	112	226	1.579	1.491	3.070	22.7
同元年	1.361	1.322	2.683	107	98	205	1.468	1.420	2.888	21.6

第一四　本籍人口ノ一　生産

昭和十年

月次	嫡出子 男	嫡出子 女	嫡出子 計	庶子 男	庶子 女	庶子 計	私生子 男	私生子 女	私生子 計	合計 男	合計 女	合計 計	百二十分比	人口千ニ對スル生産
一月	156	161	317	8	4	12	1	—	1	165	165	330	18.4	2.0
二月	105	93	198	6	3	9	2	2	4	113	98	211	11.7	1.3
三月	103	85	188	9	7	16	3	3	6	115	95	210	11.7	1.3
四月	63	61	124	—	3	3	1	1	2	64	65	129	7.2	0.8
五月	55	62	117	2	1	3	—	2	2	57	65	122	6.8	0.7
六月	59	53	112	1	1	2	1	4	5	61	58	119	6.6	0.7
七月	77	61	138	4	2	6	—	3	3	81	66	147	8.2	0.9
八月	85	78	163	5	4	9	2	3	5	92	85	177	9.9	1.1
九月	91	87	178	1	3	4	4	—	4	96	90	186	10.3	1.2
十月	90	90	180	4	5	9	3	3	6	97	98	195	10.8	1.2
十一月	92	88	180	3	5	8	2	2	4	97	95	192	10.7	1.2
十二月	60	67	127	3	5	8	1	3	4	64	75	139	7.7	0.9
全年	1.036	986	2.022	46	43	89	20	26	46	1.102	1.055	2.157	120.0	13.3

第一五　本籍人口ノ二　生産

年次	嫡出子 男	嫡出子 女	嫡出子 計	庶子 男	庶子 女	庶子 計	私生子 男	私生子 女	私生子 計	合計 男	合計 女	合計 計	人口千ニ對スル生産
昭和九年	1.013	936	1.949	36	44	80	24	33	57	1.073	1.013	2.086	13.7
同八年	942	876	1.818	44	42	86	22	32	54	1.008	950	1.958	13.2
同七年	968	926	1.894	30	48	78	26	30	56	1.024	1.004	2.028	14.1
同六年	917	881	1.798	49	53	102	31	27	58	997	961	1.958	14.0
同五年	918	791	1.709	34	43	77	26	31	57	978	865	1.843	13.4
同四年	877	869	1.746	47	38	75	33	34	67	957	941	1.898	13.8
同三年	882	821	1.703	54	35	89	22	30	52	958	886	1.844	13.6
同二年	821	788	1.609	32	35	67	42	37	79	895	860	1.755	13.1
同元年	627	620	1.247	34	28	62	14	29	43	675	677	1.352	11.6

第一六　現住人口死産ノ一

昭和十年

月次	嫡出子 男	嫡出子 女	嫡出子 計	庶子 男	庶子 女	庶子 計	私生子 男	私生子 女	私生子 計	合計 男	合計 女	合計 計	百二十分比	生産百ニ對スル死産
一月	18	10	28	—	—	—	7	3	10	25	13	38	13.2	6.0
二月	10	6	16	—	—	—	4	2	6	14	8	22	7.6	6.0
三月	10	9	19	—	—	—	—	2	2	10	11	21	7.3	5.5
四月	9	13	22	—	1	1	3	2	5	12	16	28	9.7	11.6
五月	10	12	22	—	—	—	3	5	8	13	17	30	10.4	13.0
六月	9	5	14	—	—	—	7	1	8	16	6	22	7.6	12.0
七月	18	9	27	—	—	—	2	2	4	20	11	31	10.8	12.4
八月	18	7	25	—	—	—	6	3	9	24	10	34	11.8	12.2
九月	9	11	20	—	—	—	6	5	11	15	16	31	10.8	8.4
十月	14	13	27	—	—	—	6	2	8	20	15	35	12.1	9.6
十一月	7	9	16	—	—	—	3	3	6	10	12	22	7.6	5.5
十二月	12	12	24	—	—	—	3	5	8	15	17	32	11.1	11.6
全年	144	116	260	—	1	1	50	35	85	194	152	346	120.0	8.7

第一七　二ノ産死人住現

年次	嫡出子			庶子			私生子			合計			生産百ニ對スル死産
	男	女	計	男	女	計	男	女	計	男	女	計	
昭和九年……	119	90	209	—	2	2	44	38	82	163	130	293	7.9
同八年……	132	90	222	—	2	2	36	30	66	168	122	290	8.2
同七年……	118	91	209	1	—	1	28	37	65	147	128	275	7.9
同六年……	80	71	151	1	2	3	32	23	55	113	96	209	6.3
同五年……	87	63	150	—	3	3	28	29	57	115	95	210	6.7
同四年……	83	74	157	—	—	—	37	21	58	120	95	215	6.8
同三年……	75	54	129	5	—	5	22	16	38	102	70	172	5.4
同二年……	61	56	117	1	3	4	37	25	62	99	84	183	5.3
同元年……	52	53	105	—	—	—	29	19	48	81	72	153	5.3

第一八　一ノ産死人籍本　昭和十年

月次	嫡出子			庶子			私生子			合計			百二十分比	生産百ニ對スル死産
	男	女	計	男	女	計	男	女	計	男	女	計		
一月……	6	4	10	—	—	—	1	—	1	7	4	11	13.6	3.3
二月……	3	2	5	—	—	—	1	—	1	4	2	6	7.4	2.8
三月……	1	2	3	—	—	—	—	—	—	1	2	3	3.7	1.4
四月……	1	9	10	—	—	—	—	1	1	1	10	11	13.6	8.5
五月……	2	5	7	—	—	—	1	—	1	3	5	8	9.9	6.6
六月……	4	1	5	—	—	—	1	—	1	5	1	6	7.4	5.0
七月……	9	4	13	—	—	—	1	1	2	10	5	15	18.6	10.2
八月……	4	2	6	—	—	—	—	—	—	4	2	6	7.4	3.4
九月……	4	4	8	—	—	—	1	—	1	5	4	9	11.1	4.8
十月……	3	4	7	—	—	—	—	—	—	3	4	7	8.7	3.6
十一月……	2	3	5	—	—	—	—	—	—	2	3	5	6.2	2.6
十二月……	5	5	10	—	—	—	—	—	—	5	5	10	12.4	7.2
全年……	44	45	89	—	—	—	6	2	8	50	47	97	120.0	4.5

第一九　二ノ産死人籍本

年次	嫡出子			庶子			私生子			合計			生産百ニ對スル死産
	男	女	計	男	女	計	男	女	計	男	女	計	
昭和九年……	34	30	64	—	—	—	7	9	16	41	39	80	3.8
同八年……	38	28	66	—	—	—	7	9	16	45	37	82	4.2
同七年……	40	27	67	—	—	—	10	12	22	50	39	89	4.4
同六年……	28	19	47	—	1	1	11	4	15	39	24	63	3.2
同五年……	25	18	43	—	—	—	3	6	9	28	24	52	2.8
同四年……	30	24	54	—	—	—	9	7	16	39	31	70	3.7
同三年……	22	17	39	—	—	—	6	4	10	28	21	49	2.7
同二年……	21	23	44	—	2	2	7	3	10	28	28	56	3.2
同元年……	13	9	22	—	—	—	4	4	8	17	13	30	2.2

第二〇　一ノ亡死人住現　昭和十年

月次	實數			人口千ニ付		
	男	女	計	男	女	計
一月……	113	101	214	0.70	0.63	1.33
二月……	97	103	200	0.60	0.64	1.24
三月……	84	112	196	0.52	0.69	1.21
四月……	105	84	189	0.65	0.52	1.17
五月……	102	93	195	0.68	0.58	1.21
六月……	98	88	186	0.61	0.54	1.15
七月……	97	89	186	0.60	0.55	1.15
八月……	113	103	216	0.70	0.64	1.34
九月……	107	110	217	0.66	0.68	1.34
十月……	110	94	204	0.68	0.58	1.26
十一月……	112	70	182	0.69	0.44	1.13
十二月……	134	109	243	0.83	0.67	1.50
全年……	1.272	1.156	2.428	7.87	7.16	15.03

第二一　現住人死亡ノ二

年次	實數 男	實數 女	實數 計	人口千ニ付 男	人口千ニ付 女	人口千ニ付 計
昭和九年……	1,411	1,178	2,589	9.3	7.7	17.0
同八年……	1,256	1,101	2,357	8.5	7.4	15.9
同七年……	1,244	1,043	2,287	8.6	7.3	15.9
同六年……	1,200	1,056	2,256	8.6	7.6	16.1
同五年……	1,120	925	2,045	8.1	6.7	14.8
同四年……	1,078	928	2,006	7.8	6.8	14.6
同三年……	1,043	945	1,988	7.7	7.0	14.7
同二年……	1,052	837	1,889	7.9	6.3	14.2
同元年……	813	766	1,579	7.0	6.6	13.6

第二二　本籍人死亡ノ一　昭和十年

月次	實數 男	實數 女	實數 計	本籍人口千ニ付 男	本籍人口千ニ付 女	本籍人口千ニ付 計
一月……	57	45	102	0.80	0.63	1.43
二月……	59	64	123	0.83	0.89	1.72
三月……	42	60	102	0.59	0.84	1.43
四月……	57	42	99	0.80	0.59	1.39
五月……	52	42	94	0.73	0.59	1.32
六月……	55	46	101	0.77	0.64	1.41
七月……	42	47	89	0.59	0.66	1.25
八月……	66	67	133	0.92	0.94	1.86
九月……	54	55	109	0.76	0.77	1.53
十月……	52	37	89	0.73	0.52	1.25
十一月……	65	40	105	0.91	0.56	1.47
十二月……	81	64	145	1.13	0.90	2.03
全年……	682	609	1,291	9.56	8.53	18.09

第二三　本籍人死亡ノ二

年次	實數 男	實數 女	實數 計	本籍人口千ニ付 男	本籍人口千ニ付 女	本籍人口千ニ付 計
昭和九年……	690	641	1,331	10.06	9.35	19.41
同八年……	664	590	1,254	9.98	8.86	18.84
同七年……	623	579	1,202	9.63	8.95	18.58
同六年……	644	600	1,244	10.30	9.59	19.89
同五年……	629	538	1,167	10.33	8.84	19.17
同四年……	563	512	1,075	9.57	8.71	18.28
同三年……	622	554	1,176	10.93	9.73	20.66
同二年……	358	319	677	6.47	5.76	12.23
同元年……	314	269	583	7.39	6.33	13.71

第二四　現住人死亡者年齢別　昭和十年

	零歳 男	零歳 女	一歳 男	一歳 女	二歳 男	二歳 女	三歳 男	三歳 女	四歳 男	四歳 女	五歳 男	五歳 女	六歳 男	六歳 女	七歳 男	七歳 女	八歳 男	八歳 女	九歳 男	九歳 女	十年計 男	十年計 女	十年計 計	昭和九年	同八年	同七年	同六年
零歳…	227	171	74	85	42	44	30	22	18	22	16	16	8	7	9	11	8	11	3	3	435	392	827	963	927	856	755
十歳…	2	6	2	7	2	9	5	11	7	3	9	10	9	4	14	12	24	15	15	16	89	93	182	228	167	133	185
二十歳…	28	14	25	18	33	19	31	22	13	15	14	14	12	22	13	15	12	12	7	8	188	159	347	415	322	279	323
三十歳…	6	5	10	13	10	6	5	9	3	11	13	12	10	15	9	13	8	7	6	5	80	96	176	174	148	177	164
四十歳…	4	9	7	8	12	8	7	5	9	9	13	7	8	5	10	8	7	3	12	10	89	72	161	143	137	150	132
五十歳…	13	10	10	7	7	8	10	7	19	9	14	8	17	11	16	6	19	8	15	11	140	85	225	198	209	213	204
六十歳…	16	9	13	9	12	9	15	16	10	14	8	10	12	10	11	10	17	7	12	14	126	108	234	195	213	218	203
七十歳…	11	12	11	17	6	9	9	7	10	10	8	10	11	10	9	6	13	9	7	9	95	99	194	191	159	167	184
八十歳…	2	7	8	12	1	8	5	6	5	4	3	7	—	2	—	1	2	3	2	—	28	50	78	76	70	87	93
九十歳…	—	—	1	1	—	—	1	1	—	—	—	—	—	—	—	—	—	—	—	—	2	2	4	6	5	7	13
百歳…	—	—	—	—	—	—	—	—	—	—	—	—	—	—	—	—	—	—	—	—	—	—	—	—	—	—	—
百十歳…	—	—	—	—	—	—	—	—	—	—	—	—	—	—	—	—	—	—	—	—	—	—	—	—	—	—	—
不詳…	—	—	—	—	—	—	—	—	—	—	—	—	—	—	—	—	—	—	—	—	—	—	—	—	—	—	—
合計…	309	243	161	177	125	120	118	106	94	97	98	94	87	86	91	82	110	75	79	76	1,272	1,156	2,428	2,589	2,357	2,287	2,256

第二五　現住人ノ一　婚姻及離婚人口

昭和十年

月次	婚姻	人口千ニ對スル婚姻	離婚	人口千ニ對スル離婚	婚姻百ニ對スル離婚
一月	130	0.80	13	0.08	10.0
二月	129	0.80	13	0.08	10.0
三月	142	0.88	10	0.06	7.0
四月	116	0.72	14	0.09	12.1
五月	102	0.63	11	0.07	10.9
六月	90	0.56	17	0.11	18.9
七月	105	0.65	12	0.07	11.4
八月	84	0.52	13	0.08	15.5
九月	128	0.79	8	0.05	6.3
十月	103	0.64	12	0.07	11.7
十一月	94	0.58	10	0.06	10.6
十二月	125	0.77	16	0.10	12.8
全年	1.348	8.34	149	0.92	11.1

第二六　現住人ノ二　婚姻及離婚人口

年次	婚姻	人口千ニ對スル婚姻	離婚	人口千ニ對スル離婚	婚姻百ニ對スル離婚
昭和九年	1.228	8.04	126	0.83	10.3
同八年	1.148	7.76	125	0.85	10.9
同七年	1.030	7.17	122	0.85	11.8
同六年	1.006	7.19	126	0.90	12.5
同五年	940	6.81	112	0.82	11.9
同四年	1.043	7.60	113	0.82	10.8
同三年	949	7.00	99	0.73	10.4
同二年	924	6.92	116	0.87	12.6
同元年	684	5.87	100	0.86	14.6

第二七　本籍人ノ一　婚姻及離婚人口

昭和十年

月次	婚姻	本籍人口千ニ對スル婚姻	離婚	本籍人口千ニ對スル離婚	婚姻百ニ對スル離婚
一月	94	1.32	10	0.14	10.6
二月	109	1.53	10	0.14	9.2
三月	106	1.49	10	0.14	9.4
四月	86	1.21	13	0.18	15.1
五月	88	1.23	10	0.14	11.4
六月	66	0.92	14	0.20	21.2
七月	83	1.16	11	0.15	13.3
八月	68	0.95	9	0.13	13.2
九月	104	1.46	6	0.08	5.8
十月	83	1.16	11	0.15	13.3
十一月	69	0.97	9	0.13	13.0
十二月	97	1.36	15	0.21	15.5
全年	1.053	14.76	128	1.79	12.2

第二八　本籍人ノ二　婚姻及離婚人口

年次	婚姻	本籍人口千ニ對スル婚姻	離婚	本籍人口千ニ對スル離婚	婚姻百ニ對スル離婚
昭和九年	967	14.11	110	1.60	11.4
同八年	923	13.86	99	1.49	10.7
同七年	848	13.11	113	1.75	13.3
同六年	809	12.94	95	1.52	11.7
同五年	762	12.52	90	1.48	11.8
同四年	855	14.54	88	1.50	10.3
同三年	751	13.19	85	1.49	11.3
同二年	750	13.55	95	1.72	12.7
同元年	525	12.35	80	1.88	15.2

第二九　婚姻者年

妻年齢	配偶者	夫 一七年	一八年	一九年	二〇年以上	二五年以上
一五年	1	—	—	—	1	—
一六年	5	—	—	1	2	2
一七年	14	—	—	—	7	7
一八年	38	—	—	—	15	23
一九年	57	—	—	1	14	38
二〇年	110	—	—	—	34	70
二一年	121	—	—	—	28	81
二二年	133	—	—	—	21	87
二三年	152	—	—	1	19	100
二四年	128	—	—	—	13	69
二五年	100	—	—	—	8	58
二六年	77	—	—	—	3	30
二七年	74	—	—	—	3	28
二八年	57	—	—	—	2	13
二九年	35	—	—	—	1	6
三〇年	30	—	—	—	—	3
三一年	34	—	—	—	—	3
三二年	25	—	—	—	—	4
三三年	16	—	—	—	—	1
三四年	23	—	—	—	—	2
三五年	13	—	—	—	—	—
三六年	7	—	—	—	1	1
三七年	16	—	—	—	—	—
三八年	10	—	—	—	—	—
三九年	11	—	—	—	—	—
四〇年	3	—	—	—	—	—
四一年	6	—	—	—	—	—
四二年	8	—	—	—	—	—
四三年	7	—	—	—	—	—
四四年	8	—	—	—	—	—
四五年	5	—	—	—	—	—

齢別對照　昭和十年

年齢 三〇年以上	三五年以上	四〇年以上	四五年以上	五〇年以上	五五年以上	六〇年以上	七〇年以上
—	—	—	—	—	—	—	—
—	—	—	—	—	—	—	—
—	—	—	—	—	—	—	—
—	1	—	—	—	—	—	—
4	—	—	—	—	—	—	—
6	—	—	—	—	—	—	—
8	4	—	—	—	—	—	—
23	2	—	—	—	—	—	—
26	5	1	—	—	—	—	—
36	6	4	—	—	—	—	—
26	10	2	1	—	—	—	—
33	6	2	2	—	1	—	—
27	12	2	1	1	—	—	—
31	9	1	1	—	—	—	—
18	10	4	1	—	—	—	—
11	9	6	1	—	—	—	—
13	9	4	2	1	2	—	—
6	10	2	3	—	—	—	—
2	8	5	—	—	—	—	—
3	7	1	4	3	—	3	—
1	3	2	4	2	1	—	—
—	1	2	2	—	—	—	—
—	2	8	1	1	3	1	—
2	1	2	1	3	1	—	—
—	1	1	5	3	1	—	—
—	—	—	1	2	—	—	—
—	1	2	2	1	—	—	—
—	2	—	2	2	1	1	—
—	1	2	1	2	—	—	1
—	—	—	1	3	2	1	1
—	—	1	1	3	—	—	—

婚姻者年齡別對照 (續)

妻年齡	配偶者	夫年齡 一七年	一八年	一九年	二〇年以上	二五年以上	三〇年以上
四六年	4	—	—	—	—	—	—
四七年	3	—	—	—	—	—	—
四八年	2	—	—	—	—	—	—
四九年	—	—	—	—	—	—	—
五〇年以上	7	—	—	—	—	1	—
五五年以上	8	—	—	—	—	—	—
六〇年以上	—	—	—	—	—	—	—
六五年以上	—	—	—	—	—	—	—
七〇年以上	—	—	—	—	—	—	—
七五年以上	—	—	—	—	—	—	—
八〇年以上	—	—	—	—	—	—	—
合計	1.348	—	—	3	172	621	271

婚姻者年齡別對照 (續)

妻年齡	配偶者	夫年齡 三五年以上	四〇年以上	四五年以上	五〇年以上	五五年以上	六〇年以上	七〇年以上
四六年	4	—	1	1	—	1	—	1
四七年	3	—	—	2	—	—	1	—
四八年	2	—	—	1	—	1	—	—
四九年	—	—	—	—	—	—	—	—
五〇年以上	7	1	—	1	—	1	3	—
五五年以上	8	—	—	—	—	2	6	—
六〇年以上	—	—	—	—	—	—	—	—
六五年以上	—	—	—	—	—	—	—	—
七〇年以上	—	—	—	—	—	—	—	—
七五年以上	—	—	—	—	—	—	—	—
八〇年以上	—	—	—	—	—	—	—	—
合計	1.348	121	55	42	27	17	16	3

第三編

教育

第三編　教　育

第三〇　小　學　校

昭和十一年四月三十日現在

校名	創立年月日	位置	校舍及敷地						學級數
			總敷地	体操場	校舍	教室	兒童一人當体操場	兒童一人當教室	
			坪	坪	坪	坪	坪	坪	
戸尾尋常高等小學校	明治二十五年十月	戸尾町	3.320	1.188	827	986	0.65	0.54	32
保立尋常小學校	大正八年四月二日	保立町	2.982	2.042	675	634	0.99	0.31	34
八幡尋常高等小學校	明治七年九月	八幡町	4.669	2.217	878	878	1.06	0.42	40
光圀尋常小學校	昭和八年十月一日	光月町 祇園町	2.958	1.400	863	880	0.62	0.39	36
大久保尋常小學校	大正十二年十一月五日	東大久保町	1.841	屋内 211 屋外 780	618	413	0.13 0.50	0.26	29
白南風尋常小學校	明治卅九年九月二十日	白南風町	1.476	1.103	399	438	0.84	0.33	24
琴平尋常高等小學校	同　四十二年四月一日	金比良町	3.781	1.925	559	713	0.95	0.35	33
赤崎尋常小學校	同　三十一年四月一日	赤崎免	812	532	319	257	0.76	0.37	12
庵浦尋常小學校	同　十一年三月十五日	庵浦免	799	364	138	29	4.67	0.37	3
日字尋常高等小學校	同　七年五月	日字里免	2.833	1.488	706	677	0.92	0.42	31
禰石尋常小學校	大正十三年九月十四日	日字禰石免	2.449	1.100	630	642	0.52	0.30	35
佐世尋常高等小學校	明治三十一年四月	濱尾免	1.327	900	441	240	1.12	0.30	16
潮見尋常高等小學校	昭和四年五月十二日	日字禰石免	3.153	1.330	748	886	0.58	0.39	40
小佐世保尋常高等小學校	昭和十年一月八日	小佐世保免	3.771	1.654	814	754	0.84	0.38	35

第三一　學齡兒童

年度	就學ノ始期ニ達シタル者			戸數百ニ對スル兒童	人口百ニ對スル兒童	指數	就學ノ始期ニ達セザル者			合計		
	男	女	計				男	女	計	男	女	計
昭和十年度	10.953	10.648	21.601	70.9	13.4	588	1.810	1.638	3.448	12.763	12.286	25.049
同九年度	10.664	10.383	21.047	73.6	13.8	573	1.702	1.678	3.380	12.366	12.061	24.427
同八年度	10.271	9.927	20.198	74.5	13.7	550	1.574	1.629	3.203	11.845	11.556	23.401
同七年度	9.754	9.483	19.237	75.9	14.1	524	1.561	1.486	3.047	11.315	10.969	22.284
同六年度	8.895	8.653	17.548	72.7	12.5	478	1.404	1.418	2.822	10.299	10.071	20.370
同五年度	8.378	8.168	16.546	70.3	12.0	451	1.329	1.343	2.672	9.707	9.511	19.218
同四年度	7.887	7.729	15.616	69.3	11.4	425	1.426	1.305	2.731	9.313	9.034	18.347
同三年度	7.529	7.341	14.870	67.2	11.0	405	1.403	1.366	2.769	8.932	8.707	17.639
同二年度	7.220	7.019	14.239	65.5	10.7	388	1.246	1.295	2.541	8.466	8.314	16.780
同元年度	6.205	6.036	12.241	66.8	10.5	333	950	957	1.907	7.155	6.993	14.148

本表指數明治三十五年市制施行年ニ對シテナリ・而シテ明治三十五年ハ3.671ナリ

第二三　就學兒童

年度	尋常小學校ノ教科ヲ修ムルモノ			尋常小學校ノ教科ヲ卒ヘタルモノ			合計			就學始期既達者百分比		
	男	女	計	男	女	計	男	女	計	男	女	計
昭和十年度…	9.466	9.168	18.634	1.425	1.419	2.844	10.891	10.587	21.478	99.43	99.43	99.43
同九年度…	9.183	8.902	18.085	1.437	1.421	2.858	10.620	10.323	20.943	99.59	99.42	99.51
同八年度…	8.952	8.589	17.541	1.271	1.280	2.551	10.223	9.869	20.092	99.53	99.42	99.47
同七年度…	8.598	8.393	16.991	1.105	1.030	2.135	9.703	9.423	19.126	99.48	99.37	99.42
同六年度…	7.875	7.681	15.556	987	936	1.923	8.862	8.617	17.479	99.63	99.58	99.61
同五年度…	7.404	7.180	14.584	942	939	1.881	8.346	8.119	16.465	99.62	99.40	99.51
同四年度…	6.840	6.787	13.627	1.011	894	1.905	7.851	7.681	15.532	99.54	99.37	99.46
同三年度…	6.539	6.377	12.916	965	921	1.886	7.504	7.298	14.802	99.67	99.41	99.54
同二年度…	5.264	5.172	10.436	1.925	1.801	3.726	7.189	6.973	14.162	99.58	99.34	99.46
同元年度	4.165	4.040	8.205	2.014	1.963	3.977	6.179	6.003	12.182	99.56	99.45	99.50

第二三　不就學兒童

年度	就學猶豫							就學免除							合計			就學百ニ對スル不就學		
	疾病		貧困		計			疾病		貧困		計								
	男	女	男	女	男	女	計	男	女	男	女	男	女	計	男	女	計	男	女	計
昭和十年度…	47	41	—	—	47	41	88	15	20	—	—	15	20	35	62	61	123	0.57	0.58	0.57
同九年度…	31	40	—	1	31	41	72	13	19	—	—	13	19	32	44	60	104	0.41	0.58	0.50
同八年度…	36	40	—	1	36	41	77	12	17	—	—	12	17	29	48	58	106	0.47	0.59	0.53
同七年度…	38	47	—	—	38	47	85	13	13	—	—	13	13	26	51	60	111	0.52	0.63	0.58
同六年度…	23	26	—	1	23	27	50	10	9	—	—	10	9	19	33	36	69	0.37	0.42	0.39
同五年度…	23	35	—	4	23	39	62	9	10	—	—	9	10	19	32	49	81	0.38	0.60	0.49
同四年度…	25	28	1	9	26	37	63	10	11	—	—	10	11	21	30	48	84	0.46	0.62	0.54
同三年度…	18	21	1	13	19	34	53	6	9	—	—	6	9	15	25	43	68	0.33	0.59	0.46
同二年度…	23	28	—	11	23	39	62	8	7	—	—	8	7	15	31	46	77	0.43	0.66	0.54
同元年度…	12	11	4	12	16	23	39	10	10	—	—	10	10	20	26	33	59	0.42	0.55	0.48

第二四　學齡兒童中盲聾唖者

年度	盲者			學齡兒童一万ニ付盲者	盲者ノ内學校ニ於テ修業スルモノ			聾唖者			學齡兒童一万ニ付聾唖者	聾唖者ノ内學校ニ於テ修業スルモノ		
	男	女	計		男	女	計	男	女	計		男	女	計
昭和十年度…	—	2	2	0.93	—	—	—	3	4	7	3.26	—	—	—
同九年度…	—	3	3	1.43	—	—	—	3	5	8	3.82	—	—	—
同八年度…	—	3	3	1.49	—	—	—	3	4	7	3.48	—	—	—
同七年度…	1	3	4	1.80	1	—	1	3	3	6	2.69	3	—	3
同六年度…	2	3	5	2.45	1	1	2	6	3	9	4.42	2	1	3
同五年度…	—	2	2	1.05	—	—	—	6	3	9	4.71	—	—	—
同四年度…	—	2	2	1.09	—	—	—	5	4	9	4.91	—	—	—
同三年度…	—	3	3	1.70	—	—	—	5	4	9	5.10	—	—	—
同二年度…	—	1	1	0.60	—	—	—	6	4	10	5.96	—	—	—
同元年度…	—	2	2	1.41	—	—	—	6	2	8	5.65	—	—	—

第二五　在籍兒童

年度	尋常科														
	第一學年		第二學年		第三學年		第四學年		第五學年		第六學年		計		
	男	女	男	女	男	女	男	女	男	女	男	女	男	女	計
昭和十年度…	1.688	1.667	1.580	1.597	1.572	1.500	1.622	1.559	1.521	1.457	1.487	1.390	9.470	9.170	18.640
同九年度…	1.575	1.598	1.589	1.510	1.624	1.542	1.489	1.439	1.478	1.392	1.430	1.424	9.185	8.905	18.090
同八年度…	1.572	1.498	1.627	1.511	1.477	1.429	1.465	1.364	1.405	1.433	1.398	1.349	8.944	8.584	17.528
同七年度…	1.595	1.539	1.462	1.440	1.464	1.360	1.409	1.437	1.396	1.335	1.274	1.284	8.600	8.395	16.995
同六年度…	1.423	1.416	1.405	1.315	1.366	1.369	1.330	1.301	1.230	1.253	1.112	1.034	7.866	7.688	15.554
同五年度…	1.428	1.305	1.369	1.343	1.318	1.296	1.216	1.269	1.085	1.031	988	936	7.404	7.180	14.584
同四年度…	1.370	1.346	1.289	1.279	1.196	1.239	1.079	1.038	973	945	933	940	6.840	6.787	13.627
同三年度…	1.317	1.303	1.216	1.250	1.063	1.053	970	930	964	951	1.012	894	6.542	6.381	12.923
同二年度…	1.242	1.296	1.067	1.069	997	942	954	955	1.008	913	967	914	6.235	6.089	12.324
同元年度…	907	922	815	787	800	804	840	763	798	765	814	749	4.974	4.790	9.764

在籍兒童（續）

年度	高等科 第一學年 男	高等科 第一學年 女	高等科 第二學年 男	高等科 第二學年 女	高等科 計 男	高等科 計 女	高等科 計 計	合計 男	合計 女	合計 計
昭和十年度…	1.028	777	866	661	1.894	1.438	3.332	11.364	10.608	21.972
同九年度…	987	788	821	688	1.808	1.476	3.284	10.993	10.381	21.374
同八年度…	875	768	712	532	1.587	1.300	2.887	10.531	9.884	20.415
同七年度…	780	589	554	443	1.334	1.032	2.366	9.934	9.427	19.361
同六年度…	658	500	545	475	1.203	975	2.178	9.069	8.663	17.732
同五年度…	638	567	610	457	1.248	1.024	2.272	8.652	8.204	16.856
同四年度…	710	524	561	454	1.271	978	2.249	8.111	7.765	15.876
同三年度…	607	526	558	458	1.165	984	2.149	7.707	7.365	15.072
同二年度…	687	562	505	405	1.192	967	2.159	7.427	7.056	14.483
同元年度…	512	450	457	362	969	812	1.781	5.943	5.602	11.545

第三六　入學兒童

年度	尋常科 男	尋常科 女	尋常科 計	高等科 男	高等科 女	高等科 計	合計 男	合計 女	合計 計
昭和十年度…	1.728	1.690	3.418	1.083	884	1.967	2.811	2.574	5.385
同九年度…	1.574	1.620	3.194	979	790	1.769	2.553	2.410	4.963
同八年度…	1.566	1.511	3.077	885	793	1.678	2.451	2.304	4.755
同七年度…	1.548	1.507	3.055	716	573	1.289	2.264	2.080	4.344
同六年度…	1.397	1.424	2.821	675	493	1.168	2.072	1.917	3.989
同五年度…	1.417	1.299	2.716	638	576	1.214	2.055	1.875	3.930
同四年度…	1.373	1.351	2.724	710	566	1.276	2.083	1.917	4.000
同三年度…	1.313	1.278	2.591	651	515	1.166	1.964	1.793	3.757
同二年度…	1.242	1.294	2.536	715	600	1.315	1.957	1.894	3.851
同元年度…	933	941	1.874	522	481	1.003	1.455	1.422	2.877

第三七　卒業兒童

年度	尋常科 男	尋常科 女	尋常科 計	高等科 男	高等科 女	高等科 計	合計 男	合計 女	合計 計
昭和十年度…	1.468	1.386	2.854	866	660	1.526	2.334	2.046	4.380
同九年度…	1.425	1.419	2.844	820	685	1.505	2.245	2.104	4.349
同八年度…	1.400	1.346	2.746	711	531	1.242	2.111	1.877	3.988
同七年度…	1.273	1.282	2.555	552	441	993	1.825	1.723	3.548
同六年度…	1.110	1.034	2.144	545	476	1.021	1.655	1.510	3.165
同五年度…	987	936	1.923	598	456	1.054	1.585	1.392	2.977
同四年度…	942	939	1.881	552	451	1.003	1.494	1.390	2.884
同三年度…	1.011	894	1.905	546	456	1.002	1.557	1.350	2.907
同二年度…	962	915	1.877	502	396	898	1.464	1.311	2.775
同元年度…	811	748	1.559	455	362	817	1.266	1.110	2.376

第三八　小學校及學級數

年度	小學校 尋常	小學校 尋高	小學校 高等	小學校 計	學級 尋常	學級 高等	學級 計	一學校平均學級數	一學級ニ付兒童 尋常	一學級ニ付兒童 高等
昭和十年度…	7	7	—	14	319	65	384	27.4	58.4	51.3
同九年度…	7	7	—	14	311	58	369	26.4	58.2	56.6
同八年度…	7	6	—	13	294	51	345	26.5	59.7	56.6
同七年度…	8	6	—	14	280	46	326	23.3	60.7	51.4
同六年度…	8	6	—	14	269	46	315	22.5	57.8	47.3
同五年度…	7	7	—	14	261	46	307	21.9	55.9	49.4
同四年度…	7	7	—	14	249	49	298	21.3	54.7	45.9
同三年度…	7	6	—	13	236	47	283	21.8	54.8	45.7
同二年度…	7	6	—	13	225	48	273	21.0	54.8	45.0
同元年度…	7	3	—	10	185	36	221	22.1	52.8	49.5

第三九　小學兒童平均出席數

年度	尋常		高等		計		
	男	女	男	女	男	女	計
昭和十年度…	9.180.89	8.909.15	1.877.51	1.420.01	11.058.40	10.329.16	21.387.56
同九年度…	8.934.83	8.645.91	1.760.77	1.423.51	10.695.60	10.069.42	20.765.02
同八年度…	8.659.21	8.327.67	1.553.09	1.262.48	10.212.30	9.590.15	19.802.45
同七年度…	8.295.11	8.062.52	1.288.30	996.38	9.583.41	9.058.90	18.642.31
同六年度…	7.761.94	7.562.61	1.169.95	940.63	8.931.89	8.503.24	17.435.13
同五年度…	7.322.61	7.081.92	1.210.72	986.83	8.533.33	8.068.75	16.602.08
同四年度…	6.748.70	6.688.59	1.231.80	937.66	7.980.50	7.626.25	15.606.75
同三年度…	6.443.92	6.269.99	1.122.34	941.70	7.566.26	7.211.69	14.777.95
同二年度…	6.160.08	5.928.11	1.187.19	958.62	7.347.27	6.886.73	14.234.00
同元年度…	4.897.52	4.694.61	961.98	801.51	5.859.50	5.496.12	11.355.62

第四〇　小學兒童平均出席歩合

年度	尋常		高等		計		
	男	女	男	女	男	女	計
昭和十年度…	97.37	97.31	97.57	96.71	97.40	97.23	97.32
同九年度…	97.64	97.48	97.91	97.12	97.68	97.43	97.56
同八年度…	97.53	97.30	97.96	97.17	97.60	97.28	97.44
同七年度…	97.70	97.38	97.64	97.11	97.69	97.35	97.52
同六年度…	97.66	97.36	97.57	97.09	97.65	97.33	97.49
同五年度…	97.78	97.32	98.10	97.05	97.83	97.28	97.56
同四年度…	97.81	97.41	98.06	97.58	97.85	97.43	97.65
同三年度…	98.19	97.71	98.08	97.56	98.17	97.69	97.94
同二年度…	98.15	97.66	97.94	97.37	98.11	97.62	97.87
同元年度…	98.02	97.94	97.98	97.58	98.00	97.76	97.88

第四一　小學校トラホーム　昭和十年四月

	兒童總數		檢診數		患者數 重症		輕症		疑症		計			檢診百ニ付患者數
	男	女	男	女	男	女	男	女	男	女	男	女	計	
一學年…	1.717	1.705	1.669	1.678	—	—	58	56	84	99	142	155	297	8.9
二學年…	1.563	1.596	1.539	1.580	—	—	57	87	93	90	150	177	327	10.5
三學年…	1.619	1.507	1.597	1.489	—	—	57	69	93	108	150	177	327	10.6
四學年…	1.637	1.582	1.616	1.562	—	—	62	66	89	98	151	164	315	9.9
五學年…	1.498	1.447	1.490	1.437	—	—	59	70	85	78	144	148	292	10.0
六學年…	1.477	1.390	1.463	1.380	—	—	75	67	82	92	157	159	316	11.1
計	9.511	9.227	9.374	9.126	—	—	368	415	526	565	894	980	1.874	10.1
高等一學年…	1.082	838	1.075	826	—	—	45	46	68	53	113	99	212	11.2
同二學年…	887	682	879	675	—	—	48	37	68	51	116	88	204	13.1
計	1.969	1.520	1.954	1.501	—	—	93	83	136	104	229	187	416	12.0
合計	11.480	10.747	11.328	10.627	—	—	461	493	662	669	1.123	1.167	2.290	10.4
昭和九年…	10.965	10.396	10.746	10.232	3	1	478	531	676	666	1.157	1.198	2.355	11.2
同八年…	10.512	10.026	10.353	9.891	—	1	455	519	367	422	822	942	1.764	8.7
同七年…	9.680	9.374	9.532	9.201	1	—	571	600	311	305	883	905	1.788	9.5
同六年…	9.039	8.651	8.928	8.508	—	—	643	642	345	333	988	975	1.963	11.3
同五年…	8.589	8.189	8.453	8.062	1	1	621	652	309	305	931	958	1.889	11.4
同四年…	8.165	7.823	8.045	7.678	—	2	673	654	265	268	938	924	1.862	11.8
同三年…	7.782	7.463	7.665	7.369	—	—	741	811	195	153	936	964	1.900	12.6
同二年…	7.543	7.178	7.450	7.054	—	9	717	744	204	219	921	972	1.893	13.1
同元年…	6.030	5.707	5.925	5.554	3	3	634	732	174	184	811	919	1.730	15.1

第四二　教　員

年度	尋常 本科正教員		專科正教員		准教員		代用教員		計		高等 本科正教員		專科正教員		准教員		代用教員		計		合計		
	男	女	男	女	男	女	男	女	男	女	男	女	男	女	男	女	男	女	男	女	男	女	計
昭和十年度…	198	126	—	—	—	—	3	15	201	141	42	27	15	8	—	—	3	4	60	39	261	180	441
同九年度…	194	127	—	—	—	—	4	9	198	136	37	23	14	5	—	—	4	7	55	35	253	171	424
同八年度…	178	118	—	—	—	—	4	9	182	127	37	21	14	7	—	—	3	5	54	33	236	160	396
同七年度…	169	121	—	—	—	—	5	5	174	126	36	19	14	9	—	—	2	1	52	29	226	155	381
同六年度…	162	122	—	—	—	—	1	2	163	124	35	20	13	6	—	—	2	4	50	30	213	154	367
同五年度…	152	113	—	—	—	—	7	6	159	119	37	22	11	7	—	—	5	1	53	30	212	149	361
同四年度…	143	112	—	—	—	—	3	6	146	118	39	21	9	6	—	—	6	3	54	30	200	148	348
同三年度…	109	95	—	—	—	—	8	6	117	101	35	20	5	4	—	—	8	5	48	29	165	130	295
同二年度…	113	99	—	—	—	—	3	3	116	102	34	21	6	4	—	—	7	3	47	28	163	130	293
同元年度…	89	72	—	—	—	—	4	2	93	74	17	15	3	2	—	—	7	3	27	20	120	94	214

第四三 小學校正教員在職年數

三月一日現在

年度	五年未滿	滿五年以上十年未滿	滿十年以上十五年未滿	滿十五年以上二十年未滿	滿二十年以上二十五年未滿	滿廿五年以上三十年未滿	滿三十年以上	計
昭和十年度…	124	137	91	35	21	15	4	427
同九年度…	117	138	77	38	23	11	3	407
同八年度…	138	139	49	39	18	7	2	392
同七年度…	130	128	56	31	19	8	1	373
同六年度…	152	106	55	26	15	8	—	362
同五年度…	156	98	40	26	20	6	2	348
同四年度…	155	89	48	22	15	10	3	342
同三年度…	111	68	48	28	14	10	2	281
同二年度…	132	55	37	25	21	5	2	277
同元年度…	85	46	30	18	20	3	1	203

昭和五年度ヨリ三月三十一日現在ヲ三月一日現在ニ改ム

第四四 小學校教員俸給

三月一日現在

年度	性別	尋常 本科正教員 最多	最寡	平均	專科正教員 最多	最寡	平均	准教員 最多	最寡	平均	代用教員 最多	最寡	平均
		円	円	円	円	円	円	円	円	円	円	円	円
昭和十年度…	男	147	42	67	—	—	—	—	—	—	55	45	50
	女	73	36	48	—	—	—	—	—	—	55	35	44
同九年度…	男	147	42	66	—	—	—	—	—	—	70	38	53
	女	71	36	47	—	—	—	—	—	—	55	38	44
同八年度…	男	147	45	65	—	—	—	—	—	—	70	50	61
	女	71	38	48	—	—	—	—	—	—	45	34	41
同七年度…	男	124	45	66	—	—	—	—	—	—	70	40	55
	女	69	38	48	—	—	—	—	—	—	45	34	41
同六年度…	男	141	46	66	—	—	—	—	—	—	65	65	65
	女	69	38	48	—	—	—	—	—	—	45	40	43
同五年度…	男	140	46	67	—	—	—	—	—	—	63	32	48
	女	69	38	48	—	—	—	—	—	—	50	32	42
同四年度…	男	140	43	67	—	—	—	—	—	—	56	40	46
	女	67	37	49	—	—	—	—	—	—	43	32	36
同三年度…	男	140	43	71	—	—	—	—	—	—	60	35	45
	女	73	35	49	—	—	—	—	—	—	43	32	36
同二年度…	男	150	41	72	—	—	—	—	—	—	54	37	44
	女	73	36	48	—	—	—	—	—	—	45	32	37
同元年度…	男	150	40	72	—	—	—	—	—	—	52	35	41
	女	71	40	49	—	—	—	—	—	—	35	30	33

昭和五年度ヨリ三月三十一日現在ヲ三月一日現在ニ改ム

小學校教員俸給 (續)

年度	性別	高等 本科正教員 最多	最寡	平均	專科正教員 最多	最寡	平均	准教員 最多	最寡	平均	代用教員 最多	最寡	平均
		円	円	円	円	円	円	円	円	円	円	円	円
昭和十年度…	男	102	45	66	82	40	56	—	—	—	70	44	55
	女	73	38	53	47	39	44	—	—	—	60	43	48
同九年度…	男	102	48	68	80	38	55	—	—	—	70	42	58
	女	71	38	54	47	37	44	—	—	—	60	40	45
同八年度…	男	132	51	78	80	38	54	—	—	—	70	42	54
	女	71	40	54	62	35	43	—	—	—	60	40	49
同七年度…	男	147	51	78	78	36	53	—	—	—	70	50	60
	女	71	40	56	62	35	45	—	—	—	47	47	47
同六年度…	男	132	48	77	78	34	53	—	—	—	48	36	42
	女	69	40	54	62	35	43	—	—	—	50	33	43
同五年度…	男	160	45	82	78	34	52	—	—	—	65	36	54
	女	69	42	54	62	35	45	—	—	—	45	45	45
同四年…	男	160	40	83	75	32	51	—	—	—	65	45	57
	女	66	43	53	60	39	47	—	—	—	56	50	53
同三年度…	男	150	48	79	75	42	57	—	—	—	62	44	52
	女	66	44	54	60	39	50	—	—	—	55	37	47
同二年度…	男	122	48	73	75	15	50	—	—	—	60	42	50
	女	78	42	54	60	33	47	—	—	—	54	50	52
同元年度…	男	122	48	69	73	45	61	—	—	—	65	38	49
	女	75	42	52	57	54	56	—	—	—	52	40	47

第四五 市立小學校授業料徵收人員

年度	尋常 學校	兒童 授業料ヲ定額ムル納者	授業增者	授業減者	授業料一部免者	授業料全部免者	計	授業月平均	高等 學校	兒童 授業料ヲ定額ムル納者	授業增者	授業減者	授業料一部免者	授業料全部免者	計	授業月平均
																錢
昭和十年度…	7	—	—	—	—	—	—	—	7	3,260	—	42	—	30	3,332	60
同九年度…	7	—	—	—	—	—	—	—	7	3,197	—	64	—	23	3,284	60
同八年度…	7	—	—	—	—	—	—	—	6	2,820	—	67	—	—	2,887	60
同七年度…	8	—	—	—	—	—	—	—	6	2,326	—	40	—	—	2,366	60
同六年度…	8	—	—	—	—	—	—	—	6	2,159	—	19	—	—	2,178	60
同五年度…	7	—	—	—	—	—	—	—	7	2,251	—	21	—	—	2,272	60
同四年度…	7	—	—	—	—	—	—	—	7	2,221	—	28	—	—	2,249	60
同三年度…	7	—	—	—	—	—	—	—	6	2,131	—	18	—	—	2,149	60
同二年度…	7	—	—	—	—	—	—	—	6	2,121	—	32	—	1	2,154	60
同元年度…	7	—	—	—	—	—	—	—	3	1,752	—	29	—	—	1,781	45

第四六　市公學費收入

年度	國庫下渡金	縣費補助	授業料	圖書閲覽料	寄附金	學校基本財産ヨリ生ズル收入	雜收入	其ノ他	合計
	円	円	円	円	円	円	円	円	円
昭和十年度…	84.810	4.321	67.138	188	210	1.584	1.669	112	160.032
同九年度…	83.726	4.853	61.372	182	345	1.520	1.667	116	153.781
同八年度…	98.483	4.810	53.702	149	1.291	1.526	1.345	124	161.430
同七年度…	98.340	5.286	47.485	125	170	1.469	1.063	128	154.066
同六年度…	95.621	5.943	46.938	107	270	1.290	863	107	151.139
同五年度…	93.208	6.882	48.427	132	100	3.800	928	—	153.477
同四年度…	78.811	8.015	48.671	111	20	1.460	981	—	138.069
同三年度…	81.480	7.718	47.188	108	600	1.349	1.369	—	139.807
同二年度…	78.716	7.457	39.772	137	360	1.205	1.237	—	128.884

年度	國庫下渡金	縣費補助	授業料	青年訓練所補助	圖書閲覽料	寄附金	交付金	雜收入	合計
	円	円	円	円	円	円	円	円	円
同元年度…	61.434	6.501	36.984	657	217	—	80	325	106.198

昭和二年度ヨリ上欄ノ如ク改ム

第四七　市公學費支出

年度	俸給及手當	旅費	雜給	生徒兒童給	借地借家料	圖書機械器具標本費	消耗品費	營繕費	其ノ他諸費	合計
	円	円	円	円	円	円	円	円	円	円
昭和十年度…	371.433	4.555	13.702	650	—	11.271	8.023	53.069	128.042	590.745
同九年度…	354.771	4.746	15.453	551	—	12.676	9.658	162.294	109.553	669.702
同八年度…	329.223	4.415	28.707	1.510	858	12.952	7.750	143.097	55.279	583.791
同七年度…	314.180	4.357	28.724	1.010	947	17.611	7.716	63.226	59.552	497.323
同六年度…	305.980	4.104	29.096	1.144	914	12.334	7.628	50.333	56.878	468.411
同五年度…	305.159	4.950	28.212	1.005	914	14.039	9.112	50.240	78.330	491.961
同四年度…	297.424	5.224	25.592	1.208	911	23.049	9.699	64.580	78.859	506.546
同三年度…	259.352	5.326	28.641	688	773	14.383	11.453	377.419	68.386	766.421
同二年度…	249.276	5.085	16.769	—	781	20.060	9.566	48.151	63.505	413.193

市公學費支出　(續)

年度	支出合計 經常費	支出合計 臨時費	支出合計 計	一校平均	兒童一人ニ付	一戸平均	人口一人ニ付	指數
	円	円	円	円	円	円	円	
昭和十年度…	478.729	112.016	590.745	42.196	26.886	19.396	3.656	32.35
同九年度…	451.797	217.905	669.702	47.836	31.333	23.421	4.387	37.13
同八年度…	436.522	147.269	583.791	44.907	28.596	21.520	3.948	32.37
同七年度…	422.591	74.732	497.323	24.866	24.041	19.621	3.463	27.58
同六年度…	413.984	54.427	468.411	23.420	24.534	19.408	3.350	25.97
同五年度…	427.311	64.650	491.961	25.893	28.260	20.897	3.565	27.28
同四年度…	418.234	88.312	506.546	26.603	30.921	22.467	3.690	28.09
同三年度…	374.525	391.896	766.421	42.579	49.199	34.777	5.657	42.50
同二年度…	356.212	56.981	413.193	22.955	27.791	18.995	3.093	22.91
同元年度…	303.144	97.622	400.766	28.626	26.022	21.881	3.438	22.22

指數ハ明治三十五年市制施行年度基數トス而シテ明治三十五年ハ18.035圓ナリ

第四八　幼稚園　四月三十日現在

年度	園數	組數	保姆數	幼兒 男	幼兒 女	幼兒 計	入園者 男	入園者 女	入園者 計	保育滿期 男	保育滿期 女	保育滿期 計	退園者 男	退園者 女	退園者 計	保姆一人ニ付幼兒
昭和十年度…	5	16	21	260	251	511	312	285	597	166	165	331	90	75	165	24.3
同九年度…	5	16	20	251	239	490	322	290	612	190	160	350	104	69	173	24.5
同八年度…	5	14	20	242	217	459	293	312	605	164	157	321	77	88	165	23.0
同七年度…	6	17	19	315	264	579	328	290	618	205	196	401	71	92	163	30.5
同六年度…	5	15	18	275	233	508	346	270	616	184	154	338	100	89	189	28.2
同五年度…	4	12	18	271	237	508	234	218	452	169	162	331	96	75	171	28.2
同四年度…	3	10	12	219	217	436	211	220	431	169	147	316	25	41	66	36.3
同三年度…	3	10	12	218	201	419	277	255	532	140	129	269	53	77	130	34.9
同二年度…	3	10	11	217	176	393	205	178	383	130	118	248	—	—	—	35.7
同元年度…	3	10	12	205	208	413	156	158	314	139	135	274	—	—	—	34.4

第四九　市立成徳高等女學校ノ一　四月三十日現在

年度	學級數	教員數 有資格 男	女	計	無資格 男	女	計	合計 男	女	計	小學校本科正教員免許狀ヲ有シ有資格ナル者 男	女	計
昭和十年度…	14	14	8	22	1	—	1	15	8	23	3	1	4
同九年度…	13	14	8	22	1	—	1	15	8	23	4	1	5
同八年度…	12	14	7	21	1	—	1	15	7	22	4	1	5
同七年度…	12	14	7	21	1	—	1	15	7	22	5	1	6
同六年度…	12	12	7	19	1	—	1	13	7	20	5	1	6
同五年度…	12	11	9	20	1	—	1	12	9	21	4	2	6
同四年度…	10	11	8	19	1	—	1	12	8	20	1	—	1
同三年度…	9	8	7	15	3	1	4	11	8	19	1	—	1
同二年度…	8	5	5	10	1	2	3	6	7	13	3	—	3
同元年度…	8	4	7	11	4	—	4	8	7	15	2	—	2

第五〇　市立成徳高等女學校ノ二　三月三十一日現在

年度	生徒定員	現在生徒 第一學年	第二學年	第三學年	第四學年	計	募集人員	入學志願者	入學者	第一學年入學者從前ノ教育 尋常小學卒業	高等小學一學年修了	高等小學卒業	其他	計
昭和十年度…	800	227	230	167	145	769	200	409	228	183	43	2	—	228
同九年度…	800	225	167	144	147	683	200	353	228	190	37	1	—	228
同八年度…	600	168	148	152	143	611	150	261	172	152	16	—	4	172
同七年度…	600	152	159	151	125	587	150	171	163	135	24	—	4	163
同六年度…	600	163	153	135	134	585	150	198	167	136	26	5	—	167
同五年度…	600	160	153	134	105	552	150	189	161	133	21	7	—	161
同四年度…	600	162	147	107	90	506	159	216	159	128	24	7	—	159
同三年度…	600	157	111	100	95	463	157	225	157	98	39	20	—	157
同二年度…	400	110	104	101	89	404	110	198	110	68	38	4	—	110
同元年度…	400	106	107	96	90	399	106	196	106	66	27	10	3	106

第五一　市立成徳高等女學校ノ三

年度	入學者入學當時ノ年齢別 十二歳以上十三歳未滿	十三歳以上十四歳未滿	十四歳以上十五歳未滿	十五歳以上	計	卒業者	退學者	補助 縣	市	計	經費
								円	円	円	円
昭和十年度…	163	58	7	—	228	144	41	2.600	—	2.600	39.647
同九年度…	160	65	3	—	228	145	34	2.600	—	2.600	38.366
同八年度…	142	23	7	—	172	140	39	2.876	—	2.876	36.837
同七年度…	143	23	3	—	169	124	34	2.555	—	2.555	35.559
同六年度…	128	33	6	—	167	134	41	3.400	—	3.400	38.036
同五年度…	117	33	8	3	161	104	37	3.400	—	3.400	39.090
同四年度…	115	32	9	3	159	90	18	3.600	—	3.600	46.379
同三年度…	86	47	18	6	157	96	24	4.200	—	4.200	34.676
同二年度…	55	45	8	2	110	90	33	4.000	—	4.000	32.257
同元年度…	59	32	15	—	106	82	25	4.000	—	4.000	100.101

補助及經費ハ昭和四年度ヨリ豫算額ヲ決算額ニ改ム

第五二　縣立佐世保高等女學校ノ一　四月三十日現在

年度	學級數	教員 有資格 男	女	計	無資格 男	女	計	計 男	女	計	生徒 生徒定員	現在生徒 第一學年	第二學年	第三學年	第四學年	計
昭和十年度…	16	18	6	24	2	1	3	20	7	27	800	216	213	198	195	822
同九年度…	16	16	6	22	2	2	4	18	8	26	800	215	203	202	190	810
同八年度…	16	16	7	23	2	2	4	18	9	27	800	210	206	194	189	799
同七年度…	16	15	7	22	3	1	4	18	8	26	800	211	206	194	190	801
同六年度…	16	14	7	21	4	1	5	18	8	26	800	202	192	197	190	781
同五年度…	16	12	8	20	4	1	5	16	9	25	800	205	207	206	202	820
同四年度…	16	13	9	22	2	2	4	15	11	26	800	210	211	214	220	855
同三年度…	16	11	9	20	5	2	7	16	11	27	800	212	222	221	200	855
同二年度…	16	9	9	18	6	3	9	15	12	27	800	210	211	202	188	811
同元年度…	16	13	9	22	3	2	5	16	11	27	800	213	205	195	191	804

第五三　縣立佐世保高等女學校ノ二

年度	募集人員	入學志願者	入學者	入學志願者百=付入學者	卒業者	退學者
昭和十年度…	200	334	214	64.1	193	32
同九年度…	200	354	215	60.7	185	46
同八年度…	200	394	215	54.6	190	52
同七年度…	200	359	211	58.8	187	57
同六年度…	200	308	202	65.6	195	34
同五年度…	200	319	204	63.9	191	30
同四年度…	200	306	210	68.6	190	49
同三年度…	200	329	212	64.4	186	46
同二年度…	200	379	210	55.4	181	44
同元年度…	200	415	213	51.3	137	46

第五四　縣立佐世保中學校ノ一　四月三十日現在

年度	學級數	教員			生徒定員	現在生徒					
		有資格	無資格	計		第一學年	第二學年	第三學年	第四學年	第五學年	計
昭和十年度…	20	33	3	36	1.000	210	209	190	177	165	951
同九年度…	20	31	3	34	1.000	213	210	195	195	175	988
同八年度…	20	31	2	33	1.000	214	208	212	195	165	994
同七年度…	20	31	4	35	1.000	217	214	211	189	156	987
同六年度…	20	31	4	35	1.000	206	208	184	164	168	930
同五年度…	19	30	3	33	950	208	201	172	186	120	887
同四年度…	18	29	2	31	900	205	192	190	138	117	842
同三年度…	17	21	7	28	850	204	195	149	146	113	807
同二年度…	16	20	6	26	800	203	148	145	137	111	744
同元年度…	15	18	7	25	750	153	151	142	132	116	694

第五五　縣立佐世保中學校ノ二

年度	募集人員	入學志願者	入學者	入學志願者百=付入學者	卒業者	退學者
昭和十年度…	200	392	206	52.0	154	93
同九年度…	200	412	206	50.0	146	81
同八年度…	200	407	208	51.1	153	83
同七年度…	200	400	213	53.3	153	63
同六年度…	200	339	203	59.9	164	65
同五年度…	200	343	200	58.3	119	66
同四年度…	200	383	200	52.2	112	78
同三年度…	200	372	200	53.8	107	68
同二年度…	200	559	202	36.1	110	47
同元年度…	150	459	151	32.8	98	67

第五六　縣立佐世保商業學校ノ一　四月三十日現在

年度	學級數	教員			生徒定員	現在生徒					
		有資格	無資格	計		第一學年	第二學年	第三學年	第四學年	第五學年	計
昭和十年度…	15	23	6	29	750	164	164	149	131	113	721
同九年度…	15	22	6	28	750	164	161	147	124	111	707
同八年度…	15	22	5	27	750	160	160	138	112	99	669
同七年度…	15	22	5	27	750	162	139	122	104	104	631
同六年度…	15	23	6	29	750	152	136	105	109	108	610
同五年度…	15	22	2	24	750	154	141	135	127	103	660
同四年度…	14	21	2	23	750	151	155	134	126	79	645
同三年度…	13	20	1	21	750	161	151	138	88	79	617
同二年度…	12	19	1	20	750	157	146	94	83	75	555
同元年度…	9	15	—	15	750	153	99	99	77	—	428

第五七　縣立佐世保商業學校ノ二

年度	募集人員	入學志願者	入學者	入學志願者百ニ付入學者	卒業者	退學者
昭和十年度…	150	330	161	48.8	109	33
同九年度…	150	355	163	45.9	104	42
同八年度…	150	297	155	52.2	93	39
同七年度…	150	278	158	56.8	103	65
同六年度…	150	280	150	57.6	104	45
同五年度…	150	314	150	47.8	98	74
同四年度…	150	301	150	49.8	76	6
同三年度…	150	306	160	52.3	72	2
同二年度…	150	411	154	37.5	—	5
同元年度…	150	397	151	38.0	—	4

第五八　諸學校　在現日十三月四

校名	位置	創立年月	學科	修業年限	學級	教員	生徒	入學	卒業	經費總額
										円
私立佐世保高等裁縫女學校	日宇福石免	明治三十六年二月	修國教珠裁身語育算縫	本科4年 其他1年 速成6ヶ月	9	16	372	306	164	23.522
私立佐世保產婆學校	松浦町	同三十六年十一月	產婆學	一ケ年	1	1	30	30	30	330
私立佐世保高等簿記學校…	島瀨町	同三十七年十月…	簿記學	一ケ年	4	1	60	145	92	2.650
佐世保海軍共濟組合病院看護婦養成所	島地町	大正元年八月……	修解生藥調看身學學學學術	二ケ年	2	18	59	30	30	15.623
佐世保市立夜間中學	保立町	同十二年四月……	中學校科目	六ケ年	6	23	214	58	64	14.473
佐世保市立商業學校	保立町	同　五年九月……	商業科目	本科4年 專修科2年	6	17	131	55	13	10.597
私立西海中學校	横尾免	同十四年四月……	中學校科目	五ケ年	10	19	483	134	56	41.609
精華學園	今福町	同十三年二月……	家公裁技事民縫藝	本科3年 專攻科1年	3	2	20	10	10	660
私立佐世保產婆養成所	三浦町	昭和七年九月……	產婆學	一ケ年	1	1	14	15	19	168
私立[illegible]軍共立裁縫女學校…	花園町	同　六年五月……	家裁修國事縫身語	本科3年 其ノ他1年	5	2	45	30	18	1.370
私立濟美女學校	折橋免	同　十年五月……	女學校科目	四ケ年	2	12	143	143	—	22.844
私立佐世保看護婦學校	松浦町	同　十年四月……	看護學	一ケ年	1	1	11	12	11	220

第五九　圖書館

年度	位置	圖書冊數 和漢書	圖書冊數 洋書	圖書冊數 計	開館日數	閱覽人員	收入 閱覽料	收入 其ノ他	收入 計	支出 圖書購入費	支出 其ノ他	支出 計
							円	円	円	円	円	円
昭和十年度…	八幡町	9.843	101	9.944	344	28.962	188	—	188	997	2.463	3.460
同九年度…	同	9.472	93	9.565	336	25.489	182	—	182	1.943	2.269	4.212
同八年度…	同	8.861	86	8.947	347	39.673	149	—	149	2.009	2.924	4.933
同七年度…	同	8.076	80	8.156	344	19.082	125	—	125	992	2.289	3.281
同六年度…	同	7.764	77	7.841	351	18.715	107	—	107	999	2.159	3.158
同五年度…	同	7.301	77	7.378	348	22.517	132	100	232	1.000	2.408	3.408
同四年度…	同	6.937	63	7.000	344	18.883	111	100	211	989	2.270	3.259
同三年度…	同	6.586	63	6.649	340	44.839	108	100	208	965	2.317	3.282
同二年度…	同	6.361	63	6.424	345	67.330	137	100	237	980	2.172	3.152
同元年度…	同	6.103	63	6.166	341	67.199	217	100	317	969	1.884	2.853

第六〇　教育會

年度	創立年月日	會員數	會員一人ノ平均負擔額	收入 會費	收入 寄附金	收入 其ノ他	收入 計	經費總額	資產總額
			円	円	円	円	円	円	円
昭和十年度…	明治27.11.29	1.739	特別會員2.000 普通會員1.000	2.358.000	100.000	570.000	3.028.000	4.795.460	3.780.400
同九年度…		1.729	同	2.358.000	—	570.000	2.928.000	4.346.850	3.740.970
同八年度…		1.067	同	1.516.000	176.000	570.000	2.262.000	2.817.760	3.564.050
同七年度…		1.054	同	1.373.850	—	1.793.520	3.167.370	3.148.400	3.248.480
同六年度…		1.049	同	1.361.500	—	1.765.860	3.127.360	2.663.990	2.942.930
同五年度…		1.018	同	1.388.500	—	1.843.700	3.232.200	2.773.620	2.687.260
同四年度…		970	同	1.353.500	130.000	1.574.140	3.057.640	2.871.540	2.465.860
同三年度…		890	同	1.201.500	—	1.923.800	3.125.300	2.380.020	1.704.000
同二年度…		812	同　1.500 同　0.750	825.300	94.660	1.189.230	2.109.190	1.715.120	1.491.760
同元年度		656	同	633.700	170.010	1.321.020	2.124.730	2.645.000	1.135.420

第六一 青年團 昭和十一年四月一日現在

名稱	創立年月日	事務所所在地	團員數	團員一人負擔月額	團年年齢
				錢	
大塔青年團	昭和二年四月一日	日字大塔免	11	(年) .40	自16 至25
脇崎青年團	同	同	8	.10	自15 至25
猫山青年團	同	日字猫山免	10	.05	自15 至25
木場青年團	同	日字木場免	54	.05	自12 至25
犬狩青年團	同	同	15	.10	自15 至25
里免青年團	同	日字里免	55	.10	自13 至30
崎邊青年團	同	日字崎邊免	34	.10	自15 至30
東ノ浦青年團	同	同	44	.10	自15 至25
大野青年團	同	日字福石免	18	.15	自15 至25
木風青年團	同	同	18	.10	自16 至26
上福石青年團	同	同	20	.15	自16 至30
下福石青年團	同	同	22	.15	自17 至25
福石町青年團	大正十年十月十六日	福石町	23	.15	自19 至29
潮見町青年團	同 九年十二月五日	潮見町	23	.20	自14 至30
白南風町青年團	同 九年十二月三日	白南風町	17	.20	自16 至30
三浦町青年團	昭和四年五月五日	三浦町	12	.10	自15 至35
戸尾町青年團	大正九年十月十七日	戸尾町	12	.20	自16 至30
松川町青年團	同九年七月十四日	松川町	20	.20	自16 至27
東小佐世保青年團	昭和四年一月一日	小佐世保免	12	.20	自16 至30
小佐世保青年團	大正十二年四月一日	同	25	.10	自15 至27
勝富町青年團	昭和九年七月八日	勝富町	9	.20	自16 至30
高天町青年團	大正二年十月二十五日	高天町	23	.20	自18 至30
宮崎町青年團	同 十一年八月二十日	宮崎町	12	.20	自18 至35
京坪町青年團	同十二年八月十二日	京坪町	15	.20	自15 至30
下京町青年團	同 十二年八月十九日	下京町	17	.20	自16 至30
上京町青年團	同 十二年六月二十四日	上京町	13	.20	自16 至35
島地町青年團	同 八年十月十七日	島地町	15	.20	自16 至30
臨海青年團	同 九年四月一日	塩濱町	21	.20	自16 至30
萬津町青年團	同 八年四月二日	萬津町	21	.15	自20 至34
光月町青年團	同 十二年九月三十日	光月町	8	.15	自16 至25

青年團 (續)

名稱	創立年月日	事務所所在地	團員數	團員一人負擔月額	團員年齢
				錢	
宮地町青年團	大正九年七月四日	宮地町	23	.10	自17 至35
太田町青年團	同 九年七月一日	太田町	25	.20	自18 至30
名切免青年團	同 十一年十一月五日	名切免	23	.20	自17 至30
名切町青年團	同 五年一月五日	名切町	20	.20	自18 至25
花園町青年團	同 二年九月二十日	花園町	28	.20	自15 至45
熊野町青年團	同 五年二月十一日	熊野町	10	.20	自16 至30
常盤町青年團	同 七年二月三日	常盤町	23	.20	自16 至30
榮町青年團	同 五年一月十二日	榮町	9	.10	自16 至30
湊町青年團	同 十年四月三日	湊町	12	—	自17 至30
松浦町青年團	同 八年二月十一日	松浦町	17	.10	自18 至30
濱田町青年團	同 五年七月一日	濱田町	25	.20	自15 至30
谷郷町青年團	同 十一年九月三日	谷郷町	10	.20	自16 至30
高砂町青年團	昭和二年九月十日	高砂町	12	.20	自16 至30
八幡町青年團	大正十五年九月二十四日	八幡町	15	.10	自16 至30
城山町青年團	同 六年二月十一日	城山町	20	.20	自16 至30
宮田町青年團	同 四年八月二十日	宮田町	15	.20	自15 至30
俵町青年團	同 四年九月十九日	俵町	26	.15-.20	自16 至28
東俵町青年團	同 九年七月四日	折橋免	11	.15	自16 至30
南折橋青年團	同 十三年五月五日	同	16	.20	自16 至30
折橋免青年團	同 五年二月十一日	同	20	.15	自15 至30
田代青年團	昭和二年四月一日	熊ヶ倉免	11	.10	自16 至25
赤木青年團	同	同	13	.10	自15 至25
山中青年團	同	山中免	22	—	自16 至25
横尾青年團	同	横尾免	24	.15	自16 至25
堺木青年團	同	同	18	.10	自16 至25
山ノ田青年團	同	同	25	.15	自18 至25
中通青年團	大正九年七月	中通免	19	.20	自15 至30
保立町青年團	昭和二年十一月二十七日	保立町	15	.20	自15 至30
萬德町青年團	大正九年十月三十一日	萬德町	15	.20	自16 至27
福田町青年團	同 六年十一月二十八日	福田町	13	.20	自16 至30

青　年　團（續）

名稱	創立年月日	事務所所在地	團員數	團員一人負擔月額	團員年齡
木場田町青年團	大正九年十二月五日	木場田町	15	錢 .20	自18 至27
比良町青年團	同　十四年五月十日	比良町	12	.20	自16 至30
東大久保青年團	同　五年十二月十日	東大久保町	21	.20	自15 至30
西大久保青年團	同　十二年十二月五日	西大久保町	20	.20	自16 至30
矢岳青年團	同　十年二月二日	上矢岳町	45	.20	自16 至30
今福青年團	昭和十年八月十一日	今福町	25	.20	自15 至25
琴平青年團	大正五年三月三日	金比良町	60	.20	自16 至25
小島青年團	同　六年五月二十七日	赤崎免	67	.15	自15 至25
東小島青年團	昭和三年十月二十八日	同	23	.15	自15 至27
赤崎青年團	明治四十三年	同	29	.15	自15 至30
庵浦青年團	大正四年一月二十五日	庵浦免	32	.15	自15 至30

第六二　女子青年團

昭和十一年三月三十一日現在

名稱	創立年月日	事務所所在地	團員數	團員一人負擔月額	團員年齡
日宇女子青年團	大正十年二月十一日	日宇小學校內	98	錢 .02	自13 至25
福石女子青年團	昭和六年二月十一日	福石小學校內	36	—	自16 至25
白潮女子青年團	同　二年四月二十四日	潮見小學校內	50	—	自15 至25
戸尾女子青年團	同　三年一月十五日	戸尾小學校內	17	—	自14 至25
八幡女子青年團	同　六年三月六日	八幡小學校內	40	—	自16 至25
保立女子青年團	同　二年七月三十一日	保立小學校內	23	—	自15 至25
佐世女子青年團	大正九年十月	佐世小學校內	36	.05	自14 至25
西大久保女子青年團	昭和七年七月三日	西大久保町	13	.10	自17 至20
琴平女子青年團	大正五年七月二十三日	琴平小學校內	35	—	自16 至27
赤崎女子青年團	同　十三年十月五日	赤崎小學校內	43	—	自16 至26
庵浦女子青年團	昭和六年二月十五日	庵浦小學校內	15	.05—.03	自14 至25

第六三　少　年　團

昭和十一年三月三十一日現在

名稱	創立年月日	事務所所在地	團員數	團員一人負擔月額	團員年齡
小佐世保博愛少年團	大正十二年十月三十一日	小佐世保免	9	錢 .05	自10 至15
高天町少年團	同　十四年六月二十八日	高天町	12	—	自11 至14
島地町少年團	同　十三年十一月二十三日	島地町	21	.10	自 9 至16
佐世保自治少年團	同　十三年九月二十三日	島瀬町	22	.10	自 9 至18
佐世保青年健兒隊	昭和五年二月十一日	同	21	.10	自18
名切町少年團	大正十一年一月二十九日	名切町	20	.05	自11 至18
谷郷町少年團	同　十三年十月十五日	谷郷町	8	.10	自11 至16
清水石坂少年修養團	同　十年十一月二十五日	清水町	15	.05	自11 至16
琴平千鳥少年團	同　十二年四月一日	金比良町	25	.10	自10 至15
小島少年團	同　十四年四月一日	赤崎免	45	—	自 8 至11
小島少年健兒隊	昭和五年十月十七日	同	33	.05	自11 至15

第六四　青年學校

年次	校數	教員				在籍生徒		入學者		卒業者		退學者	
		有資格	無資格	指導員	計	男	女	男	女	男	女	男	女
昭和十年	5	48	1	8	57	258	222	239	161	43	98	175	30

第六五　青年訓練所

年次	所數	所員			在籍生徒	入所者	終了者	退所者
		主事	指導員	計				
昭和十年	—	—	—	—	—	—	—	—
同　九年	4	4	34	38	225	220	22	114
同　八年	3	3	24	27	198	107	31	50
同　七年	4	4	38	42	257	185	26	90
同　六年	4	4	46	50	259	135	43	66
同　五年	4	4	42	46	396	210	25	118
同　四年	4	4	45	49	393	381	27	72
同　三年	4	4	44	48	413	262	30	137
同　二年	5	5	44	49	386	282	35	176
同　元年	5	5	21	26	401	1,036	94	635

第四編

兵事

第四編　兵　事

第六六　現役軍人　四月一日現在

年次	陸軍 在營					陸軍 在鄉			陸軍 合計	海軍							總計
	將校	准士官	下士	兵卒	計	歸休	未入營	計		將校	准士官	下士	兵卒	歸休	未入營	計	
昭和十年……	7	6	21	148	182	10	1	11	193	53	34	48	121	—	—	256	449
同九年……	7	5	19	138	169	13	2	15	184	51	31	45	94	—	—	222	406
同八年……	6	2	16	149	173	4	5	9	182	44	29	43	56	—	—	172	354
同七年……	5	3	15	168	191	11	7	18	209	44	25	41	52	—	—	162	371
同六年……	4	5	15	167	191	14	8	22	213	46	25	47	70	—	—	188	401
同五年……	4	3	13	153	173	15	20	35	208	43	24	49	60	—	12	188	396
同四年……	5	1	16	146	168	11	14	25	193	40	19	37	70	—	—	166	359
同三年……	6	4	16	126	152	15	6	21	173	34	13	43	43	1	5	139	312
同二年……	5	4	14	128	151	69	6	75	226	31	12	38	45	6	—	132	358
同元年……	3	—	14	107	124	59	6	65	189	24	12	36	35	3	—	110	299

第六七　在鄉軍人ノ一　（陸軍）　四月一日現在

年次	豫備						後備						第一補充	第二補充	第一國民兵	總計
	佐官	尉官	准士官	下士	兵卒	計	佐官	尉官	准士官	下士	兵卒	計				
昭和十年……	—	30	9	53	442	534	1	26	13	62	1,022	1,124	2,494		326	4,478
同九年……	1	29	6	49	430	515	1	27	10	57	977	1,072	2,376		301	4,264
同八年……	—	30	8	48	427	513	2	27	5	55	968	1,057	2,209		268	4,047
同七年……	—	24	6	32	404	466	2	29	4	51	843	929	2,240		316	3,951
同六年……	1	12	7	31	486	537	1	30	3	54	822	910	1,812		336	3,595
同五年……	2	15	5	28	362	412	—	28	4	51	813	896	1,773		335	3,416
同四年……	2	10	4	23	373	412	—	29	6	60	820	915	1,722		316	3,365
同三年……	2	15	2	17	301	337	—	25	6	76	890	997	1,674		298	3,306
同二年……	2	18	—	32	355	407	—	19	6	69	724	818	1,653		296	3,174
同元年……	2	20	1	27	306	356	—	12	4	58	641	715	1,323		257	2,651

第六八　在郷軍人ノ二

在現日一月四（軍海）

年次	後備							前備							第一補充	第二補充	第一國民兵	總計
	將官	佐官	尉官	准士官	下士	兵卒	計	將官	佐官	尉官	准士官	下士	兵卒	計				
昭和十年	—	1	3	5	45	46	100	1	2	11	1	3	35	53	1		128	282
同九年	—	1	3	4	41	40	89	1	2	12	—	—	33	48	—		110	247
同八年	—	1	4	3	33	33	74	1	2	12	1	—	28	44	—		85	203
同七年	—	3	5	3	45	35	89	1	1	10	1	—	29	42	1		69	201
同六年	—	3	6	5	35	24	73	—	—	11	1	—	40	52	2		49	176
同五年	1	1	5	3	37	31	78	—	2	10	2	—	33	47	1		37	163
同四年	2	—	7	3	24	22	58	—	—	7	2	—	35	44	1		23	126
同三年	—	—	5	2	14	30	51	—	—	7	2	5	33	47	—	—	—	98
同二年	—	—	17	1	23	25	66	1	—	16	1	—	24	42	—	—	—	108
同元年	1	2	6	2	27	29	67	—	—	3	—	—	22	25	—	—	—	92

第六九　志願人軍

年次	陸軍												海軍				總計	
	士官候補生		地方幼年學校		砲兵工科學校		幹部候補生		現役		計		兵學校		機關學校			
	志願	合格	志願	合格	志願	合格	志願	合格	志願	合格	志願	合格	志願	合格	志願	合格	志願	合格
昭和十年	21	—	8	—	4	—	19	9	20	6	72	15	?	?	?	?	120	18
同九年	18	—	7	—	4	1	14	7	21	11	64	19	?	?	?	?	109	28
同八年	18	—	14	—	7	—	15	7	16	9	70	16	?	?	?	?	123	21
同七年	16	1	4	—	5	5	9	9	18	7	52	22	26	1	19	1	198	35
同六年	12	—	1	—	10	6	17	17	5	3	45	26	28	2	16	—	157	29
同五年	6	—	7	—	3	1	13	13	6	3	35	17	29	—	20	—	118	21
同四年	12	—	2	—	6	4	9	9	5	3	34	16	27	1	11	1	111	21
同三年	21	—	6	—	6	—	10	10	2	1	45	11	30	2	19	2	127	20
同二年	22	—	5	—	3	—	6	6	3	2	39	8	12	1	12	1	83	14
同元年	6	—	1	—	—	—	10	10	5	2	22	12	14	—	9	2	66	18

昭和三年ヨリ一年志願兵ヲ幹部候補生ニ改ム

軍人志願（續）

年次	海軍										總計	
	兵學校		機關學校		經理學校		現役		計			
	志願	合格	志願	合格	志願	合格	志願	合格	志願	合格	志願	合格
昭和十年	?	?	?	?	?	?	48	3	48	3	120	18
同九年	?	?	?	?	?	?	46	9	46	9	109	28
同八年	?	?	?	?	?	?	53	5	53	5	123	21
同七年	26	1	19	1	7	—	94	11	146	13	198	35
同六年	28	2	16	—	12	—	56	1	112	3	157	29
同五年	29	—	20	—	6	—	28	4	83	4	118	21
同四年	27	1	11	1	5	—	34	3	77	5	111	21
同三年	30	2	19	2	11	—	22	5	82	9	127	20
同二年	12	1	12	1	8	1	12	3	44	6	83	14
同元年	14	—	9	2	5	—	16	4	44	6	66	18

第七〇　壯丁檢査成績ノ一

年次	壯丁總數	受驗者 合格				受驗者 不合格					合計	無故不參	壯丁百ニ付合格
		甲	一乙	二乙	計	丙	丁	選兵上徵集ニ適セザル者	計	延期			
昭和十年	584	166	67	114	347	214	22	80	316	1	317	—	59.4
同九年	622	154	63	133	350	241	31	83	355	—	355	—	56.3
同八年	515	153	72	96	321	175	19	64	258	—	258	—	62.3
同七年	587	143	59	117	319	229	39	72	340	—	340	—	54.3
同六年	579	156	66	125	347	190	41	84	315	1	316	—	59.9
同五年	523	157	56	111	324	178	21	63	262	—	262	2	62.0
同四年	541	167	68	126	361	158	21	98	277	1	278	—	66.7
同三年	510	189	67	108	364	117	29	115	261	—	261	32	71.4
同二年	492	143	83	111	337	143	12	109	264	—	264	1	68.5
同元年	352	115	54	98	267	76	9	80	165	—	165	1	61.8

第七一 壯丁檢査成績ノ二

年次	終決處分人員							假決處分人員										除外			總計
								延期					猶豫								
	現役	第一補充	第二補充	要員超過	徴集免除	兵役免除	計	公權停止	所在不明	戍種	其他	計	在學	外國在留	貧	計	合計	現役	重罪	計	
昭和十年……	123	153	80	—	218	25	599	10	10	1	4	25	133	18	—	151	176	23	—	23	798
同九年……	107	169	83	—	259	32	650	13	8	—	3	24	140	15	—	155	179	17	—	17	846
同八年……	98	154	64	—	193	19	528	12	10	—	2	24	141	19	—	160	184	9	—	9	721
同七年……	95	152	72	—	229	39	587	9	11	—	2	22	127	15	—	132	154	4	—	4	745
同六年……	87	139	84	—	192	43	545	5	11	1	1	18	130	17	—	147	165	14	—	14	724
同五年……	105	150	63	—	179	21	518	7	12	—	2	21	102	9	—	111	132	7	1	8	658
同四年……	114	166	98	—	178	21	577	6	12	1	2	21	64	5	—	69	90	13	—	13	680
同三年……	105	145	133	—	234	31	648	7	17	—	37	61	—	4	—	4	65	11	—	11	724
同二年……	67	102		52	256	12	489	4	15	—	9	28	—	3	—	3	31	8	—	8	528
同元年……	65	101		9	156	9	340	7	10	3	5	25	—	3	1	4	29	4	—	4	373

第七二 徴集人員

年次	陸軍																			
	步兵		騎兵		砲兵		工兵		輜重兵		輜重輸卒		飛行兵		看護卒		磨工卒		電信兵	
	現	補	現	補	現	補	現	補	現	補	現	補	現	補	現	補	現	補	現	補
昭和十年……	45	60	3	—	32	21	—	—	—	—	7	59	2	6	1	—	—	—	3	—
同九年……	40	68	1	—	25	36	—	—	—	—	8	48	6	12	6	2	1	—	2	—
同八年……	32	59	—	—	15	14	—	—	10	7	9	51	10	15	2	1	—	—	5	6
同七年……	45	69	7	6	9	10	—	—	—	—	9	50	8	15	3	1	—	—	—	—
同六年……	31	61	—	—	22	18	—	—	—	—	7	41	—	—	8	6	—	—	4	6
同五年……	49	70	—	—	13	9	—	—	10	7	8	46	10	17	2	—	—	—	—	—
同四年……	46	70	10	4	17	14	1	—	—	—	9	45	—	—	8	5	—	—	4	6
同三年……	43	69	—	—	23	13	8	6	—	1	8	42	8	13	2	—	—	—	—	—
同二年……	27	35	1	—	17	15	5	3	—	—	8	38	4	7	5	4	—	—	1	—
同元年……	25	42	2	—	14	10	—	—	4	3	7	34	2	7	5	2	—	—	2	3

徴集人員 (續)

年次	陸軍						海軍												總計		
	戰車兵		鐵道兵		計		水兵		機關兵		看護兵		主計兵		航空兵		計				
	現	補	現	補	現	補	現	補	現	補	現	補	現	補	現	補	現	補	現	補	計
昭和十年……	5	7	—	—	100	153	15	—	5	—	—	—	1	—	2	—	23	—	123	153	276
同九年……	1	3	—	—	90	169	7	—	9	—	—	—	—	—	1	—	17	—	107	169	276
同八年……	—	—	—	—	83	153	9	1	4	—	—	—	2	—	—	—	15	1	98	154	252
同七年……	—	—	—	—	81	151	9	1	5	—	—	—	—	—	—	—	14	1	95	152	247
同六年……	3	6	—	—	75	138	8	1	2	—	—	—	2	—	—	—	12	1	87	139	226
同五年……	1	—	—	—	93	149	7	1	3	—	—	—	2	—	—	—	12	1	105	150	255
同四年……	5	8	—	—	100	152	8	1	4	—	—	—	2	—	—	—	14	1	114	153	267
同三年……	—	—	—	—	92	144	9	1	4	—	—	—	—	—	—	—	13	1	105	145	250
同二年……	—	—	—	—	68	102	5	—	3	—	—	—	—	—	—	—	8	—	76	102	178
同元年……	—	—	—	—	61	101	—	—	6	—	—	—	—	—	—	—	6	—	67	101	168

第七三 壯丁學力程度

年次	大學卒業者	高等學校卒業及同學校卒業者	中學校卒業及同學校卒業者	高等小學校卒業及同學校卒業者	尋常小學校卒業者	尋常小學校ヲ卒業セザル者			計	壯丁百ニ付尋常小學校卒業者以上ノ小學校卒業者
						尋常小學校退學途者	不就學			
							讀書算術ヲ爲シ得ル者	讀書算術ヲ爲シ得ザル者		
昭和十年……	13	37	111	360	56	5	—	2	584	98.8
同九年……	19	30	152	343	58	13	2	5	622	96.8
同八年……	3	22	80	331	62	16	—	1	515	96.7
同七年……	2	15	117	367	66	20	—	—	587	96.6
同六年……	3	20	84	382	64	22	3	1	579	95.5
同五年……	—	6	81	347	71	17	—	1	523	96.6
同四年……	—	2	62	364	79	30	3	1	541	93.7
同三年……	—	1	53	347	88	16	2	3	510	95.9
同二年……	—	2	75	309	83	20	1	2	492	95.3
同元年……	—	12	42	197	78	18	3	2	352	93.5

第七四　壯丁身長

年次	受驗人員	五尺七寸以上	五尺四寸以上	五尺一寸以上	五尺一寸未滿	測尺不能	平均身長
							尺
昭和十年……	584	8	151	358	64	3	5.33
同九年……	622	4	153	381	82	2	5.31
同八年……	515	4	142	315	53	1	5.33
同七年……	587	3	148	367	69	—	5.32
同六年……	579	2	133	352	88	4	5.31
同五年……	523	5	130	316	67	5	5.22
同四年……	541	8	113	349	71	—	5.26

年次	受驗人員	五尺六寸以上	五尺四寸以上	五尺二寸以上	五尺以上	四尺八寸以上	四尺八寸未滿	測尺不能	平均身長
同三年……	510	27	132	197	133	18	1	2	5.32
同二年……	492	37	135	206	97	14	—	3	5.32
同元年……	352	18	89	154	73	18	—	—	5.34

昭和四年ヨリ上欄ノ如ク改ム

第七五　壯丁花柳病及トラホーム

年次	檢查人員	花柳病患者	トラホーム患者	檢查總員百中 花柳病	檢查總員百中 トラホーム
昭和十年……	584	7	53	1.20	9.08
同九年……	622	12	61	1.93	9.81
同八年……	515	9	47	1.75	9.13
同七年……	587	13	64	2.21	10.90
同六年……	579	5	60	0.86	10.36
同五年……	523	12	45	2.29	8.60
同四年……	541	12	64	2.22	11.83
同三年……	510	7	73	1.37	14.31
同二年……	492	2	40	0.41	8.13
同元年……	352	13	48	3.69	13.64

第五編

神社及宗教

第五編　神社及宗教

第七六　神社

在現日一十三月二十

年次	官幣社		國幣社		縣社		鄉社		村社		無格社		境内無格社		合計	
	社	神職	社	神職	社	神職	社	神職	社	神職	社	神職	社	神職	社	神職
昭和十年……	—	—	—	—	1	2	—	—	2	1	19	2	6	—	28	5
同九年……	—	—	—	—	1	2	—	—	2	1	19	2	6	—	28	5
同八年……	—	—	—	—	1	2	—	—	2	1	19	2	6	—	28	5
同七年……	—	—	—	—	1	2	—	—	2	1	19	2	6	—	28	5
同六年……	—	—	—	—	—	—	1	2	2	1	19	2	6	—	28	5
同五年……	—	—	—	—	—	—	1	2	2	1	19	2	6	—	28	5
同四年……	—	—	—	—	—	—	1	2	2	1	19	2	6	—	28	5
同三年……	—	—	—	—	—	—	1	2	2	1	17	2	6	—	26	5
同二年……	—	—	—	—	—	—	—	—	3	3	17	2	6	—	26	5
同元年……	—	—	—	—	—	—	—	—	1	2	5	—	6	—	12	2

昭和七年十二月二十六日鄉社ヲ縣社ニ昇格ス

第七七　神道教會及神導職

在現日一十三月二十

年次	稻荷教		黒住教		御嶽教		金光教		天理教		神理教		其ノ他		合計	
	教會	神導職	教會	神導職	教會	神導職	教會	神導職	教會	神導職	教會	神導職	教會	神導職	教會	神導職
昭和十年……	—	—	—	—	2	4	3	4	18	81	4	9	3	6	30	104
同九年……	1	4	—	—	2	5	3	4	18	73	4	8	2	4	30	98
同八年……	1	4	—	—	2	5	3	5	20	83	4	9	—	—	30	106
同七年……	1	4	—	—	2	4	2	4	20	101	4	5	—	—	29	118
同六年……	1	4	—	—	2	5	2	3	19	80	3	4	—	—	27	96
同五年……	1	3	—	—	1	2	2	3	19	62	3	3	—	—	26	73
同四年……	1	4	—	—	1	1	2	3	19	54	3	3	—	—	26	65
同三年……	1	4	1	1	1	1	2	4	17	42	3	3	1	1	26	56
同二年……	1	3	1	1	—	—	2	4	17	38	2	2	1	1	24	49
同元年……	—	—	1	1	—	—	1	4	17	36	1	2	1	2	21	45

第七八　寺院僧侶及檀家

在現日一十三月二十

年次	臨済宗			眞言宗			天台宗			浄土宗		
	寺院	僧侶	檀家	寺院	僧侶	檀家	寺院	僧侶	檀家	寺院	僧侶	檀家
昭和十年……	2	7	534	5	16	1.094	1	2	30	2	9	770
同九年……	2	9	519	5	15	1.093	1	1	30	2	9	770
同八年……	2	7	510	5	15	1.112	1	2	93	2	10	650
同七年……	2	7	500	5	15	1.096	1	2	85	2	8	650
同六年……	2	7	606	5	18	1.100	—	—	—	2	8	550
同五年……	2	7	577	5	17	1.083	—	—	—	2	9	600
同四年……	2	6	500	5	16	1.103	—	—	—	2	8	700
同三年……	2	7	560	5	18	1.102	—	—	—	2	10	800
同二年……	2	7	520	5	18	1.104	—	—	—	2	10	830
同元年……	2	7	600	3	11	410	—	—	—	2	9	800

寺院僧侶及檀家（續）

年次	曹洞宗			眞言宗			日蓮宗			合計		
	寺院	僧侶	檀家	寺院	僧侶	檀家	寺院	僧侶	檀家	寺院	僧侶	檀家
昭和十年……	2	14	952	6	28	3.076	1	8	1.000	19	84	7.456
同九年……	2	15	943	6	29	3.013	1	10	1.000	19	88	7.368
同八年……	2	13	928	6	29	3.193	1	10	800	19	86	7.286
同七年……	2	12	935	5	20	2.333	1	12	850	18	76	6.449
同六年……	2	14	935	5	20	2.294	1	9	790	17	76	6.275
同五年……	2	14	880	5	19	2.160	1	8	750	17	74	6.050
同四年……	2	14	875	5	19	2.062	1	7	700	17	70	5.940
同三年……	2	11	1.098	5	21	2.143	1	8	750	17	75	6.453
同二年……	2	11	1.137	5	20	1.993	1	6	750	17	72	6.334
同元年……	2	12	935	5	18	1.903	1	7	700	15	64	5.348

第七九　佛教說教所

在現日一十三月二十

年次	日蓮宗		眞宗		曹洞宗		眞言宗		天臺宗		臨臺宗		合計	
	箇所	僧侶	箇所	僧侶	箇所	僧侶	箇所	僧侶	箇所	僧侶	箇所	僧侶	箇所	僧侶
昭和十年……	3	6	12	29	3	5	7	13	2	2	—	—	27	55
同九年……	3	7	11	25	3	6	7	13	2	2	—	—	26	53
同八年……	3	7	11	26	3	5	8	11	2	2	—	—	27	51
同七年……	3	5	12	34	3	6	8	11	2	3	—	—	28	59
同六年……	3	6	12	34	3	6	8	11	2	2	—	—	28	59
同五年……	3	7	11	32	3	5	7	17	2	2	—	—	26	63
同四年……	3	7	10	28	3	5	6	9	2	3	1	2	25	54
同三年……	3	7	10	29	3	6	6	8	1	1	—	—	23	51
同二年……	3	5	10	27	3	6	5	6	1	1	—	—	22	45
同元年……	3	3	9	23	1	4	3	4	1	1	—	—	17	35

第八〇　基督教會・宣布者及信徒

在現日一十三月二十

教派名	會堂及講議所	宣布者							信徒		
		內國人		外國人		計					
		男	女	男	女	男	女	計	男	女	計
聖心天主堂公教會	1	2	—	—	—	2	—	2	1.334	1.115	2.449
日本基督教會	1	1	—	—	—	1	—	1	40	56	96
日本聖公會	1	1	—	—	—	1	—	1	20	24	44
バプテスト教會	1	1	—	—	—	1	—	1	8	10	18
救世軍佐世保小隊	1	1	1	—	—	1	1	2	83	30	113
日本メソヂスト教會	1	1	—	—	—	1	—	1	76	60	136
計	6	7	1	—	—	7	1	8	1.561	1.295	2.856
昭和九年……	6	6	1	—	—	6	1	7	1.189	1.095	2.284
同八年……	6	6	1	—	—	6	1	7	967	919	1.886
同七年……	6	7	—	—	—	7	—	7	895	854	1.749
同六年……	6	6	—	—	—	6	—	6	771	732	1.503
同五年……	6	6	1	—	—	6	1	7	742	694	1.436
同四年……	6	6	—	1	—	7	—	7	688	531	1.219
同三年……	6	6	1	1	—	7	1	8	596	474	1.070
同二年……	6	6	1	1	—	7	1	8	625	551	1.176
同元年……	6	6	—	1	—	7	—	7	514	442	956

第六編

社會事業

第六編　社會事業

第一八　市營住宅ノ一　十二月三十一日現在

年次	位置	構造	棟數	戸數	宅地坪數	建物坪數	間數	疊數	一ケ月借家料	一戸平均 間數	疊數	宅地坪	建坪	借家料
					坪	坪		枚	円		枚	坪	坪	円
昭和十年…	今福町	木造スレート葺	46	103	3.103	1.099	259	1.161.00	814	2.51	11.27	30.13	10.67	7.89
同　九年…	今福町	木造スレート葺	46	103	3.103	1.099	259	1.161.00	914	2.51	11.27	30.13	10.67	8.87
同　八年…	今福町	木造スレート葺	46	103	3.103	1.099	259	1.161.00	914	2.51	11.27	30.13	10.67	8.87
同　七年…	今福町	木造スレート葺	46	103	3.103	1.099	259	1.161.00	914	2.51	11.27	30.13	10.67	8.87
同　六年…	今福町	木造スレート葺	46	103	3.103	1.099	259	1.161.00	914	2.51	11.27	30.13	10.67	8.87
同　五年…	今福町	木造スレート葺	42	99	2.781	1.009	243	1.081.50	849	2.45	10.92	28.10	10.19	8.58
同　四年…	今福町	木造スレート葺	42	99	2.781	1.009	243	1.081.50	849	2.45	10.92	28.10	10.19	8.58
同　三年…	今福町	木造スレート葺	42	99	2.781	1.009	243	1.081.50	849	2.45	10.92	28.10	10.19	8.58
同　二年…	今福町	木造スレート葺	42	99	2.781	1.009	243	1.081.50	897	2.45	10.92	28.10	10.19	9.06
昭和十年…	赤崎田町	木造瓦葺	1	1	41	23	6	19.50	22	6.00	19.50	41.00	23.00	22.00
同　九年…	赤崎田町	木造瓦葺	1	1	41	23	6	19.50	22	6.00	19.50	41.00	23.00	22.00
同　八年…	赤崎田町	木造瓦葺	1	1	41	23	6	19.50	22	6.00	19.50	41.00	23.00	22.00
同　七年…	赤崎田町	木造瓦葺	1	1	41	23	6	19.50	22	6.00	19.50	41.00	23.00	22.00
同　六年…	赤崎田町	木造瓦葺	1	1	41	23	6	19.50	22	6.00	19.50	41.00	23.00	22.00
同　五年…	赤崎田町	木造瓦葺	2	2	82	47	12	41.00	59	6.00	20.50	41.00	23.50	29.50
同　四年…	赤崎田町	木造瓦葺	2	2	82	47	12	41.00	59	6.00	20.50	41.00	23.50	29.50
同　三年…	赤崎田町	木造瓦葺	2	2	82	47	12	41.00	59	6.00	20.50	41.00	23.50	29.50
同　二年…	赤崎田町	木造瓦葺	2	2	82	47	12	41.00	59	6.00	20.50	41.00	23.50	29.50

第二八　市營住宅ノ二　（在住者職業別）　十二月三十一日現在

年次	海軍々人	海軍々屬	市吏員	海軍職工	教員	大工	其ノ他	計
昭和十年…	13	7	1	62	4	1	10	98
同　九年…	13	6	1	56	3	1	10	90
同　八年…	14	6	1	47	3	1	10	82
同　七年…	12	3	1	50	4	1	21	92
同　六年…	14	3	3	43	5	1	18	87
同　五年…	14	4	4	52	5	—	15	94
同　四年…	21	4	3	53	5	—	14	100
同　三年…	18	4	2	50	5	1	15	95
同　二年…	22	7	3	43	2	1	10	88

第八三　住宅組合　昭和十年十二月三十一日現在

組合名稱	所在地	組合員數	設立許可年月日	出資金額	低利資金借入決定額	建築工竣戸數	未建築戸數
				円	円		
有限責任相互住宅組合	佐世保市役所内	14	大正11.2.20	40.000	30.000	14	—
有限責任田中九商店住宅組合	佐世保市榮町五〇	9	同 11.2.13	17.550	16.000	9	—
有限責任相愛會住宅組合	同　名切免六五二	10	同 11.11.26	19.200	17.500	10	—
有限責任敬友會住宅組合	同　福田町二二三	9	同 11.11.11	17.000	15.500	9	—
有限責任廠友住宅組合	同　八幡町三一	10	同 11.12.26	19.000	17.500	10	—
有限責任倚榮住宅組合	同　宮田町六	9	同 13. 3. 8	18.000	16.800	9	—
有限責任棄交住宅組合	佐世保市役所内	11	同 13. 3. 8	22.000	20.589	11	—
有限責任互助住宅組合	佐世保市小佐世保免二〇二八ノ三	9	同 11. 8.10	19.400	17.000	9	—
有限責任淳友會住宅組合	同　万徳町九六	10	同 11. 7. 7	19.200	17.500	10	—
有限責任工友會住宅組合	同　上矢岳町一〇〇	12	同 11.12.25	20.250	18.500	12	—
有限責任協立會住宅組合	同　花園町四四ノ一	10	同 11.12.26	19.000	17.500	10	—
有限責任臨海住宅組合	同　福石免一三二九	12	同 11.12.25	20.000	18.000	12	—
有限責任親交會住宅組合	同　今福町一三五	9	同 11.10.11	14.200	13.000	9	—
有限責任佐世保共榮住宅組合	同　木場田町八三	13	同 13. 7. 9	27.000	23.500	13	—
有限責任佐世保副善住宅組合	同　祇園町四〇	10	同	24.200	20.300	10	—
有限責任佐世保敬愛住宅組合	同　太田町一〇ノ三	10	同	20.000	17.500	10	—
有限責任佐世保協勵住宅組合	同　長尾町五四	10	同	15.000	13.100	10	—
有限責任佐世保至正住宅組合	同　潮見町四二ノ二	9	同	22.500	18.500	9	—
有限責任佐世保協同會住宅組合	同　中通免二一六九	10	同	20.000	17.100	10	—
有限責任佐世保向上住宅組合	同　太田町一三二ノ二	10	同	20.000	17.500	10	—
有限責任佐世保救互會住宅組合	同　島地町四六	9	同	18.000	15.700	9	—
合有限責任佐世保一壽住宅組合	同　本島町一〇四	10	昭和 5.7.18	16.000	15.000	10	—
有限責任佐世保十一會住宅組合	同　金比良町二一八	11	同	16.000	15.000	11	—
有限責任佐世保相愛住宅組合	同　木場田町一二六	10	同	17.448	15.000	10	—
有限責任佐世保昭和住宅組合	同　小佐世保免二一七	10	同	16.000	15.000	10	—
有限責任佐世保曉黎住宅組合	同　下京町一〇	10	同 7. 12.10	10.000	10.000	10	—
有限責任佐世保建友住宅組合	同　赤崎免一三八九	10	同	10.000	10.000	10	—
有限責任佐世保松榮住宅組合	同　保立町六九	10	同	10.000	10.000	10	—
有限責任佐世保兵機住宅組合	同　金比良町四五三	10	同	10.000	10.000	10	—
有限責任佐世保七慶住宅組合	同　石坂町六六	10	昭和7.12.21	10.000	10.000	10	—

住宅組合（續）

組合名稱	所在地	組合員數	設立許可年月日	出資金額	低利資金借入決定額	建築工竣戸數	未建築戸數
				円			
有限責任佐世保親久住宅組合	佐世保市小佐世保免二〇八七	10	昭和7.12.21	10.000	10.000	10	—
有限責任佐世世吉報住宅組合	同　金比良町四二二	10	同	10.000	10.000	10	—
有限責任佐世保七壽住宅組合	同　福石免一〇二八	10	同	10.000	10.000	10	—
有限責任佐世保旭會住宅組合	同　福石免六三四	10	同 7. 12.27	10.000	10.000	10	—
有限責任自彊住宅組合	同　太田町六五	10	大正13.7.10	20.000	18.800	10	—
有限責任橘住宅組合	同　高天町一六四	11	同	20.000	18.800	11	—
有限責任佐世保機友住宅組合	同　松川町五一	10	昭和 8.2.24	10.000	10.000	10	—
有限責任佐世保九三住宅組合	同　宮田町一七	10	同 8. 5. 18	10.000	10.000	10	—
有限責任海光住宅組合	同　島地町海軍用地内	11	同 10.1 .17	17.100	17.100	11	—
有限責任佐世保睦住宅組合	同　金比良町二一六	10	同 10.11.26	12.000	12.000	—	10
有限責任佐世保新興住宅組合	同　俵町二五六	8	同	8.000	8.000	—	8
有限責任佐世保共和住宅組合	同　泉町三〇	7	同	7.000	7.000	—	7
有限責任佐世保努力住宅組合	同　小佐世保免二二七	8	同	8.700	8.700	—	8
有限責任佐世保明和住宅組合	同　濱田町二一	8	同	8.000	8.000	—	8
有限責任佐世保迎陽住宅組合	同　赤崎免二四二八	14	同	14.000	14.000	—	14
計		453		721.748	660.989	398	55

第八四　市營職業紹介所ノ一（求職者年齡別ノ一）　昭和十年

月	次	十二歳以上十五歳未滿	十五歳以上十八歳未滿	十八歳以上二十歳未滿	二十歳以上二十五歳未滿	二十五歳以上三十歳未滿	三十歳以上三十五歳未滿	三十五歳以上四十歳未滿	四十歳以上四十五歳未滿	四十五歳以上五十歳未滿	五十歳以上六十歳未滿	六十歳以上七十歳未滿	七十歳以上	計
一月	男	2	254	108	315	229	89	29	7	4	9	—	—	1.046
	女	—	15	14	40	16	4	3	1	1	3	—	—	97
二月	男	—	572	115	282	250	123	58	10	2	7	—	—	1.419
	女	—	17	29	35	11	2	1	2	1	1	1	—	100
三月	男	—	19	142	354	179	63	17	6	4	3	—	—	787
	女	15	36	23	31	18	6	2	1	—	2	—	—	134
四月	男	—	25	61	139	110	55	20	4	3	1	—	—	418
	女	—	28	38	42	15	3	—	1	—	1	—	—	128
五月	男	—	24	21	96	85	40	15	7	4	8	1	—	301
	女	1	16	32	42	12	6	3	7	2	2	—	—	123
六月	男	—	18	37	91	63	22	7	9	3	3	—	—	253
	女	—	12	20	38	14	2	3	1	2	1	1	—	94
七月	男	—	23	24	69	50	20	8	7	2	3	1	—	207
	女	—	37	19	28	5	4	4	2	3	2	—	—	104
八月	男	—	43	40	100	86	35	19	10	14	8	—	—	355
	女	2	28	35	40	9	2	—	1	1	1	—	—	119

市營職業紹介所ノ一　（求職者年齢別ノ一）（續）

月次		十二歳以上十五歳未滿	十五歳以上十八歳未滿	十八歳以上二十歳未滿	二十歳以上二十五歳未滿	二十五以上三十歳未滿	三十歳以上三十五歳未滿	三十五以上四十歳未滿	四十歳以上四十五歳未滿	四十五以上五十歳未滿	五十歳以上六十歳未滿	六十歳以上七十歳未滿	七十歳以上	計
九月	男	—	11	43	179	100	34	9	8	3	1	1	—	389
	女	—	21	29	37	16	10	2	1	1	—	—	—	118
十月	男	—	7	8	26	30	7	6	2	4	6	1	—	97
	女	—	12	19	12	4	1	3	3	1	2	2	—	59
十一月	男	—	89	110	204	215	111	41	5	3	5	1	—	784
	女	—	17	26	33	13	1	1	1	—	1	—	—	93
十二月	男	—	40	52	114	105	61	21	—	—	1	—	—	394
	女	—	3	16	12	1	1	—	—	—	1	—	—	34
全年	男	2	1.125	761	1.969	1.502	660	250	75	46	55	5	—	6.459
	女	18	242	300	390	134	42	22	21	12	18	4	—	1.203
	計	20	1.367	1.061	2.359	1.636	702	272	96	58	73	9	—	7.653

第八五　市營職業紹介所ノ二　（求職者年齢別ノ二）

年次		十二歳以上十五歳未滿	十五歳以上十八歳未滿	十八歳以上二十歳未滿	二十歳以上二十五歳未滿	二十五以上三十歳未滿	三十歳以上三十五歳未滿	三十五以上四十歳未滿	四十歳以上四十五歳未滿	四十五以上五十歳未滿	五十歳以上六十歳未滿	六十歳以上七十歳未滿	七十歳以上	計
昭和九年	男	168	879	749	1.772	1.084	599	189	84	49	34	5	—	5.522
	女	33	450	350	419	93	52	48	15	15	32	4	—	1.502
	計	201	1.329	1.099	2.182	1.177	561	237	99	64	66	9	—	7.024
同八年	男	120	551	266	736	605	335	195	147	56	70	17	—	3.098
	女	63	219	299	612	136	60	39	30	16	26	2	—	1.502
	計	183	770	565	1.348	741	395	234	177	72	96	19	—	4.600
同七年	男	10	546	292	891	567	416	264	176	120	97	21	—	3.400
	女	17	265	312	474	98	50	25	29	18	15	4	—	1.307
	計	27	811	604	1.365	665	466	289	205	138	112	25	—	4.707
同六年	男	109	392	219	603	472	276	225	115	128	152	28	—	2.719
	女	35	114	223	306	61	37	30	15	8	15	4	—	848
	計	144	506	442	909	533	313	255	130	136	167	32	—	3.567
同五年	男	7	650	258	616	459	251	147	82	33	54	11	—	2.568
	女	10	188	217	283	53	24	10	11	13	19	2	—	830
	計	17	838	475	899	512	275	157	93	46	73	13	—	3.398
同四年	男	8	747	246	506	360	214	141	90	52	64	7	—	2.435
	女	2	103	195	209	44	13	19	5	6	14	1	—	611
	計	10	850	441	715	404	227	160	95	58	78	8	—	3.046
同三年	男	4	310	570	388	362	198	103	82	40	51	9	—	2.117
	女	3	90	123	150	54	23	6	9	14	8	2	—	482
	計	7	400	693	538	416	221	109	91	54	59	11	—	2.599
同二年	男	1	749	177	456	388	168	95	68	44	41	14	—	2.201
	女	4	104	148	152	38	8	8	9	6	3	—	—	480
	計	5	853	325	608	426	176	103	77	50	44	14	—	2.681
同元年	男	219	671	133	371	325	160	96	52	48	38	5	—	2.118
	女	22	184	82	125	50	41	11	12	14	5	—	—	546
	計	241	855	215	496	375	201	107	64	62	43	5	—	2.664

第八六　市營職業紹介所ノ三　（求人及紹介數.求職及就職）　昭和十年

		求人數 男	求人數 女	求人數 計	紹介數 男	紹介數 女	紹介數 計	求人百人對紹介ニル	求職 男	求職 女	求職 計	就職 男	就職 女	就職 計	就職百分比
工業及鑛業	製絲	5	2	7	6	—	6	86	5	1	6	5	—	5	83
	紡織	6	1	7	6	—	6	86	6	—	6	6	—	6	100
	染色	13	—	13	5	—	5	38	5	—	5	5	—	5	100
	被服身具	21	4	25	2	—	2	8	7	3	10	—	—	—	—
	機械器具	227	5	232	297	—	297	128	1.513	60	1.573	189	5	194	12
	電氣瓦斯	201	—	201	513	—	513	255	1.276	—	1.276	191	—	191	15
	金屬工業	191	—	191	112	—	112	59	474	5	479	94	1	95	20
	船舶車輛	52	—	52	—	—	—	—	431	—	431	28	—	28	6
	製薬	—	—	—	—	—	—	—	—	—	—	—	—	—	—
	肥料	—	—	—	—	—	—	—	—	—	—	—	—	—	—
	製紙	3	2	5	—	—	—	—	—	—	—	—	1	1	—
	製版印刷	28	—	28	35	—	35	125	65	—	65	10	—	10	15
	食料品	2	—	2	—	—	—	—	—	—	—	—	—	—	—
	嗜好品	15	—	15	1	—	1	7	2	—	2	1	—	1	50
	採鑛冶金	7	—	7	—	—	—	—	—	—	—	—	—	—	—
	其ノ他	137	22	159	226	10	236	148	903	145	1.048	88	17	105	10
	計	908	36	944	1.203	10	1.213	1284	687	214	4.901	617	24	641	13
土木建築	石工	—	—	—	—	—	—	—	4	—	4	—	—	—	—
	大工	62	—	62	29	—	29	47	63	—	63	20	—	20	32
	左官	5	—	5	5	—	5	100	7	—	7	5	—	5	71
	土方日雇	332	27	359	230	3	233	65	306	11	317	157	2	159	50
	其ノ他	—	—	—	—	—	—	—	—	—	—	—	—	—	—
	計	399	27	426	264	3	267	63	380	11	391	182	2	184	47
商業	店員	323	70	393	93	34	127	32	157	64	221	37	16	53	24
	小店員	174	6	180	12	1	13	7	27	7	34	12	—	12	35
	商店雜役	5	—	5	—	—	—	—	3	—	3	—	—	—	—
	飲食店雇人	39	54	93	13	2	15	16	21	4	25	7	3	10	40
	行商	—	—	—	—	—	—	—	—	—	—	—	—	—	—
	其ノ他	4	2	6	3	—	3	50	13	—	13	3	—	3	23
	計	545	132	677	121	37	158	23	221	75	296	59	19	78	26

市營職業紹介所ノ三　（求人及紹介數・求職及就職）　（續）

		求人數			紹介數			求人百對ス紹介	求職			就職			就職百分比
		男	女	計	男	女	計		男	女	計	男	女	計	
農業	農作園藝…	1	1	2	—	—	—	—	—	—	—	—	—	—	—
	其ノ他…	2	—	2	2	—	2	100	2	—	2	2	—	2	100
	計	3	1	4	2	—	2	50	2	—	2	2	—	2	100
水產業	漁撈養殖…	—	—	—	—	—	—	—	—	—	—	—	—	—	—
	其ノ他…	—	—	—	1	—	1	—	1	—	1	—	—	—	—
	計	—	—	—	1	—	1	—	1	—	1	—	—	—	—
通信運輸	船員…	19	—	19	18	—	18	95	22	—	22	15	—	15	68
	鐵道從事員…	—	—	—	—	—	—	—	1	—	1	—	—	—	—
	電鐵從事員…	—	—	—	—	—	—	—	—	—	—	—	—	—	—
	自動車從事員	7	—	7	2	—	2	29	15	2	17	2	—	2	12
	通信從事員…	24	16	40	25	—	25	63	24	16	40	23	15	38	95
	運送業…	1	—	—	1	—	1	100	1	—	1	1	—	1	100
	車夫馬丁…	—	—	—	1	—	1	—	2	—	2	—	—	—	—
	其ノ他…	1	—	1	35	—	35	3.500	2	—	2	—	—	—	—
	計……	52	16	68	82	—	82	121	67	18	85	41	15	56	66
戶內使用人	僕婢…	—	1.024	1.024	—	345	345	34	—	457	457	1	198	199	44
	乳母子守…	—	102	102	—	16	16	16	—	19	19	—	5	5	26
	書生給仕…	18	5	23	17	1	18	78	113	41	154	9	1	10	6
	書生小使…	5	2	7	3	—	3	43	35	2	37	—	—	—	—
	其ノ他…	6	15	21	3	7	10	48	8	17	25	1	4	5	20
	計……	29	1.148	1.177	23	369	392	33	156	536	692	11	208	219	32
雜業	官公吏…	2	—	2	2	—	2	100	3	1	4	3	—	3	75
	教員…	17	—	17	16	—	16	94	16	—	16	16	—	16	100
	事務員…	21	16	37	21	21	42	114	164	90	254	12	5	17	7
	看護人…	1	38	39	—	23	23	59	—	82	82	—	11	11	13
	醫師…	6	1	7	1	1	2	29	1	1	2	1	—	1	50
	藥局員…	—	—	—	2	—	2	—	1	—	1	—	—	—	—
	集金人…	57	17	74	12	2	14	19	22	3	25	5	—	5	20
	配達人…	38	—	38	4	—	4	11	9	—	9	2	—	2	22
	理髮…	4	5	9	1	—	1	11	2	1	3	1	—	1	33
	娛樂場雇人…	1	20	21	—	2	2	10	—	3	3	—	1	1	33
	其ノ他…	87	38	125	369	20	389	311	718	168	886	76	5	81	9
	計……	234	135	369	428	69	497	135	936	349	1.285	116	22	138	11
無希望……		—	—	—	—	—	—	—	—	—	—	—	—	—	—
合計……		2.170	1.495	3.665	2.124	488	2.612	71	6.450	1.203	7.653	1.028	290	1.318	17

市營職業紹介所ノ三　（求人及紹介數・求職及就職）　（續）

年次	求人數			紹介數			求人百對ス紹介	求職			就職			就職百分比
	男	女	計	男	女	計		男	女	計	男	女	計	
昭和九年……	3.812	1.706	5.518	4.414	1.041	5.455	99	5.522	1.502	7.024	1.206	430	1.636	23
同八年……	1.924	1.765	3.689	1.750	1.552	3.302	90	3.098	1.502	4.600	636	570	1.206	26
同七年……	2.091	1.116	3.207	1.672	904	2.576	80	3.400	1.307	4.707	748	456	1.204	26
同六年……	1.695	1.067	2.762	1.462	662	2.124	77	2.719	848	3.567	684	323	1.007	28
同五年……	2.056	1.056	3.112	1.639	675	2.314	74	2.568	830	3.398	737	305	1.042	31
同四年……	1.967	787	2.754	1.563	488	2.051	74	2.435	611	3.046	744	213	957	31
同三年……	1.623	742	2.365	1.412	413	1.825	77	2.117	482	2.599	665	162	827	32
同二年……	1.253	671	1.924	1.481	470	1.951	101	2.201	480	2.681	461	201	662	25
同元年……	1.300	955	2.255	1.451	356	1.807	80	2.111	546	2.657	484	191	675	25

第八七　市營職業紹介所ノ四　（求職者本籍別）　昭和十年

府縣別	男	女	計	府縣別	男	女	計	府縣別	男	女	計	府縣別	男	女	計
北海道…	1	1	2	奈良…	1	2	3	山梨…	—	—	—	高知…	19	6	25
東京…	10	1	11	三重…	1	—	1	石川…	—	—	—	福岡…	344	64	408
京都…	1	1	2	愛知…	1	—	1	富山…	4	1	5	大分…	49	13	62
大阪…	10	1	11	靜岡…	—	2	2	鳥取…	5	3	8	佐賀…	2.147	312	2.459
神奈川…	—	1	1	滋賀…	—	1	1	島根…	2	1	3	熊本…	525	75	600
兵庫…	2	2	4	岐阜…	—	—	—	岡山…	2	—	2	宮崎…	46	8	54
長崎…	2.886	614	3.500	長野…	1	—	1	廣島…	13	4	17	鹿兒島…	294	59	353
新潟…	1	1	2	宮城…	1	—	1	岩手…	—	—	—	沖繩…	8	—	8
埼玉…	—	—	—	福島…	—	—	—	山口…	14	8	22	臺灣…	—	—	—
群馬…	5	1	6	青森…	—	—	—	和歌山…	1	2	3	朝鮮…	3	—	3
千葉…	1	—	1	山形…	1	—	1	德島…	5	2	7				
茨城…	—	—	—	秋田…	—	—	—	香川…	9	4	13				
栃木…	2	—	2	福井…	2	2	4	愛媛…	33	11	44	計……	6.450	1.203	7.653

第八八　市營職業紹介所ノ五（求職者教育程度）

		求職者ノ教育程度													
		專門學校程度以上卒業	學程上同校半途退學	中學校女子高等學校卒業	同上學校半途退學	中等程度學校卒業	同上學校半途退學	高等小學校程度學校卒業	同上學校半途退學	尋常小學校卒業	同上學校半途退學	多少文字ヲ解スル	文字ヲ解セザル	夜間中學在學	計
昭和十年	男	29	18	410	243	531	140	4.280	113	586	89	1	3	7	6.450
	女	4	—	171	13	61	3	647	52	218	23	10	1	—	1.203
	計	33	18	581	256	592	143	4.927	165	804	112	11	4	7	7.653
同九年	男	14	9	246	87	644	115	3.695	70	571	40	2	6	23	5.522
	女	—	—	264	25	—	—	759	61	332	34	—	27	—	1.502
	計	14	9	510	112	644	115	4.454	131	903	74	2	33	23	7.024
同八年	男	32	8	108	91	99	53	1.869	116	517	119	—	38	48	3.098
	女	—	—	99	24	22	3	775	72	434	50	—	23	—	1.502
	計	32	8	207	115	121	56	2.644	188	951	169	—	61	48	4.600
同七年	男	38	21	97	85	95	70	1.900	138	737	154	1	42	22	3.400
	女	—	—	81	34	15	11	622	69	380	62	7	26	—	1.307
	計	38	21	178	119	110	81	2.522	207	1.117	216	8	68	22	4.707
同六年	男	6	9	52	69	85	35	1.490	114	568	204	4	47	36	2.719
	女	—	—	61	7	9	—	397	37	267	45	—	25	—	848
	計	6	9	113	76	94	35	1.887	151	835	249	4	72	36	3.567
同五年	男	7	5	99	68	88	46	1.543	87	407	103	5	50	55	2.568
	女	—	—	62	8	17	2	424	37	220	27	2	31	—	830
	計	7	5	161	76	105	48	1.967	124	627	135	7	81	55	3.398
同四年	男	5	1	57	78	53	29	1.590	81	365	100	2	17	57	2.435
	女	—	—	89	9	27	1	266	22	159	18	2	18	—	611
	計	5	1	146	87	80	30	1.856	103	524	118	4	35	57	3.046
同三年	男	9	2	61	83	27	23	1.351	74	336	79	5	22	45	2.117
	女	—	—	51	18	9	—	199	17	136	34	1	17	—	482
	計	9	2	112	101	36	23	1.550	91	472	113	6	39	45	2.559
同二年	男	10	4	25	84	42	37	1.417	106	318	103	7	24	24	2.201
	女	—	—	45	14	3	1	202	20	146	41	2	6	—	480
	計	10	4	70	98	45	38	1.619	126	464	144	9	30	24	2.681
同元年	男	4	11	29	58	42	36	1.306	91	431	84	10	5	4	2.111
	女	—	—	33	14	6	1	222	23	191	38	4	14	—	546
	計	4	11	62	72	48	37	1.528	114	622	122	14	19	4	2.657

第八九　市營職業紹介所ノ六（日雇勞働者求人及紹介數ノ一）

年次	求人數			紹介數			求人百ニ對スル紹介
	男	女	計	男	女	計	
昭和十年……	23.182	4.248	27.430	23.182	4.248	27.430	100.0
同九年……	23.366	4.404	27.770	23.366	4.404	27.770	100.0
同八年……	49.996	9.875	59.871	49.996	9.875	59.871	100.0
同七年……	92.991	15.998	108.989	92.991	15.998	108.989	100.0
同六年……	86.941	14.199	101.140	86.941	14.199	101.140	100.0
同五年……	24.066	5.903	29.969	24.066	5.903	29.969	100.0
同四年……	24.059	5.041	29.100	24.059	5.041	29.100	100.0
同三年……	23.236	5.621	28.857	23.236	5.621	28.857	100.0
同二年……	23.782	4.813	28.595	23.782	4.813	28.595	100.0
同元年……	24.278	5.172	29.450	24.278	5.172	29.450	100.0

昭和六年ヨリ同八年マデ求人數及紹介數著シク增加シタルハ失業救濟事業ヲ開始シタルニ因ル

第九〇　市營職業紹介所ノ七（日雇勞働者求人及紹介數ノ二）　昭和十年

月次	求人數			紹介數			求人百ニ對スル紹介
	男	女	計	男	女	計	
一月……	1.896	337	2.233	1.896	337	2.233	100.0
二月……	1.808	331	2.139	1.808	331	2.139	100.0
三月……	1.961	367	2.328	1.961	367	2.328	100.0
四月……	1.857	369	2.226	1.857	369	2.226	100.0
五月……	1.889	343	2.232	1.889	343	2.232	100.0
六月……	1.795	333	2.128	1.795	333	2.128	100.0
七月……	1.902	338	2.240	1.902	338	2.240	100.0
八月……	1.928	352	2.280	1.928	352	2.280	100.0
九月……	1.733	344	2.077	1.733	344	2.077	100.0
十月……	2.141	401	2.542	2.141	401	2.542	100.0
十一月……	2.122	358	2.480	2.122	358	2.480	100.0
十二月……	2.150	375	2.525	2.150	375	2.525	100.0
全年……	23.182	4.248	27.430	23.182	4.248	27.430	100.0

第九一　市營職業紹介所ノ八（日雇勞働者求職就職ノ一）　昭和十年

月次	求職			就職			就職百分比
	男	女	計	男	女	計	
一月……	2.236	425	2.661	1.896	337	2.233	83.9
二月……	2.161	419	2.580	1.808	331	2.139	82.9
三月……	2.415	511	2.926	1.961	367	2.328	79.6
四月……	2.280	448	2.728	1.857	369	2.226	81.6
五月……	2.502	487	2.989	1.889	343	2.232	74.7
六月……	2.317	474	2.791	1.795	333	2.128	76.2
七月……	2.401	457	2.858	1.902	338	2.240	78.4
八月……	2.319	466	2.785	1.928	352	2.280	81.9
九月……	2.145	433	2.578	1.733	344	2.077	80.6
十月……	2.433	480	2.913	2.141	401	2.542	87.3
十一月……	2.333	430	2.763	2.122	358	2.480	89.8
十二月……	2.265	447	2.712	2.150	375	2.525	93.1
全年……	27.808	5.477	33.285	23.182	4.248	27.430	82.4

第九二　市營職業紹介所ノ九（日雇勞働者.求職.就職ノ二）

年次	求職 男	求職 女	求職 計	就職 男	就職 女	就職 計	就職百分比
	人	人	人	人	人	人	
昭和九年……	28.423	5.495	33.918	23.366	4.404	27.770	81.9
同八年……	55.008	11.720	66.728	49.996	9.875	59.871	89.7
同七年……	97.746	18.250	115.996	92.991	15.998	108.989	94.0
同六年……	91.494	16.326	107.820	86.140	14.075	100.215	92.9
同五年……	28.883	7.541	36.424	24.066	5.903	29.969	82.3
同四年……	28.003	6.617	34.620	24.059	5.041	29.100	84.1
同三年……	25.443	6.650	32.093	23.236	5.621	28.857	89.9
同二年……	26.688	5.945	32.633	23.782	4.813	28.595	87.6
同元年……	30.985	6.598	37.583	24.278	5.172	29.450	78.4

昭和六年ヨリ同八年迄求職及就職者シク増加シタルハ失業救濟事業ヲ開始シタルニ因ル

第九三　市營簡易食堂　昭和十年

場所	食料 朝食	食料 晝食	食料 夕食	食料 一品料理	給食人員 朝食	給食人員 晝食	給食人員 夕食	給食人員 一品料理	給食人員 計
	錢	錢	錢	錢	人	人	人	人	人
佐世保橋々畔……	10	15	15	?	6.123	14.124	8.061	40.851	69.159
昭和九年……	10	15	15	?	6.205	12.175	9.135	40.136	67.651
同八年……	12	15	15	?	6.336	12.715	8.398	38.977	66.426
同七年……	12	15	15	?	5.104	10.601	6.348	39.709	61.762
同六年……	12	15	20	?	4.916	9.679	6.067	43.214	63.876
同五年……	12	15	20	?	6.100	11.430	6.636	40.494	64.660
同四年……	12	15	20	?	6.529	12.124	7.290	53.971	79.914
同三年……	12	15	20	?	5.605	13.637	5.378	60.714	85.334
同二年……	12	15	20	?	7.090	17.301	7.444	54.005	85.840
同元年……	12	15	20	?	9.589	21.023	12.868	56.739	100.219

第九四　市營共同宿泊所

年次	宿泊人員 男	宿泊人員 女	宿泊人員 計	宿泊料一泊ニ付
	人	人	人	錢
昭和十年……	—	—	—	—
同九年……	—	—	—	—
同八年……	—	—	—	—
同七年……	—	—	—	—
同六年……	—	—	—	—
同五年……	—	—	—	—
同四年……	—	—	—	—
同三年……	（職業紹介所内）462	14	476	15
同二年……	487	29	516	15
同元年……	604	12	616	15

昭和四年三月三十一日廢止

第九五　佐世保市公益質屋

年次	名稱	貸出金 金額	貸出金 口數	受戻金 金額	受戻金 口數	流質金 金額	流質金 口數	年末現在 金額	年末現在 口數
		円		円		円		円	
昭和十年……	佐世保市	92.084	21.107	75.016	17.024	2.064	806	31.689	7.181
同九年……	公益質屋	29.788	9.576	22.700	5.551	313	121	16.775	3.904

第九六　佐世保市立診療所ノ一（名稱其ノ他）　昭和十年十二月三十一日現在

名稱	所在地	敷地坪數	建物坪數 病室	建物坪數 其他	病室數	醫師其ノ他 所長	醫師	薬剤師	看護婦	書記	其ノ他	經費 經常	經費 臨時
		坪		坪								円	円
佐世保市立診療所	横尾免2307番地	35	—	30	—	1	1	1	1 見習 2	—	1	18.960	2.800

第九七　佐世保市立診療所ノ二（患者）

年次	前年ヨリ越人員 男	前年ヨリ越人員 女	前年ヨリ越人員 計	入院 男	入院 女	入院 計	退院 男	退院 女	退院 計	死亡 男	死亡 女	死亡 計	年末現在 男	年末現在 女	年末現在 計	外來患者延人員 男	外來患者延人員 女	外來患者延人員 計
昭和十年……	—	—	—	—	—	—	—	—	—	—	—	—	—	—	—	7.651	10.201	17.852
同九年……	—	—	—	—	—	—	—	—	—	—	—	—	—	—	—	4.549	5.393	9.942

第九八　恩賜財團濟生會佐世保診療所ノ一　（名稱其ノ他）

昭和十年十二月三十一日現在

名稱	所在地	敷地坪數	建物坪數 病室	建物坪數 其他	病室數	醫師其ノ他 所長	醫員	藥劑師	看護婦	書記	其ノ他	經費
		坪	坪	坪								円
恩賜財團濟生會佐世保診療所	八幡町66番地	153.48	51.98	24.00	1	1	—	—	2	1	1	7,534

第九九　恩賜財團濟生會佐世保診療所ノ二　（患者）

年次	前年ヨリ越人員 男	女	計	入院 男	女	計	退院 男	女	計	死亡 男	女	計	年末現在 男	女	計	外來患者延人員 男	女	計
昭和十年……	—	—	—	5	7	12	5	6	11	—	1	1	—	—	—	19.692	16.056	35.748
同九年……	1	1	2	2	1	3	3	1	4	—	1	1	—	—	—	19.882	18.336	38.218
同八年……	—	—	—	5	2	7	4	1	5	—	—	—	1	1	2	17.376	12.187	29.563
同七年……	—	—	—	4	2	6	4	2	6	—	—	—	—	—	—	17.786	11.743	29.529
同六年……	—	—	—	1	3	4	1	2	3	—	1	1	—	—	—	14.140	10.579	24.719
同五年……	—	—	—	4	3	7	4	3	7	—	—	—	—	—	—	6.234	4.678	10.913

第一〇〇　佐世保托兒所同朋園ノ一　（名稱其他）　四月三十日現在

名稱	創立年月	所在地	事業	職員 幹事	保姆	助手	敷地建物坪數 敷地	建物	經費	維持方法
							坪	坪	円	
佐世保托兒所同朋園…	大正八年十二月	八幡町	托兒保育	主事 1 代表 2 幹事15	4	1	200	70	2,139	經營者醵金寄附補助等

第一〇一　佐世保托兒所同朋園ノ二　（幼兒）

年次	入所 前年ヨリ越人員 男	女	計	入所人員 男	女	計	計 男	女	計	退所 期間滿了 男	女	計	事故 男	女	計	計 男	女	計	現在員 男	女	計
昭和十年……	75	43	118	39	42	81	114	85	199	44	26	70	31	22	53	75	48	123	39	37	76
同九年……	55	55	110	67	37	104	122	92	214	31	15	46	16	34	50	47	49	96	75	43	118
同八年……	60	41	101	76	81	157	136	122	258	23	27	50	58	40	98	81	67	148	55	55	110
同七年……	39	37	76	50	34	84	89	71	160	27	24	51	2	6	8	29	30	59	60	41	101
同六年……	41	43	84	53	49	102	94	92	186	38	47	85	17	8	25	55	55	110	39	37	76
同五年……	32	38	70	65	71	136	97	109	206	32	19	51	24	47	71	56	66	122	41	43	84
同四年……	36	28	64	67	63	130	103	91	194	40	13	53	31	40	71	71	53	124	32	38	70
同三年……	38	39	77	96	74	170	134	113	247	36	39	75	62	46	108	98	85	183	36	28	64
同二年……	71	92	163	89	92	181	160	184	344	24	33	57	70	67	137	94	100	194	66	84	150
同元年……	78	76	154	88	123	211	166	199	365	25	23	48	70	84	154	95	107	202	71	92	163

第一〇二　佐世保托兒所同朋園ノ三　（幼兒年齡別）

年次	三歲未滿 男	女	計	六歲未滿 男	女	計	六歲以上 男	女	計	計 男	女	計
昭和十年……	7	7	14	32	30	62	—	—	—	39	37	76
同九年……	8	6	14	43	28	71	24	9	33	75	43	118
同八年……	6	3	9	20	22	42	29	30	59	55	55	110
同七年……	1	3	4	36	26	62	23	12	35	60	41	101
同六年……	8	5	13	19	20	39	12	12	24	39	37	76
同五年……	2	1	3	22	34	56	17	8	25	41	43	84
同四年……	1	3	4	11	19	30	20	16	36	32	38	70
同三年……	2	3	5	21	13	34	13	12	25	36	28	64
同二年……	7	3	10	48	61	109	11	20	31	66	84	150
同元年……	4	2	6	49	67	116	18	23	41	71	92	163

第一〇三　海光園托兒所ノ一　（名稱其他）　四月三十日現在

名稱	創立年月	所在地	事業	職員 幹事	保姆	助手	敷地建物坪數 敷地	建物	經費	維持方法
							坪	坪	円	
海光園托兒所	昭和三年四月	日字福石免	托兒事業	3	5	—	150	50	1.852	寄附及補助

第一〇四　海光園托兒所ノ二　（幼兒）

年次	入所 前年ヨリ越人員 男	女	計	入所人員 男	女	計	計 男	女	計	退所 期間滿了 男	女	計	事故 男	女	計	計 男	女	計	現在員 男	女	計
昭和十年……	62	68	130	89	79	168	151	147	298	29	30	59	61	59	120	90	89	179	61	58	119
同九年……	70	54	124	82	105	187	152	159	311	27	17	44	63	74	137	90	91	181	62	68	130
同八年……	61	67	128	74	67	141	135	134	269	22	23	45	43	57	100	65	80	145	70	54	124
同七年……	75	55	130	75	86	161	150	141	291	31	20	51	58	54	112	89	74	163	61	67	128
同六年……	72	85	157	79	79	158	151	164	315	23	26	49	53	83	136	76	109	185	75	55	130
同五年……	63	58	121	86	104	190	149	162	311	24	24	48	53	53	106	77	77	154	72	85	157
同四年……	30	25	55	80	87	167	110	112	222	22	24	46	25	30	55	47	54	101	63	58	121
同三年……	—	—	—	48	34	82	48	34	82	—	—	—	18	9	27	18	9	27	30	25	55

第一〇五　海光園托兒所ノ三　（幼兒年齡別）

年次	三歲未滿 男	女	計	六歲未滿 男	女	計	六歲以上 男	女	計	計 男	女	計
昭和十年……	12	11	23	20	17	37	29	30	59	61	58	119
同九年……	11	13	24	19	22	41	32	33	65	62	68	130
同八年……	9	11	20	27	17	44	34	26	60	70	54	124
同七年……	14	15	29	19	22	41	28	30	58	61	67	128
同六年……	21	10	31	19	23	42	35	22	57	75	55	130
同五年……	—	1	1	42	57	99	30	27	57	72	85	157
同四年……	1	—	1	40	34	74	22	24	46	63	58	121
同三年……	—	—	—	20	18	38	10	7	17	30	25	55

第一〇六　佐世保托兒所昭和園ノ一　（名稱其他）　四月三十日現在

名稱	創立年月	所在地	事業	職員 幹事	保姆	助手	敷地建物坪數 敷地	建物	經費	維持方法
							坪	坪	円	
佐世保托兒所昭和園	昭和五年七月	金比良町	托兒保育	1	4	1	300	102	1.771	經營者醵金寄附補助等

第一〇七　佐世保托兒所昭和園ノ二　（幼兒）

年次	入所									退所									現在員		
	前年ヨリ越人員			入所人員			計			期間滿了			事故			計					
	男	女	計	男	女	計	男	女	計	男	女	計	男	女	計	男	女	計	男	女	計
昭和十年……	63	67	130	86	87	173	149	154	303	58	68	126	8	6	14	66	74	140	83	80	163
同九年……	28	33	61	88	90	178	116	123	239	42	33	75	11	23	34	53	56	109	63	67	130
同八年……	44	41	85	50	49	99	94	90	184	35	34	69	31	23	54	66	57	123	28	33	61
同七年……	45	36	81	50	50	100	95	86	181	29	25	54	22	20	42	51	45	96	44	41	85
同六年……	36	46	82	67	55	122	103	101	204	22	27	49	36	38	74	58	65	123	45	36	81
同五年……	—	—	—	81	85	166	81	85	166	20	22	42	25	17	42	45	39	84	36	46	82

第一〇八　佐世保托兒所昭和園ノ三　（幼兒年齡別）

年次	三歲未滿			六歲未滿			六歲以上			計		
	男	女	計	男	女	計	男	女	計	男	女	計
昭和十年……	7	3	10	76	77	153	—	—	—	83	80	163
同九年……	2	3	5	31	30	61	30	34	64	63	67	130
同八年……	—	3	3	17	20	37	11	10	21	28	33	61
同七年……	—	1	1	27	27	54	17	13	30	44	41	85
同六年……	4	6	10	28	22	50	13	8	21	45	36	81
同五年……	7	7	14	19	21	40	10	18	28	36	46	82

第一〇九　佐世保養老院ノ一　（名稱其他）　昭和十年十二月三十一日現在

名稱	創立年月	所在地	事業	職員			敷地建物坪數		經費	維持方法
				院長	主事	管務理事	敷地	建物		
							坪	坪	円	
佐世保養老院…	大正十三年四月	日宇福石免	養老事業	1	1	4	454	186	7.636	賛助會費一般寄附及補助

第一一〇　佐世保養老院ノ二　（養老）

年次	入院						退院						現在員		
	前年ヨリ越人員			入院人員			死亡			事故					
	男	女	計	男	女	計	男	女	計	男	女	計	男	女	計
昭和十年……	16	30	26	2	4	6	4	3	7	2	1	3	12	10	22
同九年……	11	8	19	10	3	13	4	1	5	1	—	1	16	10	26
同八年……	8	4	12	18	7	25	7	—	7	8	3	11	11	8	19
同七年……	5	4	9	6	2	8	2	2	4	1	—	1	8	4	12
同六年……	8	5	13	1	2	3	2	2	4	2	1	3	5	4	9
同五年……	7	6	13	2	2	4	1	3	4	—	—	—	8	5	13
同四年……	4	4	8	6	5	11	1	3	4	2	—	2	7	6	13
同三年……	3	5	8	1	—	1	—	—	—	—	1	1	4	4	8
同二年……	3	5	8	1	—	1	—	—	—	1	—	1	3	5	8

第一一一　佐世保保護會ノ一　（名稱其他）　昭和十年十二月三十一日現在

名稱	創立年月	所在地	事業	職員			敷地建物坪數		經費	維持方法
				會長	主事	常務理事	敷地	建物		
							坪	坪	円	
佐世保保護會…	昭和二年一月	萬德町百三十番地	司法保護事業	1	2	1	57.42	39.23	6.502	會費及寄附金國縣市補助金

第一一二　佐世保保護會ノ二　（保護者）

年次	保護會入會									保護者退會						現在員		
	前年ヨリ越人員			直接保護			間接保護			保護ヲ解キタル者			事故					
	男	女	計	男	女	計	男	女	計	男	女	計	男	女	計	男	女	計
昭和十年……	51	—	51	32	1	33	102	4	106	79	1	80	45	—	45	61	4	65
同九年……	25	—	25	50	—	50	87	—	87	74	—	74	37	—	37	51	—	51
同八年……	26	—	26	38	1	39	85	—	85	118	—	118	6	1	7	25	—	25
同七年……	9	—	9	45	1	46	37	1	38	55	2	57	10	—	10	26	—	26
同六年……	13	—	13	33	—	33	35	—	35	52	—	52	20	—	20	9	—	9
同五年……	9	—	9	38	—	38	17	—	17	48	—	48	3	—	3	13	—	13
同四年……	13	—	13	29	—	29	32	—	32	65	—	65	—	—	—	9	—	9
同三年……	5	—	5	27	—	27	36	—	36	55	—	55	—	—	—	13	—	13
同二年……	—	—	—	20	—	20	25	—	25	40	—	40	—	—	—	5	—	5

第一一三　佐世保海軍下士官兵家族共勵會ノ一　（名稱其他）　昭和十年十二月三十一日現在

名稱	創立年月	所在地	事業	職員	敷地及建物坪數		經費
					敷地	建物	
					坪	坪	円
佐世保海軍下士官兵家族共勵會	明治三十七年十一月	上町七十四番地	戰病死海軍下士官兵遺族現役下士官兵家族ヘ授産	11	635.23	180.49	135.755

第一一四　佐世保海軍下士官兵家族共勵會ノ二　（會員）

年次	就業者入會者									退會者			現在員			會員收入	
	前年ヨリ越人員			入會者			計									最多	最少
	男	女	計	男	女	計	男	女	計	男	女	計	男	女	計	円	円
昭和十年……	—	368	368	—	292	292	—	660	660	—	389	389	—	271	271	50	6
同九年……	—	371	371	—	357	357	—	728	728	—	360	360	—	368	368	51	5
同八年……	—	282	282	—	353	353	—	635	635	—	264	264	—	371	371	50	7
同七年……	—	277	277	—	238	238	—	515	515	—	233	233	—	282	282	50	6
同六年……	—	247	247	—	329	329	—	676	576	—	299	299	—	277	277	48	5
同五年……	—	249	249	—	238	238	—	487	487	—	240	240	—	247	247	44	4
同四年……	—	207	207	—	396	396	—	603	603	—	354	354	—	249	249	44	4
同三年……	—	199	199	—	336	336	—	535	535	—	328	328	—	207	207	35	5
同二年……	—	176	176	—	208	208	—	384	384	—	185	185	—	199	199	36	6
同元年……	—	195	195	—	202	202	—	397	397	—	221	221	—	176	176	35	5

第一一五　佐世保在鄉軍人家族裁縫塲ノ一　（名稱其他）　昭和十年十二月三十一日現在

名稱	創立年月	所在地	事業	職員	敷地及建物坪數		經費
					敷地	建物	
					坪	坪	円
佐世保在鄉軍人家族裁縫塲……	大正十年四月	保立町四十六番地	在鄉軍人ノ家族ヘ授産	4	324	127	53.707

第一一六　佐世保在鄉軍人家族裁縫場ノ二　（會員）

年次	就業者 入會者 前年ヨリ越人員 男	女	計	入會者 男	女	計	計 男	女	計	退會者 男	女	計	現在員 男	女	計	會員收入	最多	最少
																	円	円
昭和十年……	13	129	142	8	112	120	21	241	262	6	132	138	15	109	124	男	57	21
																女	48	9
同九年……	7	126	133	8	136	144	15	262	277	2	133	135	13	129	142	男	74	54
																女	59	16
同八年……	3	87	90	5	120	125	8	207	215	1	81	82	7	126	133	男	78	48
																女	56	15
同七年……	5	99	104	—	37	37	5	136	141	2	49	51	3	87	90	男	78	48
																女	46	15
同六年……	8	75	83	—	47	47	8	122	130	3	23	26	5	99	104	男	70	57
																女	35	12
同五年……	5	103	108	4	20	24	9	123	132	1	48	49	8	75	83	男	120	30
																女	40	12
同四年……	7	87	94	—	49	49	7	136	143	2	33	35	5	103	108	男	120	30
																女	35	10
同三年……	2	43	45	5	56	61	7	99	106	—	12	12	7	87	94	男	120	30
																女	42	15
同二年……	6	61	67	—	25	25	6	86	92	4	43	47	2	43	45	男	120	80
																女	37	15
同元年……	6	62	68	—	27	27	6	89	95	—	28	28	6	61	67	男	120	70
																女	30	12

第一一七　佐世保授產場ノ一合資會社佐世保授產場　（名稱其他）　昭和十年十二月三十一日現在

名稱	創立年月	所在地	事業	職員	敷地及建物坪數 敷地	建物	經費
					坪	坪	円
合資會社佐世保授產場	明治三十九年七月	城山町百九十八番地	共濟組合員家族ヘ授產	—	320.5	149.5	—

第一一八　佐世保授產場ノ二合資會社佐世保授產場　（會員）

年次	就業者 入會者 前年ヨリ越人員 男	女	計	入會者 男	女	計	計 男	女	計	退會者 男	女	計	現在員 男	女	計	會員收入	最多	最少
																	円	円
昭和十年……	—	—	—	—	—	—	—	—	—	—	—	—	—	—	—	男	—	—
																女		
同九年……	—	—	—	—	—	—	—	—	—	—	—	—	—	—	—	男	—	—
																女		
同八年……	—	—	—	—	—	—	—	—	—	—	—	—	—	—	—	男	—	—
																女		
同七年……	9	111	120	—	72	72	9	183	192	1	64	65	8	119	127	男	90	12
																女	28	7
同六年……	11	111	122	—	25	25	11	136	147	2	25	27	9	111	120	男	98	11
																女	39	3
同五年……	11	120	131	—	44	44	11	164	175	—	53	53	11	111	122	男	81	24
																女	28	8
同四年……	9	139	148	2	42	44	11	181	192	—	61	61	11	120	131	男	89	24
																女	28	8
同三年……	11	102	113	—	81	81	11	183	194	2	44	46	9	139	148	男	89	24
																女	28	8
同二年……	10	90	100	1	51	52	11	141	152	—	39	39	11	102	113	男	89	24
																女	27	8
同元年……	10	92	102	—	—	—	10	92	102	—	2	2	10	90	100	男	89	24
																女	27	8

事業休止

第一一九　佐世保市方面事業期成會授產場ノ一　（名稱其他）

名稱	創立年月	所在地	事業	職員	敷地及建物坪數 敷地	建物	經費
					坪	坪	円
佐世保市方面事業期成會授產場	昭和二年四月	折橋免八百五十一番地ノ三	防貧事業	2	151.0	階上 57.5 階下 81.0	14.476

第一二〇　佐世保市方面事業期成會ノ二　（會員）

年次	就業者 入會者 前年ヨリ越人員 男	女	計	入會者 男	女	計	計 男	女	計	退會者 男	女	計	現在員 男	女	計	會員收入 最多 男	女	最少 男	女
																円	円	円	円
昭和十年……	47	1	48	104	—	104	151	1	152	102	—	102	49	1	50	52	12	13	8
同九年……	31	1	32	81	—	81	112	1	113	65	—	65	47	1	48	70	11	25	10
同八年……	33	8	41	28	—	28	61	8	69	30	7	37	31	1	32	70	12	20	9
同七年……	31	11	42	35	5	40	66	16	82	33	8	41	33	8	41	65	12	15	4
同六年……	8	30	38	41	4	45	49	34	83	18	23	41	31	11	42	45	9	15	3
同五年……	21	86	107	8	84	92	29	170	199	21	140	161	8	30	38	24	8	10	3
同四年……	18	175	193	20	5	25	38	180	218	17	94	111	21	86	107	24	8	10	3
同三年……	16	94	110	2	81	83	18	175	193	—	—	—	18	175	193	18	6	9	3
同二年……	—	—	—	16	110	126	16	110	126	—	16	16	16	94	110	18	6	9	3

第一二一　公設市場　（賣上高）　昭和十年

	一月	二月	三月	四月	五月	六月	七月	八月	九月	十月	十一月	十二月	全年
	円	円	円	円	円	円	円	円	円	円	円	円	円
食料品市場	75.204	53.796	70.796	68.946	78.072	81.583	97.408	99.603	82.947	115.350	84.761	84.401	992.867
同小賣市場	24.490	22.316	39.728	42.870	42.315	38.820	49.693	48.329	46.530	56.203	52.530	72.168	535.992
魚市場	198.622	172.299	201.332	212.095	198.238	154.957	127.500	110.603	146.161	212.299	209.910	265.334	2.209.350
計	298.316	248.411	311.856	323.911	318.625	275.360	274.601	258.535	275.638	383.852	347.201	421.903	3.738.209
昭和九年	301.856	252.067	258.948	306.914	272.704	253.467	234.329	217.078	260.127	360.571	297.408	365.603	3.381.072
同八年	287.750	239.740	285.890	320.704	295.260	261.360	226.405	212.162	244.236	359.384	322.628	353.998	3.409.517
同七年	298.877	259.775	307.493	300.830	276.656	201.861	207.122	190.576	219.747	285.286	256.522	320.737	3.125.482
同六年	288.240	229.470	319.158	329.840	283.790	208.822	205.306	213.915	227.910	332.393	258.543	324.643	3.222.031
同五年	366.273	269.655	332.937	334.299	309.238	230.598	231.550	240.084	291.308	299.935	300.148	342.349	3.548.374
同四年	344.154	300.059	312.697	346.677	310.348	246.675	285.563	256.685	271.147	380.049	315.159	402.690	3.771.903
同三年	349.203	281.083	298.658	343.618	287.620	226.849	243.340	242.533	256.917	360.632	328.962	385.203	3.604.618
同二年	290.916	266.757	308.362	300.126	295.518	225.149	191.332	208.187	213.333	299.649	249.338	330.033	3.178.700
同元年	322.222	243.735	259.590	331.246	281.881	217.251	199.727	215.781	233.041	341.703	302.891	361.220	3.310.288

第一二二　精神病者

年次	監護 前年ヨリ越 男	監護 前年ヨリ越 女	監護 新救護 男	監護 新救護 女	監護 計 男	監護 計 女	監護 計 計	監護 引渡 男	監護 引渡 女	監護 退去 男	監護 退去 女	廢止 行方不明 男	廢止 行方不明 女	廢止 死亡 男	廢止 死亡 女	計 男	計 女	計 計
昭和十年……	12	4	5	1	17	5	22	1	—	—	—	—	—	3	—	4	—	4
同九年……	7	—	7	5	14	5	19	1	1	—	—	1	—	—	—	2	1	3
同八年……	6	—	3	—	9	—	9	—	—	—	—	1	—	1	—	2	—	2
同七年……	6	1	4	—	10	1	11	—	1	—	—	—	—	4	—	4	1	5
同六年……	3	3	8	—	11	3	14	—	—	—	—	—	—	5	2	5	2	7
同五年……	3	1	1	3	4	4	8	1	—	—	—	—	—	—	1	1	1	2
同四年……	4	—	4	1	8	1	9	—	—	—	—	—	—	5	—	5	—	5
同三年……	6	—	2	2	8	2	10	2	—	—	—	—	—	2	2	4	2	6
同二年……	6	—	3	1	9	1	10	1	—	—	1	—	—	2	—	3	1	4
同元年……	4	—	3	—	7	—	7	—	—	—	—	—	—	1	—	1	—	1

精神病者（續）

年次	年末現在 男	年末現在 女	年末現在 計	縣費ヨリ辨償金額	市費ヨリ辨償金額
				円	円
昭和十年……	13	5	18	1.395	—
同九年……	12	4	16	1.049	—
同八年……	7	—	7	968	—
同七年……	6	—	6	1.075	—
同六年……	6	1	7	1.761	—
同五年……	3	3	6	1.506	—
同四年……	3	1	4	1.573	—
同三年……	4	—	4	1.471	—
同二年……	6	—	6	1.644	—
同元年……	6	—	6	1.091	—

第一二三　行旅病人死亡

年度	行旅病人 男	行旅病人 女	行旅病人 計	行旅病人 取扱費	行旅死亡人 男	行旅死亡人 女	行旅死亡人 計	行旅死亡人 取扱費	計 男	計 女	計 計	計 取扱費
				円				円				円
昭和十年度……	6	2	8	1.380	4	—	4	54	10	2	12	1.434
同九年度……	3	—	3	2.351	9	2	11	111	12	2	14	2.462
同八年度……	12	2	14	3.646	11	4	15	144	43	7	50	3.790
同七年度……	13	2	15	3.981	18	2	20	208	31	4	35	4.189
同六年度……	11	2	13	4.485	8	2	10	81	19	4	23	4.566
同五年度……	16	2	18	6.597	6	—	6	60	22	2	24	6.657
同四年度……	13	4	17	6.758	3	1	4	51	16	5	21	6.809
同三年度……	15	4	19	4.600	9	4	13	74	24	8	32	4.674
同二年……	24	4	28	3.719	7	3	10	122	31	7	38	3.841
同元年……	9	1	10	906	3	2	5	38	12	3	15	944

昭和三年ヨリ年度ニ改ム

第一二四　棄兒養育

年次	官費 年末現在	官費 養育費	公費 年末現在	公費 養育費	私費 年末現在	私費 養育費	計 年末現在	計 養育費
昭和十年……	—	—	—	—	—	—	—	—
同九年……	—	—	—	—	—	—	—	—
同八年……	—	—	—	—	—	—	—	—
同七年……	—	—	—	—	—	—	—	—
同六年……	—	—	—	—	—	—	—	—
同五年……	—	—	—	—	—	—	—	—
同四年……	—	—	—	—	—	—	—	—
同三年……	—	—	—	—	—	—	—	—
同二年……	—	—	—	—	—	—	—	—
同元年……	—	—	—	—	—	—	—	—

第一二五　救濟貧恤

年度	廢疾 男	廢疾 女	廢疾 救助金額	老衰 男	老衰 女	老衰 救助金額	疾病 男	疾病 女	疾病 救助金額	幼弱 男	幼弱 女	幼弱 救助金額	其ノ他 男	其ノ他 女	其ノ他 救助金額	計 男	計 女	計 救助金額
			円			円			円			円			円			円
昭和十年度……	14	12	951	25	35	2.623	60	44	2.789	120	115	5.034	14	9	691	233	215	12.088
同九年度……	13	14	961	32	23	2.583	67	25	2.659	115	126	4.894	9	19	779	236	207	11.876
同八年度……	6	13	516	48	32	2.353	64	37	2.956	103	110	3.038	—	8	289	221	200	9.152
同七年度……	3	5	663	26	27	2.319	36	27	1.859	72	57	3.133	—	—	—	137	116	7.974
同六年度……	1	3	39	17	24	542	32	23	729	39	37	589	—	—	—	89	87	1.899
同五年度……	1	2	45	4	7	157	9	13	447	6	6	228	2	6	157	22	34	1.034
同四年度……	1	3	90	6	6	265	12	6	393	13	15	284	—	10	101	32	40	1.133
同三年度……	1	2	83	5	6	243	13	7	451	9	12	176	—	13	116	28	40	1.069
同二年……	1	2	123	4	8	288	10	4	208	19	9	359	—	—	—	34	23	978
同元年……	1	1	190	2	5	307	3	3	272	12	7	265	—	—	—	18	16	1.034

昭和三年ヨリ年度ニ改ム昭和七年著シク増ヲ見タルハ昭和七年一月ヨリ救護法實施ニ依ル

第一二六　慈惠ノ義捐

年次	火災ノ爲メ		水災ノ爲メ		風災ノ爲メ		濟貧ノ爲メ		其他		計	
	人員	金額	人員	金額	人員	金額	人員	金額	人員	金額	人員	金額
		円		円		円		円		円		円
昭和十年……	—	—	—	—	—	—	—	—	58	1.131	58	1.131
同九年……	85	2.140	36	433	75	1 562	—	—	—	—	196	4.135
同八年……	—	—	—	—	—	—	—	—	54	464	54	464
同七年……	—	—	99	473	—	—	—	—	—	—	99	473
同六年……	—	—	—	—	459	321	—	—	17	148	476	469
同五年……	4	62	—	—	30	517	—	—	65	804	99	1.383
同四年……	40	742	—	—	—	—	—	—	31	503	71	1.245
同三年……	223	43	—	—	—	—	—	—	—	—	223	43
同二年……	—	—	440	2.209	—	—	—	—	116	2.153	556	4.362
同元年……	—	—	—	—	—	—	—	—	—	—	—	—

團体ヘ一人トシテ計上ス

第一二七　軍事救護

年次	被救護戸數	救護人員	救護金額	一人當平均額
			円	円
昭和十年……	11	35	1.641	46.89
同九年……	14	41	2.015	48.37
同八年……	20	50	2.525	50.50
同七年……	20	56	1.837	32.80
同六年……	14	36	1.912	53.11
同五年……	17	46	2.671	58.07
同四年……	21	64	2.957	46.20
同三年……	13	40	2.278	56.95
同二年……	15	47	2.193	46.66
同元年……	15	38	2.408	63.37

第一二八　赤十字社々員

年次	名譽		有功賞佩用者		特別社員		終身社員 正社員		終身社員 賛助社員		正社員		賛助社員		計		年醵金
	男	女	男	女	男	女	男	女	男	女	男	女	男	女	男	女	
																	円
昭和十年……	—	—	6	1	87	6	2.093	237	1	—	1.403	160	—	—	3.590	404	3.551
同九年……	—	—	6	1	75	5	1.916	215	1	—	1.528	184	—	—	3.526	405	4.678
同八年……	—	—	6	—	74	4	1.857	198	1	—	1.440	115	—	—	3.378	317	3.425
同七年……	—	—	6	1	71	4	1.859	196	1	—	1.393	111	—	—	3.330	312	3.511
同六年……	—	—	3	1	75	3	1.838	193	1	—	1.295	110	—	—	3.212	307	4.563
同五年……	—	—	3	1	73	3	1.836	194	1	—	1.310	122	—	—	3.223	320	3.085
同四年……	—	—	3	1	73	3	1.803	190	1	—	1.190	122	—	—	3.070	316	5.268
同三年……	—	—	3	—	46	2	1.803	189	1	—	1.104	122	—	—	2.957	313	3.027
同二年……	—	—	4	—	44	—	1.799	185	1	—	1.030	113	—	—	2.878	298	2.768
同元年……	—	—	3	—	44	—	1.698	179	1	—	833	85	—	—	2.579	264	3.045

第一二九　愛國婦人會々員

年次	有功賞佩用者	年賦會員 特別	年賦會員 通常	終身會員 特別	終身會員 通常	賛助員	計	年賦金額
								円
昭和十年……	202	1.264	474	448	279	1	2.668	3.949
同九年……	190	1.125	337	418	272	1	2.343	2.273
同八年……	192	1.201	493	326	217	1	2.430	6.936
同七年……	103	1.096	421	276	191	1	2.088	5.470
同六年……	87	904	371	253	192	1	1 808	3.855
同五年……	87	839	372	248	190	1	1.737	2.145
同四年……	89	845	378	242	187	1	1.742	2.318
同三年……	74	778	286	224	134	1	1.497	5.175
同二年……	24	428	438	184	127	1	1.202	2.366

	特別會員	通常會員	計	有功賞	賛助員	
同元年……	267	419	686	10	2	689

昭和二年ヨリ上欄ニ改ム

第一三〇　海員掖濟會々員

年次	名譽會員	特別會員	普通會員	計	年醵金
					円
昭和十年……	—	37	723	760	393
同九年……	—	41	759	800	537
同八年……	—	41	754	795	500
同七年……	—	48	818	866	847
同六年……	—	51	767	818	1.200
同五年……	—	49	819	868	1.136
同四年……	—	53	692	745	1.119
同三年……	—	42	668	710	906
同二年……	—	46	795	841	1.239
同元年……	—	46	786	832	1.301

第一三一　大日本武德會々員

年次	有功賞佩用者	特別會員	正會員	賛助會員	計	年醵金
						円
昭和十年……	3	85	1,357	42	1,487	78
同九年……	3	85	1,318	42	1,448	48
同八年……	3	85	1,294	42	1,424	98
同七年……	3	85	1,245	42	1,375	158
同六年……	3	88	1,085	42	1,218	42
同五年……	3	117	1,064	42	1,226	96
同四年……	3	117	1,058	42	1,220	214
同三年……	3	120	1,481	54	1,658	130
同二年……	3	118	1,477	54	1,652	121
同元年……	3	95	1,439	54	1,591	106

第七編

衛生

第七編　衛　生

第一三二　私立病院　昭和十年十二月三十一日現在

病院名	所在地	主治目的	病室及病床		醫師其他		
			病室	病床	院長	醫員	藥劑師
佐世保海軍共濟組合病院	鳥地町（海軍用地）	內科外科婦人科小兒科皮膚科耳鼻咽喉科眼科齒科	7	165	1	19	2
犬塚病院……	光月町	內科外科婦人科耳鼻咽喉科	19	26	1	4	1
富永病院……	戶尾町	內科一般	8	10	1	1	1
富永療養所……	赤崎免	呼吸器科	16	16	1	1	1
田崎病院……	光月町	小兒科	6	11	1	—	1

私立病院（續）

病院名	醫員其他				患者					
	書記	看護婦	助手	計	入院		外來		計	
					男	女	男	女	男	女
佐世保海軍共濟組合病院	12	54 見習 59	6	153	1,119	930	28,843	22,080	29,962	23,010
犬塚病院……	1	4 見習 13	2	26	70	103	1,352	1,731	1,422	1,834
富永病院……	—	1 見習 1	—	5	23	15	720	601	743	616
富永療養所……	—	1 見習 1	—	5	32	19	—	—	32	19
田崎病院……	—	1 見習 3	—	6	61	53	2,122	2,218	2,183	2,271

第一三三　醫　師　十二月三十一日現在

年次	大學卒業	高等學校卒業	專門學校卒業	試驗及第	奉職歷	從來開業	合計	醫師一人ニ付人口	齒科醫
昭和十年……	36	8	61	15	—	2	122	1.325	57
同九年……	28	8	54	15	—	2	107	1.427	55
同八年……	23	9	50	18	—	2	102	1.460	52
同七年……	17	9	42	20	—	3	91	1.578	51
同六年……	17	8	39	21	—	3	88	1.589	42
同五年……	13	9	45	21	—	2	90	1.533	34
同四年……	13	8	42	24	—	3	90	1.525	35
同三年……	11	8	34	21	—	3	77	1.759	28
同二年……	11	8	27	23	—	5	74	1.805	27
同元年……	10	8	25	18	—	3	64	1.821	26

第一三四　藥劑師・藥種商・製藥者・賣藥業者　十二月三十一日現在

年次	藥劑師	藥種商	製藥者	賣藥			合計
				請賣	行商	計	
昭和十年……	58	100	1	872	591	1.463	1.622
同九年……	54	100	1	828	584	1.412	1.567
同八年……	44	100	1	789	562	1.351	1.496
同七年……	32	100	1	748	533	1.281	1.414
同六年……	31	100	1	716	518	1.234	1.366
同五年……	31	100	1	678	496	1.174	1.306
同四年……	31	100	1	666	490	1.156	1.288
同三年……	27	100	1	629	471	1.100	1.228
同二年……	22	100	2	562	436	998	1.122
同元年……	23	98	2	545	411	956	1.079

第一三五　產婆・看護婦・鍼灸・按摩　十二月三十一日現在

年次	產婆	看護婦	鍼灸	按摩	計	產婆一人ニ付女	產婆一人ニ付出產
昭和十年……	214	227	145	60	646	372	18.6
同九年……	212	221	127	62	622	355	17.4
同八年……	173	219	139	65	596	422	20.5
同七年……	162	207	138	69	576	438	23.1
同六年……	142	190	147	77	556	487	24.8
同五年……	135	191	202	105	633	505	24.7
同四年……	123	145	182	94	544	553	27.6
同三年……	118	128	176	101	523	569	28.6
同二年……	115	85	162	93	455	575	31.7
同元年……	80	82	150	79	391	720	38.0

第一三六　衛生組合及防疫吏員　十二月三十一日現在

年次	衛生組合				防疫吏員			
	組合數	組長	役員	經費	書記		防疫員	計
					專務	兼務		
				円				
昭和十年……	88	88	1.343	7.907	3	—	—	3
同九年……	88	88	1.343	7.806	3	—	—	3
同八年……	88	88	1.343	7.800	3	—	—	3
同七年……	89	89	1.360	7.619	3	—	—	3
同六年……	89	89	1.271	6.803	3	—	—	3
同五年……	89	89	1.216	6.536	3	—	2	3
同四年……	88	88	1.213	6.340	1	—	2	3
同三年……	88	88	1.193	?	1	—	2	3
同二年……	88	88	1.019	?	1	—	2	3
同元年……	75	75	1.012	?	1	—	2	3

第一三七　市立長田病院　（傳染病院）

年次	所在地	敷地	建坪			最大定員	醫師其他						入院患者
			病室	其他	計		醫長	醫員	藥劑師	書記	看護婦	計	
		坪	坪	坪	坪								
昭和十年……	横尾免	1.324	91.9	358	450	43	1	—	兼 1	—	1	3	61
同九年……	同	1.324	91.9	358	450	43	1	—	兼 1	—	1	3	93
同八年……	同	1.324	91.9	358	450	43	1	—	兼 1	—	1	3	89
同七年……	同	1.324	91.9	358	450	43	1	—	兼 1	—	1	3	124
同六年……	同	1.324	91.9	358	450	43	1	—	兼 1	—	1	3	75
同五年……	同	1.324	91.9	358	450	43	1	—	兼 1	—	1	3	125
同四年……	同	1.324	91.9	358	450	43	1	—	兼 1	—	1	3	97
同三年……	同	1.324	91.9	358	450	43	1	—	兼 1	—	1	3	63
同二年……	同	1.324	91.9	358	450	43	1	—	1	—	1	3	78
同元年……	同	1.324	91.9	358	450	43	1	—	1	—	1	3	121

第一三八　市立細菌檢査所

創立年月	建物坪數	人員 技手	人員 助手	經費
	坪			圓
明治三十六年三月…… 大正十四年一月改築	14	2	1	4,642

經費ハ昭和十年度決算

第一三九　排泄分泌物類檢査數

檢査方法		昭和十年	同九年	同八年	同七年	同六年	同五年	同四年	同三年	同二年	同元年
糞便	甲…	—	—	3	12	8	12	7	2	—	—
	乙…	843	1,151	2,270	3,799	3,834	2,786	2,037	1,575	1,672	2,701
	丙…	94	105	162	96	141	83	31	50	109	35
	計…	937	1,256	2,435	3,907	3,983	2,881	2,075	1,627	1,781	2,736
尿	甲…	11	—	2	—	—	8	—	—	—	—
	乙…	158	661	185	189	153	133	33	96	112	223
	丙…	332	721	113	48	23	38	19	48	21	25
	丁…	117	—	—	—	—	—	—	—	—	—
	計…	618	1,382	300	237	176	179	52	144	133	248
喀痰	甲…	—	—	—	—	—	—	20	—	—	—
	乙…	—	—	—	—	—	—	—	—	—	2
	丙…	73	38	62	94	220	76	118	62	51	58
	計…	73	38	62	94	220	76	138	62	51	60
血液	甲…	744	607	394	20	—	26	47	23	76	15
	乙…	164	114	110	285	66	211	192	135	111	312
	丙…	—	6	12	62	—	13	36	67	68	20
	計…	908	727	516	367	66	250	275	225	255	347
發泡液	甲…	—	—	—	—	—	—	—	—	—	1
	乙…	—	—	—	—	—	—	—	—	—	—
	丙…	—	—	—	—	—	2	—	—	—	—
	計…	—	—	—	—	—	2	—	—	—	1
膿瘍液	甲…	—	—	—	—	—	—	—	—	—	—
	乙…	—	—	—	—	1	—	3	—	—	—
	丙…	34	38	18	6	—	—	—	—	—	—
	計…	34	38	18	6	1	—	3	—	—	—
胃腸液	甲…	—	—	—	—	—	—	—	—	—	—
	乙…	—	—	—	—	—	3	—	—	—	—
	丙…	—	—	—	—	—	4	—	—	—	—
	計…	—	—	—	—	—	7	—	—	—	—
其他	甲…	—	—	—	—	—	—	—	—	—	—
	乙…	2	6	5	—	10	—	—	—	—	3
	丙…	10	2	—	—	1	1	2	6	—	—
	計…	12	8	5	—	11	1	2	6	—	3
合計		2,582	3,449	3,336	4,611	4,457	3,396	2,543	2,060	2,226	3,395

甲　動物試驗・乙ハ培養試驗・丙ハ檢鏡ニ止メタルモノ・丁ハ化學的試驗

第一四〇　傳染病

年次	疫痢 發生	疫痢 死亡	虎列刺 發生	虎列刺 死亡	赤痢 發生	赤痢 死亡	腸窒扶斯 發生	腸窒扶斯 死亡	ペスト 發生	ペスト 死亡	痘瘡 發生	痘瘡 死亡	猩紅熱 發生	猩紅熱 死亡	實布的里亞 發生	實布的里亞 死亡	發疹チブス 發生	發疹チブス 死亡	パラチブス 發生	パラチブス 死亡	流行性腦炎 發生	流行性腦炎 死亡	計 發生	計 死亡	發生百ニ對スル死亡
昭和十年…	55	45	—	—	77	8	52	10	—	—	—	—	16	1	112	19	—	—	—	—	4	1	316	84	26.6
同　九年…	78	57	—	—	63	3	93	22	—	—	—	—	22	—	102	12	—	—	3	1	1	1	362	96	26.5
同　八年…	123	87	—	—	78	13	89	17	—	—	2	—	3	1	46	8	—	—	5	—	—	—	346	126	36.4
同　七年…	81	54	—	—	53	12	179	38	—	—	—	—	9	1	35	7	—	—	—	—	1	1	358	113	31.6
同　六年…	86	64	—	—	78	11	78	13	—	—	—	—	9	1	20	9	—	—	3	—	1	1	275	99	36.0
同　五年…	137	90	—	—	136	17	94	25	—	—	1	—	13	—	22	5	—	—	4	—	1	1	408	138	33.8
同　四年…	113	85	—	—	120	13	47	9	—	—	1	—	3	—	21	12	—	—	4	—	2	1	311	120	38.6
同　三年…	99	82	—	—	39	4	56	14	—	—	6	1	4	—	24	9	—	—	1	—	—	—	229	110	48.0
同　二年…	130	100	—	—	58	8	69	15	—	—	14	4	3	—	27	5	—	—	2	—	1	1	304	133	43.8
同　元年…	78	53	—	—	61	11	201	41	—	—	3	1	1	—	17	7	—	—	3	—	1	1	365	114	31.2

第一四一　傳染病發生月別　昭和十年

月次	疫痢 男	疫痢 女	虎列刺 男	虎列刺 女	赤痢 男	赤痢 女	腸窒扶斯 男	腸窒扶斯 女	ペスト 男	ペスト 女	痘瘡 男	痘瘡 女	猩紅熱 男	猩紅熱 女	實布的里亞 男	實布的里亞 女	パラチブス 男	パラチブス 女	流行性腦炎 男	流行性腦炎 女	計 男	計 女	計 計
一　月……	1	2	—	—	1	1	3	3	—	—	—	—	—	—	10	5	—	—	—	—	15	11	26
二　月……	—	—	—	—	3	1	2	—	—	—	—	—	—	—	7	10	—	—	—	—	12	11	23
三　月……	—	—	—	—	2	2	4	3	—	—	—	—	1	—	8	8	—	—	—	1	14	15	29
四　月……	1	1	—	—	—	—	2	4	—	—	—	—	1	—	3	1	—	—	—	2	6	9	15
五　月……	1	1	—	—	2	2	—	—	—	—	—	—	2	1	2	—	—	—	—	—	7	4	11
六　月……	2	—	—	—	2	1	5	2	—	—	—	—	—	—	3	5	—	—	—	—	12	8	20
七　月……	3	7	—	—	4	5	2	5	—	—	—	—	—	—	1	4	—	—	—	—	10	21	31
八　月……	9	9	—	—	11	5	1	2	—	—	—	—	1	2	6	1	—	—	—	1	28	20	48
九　月……	3	9	—	—	9	2	—	1	—	—	—	—	—	3	5	6	—	—	—	—	17	21	38
十　月……	3	2	—	—	6	8	4	2	—	—	—	—	1	—	3	8	—	—	—	—	17	20	37
十一月……	—	1	—	—	6	—	1	1	—	—	—	—	—	—	3	6	—	—	—	—	10	8	18
十二月……	—	—	—	—	2	2	1	4	—	—	—	—	3	1	3	4	—	—	—	—	9	11	20
全　年……	23	32	—	—	48	29	25	27	—	—	—	—	7	9	54	58	—	—	—	4	157	159	316

第一四二　死亡者病類別

年次	傳染病性		發育營養的及病		皮膚及筋肉病		骨關節及病		血行器病		神經系及五官病		呼吸器病	
	男	女	男	女	男	女	男	女	男	女	男	女	男	女
昭和十年……	101	106	112	110	11	10	15	9	72	76	183	141	370	292
同九年……	125	102	179	178	7	6	6	4	56	53	185	140	403	355
同八年……	133	125	128	105	3	6	4	8	64	65	164	127	365	289
同七年……	120	118	148	155	9	6	3	1	60	58	172	116	384	267
同六年……	110	97	101	114	16	5	8	6	66	62	156	105	403	312
同五年……	112	113	164	137	8	7	7	3	55	44	145	81	335	275
同四年……	100	104	184	164	4	13	8	6	68	76	116	74	339	282
同三年……	89	102	163	172	13	8	16	3	54	60	145	104	313	234
同二年……	111	120	151	124	11	7	12	4	54	46	111	99	296	207
同元年……	99	94	81	120	5	5	9	3	30	34	85	78	272	212

死亡者病類別（續）

年次	消化器病		泌尿及生殖器病		外傷性死		中毒症		原因不詳		合計		
	男	女	男	女	男	女	男	女	男	女	男	女	計
昭和十年……	234	218	86	143	60	15	28	36	—	—	1.272	1.156	2.428
同九年……	189	196	101	98	134	21	26	25	—	—	1.411	1.178	2.589
同八年……	240	220	82	116	48	12	25	28	—	—	1.256	1.101	2.357
同七年……	188	170	89	112	48	17	23	23	—	—	1.244	1.043	2.287
同六年……	192	190	93	133	34	17	21	15	—	—	1.200	1.056	2.256
同五年……	157	162	86	86	39	7	12	10	—	—	1.120	925	2.045
同四年……	146	107	58	91	41	7	14	4	—	—	1.078	928	2.006
同三年……	149	150	64	94	29	12	8	6	—	—	1.043	945	1.988
同二年……	146	138	69	74	75	9	16	9	—	—	1.052	837	1.889
同元年……	120	139	72	64	38	15	2	2	—	—	813	766	1.579

第一四三　死亡者病類月別　昭和十年

月次	傳染性病	發育營養的及病	皮膚及筋肉病	骨關節及病	血行器病	神經系及五官病	呼吸器病	消化器病	泌尿及生殖器病	外傷性變死	中毒症	原因不詳	合計	呼吸器病ノ肺結核
一月……	19	25	1	4	13	27	57	40	21	5	2	—	214	15
二月……	13	28	5	2	15	25	70	24	14	6	3	—	200	9
三月……	16	18	1	—	13	22	64	33	18	7	4	—	196	19
四月……	18	18	2	3	11	31	53	22	17	9	10	—	189	13
五月……	13	14	—	3	9	23	55	39	25	7	7	—	195	15
六月……	13	14	2	2	10	16	59	40	20	6	4	—	186	22
七月……	20	18	2	1	10	31	33	40	14	6	11	—	186	20
八月……	26	20	2	1	16	35	44	49	15	3	5	—	216	21
九月……	28	16	1	2	10	28	48	49	22	6	7	—	217	19
十月……	20	16	3	2	14	29	55	35	17	9	4	—	204	14
十一月……	11	18	—	4	12	25	44	33	21	10	4	—	182	17
十二月……	10	27	2	—	15	32	80	48	25	1	3	—	243	17
全年……	207	222	21	24	148	324	662	452	223	75	64	—	2.428	201

第一四四　肺結核死亡者

年次	男	女	計	死亡者百ニ付
昭和十年……	111	90	201	8.28
同九年……	142	87	229	8.85
同八年……	113	86	199	8.44
同七年……	128	63	191	8.35
同六年……	137	93	230	10.20
同五年……	124	78	202	9.88
同四年……	112	74	186	9.27
同三年……	97	51	148	7.44
同二年……	114	56	170	9.00
同元年……	92	46	138	8.74

第一四五 死亡者病類別並ニ年齢別 昭和十年

年齢	性別	第一類 傳染性病	第二類 發育及營養病	第三類 皮膚及筋肉病	第四類 骨及關節病	第五類 血行器病	第六類 神經系統及五官病	第七類 呼吸器病	第八類 消化器病	第九類 泌尿及生殖器病	第十類 外襲性變死	第十一類 中毒症	第十二類 原因不詳	合計	第七類內 肺結核	死亡者百ニ對スル比	結核百ニ對スル比
1—5	男	60	70	3	1	10	29	99	86	7	3	23	—	391	—	16.10	—
	女	68	56	2	2	5	27	79	66	5	3	31	—	344	—	14.17	
6—10	男	9	2	1	—	5	12	6	5	1	3	—	—	44	1	1.81	1.00
	女	16	1	—	1	—	7	13	1	6	—	3	—	48	1	1.98	
11—15	男	—	—	—	1	5	—	6	2	3	1	—	—	18	—	0.74	2.98
	女	2	1	2	—	4	2	12	10	3	—	—	—	36	6	1.48	
16—20	男	7	1	—	1	2	6	34	13	2	4	1	—	71	23	2.92	19.40
	女	2	—	2	—	2	2	31	13	3	1	1	—	57	16	2.35	
21—25	男	5	—	—	1	3	20	65	13	3	17	3	—	130	41	5.35	33.33
	女	2	—	—	—	5	6	45	22	6	2	—	—	88	26	3.62	
26—30	男	3	—	—	2	2	3	33	5	2	8	—	—	58	17	2.39	16.92
	女	2	—	1	—	4	4	33	18	8	1	—	—	71	17	2.92	
31—35	男	—	—	—	1	4	1	15	6	2	4	1	—	34	5	1.40	6.97
	女	3	—	—	1	6	2	17	3	10	2	—	—	44	9	1.81	
36—40	男	2	—	2	—	3	7	13	8	5	6	—	—	46	8	1.89	6.47
	女	4	2	1	1	8	7	13	4	10	2	—	—	52	5	2.14	
41—45	男	3	—	2	—	3	11	8	8	4	—	—	—	39	1	1.61	1.99
	女	—	—	—	1	8	5	6	8	11	—	—	—	39	3	1.61	
46—50	男	1	1	1	2	4	6	14	15	4	2	—	—	50	6	2.06	3.98
	女	2	—	—	1	1	6	6	10	6	1	—	—	33	2	1.36	
51—55	男	4	—	—	1	8	10	17	12	5	2	—	—	59	4	2.43	2.98
	女	2	—	—	1	7	10	3	6	10	1	1	—	41	2	1.69	
56—60	男	3	—	—	1	1	20	22	22	9	3	—	—	81	5	3.34	2.98
	女	1	—	—	—	4	8	7	14	10	—	—	—	44	1	1.81	
61—65	男	1	2	1	—	10	15	14	13	7	3	—	—	66	1	2.72	1.00
	女	1	1	1	—	9	16	9	12	7	1	—	—	57	1	2.35	
66—70	男	2	5	—	2	7	17	6	11	9	1	—	—	60	—	2.47	—
	女	—	6	—	—	4	11	7	9	13	1	—	—	51	—	2.10	
71—75	男	1	2	—	—	3	14	8	9	9	1	—	—	47	—	1.94	—
	女	—	8	1	—	3	14	4	11	14	—	—	—	55	—	2.27	
76—80	男	—	18	1	2	—	10	7	2	7	1	—	—	48	—	1.98	—
	女	1	12	—	1	5	8	3	5	9	—	—	—	44	—	1.81	
81—85	男	—	8	—	—	—	1	3	2	6	1	—	—	21	—	0.87	—
	女	—	14	—	—	—	5	3	6	9	—	—	—	37	—	1.52	
86—90	男	—	3	—	—	1	—	—	2	1	—	—	—	7	—	0.29	—
	女	—	7	—	—	1	1	1	—	3	—	—	—	13	—	0.54	
91—95	男	—	—	—	—	1	1	—	—	—	—	—	—	2	—	0.08	—
	女	—	2	—	—	—	—	—	—	—	—	—	—	2	—	0.08	
96—105	男	—	—	—	—	—	—	—	—	—	—	—	—	—	—	—	—
	女	—	—	—	—	—	—	—	—	—	—	—	—	—	—	—	
計	男	101	112	11	15	72	183	370	234	86	60	28	—	1.272	111	52.39	100.00
	女	106	110	10	9	76	141	292	218	143	15	36	—	1.156	90	47.61	
	計	207	222	21	24	148	324	662	452	229	75	64	—	2.428	201	100.00	
死亡者百ニ對スル比	男	4.16	4.61	0.45	0.62	2.97	7.54	15.24	9.64	3.54	2.47	1.15	—	52.39			
	女	4.37	4.53	0.41	0.37	3.13	5.80	12.03	8.98	5.89	0.62	1.48	—	47.61			
	計	8.53	9.14	0.86	0.99	6.10	13.34	27.27	18.62	9.43	3.09	2.63	—	100.00			

第一四六 種痘成績

年次		公種痘 善感	公種痘 不善感	公種痘 檢痘未了人員	公種痘 計	私種痘 善感	私種痘 不善感	私種痘 計
昭和十年	一期	4.263	146	47	4.456	12	—	12
	二期	1.170	4.885	68	6.123	—	—	—
同九年	一期	4.428	221	57	4.706	3	—	3
	二期	924	5.073	11	6.008	—	—	—
同八年	一期	3.548	271	30	3.849	15	—	15
	二期	111	6.478	5	6.594	—	—	—
同七年	一期	3.545	218	31	3.794	20	—	20
	二期	119	6.484	4	6.607	—	—	—
同六年	一期	3.394	191	33	3.618	12	—	12
	二期	71	5.931	2	6.004	—	—	—
同五年	一期	3.305	127	46	3.478	14	—	14
	二期	10	5.587	—	5.597	—	1	1
同四年	一期	2.911	161	72	3.144	5	—	5
	二期	8	5.105	—	5.113	—	—	—
同三年	一期	3.405	242	89	3.736	18	—	18
	二期	10	1.693	1	1.704	—	—	—
同二年	一期	3.423	417	166	4.006	17	—	17
	二期	33	2.303	—	2.336	—	—	—
同元年	一期	2.518	182	39	2.739	7	—	7
	二期	409	8.887	—	9.296	—	—	—

第一四七 保健組合診療所 昭和十年十二月三十一日現在

名稱	所在地	病室及定員 病室	病室及定員 定員	建坪數 病室	建坪數 其他	建坪數 計	醫師其他 所長	醫師其他 醫員	醫師其他 藥劑師	醫師其他 書記	醫師其他 看護婦	醫師其他 計	入院患者 人員	入院患者 延人員
				坪	坪	坪								
佐世保 勝富・花園聯合保健組合診療所	小佐世保免	15	97	130	58	188	1	1	1	1	8	12	39	1.115

第一四八 酌婦健康診斷ノ一 昭和十年

月次	酌婦月末現在數	受診延人員	有病者 黴毒	痳病	軟性下疳	剝脫	傳染性皮膚病	癩病	結核性疾患	トラホーム	其他ノ疾患	計	受診者延人員千ニ對スル 有病者	花柳病
一月……	766	5.071	23	118	—	—	—	—	—	—	—	141	27.8	27.8
二月……	759	4.860	26	102	—	—	—	—	—	—	5	133	27.3	26.3
三月……	757	5.525	21	136	—	—	—	—	—	1	—	158	28.4	28.4
四月……	763	5.917	26	85	2	—	—	—	—	—	1	114	19.2	18.7
五月……	758	5.767	27	89	—	—	—	—	—	—	3	119	20.6	20.1
六月……	707	5.148	13	50	—	—	2	—	—	2	2	69	13.0	12.4
七月……	728	5.700	15	76	—	—	—	—	—	—	—	91	15.9	15.9
八月……	730	5.350	33	101	1	—	—	—	—	—	4	139	26.0	25.0
九月……	735	4.898	26	83	—	—	2	—	—	—	2	113	23.0	22.2
十月……	752	5.749	27	60	1	—	—	—	—	2	2	92	15.6	15.1
十一月……	764	4.722	21	68	4	—	—	—	—	1	4	98	20.5	18.8
十二月……	803	5.094	22	114	—	—	—	—	—	—	1	137	26.8	26.6
全年……	803	63.801	280	1.082	8	—	4	—	—	6	24	1.404	22.0	21.3

昭和十年ヨリ娼妓ヲ酌婦ニ改ム

第一四九 酌婦健康診斷ノ二

年次	娼妓年末現在數	受診延人員	有病者 黴毒	痳病	軟性下疳	剝脫	傳染性皮膚病	癩病	結核性疾患	トラホーム	其他ノ疾患	計	受診者延人員千ニ對スル 有病者	花柳病
昭和九年……	755	59.837	205	907	21	—	3	—	—	20	18	1.174	19.6	18.6
同八年……	529	52.606	176	788	28	—	—	—	—	43	—	1.035	19.7	18.3
同七年……	634	56.810	172	810	9	—	4	—	—	61	—	1.056	18.6	17.3
同六年……	606	51.512	79	405	8	7	—	—	—	103	—	602	11.7	9.4
同五年……	546	43.568	90	497	9	7	1	—	—	75	—	679	15.6	13.5
同四年……	523	42.181	79	328	12	25	—	—	—	64	94	602	14.3	9.9
同三年……	541	51.378	80	483	43	21	1	—	—	68	79	775	15.1	11.8
同二年……	637	56.880	76	663	53	30	9	—	—	73	—	904	15.9	13.9
同元年……	675	62 247	68	880	59	91	14	—	—	96	—	1.208	19.4	16.2

第一五〇 屠畜

年次	屠場	成牛 牝 頭	牝 斤	牡 頭	牡 斤	價額	犢 牝 頭	牝 斤	牡 頭	牡 斤	價額	馬 牝 頭	牝 斤	牡 頭	牡 斤	價額
						円					円					円
昭和十年……	1	471	164.587	919	357.569	246 930	1	50	9	406	133	1	300	4	1.200	366
同九年……	1	610	208.175	1.001	380.963	233.783	—	—	6	269	76	—	—	4	1.600	317
同八年……	1	881	285.300	1.383	490.045	266.171	1	50	3	140	54	—	—	2	720	173
同七年……	1	931	302.135	1.466	525.370	242.885	—	—	3	115	28	—	—	3	965	193
同六年……	1	711	225.613	1.603	588.950	243.580	—	—	—	—	—	1	169	3	1.031	240
同五年……	1	560	177.856	907	357.294	213.989	—	—	4	175	53	—	—	4	1.050	262
同四年……	1	620	193.206	817	297.350	249.613	—	—	4	144	58	—	—	7	2.638	793
同三年……	1	556	175.756	628	241.756	193.439	—	—	3	156	47	2	631	3	1.100	521
同二年……	1	506	163.045	538	212.280	174.652	—	—	1	50	15	1	200	6	1.570	532
同元年……	1	679	202.337	526	191.637	199.368	—	—	1	50	20	—	—	4	1.081	433

屠畜 (續)

年次	屠場	豚 牝 頭	牝 斤	牡 頭	牡 斤	價額	山羊 牝 頭	牝 斤	牡 頭	牡 斤	價額	計 頭數	斤數	價額
						円					円			円
昭和十年……	1	534	63.156	488	53.006	36.154	2	31	3	44	19	2.432	640.349	283.602
同九年……	1	524	73.981	621	78.869	38.964	—	—	—	—	—	2.766	743.857	273.140
同八年……	1	603	71.930	591	63.130	35.598	—	—	—	—	—	3.464	911.315	301.996
同七年……	1	675	93.005	662	84.770	36.448	—	—	—	—	—	3.740	1.006.360	279.554
同六年……	1	369	57.106	403	60.613	34.828	2	63	1	19	17	3.093	933.564	278.665
同五年……	1	387	55.694	543	75.075	42.098	1	13	1	19	10	2.407	667.176	256.412
同四年……	1	453	56.731	443	53.275	37.183	—	—	—	—	—	2.344	603.344	287.647
同三年……	1	387	52.913	382	47.388	33.932	1	13	1	25	12	1.963	519.738	227.951
同二年……	1	201	28.335	267	32.965	23.676	—	-	—	—	—	1.520	438.445	198.875
同元年……	1	230	29.256	249	28.375	25.185	5	63	2	19	33	1.696	452.818	225.039

第一五一 屠禽

年次	屠殺戶數	鷄 羽數	鷄 數量	鷄 價額	鷲 羽數	鷲 數量	鷲 價額	計 羽數	計 數量	計 價額
			斤	円		斤	円		斤	円
昭和十年……	52	79.526	123.265	98.612	152	228	178	79.678	123.493	98.790
同九年……	46	82.935	128.549	102.839	210	315	246	83.145	128.864	103.085
同八年……	47	89.750	139.113	105.726	230	345	259	89.980	139.458	105.985
同七年……	47	85.167	132.009	100.327	320	480	360	85.487	132.489	100.687
同六年……	46	59.670	110.390	99.351	500	900	765	60.170	111.290	100.116
同五年……	46	42.758	106.895	96.206	1.492	2.984	2.536	44.250	109.879	98.742
同四年……	47	41.986	104.965	94.469	1.728	3.456	2.938	43.714	108.421	97.407
同三年……	47	42.169	105.420	94.878	1.920	3.840	3.264	44.089	109.260	98.142
同二年……	46	41.360	103.400	99.264	2.540	5.080	4.572	43.900	108.480	103.836
同元年……	45	48.650	121.630	116.765	3.600	7.200	6.480	52.250	128.830	123.245

第一五二　屠畜税及屠場使用料

年次	成牛 屠畜税	成牛 使用料	成牛 計	犢 屠畜税	犢 使用料	犢 計	馬 屠畜税	馬 使用料	馬 計
	圓	圓	圓	圓	圓	圓	圓	圓	圓
昭和十年……	—	2.780.00	2.780.00	—	10.00	10.00	—	10.00	10.00
同九年……	—	3.222.00	3.222.00	—	6.00	6.00	—	8.00	8.00
同八年……	—	4.528.00	4.528.00	—	4.00	4.00	—	4.00	4.00
同七年……	—	4.794.00	4.794.00	—	3.00	3.00	—	6.00	6.00
同六年……	—	4.628.00	4.628.00	—	—	—	—	8.00	8.00
同五年……	—	2.934.00	2.934.00	—	4.00	4.00	—	8.00	8.00
同四年……	—	2.874.00	2.874.00	—	4.00	4.00	—	14.00	14.00
同三年……	1.216.80	2.294.60	3.511.40	—	3.00	3.00	1.80	9.50	11.30
同二年……	3.758.40	1.879.20	5.637.60	1.80	.50	2.30	12.60	10.50	23.10
同元年……	4.338.00	2.169.00	6.507.00	1.80	.50	2.30	7.20	6.00	13.20

年次	山羊 屠畜税	山羊 使用料	山羊 計	豚 屠畜税	豚 使用料	豚 計	合計 屠畜税	合計 使用料	合計 計
	圓	圓	圓	圓	圓	圓	圓	圓	圓
昭和十年……	—	2.50	2.50	—	1.022.00	1.022.00	—	3.824.50	3.824.50
同九年……	—	—	—	—	1.145.00	1.145.00	—	4.381.00	4.381.00
同八年……	—	—	—	—	1.194.00	1.194.00	—	5.730.00	5.730.00
同七年……	—	—	—	—	1.337.00	1.337.00	—	6.140.00	6.140.00
同六年……	—	1.50	1.50	—	772.00	772.00	—	5.409.50	5.409.50
同五年……	—	1.00	1.00	—	930.00	930.00	—	3.877.00	3.877.00
同四年……	—	—	—	—	896.00	896.00	—	3.788.00	3.788.00
同三年……	.40	.40	.80	229.80	613.00	842.80	1.448.80	2.920.50	4.369.30
同二年……	—	—	—	535.20	351.00	886.20	4.308.00	2.241.20	6.549.20
同元年……	1.40	1.40	2.80	520.80	359.25	880.05	4.869.20	2.536.15	7.405.35

屠畜税ハ昭和三年四月一日ヨリ廃止

第一五三　除鼠檢査成績

年次	除鼠數	檢査 檢査ヲナシタルモノ	檢査 ペスト菌ヲ有スルモノ	檢査ヲ行ハレザルモノ 乾固又ハ腐敗セル物	檢査ヲ行ハレザルモノ 其他
昭和十年……	34.147	30.903	—	2.228	1.016
同九年……	31.801	27.462	—	2.921	1.418
同八年……	39.689	31.308	—	5.452	2.929
同七年……	50.292	40.500	—	6.320	3.472
同六年……	38.650	30.780	—	4.818	3.052
同五年……	29.268	20.007	—	5.797	3.464
同四年……	32.029	19.592	—	6.811	5.626
同三年……	25.852	14.923	—	7.078	3.851
同二年……	20.889	8.448	—	10.145	2.296
同元年……	15.348	8.690	—	5.832	826

第一五四　除鼠

年次	買收所	除鼠數	一日平均	現住戸數一戸ニ付	買收金額
					圓
昭和十年……	12	34.147	93.6	1.1	341
同九年……	12	31.801	87.1	1.1	318
同八年……	12	39.689	108.7	1.5	496
同七年……	12	50.292	137.8	2.0	1.006
同六年……	12	38.650	105.6	1.6	773
同五年……	12	29.268	80.2	1.2	635
同四年……	12	32.029	87.8	1.4	611
同三年……	12	25.852	70.6	1.2	776
同二年……	12	20.889	57.1	1.0	627
同元年……	12	15.348	42.0	0.8	460

第一五五　埋火葬

年次	火葬場	墓地 箇所	墓地 反別	火葬人員	埋葬人員	合計	死亡者百ニ對スル火葬
			反				
昭和十年……	2	435	10.5	2 347	81	2.428	96.7
同九年……	2	434	10.4	2.512	77	2.589	97.0
同八年……	2	434	10.4	2.244	113	2.357	95.2
同七年……	2	434	10.4	2.144	143	2 287	93.7
同六年……	2	433	10.4	2.141	115	2.256	94.9
同五年……	2	611	10.4	1.759	286	2.045	86.0
同四年……	2	619	10.5	1.740	266	2.006	86.7
同三年……	2	619	10.5	1.726	262	1.988	86.8
同二年……	2	489	8.4	1.654	235	1.889	87.6
同元年……	2	201	3.6	1.471	108	1.579	93.2

第一五六　市營火葬場ノ一　昭和十年十二月三十一日現在

名稱	所在地	敷地及建物坪數		職員		經費
		敷地	建物	書記	機關手・助手	
		坪	坪			円
佐世保市營火葬場	小佐世保免 2,111	310	158	1	2	5.772

第一五七　市營火葬場ノ二　昭和十年

月次	火葬									
	寢棺			座棺			合計			
	大人	小人	料金	大人	小人	料金	大人	小人	計	料金
			円			円				円
一月……	28	2	440	109	52	703	137	54	191	1.143
二月……	34	4	565	92	59	636	126	63	189	1.201
三月……	24	4	407	101	44	642	125	48	173	1.049
四月……	34	7	590	85	53	584	119	60	179	1.174
五月……	26	3	428	88	53	587	114	56	170	1.015
六月……	35	2	552	84	47	547	119	49	168	1.099
七月……	28	4	468	82	56	567	110	60	170	1.035
八月……	33	6	555	91	62	628	124	68	192	1.183
九月……	35	2	560	101	52	641	136	54	190	1.201
十月……	49	10	850	85	47	553	134	57	191	1.403
十一月……	35	3	563	87	35	533	122	38	160	1.096
十二月……	40	5	670	119	64	764	159	69	228	1.434
全年……	401	52	6.643	1.124	624	7.385	1.525	676	2.201	14.033

第一五八　市營火葬場ノ三

年次	火葬									
	寢棺			座棺			合計			
	大人	小人	料金	大人	小人	料金	大人	小人	計	料金
			円			円				円
昭和九年……	355	41	5.838	1.146	719	7.780	1.501	760	2.261	13.618
同八年……	303	40	5.020	1.019	704	7.109	1.322	744	2.066	12.129
同七年……	274	41	4.550	1.147	653	7.573	1.421	694	2.115	12.123
同六年……	248	31	4.053	1.083	591	7.129	1.331	622	1.953	11.182
同五年……	248	32	4.075	890	512	6.042	1.138	544	1.682	10.117
同四年……	193	36	3.285	8 4	523	5.524	997	559	1.556	8.809
同三年……	197	24	3.193	770	531	5.369	967	555	1.522	8.562
同二年……	143	26	2.413	764	460	5.120	907	486	1.393	7.533
同元年……	133	33	2.325	449	316	3.193	582	349	931	5.518

第一五九　汚物掃除ノ一

年次	町數	戸數	掃除吏員			人夫延人員
			監督長	監督	巡視	
昭和十年……	73	25.273	1	1	5	43.084
同九年……	72	24.503	1	1	5	41.860
同八年……	66	22.433	1	1	5	38.029
同七年……	65	21.280	1	1	5	36.539
同六年……	65	20.280	1	1	5	35.094
同五年……	65	19.019	1	1	5	34.252
同四年……	62	18.837	1	1	5	31.901
同三年……	62	18.692	1	1	5	33.120
同二年……	62	18.575	1	1	5	27.676
同元年……	61	16.942	1	1	5	26.926

第一六〇　汚物掃除ノ二　昭和十年

月次	船員	船夫	計	人夫				撒出具		焼却場置場	塵芥及汚泥撒出				
				下水便所掃除	塵芥撒出	塵芥焼却	計	船	車		塵芥車合數	塵芥	汚泥車合數	汚泥	計
												瓲		瓲	瓲
一月…	56	137	193	711	2.181	560	3.452	10	60	1	6.992	461.472	781	63.261	524.733
二月…	52	127	179	683	2.016	520	3.219	10	60	1	5.911	390.126	1.033	83.673	473.799
三月…	58	143	201	749	2.257	580	3.586	10	60	1	6.943	458.238	1.032	83.592	541.830
四月…	56	156	212	722	2.253	560	3.535	10	60	1	8.132	536.712	1.048	84.888	621.600
五月…	58	167	225	775	2.362	580	3.717	10	60	1	8.031	530.046	1.097	88.857	618.903
六月…	56	162	218	701	2.305	560	3.566	10	60	1	6.851	452.166	1.053	85.293	537.459
七月…	58	164	222	709	2.332	580	3.621	10	60	1	7.508	495.528	1.102	89.262	584.790
八月…	58	171	229	688	2.314	580	3.582	10	60	1	7.508	495.528	636	51.516	547.044
九月…	56	164	220	731	2.237	560	3.528	10	60	1	7.022	463.452	763	61.803	525.255
十月…	58	186	244	801	2.602	620	4.023	10	60	1	8.564	565.224	926	75.006	640.230
十一月…	56	149	205	740	2.242	540	3.522	10	60	1	7.150	471.900	402	32.562	504.462
十二月…	58	159	217	815	2.338	580	3.733	10	60	1	7.613	502.458	858	69.498	571.956
全年…	680	1.885	2.565	8.825	27.439	6.820	43.084	10	60	1	83.225	5.822.850	10.731	869.211	6.692.061

第一六一　汚物掃除ノ三

年次	人夫 船員	人夫 船夫	人夫 計	人夫 下水便所掃除	人夫 塵芥搬出	人夫 塵芥焼却	人夫 計	搬出具 船	搬出具 車	置場	焼却場	塵芥及汚泥搬出 塵芥車台數	塵芥	汚泥車台數	汚泥	計
													瓲		瓲	瓲
昭和九年	680	1.657	2.337	8.718	26.302	6.840	41.860	10	58	—	1	82.777	5.463.282	9.984	808.704	6.271.986
同八年	730	1.598	2.328	8.346	23.755	5.928	38.029	10	58	—	1	74.676	4.928.616	10.134	820.854	5.749.470
同七年	730	1.637	2.367	8.555	21.513	4.104	34.172	10	52	—	1	74.290	4.903.140	10.442	845.845	5.748.985
同六年	730	1.608	2.338	8.357	20.811	4.093	33.260	10	37	—	1	69.978	4.611.948	10.144	829.764	5.441.712
同五年	1.095	1.255	2.350	7.914	19.872	4.116	31.902	8	31	—	1	63.145	4.167.580	10.908	899.751	5.067.331

年次	人夫 下水便所掃除	人夫 塵芥搬出	人夫 計	搬出具 船	搬出具 車	置場	焼却場	塵芥及汚泥搬出 塵芥車台數	塵芥	汚泥車台數	汚泥	計
									瓲		瓲	瓲
同四年	7.967	19.854	27.821	9	31	—	1	61.528	4.060.848	11.737	950.697	5.011.545
同三年	9.494	23.671	33.120	7	27	—	1	54.952	3.627.028	13.035	1.055.958	4.682.986
同二年	7.937	19.739	27.676	7	27	—	1	49.885	3.291.785	10.318	835.931	4.127.716
同元年	8.078	18.848	26.926	7	27	—	1	51.415	3.039.967	—	865.647	3.955.614

昭和五年ヨリ上欄ノ如ク改ム

第一六二　公設便所

年次	箇所	收入	支出 經常費	支出 臨時費	支出 特別會計	支出 計
		円	円	円	円	円
昭和十年……	11	—	988	—	—	988
同九年……	11	—	985	—	—	985
同八年……	11	—	986	—	—	986
同七年……	13	—	986	—	—	986
同六年……	13	—	988	—	—	988
同五年……	13	470	493	—	—	493
同四年……	13	453	493	1.000	—	1.493
同三年……	17	425	657	—	—	657
同二年……	17	366	152	—	—	152
同元年……	21	470	—	—	—	—

第一六三　水道敷設

	起工	竣工	工費 總額	工費 國縣費補助	給水區域	極度給水人口
			円	円		
鋳管敷設	明治三十八年三月	同四十年一月	311.019	34.869	佐世保市一圓	120.000
浄水構場	大正十三年二月	同十五年三月	686.870	204.300		

第一六四　水道用地　昭和十年末現在

材料置場及材料檢査所（借地）	水源池	送水線路	沈澱池	濾過池	配水池	水管橋	其他	水源涵養林	計
坪		坪	坪	坪	坪	坪	坪	坪	坪
157.00	海軍所屬	1.621.89	—	1.870.00	995.00	5.06	5.163.00	381.354.19	391.166.14

第一六五　鐵管延長

年度	鐵管延長 十八吋	十六吋	十四吋	十二吋	十吋	八吋	六吋	四吋	三吋	二吋	合計	公設消火栓	制水辨
	噸	噸	噸	噸	噸	噸	噸	噸	噸	噸	本		
昭和十年度	1.954.80	590.74	1.132.30	818.69	607.48	3.580.41	10.516.84	40.785.72	577.95	3.671.18	64.236.11	883	639
同九年度	1.954.80	546.71	1.132.30	818.69	605.00	3.579.59	10.183.68	38.558.32	576.52	3.671.18	61.626.79	839	593
同八年度	1.954.80	523.80	1.132.30	818.69	605.00	3.579.59	9.514.87	36.178.28	640.62	3.694.04	58.641.99	793	643
同七年度	1.954.80	526.52	1.128.05	818.68	605.00	3.589.85	8.972.92	34.125.30	705.56	3.631.05	56.057.73	752	635
同六年度	1.954.80	523.80	1.128.02	818.68	605.00	3.573.30	8.523.81	31.832.24	705.56	3.624.83	53.290.04	752	635
同五年度	1.954.80	523.80	1.128.02	819.19	605.00	3.573.30	7.921.90	30.033.80	705.30	3.585.40	50.850.51	643	650
同四年度	1.954.80	523.80	1.128.02	819.19	605.00	3.573.30	7.442.40	29.118.50	710.53	3.480.90	49.356.44	625	545
同三年度	1.954.80	523.80	1.128.02	819.19	605.00	3.611.53	5.974.78	26.594.49	710.53	3.698.49	45.620.63	584	508
同二年度	1.954.80	523.80	1.128.02	819.19	605.00	3.611.53	5.883.78	24.142.44	717.70	3.805.99	43.192.25	521	482
同元年度	1.954.80	523.80	1.128.02	819.19	605.00	3.225.93	5.386.28	23.454.84	674.60	3.823.74	41.596.38	488	456

第一六六　鐵管新設及廢止

年度	新設 鐵管延長	新設 消火栓 市設	新設 消火栓 私設	新設 給水裝置栓數 市設	新設 給水裝置栓數 私設	新設 計	廢止 鐵管延長	廢止 消火栓 市設	廢止 消火栓 私設	廢止 給水裝置栓數 市設	廢止 給水裝置栓數 私設	廢止 計
	間						間					
昭和十年度…	2.874.31	48	—	5	1.104	1.157	264.99	4	—	10	89	103
同九年度…	3.431.40	55	3	72	1.221	1.351	446.60	9	—	67	283	359
同八年度…	3.016.40	50	2	7	1.214	1.273	430.37	9	1	20	97	127
同七年度…	9.583.68	61	2	4	1.269	1.336	146.78	3	—	11	46	60
同六年度…	2.991.56	53	1	5	1.122	1.181	551.35	—	—	9	14	23
同五年度…	1.763.40	28	—	7	793	828	271.03	10	—	8	21	39
同四年度…	4.595.70	56	2	12	612	682	859.50	15	1	11	21	48
同三年度…	20.612.04	77	—	12	533	622	183.66	14	—	25	17	56
同二年度…	2.640.30	54	2	17	444	517	1.044.30	21	—	—	32	53
同元年度…	1.824.53	38	2	11	358	409	329.07	7	—	3	34	44

第一六七　給水狀況

年度	使用戶數	專用栓	共用 市設 栓數	共用 市設 戶數	共用 私設 栓數	共用 私設 戶數	其他	船舶給水	私設消火栓 栓數	私設消火栓 戶數
昭和十年度…	24.606	6.858	418	5.522	6.319	12.058	165	3	38	38
同九年度…	23.699	6.378	427	5.923	6.290	11.239	156	3	38	38
同八年度…	22.040	5.831	437	6.092	5.908	9.968	146	3	38	38
同七年度…	20.970	5.456	450	6.472	4.987	9.042	—	3	40	33
同六年度…	19.741	4.727	457	6.812	4.438	8.162	—	3	40	33
同五年度…	19.491	4.164	460	7.417	4.085	7.874	—	3	40	33
同四年度…	18.319	3.515	464	7.650	3.818	7.144	—	3	41	35
同三年度…	18.111	3.338	452	7.780	3.601	6.961	—	4	39	32
同二年度…	16.931	2.910	465	7.732	3.408	6.289	—	4	38	31
同元年度…	16.365	2.809	450	7.664	3.215	5.892	—	4	39	35

第一六八　水道濾過及給水量ノ一　昭和十年度

月次	濾過水量	給水量	一日平均量	一戶一ヶ月平均量	一人一日平均量
	石	石	石	石	石
四月……	1.726.020	1.712.945	57.098	72.170	0.485
五月……	1.901.427	1.893.043	61.066	79.868	0.519
六月……	1.761.739	1.758.875	58.629	74.747	0.501
七月……	1.918.730	1.913.237	61.717	80.385	0.522
八月……	1.960.668	1.952.353	62.979	83.104	0.539
九月……	1.656.878	1.651.863	55.062	68.937	0.462
十月……	1.866.570	1.863.989	60.129	76.591	0.496
十一月……	1.912.478	1.905.115	63.504	77.605	0.519
十二月……	1.860.985	1.853.053	59.776	75.068	0.485
一月……	1.647.859	1.645.549	53.082	66.876	0.432
二月……	1.573.956	1.570.033	54.139	63.321	0.437
三月……	1.535.258	1.531.380	49.399	62.236	0.402
計……	21.322.568	21.251.435	58.064	73.331	0.483

第一六九　水道濾過及給水量ノ二

年度	濾過水量	總給水量	一日平均量	一日一戶平均量	一人一日平均量
	石	石	石	石	石
昭和九年度…	19.331.076	19.298.274	52.872	2.298	0.432
同八年度…	19.580.753	19.454.412	53.300	2.479	0.520
同七年度…	17.210.191	15.965.650	43.742	2.178	0.401
同六年度…	14.975.352	14.021.150	38.413	1.946	0.359
同五年度…	14.240.511	13.335.759	36.536	1.875	0.347
同四年度…	12.295.046	9.869.601	27.040	1.476	0.279
同三年度…	13.313.713	10.232.178	28.033	1.548	0.240
同二年度…	12.346.447	9.415.462	25.725	1.519	0.242
同元年度…	?	10.776.319	29.524	1.612	0.349

第一七〇　水質試驗成績ノ一　昭和十年

月次	試驗回數	採酌個數	源水 濾過池構内分水井 最高	源水 濾過池構内分水井 最低	源水 濾過池構内分水井 平均	濾過水 濾過池 最高	濾過水 濾過池 最低	濾過水 濾過池 平均	濾過水 配水池 最高	濾過水 配水池 最低	濾過水 配水池 平均	市内水栓 市内給水栓 最高	市内水栓 市内給水栓 最低	市内水栓 市内給水栓 平均
一月…	89	89	92	64	82	8	3	5	5	—	2	6	—	2
二月…	85	85	349	61	125	7	3	5	3	1	1	5	—	2
三月…	92	92	1,120	66	405	14	4	7	3	2	2	14	—	3
四月…	82	82	926	69	275	15	8	11	4	1	3	6	1	3
五月…	99	99	364	92	119	22	8	13	6	1	3	14	2	6
六月…	98	98	462	96	204	22	9	17	5	2	3	19	3	9
七月…	102	102	976	114	391	39	10	16	12	1	5	26	4	11
八月…	103	103	162	74	130	19	3	10	7	1	3	12	2	4
九月…	93	93	916	104	299	22	6	9	6	1	3	9	2	4
十月…	100	100	936	154	396	13	4	7	3	1	2	10	1	4
十一月…	92	92	367	54	146	14	3	6	3	1	1.5	6	1	26
十二月…	92	92	71	34	52	12	3	6	3	—	2	12	1	3
平均…	94	94	562	82	219	17	5	9	5	1	2.5	12	1	4

源水以下ノ欄ニ揭ケタル數ハ膠質培養基ニ發育セル細菌集落數ニシテ一立方種中ニ存在セル細菌ノ數ヲ示ス

第一七一　水質試驗成績ノ二　昭和十年

月次	試驗回數	採酌個數	クロール 源水	クロール 濾水	有機物酸化ニ要スルカメレオン消費量 源水	有機物酸化ニ要スルカメレオン消費量 濾水	固形物總量 源水	固形物總量 濾水	硬度 源水	硬度 濾水
一月…	44	44	7.625	7.630	1.949	1.097	58.967	53.223	1.250	1.250
二月…	36	36	7.917	7.896	2.107	1.227	58.534	53.529	1.283	1.281
三月…	39	39	8.167	8.191	2.345	1.221	59.633	53.839	1.292	1.295
四月…	40	40	8.000	8.000	2.844	1.173	59.120	53.566	1.215	1.217
五月…	49	49	8.429	8.141	2.754	1.245	58.029	52.674	1.150	1.146
六月…	49	49	8.416	8.331	2.817	1.353	58.667	52.923	1.154	1.144
七月…	50	50	7.429	7.437	3.250	1.695	58.400	49.900	0.932	0.928
八月…	52	52	7.750	7.750	2.754	1.515	58.371	51.062	1.011	1.007
九月…	49	49	7.208	7.374	3.557	1.558	58.500	50.942	0.971	1.017
十月…	44	44	8.250	8.250	3.081	1.435	59.300	52.451	1.187	1.184
十一月…	47	47	8.042	8.043	2.739	1.417	58.467	51.796	1.237	1.229
十二月…	45	45	7.642	7.608	2.483	1.341	57.943	52.492	1.229	1.232
平均…	45	45	7.906	7.888	2.557	1.356	58.653	52.363	1.159	1.161

本表ノ源水ハ濾過池構内分水井ヨリ採酌シ濾水ハ濾過池濾過井配水池等ノ濾水ヲ採酌シ凡テ各月ノ平均數ヲ示ス固形物總量以下ノ項ニ揭ケタル數ハ水一立中ニ包含スル(ミリグラム)ナリ硬度ノ項ニ揭ケタル度數ハ獨逸法トス

第一七二　水　道

年度	專用給水料			共用給水料				計
				公設		私設		
	市内	市外	計	市内	市外	市内	市外	
	円	円	円	円	円	円	円	円
昭和十年度…	132.284	—	132.284	21.530	—	161.624	—	183.154
同九年度…	121.219	—	121.219	22.545	—	148.645	—	171.190
同八年度…	116.843	—	116.843	23.947	—	136.469	—	160.416
同七年度…	104.806	—	104.806	25.198	—	123.510	—	148.708
同六年度…	95.098	—	95.098	26.899	—	115.048	—	141.947
同五年度…	86.464	—	86.464	27.894	—	107.332	—	135.226
同四年度…	78.110	—	78.110	28.816	—	99.755	—	128.571
同三年度…	79.063	—	79.063	29.242	—	95.453	—	124.695
同二年度…	73.602	—	73.602	29.105	—	88.308	—	117.413
同元年度…	70.497	2.480	72.977	26.675	3.956	81.916	2.827	115.374

第一七三　水　道

年度	事務所費						計
	給料	雜給	需要	保存	其他		
	円	円	円	円	円		円
昭和十年度…	40.349	48.921	17.984	16.762	5.780		129.796
同九年度…	17.159	30.888	6.731	16.626	5.554		76.958
同八年度…	16.626	32.802	7.758	14.292	5.819		77.297
同七年度…	16.929	40.586	5.968	13.290	5.070		81.843
同六年度…	17.313	29.583	5.494	9.664	5.162		67.216
同五年度…	17.040	25.134	5.423	11.057	67.810		126.464
同四年度…	16.719	25.092	6.053	9.074	12.372		69.310
同三年度…	15.895	25.260	7.014	8.115	9.278		65.562
同二年度…	15.304	25.024	5.359	6.944	7.886		60.517
同元年度…	32.123	9.132	5.123	5.114	7.745		59.237

收　入

船舶給水料	防火栓演習料	給水工事費	雜收入	補助金	公債	繰入金	手數料	繰越金	計	合計	收入百圓ニ對スル支出
円	円	円	円	円	円	円	円	円	円	円	円
1.430	—	38.768	49.079	10.000	833.500	252.300	2.132	1.035.805	2.223.014	2.538.452	73
1.280	2	43.207	7.800	3.000	787.700	—	2.411	175.445	1.020.845	1.313.254	17
1.710	—	44.934	5.801	3.000	67.180	150.000	2.191	56.066	330.882	608.141	71
2.364	7	40.002	3.367	2.315	—	—	1.994	51.803	101.852	355.366	84
2.213	—	34.959	2.579	1.818	69.000	—	1.738	39.786	152.093	389.138	87
2.246	15	36.185	2.119	2.267	—	—	1.249	42.822	86.903	308.593	87
2.297	10	29.183	3.148	24.720	59.782	20.000	1.028	—	140.168	346.849	88
2.410	15	27.549	3.686	23.650	—	—	968	—	58.278	262.036	84
2.662	21	22.902	3.845	2.000	223.103	—	798	—	255.331	446.346	93
2.532	20	21.897	5.738	2.000	—	44.614	679	—	77.480	265.831	78

支　出

工事				其ノ他	合計
給水工事費	擴張	災害復舊費	計		
円	円	円	円	円	円
56.423	463.726	—	520.149	1.202.890	1.852.835
47.904	34.133	—	82.037	64.835	223.830
70.931	54.435	—	125.366	230.033	432.696
59.353	28.307	—	87.660	129.797	299.300
43.678	33.748	—	77.426	192.693	337.335
46.747	18.843	—	65.590	76.753	268.807
43.890	27.467	—	71.357	163.359	304.026
37.817	28.881	—	66.698	87.234	219.494
34.672	30.677	—	65.349	290.487	416.353
30.790	38.080	—	68.870	79.282	207.389

第八編

警察及裁判

第八編　警察及裁判

第一七四　警察配置

昭和十年十二月三十一日現在

	署及所在派出所	警察官吏 警視	警部	警部補	巡査部長	巡査	計	書記	警吏一人ニ付人口
佐世保警察署	26	1	1	5	12	121	140	—	1.154
昭和九年	24	1	1	5	13	119	139	—	1.098
同八年	24	1	1	5	12	116	135	—	1.095
同七年	24	1	1	5	13	116	136	—	1.056
同六年	24	1	1	4	12	114	132	—	1.059
同五年	22	1	1	5	10	122	139	—	993
同四年	22	1	1	5	12	137	156	—	880
同三年	21	1	1	5	10	121	138	—	982
同二年	18	1	1	5	10	114	131	—	1.020
同元年	13	1	1	5	9	107	123	—	948

第一七五　犯罪檢擧

年次	放火及失火 男	女	姦淫 男	女	賭博 男	女	殺人 男	女	傷害 男	女	窃盗 男	女
昭和十年	16	4	12	3	12	1	8	—	38	4	2.038	39
同九年	17	10	3	1	15	2	5	—	78	7	2.765	59
同八年	10	8	3	1	146	3	3	—	71	6	320	38
同七年	10	5	1	—	76	8	1	1	83	2	293	26
同六年	31	1	1	—	60	2	3	1	59	—	322	8
同五年	8	7	—	—	8	—	—	—	54	—	291	17
同四年	25	7	5	2	44	2	—	—	67	—	270	27
同三年	7	4	3	2	46	1	4	—	49	2	226	14
同二年	10	5	—	—	61	8	—	—	59	2	195	16
同元年	8	1	2	—	66	12	1	—	81	1	178	30

年次	強盗 男	女	詐欺 男	女	其他 男	女	警察犯 男	女	縣令違反 男	女	其他ノ違反 男	女
昭和十年	6	—	724	15	682	21	458	146	10	2	139	5
同九年	2	—	609	13	678	24	268	59	6	1	261	12
同八年	2	—	286	11	368	14	693	146	330	9	103	6
同七年	2	—	495	9	129	6	536	179	323	8	82	10
同六年	2	—	448	3	189	36	498	69	408	10	129	25
同五年	—	—	431	21	221	55	531	64	420	19	52	18
同四年	—	—	137	10	138	7	447	129	349	30	261	7
同三年	1	—	87	13	130	16	327	123	300	53	100	4
同二年	—	—	68	8	146	12	211	91	200	94	76	9
同元年	—	—	92	2	162	13	243	78	142	115	353	136

第一七六　檢視及檢証

年次	檢視						檢証					
	他殺傷	自殺傷	災害死傷	火災	其他	計	他殺傷	自殺傷	災害死傷	火災	其他	計
昭和十年 事件	—	40	4	15	44	103	7	1	—	6	—	14
昭和十年 人員	—	40	4	15	44	103	7	1	—	6	—	14
同九年 事件	5	34	21	27	45	132	5	—	—	15	4	24
同九年 人員	5	34	21	27	45	132	5	—	—	15	4	24
同八年 事件	3	16	12	18	41	90	3	—	—	8	2	13
同八年 人員	3	16	12	18	41	90	3	—	—	8	2	13
同七年 事件	3	38	14	15	44	114	2	—	—	3	2	7
同七年 人員	3	38	14	15	44	114	2	—	—	3	2	7
同六年 事件	4	24	7	28	1	68	4	—	2	4	1	11
同六年 人員	4	24	7	28	1	68	4	—	2	4	1	11
同五年 事件	—	18	3	14	50	85	—	—	—	—	3	3
同五年 人員	—	18	3	14	50	85	—	—	—	—	3	3
同四年 事件	—	31	—	13	51	95	5	—	—	—	2	7
同四年 人員	—	31	—	13	51	95	5	—	—	—	2	7
同三年 事件	—	17	—	—	37	54	3	—	—	—	—	3
同三年 人員	—	17	—	—	37	54	3	—	—	—	—	3
同二年 事件	—	29	4	—	16	49	5	1	—	—	—	6
同二年 人員	—	29	4	—	16	49	5	1	—	—	—	6
同元年 事件	—	32	—	—	17	49	5	—	—	—	1	6
同元年 人員	—	32	—	—	17	49	5	—	—	—	1	6

第一七七　警察犯處罰令即決ノ一　（內務省令）

年次	被人	告員	拘留 廿日以上		十日以上		五日以上		五日未滿		計		科料 拾圓以上		五圓以上		二圓以上		一圓以上		一圓以下		計	
	男	女	男	女	男	女	男	女	男	女	男	女	男	女	男	女	男	女	男	女	男	女	男	女
昭和十年	449	145	23	11	148	20	73	62	2	—	246	93	—	1	—	1	23	2	132	24	48	24	203	52
同九年	591	85	35	5	150	16	72	37	11	1	268	59	1	—	8	—	106	10	206	16	2	—	323	26
同八年	688	145	13	14	103	26	106	62	8	3	230	105	—	—	1	1	108	2	348	37	1	—	458	40
同七年	531	179	6	8	62	19	122	138	12	3	202	168	—	1	3	—	75	1	236	9	15	—	329	11
同六年	366	137	—	—	26	8	34	16	9	15	69	39	—	—	1	—	41	—	216	98	39	—	297	98
同五年	330	27	2	—	28	—	30	7	16	3	76	10	—	—	—	—	8	—	246	17	—	—	254	17
同四年	673	119	11	1	26	4	24	9	8	—	69	14	1	—	1	—	109	5	398	85	95	15	604	105
同三年	394	67	4	—	25	1	26	6	6	4	61	11	—	—	1	1	29	9	299	46	4	—	333	56
同二年	228	92	14	—	32	11	34	59	10	2	90	72	—	—	—	—	11	—	127	20	—	—	138	20
同元年	121	36	3	11	34	8	28	7	1	5	66	31	—	—	—	—	2	—	45	4	8	1	55	5

第一七八　警察犯處罰令即決ノ二　（本縣令）

年次	被人	告員	拘留 廿日以上		十日以上		五日以上		五日未滿		計		科料 拾圓以上		五圓以上		二圓以上		一圓以上		一圓以下		計	
	男	女	男	女	男	女	男	女	男	女	男	女	男	女	男	女	男	女	男	女	男	女	男	女
昭和十年	9	1	1	—	4	—	3	—	—	—	8	—	—	—	—	—	—	1	1	—	—	—	1	1
同九年	15	4	—	—	1	—	4	1	1	—	6	1	—	—	2	1	2	2	5	—	—	—	9	3
同八年	17	8	—	—	—	—	11	1	—	—	11	1	—	—	—	—	5	1	1	6	—	—	6	7
同七年	13	7	—	—	1	—	3	—	3	3	7	3	1	—	1	—	3	3	1	1	—	—	6	4
同六年	14	9	—	—	2	1	3	—	5	5	6	—	—	—	—	—	2	1	7	2	—	—	9	3
同五年	7	9	—	—	—	—	—	—	3	—	3	—	—	—	—	—	1	1	6	5	—	—	7	6
同四年	10	2	—	—	1	—	—	—	4	—	5	—	—	—	—	—	2	—	3	2	—	—	5	2
同三年	15	24	—	—	—	—	—	1	—	—	1	—	—	—	4	—	—	1	11	21	—	1	15	23
同二年	16	6	—	—	—	—	3	1	1	3	4	4	6	—	5	2	1	—	—	—	—	—	12	2
同元年	14	6	—	—	—	—	3	—	2	1	5	1	—	—	—	—	4	4	5	1	—	—	9	5

第一七九　諸規則違犯即決

年次	被人	告員	拘留 廿日以上		十日以上		五日以上		五日未滿		計		科料 拾圓以上		五圓以上		二圓以上		一圓以上		一圓以下		計	
	男	女	男	女	男	女	男	女	男	女	男	女	男	女	男	女	男	女	男	女	男	女	男	女
昭和十年	307	143	—	—	—	—	9	—	—	—	9	—	1	2	9	5	84	69	193	65	11	2	298	143
同九年	733	729	—	—	—	—	—	—	—	—	—	—	3	17	58	57	242	229	430	426	—	—	733	729
同八年	612	344	—	—	1	—	—	—	1	5	2	5	5	1	25	19	155	103	425	216	—	—	610	339
同七年	603	294	—	—	—	—	2	1	—	1	2	2	10	5	25	8	190	131	358	148	18	—	601	292
同六年	463	398	—	—	1	—	4	—	—	5	5	5	4	6	6	6	199	165	232	216	17	—	458	393
同五年	204	222	—	—	—	—	—	—	—	—	—	—	8	1	3	—	54	72	139	149	—	—	204	222
同四年	459	320	—	—	—	1	—	—	—	3	—	4	9	—	12	15	68	114	324	166	46	18	459	316
同三年	460	95	—	—	—	—	—	2	—	4	—	6	6	1	14	12	54	43	385	33	1	—	460	89
同二年	279	136	—	—	—	—	—	1	—	6	—	7	9	1	11	2	52	32	206	94	1	—	279	129
同元年	171	89	—	1	—	3	—	3	—	3	—	10	9	5	7	11	23	37	131	26	1	—	171	79

第一八〇　盜難詐欺恐喝及僞造變造通貨届出

年次	強盜 家	船	人	計	被害價額	窃盜 家屋外	家屋内	船	人	計	被害額
					円						円
昭和十年……	2	—	1	3	457	386	1.699	21	—	2.106	46.258
同九年……	3	—	—	3	837	401	2.344	33	—	2.778	96.057
同八年……	2	—	—	2	3	377	1.415	20	—	1.812	34.903
同七年……	2	—	—	2	33	104	783	3	—	890	34.915
同六年……	—	—	2	2	1	321	1.786	12	—	2.119	51.230
同五年……	5	—	2	7	336	386	1.473	32	—	1.891	25.754
同四年……	—	—	—	—	—	141	1.190	15	—	1.346	27.995
同三年……	1	—	—	1	9	198	1.405	26	—	1.629	28.677
同二年……	—	—	—	—	—	180	1.946	19	—	2.145	53.587
同元年	—	—	—	—	—	159	1.494	47	—	1.700	30.125

年次	摸擬 人員	被害價額	詐欺恐喝横領 人員	被害價額	僞造又ハ變造 人員	被害價額	被害額計
		円		円		円	円
昭和十年……	52	414	2.166	78.151	—	—	125.280
同九年……	98	1.253	1.042	74.885	6	4	173.036
同八年……	33	257	1.420	96.135	6	5	131.303
同七年……	63	95	304	51.074	12	6	86.123
同六年……	189	113	636	76.896	20	10	128.250
同五年……	52	391	614	75.788	17	9	102.278
同四年……	30	315	890	25.759	—	—	54.069
同三年……	108	870	1.327	83.374	19	10	112.940
同二年……	32	609	514	22.560	7	4	76.760
同元年……	27	355	1.723	43.897	8	4	74.381

第一八一　遺失物及拾得

年次	遺失 件數	貨幣	物品	拾得遺失 件數	貨幣	物品	拾得埋藏 件數	貨幣	物品
		円			円			円	
昭和十年……	3.379	5.660	1.623	2.338	5.126	662	—	—	—
同九年……	1.897	16.284	516	3.134	8.242	1.726	—	—	—
同八年……	1.878	13.909	2.399	2.112	4.737	3.127	—	—	—
同七年……	1.580	12.151	2.101	2.112	5.325	2.857	—	—	—
同六年……	1.697	11.796	2.128	1.957	5.227	2.696	—	—	—
同五年……	1.336	12.147	1.952	2.764	5.508	4.214	—	—	—
同四年……	1.853	9.339	2.978	3.575	8.121	6.913	—	—	—
同三年……	2.114	9.102	2.915	3.409	7.394	6.364	—	—	—
同二年……	2.427	13.129	2.806	3.558	6.222	5.211	—	—	—
同元年……	2.517	15.221	3.072	3.722	10.804	6.119	—	—	—

第一八二　自殺手段別

年次	縊シテ 男	女	入水シテ 男	女	劇物ニテ 男	女	銃ニテ 男	女	毒劇藥ヲ服シテ 男	女	汽車ニ觸レテ 男	女	其他 男	女	計 男	女
昭和十年……	9	2	2	4	3	4	—	—	6	7	2	1	—	—	22	18
同九年……	3	2	6	1	1	—	—	—	1	1	3	3	8	5	22	12
同八年……	4	—	1	1	2	1	—	—	—	—	4	2	1	—	12	4
同七年……	11	4	1	3	5	4	—	—	6	1	2	1	—	—	25	13
同六年……	9	2	1	—	—	—	—	—	2	4	3	3	—	—	15	9
同五年……	5	—	—	—	2	—	—	—	1	1	1	—	—	—	9	1
同四年……	3	1	—	1	2	—	2	—	7	5	2	—	3	5	19	12
同三年……	3	1	—	3	2	2	—	—	—	3	2	1	—	—	7	10
同二年……	6	2	4	—	3	—	—	—	1	3	2	—	7	1	23	6
同元年……	7	1	1	3	2	—	—	—	—	—	8	2	5	3	23	9

第一八三 自殺年齢及因由別 昭和十年

		精神錯亂	病苦ニ因リ	計窮自薄ノ又已命キ活困ハノ歎ヲ	情死	痴情又ハ妬嫉	前非ヲ悔テ	家庭ノ不和	罪發ヲレノ覺恐テ	將來ノ事ヲ苦ミテ	失敗シテ	又妻品歎ハノ行キ親夫不ヲテ	結婚ヲ忌ミテ	失戀ニ因リ	又妻死キ親夫ノ歎ハ子ヲテ	放蕩ノ未	身不由歎ノ自ヲキテ	厭世ニ因リ	其ノ他
十六年未滿	男	—	—	—	—	—	—	—	—	—	—	—	—	—	—	—	—	—	—
	女	—	—	—	—	—	—	—	—	—	—	—	—	—	—	—	—	—	—
十六年以上二十年未滿	男	—	1	—	—	—	—	—	—	—	—	—	—	—	—	—	1	1	—
	女	—	—	—	2	—	—	—	—	—	—	—	—	—	—	—	—	—	—
二十年以上三十年未滿	男	1	2	—	2	—	—	—	1	—	—	—	—	—	—	—	—	2	—
	女	2	—	—	1	—	—	—	—	1	—	—	—	1	—	—	—	1	—
三十年以上四十年未滿	男	3	—	—	—	—	1	—	—	1	—	—	—	—	—	—	1	—	—
	女	—	2	—	—	—	—	1	—	—	—	—	—	—	—	—	—	1	—
四十年以上五十年未滿	男	—	—	—	—	—	—	—	—	—	—	—	—	—	—	—	—	—	—
	女	—	—	—	—	—	—	—	—	—	—	—	—	—	—	—	—	—	—
五十年以上	男	1	3	—	—	—	—	—	—	—	—	—	—	—	—	—	—	1	—
	女	2	2	—	—	—	—	1	—	—	—	—	—	—	—	—	—	1	—
其ノ他	男	—	—	—	—	—	—	—	—	—	—	—	—	—	—	—	—	—	—
	女	—	—	—	—	—	—	—	—	—	—	—	—	—	—	—	—	—	—
合計	男	5	6	—	2	—	1	—	1	1	—	—	—	—	—	—	2	4	—
	女	4	4	—	3	—	—	2	—	1	—	—	—	1	—	—	—	3	—

第一八四 火災

年次	度數	燒失棟數 全燒	燒失棟數 半燒	燒失棟數 計	燒失坪數	損害概價	一度平均 坪數	一度平均 概價
					坪	円	坪	円
昭和十年……	12	3	4	7	16	8.990	8.83	749.17
同九年……	17	27	7	34	601	163.807	35.35	9.635.71
同八年……	18	19	8	27	328	58.221	18.22	3.234.28
同七年……	18	8	16	24	245	143.078	13.61	7.948.78
同六年……	33	14	19	33	463	110.784	14.03	3.357.09
同五年……	15	8	7	15	100	13.746	5.00	685.80
同四年……	20	8	12	20	290	32.318	14.50	1.615.90
同三年……	10	8	4	12	213	61.731	21.30	6.173.10
同二年……	16	11	7	18	417	149.940	26.06	9.371.00
同元年……	19	8	15	23	477	72.180	25.11	3.799.00

第一八五 消防組

年次	組數	人員 組頭	人員 小頭	人員 消防手	人員 計	機械器具 ガソリン喞筒	機械器具 ガソリン水管	機械器具 水管車	機械器具 腕用ポンプ	機械器具 機械梯子	機械器具 纏	機械器具 火事見張臺	機械器具 器具運搬車	機械器具 警鐘臺	機械器具 計	經費
																円
昭和十年……	1	1	12	482	495	5	134	3	3	—	13	—	12	21	191	11.037
同九年……	1	1	12	482	495	5	134	3	3	—	13	—	12	21	191	10.898
同八年……	1	1	12	482	495	5	138	3	3	—	13	—	12	23	197	14.687
同七年……	1	1	12	482	495	5	138	3	4	—	13	—	12	23	198	11.594
同六年……	1	1	12	482	495	4	131	3	4	—	13	—	12	23	190	12.351
同五年……	1	1	12	482	495	4	92	3	4	1	12	—	12	23	151	16.642
同四年……	1	1	12	482	495	4	92	3	4	1	12	—	—	20	136	12.565
同三年……	1	1	12	482	495	3	92	3	4	1	12	—	—	20	135	10.385
同二年……	1	1	12	482	495	3	92	1	4	1	12	—	—	20	133	14.113
同元年……	1	1	9	358	368	2	66	—	4	1	9	—	—	13	95	9.317

昭和五年ヨリ輜重車ヲ器具運搬車ニ改ム

第一八六 旅舍及旅客ノ一 昭和十年

月次	旅人宿	宿泊人 內國人	宿泊人 外國人	宿泊人 計	木賃宿	宿泊人 內國人	宿泊人 外國人	宿泊人 計	下宿屋	下宿人 入	下宿人 出	下宿人 月末現在
一月……	89	8.267	1	8.268	19	577	1	578	—	—	—	—
二月……	89	6.675	4	6.679	19	757	3	760	—	—	—	—
三月……	89	8.898	4	8.902	20	1.035	—	1.035	—	—	—	—
四月……	89	8.509	—	8.509	20	1.044	—	1.044	—	—	—	—
五月……	89	9.061	7	9.068	20	1.220	—	1.220	—	—	—	—
六月……	89	7.937	3	7.940	20	877	—	877	—	—	—	—
七月……	89	4.839	8	4.847	20	1.186	—	1.186	—	—	—	—
八月……	89	4.087	1	4.088	20	761	—	761	—	—	—	—
九月……	87	4.488	8	4.496	20	849	—	849	—	—	—	—
十月……	88	10.355	—	10.355	20	1.319	1	1.320	—	—	—	—
十一月……	88	7.833	7	7.840	19	1.384	—	1.384	—	—	—	—
十二月……	86	5.480	4	5.484	19	1.322	—	1.322	—	—	—	—
全年……	86	86.429	47	86.476	19	12.331	5	12.336	—	—	—	—

第一八七　旅舍及旅客ノ二

年次	旅人宿	宿泊人 内國人	宿泊人 外國人	宿泊人 計	木賃宿	宿泊人 内國人	宿泊人 外國人	宿泊人 計	下宿屋	下宿人 入	下宿人 出	下宿人 年末現在
昭和九年……	90	88.156	22	88.178	20	9.940	53	9.993	—	—	—	—
同八年……	97	81.254	21	81.275	18	12.222	11	12.233	—	—	—	—
同七年……	97	69.524	90	69.614	23	11.123	61	11.184	—	—	—	—
同六年……	99	63.428	214	63.642	20	8.080	458	8.538	1	3	—	3
同五年……	102	79.799	86	79.885	16	6.467	312	6.779	—	—	—	—
同四年……	100	73.083	224	73.307	12	4.582	285	4.867	—	—	—	—
同三年……	98	65.247	135	65.382	12	5.045	73	5.118	—	—	—	—
同二年……	97	53.934	238	54.172	11	3.324	220	3.544	3	184	85	208
同元年……	93	61.733	266	61.999	11	4.538	88	4.626	3	91	14	109

第一八八　警察取締ニ係ル營業

在現日一十月三十一十二

佐世保警察署		昭和十年	同九年	同八年	同七年	同六年	同五年	同四年	同三年	同二年	同元年
古物商	古道具……	195	193	191	189	192	218	232	221	211	198
	古本……	22	22	22	21	19	22	27	23	19	19
	古書畫……	182	180	177	175	176	198	220	215	213	198
	古着……	211	207	203	200	205	218	232	227	222	209
	古銅鐵……	14	14	14	17	28	42	52	43	40	42
	自轉車……	40	40	39	38	34	30	35	28	20	18
	潰金銀……	196	195	195	193	197	223	236	225	212	198
	古金銀……	11	10	11	11	11	10	12	10	9	9
	眼鏡……	—	—	—	—	—	—	—	—	—	—
	古綿……	45	45	44	42	48	76	87	85	83	83
	嚢物……	—	—	—	—	—	—	—	—	—	—
	煙管……	—	—	—	—	—	—	—	—	—	—
	金物……	183	181	178	177	177	178	208	195	192	178
	箔打……	—	—	—	—	—	—	—	—	—	—
	亀甲……	—	—	—	—	—	1	1	1	1	1

警察取締ニ係ル營業（續）

佐世保警察署		昭和十年	同九年	同八年	同七年	同六年	同五年	同四年	同三年	同二年	同元年
古物商	小間物……	—	—	—	—	—	—	—	—	—	—
	時計……	201	200	199	198	196	223	236	229	212	198
	銃砲屋……	—	—	—	—	1	2	2	2	2	2
	空瓶……	57	57	54	52	71	86	87	78	73	73
	刀劍……	38	38	38	38	38	38	38	36	35	32
	骨董……	53	51	51	49	67	89	87	85	73	73
質屋……		23	25	22	25	27	29	28	29	29	28
乘合及貸自動車營業者……		51	73	73	72	69	47	34	28	2	2
同車掌……		117	78	57	54	47	—	—	—	19	17
同運轉手……		288	253	193	185	183	176	159	133	23	21
同車臺數……		?	?	?	152	140	127	120	114	25	23
荷物運搬用自動車		?	?	?	34	32	28	28	28	4	1
人力車營業者……		67	77	88	97	100	123	138	183	213	239
貸人力車營業鑑子		—	—	—	—	—	—	—	—	—	—
貸車鑑……		—	—	—	—	—	—	—	—	—	—
所有車鑑……		67	77	88	97	100	123	138	183	213	239
車臺數……		67	77	88	97	100	123	138	183	227	264
自家用自動車……		?	?	?	1	1	1	1	1	4	4
自家用人力車……		28	29	29	29	30	30	30	28	25	25
自轉車營業……		39	39	37	34	31	27	25	114	126	124
荷馬車營業……		194	191	193	189	183	178	184	172	170	172
荷牛車營業……		2	1	1	1	1	—	—	—	—	—
印判業……		51	52	47	43	43	45	44	42	35	31
湯屋……		62	62	59	60	58	59	57	56	54	55
旅人宿……		86	90	97	97	99	102	100	98	97	93
下宿屋……		—	—	—	—	1	—	—	—	3	3
木賃宿……		19	20	18	23	20	16	12	12	11	11
屠場……		1	1	1	1	1	1	1	1	1	1
牛乳搾取所……		7	7	8	8	8	7	7	7	7	4

警察取締ニ係ル營業（續）

佐世保警察署	昭和十年	同九年	同八年	同七年	同六年	同五年	同四年	同三年	同二年	同元年
牛乳請賣	13	8	12	12	12	12	10	10	5	7
賣肉	104	93	85	84	83	74	72	75	72	75
清凉飲料水製造	6	8	8	9	9	9	9	9	9	7
氷製造業	2	2	2	2	2	2	2	2	2	2
氷貯藏場	2	2	2	2	2	2	2	2	2	2
氷販賣	1.772	1.754	1.741	1.723	1.682	1.718	1.740	1.723	1.742	1.539
劇場	1	3	3	6	—	5	4	4	5	5
諸藝場	1	—	—	—	—	—	—	—	—	—
活動寫眞	5	5	5	2	2	3	2	3	3	3
觀物場	—	—	—	—	—	—	—	—	—	—
遊技場	77	63	63	74	73	57	51	55	51	51
銃砲賣買業	1	1	1	1	1	2	2	2	2	2
同修繕業	—	—	—	—	—	—	—	—	—	—
同製造業	—	—	—	—	—	—	—	—	—	—
火藥類販賣	3	2	2	2	2	2	2	2	2	2
煙火製造販賣	1	1	1	1	1	1	1	1	1	1
火工場	92	92	92	89	87	87	84	84	85	82
燐寸製造	—	—	—	—	—	—	—	—	—	—
動力ヲ使用セサル工場	—	—	—	—	—	—	—	—	—	—
寄宿舍	6	6	6	6	6	6	6	6	6	6
肥料製造及貯藏	3	3	3	3	3	2	2	2	2	1
石炭製造及貯藏	—	—	—	—	—	—	—	—	—	—
動力使用工場 電氣	285	271	257	240	305	431	391	328	337	333
動力使用工場 石油	4	4	4	4	4	3	3	3	3	3
動力使用工場 瓦斯	—	—	—	3	3	3	3	3	3	3
動力使用工場 蒸氣	47	45	44	42	41	40	34	30	12	12
動力使用工場 其他	—	—	—	—	—	—	—	—	—	—
電氣營業	1	1	1	1	1	1	1	1	1	1
瓦斯營業	1	1	1	1	1	1	1	1	1	1

警察取締ニ係ル營業（續）

佐世保警察署	昭和十年	同九年	同八年	同七年	同六年	同五年	同四年	同三年	同二年	同元年
電車營業者	—	—	—	—	—	—	—	—	—	—
同車掌	—	—	—	—	—	—	—	—	—	—
同運轉手	—	—	—	—	—	—	—	—	—	—
同信號人	—	—	—	—	—	—	—	—	—	—
同車臺	—	—	—	—	—	—	—	—	—	—
醫師	122	107	102	91	88	90	90	77	74	64
獸醫師	1	1	1	1	1	1	1	1	—	—
齒科醫	57	55	52	51	42	34	35	28	27	26
藥劑師	58	54	44	32	31	31	31	27	22	23
産婆	214	212	173	162	142	135	123	118	115	80
看護婦	227	221	219	207	190	191	145	128	85	82
マツサージ術	14	14	14	13	13	12	10	10	162	150
柔術整復	7	7	7	7	7	7	8	7	—	—
鍼灸術	145	127	139	138	147	202	182	176	162	150
按摩業	60	62	65	69	77	105	94	101	93	79
賣藥營業	1.463	1.412	1.351	1.281	1.234	1.174	1.156	1.100	998	956
藥種商	100	100	100	100	100	100	100	100	100	98
賣藥規則外藥劑調製販賣	13	13	13	13	13	13	13	12	12	12
入齒拔齒業	22	22	22	22	25	29	27	27	27	26
胞衣	1	1	1	1	1	1	1	1	1	1
掃除請負	1	1	1	1	1	1	1	1	1	1
理髮業	107	105	101	103	110	109	108	99	98	94
女髮結	79	130	159	169	168	145	150	138	125	126
新聞發行	6	6	5	5	5	4	4	4	4	4
新聞賣	?	?	?	?	?	?	?	?	?	?
市場	8	8	8	8	8	8	8	8	9	8
回漕業	29	28	25	23	23	23	23	22	16	16
信用告知業	—	—	—	—	—	—	—	—	—	—
仲仕業	732	730	730	730	730	728	729	721	720	720

警察取締ニ係ル営業（續）

佐世保警察署	昭和十年	同九年	同八年	同七年	同六年	同五年	同四年	同三年	同二年	同元年
移民取扱業	—	—	—	—	—	—	—	—	—	—
仲立業	40	41	41	42	40	41	39	46	48	46
案内業	—	—	—	—	—	—	—	—	—	—
紹介業	31	26	24	21	20	25	20	22	25	25
牛馬商	71	72	67	62	56	59	61	57	24	24
火葬場	2	2	2	2	2	2	2	2	2	2
代書業	41	42	40	37	34	35	34	32	25	22
料理屋	234	141	88	94	95	92	98	94	72	63
飲食店	337	449	319	393	375	374	363	346	391	373
待合茶屋	—	—	—	—	—	—	—	—	—	—
芝居茶屋	—	—	—	—	—	—	—	—	—	—
俳優	?	?	?	?	?	10	10	10	—	—
遊藝稼人	?	?	?	?	?	12	12	12	38	34
藝妓置屋	112	113	105	109	93	92	82	77	55	68
藝妓	268	235	234	265	258	242	213	196	192	227
遊藝師匠	?	?	?	?	?	9	9	9	6	4
酌婦	801	755	202	221	229	252	212	203	160	121
娼妓	—	—	477	590	560	502	477	500	611	641
貸座敷	—	—	59	59	58	58	62	65	71	76
着色料販賣	—	—	—	—	—	—	—	—	—	—
土地家屋周旋營業	7	7	7	7	7	—	—	—	—	—
艀船業	—	—	—	—	—	—	—	—	—	—
同船夫	—	—	—	—	—	—	—	—	—	—
水夫業	—	—	—	—	—	—	—	—	—	—
渡船營業	66	64	61	60	59	60	59	58	51	53
筏乘業	—	—	—	—	—	—	—	—	—	—
港灣汽船營業	8	8	8	8	8	8	8	8	8	8
同船數	8	8	8	8	8	8	8	8	8	8

第一八九　貸座敷及娼妓

	貸座敷			娼妓		
	年内開業	年内廃業	年現末在	年内開業	年内廃業	年末現在
昭和九年	—	59	—	—	477	—
同八年	4	4	59	136	249	477
同七年	3	2	59	169	139	590
同六年	6	6	58	197	139	560
同五年	5	9	58	218	193	502
同四年	7	10	62	162	185	477
同三年	2	8	65	134	245	500
同二年	2	7	71	148	178	611
同元年	2	5	76	71	138	641

昭和九年六月廃業

第一九〇　娼妓稼業年數別

十二月三十一日現在

	一年未滿	一年以上三年未滿	三年以上五年未滿	五年以上七年未滿	七年以上十年未滿	十年以上	計
昭和九年	—	—	—	—	—	—	—
同八年	110	202	138	27	—	—	477
同七年	154	279	103	33	13	8	590
同六年	184	250	66	30	13	17	560
同五年	186	163	52	35	41	25	502
同四年	143	133	44	46	73	38	477
同三年	105	85	70	72	109	59	500
同二年	99	87	143	126	161	15	611
同元年	65	84	155	141	161	35	641

昭和九年六月廃業

第一九一　貸座敷ニ於ケル遊客及消費金額

年次	遊客			遊客消費金額			遊客一人平均消費金額	
	勝富遊廓	花園遊廓	計	勝富遊廓	花園遊廓	計	勝富遊廓	花園遊廓
							円	
昭和九年	33,530		33,530	177,403		177,403	5.29	
同八年	72,364		72,364	358,246		358,246	4.95	
同七年	71,003		71,003	372,362		372,362	5.24	
同六年	70,329		70,329	379,094		379,094	5.39	
同五年	57,375		57,375	451,335		451,335	7.87	
同四年	71,910		71,910	515,833		515,833	7.17	
同三年	79,007		79,007	570,755		570,755	7.22	
同二年	97,561		97,561	675,633		675,633	6.93	
同元年	103,411		103,411	735,086		735,086	7.11	

昭和九年六月廢業

第一九二　藝妓及置屋

年次	藝妓置屋	料理屋	前掲中藝妓ノ出入スル料理屋	待合茶屋	飲食店	前掲中藝妓ノ出入スル飲食店
昭和十年	112	234	?	—	337	?
同九年	113	141	?	—	449	?
同八年	105	88	88	—	454	?
同七年	109	94	94	—	393	?
同六年	93	95	95	—	375	15
同五年	92	92	92	—	374	15
同四年	82	98	98	—	363	15
同三年	77	94	94	—	346	15
同二年	55	72	72	—	391	5
同元年	68	63	63	—	373	5

藝妓及置屋（續）

年次	藝妓			藝妓揚代金
	一本	半玉	計	
				円
昭和十年	268	—	268	424,388
同九年	235	—	235	375,711
同八年	234	—	234	376,852
同七年	265	—	265	355,007
同六年	258	—	258	358 919
同五年	242	—	242	344,318
同四年	213	—	213	271,827
同三年	196	—	196	349,265
同二年	183	9	192	184,176
同元年	207	20	227	188,999

第一九三　劇場及諸藝場　昭和十年

	劇場	寄席	活動寫眞常設	計	興業日數 劇場	興業日數 寄席	興業日數 活動寫眞	興業日數 計	觀客數 劇場	觀客數 寄席	觀客數 活動寫眞	觀客數 計
佐世保警察署…	1	1	5	7	233	253	1.820	2,306	116,379	59,335	557,296	732,910
昭和九年	3	—	5	8	554	—	2,739	3,293	158,755	—	742,473	901,228
同八年	3	—	5	8	540	—	1.516	2,056	167,628	—	1,090,835	1,258,463
同七年	6	—	2	8	1,295	—	729	2,024	513,938	—	491,466	1,004,504
同六年	6	—	2	8	1,245	—	729	1,974	572,294	—	389,883	962,177
同五年	5	—	3	8	680	—	1,226	1,906	149,781	—	730,559	880,340
同四年	4	—	2	6	710	—	722	1,432	166,789	—	442,237	609,026
同三年	4	1	3	8	788	155	1,106	2,049	174,518	32,108	580,516	787,142
同二年	5	—	3	8	881	—	999	1,880	135,049	—	479,049	614,098
同元年	5	—	3	8	1,108	—	1,045	2,153	331,454	—	586,557	918,011

第一九四　裁判所職員　在現昭和十年十二月三十一日

	判事	檢事	司法官及試補	書記長及監督書記	書記	執達吏	計
佐世保區裁判所	3	2	—	2	8	4	19
昭和九年	3	2	—	2	8	4	19
同八年	3	2	—	2	8	4	19
同七年	3	2	—	2	8	4	19
同六年	3	2	—	2	9	4	20
同五年	3	2	—	2	8	4	19
同四年	3	2	—	2	9	4	20
同三年	3	2	—	2	9	4	20
同二年	3	2	—	2	9	4	20
同元年	3	2	—	2	9	4	20

第一九五　民事訴訟事件數　昭和十年

	舊受	新受	計	既決	未決
佐世保區裁判所	377	6.409	6,786	6,484	302
昭和九年	340	7,035	7,375	6,998	377
同八年	477	6 960	7,437	7,097	340
同七年	360	7,156	7,516	7,039	477
同六年	377	6,468	6,845	6,485	360
同五年	320	5,571	5 891	5,514	377
同四年	357	4,724	5,081	4,761	320
同三年	340	2,451	2,791	2,483	308
同二年	336	4,998	5,334	4,970	364
同元年	△35	△ 131	△ 166	△ 116	△50
	504	5,845	6,349	5,978	371

△印ハ欠席判決ニ對スル故障事件ナリ

第一九六　民事訴訟新受件數　昭和十年

	通常訴訟	証書訴訟	為替訴訟	和解	禁治産準禁治産失踪	督促	破産
佐世保區裁判所	914	—	—	7	4	1.872	10
昭和九年……	1.050	—	—	1	4	2.156	10
同八年……	1.156	—	—	1	4	2.188	12
同七年……	1.302	—	—	4	3	2.279	27
同六年……	1.208	—	—	1	—	1.909	12
同五年……	1.002	—	—	38	3	1.577	10
同四年……	1.121	3	7	6	2	1.187	12
同三年……	942	2	19	5	5	1.265	7
同二年……	1.321 △162	1 △2	6 △2	1	1	1.482	22
同元年……	1.260	5	14	1	6	1.787	15

	公示催告	仮差押仮処分	強制執行	競売法ニヨル競売	非訴事件手続法ニヨル非訴事件	其他ノ事件	合計
佐世保區裁判所	—	232	169	278	278	2.645	6.409
昭和九年……	1	252	178	351	220	2.812	7.035
同八年……	—	240	150	361	195	2.653	6.960
同七年……	1	276	135	388	197	2.544	7.156
同六年……	2	262	140	245	210	2.465	6.454
同五年……	2	244	124	246	239	2.086	5.571
同四年……	—	196	99	204	232	1.656	4.724
同三年……	2	210	142	240	206	1.520	4.566
同二年……	—	196	152	333	236	1.583	5.334 △166
同元年……	—	242	197	304	187	1.825	5.845

△印ハ欠席判決ニ對スル故障事件ナリ

第一九七　刑事訴訟事件數　昭和十年

	舊受	新受	計	既決	未決
佐世保區裁判所	20	447	467	458	9
昭和九年……	2	412	414	394	20
同八年……	4	268	272	270	2
同七年……	19	228	147	243	4
同六年……	7	289	296	277	19
同五年……	1	213	214	207	7
同四年……	3	279	282	281	1
同三年……	3	203	206	203	3
同二年……	5	193	198	195	3
同元年……	3	201	204	199	5

第一九八　刑事訴訟新受件數　昭和十年

	刑法犯	特別法犯	私訴	其他ノ事件	合計
佐世保區裁判所	269	127	1	50	447
昭和九年……	242	154	—	16	412
同八年……	149	93	1	25	268
同七年……	133	80	1	14	228
同六年……	167	95	5	22	289
同五年……	124	69	1	19	213
同四年……	153	107	—	19	279
同三年……	113	81	2	7	203
同二年……	114	76	—	3	193
同元年……	127	69	—	5	201

第一九九　執達吏役場取扱件數　昭和十年

	舊受	新受	計	既決	未決
執行					
有体動産ニ對スルモノ	389	1,870	2,259	1,900	359
債權其他ノ財産ニ對スルモノ	—	2	2	2	—
不動産及船舶ニ對スルモノ	—	39	39	39	—
物ノ引渡又ハ明渡	18	48	66	55	11
假差押及假處分	95	175	270	208	62
其ノ他	—	617	617	617	—
計	502	2,751	3,253	2,821	432
送達					
民事	—	12,503	12,503	12,498	5
刑事	—	451	451	451	—
計	—	12,954	12,954	12,949	5
拒絶証書作成	—	14	14	14	—
其ノ他事務	—	499	499	499	—
計	—	513	513	513	—
合計	**502**	**16,218**	**16,720**	**16,283**	**437**
昭和九年	459	16,778	17,237	16,735	502
同八年	680	16,621	17,301	16,615	686
同七年	505	16,969	17,474	16,934	540
同六年	370	16,336	16,706	16,288	418
同五年	1,143	15,478	16,621	16,251	370
同四年	1,034	12,540	13,574	12,431	1,143
同三年	1,061	12,815	13,876	12,842	1,034
同二年	1,000	13,858	14,858	13,832	1,026
同元年	836	16,341	17,177	15,981	1,196

第九編

農業

第九編　農　業

第二〇〇　農家戸數

在現日一十三月二十

年次	現住戸數	農家戸數			現住戸數ニ對スル百分比		
		專業	兼業	計	專業	兼業	計
昭和十年……	30.457	920	661	1.581	3.02	2.17	5.19
同九年……	28.594	935	640	1.575	3.27	2.24	5.51
同八年……	27.128	945	634	1.579	3.48	2.34	5.82
同七年……	25.347	871	695	1.566	3.44	2.74	6.18
同六年……	24.135	817	740	1.557	3.38	3.07	6.45
同五年……	23.542	802	733	1.535	3.41	3.11	6.52
同四年……	22.546	805	715	1.520	3.57	3.17	6.74
同三年……	22.138	795	710	1.505	3.59	3.21	6.80
同二年……	21.753	838	723	1.561	3.85	3.32	7.18
同元年……	18.316	266	378	644	1.45	2.06	3.52

第二〇一　耕地段別

年次	田							畑	總計	作付田地百分比		
	一毛作			二毛作			合計			一毛作	普通裏作	綠肥裏作
	植木植付	其他	計	普通裏作	綠肥裏作	計						
	反	反	反	反	反	反	反	反	反			
昭和十年……	5	291.8	292.3	189.0	43.0	232.0	524.3	521.0	1.045.3	56	36	8
同九年……	5	296.3	296.8	188.5	43.5	232.0	528.8	526.1	1.054.9	56	36	8
同八年……	7	299.8	300.5	187.5	44.0	231.5	532.0	529.3	1.061.3	57	35	8
同七年……	8	304.3	305.1	187.0	43.0	230.0	535.1	533.3	1.068.4	57	35	8
同六年……	7	308.0	308.7	186.0	43.5	229 5	538.2	540.0	1.078.2	57	35	8
同五年……	7	313.6	314.3	184.7	41.5	226.2	540.5	543.7	1.084.2	58	34	8
同四年……	1.0	317.8	318.8	185.0	40.0	225.0	543.8	547.2	1.091.0	59	34	7
同三年……	9	405.6	406.5	164.2	31.8	196.0	602.5	590.3	1.192.8	68	27	5
同二年……	9	423.0	423.9	161.2	30.1	191.3	615.2	580.1	1.195.3	69	26	5
同元年……	3	43.2	43.5	65.5	1.3	66.8	110.3	232.5	342.8	39	59	1

第二〇二　耕地自作・小作別

年次	自作反別		小作反別		計		百分比 田		百分比 畑	
	田	畑	田	畑	田	畑	自作	小作	自作	小作
	反	反	反	反	反	反				
昭和十年	296.0	313.0	228.3	208.0	524.3	521.0	56	44	60	40
同九年	299.8	317.7	229.0	208.4	528.8	526.1	57	43	60	40
同八年	302.5	321.8	229.5	207.5	532.0	529.3	57	43	61	39
同七年	303.8	325.0	231.3	208.3	535.1	533.3	57	43	61	39
同六年	304.5	325.8	233.7	214.2	538.2	540.0	57	43	60	40
同五年	306.0	328.7	234.5	215.0	540.5	543.7	57	43	60	40
同四年	307.0	338.2	236.8	209.0	543.8	547.2	56	44	62	38
同三年	287.0	278.5	315.5	311.8	602.5	590.3	48	52	47	53
同二年	280.7	278.7	334.5	301.4	615.2	580.1	46	54	48	52
同元年	74.9	137.0	35.4	95.5	110.3	232.5	68	32	59	41

第二〇三　米

年次	作付反別				收穫高				一反歩平均收穫			價額			
	粳米	糯米	陸米	計	粳米	糯米	陸米	計	粳米	糯米	陸米	粳米	糯米	陸米	計
	反	反	反	反	石	石	石	石	石	石	石	円	円	円	円
昭和十年	435.4	33.2	.2	468.8	8.752	622	2	9.376	2.010	1.873	.679	249.432	21.024	55	270.511
同九年	437.6	32.9	.2	470.7	9.094	622	2	9.718	2.078	1.891	.615	236.444	16.794	47	253.285
同八年	450.5	33.8	.1	484.4	10.659	706	1	11.366	2.366	2.089	1.160	234.498	16.238	21	250.757
同七年	485.9	42.7	.1	528.7	9.976	860	2	10.838	2.053	2.015	1.850	199.520	21.500	38	221.058
同六年	490.9	41.5	.1	532.5	8.296	697	1	8.994	1.690	1.680	1.480	141.032	13.940	17	154.989
同五年	462.8	38.5	.1	501.4	8.654	716	2	9.372	1.870	1.860	1.650	164.426	15.752	40	180.218
同四年	498.5	45.3	.1	543.9	7.956	712	1	8.669	1.596	1.572	1.490	230.724	24.208	26	254.958
同三年	531.6	52.1	.1	583.8	10.127	945	2	11.074	1.905	1.813	1.790	293.683	32.130	52	325.865
同二年	532.3	54.9	.2	587.4	9.475	917	3	10.395	1.780	1.670	1.650	293.725	31.178	84	324.987
同元年	101.9	8.0	—	109.9	2.016	148	—	2.164	1.978	1.850	—	66.528	5.180	—	71.708

第二〇四　麥

年次	作付反別 大麥	稞麥	小麥	計	收穫高 大麥	稞麥	小麥	計	一反歩平均收穫 大麥	稞麥	小麥	價額 大麥	稞麥	小麥	計
	反	反	反	反	石	石	石	石	石	石	石	円	円	円	円
昭和十年	—	236.7	52.5	289.2	—	3.748	805	4.553	—	1.595	1.533	—	47.600	11.190	58.790
同九年	—	241.3	51.2	292.5	—	3.517	701	4.218	—	1.458	1.369	—	45.193	9.779	54.972
同八年	—	261.1	47.9	309.0	—	3.542	602	4.144	—	1.356	1.256	—	42.504	8.729	51.233
同七年	—	273.9	47.8	321.7	—	3.826	619	4.445	—	1.397	1.295	—	38.260	7.428	45.688
同六年	—	284.3	47.5	331.8	—	4.391	673	5.064	—	1.544	1.417	—	43.910	7.740	51.650
同五年	—	289.5	43.9	333.4	—	4.595	624	5.219	—	1.586	1.420	—	64.330	9.672	74.002
同四年	—	293.5	41.2	334.7	—	5.208	652	5.860	—	1.774	1.582	—	72.912	10.106	83.018
同三年	—	298.2	40.6	338.8	—	5.163	628	5.791	—	1.731	1.546	—	72.282	9.420	81.702
同二年	3	304.5	34.1	338.9	8	4.997	492	5.497	2.500	1.641	1.442	88	69.958	7.380	77.426
同元年	—	108.5	13.5	122.0	—	1.802	217	2.019	—	1.661	1.607	—	28.832	3.906	32.738

第二〇五　果實

	昭和十年 樹數	收穫高	價額	同九年 樹數	收穫高	價額	同八年 樹數	收穫高	價額	同七年 樹數	收穫高	價額
	本	石	円	本	石	円	本	石	円	本	石	円
梅	2.538	216	6.048	2.530	240	5.280	2.519	238	5.236	2.413	229	5.267
桃	4.385	7.460 貫	4.327	4.536	8.165 貫	4.572	4.593	7.350 貫	5.145	4.835	8.945 貫	5.635
葡萄	1.268	1.596	1.197	1.294	1.553	1.258	1.365	1.297	1.245	1.380	1.173	1.173
梨	8.295	15.784	8.256	8.347	14.890	7.937	8.417	13.141	7.146	8.518	13.217	7.057
生柿	6.175	21.925	6.578	6.100	32.515	7.478	6.072	29.145	7.286	5.981	46.153	9.231
干柿	—	3.480	3.654	—	4.750	4.655	—	4.600	4.370	—	8.650	8.218
枇杷	4.720	13.216	8.590	4.685	13.352	8.412	4.652	6.978	6.978	4.231	10.154	8.631
栗	—	—	—	—	—	—	—	—	—	—	—	—
蜜柑	13.457	26.375	11.078	13.542	24.512	10.050	13.490	22.930	10.548	13.284	22.850	10.968
ネーブルオレンヂ	1.135	1.645	1.069	1.120	1.478	1.020	1.130	1.469	1.028	1.145	1.431	973
夏橙	6.648	24.930	5.734	6.585	21.072	5.479	6.534	21.565	4.960	6.485	19.455	4.864
其ノ他柑橘	4.692	14.780	4.138	4.710	12.246	3.796	4.758	11.895	3.687	4.896	11.750	3.525
其他	3.116	7.992	2.684	3.080	8.000	2.575	2.921	7.743	2.364	2.633	6.166	1.890
計	56.429	—	63.353	56.529	—	62.512	56.451	—	59.993	55.801	—	67.432

果實（續）

	昭和六年 樹數	收穫高	價額	同五年 樹數	收穫高	價額	同四年 樹數	收穫高	價額	同三年 樹數	收穫高	價額
	本	石	円	本	石	円	本	石	円	本	石	円
梅	2.315	208	4.368	2 237	268	4.556	2.193	263	4.471	2.158	258	4.386
桃	4.897	貫 8.675	5.465	4.985	貫 8.976	5.834	5.386	貫 9.856	6.702	5.695	貫 10.536	7.164
葡萄	1.362	1.226	1.226	1.340	1.072	1.286	1.450	879	1.143	1.470	952	1.285
梨	8.576	12.865	7.501	8.623	11.726	7.071	8.671	9.879	6.939	8.867	10.463	7.346
生柿	6.105	23.100	6.930	6.150	24.600	6.150	6.170	28.375	6.243	6.128	36.790	7.358
干柿	—	1.650	2.145	—	2.500	2.875	—	3.265	3.657	—	4.589	5.048
枇杷	4.135	8.684	7.295	3.946	9.865	7.695	3.748	7.873	6.692	3.643	7.653	7.194
栗	—	—	—	—	—	—	—	—	—	—	—	—
蜜柑	13.195	20.952	10.476	13.462	21.540	10.124	13.417	20.157	11.237	13.485	23.740	11.870
ネーブルオレンヂ	1.156	1.503	947	1.172	1.185	830	1.195	1.195	896	1.215	1.219	914
夏橙	6.452	16.150	4.845	6.419	17.973	5.392	6.364	15.910	4.932	6.426	13.495	4.318
其ノ他柑橘	4.975	11.697	3.626	5.120	10.782	3.450	5.173	10.863	3.693	5.798	11.596	3.943
其他	1.597	5.822	1.547	1.374	5.878	1.398	1.419	5.741	1.937	1.403	5.850	1.512
計	54.765	—	56.371	54.828	—	56.661	55 186	—	58.542	56.283	—	62 338

果實（續）

	昭和二年 樹數	收穫高	價額	同元年 樹數	收穫高	價額
	本	石	円	本	石	円
梅	2.179	261	4.437	520	146	2.628
桃	5.785	貫 10.712	7.498	3.985	貫 7.173	4.160
葡萄	1.552	931	1.303	516	325	488
梨	8.820	9.705	7.780	5.252	7.340	5.889
生柿	6.149	23.180	6.027	1.846	17.587	4.397
干柿	—	3.548	4.612	—	3.850	4.620
枇杷	3.584	7.526	7.150	2.730	3.943	3.549
栗	—	—	—	—	—	—
蜜柑	13.693	24.635	12.318	9.845	21.650	12.124
ネーブルオレンヂ	1.165	1.398	1.049	580	580	435
夏橙	6.240	13.730	4.394	4.296	9.536	3.052
其ノ他柑橘	6.742	14.158	4.389	1.893	4.375	1.969
其他	1.337	6.090	1.496	—	—	—
計	57.246	—	62.453	31.463	—	43.311

第二〇六　食用農産物

	昭和十年 作付別反	收穫高	價額	同九年 作付別反	收穫高	價額	同八年 作付別反	收穫高	價額	同七年 作付別反	收穫高	價額	同六年 作付別反	收穫高	價額
	反	石	円	反	石	円	反	石	円	反	石	円	反	石	円
大豆	54.8	500	8.000	56.3	493	7.395	57.6	510	8.160	59.8	515	7.210	65.7	532	6.916
小豆	14.7	104	2.392	14.6	98	2 156	14.8	96	2.208	15.4	99	1.980	15.9	98	1.862
大角豆	2.1	20	370	2.2	19	342	2.0	15	270	2.1	16	272	2.0	15	240
栗	13.3	184	2.208	13.6	192	2.208	13.8	175	2.100	14.2	178	1.958	14.6	184	2.024
黍	2.8	34	435	2.8	36	432	2.7	32	368	2.6	30	315	2.9	34	340
玉蜀黍	3.8	44	506	3.9	45	495	3.9	41	472	3.8	40	440	4.0	42	420
蕎麥	18.8	221	2.321	19.3	239	2.151	20.9	261	2.480	21.3	256	2.048	21.9	274	1.918
甘藷	103.2	貫 407.640	40.764	105.8	貫 423.200	42 320	108.6	貫 434 400	43.440	114.7	貫 401.450	44.160	121.8	貫 365.400	40.194
甘藷切干	—	2.095	461	—	2.350	541	—	2 530	582	—	2.450	564	—	2.180	501
馬鈴薯	24.6	79.950	12.792	24.5	79.625	11.944	24.4	78.080	13.274	24.4	75.640	12.102	24.6	73.800	13.284
冬瓜	2.4	8.280	1.490	2.5	8.500	1.615	2.4	8.160	1.550	2.4	8.400	1.512	2.4	8.640	1.296
長崎白菜	25.5	140.250	14.025	25.8	139.320	15 325	26.9	142.570	15.683	29.7	157.410	15.741	29.5	147.500	14.750
結球白菜	27.8	147.340	26.521	28.4	147.680	26.582	29 2	146 000	26.280	29.9	149.500	25.415	31.4	150.720	24.115
萵苣	2.1	6.195	867	2.1	6.300	945	2.1	5.880	941	2 2	6.160	986	2 2	6.600	990
茂蔭草	7.1	23.430	5.623	7.0	23.800	5.950	6.9	23.460	5.630	6.8	23.800	5.474	6.9	22.080	5.078
不斷草	5.1	15.300	1.989	5.2	16.120	2.096	5.4	16.740	2.176	5.4	16.200	1.944	5.7	18.240	2.736
獨活	0.6	1.260	882	0.6	1.290	968	0.5	1.050	893	0.4	920	874	0.3	600	750
牽牛	0.2	420	315	0.1	210	158	0.1	200	162	0.1	180	144	0.1	150	128
韮	4.0	10.800	2.700	4.1	11.480	2.640	4.3	11.610	2.438	4.3	12.040	3.010	4.4	11.000	3.410
食用百合	0.1	180	90	0.1	165	83	0.1	160	96	0.1	150	98	0.1	160	112
慈姑	0.1	145	94	0.1	140	91	0.1	150	98	0.1	130	91	0.1	120	102
水芋蓮芋	2.1	8.610	1.205	2.1	8.190	1.147	2.2	8.800	1.144	2.1	7.980	1.037	2.0	8.000	1.200
生薑	3.8	11.400	3.420	3.9	11.310	3 167	4.0	11.600	2 552	4.0	11.200	2.800	4.0	10.000	3.200
蕃椒	0.4	320	272	0.4	340	289	0.4	320	304	0.4	360	360	0.4	400	500
計	319.4	—	129.742	325.4	—	131.040	333 3	—	133.301	346 2	—	130.535	362.9	—	126.066

食用農産物（續）

	昭和五年 作付別反	收穫高	價額	同四年 作付別反	收穫高	價額	同三年 作付別反	收穫高	價額	同二年 作付別反	收穫高	價額	同元年 作付別反	收穫高	價額
	反	石	円	反	石	円	反	石	円	反	石	円	反	石	円
大豆	68.5	514	8.224	72.6	507	10.140	85.7	608	11.552	87.3	594	10.692	22.1	176	3.168
小豆	16.0	86	2.064	16.2	85	2 295	16.9	90	2.250	17.5	89	2.047	9.0	54	1.242
大角豆	2.2	16	304	2.2	14	308	1.8	10	210	1.5	8	168	—	—	—
栗	13.9	167	2.171	15.1	174	2.436	15.6	195	2,535	15.8	198	2.574	2.5	30	390
黍	2.8	31	403	3.0	32	480	3.2	35	525	3.1	34	476	1.0	11	154
玉蜀黍	3.9	39	546	4.0	38	607	4.0	38	608	4.1	39	507	1.7	17	238
蕎麥	28.6	320	3.200	31.2	328	3.936	37.5	431	5.172	39.4	473	5.676	17.5	192	2.304
甘藷	128.5	貫 385.500	38.550	132.6	貫 371.280	40.841	143.1	貫 572.400	62.964	148.2	貫 592.800	59.280	58.5	貫 409.500	36.855
甘藷切干	—	2.650	610	—	2.746	687	—	4 200	1.050	—	6.000	1.380	—	3.800	950
馬鈴薯	24.2	72.600	13.794	24.5	68.600	13 720	25.6	89.600	17.920	25.5	89.250	18.743	14.3	78.650	18.089
冬瓜	2.3	8.740	1.224	2.3	8.050	1.208	2.3	10.350	1.553	2.3	10.350	1.346	1.3	7.150	930
長崎白菜	30.2	151.000	15.100	30.6	137.700	16.524	34.1	190.960	22.915	34.7	194.320	21.375	21.0	136.500	24.570
結球白菜	30.6	137.700	16.524	29.7	124.74	18.711	26.8	120.600	18.090	27.0	121.500	17.010	—	—	—
萵苣	2.3	6.900	828	2.4	7.200	1.080	2 4	7.200	1.080	2.5	7.500	1.050	1.4	4.200	756
茂蔭草	7.0	21.400	4.704	7.0	21.000	4.830	7.1	24 850	5,716	7.2	25.200	5,796	5.4	24.300	6.075
不斷草	5.9	20.650	2.478	6.0	21.000	3.150	6.2	24 800	3.720	6.3	27.090	3.793	5.3	28.000	2.809
獨活	0.2	380	418	0.2	36	450	0.2	320	400	—	—	—	—	—	—
牽牛	—	—	—	—	—	—	—	—	—	—	—	—	—	—	—
韮	4.5	12.600	4.032	4.5	11.250	4.275	4.6	13 800	5.244	4.5	13.500	5.400	3.2	石 160	1.920
食用百合	0.1	150	105	0.1	200	150	0.1	200	160	0.1	200	162	—	—	—
慈姑	0.2	240	264	0.3	300	375	0.4	360	450	0.5	400	500	0.2	貫 120	150
水芋蓮芋	1.9	7.600	1.140	1.8	7.200	1.080	1.6	8.000	1.200	1.5	7.500	1.2 0	0.5	2.250	293
生薑	3.9	9.750	3.413	3.9	8.970	3.409	4.0	10.000	3.800	4.1	8.610	3.186	1.8	3.600	1.440
蕃椒	0.5	475	594	0.5	450	621	0.5	500	725	0.5	500	750	0.4	800	1.280
計	378.2	—	120 690	390.7	—	131 313	423.7	—	169.839	433.6	—	163.111	157.1	—	103.613

第二〇七　園藝農產物（蔬菜及花卉）

	昭和十年 作反別	昭和十年 收穫高	昭和十年 價額	同九年 作反別	同九年 收穫高	同九年 價額	同八年 作反別	同八年 收穫高	同八年 價額	同七年 作反別	同七年 收穫高	同七年 價額	同六年 作反別	同六年 收穫高	同六年 價額
	反	石	円	反	石	円	反	石	円	反	石	円	反	石	円
蚕豆…	6.8	139	2,919	6.9	95	1,995	7.0	89	1,869	7.3	98	2,058	7.1	103	2,163
豌豆…	7.2	128	1,920	7.1	115	1,725	7.3	119	1,785	7.6	131	1,965	7.4	137	2,192
菜豆…	3.8	45	990	3.1	42	924	3.1	38	988	3.2	36	936	3.2	34	884
		貫			貫			貫			貫			貫	
胡瓜…	10.4	30,680	8,590	10.5	29,925	8,379	10.6	31,800	9,540	10.7	33,170	10,283	10.8	34,560	10,368
越瓜…	1.4	3,780	1,021	1.5	3,900	1,053	2.0	5,000	1,400	2.1	5,670	1,588	2.4	6,720	2,016
南瓜…	13.2	42,240	8,448	13.3	41,230	8,658	13.5	45,900	10,557	13.6	44,880	9,874	13.5	47,250	9,450
西瓜…	3.5	14,700	3,528	3.4	14,620	3,655	3.6	16,200	4,536	2.0	6,000	1,920	1.9	6,080	2,067
冬瓜…	0.9	2,565	693	0.9	2,610	705	0.5	1,400	434	0.4	1,080	335	0.5	1,350	459
茄子…	19.1	56,345	14,650	19.3	56,935	14,803	19.5	60,450	16,926	19.7	63,040	18,912	19.5	66,300	18,564
蕃茄…	3.7	10,730	4,292	3.2	8,960	3,584	2.1	5,460	2,621	1.8	4,680	2,340	1.2	3,120	1,404
		個			個			個			個			個	
花百合…	0.2	3,900	156	0.2	2,540	102	0.2	1,960	98	0.2	1,900	95	0.2	1,800	90
		貫			貫			貫			貫			貫	
生大根…	46.7	291,875	23,350	46.5	283,650	22,692	46.9	281,400	25,326	48.1	288,600	25,974	48.2	289,200	28,920
桜島大根	—	1,360	925	—	1,270	864	—	1,350	851	—	1,500	900	—	3,000	2,100
蕪菁…	9.2	34,500	4,485	9.1	32,760	4,259	9.2	34,960	5,244	9.5	36,100	5,776	9.8	39,200	5,096
胡蘿蔔…	7.5	25,500	5,100	7.3	23,725	5,220	7.2	22,320	5,134	7.3	21,900	5,037	7.2	22,320	5,580
牛蒡…	11.2	36,400	9,100	11.4	36,480	9,485	11.7	35,100	9,126	12.0	36,000	9,360	12.2	36,600	10,248
里芋…	20.3	62,930	15,103	20.7	64,170	14,759	20.9	62,790	15,048	22.9	66,410	16,603	23.1	69,300	17,325
蓮根…	32.8	190,240	49,462	26.7	189,570	47,393	27.0	189,000	45,360	26.7	160,200	44,856	24.9	124,500	41,085
韮…	15.6	46,020	9,664	15.9	49,290	10,844	16.0	49,600	11,904	16.2	48,600	11,178	16.4	49,200	10,824
玉葱…	5.4	17,280	3,974	5.3	16,960	4,240	5.2	15,600	4,368	5.1	15,300	3,825	4.6	13,800	3,864
甘藍…	10.5	51,975	10,395	10.3	52,530	11,557	10.4	52,000	12,480	10.5	52,500	13,125	10.2	45,900	12,852
黄菜…	20.1	112,560	10,130	19.8	114,840	11,484	21.8	130,800	13,080	24.4	146,400	13,176	24.5	134,750	13,475
		斤			斤			斤			斤			斤	
落花生…	—	—	—	0.1	950	38	0.1	1,200	24	0.1	980	20	0.1	850	17
茸…	—	—	—	—	—	—	—	—	—	—	—	—	—	—	—
計…	249.0	—	188-895	242.5	—	188-418	245.8	—	193-699	251.4	—	200-136	248.9	—	201-043

園藝農產物（蔬菜及花卉）（續）

	昭和五年 作反別	昭和五年 收穫高	昭和五年 價額	同四年 作反別	同四年 收穫高	同四年 價額	同三年 作反別	同三年 收穫高	同三年 價額	同二年 作反別	同二年 收穫高	同二年 價額	同元年 作反別	同元年 收穫高	同元年 價額
	反	石	円	反	石	円	反	石	円	反	石	円	反	石	円
蚕豆…	7.5	113	2,260	7.6	114	2,280	8.5	123	2,460	7.5	114	2,280	8.5	132	2,508
豌豆…	7.8	145	2,320	7.8	148	2,368	8.3	158	2,528	8.9	171	2,736	7.6	152	2,432
菜豆…	3.1	32	960	3.1	31	992	3.0	30	960	2.9	29	957	0.9	9	315
		貫			貫			貫			貫			貫	
胡瓜…	10.9	34,880	11,859	10.8	33,480	12,053	10.9	33,790	12,840	10.7	34,240	13,011	7.5	24,000	8,400
越瓜…	2.7	7,560	2,419	2.9	7,830	2,662	3.1	8,680	3,125	3.0	8,400	3,024	3.2	9,600	3,840
南瓜…	13.7	47,950	10,549	13.9	48,650	12,163	13.7	53,430	13,358	13.7	54,800	13,700	10.5	52,500	10,500
西瓜…	1.6	4,960	1,538	1.4	4,480	1,434	1.0	3,500	1,050	1.1	3,850	1,194	0.5	2,000	720
冬瓜…	0.6	1,620	567	0.7	1,890	718	0.9	2,430	972	0.9	2,340	936	0.2	600	288
茄子…	19.8	67,320	20,196	19.9	69,650	20,895	19.4	75,660	22,698	19.2	76,800	23,040	13.0	52,000	17,680
蕃茄…	0.6	1,560	702	0.4	1,000	440	0.3	750	338	0.2	500	250	—	—	—
		個			個			個			個			個	
花百合…	0.1	800	40	0.1	750	30	0.1	650	26	0.1	600	24	—	—	—
		貫			貫			貫			貫			貫	
生大根…	48.5	349,200	27,936	48.3	338,100	30,429	49.6	362,080	32,587	54.9	411,750	32,940	28.9	238,000	21,420
桜島大根	—	3,600	3,420	—	3,400	4,080	—	4,000	5,600	—	5,400	7,560	—	4,600	6,900
蕪菁…	10.2	43,860	5,702	10.4	44,720	6,708	10.3	46,350	6,953	10.6	53,000	6,890	8.0	40,000	6,000
胡蘿蔔…	7.0	21,000	5,880	6.9	20,700	6,210	7.0	22,400	6,720	7.2	23,040	7,142	4.5	13,500	4,590
牛蒡…	12.7	39,370	14,961	12.8	38,400	15,744	13.9	41,700	17,097	14.5	43,500	17,400	9.0	27,000	13,500
里芋…	23.5	70,500	17,625	23.0	69,000	17,250	24.5	98,000	21,560	25.0	87,500	21,875	11.0	44,000	13,200
蓮根…	20.5	77,900	29,602	15.9	63,600	25,440	12.0	45,600	21,432	11.3	39,559	19,775	0.5	1,000	600
韮…	16.7	50,100	11,523	16.8	50,400	12,600	17.6	52,800	13,200	17.5	52,500	13,125	16.8	50,400	11,592
玉葱…	4.5	13,500	4,185	4.4	12,320	4,189	4.5	12,600	4,788	4.2	10,500	4,200	2.1	5,250	2,625
甘藍…	10.4	52,000	13,000	10.5	42,000	12,600	10.7	42,800	12,840	10.5	42,000	12,600	2.0	8,000	3,200
黄菜…	29.8	149,000	11,920	34.7	173,500	15,615	39.6	221,760	19,958	43.9	263,400	21,072	40.0	292,000	23,360
		斤			斤			斤			斤			斤	
落花生…	—	—	—	—	—	—	—	—	—	—	—	—	—	—	—
茸…	—	—	—	—	—	—	—	—	—	—	—	—	—	—	—
計…	252.2	—	198-699	252.3	—	206-900	258.9	—	223-090	267.8	—	225-731	173.8	—	153-670

第二〇八　工藝農產物

	昭和十年 作反別	昭和十年 收穫高	昭和十年 價額	同九年 作反別	同九年 收穫高	同九年 價額	同八年 作反別	同八年 收穫高	同八年 價額	同七年 作反別	同七年 收穫高	同七年 價額	同六年 作反別	同六年 收穫高	同六年 價額
	反	石	円	反	石	円	反	石	円	反	石	円	反	石	円
菜種…	2.4	24	384	2.7	26	416	2.9	29	377	2.8	28	392	1.8	18	288
胡麻…	0.6	5	150	0.6	5	150	0.7	6	162	0.6	5	145	0.6	5	140
		貫			貫			貫			貫			貫	
藺…	0.1	190	105	0.1	185	104	0.1	180	126	0.1	170	119	0.1	160	112
除虫菊…	—	—	—	—	—	—	0.1	8	29	0.1	7	25	0.1	6	23
楮…	—	—	—	1.4	70	42	1.8	108	65	1.9	133	84	1.9	95	60
杞柳…	—	—	—	—	—	—	—	—	—	—	—	—	—	—	—
		個			個			個			個			個	
棉瓜…	0.2	3,840	230	0.2	3,800	228	0.2	4,400	308	0.2	4,200	294	0.2	4,500	315
		貫			貫			貫			貫			貫	
蒟蒻芋…	0.1	90	45	0.1	85	43	0.1	65	27	0.1	60	26	0.1	63	32
楮…	—	—	—	0.1	145	28	0.1	150	30	0.1	135	27	0.1	140	28
計…	3.4	—	914	5.2	—	1.011	6.0	—	1.124	5.9	—	1.112	4.9	—	998

工藝農產物（續）

	昭和五年 作反別	昭和五年 收穫高	昭和五年 價額	同四年 作反別	同四年 收穫高	同四年 價額	同三年 作反別	同三年 收穫高	同三年 價額	同二年 作反別	同二年 收穫高	同二年 價額	同元年 作反別	同元年 收穫高	同元年 價額
	反	石	円	反	石	円	反	石	円	反	石	円	反	石	円
菜種…	2.1	18	360	2.3	20	400	2.2	19	380	2.1	18	360	—	—	—
胡麻…	0.7	5	155	0.7	4	128	0.8	4	128	0.9	4	128	0.7	3	96
		貫			貫			貫			貫			貫	
藺…	0.1	150	113	0.1	120	90	0.1	130	98	0.1	125	94	—	—	—
除虫菊…	0.1	5	20	0.1	5	20	0.1	4	16	0.1	4	16	—	—	—
楮…	1.9	128	87	1.9	114	80	1.9	171	120	—	—	—	—	—	—
杞柳…	—	—	—	—	—	—	—	—	—	—	—	—	—	—	—
		個			個			個			個			個	
棉瓜…	0.2	4,200	336	0.2	4,000	320	0.1	3,000	240	—	—	—	—	—	—
		貫			貫			貫			貫			貫	
蒟蒻芋…	0.1	60	27	0.1	90	41	0.1	100	45	—	—	—	—	—	—
楮…	0.1	150	30	0.1	185	37	0.1	200	40	—	—	—	—	—	—
計…	5.3	—	1.128	5.5	—	1.116	4.4	—	1.067	5.1	—	691	0.7	—	96

第二〇九　綠肥用作物

	昭和十年 作付反別	昭和十年 收穫高	昭和十年 價額	同九年 作付反別	同九年 收穫高	同九年 價額	同八年 作付反別	同八年 收穫高	同八年 價額	同七年 作付反別	同七年 收穫高	同七年 價額
	反	貫	円	反	貫	円	反	貫	円	反	貫	円
レンゲ	35.8	152.150	2.739	33.2	142 760	2.570	33.8	150.410	2.707	34.5	148.350	2.670
ソラマメエンドウ	0.6	2.580	46	0.7	3.045	55	0.9	4.050	73	0.8	3.440	62
青刈大豆	0.4	1.720	31	0.3	1.295	23	0.4	1.780	32	0.4	1.720	31
ザートウキツケン	—	—	—	—	—	—	—	—	—	—	—	—
計	36.8	156.450	2.816	34.2	147.100	2.648	35.1	156.240	2.812	35.7	153 510	2.763

綠肥用作物（續）

	昭和六年 作付反別	昭和六年 收穫高	昭和六年 價額	同五年 作付反別	同五年 收穫高	同五年 價額	同四年 作付反別	同四年 收穫高	同四年 價額	同三年 作付反別	同三年 收穫高	同三年 價額
	反	貫	円	反	貫	円	反	貫	円	反	貫	円
レンゲ	35.6	149.520	2.691	36.4	149.240	2.985	34.8	139.200	2.784	35.4	159.300	3.186
ソラマメエンドウ	0.9	3.780	68	0.8	3.280	66	1.0	4.000	80	1.5	6.500	130
青刈大豆	0.5	2.050	37	0.5	2.000	40	0.4	1.600	32	0.4	1.600	32
ザートウキツケン	—	—	—	—	—	—	—	—	—	—	—	—
計	37.0	155.350	2.796	37.7	154.520	3.091	36.2	144.800	2.896	37.3	167.400	3.348

綠肥用作物（續）

	昭和二年 作付反別	昭和二年 收穫高	昭和二年 價額
	反	貫	円
レンゲ	31.4	125.600	2.512
ソラマメエンドウ	2.3	9.200	184
青刈大豆	0.5	2.000	40
ザートウキツケン	0.5	1.800	36
計	34.7	138.600	2.772

第二一〇　茶畑

年次	段別	收穫高 數量	收穫高 價額
	反	貫	円
昭和十年	8.5	5.640	2.312
同九年	7.6	5.280	2.165
同八年	6.1	4.970	2.038
同七年	5.9	4.750	1.900
同六年	5.0	4.500	1.800
同五年	4.9	4.120	2.060
同四年	4.6	3.640	2.184
同三年	4.5	2.350	1.410
同二年	4.3	2.100	1.260
同元年	2.1	900	540

第二一一　製茶

年次	玉露 數量	玉露 價額	煎茶 數量	煎茶 價額	番茶 數量	番茶 價額	計 數量	計 價額
	貫	円	貫	円	貫	円	貫	円
昭和十年	—	—	965	4.150	220	528	1.185	4.678
同九年	—	—	895	3.849	215	516	1.110	4.365
同八年	—	—	800	3.600	230	575	1.030	4.175
同七年	—	—	732	3.294	265	663	997	3.957
同六年	—	—	795	3.578	270	675	1.065	4.253
同五年	—	—	752	3.760	268	804	1.020	4.564
同四年	—	—	689	3.445	248	744	937	4.189
同三年	—	—	617	3.085	298	894	915	3.979
同二年	—	—	583	2.915	327	981	910	3.896
同元年	—	—	210	1.050	300	900	510	1.950

第二一二　桑園

年次	桑園反別	桑葉收穫高 數量	桑葉收穫高 價額	桑苗 本數	桑苗 價額
	反	貫	円	本	円
昭和十年	12.8	24.960	3.120	—	—
同九年	13.6	25.160	3.145	—	—
同八年	15.4	26.480	3.972	—	—
同七年	15.8	23.800	2.237	800	12
同六年	17.3	29.500	3.835	2.000	30
同五年	17·6	24.530	4.906	5.000	135
同四年	16.6	22.580	5.645	15.000	300
同三年	12.3	12.470	3.118	29.500	578
同二年	8.2	8.300	2.075	70.000	1.550
同元年	1.2	2.800	700	29.500	578

第二一三　觀賞植物

年次	生產戶數	植木類價額	草花類價額	計
		円	円	円
昭和十年	183	7.935	9.760	17.695
同九年	168	9.180	10.970	20.150
同八年	152	8.520	10.450	18.970
同七年	147	8.946	11.040	19.986

第二一四　養蠶

年次	養蠶戸數		掃立數量		春蠶							
					上蔟		玉蔟		屑蔟		計	
	春蠶	夏秋蠶	春蠶	夏秋蠶	數量	價額	數量	價額	數量	價額	數量	價額
			箇	箇	貫	円	貫	円	貫	円	貫	円
昭和十年……	73	83	816	674	468	1.732	31	62	37	67	536	1.861
同九年……	128	107	1.753	946	920	2.300	42	59	51	61	1.013	2.420
同八年……	132	118	1.674	1.517	826	5.328	37	100	49	118	912	5.546
同七年……	153	132	2.015	1.316	918	2.387	40	44	47	42	1.005	2.473
同六年……	197	195	2.446	1.875	1.436	4.452	53	56	96	115	1.585	4.625
同五年……	238	205	枚 265	枚 232	1.396	5.863	58	116	72	108	1.526	6.087
同四年……	236	239	255	268	1.395	10.184	69	159	85	204	1.549	10.547
同三年……	197	209	187	242	1.03	6.914	54	146	42	76	1.128	7.136
同二年……	128	163	109	206	570	4.275	40	140	21	63	631	4.478
同元年……	15	18	18	20	97	825	6	36	5	30	108	891

※昭和六年ヨリ掃立數量ヲ掃立枚數ニ改ム

養蠶（續）

年次	夏秋蠶								合計							
	上蔟		玉蔟		屑蔟		計		上蔟		玉蔟		屑蔟		計	
	數量	價額	數量	價額	數量	價額	數量	價額	數量	價額	數量	價額	數量	價額	數量	價額
	貫	円	貫	円	貫	円	貫	円	貫	円	貫	円	貫	円	貫	円
昭和十年……	318	2.067	25	63	21	44	364	2.174	786	3.799	56	125	58	111	900	4.035
同九年……	428	1.198	30	42	24	29	482	1.269	1.348	3.498	72	101	75	90	1.495	3.689
同八年……	672	2.486	48	82	39	59	759	2.627	1.498	7.814	85	182	88	177	1.671	8.173
同七年……	720	3.672	52	104	43	69	815	3.845	1.638	6.059	92	148	90	111	1.820	6.318
同六年……	954	2.767	65	78	53	53	1.072	2.898	2.390	7.219	118	136	149	168	2.657	7.523
同五年……	984	1.870	61	55	50	35	1.095	1.960	2.380	7.733	119	171	122	143	2.621	8.047
同四年……	1.022	7.563	74	192	60	120	1.156	7.875	2.417	17.747	143	351	145	324	2.705	18.422
同三年……	1.034	7.393	66	158	50	85	1.159	7.636	2.066	14.307	120	304	92	161	2.278	14.772
同二年……	853	4.692	59	118	35	60	947	4.870	1.423	8.967	99	258	56	123	1.578	9.348
同元年……	84	588	7	21	4	12	95	621	181	1.413	13	57	9	42	203	1.512

第二一五　蜜蜂

年次	飼養戸數				箱數			蜂蜜		蜜蠟	
	十箱未滿	十箱以上五十箱未滿	五十箱以上	計	內國種	外國種	計	數量	價額	數量	價額
								貫	円	貫	円
昭和十年……	54	—	—	54	110	24	134	83	357	3	27
同九年……	47	1	—	48	105	32	137	87	374	4	36
同八年……	41	1	—	42	98	37	135	71	320	3	30
同七年……	35	1	—	36	71	40	111	78	351	4	40
同六年……	33	1	—	34	70	34	104	62	279	5	50
同五年……	31	—	—	31	61	26	87	50	250	4	48
同四年……	27	1	—	28	49	36	85	58	290	3	38
同三年……	27	—	—	27	32	39	71	64	256	4	50
同二年……	26	—	—	26	26	48	74	71	284	4	50
同元年……	16	—	—	16	6	70	76	74	296	4	52

第二一六　家禽ノ一（鷄）　六月三十日現在

年次	飼養戸數					家禽數			産卵	
	十羽未滿	十羽以上	五十羽以上	百羽以上	計	成鷄	雛	價額	個數	價額
								円	個	円
昭和十年……	2.584	438	56	—	3.078	23.554	11.630	39.983	1.516.180	45.485
同九年……	2.576	429	52	—	3.057	23.115	11.250	39.736	1.451.600	43.548
同八年……	2.571	427	48	—	3.046	22.987	10.967	39.416	1.415.280	42.458
同七年……	2.562	428	45	—	3.035	22.642	10.642	39.285	1.394.800	41.844
同六年……	2.549	425	47	—	3.021	22.295	10.174	38.530	1.373.200	41.196
同五年……	2.492	413	40	—	2.945	17.195	8.350	35.961	1.054.000	47.430
同四年……	2.463	398	36	—	2.897	16.915	8.176	35.353	1.038.720	51.936
同三年……	2.451	396	29	—	2.876	16.543	7.829	34.475	1.015.760	50.788
同二年……	2.423	425	31	—	2.879	17.110	7.756	35.452	1.026.800	51.340
同元年……	1.639	218	17	—	1.874	10.094	1.892	19.683	632.100	31.605

第二一七　家禽ノ二（鷲）　六月三十日現在

年次	飼養戸數 十羽未滿	十羽以上	五十羽以上	百羽以上	計	家禽數 成鷲	雛	價額	産卵 個數	産卵 價額
								円	個	円
昭和十年……	68	23	—	—	91	978	387	1.446	67.650	2.030
同九年……	83	28	—	—	111	1.201	562	1.843	80.600	2.418
同八年……	85	29	—	—	114	1.274	688	1.976	85.795	2.574
同七年……	83	29	—	—	112	1.315	697	2.128	87.680	2.630
同六年……	86	32	—	—	118	1.409	753	2.284	93.840	2.815
同五年……	81	32	—	—	113	1.176	568	2.218	78.400	3.528
同四年……	79	30	—	—	109	1.152	543	2.163	77.360	3.868
同三年……	73	30	—	—	103	1.097	512	2.056	74.800	3.740
同二年……	68	28	—	—	96	1.023	456	1.900	69.200	3.460
同元年……	58	28	—	—	86	1.051	396	1.933	71.760	3.588

第二一八　家禽ノ三（七面鳥）　六月三十日現在

年次	飼養戸數 十羽未滿	十羽以上	五十羽以上	百羽以上	計	家禽數 成七面鳥	雛	價額	産卵 個數	産卵 價額
								円	個	円
昭和十年……	35	—	—	—	35	60	52	515	2.560	256
同九年……	39	1	—	—	40	72	64	624	2.890	289
同八年……	43	1	—	—	44	94	79	801	3.960	396
同七年……	44	1	—	—	45	97	86	915	4.160	416
同六年……	42	1	—	—	43	92	81	865	3.920	392
同五年……	39	1	—	—	40	68	63	655	2.960	296
同四年……	36	1	—	—	37	62	56	590	2.790	279
同三年……	28	1	—	—	29	53	46	495	2.010	241
同二年……	23	1	—	—	24	38	31	356	1.260	189
同元年……	8	—	—	—	8	16	15	176	560	84

第二一九　家禽ノ四（鷲）　六月三十日現在

年次	飼養戸數 十羽未滿	十羽以上	五十羽以上	百羽以上	計	家禽數 成鷲	雛	價額	産卵 個數	産卵 價額
								円	個	円
昭和十年……	20	—	—	—	20	42	21	245	1.920	134
同九年……	25	—	—	—	25	51	24	291	2.210	155
同八年……	29	—	—	—	29	60	36	372	2.600	182
同七年……	30	—	—	—	30	62	41	408	2.560	179
同六年……	35	—	—	—	35	75	46	484	3.200	224
同五年……	37	—	—	—	37	81	53	536	3.540	248
同四年……	36	—	—	—	36	79	52	524	3.450	242
同三年……	27	—	—	—	27	61	28	352	2.860	215
同二年……	24	—	—	—	24	52	21	292	2.380	190
同元年……	15	—	—	—	15	36	13	205	2.050	164

第二二〇　家畜ノ一（牛）　十二月三十一日現在

年次		頭數 牝	牡	計	年内出産 牝	牡	計	價額	年内斃死 牝	牡	計
								円			
昭和十年	内…	505	63	568	18	7	25	1.124	2	1	3
	雑…	144	31	175	34	33	67	2.756	9	3	12
	外…	5	4	9	—	—	—	—	—	—	—
同九年	内…	507	72	579	17	10	27	1.150	2	1	3
	雑…	153	25	178	28	29	57	2.270	8	3	11
	外…	4	4	8	—	—	—	—	—	—	—
同八年	内…	523	70	593	18	11	29	1.230	1	1	2
	雑…	153	26	179	25	29	54	2.120	10	2	12
	外…	4	5	9	—	—	—	—	—	—	—
同七年	内…	531	74	605	12	8	20	840	—	1	1
	雑…	151	24	175	29	31	60	2.380	8	6	14
	外…	4	5	9	—	—	—	—	—	—	—
同六年	内…	568	87	655	7	14	21	735	2	—	2
	雑…	151	24	175	45	35	80	3.075	7	4	11
	外…	6	5	11	—	—	—	—	—	—	—
同五年	内…	541	90	631	11	5	16	725	2	1	3
	雑…	135	25	160	31	32	63	2.670	8	6	14
	外…	7	3	10	—	—	—	—	—	—	—
同四年	内…	542	93	635	12	16	28	1.160	—	—	—
	雑…	149	17	166	46	9	55	2.615	13	4	17
	外…	7	3	10	—	—	—	—	—	—	—
同三年	内…	544	90	634	15	11	26	1.135	1	—	1
	雑…	153	21	174	31	23	54	2.355	3	5	8
	外…	10	4	14	1	—	1	50	—	—	—
同二年	内…	569	68	637	16	10	26	1.150	—	—	—
	雑…	155	18	173	36	28	64	2.780	5	8	13
	外…	10	3	13	—	—	—	—	—	—	—
同元年	内…	96	16	112	9	1	10	490	1	—	1
	雑…	135	3	138	21	13	34	1.570	—	—	—
	外…	—	3	3	—	—	—	—	3	2	5

第二二一　家畜ノ二（馬）　十二月三十一日現在

年次		頭数 牝	牡	計	年内出産 牝	牡	計	價額	年内斃死 牝	牡	計
								円			
昭和十年	内	—	2	2	—	—	—	—	—	—	—
	雑	18	235	253	—	1	1	150	1	4	5
	外	—	—	—	—	—	—	—	—	—	—
同九年	内	—	3	3	—	—	—	—	—	—	—
	雑	17	238	255	—	—	—	—	1	6	7
	外	—	—	—	—	—	—	—	—	—	—
同八年	内	—	7	7	—	—	—	—	—	—	—
	雑	15	243	258	—	—	—	—	—	4	4
	外	—	—	—	—	—	—	—	—	—	—
同七年	内	—	12	12	—	—	—	—	—	—	—
	雑	19	215	234	—	—	—	—	—	7	7
	外	—	—	—	—	—	—	—	—	—	—
同六年	内	—	8	8	—	—	—	—	—	—	—
	雑	16	185	201	—	—	—	—	—	—	—
	外	—	—	—	—	—	—	—	—	—	—
同五年	内	1	2	3	—	—	—	—	—	—	—
	雑	14	167	181	1	—	1	80	—	3	3
	外	—	—	—	—	—	—	—	—	—	—
同四年	内	1	3	4	—	—	—	—	—	—	—
	雑	5	159	164	—	—	—	—	—	2	2
	外	—	—	—	—	—	—	—	—	—	—
同三年	内	—	9	9	—	—	—	—	—	—	—
	雑	14	153	167	—	1	1	80	1	—	1
	外	—	—	—	—	—	—	—	—	—	—
同二年	内	—	11	11	—	—	—	—	—	—	—
	雑	10	142	152	—	—	—	—	—	1	1
	外	—	—	—	—	—	—	—	—	—	—
同元年	内	—	9	9	—	—	—	—	—	—	—
	雑	11	86	97	—	—	—	—	—	—	—
	外	—	—	—	—	—	—	—	—	—	—

第二二二　家畜ノ三（豚）　十二月三十一日現在

年次		頭数 牝	牡	計	年内出産 牝	牡	計	價額	年内斃死 牝	牡	計
								円			
昭和十年	内	—	—	—	—	—	—	—	—	—	—
	雑	435	366	801	533	477	1.010	8.080	167	142	309
	外	7	5	12	3	2	5	50	—	—	—
同九年	内	—	—	—	—	—	—	—	—	—	—
	雑	373	276	649	576	515	1.091	8.728	173	147	320
	外	5	4	9	2	1	3	30	—	—	—
同八年	内	—	—	—	—	—	—	—	—	—	—
	雑	385	290	675	594	531	1.125	9.000	206	168	374
	外	6	4	10	3	1	4	40	—	—	—
同七年	内	—	—	—	—	—	—	—	—	—	—
	雑	344	270	614	472	491	963	7.704	421	347	768
	外	6	4	10	2	2	4	40	—	—	—
同六年	内	11	3	14	10	5	15	120	3	1	4
	雑	596	390	986	611	551	1.162	9.296	278	265	543
	外	2	6	8	10	6	16	160	3	2	5
同五年	内	15	4	19	14	8	22	176	1	2	3
	雑	583	282	865	535	455	990	8.082	161	172	333
	外	9	11	20	19	13	32	320	5	3	8
同四年	内	19	5	24	17	10	27	216	2	3	5
	雑	318	239	557	369	362	731	5.784	217	252	469
	外	8	10	18	20	12	32	320	6	4	10
同三年	内	16	6	22	12	13	25	210	3	4	7
	雑	355	308	663	337	307	644	5.158	108	104	212
	外	13	5	18	18	5	23	230	4	3	7
同二年	内	21	8	29	20	15	35	280	4	5	9
	雑	336	247	583	316	260	576	4.608	139	122	261
	外	14	8	22	19	9	28	280	—	—	—
同元年	内	—	—	—	—	—	—	—	—	—	—
	雑	189	115	304	187	85	272	2.176	41	44	85
	外	—	—	—	—	—	—	—	—	—	—

第二二三　家畜ノ四（羊）　十二月三十一日現在

年次		頭数 牝	牡	計	年内出産 牝	牡	計	価額	年内斃死 牝	牡	計
								円			
昭和十年	綿羊	—	—	—	—	—	—	—	—	—	—
	山羊	64	23	87	18	16	34	86	22	21	43
同九年	綿羊	—	—	—	—	—	—	—	—	—	—
	山羊	96	16	112	36	29	65	231	34	26	60
同八年	綿羊	—	—	—	—	—	—	—	—	—	—
	山羊	121	20	141	65	40	105	380	43	41	84
同七年	綿羊	—	—	—	—	—	—	—	—	—	—
	山羊	111	15	126	23	20	43	152	14	23	37
同六年	綿羊	—	—	—	—	—	—	—	—	—	—
	山羊	117	19	136	45	23	68	317	10	13	23
同五年	綿羊	—	—	—	—	—	—	—	—	—	—
	山羊	117	22	139	57	33	90	417	16	22	38
同四年	綿羊	—	—	—	—	—	—	—	—	—	—
	山羊	151	24	175	59	44	103	471	41	41	82
同三年	綿羊	—	—	—	—	—	—	—	—	—	—
	山羊	107	19	126	58	14	72	346	26	4	30
同二年	綿羊	—	—	—	—	—	—	—	—	—	—
	山羊	85	17	102	31	11	42	126	3	8	11
同元年	綿羊	—	—	—	—	—	—	—	—	—	—
	山羊	84	16	100	43	23	66	198	14	16	30

第二二四　馬牛牡種　十二月三十一日現在

年次	牛 牡 雑種 内國種	インホルスタ	エヤシヤ	短角	ターメルシーメン	ゼルシー	計	外國種 インホルスタ	エヤシヤ	ターメルシーメン	ゼルシー	ビヤホル	トル	計	合計	馬 牡 雑種 内國種	外國種 トロツタ	マンダロール	リラグレツト	ハクニー	ステンダルデ	其他	計	合計	總計
昭和十年	—	3	—	—	—	—	3	4	—	—	—	—		4	7	—	—	—	—	—	—	—	—	—	7
同九年	—	3	—	—	—	—	3	4	—	—	—	—		4	7	—	—	—	—	—	—	—	—	—	7
同八年	—	3	—	—	—	—	3	5	—	—	—	—		5	8	—	—	—	—	—	—	—	—	—	8
同七年	—	2	—	—	—	—	2	4	—	—	—	—		4	6	—	—	—	—	—	—	—	—	—	6
同六年	—	2	—	—	—	—	2	5	—	—	—	—		5	7	—	—	—	—	—	—	—	—	—	7
同五年	—	2	—	—	—	—	2	3	—	—	—	—		3	5	—	—	—	—	—	—	—	—	—	5
同四年	—	2	—	—	—	—	2	3	—	—	—	—		3	5	—	—	—	—	—	—	—	—	—	5
同三年	—	2	—	—	—	—	2	3	—	—	—	—		3	5	—	—	—	—	—	—	—	—	—	5
同二年	—	2	—	—	—	—	2	3	—	—	—	—		3	5	—	—	—	—	—	—	—	—	—	5
同元年	—	5	1	—	—	—	6	—	—	—	—	—		—	6	—	—	—	—	—	—	—	—	—	6

第二二五　牛乳及搾乳羊乳　十二月三十一日現在

年次	牛乳 搾乳場	乳用牛頭数 二歳以上	二歳以下	計	搾乳高 石	価額 円	一頭平均搾乳 合	山羊乳 搾乳場	乳用山羊頭数 二歳以上	二歳以下	計	搾乳高 石	価額 円	一頭平均搾乳 合	總價額 円
昭和十年	7	93	17	110	917	47.684	8.336	—	—	—	—	—	—	—	47.684
同九年	8	90	16	106	783	39.150	7.387	1	10	15	25	14	980	0.560	40.130
同八年	8	87	16	103	762	38.100	7.398	2	24	15	39	27	1.890	0.692	39.990
同七年	8	86	15	101	735	36.750	7.277	2	22	18	40	28	1.820	0.700	38.570
同六年	8	73	22	95	658	32.900	6.926	2	25	20	45	33	1.980	0.733	34.880
同五年	8	83	26	109	547	32.820	5.018	2	28	20	48	35	2.100	0.729	34.920
同四年	8	86	27	113	558	33.480	4.938	2	30	23	53	39	2.340	0.736	35.820
同三年	11	78	35	113	617	35.970	5.460	2	27	32	59	42	2.520	0.712	38.490
同二年	12	108	45	153	642	37.620	4.196	3	26	17	43	46	2.760	1.070	40.380
同元年	4	59	20	79	310	18.600	3.925	3	28	18	46	50	3.000	1.086	21.600

第一〇編

水産業

第一〇編　水産業

第二二六　漁業者

十二月三十一日現在

年次	本業 業主 男	本業 業主 女	本業 被用者 男	本業 被用者 女	副業 業主 男	副業 業主 女	副業 被用者 男	副業 被用者 女	合計 業主 男	合計 業主 女	合計 業主 計	合計 被用者 男	合計 被用者 女	合計 計
昭和十年……	174	3	327	84	180	10	24	18	354	13	367	351	102	453
同九年……	172	2	259	70	181	6	24	20	353	8	361	283	90	373
同八年……	171	2	265	66	202	5	22	19	373	7	380	287	85	372
同七年……	167	—	250	60	201	6	22	11	368	6	374	272	71	343
同六年……	163	1	243	70	177	7	26	19	340	8	348	269	89	358
同五年……	117	—	152	32	25	—	21	20	142	—	142	173	52	225
同四年……	128	—	167	35	29	—	24	23	157	—	157	191	58	249
同三年……	116	—	178	40	42	—	30	32	158	—	158	208	72	280
同二年……	104	—	201	42	71	—	41	38	175	—	175	242	80	322
同元年……	23	—	15	9	11	—	—	—	34	—	34	15	9	24

第二二七　漁船及漁網

年次	漁船 新造 船數	漁船 新造 價額	漁船 廃止船	漁船 末現在船	漁網 新造 地曳	船曳	手繰網	手繰	圍刺	網刺	流刺	打瀬	計	漁網 廃止 地曳	船曳	桁網	手繰	圍刺	網	カシ網	揚繰	流刺	網	打瀬	計
	隻	円	隻	隻	統	統	統	統	統	統	統	統	統	統	統	統	統	統	統	統	統	統	統	統	統
昭和十年……	10	3.500	17	154	—	—	5	—	—	—	—	5	3	3	4	—	2	—	3	1	—	—	16
同九年……	3	1.050	15	132	—	—	—	—	—	—	—	—	—	—	1	—	—	—	—	—	1	1	3
同八年……	6	2.100	9	139	—	—	—	—	1	—	—	1	—	—	1	—	—	—	—	—	—	2	3
同七年……	2	700	5	136	—	—	1	—	—	—	—	1	—	—	—	2	1	—	—	—	1	—	4
同六年……	11	3.850	6	133	—	3	—	—	1	—	—	4	1	—	—	2	—	—	3	—	3	1	10
同五年……	12	4.500	33	133	1	—	1	2	1	—	—	5	—	—	—	2	—	—	2	—	3	1	8
同四年……	10	5.710	14	152	1	—	1	3	—	4	—	9	1	—	1	—	—	—	—	—	—	2	2
同三年……	8	2.450	15	145	2	—	1	—	—	1	1	5	—	—	2	3	1	—	2	—	1	—	9
同二年……	14	3.640	15	142	—	—	—	—	3	—	4	7	—	—	1	—	1	—	1	—	—	2	5
同元年……	3	3.500	8	59	—	—	1	—	—	—	2	3	—	—	—	—	—	—	—	—	—	2	2

漁船及漁網（續）

年次	漁網 末現在 地曳	船曳	手繰	繰網	打瀬	揚繰網	巾着網	桁網	カシ網	流刺網	圍刺網	四帳網	計
	統	統	統	統	統	統	統	統	統	統	統	統	統
昭和十年……	—	—	6	5	15	3	—	5	—	5	—	3	42
同九年……	3	3	6	—	15	4	—	9	3	5	2	3	53
同八年……	3	3	6	—	16	4	—	10	3	6	2	4	57
同七年……	3	3	6	—	18	4	—	11	3	5	2	4	59
同六年……	3	3	8	—	18	4	—	10	3	6	3	4	62
同五年……	4	—	10	—	19	4	—	7	2	9	2	4	59
同四年……	2	1	10	—	20	2	—	6	2	12	—	3	58
同三年……	2	—	5	—	20	2	1	6	2	8	3	4	52
同二年……	—	—	8	—	21	2	—	7	4	8	3	4	58
同元年……	—	—	—	—	15	—	—	1	—	—	—	—	16

第二二八 水 產 養 殖

年次	鯉 場數	鯉 坪數	鯉 數量	鯉 價額	鰻 場數	鰻 坪數	鰻 數量	鰻 價額	其ノ他 場數	其ノ他 坪數	其ノ他 數量	其ノ他 價額
		坪	貫	円		坪	貫	円		坪	尾	円
昭和十年……	158	65.370	655	1.747	—	—	10	43	1	30	4800	240
同九年……	154	73.550	702	1.878	—	—	17	72	—	—	—	—
同八年……	167	92.150	810	2.305	—	—	21	92	—	—	—	—
同七年……	149	91.827	698	1.984	—	—	35	153	—	—	—	—
同六年……	134	83.650	619	1.884	1	1.577	26	117	1	500	25	13
同五年……	120	77.470	595	1.888	1	1.577	30	150	1	300	2500	100
同四年……	122	80.665	821	2.629	1	1.577	185	925	1	300	3000	120
同三年……	71	41.200	285	962	1	1.577	64	320	—	—	—	270
同二年……	52	36.000	395	1.341	1	2.400	128	640	—	—	—	—

水 產 養 殖 (續)

年次	眞珠貝(眞珠) 場數	眞珠貝(眞珠) 坪數	眞珠貝(眞珠) 數量	眞珠貝(眞珠) 價額	合計 場數	合計 坪數	合計 數量	合計 價額
		坪	貫	円		坪	貫	円
昭和十年……	1	150.000	600.000	120.000	160	215.400	—	122.030
同九年……	—	—	—	—	154	73.550	719	1.950
同八年……	—	—	—	—	167	92.150	831	2.397
同七年……	—	—	—	—	149	91.827	733	2.137
同六年……	—	—	—	—	136	85.727	670	2.014
同五年……	—	—	—	—	122	79.347	—	2.138
同四年……	—	—	—	—	124	82.542	—	3.674
同三年……	—	—	—	—	72	42.777	349	1.552
同二年……	—	—	—	—	53	38.400	523	1.981

第二二九 漁 獲 物

年次		鯛	眞鰮	鯖	黑鯛	鮃及鰈	鰺	魴	鯔	鱸	鱵	鯒
		貫	貫	貫	貫	貫	貫	貫	貫	貫	貫	貫
昭和十年	數量…	4.350	102.000	1.300	1.500	1.100	1.250	290	360	260	—	185
	價額…	18.270	23.460	897	3.675	1.925	1.063	261	328	715	—	157
		円	円	円	円	円	円	円	円	円	円	円
同九年	數量…	2.830	78.000	1.500	1.060	750	1.500	310	290	310	—	80
	價額…	11.490	17.160	1.020	2.523	1.215	1.125	273	235	853	—	68
同八年	數量…	2.380	113.450	2.200	1.210	810	2.000	80	200	365	—	—
	價額…	8.925	23.825	1.650	2.541	1.264	1.700	76	194	934	—	—
同七年	數量…	3.160	58.600	2.500	430	126	950	30	—	750	—	—
	價額…	11.850	10.548	2.025	946	204	836	34	—	1.875	—	—
同六年	數量…	4.260	87.500	5.290	350	180	2.650	175	50	182	—	—
	價額…	15.975	19.250	3.968	770	281	2.173	196	50	431	—	—
同五年	數量…	3.980	61.550	8.780	501	220	4.100	295	220	268	—	—
	價額…	14.726	14.772	6.585	1.177	363	3.485	325	220	638	—	—
同四年	數量…	2.470	79.920	18.500	875	849	4.140	200	188	392	—	—
	價額…	9.510	19.980	17.390	2.494	1.486	4.140	250	235	980	—	—
同三年	數量…	2.078	51.600	26.180	439	754	1.070	250	265	490	—	—
	價額…	8.000	15.996	22.253	1.251	1.410	1.263	275	398	1.372	—	—
同二年	數量…	2.890	44.500	29.640	645	765	11.520	564	200	365	38	—
	價額…	11.416	13.795	25.194	1.871	1.438	13.248	620	300	1.022	61	—
同元年	數量…	1.650	—	1.800	140	2.500	1.200	100	—	550	—	—
	價額…	6.435	—	1.530	392	3.750	1.680	90	—	1.540	—	—

漁 獲 物 (續)

年次		鱇	鰹	鰤	鱶	鯡	鯄	鱵	イツサキ	石首魚	鱖	黑魚	其他魚類
		貫	貫	貫	貫	貫	貫	貫	貫	貫	貫	貫	貫
昭和十年	數量…	17.800	460	1.080	750	—	120	90	1.790	650	—	180	8.000
	價額…	16.732	782	2.268	525	—	46	225	1.718	390	—	297	9.704
		円	円	円	円	円	円	円	円	円	円	円	円
同九年	數量…	21.900	650	1.120	200	—	—	120	2.060	450	—	200	6.463
	價額…	18.615	975	2.128	136	—	—	294	1.957	225	—	330	7.067
同八年	數量…	11.500	120	325	80	130	—	250	1.980	530	—	280	9.435
	價額…	9.315	187	650	60	345	—	600	1.980	265	—	462	12.369
同七年	數量…	15.000	168	800	100	210	50	—	620	385	—	325	7.460
	價額…	12.150	294	1.680	81	567	23	—	812	243	—	530	11.050
同六年	數量…	21.365	450	630	180	15	150	350	1.200	350	—	650	8.846
	價額…	18.160	702	1.260	135	41	62	875	1.716	221	—	1.014	13.960
同五年	數量…	12.520	800	364	320	40	264	650	1.840	412	7.500	1.050	14.524
	價額…	11.268	1.064	692	208	108	106	1.625	2.668	309	5.625	1.575	24.710
同四年	數量…	16.500	480	327	80	105	350	910	2.350	630	11.500	1.860	8.462
	價額…	18.645	749	719	65	305	158	2.639	3.760	599	9.775	3.348	15.195
同三年	數量…	15.000	750	250	72	143	200	1.040	3.125	400	19.000	975	10.780
	價額…	18.000	1.170	650	72	415	100	3.016	5.000	400	16.150	1.755	15.650
同二年	數量…	12.500	2.350	2.350	360	120	300	1.200	2.310	320	18.000	1.750	4.628
	價額…	15.000	3.760	6.580	360	348	150	3.480	3.696	320	13.500	2.800	5.979
同元年	數量…	—	—	—	—	—	—	—	—	—	—	—	1.975
	數額…	—	—	—	—	—	—	—	—	—	—	—	3.814

漁 獲 物 (續)

年次		烏賊	鮪	鰕	龍鰕	鮑	螺蠑	海鼠	其他	計
		貫	貫	貫	貫	貫	貫	貫	貫	貫
昭和十年	數量…	2.500	1.670	4.320	—	14	18	500	545	153.082
	價額…	3.250	1.520	10.800	—	35	25	325	367	99.760
		円	円	円	円	円	円	円	円	円
同九年	數量…	2.820	710	3.560	—	20	25	950	710	128.588
	價額…	3.525	675	8.900	—	50	35	475	401	81.750
同八年	數量…	3.100	425	4.980	—	25	30	1.850	535	158.270
	價額…	4.278	425	13.197	—	63	41	925	319	86.590
同七年	數量…	3.280	300	2.450	5	20	23	2.000	219	99.961
	價額…	4.592	375	6.738	18	50	36	1.120	117	68.794
同六年	數量…	3.680	200	2.930	10	30	30	1.650	210	143.563
	價額…	5.152	240	7.911	34	75	49	924	113	95.738
同五年	數量…	1.540	400	5.994	20	45	50	1.477	277	130.001
	價額…	2.156	460	16.484	68	115	83	827	155	112.597
同四年	數量…	4.145	1.050	3.543	30	54	55	1.600	393	161.958
	價額…	6.218	1.313	10.983	104	151	102	1.008	263	132.564
同三年	數量…	3.340	480	4.740	—	180	45	3.570	121	147.337
	價額…	5.210	629	14.694	—	504	83	2.249	74	138.039
同二年	數量…	3.480	700	4.650	20	75	54	3.400	176	149.870
	價額…	5.568	910	14.415	73	210	100	2.142	135	148.491
同元年	數量…	7.000	3.000	6.100	—	—	—	800	150	26.965
	價額…	10.500	3.750	18.930	—	—	—	520	183	53.114