


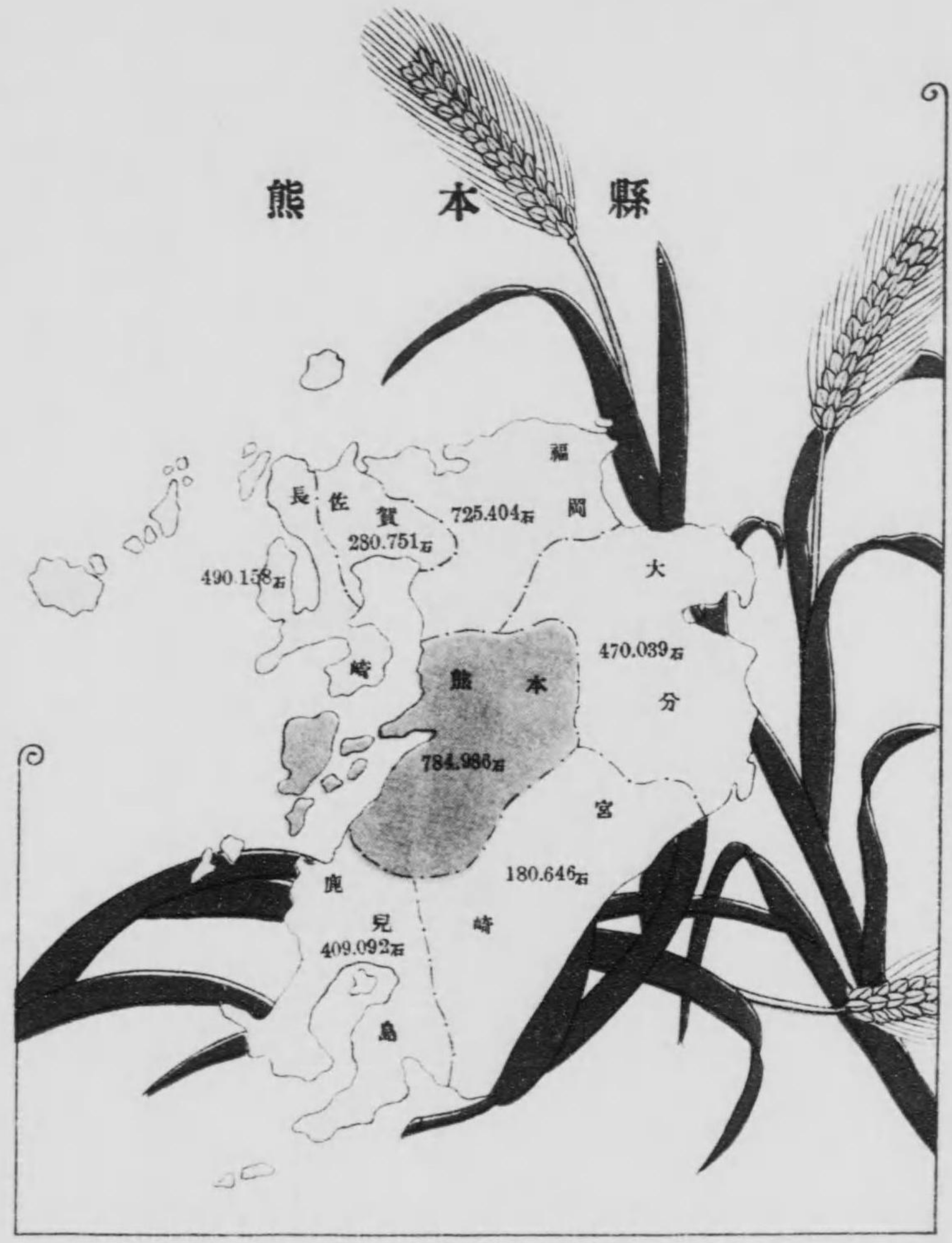


始



大正十年

麥作統計



1420-767

熊本縣麥作統計

緒言

本縣ニ於ケル麥ハ米ニ亞ク主要産物ニシテ其ノ品質亦佳良ナリ然レモ作付段別ニ比シ收穫高ノ少キハ頗ル遺憾トスル所ナリ今大正十年ノ本邦麥作統計表ニ依レバ作付段別ハ全國ノ第二位ヲ占ムルニ拘ラス收穫高ニ於テハ全國ノ第八位ニ在リ且一段歩收穫高ニ於テモ全國平均一石二斗六升六合ニ對スル八斗二升七合ニ過キス熟々從來ノ麥作狀況ヲ觀察スルニ動モスレハ施肥耕耘ニ深ク注意ヲ拂ハス唯自然ノ收穫ニ俟ツノ傾キ無キニシモアラヌ縣當局者只管之ガ增收ニ盡セシ結果産額増加ノ傾向ヲ來シ其ノ改良進歩ノ蹟見ルヘキモノアリシモ前年ノ如キハ不幸天候不順ノ爲メ叙上ノ減收ヲ來セリ然レトモ若シ一層ノ奮勵ヲ加ヘハ全國最高ノ收穫高ヲ得ルニ至ルヤ敢テ難キニアラサルヲ信ス畢竟本縣ノ麥作ハ今後尙十分ノ改良及發展ノ餘地アルハ言ヲ須タヌ當業者本書ニ依リテ既往及現在ノ趨勢ヲ察知シ以テ將來經營ノ參考ニ資センカ其ノ裨益スル所蓋シ亦鮮少ナラサルヘシ本書刷成ニ臨ミ一言ヲ卷首ニ叙ス

大正十一年三月

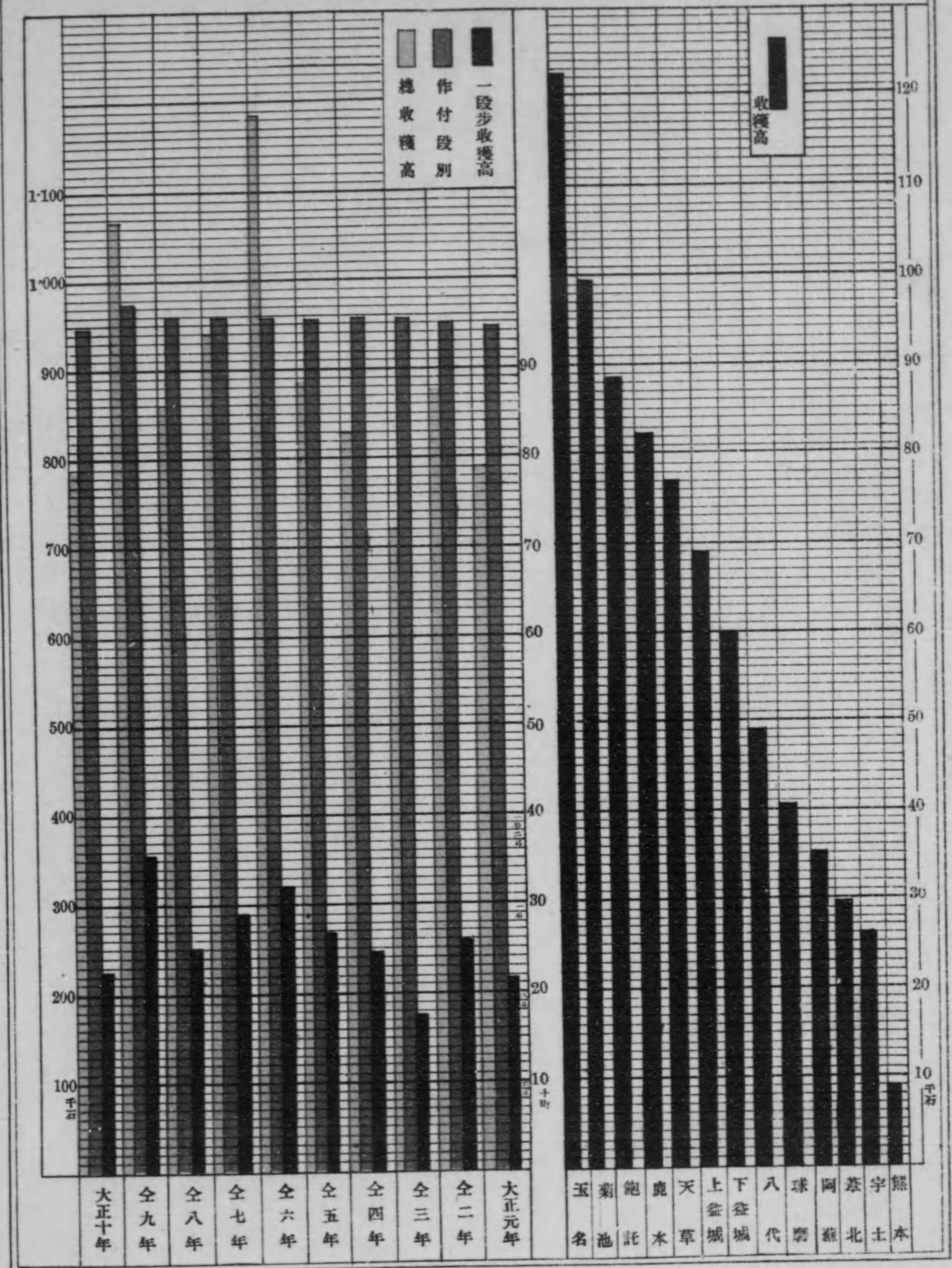
熊本縣内務部地方課



概 説

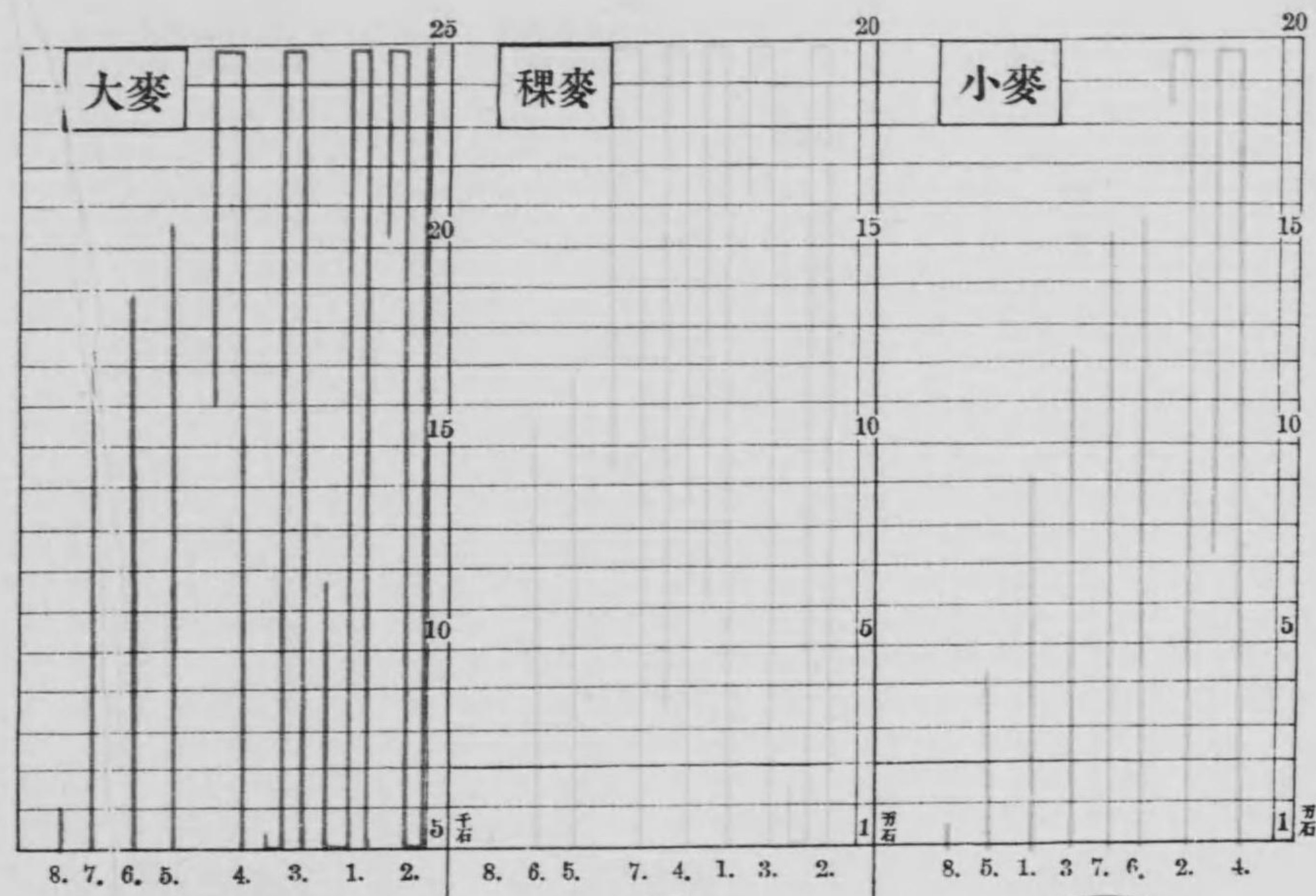
大正十年ノ麥作段別ハ九萬四千八百七十四町二段歩收穫高七十八萬四千九百八十六石ニシテ一段歩收穫高大麥田九斗五升七合畑八斗九升稗麥田八斗六升八合畑七斗六升九合小麥田八斗六升四合畑七斗八升二合平均田八斗七升畑七斗八升五合ニ當レリ之ヲ前年ニ比スレハ作付段別千六百二十七町歩、收穫高二十八萬百六十五石即貳割六分三厘ヲ減少セリ作付段別ノ減少セシハ綠肥ノ獎勵、桑園、煙草、菜種ノ増殖、耕地整理等其主因ニシテ收穫高ノ減少ハ播種當時天候適順ニシテ發芽良好ナリシモ其後天候温暖ニ失シ施肥不充分ノ爲メ莖葉軟弱ニ徒長シ加フルニ四月以降ノ降雨ハ結實ヲ妨ケ病菌蔓延ノ素因ヲナシ莖稈折伏シ粒腐スルモノ多ク爲メニ結實不良ナリシニ因レリ尙之ヲ平年ニ比スレハ十三萬三千四百五十二石即一分五厘ヲ減少セリ

麥累年收穫高及全作付反別並一反歩收穫高 麥作付反別各郡比較



九州八縣麥產出高比較

凡例
 8. 7. 6. 5. 4. 3. 2. 1.
 | | | | | | | |
 沖大佐宮福鹿熊長
 繩分賀崎岡島本崎



目 次

第 一	累 年 比 較..... 1
第 二	郡 市 別 ノ 一 (作付段別及收穫高)..... 1-2
第 三	郡 市 別 ノ 二 (價 額)..... 2
第 四	市 町 村 別..... 3
内	熊 本 市..... 3
	飽 託 郡..... 3
	宇 土 郡..... 3
	玉 名 郡..... 4
	鹿 本 郡..... 4-5
	菊 池 郡..... 5
	阿 蘇 郡..... 5-6
	上 益 城 郡..... 6
	下 益 城 郡..... 6-7
	八 代 郡..... 7
	葦 北 郡..... 7-8
	球 磨 郡..... 8
天 草 郡..... 8-9	
第 五	道 府 縣 別..... 10

第一 累年比較

年次	作付段別				收穫高				一段步收穫高			
	大	稗	小	計	大	稗	小	計	大	稗	小	平均
大元正年	2,467.5	31,037.0	11,003.8	44,508.3	23,608	209,195	102,152	394,955	955	867	928	884
	6,175.2	28,462.9	15,504.9	50,143.0	49,311	209,148	131,881	390,038	799	735	847	778
田畑計	8,642.7	59,499.9	26,508.7	94,651.3	72,919	478,341	233,733	784,993	844	804	882	829
同二年	2,451.1	31,412.2	11,178.8	45,042.1	26,261	310,909	113,257	450,427	1,071	989	1,013	1,000
	6,054.9	28,974.9	15,137.3	50,167.1	53,462	242,867	134,553	430,882	882	838	889	860
田畑計	8,506.0	60,387.1	26,316.1	95,209.2	79,723	553,776	247,810	881,309	937	917	942	926
同三年	2,469.0	32,643.8	10,479.5	45,592.0	22,695	271,790	80,482	374,907	917	802	768	822
	5,964.9	28,467.1	15,462.7	49,894.7	43,947	197,436	105,250	346,633	737	694	681	695
田畑計	8,433.9	61,110.9	25,942.2	95,486.7	66,582	469,226	185,732	721,540	789	768	716	756
同四年	2,327.5	31,665.4	11,254.2	45,247.1	23,348	294,522	93,422	411,292	1,003	930	830	909
	5,833.7	29,026.2	15,890.7	50,750.6	50,448	241,242	127,736	419,426	865	831	804	826
田畑計	8,161.2	60,691.6	27,144.9	95,997.7	73,796	535,764	221,158	830,718	904	883	815	865
同五年	2,321.3	31,625.8	11,375.5	45,322.6	24,911	314,009	107,243	446,163	1,073	993	943	984
	5,659.8	28,749.8	15,630.0	50,139.6	52,524	251,073	139,457	443,054	928	873	892	886
田畑計	7,981.1	60,375.6	27,005.5	95,362.2	77,435	565,082	246,700	889,217	970	936	913	932
同六年	2,038.5	31,682.9	12,270.5	45,991.9	27,776	432,544	161,826	622,146	1,363	1,366	1,319	1,353
	5,344.3	28,778.6	15,494.8	49,607.7	61,303	323,806	178,200	563,309	1,149	1,125	1,150	1,136
田畑計	7,372.8	60,461.5	27,765.3	95,599.6	89,079	756,350	340,026	1,185,455	1,238	1,251	1,225	1,240
同七年	1,953.2	31,982.6	12,771.9	46,707.7	20,990	336,855	132,562	490,407	1,075	1,053	1,038	1,050
	5,111.6	28,184.1	15,702.2	49,997.9	50,206	253,642	148,174	452,022	982	900	944	923
田畑計	7,064.8	60,166.7	28,474.1	95,705.6	71,196	590,497	280,736	942,429	1,029	977	991	985
同八年	1,969.9	32,777.3	12,790.5	47,537.7	21,841	306,910	118,927	447,678	1,109	936	937	942
	4,930.2	28,188.7	15,318.6	48,437.5	49,654	239,232	138,111	416,997	1,007	913	902	861
田畑計	6,899.1	60,966.0	28,109.1	95,975.2	71,495	546,142	257,038	864,675	1,036	879	914	901
同九年	1,950.2	33,361.3	12,145.2	47,456.7	25,391	400,642	137,999	564,032	1,302	1,201	1,133	1,189
	4,919.6	28,564.3	15,560.6	49,044.5	56,404	288,955	155,760	501,119	1,147	1,012	1,001	1,022
田畑計	6,869.8	61,925.6	27,705.8	96,501.2	81,795	689,597	293,759	1,065,151	1,174	1,114	1,060	1,104
同十年	1,860.7	33,715.6	11,622.4	47,198.7	17,802	292,524	100,447	410,773	957	868	864	870
	4,620.3	28,392.2	14,633.0	47,625.9	41,137	218,392	114,684	374,213	890	769	782	785
田畑計	6,481.0	62,107.8	26,255.4	94,824.6	58,939	510,916	215,131	784,936	909	823	818	827

第二 郡市別ノ一

大正十年


郡市別	作付段別				收穫高				一段步收穫高			
	大	稗	小	計	大	稗	小	計	大	稗	小	平均
熊本	4.0	152.6	159.6	316.2	58	1,546	1,576	3,180	1,450	1,013	0,987	1,006
	0.6	280.8	211.7	493.1	7	3,303	2,359	5,669	1,167	1,176	1,114	1,150
田畑計	4.6	433.4	371.3	809.3	65	4,849	3,935	8,849	1,413	1,119	1,060	1,093
鹿野	68.2	2,977.8	1,438.6	4,844.6	660	26,185	13,619	40,464	997	879	947	902
	37.1	3,211.6	2,166.3	5,415.0	295	27,865	19,809	47,969	795	868	914	886
田畑計	105.3	6,189.4	3,604.9	9,899.6	955	54,050	33,428	88,433	907	873	927	893
宇土	0.4	1,423.2	613.5	2,037.1	2	11,404	4,039	15,443	500	801	658	758
	0.4	1,036.9	558.5	1,595.4	2	7,688	3,655	11,343	500	741	654	714
田畑計	0.8	2,460.1	1,172.0	3,632.5	4	19,092	7,694	26,790	500	77	656	737
玉名	63.6	6,254.2	1,374.4	7,992.2	577	56,745	12,105	69,427	907	907	881	903
	166.7	4,793.3	1,480.0	6,439.0	1,043	38,478	12,080	51,601	666	803	816	803
田畑計	220.3	11,047.5	2,854.4	14,122.2	1,620	95,223	24,185	121,028	735	862	847	857
鹿本	253.3	3,130.7	1,739.5	5,123.5	2,001	29,727	15,125	46,853	790	950	869	911
	655.5	2,184.5	1,819.1	4,659.1	4,304	17,281	14,260	35,845	657	791	784	769
田畑計	908.8	5,315.2	3,558.6	9,782.6	6,305	47,008	29,385	82,698	694	884	826	845

6 第四市町村別 (續)

Table showing agricultural production data for municipalities (市町村別) including categories like 阿蘇郡, 上益城郡, 下益城郡, and 下益城郡. It includes columns for '作付段別' (Planting stages), '收穫高' (Harvest height), and '一段步收穫高' (Harvest height per segment).

7 第四市町村別 (續)

Table showing agricultural production data for municipalities (市町村別) including categories like 下益城郡, 八代郡, 下益城郡, 八代郡, 下益城郡, and 下益城郡. It includes columns for '作付段別' (Planting stages), '收穫高' (Harvest height), and '一段步收穫高' (Harvest height per segment).



終