


學校訓練民衆訓練
非常時期補充讀物

術 帶 繃

編 裹子糜



上海中華書局印行 619.3

Cx91

標商冊註



民國二十六年十月印刷
民國二十六年十月發行



非常時期
補充讀物

繙帶術 (全一冊)

◎ 實價國幣四分

(郵運匯費另加)

編者 糜子襄

發行者 中華書局有限公司
代表人 路錫三

印刷者 上海中華書局印刷所
澳門路

總發行處 上海中華書局發行所
福州路

分發行處 各埠中華書局

(一一八八六)

學校訓練
民衆訓練
非常時期補充讀物

繃帶術

目次

一	繃帶的意義	一
二	繃帶材料的選擇	一
三	繃帶的應用	一
四	繃帶的種類	三
五	卷軸帶的種類	四
六	卷軸帶的纏法	五
		七

七	希玻克賚德氏帽狀帶·····	一〇
八	單提乳帶·····	一二
九	股下行麥穗帶·····	一四
一〇	繃帕帶的種類·····	一五
一一	提肘三角帕·····	一七
一二	貼膏條法·····	一九
一三	副木繃帶·····	二一
一四	施行繃帶時的注意·····	二二

非常時期
補充讀物
繃帶術

一 繃帶的意義

繃帶是外科的一部分，用來收治療上器械的效果。繃帶品不獨被覆包裹身體表面的布帛類，即如身體上孔洞插入的栓塞，矯正身體各部位位置的鐵桿裝置等等，亦都屬於繃帶範圍以內。

二 繃帶材料的選擇

繃帶的好壞，在治療上很有關係，所以在選擇繃帶材料的時候，必需具備以下的條件：

一 繃帶的意義 二 繃帶材料的選擇

1. 必須隨時隨地都可以容易得到的。
2. 務須價格低廉的。
3. 消毒便利的。
4. 直接接觸於創傷面性質柔輦而他的吸收水分的力很大的。

5. 耐久力強，能够重行製造的。

6. 既要空氣透通，又要使用在創傷被覆後有防止微生物侵入密度的。

7. 刺激性要稀少的。

三 繃帶的應用

繃帶的應用很多，詳述如下：——

1. 包裹患部，防免外界物的接觸——例如病菌、昆蟲、毒物的侵入；這叫做被覆繃帶。

2. 把外用敷藥貼附於患部，或把插入於空洞內的器械支持於適當的位置，這叫做支柱繃帶。

3. 輕壓創緣而符合其創口，使他止血或限止其分泌物或吸收其創液；這叫做壓迫繃帶。

4. 各種繃帶材料，在一定時期內，固定身體一部及四肢於一

定地位，限制運動，至治愈後始解放之；這叫做固定繃帶。

5. 用重錘引身體一部於靜止狀態，使運動停止，其力始終不變；這叫做牽引繃帶。

四 繃帶的種類

繃帶的種類，普通有以下的幾種：

1. 卷軸繃帶：卷軸繃帶，簡稱卷軸帶，是用一、二寸闊的淨白棉布卷做一軸，供包紮患部用的。

2. 巾帕繃帶：巾帕繃帶亦稱繃帶帕，是用三角或四角的巾帕，供跌傷或出血時包紮用的。

3. 副木繃帶：副木繃帶是繃帶和副木同時用的；例如骨折或脫臼時，先用副木夾住患部，再用繃帶紮好。

五 卷軸帶的種類

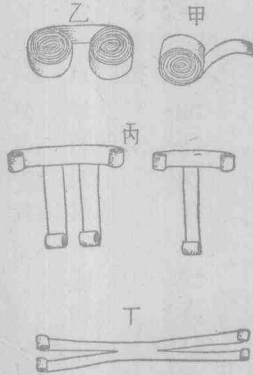
卷軸帶又可以分以下數種：

1. 單頭帶：單頭帶又叫一頭帶。在卷軸的一端叫帶頭，他一端叫帶尾。如第一圖甲。

2. 兩頭帶：兩頭帶又叫二頭帶。就是由帶的兩端卷至中央的。如第一圖乙。

3. 丁字帶：丁字帶即三頭帶。這是把他帶的一端照直角模

第一圖
卷軸帶的種類



樣固定在一條帶的中央的。如第一圖丙。

4. 投石帶：投石帶即四頭帶。這是把長約一公尺的布片，兩

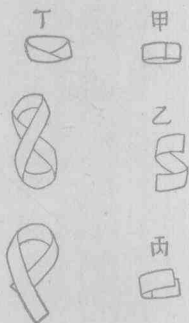
端縱裂的。如第一圖丁。

六 卷軸帶的纏法

卷軸帶的纏絡方法有種種名稱。如下：——

1. 環行帶：環行帶是把繃帶從起始處纏絡至終了處；但是繃帶的次圈恰正被覆在前圈的上面。如第二圖甲。

第 二 圖
卷 軸 帶 的 纏 法



2. 螺旋帶：

螺旋帶是把繃帶環行兩圈後，依螺旋狀纏絡；但是繃帶的次圈被覆在前圈的三分之一或三分之二，如第圖二乙。

3. 蛇行帶：

蛇行帶是依着螺旋帶的次圈不被覆在前圈的上面，而各圈是相隔的。如第圖丙。

4. 折轉帶：

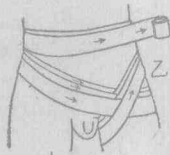

折轉帶是每圈至一定的地方，把繃帶斜向下折，使與原來方向成人字交叉，所以完成的繃帶形狀好像是從多數人字重疊而成。如第二圖丁。

5. 麥穗帶：

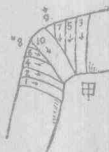
麥穗帶起初是以環行固定後，行數回的8字形纏絡，再以環行而終了。這有上行麥穗帶和下行麥穗帶二種。如第圖甲、乙。

6. 龜甲帶：龜甲帶常在關節部的中央，以環行起始，交互纏絡在上部及下部，使各帶被覆在前圈繃帶的一部；帶的一部必在屈側面。這有離開龜甲帶和閉合龜甲帶二種。如第四圖甲、乙。

第三 麥 穗 帶 圖



第四 龜 甲 帶 圖



七 希玻克賚德氏帽狀帶

希玻克賚德氏帽狀帶，是應用在頭部的卷軸帶。是用兩頭帶被覆在頭的全部，適用於防腐的固定。他的順序如下：——

1. 用兩頭的中央放在額部下緣的眉間，由此兩帶頭向後送至枕部而交叉。

2. 在交叉部，把下面的帶（下面的帶始終豎行遮蓋頭頂，叫做豎頭帶）翻轉，經過顛頂中央而至額部；又把上面的帶（上面的帶始終橫纏作為固定豎旋之用，叫做橫頭帶）密接耳輪附着部，而上出額部。

3. 此達於額部的甲乙兩帶，再交叉固定起來。

4. 更以甲帶翻轉，超過顛頂，達於枕部結節下，與第一圈並行，掩蓋其半部。

5. 乙帶在額部與甲帶交叉後，經過額部之半，接於他側耳輪附着部。上至枕部結節下，與來自前方的甲帶，交叉固定。

6. 甲帶再過顛頂而至額部，被覆在第一圈的半部。

7. 乙帶再出額部，固定在甲帶第二圈的一端。

8. 甲帶更後行，被覆在第一圈之外半。

9. 如是數回反覆，至被覆全頭部爲止。

10. 最後則甲乙兩帶相併行，作環行而結束，以安全針扣住。如

第五圖。

第五圖

希波克萊德氏帽狀帶



八 單提乳帶

應用在軀幹部的卷軸帶，種類很多，茲以單提乳帶為例，述其

順序如下：

1. 在胸廓部下作環行。

腋窩，經過肩前而至背面。

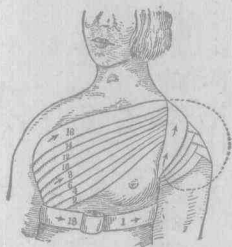
2. 在患側的乳房下超過胸的前面，至健側肩部，繞其後面及

3. 斜走至患側腋下。

4. 出前面被覆在前面帶上三分之二，平行至健側肩部。

5. 反覆數回，至全乳部被覆為止。

第六圖
單提乳帶



6. 末以環行帶收帶尾。如第六圖。

九 股下行麥穗帶

應用於四肢的卷軸帶，種類也不少，茲以股下行麥穗帶爲例，述其術式順序如下：——


1. 在臍上部作腹圍環行。

2. 斜走腹部，至大腿上部外側，繞大腿後側，出內側，向上轉於腰部，歸於腹部的環行處，於是成第一8字形。

3. 再施以二三回8字形，其後行帶順序被覆在前帶三分之二。帶的交叉與上同。如第七圖。

第七圖

股下行麥穗帶



一〇 繡帕帶的種類

繡帕帶有以下數種：

1. 四角帕：把布切成正方形，其一邊的長有九十乃至百三十公釐，如第八圖甲。

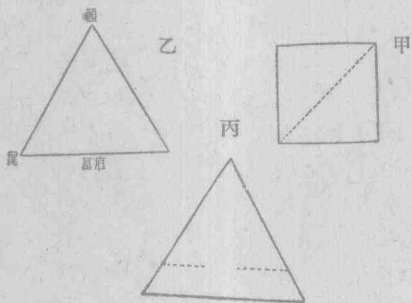
2. 大三角帕：就是把四角帕依其對角線而分成二個，稱其

九股下行麥穗帶 一〇 繡帕帶的種類

直角爲頭，其他銳角爲尾，最大緣爲基底。如第八圖乙。

第八圖

綳帶的種類



3. 小三角帕：就是把大三角帕再分爲二個。

4. 重複三角帕：在三角帕基底的稍上部，平行切開，僅留其中央部，做成五個隅，如第八圖丙。

一一 提肘三角帕

三角帕的用處也很廣，茲以提肘三角帕爲例，述其順序如下：

1. 把三角帕的基底，放在健側，使其尖頂擴在患側胸前，一方的尾端，越過患側的肩部而至頸部。

2. 把肘關節屈成直角的腕骨部，放在基部的中央。

第九圖

提肘三角帕



3. 把垂在胸前的下半分翻轉於上方，包被肱部，尾端越過健側的肩部，與先在頸部的一端作結。

4. 把另一個尖頂折翻前方，用安全針固定起來。如第九圖。

此外如頭三角帕、胸三角帕、手三角帕、足三角帕，觀圖自明，不詳述。如第十圖。

第十圖

胸三角帕



頭三角帕



足三角帕



手三角帕



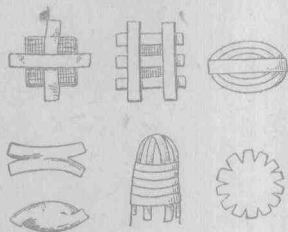
一二 貼膏條法

膏條就是伴創膏，用時，須切成條子，也是治療上不可缺少的。

東西。他的用途，在乎固定、保持、壓迫、牽引、被覆等種種的目的。使用時須注意以下幾點：

1. 皮膚上如有脂肪，須先除去，才可以貼牢。
2. 有毛部須先把毛剃去。
3. 在新鮮創傷或有傳染預防，切勿直接貼用。
4. 用於保持目的時，應該裂成細長，或切成正當的形狀，才可以應用。如果用在凹凸部分，則在周圍各處須行切開，使他適合而得附着堅固。如第十圖。

第十條膏貼圖法



一三 副木繃帶

副木一稱夾板，必須與卷軸繃帶合用，所以叫做副木繃帶。但副木有種種，茲以木製的，略述如下：——

1. 斯脫羅孟耳氏手板夾板 用薄板製成，其長普通自指尖至肘關節部，所以使手腕稍稍回轉於前方，固定於伸展腕關節的位置。如第十二圖。

2. 方福克門氏迴旋夾板 全長自指尖至肱的中央部，區分為手部、臂部和肱部，各部用螺旋結合起來，可使肘關節、腕關節運動。如第十三圖。

圖 二 十 第

板夾板手耳孟羅脫斯



圖 三 十 第

板夾旋迴氏門克福方



一四 施用繃帶時的注意

包紮繃帶或除去時，無論用手指或用器械，宜敏捷而精巧，令

患者不感疼痛。交換或解除不可過期，遇有下列各種情形時得交換或除去之。

1. 凡繃帶發生變動不能到達當初目的時；
2. 其所繃縛的部分起有變化時如；

ㄊ、繃帶弛緩不適用，

ㄊ、外部溼潤，

ㄋ、爲膿及各種分泌物所污染者，

ㄌ、放惡臭者，

ㄍ、發生疼痛，或繃帶以外部分陷於腫脹及皮膚變色等壓迫症狀者。

繃帶術

勿、現有出血偶發症狀者，
去、患者發生高熱度者。

繃帶術終

「坊行字典之白眉」

前圖書評論袁敬恆君評語

川實用大字典

姚漢章
張相等編

陸費達
戴克敦參訂

本書所收字體，以古今通行者為主，凡見於經史子集及說文方言等書，苟非奇僻生冷不經見者，多已盡量採入。訓詁顯豁，義必有證，證必著其來歷，並著其篇名。凡衆說紛歧者，則分別羅列，不差不濫；或更詳加考訂，折衷辨析，務使用書者開卷瞭然，易於索解。且新字並收，必要時更兼附英文。最便一般人之檢閱，新舊各界，無不適用，故名實用大字典。

普及本布面精裝

原售二元七角

改售一元八角

中華書局出版

補遺卷
第 7496 號

舒新城
主編

中華百科辭典

重訂本

◆布面精裝一冊 普及本 原售五元 改售四元五角

全書約二百萬言，一萬餘條，凡關於政治、社會、教育、經濟、文學、藝術、數學、哲學、理化、博物等科之術語，以及社會上之流行名詞，無不盡量搜羅，詳慎選擇。附錄十餘種：有中國歷代紀年表、世界大事年表、中國縣名表、商埠表，及度量衡、各國幣制、世界各國國名及都城表等，篇末並有人名、地名索引、中西名詞對照表。此次重訂，又增補二千餘條，取材至最近為止，列為續編，並將全部目錄，列於書前，以便檢查，尤為難得。中等學生及一般青年手此一書，勝購普通書籍數百種。

中華書局發行