



庫	文	閣	内
函	五 五 天	和	書
架	冊	號	類

朝鮮
貿易年表

大正四年

朝鮮總督府



CHOSEN


TABLE


OF

TRADE AND SHIPPING

FOR 1915.

GOVERNMENT GENERAL OF CHOSEN

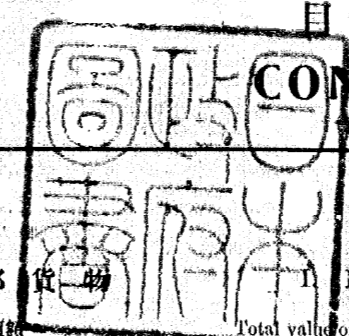




本表ニテ内地ト稱スルハ樺太及臺灣ヲ含ム

In this table, Japan includes Taiwan and Karafuto.

678
54568
35



目錄

CONTENTS.

表次
TABLE

頁
PAGE

第一部 貨物 MERCHANDISE.

1	輸移出入品價額	Total value of merchandise exported and imported	1
2	輸移出入品價額港別	Total value of merchandise exported from and imported into each port	2
3	輸出入品價額港別	Total value of merchandise exported to and imported from foreign countries at each port	3
4	移出入品價額港別	Total value of merchandise exported to and imported from Japan at each port...	4
5	輸出入品價額國別	Total value of merchandise exported to and imported from various foreign countries	5
6	港別輸出品價額國別	Total value of merchandise exported to various foreign countries from each port.	6-7
7	港別輸入品價額國別	Total value of merchandise imported from various foreign countries into each port	8
8	輸移出品價額類別	Total value of classified merchandise exported	9
9	輸移入品價額類別	Total value of classified merchandise imported	10
10	輸移出入有稅品無稅品價額港別	Total value of merchandise, dutiable and non-dutiable, exported from and imported into each port	11
11	輸移出品港別	Exports to foreign countries and Japan from each port	
	穀物及種子	Grains and seeds	12-23
	飲食物	Beverages and comestibles	24-30
	藥材及油蠟	Drugs, oils and waxes	40-47
	絲纒及布疋	Yarns, threads, twines and textile fabrics	44-51
	礦物及金屬	Ores and metals... ..	48-50
	雜品	Miscellaneous	56-70
	小包郵便物	Parcel Post	70-83
	內地產	Japanese products	80-83
	外國產	Foreign products	80-87
12	輸移入品港別	Imports from foreign countries and Japan into each port	
	穀物穀粉澱粉及種子	Grains, flours, starches and seeds... ..	88-99
	飲食物	Beverages and comestibles	96-151
	砂糖及糖菓類	Sugar, confectionery and sweetmeats	148-159
	酒類	Wines, liquors and spirits	150-167
	藥材染料及塗料	Drugs, dyes and paints	164-187
	油及蠟	Oils, fats and waxes... ..	188-190
	絲纒繩索及同材料	Yarns, threads twines, cordages and materials, thereof	190-215
	綿織物	Cotton tissues	212-231
	麻織物	Linen or hemp tissues	228-235
	毛織物	Woolen tissues	232-243

表次 TABLE		頁 PAGE
	組織物	Silk tissues... 240-247
	諸布帛及布帛製品	Other textile fabrics and manufactures thereof... 244-271
	衣服及附屬品	Clothing and accessories... 268-295
	紙、紙製品及文具	Papers, paper manufactures and stationery... 296-323
	鐵及鋼	Iron and steel... 320-330
	其他之金屬	Other metals... 330-355
	金屬製品	Metal manufactures... 352-379
	車輛及船舶	Vehicles and vessels... 380-387
	學儀器及器械	Scientific instruments and machinery... 384-411
	煙草	Tobacco... 412-423
	雜品	Miscellaneous... 420-503
	小包郵便物	Parcel post... 500-507
	旅客攜帶品	Travelling effects, subject to duty... 504-511
	鐵道小荷物	Parcels by railway... 508-511
	初鮮產	Chosen products... 508-511
13	輸移出入品價額十年對照	Total value of merchandise exported and imported for the years 1906 to 1915... 516
14	輸出入品價額十年對照	Total value of merchandise exported to and imported from foreign countries for the years 1906 to 1915... 517
15	移出入品價額十年對照	Total value of merchandise exported to and imported from Japan for the years 1906 to 1915... 518
16	輸移出入品價額連年對照	Total value of merchandise exported and imported for the years 1886 to 1915... 519
17	輸出入品價額連年對照	Total value of merchandise exported to and imported from foreign countries for the years 1901 to 1915... 520
18	移出入品價額連年對照	Total value of merchandise exported to and imported from Japan for the years 1901 to 1915... 521
19	輸移出入品價額港別十年對照	Total value of merchandise exported from and imported into each port for the years 1906 to 1915... 522-523
20	輸出入品價額港別十年對照	Total value of merchandise exported to and imported from foreign countries at each port for the years 1906 to 1915... 524-525
21	移出入品價額港別十年對照	Total value of merchandise exported to and imported from Japan at each port for the years 1906 to 1915... 526-527
22	輸出品價額國別五年對照	Total value of merchandise exported to various foreign countries for the years 1911 to 1915... 528
23	輸入品價額國別五年對照	Total value of merchandise imported from various foreign countries for the years 1911 to 1915... 529
24	輸移出品價額類別五年對照	Total value of classified merchandise exported for the years 1911 to 1915... 530
25	輸出品價額類別五年對照	Total value of classified merchandise exported to foreign countries for the years 1911 to 1915... 531
26	移出品價額類別五年對照	Total value of classified merchandise exported to Japan for the years 1911 to 1915... 532

表次 TABLE		頁 PAGE
27	輸移入品價額類別五年對照	Total value of classified merchandise imported for the years 1911 to 1915... 533
28	輸入品價額類別五年對照	Total value of classified merchandise imported from foreign countries for the years 1911 to 1915... 534
29	移入品價額類別五年對照	Total value of classified merchandise imported from Japan for the years 1911 to 1915... 535
30	輸移出入有稅品無稅品價額八年對照	Total value of merchandise, dutiable and non-dutiable, exported and imported for the years 1908 to 1915... 536
31	輸移出入品價額月別三年對照	Monthly exports and imports of merchandise for the years 1913 to 1915... 537
32	輸出入品價額月別三年對照	Monthly exports and imports of merchandise to and from foreign countries for the years 1913 to 1915... 537
33	移出入品價額月別三年對照	Monthly exports and imports of merchandise to and from Japan for the years 1913 to 1915... 538
第二部 金銀		
34	輸移出入金銀價額	Total value of specie and bullion exported and imported... 539
35	移出入紙幣	Total value of paper money exported to and imported from Japan... 539
36	輸移出入金銀港別	Value of specie and bullion exported from and imported into each port... 540-541
37	輸出入金銀港別	Value of specie and bullion exported to and imported from foreign countries at each port... 542-543
38	移出入金銀港別	Value of specie and bullion exported to and imported from Japan at each port... 544-545
39	輸出入金銀價額國別	Total value of specie and bullion exported to and imported from various foreign countries... 546
40	輸移出入金銀價額十年對照	Total value of specie and bullion exported and imported for the years 1906 to 1915... 547
41	輸出入金銀價額十年對照	Total value of specie and bullion exported to and imported from foreign countries for the years 1906 to 1915... 548
42	移出入金銀價額十年對照	Total value of specie and bullion exported to and imported from Japan for the years 1906 to 1915... 549
43	輸移出入金銀價額連年對照	Total value of specie and bullion exported and imported for the years 1897 to 1915... 550
44	輸出入金銀價額連年對照	Total value of specie and bullion exported to and imported from foreign countries for the years 1901 to 1915... 551
45	移出入金銀價額連年對照	Total value of specie and bullion exported to and imported from Japan for the years 1901 to 1915... 552
46	輸移出入金銀價額港別五年對照	Total value of specie and bullion exported from and imported into each port for the years 1911 to 1915... 553
47	輸出入金銀價額港別五年對照	Total value of specie and bullion exported to and imported from foreign countries at each port for the years 1911 to 1915... 554
II. SPECIE & BULLION.		

表次 TABLE		頁 PAGE
48	移出金銀價額港別五年對照	Total value of specie and bullion exported to and imported from Japan at each port for the years 1911 to 1915 555
49	輸出入金銀價額國別五年對照	Total value of specie and bullion exported to and imported from various foreign countries for the years 1911 to 1915 556
50	輸移出入金銀價額月別三年對照	Monthly exports and imports of specie and bullion for the years 1913 to 1915... 557
51	輸出入金銀價額月別三年對照	Monthly exports and imports of specie and bullion to and from foreign countries for the years 1913 to 1915 557
52	移出金銀價額月別三年對照	Monthly exports and imports of specie and bullion to and from Japan for the years 1913 to 1915 558
第三部 船 舶		
III. MERCHANT VESSELS.		
53	船舶入出港	Merchant vessels entered and cleared 559
51	船舶入港港別	Merchant vessels entered into each port 560-561
55	船舶出港港別	Merchant vessels cleared from each port 562-563
56	船舶入港連年對照	Merchant vessels entered for the years 1886 to 1915... .. 564
57	船舶入港港別五年對照	Merchant vessels entered into each port for the years 1911 to 1915 565
58	船舶入港國別五年對照	Merchant vessels entered from various countries for the years 1911 to 1915 ... 566
第四部 收 入		
IV. CUSTOMS DUTIES & OTHER RECEIPTS.		
59	收入額港別	Customs duties and other receipts collected at each port... .. 567
60	收入額連年對照	Customs duties and other receipts collected for the years 1886 to 1915 568
61	收入額港別五年對照	Customs duties and other receipts collected at each port for the years 1911 to 1915 569
62	輸出入稅港別五年對照	Customs duties collected at each port for the years 1911 to 1915 570
63	移出稅港別五年對照	Customs duties (with Japan) collected at each port for the years 1911 to 1915 ... 571
64	收入額月別三年對照	Monthly customs duties and other receipts for the years 1913 to 1915... .. 572-573
第五部 雜 項		
V. MISCELLANEOUS.		
65	特別輸移出入品價額三年對照	Special descriptions of exports and imports for the years 1913 to 1915 575
66	保稅倉庫出入	Merchandise stored in and withdrawn from bonded warehouses 576-579
67	保稅倉庫出入品價額港別五年對照	Total value of merchandise stored in and withdrawn from bonded warehouses for the years 1911 to 1915 580-581
68	通過貨物	Transit goods 582-585
69	輸移入小包郵便物價額品種別	Total value of classified parcel post imported 586-589
70	輸移入鐵道小荷物價額品種別	Total value of classified parcels by railway imported 590-593
71	港別支那輸出入品價額地方別	Total value of merchandise exported to and imported from China at each port... 595
72	支那輸出品地方別	Quantity and value of merchandise exported to China 596-597
73	支那輸入品地方別	Quantity and value of merchandise imported from China 598-601
74	港別輸出品價額往向地別	Total value of foreign exports to destined places at each port 602-615
75	港別輸入品價額往出地別	Total value of foreign imports from shipping places at each port 616-657

表次 TABLE	附 錄	APPENDIX.	頁 PAGE
1	陸接國境貿易品價額地方別	Total value of merchandise exported from and imported into each frontier district... .. 1	1
2	陸接國境輸出品	Quantity and value of merchandise exported from frontier district 2-5	2-5
3	陸接國境輸入品	Quantity and value of merchandise imported to frontier district 6-9	6-9
4	國境稅關收入額	Customs duties and other receipts collected at each frontier district 10	10
5	陸接國境貿易品價額地方別三年對照	Total value of merchandise exported from and imported into each frontier district for the years 1913 to 1915 11	11
6	國境稅關收入額三年對照	Customs duties and other receipts collected at each frontier district for the years 1913 to 1915... .. 12	12

第一部 貨物

I. MERCHANDISE.

(1)
輸 移 出 入 品 價 額
Total Value of Merchandise Exported and Imported.

輸 移 出	輸 出 入	移 出 入	合 計	Exports.
	To & from Foreign Countries	To & from Japan	Total	
	円 Yen	円 Yen	円 Yen	
朝鮮産	8,308,294	39,751,716	48,060,010	Chosen products
内地産	157,570	815,202	972,772	Japanese products
外國産	125,632	333,911	459,543	Foreign products
總計	8,591,496	40,900,829	49,492,325	Total
				Imports.
外國産	17,649,063	17,649,063	Foreign products
内地産	41,510,745	41,510,745	Japanese products
朝鮮産	15,192	24,357	39,549	Chosen products
總計	17,664,255	41,535,102	59,199,357	Total
輸移出入合計	26,255,751	82,435,931	108,691,682	Total exports & imports
輸移入超過	9,072,759	634,273	9,707,032	Excess of imports

輸 移 出 入 品 價 額

2

(2) 輸移出入品價額港別
Total Value of Merchandise Exported from and Imported into Each Port.

	輸 移 出 EXPORTS					輸 移 入 IMPORTS					合 計 TOTAL		
	朝鮮產 Chosen products	內地產 Japanese products	外國產 Foreign products	合計 Total	百分比 %	外國產 Foreign products	內地產 Japanese products	朝鮮產 Chosen products	合計 Total	百分比 %	價 額 Value	百分比 %	
													Yen
仁 川	7,776,222	126,470	228,441	8,131,133	164	7,020,789	5,803,141	9,492	12,823,422	217	20,964,555	193	Cheumipo
釜 山	17,246,941	573,868	78,348	17,899,157	302	2,607,327	11,733,033	15,474	14,355,834	242	32,254,991	297	Fusan
元 山	3,415,538	18,301	10,729	3,439,568	69	716,486	2,399,440	1,330	3,308,256	56	6,747,789	68	Wonsan
元 浦	4,932,954	29,924	4,170	4,987,048	101	1,347,675	1,197,426	115	2,545,216	43	7,532,264	69	Chinnampo
京 城	879,815	98,346	61,844	1,040,005	21	1,883,765	9,555,614	5,986	11,445,305	193	12,435,370	115	Seoul
群 山	7,279,115	9,136	486	7,288,737	147	264,800	2,023,119	-	2,292,919	39	9,581,656	88	Kunsan
木 浦	2,935,363	10,987	1,497	2,967,847	60	155,798	1,401,705	731	1,558,234	26	4,526,087	41	Mokpo
大 邱	374,250	17,167	474	391,891	8	58,956	1,591,832	69	1,650,837	28	2,042,748	19	Taiku
馬山及鎮海	224,555	9,304	2,418	236,277	5	35,753	881,335	-	917,088	15	1,153,965	11	Masan and Chin-hai
清 津	162,678	5,621	13,140	181,439	4	488,606	1,567,804	-	2,056,410	35	2,237,849	20	Chungchin
津 州	497,654	1,282	3,661	502,597	10	77,758	490,582	6	568,346	10	1,070,943	10	Songchin
平 壤	1,901,748	53,193	51,242	2,006,183	41	2,627,985	473,125	6,146	3,113,256	53	5,119,439	47	Shanwiju and Yongampo
通 計	383,206	22,573	3,093	419,872	8	363,365	2,199,589	200	2,554,154	43	2,974,026	27	Pyeongrang
	48,060,010	972,772	459,543	49,492,325	1,000	17,649,063	41,510,745	39,549	59,199,357	1,000	108,691,682	1,000	Total

(3) 輸移出入品價額港別
Total Value of Merchandise Exported to and Imported from Foreign Countries at Each Port.

	輸 移 出 EXPORTS					輸 移 入 IMPORTS					合 計 TOTAL	
	朝鮮產 Chosen products	內地產 Japanese products	外國產 Foreign products	合計 Total	百分比 %	外國產 Foreign products	朝鮮產 Chosen products	合計 Total	百分比 %	價 額 Value	百分比 %	
												Yen
仁 川	2,718,046	76,482	62,599	2,857,127	333	7,020,789	5,622	7,026,411	368	9,833,538	376	Cheumipo
釜 山	915,914	3,721	3,528	923,163	107	2,607,327	1,351	2,608,678	148	3,531,841	194	Fusan
元 山	2,093,656	26	405	2,095,487	244	716,486	-	716,486	41	2,811,973	107	Wonsan
元 浦	515,092	17,292	802	533,276	62	1,347,675	-	1,347,675	76	1,880,951	72	Chinnampo
京 城	94,724	3,275	5,912	103,911	12	1,883,765	2,366	1,886,131	107	1,990,942	76	Seoul
群 山	82,639	1,637	463	84,739	10	264,800	-	264,800	15	349,589	13	Kunsan
木 浦	70,358	492	157	71,007	8	155,798	-	155,798	9	226,805	10	Mokpo
大 邱	8,246	142	14	8,402	1	58,956	42	58,998	3	67,400	2	Taiku
馬山及鎮海	333	-	-	333	-	35,753	-	35,753	2	36,136	1	Masan and Chin-hai
清 津	10,702	1,280	165	12,147	1	488,606	-	488,606	28	500,753	19	Chungchin
津 州	15,180	275	260	15,715	2	77,758	-	77,758	4	93,473	4	Songchin
平 壤	1,759,611	52,297	51,067	1,862,975	217	2,627,985	5,811	2,633,796	149	4,495,771	171	Shanwiju and Yongampo
通 計	8,308,294	157,570	125,632	8,591,496	1,000	17,649,063	15,192	17,664,255	1,000	26,253,731	1,000	Total

3

移出物品價額港別

(4) 移出物品價額港別

Total Value of Merchandise Exported to and Imported from Japan at Each Port.

Table with columns for ports (e.g., 仁, 釜, 元, 鎮, 京, 神, 木, 大, 馬, 山, 濱, 津, 津, 濱, 平, 港), EXPORTS (Japanese, Foreign), IMPORTS (Japanese, Chosen), and TOTAL. Includes values in Yen and percentages.

(5) 輸出入品價額國別
Total Value of Merchandise Exported to and Imported from Various Foreign Countries.

輸出入品價額國別

Table with columns for regions (Asia, Europe, America, etc.), EXPORTS, IMPORTS, and TOTAL. Includes values in Yen and percentages for various countries like China, Hongkong, India, etc.

6

(6) 港別輸出品
Total Value of Merchandise Exported to

港別輸出品價額國別

	仁川 Chemulpo	釜山 Fusan	元山 Wonsan	鎮南浦 Chinnampo	京城 Seoul	群山 Kumsan	木浦 Mokpo
	円 Yen	円 Yen	円 Yen	円 Yen	円 Yen	円 Yen	円 Yen
亞細亞洲							
1 支那	2,838,192	60,652	51,780	506,706	81,233	84,789	71,007
2 香港	130	321	8,878				
3 英領印度		94					
4 英領海峽殖民地		1,095					
5 蘭領印度		40					
6 佛領印度							
7 露領亞細亞	135	825,308	2,034,003	26,570			
8 比律賓諸島	130	6					
9 暹羅		300					
計	2,838,597	887,811	2,094,061	533,276	81,233	84,789	71,007
歐羅巴洲							
10 英吉利	1,209	10,706			210		
11 佛蘭西	1,220	693					
12 獨逸							
13 白耳義							
14 伊太利	50	20			5,789		
15 瑞西							
16 奧地利匈牙利							
17 和蘭		1					
18 瑞典		33					
19 挪威							
20 露西亞		60					
21 西班牙							
22 丁林							
23 土耳其							
24 葡萄牙							
計	2,470	11,423			5,999		
亞米利加洲							
25 北美合衆國	16,061	16,132	820		265		
26 英領亞米利加		6,795					
計	16,061	21,867	820		265		
其他諸洲							
27 濠太刺利		111					
28 布哇		1,871					
29 埃及		6					
計		1,988					
30 其他諸國		74			16,409		
31 不詳							
總計	2,857,127	923,163	2,095,497	533,276	103,911	84,789	71,007

價額國別
Various Foreign Countries from Each Port.

7

港別輸出品價額國別

大邱 Taiku	馬山及鎮海 Masan and Chinhae	清津 Chungchin	咸興 Songchin	新義州及定州等 Shinuiju and Yongampo	平壤 Pyengyang	合計 Total	
円 Yen	円 Yen	円 Yen	円 Yen	円 Yen	円 Yen	円 Yen	
Asia							
1 支那	8,402	333	9,489	574	1,862,975	23,093	5,699,280
2 香港							9,329
3 英領印度							94
4 英領海峽殖民地							1,095
5 蘭領印度							40
6 佛領印度							
7 露領亞細亞			2,626	15,004			2,903,641
8 比律賓諸島							136
9 暹羅							300
計	8,402	333	12,115	15,578	1,862,975	23,093	8,519,915
Europe							
10 英吉利			60				12,185
11 佛蘭西							1,823
12 獨逸						1	1
13 白耳義							
14 伊太利							5,859
15 瑞西							
16 奧地利匈牙利							
17 和蘭							1
18 瑞典							33
19 挪威							
20 露西亞							60
21 西班牙							
22 丁林							
23 土耳其							
24 葡萄牙							
計			60			1	10,962
America							
25 北美合衆國			3	16		20	32,323
26 英領亞米利加				29			6,799
計			3	45		20	39,122
All others							
27 濠太刺利				26			137
28 布哇							1,871
29 埃及							6
計				26			2,014
30 其他諸國							16,483
31 不詳							
總計	8,402	333	12,147	15,715	1,862,975	23,114	8,591,496

(7)
 港 別 輸 入 品 價 額 國 別
 Total Value of Merchandise Imported from Various Foreign Countries into Each Port.

港別輸入品價額國別

	仁川 Chemulpo	釜山 Fusan	元山 Wonsan	鎮南浦 Chinnampo	京城 Seoul	群山 Kunsan	木浦 Mokpo	大邱 Taiku	馬山及鎮海 Masan and Chinhal	清津 Chungchun	咸興 Songghun	新義州及羅先 Shinwiju and Yongampo	平壤 Pyongyang	合計	
	円 Yen	円 Yen	円 Yen	円 Yen	円 Yen	円 Yen	円 Yen	円 Yen	円 Yen	円 Yen	円 Yen	円 Yen	円 Yen	円 Yen	
亞細亞洲															Asia
1 支那.....	2,851,444	1,018,153	204,636	162,513	879,109	122,723	60,589	5,701	1,979	89,845	3,618	2,501,722	120,156	8,022,188	China
2 香港.....	37,669	5,799	665	7,438	10,631	1,951	1,573	279	78	333	2,013	68,420	Hongkong
3 英領印度.....	13,779	58,458	1,248	454	2,438	348	899	14,820	6,084	151	99,238	British India
4 英領海峽殖民地.....	10,722	38,079	2,889	5	502	69	591	887	297	492	1,132	55,662	British Straits Settlements
5 蘭領印度.....	4,087	200,313	738	106	12,013	1,292	616	502	2,743	223,913	Dutch India
6 佛領印度.....	1,310	317	5,869	294	1,424	11,073	21,310	7	104	42,008	French Indo-China
7 露領亞細亞.....	11,331	10,495	503	81,639	2,716	1	421	107,106	Asiatic Russia
8 比律賓諸島.....	4,573	1,935	679	2,353	252	1	243	65	24	68	10,108	Philippine Islands
9 暹羅.....	1,039	75,844	23,213	92	25	3,954	607	108,320	7,444	221,047	Siam
計	2,925,323	1,410,229	249,753	171,287	908,708	126,380	63,383	7,484	3,414	203,550	49,917	2,512,006	121,045	8,850,430	Total
歐羅巴洲															Europe
10 英吉利.....	2,274,563	566,240	265,158	276,846	571,640	24,315	18,655	31,384	24,774	106,170	16,268	37,391	66,108	4,279,512	Great Britain
11 佛蘭西.....	22,389	3,445	109	1,718	39,694	147	36	1,503	100	72	32	199	370	63,814	France
12 獨逸.....	83,417	25,309	4,676	5,464	28,730	6,104	76	1,136	160	18,466	78	3,536	13,882	191,034	Germany
13 白耳義.....	20,011	14,624	1,661	1,494	7,183	4,591	2,925	3,071	127	2,889	267	1,962	1,114	61,919	Belgium
14 伊太利.....	2,115	929	60	8	17,157	143	19	12	6	20,449	Italy
15 瑞西.....	5,079	376	11	13,672	5,165	8,539	43	48	844	6	14,763	48,546	Switzerland
16 奧地利匈牙利.....	16,856	1,888	51	111	677	475	45	3	3	20,059	Austria-Hungary
17 和蘭.....	1,350	676	1	53	1,219	7	39	52	171	3,674	Holland
18 瑞典.....	15	345	81	1,327	9	463	48	32	2,320	Sweden
19 挪威.....	491	3	11	32	15	8	560	Norway
20 露西亞.....	955	643	9,021	2,985	8	29,798	431	200	24	44,764	Russia
21 西班牙.....	2,078	352	19	40	99	3	56	712	318	4,277	Spain
22 丁抹.....	1,785	4	1,789	Denmark
23 土耳其.....	4,139	2,662	4,049	66	3	10,919	Turkey
24 葡萄牙.....	Portugal
計	2,435,358	617,930	281,451	300,744	673,689	44,332	22,198	37,150	25,183	157,458	18,056	44,270	96,762	4,759,590	Total
亞米利加洲															America
25 北美合衆國.....	1,650,002	569,663	180,723	842,255	259,014	93,339	61,124	14,171	6,565	37,125	9,459	77,341	133,059	3,933,840	United States of America
26 英領亞米利加.....	1,659	80	262	16,741	637	253	256	1,706	21,594	British America
計	1,651,661	569,743	180,985	858,996	259,651	93,592	61,124	14,171	6,565	37,381	9,459	77,341	134,765	3,955,434	Total
其他諸洲															All others
27 濠太刺利.....	11,330	10,031	4,194	16,074	2,771	308	4,093	29	92	217	74	41	2,789	52,043	Australia
28 布哇.....	36	61	3	100	Hawaii
29 埃及.....	2,720	1,992	494	138	60	5,394	Egypt
計	14,050	10,067	4,255	16,077	4,763	308	4,093	29	586	217	74	179	2,849	57,537	Total
30 其他諸國.....	119	709	42	100	34,310	128	164	4,954	40,526	Other countries
31 不詳.....	471	60	252	783	Unknown
通計	7,026,111	2,608,678	716,486	1,347,675	1,886,131	264,800	155,793	58,998	35,753	488,906	77,758	2,633,790	363,905	17,064,255	Grand Total

朝鮮產
 穀物及種子
 飲食物
 藥材及油蠟
 絲綢及布帛
 礦物及金屬
 雜品
 小包郵便物
 通計
 內地產
 外國產
 合計

(8)
 輸 移 出 品 價 額 類 別
 Total Value of Classified Merchandise Exported.

9

China	1
Hongkong	2
British India	3
British Straits Settlements	4
British India	5
French Indo-China	6
Manchuria-Russia	7
Philippine Islands	8
Yunnan	9
Total	
Japan	10
Great Britain	11
France	12
Germany	13
Austria	14
Switzerland	15
Austria-Hungary	16
Holland	17
Belgium	18
Norway	19
Russia	20
Spain	21
Denmark	22
Turkey	23
Portugal	24
Total	
America	25
United States of America	26
British America	27
Total	
Others	28
Australia	29
Malaya	30
Egypt	31
Total	
Other countries	32
Unknown	33
Grand Total	

朝鮮産	輸 出 To Foreign Countries		移 出 To Japan		合 計 Total		Chosen Products.
	円 Yen	千分比例 0/0	円 Yen	千分比例 0/0	円 Yen	千分比例 0/0	
穀 物 及 種 子	3,332,094	388	27,056,100	662	30,388,203	614	Grains and seeds
飲 食 物	339,197	40	1,988,950	49	2,328,156	47	Beverages and comestibles
藥 材 及 油 蠟	1,280,631	149	244,062	6	1,524,743	31	Drugs, oils and waxes
絲 織 及 布 帛	38,502	4	1,926,551	47	1,965,113	40	Yarns, threads, twines and textile fabrics
礦 物 及 金 屬	62,069	7	2,967,299	73	3,029,368	61	Ores and metals
雜 品	3,130,531	364	5,109,699	125	8,240,230	166	Miscellaneous
小 包 郵 便 物	125,160	15	459,037	11	584,197	12	Parcel Post
通 計	8,308,294	967	39,751,716	973	48,060,010	971	Total Chosen Products
內 地 産	157,570	18	815,202	19	972,772	20	Japanese products
外 國 産	125,632	15	333,911	8	459,543	9	Foreign products
全 計	8,591,496	1,000	40,900,829	1,000	49,492,325	1,000	Total exports

輸 移 出 品 價 額 類 別

(9)

輸移入品價額類別
Total Value of Classified Merchandise Imported.

10

輸移入品價額類別	輸 入 From Foreign Countries		移 入 From Japan		合 計 Total		Foreign or Japanese Products.
	円 Yen	千分比例 00/0	円 Yen	千分比例 00/0	円 Yen	千分比例 00/0	
外國產又ハ内地產							
飲食物							Beverages and comestibles
穀物穀粉澱物及種子...	1,654,195	94	420,879	10	2,075,074	35	Grains, flours, starches and seeds
飲食物.....	1,562,856	88	1,577,289	38	3,140,145	53	Beverages and comestibles
砂糖及糖菓類.....	86,857	5	1,576,228	38	1,663,085	28	Sugar, confectionery and sweetmeats
酒類.....	139,509	8	1,377,540	33	1,517,049	26	Wines, liquors and spirits
類 計	3,443,417	105	4,951,936	110	8,395,353	142	Total
藥材及染料塗料.....	626,298	35	939,374	23	1,565,672	27	Drugs, dyes and paints
油及蠟.....	1,763,710	100	350,373	8	2,114,083	36	Oils, fats and waxes
絲織繩索及布品							Yarns, threads twines, and textile fabrics
絲織繩索及同材料.....	184,220	11	9,381,552	81	9,565,772	59	Yarns, threads, twines, cordages and materials, thereof
絲織物.....	2,086,694	118	9,771,863	235	11,858,557	200	Cotton tissues
麻織物.....	1,160,599	66	24,504	1	1,185,103	20	Linen or hemp tissues
毛織物.....	177,346	10	388,203	9	565,549	10	Woolen tissues
絹織物.....	761,996	43	211,256	5	973,252	17	Silk tissues
諸布帛及布帛製品.....	217,940	12	501,206	12	719,146	12	Other textile fabrics and manufactures thereof
類 計	4,588,795	260	14,228,674	343	18,817,469	315	Total
衣服及附屬品.....	59,286	3	1,527,840	37	1,587,126	27	Clothing and accessories
紙、紙製品及文具.....	152,664	9	2,461,900	59	2,614,564	44	Papers, paper manufactures and stationeries
金屬及金屬製品							Metals and metal manufactures
鐵及鋼.....	1,144,066	65	276,064	7	1,420,130	24	Iron and steel
其他ノ金屬.....	175,642	10	186,825	4	362,467	6	Other metals
金屬製品.....	558,481	31	1,576,794	38	2,135,275	30	Metal manufactures
類 計	1,878,189	106	2,039,683	49	3,917,872	60	Total
車輛、船舶、學術器及器械							Vehicles, vessels, scientific instruments and machinery
車輛及船舶.....	398,464	23	565,308	13	963,772	16	Vehicles and vessels
學術器及器械.....	679,490	38	1,275,716	31	1,955,206	33	Scientific instruments and machinery
類 計	1,077,954	61	1,841,024	44	2,918,978	49	Total
煙草.....	275,511	16	160,093	4	435,604	7	Tobacco
雜品.....	2,380,683	135	8,899,842	214	11,280,525	191	Miscellaneous
小包郵便物.....	1,331,133	75	2,000,511	64	3,991,644	67	Parcel post
旅客攜帶品.....	57,548	3	80,112	2	137,660	2	Travelling effects, subject to duty
鐵道小荷物.....	13,885	1	1,369,383	33	1,383,268	23	Parcels by Railway
通 計	17,649,063	999	41,510,745	999	59,159,808	999	Total Foreign or Japanese products
朝鮮產.....	15,192	1	24,357	1	39,549	1	Chosen products
全 計	17,664,255	1,000	41,535,102	1,000	59,199,357	1,000	Total imports

(10)

輸移出入有稅品無稅品價額港別
Total Value of Merchandise, Dutiable and Non-dutiable,
Exported from and Imported into Each Port.

11

輸移出入有稅品無稅品價額港別	輸 移 出 EXPORTS			輸 移 入 IMPORTS			港 別
	有稅品 Dutiable	無稅品 Free of Duty	計 Total	有稅品 Dutiable	無稅品 Free of Duty	計 Total	
	円 Yen	円 Yen	円 Yen	円 Yen	円 Yen	円 Yen	
仁 川	1,286,375	6,844,758	8,131,133	11,828,028	1,005,394	12,833,422	Chemulpo
釜 山	4,018,391	13,880,766	17,899,157	13,153,722	1,202,112	14,355,834	Pusan
元 山	784,272	2,655,261	3,439,533	3,142,231	166,025	3,308,256	Wonsan
鎮 南 浦	1,734,401	3,252,647	4,987,048	1,682,268	892,948	2,575,216	Chinnampo
京 城	804,753	235,252	1,040,005	9,921,218	1,524,147	11,445,365	Seoul
群 山	361,377	6,927,360	7,288,737	2,191,003	101,316	2,292,319	Kunsan
木 浦	210,321	2,767,532	2,977,853	1,499,039	58,295	1,557,334	Mokpo
大 邱	217,197	174,694	391,891	1,594,200	56,648	1,650,848	Taiku
馬 山 及 鎮 海	21,234	215,643	236,877	825,701	93,387	919,088	Masan and Chinhae
清 津	85,692	95,747	181,439	1,907,513	88,897	2,056,410	Chungch'in
城 津	446,425	56,172	502,597	550,004	18,342	568,346	Songchin
新 義 州 及 龍 巖 浦	348,852	1,657,381	2,006,233	2,894,384	218,872	3,113,256	Shinuiju and Yungampo
平 壤	832,292	87,580	919,872	2,436,043	118,111	2,554,154	Pyongyang
計	10,051,582	38,840,743	48,892,325	53,681,863	5,514,494	59,196,357	Total

12 (11) 輸 移 出 Exports to Foreign Countries

	仁川 Chemulpo	釜山 Fusan	元山 Wonsan	鎮南浦 Chinnampo	京城 Seoul	群山 Kusan	木浦 Mokpo	大邱 Taiku	馬山及海 Masan and Chinhae
朝鮮産									
●第一期									
○穀物及種子									
米									
1	支那	露領亞細亞	英領亞米利加	內地	計				
a	4,022			576		11			
b									
c	4,022	600		576		11			
d	130,042	359,420	1,999	75,309	650,056	75,636	2,294	7,714	
	140,064	360,020	1,999	76,885	650,056	75,647	2,294	7,714	
2	支那	露領亞細亞	英領亞米利加	內地	計				
c	327			21		1			
f	6,300	31,357		12,534	1,474	7,743		321	
	6,627	31,357		12,555	1,474	7,744		321	
3	支那	露領亞細亞	英領亞米利加	內地	計				
g	80,245	1,107		32,327	7,130	5,617			
h		3,815	85						
i	80,245	4,922	85	32,327	7,130	5,617			
l	118,980	291,250	289	41,453	64,456	51,373	6,890	2,626	
	100,225	290,172	374	73,780	71,586	56,990	6,890	2,626	
4	支那	露領亞細亞	英領亞米利加	內地	計				
j	1			2	10				
k		152,088							
l	1	152,088		2	10				
l	782	942			177	28	1		
	783	153,030		2	187	28	1		
5	支那	露領亞細亞	英領亞米利加	內地	計				
m	576			177	15	60			
n	53,340	46,874	173	15,445	25,330	7,996	334	51	
	53,916	46,874	173	15,622	25,354	8,056	334	51	
6	支那	露領亞細亞	英領亞米利加	內地	計				
o	197	1		815		10			
p		4							
q	197	5		815		10			
q	1,970	7,518		2,628	805	348	1,639	18	
	2,167	7,523		3,443	805	358	1,639	18	

Koku is equal to about 4.9 bushels 大正二年ノ米ノ數量單位ハ百斤ナリ

品 港 別 and Japan from Each Port. 數量 Quantity. 13

清 津 Chungchin	城 津 Songhin	新義州及 龍巖浦 Shingyu and Yongampo	平 壤 Pyongyang	合 計 Total		
				大正四年 1915	同 三 年 1914	同 二 年 1913
				22,246	10,696	12,515
		17,637		600		
		17,637		22,906	10,696	12,515
		17,637		1,310,070	628,511	852,391
		17,637		1,332,076	639,207	864,906
		8,553		8,902	9,044	35,580
			950	60,679	25,982	102,556
		8,553	950	69,581	35,006	138,142
		31,228		157,654	100,247	203,210
	25	112		4,037	1,790	9,101
	25	112	31,228	161,691	102,037	212,311
		50	381	577,748	369,944	462,021
	25	112	31,278	789,489	471,081	674,332
		734		747	439	1,011
		2,082		154,170	105,749	166,775
		2,082	734	154,917	106,188	168,886
				1,930	1,343	1,997
		2,082	734	156,847	107,531	170,883
		271		1,099	164	544
		1,266	78	150,896	93,567	87,549
		1,537	78	151,905	93,731	88,093
		1,331		2,354	1,213	1,839
				4	35	310
		1,331		2,358	1,248	2,205
		50		14,976	3,166	12,013
		1,381		17,331	4,414	14,223

Unit of quantity of the article rice was represented 109 Kiu in 1913.

輸 移 出 品 港 別 支 米 其 他 米

Chosen Products.	
GROUP 1.	
Grains and Seeds.	
Rice	
Unhusked or uncleaned Koku	
a China	
b Asiatic Russia	
c British America	
d Japan	
Total	
Husked Koku	
o China	
r Japan	
Total	
Cleaned Koku	
g China	
h Asiatic Russia	
i Japan	
Total	
Paddy Koku	
j China	
k Asiatic Russia	
l Japan	
Total	
Broken Koku	
m China	
n Japan	
Total	
All other Koku	
o China	
p Asiatic Russia	
q Japan	
Total	

14

(1)

輸 移 出
Exports to Foreign Countries

	仁 川 Chemulpo	釜 山 Fusan	元 山 Wonsan	鎮南浦 Chinnampo	京 城 Seoul	群 山 Kunsan	木 浦 Mokpo	大 邱 Taiku	馬山及海 Masan and Chinhae
	円 Yen	円 Yen	円 Yen	円 Yen	円 Yen	円 Yen	円 Yen	円 Yen	円 Yen
朝鮮産									
●第一類									
○穀物及種子									
米									
1	支米								
a	支那	5,104	89
b	露領亞細亞	2
c	英領亞米利加	6,600
		42,060	6,602	5,104	89
d	内地	1,334,533	3,572,324	17,759	728,273	5,888,559	678,736	24,019	81,420
	計	1,377,513	3,578,926	17,759	733,377	5,888,559	678,825	24,019	81,420
2	中自米								
o	支那	3,254	208	5
f	内地	72,939	339,161	128,131	14,117	77,483	3,670
	計	76,193	339,161	128,339	14,117	77,488	3,676
3	精米								
g	支那	1,043,632	13,032	404,841	76,744	67,383
h	露領亞細亞	48,073	850
		1,043,632	61,705	850	404,841	76,744	67,383
i	内地	1,548,140	3,517,870	2,982	509,761	693,894	619,372	81,235	32,296
	計	2,591,772	3,579,575	3,832	914,602	770,638	686,755	81,235	32,296
4	粃								
j	支那	3	7	42
k	露領亞細亞	705,590
		3	705,590	7	42
l	内地	2,755	5,019	1,048	107	3
	計	2,758	770,609	7	1,055	107	3
5	粃米								
m	支那	5,480	1,530	75
n	内地	471,735	369,696	1,069	126,211	131,340	65,460	2,665	404
	計	477,215	369,696	1,069	127,741	131,415	65,535	2,665	404
6	其他								
o	支那	2,447	7	11,391	128
p	露領亞細亞	57
		2,447	64	11,391	128
q	内地	19,482	81,194	29,819	7,063	2,224	20,985	219
	計	21,929	81,258	41,210	7,063	2,352	20,985	219

品 港 別
and Japan from Each Port.

價 額
Value.

15

	清 津 Chungchin	城 津 Songchin	新義州及 龍巖浦 Shinuiju and Yongampo	平 壤 Pyongyang	合 計 Total			千 分 比 例 %			
					大正四年 1915	同 三 年 1914	同 二 年 1913	四 年 1915	三 年 1914	二 年 1913	
	円 Yen	円 Yen	円 Yen	円 Yen	円 Yen	円 Yen	円 Yen				
Chosen Products.											
GROUP 1.											
Grains and Seeds.											
Rice,											
1	Unhusked or uncleaned										
a	支那	154,992	203,165	145,374	89,172	16	19	14
b	露領亞細亞	2
c	英領亞米利加	6,600
		154,992	209,767	145,374	89,172	17	19	14
d	内地	12,325,023	7,459,750	6,175,343	983	981	986
	計	154,992	12,535,590	7,605,124	6,264,515	1,000	1,000	1,000
2	Husked										
o	支那	85,713	89,180	135,606	258,058	121	275	249
f	内地	10,750	640,251	358,146	776,603	870	725
	計	85,713	785,431	495,752	1,034,606	1,000	1,000	1,000
3	Cleaned										
g	支那	409,350	2,015,582	1,666,171	1,744,693	222	222	304
h	露領亞細亞	315	1,444	50,682	30,280	77,249
		409,350	2,006,204	1,666,451	1,821,942	228	226	318
i	内地	604	4,586	7,010,800	5,804,008	3,912,379	772
	計	410,014	10,077,004	7,500,459	5,734,321	1,000	1,000	1,000
4	Paddy										
j	支那	2,826	2,878	2,769	6,715	4	9	7
k	露領亞細亞	774,041	843,106	833,609	985	982	982
		2,826	777,519	845,905	890,324	989	991	989
l	内地	3,932	7,885	9,561	11	9	11
	計	2,826	780,451	853,550	899,885	1,000	1,000	1,000
5	Broken										
m	支那	1,753	9,349	1,842	3,500	8	3	8
n	内地	9,833	663	1,179,076	590,867	459,541	992
	計	11,586	1,188,425	592,709	463,101	1,000	1,000	1,000
6	All other										
o	支那	17,045	31,618	13,896	16,767	163	359	173
p	露領亞細亞	57	296	2,472	5	25
		17,045	31,675	14,192	19,239	163	364	198
q	内地	300	77,800	837	636	802
	計	17,045	193,561	52,686	97,080	1,000	1,000	1,000

輸 移 出 品 港 別
支 米 其 他 之 米

16

(11)

輸 移 出
Exports to Foreign Countries

	仁川 Chomulpo	釜山 Pusan	元山 Wonsan	鎮南浦 Chinnampo	京城 Seoul	群山 Kunsan	木浦 Mokpo	大邱 Taiku	馬山及海 鎮 Masan and Chinhae
朝鮮産									
7	大麥 石								
r	20	1,052	3,010
s	1
l	20	1,053	3,010
	6
	20	1,050	3,010
8	小麥 石								
u	171	164
v
w	171	164
	4,598	6,716	222	9,578	34	8	4
	4,769	6,716	222	9,742	34	8	4
9	豆類								
x	大豆 石								
y	787	9	809	705
z	134
	787	134	809	705
a	219,789	509,200	84,060	92,707	2,235	20,624	954	2,385	1,193
	220,576	509,334	84,794	93,516	2,235	21,329	954	2,385	1,193
10	小豆 石								
b	107	2
c	6,652	4,166	1,587	3,268	86	2	19	73
	6,759	4,168	1,587	3,268	86	2	19	73
11	其他 石								
d	1	21
e
f	1	1	21
g	144	1,001	43	469	5	90
	145	1,002	43	490	5	90
12	粟 石								
h	11
i	80	7	1
	80	7	12

大正二年ノ大麥ヨリ粟迄ノ數量單位ハ百斤ナリ

品 港 別
and Japan from Each Port.

數量
Quantity.

17

清津 Chungchih	城津 Songchih	新義州及 龍巖浦 Shinwiju and Yongampo	平壤 Pyongyang	合 計 Total			輸移出 品港別 大麥 粟
				大正四年 1915	同三年 1914	同二年 1913	
.....	243	4,325	557	1,051	7 Barley Koku
.....	1	s China
.....	243	4,326	557	1,051	s Asiatic Russia
.....	6	30	1,446	t Japan
.....	243	4,332	596	3,007	Total
.....	599	200	1,134	330	1,575	8 Wheat Koku
.....	3,305	u China
.....	599	200	1,134	330	4,580	v Asiatic Russia
.....	25	21,188	w Japan
.....	599	203	22,922	36,857	65,177	Total
.....	6,813	9,123	3,747	8,304	9 Beans, peas and pulso, Koku
.....	134	x China
.....	122	y United States of America
.....	6,813	9,379	3,747	8,304	z Hawaii
.....	4,407	38,422	21,113	a Japan
.....	27,926	3,307	1,010,375	592,990	1,643,831	Total
.....	109	60	85	10 Beans, red or white, small Koku
.....	459	374	19	16,707	33,142	39,325	b China
.....	459	374	10	16,816	33,202	39,360	c Japan
.....	Total
.....	7	29	9	90	11 All other Koku
.....	1	d China
.....	1	e Asiatic Russia
.....	7	30	9	91	f Hawaii
.....	7	4	1,763	1,613	3,666	g Japan
.....	7	4	7	1,763	1,622	3,757	Total
.....	1	12	13	12 Millet Koku
.....	88	13	167	h China
.....	1	100	26	167	i Japan
.....	Total

Units of quantities of the articles from barley to millet were represented 100 Kin in 1913.

輸 移 出
Exports to Foreign Countries

	仁川 Chemulpo	釜山 Pusan	元山 Wonsan	鎮南浦 Chinnampo	京城 Seoul	群山 Kunsan	木浦 Mokpo	大邱 Taiku	馬山及海 濱 Masan and Chinhae		
										円 Yen	円 Yen
朝鮮産											
7 大麥											
r 支那.....	121	4,352	9,814
s 露領亞細亞.....	5
t 內地.....	121	4,357	9,814
計	121	4,391	9,814	2
8 小麥											
u 支那.....	1,043	900
v 露領亞細亞.....
w 內地.....	1,043	900
計	27,980	44,394	1,500	49,006	194	46	28
9 大豆											
x 支那.....	3,910	49	3,722	3,285
y 北美合衆國.....	826
z 布哇.....	694
a 內地.....	3,910	743	826	3,722	3,285
計	1,022,755	2,751,282	404,472	441,375	11,250	98,715	4,899	13,216	6,531
10 小豆											
b 支那.....	621	12
c 內地.....	38,565	36,163	18,069	19,366	556	7	154	608
計	39,186	36,175	18,069	19,366	556	7	154	608
11 其他											
d 支那.....	4	128	2
e 露領亞細亞.....
f 布哇.....	10
g 內地.....	4	10	128	2
計	910	8,053	268	3,047	35	2	393
12 粟											
h 支那.....	83
i 內地.....	363	51	10
計	363	51	93

品 港 別
and Japan from Each Port.

價 額
Value.

	清津 Chungch'in	城津 Songohin	新義州及 龍巖浦 Shinwiju and Yongampo	平壤 Pyongyang	合 Total 計			千分比例			輸移出品港別			
					大正四年			同三年				同二年		
					1915	1914	1913	1915	1914	1913				
朝鮮産														
7 大麥														
r 支那.....	763	15,050	2,017	4,383	998	927	531	r			
s 露領亞細亞.....	5	s			
t 內地.....	763	15,055	2,017	4,383	998	927	531	t			
計	763	15,091	2,176	8,253	1,000	1,000	1,000				
8 小麥														
u 支那.....	3,945	1,520	7,408	2,240	6,049	57	11	29	u			
v 露領亞細亞.....	12,096	58	v			
w 內地.....	3,945	1,520	7,408	2,240	18,145	57	11	87	w			
計	210	15	123,439	200,652	191,466	943	989	913				
9 大豆														
x 支那.....	31,010	41,976	25,804	25,650	8	7	5	x			
y 北美合衆國.....	826	y			
z 布哇.....	694	z			
a 內地.....	31,010	43,496	25,804	25,650	8	7	5	a			
計	22,828	202,731	101,026	14,980	5,150,900	3,793,476	5,510,434	992	993	995				
10 小豆														
b 支那.....	633	609	151	6	2	1	b			
c 內地.....	2,629	2,743	139	8	114,007	331,134	165,429	994	998	999	c			
計	2,629	2,743	139	8	114,640	331,743	165,580	1,000	1,000	1,000				
11 其他														
d 支那.....	38	172	41	429	13	4	20	d			
e 露領亞細亞.....	4	e			
f 布哇.....	10	1	f			
g 內地.....	38	182	41	433	14	4	20	g			
計	52	21	12,731	10,070	16,523	986	990	974				
12 粟														
h 支那.....	10	93	122	180	508	h			
i 內地.....	424	118	926	320	492	1,000	i			
計	10	517	240	936	1,000	1,000	1,000				

20

(11)

輸 移 出
Exports to Foreign Countries

		仁 川	釜 山	元 山	鎮 南 浦	京 城	群 山	木 浦	大 邱	馬 山 及 海 州
		Chemulpō	Fusan	Wonsan	Chinampo	Seoul	Kunsan	Mokpo	Taiku	Masan and Chinhal
朝鮮産										
13	黍 石									
j	支那	403
k	内地	232	1	665
	計	232	1	1,068
14	玉蜀黍 石									
l	支那	502	3
m	内地	8,777
	計	502	8,777	3
15	其他ノ穀物									
n	支那
o	内地
	計
16	荳蔻麻子 斤									
p	支那
q	内地	933,019	1,548,389	107,050	262,118	754,708	46,762	16,631
	計	933,019	1,548,389	107,050	262,118	754,708	46,762	16,631
17	胡麻子 斤									
r	支那	160
s	ハワイ	162
	計	160	162
t	内地	95	22,050	6,588	1,045
	計	255	23,118	6,588	1,045
18	其他ノ種子									
u	支那
v	露領亞細亞
w	内地
	計
第一類計										
輸出										
移出										
計										

Kin is equal to about 1.32 pounds.

大正二年ノ黍及玉蜀黍ノ數量單位ハ百斤ナリ

品 港 別
and Japan from Each Port.

數 量
Quantity.

21

		清 津	城 津	新義州及 龍巖浦	平 壤	合 計		
						大 正 四 年	同 三 年	同 二 年
		Chungch'in	Songch'in	Shinhw'u and Yongampo	Pyongyang	1915	1914	1913
Chosen products.								
13	黍							
j	支那	282	685	1,368	1,065
k	内地	898	167	1,433
	計	282	1,583	1,515	2,498
14	印度玉米							
l	支那	14,739	15,804	24,052	51,634
m	内地	8,777	4,789	2,950
	計	14,739	24,081	28,841	54,493
15	其他ノ穀物							
n	支那
o	内地
	計
16	荳蔻麻子							
p	支那	41	1,715
q	内地	933,019	1,548,389	107,050	262,118	754,708	46,762
	計	933,019	1,548,389	107,050	262,118	754,708	46,762
17	胡麻子							
r	支那
s	ハワイ
	計
t	内地
	計
18	其他ノ種子							
u	支那
v	露領亞細亞
w	内地
	計
Total, (Group I.)								
Exports to foreign countries								
Export to Japan								
Total								

Units of quantities of the articles sorghum and Indian corns were represented 100 Kin in 1913.

輸 移 出 品 港 別
其 他 ノ 種 子

輸 移 出
Exports to Foreign Countries

	仁川 Chemulpo	釜山 Fusan	元山 Wonsan	鎮南浦 Chinnampo	京城 Seoul	群山 Kumsan	木浦 Mokpo	大邱 Taiku	馬山及海 Musan and Chinhae	合 計		
										大正四年 1915	同 三 年 1914	同 二 年 1913
朝鮮產	円 Yen	円 Yen	円 Yen	円 Yen	円 Yen	円 Yen	円 Yen	円 Yen	円 Yen			
13 麥												
j 支那.....				1,832								
k 內地.....	1,108	4		2,864								
計	1,108	4		4,696								
14 五穀黍												
l 支那.....	3,373			12								
m 內地.....		48,335										
計	3,373	48,335		12								
15 其他穀物												
n 支那.....	5			9,624								
o 內地.....	100	304		73			9	2				
計	105	304		9,697			9	2				
16 荳胡麻子												
p 支那.....												
q 內地.....	46,932	90,339	4,834	13,083		37,100	2,263	977				
計	46,932	90,339	4,834	13,083		37,100	2,263	977				
17 胡麻子												
r 支那.....	9											
s 布哇.....		15										
t 內地.....	9	15					514	58				
計	19	1,001					514	58				
18 其他種子												
u 支那.....	10											
v 露頓亞細亞.....	10											
w 內地.....		2,646				92	59,964		65			
計	10	2,646				92	59,964		65			
第一類計												
輸出	1,106,892	839,098	1,676	449,196		780,146	68,118					
移出	4,588,307	10,868,005	505,953	2,051,079	11,250	6,873,613	1,511,088	143,735	125,213			
計	5,695,199	11,707,103	507,629	2,500,275	11,250	6,953,759	1,579,206	143,735	125,213			

品 港 別
and Japan from Each Port.

價 額
Value.

	清 津 Chungch'in	城 津 Songch'in	新義州及 龍 巖 浦 Shinhwiju and Yongampo	平 壤 Pyengyang	合 計			千 分 比 例			
					大正四年 1915	同 三 年 1914	同 二 年 1913	四年 1915	三年 1914	二年 1913	
朝鮮產	円 Yen	円 Yen	円 Yen	円 Yen							
13 麥											
j 支那.....			1,277		3,109	6,491	2,707	439	874	383	
k 內地.....					3,976	936	4,355	561	126	617	
計			1,277		7,085	7,427	7,062	1,000	1,000	1,000	
14 印度穀											
l 支那.....			64,975		68,360	116,475	138,019	586	836	948	
m 內地.....					48,335	22,920	8,066	414	164	52	
計			64,975		116,695	139,395	146,085	1,000	1,000	1,000	
15 其他穀物											
n 支那.....			337		9,906	3,897	1,404	948	922	975	
o 內地.....					548	339	39	52	78	25	
計			337		10,514	4,236	1,533	1,000	1,000	1,000	
16 荳胡麻子											
p 支那.....						3	87			2	
q 內地.....					2,182	197,710	46,561	55,587	1,000	1,000	998
計					2,182	197,710	46,564	55,674	1,000	1,000	1,000
17 胡麻子											
r 支那.....					9	1	433	4		95	
s 布哇.....						15		7			
t 內地.....					9	15		433	11	95	
計					19	1,001		466	15	190	
18 其他種子											
u 支那.....			4		14	1,355				15	
v 露頓亞細亞.....						319	169			4	
w 內地.....			4		14	1,674	159			19	
計			4		62,767	80,017	45,115	1,000	981	996	
第一類計											
輸出	315	10,495	774,638	1,520	3,332,091	3,003,501	3,273,946	110	138	158	
移出	25,725	205,495	112,862	33,184	27,056,109	18,754,129	17,417,704	890	862	812	
計	26,040	215,990	887,500	34,704	30,388,200	21,757,630	20,691,710	1,000	1,000	1,000	
Exports to foreign countries											
Exports to Japan											
Total											

輸 移 出 品 港 別 黍 其 他 之 種 子

輸 移 出
Exports to Foreign Countries

	仁 川 Chemulpo	釜 山 Fusan	元 山 Wonsan	鎮南浦 Chinnampo	京 城 Seoul	群 山 Kunsan	木 浦 Mokpo	大 邱 Taiku	馬 山 及 海 馬山及海 Masan and Chinhae
朝 鮮 產									
● 第二類									
○ 飲食物									
19 鮮魚 斤									
x 支那.....	2,606	10,060							
y 露領亞細亞.....		7,830	2,240						
z 內地.....	2,606	17,890	2,240						
計	2,606	1,598,638	2,240						20,346
20 乾魚 斤									
a 支那.....	6,567	73,970		121,061		15,940	150	989	2,405
b 露領亞細亞.....		500							
c 香港.....			12,713						
d 布哇.....		100							
e 內地.....	147,080	5,259,222	29,856	309,370		837	10,909	4,482	668,685
計	153,647	5,333,792	42,569	430,431		16,777	11,059	5,471	671,090
21 鹽魚 斤									
f 支那.....	27,260		100	110			15,000		
g 香港.....									
h 布哇.....		2,160							
i 內地.....	27,260	2,160	100	110			15,000		
計	27,260	2,227,348	424,722			2,120	13,240	110	101,311
22 明太魚卵 斤									
j 支那.....	3,320	8,000			100			90	
k 露領亞細亞.....									
l 內地.....	3,320	8,000			100			90	
計	3,320	119,601	220,644	41	89		30	40	
23 鯨肉 斤									
m 支那.....		100							
n 露領亞細亞.....			170						
o 內地.....		100	170						
計		3,257,548	5,421,910						
24 鮮貝 斤									
p 支那.....		4,170		21,285			700		
q 露領亞細亞.....									

品 港 別
and Japan from Each Port.

數 量
Quantity.

	清 津 Chungch'in	城 津 Songch'in	新 濟 州 及 龍 巖 浦 Shinwiju and Yongampo	平 壤 Pyongyang	合 計 Total			輸 移 出 品 港 別 Chosen products.
					大 正 四 年 1915	同 三 年 1914	同 二 年 1913	
19 鮮魚 斤								19 Fish, fresh Kin
x 支那.....			811,040		823,706	717,710	585,558	x China
y 露領亞細亞.....	1,202				11,272	8,297	11,195	y Asiatic Russia
z 內地.....	1,202		811,040		831,978	726,007	596,753	z Japan
計	1,202		811,040		2,436,072	2,476,248	1,798,240	Total
20 乾魚 斤								20 Fish, dried Kin
a 支那.....			95,740		316,831	189,886	162,431	a China
b 露領亞細亞.....					500	330	370	b Asiatic Russia
c 香港.....					12,713	2,200		c Hongkong
d 布哇.....					100			d Hawaii
e 內地.....	434,506	18,912			6,883,859	5,700,450	5,078,104	e Japan
計	434,506	18,912	95,740		7,214,003	5,892,806	5,240,905	Total
21 鹽魚 斤								21 Fish, salted Kin
f 支那.....			305,682		408,153	298,682	111,798	f China
g 香港.....							100	g Hongkong
h 布哇.....					2,160			h Hawaii
i 內地.....	98,092				410,312	298,682	111,898	i Japan
計	98,092		305,682		3,280,135	3,950,412	2,189,000	Total
22 明太魚卵 斤								22 Menai roes, salted Kin
j 支那.....			8,897		20,497	15,800		j China
k 露領亞細亞.....						400		k Asiatic Russia
l 內地.....	268				20,497	16,200		l Japan
計	268		8,897		361,210	233,140		Total
23 鯨肉 斤								23 Whale meat Kin
m 支那.....			820		920	1,210	530	m China
n 露領亞細亞.....					170	400		n Asiatic Russia
o 內地.....			820		1,090	1,610	530	o Japan
計			820		8,070,458	6,805,778	5,853,910	Total
24 鮮貝 斤								24 Shell-fish, fresh Kin
p 支那.....			6,595		32,750	18,125		p China
q 露領亞細亞.....						65		q Asiatic Russia

輸 移 出
Exports to Foreign Countries

	仁 川	釜 山	元 山	鎮南浦	京 城	群 山	木 浦	大 邱	馬 山 及 海 鎮
	Cheumulpo	Fusan	Wonsan	Chinnampo	Seoul	Kunsan	Mokpo	Taiku	Masan and Chinhal
	円 Yen	円 Yen	円 Yen	円 Yen	円 Yen	円 Yen	円 Yen	円 Yen	円 Yen
朝鮮産									
● 第二類									
○ 飲食物									
19	鮮魚								
x	支那	1,173							
y	露領亞細亞	1,418	234						
	支那	2,591	234						
z	内地	110,203							1,626
	計	260	118,704	234					1,626
20	乾魚								
a	支那	425	7,256		6,371		703	12	120
b	露領亞細亞		60						250
c	香港			636					
d	布哇		9						
	支那	425	7,325	636	6,371		703	12	120
e	内地	7,928	433,008	1,794	23,621		60	908	433
	計	8,353	440,333	2,430	20,892		863	920	553
21	鹽魚								
f	支那	1,118		4	3			750	
g	香港								
h	布哇		65						
	支那	1,118	65	4	3			750	
i	内地	146	77,270	14,781			81	785	6
	計	1,264	77,335	14,785	3		81	1,535	6
22	明太魚卵								
j	支那	143	577					8	
k	露領亞細亞								
	支那	143	577					8	
l	内地		7,806	7,000	5		8	2	2
	計	143	8,473	7,000	5		18	2	10
23	鯨肉								
m	支那		8						
n	露領亞細亞			14					
	支那		8	14					
o	内地		134,269	181,722					
	計		134,277	181,736					
24	鮮貝								
p	支那		133		101			19	
q	露領亞細亞								

大正二年ノ明太魚卵及鮮貝ノ其他ノ水産物ニ含ム

品 港 別
and Japan from Each Port.

價 額
Value.

	清 津	城 津	新義州及龍巖浦	平 壤	合 計			千 分 比 例		
	Chungchun	Songchin	Shinwiju and Yongampo	Pyongyang	大正四年 1915	同 三 年 1914	同 二 年 1913	四年 1915	三年 1914	二年 1913
	円 Yen	円 Yen	円 Yen	円 Yen	円 Yen	円 Yen	円 Yen			
Chosen products.										
GROUP II.										
Beverages and Comestibles.										
19	鮮魚									
x			65,149		66,591	62,141	40,359	357	269	225
y	145				1,797	1,037	1,014	10	5	8
	145		65,149		68,388	63,178	41,973	367	274	233
z					117,820	140,686	138,080	633	726	767
	145		65,149		186,217	193,864	180,053	1,000	1,000	1,000
20	乾魚									
a			9,054		24,890	17,269	14,934	42	33	27
b					60	32	71			
c					636	220		1	1	
d					9					
			9,054		25,595	17,521	15,005	43	34	27
e	37,920	1,077			567,890	501,115	532,859	957	966	973
	37,920	1,077	9,054		593,485	518,636	547,864	1,000	1,000	1,000
21	鹽魚									
f			15,223		17,098	10,676	4,876	145	63	43
g							5			
h					65			1		
			15,223		17,163	10,676	4,881	146	63	43
i	4,222		4		169,906	159,491	108,109	854	937	957
	4,222		15,227		117,469	170,167	112,900	1,000	1,000	1,000
22	明太魚卵									
j			488		1,226	880		75	74	
k						13			1	
			488		1,226	893		75	75	
l	14				15,017	10,937		925	925	
	14		488		16,243	11,830		1,000	1,000	
23	鯨肉									
m			121		120	104	71			
n					14	20				
			121		133	124	71			
o					315,991	320,735	225,398	1,000	1,000	1,000
			121		316,134	320,859	225,469	1,000	1,000	1,000
24	鮮貝									
p			439		692	698		145	116	
q						20			3	

In figures for 1913, "mental roos, salted" and "shell-fish, fresh" were enlisted under the item of "all other marine products."

輸 移 出 品 港 別
鮮 魚 類



輸 移 出
Exports to Foreign Countries

	仁川	釜山	元山	鎮南浦	京城	群山	木浦	大邱	馬山及海
	Chomulpo	Fusan	Wonsan	Chinnampo	Seoul	Kunsan	Mokpo	Taiku	Masan and Chinhae
朝鮮產									
a	內地	4,170	100	21,285			700		3,500
	計	180,020	100	21,285			3,950		3,500
乾貝									
25	蠟	斤							
b	支那								
c	香港		7,425						
	內地		7,425						
d	計	11,590	232,880						
	計	11,590	240,305						
其他									
26	支那	64,392	2,064						130
f	香港		1,080						
g	露領亞細亞								
h	北米合衆國		900						
	內地	64,392	2,064	1,080					130
i	計	64,023	1,442,500	30,585			15,830	10	180
	計	128,415	1,445,524	31,665			15,830	10	310
乾蝦									
27	支那	67,487							
k	內地	313,845	280,282	80		50			
	計	381,332	280,282	80		50			
鱈魚									
28	支那		100	300					
m	內地		57,894	1,919	170	150	1,660		
	計		57,994	2,219	170	150	1,660		
海參									
29	支那	68,367	6,520	20,045					
o	香港								
	內地	68,367	6,520	20,045					
p	計	6,090	170,717	17,708			6,140		
	計	74,457	177,237	37,753			6,140		
生蠶									
30	內地		93,705				10		13

品 港 別
and Japan from Each Port.

數量
Quantity.

	濟 津	咸 津	新義州及 龍巖浦 Suhwŏn and Yongampo	平 壤	合 計		
					大 正 四 年 1915	同 三 年 1914	同 二 年 1913
	Chungch'in	Songch'in	Pyongyang				
					32,750	18,190	
			6,595		183,300	211,002	
			6,595		216,050	229,252	
			505		505	540	
					7,425	8,040	5,265
			505		7,930	9,180	5,265
					244,470	207,588	130,641
			505		252,400	216,768	135,906
			3,477		70,063	51,421	50,835
					1,080	1,365	285
							30
					900		
			3,477		72,043	52,786	51,150
					80	580,517	294,119
			3,477		1,025,311	642,303	345,269
			63,131		130,618	55,950	182,440
			60		603,317	503,554	278,980
			63,191		733,935	559,504	461,420
					400	170	320
					61,703	51,094	62,139
					62,103	51,264	62,459
			70,905		174,897	192,275	178,410
						675	
			70,905		174,897	192,950	178,410
					200,055	162,619	146,434
			70,905		375,552	355,569	324,844
					93,788	70,456	

輸 移 出 品 港 別
乾 貝 蠟 一 生 蠶

Chosen products.

Japan

Total

Shell-fish, dried

Oyster

China

Hongkong

Japan

Total

All other

China

Hongkong

Asiatic Russia

United States of America

Japan

Total

shrimps and prawns, dried

China

Japan

Total

Sharks fins

China

Japan

Total

Becho-do-mer, dried

China

Hongkong

Japan

Total

Snapping turtles (Iivo)

Japan

輸 移 出
Exports to Foreign Countries

	朝鮮產	仁川	釜山	元山	鎮南浦	京城	群山	木浦	大邱	馬山及海
		Chemulpo	Pusan	Wonsan	Chinnampo	Seoul	Kunsan	Mokpo	Talku	Masan and Chinhal
		円 Yen	円 Yen	円 Yen	円 Yen	円 Yen	円 Yen	円 Yen	円 Yen	円 Yen
r	内地.....	193	101	19
	計	3,826	1	101	208	42
25	乾貝									
s	支那.....
t	香港.....	1,027
u	内地.....	1,027
	計	1,032	55,037
26	其他									
v	支那.....	7,765	590	27
w	香港.....	270
x	露領亞細亞.....
y	北米合衆國.....	270
z	内地.....	7,765	860	270	27
	計	10,302	315,420	8,800	7,693	2	34
		18,127	316,280	9,160	7,693	2	61
27	乾蝦									
a	支那.....	4,105
b	内地.....	23,504	65,449	32	10
	計	27,750	65,449	32	10
28	鱈魚									
o	支那.....	30	120
d	内地.....	24,384	855	68	24	675
	計	24,414	975	68	24	675
29	海參									
o	支那.....	28,817	2,276	11,001
f	香港.....
g	内地.....	2,305	59,880	8,903	2,903
	計	31,182	62,165	19,904	2,903
30	生蟹									
h	内地.....	19,014	2	3

大正二年ノ生蟹ハ其他ノ水産物ニ含ム

品 港 別
and Japan from Each Port.

價 額
Value.

	清津	城津	新義州及龍巖浦	平壤	合 計			千分比例			Chosen products.
					大正四年	同三年	同二年	四年	三年	二年	
	Chungch'in	Songoh'in	Shinwiju and Yongampo	Pyongyang	1915	1914	1913	1915	1914	1913	
	円 Yen	円 Yen	円 Yen	円 Yen	円 Yen	円 Yen	円 Yen				
	439	692	718	145	119	..	
	4,077	5,314	855	881	..	Japan
	439	4,769	6,032	1,000	1,000	..	Total
25											Shell-fish, dried
s											Oyster
t			152	152	108	3	2	..	China
u			1,027	1,951	1,316	27	38	41	Hongkong
			152	1,770	2,059	1,316	30	40	41	Japan
			57,569	49,727	30,922	970	900	959	Total
			152	59,348	51,786	32,238	1,000	1,000	1,000	
26											All other
v			651	9,083	5,503	4,877	20	28	47	China
w			270	473	114	1	3	1	Hongkong
x			6	Asiatic Russia
y			270	1	United States of America
z			651	9,573	5,976	4,497	28	31	48	Japan
	25	342,444	172,943	89,450	972	969	952	Total
	25	651	352,017	178,919	93,947	1,000	1,000	1,000	
27											Shrimps and prawns, dried
a			5,659	9,824	3,820	15,345	99	34	160	China
b			6	89,091	107,952	77,259	901	903	834	Japan
			5,665	98,915	111,778	92,604	1,000	1,000	1,000	Total
28											Sharks fins
o			150	51	108	0	2	4	China
d			20,000	22,044	26,249	994	998	990	Japan
			26,156	22,095	26,357	1,000	1,000	1,000	Total
29											Beche-de-mer, dried
o			29,254	71,438	74,567	62,847	491	536	516	China
f			338	2	...	Hongkong
g			29,254	71,438	74,905	62,847	491	538	516	Japan
			74,000	64,290	58,887	509	462	484	Total
			29,254	145,498	139,195	121,734	1,000	1,000	1,000	
30											Snapping turtles (live)
h			10,010	16,733	Japan

In figures for 1913, "snapping turtles" was enlisted under the item of "all other marine products."

輸移出港別
乾貝
生蟹

輸 移 出
Exports to Foreign Countries

		仁 川	釜 山	元 山	鎮 南 浦	京 城	群 山	木 浦	大 邱	馬 山 及 海 鎮
		Chonulpo	Fusan	Wonsan	Chinnampo	Seoul	Kusasan	Mokpo	Talku	Masan and Chinhal
朝鮮產										
31	其他ノ水産物									
r	支那.....									
s	香港.....									
t	露領亞細亞.....									
u	布哇.....									
v	內地.....									
	計									
32	寒天 斤									
w	支那.....									
x	內地.....		40,133					1,540		
	計		40,133					1,540		
33	藻菜 斤									
y	內地.....		32,032					27,070		
34	其他 斤									
z	支那.....	50,174	115		155	95		1,100		
a	香港.....									
b	露領亞細亞.....			3,640						
c	布哇.....		182							
d	內地.....	50,174	297	4,010	155	95		1,100		
	計	500,227	24,688	2,722	1,593		141	19,740	1,300	
	計	550,401	24,985	6,732	1,748	95	141	20,840	1,300	
35	果實及核子 斤									
o	支那.....	15,100		89,930	9,859			120	9,916	
f	香港.....			9,880						
g	露領亞細亞.....									
h	北美合衆國.....	15								
i	英領亞米利加.....		2,200							
j	內地.....	15,115	2,200	99,810	9,859			120	9,916	
	計	20,676	51,705	6,411	2,824			140	850	35
	計	35,791	53,905	106,221	12,683			260	10,766	35
36	罐詰及罐詰食物 打									
k	支那.....	569			32			80		
l	露領亞細亞.....		16							

品 港 別
and Japan from Each Port.

數 量
Quantity.

		清 津	城 津	新義州及龍巖浦	平 壤	合 計		
		Chungchin	Songohin	Shinwiju and Yongampo	Pyongyang	大 正 四 年	同 三 年	同 二 年
						1915	1914	1913
朝鮮產								
31	其他ノ水産物							
r	支那.....							
s	香港.....							
t	露領亞細亞.....							
u	布哇.....							
v	內地.....							
	計							
32	寒天 斤							
w	支那.....				500	500		
x	內地.....					41,673		
	計				500	42,173		
33	藻菜 斤							
y	內地.....					59,792		
34	其他 斤							
z	支那.....				52,647	104,336	50,826	
a	香港.....					370		
b	露領亞細亞.....	17,741				21,381	42,065	
c	布哇.....					182		
d	內地.....	17,741		52,647	50	126,269	92,891	
	計	373			265	551,139	409,737	
	計	18,114		52,647	315	677,408	502,628	
35	果實及核子 斤							
o	支那.....				38,463	103,388	201,373	
f	香港.....					9,880	1,350	
g	露領亞細亞.....						4,768	
h	北美合衆國.....					15		
i	英領亞米利加.....					2,200		
j	內地.....				38,463	175,483	207,491	
	計				1,730	84,431	55,442	
	計				1,730	259,914	262,933	
36	罐詰及罐詰食物 打							
k	支那.....					681	222	218
l	露領亞細亞.....					16		

輸 移 出 品 港 別
其他ノ水産物 罐詰及罐詰食物

輸出 Exports to Foreign Countries

	仁川 Chemulpo	釜山 Fusan	元山 Wonsan	鎮南浦 Chinnampo	京城 Seoul	群山 Kusan	木浦 Mokpo	大邱 Taiku	忠清及海 Masan and Chilhal	合計	
										大正四年 1915	同三年 1914
朝鮮產											
m 內地.....	509	16	32	80		
計	509	17,478	608	32	5,590		
37 清酒 升											
n 支那.....	13,196	40	240		
o 露領亞細亞.....	13,196	40	240		
p 內地.....	36	10	6		
計	13,196	76	10	246		
38 醬油 升											
q 支那.....	90,786	40	6,232		
r 露領亞細亞.....	785	3,435		
s 右哇.....	80		
t 內地.....	97,471	120	3,435	6,232		
計	97,471	781	3,435	6,232	4	4		
39 味噌 斤											
u 支那.....	194,166	3,125		
v 露領亞細亞.....	238	3,411		
w 右哇.....	28		
x 內地.....	194,404	28	3,411	3,125		
計	194,404	1,241	3,411	3,125		
40 其他之飲食物											
y 支那.....		
z 香港.....		
a 露領亞細亞.....		
b 右哇.....		
o 內地.....		
計		
第二類計											
輸出											
移出											
計											

品港別 and Japan from Each Port.

數量 Quantity.

	清津 Chungchin	咸津 Songchin	新義州及龍巖浦 Shinuiju and Yongampo	平壤 Pyongyang	合計			Chosen products.
					大正四年 1915	同三年 1914	同二年 1913	
	697	222	218	
m 內地.....	400	24,137	51,180	45,707	m Japan
計	400	24,834	51,402	45,925	Total
37 清酒 升								37 Sake Sha
n 支那.....	19,011	32,487	19,292	15,060	n China
o 露領亞細亞.....	1,247	o Asiatic Russia
p 內地.....	19,011	32,487	19,292	16,307	p Japan
計	19,011	32,539	19,359	16,652	Total
38 醬油 升								38 Soy Sha
q 支那.....	23,006	41,593	168,207	107,532	85,888	q China
r 露領亞細亞.....	4,170	35	r Asiatic Russia
s 右哇.....	80	s Hawaii
t 內地.....	23,006	41,593	172,517	107,532	85,923	t Japan
計	23,006	41,791	173,890	108,974	87,672	Total
39 味噌 斤								39 Pea-choeso (Miso) Kiu
u 支那.....	29,040	57,807	284,198	160,065	u China
v 露領亞細亞.....	3,649	v Asiatic Russia
w 右哇.....	28	w Hawaii
x 內地.....	29,040	57,807	287,875	160,065	x Japan
計	29,040	57,807	289,116	161,111	Total
40 其他之飲食物								40 All other beverages and con-
y 支那.....	y China
z 香港.....	z Hongkong
a 露領亞細亞.....	a Asiatic Russia
b 右哇.....	b Hawaii
o 內地.....	o Japan
計	Total
第二類計								Total, Group II.
輸出								Exports to foreign countries
移出								Exports to Japan
計								Total

輸移出品港別—清酒—其他之飲食物

Sha is equal to about 0.48 standard gallon.



輸 移 出
Exports to Foreign Countries

	朝鮮產	仁川	釜山	元山	鎮南浦	京城	群山	木浦	大邱	馬山及海
		Chomulpo	Fusan	Wonsan	Chinnampo	Seoul	Kunsan	Mokpo	Taiku	Masan and Chinhae
		円 Yen	円 Yen	円 Yen	円 Yen	円 Yen	円 Yen	円 Yen	円 Yen	円 Yen
d	内地.....	1,116	46	76	60
	計	1,116	45,610	1,250	76	11,278
37	清酒									
e	支那.....	4,483	14	72
f	露領亞細亞.....	4,483	14	72
g	内地.....	24	4	5
	計	4,483	38	4	77
38	醬油									
h	支那.....	17,001	11	1,308
i	露領亞細亞.....	126	918
j	布哇.....	16
	計	17,127	27	918	1,308
k	内地.....	115	1
	計	17,127	142	918	1,308	1
39	味噌									
l	支那.....	7,704	142
m	露領亞細亞.....	9	212
n	布哇.....	2
	計	7,713	2	212	142
o	内地.....	58
	計	7,713	60	212	142
40	其他之飲食物									
p	支那.....	4,447	626	24	21
q	香港.....
r	露領亞細亞.....	7,451	469	26,570
s	布哇.....	2
	計	4,447	8,079	469	26,570	24	21
t	内地.....	342	46,181	1,886	5	247	13,371	248	11
	計	4,789	54,260	2,355	26,575	24	247	13,392	248	11
	第二類計									
	輸出	81,690	22,191	21,987	98,706	37	965	1,206	879	358
	移出	53,254	1,440,605	287,963	23,773	8	509	65,105	810	65,703
	計	134,944	1,462,796	309,950	122,479	45	1,501	66,371	1,719	66,061

大正二年之味噌、其他之飲食物ニ含ム

品 港 別
and Japan from Each Port.

價 額
Value.

	清津	咸津	新義州及龍巖浦	平壤	合 計			千 分 比 例		
					大正四年	同 三 年	同 二 年	四年	三年	二年
	Changchin	Songchin	Sinhwaju and Yongampo	Pyongyang	1915	1914	1913	1915	1914	1913
	円 Yen	円 Yen	円 Yen	円 Yen	円 Yen	円 Yen	円 Yen			
	1,208	481	382	22	4	4
d	700	58,732	132,635	89,263	978	996	966
	700	60,000	133,116	89,645	1,000	1,000	1,000
37	清酒									
e	支那.....	5,283	9,852	5,572	3,840	997	989	976
f	露領亞細亞.....	407	9
	計	5,283	9,852	5,572	4,247	997	989	985
g	内地.....	33	60	66	3	11	15
	計	5,283	9,885	5,632	4,313	1,000	1,000	1,000
38	醬油									
h	支那.....	6,325	8,647	33,352	22,758	15,396	965	984	981
i	露領亞細亞.....	1,044	5	80
j	布哇.....	16
	計	6,325	8,647	34,412	22,758	15,401	995	984	981
k	内地.....	40	156	304	204	5	19
	計	6,325	8,687	34,568	23,122	15,695	1,000	1,000	1,000
39	味噌									
l	支那.....	1,297	2,518	11,601	7,412	976	989
m	露領亞細亞.....	221	19
n	布哇.....	2
	計	1,297	2,518	11,884	7,412	995	989
o	内地.....	58	80	5	11
	計	1,297	2,518	11,912	7,492	1,000	1,000
40	其他之飲食物									
p	支那.....	4,200	30	9,348	7,863	11,198	85	60	140
q	香港.....	50
r	露領亞細亞.....	1,288	2,297	38,075	6,904	6,096	346	58	76
s	布哇.....	2
	計	1,288	2,297	4,200	47,125	14,877	17,294	431	124	216
t	内地.....	188	223	62,702	105,169	62,719	569	784
	計	1,476	2,297	4,200	48,127	150,046	178,013	1,000	1,000	1,000
	輸出	1,978	2,658	155,161	11,291	339,107	245,674	198,907	146	114
	移出	43,122	1,677	10	360	1,988,959	1,904,396	1,508,681	854	886
	計	45,100	4,335	155,171	11,561	2,028,156	2,150,070	1,707,588	1,000	1,000
	Total, Group II.									
	Exports to foreign countries									
	Exports to Japan									
	Total									

The figures of "pea-cheese" in 1913 was enlisted under the item of "all other beverages and comestibles."

輸 移 出 品 港 別
清 酒 其 他 之 飲 食 物



輸 移 出
Exports to Foreign Countries

	仁 川 Chomulpo	釜 山 Fusan	元 山 Wonsan	鎮 南 浦 Chinnampo	京 城 Seoul	群 山 Kunsan	木 浦 Mokpo	大 邱 Taiku	馬 山 及 海 鎮 Masan and Chinhae
朝鮮產									
●第三類									
○藥材及油狀									
人參									
41	紅 參 斤								
e	支那.....	19,138
f	內地.....	20
	計	19,138	20
42	白 參 斤								
g	支那.....	69
h	香港.....
i	露 領 亞 細 亞.....
j	內地.....	85	1,897	2
	計	104	1,897	2
43	參 類 (紅白共) 斤								
k	支那.....
l	內地.....	2,080
	計	2,080
44	黨 參 斤								
m	支那.....	37,597	53,807
n	香港.....	40,504
o	內地.....	0,350
	計	37,597	0,350	94,371
45	五 倍 子 斤								
p	支那.....	900
q	內地.....	8,330	71,410	7,180	2,250	5,824	550
	計	9,230	71,410	7,180	2,250	5,824	550
46	其他之諸藥材								
r	支那.....
s	香港.....
t	露 領 亞 細 亞.....
u	內地.....
	計

品 港 別
and Japan from Each Port.

數 量
Quantity.

清 津 Chungch'in	城 津 Songohin	新 義 州 及 龍 巖 浦 Sinhwiju and Yongampo	平 壤 Pyongyang	合 計 Total			輸 移 出 品 港 別 紅 參 其 他 之 諸 藥 材
				大 正 四 年 1915	同 三 年 1914	同 二 年 1913	
Chosen products.							
GROUP III.							
Drugs, Oils and Waxes.							
Ginseng,							
41 Red Kin							
e China							
f Japan							
Total							
42 White Kin							
g China							
h Hongkong							
i Asiatic Russia							
j Japan							
Total							
43 Roots (including red and white) Kin							
k China							
l Japan							
Total							
44 Tusan Kin							
m China							
n Hongkong							
o Japan							
Total							
45 Gall-nuts Kin							
p China							
q Japan							
Total							
46 All other drugs							
r China							
s Hongkong							
t Asiatic Russia							
u Japan							
Total							

輸 移 出
Exports to Foreign Countries

		仁 川	釜 山	元 山	鎮南浦	京 城	群 山	木 浦	大 邱	馬山及海
		Chomulpo	Fusan	Wonsan	Chinampo	Seoul	Kusan	Mokpo	Taiku	Masan and Chinhae
朝鮮產										
47	牛脂 斤									
v	支那.....	10,540	444
w	內地.....	32,550	592,144	22,215	22,270	6,129	11,820	6,365	5,541
	計	43,090	592,144	22,215	22,714	6,129	11,820	6,365	5,541
48	鯨油 斤									
x	內地.....	277,000	343,940
49	其他ノ油及蠟									
y	支那.....
z	露領亞細亞.....
a	布哇.....
b	其他ノ諸國.....
o	內地.....
	計
第三類計										
輸出										
移出										
計										
●第四類										
○絲綢及布帛										
50	實絲 百斤									
d	內地.....
51	線絲 百斤									
e	支那.....
f	內地.....	7,140	33,854
	計	7,140	33,854
52	繭 斤									
g	支那.....
h	內地.....	459,759	2,375	54	16,151
	計	459,759	2,375	54	16,151
53	柞蠶絲 斤									
i	支那.....

品 港 別
and Japan from Each Port.

數 量
Quantity.

		清 津	城 津	新州義及龍巖浦	平 壤	合 計		
		Chungchin	Songchin	Shinwaju and Yongampo	Pyongyang	大 正 四 年	同 三 年	同 二 年
						1915	1914	1913
朝鮮產								
47	牛脂 斤							
v	支那.....	12,354	4,770	28,108	9,051	23,943
w	內地.....	77,758	776,792	743,357	508,292
	計	12,354	82,528	804,900	752,408	622,235
48	鯨油 斤							
x	內地.....	620,940	376,935	1,685,040
49	其他ノ油及蠟							
y	支那.....
z	露領亞細亞.....
a	布哇.....
b	其他ノ諸國.....
o	內地.....
	計
第三類計								
輸出								
移出								
計								
●第四類								
○絲綢及布帛								
50	實絲 百斤							
d	內地.....	1,188	8,751
51	線絲 百斤							
e	支那.....	46
f	內地.....	7,140	40,994	42,050	26,559
	計	7,140	40,994	42,050	26,605
52	繭 斤							
g	支那.....	62,178	54,941	45,782
h	內地.....	459,759	2,375	478,339	252,071	96,110
	計	459,759	2,375	540,517	307,012	141,892
53	柞蠶絲 斤							
i	支那.....	10,474	3,510

輸 移 出 品 港 別

牛 脂 柞 蠶 絲

輸 移 出
Exports to Foreign Countries

	仁 川 Chemulpo	釜 山 Fusan	元 山 Wonsan	鎮南浦 Chinnampo	京 城 Seoul	群 山 Kusan	木 浦 Mokpo	大 邱 Taiku	馬 山 及 海 馬 鎮 Masan and Chinhae	合 計		
										大正四年 1915	同 三 年 1914	同 二 年 1913
朝鮮產	円 Yen	円 Yen	円 Yen	円 Yen	円 Yen	円 Yen	円 Yen	円 Yen	円 Yen			
47 牛脂												
支那	1,381	55
內地	4,936	99,062	2,060	2,963	830	1,399	755	733
計	6,317	99,062	2,060	2,918	830	1,399	755	733
48 鯨油												
內地	17,100	24,373
49 其他ノ油及蠟												
支那	48	274	55
露領亞細亞	5
布哇	20
其他ノ諸國
內地	48	299	55
計	48	19,501	3,552	00	275	565
第三類計												
輸出	1,244,104	209	13,000	55	185
移出	7,226	181,796	30,594	2,923	1,809	2,003	3,080	1,380
計	1,251,420	182,005	44,584	2,978	1,809	2,003	3,265	1,380
●第四類												
○絲綢及布帛												
50 實絲												
內地	1
51 絨絲												
支那
內地	171,361	986,302
計	171,361	986,302
52 繭												
支那
內地	696,840	3,550	103	14,519
計	696,840	3,550	103	14,519
53 柞蠶絲												
支那

大正二年ノ柞蠶絲ノ其他ノ諸布帛及布帛製品ニ含ム

品 港 別
and Japan from Each Port.

價 額
Value.

	清 津 Chungchin	城 津 Songchin	新義州及 龍 巖 浦 Shihwiju and Yongampo	平 壤 Pyongyang	合 計			千 分 比 例		
					大正四年 1915	同 三 年 1914	同 二 年 1913	四 年 1915	三 年 1914	二 年 1913
Chosen products.	円 Yen	円 Yen	円 Yen	円 Yen	円 Yen	円 Yen	円 Yen			
47 Tallow, beef	1,877	763	4,076	1,372	3,234	81	117	30
China
Japan	12,320	125,558	115,632	86,988	969	883	964
Total	1,877	13,083	129,634	117,004	90,222	1,000	1,000	1,000
48 Whale oil	41,473	24,153	74,740	1,000	1,000	1,000
Japan
49 All other oils and waxes	599	976	3,978	2,744	38	145	100
China
Asiatic Russia	5
Hawaii	20	1
Other countries	71	3
Japan	83	64	599	634	1,001	4,049	2,744	89	148	100
Total	83	64	599	634	23,735	27,430	27,455	1,000	1,000	1,000
Total, Group III.	497	20,680	772	1,280,681	529,287	599,471	840	724	710
Export to foreign countries
Exports to Japan	83	64	12,954	244,062	201,529	293,192	160	276	284
Total	83	64	20,680	13,726	1,524,743	730,816	892,573	1,000	1,000	1,000
GROUP IV.										
Yarns, Threads, Twines and Textile Fabrics.										
50 Cotton, in the seeds	1	9,225	76,516	1,000	1,000	1,000
Japan
51 Cotton, ginned	1,474	2
China
Japan	1,157,663	1,098,728	846,955	1,000	1,000	998
Total	1,157,663	1,098,728	848,429	1,000	1,000	1,000
52 Cocoons	9,673	9,673	8,092	7,603	13	24	123
China
Japan	715,012	326,731	54,453	987	976	877
Total	9,673	724,685	334,823	62,056	1,000	1,000	1,000
53 Tussock silk	7,916	7,916	5,080	169	268
China

In figures for 1913, "tussah silk" was enlisted under the item of "all other tissues and tissue manufactures"

輸 移 出 品 港 別
牛 脂
柞 蠶 絲



輸 移 出
Exports to Foreign Countries

	仁 川 Chemulpo	釜 山 Fusan	元 山 Wonsan	鎮 南 浦 Chinnampo	京 城 Seoul	群 山 Kunsan	木 浦 Mokpo	大 邱 Taiku	馬 山 及 海 鎮 Masan and Chinhae
朝鮮產									
j	內地.....	17,807
	計	17,807
54	麻織物 段								
k	支那.....	7,423	3,131	298
l	內地.....	103
	計	7,423	3,234	298
55	其他之織物及布帛製品								
m	支那.....
n	露領亞細亞.....
o	英吉利.....
p	佛蘭西.....
q	內地.....
	計
第四類計									
輸出									
移出									
計									
●第五類									
○礦物及金屬									
56	金礦 斤								
r	支那.....	90
s	英吉利.....
t	獨逸.....
u	北美合衆國.....	135,000
	計	135,090
v	內地.....	4,212,059	4,522,390	494,060	3,807,543	54,720	12,300	7,285
	計	4,347,749	4,522,390	494,060	3,807,543	54,720	12,300	7,285
57	鐵礦 百斤								
w	支那.....
x	內地.....	11,094	47,045	3,229,699
	計	11,094	47,045	3,229,699

品 港 別
and Japan from Each Port.

數 量
Quantity.

清 津 Chungchin	城 津 Songchin	新義州及龍巖浦 Shinhwiju and Yongampo	平 壤 Pyongyang	合 計 Total			輸 移 出 品 港 別 輸 織 物 鐵 礦
				大 正 四 年 1915	同 三 年 1914	同 二 年 1913	
.....	1,205	19,012	6,321	j
.....	11,679	29,486	8,831	Total
.....	201	11,053	2,186	54
.....	103	400	k
.....	201	11,156	2,592	l
.....	55
.....	m
.....	n
.....	o
.....	p
.....	q
.....	Total
Total, Group IV.							
Export to foreign countries							
Exports to Japan							
Total							
GROUP V.							
Ores and Metals.							
.....	65,100	65,100	20	56
.....	192,810	1,190,105	r
.....	4,750	s
.....	135,000	617,250	416,429	t
.....	65,100	200,100	810,069	1,611,304	u
.....	115	372,116	13,044,088	9,249,719	2,001,088	v
.....	115	65,100	372,116	13,214,278	10,059,788	3,612,392	Total
.....	92,068	92,068	177,814	57
18,486	3,306,024	2,710,871	2,376,853	w
18,486	92,068	3,398,092	2,888,685	2,376,853	x
Total							

50

(II)

輸 移 出
Exports to Foreign Countries

	仁 川 Chomulpo	釜 山 Fusan	元 山 Wonsan	鎮南浦 Chimampo	京 城 Seoul	群 山 Kunsan	木 浦 Mokpo	大 邱 Taiku	馬 山 及 海 州 Masan and Chinhae
朝鮮産									
z	内地.....	30,507
	計.....	30,507
54	麻織物								
a	支那.....	10,848	3,830	440
b	内地.....	138
	計.....	10,848	3,974	440
55	其他ノ織物及布帛製品								
c	支那.....	726	91	893	133
d	露領亞細亞.....
e	英吉利.....	45
f	佛蘭西.....	250
	計.....	1,021	91	893	133
g	内地.....	200	5,253	202	8,805	206	20	40	3
	計.....	1,221	5,344	202	8,938	206	20	40	3
	第四類計								
	輸出.....	11,869	3,927	893	133	440
	移出.....	200	910,100	3,752	8,805	100	980,322	14,550
	計.....	12,069	914,027	3,752	893	8,938	740	980,322	14,550
	●第五類								
	○礦物及金屬								
56	金銀								
h	支那.....	2
i	英吉利.....
j	獨逸.....
k	北米合衆國.....	14,580
	計.....	14,582
l	内地.....	159,548	97,004	15,713	624,033	3,606	476	303
	計.....	174,130	97,004	15,713	624,033	3,606	476	303
57	鐵礦								
m	支那.....
n	内地.....	1,326	5,672	476,626
	計.....	1,326	5,672	476,626

大正二年ノ麻織物ハ其他ノ諸布帛及布帛製品ニ含ム

品 港 別
and Japan from Each Port.

價 額
Value.

51

清 津 Chungch'n	城 津 Songch'n	新義州及 龍巖浦 Shiwaju and Yongampo	平 壤 Pyongyang	合 計 Total			千 分 比 例 %		
				大正四年 1915	同 三 年 1914	同 二 年 1913	四 年 1915	三 年 1914	二 年 1913
円 Yen	円 Yen	円 Yen	円 Yen	円 Yen	円 Yen	円 Yen			
.....	2,393	38,900	13,930	831	732
.....	10,300	46,816	10,019	1,000	1,000
Chosen products.									
Japan									
Total									
54 Linen and hemp tissues.									
China									
Japan									
Total									
55 All other tissues and tissue manufactures.									
China									
Asiatic Russia									
Great Britain									
France									
Japan									
Total									
Total, Group IV.									
Export to foreign countries									
Exports to Japan									
Total									
GROUP V.									
Ores and Metals.									
56 Ore, gold									
China									
Great Britain									
Germany									
United States of America									
Japan									
Total									
57 Ore, iron									
China									
Japan									
Total									

In figures for 1913. "Linen and hemp tissues" was enlisted under the item of "all other tissues and tissue manufactures"

輸 移 出 品 港 別
麻 織 物 一 覽 表



輸 移 出
Exports to Foreign Countries

	仁川 Chemulpo	釜山 Pusan	元山 Wonsan	鎮南浦 Chinnampo	京城 Seoul	群山 Kusan	木浦 Mokpo	大邱 Taiku	馬山及海 Masan and Chinhae
朝鮮產									
58 錫鉛 担									
y 支那.....									
z 英吉利.....		5,944							
a 白耳義.....									
b 北美合衆國.....		1,040							
		7,584							
c 內地.....		63,009	33,299	1,275			8		
計		70,593	33,299	1,275			8		
59 石炭 噸									
d 支那.....	2			880					
e 露領亞細亞.....									
	2			880					
f 內地.....		10		104,050					
計	2	10		104,930					
60 其他ノ礦物材料									
g 支那.....									
h 露領亞細亞.....									
i 北美合衆國.....									
j 內地.....									
計									
61 銅(塊及錠) 斤									
k 內地.....		12,074							
62 貨幣(金銀ニ非ズル)									
l 露領亞細亞.....									
m 內地.....									
計									
63 其他ノ雜金屬及金屬製品									
n 支那.....									
o 香港.....									
p 露領亞細亞.....									
q 英吉利.....									
r 佛蘭西.....									
s 獨逸.....									
t 北美合衆國.....									
u 英領亞米利加.....									

品 港 別
and Japan from Each Port.

數 量
Quantity.

品 別	清 津 Chungchin	城 津 Songchin	新義州及 龍 巖 浦 Sinuiju and Yongampo	平 壤 Pyongyang	合 計		
					大 正 四 年 1915	同 三 年 1914	同 二 年 1913
Chosen products.							
58 錫鉛 担			19		10	497	38
y 支那.....					5,944		
z 英吉利.....						9,408	8,944
a 白耳義.....							
b 北美合衆國.....					1,040		
			19		7,003	9,005	8,082
c 內地.....		2,784	4,220		109,595	142,331	232,991
計		2,784	4,239		117,198	152,236	241,073
59 石炭 噸			85		973	304	1,957
d 支那.....							1
e 露領亞細亞.....					973	304	1,958
f 內地.....	1			1	164,062	120,101	90,007
計	1		85	1	165,035	120,405	92,025
60 其他ノ礦物材料							
g 支那.....							
h 露領亞細亞.....							
i 北美合衆國.....							
j 內地.....							
計							
61 銅(塊及錠) 斤			11,125		23,199		
k 內地.....							
62 貨幣(金銀ニ非ズル)							
l 露領亞細亞.....							
m 內地.....							
計							
63 其他ノ雜金屬及金屬製品							
n 支那.....							
o 香港.....							
p 露領亞細亞.....							
q 英吉利.....							
r 佛蘭西.....							
s 獨逸.....							
t 北美合衆國.....							
u 英領亞米利加.....							

輸 移 出 品 港 別
錫鉛及其他ノ雜金屬及金屬製品

輸 移 出
Exports to Foreign Countries

	仁 川 Chomulpo	釜 山 Fusan	元 山 Wonsan	鎮 南 浦 Chinnampo	京 城 Seoul	群 山 Kunsan	木 浦 Mokpo	大 邱 Taiku	馬 山 及 海 鎮 Masan and Chinhal
朝鮮產									
y	內地.....
	計
第五類計									
	輸出.....
	移出.....
	計
●第六類									
○雜品									
毛皮									
6d	狸 枚								
w	支那.....	434	1,258
x	內地.....	610	3,161
	計	1,044	4,419
05	狐 枚								
y	支那.....	2
z	內地.....	1
	計	2	1
06	其他								
u	支那.....
b	英吉利.....
c	伊太利.....
d	北米合衆國.....
o	內地.....
	計
07	牛皮 斤								
f	支那.....	9,858	12,568	65,212
g	獨逸.....
h	伊太利.....	14,039
i	北米合衆國.....
j	埃及.....
k	其他諸國.....	32,815

品 港 別
and Japan from Each Port.

數量
Quantity.

品 港 別	清 津 Chungchin	城 津 Songchin	新 義 州 及 龍 巖 浦 Shinkaiju and Yongampo	平 壤 Pyongyang	合 計 Total		
					大 正 四 年 1915	同 三 年 1914	同 二 年 1913
Chosen products.
Japan
Total
Total, Group V.
Export to Foreign countries
Exports to Japan
Total
GROUP VI.							
Miscellaneous.							
Furs							
6d	Raccoon dog	Pioco					
w	China	18,655	15,347	5,730	13,557
x	Japan	3,771	13,439	5,674
	Total	18,655	19,118	19,169	19,231
05	Fox	Pioco					
y	China	1,373	1,375	1,329	1,849
z	Japan	1	413	11
	Total	1,373	1,376	1,742	1,860
06	All other						
u	China
b	Great Britain
c	Italy
d	United States of America
o	Japan
	Total
07	Hide or skin, bull ox and cow	Kim					
f	China	249,005	10,694	350,337	630,260	488,781
g	Germany	5,757
h	Italy	14,939	2,483
i	United States of America	1,415
j	Egypt	9,000
k	Other countries	32,815	22,745	1,070

輸 移 出 品 港 別
毛 皮 類
牛 皮

58

(11)

輸 移 出
Exports to Foreign Countries

	仁川 Chemulpo	釜山 Pusan	元山 Wonsan	鎮南浦 Chinnampo	京城 Seoul	群山 Kusan	木浦 Mokpo	大邱 Taiku	馬山及海 馬山及海 Masan and Chinhae
朝鮮產	Yen	Yen	Yen	Yen	Yen	Yen	Yen	Yen	Yen
內地.....	637	3	160	218	78
計	838	10,532	1,305	62	50	25	202	81	15
第五類計	1,475	10,535	1,465	280	128	25	202	81	15
輸出	15,579	11,632	1,926	5,320	78
移出	177,150	288,108	80,902	2,234,674	50	82,030	20,624	87	322
計	192,729	299,740	82,828	2,239,994	128	82,030	20,624	87	322
●第六類									
○雜品									
毛皮									
64 狸									
支那.....	652	2,200
內地.....	1,220	991
計	1,872	3,191
65 狐									
支那.....	6
內地.....	1
計	6	1
66 其他									
支那.....	11,016	5	3,633
英吉利.....	210
伊太利.....
北米合衆國.....	180
內地.....	11,016	5	390	3,633
計	372	14,316	3,870	2,480	183	15
計	11,388	14,320	3,870	2,480	390	183	3,648
67 牛皮									
支那.....	4,766	5,844	25,825
獨逸.....
伊太利.....	5,763
北米合衆國.....
埃及.....
其他諸國.....	12,809

品 港 別
and Japan from Each Port.

價 額
Value.

59

品 港 別	合 計	千 分 比 例			大正四年 1915	同 三 年 1914	同 二 年 1913	四 年 1915	三 年 1914	二 年 1913
		大正四年 1915	同 三 年 1914	同 二 年 1913						
朝鮮產										
內地.....
計
第五類計										
輸出
移出
計
第六類										
○雜品										
毛皮										
64 狸										
支那.....
內地.....
計
65 狐										
支那.....
內地.....
計
66 其他										
支那.....
英吉利.....
伊太利.....
北米合衆國.....
內地.....
計
67 牛皮										
支那.....
獨逸.....
伊太利.....
北米合衆國.....
埃及.....
其他諸國.....

輸 移 出 品 港 別
毛 皮 類
小 皮

Chosen products.

Japan

Total

Total, Group V.

Exports to foreign countries

Exports to Japan

Total

GROUP VI.

Miscellaneous.

Furs

64 Raccoon dog

China

Japan

Total

65 Fox

China

Japan

Total

66 All other

China

Great Britain

Italy

United States of America

Japan

Total

67 Hide or skins, bull, ox and cow

China

Germany

Italy

United States of America

Egypt

Other countries

輸 移 出
Exports to Foreign Countries

	仁 川 Chemulpo	釜 山 Fusan	元 山 Wonsan	鎮南浦 Chinnampo	京 城 Seoul	群 山 Kunsan	木 浦 Mokpo	大 邱 Taiku	馬山及海 鎮 Masan and Chinhae
朝鮮產									
68	熟皮 斤								
i	內地.....	9,853	12,568	112,906
	計	318,541	1,965,230	606,851	203,881	1,843,518	471,956	477,724	476,338
		328,390	1,965,230	606,851	216,449	1,956,484	471,956	477,724	476,338
69	其他ノ皮毛骨角類								
o	支那.....	37,373	32,725
p	內地.....	327
q	計	37,373	327	32,725
r	香港.....
s	獨逸.....
t	伊太利.....
u	北米合衆國.....
v	內地.....
w	計
x	皮革製品								
y	支那.....
z	露領亞細亞.....
a	北米合衆國.....
b	內地.....
c	計
71	葉煙草 斤								
y	支那.....	6,905	468
z	英吉利.....
a	獨逸.....
b	內地.....	6,905	468
c	計	1,391	53
d	支那.....	8,206	53
e	露領亞細亞.....
72	紙卷煙草 千西								
o	支那.....	143,742	13,479	20,189	280
d	香港.....	250
e	露領亞細亞.....	1,400

品 港 別
and Japan from Each Port.

數 量
Quantity.

清 津 Chungchin	城 津 Songchin	新義州及龍 巖浦 Shinyou and Yongampo	平 壤 Pyongyang	合 計 Total			輸 移 出 品 港 別 熱 皮 一 紙 卷 煙 草
				大 正 四 年 1915	同 三 年 1914	同 二 年 1913	
.....	249,005	19,694	404,001	678,569	480,851	Chosen products.
141,369	508,572	5,767	718,088	7,761,520	3,576,382	2,068,326	Japan
141,369	508,572	254,772	738,382	8,165,611	4,254,051	3,458,177	Total
.....	5,194	75,292	169,133	68 Leather
.....	327	331	China
.....	5,194	75,619	169,464	Japan
.....	Total
.....	69 All other skins, hair, horns, tusks, etc.
.....	China
.....	Hongkong
.....	Germany
.....	Italy
.....	United States of America
.....	Japan
.....	Total
.....	70 Leather manufactures
.....	China
.....	Asiatic Russia
.....	United States of America
.....	Japan
.....	Total
.....	215,974	223,347	659,210	71 Tobacco leaf
.....	9,600	China
.....	450	Great Britain
.....	215,974	223,347	669,260	Germany
.....	1,444	40,044	Japan
.....	215,974	224,791	709,304	Total
.....	160	186,850	140,172	13,703	72 Cigarettes
.....	250	China
.....	1,400	Hongkong
.....	Asiatic Russia

輸 移 出
Exports to Foreign Countries

	仁 川	釜 山	元 山	嶺南浦	京 城	群 山	木 浦	大 邱	馬 山及海
	Chomulpo	Fusan	Wonsan	Chinnampo	Seoul	Kusan	Mokpo	Talku	Masan and Chinhal
朝鮮產	円 Yen	円 Yen	円 Yen	円 Yen	円 Yen	円 Yen	円 Yen	円 Yen	円 Yen
b 内地.....	4,706	5,844	44,807
計	137,193	874,210	291,911	94,983	749,106	207,804	196,348	202,822	9,625
68 熟皮
o 支那.....	32,644	29,723
d 内地.....	269
計	32,644	269	29,723
69 其他ノ皮毛骨角類
o 支那.....	23
f 香港.....
g 獨逸.....
h 伊太利.....	50	20
i 北米合衆國.....
j 内地.....	73	20
計	163	31,700	3,363	3	248	24	3
70 皮革製品	236	31,700	3,363	3	20	248	24	3
k 支那.....
l 露領亞細亞.....	2,018,065
m 北米合衆國.....	15
n 内地.....	15	2,018,065
計	15	75	2,018,065
71 葉煙草
o 支那.....	1,317	48
p 英吉利.....
q 獨逸.....
r 内地.....	1,317	48
計	318	7
72 紙卷煙草	1,695	7	48
s 支那.....	152,502	18,920	42,820	294
t 香港.....	140
u 露領亞細亞.....	1,443

大正二年ノ熟皮ノ其他ノ皮毛骨角類ニ葉煙草ノ其他ノ煙草ニ含ム
大正二年同三年ノ皮革製品ノ其他ノ雜品ニ含ム

品 港 別
and Japan from Each Port.

價 額
Value.

	清 津	城 津	新義州及龍巖浦	平 壤	合 Total 計			千 分 比 例		
	Chungchin	Songchin	Shinhwiju and Yongampo	Pyongyang	大正四年 1915	同三年 1914	同二年 1913	四年 1915	三年 1914	二年 1913
朝鮮產	円 Yen	円 Yen	円 Yen	円 Yen	円 Yen	円 Yen	円 Yen			
b 内地.....	112,784	8,795	176,586	248,243	185,372	50	155	140
計	57,240	235,060	1,104	304,789	3,362,204	1,349,493	1,082,197	950	845	854
68 熟皮	113,888	313,584	3,538,790	1,597,796	1,267,560	1,000	1,000	1,000
o 支那.....	5,816	68,183	138,354	996	998
d 内地.....	269	270	4	2
計	5,816	68,452	138,624	1,000	1,000
69 其他ノ skins, hair, horns tusks etc.	13,948	13,971	10,531	182,335	281	538	903
o 支那.....	400	2
f 香港.....	13
g 獨逸.....
h 伊太利.....	76
i 北米合衆國.....
j 内地.....	13,948	14,047	10,781	182,821	283	551	905
計	13,948	67	49,708	10,581	201,959	1,000	1,000	1,000
70 皮革製品	75,005	75,005	86
k 支那.....
l 露領亞細亞.....	2,018,065	934
m 北米合衆國.....	15
n 内地.....	75,005	2,003,175	1,000
計	75,005	2,003,250	1,000
71 葉煙草	20,211	27,576	104,273	988	931
o 支那.....
p 英吉利.....	1,664	16
q 獨逸.....	78	1
r 内地.....	20,211	27,576	106,015	988	947
計	20,211	27,901	111,979	1,000	1,000
72 紙卷煙草	270	209,815	262,267	18,984	901	998	906
s 支那.....
t 香港.....	140
u 露領亞細亞.....	1,443

In figures for 1913, "leather" was enlisted under the item of "all of other skins, hair, horns tusks etc," while "tobacco leaf" under that of "all other tobacco."
In figures for 1913 and 1914, "leather manufactures" was enlisted under the item of "all other articles."

輸 移 出 品 港 別
熟 皮 紙 卷 煙 草



輸 移 出
Exports to Foreign Countries

	仁 川 Chemulpo	釜 山 Fusan	元 山 Wonsan	鎮南浦 Chinampo	京 城 Seoul	群 山 Kusan	木 浦 Mokpo	大 邱 Taiku	馬 山 及 海 Masan and Chinhae
朝鮮產									
f					2,250				
	143,742	15,129			31,439			280	
g					3,500				
	143,742	15,129			34,939			280	
73	其他ノ諸煙草								
h									
i									
j									
74	紙 斤								
k	86,475	7,014		55				10,160	
l	86,475	7,014	12,652	55				10,160	
m		397						100	
	86,475	7,411	12,652	55				10,260	
動物									
75	生牛 頭								
n				112					
o			51	112					
p	152	9,806				552	354		212
	152	9,806	51	112		552	354		212
76	其他								
q									
r									
s									
77	海藻								
t	21,000	1,614,274	18,980				130,731		

品 港 別
and Japan from Each Port.

數 量
Quantity.

清 津 Chungch'in	城 津 Songch'in	新義州及 龍巖浦 Shinyu and Yongampo	平 壤 Pyongyang	合 計 Total			C	Other countries
				大 正 四 年 1915	同 三 年 1914	同 二 年 1913		
				2,250				
		160		190,750	140,172	13,703		
				3,500	381	60		
		160		194,250	140,553	13,823		
Chosen products.								
Other countries								
Japan								
Total								
73 All other tobacco								
China								
Asiatic Russia								
Japan								
Total								
74 Paper								Kin
China								
Asiatic Russia								
Japan								
Total								
Animals (live)								
hulls, oxen and cows								Head
China								
Asiatic Russia								
Japan								
Total								
76 All other								
China								
Asiatic Russia								
Japan								
Total								
77 Sea weeds,								
Salsola (Geldan cur- nium)								Kin
Japan								

輸移出港別 其他ノ諸煙草—海草(石花菜)

輸 移 出
Exports to Foreign Countries

	仁川	釜山	元山	鎮南浦	京城	群山	木浦	大邱	馬山及海
	Chemulpo	Fusan	Wonsan	Chinnampo	Seoul	Kunsan	Mokpo	Taiku	Massan and Chinhae
	円 Yen	円 Yen	円 Yen	円 Yen	円 Yen	円 Yen	円 Yen	円 Yen	円 Yen
朝鮮産									
v 其他諸國	3,600
w 内地	152,502	15,503	46,429	204
計	152,502	15,503	49,829	204
73 其他ノ諸煙草									
x 支那	216	190	374
y 露領亞細亞	1,125
z 内地	200
計	216	1,321	374	200
74 紙									
a 支那	33,117	1,806	20	3,255
b 露領亞細亞	5,353
c 内地	33,117	1,806	5,353	20	3,255
計	33,117	1,981	5,353	20	3,255
動物									
75 生牛									
d 支那	943
e 露領亞細亞	1,988
f 内地	2,585	219,875	13,723	6,758	4,470
計	2,585	219,875	1,988	943	13,723	6,758	4,470
70 其他									
g 支那	18	8,278
h 露領亞細亞	35
i 内地	18	35	8,278
計	18	35	8,278
77 海藻									
j 石花菜
内地	2,776	160,104	1,738	15,543

品 港 別
and Japan from Each Port.

價 額
Value.

	清津	咸津	新義州及龍巖浦	平壤	合 計			千分 比 例		
	Chungch'in	Songch'in	Shihaiju and Yongampo	Pyongyang	大正四年 1915	同三年 1914	同二年 1913	四年 1915	三年 1914	二年 1913
	円 Yen	円 Yen	円 Yen	円 Yen	円 Yen	円 Yen	円 Yen			
朝鮮産										
v 其他諸國	3,600	16
w 内地	270	214,998	202,207	18,984	985	998	990
計	270	218,398	202,759	19,059	1,000	1,000	1,000
73 其他ノ諸煙草										
x 支那	314	1,100	16,040	33,203	454	1,000	1,000
y 露領亞細亞	1,125	464
z 内地	314	2,225	16,040	33,203	918	1,000	1,000
計	314	2,425	16,040	33,204	1,000	1,000	1,000
74 紙										
a 支那	64,443	102,701	93,402	119,223	948	953	964
b 露領亞細亞	110	3,320	4,290	51	34	35
c 内地	64,443	108,164	96,722	123,522	999	987	999
計	64,443	108,280	98,034	123,688	1,000	1,000	1,000
動物										
75 生牛										
d 支那	81,781	82,724	37,891	8,285	245	81	39
e 露領亞細亞	313	7,600	7	254	30
f 内地	81,781	85,025	156,016	15,785	252	835	75
計	81,781	88,014	465,927	211,523	1,000	1,000	1,000
70 其他										
g 支那	8,000	17,280	3,891	2,032	973	797	850
h 露領亞細亞	35	730	2	151
i 内地	8,000	17,321	4,027	2,032	975	948	850
計	8,000	17,700	4,879	2,300	1,000	1,000	1,000
77 海藻										
j 石花菜	180,161	153,771	198,762
内地

輸移出品港別 其他ノ諸煙草ノ海草(石花菜)

輸 移 出 Exports to Foreign Countries

	仁 川 Chomulpo	釜 山 Pusan	元 山 Wonsan	鎮南浦 Chinnampo	京 城 Seoul	群 山 Kunsan	木 浦 Mokpo	大 邱 Taiku	馬 山 及 海 鎮 Masan and Chinhae
88 朝鮮產									
u 海鹽 斤									
v 支那
v 內地	95,745	707,108	438,020
v 計	95,745	707,108	438,020
79 銀杏草									
w 支那	2,660
x 內地	1,637,317	30,230
x 計	1,637,317	32,890
80 其他 斤									
y 支那	300	20	27,850
z 露領亞細亞
u 布哇	43
b 內地	300	63	27,850
b 計	300	488,786	67,900
80 計	300	488,849	95,810
81 木材及板									
o 支那
d 露領亞細亞
o 內地
o 計
82 薪材 百斤									
f 支那	450	182	1,037
83 木炭 百斤									
g 支那	1,046	782
h 內地
h 計	1,046	782
84 家具									
i 支那
j 露領亞細亞
k 香港
l 菲律賓諸島
m 英吉利
n 佛蘭西
o 獨逸
p 伊太利

品 港 別 and Japan from Each Port.

數 量 Quantity.

清 津 Chungch'in	城 津 Songh'in	新義州及 龍巖浦 Shinhwiju and Yongampo	平 壤 Pyongyang	合 計 Total			輸 移 出 品 港 別 Chosen products.
				大 正 四 年 1915	同 三 年 1914	同 二 年 1913	
.....	787	787	952	14,863	78 海鹽 (Glaucopeltis intricata) 斤
.....	1,301,533	1,215,066	955,340	China
.....	787	1,302,320	1,216,018	970,203	Japan
.....	Total
.....	807	3,527	6,125	79 銀杏草
.....	1,667,547	1,076,397	1,265,420	China
.....	807	1,671,074	1,082,522	1,265,420	Japan
.....	Total
.....	95	28,265	62,897	80 其他
.....	4,000	4,000	14,766	China
.....	43	Asiatic Russia
.....	43	Hawaii
.....	4,000	95	32,308	77,163	Japan
.....	556,740	609,232	Total
.....	4,000	95	589,054	686,425	81 木材及板
.....	China
.....	Asiatic Russia
.....	Japan
.....	Total
.....	35,652	37,321	16,671	44,212	82 薪材 百斤
.....	China
.....	3,328	5,756	2,072	1,891	83 木炭 百斤
.....	2	China
.....	3,328	5,756	2,074	1,893	Japan
.....	Total
.....	84 家具
.....	China
.....	Asiatic Russia
.....	Hongkong
.....	Philippine Islands
.....	Great Britain
.....	France
.....	Germany
.....	Italy

70

(11)

輸 移 出
Exports to Foreign Countries

	朝鮮產	仁川	釜山	元山	鎮南浦	京城	群山	木浦	大邱	馬山及海
		Chemulpo	Fusan	Wonsan	Chinnampo	Seoul	Kunsan	Mokpo	Taiku	Masan and Chinhae
		円 Yen	円 Yen	円 Yen	円 Yen	円 Yen	円 Yen	円 Yen	円 Yen	円 Yen
78	海產									
k	支那									
l	內地	9,758	94,285					45,290		
	計	9,758	94,285					45,290		
70	銀杏草									
m	支那							93		
n	內地		45,870					947		
	計		45,870					1,040		
80	其他									
o	支那	6	3					859		
p	露領亞細亞									
q	布哇		1							
r	內地	6	4					859		
	計	6	15,083					2,550		
		6	15,087					3,400		
81	木材及板									
s	支那	25			157					
t	露領亞細亞									
u	內地	25			157					
	計	45	1,351	141			120	28		10
		70	1,351	141	157		120	28		10
82	獸材									
v	支那	155			63		357			
83	木炭									
w	支那	1,450			943					
x	內地									
	計	1,450			943					
84	家具									
y	支那	1,327				1,088				
z	露領亞細亞									
a	香港	81								
b	比律賓諸島	130								
c	英吉利	231								
d	佛蘭西									
e	獨逸									
f	伊太利									

大正二年ノ海藻(其他)及家具ノ其他ノ雜品ニ含ム

品 港 別
and Japan from Each Port.

價 額
Value.

71

	清津	城津	新義州及龍巖浦	平壤	合 計			千 分 比 例			Chosen products.
					大正四年	同三年	同二年	四年	三年	二年	
	Chungch'in	Songoh'in	Shinwiju and Yongampo	Pyongyang	1915	1914	1913	1915	1914	1913	
	円 Yen	円 Yen	円 Yen	円 Yen	円 Yen	円 Yen	円 Yen				
78			163		163	194	1,290	1	1	9	Chosen products.
					149,342	136,238	139,640	999	999	991	Port (Clocopelt. Isintrectata)
			163		149,505	136,432	140,936	1,000	1,000	1,000	China
											Japan
											Total
70			45		138	192		3	6		China
					46,826	32,190	35,292	997	994	1,000	China
			45		46,964	32,382	35,292	1,000	1,000	1,000	Japan
											Total
80			5		873	1,349		45	57		All other
					250	921		13	39		China
					1						Asiatic Russia
					250	2,270		58	96		Hawaii
					18,233	21,341		942	904		Japan
			5		19,357	23,611		1,000	1,000		Total
81			172,826		173,008	141,915	155,333	988	973	989	Timber and planks
					21	48	2				China
			172,826		173,029	141,963	155,335	988	973	989	Asiatic Russia
					14	200	1,739	12	27	11	Japan
			172,953		175,051	145,838	157,074	1,000	1,000	1,000	Total
82			8,065		9,540	4,670	12,883				Piro-wood
											China
83			3,718		6,111	2,794	2,371	1,000	999	999	Charcoal
						2	3		1	1	China
			3,718		6,111	2,796	2,374	1,000	1,000	1,000	Japan
											Total
84			182		2,597	3,574		249	132		Furnitures
						50			2		China
					81	93		8	5		Asiatic Russia
					130			12			Hongkong
					231	525		22	27		Philippine Islands
						55			3		Great Britain
						150			8		France
									4		Germany
											Italy

In figure for 1913, "all other sea weeds" and "furniture" were enlisted under the item of "all other articles."

輸 移 出 品 港 別
海 藻 家 具

輸 移 出 Exports to Foreign Countries

Table with columns for ports (Chomulpo, Fusan, Wonsan, Chinnampo, Seoul, Kunsan, Mokpo, Talku, Masan and Chinhae) and rows for products (Chosen products, Fertilizer, Dried fish, Fish cake, Bran, Other, etc.).

大正二年ノ魚糟ノ肥料(其他)ニ含ム

品 港 別 and Japan from Each Port.

價 額 Value.

Table with columns for ports (Chungohin, Songohin, Shihaijiu and Yongampo, Pyongyang) and rows for products (Chosen products, United States of America, British America, Japan, etc.).

In figures for 1913, "oil cake, fish" was enlisted under the item of "all other manures."

輸 移 出 品 港 別 肥料(魚糟)其他ノ雜品

輸 移 出
Exports to Foreign Countries

	仁 川 Chemulpo	釜 山 Fusan	元 山 Wonsan	鎮 南 浦 Chinnampo	京 城 Seoul	群 山 Kunsan	木 浦 Mokpo	大 邱 Taiku	忠 清 道 及 海 州 Masan and Chinhai
朝鮮產									
j	英吉利.....
k	佛蘭西.....
l	獨逸.....
m	白耳義.....
n	伊太利.....
o	瑞西.....
p	土耳其.....
q	北美合衆國.....
r	濠太刺利.....
s	埃及.....
t	其他諸國.....
u	內地.....
	計.....
第六類計									
輸出									
移出									
計									
91	小包郵便物								
v	支那.....
w	香港.....
x	英領印度.....
y	英領海峽殖民地.....
z	蘭領印度.....
u	佛領印度.....
b	露領亞細亞.....
c	比律賓諸島.....
d	暹羅.....
o	英吉利.....
f	佛蘭西.....
g	獨逸.....
h	白耳義.....
i	伊太利.....
j	瑞西.....

品 港 別
and Japan from Each Port.

數 量
Quantity.

	清 津 Chungch'in	咸 津 Songch'in	新義州及 龍巖浦 Shinhwiju and Yongampo	平 壤 Pyongyang	合 計 Total			
					大 正 四 年 1915	同 三 年 1914	同 二 年 1913	
	Chosen products.
	j Great Britain
	k Franco
	l Germany
	m Belgium
	n Italy
	o Switzerland
	p Turkey
	q United States of America
	r Australia
	s Egypt
	t Other countries
	u Japan
	Total
	Total, Group VI.							
	Exports to foreign countries							
	Exports to Japan							
	Total							
91	小包郵便物							91 Parcel post
v	v China
w	w Hongkong
x	x British India
y	y British Straits Settlements
z	z Dutch India
u	u French-Indo-China
b	b Asiatic Russia
c	c Philippine Islands
d	d Siam
o	o Great Britain
f	f Franco
g	g Germany
h	h Belgium
i	i Italy
j	j Switzerland

輸 移 出 品 港 別
小包郵便物

(II)

輸 移 出
Exports to Foreign Countries

	朝鮮產	仁川	釜山	元山	鎮南浦	京城	群山	木浦	大邱	馬山及海
		Chemulpo	Fusan	Wonsan	Chinnampo	Seoul	Kunsan	Mokpo	Taiku	Masan and Chinhae
		円 Yen	円 Yen	円 Yen	円 Yen	円 Yen	円 Yen	円 Yen	円 Yen	円 Yen
z	英吉利.....	22
a	佛蘭西.....	50
b	獨逸.....
c	白耳義.....
d	伊太利.....
e	瑞西.....
f	土耳其.....
g	北美合衆國.....	255	85
h	濠太刺利.....
i	埃及.....
j	其他諸國.....
k	內地.....	10,749	1,806	313	1,006	2,146	98	20	25
	計	7,318	82,901	1,610	235	7,288	4,054	8,757	582	6,063
	計	18,067	84,207	1,923	1,241	9,434	4,052	8,777	582	6,088
第六類計										
	輸出	257,822	22,212	2,055,177	20,832	94,476	1,108	974	7,182	25
	移出	232,039	2,187,108	405,163	125,413	764,078	237,166	200,809	203,703	31,551
	計	489,861	2,209,320	2,460,340	146,245	858,554	238,274	300,783	210,885	31,576
91	小包郵便物.....
l	支那.....	2
m	香港.....	181
n	英領印度.....	94
o	英領海峽殖民地.....	45
p	蘭領印度.....	40
q	佛領印度.....
r	露領亞細亞.....	3
s	比律賓諸島.....	6
t	暹羅.....	300
u	英吉利.....	1,578
v	佛蘭西.....	603
w	獨逸.....
x	白耳義.....
y	伊太利.....	20
z	瑞西.....

品 港 別
and Japan from Each Port.

價 額
Value.

	清津	城津	新義州及龍巖浦	平壤	合 計			千分比例			
					大正四年	同三年	同二年	四年	三年	二年	
	Chungch'in	Songch'in	Shinhwju and Yongampo	Pyongyang	1915	1914	1913	1915	1914	1913	
	円 Yen	円 Yen	円 Yen	円 Yen	円 Yen	円 Yen	円 Yen				
朝鮮產	22	62	9,237	83	
Great Britain	50	178	2 a	
France	2	2,489	2 b	
Germany	70	1 c	
Belgium	880	8 d	
Italy	263	2 o	
Switzerland	123	1 f	
Turkey	340	9,221	2	...	83 g	
United States of America	201	2 h	
Australia	45	1 i	
Egypt	15	
Other countries	
Japan	30	507	31,181	47,321	103,706	66,177	282	470	505	
Total	159	10	1,017	578	120,572	116,808	44,971	718	530	405	
Total	189	517	32,198	578	167,893	220,574	111,448	1,000	1,000	1,000	
Total, Group VI.											
Exports to foreign countries											
Exports to Japan											
Total											
91	Parcel post										
l	支那	8,209	323	99,904	108,438	70,908	54,673	186	112	102
m	香港	181	400	63	1
n	英領印度	94	9
o	英領海峽殖民地	45	18	282	1
p	蘭領印度	40
q	佛領印度	2
r	露領亞細亞	3	2	16
s	比律賓諸島	6	64	19
t	暹羅	300	5	3	1
u	英吉利	1,638	3,815	7,167	3	6	14
v	佛蘭西	603	1,786	3,361	1	3	6
w	獨逸	1,312	226	2
x	白耳義	30	10
y	伊太利	20	120	30
z	瑞西	47	54

輸 移 出 品 港 別
小包郵便物

輸出 Exports to Foreign Countries

Table of exports to foreign countries from various ports in Chosen (Manchuria). Columns include port names (e.g., Chemulpo, Fusan, Wonsan, Seoul, Kunsan, Mokpo, Taiku, Masan and Chinhae) and values in Yen for various countries (e.g., Austria-Hungary, Holland, Sweden, Norway, Russia, Denmark, Turkey, USA, etc.).

品別 港別 and Japan from Each Port. Value.

價額 Value.

Table of exports from each port (Chungchabi, Songohin, Siliwiju and Yongampo, Pyongyang) to various countries, including a summary of total exports to Japan and foreign products. Includes percentage columns for 1915, 1914, and 1913.

輸移出品港別 内地産 外國産

輸 移 出
Exports to Foreign Countries

	仁 川 Chemulpo	釜 山 Fusan	元 山 Wonsan	鎮南浦 Chinnampo	京 城 Seoul	群 山 Kunsan	木 浦 Mokpo	大 邱 Taiku	馬山及海 鎮 Masan and Chinhae
朝鮮產									
m 土耳其.....
n 北米合衆國.....
o 埃及.....
p 內地.....
計
合計									
輸出									
移出									
計									

品 港 別
and Japan from Each Port.

數 量
Quantity.

	清 津 Chungchin	城 津 Songchin	新義州及 龍巖浦 Shinwiju and Yongampo	平 壤 Pyongyang	合 計 Total		
					大 正 四 年 1915	同 三 年 1914	同 二 年 1913
朝鮮產							
m 土耳其.....
n 北米合衆國.....
o 埃及.....
p 內地.....
計
合計							
輸出							
移出							
計							

輸 移 出 品 港 別

Chosen products.
Turkey
United States of America
Egypt
Japan
Total
Total Exports
Exports to Foreign countries
Exports to Japan
Total

輸 移 出
Exports to Foreign Countries

	仁 川	釜 山	元 山	鎮 南 浦	京 城	群 山	木 浦	大 邱	馬 山 及 海
	Chomulpo	Fusan	Wonsan	Chinnaupo	Seoul	Kusan	Mokpo	Talku	Masan and Ohnhal
朝 鮮 產	円 Yen	円 Yen	円 Yen	円 Yen	円 Yen	円 Yen	円 Yen	円 Yen	円 Yen
土耳其.....
北米合衆國.....	500
埃及.....
內地.....	62,500	8,528	405	892	5,912	403	157	14
計	165,842	74,820	10,324	3,278	55,932	23	1,340	460	2,418
計	223,441	78,348	10,720	4,170	61,844	486	1,497	474	2,418
合計									
輸出	2,857,127	923,163	2,005,437	533,276	103,911	84,789	71,007	8,402	383
移出	5,274,000	16,975,994	1,344,040	4,453,772	930,094	7,203,048	2,890,846	333,489	230,491
計	8,131,133	17,899,157	3,449,533	4,987,048	1,040,005	7,288,737	2,967,853	391,891	230,877

品 港 別
and Japan from Each Port. 價 額
Value.

	清 津	城 津	新義州及龍巖浦	平 壤	合 計			千 分 比 例		
	Chungch'in	Songch'in	Shinyu and Yongampo	Pyongyang	大正四年 1915	同 三 年 1914	同 二 年 1913	四年 1915	三年 1914	二年 1913
	円 Yen	円 Yen	円 Yen	円 Yen	円 Yen	円 Yen	円 Yen			
土耳其.....	120
北米合衆國.....	20	520	2,547	480	1	9	2
埃及.....	756	3	...
內地.....	165	200	51,067	170	125,632	149,307	135,630	273	531	542
計	12,975	3,401	175	2,923	338,011	132,000	114,719	727	469	458
計	13,140	3,661	51,242	3,093	450,543	281,307	250,349	1,000	1,000	1,000
合計										
輸出	12,147	15,715	1,802,975	23,114	8,591,490	5,801,768	5,565,047	174	469	180
移出	169,292	486,882	143,208	396,758	40,900,829	28,587,019	25,313,897	826	831	820
計	181,439	502,597	2,006,183	419,872	49,492,325	34,388,787	30,878,944	1,000	1,000	1,000

Chosen products.

Turkey
United States of America
Egypt

Japan

Total

Total Exports

Exports to Foreign countries

Exports to Japan

Total

輸 移 出 品 港 別

輸入 移 入 Imports from Foreign Countries

	仁川 Chemulpo	釜山 Fusan	元山 Wonsan	鎮南浦 Chinampo	京城 Seoul	群山 Kusan	木浦 Mokpo	大邱 Taiku	馬山及海 Masan and Chinhae	計	
										大正四年 1915	同三年 1914
外國產又 内地產											
●第一類											
○飲食物											
第一穀物穀粉澱粉 及種子											
1 米 石											
a 支那.....	197				95						
b 香港.....											
c 英領印度.....											
d 佛領印度.....	146	23	580				124				
e 露領亞細亞.....											
f 暹羅.....	110	7,858	2,400				394		35		
g 露西亞.....											
h 北米合衆國.....											
i 不詳.....											
	453	7,881	2,980	...	95	...	518	...	35		
j 内地.....	77	564	315		8		1		41		
計	530	8,445	3,301	...	103	...	519	...	76		
2 粟 石											
k 支那.....	231	8,057	718	1,512	1,929		1,400				
l 英領印度.....											
m 露領亞細亞.....											
n 北米合衆國.....	231	8,057	718	1,512	1,929	...	1,400		
	231	8,057	718	1,512	1,929	...	1,400		
o 内地.....		1	2								
計	231	8,058	720	1,512	1,929	...	1,400		
3 豆類											
落花生豆 石											
p 支那.....	4,207			587	8	232	6				
q 北米合衆國.....	4,207			587	8	232	6				
	4,207			587	8	232	6				
r 内地.....		53	2			1					
計	4,207	53	2	587	8	233	6				
4 其他 石											
s 支那.....	4	1,549			65	97					
t 英領印度.....				5							
u 佛領印度.....					13						

大正元年同二年ノ米ヨリ豆類迄ノ數量單位ハ百斤ナリ

品 港 別 and Japan into Each Port.

數量 Quantity.

清 津 Chungch'in	城 津 Songch'in	新義州及 龍殿浦 Shinuiju and Yongampo	平 壤 Pyengyang	合 計			Foreign or Japanese products
				大正四年 1915	同三年 1914	同二年 1913	
							Foreign or Japanese products
							GROUP I.
							Beverages and Comestibles.
							Part I. Grains, Flours, Starches and Seeds.
							1 Rice Koku
							a China
							b Hongkong
							c British India
							d French Indo-China
							e Asiatic Russia
							f Siam
							g Russia
							h United States of America
							i Unknown
							j Japan
							Total
							2 Millet Koku
							k China
							l British India
							m Asiatic Russia
							n United States of America
							o Japan
							Total
							3 Beans, peas and pulso, Ground-nuts 100 Kiu
							p China
							q United States of America
							r Japan
							Total
							4 All other Koku
							s China
							t British India
							u French Indo-China

Units of quantities of the articles from rice to beans, peas and pulso were represented 100 Kiu during 1912 and 1913.

輸入品港別 米 豆類 (其他)

輸入 移 輸 Imports from Foreign Countries

Table with columns for ports (Chomulpo, Fusan, Wonsan, Chinnampo, Seoul, Kunsan, Mokpo, Taiku, Masan and Chinhae) and categories (Rice, Wheat, Beans, etc.) with Yen values.

品 港 別 and Japan into Each Port.

價 額 Value.

Table with columns for ports (Chungohin, Songohin, Shihwiju and Yungampo, Pyongyang) and years (1915, 1914, 1913) with Yen values and percentages.

輸入品港別 (米、豆類、其他)

Foreign or Japanese products. GROUP 1. Beverages and Comestibles. Part 1. Grains, Flours, Starches and Seeds. Rice, Millet, Beans, peas and pulso, Ground-nuts, All other.

輸入 移 入
Imports from Foreign Countries

	仁川 Chemulpo	釜山 Pusan	元山 Wonsan	鎮南浦 Chinnampo	京城 Seoul	群山 Kumsan	木浦 Mokpo	大邱 Taiku	馬山及海 鎮 Masan and Chinhae
外國產及 內地產									
v 露領亞細亞.....									
w 英吉利.....									
x 佛蘭西.....									
y 北美合衆國.....	6			1			1		
z 濠太刺利.....		1							
u 不詳.....									
b 內地.....	10 178	1,550 609 85	6 36	78 472	97 74	1 165 45 138
計	188	2,150	85	42	550	171	166	45	188
穀粉及澱粉									
5 小麥粉 斤									
c 支那.....	350,320	1,148,301	322,036	152,631	170,203	118,150	27,657	66,822	27,000
d 露領亞細亞.....		148	148						
e 英吉利.....									
f 佛蘭西.....									
g 和蘭.....									
h 露西亞.....					37				
i 北美合衆國.....	690,757	605,702	126,595	131,041	210,164	239,770	132,871	38,443	40,237
j 英領亞利加.....	29,266		1,852		7,901	3,751			
k 濠太刺利.....					3,491				
l 不詳.....									
m 內地.....	1,079,351 1,504,718	1,754,241 376,714	451,281 236,107	283,672 102,953	400,786 223,041	361,080 294,034	100,528 137,743	105,265 113,799	67,237 103,462
計	2,581,069	2,630,955	687,388	386,625	629,827	650,614	298,271	219,064	170,690
6 片粟粉 斤									
n 支那.....	340	28				85			
o 內地.....	85,577	99,010	14,559	6,511	23,272	17,152	13,905	14,817	8,013
計	85,917	99,038	14,559	6,511	23,272	17,237	13,905	14,817	8,013
7 蕪荳粉 斤									
p 內地.....	2,843	18,284	2,210	1,045	16,040	1,701	1,851	2,958	2,248
8 其他									
q 支那.....									
r 英吉利.....									
s 佛蘭西.....									
t 獨逸.....									

品 港 別
and Japan into Each Port.

數量
Quantity.

清 津 Pyongyang	城 津 Songchin	新義州及 龍巖浦 Shinyu and Yongampo	平 壤 Pyongyang	合 計 Total			
				大正四年 1915	同 三 年 1914	同 二 年 1913	
							Foreign or Japanese products.
							v Asiatic Russia
							w Great Britain
							x France
							y United States of America
							z Australia
							a Unknown
							b Japan
							Total
							Flours, meals and groats of grains and starches.
							5 Flours, wheat Kin
							o China
							d Asiatic Russia
							o Great Britain
							t France
							g Holland
							h Russia
							i United States of America
							j British America
							k Australia
							l Unknown
							m Japan
							Total
							6 Katakuri-ko Kin
							n China
							o Japan
							Total
							7 Konnyaku-ko Kin
							p Japan
							8 All other
							q China
							r Great Britain
							s France
							t Germany

輸入品港別
小麥粉、蕪荳粉及澱粉(其他)

輸入 移 入 Imports from Foreign Countries

Table with columns for ports (Chemulpo, Fusan, Wonsan, Chinnampo, Seoul, Kusan, Mokpo, Taiku, Masan and Chinhae) and various goods (Foreign products, Flour, etc.) with values in Yen.

大正二年ノ片栗粉、菊蓴粉ハ穀粉及澱粉ノ其他ニ含ム

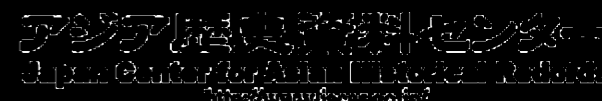
品 港 別 and Japan into Each Port.

價 額 Value.

Table with columns for ports (Chungchin, Songchin, Shihwiju and Yongampo, Pyongyang) and years (1915, 1914, 1913) with values in Yen and percentages.

In figures for 1913, "Katakuri-ko" and "Konyaku-ko" were enlisted under the item of "all other flours, meals and groats of grains and starches."

輸入品港別 小麥粉、穀粉及澱粉(其他)



輸入 移 入 Imports from Foreign Countries

Table with columns for ports (仁川, 釜山, 元山, 鎮南浦, 京城, 群山, 木浦, 大邱, 馬山及蔚山) and various goods categories (外國產及內地產, 胡麻子, 其他ノ穀物及種子, 第一小計, 第二飲食物).

品 港 別 and Japan into Each Port.

價 額 Value.

Table with columns for ports (清津, 咸興, 新義州及龍巖浦, 平壤) and years (大正四年, 同三年, 同二年, 四年, 三年, 二年) and goods categories (Foreign or Japanese products, Sesame seed, All other grains and seeds, Part Total, Part II, Beverages and Comestibles).

輸入 移 入
Imports from Foreign Countries

	外國產又 内地產	仁川	釜山	元山	鎮南浦	京城	群山	木浦	大邱	馬山及海 島
		Chemulpo	Pusan	Wonsan	Chinnampo	Seoul	Kunsan	Mokpo	Taiku	Masan and Chinlal
o	露領亞細亞.....									
p	英吉利.....	113	76			790				13
q	佛蘭西.....									
r	露西亞.....					34				
s	土耳其.....									
t	北美合衆國.....	5	6				2			
u	濠太刺利.....		80							
		7,337	597	203	742	1,658	52	4	6	13
v	内地.....	47,393	104,269	14,781	9,168	73,201	12,361	12,782	10,380	10,819
	計	54,730	104,866	14,984	9,910	74,859	12,413	12,786	16,386	10,832
12	咖啡、ココア、チヨ コレート類									
w	支那.....									
x	英領印度.....									
y	英領海峽殖民地.....									
z	蘭領印度.....									
a	佛領印度.....									
b	露領亞細亞.....									
c	英吉利.....									
d	佛蘭西.....									
e	獨逸.....									
f	和蘭.....									
g	露西亞.....									
h	西班牙.....									
i	北美合衆國.....									
j	英領亞米利加.....									
k	濠太刺利.....									
l	其他諸國.....									
m	内地.....									
	計									
13	胡椒 斤									
n	支那.....	44,487		2,962	904					
o	香港.....	39,664			246					
p	英領印度.....			1,842						
q	露領亞細亞.....									
r	暹羅.....									
s	英吉利.....	147	453	14	69	148	58			
t	露西亞.....									
u	北美合衆國.....	3	90	1	61		2			

品 港 別
and Japan into Each Port.

數量
Quantity.

	清津	城津	新義州及 龍巖浦 Shinhwiju and Yongampo	平壤	合 計		
					大正四年 1915	同 三 年 1914	同 二 年 1913
	Chungch'in	Songohu		Pyongyang			
					13,858	1,174	7,233
					13,891	1,174	8,249
							21,201
							34,020
							356,541
							11,921
							11,008
							16,211
							333,690
							349,901
							10
							992
							684
							987
							15
							1
							23
							148
							80
							33
							1,016
							290
							11,921
							11,008
							16,211
							333,690
							349,901
							10
							987
							15
							1
							23
							148
							80
							33
							1,016
							290
							11,921
							11,008
							16,211
							333,690
							349,901
							10
							987
							15
							1
							23
							148
							80
							33
							1,016
							290
							11,921
							11,008
							16,211
							333,690
							349,901
							10
							987
							15
							1
							23
							148
							80
							33
							1,016
							290
							11,921
							11,008
							16,211
							333,690
							349,901
							10
							987
							15
							1
							23
							148
							80
							33
							1,016
							290
							11,921
							11,008
							16,211
							333,690
							349,901
							10
							987
							15
							1
							23
							148
							80
							33
							1,016
							290
							11,921
							11,008
							16,211
							333,690
							349,901
							10
							987
							15
							1
							23
							148
							80
							33
							1,016
							290
							11,921
							11,008
							16,211
							333,690
							349,901
							10
							987
							15
							1
							23
							148
							80
							33
							1,016
							290
							11,921
							11,008
							16,211
							333,690
							349,901
							10
							987
							15
							1
							23
							148
							80
							33
							1,016
							290
							11,921
							11,008
							16,211
							333,690
							349,901
							10
							987
							15
							1
							23
							148
							80
							33
							1,016
							290
							11,921
							11,008
							16,211
							333,690
							349,901
							10
							987
							15
							1
							23

輸入 移 入 Imports from Foreign Countries

Table of imports from foreign countries, listing ports (e.g., Chomulpo, Pusan, Wonsan) and various goods (e.g., 朝鮮產又ハ内地產, 咖啡, ココア, チョコレート類).

品 港 別 and Japan into Each Port.

價 額 Value.

Table of values for goods from foreign countries and Japan into each port, including columns for ports (e.g., Chungohu, Songohu, P'yongyang) and years (1915, 1914, 1913).

輸入品港別 咖啡、ココア、チョコレート類、胡椒

輸入 移 輸 Imports from Foreign Countries

	仁川 Chomulpo	釜山 Fusan	元山 Wonsan	鎮南浦 Chinnampo	京城 Seoul	群山 Kumsan	木浦 Mokpo	大邱 Taiku	馬山及海 Masan and Chinhae	合計	
										外國產又 內地產	合計
v	81,301	543	4,819	1,280	148	60
	361	1,112	159	277	306	25	58	69	22		
	84,662	1,655	4,978	1,557	454	85	58	69	22		
14	食鹽 斤	673,240	492,709	203,962	169,234	1,249
w	支那.....
x	露領亞細亞.....	2
y	英吉利.....
z	獨逸.....	2
u	北米合衆國.....	673,240	492,709	203,962	169,234	1,251
	320
b	內地.....	673,240	493,029	203,962	169,236	1,251
	計										
15	食酢 斤	50
c	支那.....
d	英吉利.....	3,396	112	726
e	佛蘭西.....	90
f	露西亞.....
g	北米合衆國.....	245	138	9	1,401	72	109	100
h	濠太利利.....
	計	3,641	250	9	1,451	888	109	100
i	內地.....	156,422	125,265	46,112	15,958	60,818	38,554	38,114	35,610	11,365
	計	160,063	125,515	46,121	17,409	61,706	38,663	38,214	35,610	11,365
10	味噌 斤
j	支那.....	8,961	1,348	230	78
k	內地.....	27,404	50,412	69,460	7,183	19,005	11,005	39,800	3,055	2,865
	計	36,365	50,412	69,460	8,531	19,005	11,235	39,878	3,055	2,865
17	醬油 升
l	支那.....	1,882	270
m	內地.....	90,852	96,390	55,292	3,202	127,837	5,963	5,516	21,507	11,183
	計	92,734	96,390	55,292	3,481	127,837	5,963	5,516	21,507	11,183
18	蔬菜 斤
n	玉葱 支那.....

品 港 別 and Japan into Each Port.

數量 Quantity.

	清津 Chungch'du	咸津 Songch'in	新義州及 龍巖浦 Shinhwju and Yongampo	平壤 Pyongyang	合計			外國產又 內地產	合計	
					大正四年 1915	同三年 1914	同二年 1913			
	522	3,144	92	94,000	57,697	76,252			
	390	9	78	147	3,013	2,270	7,120			
	912	9	3,222	239	97,022	59,967	83,372			
14	食鹽 斤	21	361,830	1,002,245	1,225,509	1,416,904	14	Salt Kin	
w	支那.....	4	4	12	w	China	
x	露領亞細亞.....	2	7	170	x	Asiatic Russia	
y	英吉利.....	8,471	y	Great Britain	
z	獨逸.....	2	4	18	z	Germany	
u	北米合衆國.....	25	361,830	1,002,253	1,225,532	1,425,569	u	United States of America	
	320	12,451	92,275			
b	內地.....	25	361,830	1,002,573	1,237,983	1,517,844	b	Japan Total	
15	食酢 斤	994	1,044	840	1,470	15	Vinegor Kin	
c	支那.....	4,234	4,321	3,902	c	China	
d	英吉利.....	90	d	Great Britain	
e	佛蘭西.....	19	e	Franco	
f	露西亞.....	37	f	Russia	
g	北米合衆國.....	19	37	325	2,436	2,197	2,207	g	United States of America	
h	濠太利利.....	127	h	Australia	
	計	19	37	325	7,823	7,485	7,594			
i	內地.....	28,370	985	19,396	29,540	606,509	611,266	i	Japan	
	計	28,389	1,022	20,390	29,865	614,332	618,751		Total	
16	豌豆 斤	14,657	25,274	39,751	40,377	16	Pea-choese Kin	
j	支那.....	333,648	451,981	530,982	j	China	
k	內地.....	61,508	16,290	1,232	24,369	358,922	491,732	k	Japan	
	計	61,508	16,290	15,889	24,369	358,922	491,732		Total	
17	醬油 升	3,296	415	5,872	5,553	1,094	17	Soy Shō	
l	支那.....	62,658	3,320	7,364	16,267	l	China
m	內地.....	62,658	3,320	10,660	16,682	m	Japan
	計	511,223	591,830	661,778		Total	
18	蔬菜 斤	9,625	9,625	16,466	6,506	18	Vegetables, Fresh, Onions Kin	
n	玉葱 支那.....	n	China	

輸入品港別 食鹽 玉葱

輸入 輸 移 入
Imports from Foreign Countries

	仁川	釜山	元山	鎮南浦	京城	群山	木浦	大邱	馬山及海
	Chemulpo	Pusan	Wonsan	Chinnampo	Seoul	Kunsan	Mokpo	Taiku	Massan and Chinhae
外國產又 內地產	円 Yen	円 Yen	円 Yen	円 Yen	円 Yen	円 Yen	円 Yen	円 Yen	円 Yen
v	17,838	409	1,345	258	106	59
內地.....	148	422	56	54	92	17	27	29	16
計	17,986	831	1,401	312	198	69	27	29	16
14 食鹽	302,958	217,530	91,781	76,161	537
w 支那.....
x 露領朝鮮.....	2
y 英吉利.....
z 獨逸.....	1	1	8
a 北米合衆國.....	302,950	217,530	1	91,781	76,160	539
b 內地.....	3	369
計	302,962	217,908	1	91,781	76,169	539
15 食酢
a 支那.....	3
o 英吉利.....	406	30	184
d 佛蘭西.....	12
f 露西亞.....
g 北米合衆國.....	43	17	1	159	21	17	8
h 濠太利.....
i 內地.....	5,028	4,657	2,008	662	2,008	1,466	1,603	1,236	385
計	6,187	4,694	2,009	824	2,175	1,483	1,611	1,236	385
16 味噌
j 支那.....	438	61	12	3
k 內地.....	1,441	2,794	4,785	417	1,315	674	2,464	178	152
計	1,879	2,794	4,785	478	1,315	686	2,467	178	152
17 醬油
l 支那.....	320	61
m 內地.....	23,768	21,217	12,900	1,001	34,674	1,809	1,543	6,051	2,439
計	24,088	21,217	12,900	1,062	34,674	1,809	1,543	6,051	2,439
18 蔬菜
n 生菜
玉葱
支那.....

品 港 別
and Japan into Each Port.

價 額
Value.

	清 津	城 津	新義州及 龍巖浦	平 壤	合 計			千 分 比 例		
	Chungch'in	Sungch'in	Shinyu and Yongampo	Pyongyang	大正四年 1915	同 三 年 1914	同 二 年 1913	四 年 1915	三 年 1914	二 年 1913
	円 Yen	円 Yen	円 Yen	円 Yen	円 Yen	円 Yen	円 Yen			
	155	716	43	20,922	13,054	15,531	950	929	919
	111	6	33	97	1,108	985	1,376	50	71	81
	206	6	749	140	22,030	14,039	16,907	1,000	1,000	1,000
	10	162,843	851,829	539,476	638,829	1,000	972	846
	5	5	10
	2	26	189
	7,602	10
	10	23	34
	15	162,843	851,846	539,544	640,654	1,000	972	850
	372	15,640	109,010	28	144
	15	162,843	852,218	555,093	755,664	1,000	1,000	1,000

	33	36	27	57	1	1	2
	630	857	616	27	34	25
	12
	14	14	7	1
	6	79	351	276	308	15	11	12
	21	1
	14	6	33	79	1,043	1,181	988	44	47	39
	1,147	61	726	1,119	22,006	23,951	24,100	956	953	961
	1,161	67	759	1,198	23,049	25,132	25,088	1,000	1,000	1,000
	695	1,209	1,812	1,948	55	62	55
	3,935	1,281	77	1,301	20,814	27,212	33,374	945	938	945
	3,935	1,281	772	1,301	22,023	29,024	35,322	1,000	1,000	1,000
	691	85	1,157	1,054	214	9	7	2
	13,107	896	2,287	4,381	120,133	140,952	149,529	901	903	998
	13,107	896	2,978	4,466	127,200	142,000	149,743	1,000	1,000	1,000
	374	374	529	249	23	28	14

Foreign or Japanese products.

輸 移 入 品 港 別

食 鹽 玉 葱

Salt

China

Asiatic Russia

Great Britain

Germany

United States of America

Japan

Total

Vinegar

China

Great Britain

France

Russia

United States of America

Australia

Japan

Total

Pea-cheese

China

Japan

Total

Soy

China

Japan

Total

Vegetables, Fresh,

Onions

China

輸入 移 輸 Imports from Foreign Countries

Table with columns for ports (Chemulpo, Fusan, Wonsan, Chinnampo, Seoul, Kunsan, Mokpo, Taiku, Masan and Chinhae) and categories (Foreign products, Sweet potatoes, Other, Dried, Liquid). Rows include '露西亞', '內地', '支那', '露西亞', '北米合衆國', '其他', '雜粟', '支那', '內地', '支那', '香港', '露西亞', '內地', '支那', '香港', '佛蘭西', '露西亞', '北米合衆國'.

品 港 別 and Japan into Each Port.

數量 Quantity.

Table with columns for ports (Chungch'u, Songch'u, Shihw'u and Yongampo, Pyengyang) and years (1915, 1914, 1913). Rows include '露西亞', '支那', '露西亞', '北米合衆國', '其他', '雜粟', '支那', '香港', '露西亞', '支那', '香港', '佛蘭西', '露西亞', '北米合衆國'.

輸入品港別 甘露漬物

乾菜 支那 內地 支那 香港 露西亞 內地 支那 香港 佛蘭西 露西亞 北米合衆國

支那 內地 支那 香港 露西亞 內地 支那 香港 佛蘭西 露西亞 北米合衆國

支那 內地 支那 香港 露西亞 內地 支那 香港 佛蘭西 露西亞 北米合衆國

支那 內地 支那 香港 露西亞 內地 支那 香港 佛蘭西 露西亞 北米合衆國

110

(12)

輸入 移入 Imports from Foreign Countries

	仁川	釜山	元山	鎮南浦	京城	群山	木浦	大邱	馬山及海
	Chemulpo	Fusan	Wonsan	Chinnampo	Seoul	Kunsan	Mokpo	Taiku	Masan and Chinhae
	Yen	Yen	Yen	Yen	Yen	Yen	Yen	Yen	Yen
外國產又內地產									
露西亞									
內地	708	3,715	818	58	5,126	318	478	505	1,461
計	708	3,715	818	58	5,126	318	478	505	1,461
甘蔗									
支那	65			2,193					
內地	2,320	8,460	2,961	44	10,685	56	117	407	1,567
計	2,385	8,460	2,961	2,237	10,685	56	117	407	1,567
其他									
支那	2,269	60		389	218	196	2		
露西亞									
露西亞									
北米合衆國					2				
內地	4,441	35,216	6,063	287	29,405	959	2,822	3,614	2,728
計	6,710	35,276	6,063	676	29,625	1,155	2,824	3,614	2,728
乾菜									
椎茸									
支那	1				6				
內地	3,505	6,235	1,761	730	8,258	1,350	509	1,524	820
計	3,506	6,235	1,761	730	8,264	1,350	509	1,524	820
其他									
支那	1,182	63		30		5			
香港	33								
露西亞									
內地	1,215	63		30		5			
計	4,490	9,606	2,220	913	11,746	1,770	1,177	1,378	770
漬物									
支那	77	4			2				
香港									
佛蘭西									
露西亞									
北米合衆國	16	3		10	14				

品 港 別 and Japan into Each Port.

價 額 Value.

111

	清津	城津	新義州及龍巖浦	平壤	合 計 Total			千 分 比 例 %			Foreign or Japanese products.	
	Chungch'in	Songch'in	Sihyangju and Yongampo	Pyongyang	大正四年 1915	同 三 年 1914	同 二 年 1913	四年 1915	三年 1914	二年 1913		
	Yen	Yen	Yen	Yen	Yen	Yen	Yen					
露西亞								32			20	Russia
內地	1,156	11	374	1,122	15,636	18,420	17,064	977	972	984	16	Japan
計	1,156	11	414	1,122	16,010	18,049	17,945	1,000	1,000	1,000		Total
甘蔗												Sweet potatoes
支那			812		3,070	5,546	4,881	100	115	120	19	China
內地	619	18	19	262	27,544	42,601	35,843	900	885	880	100	Japan
計	619	18	831	262	30,614	48,147	40,724	1,000	1,000	1,000		Total
其他												All other
支那	9		13,794	8	16,945	18,147	29,237	160	132	159	20	China
露西亞								85				Asiatic Russia
露西亞								150				Russia
北米合衆國					2	1	8					United States of America
內地	4,752	132	13,704	8	16,947	18,148	29,490	150	132	160		Japan
計	4,761	132	14,114	8	112,776	137,072	184,008	1,000	1,000	1,000		Total
乾菜												Dried,
椎茸												Mushrooms
支那			3		10	123	30		4	1	21	China
內地	1,427	220	572	2,639	29,568	28,089	28,524	1,000	996	999		Japan
計	1,427	220	575	2,639	29,578	28,812	28,554	1,000	1,000	1,000		Total
其他												All other
支那	1		169	1	1,451	1,586	1,045	31	29	36	22	China
香港					33	13		1				Hongkong
露西亞								38		1		Russia
內地	1		169	1	1,484	1,637	1,045	32	30	36		Japan
計	7,244	274	1,636	3,536	44,913	52,473	43,880	968	970	964		Total
漬物												Tsukemono (preserved)
支那			186	3	272	459	615	5	6	8	23	China
香港												Hongkong
佛蘭西												France
露西亞												Russia
北米合衆國	16	3			75	59						United States of America

輸入品別

輸入 移 入 Imports from Foreign Countries

	仁川 Chemulpo	釜山 Fusan	元山 Wonsan	鎮南浦 Chinnampo	京城 Seoul	群山 Kumsan	木浦 Mokpo	大邱 Taiku	馬山及海 Masan and Chinhae
外國產又 內地產									
內地.....	2,590	114	53	77
計	488,556	453,066	40,809	5,798	122,638	17,695	9,270	39,422	31,004
果實及核子									
生果									
蜜柑 斤									
支那.....	515
內地.....	317,005	1,359,970	153,449	51,228	1,827,055	271,099	195,064	173,070	51,625
計	317,520	1,359,970	153,449	51,228	1,827,055	271,099	195,064	173,070	51,625
夏蜜柑 斤									
支那.....
內地.....	17,871	179,068	8,048	865	126,941	42,186	23,321	22,305	4,400
計	17,871	179,068	8,048	865	126,941	42,186	23,321	22,305	4,400
其他柑橘類 斤									
支那.....	420
北米合衆國.....	1,595	45	651	35
內地.....	2,015	45	651	35
計	29,115	247,139	21,054	6,986	368,324	38,377	28,929	52,354	18,640
計	31,130	247,139	21,054	7,031	369,475	38,412	28,929	52,354	18,640
林檎 斤									
支那.....	220
露領亞細亞.....
英吉利.....
露西亞.....
北米合衆國.....
內地.....	10,278	48,850	7,106	1,315	157,201	10,676	9,209	5,851	1,136
計	10,498	48,850	7,106	1,315	157,201	10,676	9,209	5,851	1,136
梨 斤									
支那.....	17,018	960	20
露領亞細亞.....
內地.....	6,445	76,686	3,854	619	194,061	29,640	15,016	10,295	1,615
計	23,463	76,686	3,854	1,579	194,081	29,640	15,016	10,295	1,615

品 港 別 and Japan into Each Port.

數量 Quantity.

品 港 別	清 津 Chungchun	城 津 Songchin	新義州及 龍巖浦 Sinuiju and Yongampo	平 壤 Pyongyang	合 計 Total		
					大 正 四 年 1915	同 三 年 1914	同 二 年 1913
外國產又 內地產							
內地.....	4,486	220	7,486	13,488	18,114
計	64,088	3,801	16,069	16,495	1,313,891	1,365,164	2,032,020
果實及核子							
生果							
蜜柑 斤							
支那.....	338	853	650	130
內地.....	188,290	21,262	81,050	348,698	4,990,125	4,276,174	5,408,772
計	188,290	21,262	81,388	348,698	4,990,978	4,276,824	5,409,002
夏蜜柑 斤							
支那.....	100	100	50	580
內地.....	13,247	13,200	91,542	543,144	2,232,080	2,180,084
計	13,247	13,300	91,542	543,244	2,233,030	2,180,664
其他柑橘類 斤							
支那.....	55	475	722	2,101
北米合衆國.....	378	2,704	1,581	2,403
內地.....	7,767	160	4,484	46,806	871,625	498,007	413,415
計	7,767	160	4,539	47,274	874,804	500,310	417,010
林檎 斤							
支那.....	7,107	7,327	12,220	8,142
露領亞細亞.....	760
英吉利.....	270
露西亞.....	625
北米合衆國.....	8
內地.....	15,560	53	3,830	38,005	809,060	502,314	439,505
計	15,560	53	10,937	38,005	816,396	515,329	448,405
梨 斤							
支那.....	28,357	54	46,409	74,616	133,632
露領亞細亞.....	360
內地.....	16,508	90	645	19,281	374,655	604,109	539,763
計	16,508	90	29,002	19,335	421,064	678,725	723,965

輸入品港別

Foreign or Japanese products.

Japan Total

Fruits and nuts, Fresh, Mandarins China Japan Total

Bitter oranges China Japan Total

All other oranges, kumquat, pomeles, etc. China United States of America Japan Total

Apples China Asiatic Russia Great Britain Russia United States of America Japan Total

Pears China Asiatic Russia Japan Total

輸入 移 入
Imports from Foreign Countries

	外國產又 內地產	仁川	釜山	元山	嶺南浦	京城	群山	木浦	大邱	馬山及海 鎮
		Chemulpo	Fusan	Wonsan	Chinnampo	Seoul	Kunsan	Mokpo	Taiku	Masan and Chinhae
		円 Yen	円 Yen	円 Yen	円 Yen	円 Yen	円 Yen	円 Yen	円 Yen	円 Yen
	內地.....	93	7	10	16
1	計	17,239	15,810	2,742	485	7,460	802	596	1,309	1,284
	果實及核子									
	生果									
24	蜜柑									
j	支那.....	19
k	內地.....	13,397	59,163	7,746	2,643	65,563	13,607	9,539	8,681	2,598
	計	13,416	59,163	7,746	2,643	65,563	13,607	9,539	8,681	2,598
25	夏蜜柑									
l	支那.....
m	內地.....	451	5,955	335	39	3,853	1,408	800	708	158
	計	451	5,955	335	39	3,853	1,408	800	708	158
26	其他柑橘類									
n	支那.....	33
o	北美合衆國.....	247	5	104	1
	內地.....	280	5	104	1
p	計	1,374	10,592	1,063	367	15,496	1,686	1,271	1,932	830
	計	1,654	10,592	1,063	372	15,600	1,687	1,271	1,932	830
27	林檎									
q	支那.....	13
r	露領亞細亞.....
s	英吉利.....
t	露西亞.....
u	北美合衆國.....	13
v	內地.....	809	3,843	562	127	12,336	849	839	430	90
	計	822	3,843	562	127	12,336	849	839	430	90
28	梨									
w	支那.....	735	38	1
x	露領亞細亞.....
y	內地.....	455	4,399	280	44	12,366	1,883	1,044	689	129
	計	1,190	4,399	280	82	12,367	1,883	1,044	689	129

品 港 別
and Japan into Each Port.

價 額
Value.

清津	城津	新義州及 龍巖浦 Yongampo	平壤	合 Total 計			千分比例			Foreign or Japanese products.
				大正四年 1915	同三年 1914	同二年 1913	四年 1915	三年 1914	二年 1913	
円 Yen	円 Yen	円 Yen	円 Yen	円 Yen	円 Yen	円 Yen				
....	186	35	347	900	633	6	13	8	Foreign or Japanese products.
3,864	288	1,149	1,000	54,118	72,266	78,324	994	987	992	Japan
3,864	288	1,335	1,005	54,465	73,226	78,957	1,000	1,000	1,000	Total
										Fruits and nuts, Fresh,
										24
										Mandarins
										China
7,179	1,014	3,930	16,157	211,217	196,667	271,174	1,000	1,000	1,000	Japan
7,179	1,014	3,948	16,157	211,254	196,700	271,181	1,000	1,000	1,000	Total
										25
										Bitter oranges
										China
524	580	3,197	17,408	75,505	74,617	1,000	1,000	1,000	Japan
524	583	3,197	17,411	75,507	74,641	1,000	1,000	1,000	Total
										26
										All other oranges, kumquats, pumpkins, etc.
										China
....	4	37	51	129	1	2	6	United States of America
....	69	426	430	765	11	16	35	Japan
....	4	69	463	481	894	12	18	41	Total
454	11	240	2,117	37,433	20,406	21,105	988	982	969	Japan
454	11	244	2,186	37,806	20,887	21,009	1,000	1,000	1,000	Total
										27
										Apples
										China
....	488	501	798	576	20	20	10	Asiatic Russia
....	71	1	Great Britain
....	22	1	Russia
....	41	1	United States of America
....	488	501	861	649	20	22	18	Japan
1,216	5	288	3,013	24,457	38,054	35,238	980	978	982	Total
1,216	5	776	3,013	24,958	38,915	35,887	1,000	1,000	1,000	
										28
										Pears
										China
....	1,513	2	2,289	3,632	7,551	87	80	167	Asiatic Russia
....	1,513	2	2,289	3,632	7,576	87	80	168	Japan
1,265	6	37	1,404	24,001	41,851	37,586	913	920	832	Total
1,265	6	1,550	1,406	26,290	45,483	45,162	1,000	1,000	1,000	

輸入品港別

蜜柑

夏蜜柑

其他柑橘類

林檎

梨

輸入 移 入
Imports from Foreign Countries

	仁川 Chemulpo	釜山 Pusan	元山 Wonsan	鎮南浦 Chinampo	京城 Seoul	群山 Kunsan	木浦 Mokpo	大邱 Taiku	馬山及海 馬山 Masan and Chinhae	外國產又 ハ内國產		
										円 Yen	円 Yen	円 Yen
29												
z												
u												
b												
30												
e												
d												
o												
f												
31												
g												
h												
i												
32												
j												
k												
l												
m												
n												
o												
p												
q												
r												
s												
33												
t												

大正二年ノ森ハ乾果其他ニ含ム

品 港 別
and Japan into Each Port.

價 額
Value.

品 港 別	清 津 Chungch'in	咸 津 Songch'in	新義州及 龍巖浦 Shingyu and Yongampo	平 壤 Pyongyang	合 計 Total			千 分 比 例 %			Foreign or Japanese products,
					大正四年 1915	同 三 年 1914	同 二 年 1913	四 年 1915	三 年 1914	二 年 1913	
	円 Yen	円 Yen	円 Yen	円 Yen	円 Yen	円 Yen	円 Yen				
20											
z											
u											
b											
30											
e											
d											
o											
f											
31											
g											
h											
i											
32											
j											
k											
l											
m											
n											
o											
p											
q											
r											
s											
33											
t											

In figures for 1913, "dates" was enlisted under the item of "all other dried fruits."

輸入品港別
バナナ・梅



輸入 移 入 Imports from Foreign Countries

Table with 10 columns for ports (Cheimulpo, Fusan, Wonsan, Chinnampo, Seoul, Kusan, Mokpo, Taiku, Masan and Chinhae) and rows for various goods (Foreign products, Nuts, Macaroni, etc.) with values in Yen.

37

r

s

品 港 別 and Japan into Each Port.

價 額 Value.

Table with 10 columns for ports (Chungohin, Songohin, Shinwiju and Yongampo, Pyengyang, Total) and rows for various goods (Foreign products, Nuts, Macaroni, etc.) with values in Yen and percentages.

輸入品港別 穀類(其他)一コンデンスドミルク

輸入 移 輸 Imports from Foreign Countries

Table of imports from foreign countries by port (Cheumulpo, Pusan, Wonsan, Chinnampo, Seoul, Kunsan, Mokpo, Taiku, Masan and Chinhae) and origin (Foreign and Domestic). Includes columns for Yen amounts and a list of countries like India, Russia, Britain, etc.

品 港 別 and Japan into Each Port.

價 額 Value.

Table of imports by port (Changchun, Songohin, Shinwulu and Yongampo, Pyongyang) and origin (Foreign or Japanese products). Includes columns for Yen amounts, percentages, and a list of countries like India, Russia, Britain, etc.

輸入品港別

輸 移 入
Imports from Foreign Countries

	仁 川 Chemulpo	釜 山 Pusan	元 山 Wonsan	鎮南浦 Chinnampo	京 城 Seoul	群 山 Kunsan	木 浦 Mokpo	大 邱 Taiku	馬 山 及 海 馬山及海 Masan and Chinhae
外國產又 內地產									
w 英吉利.....		5							
x 露西亞.....									
y 北米合衆國.....	77	2			300			20	
	104	32	1,490		391			20	
z 內地.....	20,513	55,153	11,728	2,075	74,137	6,537	6,835	10,616	2,091
計	20,707	55,185	13,158	2,075	74,528	6,537	6,835	10,636	2,091
45 鱈魚 斤									
a 內地.....	13,397	43,027	5,013	1,071	57,056	2,903	3,522	7,670	2,430
46 鱈魚子 斤									
b 露西亞細亞.....									
e 內地.....	24,301	20,964	4,897	2,844	22,120	5,290	4,720	6,325	2,966
計	24,301	20,964	4,897	2,844	22,120	5,290	4,720	6,325	2,966
47 鱈魚 斤									
d 支那.....		50							
e 英領印度.....									
f 英領海峽殖民地.....									
		50							
g 內地.....	31,829	23,391	3,300	352	20,888	4,474	1,120	2,906	2,464
計	31,829	23,441	3,300	352	20,888	4,474	1,120	2,906	2,464
48 其他									
h 支那.....									
i 香港.....									
j 英領海峽殖民地.....									
k 露西亞細亞.....									
l 英吉利.....									
m 佛蘭西.....									
n 獨逸.....									
o 奧地利匈牙利.....									
p 露西亞.....									
q 丁林.....									
r 北米合衆國.....									
s 濠洲利.....									
t 不詳.....									
u 內地.....									
計									

品 港 別
and Japan into Each Port.

數 量
Quantity.

清 津 Chungchūn	城 津 Songchūn	新 義 州 及 龍 巖 浦 Shinwiju and Yongampo	平 壤 Pyongyang	合 計 Total			Foreign or Japanese products.
				大 正 四 年 1915	同 三 年 1914	同 二 年 1913	
				5			w Great Britain
					1,302	169	x Russia
				399	10		y United States of America
2,995		564		5,626	6,551	5,089	z Japan
2,404	600	8,609	13,111	214,532	411,700	313,933	z Japan
5,459	600	9,173	13,111	220,158	418,251	319,072	Total
3,246	378	2,263	8,006	156,783	142,609	121,870	45 <i>Natsubushi</i> or bonito fish boiled and dried <i>Kin</i> Japan
27				27			46 Herring roes, dried <i>Kin</i> Asiatic Russia
5,081	543	1,230	7,531	117,821	112,085		b Asiatic Russia
5,108	543	1,230	7,531	117,848	112,085		o Japan
							Total
				50	34		47 Cattle, dried <i>Kin</i> China
					12		e British India
					22		f British Straits Settlements
				50	68		
2,452	175	1,089	2,914	98,344	63,041		g Japan
2,452	175	1,089	2,914	98,394	63,109		Total
							48 All other
							China
							Hongkong
							British Straits Settlements
							Asiatic Russia
							Great Britain
							Franco
							Germany
							Austria Hungary
							Russia
							Denmark
							United States of America
							Australia
							Unknown
							u Japan
							Total

輸 移 入 品 港 別
（鯨魚及鳥獸肉類其他）

輸入 移 入 Imports from Foreign Countries

Table with columns for ports (Chemulpo, Fusan, Wonsan, etc.) and categories (Foreign products, Fish, etc.).

大正二年ノ 數ノ子、鰯ノ魚介及鳥獸肉類ノ其他ニ含ム

品 港 別 and Japan into Each Port.

價 額 Value.

Table with columns for ports (Chungch'in, Songch'in, etc.) and years (1915, 1914, 1913) and categories (Foreign or Japanese products, etc.).

In figures for 1913, "herring roes, dried" and "cuttle dried" were enlisted under the item of "all other fish, shellfish, mollusca, meat, poultry and game."

輸入品港別 鰯ノ魚介及鳥獸肉類(其他)



輸入 移 輸 Imports from Foreign Countries

Table of imports from foreign countries, categorized by port (e.g., Chemulpo, Fusan, Wonsau) and commodity type (e.g., 49 昆布, 50 礦水其他諸飲料, 51 罐詰及罐詰食物).

品 港 別 價 額 and Japan into Each Port. Value.

Table of values for imports from foreign countries and Japan into each port, categorized by port (e.g., Changohai, Songohai, Pyongyang) and commodity type (e.g., 49 Kombu (sea-weeds), 50 Mineral water and other beverages, 51 Fish and Shell-fish).

輸入品港別 (昆布、罐詰及罐詰食物)

輸入 移 輸 Imports from Foreign Countries

Table with columns for ports (Chemulpo, Fusan, Wonsan, Chinnampo, Seoul, Kunsan, Mokpo, Talku, Masan and Chinhae) and rows for various goods (Foreign products, Vegetables, Fruits) with their respective quantities.

品 港 別 and Japan into Each Port. 數量 Quantity.

Table with columns for ports (Chungohin, Songehin, Shinwiju and Yongampo, Pyongyang) and years (1915, 1914, 1913) for Foreign or Japanese products and Vegetables/Fruits.

輸入品港別 雜貨及罐頭食物(蔬菜) (同(果實))

輸入 移 輸 Imports from Foreign Countries

	外國產又 內地產	仁川	釜山	元山	鎮南浦	京城	群山	木浦	大邱	馬山及海 鎮
		Chemulpo	Fusan	Wonsan	Chinnampo	Seoul	Kunsan	Mokpo	Taiku	Masan and Chinhae
55	其他									
z	支那									
n	香港									
b	英領印度									
o	露領亞細亞									
d	英吉利									
o	佛蘭西									
f	獨逸									
g	伊太利									
h	瑞西									
i	奧地利匈牙利									
j	和蘭									
k	諾威									
l	露西亞									
m	北美合衆國									
n	英領亞米利加									
o	澳大利									
p	其他諸國									
q	內地									
	計									
56	其他諸食物									
r	支那									
s	香港									
t	露領亞細亞									
u	英吉利									
v	佛蘭西									
w	獨逸									
x	伊太利									
y	瑞西									
z	奧地利匈牙利									
n	和蘭									
b	露西亞									
c	北美合衆國									
d	澳大利									
e	其他諸國									
f	內地									
	計									

品 港 別 and Japan into Each Port.

數量 Quantity.

品 港 別	合 計 Total		
	大正四年 1915	同 三 年 1914	同 二 年 1913
洛 津 Chungch'in			
咸 津 Songchin			
新義州及 龍巖浦 Shinwiju and Yongampo			
平 壤 P'yongyang			
Foreign or Japanese products.			
55 All other			
z China			
n Hongkong			
b British India			
o Asiatic Russia			
d Great Britain			
o France			
f Germany			
g Italy			
h Switzerland			
i Austria-Hungary			
j Holland			
k Norway			
l Russia			
m United States of America			
n British America			
o Australia			
p Other countries			
q Japan			
Total			
56 All other comestibles			
r China			
s Hongkong			
t Asiatic Russia			
u Great Britain			
v France			
w Germany			
x Italy			
y Switzerland			
z Austria-Hungary			
n Holland			
b Russia			
c United States of America			
d Australia			
e Other countries			
f Japan			
Total			

輸入品港別 雜貨及罐頭食物(其他) 其他諸食物

輸入 移 輪 Imports from Foreign Countries

Table of imports from foreign countries by port (Chemulpo, Fusan, Wonsan, Chinnampo, Seoul, Kunsan, Mokpo, Taiku, Masan and Chinhae) and origin (Other, China, Hongkong, British India, Asiatic Russia, Great Britain, France, Germany, Italy, Switzerland, Austria-Hungary, Holland, Norway, Russia, United States of America, British America, Australia, Other countries, Japan).

品 港 別 價 額 and Japan into Each Port. Value.

Table of port values for various ports (Chungch'in, Songohin, Shihwaji and Yongampo, Pyengyang) and total values for 1915, 1914, and 1913, along with percentage ratios for 1915, 1914, and 1913. Includes categories for Foreign or Japanese products and All other comestibles.

輸入品港別 雜貨及罐頭食物(其他) 其他諸食物



輸入 移 入 Imports from Foreign Countries

Table with columns for ports (仁川, 釜山, 元山, 鎮南浦, 京城, 群山, 木浦, 大邱, 馬山及海鎮) and rows for various goods (外國產又內地產, 第二小計, 第三砂糖及糖菓類, 57 色相標本十五磅未滿, 58 其他, 59 冰砂糖及角砂糖類).

品 港 別 and Japan into Each Port.

數量 Quantity.

Table with columns for ports (清津, 咸津, 新義州及龍巖浦, 平壤) and rows for quantities (大正四年 1915, 同三年 1914, 同二年 1913) and categories (Foreign or Japanese products, Part Total, Part III. Sugar, Confectionery and Sweetmeats).

輸入品港別 (色相標本十五磅未滿) 冰砂糖及角砂糖

輸入 移 入 Imports from Foreign Countries

Table with columns for ports (Cheumulpo, Pusan, Wonsan, Chinnampo, Seoul, Kunsan, Mokpo, Taiku, Masan and Chinhae) and rows for various goods (Foreign products, Sugar, etc.) with values in Yen.

大正二年ノ氷砂糖及角砂糖ノ糖菓類ニ含ム

品 港 別 and Japan into Each Port.

價 額 Value.

Table with columns for ports (Chungcheh, Songchin, Shihwibi and Yongampo, Pyongyang) and rows for various goods (Foreign or Japanese products, Part III. Sugar, etc.) with values in Yen and percentages.

In figures for 1913, "sugar, rock candy, cabo, etc." was enlisted under the item of "sweetmeats."

輸入品港別 砂糖(色相標本十五號未滿) 氷砂糖及角砂糖



輸入 移 輸 Imports from Foreign Countries

Table of imports from foreign countries by port of origin (Chungchin, Songohin, etc.) and destination (Chemulpo, Fusan, etc.).

大正二年ノ菓子ハ其他ノ糖菓類ニ含ム

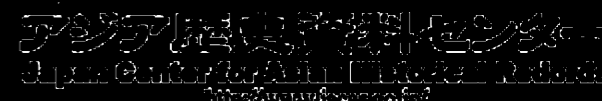
品 港 別 and Japan into Each Port.

價 額 Value.

Table of import values by port (Chungchin, Songohin, etc.) and year (1915, 1914, 1913) for various categories like Fancy biscuits and Confectionaries and cakes.

In figures for 1913, "confectionaries and cakes" was omitted under the item of "sweetmeats."

輸入品港別 (菓子類) 菓子



輸入 移 入
Imports from Foreign Countries

	仁川	釜山	元山	鎮南浦	京城	群山	木浦	大邱	馬山及海
	Chemulpo	Fusan	Wonsan	Chinnampo	Seoul	Kunsan	Mokpo	Taiku	Masan and Chinhae
	円 Yen	円 Yen	円 Yen	円 Yen	円 Yen	円 Yen	円 Yen	円 Yen	円 Yen
62 外國產又 内地產									
g 其他ノ糖菓類									
h 支那	2,574			450				3	
i 香港	227								
j 關領印度		60							
k 露領亞細亞			15						
l 英吉利	1,172	95		680	850				25
m 佛蘭西					101				
n 獨逸									
o 伊太利									
p 露西亞		16	22						
q 北美合衆國	927	61	36	561	129	16		25	
r 濠太利	31	72							9
s 其他諸國									
計	4,681	304	73	1,691	1,080	15	28	31
内地	843	1,961	372	219	1,249	225	481	410	138
計	5,524	2,265	445	1,910	2,329	240	481	438	172
第三小計									
輸入	29,806	13,209	2,255	4,094	24,300	3,779	699	935	753
移入	158,335	645,116	60,355	80,020	315,489	79,796	67,616	47,433	26,239
計	188,141	658,325	62,610	84,714	339,789	83,575	68,315	48,418	26,992
第四酒類									
63 清酒									
t 樽入									
u 支那									
內地	104,847	194,516	85,087	25,945	198,222	34,001	21,765	25,075	12,261
計	104,847	194,516	85,087	25,945	198,222	34,001	21,765	25,075	12,261
64 罐入									
v 內地	2,408	7,865	2,978	500	12,575	2,077	918	473	383
65 其他ノ日本酒									
w 支那									
x 內地	3,043	4,398	377	361	7,695	1,102	145	154	33
計	3,043	4,398	377	361	7,695	1,102	145	154	33
66 支那酒									
y 燒酎									
支那	13,000	657	542	842	176	388	2,511	46

品 港 別
and Japan into Each Port.

價 額
Value.

	清津	城津	新義州及龍巖浦	平壤	合 計	Total			千分比例		
	Chungohin	Songohin	Shihwiju and Yongampo	Pyongyang	大正四年 1915	同三年 1914	同二年 1913	四年 1915	三年 1914	二年 1913	
	円 Yen	円 Yen	円 Yen	円 Yen	円 Yen	円 Yen	円 Yen	円 Yen	円 Yen	円 Yen	
62 Foreign or Japanese products.											
g Sweetmeats											
h China			1,092		4,119	6,095	8,837	250	350	127	
i Hongkong			3		230		5	14	
j Dutch India					60			4	
k Asiatic Russia					15	237	453	1	14	7	
l Great Britain											
m France											
n Germany											
o Italy											
p Russia											
q United States of America											
r Australia											
s Other countries											
Japan											
Total											
Part Total											
Imports from foreign countries											
Imports from Japan											
Total											
Part IV. Wines, Liquors and Spirits											
63 Sake,											
t In casks											
u China			20		20	263	33	
v Japan	85,197	7,777	39,130	40,100	874,523	844,930	954,108	1,000	1,000	1,000	
Total	85,197	7,777	39,150	40,100	874,543	842,193	954,231	1,000	1,000	1,000	
64 In bottles											
v Japan	755	998	1,104	2,857	35,891	33,302	37,349	
65 Other Japanese alcoholic liquors											
w China			136		136	120	31	6	7	2	
x Japan	1,256	159	224	1,199	21,045	17,770	16,984	994	993	998	
Total	1,256	159	360	1,199	21,181	17,890	17,015	1,000	1,000	1,000	
66 Samslui or Chinese-Liquors, Spirits											
y China			51,272	862	70,330	136,302	133,133	

輸入品港別 其他ノ糖菓類 支那酒(燒酎)

輸入 移 入 Imports from Foreign Countries

Table with columns for ports (Chemulpo, Fusan, Wonsan, Chinnampo, Seoul, Kumsan, Mokpo, Taku, Masan and Chinhae) and various product categories (07-70) including wine, beer, and spirits.

品 港 別 and Japan into Each Port.

數量 Quantity.

Table with columns for ports (Chungch'in, Songch'in, Shinwiju and Yongampo, Pyengyang) and years (1915, 1914, 1913) for various product categories (07-70) including foreign and Japanese products, whisky, and wine.

輸移入品港別 支那酒(其他) 葡萄酒

輸入 移 入
Imports from Foreign Countries

	外國產又 内地產	仁川	釜山	元山	鎮南浦	京城	群山	木浦	大邱	馬山及海 鎮 Masan and Chinhae
		Yen	Yen	Yen	Yen	Yen	Yen	Yen	Yen	Yen
67	其他									
z	支那	1,026	37	70	21	154	16	76
68	麥酒及黑麥酒									
a	支那
b	英吉利	328	320
c	佛蘭西
d	獨逸
e	北米合衆國	9	4,128
f	内地	828	9	4,128	320
	計	75,749	95,468	10,744	7,470	65,246	27,391	16,977	22,260	20,345
		76,077	95,468	10,753	11,598	65,566	27,391	16,977	22,260	20,345
69	ウオスキー及ブランデー									
g	支那	143
h	香港
i	英吉利	5,306	5,129	132	53	9,406	317	38	133
j	佛蘭西	168	256	18	9	1,400	10
k	獨逸
l	西班牙	50
m	土耳其
n	北米合衆國	207	33	943	28
o	英領亞米利加	114
p	内地	5,771	5,495	150	95	12,006	345	48	133
	計	5,771	5,896	150	95	12,002	345	48	133
70	葡萄酒									
q	支那	16
r	香港
s	露領亞細亞	35
t	英吉利	85	421	338	18
u	佛蘭西	4,208	2,077	78	793	10,188	22	36	972	87
v	獨逸	16
w	白耳義
x	伊太利	5	40	407	71
y	奧地利匈牙利	85	35	29	238
z	露西亞	44
a	西班牙	71	210	20	19
b	土耳其
c	葡萄牙
d	北米合衆國	464	957	95

品 港 別
and Japan into Each Port.

價 額
Value.

清 津	城 津	新義州及 龍巖浦 Shihwiju and Yongampo	平 壤	合 計			千 分 比 例			Foreign or Japanese products.
				大正四年 1915	同 三 年 1914	同 二 年 1913	四 年 1915	三 年 1914	二 年 1913	
Yen	Yen	Yen	Yen	Yen	Yen	Yen	%	%	%	
....	207	1,073	2,888	8,244	67
....	19	70	z
....	648	445	531	2	1	1	a
....	23	b
....	895	2,250	...	2	6	d
....	102	4,329	1,203	150	10	3	...	e
....	102	4,977	2,562	3,023	12	6	7	f
17,108	3,516	9,803	30,980	412,057	443,987	419,392	988	994	993	g
17,108	3,516	9,803	31,172	417,034	446,549	422,415	1,000	1,000	1,000	h
....	143	200	277	6	9	9	g
....	60	h
46	2	210	20,962	21,364	21,319	806	913	722	i
....	58	1,910	1,380	5,419	74	59	184	j
....	617	21	k
....	50	2	l
....	580	20	m
....	1,211	361	956	47	16	32	n
....	114	4	o
46	2	208	24,389	23,305	20,228	939	906	900	p
....	385	1,592	90	283	61	4	10	q
46	2	268	885	25,981	23,305	20,511	1,000	1,000	1,000	r
....	16	22	156	2	q
....	63	1	r
....	58	1	...	1	s
....	22	884	6,148	6,092	16	124	107	t
....	99	73	10,293	14,140	16,975	347	284	271	u
....	16	1,054	372	...	33	6	v
....	449	7	w
....	523	79	63	10	2	1	x
....	8	395	245	806	7	5	13	y
....	44	31	34	1	1	1	z
....	318	638	262	11	5	...	a
....	176	534	...	3	8	b
....	40	1	c
....	9	1,525	964	626	28	19	10	d
....	g
....	h
....	i
....	j
....	k
....	l
....	m
....	n
....	o
....	p
....	q
....	r
....	s
....	t
....	u
....	v
....	w
....	x
....	y
....	z
....	a
....	b
....	c
....	d

輸入品港別 支那酒(其他) 葡萄酒

輸入 移入 Imports from Foreign Countries

	仁川	釜山	元山	鎮南浦	京城	群山	木浦	大邱	馬山及海
	Chemulpo	Pusan	Wonsan	Chinnampo	Seoul	Kunsan	Mokpo	Taiku	Masan and Chinhae
外國產又內地產									
o 濠太利	20		11						
f 不詳									
g 內地	14,792	17,356	1,275	984	8,124	4,050	2,921	2,415	571
計	26,678	27,927	1,743	2,318	23,340	4,160	3,008	6,400	927
71 其他酒精類									
h 支那									
i 露領亞細亞									
j 英吉利									
k 佛蘭西									
l 獨逸									
m 白耳義									
n 伊太利									
o 奧地利匈牙利									
p 和蘭									
q 露西亞									
r 西班牙									
s 土耳其									
t 北米合衆國									
u 濠太利									
v 內地									
計									
第四小計									
輸入									
移入									
計									
第一類計									
輸入									
移入									
計									
●第二類									
○藥材及染料塗料									

品 港 別 and Japan into Each Port.

數量 Quantity.

	濟 津	城 津	新義州及龍巖浦	平 壤	合 計		
	Chungch'in	Songch'in	Shiwollu and Yongampo	Pyongyang	大正四年 1915	同 三年 1914	同 二年 1913
Foreign or Japanese products.							
o Australia					31	80	137
f Unknown							227
g Japan		6	132	1,555	50,497	89,869	49,292
Total	657		1,493	2,404	50,991	46,200	63,472
71 All other alcoholic liquors	657	6	1,565	3,059	107,388	85,009	112,764
h China							
i Asintia Russia							
j Great Britain							
k France							
l Germany							
m Belgium							
n Italy							
o Austria-Hungary							
p Holland							
q Russia							
r Spain							
s Turkey							
t United States of America							
u Australia							
v Japan							
Total							
Part Total							
Imports from foreign countries.							
Imports from Japan							
Total							
Total, Group I.							
Imports from foreign countries							
Imports from Japan							
Total							
GROUP II.							
Drugs, Dyes and Paints.							

輸入品港別 其他之酒類

輸入 移 輸 Imports from Foreign Countries

Table with columns for ports (Chemulpo, Fusan, Wonsan, Chinnampo, Seoul, Kinsan, Mokpo, Taiku, Masan and Chinhae) and categories (Foreign products, Domestic products, Other liquors, etc.).

●第二期 ○藥材及染料塗料

品 港 別 and Japan into Each Port.

價 額 Value.

Table with columns for ports (Chungch'in, Songch'in, Shinwiju and Yongsampo, Pyongyang) and years (1915, 1914, 1913) with percentage breakdowns.

輸移入品港別 其他之酒類

Foreign or Japanese products. Australia Unknown Japan Total All other alcoholic liquors China Asiatic Russia Great Britain France Germany Belgium Italy Austria-Hungary Holland Russia Spain Turkey United States of America Australia Japan Total Part Total Imports from foreign Countries Imports from Japan Total Total, Group I. Imports from foreign Countries Imports from Japan Total GROUP II. Drugs, Dyes and Paints.

輸入 輸 移 入 Imports from Foreign Countries

Table with columns for ports (Cheumulpo, Fusan, Wonsan, Chinnampo, Seoul, Kusan, Mokpo, Taiku, Masan and Chinhai) and rows for various goods (Licorice, Alcohol, Sulphuric Acid, Carbonic Acid, Soda ash) with sub-rows for origin (India, etc.) and total.

品 港 別 and Japan into Each Port.

數量 Quantity.

Table with columns for ports (Chungchin, Songokin, Shinhwajie and Yongampo, Pyongyang) and years (1915, 1914, 1913) and rows for various goods (Licorice, Alcohol, Sulphuric Acid, Carbonic Acid, Soda ash) with sub-rows for origin (China, Hongkong, etc.) and total.

輸入品港別 甘草 酒精 曹達

Acid, sulphuric

Acid, carbonic

Soda, caustic

輸入 移 入 Imports from Foreign Countries

Table with columns for ports (仁川, 釜山, 元山, 鎮南浦, 京城, 群山, 木浦, 大邱, 馬山及海山) and categories (72 甘草, 73 酒精, 74 硫酸, 75 石炭酸, 76 苛性曹達). Rows include sub-categories like '支那', '香港', '內地' and '計'.

大正二年ノ硫酸ハ化學薬ニ含ム

品 港 別 and Japan into Each Port.

價 額 Value.

Table with columns for ports (清津, 城津, 新義州及龍巖浦, 平壤) and years (大正四年 1915, 同三年 1914, 同二年 1913). Includes percentage columns (千分比例) and categories (72 Liquorice, 73 Alcohol, 74 Acid, sulphuric, 75 Acid, carbonic, 76 Soda, caustic).

In figures for 1913, "acid, sulphuric" was enlisted under the item of "chemicals"

輸入品港別 甘草 苛性曹達



輸入 移 輸 Imports from Foreign Countries

	仁川 Chemulpo	釜山 Fusan	元山 Wonsan	鎮南浦 Chinnampo	京城 Seoul	群山 Kumsan	木浦 Mokpo	大邱 Taiku	馬山及海 州 Masan and Chinhae
外國產又 ハ内地產									
77 曹達灰及炭酸曹達 斤									
s 支那.....	22,360			9,420		420			
t 英吉利.....	9,342	90,915			3,174	375		18,480	
u 獨逸.....	3,024								
v 北米合衆國.....	10	270,105			24,804	13	840	42,402	1,680
w 内地.....	6,284	260	77,303	805	508	4,883	188	207	5,430
計	41,020	301,280	77,303	10,225	28,546	5,691	1,028	42,609	25,590
78 規尼涅 <small>オンズ</small>									
x 支那.....									
y 蘭領印度.....			100		4,480				
z 英吉利.....	1,633				432	42			
a 獨逸.....	490	110		10	580	625			
b 北米合衆國.....	80			95		60			
o 内地.....	2,200	110	100	105	5,492	727			
計	4,671	1,397	722	241	3,936	764	345	50	150
79 白薑 斤									
d 支那.....									
e 内地.....		1,417			542	39		3,548	1
計		1,417			542	39		3,548	1
80 莫兒比涅 <small>オンズ</small>									
f 英吉利.....	1,600				3,520				
g 獨逸.....									
h 北米合衆國.....									
i 内地.....	1,600				3,520				
計	1,602	10	12	3	3,520				
81 ガーゼ細帯及脱脂綿									
j 支那.....									
k 英吉利.....									
l 獨逸.....									
m 北米合衆國.....									
n 濠太刺利.....									
o 内地.....									
計									
82 賣藥									
p 支那.....									

品 港 別 and Japan into Each Port.

數量 Quantity.

品 港 別 Chungchin Songchin Shanghai and Yongampo Pyongyang	合 Total 計			Foreign or Japanese products.
	大正四年 1915	同三年 1914	同二年 1913	
				77 Soda-ash and carbonate of soda <small>Kin</small>
				s China
				t Great Britain
				u Germany
				v United States of America
				w Japan
				Total
				78 Quinine <small>〃</small>
				x China
				y Dutch India
				z Great Britain
				a Germany
				b United States of America
				o Japan
				Total
				79 Ginseng, white <small>Kin</small>
				d China
				e Japan
				Total
				80 Morphine <small>〃</small>
				f Great Britain
				g Germany
				h United States of America
				i Japan
				Total
				81 Lint and bandages, including absorbent or military cotton
				j China
				k Great Britain
				l Germany
				m United States of America
				n Australia
				o Japan
				Total
				82 Prepared medicines
				p China

輸入品港別
曹達灰及炭酸曹達
賣藥

輸入 移 輸 Imports from Foreign Countries

Table with columns for ports (Chumulpo, Fusan, Wonsan, Chinnampo, Seoul, Kunsan, Mokpo, Taku, Masan and Chinhae) and various goods categories (77 Soda-ash, 78 Quinine, 80 Morphine, 81 Hats and bandages, 82 Prepared medicines).

品 港 別 and Japan into Each Port.

價 額 Value.

Table with columns for ports (Chungchih, Songchin, Shinwi and Yongampo, Pyongyang) and summary columns (Total, 1915, 1914, 1913, 1915, 1914, 1913) and percentage columns (千分比例). Includes categories like Soda-ash, Quinine, Morphine, Hats, and Medicines.

輸入品港別 曹達灰及炭酸曹達

白藜

帽子及手帕

藥劑

輸入 移入 大
Imports from Foreign Countries

	仁川 Chonulpo	釜山 Fusan	元山 Wonsan	鎮南浦 Chinnampo	京城 Seoul	群山 Kunsan	木浦 Mokpo	大邱 Taiku	馬山及海 Masan and Chinhae
外國產又 內地產									
q 英吉利.....									
r 獨逸.....									
s 北美合衆國.....									
t 內地.....									
計									
83 化學藥									
u 支那.....									
v 英領印度.....									
w 英領海峽殖民地.....									
x 蘭領印度.....									
y 露領亞細亞.....									
z 英吉利.....									
a 佛蘭西.....									
b 獨逸.....									
c 瑞西.....									
d 瑞典.....									
e 露西亞.....									
f 北美合衆國.....									
g 濠太利.....									
h 其他諸國.....									
內地.....									
計									
84 其他之藥材及製藥									
j 支那.....									
k 香港.....									
l 英領印度.....									
m 英領海峽殖民地.....									
n 蘭領印度.....									
o 露領亞細亞.....									
p 比律賓諸島.....									
q 英吉利.....									
r 佛蘭西.....									
s 獨逸.....									
t 白耳義.....									
u 伊太利.....									
v 瑞西.....									

品 港 別
and Japan into Each Port.

數量
Quantity.

清津 Chungcheh	城津 Songchin	新義州及 龍巖浦 Sinuiju and Yongampo	平壤 Pyongyang	合 計 Total			Foreign or Japanese products.
				大正四年 1915	同 三 年 1914	同 二 年 1913	
							Foreign or Japanese products.
							q Great Britain
							r Germany
							s United States of America
							t Japan
							Total
							83 Chemicals
							u China
							v British India
							w British Straits Settlements
							x Dutch India
							y Asiatic Russia
							z Great Britain
							a France
							b Germany
							c Switzerland
							d Sweden
							e Russia
							f United States of America
							g Australia
							h Other countries
							i Japan
							Total
							84 All other drugs and medicines
							j China
							k Hongkong
							l British India
							m British Straits Settlements
							n Dutch India
							o Asiatic Russia
							p Philippine Islands
							q Great Britain
							r France
							s Germany
							t Belgium
							u Italy
							v Switzerland

輸入品港別
化學藥
其他之藥材及製藥

輸入 輪 移 入 Imports from Foreign Countries

Table with columns for ports (Chomulpo, Fusan, Wonsan, Chinnampo, Seoul, Kusan, Mokpo, Talku, Masan and Chinhae) and various goods categories (Foreign products, Chemicals, etc.) with values in Yen.

品 港 別 and Japan into Each Port.

價 額 Value.

Table with columns for ports (Chungohu, Songohu, Shinwju and Yongampo, Pyengyang) and years (1915, 1914, 1913) with percentage ratios and categories like Foreign or Japanese products and Chemicals.

輸入品港別 化學藥及其他之藥材及製藥

輸入 移 入
Imports from Foreign Countries

	外國產又 内地產	仁川	釜山	元山	鎮南浦	京城	群山	木浦	大邱	馬山及海 馬山
		Chemulpo	Pusan	Wonsan	Chinnampo	Seoul	Kunsan	Mokpo	Taiku	Masan and Chinhal
w	奧地利匈牙利.....									
x	和蘭.....									
y	瑞典.....									
z	露西亞.....									
a	土耳其.....									
b	北美合衆國.....									
c	英領亞米利加.....									
d	濠太利利.....									
e	其他諸國.....									
f	内地.....									
	計									
85	アニリン及アリザリン染料 斤									
g	支那.....	732								
h	英吉利.....	21								
i	獨逸.....	1,808	2,071			7,500	1			
j	露西亞.....			152						
k	北美合衆國.....	3			300	7,500	5			
l	内地.....	1,114	407	17	30	8,948	1,893	6	2,784	2,081
	計	3,078	3,168	169	330	10,508	1,899	6	2,784	2,081
86	ペイント 斤									
m	支那.....	2,378	1,000			1,525				
n	露西亞.....									
o	英吉利.....	0,762	10,252	8	15	688	42	42	6	62
p	佛蘭西.....	2				60				
q	獨逸.....	995				607			80	
r	伊太利.....		36							
s	奧地利匈牙利.....					180				
t	和蘭.....									
u	露西亞.....		8							
v	北美合衆國.....	7,770	4,200	152	4,310	19	91	170	130	
w	濠太利利.....									
	計	17,907	21,556	160	4,331	3,039	133	212	222	62
x	内地.....	29,435	158,926	3,491	5,729	30,451	3,445	2,991	1,324	4,958
	計	47,342	180,482	3,651	10,060	33,490	3,578	3,203	1,646	5,020

品 港 別
and Japan into Each Port.

數量
Quantity.

	清 津 Chungch'in	城 津 Songch'in	新義州及 龍巖浦 Shinwiju and Yongampo	平 壤 Pyongyang	合 計 Total			Foreign or Japanese products.
					大正四年 1915	同 三 年 1914	同 二 年 1913	
w								Austria-Hungary
x								Holland
y								Sweden
z								Russia
a								Turkey
b								United States of America
c								British America
d								Australia
e								Other countries
f								Japan
								Total
85								Aniline and alizarine dyes Kib
g					732	293	76	China
h					21	77	603	Great Britain
i								Germany
j			30		12,070	90,165	196,029	Russia
k				2	152			United States of America
l			30	2	310	58		
			146		18,285	90,533	197,308	
	10				18,126	22,406	134,940	Japan
	10		176	2	31,411	112,039	332,248	Total
86								Paint Kin
m			478		5,381	4,848	2,118	China
n							84	Asiatic Russia
o	105	7	876	1,151	25,916	82,715	92,330	Great Britain
p					62	5	364	France
q					1,748	257	3,338	Germany
r					36		91	Italy
s					180			Austria-Hungary
t						20		Holland
u	20				28	1,723	778	Russia
v			30	1,261	18,199	9,540	17,006	United States of America
w							5	Australia
x	125	7	1,384	2,412	51,550	90,117	121,623	
	2,089	169	2,201	4,667	249,926	153,019	162,985	Japan
	2,164	176	3,585	7,079	301,476	252,036	284,008	Total

輸入品港別
アニリン及アリザリン染料
ペイント

輸入 移 輸 Imports from Foreign Countries

Table of imports from foreign countries, listing ports (e.g., Chemulpo, Fusan, Wonsan) and countries (e.g., Austria-Hungary, Holland, Sweden, Russia, Turkey, United States of America, British America, Australia, Other countries, Japan).

品 港 別 and Japan into Each Port.

價 額 Value.

Table of imports by port and value, listing ports (e.g., Chungohin, Songohin, Shihwaji and Yongampo, Pyongyang) and countries (e.g., Austria-Hungary, Holland, Sweden, Russia, Turkey, United States of America, British America, Australia, Other countries, Japan).

輸入品港別 アニリン及アニリン染料ーバーント

輸入 移 入 Imports from Foreign Countries

Table with columns for ports (Chemulpo, Fusan, Wonsan, Chinnampo, Seoul, Kusan, Mokpo, Taiku, Masan and Chinhal) and rows for various goods (e.g., 支那, 香港, 露領亞細亞, 英吉利, 獨逸, 北米合衆國, 内地, 計, 第二類計, 輸入, 移入, 計).

品 港 別 and Japan into Each Port.

價 額 Value.

Table with columns for ports (Chungchin, Songchin, Shiwuho and Yongampo, Pyongyang) and rows for years (大正四年 1915, 同三年 1914, 同二年 1913, 四年 1915, 三年 1914, 二年 1913) and categories (Foreign or Japanese products, Varnish, All other dyes, colours and paints, Total, Group II, Imports from foreign countries, Imports from Japan, Total).

輸入品港別 支那 香港 露領亞細亞 英吉利 獨逸 北米合衆國 内地 計

輸入 輸 移 入
Imports from Foreign Countries

	仁川 Chemulpo	釜山 Pusan	元山 Wonsan	鎮南浦 Chinnampo	京城 Seoul	群山 Kusan	木浦 Mokpo	大邱 Taiku	忠清及海 Chulhae Masan and	計	
										大正四年 1915	同三年 1914
外國產又 內地產											
●第三類											
○油及蠟											
80 菜子油 斤											
x 支那.....		105									
y 北米合衆國.....		105									
z 內地.....	164,867	144,070	36,066	18,886	21,868	24,298	22,148	13,190	12,994		
計	164,867	144,175	36,066	18,886	21,868	24,298	22,148	13,190	12,994		
90 亞麻子油 斤											
a 支那.....											
b 英吉利.....	3,020	12,506		180					69		
c 獨逸.....											
d 露西亞.....											
e 北米合衆國.....	175	210	34	6							
f 內地.....	3,195	12,716	34	186					69		
計	27,150	61,099	1,589	2,087	12,246	743	348	66	1,494		
91 大豆油 斤											
g 支那.....	47,650	4,992	572	21,831	10,108	6,334	630				
h 露西亞.....											
i 露西亞.....											
j 內地.....	6,286	4,150	15,890		1,404				83		
計	53,936	9,142	16,462	21,831	11,512	6,334	630		83		
92 其他之植物性油 斤											
k 支那.....	22,522	27		2,785	13	16					
l 英領印度.....					212						
m 英領海峽殖民地.....											
n 蘭領印度.....	442										
o 露西亞.....											
p 比律賓諸島.....				168							
q 英吉利.....	1,217	1,876		4,063	879			56	2		
r 佛蘭西.....	174	122			1,849			93			
s 獨逸.....		2			15	1					
t 伊太利.....											
u 和蘭.....											
v 露西亞.....					26						
w 土耳其.....											

品 港 別
and Japan into Each Port.

數量
Quantity.

清 津 Chungch'in	咸 津 Songohu	新義州及 龍巖浦 Shinwiju and Yongampo	平 壤 Pyongyang	合 計			Foreign or Japanese products.
				大正四年 1915	同三年 1914	同二年 1913	
							Foreign or Japanese products.
							GROUP III.
							Oils, Fats and Waxes.
							89 Oil, colza 斤
		170		275	855	2,475	x China
			454	454	189	843	y United States of America
		170	454	720	1,044	3,318	z Japan
39,086	2,005	2,093	6,391	509,102	583,208	691,042	Total
89,686	2,005	2,263	6,845	509,891	584,252	694,900	
							90 Oil, flaxseed 斤
			10	10			a China
	39	180	40	16,034	28,087	44,561	b Great Britain
					34	350	c Germany
					378	56	d Russia
			280	705	1,392	604	e United States of America
	39	180	50	16,749	29,891	45,571	f Japan
	863		28	109,155	90,874	66,439	Total
902	180	78	1,722	125,904	120,765	112,010	
							91 Oil, soja bean 斤
							g China
2,770		132,560	19,669	247,122	309,064	276,563	h Asiatie Russia
2,500				2,500	1,160		i Russia
					550		
5,276		132,560	19,669	249,622	310,774	276,563	j Japan
					27,913	21,385	Total
5,276	100	132,560	19,669	277,535	332,159	297,888	
							92 All other vegetable oils 斤
		9,304		34,667	31,334	19,243	k China
				212	280	320	l British India
						196	m British Straits Settlements
				442	4	280	n Dutch India
					60		o Asiatie Russia
					168	2,822	p Philippine Islands
	5	2		8,128	1,769	3,751	q Great Britain
			15	2,263	1,583	2,324	r France
			23	41	167	425	s Germany
					920		t Italy
					64		u Holland
125				161	29		v Russia
					112		w Turkey

輸入品港別
輸入品港別
其他之植物性油

190

(12)

輸入 輸 移 入
Imports from Foreign Countries

	仁川	釜山	元山	鎮南浦	京城	群山	木浦	大邱	蔚山及海
	Chemulpo	Pusan	Wonsan	Chinnampo	Seoul	Kuusan	Mokpo	Tajku	Masan and Chinhae
	円 Yen	円 Yen	円 Yen	円 Yen	円 Yen	円 Yen	円 Yen	円 Yen	円 Yen
●第三類									
○油及蠟									
89 菜子油									
x 支那		17							
y 北美合衆國									
		17							
z 內地	20,229	22,893	5,998	3,213	3,281	3,928	3,641	2,118	2,157
計	20,229	22,910	5,998	3,213	3,281	3,928	3,641	2,118	2,157
90 亞麻子油									
a 支那									
b 英吉利	774	2,098		48					
c 獨逸									
d 露西亞									
e 北美合衆國	58	46	11	3					
	822	2,143	11	51					
f 內地	5,106	11,028	244	431	2,153	108	60	10	303
計	5,928	13,171	255	482	2,153	108	60	10	317
91 大豆油									
g 支那	5,764	651	57	2,574	1,042	732	64		
h 露領亞細亞									
i 露西亞									
	5,764	651	57	2,574	1,042	732	64		
j 內地	897	569	2,285		200				11
計	6,661	1,220	2,342	2,574	1,242	732	64		11
92 其他植物性油									
k 支那	3,567	4		351	13	3			
l 英領印度					210				
m 英領海峽殖民地									
n 露領印度	122								
o 露領亞細亞									
p 比律賓諸島				38					
q 英吉利	418	474		1,707	1,352			16	8
r 佛蘭西	101	56			914			76	
s 獨逸		3			8	1			
t 伊太利									
u 和蘭									
v 露西亞					11				
w 土耳其									

品 港 別
and Japan into Each Port.

價 額
Value.

191

清 津 Chungch'in	城 津 Songch'in	新義州及 龍巖浦 Shinhwju and Yongampo	平 壤 Pyongyang	合 計 Total			千 分 比 例 %		
				大正四年 1915	同 三 年 1914	同 二 年 1913	四 年 1915	三 年 1914	二 年 1913
円 Yen	円 Yen	円 Yen	円 Yen	円 Yen	円 Yen	円 Yen			
		21		38	134	382	...	1	4
			201	201	68	149	3	1	1
		21	201	229	202	531	3	2	5
6,396	318	316	1,098	81,586	91,435	104,180	997	998	995
6,396	318	317	1,290	81,825	91,637	104,711	1,000	1,000	1,000
		2		2		
	7	7		3,019	5,674	8,358	131	234	390
					11	70	3
					83	10	...	3	...
			124	241	281	150	10	12	7
	7	7	9	124	3,262	6,049	8,588	141	249
154		6	322	19,930	18,213	12,834	859	751	600
161	76	16	446	23,102	24,262	21,422	1,000	1,000	1,000
281		12,044	2,227	20,036	34,244	31,264	860	916	916
278				278	157		9	4	...
					72		...	2	...
559		12,044	2,227	20,314	34,473	31,264	869	922	916
	16			3,978	2,934	2,863	131	78	84
559	16	12,044	2,227	20,292	37,497	34,127	1,000	1,000	1,000
		1,571		5,509	5,067	3,210	126	163	149
				210	136	110	5	5	5
						57	3
				122	14	83	3	...	4
					10	
				38	780		1	25	...
8	8		80	4,131	1,572	1,089	65	51	50
			13	1,154	881	942	26	29	44
			22	34	313	367	1	10	17
						425
						71	...	2	...
27				33	4		1
					18		...	1	...

Foreign or Japanese products.

GROUP III.

Oils, Fats and Waxes.

89 Oil, colza
 China
 United States of America
 Japan
 Total

90 Oil, linseed
 China
 Great Britain
 Germany
 Russia
 United States of America
 Japan
 Total

91 Oil, soja bean
 China
 Asiatic Russia
 Russia
 Japan
 Total

92 All other vegetable oils
 China
 British India
 British Straits Settlements
 Dutch India
 Asiatic Russia
 Philippine Islands
 Great Britain
 France
 Germany
 Italy
 Holland
 Russia
 Turkey

輸入品港別 菜子油 其他之植物性油

輸入 輸移入 Imports from Foreign Countries

Table with columns for origin (仁川, 釜山, 元山, etc.) and categories (外國產又內地產, 石油, 機械油, etc.).

品 港 別 數量 and Japan into Each Port. Quantity.

Table with columns for port (清津, 咸興, 新義州, etc.) and quantity (大正四年, 同三年, 同二年).

輸入 輸 移 入 Imports from Foreign Countries

Table with 10 columns for ports (Chemulpo, Pusan, Wonsan, Ohianampc, Seoul, Kunsan, Mokpo, Taiku, Musan and Chinhae) and rows for various goods like rice, oil, and paraffin wax.

大正二年ノパラフオンツクスハ其他ノ油及蠟ニ含ム

品 港 別 and Japan into Each Port.

價 額 Value.

Table with columns for ports (Chungch'in, Songch'in, Shantung and Yongampo, Pyongyang) and years (1915, 1914, 1913) and rows for oil, lubricating oil, and paraffin wax.

In figures for 1913, "paraffin wax" was enlisted under the item of "all other oils, fats and waxes."



196

(12)

輸 移 入
Imports from Foreign Countries

	仁 川	釜 山	元 山	鎮南浦	京 城	群 山	木 浦	大 邱	馬 山及海
	Chemulpo	Pusan	Wonsan	Chinnampo	Seoul	Kunsan	Mokpo	Taiku	Musan and Chinhae
外國產又內地產									
u 蘭領印度									
v 英吉利	987	7			5				
w 佛蘭西									
x 獨逸	20								
y 白耳義									
z 和蘭									
n 北米合衆國	26			30		7			
b 濠太利		25							
d 內地	2,719	92	...	188	5	43
計	4,500	12,071	982	906	13,035	1,184	1,378	945	812
97 其他ノ油及蠟									
d 支那									
e 英領印度									
f 蘭領印度									
g 英吉利									
h 佛蘭西									
i 獨逸									
j 白耳義									
k 伊太利									
l 和蘭									
m 露西亞									
n 北米合衆國									
o 濠太利									
p 內地									
計
第三類計									
輸入									
移入									
計									
●第四類									
○絲綢繩索及布帛									
※一 絲綢繩索及布帛類									

品 港 別
and Japan into Each Port.

數 量
Quantity.

197

	清 津	城 津	新義州及龍巖浦	平 壤	合 計		
	Chungchin	Songchin	Shiwiju and Yongampo	Pyongyang	大正四年 1915	同三年 1914	同二年 1913
			6,704		6,704	7,791	4,963
					999	165,628	220,120
						1	
					20		3,049
						110	26,041
			10		10	1,198	2,724
				60	123	656	24,020
					25		6
	18	...	6,800	149	10,048	206,422	313,500
	473	10	360	1,722	35,439	54,212	54,066
	480	10	7,259	1,871	45,487	200,634	307,626
Foreign or Japanese products.							
u Dutch India							
v Great Britain							
w France							
x Germany							
y Belgium							
z Holland							
a United States of America							
b Australia							
c Japan							
Total							
97 All other oils, fats and waxes							
d China							
e British India							
f Dutch India							
g Great Britain							
h France							
i Germany							
j Belgium							
k Italy							
l Holland							
m Russia							
n United States of America							
o Australia							
p Japan							
Total							
Total, Group III.							
Imports from foreign countries							
Imports from Japan							
Total							
GROUP IV.							
Yarns, Threads, Twines							
Cordages and Textile Fabrics.							
Part I. Yarns, Threads, Twines, Cordages and Materials thereof.							

輸 移 入 品 港 別
其他ノ油及蠟

198

(12)

輸入 移 入
Imports from Foreign Countries

	仁川	釜山	元山	鎮南浦	京城	群山	木浦	大邱	忠清及海
	Chemulpo	Fusan	Wonsan	Chinnampo	Seoul	Kunsan	Mokpo	Taiku	Masan and Chindul
外國產又內地產	Yen	Yen	Yen	Yen	Yen	Yen	Yen	Yen	Yen
u 蘭領印度.....									
y 英吉利.....	180	3			2				
w 佛蘭西.....									
x 獨逸.....	6								
y 白耳義.....									
z 和蘭.....									
a 北米合衆國.....	13			15		2			
b 濠太利利.....		6							
	596	9	49	2	14
c 內地.....	405	3,079	208	217	2,718	347	396	235	194
計	1,031	3,088	208	266	2,720	361	396	235	194
97 其他ノ油及蠟									
d 支那.....	256	7					8		
e 英領印度.....		842							
f 蘭領印度.....	217	13,638							
g 英吉利.....	1,851	12			302				
h 佛蘭西.....									
i 獨逸.....				5	17				
j 白耳義.....									
k 伊太利.....									
l 和蘭.....			1						
m 露西亞.....									
n 北米合衆國.....	9,592	5,634	320	2,454	51	14	130		38
o 濠太利利.....		8							
	11,856	20,141	321	2,459	370	14	138	38
p 內地.....	8,328	7,071	318	211	3,999	519	617	101	129
計	20,184	27,812	639	2,670	4,969	533	755	101	107
第三類計									
輸入	651,234	508,204	140,456	366,533	5,568	2,160	600	140	55
移入	118,415	91,014	14,731	15,077	18,983	25,322	13,071	3,896	3,559
計	769,649	609,878	155,187	382,210	24,551	27,482	13,680	4,045	4,011
●第四類									
○絲織繩索及布帛									
第一 絲織繩索及布帛									

品 港 別
and Japan into Each Port.

價 額
Value.

199

	清 津	咸 津	新義州及龍巖浦	平 壤	合 計			千 分 比 例		
	Chungch'in	Songch'in	Shinyalu and Yongampo	P'yongyang	大正四年 1915	同 三 年 1914	同 二 年 1913	四年 1915	三年 1914	二年 1913
	Yen	Yen	Yen	Yen	Yen	Yen	Yen	%	%	%
			1,304		1,304	1,631	975	122	27	10
					185	38,495	67,473	17	633	693
						1				
					6		785	1		8
						26	5,889			61
			2		2	222	523		4	5
				20	50	172	4,322	5	3	44
					6		3	1		
	2	1,365	33	2,010	48,720	85,572	189	801	879
	141	1	82	457	8,633	12,129	11,764	811	199	121
	146	1	1,447	490	10,633	60,858	97,336	1,000	1,000	1,000
			2		273	402	309	5	5	3
					842		11,046	14		85
					13,855	14,100	18,148	232	170	141
			3	35	2,203	1,324	6,009	37	10	46
						50	100		1	1
			2		24	2,355	6,851		28	53
				16	15		2,305			18
							70			1
					1					1
						9				
	7		24	112	18,316	50,382	68,027	307	607	531
					8	15				
	7	34	162	35,537	68,643	116,525	595	827	879
	1,135	162	90	931	24,211	14,336	16,680	405	173	121
	1,142	162	121	1,063	59,748	82,979	129,105	1,000	1,000	1,000
	623	278	22,930	4,851	1,763,710	1,867,133	2,337,250	814	898	917
	11,976	2,100	5,825	22,395	650,373	211,362	210,362	100	102	83
	14,999	2,387	28,755	27,246	2,114,083	2,078,495	2,517,612	1,000	1,000	1,000
Total, Group III.										
Imports from foreign countries										
Imports from Japan										
Total										
GROUP IV.										
Yarns, Threads, Twines, Cordages and Textile Fabrics.										
Part I. Yarns, Threads, Twines, Cordages and Materials thereof.										

輸入品港別
其他ノ油及蠟

200

(12)

輸入 移入 輸 入
Imports from Foreign Countries

	外國產又 内地產	仁川	釜山	元山	鎮南浦	京城	群山	木浦	大邱	馬山及海 島嶼
		Chemulpo	Pusan	Wonsan	Chinnampo	Seoul	Kunsan	Mokpo	Taiku	Masan and Chinhae
98	纈綿 百斤									
q	支那.....	2,848	366			2,016		1		
r	香港.....	18								
s	英領印度.....									
t	北美合衆國.....	2,866	100			2,016		1		
u	内地.....		1							
	計	2,866	107			2,016		1		
99	打綿 百斤									
v	支那.....	14								
w	北美合衆國.....									
x	内地.....	1,025	5,725	3,817	227	1,628	428	221	640	326
	計	1,039	5,725	3,817	227	1,628	428	221	640	326
100	綿織絲 生ノモノ 單絲 十番マテ 斤									
y	支那.....									
z	内地.....	226,549	2,770,386	60,761	144,940	86,438	86,900	48,416	658,328	143,603
	計	226,549	2,770,386	60,761	144,940	86,438	86,900	48,416	658,328	143,603
101	十六番マテ 斤									
a	支那.....									
b	内地.....	473,928	421,065	4,060	51,035	278,000	107,550	19,454	73,950	2,100
	計	473,928	421,065	4,060	51,035	278,000	107,550	19,454	73,950	2,100
102	其他 斤									
c	支那.....									
d	内地.....		2,125		158	4,200		310	150	300
	計		2,125		158	4,200		310	150	300
103	雙絲 二十番マテ 斤									
e	支那.....									
f	内地.....	53,935	93,714	50,080	4,027	22,037	43,381	19,473	55,604	14,064
	計	53,935	93,714	50,080	4,027	22,037	43,381	19,473	55,604	14,064

品 港 別
and Japan into Each Port.

數量
Quantity.

201

	清 津 Chungchin	城 津 Songchin	新義州及 龍巖浦 Shinyu and Yongampo	平 壤 Pyongyang	合 計 Total			Foreign or Japanese products.
					大正四年 1915	同 三 年 1914	同 二 年 1913	
98								98 Cotton, ginned 100 Kts
q			84		5,915	2,323	3,287	q China
r					18	5		r Hongkong
s			65		65	61	45	s British India
t						1		t United States of America
u			149		5,968	2,390	3,332	u Japan
			149		5,968	2,390	3,332	Total
99								99 Cotton wadding 100 Kts
v			26		40	21	42	v China
w								w United States of America
x	1,466	1,425	206	1,480	18,614	15,585	19,133	x Japan
	1,466	1,425	206	1,480	18,614	15,585	19,133	Total
100								Cotton yarns, Grey, Single, Up to No. 10 Kin
y			300		300	2,319		y China
z	16,672	45,612	62,875	429,000	5,080,186	3,310,175	1,932,150	z Japan
	16,672	45,612	62,875	429,000	5,080,186	3,310,175	1,932,150	Total
101								101 Up to No. 16 Kin
a			61		61			a China
b		15	84	414,741	1,846,882	1,510,811	1,355,271	b Japan
		15	145	414,741	1,846,943	1,510,811	1,355,271	Total
102								102 All Other Kin
c			62		62	518	14,486	c China
d	125		52	3,000	10,420	25,890	98,332	d Japan
	125		114	3,000	10,482	26,408	112,818	Total
103								103 Two fold or more Up to No. 29 Kin
e			22		22			e China
f	14,413	13,933	639	20,100	411,450	380,914		f Japan
	14,413	13,933	711	20,100	411,472	380,914		Total

輸入品港別
綿織絲(十番迄)

輸入 移入 輸
Imports from Foreign Countries

Table with columns for ports (Chomulpo, Fusan, Wonsan, Chinnampo, Seoul, Kunsan, Mokpo, Taiku, Masan and Chinhae) and rows for goods (Cotton, Cotton yarns, etc.) with values in Yen.

大正二年ノ標額(二十番マテ)ハ同其他ニ含ム

品 港 別
and Japan into Each Port.

價 額
Value.

Table with columns for ports (Chungch'in, Songch'in, Shinwiju and Yongampo, Pyengyang) and years (1915, 1914, 1913) with values in Yen and percentages.

In figures for 1913, "Cotton yarns of two fold or more (Up to No. 20)" was enlisted under the item of "all other (two fold or more)."

輸移入品港別
Cotton, glazed
China
Hongkong
British India
United States of America
Japan
Total

Cotton, wadding
China
United States of America
Japan
Total

Cotton yarns,
Grey,
Single,
Up to No. 10
China
Japan
Total

Up to No 16
China
Japan
Total

All other
China
Japan
Total

Two fold or more
Up to No. 20
China
Japan
Total



204

(12)

輸入 移 入
Imports from Foreign Countries

	仁川 Chomulpo	釜山 Fusan	元山 Wonsan	鎮南浦 Chinnampo	京城 Seoul	群山 Kunsan	木浦 Mokpo	大邱 Taiku	馬山及 海州 Masan and Chinhae
外國產又 内地產									
104 其他 斤									
g 支那.....									
h 内地.....	67,208	4,943	25,033	7,256	88,174	20,923	2,708	3,787	8
計	67,208	4,943	25,033	7,256	88,174	20,923	2,708	3,787	8
105 漂白シタルモノ 斤									
i 内地.....	4,972	6,218	551	3,576	1,173	1,475	8,468	1,680
106 シルクツト絲 斤									
j 内地.....	8	2,005	88	24,054	1,162
107 棉縫絲 木製絲卷ノモノ 斤									
k 支那.....	14	10	88
l 香港.....
m 英吉利.....	6,721	147	64	1
n 佛蘭西.....
o 獨逸.....	6
p 白耳義.....
q 露西亞.....
r 北米合衆國.....	5	128	4	12	1	8
s 濠太利.....
t 内地.....	6,746	275	68	22	90	8
計	134	2,708	434	30	248	155	393	20	60
計	6,880	3,073	502	52	338	155	393	20	68
108 其他 斤									
u 支那.....	13
v 英吉利.....	88	188
w 獨逸.....
x 北米合衆國.....	35	4	15	4
y 内地.....	196	188	4	15	4
計	4,570	20,418	1,022	835	25,407	2,870	1,918	2,365	1,255
計	4,706	20,606	1,022	835	25,411	2,885	1,918	2,369	1,259
109 棉網絲 斤									
z 内地.....	14,188	177,494	25,422	4,021	1,425	16,196	13,890	6,173

品 港 別
and Japan into Each Port.

數量
Quantity.

205

品 港	Chungch'in	Songch'in	新義州及 龍巖浦 Shinhwaja and Yongampo	平壤 Pyongyang	合 計 Total		
					大正四年 1915	同三年 1914	同二年 1913
104 其他 斤							
g 支那.....	84
h 内地.....	3,487	7,823	394	40,350	272,094	255,912	682,109
計	3,487	7,823	394	40,350	272,094	255,912	682,283
105 漂白シタルモノ 斤							
i 内地.....	8	30	1	28,152	40,904	30,267
106 シルクツト絲 斤							
j 内地.....	150	1,500	28,917	16,525	15,060
107 棉縫絲 木製絲卷ノモノ 斤							
k 支那.....	3	115	10	121
l 香港.....	39
m 英吉利.....	351	88	7,322	10,229	34,030
n 佛蘭西.....	41	23
o 獨逸.....	6	525	945
p 白耳義.....	537	403
q 露西亞.....	5
r 北米合衆國.....	168	126	67
s 濠太利.....	1
t 内地.....	351	41	7,601	17,477	36,269
計	712	49	78	415	5,526	3,404	3,736
計	1,063	49	119	415	13,127	20,881	40,004
108 其他 斤							
u 支那.....	1	14	44	29
v 英吉利.....	6	282	1,678	45
w 獨逸.....	1	88
x 北米合衆國.....	12	70	384	115
y 内地.....	6	1	12	300	2,107	271
計	936	160	340	2,307	64,403	44,943	35,095
計	942	160	341	2,319	64,769	47,650	35,366
109 棉網絲 斤							
z 内地.....	4,079	3,218	25	112	296,172	210,483	157,168

輸入品港別
棉縫其他ノ棉網絲

輸入 輸 移 入
Imports from Foreign Countries

	外國產又 ハ内地產	仁川	釜山	元山	鎮南浦	京城	群山	木浦	大邱	馬山及海 島
		Chemulpo	Fusan	Wonsan	Chinnampo	Seoul	Kunsan	Mokpo	Taiku	Masan and Chinhae
		円 Yen	円 Yen	円 Yen	円 Yen	円 Yen	円 Yen	円 Yen	円 Yen	円 Yen
104	其他 斤									
g	支那.....									
h	内地.....	40,855	2,021	16,231	4,127	49,881	12,291	1,633	2,002	5
	計	40,855	2,021	16,231	4,127	49,881	12,291	1,633	2,002	5
105	漂白シタルモノ 斤									
i	内地.....	3,050	4,038	410	2,728	740	936	5,116	1,022
106	シルクツト絲 斤									
j	内地.....	7	2,701	33	20,873	1,064
	綿縫絲									
107	木製絲卷ノモノ 斤									
k	支那.....	11	10	140
l	香港.....
m	英吉利.....	10,098	212	93	2
n	佛蘭西.....
o	獨逸.....	5
p	自耳義.....
q	露西亞.....
r	北米合衆國.....	11	133	5	12	1	8
s	濠太利.....
t	内地.....	10,125	345	98	22	143	8
	計	170	3,076	547	52	309	278	480	37	48
		10,295	3,421	645	74	452	278	486	37	50
108	其他 斤									
u	支那.....	9
v	英吉利.....	133	285
w	獨逸.....
x	北米合衆國.....	31	5	11	3
y	内地.....	173	285	5	11	3
	計	3,050	14,873	883	664	10,222	2,001	1,304	2,040	975
		3,823	15,158	883	664	10,227	2,012	1,304	2,040	975
100	綿網絲 斤									
z	内地.....	5,078	72,640	11,344	1,089	654	6,640	5,630	2,308

品 港 別
and Japan into Each Port.

價 額
Value.

	清 津	城 津	新義州及 龍巖浦	平 壤	合 計			千 分 比 例			Foreign or Japanese products.
					大正四年 1915	同三年 1914	同二年 1913	四年 1915	三年 1914	二年 1913	
	円 Yen	円 Yen	円 Yen	円 Yen	円 Yen	円 Yen	円 Yen	円 Yen	円 Yen	円 Yen	
104	44	104
g	All other China
h	2,409	4,715	235	23,551	160,616	159,781	380,510	1,000	1,000	1,000	h
	2,400	4,715	235	23,551	160,616	159,781	380,554	1,000	1,000	1,000	Japan Total
105	5	31	1	18,116	20,978	19,800	105
i	Bleached Japan
106	138	1,032	32,508	15,705	15,002	106
j	Silket yarns Japan
	Cotton threads, On wooden spool
107	5	106	29	117	9	1	3	107
k	China
l	Hongkong
m	621	55	11,081	23,036	30,905	617	818	839	m
n	Great Britain
o	France
p	Germany
q	Belgium
r	Russia
s	United States of America
t	621	60	11,422	24,006	32,736	636	874	888	t
	861	46	98	527	6,535	3,562	4,110	364	126	112	Japan
	1,482	46	158	527	17,957	28,168	36,846	1,000	1,000	1,000	Total
108	1	10	45	16	1	108
u	All other
v	11	429	2,374	79	9	63	3	v
w	China
x	Great Britain
y	Germany
z	United States of America
	11	1	10	499	2,869	337	11	76	12	Japan
	808	184	268	2,276	46,154	35,095	27,303	989	924	988	Total
	819	184	269	2,286	46,653	37,064	27,640	1,000	1,000	1,000	
109	1,778	1,443	15	56	109,935	102,055	83,079	109
z	Cotton netting threads Japan

輸入品港別
（其他）
綿縫絲

輸入 移 入 Imports from Foreign Countries

	外國產又 內地產	仁川	釜山	元山	鎮南浦	京城	群山	木浦	大邱	馬山及海 島
		Chemulpo	Pusan	Wonsan	Chinnampo	Seoul	Kunsan	Mokpo	Taiku	Masan and Chindul
110	麻 斤									
a	支那	1,634	1,885	434	963	702	166	3,706	127
b	英領印度
c	比律賓諸島	200	89	2
d	內地	1,634	2,085	434	1,002	702	166	3,708	127
	計	3,707	28,181	1,438	849	1,855	1,344	6,301	972	262
		5,331	80,216	1,872	1,851	2,557	1,510	6,301	4,680	389
111	麻絲及麻線 斤									
o	支那	32	25	104	79
f	英領印度	1,134
g	英吉利	345	120	487	45
h	佛蘭西
i	獨逸
j	露西亞	7
k	北米合衆國	523	8	23	27
l	內地	900	151	1,141	599	147	27
	計	6,042	46,601	2,706	1,327	42,813	2,150	5,038	4,528	844
		6,042	46,752	3,847	1,926	42,960	2,177	5,038	4,528	844
112	繩索 斤									
m	支那	5,124	920	1,372	92
n	香港	19,056	22,000	3,016
o	英領印度
p	比律賓諸島	16,043	170	1,639	935
q	英吉利	162	10	345
r	獨逸
s	諾威	600
t	露西亞
u	北米合衆國	993	56	779
v	內地	41,378	836	920	20,194	92	3,051
	計	43,326	197,585	23,235	23,241	30,374	26,960	15,633	13,992	13,448
		84,704	108,421	24,164	49,435	61,406	26,060	19,584	17,992	13,448
113	其他之麻繩索及同材料									
w	支那
x	英領印度
y	比律賓諸島
z	英吉利

品 港 別 and Japan into Each Port.

數量 Quantity.

	清津	城津	新義州及 龍巖浦	平壤	合 計					
					大正四年 1915	同 三 年 1914	同 二 年 1913			
110	Max, hemp, jute, ramie and China grass									
a	China	1,523	7,083	1,344	19,467	21,209
b	British India	462	462
c	Philippine Islands	241	620
d	Japan	1,523	7,083	1,806	20,170	21,829
	計	84	345	1,537	46,915	44,483
		1,607	7,428	3,343	67,085	66,312
111	Yarns, twines and threads, of linen, hemp, jute etc.									
o	China	5	59	304	99
f	British India	1,134	913
g	Great Britain	1,063	472
h	France	5	5
i	Germany	72
j	Russia	38	45	1
k	United States of America	10	5	500	1,230
l	Japan	53	69	3,087	2,781
	計	5,200	179	1,502	3,186	122,116	128,822
		5,253	179	1,571	3,186	125,203	131,003
112	Cordages or ropes									
m	China	0	15,718	305	23,546	32,998	30,588
n	Hongkong	44,081	20,594	27,492
o	British India	37	19
p	Philippine Islands	7,680
q	Great Britain	19,201	9,804	550
r	Germany	130
s	Norway	5
t	Russia	600	100	9,000
u	United States of America	14
v	Japan
	計
		6	15,754	761	89,901	65,648	76,239
		19,400	1,024	9,342	9,220	432,786	374,572	377,403
		19,412	1,024	25,096	9,981	522,087	440,220	453,642
113	All other yarns, threads, twines, cordages and materials thereof									
w	China
x	British India
y	Philippine Islands
z	Great Britain

輸入品港別 麻 其他之絲繩索及同材料

210

(12)

輸入 移入 Imports from Foreign Countries

	外國產又 內地產	仁川	釜山	元山	鎮南浦	京城	群山	木浦	大邱	馬山及海 島
		Chemulpo	Pusan	Wonsan	Chinnampo	Seoul	Kunsan	Mokpo	Taiku	Masan and Chinhae
		円	円	円	円	円	円	円	円	円
110	麻									
a	支那	253	389	87	156	149	39		281	30
b	英領印度									
c	比律賓諸島		70		7				1	
		253	459	87	163	149	39		282	30
d	內地	1,234	7,363	531	346	501	458	2,174	216	75
	計	1,487	7,822	618	509	710	497	2,174	498	105
111	麻絲及麻線									
e	支那	16	13		32	21				
f	英領印度			185						
g	英吉利	330	40		603	90				
h	佛蘭西									
i	獨逸									
j	露西亞			4						
k	北美合衆國	911			5	55	9			
		1,257	53	189	700	166	9			
l	內地	3,177	24,848	1,267	719	24,404	958	2,005	1,504	381
	計	4,434	24,901	1,456	1,419	24,570	967	2,005	1,504	381
112	繩索									
m	支那	789		120	250	23				
n	香港	5,743			6,570			1,000		
o	英領印度									
p	比律賓諸島	3,227	70		610			252		
q	英吉利	47	2		556					
r	獨逸									
s	露威		480							
t	露西亞									
u	北美合衆國	371	27		801					
		10,177	579	120	8,950	23		1,261		
v	內地	9,102	46,019	5,382	5,055	8,263	5,025	4,057	2,483	2,787
	計	19,389	47,198	5,502	13,911	8,286	5,025	5,318	2,483	2,787
113	其他之麻絲及麻線材料									
w	支那	23			8	354			118	
x	英領印度									
y	比律賓諸島									
z	英吉利	50	201		124	4	24			

大正二年ノ麻、麻絲及麻線ハ其他ノ絲繩繩索及同材料ニ含ム

品 港 別 and Japan into Each Port.

價 額 Value.

211

清 津	城 津	新義州及 龍川	平 壤	合 計			千 分 比 例			
				大正四年 1915	同三年 1914	同二年 1913	四年 1915	三年 1914	二年 1913	
円	円	円	円	円	円	円				
110	Flax, hemp, jute, ramie and China grass									
a	支那	348		795	204	2,701	3,109		171	200
b	英領印度				80	89			5	
c	比律賓諸島					78	226		5	14
		348		795	282	2,958	3,335		181	214
d	內地	21		53	327	13,359	12,247		810	786
	計	369		848	609	16,317	15,582		1,000	1,000
111	Yarns, twines and threads, of linen, hemp, jute etc.									
e	支那	2		13		97	22		2	
f	英領印度					185	226		3	4
g	英吉利					1,123	365		17	6
h	佛蘭西			4		4				
i	獨逸						142			2
j	露西亞					15	19			
k	北美合衆國					17	1,000		15	24
		34		20		2,428	2,327		37	30
l	內地	2,911	80	406	1,234	64,014	61,622		963	964
	計	2,945	80	426	1,234	66,442	63,949		1,000	1,000
112	Cordages or ropes									
m	支那	3		2,054	67	3,905	6,698		5,665	32
n	香港									67
o	英領印度					13,322	5,711		7,701	111
p	比律賓諸島						13		7	
q	英吉利			9	65	4,233	2,594		1,951	35
r	獨逸						605		139	5
s	露威									
t	露西亞									
u	北美合衆國									
		3		2,063	178	21,960	15,591		17,489	198
v	內地	4,200	252	882	1,932	96,759	84,262		77,567	802
	計	4,203	252	3,545	2,110	120,619	99,853		95,056	1,000
113	All other yarns, threads, twines, cordages and materials thereof									
w	支那			291		793	214		7,711	17
x	英領印度								472	
y	比律賓諸島								67	
z	英吉利			35	1,082	1,520	1,728		3,114	32

In figures for 1913, "flax, hemp, jute, ramie and China grass" and "yarns, twines and threads, of linen, hemp, jute etc." were enlisted under the item of "all other yarns, threads, twines, cordages and materials thereof."

輸入品港別 麻、其他ノ絲繩繩索及同材料

輸入 移入 輸 (12) Imports from Foreign Countries

Table with columns for ports (仁川, 釜山, 元山, 鎮南浦, 京城, 群山, 木浦, 大邱, 蔚山及海濱) and rows for various goods (外國產又ハ内地產, 第一小計, 第二絲織物, 114 生金巾及生シヤンツ, 115 綢金巾及縲シヤンツ, 116 綾金巾及縲齊布).

品 港 別 and Japan into Each Port.

價 額 Value.

Table with columns for ports (清津, 咸津, 新義州及龍巖浦, 平壤) and rows for various goods (Foreign or Japanese products, Part II Cotton Tissues, 114 Shirts and sheetings, grey, 115 Shirts and sheetings, white, 116 Shirts (willed and cotton drills)).

輸入品港別 生金巾及生シヤンツ 綾金巾及縲齊布

216

(12)

輸入 移入 輸
Imports from Foreign Countries

Table with columns for ports (Chemulpo, Pusan, Wonsan, Chinnampo, Seoul, Kunsan, Mokpo, Taiku, Masan and Chinhae) and rows for various goods (e.g., 外國產又内地產, 色金巾, 緋金巾, 天然布, 綿帆布).

別港 品
and Japan into Each Port.

數量
Quantity.

217

Table with columns for ports (Chungchifu, Songohu, Shinju and Yongampo, Pyeongyang) and rows for various goods (e.g., 外國產又内地產, 色金巾, 緋金巾, 天然布, 綿帆布).

輸入品港別
色金巾 綿織子及綿イタリヤンス

輸入 移 入 Imports from Foreign Countries

	外國產又 内地產	仁川	釜山	元山	鎮南浦	京城	群山	木浦	大邱	馬山及 蔚山
		Chemulpo	Pusan	Wonsan	Chinnampo	Seoul	Kunsan	Mokpo	Talku	Masan and Ulsan
		円 Yen	円 Yen	円 Yen	円 Yen	円 Yen	円 Yen	円 Yen	円 Yen	円 Yen
w	北米合衆國	3
		24,925	1,320	4,901	15	4,179	62
x	内地	5,266	17,545	12,783	3,068	39,227	4,184	2,126	2,475	509
	計	30,091	18,874	17,744	3,963	43,406	4,184	2,126	2,537	509
117	色金巾									
y	支那	1,871	151
z	英吉利	721	1,068
a	獨逸	18
b	北米合衆國
		2,610	151	1,068
c	内地	312	1,479	86	315	9,253	146	188	113	232
	計	2,922	1,479	86	466	7,321	146	188	113	232
118	綿金巾									
d	支那	22
e	英吉利	1,070	2,569	231
f	北米合衆國
		1,092	2,569	231
g	内地	7,173	9,315	2,146	1,272	6,723	3,537	1,113	5,192	239
	計	8,265	9,315	4,715	1,272	6,954	3,537	1,113	5,192	239
110	天然布									
h	支那
i	英吉利	15
j	北米合衆國
		15
k	内地	9,970	32,256	196,148	4,069	9,932	894	4,857	3,105	1,622
	計	9,970	32,271	196,148	4,069	9,932	894	4,857	3,105	1,622
120	綿帆布									
l	支那
m	英吉利	332	154
n	北米合衆國	137	28	1,103
		469	28	1,103	154
o	内地	5,272	16,327	253	3,372	4,646	633	896	149	419
	計	5,741	16,327	281	4,475	4,800	633	896	149	419
121	綿織子及綿イタリヤンス									
p	支那	689	12
q	露領亞細亞

品 港 別 and Japan into Each Port.

價 額 Value.

清 津 Chungch'in	城 津 Songch'in	新義州及 龍巖浦 Shinkyo and Yongampo	平 壤 Pyongyang	合 計 Total			千 分 比 例 %			Foreign or Japanese products.	
				大正四年 1915	同 三 年 1914	同 二 年 1913	四 年 1915	三 年 1914	二 年 1913		
				円 Yen	円 Yen	円 Yen					
.....	154	157	40	489	1	...	2	w	United States of America
7	501	89	35,018	44,403	91,012	251	203	894	x	Japan
2,323	6,038	1,003	9,021	107,128	121,030	141,099	749	732	606	x	Total
2,330	6,038	2,104	9,060	143,046	165,433	232,711	1,000	1,000	1,000		
16	1,030	22	3,090	3,497	1,680	207	366	268	y	Shirtings, dyed
6	3	60	1,858	456	28	124	48	4	z	China
.....	18	76	1	8	...	a	Great Britain
.....	33	3	...	b	Germany
22	1,033	82	4,066	4,032	1,708	332	425	272		United States of America
306	196	355	9,981	5,505	4,571	668	575	728	u	Japan
328	1,229	437	14,947	9,547	6,279	1,000	1,000	1,000		Total
.....	6	28	10	7	1	d	Turkey-red cambriles
.....	22	46	3,938	5,387	6,156	81	147	148	e	China
.....	12	f	Great Britain
.....	28	46	3,066	5,400	6,163	82	147	148	f	United States of America
200	24	251	7,214	44,399	31,280	35,562	918	853	852	g	Japan
200	24	279	7,260	48,365	36,689	41,725	1,000	1,000	1,000		Total
.....	6	h	T-cloths
.....	15	73	31	i	China
.....	4	j	Great Britain
.....	15	83	81		United States of America
758	103,837	5,023	139,909	513,280	531,234	562,155	1,000	1,000	1,000	k	Japan
758	103,837	5,023	139,909	513,280	531,234	562,156	1,000	1,000	1,000		Total
.....	84	2	l	Cotton ducks
.....	10	496	645	3,532	15	18	102	m	China
.....	1,268	132	2,893	37	4	83	n	Great Britain
.....	10	1,764	777	6,500	52	22	187		United States of America
154	83	269	32,473	35,222	28,267	948	978	813	o	Japan
154	83	279	34,237	35,999	34,776	1,000	1,000	1,000		Total
.....	701	171	811	3	1	3	p	Cotton satins and cotton Itallans
.....	94	157	q	China
.....		Asiatic Russia

輸入品港別 色金巾 綿織子及綿イタリヤンス

輸入 移入 Imports from Foreign Countries

Table with columns for ports (Chomulpo, Pusan, Wonsan, Chinnampo, Seoul, Kunsan, Mokpo, Talku, Masan and Chinhae) and categories (Foreign products, Cotton prints, Cotton flannels, Muslins). Includes sub-headers for countries like Great Britain, Germany, Italy, Russia, USA, Australia, and Japan.

品 港 別 and Japan into Each Port.

數量 Quantity.

Table with columns for ports (Chungchun, Songhin, Shinwiju and Yongampo, Pyongyang) and years (1915, 1914, 1913). Includes sub-headers for countries like Great Britain, Germany, Italy, Russia, USA, Australia, and Japan.

輸入品別 更紗 綿モスリン

輸 移 入
Imports from Foreign Countries

	仁 川	釜 山	元 山	鎮南浦	京 城	群 山	木 浦	大 邱	馬山及濱
	Cheumulpo	Fusan	Wonsan	Chinnampo	Seoul	Kunsan	Mokpo	Taiku	Massan and Chulhal
	円 Yen	円 Yen	円 Yen	円 Yen	円 Yen	円 Yen	円 Yen	円 Yen	円 Yen
外國產又 内地產									
125 縮 小巾(雙三寸半)									
r 内地.....	2,000	6,880	55	300	9,235	1,267	1,698	4,421	663
126 大巾(雙三寸半)									
s 英吉利.....	271								
t 内地.....	5,784	8,969	302	478	8,915	1,918	517	1,900	801
計	6,055	8,969	302	478	8,915	1,918	517	1,900	801
日本木綿(小巾)									
127 白木綿									
u 内地.....	29,070	289,944	556,260	10,748	70,316	8,149	6,106	45,046	2,636
128 色木綿									
v 内地.....	8,145	145,479	5,186	4,018	36,628	4,692	7,791	17,766	5,054
129 縐木綿及縐木綿									
w 内地.....	22,005	154,972	7,061	10,025	109,949	18,492	19,850	17,788	17,229
130 手拭地									
x 内地.....	1,787	4,054	170	282	1,675	713	235	1,240	767
131 其他									
y 支那.....	18								
z 内地.....	4,464	37,554	1,904	1,592	23,307	3,314	1,170	6,721	3,677
計	4,482	37,554	1,904	1,592	23,307	3,314	1,170	6,721	3,677
132 支那木綿									
a 支那.....	6,892	762	1,274	128	150		48		
b 香港.....	1,891								
計	8,783	762	1,274	128	150		48		
133 寒冷紗									
c 英吉利.....	45,678	5,355	4,236	18	5,644	304	0	179	112
d 獨逸.....									
e 北米合衆國.....		19				14			
f 内地.....	45,678	5,374	4,236	18	5,644	318	0	179	112
計	45,678	5,386	4,236	34	5,796	355	74	179	112

大正二年ノ色木綿、縐木綿及縐木綿、手拭地ハ日本木綿(小巾)其他ニ含ム

品 港 別
and Japan into Each Port.

價 額
Value.

	清 津	城 津	新義州及 龍 巖 浦	平 壤	合 Total 計			千 分 比 例			Foreign or Japanese products.
	Chongchin	Songchin	Shinwju and Yongampo	Pyongyang	大正四年 1915	同 三 年 1914	同 二 年 1913	四年 1915	三年 1914	二年 1913	
	円 Yen	円 Yen	円 Yen	円 Yen	円 Yen	円 Yen	円 Yen				
125 Cotton crapes											
r Not exceeding 20 inches wide											
s Japan	55	6	26	1,800	28,496	27,820	21,830	1,000	1,000	1,000	
t Exceeding ditto wide											
s Great Britain					271		1,378	8		45	
t Japan	115	33	294	3,651	33,622	28,472	29,079	992	1,000	955	
Total	115	33	294	3,651	33,893	28,472	30,457	1,000	1,000	1,000	
127 Cotton tissues, Japanese (not exceeding 16 inches wide)											
u White											
u Japan	4,421	38,131	1,553	108,688	1,166,123	1,236,629	1,491,613				
128 Dyed											
v Japan	6,564	5,040	2,189	7,065	255,612	206,094					
129 Striped or spotted											
w Japan	9,792	1,447	8,504	24,069	416,763	436,006					
130 Toweling, Japanese											
x Japan	503	17	26	649	12,708	15,497					
131 All other											
y China					18						
z Japan	1,006	353	1,100	3,587	80,899	31,327	822,599	1,000	1,000	1,000	
Total	1,006	353	1,100	3,587	80,917	31,327	822,599	1,000	1,000	1,000	
132 Chinese cotton tissues											
a China	767		694	69	10,774	5,114	10,146	851	1,000	1,000	
b Hongkong					1,891			149			
Total	767		694	69	12,665	5,114	10,146	1,000	1,000	1,000	
133 Cotton Victoria lawns											
o Great Britain	181		149	459	62,319	94,022	98,214	993	981	998	
d Germany							200			2	
e United States of America					33	1,618					
f Japan	181		149	459	62,352	95,640	98,414	994	998	1,000	
Total	7		10	44	369	230		6	2		
	188		159	503	62,721	95,870	98,414	1,000	1,000	1,000	

In figures for 1913, "Japanese cotton tissues, dyed, striped or spotted" and "Toweling, Japanese" was enlisted under the item of "all other cotton tissues, Japanese."

輸 移 入 品 港 別
縐 紗 (小 巾) 寒 冷 紗

230

(12)

輸入 移 入
Imports from Foreign Countries

	仁川	釜山	元山	鎮南浦	京城	群山	木浦	大邱	馬山及海
	Chemulpo	Fusan	Wonsan	Chinnampo	Seoul	Kunsan	Mokpo	Taiku	Masan and Chinhae
	円	円	円	円	円	円	円	円	円
外國產又 内地產									
134 棉織									
g 英吉利		6,509	286						
h 獨逸		6,500	280						
i 内地									
計		6,500	280						
135 絲織類									
j 支那									
k 英吉利	256				257				
l 北米合衆國	2		2	3					
	258		2	3	257				
m 内地	2,901	5,843	560	883	2,747	2,102	1,278	5,336	377
計	3,159	5,843	562	886	3,004	2,102	1,278	5,336	377
136 其他ノ絲織物									
n 支那	1,712	500	507	36					
o 香港	91								
p 露領亞細亞									
q 英吉利	48,597	11,314	2,322		25,206	37	420	185	545
r 佛蘭西									
s 獨逸		171			317				
t 伊太利	2,109				2,340				
u 露西亞		4	17		29				
v 北米合衆國	125	23	11	282	38	30		15	
w 濠太刺利									14
	52,034	12,072	2,857	318	27,930	67	420	200	559
x 内地	2,294	9,771	191	105	28,059	442	686	503	392
計	54,028	21,843	3,048	423	55,989	509	1,106	703	951
第三小計									
輸入	1,321,370	270,518	210,800	2,947	165,612	13,553	5,853	5,920	1,200
移入	954,756	2,581,925	1,008,189	118,894	2,119,486	855,842	409,172	427,432	66,041
計	2,300,135	2,861,443	1,218,989	116,841	2,285,098	989,395	415,025	483,352	67,241
第三麻織物									
137 帆布									
y 支那									
z 英吉利	1,107	121			1,052				
a 北米合衆國	430								

品 港 別
and Japan into Each Port.

價 額
Value.

231

	清 津	城 津	新義州及 龍 巖 浦	平 壤	合 Total 計			千 分 比 例		
	Chungch'in	Songchin	Shinhwju and Yongampo	Pyongyang	大正四年 1915	同 三 年 1914	同 二 年 1913	四 年 1915	三 年 1914	二 年 1913
	円	円	円	円	円	円	円			
Foreign or Japanese products.										
134 棉織物										
g 大英	200	254	455		7,794	40,987	27,953	1,000	1,000	838
h 獨逸						19	376			11
i 内地							5,051			151
計	200	254	455		7,794	41,006	33,380	1,000	1,000	1,000
135 絲織類										
j 支那						87	26		4	1
k 大英					513	1,530	7,834	22	73	312
l 北米合衆國					7	7				
					520	1,633	7,860	22	77	313
m 内地				1,603	23,130	19,868	17,224	978	923	687
計				1,603	23,650	21,001	25,084	1,000	1,000	1,000
136 其他純棉織物										
n 支那	130		151		3,006	326	295	21	1	
o 香港					91			1		
p 露領亞細亞							21			
q 大英	101	30	426	3,592	92,775	206,163	534,708	624	883	736
r 佛蘭西	17				17	93	787			1
s 獨逸					488	791	1,084	3	3	1
t 伊太利			2		4,451	2,523	87,312	30	11	120
u 露西亞	260				310	999	3,110	2	4	4
v 北米合衆國			40	59	629	494	216	4	2	
w 濠太刺利					14	32				
	508	30	625	3,651	101,871	211,421	627,623	685	904	862
x 内地	329	9	112	3,059	46,912	22,294	99,750	315	96	138
計	837	39	737	7,610	148,783	233,715	727,373	1,000	1,000	1,000
Part Total										
Imports from foreign countries	43,641	11,004	8,187	17,071	2,080,604	2,348,461	4,088,127	176	206	208
Imports from Japan	270,962	281,675	40,149	612,334	9,771,863	9,048,545	9,633,444	824	791	702
Total	314,603	292,679	48,336	629,405	11,858,557	11,397,006	13,721,571	1,000	1,000	1,000
Part III. Linen or Hemp Tissues										
137 帆布										
y 支那							14			1
z 大英					2,280	8,009	6,855	242	360	467
a 北米合衆國					439	380	245	47	18	10

輸入品港別
棉織—帆布

輸入 移入 輸 入
Imports from Foreign Countries

	仁川 Chemulpo	釜山 Fusan	元山 Wonsan	鎮南浦 Chinnampo	京城 Seoul	群山 Kusan	木浦 Mokpo	大邱 Taiku	馬山及海 馬山 Masan and Chinhae
外國產又 ハ内地產									
b 内地.....	4,160	250	3,750
計	2,428	3,576	392	156	13,311	69	105	40	112
138 支那麻布 方碼									
c 支那.....	4,078,076	719,921	125,740	62,591	7,238	1,735
d 香港.....	9,333
計	4,087,409	719,921	125,740	62,591	7,238	1,735
139 其他ノ麻織物 方碼									
e 支那.....	27
f 香港.....
g 英領印度.....	50
h 英吉利.....	670	91	141	2,897	287
i 佛蘭西.....
j 獨逸.....
k 北米合衆國.....	1,339	6	58	8	19
計	2,000	141	6	199	2,932	19	287
l 内地.....	4,961	19,869	331	505	20,890	822	755	2,179	233
計	6,070	20,010	337	704	23,822	841	755	2,466	233
第三小計									
輸入									
移入									
計									
第四毛織物									
羅紗及セルゲス									
140 毛製 方碼									
m 支那.....
n 英吉利.....	5,260	3,423	11	26,141	1,277
o 佛蘭西.....
p 獨逸.....	452
q 露西亞.....
r 北米合衆國.....	169	5	27	16
計	5,438	3,428	38	26,593	16	1,277
s 内地.....	1,635	7,067	332	394	15,290	542	532	1,433	609
計	7,073	10,495	332	432	41,883	558	532	2,710	609

品 港 別
and Japan into Each Port.

數量
Quantity.

品 港 別	清 津 Chungchin	城 津 Songchin	新義州及 龍巖浦 Shihaiju and Yongampo	平 壤 Pyongyang	合 計 Total				
					大 正 四 年 1915	同 三 年 1914	同 二 年 1913		
Foreign or Japanese products.									
b 内地.....	8,160	20,175	19,797		
計	200	358	20,747	31,849	15,742		
138 支那麻布 方碼									
c 支那.....	2,535	32,489	17	5,030,342	6,440,839	6,249,771		
d 香港.....	9,333	36,860		
計	2,535	32,489	17	5,039,675	6,477,699	6,249,771		
139 其他ノ麻織物 方碼									
e 支那.....	27	30	5,038		
f 香港.....	10,007		
g 英領印度.....	50		
h 英吉利.....	9	629	4,724	20,823	26,745	
i 佛蘭西.....	198	
j 獨逸.....	183	
k 北米合衆國.....	1,430	4,500	144	
計	9	629	6,231	35,612	68,170		
l 内地.....	470	30	68	4,393	55,565	38,863	45,158		
計	470	30	77	5,022	61,796	74,475	83,328		
Part Total									
Imports from foreign countries									
Imports from Japan									
Total									
Part IV. Woolen Tissues.									
Woolen cloths and serges,									
140 Wool 方碼									
m 支那.....	206	
n 英吉利.....	304	5,594	42,019	61,506	115,793	
o 佛蘭西.....	87	83	
p 獨逸.....	452	3,426	9,726	
q 露西亞.....	43	
r 北米合衆國.....	217	794	885
計	304	5,594	42,688	65,813	126,796	
s 内地.....	795	38	1,540	30,207	19,527	51,183	
計	795	342	7,134	72,895	85,340	177,919	
Total									

輸入品港別
支那麻布—羅紗及セルゲス(毛製)

輸入 移 輪 Imports from Foreign Countries

Table with columns for ports (Chemulpo, Fusan, Wonsan, Chinnampo, Seoul, Kunsan, Mokpo, Taiku, Masan and Chinhae) and rows for various goods (Foreign products, China grass cloths, etc.).

別 港 品 價 額 and Japan into Each Port. Value.

Table with columns for ports (Chungcheifu, Songehin, Shinawlu and Yongampo, Pyengyang) and rows for various goods (Foreign products, China grass cloths, etc.).

輸入品港別 支那麻布・羅紗及セルゲス(毛製)

輸入 移 入 Imports from Foreign Countries

Table of imports from foreign countries, listing items like woolen goods (毛織製) and flannels (フリンネル) with columns for various ports such as Chemulpo, Fusan, Wonsan, Chinnampo, Seoul, Kusan, Mokpo, Taiku, and Masan/Chinhae.

品 港 別 數量 and Japan into Each Port. Quantity.

Table of quantities for various goods (Wool and cotton, Alpaca, Moussetine de laine, Flannels) categorized by port (Chungchin, Songchin, Shinwju and Yongampo, Pyongyang) and year (1915, 1914, 1913).

輸入品港別 (毛織製) 其他ノ毛織物

240

(12)

輸入 移 入
Imports from Foreign Countries

	外國產又 ハ内地產	仁川	釜山	元山	鎮南浦	京城	群山	木浦	大邱	馬山及海
		Chemulpo	Pusan	Wonsan	Chinnampo	Seoul	Kunsan	Mokpo	Taiku	Masan and Chinhae
q	英吉利.....	7,087	2,091	2,497	363	36
r	佛蘭西.....
s	獨逸.....
t	北美合衆國.....	3
		9,974	3,010	3	2,497	363	36
u	内地.....	370	1,433	45	147	4,682	282	75	179	141
	計	10,344	4,452	45	150	7,179	282	75	542	177
第四小計 輸入 移入 計										
第五編布										
146	絹綑.....
v	支那.....	148,561	705	4,007
w	内地.....
	計	148,561	705	4,007
147	絹紗.....
x	支那.....	108,873	15,086	1,115
148	官紗.....
y	支那.....	34,026	9,702
149	絹織絹.....
z	支那.....	423,185	52,545	29,211	6,500	2,927
a	英吉利.....
	計	423,185	52,545	29,211	6,500	2,927
150	絹織子(絹織製子含ム).....
b	支那.....	5,495	2,151	549	50
c	北美合衆國.....
		5,495	2,151	549	50
d	内地.....	127	55	28	70	142	12	8
	計	5,622	2,206	577	70	192	12	8
151	絹織子(絹織製子含ム).....
o	支那.....	42,442	88	778

品 港 別
and Japan into Each Port.

數量
Quantity.

241

	清津	城津	新義州及 龍巖浦	平壤	合 計			Foreign or Japanese products.
					大正四年 1915	同 三 年 1914	同 二 年 1913	
	285	13,259	40,317	124,853	q
	250	r
	1,778	s
	3	10,088	1,710	t
	285	16,177	63,329	137,037	u
	40	75	7,469	9,510	3,217	
	40	360	23,646	72,839	143,254	
Part Total Imports from foreign countries								
Imports from Japan								
Total								
Part V. Silk Tissues								
146	75,313	1,477	230,524	236,412	319,813	146
v	401	1,422	94	v
w	w
	401	75,313	1,477	230,524	237,834	319,907	
Total								
147	125,074	69,475	219,703	147
x	x
148	0	43,737	73,630	148
y	y
149	6,984	23	521,435	479,690	420,485	149
z	867	z
a	6,984	23	521,435	479,690	421,352	a
Total								
150	43	8,288	7,607	7,365	150
b	b
c	43	8,288	7,607	7,367	c
d	3	35	480	616	3,263	d
	46	35	8,768	8,223	10,630	
Total								
151	16	43,324	16,831	34,735	151
o	o

輸入品港別
絹綑
絹織子

輸入 移 入 Imports from Foreign Countries

Table with columns for ports (Chemulpo, Fusan, Wonsan, Chinnampo, Seoul, Kusan, Mokpo, Taiku, Masan and Chinhae) and rows for various goods (Foreign products, Domestic products, Cotton, Silk, etc.) with values in Yen.

大正二年ノ官紗ハ其他ノ絹織物ニ含ム

品 港 別 and Japan into Each Port.

價 額 Value.

Table with columns for ports (Chungohin, Songchin, Shinwija and Yongampo, Pyongyang) and rows for various goods (Foreign or Japanese products, Great Britain, France, Germany, etc.) with values in Yen and percentages.

In figures for 1913, "kansha" was enlisted under the item of "all other pure silk tissues."

輸入品港別 絹織物



輸入 移 入
Imports from Foreign Countries

	仁川 Chemulpo	釜山 Pusan	元山 Wonsan	鎮南浦 Chinnampo	京城 Seoul	群山 Kunsan	宋浦 Mokpo	大邱 Taiku	馬山及海 島嶼 Masan and Chidohal	計		
										外國產又 內地產	外國產	內地產
f 英吉利.....	180	238
g 佛蘭西.....
h 北美合衆國.....	2
i 內地.....	42,022	88	2	238	778
計	42,854	391	9	17	525	948	315	808	278
152 銘仙 方碼												
j 內地.....	1,507	18,483	1,211	1,533	10,925	1,619	3,113	1,805	338
153 甲斐絹 方碼												
k 內地.....	744	6,069	606	170	16,475	53	1,050	1,160	836
154 縮緬 方碼												
l 支那.....	8
m 內地.....	1,073	7,316	291	609	8,399	327	1,732	936	672
計	1,073	7,316	291	609	8,407	327	1,732	936	522
155 其他之絹織物 方碼												
n 支那.....	2,520	1,788	2,877
o 英吉利.....	112	70	1,929	21
p 伊太利.....	44
q 露西亞.....
r 北美合衆國.....	1	2	1	36
s 內地.....	2,033	1,858	2	4,807	80	21
計	5,035	35,755	1,730	2,235	28,237	1,434	2,991	4,056	2,439
計	8,268	37,613	1,730	2,237	33,044	1,514	2,991	4,077	2,830
第五小計												
輸入												
移入												
計												
第六諸布帛及布帛製品												
突織布												
156 毛織製 方碼												
t 支那.....
u 英吉利.....	477	19,377	7	154,641	347
v 獨逸.....	1,121
w 伊太利.....
x 北美合衆國.....

品 港 別
and Japan into Each Port.

數量
Quantity.

品 港 別	海 津 Chungchin	城 津 Songchin	新義州及 龍巖浦 Shihwiju and Yongampo	平 壤 Pyongyang	合 計			外國產又 內地產
					大正四年 1915	同 三 年 1914	同 二 年 1913	
.....	115	533	641	2,506	f Great Britain
.....	160	g France
.....	2	h United States of America
.....	16	115	43,859	18,056	37,241
.....	100	4,247	6,809	3,322	5,184
.....	125	4,302	50,728	21,378	42,425
152 Meisen 8/ Yard	3,034	282	1,550	2,143	47,548	28,827	j Japan
153 Kaiki 8/ Yard	855	49	185	5,518	34,380	18,240	k Japan
154 Crapes 8/ Yard	8	l China
.....	2,034	177	539	536	24,601	7,471	m Japan
.....	2,034	177	539	536	24,600	7,471	Total
155 All other pure silk tissues 8/ Yard	n China
.....	233	158	7,576	51,551	301,359	o Great Britain
.....	2,132	10,354	5,811
.....	44	p Italy
.....	619	q Russia
.....	1	41	r United States of America
.....	233	158	1	9,793	62,524	307,207	s Japan
.....	4,262	281	1,191	6,223	96,400	103,584	214,602	Total
.....	4,495	281	1,349	6,224	106,253	106,103	521,869	Part Total
.....	Imports from foreign countries
.....	Imports from Japan
.....	Total
.....	Part VI. Other Textile Fabrics and manufactures thereof
.....	Mixed tissues,
156 Wool and cotton 8/ Yard	t China
.....	53	146	70	175,118	121,053	623,231	u Great Britain
.....	1,121	1,610	7,800
.....	v Germany
.....	w Italy
.....	x United States of America

輸入品港別
銘仙 突織布 (毛織製)

輸入 移 入 Imports from Foreign Countries

	外國產又 內地產	仁川	釜山	元山	鎮南浦	京城	群山	木浦	大邱	馬山及海 鎮
		Chemulpo	Fusan	Wonsan	Chinnampo	Seoul	Kunsan	Mokpo	Taiku	Musan and Chinhae
	內地.....	477	10,377	7	155,762	390
y	計	676	4,265	139	147	6,452	743	263	431	593
	計	1,153	23,042	146	147	162,214	743	263	820	593
157	絹絲製 方碼									
z	支那.....
a	英吉利.....	36	66	50	120	38
b	獨逸.....
c	北米合衆國.....	05
d	內地.....	4,390	62,317	2,127	4,059	22,128	3,540	1,849	28,875	6,381
	計	4,426	62,317	2,193	4,059	22,178	3,540	1,849	28,800	6,419
158	其他 方碼									
e	支那.....
f	英吉利.....	12	50	329	56
g	北米合衆國.....
h	內地.....	12	50	329	56
	計	211	1,024	58	185	5,943	348	235	112	208
	計	223	1,074	58	185	6,272	348	235	168	208
159	手巾(單製) 打									
i	支那.....	71
j	露領亞細亞.....
k	英吉利.....	1,046	395	33
l	佛蘭西.....	993
m	獨逸.....
n	露西亞.....	404
o	北米合衆國.....	5	2	2	3	7
	計	2,115	2	404	2	398	7	33
p	內地.....	8,854	9,623	1,279	344	7,757	1,017	819	1,015	776
	計	10,969	9,623	1,683	346	8,155	1,024	819	1,015	809
160	其他 打									
q	支那.....	590
r	英吉利.....	92	8	450
s	佛蘭西.....	1
t	獨逸.....

品 港 別 and Japan into Each Port.

數量 Quantity.

	清津	城津	新義州及 龍巖浦	平壤	合 計		
					大正四年 1915	同 三 年 1914	同 二 年 1913
	53	146	70	176,201	123,337	650,502
	56	4	1,008	14,837	20,147	24,750
	100	150	1,138	101,128	143,484	675,342
157	2,225	2,766
z	12,444	28,178
a	26	320	656	1,028	448
b	83
c	20	320	721	15,607	31,475
d	4,555	366	1,333	10,833	152,608	97,827	129,369
	4,555	366	1,409	11,153	153,329	113,521	160,844
158	125	11
e	454	12,396
f	7	266	...
g	7	...	454	12,821	12,907
h	17	616	9,647	6,639	7,253
	17	7	616	10,101	19,140	20,160
159	71	17
i	201
j	1,474	5,222	6,027
k	993
l	621
m	1,335	1,739	449	161
n	19	28	759
o	1,335	4,206	5,716	7,777
p	1,025	82	493	2,666	36,353	30,020	28,708
	2,900	82	493	2,666	40,619	35,745	36,485
160	590	570
q	565	125
r	...	15	203
s	1	31
t	1

Foreign or Japanese products.

Japan Total

Silk and cotton S. Yard

China

Great Britain

Germany

United States of America

Japan Total

All other S. Yard

China

Great Britain

United States of America

Japan Total

Handkerchiefs, single, Cotton Dozen

China

Asiatic Russia

Great Britain

France

Germany

Russia

United States of America

Japan Total

All other Dozen

China

Great Britain

France

Germany

輸入品港別 支那(絹絲製) 手巾(其他)

250

(12)

輸入 移 入
Imports from Foreign Countries

	仁川 Chomulpo	釜山 Fusan	元山 Wonsan	鎮南浦 Chinnaipo	京城 Seoul	群山 Kunsan	木浦 Mokpo	大邱 Taiku	馬山及海 鎮 Masan and Chinhae	合計		
										円 Yen	円 Yen	円 Yen
外國產又 内地產	520	7,277	24	57,332	220			
Y 内地.....	451	2,213	80	71	4,077	555	190	473	391			
計	980	9,490	104	71	61,409	555	190	693	391			
157 絹織製												
z 支那.....			
n 英吉利.....	40	58	50	41	46			
b 獨逸.....			
c 北米合衆國.....	52			
d 内地.....	40	58	50	93	46			
計	2,828	25,309	1,682	2,480	14,092	1,450	2,015	6,090	4,599			
158 其他												
a 支那.....			
f 英吉利.....	39	36	389	46			
g 北米合衆國.....			
h 内地.....	89	36	389	46			
計	85	760	47	76	2,207	104	147	117	116			
159 手巾(單製ノモノ)												
1 支那.....	52			
j 露領亞細亞.....			
k 英吉利.....	458	224	17			
l 佛蘭西.....	438			
m 獨逸.....			
n 露西亞.....	205			
o 北米合衆國.....	4	1	5	3	7			
p 内地.....	952	1	205	5	227	7	17			
計	4,112	4,164	587	160	4,633	490	353	751	270			
160 其他												
q 支那.....	999			
r 英吉利.....	76	16	535			
s 佛蘭西.....	3			
t 獨逸.....			

品 港 別
and Japan into Each Port.

價 額
Value.

251

	清 津 Chungchin	城 津 Songchin	新義州及 龍巖浦 Shinwiju and Yongampo	平 壤 Pyengyang	合計			千分比例			Foreign or Japanese products.
					大正四年 1915	同三年 1914	同二年 1913	四年 1915	三年 1914	二年 1913	
Y 内地.....	49	66	27	65,524	55,541	271,776	876	797	953	
計	44	1	708	9,254	14,199	13,400	124	203	47	Japan
157 絹織製	93	67	735	74,778	69,740	285,176	1,000	1,000	1,000	Total
z 支那.....	1,255	1,429	18	13	157 Silk and cotton
n 英吉利.....	45	190	470	7,696	20,068	6	112	187	China
b 獨逸.....	2,008	168	20	2	Great Britain
c 北米合衆國.....	43	1	Germany
d 内地.....	45	190	522	10,059	21,708	7	159	202	United States of America
計	2,388	266	989	7,147	72,244	57,681	85,684	993	841	798	Japan
158 其他	2,388	266	1,034	7,337	72,766	68,640	107,392	1,000	1,000	1,000	Total
a 支那.....	158 All other
f 英吉利.....	China
g 北米合衆國.....	6	516	6,671	4,491	114	696	608	Great Britain
h 内地.....	6	136	14	United States of America
計	18	6	232	3,099	2,743	2,887	886	287	391	Japan
159 手巾(單製ノモノ)	18	6	232	4,515	9,582	7,385	1,000	1,000	1,000	Total
1 支那.....	159 Handkerchiefs, single, Cotton
j 露領亞細亞.....	China
k 英吉利.....	Asiatic Russia
l 佛蘭西.....	Great Britain
m 獨逸.....	France
n 露西亞.....	Germany
o 北米合衆國.....	Russia
p 内地.....	United States of America
計	481	43	275	1,232	17,569	15,111	13,048	897	828	750	Japan
160 其他	1,682	43	275	1,232	19,584	18,257	17,197	1,000	1,000	1,000	Total
q 支那.....	160 All other
r 英吉利.....	China
s 佛蘭西.....	Great Britain
t 獨逸.....	France

輸入品港別
輸入品港別

輸入 移 入
Imports from Foreign Countries

	仁川 Chemulpo	釜山 Fusan	元山 Wonsan	鎮南浦 Chinnampo	京城 Seoul	蔚山 Kimsan	木浦 Mokpo	大邱 Taiku	馬山及海 鎮 Masan and Chinhae	計		
										外國產又 ハ内地產	外國產	内地產
u				4								
v												
w	682			12	451							
	381	233	32	58	101	128	12	55		2		
	1,063	233	32	70	552	128	12	55		2		
161	棉浴巾 打											
x	218											
y	15											
z	1			18	6							
a												
b												
c			1									
d	5			3	2	37						
e		3										
f	239	3	1	21	8	37						
	27,087	31,503	3,817	1,380	20,134	5,702	5,210	6,960		2,380		
	27,026	31,506	3,818	1,401	20,142	5,706	5,210	6,960		2,380		
162	ブランケット及旅籠											
g	1,385											
h	941											
i	4,287		3,761									
j												
k	2,147											
l												
m												
n	38		1,389	6	157							
o	8,708		5,150	6	157							
p	8,584	6,377	2,020	36	10,789	6,033	905	707		35		
	17,392	6,377	7,770	42	10,946	6,033	905	707		35		
163	毛製 斤											
q	1		5					35				
r		3										
s			18									
t		550			106							
u	1,099											
v	146											
w		75	46		114							

品 港 別
and Japan into Each Port.

數量
Quantity.

品	津	城	新義州及 龍巖浦 Shinwiju and Yongampo	平壤 Pyongyang	合 計		
					大正四年 1915	同三年 1914	同二年 1913
					4	11	9
		15			1,160	746	450
	70		40	65	1,186	687	1,333
	70	15	40	65	2,346	1,433	1,783
			26		244	68	22
					15		
				6	31	31	61
							1
							10
					1		
			16		63	62	122
					3		
			42	6	357	161	216
	4,295	762	1,532	4,110	121,532	93,505	129,168
	4,295	762	1,574	4,110	121,889	93,666	129,384
			223	140	1,748	6,238	6,620
					941		180
					8,048	16,000	44,072
							2,249
	3,329		35		5,511	12,696	214,166
							4,078
	51				51	254	185
					1,500	800	1,983
						400	
	3,380		258	140	17,889	30,454	274,733
	5,563	862	684	856	44,141	44,654	146,195
	8,043	862	942	906	62,030	81,108	420,928
					41	712	2
					3		
					18	101	150
					677	2,554	4,193
	42			12	1,141	510	1,612
					146		209
	260				495	1,144	662

Foreign or Japanese products.

輸入品港別
棉浴巾・ブランケット及旅籠(毛製)

United States of America

Australia

Japan

Total

161 Cotton towels Dozen

China

Hongkong

Great Britain

France

Germany

Russia

United States of America

Australia

Japan

Total

Blankets and travelling rug

162 Cotton Kin

China

Hongkong

Great Britain

France

Germany

Italy

Russia

United States of America

Unknown

Japan

Total

163 Wool Kin

China

Hongkong

Asiatic Russia

Great Britain

Germany

Austria-Hungary

Russia

輸入 移入 Imports from Foreign Countries

Table with columns for ports (Chomulpo, Fusan, Wonsan, Ohnampo, Seoul, Kusan, Mokpo, Taiku, Musan and Chinhae) and various goods categories (Foreign products, Cotton towels, Blankets, Wool).

別港 品 and Japan into Each Port. Value.

Table with columns for ports (Chungch'u, Songch'in, Shinwju and Yongampo, Pyengyang) and various goods categories (Foreign or Japanese products, Cotton, Blankets, Wool) with sub-columns for years (1915, 1914, 1913) and percentages.

輸入品港別 綿浴巾・ブランケット及旅籠(毛製)

輸入 移 入 Imports from Foreign Countries

	外國產又 ハ内地產	仁川	釜山	元山	鎮南浦	京城	群山	木浦	大邱	馬山及海 州
		Chemulpo	Fusan	Wonsan	Chinnampo	Seoul	Kunsan	Mokpo	Taiku	Musan and Chinhae
x	北米合衆國.....	132	4	56	4	12	15
y	濠太利.....	14
		1,378	655	69	56	224	12	50
z	内地.....	305	908	17	33	1,256	71	217	290	30
	計	1,683	1,563	86	89	1,480	71	229	340	60
104	其他 斤									
n	支那.....	1,034	21
b	香港.....
o	露領亞細亞.....
d	英吉利.....	669	119	744
e	佛蘭西.....
f	獨逸.....	405	150
g	伊太利.....
h	露西亞.....
i	北米合衆國.....	142	16	38	28
		2,040	285	18	793
j	内地.....	3,620	2,458	67	414	10,111	97	284	178	153
	計	6,566	2,743	67	452	10,904	97	284	178	153
105	地氈 方碼									
k	支那.....	40	18
l	香港.....	986	38
m	英吉利.....	331	116	60	379	20
n	佛蘭西.....	14
o	獨逸.....
p	露西亞.....
q	北米合衆國.....	54	138	3	135
		1,425	154	60	138	400	155
r	内地.....	234	409	116	68	2,760	15	3
	計	1,659	563	176	206	3,160	170	3
106	油布及可利亞一ム 方碼									
s	支那.....	53
t	英吉利.....	13,348	130	2,928	34
u	佛蘭西.....	13
v	獨逸.....	320	60
w	露西亞.....

品 港 別 and Japan into Each Port.

數量 Quantity.

	清 津	城 津	新義州及 龍巖浦	平 壤	合 計			Foreign or Japanese products.	
					大正四年 1915	同 三 年 1914	同 二 年 1913		
	40	2	205	447	426	x	United States of America
	14	232	5	y	Australia
	302	40	14	2,800	5,700	7,240	z	Japan
	74	40	3,241	3,680	5,031		Total
	376	40	54	6,041	9,380	12,021		Total
104								104	All other
a			56	18	1,729	1,271	1,577	a	China
b			488	b	Hongkong
c			9	c	Asiatic Russia
d			300	1,832	4,566	10,140	d	Great Britain
e			741	e	France
f			645	7,334	3,419	f	Germany
g			1,800	2,073	g	Italy
h			322	95	h	Russia
i			120	344	383	785	i	United States of America
	150	188	4,550	15,085	25,327	j	Japan
	54	20	98	301	17,806	15,334	17,335		Total
	54	20	454	430	22,416	31,019	42,662		Total
105								105	Carpets and carpetings
k			1,103	50	1,211	1,941	4,204	k	China
l			1,024	l	Hongkong
m			45	951	18,342	2,034	m	Great Britain
n			14	14	63	n	France
o			341	o	Germany
p			0	5	p	Russia
q			10	202	602	306	446	q	United States of America
	10	1,103	357	3,802	21,043	r	Japan
	371	27	167	105	4,275	5,301	3,233		Total
	371	37	1,270	462	8,077	26,404	9,985		Total
106								106	Oil cloths and linoleum for floors
s			53	133	50	s	China
t			12	10,958	14,874	12,720	t	Great Britain
u			13	21	u	France
v			386	1,077	2,524	v	Germany
w	53	1	64	884	12	w	Russia

輸入品港別
ブラケット及旅船(其他)油布及リノリウム

輸入 移 輸 Imports from Foreign Countries

	外國產又 ハ内地產	仁川	釜山	元山	鎮南浦	京城	群山	木浦	大邱	馬山及 蔚山
		Chemulpo	Pusan	Wonsan	Chinnampo	Seoul	Kunsan	Mokpo	Taiku	Musan and Chinlul
		円 Yen	円 Yen	円 Yen	円 Yen	円 Yen	円 Yen	円 Yen	円 Yen	円 Yen
x	北米合衆國.....	238	2	97	11	35	40
y	濠太刺利.....	35
	計	1,653	992	144	97	571	35	75
z	内地.....	691	1,235	20	65	3,821	124	430	472	46
	計	2,344	2,227	173	162	4,392	124	465	547	46
104	其他									
a	支那.....	522	25
b	香港.....
c	露領亞細亞.....
d	英吉利.....	734	172	1,232
e	佛蘭西.....
f	獨逸.....	388	200
g	伊太利.....
h	露西亞.....
i	北米合衆國.....	163	10	81	40
	計	2,007	382	81	1,303
j	内地.....	3,432	2,205	83	365	10,045	112	307	224	144
	計	5,739	2,587	83	446	11,348	112	307	224	144
105	地毯									
k	支那.....	55	100
l	香港.....	241	38
m	英吉利.....	746	596	64	814	51
n	佛蘭西.....	5
o	獨逸.....
p	露西亞.....
q	北米合衆國.....	16	201	14	98
	計	1,063	634	64	201	928	149
r	内地.....	300	264	92	76	4,539	7	3
	計	1,363	568	156	277	5,467	156	3
106	油布及リノリユム									
s	支那.....	20
t	英吉利.....	9,721	133	2,471	24
u	佛蘭西.....	23
v	獨逸.....	208	59
w	露西亞.....

別 港 品 and Japan into Each Port

價 額 Value.

港	津	城	新義州及 龍巖浦 Shiwiju and Yongampo	平壤	合 計			百分比			Foreign or Japanese products.	
					大正四年 1915	同三年 1914	同二年 1913	四年 1915	三年 1914	二年 1913		
円 Yen	円 Yen	円 Yen	円 Yen	円 Yen	円 Yen	円 Yen	円 Yen	円 Yen	円 Yen	円 Yen		
.....	126	7	556	728	785	49	45	39	x	
.....	35	425	10	3	26	1	y	
.....	126	47	4,321	9,644	11,974	378	593	596		
.....	67	7,104	6,616	8,107	622	407	404	z
.....	126	171	11,425	16,259	20,081	1,000	1,000	1,000		
.....	10	38	595	351	1,528	27	10	39	a	
.....	540	14	b	
.....	20	1	c	
.....	369	2,507	6,358	11,072	112	187	281	d	
.....	530	13	e	
.....	1,088	7,452	4,137	49	219	105	f	
.....	1,200	1,229	35	31	g	
.....	528	115	15	h	
.....	575	500	23	15	i	
.....	379	313	4,705	16,400	10,811	214	482	503		
.....	106	380	17,517	17,625	19,598	786	518	497	j	
.....	485	693	22,282	34,694	39,409	1,000	1,000	1,000		
.....		
.....	489	70	714	1,807	3,886	73	68	327	lc	
.....	279	28	l	
.....	116	2,387	17,402	3,563	244	654	299	m
.....	5	63	176	1	2	15	n
.....	554	21	o	
.....	3	7	1	p
.....	
.....	36	119	544	794	867	56	30	72	q	
.....	459	305	3,029	20,623	8,470	402	775	714		
.....	186	128	5,840	5,985	3,408	598	225	280	r	
.....	675	431	9,778	26,608	11,887	1,000	1,000	1,000		
.....		
.....	20	36	62	1	2	4	a	
.....	12	12,361	10,449	10,388	743	631	668	t	
.....	23	12	1	1	u	
.....	207	1,364	1,516	10	82	97	v	
.....	1	57	621	7	4	38	w	

輸入品港別
フランケット及旅籠(其他) 油布及リノリユム

260

(12)

輸入 移入 輸
Imports from Foreign Countries

	外國產又 内地產	仁川	釜山	元山	鎮南浦	京城	群山	木浦	大邱	馬山及 蔚山
		Chomulpo	Fusan	Wonsan	Chinnampo	Seoul	Kunsan	Mokpo	Taiku	Masan and Ulsan
x	北美合衆國.....	244	3	288	1,343	55	20	303
		14,478	139	60	288	4,271	55	54	303
y	内地.....	1,508	7	1,540	3	0	88
	計	16,046	146	60	288	5,811	58	0	142	303
167	襪掛									
z	支那.....
a	露領亞細亞.....
b	英吉利.....
c	獨逸.....
d	伊太利.....
e	露西亞.....
f	北美合衆國.....
g	内地.....
	計
168	打紐及眞田紐 綿製 斤									
h	支那.....
i	英吉利.....	1
j	北美合衆國.....	1	2	34	5
k	濠太利.....	6
		1	8	34	1	5
l	内地.....	921	1,850	582	128	4,351	122	108	194	81
	計	922	1,858	582	162	4,352	127	108	194	81
169	其他 斤									
m	支那.....	1
n	英吉利.....	1
o	獨逸.....
p	北美合衆國.....	1	97	19
q	濠太利.....
		1	97	21
r	内地.....	2	68	3	254	7	8
	計	2	68	4	97	275	7	8
170	ガンヒー襪 箇									
s	支那.....	3,650	12,000	4,350
t	香港.....

品 港 別
and Japan into Each Port.

數量
Quantity.

261

	清津	城津	新義州及 龍巖浦 Shinwiju and Yongampo	平壤	合計		
					大正四年 1915	同三年 1914	同二年 1913
	18	184	2,458	2,241	2,232
	71	13	184	19,322	19,809	17,565
	60	17	3,295	2,422	2,367
	137	13	201	23,217	22,231	19,932
167							
z
a
b
c
d
e
f
g

168							
h	5	6
i	1	16	454
j	50	229	5
k	6
	57	249	465
l	126	10	31	350	8,854	10,798	22,031
	126	10	31	358	8,911	11,047	22,496
169							
m	1	1
n	1	239	10
o	5
p	117	63	1
q	1
	119	307	13
r	70	3	33	400	198	598
	70	3	36	579	505	611
170							
s	1,050	83	182	21,315	4,590	43,309
t	2,500

輸入品港別
輸入一カニニ

262

(12)

輸入 移入 輸
Imports from Foreign Countries

Table with columns for ports (仁川, 釜山, 元山, 鎮南浦, 京城, 群山, 木浦, 大邱, 馬山及蔚山) and various goods categories (外國產又內地產, 167 傘掛, 168 打紐及真田紐, 169 其他, 170 ガンミー蓋).

品 港 別
and Japan into Each Port.

價 額
Value.

263

Table with columns for ports (清津, 城津, 新義州及龍巖浦, 平壤) and years (大正四年, 同三年, 同二年, 四年, 三年, 二年) and goods categories (Foreign or Japanese products, Curtains, Cords and braids, Cotton, All other, Gunny bags).

輸入品港別
輸入品港別

輸入 移 輸 Imports from Foreign Countries

	外國產又 內地產	仁川	釜山	元山	鎮南浦	京城	群山	木浦	大邱	馬山及 海州
		Chomulpo	Fusan	Wonsan	Chinnampo	Seoul	Kunsan	Mokpo	Talku	Masan and Chinhae
u	英領印度.....		91,344	200		708				
v	佛領印度.....		400							
w	露領亞細亞.....									
x	比律賓諸島.....									
y	英吉利.....				240,650					
z	露西亞.....									
a	北美合衆國.....	18,344			5,390					
b	不詳.....				4,160					
	內地.....	21,004	103,744	200	254,550	708				
e	計	8,900	282,502	76,250	34,060	1,019	3,000	86,080		19
		30,804	386,246	76,450	288,610	1,727	3,000	86,080		19
171	蒲團									
d	支那.....									
o	香港.....									
f	英吉利.....									
g	獨逸.....									
h	奧地利匈牙利.....									
i	北美合衆國.....									
j	濠太利.....									
k	內地.....									
	計									
172	蚊帳									
l	北美合衆國.....									
m	內地.....									
	計									
173	其他之布帛									
n	支那.....									
o	露領亞細亞.....									
p	英吉利.....									
q	佛蘭西.....									
r	獨逸.....									
s	伊太利.....									
t	奧地利匈牙利.....									
u	露西亞.....									
v	北美合衆國.....									

品 港 別 and Japan into Each Port.

數量 Quantity.

品 港 別	清 津 Chungch'in	城 津 Songohin	新義州及 龍巖浦 Shinhwiju and Yongampo	平 壤 Pyongyang	合 計 Total			Foreign or Japanese products.
					大 正 四 年 1915	同 三 年 1914	同 二 年 1913	
					132,000	51,021	44,005	u British India
		900	38,848	700	1,100			v French Indo-China
		60			60			w Asiatic Russia
						200		x Philippine Islands
					240,650	30,600	33,000	y Great Britain
							1,000	z Russia
					23,734	1,355	11,700	a United States of America
					4,160	7,950	33,530	b Unknown
	1,050	960	38,931	882	423,019	48,816	166,634	c Japan
	755	5,130	32,069	4,348	534,132	312,723	294,168	
	1,805	6,090	71,000	5,230	957,151	411,539	460,802	Total
171								171 Quilts and cushions
d								d China
o								o Hongkong
f								f Great Britain
g								g Germany
h								h Austria-Hungary
i								i United States of America
j								j Australia
k								k Japan
								Total
172								172 Mosquito nets
l								l United States of America
m								m Japan
								Total
173								173 All other tissues
n								n China
o								o Asiatic Russia
p								p Great Britain
q								q France
r								r Germany
s								s Italy
t								t Austria-Hungary
u								u Russia
v								v United States of America

輸入品港別 蒲團 其他之布帛

輸入 移 輸 Imports from Foreign Countries

Table of imports from foreign countries by port and origin. Columns include ports like Chemulpo, Fusan, Wonsan, Chonampo, Seoul, Kusan, Mokpo, Taiku, and Masan/Chinhae. Rows list origins such as British India, French Indo-China, Asiatic Russia, etc.

大正二年ノ蚊帳ハ其他ノ布帛製品ニ含ム

品 港 別 and Japan into Each Port. Value.

Table of imports by port and value. Columns include ports like Chungchin, Songohin, Shinwita and Yongampo, and Pyongyang. It shows values for 1915, 1914, and 1913, along with percentage proportions.

In figures for 1913, "Mosquito nets" was enlisted under the item of "all other tissues manufactures."

輸入品港別 諸國其他ノ布帛



輸 移 入
Imports from Foreign Countries

	仁 川 Chemulpo	釜 山 Fusan	元 山 Wonsan	鎮 南 浦 Chinnampo	京 城 Seoul	群 山 Kusan	木 浦 Mokpo	大 邱 Taiku	馬 山 及 海 鎮 Masan and Chinhai
外國產又 ハ内地產									
w 内地.....
計
174 其他之布帛製品									
x 支那.....
y 香港.....
z 露領亞細亞.....
a 暹羅.....
b 英吉利.....
c 佛蘭西.....
d 獨逸.....
e 伊太利.....
f 露西亞.....
g 北美合衆國.....
h 濠太刺利.....
i 不詳.....
j 内地.....
計
第六小計									
輸入									
移入									
計									
第四類計									
輸入									
移入									
計									
●第五類									
○衣服及附屬品									
175 和服									
k 支那.....
l 内地.....
計

品 港 別
and Japan into Each Port.

數 量
Quantity.

清 津 Chungchun	城 津 Songchin	新義州及 龍興浦 Shinwiju and Yongampo	平 壤 Pyongyang	合 計 Total			Foreign or Japanese products.
				大 正 四 年 1915	同 三 年 1914	同 二 年 1913	
.....	w Japan
.....	Total
.....	174 All other tissues manufactures
.....	x China
.....	y Hongkong
.....	z Asiatic Russia
.....	a Siam
.....	b Great Britain
.....	c Franco
.....	d Germany
.....	e Italy
.....	f Russia
.....	g United States of America
.....	h Australia
.....	i Unknown
.....	j Japan
.....	Total
.....	Part Total
.....	Imports from foreign countries
.....	Imports from Japan
.....	Total
.....	Total, Group IV.
.....	Imports from foreign countries
.....	Imports from Japan
.....	Total
.....	GROUP V.
.....	Clothing and Accessories.
.....	175 Japanese clothing
.....	k China
.....	l Japan
.....	Total

輸 移 入 品 港 別
其他之布帛製品及和服

270

(12)

輸入 移 入 Imports from Foreign Countries

外國產又 內地產	仁川	釜山	元山	鎮南浦	京城	群山	木浦	大邱	馬山及 海州
	Chomulpo	Fusan	Wonsan	Chinnampo	Seoul	Kunsan	Mokpo	Taiku	Masan and Chindai
	円	円	円	円	円	円	円	円	円
w 内地.....	12,194	1,149	121	107	7,096	4	91
計	13,394	4,700	500	311	16,489	281	571	690	123
174 其他ノ布帛製品									
x 支那.....	309	3	22	9
y 香港.....	7
z 露領亞細亞.....
a 暹羅.....
b 英吉利.....	477	93	85	27	40
c 佛蘭西.....	80	41
d 獨逸.....
e 伊太利.....
f 露西亞.....	159
g 北米合衆國.....	246	194	106	378	55	181	30	4
h 濠太刺利.....	20
i 不詳.....
j 内地.....	1,112	326	287	472	123	181	30	4	40
計	16,734	22,255	4,483	9,354	25,203	9,186	4,715	3,613	1,279
第六小計									
輸入	40,112	34,705	2,695	49,807	75,456	494	65	564	920
移入	60,809	145,932	23,048	17,156	116,760	24,023	27,720	22,218	11,266
計	101,011	178,637	25,743	66,963	192,216	24,457	27,785	22,782	12,186
第四類計									
輸入	3,052,701	573,023	280,275	63,194	423,374	18,794	7,631	9,814	2,179
移入	1,406,442	4,189,759	1,243,403	220,501	2,806,186	1,012,013	514,444	820,009	163,378
計	4,459,143	4,762,782	1,523,678	283,695	3,229,560	1,030,807	522,075	835,823	161,057
●第五類									
○衣服及附屬品									
175 和服									
k 支那.....	4
l 内地.....	6,841	27,396	1,086	890	13,108	5,922	2,213	2,328	1,286
計	6,841	27,396	1,086	890	13,112	5,922	2,213	2,328	1,286

大正二年ノ和服ノ其他ノ衣服及附屬品ニ含ム

品 港 別 and Japan into Each Port.

價 額 Value.

271

清 津	城 津	新義州及 龍巖浦	平 壤	合 計			千 分 比 例		
				大正四年 1915	同 三 年 1914	同 二 年 1913	四 年 1915	三 年 1914	二 年 1913
円	円	円	円	円	円	円			
75	69	256	21,252	18,406	26,858	537	571	684
871	15	401	978	18,311	13,851	12,428	403	429	316
946	15	470	1,234	39,563	32,257	39,286	1,000	1,000	1,000
....	230	2	575	475	332	5	3	3
....	7	10	24
....	35	59
....	1
....	19	741	18,672	2,514	7	128	19
....	121	300	175	1	2	2
....	742	467	5	4	4
....	17
....	479	436	117	6	3	1
....	105	192	1,491	4,943	4,719	14	34	36
....	29	85	1	...
....	240	2
479	354	194	3,602	25,599	8,664	33	176	67
4,743	654	1,505	3,337	107,061	119,381	120,718	907	824	933
5,222	654	1,859	3,531	110,663	144,980	129,382	1,000	1,000	1,000
3,961	154	6,979	2,088	217,940	225,106	513,871	303	333	486
18,899	3,631	10,916	20,783	501,206	459,719	543,222	697	667	514
22,890	3,785	17,895	22,826	719,146	675,825	1,057,993	1,000	1,000	1,000
56,142	11,158	56,167	64,943	4,588,795	5,477,033	7,853,499	244	298	303
392,715	363,431	88,700	1,016,193	14,228,674	12,630,199	13,496,308	756	702	632
493,857	374,589	144,367	1,050,536	18,817,469	18,407,232	21,354,304	1,000	1,000	1,000

In figures for 1913, "Japanese clothing" was enlisted under the item of "all other clothing and accessories."

輸入品港別 其他ノ布帛製品及和服

Foreign or Japanese products.	千 分 比 例		
	四 年 1915	三 年 1914	二 年 1913
Japan	1,000	1,000	1,000
Total	1,000	1,000	1,000
174 All other tissues manufactures			
x China	5	3	3
y Hongkong
z Asiatic Russia
a Siam
b Great Britain	7	128	19
c France	1	2	2
d Germany	...	5	4
e Italy
f Russia	6	3	1
g United States of America	14	34	36
h Australia	...	1	...
i Unknown	2
Japan	33	176	67
Total	1,000	1,000	1,000
Part Total			
Imports from foreign countries	303	333	486
Imports from Japan	697	667	514
Total	1,000	1,000	1,000
Total, Group IV.			
Imports from foreign countries	244	298	303
Imports from Japan	756	702	632
Total	1,000	1,000	1,000
GROUP V.			
Clothing and Accessories.			
175 Japanese clothing			
k China	3
l Japan	997	1,000	...
Total	1,000	1,000	...

輸入 移入 輸
Imports from Foreign Countries

	外國產又 ハ内地產	仁川	釜山	元山	鎮南浦	京城	群山	木浦	大邱	馬山及 蔚山
		Chemulpo	Fusan	Wonsan	Chinnampo	Seoul	Kunsan	Mokpo	Taiku	Masan and Ulsan
176	洋服									
m	支那.....									
n	英領印度.....									
o	露領亞細亞.....									
p	英吉利.....									
q	佛蘭西.....									
r	獨逸.....									
s	諾威.....									
t	露西亞.....									
u	北米合衆國.....									
v	濠太利.....									
w	内地.....									
	計									
177	帶類									
x	支那.....									
y	英吉利.....									
z	北米合衆國.....									
u	内地.....									
	計									
178	帽子									
b	支那.....									
o	香港.....									
d	英領印度.....									
e	英吉利.....									
f	佛蘭西.....									
g	獨逸.....									
h	白耳義.....									
i	伊太利.....									
j	奧地利匈牙利.....									
k	露西亞.....									
l	北米合衆國.....									
m	濠太利.....									
n	内地.....									
	計									

品 港 別
and Japan into Each Port.

數量
Quantity.

	Foreign or Japanese products.	Total 計		
		大正四年 1915	同三年 1914	同二年 1913
176	European clothing			
m	China			
n	British India			
o	Asiatic Russia			
p	Great Britain			
q	France			
r	Germany			
s	Norway			
t	Russia			
u	United States of America			
v	Australia			
w	Japan			
	Total			
177	Sashes			
x	China			
y	Great Britain			
z	United States of America			
u	Japan			
	Total			
178	Hats, caps and bonnets			
b	China			
o	Hongkong			
d	British India			
e	Great Britain			
f	France			
g	Germany			
h	Belgium			
i	Italy			
j	Austria-Hungary			
k	Russia			
l	United States of America			
m	Australia			
n	Japan			
	Total			

輸入品港別
洋服、帽子

274

(12)

輸入 移 入
Imports from Foreign Countries

外國產又 內地產	仁川	釜山	元山	鎮南浦	京城	群山	木浦	大邱	馬山及海 島嶼
	Chomulpo	Fusan	Wonsan	Chinnampo	Seoul	Kunsan	Mokpo	Taiku	Masan and Chilhal
	円	円	円	円	円	円	円	円	円
176 洋服									
m 支那	22								
n 英領印度									
o 露領亞細亞			33						
p 英吉利	9				133				
q 佛蘭西	7								
r 獨逸									
s 露西亞			46						
t 北米合衆國	227	25	44	58	68	224		8	
v 濠洲刺利		8							
w 內地	5,909	21,109	752	2,048	45,896	3,308	1,646	1,722	708
計	6,174	21,142	875	2,106	46,007	3,532	1,646	1,790	708
177 帶類									
x 支那	5			15					
y 英吉利	1								
z 北米合衆國			1						
u 內地	2,521	14,592	1,505	1,667	14,483	1,535	1,493	1,888	1,683
計	2,527	14,592	1,506	1,682	14,483	1,535	1,493	1,888	1,683
178 帽子									
b 支那	314	8	9	71	69	5			
o 香港									
d 英領印度									
o 英吉利					241				
f 佛蘭西									
g 獨逸									
h 白耳義									
i 伊太利									
j 奧地利匈牙利									
k 露西亞			2						
l 北米合衆國	64		6	19	32	11			
m 濠洲刺利		5							
n 內地	878	13	16	90	848	16			
計	21,289	44,412	4,767	4,321	32,033	3,722	5,631	7,341	2,511

品 港 別
and Japan into Each Port.

價 額
Value.

275

品 別	濟 州	城 津	新義州及 龍巖浦	平 壤	合 計			千 分 比 例		
					大正四年 1915	同 三 年 1914	同 二 年 1913	四 年 1915	三 年 1914	二 年 1913
	円	円	円	円	円	円	円	円	円	円
Foreign or Japanese products.										
176 European clothing										
China			224	13	259	1,161	194	3	9	2
British India						677			5	
Asiatic Russia						33	281	120	2	1
Great Britain						142	596	622	4	6
France						7	802	18	6	
Germany							487		4	
Norway							10			
Russia	150					202	844	319	3	6
United States of America				67	721	1,240	283	8	9	2
Australia					8	236			2	
Japan	150		224	80	1,372	6,443	1,556	15	47	14
Total	1,601	241	1,088	2,459	88,485	127,414	110,617	985	963	986
	1,757	241	1,312	2,539	89,857	133,757	112,173	1,000	1,000	1,000
177 Sashes										
China			3		23	1,581	231	1	40	6
Great Britain					1					
United States of America					1		2			
Japan			3		25	1,581	233	1	40	6
Total	1,753	205	1,926	1,701	46,952	38,055	39,988	999	960	994
	1,753	205	1,926	1,701	46,977	38,636	40,221	1,000	1,000	1,000
178 Hats, caps and bonnets										
China			129	20	634	892	480	4	5	2
Hongkong							68			
British India							34			
Great Britain	10				257	1,572	2,914	2	9	10
France						0	12			
Germany							860			4
Belgium										
Italy							4,037			21
Austria-Hungary							70			
Russia							43	196		1
United States of America				1	132	1,167	510	1	8	3
Australia					5					
Japan	10		129	30	1,030	3,762	9,111	7	22	47
Total	4,795	1,345	2,126	13,865	147,597	164,904	181,813	993	978	953
	4,805	1,345	2,255	13,885	148,627	168,666	190,921	1,000	1,000	1,000

輸入品港別
洋服 帽子

輸入 移入 輸 入 Imports from Foreign Countries

	仁川 Chemulpo	釜山 Fusan	元山 Wonsan	鎮南浦 Chinnampo	京城 Seoul	群山 Kunsan	木浦 Mokpo	大邱 Taiku	馬山及 海州 Masan and Chinhae
o	1
o	18	78	9	9	154	7	9	30	4
	18	78	9	9	155	7	9	30	4
183	カラー及カブス 打								
p	1
q	1
r
s	6	1	1	2
t	6	2	1	1	2
t	1,326	3,669	469	118	5,241	447	546	720	123
	1,332	3,671	469	119	5,242	449	546	720	123
184	襪鈞								
u
v
w
x
y
z
a

185	手袋 打								
b
c	1	3
d
e	3
f	5	1	1	4
g
h	6	1	3	4	4
h	5,087	10,484	1,506	760	5,705	1,233	645	1,605	418
	5,093	10,485	1,509	760	5,709	1,233	645	1,609	418
186	靴足袋 打								
i	3,233	183	6	2
j	599
k	24	2	63
l	1

品 港 別 and Japan into Each Port.

數量 Quantity.

清 津 Chungchin	塘 津 Songchin	新義州及 龍巖浦 Shinwiju and Yongampo	平 壤 Pyongyang	合 計 Total			Foreign or Japanese products.
				大 正 四 年 1915	同 三 年 1914	同 二 年 1913	
.....	1	4	19	Japan Total
9	6	13	346	309	1,837	
9	6	13	347	313	1,850	
.....	1	Collars and cuffs Dozen Hongkong Great Britain Italy United States of America Japan Total
.....	1	
.....	2	12	57	
.....	2	14	57	
530	68	228	490	13,980	14,257	15,423	
530	68	228	492	13,994	14,314	15,492	
.....	Braces or suspendors Great Britain France Germany Russia United States of America Australia Japan Total
.....	
.....	
.....	
.....	
.....	
.....	
.....	
.....	
.....	
.....	Gloves Dozen China Great Britain Germany Russia United States of America Australia Japan Total
.....	11	11	1	7	
.....	4	141	88	
.....	3	2	
.....	2	5	12	
.....	1	12	20	
.....	
.....	
.....	Socks and stockings Dozen China Hongkong Great Britain France
18	80	9	3,536	850	3,713	
.....	590	16	25	
.....	89	131	142	
.....	1	3	

輸入品港別

カラー及カブス
靴足袋

輸入 移 輸 Imports from Foreign Countries

Table with 11 columns for ports (Chomulpo, Fusan, Wonsan, Chinnampo, Seoul, Kusan, Mokpo, Taiku, Masan and Chinhae) and rows for various goods (Foreign products, Collars and cuffs, Braces or suspenders, Gloves, Socks and stockings).

大正二年ノ袴約ハ其他衣服及同附屬品ニ含ム

品 港 別 and Japan into Each Port.

價 額 Value.

Table with 11 columns for ports (Chungch'in, Songch'in, Shinwju and Yengampo, Pyengyang, Total) and rows for various goods (Collars and cuffs, Braces or suspenders, Gloves, Socks and stockings). Includes percentage columns for 1915, 1914, and 1913.

In figures for 1913, "braces or suspenders" was omitted under the item of "all other clothing and accessories."

輸入品港別 カラー及カウズニ靴足袋



輸入 移 輸 Imports from Foreign Countries

		仁川	釜山	元山	鎮南浦	京城	群山	木浦	大邱	馬山及海
		Chomulpo	Pusan	Wonsan	Chinnampo	Seoul	Kunsan	Mokpo	Taiku	Mausan and Chinbai
外國產又內地產										
m	獨逸.....	28								
n	伊太利.....									
o	奧地利匈牙利.....									
p	露威.....									
q	北美合衆國.....	13	2	2	6		3			
r	濠太利.....		2							5
		3,897	104	8	8	64	3			5
s	內地.....	13,452	16,486	3,262	1,278	10,644	2,689	3,854	3,503	1,066
	計	17,349	16,690	3,270	1,286	10,708	2,692	3,854	3,503	1,071
187	日本足袋 足									
t	內地.....	180,875	846,103	23,524	18,148	267,251	34,104	36,517	39,854	22,901
靴及履物										
長靴及短靴										
188	革製									
u	支那.....									
v	露領亞細亞.....									
w	英吉利.....									
x	佛蘭西.....									
y	獨逸.....									
z	露西亞.....									
a	北美合衆國.....									
b	濠太利.....									
o	內地.....									
	計									
189	其他									
d	支那.....									
o	露領亞細亞.....									
f	英吉利.....									
g	佛蘭西.....									
h	獨逸.....									
i	奧地利匈牙利.....									
j	露西亞.....									
k	北美合衆國.....									
l	濠太利.....									
m	內地.....									
	計									

品 港 別 and Japan into Each Port.

數量 Quantity.

		清津	城津	新義州及龍巖浦	平壤	合 計		
		Chungch'in	Songoh'n	Shihaiju and Yongampo	Pyongyang	大正四年	同 三 年	同 二 年
						1915	1914	1913
						28		420
								635
							31	
					5	31	55	28
						7		
		18		80	14	4,291	1,085	4,972
		4,139	1,021	843	3,800	60,027	73,743	74,855
		4,157	1,021	923	3,814	70,318	74,828	79,827
187	日本足袋 足							
t	內地.....	20,034	2,033	16,488	50,783	1,025,125	1,004,948	1,020,634
靴及履物								
長靴及短靴								
188	革製							
u	支那.....							
v	露領亞細亞.....							
w	英吉利.....							
x	佛蘭西.....							
y	獨逸.....							
z	露西亞.....							
a	北美合衆國.....							
b	濠太利.....							
o	內地.....							
	計							
189	其他							
d	支那.....							
o	露領亞細亞.....							
f	英吉利.....							
g	佛蘭西.....							
h	獨逸.....							
i	奧地利匈牙利.....							
j	露西亞.....							
k	北美合衆國.....							
l	濠太利.....							
m	內地.....							
	計							

輸入移品港別 日本足袋 長靴及短靴(其他)

Foreign or Japanese products.

Germany

Italy

Austria-Hungary

Norway

United States of America

Australia

Japan

Total

187 Socks, Japanese Pair

Japan

Boots, shoes, slippers, sandals and clogs,

Boots and shoes,

188 Leather

China

Asiatic Russia

Great Britain

France

Germany

Russia

United States of America

Australia

Japan

Total

189 All other

China

Asiatic Russia

Great Britain

France

Germany

Austria-Hungary

Russia

United States of America

Australia

Japan

Total

輸入 移 入 Imports from Foreign Countries

Table with columns for ports (Cheungpo, Fusan, Wonsan, Chinnampo, Seoul, Kunsan, Mokpo, Taiku, Masan and Chinhae) and rows for countries (Germany, Italy, Austria-Hungary, Norway, United States of America, Australia, Japan, etc.) and categories (Socks, Boots and shoes, Leather).

大正二年ノ長靴及短靴(革製)ノ同其他ニ含ム

品 港 別 and Japan into Each Port.

價 額 Value.

Table with columns for ports (Chungohin, Songchin, Shihwiju and Yongampo, Pyongyang) and rows for years (1915, 1914, 1913) and categories (Socks, Boots and shoes, Leather).

In figures for 1913, "boots and shoes of leather" was enlisted under the item of "all other."

輸入品港別 日本足袋、長靴及短靴(其他)



輸入 移 入
Imports from Foreign Countries

	外國產又 內地產	仁川	釜山	元山	鎮南浦	京城	群山	木浦	大邱	馬山及 蔚山
		Chomulpo	Fusan	Wonsan	Chinnampo	Seoul	Kunsan	Mokpo	Talku	Musan and Chinhal
190	支那靴									
n	支那.....
o	香港.....
	計
191	草鞋									
p	支那.....
q	內地.....
	計
192	草履									
r	支那.....
s	內地.....
	計
193	下駄									
t	支那.....
u	內地.....
	計
194	其他									
v	支那.....
w	英吉利.....
x	佛蘭西.....
y	獨逸.....
z	白耳義.....
a	伊太利.....
b	奧地利匈牙利.....
c	露西亞.....
d	土耳其.....
e	北美合衆國.....
f	澳太利利.....
g	內地.....
	計
195	鈕釦									
h	支那.....

品 港 別
and Japan into Each Port.

數量
Quantity.

	Foreign or Japanese products.	合 計				
		大正四年 1915	同 三 年 1914	同 二 年 1913		
濟 津	城 津	新義州及 龍巖浦	平 壤			
Chungch'in	Songch'in	Sihuiwju and Yongampo	Pyongyang			
190	Chinese shoes					
n	China
o	Hongkong
	Total
191	Waraji					
p	China
q	Japan
	Total
192	Zori					
r	China
s	Japan
	Total
193	Clogs, Japanese					
t	China
u	Japan
	Total
194	All other					
v	China
w	Great Britain
x	France
y	Germany
z	Belgium
a	Italy
b	Austria-Hungary
c	Russia
d	Turkey
e	United States of America
f	Australia
g	Japan
	Total
195	Buttons					
h	China

輸入品港別
支那靴
鈕釦

輸入 移 輸 Imports from Foreign Countries

Table with columns for ports (Chemulpo, Fusan, Wonsan, Chinnampo, Seoul, Kunsan, Mokpo, Taikoo, Masan and Chinhae) and categories (Foreign products, Domestic products, Shoes, Slippers, etc.) with values in Yen.

大正二年ノ下駄ハ履物其他ニ含ム

品 港 別 and Japan toin Each Port

價 額 Value

Table with columns for ports (Chungchih, Songchih, Shinju and Yongampo, Pyongyang) and years (1915, 1914, 1913) with percentage breakdowns.

In figures for 1913, "clogs, Japanese" was inflated under the item of "all other boots, shoes, slippers, sandals and clogs."

輸入品別 支那靴 鈕釦



輸入 移 入
Imports from Foreign Countries

	外國產又 內地產	仁川	釜山	元山	鎮南浦	京城	群山	木浦	大邱	馬山及 蔚山
		Chomulpo	Fusan	Wonsan	Chinnampo	Seoul	Kunsan	Mokpo	Taiku	Masan and Chinhae
i	英吉利.....
j	獨逸.....
k	伊太利.....
l	露西亞.....
m	北美合衆國.....
n	濠太刺利.....
o	內地.....
	計
196	粧飾料品									
p	支那.....
q	英吉利.....
r	露西亞.....
s	北美合衆國.....
t	內地.....
	計
197	其他ノ衣服及附屬品									
u	支那.....
v	香港.....
w	露西亞.....
x	英吉利.....
y	佛蘭西.....
z	獨逸.....
a	奧地利匈牙利.....
b	露西亞.....
c	北美合衆國.....
d	濠太刺利.....
e	內地.....
	計
	第五類計									
	輸入									
	移入									
	計									

品 港 別
and Japan into Each Port.

數量
Quantity.

品	津	城	新義州及 龍巖浦	平壤	合 計		
					大正四年 1915	同 三 年 1914	同 二 年 1913
Foreign or Japanese products.							
i	Great Britain						
j	Germany						
k	Italy						
l	Russia						
m	United States of America						
n	Australia						
o	Japan						
	Total						
196	Trimings						
p	China						
q	Great Britain						
r	Russia						
s	United States of America						
t	Japan						
	Total						
197	All other clothing and accessories						
u	China						
v	Hongkong						
w	Asiatic Russia						
x	Great Britain						
y	France						
z	Germany						
a	Austria-Hungary						
b	Russia						
c	United States of America						
d	Australia						
e	Japan						
	Total						
	Total, Group V.						
	Imports from foreign countries						
	Imports from Japan						
	Total						

輸入品港別
粧飾料品—其他ノ衣服及附屬品

輸 移 入
Imports from Foreign Countries

	外國產又 內地產	仁川	釜山	元山	鎮南浦	京城	群山	木浦	大邱	忠清及 嶺南
		Chomulpo	Pusan	Wonsan	Chinnampo	Seoul	Kunsan	Mokpo	Taiku	Musan and Chinhal
		円	円	円	円	円	円	円	円	円
i	英吉利.....	4	210	288	4
j	獨逸.....
k	伊太利.....
l	露西亞.....	1
m	北美合衆國.....	2	7	2	4	3
n	濠太刺利.....	6
	計	10	223	1	290	4	4	3
o	內地.....	7,611	1,806	768	231	3,892	658	927	800	264
	計	7,621	2,089	769	231	4,182	662	931	803	264
196	粧飾料品									
p	支那.....	29	3	7	1
q	英吉利.....	10
r	露西亞.....
s	北美合衆國.....	2	2	1	3	2	3
	計	41	2	1	6	9	4
t	內地.....	518	4,127	583	228	1,983	969	1,093	993	418
	計	559	4,129	584	234	1,992	973	1,093	993	418
197	其他ノ衣服及附屬品									
u	支那.....	11,094	32	37	176	71	41
v	香港.....	14	7
w	露領亞細亞.....
x	英吉利.....	60	2	95	12
y	佛蘭西.....	60	6
z	獨逸.....
a	奧地利匈牙利.....
b	露西亞.....	31
c	北美合衆國.....	235	5	7	55	209	19	158
d	濠太刺利.....	91
	計	11,463	187	75	231	381	60	158	12
o	內地.....	14,782	33,675	2,087	2,055	28,313	4,236	3,161	4,921	1,736
	計	26,215	33,812	2,762	2,286	28,694	4,296	3,319	4,921	1,718
	第五類計									
	輸入	42,718	1,562	811	1,175	3,785	488	185	81	81
	移入	191,692	449,259	45,210	34,106	421,634	55,892	51,470	66,463	29,225
	計	234,410	450,821	46,021	35,281	425,419	56,380	51,655	66,544	29,406

品 港 別
and Japan into Each Port.

價 額
Value.

	清 津	城 津	新義州及 龍巖浦	平 壤	合 計			千 分 比 例			Foreign or Japanese products.					
					大正四年 1915	同 三 年 1914	同 二 年 1913	四 年 1915	三 年 1914	二 年 1913						
	円	円	円	円	円	円	円	円	円	円						
	506	320	690	25	18	28	i					
	1	j					
	407	16	k					
	1	1	l					
	4	22	25	20	1	1	m					
	6	n					
	4	539	355	1,442	26	19	46					
	557	157	38	2,065	19,834	17,622	23,756	974	981	954	o					
	557	157	38	2,069	20,373	17,977	24,898	1,000	1,000	1,000	Total					
196	41	56	88	3	5	5	p					
q	10	6	1	q					
r	7	7	2	1	r					
s	13	8	35	1	1	1	s					
	7	71	72	123	6	6	7	t					
	363	146	266	432	12,114	12,371	17,233	994	994	993	Total					
	370	146	267	432	12,185	12,443	17,350	1,000	1,000	1,000	Total					
197	312	1,252	110	13,125	14,848	27,440	103	108	95	u	
v	21	v	
w	124	19	1	w	
x	169	487	1,621	1	4	0	x	
y	60	312	593	2	2	y	
z	200	1,764	1	6	z	
a	431	3	a	
b	88	57	109	1	b	
c	2	10	706	6	18	11	c
d	91	104	43	1	1	d
	369	1,254	126	14,266	18,087	34,781	111	198	120	o	
	4,841	400	2,358	6,095	114,260	118,208	253,758	889	862	880	Total	
	5,210	400	3,612	6,221	128,523	137,195	288,539	1,000	1,000	1,000	Total	
	3,707	15	3,610	1,066	59,286	81,438	97,757	37	50	59	Total, Group V.	
	66,735	7,477	24,571	84,096	1,527,840	1,530,312	1,557,883	963	950	911	Imports from foreign countries	
	70,442	7,492	28,181	85,162	1,587,120	1,617,750	1,655,640	1,000	1,000	1,000	Imports from Japan	
											Total	

輸 移 入 品 港 別
粧 飾 料 品
其 他 ノ 衣 服 及 附 屬 品

296

(12)

輸入 移 輸 Imports from Foreign Countries

	外國產又 內地產	仁川	釜山	元山	鎮南浦	京城	群山	木浦	大邱	馬山及 蔚山
		Chemulpo	Fusan	Wonsan	Chinampo	Seoul	Kunsan	Mokpo	Taiku	Masan and Ulsan
●第六類										
○紙、紙製品及文具										
198	煙草用紙 斤									
f	支那									
g	香港									
h	英吉利								2,938	
i	佛蘭西									
j	伊太利					20,135				
k	奧地利匈牙利									
l	露西亞									
m	北美合衆國									
						20,135			2,938	
n	內地		14,859			184,828	4,121		281	
	計		14,859			210,963	4,121		3,219	
199	洋紙 斤									
o	支那		50							
p	英吉利	45,184	34,400	1,082	602	9,097				
q	佛蘭西									
r	獨逸	17,746			324		560			
s	奧地利匈牙利	105,194					764			
t	和蘭									
u	瑞典									
v	挪威									
w	露西亞									
x	北美合衆國	261				25,124			40	
y	濠太利									
		168,385	34,519	1,082	926	34,161	1,324		40	
z	內地	2,000,409	609,020	152,193	60,538	1,772,737	207,765	85,297	107,946	11,379
	計	2,168,794	643,569	153,875	61,459	1,806,898	209,089	85,297	107,986	11,379
200	筆記用紙 斤									
a	支那	1,723	130	55	5		2			
b	英吉利	992			108	1,123	10			
c	獨逸	85								
d	奧地利匈牙利									
e	瑞典									
f	北美合衆國	243	52		40	435	13			

品 港 別 and Japan into Each Port.

數量 Quantity.

297

	品 港 別	合 計 Total		
		大正四年 1915	同 三 年 1914	同 二 年 1913
	滿 洲			
	城 津			
	新義州及 龍巖浦			
	平 壤			
	合 計			
	滿 洲			
	城 津			
	新義州及 龍巖浦			
	平 壤			
	合 計			
	滿 洲			
	城 津			
	新義州及 龍巖浦			
	平 壤			
	合 計			
	滿 洲			
	城 津			
	新義州及 龍巖浦			
	平 壤			
	合 計			
	滿 洲			
	城 津			
	新義州及 龍巖浦			
	平 壤			
	合 計			
	滿 洲			
	城 津			
	新義州及 龍巖浦			
	平 壤			
	合 計			
	滿 洲			
	城 津			
	新義州及 龍巖浦			
	平 壤			
	合 計			
	滿 洲			
	城 津			
	新義州及 龍巖浦			
	平 壤			
	合 計			
	滿 洲			
	城 津			
	新義州及 龍巖浦			
	平 壤			
	合 計			
	滿 洲			
	城 津			
	新義州及 龍巖浦			
	平 壤			
	合 計			
	滿 洲			
	城 津			
	新義州及 龍巖浦			
	平 壤			
	合 計			
	滿 洲			
	城 津			
	新義州及 龍巖浦			
	平 壤			
	合 計			
	滿 洲			
	城 津			
	新義州及 龍巖浦			
	平 壤			
	合 計			
	滿 洲			
	城 津			
	新義州及 龍巖浦			
	平 壤			
	合 計			
	滿 洲			
	城 津			
	新義州及 龍巖浦			
	平 壤			
	合 計			
	滿 洲			
	城 津			
	新義州及 龍巖浦			
	平 壤			
	合 計			
	滿 洲			
	城 津			
	新義州及 龍巖浦			
	平 壤			
	合 計			
	滿 洲			
	城 津			
	新義州及 龍巖浦			
	平 壤			
	合 計			
	滿 洲			
	城 津			
	新義州及 龍巖浦			
	平 壤			
	合 計			
	滿 洲			
	城 津			
	新義州及 龍巖浦			
	平 壤			
	合 計			
	滿 洲			
	城 津			
	新義州及 龍巖浦			
	平 壤			
	合 計			
	滿 洲			
	城 津			
	新義州及 龍巖浦			
	平 壤			
	合 計			
	滿 洲			
	城 津			
	新義州及 龍巖浦			
	平 壤			
	合 計			
	滿 洲			
	城 津			
	新義州及 龍巖浦			
	平 壤			
	合 計			
	滿 洲			
	城 津			
	新義州及 龍巖浦			
	平 壤			
	合 計			
	滿 洲			
	城 津			
	新義州及 龍巖浦			
	平 壤			
	合 計			
	滿 洲			
	城 津			
	新義州及 龍巖浦			
	平 壤			
	合 計			
	滿 洲			
	城 津			
	新義州及 龍巖浦			
	平 壤			
	合 計			
	滿 洲			
	城 津			
	新義州及 龍巖浦			
	平 壤			
	合 計			
	滿 洲			
	城 津			
	新義州及 龍巖浦			
	平 壤			
	合 計			
	滿 洲			
	城 津			
	新義州及 龍巖浦			
	平 壤			
	合 計			
	滿 洲			
	城 津			
	新義州及 龍巖浦			
	平 壤			
	合 計			
	滿 洲			
	城 津			
	新義州及 龍巖浦			
	平 壤			
	合 計			
	滿 洲			
	城 津			
	新義州及 龍巖浦			
	平 壤			
	合 計			
	滿 洲			
	城 津			
	新義州及 龍巖浦			
	平 壤			
	合 計			
	滿 洲			
	城 津			
	新義州及 龍巖浦			
	平 壤			
	合 計			
	滿 洲			
	城 津			
	新義州及 龍巖浦			
	平 壤			
	合 計			
	滿 洲			
	城 津			
	新義州及 龍巖浦			
	平 壤			
	合 計			
	滿 洲			
	城 津			
	新義州及 龍巖浦			
	平 壤			
	合 計			
	滿 洲			
	城 津			
	新義州及 龍巖浦			
	平 壤			
	合 計			
	滿 洲			
	城 津			
	新義州及 龍巖浦			
	平 壤			
	合 計			
	滿 洲			
	城 津			
	新義州及 龍巖浦			
	平 壤			
	合 計			
	滿 洲			
	城 津			
	新義州及 龍巖浦			
	平 壤			
	合 計			
	滿 洲			
	城 津			
	新義州及 龍巖浦			
	平 壤			
	合 計			
	滿 洲			
	城 津			
	新義州及 龍巖浦			
	平 壤			
	合 計			
	滿 洲			
	城 津			
	新義州及 龍巖浦			
	平 壤			
	合 計			
	滿 洲			
	城 津			
	新義州及 龍巖浦			
	平 壤			
	合 計			
	滿 洲			
	城 津			
	新義州及 龍巖浦			
	平 壤			
	合 計			

300

(12)

輸入 移 入
Imports from Foreign Countries

	外國產又 內地產	仁川	釜山	元山	鎮南浦	京城	群山	木浦	大邱	馬山及海 鎮
		Chemulpo	Fusan	Wonsan	Chilmampo	Seoul	Kumsan	Mokpo	Taiku	Masan and Chinhae
		3,018	182	55	153	1,558	25
	內地.....	60,116	52,795	17,530	6,567	38,173	18,521	20,144	13,586	5,149
	計	63,134	52,977	17,585	6,720	39,731	18,546	20,144	13,586	5,149
201	製圖用紙 斤									
h	英吉利.....	13,107	187	6	74	2,545	30
i	獨逸.....	65
j	奧地利匈牙利.....
k	北美合衆國.....	46	61
	內地.....	13,107	187	6	120	2,545	30
	計	3,853	6,894	888	453	20,572	683	737	1,866	849
		10,000	7,081	891	573	23,117	683	737	1,806	849
202	半紙及美濃紙 斤									
m	內地.....	35,807	157,803	23,911	10,721	220,244	21,053	10,822	48,106	5,053
203	壁紙									
n	支那.....
o	露亞細亞.....
p	英吉利.....
q	佛蘭西.....
r	獨逸.....
s	白耳義.....
t	奧地利匈牙利.....
u	瑞典.....
v	露西亞.....
w	北美合衆國.....
x	內地.....
	計
204	塵紙 斤									
y	內地.....	53,351	203,524	21,710	14,342	136,694	18,510	21,824	20,594	20,215
205	板紙 斤									
z	英吉利.....	1,960
a	獨逸.....	840
b	北美合衆國.....
	內地.....	330,736	154,262	5,178	1,971	610,002	12,919	1,868	29,786	560
	計	330,736	154,262	5,178	1,971	610,002	12,919	1,868	29,786	560

品 港 別
and Japan into Each Port.

數量
Quantity.

301

	清津	咸津	新義州及 龍巖浦	平壤	合 計			外國或日本 產物
					大正四年 1915	同 三 年 1914	同 二 年 1913	
	14	201	80	5,206	5,800	4,575	
	7,774	1,677	4,701	24,265	265,998	269,462	249,783	g
	7,788	1,677	4,002	24,295	271,204	275,262	254,358	Total
201								Paper, drawing
h	166	62	16,177	2,483	Great Britain
i	65	65	5,168	Germany
j	806	Austria-Hungary
k	40	61	147	391	United States of America
	166	102	126	16,389	8,848	
	703	70	909	2,441	40,018	37,526	Japan
	869	70	1,011	2,567	57,907	46,374	Total
202								Paper, Japanese (Itasmi or Minogami)
m	12,179	2,005	16,873	41,837	619,434	598,061	588,006	Japan
203								Paper, hanging
n	China
o	Asiatic Russia
p	Great Britain
q	France
r	Germany
s	Belgium
t	Austria-Hungary
u	Sweden
v	Russia
w	United States of America
x	Japan
	Total
204								Paper, chigami
y	22,903	3,127	10,767	37,481	594,060	520,910	519,336	Japan
205								Pastboard or Cardboard
z	1,960	1,960	60	Great Britain
a	840	840	7,031	Germany
b	50	United States of America
	2,800	2,800	7,131	
	2,321	60	1,510	104,747	1,261,920	849,300	Japan
	2,321	60	1,510	107,547	1,264,720	856,491	Total

輸入品港別
製圖用紙—板紙

輸入 移 輪 Imports from Foreign Countries

Table with columns for ports (Chemulpo, Fusan, Wonsan, Chinnampo, Seoul, Kunsan, Mokpo, Talku, Masan and Chinhae) and categories (Foreign products, Paper, etc.) with values in Yen.

大正二年ノ製圖用紙及板紙ハ其他ノ紙ニ含ム

品 港 別 and Japan into Each Port

Table with columns for ports (Changohin, Songohin, Shinwul and Yongampo, Pyongyang) and years (1915, 1914, 1913) with values in Yen and percentages.

In figures for 1913, "paper drawing" and "pasteboard or cardboard" were enlisted under the item of "all other paper."

輸入品港別 製圖用紙 板紙



304

(12)

輸入 移 輸 Imports from Foreign Countries

	外國產又 內地產	仁川	釜山	元山	鎮南浦	京城	群山	木浦	大邱	馬山及海
		Chomulpo	Fusan	Wonsan	Chinnampo	Seoul	Kunsan	Mokpo	Talku	Masan and Chihai
296	其他ノ紙									
d	支那.....									
e	香港.....									
f	英吉利.....									
g	佛蘭西.....									
h	獨逸.....									
i	奧地利匈牙利.....									
j	瑞典.....									
k	露西亞.....									
l	北米合衆國.....									
m	內地.....									
	計.....									
207	煙草吸口及同用紙									
n	支那.....									
o	香港.....									
p	露領亞細亞.....									
q	比律賓諸島.....									
r	英吉利.....									
s	奧地利匈牙利.....									
t	土耳其.....									
u	北米合衆國.....									
v	內地.....									
	計.....									
208	文具類									
w	帳簿及手帳									
x	支那.....									
y	香港.....									
z	英吉利.....									
a	佛蘭西.....									
b	獨逸.....									
c	北米合衆國.....									
d	濠太利.....									
	內地.....									
	計.....									
209	封筒									
e	支那.....									
f	香港.....									

品 港 別 and Japan into Each Port.

數量 Quantity.

305

品 港 別	清 津 Chungch'in	城 津 Songch'in	新義州及 龍巖浦 Shinhwju and Yongampo	平 壤 Pyongyang	合 計 Total			Foreign or Japanese products.
					大正四年 1915	同 三 年 1914	同 二 年 1913	
206								All other paper
d								China
e								Hongkong
f								Great Britain
g								France
h								Germany
i								Austria-Hungary
j								Sweden
k								Russia
l								United States of America
m								Japan
								Total
207								Month pieces for cigarettes and paper thereof
n								China
o								Hongkong
p								Asiatic Russia
q								Philippine Islands
r								Great Britain
s								Austria-Hungary
t								Turkey
u								United States of America
v								Japan
								Total
208								Stationeries, Blank-books and note-books
w								China
x								Hongkong
y								Great Britain
z								France
a								Germany
b								United States of America
c								Australia
d								Japan
								Total
209								Envelopes
e								China
f								Hongkong

輸入品港別 其他ノ紙ノ封筒

306

輸入 移 入 Imports from Foreign Countries

Table with columns for ports (Chomulpo, Fusan, Wonsan, Chinnampo, Seoul, Kunsan, Mokpo, Taiku, Masan and Chinhae) and rows for various goods (206, 207, 208, 209) including paper, stationery, and envelopes.

大正二年ノ煙草吸口及同用紙ハ其他ノ紙製品ニ含ム

品 港 別 and Japan into Each Port.

價 額 Value.

307

Table with columns for ports (Chungch'in, Songch'in, Shinajin and Yongampo, Pyangyang) and rows for various goods (206, 207, 208, 209) including paper, stationery, and envelopes, with sub-columns for years and percentages.

In figures for 1913, "mouthpieces for cigarettes and paper thereof" was enlisted under the item of "all other paper manufactures."

輸入品港別 其他ノ紙ノ封筒



輸入 移 入 Imports from Foreign Countries

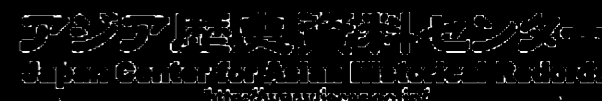
Table with columns for ports (Chomulpo, Fusan, Wonsan, Chinnampo, Seoul, Kusan, Mokpo, Taiku, Masan and Chinhae) and various goods categories (Foreign products, Paper, Ink, Pencils) with values in Yen.

品 港 別 and Japan into Each Port.

價 額 Value,

Table with columns for ports (Chungchita, Songohu, Shijuju and Yongampo, Pyongyang) and years (1915, 1914, 1913) with values in Yen and percentages.

輸入品港別 卷紙及書翰筆 鉛筆



輸入 移 輸 Imports from Foreign Countries

	外國產又 內地產	仁川	釜山	元山	鎮南浦	京城	群山	木浦	大邱	馬山及海
		Chomulpo	Pusan	Wonsan	Chinnampo	Seoul	Kunsan	Mokpo	Talku	Masan and Chilbai
213	其他									
g	支那.....									
h	香港.....									
i	英吉利.....									
j	佛蘭西.....									
k	獨逸.....									
l	伊太利.....									
m	瑞典.....									
n	奧地利匈牙利.....									
o	露西亞.....									
p	北美合衆國.....									
q	濠太利利.....									
r	其他諸國.....									
s	內地.....									
	計.....									
214	書籍地圖及雜誌									
t	支那.....									
u	香港.....									
v	英吉利.....									
w	佛蘭西.....									
x	獨逸.....									
y	白耳義.....									
z	露西亞.....									
a	土耳其.....									
b	北美合衆國.....									
c	英領亞米利加.....									
d	濠太利利.....									
e	內地.....									
	計.....									
215	故新聞紙 片									
f	支那.....									
g	內地.....	289,545	250,858	54,589	50,265	121,588	114,965	103,790	74,888	4,500
	計.....	289,545	250,858	54,589	50,265	121,588	114,965	103,790	74,888	4,500
216	印刷物									
h	支那.....									

品 港 別 and Japan into Each Port.

數量 Quantity.

	清 津	城 津	新義州及 龍巖浦	平 壤	合 計 Total			Foreign or Japanese products.
					大 正 四 年 1915	同 三 年 1914	同 二 年 1913	
	Chungch'in	Songohin	Shinhju and Yongampo	Pyongyang				213
								All other
								g China
								h Hongkong
								i Great Britain
								j France
								k Germany
								l Italy
								m Switzerland
								n Austria-Hungary
								o Russia
								p United States of America
								q Australia
								r Other countries
								s Japan
								Total
								214
								Printed, copy, drawing and music books, maps and charts.
								t China
								u Hongkong
								v Great Britain
								w France
								x Germany
								y Belgium
								z Russia
								a Turkey
								b United States of America
								c British America
								d Australia
								e Japan
								Total
								215
								Newspapers, old
								f China
								g Japan
								Total
								216
								Printed matters
								h China

輸入品港別 文具類(其他)印刷物

輸入 移 入
Imports from Foreign Countries

	外國產又 ハ内地產	仁川	釜山	元山	鎮南浦	京城	群山	木浦	大邱	馬山及 蔚山 Masan and Chinhae
		Chemulpo	Fusan	Wonsan	Chinnampo	Seoul	Kunsan	Mokpo	Taiku	Masan and Chinhae
1	英領印度.....
j	英吉利.....
k	佛蘭西.....
l	獨逸.....
m	伊太利.....
n	奧地利匈牙利.....
o	和蘭.....
p	露西亞.....
q	北美合衆國.....
r	内地.....
	計.....
217	書畫及寫真									
s	支那.....
t	英領印度.....
u	英吉利.....
v	佛蘭西.....
w	獨逸.....
x	奧地利匈牙利.....
y	露西亞.....
z	北美合衆國.....
a	濠太利.....
b	内地.....
	計.....
218	寫真用藥紙									
c	支那.....
d	英吉利.....
e	北美合衆國.....
f	内地.....
	計.....
219	紙製箱									
g	支那.....
h	英吉利.....
i	獨逸.....
j	露西亞.....
k	北美合衆國.....

品 港 別
and Japan into Each Port.

數量
Quantity.

	清 津 Chungch'in	城 津 Sougchin	新州義及 龍巖浦 Shinwiju and Yongampo	平 壤 Pyongyang	合 計 Total			Foreign or Japanese products.	
					大正四年 1915	同 三 年 1914	同 二 年 1913		
.....	f	British India
.....	j	Great Britain
.....	k	France
.....	l	Germany
.....	m	Italy
.....	n	Austria-Hungary
.....	o	Holland
.....	p	Russia
.....	q	United States of America
.....	r	Japan
.....		Total
217	217	Calligraphies, pictures and photographs
s	s	China
t	t	Dutch India
u	u	Great Britain
v	v	France
w	w	Germany
x	x	Austria-Hungary
y	y	Russia
z	z	United States of America
a	a	Australia
b	b	Japan
		Total
218	218	Photo-mounts
c	c	China
d	d	Great Britain
e	e	United States of America
f	f	Japan
		Total
219	219	Paper boxes
g	g	China
h	h	Great Britain
i	i	Germany
j	j	Russia
k	k	United States of America

輸入品港別
書畫及寫真—紙製箱

輸入 移 輸 Imports from Foreign Countries

Table with columns for ports (Chemulpo, Pusan, Wonsan, Chinnampo, Seoul, Kunsan, Mokpo, Talku, Masan and Chinhae) and countries (British India, Great Britain, France, Germany, Italy, Austria-Hungary, Holland, Russia, United States of America, Japan). Includes sub-sections for stationery and paper boxes.

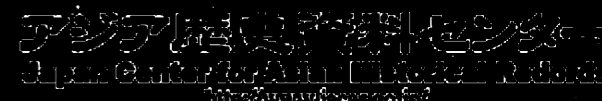
大正二年ノ寫真用濠紙及紙製箱ハ其他ノ紙製品ニ含ム

品 港 別 價 額 and Japan into Each Port. Value.

Table with columns for ports (Chungch'in, Songch'in, Shinwiju and Yongampo, Pyongyang) and years (1915, 1914, 1913). Includes sub-sections for stationery and paper boxes.

In figures for 1913, "photo-mounts" and "paper boxes" were enlisted under the item of "all other paper manufactures."

輸移入品港別 書畫及寫真 紙製箱



320

(12)

輸入 移入 Imports from Foreign Countries

	仁川 Chemulpo	釜山 Fusan	元山 Wonsan	鎮南浦 Chinnampo	京城 Seoul	群山 Kumsan	木浦 Mokpo	大邱 Taiku	馬山及 釜山 Masan and Chinhae	合計			
										大正四年 1915	同三年 1914	同二年 1913	
外國產又 內地產	
1 內地.....	
計	
220 其他ノ紙製品	
m 支那.....	
n 香港.....	
o 露領亞細亞.....	
p 英吉利.....	
q 佛蘭西.....	
r 獨逸.....	
s 奧地利匈牙利.....	
t 露西亞.....	
u 土耳其.....	
v 北米合衆國.....	
w 內地.....	
計	
第六類計													
輸入													
移入													
計													
●第七類													
○金屬及金屬製品													
第一鐵及鋼													
鐵及軟鋼													
221 塊及錠 斤													
x 支那.....	62,265	25,000	45,300	8,868	10,842	158,385	932,094
y 英領印度.....	108,485	187,335	9,803	9,563	10,450	331,096	30,953
z 英吉利.....	34,238	272,718	23,125	50,229	20,939	12,500	1,250	3,396	423,787	1,342,763	3,386,031
a 獨逸.....	25,000	34,850	59,850	40,554	123,690
b 瑞西.....	19,063	10,260
c 瑞典.....	6,250
d 挪威.....	17,144
e 北米合衆國.....	450	18,450	18,900	36,718	94,526
f 內地.....	205,438	485,053	57,088	50,229	45,300	74,220	90,950	1,250	10,846	902,568	2,425,520	3,614,507
計	205,438	491,653	60,328	50,229	45,300	101,520	90,950	1,250	10,846	1,028,808	2,481,481	3,614,507

品 港 別 and Japan into Each Port.

數量 Quantity.

321

清 津 Chungchju	城 津 Songchju	新義州及 龍巖浦 Shinwiju and Yongampo	平 壤 Pyongyang	合計			Foreign or Japanese products.
				大正四年 1915	同三年 1914	同二年 1913	
.....	1 Japan
.....	Total
.....	220 All other paper manufactures
.....	m China
.....	n Hongkong
.....	o Asiatic Russia
.....	p Great Britain
.....	q Franco
.....	r Germany
.....	s Austria-Hungary
.....	t Russia
.....	u Turkey
.....	v United States of America
.....	w Japan
.....	Total
.....	Total, Group VI.
.....	Imports from foreign countries
.....	Imports from Japan
.....	Total
.....	GROUP VII.
.....	Metals and Metal Manufac- tures.
.....	[Part] I. Iron and Steel.
.....	Iron and mild steel,
.....	221 Pipes, ingots, slabs and blooms <i>kin</i>
.....	x China
.....	y British India
.....	z Great Britain
.....	a Germany
.....	b Switzerland
.....	c Sweden
.....	d Norway
.....	e United States of America
.....	f Japan
.....	Total

輸入品港別 其他ノ紙製品一鐵及軟鋼塊及錠

輸入 輸 移 入 Imports from Foreign Countries

Table with columns for ports (Cheumulpo, Pusan, Wonsan, Chinnampo, Seoul, Kusan, Mokpo, Taiku, Masan and Chinhal) and various product categories (Foreign products, Paper products, Metals and Metal Manufactures).

品 港 別 and Japan into Each Port.

價 額 Value.

Table with columns for ports (Chungch'in, Songohin, Shihwadu and Yongampo, Pyongyang) and summary statistics (Total, Percentages for 1915, 1914, 1913).

輸入品港別 其他之紙製品、鐵及軟鋼(塊及錠)

326

(12)

輸入 移 入 Imports from Foreign Countries

Table with columns for ports (Cheomulpo, Fusan, Wonsan, Chinnampo, Seoul, Kunsan, Mokpo, Taiku, Masan and Chinhae) and rows for goods (222 條及竿, 223 板, 224 電鍍板, 225 線).

品 港 別 and Japan into Each Port.

價 額 Value.

327

Table with columns for ports (Chungch'in, Songch'in, Shihwiju and Yongampo, Pyengyang, Total) and rows for goods (222 Bars and rods, 223 Plates and sheets, 224 Galvanized sheets, 225 Wire).

輸 移 入 品 港 別 鐵 及 軟 鋼 (條 及 竿) 一 同 (絲)

輸入 移 輸 Imports from Foreign Countries

	仁川 Chemulpo	釜山 Fusan	元山 Wonsan	鎮南浦 Chinnampo	京城 Seoul	群山 Kunsan	木浦 Mokpo	大邱 Taiku	馬山及海 Masan and Chinhae	合 計 Total		
										大正四年 1915	同 三 年 1914	同 二 年 1913
外國產又 內地產												
h 白耳義.....												
i 瑞西.....				7,808								
j 北米合衆國.....	24,767	2,124	38		206		756					
k 內地.....	34,057	25,951	1,722	8,728	9,038	736	1,626	2,727				
計	34,057	25,951	1,760	8,828	12,131	736	2,123	2,727				
226 電線線 斤												
l 支那.....												
m 英吉利.....	87,004	27,167	6,398	633	9,712	436	884	1,284	483			
n 獨逸.....	33,811		1,438									
o 白耳義.....												
p 瑞西.....												
q 北米合衆國.....	610,818	446,081	21,110	23,082	6,106	18,850	3,238		6			
r 內地.....	781,633	473,248	28,046	23,715	15,818	19,205	9,122	1,284	489			
計	781,912	473,248	33,280	25,905	15,882	19,205	10,081	1,284	489			
227 線索 斤												
s 支那.....												
t 香港.....				78								
u 英領印度.....												
v 英吉利.....	8,993	23,608	92			464	802	5	2,100			
w 獨逸.....												
x 白耳義.....												
y 北米合衆國.....	3,001		25	20,411		32	191					
z 濠太刺利.....	12,894	23,608	117	20,489		496	1,053	5	2,100			
內地.....	9,002	13,339	1,346	14,541	1,189	316	1,261	30	1,671			
計	21,896	36,947	1,463	44,030	1,189	812	2,314	35	3,771			
228 菜鐵 斤												
b 英吉利.....	34,272	379,050			963		180		800			
c 獨逸.....			7									
d 露西亞.....												
e 北米合衆國.....	2,599		73			15						
f 內地.....	36,871	379,056	80		963	15	180		800			
計	36,871	379,056	80		963	15	180		800			

品 港 別 and Japan into Each Port

數量 Quantity

	清 津 Chungchin	城 津 Songchin	新義州及 龍巖浦 Shinyu and Yongampo	平 壤 Pyongyang	合 計 Total			輸 移 入 品 港 別 電 線 線 一 葉 鐵
					大正四年 1915	同 三 年 1914	同 二 年 1913	
外國產又 內地產								
h 白耳義.....							63,833	h
i 瑞西.....					7,808	583	2,244	i
j 北米合衆國.....			1,355	293	29,639	18,465	158,477	j
k 內地.....	20	84	2,190	293	87,172	252,020	291,385	k
計	20	234	2,190	293	91,056	255,808	291,385	Total
226 電線線 斤								226
l 支那.....							735	l
m 英吉利.....	11,419	2,839	3,704	6,613	158,666	191,125	489,635	m
n 獨逸.....	20,379				64,628	363,336	651,465	n
o 白耳義.....						83,985	25,196	o
p 瑞西.....						1,490	648	p
q 北米合衆國.....	13,551		35,454	15,941	1,199,246	335,861	277,981	q
r 內地.....	51,449	2,839	39,248	22,554	1,422,540	976,532	1,444,925	r
計	55,021	2,839	39,248	22,554	1,431,098	982,009	1,444,925	Total
227 線索 斤								227
s 支那.....							570	s
t 香港.....							78	t
u 英領印度.....							211	u
v 英吉利.....			80		30,204	65,784	73,082	v
w 獨逸.....						7,190	10,000	w
x 白耳義.....							1,250	x
y 北米合衆國.....			2,003		35,563	34,550	30,300	y
z 濠太刺利.....							3,990	z
內地.....	1,790		27	20,402	64,914	16,668	228	a
計	1,790		2,110	20,402	136,759	124,762	131,061	Total
228 菜鐵 斤								228
b 英吉利.....			95		415,306	433,491	442,616	b
c 獨逸.....					7	27,299	30,975	c
d 露西亞.....					67		10,125	d
e 北米合衆國.....					136	2,823	43,298	e
f 內地.....	203		95		418,263	478,322	527,044	f
計	203		95		418,263	478,322	527,044	Total

330

(12)

輸入 輸 移 入 Imports from Foreign Countries

Table with columns for ports (Chomulpo, Fusan, Wonsan, Chinnampo, Seoul, Kusan, Mokpo, Talku, Masan and Chinhae) and categories (Foreign products, Galvanized wire, Wire rope, Tin plates or sheets). Includes sub-rows for countries like Belgium, Switzerland, USA, Japan, etc.

品 港 別 and Japan into Each Port.

價 額 Value.

331

Table with columns for ports (Chungchih, Songohin, Shihwija and Yongampo, Pyongyang) and years (1915, 1914, 1913). Includes sub-rows for countries like Belgium, Switzerland, USA, Japan, etc.

輸入品港別 電線線一葉鐵

334

(12)

輸入 輸 移 入 Imports from Foreign Countries

Table with columns for ports (e.g., Chemulpo, Fusan, Wonsan, Chinnampo, Seoul, Kunsan, Mokpo, Taiku, Masan and Chinhae) and rows for goods (e.g., 筒及管, 故鐵及用鐵, 其他, 鋼 條竿及板). Includes sub-headers for '外國產' and '內地產'.

品 港 別 and Japan into Each Port.

價 額 Value.

335

Table with columns for ports (e.g., Changchun, Songchin, Shihwiju and Yongampo, Pyengyang) and rows for goods (e.g., Pipes and tubes, Old and scrap, All other, Steel). Includes sub-headers for 'Foreign or Japanese products' and 'Steel Bars, rods, plates and sheets'.

輸入品港別 筒及管(鋼條竿及板)

340

(12)

輸入 移 入 Imports from Foreign Countries

	仁川 Chomulpo	釜山 Fusan	元山 Wonsan	鎮南浦 Chinnampo	京城 Seoul	群山 Kusan	木浦 Mokpo	大邱 Taiku	馬山及海 鎮 Masan and Chinhae	數量	
										大正四年 1915	同三年 1914
外國產又 內地產											
b 獨逸											
c 露威											
d 北美合衆國	1,525			104		10					
	1,525			104		10					
e 內地	44,541	6,904	2,027	2,240	8,953	365	3,000	19	36		
計	46,066	6,904	2,027	2,404	8,953	375	3,000	19	36		
236 線 斤											
f 英吉利	688										
g 獨逸											
h 北美合衆國				19							
	688			19							
i 內地	64,059	21,585	126	335	12,652	60	83	74			
計	64,747	21,585	126	354	12,652	60	83	74			
237 其他 斤											
j 支那					2,366						
k 露領亞細亞											
l 英吉利	234	4,900									
m 獨逸	39										
n 露威											
o 露西亞											
p 北美合衆國		6		33							
	273	4,906		33	2,366						
q 內地	3,553	10,950	60	254	56	50	798		16		
計	3,826	15,856	60	287	2,422	50	798		16		
238 鉛 斤											
r 支那											
s 英領印度											
t 英領海峽殖民地		19									
u 英吉利	11,568	3,688		181	3,320	102	148	45	3		
v 佛蘭西											
w 獨逸	505										
x 奧地利匈牙利		15,280				500					
y 露西亞											
z 北美合衆國	664	534	374	61		11,803	300				
n 濠太刺利	19,150	50,120	30,911	22,368	1,000	2,104	35,401				
	81,887	69,647	81,285	22,560	4,320	14,509	85,849	45	3		
b 內地	51,040	20,054	33,592	1,025	13,044	626	2,223	25	330		
計	82,027	95,701	64,817	23,585	18,204	15,135	88,062	70	333		

品 港 別 and Japan into Each Port.

數量 Quantity.

341

品 港 別	清 津 Chungcheu	咸 津 Sungebu	新義州及 龍巖浦 Shinhwiju and Yongampo	平 壤 Pyongyang	合 計 Total		
					大正四年 1915	同三年 1914	同二年 1913
b 獨逸						56	
c 露威						553	
d 北美合衆國					1,699		
					1,699	679	
e 內地	201	17	96	681	99,080	67,401	131,580
計	201	17	96	681	70,779	68,080	131,580
236 線 斤							
f 英吉利					688	102	
g 獨逸						10	
h 北美合衆國					19	3,288	
					707	8,400	
i 內地	113	5	35	8,391	107,518	155,201	50,823
計	113	5	35	8,391	108,225	165,601	50,823
237 其他 斤							
j 支那			715		3,081	127	2,538
k 露領亞細亞						770	2,009
l 英吉利					5,134	241	2,955
m 獨逸					39		41
n 露威						1,250	
o 露西亞						304	4,243
p 北美合衆國					39		707
			715		8,203	2,752	12,533
q 內地	158		5	500	16,400	59,129	113,250
計	158		720	500	24,603	61,881	125,839
238 鉛 斤							
r 支那						38	
s 英領印度							116,112
t 英領海峽殖民地					19	69	
u 英吉利					19,005	89,795	53,243
v 佛蘭西							100
w 獨逸					505	3,277	5,766
x 奧地利匈牙利					15,780	50	3,561
y 露西亞							135
z 北美合衆國					13,739	9,792	49,211
n 濠太刺利	1,554	162	146	5,481	168,403	173,766	243,498
	1,557	162	146	5,481	217,451	276,787	475,623
b 內地	1,730		87	29,875	161,001	117,094	7,863
計	3,287	162	233	35,356	378,452	383,881	483,489

輸入品港別

Foreign or Japanese products.

Germany
Norway
United States of America
Japan
Total

236 Wire
Great Britain
Germany
United States of America
Japan
Total

237 All other
China
Asiatic Russia
Great Britain
Germany
Norway
Russia
United States of America
Japan
Total

238 Lead
China
British India
British Straits Settlements
Great Britain
France
Germany
Austria-Hungary
Russia
United States of America
Australia
Japan
Total

輸入 移 入
Imports from Foreign Countries

	仁 川 Chemulpo	釜 山 Fusan	元 山 Wonsan	鎮南浦 Chinnampo	京 城 Seoul	群 山 Kunsan	木 浦 Mokpo	大 邱 Taiku	馬 山及海 Masan and Chinhae	計	
										外國產又 內地產	計
239 錫 斤											
o 香港											
d 英領印度	2,145	3,940	12								
o 英領海峽殖民地	562	24,262	2,542		571		100	859			
f 英吉利					509	100			45		
g 獨逸											
h 捷地利匈牙利											
i 北米合衆國											
j 濠太刺利		13	200								
k 內地	1,890				1,911				45		
計	4,597	28,215	2,754		2,991	100	100	859	45		
240 亞鉛 斤											
l 支那									260		
m 英吉利	2,373	3,072	32		1,429		183	417			
n 佛蘭西											277
o 獨逸	28,560			207	18						
p 白耳義											
q 瑞西											
r 北米合衆國	8,093	300		25,502	124	76	118				
s 濠太刺利											
t 內地	13,062	4,062	160	214	2,764	680	22	31	85		
計	52,088	8,334	192	25,923	4,335	756	323	448	622		
241 ニツケル 斤											
u 香港											
v 英吉利	75	3,825			8	80	163				
w 獨逸	76	150	5		240		8				
x 北米合衆國	301	525									
y 內地	452	4,500	5		248	80	171				
計	452	4,500	5		248	80	171				
242 水銀 斤											
z 支那	2,515				226	56					
a 香港		230			1,400						
b 英領海峽英民地									3		

品 港 別
and Japan into Each Port.

數量
Quantity.

清 津 Chungch'in	城 津 Songohin	新義州及 龍巖浦 Shinhwiju and Yongampo	平 壤 Pyongyang	合 計			Foreign or Japanese products.
				大 正 四 年 1915	同 三 年 1914	同 二 年 1913	
					100		239 Tin Kin
							o Hongkong
				30	6,127	24,828	p British India
				263	29,150	33,368	e British Straits Settlements
					692	4,363	f Great Britain
		38				63	g Germany
						600	h Austria-Hungary
						623	i United States of America
			85		298	51	j Australia
		88	85	293	36,276	63,906	k Japan
			75		3,876	308	Total
		88	160	293	40,152	64,304	117,072
							240 Zinc or spelter Kin
						628	l China
					7,766	68,878	na Great Britain
							u Franco
						390	o Germany
					20,062	9,373	p Belgium
						230	q Switzerland
						515	r United States of America
					34,213	22,086	s Australia
						60	t Japan
						71,041	Total
						102,370	100,636
						22,893	19,376
		13					100,636
						93,034	121,746
							241 Nickel Kin
						61	u Hongkong
							v Great Britain
					4,151	877	w Germany
						479	x United States of America
						826	y Japan
						4,946	Total
						5,456	8,500
							12,807
							2
						5,456	8,500
							242 Mercury or quicksilver Kin
						2,797	z China
							a Hongkong
					1,636	246	b British Straits Settlements
					3		

輸入品港別

錫

水銀

亞鉛

鎳

水銀

輸入 輪移入 Imports from Foreign Countries

Table of imports from foreign countries, categorized by commodity (Tin, Zinc, Nickel, Mercury) and origin (Hongkong, British India, etc.). Columns include port names like Chemulpo, Pusan, Wonsan, etc., and values in Yen.

品 港 別 and Japan into Each Port.

價 額 Value.

Table of imports into each port, categorized by commodity (Tin, Zinc, Nickel, Mercury) and port (Chungohin, Songohin, etc.). Includes columns for total value and percentage of total.

輸入品港別

錫

水銀

348

(12)

輸入 移 入 Imports from Foreign Countries

	外國產又 內地產	仁川	釜山	元山	鎮南浦	京城	群山	木浦	大邱	馬山及海
		Chomulpo	Pusan	Wonsan	Chinnampo	Seoul	Kunsan	Mokpo	Taiku	Musan and Chinhae
o	英吉利.....	1,478	986	1,128	6	7,518	56	22	82
d	獨逸.....	330	24
o	伊太利.....	20	1
f	西班牙.....	984
g	北米合衆國.....	3,016	443	115	2,951	11	204	227
h	濠太利利.....	8,923	1,659	1,263	2,957	9,185	317	22	230	82
i	內地.....	10	3	10
	計	8,923	1,659	1,263	2,957	9,195	320	32	230	82
243	黃鐵及黃銅 斤									
j	支那.....	1,840	300
k	露領亞細亞.....
l	英吉利.....	275	271
m	獨逸.....
n	瑞西.....
o	露威.....
p	露西亞.....
q	北米合衆國.....	30	132
	計	305	132	1,840	271	300
r	內地.....	24,446	10,130	332	2,452	4,392	508	548	51	974
	計	24,751	10,130	332	2,584	6,232	809	548	351	974
244	其他之金屬									
s	支那.....
t	英領海峽殖民地.....
u	露領亞細亞.....
v	英吉利.....
w	佛蘭西.....
x	獨逸.....
y	奧地利匈牙利.....
z	露西亞.....
a	北米合衆國.....
b	濠太利利.....
c	內地.....
	計

品 港 別 and Japan into Each Port.

數量 Quantity.

349

	品 港 別	合 Total 計		
		大正四年 1915	同 三 年 1914	同 二 年 1913
	滿 洲 Chongchun	1
	城 津 Songchun
	新義州及 龍 巖 浦 Shinwiju and Yongampo	117
	平 壤 Pyongyang	2,937
	合 Total	14,331	8,286	12,752
	外國產	354	970	3,267
	內地產	21	177
	計	1,381	6,122	1,295
	外國產	397	6,743
	內地產	549	3,897
	計	8,116	950
	外國產	1,063	22,118	20,575
	內地產	23
	計	1,063	22,118	20,575
233	Foreign or Japanese products.			
	Great Britain
	Germany
	Italy
	Spain
	United States of America
	Australia
	Japan
	Total
233	Brass and yellow metals etc			
j	China	8,071	11,362	22,773
k	Asiatic Russia	5,813	3,918
l	Great Britain	2,954	200
m	Germany	301
n	Switzerland	33
o	Norway	4,108
p	Russia	1,032	245
q	United States of America	303	1,910
	計	10,444	25,110	28,861
r	Japan	352	61,880	68,968
	Total	1,384	86,990	97,829
244	All other metals			
s	China
t	British Straits Settlements
u	Asiatic Russia
v	Great Britain
w	France
x	Germany
y	Austria-Hungary
z	Russia
a	United States of America
b	Australia
c	Japan
	Total

輸移入品港別 眞鍮及黃銅 其他之金屬

350

(12)

輸入 移 輸 Imports from Foreign Countries

外國產又 產地内ハ	仁川	釜山	元山	鎮南浦	京城	群山	木浦	大邱	馬山及 蔚山
	Chomulpo	Fusan	Wonsan	Chinampo	Seoul	Kunsan	Mokpo	Taiku	Musan and Chinhae
	円	円	円	円	円	円	円	円	円
o 英吉利.....	3,681	2,410	2,713	13	18,020	151	68	102
d 獨逸.....	628	60
e 伊太利.....	60	8
f 西班牙.....	2,333
g 北米合衆國.....	8,413	1,068	322	8,806	26	604	648
h 濠太利.....
l 内地.....	20,474	4,017	3,095	8,810	22,026	912	68	657	102
計	20,474	4,017	3,095	8,810	22,054	921	96	657	102
243 眞鍮及黃銅
j 支那.....	341	56
k 露領亞細亞.....
l 英吉利.....	83	143
m 獨逸.....
n 瑞西.....
o 諾威.....
p 露西亞.....
q 北米合衆國.....	11	77
r 内地.....	11,190	4,451	197	1,365	2,375	206	337	25	456
計	11,293	4,451	197	1,442	2,716	439	337	81	456
244 其他ノ金屬
s 支那.....
t 英領海峽殖民地.....	10
u 露領亞細亞.....
v 英吉利.....	248	7,560	114	36	259	16
w 佛蘭西.....
x 獨逸.....	155	1,950	42	10
y 奧地利匈牙利.....	87
z 露西亞.....
aa 北米合衆國.....	315	1,400	10
ab 濠太利.....	1	10
ac 内地.....	12,467	9,511	121	1,445	965	58	20
計	13,185	13,791	987	1,804	1,184	876	659	4,255

品 港 別 and Japan into Each Port.

價 額 Value.

351

清 津	城 津	新義州及 龍巖浦	平 壤	合 計 Total			千 分 比 例 %		
				大正四年 1915	同 三 年 1914	同 二 年 1913	四 年 1915	三 年 1914	二 年 1913
円	円	円	円	円	円	円			
5	321	7,762	35,306	11,640	18,113	502	389	475
.....	688	1,131	4,654	10	38	122
.....	63	225	1	7
.....	654	2,987	7,583	1,871	42	253	49
.....	1	1,354	21,242	5,631	9,738	302	188	255
.....	1,163	39
5	1	2,329	7,762	70,327	20,046	38,153	999	1,000	1,000
.....	65	1
5	1	2,329	7,762	70,392	20,046	38,153	1,000	1,000	1,000
.....	1,557	1,954	2,352	4,027	81	84	137
.....	1,240	886	44	26
.....	7	233	1,147	103	10	41	3
.....	154	5
.....	15	1
.....	897	32
186	186	44	8	2
.....	12	100	117	4	4	24
186	1,504	12	2,473	5,006	6,426	103	213	190
201	13	46	637	21,598	22,043	27,350	897	787	810
337	13	1,610	649	24,071	28,000	33,776	1,000	1,000	1,000
.....	20	84	1
.....	10	57	140	1	2
.....	558	508	7	6
1	8,234	9,504	2,594	219	120	30
.....	10
.....	2,166	272	544	58	4	6
.....	87	2
1	1
9	3	1,756	4,081	3,430	47	52
.....	49	78	136	3,117	4	39
11	49	79	12,389	17,619	7,300	330	223	85
575	37	168	350	25,121	61,423	78,261	670	777	915
596	86	168	429	37,510	79,042	85,561	1,000	1,000	1,000

輸 移 入 品 港 別 眞 鍮 及 黃 銅 其 他 ノ 金 屬

Foreign or Japanese products.

Great Britain
Germany
Italy
Spain
United States of America
Australia
Japan
Total

243 Brass and yellow metals

China
Asiatic Russia
Great Britain
Germany
Switzerland
Norway
Russia
United States of America
Japan
Total

244 All other metals

China
British Straits Settlements
Asiatic Russia
Great Britain
France
Germany
Austria-Hungary
Russia
United States of America
Australia
Japan
Total

輸入 移 入
Imports from Foreign Countries

	仁川 Chemulpo	釜山 Pusan	元山 Wonsan	嶺南浦 Chinnampo	京城 Seoul	群山 Kunsan	木浦 Mokpo	大邱 Taiku	馬山及海 Masan and Chinhae	Total		
										大正四年 1915	同三年 1914	同二年 1913
外國產又 ハ内地產												
第二小計 輸入 移入 計												
第三金屬製品												
245 針類												
d 支那	3,006									3,006	4,055	4,970
o 英吉利	10,047	1	2		46					10,096	14,013	15,255
f 獨逸	17,091		500	670		501				19,058	34,403	77,363
g 露西亞										12		
h 北米合衆國	1				3	3				3	73	849
i 内地	30,805	1	502	670	49	504				15	221	188
計	30,828	629	620	710	466	653	202	55	90	106	8	61
246 釘及螺絲釘												
鐵釘												
j 支那	400										142	
k 英吉利	66,210	758			2,494		1,000	14,833	110	300	619	
l 獨逸	87,540		13,500									
m 白耳義	30,000											
n 瑞西	4,000											
o 露西亞										6		435
p 北米合衆國	681,059	494,756	42,738	47,955	97	112,009	56,200	6,600	31	61,931	8,600	39,343
q 内地	770,109	495,514	56,298	47,955	2,561	112,009	57,200	21,433	111	62,237	8,600	40,104
計	825,100	502,250	90,495	68,009	35,957	121,223	64,000	22,853	875	18,757	6,900	133
247 螺絲釘及螺絲釘												
r 支那											7,347	
s 英吉利	8,818	5,373	168		849	139			1,440	640	104	
t 佛蘭西												60
u 獨逸						9						1
v 白耳義												
w 瑞西												
x 北米合衆國	16,048	4,299	570	14,355	11,401	173	37		60	274	2	18

品 港 別
and Japan into Each Port.

數量
Quantity.

	清津 Chungohin	城津 Songohin	新義州及 龍巖浦 Shinhwiju and Yongohpo	平壤 Pyongyang	Total			Foreign or Japanese products.
					大正四年 1915	同三年 1914	同二年 1913	
Foreign or Japanese products.								
Part Total								
Imports from foreign countries								
Imports from Japan								
Total								
Part III. Metal Manufac- tures.								
245 Needles								
d China								
o Great Britain								
f Germany								
g Russia								
h United States of America								
i Japan								
Total								
Nails, rivets, screws, bolts and nuts.								
246 Iron nails								
j China								
k Great Britain								
l Germany								
m Belgium								
n Switzerland								
o Russia								
p United States of America								
q Japan								
Total								
247 Iron screws, bolts, and nuts								
r China								
s Great Britain								
t France								
u Germany								
v Belgium								
w Switzerland								
x United States of America								

輸入品港別
針類、螺絲釘及螺絲釘

輸入 移 入 Imports from Foreign Countries

Table with columns for ports (仁川, 釜山, 元山, 鎮南浦, 京城, 群山, 本浦, 大邱, 馬山及後) and rows for categories (外國產又內地產, 第二小計, 第三金屬製品, 針類, 釘及旋螺釘, 鐵釘, 鋼製釘及鋼絲釘). Includes sub-rows for countries like 支那, 英吉利, 獨逸, 露西亞, 北米合衆國.

品 港 別 and Japan into Each Port.

價 額 Value.

Table with columns for ports (清津, 咸津, 新義州及龍淵浦, 平壤) and rows for years (大正四年, 同三年, 同二年, 四年, 三年, 二年) and categories (Foreign or Japanese products, Part III, Metal Manufactures, Iron nails, Iron screws, bolts, and nuts). Includes sub-rows for countries like 支那, 英吉利, 獨逸, 露西亞, 北米合衆國, 日本.

輸入品港別 針類 鐵螺釘及鐵螺絲釘

輸入 移 入 Imports from Foreign Countries

Table with columns for ports (Cheumulpo, Fusan, Wonsan, Chinnampo, Seoul, Kunsan, Mokpo, Taiku, Musan and Chinhae) and rows for various goods (Foreign products, Domestic products, Railway materials, Bridge materials, Metal fittings).

大正二年ノ橋梁材料ハ他ノ鐵及鋼製品ニ含ム

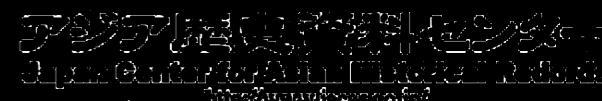
品 港 別 and Japan into Each Port.

價 額 Value.

Table with columns for ports (Chungchin, Songchin, Shinwiju and Yongampo, Pyongyang) and rows for various goods (Foreign or Japanese products, Japan, All other, Ralls and fittings thereof, Materials for bridge construction, Metal fittings).

In figures for 1913, "materials for bridge construction" was enlisted under the item of "other iron and steel manufactures."

輸入品港別 釘及螺絲釘其他ノ鐵及鋼製品ニ含ム



360

(12)

輸入 移入 輸
Imports from Foreign Countries

	外國產又 内地產	仁川	釜山	元山	鎮南浦	京城	群山	木浦	大邱	馬山及海
		Chemulpo	Fusan	Wonsan	Chinnampo	Seoul	Kunsan	Mokpo	Taiku	Masan and Chinhae
u	露領亞細亞.....									
v	英吉利.....									
w	佛蘭西.....									
x	獨逸.....									
y	瑞西.....									
z	瑞典.....									
a	露西亞.....									
b	北美合衆國.....									
	内地.....
o	計
252	双物									
d	支那.....									
o	香港.....									
f	露領亞細亞.....									
g	英吉利.....									
h	佛蘭西.....									
i	獨逸.....									
j	伊太利.....									
k	奧地利匈牙利.....									
l	露西亞.....									
m	北美合衆國.....									
n	濠太刺利.....									
	内地.....
o	計
253	鋤及鋤鋤 斤									
p	支那.....	20								
q	英吉利.....	3,983					1,900			
r	獨逸.....									
s	北美合衆國.....						6,330			
	内地.....	4,003	8,026
t	計	102,595	30,161	9,443	35,511	11,147	14,512	4,609	4,609
		106,598	30,161	9,443	35,511	19,473	14,512	4,609
254	ストーヴ 箇									
u	支那.....									
v	英吉利.....	3	2			1				
w	佛蘭西.....									

品 港 別
and Japan into Each Port.

數量
Quantity.

361

	清津	城津	新義州及 龍巖浦	平壤	合 計				
					大正四年 1915	同 三 年 1914	同 二 年 1913		
u								u	Asiatic Russia
v								v	Great Britain
w								w	France
x								x	Germany
y								y	Switzerland
z								z	Sweden
a								a	Russia
b								b	United States of America
								o	Japan
									Total
252								252	Cutlery
d								d	China
o								o	Hongkong
f								f	Asiatic Russia
g								g	Great Britain
h								h	France
i								i	Germany
j								j	Italy
k								k	Austria-Hungary
l								l	Russia
m								m	United States of America
n								n	Australia
								o	Japan
									Total
253								253	anchors and anchor chains
p			596		616	3,140	663	p	China
q					5,973	9,018	5,754	q	Great Britain
r						6,020		r	Germany
s						6,336		s	United States of America
			596		12,025	18,178	6,417		
t	2,122		253	357	210,710	157,698	118,358	t	Japan
	2,122		849	357	223,695	175,876	124,775		Total
254								254	Stoves
u			31		31	13	76	u	China
v					6	34	10	v	Great Britain
w							1	w	France

輸入品港別
及物トストープ

362

(12)

輸入 移 輸 Imports from Foreign Countries

Table of imports from foreign countries, categorized by port (e.g., Chemulpo, Fusan, Wonsan) and commodity type (e.g., 外國產又內地產, 双物, 鐵及鐵鏈, ストーフ).

品 港 別 and Japan into Each Port

價 額 Value

363

Table of imports into each port (e.g., Chungchih, Sangghih, Shihwifu and Yongampo, Pyengyang) categorized by year (1913-1915) and commodity type (e.g., Foreign or Japanese products, Cutlery, Anchors and anchor chains, Stoves).

輸移入品港別 及物一ストーフ

輸入 移 輪 Imports from Foreign Countries

Table with columns for ports (Chumulpo, Fusan, Wonsan, Chinnampo, Seoul, Kunsan, Mokpo, Talku, Masan and Chinhae) and categories (外國產又內地產, 活字, 鐵鍋及釜, 貨幣匣). Rows include specific goods like 獨逸, 露西亞, 北米合衆國, 濠太刺利, 不詳, 支那, 香港, 露領亞細亞, 英吉利, 露西亞, 北米合衆國, 濠太刺利, 不詳, 支那, 英吉利, 北米合衆國, 內地, 計.

品 港 別 and Japan into Each Port.

價 額 Value.

Table with columns for ports (Chungohin, Songohin, Shinwiju and Yohgampo, Pyengyang) and years (大正四年 1915, 同三年 1914, 同二年 1913). Includes percentage columns (千分比例) and categories (Foreign or Japanese products, Types, Iron pans and rice-kettles, Iron safes and cash boxes). Rows include 獨逸, 露西亞, 北米合衆國, 濠太刺利, 不詳, 支那, 香港, 露領亞細亞, 英吉利, 露西亞, 北米合衆國, 濠太刺利, 不詳, 支那, 英吉利, 北米合衆國, 內地, 計.

輸入品港別 活字貨幣匣

輸入 移入 輸
Imports from Foreign Countries

外國產又 ハ内地產	仁川	釜山	元山	鎮南浦	京城	群山	木浦	大邱	馬山及海 鏡 Masan and Chinhae
	Chemulpo	Pusan	Wonsan	Chinnampo	Seoul	Kunsan	Mokpo	Takpo	
258 鐵器									
v 支那									
w 香港									
x 露領亞細亞									
y 英吉利									
z 佛蘭西									
a 獨逸									
b 奧地利匈牙利									
c 瑞典									
d 露西亞									
e 北米合衆國									
f 澳大利利									
g 不詳									
h 内地									
計									
259 バケツ 筒									
i 支那									
j 英吉利				120					
k 北米合衆國	5			24					
l 内地	1,940	7,200	3,709	800	168	5,253	3,558	185	1,403
計	1,945	7,200	3,709	950	168	5,253	3,558	185	1,403
260 其他之鐵及鋼製品									
m 支那									
n 露領印度									
o 露領亞細亞									
p 英吉利									
q 佛蘭西									
r 獨逸									
s 白耳義									
t 伊太利									
u 瑞西									
v 奧地利匈牙利									
w 瑞典									
x 諾威									
y 露西亞									
z 土耳其									

品 港 別
and Japan into Each Port

數量
Quantity

Foreign or Japanese products,	清 津 Chungchun	城 津 Songchin	新義州及 龍巖浦 Shinwiju and Yongampo	平 壤 Pyongyang	合 計 Total		
					大正四年 1915	同 三 年 1914	同 二 年 1913
258 Enamelled iron wares							
v China							
w Hongkong							
x Asiatic Russia							
y Great Britain							
z France							
a Germany							
b Austria-Hungary							
c Sweden							
d Russia							
e United States of America							
f Australia							
g Unknown							
h Japan							
Total							
259 Buckets Piece							
i China			2		2		
j Great Britain					120		144
k United States of America					29	2	2
l Japan	5,027	360	2,042	3,096	34,873	56,382	70,034
Total	5,027	360	2,044	3,096	35,024	56,384	70,180
260 Other iron and steel manufactures							
m China							
n Dutch India							
o Asiatic Russia							
p Great Britain							
q France							
r Germany							
s Belgium							
t Italy							
u Switzerland							
v Austria-Hungary							
w Sweden							
x Norway							
y Russia							
z Turkey							

輸入品港別 鐵器 其他之鐵及鋼製品

370

(12)

輸入 移 入 Imports from Foreign Countries

Table with columns for ports (仁川, 釜山, 元山, 鎮南浦, 京城, 群山, 木浦, 大邱, 馬山及港) and rows for various goods (258 珐瑯鐵器, 259 バケツト, 200 其他ノ鐵及鋼製品).

品 港 別 and Japan into Each Port.

價 額 Value.

371

Table with columns for ports (濟津, 城津, 新義州及龍巖浦, 平壤) and rows for various goods (258 Enamelled iron wares, 259 Buckets, 200 Other iron and steel manufactures).

輸移入品港別 珐瑯鐵器—其他ノ鐵及鋼製品

輸 移 入
Imports from Foreign Countries

	仁 川 Chomulpo	釜 山 Fusan	元 山 Wonsan	鎮南浦 Chinnampo	京 城 Seoul	群 山 Kunsan	木 浦 Mokpo	大 邱 Taiku	馬 山 及 溚 Masan and Chinhai
外國產又 ハ内地產									
n 北米合衆國.....
b 英領亞米利加.....
o 濠太判利.....
d 内地.....
計
201 貨幣(金銀ニ非サル)									
o 内地.....
202 銅及真鍮製品									
f 支那.....
g 露領亞細亞.....
h 英吉利.....
i 佛蘭西.....
j 獨逸.....
k 露西亞.....
l 北米合衆國.....
m 内地.....
計
203 鉛製品									
n 英吉利.....
o 獨逸.....
p 北米合衆國.....
q 濠太判利.....
r 内地.....
計
204 錫製品									
s 支那.....
t 英吉利.....
u 獨逸.....
v 北米合衆國.....
w 英領亞米利加.....
x 内地.....
計

品 港 別
and Japan into Each Port.

數 量
Quantity.

品 名	清 津 Chungch'in	城 津 Songch'in	新義州及 龍巖浦 Sinhw'ia and Yongampo	平 壤 Pyongyang	合 計 Total			
					大 正 四 年 1915	同 三 年 1914	同 二 年 1913	
外國產又 ハ内地產								Foreign or Japanese products,
u 北米合衆國.....	United States of America
b 英領亞米利加.....	British America
o 濠太判利.....	Australia
d 内地.....	Japan
計	Total
201 貨幣(金銀ニ非サル)								201 Coins (except gold or silver)
o 内地.....	Japan
202 銅及真鍮製品								202 Copper and brass manufactures
f 支那.....	China
g 露領亞細亞.....	Asiatic Russia
h 英吉利.....	Great Britain
i 佛蘭西.....	France
j 獨逸.....	Germany
k 露西亞.....	Russia
l 北米合衆國.....	United States of America
m 内地.....	Japan
計	Total
203 鉛製品								203 Lead manufactures
n 英吉利.....	Great Britain
o 獨逸.....	Germany
p 北米合衆國.....	United States of America
q 濠太判利.....	Australia
r 内地.....	Japan
計	Total
204 錫製品								204 Tin manufactures
s 支那.....	China
t 英吉利.....	Great Britain
u 獨逸.....	Germany
v 北米合衆國.....	United States of America
w 英領亞米利加.....	British America
x 内地.....	Japan
計	Total

輸 移 入 品 港 別
貨 幣 (金 銀 外 之)
錫 製 品

374

(12)

輸入 輸 移 入 Imports from Foreign Countries

	外國產又 內地產	仁川	釜山	元山	鎮南浦	京城	群山	木浦	大邱	馬山及海 鎮
		Chemulpo	Fusan	Wonsan	Chinnampo	Seoul	Kunsan	Mokpo	Taiku	Masan and Chinhae
		円 Yen	円 Yen	円 Yen	円 Yen	円 Yen	円 Yen	円 Yen	円 Yen	円 Yen
a	北米合衆國.....	13,962	365	188	14,147	5,241	654	839	16	35
b	英領亞米利加.....
c	濠太利.....	25
	計	20,271	696	622	27,240	6,022	669	845	40	58
d	內地.....	20,908	59,929	16,661	13,337	45,942	12,265	13,523	8,006	5,945
	計	47,179	60,565	17,283	40,577	51,964	12,934	14,368	8,046	6,003
261	貨幣(金銀=非サル)									
o	內地.....	11,925	11,489
262	銅及真鍮製品									
f	支那.....	814	131
g	露領亞細亞.....
h	英吉利.....	88	3	85	88	12
i	佛蘭西.....
j	獨逸.....
k	露西亞.....
l	北米合衆國.....	418	47	3	1,667	404	20
	計	1,320	50	3	1,883	552	20	12
m	內地.....	1,928	6,793	1,289	1,303	15,118	1,349	752	550	2,193
	計	3,248	6,792	1,292	3,186	15,670	1,369	752	550	2,205
263	鉛製品									
n	英吉利.....	55
o	獨逸.....
p	北米合衆國.....	3	33	1,443
q	濠太利.....	231
	計	58	33	231	1,443
r	內地.....	3,531	4,455	558	383	1,926	3,561	1,635	1,101	752
	計	3,531	4,513	591	404	3,369	3,561	1,635	1,101	752
264	錫製品									
s	支那.....
t	英吉利.....	92
u	獨逸.....
v	北米合衆國.....	4	8	70
w	英領亞米利加.....
	計	4	92	8	70
x	內地.....	262	404	33	1	30,048	10	81	109	37
	計	266	406	33	9	30,118	10	81	109	37

大正二年ノ鉛製品及錫製品ノ他ノ金屬製品ニ含ム

品 港 別 and Japan into Each Port.

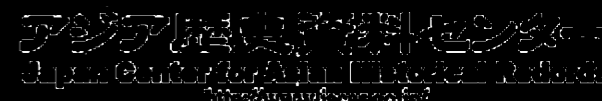
價 額 Value.

375

	清 津 Chungch'in	城 津 Songchin	新義州及 龍巖浦 Shinhwiju and Yongampo	平 壤 Pyongyang	合 Total 計			千分比例 %			Foreign or Japanese products.
					大正四年 1915	同三年 1914	同二年 1913	四年 1915	三年 1914	二年 1913	
	円 Yen	円 Yen	円 Yen	円 Yen	円 Yen	円 Yen	円 Yen				
	34	38	70	1,095	36,084	57,055	95,969	121	151	231	Foreign or Japanese products.
	132	United States of America
	25	58	58	British America
	Australia
	535	94	2,488	1,234	60,754	121,022	159,218	200	319	382	Japan
	17,122	6,465	2,345	14,042	242,490	258,369	257,291	800	681	618	Total
	17,657	6,559	4,833	15,276	303,244	379,391	416,509	1,000	1,000	1,000	
261	1,012	24,376	12,513	11,279	1,000	1,000	1,000	261
o	Copper and brass manufactures
262	326	1,271	3,103	4,023	33	68	93	262
f	China
g	3	Asiatic Russia
h	276	350	1,816	7	8	44	Great Britain
i	2	France
j	54	44	1	Germany
k	3	3	5	Russia
l	122	2,741	13,058	4,140	71	286	100	United States of America
	8	326	122	4,291	16,567	10,037	111	363	213	Japan
m	749	154	212	1,662	34,467	20,095	31,237	889	637	757	Total
	752	154	538	1,784	35,753	45,662	41,274	1,000	1,000	1,000	
263	55	102	2	4	263
n	Lead manufactures
o	Great Britain
p	Germany
q	United States of America
	Australia
r	Japan
	Total
264	264
s	Tin manufactures
t	China
u	Great Britain
v	Germany
w	United States of America
x	British America
	Japan
	Total

The figures of "lead manufactures" and "tin manufactures" in 1915 were omitted under the item of "all other metal manufactures."

輸入品港別 貨幣(金銀=非サル) 銅及真鍮製品 鉛製品 錫製品



376

(12)

輸 移 入
Imports from Foreign Countries

	外國產又 ハ内地產	仁 川	釜 山	元 山	鎮南浦	京 城	群 山	木 浦	大 邱	馬 山及海 嶺
		Chemulpo	Pusan	Wonsan	Chinnampo	Seoul	Kunsan	Mokpo	Taiku	Musan and Chinhae
205	アルミニウム製品									
y	支那.....									
z	露領朝鮮亞.....									
a	英吉利.....									
b	佛蘭西.....									
c	獨逸.....									
d	露西亞.....									
e	北米合衆國.....									
f	内地.....									
	計									
206	其他ノ金屬製品									
g	支那.....									
h	香港.....									
i	露領朝鮮亞.....									
j	英吉利.....									
k	佛蘭西.....									
l	獨逸.....									
m	白耳義.....									
n	伊太利.....									
o	露西亞.....									
p	土耳其.....									
q	北米合衆國.....									
r	濠太利利.....									
s	不詳.....									
t	内地.....									
	計									
	第三小計									
	輸入									
	移入									
	計									
	第七類計									
	輸入									
	移入									
	計									

品 港 別
and Japan into Each Port.

數量
Quantity.

377

	濟 津	城 津	新義州及 龍 巖 浦	平 壤	合 計			Foreign or Japanese products.
					大 正 四 年 1915	同 三 年 1914	同 二 年 1913	
	Chungchin	Songchin	Shinwiu and Yongampo	Pyongyang				
								Foreign or Japanese products.
								205
								Aluminum manufactures
								China
								Asiatic Russia
								Great Britain
								France
								Germany
								Russia
								United States of America
								Japan
								Total
								206
								All other metal manufactures
								China
								Hongkong
								Asiatic Russia
								Great Britain
								France
								Germany
								Belgium
								Italy
								Russia
								Turkey
								United States of America
								Australia
								Unknown
								Japan
								Total
								Part Total
								Imports from foreign countries
								Imports from Japan
								Total
								Total, Group VII.
								Imports from foreign countries
								Imports from Japan
								Total

輸 移 入 品 港 別
アルミニウム製品
其他ノ金屬製品

378

(12)

輸入 移 入 Imports from Foreign Countries

Table with columns for ports (Cheumulpo, Pusan, Wonsun, Chinnampo, Seoul, Kunsan, Mokpo, Taiku, Masan and Chinhae) and rows for various goods (Aluminum products, other metal products) with sub-rows for countries (China, Asiatic Russia, Great Britain, France, Germany, Russia, United States of America, Japan).

品 港 別 and Japan into Each Port.

價 額 Value.

379

Table with columns for ports (Chungchin, Songchin, Shinju and Yongampo, Pyongyang) and summary columns (Total, 1915, 1914, 1913) and percentage columns (1915, 1914, 1913). Rows include Foreign or Japanese products (Aluminum manufactures, All other metal manufactures) and Total, Group VII.

輸入品港別 アルミニウム製品 其他之金屬製品

輸入 移 入
Imports from Foreign Countries

	仁川 Chemulpo	釜山 Pusan	元山 Wonsan	鎮南浦 Chinnampo	京城 Seoul	群山 Kunsan	木浦 Mokpo	大邱 Taiku	馬山及海 鎮 Masan and Chinhae	合 計 Total		
										大正四年 1915	同三年 1914	同二年 1913
外國產又 內地產												
●第八類 ○車輛船舶學術器及 器械 第一車輛及船舶												
267 鐵道機關車												
u 支那												
v 英吉利												
w 獨逸												
x 伊太利												
y 北米合衆國												
z 內地												
計												
268 鐵道客車及貨車												
a 支那												
b 英吉利												
c 獨逸												
d 北米合衆國												
e 內地												
計												
269 自行車												
f 支那												
g 英吉利												
h 佛蘭西												
i 獨逸												
j 伊太利												
k 北米合衆國												
l 濠太刺利												
m 不詳												
n 內地												
計												
270 汽船及帆船 隻												
o 支那	1											
p 露俄亞												
q 英吉利												
r 內地	10	62	1	3		13	4			19		
計	17	62	1	8		18	4			19		

品 港 別
and Japan into Each Port.

數量
Quantity.

	清津 Chungch'in	城津 Songch'in	新義州及 龍巖浦 Sinuiju and Yongampo	平壤 Pyengyang	合 計 Total			Foreign or Japanese products.
					大正四年 1915	同三年 1914	同二年 1913	
Foreign or Japanese products.								
GROUP.VIII. Vehicles, Vessels, Scientific Instruments and Machinery, Part I, Vehicles and vessels.								
267 Locomotive engines.								
u China								
v Great Britain								
w Germany								
x Italy								
y United States of America								
z Japan								
Total								
268 Railway passenger cars and freight wagons								
a China								
b Great Britain								
c Germany								
d United States of America								
e Japan								
Total								
269 Bicycles and triaycles								
f China								
g Great Britain								
h France								
i Germany								
j Italy								
k United States of America								
l Australia								
m Unknown								
n Japan								
Total								
270 Vessels, steam and sailing No.								
o China			216		216	60	93	
p Asiatic Russia	2	1			3	3	7	
q Great Britain						2		
r Japan	2	1	215		219	65	100	
Total	4	2	217		335	317	403	

輸入品港別

鐵道機關車
汽船及帆船

輸入 移 輪 Imports from Foreign Countries

Table with columns for ports (Chemulpo, Fusan, Wonsan, Chinnampo, Seoul, Kunsan, Mokpo, Taikoo, Masan and Chinhae) and categories (Foreign products, Locomotives, Railway passenger cars, Bicycles, Steamships). Includes sub-headers like '外國產又內地產' and '●第八類'.

別 港 品 and Japan into Each Port.

Table with columns for ports (Chungch'in, Songch'in, Shinwiju and Yongampo, Pyongyang) and years (1915, 1914, 1913). Includes percentage columns and categories like 'Foreign or Japanese products', 'GROUP VIII. Vehicles, Vessels, Scientific Instruments and Machinery', and 'Bicycles and tricycles'.

輪 移 入 品 港 別 鐵 道 機 車 汽 船 及 帆 船

輸入 移入 輸 入 Imports from Foreign Countries

	外國產又 內地產	仁川	釜山	元山	鎭南浦	京城	群山	木浦	大邱	馬山及海 鎭
		Chemulpo	Fusan	Wonsan	Chinnampo	Seoul	Kunsan	Mokpo	Taiku	Masan and Chinhae
271	人力車									
s	支那.....									
t	英吉利.....									
u	佛蘭西.....									
v	北美合衆國.....									
w	內地.....									
	計									
272	其他ノ車輛及船舶									
x	支那.....									
y	露領亞細亞.....									
z	英吉利.....									
u	佛蘭西.....									
b	獨逸.....									
c	白耳義.....									
d	伊太利.....									
o	諾威.....									
f	北美合衆國.....									
g	內地.....									
	計									
	第一小計									
	輸入									
	移入									
	計									
	第二學術器及器械									
273	度量衡器									
h	支那.....									
i	英吉利.....									
j	佛蘭西.....									
k	獨逸.....									
l	伊太利.....									
m	北美合衆國.....									
n	內地.....									
	計									

品 港 別 and Japan into Each Port.

數量 Quantity.

清津	城津	新義州及 龍巖浦	平壤	計			Foreign or Japanese products.
				大正四年 1915	同三年 1914	同二年 1913	
.....	271 <i>Jinrikisha</i>
.....	s China
.....	t Great Britain
.....	u France
.....	v United States of America
.....	w Japan
.....	Total
.....	272 All other vehicles and vessels
.....	x China
.....	y Asiatic Russia
.....	z Great Britain
.....	u France
.....	b Germany
.....	c Belgium
.....	d Italy
.....	e Norway
.....	f United States of America
.....	g Japan
.....	Total
.....	Part Total
.....	Imports from foreign countries
.....	Imports from Japan
.....	Total
.....	Part II. Scientific in- struments and machinery.
.....	273 Balances and scales
.....	h China
.....	i Great Britain
.....	j France
.....	k Germany
.....	l Italy
.....	m United States of America
.....	n Japan
.....	Total

輸入品港別 人力車 度量衡器

輸入 移 輸 Imports from Foreign Countries

	外國產又 內地產	仁川	釜山	元山	鎮南浦	京城	群山	木浦	大邱	馬山及 蔚山
		Chemulpo	Fusan	Wonsan	Chinnampo	Seoul	Kunsan	Mokpo	Taiku	Masan and Ulsan
274	鐘時掛時計									
	支那.....									
	英吉利.....									
	佛蘭西.....									
	獨逸.....									
	瑞西.....									
	露西亞.....									
	北美合衆國.....									
	內地.....									
	計.....									
275	懷中時計									
	支那.....									
	英吉利.....									
	佛蘭西.....									
	獨逸.....									
	瑞西.....									
	北美合衆國.....									
	內地.....									
	計.....									
276	兵器									
	獨逸.....									
	白耳義.....									
	北美合衆國.....									
	內地.....									
	計.....									
277	獵銃及同附屬品									
	英吉利.....									
	獨逸.....									
	白耳義.....									
	北美合衆國.....									
	內地.....									
	計.....									

品 港 別 and Japan into Each Port.

數量 Quantity.

	清津	城津	新義州及 龍巖浦	平壤	合 計			Foreign or Japanese products.
					大正四年 1915	同 三 年 1914	同 二 年 1913	
274								274
								o
								p
								q
								r
								s
								t
								u
								v
								Total
275								275
								w
								x
								y
								z
								a
								b
								o
								Total
276								276
								d
								o
								f
								g
								Total
277								277
								h
								i
								j
								k
								l
								Total

輸入品港別 鐘時掛時計 獵銃及同附屬品

輸入 移 輸 Imports from Foreign Countries

Table with columns for ports (Chumulpo, Fusan, Wonsan, Chinnampo, Seoul, Kunsan, Mokpo, Taiku, Masan and Chinhae) and categories (274 腕時計, 275 懷中時計, 276 兵器, 277 獵銃及同附屬品). Rows list countries like 支那, 英吉利, 佛蘭西, 獨逸, 瑞西, 露西亞, 北米合衆國, 內地, and 計.

品 港 別 and Japan into Each Port.

價 額 Value.

Table with columns for ports (Chungchin, Songchin, Shihwiju and Yongampo, Pyongyang) and years (1915, 1914, 1913). Includes percentage columns and categories (274 Clocks, 275 Watches, 276 Arms and ammunitions, 277 Sporting guns and accessories).

輸入品港別 腕時計掛時計 獵銃及同附屬品

輸入 輸 移 入 Imports from Foreign Countries

	外國產又 內地產	仁川	釜山	元山	鎮南浦	京城	群山	木浦	大邱	馬山及海 鎮
		Chemulpo	Fusan	Wonsan	Chinnampo	Seoul	Kunsan	Mokpo	Taiku	Masan and Chinhae
278	寫真器及同附屬品									
m	支那.....									
n	英吉利.....									
o	佛蘭西.....									
p	獨逸.....									
q	瑞西.....									
r	北米合衆國.....									
s	內地.....									
	計.....									
279	樂器及同附屬品									
t	支那.....									
u	英吉利.....									
v	佛蘭西.....									
w	獨逸.....									
x	北米合衆國.....									
y	內地.....									
	計.....									
280	測量器									
z	支那.....									
a	英吉利.....									
b	佛蘭西.....									
c	獨逸.....									
d	北米合衆國.....									
e	內地.....									
	計.....									
281	醫療器									
f	支那.....									
g	英吉利.....									
h	佛蘭西.....									
i	獨逸.....									
j	北米合衆國.....									
k	內地.....									
	計.....									

品 港 別 and Japan into Each Port.

數量 Quantity.

	品 港 別	合 計 Total		
		大正四年 1915	同 三 年 1914	同 二 年 1913
278	寫真器及同附屬品			
m	支那.....			
n	英吉利.....			
o	佛蘭西.....			
p	獨逸.....			
q	瑞西.....			
r	北米合衆國.....			
s	日本.....			
	計.....			
279	樂器及同附屬品			
t	支那.....			
u	英吉利.....			
v	佛蘭西.....			
w	獨逸.....			
x	北米合衆國.....			
y	日本.....			
	計.....			
280	測量器			
z	支那.....			
a	英吉利.....			
b	佛蘭西.....			
c	獨逸.....			
d	北米合衆國.....			
e	日本.....			
	計.....			
281	醫療器			
f	支那.....			
g	英吉利.....			
h	佛蘭西.....			
i	獨逸.....			
j	北米合衆國.....			
k	日本.....			
	計.....			

輸入品港別 寫真器及同附屬品 醫療器

輸入 輪 移 入
Imports from Foreign Countries

	仁川	釜山	元山	鎮南浦	京城	群山	木浦	大邱	馬山及清
	Chemulpo	Pusan	Wonsan	Chinnampo	Seoul	Kunsan	Mokpo	Taiku	Masan and Chinhal
	円 Yen	円 Yen	円 Yen	円 Yen	円 Yen	円 Yen	円 Yen	円 Yen	円 Yen
278 寫真器及同附屬品									
m 支那									
n 英吉利	7,916	2,752		53	9,218				25
o 佛蘭西									
p 獨逸		18							
q 瑞西		8							
r 北米合衆國	602		5	70	894				
	8,518	2,778	5	123	10,112				25
s 內地	223	601	22	5	3,588	28	16	49	
計	8,741	3,279	27	128	13,700	28	15	49	25
279 樂器及同附屬品									
t 支那	11	246	56	1					
u 英吉利	120	66			2				
v 佛蘭西									
w 獨逸					199				
x 北米合衆國	2,550	88	6	455	865		50	161	
	2,681	400	62	456	1,066		50	161	
y 內地	847	7,048	630	597	13,571	371	821	914	497
計	3,528	7,448	692	1,053	14,637	371	871	1,075	497
280 測量器									
z 支那									
a 英吉利	220				1,186				
b 佛蘭西									
c 獨逸					883				
d 北米合衆國	1	300		185				708	300
	221	300		185	1,519			708	300
e 內地	1,150	3,043	254	550	13,082	38	70	595	29
計	1,371	3,043	254	735	14,601	88	70	1,303	329
281 醫療器									
f 支那		4							
g 英吉利	1,708	127	16	20	42	4			
h 佛蘭西									
i 獨逸	8								
j 北米合衆國	1,634	1,076	14	371	1,092		488	279	
	3,350	2,107	30	391	1,784	4	488	279	
k 內地	4,127	8,500	2,315	941	13,303	760	801	2,610	1,057
計	7,477	10,607	2,345	1,332	15,087	764	1,289	2,889	1,057

品 港 別
and Japan into Each Port.

價 額
Value.

	濟 州	咸 津	新義州及龍巖浦	平 壤	合 Total 計			千 分 比 例 %		
	Chungohin	Songohin	Shijowlio and Yongampo	P'yongyang	大正四年 1915	同三年 1914	同二年 1913	四年 1915	三年 1914	二年 1913
	円 Yen	円 Yen	円 Yen	円 Yen	円 Yen	円 Yen	円 Yen			
278 寫真器及同附屬品										
China						69	160	...	3	4
Great Britain	9		36	582	20,591	15,127	22,624	762	614	615
France							2
Germany				43	61	41	328	2	2	9
Switzerland					8					
United States of America				60	1,631	2,758	3,338	61	112	91
Japan	9		36	685	22,291	17,995	26,452	825	731	719
Total	43	4	35	220	4,733	6,636	10,353	175	269	281
	52	4	71	905	27,024	21,631	36,805	1,000	1,000	1,000
279 樂器及同附屬品										
China			19		333	9	59	10	...	1
Great Britain					188	1,434	500	6	38	8
France						7	378	6
Germany					199	794	7,800	6	21	125
United States of America	70		406	377	5,028	6,016	12,077	151	158	193
Japan	70		425	377	5,748	8,200	20,814	173	217	333
Total	914	49	301	936	27,426	20,876	41,738	827	783	667
	984	49	726	1,313	33,174	38,166	62,552	1,000	1,000	1,000
280 測量器										
China			1		1		6
Great Britain	288				1,644	1,299	1,182	65	53	21
France						81		...	3	...
Germany					383		3,182	15	...	55
United States of America	275		241		2,010	2,308	12,464	80	93	217
Japan	563		242		4,038	4,688	16,834	100	149	293
Total	924	150	675	56	21,216	21,126	40,535	340	351	707
	1,487	150	917	56	25,254	24,814	57,369	1,000	1,000	1,000
281 醫療器										
China					4		8
Great Britain				81	1,998	4,052	575	40	91	9
France						234	3,162	...	5	52
Germany				74	82	126	1,481	2	3	25
United States of America	3	1,507	555	4	8,523	2,880	2,389	168	64	39
Japan	3	1,507	555	159	10,607	7,292	7,015	210	163	125
Total	1,193	215	597	3,572	39,996	37,542	53,146	790	837	875
	1,301	1,722	1,152	3,731	50,603	44,834	60,761	1,000	1,000	1,000

輸入品港別

寫真器及同附屬品
樂器及同附屬品
測量器
醫療器

輸入 移入 Imports from Foreign Countries

Table with columns for ports (Chenulpo, Fusan, Wonsan, Chinnampo, Seoul, Kusan, Mokpo, Talku, Masan and Chinhae) and categories (Foreign products, Gas apparatus, Printing machines, Fire-engines, Pumps).

大正二年ノ印刷機及唧筒ハ其他ノ器械ニ含ム

品 港 別 and Japan into Each Port.

價 額 Value.

Table with columns for ports (Chungchin, Songhlu, Shihaiju and Yongampo, Pyongyang) and years (1915, 1914, 1913) and categories (Foreign or Japanese products, Gas apparatus, Printing machines, Fire-engines, Pumps).

In figures for 1915, "printing machines" and "pumps" were enlisted under the item of "all other machinery."

輸入品港別 式所用機械 唧筒



輸入 移 入
Imports from Foreign Countries

	外國產又 內地產	仁川	釜山	元山	鎮南浦	京城	群山	木浦	大邱	馬山及海 島嶼
		Chemulpo	Fusan	Wonsan	Chinampo	Seoul	Kumsan	Mokpo	T'alku	Masan and Chindol
290	縫衣機									
h	支那									
i	露領亞細亞									
j	英吉利									
k	佛蘭西									
l	獨逸									
m	露西亞									
n	北美合衆國									
o	不詳									
p	內地									
	計									
201	精米機									
q	支那									
r	英吉利									
s	北美合衆國									
t	內地									
	計									
202	線棉器及打棉器									
u	支那									
v	內地									
	計									
203	其他之器械									
w	支那									
x	英吉利									
y	佛蘭西									
z	獨逸									
a	白耳義									
b	伊太利									
c	瑞西									
d	瑞典									
e	露西亞									
f	北美合衆國									
g	澳大利									

品 港 別
and Japan into Each Port.

數量
Quantity.

	清津	城津	新義州及 龍巖浦	平壤	合 計			Foreign or Japanese products.
					大正四年 1915	同 三 年 1914	同 二 年 1913	
290								290 Sewing machines
h								h China
i								i Asiatlo Russia
j								j Great Britain
k								k France
l								l Germany
m								m Russia
n								n United States of America
o								o Unknown
p								p Japan
								Total
201								201 Rice mill machines
q								q China
r								r Great Britain
s								s United States of America
t								t Japan
								Total
202								202 Cotton-ginning and spinning machines
u								u China
v								v Japan
								Total
203								203 All other machinery
w								w China
x								x Great Britain
y								y France
z								z Germany
a								a Belgium
b								b Italy
c								c Switzerland
d								d Sweden
e								e Russia
f								f United States of America
g								g Australia

輸入品港別 縫衣機—其他之器械

406

(12)

輸入 移 入
Imports from Foreign Countries

	外國產又 內地產	仁川	釜山	元山	鎮南浦	京城	群山	木浦	大邱	馬山及 海山
		Chemulpo	Pusan	Wonsan	Chinnampo	Seoul	Kunsan	Mokpo	Taiku	Masan and Chinhae
		円 Yen	円 Yen	円 Yen	円 Yen	円 Yen	円 Yen	円 Yen	円 Yen	円 Yen
290	縫衣機									
h	支那.....					22				
i	露領亞細亞.....									
j	英吉利.....	42,249								
k	佛蘭西.....									
l	獨逸.....									
m	露西亞.....									
n	北美合衆國.....	12,345	838	140	35	203	68	168	34	51
o	不詳.....									
		54,594	838	140	35	285	68	168	34	51
p	內地.....	1,099	348			456	1	134	5	2
	計	55,693	686	140	35	741	69	302	39	53
291	精米機									
q	支那.....									
r	英吉利.....						5			
s	北美合衆國.....	1,405					1,708	401		
		1,405					1,713	401		
t	內地.....	612	7,515	169	277	2,439	4,402	2,086	748	481
	計	2,017	7,515	169	277	2,439	6,115	3,387	748	481
292	繰綿器及打綿器									
u	支那.....									
v	內地.....	1,262	3,332		42	1,077	228	2,056	336	62
	計	1,262	3,332		42	1,077	228	2,056	336	62
293	其他ノ器械									
w	支那.....		70			100				
x	英吉利.....	180,911	147	154	12,119	4,385	9			
y	佛蘭西.....				297					
z	獨逸.....	15				255	1,327			
a	白耳義.....						8			
b	伊太利.....					111				
c	瑞西.....									
d	瑞典.....									
e	露西亞.....									
f	北美合衆國.....	56,730	2,449	136	78,898	4,453	27		226	520
g	滾太何利.....	807								

品 港 別
and Japan into Each Port.

價 額
Value.

407

	清 津 Chungchun	城 津 Songchun	新義州及 龍巖浦 Shinwiju and Yongampo	平 壤 Pyongyang	合 計 Total			千 分 比 例 %			Foreign or Japanese products.					
					大正四年 1915	同 三 年 1914	同 二 年 1913	四 年 1915	三 年 1914	二 年 1913						
		円 Yen	円 Yen	円 Yen	円 Yen	円 Yen	円 Yen									
290	縫衣機										290	Sewing machines				
h	支那.....				102	124	140	898	2	1	16	China				
i	露領亞細亞.....					88	2,514	1,057	1	24	30	Astatio Russia				
j	英吉利.....					42,249	40,848	4,361	715	396	78	Great Britain				
k	佛蘭西.....						163			2		France				
l	獨逸.....					150	1,220	2,521	2	12	45	Germany				
m	露西亞.....					447	110	1,045	8	1	30	Russia				
n	北美合衆國.....					332	136	44,090	237	549	700	United States of America				
o	不詳.....							2				Unknown				
						1,017	186	57,000	101,524	55,174	965	985	Japan			
p	內地.....					22		2,067	1,516	639	35	15	Japan			
	計					1,039	186	59,127	103,040	55,813	1000	1000	Total			
291	精米機											291	Rice mill machines			
q	支那.....									7		1	China			
r	英吉利.....						5	181			8		Great Britain			
s	北美合衆國.....						1,405	2,986	1,035	150	135	79	United States of America			
							1,405	3,514	2,986	1,035	150	143	Japan			
t	內地.....						612	7,515	12,014	850	857	920	Japan			
	計						2,017	22,201	18,056	1000	1000	1000	Total			
292	繰綿器及打綿器											292	Cotton-ginning and spinning machines			
u	支那.....							8	3	30	1		China			
v	內地.....							10	480	9,485	999	1000	Japan			
	計							18	480	9,493	1000	1000	Total			
293	其他ノ器械												293	All other machinery		
w	支那.....							24,068	84	24,323	1,770	3,299	38	2	3	China
x	英吉利.....								14	204,380	187,020	226,180	318	230	187	Great Britain
y	佛蘭西.....									237	401	3,637			3	France
z	獨逸.....									12,704	58,796	349,685	22	73	289	Germany
a	白耳義.....										8	2,050			2	Belgium
b	伊太利.....										111					Italy
c	瑞西.....															Switzerland
d	瑞典.....										22					Sweden
e	露西亞.....											2,824			2	Russia
f	北美合衆國.....											1,014			1	United States of America
g	滾太何利.....															Australia

輸入品港別
縫衣機 其他ノ器械

輸入 移 入
Imports from Foreign Countries

	外國產又 內地產	仁川	釜山	元山	鎮南浦	京城	群山	木浦	大邱	馬山及海 鎮
		Chemulpo	Pusan	Wonsan	Chinampo	Seoul	Kunsan	Mokpo	T'aku	Masan and Chinhae
h	內地.....
	計
294	工匠具									
i	支那.....
j	露領亞細亞.....
k	英吉利.....
l	佛蘭西.....
m	獨逸.....
n	白耳義.....
o	奧地利匈牙利.....
p	諾威.....
q	露西亞.....
r	北美合衆國.....
s	濠太利利.....
t	內地.....
	計
295	農具									
u	支那.....
v	露領亞細亞.....
w	英吉利.....
x	佛蘭西.....
y	獨逸.....
z	露西亞.....
a	北美合衆國.....
b	濠太利利.....
c	內地.....
	計
	第二小計									
	輸入									
	移入									
	計									

品 港 別
and Japan into Each Port.

數量
Quantity.

	清津	城津	新義州及 龍巖浦	平壤	合 計			Foreign or Japanese products.	
					大正四年 1915	同 三 年 1914	同 二 年 1913		
h	h	Japan
		Total
294								294	Mechanic's tools
i	t	China
j	j	Asiatic Russia
k	k	Great Britain
l	l	France
m	m	Germany
n	n	Belgium
o	o	Austria Hungary
p	p	Norway
q	q	Russia
r	r	United States of America
s	s	Australia
t	t	Japan
		Total
295								295	Agricultural implements
u	u	China
v	v	Asiatic Russia
w	w	Great Britain
x	x	France
y	y	Germany
z	z	Russia
a	a	United States of America
b	b	Australia
c	c	Japan
		Total
									Part Total
									Imports from foreign countries
									Imports from Japan
									Total

輸入品港別
工匠具
農具

輸入 移 輸 Imports from Foreign Countries

	仁川	釜山	元山	鎮南浦	京城	群山	木浦	大邱	馬山及
	Chemulpo	Fusan	Wonsan	Chinnampo	Seoul	Kunsan	Mokpo	Taiku	Musan and Chinhae
外國產又 ハ内地產	Yen	Yen	Yen	Yen	Yen	Yen	Yen	Yen	Yen
h 内地.....	244,463	2,666	200	91,254	9,304	1,371	226	520
計	35,676	70,057	7,677	41,054	36,772	9,060	4,995	2,477	16,531
204 工匠具	280,139	78,723	7,967	132,908	46,076	10,431	4,995	2,703	17,051
i 支那.....	26	124	16	6
j 露領亞細亞.....
k 英吉利.....	565	124	168	3,179	305	5	95	9	30
l 佛蘭西.....	1
m 獨逸.....
n 白耳義.....
o 奧地利匈牙利.....
p 露西亞.....	100	385
q 北美合衆國.....	4,185	217	333	6,832	2,818	256	802	856
r 澳大利亞.....	4,777	447	876	10,135	3,139	261	903	9	936
t 内地.....	23,941	33,172	9,364	7,569	22,776	10,611	5,580	8,850	2,454
計	28,718	33,619	10,240	17,704	25,915	10,872	6,483	8,859	3,390
205 農具
u 支那.....	122	15	9	2
v 露領亞細亞.....
w 英吉利.....	3	2
x 佛蘭西.....
y 獨逸.....
z 露西亞.....
a 北美合衆國.....	222	11	860	2,484	2
b 澳大利亞.....	2
c 内地.....	347	15	875	2,493	2	2
計	5,901	43,063	979	5,845	13,811	40,598	11,158	4,006	1,205
第二小計	6,248	43,983	979	6,720	16,304	40,600	11,160	4,006	1,205
輸入	883,639	12,538	6,386	157,428	43,436	3,839	2,454	2,307	2,119
移入	172,020	274,304	31,032	98,385	401,587	87,403	38,350	26,723	27,291
計	555,659	286,842	37,418	255,813	445,023	91,242	40,804	29,530	29,713

品 港 別 and Japan into Each Port.

價 額 Value.

	清津	城津	新義州及	平壤	合	計			千分比例		
	Chungch'in	Songch'in	Shinhw'ui and Yongampo	Pyengyang	大正四年	同三年	同二年	四年	三年	二年	
	Yen	Yen	Yen	Yen	1915	1914	1913	1915	1914	1913	
Foreign or Japanese products.	15,950	141	25,703	670	392,558	508,896	840,698	610	626	695	
h 内地.....	5,999	2,726	1,334	9,747	251,205	304,055	369,208	390	374	305	
計	21,949	2,867	27,537	10,417	643,763	812,951	1,209,906	1,000	1,000	1,000	
204 工匠具	662	40	874	3,946	1,772	5	19	9	
i 支那.....	
j 露領亞細亞.....	67	67	1,073	2,739	5	13	
k 英吉利.....	1,454	218	6,192	8,480	14,337	35	41	70	
l 佛蘭西.....	1	55	123	1	
m 獨逸.....	70	70	2,659	2,060	1	13	10	
n 白耳義.....	32	
o 奧地利匈牙利.....	21	684	3	
p 露西亞.....	950	5	
q 北美合衆國.....	400	951	2,603	2,371	6	13	11	
r 澳大利亞.....	919	1,053	82	18,353	27,984	12,938	104	130	63	
s 内地.....	2,003	67	1,033	122	26,508	46,836	37,006	151	227	185	
t 計	9,044	761	4,174	11,167	149,463	159,029	167,654	849	773	815	
205 農具	11,947	828	6,107	11,289	175,971	205,865	205,560	1,000	1,000	1,000	
u 支那.....	599	747	1,514	2,553	6	11	18	
v 露領亞細亞.....	340	5,067	8	36	
w 英吉利.....	19	24	298	340	2	2	
x 佛蘭西.....	43	
y 獨逸.....	512	853	4	0	
z 露西亞.....	57	57	506	422	4	3	
a 北美合衆國.....	7	1	54	3,641	1,349	1,854	27	10	13	
b 澳大利亞.....	2	
c 内地.....	83	1	599	54	4,471	4,562	11,059	33	34	78	
計	790	75	1,974	2,387	132,607	130,428	130,419	967	966	922	
Part Total	873	76	2,573	2,441	137,168	134,900	141,508	1,000	1,000	1,000	
Imports from foreign countries	21,439	2,886	31,720	8,449	679,490	1,023,456	1,141,517	348	447	463	
Imports from Japan	47,619	4,502	13,522	52,975	1,275,716	1,268,305	1,325,465	652	553	537	
Total	69,108	7,388	45,242	61,424	1,955,206	2,291,761	2,466,982	1,000	1,000	1,000	

輸入品港別 工匠具 農具

輸入 移 入
Imports from Foreign Countries

	仁川	釜山	元山	鎮南浦	京城	群山	木浦	大邱	馬山及海州
	Chonulpo	Fusan	Wonsan	Chionampo	Seoul	Kunsan	Mokpo	Taiku	Masan and Chinhae
外國產又內地產									
第八類計 輸入移入計									
●第九類 ○煙草									
296 葉煙草 斤									
d 支那.....	51,303	23,031			1,416,508				
o 香港.....					60,304				
f 比律賓諸島.....									
g 土耳其.....									
h 北美合衆國.....					127,301				
i 其他諸國.....					100,013				
j 內地.....	51,303	23,031			1,713,126				
計	51,303	112,002			2,245,962				
297 卷煙草 筒									
k 支那.....					79,300				
l 香港.....	89,040							400	
m 英領印度.....									
n 蘭領印度.....									
o 比律賓諸島.....	30,000				51,370			1,900	
p 英吉利.....					4,000				
q 佛蘭西.....									
r 獨逸.....	200								
s 白耳義.....					19,400				
t 伊太利.....									
u 和蘭.....		14,825			30,400				
v 諸威.....									
w 土耳其.....									
x 北美合衆國.....				50					
y 埃及.....								13,100	
z 其他諸國.....					4,750				
a 內地.....	119,240	14,825		50	189,220			400	15,000
計	119,240	14,825		50	189,220			400	15,000

品 港 別
and Japan into Each Port.

數量
Quantity.

	清津	城津	新義州及龍巖浦	平壤	合 計		
	Chungohju	Songohju	Shinwiju and Yongampo	Pyongyang	大正四年 1915	同 三 年 1914	同 二 年 1913
Foreign or Japanese products.							
Total Group VIII. Imports from foreign countries							
Imports from Japan							
Total							
GROUP XI. Tobacco							
296 Tobacco, leaf							
d China			32,911		1,523,763	120,224	397,455
o Hongkong					60,304		
f Philippine Islands						937	
g Turkey						7,030	20
h United States of America					127,301	238,047	746,183
i Other Countries				18,531	127,544	72,468	96,458
J Japan			32,911	18,531	1,838,902	439,008	1,240,116
Total			32,911	54,882	2,497,070	1,247,594	2,968,799
297 Cigars							
k China					79,300	33,725	226,290
l Hongkong					89,440	19,500	9,500
m British India						5,000	19,000
n Dutch India				25	25		
o Philippine Islands			300		83,670	94,325	281,075
p Great Britain					4,000	24,800	1,600
q France						13,600	88,400
r Germany					200	26,700	43,350
s Belgium					19,400	33,750	41,600
t Italy							7,300
u Holland			125		45,350	70,300	93,200
v Norway						50	
w Turkey						2,000	25,600
x United States of America					50	1,000	35,500
y Egypt				125	13,225	125	9,500
z Other countries					4,750		
a Japan			575		339,310	323,575	882,515
Total			575		339,310	323,575	888,515

輸入品港別

葉煙草

卷煙草

輸入 移 入 Imports from Foreign Countries

Table with columns for ports (Chemulpo, Pusan, Wonsan, Chinnampo, Seoul, Kunsan, Mokpo, Taiku, Masan and Chinhae) and rows for categories (Foreign products, Group VIII, Group IX) and sub-categories (Tobacco, Cigarettes).

品 港 別 and Japan into Each Port.

價 額 Value.

Table with columns for ports (Chungohu, Songohu, Shinwlu and Yongampo, Pyongyang) and summary columns (Total 1915, Total 1914, Total 1913) and percentage columns (1915, 1914, 1913).

Foreign or Japanese products. Total, Group VIII. Imports from foreign countries. Imports from Japan. Total

GROUP IX. Tobacco. Tobacco, leaf. Cigarettes. China, Hongkong, Philippine Islands, Turkey, United States of America, Other countries, Japan. Total

輸入品港別 葉煙草 卷煙草

輸入 移 入 Imports from Foreign Countries

	外國產又 ハ内地產	仁川	釜山	元山	鎮南浦	京城	群山	木浦	大邱	馬山及海 馬山
		Cheamulpo	Fusan	Wonsan	Chinnampo	Seoul	Kunsan	Mokpo	Taiku	Masan and Chinhae
298	紙卷煙草 金口及コルク口									
b	支那		467	16		622				
o	露領亞細亞									
d	比律賓諸島									
e	英吉利	21		2		28				
f	佛蘭西									
g	獨逸									
h	白耳義									
i	和蘭									
j	露西亞									4
k	土耳其	680	604			860				
l	埃及					114				13
m	其他諸國		21			465				
n	内地	651	1,092	18		2,089				17
	計	651	1,092	18		2,089				17
299	兩切									
o	支那					450				
p	比律賓諸島									
q	英吉利	15,130	87			183				
r	露西亞									
s	土耳其	7				60				
t	北米合衆國	200								
u	埃及	147				48				7
v	其他諸國					63				
w	内地	15,484	87			804				7
	計	15,484	87	600		879				7
300	口附									
x	支那	1								
y	露領亞細亞									
z	比律賓諸島									
u	英吉利									
b	獨逸									
c	伊太利									
d	露西亞					65				
o	土耳其									

品 港 別 and Japan into Each Port.

數量 Quantity.

	清 津 Chungchin	城 津 Songchin	新義州及 龍巖浦 Shiwiju and Yongampo	平 壤 Pyongyang	合 計 Total			Foreign or Japanese products.
					大正四年 1915	同 三 年 1914	同 二 年 1913	
298								紙卷煙草 Gold or cork tipped. Mils
b					1,105	508	598	China
o							1	Asiatic Russia
d							11	Philippine Islands
e				9	60	65	515	Great Britain
f								France
g							55	Germany
h							11	Belgium
i								Holland
j					4	1	3	Russia
k				4	2,098	4,479	5,499	Turkey
l				7	149	140	232	Egypt
m								Other countries
n				16	3,902	5,418	7,841	Japan
								Total
299								Plain Mils
o				46	400	35,106		China
p						121		Philippine Islands
q					15,400	18,737		Great Britain
r						4		Russia
s						67		Turkey
t						200		United States of America
u						202		Egypt
v						63		Other countries
w					1,567	17,008		Japan
					1,567	74,001		Total
300								With mouthpieces Mils
x				1	2	215	104,054	China
y							3	Asiatic Russia
z							17	Philippine Islands
u							10,917	Great Britain
b							11	Germany
c							21	Italy
d					8	63	9	Russia
o							17	Turkey

輸入品港別 紙卷煙草(金口及コルク口)一附

輸入移 輸 Imports from Foreign Countries

Table of imports from foreign countries, categorized by port of origin (e.g., 仁川, 釜山, 元山) and type of goods (e.g., 紙卷煙草, 兩切, 口附).

大正二年ノ紙卷煙草(兩切)ハ(口附)ニ含ム

品 港 別 and Japan into Each Port.

價 額 Value.

Table of import values by port (e.g., 清 港, 城 津, 新義州及龍巖浦) and year (1915, 1914, 1913), including percentage breakdowns.

In figures for 1913, "cigarettes, plain" was enlisted under the item of "cigarettes, with mouthpieces."

輸入品港別 紙卷煙草(金口及コルク口)一箇(口附)



輸入 移 入 Imports from Foreign Countries

	仁川	釜山	元山	鎮南浦	京城	群山	木浦	大邱	馬山及海州
	Chomulpo	Fusan	Wousan	Chinnampo	Seoul	Kimsan	Mokpo	Taiku	Masan and Chinhae
外國產又內地產	円 Yen	円 Yen	円 Yen	円 Yen	円 Yen	円 Yen	円 Yen	円 Yen	円 Yen
f 北米合衆國.....
g 埃及.....
h 內地.....	4	1,002	423	128	293	286
計	18	1,002	423	2,720	293	286
301 刻煙草									
l 支那.....	571	36	51	36	2	5
j 香港.....	4
k 露領亞細亞.....	20
l 英吉利.....	751	109	751
m 佛蘭西.....
n 和蘭.....	18
o 露西亞.....	1
p 土耳其.....
q 北米合衆國.....	322
r 埃及.....	58
s 其他諸國.....	96
t 內地.....	1,002	1,073	321	36	811	5	4
計	2,301	1,425	372	36	6,138	373	263	4
302 其他ノ煙草									
u 支那.....	21
v 英吉利.....	24
w 露威.....
x 北米合衆國.....	37
y 內地.....	58	24
計	3	58	24
第九類計									
輸入	51,856	7,631	148	38	200,754	5	12	361
移入	656	22,483	2,843	120,413	661	549
計	52,512	30,114	2,991	38	327,167	666	549	12	361
●第十類									
○雜品									

品 港 別 and Japan into Each Port.

價 額 Value.

	清津	城津	新義州及龍巖浦	平壤	合 計			千分比例		
	Chungch'in	Songh'in	Shinhwiju and Yongampo	Pyongyang	大正四年 1915	同三年 1914	同二年 1913	四年 1915	三年 1914	二年 1913
	円 Yen	円 Yen	円 Yen	円 Yen	円 Yen	円 Yen	円 Yen			
.....	20,733	103
.....	2,202	8
.....	38	8	173	205	184,502	25	9	638
.....	400	289	747	6,736	23,575	104,752	975	991	362
.....	528	292	747	6,909	23,780	230,314	1,000	1,000	1,000
.....	6	1	708	518	1,471	58	273	36
.....	4	37	20
.....	20	37	2
.....	1,701	967	3,329	139	510	82
.....	138	73
.....	18	2
.....	1	170	51	90
.....	64	24	34
.....	322	11	26
.....	58	5
.....	96	8
.....	6	1	2,928	1,804	4,923	240	1,000	121
.....	221	1,061	9,273	1	35,529	760	879
.....	227	1,062	12,201	1,805	40,452	1,000	1,000	1,000
.....	21	7	10	247	500	833
.....	24	283
.....	5	357
.....	37	2	2	435	143	167
.....	82	14	12	665	1,000	1,000
.....	3	35
.....	85	14	12	1,000	1,000	1,000
.....	38	3,599	5,000	275,511	254,294	504,851	632	544	607
.....	2,279	510	9,690	100,093	213,290	320,528	398	456	393
.....	2,317	4,109	14,765	435,604	467,593	831,379	1,000	1,000	1,000
Foreign or Japanese products.										
United States of America										
Egypt										
Japan										
Total										
301 Tobacco, cut										
China										
Hongkong										
Asiatic Russia										
Great Britain										
France										
Holland										
Russia										
Turkey										
United States of America										
Egypt										
Other countries										
Japan										
Total										
302 All other tobacco										
China										
Great Britain										
Norway										
United States of America										
Japan										
Total										
Total, Group XI.										
Imports from foreign countries										
Imports from Japan										
Total										
GROUP X.										
Miscellaneous.										

輸入品別 刻煙草 其他ノ煙草

輸入 移 入
Imports from Foreign Countries

	外國產又 內地產	仁川	釜山	元山	鎮南浦	京城	群山	木浦	大邱	蔚山及 蔚山及 蔚山及
		Chomulpo	Fusan	Wonsan	Chinnampo	Seoul	Kunsan	Mokpo	Taiku	Masan and Chinhae
		円 Yen	円 Yen	円 Yen	円 Yen	円 Yen	円 Yen	円 Yen	円 Yen	円 Yen
303	毛皮									
z	支那.....	10	4			948				
a	英領印度.....									
b	露領亞細亞.....			1,042						
c	獨逸.....									
d	露西亞.....									
e	北美合衆國.....	4								
	內地.....	14	4	1,042	6	948	20			
f	計	14	17	1,044	6	961	20			
304	生皮									
g	支那.....	74,873				146				
h	露領亞細亞.....									
i	北美合衆國.....	37,406								
j	不詳.....									
	內地.....	111,869				146				
k	計	111,869	48			155	32			
305	熟皮									
l	支那.....	27,592			42	34,804				
m	英領印度.....									
n	英吉利.....		144			1,832				
o	佛蘭西.....									
p	獨逸.....									
q	奧地利匈牙利.....									
r	露西亞.....									
s	北美合衆國.....	40,961	81		356	23,944		1,586		
t	濠太博利.....									
u	其他諸國.....									
v	不詳.....									
	內地.....	68,553	225		898	60,580		1,586		
w	計	31,487	17,791	177	170	664,613	137	490	660	95
		100,040	18,016	177	568	625,193	137	490	2,246	95
306	馬尾毛									
x	支那.....					56				

品 港 別
and Japan into Each Port.

價 額
Value.

	滿 津 Chungch'in	城 津 Songohin	新義州及 龍巖浦 Sihuiju and Yongampo	平 壤 Pyongyang	合 計 Total			千 分 比 例 %			Foreign or Japanese products.		
					大正四年 1915	同 三 年 1914	同 二 年 1913	四年 1915	三年 1914	二年 1913			
	円 Yen	円 Yen	円 Yen	円 Yen	円 Yen	円 Yen	円 Yen						
303	Furs												
z	支那.....			5,597	120	6,079	18,348	17,542	854	840	970	China	
a	英領印度.....						700			33		British India	
b	露領亞細亞.....					1,042	1,131	25	133	53	1	Asiatic Russia	
c	獨逸.....						92			4		Germany	
d	露西亞.....					24	70		3	3		Russia	
e	北美合衆國.....					4			1			United States of America	
	內地.....					18	1,264	524	9	58	20	Japan	
f	計			5,597	120	7,821	21,605	18,091	1,000	1,000	1,000	Total	
304	Hides or skins, undressed												
g	支那.....				141	74,660	23,267	23,301	656	954	988	China	
h	露領亞細亞.....	1,501				1,501	682		13	28		Asiatic Russia	
i	北美合衆國.....					37,496			330			United States of America	
j	不詳.....						61			2		Unknown	
	內地.....					1,501	113,057	21,010	990	984	988	Japan	
k	計	1,501			141	113,758	24,895	23,817	1,000	1,000	1,000	Total	
305	Leather												
l	支那.....			290	58	62,786	8,361	14,356	83	67	102	China	
m	英領印度.....						1,835	2,655		15	19	British India	
n	英吉利.....		144			2,053	431	3,051	3	3	22	Great Britain	
o	佛蘭西.....						512	975		4	7	France	
p	獨逸.....						328	5,277		3	37	Germany	
q	奧地利匈牙利.....						325	201		3	1	Austria Hungary	
r	露西亞.....						1,102			9		Russia	
s	北美合衆國.....	181	35	856		68,000	71,300	53,102	90	577	377	United States of America	
t	濠太博利.....							171			1	Australia	
u	其他諸國.....							444			3	Other countries	
v	不詳.....						137			1		Unknown	
	內地.....	1,870	38	805	1,153	619,486	39,254	60,719	824	318	431	Japan	
w	計	2,051	73	1,051	1,288	752,325	123,585	140,951	1,000	1,000	1,000	Total	
306	Hair, horse tail												
x	支那.....					5,596	53	5,705	11,010	5,107	231	284	China

輸入品港別
毛皮・馬尾毛

輸入 移 輸 Imports from Foreign Countries

	仁川 Chemulpo	釜山 Fusan	元山 Wonsan	鎮南浦 Chinnampo	京城 Seoul	群山 Kunsan	木浦 Mokpo	大邱 Taiku	馬山及海 Masan and Chinhae	合計		
										大正四年 1915	同三年 1914	同二年 1913
外國產又 ハ内地產												
y 内地.....	1	2,327			102		528	3,053	1,917			
計	1	2,327			100		528	3,053	1,917			
307 其他ノ皮毛骨角類												
z 支那.....												
a 英領印度.....												
b 露領亞細亞.....												
c 英吉利.....												
d 獨逸.....												
e 露西亞.....												
f 北米合衆國.....												
g 濠太刺利.....												
h 内地.....												
計												
308 石炭 噸												
i 支那.....	27,104	20,724	4,570				0,703					
j 濠太刺利.....				5								
計	27,104	20,724	4,570	5			0,703					
k 内地.....	33,274	00,914	6,319	7,932	1	2,550	5,792	10	11,420			
計	65,468	87,638	10,798	7,937	1	2,550	12,555	10	11,420			
309 コークス 噸												
l 支那.....				810								
m 英吉利.....												
n 北米合衆國.....												
o 内地.....	1,064	037	51	525	8	89	47	7	47			
計	1,064	037	51	1,335	8	89	47	7	47			
310 其他ノ礦物及礦石												
p 支那.....												
q 英領印度.....												
r 英吉利.....												
s 佛蘭西.....												
t 瑞典.....												
u 北米合衆國.....												

品 港 別 and Japan into Each Port.

數量 Quantity.

	清津 Chuogchun	咸津 Songchun	新義州及 龍淵浦 Shinwiju and Yongampo	平壤 Pyongyang	合計			Foreign or Japanese products.
					大正四年 1915	同三年 1914	同二年 1913	
y 内地.....					8,888	12,126	13,910	y Japan
計			5,431	66	14,413	21,432	18,422	Total
307 其他ノ皮毛骨角類								307 All other skins, hairs, bones, horns, tusks, shells, etc.
z 支那.....								z China
a 英領印度.....								a British India
b 露領亞細亞.....								b Asiatic Russia
c 英吉利.....								c Great Britain
d 獨逸.....								d Germany
e 露西亞.....								e Russia
f 北米合衆國.....								f United States of America
g 濠太刺利.....								g Australia
h 内地.....								h Japan
計								Total
308 石炭 噸								308 Coal 噸
i 支那.....			182,716		247,076	213,696	227,227	i China
j 濠太刺利.....					5			j Australia
計			182,716		247,081	213,696	227,227	Total
k 内地.....	1,454	62			134,646	137,295	145,888	k Japan
計	1,454	62	182,716		382,027	355,091	373,115	Total
309 コークス 噸								309 Cokes 噸
l 支那.....			110	50	976	132	165	l China
m 英吉利.....							1	m Great Britain
n 北米合衆國.....							2	n United States of America
o 内地.....	88	6			2,569	1,446	1,794	o Japan
計	88	6	110	50	3,545	1,578	1,962	Total
310 其他ノ礦物及礦石								310 All other raw mineral materials
p 支那.....								p China
q 英領印度.....								q British India
r 英吉利.....								r Great Britain
s 佛蘭西.....								s France
t 瑞典.....								t Sweden
u 北米合衆國.....								u United States of America

輸入品港別 其他ノ皮毛骨角類 其他ノ礦物及礦石

輸入 移 輸 Imports from Foreign Countries

	仁川 Chemulpo	釜山 Fusan	元山 Wonsan	鎮南浦 Chimampo	京城 Seoul	群山 Kunsan	木浦 Mokpo	大邱 Taiku	馬山及 蔚山 Masan and Chinhae
外國產又 內地產									
y 內地.....	5	7,186	518	1,093	6,607	3,596
計	5	7,186	518	1,093	6,607	3,596
307 其他ノ皮毛骨角類									
z 支那.....	588	33
a 英領印度.....
b 露領亞細亞.....	105
c 英吉利.....
d 獨逸.....
e 露西亞.....
f 北美合衆國.....	12
g 濠太刺利.....	2
h 內地.....	600	2	105	33
計	881	972	551	244	1,545	271	623	306	500
308 石炭									
i 支那.....	136,437	141,638	25,461	36,520	2
j 濠太刺利.....	108
k 內地.....	186,249	296,574	38,227	41,344	10	17,166	31,356	125	59,397
計	322,686	438,212	63,688	41,452	10	17,166	67,876	125	59,399
309 コークス									
l 支那.....	5	5,776
m 英吉利.....
n 北美合衆國.....
o 內地.....	19,454	8,571	1,118	6,319	306	1,327	917	172	303
計	19,459	8,571	1,118	12,095	306	1,327	917	172	303
310 其他ノ礦物及鑽石									
p 支那.....	231
q 英領印度.....	14	2
r 英吉利.....	1,230
s 佛蘭西.....
t 瑞典.....
u 北美合衆國.....	3	209	11

品 港 別 and Japan into Each Port.

價 額 Value.

清津 Chungchin	城津 Songhin	新義州及 龍巖浦 Shiwaju and Yongampo	平壤 Pyongyang	合 計			千 分 比 例			Foreign or Japanese products.
				大正四年 1915	同 三 年 1914	同 二 年 1913	四 年 1915	三 年 1914	二 年 1913	
.....	18,955	27,782	26,239	769	716	887	y
.....	5,506	58	24,000	38,792	31,346	1,000	1,000	1,000	Total
7	429	1,057	3,576	8,237	125	216	435	z
.....	6	a
.....	105	278	304	13	17	16	b
.....	133	7	c
.....	4	d
.....	13	1	e
.....	12	1,628	1,035	1	98	87	f
.....	2	g
7	429	1,176	5,505	10,309	139	392	545	h
548	90	201	566	7,298	11,052	8,616	861	668	455	Total
555	90	630	566	8,474	16,557	18,925	1,000	1,000	1,000	Total
.....	738,139	1,078,247	980,697	1,030,910	612	563	579	i
.....	108	j
.....	738,139	1,078,355	980,697	1,030,910	612	563	579	Total
12,943	536	883,927	700,938	749,309	383	437	421	k
12,943	536	738,139	1,702,282	1,741,635	1,780,219	1,000	1,000	1,000	Total
.....	1,314	503	7,598	1,860	1,908	159	71	62	l
.....	7	m
.....	38	1	n
.....	1,314	503	7,598	1,860	1,953	159	71	63	Total
1,545	120	2	40,154	24,517	29,192	841	920	937	o
1,545	120	1,316	503	47,752	26,377	31,145	1,000	1,000	1,000	Total
.....	178	3	412	437	7	7	72	2	p
.....	10	q
.....	1,230	9	20	1	r
.....	742	123	s
.....	940	155	t
.....	223	6	4	2	u
.....	Total

輸入品港別 其他ノ皮毛骨角類 其他ノ礦物及鑽石

輸 移 入
Imports from Foreign Countries

	仁 川 Chemulpo	釜 山 Fusan	元 山 Wonsan	鎮南浦 Chinnampo	京 城 Seoul	群 山 Kunsan	木 浦 Mokpo	大 邱 Taiku	馬 山 及 海 鏡 山 Masan and Chinhae
外國產又 內地產
u 內地.....
計
311 動物
v 支那.....
w 內地.....
計
312 草木及苗根
x 支那.....
y 英領印度.....
z 英吉利.....
a 獨逸.....
b 和蘭.....
c 露西亞.....
d 北米合衆國.....
e 內地.....
計
313 陶器及磁器
f 支那.....
g 香港.....
h 露領亞細亞.....
i 英吉利.....
j 佛蘭西.....
k 獨逸.....
l 露西亞.....
m 北米合衆國.....
n 英領亞米利加.....
o 濠大刺利.....
p 內地.....
計
314 漆器
q 支那.....

品 港 別
and Japan into Each Port.

數 量
Quantity.

清 津 Chungchin	城 津 Songhin	新義州及 龍 巖 浦 Shinwiju and Yongampo	平 壤 Pyongyang	合 計 Total			Foreign or Japanese products.
				大 正 四 年 1915	同 三 年 1914	同 二 年 1913	
.....	Foreign or Japanese products.
.....	u Japan
.....	Total
.....	311 Animals
.....	v China
.....	w Japan
.....	Total
.....	312 Plants, trees, shrubs and roots
.....	x China
.....	y British India
.....	z Great Britain
.....	a Germany
.....	b Holland
.....	c Russia
.....	d United States of America
.....	e Japan
.....	Total
.....	313 Porcelain and earthen-ware
.....	f China
.....	g Hongkong
.....	h Asiatic Russia
.....	i Great Britain
.....	j France
.....	k Germany
.....	l Russia
.....	m United States of America
.....	n British America
.....	o Australia
.....	p Japan
.....	Total
.....	314 Lacquered ware
.....	q China

輸 移 入 品 港 別
動物 漆器

輸入 移 輸 Imports from Foreign Countries

	仁川	釜山	元山	鎮南浦	京城	群山	木浦	大邱	馬山及海
	Chemulpo	Pusan	Wonsan	Chinampo	Seoul	Kunsan	Mokpo	Taiku	Masan and Chinhae
外國產又 內地產	円 Yen	円 Yen	円 Yen	円 Yen	円 Yen	円 Yen	円 Yen	円 Yen	円 Yen
u	248	2	1,480	11
內地.....	148	522	17	56,145	856	4	18	55	9
計	396	522	19	57,584	867	4	18	55	9
811 動物									
v 支那.....	95
w 內地.....	300	10,102	169	18	5,495	103	176
計	395	10,102	169	18	5,495	103	176
812 草木及苗根									
x 支那.....	349	63	24
y 英領印度.....
z 英吉利.....
a 獨逸.....
b 和蘭.....
c 露西亞.....
d 北美合衆國.....	32	52	1	200
內地.....	3,307	52,936	1,808	667	15,536	3,277	1,790	4,781	2,231
計	3,778	52,988	1,898	780	15,561	3,277	2,008	4,781	2,231
813 陶器及磁器									
f 支那.....	642	6	31	1,004	63	24	21
g 香港.....
h 露領亞細亞.....
i 英吉利.....	259	36	123	222
j 佛蘭西.....	5	77
k 獨逸.....
l 露西亞.....	93
m 北美合衆國.....	565	6	140	307	244	51	88
n 英領亞米利加.....
o 濠洲利利.....	7
內地.....	92,995	128,038	18,839	8,308	22,743	31,792	21,285	17,006	7,101
計	94,400	128,045	19,103	9,742	23,049	31,907	21,906	17,694	7,101
814 漆器									
q 支那.....	412	38	6	10

品 港 別 and Japan into Each Port.

價 額 Value.

	滿 洲	城 津	新義州及 龍 巖 浦	平 壤	合 Total			千 分 比 例		
	Chungchin	Songchin	Shihwilly and Yongampo	Pyongyang	大正四年 1915	同 三 年 1914	同 二 年 1913	四 年 1915	三 年 1914	二 年 1913
	円 Yen	円 Yen	円 Yen	円 Yen	円 Yen	円 Yen	円 Yen			
	178	3	1,881	2,128	13	31	351	4
	414	17	53,205	3,938	3,287	969	649	990
	414	195	3	60,086	6,066	3,300	1,000	1,000	1,000
Foreign or Japanese products.										
Japan										
Total										
311 動物										
v 支那.....	1,550	8	1,653	3,659	4,333	69	246	230
w 內地.....	16	22,378	11,241	14,470	931	754	770
計	1,565	8	24,031	14,900	18,803	1,000	1,000	1,000
312 植物、樹木、草及根										
x 支那.....	1,420	1,856	3,914	2,024	20	24	12
y 英領印度.....	1
z 英吉利.....	49	3
a 獨逸.....	3	47
b 和蘭.....	14
c 露西亞.....	8
d 北美合衆國.....	13	307	758	607	3	4	4
內地.....	195	17	268	3,610	90,612	161,292	166,788	977	972	934
計	195	17	1,688	3,623	92,775	166,020	169,483	1,000	1,000	1,000
313 陶器及磁器										
f 支那.....	6	1,339	3,136	10,825	7,119	8	20	15
g 香港.....	8
h 露領亞細亞.....	9	120
i 英吉利.....	252	892	1,102	977	3
j 佛蘭西.....	82	22	791	2
k 獨逸.....	313	3,585	1
l 露西亞.....	409	502	203	77	1
m 北美合衆國.....	12	178	1,595	762	2,695	4	3
n 英領亞米利加.....	36
o 濠洲利利.....	7
內地.....	419	1,351	430	6,214	18,900	15,904	10	32	33
計	10,553	2,107	6,004	23,027	300,098	400,512	453,313	984	968	967
Total	10,972	2,107	7,355	24,057	307,212	413,872	468,677	1,000	1,000	1,000
314 漆器										
q 支那.....	7	1	474	113	192	7	3	3

輸 移 入 品 港 別 動 物 漆 器

輸入 移 輸 Imports from Foreign Countries

Table with columns for ports (Chomulpo, Fusan, Wonsan, Chinnampo, Seoul, Kusan, Mokpo, Taiku, Masan and Chinhae) and various goods categories (Foreign products, Glass, etc.) with values in Yen.

品 港 別 and Japan into Each Port.

價 額 Value.

Table with columns for ports (Changchun, Songchin, Shinwju and Yongampo, Pyongyang) and various goods categories (Foreign or Japanese products, Glass, etc.) with values in Yen and percentage ratios.

輸入品港別 應納子 其他ノ硝子及硝子製品

輸入 輪 移 入
Imports from Foreign Countries

	仁川 Chemulpo	釜山 Fusan	元山 Wonsan	鎮南浦 Chinnampo	京城 Seoul	群山 Kunsan	木浦 Mokpo	大邱 Taiku	馬山及海 馬山及海 Masan and Chinhae
外國產又 內地產									
t 北美合衆國.....									
u 濠太利.....									
v 內地.....									
計									
318 馬具									
w 支那.....									
x 英吉利.....									
y 北美合衆國.....									
z 不詳.....									
u 內地.....									
計									
319 木材及板 鐵道枕木 箇									
b 支那.....									
c 內地.....	248,588	172,872	67,146	77,747					
計	248,588	172,872	67,146	77,747					
320 板 坪									
d 支那.....	3				2	135			
e 蘭領印度.....				1					
f 露領亞細亞.....									
g 暹羅.....					3				
h 露西亞.....									
i 北美合衆國.....		139							
計	3	139		1	5	135			
j 內地.....	81,089	174,545	15,855	2,086	905	22,443	18,670	12,807	17,581
計	81,092	174,684	15,855	2,087	910	22,578	18,670	12,807	17,581
321 其他 十二立方尺									
k 支那.....	227	11		6	165			15	
l 香港.....									
m 英領印度.....			4						
n 佛領印度.....									
o 露領亞細亞.....									

品 港 別
and Japan into Each Port.

數量
Quantity.

清 津 Chungch'in	城 津 Songch'in	新義州及 龍巖浦 Shinyu and Yongampo	平 壤 Pyongyang	合 計 Total			
				大 正 四 年 1915	同 三 年 1914	同 二 年 1913	
							Foreign or Japanese products.
							t United States of America
							u Australia
							v Japan
							Total
							318 Saddlery or harness
							w China
							x Great Britain
							y United States of America
							z Unknown
							u Japan
							Total
							Flumber and planks,
							319 Railway sleepers Plcco
							b China
						150	c Japan
						593,958	Total
						618,569	
						508,557	
						503,958	
						618,719	
						508,557	
							320 Planks Tsubo
							d China
						41,719	e Dutch India
						13	f Asiatic Russia
						41,903	g Shun
						36,937	h Russia
						73,023	i United States of America
						1	j Japan
						37	Total
						37	
						3	
						12	
						139	
						5,041	
						2,052	
						68	
						41,719	
						13	
						42,083	
						41,900	
						75,075	
						3,933	
						629	
						55	
						350,639	
						459,389	
						415,082	
						4,001	
						629	
						68	
						392,722	
						501,379	
						490,157	
							321 All other 12 cubic feet
							k China
						78,464	l Hongkong
						60,470	m British India
							n French Indo-China
							o Asiatic Russia
							67

輸入品港別
馬具—木材及板(其他)

Tsubo is equal to about 6 feet square.



輸入 移 輸 Imports from Foreign Countries

Table with columns for ports (Chemulpo, Fusan, Wonsan, Chinnampo, Seoul, Kunsan, Mokpo, Fuku, Masan and Chinhae) and categories (Foreign products, Saddlery or harness, Timber and planks, Planks, All other).

別 港 品 and Japan into Each Port.

Table with columns for ports (Chungch'in, Songch'in, Shinw'gh and Yongsampo, Pyengyang) and years (1915, 1914, 1913) with percentage breakdowns.

輸入品港別 馬具、木材及板(其他)

444

(12)

輸入 移 入
Imports from Foreign Countries

	仁川 Chemulpo	釜山 Fusan	元山 Wonsan	鎮南浦 Chinnampo	京城 Seoul	群山 Kunsan	木浦 Mokpo	大邱 Taiku	馬山及海 馬山及海 Musan and Chinhae	合計	
										大正四年 1915	同三年 1914
外國產又 ハ内地產											
p 比律賓諸島.....											
q 暹羅.....	6			2							
r 北米合衆國.....	2,047	25		2,380			113		5		
s 濠太刺利.....				1							
t 其他諸國.....											
u 内地.....	2,880	34	4	2,889	165	113	15	5		
計	12,351	46,422	829	10,543	95	2,058	3,720	67	9,441		
	15,231	46,458	833	12,932	260	2,058	3,832	82	9,449		
322 竹材											
v 支那.....											
w 香港.....											
x 内地.....											
計											
323 瓦 筒											
y 支那.....		108									
z 英吉利.....											
a 獨逸.....											
b 北米合衆國.....	100	2,732									
計	100	2,840									
c 内地.....	71,307	246,275	72,707		23,790	140,989	55,045		120,450		
計	71,407	249,115	72,707		23,790	140,989	55,045		120,450		
324 煉瓦 筒											
d 支那.....	24				60						
e 英領海峽殖民地.....											
f 露領亞細亞.....											
g 英吉利.....		20			50						
h 獨逸.....											
i 北米合衆國.....	24	20			640						
計	24	20			750						
j 内地.....	184,402	23,505	938	47,925	5,041	702	33,550	120	31,580		
計	184,426	23,525	938	47,925	5,791	702	33,550	120	31,580		
325 建具 襖及障子											
k 支那.....											
l 北米合衆國.....											

大正二年同三年ノ瓦及煉瓦數量單位ハ千筒ナリ

品 港 別
and Japan into Each Port.

數量
Quantity.

445

清 津 Chungch'in	城 津 Songohiu	新義州及 龍巖浦 Shinhwiju and Yongampo	平 壤 Pyongyang	合計			Foreign or Japanese products.
				大正四年 1915	同三年 1914	同二年 1913	
							Philippine Islands
				8	92	136	Siam
	1			5,171	10,951	12,244	United States of America
				1			Australia
						4	Other countries
1,313	76,061	68	83,049	71,526	79,160	Japan
952	46	1	38	86,575	96,011	114,346	Total
2,265	46	76,062	106	179,224	167,537	193,506	
							322 Bamboos
							v China
							w Hongkong
							x Japan
							Total
							323 Tiles Piece
		16,081		16,189	96	138	y China
					4		z Great Britain
					52		a Germany
				2,832	8		b United States of America
		16,081		19,021	160	139	c Japan
		200		730,778	1,121	2,000	Total
		200		749,799	1,281	2,148	
							324 Bricks Piece
		204,533		204,617	257	370	d China
						2	e British Straits Settlements
							f Asiatic Russia
				70			g Great Britain
						17	h Germany
				640			i United States of America
		204,533		205,327	257	389	j Japan
925	160		4,781	346,689	320	978	Total
925	160	204,533	4,781	552,016	577	1,307	
							Sliding doors and window sashes,
							325 Screen doors
							k China
							l United States of America

Units of quantities of the articles Tiles and bricks were represented mille in 1913 and 1914.

輸入品港別
竹材 建具(襖及障子)

輸入 移 入
Imports from Foreign Countries

	仁川 Chemulpo	釜山 Pusan	元山 Wonsan	鎮南浦 Chinnampo	京城 Seoul	群山 Kunsan	木浦 Mokpo	大邱 Taiku	馬山及海州 Masan and Chinhae	外國產又內地產	
										外國產 Foreign	內地產 Local
p					61						
q	166			92							
r	37,800	310		16,368			800			49	
s				30							
t				15							
u	40,209	462	127	16,533	775		800	85		49	
	98,442	171,694	6,560	28,440	1,145	8,632	12,677	283		29,676	
	138,651	172,156	6,687	44,973	1,920	8,632	13,477	368		29,725	
322	竹材										
v	790			4							
w											
x	790			4							
	8,194	27,100	3,289	2,764	6,050	1,800	605	542		5,780	
	8,984	27,100	3,289	2,768	6,050	1,800	605	542		5,780	
323	瓦										
y		9									
z											
a											
b	10	137									
	10	146									
e	3,317	5,790	2,267		909	2,674	1,117			2,400	
	3,327	5,936	2,267		909	2,674	1,117			2,400	
324	煉瓦										
d	2				1						
o											
f											
g		4			4						
h											
i					115						
	2	4			120						
j	8,879	1,368	70	1,979	369	132	448	8		581	
	8,881	1,372	70	1,979	489	132	448	8		581	
325	建具										
k											
l											

品 港 別
and Japan into Each Port.

價 額
Value.

清津 Chungch'in	咸津 Songch'in	新義州及龍巖浦 Shinhwju and Yongampo	平壤 Pyongyang	合 計 Total			千 分 比 例 %			Foreign or Japanese products.	
				大正四年 1915	同 三 年 1914	同 二 年 1913	四年 1915	三年 1914	二年 1913		
				61						Philippine Islands	
				258	3,512	5,457		5	6	Slam	
	131			55,407	127,296	139,007	85	173	156	United States of America	
				30						Australia	
				15		38				Other countries	
	4,833		220,065	183	203,281	323,748	448	439	432	Japan	
	3,215		25	407	361,358	413,734	552	561	568	Total	
	7,608	162	220,600	590	654,639	737,482	895,101	1,000	1,000		
322	竹材										
	2		196		992	1,083	910	16	20	14	Bamboos
						2					China
	2		196		992	1,085	910	16	20	14	Hongkong
	2,010	176	665	440	59,514	51,883	65,353	984	980	986	Japan
	2,042	176	861	440	60,506	52,968	66,263	1,000	1,000	1,000	Total
323	瓦										
			138		147	1,399	1,459	8	42	30	Tiles
						554	19		17		China
						4,293			129		Great Britain
					147	843	121	8	26	3	Germany
			138		294	7089	1,590	16	214	33	United States of America
			30		18,666	26,086	46,641	984	786	967	Japan
		36	138		18,900	63,175	48,240	1,000	1,000	1,000	Total
324	煉瓦										
			2,412		2,415	2,737	3,241	144	145	81	Bricks
							88			2	China
							20			1	British Straits Settlements
							30			1	Asiatic Russia
					8					1	Great Britain
							1,320			33	Germany
					115	24	0	7	1		United States of America
			2,412		2,538	2,761	4,714	151	146	118	Japan
	41	17		332	14,224	16,183	35,252	849	854	882	Total
	41	17	2,412	332	16,762	18,944	39,966	1,000	1,000	1,000	
325	建具										
			276		276	137	278	14	6	3	Sliding doors and window cashes.
											Screen doors
											China
				18	18	460		1	18		United States of America

輸入品港別 (竹材、建具、襪及障子)

輸入 移 入
Imports from Foreign Countries

	仁川 Chemulpo	釜山 Fusan	元山 Wonsan	鎮南浦 Chinnampo	京城 Seoul	群山 Kunsan	木浦 Mokpo	大邱 Taiku	馬山及海 Masan and Chinhae	合 計		
										大正四年 1915	同 三 年 1914	同 二 年 1913
外國產又 ハ内地產
m 内地.....
計
326 其他.....
n 支那.....
o 英吉利.....
p 北米合衆國.....
q 内地.....
計
327 疊 筒
r 支那.....
s 内地.....	12	979	61	40	76	339
計	12	979	61	40	76	339
328 セメント 斤
t 支那.....	470,478	430,920
u 英吉利.....
v 獨逸.....
w 北米合衆國.....	1,130	85
計	471,608	431,005
x 内地.....	30,400,420	6,933,997	3,189,761	5,007,814	766,610	1,179,945	1,207,998	1,280,805	17,798,485	16,100	600,109
計	30,872,028	6,933,997	3,189,761	6,008,819	766,610	1,179,945	1,207,998	1,280,805	17,798,485	16,100	1,051,287
329 石灰 斤
y 支那.....
z 英吉利.....	38
a 北米合衆國.....	302
計	38	302
b 内地.....	581,845	2,572,305	44,650	16,305	23	488,853	448,365	308	451,897	73,383	5,530	24,485
計	581,845	2,572,305	44,688	16,607	23	488,853	448,365	308	451,897	73,383	5,530	184,584
330 建築用品(別項ニ掲 ケサル)
c 支那.....
d 英吉利.....
e 獨逸.....
f 露西亞.....
g 北米合衆國.....

品 港 別
and Japan into Each Port

數量
Quantity

	清津 Chungch'in	咸津 Songchin	新義州及 龍巖浦 Shinhwiju and Yongampo	平壤 Pyongyang	合 計			Foreign or Japanese products.
					大正四年 1915	同 三 年 1914	同 二 年 1913	
.....	Foreign or Japanese products.
m 内地.....	Japan
計	Total
326 其他.....	All other
n 支那.....	China
o 英吉利.....	Great Britain
p 北米合衆國.....	United States of America
q 内地.....	Japan
計	Total
327 畳 筒	93	93	128	373	Tatami (Matting) Ploco
r 支那.....	China
s 内地.....	658	2,165	1,567	2,076	Japan
計	658	93	2,258	1,695	2,449	Total
328 セメント 斤	451,178	1,352,576	4,039,866	10,791,803	Cement Kin
t 支那.....	3,173	China
u 英吉利.....	8,233	Great Britain
v 獨逸.....	14,429	Germany
w 北米合衆國.....	10	1,225	107,797	United States of America
計	451,178	10	1,353,801	4,150,866	10,814,461	Total
x 内地.....	17,798,485	16,100	600,109	208,921	69,250,925	42,031,327	30,288,472	Japan
計	17,798,485	16,100	1,051,287	208,931	70,604,726	46,782,163	50,102,936	Total
329 石灰 斤	160,399	160,399	175,194	409,099	Lime Kin
y 支那.....	China
z 英吉利.....	38	Great Britain
a 北米合衆國.....	302	United States of America
計	160,399	160,730	175,194	409,099	Total
b 内地.....	73,383	5,530	24,485	4,708,009	4,512,950	4,806,598	Japan
計	73,383	5,530	184,584	4,968,748	4,688,144	5,305,697	Total
330 建築用品(別項ニ掲 ケサル)	Building materials n.o.p.c.
c 支那.....	China
d 英吉利.....	Great Britain
e 獨逸.....	Germany
f 露西亞.....	Russia
g 北米合衆國.....	United States of America

輸入品港別 (其 他) 建築用品(別項ニ掲ケサル)

輸入 移入 輸 入 Imports from Foreign Countries

Table with columns for ports (Chemulpo, Fusan, Wonsan, Chinnampo, Seoul, Kusan, Mokpo, Taiku, Masan and Ohhhal) and categories (Foreign products, Domestic products, Cement, Limestone, Building materials).

品 港 別 and Japan into Each Port.

價 額 Value.

Table with columns for ports (Chungchein, Songehin, Shiwiju and Yongampo, Pyongyang) and years (1915, 1914, 1913) with percentage breakdowns.

輸移入品港別 (其具其他) 建築用品(別項ニ掲ケサル)

Summary table for 'Foreign or Japanese products' with columns for country/region (Japan, China, Great Britain, etc.) and total values.

452

(12)

輸入 移 輸 Imports from Foreign Countries

	仁川 Chemulpo	釜山 Fusan	元山 Wonsan	鎮南浦 Chinnampo	京城 Seoul	群山 Kunsan	木浦 Mokpo	大邱 Taiku	馬山及海 馬山 and Chinhae	合計		
										大正四年 1915	同三年 1914	同二年 1913
外國產又 內地產												
h 內地.....
計
331 薪材 百斤												
i 支那.....
j 內地.....	85	220,332	54	226,279
計	85	220,332	54	226,279
332 木炭 百斤												
k 支那.....
l 內地.....	137	63,934	31	7	96	46	23,753
計	137	63,934	31	7	96	46	23,753
333 藥材 箇												
m 支那.....
n 內地.....	1,006,107	3,726,365	308,155	739,800	1,443	380,715	43,545	61,820	20,043
計	1,006,107	3,726,365	308,155	739,800	1,443	380,715	43,545	61,820	20,043
334 繩及繩(製) 斤												
o 支那.....	465
p 內地.....	1,581,554	5,113,909	1,037,685	728,871	43,955	520,383	45,215	15,062	697,838
計	1,582,019	5,113,909	1,037,685	728,871	43,955	520,383	45,215	15,062	697,838
335 棕繩 斤												
q 支那.....	150
r 內地.....	10,357	68,993	2,821	8,946	6,327	2,399	5,731	726	2,153
計	10,507	68,993	2,821	8,946	6,327	2,399	5,731	726	2,153
336 地席												
s 支那.....
t 香港.....
u 英領印度.....
v 露領亞細亞.....
w 英吉利.....
x 露西亞.....
y 北美合衆國.....
z 內地.....
計

品 港 別 and Japan into Each Port.

數量 Quantity.

453

	清津 Chungchin	城津 Songchin	新義州及 龍巖浦 Shinwiju and Yongampo	平壤 Pyongyang	合計			Foreign or Japanese products.
					大正四年 1915	同三年 1914	同二年 1913	
h 內地.....
計
331 薪材 100 Kiln								
i 支那.....	2,737	2,737	6,035	3,943
j 內地.....	446,700	410,755	382,031
計	2,737	449,437	416,790	385,974
332 炭 100 Kiln								
k 支那.....	1,421	1,421	1,653	2,131
l 內地.....	4	93,008	100,834	98,546
計	4	1,421	94,429	102,487	100,677
333 草袋 Piece								
m 支那.....	460	460	500	120
n 內地.....	52,768	57,570	128,717	27,805	7,214,848	6,406,690	5,614,488
計	52,768	57,570	129,177	27,805	7,215,308	6,407,190	5,614,608
334 繩及繩(製) 斤								
o 支那.....	13	478	5,391	1,165
p 內地.....	312,254	151,269	146,158	98,486	10,411,729	10,847,082	8,598,307
計	312,254	151,269	146,171	98,486	10,412,207	10,852,473	8,599,472
335 繩, of cork bark Kiln								
q 支那.....	35	185
r 內地.....	1,856	20	677	586	111,592	132,204
計	1,856	20	712	586	111,777	132,204
336 地席								
s 支那.....
t 香港.....
u 英領印度.....
v 露領亞細亞.....
w 英吉利.....
x 露西亞.....
y 北美合衆國.....
z 內地.....
計

輸入品港別 薪材 地席

454

(12)

輸入 移 輸 Imports from Foreign Countries

Table with columns for ports (Chemulpo, Pusan, Wonsan, Chinnampo, Seoul, Kunsun, Mokpo, Taku, Masan and Chinhae) and categories (Foreign products, Domestic products, Lumber, Charcoal, Straw bags, etc.).

大正二年ノ棕櫚繩ノ其他ノ雜品ニ含ム

品 港 別 and Japan into Each Port.

價 額 Value.

455

Table with columns for ports (Chungohu, Songohu, Sidowulu and Yongampo, Pyongyang) and years (1915, 1914, 1913) with percentage breakdowns.

In figures for 1913, "rope of coir bark" was enlisted under the item of "all other articles."

輸入品港別 雜材 地席



456

(12)

輸入 移 輸 Imports from Foreign Countries

	外國產又 內地產	仁川	釜山	元山	鎮南浦	京城	群山	木浦	大邱	馬山及海 馬山
		Chemulpo	Pusan	Wonsan	Chinnampo	Seoul	Kunsan	Mokpo	Taiku	Musan and Chinhae
337	家具									
a	支那									
b	香港									
c	露領亞細亞									
d	英吉利									
e	佛蘭西									
f	獨逸									
g	奧地利匈牙利									
h	露西亞									
i	北美合衆國									
j	英領亞米利加									
k	濠太利									
l	內地									
	計									
338	漁網									
m	布帛製 斤									
n	支那	50								
	內地	3,059	287,305	37,095	5,032	298	2,723	1,459	59	38,130
	計	3,709	287,305	37,095	5,032	298	2,723	1,459	59	38,130
339	織其他製 斤									
o	內地	206	98,026	7,987	60		686	52		80,205
340	機械用帶及管									
p	支那									
q	英吉利									
r	佛蘭西									
s	獨逸									
t	北美合衆國									
u	內地									
	計									
341	提燈 箇									
v	支那									
w	北美合衆國		17	1			2			
	內地		17	1			2			
x	內地	40,477	170,441	19,252	15,011	41,340	33,655	25,759	19,637	25,192
	計	40,477	170,458	19,253	15,011	41,340	33,657	25,759	19,637	25,192

品 港 別 and Japan into Each Port.

數量 Quantity.

457

清 津 Chungchin	城 津 Songchin	新義州及 龍巖浦 Shinwiju and Yongampo	平 壤 Pyongyang	合 計 Total			Foreign or Japanese products.
				大正四年 1915	同 三 年 1914	同 二 年 1913	
							337 Furniture
							a China
							b Hongkong
							c Asiatic Russia
							d Great Britain
							e France
							f Germany
							g Austria-Hungary
							h Russia
							i United States of America
							j British America
							k Australia
							l Japan
							Total
							338 Fishing-nets, Of cotton and hemp <i>Kin</i>
							m China
							n Japan
							Total
							339 Of straw, etc. <i>Kin</i>
							o Japan
							340 Beltings and hose for machinery
							p China
							q Great Britain
							r France
							s Germany
							t United States of America
							u Japan
							Total
							341 Lanterns <i>Pieco</i>
							v China
							w United States of America
							x Japan
							Total

輸入品港別 家具提燈

輸入 移 輸 Imports from Foreign Countries

Table with columns for ports (Cheumulpo, Pusan, Wonsan, Chinnampo, Seoul, Kunsan, Mokpo, Talku, Masan and Chinhae) and categories (Furniture, Fishing-nets, etc.).

別 港 品 and Japan into Each Port

(B) 價 額 Value

Table with columns for ports (Chungch'in, Songohu, Shihw'iu and Yongampo, Pyengyang) and years (1915, 1914, 1913) with percentage breakdown.

輸入品港別 家具 提燈

輸入 移入 輸
Imports from Foreign Countries

Table with columns for ports (Chemulpo, Fusan, Wonsan, Chinnampo, Seoul, Kunsan, Mokpo, Taikoo, Masan and Chinhae) and rows for various goods (Lamps and parts thereof, Matches, Soap, toilet). Includes sub-rows for countries like China, Asiatic Russia, Siam, Great Britain, France, Germany, Switzerland, Sweden, Russia, United States of America, Australia, and Unknown.

品 港 別
and Japan into Each Port

(8) 價 額
Value

Table with columns for ports (Chungch'in, Songch'in, Shinwju and Yongampo, Byeongyang) and summary columns (Total, 1915, 1914, 1913) and percentage columns (1915, 1914, 1913). Rows include Lamps and parts thereof, Matches, and Soap, toilet, with sub-rows for countries like China, Asiatic Russia, Siam, Great Britain, France, Germany, Belgium, Italy, and Austria-Hungary.

輸入品港別
ランプ及同部分品
化粧石鹼

輸 移 入
Imports from Foreign Countries

	(12)									
	仁川 Chomulpo	釜山 Pusan	元山 Wonsan	鎮南浦 Chinnampo	京城 Seoul	群山 Kunsan	木浦 Mokpo	大邱 Taiku	馬山及海州 Masan and Chinhai	
	円 Yen	円 Yen	円 Yen	円 Yen	円 Yen	円 Yen	円 Yen	円 Yen	円 Yen	円 Yen
外國產又 內地產										
Y 和蘭.....										
Z 露西亞.....	67	20	7							
N 北米合衆國.....	2,812	13	1	571	237	23	26	27		
B 濠太刺利.....	84	45		1						
	9,165	696	20	750	442	23	71	27	54	
C 內地.....	26,074	27,319	3,123	2,666	21,215	6,604	6,927	4,690	2,269	
計	35,239	28,015	3,143	3,416	21,657	6,627	6,998	4,717	2,323	
346 洗濯石鹼										
D 支那.....	700			1,039						
O 香港.....	23									
F 露領亞細亞.....			440							
G 英吉利.....	4,376	60		40			12	94	48	
H 佛蘭西.....	204				1,382					
I 獨逸.....										
J 伊太利.....										
K 奧地利匈牙利.....					199					
L 露西亞.....		2	247							
M 北米合衆國.....	4,079	34	47	583	87	86	15	46		
N 濠太刺利.....	211	48			102					
	9,713	144	740	1,062	1,770	86	27	140	48	
O 內地.....	3,094	5,521	4,043	167	2,092	4,058	1,590	3,722	218	
計	13,707	5,665	5,833	1,829	3,862	4,144	1,617	3,862	286	
化粧用品										
347 香水香油及薰香類										
P 支那.....	202	22	20	9		18				
Q 香港.....	68				76					
R 英領印度.....										
S 露領亞細亞.....										
T 英吉利.....	153	6			274	24		11		
U 佛蘭西.....	1,231	232	9	43	2,707	117				
V 獨逸.....				1	35					
W 奧地利匈牙利.....										
X 露西亞.....										
Y 北米合衆國.....	303	11	5	58	77	10				
Z 濠太刺利.....										
	2,017	271	34	108	3,169	178		11		
O 內地.....	21,593	35,612	4,467	2,878	28,919	5,377	5,851	7,158	1,772	
計	23,610	35,883	4,501	2,986	32,088	5,555	5,851	7,169	1,772	

品 港 別
and Japan into Each Port.

價 額
Value.

	清 津 Chungch'iu	城 津 Songch'iu	新義州及龍巖浦 Shuiw'iu and Yongampo	平 壤 Pyongyang	合 計 Total			千 分 比 例 on/o			Foreign or Japanese products.	
					大正四年 1915	同 三 年 1914	同 二 年 1913	四 年 1915	三 年 1914	二 年 1913		
	円 Yen	円 Yen	円 Yen	円 Yen	円 Yen	円 Yen	円 Yen					
	150				244	295	120	2	5	1	Y	
		6		124	3,840	775	2,418	30	7	22	N	
					130	46	10	1			B	
	150	66	78	170	11,712	5,327	9,984	91	52	90	C	
	2,596	334	1,835	11,500	117,212	98,312	101,170	999	948	919	O	
	2,746	400	1,913	11,670	128,924	103,639	111,154	1,000	1,000	1,000	計	
			148		1,947	462	887	40	10	10	D	
					23						O	
	182				578	415	2,030	12	9	97	F	
					4,630	3,828	2,830	94	80	52	G	
					1,646	1,559	1,704	34	33	31	H	
						161	81		4	1	I	
						104	38		2	1	J	
					199	375	494	4	8	9	K	
	2,039				2,288	1,593	1,182	47	33	22	L	
		26	12	259	5,274	3,554	5,840	107	179	107	M	
					361	428	736	7	9	14	N	
	2,171	26	100	259	16,946	17,479	15,822	345	307	290	O	
	3,940	474	1,006	680	32,114	30,254	38,066	655	633	710	計	
	6,120	500	1,166	939	49,060	47,733	54,488	1,000	1,000	1,000	計	
			12		340	262	392	3	2	4	P	
					144	18	43	1			Q	
							6				R	
							79			1	S	
			51		519	777	1,473	4	7	14	T	
	5	20	38	95	4,497	3,228	1,866	33	23	17	U	
			3	2	41	201	529		2	5	V	
							46				W	
	58		4		92	98	25		1		X	
	8			8	489	388	569	4	3	5	Y	
							4				Z	
	71	20	108	165	6,092	4,972	5,032	45	43	46	計	
	4,735	504	2,113	8,963	129,947	109,772	101,952	955	957	954	O	
	4,806	524	2,226	9,068	136,039	114,744	106,984	1,000	1,000	1,000	計	

輸 移 入 品 港 別
洗濯石鹼
香水香油及薰香類

輸入 移入 輸
Imports from Foreign Countries

	外國產又 ハ内地產	仁川	釜山	元山	鎮南浦	京城	群山	木浦	大邱	馬山及海 鎮
		Chemulpo	Fusan	Wonsan	Chinnampo	Seoul	Kunsan	Mokpo	Taiku	Musan and Chinhae
348	齒粉									
b	支那.....									
d	香港.....									
e	露領亞細亞.....									
f	英吉利.....									
g	佛蘭西.....									
h	獨逸.....									
i	露西亞.....									
j	北米合衆國.....									
k	濠太刺利.....									
	内地.....									
	計									
349	洗粉									
l	支那.....									
m	英吉利.....									
n	北米合衆國.....									
o	内地.....									
	計									
350	髮附油									
p	支那.....									
q	内地.....									
	計									
351	其他									
r	支那.....									
s	香港.....									
t	英吉利.....									
u	佛蘭西.....									
v	北米合衆國.....									
w	内地.....									
	計									
352	ブラシ									
x	支那.....									
y	香港.....									

品 港 別
and Japan into Each Port.

數量
Quantity.

	清 津	城 津	新義州及 龍巖浦	平 壤	合 計			Foreign or Japanese products.	
					大正四年 1915	同 三 年 1914	同 二 年 1913		
348								348	Tooth-powder and pastes
								b	China
								c	Hongkong
								d	Asiatic Russia
								e	Great Britain
								f	France
								g	Germany
								h	Russia
								i	United States of America
								j	Australia
								k	Japan
									Total
249								249	Washing powder
								l	China
								m	Great Britain
								n	United States of America
								o	Japan
									Total
350								350	Hair cosmetics
								p	China
								q	Japan
									Total
351								351	All other
								r	China
								s	Hongkong
								t	Great Britain
								u	France
								v	United States of America
								w	Japan
									Total
352								352	Brushes
								x	China
								y	Hongkong

輸入品港別
齒粉トブラシ

472

(12)

輸入 移 輸 Imports from Foreign Countries

	外國產又 內地產	仁川	釜山	元山	鎮南浦	京城	群山	木浦	大邱	馬山及 海州
		Chemulpo	Fusan	Wonsan	Chinnampo	Seoul	Kunsan	Mokpo	Taiku	Masan and Chinhae
z	英吉利.....
u	佛蘭西.....
b	獨逸.....
c	露西亞.....
d	北米合衆國.....
e	濠洲利.....
f	內地.....
	計.....
353	竹製品									
g	支那.....
h	香港.....
i	英吉利.....
j	北米合衆國.....
k	內地.....
	計.....
354	木製品									
	樽及桶									
l	支那.....
m	露西亞細亞.....
n	佛蘭西.....
o	北米合衆國.....
p	內地.....
	計.....
355	其他									
q	支那.....
r	香港.....
s	英領海峽殖民地.....
t	露西亞細亞.....
u	比律賓諸島.....
v	暹羅.....
w	英吉利.....
x	佛蘭西.....
y	獨逸.....
z	伊太利.....

品 港 別 and Japan into Each Port.

數量 Quantity.

473

	清津	城津	新義州及 龍巖浦	平壤	合 計			Foreign or Japanese products.	
					大正四年 1915	同 三 年 1914	同 二 年 1913		
	z	Great Britain
	u	France
	b	Germany
	c	Russia
	d	United States of America
	o	Australia
	f	Japan
		Total
353								353	Bamboo manufactures
	g	China
	h	Hongkong
	i	Great Britain
	j	United States of America
	k	Japan
		Total
354								354	Wood manufactures, Casks, pails and tubs
	l	China
	m	Asiatic Russia
	n	France
	o	United States of America
	p	Japan
		Total
355								355	All other
	q	China
	r	Hongkong
	s	British Straits Settlements
	t	Asiatic Russia
	u	Philippine Islands
	v	Siam
	w	Great Britain
	x	France
	y	Germany
	z	Italy

輸入品類別 竹製品 木製品(其他)

輸入 移 輸 Imports from Foreign Countries

Table with columns for ports (Chemulpo, Pusan, Wonsan, Chinnampo, Seoul, Kunsan, Mokpo, Taiku, Masan and Chinhae) and categories (Foreign products, Bamboo manufactures, Wood manufactures, Other). Rows include various goods like '英吉利', '佛蘭西', '獨逸', etc.

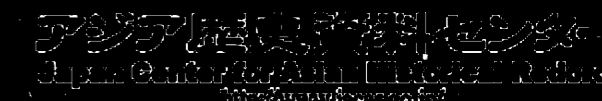
大正二年ノ樽及桶ハ木製品其他ニ含ム

品 港 別 and Japan into Each Port. 價 額 Value.

Table with columns for ports (Chungch'in, Songch'in, Shin'ywih and Yongampo, Pyengyang) and years (1915, 1914, 1913). Includes percentage columns and categories like 'Foreign or Japanese products', 'Bamboo manufactures', 'Wood manufactures', 'All other'.

In figures for 1913, "casks, pails and tubs" was enlisted under the item of "all other wood manufactures."

輸入品港別 竹製品 木製品(其他)



輸入 移 入 Imports from Foreign Countries

478

	仁川 Chemulpo	釜山 Pusan	元山 Wonsan	鎮南浦 Chinnampo	京城 Seoul	群山 Kusan	木浦 Mokpo	大邱 Taiku	馬山及海 州 Masan and Chinhae
外國產又 內地產									
a 奧地利匈牙利.....									
b 露西亞.....			13		11				
c 北美合衆國.....	2,807	91	69	410	31	38			
d 不詳.....									
	4,437	155	84	434	133	38			
e 內地.....	13,528	30,443	4,106	3,574	39,411	4,501	4,927	5,824	3,481
計	17,965	30,598	4,190	4,008	39,544	4,539	4,927	5,824	3,481
旅額提囊及佩袋類									
356 柳行李									
f 內地.....	1,475	5,702	918	451	6,027	626	1,092	907	461
357 靴									
g 支那.....	6								
h 英吉利.....	54								
i 佛蘭西.....					3				
j 獨逸.....									
k 北美合衆國.....	128			9					
	188			9	3				
l 內地.....	1,590	5,782	416	420	12,861	845	955	1,255	377
計	1,737	5,782	416	420	12,864	845	955	1,255	377
358 其他									
m 支那.....									
n 英吉利.....									
o 佛蘭西.....									
p 北美合衆國.....				4					
				4					
q 內地.....	821	1,973	355	101	2,431	274	217	278	50
計	821	1,973	355	105	2,431	274	217	278	50
傘									
359 洋傘									
r 支那.....				7					
s 英吉利.....	17								
t 佛蘭西.....									

品 港 別 and Japan into Each Port.

價 額 Value.

479

品 別	大正四年 1915	同三年 1914	同二年 1913	千 分 比 例			外國或日本 產物
				四年 1915	三年 1914	二年 1913	
Foreign or Japanese products.							
Austria Hungary							a
Russia	42						b
United States of America							c
Unknown							d
Japan	42	18	3,047	108	8,496	8,014	e
Total	3,807	376	1,593	4,764	126,428	157,788	
	3,809	394	4,640	4,872	134,924	165,802	
Trunks and portmanteaux etc.,							
Willow baskets							
Japan	950	218	472	1,165	20,462	20,417	f
Bags and trunks							
China							g
Great Britain							h
France							i
Germany							j
United States of America							k
Japan	613	26	393	1,453	26,995	33,890	l
Total	613	26	469	1,464	27,282	34,067	
All other							
China							m
Great Britain							n
France							o
United States of America							p
Japan	295	4	101	530	7,526	12,694	q
Total	295	4	112	534	7,545	12,720	
Umbrellas and parasols,							
European							
China							r
Great Britain							s
France							t

輸入品港別

輸入 輸 移 入 Imports from Foreign Countries

Table of imports from foreign countries, categorized by port of origin (e.g., Cheumulpo, Fusan, Wonsan) and commodity type (e.g., foreign and domestic rice, cotton, eyeglasses, manures).

大正二年ノ豆精ニハ豆精以外ノ油精ヲ含ム

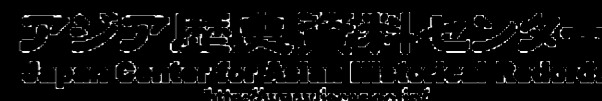
品 港 別 and Japan into Each Port.

價 額 Value.

Table of imports from Japan into each port, categorized by port (e.g., Chungohin, Songohin, Pyongyang) and commodity type (e.g., foreign or Japanese products, combs, eyeglasses, manures).

In 1913, the figures of "oil-cake, bean" included those of all other oil-cakes.

輸入品港別 和傘ノ原料(豆精)



484

(12)

輸 移 入
Imports from Foreign Countries

	仁 川 Chemulpo	釜 山 Fusan	元 山 Wonsan	鎮南浦 Chinnampo	京 城 Seoul	群 山 Kunsan	木 浦 Mokpo	大 邱 Taiku	馬 山 及 海 Masan and Chinhae	合 計		
										大 正 四 年 1915	同 三 年 1914	同 二 年 1913
外國產又內地產												
864 人造肥料 斤												
o 支那.....												
p 獨逸.....												
q 北米合衆國.....				4,536								
r 其他諸國.....				4,536								
s 內地.....	224,957	270,723	12,100		101,247	138,965	74,200	20,576	10,000			
計	224,957	270,723	12,100	4,536	101,247	138,965	74,200	20,576	10,000			
其他												
t 支那.....												
u 英領印度.....												
v 露領亞細亞.....												
w 英吉利.....												
x 獨逸.....												
y 北米合衆國.....												
z 其他諸國.....												
a 不詳.....												
b 內地.....												
計												
體育器												
o 支那.....												
d 佛蘭西.....												
e 獨逸.....												
f 露西亞.....												
g 北米合衆國.....												
h 內地.....												
計												
遊戲具及玩具												
867 骨牌 組												
i 支那.....	500											
j 英吉利.....												
k 北米合衆國.....												
l 內地.....	500											
計	74,198	67,158	21,506	6,365	20,618	17,582	14,372	40,040	10,075			
計	74,788	67,158	21,506	6,365	20,618	17,582	14,372	40,040	10,075			

品 港 別
and Japan into Each Port.

數量
Quantity.

485

品 名	清 津 Chungchun	城 津 Songhin	新義州及龍巖浦 Shinwiju and Yongampo	平 壤 Pyongyang	合 計		
					大 正 四 年 1915	同 三 年 1914	同 二 年 1913
Foreign or Japanese products.							
864 人造肥料 斤							
o 支那.....						40,720	
p 獨逸.....						625	
q 北米合衆國.....					4,536		
r 其他諸國.....						1,624	
s 內地.....				10,385	863,153	1,481,255	
計				10,385	867,689	1,510,224	
All other							
t 支那.....							
u 英領印度.....							
v 露領亞細亞.....							
w 英吉利.....							
x 獨逸.....							
y 北米合衆國.....							
z 其他諸國.....							
a 不詳.....							
b 內地.....							
計							
Articles for gymnastics							
o 支那.....							
d 佛蘭西.....							
e 獨逸.....							
f 露西亞.....							
g 北米合衆國.....							
h 內地.....							
計							
Articles for games and toys							
867 骨牌 組							
i 支那.....			20		610	44	171
j 英吉利.....						26	120
k 北米合衆國.....						2	1
l 內地.....			20		610	72	202
計	4,247	200	723	18,350	301,434	332,228	372,367
計	4,247	200	743	18,350	302,044	332,300	372,059

輸 移 入 品 港 別
人造肥料 骨牌

486

(12)

輸入 移 入 Imports from Foreign Countries

Table with columns for ports (Chomulpo, Pusan, Wonsan, Chinnampo, Seoul, Kunsan, Mokpo, Taku, Masan and Chinhae) and categories (Artificial manures, Other, Sporting apparatus, Games and toys). Includes sub-rows for countries like China, Germany, and Japan.

大正二年ノ人造肥料ノ肥料(其他)ニ含ム

品 港 別 and Japan into Each Port.

價 額 Value.

487

Table with columns for ports (Changchifu, Songchin, Shihwaji and Yungampo, Pyongyang) and years (1915, 1914, 1913). Includes sub-rows for countries like China, Germany, and Japan.

In figures for 1913, "artificial manures" was enlisted under the item of "all other manures."

輸入品港別 人造肥料ノ肥料

Summary table for 'Foreign or Japanese products' with columns for categories (Artificial manures, All other, Articles for gymnastics, Articles for games and toys) and countries (China, Germany, Japan, etc.).

輸入 移 輸 Imports from Foreign Countries

	外國產又 內地產	仁川	釜山	元山	鎮南浦	京城	群山	木浦	大邱	馬山及 海州
		Chomulpo	Fusan	Wonsan	Chinnampo	Seoul	Kunsan	Mokpo	Taiku	Masan and Chinhae
368	其他									
m	支那									
n	香港									
o	露領亞細亞									
p	英吉利									
q	佛蘭西									
r	獨逸									
s	露西亞									
t	北美合衆國									
u	英領亞米利加									
y	內地									
	計									
369	爆發物									
w	ダイナマイト及セリクタイト									
x	英吉利	112,753	13,500	24,375	91,463					
y	獨逸				1,875					
z	北美合衆國									
	內地	18,094			23,603					
	計	130,847	13,500	24,375	117,001					
370	其他									
a	支那									
b	英吉利									
c	獨逸									
d	北美合衆國									
e	英領亞米利加									
f	內地									
	計									
371	細貨類									
g	支那									
h	露領亞細亞									
i	英吉利									
j	佛蘭西									
k	獨逸									
l	露西亞									
m	北美合衆國									

品 港 別 and Japan into Each Port.

數量 Quantity.

	清 津	城 津	新義州及 龍巖浦	平 壤	合 計			
					大 正 四 年 1915	同 三 年 1914	同 二 年 1913	
								Foreign or Japanese products.
368								All other
m								China
n								Hongkong
o								Asiatic Russia
p								Great Britain
q								France
r								Germany
s								Russia
t								United States of America
u								British America
v								Japan
								Total
369								Explosives,
w								Dynamite and Gelignite etc
x	44,220		37,620		323,937	435,328	361,770	Great Britain
y			1,524		3,800	103,555	104,170	Germany
z						30	503	United States of America
	44,220		39,144		327,336	538,913	526,512	Japan
	5,292				47,049			Total
	49,512		39,144		374,385	538,913	526,512	
370								All other
a								China
b								Great Britain
c								Germany
d								United States of America
e								British America
f								Japan
								Total
371								Jewellery
g								China
h								Asiatic Russia
i								Great Britain
j								France
k								Germany
l								Russia
m								United States of America

輸入品港別 遊戯具及玩具(其他) 細貨類

490

(12)

輸 移 入
Imports from Foreign Countries

	仁 川	釜 山	元 山	鎮南浦	京 城	群 山	木 浦	大 邱	馬 山及海
	Chemulpo	Pusan	Wonsan	Chinnampo	Seoul	Kunsan	Mokpo	Taiku	Masan and Chinhae
	円 Yen	円 Yen	円 Yen	円 Yen	円 Yen	円 Yen	円 Yen	円 Yen	円 Yen
外國產又 ハ内地產									
368 其他									
m 支那.....	58	12			15				
n 香港.....									
o 露領亞細亞.....									
p 英吉利.....	77	14			5				
q 佛蘭西.....					108				
r 獨逸.....	196								
s 露西亞.....		1	15						
t 北米合衆國.....	1,412	754	18	113	516	85		124	
u 英領亞米利加.....					9				
v 内地.....	1,743	781	83	113	653	85		124	
計	5,110	18,874	2,066	1,266	33,726	2,295	2,312	3,686	1,121
	6,853	19,655	2,090	1,379	34,379	2,380	2,312	3,810	1,121
爆發物									
369 爆イナマイト及ピリジナイト									
w 英吉利.....	44,329	5,256	9,659	53,703					
x 獨逸.....				1,088					
y 北米合衆國.....	44,329	5,256	9,659	54,881					
z 内地.....	7,000			13,807					
計	51,888	5,256	9,659	68,688					
370 其他									
a 支那.....									
b 英吉利.....	17,583	900	2,109	42,042					
c 獨逸.....	1,557								
d 北米合衆國.....	52			530					
e 英領亞米利加.....				300					
f 内地.....	10,102	900	2,109	42,872					400
計	20,811	8,598	1,048	33,639			211		406
	40,003	9,498	3,157	76,511			211		406
371 細貨類									
g 支那.....	15				9				
h 露領亞細亞.....									
i 英吉利.....	60	134		1,450					
j 佛蘭西.....									
k 獨逸.....									
l 露西亞.....				6					
m 北米合衆國.....	4			2		9			

品 港 別
and Japan into Each Port.

價 額
Value.

491

	清 津	城 津	新義州及 龍巖浦	平 壤	合 Total 計			千 分 比 例 %		
	Changchun	Songchin	Sihyangju and Yongampo	Pyongyang	大正四年 1915	同 三 年 1914	同 二 年 1913	四 年 1915	三 年 1914	二 年 1913
	円 Yen	円 Yen	円 Yen	円 Yen	円 Yen	円 Yen	円 Yen			
Foreign or Japanese products.										
368 All other										
China	4		19		108	178	40	1	2	m
Hongkong						1	2			n
Asiatic Russia							4			o
Great Britain					96	2,871	461	1	34	p
France					108	58	29	1	1	q
Germany					196	303	316	3	4	r
Russia	182				198	45	13	3		s
United States of America				63	3,085	5,028	2,945	38	59	t
British America					9					u
Japan	186		19	63	3,800	8,484	3,810	47	100	v
Total	2,509	216	713	4,175	81,601	85,274	70,155	1,000	1,000	1,000
Explosives,										
369 Dynamito and Gelignite										
Great Britain	17,202		14,998		145,237	184,492	153,505	355	826	w
Germany			613		1,701	38,950	63,006	10	174	x
United States of America	17,202		15,611		146,938	223,463	216,730	365	1,000	y
Japan	2,044				22,360			135		z
Total	19,246		15,611		169,798	223,463	216,730	1,000	1,000	1,000
370 All other										
China						71			1	a
Great Britain	2,520		2,190		67,344	50,025	42,283	445	474	b
Germany			191		1,748	15,251	14,026	12	143	c
United States of America					582	343	3,323	4	3	d
British America					300			2		e
Japan	2,520		2,381		60,974	60,290	60,232	463	621	f
Total	4,230		1,600	1,700	81,303	40,431	38,258	537	379	388
	6,750		3,981	1,700	151,277	106,721	98,490	1,000	1,000	1,000
371 Jewellery										
China					24	233	0	0	62	1
Asiatic Russia							200			25
Great Britain					1,044	131	465	436	40	58
France						38	158		8	20
Germany						32	96		8	12
Russia					6		46	2		6
United States of America			2	1	18	241	49	5	53	0

輸 移 入 品 港 別
遊 戲 具 及 玩 具 (其 他) - 細 貨 類

輸入 移 輸 Imports from Foreign Countries

	仁川 Chemulpo	釜山 Fusan	元山 Wonsan	鎮南浦 Chinnampo	京城 Seoul	蔚山 Kusan	木浦 Mokpo	大邱 Taiku	馬山及海 鎮 Musan and Chinhae
外國產又 內地產									
n 內地.....
計
372 膠膜及膠膜製品									
o 英領印度.....
p 英領海峽殖民地.....
q 英吉利.....
r 佛蘭西.....
s 獨逸.....
t 露西亞.....
u 北米合衆國.....
v 布哇.....
w 內地.....
計
373 皮革製品									
x 支那.....
y 英吉利.....
z 佛蘭西.....
a 獨逸.....
b 北米合衆國.....
o 內地.....
計
374 セルロイド及セルロイド製品									
d 支那.....
e 英吉利.....
f 獨逸.....
g 北米合衆國.....
h 內地.....
計
375 絕緣電線									
i 支那.....

品 港 別 and Japan into Each Port.

數量 Quantity.

清津 Chungch'in	城津 Songohin	新義州及 龍巖浦 Shinhwiju and Yongampo	平壤 Pyongyang	合 計 Total			Foreign or Japanese products.
				大正四年 1915	同三年 1914	同二年 1913	
....	n Japan
....	Total
....	372 Indian rubber, gutta percha and manufactures thereof
....	o British India
....	p British Straits Settlements
....	q Great Britain
....	r Franco
....	s Germany
....	t Russia
....	u United States of America
....	v Hawaii
....	w Japan
....	Total
....	373 Leather manufactures
....	x China
....	y Great Britain
....	z Franco
....	a Germany
....	b United States of America
....	o Japan
....	Total
....	374 Celluloid and celluloid manufac- tures
....	d China
....	o Great Britain
....	f Germany
....	g United States of America
....	h Japan
....	Total
....	375 Insulated electric wire
....	i China

輸入品港別 膠膜及膠膜製品 絶緣電線

輸入 移 輪 Imports from Foreign Countries

Table with columns for ports (仁川, 釜山, 元山, 鎮南浦, 京城, 群山, 木浦, 大邱, 馬山及海) and rows for various goods (外國產又內地產, 372 襪及襪製品, 373 皮革製品, 374 セルロイド及セルロイド製品, 375 絕緣電線).

品 港 別 and Japan into Each Port.

價 額 Value.

Table with columns for ports (清津, 城津, 新義州及龍巖浦, 平壤) and rows for various goods (Foreign or Japanese products, 372 Indian rubber, 373 Leather manufactures, 374 Celluloid and celluloid manufactures, 375 Insulated electric wire).

輪 移 入 品 港 別 襪 及 襪 製 品 一 絕 緣 電 線

輸入 移 輪 Imports from Foreign Countries

	仁 川 Chemulpo	釜 山 Pusan	元 山 Wonsan	鎮南浦 Chinnampo	京 城 Seoul	群 山 Kunsan	木 浦 Mokpo	大 邱 Taiku	忠 清 道 Masan and Chinhae	合 計 Total		
										大 正 四 年 1915	同 三 年 1914	同 二 年 1913
外國產又 內地產												
j 英吉利.....												
k 獨逸.....												
l 北米合衆國.....												
m 內地.....												
計												
376 煙管煙盒及其他之袋物												
n 支那.....												
o 香港.....												
p 露領亞細亞.....												
q 英吉利.....												
r 佛蘭西.....												
s 獨逸.....												
t 白耳義.....												
u 和 國.....												
v 露西亞.....												
w 北米合衆國.....												
x 內地.....												
計												
377 看板												
y 支那.....												
z 英領印度.....												
a 英吉利.....												
b 佛蘭西.....												
c 獨逸.....												
d 伊太利.....												
e 和 國.....												
f 北米合衆國.....												
g 濠太利利.....												
h 內地.....												
計												
378 石粉 斤												
i 支那.....	950											
j 內地.....	6,744,941	11,792,103	153,211	2,261,019	40,244	1,963,095	2,021,991	10	486,253			
計	6,745,891	11,792,103	153,211	2,261,019	40,244	1,963,095	2,021,991	10	486,253			

品 港 別 and Japan into Each Port.

數量 Quantity.

品 名	津 州 Chungchun	城 津 Songohin	新義州及 龍巖浦 Shinhwui and Yongampo	平 壤 Pyongyang	合 計 Total			Foreign or Japanese products.
					大 正 四 年 1915	同 三 年 1914	同 二 年 1913	
Foreign or Japanese products.								
J Great Britain								J
k Germany								k
l United States of America								l
m Japan								m
Total								
376 Tobacco pipes, tobacco pouches and all other pouches								376
n China								n
o Hongkong								o
p Asiatic Russia								p
q Great Britain								q
r France								r
s Germany								s
t Belgium								t
u Holland								u
v Russia								v
w United States of America								w
x Japan								x
Total								
377 Sign boards and show cards								377
y China								y
z British India								z
a Great Britain								a
b France								b
c Germany								c
d Italy								d
e Holland								e
f United States of America								f
g Australia								g
h Japan								h
Total								
378 Stone powder Kin								378
i China			25		975		2,070	i
j Japan	97,557	180	377,674	127,551	26,066,429	15,025,309	14,235,427	j
Total	97,557	180	377,699	127,551	26,067,404	15,028,369	14,245,327	

輸入品港別 煙管煙盒及其他之袋物 石粉

輸入 移 入
Imports from Foreign Countries

500

	仁川 Chemulpo	釜山 Fusan	元山 Wonsan	鎮南浦 Chinanampo	京城 Seoul	群山 Kunsan	木浦 Mokpo	大邱 Taiku	馬山及海 馬山 Masan and Chinhae
外國產又 內地產									
879 其他之雜品									
k 支那									
l 香港									
m 英領印度									
n 英領海峽殖民地									
o 佛領印度									
p 露領亞細亞									
q 比律賓諸島									
r 暹羅									
s 英吉利									
t 佛蘭西									
u 獨逸									
v 白耳義									
w 伊太利									
x 奧地利匈牙利									
y 和蘭									
z 瑞典									
a 諾威									
b 露西亞									
c 土耳其									
d 北美合衆國									
e 英領亞米利加									
f 濠太利									
g 埃及									
h 不詳									
i 內地									
計									
第十類計									
輸入									
移入									
計									
880 小包郵便物									
j 支那									
k 英領印度									
l 英領海峽殖民地									
m 佛領印度									

品 港 別
and Japan into Each Port.

數量
Quantity.

501

品 港 別	清 津 Chungch'in	城 津 Songch'in	新義州及 龍巖浦 Shinwiju and Yongampo	平 壤 Pyengyang	合 計		
					大 正 四 年 1915	同 三 年 1914	同 二 年 1913
Foreign or Japanese products.							
379 All other articles							
k China							
l Hongkong							
m British India							
n British Straits Settlements							
o French-Indo-China							
p Asiatic Russia							
q Philippine Islands							
r Siam							
s Great Britain							
t France							
u Germany							
v Belgium							
w Italy							
x Austria-Hungary							
y Holland							
z Sweden							
a Norway							
b Russia							
c Turkey							
d United States of America							
e British America							
f Australia							
g Egypt							
h Unknown							
i Japan							
Total							
Total, Group X.							
Imports from foreign countries							
Imports from Japan							
Total							
380 Parcel post							
j China							
k British India							
l British Straits Settlements							
m French-Indo-China							

輸入品港別
其他之雜品
小包郵便物

502

(12)

輸入 移 入
Imports from Foreign Countries

	外國產又 內地產	仁川	釜山	元山	鎮南浦	京城	群山	木浦	大邱	馬山及 蔚山
		Chonpulo	Fusan	Wonsan	Chinnampo	Seoul	Kunsan	Mokpo	Talku	Musan and Ulsan
		円 Yen	円 Yen	円 Yen	円 Yen	円 Yen	円 Yen	円 Yen	円 Yen	円 Yen
379	其他ノ雜品									
k	支那.....	7,098	6,934	5	488	5,340	10,036	1	36	77
l	香港.....	111								
m	英領印度.....			37		344				
n	英領海峽殖民地.....									
o	佛領印度.....		5							
p	露領亞細亞.....		984							
q	比律賓諸島.....	2			24					59
r	暹羅.....		36							327
s	英吉利.....	3,114	771	56	645	4,975	107			46
t	佛蘭西.....	1,021	24		33	3,809				
u	獨逸.....	524	313			140	3		11	
v	白耳義.....	38								
w	伊太利.....		588			18	4			
x	奧地利匈牙利.....	4								
y	和蘭.....									
z	瑞典.....									
a	挪威.....			3						
b	露西亞.....		40	475						
c	土耳其.....					4				
d	北美合衆國.....	20,798	1,495	783	5,609	3,491	533	73	707	24
e	英領亞米利加.....									
f	濠太利利.....	3	980		2					
g	埃及.....									36
h	不詳.....									
		82,713	12,170	1,359	6,701	18,121	10,683	74	754	569
i	內地.....	84,418	332,545	15,721	25,522	207,724	24,248	21,036	24,359	21,452
	計	117,131	344,715	17,080	32,223	285,845	34,931	21,110	25,113	22,021
	第十類計									
	輸入	560,814	209,107	50,509	181,238	116,151	28,492	50,034	7,139	978
	移入	1,842,630	2,897,939	395,503	520,169	1,440,612	358,633	254,487	170,357	332,956
	計	2,403,150	3,107,046	446,012	701,407	1,556,763	387,125	305,421	177,496	333,920
380	小包郵便物									
j	支那.....	280,205	213,257	45,207	169	570,190	11,090	412		43
k	英領印度.....			30						
l	英領海峽殖民地.....		27							
m	佛領印度.....									

品 港 別
and Japan into Each Port.

價 額
Value.

503

	清 津	城 津	新義州及 龍巖浦	平 壤	合 計			千 分 比 例			Foreign or Japanese products.	
					大正四年 1915	同 三 年 1914	同 二 年 1913	四 年 1915	三 年 1914	二 年 1913		
	円 Yen	円 Yen	円 Yen	円 Yen	円 Yen	円 Yen	円 Yen	円 Yen	円 Yen	円 Yen		
	4		7,042	395	38,056	33,148	40,790	39	40	45	379 All other articles	
					111	55	238				l China	
					381	1,275	706		2	1	m Hongkong	
						35					n British India	
					5						o British Straits Settlements	
	132				1,116	707	479	1	1	1	p French Indo-China	
					85	4	4				q Asiatic Russia	
					363	423	603		1	1	r Philippine Islands	
	2	3	123	20	9,862	23,782	20,722	10	28	22	s Siam	
					32				9	22	t Great Britain	
	1				4,919	8,097	21,080	5	9	22	u France	
					992	5,197	7,108	1	5	8	v Germany	
	13				51	227	1,131				w Belgium	
					610	1,193	1,418	1	1	2	x Italy	
					4	9	2				y Austria-Hungary	
						3	368				z Holland	
						6	6,628			7	a Sweden	
					3	2					b Norway	
	130				645	624	597	1	1	1	c Russia	
					4						d Turkey	
	82	3,170	276	419	37,360	27,554	28,033	39	32	30	e United States of America	
						1,352					f British America	
					985	335	70	1			g Australia	
					36						h Egypt	
						105	2,169			2	Unknown	
	396	3,173	8,041	834	95,588	104,133	132,236	98	122	143	Japan	
	15,778	2,585	12,276	29,824	877,488	750,082	791,497	902	878	857	Total	
	16,174	5,758	20,317	30,658	973,076	854,215	923,733	1,000	1,000	1,000	Total, Group X.	
											Imports from foreign Countries	
	35,473	3,961	1,123,916	12,006	2,380,683	2,433,146	2,606,283	211	223	233	Imports from Japan	
	352,034	34,982	90,050	209,724	8,899,842	8,244,166	8,623,577	780	772	762	Total	
	387,507	38,943	1,213,966	221,730	11,280,525	10,677,312	11,325,860	1,000	1,000	1,000	Total	
380	小包郵便物										Parcel post	
j	支那.....	24,091	48	15,836	3,723	1,170,331	1,053,038	742,772	233	269	201	j China
k	英領印度.....				2	32						k British India
l	英領海峽殖民地.....					27						British Straits Settlements
m	佛領印度.....				7	7						French Indo-China

輸 移 入 品 港 別
其他ノ雜品
小包郵便物

輸入 移 輸 Imports from Foreign Countries

	仁川 Chemulpo	釜山 Fusan	元山 Wonsan	鎮南浦 Chinampo	京城 Seoul	群山 Kusan	木浦 Mokpo	大邱 Taiku	馬山及海 鎮 Masan and Chinhae
外國產又 內地產									
n 露領亞細亞.....									
o 比律賓諸島.....									
p 英吉利.....									
q 佛蘭西.....									
r 獨逸.....									
s 白耳義.....									
t 伊太利.....									
u 瑞西.....									
v 奧地利匈牙利.....									
w 露威.....									
x 露西亞.....									
y 丁抹.....									
z 土耳其.....									
a 北美合衆國.....									
b 英領亞米利加.....									
c 澳大利利.....									
d 布哇.....									
e 埃及.....									
f 其他諸國.....									
g 不詳.....									
h 內地.....									
計									
381 旅客携帶品									
i 支那.....									
j 香港.....									
k 英領海峽殖民地.....									
l 露領印度.....									
m 露領亞細亞.....									
n 比律賓諸島.....									
o 英吉利.....									
p 佛蘭西.....									
q 獨逸.....									
r 白耳義.....									
s 和蘭.....									
t 瑞西.....									
u 露西亞.....									
v 西班牙.....									

品 港 別 and Japan into Each Port.

數量 Quantity.

清津 Chungch'u	城津 Songoh'u	新義州及 龍巖浦 Shiwiju and Yongampo	平壤 Pyongyang	合 計 Total			Foreign or Japanese products.
				大正四年 1915	同 三 年 1914	同 二 年 1913	
							Asiatic Russia
							Philippine Islands
							Great Britain
							France
							Germany
							Belgium
							Italy
							Switzerland
							Austria-Hungary
							Norway
							Russia
							Denmark
							Turkey
							United States of America
							British America
							Australia
							Hawaii
							Egypt
							Other countries
							Unknown
							Japan
							Total
							381 Travelling effects, subject to duty
							i China
							j Hongkong
							k British Straits Settlements
							l Dutch India
							m Asiatic Russia
							n Philippine Islands
							o Great Britain
							p France
							q Germany
							r Belgium
							s Holland
							t Switzerland
							u Russia
							v Spain

輸入品港別 旅客携帶品

506

(12)

輸入 移 輸 Imports from Foreign Countries

Table of imports from foreign countries, listing various countries and their respective values in Yen across different ports like Cheju, Fusan, Wonsan, etc.

品 港 別 and Japan into Each Port.

價 額 Value.

507

Table of imports by port and value, including columns for ports like Changchun, Songohu, and Pyongyang, and a summary of total values and percentages for various years.

輸 移 入 品 港 別 旅 客 携 帶 品

Table of foreign or Japanese products, listing items like Asiatic Russia, Philippine Islands, Great Britain, etc., and their values.

Table of travelling effects, subject to duty, listing items like China, Hongkong, British Straits Settlements, etc.

輸入 移入 輸
Imports from Foreign Countries

		仁川	釜山	元山	鎮南浦	京城	群山	木浦	大邱	馬山及清
		Chemulpo	Fusan	Wonsan	Chinnaampo	Seoul	Kunsan	Mokpo	Taiku	Masan and Chinhal
外國產又內地產										
w	丁林									
x	土耳其									
y	北美合衆國									
z	濠太利利									
a	布哇									
b	埃及									
內地										
計										
382	鐵道小荷物									
d	支那									
e	英領印度									
f	露領亞細亞									
g	比律賓諸島									
h	暹羅									
i	英吉利									
j	佛蘭西									
k	葡國									
l	白耳義									
m	露西亞									
n	土耳其									
o	北美合衆國									
p	濠太利利									
q	埃及									
內地										
計										
通計										
輸入										
移入										
計										
383	朝鮮產									
s	支那									
t	露領亞細亞									
內地										
計										

品 港 別
and Japan into Each Port.

數量
Quantity.

		清津	城津	新義州及龍巖浦	平壤	合 計		
		Chungchin	Songchin	Shinwiju and Yongampo	Pyongyang	大正四年	同 三 年	同 二 年
						1915	1914	1913
Foreign or Japanese products.								
w	Denmark							
x	Turkey							
y	United States of America							
z	Australia							
a	Hawaii							
b	Egypt							
Japan								
Total								
382	Parcels by railway							
d	China							
e	British India							
f	Asiatic Russia							
g	Philippine Islands							
h	Siam							
i	Great Britain							
j	France							
k	Germany							
l	Belgium							
m	Russia							
n	Turkey							
o	United States of America							
p	Australia							
q	Egypt							
Japan								
Total								
Total foreign and Japanese products								
Imports from foreign countries								
Imports from Japan								
Total								
383	Chosen products							
s	China							
t	Asiatic Russia							
Japan								
Total								

輸入品港別
鐵道小荷物
朝鮮產

510

(12)

輸 移 入
Imports from Foreign Countries

	外國產又 內地產	仁 川	釜 山	元 山	鎮南浦	京 城	群 山	木 浦	大 邱	馬 山及海 嶺
		Chemulpo	Fusan	Wonsan	Chinnampo	Seoul	Kunsan	Mokpo	Taiku	Masan and Chilhai
		円 Yen	円 Yen	円 Yen	円 Yen	円 Yen	円 Yen	円 Yen	円 Yen	円 Yen
w	丁抹.....
x	土耳其.....
y	北美合衆國.....	59	34
z	濠太刺利.....
a	加哇.....
b	埃及.....
c	內地.....	27,758	274	6,490	711	10	25
	計	5,380	54,754	7,614	1,140	2,883	2,051	153
		33,144	55,028	14,104	1,851	2,902	2,076	153
382	鐵道小荷物									
d	支那.....	5	40	50	2,669	35
e	英領印度.....	80
f	露領亞細亞.....	11
g	比律賓諸島.....
h	暹羅.....
i	英吉利.....	52	51	5
j	佛蘭西.....
k	獨逸.....	58	13
l	白耳義.....
m	露西亞.....
n	土耳其.....
o	北美合衆國.....	21	193	312
p	濠太刺利.....
q	埃及.....
r	內地.....	5	177	907	3,077	35
	計	53,422	284,098	28,912	813,564	13,175	15,413	59,809	17,754
		53,427	284,275	29,219	816,641	13,210	15,413	59,909	17,754
	總計									
	輸入	7,020,789	2,607,327	716,486	1,347,675	1,883,765	204,800	155,798	59,956	35,753
	移入	5,803,141	11,733,633	2,590,440	1,197,426	9,555,614	2,028,119	1,401,765	1,591,832	881,335
	計	12,823,930	14,340,960	3,306,926	2,545,101	11,439,379	2,292,919	1,557,563	1,650,788	917,088
383	朝鮮產									
s	支那.....	5,622	1,351	2,366	42
t	露領亞細亞.....
	計	5,622	1,351	2,366	42
u	內地.....	3,870	14,123	1,330	115	3,620	731	27
	計	9,492	15,474	1,330	115	5,986	731	69

品 港 別
and Japan into Each Port.

價 額
Value.

511

	清 津	城 津	新義州及 龍 巖 浦	平 壤	合 計			千 分 比 例			Foreign or Japanese products.
					大正四年 1915	同 三 年 1914	同 二 年 1913	四 年 1915	三 年 1914	二 年 1913	
	円 Yen	円 Yen	円 Yen	円 Yen	円 Yen	円 Yen	円 Yen	円 Yen	円 Yen	円 Yen	
	4	4	w Denmark
	1	1	24	2	x Turkey
	113	206	512	933	2	3	5	y United States of America
	226	1	z Australia
	13	a Hawaii
	11	11	2	3	b Egypt
	15,506	1,141	5,624	57,548	72,331	75,620	418	430	427	c Japan
	2,699	171	3,261	80,112	95,716	101,586	582	570	573	e Japan
	18,205	1,312	8,885	137,660	168,047	177,200	1,000	1,000	1,000	Total
	9,133	469	12,407	15,874	11,170	9	14	16	382 Parcels by railway
	10	90	d China
	11	e British India
	3	3	f Asiatic Russia
	1	g Philippine Islands
	168	276	648	617	1	h Siam
	18	89	2,702	11	3	i Great Britain
	17	32	j Franco
	74	74	361	k Germany
	16	16	l Belgium
	m Russia
	360	895	1,387	20	1	1	n Turkey
	4	o United States of America
	24	p Australia
	9,815	469	10,885	21,025	11,850	10	19	17	q Egypt
	19,225	64,011	1,369,383	1,083,073	672,394	990	981	983	r Japan
	20,040	64,480	1,383,268	1,104,098	684,244	1,000	1,000	1,000	Total
	483,600	77,758	2,627,085	393,965	17,049,063	24,176,350	31,143,776	268	383	436	Total foreign and Japanese products
	1,567,804	490,582	479,125	2,100,589	41,510,745	38,911,576	40,406,909	702	617	561	Imports from foreign countries
	2,056,410	568,340	3,107,110	2,553,954	59,159,808	63,087,926	71,550,685	1,000	1,000	1,000	Imports from Japan
	5,811	15,192	8,024	7,416	384	56	251	383 Chosen products
	125	1	s China
	5,811	15,192	8,149	7,416	384	57	251	t Asiatic Russia
	6	335	200	24,357	135,386	22,146	616	943	749	u Japan
	6	6,146	200	39,549	143,535	20,562	1,000	1,000	1,000	Total

輸 移 入 品 港 別
鐵 道 小 荷 物 一 朝 鮮 產

輸入 移 入
Imports from Foreign Countries

外國產又 內地產	仁川	釜山	元山	鎮南浦	京城	群山	木浦	大邱	馬山及海
	Chemulpo	Fusan	Wonsan	Chinnampo	Seoul	Kunsan	Mokpo	Taiku	Masan and Chinhae
	円 Yen	円 Yen	円 Yen	円 Yen	円 Yen	円 Yen	円 Yen	円 Yen	円 Yen
合計									
輸入	7,020,411	2,008,078	716,486	1,847,675	1,886,181	204,800	155,798	58,998	85,753
移入	5,807,011	11,747,156	2,591,770	1,197,541	9,559,234	2,028,119	1,402,480	1,591,859	881,335
計	12,827,422	14,355,834	3,308,256	2,545,216	11,445,365	2,292,919	1,558,278	1,650,857	917,088

品 港 別
and Japan into Each Port.

價 額
Value.

清津	城津	新義州及 龍巖浦	平壤	合 計			千 分 比 例		
				大正四年 1915	同三年 1914	同二年 1913	四年 1915	三年 1914	二年 1913
円 Yen	円 Yen	円 Yen	円 Yen	円 Yen	円 Yen	円 Yen			
488,406	77,758	2,683,706	863,365	17,064,255	24,184,499	31,151,192	298	382	435
1,567,804	490,588	479,460	2,190,789	41,535,102	39,046,962	40,429,055	702	618	565
2,056,410	568,346	3,113,256	2,554,154	59,199,357	63,231,461	71,580,247	1,000	1,000	1,000

Foreign or Japanese products.

Total Imports

Imports from foreign countries

Import from Japan

Total

輸移出入品價額十年對照

(13) 輸移出入品價額十年對照
Total Value of Merchandise Exported and Imported for the Years 1906 to 1915.

年	輸 移 出 Exports				輸 移 入 Imports				輸 移 入 過 剩 Excess of Imports
	內 地 產 Japanese products		外 國 產 Foreign products		內 地 產 Japanese products		外 國 產 Foreign products		
	日 圓 Yen	日 圓 Yen	日 圓 Yen	日 圓 Yen	日 圓 Yen	日 圓 Yen	日 圓 Yen	日 圓 Yen	
明治三十九年	8,132,844	769,665	8,902,509	7,047,401	28,257,121	36,304,522	39,207,081	21,402,013
同 四十年	16,479,884	504,102	16,983,986	12,045,792	29,563,738	41,611,530	58,585,466	24,627,594
同 四十一年	13,463,947	649,368	14,113,315	16,982,978	24,088,458	4,087	41,025,523	55,188,833	26,912,213
同 四十二年	15,399,678	849,210	16,248,888	14,794,463	21,851,738	2,514	36,648,770	52,897,658	20,399,882
同 四十三年	18,868,177	1,045,666	19,913,843	14,392,491	25,244,548	45,717	39,782,756	59,695,599	19,868,913
同 四十四年	17,820,188	790,880	18,611,068	20,026,730	34,056,422	4,530	54,087,682	72,944,637	85,230,727
大正元年	20,252,665	558,785	20,811,450	26,345,155	40,755,433	14,889	67,115,447	88,101,064	46,129,830
同 二年	29,883,221	745,874	30,629,095	31,130,314	40,420,371	29,562	71,580,247	102,459,191	40,701,808
同 三年	33,201,914	905,566	34,107,480	38,911,576	38,911,576	143,585	63,231,401	97,620,248	28,842,074
同 四年	48,060,010	972,772	49,032,782	17,649,063	41,510,745	39,549	59,199,357	108,691,682	9,707,032

輸出入品價額十年對照

(14) 輸出入品價額十年對照
Total Value of Merchandise Exported to and Imported from Foreign Countries for the Year 1906 to 1915.

年	輸 出 Exports				輸 入 Imports				輸 入 過 剩 Excess of Imports
	內 地 產 Japanese products		外 國 產 Foreign products		外 國 產 Foreign products		內 地 產 Japanese products		
	日 圓 Yen	日 圓 Yen	日 圓 Yen	日 圓 Yen	日 圓 Yen	日 圓 Yen	日 圓 Yen	日 圓 Yen	
明治三十九年	1,667,453	7,047,401	8,714,854	5,379,948
同 四十年	4,025,227	12,045,792	16,071,119	8,020,465
同 四十一年	3,089,387	110,570	3,199,957	3,149,957	16,982,978	2,080	16,985,058	20,133,015	13,335,101
同 四十二年	3,929,433	237,667	4,167,100	4,167,150	14,794,463	2,062	14,796,525	18,963,675	10,629,375
同 四十三年	4,518,119	17,081	4,535,200	4,535,200	14,392,491	42,180	14,434,671	18,969,871	9,899,471
同 四十四年	5,310,916	152,627	5,463,543	5,516,404	20,026,730	2,518	20,029,248	25,545,652	14,512,844
大正元年	5,435,190	78,604	5,513,794	5,616,608	26,345,155	14,279	26,359,434	31,976,042	20,742,826
同 二年	5,338,091	91,326	5,429,417	5,565,047	31,130,314	20,878	31,151,192	36,716,239	25,588,145
同 三年	5,431,829	220,632	5,652,461	5,801,788	24,176,330	8,149	24,184,479	29,986,267	18,382,731
同 四年	8,308,294	157,570	8,465,864	8,591,496	17,649,063	15,192	17,664,255	26,255,751	9,072,759

移出物品價額十年對照

(15) 移出物品價額十年對照
Total Value of Merchandise Exported to and Imported from Japan
for the Years 1906 to 1915.

Table with columns for Exports (Total, Japanese, Foreign) and Imports (Total, Japanese, Chosen) for years 1906-1915. Includes sub-headers for '移出' and '移入'.

(16) 輸移出入品價額連年對照
Total Value of Merchandise Exported and Imported
for the Years 1886 to 1915.

Table showing Total Value of Merchandise Exported and Imported for years 1886-1915. Columns include Exports, Imports, Total, and Excess of Imports.

明治十八年以前ハ詳ナラス Statistics before 1886 are unprocurable.

輸移出入品價額連年對照

(19) 輸移出入品價額
Total Value of Merchandise Exported from and Imported

	仁川	釜山	元山	鎮南浦	京城	群山	木浦
	Chomulpo	Fusan	Wonsan	Chinnampo	Seoul	Kunsan	Mokpo
輸移出	円 Yen	円 Yen	円 Yen	円 Yen	円 Yen	円 Yen	円 Yen
明治三十九年	2,380,029	2,957,055	982,982	1,216,602	8,370	645,015	425,881
同 四十年	4,905,283	4,408,493	1,228,630	2,104,246	14,310	1,924,475	1,311,333
同 四十一年	2,554,220	4,471,340	1,002,548	1,078,744	25,206	1,833,392	860,733
同 四十二年	3,316,498	5,155,983	1,054,609	2,075,979	41,762	2,040,530	1,203,186
同 四十三年	4,055,204	6,049,834	1,019,301	2,565,937	200,754	2,210,156	1,334,015
同 四十四年	3,907,913	5,864,745	967,329	2,830,038	181,769	1,453,376	1,151,958
大正元年	3,787,824	6,974,050	1,115,274	3,232,245	170,386	1,711,927	1,075,131
同 二年	5,818,133	9,845,209	1,327,343	4,283,571	336,831	4,199,064	1,953,573
同 三年	5,255,952	11,794,136	1,141,825	3,959,590	631,755	6,177,233	2,429,012
同 四年	8,131,133	17,899,157	3,439,533	4,987,048	1,040,005	7,288,737	2,967,553
輸移入							
明治三十九年	14,135,494	7,938,034	3,410,635	2,959,431	206,002	490,225	413,683
同 四十年	20,751,854	8,722,805	3,100,720	3,904,823	1,497,292	915,244	668,290
同 四十一年	17,892,584	9,258,086	2,884,613	3,057,586	3,020,490	973,442	659,102
同 四十二年	13,950,584	8,307,944	2,036,691	3,215,383	4,002,640	913,436	724,440
同 四十三年	12,000,523	9,836,178	2,563,092	1,994,174	6,338,215	1,186,489	963,577
同 四十四年	10,525,966	12,457,801	3,534,210	2,257,205	8,515,065	1,909,514	1,460,390
大正元年	18,488,574	15,335,893	4,751,362	2,891,732	11,640,269	2,714,705	2,138,543
同 二年	17,589,203	17,555,339	5,886,708	3,024,231	11,049,641	3,281,914	2,812,532
同 三年	14,217,121	16,909,920	4,201,853	2,358,792	11,136,583	2,713,940	1,877,850
同 四年	12,833,422	14,355,834	3,308,256	2,645,216	11,445,365	2,292,910	1,558,231

港別十年對照
into Each Port for the Years 1906 to 1915.

大邱	馬山及鎮海	清津	城津	新義州及龍巖浦	平壤	合計	Exports
円 Yen	円 Yen	円 Yen	円 Yen	円 Yen	円 Yen	円 Yen	円 Yen
.....	66,877	102,529	111,160	8,902,509	39 1906
.....	337,451	198,570	551,136	16,983,936	40 1907
.....	250,717	2,468	325,487	808,357	14,113,310	41 1908
.....	142,636	10,118	268,649	923,878	16,248,888	42 1909
.....	158,834	38,123	548,336	1,120,696	612,048	19,913,843	43 1910
.....	121,806	24,905	677,750	1,293,749	381,617	18,850,955	44 1911
123,164	118,784	64,232	567,400	1,072,916	372,215	20,985,617	1 1912
217,495	170,711	104,010	569,185	1,630,351	423,373	30,378,044	2 1913
248,105	160,165	171,098	373,084	1,762,227	284,605	34,388,787	3 1914
391,891	236,877	181,439	502,597	2,006,183	419,872	49,492,325	4 1915
.....	390,430	122,226	172,463	30,304,522	39 1906
.....	835,719	208,649	916,125	41,611,530	40 1907
.....	385,100	436,289	371,315	1,186,856	41,025,523	41 1908
.....	355,835	1,023,843	334,700	833,274	36,648,770	42 1909
.....	566,860	600,086	448,857	698,940	1,070,447	39,782,756	43 1910
1,050,251	1,002,922	988,671	694,222	1,215,308	2,470,128	54,687,682	44 1911
1,259,567	1,147,027	1,165,163	675,223	1,632,138	3,225,051	67,115,447	1 1912
1,532,125	1,118,670	1,260,483	714,055	3,054,692	3,194,564	71,580,247	2 1913
1,438,848	968,730	1,477,304	762,259	2,317,161	2,851,100	93,231,461	3 1914
1,650,857	917,088	2,056,410	568,346	3,113,256	2,654,154	59,199,357	4 1915
.....	Imports

輸移出入品價額港別十年對照

輸出入品價額
Total Value of Merchandise Exported to and Imported

輸出入	仁川	釜山	元山	鎮南浦	京城	群山	木浦
	Chiemulpo	Fusan	Wonsan	Chinnampo	Seoul	Kunsan	Mokpo
	円	円	円	円	円	円	円
明治三十九年	718,734	154,113	450,922	175,023	3,760	896
同 四十年	2,126,064	408,687	354,062	437,022	7,213	53,065
同 四十一年	822,440	532,891	160,274	665,621	142	390	36,592
同 四十二年	1,514,449	658,199	294,872	536,458	2,065	889	130,475
同 四十三年	990,824	646,003	257,364	658,083	4,987	12,496	227,895
同 四十四年	1,580,925	805,187	214,491	682,109	11,599	176,640	298,329
大正元年	1,312,821	1,125,614	65,371	612,238	53,411	810,327	229,983
同 二年	1,718,445	1,051,139	95,602	480,766	41,086	225,385	221,236
同 三年	1,937,894	968,659	115,140	498,104	172,339	110,390	112,878
同 四年	2,857,127	923,163	2,095,487	533,276	103,911	84,789	71,907
輸 入							
明治三十九年	5,727,330	534,078	356,123	198,068	22,190	138
同 四十年	9,559,994	757,128	649,009	102,850	108,826	221	24
同 四十一年	11,067,014	2,760,753	896,175	721,883	310,066	86,769	94,567
同 四十二年	8,900,522	2,532,717	995,701	921,297	410,769	392,852	116,907
同 四十三年	8,080,210	2,500,855	788,554	1,021,138	776,668	142,461	178,374
同 四十四年	10,558,412	3,406,817	1,234,524	1,175,282	1,570,469	254,580	282,026
大正元年	11,503,198	4,868,703	1,521,958	1,504,512	3,332,400	510,071	472,608
同 二年	11,880,240	5,006,945	1,851,319	2,098,748	3,141,835	1,161,777	1,012,089
同 三年	8,720,850	5,574,879	1,496,351	1,333,488	2,936,001	665,509	396,486
同 四年	7,926,411	2,608,678	716,480	1,347,675	1,886,131	264,800	165,798

港別十年對照
from Foreign Countries at Each Port for the Years 1906 to 1915.

港別	大邱	馬山及鎮海	清津	城津	新義州及龍巖浦	平壤	合計	Exports	Imports
	Taiku	Masan and Chinhae	Chungchin	Songhin	Shinwiju and Yongampo	Pyongyang	Total		
	円	円	円	円	円	円	円		
1906	62,861	106,144	1,667,453	39
1907	92,500	546,714	4,025,327	40
1908	135	198,188	733,284	3,149,957	41
1909	2,540	109,036	918,167	4,167,150	42
1910	34,297	7,397	320,736	1,118,906	249,252	4,535,200	43
1911	2,891	404,061	1,199,465	144,748	5,516,404	44
1912	3,808	13,194	124,102	1,551,500	224,239	5,616,608	1
1913	6,690	93	22,825	35,564	1,435,368	231,348	5,505,047	2
1914	10,376	165	100,856	86,000	1,627,197	52,770	5,801,768	3
1915	8,402	383	12,147	15,716	1,862,975	23,114	8,591,406	4

輸出入品價額港別十年對照

移出 入 品 價 額
Total Value of Merchandise Exported to and Imported

	仁 川	釜 山	元 山	浦 南 鎮	京 城	群 山	木 浦
	Chemulpo	Pusan	Wonsan	Chinnampo	Seoul	Kunsan	Mokpo
移 出	円 Yen	円 Yen	円 Yen	円 Yen	円 Yen	円 Yen	円 Yen
明治三十九年	1,072,205	2,802,042	532,000	1,041,579	8,879	641,255	424,985
同 四 十 年	2,779,219	3,999,806	874,568	1,667,224	14,310	1,917,202	1,258,268
同 四 十 一 年	1,731,780	3,938,458	842,274	1,313,123	25,154	1,833,002	824,140
同 四 十 二 年	1,802,049	4,497,784	759,797	1,539,521	39,697	2,048,641	1,072,711
同 四 十 三 年	3,064,380	5,402,931	761,937	1,907,854	195,767	2,197,680	1,606,720
同 四 十 四 年	2,320,988	5,059,608	752,838	2,247,920	170,170	1,276,727	853,629
大 正 元 年	2,475,003	5,848,436	1,059,903	2,620,007	110,975	1,401,600	845,148
同 二 年	4,099,688	8,794,160	1,231,741	3,802,805	295,745	3,973,679	1,732,342
同 三 年	3,318,058	10,825,477	1,026,685	3,461,486	459,416	6,066,843	2,316,134
同 四 年	5,274,006	16,975,994	1,344,046	4,453,772	930,004	7,203,948	2,890,846
移 入	円 Yen	円 Yen	円 Yen	円 Yen	円 Yen	円 Yen	円 Yen
明治三十九年	8,408,155	7,403,956	3,060,512	2,760,763	243,812	490,087	413,582
同 四 十 年	11,191,860	7,965,677	2,551,111	3,741,973	1,388,466	915,023	668,275
同 四 十 一 年	6,825,570	6,497,333	1,988,438	2,335,703	3,610,424	886,673	564,535
同 四 十 二 年	4,444,062	5,775,227	1,690,990	2,204,086	4,401,871	820,584	607,533
同 四 十 三 年	4,586,304	7,335,323	1,714,538	973,036	5,561,647	1,044,028	785,003
同 四 十 四 年	5,967,554	9,050,984	2,299,695	1,081,923	6,944,616	1,654,034	1,178,364
大 正 元 年	6,985,376	10,517,190	3,229,404	1,387,220	8,307,809	2,198,634	1,665,535
同 二 年	5,708,954	11,648,394	3,535,479	1,015,483	7,907,806	2,120,137	1,800,443
同 三 年	5,487,271	11,335,041	2,705,562	1,025,304	8,199,982	2,048,431	1,482,361
同 四 年	5,807,011	11,747,156	2,591,770	1,197,541	9,559,234	2,028,119	1,402,430

港 別 十 年 對 照
from Japan at Each Port for the Years 1906 to 1915.

	大 邱	馬山及鎮海	清 津	咸 津	新 義 州 及 龍 淵 浦	平 壤	合 計		移 出 入 品 價 額 港 別 十 年 對 照
	Talku	Masan and Chinhae	Chungchin	Songchin	Shinwiju and Yongampo	Pyengyang	Total		
移 出	円 Yen	円 Yen	円 Yen	円 Yen	円 Yen	円 Yen	円 Yen	年	Exports
.....	60,877	39,668	5,016	7,235,056	39	1906
.....	337,451	106,079	4,422	12,958,600	40	1907
.....	250,717	2,333	127,290	75,073	10,963,353	41	1908
.....	142,636	13,578	159,613	5,711	12,081,738	42	1909
.....	124,537	30,731	221,000	1,730	362,796	15,378,643	43	1910
.....	121,806	22,014	183,689	94,284	236,869	13,340,551	44	1911
.....	119,356	118,784	51,038	443,367	121,416	147,976	15,369,009	1	1912
.....	210,805	170,618	81,685	533,621	194,933	192,025	25,313,897	2	1913
.....	228,729	160,000	70,242	287,084	135,030	231,835	28,587,019	3	1914
.....	333,489	236,494	169,292	486,822	143,208	396,758	40,900,829	4	1915
移 入	円 Yen	円 Yen	円 Yen	円 Yen	円 Yen	円 Yen	円 Yen	年	Imports
.....	390,263	69,857	16,134	29,257,121	39	1906
.....	895,719	208,930	93,704	29,565,738	40	1907
.....	360,027	384,305	270,404	311,053	24,040,465	41	1908
.....	340,285	861,058	281,966	244,583	21,852,245	42	1909
.....	541,785	528,384	373,038	244,473	1,659,626	25,348,085	43	1910
.....	1,000,925	939,136	823,840	509,241	428,852	2,178,370	34,058,434	44	1911
.....	1,136,645	990,223	922,016	581,293	424,070	2,410,538	40,750,013	1	1912
.....	1,310,571	931,244	998,820	635,274	451,039	2,300,802	40,429,055	2	1913
.....	1,334,687	901,485	1,036,445	598,538	503,464	2,388,458	39,046,962	3	1914
.....	1,591,859	881,335	1,567,804	400,583	479,460	2,190,789	41,535,102	4	1915

輸出品價額國別五年對照
Total Value of Merchandise Exported to Various Foreign Countries for the Years 1911 to 1915.

528

Table with 6 columns: Year (1915-1911), Yen, and Country/Region (Asia, Europe, America, All other). Rows include Asia (China, Hongkong, etc.), Europe (Great Britain, France, etc.), America (USA, British America), and other regions.

輸入品價額國別五年對照
Total Value of Merchandise Imported from Various Foreign Countries for the Years 1911 to 1915.

529

Table with 6 columns: Year (1915-1911), Yen, and Country/Region (Asia, Europe, America, All other). Rows include Asia (China, Hongkong, etc.), Europe (Great Britain, France, etc.), America (USA, British America), and other regions.

輸出品價額國別五年對照

輸入品價額國別五年對照

(24)

輸移出品價額類別五年對照
Total Value of Classified Merchandise Exported,
for the Years 1911 to 1915.

530

輸移出品價額類別五年對照

朝鮮產	大正四年	大正三年	大正二年	大正元年	明治四十四年	Chosen Products.
	1915	1914	1913	1912	1911	
	円	円	円	円	円	
穀物及種子.....	30,388,203	21,757,933	20,691,710	13,515,000	10,314,046	Grains and seeds
飲食物.....	2,328,156	2,150,010	1,906,350	1,251,091	1,118,851	Beverages and comestibles
藥材及油蠟.....	1,524,743	730,816	837,573	442,305	294,485	Drugs, oils and waxes
絲纒及布帛.....	1,965,113	1,478,929	1,032,414	484,613	293,537	Yarns, threads, twines and textile fabrics
礦物及金屬.....	3,029,368	1,933,298	1,702,124	1,449,302	2,759,884	Ores and metals
雜品.....	8,240,230	4,515,682	3,177,951	2,689,580	2,853,268	Miscellaneous
小包郵便物.....	584,197	635,246	535,099	420,774	245,517	Parcel Post
通計	49,060,010	33,201,914	29,888,221	20,252,065	17,820,138	Total Chosen Products
內地產.....	972,772	905,566	745,374	558,785	790,380	Japanese products
外國產.....	459,543	281,307	250,340	174,167	240,437	Foreign products
全計	49,492,325	34,888,787	30,878,944	20,985,617	18,856,955	Total exports

(25)

輸出品價額類別五年對照
Total Value of Classified Merchandise Exported to Foreign
Countries for the Years 1911 to 1915.

531

輸出品價額類別五年對照

朝鮮產	大正四年	大正三年	大正二年	大正元年	明治四十四年	Chosen Products.
	1915	1914	1913	1912	1911	
	円	円	円	円	円	
穀物及種子.....	3,332,094	3,003,804	3,273,946	3,795,444	2,733,487	Grains and seeds
飲食物.....	339,107	245,674	108,907	160,965	145,076	Beverages and comestibles
藥材及油蠟.....	1,280,081	529,287	509,471	288,125	96,011	Drugs, oils and waxes
絲纒及布帛.....	38,562	19,459	23,164	29,680	23,781	Yarns, threads, twines and textile fabrics
礦物及金屬.....	62,069	169,068	314,781	285,279	970,745	Ores and metals
雜品.....	3,130,531	1,373,334	851,557	827,701	1,293,111	Miscellaneous
小包郵便物.....	125,160	90,603	70,275	56,996	43,705	Parcel Post
通計	8,308,294	5,431,829	5,338,091	5,435,190	5,310,916	Total Chosen products
內地產.....	157,570	220,632	91,326	78,604	52,861	Japanese products
外國產.....	125,632	149,307	135,630	102,814	152,027	Foreign products
全計	8,591,496	5,801,768	5,505,017	5,616,006	5,516,401	Total exports

移出品價額類別五年對照
Total Value of Classified Merchandise Exported to
Japan for the Years 1911 to 1915.

532

移出品價額類別五年對照

朝鮮產	大正四年	大正三年	大正二年	大正元年	明治四十四年	Chosen Products.
	1915	1914	1913	1912	1911	
穀物及種子	27,056,109	18,754,129	17,417,764	9,719,556	7,576,159	Grains and seeds
飲食物	1,988,950	1,904,336	1,707,443	1,090,186	973,775	Beverages and comestibles
藥材及油蠟	244,002	201,529	238,102	154,180	138,424	Drugs, oils and waxes
絲織及布帛	1,926,551	1,459,470	1,009,260	403,933	260,756	Yarns, threads, twines and textile fabrics
礦物及金屬	2,967,299	1,763,630	1,387,343	1,164,023	1,789,139	Ores and metals
雜品	5,109,609	3,142,348	2,326,394	1,801,810	1,560,157	Miscellaneous
小包郵便物	459,037	544,643	458,824	363,778	201,812	Parcel Post
總計	39,751,716	27,770,065	24,545,130	14,817,475	12,509,222	Total Chosen products
內地產	815,202	684,934	654,048	480,181	737,519	Japanese products
外國產	333,911	132,000	114,719	71,353	93,810	Foreign products
全計	40,900,829	28,587,019	25,313,897	15,369,009	13,340,551	Total exports

輸入品價額類別五年對照
Total Value of Classified Merchandise Imported,
for the Years 1911 to 1915.

533

輸入品價額類別五年對照

外國產又內地產	大正四年	大正三年	大正二年	大正元年	明治四十四年	Foreign or Japanese Products.
	1915	1914	1913	1912	1911	
飲食物						Beverages and comestibles
穀物製粉澱粉及種子	2,075,074	5,423,425	8,223,779	1,947,553	1,534,243	Grains, flours, starches and seeds
飲食物	3,140,145	3,195,950	3,774,400	3,593,719	2,783,575	Beverages and comestibles
砂糖及糖菓類	1,663,085	1,589,320	1,907,520	1,573,163	1,284,600	Sugar, confectionery and sweetmeats
酒類	1,517,049	1,574,228	1,742,533	1,589,097	1,279,729	Wines, liquors and spirits
類計	8,295,353	11,782,923	15,708,232	8,703,532	6,882,207	Total
藥材及染料塗料	1,565,672	1,412,004	1,644,850	1,070,200	1,276,007	Drugs, dyes and paints
油及蠟	2,114,083	2,078,495	2,547,012	2,275,237	1,847,379	Oils, fats and waxes
絲織繩索及布帛	3,515,772	3,002,005	2,943,818	3,301,824	2,793,444	Yarns, threads, twines and textile fabrics
棉織物	11,858,557	11,397,006	13,721,571	14,929,007	11,754,014	Yarns, threads, twines, cordages and materials thereof
麻織物	1,185,103	1,617,373	1,390,508	1,518,036	1,402,740	Cotton tissues
其他織物	565,639	788,615	1,052,154	1,018,494	521,556	Linen or hemp tissues
絹織物	973,252	926,458	1,183,000	1,383,333	983,433	Woolen tissues
諸布帛及布帛製品	719,146	675,825	1,057,093	1,056,187	813,501	Silk tissues
類計	18,817,469	18,407,282	21,354,804	23,206,931	18,278,798	Other textile fabrics and manufactures thereof
衣服及附屬品	1,587,120	1,617,750	1,655,040	1,639,799	1,454,205	Clothing and accessories
紙、紙製品及文具	2,614,504	2,308,893	2,489,485	2,395,280	1,859,529	Papers, paper manufactures and stationeries
金屬及金屬製品						Metals and metal manufactures
鐵及鋼	1,420,130	1,835,475	1,849,684	2,074,893	2,096,961	Iron and steel
其他金屬	362,467	420,759	567,612	656,513	514,676	Other metals
金屬製品	2,135,275	2,689,477	2,468,092	3,410,492	1,958,505	Metal manufactures
類計	3,917,872	4,954,711	4,885,388	6,141,898	4,570,142	Total
車輛船舶學術器及器械						Vehicles, vessels, scientific instruments and machinery
車輛及船舶	663,762	1,813,021	2,087,316	1,682,791	1,235,406	Vehicles and vessels
學術器及器械	1,955,206	2,291,761	2,466,982	2,545,743	1,736,998	Scientific instruments and machinery
類計	2,018,968	4,105,682	4,554,298	4,228,534	2,972,404	Total
煙草	435,004	467,593	891,379	959,895	894,942	Tobacco
雜品	11,280,525	10,677,312	11,325,860	11,206,265	9,863,182	Miscellaneous
小包郵便物	3,991,644	3,912,530	3,691,687	3,913,436	3,697,455	Parcel post
旅客携帶品	137,060	168,047	177,206	145,597	128,316	Travelling effects, subject to duty
鐵道小荷物	1,383,268	1,104,098	634,244	613,942	368,616	Parcels by Railway
總計	50,150,808	63,087,926	71,550,685	67,100,588	54,083,152	Total Foreign or Japanese products
朝鮮產	39,540	143,535	29,562	14,859	4,630	Chosen products
全計	50,190,357	63,231,461	71,580,247	67,115,447	54,087,782	Total imports

輸入品價額類別五年對照
Total Value of Classified Merchandise Imported from
Foreign Countries for the Years 1911 to 1915.

534

輸入品價額類別五年對照

Table with columns for years (1915-1911) and categories (Foreign products, Chosen products, Total imports). Rows include food, textiles, metals, machinery, etc.

移入品價額類別五年對照
Total Value of Classified Merchandise Imported from
Japan for the Years 1911 to 1915.

535

移入品價額類別五年對照

Table with columns for years (1915-1911) and categories (Japanese products, Chosen products, Total imports). Rows include food, textiles, metals, machinery, etc.



輸移出入有稅品無稅品價額八年對照
Total Value of Merchandise, Dutiable and Non-dutiable,
Exported and Imported for the Years 1908 to 1915.

	輸 移 出 Exports			輸 移 入 Imports			
	有稅品 Dutiable	無稅品 Free of Duty	計 Total	有稅品 Dutiable	無稅品 Free of Duty	計 Total	
	円 Yen	円 Yen	円 Yen	円 Yen	円 Yen	円 Yen	
明治四十一年.....	13,371,790	741,520	14,113,310	33,439,280	7,586,243	41,025,523	1908
同 四十二年.....	14,270,322	1,978,506	16,248,828	30,561,645	6,087,125	36,648,770	1909
同 四十三年.....	17,445,617	2,468,220	19,913,837	33,000,896	6,772,860	39,773,756	1910
同 四十四年.....	16,263,259	2,503,606	18,766,865	46,609,272	7,418,410	54,027,682	1911
大 正 元 年.....	8,562,672	12,422,945	20,985,617	62,341,400	4,774,047	67,115,447	1912
同 二 年.....	8,152,430	22,726,514	30,878,944	66,539,093	5,041,154	71,580,247	1913
同 三 年.....	7,340,670	27,048,117	34,388,787	58,403,434	4,828,027	63,231,461	1914
同 四 年.....	10,651,582	33,840,743	44,492,325	53,684,863	5,514,494	59,199,357	1915

輸移出入有稅品無稅品價額八年對照

輸移出入品價額月別三年對照
Monthly Exports and Imports of Merchandise for
the Years 1913 to 1915.

	輸 移 出 Exports			輸 移 入 Imports			
	大正四年 1915	大正三年 1914	大正二年 1913	大正四年 1915	大正三年 1914	大正二年 1913	
	円 Yen	円 Yen	円 Yen	円 Yen	円 Yen	円 Yen	
一 月.....	3,868,790	3,535,461	1,564,779	2,974,997	4,228,140	4,769,407	January
二 月.....	3,480,410	2,471,155	1,342,631	3,338,323	4,451,755	4,191,227	February
三 月.....	3,403,010	3,428,071	1,392,475	4,267,630	5,798,638	6,355,120	March
四 月.....	3,573,043	2,578,591	1,459,408	5,093,735	6,287,479	7,401,722	April
五 月.....	3,988,098	1,671,985	1,737,172	5,345,628	6,470,536	7,232,334	May
六 月.....	4,183,097	2,586,511	2,355,221	5,743,084	5,823,706	5,245,280	June
七 月.....	3,334,130	2,260,425	2,301,384	3,882,189	4,882,383	5,146,305	July
八 月.....	2,869,467	2,342,071	1,927,957	4,467,276	4,088,814	5,693,937	August
九 月.....	3,115,138	2,827,023	2,331,656	6,828,253	5,790,550	6,200,043	September
十 月.....	4,011,551	2,710,060	2,983,693	6,167,327	5,403,348	6,578,662	October
十 一 月.....	5,343,993	3,243,857	4,502,006	4,885,744	4,880,226	6,137,002	November
十 二 月.....	8,331,598	5,034,071	6,480,562	6,215,105	4,525,886	6,632,639	December
計	49,492,325	34,388,787	30,878,944	59,199,357	63,231,461	71,580,247	Total

輸移出入品價額月別三年對照

輸出入品價額月別三年對照
Monthly Exports and Imports of Merchandise to and from
Foreign Countries for the Years 1913 to 1915.

	輸 出 Exports			輸 入 Imports			
	大正四年 1915	大正三年 1914	大正二年 1913	大正四年 1915	大正三年 1914	大正二年 1913	
	円 Yen	円 Yen	円 Yen	円 Yen	円 Yen	円 Yen	
一 月.....	473,072	392,746	227,838	992,227	1,598,920	1,940,798	January
二 月.....	313,002	357,983	240,210	1,255,585	1,967,885	2,016,486	February
三 月.....	556,141	687,581	292,578	1,215,343	2,393,615	2,911,618	March
四 月.....	548,714	514,777	576,788	1,411,832	2,384,085	3,757,003	April
五 月.....	785,269	378,967	826,203	1,499,608	3,094,132	3,713,780	May
六 月.....	1,381,148	536,353	498,327	2,641,847	2,745,356	2,591,274	June
七 月.....	769,079	452,833	441,409	1,417,345	2,274,458	2,641,805	July
八 月.....	681,102	544,260	461,865	1,332,110	1,754,613	2,563,151	August
九 月.....	743,151	440,669	450,709	1,819,131	1,668,715	2,343,560	September
十 月.....	808,424	567,310	456,382	1,592,484	1,471,196	2,360,270	October
十 一 月.....	781,985	434,911	512,944	1,266,898	1,047,210	2,214,497	November
十 二 月.....	749,809	493,469	579,734	1,219,845	1,183,915	2,095,894	December
計	8,591,493	5,901,768	5,565,047	17,604,255	24,184,490	31,151,192	Total

移出入品價額月別三年對照
 Monthly Exports and Imports of Merchandise to and
 from Japan for the Years 1913 to 1915.

移出入品價額月別三年對照

	移 出 Exports			移 入 Imports			
	大正四年 1915	大正三年 1914	大正二年 1913	大正四年 1915	大正三年 1914	大正二年 1913	
	円 Yen	円 Yen	円 Yen	円 Yen	円 Yen	円 Yen	
一 月.....	3,305,118	3,142,715	1,336,941	1,982,770	2,629,220	2,818,609	January
二 月.....	3,167,408	2,113,172	1,102,421	2,082,738	2,484,370	2,174,741	February
三 月.....	2,846,869	2,740,490	1,009,897	3,042,293	3,405,023	3,443,511	March
四 月.....	3,024,329	2,063,814	882,620	3,081,003	3,902,494	3,643,720	April
五 月.....	3,202,829	1,193,018	910,000	3,846,020	3,376,404	3,518,548	May
六 月.....	2,801,949	1,850,158	1,856,894	3,101,237	3,078,350	2,654,006	June
七 月.....	2,565,051	1,807,592	2,359,975	2,464,844	2,607,925	2,505,000	July
八 月.....	2,178,365	1,797,811	1,406,092	3,135,166	2,934,201	3,130,786	August
九 月.....	2,371,987	2,386,454	1,380,947	5,009,122	4,121,835	3,862,483	September
十 月.....	3,203,127	2,142,747	2,527,311	4,574,843	3,932,153	4,218,392	October
十一月.....	4,562,008	2,808,446	3,989,002	3,618,846	3,233,016	3,922,505	November
十二月.....	7,581,789	4,540,602	5,900,828	4,995,320	3,341,971	4,536,745	December
計	40,900,829	28,587,019	25,313,897	41,535,102	39,046,962	40,429,655	Total

第二部 金 銀

II. SPECIE & BULLION.

(34)
 輸 移 出 入 金 銀 價 額
 Total Value of Specie and Bullion Exported and Imported.

	輸 出 入	移 出 入	合 計	
	To & from foreign countries	To & from Japan	Total	
	円 Yen	円 Yen	円 Yen	
輸 移 出	金 貨.....	Gold coin
	金 地 金.....	Gold bullion
	銀 貨.....	11,366,587	11,366,587	Silver coin
	銀 地 金.....	3,221	1,406	Silver bullion
	計	3,221	11,700,943	Total
輸 移 入	金 貨.....	Gold coin
	金 地 金.....	127,228	20,111	Gold bullion
	銀 貨.....	89,404	500,000	Silver coin
	銀 地 金.....	65,221	11,400	Silver bullion
	計	281,853	531,511	Total
輸 移 出 入 合 計	285,074	12,232,454	12,577,528	Total exports & impor
輸 移 出 超 過.....	11,220,432	10,950,800	Excess of exports
輸 移 入 超 過.....	278,632	Excess of imports

輸 移 出 入 金 銀 價 額
 移 出 入 紙 幣

本表以外紙幣ノ内地ニ對スル出入ハ下ノ如シ
 Beside the above table, paper money moved for Japan is as follows:—

(35)
 移 出 入 紙 幣
 Total Value of Paper Money Exported to and Imported from Japan.

	移 出		移 入		合 計		
	Exports		Imports		Total		
	數 量 Quantity	價 額 Value	數 量 Quantity	價 額 Value	數 量 Quantity	價 額 Value	
	円 Yen	円 Yen	円 Yen	円 Yen	円 Yen		
日本銀行券.....	5,100,000	5,100,000	Paper Money (Nippon Ginko)
朝鮮銀行券.....	95,726	95,726	Paper Money (Chosen Ginko)
露國紙幣.....拉	10,000	8,000	10,000	8,000	Paper Money, Russian Rouble
合 計	8,000	5,195,726	5,203,726	Total

輸 移 出 入
Value of Specie and Bullion Exported

	仁 川	釜 山	元 山	鎮 南 浦	京 城	群 山	木 浦	大 邱
	Chemulpo	Pusan	Wonsan	Chinnampo	Seoul	Kusan	Mokpo	Talku
輸 移 出	円 Yen	円 Yen	円 Yen	円 Yen	円 Yen	円 Yen	円 Yen	円 Yen
1 日本金貨.....								
2 金地金.....		8,108,370				10,954	12,658	
類計.....		8,108,370				10,954	12,658	
3 日本銀貨.....	120,500	120,450	25,000	32,000		37,000	33,000	
4 銀地金.....		1,406	1,565					
類計.....	120,500	121,856	26,565	32,000		37,000	33,000	
通計.....	120,500	8,230,226	26,565	32,000		47,954	45,658	
輸 移 入								
5 日本金貨.....								
6 金地金.....		10,806			134,056		71	1,420
類計.....		10,806			134,056		71	1,420
7 日本銀貨.....	251,425	250,000						
8 支那銀貨.....					24,031			
9 銀地金.....		6,483			58,074		949	3,052
類計.....	251,425	256,483			82,005		949	3,052
通計.....	251,425	267,289			217,061		1,020	4,481

金 銀 港 別
from and Imported into Each Port.

	馬 山 及 海	濟 津	城 津	新 義 州 及 浦	平 壤	合 計			輸 移 出 入 金 銀 港 別
	Masan and Chinhae	Chungohu	Songohu	Shihwiju and Yongampo		Total			
	円 Yen	円 Yen	円 Yen	円 Yen		大 正 四 年 1915	同 三 年 1914	同 二 年 1913	
1 日本金貨.....									1 Gold coin, Japanese
2 金地金.....	18,610						500,000	11,000	2 Gold bullion
類計.....	18,610				3,215,995	11,300,587	9,664,267	9,961,515	Total
3 日本銀貨.....		20,000	5,000				392,950	649,300	3 Silver coin, Japanese
4 銀地金.....				1,656			4,027	10,948	4 Silver bullion
類計.....		20,000	5,000	1,656			397,577	660,248	Total
通計.....	18,610	20,000	5,000	1,656	3,215,995	11,704,164	10,324,515	10,044,013	Grand Total
Imports									
5 日本金貨.....								505	5 Gold coin, Japanese
6 金地金.....	891	26					147,339	12,168	6 Gold bullion
類計.....	891	26					147,339	12,673	Total
7 日本銀貨.....				14,720			516,145	230,600	7 Silver coin, Japanese
8 支那銀貨.....				49,228			73,259	7,935	8 Silver coin, Chinese
9 銀地金.....	805	1		6,264			76,621	52,990	9 Silver bullion
類計.....	805	1		70,212			606,025	291,525	Total
通計.....	1,786	27		70,212			813,364	304,198	Grand Total

輸 出 入
Value of Specie and Bullion Exported to and

	輸 出	仁 川	釜 山	元 山	鎮 南 浦	京 城	群 山	木 浦	大 邱
		Chemulpo	Pusan	Wonsan	Chinnampo	Seoul	Kunsan	Mokpo	Taiku
		円 Yen	円 Yen	円 Yen	円 Yen	円 Yen	円 Yen	円 Yen	円 Yen
1	日本金貨.....
2	金地金.....
	類計
3	日本銀貨.....
4	銀地金.....	1,565
	類計	1,565
	通計	1,565
	輸 入								
5	日本金貨.....
6	金地金.....	127,228
	類計	127,228
7	日本銀貨.....	1,425
8	支那銀貨.....	24,031
9	銀地金.....	58,966
	類計	1,425	82,997
	通計	1,425	210,225

金 銀 港 別
Imported from Foreign Countries at Each Port.

	馬 山 及 海 Masan and Chinhae	濟 津 Chungchin	咸 津 Songhin	新 義 州 及 蘆 溝 浦 Shinwiju and Yongampo	平 壤 Pyongyang	合 計			輸 入 金 銀 港 別	
						大 正 四 年 1915	同 三 年 1914	同 二 年 1913		
	円 Yen	円 Yen	円 Yen	円 Yen	円 Yen	円 Yen	円 Yen	円 Yen		
Exports										
1	1	Gold coin, Japanese
2	2	Gold bullion
		Total
3	3	Silver coin, Japanese
4	1,656	3,221	10,577	11,499	4	Silver bullion
	1,656	3,221	10,577	11,499		Total
	1,656	3,221	10,577	11,499		Grand total
Imports										
5	505	5	Gold coin, Japanese
6	127,228	7,456	6	Gold bullion
	127,228	7,961		Total
7	14,720	10,146	130,000	7	Silver coin, Japanese
8	49,228	73,269	7,935	13,306	8	Silver coin, Chinese
9	6,255	65,221	37,568	66,202	9	Silver bullion
	70,203	154,625	176,103	70,508		Total
	70,203	281,853	184,064	70,508		Grand total

(38) 移出 入 Value of Specie and Bullion Exported to

	仁川	釜山	元山	鎮南浦	京城	群山	木浦	大邱
	Chemulpo	Pusan	Wonsan	Chinnampo	Seoul	Kunsan	Mokpo	Taiku
移出	円 Yen	円 Yen	円 Yen	円 Yen	円 Yen	円 Yen	円 Yen	円 Yen
1 日本金貨								
2 金地金		8,108,370				10,954	12,658	
類計		8,108,370				10,954	12,658	
3 日本銀貨	120,500	120,450	25,000	32,000		37,000	33,000	
4 銀地金		1,406						
類計	120,500	121,856	25,000	32,000		37,000	33,000	
通計	120,500	8,230,226	25,000	32,000		47,954	45,658	
移入								
5 日本金貨								
6 金地金		10,800			6,828		71	1,420
類計		10,800			6,828		71	1,420
7 日本銀貨	250,000	250,000						
8 銀地金		6,483			8		949	3,052
類計	250,000	256,483			8		949	3,052
通計	250,000	267,344			6,836		1,020	4,472

金銀港別 and Imported from Japan at Each Port.

	馬山及海	清津	咸興	新義州及	平壤	合計			移出 入 金銀 港別
	Masan and Chinhae	Chungchin	Songhin	Shinwiju and Yongampo	Pyongyang	大正四年 1915	同三年 1914	同二年 1913	
	円 Yen	円 Yen	円 Yen	円 Yen	円 Yen	円 Yen	円 Yen	円 Yen	
18,610							500,000	11,000	1 Gold coin, Japanese
18,610					3,215,995	11,360,587	9,064,267	9,961,515	2 Gold bullion
					3,215,995	11,360,587	10,164,267	9,972,515	Total
	20,000	5,000				392,950	649,300	946,590	3 Silver coin, Japanese
						1,406	371	13,400	4 Silver bullion
	20,000	5,000				394,356	649,671	959,990	Total
18,610	20,000	5,000			3,215,995	11,700,943	10,813,838	10,032,514	Grand total
									Imports
891	26								5 Gold coin, Japanese
891	26					20,111	4,712	7,003	6 Gold bullion
						20,111	4,712	7,003	Total
895	1					500,000	100,000	100,000	7 Silver coin, Japanese
895	1				3	11,400	15,422	15,588	8 Silver bullion
1,786	27				3	511,400	115,422	115,588	Total
					3	531,511	120,424	122,591	Grand total

(39)
輸出入金銀價額國別
Total Value of Specie and Bullion Exported to and Imported from
Various Foreign Countries.

輸出入金銀價額國別

	金貨		金地金		銀貨		銀地金		合計			
	Gold coin		Gold bullion		Silver coin		Silver bullion		Total			
	円 Yen	円 Yen	円 Yen	円 Yen	円 Yen	円 Yen	円 Yen	円 Yen	大正四年 1915	大正三年 1914	大正二年 1913	
輸出												
支那.....							3,221		3,221	10,577	11,499	China
總計.....							3,221		3,221	10,577	11,499	Total
輸入												
支那.....			127,199		89,404		65,221		281,824	184,064	79,508	China
北美合衆國.....			29						29			United States of America
總計.....			127,228		89,404		65,221		281,853	184,064	79,508	Total

(40)
輸移出入金銀價額十年對照
Total Value of Specie and Bullion Exported and Imported
for the Years 1906 to 1915.

	輸出 Exports					輸入 Imports					輸移出入合計 Total exports and imports	輸移出超過 Excess of Exports	
	金貨		銀貨		計	金貨		銀貨		計			
	円 Yen	円 Yen	円 Yen	円 Yen	円 Yen	円 Yen	円 Yen	円 Yen	円 Yen	円 Yen			
明治三十九年.....	1,944,500	9,009,796	1,778,260	187,263	856,084	6,057,552				1,329,642	7,387,194	4,727,910	1906
同 四十年.....	785	4,617,950	895,653	88,730	856,084	5,547,243	9,555	1,949,315	39,316	1,922,186	7,539,429	3,555,057	1907
同 四十一年.....	237	4,770,491	590,602	590,602	500,000	6,959,349		1,637,265	754,532	3,247,831	8,264,567	1,768,805	1908
同 四十二年.....	20	6,112,419	187,263	178,746	500,000	9,190,633		414,802	6,823	921,125	7,880,474	6,038,224	1909
同 四十三年.....	26	8,833,609	1,778,260	34,457	1,900,187	12,857,923	2,252	1,366,107	10,013	1,876,120	11,075,758	7,323,518	1910
大正元年.....	11,000	9,141,297	950,780	32,129		10,124,232	5,924	2,896,246	30,560	4,739,245	17,596,268	8,117,778	1911
同 二年.....	500,000	9,951,515	946,599	24,899		10,944,013	7,002	1,367,377	99,227	1,472,528	11,596,760	8,651,704	1912
同 三年.....		9,654,267	649,300	10,948	505	10,824,515	12,168	113,306	81,790	202,099	11,146,112	10,741,914	1913
同 四年.....		11,308,537	392,950	4,627		11,764,164	147,339	589,404	76,621	304,195	11,128,713	10,520,317	1914
同 五年.....											12,577,528	10,950,800	1915

明治三十九年へ種類別詳ナラス
The classified value for 1906 is unprocurable.

輸移出入金銀價額十年對照

(41)
輸出入金銀價額十年對照
Total Value of Specie and Bullion Exported to and Imported from
Foreign Countries for the Years 1906 to 1915.

	輸 Exports				入 Imports				輸出超過 Excess of Exports	輸入超過 Excess of Imports	
	金 Gold coin		銀地金 Silver bullion		金 Gold coin		銀地金 Silver bullion				
	円 Yen	円 Yen	円 Yen	円 Yen	円 Yen	円 Yen	円 Yen	円 Yen			
明治三十九年.....				591,705				16,000	607,705		1906
同 四十年.....				308,548				105,750	414,308		1907
同 四十一年.....		14,110	98,730	107,840		11,748	738,831	756,648	864,488	648,808	1908
同 四十二年.....	197		244,948	247,591		9,047	2,372	11,419	259,010	256,172	1909
同 四十三年.....	20		158,459	159,329		6,289	3,700	9,989	169,318	149,340	1910
同 四十四年.....		1,006	32,537	33,343		10,380	22,418	35,002	68,345		1911
大正元年.....		8,579	19,530	28,169		46,361	89,085	136,231	164,340	108,122	1912
同 二年.....			11,499	11,499			66,202	79,508	91,007	68,909	1913
同 三年.....			10,577	10,577		505	138,535	154,064	194,641	173,487	1914
同 四年.....			3,221	3,221		127,228	89,404	281,858	285,074	278,682	1915

The classified value for 1906 and 1908 are unprocurable.

明治四十年以前ハ種類別詳ナラス

(42)
移出入金銀價額十年對照
Total Value of Specie and Bullion Exported to and Imported
from Japan for the Years 1906 to 1915.

	移 Exports				移 Imports				移出超過 Excess of Exports	移出入合計 Total exports and imports	
	金 Gold coin		銀地金 Silver bullion		金 Gold coin		銀地金 Silver bullion				
	円 Yen	円 Yen	円 Yen	円 Yen	円 Yen	円 Yen	円 Yen	円 Yen			
明治三十九年.....				5,465,847				1,313,642	6,779,489	4,152,205	1906
同 四十年.....				5,288,695				1,886,426	7,125,121	3,352,269	1907
同 四十一年.....	735	4,770,491	74,630	4,908,846		1,625,522	15,701	2,491,233	7,400,079	2,417,613	1908
同 四十二年.....	60	6,112,419	588,156	6,711,758		405,755	3,951	909,706	7,621,464	5,802,052	1909
同 四十三年.....		3,838,609	186,413	9,040,309		1,859,818	6,313	1,866,131	10,906,440	7,174,175	1910
同 四十四年.....	1,944,500	3,099,796	1,777,254	12,828,680		1,960,187			17,527,923	8,119,437	1911
大正元年.....	26	9,141,297	942,201	10,096,123		5,089	8,142	4,704,243	11,432,420	8,759,826	1912
同 二年.....	11,000	9,961,515	946,599	10,932,514		7,003	100,000	15,588	11,035,105	10,306,923	1913
同 三年.....	300,000	9,664,267	649,300	10,613,568		4,712	100,000	15,422	10,884,072	10,693,804	1914
同 四年.....		11,386,687	392,950	11,780,943		20,111	500,000	11,400	12,292,454	11,229,482	1915

The classified value for 1906 and 1907 are unprocurable.

明治四十年以前ハ種類別詳ナラス

(43)

輸移出入金銀價額連年對照
Total Value of Specie and Bullion Exported and Imported
for the Years 1887 to 1915.

550

輸移出入金銀價額連年對照

	輸移出	輸移入	合計	輸移出超過	
	Exports	Imports	Total	Excess of Exports	
	円 Yen	円 Yen	円 Yen	円 Yen	
明治二十年	1,439,215	141,054	1,580,269	1,297,561	1887
同二十一年	1,406,109	188,901	1,685,010	1,307,208	1888
同二十二年	1,280,815	218,367	1,499,182	1,062,448	1889
同二十三年	865,456	529,776	1,395,232	335,680	1890
同二十四年	818,841	627,044	1,445,885	191,797	1891
同二十五年	1,133,858	512,543	1,646,401	621,315	1892
同二十六年	1,006,104	497,982	1,564,086	568,122	1893
同二十七年	1,406,939	866,421	2,273,360	540,518	1894
同二十八年	2,338,406	1,702,919	4,041,325	635,487	1895
同二十九年	1,675,874	739,357	2,415,231	936,517	1896
同三十年	2,270,873	2,038,963	4,309,836	231,910	1897
同三十一年	3,855,551	495,402	4,351,013	3,300,089	1898
同三十二年	4,257,819	109,551	4,367,370	4,148,268	1899
同三十三年	4,112,723	433,708	4,546,431	3,679,015	1900
同三十四年	5,195,103	907,323	6,102,426	4,287,780	1901
同三十五年	5,611,169	96,550	5,707,719	5,514,619	1902
同三十六年	5,612,615	380,743	5,993,358	5,231,872	1903
同三十七年	5,070,425	414,351	5,490,776	4,662,074	1904
同三十八年	5,515,967	1,151,322	6,667,289	4,364,645	1905
同三十九年	6,057,552	1,320,642	7,387,194	4,727,910	1906
同四十年	5,547,243	1,992,186	7,539,429	3,555,057	1907
同四十一年	5,016,686	3,247,581	8,264,267	1,768,805	1908
同四十二年	6,059,349	921,125	7,880,474	6,038,224	1909
同四十三年	9,199,638	1,876,120	11,075,758	7,323,518	1910
同四十四年	12,857,023	4,739,245	17,596,268	8,117,778	1911
大正元年	10,124,232	1,472,528	11,596,760	8,651,704	1912
同二年	10,944,013	202,099	11,146,112	10,741,914	1913
同三年	10,824,515	304,198	11,128,713	10,520,317	1914
同四年	11,764,164	813,364	12,577,528	10,950,800	1915

明治十九年以前ハ詳ナラス Statistics before 1887 are unprocurable.

(44)

輸出入金銀價額連年對照
Total Value of Specie and Bullion Exported to and Imported
from Foreign Countries for the Years 1901 to 1915.

551

輸出入金銀價額連年對照

	輸出	輸入	合計	輸出超過	輸入超過	
	Exports	Imports	Total	Excess of exports	Excess of imports	
	円 Yen	円 Yen	円 Yen	円 Yen	円 Yen	
明治三十四年	275,159	52,128	327,287	223,031	1901
同三十五年	392,695	29,742	422,437	362,953	1902
同三十六年	114,060	185,847	299,913	71,781	1903
同三十七年	29,755	224,764	234,519	195,009	1904
同三十八年	40,462	607,621	648,083	567,159	1905
同三十九年	591,705	16,000	607,705	575,705	1906
同四十年	308,548	105,760	414,308	202,788	1907
同四十一年	107,840	756,648	864,488	648,808	1908
同四十二年	247,591	11,419	259,010	236,172	1909
同四十三年	159,329	9,989	169,318	149,340	1910
同四十四年	33,343	35,002	68,345	1,659	1911
大正元年	28,109	136,231	164,340	108,122	1912
同二年	11,499	79,508	91,007	68,009	1913
同三年	10,577	184,064	194,641	173,487	1914
同四年	3,221	281,853	285,074	278,632	1915

明治三十三年以前ハ詳ナラス Statistics before 1901 are unprocurable.

(45)

移出入金銀價額連年對照
Total Value of Specie and Bullion Exported to and Imported
from Japan for the Years 1901 to 1915.

移出入金銀價額連年對照

	移出	移入	合計	移出超過	
	Exports	Imports	Total	Excess of Exports	
	円 Yen	円 Yen	円 Yen	円 Yen	
明治三十四年	4,919,944	855,195	5,775,139	4,064,749	1901
同 三十五年	5,218,474	66,808	5,285,282	5,151,066	1902
同 三十六年	5,498,549	194,896	5,693,445	5,303,653	1903
同 三十七年	5,046,070	189,587	5,236,257	4,857,083	1904
同 三十八年	5,475,505	543,701	6,019,206	4,931,804	1905
同 三十九年	5,465,847	1,313,042	6,770,489	4,152,205	1906
同 四十年	5,238,695	1,886,426	7,125,121	3,352,269	1907
同 四十一年	4,908,846	2,491,233	7,400,079	2,417,613	1908
同 四十二年	6,711,758	909,706	7,621,464	5,802,052	1909
同 四十三年	9,940,309	1,866,181	10,906,440	7,174,178	1910
同 四十四年	12,823,080	4,704,243	17,527,923	8,119,437	1911
大正元年	10,086,123	1,330,297	11,432,420	8,759,826	1912
同 二年	10,932,514	122,591	11,055,105	10,809,923	1913
同 三年	10,813,938	120,134	10,934,072	10,693,804	1914
同 四年	11,700,943	531,511	12,292,454	11,229,432	1915

明治三十三年以前ハ詳ナラス Statistics before 1901 are unprocurable.

(46)
輸移出入金銀價額港別五年對照
Total Value of Specie and Bullion Exported from and Imported Into Each
Port for the Years 1911 to 1915.

輸移出入金銀價額港別五年對照

	輸 出 Exports					輸 入 Imports				
	大正四年 1915		大正三年 1914		大正二年 1913		大正元年 1912		明治四十四年 1911	
	円 Yen	円 Yen	円 Yen	円 Yen	円 Yen	円 Yen	円 Yen	円 Yen	円 Yen	
仁	120,500	179,000	76,250	91,000	237,500	170,000	50,900	632,032	477,830	Chemulpo
釜	8,230,226	7,361,534	7,051,120	5,459,660	5,660,242	44,143	63,718	663,959	2,033,431	Fusan
元	26,565	236,011	435,201	569,316	932,837	250	300,000	Wonsan
鎮	32,000	67,000	63,000	57,000	193,514	Chinampo
京	1,944,500	41,157	63,950	87,469	1,900,137	Seoul
群	47,954	51,033	163,965	142,122	290,018	31	Kusan
木	43,658	56,952	61,370	67,711	93,139	3,732	1,010	1,944	1,947	Mokpo
大	21,230	24,636	287	616	1,446	Taiju
馬	13,610	20,136	32,314	70,075	121,163	1,848	2,332	511	Masan and Chinhae
清	20,000	6,000	6,000	9,000	29,000	Chungchin
城	5,000	3,000	2,000	2,000	21,000	Songchin
新	1,656	7,332	4,732	10,537	Shirwju & Yongampo
龍	3,215,995	2,736,447	2,973,281	3,591,145	3,325,955	49,941	18,013	51,917	26,444	Pyongyang
平	3	Total
合	11,764,164	10,324,515	10,944,013	10,124,232	12,357,023	306,193	202,069	1,472,323	4,739,245	

輸出入金銀價額國別五年對照

(49) 輸出入金銀價額國別五年對照
Total Value of Specie and Bullion Exported to and Imported from Various Foreign Countries for the Years 1911 to 1915.

Table with columns for Exports and Imports, categorized by Gold Coin and Bullion, Silver Coin and Bullion, and Total. Rows include specific countries like China and USA, and summary rows for '支那' and '總計'.

(50) 輸出入金銀價額月別三年對照
Monthly Exports and Imports of Specie and Bullion for the Years 1913 to 1915.

Table showing monthly exports and imports of specie and bullion from 1913 to 1915. Columns represent years (大正四年, 大正三年, 大正二年) and months (一月 to 十二月).

輸出入金銀價額月別三年對照

(51) 輸出入金銀價額月別三年對照
Monthly Exports and Imports of Specie and Bullion to and from Foreign Countries for the Years 1913 to 1915.

Table showing monthly exports and imports of specie and bullion to and from foreign countries from 1913 to 1915. Columns represent years (大正四年, 大正三年, 大正二年) and months (一月 to 十二月).

移出金銀價額月別三年對照
 Monthly Exports and Imports of Specie and Bullion to and
 from Japan for the Years 1913 to 1915.

移出入金銀價額月別三年對照

	移 Exports 出			移 Imports 入			
	大正四年 1915	大正三年 1914	大正二年 1913	大正四年 1915	大正三年 1914	大正二年 1913	
	円 Yen	円 Yen	円 Yen	円 Yen	円 Yen	円 Yen	
一 月	606,484	557,267	1,110,901	2,045	102,320	1,648	January
二 月	811,985	744,180	682,810	1,618	2,492	1,169	February
三 月	715,046	817,056	679,067	2,251	1,832	1,344	March
四 月	952,407	1,080,209	890,470	1,768	2,320	1,756	April
五 月	918,836	1,409,040	1,041,679	2,157	2,040	1,422	May
六 月	1,282,295	1,060,427	929,189	3,166	2,489	2,370	June
七 月	674,558	766,799	924,858	2,141	1,236	5,695	July
八 月	1,110,027	844,274	992,245	2,620	524	1,254	August
九 月	1,089,219	1,100,950	904,806	102,544	669	481	September
十 月	1,207,125	871,372	1,018,150	102,731	1,517	1,139	October
十 一 月	1,214,713	969,483	932,616	202,963	1,518	101,808	November
十 二 月	1,177,648	592,881	825,633	105,507	1,168	2,505	December
計	11,760,943	10,813,938	10,932,514	591,511	120,134	122,591	Total

第三部 船 舶

III. . MERCHANT VESSELS.

(53)
船 船 入 出 港
Merchant Vessels Entered and Cleared.

559

船舶入出港

	入 港 Entered			出 港 Cleared			
	隻 No.	噸 Tons	千分比例 ‰	隻 No.	噸 Tons	千分比例 ‰	
外國貿易船							
汽船							bet. Foreign Countries
內地.....	1,050	992,098	250	1,050	992,280	255	Steamers,
朝鮮.....	140	66,435	17	148	70,621	18	Japanese
支那.....	2	694	4	832	Chosen
英吉利.....	6	20,508	5	6	20,508	5	Chinese
露西亞.....	2	130	3	151	British
和蘭.....	4	5,171	1	4	5,171	1	Russian
計	1,204	1,085,681	273	1,224	1,089,563	279	Dutch
							Total
帆船							Sailing Vessels,
內地.....	9	1,219	11	1,273	Japanese
英吉利.....	1	2,038	1	1	2,038	1	British
露西亞.....	5	187	4	177	Russian
計	15	3,444	1	16	3,488	1	Total
シヤンク							Junks,
內地.....	85	1,837	77	1,730	Japanese
朝鮮.....	230	2,501	1	246	2,503	1	Chosen
支那.....	2,720	50,147	13	2,631	48,693	13	Chinese
露西亞.....	8	143	54	478	Russian
計	3,043	54,628	14	2,988	53,304	14	Total
通 計	4,262	1,143,703	288	4,228	1,146,355	294	Grand total
内地間貿易船							
汽船							bet. Japan
內地.....	2,038	2,618,976	659	2,842	2,575,943	600	Steamers,
朝鮮.....	255	139,026	35	203	110,331	30	Japanese
計	3,193	2,758,002	694	3,045	2,686,274	630	Chosen
帆船							Total
內地.....	1,421	51,682	13	1,229	45,163	12	Sailing Vessels,
朝鮮.....	2	32	1	17	Japanese
計	1,423	51,714	13	1,230	45,180	12	Chosen
シヤンク							Total
內地.....	1,460	18,445	5	1,146	15,754	4	Junks,
朝鮮.....	4	38	2	32	Japanese
計	1,464	18,483	5	1,148	15,786	4	Chosen
通 計	6,060	2,828,009	712	5,423	2,753,240	700	Total
全 計	10,342	3,971,902	1,000	9,651	3,509,595	1,000	Grand total Total entered or cleared

船 舶 入
Merchant Vessels Entered

	仁 川 Chemulpo		釜 山 Fusan		元 山 Wonsan		鎮 南 浦 Chinnampo		群 山 Kusan	
	隻 No.	噸 Tons	隻 No.	噸 Tons	隻 No.	噸 Tons	隻 No.	噸 Tons	隻 No.	噸 Tons
外國貿易船										
汽船										
1 內地.....	273	220,584	256	203,841	82	108,835	74	78,075	62	37,431
2 朝鮮.....	35	15,965	20	10,031	21	10,333
3 支那.....	2	694
4 英吉利.....	2	7,002	1	3,148	1	2,854	2	6,544
5 露西亞.....	1	65
6 和蘭.....	4	5,171
計	312	254,205	281	282,191	105	122,087	76	84,619	62	37,431
帆船										
7 內地.....	1	523	8	690
8 英吉利.....	1	2,038
9 露西亞.....	1	35
計	1	523	9	2,734	1	35
ジャンク										
10 內地.....	1	15	1	44	7	142
11 朝鮮.....	3	42	13	78
12 支那.....	331	23,123	5	170	349	6,361	83	6,141
13 露西亞.....	2	50
計	335	23,180	1	44	7	220	369	6,581	83	6,141
通計	648	277,008	291	284,969	113	122,342	445	91,200	145	43,572
内地間貿易船										
汽船										
14 內地.....	260	194,737	1,354	1,351,175	120	184,120	216	241,721	401	256,886
15 朝鮮.....	23	15,379	175	95,541	14	5,866
計	283	210,116	1,529	1,446,716	134	189,986	216	241,721	401	256,886
帆船										
16 內地.....	22	1,114	1,082	30,118	5	402	28	1,520
17 朝鮮.....	2	32
計	22	1,114	1,084	30,150	5	402	28	1,520
ジャンク										
18 內地.....	3	207	813	10,416	1	18	14	325
19 朝鮮.....	4	38
計	3	207	817	10,454	1	18	14	325
通計	314	211,437	3,430	1,496,920	140	190,412	216	241,721	443	258,731
全計	962	489,445	3,721	1,781,989	252	312,754	661	332,921	588	502,303

港 港 別
into Each Port.

	木 浦 Mokpo		馬 山 及 鎮 南 浦 Masan & Chinnampo		清 津 Chungchin		咸 津 Songchin		新 義 州 及 龍 岡 浦 Shinwiju & Yongampo		合 計 Total		bet. Foreign Countries
	隻 No.	噸 Tons	隻 No.	噸 Tons	隻 No.	噸 Tons	隻 No.	噸 Tons	隻 No.	噸 Tons	隻 No.	噸 Tons	
汽船													
1 內地.....	98	57,694	135	156,594	68	58,001	2	2,548	1,050	992,693	1
2 朝鮮.....	35	16,532	27	13,564	2	10	140	66,435	2
3 支那.....	2	694	3
4 英吉利.....	6	20,508	4
5 露西亞.....	1	65	2	130	5
6 和蘭.....	4	5,171	6
計	98	57,694	170	173,126	96	71,720	4	2,558	1,204	1,085,631	
帆船													
7 內地.....	9	1,219	7
8 英吉利.....	1	2,038	8
9 露西亞.....	3	63	1	80	5	187	9
計	3	63	1	80	15	3,444	
ジャンク													
10 內地.....	70	1,036	35	1,837	10
11 朝鮮.....	113	1,228	230	2,501	11
12 支那.....	34	333	32	497	1,886	13,522	2,720	50,147	12
13 露西亞.....	6	93	8	143	13
計	132	58,027	138	1,743	2,075	16,886	3,043	54,028	
通計	230	57,694	312	174,869	97	71,800	2,079	18,944	4,262	1,143,703	
内地間貿易船													
汽船													
14 內地.....	402	252,920	72	40,815	53	55,412	0	0,188	30	31,006	2,938	2,018,976	14
15 朝鮮.....	10	2,878	16	11,018	10	7,871	1	473	255	130,026	15
計	412	255,798	88	51,833	63	63,283	10	0,661	30	31,906	3,193	2,758,002	
帆船													
16 內地.....	20	1,027	255	3,401	1,421	51,582	16
17 朝鮮.....	2	32	17
計	20	1,027	255	3,401	1,423	51,614	
ジャンク													
18 內地.....	30	486	590	6,993	1,460	18,445	18
19 朝鮮.....	4	38	19
計	30	486	590	6,993	1,464	18,483	
通計	471	257,311	942	67,227	69	63,283	10	0,661	30	31,906	6,080	2,828,009	
全計	603	315,338	942	67,227	381	238,215	107	81,470	2,115	50,940	10,342	3,071,802	
Grand total													Total entered

船舶入港別

船舶入港連年對照

Merchant Vessels Entered for the Years 1896 to 1915.

Table with columns for years (1896-1915) and vessel types (Steamers, Sailing vessels, Junks, Total) with sub-columns for No. and Tons.

明治十八年以前ハ詳ナラス Statistics before 1886 are unprocurable. 同 四十年以前ハ沿岸貿易船ヲ含ム Before 1908 includes coasting vessels.

船舶入港港別五年對照 Merchant Vessels Entered into Each Port for the Years 1911 to 1915.

Table with columns for years (1911-1915) and ports (e.g., 仁川, 釜山, 元山, 鎮南浦, 蔚山, 馬山及嶺南, 蔚山, 新義州及慶興浦, 全計) and vessel types (Steamers, Sailing vessels, Junks, Total) with sub-columns for No. and Tons.

船舶入港港別五年對照



船舶入港國別五年對照
Merchant Vessels Entered from Various Countries
for the Years 1911 to 1915.

566

船舶入港國別五年對照

	大正四年 1915		大正三年 1914		大正二年 1913		大正元年 1912		明治四十四年 1911		
	隻 No.	噸 Tons	隻 No.	噸 Tons	隻 No.	噸 Tons	隻 No.	噸 Tons	隻 No.	噸 Tons	
汽船											Steamers,
內地.....	3,088	3,611,009	4,132	3,799,782	4,136	3,821,317	4,145	3,620,750	4,184	3,369,418	Japanese
朝鮮.....	395	205,461									Chosen
支那.....	2	694	7	5,865	1	573	2	653	3	1,704	Chinese
獨逸.....			2	7,933	4	15,720	11	38,252	3	7,647	German
英吉利.....	6	20,508	39	79,571	40	99,282	22	68,337	23	85,608	British
露西亞.....	2	130	7	2,211	5	1,327			1	557	Russian
挪威.....			5	13,403				2	1,900		Norwegian
和蘭.....	4	5,171	1	1,235							Dutch
佛蘭西.....					1	3,900					French
通計	4,307	3,843,633	4,193	3,910,000	4,187	3,912,119	4,182	3,735,892	4,219	3,464,934	Total
帆船											Sailing vessels,
內地.....	1,430	52,801	1,815	62,947	1,694	58,979	1,856	62,091	1,793	60,559	Japanese
朝鮮.....	2	32									Chosen
支那.....			3	331	5	143	14	967			Chinese
英吉利.....	1	2,038									British
露西亞.....	5	187	3	84							Russian
通計	1,438	55,058	1,821	63,062	1,699	59,122	1,870	63,058	1,793	60,559	Total
ジャンク											Junks,
內地.....	1,545	20,282	1,434	17,486	1,734	20,323	1,990	29,836	1,990	22,845	Japanese
朝鮮.....	234	2,539									Chosen
支那.....	2,720	50,147	1,019	44,048	2,300	55,419	2,028	59,567	1,950	35,679	Chinese
露西亞.....	8	143	12	145							Russian
通計	4,507	73,111	3,065	62,279	4,094	75,742	4,618	89,403	3,940	58,524	Total
合計	10,342	3,971,892	9,079	4,035,041	7,980	4,076,983	10,070	3,888,353	9,052	3,500,017	Grand total

第四部 收入

IV. CUSTOMS DUTIES & OTHER RECEIPTS.

(59) 收入額港別
 Customs Duties and Other Receipts Collected at Each Port.

	輸出稅 Export duties		輸入稅 Import duties		移出稅 Export duties (with Japan)		移入稅 Import duties (with Japan)		噸稅 Tonnage dues		雜收入 Miscellaneous		合計 Total		千分比例 ‰
	円	円	円	円	円	円	円	円	円	円	円	円	円		
仁川	516	463,026	63,737	363,271	17,920	17,920	18,060	920,590	208	Chernipo					
釜山	37	171,262	200,876	712,658	32,112	32,112	47,032	1,168,977	261	Fusan					
元山	140	46,698	39,070	172,137	1,796	1,796	6,856	293,697	60	Wonsan					
鎮南	796	45,113	35,922	62,645	10,823	10,823	8,046	213,345	48	Chinnampo					
京畿	2,220	162,856	38,023	389,851	20,065	812,515	182	Seoul					
群山	166	19,201	17,987	132,693	4,145	4,145	5,474	173,616	40	Kunsan					
木津	8,338	10,516	92,232	1,233	1,233	4,005	116,924	26	Mokpo					
大邱	3,956	10,856	102,271	404	117,487	26	Taiku					
馬山及鎮海	3,479	1,059	51,605	3,161	3,161	1,663	60,967	14	Masan and Chinhae					
清津	20,526	4,281	102,645	2,453	2,453	6,620	145,525	33	Chungchin					
城津	16	4,090	22,209	32,832	601	601	1,293	61,151	14	Songchin					
新義州及羅先道	12,298	155,734	5,211	28,243	3,903	3,903	2,493	203,892	46	Shanwijo and Yosuampo					
平壤	516	22,316	16,099	143,177	1,562	184,170	42	Pyeongrang					
合計	16,615	1,135,005	515,946	2,586,230	77,297	77,297	123,573	4,454,556	1,000	Total					

(60)
收入額連年對照
Customs Duties and Other Receipts Collected for
the Years 1886 to 1915.

收入額連年對照

	輸出稅	輸入稅	移出稅	移入稅	噸稅	雜收入	合計	
	Exports duties	Import duties	Export duties (with Japan)	Import duties (with Japan)	Tonnage duties	Miscellaneous	Total	
	Yen	Yen	Yen	Yen	Yen	Yen	Yen	
明治十九年.....	24,812	132,757	2,709	160,278	1886
同二十年.....	40,385	203,272	3,045	246,702	1887
同二十一年.....	43,331	219,760	4,125	267,216	1888
同二十二年.....	61,835	213,457	4,707	279,999	1889
同二十三年.....	178,552	327,460	8,588	514,600	1890
同二十四年.....	168,096	372,022	8,940	549,058	1891
同二十五年.....	123,212	308,954	6,247	438,413	1892
同二十六年.....	85,720	262,679	5,717	354,116	1893
同二十七年.....	115,779	357,828	7,309	481,006	1894
同二十八年.....	124,261	601,588	15,448	741,297	1895
同二十九年.....	226,342	448,137	17,305	691,784	1896
同三十年.....	420,292	673,188	10,689	1,113,169	1897
同三十一年.....	237,733	740,421	22,290	1,000,450	1898
同三十二年.....	227,458	654,970	20,519	902,956	1899
同三十三年.....	384,525	688,807	23,885	1,097,217	1900
同三十四年.....	387,182	912,277	25,053	1,325,415	1901
同三十五年.....	354,970	813,021	36,186	1,204,777	1902
同三十六年.....	413,215	1,019,488	48,301	1,481,004	1903
同三十七年.....	292,010	1,500,103	53,237	1,845,350	1904
同三十八年.....	263,920	1,966,794	62,536	2,293,250	1905
同三十九年.....	397,840	1,714,764	77,633	2,190,237	1906
同四十年.....	768,754	2,319,260	87,216	3,165,230	1907
同四十一年.....	666,815	2,511,022	91,951	83,472	3,353,260	1908
同四十二年.....	700,639	2,311,487	79,011	64,933	3,156,070	1909
同四十三年.....	863,341	2,431,225	77,880	69,795	3,442,241	1910
同四十四年.....	247,278	537,072	548,555	2,705,375	94,286	85,837	4,218,403	1911
大正元年.....	57,660	1,841,849	367,399	2,607,369	93,759	94,681	5,062,717	1912
同二年.....	12,452	2,035,964	394,812	2,609,671	87,001	115,200	5,255,100	1913
同三年.....	24,730	1,548,143	342,073	2,462,745	87,890	141,200	4,606,781	1914
同四年.....	16,615	1,135,095	515,946	2,586,330	77,297	123,573	4,454,856	1915

明治十八年以前ハ詳ナラス

Statistics before 1886 are unprocureable.

(61)
收入額港別五年對照
Customs Duties and Other Receipts Collected at Each Port
for the Years 1911 to 1915.

收入額港別五年對照

	大正四年 1915					大正三年 1914					大正二年 1913					大正元年 1912					明治四十四年 1911				
	Yen	Yen	Yen	Yen	Yen	Yen	Yen	Yen	Yen	Yen	Yen	Yen	Yen	Yen	Yen	Yen	Yen	Yen	Yen	Yen	Yen	Yen	Yen	Yen	Yen
仁	926,590	1,168,977	266,697	213,345	812,515	1,050,664	1,234,520	313,443	199,221	804,268	1,326,950	1,256,857	413,265	242,026	825,103	1,401,761	1,157,793	374,329	238,627	826,263	1,166,103	984,256	291,647	251,016	569,142
釜	117,487	116,924	178,616	116,924	178,616	180,062	182,039	182,039	182,039	182,039	200,226	219,875	219,875	219,875	214,757	161,800	161,800	161,800	161,800	161,800	195,579	156,795	156,795	156,795	156,795
元	60,967	145,525	61,151	206,892	184,170	101,065	60,014	103,416	63,137	169,360	110,608	78,020	93,471	74,617	204,977	87,320	80,126	84,215	74,106	134,032	156,795	61,700	64,424	75,258	80,875
京	117,487	116,924	178,616	116,924	178,616	180,062	182,039	182,039	182,039	182,039	200,226	219,875	219,875	219,875	214,757	161,800	161,800	161,800	161,800	161,800	195,579	156,795	156,795	156,795	156,795
群	117,487	116,924	178,616	116,924	178,616	180,062	182,039	182,039	182,039	182,039	200,226	219,875	219,875	219,875	214,757	161,800	161,800	161,800	161,800	161,800	195,579	156,795	156,795	156,795	156,795
水	117,487	116,924	178,616	116,924	178,616	180,062	182,039	182,039	182,039	182,039	200,226	219,875	219,875	219,875	214,757	161,800	161,800	161,800	161,800	161,800	195,579	156,795	156,795	156,795	156,795
大	117,487	116,924	178,616	116,924	178,616	180,062	182,039	182,039	182,039	182,039	200,226	219,875	219,875	219,875	214,757	161,800	161,800	161,800	161,800	161,800	195,579	156,795	156,795	156,795	156,795
馬	117,487	116,924	178,616	116,924	178,616	180,062	182,039	182,039	182,039	182,039	200,226	219,875	219,875	219,875	214,757	161,800	161,800	161,800	161,800	161,800	195,579	156,795	156,795	156,795	156,795
山	117,487	116,924	178,616	116,924	178,616	180,062	182,039	182,039	182,039	182,039	200,226	219,875	219,875	219,875	214,757	161,800	161,800	161,800	161,800	161,800	195,579	156,795	156,795	156,795	156,795
浦	117,487	116,924	178,616	116,924	178,616	180,062	182,039	182,039	182,039	182,039	200,226	219,875	219,875	219,875	214,757	161,800	161,800	161,800	161,800	161,800	195,579	156,795	156,795	156,795	156,795
馬	117,487	116,924	178,616	116,924	178,616	180,062	182,039	182,039	182,039	182,039	200,226	219,875	219,875	219,875	214,757	161,800	161,800	161,800	161,800	161,800	195,579	156,795	156,795	156,795	156,795
山	117,487	116,924	178,616	116,924	178,616	180,062	182,039	182,039	182,039	182,039	200,226	219,875	219,875	219,875	214,757	161,800	161,800	161,800	161,800	161,800	195,579	156,795	156,795	156,795	156,795
浦	117,487	116,924	178,616	116,924	178,616	180,062	182,039	182,039	182,039	182,039	200,226	219,875	219,875	219,875	214,757	161,800	161,800	161,800	161,800	161,800	195,579	156,795	156,795	156,795	156,795
馬	117,487	116,924	178,616	116,924	178,616	180,062	182,039	182,039	182,039	182,039	200,226	219,875	219,875	219,875	214,757	161,800	161,800	161,800	161,800	161,800	195,579	156,795	156,795	156,795	156,795
山	117,487	116,924	178,616	116,924	178,616	180,062	182,039	182,039	182,039	182,039	200,226	219,875	219,875	219,875	214,757	161,800	161,800	161,800	161,800	161,800	195,579	156,795	156,795	156,795	156,795
浦	117,487	116,924	178,616	116,924	178,616	180,062	182,039	182,039	182,039	182,039	200,226	219,875	219,875	219,875	214,757	161,800	161,800	161,800	161,800	161,800	195,579	156,795	156,795	156,795	156,795
馬	117,487	116,924	178,616	116,924	178,616	180,062	182,039	182,039	182,039	182,039	200,226	219,875	219,875	219,875	214,757	161,800	161,800	161,800	161,800	161,800	195,579	156,795	156,795	156,795	156,795
山	117,487	116,924	178,616	116,924	178,616	180,062	182,039	182,039	182,039	182,039	200,226	219,875	219,875	219,875	214,757	161,800	161,800	161,800	161,800	161,800	195,579	156,795	156,795	156,795	156,795
浦	117,487	116,924	178,616	116,924	178,616	180,062	182,039	182,039	182,039	182,039	200,226	219,875	219,875	219,875	214,757	161,800	161,800	161,800	161,800	161,800	195,579	156,795	156,795	156,795	156,795
馬	117,487	116,924	178,616	116,924	178,616	180,062	182,039	182,039	182,039	182,039	200,226	219,875	219,875	219,875	214,757	161,800	161,800	161,800	161,800	161,800	195,579	156,795	156,795	156,795	156,795
山	117,487	116,924	178,616	116,924	178,616	180,062	182,039	182,039	182,039	182,039	200,226	219,875	219,875	219,875	214,757	161,800	161,800	161,800	161,800	161,800	195,579	156,795	156,795	156,795	156,795
浦	117,487	116,924	178,616	116,924	178,616	180,062	182,039	182,039	182,039	182,039	200,226	219,875	219,875	219,875	214,757	161,800	161,800	161,800	161,800	161,800	195,579	156,795	156,795	156,795	156,795
馬	117,487	116,924	178,616	116,924	178,616	180,062	182,039	182,039	182,039	182,039	200,226	219,875	219,875	219,875	214,757	161,800	161,800	161,800	161,800	161,800	195,579	156,795	156,795	156,795	156,795
山	117,487	116,924	178,616	116,924	178,616	180,062	182,039	182,039	182,039	182,039	200,226	219,875	219,875	219,875	214,757	161,800	161,800	161,800	161,800	161,800	195,579	156,795	156,795	156,795	156,795
浦	117,487	116,924	178,616	116,924	178,616	180,062	182,039	182,039	182,039	182,039	200,226	219,875	219,875	219,875	214,757	161,800	161,800	161,800	161,800	161,800	195,579	156,795	156,795	156,795	156,795
馬	117,487	116,924	178,616	116,924	178,616	180,062	182,039	182,039	182,039	182,039	200,226	219,875	219,875	219,875	214,757	161,800	161,800	161,800	161,800	161,800	195,579	156,795	156,795	156,795	156,795
山	117,487	116,924	178,616	116,924	178,616	180,062	182,039	182,039	182,039	182,039	200,226	219,875	219,875	219,875	214,757	161,800									

(64) 收入額月別
Monthly Customs Duties and Other

	輸出税 Export duties			輸入税 Import duties			移出税 Expor duties (with Japan)			移 Imports
	大正四年 1915	大正三年 1914	大正二年 1913	大正四年 1915	大正三年 1914	大正二年 1913	大正四年 1915	大正三年 1914	大正二年 1913	
	円 Yen	円 Yen	円 Yen	円 Yen	円 Yen	円 Yen	円 Yen	円 Yen	円 Yen	
1 一 月	616	436	1,214	60,977	106,262	125,761	41,684	36,421	30,128	115,625
2 二 月	349	1,113	601	76,104	138,306	133,520	35,443	22,391	22,968	122,165
3 三 月	548	2,036	1,647	71,246	151,037	190,862	31,502	30,749	32,288	182,898
4 四 月	916	1,671	2,648	88,177	147,259	247,259	30,736	26,390	25,643	234,320
5 五 月	843	1,731	1,289	91,568	193,098	242,142	29,085	14,851	24,792	241,587
6 六 月	1,160	1,229	941	176,001	159,646	164,493	21,048	16,165	17,321	199,939
7 七 月	1,442	1,008	551	93,604	144,304	163,253	22,127	11,339	17,089	152,506
8 八 月	1,889	934	1,172	90,209	114,850	181,154	20,746	14,558	13,285	192,888
9 九 月	2,801	6,185	817	115,587	114,638	155,809	39,621	32,508	32,588	322,939
10 十 月	2,981	4,181	545	107,717	91,159	154,071	62,594	40,063	46,188	286,585
11 十 一 月	1,655	3,015	301	83,957	116,429	139,720	82,718	33,384	66,373	224,045
12 十 二 月	1,415	1,191	726	79,888	71,155	137,920	98,642	63,254	66,149	310,334
計	16,615	24,730	12,452	1,135,005	1,548,143	2,035,964	515,946	342,073	304,812	2,586,330

三年對照
Receipts for the Years 1913 to 1915.

	入 duties (with Japan)		噸 Tonnage dues			雜 Miscellaneous			合 Total			計
	大正三年 1914	大正二年 1913	大正四年 1915	大正三年 1914	大正二年 1913	大正四年 1915	大正三年 1914	大正二年 1913	大正四年 1915	大正三年 1914	大正二年 1913	
	円 Yen	円 Yen	円 Yen	円 Yen	円 Yen	円 Yen	円 Yen	円 Yen	円 Yen	円 Yen	円 Yen	
1 一 月	167,080	183,724	6,831	4,784	4,495	8,923	7,920	7,970	234,656	322,903	353,292	January
2 二 月	159,734	141,920	3,834	5,161	7,094	7,017	9,102	7,654	244,902	335,807	313,757	February
3 三 月	201,257	190,162	7,727	8,447	7,213	8,195	9,732	7,504	302,116	403,258	429,676	March
4 四 月	255,752	247,253	8,369	11,235	8,252	12,400	8,197	10,000	375,427	450,504	541,115	April
5 五 月	220,335	232,615	8,290	9,751	8,672	8,211	13,278	8,701	370,584	453,544	518,211	May
6 六 月	201,593	177,459	5,261	9,553	7,702	9,329	33,789	8,762	412,738	421,975	376,678	June
7 七 月	166,253	158,953	4,834	5,945	6,804	6,725	9,205	13,104	281,298	338,054	359,754	July
8 八 月	186,574	209,775	5,432	7,861	6,028	7,352	6,869	8,854	318,516	331,646	420,268	August
9 九 月	263,969	251,876	5,410	5,044	7,019	16,157	8,567	8,166	502,515	430,911	456,275	September
10 十 月	245,077	266,920	6,634	5,939	8,185	12,458	10,240	12,406	478,960	396,650	488,315	October
11 十 一 月	188,287	251,770	6,996	6,767	6,239	10,312	11,605	10,487	409,683	359,487	474,800	November
12 十 二 月	206,331	297,244	7,679	7,403	9,298	16,494	12,696	11,532	514,452	362,033	522,869	December
計	2,162,745	2,609,671	77,297	87,800	87,001	123,573	141,200	115,200	4,454,856	4,606,781	5,255,100	Total

收入額月別三年對照

第五部 雜 項

V. MISCELLANEOUS.

(65)
特別輸移出入品價額三年對照
Special Descriptions of Exports and Imports for the
Years 1913 to 1915.

575

特別輸移出入品價額三年對照

輸 移 出	大 正 四 年	大 正 三 年	大 正 二 年	Exports
	1915	1914	1913	
外國及內地朝鮮間貿易船舶用品	円	円	円	Articles for ship's use, in Foreign trade and trade between Chosen and Japan
米.....	121,213	116,034	106,993	Rice
飲料水.....	32,016	11,840	10,271	Water, fresh
魚肉.....	15,134	25,901	25,580	Meat, fish
生卵.....	8,381	7,796	7,523	Eggs, fresh
酒類.....	7,764	7,573	6,512	Alcoholic liquors
醬油.....	3,787	3,075	1,469	Soy and pea-cheese (Miso)
食鹽.....	6,830	2,881	664	Salt
砂糖.....	14,275	10,163	8,827	Sugar
其他ノ諸食物.....	32,320	30,543	27,033	All other comestibles
煙草.....	6,747	4,998	5,879	Tobacco
油及蠟.....	9,326	7,251	7,437	Oil and wax
石炭.....	21,015	11,742	7,644	Coal
木炭.....	1,481	1,610	1,574	Charcoal
其他ノ雜品.....	32,494	17,421	16,840	Miscellaneous
通計	312,792	250,443	204,255	Total exports
輸 移 入				Imports
領事館用品.....	137	285	147	Consulate's official articles
陸軍軍需品.....	1,231,040	580,003	231,446	Articles, for army use
海軍軍需品.....	150,251	150,640	66,812	Articles, for navy use
通計	1,381,428	730,927	298,405	Total imports

保稅倉庫出入

576 Merchandise Stored in and Withdrawn from Bonded Warehouses.

保稅倉庫出入	仁川		釜山		元山		Chemulpo		
	前年殘高 In store on Dec. 31st 1914	入庫 Stored in.	出庫 Withdrawn	前年殘高 In store on Dec. 31st 1914	入庫 Stored in.	出庫 Withdrawn	前年殘高 In store on Dec. 31st 1914	入庫 Stored in.	
	円 Yen	円 Yen	円 Yen	円 Yen	円 Yen	円 Yen	円 Yen	円 Yen	
飲食物.....	3,876	3,876	Beverages and comestibles	
藥材染料及塗料.....	799	15,930	16,180	549	Drugs, dyes, and paints	
絲纜繩索及同材料.....	203,147	100,618	221,708	81,997	Yarns, threads, twines, cordage and materials thereof	
衣服及附屬品.....	298	1,201	1,499	Clothing and accessories	
紙及紙製品.....	900	900	Paper and paper manufactures	
金屬及金屬製品.....	17,836	38,024	42,451	13,409	Metal and metal manufactures	
車輛船舶學術器及器械.....	7,486	2,470	5,016	Vehicles, vessels, scientific instru- ments, and machinery	
煙草.....	333	1,904	1,527	710	Tobacco	
雜品.....	22,593	65,010	82,838	4,705	Miscellaneous	
通計	245,006	234,049	373,509	106,446	Total	
釜山		釜山		釜山		釜山		Fusan	
飲食物.....	9,547	28,844	37,334	1,057	Beverages and comestibles	
藥材染料及塗料.....	8,033	574	8,514	93	Drugs, dyes, and paints	
絲纜繩索及同材料.....	118,231	140,604	253,033	5,802	Yarns, threads, twines, cordage and materials thereof	
紙及紙製品.....	312	1,570	1,882	Paper and paper manufactures	
金屬及金屬製品.....	1,134	1,134	Metal and metal manufactures	
車輛船舶學術器及器械.....	904	904	Vehicles, vessels, scientific instru- ments and machinery	
煙草.....	671	348	712	307	Tobacco	
雜品.....	3,350	807	3,691	466	Miscellaneous	
通計	141,048	173,881	307,204	7,725	Total	
元山		元山		元山		元山		Wonsan	
飲食物.....	461	214	675	Beverages and comestibles	
絲纜繩索及同材料.....	24,834	4,800	28,724	960	Yarns, threads, twines, cordage and materials thereof	
金屬及金屬製品.....	1,601	2,996	4,597	Metal and metal manufactures	
雜品.....	1,144	1,144	Miscellaneous	
通計	28,000	8,010	35,140	960	Total	

保稅倉庫出入

Merchandise Stored in and Withdrawn from Bonded Warehouses. 577

保稅倉庫出入	鎮南浦		京城		群山		Chinnampo		
	前年殘高 In store on Dec. 31st 1914	入庫 Stored in.	出庫 Withdrawn	前年殘高 In store on Dec. 31st 1914	入庫 Stored in.	出庫 Withdrawn	前年殘高 In store on Dec. 31st 1914	入庫 Stored in.	
	円 Yen	円 Yen	円 Yen	円 Yen	円 Yen	円 Yen	円 Yen	円 Yen	
飲食物.....	17	8	Beverages and comestibles	
絲纜繩索及同材料.....	12,085	12,044	Yarns, threads, twines, cordage and materials thereof	
紙及紙製品.....	173	173	Paper and paper manufactures	
金屬及金屬製品.....	29	9	29	Metal and metal manufactures	
雜品.....	533	68	598	Miscellaneous	
通計	562	12,852	12,852	Total	
京城		京城		京城		京城		Seoul	
飲食物.....	1,789	1,789	Beverages and comestibles	
藥材染料及塗料.....	1,257	48,250	43,886	Drugs, dyes, and paints	
絲纜繩索及同材料.....	10,595	187,742	153,800	5,021	Yarns, threads, twines, cordage and materials thereof	
紙及紙製品.....	1,284	614	797	50,447	Paper and paper manufactures	
金屬及金屬製品.....	930	936	1,101	Metal and metal manufactures	
車輛船舶學術器及器械.....	425	425	Vehicles, vessels, scientific instru- ments and machinery	
煙草.....	916	5,537	5,976	477	Tobacco	
雜品.....	53	10,121	7,764	2,410	Miscellaneous	
通計	21,041	254,478	215,463	60,056	Total	
群山		群山		群山		群山		Kumsan	
飲食物.....	Beverages and comestibles	
油及蠟.....	Oils, fats and waxes	
絲纜繩索及同材料.....	7,176	41,314	46,609	1,880	Yarns, threads, twines, cordage and materials thereof	
衣服及附屬品.....	80	80	Clothing and accessories	
金屬及金屬製品.....	18	18	Metal and metal manufactures	
雜品.....	35	35	Miscellaneous	
通計	7,193	41,429	40,742	1,880	Total	

保稅倉庫出入

578 Merchandise Stored in and Withdrawn from Bonded Warehouses.

保稅倉庫出入	大 邱	前年殘高	入 庫	出 庫	年末現在高	Taiku
		In store on Dec 31st 1914	Stored in	Withdrawn	Remaining on Dec. 31st 1915	
		円 Yen	円 Yen	円 Yen	円 Yen	
	飲食物.....	48	2	48	2	Beverages and comestibles
	藥材染料及塗料.....		90	90		Drugs, Dyos, and paints
	絲纒繩索及同材料.....		6,118	6,118		Yarns, threads, twines, cordage and materials thereof
	衣服及附屬品.....		66	56	10	Clothing and accessories
	紙及紙製品.....		597	582	15	Paper and paper manufactures
	金屬及金屬製品.....		10	10		Metal and metal manufactures
	雜品.....	5	73	75	3	Miscellaneous
	通計	53	6,956	6,979	30	Total
	清 津					Chungohin
	飲食物.....	1,024	68,305	68,145	1,184	Beverages and comestibles
	絲纒繩索及同材料.....	34,442	200,011	217,840	16,618	Yarns, threads, twines, cordage and materials thereof
	紙及紙製品.....	115	830	902	43	Paper and paper manufactures
	金屬及金屬製品.....	3,516	21,740	18,163	7,093	Metal and metal manufactures
	煙草.....					Tobacco
	雜品.....	482	903	1,445		Miscellaneous
	通計	19,579	291,849	306,495	24,938	Total
	會 寧					Hoiryong
	飲食物.....		1,858	95	1,763	Beverages and comestibles
	絲纒繩索及同材料.....		22,899	6,329	16,570	Yarns, threads, twines, cordage and materials thereof
	紙及紙製品.....		140		140	Paper and paper manufactures
	金屬及金屬製品.....		39	39		Metal and metal manufactures
	雜品.....					Miscellaneous
	通計		24,936	6,463	18,473	Total

保稅倉庫出入

Merchandise Stored in and Withdrawn from Bonded Warehouses. 579

保稅倉庫出入	新 義 州	前年殘高	入 庫	出 庫	年末現在高	Shinwiju
		In store on Dec. 31st 1914	Stored in	Withdrawn	Remaining on Dec. 31st 1915	
		円 Yen	円 Yen	円 Yen	円 Yen	
	飲食物.....		6,637	6,637		Beverages and comestibles
	藥材染料及塗料.....		205	5	200	Drugs, dyos, and paints
	絲纒繩索及同材料.....		231	231		Yarns, threads, twines, cordage and materials thereof
	衣服及附屬品.....		191	191		Clothing and accessories
	紙及紙製品.....		18	18		Paper and paper manufactures
	金屬及金屬製品.....	317	894	1,211		Metal and metal manufactures
	車輛船舶學術器及器械.....	1,423	26	1,449		Vehicles, vessels, scientific instruments and machinery
	雜品.....	14,332	26	1,449	954	Miscellaneous
	通計	16,072	21,244	30,162	1,154	Total
	平 壤					Pyengyang
	飲食物.....					Beverages and comestibles
	藥材染料及塗料.....		440	367	73	Drugs, dyos, and paints
	絲纒繩索及同材料.....	3,343	14,860	17,708	444	Yarns, threads, twines, cordage and materials thereof
	衣服及附屬品.....	15	35	45	5	Clothing and accessories
	紙及紙製品.....	3,323	2,066	3,246	2,143	Paper and paper manufactures
	金屬及金屬製品.....	270	2,400	2,079		Metal and metal manufactures
	雜品.....	949	1,275	2,207	17	Miscellaneous
	通計	7,009	21,085	26,312	2,682	Total

(67) 保稅倉庫出入品
Total Value of Merchandise Stored in and Withdrawn

入庫	仁川	釜山	元山	鎮南浦	京城	群山
	Chamulpo	Busan	Wonsan	Chinampo	Seoul	Kunsan
	円 Yen	円 Yen	円 Yen	円 Yen	円 Yen	円 Yen
明治四十四年.....	32,543	76,000	20,743	979	81,511
大正元年.....	181,590	387,083	93,607	103,364	123,312
同 二年.....	560,398	401,263	63,908	19,952	170,404	4,050
同 三年.....	511,128	263,072	37,707	341	145,690	32,688
同 四年.....	234,949	173,881	8,010	12,352	254,478	41,429
出庫						
明治四十四年.....	23,063	83,201	23,665	604	80,995
大正元年.....	156,363	257,540	67,407	54,962	75,224
同 二年.....	291,460	327,329	66,950	66,291	105,842	1,682
同 三年.....	573,364	331,034	38,943	2,217	150,455	27,263
同 四年.....	373,509	307,204	35,140	12,852	215,463	46,742
年末現在高						
明治四十四年.....	13,083	4,933	6,078	375	3,147
大正元年.....	38,310	134,476	32,278	48,777	51,235
同 二年.....	307,242	208,410	20,236	2,438	25,797	2,368
同 三年.....	245,006	141,048	28,000	562	21,041	7,193
同 四年.....	106,446	7,725	960	62	60,056	1,880

價額港別五年對照
from Bonded Warehouses for the Years 1911 to 1915.

大邱	濟津	會寧	新義州	平壤	合計	Stored in.
Takku	Chungch'in	Hoiryong	Shiuwiju	Pyongyang	Total	
円 Yen	円 Yen	円 Yen	円 Yen	円 Yen	円 Yen	
26,076	140,285	45,855	434,552	1911
4,487	336,855	14,111	1,244,409	1912
5,542	338,284	66,896	48,756	1,679,453	1913
16,584	312,971	50,406	9,071	1,379,757	1914
6,956	291,849	24,936	21,244	21,085	1,091,109	1915
Withdrawn						
25,335	124,783	45,400	413,046	1911
6,318	308,219	9,516	935,549	1912
5,576	335,703	56,760	40,006	1,387,005	1913
16,531	320,111	44,470	14,996	1,519,384	1914
6,979	306,495	6,463	36,162	26,312	1,373,321	1915
Remaining on Dec. 31st 1915						
1,805	15,502	489	45,472	1911
34	44,138	5,084	354,332	1912
.....	46,719	10,136	13,834	640,180	1913
53	39,570	16,072	7,909	506,553	1914
30	24,033	18,473	1,154	2,682	224,401	1915

保稅倉庫出入品價額港別五年對照

(68) 通過貨物 Transit Goods.

通過貨物	釜山	Value			Fusan
		額			
		大正四年 1915 円	大正三年 1914 円	大正二年 1913 円	
	滿洲ヨリ朝鮮鐵道ヲ經由シテ内地ニ仕向タル貨物				Goods destined to Japan from Manchuria through the Chosen Railways
	豆類.....	153,367	246,457	81,436	Beans, peas and pulse
	染料彩料及塗料.....	28,000	Dyes, colours and paints
	柘蠶絲.....	1,016,006	641,889	284,620	Tussah silk
	獸毛.....	30,724	Hair, animal
	大豆粕.....	48,558	2	15,612	Bean-cake
	其他ノ諸品.....	71,200	42,748	30,116	All other articles
	金地金.....	1,774,450	63,000	Gold bullion
	通計	3,122,005	904,006	411,790	Total
	清津				Chungchin
	閔島嶼春地力ヨリ清津ヲ通過シテ内地ニ仕向タル貨物				Goods destined to Japan from Chientao and Funchun through Chungchin
	小麦.....	9,923	Wheat
	大豆.....	6,493	7,386	9,335	Beans, soja
	小豆.....	5,163	8,550	27,476	Beans, red or white, small
	諸藥材.....	3,147	Drugs
	牛皮.....	1,994	Hides or skins, bull, ox and cow
	其他ノ諸品.....	181	248	All other articles
	通計	16,078	25,862	37,059	Total
	内地ヨリ清津ヲ通過シテ閔島嶼春地力ニ仕向タル貨物				Goods destined to Chientao and Funchun from Japan through Chungchin
	穀物及種子.....	708	1,111	710	Grains and seeds
	茶.....	1,577	1,752	2,402	Tea
	小麦粉.....	2,686	1,539	751	Flour, wheat
	蜜柑.....	1,359	1,749	1,633	Mandarins
	鳥獸肉及魚介類.....	1,140	823	688	Meat, poultry, game, fish and shellfish
	礦水其他ノ諸飲料.....	131	1,185	1,043	Mineral water and other beverages
	罐詰及罐詰食物.....	1,285	4,494	5,977	Comestibles, in tins and bottles
	其他ノ飲食物.....	3,061	3,283	2,984	All other comestibles
	砂糖.....	10,882	28,010	31,147	Sugar
	糖菓類.....	1,411	1,843	3,085	Confectionery and sweetmeats
	清酒.....	2,203	3,652	4,419	Sake

(68) 通過貨物 Transit Goods.

通過貨物	清津	Value			Chungchin
		額			
		大正四年 1915 円	大正三年 1914 円	大正二年 1913 円	
	麥酒及景麥酒.....	500	2,025	2,888	Beer, portor and stout
	其他ノ酒類.....	581	706	992	All other alcoholic liquors
	諸藥材.....	362	1,480	1,166	Drugs and medicines
	染料彩料及塗料.....	146	1,069	3,811	Dyes, colours, and paints
	石油.....	926	1,678	9,806	Oil, kerosene or petroleum
	蠟燭.....	3,713	5,182	4,016	Candles
	其他ノ油及蠟.....	91	40	94	All other oils and waxes
	打綿.....	41,363	40,374	49,782	Cotton, wadding
	綿織絲.....	9,806	13,773	15,044	Cotton yarns
	綿縫絲.....	3,222	2,904	3,944	Cotton, thread
	其他ノ絲織繩索及同材料.....	640	112	1,314	All other yarns, threads, twines cordage and materials thereof
	生金巾及生シーチング.....	207,363	302,522	413,013	Shirtings and sheetings, gray
	晒金巾及晒シーチング.....	39,012	56,822	71,054	Shirtings and sheetings white
	色金巾.....	1,125	2,637	4,171	Shirtings, dyed
	綾金巾及雲霧布.....	14,805	20,328	38,212	Shirtings twilled and cotton drills
	綿織子及綿イタリアシ.....	10,671	12,256	24,759	Cotton satins and cotton italians
	白木綿.....	9,027	33,185	41,495	White cotton tissues
	支那木綿.....	20,367	13,759	35,022	Chinese cotton tissues
	其他ノ綿織物.....	6,543	13,349	33,612	All other cotton tissues
	絹織物.....	3,654	14,658	9,748	Silk tissues
	綿浴巾.....	2,912	3,254	6,780	Cotton towels
	綿ブランケット.....	4,950	6,218	11,218	Cotton blankets
	其他ノ布帛及布帛製品.....	2,406	3,328	5,721	All other textile fabrics and manufactures thereof
	帽子.....	1,653	2,441	2,361	Hats, caps and bonnets
	肌衣.....	1,263	1,750	788	Undershirts and drawers
	靴及履物.....	1,755	4,035	3,698	Boots, shoes, slippers, sandals and clogs
	其他ノ衣服及同附屬品.....	3,194	6,683	7,130	All other clothing and accessories
	洋紙.....	3,068	3,617	4,683	Paper, European
	其他ノ紙.....	3,581	3,441	4,331	All other paper
	諸文具.....	2,588	3,566	3,502	Stationeries
	古新聞紙.....	1,913	3,476	4,303	Old newspapers
	其他ノ紙製品.....	639	1,121	1,200	All other paper manufactures
	鐵類.....	896	9,274	7,811	Iron and mild steel
	其他ノ金屬及金屬製品.....	2,787	4,369	5,201	All other metals and metal manufactures
	車輛船舶學術器及器械.....	1,301	3,730	3,593	Vehicles, vessels, scientific instruments and machinery
	紙巻煙草.....	30,309	44,125	63,837	Cigarettes
	其他ノ煙草.....	2,820	627	1,401	All other tobacco
	陶器及磁器.....	1,259	3,184	4,873	Porcelain and earthen ware
	マッチ.....	8,609	9,329	13,038	Matches
	石鹼.....	1,073	1,907	1,232	Soap
	洋傘.....	1,053	3,185	2,774	Umbrellas and parasols, European
	其他ノ諸品.....	6,690	13,525	10,723	All other articles
	通計	496,259	723,499	989,000	Total

通 過 貨 物 (68) Transit Goods.

通過貨物	新 義 州			Shinwiju
	Value			
	大 正 四 年 1916 円 Yen	大 正 三 年 1914 円 Yen	大 正 二 年 1913 円 Yen	
	内地ヨリ朝鮮鐵道ヲ經由シテ滿洲ニ仕向スル貨物			Goods destined to Manchuria from Japan through the Chosen Railways
穀物及種子.....	81,895	1,523	1,084	Cereals and seeds
茶.....	11,289	9,268	5,726	Tea
小麦粉.....	15,281	129,186	27,884	Flour, wheat
食酢.....	2,458	2,638	1,174	Vinegar
醬油.....	711	1,921	2,341	Soy
蔬菜.....	6,098	9,443	10,270	Vegetables
果實及核子.....	32,762	39,155	40,291	Fruits and nuts
鹽魚及乾魚.....	25,111	21,047	22,847	Fish, salted or dried
罐詰及罐詰食物.....	10,192	9,692	1,532	Comestibles in tins and bottles
砂糖.....	76,445	77,260	88,609	Sugar
糖菓類.....	10,938	5,039	4,791	Confectionery and sweetmeats
清酒.....	94,635	104,958	69,063	Sake
麥酒及黑麥酒.....	1,216	11,875	1,604	Beer, porter and stout
其他ノ飲食物.....	45,642	37,015	38,161	All other beverages and comestibles
諸藥材.....	135,578	44,902	11,446	Drugs and medicines
染料彩料及塗料.....	4,799	2,833	1,298	Dyes, colours and paints
油及蠟.....	3,936	1,739	1,810	Oils, and waxes
綿棉及打綿.....	42,380	41,046	20,462	Cotton, ginned or wadding
棉織絲.....	1,806,210	1,782,365	229,437	Cotton yarns
棉織物.....	3,086,859	9,431,026	3,442,138	Cotton tissues
麻織物.....	651	1,718	381	Linen and hemp tissues
毛織物.....	36,172	42,284	14,929	Woolen tissues
絹織物.....	13,787	6,335	7,101	Silk tissues
其他ノ諸布帛.....	99,744	84,143	43,996	All other tissues
布帛製品.....	394,100	251,823	79,317	Tissue manufactures
肌衣.....	380,523	209,055	74,789	Undershirts and drawers
襪足袋.....	53,915	24,243	6,004	Socks and stockings
日本足袋.....	12,515	11,812	6,674	Socks, Japanese
帽子.....	66,229	76,548	48,867	Hats, caps and bonnets
靴及履物.....	37,252	38,845	16,087	Boots, shoes, slippers, sandals and clogs
其他ノ衣服及同附屬品.....	72,532	71,000	32,637	Clothing and accessories
紙類.....	150,085	118,689	28,150	Papers
諸文具.....	22,563	35,309	56,385	Stationery
書籍及雜誌.....	25,681	19,748	9,577	Printed, copy, drawing and music books
紙製品.....	21,166	22,028	9,144	Paper manufactures
金屬類.....	16,403	240,013	63,534	Metals
鐵及鋼製品.....	39,910	18,070	16,477	Iron and steel manufactures
其他ノ金屬製品.....	21,771	18,771	10,026	All other metal manufactures
車輛船舶.....	6,884	8,432	15,070	Vehicles and vessels
時計.....	11,188	10,680	4,328	Clocks and watches

通 過 貨 物 (68) Transit Goods.

通過貨物	新 義 州			Shinwiju
	Value			
	大 正 四 年 1915 円 Yen	大 正 三 年 1914 円 Yen	大 正 二 年 1913 円 Yen	
學術器及器械.....	21,809	18,214	11,185	Scientific instruments and machinery
煙草.....	1,500	165	1	Tobacco
陶器及磁器.....	18,490	7,257	5,576	Porcelain and earthen-wares
硝子及同製品.....	10,003	11,215	6,618	Glass and glass manufactures
ランプ.....	11,092	7,107	5,803	Lamps
以繩及蓆(蓆製).....	6,902	24,750	18,020	Straw bags, ropes and mattings
地蓆.....	10,795	9,108	5,058	Mattings
家具.....	12,077	5,054	7,549	Furniture
石鹼.....	43,831	56,170	14,456	Soap
化粧品.....	24,563	31,996	12,720	Toilet articles
柳行李及箱類.....	46,888	31,092	10,683	Willow baskets, trunks and portmanteaux
傘類.....	16,863	14,383	5,522	Umbrellas and parasols
其他ノ諸品.....	295,110	281,884	96,121	All other articles
通 計	13,094,679	13,572,796	4,768,412	Total

輸移入小包郵便
Total Value of Classified

586

輸移入小包郵便物價額品種別	仁川	釜山	元山	鎮南浦	京城	群山	木浦	大邱
	Chemulpo	Pusan	Wonsan	Chinnampo	Seoul	Kunsan	Mokpo	Taiku
	円 Yen	円 Yen	円 Yen	円 Yen	円 Yen	円 Yen	円 Yen	円 Yen
1 種子	184	3,209	2,285	83	3,055	329	906	344
2 飲食物	4,485	30,603	7,815	1,561	23,244	1,576	5,553	3,118
3 嬰兒用品	22,502	63	3,181	20,892	326	14
4 其他諸藥材及製藥	4,513	20,489	6,330	973	71,477	1,804	5,381	5,867
5 染料及塗料	179	997	167	54	2,419	144	276	218
6 絲織繩索及同材料	1,441	11,004	2,590	657	16,088	1,049	2,102	1,224
7 棉織物	5,502	48,182	12,698	2,438	22,903	3,732	8,151	3,141
8 絹織物								
內地	26,714	94,034	24,224	8,807	196,211	14,887	15,183	14,841
支那	277,074	211,707	44,476	456,000	8,429	84
其他	11	87	54	15	2
計	303,799	306,728	68,754	8,807	652,226	23,316	15,209	14,841
9 麻織物								
內地	287	457	132	21	727	102	128	88
支那	36	7	1,118	52
其他	64	1	53
計	387	464	1,251	21	832	102	128	88
10 毛織物	10,973	48,194	6,463	4,648	47,649	2,055	10,635	9,124
11 其他之諸布品	3,928	18,704	1,433	2,592	38,340	3,137	3,330	6,411
12 紙	1,015	10,031	3,120	315	10,291	381	2,163	873
13 其他之雜物	1,374	5,795	2,023	600	7,639	322	1,906	476
14 諸衣服及同附屬品	20,064	167,568	32,875	9,361	169,770	12,570	32,044	13,572
15 諸布帛製品	2,681	16,206	4,580	1,139	14,462	3,455	3,060	2,721
16 紙及紙製品	1,003	12,896	7,977	547	23,774	385	2,053	1,664
17 諸文具	2,403	15,731	3,495	1,088	17,057	725	2,349	1,725
18 書籍及雜誌	3,905	25,178	8,877	1,712	17,952	2,192	5,820	3,250
19 貴金屬製品	590	1,003	1,019	24	12,569	215	331	1,451
20 其他之金屬製品	2,067	20,501	7,470	1,790	14,918	1,558	4,325	3,109
21 學術器及機械	1,423	9,820	3,031	530	15,952	827	865	1,635
22 煙草								
內地	13	25	8	2	4
支那	93	112	1	522
其他	520
計	106	137	1	1,050	2	4
23 金時計								
內地	88	1,011	54	2,529	153	121
其他	772	2,097
計	88	1,783	54	4,626	153	121
24 其他之時計								
內地	1,273	6,993	2,196	153	12,546	261	1,156	2,264

物價額品種別
Parcel Post Imported.

587

輸移入小包郵便物價額品種別	馬山及海州	濟津	城津	新義州及龍巖浦	平壤	合 Total 計		
	Masan and Chinhae	Chungchin	Songchin	Shinhwiju and Yongampo	Pyongyang	大正四年 1915	同三年 1914	同二年 1913
	円 Yen	円 Yen	円 Yen	円 Yen	円 Yen	円 Yen	円 Yen	円 Yen
1 種子	671	766	270	233	2,095	15,330	13,333	13,278
2 飲食物	4,818	7,532	877	4,751	12,320	108,253	102,170	92,518
3 嬰兒用品	384	52	53,414	73,014	109,059
4 其他諸藥材及製藥	4,239	3,844	478	1,788	8,599	141,782	139,845	130,571
5 染料及塗料	143	57	55	466	5,175	4,099	5,172
6 絲織繩索及同材料	639	1,359	100	1,030	2,717	42,000	34,340	28,383
7 棉織物	7,154	9,771	1,928	4,096	12,209	142,805	138,162	176,752
8 絹織物								
內地	20,915	17,087	2,613	6,196	20,768	403,380	373,865	458,191
支那	5,420	1,036	719	1,004,945	846,411	573,788
其他	7	32	208	31	161
計	20,915	22,507	2,613	7,239	21,519	1,408,533	1,220,307	1,032,140
9 麻織物								
內地	183	163	2	55	2,345	1,966	2,739
支那	173	123	166	1,675	606	839
其他	6	124	194	111
計	183	336	125	227	4,144	2,766	3,689
10 毛織物	6,164	12,132	1,763	2,669	5,211	108,264	181,762	197,194
11 其他之諸布品	4,391	455	163	2,799	21,285	107,073	136,694	93,266
12 紙	1,576	2,422	673	1,401	7,809	42,080	51,674	70,005
13 其他之雜物	901	1,443	98	889	2,009	25,498	21,279	21,195
14 諸衣服及同附屬品	20,512	33,629	4,493	13,396	49,047	570,401	587,884	695,008
15 諸布帛製品	3,023	1,041	101	1,124	2,718	56,311	42,489	49,313
16 紙及紙製品	4,095	2,513	379	781	2,408	61,075	36,692	51,008
17 諸文具	1,676	2,496	321	1,216	2,057	52,939	52,412	55,994
18 書籍及雜誌	8,297	8,472	1,139	3,237	10,296	100,327	98,771	98,265
19 貴金屬製品	952	686	142	215	20,157	16,339	15,559
20 其他之金屬製品	4,054	3,759	408	1,233	6,950	73,042	60,747	77,404
21 學術器及機械	1,746	824	501	967	2,996	41,117	48,266	58,752
22 煙草								
內地	7	3	62	107	53
支那	193	1	460	64	1,436	534	613
其他	6	526	1,039	760
計	193	8	6	450	67	2,024	1,680	1,426
23 金時計								
內地	40	744	1,307	174	6,281	14,105	20,151
其他	679	3,548	27,899	19,437
計	40	744	2,046	174	9,829	42,004	39,588
24 其他之時計								
內地	1,938	2,589	69	6,853	2,570	40,861	29,977	30,290

輸移入小包郵便物價額品種別

輸移入小包郵便物價額品種別

輸移入小包郵便
Total Value of Classified

	仁川 Chemulpo	釜山 Pusan	元山 Wonsan	鎮南浦 Chinnampo	京城 Seoul	群山 Kusan	木浦 Mokpo	大邱 Taiku
	円	円	円	円	円	円	円	円
其他.....	3,386	212	86	19,092	48	219
計	4,650	7,205	2,292	153	31,038	261	1,204	2,483
25 印花.....	682	7,154	1,347	83	6,497	55	1,573	977
26 馬尾毛								
支那.....		301	395	17,522
其他.....	42	114	140	292	65
計	42	415	395	17,662	292	65
27 雜飾料品.....	863	7,599	1,996	478	9,947	324	332	852
28 雜貨類.....	61	2,702	1,722	54	9,336	73	717	218
29 雜香類其他化粧用品.....	88	1,202	609	145	1,157	108	261	109
30 毛皮皮革及皮革製品.....	6,683	2,540	262	30,715	309	1,526	1,121
31 其他諸品.....	24,206	53,432	13,241	2,951	228,731	1,821	9,026	15,638
合計	426,113	868,728	211,624	42,066	1,541,708	63,701	122,792	306,501

物價額品種別
Parcel Post Imported.

	馬山及漢 Masan and Chinhae	清津 Chungchin	城津 Songchin	新義州及 龍巖浦 Shinhwiju and Yongampo	平壤 Pyongyang	合計			
						大正四年 1915	同三年 1914	同二年 1913	
	円	円	円	円	円	円	円		
.....		4	691	328	24,066	23,103	39,533	Other countries
計	1,038	2,503	69	7,544	2,898	61,927	53,080	75,823	Total
593		1,326	358	434	3,187	24,316	23,207	30,381	25 Materials for making seals
1		71	87	18,377	19,106	26,150	26 Hair, horse tail
12		2	125	792	1,516	1,038	China
13		73	125	87	19,169	20,622	27,188	Other countries
803		538	95	323	163	24,373	19,140	32,173	27 Trimmings
201		918	12	600	1,299	17,919	21,935	17,414	28 Jewellery
225		215	90	128	657	4,994	6,554	9,933	29 Perfumery and toilet articles
165		1,531	676	3,202	2,499	51,289	83,917	93,143	30 Furs, skins, leathers and leather manufactures
24,936		23,502	2,645	10,847	56,058	473,084	569,352	200,653	31 All other articles
125,916		147,876	20,523	81,971	241,252	3,091,644	3,912,520	3,691,687	Grand total

輸移入小包郵便物價額品種別

輸移入鐵道小
Total Value of Classified

	仁川	釜山	元山	鎮南浦	京城	群山	木浦	大邱
	Chiemulpo	Pusan	Wonsan	Chinnampo	Seoul	Kunsan	Mokpo	Taiku
	円 Yen	円 Yen	円 Yen	円 Yen	円 Yen	円 Yen	円 Yen	円 Yen
1 種子.....		329		2	366	36	2	21
2 飲食物.....	2,117	11,760		679	12,785	289	338	1,321
3 艾兒比涅.....					81		39	
4 其他ノ諸藥材及製藥.....	4,055	10,590		458	18,579	417	615	3,830
5 染料及塗料.....	32	899		37	4,642		23	117
6 絲纒繩索及同材料.....	791	5,913		164	4,472	255	552	685
7 繻織物.....	2,588	12,609		1,248	21,234	1,051	945	2,576
8 絹織物								
內地.....	3,870	33,091		4,955	128,082	391	1,116	7,240
支那.....		18			619			
其他.....								
計.....	3,870	33,709		4,955	128,701	391	1,116	7,240
9 麻織物								
內地.....		453		4	348	29		121
支那.....								
其他.....								
計.....		453		4	348	29		121
10 毛織物.....	1,975	10,963		1,512	15,133	164	887	2,631
11 其他ノ布帛.....	1,230	12,476		2,145	22,784	129	3	4,586
12 靴.....	116	280		50	2,034	25	34	108
13 其他ノ履物.....	671	1,164		57	4,240	191	300	200
14 諸衣服及同附屬品.....	10,138	55,006		7,677	119,406	5,620	4,313	9,671
15 諸布帛製品.....	1,179	14,617		690	17,179	197	581	3,421
16 紙及紙製品.....	133	11,046		431	22,240	132	353	1,123
17 諸文具.....	790	5,006		717	10,335	282	184	429
18 書籍及雜誌.....	1,969	24,458		1,153	76,219	713	1,774	906
19 貴金屬製品.....	1,508	1,636		128	896			25
20 其他ノ金屬製品.....	1,879	9,038		2,343	15,421	449	884	2,215
21 學術器及器械.....	780	3,000		1,464	15,665	22	42	1,548
22 煙草								
內地.....		4						
支那.....								
其他.....					11			
計.....		4			11			
23 金時計								
內地.....		38			47			6
其他.....								
計.....		38			47			6
24 其他ノ時計								
內地.....		391			346	54	72	46

荷物價額品種別
Parcels by Railway Imported.

	馬山及海 鎮 Masan and Chinhae	清津 Chungchin	咸興 Songchin	新義州及 龍巖浦 Shinyu and Yongampo	平壤 Pyongyang	合 Total 計		
	円 Yen	円 Yen	円 Yen	円 Yen	円 Yen	大正四年 1915	同三年 1914	同二年 1913
1 Seeds	2			893	67	1,721	2,729	4,151
2 Beverages and comestibles	553			954	2,244	33,040	26,455	15,425
3 Morphine						120	7	
4 All other drugs, chemicals and medicine				735	2,037	42,405	27,118	14,281
5 Dyes and paints				61	306	6,117	1,271	902
6 Yarns, threads, twines, cordages and materials thereof	2			271	1,049	14,154	7,804	5,652
7 Cotton tissues	973			746	2,809	46,769	46,979	33,022
8 Silk tissues	4,205			1,280	6,771	191,601	142,234	101,907
Japan				2,599		3,236	2,880	2,548
China								
Other countries								
Total	4,205			3,879	6,771	194,837	145,114	104,455
9 Linen and hemp tissues					177	1,132	1,380	1,773
Japan						164	439	140
China								
Other countries								143
Total				164	177	1,296	1,819	2,056
10 Woolen tissues	366			191	789	34,611	24,086	24,180
11 All other tissues	285			482	4,319	48,439	48,300	30,834
12 Boots and shoes	9			580	487	3,078	3,386	5,565
13 Slippers, sandals and clogs	96			62	251	7,241	4,707	5,988
14 Clothing and accessories thereof	2,098			3,989	10,998	236,376	190,975	143,616
15 Tissue manufactures	296			775	2,080	41,015	25,805	24,618
16 Paper and paper manufactures	230			468	2,377	38,533	21,746	10,454
17 Stationery	138			505	648	20,134	21,492	15,410
18 Printed, copy, drawing and music books	847			955	7,945	116,039	74,862	40,932
19 Precious metal manufactures				30		4,223	777	543
20 All other metal manufactures	341			859	4,560	37,989	30,613	19,980
21 Scientific instruments and machinery	2,567			367	2,293	32,748	33,509	33,304
22 Tobacco				30		34	27	18
Japan				43		43	35	36
China				76		87		8
Other countries								
Total				149		164	62	112
23 Watches, with gold cases						141		
Japan	50							
Other countries								
Total	50					141		
24 Watches, all other				2,486	100	3,501	869	793
Japan								

輸移入鐵道小荷物價額品種別

輸移入鐵道小
Total Value of Classified

	仁川 Chonulpo	釜山 Fusan	元山 Wonsan	鎮南浦 Chinnampo	京城 Seoul	群山 Kunsan	木浦 Mokpo	大邱 Taiku
	円 Yen	円 Yen	円 Yen	円 Yen	円 Yen	円 Yen	円 Yen	円 Yen
其他.....		9						
計.....	400	346	54	72	40
25 印材.....		59		3	50		13	2
26 馬尾毛								
支那.....		724						
其他.....		1,614			38		152	7,521
計.....		2,388	38	152	7,521
27 雜飾料品.....		4,130		180	8,493	267	31	476
28 雜貨類.....		115			1,453	24	3	6
29 麝香類其他ノ化粧用品.....		604		3	3,438	9	68	113
30 毛皮皮革及皮革製品.....		4,489		121	11,605	250	394	299
31 其他諸品.....	11,007	40,584		2,902	277,895	2,214	1,035	8,563
合計.....	53,427	284,275	29,219	816,041	13,210	15,413	59,809

荷物價額品種別
Parcels by Railway Imported.

	馬山及海 鎮 蔚山 Masan and Ulsan	清津 Chungchin	咸興 Songohin	新義州及 龍巖浦 Shihwŏn and Yongampo	平壤 Pyongyang	合計			
						大正四年 1915	同三年 1914	同二年 1913	
	円 Yen	円 Yen	円 Yen	円 Yen	円 Yen	円 Yen	円 Yen		
.....						9	186	1,033	Other countries
計.....	2,486	100	3,510	1,055	1,826	Total
.....				69		202	226	548	25 Materials for making seals
.....				429		1,153	602	178	26 Hair, horse tail
.....	150					9,475	4,223	549	China
計.....	150	429	10,628	4,825	727	Other countries
.....	14			196	19	13,806	8,792	9,964	27 Trimmings
.....	17			6	71	1,695	3,028	423	28 Jewellery
.....	13			86	80	4,425	2,681	3,353	29 Perfumery and toilet articles
.....	56			1,782	1,370	20,366	17,508	12,227	30 Furs, skins, leathers and leather manufactures
.....	3,957			6,871	10,668	306,446	326,187	114,247	31 All other articles
合計.....	17,754	29,040	61,450	1,383,208	1,104,098	684,244	Grand total

輸移入鐵道小荷物價額品種別

(71)
 港別支那輸出入品價額地方別
 Total Value of Merchandise Exported to and Imported from
 China at Each Port.

輸 出	關 東 州	滿 洲	北 部 支 那	中 部 及 南 部	合 計	Exports
	Kwantung	Manchuria	Northern China	Central and Southern China		
	円 Yen	円 Yen	円 Yen	円 Yen	円 Yen	
仁 川.....	929,587	27,897	1,806,639	14,009	2,838,132	Chemulpo
釜 山.....	50,680	9,619	351	60,650	Pusan
元 山.....	30,123	10,551	11,101	51,780	Wonsan
鎮 南 浦.....	292,001	172,518	52,127	500,706	Chinnampo
京 城.....	16,193	49,468	12,951	2,626	81,238	Seoul
群 山.....	78,338	6,451	84,789	Kimsan
木 浦.....	69,567	93	1,347	71,007	Mokpo
大 邱.....	394	7,997	11	8,402	Taiku
馬 山 及 鎮 海.....	383	383	Masan and Chinhae
清 津.....	280	1,000	1,280	Chungch'in
城 津.....	251	251	Songch'in
新 義 州 及 龍 巖 浦.....	61,189	1,683,090	17,686	1,106	1,763,071	Shinwiju and Yongampo
平 壤.....	2,929	20,164	23,093	P'yongyang
合計 { 大正四年.....	1,491,218	1,991,738	1,977,633	30,253	5,590,280	Total
{ 同 三年.....	1,075,026	1,813,205	882,559	126,923	4,518,021	
輸 入						Imports
仁 川.....	60,403	169,110	713,437	1,912,491	2,851,441	Chemulpo
釜 山.....	56,330	287,318	190,433	484,072	1,018,153	Pusan
元 山.....	439	90,638	113,559	204,636	Wonsan
鎮 南 浦.....	18,704	23,620	106,122	14,007	162,513	Chinnampo
京 城.....	7,200	65,778	34,914	771,217	879,109	Seoul
群 山.....	3,336	20,401	76,076	22,910	122,723	Kimsan
木 浦.....	716	58,464	1,301	48	60,589	Mokpo
大 邱.....	42	5,073	35	551	5,701	Taiku
馬 山 及 鎮 海.....	1	1,821	2	115	1,979	Masan and Chinhae
清 津.....	10	72,250	1,652	15,933	89,945	Chungch'in
城 津.....	1,636	1,907	3	72	3,618	Songch'in
新 義 州 及 龍 巖 浦.....	224,405	2,203,607	50,931	22,770	2,501,722	Shinwiju and Yongampo
平 壤.....	237	118,716	521	682	120,156	P'yongyang
合計 { 大正四年.....	379,519	3,108,703	1,175,527	3,958,439	8,022,188	Total
{ 同 三年.....	612,856	2,711,922	908,659	3,497,461	7,780,901	

港別支那輸出入品價額地方別

輸出合計符合セサルハ地方別不詳ノ小包郵便物價額ヲ含ムニ依ル
 Disagreement of the total value of the exports is due to the inclusion of the value of parcel post the destination of which is unknown

支那輸出 Quantity and Value of Merchandise

Table with columns for region (關東州, 滿洲, 北部), quantity, and value. Lists various goods like rice, wheat, and oil.

品地方別 Exported to China

Table with columns for region (支那, 中部及南部支那), quantity, and value. Lists various goods like rice, wheat, and oil.

支那輸入 Quantity and Value of Merchandise

Table with columns for region (關東州, 滿洲, 北部) and commodity types (米, 粟, 落花生豆, etc.).

品地方別 Imported from China

Table with columns for region (支那, 中部及南部支那) and commodity types (Rice, Millet, Ground-nuts, etc.).

支那輸入
Quantity and Value of Merchandise

支那輸入品地方別	輸入	關東州 Kwantung		滿洲 Manchuria		北部 Northern
		數量 Quantity	價額 Value Yen	數量 Quantity	價額 Value Yen	數量 Quantity
36	卷煙草.....筒					
37	紙卷煙草 金口及コルク口.....千筒	134	530			118
38	兩切.....			494	1,014	
39	口付.....			1	3	
40	刻煙草.....斤	18	6	19	6	1,919
41	毛皮.....枚			13,140	0,673	2
42	生皮.....斤			629	287	125,217
43	熟皮.....			725	340	42,000
44	馬尾毛.....			5,306	5,584	120
45	石炭.....噸	73	301	246,037	1,070,550	1,866
46	動物.....				1,525	
47	陶器及磁器.....		48		1,145	
48	木材(板).....坪			41,900	32,756	3
49	木材(其他).....十ニ立方尺	220	1,072	78,025	234,068	126
50	煉瓦.....筒	584	43	204,033	2,372	
51	セメント.....斤	1,352,576	13,404			
52	地席.....		72		11,218	
53	眼鏡及眼鏡入函.....				4	
54	豆糟.....百斤	606	1,297	25,708	63,154	518
55	其他ノ肥料.....				375	
56	小包郵便物.....		704		38,061	
57	其他ノ諸品.....		79,000		527,520	
	輸入全計		370,519		3,108,703	

品地方別
Imported to China.

支那 China	中部及南部支那 Central and Southern China	合計 Total		支那輸入品地方別			
		數量 Quantity	價額 Value Yen				
		數量 Quantity	價額 Value Yen				
	79,300	943	79,300	943	36	Cigars	Pieces
516	853	3,385	1,105	4,431	37	Cigarettes,	
	2	6	496	1,020	38	Gold or cork tipped	Millie
	1	4	2	7	39	Plain	"
601	342	95	2,298	708	40	With mouthpieces	"
6			13,142	6,679	41	Tobacco, cut	Kin
74,373			125,846	74,660	42	Furs	Pieces
38,363	14,198	24,083	57,013	62,786	43	Hides or skins, undressed	Kin
121			5,525	5,705	44	Leathers	"
7,396			247,976	1,078,247	45	Hair, horse tail	"
78		50		1,658	46	Coal	Ton
1,877		66		3,136	47	Animals	
19			41,003	32,775	48	Porcelain and earthen-wares	
1,293	93	877	78,464	237,310	49	Planks	Yards
			204,617	2,415	50	Timbers	12 Cubic feet
			1,352,576	13,404	51	Bricks	Pieces
2,472		150		13,918	52	Cement	Kin
318		1,221		1,543	53	Mattings	
1,142	37	107	20,760	65,700	54	Spectacles or eye glasses and cases thereof	
124		15,590		16,889	55	Oil cake, bean	100 Kin
1,932		1,129,634		1,170,331	56	All other manures	
128,363		63,188		801,071	57	Parcel post	
1,175,527		3,358,439		5,022,188		All other articles	
						Total imports	

(74) 港別輸出品價
Total Value of Foreign Exports to

支那	仁川	釜山	元山	鎮南浦	京城	群山	木浦	大邱
	Chemulpo	Fusan	Wonsan	Chinnampo	Seoul	Kunsan	Mokpo	Taiku
	円 Yen	円 Yen	円 Yen	円 Yen	円 Yen	円 Yen	円 Yen	円 Yen
1 安東	2,653			21,730	42,823		93	3,933
2 五龍背								
3 鳳凰城				396				
4 鶴冠山								
5 連山關				1,701				
6 南坎								
7 橋頭				321				
8 木溪湖	1,459			11,892	31			
9 奉天	809			23,616	1,465			3,134
10 鐵嶺				32,101	1,217			
11 開原				150				
12 昌圖								
13 四平街				1,365				
14 公主嶺	43			3,026				
15 長春	397			1,523	155			
16 雙城堡								
17 哈爾濱			29,723	43,804	38			150
18 海拉爾								
19 齊齊哈爾								
20 撫順	317			9,989	3,677			
21 吉林								
22 沙河鎮								
23 遼陽				5,651	59			780
24 海城								
25 大石橋				266				
26 瓦房店								
27 普蘭店								

額仕向地別
Destined Places at Each Port.

馬山及 鎮海 Masan and Chinhae	清津 Chungchin	城津 Songchin	新義州及 龍巖浦 Shinwiju and Yongampo	平壤 Pyongyang	合計 Total		支那 China
					大正四年 1915	同三年 1914	
円 Yen	円 Yen	円 Yen	円 Yen	円 Yen	円 Yen	円 Yen	
7			1,064,375	19,012	1,154,026	1,125,283	1 Antung
			144	20	164	157	2 Wulungpei
			77		473	637	3 Fonghwangcheng
			88		88	348	4 Chikwanshan
			5,241		6,942	9,025	5 Renshankwan
			171		171	1,142	6 Nantou
			219		540	1,414	7 Kinotow
			21,860	537	35,782	52,167	8 Penkilifu
40			132,140	55	161,250	139,344	9 Mukden
103			51,141		84,562	82,241	10 Tieling
			2,938		3,088	6,532	11 Katiyuan
			123	25	153	70	12 Changtu
			398		1,763	250	13 Szopingkai
80			9,215		13,270	20,093	14 Kuogohuling
			60,289	56	62,420	43,291	15 Changchun
			441		441		16 Shuanchongpao
			232,393		306,108	136,416	17 Harbin
			297		297		18 Hallar
			587		587	1,010	19 Tsitsihar
41			10,744	450	31,318	51,223	20 Fushun
			224		224		21 Kirin
			35		35	1,277	22 Shalochou
			17,379		23,869	34,990	23 Liao-yang
			2,466		2,466	2,394	24 Haicheng
			2,480		2,752	2,273	25 Tashihkiao
			4,109		4,109		26 Wafangtien
			163		163		27 Pulantien

港別輸出品價額仕向地別

港別輸出品價
Total Value of Foreign Exports to

	仁川	釜山	元山	鎮南浦	京城	群山	木浦	大邱
	Chemulpo	Fusan	Wonsan	Chinnampo	Seoul	Kunsan	Mokpo	Taiku
	円 Yen	円 Yen	円 Yen	円 Yen	円 Yen	円 Yen	円 Yen	円 Yen
支那								
28 金州	78							
29 大連	929,816	50,680		265,061	16,031	78,338	69,567	384
30 旅順	185			16,544	162			10
31 大東港								
32 大孤山				104				
33 茂山								
34 營口	22,135		405	13,450				
35 趙子溝								
36 安民山								
37 柳樹屯	84							
38 魏子窩	8			456				
39 芝罘	1,314,841			2,001				
40 天津	85,434	10	10,551	972	5,049	202		
41 石島	14,430			5,043		6,164		
42 青島	450,191	9,609		8,834	7,805			
43 煙島	1,583			35,277		85	1,347	
44 威海衛								
45 上海	13,876	351	11,101		2,626			
46 北京	160				97			
47 金口				543				
48 汕頭								
49 南京								
50 漢口	193							
51 其他								11
52 小包郵便物		2						
計	2,828,192	60,652	51,780	506,706	81,238	84,780	71,007	8,402

額仕向地別
Destined Places at Each Port.

	馬山及海 鎮 Musan and Chinhae	清津 Chungohin	咸津 Songohin	新義州及 龍巖浦 Shinhwiju and Yongampo	平壤 Pyongyang	合計		China
						大正四年 1915	同三年 1914	
	円 Yen	円 Yen	円 Yen	円 Yen	円 Yen	円 Yen	円 Yen	
				89		167	945	28 Chinchou
		280		33,360	2,879	1,445,905	1,624,964	29 Dairen
				15,614	50	32,565	40,303	30 Port Arthur
				4,397		4,397	12	31 Tatungkow
				103		207	227	32 Takushan
				351		351	2,408	33 Hushan
	25			45,788		81,303	89,851	34 Yingkow
				1,381		1,381	423	35 Chaotzukow
				3,386		3,386		36 Anninshan
						84		37 Lushutum
				12,107		12,571	8,747	38 Pitzuwo
				16,955		1,333,797	555,543	39 Chefoo
				677		102,895	220,717	40 Tientsin
						25,637	18,283	41 Tshlotao
	73		251			476,762	12,076	42 Tsingtao
				30		38,331	15,407	43 Longtao
							3,919	44 Wei-hai-wei
		1,000		1,106		30,000	125,199	45 Shanghai
						257	79	46 Peking
						543	685	47 Chinkou
							74	48 Swatow
							1,000	49 Nanking
						193		50 Hankou
	9			1,961	9	1,990	8,035	51 All other
		8,209	323	90,904		108,438	70,908	52 Parcel post
	383	9,480	574	1,862,075	21,063	5,590,280	4,518,021	Total

港別輸出品價額仕向地別

(74) 港別輸出品價
Total Value of Foreign Exports to

	仁川 Chémulpo	釜山 Fusan	元山 Wonsan	鎮南浦 Chinnampo	京城 Seoul	群山 Kusan	木浦 Mokpo	大邱 Taiku
	円 Yen	円 Yen	円 Yen	円 Yen	円 Yen	円 Yen	円 Yen	円 Yen
香港								
1 香港.....	130	140	8,878
2 小包郵便物.....	181
通計	130	321	8,878
英領印度								
1 小包郵便物.....	94
通計	94
英領海峽殖民地								
1 新加坡.....	1,050
2 小包郵便物.....	45
通計	1,095
蘭領印度								
1 爪哇.....
2 小包郵便物.....	40
通計	40
佛領印度								
1 小包郵便物.....
通計
露領亞細亞								
1 カムチャツカ.....	18,491
2 ニコロエウスク.....	8,070
3 浦羅斯德.....	135	825,300	2,034,003
4 小包郵便物.....	3
通計	135	825,303	2,034,003	20,570

額仕向地別
Destined Places at Each Port.

	馬山及海 Masan and Chinhae	清津 Chungchin	咸津 Songchin	新義州及龍巖浦 Shinyu and Yongampo	平壤 Pyongyang	合計 Total		
						大正四年 1915	同三年 1914	
	円 Yen	円 Yen	円 Yen	円 Yen	円 Yen	円 Yen		
Hongkong.								
1 Hongkong	9,148	5,613	1
2 Parcel post	181	614	2
Total	9,329	6,227	
British India.								
1 Parcel post	94	9	1
Total	94	9	
British Straits Settlements.								
1 Singapore	1,050	1
2 Parcel post	45	18	2
Total	1,095	18	
Dutch India.								
1 Batavia	33	1
2 Parcel post	40	2
Total	40	33	
French Indo-China.								
1 Parcel post	2	1
Total	2	
Asiatic Russia.								
1 Kamchatka	18,491	1
2 Nikolayevsk	8,070	2
3 Vladivostok	2,626	15,004	2,877,068	1,109,052	3
4 Parcel post	3	2	4
Total	2,626	15,004	2,903,641	1,109,054	

港別輸出品價仕向地別

港別輸出品價
Total Value of Foreign Exports to

	仁川	釜山	元山	鎮南浦	京城	群山	木浦	大邱
	Chemulpo	Pusan	Wonsan	Chinnampo	Seoul	Kumsan	Mokpo	Taiku
	円 Yen	円 Yen	円 Yen	円 Yen	円 Yen	円 Yen	円 Yen	円 Yen
比律賓諸島								
1	マニラ.....	130
2	小包郵便物.....	6
	通計	130	6
暹 羅								
1	小包郵便物.....	300
	通計	300
英 吉 利								
1	倫敦.....	1,209	6,428
2	リバープール.....	2,700	210
3	グラスゴー.....
4	小包郵便物.....	1,678
	通計	1,209	10,706	210
佛 蘭 西								
1	マルセイユ.....	1,220
2	小包郵便物.....	603
	通計	1,220	603
獨 逸								
1	漢堡.....
2	小包郵便物.....
	通計

額仕向地別
Destined Places at Each Port.

	馬山及海	濟 津	城 津	新義州及	平 壤	合 Total		
	Masan and Chinhae	Chungch'in	Songohu	Shinyu and Yongampo	Pyongyang	大正四年 1915	同 三 年 1913	
	円 Yen	円 Yen	円 Yen	円 Yen	円 Yen	円 Yen	円 Yen	
Philippine Islands.								
1	130	204	1 Manila
2	6	64	2 Parcel post
	136	268	Total
Siam.								
1	300	5	1 Parcel post
	300	5	Total
Great Britain.								
1	7,637	3,471	1 London
2	2,910	35,900	2 Liverpool
3	54	3 Glasgow
4	60	1,638	3,816	4 Parcel post
	60	12,185	43,240	Total
France.								
1	1,220	55	1 Marseille
2	603	1,780	2 Parcel post
	1,823	1,834	Total
Germany.								
1	1	1	2,202	1 Hamburg
2	1,312	2 Parcel post
	1	1	3,514	Total

港別輸出品價額仕向地別

612

(74) 港別輸出品價
Total Value of Foreign Exports to

	仁川	釜山	元山	鎮南浦	京城	群山	木浦	大邱
	Chomulpo	Fusan	Wonsan	Chinnampo	Seoul	Kunsan	Mokpo	Taiku
	円 Yen	円 Yen	円 Yen	円 Yen	円 Yen	円 Yen	円 Yen	円 Yen
諾威								
1 小包郵便物.....
通計
露西亞								
1 小包郵便物.....	60
通計	60
丁抹								
1 小包郵便物.....
通計
土耳其								
1 不詳.....
2 小包郵便物.....
通計
北米合衆國								
1 神戸.....	820
2 タコマ.....	14,580
3 紐育.....	545	2,250	180
4 桑港.....	619	520	85
5 ボストン.....	60
6 華盛頓.....
7 サンフランシスコ.....
8 市俄古.....
9 クリーフランド.....
10 シアトル.....	257
11 小包郵便物.....	12,362
通計	16,061	15,132	820	265

額仕向地別
Destined Places at Each Port.

613

	馬山及海	清津	城津	新義州及	平壤	合計		
	Masan and Chinhae	Chungch'in	Songh'in	Shinhwiju and Yongampo	Pyongyang	大正四年 1915	同三年 1914	
	円 Yen	円 Yen	円 Yen	円 Yen	円 Yen	円 Yen	円 Yen	
Norway.								
1 小包郵便物.....	59	1 Parcel post
通計	59	Total
Russia.								
1 小包郵便物.....	60	310	1 Parcel post
通計	60	310	Total
Denmark.								
1 小包郵便物.....	1	1 Parcel post
通計	1	Total
Turkey.								
1 不詳.....	120	1 Unknown
2 小包郵便物.....	15	2 Parcel post
通計	135	Total
United States of America.								
1 神戸.....	820	1 Kobe
2 タコマ.....	14,580	14,580	78,802	2 Tacoma
3 紐育.....	545	2,250	2,975	600	3 New York
4 桑港.....	619	520	1,244	1,212	4 San Francisco
5 ボストン.....	60	60	70	5 Boston
6 華盛頓.....	120	6 Washington
7 サンフランシスコ.....	1,221	7 Denver
8 市俄古.....	220	8 Chicago
9 クリーフランド.....	24	9 Cleveland
10 シアトル.....	257	257	10 Seattle
11 小包郵便物.....	11 Parcel post
通計	16,061	15,132	820	265	32,923	92,370	Grand Total

港別輸出品價額仕向地別

港別輸出品價
Total Value of Foreign Exports to

	仁川	釜山	元山	鎮南浦	京城	群山	木浦	大邱
	Chemulpo	Fusan	Wonsan	Chinnampo	Seoul	Kunsan	Mokpo	Taiku
	円	円	円	円	円	円	円	円
英領亞米利加								
1		6,660						
2		76						
		6,735						
濠太刺利								
1		111						
		111						
布哇								
1		910						
2		961						
		1,871						
埃及								
1								
2		6						
		6						
其他諸國								
1					2,916			
2					3,600			
3					983			
4		74						
		74			10,409			

額仕向地別
Destined Places at Each Port.

	馬山及海 Masan and Chinhae	清津 Chungchin	咸津 Songokin	新義州及 龍巖浦 Shinwiju and Yongampo	平壤 Pyengyang	合 Total 計			
						大正四年 1915	同三年 1914		
	円	円	円	円	円	円			
British America.									
						6,660	80	1	Vancouver
		20	35			130	255	2	Parcel post
		20	35			6,700	335		Total
Australia.									
			26			137	50	1	Parcel post
			26			137	50		Total
Hawaii.									
						910		1	Honolulu
						961	536	2	Parcel post
						1,871	536		Total
Egypt.									
							4,716	1	Port-said
						6	3	2	Parcel post
						6	4,719		Total
Other countries.									
						2,916		1	Shimonoseki
						3,600		2	New Guinea
						983	7,804	3	Samos
						74	87	4	Parcel post
						16,483	7,891		Total

港別輸出品價額仕向地別

616

(75) 港別輸入品價
Total Value of Foreign Imports from

	仁川	釜山	元山	鎮南浦	京城	群山	木浦	大邱
	Chemulpo	Pusan	Wonsan	Chinnampo	Seoul	Kunsan	Mokpo	Talku
	円	円	円	円	円	円	円	円
支那産								
1 神戶	14,900	8,869	3,143	1,186	7,396	298	30
2 大阪	1,447	2,571	87	140	36,428	480	27
3 長崎	8,991	181,143	9,295	1,197	4,357	3,545
4 門司	36,976	71,620	69,175	1,491	59,665	4,622	367	225
5 下關	12,804	57,621	8,499	11,632	1,472	4,597
計	75,177	321,824	81,700	3,964	116,345	20,586	1,866	4,852
0 安東	3,880	5,488	8,067	18,354	10,707	10,942	730
7 鳳凰城
8 秋木莊
9 劉家河
10 通遠堡
11 木溪湖	30
12 奉天	24	2,062	24,317
13 銀嶺	7	702	1,418	2,627
14 開原	40	153
15 昌圖	63	1,207
16 雙廟子	1,330
17 四平街	4,320	2,729
18 長春	802
19 哈爾濱	229
20 撫順	3,699	72
21 沙河鎮
22 遼陽	362
23 海城	2,871	30
24 金州	127	32
25 大連	1,310,208	165,938	43,024	11,582	108,767	15,081	26,572	42
26 旅順	4,336	2	24	18,144
27 周島
28 瑯春
29 安民山

額仕出地別
Shipping Places at Each Port.

617

	馬山及海	清津	城津	新義州及	平壤	合計	
	Massan and Chinhae	Chungchin	Songchin	Shihwiju and Yongampo		大正四年	同三年
	円	円	円	円	円	円	円
.....	619	1,261	244	37,956	30,049
.....	26	470	327	3	85	42,100	35,951
.....	4,245	212,773	543,270
.....	260	9,599	291	586	254,876	117,560
.....	1,648	649	8	4,012	102,942	56,685
.....	1,034	15,582	1,879	11	4,027	650,647	783,455
.....
.....	1,968,925	103,922	2,131,024	1,467,038
.....	465
.....	462	462	488
.....	176	176	266
.....	285	285	202
.....	2	243	206	431	1,133
.....	44	76	27,423	52,445
.....	5	4,750	20,031
.....	103	1,328
.....	1,330	36,732
.....	1,330	32,107
.....	7,049	93,797
.....	802	3,246
.....	229	2,913
.....	37,022	40,793	140,711
.....	254,466	254,400	3,361
.....	36	88	486	10,100
.....	2,901	1,745
.....	159	457
.....	2	1,636	27,861	7,040	1,717,753	1,330,135
.....	22,506	123,436
.....	102	192	1,704
.....	4,060	4,900	41
.....	179

Chinese products.

港別輸入品價額仕出地別

(75) 港別輸入品價
Total Value of Foreign Imports from

618

	仁川	釜山	元山	鎮南浦	京城	群山	木浦	大邱
	Chemulpo	Fusan	Wonsan	Chinanampo	Seoul	Kunsan	Mokpo	Taiku
	円 Yen	円 Yen	円 Yen	円 Yen	円 Yen	円 Yen	円 Yen	円 Yen
支那産								
30 虎山								
31 復州								
32 營口		76,019	17,370		1,000			
33 八河口				179				
34 大孤山				2,843				
35 大東溝								
36 懷仁縣								
37 寬甸縣								
38 趙子溝								
39 錦州								
40 魏子窩	2,414			9,670		3,205		
41 芝罘	510,652	4,554		4,378	117	328		
42 石島	274,742			48,042		59,715	30	
43 仰島	6,481			59,335	41	343	1,324	
44 青島	71,003	181,859		270	110			
45 天津	29,891				2,703			
46 金口	1,877			4,169				
47 秦皇島	4,000							
48 威海衛				857				
49 北京					75			
50 乳山								
51 上海	280,854	574	106	210	22,461	1,608	2	77
52 漢口								
53 海防								
54 其他		4			137			
計	2,496,012	445,135	60,500	158,380	186,574	91,047	58,311	849
55 廈府	20							
56 汕頭		37,937	17,100					
57 香港								
計	20	37,937	17,100					

額仕出地別
Shipping Places at Each Port.

619

	馬山及海	清津	城津	新義州及	平壤	合計		港別輸入品價額仕出地別	
	Masan and Chinhae	Chungchin	Songchin	Shinwlu and Yongampo		Pyongyang	大正四年		同三年
	円 Yen	円 Yen	円 Yen	円 Yen		円 Yen	1915		1914
Chinese products.									
30 Hushan				2,713		2,713	5,341	30	
31 Fuchow							8,052	31	
32 Yingkou						93,389	157,750	32	
33 Pahokou						179		33	
34 Takushan				805		3,648	2,615	34	
35 Tatungkow				645		645	22	35	
36 Huatjenhsien				372		372	1,318	36	
37 Kwantienhsien				210		210	44	37	
38 Chaotzukow				16,494		16,494	2,246	38	
39 Chinchou							492	39	
40 Pitzuwo				163,327		178,676	86,270	40	
41 Ohefoo		297		19		520,345	490,518	41	
42 Tshlotao						382,529	329,990	42	
43 Longtao						67,524	82,147	43	
44 Tsingtao						253,251	86,289	44	
45 Tientsin				20		32,614	8,861	45	
46 Chukou				187		6,333	4,141	46	
47 Chinwangtao						4,000	29,002	47	
48 Wei-hai-wai						857	4,078	48	
49 Peking				11		86	1,038	49	
50 Jushan				371		371		50	
51 Shanghai		155		8	174	306,229	1,290,838	51	
52 Hankou							6,818	52	
53 Hainan							748	53	
54 All other		445		10,989		11,575	3,477	54	
Total	2	5,901	1,036	2,485,875	111,506	6,101,848	6,926,575		
55 Philadelphia						20		55	
56 Vladivostok		44,181	55			99,342	1,922	56	
57 Hongkong							1,000	57	
Total		44,181	55			99,362	2,922		

620

(75) 港別輸入品價
Total Value of Foreign Imports from

	仁川 Chemulpo	釜山 Fusan	元山 Wonsan	鎮南浦 Chinnampo	京城 Seoul	群山 Kumsan	木浦 Mokpo	大邱 Taiku
	円 Yen	円 Yen	円 Yen	円 Yen	円 Yen	円 Yen	円 Yen	円 Yen
支那産								
58	不詳.....
59	小包郵便物.....	280,205	213,257	45,267	169	576,190	11,090	412
	通計	2,851,444	1,018,153	204,690	162,513	870,100	122,723	60,580
香港産								
1	横濱.....
2	神戸.....	6,224	132	240	6,409	3,474	1,009
3	大阪.....	35	539	25	96
4	長崎.....	685	15	154	412
5	門司.....	194	398	237	440
6	下関.....	4,780	4,715	22	2,196	1,539	564
7	名古屋.....	21
	計	11,927	5,799	502	6,997	5,824	1,951	1,573
8	安東.....
9	奉天.....	80
10	鐵嶺.....	8
11	大連.....	9,044	9
12	芝罘.....	14,074	163	10
13	煙台.....	63
14	上海.....	1,910	174	4,727
	計	25,636	163	256	4,807
15	香港.....	106	185
	通計	37,669	5,799	665	7,498	10,631	1,951	1,573
英領印度産								
1	神戸.....	10,262	30,091	291	306	880
2	大阪.....	3,472	20,513	348	148	1,213	302

額仕出地別
Shipping Places at Each Port.

621

	馬山及 鎮南浦 Masan and Chinnampo	清津 Chungchin	咸津 Songchin	新義州及 龍巖浦 Shinwiju and Yongampo	平壤 Pyongyang	合 Total 計		
						大正四年 1915	同三年 1914	
	円 Yen	円 Yen	円 Yen	円 Yen	円 Yen	円 Yen	円 Yen	
Chinese products.								
58	460	58 Unknown
59	43	24,091	48	15,836	3,723	1,170,331	1,047,499	59 Parcel post
	1,979	89,845	3,018	2,501,722	120,156	8,022,188	7,760,901	Grand total
Hongkong products.								
1	110	1 Yokohama
2	17,500	5,314	2 Kobe
3	695	1,471	3 Osaka
4	1,266	1,001	4 Nagasaki
5	78	1,008	2,304	2,481	5 Moji
6	683	14,775	1,418	6 Shimonosaki
7	21	7 Nagoya
	78	1,691	36,621	12,395	Total
8	333	322	655	1,762	8 Antung
9	80	9 Mukden
10	8	10 Tieling
11	9,053	354	11 Dairon
12	14,847	12,883	12 Chefoo
13	63	135	13 Longtao
14	6,811	11,931	14 Shanghai
	333	322	31,517	27,065	Total
15	291	61	15 Hongkong
	78	333	2,016	68,429	39,521	Grand total
British India products.								
1	399	12,930	1,515	32	56,706	190,015	1 Kobe
2	498	1,046	1,970	25	29,535	13,831	2 Osaka

港別輸入品價額仕出地別

港別輸入品價
Total Value of Foreign Imports from

	仁川 Chomulpo	釜山 Fusan	元山 Wonsan	鎮南浦 Chinnampo	京城 Seoul	群山 Kunsan	木浦 Mokpo	大邱 Taiku
	円 Yen	円 Yen	円 Yen	円 Yen	円 Yen	円 Yen	円 Yen	円 Yen
英領印度産								
3 長崎			127					
4 門司	45		451		110	2		
5 下關		6,814			30			
6 嚴原								
7 博多			1					
8 東京					48	44		
計	13,770	57,418	1,218	454	2,281	348		
9 安東					6			
10 大連		1,040						
11 上海								
計		1,040			6			
12 泗水					151			
13 浦羅斯德								
計					151			
14 小包郵便物			30					
總計	13,770	58,458	1,248	454	2,438	348		
英領海峽殖民地産								
1 神戸	4,884	20,001	210		502		402	
2 大阪	5,473	6,729	2,584			66	90	
3 長崎								
4 門司		1,070	24					
5 下關		247	56				887	
6 博多		15	15					
7 其他								
計	10,357	38,052	2,880		502	66	591	887
8 安東								
9 芝罘	365							
10 俾島				5				
計	365			5				

額仕出地別
Shipping Places at Each Port.

	馬山及海 鎮 Masan and Chinhae	濟津 Chungchin	城津 Songchin	新義州及 龍巖浦 Sinuiju and Yongampo	平壤 Pyongyang	合計 Total		
						大正四年 1915	同三年 1914	
	円 Yen	円 Yen	円 Yen	円 Yen	円 Yen	円 Yen	円 Yen	
British India products.								
						127	8,473	3 Nagasaki
			853	100		1,561	178,497	4 Moji
					92	6,930	107,352	5 Shimonoseki
							2	6 Izuhara
						1		7 Hakata
						92		8 Tokyo
		897	14,820	3,585	149	91,958	498,770	Total
				3,099		3,105	1,836	9 Antung
						1,040	4,477	10 Dalron
							2,292	11 Shanghai
				3,000		4,145	8,005	Total
						151		12 Colombo
		2				2		13 Vladivostok
		2				153		Total
					2	32		14 Parcel post
		890	14,820	6,684	151	90,288	507,375	Grand total
British Strait Settlements products.								
				363	1,076	37,518	39,331	1 Kobo
		297		14	35	15,297	10,257	2 Osaka
							134	3 Nagasaki
						1,094	109	4 Moji
					21	1,211	607	5 Shimonoseki
						30		6 Hakata
							31	7 All other
		297		377	1,132	55,150	54,469	Total
				115		115	551	8 Antung
						365	2,214	9 Chefoo
						5		10 Lungtao
				115		455	2,765	Total

港別輸入品價額仕出地別

港別輸入品價
Total Value of Foreign Imports from

	仁川 Chemulpo	釜山 Fusan	元山 Wonsan	鎮南浦 Chinnampo	京城 Seoul	群山 Kunsan	木浦 Mokpo	大邱 Taiku
英領海峽殖民地產								
11								
12		27						
通計	10,722	38,079	2,889	5	502	66	591	887
蘭領印度產								
1				2	799			
2	303	82,883			3,260			
3	387	14,044	68	18	605			
4				22				
5	134	60	670	12		155		412
6	2,062	4,862			5,756	1,137		204
7					2,493			
計	3,486	101,849	738	54	12,913	1,292		616
8								
9	1,201							
10								
11								
12								
計	1,201							
13		98,464		52				
14								
15								
計		98,464		52				
通計	4,687	200,313	738	106	12,913	1,292		616
佛領印度產								
1	1,310	51	5,809		61		616	
2		261						
3					233			
4								
5		5					808	
計	1,310	317	5,809		294		1,424	

額仕出地別
Shipping Places at Each Port.

	馬山及海 Masan and Chinhae	清津 Chungchin	城津 Songohin	新義州及 龍巖浦 Shinwiju and Yongampo	平壤 Pyongyang	合計 Total		
						大正四年 1915	同三年 1914	
British Strait Settlements products.								
								4
						27		12
通計		297		492	1,132	55,062	59,238	
Dutch India products.								
						801		1
						86,446	105,754	2
						15,122	14,000	3
						22	208	4
						1,443	13,337	5
						502	31,530	6
						2,493		7
計						121,450	164,928	
				2,743		2,743	8,426	8
						1,201	2,312	9
							30	10
							90,783	11
							3	12
計				2,743		3,944	107,560	
						98,516		13
		3				3		14
							55,704	15
計		3				98,519	55,704	
通計	502	3		2,743		223,913	328,252	
French Indo-China products.								
		11,289	20,233			39,420	190,707	1
						261	33,175	2
		340	1,077			1,650	486	3
		344				344	110,623	4
					94	907	44,008	5
計		11,973	21,310		94	42,591	379,989	

港別輸入品價額仕出地別

626

(75) 港別輸入品價
Total Value of Foreign Imports from

	仁川	釜山	元山	鎮南浦	京城	群山	木浦	大邱
	Chemulpo	Fusan	Wonsan	Chinampo	Seoul	Kunsan	Mokpo	Taiku
	円 Yen	円 Yen	円 Yen	円 Yen	円 Yen	円 Yen	円 Yen	円 Yen
佛領印度產								
6	安東.....							
7	大連.....							
8	石島.....							
9	威海衛.....							
10	芝罘.....							
11	上海.....							
	計.....							
12	香港.....							
13	小包郵便物.....							
	總計.....	1,310	317	5,889	294		1,424	
露領亞細亞產								
1	大阪.....		60					
2	長崎.....							
3	門司.....							
4	下關.....							
	計.....		60					
5	安東.....				11			
6	哈爾濱.....				47			
	計.....				58			
7	浦羅斯德.....		11,331	10,435	445			
	計.....		11,331	10,435	503			
比律賓諸島產								
1	橫濱.....							
2	神戶.....		649	610	939			
3	大阪.....	3,222	952	69	61		262	

額仕出地別
Shipping Places at Each Port.

627

	馬山及海	清津	城津	新州義及龍巖浦	平壤	合 Total 計		港別輸入品價額仕出地別
	Masan and Chinhal	Chungchin	Songchin	Shihwitu and Yongampo	Pyongyang	大正四年 1915	同二年 1913	
	円 Yen	円 Yen	円 Yen	円 Yen	円 Yen	円 Yen	円 Yen	
					10	10	25	6 Antung
							11,580	7 Dairen
							40	8 T'shihtao
							3,817	9 Wol-hai
							881	10 Choofoo
							3,112	11 Shanghai
					10	10	10,455	Total
							3,488	12 Hongkong
				7		7		13 Parcel post
		11,973	21,310	7	101	42,608	402,932	Grand total
Asiatic Russian products.								
						60	350	1 Osaka
							529	2 Nagasaki
							565	3 Meiji
					421	421		4 Shimonosaki
					421	481	1,444	Total
				1		12	1,463	5 Antung
						47		6 Harbin
				1		59	1,463	Total
		81,639	2,716			106,566	99,638	7 Vladivostok
		81,639	2,716	1	421	107,106	102,545	Grand total
Philippine Islands products.								
							206	2 Yokohama
						2,198	5,085	2 Kobe
		65		2		4,603	3,931	3 Osaka

(75) 港別輸入品價
Total Value of Foreign Imports from

	仁川	釜山	元山	鎮南浦	京城	群山	木浦	大邱
	Chemulpo	Fusan	Wonsan	Chinnampo	Seoul	Kunsan	Mokpo	Taiku
	円 Yen	円 Yen	円 Yen	円 Yen	円 Yen	円 Yen	円 Yen	円 Yen
比律賓諸島産								
4 長崎								
5 門司	7							
6 下関	357	354			1,068			1
計	3,580	1,935		679	2,006		252	1
7 安東								
8 長春								
9 大連	978				84			
10 芝罘	9							
11 上海					203			
計	987				287			
12 小包郵便物								
通計	4,573	1,935		679	2,353		252	1
暹羅産								
1 神戸	873	16,998	13,987				3,954	
2 大阪	160	36		92	25			
3 長崎		12,056	2,390					
4 門司		5,806	5,098					
5 下関		88,707	388					
計	1,039	74,823	21,213	92	25		3,954	
6 大連								
7 上海								
計								
8 香港								
9 バンコック		1,521						
計		1,521						
通計	1,039	75,844	21,213	92	25		3,954	

額仕出地別
Shipping Places at Each Port.

	馬山及海 Mason and Chinhae	清津 Chungchun	城津 Songchun	新義州及 龍巖浦 Shinhwju and Yongampo	平壤 Pyongyang	合 Total 計			
						大正四年 1915	同三年 1914		
	円 Yen	円 Yen	円 Yen	円 Yen	円 Yen	円 Yen	円 Yen		
Philippine Islands products.									
								923	4 Nagasaki
						7		75	5 Moji
	121				65	1,964		1,847	6 Shimonoseki
	121	65		2	65	8,772		12,000	Total
				18		18		22	7 Antung
								62	8 Changohun
	127					1,189			9 Dairen
						9		97	10 Chefoo
						203		85	11 Shanghai
	127			18		1,419		206	Total
				4	3	7		7	12 Parcel post
	248	65		24	68	10,198		12,339	Grand total
Siam products.									
	280	49,620	4,997			90,709		370,624	1 Kobe
	282	226	209			1,036		5,466	2 Osaka
		4,980				20,526		108,604	3 Nagasaki
		54,003	2,238			68,105		284,126	4 Moji
	45					39,150		439,681	5 Shimonoseki
	607	108,829	7,444			219,526		1,208,501	Total
								6,202	6 Dairen
								22,014	7 Shanghai
								28,216	Total
								138,371	8 Hongkong
						1,521		461,863	9 Bangkok
						1,521		600,224	Total
	607	108,829	7,444			221,047		1,836,041	Grand total

港別輸入品價額仕出地別

(75)

港別輸入品價
Total Value of Foreign Imports from

630

	仁川 Chemulpo	釜山 Fusan	元山 Wonsan	鎮南浦 Chinnampo	京城 Seoul	群山 Kunsan	木浦 Mokpo	大邱 Taiku
	円 Yen	円 Yen	円 Yen	円 Yen	円 Yen	円 Yen	円 Yen	円 Yen
英吉利産								
1 東京	6,339				6,093	120		
2 横濱	58,914	16,400	213	475	47,721			
3 神戸	420,804	85,470	22,777	186,257	240,579	1,202	958	1,130
4 大阪	156,456	152,860	28,984	67,566	90,295	8,077	11,456	2,299
5 長崎	5,220	126,345	48,595	104	3,548	9,277	1,100	482
6 門司	75,068	99,054	160,450	4,661	93,500	887	1,003	4,560
7 下関	32,494	81,910	4,078	45	34,935	3,015	4,008	22,907
8 博多		68	46		1			
9 姫原		1						
10 若松		6		88				
11 鹿見		155						
12 佐須奈		2						
13 宇品								
14 三角	35							
15 其他								
計	764,429	562,271	265,143	259,206	522,672	22,594	18,525	31,384
16 安東	2,300				178			
17 奉天					712			
18 大連	1,174,452	2,744		15,697	2,202			
19 營口								
20 芝罘	116,916	15		335				
21 煙台				118				
22 上海	87,194				2,540	1,731		
23 其他								
計	1,380,862	2,759		16,150	5,632	1,731		
24 香港					1,414			
25 グラスゴ	53,243				170			
26 倫敦	10,056			1,456	917			
27 リバプール	36,904							
28 浦羅新德								
29 アントワープ								
30 紐育								
31 マンチエスター	1,667							
32 バンクバ								

額仕出地別
Shipping Places at Each Port.

631

馬山及 鎮海 Masan and Chinhae	清津 Chungchin	城津 Songchin	新義州及 龍巖浦 Shiwiju and Yongampo	平壤 Pyongyang	合 Total 計		British products.
					大正四年 1915	同三年 1914	
円 Yen	円 Yen	円 Yen	円 Yen	円 Yen	円 Yen	円 Yen	
			3		12,561	15,452	1 Tokyo
	78	37		2,801	126,642	91,728	2 Yokohama
1,683	4,788	377	17,583	10,871	1,003,569	1,659,909	3 Kobo
16,081	48,304	4,227	5,227	15,055	612,887	685,970	4 Osaka
	6,556	228		11	201,535	658,631	5 Nagasaki
1,123	39,741	10,675	84	6,260	490,972	239,631	6 Moji
1,608	3,348		1,078	29,104	218,530	300,138	7 Shimonosaki
86			403		604	2,074	8 Hakata
					1	534	9 Izuhara
4,054	125				4,223	456	10 Wakamatsu
					155		11 Shishimi
					2		12 Sasuna
						816	13 Ujha
					36	30	14 Misumi
						127	15 All other
24,635	102,940	15,444	24,378	64,105	2,677,716	3,655,496	Total
			12,986	1,536	17,000	15,396	16 Antung
					712		17 Mukden
138			27	61	1,195,321	394,194	18 Dairen
						780	19 Yingkou
					117,206	51,042	20 Chofoo
					118	347	21 Longtao
	1,897	521			93,883	779,143	22 Shungai
						90	23 All other
193	1,897	521	13,013	1,597	1,424,900	1,180,392	Total
					1,414		24 Hongkong
					53,422	43,650	25 Glasgow
					18,429	58,195	26 London
					36,964	170,108	27 Liverpool
	1,333				1,333	573	28 Vladivostok
						260,427	29 Antwerp
						15	30 New York
					1,667	493	31 Manchester
						847	32 Vancouver

港別輸入品價額仕出地別

(75) 港別輸入品價
Total Value of Foreign Imports from

632

	仁川 Chemulpo	釜山 Fusan	元山 Wonsan	鎮南浦 Chinnampo	京城 Seoul	群山 Kunsan	木浦 Mokpo	大邱 Taiku
	円 Yen	円 Yen	円 Yen	円 Yen	円 Yen	円 Yen	円 Yen	円 Yen
英吉利産								
33	ハル							
34	プアルモース							
35	マルセーユ							
	計	107,080	1,456	2,510
36	小包郵便物	21,312	1,210	15	34	40,826	130
	通計	2,274,563	500,210	265,158	276,816	571,010	24,315	18,655
佛蘭西産								
1	横濱	208	1,032
2	神戸	17,197	1,392	484	22,710	10	631
3	大阪	2,382	1,456	48	220	1,089	137	36
4	長崎	1,038
5	門司	365	237	57	306
6	下関	354	4	872
7	東京	3,829
8	名古屋
	計	20,242	3,439	109	1,692	28,066	147	36
9	安東
10	大連	1,073	1,045
11	芝罘	15
12	上海	94	391
	計	1,182	1,436
18	漢堡
14	倫敦
15	マルセーユ	122
10	其他
	計	122
17	小包郵便物	905	6	26	9,170
	通計	22,389	3,445	109	1,718	39,604	147	36

額仕出地別
Shipping Places at Each Port.

633

	馬山及海 Masan and Chinhae	清津 Chungchin	城津 Songhin	新義州及 龍巖浦 Shiwon and Yongampo	平壤 Pyongyang	合計 Total		
						大正四年 1915	同三年 1914	
	円 Yen	円 Yen	円 Yen	円 Yen	円 Yen	円 Yen	円 Yen	
British products.								
	10,295	33
	4,601	34
	19	35
	1,333	118,220
	1	303	406	64,267	36
	21,774	106,170	16,268	37,391	66,108	4,270,512
	5,434,130
French products.								
	1,330	790	1
	4	42,378	46,805	2
	100	72	32	136	131	5,830	3,381	3
	1,038	1,261	4
	3	968	861	5
	131	1,361	824	6
	3,820	4,894	7
	12	8
	100	72	32	143	262	56,743	59,388
	56	56	201	9
	2,118	158	10
	15	19	11
	485	1,373	12
	56	2,074	1,751
	118	13
	95	14
	122	542	15
	65	16
	122	820
	108	10,275	8,874	17
	100	72	32	190	370	69,814	70,833
Grand total								

港別輸入品類仕出地別

(75) 港別輸入品價
Total Value of Foreign Imports from

	仁川	釜山	元山	鎮南浦	京城	群山	木浦	大邱
	Chomulpo	Fusan	Wonsan	Chinnampo	Seoul	Kumsan	Mokpo	Taiku
	円 Yen	円 Yen	円 Yen	円 Yen	円 Yen	円 Yen	円 Yen	円 Yen
獨逸産								
1 横濱	2,616				1,750	1,327		
2 神戸	17,125	10,618	971	1,005	7,112	189		
3 大阪	17,535	10,183	3,208	3,460	15,037	1,952	76	
4 長崎	3,283	41				691		
5 下関	8,739	4,461		20	1,383	1,613		1,136
6 門司	2,207		334	2		332		
7 東京	134				2,503			
8 博多		6						
9 若松								
10 三角	14							
11 其他								
計	51,743	25,309	4,513	5,003	27,755	6,104	76	1,136
12 安東	960			371	10			
13 奉天								
14 長春								
15 大連	12,623							
16 芝罘	6,174							
17 煙台								
18 上海					305			
19 青島	3,291				576			
計	23,018			371	891			
20 紐育								
21 マルセイユ								
22 伯林								
23 漢堡	8,626							
24 浦羅斯德			163					
25 アントワープ								
計	8,626		163					
26 小包郵便物					54			
通計	83,417	25,309	4,676	5,404	28,730	6,104	76	1,136

額仕出地別
Shipping Places at Each Port.

	馬山及海	清津	咸興	新義州及龍淵浦	平壤	合計	
	Masan and Chinhae	Chungchin	Songchin	Shinhwju and Yongampo	Pyongyang	大正四年 1915	同三年 1914
	円 Yen	円 Yen	円 Yen	円 Yen	円 Yen	円 Yen	円 Yen
獨逸産							
1 横濱		12,868				18,561	10,193
2 神戸	40	2,375	5	804	3,126	44,030	608,799
3 大阪	101	2,281	73	2,232	2,512	58,596	146,082
4 長崎						4,015	11,914
5 下関	9			2	7,046	24,409	15,761
6 門司		431		3	879	4,278	11,485
7 東京					73	2,710	11,107
8 博多						6	21
9 若松	10					10	
10 三角						14	
11 其他							65
計	160	17,655	78	3,041	13,636	156,629	815,427
12 安東				405	246	2,082	5,687
13 奉天							739
14 長春							80
15 大連						12,623	6,343
16 芝罘						6,174	1,305
17 煙台							40
18 上海						305	14,406
19 青島						3,291	14,406
計				405	246	25,051	20,100
20 紐育							1,083
21 マルセイユ							18
22 伯林							1,084
23 漢堡						8,626	48,863
24 浦羅斯德		511				674	7,519
25 アントワープ							503
計		511				9,300	59,070
26 小包郵便物						54	14,194
通計	160	18,460	78	3,530	13,882	191,034	917,791

港別輸入品價額仕出地別

636

(75) 港別輸入品價
Total Value of Foreign Imports from

	仁川	釜山	元山	鎮南浦	京城	群山	木浦	大邱
	Chemulpo	Pusan	Wonsan	Chinnampo	Seoul	Kusan	Mokpo	Taiku
	円 Yen	円 Yen	円 Yen	円 Yen	円 Yen	円 Yen	円 Yen	円 Yen
白耳義産								
1 横濱.....					139			
2 神戸.....	2,813			47	353			
3 大阪.....	6,152	128	222	9	2,414	84	5	
4 長崎.....	5,921	6,401	1,439	851	4,277	4,402	2,020	20
5 門司.....		561						
6 下関.....	4,401	6,721				45		3,051
7 東京.....								
8 名古屋.....								
9 博多.....								
10 鹿原.....								
計	10,287	13,811	1,661	907	7,183	4,591	2,925	3,071
11 安東.....								
12 大連.....	724			573				
13 芝罘.....				14				
計	724			587				
14 アントソーブ.....								
15 浦鹽斯德.....		813						
計		813						
16 小包郵便物.....								
總計	20,011	14,624	1,661	1,491	7,183	4,591	2,925	3,071
伊太利産								
1 神戸.....	2,109				16,553			
2 大阪.....		325	60	8	181	143		
3 下関.....		604						
4 東京.....								
計	2,109	929	60	8	16,734	143		

額仕出地別
Shipping Places at Each Port.

637

	馬山及 釜山 Masan and Chinhae	清津 Chungchin	城津 Songchin	新義州及 龍巖浦 Shinwiju and Yongampo	平壤 Pyongyang	合計		
						大正四年 1915	同三年 1914	
	円 Yen	円 Yen	円 Yen	円 Yen	円 Yen	円 Yen	円 Yen	
Belgium products.								
						139	115	1 Yokohama
	120	508				3,841	27,484	2 Kobe
		501	267	61		9,843	12,358	3 Osaka
		550			686	27,527	76,767	4 Nagasaki
						561	806	5 Moji
	7				15	14,240	10,187	6 Shimonoseki
							492	7 Tokyo
							3	8 Nagoya
							2	9 Hakata
							11	10 Izuhara
	127	1,550	267	61	701	56,151	128,225	Total
				1,887		1,887	3,663	11 Antung
				14	413	1,724	16,267	12 Dairen
						14	240	13 Chefoo
				1,001	413	3,625	20,170	Total
							34,036	14 Antwerp
		1,330				2,143	5,007	15 Vladivostok
		1,330				2,143	39,133	Total
							53	16 Parcel post
	127	2,889	267	1,062	1,114	61,919	187,581	Grand total
Italian products.								
						18,662	10,985	1 Kobe
	19					736	1,859	2 Osaka
					6	610		3 Shimonoseki
							70	4 Tokyo
	19				6	20,008	12,914	Total

港別輸入品價額仕出地別

638

(75) 港別輸入品價
Total Value of Foreign Imports from

	仁川	釜山	元山	鎮南浦	京城	群山	木浦	大邱
	Chemulpo	Fusan	Wonsan	Chinnampo	Seoul	Kunsan	Mokpo	Taiku
	円 Yen	円 Yen	円 Yen	円 Yen	円 Yen	円 Yen	円 Yen	円 Yen
伊太利産								
5 大連.....	6				93			
6 安東.....								
7 上海.....					175			
計	6				268			
8 マルセーユ.....					155			
9 小包郵便物.....								
通計	2,115	920	60	8	17,157	143		
瑞西産								
1 横濱.....								
2 神戸.....	211	270		663	3,088	1,235		
3 大阪.....	1,440	106		12,043	710	7,310	43	
4 長崎.....					114			
5 東京.....					203			
6 門司.....								
7 下關.....	1,431				150	94		
計	3,082	376		12,706	5,165	8,539	43	
8 安東.....								
9 芝罘.....				966				
計				966				
10 浦羅斯德.....			11					
11 マルセーユ.....								
計			11					
12 小包郵便物.....	1,997							
通計	5,079	376	11	13,672	5,165	8,539	43	
奧地利 匈牙利産								
1 横濱.....					7			
2 神戸.....	4,529	1,800		82	199			

額仕出地別
Shipping Places at Each Port.

639

	馬山及海	濟津	城津	新義州及龍巖浦	平壤	合 Total 計	
	Masan and Chinhae	Chungchin	Songchin	Shinhwju and Yongampo	Pyongyang	大正四年 1915	同三年 1914
	円 Yen	円 Yen	円 Yen	円 Yen	円 Yen	円 Yen	円 Yen
Italian products.							
5 Dairen						99	3,608
6 Antung				12		12	8
7 Shanghai						175	
Total				12		286	3,616
8 Marsolle						155	7
9 Parcel post							
Grand total				12	6	20,449	16,537
Switzerland products.							
1 Yokohama							38
2 Kobe					2,000	8,457	7,931
3 Osaka		43	590		11,460	33,045	33,247
4 Nagasaki			254			368	76
5 Tokyo						203	790
6 Moji							19,712
7 Shimonosaki					340	2,015	1,534
Total		43	844		13,800	44,688	56,328
8 Antung				6		6	60
9 Chafoo						966	80
Total				6		972	140
10 Vladivostok		5				10	
11 Marsolle							225
Total		5				10	225
12 Parcel post					873	2,870	3,415
Grand total		48	844	6	14,763	48,546	60,108
Austria-Hungary products.							
1 Yokohama						7	
2 Kobe						6,010	24,351

港別輸入品價額仕出地別

640

(75) 港別輸入品價
Total Value of Foreign Imports from

	仁川	釜山	元山	鎮南浦	京城	群山	木浦	大邱
	Chemul po	Fusan	Wonsan	Chinnampo	Seoul	Kunsan	Mokpo	Talku
	円 Yen	円 Yen	円 Yen	円 Yen	円 Yen	円 Yen	円 Yen	円 Yen
奧地利 匈牙利產								
3 大阪.....	11,006	34	35	29	336	466
4 長崎.....
5 下關.....	1,078
6 名古屋.....	9
7 東京.....	185
計	10,618	1,834	35	111	677	475
8 大連.....	101
9 安東.....
10 芝罘.....	142
11 上海.....
計	243
12 浦鹽斯德.....	16
13 小包郵便物.....	4
總計	10,856	1,838	51	111	677	475
和 蘭 產								
1 橫濱.....	204
2 神戸.....	155	223	935
3 大阪.....	42	453	1	53	128
4 長崎.....
5 門司.....	281	9
6 下關.....	147
計	682	676	1	53	1,219
7 安東.....
8 大連.....	633
9 芝罘.....	41
10 上海.....
計	674

額仕出地別
Shipping Places at Each Port.

641

	馬山及海	清津	咸津	新義州及龍巖浦	平壤	合 Total 計		Austria-Hungary products.
	Masan and Chinhae	Chungchih	Songhin	Shinwiju and Yongampo	Pyongyang	大正四年 1915	同三年 1914	
	円 Yen	円 Yen	円 Yen	円 Yen	円 Yen	円 Yen	円 Yen	
.....	8	11,914	16,909	3 Osaka
.....	103	4 Nagasaki
.....	1,078	72	5 Shinonoseki
.....	9	6 Nagoya
.....	135	59	7 Tokyo
.....	8	19,753	41,491	Total
.....	101	236	8 Dalren
.....	3	3	6	30	9 Antung
.....	142	43	10 Chefoo
.....	1,426	11 Shanghai
.....	3	3	210	1,734	Total
.....	16	178	12 Vladivostok
.....	37	41	4	13 Parcel post
.....	45	3	3	20,059	43,410	Grand total
Dutch products.								
.....	204	1 Yokohama
.....	45	1,358	7,186	2 Kobe
.....	7	763	707	3 Osaka
.....	174	4 Nayasaki
.....	290	5 Moji
.....	47	194	6 Shinonoseki
.....	171	2,909	8,067	Total
.....	52	437	7 Antung
.....	633	8 Dalren
.....	41	170	9 Chefoo
.....	206	10 Shanghai
.....	720	813	Total

港別輸入品價額仕出地別

(75) 港別輸入品價
Total Value of Foreign Imports from

	仁川 Chemulpo	釜山 Fusan	元山 Wonsan	鎮南浦 Chinnampo	京城 Seoul	群山 Kusan	木浦 Mokpo	大邱 Taiku
	円 Yen	円 Yen	円 Yen	円 Yen	円 Yen	円 Yen	円 Yen	円 Yen
和 蘭 産								
11 浦鹽斯德								
通計	1,356	676	1	53	1,219
瑞 典 産								
1 橫濱								
2 神戸	15			8			342	
3 大阪		296	81	1,319			121	
4 長崎								
5 門司								
6 下關		49			9			
7 東京								
計	15	345	81	1,327	9	463
8 旭島								
通計	15	345	81	1,327	9	463
諾 威 産								
1 神戸				11				
2 長崎		480						
3 大阪		11						
4 門司						0		
5 下關					32	0		
6 博多			3					
計	491	3	11	32	15
7 安東								
8 浦鹽斯德								
通計	491	3	11	32	15

額仕出地別
Shipping Places at Each Port.

馬山及海 Masan and Chinhae	清 津 Chungchin	城 津 Songchin	新義州及 龍巖浦 Shinwiju and Yongampo	平 壤 Pyongyang	合 Total 計		大正四年 1915	同 三 年 1914		
					円 Yen	円 Yen				
		39		39		1	11 Duteli products.	
	7	39	52	171		3574		8,881	Vladivostok	
									Grand total	
Swedish products.										
									48	1 Yokohama
						365		5,913	2	Kobe
		23	32			1,872		1,404	3	Osaka
								94	4	Nagasaki
		25				25		450	5	Moji
						58		6	Shimonoseki
								70	7	Tokyo
		48	32		2,320		7,079		Total
								80	8	Longtao
		48	32		2,320		8,059		Grand total
Norwegian products.										
						11		1,034	1	Kobe
						480		24	2	Nagasaki
						11		1,435	3	Osaka
						0		1	4	Moji
						38		11	5	Shimonoseki
						3		6	Hakata
										Total
								3	7	Antung
	8					8		8	Vladivostok
	8									Grand total

港別輸入品價額仕出地別

(75) 港別輸入品價
Total Value of Foreign Imports from

	仁川	釜山	元山	鎮南浦	京城	群山	木浦	大邱
	Chemulpo	Fusan	Wonsan	Chinnampo	Seoul	Kunsan	Mokpo	Taiku
	円 Yen	円 Yen	円 Yen	円 Yen	円 Yen	円 Yen	円 Yen	円 Yen
露西亞產								
1 橫濱.....								
2 神戶.....			8					
3 大阪.....					49			
4 長崎.....								
5 下關.....		68			2			
6 敦賀.....								
計	68	8	51
7 安東.....	49	108			1,474			
8 奉天.....								
9 鐵嶺.....	13							
10 長春.....		80			1,280			
11 哈爾濱.....								
12 大連.....	150				130			
13 芝罘.....	628							
計	840	188	2,902
14 浦羅斯德.....	115	350	9,618		32			
15 小包郵便物.....		31						
總計	955	643	9,621	2,985
西班牙產								
1 神戶.....		50			40			
2 大阪.....	1,233	267	10	40	50	3		
3 長崎.....								
4 下關.....		45						56
計	1,233	362	10	40	90	3	56

額仕出地別
Shipping Places at Each Port.

	馬山及海	清津	城津	新義州及	平壤	合計		
	Masan and Chinhae	Chungch'in	Songch'in	Shinuiju and Yongampo	Pyongyang	大正四年	同 三年	
	円 Yen	円 Yen	円 Yen	円 Yen	円 Yen	1915	1914	
Russian products.								
1 橫濱.....							76	1 Yokohama
2 神戶.....		338				341	120	2 Kobe
3 大阪.....		13		4		66	121	3 Osaka
4 長崎.....							768	4 Nagasaki
5 下關.....					1	71	1,521	5 Shimonosoki
6 敦賀.....							14	6 Tsuruga
計	351	4	1	478	2,620	Total
7 安東.....				280	23	1,943	1,960	7 Antung
8 奉天.....							1,010	8 Mukden
9 鐵嶺.....							13	9 Tieling
10 長春.....						1,369	3,054	10 Changchun
11 哈爾濱.....							38	11 Harbin
12 大連.....	8					297	1,093	12 Dairen
13 芝罘.....						628	1,263	13 Chefoo
計	8	280	23	4,250	8,418	Total
14 浦羅斯德.....		20,447	431			39,999	68,250	14 Vladivostok
15 小包郵便物.....				6		37	67	15 Parcel post
總計	8	20,798	431	290	24	44,764	79,345	Grand total
Spanish products.								
1 神戶.....				510		600	110	1 Kobe
2 大阪.....	1,233			202	38	1,351	1,352	2 Osaka
3 長崎.....							162	3 Nagasaki
4 下關.....					280	381	148	4 Shimonosoki
計	1,233	712	318	2,332	1,762	Total

港別輸入品價額仕出地別

(75) 港別輸入品價
Total Value of Foreign Imports from

646

	仁川 Chemulpo	釜山 Fusan	元山 Wonsan	鎮南浦 Chinnampo	京城 Seoul	群山 Kunsan	木浦 Mokpo	大邱 Taiku
	円 Yen	円 Yen	円 Yen	円 Yen	円 Yen	円 Yen	円 Yen	円 Yen
西班牙産								
5 安東.....
6 大連.....
7 芝罘.....	1,445
8 上海.....
計	1,445
通計	2,678	352	19	40	99	3	56
丁抹産								
9 神戸.....	1,576
10 青島.....	210
11 浦鹽斯德.....
12 小包郵便物.....
通計	1,785
土耳其産								
1 神戸.....	2,025	2,001	3,914
2 長崎.....
3 門司.....	44	351
4 下関.....	220
計	2,069	2,062	3,914
5 安東.....	49
6 大連.....	1,170	80
7 上海.....
計	1,170	135
8 浦鹽斯德.....
9 サモス.....
10 マルセーユ.....
11 ポートサイド.....
計
通計	4,139	2,062	4,049

額仕出地別
Shipping Places at Each Port.

647

	馬山及海 鎮 Masan and Chinhae	清津 Chungchin	咸津 Songchin	新義州及 龍巖浦 Shinhwiju and Yongampo	平壤 Pyongyang	合計 Total			
						大正四年 1915	同三年 1914		
	円 Yen	円 Yen	円 Yen	円 Yen	円 Yen	円 Yen	円 Yen		
Spanish products.									
.....	4	5 Antung
.....	133	6 Dairen
.....	1,445	5,324	7	7 Chefoo
.....	988	8 Shanghai
.....	1,445	6,449		Total
.....	712	318	4,277	8,211		Grand total
Danish products.									
.....	1,576	180	9	9 Kobo
.....	210	10	10 Tsingtao
.....	4	4	214	11	11 Vladivostok
.....	6	12 Parcel post
.....	4	1,789	400		Total
Turkish products.									
.....	8,930	19,633	1	1 Kobo
.....	1,402	2	2 Nagasaki
.....	395	555	3	3 Moji
.....	3	223	4	4 Shimonosaki
.....	3	9,548	21,700		Total
.....	66	115	105	5	5 Antung
.....	1,256	6	6 Dairen
.....	536	7	7 Shanghai
.....	66	1,371	641		Total
.....	21	8	8 Vladivostok
.....	195	9	9 Samos
.....	737	10	10 Marseille
.....	645	11	11 Port-said
.....	1,598		Total
.....	66	3	10,919	23,030		Grand total

港別輸入品價額仕出地別

648

(75) 港別輸入品價
Total Value of Foreign Imports from

	仁川	釜山	元山	鎮南浦	京城	群山	木浦	大邱
	Chomulpo	Fusan	Wonsan	Chinampo	Seoul	Kunsan	Mokpo	Talku
	円	円	円	円	円	円	円	円
北米合衆國産								
1 横濱	25,250	2,726	17,641	13,300	130	1,934
2 神戸	651,667	141,161	12,710	303,015	158,103	45,337	29,008	1,856
3 大阪	218,950	28,497	18,348	85,222	22,630	33,682	17,147	48
4 長崎	12,523	13,297	2,594	8,237	861	2,387	2,584
5 門司	14,760	3,493	5,619	4,050	7,001	4,168	3,701
6 下関	33,876	34,501	96	64	11,459	5,583	1,929	12,207
7 東京	72	103	1,047
8 博多	11	34	200
9 横浜
10 宇品
11 名古屋
12 其他
計	957,100	223,700	18,576	418,332	214,410	91,287	56,963	14,171
13 安東	12
14 大連	60,306	3,433	3,765	1,974	750	550
15 旭島
16 天津
17 青島	10
18 芝罘	6,805	1,301
19 上海	423	24
計	67,044	3,445	5,066	2,598	750	550
20 紐育	6,021	74,722	1,081
21 シアトル
22 タコマ	215
23 桑港
24 費府	618,107	331,125	139,955	344,074
25 浦羅斯德	38
26 リバプール
27 市我吉	28	304	800
28 香港	20
計	621,128	331,153	139,993	418,796	1,020	800

額仕出地別
Shipping Places at Each Port.

649

	馬山及海	清津	城津	新義州及龍巖浦	平壤	合 Total 計		
	Masan and Chinbat	Ohungchin	Songch'ia	Shinwiju and Yongampo	Pyongyang	大正四年 1915	同三年 1914	
	円	円	円	円	円	円	円	
.....	702	2	838	1,085	63,608	56,828	1 Yokohama
1,777	8,160	7,056	7,163	51,792	1,418,814	2,175,200	2 Kobo	2 Kobo
729	22,410	1,162	8,677	31,326	488,827	341,748	3 Osaka	3 Osaka
.....	814	63	3,303	46,663	7,965	4 Nagasaki	4 Nagasaki
283	2,010	830	865	2,724	50,394	400,440	5 Moji	5 Moji
3,693	1,115	18,687	123,170	776,926	6 Shimonosaki	6 Shimonosaki
.....	1	417	1,640	11,255	7 Tokyo	7 Tokyo
.....	12	257	269	8 Hakata	8 Hakata
3	3	9 Izuhara	9 Izuhara
.....	2	10 Ujina	10 Ujina
.....	52	11 Nagoya	11 Nagoya
.....	217	12 All other	12 All other
6,385	34,006	9,040	18,664	100,334	2,193,376	3,770,062	Total	Total
.....	56,723	375	57,110	80,072	13 Antung	13 Antung
180	1,893	2,836	75,696	23,782	14 Dairen	14 Dairen
.....	42	15 Longtuo	15 Longtuo
.....	180	16 Tientsin	16 Tientsin
.....	10	17 Tshingtu	17 Tshingtu
.....	7,606	269	18 Chefoo	18 Chefoo
.....	40	1,087	12,045	19 Shanghai	19 Shanghai
150	58,616	3,251	141,509	125,300	Total	Total
.....	81,824	710,284	20 New York	20 New York
.....	350	21 Seattle	21 Seattle
.....	215	397	22 Tacoma	22 Tacoma
.....	1,233	23 San Francisco	23 San Francisco
.....	1,433,261	1,407,633	24 Philadelphia	24 Philadelphia
.....	1,743	1,781	1,098	25 Vladivostok	25 Vladivostok
.....	5,444	26 Liverpool	26 Liverpool
.....	1,132	3,774	27 Chicago	27 Chicago
.....	193	222	788	28 Hongkong	28 Hongkong
.....	1,743	193	1,518,495	2,137,051	Total	Total

港別輸入品價額仕出地別

650

(75) 港別輸入品價
Total Value of Foreign Imports from

	仁川 Chemulpo	釜山 Fusan	元山 Wonsan	鎮南浦 Chinnampo	京城 Seoul	蔚山 Kusan	木浦 Mokpo	大邱 Taiku
	円 Yen	円 Yen	円 Yen	円 Yen	円 Yen	円 Yen	円 Yen	円 Yen
北米合衆國産								
20	小包郵便物.....	1,721	11,856	1,154	61	40,377	1,302	8,402
	通計	1,650,002	569,663	180,723	842,255	259,014	93,389	61,124
英領亞米利加産								
1	横濱.....							
2	神戸.....			137	16,441	114	253	
3	大阪.....				300	9		
4	下関.....	1,659				514		
	計	1,659		137	16,741	637	253	
5	不詳.....							
6	小包郵便物.....		80	125				
	通計	1,659	80	262	16,741	637	253	
濠太刺利産								
1	横濱.....							
2	神戸.....	6,229	581	3,017	12,096	1,893		2,080
3	大阪.....	2,774	7,023	201	3,911	625	308	1,413
4	長崎.....		892					
5	門司.....	801	743	13	67			
6	下関.....		792	3		230		20
7	東京.....							
8	博多.....		16					
	計	9,804	9,060	4,194	16,074	2,748	308	4,003

額仕出地別
Shipping Places at Each Port.

651

	馬山及海 Masan and Chinhae	清津 Chungch'in	城津 Songchin	新義州及 龍巖浦 Shinyu and Yongampo	平壤 Pyongyang	合計 Total		
						大正四年 1915	同三年 1914	
	円 Yen	円 Yen	円 Yen	円 Yen	円 Yen	円 Yen	円 Yen	
American products.								
20	Parcel post		386	226	61	20,474	80,520	93,040
	通計	6,565	37,125	9,459	77,341	183,059	3,933,840	6,127,043
British American products.								
1	Yokohama							209
2	Kobe				1,680	18,625	43,785	
3	Osaka					309		
4	Shimonoseki				1	2,174	70	
	Total				1,681	21,108	44,004	
5	Unknown							1,158
6	Parcel post		256		25	486	317	
	通計		256		1,706	21,594	45,589	
Australia products.								
1	Yokohama							98
2	Kobe	92		49	1,810	29,947	30,083	
3	Osaka		217	25	460	16,417	16,869	
4	Nagasaki					832	2,323	
5	Moji					1,623	1,321	
6	Shimonoseki				519	1,573	275	
7	Tokyo						58	
8	Hakata					10	4	
	Total	92	217	74	2,789	50,408	51,086	

港別輸入品價額仕出地別

(75) 港別輸入品價
Total Value of Foreign Imports from

	仁川	釜山	元山	鎮南浦	京城	群山	木浦	大邱
	Chemulpo	Pusan	Wonsan	Chinnampo	Seoul	Kunsan	Mokpo	Taiku
	円 Yen	円 Yen	円 Yen	円 Yen	円 Yen	円 Yen	円 Yen	円 Yen
濠太刺利産								
9 安東					23			
10 大連								
11 芝罘								
12 煙島								
13 上海								
計					23			
14 メルボルン	1,526							
15 小包郵便物		45						
通計	11,830	10,031	4,194	16,074	2,771	308	4,003	29
布哇産								
1 横濱								
2 下関								
計								
3 大連								
4 香港								
5 小包郵便物		36	61	3				
通計		36	61	3				
埃及産								
1 神戸	56				1,055			
2 長崎								
3 門司	2,008							
計	2,064				1,055			

額仕出地別
Shipping Places at Each Port.

	馬山及海 Masan and Chinhae	清津 Chungchin	城津 Sungchin	新義州及 龍巖浦 Shinyujou and Yongampo	平壤 Pyongyang	合計		
						大正四年 1915	同三年 1914	
	円 Yen	円 Yen	円 Yen	円 Yen	円 Yen	円 Yen	円 Yen	
Australia products.								
9 Antung				41		64	15	9
10 Dairen							201	10
11 Chefoo							682	11
12 Longtao							25	12
13 Shanghai							1,453	13
計				41		64	2,376	
Total								
14 Melbourne						1,526	117	14
15 Parcel post						45	4	15
Grand total	92	217	74	41	2,780	52,043	53,533	
Hawaii products.								
1 Yokohama							675	1
2 Shimonosaki							457	2
計							1,132	
3 Dairen							6	3
4 Hongkong							7	4
5 Parcel post							100	5
Grand total						100	1,148	
Egyptain products.								
1 Kobe						1,711	1,123	1
2 Nagasaki							75	2
3 Moji					50	2,058		3
計					50	4,309	1,198	

港別輸入品價額仕出地別

654

(75) 港別輸入品價
Total Value of Foreign Imports from

	仁川	釜山	元山	鎮南浦	京城	群山	木浦	大邱
	Chemulpo	Fusan	Wonsan	Chinnampo	Seoul	Kumsan	Mokpo	Taiku
	円	円	円	円	円	円	円	円
埃及産								
4 上海					159			
5 大連	56							
6 安東					178			
計	56				337			
7 小包郵便物								
總計	2,720				1,992			
其他諸國産								
1 横濱								
2 神戸	65	461		28	32,179			
3 大阪	54	216		43	120	128		
4 長崎				29				
5 下關		32			120			118
6 門司			27		204			46
7 東京								
計	119	709	27	100	32,713	128		164
8 芝罘								
9 大連								
計								
10 小包郵便物			15		1,597			
總計	119	709	42	100	34,310	128		164
不詳								
1 横濱		60						
2 神戸				111				

額仕出地別
Shipping Places at Each Port.

655

	馬山及海	清津	城津	新義州及龍	平壤	合 Total 計	
	Masan and Chinhae	Chungchin	Songohin	Shihwiju and Yongampo	Pyongyang	大正四年 1915	同三年 1914
	円	円	円	円	円	円	円
Egyptian products.							
4 上海						159	1,610
5 大連	324					380	131
6 安東				138		316	93
計	324			138		855	1,834
7 小包郵便物	170					170	78
總計	494			138	50	5,304	3,110
All other Foreign Countries products.							
1 横濱							76
2 神戸					4,954	37,687	13,478
3 大阪						561	517
4 長崎						20	18
5 下關						270	595
6 門司						367	4
7 東京							274
計					4,954	38,914	14,902
8 芝罘							142
9 大連							6,080
計							6,228
10 小包郵便物						1,612	18,939
總計					4,954	40,526	40,129
Unknown							
1 横濱						60	334
2 神戸						111	505

港別輸入品價額仕出地別

656

(75) 港別輸入品價
Total Value of Foreign Imports from

	仁川 Chemulpo	釜山 Fusan	元山 Wonsan	鎮南浦 Chinnajipo	京城 Seoul	群山 Kunsan	木浦 Mokpo	大邱 Taiku
	円 Yen	円 Yen	円 Yen	円 Yen	円 Yen	円 Yen	円 Yen	円 Yen
不詳								
3 大阪.....				360				
4 門司.....								
5 下關.....								
計		60		471				
6 安東.....								
7 不詳.....								
8 小包郵便物.....								
通計		60		471				

額仕出地別
Shipping Places at Each Port.

657

	馬山及海 Masan and Chinhae	清津 Chungch'in	城津 Songh'in	新義州及 龍巖浦 Sinhwiju and Yongampo	平壤 Pyongyang	合計			
						大正四年 1915	同三年 1914		
	円 Yen	円 Yen	円 Yen	円 Yen	円 Yen	円 Yen			
Unknown									
3 Osaka						360	21	3	
4 Moji							588	4	
5 Shimonoseki							61	5	
Total						581	1,500		
0 Antung							40	0	
7 Unknown							73	7	
8 Parcel post			252			252	598	8	
Grand total			252			783	2,220		

港別輸入品價額仕出地別

附 錄

APPENDIX.

(1)
陸接國境貿易品價額地方別
Total Value of Merchandise Exported from and
Imported into Each Frontier District.

陸接國境貿易品價額地方別

		輸 出	輸 入	合 計	
		Exports	Imports	Total	
		円 Yen	円 Yen	円 Yen	
土	里.....	188,209	21,000	209,959	Tori
古	邑.....	803	7,254	8,057	Kooup
慶	興.....	37,092	11,945	49,037	Kyongheung
新	阿 山.....	67,621	7,281	74,902	Shimasan
龍	洞.....	109,916	52,409	162,325	Yongdong
慶	源.....	4,852	4,587	9,439	Kyongwam
訓	戎.....	2,364	4,308	6,672	Hoonyoong
程	城.....	222	3,204	3,426	Onsyong
館	城.....	6,743	26,257	33,000	Chongsyong
會	寧.....	125,317	106,055	231,372	Hooryong
下	社 地.....	1,877	12,223	14,100	Husachi
西	江 村.....	892	2,910	3,802	Sawkangohong
茂	山.....	4,144	7,262	11,406	Musan
三	長 面.....	110	1,344	1,454	Sanchangmyon
嘉	山 鎮.....	3,593	10,404	13,997	Holsanchin
仁	遮 堡.....	5,761	3,340	9,101	Inchapo
羅	暖 堡.....	7,045	1,797	8,842	Natanpo
新	包 坡 鎮.....	8,467	3,604	12,071	Shinkalpaehin
玉	江 浦.....	9,506	4,815	14,321	Okkwngpo
清	城 鎮.....	13,641	57,935	71,576	Chungsyongehin
私	倉 浦.....	19,850	34,522	54,372	Sahchangpo
谷	園.....	3,809	14,022	17,831	Pyoktan
忠	興 里.....	10,963	5,963	16,916	Chyungheungri
忠	滿 江 口.....	6,161	7,551	13,712	Chyungmankangku
新	島 場.....	12,305	31,576	43,881	Shintoehung
舊	邑.....	14,819	10,860	25,679	Kuap
高	山 鎮.....	7,159	10,892	17,551	Kosanchin
滿	浦 鎮.....	3,384	7,591	10,975	Manpoehin
舊	城 洞.....	11,386	3,501	14,887	Kusongdong
慈	城 江 口.....	972	5,117	6,089	Chasyongkwangku
中	江 鎮.....	38,792	23,238	61,940	Choongkangehin
厚	州 古 邑.....	185	9,766	9,951	Hujukooup
總計		728,044	514,683	1,242,727	Total

(2) 陸接國境輸出品 Exports from Frontier Districts.

陸接國境輸出品

Table with 4 columns: 大正四年 1915 (Quantity, Value), 大正三年 1914 (Quantity, Value), and Japanese/English descriptions of goods like rice, wheat, and various oils.

(2) 陸接國境輸出品 Exports from Frontier Districts.

陸接國境輸出品

Table with 4 columns: 大正四年 1915 (Quantity, Value), 大正三年 1914 (Quantity, Value), and Japanese/English descriptions of goods like cotton, silk, and various textiles.

(2) 陸接國境輸出品
Exports from Frontier Districts.

陸接國境輸出品	大正四年 1915		大正三年 1914		
	數量 Quantity	價額 Value 円 Yen	數量 Quantity	價額 Value 円 Yen	
	綿浴巾.....斤	51	51	667	
綿ソラケット....."	505	300	542	369	Cotton blankets....."
洋服.....		353		200	European clothing
衣服.....		710		856	All other clothing
帽子.....箇	623	471	522	594	Hats, caps and bonnets.....Piece
朝鮮草鞋.....足	1,038	109	2,673	348	Waraji, Chosen.....Pair
支那鞋....."	156	133			Chinese shoes....."
其他ノ履物....."	351	141	759	563	All other boots, shoes, slippers, sandals and clogs....."
身邊裝飾用品.....				34	Trimmings.....
其他ノ服装用品.....		456		442	All other clothing accessories.....
朝鮮紙.....斤	11,426	5,864	8,262	4,293	Paper, Chosen.....Kin
洋紙....."	3,954	554	5,132	620	Paper, European....."
其他ノ諸紙....."	32,767	1,000	14,732	1,084	All other paper....."
諸文具....."		53		332	Stationery....."
書籍及印刷物....."		333		372	Books and printed matters....."
鐵					Iron,
筒、管、線、板.....斤	6,474	735	6,974	812	Tubes, pipes, wires, plates and sheets.....Kin
其他....."	15,931	1,008	60,237	2,192	All other....."
其他ノ諸金屬....."	288	39	1,402	137	All other metals....."
鐵釘....."	2,925	438	3,800	298	Iron nails....."
其他ノ金屬製品.....		2,040		4,564	All other metal manufactures.....
農具.....		121		533	Agricultural implements.....
工匠具.....		282		55	Mechanic's tools.....
陶磁器.....		979		2,332	Porcelain and earthen ware.....
木鉢.....箇	308	17	671	53	Basins, of wood.....Piece
家具.....		157		190	Furnitures.....
蓆.....枚	1,144	534	2,019	787	Mattings.....Piece
洋傘.....箇	560	370	510	361	Umbrellas European....."
木製品.....		53		28	Wood manufactures.....
刻煙草.....斤	10	7	301	447	Tobacco, cut.....Kin
紙卷煙草					Cigarettes,
金片、コルク、口蓋、口蓋.....百本			60	46	Gold or cork tipped.....100 Pieces
兩切ノ毛ノ....."	188,299	18,271	181,314	26,354	Plain....."
口付ノ毛ノ....."	3,780	739	27,942	3,801	With mouthpieces....."
葉煙草.....斤	1,033	452	761	85	Tobacco leaf.....Kin
其他ノ諸煙草....."	130	108			All other tobacco....."
生牛.....頭	10,338	362,800	7,390	349,621	Bulls, oxen and cows (live).....Head
生馬....."	339	6,816	134	5,309	Horses (live)....."
牛皮.....斤	34,540	15,780	27,226	10,541	Hides or skins, bull, ox and cow.....Kin
毛皮.....枚	249	217	201	104	Furs.....Piece
獸毛.....斤	270	31	260	14	Hair, animal.....Kin

(2) 陸接國境輸出品
Exports from Frontier Districts.

陸接國境輸出品	大正四年 1915		大正三年 1914		
	數量 Quantity	價額 Value 円 Yen	數量 Quantity	價額 Value 円 Yen	
	木材.....尺、角、寸、同	177	3,053	1,329	
板.....坪	25	48	14	29	Planks.....Tsubo
薪材.....斤	704,680	1,267	680,776	1,715	Fire-wood.....Kin
木炭....."	70,043	585	72,839	753	Charcoal....."
石炭.....百斤					Coal.....100 Kin
マツノ.....番	6,572	3,245	6,178	2,190	Matches.....Gross
石鹼.....斤	148	43	317	72	Soap.....Kin
石灰....."					Lime....."
豆糟....."	86,666	1,742	18,400	381	Oil cake, bean....."
其他ノ肥料....."	30,955	156	578	27	All other manures....."
粟稈....."	524,366	2,332			Millot stalks....."
其他ノ諸雜品.....		7,794		10,219	All other articles....."
金銀地金.....				350	Gold and silver bullion....."
通計		728,044		647,035	Total

(3) 陸接國境輸入品 Imports from Frontier Districts.

Table with 5 columns: 陸接國境輸入品, 大正四年 1915 (Quantity, Value), 大正三年 1914 (Quantity, Value), and 品名 (Item Name). Lists various agricultural and food products like rice, wheat, and oil.

(3) 陸接國境輸入品 Imports from Frontier Districts.

Table with 5 columns: 陸接國境輸入品, 大正四年 1915 (Quantity, Value), 大正三年 1914 (Quantity, Value), and 品名 (Item Name). Lists various goods like alcohol, medicines, and textiles.

(3) 陸接國境輸入品 Imports from Frontier Districts.

Table with 5 columns: Item Name, 1915 Quantity, 1915 Value, 1914 Quantity, 1914 Value. Includes categories like Cotton towels, European clothing, Hats, caps and bonnets, Chinese shoes, Paper, Stationery, Iron, Agricultural implements, and various metals.

(3) 陸接國境輸入品 Imports from Frontier Districts.

Table with 5 columns: Item Name, 1915 Quantity, 1915 Value, 1914 Quantity, 1914 Value. Includes categories like Timber, Planks, Fire-wood, Charcoal, Coal, Matches, Soap, Lime, Oil cake, bean, All other manures, Millet stalks, All other articles, Silver coin, Copper coin, Gold and Silver bullion.

(4)
國境稅關收入額
Customs Duties and Other Receipts collected at
Each Frontier District.

國境稅關收入額	里	輸入稅	雜收入	合計	里
		Import duties	Miscellaneous	Total	
		円 Yen	円 Yen	円 Yen	
上	里	1,207	1,207	Tori
古	邑	484	10	494	Kooup
慶	興	700	17	726	Kyongheung
新	阿	550	155	705	Shinasan
龍	洞	3,580	133	3,713	Yongdong
慶	源	217	73	290	Kyongwaun
訓	戎	264	1	265	Hoonyoong
穆	城	213	213	Onsyong
鐘	城	1,600	13	1,613	Chongsyong
會	寧	5,000	205	5,871	Hoiryong
下	社	684	684	Hasachi
西	江	163	45	208	Sawkangchong
茂	山	478	12	490	Musan
三	長	130	18	148	Samchangmyon
慈	山	651	651	Hoisanchin
仁	遮	187	187	Inchapo
羅	暖	125	8	133	Natanpo
新	架	346	346	Shinkalpachin
玉	江	255	6	261	Okkangpo
清	城	3,444	18	3,462	Chungsyongehin
私	倉	3,051	3,051	Sahchangpo
將	關	1,015	95	1,740	Pyoktan
忠	興	468	468	Chyungheungri
忠	滿	628	628	Chyungmankangku
勃	島	1,517	69	1,586	Shintochang
舊	邑	742	36	778	Kuap
高	山	645	43	688	Kosanchin
滿	浦	488	488	Manpochin
舊	城	185	185	Kusongdong
慈	城	353	353	Chasyongkwangku
中	江	1,400	46	1,446	Ohoongkangohin
厚	州	501	501	Hujukoeup
通	計	33,266	1,063	34,329	Total

(5)
陸接國境貿易品價額地方別三年對照
Total Value of Merchandise Exported from and Imported into
Each Frontier District for the Years 1913 to 1915.

陸接國境貿易品價額地方別三年對照	里	輸出 Exports			輸入 Imports			里
		大正四年 1915	大正三年 1914	大正二年 1913	大正四年 1915	大正三年 1914	大正二年 1913	
		円 Yen	円 Yen	円 Yen	円 Yen	円 Yen	円 Yen	
上	里	188,299	20,638	21,000	2,519	Tori
古	邑	803	17,223	7,254	3,263	Kooup
慶	興	37,092	233,025	85,117	11,045	12,958	28,101	Kyongheung
新	阿	67,621	61,315	56,435	7,281	9,532	69,249	Shinasan
龍	洞	109,916	81,882	62,409	90,212	Yongdong
慶	源	4,852	8,668	5,927	4,587	3,951	6,631	Kyongwaun
訓	戎	2,304	1,669	6,324	4,308	5,230	4,395	Hoonyoong
穆	城	222	126	1,015	3,204	1,957	3,800	Onsyong
鐘	城	6,743	9,721	3,076	20,257	50,327	39,367	Chongsyong
會	寧	125,317	139,478	123,232	100,055	63,535	147,824	Hoiryong
下	社	1,877	2,259	12,223	2,503	Hasachi
西	江	892	310	2,910	524	Sawkangchong
茂	山	4,144	200	665	7,202	3,002	4,513	Musan
三	長	110	511	1,344	2,552	Samchangmyon
慈	山	3,593	6,943	19,159	10,404	12,750	17,568	Hoisanchin
仁	遮	5,761	4,140	3,340	1,896	Inchapo
羅	暖	7,045	4,432	1,707	1,892	Natanpo
新	架	8,467	1,942	3,604	3,050	Shinkalpachin
玉	江	9,506	11,177	3,755	4,816	2,684	3,643	Okkangpo
清	城	13,641	11,390	3,842	57,935	45,097	6,911	Chungsyongehin
私	倉	19,850	17,306	15,481	34,522	33,857	43,830	Sahchangpo
將	關	3,899	4,222	4,922	14,022	12,343	12,264	Pyoktan
忠	興	10,963	2,525	5,953	7,049	Chyungheungri
忠	滿	6,161	2,148	7,551	4,617	Chyungmankangku
勃	島	12,305	2,682	2,722	31,576	17,393	21,401	Shintochang
舊	邑	14,819	14,046	2,737	10,860	12,075	3,618	Kuap
高	山	7,159	3,127	5,301	10,392	8,099	10,294	Kosanchin
滿	浦	3,384	4,235	2,508	7,591	7,881	4,052	Manpochin
舊	城	11,880	4,925	3,501	2,718	Kusongdong
慈	城	972	2,114	407	5,117	6,304	4,301	Chasyongkwangku
中	江	38,702	13,570	9,055	23,238	29,028	35,528	Ohoongkangohin
厚	州	185	30	9,700	9,331	Hujukoeup
通	計	728,044	647,035	350,680	514,633	471,425	467,299	Total

(6)
 國境稅關收入額三年對照
 Customs Duties and Other Receipts collected at Each
 Frontier District for the Years 1913 to 1915.

國境稅關收入額三年對照

		大正四年	大正三年	大正二年	
		1915	1914	1913	
		円	円	円	
土	里	1,297	255	Tori
古	邑	494	217	Kosup
度	興	720	645	1,701	Kyongheung
新	阿山	705	729	4,606	Shinasan
龍	洞	3,713	5,517	Yongdong
慶	源	290	252	306	Kyongwaun
副	戎	265	351	325	Iloonyoong
程	城	213	180	228	Onsyong
鎮	城	1,613	4,015	2,480	Chongsyong
會	寧	5,871	3,111	8,520	Iloiryong
下	社地	684	125	Ihasachi
四	江村	208	88	Sawkangchong
茂	山	400	263	294	Musan
三	長	148	149	Samohangmyon
惠	山	651	743	1,024	Heisanchin
仁	述	187	101	Inchapo
羅	陵	133	188	Natanpo
新	望	340	308	Shinkalpachin
玉	江	261	156	204	Okkangpo
清	城	3,462	3,141	587	Chungsyongchun
私	介	3,651	3,677	4,048	Sahchangpo
於	關	1,740	1,309	1,000	Pyoktan
忠	興	468	444	Chyungheungri
忠	滿	628	403	Chyungmankangku
新	島	1,580	1,023	1,437	Shintochang
苞	邑	778	710	301	Kuap
高	山	688	551	669	Kosanchin
滿	浦	488	512	311	Manpochin
舊	城	185	170	Kusongdong
慈	城	353	414	331	Chasyongkwangku
中	江	1,446	1,670	2,114	Choongkangchun
厚	州	501	520	Iinjukoap
總	計	34,530	31,537	30,442	Total

大正五年六月二十七日印刷

大正五年六月三十日發行

朝鮮總督府

印刷所 朝鮮總督官房總務局印刷所