4. 寺院及住職町村別（續）

町村	總數		天台宗		眞言宗（法相宗律宗を含む）		淨土宗（華嚴宗を含む）		臨濟宗		曹洞宗		黃檗宗		眞宗		日蓮宗（法華宗を含む）		時宗（融通念佛宗を含む）		境外佛堂
	寺院	住職	寺院	住職	寺院	住職	寺院	住職	寺院	住職	寺院	住職	寺院	住職	寺院	住職	寺院	住職	寺院	住職	
（昭和九年末現在）																					
揖保郡																					
21 譽田村	3	2	—	—	—	—	—	—	—	—	—	—	—	—	2	2	—	—	—	—	1
22 斑鳩町	5	5	4	3	—	—	—	—	—	—	—	—	—	—	1	2	—	—	—	—	1
23 太田村	4	4	—	—	1	1	—	—	—	—	—	—	—	—	3	3	—	—	—	—	3
24 勝原村	5	5	—	—	1	1	—	—	—	—	—	—	—	—	4	4	—	—	—	—	2
25 石海村	6	5	—	—	—	—	—	—	—	—	—	—	—	—	6	5	—	—	—	—	—
26 旭陽村	7	7	—	—	—	—	—	—	2	2	—	—	—	—	5	5	—	—	—	—	1
27 大津村	5	5	—	—	—	—	—	—	—	—	—	—	—	—	5	5	—	—	—	—	—
28 網干町	18	18	—	—	1	1	5	5	5	5	—	—	—	—	7	7	—	—	—	—	1
赤穗郡	**107**	**103**	**5**	**5**	**19**	**18**	**2**	**2**	**15**	**16**	**3**	**3**	—	—	**59**	**55**	**4**	**4**	—	—	**65**
1 赤穗町	14	15	2	2	1	1	1	1	3	4	1	1	—	—	4	4	2	2	—	—	1
2 相生町	3	2	—	—	—	—	—	—	—	—	—	—	—	—	3	2	—	—	—	—	—
3 上郡町	6	5	—	—	1	—	—	—	2	2	—	—	—	—	2	2	1	1	—	—	4
4 鹽屋村	9	8	—	—	—	—	—	—	2	2	—	—	—	—	6	5	1	1	—	—	3
5 尾崎村	2	2	1	1	—	—	—	—	—	—	—	—	—	—	1	1	—	—	—	—	—
6 新濱村	4	4	—	—	—	—	1	1	—	—	2	2	—	—	1	1	—	—	—	—	—
7 坂越村	12	11	1	1	3	3	—	—	1	1	—	—	—	—	7	6	—	—	—	—	—
8 高雄村	7	6	1	1	—	—	—	—	—	—	—	—	—	—	6	6	—	—	—	—	2
9 那波町	4	5	—	—	—	—	—	—	—	—	—	—	—	—	4	4	—	—	—	—	2
10 若狹野村	6	6	—	—	—	—	—	—	1	1	—	—	—	—	5	5	—	—	—	—	2
11 矢野村	6	6	—	—	—	—	—	—	1	1	—	—	—	—	5	5	—	—	—	—	7
12 高田村	7	6	—	—	2	2	—	—	—	—	—	—	—	—	5	4	—	—	—	—	6
13 鞍居村	4	4	—	—	3	3	—	—	—	—	—	—	—	—	1	1	—	—	—	—	14
14 赤松村	5	5	—	—	3	3	—	—	1	1	—	—	—	—	1	1	—	—	—	—	12
15 船坂村	11	11	—	—	4	4	—	—	4	4	—	—	—	—	3	3	—	—	—	—	2
16 有年村	7	7	—	—	2	2	—	—	—	—	—	—	—	—	5	5	—	—	—	—	10
佐用郡	**38**	**38**	—	—	**17**	**17**	**5**	**5**	**3**	**3**	—	—	—	—	**12**	**12**	**1**	**1**	—	—	**46**
1 佐用町	5	5	—	—	1	1	—	—	—	—	—	—	—	—	4	4	—	—	—	—	1
2 長谷村	5	5	—	—	3	3	—	—	—	—	—	—	—	—	2	2	—	—	—	—	—
3 平福町	6	6	—	—	1	1	2	2	—	—	—	—	—	—	2	2	1	1	—	—	2
4 石井村	2	2	—	—	2	2	—	—	—	—	—	—	—	—	—	—	—	—	—	—	8
5 江川村	—	—	—	—	—	—	—	—	—	—	—	—	—	—	—	—	—	—	—	—	12
6 暮山村	5	5	—	—	4	4	—	—	—	—	—	—	—	—	1	1	—	—	—	—	3
7 西庄村	1	1	—	—	1	1	—	—	—	—	—	—	—	—	—	—	—	—	—	—	2
8 久崎村	3	3	—	—	3	3	—	—	—	—	—	—	—	—	—	—	—	—	—	—	4
9 中安村	—	—	—	—	—	—	—	—	—	—	—	—	—	—	—	—	—	—	—	—	3
10 德久村	2	2	—	—	—	—	—	—	—	—	—	—	—	—	2	2	—	—	—	—	2
11 大廣村	2	2	—	—	—	—	1	1	1	1	—	—	—	—	—	—	—	—	—	—	4
12 三日月町	7	7	—	—	2	2	2	2	2	2	—	—	—	—	1	1	—	—	—	—	5
宍粟郡	**83**	**81**	**2**	**2**	**24**	**23**	**9**	**9**	**10**	**10**	—	—	—	—	**33**	**32**	**5**	**5**	—	—	**116**
1 山崎町	10	10	—	—	—	—	3	3	2	2	—	—	—	—	3	3	2	2	—	—	2
2 城下村	4	4	1	1	—	—	1	1	—	—	—	—	—	—	2	2	—	—	—	—	2
3 戸原村	2	2	—	—	—	—	—	—	—	—	—	—	—	—	2	2	—	—	—	—	—
4 安師村	8	7	—	—	1	1	—	—	1	1	—	—	—	—	6	5	—	—	—	—	5
5 富栖村	3	3	—	—	—	—	—	—	—	—	—	—	—	—	3	3	—	—	—	—	3
6 河東村	4	4	—	—	1	1	1	1	—	—	—	—	—	—	2	2	—	—	—	—	1
7 蔦澤村	5	5	—	—	1	1	2	2	—	—	—	—	—	—	1	1	1	1	—	—	1
8 神野村	5	5	—	—	1	1	—	—	—	—	—	—	—	—	3	3	1	1	—	—	5
9 神戸村	5	5	1	1	2	2	—	—	1	1	—	—	—	—	1	1	—	—	—	—	11
10 染河內村	2	2	—	—	2	2	—	—	—	—	—	—	—	—	—	—	—	—	—	—	8
11 下三方村	4	4	—	—	1	1	—	—	1	1	—	—	—	—	2	2	—	—	—	—	6
12 三方村	2	2	—	—	—	—	—	—	1	1	—	—	—	—	1	1	—	—	—	—	8
13 繁盛村	5	5	—	—	2	2	—	—	3	3	—	—	—	—	—	—	—	—	—	—	17
14 西谷村	3	3	—	—	2	2	1	1	—	—	—	—	—	—	—	—	—	—	—	—	12
15 奥谷村	1	1	—	—	1	1	—	—	—	—	—	—	—	—	—	—	—	—	—	—	11
16 千種村	9	8	—	—	5	4	1	1	1	1	—	—	—	—	3	3	—	—	—	—	15
17 三河村	5	5	—	—	3	3	—	—	—	—	—	—	—	—	2	2	—	—	—	—	1
18 土萬村	2	2	—	—	2	2	—	—	—	—	—	—	—	—	—	—	—	—	—	—	8
19 菅野村	4	4	—	—	—	—	—	—	—	—	—	—	—	—	2	2	1	1	—	—	—

4. 寺院及住職町村別（續）

町村	總數		天台宗		眞言宗（法相宗律宗を含む）		淨土宗（華嚴宗を含む）		臨濟宗		曹洞宗		黃檗宗		眞宗		日蓮宗（法華宗を含む）		時宗（融通念佛宗を含む）		境外佛堂
	寺院	住職	寺院	住職	寺院	住職	寺院	住職	寺院	住職	寺院	住職	寺院	住職	寺院	住職	寺院	住職	寺院	住職	
（昭和九年末現在）																					
城崎郡	**140**	**132**	**2**	**2**	**26**	**24**	**15**	**14**	**17**	**16**	**48**	**47**	—	—	**22**	**19**	**7**	**7**	**3**	**3**	**89**
1 豐岡町	11	10	—	—	—	—	1	1	—	—	4	4	—	—	5	4	1	1	—	—	5
2 新田村	3	3	—	—	—	—	—	—	—	—	3	3	—	—	—	—	—	—	—	—	7
3 三江村	8	8	—	—	1	1	—	—	1	1	5	5	—	—	1	1	—	—	—	—	7
4 田鶴野村	4	3	—	—	1	1	—	—	—	—	3	2	—	—	—	—	—	—	—	—	—
5 五莊村	7	8	—	—	—	—	—	—	—	—	6	7	—	—	1	1	—	—	—	—	2
6 奈佐村	3	2	—	—	—	—	—	—	—	—	2	1	—	—	1	1	—	—	—	—	2
7 內川村	5	5	—	—	—	—	—	—	1	1	4	4	—	—	—	—	—	—	—	—	3
8 城崎町	5	5	—	—	1	1	—	—	1	1	1	1	—	—	1	1	1	1	—	—	3
9 港村	9	9	—	—	1	1	4	4	1	1	2	2	—	—	1	1	—	—	—	—	—
10 奥竹野村	2	2	—	—	—	—	—	—	2	2	—	—	—	—	—	—	—	—	—	—	—
11 中竹野村	6	6	—	—	4	3	—	—	2	3	—	—	—	—	—	—	—	—	—	—	—
12 竹野村	4	3	—	—	1	1	—	—	2	2	—	—	—	—	—	—	—	—	—	—	4
13 奥佐津村	7	7	—	—	2	2	—	—	2	1	1	1	—	—	2	2	—	—	1	1	11
14 口佐津村	2	2	—	—	1	1	—	—	—	—	1	1	—	—	—	—	—	—	—	—	1
15 香住町	8	8	—	—	4	4	2	2	1	1	—	—	—	—	1	1	—	—	—	—	6
16 長井村	2	2	—	—	1	1	1	1	—	—	—	—	—	—	—	—	—	—	—	—	—
17 餘部村	3	3	—	—	1	1	—	—	—	—	2	2	—	—	—	—	—	—	—	—	5
18 中筋村	7	5	—	—	1	1	1	1	—	—	—	—	—	—	5	3	—	—	—	—	—
19 國府村	7	6	—	—	2	1	—	—	—	—	5	5	—	—	—	—	—	—	—	—	6
20 八代村	4	4	—	—	1	1	1	1	—	—	1	1	—	—	1	1	—	—	—	—	2
21 日高町	13	12	1	1	1	1	4	3	—	—	3	3	—	—	2	2	2	2	—	—	8
22 三方村	10	10	1	1	1	1	1	1	1	1	4	4	—	—	1	1	1	1	—	—	1
23 西氣村	2	1	—	—	—	—	—	—	2	1	—	—	—	—	—	—	—	—	—	—	—
24 清瀧村	2	2	—	—	1	1	—	—	—	—	1	1	—	—	—	—	—	—	—	—	4
25 三椒村	1	1	—	—	—	—	—	—	1	1	—	—	—	—	—	—	—	—	—	—	10
出石郡	**66**	**63**	—	—	**10**	**10**	**3**	**3**	**21**	**19**	**12**	**11**	—	—	**14**	**14**	**6**	**6**	—	—	**41**
1 出石町	19	19	—	—	4	4	2	2	1	1	3	3	—	—	7	7	2	2	—	—	1
2 室埴村	5	4	—	—	—	—	—	—	1	1	3	2	—	—	—	—	1	1	—	—	9
3 小坂村	6	6	—	—	—	—	—	—	2	2	—	—	—	—	4	4	—	—	—	—	2
4 神美村	10	9	—	—	1	1	1	1	5	4	2	2	—	—	—	—	1	1	—	—	—
5 合橋村	9	10	—	—	3	3	—	—	4	5	1	1	—	—	1	1	—	—	—	—	8
6 高橋村	7	6	—	—	—	—	—	—	3	2	2	2	—	—	2	2	—	—	—	—	13
7 資母村	10	9	—	—	2	2	—	—	5	4	1	1	—	—	—	—	2	2	—	—	8
養父郡	**94**	**94**	**1**	**1**	**18**	**18**	**13**	**12**	**14**	**14**	**18**	**16**	—	—	**23**	**24**	**7**	**7**	—	—	**63**
1 八鹿町	8	8	—	—	2	2	—	—	—	—	4	4	—	—	2	2	—	—	—	—	8
2 養父市場村	6	6	—	—	—	—	1	1	2	2	—	—	—	—	1	1	2	2	—	—	1
3 糸井村	8	8	—	—	1	1	—	—	5	5	1	1	—	—	—	—	1	1	—	—	4
4 大藏村	11	11	—	—	1	1	3	3	3	3	1	1	—	—	3	3	—	—	—	—	2
5 廣谷町	9	10	—	—	2	2	1	1	—	—	2	2	—	—	3	4	1	1	—	—	7
6 建屋村	9	8	—	—	1	1	3	2	3	3	—	—	—	—	2	2	—	—	—	—	6
7 口大屋村	2	2	—	—	2	2	—	—	—	—	—	—	—	—	—	—	—	—	—	—	5
8 大屋村	5	5	—	—	1	1	1	1	—	—	—	—	—	—	2	2	1	1	—	—	2
9 南谷村	3	3	—	—	1	1	—	—	1	1	1	1	—	—	—	—	—	—	—	—	4
10 西谷村	2	2	—	—	—	—	1	1	—	—	1	1	—	—	—	—	—	—	—	—	5
11 關宮村	16	16	—	—	3	3	2	2	—	—	6	6	—	—	4	4	1	1	—	—	4
12 高柳村	8	8	—	—	3	3	1	1	—	—	—	—	—	—	3	3	1	1	—	—	9
13 伊佐村	5	5	1	1	1	1	—	—	—	—	1	1	—	—	2	2	—	—	—	—	—
14 宿南村	2	2	—	—	—	—	—	—	—	—	1	1	—	—	1	1	—	—	—	—	6
朝來郡	**107**	**101**	—	—	**21**	**20**	**17**	**16**	**39**	**36**	**5**	**5**	—	—	**19**	**18**	**6**	**6**	—	—	**24**
1 生野町	40	37	—	—	6	6	12	11	6	5	4	4	—	—	9	8	3	3	—	—	2
2 和田山町	8	8	—	—	1	1	2	2	4	4	—	—	—	—	1	1	—	—	—	—	3
3 東河村	5	5	—	—	1	1	—	—	3	3	—	—	—	—	—	—	1	1	—	—	5
4 梁瀨村	12	11	—	—	1	1	1	1	6	5	1	1	—	—	3	3	—	—	—	—	2
5 粟鹿村	4	4	—	—	1	1	—	—	2	2	—	—	—	—	1	1	—	—	—	—	6

4. 寺院及住職町村別（續）

町村	總數 寺院	總數 住職	天台宗 寺院	天台宗 住職	眞言宗（法相宗律宗を含む） 寺院	眞言宗 住職	淨土宗（華嚴宗を含む） 寺院	淨土宗 住職	臨濟宗 寺院	臨濟宗 住職	曹洞宗 寺院	曹洞宗 住職	黃檗宗 寺院	黃檗宗 住職	眞宗 寺院	眞宗 住職	日蓮宗（法華宗を含む） 寺院	日蓮宗 住職	時宗（融通念佛宗を含む） 寺院	時宗 住職	境外佛堂
（昭和九年末現在）																					
朝來郡																					
6 興布土村	8	8	—	—	1	1	—	—	6	6	—	—	—	—	1	1	—	—	—	—	2
7 竹田町	7	6	—	—	1	1	1	1	1	1	—	—	—	—	3	2	1	1	—	—	1
8 中川村	11	11	—	—	6	5	—	—	4	4	—	—	—	—	1	2	—	—	—	—	2
9 山口村	12	11	—	—	3	3	1	1	7	6	—	—	—	—	—	—	1	1	—	—	1
美方郡	**48**	**43**	**8**	**8**	**8**	**7**	**2**	**2**	**13**	**11**	**6**	**6**	—	—	**8**	**7**	**2**	**2**	—	—	**104**
1 村岡町	6	16	1	1	1	1	1	1	—	—	1	1	—	—	1	—	1	1	—	—	15
2 濱坂町	12	0	1	1	—	—	1	1	7	6	—	—	—	—	2	2	—	—	—	—	2
3 兎塚村	3	3	—	—	1	1	—	—	—	—	1	1	—	—	1	1	1	1	—	—	13
4 熊次村	1	1	—	—	1	1	—	—	—	—	—	—	—	—	—	—	—	—	—	—	15
5 小代村	4	4	—	—	1	1	—	—	—	—	1	1	—	—	2	2	—	—	—	—	21
6 射添村	2	1	—	—	2	1	—	—	—	—	—	—	—	—	—	—	—	—	—	—	11
7 溫泉町	5	5	1	1	2	2	—	—	2	2	—	—	—	—	—	—	—	—	—	—	9
8 照來村	2	2	1	1	—	—	—	—	—	—	—	—	—	—	1	1	—	—	—	—	11
9 八田村	5	4	2	2	—	—	—	—	2	1	1	1	—	—	—	—	—	—	—	—	4
10 大庭村	5	5	2	2	—	—	—	—	2	2	—	—	—	—	1	1	—	—	—	—	3
11 西濱村	3	2	—	—	—	—	—	—	—	—	2	2	—	—	—	—	—	—	—	—	—
氷上郡	**183**	**182**	**16**	**17**	**11**	**11**	**13**	**13**	**26**	**25**	**67**	**65**	—	—	**41**	**42**	**9**	**9**	—	—	**73**
1 柏原町	10	11	—	—	1	1	1	1	2	2	3	3	—	—	2	3	1	1	—	—	2
2 成松町	8	8	—	—	—	—	1	1	—	—	4	3	—	—	3	4	—	—	—	—	5
3 佐治町	9	10	—	—	1	1	1	1	—	—	4	5	—	—	2	2	1	1	—	—	3
4 黑井町	9	9	1	2	—	—	1	1	—	—	3	3	—	—	3	3	1	1	—	—	4
5 上久下村	4	3	—	—	—	—	—	—	4	3	—	—	—	—	—	—	—	—	—	—	4
6 久下村	8	8	1	1	—	—	—	—	3	3	—	—	—	—	3	3	1	1	—	—	6
7 小川村	4	4	—	—	1	1	—	—	1	1	1	1	—	—	—	—	1	1	—	—	5
8 和田村	6	6	—	—	1	1	1	1	—	—	2	2	—	—	1	1	1	1	—	—	7
9 沼貫村	7	7	—	—	—	—	—	—	—	—	5	5	—	—	2	2	—	—	—	—	3
10 葛野村	8	8	—	—	1	1	—	—	—	—	6	6	—	—	1	1	—	—	—	—	4
11 幸世村	16	15	—	—	2	2	1	1	2	2	8	7	—	—	3	3	—	—	—	—	1
12 芦田村	13	11	2	2	—	—	—	—	1	1	6	5	—	—	4	3	—	—	—	—	3
13 神樂村	8	8	1	1	1	1	2	2	3	3	1	1	—	—	—	—	—	—	—	—	1
14 遠阪村	6	6	—	—	—	—	2	2	2	2	1	1	—	—	1	1	—	—	—	—	2
15 竹田村	8	8	—	—	1	1	—	—	1	1	5	5	—	—	1	1	—	—	—	—	—
16 前山村	4	4	—	—	—	—	—	—	1	1	3	3	—	—	—	—	—	—	—	—	1
17 吉見村	4	4	1	1	1	1	—	—	—	—	2	2	—	—	—	—	—	—	—	—	—
18 鴨庄村	6	6	1	1	1	1	—	—	—	—	4	4	—	—	—	—	—	—	—	—	1
19 美和村	5	5	1	1	—	—	—	—	1	1	1	1	—	—	2	2	—	—	—	—	3
20 春日部村	6	6	3	3	—	—	—	—	—	—	1	1	—	—	2	2	—	—	—	—	5
21 大路村	7	7	3	3	—	—	1	1	—	—	3	3	—	—	—	—	—	—	—	—	4
22 國領村	11	12	—	—	—	—	1	1	—	—	2	2	—	—	4	5	3	3	—	—	1
23 船城村	7	6	1	1	—	—	1	1	2	2	1	1	—	—	2	2	—	—	—	—	—
24 生郷村	7	7	1	1	—	—	—	—	1	1	1	1	—	—	5	4	—	—	—	—	2
25 新井村	2	2	—	—	—	—	—	—	2	2	—	—	—	—	—	—	—	—	—	—	6
多紀郡	**127**	**118**	**21**	**16**	**2**	**2**	**25**	**24**	**1**	**1**	**49**	**47**	—	—	**25**	**24**	**4**	**4**	—	—	**65**
1 篠山町	7	7	—	—	—	—	3	3	—	—	1	1	—	—	1	1	2	2	—	—	—
2 八上村	7	7	—	—	—	—	2	2	—	—	2	2	—	—	3	3	—	—	—	—	2
3 日置村	12	9	—	—	—	—	1	1	—	—	6	4	—	—	5	4	—	—	—	—	—
4 後川村	—	—	—	—	—	—	—	—	—	—	—	—	—	—	—	—	—	—	—	—	—
5 福住村	12	10	—	—	—	—	1	1	—	—	9	7	—	—	2	2	—	—	—	—	3
6 大芋村	3	3	—	—	1	1	—	—	—	—	2	2	—	—	—	—	—	—	—	—	7
7 村雲村	6	7	—	—	—	—	1	1	—	—	5	6	—	—	—	—	—	—	—	—	4
8 雲部村	4	4	—	—	—	—	—	—	—	—	4	4	—	—	—	—	—	—	—	—	4
9 畑村	10	10	3	2	—	—	1	1	—	—	5	6	—	—	1	1	—	—	—	—	4
10 城北村	8	7	2	2	—	—	—	—	—	—	5	4	—	—	1	1	—	—	—	—	5
11 岡野村	9	8	—	—	—	—	3	2	1	1	2	2	—	—	3	3	—	—	—	—	4
12 南河内村	6	6	1	1	—	—	3	3	—	—	—	—	—	—	2	2	—	—	—	—	4
13 北河内村	3	3	2	2	—	—	1	1	—	—	—	—	—	—	—	—	—	—	—	—	4
14 草山村	2	2	—	—	—	—	—	—	—	—	1	1	—	—	1	1	—	—	—	—	5
15 大山村	7	7	1	1	1	1	3	3	—	—	—	—	—	—	1	1	1	1	—	—	5

4. 寺院及住職町村別（續）

町村	總數 寺院	總數 住職	天台宗 寺院	天台宗 住職	眞言宗（法相宗律宗を含む） 寺院	眞言宗 住職	淨土宗（華嚴宗を含む） 寺院	淨土宗 住職	臨濟宗 寺院	臨濟宗 住職	曹洞宗 寺院	曹洞宗 住職	黃檗宗 寺院	黃檗宗 住職	眞宗 寺院	眞宗 住職	日蓮宗（法華宗を含む） 寺院	日蓮宗 住職	時宗（融通念佛宗を含む） 寺院	時宗 住職	境外佛堂
（昭和九年末現在）																					
多紀郡																					
16 味間村	10	6	6	2	—	—	1	1	—	—	1	1	—	—	2	2	—	—	—	—	6
17 城南村	10	11	1	1	—	—	2	2	—	—	6	7	—	—	—	—	1	1	—	—	4
18 古市村	7	7	2	2	—	—	3	3	—	—	—	—	—	—	2	2	—	—	—	—	1
19 今田村	4	4	3	3	—	—	—	—	—	—	—	—	—	—	1	1	—	—	—	—	3
津名郡	**162**	**133**	—	—	**123**	**96**	**3**	**3**	**5**	**5**	**1**	**1**	—	—	**7**	**7**	**23**	**21**	—	—	**104**
1 上灘村	3	3	—	—	3	3	—	—	—	—	—	—	—	—	—	—	—	—	—	—	2
2 由良町	4	3	—	—	2	1	1	1	—	—	—	—	—	—	—	—	1	1	—	—	1
3 洲本町	20	19	—	—	13	12	2	2	1	1	1	1	—	—	2	2	1	1	—	—	11
4 中川原村	10	5	—	—	10	5	—	—	—	—	—	—	—	—	—	—	—	—	—	—	3
5 安乎村	2	2	—	—	2	2	—	—	—	—	—	—	—	—	—	—	—	—	—	—	6
6 鹽田村	6	5	—	—	4	3	—	—	—	—	—	—	—	—	1	1	1	1	—	—	—
7 志筑町	7	6	—	—	6	5	—	—	—	—	—	—	—	—	1	1	—	—	—	—	—
8 中田村	4	4	—	—	3	3	—	—	—	—	—	—	—	—	—	—	1	1	—	—	7
9 生穗町	7	5	—	—	7	5	—	—	—	—	—	—	—	—	—	—	—	—	—	—	6
10 佐野町	4	1	—	—	4	1	—	—	—	—	—	—	—	—	—	—	—	—	—	—	1
11 釜口村	4	3	—	—	—	—	—	—	—	—	—	—	—	—	—	—	4	3	—	—	2
12 假屋町	3	3	—	—	3	3	—	—	—	—	—	—	—	—	—	—	—	—	—	—	6
13 浦村	5	5	—	—	4	4	—	—	—	—	—	—	—	—	1	1	—	—	—	—	12
14 岩屋町	4	4	—	—	1	1	—	—	2	2	—	—	—	—	1	1	—	—	—	—	1
15 仁井村	5	3	—	—	5	3	—	—	—	—	—	—	—	—	—	—	—	—	—	—	7
16 野島村	3	3	—	—	1	1	—	—	2	2	—	—	—	—	—	—	—	—	—	—	6
17 富島町	3	3	—	—	2	2	—	—	—	—	—	—	—	—	—	—	1	1	—	—	6
18 淺野村	1	1	—	—	1	1	—	—	—	—	—	—	—	—	—	—	—	—	—	—	4
19 育波村	6	4	—	—	4	2	—	—	—	—	—	—	—	—	1	1	1	1	—	—	7
20 室津村	1	1	—	—	1	1	—	—	—	—	—	—	—	—	—	—	—	—	—	—	2
21 尾崎村	5	4	—	—	4	3	—	—	—	—	—	—	—	—	—	—	1	1	—	—	—
22 郡家町	3	2	—	—	—	—	—	—	—	—	—	—	—	—	—	—	3	2	—	—	1
23 多賀村	6	6	—	—	1	1	—	—	—	—	—	—	—	—	—	—	5	5	—	—	2
24 大町村	8	7	—	—	6	5	—	—	—	—	—	—	—	—	—	—	2	2	—	—	3
25 江井町	5	5	—	—	3	3	—	—	—	—	—	—	—	—	—	—	2	2	—	—	3
26 山田村	5	4	—	—	5	4	—	—	—	—	—	—	—	—	—	—	—	—	—	—	2
27 都志町	8	—	—	—	8	6	—	—	—	—	—	—	—	—	—	—	—	—	—	—	—
28 鮎原村	10	9	—	—	10	9	—	—	—	—	—	—	—	—	—	—	—	—	—	—	1
29 廣石村	5	3	—	—	5	3	—	—	—	—	—	—	—	—	—	—	—	—	—	—	1
30 鳥飼村	5	4	—	—	5	4	—	—	—	—	—	—	—	—	—	—	—	—	—	—	1
三原郡	**119**	**109**	—	—	**94**	**86**	**14**	**12**	—	—	—	—	**2**	**2**	**6**	**6**	**3**	**3**	—	—	**60**
1 廣田村	6	6	—	—	6	6	—	—	—	—	—	—	—	—	—	—	—	—	—	—	6
2 倭文村	6	6	—	—	6	6	—	—	—	—	—	—	—	—	—	—	—	—	—	—	4
3 堺村	2	2	—	—	1	1	—	—	—	—	—	—	1	1	—	—	—	—	—	—	—
4 松帆村	17	14	—	—	6	5	10	8	—	—	—	—	1	1	—	—	—	—	—	—	1
5 湊町	1	1	—	—	1	1	—	—	—	—	—	—	—	—	—	—	—	—	—	—	—
6 津井村	1	1	—	—	—	—	—	—	—	—	—	—	—	—	—	—	1	1	—	—	—
7 阿那賀村	2	2	—	—	1	1	—	—	—	—	—	—	—	—	1	1	—	—	—	—	—
8 伊加利村	1	1	—	—	1	1	—	—	—	—	—	—	—	—	—	—	—	—	—	—	7
9 志知村	8	8	—	—	6	6	—	—	—	—	—	—	—	—	—	—	2	2	—	—	2
10 榎列村	8	8	—	—	8	8	—	—	—	—	—	—	—	—	—	—	—	—	—	—	13
11 八木村	5	6	—	—	4	5	—	—	—	—	—	—	—	—	1	1	—	—	—	—	5
12 市村	4	4	—	—	2	2	2	2	—	—	—	—	—	—	—	—	—	—	—	—	1
13 神代村	7	7	—	—	7	7	—	—	—	—	—	—	—	—	—	—	—	—	—	—	3
14 賀集村	9	8	—	—	9	8	—	—	—	—	—	—	—	—	—	—	—	—	—	—	5
15 福良町	4	4	—	—	1	1	1	1	—	—	—	—	—	—	2	2	—	—	—	—	2
16 北阿萬村	4	5	—	—	4	5	—	—	—	—	—	—	—	—	—	—	—	—	—	—	1
17 阿萬町	10	7	—	—	10	7	—	—	—	—	—	—	—	—	—	—	—	—	—	—	4
18 灘村	2	2	—	—	2	2	—	—	—	—	—	—	—	—	—	—	—	—	—	—	—
19 沼島村	5	4	—	—	3	2	1	1	—	—	—	—	—	—	1	1	—	—	—	—	1

5. 教務所及說教所郡市別

年次	又は市	神道 総数	神道	神道 黒住教	神道 修成教	神道 大社教	神道 扶桑教	神道 實行教	神道 大成教	神道 神習教	神道 御嶽教	神道 神理教	神道 金光教	神道 天理教	佛 総数	佛 天台宗	佛 眞言宗	佛 淨土宗	佛 臨濟宗	佛 曹洞宗	佛 黄檗宗	道 眞宗	道 日蓮宗	道 時宗	法相宗
年末現在																									
大正	13	930	45	57	1	12	27	6	8	11	29	45	84	605	435	23	192	17	6	5	4	123	52	2	11
〃	14	994	49	56	1	10	29	5	5	12	31	44	83	669	435	22	192	18	6	5	3	123	53	2	11
昭和	1	1 129	47	57	2	11	39	8	6	10	34	51	87	777	457	21	203	8	7	6	4	137	59	—	12
〃	2	1 189	52	57	2	12	42	10	6	12	33	56	92	815	500	21	225	8	8	7	4	145	70	—	12
〃	3	1 222	53	58	2	13	41	10	6	14	36	54	94	841	517	23	236	9	7	6	4	148	73	—	11
〃	4	1 272	57	58	2	13	45	10	6	14	40	55	95	877	540	27	243	9	7	6	4	158	75	—	11
〃	5	1 283	58	57	2	14	46	12	6	14	41	57	96	880	557	28	247	10	7	6	4	162	80	1	12
〃	6	1 292	59	59	1	13	47	13	6	12	42	59	97	884	569	30	252	10	7	6	4	163	84	1	12
〃	7	1 298	59	59	1	13	47	13	6	12	42	60	97	889	577	30	254	10	7	6	4	167	86	1	12
〃	8	1 298	59	59	1	13	47	13	6	12	42	60	97	889	577	30	254	10	7	6	4	167	86	1	12
〃	9	1 305	62	59	—	13	47	13	5	12	42	61	100	891	585	31	255	9	7	7	4	168	90	1	13
1	神戸市	404	30	9	—	1	31	7	1	5	19	35	31	234	299	16	87	6	4	5	1	132	41	—	7
2	姫路市	40	2	—	—	—	1	—	—	—	4	6	2	25	9	1	4	—	—	—	1	1	1	—	—
3	尼崎市	28	2	—	—	—	—	—	—	1	1	—	3	21	2	—	1	—	—	—	—	—	1	—	—
4	明石市	22	2	1	—	1	—	—	—	1	—	2	2	13	5	2	3	—	—	—	—	—	—	—	—
5	西宮市	22	1	—	—	—	—	1	—	—	—	—	5	15	9	1	4	—	—	—	—	2	2	—	—
6	武庫郡	45	2	—	—	1	1	2	—	—	1	—	7	31	27	1	12	1	—	—	—	5	8	—	—
7	川邊郡	58	4	—	—	1	1	1	1	1	—	1	6	42	9	1	2	—	—	—	—	3	2	—	1
8	有馬郡	24	1	1	—	—	—	1	—	—	—	—	2	19	9	1	3	—	—	1	1	2	1	—	—
9	明石郡	34	2	—	—	—	1	—	—	—	1	3	2	25	7	—	7	—	—	—	—	—	—	—	—
10	美嚢郡	39	—	4	—	—	—	—	—	—	1	1	1	32	14	—	14	—	—	—	—	—	—	—	—
11	加東郡	38	—	2	—	—	3	—	—	—	—	—	1	32	15	—	13	—	—	—	—	—	2	—	—
12	多可郡	26	1	3	—	—	—	—	—	1	1	—	1	19	12	1	10	—	—	—	—	—	—	1	—
13	加西郡	31	—	1	—	1	—	—	1	—	1	—	1	26	8	—	7	—	—	—	—	—	1	—	—
14	加古郡	44	3	2	—	1	1	—	—	—	2	3	3	29	19	2	8	—	—	—	—	3	6	—	—
15	印南郡	23	—	—	—	—	—	—	—	—	—	3	1	19	6	1	2	—	—	—	—	2	1	—	—
16	飾磨郡	35	1	2	—	—	—	—	—	—	1	3	2	26	13	—	6	—	—	1	1	5	—	—	—
17	神崎郡	30	—	1	—	—	1	—	—	—	—	—	1	27	11	—	4	—	—	—	—	3	4	—	—
18	揖保郡	32	—	1	—	—	1	—	—	—	1	—	2	27	11	1	3	1	—	—	—	4	1	—	1
19	赤穂郡	17	—	1	—	—	1	—	—	—	1	—	2	12	8	—	7	—	—	—	—	—	1	—	—
20	佐用郡	11	—	1	—	1	—	—	—	—	—	1	—	8	5	—	3	—	—	—	—	1	1	—	—
21	宍粟郡	27	—	3	—	1	—	—	—	—	—	—	1	22	16	—	15	—	—	—	—	—	—	—	—
22	城崎郡	32	—	2	—	1	1	—	—	1	1	1	6	19	9	—	2	—	2	—	—	1	4	—	1
23	出石郡	8	—	1	—	—	—	—	1	—	1	—	1	4	5	1	3	—	—	—	—	1	—	—	—
24	養父郡	29	—	2	—	—	—	—	—	—	—	—	2	25	4	—	3	—	—	—	—	1	—	—	—
25	朝來郡	30	—	2	—	1	—	—	—	1	1	1	1	23	3	—	3	—	—	—	—	—	—	—	—
26	美方郡	15	—	2	—	—	—	—	—	—	—	—	2	11	5	1	3	—	—	—	—	1	—	—	—
27	氷上郡	37	2	3	—	1	—	—	—	—	2	—	3	26	7	—	2	—	—	—	—	—	5	—	—
28	多紀郡	36	4	5	—	1	2	—	—	—	1	—	1	22	3	—	—	—	—	—	—	—	3	—	—
29	津名郡	50	1	5	—	—	2	1	1	1	1	—	6	32	22	1	16	—	1	—	—	—	2	—	2
30	三原郡	37	2	5	—	1	—	—	—	—	1	1	2	25	13	—	8	—	—	—	—	1	3	—	1

6. 教務所及說教所町村別

町村	神道 総数	神道	神道 黒住教	神道 修成教	神道 大社教	神道 扶桑教	神道 實行教	神道 大成教	神道 神習教	神道 御嶽教	神道 神理教	神道 金光教	神道 天理教	佛 総数	佛 天台宗	佛 眞言宗	佛 淨土宗	佛 臨濟宗	佛 曹洞宗	佛 黄檗宗	道 眞宗	道 日蓮宗	道 時宗	法相宗
(昭和九年末現在)																								
武庫郡	45	2	—	—	1	1	2	—	—	1	—	7	31	27	1	12	1	—	—	—	5	8	—	—
1 鳴尾村	3	—	—	—	—	—	—	—	—	—	—	1	2	—	—	—	—	—	—	—	—	—	—	—
2 大庄村	3	—	—	—	—	—	—	—	—	—	—	—	3	1	—	—	—	—	—	—	—	1	—	—
3 武庫村	3	—	—	—	—	—	—	—	—	—	—	—	3	—	—	—	—	—	—	—	—	—	—	—
4 良元村	2	—	—	—	—	—	1	—	—	—	—	—	1	7	—	3	1	—	—	—	1	2	—	—
5 東甲村	3	—	—	—	—	—	—	—	—	—	—	1	2	1	—	1	—	—	—	—	—	—	—	—
6 瓦木村	2	—	—	—	—	—	—	—	—	—	—	—	2	2	—	1	—	—	—	—	1	—	—	—
7 精道村	6	—	—	—	1	—	—	—	—	—	—	1	4	4	1	2	—	—	—	—	1	—	—	—
8 本庄村	2	—	—	—	—	—	—	—	—	—	—	—	2	—	—	—	—	—	—	—	—	—	—	—
9 本山村	2	—	—	—	—	—	—	—	—	—	—	1	1	2	—	—	—	—	—	—	—	2	—	—
10 魚崎町	3	—	—	—	—	—	—	—	—	—	1	—	1	2	—	1	—	—	—	—	—	1	—	—
11 住吉村	5	—	—	—	—	—	—	—	—	—	—	1	4	4	—	1	—	—	—	—	2	1	—	—
12 御影町	6	1	—	—	—	—	1	—	—	—	—	1	3	2	—	1	—	—	—	—	—	1	—	—
13 山田村	5	1	—	—	—	1	—	—	—	—	—	—	3	2	—	2	—	—	—	—	—	—	—	—
川邊郡	58	4	—	—	1	1	1	1	1	—	1	6	42	9	1	2	—	—	—	—	3	2	—	1
1 伊丹町	8	—	—	—	—	—	—	1	—	—	1	—	5	1	—	—	—	—	—	—	—	—	—	—
2 神津村	1	—	—	—	—	—	—	—	—	—	—	—	1	—	—	—	—	—	—	—	—	—	—	—
3 田村	2	—	—	—	—	—	—	—	—	—	—	—	2	1	—	1	—	—	—	—	—	—	—	—
4 花村	12	2	—	—	1	1	—	—	—	—	—	—	6	2	—	—	—	—	—	—	2	—	—	—
5 小立村	4	1	—	—	—	—	—	—	—	—	—	2	3	1	—	—	—	—	—	—	1	—	—	—
6 稻野村	6	—	—	—	—	—	—	—	—	—	—	—	6	—	—	—	—	—	—	—	—	—	—	—
7 尾西村	5	—	—	—	—	—	—	—	—	—	—	1	4	1	—	1	—	—	—	—	—	—	—	—
8 西田村	4	—	—	—	—	—	—	—	—	1	—	—	3	2	—	—	—	—	—	—	—	1	—	1
9 長川村	4	—	—	—	—	—	—	—	—	—	—	1	3	1	—	—	—	—	—	—	—	1	—	—
10 多田村	1	—	—	—	—	—	—	—	—	—	—	—	1	—	—	—	—	—	—	—	—	—	—	—
11 谷村	4	1	—	—	—	—	—	—	—	—	—	1	2	—	—	—	—	—	—	—	—	—	—	—
12 谷瀧谷村	3	—	—	—	—	—	—	—	—	—	—	—	3	—	—	—	—	—	—	—	—	—	—	—
13 東中村	1	—	—	—	—	—	—	—	—	—	—	—	1	1	—	1	—	—	—	—	—	—	—	—
14 六西村	3	—	—	—	—	—	1	—	—	—	—	—	2	—	—	—	—	—	—	—	—	—	—	—
有馬郡	24	1	1	—	—	—	1	—	—	—	—	2	19	9	1	3	—	—	1	1	2	1	—	—
1 三田町	3	—	1	—	—	—	—	—	—	—	—	2	1	1	—	1	—	—	—	—	—	—	—	—
2 有馬村	3	—	—	—	—	—	1	—	—	—	—	1	1	1	—	—	—	—	—	—	1	—	—	—
3 三輪村	1	—	—	—	—	—	—	—	—	—	—	—	1	1	—	—	—	—	—	—	—	—	—	—
4 道場村	1	—	—	—	—	—	—	—	—	—	—	—	1	1	—	1	—	—	—	—	—	—	—	—
5 瀧澤村	1	—	—	—	—	—	—	—	—	—	—	—	1	—	—	—	—	—	—	—	—	—	—	—
6 有野村	2	—	—	—	—	—	—	—	—	—	—	—	2	3	—	1	—	—	—	—	—	—	—	—
7 三輪村	3	—	—	—	—	—	—	—	—	—	—	—	3	2	—	1	—	—	—	—	—	—	—	—
8 八多村	2	—	—	—	—	—	—	—	—	—	—	—	2	2	—	—	—	—	—	—	—	—	—	—
9 大澤村	1	—	—	—	—	—	—	—	—	—	—	—	1	—	—	—	—	—	—	—	—	—	—	—
10 長尾村	1	—	—	—	—	—	—	—	—	—	—	—	1	1	—	—	—	—	—	—	—	1	—	—
11 貴志村	2	—	—	—	—	—	—	—	—	—	—	—	2	1	—	1	—	—	—	—	1	—	—	—
12 藍本村	1	—	—	—	—	—	—	—	—	—	—	—	1	3	1	1	—	—	—	—	—	—	—	—
13 中庄村	1	1	—	—	—	—	—	—	—	—	—	—	—	—	—	—	—	—	—	—	—	—	—	—
14 小野村	1	—	—	—	—	—	—	—	—	—	—	—	1	—	—	—	—	—	—	—	—	—	—	—
15 野村	1	—	—	—	—	—	—	—	—	—	—	—	1	—	—	—	—	—	—	—	—	—	—	—
16 高平村	—	—	—	—	—	—	—	—	—	—	—	—	1	1	—	—	—	—	—	1	—	—	—	—

6. 教務所及說教所町村別 (續)

町村	神道										佛										道										道										道									
	總數	神道	黒住教	修成教	大社教	扶桑教	實行教	大成教	神習教	御嶽教	神理教	金光教	天理教	總數	天台宗	眞言宗	淨土宗	臨濟宗	曹洞宗	黄檗宗	眞宗	日蓮宗	時宗	法相宗	總數	神道	黒住教	修成教	大社教	扶桑教	實行教	大成教	神習教	御嶽教	神理教	金光教	天理教	總數	天台宗	眞言宗	淨土宗	臨濟宗	曹洞宗	黄檗宗	眞宗	日蓮宗	時宗	法相宗
(昭和九年末現在)																																																	
明石郡	34	2	—	—	—	1	—	—	—	1	3	2	25	7	—	7	—	—	—	—	—	—	—	—	—	—	—	—	—	—	—	—	—	—	—	—	—	—	—	—	—	—	—	—	—	—	—	—	—
1 垂水町	8	—	—	—	—	—	—	—	—	1	1	2	4	1	—	1	—	—	—	—	—	—	—	—	—	—	—	—	—	—	—	—	—	—	—	—	—	—	—	—	—	—	—	—	—	—	—	—	—
2 伊川谷村	3	—	—	—	—	—	—	—	—	—	—	—	3	1	—	1	—	—	—	—	—	—	—	—	—	—	—	—	—	—	—	—	—	—	—	—	—	—	—	—	—	—	—	—	—	—	—	—	—
3 玉津村	1	—	—	—	—	—	—	—	—	—	—	—	1	1	—	1	—	—	—	—	—	—	—	—	—	—	—	—	—	—	—	—	—	—	—	—	—	—	—	—	—	—	—	—	—	—	—	—	—
4 櫨谷村	2	—	—	—	—	—	—	—	—	—	1	—	1	—	—	—	—	—	—	—	—	—	—	—	—	—	—	—	—	—	—	—	—	—	—	—	—	—	—	—	—	—	—	—	—	—	—	—	—
5 押部谷村	3	—	—	—	—	—	—	—	—	—	—	—	3	1	—	1	—	—	—	—	—	—	—	—	—	—	—	—	—	—	—	—	—	—	—	—	—	—	—	—	—	—	—	—	—	—	—	—	—
6 平野村	1	—	—	—	—	—	—	—	—	—	—	—	1	—	—	—	—	—	—	—	—	—	—	—	—	—	—	—	—	—	—	—	—	—	—	—	—	—	—	—	—	—	—	—	—	—	—	—	—
7 神出村	4	—	—	—	—	—	—	—	—	—	—	—	4	2	—	2	—	—	—	—	—	—	—	—	—	—	—	—	—	—	—	—	—	—	—	—	—	—	—	—	—	—	—	—	—	—	—	—	—
8 岡村	2	1	—	—	—	—	—	—	—	—	—	—	1	1	—	1	—	—	—	—	—	—	—	—	—	—	—	—	—	—	—	—	—	—	—	—	—	—	—	—	—	—	—	—	—	—	—	—	—
9 住村	5	1	—	—	—	1	—	—	—	—	—	—	3	—	—	—	—	—	—	—	—	—	—	—	—	—	—	—	—	—	—	—	—	—	—	—	—	—	—	—	—	—	—	—	—	—	—	—	—
10 大久保村	4	—	—	—	—	—	—	—	—	—	1	—	3	—	—	—	—	—	—	—	—	—	—	—	—	—	—	—	—	—	—	—	—	—	—	—	—	—	—	—	—	—	—	—	—	—	—	—	—
11 林崎村	1	—	—	—	—	—	—	—	—	—	—	—	1	—	—	—	—	—	—	—	—	—	—	—	—	—	—	—	—	—	—	—	—	—	—	—	—	—	—	—	—	—	—	—	—	—	—	—	—
美嚢郡	39	—	4	—	—	—	—	—	—	1	1	1	32	14	—	14	—	—	—	—	—	—	—	—	—	—	—	—	—	—	—	—	—	—	—	—	—	—	—	—	—	—	—	—	—	—	—	—	—
1 三木町	2	—	—	—	—	—	—	—	—	—	—	—	1	2	—	2	—	—	—	—	—	—	—	—	—	—	—	—	—	—	—	—	—	—	—	—	—	—	—	—	—	—	—	—	—	—	—	—	—
2 別所村	5	—	1	—	—	—	—	—	—	—	1	—	3	2	—	2	—	—	—	—	—	—	—	—	—	—	—	—	—	—	—	—	—	—	—	—	—	—	—	—	—	—	—	—	—	—	—	—	—
3 美留久村	6	—	—	—	—	—	—	—	—	—	—	—	6	—	—	—	—	—	—	—	—	—	—	—	—	—	—	—	—	—	—	—	—	—	—	—	—	—	—	—	—	—	—	—	—	—	—	—	—
4 志染村	5	—	1	—	—	—	—	—	—	1	—	—	3	1	—	1	—	—	—	—	—	—	—	—	—	—	—	—	—	—	—	—	—	—	—	—	—	—	—	—	—	—	—	—	—	—	—	—	—
5 淡河村	2	—	—	—	—	—	—	—	—	—	—	—	2	1	—	1	—	—	—	—	—	—	—	—	—	—	—	—	—	—	—	—	—	—	—	—	—	—	—	—	—	—	—	—	—	—	—	—	—
6 淡河村	3	—	1	—	—	—	—	—	—	—	—	—	2	—	—	—	—	—	—	—	—	—	—	—	—	—	—	—	—	—	—	—	—	—	—	—	—	—	—	—	—	—	—	—	—	—	—	—	—
7 上淡河村	5	—	1	—	—	—	—	—	—	—	—	—	4	1	—	1	—	—	—	—	—	—	—	—	—	—	—	—	—	—	—	—	—	—	—	—	—	—	—	—	—	—	—	—	—	—	—	—	—
8 奥中村	5	—	—	—	—	—	—	—	—	—	—	—	5	1	—	1	—	—	—	—	—	—	—	—	—	—	—	—	—	—	—	—	—	—	—	—	—	—	—	—	—	—	—	—	—	—	—	—	—
9 北谷村	2	—	—	—	—	—	—	—	—	—	—	—	2	1	—	1	—	—	—	—	—	—	—	—	—	—	—	—	—	—	—	—	—	—	—	—	—	—	—	—	—	—	—	—	—	—	—	—	—
10 口吉川村	2	—	—	—	—	—	—	—	—	—	—	—	2	1	—	1	—	—	—	—	—	—	—	—	—	—	—	—	—	—	—	—	—	—	—	—	—	—	—	—	—	—	—	—	—	—	—	—	—
11 細川村	2	—	—	—	—	—	—	—	—	—	—	—	2	2	—	2	—	—	—	—	—	—	—	—	—	—	—	—	—	—	—	—	—	—	—	—	—	—	—	—	—	—	—	—	—	—	—	—	—
加東郡	38	2	2	—	—	3	—	—	—	—	1	2	32	15	—	13	—	—	—	—	—	—	—	—	—	—	—	—	—	—	—	—	—	—	—	—	—	—	—	—	—	—	—	—	—	—	—	—	—
1 町	2	—	—	—	—	—	—	—	—	—	—	1	2	2	—	2	—	—	—	—	—	—	—	—	—	—	—	—	—	—	—	—	—	—	—	—	—	—	—	—	—	—	—	—	—	—	—	—	—
2 村	2	—	—	—	—	1	—	—	—	—	—	—	1	1	—	1	—	—	—	—	—	—	—	—	—	—	—	—	—	—	—	—	—	—	—	—	—	—	—	—	—	—	—	—	—	—	—	—	—
3 村	3	—	—	—	—	—	—	—	—	—	—	—	3	3	—	3	—	—	—	—	—	—	—	—	—	—	—	—	—	—	—	—	—	—	—	—	—	—	—	—	—	—	—	—	—	—	—	—	—
4 村	4	—	—	—	—	2	—	—	—	—	—	—	2	1	—	1	—	—	—	—	—	—	—	—	—	—	—	—	—	—	—	—	—	—	—	—	—	—	—	—	—	—	—	—	—	—	—	—	—
5 町	2	—	—	—	—	—	—	—	—	—	—	—	2	1	—	1	—	—	—	—	—	—	—	—	—	—	—	—	—	—	—	—	—	—	—	—	—	—	—	—	—	—	—	—	—	—	—	—	—
加西郡	31	—	1	—	1	—	—	1	—	1	—	1	26	8	—	7	—	—	—	—	—	1	—	—	—	—	—	—	—	—	—	—	—	—	—	—	—	—	—	—	—	—	—	—	—	—	—	—
1 北條町	5	—	—	—	1	—	—	—	—	—	—	1	3	—	—	—	—	—	—	—	—	—	—	—	—	—	—	—	—	—	—	—	—	—	—	—	—	—	—	—	—	—	—	—	—	—	—	—	—
2 富田村	1	—	—	—	—	—	—	—	—	—	—	—	1	—	—	—	—	—	—	—	—	—	—	—	—	—	—	—	—	—	—	—	—	—	—	—	—	—	—	—	—	—	—	—	—	—	—	—	—
3 賀茂村	2	—	—	—	—	—	—	—	—	—	—	—	2	—	—	—	—	—	—	—	—	—	—	—	—	—	—	—	—	—	—	—	—	—	—	—	—	—	—	—	—	—	—	—	—	—	—	—	—
4 下村	4	—	—	—	—	—	—	—	—	—	—	—	4	—	—	—	—	—	—	—	—	—	—	—	—	—	—	—	—	—	—	—	—	—	—	—	—	—	—	—	—	—	—	—	—	—	—	—	—
5 九會村	6	—	—	—	—	—	—	—	—	1	—	—	5	2	—	2	—	—	—	—	—	—	—	—	—	—	—	—	—	—	—	—	—	—	—	—	—	—	—	—	—	—	—	—	—	—	—	—	—
6 富合村	2	—	1	—	—	—	—	—	—	—	—	—	2	—	—	—	—	—	—	—	—	—	—	—	—	—	—	—	—	—	—	—	—	—	—	—	—	—	—	—	—	—	—	—	—	—	—	—	—
7 多加野村	6	1	—	—	—	—	—	—	—	—	—	—	5	3	—	3	—	—	—	—	—	—	—	—	—	—	—	—	—	—	—	—	—	—	—	—	—	—	—	—	—	—	—	—	—	—	—	—	—
8 芳田村	1	—	—	—	—	—	—	—	—	—	—	—	1	1	—	1	—	—	—	—	—	—	—	—	—	—	—	—	—	—	—	—	—	—	—	—	—	—	—	—	—	—	—	—	—	—	—	—	—
9 大和村	1	—	—	—	—	—	—	—	—	—	—	—	1	—	—	—	—	—	—	—	—	—	—	—	—	—	—	—	—	—	—	—	—	—	—	—	—	—	—	—	—	—	—	—	—	—	—	—	—
10 西在田村	—	—	—	—	—	—	—	—	—	—	—	—	—	3	—	2	—	—	—	—	—	1	—	—	—	—	—	—	—	—	—	—	—	—	—	—	—	—	—	—	—	—	—	—	—	—	—	—	—
11 在田村	3	—	—	—	—	—	—	1	—	—	—	—	2	—	—	—	—	—	—	—	—	—	—	—	—	—	—	—	—	—	—	—	—	—	—	—	—	—	—	—	—	—	—	—	—	—	—	—	—
加古郡	44	3	2	—	1	1	—	—	—	2	3	3	29	19	2	8	—	—	—	—	3	6	1	—	—	—	—	—	—	—	—	—	—	—	—	—	—	—	—	—	—	—	—	—	—	—	—	—	—
1 加古川町	5	—	—	—	1	—	—	—	—	—	—	—	3	3	1	1	—	—	—	—	—	1	—	—	—	—	—	—	—	—	—	—	—	—	—	—	—	—	—	—	—	—	—	—	—	—	—	—	—
2 加古川町	5	1	—	—	—	—	—	—	—	—	1	1	2	1	—	1	—	—	—	—	—	—	—	—	—	—	—	—	—	—	—	—	—	—	—	—	—	—	—	—	—	—	—	—	—	—	—	—	—
3 氷丘村	1	—	—	—	—	—	—	—	—	—	—	—	1	1	—	1	—	—	—	—	—	—	—	—	—	—	—	—	—	—	—	—	—	—	—	—	—	—	—	—	—	—	—	—	—	—	—	—	—
4 神野村	2	—	—	—	—	—	—	—	—	—	—	—	2	—	—	—	—	—	—	—	—	—	—	—	—	—	—	—	—	—	—	—	—	—	—	—	—	—	—	—	—	—	—	—	—	—	—	—	—
5 八幡村	3	—	—	—	—	—	—	—	—	—	—	—	3	1	—	1	—	—	—	—	—	—	—	—	—	—	—	—	—	—	—	—	—	—	—	—	—	—	—	—	—	—	—	—	—	—	—	—	—
6 別府町	2	—	—	—	—	—	—	—	—	—	—	—	2	1	—	1	—	—	—	—	—	—	—	—	—	—	—	—	—	—	—	—	—	—	—	—	—	—	—	—	—	—	—	—	—	—	—	—	—
7 新村	4	—	—	—	—	—	—	—	—	—	—	—	4	2	—	2	—	—	—	—	—	—	—	—	—	—	—	—	—	—	—	—	—	—	—	—	—	—	—	—	—	—	—	—	—	—	—	—	—
8 黒村	1	—	—	—	—	—	—	—	—	—	—	—	1	1	—	1	—	—	—	—	—	—	—	—	—	—	—	—	—	—	—	—	—	—	—	—	—	—	—	—	—	—	—	—	—	—	—	—	—
9 滿田村	4	—	—	—	—	—	—	—	—	—	—	—	4	1	—	1	—	—	—	—	—	—	—	—	—	—	—	—	—	—	—	—	—	—	—	—	—	—	—	—	—	—	—	—	—	—	—	—	—
10 口岡村	4	—	—	—	—	—	—	—	—	—	—	—	4	1	—	1	—	—	—	—	—	—	—	—	—	—	—	—	—	—	—	—	—	—	—	—	—	—	—	—	—	—	—	—	—	—	—	—	—
11 見村	2	—	—	—	—	—	—	—	—	—	—	—	2	2	—	2	—	—	—	—	—	—	—	—	—	—	—	—	—	—	—	—	—	—	—	—	—	—	—	—	—	—	—	—	—	—	—	—	—
12 雨府上村	2	—	—	—	—	—	—	—	—	—	—	—	2	2	—	2	—	—	—	—	—	—	—	—	—	—	—	—	—	—	—	—	—	—	—	—	—	—	—	—	—	—	—	—	—	—	—	—	—
13 砂井村	5	—	—	—	—	—	—	—	—	—	1	—	4	2	—	2	—	—	—	—	—	—	—	—	—	—	—	—	—	—	—	—	—	—	—	—	—	—	—	—	—	—	—	—	—	—	—	—	—
14 荒井村	2	—	—	—	—	—	—	—	—	—	—	—	2	1	—	1	—	—	—	—	—	—	—	—	—	—	—	—	—	—	—	—	—	—	—	—	—	—	—	—	—	—	—	—	—	—	—	—	—
15 荒荒村	2	1	1	—	—	—	—	—	—	—	—	—	—	—	—	—	—	—	—	—	—	—	—	—	—	—	—	—	—	—	—	—	—	—	—	—	—	—	—	—	—	—	—	—	—	—	—	—	—
印南郡	23	—	—	—	—	—	—	—	—	—	4	1	19	6	1	2	—	—	—	—	2	1	—	—	—	—	—	—	—	—	—	—	—	—	—	—	—	—	—	—	—	—	—	—	—	—	—	—
1 高砂町	4	—	—	—	—	—	—	—	—	—	1	—	3	1	—	1	—	—	—	—	—	—	—	—	—	—	—	—	—	—	—	—	—	—	—	—	—	—	—	—	—	—	—	—	—	—	—	—	—
2 荒井村	2	—	—	—	—	—	—	—	—	—	—	—	2	1	—	1	—	—	—	—	—	—	—	—	—	—	—	—	—	—	—	—	—	—	—	—	—	—	—	—	—	—	—	—	—	—	—	—	—
3 伊保村	3	—	—	—	—	—	—	—	—	—	1	—	2	2	—	2	—	—	—	—	—	—	—	—	—	—	—	—	—	—	—	—	—	—	—	—	—	—	—	—	—	—	—	—	—	—	—	—	—
4 米田町	5	—	—	—	—	—	—	—	—	—	—	—	5	2	—	2	—	—	—	—	—	—	—	—	—	—	—	—	—	—	—	—	—	—	—	—	—	—	—	—	—	—	—	—	—	—	—	—	—
5 平荘村	2	—	—	—	—	—	—	—	—	—	—	—	2	2	—	2	—	—	—	—	—	—	—	—	—	—	—	—	—	—	—	—	—	—	—	—	—	—	—	—	—	—	—	—	—	—	—	—	—
6 荘方村	2	—	—	—	—	—	—	—	—	—	—	—	2	1	—	1	—	—	—	—	—	—	—	—	—	—	—	—	—	—	—	—	—	—	—	—	—	—	—	—	—	—	—	—	—	—	—	—	—
7 吉方村	1	—	—	—	—	—	—	—	—	—	—	—	1	1	—	1	—	—	—	—	—	—	—	—	—	—	—	—	—	—	—	—	—	—	—	—	—	—	—	—	—	—	—	—	—	—	—	—	—
9 志陀村	1	—	—	—	—	—	—	—	—	—	—	—	1	1	—	1	—	—	—	—	—	—	—	—	—	—	—	—	—	—	—	—	—	—	—	—	—	—	—	—	—	—	—	—	—	—	—	—	—
10 神爾村	2	—	—	—	—	—	—	—	—	—	—	—	2	1	—	1	—	—	—	—	—	—	—	—	—	—	—	—	—	—	—	—	—	—	—	—	—	—	—	—	—	—	—	—	—	—	—	—	—
11 西阿形村	1	—	—	—	—	—	—	—	—	—	—	—	1	1	—	1	—	—	—	—	—	—	—	—	—	—	—	—	—	—	—	—	—	—	—	—	—	—	—	—	—	—	—	—	—	—	—	—	—
12 別所町	1	—	—	—	—	—	—	—	—	—	—	—	1	1	—	1	—	—	—	—	—	—	—	—	—	—	—	—	—	—	—	—	—	—	—	—	—	—	—	—	—	—	—	—	—	—	—	—	—
13 的形村	2	—	—	—	—	—	—	—	—	—	—	—	2	2	—	2	—	—	—	—	—	—	—	—	—	—	—	—	—	—	—	—	—	—	—	—	—	—	—	—	—	—	—	—	—	—	—	—	—
15 大塩村	2	—	—	—	—	—	—	—	—	—	—	—	2	2	—	2	—	—	—	—	—	—	—	—	—	—	—	—	—	—	—	—	—	—	—	—	—	—	—	—	—	—	—	—	—	—	—	—	—
飾磨郡	35	1	2	—	—	—	—	—	—	1	3	2	26	13	1	6	—	—	—	—	1	1	5	—	—	—	—	—	—	—	—	—	—	—	—	—	—	—	—	—	—	—	—	—	—	—	—	—
1 城南町	2	1	—	—	—	—	—	—	—	—	1	—	3	2	—	2	—	—	—	—	—	—	—	—	—	—	—	—	—	—	—	—	—	—	—	—	—	—	—	—	—	—	—	—	—	—	—	—	—
2 飾磨町	8	—	—	—	—	—	—	—	—	—	1	—	7	3	—	3	—	—	—	—	—	—	—	—	—	—	—	—	—	—	—	—	—	—	—	—	—	—	—	—	—	—	—	—	—	—	—	—	—
3 家島村	3	—	—	—	—	—	—	—	—	—	—	—	3	2	—	2	—	—	—	—	—	—	—	—	—	—	—	—	—	—	—	—	—	—	—	—	—	—	—	—	—	—	—	—	—	—	—	—	—
4 高岡村	1	—	—	—	—	—	—	—	—	—	—	—	1	1	—	1	—	—	—	—	—	—	—	—	—	—	—	—	—	—	—	—	—	—	—	—	—	—	—	—	—	—	—	—	—	—	—	—	—
5 妻鹿村	3	—	—	—	—	—	—	—	—	—	—	—	3	2	—	2	—	—	—	—	—	—	—	—	—	—	—	—	—	—	—	—	—	—	—	—	—	—	—	—	—	—	—	—	—	—	—	—	—
6 白浜村	1	—	—	—	—	—	—	—	—	—	—	—	1	1	—	1	—	—	—	—	—	—	—	—	—	—	—	—	—	—	—	—	—	—	—	—	—	—	—	—	—	—	—	—	—	—	—	—	—
7 余部村	1	—	—	—	—	—	—	—	—	—	—	—	1	1	—	1	—	—	—	—	—	—	—	—	—	—	—	—	—	—	—	—	—	—	—	—	—	—	—	—	—	—	—	—	—	—	—	—	—
8 西村	2	—	—	—	—	—	—	—	—	—	—	—	2	1	—	1	—	—	—	—	—	—	—	—	—	—	—	—	—	—	—	—	—	—	—	—	—	—	—	—	—	—	—	—	—	—	—	—	—
9 御國野村	1	—	—	—	—	—	—	—	—	—	—	—	1	1	—	1	—	—	—	—	—	—	—	—	—	—	—	—	—	—	—	—	—	—	—	—	—	—	—	—	—	—	—	—	—	—	—	—	—
10 御國野村	1	—	—	—	—	—	—	—	—	—	—	—	1	1	—	1	—	—	—	—	—	—	—	—	—	—	—	—	—	—	—	—	—	—	—	—	—	—	—	—	—	—	—	—	—	—	—	—	—

6. 教務所及說教所町村別 (續)

町村	神道										佛										道										道										道									
	總數	神道	黒住教	修成教	大社教	扶桑教	實行教	大成教	神習教	御嶽教	神理教	金光教	天理教	總數	天台宗	眞言宗	淨土宗	臨濟宗	曹洞宗	黄檗宗	眞宗	日蓮宗	時宗	法相宗	總數	神道	黒住教	修成教	大社教	扶桑教	實行教	大成教	神習教	御嶽教	神理教	金光教	天理教	總數	天台宗	眞言宗	淨土宗	臨濟宗	曹洞宗	黄檗宗	眞宗	日蓮宗	時宗	法相宗
(昭和九年末現在)																																																	
加西郡	31	—	1	—	1	—	—	1	—	1	—	1	26	8	—	7	—	—	—	—	—	1	—	—	—	—	—	—	—	—	—	—	—	—	—	—	—	—	—	—	—	—	—	—	—	—	—	—
1 北條町	5	—	—	—	1	—	—	—	—	—	—	1	3	—	—	—	—	—	—	—	—	—	—	—	—	—	—	—	—	—	—	—	—	—	—	—	—	—	—	—	—	—	—	—	—	—	—	—	—
2 富田村	1	—	—	—	—	—	—	—	—	—	—	—	1	—	—	—	—	—	—	—	—	—	—	—	—	—	—	—	—	—	—	—	—	—	—	—	—	—	—	—	—	—	—	—	—	—	—	—	—
3 賀茂村	2	—	—	—	—	—	—	—	—	—	—	—	2	—	—	—	—	—	—	—	—	—	—	—	—	—	—	—	—	—	—	—	—	—	—	—	—	—	—	—	—	—	—	—	—	—	—	—	—
4 下村	4	—	—	—	—	—	—	—	—	—	—	—	4	—	—	—	—	—	—	—	—	—	—	—	—	—	—	—	—	—	—	—	—	—	—	—	—	—	—	—	—	—	—	—	—	—	—	—	—
5 九會村	6	—	—	—	—	—	—	—	—	1	—	—	5	2	—	2	—	—	—	—	—	—	—	—	—	—	—	—	—	—	—	—	—	—	—	—	—	—	—	—	—	—	—	—	—	—	—	—	—
6 富合村	2	—	1	—	—	—	—	—	—	—	—	—	2	—	—	—	—	—	—	—	—	—	—	—	—	—	—	—	—	—	—	—	—	—	—	—	—	—	—	—	—	—	—	—	—	—	—	—	—
7 多加野村	6	1	—	—	—	—	—	—	—	—	—	—	5	3	—	3	—	—	—	—	—	—	—	—	—	—	—	—	—	—	—	—	—	—	—	—	—	—	—	—	—	—	—	—	—	—	—	—	—
8 芳田村	1	—	—	—	—	—	—	—	—	—	—	—	1	1	—	1	—	—	—	—	—	—	—	—	—	—	—	—	—	—	—	—	—	—	—	—	—	—	—	—	—	—	—	—	—	—	—	—	—
9 大和村	1	—	—	—	—	—	—	—	—	—	—	—	1	—	—	—	—	—	—	—	—	—	—	—	—	—	—	—	—	—	—	—	—	—	—	—	—	—	—	—	—	—	—	—	—	—	—	—	—
10 西在田村	—	—	—	—	—	—	—	—	—	—	—	—	—	3	—	2	—	—	—	—	—	1	—	—	—	—	—	—	—	—	—	—	—	—	—	—	—	—	—	—	—	—	—	—	—	—	—	—	—
11 在田村	3	—	—	—	—	—	—	1	—	—	—	—	2	—	—	—	—	—	—	—	—	—	—	—	—	—	—	—	—	—	—	—	—	—	—	—	—	—	—	—	—	—	—	—	—	—	—	—	—
加古郡	44	3	2	—	1	1	—	—	—	2	3	3	29	19	2	8	—	—	—	—	3	6	1	—	—	—	—	—	—	—	—	—	—	—	—	—	—	—	—	—	—	—	—	—	—	—	—	—	—
1 加古川町	5	—	—	—	1	—	—	—	—	—	—	—	3	3	1	1	—	—	—	—	—	1	—	—	—	—	—	—	—	—	—	—	—	—	—	—	—	—	—	—	—	—	—	—	—	—	—	—	—
2 加古川町	5	1	—	—	—	—	—	—	—	—	1	1	2	1	—	1	—	—	—	—	—	—	—	—	—	—	—	—	—	—	—	—	—	—	—	—	—	—	—	—	—	—	—	—	—	—	—	—	—
3 氷丘村	1	—	—	—	—	—	—	—	—	—	—	—	1	1	—	1	—	—	—	—	—	—	—	—	—	—	—	—	—	—	—	—	—	—	—	—	—	—	—	—	—	—	—	—	—	—	—	—	—
4 神野村	2	—	—	—	—	—	—	—	—	—	—	—	2	—	—	—	—	—	—	—	—	—	—	—	—	—	—	—	—	—	—	—	—	—	—	—	—	—	—	—	—	—	—	—	—	—	—	—	—
5 八幡村	3	—	—	—	—	—	—	—	—	—	—	—	3	1	—	1	—	—	—	—	—	—	—	—	—	—	—	—	—	—	—	—	—	—	—	—	—	—	—	—	—	—	—	—	—	—	—	—	—
6 別府町	2	—	—	—	—	—	—	—	—	—	—	—	2	1	—	1	—	—	—	—	—	—	—	—	—	—	—	—	—	—	—	—	—	—	—	—	—	—	—	—	—	—	—	—	—	—	—	—	—
7 新村	4	—	—	—	—	—	—	—	—	—	—	—	4	2	—	2	—	—	—	—	—	—	—	—	—	—	—	—	—	—	—	—	—	—	—	—	—	—	—	—	—	—	—	—	—	—	—	—	—
8 黒村	1	—	—	—	—	—	—	—	—	—	—	—	1	1	—	1	—	—	—	—	—	—	—	—	—	—	—	—	—	—	—	—	—	—	—	—	—	—	—	—	—	—	—	—	—	—	—	—	—
9 滿田村	4	—	—	—	—	—	—	—	—	—	—	—	4	1	—	1	—	—	—	—	—	—	—	—	—	—	—	—	—	—	—	—	—	—	—	—	—	—	—	—	—	—	—	—	—	—	—	—	—
10 口岡村	4	—	—	—	—	—	—	—	—	—	—	—	4	1	—	1	—	—	—	—	—	—	—	—	—	—	—	—	—	—	—	—	—	—	—	—	—	—	—	—	—	—	—	—	—	—	—	—	—
11 見村	2	—	—	—	—	—	—	—	—	—	—	—	2	2	—	2	—	—	—	—	—	—	—	—	—	—	—	—	—	—	—	—	—	—	—	—	—	—	—	—	—	—	—	—	—	—	—	—	—
12 雨府上村	2	—	—	—	—	—	—	—	—	—	—	—	2	2	—	2	—	—	—	—	—	—	—	—	—	—	—	—	—	—	—	—	—	—	—	—	—	—	—	—	—	—	—	—	—	—	—	—	—
13 砂井村	5	—	—	—	—	—	—	—	—	—	1	—	4	2	—	2	—	—	—	—	—	—	—	—	—	—	—	—	—	—	—	—	—	—	—	—	—	—	—	—	—	—	—	—	—	—	—	—	—
14 荒井村	2	—	—	—	—	—	—	—	—	—	—	—	2	1	—	1	—	—	—	—	—	—	—	—	—	—	—	—	—	—	—	—	—	—	—	—	—	—	—	—	—	—	—	—	—	—	—	—	—
15 荒荒村	2	1	1	—	—	—	—	—	—	—	—	—	—	—	—	—	—	—	—	—	—	—	—	—	—	—	—	—	—	—	—	—	—	—	—	—	—	—	—	—	—	—	—	—	—	—	—	—	—
印南郡	23	—	—	—	—	—	—	—	—	—	4	1	19	6	1	2	—	—	—	—	2	1	—	—	—	—	—	—	—	—	—	—	—	—	—	—	—	—	—	—	—	—	—	—	—	—	—	—
1 高砂町	4	—	—	—	—	—	—	—	—	—	1	—	3	1	—	1	—	—	—	—	—	—	—	—	—	—	—	—	—	—	—	—	—	—	—	—	—	—	—	—	—	—	—	—	—	—	—	—	—
2 荒井村	2	—	—	—	—	—	—	—	—	—	—	—	2	1	—	1	—	—	—	—	—	—	—	—	—	—	—	—	—	—	—	—	—	—	—	—	—	—	—	—	—	—	—	—	—	—	—	—	—
3 伊保村	3	—	—	—	—	—	—	—	—	—	1	—	2	2	—	2	—	—	—	—	—	—	—	—	—	—	—	—	—	—	—	—	—	—	—	—	—	—	—	—	—	—	—	—	—	—	—	—	—
4 米田町	5	—	—	—	—	—	—	—	—	—	—	—	5	2	—	2	—	—	—	—	—	—	—	—	—	—	—	—	—	—	—	—	—	—	—	—	—	—	—	—	—	—	—	—	—	—	—	—	—
5 平荘村	2	—	—	—	—	—	—	—	—	—	—	—	2	2	—	2	—	—	—	—	—	—	—	—	—	—	—	—	—	—	—	—	—	—	—	—	—	—	—	—	—	—	—	—	—	—	—	—	—
6 荘方村	2	—	—	—	—	—	—	—	—	—	—	—	2	1	—	1	—	—	—	—	—	—	—	—	—	—	—	—	—	—	—	—	—	—	—	—	—	—	—	—	—	—	—	—	—	—	—	—	—
7 吉方村	1	—	—	—	—	—	—	—	—	—	—	—	1	1	—	1	—	—	—	—	—	—	—	—	—	—	—	—	—	—	—	—	—	—	—	—	—	—	—	—	—	—	—	—	—	—	—	—	—
9 志陀村	1	—	—	—	—	—	—	—	—	—	—	—	1	1	—	1	—	—	—	—	—	—	—	—	—	—	—	—	—	—	—	—	—	—	—	—	—	—	—	—	—	—	—	—	—	—	—	—	—
10 神爾村	2	—	—	—	—	—	—	—	—	—	—	—	2	1	—	1	—	—	—	—	—	—	—	—	—	—	—	—	—	—	—	—	—	—	—	—	—	—	—	—	—	—	—	—	—	—	—	—	—
11 西阿形村	1	—	—	—	—	—	—	—	—	—	—	—	1	1	—	1	—	—	—	—	—	—	—	—	—	—	—	—	—	—	—	—	—	—	—	—	—	—	—	—	—	—	—	—	—	—	—	—	—
12 別所町	1	—	—	—	—	—	—	—	—	—	—	—	1	1	—	1	—	—	—	—	—	—	—	—	—	—	—	—	—	—	—	—	—	—	—	—	—	—	—	—	—	—	—	—	—	—	—	—	—
13 的形村	2	—	—	—	—	—	—	—	—	—	—	—	2	2	—	2	—	—	—	—	—	—	—	—	—	—	—	—	—	—	—	—	—	—	—	—	—	—	—	—	—	—	—	—	—	—	—	—	—
15 大塩村	2	—	—	—	—	—	—	—	—	—	—	—	2	2	—	2	—	—	—	—	—	—	—	—	—	—	—	—	—	—	—	—	—	—	—	—	—	—	—	—	—	—	—	—	—	—	—	—	—
飾磨郡	35	1	2	—	—	—	—	—	—	1	3	2	26	13	1	6	—	—

6. 教務所及說教所町村別（續）

町村	神道													佛道										
	總數	神道	黑住教	修成教	大社教	扶桑教	實行教	大成教	神習教	御嶽教	神理教	金光教	天理教	總數	天台宗	眞言宗	淨土宗	臨濟宗	曹洞宗	黃檗宗	眞宗	日蓮宗	時宗	法相宗
（昭和九年末現在）**飾磨郡**																								
11 花田村	1	—	—	—	—	—	—	—	—	—	—	—	1	—	—	—	—	—	—	—	—	—	—	—
12 谷外村	1	—	—	—	—	—	—	—	—	—	—	—	1	—	—	—	—	—	—	—	—	—	—	—
13 谷內村	1	—	1	—	—	—	—	—	—	—	—	—	—	—	—	—	—	—	—	—	—	—	—	—
14 高岡村	2	—	—	—	—	—	—	—	—	—	—	1	1	—	—	—	—	—	—	—	—	—	—	—
15 安室村	—	—	—	—	—	—	—	—	—	—	—	—	—	—	—	—	—	—	—	—	—	—	—	—
16 曾左村	2	—	—	—	—	—	—	—	—	—	—	—	2	1	—	1	—	—	—	—	—	—	—	—
18 鹿谷村	2	—	—	—	—	—	—	—	—	—	—	—	2	—	—	—	—	—	—	—	—	—	—	—
19 菅野村	1	—	—	—	—	—	—	—	—	—	—	—	1	1	—	—	—	—	1	—	—	—	—	—
20 餘部村	1	—	—	—	—	—	—	—	—	—	—	—	1	—	—	—	—	—	—	—	—	—	—	—
21 八幡村	1	—	—	—	—	—	—	—	—	—	—	—	1	—	—	—	—	—	—	—	—	—	—	—
23 英賀保村	—	—	—	—	—	—	—	—	—	—	—	—	—	1	—	—	—	—	—	—	1	—	—	—
24 荒川村	1	—	—	—	—	—	—	—	—	—	—	—	1	—	—	—	—	—	—	—	—	—	—	—
25 手柄村	1	—	—	—	—	—	—	—	—	—	—	—	1	—	—	—	—	—	—	—	—	—	—	—
神崎郡	30	—	1	—	—	1	—	—	—	—	—	1	27	11	—	4	—	—	—	—	3	4	—	—
1 大山村	3	—	—	—	—	—	—	—	—	—	—	—	3	1	—	1	—	—	—	—	—	—	—	—
2 越知谷村	5	—	—	—	—	1	—	—	—	—	—	—	4	—	—	—	—	—	—	—	—	—	—	—
3 粟賀村	4	—	—	—	—	—	—	—	—	—	—	—	4	1	—	1	—	—	—	—	—	—	—	—
4 川邊村	1	—	—	—	—	—	—	—	—	—	—	—	1	—	—	—	—	—	—	—	—	—	—	—
5 瀨加村	1	—	—	—	—	—	—	—	—	—	—	—	1	—	—	—	—	—	—	—	—	—	—	—
6 田原村	2	—	1	—	—	—	—	—	—	—	—	—	1	—	—	—	—	—	—	—	—	—	—	—
7 八千種村	1	—	—	—	—	—	—	—	—	—	—	—	1	1	—	1	—	—	—	—	—	—	—	—
8 船津村	—	—	—	—	—	—	—	—	—	—	—	—	—	1	—	—	—	—	—	—	1	—	—	—
10 豐富村	1	—	—	—	—	—	—	—	—	—	—	—	1	2	—	1	—	—	—	—	1	—	—	—
12 中寺村	1	—	—	—	—	—	—	—	—	—	—	—	1	1	—	—	—	—	—	—	—	1	—	—
13 福崎町	2	—	—	—	—	—	—	—	—	—	—	1	1	2	—	—	—	—	—	—	—	2	—	—
14 甘地村	1	—	—	—	—	—	—	—	—	—	—	—	1	1	—	—	—	—	—	—	1	—	—	—
15 鶴居村	1	—	—	—	—	—	—	—	—	—	—	—	1	1	—	—	—	—	—	—	—	1	—	—
16 寺前村	5	—	—	—	—	—	—	—	—	—	—	—	5	—	—	—	—	—	—	—	—	—	—	—
17 長谷村	2	—	—	—	—	—	—	—	—	—	—	—	2	—	—	—	—	—	—	—	—	—	—	—
攝保郡	32	—	1	—	—	1	—	—	—	1	—	2	27	11	1	3	1	—	—	—	4	1	—	1
1 龍野町	4	—	1	—	—	—	—	—	—	—	—	1	2	2	—	1	—	—	—	—	—	1	—	—
3 東栗栖村	—	—	—	—	—	—	—	—	—	—	—	—	—	1	—	—	—	—	—	—	1	—	—	—
4 揖西村	—	—	—	—	—	—	—	—	—	—	—	—	—	1	—	—	—	—	—	—	1	—	—	—
5 半田村	1	—	—	—	—	—	—	—	—	—	—	—	1	—	—	—	—	—	—	—	—	—	—	—
7 河內村	1	—	—	—	—	—	—	—	—	—	—	—	1	—	—	—	—	—	—	—	—	—	—	—
8 室津村	1	—	—	—	—	—	—	—	—	—	—	—	1	—	—	—	—	—	—	—	—	—	—	—
9 御津村	3	—	—	—	—	—	—	—	—	—	—	—	3	1	—	1	—	—	—	—	—	—	—	—
11 揖保村	2	—	—	—	—	—	—	—	—	—	—	—	2	1	—	—	1	—	—	—	—	—	—	—
13 新宮町	1	—	—	—	—	—	—	—	—	—	—	—	1	1	1	—	—	—	—	—	—	—	—	—
15 神岡村	2	—	—	—	—	—	—	—	—	—	—	—	2	—	—	—	—	—	—	—	—	—	—	—
16 林田村	1	—	—	—	—	—	—	—	—	—	—	—	1	1	—	—	—	—	—	—	1	—	—	—
18 太市村	—	—	—	—	—	—	—	—	—	—	—	—	—	—	—	—	—	—	—	—	—	—	—	—
19 龍田村	1	—	—	—	—	—	—	—	—	—	—	—	1	—	—	—	—	—	—	—	—	—	—	—
20 小宅村	3	—	—	—	—	—	—	—	—	1	—	—	2	—	—	—	—	—	—	—	—	—	—	—
21 譽田村	2	—	—	—	—	—	—	—	—	—	—	—	2	—	—	—	—	—	—	—	—	—	—	—
22 斑鳩町	1	—	—	—	—	—	—	—	—	—	—	—	1	—	—	—	—	—	—	—	—	—	—	—
23 太田村	1	—	—	—	—	—	—	—	—	—	—	—	1	—	—	—	—	—	—	—	—	—	—	—
24 勝原村	1	—	—	—	—	—	—	—	—	—	—	—	1	1	—	—	—	—	—	—	—	—	—	1
25 石海村	1	—	—	—	—	—	—	—	—	—	—	—	1	—	—	—	—	—	—	—	—	—	—	—
26 旭陽村	1	—	—	—	—	—	—	—	—	—	—	—	1	—	—	—	—	—	—	—	—	—	—	—
27 大津村	—	—	—	—	—	—	—	—	—	—	—	—	—	1	—	—	—	—	—	—	1	—	—	—
28 網干町	5	—	—	—	—	1	—	—	—	—	—	1	3	1	—	1	—	—	—	—	—	—	—	—
赤穗郡	17	—	1	—	—	1	—	—	—	1	—	2	12	8	—	7	—	—	—	—	—	1	—	—
1 赤穗町	4	—	—	—	—	—	—	—	—	—	—	1	3	—	—	—	—	—	—	—	—	—	—	—
2 相生町	3	—	—	—	—	1	—	—	—	—	—	1	1	1	—	—	—	—	—	—	—	1	—	—
3 上郡町	1	—	—	—	—	—	—	—	—	—	—	—	1	—	—	—	—	—	—	—	—	—	—	—
4 鹽屋村	1	—	—	—	—	—	—	—	—	—	—	—	1	—	—	—	—	—	—	—	—	—	—	—
5 尾崎村	1	—	—	—	—	—	—	—	—	—	—	—	1	1	—	1	—	—	—	—	—	—	—	—

6. 教務所及說教所町村別（續）

町村	神道													佛道										
	總數	神道	黑住教	修成教	大社教	扶桑教	實行教	大成教	神習教	御嶽教	神理教	金光教	天理教	總數	天台宗	眞言宗	淨土宗	臨濟宗	曹洞宗	黃檗宗	眞宗	日蓮宗	時宗	法相宗
（昭和九年末現在）**赤穗郡**																								
6 新濱村	1	—	—	—	—	—	—	—	—	—	—	—	1	—	—	—	—	—	—	—	—	—	—	—
7 城越村	3	—	—	—	—	—	—	—	—	1	—	—	2	—	—	—	—	—	—	—	—	—	—	—
9 那波村	2	—	—	—	—	—	—	—	—	—	—	—	2	—	—	—	—	—	—	—	—	—	—	—
13 鞍居村	—	—	1	—	—	—	—	—	—	—	—	—	—	1	—	1	—	—	—	—	—	—	—	—
14 赤松村	1	—	—	—	—	—	—	—	—	—	—	—	—	—	—	—	—	—	—	—	—	—	—	—
15 船坂村	—	—	—	—	—	—	—	—	—	—	—	—	—	3	—	3	—	—	—	—	—	—	—	—
16 有年村	—	—	—	—	—	—	—	—	—	—	—	—	—	1	—	1	—	—	—	—	—	—	—	—
佐用郡	11	—	1	—	1	—	—	—	—	—	1	—	8	5	—	3	—	—	—	—	1	1	—	—
1 佐用町	2	—	1	—	—	—	—	—	—	—	—	—	1	—	—	—	—	—	—	—	—	—	—	—
2 長谷村	2	—	—	—	1	—	—	—	—	—	—	—	1	—	—	—	—	—	—	—	—	—	—	—
3 平福町	1	—	—	—	—	—	—	—	—	—	—	—	1	1	—	1	—	—	—	—	—	—	—	—
4 石井村	1	—	—	—	—	—	—	—	—	—	—	—	1	2	—	2	—	—	—	—	—	—	—	—
5 江川村	1	—	—	—	—	—	—	—	—	—	—	—	1	—	—	—	—	—	—	—	—	—	—	—
6 幕山村	1	—	—	—	—	—	—	—	—	—	1	—	—	—	—	—	—	—	—	—	—	—	—	—
7 西庄村	1	—	—	—	—	—	—	—	—	—	—	—	1	—	—	—	—	—	—	—	—	—	—	—
8 久崎村	1	—	—	—	—	—	—	—	—	—	—	—	1	—	—	—	—	—	—	—	—	—	—	—
12 三日月町	1	—	—	—	—	—	—	—	—	—	—	—	1	2	—	—	—	—	—	—	1	1	—	—
宍粟郡	27	—	3	—	1	—	—	—	—	—	—	1	22	16	—	15	—	—	—	—	—	—	—	1
1 山崎町	4	—	1	—	—	—	—	—	—	—	—	1	2	3	—	2	—	—	—	—	—	—	—	1
4 安師村	1	—	—	—	—	—	—	—	—	—	—	—	1	—	—	—	—	—	—	—	—	—	—	—
6 河東村	1	—	—	—	—	—	—	—	—	—	—	—	1	—	—	—	—	—	—	—	—	—	—	—
7 蔦澤村	1	—	—	—	—	—	—	—	—	—	—	—	1	1	—	1	—	—	—	—	—	—	—	—
8 神野村	3	—	—	—	—	—	—	—	—	—	—	—	3	1	—	1	—	—	—	—	—	—	—	—
9 神戸村	3	—	—	—	1	—	—	—	—	—	—	—	2	1	—	1	—	—	—	—	—	—	—	—
10 染河內村	1	—	—	—	—	—	—	—	—	—	—	—	1	2	—	2	—	—	—	—	—	—	—	—
11 下三方村	1	—	—	—	—	—	—	—	—	—	—	—	1	—	—	—	—	—	—	—	—	—	—	—
12 三方村	—	—	—	—	—	—	—	—	—	—	—	—	—	1	—	1	—	—	—	—	—	—	—	—
13 繁盛村	1	—	—	—	—	—	—	—	—	—	—	—	1	—	—	—	—	—	—	—	—	—	—	—
14 西谷村	4	—	1	—	—	—	—	—	—	—	—	—	3	3	—	3	—	—	—	—	—	—	—	—
16 千種村	3	—	1	—	—	—	—	—	—	—	—	—	2	3	—	3	—	—	—	—	—	—	—	—
17 三河村	2	—	—	—	—	—	—	—	—	—	—	—	2	1	—	1	—	—	—	—	—	—	—	—
19 菅野村	2	—	—	—	—	—	—	—	—	—	—	—	2	—	—	—	—	—	—	—	—	—	—	—
城崎郡	32	—	2	—	1	1	—	—	1	1	1	6	19	9	—	2	—	2	—	—	1	4	—	—
1 豐岡町	11	—	1	—	—	1	—	—	1	1	—	1	6	3	—	1	—	—	—	—	1	1	—	—
3 三江村	1	—	—	—	—	—	—	—	—	—	—	—	1	—	—	—	—	—	—	—	—	—	—	—
4 田鶴野村	1	—	—	—	—	—	—	—	—	—	—	—	1	2	—	—	—	—	—	—	—	2	—	—
6 奈佐村	—	—	—	—	—	—	—	—	—	—	—	—	—	1	—	—	—	—	—	—	—	1	—	—
8 城崎町	2	—	—	—	—	—	—	—	—	—	—	1	1	1	—	1	—	—	—	—	—	—	—	—
9 港村	1	—	—	—	—	—	—	—	—	—	—	—	1	—	—	—	—	—	—	—	—	—	—	—
10 奥竹野村	—	—	—	—	—	—	—	—	—	—	—	—	—	2	—	—	—	2	—	—	—	—	—	—
12 竹野村	2	—	—	—	—	—	—	—	—	—	—	1	1	—	—	—	—	—	—	—	—	—	—	—
15 香住町	1	—	—	—	—	—	—	—	—	—	—	1	—	—	—	—	—	—	—	—	—	—	—	—
18 中筋村	1	—	—	—	—	—	—	—	—	—	—	—	1	—	—	—	—	—	—	—	—	—	—	—
19 國府村	3	—	—	—	—	—	—	—	—	—	1	—	1	—	—	—	—	—	—	—	—	—	—	—
21 日高町	5	—	—	—	1	—	—	—	—	—	—	1	3	—	—	—	—	—	—	—	—	—	—	—
22 三方村	1	—	—	—	—	—	—	—	—	—	—	—	1	—	—	—	—	—	—	—	—	—	—	—
23 西氣村	2	—	1	—	—	—	—	—	—	—	—	—	1	—	—	—	—	—	—	—	—	—	—	—
24 清瀧村	2	—	—	—	—	—	—	—	—	—	—	1	1	—	—	—	—	—	—	—	—	—	—	—
出石郡	8	—	1	—	—	—	—	1	—	1	—	1	4	5	1	3	—	—	—	—	1	—	—	—
1 出石町	3	—	1	—	—	—	—	—	—	—	—	1	1	2	1	1	—	—	—	—	—	—	—	—
3 小坂村	1	—	—	—	—	—	—	—	—	—	—	—	1	—	—	—	—	—	—	—	—	—	—	—
4 神美村	1	—	—	—	—	—	—	—	—	—	—	—	1	1	—	1	—	—	—	—	—	—	—	—
5 合橋村	2	—	—	—	—	—	—	1	—	1	—	—	—	1	—	1	—	—	—	—	—	—	—	—
7 資母村	1	—	—	—	—	—	—	—	—	—	—	—	1	1	—	—	—	—	—	—	1	—	—	—

6. 教務所及說教所町村別（續）

町村	神道													佛道										
	總數	神道	黑住教	修成教	大社教	扶桑教	實行教	大成教	神習教	御嶽教	神理教	金光教	天理教	總數	天台宗	眞言宗	淨土宗	臨濟宗	曹洞宗	黃檗宗	眞宗	日蓮宗	時宗	法相宗
（昭和九年末現在）																								
饗父郡	29	—	2	—	—	—	—	—	—	—	—	2	25	4	—	3	—	—	—	—	1	—	—	—
1 八鹿町	3	—	1	—	—	—	—	—	—	—	—	1	1	1	—	1	—	—	—	—	—	—	—	—
2 養父市場村	3	—	—	—	—	—	—	—	—	—	—	—	3	1	—	1	—	—	—	—	—	—	—	—
3 糸井村	3	—	—	—	—	—	—	—	—	—	—	—	3	2	—	1	—	—	—	—	1	—	—	—
4 大藏村	5	—	—	—	—	—	—	—	—	—	—	1	4	—	—	—	—	—	—	—	—	—	—	—
5 廣谷町	3	—	1	—	—	—	—	—	—	—	—	—	2	—	—	—	—	—	—	—	—	—	—	—
6 建屋村	3	—	—	—	—	—	—	—	—	—	—	—	3	—	—	—	—	—	—	—	—	—	—	—
7 口大屋村	2	—	—	—	—	—	—	—	—	—	—	—	2	—	—	—	—	—	—	—	—	—	—	—
8 大屋村	1	—	—	—	—	—	—	—	—	—	—	—	1	—	—	—	—	—	—	—	—	—	—	—
9 南谷村	1	—	—	—	—	—	—	—	—	—	—	—	1	—	—	—	—	—	—	—	—	—	—	—
10 西谷村	1	—	—	—	—	—	—	—	—	—	—	—	1	—	—	—	—	—	—	—	—	—	—	—
11 關宮村	2	—	—	—	—	—	—	—	—	—	—	—	2	—	—	—	—	—	—	—	—	—	—	—
12 高柳村	1	—	—	—	—	—	—	—	—	—	—	—	1	—	—	—	—	—	—	—	—	—	—	—
14 宿南村	1	—	—	—	—	—	—	—	—	—	—	—	1	—	—	—	—	—	—	—	—	—	—	—
朝來郡	30	—	2	—	1	—	—	—	1	1	1	1	23	3	—	3	—	—	—	—	—	—	—	—
1 生野町	5	—	1	—	—	—	—	—	—	—	—	1	3	1	—	1	—	—	—	—	—	—	—	—
2 和田山町	3	—	—	—	1	—	—	—	—	—	—	—	2	—	—	—	—	—	—	—	—	—	—	—
3 東河村	1	—	—	—	—	—	—	—	—	—	—	—	1	—	—	—	—	—	—	—	—	—	—	—
4 梁瀬町	5	—	—	—	—	—	—	—	—	—	1	—	4	—	—	—	—	—	—	—	—	—	—	—
5 栗鹿村	1	—	—	—	—	—	—	—	—	—	—	—	1	—	—	—	—	—	—	—	—	—	—	—
6 與布土村	2	—	—	—	—	—	—	—	—	1	—	—	1	—	—	—	—	—	—	—	—	—	—	—
7 竹田町	4	—	—	—	—	—	—	—	—	—	—	—	4	1	—	1	—	—	—	—	—	—	—	—
8 中川村	5	—	—	—	—	—	—	—	1	—	—	—	4	1	—	1	—	—	—	—	—	—	—	—
9 山口村	4	—	1	—	—	—	—	—	—	—	—	—	3	—	—	—	—	—	—	—	—	—	—	—
美方郡	15	—	2	—	—	—	—	—	—	—	—	2	11	5	1	3	—	—	—	—	1	—	—	—
2 濱坂町	4	—	1	—	—	—	—	—	—	—	—	1	2	1	—	—	—	—	—	—	1	—	—	—
3 兎塚村	1	—	—	—	—	—	—	—	—	—	—	1	—	—	—	—	—	—	—	—	—	—	—	—
5 小代村	2	—	—	—	—	—	—	—	—	—	—	—	2	2	—	2	—	—	—	—	—	—	—	—
6 射添村	—	—	—	—	—	—	—	—	—	—	—	—	—	1	—	1	—	—	—	—	—	—	—	—
7 溫泉町	1	—	—	—	—	—	—	—	—	—	—	—	1	—	—	—	—	—	—	—	—	—	—	—
8 照來村	2	—	1	—	—	—	—	—	—	—	—	—	1	—	—	—	—	—	—	—	—	—	—	—
9 八田村	1	—	—	—	—	—	—	—	—	—	—	—	1	1	1	—	—	—	—	—	—	—	—	—
10 大庭村	1	—	—	—	—	—	—	—	—	—	—	—	1	—	—	—	—	—	—	—	—	—	—	—
11 西濱村	3	—	—	—	—	—	—	—	—	—	—	—	3	—	—	—	—	—	—	—	—	—	—	—
氷上郡	37	2	3	—	1	—	—	—	—	2	—	3	26	7	—	2	—	—	—	—	—	5	—	—
1 柏原町	5	—	—	—	1	—	—	—	—	—	—	1	3	—	—	—	—	—	—	—	—	—	—	—
2 成松町	2	—	1	—	—	—	—	—	—	—	—	—	1	1	—	—	—	—	—	—	—	1	—	—
3 佐治町	2	—	—	—	—	—	—	—	—	—	—	1	1	—	—	—	—	—	—	—	—	—	—	—
4 黑井町	1	—	—	—	—	—	—	—	—	—	—	1	—	—	—	—	—	—	—	—	—	—	—	—
5 上久下村	1	1	—	—	—	—	—	—	—	—	—	—	—	—	—	—	—	—	—	—	—	—	—	—
6 久下村	2	—	1	—	—	—	—	—	—	—	—	—	1	—	—	—	—	—	—	—	—	—	—	—
8 和田村	1	—	—	—	—	—	—	—	—	—	—	—	1	—	—	—	—	—	—	—	—	—	—	—
9 沼貫村	3	—	1	—	—	—	—	—	—	—	—	—	2	—	—	—	—	—	—	—	—	—	—	—
10 葛野村	—	—	—	—	—	—	—	—	—	—	—	—	—	1	—	—	—	—	—	—	—	1	—	—
11 幸世村	1	—	—	—	—	—	—	—	—	—	—	—	1	1	—	1	—	—	—	—	—	—	—	—
12 芦田村	1	—	—	—	—	—	—	—	—	1	—	—	—	—	—	—	—	—	—	—	—	—	—	—
13 神樂村	2	—	—	—	—	—	—	—	—	—	—	—	2	—	—	—	—	—	—	—	—	—	—	—
14 遠阪村	1	—	—	—	—	—	—	—	—	—	—	—	1	—	—	—	—	—	—	—	—	—	—	—
15 竹田村	2	—	—	—	—	—	—	—	—	—	—	—	2	1	—	—	—	—	—	—	—	1	—	—
16 前山村	2	—	—	—	—	—	—	—	—	—	—	—	2	—	—	—	—	—	—	—	—	—	—	—
17 吉見村	1	—	—	—	—	—	—	—	—	—	—	—	1	—	—	—	—	—	—	—	—	—	—	—
18 鴨庄村	2	—	—	—	—	—	—	—	—	—	—	—	2	—	—	—	—	—	—	—	—	—	—	—
20 春日部村	2	—	—	—	—	—	—	—	—	—	—	—	2	2	—	—	—	—	—	—	—	2	—	—
21 大路村	2	1	—	—	—	—	—	—	—	—	—	—	1	—	—	—	—	—	—	—	—	—	—	—
22 國領村	1	—	—	—	—	—	—	—	—	—	—	—	1	—	—	—	—	—	—	—	—	—	—	—
23 船城村	1	—	—	—	—	—	—	—	—	—	—	—	1	—	—	—	—	—	—	—	—	—	—	—
24 生郷村	2	—	—	—	—	—	—	—	—	1	—	—	1	1	—	1	—	—	—	—	—	—	—	—

6. 教務所及說教所町村別（續）

町村	神道													佛道										
	總數	神道	黑住教	修成教	大社教	扶桑教	實行教	大成教	神習教	御嶽教	神理教	金光教	天理教	總數	天台宗	眞言宗	淨土宗	臨濟宗	曹洞宗	黃檗宗	眞宗	日蓮宗	時宗	法相宗
（昭和九年末現在）																								
多紀郡	36	4	5	—	1	2	—	—	—	1	—	1	22	2	—	—	—	—	—	—	—	3	—	—
1 篠山町	5	—	1	—	—	1	—	—	—	—	—	1	2	1	—	—	—	—	—	—	—	1	—	—
2 八上村	1	—	—	—	—	—	—	—	—	—	—	—	1	—	—	—	—	—	—	—	—	—	—	—
3 日置村	2	1	—	—	—	—	—	—	—	—	—	—	1	—	—	—	—	—	—	—	—	—	—	—
5 福住村	3	—	1	—	—	—	—	—	—	—	—	—	2	—	—	—	—	—	—	—	—	—	—	—
6 大芋村	1	—	—	—	—	—	—	—	—	—	—	—	1	—	—	—	—	—	—	—	—	—	—	—
7 村雲村	1	—	—	—	—	—	—	—	—	—	—	—	1	—	—	—	—	—	—	—	—	—	—	—
8 雲部村	4	1	1	—	—	1	—	—	—	—	—	—	1	1	—	—	—	—	—	—	—	1	—	—
9 畑村	1	—	—	—	—	—	—	—	—	—	—	—	1	—	—	—	—	—	—	—	—	—	—	—
10 城北村	2	1	—	—	—	—	—	—	—	—	—	—	1	—	—	—	—	—	—	—	—	—	—	—
12 南河內村	1	—	—	—	—	—	—	—	—	—	—	—	1	1	—	—	—	—	—	—	—	1	—	—
13 北河內村	3	1	—	—	—	—	—	—	—	—	—	—	2	—	—	—	—	—	—	—	—	—	—	—
15 大山村	2	—	—	—	—	—	—	—	—	—	—	—	2	—	—	—	—	—	—	—	—	—	—	—
16 味間村	5	—	1	—	1	—	—	—	—	1	—	—	2	—	—	—	—	—	—	—	—	—	—	—
17 城南村	1	—	—	—	—	—	—	—	—	—	—	—	1	—	—	—	—	—	—	—	—	—	—	—
18 古市村	2	—	1	—	—	—	—	—	—	—	—	—	1	—	—	—	—	—	—	—	—	—	—	—
19 今田村	2	—	—	—	—	—	—	—	—	—	—	—	2	—	—	—	—	—	—	—	—	—	—	—
津名郡	50	1	5	—	—	2	1	1	1	1	—	6	32	22	1	16	—	1	—	—	—	2	—	2
1 上灘村	1	—	—	—	—	—	—	—	—	—	—	—	1	—	—	—	—	—	—	—	—	—	—	—
2 由良町	4	1	—	—	—	—	—	—	1	—	—	—	5	—	—	—	—	—	—	—	—	—	—	—
3 洲本町	14	—	1	—	—	1	—	1	—	1	—	1	6	5	—	2	—	1	—	—	—	1	—	1
4 中川原村	—	—	—	—	—	—	—	—	—	—	—	—	—	1	—	1	—	—	—	—	—	—	—	—
5 安乎村	1	—	—	—	—	—	—	—	—	—	—	—	1	—	—	—	—	—	—	—	—	—	—	—
6 鹽田村	1	—	—	—	—	—	—	—	—	—	—	—	1	1	—	1	—	—	—	—	—	—	—	—
7 志筑町	3	—	1	—	—	—	—	—	—	—	—	1	1	1	—	1	—	—	—	—	—	—	—	—
8 中田村	1	—	—	—	—	—	1	—	—	—	—	—	—	1	—	1	—	—	—	—	—	—	—	—
9 生穗町	2	—	—	—	—	—	—	—	—	—	—	—	2	1	—	1	—	—	—	—	—	—	—	—
10 佐野町	—	—	—	—	—	—	—	—	—	—	—	—	—	1	—	1	—	—	—	—	—	—	—	—
12 假屋町	5	—	1	—	—	1	—	—	—	—	—	1	2	1	—	—	—	—	—	—	—	1	—	—
13 浦村	1	—	—	—	—	—	—	—	—	—	—	—	1	—	—	—	—	—	—	—	—	—	—	—
14 岩屋町	2	—	—	—	—	—	—	—	—	—	—	1	1	1	—	1	—	—	—	—	—	—	—	—
17 富島町	2	—	—	—	—	—	—	—	—	—	—	1	1	—	—	—	—	—	—	—	—	—	—	—
20 室津村	2	—	—	—	—	—	—	—	—	—	—	—	2	—	—	—	—	—	—	—	—	—	—	—
21 尾崎村	—	—	1	—	—	—	—	—	—	—	—	—	—	2	—	2	—	—	—	—	—	—	—	—
23 多賀村	1	—	—	—	—	—	—	—	—	—	—	—	1	1	—	1	—	—	—	—	—	—	—	—
24 大町村	—	—	—	—	—	—	—	—	—	—	—	—	—	2	1	1	—	—	—	—	—	—	—	—
25 江井町	2	—	—	—	—	—	—	—	—	—	—	1	1	1	—	1	—	—	—	—	—	—	—	—
26 山田村	1	—	—	—	—	—	—	—	—	—	—	—	1	2	—	2	—	—	—	—	—	—	—	—
27 都志町	1	—	—	—	—	—	—	—	—	—	—	—	1	—	—	—	—	—	—	—	—	—	—	—
28 鮎原村	2	—	1	—	—	—	—	—	—	—	—	—	1	—	—	—	—	—	—	—	—	—	—	—
29 廣石村	1	—	—	—	—	—	—	—	—	—	—	—	1	1	—	—	—	—	—	—	—	—	—	1
30 島飼村	3	—	1	—	—	—	—	—	—	—	—	—	2	—	—	—	—	—	—	—	—	—	—	—
三原郡	37	2	5	—	1	—	—	—	—	1	1	2	25	13	—	8	—	—	—	—	1	3	—	1
1 廣田村	3	1	1	—	—	—	—	—	—	—	—	—	1	—	—	—	—	—	—	—	—	—	—	—
2 倭文村	2	—	—	—	—	—	—	—	—	—	—	—	2	2	—	1	—	—	—	—	—	—	—	1
4 松帆村	4	—	1	—	—	—	—	—	—	—	—	—	3	1	—	1	—	—	—	—	—	—	—	—
5 湊町	3	—	—	—	1	—	—	—	—	—	—	1	1	—	—	—	—	—	—	—	—	—	—	—
6 津井村	1	—	—	—	—	—	—	—	—	—	—	—	1	3	—	—	—	—	—	—	—	3	—	—
7 阿那賀村	1	—	—	—	—	—	—	—	—	—	—	—	1	1	—	—	—	—	—	—	1	—	—	—
8 伊加利村	1	—	—	—	—	—	—	—	—	—	—	—	1	1	—	1	—	—	—	—	—	—	—	—
9 志知村	1	—	—	—	—	—	—	—	—	—	—	—	1	1	—	1	—	—	—	—	—	—	—	—
10 榎列村	3	—	1	—	—	—	—	—	—	—	—	—	2	—	—	—	—	—	—	—	—	—	—	—
11 八木村	2	—	—	—	—	—	—	—	—	—	—	—	2	—	—	—	—	—	—	—	—	—	—	—
12 市村	4	1	—	—	—	—	—	—	—	1	—	—	2	1	—	1	—	—	—	—	—	—	—	—
13 神代村	3	—	1	—	—	—	—	—	—	—	—	—	2	1	—	1	—	—	—	—	—	—	—	—
14 賀集村	2	—	—	—	—	—	—	—	—	—	—	—	2	—	—	—	—	—	—	—	—	—	—	—
15 福良町	5	—	1	—	—	—	—	—	—	—	1	1	2	1	—	1	—	—	—	—	—	—	—	—
17 阿萬町	2	—	—	—	—	—	—	—	—	—	—	—	2	1	—	1	—	—	—	—	—	—	—	—

7. 基　督

教　會

年次又は市町村	總數 會堂	總數 宣教者	總數 信徒	天主公教會 會堂	天主公教會 宣教者	天主公教會 信徒	日本ハリストス正教會 會堂	日本ハリストス正教會 宣教者	日本ハリストス正教會 信徒	日本基督教會 會堂	日本基督教會 宣教者	日本基督教會 信徒	日本組合基督教會 會堂	日本組合基督教會 宣教者	日本組合基督教會 信徒	日本聖公會 會堂	日本聖公會 宣教者	日本聖公會 信徒
年末現在																		
大正 13	78	93	10 661	4	4	1 521	2	2	234	11	6	1 393	13	8	2 450	10	27	1 510
〃 14	77	100	10 877	4	4	1 585	2	2	233	10	7	1 573	14	9	2 605	10	27	1 467
昭和 1	86	110	11 774	5	6	1 803	2	2	203	11	10	1 695	14	10	2 461	11	30	1 573
〃 2	89	118	12 340	5	6	1 852	2	2	153	11	11	1 652	14	10	2 623	12	30	1 638
〃 3	91	118	12 646	6	6	1 821	2	2	156	12	12	1 969	14	12	2 673	12	31	1 764
〃 4	96	131	12 659	7	6	1 900	2	2	157	11	12	1 893	14	15	2 645	14	34	1 773
〃 5	96	134	13 246	6	6	2 479	2	2	128	12	12	1 901	15	14	2 581	14	36	1 724
〃 6	98	140	13 377	6	6	2 509	2	2	118	13	16	2 192	14	10	2 618	13	35	2 053
〃 7	98	140	13 665	6	6	2 517	2	2	125	13	16	2 101	14	10	2 634	13	35	2 081
〃 8	98	140	13 665	6	6	2 517	2	2	125	13	16	2 101	14	10	2 634	13	35	2 081
〃 9	110	150	15 165	6	6	3 047	2	1	138	13	20	2 310	15	11	3 038	15	26	2 185
1 神戸市	67	94	10 911	3	3	2 156	1	1	117	10	15	2 079	7	3	2 422	8	19	1 550
2 姫路市	8	8	868	1	1	151	—	—	—	1	1	49	1	1	43	1	1	88
3 尼崎市	3	3	531	1	1	200	—	—	—	—	—	—	1	1	167	1	1	164
4 明石市	3	5	332	—	—	—	—	—	—	—	—	—	1	1	158	—	—	—
5 西宮市	3	3	707	1	1	540	—	—	—	—	—	—	1	1	123	1	1	44
武庫郡	8	9	693	—	—	—	—	—	—	2	3	153	—	—	—	2	2	229
6 瓦木村	1	1	23	—	—	—	—	—	—	—	—	—	—	—	—	—	—	—
7 精道村	2	2	206	—	—	—	—	—	—	—	—	—	—	—	—	—	—	—
11 住吉村	2	3	185	—	—	—	—	—	—	1	2	145	—	—	—	1	1	172
12 御影町	2	2	271	—	—	—	—	—	—	—	—	—	—	—	—	—	—	—
13 山田村	1	1	8	—	—	—	—	—	—	1	1	8	—	—	—	1	1	57
有馬郡	2	2	99	—	—	—	—	—	—	—	—	—	1	1	82	1	1	17
1 三田町	1	1	82	—	—	—	—	—	—	—	—	—	1	1	82	—	—	—
5 盤瀬村	1	1	17	—	—	—	—	—	—	—	—	—	—	—	—	1	1	17
美嚢郡	1	1	62	—	—	—	—	—	—	—	—	—	—	—	—	—	—	—
1 三木町	1	1	62	—	—	—	—	—	—	—	—	—	—	—	—	—	—	—
多可郡	1	1	60	—	—	—	—	—	—	—	—	—	—	—	—	—	—	—
2 西脇町	1	1	60	—	—	—	—	—	—	—	—	—	—	—	—	—	—	—
加古郡	3	3	92	—	—	—	1	1	21	—	—	—	1	1	16	—	—	—
1 加古川町	2	2	76	—	—	—	1	1	21	—	—	—	1	1	16	—	—	—
14 高砂町	1	1	16	—	—	—	—	—	—	—	—	—	1	1	16	—	—	—
揖保郡	1	1	20	—	—	—	—	—	—	—	—	—	—	—	—	—	—	—
1 龍野町	1	1	20	—	—	—	—	—	—	—	—	—	—	—	—	—	—	—
宍粟郡	1	1	70	—	—	—	—	—	—	—	—	—	—	—	—	—	—	—
1 山崎町	1	1	70	—	—	—	—	—	—	—	—	—	—	—	—	—	—	—
神崎郡	1	1	115	—	—	—	—	—	—	—	—	—	—	—	—	—	—	—
1 豊岡町	1	1	115	—	—	—	—	—	—	—	—	—	—	—	—	—	—	—
朝来郡	1	1	16	—	—	—	—	—	—	—	—	—	—	—	—	—	—	—
1 生野町	1	1	16	—	—	—	—	—	—	—	—	—	—	—	—	—	—	—
美方郡	2	2	27	—	—	—	—	—	—	—	—	—	2	2	27	—	—	—
2 浜坂町	1	1	23	—	—	—	—	—	—	—	—	—	1	1	23	—	—	—
7 温泉町	1	1	4	—	—	—	—	—	—	—	—	—	1	1	4	—	—	—
多紀郡	1	1	29	—	—	—	—	—	—	1	1	29	—	—	—	—	—	—
1 篠山町	1	1	29	—	—	—	—	—	—	1	1	29	—	—	—	—	—	—
津名郡	6	14	473	—	—	—	—	—	—	—	—	—	—	—	—	1	1	93
2 由良町	1	2	35	—	—	—	—	—	—	—	—	—	—	—	—	—	—	—
3 洲本町	2	6	274	—	—	—	—	—	—	—	—	—	—	—	—	1	1	93
7 志筑町	1	1	15	—	—	—	—	—	—	—	—	—	—	—	—	—	—	—
14 岩屋町	1	3	113	—	—	—	—	—	—	—	—	—	—	—	—	—	—	—
27 都志町	1	2	36	—	—	—	—	—	—	—	—	—	—	—	—	—	—	—
三原郡	1	1	60	—	—	—	—	—	—	—	—	—	—	—	—	—	—	—
15 福良町	1	1	60	—	—	—	—	—	—	—	—	—	—	—	—	—	—	—

年次又は市町村	日本パプテスト教會 會堂	日本パプテスト教會 宣教者	日本パプテスト教會 信徒	日本メソジスト教會 會堂	日本メソジスト教會 宣教者	日本メソジスト教會 信徒	自由メソジスト教會 會堂	自由メソジスト教會 宣教者	自由メソジスト教會 信徒	日本普及教會 會堂	日本普及教會 宣教者	日本普及教會 信徒	セブンスデーアドベンチスト 會堂	セブンスデーアドベンチスト 宣教者	セブンスデーアドベンチスト 信徒	救世軍 會堂	救世軍 宣教者	救世軍 信徒	其の他 會堂	其の他 宣教者	其の他 信徒	年次又は市町村
年末現在																						
大正 13	7	5	833	…	..	…	…	…	..	3	3	58	1	1	35	2	2	100	25	25	2 527	13
〃 14	7	5	649	11	21	1 508	6	4	298	3	3	64	1	1	37	2	2	95	17	15	768	14
昭和 1	7	6	865	13	19	1 576	6	6	329	3	3	71	1	1	46	2	2	97	13	15	1 053	1
〃 2	7	6	729	13	19	1 552	6	6	375	3	3	35	1	1	54	2	2	127	13	15	1 462	2
〃 3	7	5	644	14	20	1 573	5	5	316	3	3	81	1	1	57	2	2	140	15	16	1 452	3
〃 4	6	6	631	15	25	1 521	5	6	314	3	3	90	1	1	51	2	2	156	15	19	1 528	4
〃 5	6	6	738	13	23	1 524	9	11	408	1	1	16	1	1	51	2	2	149	16	20	1 547	5
〃 6	6	6	731	14	22	1 087	9	12	637	2	4	39	1	3	27	2	4	165	16	20	1 201	6
〃 7	6	6	728	14	22	1 356	9	12	637	2	4	36	1	3	29	2	4	173	16	20	1 248	7
〃 8	6	6	728	14	22	1 356	9	12	637	2	4	36	1	3	29	2	4	173	16	20	1 248	8
〃 9	8	9	823	15	24	1 441	10	17	713	2	3	34	1	4	37	5	9	84	18	20	1 315	9
1 神戸市	5	6	487	11	20	969	1	—	—	2	3	34	1	4	37	4	6	66	12	14	994	1
2 姫路市	1	1	205	1	1	151	—	—	—	—	—	—	—	—	—	—	—	—	2	2	181	2
3 尼崎市	—	—	—	—	—	—	—	—	—	—	—	—	—	—	—	—	—	—	—	—	—	3
4 明石市	—	—	—	—	—	—	1	1	156	—	—	—	—	—	—	1	3	18	—	—	—	4
5 西宮市	—	—	—	—	—	—	—	—	—	—	—	—	—	—	—	—	—	—	—	—	—	5
武庫郡	—	—	—	2	2	251	—	—	—	—	—	—	—	—	—	—	—	—	2	2	60	
6 瓦木村	—	—	—	—	—	—	—	—	—	—	—	—	—	—	—	—	—	—	1	1	23	6
7 精道村	—	—	—	1	1	34	—	—	—	—	—	—	—	—	—	—	—	—	—	—	—	7
11 住吉村	—	—	—	—	—	—	—	—	—	—	—	—	—	—	—	—	—	—	1	1	37	11
12 御影町	—	—	—	1	1	217	—	—	—	—	—	—	—	—	—	—	—	—	—	—	—	12
13 山田村	—	—	—	—	—	—	—	—	—	—	—	—	—	—	—	—	—	—	—	—	—	13
有馬郡	—	—	—	—	—	—	1	1	62	—	—	—	—	—	—	—	—	—	—	—	—	
1 三田町	—	—	—	—	—	—	1	1	62	—	—	—	—	—	—	—	—	—	—	—	—	1
5 盤瀬村	—	—	—	—	—	—	—	—	—	—	—	—	—	—	—	—	—	—	—	—	—	5
美嚢郡	—	—	—	—	—	—	—	—	—	—	—	—	—	—	—	—	—	—	—	—	—	
1 三木町	—	—	—	—	—	—	—	—	—	—	—	—	—	—	—	—	—	—	—	—	—	1
多可郡	—	—	—	—	—	—	—	—	—	—	—	—	—	—	—	—	—	—	1	1	60	
2 西脇町	—	—	—	—	—	—	—	—	—	—	—	—	—	—	—	—	—	—	1	1	60	2
加古郡	—	—	—	—	—	—	1	1	55	—	—	—	—	—	—	—	—	—	—	—	—	
1 加古川町	—	—	—	—	—	—	1	1	56	—	—	—	—	—	—	—	—	—	—	—	—	1
14 高砂町	—	—	—	—	—	—	—	—	—	—	—	—	—	—	—	—	—	—	—	—	—	14
揖保郡	—	—	—	—	—	—	—	—	—	—	—	—	—	—	—	—	—	—	1	1	20	
1 龍野町	—	—	—	—	—	—	—	—	—	—	—	—	—	—	—	—	—	—	1	1	20	1
宍粟郡	—	—	—	1	1	70	—	—	—	—	—	—	—	—	—	—	—	—	—	—	—	
1 山崎町	—	—	—	1	1	70	—	—	—	—	—	—	—	—	—	—	—	—	—	—	—	1
神崎郡	1	1	115	—	—	—	—	—	—	—	—	—	—	—	—	—	—	—	—	—	—	
1 豊岡町	1	1	115	—	—	—	—	—	—	—	—	—	—	—	—	—	—	—	—	—	—	1
朝来郡	1	1	16	—	—	—	—	—	—	—	—	—	—	—	—	—	—	—	—	—	—	
1 生野町	1	1	16	—	—	—	—	—	—	—	—	—	—	—	—	—	—	—	—	—	—	1
美方郡	—	—	—	—	—	—	—	—	—	—	—	—	—	—	—	—	—	—	—	—	—	
2 浜坂町	—	—	—	—	—	—	—	—	—	—	—	—	—	—	—	—	—	—	—	—	—	2
7 温泉町	—	—	—	—	—	—	—	—	—	—	—	—	—	—	—	—	—	—	—	—	—	7
多紀郡	—	—	—	—	—	—	—	—	—	—	—	—	—	—	—	—	—	—	—	—	—	
1 篠山町	—	—	—	—	—	—	—	—	—	—	—	—	—	—	—	—	—	—	—	—	—	1
津名郡	—	—	—	—	—	—	5	13	380	—	—	—	—	—	—	—	—	—	—	—	—	
2 由良町	—	—	—	—	—	—	1	2	35	—	—	—	—	—	—	—	—	—	—	—	—	2
3 洲本町	—	—	—	—	—	—	1	5	181	—	—	—	—	—	—	—	—	—	—	—	—	3
7 志筑町	—	—	—	—	—	—	1	1	15	—	—	—	—	—	—	—	—	—	—	—	—	4
14 岩屋町	—	—	—	—	—	—	1	3	113	—	—	—	—	—	—	—	—	—	—	—	—	14
27 都志町	—	—	—	—	—	—	1	2	36	—	—	—	—	—	—	—	—	—	—	—	—	27
三原郡	—	—	—	—	—	—	1	1	60	—	—	—	—	—	—	—	—	—	—	—	—	
15 福良町	—	—	—	—	—	—	1	1	60	—	—	—	—	—	—	—	—	—	—	—	—	15

本表累年の數字に於て前年刊行の統計書累年數字と相違せるものあるは誤記及誤植を訂正したるに因る

8. 國寶建造物及同寶物

年次又は市町村	建造物 所屬神社數	所屬寺院數	其の他	棟數 神社所屬	寺院所屬	其の他	寶物 所屬神社數	所屬寺院數	其の他	件數 總數	書蹟	繪畫	彫刻	經卷	美術工藝品	金石文	刀劍
大正 13	10	10	—	11	23	—	14	57	—	285	6	133	124	2	15	1	4
〃 14	10	10	—	11	23	—	14	57	—	285	6	133	124	2	15	1	5
昭和 1	12	10	—	14	23	—	15	57	—	286	6	133	124	2	15	1	4
〃 2	12	10	—	14	23	—	15	58	—	287	6	133	125	2	15	1	5
〃 3	12	11	—	14	23	—	15	58	—	287	6	133	125	2	15	1	5
〃 4	12	11	—	14	24	—	15	58	—	287	6	133	125	2	15	1	5
〃 5	12	11	1	14	24	4	15	58	3	292	6	136	125	2	15	1	5
〃 6	12	11	1	14	24	4	15	58	5	296	8	138	125	2	15	1	7
〃 7	12	11	1	14	24	4	15	58	7	304	15	138	125	2	15	1	8
〃 8	12	11	1	14	24	4	15	58	7	304	15	138	125	2	15	1	8
〃 9	12	11	1	14	24	4	15	58	7	304	15	138	125	2	15	1	8
神戸市	—	—	—	—	—	—	1	8	1	11	1	3	5	—	1	1	—
姫路市	—	—	1	—	—	4	2	1	—	3	—	—	1	—	—	—	2
尼崎市	—	1	—	—	2	—	1	1	—	3	—	—	1	—	—	—	2
明石市	—	—	—	—	—	—	1	1	—	3	3	—	—	—	—	—	—
西宮市	1	—	—	2	—	—	—	1	1	3	1	—	2	—	—	—	—
武庫郡	2	—	—	2	—	—	—	2	5	25	8	5	9	—	—	—	3
東山村	—	—	—	—	—	—	—	1	—	4	—	—	4	—	—	—	—
吉田村	—	—	—	—	—	—	—	—	3	3	—	—	—	—	—	—	3
影町	—	—	—	—	—	—	—	—	1	10	7	3	—	—	—	—	—
村田	—	—	—	—	—	—	—	—	1	3	1	2	—	—	—	—	—
御町	2	—	—	2	—	—	—	1	—	5	—	—	5	—	—	—	—
川邊郡	1	—	—	1	—	—	—	3	—	7	—	2	5	—	—	—	—
長尾村	—	—	—	—	—	—	—	1	—	4	—	—	4	—	—	—	—
小濱村	—	—	—	—	—	—	—	1	—	2	—	1	1	—	—	—	—
東谷村	—	—	—	—	—	—	—	1	—	1	—	1	—	—	—	—	—
西谷村	1	—	—	1	—	—	—	—	—	—	—	—	—	—	—	—	—
有馬郡	3	—	—	3	—	—	2	8	—	19	—	3	15	—	1	—	—
三田町	—	—	—	—	—	—	1	2	—	3	—	1	2	—	—	—	—
有馬村	—	—	—	—	—	—	—	1	—	4	—	—	3	—	1	—	—
濱口村	—	—	—	—	—	—	—	1	—	1	—	—	1	—	—	—	—
尾村	—	—	—	—	—	—	—	1	—	3	—	—	3	—	—	—	—
志村	1	—	—	1	—	—	—	—	—	—	—	—	—	—	—	—	—
野村	1	—	—	1	—	—	—	1	—	2	—	—	2	—	—	—	—
平村	—	—	—	—	—	—	—	1	—	1	—	—	1	—	—	—	—
長田村	1	—	—	1	—	—	1	—	—	1	—	—	1	—	—	—	—
美有郡	—	1	—	—	2	—	—	3	—	43	2	28	5	—	8	—	—
吉野村	—	—	—	—	—	—	—	2	—	4	—	—	4	—	—	—	—
三谷村	—	1	—	—	2	—	—	1	—	39	2	28	1	—	8	—	—
美嚢郡	1	1	—	1	2	—	—	1	—	1	—	—	1	—	—	—	—
細河村	—	1	—	—	2	—	—	1	—	1	—	—	1	—	—	—	—
志染村	1	—	—	1	—	—	—	—	—	—	—	—	—	—	—	—	—
上淡村	—	—	—	—	—	—	—	—	—	—	—	—	—	—	—	—	—
北谷村	—	—	—	—	—	—	—	—	—	—	—	—	—	—	—	—	—
加東郡	1	2	—	2	3	—	—	1	—	15	—	9	5	—	1	—	—
東野村	1	1	—	2	2	—	—	1	—	15	—	9	5	—	1	—	—
小米田	—	1	—	—	1	—	—	—	—	—	—	—	—	—	—	—	—
加西郡	1	1	—	—	4	—	—	1	—	14	—	12	2	—	—	—	—
下里村	1	1	—	—	4	—	—	1	—	14	—	12	2	—	—	—	—

8. 國寶建造物及同寶物（續）

町村	建造物 所屬神社數	所屬寺院數	其の他	棟數 神社所屬	寺院所屬	其の他	寶物 所屬神社數	所屬寺院數	其の他	件數 總數	書蹟	繪畫	彫刻	經卷	美術工藝品	金石文	刀劍
（昭和九年末現在）																	
加古郡	—	1	—	—	5	—	1	2	—	22	—	12	7	—	3	—	—
1 加古川町	—	1	—	—	5	—	—	1	—	20	—	11	7	—	2	—	—
14 高砂町	—	—	—	—	—	—	1	1	—	2	—	1	—	—	1	—	—
印南郡	—	—	—	—	—	—	—	1	—	1	—	—	1	—	—	—	—
8 西志方村	—	—	—	—	—	—	—	1	—	1	—	—	1	—	—	—	—
飾磨郡	—	2	—	—	4	—	—	1	—	4	—	—	4	—	—	—	—
16 曾左村	—	1	—	—	3	—	—	1	—	4	—	—	4	—	—	—	—
19 菅野村	—	1	—	—	1	—	—	—	—	—	—	—	—	—	—	—	—
神崎郡	—	—	—	—	—	—	—	2	—	2	—	—	2	—	—	—	—
6 田原村	—	—	—	—	—	—	—	1	—	1	—	—	1	—	—	—	—
10 豐富村	—	—	—	—	—	—	—	1	—	1	—	—	1	—	—	—	—
揖保郡	—	1	—	—	1	—	1	3	—	41	—	27	14	—	—	—	—
8 室津村	—	—	—	—	—	—	1	1	—	3	—	2	1	—	—	—	—
22 斑鳩町	—	1	—	—	1	—	—	1	—	19	—	6	13	—	—	—	—
28 綉干町	—	—	—	—	—	—	—	1	—	19	—	19	—	—	—	—	—
佐用郡	—	—	—	—	—	—	—	1	—	1	—	—	1	—	—	—	—
12 三日月町	—	—	—	—	—	—	—	1	—	1	—	—	1	—	—	—	—
宍粟郡	—	—	—	—	—	—	—	2	—	4	—	3	1	—	—	—	—
4 安三村	—	—	—	—	—	—	—	1	—	3	—	2	1	—	—	—	—
17 河村	—	—	—	—	—	—	—	1	—	1	—	1	—	—	—	—	—
城崎郡	—	1	—	—	1	—	—	5	—	43	—	32	11	—	—	—	—
3 三江村	—	—	—	—	—	—	—	1	—	1	—	—	1	—	—	—	—
8 城崎町	—	1	—	—	1	—	—	1	—	3	—	1	2	—	—	—	—
15 香住村	—	—	—	—	—	—	—	2	—	35	—	31	4	—	—	—	—
18 中筋村	—	—	—	—	—	—	—	1	—	4	—	—	4	—	—	—	—
出石郡	1	—	—	1	—	—	1	—	—	1	—	—	—	—	—	—	1
4 神美村	1	—	—	1	—	—	1	—	—	1	—	—	—	—	—	—	1
養父郡	1	—	—	1	—	—	—	—	—	—	—	—	—	—	—	—	—
1 八鹿町	1	—	—	1	—	—	—	—	—	—	—	—	—	—	—	—	—
美方郡	—	—	—	—	—	—	1	1	—	2	—	1	1	—	—	—	—
1 村岡村	—	—	—	—	—	—	1	—	—	1	—	1	—	—	—	—	—
2 濱坂村	—	—	—	—	—	—	—	1	—	1	—	—	1	—	—	—	—
氷上郡	1	—	—	1	—	—	—	5	—	87	—	1	15	2	—	—	—
1 柏原町	1	—	—	1	—	—	—	1	—	2	—	—	—	2	—	—	—
6 久下村	—	—	—	—	—	—	—	2	—	3	—	—	3	—	—	—	—
10 葛野村	—	—	—	—	—	—	—	1	—	12	—	—	12	—	—	—	—
13 神村	—	—	—	—	—	—	—	1	—	1	—	1	—	—	—	—	—
多紀郡	—	—	—	—	—	—	3	2	—	14	—	—	14	—	—	—	—
3 日置村	—	—	—	—	—	—	1	1	—	5	—	—	5	—	—	—	—
6 大味村	—	—	—	—	—	—	1	—	—	3	—	—	3	—	—	—	—
16 古市村	—	—	—	—	—	—	—	1	—	5	—	—	5	—	—	—	—
18 村	—	—	—	—	—	—	1	—	—	1	—	—	1	—	—	—	—
津名郡	—	—	—	—	—	—	1	—	—	1	—	—	—	—	1	—	—
3 洲本町	—	—	—	—	—	—	1	—	—	1	—	—	—	—	1	—	—
三原郡	—	—	—	—	—	—	—	3	—	3	—	—	3	—	—	—	—
11 八木村	—	—	—	—	—	—	—	2	—	2	—	—	2	—	—	—	—
14 賀集村	—	—	—	—	—	—	—	1	—	1	—	—	1	—	—	—	—

附　　錄

1. 國寶建造物及同寶物

本表國寶中甲は古社寺保存法施行細則第六條の甲種にして製作の優秀なるもの（優秀の程度により一等より四等に分つ）乙は乙種にして由緒の特殊なるもの丙は丙種にして歷史の證徵となるものなり、×を附したるは國寶建造物及國寶を併せ有するものを示す

建　造　物

所有者	所在地	建造物名稱	構造	指定年月日
				年 月 日
姫路城	姫路市	姫路城天守……	大天守五層、西小天守三層、乾小天守三層、東小天守三層、いろは渡櫓二層、二の渡櫓三層、臺所單層、屋根總本瓦葺	昭和 6. 1.19
×本興寺	尼崎市	開山堂……	桁行九間、梁間三間、單層、屋根鐘木造、本瓦葺	大正 3. 4.17
		三光堂……	三間社流造、屋根本瓦葺	〃 3. 4.17
西宮神社	西宮市	本殿……	三連春日造、屋根檜皮葺	〃 15. 4.19
		表大門（四脚門）……	屋根切妻造、本瓦葺	〃 15. 4.19
八幡神社	武庫郡 山田村	塔婆（三重塔）……	三間三層塔婆、屋根檜皮葺	〃 3. 4.17
若王子神社	同	本殿……	三間社流造、屋根堅板葺	〃 3. 4.17
八幡神社	川邊郡 西谷村	本殿……	三間社流造、屋根柿葺	〃 4. 3.26
御靈神社	有馬郡 貴志村	本殿……	一間社春日造、屋根檜皮葺	明治 34. 3.27
住吉神社	同 藍村	本殿……	三間社流造、屋根葺皮葺	大正 2. 4.14
×高賣布神社	同 高平村	本殿……	一間社流造、屋根檜皮葺	明治 34. 3.27
×太山寺	明石郡伊川谷村	本堂……	桁行七間、梁間六間、單層、屋根入母屋造、本瓦葺	大正 2.4. 15
		仁王門……	八脚門、屋根入母屋造、本瓦葺	〃 2. 4.15
石峰寺	美囊郡上淡河村	中堂（藥師堂）……	桁行五間、梁間五間、單層、屋根入母屋造、上部茅葺、下部本瓦葺	〃 4. 3.26
		塔婆（三重塔）……	三間三層塔婆、屋根柿葺	〃 4. 3.26
天津神社	同 北谷村	本殿……	一間社、屋根入母屋造（妻正面）檜皮葺	〃 15. 4.19
×淨土寺	加東郡 小野町	本堂（藥師堂）……	方五間、單層、屋根寶形本瓦葺	明治 34. 3.27
		淨土堂（阿彌陀堂）…	方三間、單層、屋根寶形本瓦葺	〃 34. 3.27
八幡神社	同	拜殿……	桁行七間、梁間三間、單層、屋根四柱、本瓦葺	〃 34. 3.27
		本殿……	三間社流造、屋根檜皮葺	大正 2. 4 14
朝光寺	同 米田村	本殿……	桁行七間、梁間七間、單層、屋根四柱造、本瓦葺	〃 12. 3.28
×一乘寺	加西郡 下里村	塔婆（三重塔）……	三間三寶塔婆、屋根本瓦葺	明治 34. 3.27
		妙見堂……	三間社流造、屋根本瓦葺	大正 2. 4.14
		辨天堂……	一間社春日造、屋根本瓦葺	〃 2. 4.14
		護法堂……	一間社春日造、屋根本瓦葺	〃 2. 4.14
×鶴林寺	加古郡加古川町	本堂……	桁行七間、梁間六間、單層、屋根入母屋造、本瓦葺	明治 34. 3.27
		太子堂……	方三間、單層、屋根寶形檜皮葺	〃 34. 3.27
		鐘樓……	桁行三間、梁間二間、重層、袴腰、屋根入母屋造、本瓦葺	〃 40. 4.27
		護摩堂……	方三間、單層、屋根入母屋造、本瓦葺	〃 40. 5.27
		常行堂……	桁行三間、梁間四間、單層、屋根四柱造、本瓦葺	〃 40. 5.27
×圓教寺	飾磨郡 曾左村	大講堂……	桁行七間、梁間六間、重層、屋根入母屋造、本瓦葺	大正 2. 4.14
		鐘樓……	桁行三間、梁間二間、重層、袴腰、屋根入母屋造本瓦葺	〃 2. 4.14
		金剛堂……	桁行三間、梁間三間、單層、屋根入母屋造、本瓦葺	〃 2. 4.14
彌勒寺	同 菅野村	本堂……	桁行三間、梁間五間、單層、屋根入母屋造、本瓦葺	〃 12. 3.28
×斑鳩寺	揖保郡 斑鳩町	塔波（三重塔）……	三間三層塔婆、屋根本瓦葺	昭和 3. 4. 4
×溫泉寺	城崎郡 城崎町	本堂（大悲殿又圓通閣）…	桁行五間、梁間五間、單層、屋根入母屋造茅葺	明治 37. 2.18
中島神社	出石郡 神美村	本殿……	二間社流造、檜皮葺	〃 45. 2. 8
名草神社	養父郡 八鹿町	塔婆（三重塔）……	三間三層塔婆、屋根柿葺	〃 37. 2.18
八幡神社	氷上郡 柏原町	社殿……	拜殿、三間社流造 本殿、桁行梁間三間 を連接す屋根檜皮葺	大正 2. 4.14

×印を附したるものは寶物をも併有す

1. 國寶建造物及同寶物（續）

寶　物

所有者	所在地	名稱	種別等級	指定年月日
				年 月 日
歡喜寺	神戶市葺合區籠池通七丁目	木造十一面觀音立像一軀	彫刻	大正 3. 8.25
川崎武之助	同 葺合區	絹本著色千手觀音像一幅	繪畫	昭和 6. 1.19
		同 桓野王圖（錢選之印あり）一幅	同	〃 6. 1.19
		同 寒山拾得圖（傳顏輝筆）二幅	同	〃 6. 1.19
德照寺	同 神戶區中山手通八丁目	銅鐘（長寬二年七月改鑄の名あり）一口	金石文丙種	大正 3. 8.25
大龍寺	同 神戶區神戶港地方	木造菩薩立像（傳如意輪觀音像）	彫刻甲種四等	昭和 4. 4. 6
湊川神社	同 湊東區多聞通二丁目	段威腹卷一領	美術工藝丙種	明治 34. 8. 2
		紙本墨書法華經奧書（建武二年八月二十五日橘朝臣正成敬白とあり）一幅	筆蹟丙種	大正 6. 4. 5
能福寺	同兵庫區北逆瀨川町	十一面觀音立像一軀	彫刻甲種四等	昭和 2. 4.25
藥仙寺	同南逆瀨川町二丁目	絹本著色施餓鬼圖一幅	繪畫甲種四等	明治 34. 8. 2
眞光寺	同 須佐通一丁目	紙本著色遊行緣起十卷（詞行顯筆）	繪畫甲種四等	〃 34. 8. 2
福昌寺	同 兵庫區羽坂通二丁目	木造文殊菩薩坐像一、普賢菩薩坐像一、二軀	彫刻	大正 3. 8.25
福祥寺	同 須磨區西須磨	絹本著色普賢十羅刹女像一幅	繪畫甲種四等	明治 34. 8. 2
		木造十一面觀音立像一軀	彫刻甲種四等	〃 34. 8. 2
姫路神社	姫路市本町	太刀（銘包永）一口	刀劍丙種	大正 5. 5.24
射楯兵主神社	同	太刀銘定（以下中心磨上）附華卷柄及中心斷片（利の字存す）一口	刀劍丙種	〃 5. 5.24
隨願寺	同 水上	木造毘沙門天立像一軀	彫刻甲種四等	明治 34. 8. 2
×本興寺	尼崎市 尼崎町	木造日隆上人坐像（傳淨傳作開山堂安置）一軀	彫刻	〃 37. 2.18
		太刀（銘恒次）一口	刀劍	大正 11. 4.13
櫻井神社	同	太刀（銘守家）拵蒔繪、太刀（櫻井忠興寄進）一振	刀劍丙種	〃 15. 4.19
柿本神社	明石市 明石町	後櫻町天皇宸翰短籍四十五葉	筆蹟乙種	明治 34. 8. 2
		仁孝天皇宸翰及一座知籍四十九葉	同 乙種	〃 34. 8. 2
月照寺	同	櫻町天皇宸翰及一座短籍（五十葉）一帳	筆蹟乙種	〃 34. 8. 2
武居綾藏	西宮市 川添町	紙本墨書三國志吳志第十二殘卷一卷	筆蹟	昭和 6. 3. 4
昌林寺	同 今津町	木像阿彌陀如來立像一軀	彫刻	明治 37. 2.18
		木造善導大師坐像一軀	彫刻甲種四等	大正 9. 4.15
神呪寺	武庫郡 甲東村	木造如意輪觀音坐像一軀	彫刻	明治 37. 2.18
		木造不動明王坐像一像（不動堂安置）	彫刻	〃 37. 2.18
		木造弘法大師坐像一軀（大師堂安置）	彫刻	〃 37. 2.18
		木造聖觀音立像一軀（所在本堂）	彫刻甲種四等	〃 37. 2.18
無動寺	同 山田村	木造大日如來坐像一、釋迦如來坐像一、阿彌陀如來坐像一 三軀	彫刻	大正 3. 8.25
		木造不動明王坐像一軀	彫刻甲種四等	〃 3. 8.25
		木造十一面觀音立像一軀	同 甲種四等	〃 3. 8.25
村山龍平	同 御影町	紙本墨書布袋圖大川普濟贊梁楷筆一幅、絹本着色稚兒大師像一幅、絹本着色像涅槃圖一幅	筆蹟	昭和 6. 3. 4
河瀨眞作	同 本山村	太刀（銘備前國長船住左近將監長光造）一口	刀劍	〃 6. 1.19
河瀨澄之助	同	太刀（銘光包）一口	刀劍	〃 6. 1.19
河瀨壽子	同	太刀（銘久圍）	刀劍	〃 9. 1.30
武藤金太	同 住吉村	絹本着色大日如來像外二點	繪畫	〃 9. 1.30
		着色繪料紙墨書扇面觀普賢經（殘闕）外六點	典籍	〃 9. 1.30

1. 國寶建造物及同寶物（續）

寶　　物

所有者	所在地	名稱	種別等級	指定年月日
				年 月 日
中山寺	川邊郡長尾村	木造十一面觀音立像一軀	彫刻	明治 37. 2.18
		木造藥師如來坐像（藥師堂安置）一軀	彫刻	〃 37. 2.18
		木造聖德太子坐像附經机經巻、臺座禮盤（太子堂安置）一軀	彫刻	〃 37. 2.18
		木造大日如來坐像（所在地藏堂）一軀	彫刻甲種三等	〃 37. 2.18
清澄寺	同　小濱村	絹本著色千手觀音像一幅	繪畫甲種三等	〃 37. 2.18
		木造大日如來坐像一軀	彫刻	〃 37. 2.18
小童寺	同　東谷村	絹本著色阿彌陀二十五菩薩來迎圖一幅	繪畫甲種三等	〃 37. 2.18
金心寺	有馬郡三田町	絹本著色十一面觀音像一幅	繪畫甲種四等	明治 37. 2.18
		木造彌勒菩薩坐像一軀	彫刻	〃 34. 3.27
		木造不動明王立像一軀	彫刻甲種四等	〃 37. 2.18
淨橋寺	同　鹽瀨村	木造阿彌陀如來及兩脇侍像三軀	彫刻	〃 37. 2.18
		銅鐘（寬元二年銘文あり）一口	美術工藝 甲種四等	〃 37. 2.18
清涼寺	同　有馬町	墨漆廚子（諸佛集會の像あり傳信實筆）一基	繪畫甲種四等	〃 35. 4.17
		木造波夷羅大將立像一軀	彫刻甲種四等	大正 3. 4.17
善福寺	同	木造聖德太子立像（南無佛太子立像）、法印（濕幸の胎內二銘あり）一軀	彫刻甲種四等	〃 3. 4.17
温泉神社	同	絹本著色熊野曼荼羅圖一幅	繪畫甲種四等	明治 37. 2.18
明德寺	同　山口村	木造阿彌陀立像一軀	彫刻	〃 37. 2.18
×高實布神社	同　高平村	木造狛犬一對	彫刻甲種四等	〃 37. 2.18
多聞寺	同　長尾村	木造毘沙門天立像一軀	彫刻	大正 3. 4.17
		木造吉祥天立像一軀	彫刻甲種四等	〃 3. 4.17
		木造地藏菩薩立像一軀	彫刻甲種四等	〃 3. 4.17
觀音堂	同　中野村	木造如意輪觀音坐像一軀	彫刻	〃 3. 4.17
護國院	同　堂村	木造持國天立像 木造多聞天立像 二軀	彫刻	〃 11. 4.13
轉法輪寺	明石郡垂水町	木造阿彌陀如來坐像一軀	彫刻	明治 34. 8. 2
多聞寺	同	木造藥師如來坐像一軀	彫刻甲種四等	〃 34. 8. 2
		木造日光月光菩薩立像二軀	彫刻甲種四等	〃 34. 8. 2
×太山寺	同　伊川谷村	絹本著色不動四童子像一軀	繪畫甲種三等	〃 34. 8. 2
		絹本著色南界曼荼羅圖二幅	繪畫甲種四等	〃 34. 8. 2
		絹本著色釋迦三尊像一幅	同	〃 34. 8. 2
		絹本著色金剛經十六善神像一幅	同	〃 34. 8. 2
		絹本著色不動二童子像一幅	同	〃 34. 8. 2
		絹本著色法華曼荼羅圖一幅	繪畫甲種四等	〃 34. 8. 2
		絹本著色愛染曼荼羅圖一幅	同	〃 34. 8. 2
		絹本著色衣觀音像一幅	同	〃 34. 8. 2
		絹本著色十六羅漢像十六幅	同	〃 34. 8. 2
		絹本著色南界曼荼羅圖二幅	同	〃 41. 4.23
		絹本著色十一面觀音像一幅	繪畫甲種四等	〃 41. 4.23
		木造阿彌陀如來坐像一軀	彫刻	〃 34. 8. 2
		武器類腹巻二、兜一、膝鎧三、臑當一、前立一、八箇	美術工藝丙種	〃 34. 8. 2
		紙本墨書妙法蓮華經（傳平氏各筆）三十二卷	筆蹟甲種四等	〃 34. 8. 2
		紙本墨書大塔宮令旨及注進狀四通	筆蹟丙種	〃 34. 8. 2
伽耶院	美嚢郡志染村	木造毘沙門天立像一軀	彫刻甲種四等	大正 3. 8.25
×淨土寺	加東郡小野町	絹本著色眞言八祖像八幅	繪畫甲種四等	明治 34. 8. 2
		絹本著色佛涅槃圖一幅	同	大正 6. 4. 5
		木造阿彌陀如來立像一軀	彫刻甲種四等	〃 9. 4.15
		木造阿彌陀如來兩脇士立像三軀	彫刻	明治 34. 8. 2
		木造重源坐像一軀	彫刻	〃 34. 8. 2
		銅製五輪塔	美術工藝	大正 11. 4.13

1. 國寶建造物及同寶物（續）

寶　　物

所有者	所在地	名稱	種別等級	指定年月日
				年 月 日
×一乘寺	加西郡下里村	絹本著色聖德太子及高僧像十幅	繪畫甲種二等	明治 34. 8. 2
		絹本著色阿彌陀如來像一幅	繪畫甲種三等	〃 41. 4.23
		絹本著色五大力吼像二幅	同	〃 41. 4.23
		銅造聖觀音立像二軀	彫刻	〃 34. 8. 2
×鶴林寺	加古郡加古川町	絹本著色聖德太子畫像八幅	繪畫甲種四等	明治 34. 8. 2
		絹本著色聖德太子像一幅	同	〃 34. 8. 2
		絹本著色彌陀三尊像一幅	同	〃 34. 8. 2
		絹本著色慈惠大師像一幅	同	〃 34. 8. 2
		木像釋迦三尊像三軀	彫刻	〃 34. 8. 2
		銅造聖觀音立像一軀	彫刻甲種三等	〃 34. 8. 2
		木造鶴林寺扁額一面（傳鳥羽天皇宸翰）	彫刻乙種	〃 34. 8. 2
		木造十一面觀音像一軀	彫刻甲種四等	大正 3. 8.25
		木造天蓋一個	同	〃 3. 8.25
		銅鐘一口	美術工藝 甲種四等	明治 34. 8. 2
		木造螺鈿廚子一基	美術工藝	大正 3. 8.25
尾上神社	同　高妙町	銅鐘一口	美術工藝 甲種四等	明治 34. 8. 2
十輪寺	同	絹本著色五佛尊像一幅	繪畫甲種四等	〃 34. 8. 2
長樂寺	印南郡西志方村	木造地藏菩薩半伽像一軀	彫刻甲種四等	大正 7. 4. 8
×圓敎寺	飾磨郡曾左村	木造釋迦如來及兩脇侍像三軀	彫刻丙種	大正 12. 3.28
		木造四天王佛像一軀	彫刻甲種四等	〃 12. 3.28
神積寺	神崎郡田原村	木造藥師如來坐像一軀	彫刻	明治 34. 8. 2
岩屋寺	同　豐富村	木造毘沙門天像	彫刻	大正 12. 3.28
×斑鳩寺	揖保郡斑鳩町	紺紙金泥釋迦三尊十六羅漢像五幅	繪畫甲種三等	明治 34. 8. 2
		絹本著色聖德太子勝鬘經講讃圖一幅	繪畫甲種四等	〃 41. 4.23
		木造釋迦如來坐像一軀	彫刻	〃 34. 8. 2
		木造藥師如來坐像一軀	彫刻	〃 34. 8. 2
		木造如意輪觀音坐像一軀	彫刻	〃 34. 8. 2
		木造日光月光菩薩立像二軀	彫刻甲種四等	〃 34. 8. 2
		木造十二神將像八軀	同	〃 34. 8. 2
賀茂神社	同　室津村	神馬圖額（元信筆）二面	繪畫甲種四等	〃 34. 8. 2
見性寺	同	木造毘沙門天立像一軀	彫刻甲種四等	〃 34. 8. 2
大覺寺	同　網干町	絹本著色釋迦三尊像三幅	繪畫甲種四等	大正 6. 4. 5
		絹本著色十六羅漢像十六幅	同	〃 6. 4. 5
最明寺	佐用郡三日月町	木造北條時賴坐像一軀	彫刻甲種四等	明治 34. 8. 2
光久寺	宍粟郡安師村	絹本著色釋迦伐闍尊者像一幅	繪畫甲種四等	大正 6. 4. 5
		注荼半託迦尊者像一幅	同	〃 6. 4. 5
		木造不動明王立像一軀	彫刻	〃 5. 5.24
瑠璃寺	同　三河村	絹本著色不動明王二童子像一幅	繪畫甲種三等	〃 5. 5.24
文常寺	城崎郡三江村	木造聖觀音立像一軀	彫刻	〃 1. 9. 3
×温泉寺	同　城崎町	絹本著色十六善神像一幅	彫刻甲種四等	〃 1. 9. 3
		木造十一面觀音立像一軀	彫刻	明治 37. 2.18
		木造千手觀音立像一軀	彫刻甲種四等	大正 1. 9. 3
市輝寺	同　香住町	木造聖觀音立像一軀	同	明治 34. 8. 2

1. 國寶建造物及同寶物（續）

寶　物

所有者	所在地	名稱	種別等級	指定年月日
				年月日
大乘寺	城崎郡香住町	紙本墨畫山水圖上段の間張付一切三及襖四枚（應擧筆） 紙本著色郭僊子圖襖八枚（同筆） 紙本墨畫孔雀圖襖十六枚（同筆） 木造聖觀音立像一軀 木造十一面觀音像一軀 木造觀音立像一軀	繪畫甲種四等 同 同 彫刻 彫刻甲種四等 同	明治 34. 8. 2 〃 34. 8. 2 〃 34. 8. 2 大正 1. 9. 3 〃 1. 9. 3 〃 1. 9. 3
眞樂寺	同　中筋村	木造四天王四軀	同	〃 1. 9. 3
出石神社	出石郡神美村	脇指（銘但州作國光外に梵字あり）	刀劍丙種	〃 4. 3.26
黒野神社	美方郡村岡町	絹本著色釋迦十六善神像一幅	繪畫甲種四等	〃 6. 4. 5
相應峰寺	同　濱坂町	木造十一面觀音像一軀	彫刻	明治 34. 8. 2
乘寶寺	氷上郡柏原町	紫紙金泥法華經八卷（建長五年六月施入の奥書あり） 紺紙金泥大威德陀羅尼經一卷（卷第十六）仁平四年五月の奥書あり	經卷甲種四等 經卷丙種	〃 44. 4.17 〃 44. 4.17
常勝寺	同　久下村	銅造十一面千手觀音像一軀 木造藥師如來坐像一軀（中堂安置）	彫刻 同	〃 44. 4.17 〃 44. 4.17
藥師堂	同	木造藥師如來坐像一軀	同	大正 7. 4. 8
遍身寺	同　葛野村	木造阿陀彌如來坐像一軀 木造十一面觀音坐像一軀 木造藥師如來坐像一軀 木造 {藥師如來坐像一、阿彌陀如來坐像一、聖觀音立像一、吉祥天立像一、十一面觀音立像三、地藏菩薩坐像一、兜跋毘沙門天像一} ……	同 彫刻甲種四等 同 同	明治 44. 4.17 〃 44. 4.17 〃 44. 4.17 〃 44. 4.17
高源寺	同　神楽村	絹本著色普賢菩薩像一幅（自讚あり）	繪畫丙種	〃 44. 4.17
八幡神社	多紀郡日置村	木造 {持國天像一、多聞天像一} 二軀	彫刻甲種四等	〃 44. 4.17
西光寺	同	木造藥師如來像一軀 木造 {持國天立像一、增長天立像一} 三軀	彫刻 彫刻甲種四等	〃 44. 4.17 〃 44. 4.17
櫛岩窓神社	同　大芋村	木造 {櫛岩窓命坐像一、豊岩窓命坐像一} 二軀 木造大宮比賣命坐像一軀	彫刻 彫刻甲種四等	〃 44. 4.17 〃 44. 4.17
大國寺	同　昧間村	木造 {大日如來坐像二、阿彌陀如來坐像一、持國天立像一、增長天立像一} 五軀	彫刻	大正 11. 4.13
二村神社	同　古市村	木造伊邪那岐命坐像一軀	同	明治 34. 8. 2
八幡神社	津名郡洲本町	腹卷（附兜一六、納小手一、典輪一）一領	美術工藝丙種	〃 34. 8. 2
國分寺	三原郡八木村	木造釋迦如來坐像一軀	彫刻	〃 34. 8. 2
成和寺	同	木造藥師如來立像一軀	同	〃 34. 8. 2
護國寺	同　賀集村	木造大日如來坐像一軀	同	〃 34. 8. 2

×印を附したるものは建造物をも併有す

2. 主要美術品

所有者	所在地	名稱	種別	認定年月日
				年月日
武岡忠夫	神戸市須磨區西須磨	紙本著色岩佐又兵衛畫像、附系圖手簡（岩佐又兵衛筆）一幅 紙本墨畫人丸圖（岩佐又兵衛筆）一幅 紙本墨畫貫之圖（岩佐又兵衛筆）一幅 紙本墨畫和漢風俗圖（岩佐又兵衛筆）六曲屏一雙 絹本著色汐干狩圖（葛飾北齋筆）一幅	繪畫 同 同 同 同	昭和 8. 7.25 〃 8. 7.25 〃 8. 7.25 〃 8. 7.25 〃 8. 7.25
中村準策	同　神戸區北野町	紙本著色赤復一樂畫册（田能村竹田筆、篠崎小竹の題字、賴山陽等四名の跋あり）一帳	同	〃 8. 7.25
野田吉兵衛	武庫郡精道村	木造釋迦如來立像（臺座裏に文永十年四月十五日開眼供養了、佛工作者玄海の銘あり）一軀	彫刻	〃 8. 7.25
小西新右衛門	川邊郡伊丹町	紙本墨書北畠顯家自筆書狀一幅 紙本墨書世說新書卷第六殘卷	文書 典籍	〃 8. 7.25 〃 8. 7.25
川口平三郎	尼崎市東大物町	短刀（銘國次……名物鳥養國次）一口	刀劍	〃 8. 7.25
瀨戸保太郎	武庫郡精道村	太刀（銘光忠）一口	同	〃 8. 7.25
河瀨ミッ	同　本山村	太刀（銘一助成）一口	同	〃 8. 7.25
山口吉郎兵衛	同　精道村	磁製古九谷色繪鶉文蕨大皿一枚	工藝品	〃 8. 7.25
土屋楠熊	同　御影町	紙本著色阿國歌舞技圖畫卷一卷	繪畫	〃 8. 7.25
是則清夫	神戸市神戸區北野町	絹本著色蔵寒仙居圖（高橋草坪筆。除夕前三日の記あり）一幅	同	〃 8. 8.23
村山長擧	武庫郡御影町	色紙墨書萬葉集卷第十八斷簡（藍紙萬葉切）一幅	書蹟	〃 8. 8.23
住友吉左衛門	同　住吉村	銅造彌勒菩薩立像（大和二十二年の銘あり）一軀	彫刻	〃 8.10.31
伊藤長蔵	同　御影町	とちりな　きりしたん（吉利支丹活字版）一册	文書	〃 8.10.31
瀨戸保太郎	同　精道村	太刀（銘大和則長）一口 太刀（銘國安）一口 太刀（銘貞眞）一口 太刀（銘來國光）一口	刀劍 同 同 同	〃 8.10.31 〃 8.10.31 〃 8.10.31 〃 9. 3.20
嘉納治良右衛門	同　御影町	磁製緑地金襖手唐草文疏五箇	工藝品	〃 8.10.31
住友吉左衛門	同　住吉村	銅製襷首雙雲文方尊一口、他十八點	同	〃 8.10.31
武藤山治	同	蒔繪櫁山鵲圖硯筥一合	同	〃 8.10.31
住友吉左衛門	同	銅製小棺（內棺及外棺、附石櫛一箇。傳山東省齊陽縣出土）二箇	考古學資料	〃 8.10.31
德田彌七	川邊郡西谷村	絹本著色淡山秋興圖（鋼雲泉筆。庚午秋七月下澣の年記あり）一幅	繪畫	〃 8.11.11
土屋楠熊	武庫郡御影町	紙本著色醍醐花見圖六曲屏一雙	同	〃 9. 3.20
久保田辰彦	同　精道村	紙本墨書自愛經（天平十二年五月一日光明皇后御願經）一卷	典籍	〃 9. 3.20
小出楊	養父郡伊佐村	紙本墨書豊臣秀吉自筆書狀（わづらひの云々おとら殿）一幅	書蹟	〃 9. 3.20
笹木伊之助	武庫郡精道村	紙本墨書かぶきのさうし一册	典籍	〃 9. 4.10
日下安左衛門	朝來郡栗鹿村	紙本墨書豊臣秀吉自筆書狀（へやのあんとう云々）一幅	書蹟	〃 9. 4.10
八馬黎介	西宮市久保町	紙本墨書水月觀音盧舟飛泉圖三幅	繪畫	〃 9. 5.18
波豆八幡神社	川邊郡西谷村	石造寶篋印塔（明德二辛未三月日の刻銘あり）一基	考古學資料	〃 9. 5.18
同	同	石造五輪塔（康永二癸未三月日の刻銘あり）一基	同	〃 9. 5.18

本表中建造物及寶物は學務部社寺兵事課の臺帳により、重要美術品は昭和八年三月三十一日法律第四十三號により昭和九年末迄に文部大臣に於て認定せられたるものを掲げたり

2. 主要美術品（續）

所有者	所在地	名稱	種別	認定年月日
松方幸次郎	神戸市須磨區西須磨	紙本版畫蹴鞠圖(傳菱川師宣筆)横大判丹繪)一枚、他九十八點	繪畫	昭和 9.7.31
村山長擧	武庫郡御影町	紙本著色遊魚圖(傳苑安仁筆)一幅、他十二點	同	〃 9.7.31
原田悟朗	川邊郡川西町	絹本著色春苑遊狗圖(紀鎭筆)一幅	同	〃 9.7.31
村山長擧	武庫郡御影町	木造觀音菩薩立像一軀、他六點	彫刻	〃 9.7.31
同	同	紙本墨書八名普賢陀羅尼經（貞應三年六月二十七日行遍書寫の奥書あり）一卷	文書	〃 9.7.31
同	同	太刀(銘正恒)一口、他一口	刀劍	〃 9.7.31
河瀨虎三郎	武庫郡本山村	太刀(無銘傳行光)一口、他一口	同	〃 9.7.31
村山長擧	武庫郡御影町	陶製湖東燒赤繪孜雀牡丹文縅壺(湖東の印あり)一箇、他四箇	工藝品	〃 9.7.31
河瀨虎三郎	武庫郡本山村	柏文象嵌丸形眞鍮鐔(銘埋忠明壽)一枚、他五點	同	〃 9.7.31
辰馬悅藏	西宮市鞍掛町	袈裟襷文銅鐸一箇、他十四箇	考古學資料	〃 9.7.31
村山長擧	武庫郡御影町	三十二間四方白星兜一頭、他二點	同	〃 9.7.31
親王寺	武庫郡精製村	流水文銅鐸一箇	同	〃 9.7.31
多木久米次郎	加古郡別府町	袈裟襷文銅鐸一箇	同	〃 9.7.31
隆泉寺	三原郡津井村	袈裟襷式文銅鐸一箇	同	〃 9.7.31
井原外助	川邊郡川西町	油畫ヴイル・ダヴレー風景圖一面	繪畫	〃 9.9.1
友國恒男	明石市大蔵谷	紙本墨書伏見天皇宸翰（奥に永仁六年三月書之とあり）一卷	書蹟	〃 9.9.1
前田源兵衛	西宮市津門	袈裟襷文銅鐸一箇	考古學資料	〃 9.9.1
野村元五郎	武庫郡住吉村	油畫近づく嵐圖（アンリ・アルピニー筆一八五九年作）一面	繪畫	〃 9.9.25
住友吉左衛門	同	絹本著色秋野牧牛圖一幅	同	〃 9.12.20
近藤鱒太郎	神戸市林田區本庄町	紺紙金字西蔵大般若經二萬五千偈一部(三百枚)一箕	書籍	〃 9.12.20
松山與兵衛	武庫郡精道村	紙本墨書注大般涅槃經卷第廿九一卷、他經文五十五點（元永二年、文和三年、大榮貞明六年等の奥書あり）	同	〃 9.12.20
瀨戸保太郎	同	刀(無銘傳名物村雲江)一口	刀	〃 9.12.20
林田晉齋	朝來郡竹田町	太刀(神息と銘あり)一口	刀劍	〃 9.12.20
日光寺	三原郡松帆村	袈裟襷文銅鐸一面	考古學資料	〃 9.9.10
慶野組	同	袈裟襷渦文銅鐸一面	同	〃 9.9.10

3. 史蹟名勝天然記念物

名稱	所在地	種別	指定年月又は施設事項
×高羽の樟	神戸市灘區高羽	天然記念物	昭和 3.1
×明治天皇行幸舊岩倉邸建物	同 葺合區葺合町九山	史蹟	同 9.11
生田森	同 神戸區下山手通	同	標識建設
後醍醐天皇駐蹕の處	同 兵庫區西柳原町	同	同
×和田岬砲臺	同 林田區兵庫港	同	大正 10.3
須磨關屋址敎盛塚	同 須磨區西須磨	同	標識建設
×明治天皇須磨御小休所	同 須磨區須磨浦通	同	昭和 10.3
興塚古墓	姫路市城北	同	標識建設道路改修
×姫路城	同 本町	同	昭和 3.9
檜柏	同 廣峰	天然記念物	標識
龜居の松	同 地内町	同	施肥
國府遺蹟	同 城東町	史蹟	碑建設
伏見天皇離宮傳說地	同 村木町	同	記念碑
×明治天皇姫路行在所	同 地内町	同	昭和 8.11
明治天皇明石行在所	明石市鍛冶屋町	同	同 8.11
×西宮砲臺	西宮市	同	大正 11.3
漢織呉織の松染殿の池	同	同	標識建設
×處女塚	武庫郡御影町	同	大正 10.3
千年家	同 山田村	同	標識建設
×六甲くろがねもち	同 鳴道村	天然記念物	昭和 9.1
×芦屋の松	同	同	同 9.1
×五色塚(千壺)古墳小壺古墳	明石郡垂水町	同	大正 10.3
舞子砲臺跡	同	同	標識建設
×明治天皇舞子大本營	同	史蹟	昭和 9.11
瓢塚古墳	同 伊川谷村	天然記念物	標識建設
藤原惺窩誕生地	美嚢郡細川村	同	同
志染の石室	同 志染村	同	標識玉垣建設
王塚	加東郡大部村	同	標識建設
赤松氏範の墓	同 鴨川村	同	標識玉垣建設
闘龍灘	同 瀧野町	名勝	標識建設
玉丘古墳	加西郡富合村	史蹟	碑建設

×を附したるものは史蹟名勝天然記念物保存法に依り内務大臣又は文部大臣より指定せられたるものにして他は縣費補助を以て保存施設を爲さしめたるものなり

名稱	所在地	種別	指定年月又は施設事項
×高砂の松	加古郡高砂町	天然記念物	大正 13.12
×尾上の松	同 尾上村	同	同 13.12
×曾根の松	印南郡曾根町	同	同 13.12
六騎塚	同 別所村	史蹟	修理
石實殿	同 阿彌陀村	同	同
×明治天皇阿彌陀御小休所	同	同	昭和 9.11
×播磨國分寺址	飾磨郡御國野村	同	大正 10.3
×明治天皇御着御小休所	同	同	昭和 9.11
×壇上山古墳（第一第二第三古墳）	同	同	大正 10.3
河合家墓所	同 糸引村	同	墓所修理
仁壽山校址	同	同	記念碑建設
菅公小鷹傳說地	同 津田村	同	標識建設
華山天皇臨幸地	同 菅野村	同	同
片山古墳	神崎郡中寺村	同	玉垣建設
太子堂址	同 中村口村	同	標識建設
衆遠亭	揖保郡龍野町	同	同
德道上人遺蹟	同 太田村	同	整善
瓢塚	同 勝原村	同	標識建設
明治天皇御駐蹕の碑	同 神部村	同	碑建設
×明治天皇正條行在所	同	同	昭和 9.11
峰相山寺址	同 太市村	同	標識建設
×靑崎の屏風岩	同 越濃村	天然記念物	標識並指導標昭和 6.10
×大石良雄宅址	赤穗郡赤穗町	史蹟	大正 12.3
×生島樹林	同 坂越村	天然記念物	同 13.12
明治天皇御駐蹕の碑	同 船城村	史蹟	碑建設
山鹿素行講所	同 赤穗町	同	建碑敷地買入道路改修等
白旗城址	同 赤松村	同	標識建設
明治天皇御小休所	同 若狹野村	同	同
赤穗義士宅址	同 赤穗町	同	同
明治天皇御駐蹕記念碑	同 有年村	同	記念碑
爪生羅漢石佛	同 矢野村	同	標識建設
こやすの木	同	天然記念物	同
大石なごりの松	同 赤穗町	同	同
檜柏	同 赤松村	同	玉垣及標識
こやすの木	同	同	同

3. 史蹟名勝天然記念物（續）

名稱	所在地	種別	指定年月又は施設事項
			年月
後醍醐天皇御駐輦傳說地	佐用郡佐用町	史蹟	記念碑修理
同 御通輦の碑	同 幕山村	同	碑建設
鹿ケ壺甌穴	宍粟郡富栖村	天然記念物	標識並指導標
×玄武洞	城崎郡田鶴野村	同	昭和 6.2
×但馬御火浦	同 餘部村 美方郡濱坂町	同	名勝天然記念物
×鶴山鶴蕃殖地	出石郡室埴村	同	大正 10.3
×妙見の大杉	養父郡八鹿町	同	同 13.12
青谿書院	同 宿南村	史蹟	標識建設
大櫻	同 口大屋村	天然記念物	同
枝垂櫻	朝來郡梅市上村	同	同
船宮古墳	同 中川村	史蹟	同
×八代の大欅	同 山口村	同	昭和 3.3
竹田城址	同 竹田町	同	指導標
立雲峽	同	天然記念物	道路及標識建設
山名公墓所	美方郡村岡町	史蹟	修標
猿尾瀧	同 兎塚村	天然記念物	標識建設
諸寄東西洞門	同 西濱村	同	同
二間塚	氷上郡春日部村	史蹟	圍柵標識
公孫樹	同 神樂村	天然記念物	指導標
公孫樹	同 吉見村	同	同
欅	同 柏原町	同	玉垣建設
×日置村裸榧	多紀郡日置村	同	大正 14.10
一里塚	同 八上村	史蹟	標識健設
高田屋嘉兵衛記念碑	津名郡都志町	同	整善記念碑建設
五色濱	同 鳥飼村	名勝	標識建設
郡家の古墳	同 郡家町	史蹟	同
×淡路國道松並木	三原郡	天然記念物	大正 15.2
×千手の松	同 賀集村	同	同 15.2
×慶野松原	同 松帆村	名勝	昭和 3.10
志知城址鶴來山長壽院廢址	同 志知村	史蹟	標識建設
野邊の宮	同 市村	同	同

社會事業

目　　次

圖　　表

日本赤十字社兵庫支部及愛國婦人會兵庫支部員

概　　要…… 1

統　計　表…… 3

1　罹災救助郡市別…… 4
2　罹災救助町村別…… 5
3　罹災救助棄出…… 9
4　兵庫縣農工學校…… 10
5　公設共同宿泊所…… 14
6　公設市場…… 14
7　公設食堂…… 16
8　日本赤十字社兵庫支部職員…… 16
9　日本赤十字社兵庫支部社員及年醵金郡市別… 18
10　日本赤十字社兵庫支部社員及年醵金町村別… 19
11　愛國婦人會兵庫支部會員及醵金郡市別…… 27
12　愛國婦人會兵庫支部會員及醵金町村別…… 28
13　日本武德會兵庫支部會員…… 36
14　日本海員掖濟會兵庫支部會員郡市別…… 36
15　日本海員掖濟會兵庫支部會員町村別…… 37

附　　錄…… 41

1　社會事業團體…… 42

日本赤十字社兵庫支部及愛國婦人會兵庫支部

現住人口百人に付社員及會員

（昭和九年十二月末現在）

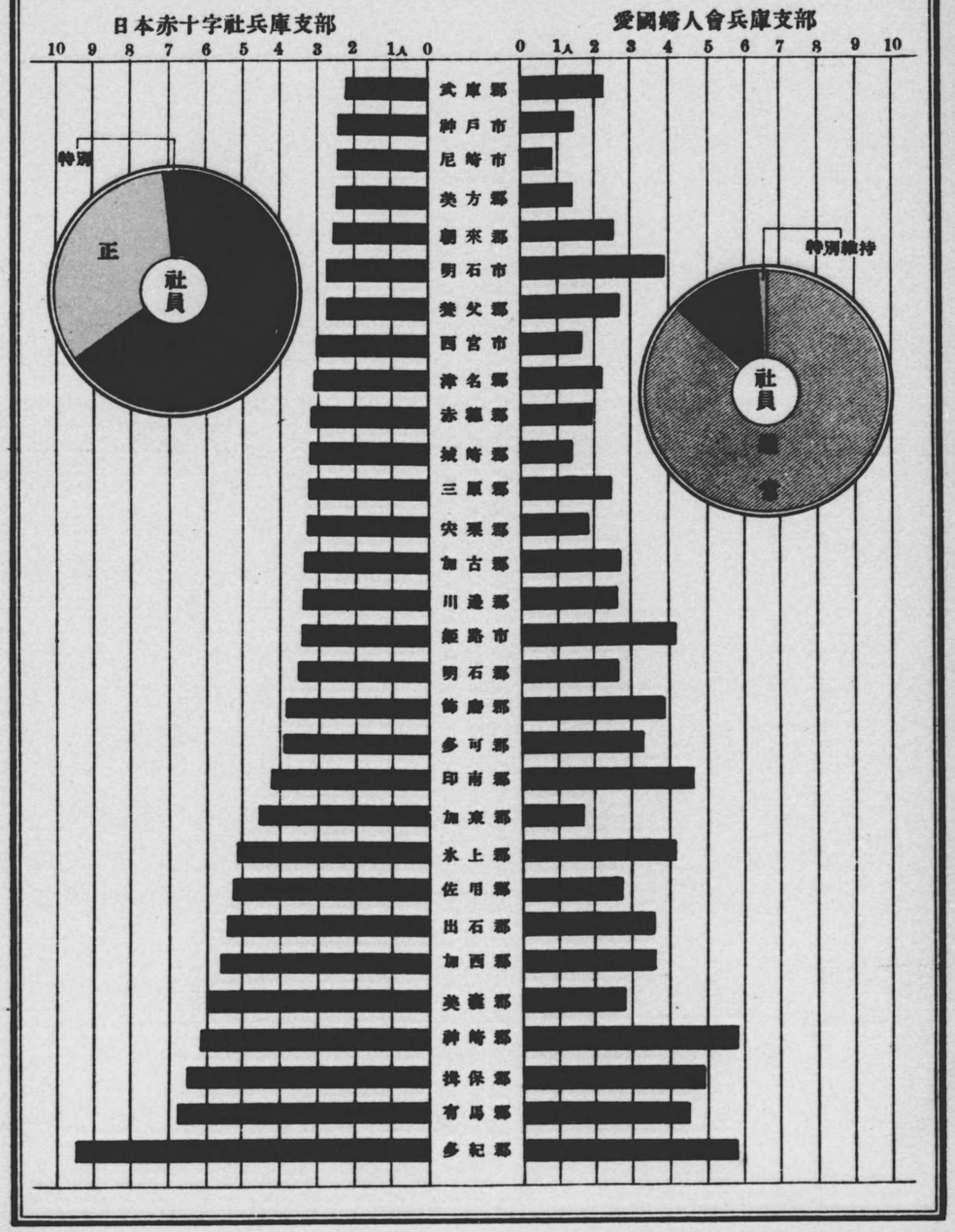

日本赤十字社兵庫支部及愛國婦人會兵庫支部

現住人口百人に付社員及會員

（昭和九年十二月末現在）

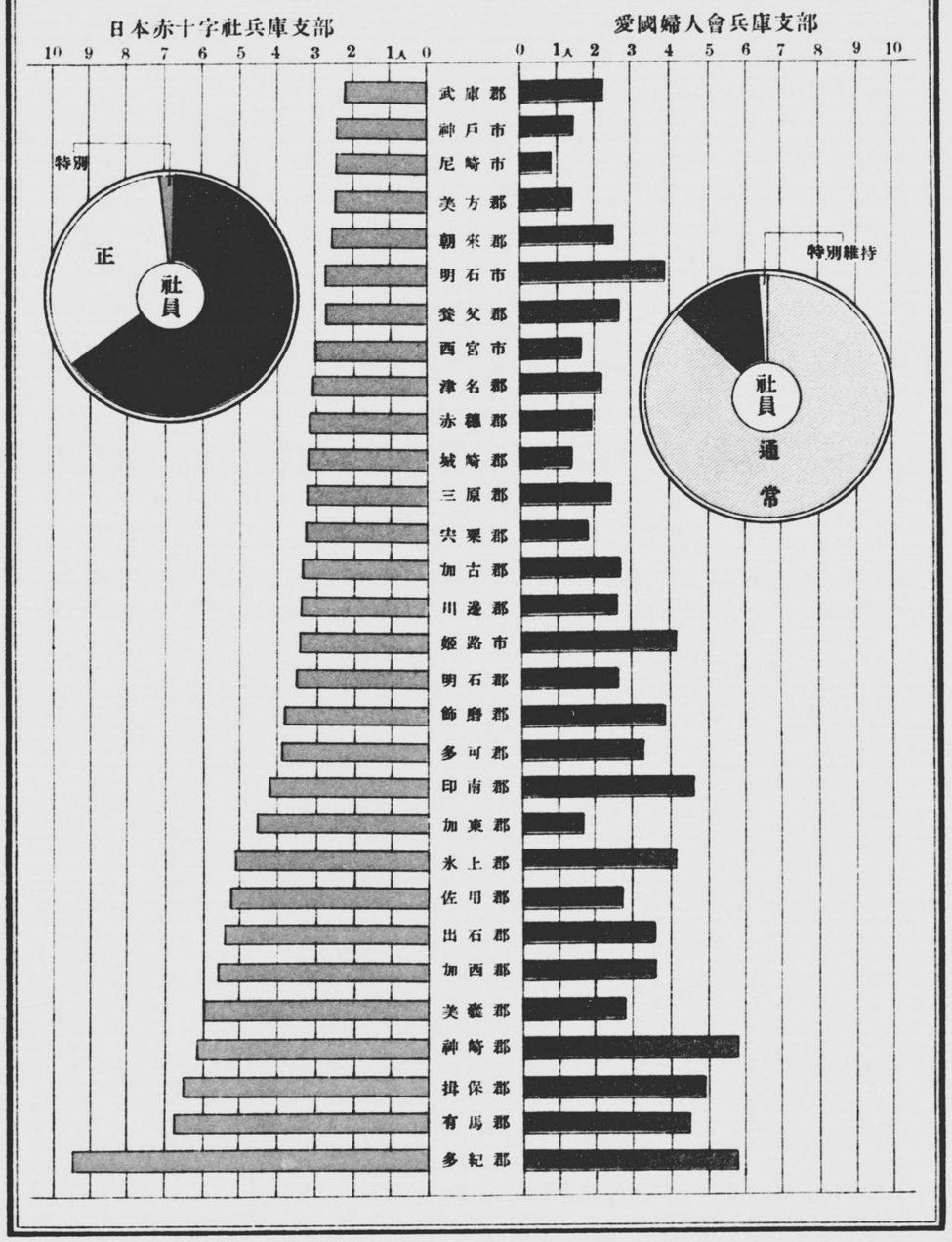

日本赤十字社兵庫支部及愛國婦人會兵庫支部

現住人口百人ニ付社員及會員

（昭和九年十二月末現在）

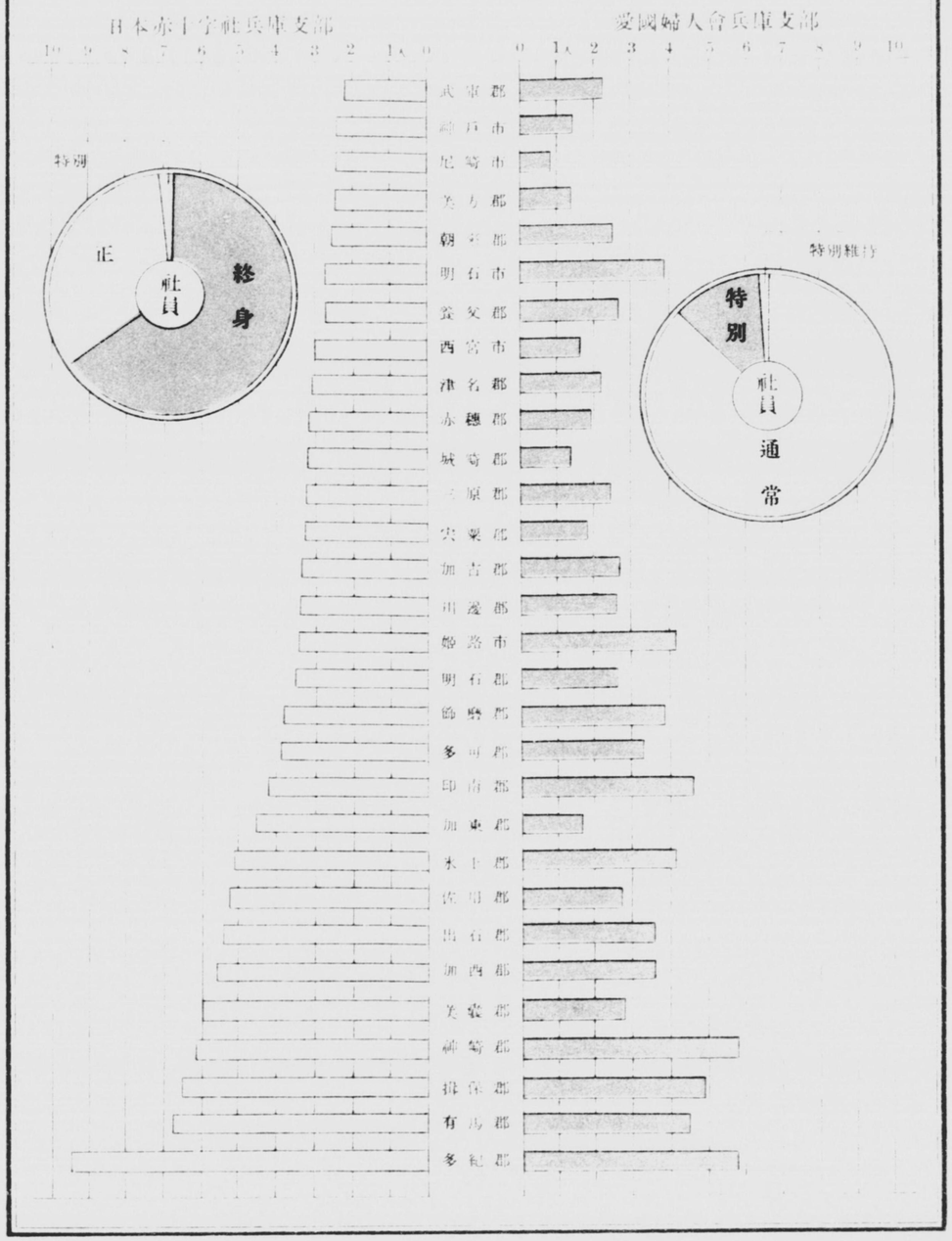

概　　要

總　說　本縣は神戸市の如き大商工都市を有すると共に廣濶なる農村地域を包擁するを以て勞働問題、小作問題等に於ても相當複雜なる關係を有するのみならず、神戸港は外國文化移入の門戸たる關係上思想問題等に於ても考究を要する點尠からず。又世界大戰以來現今に至る財界の變動、思想の變遷に於ても著しきものあるに鑑み時運の推移と人心の歸嚮とを察し事想の要請に觸れ地方の實情に應し適切なる社會的施設を講じ以て公共の福祉を增進すべく畫策しつゝあり。卽ち本縣に於ては大正八年七月從來の內務部地方課に屬せし救濟事務を分離し救護課を新設し同九年二月社會課と改稱す。越えて大正十五年七月學務部の新設せらるゝに至り同部に屬し、各種保護救濟、公共團體及私設團體の經營する各種社會的施設の指導監督助成奬勵に努めつゝあり。

以下本縣の關係に屬する公私設社會事業團體中數種のものに付其の概況を摘錄すべし。

罹災救助　罹災救助事業は其の性質上人員、戶數及經費の如きは年により增減著しきものあり其の消長一樣ならず。昭和九年中に於ける救助回數は 113、其の總額 175,467 圓、同年末現在に於ける市町村救助資金總額は 140,556 圓を算す。

學　園　明治四十二年三月明石郡魚住村に縣立士山學園を設置し昭和九年十月兵庫縣農工學校と改稱して專ら感化事業の促進に備へたり。昭和九年末に於ては職員 28 人、收容人員 117 人、其の經費 38,567 圓を算せり。

公設共同宿泊所　神戸市に於ける公設共同宿泊所は東西二箇所に之を設く。昭和九年中の宿泊延人員 150,011 人、宿泊料 25,669 圓となり、宿泊者を職業別に觀れば工場勞働者、商業、仲仕最も多く交通勞働者、事務員、手傳、行商人、農業人夫等之に亞ぐ。

公設市場　昭和九年末に於ける公設市場總數は 19 にして神戸市の 11 最も多く、姬路市の 3 之に亞ぎ、同年中の賣上金總額 3,539,829 圓、平均一日に付 9,698 圓となる。

公設食堂　本縣に於ける公設食堂は大正七年十月神戸市相生町に之を創設し現在六箇所に之を設け昭和九年中の賣上總金額 202,932 圓、平均一日に付 556 圓となる。

日本赤十字社兵庫支部　昭和九年末現在に於ける日本赤十字社兵庫支部職員數 49 人、姫路病院職員數（醫員、藥劑員、看護婦等を含む）49 人、診療所職員（醫員、藥劑員、看護婦等を含む）25 人を算し、尙他に支部關係の救護員 268 人を有し醫藥の資に乏しき傷病者の診療に從事す。同年末現在の社員總數は 98,585 人、此の年醵金中約定額 141,973 圓、納了額 86,627 圓を算ふ。

愛國婦人會兵庫支部　明治三十四年七月設置せられ、昭和九年末現在に於ける會員總數は 69,097 人にして現住女 100 人に付 5.03 人に當り、醵金總額は 36,674圓、救護金額 3,317 圓を算す。其の他有功章佩用者 1,763 人、贊助員 432 人を有す。

日本武德會兵庫支部　昭和九年末現在に於ける本縣內の會員總數は 129,700 人にして內正會員 118,882 人（九割二分）の大部分を占め特別會員、贊助會員、有功會員等順次之に亞ぎ逐年稍々增加の傾向あり。

日本海員掖濟會兵庫支部　本會の創始は明治十三年にして帝國國運の伸長上最も重要なる海運の發達を助成するの目的を以て海員の養成、保護、救濟等の事業を行ひつゝあり。昭和九年末現在に於ける會員總數 18,914 人にして內普通會員 18,354 人、特別會員 519 人、有功章佩用者 41 人を有す。

統　計　表

1. 罹災救助郡市別

年次又は郡市	年度	市町村数	回数 総數	水災	風災	火災	其の他	救助費 総額	食料費 人員	食料費 數助米麥	食料費 價額	被服費 人員	被服費 金額	小屋掛費 戸數	小屋掛費 人員	小屋掛費 金額	就業費 戸數	就業費 金額	埋葬救助費 人員	埋葬救助費 金額	其の他支出	市町村救助費金年度末現在高
								円		石	円		円			円		円		円	円	
大正	13	7	4	—	—	2	2	1 443	—	—	—	—	—	—	—	—	161	1 423	—	—	20	…
〃	14	4	4	—	—	2	2	7 575	472	55	2 529	472	1 357	9	40	1 430	182	1 914	507	339	6	…
昭和	1	9	16	2	—	14	—	2 536	243	31	1 251	126	228	67	320	591	34	427	—	—	39	…
〃	2	6	9	—	—	5	4	785	156	3	130	37	104	24	63	244	4	120	160	45	142	…
〃	3	18	22	—	1	19	2	4 105	577	57	2 074	300	383	104	463	859	53	454	77	193	142	36 373
〃	4	35	35	—	—	7	28	115 719	4 634	96	80 657	397	487	88	407	705	1 114	33 378	184	65	427	81 031
〃	5	56	60	7	—	6	47	38 079	12 638	1 209	25 362	105	163	39	212	461	2 511	11 244	988	469	380	85 823
〃	6	30	33	3	—	11	19	24 879	4 085	945	18 332	387	561	22	125	199	316	857	1 988	991	3 939	113 456
〃	7	38	39	25	—	9	5	26 648	6 520	228	5 709	747	1 246	101	382	2 643	256	5 805	9 611	4 342	6 903	164 627
〃	8	57	60	3	—	7	50	126 507	28 523	2 550	64 775	205	369	117	547	2 987	5 307	49 415	2 369	862	8 099	137 983
〃	9	103	113	62	35	5	11	175 467	52 866	1 459	49 605	6798	12746	639	2937	17062	4 470	34 013	24078	16120	45921	140 556
1 神戸市		—	—	—	—	—	—	—	—	—	—	—	—	—	—	—	—	—	—	—	—	—
2 姫路市		—	—	—	—	—	—	—	—	—	—	—	—	—	—	—	—	—	—	—	—	—
3 尼崎市		1	1	1	—	—	—	6 330	4 492	67	1 752	416	661	21	89	635	15	410	—	—	2 872	—
4 明石市		—	—	—	—	—	—	—	—	—	—	—	—	—	—	—	—	—	—	—	—	—
5 西宮市		1	1	1	—	—	—	13 491	2 078	96	2 500	436	725	99	436	2 920	31	758	2 078	4 144	2 444	—
6 武庫郡		3	3	3	—	—	—	33 056	4 196	130	3 175	781	1 341	153	819	4 715	279	3 192	2 500	3 950	16683	352
7 川邊郡		1	1	—	1	—	—	30	—	—	—	—	—	2	11	30	—	—	—	—	—	3 521
8 有馬郡		—	—	—	—	—	—	—	—	—	—	—	—	—	—	—	—	—	—	—	—	705
9 明石郡		2	2	—	2	—	—	1 074	85	2	42	—	—	—	—	—	—	—	—	—	1 032	3 187
10 美嚢郡		—	—	—	—	—	—	—	—	—	—	—	—	—	—	—	—	—	—	—	—	6 339
11 加東郡		3	3	—	2	—	1	956	97	32	150	—	—	1	2	5	—	—	30	9	792	2 776
12 多可郡		2	2	—	2	—	—	436	69	3	66	—	—	10	29	235	—	—	—	—	135	9 779
13 加西郡		3	4	1	2	—	1	3 468	5 804	56	1 679	155	450	—	—	—	39	150	—	—	1 189	40
14 加古郡		2	2	—	—	—	2	905	626	15	383	—	—	—	—	—	85	377	—	—	145	3 534
15 印南郡		1	1	—	1	—	—	10	—	—	—	—	—	—	—	—	—	—	—	—	10	4 962
16 飾磨郡		2	2	—	2	—	—	1 005	33	8	270	—	—	—	—	—	29	135	—	—	600	3 206
17 神崎郡		1	1	—	1	—	—	20	—	—	—	—	—	—	—	—	—	—	—	—	20	809
18 揖保郡		2	2	1	1	—	—	416	31	5	150	—	—	—	—	—	—	—	—	—	266	3 123
19 赤穂郡		—	—	—	—	—	—	—	—	—	—	—	—	—	—	—	—	—	—	—	—	2 918
20 佐用郡		1	1	—	—	1	—	420	—	—	—	—	—	—	—	—	—	—	—	—	420	5 362
21 宍粟郡		5	8	—	4	2	2	1 473	306	13	528	3	8	20	94	535	17	37	—	—	365	8 886
22 城崎郡		13	15	13	—	1	1	18 386	6 713	202	6 403	681	856	41	229	1 295	813	3 715	5 433	2 469	3 648	21 868
23 出石郡		5	5	5	—	—	—	7 700	8 110	124	3 124	46	80	8	31	189	970	1 860	7 548	2 339	108	4 343
24 養父郡		7	7	7	—	—	—	6 660	2 689	74	2 565	594	1 018	11	41	289	163	888	1 174	553	1 347	10 154
25 朝來郡		2	2	1	1	—	—	1 118	558	23	692	22	39	7	19	85	4	58	65	196	48	3 685
26 美方郡		10	12	10	—	1	1	28 584	8 273	292	11 322	1925	3 205	133	624	3 080	1 153	5 967	2 684	1 202	3 808	10 875
27 氷上郡		10	12	1	8	—	3	3 447	814	32	1 012	5	30	38	203	1 030	18	312	—	—	1 063	13 319
28 多紀郡		—	—	—	—	—	—	—	—	—	—	—	—	—	—	—	—	—	—	—	—	8 663
29 津名郡		17	17	13	4	—	—	25 681	4 393	131	7 462	1295	3 516	26	110	728	480	7 691	1 290	195	6 089	3 305
30 三原郡		9	9	5	4	—	—	20 801	3 499	154	6 330	439	817	69	200	1 291	374	8 463	1 276	1 063	2 837	4 845

本表中食料費の救助米に對し價額著しきものめるは副食物代價の混入あるによる

2. 罹災救助町村別

町村	市町村數	回數 總數	水災	風災	火災	其の他	救助費 總額	食料費 人員	食料費 數助米麥	食料費 價額	被服費 人員	被服費 金額	小屋掛費 戸數	小屋掛費 人員	小屋掛費 金額	就業費 戸數	就業費 金額	埋葬救助費 人員	埋葬救助費 金額	其の他支出	市町村救助費金年度末現在高
昭和元年度							円		石	円		円			円		円		円	円	
武庫郡	3	3	3	—	—	—	33 056	4 196	130	3 175	781	1341	153	819	4 715	279	3 192	2 500	3 950	16 683	352
1 鳴尾村	1	1	1	—	—	—	5 273	2 831	56	1 466	—	—	41	298	1 300	126	1 739	—	—	768	—
2 大庄村	1	1	1	—	—	—	26 701	1 164	65	1 453	781	1341	92	432	2 810	153	1 453	2 500	3 950	15 694	—
7 精道村	1	1	1	—	—	—	1 082	201	9	256	—	—	20	89	605	—	—	—	—	221	—
13 山田村	—	—	—	—	—	—	—	—	—	—	—	—	—	—	—	—	—	—	—	—	352
川邊郡	1	1	—	1	—	—	30	—	—	—	—	—	2	11	30	—	—	—	—	—	3 521
6 稻野村	—	—	—	—	—	—	—	—	—	—	—	—	—	—	—	—	—	—	—	—	1 648
11 東谷村	—	—	—	—	—	—	—	—	—	—	—	—	—	—	—	—	—	—	—	—	542
12 中谷村	—	—	—	—	—	—	—	—	—	—	—	—	—	—	—	—	—	—	—	—	1 136
13 六瀬村	1	1	—	1	—	—	30	—	—	—	—	—	2	11	30	—	—	—	—	—	195
有馬郡	—	—	—	—	—	—	—	—	—	—	—	—	—	—	—	—	—	—	—	—	705
1 三田町	—	—	—	—	—	—	—	—	—	—	—	—	—	—	—	—	—	—	—	—	295
4 道場村	—	—	—	—	—	—	—	—	—	—	—	—	—	—	—	—	—	—	—	—	410
明石郡	2	2	—	2	—	—	1 074	85	2	42	—	—	—	—	—	—	—	—	—	1 032	3 187
1 垂水町	1	1	—	1	—	—	1 000	—	—	—	—	—	—	—	—	—	—	—	—	1 000	442
4 櫨谷村	—	—	—	—	—	—	—	—	—	—	—	—	—	—	—	—	—	—	—	—	675
6 平野村	—	—	—	—	—	—	—	—	—	—	—	—	—	—	—	—	—	—	—	—	2 070
8 岩岡村	1	1	—	1	—	—	74	85	2	42	—	—	—	—	—	—	—	—	—	32	—
美嚢郡	—	—	—	—	—	—	—	—	—	—	—	—	—	—	—	—	—	—	—	—	6 339
10 口吉川村	—	—	—	—	—	—	—	—	—	—	—	—	—	—	—	—	—	—	—	—	6 339
加東郡	3	3	—	2	—	1	956	97	32	150	—	—	1	2	5	—	—	30	9	792	2 776
4 河合村	1	1	—	1	—	—	5	—	—	—	—	—	1	2	5	—	—	—	—	—	60
5 來住村	—	—	—	—	—	—	—	—	—	—	—	—	—	—	—	—	—	—	—	—	1 065
7 小野町	—	—	—	—	—	—	—	—	—	—	—	—	—	—	—	—	—	—	—	—	1 130
8 大部村	1	1	—	1	—	—	159	97	32	150	—	—	—	—	—	—	—	30	9	—	17
10 下東條村	1	1	—	—	—	1	792	—	—	—	—	—	—	—	—	—	—	—	—	792	—
12 上東條村	—	—	—	—	—	—	—	—	—	—	—	—	—	—	—	—	—	—	—	—	504
多可郡	2	2	—	2	—	—	436	69	3	66	—	—	10	29	235	—	—	—	—	135	9 779
2 西脇町	—	—	—	—	—	—	—	—	—	—	—	—	—	—	—	—	—	—	—	—	3 624
3 松井庄村	1	1	—	1	—	—	371	69	3	66	—	—	10	29	235	—	—	—	—	70	1 654
4 杉原谷村	—	—	—	—	—	—	—	—	—	—	—	—	—	—	—	—	—	—	—	—	767
5 野間谷村	1	1	—	1	—	—	65	—	—	—	—	—	—	—	—	—	—	—	—	65	779
7 重春村	—	—	—	—	—	—	—	—	—	—	—	—	—	—	—	—	—	—	—	—	744
9 黒田庄村	—	—	—	—	—	—	—	—	—	—	—	—	—	—	—	—	—	—	—	—	2 211
加西郡	3	4	1	2	—	1	3 468	5 804	56	1 679	155	450	—	—	—	39	150	—	—	1 189	40
4 下里村	1	2	—	1	—	1	1 199	5 454	40	1 199	—	—	—	—	—	—	—	—	—	—	—
7 多加野村	1	1	1	—	—	—	594	—	—	—	—	—	—	—	—	—	—	—	—	594	—
10 西在田村	1	1	—	1	—	—	1 675	350	16	480	155	450	—	—	—	39	150	—	—	595	40
加古郡	2	2	—	—	—	2	905	626	15	383	—	—	—	—	—	85	377	—	—	145	3 534
3 神野村	1	1	—	—	—	1	214	111	3	69	—	—	—	—	—	—	—	—	—	145	876
4 八幡村	—	—	—	—	—	—	—	—	—	—	—	—	—	—	—	—	—	—	—	—	699
6 母里村	1	1	—	—	—	1	691	515	12	314	—	—	—	—	—	85	377	—	—	—	—
10 二見町	—	—	—	—	—	—	—	—	—	—	—	—	—	—	—	—	—	—	—	—	1 120
15 荒井村	—	—	—	—	—	—	—	—	—	—	—	—	—	—	—	—	—	—	—	—	839

2. 罹災救助町村別（續）

町村	市町村數	回數					救助費														市町村救助費金年度末現在高
								食料費				被服費		小屋掛費			就業費		埋出救助費				
		總數	水災	風災	火災	其の他	總額	人員	救助實數	價額	人員	金額	戸數	人員	金額	戸數	金額	人員	金額	其の他支出	
							円		右	円		円			円		円		円	円	円
印南郡	1	1	—	1	—	—	10	—	—	—	—	—	—	—	—	—	—	—	—	10	4 962
2 伊保田村	—	—	—	—	—	—	—	—	—	—	—	—	—	—	—	—	—	—	—	—	1 071
3 米神町	1	1	—	1	—	—	10	—	—	—	—	—	—	—	—	—	—	—	—	10	579
4 東吉田村	—	—	—	—	—	—	—	—	—	—	—	—	—	—	—	—	—	—	—	—	935
6 上莊村	—	—	—	—	—	—	—	—	—	—	—	—	—	—	—	—	—	—	—	—	457
7 東方村	—	—	—	—	—	—	—	—	—	—	—	—	—	—	—	—	—	—	—	—	1 920
飾鹿郡	2	2	—	2	—	—	1 005	33	8	270	—	—	—	—	—	29	135	—	—	600	3 206
5 姫路町	—	—	—	—	—	—	—	—	—	—	—	—	—	—	—	—	—	—	—	—	175
7 木村	—	—	—	—	—	—	—	—	—	—	—	—	—	—	—	—	—	—	—	—	711
12 外谷村	—	—	—	—	—	—	—	—	—	—	—	—	—	—	—	—	—	—	—	—	752
18 谷野村	1	1	—	1	—	—	600	—	—	—	—	—	—	—	—	—	—	—	—	600	—
19 菅村	1	1	—	1	—	—	405	33	8	270	—	—	—	—	—	29	135	—	—	—	295
21 八幡村	—	—	—	—	—	—	—	—	—	—	—	—	—	—	—	—	—	—	—	—	443
25 手柄村	—	—	—	—	—	—	—	—	—	—	—	—	—	—	—	—	—	—	—	—	830
神崎郡	1	1	—	1	—	—	20	—	—	—	—	—	—	—	—	—	—	—	—	20	809
4 川淺村	1	1	—	1	—	—	20	—	—	—	—	—	—	—	—	—	—	—	—	20	809
揖保郡	2	2	1	1	—	—	416	31	5	150	—	—	—	—	—	—	—	—	—	266	3 123
4 揖西村	1	1	1	—	—	—	30	—	—	—	—	—	—	—	—	—	—	—	—	30	4
7 河内村	—	—	—	—	—	—	—	—	—	—	—	—	—	—	—	—	—	—	—	—	850
13 新宮村	—	—	—	—	—	—	—	—	—	—	—	—	—	—	—	—	—	—	—	—	285
21 誉田村	1	1	—	1	—	—	386	31	5	150	—	—	—	—	—	—	—	—	—	236	—
26 旭陽村	—	—	—	—	—	—	—	—	—	—	—	—	—	—	—	—	—	—	—	—	1 368
27 大津村	—	—	—	—	—	—	—	—	—	—	—	—	—	—	—	—	—	—	—	—	616
赤穂郡	—	—	—	—	—	—	—	—	—	—	—	—	—	—	—	—	—	—	—	—	2 918
1 赤穂町	—	—	—	—	—	—	—	—	—	—	—	—	—	—	—	—	—	—	—	—	2 297
14 赤穂松村	—	—	—	—	—	—	—	—	—	—	—	—	—	—	—	—	—	—	—	—	621
佐用郡	1	1	—	—	1	—	420	—	—	—	—	—	—	—	—	—	—	—	—	420	5 362
1 佐用町	1	1	—	—	1	—	420	—	—	—	—	—	—	—	—	—	—	—	—	420	531
3 平福町	—	—	—	—	—	—	—	—	—	—	—	—	—	—	—	—	—	—	—	—	437
4 石井村	—	—	—	—	—	—	—	—	—	—	—	—	—	—	—	—	—	—	—	—	289
8 崎久中村	—	—	—	—	—	—	—	—	—	—	—	—	—	—	—	—	—	—	—	—	1 097
9 安中村	—	—	—	—	—	—	—	—	—	—	—	—	—	—	—	—	—	—	—	—	1 023
10 德久村	—	—	—	—	—	—	—	—	—	—	—	—	—	—	—	—	—	—	—	—	1 493
11 大廣村	—	—	—	—	—	—	—	—	—	—	—	—	—	—	—	—	—	—	—	—	492
宍粟郡	5	8	—	4	2	2	1 473	306	13	528	3	8	20	94	535	17	37	—	—	365	8 886
3 戸原村	1	1	—	1	—	—	203	102	4	91	—	—	1	2	15	17	37	—	—	75	678
4 安師村	1	2	—	—	1	1	58	6	0	10	3	8	1	2	15	—	—	—	—	25	3 328
9 神戸村	1	2	—	1	1	—	15	—	—	—	—	—	3	11	15	—	—	—	—	—	—
11 下三方	—	—	—	—	—	—	—	—	—	—	—	—	—	—	—	—	—	—	—	—	857
12 三方村	1	1	—	1	—	—	45	—	—	—	—	—	1	3	45	—	—	—	—	—	—
揖保郡	1	2	—	1	—	1	1 152	198	9	427	—	—	15	78	460	—	—	—	—	265	3 022
19 千種村	—	—	—	—	—	—	—	—	—	—	—	—	—	—	—	—	—	—	—	—	1 001
揖保郡	13	15	13	—	1	1	18 386	6 713	202	6 403	681	856	41	229	1 395	813	3 715	5 433	2 469	3 648	21 868
2 新宮町	1	1	1	—	—	—	2 803	1 092	27	791	4	6	—	—	—	145	805	1 092	591	610	1 570
3 三奈木村	1	2	1	—	—	1	2 698	1 120	42	1 092	8	58	—	—	—	176	650	—	—	898	—
6 佐用川	1	2	1	—	1	—	1 286	357	9	265	7	12	3	7	85	142	454	720	188	282	—
7 内港村	1	1	1	—	—	—	595	348	9	448	—	—	—	—	—	43	147	—	—	—	—
9	1	1	1	—	—	—	50	—	—	—	—	—	—	—	—	—	—	—	—	50	—

2. 罹災救助町村別（續）

町村	市町村數	回數					救助費														市町村救助費金年度末現在高
								食料費				被服費		小屋掛費			就業費		埋出救助費				
		總數	水災	風災	火災	其の他	總額	人員	救助實數	價額	人員	金額	戸數	人員	金額	戸數	金額	人員	金額	其の他支出	
							円		右	円		円			円		円		円	円	円
揖崎郡	1	1	1	—	—	—	2 276	379	16	447	437	407	9	44	275	88	479	—	—	668	2 660
12 中竹野村	—	—	—	—	—	—	—	—	—	—	—	—	—	—	—	—	—	—	—	—	1 592
13 奥佐津村	1	1	1	—	—	—	1 132	480	19	482	14	19	2	14	70	39	167	—	—	394	—
15 香住町	1	1	1	—	—	—	3 791	841	23	1 142	146	238	23	146	745	65	212	841	1 404	50	1 827
16 長井村	—	—	—	—	—	—	—	—	—	—	—	—	—	—	—	—	—	—	—	—	2 472
18 中筋村	1	1	1	—	—	—	343	251	5	251	—	—	—	—	—	—	—	—	—	92	—
19 國府村	—	—	—	—	—	—	—	—	—	—	—	—	—	—	—	—	—	—	—	—	4 746
20 八代村	1	1	1	—	—	—	1 599	521	23	686	43	75	4	18	120	100	718	—	—	—	516
21 日高町	1	1	1	—	—	—	500	1 000	14	400	—	—	—	—	—	—	—	1 000	100	—	3 598
22 三方村	1	1	1	—	—	—	759	245	12	333	—	—	—	—	—	—	—	—	—	426	—
23 西氣村	—	—	—	—	—	—	—	—	—	—	—	—	—	—	—	—	—	—	—	—	2 887
24 清瀧村	1	1	1	—	—	—	554	79	3	66	22	41	—	—	—	15	83	1 780	186	178	—
出石郡	5	5	5	—	—	—	7 700	8 110	124	3 124	46	80	8	31	189	970	1 860	7 548	2 339	108	4 343
1 出石町	1	1	1	—	—	—	2 593	4 988	74	1 870	2	6	1	2	33	—	—	4 795	684	—	268
3 小坂村	1	1	1	—	—	—	1 308	972	10	277	—	—	—	—	—	167	763	972	268	—	—
4 神美村	1	1	1	—	—	—	2 166	1 432	21	558	—	—	—	—	—	110	598	1 432	1 010	—	4 012
5 合橋村	1	1	1	—	—	—	999	718	19	419	44	74	7	29	156	78	252	—	—	98	63
7 奈母村	1	1	1	—	—	—	634	—	—	—	—	—	—	—	—	615	247	349	377	10	—
養父郡	7	7	7	—	—	—	6 660	2 689	74	2 565	594	1018	11	41	289	163	888	1 174	553	1 347	10 154
1 八鹿町	1	1	1	—	—	—	1 378	531	8	201	524	891	—	—	—	20	43	—	—	243	—
2 養父市場村	1	1	1	—	—	—	1 542	636	22	583	22	43	4	15	120	54	249	636	410	137	1 243
3 糸井村	1	1	1	—	—	—	2 232	594	27	1 301	45	80	2	4	50	39	370	—	—	431	2 237
4 大藏村	1	1	1	—	—	—	347	229	7	178	3	4	—	—	—	—	—	—	—	165	2 462
11 關宮村	1	1	1	—	—	—	334	121	3	92	—	—	—	—	—	22	129	—	—	113	2 001
12 高柳村	1	1	1	—	—	—	117	40	2	73	—	—	—	—	—	23	44	—	—	—	843
13 伊佐村	1	1	1	—	—	—	710	538	5	137	—	—	5	22	119	5	53	538	143	258	1 156
14 宿南村	—	—	—	—	—	—	—	—	—	—	—	—	—	—	—	—	—	—	—	—	212
朝來郡	2	2	1	1	—	—	1 118	558	23	692	22	39	7	19	85	4	58	65	196	48	3 685
3 東河村	1	1	—	1	—	—	473	65	3	95	22	39	7	19	85	4	58	65	196	—	—
9 山口村	1	1	1	—	—	—	645	493	20	587	—	—	—	—	—	—	—	—	—	48	3 685
美方郡	10	12	10	—	1	1	28 584	8 273	292	11 322	1925	3205	133	624	3 080	1153	5 967	2 684	1 202	3 806	10 875
1 村岡町	1	1	1	—	—	—	449	484	9	271	20	32	2	12	65	14	61	—	—	20	460
2 濱坂縣村	1	1	1	—	—	—	4 167	1 899	55	1 451	608	1012	8	34	240	201	1 352	1 116	102	10	1 314
3 兎村	1	1	1	—	—	—	1 006	174	10	263	73	126	10	52	315	19	32	—	—	270	797
4 熊次村	1	1	1	—	—	—	25	—	—	—	—	—	4	15	25	—	—	—	—	—	—
5 小代村	1	1	1	—	—	—	1 829	424	23	977	—	—	7	27	205	76	312	424	335	—	1 938
6 射添村	1	1	1	—	—	—	3 427	644	19	555	359	599	22	109	654	110	1 013	644	390	216	2 023
7 温泉町	1	3	1	—	1	1	6 175	2 176	95	2 529	218	372	59	281	941	189	400	—	—	1 933	241
9 八田原村	1	1	1	—	—	—	2 592	1 108	30	801	46	79	—	—	—	196	1 049	—	—	663	1 942
10 大庭村	1	1	1	—	—	—	8 051	981	39	4 120	601	985	21	94	635	274	1 509	500	375	427	2 160
11 西濱村	1	1	1	—	—	—	863	383	12	355	—	—	—	—	—	74	239	—	—	269	—
氷上郡	10	12	1	8	—	3	3 447	814	32	1 012	5	30	38	203	1 030	18	312	—	—	1 063	13 319
1 柏原町	1	2	1	—	—	1	634	477	13	337	—	—	—	—	—	—	—	—	—	297	1 878
3 佐治村	1	1	—	1	—	—	175	40	2	40	—	—	5	34	135	—	—	—	—	—	—
6 久下村	1	2	—	1	—	1	152	33	3	105	5	30	—	—	—	—	—	—	—	17	—
9 沼貫村	1	1	—	1	—	—	1 583	157	9	401	—	—	28	157	870	18	312	—	—	—	13
10 葛野村	1	1	—	1	—	—	25	—	—	—	—	—	5	12	25	—	—	—	—	—	—

2. 罹災救助町村別（續）

町村	市町村數	回數 總數	水災	風災	火災	其の他	救助費 總額	食料費 人員	食料費 救助期間	食料費 價額	被服費 人員	被服費 金額	小屋掛費 戸數	小屋掛費 人員	小屋掛費 金額	就業費 戸數	就業費 金額	埋葬費 人員	埋葬費 金額	其の他支出	市町村救助費金年度末現在高
							円		日	円		円			円		円		円	円	円
氷上郡	1	1	—	1	—	—	646	107	5	129	—	—	—	—	—	—	—	—	—	517	2 483
11 幸世村	1	1	—	1	—	—	21	—	—	—	—	—	—	—	—	—	—	—	—	21	931
19 美和村	1	1	—	—	—	1	177	—	—	—	—	—	—	—	—	—	—	—	—	177	6 149
20 春日部村	1	1	—	1	—	—	9	—	—	—	—	—	—	—	—	—	—	—	—	9	300
23 船城村	1	1	—	1	—	—	25	—	—	—	—	—	—	—	—	—	—	—	—	25	1 565
25 新井村																					
多紀郡	—	—	—	—	—	—	—	—	—	—	—	—	—	—	—	—	—	—	—	—	8 663
1 篠山町	—	—	—	—	—	—	—	—	—	—	—	—	—	—	—	—	—	—	—	—	3 141
5 西紀村	—	—	—	—	—	—	—	—	—	—	—	—	—	—	—	—	—	—	—	—	1 219
8 雲部村	—	—	—	—	—	—	—	—	—	—	—	—	—	—	—	—	—	—	—	—	479
11 岡野村	—	—	—	—	—	—	—	—	—	—	—	—	—	—	—	—	—	—	—	—	763
12 南河内村	—	—	—	—	—	—	—	—	—	—	—	—	—	—	—	—	—	—	—	—	531
14 草山村	—	—	—	—	—	—	—	—	—	—	—	—	—	—	—	—	—	—	—	—	918
15 大山村	—	—	—	—	—	—	—	—	—	—	—	—	—	—	—	—	—	—	—	—	758
17 城南村	—	—	—	—	—	—	—	—	—	—	—	—	—	—	—	—	—	—	—	—	854
津郡	17	17	13	4	—	—	25 681	4 393	131	7 462	1295	3516	26	110	728	480	7 691	1 290	195	6 089	3 305
2 由良村	1	1	1	—	—	—	6 912	743	36	4 748	79	141	—	—	—	83	1 836	—	—	187	—
6 志筑町	1	1	1	—	—	—	1 378	85	4	204	—	—	16	64	445	37	678	90	51	—	—
7 生穂村	1	1	1	—	—	—	391	—	—	—	13	19	5	19	150	11	222	—	—	—	—
9 佐野村	1	1	1	—	—	—	805	362	12	322	—	—	—	—	—	12	199	—	—	284	—
10 佐野町	1	1	1	—	—	—	604	227	8	209	—	—	2	9	40	8	175	—	—	180	—
12 假屋村	1	1	1	—	—	—	4 110	—	—	—	—	—	—	—	—	—	—	—	—	4 110	2 663
13 浦村	1	1	1	—	—	—	519	262	7	178	—	—	3	18	93	9	197	—	—	51	—
14 岩屋村	1	1	1	—	—	—	2 708	798	11	279	—	—	—	—	—	160	2 197	—	—	232	—
16 野島村	1	1	1	—	—	—	767	339	11	469	—	—	—	—	—	46	298	—	—	—	—
17 富島町	1	1	—	1	—	—	387	—	—	—	—	—	—	—	—	17	387	—	—	—	—
18 淺野村	1	1	1	—	—	—	317	—	—	—	—	—	—	—	—	18	317	—	—	—	—
19 育村	1	1	1	—	—	—	861	321	16	410	—	—	—	—	—	21	59	—	—	392	—
20 宇津村	1	1	1	—	—	—	1 093	151	6	155	3	6	—	—	—	43	799	—	—	133	—
22 家村	1	1	1	—	—	—	200	168	10	200	—	—	—	—	—	—	—	—	—	—	—
25 井町	1	1	—	1	—	—	304	87	3	90	—	—	—	—	—	6	140	—	—	74	—
26 山田村	1	1	—	1	—	—	283	36	2	52	—	—	—	—	—	9	187	—	—	44	—
27 都志村	—	—	—	—	—	—	—	—	—	—	—	—	—	—	—	—	—	—	—	—	—
30 鮎原村	1	1	1	—	—	—	4 042	814	5	146	1200	3350	—	—	—	—	—	1 200	144	402	642
三原郡	9	9	5	4	—	—	20 801	3 499	154	6 330	439	817	69	200	1 291	374	8 463	1 276	1 063	2 837	4 845
1 廣田村	1	1	—	1	—	—	260	—	—	—	—	—	—	—	—	—	—	—	—	260	1 855
2 優婆村	—	—	—	—	—	—	—	—	—	—	—	—	—	—	—	—	—	—	—	—	508
4 松帆村	1	1	—	1	—	—	458	81	4	102	72	94	17	62	163	1	3	—	—	96	—
5 湊村	1	1	1	—	—	—	1 093	150	8	199	80	200	3	5	30	10	292	—	—	372	—
7 阿那賀村	1	1	1	—	—	—	992	78	3	79	—	—	6	14	140	22	480	98	293	—	—
10 榎列村	—	—	—	—	—	—	—	—	—	—	—	—	—	—	—	—	—	—	—	—	997
11 八木村	—	—	—	—	—	—	—	—	—	—	—	—	—	—	—	—	—	—	—	—	1 480
14 賀村	1	1	—	1	—	—	602	91	6	143	—	—	—	—	—	15	340	—	—	119	—
15 福良町	1	1	1	—	—	—	7 863	1 763	86	4 072	—	—	—	—	—	161	3 721	—	—	70	—
17 阿萬村	1	1	—	1	—	—	3 762	364	16	850	242	445	8	22	260	70	1 280	380	98	829	5
18 灘沼村	1	1	1	—	—	—	1 332	174	6	207	—	—	16	50	320	21	610	—	—	195	—
19 島村	1	1	1	—	—	—	4 439	798	25	678	45	78	19	47	378	74	1 737	798	672	896	—

3. 罹災救助支出

年次又は市町村	支出 市町村	支出 日數	需要費 人夫	白米 石	濱物 貫	味噌及其の他 貫	梅干 貫	薪 貫	支出金額 總額 円	人夫 円	白米 円	濱物 円	味噌及其の他 円	梅干 円	薪 円	避難諸費 円
年度																
大正 13	—	8	—	—	—	—	—	—	—	—	—	—	—	—	—	—
〃 14	2	—	80	12	58	—	—	60	701	93	549	57	—	—	11	—
昭和 1	—	—	—	—	—	—	—	—	—	—	—	—	—	—	—	—
〃 2	1	3	7	0	?	—	—	44	45	13	14	9	—	—	4	5
〃 3	2	4	18	6	6	—	—	94	193	—	193	—	—	—	—	—
〃 4	1	1	—	2	—	—	—	10	65	—	65	—	—	—	—	—
〃 5	4	7	94	34	40	—	12	326	469	122	275	40	—	18	14	—
〃 6	4	18	15	23	390	81	—	865	991	15	461	190	108	—	38	179
〃 7	18	63	192	83	1 490	345	—	2 051	4 858	241	1 897	837	1 201	—	163	519
〃 8	6	12	69	28	140	12	—	853	880	68	660	83	12	—	39	18
〃 9	24	177	2 040	412	3 367	161	30	5 912	16 120	1 788	10 014	2 886	976	—	456	—
5 西宮市	1	9	754	69	664	7	—	1 430	4 144	900	2 008	534	598	—	104	—
武庫郡	1	10	650	150	75	10	—	200	3 950	352	3 000	478	—	—	120	—
2 大庄村	1	10	650	150	75	10	—	200	3 950	352	3 000	478	—	—	120	—
加東郡	1	1	2	0	1	—	—	10	9	2	5	1	—	—	1	—
8 大部村	1	1	2	0	1	—	—	10	9	2	5	1	—	—	1	—
城崎郡	5	36	187	50	1 307	105	—	1 310	2 469	150	1 340	785	104	—	90	—
2 新田村	1	3	42	11	321	89	—	535	591	42	278	161	89	—	21	—
6 奈佐村	1	2	20	4	35	8	—	250	188	16	104	18	—	—	50	—
15 香住町	1	10	85	26	851	8	—	325	1 404	52	728	596	15	—	13	—
21 日高町	1	1	—	4	—	—	—	—	100	—	100	—	—	—	—	—
24 清滝村	1	20	40	5	100	—	—	200	186	40	130	10	—	—	6	—
出石郡	4	20	155	59	750	10	30	2 090	2 339	157	1 364	522	231	—	65	—
1 出石町	1	4	40	23	100	10	—	1 200	684	48	575	25	—	—	36	—
3 小坂村	1	2	30	5	220	—	—	260	268	24	124	110	—	—	10	—
4 神美村	1	10	85	21	430	—	30	630	1 010	85	459	387	60	—	19	—
7 資母村	1	4	—	10	—	—	—	—	377	—	206	—	171	—	—	—
養父郡	2	16	117	15	390	5	—	450	553	20	403	130	—	—	—	—
2 養父市村	1	13	22	10	360	—	—	—	410	20	260	130	—	—	—	—
13 伊佐村	1	3	95	5	30	5	—	450	143	0	143	0	0	—	—	—
朝來郡	1	10	65	3	10	5	—	38	196	53	95	10	—	—	38	—
3 東河村	1	10	65	3	10	5	—	38	196	53	95	10	—	—	38	—
美方郡	4	41	48	29	24	1	—	4	1 202	65	742	378	4	—	13	—
2 濱坂村	1	8	14	2	14	1	0	4	102	31	39	15	4	—	13	—
5 小代村	1	20	—	6	10	—	—	—	335	—	165	170	—	—	—	—
6 射添村	1	3	34	6	—	—	—	—	390	34	163	193	—	—	—	—
10 大庭村	1	10	—	15	—	—	—	—	375	—	375	—	—	—	—	—
津名郡	2	4	21	6	14	—	—	30	195	13	160	5	8	—	9	—
6 鮎原村	1	3	6	1	10	—	—	30	51	6	25	3	8	—	9	—
30 鳥飼村	1	1	15	5	4	—	—	—	144	7	135	2	—	—	—	—
三原郡	3	30	41	31	132	18	—	350	1 063	76	897	43	31	—	16	—
7 阿那賀村	1	17	4	5	120	3	—	300	293	68	150	36	27	—	12	—
17 阿萬村	1	3	37	2	12	15	—	50	98	8	75	7	4	—	4	—
19 沼島村	1	10	—	24	—	—	—	—	672	—	672	—	—	—	—	—

本表中人夫賃其の他等の價額なきは寄附等によるものとす

4. 兵庫縣農

年次	職員	資産	支出總費	收容定員	年末現在園兒在園徴收區分 總數	不徴収	三分の二徴収	二分の一徴収	三分の一徴収	全額徴収	入園 總數	前年より越 命令に依る者	出願に依る者 男	女
			円												
大正 13	24	—	31 930	—	107	90	2	4	11	1	248	—	218	—
〃 14	24	—	31 226	110	111	95	—	4	9	3	271	—	214	10
昭和 1	24	—	31 720	110	110	86	—	7	13	4	274	—	231	25
〃 2	24	—	31 669	110	103	85	—	4	10	4	283	—	227	29
〃 3	24	—	35 353	110	113	94	1	3	9	6	294	—	228	30
〃 4	25	—	37 816	110	110	93	1	3	4	9	294	—	236	33
〃 5	25	—	40 343	110	114	101	1	4	1	7	305	—	237	34
〃 6	25	—	37 921	110	114	104	0	2	1	7	305	—	243	34
〃 7	27	—	38 668	110	115	106	1	1	1	6	302	—	240	33
〃 8	28	—	38 439	110	114	106	1	1	2	7	306	—	249	33
〃 9	28	—	38 567	110	117	108	1	4	3	1	312	—	242	38

年次	入園退園及年末現在員 年末現在 假退園	在園 男	女	再掲 他より委託	收容實數 年末現在員 總數 總數 男	女	公生 男	女	私生 男	女	實父母又は實父實母のみ 公生 男	女	私生 男	女
大正 13	—	100	7	—	100	7	79	5	21	2	42	1	3	1
〃 14	—	100	11	—	100	11	72	8	28	3	31	1	7	1
昭和 1	—	96	14	—	96	14	70	10	26	4	29	3	7	2
〃 2	—	92	11	—	92	11	65	9	27	2	28	1	10	1
〃 3	—	104	9	—	238	31	188	22	50	9	81	5	12	2
〃 4	—	100	10	—	237	34	184	26	53	8	94	11	20	4
〃 5	—	103	11	—	243	34	190	27	53	7	90	10	19	4
〃 6	—	103	11	—	240	33	186	26	54	7	90	9	19	4
〃 7	—	103	12	—	249	33	207	26	42	7	118	10	15	4
〃 8	—	102	12	—	242	38	202	29	40	9	115	12	14	5
〃 9	—	105	12	—	237	34	199	27	38	7	107	15	15	5

年次	年末現在員の收容當時保護關係 收容當時保護者なきもの 公生 男	女	私生 男	女	收容實數 總數 總數 男	女	公生 男	女	私生 男	女	十歳未滿 公生 男	女	私生 男	女
大正 13	—	—	—	—	100	7	79	5	21	2	20	4	7	—
〃 14	—	—	—	—	100	11	72	8	28	3	28	6	14	—
昭和 1	—	—	—	—	96	14	70	10	26	4	30	6	12	—
〃 2	—	—	—	—	92	11	65	9	27	2	31	5	15	1
〃 3	1	—	—	—	238	31	188	22	50	9	56	12	21	3
〃 4	—	—	—	—	237	34	184	26	53	8	70	17	29	3
〃 5	—	—	1	—	243	34	190	27	53	7	92	20	35	6
〃 6	—	—	1	—	240	33	186	26	54	7	91	19	37	6
〃 7	—	—	—	—	249	33	207	26	42	7	40	10	14	2
〃 8	—	—	—	—	242	38	202	29	40	9	37	10	13	2
〃 9	—	—	—	—	237	34	199	27	38	7	38	10	14	2

工學校（元土山學園）

年次	退園 園	本年入園 命令に依る者	出願に依る者 男	女	年末現在員 退園 總數	改悛	滿年	事故 總數	疾病	家出	犯罪	其の他の事故	死亡	年末現在 總數	他へ委託 男	女
大正 13	—	27	3		15	—	14	1	—	1	—	—	—	234	126	—
〃 14	—	32	6		15	—	14	1	—	1	—	—	1	256	131	14
昭和 1	—	14	4		17	—	17	—	—	—	—	—	4	256	131	15
〃 2	—	24	3		21	—	20	1	—	1	—	—	1	155	136	19
〃 3	—	33	3		24	—	24	1	—	1	—	—	—	156	134	22
〃 4	—	21	4		22	—	22	—	—	—	—	—	1	161	137	24
〃 5	—	30	4		28	—	28	—	—	—	—	—	—	163	140	23
〃 6	—	27	1		31	—	31	—	—	—	—	—	1	159	137	22
〃 7	—	27	2		19	—	19	—	—	—	—	—	1	167	146	21
〃 8	—	18	6		25	—	25	—	—	—	—	—	—	166	140	26
〃 9	—	27	5		37	—	37	—	—	—	—	—	4	154	132	22

年次	入園の身分 時保護 繼父實母實父繼母又は繼父繼母のみ 公生 男	女	私生 男	女	其の他區分 養父母又は養父養母のみ 公生 男	女	私生 男	女	其の他親族 公生 男	女	私生 男	女	他人係 公生 男	女	私生 男	女
大正 13	17	3	7	—	2	1	3	—	17	—	7	1	1	—	1	—
〃 14	14	5	7	1	3	1	1	—	23	1	12	1	1	—	1	—
昭和 1	21	5	7	1	2	1	1	—	18	2	10	1	—	—	1	—
〃 2	18	6	9	—	4	—	—	1	15	1	7	—	—	—	1	—
〃 3	48	9	15	1	7	2	3	2	35	4	13	2	1	—	1	—
〃 4	46	8	16	1	7	2	2	2	35	5	14	1	2	—	1	—
〃 5	50	8	12	1	6	1	4	1	43	7	16	1	1	1	1	—
〃 6	48	8	15	1	7	1	4	1	40	7	14	1	1	1	1	—
〃 7	40	11	8	1	6	1	1	1	42	14	5	2	1	1	2	—
〃 8	40	7	9	1	7	2	—	—	39	6	16	2	1	2	1	—
〃 9	44	5	9	0	7	0	—	1	39	5	13	1	2	2	1	—

年次	身分其の他區分 時の年齡 十二歳未滿 公生 男	女	私生 男	女	十四歳未滿 公生 男	女	私生 男	女	十六歳未滿 公生 男	女	私生 男	女	十八歳未滿 公生 男	女
大正 13	32	1	8	2	21	—	6	—	—	—	—	—	—	—
〃 14	24	2	13	3	16	—	1	—	4	—	—	—	—	—
昭和 1	21	3	13	4	16	1	1	—	3	—	—	—	—	—
〃 2	21	2	11	1	11	2	—	—	1	—	1	—	1	—
〃 3	82	7	21	6	41	7	3	—	8	—	1	—	1	—
〃 4	68	6	21	5	36	3	2	—	8	—	1	—	2	—
〃 5	64	6	15	1	32	1	3	—	2	—	—	—	—	—
〃 6	72	6	13	1	22	1	4	—	1	—	—	—	—	—
〃 7	87	13	17	5	65	3	9	—	15	—	2	—	—	—
〃 8	85	15	16	6	62	4	9	1	18	—	2	—	—	—
〃 9	81	15	15	4	65	2	7	1	15	—	2	—	—	—

4. 兵庫縣

年次	年末現在員の身分其の他區分								改悛退園者の在園期間							
	收容時の年齡								十四年未滿にして收容したる者							
	十八歲未滿				十八歲以上				總數	一年未滿	二年未滿	三年未滿	四年未滿	五年未滿	五年以上	
	私生				公生		私生									
	男		女		男		女									
大正 13	—	—	—	—	—	—	—	—	—	—	—	—	—	—	—	—
〃 14	—	—	—	—	—	—	—	—	—	—	—	—	—	—	—	—
昭和 1	—	—	—	—	—	—	—	—	—	—	—	—	—	—	—	—
〃 2	—	—	—	—	—	—	—	—	—	—	—	—	—	—	—	—
〃 3	—	—	—	—	—	—	—	—	—	—	—	—	—	—	—	—
〃 4	—	—	—	—	—	—	—	—	—	—	—	—	—	—	—	—
〃 5	—	—	—	—	—	—	—	—	—	—	—	—	—	—	—	—
〃 6	—	—	—	—	—	—	—	—	—	—	—	—	—	—	—	—
〃 7	—	—	—	—	—	—	—	—	—	—	—	—	—	—	—	—
〃 8	—	—	—	—	—	—	—	—	—	—	—	—	—	—	—	—
〃 9	—	—	—	—	—	—	—	—	—	—	—	—	—	—	—	—

年次	委託生の在園期間															
	在園期間								委託收容							
	十四年未滿にて收容								十四年以上にて收容							
	三年未滿		四年未滿		五年未滿		五年以上		總數	一年未滿	二年未滿	三年未滿	四年未滿	五年未滿	五年以上	
	男	女	男	女	男	女	男	女								
大正 13	5	—	7	1	4	—	3	—	—	—	—	—	—	—	—	—
〃 14	3	—	7	2	7	—	11	—	—	—	—	—	—	—	—	—
昭和 1	3	1	2	—	3	—	5	—	2	—	2	—	—	—	—	—
〃 2	5	—	10	1	4	—	3	—	1	—	—	1	—	—	—	—
〃 3	4	1	2	1	4	2	6	—	2	1	1	—	—	—	—	—
〃 4	2	—	4	—	2	—	8	—	—	—	—	—	—	—	—	—
〃 5	4	—	2	—	3	1	11	—	—	—	—	—	—	—	—	—
〃 6	4	—	8	—	3	—	4	—	—	—	—	—	—	—	—	—
〃 7	3	1	4	—	8	—	4	—	—	—	—	—	—	—	—	—
〃 8	1	2	4	1	3	2	7	1	—	—	—	1	—	1	—	—
〃 9	5	—	6	1	4	1	4	—	—	—	—	—	—	—	—	—

年次	委託生の在園期間及方途															
	在園期間委託後の方途															
	自家に於て		他家に於て													
	其の他		總數		入學		農業		工業		商業		其の他			
	男	女	男	女	男	女	男	女	男	女	男	女	男	女		
大正 13	2	—	11	1	—	—	1	—	9	—	1	—	—	1		
〃 14	6	—	13	2	—	—	—	—	8	—	—	—	5	2		
昭和 1	5	2	13	—	—	—	—	—	7	—	1	—	5	—		
〃 2	7	2	14	1	—	—	—	—	9	—	1	—	4	1		
〃 3	3	2	12	2	—	—	—	—	7	—	2	—	3	2		
〃 4	3	—	12	1	—	—	—	—	6	—	2	—	4	1		
〃 5	3	1	15	1	1	1	1	—	8	—	4	—	1	—		
〃 6	2	—	17	—	—	—	—	—	6	—	3	—	8	—		
〃 7	5	1	7	—	1	—	—	—	5	—	1	—	—	—		
〃 8	3	1	9	3	—	—	1	1	3	—	2	2	3	—		
〃 9	4	2	10	1	—	1	—	—	9	—	1	—	—	—		

1. 元土山學園を昭和九年十月十日兵庫縣農工學校と改稱す

農工學校（續）

在園間及方途							委託生の在園期間及方途						年次
退園後の方途							在園期間委託後の方途						
他家に於て							總數		十四年未滿にして收容				
總數	入學	農業從事	工業從事	商業從事	其の他		總數		總數		一年未滿		二年未滿	
							男	女	男	女	男	女	男	女	
—	—	—	—	—	—		25	2	25	2	3	—	3	—	13
—	—	—	—	—	—		32	2	32	2	3	—	1	—	14
—	—	—	—	—	—		20	2	18	2	2	1	3	—	1
—	—	—	—	—	—		33	4	32	4	4	—	6	2	2
—	—	—	—	—	—		20	4	18	4	—	1	2	—	3
—	—	—	—	—	—		21	3	21	3	2	—	3	2	4
—	—	—	—	—	—		26	3	26	3	1	1	5	1	5
—	—	—	—	—	—		27	1	27	1	3	—	5	1	6
—	—	—	—	—	—		27	1	27	1	5	—	3	—	7
—	—	—	—	—	—		19	6	19	6	2	—	—	—	8
—	—	—	—	—	—		22	4	22	4	1	1	2	1	9

園期間及方途												年次
託後の方途												
自家に於て												
總數		入學		農業		工業		商業				
男	女	男	女	男	女	男	女	男	女	海軍	陸軍	
14	—	5	—	4	—	1	—	2	1	—	—	13
19	—	3	—	2	—	6	—	2	—	—	—	14
7	2	—	—	1	—	1	—	—	—	—	—	1
19	3	8	1	4	—	—	—	—	—	—	—	2
8	2	1	—	3	—	1	—	—	—	—	—	3
9	2	2	1	—	—	1	—	3	1	—	—	4
11	2	5	1	2	—	—	—	1	—	—	—	5
10	1	5	1	2	—	1	—	1	—	—	—	6
20	1	9	—	4	—	2	—	—	—	—	—	7
10	3	5	2	1	—	—	—	1	—	—	—	8
12	3	3	1	4	—	—	—	1	0	—	—	9

本表中滿年者其の他次の如し

年次	滿年	退園	家出	年末在院數	
				男	女
大正 13	14	—	1	100	7
〃 14	14	—	—	100	11
昭和 1	17	—	—	96	14
〃 2	20	—	1	92	11
〃 3	24	—	—	104	9
〃 4	22	—	—	100	10
〃 5	28	—	—	103	11
〃 6	31	—	—	103	11
〃 7	19	—	—	103	12
〃 8	25	—	—	102	12
〃 9	37	—	—	105	12

1. 本表は明石郡魚住村清水在縣立農工學校の事實を示す
2. 改悛退園は過去の經驗に鑑み創立以來未だ行はず在院期間中事項中十四歲以上にして收容したるものなし
3. 昭和四年以降は年末又は年度末現在とす

5. 公設共同宿泊所

年次又は宿泊所	宿泊所數（年度末現在）	宿泊 延人員 総數	四月	五月	六月	七月	八月	九月	十月	十一月	十二月	翌年一月	二月	三月	平均一日に付	宿泊料總額	年次又は宿泊所
年度																円	
大正 13	4	154 260	13 781	11 948	11 691	12 252	11 863	12 263	12 281	11 230	11 858	14 988	14 565	15 545	422.6	46 507	13
〃 14	4	131 133	11 210	11 275	10 908	10 816	10 248	9 786	11 465	11 122	11 417	10 931	11 680	11 680	359.3	30 632	14
昭和 1	4	125 852	10 285	10 125	8 976	9 400	9 402	10 031	10 452	10 918	10 893	12 446	10 667	12 257	344.8	31 650	1
〃 2	3	136 875	11 735	15 403	11 248	9 483	9 229	10 585	11 496	10 934	11 694	11 301	10 906	12 861	375.0	32 329	2
〃 3	2	149 230	12 569	12 329	10 682	10 913	11 158	11 234	13 131	12 703	13 890	14 070	12 777	13 774	408.8	29 846	3
〃 4	2	157 601	12 748	13 214	12 332	12 941	13 420	13 298	13 529	14 028	13 527	13 216	12 058	13 290	431.8	31 520	4
〃 5	2	147 749	12 384	12 326	11 115	10 979	11 543	12 017	13 275	12 973	12 956	12 568	12 133	13 480	404.7	28 706	5
〃 6	2	154 407	13 055	12 953	11 545	12 051	11 581	12 104	13 311	13 417	13 544	14 006	12 798	14 042	421.9	26 333	6
〃 7	2	154 235	13 154	13 618	12 083	11 190	11 269	12 200	13 368	13 233	14 083	14 282	12 479	13 276	421.4	26 220	7
〃 8	2	146 797	12 975	13 645	11 592	11 400	11 350	11 342	12 516	12 348	12 529	12 718	11 396	12 986	402.6	24 955	8
〃 9	2	**150 011**	**11 875**	**12 991**	**11 595**	**11 075**	**11 341**	**12 173**	**13 375**	**12 867**	**13 329**	**13 435**	**12 295**	**13 660**	**411.0**	**25 669**	9
神戸市																	
1 東部共同宿泊所		75 197	5 832	6 435	5 851	5 571	5 444	6 110	6 712	6 273	6 549	6 938	6 456	7 026	206.0	12 867	1
2 西部共同宿泊所		74 814	9 043	6 556	5 744	5 504	5 897	6 063	6 663	6 594	6 780	6 497	5 839	6 634	205.0	12 802	2

6. 公設市場

年次又は市場	市場數（年度末現在）	賣上 總數	四月	五月	六月	七月	八月	九月	十月	十一月	十二月	翌年一月	二月	三月	平均一日に付	年次又は市場
年度		円	円	円	円	円	円	円	円	円	円	円	円	円	円	
大正 13	…	4 336 875	350 548	358 474	334 019	330 191	364 656	323 718	387 483	355 274	533 158	322 276	332 140	344 938	11 882	13
〃 14	…	4 585 885	377 806	375 474	355 582	375 979	393 692	355 388	424 473	381 348	539 626	338 863	328 674	364 948	12 564	14
昭和 1	21	4 673 433	394 494	395 342	370 378	384 104	407 805	369 565	413 191	373 517	495 895	330 531	346 256	392 355	12 804	1
〃 2	21	4 401 720	388 960	400 214	365 499	344 988	373 661	341 341	382 773	340 748	491 034	311 171	313 880	347 451	12 060	2
〃 3	22	4 402 215	365 670	361 040	335 534	344 775	375 492	336 684	370 223	342 222	494 901	307 168	315 653	352 853	11 787	3
〃 4	22	4 062 553	355 275	355 774	325 439	328 076	349 186	314 207	352 911	314 160	474 503	289 453	283 020	319 550	11 130	4
〃 5	21	3 673 929	312 153	320 477	298 063	306 748	328 936	296 762	328 408	293 635	396 619	253 029	252 342	286 757	10 066	5
〃 6	20	3 668 650	300 489	299 974	284 049	293 265	316 527	286 764	317 584	299 526	422 082	266 285	281 780	300 326	10 024	6
〃 7	19	3 524 599	298 253	284 978	272 158	284 890	305 411	281 244	312 947	278 586	396 674	255 473	262 556	291 829	9 656	7
〃 8	19	3 627 029	293 939	316 705	301 710	307 840	309 556	285 705	329 922	306 302	416 655	240 393	243 341	274 961	9 937	8
〃 9	19	**3 539 829**	**289 106**	**296 836**	**285 485**	**292 340**	**304 159**	**280 095**	**317 255**	**276 035**	**401 290**	**256 878**	**255 983**	**284 367**	**9 698**	9
神戸市	11															
1 熊内公設市場		171 094	13 604	14 473	13 943	14 508	14 421	14 011	14 880	13 328	18 967	11 160	12 872	14 927	469	1
2 中山手公設市場		364 357	27 725	29 248	31 149	34 149	35 984	30 941	33 836	28 689	42 810	21 703	21 357	26 766	998	2
3 三宮公設市場		79 702	9 970	10 228	9 517	8 527	5 736	5 129	5 163	4 613	6 358	4 667	4 473	5 321	218	3
4 宇治川公設市場		215 040	19 374	20 659	18 386	16 662	17 276	17 008	19 127	17 261	23 950	14 592	14 627	16 118	589	4
5 湊川公設市場		303 792	23 924	23 944	22 844	23 460	24 738	22 475	29 027	25 792	35 995	22 115	23 237	26 241	832	5
6 長田公設市場		360 950	25 824	29 402	29 233	28 908	29 062	28 667	34 888	28 364	41 978	27 708	27 049	29 867	989	6
7 苧原公設市場		131 493	13 235	9 354	9 655	10 076	10 613	9 403	10 783	10 296	16 740	10 246	10 701	10 391	360	7
8 大橋公設市場		64 520	5 988	6 182	5 519	5 766	6 481	5 483	5 722	5 079	6 824	3 887	3 711	3 878	177	8
9 西代公設市場		234 106	17 714	18 077	17 722	19 101	19 891	18 740	20 415	19 071	27 950	17 105	17 798	20 522	641	9
10 東須磨公設市場		240 056	18 067	18 520	17 977	18 588	19 454	18 918	21 749	18 376	25 849	16 680	20 816	25 062	658	10
11 西須磨公設市場		128 626	10 465	11 270	10 834	11 417	11 826	10 099	11 124	9 468	13 391	8 634	9 313	10 785	352	11
姫路市	3															
1 東部公設市場		98 160	8 851	9 020	7 561	7 817	7 928	7 839	9 021	8 163	10 445	6 880	6 619	8 016	369	1
2 西部公設市場		81 558	7 089	7 262	6 696	6 317	6 738	6 469	6 946	6 359	9 382	5 820	6 012	6 468	223	2
3 北部公設市場		71 890	6 094	6 060	5 617	5 828	6 178	5 372	6 743	5 746	7 756	5 222	5 246	6 028	197	3
明石市	1															
1 明石市營市場		75 135	6 685	6 515	6 276	6 128	7 369	5 895	6 307	5 816	7 512	5 374	5 387	5 871	206	1
西宮市	2															
1 西宮市營市場		591 758	47 308	49 230	45 442	47 058	50 481	46 646	52 888	42 169	72 322	49 546	44 515	44 153	1 621	1
2 今津公設市場		277 539	23 168	23 337	23 134	23 880	25 773	22 825	24 646	23 488	28 229	21 763	17 913	19 383	760	2
武庫郡	1															
1 魚崎町公設市場		50 053	4 021	4 055	3 980	4 160	4 210	4 175	3 990	3 957	4 832	3 776	4 337	4 560	137	1
加古郡	1															
1 加古川町立食料品卸市場		…	…	…	…	…	…	…	…	…	…	…	…	…	…	1

加古川町立食料品卸市場は町營を以て建設し個人に貸與經營せしむるものなるにより賣上金不詳なり

7. 公設食堂

年次又は食堂	食堂數（年度末現在）	賣上金額 總數	四月	五月	六月	七月	八月	九月	十月	十一月	十二月	翌年一月	二月	三月	平均一日ニ付	年次又は食堂
年度		円	円	円	円	円	円	円	円	円	円	円	円	円	円	
大正 13	5	223 799	—	—	—	—	—	—	—	—	—	—	—	—	613	13
〃 14	5	201 315	—	—	—	—	—	—	—	—	—	—	—	—	552	14
昭和 1	5	178 184	—	—	—	—	—	—	—	—	—	—	—	—	488	1
〃 2	5	212 718	—	—	—	—	—	—	—	—	—	—	—	—	583	2
〃 3	6	210 543	19 112	17 271	15 309	15 902	16 328	16 834	20 429	22 972	18 283	15 964	15 101	17 034	577	3
〃 4	6	217 266	17 673	15 874	15 732	16 952	18 491	16 314	22 802	18 549	17 235	19 427	17 225	21 012	595	4
〃 5	6	231 269	19 022	18 267	20 670	17 595	18 519	18 930	20 702	21 254	16 493	21 230	17 277	21 310	634	5
〃 6	6	215 237	18 823	19 419	18 109	17 222	17 824	16 995	20 810	17 329	16 909	19 139	14 791	17 867	588	6
〃 7	6	196 572	12 851	16 081	14 420	15 002	15 117	14 356	17 731	16 797	20 070	17 884	15 833	20 407	537	7
〃 8	6	212 513	17 446	17 441	16 006	17 073	16 250	17 007	20 135	20 453	20 347	16 902	17 021	16 432	582	8
〃 9	**6**	**202 932**	**16 331**	**15 897**	**15 093**	**17 177**	**14 529**	**16 045**	**20 254**	**17 815**	**17 666**	**15 939**	**18 082**	**18 104**	**556**	**9**
神戸市																
1 葺合公設食堂		35 862	2 262	2 642	2 639	2 714	2 291	3 016	3 087	2 881	3 578	3 092	3 627	4 033	98	1
2 東部公設食堂		40 542	3 022	3 435	2 890	3 090	3 355	3 047	4 340	3 202	3 394	3 022	3 790	3 955	111	2
3 中央公設食堂		44 376	4 138	3 553	3 330	4 396	3 044	3 483	4 687	4 455	3 168	3 393	2 818	3 911	122	3
4 西部公設食堂		23 448	1 887	1 892	1 719	2 026	1 647	1 793	2 702	2 155	2 060	1 718	2 421	1 482	64	4
5 兵庫公設食堂		21 294	1 655	1 631	1 750	1 693	1 562	1 794	2 000	2 090	1 900	1 900	1 614	1 705	58	5
6 林田公設食堂		37 410	3 367	2 744	2 765	3 258	2 630	2 966	3 438	3 032	3 566	2 814	3 812	3 018	102	6

8. 日本赤十字社兵庫支部職員

年次	支部職員 總數	支部長	副長	參與	幹事	會計監事	商議員	協贊員	主事	事務委員	書記	技手	雇 ×主事補	救護員 總數	醫員	調劑員	救護班書記	看護婦長	看護人長	看護婦	年次
年末現在																					
大正 13	33	1	1	—	2	2	16	1	1	1	8	1	2	156	11	—	—	11	—	134	13
〃 14	38	1	1	—	3	2	17	2	1	1	5	1	4	170	3	—	—	11	—	156	14
昭和 1	67	1	1	2	9	1	18	1	1	13	14	1	5	164	3	—	—	10	—	151	1
〃 2	61	1	1	1	6	1	16	2	1	14	13	—	5	194	2	—	—	10	—	182	2
〃 3	55	1	1	3	8	1	16	2	1	10	10	1	× 1	194	2	—	—	10	—	182	3
〃 4	62	1	1	3	9	1	12	2	1	19	7	1	× 1/4	200	2	—	—	10	—	188	4
〃 5	58	1	1	3	7	1	12	1	1	16	9	1	× 1/4	210	2	—	—	10	—	198	5
〃 6	49	1	1	3	7	1	14	—	1	4	11	1	× 1/4	223	2	—	—	7	—	214	6
〃 7	47	1	1	3	7	1	12	—	1	8	11	1	× 1/4	228	2	—	—	7	—	219	7
〃 8	48	1	1	3	7	1	12	1	1	4	8	1	× 1/4	253	13	—	—	7	—	233	8
													× 1/7								
〃 9	**49**	**1**	**1**	**3**	**7**	**1**	**12**	**—**	**1**	**6**	**10**	**1**	**× 1/5**	**268**	**14**	**—**	**—**	**6**	**—**	**248**	**9**

年次	支部救護人 救護人	輸送人	其ノ他	姫路病院職員 總數	病院長	副院長	醫長	藥劑長	事務長	醫員	同助手	調劑員	同助手	書記	技手	看護婦長	看護婦	同助手	診療所 總數	所長	醫員	調劑員	書記	看護婦 ×看護婦長	雇	學校看護婦	年次
年末現在																											
大正 13	—	—	—	52	1	1	6	—	1	12	—	3	1	6	—	3	19	—	10	—	2	2	—	6	—	—	13
〃 14	—	—	—	46	—	—	6	1	1	11	—	3	1	6	—	3	14	—	10	—	2	2	—	6	—	1	14
昭和 1	—	—	—	55	1	1	4	1	1	12	—	3	—	6	1	3	10	12	11	—	2	1	1	6	1	2	1
〃 2	—	—	—	50	1	1	5	1	1	9	—	3	—	5	2	3	8	11	12	1	2	1	1	× 1/5	1	3	2
〃 3	—	—	—	51	1	1	5	1	1	10	—	3	—	5	2	3	12	7	15	1	2	1	2	× 1/8	—	—	3
〃 4	—	—	—	50	1	1	5	1	1	11	—	3	—	5	2	3	11	6	19	1	4	1	2	× 1/9	1	3	4
〃 5	—	—	—	51	1	1	4	1	1	11	—	3	—	5	2	3	16	3	17	1	4	1	2	× 1/9	2	3	5
〃 6	—	—	—	48	1	1	4	1	1	11	—	3	—	5	2	3	13	3	21	1	4	2	2	× 1/9	2	4	6
〃 7	—	—	—	49	1	1	4	1	1	11	—	3	—	5	2	3	14	3	21	1	4	2	2	× 1/9	2	4	7
〃 8	—	—	—	47	1	1	4	1	1	11	—	3	—	5	2	3	14	1	25	1	6	3	2	× 1/9	2	7	8
																								× 1/10			
〃 9	**—**	**—**	**—**	**49**	**1**	**1**	**4**	**1**	**1**	**10**	**1**	**3**	**—**	**5**	**2**	**3**	**17**	**1**	**25**	**1**	**6**	**3**	**2**	**× 1/10**	**2**	**5**	**9**

9. 日本赤十字社兵庫支部社員及年醵金郡市別

年次又は郡市	有功章佩用者	社員 総數	特別	終身	正	婦人社員(再掲)	年醵金 約定額	納了	未納了
年末現在							円	円	円
大正 13	142	93 377	870	57 742	34 765	3 349	124 247	97 768	26 479
〃 14	170	95 460	1 087	58 149	36 224	3 345	130 342	99 955	30 885
昭和 1	177	97 605	1 166	59 931	36 503	3 421	132 930	103 476	29 451
〃 2	175	93 628	1 151	58 032	34 445	3 425	121 518	92 323	29 195
〃 3	234	95 181	1 502	56 655	37 027	3 399	136 216	95 823	40 394
〃 4	235	93 829	1 506	54 909	37 414	3 244	140 028	102 883	37 145
〃 5	239	95 649	1 524	54 925	39 200	3 388	147 887	92 106	55 781
〃 6	252	97 606	1 607	59 618	36 381	3 706	146 064	94 424	51 640
〃 7	247	102 002	1 642	64 061	36 299	3 885	152 879	91 624	61 254
〃 8	268	101 967	1 933	65 719	34 315	3 859	143 156	84 469	58 687
〃 9	**268**	**98 585**	**2 033**	**63 376**	**33 176**	**3 545**	**141 973**	**86 627**	**55 346**
支部直轄	2	870	14	421	435	102	—	—	—
1 神戸市	108	20 829	610	12 293	7 926	1 744	28 811	24 989	3 822
2 姫路市	9	2 732	54	1 984	694	328	3 454	1 878	1 576
3 尼崎市	3	1 340	19	988	333	73	1 252	894	358
4 明石市	6	1 053	37	798	218	65	1 065	413	652
5 西宮市	18	2 487	86	975	1 426	186	13 967	371	13 596
6 武庫郡	38	3 382	218	2 261	903	221	3 783	2 642	1 141
7 川邊郡	10	4 758	124	3 208	1 426	98	5 898	3 920	1 978
8 有馬郡	3	3 084	36	2 083	965	35	3 473	2 261	1 212
9 明石郡	3	2 461	25	1 664	772	28	3 005	1 749	1 256
10 美嚢郡	1	2 595	16	1 796	783	21	3 287	2 082	1 205
11 加東郡	—	2 558	44	1 547	967	21	3 826	2 866	960
12 多可郡	3	1 751	42	1 245	464	17	2 120	1 068	1 052
13 加西郡	—	2 360	16	1 599	745	30	3 495	2 223	1 272
14 加古郡	5	2 935	63	1 745	1 127	24	3 984	3 140	844
15 印南郡	5	2 437	32	1 702	703	30	2 907	2 351	556
16 飾磨郡	6	4 103	84	2 646	1 373	44	6 235	3 345	2 890
17 神崎郡	2	3 473	51	2 091	1 331	54	4 684	3 593	1 091
18 揖保郡	10	5 839	75	3 850	1 914	126	7 664	6 173	1 491
19 赤穂郡	6	2 233	45	1 438	750	25	2 906	2 080	826
20 佐用郡	2	1 517	19	1 074	424	25	2 161	853	1 308
21 宍粟郡	1	1 920	19	1 326	575	30	2 790	1 349	1 441
22 城崎郡	9	2 699	67	1 837	795	17	4 691	1 843	2 848
23 出石郡	2	1 292	15	810	467	23	2 154	851	1 303
24 養父郡	4	1 414	50	986	378	40	3 024	241	2 783
25 朝來郡	7	906	26	575	305	22	1 977	360	1 617
26 美方郡	2	1 121	20	653	448	8	3 078	765	2 313
27 氷上郡	—	3 708	30	2 467	1 211	28	4 407	3 176	1 231
28 多紀郡	1	4 778	43	3 202	1 533	22	5 313	4 212	1 101
29 津名郡	1	3 854	33	2 756	1 065	32	3 930	2 799	1 131
30 三原郡	1	2 096	20	1 356	720	26	2 632	2 140	492

10. 日本赤十字社兵庫支部社員及年醵金町村別

町村	有功章佩用者	社員 総數	特別	終身	正	婦人社員(再掲)	年醵金 約定額	納了	未納了
年末現在							円	円	円
武庫郡	38	3 382	218	2 261	903	221	3 783	2 642	1 141
1 鳴尾村	—	240	8	184	48	19	168	150	18
2 大武庫村	—	318	5	185	128	2	418	248	170
3 良元村	—	225	2	149	74	3	673	442	231
4 甲東村	1	206	4	179	23	6	119	94	25
5 瓦木村	—	151	9	112	30	4	143	67	76
6 精道村	6	183	2	100	81	4	252	229	23
7 本庄村	—	441	54	300	87	41	290	252	38
8 本山村	—	184	2	113	69	10	244	127	117
9 魚崎町	10	379	8	199	172	18	567	505	62
10 住吉村	6	165	27	114	24	15	160	69	91
11 御影町	15	257	34	193	30	47	138	133	5
12 山田村	—	476	59	326	91	49	361	326	35
13		157	4	107	46	3	251	—	251
川邊郡	10	4 758	124	3 208	1 426	98	5 898	3 920	1 978
1 伊丹町	5	512	20	315	177	29	592	563	29
2 神津村	—	172	3	116	53	2	265	262	3
3 園田村	1	443	12	327	104	2	317	308	9
4 小田村	—	618	18	439	161	13	690	436	254
5 立花村	1	406	10	193	203	11	638	—	638
6 稻野村	—	378	13	261	104	4	421	308	113
7 小浜村	—	311	7	206	98	14	398	194	204
8 長尾村	1	330	3	208	119	4	395	394	1
9 西畑村	2	344	13	281	50	8	548	254	294
10 多田村	—	200	2	123	75	1	302	201	101
11 東谷村	—	198	4	151	43	5	129	129	—
12 中谷村	—	288	6	196	86	2	606	428	178
13 六濵村	—	250	8	185	57	1	300	148	152
14 西谷村	—	308	5	207	96	2	297	295	2
有馬郡	3	3 084	36	2 083	965	35	3 473	2 261	1 212
1 三田町	1	216	4	164	48	3	215	108	107
2 有馬町	1	81	3	34	44	—	131	131	—
3 三輪村	1	245	4	166	75	2	278	185	93
4 遠陽村	—	254	1	164	89	2	272	267	5
5 濵瀬村	—	136	6	94	36	8	135	66	69
6 山口村	—	219	1	139	79	5	247	214	33
7 有野村	—	180	2	72	106	—	399	268	131
8 八多村	—	332	2	241	89	3	266	260	6
9 大澤村	—	220	4	148	68	4	213	213	—
10 長尾村	—	194	2	128	64	4	193	193	—
11 志染村	—	294	3	194	97	—	413	—	413
12 吉川村	—	143	1	132	10	2	62	25	37
13 庄村	—	208	1	114	93	2	225	204	21
14 野村	—	91	1	82	8	—	45	—	45
15 小野村	—	119	—	101	18	—	252	—	252
16 高平村	—	152	1	110	41	—	127	127	—

10. 日本赤十字社兵庫支部社員及年醵金町村別（續）

町村	有功章佩用者	社員 總數	特別	終身	正	婦人社員（再掲）	年醵金 約定額	納了	未納了
							円	円	円
明石郡	3	2 461	25	1 666	772	28	3 005	1 749	1 256
1 垂水町	3	272	8	194	70	11	280	—	280
2 伊川谷村	—	239	2	167	70	—	213	205	8
3 玉津村	—	168	1	121	46	—	199	159	40
4 櫨谷村	—	170	1	109	60	3	200	185	15
5 押部谷村	—	390	1	263	126	2	419	118	301
6 平野村	—	210	1	137	72	—	433	288	145
7 神出村	—	144	—	110	34	1	146	48	98
8 岩岡村	—	129	1	70	58	—	308	—	308
9 魚住村	—	214	4	146	64	4	195	187	8
10 大久保村	—	301	3	192	106	5	349	296	53
11 林崎村	—	224	3	155	66	2	263	263	—
美囊郡	1	2 595	16	1 796	783	21	3 287	2 082	1 205
1 三木町	—	276	6	134	136	4	401	324	77
2 別所村	—	110	—	74	36	4	438	25	413
3 久留美村	—	251	2	162	87	1	283	272	11
4 志染村	—	319	2	236	81	—	352	352	—
5 淡河村	—	150	—	126	24	2	141	22	119
6 上淡河村	—	143	—	142	1	1	21	21	—
7 奥吉川村	—	285	—	218	67	—	231	218	13
8 中吉川村	—	272	—	150	122	4	364	364	—
9 北谷村	—	180	—	118	62	—	550	—	550
10 口吉川村	1	350	3	276	71	4	214	193	21
11 細川村	—	259	3	160	96	1	292	291	1
加東郡	—	2 558	44	1 547	967	21	3 826	2 866	960
1 社町	—	329	6	160	163	1	584	545	39
2 加茂村	—	70	2	42	26	—	78	78	—
3 瀧野町	—	243	5	144	94	1	462	275	187
4 河合村	—	150	4	68	78	—	368	238	130
5 來住村	—	106	—	64	42	2	397	—	397
6 市場村	—	136	5	96	35	5	158	125	33
7 小野町	—	254	1	136	117	1	381	366	15
8 大部村	—	159	1	93	65	—	204	186	18
9 福田村	—	219	4	167	48	2	150	141	9
10 下東條村	—	177	5	137	35	—	253	205	48
11 中東條村	—	200	2	120	78	2	170	169	1
12 上東條村	—	205	5	121	79	2	190	190	0
13 米田村	—	93	1	70	22	4	150	142	8
14 上福田村	—	169	3	96	70	—	183	174	9
15 鴨川村	—	48	—	33	15	1	98	32	66
多可郡	3	1 751	42	1 245	464	17	2 120	1 068	1 052
1 中町	—	327	2	262	63	6	299	190	109
2 西脇町	3	178	13	134	31	1	150	83	67
3 松井庄村	—	186	2	146	38	—	217	105	112
4 杉原谷村	—	229	13	140	76	—	459	228	231
5 野間谷村	—	169	2	131	36	4	128	86	42
6 日野村	—	176	3	93	80	2	248	1	247
7 重春村	—	165	2	73	90	—	375	291	84
8 比延庄村	—	147	3	122	22	1	140	—	140
9 黒田庄村	—	174	2	144	28	3	104	84	20

10. 日本赤十字社兵庫支部社員及年醵金町村別（續）

町村	有功章佩用者	社員 總數	特別	終身	正	婦人社員（再掲）	年醵金 約定額	納了	未納了
							円	円	円
加西郡	—	2 360	16	1 599	745	30	3 495	2 223	1 272
1 北條町	—	271	1	196	74	3	333	274	59
2 富田村	—	201	1	159	41	1	120	120	—
3 賀茂村	—	244	2	122	120	1	722	662	0
4 下里村	—	226	3	155	68	4	209	200	69
5 九會村	—	238	—	156	82	8	598	405	193
6 富合村	—	243	3	183	57	3	237	159	78
7 多加野村	—	259	2	195	62	4	220	165	55
8 芳田村	—	113	1	85	27	3	174	54	120
9 大和村	—	54	—	41	13	—	86	—	86
10 西在田村	—	146	1	113	32	3	249	132	117
11 在田村	—	365	2	194	169	—	547	52	495
加古郡	5	2 935	63	1 745	1 127	24	3 984	3 140	844
1 加古川町	—	489	20	254	215	11	705	670	35
2 氷丘村	—	179	2	99	78	1	240	238	2
3 神野村	—	242	1	141	100	2	362	214	148
4 八幡村	—	283	3	159	121	—	365	362	3
5 加古新村	—	130	2	67	61	—	204	166	38
6 母里村	—	135	—	99	36	—	109	108	1
7 天滿村	—	199	—	154	45	2	267	58	209
8 野口村	—	194	4	138	52	1	158	158	—
9 平岡村	1	203	7	108	88	1	257	256	1
10 二見町	—	155	5	78	72	—	353	195	158
11 阿閇村	—	176	3	119	54	—	317	95	222
12 別府町	2	121	4	55	62	1	191	186	5
13 尾上村	—	202	2	126	74	1	243	222	21
14 高砂町	2	108	9	94	5	3	716	15	1
15 荒井村	—	119	1	54	64	1	19	197	—
印南郡	5	2 437	32	1 702	703	30	2 907	2 351	556
1 曾根町	—	106	1	60	45	2	181	92	89
2 伊保村	1	196	7	145	44	6	181	168	13
3 米田町	1	174	2	100	72	1	284	249	35
4 東神吉村	—	237	5	151	81	4	226	173	53
5 平莊村	1	235	2	182	51	—	146	146	—
6 上莊村	1	202	5	136	61	2	165	154	11
7 東志方村	—	246	—	160	86	2	223	222	1
8 西志方村	—	167	4	121	42	—	149	142	7
9 志方村	—	136	—	93	43	1	209	209	—
10 西神吉村	—	131	—	101	30	—	268	189	79
11 阿彌陀村	—	167	—	129	38	1	326	305	21
12 別所村	—	171	1	142	28	2	196	149	47
13 的形村	—	84	1	63	20	6	84	82	2
14 北濱村	—	80	—	48	32	—	74	71	3
15 大豐町	1	105	4	71	30	3	195	—	195
飾磨郡	6	4 103	84	2 646	1 373	44	6 235	3 345	2 890
1 城南村	—	167	10	98	59	4	273	110	163
2 飾磨町	2	460	21	286	153	4	560	500	60
3 家島町	1	155	4	80	71	2	311	143	168
4 高濱村	—	117	1	66	50	1	261	244	17
5 妻鹿町	—	90	2	50	38	1	113	106	7
6 白濱村	—	105	—	32	73	1	488	1	487
7 八木村	—	53	—	28	25	4	178	59	119
8 糸引村	—	143	1	96	46	—	209	127	82
9 四郷村	—	179	—	141	38	1	117	94	23
10 御國野村	—	95	—	47	48	—	444	63	381
11 花田村	—	111	1	71	39	1	331	66	265
12 谷外村	—	137	1	106	30	—	194	100	94
13 谷内村	—	135	1	96	38	—	198	—	198
14 高岡村	1	152	3	90	59	3	276	119	157
15 安室村	—	170	2	111	57	1	176	173	3

10. 日本赤十字社兵庫支部社員及年醵金町村別（續）

町村	有功章佩用者	社員 總數	特別	終身	正	婦人社員（再掲）	年醵金 約定額	納了	未納了
							円	円	円
飾磨郡	—	140	3	99	38	4	127	127	—
16 曾左驪村	—	150	3	115	32	2	112	102	10
17 置塩村	—	116	3	67	46	1	250	77	173
18 庭谷村	—	235	3	147	85	3	254	199	55
19 菅野村	—	178	3	111	64	—	258	129	129
20 余部村	—	151	—	118	33	—	165	66	99
21 八幡村	—	202	5	138	59	2	222	210	12
22 廣英賀保村	1	147	—	96	51	1	137	126	11
23 荒川村	—	288	5	245	38	6	159	159	—
24 手柄村	—	227	12	112	103	2	422	245	177
神崎郡	2	3473	51	2091	1331	54	4684	3593	1091
1 大山村	—	99	3	47	49	—	160	138	22
2 越谷村	1	118	4	81	33	1	101	101	—
3 知賀村	1	271	6	180	85	7	281	239	42
4 栗川村	—	257	6	169	82	6	251	244	7
5 福加村	—	192	1	133	58	2	177	172	5
6 田原村	—	296	6	135	155	7	497	433	64
7 八千種村	—	172	2	91	79	—	237	237	—
8 船津村	—	162	—	109	53	6	156	155	1
9 山田村	—	210	2	84	124	—	652	143	509
10 登富村	—	232	3	158	71	2	222	207	15
11 香呂村	—	337	5	237	95	6	297	284	13
12 中寺村	—	179	1	99	79	1	244	240	4
13 神崎町	—	249	5	139	105	6	295	278	17
14 甘地村	—	140	2	97	41	2	126	119	7
15 鶴居村	—	161	—	85	76	—	404	292	112
16 寺前村	—	292	3	171	118	7	439	311	128
17 長村	—	106	2	76	28	1	145	—	145
揖保郡	10	5839	75	3850	1914	126	7664	6173	1491
1 龍野町	4	296	26	185	85	16	254	254	—
2 西栗栖村	—	142	—	81	61	3	388	373	15
3 東栗栖村	—	181	1	108	72	11	338	283	55
4 西栗栖村	—	560	4	365	191	4	609	557	52
5 揖西村	1	104	1	91	12	2	48	47	1
6 揖東村	—	165	2	100	63	1	504	221	283
7 半平村	—	161	2	108	51	—	166	144	22
8 神部村	—	68	—	51	17	3	65	33	32
9 河内村	—	222	3	169	50	—	203	99	104
10 御津村	1	152	5	101	46	3	309	265	44
11 余部村	—	363	4	260	99	12	304	303	1
12 揖保村	—	180	—	123	57	5	171	171	—
13 香島村	—	144	—	98	46	3	141	—	141
14 新宮村	—	133	1	83	49	3	160	145	15
15 越部村	—	241	3	168	70	3	286	216	70
16 神岡村	—	272	—	208	64	10	308	239	69
17 林田村	—	118	—	73	45	—	139	47	92
18 伊勢村	—	183	2	106	75	3	224	222	2
19 太市村	—	161	1	84	76	3	246	241	5
20 龍田村	2	222	5	153	64	6	198	185	13
21 小宅村	—	271	—	173	98	3	320	279	41
22 誉田村	—	151	3	88	60	1	264	205	59
23 旭村	—	157	—	117	40	4	195	130	65
24 田原村	—	197	2	118	77	1	329	247	82
25 海石村	1	248	3	170	75	2	523	506	17
26 陽津村	—	240	1	184	55	3	176	176	—
27 千町	—	106	—	59	47	1	285	82	203
28 大綱村	1	401	6	226	169	20	511	503	8

10. 日本赤十字社兵庫支部社員及年醵金町村別（續）

町村	有功章佩用者	社員 總數	特別	終身	正	婦人社員（再掲）	年醵金 約定額	納了	未納了
							円	円	円
赤穂郡	6	2233	45	1438	750	25	2906	2080	826
1 赤穂町	1	192	8	125	59	3	202	108	94
2 相生町	—	127	5	83	39	4	188	98	90
3 上郡町	—	162	10	96	56	1	319	105	214
4 塩屋村	1	108	5	75	28	1	144	114	30
5 尾崎村	—	98	2	57	39	3	134	132	2
6 新濱村	2	39	2	21	16	1	48	24	24
7 坂越村	1	120	5	67	48	—	199	189	10
8 高雄村	—	100	—	62	38	—	116	97	19
9 那波町	1	140	3	90	47	—	173	172	1
10 若狭野村	—	131	1	86	44	—	179	107	72
11 矢野村	—	279	2	186	91	2	414	324	90
12 高田村	—	166	—	109	57	2	285	230	55
13 居村	—	142	2	77	63	1	114	114	—
14 赤松村	—	136	—	105	31	—	138	77	61
15 船坂村	—	111	—	99	12	1	93	31	62
16 有年村	—	182	—	100	82	6	160	158	2
佐用郡	2	1517	19	1074	424	25	2161	853	1308
1 佐用町	—	182	4	135	43	7	140	134	6
2 谷前村	—	109	1	66	42	—	170	168	2
3 平井村	—	92	3	44	45	—	167	119	48
4 石江村	—	152	1	115	36	—	206	—	206
5 川村	—	133	1	100	32	1	90	83	7
6 山庄村	1	153	3	93	57	2	674	—	674
7 崎村	—	102	—	63	39	—	122	92	30
8 安久村	—	161	1	115	45	5	265	—	265
9 中村	—	69	—	61	8	2	24	1	23
10 德久村	—	125	2	91	32	—	113	111	2
11 大廣村	1	115	1	75	39	3	174	130	44
12 三月町	—	124	2	116	6	5	16	15	1
宍粟郡	1	1920	19	1326	575	30	2790	1349	1441
1 山崎町	—	158	4	132	22	6	150	68	82
2 城下村	—	129	1	98	30	4	122	122	—
3 戸原村	—	70	—	55	15	2	77	47	30
4 安富村	—	144	3	103	38	6	247	74	173
5 栖村	1	58	1	47	10	2	34	24	10
6 東河内村	—	156	1	91	64	—	212	165	47
7 澤村	—	134	—	102	32	1	138	95	43
8 野村	—	96	1	58	37	1	119	107	12
9 戸村	—	131	2	77	52	1	159	111	48
10 内河村	—	43	—	38	5	1	26	—	26
11 下方村	—	62	—	39	23	—	71	71	—
12 三方村	—	82	1	50	31	—	93	31	62
13 繁盛村	—	57	—	33	24	—	92	42	50
14 西谷村	—	112	—	72	40	1	226	125	101
15 奥村	—	51	—	42	9	1	161	—	161
16 千種村	—	164	1	113	50	—	396	61	335
17 三土村	—	69	1	34	34	—	184	57	127
18 土萬村	—	75	—	55	20	—	120	—	120
19 菅野村	—	129	3	87	39	4	163	149	14

10. 日本赤十字社兵庫支部社員及年醵金町村別（續）

町村	有功章者	社員 総數	特別	終身	正	婦人社員（再掲）	年醵金 約定額	納了	未納了
							円	円	円
神崎郡	9	2699	67	1837	795	17	4691	1843	2848
1 豊岡町	3	335	17	185	133	7	759	314	445
2 新田村	—	104	5	65	34	—	136	98	38
3 三江村	—	42	1	34	7	—	63	—	63
4 田野村	—	77	4	59	14	—	104	20	84
5 五莊村	—	123	2	63	58	—	463	119	344
6 奈佐村	—	74	1	57	16	—	78	10	68
7 内川村	—	67	1	63	3	—	26	15	11
8 城崎町	1	123	4	36	83	1	734	214	520
9 港村	—	135	5	84	46	—	184	115	69
10 奥竹野村	1	105	1	58	46	—	474	—	474
11 中野村	—	65	—	43	22	—	151	5	146
12 竹野村	—	76	—	54	22	—	185	54	131
13 佐津村	—	94	—	70	24	—	152	29	123
14 佐津村	1	108	2	99	7	1	34	34	—
15 香住町	—	234	5	76	153	3	544	527	17
16 長井村	—	56	—	43	13	—	37	27	10
17 餘部村	—	60	—	51	9	—	69	—	69
18 鎧村	—	33	1	27	5	—	27	12	15
19 府村	—	128	1	112	15	—	81	46	35
20 八代村	—	71	—	69	2	2	19	—	19
21 日高町	1	267	8	211	48	2	221	165	56
22 三方村	1	106	2	99	5	—	24	12	12
23 西村	1	61	4	54	3	—	7	—	7
24 濟村	—	105	3	91	11	1	48	—	48
25 三椒村	—	50	—	34	16	—	71	27	44
出石郡	2	1292	15	810	467	23	2154	851	1303
1 出石町	1	190	3	76	111	18	369	—	369
2 城崎村	—	234	1	97	136	—	802	307	495
3 坂美村	—	109	1	72	36	—	91	90	1
4 橋波村	1	242	2	196	44	—	136	118	18
5 橋津村	—	179	1	114	64	1	317	149	168
6 高衣村	—	133	2	120	11	1	77	17	60
7 村	—	205	5	135	65	3	362	170	192
美方郡	4	1414	50	986	378	40	3024	241	2783
1 香住町	1	137	10	91	36	6	288	—	288
2 村	—	62	1	50	11	2	105	—	105
3 浜坂町	1	120	4	103	13	2	76	12	64
4 村	1	142	3	105	34	2	179	79	100
5 村	—	231	3	145	83	10	603	89	514
6 村	—	101	2	81	18	1	109	—	109
7 村	1	56	5	46	5	1	23	12	11
8 村	—	76	3	33	40	8	570	—	570
9 村	—	107	5	80	22	1	117	48	69
10 村	—	44	1	28	15	—	140	—	140
11 村	—	150	5	90	55	4	382	1	381
12 村	—	68	—	50	18	2	176	—	176
13 村	—	71	7	50	14	3	130	—	130
14 村	—	49	1	34	14	—	126	—	126
朝來郡	7	906	26	575	305	22	1977	360	1617
1 生野町	6	144	12	113	19	12	122	55	67
2 和田山町	—	97	6	55	36	1	146	—	146
3 夏梁村	—	46	—	39	7	—	91	—	91
4 栗賀村	1	149	2	55	92	1	1035	—	1035
5 村	—	27	1	19	7	1	46	—	46

10. 日本赤十字社兵庫支部社員及年醵金町村別（續）

町村	有功章者	社員 総數	特別	終身	正	婦人社員（再掲）	年醵金 約定額	納了	未納了
							円	円	円
朝來郡	—	76	—	68	8	—	89	—	89
6 奥土村	—	105	2	63	40	3	103	75	28
7 竹田町	—	107	—	63	44	—	185	96	89
8 中川村	—	155	3	100	52	4	160	134	26
9 山口村									
美方郡	2	1121	20	653	448	8	3078	765	2313
1 村	—	88	1	62	25	—	288	65	223
2 岡町	2	144	5	74	65	3	313	110	203
3 坂村	—	88	—	60	28	1	489	—	489
4 塚村	—	89	2	52	35	—	242	136	106
5 久斐村	—	92	4	75	13	—	102	66	36
6 村	—	121	1	68	52	2	602	64	538
7 温泉町	—	119	1	68	50	1	222	—	222
8 照來村	—	76	1	64	11	—	67	22	45
9 八田村	—	68	—	48	20	—	107	32	75
10 大庭村	—	148	2	26	120	—	493	211	282
11 西濱村	—	88	3	56	29	1	153	59	94
氷上郡	—	3708	30	2467	1211	28	4407	3176	1231
1 柏原町	—	322	9	218	95	11	281	272	9
2 成松村	—	176	4	85	87	1	202	189	13
3 佐治村	—	133	1	86	46	—	163	129	34
4 黒井町	—	148	1	95	52	4	400	70	330
5 上下村	—	173	1	93	79	—	200	182	18
6 村	—	163	1	111	51	3	203	168	35
7 村	—	89	—	55	34	1	114	—	114
8 村	—	267	—	191	76	—	264	196	68
9 村	—	138	—	100	38	—	138	108	30
10 村	—	102	—	68	34	—	171	145	26
11 村	—	191	1	149	41	1	308	188	120
12 村	—	84	—	55	29	—	95	70	25
13 村	—	112	—	90	22	—	129	—	129
14 村	—	121	—	75	46	—	109	91	18
15 村	—	147	4	107	36	—	128	99	29
16 村	—	98	—	65	33	—	53	53	—
17 村	—	92	—	72	20	—	115	13	102
18 村	—	114	—	69	45	1	139	130	9
19 村	—	83	—	54	29	—	94	88	6
20 部村	—	187	3	121	63	—	257	240	17
21 村	—	266	—	183	83	2	293	293	—
22 村	—	182	3	104	55	2	139	130	9
23 村	—	82	—	61	21	—	67	67	—
24 村	—	159	2	111	46	2	180	96	84
25 村	—	99	—	49	50	—	165	159	6
多紀郡	1	4778	43	3202	1533	22	5313	4212	1101
1 篠山町	—	406	10	214	182	4	573	541	32
2 村	—	252	3	175	74	—	225	225	—
3 村	—	364	4	271	89	2	270	257	13
4 村	—	62	—	39	23	—	283	—	283
5 村	—	240	—	181	59	2	186	182	4
6 村	—	213	1	147	65	—	195	189	6
7 村	—	251	—	186	65	—	196	196	—
8 村	—	245	2	174	69	2	396	1	395
9 村	—	238	1	167	70	—	211	208	3
10 村	—	349	3	259	87	3	265	259	6
11 村	—	214	—	119	95	2	289	251	38
12 村	—	210	—	153	57	2	175	175	—
13 村	—	388	3	237	148	1	497	424	73
14 村	—	80	—	38	42	—	141	69	72
15 村	—	193	2	120	71	1	217	215	2

10. 日本赤十字社兵庫支部社員及年醵金町村別（續）

町村	有功章者佩用	社員 總數	特別	終身	正	婦人社員（再掲）	年醵金 約定額	納了	未納了
							円	円	円
多紀郡	—	357	6	197	154	2	488	487	1
16 昧間村	—	304	1	234	69	1	287	287	—
17 城南村	—	286	7	180	99	—	361	215	146
18 古市村	1	126	—	111	15	—	58	31	27
19 今田村	—								
津名郡	1	3 854	33	2 756	1 065	32	3 930	2 799	1 131
1 上灘村	—	12	—	5	7	—	24	18	6
2 由良町	1	79	3	65	11	2	42	24	18
3 洲本町	—	799	11	520	268	9	924	555	369
4 中川原村	—	84	—	74	10	1	69	28	41
5 安乎村	—	142	—	107	35	—	156	156	—
6 豊田村	—	67	—	57	10	—	52	49	3
7 志筑町	—	183	4	131	48	2	150	142	8
8 中生田村	—	132	—	111	21	2	85	85	—
9 佐野町	—	309	1	180	128	—	375	355	20
10 佐野町	—	176	1	105	70	—	252	238	14
11 釜口村	—	86	—	61	25	—	94	80	14
12 假屋町	—	91	2	69	20	2	74	36	38
13 浦村	—	139	2	124	13	1	58	31	27
14 岩屋町	—	55	1	43	11	2	67	36	31
15 仁井村	—	95	—	68	27	3	90	67	23
16 野島村	—	78	—	53	25	—	103	45	58
17 富島町	—	63	—	34	29	2	116	81	35
18 浅野村	—	41	—	26	15	—	112	60	52
19 波津村	—	61	—	50	11	—	89	—	89
20 青室村	—	36	—	19	17	1	55	52	3
21 尾崎村	—	69	—	65	4	—	47	15	32
22 郡家町	—	95	2	87	6	1	22	10	12
23 多賀村	—	102	1	97	4	2	15	15	—
24 大町村	—	163	—	125	38	2	122	105	17
25 江井町	—	64	1	53	10	—	60	8	52
26 山田村	—	100	1	73	26	—	100	100	—
27 都志村	—	106	—	68	38	—	137	68	69
28 鮎原村	—	261	2	184	75	—	234	197	37
29 石屋村	—	56	1	37	18	—	79	30	49
30 倭文村	—	110	—	65	45	—	127	113	14
三原郡	1	2 036	20	1 356	720	26	2 632	2 140	492
1 榎列村	—	190	1	135	54	4	166	156	10
2 倭文村	—	136	—	110	26	—	91	81	10
3 堺村	—	92	—	63	29	2	46	46	—
4 松帆村	—	190	1	115	74	7	247	235	12
5 湊町	—	67	1	41	25	1	76	76	—
6 津井村	—	74	—	62	12	2	80	80	—
7 阿賀村	—	24	1	16	7	—	24	24	—
8 伊利村	—	31	—	23	8	1	54	20	34
9 志知村	—	61	1	47	13	—	48	20	28
10 榎列村	—	165	2	95	68	1	233	197	36
11 八木村	—	96	—	50	46	1	201	80	121
12 市村	—	50	1	43	6	2	30	—	30
13 神代村	—	123	1	115	7	—	32	—	32
14 賀集村	—	208	2	99	107	1	498	349	149
15 福良町	—	213	7	91	115	2	407	394	13
16 北阿萬村	—	135	—	80	55	2	167	162	5
17 阿萬町	1	180	2	117	61	—	217	205	12
18 灘沼村	—	39	—	32	7	—	15	15	—
19 島村	—	22	—	22	—	—	—	—	—

1. 本表に於て内譯と計と一致せざるものあるは圓位以下四捨五入の結果に因る。 2. 有功章佩用者は特別社員中のものを再掲せり

11. 愛国婦人會兵庫支部會員及醵金郡市別

年次又は大都市	有功章佩用者	會員 總數	特別維持	特別	通常	賛助員	現住女子百人に付會員	醵金 總額	特別維持會員	特別會員	通常會員	救護 金額	人員	平均一人に付
							人	円	円	円	円	円		円
年末現在														
大正 13	△ 272 2	43 015	208	2 763	40 044	100	3.33	13 235	522	1 890	10 823	2 881	295	9.76
〃 14	△ 309 4	46 289	214	2 868	43 207	108	3.58	15 971	460	1 837	13 674	2 205	212	10.40
昭和 1	△ 426 4	48 438	225	2 899	45 314	179	3.84	16 602	444	1 237	14 921	2 144	473	4.53
〃 2	△ 454	47 982	239	2 442	44 901	182	3.73	13 324	504	1 155	11 665	1 672	170	9.83
〃 3	593	50 128	316	3 448	46 364	180	3.88	18 432	588	4 088	13 756	1 902	179	10.63
〃 4	719	52 572	329	3 777	44 466	188	3.93	23 089	620	3 706	18 763	2 090	185	11.29
〃 5	895	54 087	433	4 398	49 256	263	4.03	22 778	868	5 616	16 304	2 389	227	10.51
〃 6	977	55 563	522	5 055	49 986	267	4.66	23 363	859	5 047	17 430	1 824	227	8.04
〃 7	1 577	70 498	723	6 879	62 896	411	5.21	48 504	1 372	11 348	35 784	7 916	2 189	3.61
〃 8	1 634	73 824	800	8 387	64 637	433	5.37	34 410	1 320	7 305	25 785	3 538	1 225	2.88
〃 9	1 763	69 097	943	7 516	60 638	432	5.03	36 674	1 678	7 386	27 609	3 317	1 127	2.94
1 神戸市	630	12 086	657	4 160	7 269	59	2.97	11 881	1 514	5 341	5 026	422	180	2.34
2 姫路市	90	3 141	35	526	2 580	13	8.30	1 837	32	492	1 313	23	16	1.44
3 尼崎市	19	459	2	62	395	—	1.80	232	—	48	184	8	2	4.00
4 明石市	38	1 555	8	156	1 391	15	7.54	532	12	103	416	28	10	2.80
5 西宮市	89	1 330	48	288	994	9	3.24	1 555	48	364	1 142	15	14	1.07
6 武庫郡	178	3 502	111	700	2 691	23	4.48	1 246	44	286	916	89	25	3.56
7 川邊郡	48	3 513	15	112	3 386	20	5.25	1 355	—	28	1 327	57	14	4.07
8 有馬郡	20	1 812	—	42	1 770	8	8.08	622	—	16	606	57	37	1.54
9 明石郡	43	1 757	11	90	1 656	17	5.32	840	—	52	788	47	21	2.24
10 美嚢郡	19	1 197	—	19	1 178	11	5.75	640	—	19	621	36	9	4.00
11 加東郡	15	1 464	—	26	1 438	15	5.36	722	—	12	710	83	39	2.13
12 多可郡	31	1 436	1	61	1 374	11	6.29	554	—	24	530	105	27	3.89
13 加西郡	15	1 488	—	46	1 442	13	7.11	822	—	52	770	156	43	3.63
14 加古郡	61	2 312	1	97	2 214	19	5.37	1 052	—	29	1 023	141	47	3.00
15 印南郡	38	2 604	4	51	2 549	22	8.91	1 378	—	16	1 362	117	43	2.72
16 飾磨郡	63	4 014	11	181	3 822	15	7.51	1 909	28	116	1 765	100	31	3.23
17 神崎郡	57	3 356	2	103	3 251	20	12.02	1 538	—	36	1 502	196	61	3.21
18 揖保郡	62	4 352	3	135	4 214	33	9.77	1 540	—	111	1 429	173	61	2.84
19 赤穂郡	23	1 229	2	75	1 152	5	3.69	527	—	24	503	78	28	2.79
20 佐用郡	11	797	—	31	766	5	5.18	436	—	10	426	37	21	1.76
21 宍粟郡	4	1 017	—	19	998	1	3.61	304	—	8	296	83	26	3.19
22 城崎郡	22	1 078	1	76	1 001	9	2.61	427	—	24	403	229	56	4.09
23 出石郡	7	865	1	17	847	4	7.26	475	—	21	454	103	25	4.12
24 養父郡	27	1 361	13	88	1 260	—	5.04	172	—	4	168	46	15	3.07
25 朝來郡	20	846	7	41	798	4	4.80	178	—	—	178	31	16	1.94
26 美方郡	8	588	1	34	553	4	2.57	374	—	24	350	113	30	3.77
27 氷上郡	25	2 937	—	68	2 869	21	8.11	983	—	14	969	117	49	2.39
28 多紀郡	42	2 889	1	59	2 829	28	11.74	1 181	—	36	1 145	62	28	2.21
29 津名郡	26	2 626	7	96	2 523	13	4.08	590	—	38	552	319	108	2.95
30 三原郡	32	1 486	1	57	1 428	15	4.82	761	—	37	724	172	45	3.82

1. 本表中△印は外國人とす 2. 金額に於て内譯と計と符合せざるものは單位以下切捨による

12. 愛國婦人會兵庫支部會員及醵金町村別

町村	有功章佩用者	會員 總數	特別維持	特別	通常	賛助員	現住女百に付會員	醵金 總額	特別維持會員	特別會員	通常會員	救護 金額	人員	一人に付平均
							人	円	円	円	円	円		円
武庫郡	178	3 502	111	700	2 691	23	4.48	1 246	44	286	916	89	25	3.56
1 鳴尾村	5	167	1	24	142	3	2.85	56	—	14	42	20	2	10.00
2 大庄村	1	143	—	3	140	—	2.28	88	—	—	88	—	—	—
3 武庫村	2	197	—	1	196	2	9.65	126	—	—	126	—	—	—
4 良元村	5	96	4	7	85	—	2.26	—	—	—	—	—	—	—
5 東甲村	3	144	2	23	119	—	5.51	50	—	2	48	8	2	4.00
6 瓦木村	1	117	1	15	101	1	4.41	45	4	—	41	7	1	7.00
7 精道村	42	828	36	224	568	2	4.54	204	28	72	104	1	1	1.00
8 本庄村	4	172	—	28	144	—	3.55	86	—	12	74	32	11	3.20
9 本山村	9	271	9	48	214	3	5.12	168	8	28	132	—	—	—
10 魚崎町	20	324	6	65	253	4	6.75	151	—	58	93	—	—	—
11 住吉村	34	323	25	84	214	2	3.82	67	—	44	23	21	8	2.63
12 御影町	50	522	26	174	322	6	5.38	89	—	56	33	—	—	—
13 田村	2	198	1	4	193	—	5.84	116	4	—	112	—	—	—
川邊郡	48	3 513	15	112	3 386	20	5.25	1 355	—	28	1 327	57	14	4.07
1 伊丹町	10	393	2	35	356	7	5.00	286	—	6	280	7	1	7.00
2 神津村	1	125	—	2	123	—	11.79	50	—	2	48	—	—	—
3 園田村	1	221	—	2	219	2	4.51	71	—	—	71	9	3	3.00
4 小田村	14	409	7	15	387	3	1.71	162	—	—	162	—	—	—
5 立花村	10	357	5	20	332	2	7.67	156	—	—	156	29	6	4.83
6 稻野村	3	423	1	7	415	1	11.94	278	—	17	261	11	3	3.67
7 小浜村	2	244	—	5	239	1	5.16	—	—	—	—	—	—	—
8 長尾村	1	242	—	3	239	—	9.34	133	—	2	131	—	—	—
9 多田村	1	230	—	18	212	—	3.79	—	—	—	—	—	—	—
10 西畑村	1	205	—	—	205	1	15.53	94	—	—	94	—	—	—
11 東谷村	1	80	—	—	80	—	5.51	—	—	—	—	—	—	—
12 中谷村	2	240	—	3	237	1	14.90	—	—	—	—	—	—	—
13 六瀧村	1	147	—	2	145	2	8.85	88	—	—	83	1	1	1.00
14 西谷村	—	197	—	—	197	—	9.42	42	—	1	41	—	—	—
有馬郡	20	1 812	—	42	1 770	8	8.08	622	—	16	606	121	37	3.26
1 三田町	3	192	—	16	176	—	7.44	112	—	6	106	18	6	3.00
2 有馬町	1	119	—	3	116	—	9.59	—	—	—	—	—	—	—
3 三輪村	—	36	—	—	36	—	1.63	—	—	—	—	—	—	—
4 有馬村	1	142	—	1	141	1	10.07	34	—	—	34	—	—	—
5 三津田村	—	—	—	—	—	—	—	—	—	—	—	—	—	—
6 山口村	3	228	—	7	221	—	15.50	125	—	4	121	—	—	—
7 有野村	1	117	—	3	114	1	7.45	32	—	4	28	—	—	—
8 八多村	1	139	—	1	138	—	10.07	72	—	—	72	10	3	3.33
9 大澤村	3	107	—	3	104	1	12.02	42	—	—	42	14	6	2.33
10 長尾村	1	93	—	1	92	1	10.68	51	—	—	51	15	2	7.50
11 志村	1	150	—	1	149	1	10.71	20	—	—	20	4	3	1.33
12 庄村	2	163	—	4	159	2	12.73	—	—	—	—	—	—	—
13 野村	1	100	—	1	99	—	8.84	58	—	—	58	1	1	1.00
14 小野村	1	36	—	—	35	—	3.75	—	—	—	—	13	5	2.60
15 平村	—	73	—	—	73	—	7.30	—	—	—	—	—	—	—
16 高平村	1	117	—	1	116	1	7.59	76	—	2	74	46	11	4.60

12. 愛國婦人會兵庫支部會員及醵金町村別(續)

町村	有功章佩用者	會員 總數	特別維持	特別	通常	賛助員	現住女百に付會員	醵金 總額	特別維持會員	特別會員	通常會員	救護 金額	人員	一人に付平均
							人	円	円	円	円	円		円
明石郡	43	1 757	11	90	1 656	17	5.32	840	—	52	788	57	21	2.71
1 垂水町	19	305	11	40	254	4	4.06	88	—	18	70	6	6	6.00
2 伊川谷村	—	127	—	—	127	—	5.87	30	—	—	30	18	2	9.00
3 玉津村	3	50	—	2	48	2	1.60	118	—	—	118	—	—	—
4 櫨谷村	5	120	—	8	112	2	9.60	128	—	16	112	7	1	7.00
5 押部谷村	3	250	—	9	241	—	14.36	62	—	—	62	—	—	—
6 平野村	1	138	—	3	135	1	8.84	80	—	—	80	—	—	—
7 神出村	1	80	—	5	75	—	3.18	20	—	2	18	7	3	2.33
8 岩岡村	3	119	—	2	117	2	5.83	—	—	—	—	10	1	10.00
9 魚住村	3	200	—	1	199	3	6.75	113	—	—	113	1	1	1.00
10 大久保村	5	203	—	13	190	2	4.63	118	—	12	106	4	4	1.00
11 林崎村	—	165	—	7	158	1	4.36	83	—	4	79	4	3	1.33
美嚢郡	19	1 197	—	19	1 178	11	5.75	640	—	19	621	36	9	4.00
1 三木町	9	382	—	12	370	4	8.25	267	—	17	250	—	—	—
2 別所村	—	5	—	—	5	—	0.22	—	—	—	—	—	—	—
3 美留久村	1	96	—	—	96	1	5.00	91	—	—	91	—	—	—
4 志染村	—	119	—	—	119	—	5.56	40	—	—	40	—	—	—
5 淡河村	2	77	—	2	75	1	5.53	63	—	—	63	—	—	—
6 上淡河村	1	86	—	1	85	—	8.34	53	—	2	51	—	—	—
7 奥吉川村	1	110	—	1	109	1	6.74	37	—	—	37	13	3	4.33
8 中吉谷村	1	77	—	2	75	1	5.42	56	—	—	56	—	—	—
9 北谷村	1	64	—	—	64	1	6.37	—	—	—	—	—	—	—
10 口吉川村	1	96	—	1	95	1	6.48	—	—	—	—	—	—	—
11 細川村	2	85	—	—	85	1	4.97	33	—	—	33	23	6	3.83
加東郡	15	1 464	—	26	1 438	15	5.36	722	—	12	710	83	33	2.12
1 社町	2	168	—	2	166	3	5.79	190	—	6	184	5	4	1.25
2 加茂村	2	70	—	4	66	—	7.00	47	—	4	43	—	—	—
3 東野村	—	43	—	—	43	—	1.94	—	—	—	—	—	—	—
4 合田村	—	78	—	4	74	—	3.34	—	—	—	—	6	6	1.00
5 河合村	—	22	—	—	22	—	1.54	—	—	—	—	—	—	—
6 住吉村	1	101	—	3	98	1	5.73	49	—	—	49	15	3	5.00
7 市場村	1	132	—	1	131	1	3.84	—	—	—	—	5	4	1.25
8 小野町	1	107	—	—	107	1	7.37	67	—	—	67	34	12	2.83
9 大部村	1	119	—	1	118	—	5.33	34	—	—	34	11	4	2.75
10 下滕村	—	110	—	1	109	1	5.23	79	—	—	79	2	1	2.00
11 中東條村	2	152	—	1	151	3	8.94	72	—	—	72	—	—	—
12 上東條村	2	115	—	4	111	2	6.42	58	—	—	58	3	3	1.00
13 米田村	1	58	—	1	57	1	5.27	23	—	—	23	1	1	1.00
14 上鴨川村	1	110	—	4	106	1	7.69	47	—	2	45	—	—	—
15 鴨川村	1	79	—	—	79	1	17.55	56	—	—	56	1	1	1.00
多可郡	31	1 436	1	61	1 374	11	6.29	554	—	24	530	105	27	3.88
1 中町	3	261	—	3	258	3	6.47	105	—	—	105	20	2	10.00
2 西脇町	11	237	—	25	212	3	5.19	83	—	16	67	4	2	2.00
3 松井庄村	—	134	—	—	134	—	8.53	44	—	—	44	20	5	4.00
4 杉原谷村	1	181	—	15	166	—	9.14	—	—	—	—	24	4	6.00
5 野間谷村	3	116	—	1	115	2	7.16	35	—	—	35	9	2	4.50
6 日野村	1	114	—	1	113	—	6.90	60	—	—	60	—	—	—
7 重春村	4	132	1	3	128	—	5.54	81	—	—	81	2	2	1.00
8 比延庄村	4	110	—	6	104	1	5.82	26	—	—	26	7	3	2.33
9 黒田庄村	4	151	—	7	144	2	4.83	120	—	8	112	19	7	2.71

12. 愛國婦人會兵庫支部會員及醵金町村別(續)

町村	有功章佩用者	會員 總數	特別維持	特別	通常	賛助員	現住女百人に付會員	醵金 總額	特別維持會員	特別會員	通常會員	救護 金額	人員	一人に付平均
							人	円	円	円	円	円		円
加西郡	15	1488	—	46	1442	13	7.11	822	—	52	770	156	43	3.63
1 北條町	3	124	—	5	119	1	4.00	46	—	—	46	9	2	4.50
2 富田村	1	131	—	1	130	1	9.63	18	—	—	18	4	2	2.00
3 茂村村	1	159	—	3	156	—	7.83	83	—	—	83	—	—	—
4 里脇村	1	153	—	8	145	1	6.48	83	—	6	77	10	1	10.00
5 九會村	2	223	—	5	218	2	8.28	195	—	6	189	—	—	—
6 富合村	2	114	—	—	114	2	6.06	58	—	—	58	51	16	3.18
7 多加野村	1	210	—	3	207	1	8.60	128	—	—	128	23	8	2.88
8 芳田村	—	47	—	—	47	—	5.22	—	—	—	—	13	4	3.25
9 大和村	—	39	—	1	38	—	7.64	22	—	—	22	12	3	4.00
10 西在田村	—	91	—	—	91	1	6.06	35	—	—	35	34	7	4.85
11 在田村	4	197	—	20	177	4	8.87	154	—	40	114	—	—	—
加古郡	61	2312	1	97	2214	19	5.37	1052	—	29	1023	141	47	3.00
1 加古川町	23	434	—	31	403	2	5.47	264	—	6	258	11	3	3.66
2 氷丘村	2	145	—	5	140	2	6.50	97	—	1	96	1	1	1.00
3 神野村	1	146	—	—	146	1	9.12	—	—	—	—	2	2	1.00
4 八幡村	4	213	—	3	210	2	11.83	227	—	—	227	5	1	5.00
5 加古新村	—	106	—	—	106	1	7.21	48	—	—	48	15	6	2.50
6 母里村	1	128	—	—	128	1	5.28	—	—	—	—	—	—	—
7 天滿村	3	174	—	3	171	—	5.11	—	—	—	—	—	—	—
8 野口村	3	177	—	2	175	2	8.34	75	—	—	75	5	1	5.00
9 平岡村	1	124	—	2	122	1	5.96	40	—	—	40	—	—	—
10 二見町	9	110	—	6	104	3	3.72	68	—	—	68	50	16	3.13
11 阿閇村	1	86	—	2	84	3	3.33	20	—	—	20	8	3	2.66
12 別府町	6	139	1	14	124	1	5.94	98	—	8	90	12	2	6.00
13 尾上村	1	159	—	4	155	—	8.54	79	—	2	77	6	4	1.50
14 高砂町	6	83	—	24	59	—	1.43	36	—	12	24	26	8	3.25
15 荒井村	—	88	—	1	87	—	3.60	—	—	—	—	—	—	—
印南郡	38	2604	4	51	2549	22	8.91	1378	—	16	1362	117	43	2.72
1 曾根村	1	76	—	1	75	1	4.22	17	—	—	17	—	—	—
2 伊保田村	4	163	1	3	159	1	6.54	98	—	—	98	17	7	2.42
3 米平村	8	497	—	6	491	2	16.84	522	—	2	520	14	5	2.80
4 東吉村	4	226	—	3	223	4	6.99	86	—	—	86	2	1	2.00
5 神荘村	4	200	1	8	191	1	9.90	57	—	—	57	—	—	—
6 上荘村	5	198	1	4	193	2	13.46	121	—	—	121	—	—	—
7 東方村	1	180	—	2	178	2	9.89	147	—	—	147	12	5	2.40
8 西方村	3	132	—	—	132	2	8.40	52	—	—	52	—	—	—
9 志方村	1	142	—	6	136	1	6.96	63	—	—	63	—	—	—
10 志方吉西	1	154	—	—	154	1	9.16	19	—	—	19	10	2	5.00
11 神吉村	2	161	—	—	161	2	9.81	52	—	—	52	9	8	1.13
12 志方陀村	1	145	—	1	144	1	8.68	57	—	—	57	17	3	5.66
13 別所村	1	123	1	8	114	1	7.83	59	—	14	45	20	4	5.00
14 的形町	1	66	—	—	66	1	7.76	27	—	—	27	2	2	1.00
15 北大濱	1	141	—	9	132	—	5.84	—	—	—	—	12	6	2.00
飾磨郡	63	4014	11	181	3822	15	7.51	1909	28	116	1765	100	31	3.22
1 城南町	1	220	1	24	195	—	4.76	126	—	32	94	2	2	1.00
2 飾磨町	23	661	2	57	602	1	7.88	256	—	4	252	—	—	—
3 家島村	4	142	5	34	103	2	4.42	116	20	54	42	14	2	7.00
4 高濱町	3	250	—	13	237	—	14.53	344	—	—	344	6	3	2.00
5 妻鹿村	4	127	2	3	122	1	6.31	82	8	2	72	—	—	—
6 白浜村	—	72	—	1	71	—	3.14	—	—	—	—	—	—	—
7 八木村	1	83	—	—	83	1	6.97	—	—	—	—	18	4	4.50
8 糸引村	1	130	—	2	128	—	8.44	47	—	—	47	—	—	—
9 四郷村	2	182	—	2	180	2	6.52	79	—	2	77	—	—	—
10 御國野村	—	43	—	—	43	—	3.73	—	—	—	—	—	—	—
11 花田村	1	179	—	3	176	—	7.42	71	—	2	69	3	2	1.50
12 谷外村	1	117	—	2	115	—	8.93	—	—	—	—	—	—	—
13 高岡町	—	91	—	1	90	—	8.27	28	—	—	28	—	—	—
14 安室村	2	139	—	1	138	1	5.49	82	—	—	82	—	—	—
15	1	144	—	4	140	1	10.82	67	—	2	65	7	1	7.00

12. 愛國婦人會兵庫支部會員及醵金町村別(續)

町村	有功章佩用者	會員 總數	特別維持	特別	通常	賛助員	現住女百人に付會員	醵金 總額	特別維持會員	特別會員	通常會員	救護 金額	人員	一人に付平均
							人	円	円	円	円	円		円
飾磨郡	2	101	—	2	99	1	10.10	28	—	—	28	—	—	—
16 曾左村	1	87	—	1	86	1	6.96	29	—	2	27	9	5	1.80
17 豊浦村	2	149	—	3	146	—	5.34	63	—	2	61	—	—	—
18 谷野村	—	145	—	2	143	—	7.25	19	—	—	19	—	—	—
19 余部村	1	150	—	2	148	—	9.49	49	—	—	49	13	4	3.25
20														
21 八幡村	—	58	—	—	58	—	5.13	—	—	—	—	—	—	—
22 飾磨村	1	179	—	11	168	1	17.15	111	—	12	99	—	—	—
23 英保村	1	119	—	—	119	1	9.51	74	—	—	74	—	—	—
24 荒川村	2	270	—	5	265	1	15.16	159	—	2	157	13	3	4.33
25 手柄村	9	176	1	8	167	1	9.36	78	—	—	78	15	5	3.00
神崎郡	57	3356	2	103	3251	20	12.02	1538	—	36	1502	196	61	3.21
1 大山村	1	107	—	5	102	—	10.38	45	—	8	37	12	4	3.00
2 越知谷村	5	188	—	3	185	2	2.06	203	—	2	201	19	3	6.33
3 栗賀村	5	256	—	9	247	1	13.47	56	—	2	54	4	2	2.00
4 川逢村	3	230	—	9	221	2	11.91	137	—	4	133	13	3	4.33
5 瀬加村	5	191	—	5	186	1	11.86	18	—	—	18	—	—	—
6 田原村	9	281	—	9	272	3	13.19	99	—	—	99	29	7	4.14
7 八千種村	—	178	—	—	178	—	13.18	80	—	—	80	9	5	1.80
8 船津村	7	238	1	9	228	2	15.55	90	—	6	84	—	—	—
9 山田村	—	126	—	4	122	—	11.77	—	—	—	—	—	—	—
10 豊富村	3	216	1	5	210	1	10.53	124	—	4	120	9	3	3.00
11 香呂村	2	224	—	3	221	1	10.09	117	—	2	115	15	3	5.00
12 中寺村	5	223	—	7	216	1	13.93	133	—	2	131	9	4	2.25
13 福崎町	2	218	—	11	207	1	8.28	149	—	—	149	30	6	5.00
14 甘地村	1	105	—	6	99	—	8.20	68	—	4	64	—	—	—
15 鶴居村	2	182	—	4	178	1	12.90	95	—	—	95	17	9	1.88
16 寺前村	4	211	—	5	206	2	9.85	124	—	2	122	28	10	2.80
17 長谷村	3	182	—	9	173	2	15.04	—	—	—	—	2	2	1.00
揖保郡	62	4352	3	135	4214	33	9.77	1540	—	111	1429	173	61	2.84
1 龍野町	11	153	—	33	120	3	4.59	19	—	—	19	5	1	5.00
2 西栗栖村	1	85	—	—	85	1	7.51	77	—	—	77	—	—	—
3 栗栖村	1	130	—	5	125	1	9.77	48	—	4	44	—	—	—
4 西栗栖村	4	434	1	25	408	3	14.76	193	—	32	161	—	—	—
5 揖保村	—	79	—	4	75	—	8.22	2	—	2	—	—	—	—
6 神部村	2	166	—	3	163	1	12.96	36	—	—	36	20	6	3.33
7 河内村	3	177	—	—	177	2	20.34	31	—	—	31	25	9	2.77
8 室津村	—	41	—	1	40	—	4.60	42	—	—	42	11	3	3.66
9 御津村	2	245	—	—	245	2	10.56	—	—	—	—	—	—	—
10 余部村	—	58	—	—	58	—	7.53	—	—	—	—	—	—	—
11 揖保村	3	262	—	14	248	2	12.07	74	—	20	54	4	3	1.33
12 香新村	—	105	—	—	105	—	7.39	46	—	—	46	17	5	3.40
13 越神村	—	69	—	2	67	—	5.18	14	—	2	12	5	3	1.66
14 岡村	2	146	—	2	144	2	11.58	87	—	—	87	1	1	1.00
15 神村	1	99	—	3	96	—	4.92	12	—	—	12	—	—	—
16 林田村	1	137	—	1	136	1	7.06	67	—	2	65	7	3	2.33
17 伊勢村	—	69	—	—	69	—	13.80	—	—	—	—	—	—	—
18 太市村	1	143	—	3	140	—	14.44	187	—	31	156	—	—	—
19 龍田村	4	149	—	4	145	2	17.73	55	—	6	49	2	2	1.00
20 小宅村	3	162	2	12	148	—	8.10	127	—	12	115	10	1	10.00
21 譽田村	2	210	—	2	208	2	15.32	110	—	—	110	5	1	5.00
22 斑鳩村	2	129	—	1	128	1	14.02	—	—	—	—	5	1	5.00
23 太田村	3	200	—	—	200	3	14.28	59	—	—	59	10	1	10.00
24 勝原村	7	199	—	5	194	3	18.77	70	—	—	70	—	—	—
25 石海村	2	183	—	4	179	—	10.70	55	—	—	55	—	—	—
26 旭陽村	1	198	—	—	198	2	11.78	31	—	—	31	26	8	3.25
27 大津町	2	146	—	6	140	1	8.43	36	—	—	36	20	13	1.53
28 網干	4	178	—	5	173	1	4.08	62	—	—	62	—	—	—

12. 愛國婦人會兵庫支部會員及醵金町村別(續)

町村	有功章佩用者	會員 總數	特別維持	特別	通常	賛助員	現住女百に付會員	醵金 總額	特別維持會員	特別會員	通常會員	救護 金額	人員	一人に付平均
							人	円	円	円	円	円		円
赤穂郡	23	1229	2	75	1152	5	3.69	527	—	24	503	78	28	2.78
1 赤穂町	5	97	1	38	58	—	2.00	73	—	2	71	26	10	2.60
2 相生町	2	118	—	3	115	1	2.36	—	—	—	—	1	1	1.00
3 上郡町	7	147	—	10	137	2	6.17	64	—	4	60	2	2	1.00
4 豊屋村	—	60	—	—	60	—	2.04	58	—	—	58	—	—	—
5 尾崎村	—	35	—	4	31	—	1.51	9	—	—	9	—	—	—
6 新濱村	—	14	—	1	13	—	1.28	—	—	—	—	—	—	—
7 坂越村	4	74	1	4	69	—	3.64	43	—	—	43	14	4	3.50
8 高雄村	2	92	—	6	86	1	9.29	72	—	12	60	—	—	—
9 那波村	—	43	—	2	41	—	2.22	—	—	—	—	—	—	—
10 若狭野村	—	76	—	—	76	—	6.84	—	—	—	—	—	—	—
11 矢野村	1	203	—	1	202	—	13.71	173	—	—	173	23	5	4.60
12 高雄村	—	59	—	—	59	—	5.08	—	—	—	—	—	—	—
13 鞍懸村	2	96	—	6	90	1	7.61	34	—	6	28	—	—	—
14 赤穂村	—	90	—	—	90	—	5.26	1	—	—	1	7	3	2.33
15 船坂村	—	7	—	—	7	—	0.51	—	—	—	—	5	3	1.66
16 有年村	—	18	—	—	18	—	1.04	—	—	—	—	—	—	—
佐用郡	11	797	—	31	766	5	5.18	436	—	10	426	37	21	1.76
1 佐用町	2	86	—	13	73	1	4.73	41	—	8	33	4	4	1.00
2 長谷村	2	79	—	1	78	1	9.75	45	—	—	45	—	—	—
3 平石村	—	54	—	—	54	—	7.10	35	—	—	35	—	—	—
4 江川村	1	76	—	1	75	—	6.28	202	—	—	202	1	1	1.00
5 西庄村	1	84	—	—	84	1	6.56	—	—	—	—	—	—	—
6 久崎村	1	78	—	3	75	—	6.66	—	—	—	—	3	2	1.50
7 安久村	—	5	—	1	4	—	0.34	—	—	—	—	—	—	—
8 中村	1	106	—	6	100	1	6.02	38	—	—	38	—	—	—
9 德久村	—	52	—	—	52	—	5.59	7	—	—	7	6	3	2.00
10 大撫村	1	77	—	—	77	1	7.76	39	—	—	39	21	9	2.33
11 大日村	1	25	—	2	23	—	3.47	—	—	—	—	—	—	—
12 三月村	1	75	—	4	71	—	5.13	29	—	2	27	2	2	1.00
宍粟郡	9	1017	—	19	998	1	3.61	304	—	8	296	83	26	3.19
1 山崎町	—	88	—	8	80	—	2.17	21	—	8	13	—	—	—
2 城下村	1	87	—	1	86	—	5.91	53	—	—	53	9	2	4.50
3 戸原村	—	17	—	—	17	—	2.29	—	—	—	—	14	2	7.00
4 鮎河村	—	89	—	—	89	—	5.46	—	—	—	—	9	2	4.50
5 安富村	—	35	—	—	35	—	5.07	14	—	—	14	—	—	—
6 東河内村	—	93	—	—	93	—	6.73	44	—	—	44	—	—	—
7 野原村	—	86	—	2	84	—	5.54	26	—	—	26	—	—	—
8 野戸村	—	39	—	—	39	—	3.39	15	—	—	15	2	2	1.00
9 内山村	—	43	—	1	42	—	1.90	—	—	—	—	16	4	4.00
10 河東村	1	36	—	—	36	—	4.09	16	—	—	16	—	—	—
11 下三方村	—	28	—	—	28	—	2.59	—	—	—	—	—	—	—
12 三方村	—	46	—	4	42	—	3.59	—	—	—	—	2	2	1.00
13 三方村	1	71	—	1	70	1	7.47	23	—	—	22	20	7	2.85
14 三方村	—	72	—	—	72	—	3.80	83	—	—	83	—	—	—
15 三方村	—	14	—	1	13	—	1.07	—	—	—	—	—	—	—
16 千種村	1	74	—	1	73	—	2.67	—	—	—	—	—	—	—
17 土萬村	—	24	—	—	24	—	2.52	—	—	—	—	2	2	1.00
18 土萬村	—	27	—	—	27	—	3.25	—	—	—	—	2	2	1.00
19 土萬村	—	48	—	—	48	—	3.38	10	—	—	10	7	1	7.00

12. 愛國婦人會兵庫支部會員及醵金町村別(續)

町村	有功章佩用者	會員 總數	特別維持	特別	通常	賛助員	現住女百に付會員	醵金 總額	特別維持會員	特別會員	通常會員	救護 金額	人員	一人に付平均
							人	円	円	円	円	円		円
揖保郡	22	1078	1	76	1001	9	2.61	427	—	24	403	229	56	4.08
1 豊岡村	12	320	—	38	282	1	4.37	—	—	—	—	—	—	—
2 新田村	—	—	—	—	—	—	0	—	—	—	—	—	—	—
3 三江村	2	50	—	1	49	1	5.15	40	—	2	38	20	2	10.00
4 田野村	—	19	—	—	19	—	1.74	—	—	—	—	—	—	—
5 五荘村	—	2	—	—	2	—	1.14	—	—	—	—	7	1	7.00
6 佐川村	—	33	—	—	33	—	3.20	10	—	—	10	—	—	—
7 御津村	1	38	—	—	38	1	5.27	26	—	—	26	—	—	—
8 室津村	1	94	1	14	79	1	4.14	71	—	—	71	29	7	4.14
9 港村	1	56	—	2	54	—	2.69	2	—	—	2	—	—	—
10 竹野村	—	5	—	—	5	—	0.60	—	—	—	—	—	—	—
11 竹野村	—	17	—	—	17	—	1.58	—	—	—	—	21	4	5.25
12 竹野村	—	—	—	—	—	—	0	—	—	—	—	—	—	—
13 佐津村	—	12	—	—	12	—	1.18	—	—	—	—	17	2	8.50
14 佐津村	1	50	—	1	49	1	3.16	27	—	—	27	11	4	2.75
15 香住町	2	149	—	10	139	2	4.98	116	—	10	106	39	9	4.33
16 井村	—	18	—	1	17	—	2.57	19	—	2	17	17	12	1.41
17 部村	—	—	—	—	—	—	0.00	—	—	—	—	10	1	10.00
18 筋村	—	—	—	—	—	—	0.00	—	—	—	—	6	4	1.50
19 府村	—	3	—	—	3	—	0.19	—	—	—	—	10	1	10.00
20 八代村	—	5	—	—	5	—	7.57	—	—	—	—	—	—	—
21 日高町	2	147	—	7	140	2	3.49	114	—	10	104	13	4	3.25
22 三方村	—	46	—	—	46	—	2.05	1	—	—	1	2	1	2.00
23 西村	—	13	—	2	11	—	1.68	1	—	—	1	9	1	10.00
24 清三村	—	—	—	—	—	—	0.00	—	—	—	—	—	—	—
25 撫川村	—	1	—	—	1	—	0.21	—	—	—	—	17	2	8.50
出石郡	7	865	1	17	847	4	7.26	475	—	21	454	103	25	4.12
1 出石町	—	117	—	7	110	1	4.64	—	—	—	—	—	—	—
2 城崎村	3	179	—	3	176	1	10.84	65	—	—	65	33	9	3.66
3 坂美村	—	75	—	—	75	—	7.21	65	—	—	65	10	1	10.00
4 神鋼村	3	159	1	3	155	—	7.79	100	—	4	96	18	7	2.57
5 神谷村	—	110	—	1	109	2	7.05	67	—	—	67	—	—	—
6 高橋村	—	89	—	3	86	—	6.64	—	—	—	—	24	3	8.00
7 妙見村	1	136	—	—	136	—	7.77	178	—	17	161	18	5	3.60
美嚢郡	27	1361	13	88	1260	—	5.04	172	—	4	168	46	15	3.06
1 八多村	5	266	1	39	226	—	7.63	—	—	—	—	—	—	—
2 吉川村	1	170	—	6	164	—	6.90	—	—	—	—	—	—	—
3 三木町	2	70	2	1	67	—	4.79	14	—	—	14	4	3	1.33
4 大村村	1	138	1	2	135	—	4.52	72	—	—	72	10	4	2.50
5 志染村	3	129	1	8	120	—	5.24	—	—	—	—	—	—	—
6 細川村	—	69	—	—	69	—	4.20	—	—	—	—	21	3	7.00
7 口吉川村	3	29	4	2	23	—	2.40	16	—	—	16	6	4	1.50
8 大村村	1	42	—	1	41	—	5.45	—	—	—	—	—	—	—
9 南谷村	4	88	1	11	76	—	4.91	—	—	—	—	5	1	5.00
10 西谷村	—	48	—	2	46	—	4.40	17	—	4	13	—	—	—
11 宮村	3	100	2	7	91	—	4.10	0	—	—	0	—	—	—
12 高村	—	86	—	2	84	—	6.37	53	—	—	53	—	—	—
13 伊佐村	2	56	1	2	53	—	4.66	—	—	—	—	—	—	—
14 南村	2	70	—	5	65	—	6.86	—	—	—	—	—	—	—
朝來郡	20	846	7	41	798	4	4.80	178	—	—	178	31	16	1.93
1 生野町	3	97	2	10	85	2	2.47	—	—	—	—	—	—	—
2 和田山村	4	101	1	17	83	1	5.26	22	—	—	22	6	2	3.00
3 東河村	—	59	—	2	57	—	7.19	4	—	—	4	3	2	1.50
4 梁瀬村	3	36	2	2	32	—	1.51	—	—	—	—	—	—	—
5 黒川村	1	41	1	1	39	—	5.18	13	—	—	13	—	—	—

12. 愛國婦人會兵庫支部會員及醵金町村別(續)

町村	有功章佩用者	會員 總數	特別維持	特別	通常	賛助員	現住女百人に付會員	醵金 總額	特別維持會員	特別會員	通常會員	救護 金額	人員	一人に付平均
					円		人	円	円	円	円	円		円
朝來郡	—	71	—	—	71	—	6.57	19	—	—	19	—	—	—
6 生野町	6	211	—	6	205	1	10.00	32	—	—	32	4	4	1.00
7 和田山町	—	105	—	—	105	—	5.41	44	—	—	44	6	4	1.50
8 竹田村	3	125	1	3	121	—	5.02	43	—	—	43	12	4	3.00
9 中川口村														
美方郡	8	588	1	34	553	4	2.57	374	—	24	350	113	30	3.76
1 村岡町	1	58	—	4	54	1	3.02	13	—	—	13	—	—	—
2 濱坂町	3	140	1	5	134	1	4.51	217	—	24	193	50	18	2.77
3 兎塚村	—	42	—	1	41	—	2.59	51	—	—	51	1	1	1.00
4 熊次村	—	26	—	2	24	—	2.50	2	—	—	2	5	1	5.00
5 小代村	—	35	—	1	34	—	1.45	14	—	—	14	—	—	—
6 射添村	—	33	—	4	29	—	1.33	4	—	—	4	—	—	—
7 温泉町	1	77	—	5	72	—	4.90	—	—	—	—	14	2	7.00
8 來日村	—	21	—	—	21	—	1.33	2	—	—	2	5	1	5.00
9 照來村	—	33	—	1	32	—	1.69	23	—	—	23	10	3	3.33
10 八庭村	1	52	—	1	51	1	2.53	21	—	—	21	28	4	7.00
11 西濱村	2	71	—	10	61	1	3.24	26	—	—	26	—	—	—
氷上郡	25	2 937	—	68	2 869	21	8.11	983	—	14	969	117	49	2.38
1 柏原町	6	284	—	12	272	5	11.22	140	—	6	134	12	2	6.00
2 成松村	2	144	—	6	138	2	6.34	42	—	2	40	—	—	—
3 佐治村	1	79	—	2	77	—	5.23	41	—	—	41	17	8	2.12
4 黒井町	—	71	—	—	71	—	5.34	1	—	—	1	3	2	1.50
5 上久下村	2	165	—	5	160	1	15.13	110	—	4	106	13	3	4.33
6 下川原村	—	111	—	7	104	—	6.06	—	—	—	—	—	—	—
7 小田村	1	98	—	—	98	1	11.14	—	—	—	—	—	—	—
8 和田村	2	260	—	6	254	1	9.70	89	—	—	89	10	6	1.66
9 沼貫村	1	119	—	3	116	1	7.39	—	—	—	—	11	8	1.37
10 葛野村	1	96	—	1	95	1	6.95	50	—	—	50	—	—	—
11 幸世村	—	154	—	2	152	1	6.16	23	—	—	23	—	—	—
12 神楽村	—	71	—	—	71	—	5.72	29	—	—	29	—	—	—
13 阪田村	—	53	—	1	52	—	4.04	12	—	—	12	3	1	3.00
14 遠竹村	1	42	—	1	41	—	4.37	8	—	—	8	—	—	—
15 前山村	—	91	—	3	88	—	6.37	14	—	2	12	—	—	—
16 吉見村	1	89	—	6	83	1	9.46	19	—	—	19	4	3	1.33
17 庄和村	—	40	—	1	39	—	4.04	—	—	—	—	—	—	—
18 鴨庄村	—	69	—	—	59	—	6.96	—	—	—	—	—	—	—
19 美和村	—	52	—	—	52	—	4.95	28	—	—	28	11	4	2.75
20 部奈村	2	157	—	1	166	2	11.59	—	—	—	—	—	—	—
21 大路村	3	275	—	3	272	2	15.10	220	—	—	220	30	10	3.00
22 國領村	1	137	—	4	133	1	9.58	38	—	—	38	—	—	—
23 船城村	1	111	—	2	109	—	15.85	76	—	—	76	1	1	1.00
24 生郷村	—	101	—	2	99	2	6.23	23	—	—	23	2	1	2.00
25 新井	—	58	—	—	58	—	8.65	20	—	—	20	—	—	—
多紀郡	42	2 889	1	59	2 829	28	11.74	1 181	—	36	1 145	62	28	2.21
1 篠山町	7	274	—	20	254	2	8.72	158	—	6	152	—	—	—
2 八上村	1	135	—	—	135	4	11.63	64	—	—	64	2	2	1.00
3 後川村	2	222	—	2	220	2	13.21	117	—	2	115	12	4	3.00
4 福住村	—	5	—	—	5	—	1.02	—	—	—	—	—	—	—
5 城北村	1	116	—	1	115	1	8.28	55	—	—	55	9	3	3.00
6 大芋村	1	138	—	2	136	1	14.68	78	—	—	78	1	1	1.00
7 村雲村	3	170	—	1	169	2	17.89	75	—	—	75	3	2	1.50
8 部村	2	165	—	—	165	2	20.12	40	—	—	40	—	—	—
9 北野村	3	206	—	3	203	2	18.23	40	—	2	38	8	4	2.00
10 城北村	2	246	—	1	245	1	17.69	154	—	—	154	2	2	1.00
11 内河村	1	125	—	—	125	2	13.02	74	—	—	74	—	—	—
12 内山村	3	128	—	—	128	—	20.00	40	—	—	40	7	1	7.00
13 山村	1	129	—	1	128	—	11.94	—	—	—	—	—	—	—
14 南北村	—	31	—	—	31	2	5.16	29	—	—	29	—	—	—
15 草大村	3	124	—	2	122	1	9.53	22	—	—	22	—	—	—

12. 愛國婦人會兵庫支部會員及醵金町村別(續)

町村	有功章佩用者	會員 總數	特別維持	特別	通常	賛助員	現住女百人に付會員	醵金 總額	特別維持會員	特別會員	通常會員	救護 金額	人員	一人に付平均
							人	円	円	円	円	円		円
多紀郡	7	289	1	20	268	3	15.05	203	—	26	177	—	—	—
16 味間南村	3	219	—	5	214	2	16.34	—	—	—	—	4	2	2.00
17 城北村	1	54	—	1	53	—	3.03	1	—	—	1	5	4	1.25
18 古市村	1	113	—	—	113	1	6.72	31	—	—	31	9	3	3.00
19 今田村														
津名郡	26	2 626	7	96	2 523	13	4.08	590	—	38	552	319	108	2.95
1 上津村	—	—	—	—	—	—	0.00	—	—	—	—	—	—	—
2 由良町	4	123	1	43	79	2	2.93	—	—	—	—	1	1	1.00
3 洲本町	9	745	2	39	704	5	4.80	217	—	32	185	75	29	2.58
4 中川原村	1	87	—	—	87	1	7.37	13	—	—	13	18	5	3.60
5 安乎村	—	111	—	1	110	—	10.47	9	—	—	9	—	—	—
6 農田村	—	39	—	1	38	—	3.48	13	—	—	13	25	7	3.57
7 志筑町	2	238	—	2	236	1	9.52	162	—	2	160	13	4	3.25
8 中野村	1	93	1	—	92	—	8.94	—	—	—	—	10	3	3.33
9 生穂村	1	58	—	1	57	—	2.41	—	—	—	—	—	—	—
10 佐野町	—	70	—	—	70	—	4.48	—	—	—	—	9	2	4.50
11 釜口村	—	32	1	—	31	—	3.13	5	—	—	5	—	—	—
12 仮屋町	1	15	—	3	12	—	0.51	—	—	—	—	—	—	—
13 浦村町	1	108	—	3	105	1	6.46	42	—	4	38	43	14	3.07
14 岩屋村	4	44	2	—	42	1	1.09	—	—	—	—	—	—	—
15 仁井村	—	17	—	—	17	—	2.12	—	—	—	—	—	—	—
16 野島町	—	46	—	—	46	—	4.89	5	—	—	5	22	9	2.44
17 富島村	—	16	—	—	16	—	0.81	—	—	—	—	—	—	—
18 浅野村	—	5	—	—	5	—	0.50	—	—	—	—	—	—	—
19 波賀村	—	15	—	—	15	—	0.81	—	—	—	—	—	—	—
20 津室村	—	42	—	—	42	1	2.76	18	—	—	18	5	5	1.00
21 尾崎村	1	90	—	—	90	1	5.84	38	—	—	38	10	2	5.00
22 都志村	—	44	—	—	44	—	2.97	2	—	—	2	12	3	—
23 賀集村	—	57	—	—	57	—	5.18	10	—	—	10	—	—	—
24 大町村	—	87	—	—	81	—	7.43	—	—	—	—	4	4	1.00
25 江井町	1	100	—	1	99	—	5.94	—	—	—	—	3	3	1.00
26 都志村	—	41	—	2	39	—	2.84	—	—	—	—	19	8	2.37
27 都志村	—	39	—	—	39	—	2.28	—	—	—	—	26	4	6.50
28 鮎原村	—	125	—	—	125	—	6.00	22	—	—	22	—	—	—
29 賀集村	—	61	—	—	61	—	6.55	9	—	—	9	1	1	1.00
30 石屋村	—	84	—	—	84	—	5.09	25	—	—	25	13	3	4.33
三原郡	32	1 486	1	57	1 428	15	4.82	761	—	37	724	172	45	3.82
1 福良町	2	191	—	3	188	1	8.60	151	—	—	151	2	1	2.00
2 広田村	—	63	—	—	63	—	4.28	—	—	—	—	20	2	10.00
3 神代村	—	46	—	—	46	—	6.21	8	—	—	8	—	—	—
4 三原町	1	84	—	1	83	—	3.44	34	—	—	34	8	4	2.00
5 湊村	—	47	—	—	47	—	4.23	25	—	—	25	4	3	1.33
6 倭文村	1	78	—	2	76	1	7.35	83	—	2	81	1	1	1.00
7 賀集村	—	14	—	1	13	—	1.52	3	—	—	3	24	6	4.00
8 伊加利村	—	5	—	—	5	—	1.21	—	—	—	—	1	—	—
9 志知村	5	98	—	3	95	2	8.03	—	—	—	—	14	3	4.66
10 南淡町	4	108	—	3	105	1	5.56	123	—	4	119	—	—	—
11 福良村	1	75	—	2	73	—	3.70	—	—	—	—	6	4	1.50
12 八木村	4	81	—	2	79	2	4.96	25	—	—	25	—	—	—
13 市村	2	92	1	4	87	2	5.47	—	—	—	—	—	—	—
14 神代村	1	61	—	3	58	1	2.89	—	—	—	—	16	4	4.00
15 賀集村	7	211	—	30	181	3	5.30	168	—	31	137	21	6	3.50
16 北阿万村	2	109	—	1	108	1	8.13	60	—	—	60	14	5	2.80
17 阿万町	2	103	—	2	101	1	4.18	64	—	—	64	17	3	5.66
18 阿万村	—	18	—	—	18	—	1.80	16	—	—	16	25	3	8.33
19 灘島	—	2	—	—	2	—	0.18	—	—	—	—	—	—	—

金額に於て内譯と計と符合せざるは單位以下切捨に因る

13. 日本武德會兵庫支部會員

年次又は郡市	會員總數	有功會員	特別會員	正會員	賛助會員
年末現在					
大正 13	108 932	—	5 771	101 369	1 792
〃 14	112 628	—	5 901	104 935	1 792
昭和 1	115 989	92	6 318	107 787	1 792
〃 2	116 669	92	6 335	108 450	1 792
〃 3	117 056	94	6 353	108 817	1 792
〃 4	120 962	299	6 972	111 899	1 792
〃 5	126 690	776	8 193	115 929	1 792
〃 6	127 261	823	8 193	116 453	1 792
〃 7	128 083	825	8 194	117 276	1 792
〃 8	128 893	825	8 195	118 081	1 792
〃 9	129 700	829	8 197	118 882	1 792
1 神戸市	15 562	496	1 4660	13 371	235
2 姫路市	2 885	10	95	2 780	—
3 尼崎市	1 431	21	144	1 264	2
4 明石市	1 400	15	128	1 257	—
5 西宮市	344	19	31	794	—
6 武庫郡	5 948	83	883	4 945	37
7 川邊郡	4 463	53	395	3 890	125
8 有馬郡	3 613	3	235	3 373	2
9 明石郡	3 821	13	283	3 490	35
10 美嚢郡	2 264	—	127	2 099	38
11 加東郡	4 631	16	173	4 038	404
12 多可郡	2 224	1	238	1 947	38
13 加西郡	3 579	1	141	3 432	5
14 加古郡	4 833	14	245	4 545	29
15 印南郡	3 692	12	219	3 450	11
16 飾磨郡	10 087	10	187	9 834	56
17 神崎郡	3 322	6	196	3 062	58
18 揖保郡	7 354	15	457	6 819	63
19 赤穗郡	4 719	25	211	4 440	43
20 佐用郡	2 264	1	48	2 141	74
21 宍粟郡	3 396	6	79	3 297	14
22 城崎郡	5 038	5	164	4 794	120
23 出石郡	1 959	1	74	1 873	11
24 養父郡	2 315	—	70	2 234	11
25 朝來郡	1 925	2	68	1 814	41
26 美方郡	2 783	—	84	2 665	34
27 氷上郡	5 627	1	494	5 094	35
28 多紀郡	5 370	—	184	5 140	46
29 津名郡	7 351	—	820	6 457	74
30 三原郡	4 955	—	264	4 540	151

14. 日本海員掖濟會兵庫支部會員郡市別

年次又は郡市	會員總數	有功章佩用者	特別會員	通常會員
年末現在				
大正 13	16 353	25	412	15 911
〃 14	16 369	27	417	15 952
昭和 1	16 993	26	429	16 564
〃 2	17 453	25	428	17 025
〃 3	17 260	25	425	16 835
〃 4	18 112	29	483	17 629
〃 5	18 565	30	520	18 045
〃 6	18 856	33	535	18 321
〃 7	18 659	37	542	18 117
〃 8	18 453	40	518	17 895
〃 9	18 914	41	519	18 354
支部直轄	532	—	4	528
1 神戸市	9 413	34	338	9 041
2 姫路市	641	—	19	622
3 尼崎市	346	—	11	335
4 明石市	207	—	9	198
5 西宮市	126	4	22	100
6 武庫郡	488	2	37	449
7 川邊郡	702	—	7	695
8 有馬郡	388	—	2	386
9 明石郡	198	—	10	188
10 美嚢郡	94	—	—	94
11 加東郡	263	—	6	257
12 多可郡	294	—	1	293
13 加西郡	89	—	1	88
14 加古郡	195	—	3	192
15 印南郡	314	1	3	310
16 飾磨郡	853	—	4	849
17 神崎郡	593	—	2	591
18 揖保郡	986	—	11	975
19 赤穗郡	116	—	3	113
20 佐用郡	360	—	5	355
21 宍粟郡	353	—	2	351
22 城崎郡	162	—	3	159
23 出石郡	244	—	5	239
24 養父郡	213	—	3	210
25 朝來郡	67	—	2	65
26 美方郡	100	—	—	100
27 氷上郡	228	—	3	225
28 多紀郡	91	—	—	91
29 津名郡	190	—	3	187
30 三原郡	68	—	—	68

15. 日本海員掖濟會兵庫支部會員町村別

町村	會員總數	有功章佩用者	特別會員	通常會員
武庫郡	488	2	37	449
1 鳴尾村	33	—	1	32
2 大庄村	29	—	—	29
3 武庫村	52	—	—	52
4 良元村	31	—	1	30
5 甲東村	50	—	—	50
6 瓦木村	12	1	—	11
7 精道村	78	—	12	66
8 本庄村	16	—	1	15
9 本山村	37	—	2	35
10 魚崎町	28	—	3	25
11 住吉村	36	—	6	30
12 御影町	54	1	11	42
13 山田村	32	—	—	32
川邊郡	702	—	7	595
1 伊丹町	41	—	2	39
2 神津村	31	—	—	31
3 園田村	79	—	—	79
4 小田村	56	—	2	54
5 立花村	52	—	1	51
6 稻野村	133	—	—	133
7 小濱村	34	—	1	33
8 長尾村	47	—	—	47
9 川西町	43	—	1	42
10 多田村	11	—	—	11
11 東谷村	36	—	—	36
12 中谷村	32	—	—	32
13 六瀬村	41	—	—	41
14 西谷村	66	—	—	66
有馬郡	388	—	2	386
1 三田町	26	—	—	26
2 有馬町	21	—	—	21
3 三輪町	40	—	—	40
4 道場村	21	—	2	19
5 豐瀬村	15	—	—	15
6 山口村	45	—	—	45
7 有野村	25	—	—	25
8 八多村	31	—	—	31
9 大澤村	22	—	—	22
10 長尾村	25	—	—	25
11 貴志村	27	—	—	27
12 藍村	23	—	—	23
13 本庄村	19	—	—	16
14 中野村	24	—	—	24
15 小野村	14	—	—	14
16 高平村	13	—	—	13
明石郡	198	—	10	188
1 垂水町	102	—	8	94
2 伊川谷村	1	—	—	1
3 玉津村	11	—	1	10
4 櫨谷村	3	—	1	2
5 押部谷村	10	—	—	10

町村	會員總數	有功章佩用者	特別會員	通常會員
明石郡				
6 平野村	5	—	—	5
7 神出村	10	—	—	10
8 岩岡村	2	—	—	2
9 魚住村	10	—	—	10
10 大久保村	19	—	—	19
11 林崎村	25	—	—	25
美嚢郡	94	—	—	94
1 三木町	13	—	—	13
2 別所村	4	—	—	4
3 久留美村	13	—	—	13
4 志染村	2	—	—	2
5 淡河村	6	—	—	6
7 奥吉川村	28	—	—	28
8 中吉川村	13	—	—	13
9 北谷村	5	—	—	5
10 口吉川村	8	—	—	8
11 細川村	2	—	—	2
加東郡	263	—	6	257
1 社町	40	—	—	40
2 加茂村	12	—	—	12
3 瀧野町	15	—	—	15
4 河合村	7	—	—	9
5 來住村	16	—	—	16
6 市場村	11	—	1	10
7 小野町	46	—	1	45
8 大部村	14	—	—	14
9 福田村	16	—	2	14
10 下東條村	31	—	2	29
11 中東條村	9	—	—	9
12 上東條村	13	—	—	13
13 米田村	10	—	—	10
14 上福田村	20	—	—	20
15 鴨川村	1	—	—	1
多可郡	294	—	1	293
1 中町	53	—	—	53
2 西脇町	32	—	—	32
3 松井庄村	28	—	—	28
4 杉原谷村	36	—	1	35
5 野間谷村	19	—	—	19
6 日野村	30	—	—	30
7 重春村	28	—	—	28
8 比延庄村	39	—	—	39
9 黒田庄村	29	—	—	29
加西郡	89	—	1	88
1 北條町	9	—	—	9
2 富田村	13	—	—	13
3 賀茂村	2	—	—	2
4 下里村	18	—	1	17
5 九會村	16	—	—	16
6 富合村	2	—	—	2
7 多加野村	5	—	—	5
8 芳田村	10	—	—	10
9 大和村	4	—	—	4
10 西在田村	2	—	—	2
11 在田村	8	—	—	8

15. 日本海員掖濟會兵庫支部會員町村別（續）

町村	會員總數	有功章佩用者	特別會員	通常會員
加古郡	**195**	—	**3**	**192**
1 加古川町	20	—	—	20
2 氷丘村	11	—	—	11
3 神野村	7	—	—	7
4 八幡村	16	—	—	16
5 加古新村	11	—	—	11
6 母里村	16	—	—	16
7 天滿村	20	—	—	20
8 野口村	15	—	—	15
9 平岡村	13	—	1	12
10 二見町	4	—	—	4
11 阿閇村	4	—	—	4
12 別府町	8	—	1	7
13 尾上村	11	—	—	11
14 高砂町	33	—	1	32
15 荒井村	6	—	—	6
印南郡	**314**	**1**	**3**	**310**
1 曾根町	22	—	—	22
2 伊保村	17	1	1	15
3 米田町	18	—	—	18
4 東神吉村	26	—	—	26
5 平荘村	23	—	1	22
6 上荘村	51	—	1	50
7 東志方村	21	—	—	21
8 西志方村	35	—	—	35
9 志方村	16	—	—	16
10 西神吉村	15	—	—	15
11 阿彌陀村	19	—	—	19
12 別所村	5	—	—	5
13 的形村	17	—	—	17
14 北濱村	13	—	—	13
15 大鹽町	16	—	—	16
飾鹽郡	**853**	—	**4**	**849**
1 城南村	37	—	1	36
2 飾磨町	93	—	1	92
3 家島町	31	—	—	31
4 高濱村	29	—	—	29
5 妻鹿町	18	—	—	18
6 白濱村	14	—	—	14
7 八木村	10	—	—	10
8 糸引村	35	—	—	35
9 四郷村	45	—	—	45
10 御國野村	13	—	—	13
11 花田村	35	—	—	35
12 谷外村	24	—	—	24
13 谷內村	20	—	—	20
14 高岡村	25	—	—	25
15 安室村	22	—	—	22
16 曾左村	38	—	—	38
17 置鹽村	28	—	—	28
18 鹿谷村	61	—	—	61
19 菅野村	91	—	—	91
20 余部村	31	—	—	31
21 八幡村	25	—	—	25
22 廣村	22	—	—	22
23 英賀保村	23	—	—	23
24 荒川村	51	—	—	51
25 手柄村	32	—	2	30

町村	會員總數	有功章佩用者	特別會員	通常會員
神崎郡	**593**	—	**2**	**591**
1 大山村	25	—	—	25
2 越知谷村	21	—	—	21
3 栗賀村	40	—	—	40
4 川邊村	43	—	1	42
5 瀨加村	37	—	—	37
6 田原村	47	—	—	47
7 八千種村	26	—	1	25
8 船津村	38	—	—	38
9 山田村	22	—	—	22
10 豐富村	47	—	—	47
11 香呂村	40	—	—	40
12 中寺村	29	—	—	29
13 福崎町	52	—	—	52
14 甘地村	28	—	—	28
15 鶴居村	33	—	—	33
16 寺前村	43	—	—	23
17 長谷村	22	—	—	22
揖保郡	**986**	—	**11**	**975**
1 龍野町	94	—	4	90
2 西栗栖村	22	—	—	22
3 東栗栖村	33	—	—	33
4 揖西村	81	—	1	80
5 半田村	29	—	—	29
6 神部村	32	—	—	32
7 河內村	21	—	1	20
8 室津村	8	—	—	8
9 御津村	41	—	1	40
10 余部村	14	—	—	14
11 揖保村	47	—	—	47
12 香島村	26	—	—	26
13 新宮町	30	—	—	30
14 越部村	23	—	—	23
15 神岡村	39	—	—	39
16 林田村	51	—	—	51
17 伊勢村	14	—	—	14
18 太市村	21	—	—	21
19 龍田村	24	—	—	24
20 小宅村	26	—	1	25
21 譽田村	48	—	—	48
22 斑鳩町	18	—	—	18
23 太田村	40	—	—	40
24 勝原村	35	—	—	35
25 石海村	47	—	2	45
26 旭陽村	30	—	—	30
27 大津村	38	—	—	38
28 網干町	54	—	1	53
赤穗郡	**116**	—	**3**	**113**
1 赤穗町	14	—	—	14
2 相生町	5	—	—	5
3 上郡町	14	—	2	12
4 鹽屋村	4	—	—	4
7 坂越村	1	—	1	—

15. 日本海員掖濟會兵庫支部會員町村別（續）

町村	會員總數	有功章佩用者	特別會員	通常會員
赤穗郡				
9 那波町	3	—	—	3
10 若狹野村	9	—	—	9
11 矢野村	2	—	—	2
12 高田村	15	—	—	15
13 鞍居村	7	—	—	7
14 赤松村	14	—	—	14
15 船坂村	10	—	—	10
16 有年村	18	—	—	18
佐用郡	**360**	—	**5**	**355**
1 佐用町	38	—	1	37
2 長谷村	28	—	—	28
3 平福町	15	—	—	15
4 石井村	48	—	—	48
5 江川村	28	—	—	28
6 幕山村	22	—	2	20
7 西庄村	36	—	1	35
8 久崎村	35	—	—	32
9 中安村	26	—	—	26
10 德久村	35	—	—	35
11 大廣村	34	—	1	33
12 三日月町	18	—	—	18
宍粟郡	**353**	—	**2**	**351**
1 山崎町	55	—	1	54
2 城下村	34	—	—	34
3 戸原村	7	—	—	7
4 安師村	21	—	—	21
5 富栖村	12	—	—	12
6 河東村	20	—	—	20
7 蔦澤村	26	—	1	25
8 神野村	8	—	—	8
9 神戸村	17	—	—	17
10 染河內村	9	—	—	9
11 下三方村	11	—	—	11
12 三方村	16	—	—	16
13 繁盛村	9	—	—	9
14 西谷村	25	—	—	25
15 奥谷村	11	—	—	11
16 千種村	22	—	—	22
17 三河村	16	—	—	16
18 土萬村	4	—	—	4
19 菅野村	30	—	—	30
城崎郡	**162**	—	**3**	**159**
1 豐岡町	20	—	2	18
2 新田村	15	—	—	15
3 三江村	4	—	—	4
4 田鶴野村	6	—	—	6
5 五荘村	4	—	—	4

町村	會員總數	有功章佩用者	特別會員	通常會員
城崎郡				
6 奈佐村	7	—	—	7
7 內川村	3	—	—	3
8 城崎町	7	—	—	7
9 港村	14	—	—	14
10 奥竹野村	8	—	—	8
11 中竹野村	2	—	—	2
12 竹野村	13	—	—	13
14 口佐津村	4	—	—	4
15 香住町	10	—	—	10
17 餘部村	4	—	—	4
18 中筋村	2	—	1	1
19 國府村	12	—	—	12
20 八代村	4	—	—	4
21 日高町	15	—	—	15
23 西氣村	5	—	—	5
24 清瀧村	3	—	—	3
出石郡	**244**	—	**5**	**239**
1 出石町	38	—	3	35
2 室埴村	34	—	—	34
3 小坂村	21	—	1	20
4 神美村	42	—	1	41
5 合橋村	43	—	—	43
6 高橋村	35	—	—	35
7 資母村	31	—	—	31
養父郡	**213**	—	**3**	**210**
1 八鹿町	28	—	3	25
2 養父市場村	11	—	—	11
3 糸井村	8	—	—	8
4 大藏村	12	—	—	12
5 廣谷町	14	—	—	14
6 建屋村	14	—	—	14
7 口大屋村	5	—	—	5
9 南谷村	13	—	—	13
10 西谷村	7	—	—	7
11 關宮村	52	—	—	52
12 高柳村	25	—	—	25
13 伊佐村	12	—	—	12
14 宿南村	12	—	—	12
朝來郡	**67**	—	**2**	**65**
1 生野町	15	—	—	15
2 和田山町	9	—	—	9
3 東河村	1	—	—	1
4 梁瀨町	11	—	1	10
5 栗鹿村	5	—	—	5
7 竹田町	12	—	1	11
8 中川村	9	—	—	9
9 山口村	5	—	—	5

15. 日本海員掖濟會兵庫支部會員町村別（續）

町村	會員總數	有功章者	有功章者	特別會員	通常會員
美方郡	100	—	—	—	100
1 村岡町	8	—	—	—	8
2 濱坂町	9	—	—	—	9
3 兎塚村	15	—	—	—	15
4 鷹次村	5	—	—	—	5
5 小代村	13	—	—	—	13
6 射添村	9	—	—	—	9
7 温泉町	12	—	—	—	12
8 照來村	6	—	—	—	6
9 八田村	4	—	—	—	4
10 大庭村	4	—	—	—	4
11 西濱村	15	—	—	—	15
氷上郡	228	—	—	3	225
1 柏原町	36	—	—	3	33
2 成松町	15	—	—	—	15
3 佐治町	9	—	—	—	9
4 黒井町	13	—	—	—	13
5 上下村	7	—	—	—	7
6 久下村	13	—	—	—	13
7 小川村	7	—	—	—	7
8 和田村	17	—	—	—	17
9 沼貫村	9	—	—	—	9
10 葛野村	4	—	—	—	4
11 幸世村	6	—	—	—	6
12 神楽村	1	—	—	—	1
13 遠阪村	1	—	—	—	1
14 竹田村	2	—	—	—	2
15 村	11	—	—	—	11
16 前吉村	6	—	—	—	6
17 鴨庄村	3	—	—	—	3
18 美和村	6	—	—	—	6
19 春日村	9	—	—	—	9
20 部村	12	—	—	—	12
21 大國村	14	—	—	—	14
22 船生村	10	—	—	—	10
23 新路村	6	—	—	—	6
24 領郷村	4	—	—	—	4
25 城井村	7	—	—	—	7
多紀郡	91	—	—	—	91
1 篠山町	3	—	—	—	3
2 八上村	2	—	—	—	2
3 日置村	6	—	—	—	6
5 住村	27	—	—	—	27
7 雲村	3	—	—	—	3
8 部村	6	—	—	—	6
9 北村	2	—	—	—	2
10 内村	5	—	—	—	5
11 野村	2	—	—	—	2
12 河南村	2	—	—	—	2
13 北村	5	—	—	—	5
15 大山村	2	—	—	—	2
16 味間村	4	—	—	—	4
18 古市村	17	—	—	—	17
19 今田村	5	—	—	—	5
多紀郡	190	—	—	3	187
2 名良町	1	—	—	1	75
3 本原村	77	—	—	2	—
4 川村	6	—	—	—	6
5 中村	12	—	—	—	12
6 安田村	6	—	—	—	6
7 筑穂町	3	—	—	—	3
9 野町	4	—	—	—	4
10 城屋町	2	—	—	—	2
12 假屋町	10	—	—	—	10
14 岩町	9	—	—	—	9
16 野鳥村	2	—	—	—	2
17 鳥町	1	—	—	—	1
19 波村	1	—	—	—	1
22 家町	5	—	—	—	5
23 賀村	7	—	—	—	7
25 江井村	11	—	—	—	11
26 山町	4	—	—	—	4
27 都志村	6	—	—	—	6
28 鮎原村	13	—	—	—	13
29 石村	1	—	—	—	1
30 鳥飼村	9	—	—	—	9
三原郡	68	—	—	—	68
1 廣田村	3	—	—	—	3
2 倭文村	3	—	—	—	3
3 帆村	3	—	—	—	3
4 井村	7	—	—	—	7
6 堺村	4	—	—	—	4
7 賀集村	5	—	—	—	5
8 阿那村	2	—	—	—	2
9 伊加村	3	—	—	—	3
10 志知村	4	—	—	—	4
11 榎列村	1	—	—	—	1
12 八木村	4	—	—	—	4
13 市村	1	—	—	—	1
14 神代村	8	—	—	—	8
15 賀集村	8	—	—	—	8
16 北阿萬村	4	—	—	—	4
17 阿萬町	7	—	—	—	7
18 南淡村	1	—	—	—	1

附　錄

1. 社會事業團體

名稱	所在地
感化教育	
武庫乃里	神戶市灘區天城通
少年保護協會兵庫友部	同　神戶區中山手通四丁目
慶德寮	同　濱東區莊田町三丁目
救震隊神戶實業學院	同　濱區平野天王谷
神戶佛教聯合會天王谷學園	同　同　同
財團法人兵庫縣聯合保護會	同　同　菊水町二丁目
神戶少年睦精寮	同　林田區池田村
明星寮	同　同　笠松通四丁目
財團法人岡田修養保護院	同　須磨區古川町四丁目
西播悲光學園	揖保郡半田村
育兒	
財團法人神戶孤兒院	神戶市神戶區中山手通七丁目
女子教育院	同　同　下山手通七丁目
神戶報國義會	同　濱東區莊田町四丁目
琴浦育兒院	尼崎市別所村
日乃出女兒院	明石市大藏谷
三田谷治療教育院	武庫郡精道村
縣立農工學校	明石郡魚住村
幼兒保育	
神戶婦人同情會愛兒園	神戶市灘區青谷町二丁目
神戶市立生田川保育所	同　葺合區南本町五丁目
財團法人八幡保育所	同　同　磯上通五丁目
財團法人神戶婦人同情會同潤保育園	同　同　二宮町四丁目
誠佛兒童園	同　神戶區中山手通二丁目
財團法人戰役記念保育會	同　神戶市役所內
財團法人補保育所	同　濱東區楠町七丁目
財團法人莒原保育所	同　兵庫區莒原通六丁目
神戶市立兵庫保育所	同　同　東出町二丁目
財團法人水笠保育所	同　須磨區水笠通三丁目
姬路第一託兒所	姬路市神屋町
同　第二託兒所	同　千代田町
尼崎西愛兒園	尼崎市東灘波
同東愛兒園	同　南城內
興託兒所	同　鴻城內
芳友園	西宮市津田町
稻野村立堀池常設託兒所	川邊郡稻野村
加古川町立常設託兒所	加古郡加古川町
會根町立常設託兒所	印南郡會根町
西志方村立常設託兒所	同　西志方村
飾磨町立託兒所	飾磨郡飾磨町
相生町立常設託兒所	赤穗郡相生町
養老	
神戶養老院	神戶市濱區都由乃町二丁目
施藥救療	
思賜財團濟生會兵庫縣病院	神戶市葺合區日暮通五丁目
財團法人イエス團友愛救濟院	同　同　吾妻通五丁目
市立神戶市民病院東分院	同　同　大日通四丁目
聖マリヤ診療所	同　同　眞砂町二丁目
日本海員掖濟會神戶病院	同　神戶區中山手通六丁目
縣立神戶病院	同　濱東區楠町七丁目
日本赤十字社兵庫支部診療所	同　同　同
恩賜財團濟生會兵庫縣病院林田診療所	同　林田區細田町一丁目
日本海員掖濟會神戶病院出張所	同　同　四番町五丁目
鐘紡診療所	同　同　御崎町一丁目

名稱	所在地
施藥救療（續）	
市立神戶市民病院	神戶市林田區三番町二丁目
同　西分院	同　同　神樂町四丁目
姬路市立診療所	姬路市本町
尼崎市立診療所	尼崎市寺城內
市立明石診療所	明石市大明石町二丁目
市立西宮診療所	西宮市久保町
市立今津診療所	同　今津字高潮
町立御影診療所	武庫郡御影町
住吉村立診療所	同　住吉村
高砂町立診療所	加古郡高砂町
眞言宗高野山療養所	佐用郡平福町
洲本町立診療院	津名郡洲本町
實費診療及施療	
財團法人神戶萬國民院	神戶市葺合區神若通七丁目
同　甲南病院	武庫郡住吉村
結核療養	
神戶市立屯田療養所	神戶市濱區菊水町十丁目
授產	
不具者救濟互助會	神戶市兵庫區莒原通六丁目
業事善改方地授產	
財團法人神戶婦人修會	神戶市葺合區眞砂通二丁目
宿泊救護	
神戶市立東部共同宿泊所	神戶市葺合區神若通二丁目
同　東光寮	同　同　御幸通一丁目
神戶協和寮	同　同　熊內橋通二丁目
神戶自助學院	同　神戶區中山手通七丁目
神戶女子家庭塾	同　同　同
財團法人神戶海員ホーム	同　濱區濱山町
神戶市立西部共同宿泊所	同　兵庫區莒原通六丁目
神戶市無料宿泊所西濤寮	同　林田區濱添通四丁目
住宅	
神戶市立生田川共同住宅	神戶市葺合區眞砂町二丁目
神戶市立公設住宅	同　兵庫區須佐野通四丁目
同　同　松原通五丁目	
同　林田區重池町一丁目	
姬路市營住宅	姬路市神屋町、鍵町、鷹匠町、千田町
尼崎市設住宅	尼崎市東灘波
明石市營住宅	明石市大藏谷、大明石町
西宮市公設住宅	西宮市分銅町
財團法人互助社	同　津門角口
伊丹町營住宅	川邊郡伊丹町
北條町營住宅	加西郡北條町
加古川町營住宅	加古郡加古川町
豐岡町公營住宅	城崎郡豐岡町
五莊村營住宅	同　五莊村
篠山町營住宅	多紀郡篠山町東新町、西新町
公設市場	
神戶市灘內公設市場	神戶市葺合區上筒井通八丁目
同　中山手公設市場	同　神戶區中山手通二丁目
同　三宮公設市場	同　同　三宮町一丁目
同　宇治川公設市場	同　北長狹通八丁目
同　濱川公設市場	同　濱東區濱川公園內
同　莒原公設市場	同　兵庫區莒原通六丁目
同　長田公設市場	同　林田區長田町一丁目
同　大橋公設市場	同　苅藻通三丁目
同　西代公設市場	同　須磨區太田町一丁目
同　東須磨公設市場	同　同　月見山本町二丁目

1. 社會事業團體（續）

名稱	所在地
公設市場（續）	
神戶市西須磨公設市場	神戶市須磨區須磨浦通四丁目
姬路市東部公設市場	姬路市本町中堀堀立地
同　西部公設市場	同　十二所前
同　北部公設市場	同　本町八二
明石市營市場	明石市五分一町
西宮市公設市場	西宮市馬場町六六
同　今津公設市場	同　今津字高潮六四
魚崎町公設市場	武庫郡魚崎町七四
加古川町立食料品卸市場	加古郡加古川町寺家町
公設食堂	
神戶市葺合公設食堂	神戶市葺合區神若通二丁目
同　東部公設食堂	同　神戶區加納町六丁目
同　中央公設食堂	同　濱東區相生町一丁目
同　西部公設食堂	同　兵庫區須佐野通二丁目
同　兵庫公設食堂	同　同　芳原通六丁目
同　林田公設食堂	同　林田區大橋町三丁目
公益質屋	
葺合公益質屋	神戶市葺合區眞砂通三丁目
莊原公益質屋	同　濱東區莊田町三丁目
林田公益質屋	同　林田區久保町七丁目
尼崎市公益質屋	尼崎市南城內
西宮市公益質屋	西宮市久保町
小細工村公益質屋	有馬郡小野村
吉川村公益質屋	美嚢郡細川村
加東郡市場村公益質屋	同　奥吉川村
飾磨町公益質屋	飾磨郡飾磨町
揖保郡室津村公益質屋	室津村
赤穗郡相生町公益質屋	同　上郡町
宍粟郡千種村公益質屋	同　千種村
朝來郡山口村公益質屋	同　山口村
津名郡洲本町公益質屋	洲本町
三原郡福良町公益質屋	同　福良町
津井村公益質屋	同　津井村
北阿萬村公益質屋	同　北阿萬村
公設浴場	
神戶市灘區都湯	神戶市灘區都賀
戎湯	西宮市
守部新田共同浴場	武庫郡武庫村守部
東戊湯	同　立花村水堂
上之島湯	同　同　上ノ島
塚口湯	同　同　塚口
西潮江共同浴場	同　小田村潮江
神崎共同浴場	同　同　神崎
鹽田共同浴場	有馬郡道場村鹽田
大見部落共同浴場	明石郡魚住村西岡
林崎村鳥羽共同浴場	同　林崎村鳥羽
上池共同浴場	同　玉津村上池
共和湯	加古郡加古川町南備後
同　同　浴場	同　同　西河原

名稱	所在地
公設浴場（續）	
二報共同浴場	加古郡阿閉村二子
子徳共同浴場	同　天滿村中
南町共共同浴場	印南郡志方村志方
大上町共共同浴場	同　大鹽町
上鈴木湯	飾磨郡四郷村上鈴
日下湯	同　城南村庄田
寺上鶴岡共同浴場	宍粟郡城下村野
洗心共同浴場	城崎郡日高町鶴岡
牧田岡共同浴場	出石郡出石町寺町
湯村温泉	朝來郡和田山町玉置
若大正湯	美方郡温泉町湯
	氷上郡佐治町澤野
	三原郡加茂村加茂
職業紹介	
神戶市春日野職業紹介所	神戶市葺合區吾妻通一丁目
同　東部勞働紹介所	同　神戶區東遊園地
同　中央職業紹介所	同　濱東區相生町一丁目
同　職業補導會	同　同
同　濱川職業紹介所	同　同　濱川遊園地
同　西部勞働紹介所	同　兵庫區川崎町
同　林田職業紹介所	同　林田區大橋町三丁目
姬路市職業紹介所	姬路市北條口
尼崎市職業紹介所	尼崎市寺城鄉內
明石市職業紹介所	明石市大明石町二丁目
西宮市職業紹介所	西宮市六湛寺
高砂町職業紹介所	加古郡高砂町細工町
溫泉町職業紹介所	美方郡溫泉町
村岡町職業紹介所	同　村岡町
篠山町職業紹介所	多紀郡篠山町
姙產婦保護	
神戶市巡回產婆（市內）	神戶市役所社會課
財團法人兵庫縣救濟協會	兵庫縣社會課
菊水橋方面委員會授產部	神戶市濱東區荒田町三丁目
兵庫方面委員會授產部	同　兵庫區須佐野通五丁目
濱川方面委員會授產部	同　同　東山町四丁目
須磨方面委員會授產部	同　須磨區南町一丁目
財團法人巡回產婆	尼崎市竹谷新田虻川
兒童保護	
兵庫縣立兒童研究所	兵庫縣社會課
神戶市臨時兒童保護調查會	神戶市役所社會課
神戶市兒童相談所（附設兒童診療所、託兒所）	神戶市兵庫區松本通一丁目
兒童愛兒聯盟	同　同　松本通一丁目
兵庫縣聯合保護會	同　濱區菊水町二丁目
財團法人播磨保正會	姬路市景福寺前
姬路市兒童健康相談所	同　本町
尼崎市兒童健康相談所	尼崎市尼崎町舊城鄉內
明石市兒童健康相談所	明石市大明石町二丁目
西宮市兒童健康相談所	西宮市久保町
三田治療教育院	武庫郡精道村
高砂町兒童健康相談所	加古郡高砂町
龍野町兒童健康相談所	揖保郡龍野町龍町小學校內
東栗栖村兒童健康相談所	同　東栗栖村小學校內
但馬再生會	城崎郡豐岡町
柏原町兒童健康相談所	氷上郡柏原町舊城內小學校內
篠山町兒童健康相談所	多紀郡篠山町北新町小學校內
洲本兒童相談所	津名郡洲本町

1. 社會事業團體(續)

名稱	所在地
婦人保護	
財團法人神戶婦人同情會	神戶市灘區青谷町二丁目
同　神戶婦人同情會愛兒園	同　同　同
盲人保護	
神戶盲人後援會	神戶市葺合區野崎通三丁目
神戶盲啞院	同　同　加納町二丁目
海員保護救療	
日本海員掖濟會病院	神戶市湊東區東川崎町一丁目
勞働者保護	
神戶勞働保險組合	神戶市湊東區多聞通二丁目
案內保護	
神戶市公設案內所	神戶驛前
神戶市借家案內所	同
釋放者保護	
財團法人兵庫縣聯合保護會	神戶市湊區菊水町二丁目
同　神戶愛隣館	同　同　楠谷町
神戶善照會	同　兵庫區中道通九丁目
神戶佛教聯合慈惠會友會（市內支部六）	同　同　三川口町一丁目
財團法人播磨保正會	姬路市景福寺前
明石錦江寮	明石市上ノ丸町一丁目
有馬郡各宗聯合會	有馬郡三田町
但馬再生會	城崎郡豐岡町
財團法人自成會	津名郡洲本町山下町
軍事後援救護	
愛國婦人會兵庫支部	神戶市神戶區山本通五丁目
帝國軍人後援會兵庫支會	兵庫縣社寺兵事課
兵庫縣犒軍會	同
財團法人播磨佛教婦人報國會	飾磨郡手柄村龜山
財團法人本庄將軍凱旋記念多紀郡銃後基金會	多紀郡篠山町
傷病軍人共濟	
財團法人兵庫縣傷痍軍人會	兵庫縣社會課
內鮮融和	
財團法人兵庫縣內鮮協會	兵庫縣廳內
融和事業	
兵庫縣清和會（各郡市に支部あり）	兵庫縣社會課

名稱	所在地
社會事業從事業聯絡	
神戶社會事業協會	神戶市神戶區中山手通七丁目
財團法人兵庫縣救濟協會	兵庫縣社會課

財　政

目次

圖表

市町村稅

頁

概要……1

統計表……5

1 國庫支拂縣經費……6
2 大藏省主管租稅外收入金……11
3 國稅郡市別……12
4 國稅町村別……14
5 地租郡市別……32
6 地租町村別……33
7 地租納額別人員郡市別……42
8 地租納額別人員町村別……44
9 所得稅郡市別……62
10 所得稅町村別……63
11 第三種所得稅納額別人員郡市別……72
12 第三種所得稅納額別人員町村別……73
13 營業收益稅郡市別……82
14 營業收益稅町村別……83
15 縣歲入……92
16 縣歲出……92
17 縣特別會計
1 罹災救助基金……96
2 慈惠救濟基金……96
3 恩賜賑恤基金……98
4 敎育資金……98
5 阪神地方開發資金……98
6 奬生基金……99
7 縣立學校奬學基金……100
8 出征軍人家遺族及廢兵援護基金……102
9 土木資金……104
10 市町村立小學校敎員恩給金……104
11 市町村立小學校敎員加俸資金……104
12 神戶病院醫事研究基金……105
13 水力電氣事業……106
14 縣吏員職員恩給基金……106
15 公立學校職員年功加俸資金……106
16 社會事業奬勵基金……107
17 神戶病院……108
18 御成婚記念事業資金……108
19 神戶病院基金……110
20 兒童研究所基金……110
21 男女青年團體事業奬勵資金……111
22 庶民病院……111
23 兒童就學奬勵資金……110
24 庶民病院基金……110
25 救療事業費……110
26 育英基金……111
18 縣稅郡市別……112
19 縣稅町村別……114
20 縣稅雜種稅……132
21 縣稅滯納處分
1 當年度……133
2 既往年度……134
22 縣有財產
1 金券……135
2 物件……135
23 縣債……136
24 市歲入……136
25 市歲出……138
26 町村歲入郡別……144
27 町村歲入町村別……148
28 町村歲出郡別……184
29 町村歲出町村別……190
30 町村組合歲入歲出……244
31 市稅……244
32 町村稅郡別……248
33 町村稅町村別……250
34 市町村稅滯納處分當年度郡市別……268
35 市町村稅滯納處分當年度町村別……270
36 市町村稅滯納處分既往年度郡市別……288
37 市町村稅滯納處分既往年度町村別……290
38 市町村經濟全般設備基本財產郡市別……304
39 市町村經濟全般設備基本財產町村別……305
40 市町村特定目的設備基本財產郡市別……314
41 市町村特定目的設備基本財產町村別……315
42 基本財產を除く市町村財產郡市別……324
43 基本財產を除く市町村財產町村別……325
44 部落有財產郡市別……334
45 部落有財產町村別……335
46 市町村債郡市別……342
47 市町村債町村別……344
48 普通水利組合及水害豫防組合歲入……362
49 普通水利組合及水害豫防組合歲出……362
50 普通水利組合及水害豫防組合債……362
51 普通水利組合及水害豫防組合財產……364
52 租稅負擔額郡市別……365
53 租稅負擔額町村別……366

兵庫縣市町村稅

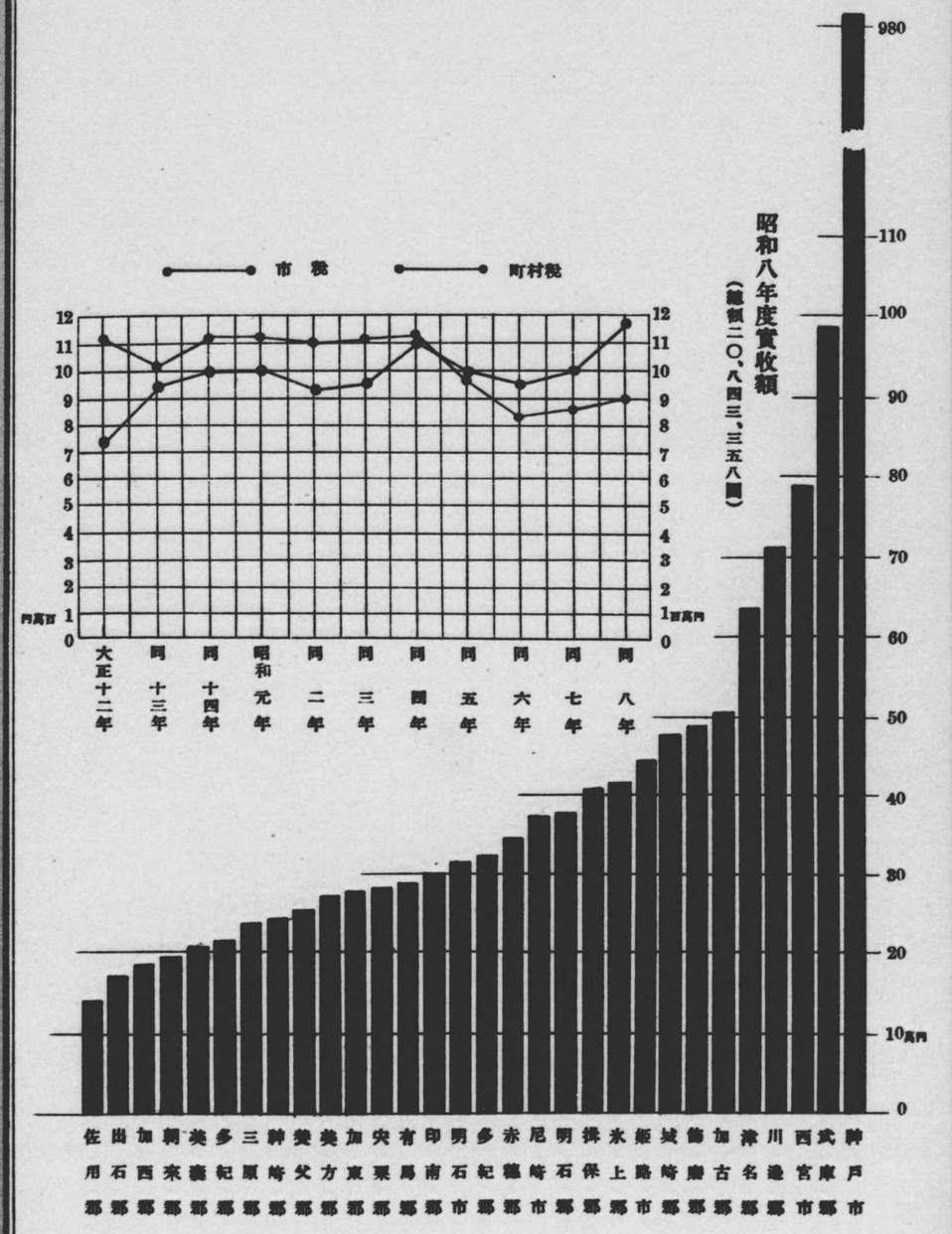
市稅
町村稅
昭和八年度實收額
（總額二〇、八四三、三五八圓）
百萬圓
千圓
大正十二年
同十三年
同十四年
昭和元年
同二年
同三年
同四年
同五年
同六年
同七年
同八年
佐用郡
出石郡
加西郡
朝來郡
養父郡
多紀郡
三原郡
神崎郡
美方郡
加東郡
宍粟郡
有馬郡
印南郡
明石市
多紀郡
赤穗郡
尼崎市
明石郡
揖保郡
氷上郡
龜岡市
城崎郡
飾磨郡
加古郡
津名郡
川邊郡
西宮市
武庫郡
神戸市

概要

國稅 國稅實收額は昭和四年以降漸減の傾向を辿り來りしも昭和八年度に至りてやゝ增收を示し58,243,436圓に達し前年度より4,168,893圓(7分7厘)を增加す、然れども過去十年間の最高年度たる大正14年に比すれば8分4厘に當りて、なほ遠く及ばざる狀態なり。之れを稅目別に觀るに直接國稅は20,890,541圓にして國稅總額の3割6分を占む、この內所得稅は13,019,867圓にして直接國稅總額の過半を占め、地租、營業收益稅と共に前年度より著しき增加を示せり、然れども相續稅は前年度より5割4分の激減を來して僅に1,568,171圓に過ぎず。次に間接國稅は總額37,352.895圓にして國稅總額の6割4分を占めこれが大宗は酒稅(28,100,426圓)にして總額の7割5分に當る、これに亞ぐは砂糖消費稅の6,663,484圓なり。

國稅實收額を地域別に觀るに神戶市(20,643,213圓)最高にして總額の3割5分に當る、これに亞ぐは武庫郡(10,479,391圓)、西宮市(8,766,795圓)にして共に間接國稅就中酒稅が大部分を占む、最少は美方郡にして總額僅に128,462圓に過ぎず。

地租 本縣に於ける地租調定額は昭和元年以降漸減の步調を辿り昭和九年度に於ては2,845,265圓を示して前年より2分を減少す、之れを昭和元年に比すれば實に1割8分の激減なり。種類別に觀るに稅額の大半を占むるは宅地にして1,534,275圓を示し、田はこれに次いで多く1,144,874圓、畑、山林は僅に六萬圓臺に過ぎず、而して種類別に累年傾向を觀るに宅地は益々增加するに反し田、畑、山林等に於ては共に漸減傾向にあるは注目すべき現象なり。總額を地域別に觀るに神戶市は982,644圓にして稅額の3割に當り殆んど全部が宅地なり。武庫郡は所謂阪神間の地價最高區域を擁して調定總額は神戶市に亞ぎこれも大部分は宅地なり。田の最高は揖保郡(96,449圓)にして最低は明石市(1,378圓)なり。鹽田、鑛泉、山林に於ける最高地域は赤穗、城崎、宍粟にして共に其の地方の特色を表し世上の有名を物語り居れり。

地租納額別人員 本縣に於ける地租の納稅人員は例年大したる增減なく昭和九年は總人員405,135人にして前年より僅に增加す、之れを納額別に觀るに最も多きは五十錢以上一圓未滿(69,466人)にして二十錢以上五十錢未滿(68,157人)、二十錢未滿(58,554人)等之れに亞ぎ千圓以上は僅に142人に過ぎず、而してこれが累年傾向を觀るに二百圓以上の納稅員は比較的變化なく七圓以上二百圓未滿に於ては年々漸減步調を辿り七圓以下に於ては逆に益々增加の傾向にあり、蓋し最近に於ける土地所有の分割傾向に因るものと謂ふべし。次に之れを地

域別に觀るに總人員に於ては津名郡(24,735人)最も多く揖保、氷上、飾磨、川邊の各郡之に亞ぎ尼崎市(2,244人)が最小なり、然れども納額別に之れを觀れば高額納稅者は都市及その近傍に多く郡部は1圓未滿の少額納稅者殆んど大部を占め殊に津名郡、氷上郡の如きは二十錢以上五十錢未滿の納稅者は各々5,000人以上に達せれ。

第三種所得稅納額別人員　昭和九年三月末日現在に於ける第三種所得稅納稅者は總數59,368人にして前年より9,985人(1割7分)の激增を招きたり。之れを納額別に觀るに最も多きは十圓未滿にして12,358人を算し總人員の2割を占め、十圓以上十五圓未滿は之に次いで多く、二十萬圓以上の納稅者は前年と同じく武庫郡に一人あるのみ。之れを前年に比較するに十萬圓以上を除く外納稅別全體を通じて目覺しき躍增を示し十圓未滿の如きは2,000人(2割)の激增を招來して經濟界全般の好況來を思はせり。十萬圓以上二十萬圓未滿は前年に於て從來の二、三人から皆無に轉落せしが昭和九年は又々該當者一人の出現を見たり。納稅者を地域的に觀れば神戸市(27,336人)は總數の5割を占め武庫郡(7,690人)之に亞いで多し、然れども百圓以上の多額納稅者數より觀れば武庫郡は同郡總數の2割5分を擁して斷然首位を占め流石に有產階級の牛耳を物語れり。納稅者の最も少なきは美方郡(162人)にして十圓未滿の者に於てすら僅に50人に過ぎず。

縣歲入　昭和八年度に於ける本縣の歲入は總額29,755,750圓にして前年より僅に5厘の減少を見たり。この內經常部は16,102,390圓、總額の5割4分を占め前年より2分の增加なり、これを種類別に觀るに縣稅は7,721,066圓にして總額の2割6分に當り市分賦額も總額の約1割以上の多額なり、これを前年に比較するに縣稅に於ては5分5厘、財產收入に於ては僅に3厘の各增加に過ぎず、他は何れも減少を見たり。臨時部は總額13,653,360圓にして總歲入の4割6分に當り、前年より3分5厘の減少を示したり、これを種類別に觀るに前年より增加せるは國庫補助金及寄附金のみにして他は何れも減少し繰越金の如きは4割の激減を招きたり。

縣歲出　昭和八年度歲出總額は29,394,437圓にして內經常部11,277,451圓(3割8分4厘)臨時部18,116,986圓(6割1分6厘)なり。而して歲出總額を前年度に比較すれば570,132圓(2分)を增加せり、尙主なる支出費目は下記の如し。

		支出額	百分比例
經常部	總額	11,277,451圓	100.00
	警察費	4,159,669	36.88
	敎育費	2,427,534	21.53
	縣吏員職員費	1,324,443	11.74
	土木費	1,219,779	10.82
	其の他	2,146,026	19.03

		支出額	百分比例
臨時部	總額	18,116,986圓	100.00
	縣債費	4,097,728	22.62
	土木費	2,139,683	11.81
	土木費本年度支出額	2,062,712	11.39
	市町村立小學校敎員恩給金補充費	1,699,968	9.38
	勸業費	1,222,354	6.75
	土木補助費	1,123,919	6.20
	其の他	5,770,622	31.85

縣稅　縣稅は昭和三年度以降漸減の傾向を辿りつゝありしが昭和八年度に至りて前年より4分7厘の增加を招き總額7,719,536圓を算したり。然れどもこれを十年前の大正十二年度に比すれば尙1割8分5厘の激減なり。この內國稅附加稅は4,593,970圓にして總額の6割を占め前年より僅に增加す、これを種類別に觀るに地租附加稅最も多く2,567,703圓を算し所得稅も總額の3割5分を占む、鑛業稅、取引所營業稅は共に前年より激減を見たり。縣稅(國稅附加稅を含まず)は總額3,125,566圓にして總縣稅の4割に當り前年より3分の增加なり、これを種類別に觀るに雜種稅は1,756,250圓にして總額の5割6分を占む、家屋稅も總額の2割7分に達し營業稅は僅に181,241圓なり。この他神戸市よりの市分賦金4,177,344圓あり、前年より1,152圓を減少す。縣稅を地域別に觀るに武庫郡は總額の1割9分を占めて最も多く川邊、揖保、津名、加古、飾磨の各郡之に次ぎ出石郡(69,965圓)最も少額なり。

縣稅雜種稅　昭和八年度に於ける縣稅雜種稅總額は1,768,448圓にして前年に比較するに64,006圓(3分7厘)を增加せり、而して之れを稅目別に觀るに自轉車稅が最高にして564,991圓を算し總額の3割2分を占む、不動產取得稅之に亞いで多額にして429,612圓、自動車稅、車稅、遊興稅は何れも十萬圓臺なり。

縣稅滯納處分當年度　昭和八年度に於ける縣稅滯納額は300,088圓にして之が人員65,772人なり、之れを前年度に比較するに滯納額に於ては32,467圓(9分7厘)を、人員に於ては35,566人(3割5分)の各減少を示せり、而して之の內財產差押を爲したるものの人員10,634稅額48,754圓にして缺損額は前年より甚だしく減少して1,042圓に過ぎず、結局翌年度への人、繰越稅額は72,238圓なり。

縣稅滯納處分既往年度　昭和八年度に於ける既往年度よりの越高は稅額285,452圓、人員56,722人なり、之れを前年度に比較するに稅額に於ては9分、人員に於ては3割を各減少せり、而して缺損額は37,817圓にして越高の1割3分2厘に當り結局翌年度への繰越額は121,228圓なり。

市町村稅　昭和八年度に於ける市町村稅實收額は總額20,843,358圓にして前年に比較して

約1割の激増を示せり。この内市税は11,745,046圓にして總額の5割6分に當り町村税は9,098,312圓(總額の4割4分)なり、而して之を税目別に觀るに直接國税附加税は5,677,955圓にして總額の2割7分を占む、この内地租2,457,092圓、所得税1,777,885圓、營業收益税1,416,299圓なり。

次に縣税附加税は4,514,845圓にして總額の2割2分を占む。この内家屋税2,433,427圓、雜種税1,722,759圓、營業税163,587圓なり。特別税は10,650,558圓にして町村税は4,259,056圓なり。

次に市町村税を地域別に觀るに神戸市は總額の4割7分を占めて最も多く、武庫郡、西宮市、川邊郡等之に次ぐも次れも百萬圓未滿なり、最低は佐用郡の140,536圓なり。

縣有財產　昭和九年十月一日現在に於ける縣有財產金券總額は7,385,343圓にして前年より627,469圓(7分8厘)の減少なり、この内有價證券は3,758,357圓にして總額の5割を占む、これに亞ぐは貸出金にして1,754,615圓總額の2割4分に當る、現金は前年より5割9分の激減を來して僅に382,887圓に過ぎず、積立金(217,737圓)に於ても前年より著しく減少せり、これを名稱別に觀るに罹災救助基金最高にして總財產の3割9分を占め兒童就學奬勵資金、育英基金等之に亞ぐ。

次に昭和九年十月一日現在に於ける物件は土地899,235坪にして前年より僅に增加し船舶は前年より5を減じて113を算す。

統　計　表

1. 國庫支辨縣經費(一)

年次	經常部臨時部總額	經內 總額	神社費及國幣社例祭幣帛料 總額	官國幣社費	國幣社例祭幣帛料	招魂社諸費 總額	招魂社費	招魂社營繕費	總額
年度	円	円	円	円	円	円	円	円	円
大正 12	6 963 327	3 187 390	1 655 543	21 987	21 252	675	60	29	31	716 817
〃 13	4 708 967	3 043 929	1 461 646	22 806	22 071	675	60	29	31	964 903
〃 14	5 109 431	2 793 826	1 278 980	28 475	27 739	675	61	29	32	448 341
昭和 1	5 575 029	4 036 848	1 401 553	21 053	20 318	675	60	29	31	443 543
〃 2	5 568 274	4 257 847	1 489 025	21 553	20 818	675	60	29	31	452 145
〃 3	5 469 960	4 305 039	1 479 461	22 103	21 368	675	60	29	31	450 852
〃 4	5 619 113	4 433 903	1 583 731	21 453	20 718	675	60	29	31	458 811
〃 5	5 646 579	4 666 594	1 474 572	21 603	20 868	675	60	29	31	438 977
〃 6	5 175 549	4 491 959	1 322 330	21 603	20 868	675	60	29	31	392 400
〃 7	7 742 791	4 526 550	1 353 000	21 113	20 378	675	60	29	31	376 692
〃 8	8 861 281	5 041 807	1 874 404	20 105	19 370	675	60	29	31	385 036

年次	經內 地方廳 事務費 外國旅費	雜給及雜費	勞働爭議調停委員會費	小作調停旅費	港務費	海港檢疫諸費	行幸啓諸費	機密費	社會局 健康保險審査會費	俸給	事務費
年度	円	円	円	円	円	円	円	円	円	円	円
大正 12	10 286	37 163	—	—	38 003	125 807	—	2 800	—	—	—
〃 13	9 633	37 194	—	—	27 039	86 737	—	2 800	—	—	—
〃 14	755	32 747	—	—	—	—	—	2 800	—	—	—
昭和 1	498	29 864	456	—	—	—	—	2 800	—	—	—
〃 2	5 196	33 935	311	—	—	—	—	2 800	—	—	—
〃 3	7 602	36 790	—	—	—	—	—	2 800	—	—	—
〃 4	1 000	38 743	—	—	—	—	7 235	2 600	279	1 058	7 415
〃 5	—	40 725	—	—	—	—	4 673	2 100	—	—	499
〃 6	—	37 895	—	2 493	—	—	—	1 500	361	—	—
〃 7	—	37 063	—	1 980	—	—	—	1 400	275	—	—
〃 8	—	36 959	—	2 698	—	—	—	1 400	215	—	—

年次	經內 內務省 諸支出金 死亡賜金	官吏療治料	褒賞費	恩賜及救助費	警察賞與	警察諸費	訴訟費	病牛撲殺及消毒費	家屋公課	死傷手當	軍事救護費
年度	円	円	円	円	円	円	円	円	円	円	円
大正 12	1 055	175	384	3 566	107	—	311	1 920	1 032	1 336	47 443
〃 13	220	54	437	4 842	163	—	179	1 630	1 256	—	2 324
〃 14	—	—	289	5 317	496	—	504	397	1 257	—	55 497
昭和 1	—	—	2 229	6 640	197	—	34	1 578	1 367	—	58 474
〃 2	—	58	6	7 628	326	—	821	3 948	1 326	—	69 180
〃 3	—	368	—	6 222	680	—	574	2 437	1 326	—	86 034
〃 4	1 267	—	220	9 994	942	—	556	5 675	1 657	696	108 153
〃 5	—	—	328	12 284	757	—	466	5 751	1 497	—	144 022
〃 6	—	—	521	7 586	1 047	—	1 129	2 366	1 228	567	162 316
〃 7	340	12	469	—	714	—	647	3 595	1 113	—	199 567
〃 8	—	—	426	—	667	—	438	5 565	1 113	—	229 622

年次	常務省 地方廳 俸給 總額	勅任俸給	奏任俸給	判任俸給	休職俸給	賞與	年功加俸	事務費 總額	廳費	修繕費	內國旅費	度量衡檢定出張旅費
年度	円	円	円	円	円	円	円	円	円	円	円	円
大正 12	403 008	6 501	139 815	218 854	1 786	36 052	—	147 199	25 937	1 900	71 913	—
〃 13	401 200	6 500	137 304	203 169	115	54 112	—	147 127	28 296	1 512	73 338	154
〃 14	326 320	6 459	123 397	167 944	492	28 028	—	119 221	22 955	3 190	59 359	215
昭和 1	309 850	6 500	106 453	166 810	1 538	28 550	—	130 893	31 564	1 818	66 403	290
〃 2	306 381	6 500	101 746	166 607	3 627	27 901	—	142 964	29 116	6 178	67 981	247
〃 3	305 440	6 500	107 413	167 208	689	23 639	—	142 612	23 191	1 366	63 227	436
〃 4	316 160	6 807	109 574	167 928	962	20 889	—	132 816	33 090	2 796	64 832	355
〃 5	309 796	6 249	113 849	171 467	347	17 884	—	122 408	21 064	3 968	56 270	381
〃 6	281 952	5 785	98 731	158 412	1 980	17 044	—	108 948	14 561	2 950	50 720	329
〃 7	263 364	5 800	87 173	148 566	4 163	17 662	—	111 928	18 839	3 448	50 122	476
〃 8	269 589	5 800	93 228	149 990	1 485	19 086	—	114 047	18 001	1 596	54 268	525

年次	常務省 徵兵費 總額	檢丁及新兵旅費	其の他	警察費連帶支辨金	補助費 總額	傳染病豫防費	地方感化院費	地方費	精神病院費	兒童虐待防止補助費	救護費	寄生虫病豫防費補助	諸支出金 總額	退官賜金
年度	円	円	円	円	円	円	円	円	円	円	円	円	円	円
大正 12	90 513	86 170	4 343	596 331	171 264	123 963	2 650	36 689	7 962	—	—	—	10 978	1 098
〃 13	101 332	97 584	3 748	555 440	106 060	82 626	7 079	9 189	7 166	—	—	—	8 781	—
〃 14	101 019	98 198	2 821	558 031	79 357	58 653	4 131	9 189	7 384	—	—	—	8 260	—
昭和 1	112 360	109 316	3 044	593 801	159 697	135 031	2 688	15 300	6 678	—	—	—	12 045	—
〃 2	120 108	117 221	2 887	655 504	156 124	124 707	8 450	15 300	7 667	—	—	—	14 116	—
〃 3	71 951	69 062	2 889	688 884	147 781	120 296	5 849	14 427	7 209	—	—	—	11 607	—
〃 4	51 491	48 300	3 191	766 934	147 130	119 785	6 492	13 554	7 299	—	—	—	21 007	—
〃 5	43 716	40 941	2 775	678 300	126 372	100 920	6 372	12 288	6 792	—	—	—	21 083	—
〃 6	45 167	42 308	2 859	686 039	187 657	145 645	6 931	13 896	7 098	—	14 087	—	14 444	—
〃 7	40 488	38 063	2 425	710 975	286 997	70 620	7 811	101 763	7 689	—	99 114	—	6 890	—
〃 8	42 101	39 335	2 766	732 315	456 801	155 993	8 495	107 323	7 221	88	176 111	1 570	8 209	—

年次	常部 大藏省 諸拂戾及補塡金	文部省 總額	本省 思想指導施設費	古社寺保存費	普通教育費	短期現役服役教員俸給支出金	農林省 總額	本省 畜種檢査費	馬匹去勢費	地方農林統計費補助
年度	円	円	円	円	円	円	円	円	円	円
大正 12	210	—	1 529 042	—	155	1 528 887	—	2 754	926	1 828	—
〃 13	—	311	1 579 259	—	155	1 579 104	—	2 713	743	1 970	—
〃 14	—	1 118	1 511 377	—	155	1 511 222	—	2 351	619	1 732	—
昭和 1	580	435	2 632 515	—	159	2 632 356	—	2 345	657	1 688	—
〃 2	295	5	2 755 009	—	18 200	2 736 809	—	13 808	487	1 502	11 619
〃 3	249	—	2 811 574	—	36 856	2 774 718	—	14 004	642	1 833	11 529
〃 4	—	28	2 848 143	—	11 134	2 837 009	—	2 001	654	1 347	—
〃 5	—	287	3 189 536	—	10 833	3 157 997	20 706	2 199	602	1 597	—
〃 6	—	22	3 169 745	—	6 599	3 139 750	21 396	1 862	472	1 390	—
〃 7	—	53	3 171 611	—	10 528	3 142 631	18 452	1 886	452	1 434	—
〃 8	—	18	3 165 509	486	360	3 147 567	17 096	1 876	411	1 465	—

1. 國庫支

年次	臨時部 内務省											
	總額	總額	補助費									失業防止委員會費
			總額	水道費	土木費債子利補給	不良住宅地區改良費補助	都市失業應急事業費補助	警察電話費補修費	失業者救濟事業費	勞働事務費補助	其の他	
年度	円	円	円	円	円	円	円	円	円	円	円	円
大正 12	3 775 937	3 752 459	319 789	231 805	87 984	—	—	—	—	—	—	—
〃 13	1 665 038	1 635 704	87 984	—	87 984	—	—	—	—	—	—	—
〃 14	2 315 605	2 185 120	140 724	—	86 962	—	—	—	53 762	—	—	—
昭和 1	1 538 181	1 495 341	172 930	—	80 352	—	—	16 207	76 371	—	—	—
〃 2	1 310 427	1 268 480	194 347	1 000	74 340	—	—	—	119 007	—	—	—
〃 3	1 164 921	1 109 174	172 718	1 000	68 320	—	—	58 727	44 871	—	—	—
〃 4	1 185 210	1 112 492	171 706	1 000	62 338	—	—	—	108 378	—	—	—
〃 5	979 985	938 629	195 570	2 000	56 328	—	—	—	137 242	—	—	—
〃 6	683 590	640 119	267 672	4 000	45 475	—	—	—	—	—	218 397	321
〃 7	3 214 246	2 749 588	569 249	4 000	40 086	108 609	411 804	4 750	—	—	—	50
〃 8	3 819 474	3 203 694	185 029	4 000	52 044	120 518	8 467	—	—	—	—	50

年次	臨時部 内務省											
	地方改應急施設費	奬勵費	屋賃貸	港灣改良費	中小河川改良費	農村振興道路助成費	營繕費	海外渡航者講習費	殖民保護奬勵費	大演習地方臨時諸費	狂犬病豫防諸費	退職特別賜金
年度	円	円	円	円	円	円	円	円	円	円	円	円
大正 12	—	—	—	—	—	—	217 406	—	2 988	—	—	338
〃 13	—	—	—	—	—	—	453 384	—	3 605	—	—	—
〃 14	—	—	—	—	—	—	273 548	—	4 928	—	—	572
昭和 1	—	—	—	—	—	—	15 176	—	4 735	—	—	156
〃 2	—	—	—	—	—	—	152 499	—	10 377	—	—	—
〃 3	—	—	—	—	—	—	4 274	—	—	—	—	—
〃 4	—	—	—	—	—	—	2 028	—	—	3 076	—	—
〃 5	—	—	—	—	—	—	5 646	—	—	—	3 824	—
〃 6	—	—	—	—	—	—	—	—	—	—	—	—
〃 7	145 000	9 024	143 935	236 842	856 189	—	—	—	—	—	—	—
〃 8	173 000	24 520	195 434	496 417	1 011 653	5 059	—	—	—	—	—	—

年次	臨時部 内務省	大藏省				文部省				農
	國際衛生技術官會議諸費	總額	公債償還金	大禮費	家計調査費	總額	普通教育臨時施設費	臨時講習施設費	其の他	總額
年度	円	円	円	円	円	円	円	円	円	円
大正 12	—	—	—	—	—	3 615	—	—	3 615	18 478
〃 13	—	—	—	—	—	11 959	—	—	11 959	20 716
〃 14	500	—	—	—	—	—	—	—	—	111 026
昭和 1	—	1 058	—	—	1 058	—	—	—	—	36 782
〃 2	—	454	—	—	454	6 715	—	—	6 715	29 778
〃 3	—	18 070	—	18 070	—	—	—	—	—	32 677
〃 4	—	—	—	—	—	7 362	—	—	7 362	57 356
〃 5	—	—	—	—	—	—	—	—	—	33 326
〃 6	—	—	—	—	—	—	—	—	—	36 471
〃 7	—	201	201	—	—	405 008	404 508	500	—	59 449
〃 8	—	—	—	—	—	423 400	423 400	—	—	186 380

辨縣經費(二)

年次	時務部 省													
	治水事業費	道路改良費	傳染病豫防費	癘生事業及調査奬勵諸費	開墾監督費	社會事業及調査奬勵諸費	地方改善費	警察特別施設費	災害費	失業救濟改良費道路補助費	貴族院多額納稅者議員選舉改正諸費	國民更正運動奬勵費	醫療救護費	
	円	円	円	円	円	円	円	円	円	円	円	円	円	
	23 888	2 880 829	84 004	310	4 474	9 151	23 390	2 010	171 348	—	—	—	—	12
	23 500	920 146	86 032	—	4 003	4 254	31 263	5 059	8 872	—	—	—	—	13
	22 276	577 934	101 724	—	3 705	4 534	42 015	4 891	13 235	—	2 745	—	—	14
	17 757	630 000	76 238	58	3 619	4 031	49 865	11 112	5 104	—	—	—	—	1
	81 779	630 000	76 157	—	3 478	4 315	54 320	12 653	—	—	—	—	—	2
	38 494	665 000	104 544	399	3 683	4 131	58 374	34 959	3 468	—	—	—	—	3
	16 786	660 000	112 349	238	3 768	2 388	60 584	35 138	6 936	—	—	—	—	4
	26 018	529 820	89 828	557	3 724	1 500	60 466	17 839	2 107	—	—	—	—	5
	10 923	70 000	83 689	606	3 433	1 300	63 915	17 721	5 754	74 192	—	—	—	6
	128 961	148 761	84 234	367	3 443	1 200	60 675	24 610	7 668	306 808	1 726	952	19 894	7
	146 666	245 122	81 388	—	3 423	5 300	73 768	22 582	187 958	305 215	—	1 307	39 803	8

年次	時務部 省													
	犬掃蕩補助費	山地方震災應急事務費	復舊貸付金	府縣會郡會議員選舉諸費	衆議院議員總選舉諸費	大禮費	消費節約奬勵費	勤儉奬勵費	國賓歡迎諸費	特殊財產管理費	民力涵養費	御成婚及行啓諸費	臨時地方制度調査費	
	円	円	円	円	円	円	円	円	円	円	円	円	円	
	—	—	—	5 156	4 577	—	—	—	—	—	1 631	1 200	—	12
	—	—	—	—	5 759	—	—	—	—	—	1 843	—	—	13
	—	—	987 177	—	—	—	—	4 612	—	—	—	—	—	14
	—	500 000	—	—	—	—	—	4 560	—	—	—	—	—	1
	—	—	—	9 249	35 208	—	—	3 965	—	—	—	—	133	2
	—	—	—	—	—	13 564	—	5 366	—	—	—	—	—	3
	2 363	—	—	—	31 581	—	—	3 351	—	—	—	—	—	4
	1 730	—	—	—	—	—	—	—	—	—	—	—	—	5
	—	—	—	7 584	32 809	—	—	—	—	—	—	—	—	6
	—	—	—	—	—	—	—	—	—	—	—	—	—	7
	—	—	—	—	—	—	—	—	—	—	—	—	—	8

年次	時部 林省										遞信省	特別會計 内務省	
	治水事業費	調査及研究費	民有林其の他造林促進費	産業振興計畫手續費	産業奬勵費	農村經濟更生施設費	農村振興費	農業土木費	緬羊飼育奬勵費	事業費	その他	航路補助	勞働者災害扶助責任保險費	事業費
年度	円	円	円	円	円	円	円	円	円	円	円	円	円	円
大正 12	6 939	—	—	—	—	—	—	—	133	—	1 752	5 000	—	—
〃 13	5 805	—	—	—	—	—	—	—	81	—	549	5 000	—	—
〃 14	4 728	—	—	—	—	—	1 000	—	33	—	61 699	7 500	—	—
昭和 1	5 402	—	—	—	—	—	650	—	37	—	—	5 000	—	—
〃 2	5 347	—	—	—	—	—	—	—	36	—	7 110	5 000	—	—
〃 3	4 309	—	—	—	—	—	—	—	—	—	8 760	5 000	—	—
〃 4	6 260	100	11 727	—	179	—	—	—	—	—	289	8 000	—	—
〃 5	5 087	99	11 576	—	219	—	—	—	—	—	—	8 000	—	—
〃 6	3 478	1 782	9 861	—	78	—	249	—	—	—	—	8 000	—	—
〃 7	3 929	3 205	8 947	373	2 228	189	—	28 800	—	—	—	6 000	890	1 105
〃 8	4 249	1 063	12 000	—	—	1 230	—	152 205	—	4 989	405	6 000	889	1 260

2. 大藏省租稅外收入金

年次	經常部臨時部總額	經常部 總額	官有物貸下料 總額	官有物貸下料 地所貸下料	官有物貸下料 地所使用料	官有物貸下料 水面使用料	官有物貸下料 物品使用料	雜收入 總額	雜收入 免許料
年度	円	円	円	円	円	円	円	円	円
大正 12	2 666 436	190 598	100 203	5 018	9 374	17 320	68 491	90 394	123
〃 13	2 217 640	180 364	72 667	4 863	8 741	17 114	41 949	107 697	51 970
〃 14	2 077 082	102 832	31 867	5 027	7 031	19 809	—	70 965	543
昭和 1	1 983 699	86 762	34 377	4 901	8 645	20 831	—	52 385	128
〃 2	1 306 434	165 717	34 618	4 700	9 113	20 800	—	131 099	1 294
〃 3	1 203 832	115 440	35 271	4 525	8 085	22 661	—	80 169	86
〃 4	1 162 444	159 190	34 386	4 706	7 004	22 676	—	124 804	67 766
〃 5	563 728	142 134	30 873	4 617	4 458	21 798	—	111 261	249
〃 6	853 172	96 090	33 660	4 504	3 163	25 993	—	62 430	2 299
〃 7	620 066	126 779	31 828	4 248	2 978	24 602	—	94 951	4 722
〃 8	937 304	84 430	30 801	4 057	1 637	25 107	—	53 629	1 090

年次	經常部 雜收入 雜入 滿期後收入	雜入 雜收	官吏遺族扶助法納金	學校職員退隱及遺族扶助法納金	臨時部 總額	物品拂下代	雜收入 總額	返納金 總額	返納金 定期貸金	返納金 据置貸金
年度	円	円	円	円	円	円	円	円	円	円
大正 12	41	5	3 096	15 129	2 475 838	5 609	524	524	202	322
〃 13	2 845	414	—	—	2 037 276	3 775	545	545	300	245
〃 14	5 358	—	—	—	1 974 250	5 410	340	340	163	177
昭和 1	5 056	—	—	—	1 896 937	4 736	201	201	165	36
〃 2	4 496	63 807	—	—	1 140 717	4 990	156	156	46	110
〃 3	4 887	16 074	—	—	1 088 392	4 539	169	169	49	120
〃 4	5 169	—	—	—	1 003 254	5 680	45 025	123	48	75
〃 5	5 405	3 369	—	—	421 594	2 651	2 152	152	112	40
〃 6	5 753	—	—	—	457 082	7 498	477	127	88	39
〃 7	4 430	3 662	—	—	493 287	18 685	464	117	86	31
〃 8	4 751	—	—	—	852 874	3 058	394	204	146	58

年次	常部 收入 沒收金	辨償金	恩給法納金 總額	恩給法納金 文官納金	恩給法納金 教育職員納金	恩給法納金 待遇職員納金	恩給法納金 國庫以外經濟納金	雜入 總額	雜入 返納金	雜入 庫敷料
年度	円	円	円	円	円	円	円	円	円	円
大正 12	66	8 619	11 712	—	—	—	11 712	51 650	28 116	23 488
〃 13	74	1 110	33 218	—	—	—	33 218	21 325	2 070	15 996
〃 14	24	3 762	34 553	—	—	—	34 553	32 083	26 725	—
昭和 1	98	937	35 858	—	—	—	35 858	16 364	8 544	1 764
〃 2	13	762	38 965	—	—	—	38 965	90 065	17 363	4 399
〃 3	29	939	40 655	—	—	—	40 655	38 460	17 499	—
〃 4	84	810	42 841	—	—	—	42 841	13 303	8 134	—
〃 5	19	708	45 462	—	—	—	45 462	64 823	54 573	1 476
〃 6	437	986	45 971	—	—	—	45 971	13 073	5 091	2 193
〃 7	83	775	44 827	3 709	20 184	326	20 608	44 544	35 737	715
〃 8	346	615	46 653	3 688	21 345	322	21 298	4 925	174	—

年次	臨時部 公共團體工事費分擔金 國債償還資金獻納金	公共團體工事費分擔金 總額	公共團體工事費分擔金 治水事業費分擔金	公共團體工事費分擔金 港灣設備費分擔金	公共團體工事費分擔金 道路改良費分擔金	軍事費獻納金	神戶港灣設備納付金	圓山川改修費納付金	神戶稅關陸上設備費分擔金	廳舍建築費分擔金
年度	円	円	円	円	円	円	円	円	円	円
大正 12	—	1 680 000	580 000	1 100 000	—	—	—	—	360 000	429 705
〃 13	—	1 807 956	433 000	1 374 956	—	—	—	—	225 000	—
〃 14	—	1 856 000	446 000	1 410 000	—	—	—	—	112 500	—
昭和 1	—	1 767 000	357 000	1 410 000	—	—	—	—	125 000	—
〃 2	—	907 000	257 000	650 000	—	—	—	—	228 571	—
〃 3	—	797 970	144 000	653 970	—	—	—	—	285 714	—
〃 4	44 902	252 549	—	252 549	—	—	—	—	700 000	—
〃 5	2 000	416 791	140 250	276 541	—	—	—	—	—	—
〃 6	350	645 037	279 000	—	366 037	269	—	—	103 801	—
〃 7	347	474 138	5 412	218 726	250 000	—	—	—	—	—
〃 8	190	849 422	145 193	507 562	196 667	—	—	—	—	—

3. 國稅

年次又は郡市	年度	總額	直接國稅							間接國稅								年次又は郡市
			總額	地租	所得稅	營業收益稅	資本利子稅	鑛業稅	取引所營業稅	總額	酒稅	織物消費稅	砂糖消費稅	取引稅	清涼飲料稅	醬油稅	通行稅	
		円	円	円	円	円	円	円	円	円	円	円	円	円	円	円	円	
大正	12	64 246 734	24 481 669	3 355 010	16 000 188	△ 4 221 262	× 6 462	50 274	150 761	39 765 065	28 387 600	2 610 479	6 812 611	1 023 583	—	361 502	569 290	12
〃	13	68 321 198	23 362 404	3 284 379	14 796 203	△ 4 341 484	× 32	65 957	116 021	44 958 794	29 018 065	2 756 045	11 443 534	756 798	—	367 477	626 875	13
〃	14	69 142 408	25 574 881	3 347 003	16 508 766	△ 4 796 675	—	46 214	123 657	43 567 527	27 973 753	2 578 877	11 249 588	770 958	—	340 406	653 945	14
昭和	1	66 006 152	25 487 782	3 180 075	16 476 861	△ 4 234 403	710 351	81 679	85 222	40 518 370	27 625 393	1 869 115	10 099 787	542 697	281 185	46 312	53 881	1
〃	2	65 473 798	22 358 637	3 149 334	15 335 213	2 374 723	922 744	25 548	74 667	43 115 161	32 305 234	1 933 328	7 927 269	473 742	475 588	—	—	2
〃	3	64 070 713	22 583 708	3 119 574	14 676 875	2 748 782	858 230	41 109	478 849	41 487 005	29 265 207	2 118 934	9 192 536	434 114	476 214	—	—	3
〃	4	67 365 209	23 408 233	3 112 240	13 789 856	2 601 944	833 150	29 363	65 148	43 956 976	32 498 809	2 106 703	8 473 705	381 543	496 216	—	—	4
〃	5	62 953 567	24 366 111	3 081 274	14 117 300	2 941 157	776 324	42 653	69 720	38 587 456	28 717 516	1 789 155	7 287 311	389 780	403 694	—	—	5
〃	6	54 058 898	19 054 244	3 081 756	10 237 570	1 768 841	602 805	31 509	81 662	35 004 654	25 299 325	1 658 114	7 151 919	457 719	437 577	—	—	6
〃	7	54 067 543	20 008 101	2 863 057	10 915 374	2 086 308	558 568	37 340	107 596	34 059 442	25 070 619	1 492 893	6 465 810	663 497	366 623	—	—	7
〃	8	**58 243 436**	**20 890 541**	**2 899 212**	**13 019 867**	**2 688 985**	**571 926**	**46 029**	**96 351**	**37 352 895**	**28 100 426**	**1 630 519**	**6 663 484**	**556 039**	**402 427**	—	—	8
1	神戸市	20 643 213	10 638 120	984 478	6 862 985	1 550 664	397 468	—	95 594	10 005 093	2 588 589	109 881	6 651 632	546 869	108 122	—	—	1
2	姫路市	1 071 728	442 286	53 391	259 739	66 554	22 290	—	757	629 442	296 837	309 853	4 399	9 170	9 183	—	—	2
3	尼崎市	1 650 406	1 645 627	31 700	1 072 481	484 663	33 398	—	—	4 779	—	—	—	—	4 779	—	—	3
4	明石市	353 186	185 034	25 872	118 047	24 162	13 576	—	—	168 152	154 080	6 530	—	—	7 542	—	—	4
5	西宮市	8 766 795	1 370 964	71 034	1 062 318	123 867	33 510	—	—	7 395 831	7 231 077	—	—	—	164 754	—	—	5
6	武庫郡	10 479 391	3 190 108	168 001	2 432 275	112 344	24 224	—	—	7 289 283	7 142 396	144 570	—	—	2 317	—	—	6
7	川邊郡	4 587 827	543 697	114 053	326 824	72 112	6 574	935	—	4 044 130	3 907 163	121 569	—	—	15 898	—	—	7
8	有馬郡	257 410	114 914	63 875	29 039	10 641	3 782	1 399	—	142 496	118 205	—	—	—	24 291	—	—	8
9	明石郡	2 064 703	198 662	88 746	53 179	5 742	1 006	—	—	1 866 041	1 861 414	—	—	—	4 627	—	—	9
10	美嚢郡	205 849	85 664	60 574	13 450	7 773	303	—	—	120 185	119 919	—	—	—	266	—	—	10
11	加東郡	511 176	135 360	73 331	41 174	16 401	508	—	—	375 818	374 018	2	—	—	1 798	—	—	11
12	多可郡	217 105	132 673	44 292	51 397	24 747	2 336	554	—	84 432	83 193	199	—	—	1 040	—	—	12
13	加西郡	473 953	98 067	65 783	16 101	7 652	198	—	—	375 886	374 063	—	—	—	1 823	—	—	13
14	加古郡	1 055 084	326 269	91 544	178 116	23 962	10 660	—	—	728 815	453 791	272 747	—	—	2 277	—	—	14
15	印南郡	923 657	162 975	61 301	56 992	8 635	1 095	—	—	760 682	171 048	589 267	—	—	367	—	—	15
16	飾磨郡	456 096	176 558	105 919	47 462	14 334	768	—	—	279 538	271 659	—	—	—	7 879	—	—	16
17	神崎郡	239 989	103 164	79 429	14 835	4 602	203	2 206	—	136 825	126 714	—	—	—	10 111	—	—	17
18	揖保郡	594 863	236 069	127 885	74 659	19 448	7 044	—	—	358 794	355 703	—	—	—	3 091	—	—	18
19	赤穂郡	626 088	201 477	66 770	105 007	21 294	2 887	1 240	—	424 611	390 983	42	7 453	—	26 133	—	—	19
20	佐用郡	184 814	43 126	29 903	7 514	2 685	142	—	—	141 688	140 550	—	—	—	1 138	—	—	20
21	宍粟郡	206 624	72 854	48 369	12 578	5 129	1 661	2 350	—	133 770	133 119	—	—	—	651	—	—	21
22	城崎郡	326 044	118 026	55 112	34 948	18 110	1 161	5 015	—	208 018	195 008	12 035	—	—	975	—	—	22
23	出石郡	170 272	38 031	23 450	8 924	3 319	197	470	—	132 241	81 434	50 470	—	—	337	—	—	23
24	養父郡	162 215	61 663	32 465	15 130	6 029	257	4 181	—	100 552	100 012	161	—	—	379	—	—	24
25	朝來郡	294 570	84 665	26 261	25 526	5 897	939	24 498	—	209 905	209 530	2	—	—	373	—	—	25
26	美方郡	128 462	43 708	24 695	9 749	4 070	348	3 181	—	84 754	84 423	73	—	—	258	—	—	26
27	氷上郡	336 104	100 135	72 503	14 207	6 933	995	—	—	235 969	222 981	12 611	—	—	377	—	—	27
28	多紀郡	310 811	109 558	61 921	24 227	12 514	647	—	—	201 253	200 485	435	—	—	333	—	—	28
29	津名郡	570 173	162 021	93 947	40 757	19 573	1 538	—	—	408 152	407 101	11	—	—	1 040	—	—	29
30	三原郡	374 826	69 066	52 608	10 227	5 129	211	—	—	305 760	304 931	61	—	—	768	—	—	30

郡市別

年次又は郡市	直接國稅				間接國稅								年次又は郡市
	臨時利得稅	相續稅	總額	酒稅	織物消費稅	砂糖消費稅	取引稅	清涼飲料稅	醬油稅	通行稅		
	円	円	円	円	円	円	円	円	円	円		
大正	6 163	691 549	39 765 065	28 387 600	2 610 479	6 812 611	1 023 583	—	361 502	569 290	12	
〃	1 713	756 615	44 958 794	29 018 065	2 756 045	11 443 534	756 798	—	367 477	626 875	13	
〃	90	752 473	43 567 527	27 973 753	2 578 877	11 249 588	770 958	—	340 406	653 945	14	
昭和	20	719 171	40 518 370	27 625 393	1 869 115	10 099 787	542 697	281 185	46 312	53 881	1	
〃	—	476 408	43 115 161	32 305 234	1 933 328	7 927 269	473 742	475 588	—	—	2	
〃	244	660 045	41 487 005	29 265 207	2 118 934	9 192 536	434 114	476 214	—	—	3	
〃	—	2 976 532	43 956 976	32 498 809	2 106 703	8 473 705	381 543	496 216	—	—	4	
〃	—	3 337 683	38 587 456	28 717 516	1 789 155	7 287 311	389 780	403 694	—	—	5	
〃	—	3 250 101	35 004 654	25 299 325	1 658 114	7 151 919	457 719	437 577	—	—	6	
〃	—	3 439 858	34 059 442	25 070 619	1 492 893	6 465 810	663 497	366 623	—	—	7	
〃	—	**1 568 171**	**37 352 895**	**28 100 426**	**1 630 519**	**6 663 484**	**556 039**	**402 427**	—	—	8	
1	神戸市	—	746 931	10 005 093	2 588 589	109 881	6 651 632	546 869	108 122	—	—	1
2	姫路市	—	39 555	629 442	296 837	309 853	4 399	9 170	9 183	—	—	2
3	尼崎市	—	23 385	4 779	—	—	—	—	4 779	—	—	3
4	明石市	—	3 377	168 152	154 080	6 530	—	—	7 542	—	—	4
5	西宮市	—	78 235	7 395 831	7 231 077	—	—	—	164 754	—	—	5
6	武庫郡	—	453 264	7 289 283	7 142 396	144 570	—	—	2 317	—	—	6
7	川邊郡	—	23 199	4 044 130	3 907 163	121 569	—	—	15 898	—	—	7
8	有馬郡	—	6 178	142 496	118 205	—	—	—	24 291	—	—	8
9	明石郡	—	49 989	1 866 041	1 861 414	—	—	—	4 627	—	—	9
10	美嚢郡	—	3 564	120 185	119 919	—	—	—	266	—	—	10
11	加東郡	—	3 946	375 818	374 018	2	—	—	1 798	—	—	11
12	多可郡	—	9 347	84 432	83 193	199	—	—	1 040	—	—	12
13	加西郡	—	8 333	375 886	374 063	—	—	—	1 823	—	—	13
14	加古郡	—	21 987	728 815	453 791	272 747	—	—	2 277	—	—	14
15	印南郡	—	34 952	760 682	171 048	589 267	—	—	367	—	—	15
16	飾磨郡	—	8 075	279 538	271 659	—	—	—	7 879	—	—	16
17	神崎郡	—	1 889	136 825	126 714	—	—	—	10 111	—	—	17
18	揖保郡	—	7 033	358 794	355 703	—	—	—	3 091	—	—	18
19	赤穂郡	—	4 279	424 611	390 983	42	7 453	—	26 133	—	—	19
20	佐用郡	—	2 882	141 688	140 550	—	—	—	1 138	—	—	20
21	宍粟郡	—	2 767	133 770	133 119	—	—	—	651	—	—	21
22	城崎郡	—	3 680	208 018	195 008	12 035	—	—	975	—	—	22
23	出石郡	—	1 671	132 241	81 434	50 470	—	—	337	—	—	23
24	養父郡	—	3 601	100 552	100 012	161	—	—	379	—	—	24
25	朝來郡	—	1 544	209 905	209 530	2	—	—	373	—	—	25
26	美方郡	—	1 665	84 754	84 423	73	—	—	258	—	—	26
27	氷上郡	—	5 497	235 969	222 981	12 611	—	—	377	—	—	27
28	多紀郡	—	10 249	201 253	200 485	435	—	—	333	—	—	28
29	津名郡	—	6 206	408 152	407 101	11	—	—	1 040	—	—	29
30	三原郡	—	891	305 760	304 931	61	—	—	768	—	—	30

4. 國稅

町村	總額	直接國稅						
		總額	地租	所得稅	營業收益稅	資本利子稅	鑛業稅	取引所營業稅
	円	円	円	円	円	円	円	円
武庫郡	10 479 391	3 190 109	168 001	2 432 275	112 344	24 224	—	—
1 鳴尾町村	58 087	57 661	15 706	34 085	5 052	960	—	—
2 大庄村	178 721	36 107	7 696	21 513	4 122	462	—	—
3 武庫村	8 279	8 279	5 759	1 821	623	76	—	—
4 良元村	38 065	36 120	8 588	25 643	1 317	562	—	—
5 甲東村	51 642	51 642	4 011	46 695	650	286	—	—
6 瓦木村	21 957	21 957	5 796	10 873	601	384	—	—
7 精道村	804 885	803 762	31 501	674 979	17 918	4 891	—	—
8 本庄村	711 306	63 202	7 941	39 983	4 328	809	—	—
9 本山村	123 442	123 442	9 614	99 441	3 185	810	—	—
10 魚崎町	1 297 873	94 764	10 097	80 167	3 777	723	—	—
11 住吉村	1 262 783	1 067 751	26 978	769 733	10 152	1 332	—	—
12 御影町	5 909 513	812 583	24 345	624 942	60 259	12 812	—	—
13 山田村	12 838	12 838	9 971	2 400	360	107	—	—
川邊郡	4 587 827	543 697	114 053	326 824	72 112	6 574	935	—
1 伊丹町	1 045 667	206 062	10 767	133 534	52 221	4 086	—	—
2 神津村	5 740	5 740	4 816	547	152	24	—	—
3 園田村	22 187	21 720	11 212	5 398	1 207	139	—	—
4 小田村	3 200 909	59 881	21 508	32 206	5 633	634	—	—
5 立花村	44 518	44 518	10 883	25 212	2 539	347	—	—
6 稻野村	19 300	19 300	11 184	7 057	891	168	—	—
7 小濱村	39 863	38 430	9 331	25 033	3 655	411	—	—
8 長尾村	44 855	44 855	6 764	30 440	744	113	—	—
9 川西町	47 560	46 481	8 752	33 587	3 747	395	—	—
10 多田村	25 642	3 790	3 189	380	194	27	—	—
11 東谷村	11 876	7 295	2 817	3 701	547	19	211	—
12 中谷村	35 738	7 695	3 977	1 152	338	55	724	—
13 六濕村	10 181	4 039	3 662	289	64	24	—	—
14 西谷村	33 791	33 791	5 191	28 288	180	132	—	—
有馬郡	257 410	114 914	63 875	29 039	10 641	3 782	1 399	—
1 三田町	44 664	21 450	3 357	11 294	2 933	3 023	—	—
2 有馬町	19 560	12 210	2 863	5 889	2 801	287	—	—
3 三輪村	11 902	10 321	7 057	1 544	972	75	—	—
4 道場村	7 719	7 719	3 674	2 184	1 308	25	—	—
5 鹽瀨村	31 066	6 578	2 048	3 754	733	43	—	—
6 山口村	3 960	3 960	3 393	273	277	17	—	—
7 有野村	30 110	5 699	4 415	561	491	4	—	—
8 八多村	17 917	7 623	6 056	686	245	69	—	—
9 大澤村	5 064	5 064	3 088	1 547	183	87	—	—
10 長尾村	11 891	4 561	3 717	139	83	18	—	—
11 貴志村	6 259	6 259	6 097	140	18	4	—	—
12 壺本村	5 005	5 005	4 190	178	160	58	—	—
13 本庄村	26 433	5 267	3 928	295	144	12	—	—
14 中野村	6 262	6 262	3 935	328	80	27	1 399	—
15 小野村	9 663	2 907	2 519	40	61	7	—	—
16 高平村	19 939	4 023	3 538	187	152	26	—	—

町村別

町村	直接國稅		間接國稅								町村
	臨時利得稅	相續稅	總額	酒稅	織物消費稅	砂糖消費稅	取引稅	清涼飲料稅	醬油稅	通行稅	
	円	円	円	円	円	円	円	円	円	円	
武庫郡	—	453 264	7 289 283	7 142 396	144 570	—	—	2 317	—	—	
1 鳴尾町村	—	1 858	426	—	—	—	—	426	—	—	1
2 大庄村	—	2 314	142 614	—	142 614	—	—	—	—	—	2
3 武庫村	—	—	—	—	—	—	—	—	—	—	3
4 良元村	—	—	1 945	—	1 945	—	—	—	—	—	4
5 甲東村	—	—	—	—	—	—	—	—	—	—	5
6 瓦木村	—	4 303	—	—	—	—	—	—	—	—	6
7 精道村	—	74 473	1 123	—	11	—	—	1 112	—	—	7
8 本庄村	—	10 141	648 104	648 104	—	—	—	—	—	—	8
9 本山村	—	10 394	—	—	—	—	—	—	—	—	9
10 魚崎町	—	—	1 203 109	1 202 487	—	—	—	622	—	—	10
11 住吉村	—	259 556	195 032	195 032	—	—	—	—	—	—	11
12 御影町	—	90 225	5 096 930	5 096 773	—	—	—	157	—	—	12
13 山田村	—	—	—	—	—	—	—	—	—	—	13
川邊郡	—	23 199	4 044 130	3 907 163	121 569	—	—	15 398	—	—	
1 伊丹町	—	5 454	839 605	715 469	121 569	—	—	2 567	—	—	1
2 神津村	—	201	—	—	—	—	—	—	—	—	2
3 園田村	—	3 764	467	—	—	—	—	467	—	—	3
4 小田村	—	—	3 140 928	3 140 928	—	—	—	—	—	—	4
5 立花村	—	5 537	—	—	—	—	—	—	—	—	5
6 稻野村	—	—	—	—	—	—	—	—	—	—	6
7 小濱村	—	—	1 433	—	—	—	—	1 433	—	—	7
8 長尾村	—	6 794	—	—	—	—	—	—	—	—	8
9 川西町	—	—	1 079	—	—	—	—	1 079	—	—	9
10 多田村	—	—	21 852	12 342	—	—	—	9 510	—	—	10
11 東谷村	—	—	4 581	4 581	—	—	—	—	—	—	11
12 中谷村	—	1 449	28 043	27 701	—	—	—	342	—	—	12
13 六濕村	—	—	6 142	6 142	—	—	—	—	—	—	13
14 西谷村	—	—	—	—	—	—	—	—	—	—	14
有馬郡	—	6 178	142 496	118 205	—	—	—	24 291	—	—	
1 三田町	—	849	23 214	23 214	—	—	—	—	—	—	1
2 有馬町	—	376	7 344	7 253	—	—	—	91	—	—	2
3 三輪村	—	673	1 581	—	—	—	—	1 581	—	—	3
4 道場村	—	528	—	—	—	—	—	—	—	—	4
5 鹽瀨村	—	—	24 488	1 869	—	—	—	22 619	—	—	5
6 山口村	—	—	—	—	—	—	—	—	—	—	6
7 有野村	—	228	24 411	24 411	—	—	—	—	—	—	7
8 八多村	—	567	10 290	10 290	—	—	—	—	—	—	8
9 大澤村	—	159	—	—	—	—	—	—	—	—	9
10 長尾村	—	604	7 330	7 330	—	—	—	—	—	—	10
11 貴志村	—	—	—	—	—	—	—	—	—	—	11
12 壺本村	—	419	—	—	—	—	—	—	—	—	12
13 本庄村	—	888	21 166	21 166	—	—	—	—	—	—	13
14 中野村	—	493	—	—	—	—	—	—	—	—	14
15 小野村	—	280	6 756	6 756	—	—	—	—	—	—	15
16 高平村	—	120	15 916	15 916	—	—	—	—	—	—	16

4. 國稅

町村別(續)

町村	總額	直接國稅							間接國稅									町村
		總額	地租	所得稅	營業收益稅	資本利子稅	鑛業稅	取引所營業稅	臨時利得稅	相續稅	總額	酒稅	織物消費稅	砂糖消費稅	取引稅	清涼飲料稅	醬油稅	通行稅	
	円	円	円	円	円	円	円	円	円	円	円	円	円	円	円	円	円	円	
明石郡	2 064 703	198 662	88 746	53 179	5 742	1 006	—	—	—	49 989	1 866 041	1 861 414	—	—	—	4 627	—	—	
1 垂水町	141 066	107 582	18 051	41 309	1 589	561	—	—	—	46 072	33 484	29 174	—	—	—	4 310	—	—	1
2 伊川谷村	11 476	11 476	9 861	959	159	64	—	—	—	433	—	—	—	—	—	—	—	—	2
3 玉津村	9 426	9 426	8 018	1 128	237	43	—	—	—	—	—	—	—	—	—	—	—	—	3
4 櫨谷村	5 273	5 273	4 850	55	9	5	—	—	—	354	—	—	—	—	—	—	—	—	4
5 押部谷村	6 684	6 684	6 560	80	44	—	—	—	—	—	—	—	—	—	—	—	—	—	5
6 平野村	49 862	8 640	6 652	687	331	16	—	—	—	954	41 222	41 222	—	—	—	—	—	—	6
7 神出村	25 083	8 240	7 278	312	357	12	—	—	—	281	16 843	16 843	—	—	—	—	—	—	7
8 岩岡村	4 174	4 174	3 754	247	154	19	—	—	—	—	—	—	—	—	—	—	—	—	8
9 魚住村	98 186	9 463	6 272	1 665	533	23	—	—	—	970	88 723	88 723	—	—	—	—	—	—	9
10 大久保村	1 244 893	16 124	10 152	3 658	1 183	206	—	—	—	925	1 228 769	1 228 452	—	—	—	317	—	—	10
11 林崎村	468 580	11 580	7 298	3 079	1 146	57	—	—	—	—	457 000	457 000	—	—	—	—	—	—	11
美嚢郡	205 849	85 664	60 574	13 450	7 773	303	—	—	—	3 564	120 185	119 919	—	—	—	266	—	—	
1 三木町	76 782	17 570	4 078	7 869	5 515	108	—	—	—	—	59 212	58 946	—	—	—	266	—	—	1
2 別所村	6 716	6 716	5 528	482	655	51	—	—	—	—	—	—	—	—	—	—	—	—	2
3 久留美村	6 334	6 334	5 754	324	241	15	—	—	—	—	—	—	—	—	—	—	—	—	3
4 志染村	31 262	10 757	7 928	1 501	302	61	—	—	—	965	20 505	20 505	—	—	—	—	—	—	4
5 淡河村	9 687	5 458	5 148	190	120	—	—	—	—	—	4 229	4 229	—	—	—	—	—	—	5
6 上淡河村	9 477	5 084	4 042	395	54	9	—	—	—	584	4 393	4 393	—	—	—	—	—	—	6
7 奥吉川村	14 666	8 421	5 975	1 646	335	33	—	—	—	432	6 245	6 245	—	—	—	—	—	—	7
8 中吉川村	6 188	6 188	5 372	311	178	7	—	—	—	320	—	—	—	—	—	—	—	—	8
9 北谷村	25 656	5 341	4 342	97	52	—	—	—	—	850	20 315	20 315	—	—	—	—	—	—	9
10 口吉川村	12 614	7 328	6 303	409	186	17	—	—	—	413	5 286	5 286	—	—	—	—	—	—	10
11 細川村	6 467	6 467	6 104	226	135	2	—	—	—	—	—	—	—	—	—	—	—	—	11
加東郡	511 178	135 360	73 331	41 174	16 401	508	—	—	—	3 946	375 818	374 018	2	—	—	1 798	—	—	
1 社町	4 821	4 821	—	2 642	2 171	8	—	—	—	—	—	—	—	—	—	—	—	—	1
2 加茂村	11 820	11 820	2 225	7 591	1 946	2	—	—	—	56	—	—	—	—	—	—	—	—	2
3 瀧野町村	82 032	9 547	5 018	2 345	2 081	21	—	—	—	82	72 485	72 159	2	—	—	324	—	—	3
4 河合村	90 846	12 337	8 752	2 519	1 043	23	—	—	—	—	78 509	78 509	—	—	—	—	—	—	4
5 來住村	6 506	6 506	3 196	1 907	958	21	—	—	—	424	—	—	—	—	—	—	—	—	5
6 市場村	44 116	6 655	3 611	2 162	650	28	—	—	—	204	37 461	37 461	—	—	—	—	—	—	6
7 小野町	11 673	11 673	7 280	2 106	2 264	23	—	—	—	—	—	—	—	—	—	—	—	—	7
8 大部村	6 734	6 734	4 858	298	219	9	—	—	—	1 350	—	—	—	—	—	—	—	—	8
9 鍛田村	40 605	20 046	8 941	9 645	1 430	30	—	—	—	—	20 559	19 319	—	—	—	1 240	—	—	9
10 下東條村	70 258	11 192	6 716	3 429	1 009	38	—	—	—	—	59 066	59 066	—	—	—	—	—	—	10
11 中東條村	19 367	7 797	6 177	752	837	31	—	—	—	—	11 570	11 570	—	—	—	—	—	—	11
12 上東條村	53 072	13 975	7 493	3 974	811	214	—	—	—	1 483	39 097	38 863	—	—	—	234	—	—	12
13 米田村	4 286	4 286	3 448	285	186	20	—	—	—	347	—	—	—	—	—	—	—	—	13
14 上鍛田村	56 618	6 614	4 471	1 376	728	39	—	—	—	—	50 004	50 004	—	—	—	—	—	—	14
15 鴨川村	8 424	1 357	1 145	143	68	1	—	—	—	—	7 067	7 067	—	—	—	—	—	—	15
多可郡	217 105	132 673	44 292	51 397	24 747	2 336	554	—	—	9 347	84 432	83 193	199	—	—	1 040	—	—	
1 中町	33 148	14 536	9 360	2 231	2 135	46	—	—	—	764	18 612	18 439	—	—	—	173	—	—	1
2 西脇町	54 016	53 026	5 077	30 924	13 151	2 036	—	—	—	1 838	990	—	123	—	—	867	—	—	2
3 松井庄村	37 992	6 239	4 520	456	348	22	554	—	—	339	31 753	31 753	—	—	—	—	—	—	3
4 杉原谷村	15 783	7 741	3 291	1 508	608	22	—	—	—	2 312	8 042	8 042	—	—	—	—	—	—	4
5 野間谷村	5 852	5 852	3 507	1 143	1 097	18	—	—	—	87	—	—	—	—	—	—	—	—	5
6 日野村	23 328	9 524	3 976	2 271	1 377	26	—	—	—	1 874	13 804	13 804	—	—	—	—	—	—	6
7 鳳春村	14 731	14 731	3 183	7 465	3 766	117	—	—	—	200	—	—	—	—	—	—	—	—	7
8 比延庄村	21 105	9 895	4 444	3 986	1 425	40	—	—	—	—	11 210	11 151	59	—	—	—	—	—	8
9 黒田庄村	11 150	11 129	6 934	1 413	840	9	—	—	—	1 933	21	4	17	—	—	—	—	—	9

4. 國稅

町村	總額	直接國稅							
		總額	地租	所得稅	營業收益稅	資本利子稅	鑛業稅	取引所營業稅	
	円	円	円	円	円	円	円	円	
加西郡	**473 953**	**98 067**	**65 783**	**16 101**	**7 652**	**198**	—	—	
1 北條町	12 601	12 601	5 872	3 738	2 960	31	—	—	1
2 富田村	12 285	5 616	4 809	540	145	5	—	—	2
3 賀茂村	15 159	8 246	6 009	1 011	344	21	—	—	3
4 下里村	275 954	25 015	12 631	4 150	986	43	—	—	4
5 九會村	44 659	10 976	8 494	1 774	698	10	—	—	5
6 富合村	18 238	6 934	6 109	431	374	20	—	—	6
7 多加野村	41 981	11 393	8 327	1 938	1 078	50	—	—	7
8 芳田村	3 311	3 311	2 501	483	171	6	—	—	8
9 大和村	1 466	1 466	1 096	216	151	3	—	—	9
10 西在田村	20 483	4 184	3 699	404	78	3	—	—	10
11 在田村	27 816	8 325	6 236	1 416	667	6	—	—	11
加古郡	**1 055 084**	**326 269**	**91 544**	**178 116**	**23 962**	**10 660**	—	—	
1 加古川町	399 605	72 663	11 057	41 113	9 014	7 764	—	—	1
2 氷丘村	50 050	18 804	5 679	6 999	878	72	—	—	2
3 神野村	6 135	6 135	5 420	301	248	9	—	—	3
4 八幡村	6 340	6 203	4 845	705	252	13	—	—	4
5 加古新村	9 566	9 566	4 315	1 697	127	11	—	—	5
6 母里村	123 001	8 996	6 940	872	1 159	25	—	—	6
7 天滿村	35 818	12 198	10 006	1 130	621	25	—	—	7
8 野口村	71 030	8 472	6 901	1 258	265	48	—	—	8
9 平岡村	66 370	10 244	7 062	2 831	305	46	—	—	9
10 二見町	62 164	20 021	3 872	11 256	3 415	1 042	—	—	10
11 阿閇村	48 435	11 157	5 936	3 937	849	62	—	—	11
12 別府町	106 584	90 754	4 318	81 430	655	38	—	—	12
13 尾上村	25 104	7 132	5 194	913	252	44	—	—	13
14 高砂町	39 471	38 513	6 026	22 739	5 546	1 383	—	—	14
15 荒井村	5 411	5 411	3 973	935	376	78	—	—	15
印南郡	**923 657**	**162 975**	**61 301**	**56 992**	**8 635**	**1 095**	—	—	
1 會根町	31 687	9 234	3 267	4 220	1 248	3	—	—	1
2 伊保村	41 909	14 683	5 667	7 753	585	49	—	—	2
3 米田町	596 604	6 980	4 306	1 645	639	30	—	—	3
4 東神吉村	21 735	10 295	4 472	4 120	214	29	—	—	4
5 平荘村	8 164	8 164	5 013	2 560	282	5	—	—	5
6 上荘村	65 534	47 612	3 597	13 160	1 180	862	—	—	6
7 東志方村	42 204	7 470	6 065	700	116	7	—	—	7
8 西志方村	6 576	6 576	3 944	1 604	692	25	—	—	8
9 志方村	5 472	5 472	2 965	1 167	1 308	32	—	—	9
10 西神吉村	45 854	5 713	3 919	575	1 209	10	—	—	10
11 阿弥陀村	6 020	6 020	4 872	687	282	3	—	—	11
12 別所村	5 326	5 326	4 457	535	77	13	—	—	12
13 的形村	5 420	5 420	2 341	3 033	45	1	—	—	13
14 北濱村	2 127	2 127	1 987	48	91	1	—	—	14
15 大國町	39 025	21 883	4 429	15 185	667	25	—	—	15

町村別.(續)

町村	直接國稅		間接國稅								
	臨時利得稅	相續稅	總額	酒稅	織物消費稅	砂糖消費稅	取引稅	清涼飲料稅	醬油稅	通行稅	
	円	円	円	円	円	円	円	円	円	円	
加西郡	—	**8 333**	**375 886**	**374 063**	—	—	—	**1 823**	—	—	
1 北條町	—	—	—	—	—	—	—	—	—	—	1
2 富田村	—	117	6 669	6 669	—	—	—	—	—	—	2
3 賀茂村	—	861	6 913	6 913	—	—	—	—	—	—	3
4 下里村	—	7 205	250 939	250 921	—	—	—	18	—	—	4
5 九會村	—	—	33 683	33 683	—	—	—	—	—	—	5
6 富合村	—	—	11 304	11 304	—	—	—	—	—	—	6
7 多加野村	—	—	30 588	28 783	—	—	—	1 805	—	—	7
8 芳田村	—	150	—	—	—	—	—	—	—	—	8
9 大和村	—	—	—	—	—	—	—	—	—	—	9
10 西在田村	—	—	16 299	16 299	—	—	—	—	—	—	10
11 在田村	—	—	19 491	19 491	—	—	—	—	—	—	11
加古郡	—	**21 987**	**728 815**	**453 791**	**272 747**	—	—	**2 277**	—	—	
1 加古川町	—	3 715	326 942	53 835	272 747	—	—	360	—	—	1
2 氷丘村	—	5 176	31 246	31 246	—	—	—	—	—	—	2
3 神野村	—	157	—	—	—	—	—	—	—	—	3
4 八幡村	—	388	137	—	—	—	—	137	—	—	4
5 加古新村	—	3 416	—	—	—	—	—	—	—	—	5
6 母里村	—	—	114 005	114 005	—	—	—	—	—	—	6
7 天滿村	—	416	23 620	23 620	—	—	—	—	—	—	7
8 野口村	—	—	62 558	62 558	—	—	—	—	—	—	8
9 平岡村	—	—	56 126	56 126	—	—	—	—	—	—	9
10 二見町	—	436	42 143	42 143	—	—	—	—	—	—	10
11 阿閇村	—	373	37 278	37 215	—	—	—	63	—	—	11
12 別府町	—	4 313	15 830	15 071	—	—	—	759	—	—	12
13 尾上村	—	729	17 972	17 972	—	—	—	—	—	—	13
14 高砂町	—	2 819	958	—	—	—	—	958	—	—	14
15 荒井村	—	49	—	—	—	—	—	—	—	—	15
印南郡	—	**34 952**	**760 682**	**171 048**	**589 267**	—	—	**367**	—	—	
1 會根町	—	496	22 453	22 453	—	—	—	—	—	—	1
2 伊保村	—	629	27 226	27 226	—	—	—	—	—	—	2
3 米田町	—	360	589 624	—	589 257	—	—	367	—	—	3
4 東神吉村	—	1 460	11 440	11 440	—	—	—	—	—	—	4
5 平荘村	—	304	—	—	—	—	—	—	—	—	5
6 上荘村	—	28 813	17 922	17 922	—	—	—	—	—	—	6
7 東志方村	—	582	34 734	34 734	—	—	—	—	—	—	7
8 西志方村	—	311	—	—	—	—	—	—	—	—	8
9 志方村	—	—	—	—	—	—	—	—	—	—	9
10 西神吉村	—	—	40 141	40 141	—	—	—	—	—	—	10
11 阿弥陀村	—	176	—	—	—	—	—	—	—	—	11
12 別所村	—	244	—	—	—	—	—	—	—	—	12
13 的形村	—	—	—	—	—	—	—	—	—	—	13
14 北濱村	—	—	—	—	—	—	—	—	—	—	14
15 大國町	—	1 577	17 142	17 132	10	—	—	—	—	—	15

4. 國稅

町村	總額	直接國稅							間接國稅									町村
		總額	地租	所得稅	營業收益稅	資本利子稅	酒業稅	取引所營業稅	臨時利得稅	相續稅	總額	酒稅	織物消費稅	砂糖消費稅	取引稅	清涼飲料稅	醬油稅	通行稅	
	円	円	円	円	円	円	円	円	円	円	円	円	円	円	円	円	円	円	
飾磨郡	456 096	176 558	105 919	47 462	14 334	768	—	—	—	8 075	279 538	271 659	—	—	—	7 879	—	—	
1 城南村	6 239	5 896	4 007	1 477	394	18	—	—	—	—	343	—	—	—	—	343	—	—	1
2 飾磨町	74 592	47 219	13 709	24 340	4 420	169	—	—	—	4 581	27 373	27 110	—	—	—	263	—	—	2
3 家島町	2 022	1 836	541	750	503	42	—	—	—	—	186	—	—	—	—	186	—	—	3
4 高濱村	18 320	4 998	3 524	796	673	5	—	—	—	—	13 322	13 322	—	—	—	—	—	—	4
5 妻鹿町	3 292	3 047	1 253	857	934	3	—	—	—	—	245	—	—	—	—	245	—	—	5
6 白濱村	5 808	5 628	4 184	569	575	300	—	—	—	—	180	—	—	—	—	180	—	—	6
7 八木引村	2 173	2 173	948	1 075	148	2	—	—	—	—	—	—	—	—	—	—	—	—	7
8 糸引郷村	4 507	4 507	3 687	587	220	13	—	—	—	—	—	—	—	—	—	—	—	—	8
9 四郷村	6 524	6 524	4 873	834	770	47	—	—	—	—	—	—	—	—	—	—	—	—	9
10 御國野村	18 923	4 796	3 378	1 024	391	3	—	—	—	—	14 127	14 127	—	—	—	—	—	—	10
11 花田村	5 677	5 677	5 048	304	321	4	—	—	—	—	—	—	—	—	—	—	—	—	11
12 谷外村	4 411	4 411	4 095	116	32	32	—	—	—	136	—	—	—	—	—	—	—	—	12
13 谷内村	2 216	2 216	2 120	48	47	1	—	—	—	—	—	—	—	—	—	—	—	—	13
14 高岡村	6 133	6 133	4 129	1 416	583	5	—	—	—	—	—	—	—	—	—	—	—	—	14
15 安室村	29 309	6 857	4 075	1 208	184	30	—	—	—	1 360	22 452	22 452	—	—	—	—	—	—	15
16 曾左村	5 555	5 555	3 688	1 701	70	—	—	—	—	96	—	—	—	—	—	—	—	—	16
17 置塩村	5 313	5 313	4 773	368	169	3	—	—	—	—	—	—	—	—	—	—	—	—	17
18 鹿谷村	24 862	8 411	6 980	629	795	7	—	—	—	—	16 451	16 272	—	—	—	179	—	—	18
19 菅野村	7 179	7 179	5 983	541	245	1	—	—	—	409	—	—	—	—	—	—	—	—	19
20 余部村	47 132	7 369	4 272	2 027	1 059	11	—	—	—	—	39 763	39 290	—	—	—	473	—	—	20
21 八幡村	4 360	4 114	3 118	650	211	12	—	—	—	123	246	—	—	—	—	246	—	—	21
22 廣嶺村	68 689	8 201	4 153	2 965	380	32	—	—	—	671	60 488	60 488	—	—	—	—	—	—	22
23 英賀保村	19 799	4 659	3 499	864	296	—	—	—	—	—	15 140	14 515	—	—	—	625	—	—	23
24 莵川村	6 804	6 545	5 665	518	182	13	—	—	—	167	259	—	—	—	—	259	—	—	24
25 手柄村	76 257	7 294	4 217	1 798	732	15	—	—	—	532	68 963	64 083	—	—	—	4 880	—	—	25
神崎郡	239 989	103 164	79 429	14 835	4 602	203	2 206	—	—	1 889	136 825	126 714	—	—	—	10 111	—	—	
1 大山村	17 302	2 920	2 476	254	107	—	—	—	—	83	14 382	14 382	—	—	—	—	—	—	1
2 越知谷村	2 846	2 846	1 863	209	152	20	602	—	—	—	—	—	—	—	—	—	—	—	2
3 粟賀村	16 777	7 238	5 957	911	342	28	—	—	—	—	9 539	9 539	—	—	—	—	—	—	3
4 川邊村	7 971	7 971	5 945	1 320	320	—	—	—	—	386	—	—	—	—	—	—	—	—	4
5 神崎村	4 388	4 388	4 127	144	116	1	—	—	—	—	—	—	—	—	—	—	—	—	5
6 田原村	33 057	8 895	6 155	1 869	844	27	—	—	—	—	24 162	24 162	—	—	—	—	—	—	6
7 八千種村	11 016	4 326	3 791	209	150	12	—	—	—	164	6 690	6 690	—	—	—	—	—	—	7
8 船津村	49 380	6 588	4 798	1 413	375	2	—	—	—	—	42 792	42 792	—	—	—	—	—	—	8
9 山田村	3 994	3 994	2 905	779	29	—	—	—	—	281	—	—	—	—	—	—	—	—	9
10 豊富村	7 295	7 295	6 363	771	139	22	—	—	—	—	—	—	—	—	—	—	—	—	10
11 香呂村	8 298	8 298	6 476	1 180	471	17	—	—	—	154	—	—	—	—	—	—	—	—	11
12 中寺村	6 607	6 607	5 020	1 461	109	17	—	—	—	—	—	—	—	—	—	—	—	—	12
13 福崎町	51 385	12 125	8 055	3 123	781	18	—	—	—	148	39 260	29 149	—	—	—	10 111	—	—	13
14 甘地村	5 137	5 137	4 227	714	187	9	—	—	—	—	—	—	—	—	—	—	—	—	14
15 鶴居村	4 229	4 229	4 011	49	93	—	—	—	—	76	—	—	—	—	—	—	—	—	15
16 寺前村	6 270	6 270	5 124	264	291	6	—	—	—	585	—	—	—	—	—	—	—	—	16
17 長谷村	4 037	4 037	2 136	165	96	24	1 604	—	—	12	—	—	—	—	—	—	—	—	17

町村別(續)

4. 國稅

町村別 (續)

町村	總額	直接國稅							間接國稅									町村
		總額	地租	所得稅	營業收益稅	資本利子稅	鑛業稅	取引所營業稅	臨時利得稅	相續稅	總額	酒稅	織物消費稅	砂糖消費稅	取引稅	清涼飲料稅	醬油稅	通行稅	
	円	円	円	円	円	円	円	円	円	円	円	円	円	円	円	円	円	円	
揖保郡	594 863	236 069	127 885	74 659	19 448	7 044	—	—	—	7 033	358 794	355 703	—	—	—	3 091	—	—	
1 龍野町	81 981	58 042	3 192	36 816	9 478	5 199	—	—	—	3 357	23 939	23 934	—	—	—	5	—	—	1
2 西栗栖村	2 995	2 995	2 929	25	41	—	—	—	—	—	—	—	—	—	—	—	—	—	2
3 東栗栖村	4 994	4 761	3 996	524	238	3	—	—	—	—	233	—	—	—	—	233	—	—	3
4 揖西村	31 706	12 628	11 251	848	493	36	—	—	—	—	19 078	19 078	—	—	—	—	—	—	4
5 半田村	9 190	9 190	3 634	5 447	56	53	—	—	—	—	—	—	—	—	—	—	—	—	5
6 神部村	4 315	4 315	3 123	849	308	35	—	—	—	—	—	—	—	—	—	—	—	—	6
7 河内村	3 621	3 621	3 262	185	162	12	—	—	—	—	—	—	—	—	—	—	—	—	7
8 室洋津村	623	623	224	222	177	—	—	—	—	—	—	—	—	—	—	—	—	—	8
9 御津村	16 067	15 016	6 611	7 968	284	15	—	—	—	138	1 051	—	—	—	—	1 051	—	—	9
10 余部村	46 911	3 311	1 994	1 123	147	47	—	—	—	—	43 600	43 600	—	—	—	—	—	—	10
11 揖保村	7 483	7 483	6 776	383	291	33	—	—	—	—	—	—	—	—	—	—	—	—	11
12 香島村	6 627	6 627	5 291	601	218	2	—	—	—	515	—	—	—	—	—	—	—	—	12
13 新宮町	15 289	4 925	3 219	1 067	628	11	—	—	—	—	10 364	10 364	—	—	—	—	—	—	13
14 越部村	17 192	5 186	4 510	310	363	3	—	—	—	—	12 006	12 006	—	—	—	—	—	—	14
15 神岡村	27 416	8 838	6 896	1 251	648	43	—	—	—	—	18 578	18 578	—	—	—	—	—	—	15
16 林田村	56 934	7 343	6 175	490	398	4	—	—	—	276	49 591	49 591	—	—	—	—	—	—	16
17 伊勢村	2 015	2 015	1 814	—	46	—	—	—	—	155	—	—	—	—	—	—	—	—	17
18 太市村	33 994	3 718	2 972	426	308	12	—	—	—	—	30 276	30 276	—	—	—	—	—	—	18
19 龍田村	41 577	4 710	4 273	225	149	—	—	—	—	63	36 867	36 867	—	—	—	—	—	—	19
20 小宅村	12 119	12 119	7 450	3 223	504	8	—	—	—	934	—	—	—	—	—	—	—	—	20
21 誓田村	5 201	4 791	4 235	170	385	1	—	—	—	—	410	—	—	—	—	410	—	—	21
22 琴鳩町	5 708	4 410	2 990	949	418	53	—	—	—	—	1 298	—	—	—	—	1 298	—	—	22
23 太田村	11 894	4 947	4 165	535	244	3	—	—	—	—	6 947	6 947	—	—	—	—	—	—	23
24 勝原村	4 841	4 841	3 587	344	109	12	—	—	—	789	—	—	—	—	—	—	—	—	24
25 石海村	57 582	8 040	6 479	1 217	317	27	—	—	—	—	49 542	49 448	—	—	—	94	—	—	25
26 旭陽村	31 461	5 474	4 395	506	552	21	—	—	—	—	25 987	25 987	—	—	—	—	—	—	26
27 大津村	7 508	7 508	4 710	2 289	353	17	—	—	—	139	—	—	—	—	—	—	—	—	27
28 網干町	47 619	18 592	7 732	6 666	2 133	1 394	—	—	—	667	29 027	29 027	—	—	—	—	—	—	28
赤穂郡	626 088	201 477	66 770	105 007	21 294	2 887	1 240	—	—	4 279	424 611	390 983	42	7 453	—	26 133	—	—	
1 赤穂町	142 185	72 308	6 490	49 958	11 958	2 436	—	—	—	1 466	69 877	45 427	—	—	—	24 450	—	—	1
2 相生町	46 438	10 034	1 706	5 199	3 042	87	—	—	—	—	36 404	28 354	—	7 453	—	597	—	—	2
3 上郡町	81 296	10 515	4 752	3 163	1 834	18	—	—	—	748	70 781	69 695	—	—	—	1 086	—	—	3
4 鹽屋村	12 572	12 572	8 339	3 988	226	19	—	—	—	—	—	—	—	—	—	—	—	—	4
5 尾崎村	44 705	5 371	1 593	2 804	960	14	—	—	—	—	39 334	39 334	—	—	—	—	—	—	5
6 新濱村	24 910	8 766	2 410	5 837	492	27	—	—	—	—	16 144	16 103	41	—	—	—	—	—	6
7 坂越村	58 139	29 925	3 681	25 670	527	47	—	—	—	—	28 214	28 214	—	—	—	—	—	—	7
8 高雄村	18 800	4 549	4 097	218	232	2	—	—	—	—	14 251	14 251	—	—	—	—	—	—	8
9 那波町	8 978	8 978	2 321	5 725	820	112	—	—	—	—	—	—	—	—	—	—	—	—	9
10 若狹野村	39 529	5 257	3 950	532	200	5	—	—	—	570	34 272	34 272	—	—	—	—	—	—	10
11 矢野村	84 486	4 820	4 481	205	83	51	—	—	—	—	79 666	79 666	—	—	—	—	—	—	11
12 高田村	5 316	5 316	5 076	81	159	—	—	—	—	—	—	—	—	—	—	—	—	—	12
13 鞍居村	11 274	3 747	3 310	104	106	3	—	—	—	224	7 527	7 527	—	—	—	—	—	—	13
14 赤松村	7 088	7 087	4 918	324	203	38	1 240	—	—	364	1	—	1	—	—	—	—	—	14
15 船坂村	4 762	4 762	4 147	96	39	—	—	—	—	480	—	—	—	—	—	—	—	—	15
16 有年村	35 610	7 470	5 499	1 103	413	28	—	—	—	427	28 140	28 140	—	—	—	—	—	—	16

4. 國稅

町村	總額	直接國稅						
		總額	地租	所得稅	營業收益稅	資本利子稅	鑛業稅	取引所營業稅
	円	円	円	円	円	円	円	円
佐用郡	**184 814**	**43 126**	**29 903**	**7 514**	**2 685**	**142**	—	—
1 佐用町	13 897	5 282	3 715	919	636	12	—	—
2 長谷村	2 548	2 548	2 040	445	55	8	—	—
3 平福町	17 125	2 102	1 287	454	337	24	—	—
4 石井村	1 786	1 786	1 521	72	12	1	—	—
5 江川村	2 458	2 458	2 233	130	87	8	—	—
6 幕山村	3 619	3 619	3 060	546	—	13	—	—
7 西庄村	22 629	5 206	2 569	1 265	374	25	—	—
8 久崎村	14 421	4 522	3 635	432	444	11	—	—
9 中安村	1 954	1 954	1 823	69	60	2	—	—
10 德久村	5 003	5 003	2 822	301	143	8	—	—
11 大廣村	18 346	2 303	1 768	338	193	4	—	—
12 三日月町	81 028	6 343	3 430	2 543	344	26	—	—
宍粟郡	**206 624**	**72 854**	**48 369**	**12 578**	**5 129**	**1 661**	**2 350**	—
1 山崎村	126 509	19 706	3 830	8 806	3 325	1 488	—	—
2 城下村	5 177	5 177	4 840	61	276	—	—	—
3 戸原村	2 372	2 372	2 206	59	73	4	—	—
4 安富村	31 825	5 218	4 171	677	358	12	—	—
5 栖河内村	1 937	1 937	1 205	732	—	—	—	—
6 東河村	4 442	4 442	4 058	134	134	—	—	—
7 萬野村	3 233	3 333	3 211	—	22	—	—	—
8 神戸村	2 744	2 744	2 719	25	—	—	—	—
9 神戸村	5 167	4 807	3 755	717	333	2	—	—
10 染河内村	1 277	1 277	1 210	54	13	—	—	—
11 下三方村	1 534	1 534	1 321	95	31	18	69	—
12 三方村	2 417	2 417	1 782	346	115	9	—	—
13 繁盛村	3 454	3 454	1 060	96	12	5	2 281	—
14 西谷村	3 958	3 958	3 141	352	160	106	—	—
15 奥谷村	1 031	1 031	904	65	59	3	—	—
16 千種村	3 698	3 698	3 374	163	154	7	—	—
17 三河村	1 819	1 819	1 751	28	40	—	—	—
18 上萬村	1 608	1 608	1 578	30	—	—	—	—
19 菅野村	2 422	2 422	2 253	138	24	7	—	—
揖保郡	**326 044**	**118 026**	**55 112**	**34 948**	**18 110**	**1 161**	**5 015**	—
1 龍野町	100 419	32 073	6 484	16 843	8 563	183	—	—
2 新田村	2 441	2 441	2 235	77	81	2	—	—
3 三江村	1 942	1 930	1 718	133	79	—	—	—
4 鵬野村	2 241	2 241	1 915	233	81	12	—	—
5 五莊村	4 188	4 188	2 505	907	735	41	—	—
6 佐奈村	2 680	2 680	2 299	124	11	—	—	—
7 川内村	1 418	1 233	1 149	56	6	22	—	—
8 崎城村	11 409	5 463	1 758	1 966	1 667	72	—	—
9 竹野村	13 975	2 381	1 079	626	465	10	106	—
10 竹野村	21 142	3 142	969	1 369	292	2	392	—
11 中竹野村	2 398	2 398	1 694	95	83	4	503	—
12 竹野村	6 931	2 448	961	134	252	7	1 094	—
13 佐津村	17 428	2 558	1 122	38	108	3	1 109	—
14 佐津村	2 326	2 326	998	460	372	19	—	—
15 香住町	30 330	6 327	2 390	1 806	1 592	79	75	—
16 長井村	1 335	1 335	1 100	43	—	—	142	—
17 餘部村	925	925	291	30	37	—	567	—
18 筈村	4 755	4 755	3 374	1 011	50	4	—	—
19 府村	6 076	6 076	5 131	744	122	44	—	—
20 八代村	1 352	1 352	1 332	20	—	—	—	—
21 日高町	76 785	16 206	5 154	5 590	3 283	634	—	—
22 三方村	8 226	8 226	5 228	1 860	100	11	1 027	—
23 西氣村	2 252	2 252	1 533	637	81	1	—	—
24 清濁村	2 606	2 606	2 232	146	50	11	—	—
25 三椒村	464	464	464	—	—	—	—	—

村町別(續)

町村	稅		間接國稅							
	臨時利得稅	相續稅	總額	酒稅	織物消費稅	砂糖消費稅	取引稅	清涼飲料稅	醬油稅	通行稅
	円	円	円	円	円	円	円	円	円	円
佐用郡	—	2 882	141 688	140 550	—	—	—	1 138	—	—
1 佐用町	—	—	8 615	8 615	—	—	—	—	—	—
2 長谷村	—	—	—	—	—	—	—	—	—	—
3 平福町	—	—	15 023	15 023	—	—	—	—	—	—
4 石井村	—	180	—	—	—	—	—	—	—	—
5 江川村	—	—	—	—	—	—	—	—	—	—
6 幕山村	—	—	—	—	—	—	—	—	—	—
7 西庄村	—	973	17 423	17 423	—	—	—	—	—	—
8 久崎村	—	—	9 899	9 330	—	—	—	569	—	—
9 中安村	—	—	—	—	—	—	—	—	—	—
10 德久村	—	1 729	—	—	—	—	—	—	—	—
11 大廣村	—	—	16 043	16 043	—	—	—	—	—	—
12 三日月町	—	—	74 685	74 116	—	—	—	569	—	—
宍粟郡	—	2 767	133 770	133 119	—	—	—	651	—	—
1 山崎村	—	2 257	106 803	106 512	—	—	—	291	—	—
2 城下村	—	—	—	—	—	—	—	—	—	—
3 戸原村	—	30	—	—	—	—	—	—	—	—
4 安富村	—	—	26 607	26 607	—	—	—	—	—	—
5 栖河内村	—	—	—	—	—	—	—	—	—	—
6 東河村	—	116	—	—	—	—	—	—	—	—
7 萬野村	—	—	—	—	—	—	—	—	—	—
8 神戸村	—	—	—	—	—	—	—	—	—	—
9 神戸村	—	—	360	—	—	—	—	360	—	—
10 染河内村	—	—	—	—	—	—	—	—	—	—
11 下三方村	—	—	—	—	—	—	—	—	—	—
12 三方村	—	165	—	—	—	—	—	—	—	—
13 繁盛村	—	—	—	—	—	—	—	—	—	—
14 西谷村	—	199	—	—	—	—	—	—	—	—
15 奥谷村	—	—	—	—	—	—	—	—	—	—
16 千種村	—	—	—	—	—	—	—	—	—	—
17 三河村	—	—	—	—	—	—	—	—	—	—
18 上萬村	—	—	—	—	—	—	—	—	—	—
19 菅野村	—	—	—	—	—	—	—	—	—	—
揖保郡	—	3 680	208 018	195 008	12 035	—	—	975	—	—
1 龍野町	—	—	68 346	67 929	—	—	—	417	—	—
2 新田村	—	46	—	—	—	—	—	—	—	—
3 三江村	—	—	12	—	12	—	—	—	—	—
4 鵬野村	—	—	—	—	—	—	—	—	—	—
5 五莊村	—	—	—	—	—	—	—	—	—	—
6 佐奈村	—	246	—	—	—	—	—	—	—	—
7 川内村	—	—	185	—	—	—	—	185	—	—
8 崎城村	—	—	5 946	5 783	—	—	—	163	—	—
9 竹野村	—	98	11 594	11 594	—	—	—	—	—	—
10 竹野村	—	118	18 000	18 000	—	—	—	—	—	—
11 中竹野村	—	19	—	—	—	—	—	—	—	—
12 竹野村	—	—	4 483	4 483	—	—	—	—	—	—
13 佐津村	—	178	14 870	14 869	1	—	—	—	—	—
14 佐津村	—	477	—	—	—	—	—	—	—	—
15 香住町	—	385	24 003	23 761	32	—	—	210	—	—
16 長井村	—	50	—	—	—	—	—	—	—	—
17 餘部村	—	—	—	—	—	—	—	—	—	—
18 筈村	—	316	—	—	—	—	—	—	—	—
19 府村	—	35	—	—	—	—	—	—	—	—
20 八代村	—	—	—	—	—	—	—	—	—	—
21 日高町	—	1 545	60 579	48 589	11 990	—	—	—	—	—
22 三方村	—	—	—	—	—	—	—	—	—	—
23 西氣村	—	—	—	—	—	—	—	—	—	—
24 清濁村	—	167	—	—	—	—	—	—	—	—
25 三椒村	—	—	—	—	—	—	—	—	—	—

4. 國稅

町村	總額	直接國稅							間接國稅									町村
		總額	地租	所得稅	營業收益稅	資本利子稅	鑛業稅	取引所營業稅	臨時利得稅	相續稅	總額	酒稅	織物消費稅	砂糖消費稅	取引稅	清涼飲料稅	醬油稅	通行稅	
	円	円	円	円	円	円	円	円	円	円	円	円	円	円	円	円	円	円	
出石郡	170 272	38 031	23 450	8 924	3 319	197	470	—	—	1 671	132 241	81 434	50 470	—	—	337	—	—	
1 出石町	49 719	6 399	1 883	2 282	1 949	157	—	—	—	128	43 320	11 852	31 131	—	—	337	—	—	1
2 室埴村	16 653	4 099	3 918	66	110	5	—	—	—	—	12 554	12 554	—	—	—	—	—	—	2
3 小坂村	15 902	3 270	2 835	361	69	5	—	—	—	—	12 632	12 632	—	—	—	—	—	—	3
4 神美村	42 449	10 971	5 787	3 218	270	1	470	—	—	1 225	31 478	31 478	—	—	—	—	—	—	4
5 合橋村	10 873	4 801	3 252	1 336	199	14	—	—	—	—	6 072	6 072	—	—	—	—	—	—	5
6 高橋村	2 602	2 602	1 957	472	170	3	—	—	—	—	—	—	—	—	—	—	—	—	6
7 養母村	32 074	5 889	3 818	1 189	552	12	—	—	—	318	26 185	6 846	19 339	—	—	—	—	—	7
養父郡	162 215	61 663	32 465	15 130	6 029	257	4 181	—	—	3 601	100 552	100 012	161	—	—	379	—	—	
1 八鹿町	84 564	10 733	3 726	3 045	2 657	55	—	—	—	1 250	73 831	73 448	4	—	—	379	—	—	1
2 養父市場村	11 171	2 811	2 039	308	457	7	—	—	—	—	8 360	8 360	—	—	—	—	—	—	2
3 糸井村	12 316	5 395	2 455	1 409	154	1	1 235	—	—	141	6 921	6 913	8	—	—	—	—	—	3
4 大蔵村	4 949	4 945	3 369	840	726	10	—	—	—	—	4	—	4	—	—	—	—	—	4
5 廣谷町	8 337	8 321	3 574	3 027	849	36	—	—	—	835	16	—	16	—	—	—	—	—	5
6 建屋村	6 596	2 586	2 211	52	113	—	210	—	—	—	4 010	4 010	—	—	—	—	—	—	6
7 口大屋村	4 710	4 710	1 519	2 243	35	50	756	—	—	107	—	—	—	—	—	—	—	—	7
8 大屋村	3 099	3 097	1 226	1 591	280	—	—	—	—	2	—	—	2	—	—	—	—	—	8
9 南谷村	2 676	2 676	976	875	147	66	—	—	—	612	—	—	—	—	—	—	—	—	9
10 西谷村	1 439	1 439	813	10	57	2	546	—	—	11	—	—	—	—	—	—	—	—	10
11 關宮村	14 031	6 645	3 973	522	207	3	1 434	—	—	506	7 386	7 281	105	—	—	—	—	—	11
12 高柳村	3 281	3 259	2 734	355	167	3	—	—	—	—	22	—	22	—	—	—	—	—	12
13 伊佐村	2 682	2 682	2 038	512	121	11	—	—	—	—	—	—	—	—	—	—	—	—	13
14 宿南村	2 364	2 364	1 812	341	59	13	—	—	—	139	—	—	—	—	—	—	—	—	14
朝來郡	294 570	85 081	26 261	25 526	5 897	939	24 498	—	—	1 960	209 905	209 530	2	—	—	373	—	—	
1 生野町	75 648	35 385	2 184	12 997	2 023	731	17 058	—	—	392	40 263	40 154	—	—	—	109	—	—	1
2 和田山町	14 154	7 937	2 913	3 682	1 076	32	—	—	—	234	6 217	6 217	—	—	—	—	—	—	2
3 東河村	1 980	1 980	1 892	—	8	—	—	—	—	80	—	—	—	—	—	—	—	—	3
4 梁瀬町	145 501	7 365	3 401	2 830	685	33	—	—	—	416	138 552	138 429	—	—	—	126	—	—	4
5 粟鹿村	4 131	4 131	2 097	1 902	13	—	—	—	—	119	—	—	—	—	—	—	—	—	5
6 與布土村	10 704	3 105	2 520	268	84	13	135	—	—	85	7 599	7 599	—	—	—	—	—	—	6
7 竹田町	14 517	5 223	3 894	537	723	18	—	—	—	51	9 294	9 292	2	—	—	—	—	—	7
8 中川村	12 887	5 045	3 508	866	384	81	—	—	—	206	7 842	7 842	—	—	—	—	—	—	8
9 山口村	15 048	14 910	3 852	2 444	901	31	7 305	—	—	377	138	—	—	—	—	138	—	—	9
美方郡	128 462	43 708	24 695	9 749	4 070	348	3 181	—	—	1 665	84 754	84 423	73	—	—	258	—	—	
1 村岡町	3 790	3 788	2 661	345	314	4	432	—	—	32	2	—	1	—	—	1	—	—	1
2 濱坂町	61 521	8 799	2 932	3 927	1 415	83	242	—	—	200	52 722	52 506	9	—	—	207	—	—	2
3 兎塚村	2 811	2 811	1 848	287	127	4	27	—	—	518	—	—	—	—	—	—	—	—	3
4 熊次村	776	776	772	3	—	1	—	—	—	—	—	—	—	—	—	—	—	—	4
5 小代村	16 389	6 026	2 662	961	273	68	1 928	—	—	134	10 363	10 363	—	—	—	—	—	—	5
6 射添村	12 576	2 450	1 856	318	248	28	—	—	—	—	10 126	10 076	—	—	—	50	—	—	6
7 温泉町	4 387	4 381	2 174	750	734	85	327	—	—	311	6	—	6	—	—	—	—	—	7
8 照來村	14 539	3 061	2 498	318	43	6	—	—	—	196	11 478	11 478	—	—	—	—	—	—	8
9 八田村	2 288	2 288	2 140	—	23	—	—	—	—	125	—	—	—	—	—	—	—	—	9
10 大庭村	4 812	4 809	4 234	312	241	22	—	—	—	—	3	—	3	—	—	—	—	—	10
11 西濱村	4 573	4 519	918	2 528	652	47	225	—	—	149	54	—	54	—	—	—	—	—	11

町村別（續）

4. 國税

町村	總額	直接國税						
		總額	地租	所得税	營業收益税	資本利子税	鑛業税	取引所營業税
	円	円	円	円	円	円	円	円
氷上郡	336 104	100 135	72 503	14 207	6 933	995	—	—
1 柏原町	35 090	12 470	5 512	3 851	1 344	598	—	—
2 成松町	5 640	5 640	2 589	2 037	963	51	—	—
3 佐治町	4 060	4 060	2 237	1 271	507	45	—	—
4 黒井町	4 796	4 796	3 387	811	515	25	—	—
5 上久下村	12 699	2 070	1 785	83	196	6	—	—
6 久下村	5 738	5 738	3 709	1 026	431	12	—	—
7 小川村	23 667	1 592	1 487	40	64	1	—	—
8 和田村	24 084	4 299	3 605	317	336	41	—	—
9 沼貫村	38 040	6 329	4 079	953	431	30	—	—
10 葛野村	1 949	1 949	1 737	158	39	15	—	—
11 幸世村	6 570	6 570	5 961	250	215	—	—	—
12 青田村	2 756	2 756	2 709	24	23	—	—	—
13 神楽村	1 843	1 843	1 716	22	18	—	—	—
14 遠阪村	2 729	2 729	1 845	300	—	—	—	—
15 竹田村	67 401	4 280	3 173	617	484	6	—	—
16 前山村	2 670	2 670	2 288	155	22	4	—	—
17 吉見村	19 964	3 104	1 832	557	452	3	—	—
18 鴨庄村	16 678	2 217	2 037	85	18	14	—	—
19 美和村	2 588	2 588	2 242	70	131	52	—	—
20 春日部村	24 138	3 962	3 576	104	42	7	—	—
21 大路村	4 079	4 079	3 198	24	18	2	—	—
22 國領村	4 185	4 185	3 452	492	122	23	—	—
23 船城村	2 818	2 818	2 637	158	15	8	—	—
24 生郷村	19 719	5 188	3 997	671	476	44	—	—
25 新井村	2 203	2 203	1 713	131	71	8	—	—
多紀郡	310 811	109 558	61 921	24 227	12 514	647	—	—
1 篠山町	89 255	32 965	3 168	15 511	8 461	176	—	—
2 八上村	4 704	4 704	3 673	895	67	69	—	—
3 日置村	20 085	7 069	4 795	717	349	54	—	—
4 後川村	733	733	733	—	—	—	—	—
5 住山村	15 856	4 902	3 699	252	275	36	—	—
6 大芋村	2 095	2 095	2 000	61	31	3	—	—
7 村雲村	9 928	5 590	2 781	1 617	740	216	—	—
8 部村	16 504	3 243	2 763	207	100	3	—	—
9 畑村	4 473	3 770	3 120	562	82	6	—	—
10 城北村	6 852	6 367	5 454	173	182	7	—	—
11 岡野村	3 234	3 234	2 926	164	141	3	—	—
12 南内村	17 300	3 781	3 196	461	91	33	—	—
13 北河内村	12 454	3 275	2 409	174	219	2	—	—
14 草山村	848	848	680	26	10	—	—	—
15 大山村	28 249	4 998	3 456	1 105	336	1	—	—
16 味間村	24 486	6 172	4 700	832	629	11	—	—
17 城南村	17 733	5 899	5 285	135	29	7	—	—
18 古市村	26 969	6 058	3 578	1 171	591	15	—	—
19 今田村	9 054	3 855	3 505	164	181	5	—	—

町村別 (續)

税		間接國税								町村
戰時利得税	相續税	總額	酒税	織物消費税	砂糖消費税	取引税	清涼飲料税	醬油税	通行税	
円	円	円	円	円	円	円	円	円	円	
—	5 497	235 969	222 981	12 611	—	—	377	—	—	
—	1 165	22 620	22 620	—	—	—	—	—	—	1
—	—	—	—	—	—	—	—	—	—	2
—	—	—	—	—	—	—	—	—	—	3
—	58	—	—	—	—	—	—	—	—	4
—	—	10 629	10 629	—	—	—	—	—	—	5
—	560	—	—	—	—	—	—	—	—	6
—	—	22 075	22 075	—	—	—	—	—	—	7
—	—	19 785	19 785	—	—	—	—	—	—	8
—	836	31 711	31 523	—	—	—	188	—	—	9
—	—	—	—	—	—	—	—	—	—	10
—	144	—	—	—	—	—	—	—	—	11
—	—	—	—	—	—	—	—	—	—	12
—	87	—	—	—	—	—	—	—	—	13
—	584	—	—	—	—	—	—	—	—	14
—	—	63 121	63 121	—	—	—	—	—	—	15
—	201	—	—	—	—	—	—	—	—	16
—	260	16 860	16 671	—	—	—	189	—	—	17
—	63	14 461	14 461	—	—	—	—	—	—	18
—	93	—	—	—	—	—	—	—	—	19
—	233	20 176	15 630	4 546	—	—	—	—	—	20
—	837	—	—	—	—	—	—	—	—	21
—	96	—	—	—	—	—	—	—	—	22
—	—	—	—	—	—	—	—	—	—	23
—	—	14 531	6 466	8 065	—	—	—	—	—	24
—	280	—	—	—	—	—	—	—	—	25
—	10 249	201 253	200 485	435	—	—	333	—	—	
—	5 649	56 290	55 983	307	—	—	—	—	—	1
—	—	—	—	—	—	—	—	—	—	2
—	1 154	13 016	13 016	—	—	—	—	—	—	3
—	—	—	—	—	—	—	—	—	—	4
—	640	10 954	10 826	128	—	—	—	—	—	5
—	—	—	—	—	—	—	—	—	—	6
—	236	4 338	4 338	—	—	—	—	—	—	7
—	170	13 261	13 261	—	—	—	—	—	—	8
—	—	703	703	—	—	—	—	—	—	9
—	551	485	485	—	—	—	—	—	—	10
—	—	—	—	—	—	—	—	—	—	11
—	—	13 519	13 519	—	—	—	—	—	—	12
—	471	9 179	9 179	—	—	—	—	—	—	13
—	132	—	—	—	—	—	—	—	—	14
—	100	23 251	23 251	—	—	—	—	—	—	15
—	—	18 313	18 313	—	—	—	—	—	—	16
—	443	11 834	11 729	—	—	—	105	—	—	17
—	703	20 911	20 911	—	—	—	—	—	—	18
—	—	5 199	4 971	—	—	—	228	—	—	19

4. 國稅

町村別 (續)

町村	總額	直接國稅							間接國稅									町村
		總額	地租	所得稅	營業收益稅	資本利子稅	鑛業稅	取引所營業稅	臨時利得稅	相續稅	總額	酒稅	織物消費稅	砂糖消費稅	取引稅	清涼飲料稅	醬油稅	通行稅	
	円	円	円	円	円	円	円	円	円	円	円	円	円	円	円	円	円	円	
津名郡	570 173	162 021	93 947	40 757	19 573	1 538	—	—	—	6 206	408 152	407 101	11	—	—	1 040	—	—	
1 上灘村	147	147	147	—	—	—	—	—	—	—	—	—	—	—	—	—	—	—	1
2 由良町	4 471	4 471	1 505	1 223	1 617	35	—	—	—	91	—	—	—	—	—	—	—	—	2
3 洲本町	92 682	57 318	21 196	22 504	8 886	498	—	—	—	4 234	35 364	34 628	—	—	—	736	—	—	3
4 中川原村	4 084	4 073	3 782	52	75	5	—	—	—	159	11	—	11	—	—	—	—	—	4
5 安乎村	3 735	3 735	3 526	121	59	29	—	—	—	—	—	—	—	—	—	—	—	—	5
6 鮎田村	1 640	1 640	1 478	72	66	24	—	—	—	—	—	—	—	—	—	—	—	—	6
7 志筑町	18 986	7 428	3 503	2 422	1 452	51	—	—	—	—	11 558	11 558	—	—	—	—	—	—	7
8 中田村	3 317	3 317	3 176	116	24	1	—	—	—	—	—	—	—	—	—	—	—	—	8
9 生穂町	19 324	4 845	4 114	422	306	3	—	—	—	—	14 479	14 479	—	—	—	—	—	—	9
10 佐野町	2 442	2 442	1 624	442	371	5	—	—	—	—	—	—	—	—	—	—	—	—	10
11 釜口村	1 706	1 706	1 490	76	139	1	—	—	—	—	—	—	—	—	—	—	—	—	11
12 假屋町	63 656	5 869	2 293	1 437	908	98	—	—	—	1 133	57 787	57 787	—	—	—	—	—	—	12
13 浦村	46 399	4 649	3 413	713	429	23	—	—	—	71	41 750	41 750	—	—	—	—	—	—	13
14 岩屋町	5 759	5 455	1 442	2 283	1 484	176	—	—	—	70	304	—	—	—	—	304	—	—	14
15 仁井村	4 337	4 337	2 016	1 898	408	15	—	—	—	—	—	—	—	—	—	—	—	—	15
16 野島村	2 309	2 309	1 889	358	30	32	—	—	—	—	—	—	—	—	—	—	—	—	16
17 富島町	3 098	3 098	1 050	991	945	112	—	—	—	—	—	—	—	—	—	—	—	—	17
18 淺野村	1 560	1 560	1 395	95	69	1	—	—	—	—	—	—	—	—	—	—	—	—	18
19 育波村	32 244	3 212	2 994	110	108	—	—	—	—	—	29 032	29 032	—	—	—	—	—	—	19
20 室津村	12 531	1 807	1 080	357	360	10	—	—	—	—	10 724	10 724	—	—	—	—	—	—	20
21 尾崎村	21 477	3 262	2 766	328	117	51	—	—	—	—	18 215	18 215	—	—	—	—	—	—	21
22 都家町	44 348	2 411	1 617	447	313	34	—	—	—	—	41 937	41 937	—	—	—	—	—	—	22
23 多賀村	42 661	3 910	3 148	458	185	29	—	—	—	90	38 751	38 751	—	—	—	—	—	—	23
24 大町村	17 238	4 309	3 873	417	12	7	—	—	—	—	12 929	12 929	—	—	—	—	—	—	24
25 江井町	20 605	5 649	2 637	525	203	86	—	—	—	198	16 956	16 956	—	—	—	—	—	—	25
26 山田村	19 229	5 221	3 512	1 426	187	96	—	—	—	—	14 008	14 008	—	—	—	—	—	—	26
27 都志町	37 353	4 266	3 141	610	367	87	—	—	—	61	33 087	33 087	—	—	—	—	—	—	27
28 鮎原村	17 848	6 054	5 606	274	162	12	—	—	—	—	11 794	11 794	—	—	—	—	—	—	28
29 廣石村	10 099	2 575	1 947	445	167	16	—	—	—	—	7 524	7 524	—	—	—	—	—	—	29
30 鳥飼村	14 888	2 946	2 587	135	124	1	—	—	—	99	11 942	11 942	—	—	—	—	—	—	30
三原郡	374 826	69 066	52 608	10 227	5 129	211	—	—	—	891	305 760	304 931	61	—	—	768	—	—	
1 廣田村	39 181	6 790	5 559	644	496	20	—	—	—	71	32 391	32 380	11	—	—	—	—	—	1
2 文村	3 586	3 586	3 475	76	31	4	—	—	—	—	—	—	—	—	—	—	—	—	2
3 幡村	1 848	1 848	1 742	80	20	6	—	—	—	—	—	—	—	—	—	—	—	—	3
4 堺村	5 023	5 023	4 542	285	181	15	—	—	—	—	—	—	—	—	—	—	—	—	4
5 松湊町	2 175	2 175	1 440	367	353	15	—	—	—	—	—	—	—	—	—	—	—	—	5
6 津井村	1 043	1 043	1 002	14	27	—	—	—	—	—	—	—	—	—	—	—	—	—	6
7 賀利村	746	746	550	165	28	3	—	—	—	—	—	—	—	—	—	—	—	—	7
8 阿那村	1 017	1 017	896	100	21	—	—	—	—	—	—	—	—	—	—	—	—	—	8
9 伊加村	16 456	3 799	3 410	245	144	—	—	—	—	—	12 657	12 657	—	—	—	—	—	—	9
10 志知村	92 813	5 756	3 817	1 368	550	21	—	—	—	—	87 057	87 041	16	—	—	—	—	—	10
11 八木村	39 872	5 195	4 083	639	466	7	—	—	—	—	34 677	34 672	5	—	—	—	—	—	11
12 市村	3 569	3 556	2 889	228	261	17	—	—	—	161	13	—	13	—	—	—	—	—	12
13 神代村	42 838	5 638	4 418	699	260	3	—	—	—	258	37 200	37 189	11	—	—	—	—	—	13
14 賀集村	24 880	7 785	4 942	2 600	198	45	—	—	—	—	17 095	17 094	1	—	—	—	—	—	14
15 福良村	5 694	4 926	1 552	1 519	1 507	27	—	—	—	321	768	—	—	—	—	768	—	—	15
16 北阿萬村	72 597	4 301	3 327	730	220	24	—	—	—	—	68 296	68 292	4	—	—	—	—	—	16
17 阿萬村	20 804	5 198	4 604	320	190	4	—	—	—	80	15 606	15 606	—	—	—	—	—	—	17
18 灘村	383	383	248	90	45	—	—	—	—	—	—	—	—	—	—	—	—	—	18
19 沼島村	301	301	112	58	131	—	—	—	—	—	—	—	—	—	—	—	—	—	19

5. 地租市郡別

年次又は市郡	総額	田	畑	宅地	塁田	鑛泉地	池沼	山林	原野	雑種地
	円	円	円	円	円	円	円	円	円	円
大正 13	3 369 436	2 136 094	155 192	989 439	22 162	202	49	63 493	1 276	1 497
〃 14	3 376 277	2 136 957	153 552	997 222	22 036	234	48	63 445	1 267	1 516
昭和 1	3 382 989	2 136 602	152 748	1 005 093	22 027	234	56	63 441	1 267	1 520
〃 2	3 389 379	2 135 704	151 854	1 013 267	22 022	235	56	63 449	1 270	1 522
〃 3	3 173 564	1 922 290	116 039	1 046 912	18 940	191	120	57 906	1 870	9 296
〃 4	3 149 105	1 899 452	112 856	1 046 421	22 014	91	38	65 879	1 527	3 826
〃 5	3 147 371	1 862 092	109 491	1 088 346	20 159	62	39	63 472	1 450	2 260
〃 6	3 129 443	1 418 490	180 988	1 529 750	14 253	211	80	65 783	2 376	17 512
〃 7	2 912 982	1 263 484	7 552	1 475 131	14 374	202	42	70 903	1 166	12 159
〃 8	2 902 610	1 213 684	73 309	1 514 989	13 510	189	52	73 420	1 217	12 240
〃 9	2 845 265	1 144 874	69 111	1 534 275	13 504	186	52	62 914	5 128	15 221
1 神戸市	982 644	7 321	1 320	968 086	—	3	—	1 201	38	4 675
2 姫路市	53 624	8 045	433	45 020	—	—	1	121	3	1
3 尼崎市	32 651	2 544	732	29 341	—	—	1	1	20	12
4 明石市	26 186	1 372	833	23 925	—	—	—	44	7	5
5 西宮市	71 899	6 510	1 115	63 179	—	8	1	534	65	487
6 武庫郡	167 584	31 622	3 620	125 542	—	21	—	1 476	95	5 208
7 川邊郡	116 512	66 796	4 104	42 053	—	30	4	2 796	38	691
8 有馬郡	3 936	3 533	17	262	—	—	—	123	1	—
9 明石郡	92 771	67 851	3 326	19 671	—	—	1	1 327	335	260
10 美嚢郡	61 161	51 645	489	6 975	—	—	—	1 626	418	8
11 加東郡	81 637	68 101	1 568	10 072	—	—	—	1 612	147	137
12 多可郡	44 762	32 432	1 121	7 349	—	—	—	3 346	39	475
13 加西郡	60 424	50 221	1 199	7 295	—	—	—	1 267	442	—
14 加古郡	90 754	66 400	2 065	22 015	—	—	4	161	20	89
15 印南郡	62 036	44 799	1 707	10 774	4 230	—	3	392	29	105
16 飾磨郡	110 477	80 695	3 721	20 693	1 785	3	12	3 328	178	62
17 神崎郡	79 121	61 408	1 319	8 823	—	—	—	4 663	1 283	1 625
18 揖保郡	125 706	96 449	5 071	21 289	301	—	—	1 931	561	104
19 赤穂郡	66 760	43 939	2 042	9 920	7 188	—	2	3 532	28	109
20 佐用郡	30 118	20 527	2 058	3 583	—	—	—	3 936	13	1
21 宍粟郡	47 913	30 466	1 556	7 293	—	20	—	7 489	645	544
22 城崎郡	49 300	25 750	6 774	12 017	—	100	13	3 247	37	362
23 出石郡	22 468	16 136	1 878	2 927	—	—	5	1 510	9	3
24 養父郡	30 833	18 120	3 936	5 314	—	—	—	2 845	618	—
25 朝來郡	26 203	17 096	2 050	4 748	—	—	—	2 266	20	23
26 美方郡	20 269	11 897	2 686	3 725	—	—	—	1 949	8	4
27 氷上郡	76 393	55 901	5 842	10 496	—	—	2	4 118	32	2
28 多紀郡	63 091	48 135	1 853	9 293	—	1	—	3 798	11	—
29 津名郡	94 076	66 669	2 772	22 942	—	—	1	1 466	80	146
30 三原郡	53 956	42 494	1 904	8 653	—	—	2	809	11	83

5. 地租町村別

町村	総額	田	畑	宅地	塁田	鑛泉地	池沼	山林	原野	雑種地
	円	円	円	円	円	円	円	円	円	円
武庫郡	167 584	31 622	3 620	125 542	—	21	—	1 476	95	5 208
1 鳴尾村	15 092	1 606	656	8 805	—	—	—	56	5	3 964
2 大庄村	6 522	2 652	815	3 004	—	—	—	2	32	17
3 武庫村	5 809	4 558	421	816	—	—	—	—	—	14
4 良元村	8 811	3 486	357	3 890	—	20	—	259	28	771
5 甲東村	4 647	3 038	216	1 299	—	—	—	—	—	94
6 瓦木村	6 030	2 436	189	3 375	—	—	—	22	8	—
7 精道村	31 477	2 078	461	28 720	—	1	—	205	8	4
8 本山村	7 100	959	89	6 035	—	—	—	6	7	4
9 本庄村	9 698	1 665	169	7 640	—	—	—	221	3	—
10 魚崎町	10 427	445	39	9 644	—	—	—	—	—	299
11 住吉村	27 328	178	52	26 974	—	—	—	123	—	1
12 御影町	24 526	240	61	24 102	—	—	—	79	4	40
13 山田村	10 117	8 281	95	1 238	—	—	—	503	—	—
川邊郡	116 512	66 796	4 104	42 053	—	30	4	2 796	38	691
1 伊丹町	10 934	4 935	589	5 378	—	—	—	—	—	32
2 神津村	4 781	4 173	105	421	—	—	2	76	4	—
3 園田村	11 273	8 421	247	2 236	—	—	—	77	5	287
4 小立村	22 008	6 437	192	15 305	—	—	2	10	2	60
5 花村	10 711	7 915	100	2 694	—	—	—	1	1	—
6 稻野村	11 184	9 120	615	1 431	—	—	—	10	8	—
7 小濱村	9 320	3 357	302	5 227	—	—	—	144	2	288
8 長尾村	6 741	4 871	679	1 125	—	—	—	54	—	12
9 西川村	10 016	4 836	835	4 288	—	—	—	55	2	—
10 多田村	3 653	2 625	120	598	—	30	—	254	14	12
11 東谷村	2 894	1 673	106	456	—	—	—	659	—	—
12 中谷村	3 988	2 873	58	507	—	—	—	550	—	—
13 六瀬村	3 662	2 954	52	432	—	—	—	224	—	—
14 西谷村	5 347	2 606	104	1 955	—	—	—	682	—	—
有馬郡	65 783	50 808	941	11 545	—	24	—	3 081	675	509
1 三田町	3 341	1 822	71	1 411	—	—	—	36	1	—
2 有馬町	2 906	111	126	4 295	—	14	—	125	—	35
3 三輪町	7 634	5 890	46	1 035	—	—	—	—	663	—
4 道場村	3 791	3 074	65	461	—	—	—	189	1	1
5 盡濱村	2 078	1 224	68	488	—	10	—	288	—	—
6 山口村	3 393	2 506	54	470	—	—	—	317	3	43
7 有野村	4 478	3 569	40	439	—	—	—	—	—	430
8 八多村	6 043	5 371	39	391	—	—	—	242	—	—
9 大澤村	3 045	2 725	22	235	—	—	—	61	2	—
10 長尾村	3 936	3 533	17	262	—	—	—	123	1	—
11 貴志村	6 213	5 557	34	399	—	—	—	223	—	—
12 壺本村	4 287	3 559	71	390	—	—	—	266	1	—
13 庄野村	3 975	3 422	65	293	—	—	—	193	2	—
14 中野村	4 010	3 383	31	271	—	—	—	324	1	—
15 小野村	2 890	2 191	128	291	—	—	—	280	—	—
11 高平村	3 763	2 871	64	414	—	—	—	414	—	—

5. 地租町村別（續）

町村	總額	田	畑	宅地	塩田	鑛泉地	池沼	山林	原野	雜種地
	円	円	円	円	円	円	円	円	円	円
明石郡	92 771	67 851	3 326	19 671	—	—	1	1 327	335	260
1 垂水町	18 387	5 804	766	11 098	—	—	—	657	5	57
2 伊川谷村	9 855	8 315	845	562	—	—	—	127	5	1
3 玉津村	9 399	8 118	271	992	—	—	—	—	—	18
4 櫨谷村	4 848	4 199	112	285	—	—	—	—	252	—
5 押部谷村	6 560	5 776	42	457	—	—	—	260	25	—
6 平野村	7 007	6 252	178	474	—	—	—	100	3	—
7 神出村	7 030	6 112	159	642	—	—	—	78	38	1
8 岩岡村	3 786	3 114	211	433	—	—	—	25	3	—
9 魚住村	6 434	4 960	158	1 295	—	—	1	18	2	—
10 大久保村	12 167	9 487	313	2 210	—	—	—	62	2	93
11 林崎村	7 298	5 714	271	1 223	—	—	—	—	—	90
美嚢郡	61 161	51 645	489	6 975	—	—	—	1 626	418	8
1 三木町	4 200	1 460	82	2 650	—	—	—	—	—	8
2 別所村	5 654	4 777	113	649	—	—	—	112	3	—
3 久留美村	5 760	5 130	40	486	—	—	—	101	3	—
4 志染村	7 928	6 852	57	606	—	—	—	413	—	—
5 淡河村	5 148	4 570	14	387	—	—	—	177	—	—
6 上淡河村	4 010	3 475	23	267	—	—	—	243	2	—
7 奥吉川村	5 985	5 403	27	411	—	—	—	127	17	—
8 中吉川村	5 370	4 819	35	389	—	—	—	96	31	—
9 北谷村	4 383	3 908	17	268	—	—	—	190	—	—
10 口吉川村	6 334	5 683	25	459	—	—	—	167	—	—
11 細川村	6 389	5 568	56	403	—	—	—	—	362	—
加東郡	81 637	68 101	1 568	10 072	—	—	—	1 612	147	137
1 社町	9 883	8 340	152	1 340	—	—	—	44	7	—
2 加茂村	2 219	1 809	66	326	—	—	—	18	—	—
3 滝野町	5 067	3 956	207	837	—	—	—	67	—	—
4 東条村	6 843	5 767	198	846	—	—	—	30	—	2
5 来住村	3 210	2 651	63	425	—	—	—	—	71	—
6 市場村	3 647	2 848	113	544	—	—	—	141	1	—
7 小野町	7 384	5 644	166	1 439	—	—	—	—	—	135
8 大部村	4 872	4 168	173	517	—	—	—	14	—	—
9 鴨田村	8 941	7 894	131	897	—	—	—	17	2	—
10 下東条村	6 776	5 742	111	773	—	—	—	148	2	—
11 中東条村	6 204	5 330	45	547	—	—	—	222	—	—
12 上東条村	7 500	6 524	31	693	—	—	—	210	42	—
13 来住村	3 494	2 964	53	310	—	—	—	148	19	—
14 上鴨田村	4 452	3 816	39	465	—	—	—	131	1	—
15 鴨川村	1 145	588	20	113	—	—	—	422	2	—
多可郡	44 762	32 432	1 121	7 349	—	—	—	3 346	39	475
1 中町	9 333	7 243	129	1 389	—	—	—	546	26	—
2 西脇町	5 091	3 044	89	1 889	—	—	—	67	2	—
3 松井庄村	4 511	3 325	162	549	—	—	—	—	—	475
4 杉原谷村	3 288	1 798	176	600	—	—	—	713	1	—
5 野間谷村	3 487	2 245	85	474	—	—	—	683	—	—
6 日野村	4 000	3 240	109	524	—	—	—	127	—	—
7 重春村	3 715	2 978	60	532	—	—	—	144	1	—
8 比延庄村	4 487	3 291	59	527	—	—	—	606	4	—
9 黒田庄村	6 850	5 268	252	865	—	—	—	460	5	—

5. 地租町村別（續）

町村	總額	田	畑	宅地	塩田	鑛泉地	池沼	山林	原野	雜種地
	円	円	円	円	円	円	円	円	円	円
加西郡	60 424	50 221	1 199	7 295	—	—	—	1 267	442	—
1 北條町	5 895	4 135	81	1 649	—	—	—	25	5	—
2 富田村	4 851	4 221	61	486	—	—	—	71	12	—
3 賀茂村	6 005	5 135	154	619	—	—	—	96	1	—
4 下里村	7 150	6 112	135	809	—	—	—	89	5	—
5 九會村	8 465	7 396	139	777	—	—	—	152	1	—
6 富合村	6 256	5 467	218	534	—	—	—	35	2	—
7 多加野村	8 327	7 154	187	803	—	—	—	—	183	—
8 芳田村	2 516	1 879	44	318	—	—	—	219	56	—
9 大和村	1 096	565	44	162	—	—	—	325	—	—
10 西在田村	3 669	2 917	49	448	—	—	—	255	—	—
11 在田村	6 194	5 240	87	690	—	—	—	—	177	—
加古郡	90 754	66 400	2 065	22 015	—	—	4	161	20	89
1 加古川町	11 002	5 276	27	5 699	—	—	—	—	—	—
2 氷丘村	5 679	4 729	19	911	—	—	—	20	—	—
3 神野村	4 419	3 661	176	561	—	—	—	21	—	—
4 八幡村	4 804	4 088	103	559	—	—	—	44	10	—
5 加古新村	4 184	3 598	78	504	—	—	—	4	—	—
6 母里村	6 940	6 020	50	816	—	—	—	—	—	54
7 天村村	10 006	8 764	167	1 048	—	—	—	27	—	9
8 野口岡見村	7 007	5 868	282	848	—	—	—	11	—	2
9 平二村	6 880	5 724	276	869	—	—	—	—	—	1
10 阿閉村	3 951	2 715	55	1 179	—	—	—	5	—	—
11 別府村	5 973	4 870	115	987	—	—	—	26	5	19
12 上砂村	4 622	3 347	117	1 153	—	—	—	1	4	3
13 尾上村	5 298	4 129	403	711	—	—	4	5 022	—	—
14 高荒井村	6 022	928	60	5 022	—	—	—	2	1	1
15 荒井村	3 972	2 683	137	1 148	—	—	—	—	—	—
印南郡	62 036	44 799	1 707	10 774	4 230	—	3	392	26	105
1 曾根町	3 295	2 027	129	757	362	—	—	2	—	18
2 伊保村	5 162	4 071	166	883	—	—	1	21	8	12
3 米田町	4 281	2 569	110	1 565	—	—	—	14	—	23
4 東神吉村	5 731	4 472	72	1 175	—	—	—	—	—	12
5 平荘村	5 021	4 149	168	623	—	—	—	72	9	—
6 上荘村	3 599	2 881	70	602	—	—	—	45	1	—
7 東志方村	6 065	5 180	138	619	—	—	—	126	2	—
8 西志方村	3 918	3 324	32	539	—	—	—	23	—	—
9 志方村	2 967	3 375	49	532	—	—	—	9	—	—
10 西神吉村	3 971	3 333	58	576	—	—	—	—	—	4
11 阿弥陀村	4 850	3 992	151	657	—	—	—	50	—	—
12 別所村	4 410	3 663	173	559	—	—	—	15	—	—
13 的形村	2 320	693	177	484	926	—	2	7	5	26
14 北濱村	1 992	1 433	99	260	189	—	—	7	1	3
15 大塩村	4 456	637	115	943	2 753	—	—	1	—	7

5. 地租町村別（續）

町村	總額	田	畑	宅地	豐田	鑛泉地	池沼	山林	原野	雜種地
	円	円	円	円	円	円	円	円	円	円
飾磨郡	**110 477**	**80 695**	**3 721**	**20 693**	**1 785**	**3**	**12**	**3 328**	**178**	**62**
1 城南村	6 862	4 007	78	2 775	—	—	—	2	—	—
2 飾磨町	14 142	7 696	220	6 217	—	—	6	2	1	—
3 家島村	552	80	220	186	—	—	—	66	—	—
4 高濱村	3 633	2 942	85	506	—	—	—	—	100	—
5 妻鹿町	1 318	518	323	470	—	—	—	—	7	—
6 白濱村	4 187	2 157	52	626	1 315	—	5	10	10	12
7 八木引村	957	134	66	275	470	—	—	2	1	9
8 糸四郷村	3 680	3 128	94	447	—	—	—	—	—	11
9 御國野村	4 872	3 907	170	767	—	—	—	—	—	28
10 花田村	3 409	2 721	140	534	—	—	—	—	14	—
11 外村村	5 181	4 363	107	705	—	—	—	5	1	—
12 谷内村	4 112	3 572	133	367	—	—	—	—	40	—
13 谷岡村	2 631	2 117	79	296	—	—	—	139	—	—
14 高安村	4 911	3 560	202	1 126	—	—	—	23	—	—
15 室村	4 036	3 183	275	542	—	—	—	36	—	—
16 曾左村	3 686	3 096	112	429	—	—	—	47	2	—
17 置盛村	4 823	3 857	114	312	—	3	—	537	—	—
18 鹿谷村	7 193	4 297	386	718	—	—	—	1 792	—	—
19 菅野村	5 982	4 778	183	535	—	—	—	486	—	—
20 余部村	3 668	3 358	67	104	—	—	—	138	1	—
21 八幡村	3 118	2 477	230	384	—	—	—	24	1	2
22 廣英保村	4 140	3 586	108	446	—	—	—	—	—	—
23 賀川村	3 512	2 862	184	463	—	—	—	3	—	—
24 莵原村	5 665	4 965	57	627	—	—	—	16	—	—
25 手柄村	4 207	3 334	36	836	—	—	1	—	—	—
神崎郡	**79 121**	**61 408**	**1 319**	**8 823**	—	—	—	**4 663**	**1 283**	**1 625**
1 大山村	2 523	1 683	72	199	—	—	—	—	569	—
2 越谷村	1 863	499	30	135	—	—	—	—	—	1 199
3 聚知村	5 957	4 541	86	585	—	—	—	745	—	—
4 川邊村	5 944	4 843	72	648	—	—	—	381	—	—
5 加濱村	4 127	2 983	47	378	—	—	—	718	1	—
6 原種村	5 694	4 717	119	813	—	—	—	—	—	45
7 千津田村	3 798	3 188	68	408	—	—	—	134	—	—
8 船富村	4 854	4 229	107	476	—	—	—	42	—	—
9 山豐村	2 924	2 477	80	291	—	—	—	74	2	—
10 田八村	6 363	5 387	114	685	—	—	—	174	2	1
11 呂村	6 589	5 411	123	776	—	—	—	279	—	—
12 寺崎町	5 096	4 206	103	557	—	—	—	—	228	—
13 福地村	8 068	6 199	106	1 320	—	—	—	—	443	—
14 甘居村	4 233	3 406	36	411	—	—	—	—	—	380
15 鶴村	4 011	3 488	22	390	—	—	—	101	10	—
16 前村	5 132	3 312	78	554	—	—	—	1 186	2	—
17 谷村	1 945	839	54	197	—	—	—	829	26	—

5. 地租町村別（續）

町村	總額	田	畑	宅地	豐田	鑛泉地	池沼	山林	原野	雜種地
	円	円	円	円	円	円	円	円	円	円
揖保郡	**125 706**	**96 449**	**5 071**	**21 289**	**301**	—	—	**1 931**	**561**	**104**
1 龍野町	3 191	351	47	2 778	—	—	—	13	1	1
2 西栗栖村	2 936	1 953	148	299	—	—	—	—	536	—
3 東栗栖村	4 007	2 979	138	478	—	—	—	410	1	1
4 揖西村	11 242	9 465	301	1 126	—	—	—	350	—	—
5 半田村	3 635	3 086	95	435	—	—	—	18	1	—
6 神部村	3 137	2 378	133	572	—	—	—	54	—	—
7 河内村	3 254	2 608	276	310	—	—	—	60	—	—
8 室津村	285	21	68	124	—	—	—	7	3	62
9 御津村	6 612	5 197	459	908	—	—	—	48	—	—
10 余部村	1 992	1 520	134	338	—	—	—	—	—	—
11 揖保村	6 756	5 793	163	796	—	—	—	4	—	—
12 香島村	4 428	3 554	138	503	—	—	—	232	1	—
13 新宮村	3 215	2 426	124	613	—	—	—	45	5	2
14 越部村	4 502	3 810	125	506	—	—	—	61	—	—
15 神岡村	6 896	5 726	178	922	—	—	—	68	1	1
16 林田村	6 166	5 043	124	818	—	—	—	181	—	—
17 伊勢村	1 828	1 430	48	187	—	—	—	163	—	—
18 太市村	2 386	1 764	132	383	—	—	—	104	2	1
19 龍田村	3 172	2 678	86	369	—	—	—	39	—	—
20 小宅村	7 450	5 822	338	1 263	—	—	—	—	—	27
21 誓田村	4 246	3 544	110	580	—	—	—	12	—	—
22 廣嶋町	3 342	2 561	211	560	—	—	—	4	—	6
23 太田村	4 157	3 412	129	552	—	—	—	54	8	2
24 勝原村	3 587	3 046	95	442	—	—	—	4	—	—
25 石海村	6 479	5 433	213	833	—	—	—	—	—	—
26 旭陽村	4 389	3 368	149	871	—	—	—	—	—	1
27 大津村	4 699	3 973	104	622	—	—	—	—	—	—
28 網干町	7 717	3 508	805	3 101	301	—	—	—	2	—
赤穂郡	**66 760**	**43 939**	**2 042**	**9 920**	**7 188**	—	**2**	**3 532**	**28**	**109**
1 赤穂町	6 543	2 183	171	1 995	2 182	—	—	3	8	1
2 相生町	1 703	463	118	1 081	—	—	—	—	—	41
3 上郡町	4 764	3 472	125	1 087	—	—	—	78	2	—
4 豐屋村	8 344	5 121	133	693	2 334	—	2	59	1	1
5 尾崎村	1 644	309	155	565	607	—	—	4	4	—
6 新濱村	2 404	35	86	215	2 065	—	—	2	1	—
7 坂越村	3 681	2 971	152	523	—	—	—	35	—	—
8 高雄村	4 094	3 705	93	233	—	—	—	—	—	63
9 那波町	2 281	1 442	89	716	—	—	—	34	—	—
10 若狹野村	3 936	3 375	73	343	—	—	—	142	2	1
11 矢野村	4 523	3 329	82	437	—	—	—	675	—	—
12 高田村	5 076	4 428	82	366	—	—	—	200	—	—
13 鞍居村	3 284	2 207	160	329	—	—	—	587	1	—
14 赤松村	4 916	3 455	266	439	—	—	—	751	4	1
15 船坂村	4 083	3 021	117	366	—	—	—	577	1	1
16 有年村	5 484	4 423	140	532	—	—	—	385	4	—

5. 地租町村別（續）

町村	總額	田	畑	宅地	鹽田	鑛泉地	池沼	山林	原野	雜種地
	円	円	円	円	円	円	円	円	円	円
佐用郡	**30 118**	**20 527**	**2 058**	**3 583**	—	—	—	**3 936**	**13**	**1**
1 佐用町	3 653	2 671	162	591	—	—	—	228	1	—
2 長谷村	1 702	968	122	177	—	—	—	433	2	—
3 平岡町	1 275	696	93	342	—	—	—	140	4	—
4 石井村	1 513	704	188	232	—	—	—	389	—	—
5 江川村	2 222	1 504	180	228	—	—	—	305	5	—
6 幕山村	3 708	2 816	258	243	—	—	—	389	1	1
7 西庄村	2 561	1 782	173	286	—	—	—	320	—	—
8 久崎村	3 635	2 442	203	434	—	—	—	556	—	—
9 中安村	1 823	1 317	148	204	—	—	—	154	—	—
10 德久村	2 831	2 225	143	259	—	—	—	204	—	—
11 大廣村	1 759	1 216	125	166	—	—	—	252	—	—
12 三日月村	3 436	2 186	263	421	—	—	—	566	—	—
宍粟郡	**47 913**	**30 466**	**1 556**	**7 293**	—	**20**	—	**7 489**	**545**	**544**
1 山崎町	3 826	1 385	141	2 266	—	—	—	34	—	—
2 城下村	4 858	4 178	111	428	—	—	—	139	2	—
3 戸原村	2 193	1 832	37	217	—	—	—	106	1	—
4 安師村	4 145	3 047	120	487	—	—	—	491	—	—
5 富栖村	1 007	339	68	112	—	—	—	486	2	—
6 河東村	4 030	3 106	85	354	—	—	—	484	1	—
7 葛澤村	3 127	2 031	106	325	—	20	—	645	—	—
8 野村	2 744	1 874	68	271	—	—	—	—	531	—
9 戸村	3 722	2 567	70	541	—	—	—	—	—	544
10 染河内村	1 238	769	42	157	—	—	—	270	—	—
11 下方村	1 321	648	35	160	—	—	—	476	2	—
12 三方村	1 782	1 053	60	231	—	—	—	436	2	—
13 繁盛村	1 047	564	58	135	—	—	—	290	—	—
14 西谷村	3 155	1 756	59	365	—	—	—	972	3	—
15 奥谷村	892	248	21	112	—	—	—	510	1	—
16 千種村	3 366	2 192	101	419	—	—	—	654	—	—
17 三河村	1 745	1 008	98	222	—	—	—	417	—	—
18 土萬村	1 543	814	84	159	—	—	—	486	—	—
19 菅野村	2 172	1 055	192	332	—	—	—	593	—	—
揖保郡	**49 300**	**25 750**	**6 774**	**13 017**	—	**100**	**13**	**3 247**	**37**	**362**
1 豐岡町	6 359	955	447	4 890	—	—	—	67	—	—
2 新村	1 502	851	319	257	—	—	—	75	—	—
3 三江村	1 330	891	155	154	—	—	—	130	—	—
4 田野村	1 829	1 282	131	260	—	—	1	154	1	—
5 五鶴莊村	2 508	1 608	206	522	—	—	—	172	—	—
6 奈佐村	1 469	923	152	200	—	—	—	194	—	—
7 内川村	1 152	596	100	126	—	—	1	327	1	1
8 城崎村	1 770	207	69	1 304	—	100	—	85	1	4
9 港竹野村	1 177	434	223	332	—	—	4	181	—	3
10 奥竹野村	657	315	129	112	—	—	—	101	—	—
11 中野村	933	367	175	173	—	—	—	214	3	1
12 竹野村	776	276	116	276	—	—	—	98	—	10
13 奥津村	1 152	649	190	136	—	—	—	166	4	7
14 佐津村	742	312	79	184	—	—	—	154	2	11
15 香住町	2 048	911	226	773	—	—	—	138	—	—
16 長井村	653	222	155	116	—	—	—	154	5	1
17 餘部村	303	102	46	77	—	—	—	55	14	9
18 中筋村	3 264	2 169	716	309	—	—	4	64	1	1
19 國府村	4 862	3 207	1 108	442	—	—	—	105	—	—
20 八代村	1 085	718	105	128	—	—	—	132	1	1
21 日高町	4 986	2 847	519	1 345	—	—	2	272	1	—
22 三方村	4 915	3 593	586	425	—	—	—	—	—	311
23 西淡村	1 433	1 015	197	144	—	—	—	77	—	—
24 清三村	2 150	1 204	570	275	—	—	1	95	3	2
25 椒村	245	96	55	57	—	—	—	37	—	—

5. 地租町村別（續）

町村	總額	田	畑	宅地	鹽田	鑛泉地	池沼	山林	原野	雜種地
	円	円	円	円	円	円	円	円	円	円
出石郡	**22 468**	**16 136**	**1 878**	**2 927**	—	—	**5**	**1 510**	**9**	**3**
1 出石町	1 745	490	175	935	—	—	1	143	1	—
2 宍粟村	3 639	2 455	441	363	—	—	1	376	2	1
3 小坂村	2 696	2 150	217	259	—	—	1	67	1	1
4 神美村	6 384	5 470	298	391	—	—	—	225	—	—
5 合橋村	2 636	1 803	271	278	—	—	—	284	—	—
6 高橋村	1 768	1 204	161	223	—	—	1	177	1	1
7 資母村	3 600	2 564	315	478	—	—	1	238	4	—
美父郡	**30 833**	**18 120**	**3 936**	**5 314**	—	—	—	**2 845**	**618**	—
1 八鹿町	3 727	1 680	432	1 285	—	—	—	329	1	—
2 養父市村	1 702	908	200	399	—	—	—	195	—	—
3 糸井村	2 255	1 487	199	213	—	—	—	—	356	—
4 大藏村	3 302	2 104	210	738	—	—	—	250	—	—
5 廣谷町	3 511	2 044	475	613	—	—	—	379	—	—
6 建屋村	2 210	1 342	204	245	—	—	—	419	—	—
7 大屋村	1 510	935	213	185	—	—	—	—	177	—
8 屋谷村	1 223	715	256	170	—	—	—	—	82	—
9 南谷村	942	418	181	191	—	—	—	151	1	—
10 西谷村	818	349	95	142	—	—	—	232	—	—
11 關宮村	3 187	2 023	340	442	—	—	—	381	1	—
12 高柳村	2 695	1 893	350	277	—	—	—	175	—	—
13 伊佐村	2 026	1 350	282	233	—	—	—	161	—	—
14 宿南村	1 725	872	499	181	—	—	—	173	—	—
朝來郡	**26 203**	**17 096**	**2 050**	**4 748**	—	—	—	**2 266**	**20**	**23**
1 生野町	2 177	569	131	1 046	—	—	—	402	8	21
2 和田山町	2 902	2 059	121	580	—	—	—	142	—	—
3 東河村	1 892	1 355	215	171	—	—	—	151	—	—
4 粟賀町	3 403	2 171	303	823	—	—	—	95	10	1
5 瀨戸村	2 066	1 681	79	174	—	—	—	132	—	—
6 土村	2 509	2 069	91	202	—	—	—	147	—	—
7 生野町	3 967	2 707	312	707	—	—	—	241	—	—
8 和田川村	3 495	2 252	496	390	—	—	—	357	—	—
9 布口村	3 792	2 233	302	655	—	—	—	599	2	1
養方郡	**20 269**	**11 897**	**2 686**	**3 725**	—	—	—	**1 949**	**8**	**4**
1 村岡町	2 551	1 733	237	351	—	—	—	230	—	—
2 濱坂村	2 220	859	249	1 012	—	—	—	98	1	1
3 兎塚村	1 848	1 207	206	260	—	—	—	175	—	—
4 熊次村	736	406	115	104	—	—	—	111	—	—
5 小代村	2 607	1 619	516	286	—	—	—	186	—	—
6 射添村	1 504	697	256	271	—	—	—	280	—	—
7 溫泉町	1 540	662	229	389	—	—	—	257	2	1
8 照來村	2 247	1 737	271	186	—	—	—	52	1	—
9 八田村	1 823	1 161	266	237	—	—	—	159	—	—
10 大庭村	2 308	1 411	226	339	—	—	—	326	—	2
11 西濱村	885	405	115	290	—	—	—	75	—	—

5. 地租町村別（續）

町村	總額	田	畑	宅地	鹽田	鑛泉地	池沼	山林	原野	雜種地
	円	円	円	円	円	円	円	円	円	円
氷上郡	76 393	55 901	5 842	10 496	—	—	2	4 118	32	2
1 柏原町	5 534	3 889	131	1 291	—	—	—	223	—	—
2 成松村	3 147	2 127	126	859	—	—	—	34	1	—
3 佐治村	2 237	1 533	97	529	—	—	—	76	1	1
4 黒井町	3 545	2 877	94	538	—	—	—	36	—	—
5 上久下村	1 794	1 120	33	233	—	—	—	408	—	—
6 久下村	3 724	2 712	96	621	—	—	—	294	1	—
7 小川村	1 553	1 200	75	200	—	—	—	78	—	—
8 和田村	5 357	2 350	1 746	741	—	—	—	520	—	—
9 沼貫村	4 053	3 140	331	389	—	—	—	192	1	—
10 葛野村	1 776	849	270	274	—	—	—	368	15	—
11 幸世村	5 858	4 551	326	645	—	—	—	336	—	—
12 芦田村	2 756	1 977	316	317	—	—	1	142	2	1
13 神楽村	1 725	780	520	264	—	—	—	161	—	—
14 坂本村	1 850	1 244	241	219	—	—	—	146	—	—
15 遠阪田村	3 172	2 523	198	370	—	—	—	80	1	—
16 前山村	2 278	1 872	94	229	—	—	—	82	1	—
17 吉見村	1 858	1 392	111	259	—	—	—	95	1	—
18 鴨庄村	2 037	1 652	96	186	—	—	—	102	1	—
19 美和村	2 242	1 858	69	240	—	—	—	75	—	—
20 春日部村	3 537	3 005	107	343	—	—	—	81	1	—
21 大路村	4 495	3 467	392	388	—	—	1	242	5	—
22 國領村	3 524	2 947	125	379	—	—	—	73	—	—
23 船城村	2 595	2 226	94	172	—	—	—	102	1	—
24 生郷村	4 014	3 192	73	652	—	—	—	97	—	—
25 新井村	1 732	1 418	81	158	—	—	—	75	—	—
多紀郡	63 091	48 135	1 853	9 293	—	1	—	3 798	11	—
1 篠山町	3 156	177	96	2 872	—	—	—	11	—	—
2 八上村	3 673	3 181	51	377	—	—	—	64	—	—
3 日置村	4 826	3 822	102	634	—	—	—	268	—	—
4 後川村	1 183	790	139	107	—	—	—	147	—	—
5 福住村	3 848	2 898	65	515	—	—	—	370	—	—
6 大芋村	2 070	1 516	75	228	—	—	—	251	—	—
7 村雲村	2 798	2 239	39	261	—	—	—	258	1	—
8 部村	2 781	2 314	62	257	—	—	—	147	1	—
9 北村	3 645	3 137	67	288	—	—	—	153	—	—
10 畑城村	5 495	4 769	90	479	—	—	—	156	1	—
11 岡野内村	2 925	2 508	34	320	—	—	—	63	—	—
12 南河内村	3 197	2 848	61	238	—	—	—	49	1	—
13 北河内村	3 402	2 785	105	331	—	—	—	182	—	—
14 草山村	718	332	86	136	—	1	—	162	1	—
15 大山村	3 463	2 535	220	374	—	—	—	332	2	—
16 味間村	4 698	3 699	246	569	—	—	—	184	—	—
17 城南村	4 111	3 391	72	403	—	—	—	245	—	—
18 古市村	3 596	2 598	173	522	—	—	—	301	2	—
19 今田村	3 503	2 596	70	382	—	—	—	455	2	—

5. 地租町村別（續）

町村	總額	田	畑	宅地	鹽田	鑛泉地	池沼	山林	原野	雜種地
	円	円	円	円	円	円	円	円	円	円
津名郡	94 076	66 669	2 772	22 942	—	—	1	1 466	80	146
1 上灘村	194	23	25	29	—	—	—	117	—	—
2 由良町	1 495	366	56	855	—	—	—	100	—	118
3 洲本町	21 347	9 834	363	10 828	—	—	1	311	1	9
4 中川原村	3 779	3 387	106	224	—	—	—	62	—	—
5 安乎村	3 498	3 157	96	220	—	—	—	25	—	—
6 鹽田村	1 481	1 144	78	244	—	—	—	15	—	—
7 志筑町	3 503	1 781	134	1 580	—	—	—	8	—	—
8 中田村	3 176	2 843	68	240	—	—	—	25	—	—
9 生穂町	4 112	3 258	164	640	—	—	—	44	6	—
10 佐野町	1 624	1 028	132	369	—	—	—	88	1	6
11 釜口村	1 490	1 164	35	221	—	—	—	70	—	—
12 假屋町	2 282	1 229	35	1 001	—	—	—	14	—	3
13 浦村	3 429	2 850	61	413	—	—	—	105	—	—
14 岩屋町	1 442	589	36	775	—	—	—	42	—	—
15 仁井村	1 999	1 751	56	154	—	—	—	37	1	—
16 野島村	1 889	1 432	141	186	—	—	—	130	—	—
17 鳥町	1 050	616	8	417	—	—	—	—	—	9
18 富浦村	1 355	1 155	41	147	—	—	—	12	—	—
19 育波村	2 932	2 494	70	309	—	—	—	59	—	—
20 室津村	1 082	820	7	242	—	—	—	13	—	—
21 尾崎村	2 655	2 123	160	308	—	—	—	—	64	—
22 都村	1 603	992	42	562	—	—	—	6	—	1
23 多賀村	3 127	2 722	100	292	—	—	—	13	—	—
24 大町村	3 880	3 536	81	234	—	—	—	24	5	—
25 江井町	2 605	1 966	80	540	—	—	—	19	—	—
26 山田村	3 506	3 078	140	264	—	—	—	24	—	—
27 都志町	3 114	2 313	126	657	—	—	—	18	—	—
28 鮎原村	5 604	4 984	159	410	—	—	—	49	2	—
29 廣石村	2 248	1 929	84	223	—	—	—	12	—	—
30 鳥飼村	2 575	2 105	88	358	—	—	—	24	—	—
三原郡	53 956	42 494	1 904	8 653	—	—	2	809	11	83
1 田村	6 519	5 559	222	626	—	—	—	111	1	—
2 文珠村	4 007	3 440	133	401	—	—	—	31	1	1
3 帆村	1 742	1 433	79	219	—	—	—	11	—	—
4 堺村	4 526	3 717	77	719	—	—	—	—	—	13
5 松溪町	1 382	1 006	27	347	—	—	—	—	2	—
6 井村	1 002	617	38	304	—	—	—	40	1	2
7 賀利村	550	312	123	115	—	—	—	—	—	—
8 那加村	890	775	14	60	—	—	—	41	—	—
9 知列村	3 411	2 981	56	324	—	—	1	48	1	—
10 榎列村	3 821	3 017	81	719	—	—	—	—	4	—
11 木村	4 083	3 242	246	550	—	—	—	—	—	45
12 市村	2 891	2 044	253	567	—	—	—	6	—	21
13 神代村	4 416	3 614	144	596	—	—	—	62	—	—
14 賀集村	4 936	3 951	150	788	—	—	—	47	—	—
15 福良町	1 565	252	29	1 212	—	—	1	69	1	1
16 萬村	3 327	2 842	161	349	—	—	—	20	—	—
17 阿萬村	4 537	3 645	101	637	—	—	—	154	—	—
18 灘村	246	28	4	52	—	—	—	162	—	—
19 鳥飼村	105	19	11	68	—	—	—	7	—	—

7. 地租納額別

年又は市郡	總數	千圓以上	五百圓以上	二百圓以上	百圓以上	五十圓以上	三十圓以上	二十圓以上
	人	人	人	人	人	人	人	人
大正 13	384 808	81	199	932	2 349	6 647	10 614	14 759
〃 14	391 226	80	189	915	2 244	6 594	10 764	14 620
昭和 1	395 979	80	192	919	2 265	6 532	10 789	14 736
〃 2	357 788	78	196	927	2 263	6 346	10 558	14 628
〃 3	378 006	84	188	847	2 193	6 154	10 517	15 170
〃 4	377 559	88	172	854	2 222	6 206	10 612	14 958
〃 5	390 874	90	179	833	2 178	6 120	10 520	14 857
〃 6	396 559	167	248	960	2 076	5 003	8 319	11 858
〃 7	388 300	147	230	885	1 977	4 599	7 576	10 754
〃 8	395 194	140	234	885	1 914	4 501	7 401	10 589
〃 9	**405 567**	**142**	**241**	**887**	**1 860**	**4 511**	**7 210**	**10 469**
1 神戸市	14 743	107	185	514	894	1 373	1 407	1 392
2 姫路市	5 157	1	1	13	37	120	193	236
3 尼崎市	2 244	3	1	18	23	65	70	106
4 明石市	2 522	—	1	8	16	57	89	129
5 西宮市	4 005	7	12	46	58	140	139	198
6 武庫郡	13 170	9	12	76	141	379	544	554
7 川邊郡	21 194	3	5	32	72	254	327	509
8 有馬郡	14 236	—	—	3	32	119	294	396
9 明石郡	16 178	—	1	21	55	218	408	637
10 美嚢郡	9 615	—	1	2	21	126	321	485
11 加東郡	13 265	—	1	10	28	114	278	523
12 多可郡	8 778	—	1	5	19	70	175	225
13 加西郡	11 243	—	—	4	21	84	192	377
14 加古郡	13 111	3	1	25	64	148	246	367
15 印南郡	11 530	1	4	14	36	91	171	211
16 飾磨郡	22 766	—	5	12	45	147	308	548
17 神崎郡	15 286	—	2	14	49	131	199	383
18 揖保郡	24 581	1	1	5	36	113	322	604
19 赤穂郡	17 691	4	2	7	26	108	212	301
20 佐用郡	10 809	—	—	4	13	45	96	190
21 宍粟郡	18 167	—	—	12	22	62	124	205
22 城崎郡	18 353	—	2	9	21	68	101	173
23 出石郡	8 045	1	—	6	6	31	57	64
24 養父郡	10 252	—	2	5	15	47	83	106
25 朝來郡	8 453	1	1	7	17	32	66	81
26 美方郡	10 503	—	—	1	10	25	52	79
27 氷上郡	23 501	—	—	5	32	87	193	338
28 多紀郡	16 341	—	—	2	14	53	128	298
29 津名郡	24 735	1	—	3	17	107	258	514
30 三原郡	15 093	—	—	4	20	97	157	240

人員郡市別

十五圓以上	十圓以上	七圓以上	五圓以上	三圓以上	二圓以上	一圓以上	五十錢以上	二十錢以上	二十錢未滿	年又は市郡
人	人	人	人	人	人	人		人		
13 814	22 473	21 497	22 791	35 897	30 325	52 525		149 605		13
13 930	22 885	21 632	23 540	37 000	31 541	53 419		151 873		14
14 033	23 304	22 211	24 091	38 037	32 427	53 727		152 636		1
13 886	22 216	17 199	17 257	27 238	23 337	47 095		127 564		2
14 467	23 676	18 215	18 495	27 885	25 153	50 386		164 576		3
14 290	23 991	18 237	18 346	27 341	24 346	50 066		165 830		4
14 552	24 041	18 560	18 859	28 135	25 163	52 514		174 173		5
12 584	22 011	19 821	18 237	27 129	25 467	52 052	67 264	62 926	60 537	6
11 792	21 199	20 066	18 023	27 394	25 329	50 292	65 767	65 581	56 689	7
11 643	21 531	20 824	18 367	27 758	25 943	51 017	66 950	67 240	58 257	8
11 718	**21 650**	**21 257**	**19 436**	**29 106**	**27 514**	**53 241**	**69 543**	**68 203**	**58 579**	9
1 052	1 445	1 109	891	1 155	737	793	556	538	595	1
243	459	411	479	630	553	828	574	248	131	2
119	164	199	209	326	278	345	197	96	25	3
109	207	209	252	317	228	348	311	166	75	4
210	300	325	383	436	364	418	296	330	343	5
501	849	858	899	1 588	1 143	1 877	1 392	1 168	1 180	6
624	1 020	1 323	1 405	1 904	1 995	3 394	3 297	2 536	2 494	7
458	737	604	566	859	875	2 036	2 215	2 412	2 630	8
586	958	911	796	1 507	1 160	2 341	2 708	2 058	1 813	9
491	698	585	407	722	633	1 185	1 534	1 239	1 165	10
554	1 036	877	590	840	725	1 874	2 364	1 768	1 683	11
276	447	495	408	511	504	1 251	1 927	1 651	812	12
422	915	764	790	1 102	1 155	1 183	1 773	1 395	1 066	13
482	758	805	692	1 056	1 057	2 334	2 655	1 504	914	14
324	757	684	572	892	775	1 702	2 711	1 588	997	15
725	1 280	1 207	966	1 587	1 656	3 135	4 336	3 571	3 238	16
443	955	895	758	1 096	1 008	2 014	2 766	2 614	1 959	17
862	1 891	1 608	1 331	2 021	1 902	3 914	4 374	2 759	2 837	18
385	714	776	681	1 073	1 008	2 164	3 188	3 498	3 544	19
252	398	450	427	601	740	1 355	2 149	1 945	2 144	20
255	545	571	562	948	1 055	2 348	3 701	4 420	3 337	21
190	518	581	662	1 037	1 085	2 404	3 361	4 559	3 582	22
107	223	253	308	611	581	1 083	1 287	1 710	1 717	23
129	273	312	275	390	390	998	1 816	3 297	2 114	24
105	203	232	252	341	388	910	1 842	2 508	1 467	25
93	197	278	259	482	465	1 187	1 537	2 949	2 889	26
405	829	968	811	1 260	1 211	2 730	5 044	5 652	3 936	27
407	871	940	926	1 077	1 060	2 208	2 978	2 501	2 878	28
603	1 273	1 310	1 120	1 617	1 523	2 901	3 985	5 155	4 348	29
306	730	717	759	1 120	1 260	1 981	2 669	2 368	2 665	30

8. 地租納額別

町村	總數	千圓以上	五百圓以上	二百圓以上	百圓以上	五十圓以上	三十圓以上	二十圓以上
	人	人	人	人	人	人	人	人
豊 郷	**13 170**	**9**	**12**	**76**	**141**	**379**	**544**	**554**
1 鳴尾村	1 173	3	2	2	7	13	21	34
2 大庄村	659	—	—	2	6	19	29	19
3 武庫村	609	—	—	—	3	20	21	21
4 良元村	2 147	—	—	4	13	33	75	83
5 甲東村	734	—	1	—	3	11	12	17
6 瓦木村	735	—	1	3	3	6	25	15
7 精道村	1 708	1	3	15	32	90	117	109
8 本庄村	614	—	—	3	7	20	25	23
9 本山村	954	—	1	5	6	21	25	38
10 魚崎町	552	1	—	6	7	25	30	30
11 住吉村	555	2	2	18	29	61	56	45
12 御影町	867	2	2	16	22	47	69	60
13 山田村	1 863	—	—	2	3	13	39	60
川 邊 郡	**21 194**	**3**	**5**	**32**	**72**	**254**	**327**	**509**
1 伊丹町	1 276	—	—	5	7	23	30	26
2 神津村	446	—	—	2	6	15	17	24
3 岡田村	1 003	—	1	6	6	29	33	9
4 小田村	1 170	2	3	11	19	45	39	51
5 立花村	1 275	—	1	2	8	26	20	43
6 稻野村	2 140	—	—	2	11	25	20	44
7 小濱村	1 193	1	—	2	7	18	29	41
8 長尾村	1 022	—	—	—	2	16	33	38
9 川西村	4 681	—	—	1	3	35	67	152
10 多田村	1 329	—	—	—	—	2	3	—
11 東谷村	851	—	—	1	—	5	5	11
12 中谷村	1 721	—	—	—	1	4	8	27
13 六瀬村	867	—	—	—	1	7	10	15
14 西谷村	2 220	—	—	—	1	4	13	28
有馬郡	**14 236**	**—**	**—**	**3**	**32**	**119**	**294**	**396**
1 三田町	1 028	—	—	—	1	1	9	17
2 有馬町	415	—	—	—	2	10	9	15
3 三輪村	1 862	—	—	1	4	10	23	39
4 道場村	678	—	—	—	1	7	20	16
5 三瀬村	1 144	—	—	—	1	1	3	12
6 山口村	653	—	—	—	2	7	13	23
7 有野村	831	—	—	1	2	8	14	19
8 八多村	1 482	—	—	—	2	13	36	38
9 大沢村	434	—	—	1	4	8	20	25
10 長尾村	1 019	—	—	—	1	6	21	24
11 貴志村	902	—	—	—	1	9	24	48
12 藍本村	966	—	—	—	—	10	16	25
13 中庄村	742	—	—	—	4	13	38	40
14 小野村	585	—	—	—	3	11	23	19
15 小野村	711	—	—	—	2	1	10	18
16 高平村	784	—	—	—	2	4	15	18

人員町村別

十五圓以上	十圓以上	七圓以上	五圓以上	三圓以上	二圓以上	一圓以上	五十錢以上	二十錢以上	二十錢未滿	町村
人	人	人	人	人	人	人	人	人	人	
501	**849**	**858**	**899**	**1 588**	**1 143**	**1 877**	**1 392**	**1 168**	**1 180**	
23	46	64	89	214	133	216	159	82	65	1
17	36	32	32	79	59	137	92	51	49	2
32	32	46	61	88	49	136	58	21	21	3
68	174	139	133	192	110	250	235	287	351	4
12	24	27	29	58	78	147	107	79	129	5
28	31	30	37	98	56	129	85	104	84	6
87	124	122	120	200	125	201	131	126	105	7
28	38	47	56	95	72	125	45	24	6	8
29	68	85	78	158	159	101	79	48	53	9
30	35	44	44	74	53	83	39	38	13	10
37	42	48	52	48	28	52	20	11	4	11
53	69	79	83	122	97	83	31	24	8	12
57	130	95	85	162	124	217	311	273	292	13
624	**1 020**	**1 323**	**1 405**	**1 904**	**1 995**	**3 394**	**3 297**	**2 536**	**2 494**	
34	50	72	81	194	148	245	175	112	74	1
24	25	22	27	36	38	59	78	37	36	2
52	61	69	53	102	93	191	153	77	68	3
42	51	81	42	130	114	239	171	91	39	4
40	76	79	102	158	127	213	198	129	53	5
43	64	90	98	95	209	440	401	323	275	6
25	63	62	54	110	121	205	222	130	103	7
49	70	49	35	62	76	208	238	102	44	8
205	317	519	652	632	698	713	312	237	188	9
19	44	58	94	135	128	149	258	176	263	10
21	39	27	27	27	27	105	203	169	184	11
28	40	59	42	60	68	265	360	348	411	12
20	38	40	48	65	68	109	119	154	173	13
22	82	96	50	98	80	253	409	451	633	14
458	**737**	**604**	**566**	**859**	**875**	**2 036**	**2 215**	**2 412**	**2 630**	
16	46	43	44	89	111	182	159	127	183	1
12	27	14	29	40	38	69	62	55	33	2
47	77	63	72	109	124	302	275	303	413	3
26	51	26	22	48	45	105	131	119	61	4
8	21	23	26	48	57	154	253	297	240	5
21	36	23	21	53	42	104	112	95	101	6
26	48	46	35	76	63	108	144	118	123	7
40	62	45	37	52	54	194	122	401	386	8
29	33	36	29	32	36	50	41	42	48	9
22	41	30	38	49	49	117	165	165	291	10
53	71	61	54	58	42	87	156	131	107	11
36	52	47	46	45	56	159	136	165	173	12
49	41	38	32	46	34	97	85	97	128	13
22	39	34	24	36	32	63	91	85	103	14
20	44	37	39	48	63	130	78	84	137	15
31	48	38	18	30	29	115	205	128	103	16

8. 地租納額別

町村	總數	千圓以上	五百圓以上	二百圓以上	百圓以上	五十圓以上	三十圓以上	二十圓以上
	人	人	人	人	人	人	人	人
明石郡	**16 178**	—	**1**	**21**	**55**	**218**	**408**	**637**
1 垂水町	2 679	—	—	14	20	62	96	160
2 伊川谷村	2 423	—	—	—	3	16	42	58
3 玉津村	1 659	—	—	3	3	10	27	38
4 櫨谷村	683	—	—	—	—	11	22	45
5 押部谷村	1 156	—	—	1	2	30	48	76
6 平野村	920	—	—	—	6	14	31	49
7 神出村	1 235	—	1	1	2	16	15	42
8 岩岡村	893	—	—	—	2	5	14	12
9 魚住村	1 190	—	—	—	2	9	25	35
10 大久保村	2 121	—	—	—	3	18	32	51
11 林崎村	1 219	—	—	2	7	27	56	71
美嚢郡	**9 615**	—	**1**	**2**	**21**	**126**	**321**	**485**
1 三木町	1 100	—	—	—	1	6	10	15
2 別所村	1 265	—	—	—	2	18	38	56
3 久留美村	1 074	—	—	—	3	6	25	36
4 志染村	957	—	1	1	5	19	45	56
5 淡河村	676	—	—	—	3	12	26	48
6 上淡河村	607	—	—	—	1	9	22	27
7 吉川村	694	—	—	—	1	17	33	41
8 吉川村	947	—	—	—	1	15	45	72
9 中谷村	613	—	—	—	—	8	23	41
10 北口村	787	—	—	1	1	12	30	48
11 細川村	895	—	—	—	3	4	24	45
加東郡	**13 265**	—	**1**	**10**	**28**	**114**	**278**	**523**
1 社町	1 314	—	—	—	3	17	36	75
2 加茂村	707	—	—	—	1	2	6	10
3 東野町村	1 685	—	—	1	1	3	12	27
4 合住村	910	—	1	2	2	15	31	56
5 河來村	555	—	—	—	2	5	7	25
6 場村	742	—	—	—	1	3	10	26
7 町町	694	—	—	—	—	6	22	33
8 野部町	702	—	—	—	6	4	14	34
9 大福田村	1 442	—	—	3	2	13	32	34
10 下東條村	874	—	—	1	3	13	32	42
11 中東條村	899	—	—	—	—	15	23	56
12 上東條村	602	—	—	2	3	7	22	39
13 米田村	574	—	—	—	2	6	17	28
14 上福田村	1 333	—	—	—	1	3	12	33
15 鴨川村	232	—	—	1	1	2	1	2
多可郡	**8 778**	—	**1**	**5**	**19**	**70**	**175**	**225**
1 中町	1 134	—	—	—	3	7	38	75
2 西脇町	740	—	—	1	4	11	24	24
3 松井庄村	855	—	—	—	3	8	20	23
4 杉原谷村	903	—	—	—	2	3	8	11
5 野間村	1 271	—	—	—	—	3	11	11
6 日野村	706	—	—	1	—	11	15	18
7 比奈村	640	—	—	—	1	7	18	26
8 黒田庄村	667	—	1	2	4	9	11	14
9 黒田庄村	1 862	—	—	1	2	11	30	23

人員町村別（續）

十五圓以上	十圓以上	七圓以上	五圓以上	三圓以上	二圓以上	一圓以上	五十錢以上	二十錢以上	二十錢未滿	町村
人	人	人	人	人	人	人	人	人	人	
586	**958**	**911**	**796**	**1 507**	**1 160**	**2 341**	**2 708**	**2 058**	**1 813**	
171	169	164	219	460	340	264	244	220	76	1
61	99	86	109	138	155	359	477	394	426	2
32	66	60	56	113	87	297	319	316	232	3
37	58	55	26	48	23	78	89	86	105	4
54	70	61	32	132	63	138	159	108	182	5
46	66	51	42	61	41	93	149	121	150	6
42	94	92	44	75	75	150	225	240	121	7
22	70	72	41	60	41	130	205	136	83	8
31	90	78	60	103	87	216	245	136	73	9
47	91	110	80	168	193	451	436	196	240	10
43	85	82	87	149	55	165	160	105	125	11
491	**698**	**585**	**407**	**722**	**636**	**1 185**	**1 534**	**1 239**	**1 165**	
18	44	45	52	136	137	273	150	78	135	1
43	82	94	83	164	160	103	181	115	126	2
58	82	68	50	89	79	140	200	150	88	3
60	84	40	24	42	37	99	182	141	121	4
31	40	38	31	36	32	60	128	115	76	5
33	34	34	18	42	35	68	104	85	95	6
40	52	45	26	44	32	76	83	90	114	7
65	87	69	41	45	37	84	141	144	101	8
39	43	38	16	43	15	52	83	87	125	9
44	76	51	28	41	43	90	106	103	113	10
60	74	63	38	40	26	140	176	131	71	11
554	**1 036**	**877**	**590**	**840**	**725**	**1 874**	**2 364**	**1 768**	**1 683**	
72	141	108	68	95	81	172	225	140	81	1
20	24	38	28	28	22	112	167	115	134	2
25	55	73	60	108	106	330	376	297	211	3
44	78	76	48	63	51	121	163	92	64	4
30	35	23	18	26	15	76	130	90	73	5
16	53	49	26	32	39	105	173	102	107	6
60	87	72	49	77	60	88	47	54	29	7
30	64	43	33	45	44	102	148	96	39	8
57	113	65	70	67	95	257	265	160	209	9
43	83	56	35	64	41	88	143	113	117	10
37	77	59	38	55	54	117	159	92	117	11
40	110	103	40	75	34	55	21	22	29	12
30	44	40	34	36	25	60	81	91	80	13
48	62	50	30	55	40	167	221	259	352	14
3	10	12	13	14	18	24	45	45	41	15
276	**447**	**495**	**408**	**511**	**504**	**1 251**	**1 927**	**1 651**	**813**	
66	45	123	100	75	82	143	122	110	145	1
18	44	42	34	60	34	109	143	127	65	2
33	63	55	34	62	52	105	196	149	52	3
28	39	40	19	23	19	110	287	240	74	4
26	42	49	46	74	66	178	286	302	177	5
20	59	31	39	40	25	83	139	180	45	6
22	41	40	30	38	42	85	152	87	50	7
23	36	28	30	36	29	81	149	132	82	8
40	78	87	76	103	154	357	453	324	123	9

8. 地租納額別

町村	總數	千圓以上	五百圓以上	二百圓以上	百圓以上	五十圓以上	三十圓以上	二十圓以上
	人	人	人	人	人	人	人	人
加賀郡	**11 243**	—	—	**4**	**21**	**84**	**192**	**377**
1 北條町	1 290	—	—	—	2	5	20	25
2 富田村	911	—	—	—	—	3	10	43
3 賀茂村	908	—	—	1	2	9	21	34
4 下里村	975	—	—	—	2	11	19	52
5 九會村	1 166	—	—	2	2	4	16	22
6 富合村	921	—	—	—	1	8	30	40
7 多加野村	1 099	—	—	1	3	12	21	47
8 芳田村	553	—	—	—	2	2	7	14
9 大和村	394	—	—	—	—	2	3	4
10 西在田村	885	—	—	—	—	7	5	21
11 在田村	2 041	—	—	—	2	21	40	75
加古郡	**13 113**	**3**	**1**	**25**	**64**	**148**	**246**	**367**
1 加古川町	1 195	1	—	4	10	12	34	49
2 氷丘村	632	—	—	1	7	9	15	22
3 神野村	698	—	—	1	2	10	18	22
4 八幡村	826	—	—	1	3	16	12	25
5 加古新村	494	—	—	1	3	10	11	20
6 母里村	1 870	—	—	—	2	15	18	22
7 天神村	1 361	—	—	1	5	15	40	57
8 野口村	583	—	—	1	6	13	15	26
9 平岡村	873	—	—	3	5	16	18	25
10 二見町	764	—	—	1	4	9	10	14
11 阿別村	929	—	—	2	3	6	21	32
12 尾上村	481	—	1	2	3	6	7	10
13 砂部村	714	—	—	3	5	3	12	30
14 高砂町	1 113	2	—	1	—	4	8	2
15 荒井村	580	—	—	3	6	4	7	13
印南郡	**11 530**	**1**	**4**	**14**	**36**	**91**	**171**	**211**
1 曾根町	676	—	—	1	2	3	12	11
2 伊保村	1 297	—	—	—	3	10	9	12
3 米田村	781	—	1	1	4	3	10	10
4 東神吉村	1 283	—	—	3	3	4	10	20
5 平荘村	847	1	1	—	—	5	15	17
6 上西村	447	—	—	1	2	15	10	13
7 志方村	928	—	—	1	3	8	24	24
8 志方村	594	—	—	—	3	5	12	15
9 西志村	856	—	—	—	1	4	2	12
10 西神村	642	—	—	—	3	5	13	19
11 阿別村	724	—	—	1	3	7	23	26
12 的形村	660	—	—	—	1	9	13	20
13 北大鹽村	911	—	—	1	2	2	3	3
14 大村	453	—	—	—	1	5	12	5
15 南村	431	—	2	3	5	6	3	4

人員町村別（續）

十五圓以上	十圓以上	七圓以上	五圓以上	三圓以上	二圓以上	一圓以上	五十錢以上	二十錢以上	二十錢未滿	町村
人	人	人	人	人	人	人	人	人	人	
422	**915**	**764**	**790**	**1 102**	**1 155**	**1 183**	**1 773**	**1 395**	**1 066**	
31	83	83	64	142	126	183	281	182	63	1
23	93	80	53	65	55	117	168	99	102	2
51	81	68	39	61	48	117	185	106	85	3
54	80	84	44	65	48	125	195	110	81	4
63	58	78	88	55	57	135	252	178	156	5
52	87	75	55	66	39	100	169	122	77	6
56	95	67	82	95	85	84	71	179	201	7
18	38	27	25	28	18	72	129	101	72	8
6	12	14	12	18	22	59	97	94	51	9
23	65	48	33	54	27	101	184	185	132	10
45	223	140	295	453	530	90	42	39	46	11
482	**758**	**805**	**692**	**1 056**	**1 057**	**2 334**	**2 655**	**1 504**	**914**	
65	66	72	65	127	81	197	231	131	50	1
20	61	67	57	95	90	81	54	38	15	2
72	35	41	28	48	46	103	163	56	53	3
20	64	55	40	43	35	163	160	60	129	4
—	66	34	25	34	26	84	116	39	25	5
43	66	109	78	115	116	332	369	290	295	6
82	88	96	78	134	201	228	223	57	56	7
28	44	65	64	72	57	94	43	34	21	8
37	69	64	56	82	53	149	187	73	36	9
20	30	46	36	54	75	113	150	147	55	10
36	67	45	54	73	59	174	209	107	41	11
9	20	22	21	29	38	103	119	73	18	12
32	38	39	31	43	46	143	185	72	32	13
6	30	28	37	83	101	269	270	209	63	14
12	14	22	22	24	33	101	176	118	25	15
324	**757**	**684**	**572**	**892**	**775**	**1 702**	**2 711**	**1 588**	**997**	
9	28	38	37	55	39	96	135	132	78	1
25	39	50	35	92	93	230	327	260	110	2
14	66	36	36	44	41	123	224	127	41	3
24	56	71	41	64	68	275	337	154	153	4
20	50	42	42	41	37	120	248	125	83	5
20	33	29	16	23	19	53	116	56	41	6
29	133	64	44	63	49	138	160	117	71	7
34	57	43	35	47	40	90	145	55	13	8
17	46	49	28	44	57	119	202	132	143	9
31	47	56	30	49	56	92	163	54	24	10
32	59	54	37	43	35	112	143	102	47	11
30	73	49	36	43	36	94	158	67	31	12
30	50	70	120	200	130	50	160	30	60	13
6	13	23	21	43	38	45	100	91	50	14
3	7	10	14	41	37	65	93	86	52	15

8. 地租納額別

町村	總數	千圓以上	五百圓以上	二百圓以上	百圓以上	五十圓以上	三十圓以上	二十圓以上
	人	人	人	人	人	人	人	人
飾郡	**22 766**	—	**5**	**12**	**45**	**147**	**308**	**548**
1 城南村	1 053	—	2	2	3	8	7	23
2 飾町	1 584	—	2	3	9	20	42	63
4 家島村	1 189	—	—	—	—	1	—	1
4 高濱村	693	—	—	—	3	5	9	14
5 妻鹿町	527	—	—	1	—	1	3	4
6 白濱村	813	—	—	1	4	7	5	11
7 八木村	468	—	—	—	—	—	3	3
8 糸引郷村	242	—	—	—	1	6	7	22
9 四郷村	818	—	—	—	3	3	16	34
10 御國野村	267	—	—	—	2	5	8	12
11 花田村	722	—	—	1	2	8	20	27
12 谷外村	521	—	—	—	1	5	10	20
13 谷内村	1 282	—	—	—	—	—	2	10
14 高岡村	1 331	—	—	—	1	5	12	17
15 安室村	684	—	—	—	—	3	9	23
16 曾左村	588	—	—	—	1	6	5	15
17 置塩村	1 500	—	—	—	3	5	13	15
18 鹿谷村	2 299	—	—	1	3	7	23	39
19 菅野村	1 879	—	—	—	2	8	16	29
20 余部村	721	—	—	1	1	6	10	25
21 八幡村	820	—	—	—	—	5	5	7
22 廣嶺村	432	—	1	2	1	4	16	10
23 英保村	747	—	—	—	3	5	8	12
24 荒川村	963	—	—	—	—	17	49	92
25 手柄村	623	—	—	—	2	7	10	20
神崎郡	**15 286**	—	**2**	**14**	**49**	**131**	**199**	**383**
1 大山村	675	—	—	—	1	9	7	19
2 越谷村	519	—	—	1	1	1	5	11
3 栗賀村	1 122	—	1	1	6	7	15	23
4 川村	847	—	—	1	5	9	17	34
5 瀬加村	881	—	—	2	1	3	2	23
6 田原村	826	—	1	1	3	4	15	23
7 八千種村	686	—	—	—	2	4	8	18
8 船津村	1 078	—	—	1	3	3	12	22
9 山田村	532	—	—	1	1	5	5	12
10 豐富村	1 945	—	—	—	4	12	18	38
11 吕村	1 200	—	—	—	2	13	20	37
12 中寺村	627	—	—	1	5	9	16	25
13 崎町	1 202	—	—	2	8	16	20	28
14 甘地村	753	—	—	2	1	9	8	19
15 鶴居村	614	—	—	—	2	10	16	21
16 前寺村	1 024	—	—	1	3	12	12	24
17 谷長村	755	—	—	—	1	5	3	9

人員町村別（續）

十五圓以上	十圓以上	七圓以上	五圓以上	三圓以上	二圓以上	一圓以上	五十錢以上	二十錢以上	二十錢未滿	町村
人	人	人	人	人	人	人	人	人	人	
725	**1 280**	**1 207**	**966**	**1 587**	**1 656**	**3 135**	**4 336**	**3 571**	**3 238**	
26	52	63	48	98	114	211	149	146	101	1
67	108	103	93	185	141	356	255	102	35	2
—	1	3	5	9	14	50	192	283	630	3
32	39	39	22	64	60	113	123	125	45	4
6	12	10	10	38	21	69	122	163	67	5
10	18	22	38	69	75	120	187	164	82	6
—	4	—	2	7	11	27	55	131	225	7
24	54	37	27	14	19	15	13	2	1	8
41	67	54	38	91	47	86	167	107	64	9
21	35	31	32	32	34	36	10	6	3	10
39	54	56	53	66	65	96	133	73	29	11
29	67	49	43	84	72	65	23	20	33	12
16	42	48	37	44	55	141	316	305	266	13
19	61	54	56	92	99	281	240	164	230	14
27	55	48	36	42	142	67	146	49	37	15
39	53	54	38	54	40	76	129	42	36	16
24	74	87	43	62	65	144	340	370	255	17
39	85	83	79	132	168	334	470	529	307	18
33	52	70	59	96	79	248	442	404	341	19
30	57	44	27	41	53	103	140	78	105	20
13	59	63	18	29	30	94	238	58	201	21
27	34	26	33	36	33	61	77	46	25	22
26	36	42	34	53	27	150	186	97	68	23
101	113	75	50	61	111	80	102	73	39	24
36	48	46	45	88	81	112	81	34	13	25
443	**955**	**895**	**758**	**1 096**	**1 008**	**2 014**	**2 766**	**2 614**	**1 959**	
15	42	29	28	29	33	131	133	129	70	1
6	17	18	8	35	26	47	58	180	105	2
27	60	62	88	83	80	155	208	205	101	3
29	75	60	48	76	41	89	162	125	76	4
19	61	38	34	47	50	83	192	224	102	5
38	71	64	43	71	70	128	142	78	74	6
41	52	49	39	47	40	85	121	93	87	7
23	60	66	47	67	80	157	240	126	171	8
20	33	35	35	42	35	70	114	46	78	9
36	76	83	54	91	95	255	404	384	395	10
33	101	105	81	102	84	163	192	123	144	11
30	53	31	40	69	57	92	99	46	54	12
50	83	105	85	137	112	137	143	151	125	13
21	52	35	29	42	50	129	114	147	95	14
22	47	50	43	62	47	60	91	83	60	15
24	54	49	42	70	68	119	223	227	99	16
9	18	16	14	26	40	114	130	247	123	17

8. 地租納額別

町村	總數	千圓以上	五百圓以上	二百圓以上	百圓以上	五十圓以上	三十圓以上	二十圓以上	
	人	人	人	人	人	人	人	人	
揖保郡	24 581	1	1	5	36	113	322	604	
1 龍野町	995	—	—	—	1	6	7	7	1
2 西栗栖村	836	—	—	—	—	2	1	13	2
3 東栗栖村	781	—	—	—	3	9	10	19	3
4 揖西村	2 200	—	—	—	3	10	48	36	4
5 半田村	577	—	—	—	3	4	3	22	5
6 神部村	790	—	—	—	—	—	9	20	6
7 河内村	437	—	—	—	—	1	6	18	7
8 室津村	378	—	—	—	—	—	—	2	8
9 御津村	823	—	—	1	1	8	17	26	9
10 余部村	341	—	—	—	2	3	1	9	10
11 揖保村	1 811	—	—	—	—	5	18	34	11
12 香島村	884	—	—	—	2	4	18	25	12
13 新宮町	758	—	—	—	1	2	11	20	13
14 越部村	796	—	—	—	1	7	14	30	14
15 神岡村	1 295	—	—	—	2	5	10	35	15
16 林田村	1 152	—	—	—	2	1	25	40	16
17 伊勢村	434	—	—	—	1	1	4	6	17
18 太市村	21	—	—	—	—	—	—	—	18
19 龍田村	730	—	—	—	—	3	6	14	19
20 小宅村	1 742	—	1	2	4	4	23	31	20
21 誓田村	732	—	—	—	—	7	9	23	21
22 斑鳩町	625	—	—	—	1	4	2	21	22
23 太田村	990	—	—	—	—	—	10	11	23
24 勝原村	643	—	—	—	1	2	3	32	24
25 石海村	951	—	—	—	1	3	20	36	25
26 旭陽村	601	—	—	—	—	3	17	22	26
27 大津村	821	—	—	1	4	3	18	25	27
28 網干町	1 439	1	—	1	3	16	12	27	28
赤穂郡	17 691	4	2	7	26	108	212	301	
1 赤穂町	1 407	1	1	2	2	6	12	15	1
2 相生町	1 213	—	—	1	1	1	1	5	2
3 上郡町	867	—	—	1	4	10	31	39	3
4 塩屋村	1 356	1	—	3	3	17	24	29	4
5 尾崎村	1 006	—	—	—	—	3	4	9	5
6 新濱村	574	—	1	—	1	5	11	15	6
7 坂越村	2 114	1	—	—	1	2	5	12	7
8 高雄村	554	1	—	—	1	2	8	18	8
9 那波町	503	—	—	—	1	4	6	10	9
10 若狭野村	799	—	—	—	1	5	7	19	10
11 矢野村	1 321	—	—	—	—	3	7	25	11
12 高田村	968	—	—	—	4	5	16	21	12
13 薮居村	1 618	—	—	—	—	2	7	12	13
14 赤松村	1 029	—	—	—	1	10	18	23	14
15 船坂村	917	—	—	—	2	25	42	31	15
16 有年村	1 445	—	—	—	4	8	13	18	16

人員町村別 (續)

十五圓以上	十圓以上	七圓以上	五圓以上	三圓以上	二圓以上	一圓以上	五十錢以上	二十錢以上	二十錢未滿	町村
人	人	人	人	人	人	人	人	人	人	
862	1 891	1 608	1 331	2 021	1 902	3 914	4 374	2 759	2 837	
18	20	28	49	96	116	225	176	125	121	1
16	69	35	28	42	51	113	176	142	148	2
15	60	42	28	48	35	138	183	104	87	3
102	227	150	140	155	172	363	350	157	287	4
23	54	47	28	52	45	73	106	74	43	5
17	65	73	76	97	78	105	82	61	107	6
33	68	36	33	50	38	43	48	35	28	7
—	2	4	3	6	4	27	47	100	183	8
24	109	86	59	74	55	48	56	62	197	9
13	23	33	22	33	27	65	77	24	9	10
56	84	108	88	112	96	349	430	239	192	11
30	59	56	34	55	67	123	171	128	112	12
21	43	29	63	95	85	113	103	96	76	13
36	50	54	48	66	71	119	132	93	75	14
30	80	90	55	103	90	260	277	118	140	15
68	88	80	40	92	62	189	227	118	120	16
14	40	25	19	38	26	52	68	62	78	17
—	—	—	—	2	3	1	—	6	9	18
25	58	60	47	100	55	122	127	48	65	19
55	116	85	74	75	142	316	294	214	306	20
40	74	44	61	60	53	132	128	64	37	21
22	37	28	42	64	77	151	111	35	28	22
52	89	92	82	125	118	125	60	35	191	23
25	71	48	34	55	38	92	148	61	33	24
48	113	95	50	112	69	134	177	61	32	25
28	72	62	50	67	56	109	66	34	15	26
20	51	44	29	57	57	84	165	207	56	27
31	69	74	49	90	116	243	389	256	62	28
385	714	776	681	1 073	1 008	2 164	3 188	3 498	3 544	
7	25	33	38	108	115	258	333	354	97	1
1	10	16	11	29	34	106	245	373	379	2
42	53	50	94	101	91	103	100	83	65	3
7	42	44	46	52	50	108	296	445	189	4
3	4	4	11	19	27	131	189	332	270	5
2	2	1	1	12	15	56	95	188	169	6
12	25	19	51	88	70	176	240	355	1 057	7
19	46	55	49	78	87	80	59	31	20	8
12	44	51	46	53	36	83	46	52	59	9
33	63	42	47	58	53	103	156	95	117	10
81	118	145	36	69	90	141	232	161	213	11
32	72	69	48	92	50	121	177	124	137	12
14	29	61	63	85	75	235	410	357	268	13
35	56	64	27	71	61	70	226	207	160	14
70	62	80	61	78	54	213	34	121	44	15
15	63	42	52	80	100	180	350	220	300	16

8. 地租納額別

町村	總數	千圓以上	五百圓以上	二百圓以上	百圓以上	五十圓以上	三十圓以上	二十圓以上
	人	人	人	人	人	人	人	人
佐用郡	10 809	—	—	4	13	45	96	190
1 佐用町	1 323	—	—	—	1	5	10	18
2 長谷村	779	—	—	—	1	7	28	32
3 平福町	179	—	—	—	—	—	3	5
4 石井村	1 112	—	—	—	—	—	—	—
5 江川村	1 721	—	—	—	—	—	3	35
6 幕山村	869	—	—	1	—	4	5	15
7 西庄村	1 527	—	—	1	1	6	9	11
8 久崎村	992	—	—	1	3	4	8	17
9 中安村	566	—	—	—	—	1	9	13
10 徳久村	371	—	—	—	3	12	13	15
11 大廣村	575	—	—	—	1	4	7	13
12 三日月町	795	—	—	1	3	2	1	16
宍粟郡	18 167	—	—	12	22	62	124	205
1 山崎町	1 028	—	—	1	2	3	8	9
2 城下村	2 126	—	—	—	—	8	18	43
3 戸原村	497	—	—	—	1	6	7	21
4 安師村	1 039	—	—	2	2	3	11	22
5 富栖村	404	—	—	1	1	1	1	3
6 河東村	795	—	—	1	—	7	13	16
7 萬濃村	1 167	—	—	—	1	2	8	16
8 神野村	1 439	—	—	—	1	2	9	14
9 神戸村	1 178	—	—	1	4	3	12	13
10 染河内村	458	—	—	—	2	2	1	1
11 下三方村	783	—	—	—	2	—	2	2
12 三方村	596	—	—	1	2	1	2	4
13 繁盛村	580	—	—	—	—	3	3	1
14 西谷村	988	—	—	1	—	7	8	11
15 奥谷村	557	—	—	—	—	4	—	4
16 千種村	2 377	—	—	2	—	3	3	7
17 三河村	555	—	—	1	1	3	4	6
18 土萬村	598	—	—	1	—	1	3	6
19 菅野村	1 002	—	—	—	1	3	7	6
揖保郡	18 353	—	2	9	21	68	101	173
1 龍野町	1 459	—	1	3	2	7	13	15
2 新宮村	650	—	—	—	1	3	7	7
3 三河村	609	—	—	—	1	2	3	8
4 田野村	1 018	—	—	—	—	1	5	11
5 五鹿村	767	—	—	—	2	8	—	—
6 奈良尾村	635	—	—	—	—	1	2	6
7 内山村	501	—	—	—	—	—	7	6
8 城崎町	522	—	—	—	3	—	4	2
9 新宮村	1 134	—	—	—	—	3	1	3
10 港奥野部	367	—	—	—	1	—	—	—
11 竹野村	760	—	—	—	—	—	1	1
12 竹野村	929	—	—	—	—	2	—	4
13 津村	411	—	—	—	1	—	1	1
14 津村	646	—	—	—	—	—	—	3
15 佐住村	945	—	—	—	—	2	4	10
16 香井村	615	—	—	—	—	1	3	3
17 長部村	359	—	—	—	—	—	—	—
18 中筋村	1 226	—	—	—	1	1	3	10
19 國府村	964	—	—	2	3	6	9	21
20 八代村	350	—	—	—	—	2	2	4
21 日高町	1 126	—	—	1	2	10	15	19
22 三方村	957	—	1	2	1	9	12	20
23 西村	301	—	—	—	3	3	4	7
24 清村	1 059	—	—	—	—	—	5	11
25 三濃村	239	—	—	—	—	—	—	1

人員[町村別 (續)

十五圓以上	十圓以上	七圓以上	五圓以上	三圓以上	二圓以上	一圓以上	五十錢以上	二十錢以上	二十錢未滿	町村
人	人	人	人	人	人	人	人	人	人	
252	398	450	427	601	740	1 355	2 149	1 945	2 144	
35	75	86	131	146	140	164	126	137	249	1
41	33	45	23	59	50	165	148	112	35	2
5	18	19	19	22	21	31	21	13	2	3
4	15	28	23	33	50	77	195	259	428	4
19	46	47	51	62	178	230	511	259	280	5
28	40	50	36	48	52	90	130	140	230	6
20	30	35	25	50	60	205	365	350	359	7
25	41	42	25	50	55	121	209	204	187	8
10	31	38	17	26	17	65	123	106	110	9
30	22	3	1	7	4	16	1	150	94	10
17	14	22	18	27	51	118	218	35	30	11
18	33	35	58	71	62	73	102	180	140	12
255	545	571	562	948	1 055	2 348	3 701	4 420	3 337	
14	29	40	60	102	124	229	208	147	52	1
52	74	86	77	92	142	461	440	339	294	2
34	33	30	18	45	42	49	115	36	60	3
18	41	38	38	63	57	116	252	282	94	4
5	8	10	8	15	19	37	73	145	77	5
21	53	36	38	54	43	79	195	174	63	6
7	41	40	45	59	67	148	257	269	207	7
10	35	35	27	54	40	129	262	301	520	8
18	40	53	70	148	120	170	200	187	139	9
6	20	19	4	13	22	40	90	158	80	10
9	10	12	21	15	43	105	243	214	105	11
8	15	8	10	21	29	72	118	226	75	12
2	16	20	18	55	63	88	95	125	91	13
20	33	28	28	45	55	121	230	260	141	14
2	8	7	5	16	18	40	76	180	197	15
11	25	46	42	55	82	199	348	805	749	16
3	15	14	8	18	26	60	146	155	95	17
4	24	19	16	37	28	77	122	154	106	18
11	25	30	29	41	35	128	231	263	192	19
190	518	581	662	1 037	1 085	2 404	3 361	4 559	3 582	
13	52	53	57	125	139	296	344	235	104	1
12	28	34	28	45	25	80	128	167	85	2
2	5	23	45	30	40	61	78	175	136	3
9	15	23	29	37	50	147	198	282	211	4
—	—	—	—	—	121	192	100	150	194	5
10	17	16	25	42	32	66	106	163	149	6
3	15	16	10	15	18	58	101	162	90	7
6	13	11	12	41	62	114	92	67	92	8
5	12	34	31	76	63	154	166	278	309	9
1	6	8	5	8	3	35	72	104	124	10
3	4	24	12	31	28	86	137	194	239	11
6	9	17	35	56	63	127	164	206	240	12
15	18	20	34	40	22	20	83	128	28	13
4	14	9	10	26	20	48	131	189	192	14
7	18	31	24	40	50	111	216	261	171	15
7	18	16	26	53	57	80	136	105	110	16
2	5	4	3	5	13	29	58	113	127	17
10	33	32	60	94	66	183	273	280	174	18
19	62	37	52	54	47	108	202	225	117	19
5	24	20	18	24	20	39	62	31	99	20
23	56	52	44	54	63	143	249	273	122	21
20	61	45	41	42	32	69	157	277	168	22
2	16	20	8	15	7	32	48	106	30	23
6	15	29	51	82	34	106	21	302	201	24
—	2	7	2	2	10	20	39	86	70	25

8. 地租納額別

町村	總數	千圓以上	五百圓以上	二百圓以上	百圓以上	五十圓以上	三十圓以上	二十圓以上
	人	人	人	人	人	人	人	人
出石郡	8 045	1	—	6	6	31	57	64
1 出石町	1 467	—	—	—	—	3	3	5
2 室埴村	1 515	—	—	—	2	6	8	7
3 小坂村	606	—	—	—	2	4	8	8
4 神美村	1 432	1	—	3	—	6	20	18
5 合橋村	1 260	—	—	2	1	—	2	5
6 高橋村	756	—	—	—	—	3	6	5
7 資母村	1 009	—	—	1	1	9	10	16
美父郡	10 252	—	2	5	15	47	83	106
1 八鹿町	1 320	—	—	—	2	10	3	16
2 美父市場村	856	—	—	—	—	5	6	7
3 糸井村村	688	—	1	1	—	—	7	4
4 大藪村村	831	—	—	2	2	5	10	13
5 廣谷町	1 199	—	—	1	2	5	12	12
6 建屋村	969	—	—	—	—	2	5	9
7 大口屋村	441	—	1	—	—	3	4	3
8 大屋村村	370	—	—	1	1	1	2	—
9 南谷村村	346	—	—	—	1	3	2	2
10 西谷村	558	—	—	—	—	1	2	3
朝宮郡	8 453	1	1	7	17	32	66	81
1 生野町	1 504	—	—	1	—	2	—	3
2 和田山町	665	—	—	2	2	7	11	7
3 東河村村	943	—	—	—	—	2	7	4
4 栗瀬村	741	—	1	1	3	3	8	6
5 栗鹿村	254	1	—	—	1	—	5	4
6 奥上村	510	—	—	1	2	3	5	15
7 竹田町	1 124	—	—	—	4	5	14	17
8 中川村	1 078	—	—	1	2	6	6	13
9 山口村	1 634	—	—	1	3	4	10	12
養方郡	10 503	—	—	1	10	25	52	79
1 村岡町	867	—	—	—	1	3	7	14
2 濱坂町村	1 111	—	—	—	1	4	3	5
3 兎塚村村	736	—	—	—	2	2	5	8
4 熊次村村	454	—	—	—	—	—	2	5
5 小代村	813	—	—	1	3	6	12	6
6 射添村	1 354	—	—	—	1	—	2	7
7 温泉町	1 736	—	—	—	—	—	1	8
8 照來村村	872	—	—	—	1	4	10	11
9 八田村村	883	—	—	—	—	—	3	9
10 大庭村	920	—	—	—	—	4	5	4
11 西濱村	757	—	—	—	1	2	2	2

人員町村別 (續)

十五圓以上	十圓以上	七圓以上	五圓以上	三圓以上	二圓以上	一圓以上	五十錢以上	二十錢以上	二十錢未滿	町村
人	人	人	人	人	人	人	人	人	人	
107	223	253	308	611	581	1 083	1 287	1 710	1 717	
5	9	12	22	48	70	201	302	477	310	1
22	35	59	93	155	152	245	226	230	275	2
17	26	35	28	56	33	73	111	124	81	3
21	55	58	83	145	132	224	163	175	328	4
11	13	22	51	131	153	222	168	227	252	5
10	40	36	13	38	12	40	116	258	179	6
21	45	31	18	38	29	78	201	219	292	7
129	273	312	275	390	390	998	1 816	3 297	2 114	
18	26	35	41	68	68	187	263	320	263	1
7	15	13	11	26	43	91	172	280	180	2
9	21	15	9	15	21	64	138	240	143	3
7	32	29	29	30	29	78	165	275	125	4
17	41	38	35	43	39	137	245	347	225	5
11	25	42	35	50	34	91	123	320	222	6
3	11	10	13	13	12	31	73	156	108	7
—	—	—	—	—	14	33	74	155	89	8
1	7	7	8	10	15	26	60	132	72	9
5	9	7	17	6	11	43	65	196	193	01
19	25	32	20	32	27	64	170	325	240	11
14	30	39	24	48	39	78	153	313	105	12
7	15	17	15	27	15	34	25	15	18	13
11	16	28	18	22	23	41	90	223	131	14
105	203	232	252	341	388	910	1 842	2 508	1 467	
6	11	23	26	44	51	151	273	535	378	1
8	19	13	12	29	21	72	134	212	116	2
11	11	20	32	47	57	96	191	285	180	3
13	19	19	27	28	43	99	172	194	105	4
6	7	11	12	11	9	21	46	80	40	5
10	26	20	24	30	24	44	83	148	75	6
13	42	40	36	53	48	158	252	289	153	7
22	37	41	32	45	49	84	251	327	162	8
16	31	45	51	54	86	185	440	438	258	9
93	197	278	259	482	465	1 187	1 537	2 949	2 883	
17	35	34	20	26	37	103	135	230	205	1
7	11	15	18	32	47	139	256	342	231	2
13	27	17	38	46	29	120	67	140	222	3
9	12	12	24	52	44	85	43	76	90	4
12	29	34	16	20	16	50	86	328	194	5
4	11	35	41	111	90	248	205	298	301	6
2	7	19	20	43	55	128	236	573	644	7
10	27	43	40	83	68	122	92	126	235	8
10	23	47	20	30	36	71	116	266	252	9
6	12	14	18	26	33	82	193	281	242	10
3	3	8	4	18	10	39	108	289	273	11

8. 地租納額別

町村	總數	千圓以上	五百圓以上	二百圓以上	百圓以上	五十圓以上	三十圓以上	二十圓以上
	人	人	人	人	人	人	人	人
氷上郡	23 501	—	—	5	32	87	193	338
1 柏原町	1 065	—	—	1	2	9	16	21
2 成松町	1 174	—	—	—	1	3	8	6
3 佐治町	669	—	—	—	2	5	4	6
4 黒井町	1 059	—	—	1	2	3	6	12
5 上久下村	886	—	—	—	1	1	1	4
6 久下村	1 746	—	—	—	2	5	10	10
7 小川村	565	—	—	—	—	1	4	9
8 和田村	1 538	—	—	—	2	2	6	14
9 沼貫村	1 138	—	—	—	2	7	9	7
10 葛野村	1 030	—	—	—	—	—	2	10
11 幸世村	1 627	—	—	—	1	2	20	43
12 芦渕村	903	—	—	—	4	7	15	23
13 神楽村	755	—	—	—	—	1	2	6
14 遠阪村	595	—	—	1	1	1	4	7
15 竹田村	954	—	—	—	2	6	8	14
16 前山村	542	—	—	—	3	2	5	9
17 吉見村	518	—	—	—	—	6	10	11
18 鴨庄村	624	—	—	—	—	3	5	12
19 美和村	579	—	—	—	1	4	8	13
20 春日部村	763	—	—	1	2	6	6	16
21 大路村	1 130	—	—	—	—	1	10	16
22 國領村	798	—	—	1	1	3	10	26
23 城村	496	—	—	—	3	4	9	15
24 船井村	1 638	—	—	—	—	3	11	22
25 生郷村	709	—	—	—	—	2	4	4
多紀郡	16 341	—	—	2	14	53	128	238
1 篠山町	942	—	—	—	—	2	5	11
2 八上村	672	—	—	—	1	6	10	26
3 日置村	1 034	—	—	—	—	6	9	29
4 川北村	235	—	—	—	—	—	—	3
5 後川村	931	—	—	—	1	6	5	19
6 大芋村	695	—	—	—	—	1	4	5
7 村雲村	649	—	—	—	—	1	3	18
8 村雲部村	743	—	—	—	—	—	4	17
9 畑村	490	—	—	—	—	—	8	10
10 城北村	1 080	—	—	—	3	10	18	40
11 野間村	524	—	—	—	1	2	9	14
12 内河内村	567	—	—	—	1	4	5	19
13 内河村	925	—	—	—	—	4	6	23
14 河山村	445	—	—	—	—	—	2	3
15 草山村	784	—	—	1	2	3	3	6
16 味間村	2 038	—	—	—	2	2	8	14
17 城南村	1 454	—	—	—	—	1	16	12
18 古市村	910	—	—	—	2	—	3	18
19 今田村	1 026	—	—	1	1	5	10	11

人員町村別（續）

十五圓以上	十圓以上	七圓以上	五圓以上	三圓以上	二圓以上	一圓以上	五十錢以上	二十錢以上	二十錢未滿	町村
人	人	人	人	人	人	人	人	人	人	
405	829	968	811	1 260	1 211	2 730	5 044	5 652	3 936	
25	49	74	53	86	92	155	205	166	111	1
12	20	35	44	78	77	169	230	232	259	2
6	20	24	25	36	47	91	123	168	112	3
17	39	48	39	79	108	197	208	186	114	4
7	18	27	31	81	89	145	111	105	265	5
12	29	41	63	126	111	229	341	359	408	6
10	22	17	20	27	23	60	133	177	62	7
23	44	52	27	61	47	193	389	451	227	8
14	35	36	45	82	70	142	256	213	220	9
7	29	30	24	37	37	68	207	360	219	10
41	78	77	70	73	74	151	352	466	179	11
39	45	39	44	29	33	109	206	144	166	12
16	29	35	15	24	17	49	153	285	123	13
5	17	19	24	30	27	57	104	210	88	14
15	21	40	27	30	18	95	286	221	169	15
14	38	35	15	15	25	34	143	125	79	16
14	18	17	13	22	32	61	137	114	63	17
10	16	32	27	30	25	37	121	186	120	18
10	25	24	23	25	18	54	133	164	77	19
25	43	46	44	39	31	83	178	180	63	20
26	50	48	37	62	47	89	231	331	182	21
14	44	45	29	45	39	123	165	153	100	22
14	21	27	16	28	21	54	119	103	62	23
19	54	66	36	82	68	208	362	377	330	24
10	25	34	20	33	35	77	151	176	138	25
407	871	940	926	1 077	1 060	2 208	2 978	2 501	2 876	
8	22	38	81	82	161	223	138	108	63	1
25	55	47	41	70	64	109	73	67	78	2
38	71	62	64	61	57	160	201	159	117	3
5	9	30	11	11	12	24	25	39	66	4
29	59	55	35	62	54	134	206	143	123	5
13	41	28	22	52	32	78	165	142	112	6
17	61	49	28	48	43	87	127	98	66	7
23	60	56	55	69	57	103	93	63	143	8
26	42	55	42	60	38	81	124	96	108	9
38	85	120	235	110	90	103	95	70	63	10
31	42	33	34	42	36	83	102	57	38	11
36	41	45	31	45	46	60	96	77	61	12
21	44	46	40	46	58	126	190	143	178	13
3	10	13	8	16	10	37	117	134	92	14
13	36	43	31	63	35	132	138	133	145	15
28	55	77	55	100	128	310	456	355	448	16
8	37	40	34	27	42	136	221	243	637	17
29	63	61	41	73	54	124	196	136	110	18
16	38	42	38	40	43	98	215	238	230	19

8. 地租納額別

町村	總數	千圓以上	五百圓以上	二百圓以上	百圓以上	五十圓以上	三十圓以上	二十圓以上
	人	人	人	人	人	人	人	人
津名郡	24 735	1	—	3	17	107	258	514
1 上灘村	246	—	—	—	—	—	2	1
2 由良町	1 277	—	—	—	—	—	2	3
3 洲本町	3 958	1	—	1	3	28	52	113
4 中川原村	758	—	—	—	—	4	12	25
5 安乎村	704	—	—	—	—	8	10	25
6 鮎原村	393	—	—	—	—	—	4	9
7 志筑町	745	—	—	—	3	3	8	16
8 中田村	723	—	—	—	1	3	11	23
9 生穂村	1 035	—	—	—	—	4	5	24
10 佐野村	738	—	—	—	—	2	3	5
11 釜口村	459	—	—	—	—	1	2	7
12 倭文町	1 095	—	—	—	1	5	7	11
13 浦村	903	—	—	—	—	2	14	15
14 岩屋町	1 037	—	—	—	—	1	6	4
15 仁井村	621	—	—	—	—	1	6	7
16 野島村	733	—	—	—	—	2	3	11
17 富島町	541	—	—	—	—	—	5	1
18 野逢村	561	—	—	—	—	1	—	8
19 育波村	389	—	—	—	—	1	9	22
20 室津村	593	—	—	—	—	2	3	5
21 尾崎村	890	—	—	—	—	3	7	18
22 都志町	474	—	—	1	1	3	10	14
23 多賀村	648	—	—	—	1	3	10	9
24 大町	660	—	—	—	1	8	14	20
25 江井村	797	—	—	—	1	3	9	16
26 山田村	853	—	—	—	1	—	9	22
27 都志町	795	—	—	—	2	4	6	7
28 原村	1 094	—	—	—	1	7	18	45
29 石屋村	313	—	—	1	—	1	4	12
30 阿万村	704	—	—	—	1	7	7	16
三原郡	15 093	—	—	4	20	97	157	240
1 賀集村	757	—	—	1	—	4	19	25
2 倭文村	574	—	—	1	—	2	5	19
3 堺村	391	—	—	—	—	5	4	9
4 松帆村	1 737	—	—	—	5	6	8	27
5 湊村	505	—	—	—	1	4	3	4
6 井村	433	—	—	—	—	—	1	7
7 賀利村	248	—	—	—	1	2	2	2
8 知列村	228	—	—	—	1	1	2	5
9 那加村	429	—	—	—	—	7	8	11
10 伊志嶺村	799	—	—	—	2	4	8	14
11 木代村	1 536	—	—	—	1	4	10	8
12 八市村	806	—	—	—	—	5	9	13
13 神代村	1 703	—	—	1	2	35	34	37
14 賀集町	909	—	—	1	4	8	16	18
15 福良町	1 287	—	—	—	—	—	3	5
16 北阿万村	606	—	—	—	2	4	15	16
17 阿万町	1 016	—	—	—	1	6	10	20
18 灘黒岩村	544	—	—	—	—	—	—	—
19 沼島村	585	—	—	—	—	—	—	—

人員町村別（續）

十五圓以上	十圓以上	七圓以上	五圓以上	三圓以上	二圓以上	一圓以上	五十錢以上	二十錢以上	二十錢未滿	町村
人	人	人	人	人	人	人	人	人	人	
603	1 273	1 310	1 120	1 617	1 523	2 901	3 985	5 155	4 348	
—	—	—	—	—	—	—	3	34	206	1
6	20	24	16	33	35	134	242	418	344	2
109	214	239	258	332	358	618	642	591	399	3
29	55	61	45	56	43	63	100	134	131	4
21	45	42	46	59	40	76	102	110	120	5
11	20	30	20	25	29	75	71	58	41	6
20	45	46	35	59	72	144	179	71	44	7
15	46	56	43	62	55	129	59	85	135	8
34	69	63	48	77	59	99	196	219	138	9
14	23	21	24	38	32	67	117	195	197	10
9	33	34	10	19	24	35	63	100	120	11
23	35	33	36	67	52	137	205	310	178	12
27	47	58	44	60	65	108	162	142	159	13
2	7	16	23	41	38	98	183	376	242	14
20	30	22	21	33	31	49	78	122	201	15
15	32	35	31	49	62	80	93	142	178	16
5	13	10	13	17	35	59	144	180	59	17
9	30	19	18	41	26	68	54	150	137	18
18	50	47	21	37	18	39	57	70	—	19
3	14	11	6	11	18	43	78	210	189	20
17	44	43	35	70	48	90	146	187	182	21
16	25	29	20	31	32	96	104	54	38	22
19	55	57	46	63	48	64	68	123	82	23
26	49	41	44	52	46	55	77	122	105	24
19	31	32	26	30	45	114	173	177	121	25
26	52	69	46	60	37	70	116	156	189	26
17	31	42	40	53	50	102	194	158	89	27
36	102	78	46	66	55	73	138	238	191	28
21	27	23	31	27	40	51	29	21	25	29
16	29	29	28	49	30	65	112	202	113	30
306	730	717	759	1 120	1 260	1 981	2 669	2 368	2 665	
31	80	62	90	70	52	85	84	37	117	1
20	73	62	54	61	46	59	73	40	59	2
13	20	23	21	35	23	48	84	65	41	3
31	48	67	86	115	161	254	265	289	375	4
2	13	12	10	30	22	61	86	152	105	5
8	10	18	22	47	38	66	82	70	64	6
1	2	6	5	4	3	6	26	99	89	7
5	14	11	7	11	11	20	26	70	44	8
13	53	31	69	64	57	42	49	15	10	9
12	56	63	84	95	196	101	98	43	23	10
26	56	57	41	85	88	191	401	323	245	11
13	34	44	30	65	63	161	231	97	41	12
32	83	50	68	135	155	301	247	175	348	13
31	46	54	53	59	64	142	212	94	107	14
6	8	18	10	50	59	172	294	384	278	15
23	55	30	27	49	50	57	122	107	49	16
37	73	72	49	63	67	105	160	210	143	17
2	5	36	32	81	100	107	118	35	28	18
—	1	1	1	1	5	3	11	63	499	19

9. 所得税郡市別

年次又は郡市	第一種（當初決定額） 所得金額	税額	實際法人數	第二種（調定額） 所得金額	税額	第三種（當初決定額） 所得金額	税額	人員
	円	円	人	円	円	円	円	人
大正 12	108 847 727	6 380 182	1 459	29 855 530	1 430 055	186 337 440	8 738 231	96 426
〃 13	85 981 687	4 818 758	1 569	37 357 711	1 843 679	198 543 244	9 106 009	101 786
〃 14	72 076 880	5 264 531	1 809	43 971 386	2 175 224	201 253 441	9 445 967	98 482
昭和 1	94 547 385	6 599 932	1 700	48 358 763	2 393 815	171 630 137	8 991 890	63 704
〃 2	58 708 083	3 856 071	2 221	46 854 851	2 339 613	176 830 743	9 716 663	62 686
〃 3	61 300 237	3 861 418	2 094	44 565 461	2 308 466	177 334 147	9 722 054	60 218
〃 4	43 249 602	2 525 520	3 211	42 148 061	2 116 983	180 416 773	10 061 939	61 916
〃 5	64 842 237	3 642 114	2 311	38 649 996	1 980 612	176 015 436	9 827 817	61 908
〃 6	38 591 514	1 797 729	3 081	32 651 737	1 560 473	148 404 925	7 896 752	53 930
〃 7	41 389 168	2 120 062	3 190	33 631 315	1 653 263	135 018 470	6 799 260	51 636
〃 9	**55 575 891**	**3 531 144**	**3 804**	**24 222 513**	**1 227 597**	**172 317 682**	**9 791 503**	**181 443**
1 神戸市	32 157 774	2 177 912	2 116	20 948 873	1 059 046	77 513 990	3 690 566	27 336
2 姫路市	1 390 725	59 839	173	…	…	4 557 910	180 827	2 256
3 尼崎市	11 342 773	560 979	85	…	…	5 313 380	197 226	2 341
4 明石市	147 515	5 754	69	685 210	34 208	2 119 090	78 742	1 282
5 西宮市	1 692 946	71 371	66	1 418 920	70 946	14 842 920	969 929	4 337
6 武庫郡	3 058 547	224 029	205	839 837	46 403	38 479 962	3 546 416	128 113
7 川邊郡	2 917 114	298 121	81	…	…	7 604 960	365 134	2 951
8 有馬郡	97 671	5 451	64	…	…	871 110	23 433	524
9 明石郡	282 792	14 017	21	…	…	1 256 570	45 894	842
10 美嚢郡	61 265	3 110	37	…	…	446 820	9 995	384
11 加東郡	161 980	4 336	51	…	…	1 103 670	41 693	598
12 多可郡	289 040	15 205	63	…	…	1 226 760	39 250	543
13 加西郡	138 641	3 997	37	…	…	583 260	17 466	347
14 加古郡	912 697	46 071	94	489 646	24 424	2 645 100	138 356	1 140
15 印南郡	100 932	4 961	44	104 109	5 193	1 197 210	60 779	525
16 飾磨郡	233 893	11 633	60	…	—	1 667 880	60 351	1 022
17 神崎郡	67 912	2 615	34	…	—	481 510	12 874	367
18 揖保郡	354 546	13 861	66	389 003	19 363	1 526 140	50 193	1 070
19 赤穂郡	819 792	33 910	50	…	—	1 764 580	73 313	943
20 佐用郡	23 269	638	18	…	—	351 510	7 866	292
21 宍粟郡	53 985	2 562	26	79 233	3 944	407 630	8 986	289
22 城崎郡	230 093	8 062	72	278 703	13 901	1 234 420	34 323	729
23 出石郡	44 707	2 641	18	35 865	1 785	281 400	8 750	163
24 養父郡	111 425	5 075	29	…	—	486 140	13 669	278
25 朝來郡	108 449	3 980	34	…	—	692 130	27 823	336
26 美方郡	32 633	1 216	14	34 627	1 705	317 810	8 086	175
27 氷上郡	48 121	2 862	55	27 284	1 968	555 790	11 204	379
28 多紀郡	172 231	6 691	71	152 261	7 784	744 170	17 093	522
29 津名郡	76 437	4 112	88	153 756	7 675	1 508 440	37 673	970
30 三原郡	138 932	7 504	31	4 106	198	535 720	13 593	391

△第二種に於て姫路市、尼崎市、川邊郡、有馬郡、明石郡、美嚢郡、加東郡、多可郡、加西郡、飾磨郡、神崎郡、赤穂郡、佐用郡、養父郡、朝來郡の所得金額及税額不明なり、從つて總額中には之等諸郡の分は包含せず。

10. 所得税町村別

町村	第一種（當初決定額） 所得金額	税額	實際法人數	第二種（調定額） 所得金額	税額	第三種（當初決定額） 所得金額	税額	人員
	円	円	人	円	円	円	円	人
武庫郡	**3 058 547**	**224 029**	**205**	**839 837**	**46 403**	**38 479 962**	**3 546 416**	**128 113**
1 鳴尾村	24 870	1 007	10	—	—	1 459 470	44 970	615
2 大庄村	65 228	3 238	6	—	—	549 800	18 694	234
3 武庫村	—	—	—	—	—	63 980	1 945	30
4 良元村	34 512	1 878	19	16 405	820	651 010	30 369	228
5 甲東村	—	—	—	—	—	812 940	51 785	249
6 瓦木村	1 673	161	2	102 497	7 334	566 910	20 158	231
7 精道村	489 197	77 555	21	102 497	7 334	12 345 040	968 535	2 693
8 本庄村	51 824	1 035	11	17 498	874	985 160	41 982	381
9 本山村	31 248	5 639	18	—	—	2 202 170	136 275	580
10 魚崎町	26 241	2 171	19	18 991	945	1 958 450	91 478	655
11 住吉村	87 406	8 716	32	138 738	6 936	10 419 460	1 562 150	1 013
12 御影町	2 246 348	122 629	67	443 211	22 160	6 463 110	598 006	1 354
13 山田村	—	—	—	—	—	2 462	69	119 850
川邊郡	**2 917 114**	**298 121**	**86**	…	…	**7 604 960**	**365 134**	**2 951**
1 伊丹町	2 315 985	116 353	18	…	…	1 704 980	93 546	616
2 神津村	—	—	—	…	…	32 740	543	26
3 園田村	2 528	126	3	…	…	271 170	7 303	154
4 小田村	464 991	174 965	26	…	…	1 606 670	47 415	779
5 立花村	100	5	1	…	…	815 180	37 941	300
6 稻野村	—	—	—	…	…	305 580	8 333	148
7 小濱村	22 298	1 114	16	…	…	750 730	35 147	268
8 長尾村	3 829	191	6	…	…	342 510	33 702	95
9 川西町	80 916	4 045	9	…	…	1 027 080	52 079	342
10 多田村	12 429	622	2	…	…	48 790	938	29
11 東谷村	13 510	675	3	…	…	88 070	4 278	48
12 中谷村	—	—	—	…	…	43 530	1 317	28
13 六瀧村	338	16	1	…	…	17 230	294	15
14 西谷村	190	9	1	…	…	550 700	42 298	103
有馬郡	**97 671**	**5 451**	**64**	…	…	**871 110**	**23 433**	**524**
1 三田町	5 388	269	17	…	…	191 530	3 963	120
2 有馬町	10 271	513	7	…	…	122 440	4 103	55
3 三輪町	4 811	240	12	…	…	114 190	2 228	74
4 道場村	—	—	—	…	…	83 550	3 341	52
5 盧瀬村	14 139	1 246	4	…	…	99 630	4 238	36
6 山口村	1 329	66	3	…	…	27 300	385	22
7 有野村	744	71	3	…	…	36 510	755	25
8 八多村	234	11	2	…	…	35 020	640	24
9 大澤村	58 681	2 934	1	…	…	51 080	2 132	22
10 長尾村	434	21	3	…	…	12 970	188	11
11 貴志村	381	19	3	…	…	16 440	206	12
12 菱庄村	419	20	4	…	…	21 620	276	20
13 本庄村	212	10	1	…	…	11 510	236	9
14 中野村	—	—	—	…	…	22 090	360	21
15 小野村	565	28	2	…	…	10 180	150	8
16 高平村	63	3	2	…	…	15 050	232	13

10. 所得税町村別（続）

町村	第一種（当初決定額） 所得金額	税額	実際法人数	第二種（調定額） 所得金額	税額	第三種（当初決定額） 所得金額	税額	人員
	円	円	人	円	円	円	円	人
明石郡	**282 792**	**14 017**	**21**	…	…	**1 256 570**	**45 894**	**842**
1 垂水町	184 687	9 179	6	…	…	886 470	37 180	488
2 伊川谷村	133	7	1	…	…	36 450	662	37
3 玉津村	—	—	—	…	…	42 200	1 313	24
4 櫨谷村	767	38	1	…	…	5 150	53	9
5 押部谷村	—	—	—	…	…	2 550	22	2
6 平野村	—	—	—	…	…	22 910	362	21
7 神出村	—	—	—	…	…	17 120	218	21
8 岩岡村	—	—	—	…	…	6 860	92	8
9 魚住村	9 165	437	3	…	…	45 650	819	60
10 大久保村	70 991	3 496	5	…	…	132 070	3 938	128
11 林崎村	17 049	860	5	…	…	59 140	1 235	44
美嚢郡	**61 265**	**3 110**	**37**	…	…	**446 820**	**9 995**	**384**
1 三木町	55 402	2 752	24	…	…	276 990	7 214	209
2 別所村	478	24	1	…	…	14 270	172	9
3 久留美村	—	—	—	…	…	15 110	176	15
4 志染村	41	2	1	…	…	36 850	777	40
4 淡河村	1 927	163	2	…	…	13 280	170	10
6 上淡河村	—	—	—	…	…	13 200	277	8
7 奥吉川村	1 762	87	3	…	…	36 170	666	43
8 中吉川村	469	24	2	…	…	9 940	128	15
9 北谷村	—	—	—	…	…	5 670	61	11
10 口吉川村	—	—	—	…	…	12 870	194	9
11 細川村	1 186	58	4	…	…	12 470	160	15
加東郡	**161 980**	**4 336**	**51**	…	…	**1 103 670**	**41 693**	**593**
1 社町	82 968	399	11	…	…	136 990	2 471	102
2 加茂村	140	7	1	…	…	94 340	9 527	18
3 滝野町	1 715	82	3	…	…	106 480	3 321	51
4 河合村	1 361	68	2	…	…	72 640	3 382	33
5 來住村	44 344	2 211	5	…	…	24 600	366	21
6 市場村	11 132	557	3	…	…	48 440	1 452	32
7 小野町	6 072	314	10	…	…	113 740	2 414	64
8 大部村	1 165	58	2	…	…	13 520	218	7
9 福田村	2 183	105	4	…	…	168 010	9 760	73
10 下東條村	2 690	128	4	…	…	101 110	3 232	60
11 中東條村	—	—	—	…	…	49 970	994	34
12 上東條村	8 193	406	5	…	…	92 750	2 566	57
13 米田村	—	—	—	…	…	13 350	212	11
14 上福田村	17	1	1	…	…	60 910	1 635	29
15 鴨川村	—	—	—	…	…	6 820	143	6
多可郡	**289 040**	**15 205**	**63**	…	…	**1 226 760**	**39 250**	**543**
1 中町	3 542	173	8	…	…	109 560	2 325	63
2 西脇町	230 886	11 880	38	…	…	482 800	17 042	183
3 松井庄村	1 030	62	2	…	…	27 460	361	24
4 杉原谷村	6 054	303	2	…	…	94 940	1 873	39
5 野間谷村	13 580	988	2	…	…	56 920	1 632	39
6 日野村	3 120	162	1	…	…	102 000	2 970	53
7 重春村	25 420	1 370	4	…	…	168 260	7 005	65
8 比延庄村	934	47	1	…	…	104 140	3 190	47
9 黒田庄村	4 474	220	5	…	…	80 680	2 852	30

10. 所得税町村別（続）

町村	第一種（当初決定額） 所得金額	税額	実際法人数	第二種（調定額） 所得金額	税額	第三種（当初決定額） 所得金額	税額	人員
	円	円	人	円	円	円	円	人
加西郡	**138 641**	**3 997**	**35**	…	…	**583 260**	**17 466**	**347**
1 北條町	126 790	3 393	17	…	…	131 720	3 755	64
2 富田村	1 555	76	6	…	…	24 040	438	20
3 賀茂村	—	—	—	…	…	38 910	1 018	25
4 下里村	3 681	191	3	…	…	89 170	4 456	33
5 九會村	—	—	—	…	…	77 610	2 180	40
6 富合村	—	—	—	…	…	34 750	594	33
7 多加野村	333	24	3	…	…	74 140	1 941	48
8 芳田村	—	—	—	…	…	17 510	483	16
9 大和村	41	2	1	…	…	7 600	154	5
10 西在田村	3 420	171	1	…	…	21 790	414	26
11 在田村	2 821	140	4	…	…	66 020	2 033	37
加古郡	**912 697**	**46 071**	**94**	**489 646**	**24 424**	**2 645 100**	**138 356**	**1 140**
1 加古川町	106 484	5 380	29	334 444	16 695	789 780	24 370	365
2 氷丘村	27 306	1 365	7	—	—	127 440	6 998	70
3 神野村	80	4	1	—	—	26 630	416	28
4 八幡村	100	5	2	—	—	38 780	755	27
5 加古新村	312	16	2	10 026	500	47050	1 950	20
6 母里村	8 282	445	3	5 989	299	38 030	872	26
7 天満村	—	—	—	—	—	56 280	1 489	50
8 野口村	4 778	239	1	—	—	38 520	1 295	19
9 平岡村	4 657	250	3	—	—	83 150	3 197	38
10 二見町	55 305	3 086	12	43 413	2 165	142 350	5 441	69
11 阿閉村	22 894	1 468	7	22 073	1 099	99 990	3 538	59
12 別府町	553 970	30 864	7	15 602	776	481 010	62 180	84
13 尾上村	40	2	1	—	—	49 540	1 112	32
14 高砂町	128 489	2 947	19	58 099	2 890	537 090	23 098	195
15 荒井村	—	—	—	—	—	89 460	1 645	58
印南郡	**109 932**	**4 961**	**44**	**104 109**	**5 193**	**1 197 210**	**60 779**	**525**
1 曾根町	1 318	66	4	22 430	1 119	116 280	5 387	34
2 伊保村	18 001	1 163	6	—	—	128 840	7 819	54
3 米田町	3 313	183	10	13 424	668	58 740	973	47
4 神吉村	264	13	2	—	—	92 390	4 081	52
5 平荘村	949	47	3	15 032	751	61 890	3 612	28
6 上荘村	26 959	637	7	33 044	1 650	141 780	9 765	59
7 東志方村	—	—	—	—	—	36 950	937	28
8 西志方村	17 257	916	3	—	—	38 250	974	22
9 志方村	14 246	989	4	6 711	335	73 090	1 539	52
10 西神吉村	—	—	—	—	—	61 230	2 303	23
11 阿弥陀村	—	—	—	—	—	30 090	602	20
12 別所村	—	—	—	—	—	34 760	728	29
13 的形村	—	—	—	—	—	69 510	3 375	21
14 北濱村	—	—	—	—	—	6 960	67	11
15 大塩町	18 625	947	5	13 468	670	246 450	18 617	45

10. 所得税町村別（続）

町村	第一種（当初決定額） 所得金額	税額	実法人際数	第二種（調定額） 所得金額	税額	第三種（当初決定額） 所得金額	税額	人員
	円	円	人	円	円	円	円	人
飾鹿郡	**233 893**	**11 633**	**60**	…	…	**1 667 880**	**60 351**	**1 022**
1 城南村	8 265	413	3	…	…	64 000	1 506	49
2 飾磨町	159 371	7 998	16	…	…	692 970	34 279	328
3 家島町	11 700	584	7	…	…	36 740	724	21
4 高濱村	226	11	1	…	…	48 780	982	34
5 妻鹿町	150	13	2	…	…	48 790	967	29
6 白濱村	—	—	—	…	…	27 540	628	19
7 八木村	346	17	2	…	…	37 420	1 744	16
8 糸引郷村	1 700	83	1	…	…	27 060	604	19
9 四郷村	32	2	1	…	…	41 010	862	27
10 御國野村	—	—	—	…	…	53 930	1 454	35
11 花田村	232	11	2	…	…	16 060	248	21
12 谷外村	—	—	—	…	…	10 200	112	14
13 谷内村	307	15	2	…	…	4 350	48	5
14 高岡村	1 059	53	5	…	…	49 020	1 495	35
15 安室村	235	12	2	…	…	51 410	1 454	38
16 曾左村	—	—	—	…	…	39 920	1 817	14
17 置村	—	—	—	…	…	22 750	348	26
18 鹿谷村	7 553	378	3	…	…	54 860	810	46
19 菅野村	—	—	—	…	…	26 600	606	18
20 余部村	3 135	154	2	…	…	71 330	2 045	44
21 八幡村	—	—	—	…	…	31 670	676	35
22 廣村	2 307	67	1	…	…	76 080	3 578	51
23 英賀保村	12 198	598	5	…	…	32 640	980	16
24 荒川村	—	—	—	…	…	32 720	556	32
25 手柄村	25 077	1 224	5	…	…	70 030	1 828	50
神崎郡	**67 912**	**2 615**	**34**	…	…	**481 510**	**12 874**	**367**
1 大山村	843	42	2	…	…	13 820	287	13
2 越谷村	919	46	3	…	…	17 220	210	8
3 粟賀村	18 165	284	2	…	…	37 916	911	22
4 川逢加村	10 241	366	4	…	…	32 540	668	29
5 瀬加村	253	13	1	…	…	10 150	144	14
6 田原村	—	—	—	…	…	57 440	1 847	45
7 八千種村	—	—	—	…	…	13 440	255	10
8 船津村	—	—	—	…	…	40 640	1 618	16
9 山田村	240	12	1	…	…	19 940	960	13
10 豊富村	398	20	1	…	…	26 410	771	19
11 香呂村	1 994	92	4	…	…	38 630	910	27
12 中寺村	26 635	1 332	2	…	…	53 460	1 463	48
13 福崎町	777	39	2	…	…	53 250	1 589	39
14 甘地村	261	13	2	…	…	23 510	714	14
15 鶴居村	—	—	—	…	…	9 370	88	12
16 寺前村	5 740	287	6	…	…	23 080	318	31
17 長谷村	1 446	69	3	…	…	10 700	121	7

10. 所得税町村別（続）

町村	第一種（当初決定額） 所得金額	税額	実法人際数	第二種（調定額） 所得金額	税額	第三種（当初決定額） 所得金額	税額	人員
	円	円	人	円	円	円	円	人
揖保郡	**354 546**	**13 861**	**66**	**389 003**	**19 363**	**1 526 140**	**50 193**	**1 070**
1 龍野町	120 729	3 815	14	127 442	6 344	502 860	19 207	296
2 西栗栖村	—	—	—	—	—	2 670	24	4
3 東栗栖村	50	2	1	—	—	23 080	489	23
4 揖西村	—	—	—	9 101	453	56 850	905	76
5 半田村	5 113	255	2	—	—	60 930	5 476	10
6 神部村	1 429	71	4	25 582	1 274	40 410	958	29
7 河内村	2 081	104	1	—	—	9 780	135	13
8 室津村	—	—	—	—	—	11 180	222	13
9 御津村	98 966	4 574	4	20 495	1 020	61 690	3 413	25
10 余部村	25 254	392	1	19 194	955	36 370	1 079	33
11 揖保村	3 458	175	2	13 026	648	26 610	435	23
12 香島村	—	—	—	—	—	30 280	627	20
13 新宮町	54 714	2 163	5	14 364	715	50 570	1 082	44
14 越部村	350	8	2	—	—	21 790	339	25
15 神岡村	4 619	240	3	12 268	611	43 820	1 261	32
16 林田村	5 154	305	2	—	—	29 060	560	23
17 伊勢村	—	—	—	—	—	—	—	—
18 太市村	—	—	—	—	—	14 210	426	9
19 龍田村	1 847	92	2	—	—	21 490	788	10
20 小宅村	12 660	616	3	11 668	581	86 110	3 321	59
21 誉田村	360	22	2	—	—	15 020	174	15
22 斑鳩町	—	—	—	30 885	1 537	42 770	977	28
23 太田村	—	—	—	—	—	23 880	298	31
24 勝原村	—	—	—	—	—	21 920	364	21
25 石海村	7 470	447	3	—	—	47 530	1 064	43
26 旭陽村	3 085	154	4	38 514	1 917	40 570	786	32
27 大津村	1 434	68	2	—	—	48 340	1 940	28
28 網干町	5 773	318	9	66 464	3 308	156 350	3 843	105
赤穂郡	**819 792**	**33 910**	**50**	…	…	**1 764 580**	**73 313**	**943**
1 赤穂町	143 058	4 774	18	…	…	366 720	11 436	193
2 相生町	195 480	6 256	7	…	…	266 820	6 565	142
3 上郡町	45 524	1 767	10	…	…	139 420	3 395	85
4 塩屋村	155	7	1	…	…	107 100	4 625	42
5 尾崎村	2 453	122	2	…	…	115 480	3 951	72
6 新濱村	743	37	1	…	…	118 430	7 484	33
7 坂越村	404 787	19 584	3	…	…	230 360	25 677	44
8 高雄村	783	39	1	…	…	20 900	350	19
9 那波町	4 322	233	3	…	…	200 910	6 961	117
10 若狭野村	4 054	196	1	…	…	32 490	641	25
11 矢野村	14 162	690	1	…	…	28 520	313	35
12 高田村	—	—	—	…	…	13 730	126	17
13 鞍居村	3 379	161	1	…	…	16 110	157	22
14 赤松村	892	44	1	…	…	30 380	324	36
15 船坂村	—	—	—	…	…	15 370	152	14
16 有年村	—	—	—	…	…	61 840	1 156	47

10. 所得税町村別（続）

町村	第一種（當初決定額） 所得金額	税額	實法人際數	第二種（調定額） 所得金額	税額	第三種（當初決定額） 所得金額	税額	人員
	円	円	人	円	円	円	円	人
佐用郡	**23 269**	**638**	**18**	…	…	**351 510**	**7 866**	**292**
1 佐用町	16 826	323	6	…	…	56 830	1 078	47
2 長谷村	—	—	—	…	…	21 870	658	15
3 平福町	—	—	—	…	…	22 060	416	16
4 石井村	—	—	—	…	…	15 240	135	13
5 江川村	—	—	—	…	…	21 140	237	23
6 幕山村	356	17	1	…	…	24 880	556	17
7 西庄村	2 836	139	4	…	…	34 870	829	36
8 久崎村	1 106	55	2	…	…	30 590	464	32
9 中安村	—	—	—	…	…	7 120	69	10
10 德久村	—	—	—	…	…	26 550	346	38
11 大廣村	9	1	1	…	…	21 390	452	18
12 三日月町	2 145	103	4	…	…	68 970	2 626	27
赤穂郡	**53 985**	**2 562**	**26**	**79 233**	**3 944**	**407 630**	**8 986**	**289**
1 山崎町	50 076	2 370	19	46 992	2 340	176 800	5 182	102
2 城下村	—	—	—	—	—	5 660	47	10
3 戸原村	—	—	—	—	—	7 230	73	11
4 安富村	—	—	—	3 681	182	25 970	688	19
5 師栖村	—	—	—	—	—	24 860	738	6
6 河東村	—	—	—	—	—	11 290	152	10
7 葛根村	—	—	—	—	—	5 160	41	5
8 神野村	—	—	—	—	—	4 360	45	5
9 神戸村	1 607	78	2	9 470	471	41 540	740	30
10 染河内村	—	—	—	—	—	3 770	30	4
11 下三方村	50	2	1	—	—	8 790	168	7
12 三方村	—	—	—	4 892	243	21 880	356	12
13 繁盛村	—	—	—	—	—	3 650	42	6
14 西谷村	—	—	—	6 572	327	12 760	124	12
15 奥谷村	—	—	—	—	—	2 780	30	4
16 千種村	2 252	112	4	3 065	153	24 490	276	22
17 三河高野村	—	—	—	4 561	227	6 390	64	5
18 土萬村	—	—	—	—	—	4 150	48	2
19	—	—	—	—	—	16 100	142	17
城崎郡	**230 093**	**8 062**	**72**	**278 703**	**13 901**	**1 234 420**	**34 323**	**729**
1 豊岡町	129 198	3 898	32	186 298	9 299	553 380	17 217	288
2 新田村	473	35	2	—	—	10 090	107	14
3 三江村	130	7	1	—	—	8 450	171	9
4 田鶴野村	—	—	—	—	—	12 870	242	11
5 五荘村	7 787	468	4	—	—	42 810	927	28
6 奈佐村	—	—	—	—	—	7 140	103	5
7 内川村	1 268	63	1	—	—	6 620	63	7
8 城崎町	4 726	236	14	9 006	448	94 100	2 854	51
9 港村	1 302	88	1	4 789	237	29 970	731	17
10 奥竹野村	—	—	—	—	—	27 630	1 167	6
11 中竹野村	—	—	—	—	—	3 370	42	2
12 竹野村	923	46	1	10 294	508	11 430	183	10
13 竹野津村	5 591	280	1	—	—	12 220	170	5
14 口佐津村	478	24	1	11 495	571	44 950	795	41
15 香住町	40 792	1 196	5	25 896	1 287	97 540	2 370	70
16 長井村	50	3	1	—	—	4 380	82	3
17 餘部村	522	28	2	—	—	—	—	—
18 中筋村	40	2	1	—	—	22 210	1 032	13
19 國府村	—	—	—	2 790	138	34 880	810	23
20 八代村	—	—	—	—	—	5 270	48	9
21 日高町	36 813	1 688	5	28 435	1 413	115 440	2 275	77
22 三方村	—	—	—	—	—	49 320	1 997	18
23 西気村	—	—	—	—	—	27 200	729	11
24 清滝村	—	—	—	—	—	13 150	208	11
25 三柱村	—	—	—	—	—	—	—	—

10. 所得税町村別（続）

町村	第一種（當初決定額） 所得金額	税額	實法人際數	第二種（調定額） 所得金額	税額	第三種（當初決定額） 所得金額	税額	人員
	円	円	人	円	円	円	円	人
出石郡	**44 707**	**2 641**	**18**	**35 865**	**1 785**	**281 400**	**8 750**	**163**
1 出石町	42 646	2 534	13	22 295	1 111	100 030	2 145	68
2 室埴村	—	—	—	—	—	6 940	79	5
3 小坂村	55	3	1	—	—	14 540	429	12
4 神美村	—	—	—	—	—	59 710	3 379	21
5 合橋村	—	—	—	3 956	197	36 720	1 331	20
6 高橋村	—	—	—	—	—	20 150	367	10
7 資母村	2 006	104	4	9 614	477	43 310	1 020	27
養父郡	**111 425**	**5 075**	**29**	…	…	**486 140**	**13 669**	**278**
1 八鹿町	39 792	1 698	13	…	…	130 420	3 013	87
2 養父市場村	—	—	—	…	…	23 230	368	20
3 糸井村	—	—	—	…	…	29 950	1 390	13
4 大藏村	3 684	183	5	…	…	50 180	937	30
5 廣谷町	64 184	3 006	6	…	…	48 510	1 080	29
6 建屋村	2 902	145	2	…	…	6 830	62	6
7 大屋村	863	43	3	…	…	42 470	2 212	15
8 大屋村	—	—	—	…	…	30 320	1 673	8
9 南谷村	—	—	—	…	…	3 900	35	3
10 西谷村	—	—	—	…	…	47 390	1 099	21
11 關宮村	—	—	—	…	…	32 010	598	24
12 高柳村	—	—	—	…	…	14 870	374	9
13 伊佐村	—	—	—	…	…	14 980	512	9
14 宿南村	—	—	—	…	…	11 080	316	4
朝來郡	**108 449**	**3 980**	**34**	…	…	**692 130**	**27 823**	**336**
1 生野町	25 463	383	8	…	…	296 800	15 196	108
2 和田山町	303	15	2	…	…	102 930	3 230	55
3 東河村	—	—	—	…	…	1 370	13	2
4 染瀬町	55 917	2 341	5	…	…	67 230	2 829	38
5 粟鹿村	—	—	—	…	…	35 230	2 063	6
6 與布土村	—	—	—	…	…	15 790	331	9
7 竹田町	6 355	404	12	…	…	32 820	530	19
8 中川村	—	—	—	…	…	38 880	735	31
9 山口村	20 411	837	7	…	…	101 080	2 896	68
美方郡	**32 633**	**1 216**	**14**	**34 627**	**1 705**	**317 810**	**8 086**	**175**
1 村岡町	11 268	564	3	17 491	865	16 900	318	10
2 濱坂村	18 246	484	4	5 196	250	101 330	2 732	48
3 兎塚村	—	—	—	5 196	258	16 290	288	12
4 熊次村	—	—	—	—	—	4 050	39	7
5 小代村	386	22	1	5 117	252	39 560	816	22
6 射添村	833	42	2	—	—	16 530	367	9
7 温泉町	1 300	74	2	1 627	80	28 710	460	19
8 照來村	—	—	—	—	—	22 840	362	13
9 八田村	—	—	—	—	—	2 990	31	4
10 大庭村	—	—	—	—	—	15 020	309	8
11 西濱村	600	30	2	-	-	53 590	2 364	23

10. 所得税町村別（続）

町村	第一種（當初決定額） 所得金額	税額	実際法人数	第二種（調定額） 所得金額	税額	第三種（當初決定額） 所得金額	税額	人員
	円	円	人	円	円	円	円	人
氷上郡	**48 121**	**2 862**	**55**	**27 284**	**1 968**	**555 790**	**11 204**	**379**
1 柏原町	10 948	719	7	32 177	1 705	86 040	1 665	58
2 成松町	5 549	286	5	1 945	109	66 500	1 780	29
3 佐治町	651	34	2	256	12	35 650	747	22
4 黒井町	1 972	140	7	504	25	34 870	744	28
5 上久下村	4 662	238	4	—	—	10 830	177	8
6 久下村	7 959	425	10	1 256	62	47 960	878	25
7 小川村	5 403	321	1	—	—	4 320	86	6
8 和田村	2 358	164	3	—	—	26 050	510	19
9 沼貫村	3 508	175	5	—	—	54 590	1 205	33
10 葛野村	—	—	—	—	—	10 860	88	8
11 幸世村	103	7	2	—	—	10 530	160	6
12 芦神村	—	—	—	—	—	2 720	22	3
13 樂阪村	—	—	—	—	—	5 390	52	7
14 遠竹田村	—	—	—	—	—	9 250	219	9
15 前山村	—	—	—	367	18	24 290	617	12
16 吉見村	—	—	—	—	—	5 630	94	4
17 鴨庄村	897	45	1	150	7	32 740	636	24
18 美和村	—	—	—	—	—	9 370	85	13
19 春部村	—	—	—	—	—	5 190	46	7
20 日村	2 521	226	4	—	—	7 220	102	7
21 大路村	189	9	1	—	—	5 100	44	6
22 國領村	480	27	1	137	6	21 390	399	18
23 船城村	—	—	—	—	—	4 500	95	3
24 生郷村	921	46	2	492	24	27 420	641	18
25 新井村	—	—	—	—	—	7 380	112	6
多紀郡	**172 231**	**6 691**	**71**	**152 261**	**7 784**	**744 170**	**17 093**	**522**
1 篠山町	144 851	5 356	32	136 206	6 792	337 830	8 718	191
2 八上村	—	—	—	—	—	41 550	940	26
3 日置村	2 427	145	5	3 493	378	56 940	1 026	45
4 後川村	—	—	—	—	—	3 970	32	2
5 佳村	—	—	—	—	—	17 230	239	18
6 大芊村	3 254	187	7	—	—	6 930	72	6
7 村雲村	11 676	461	4	9 212	464	13 190	178	19
8 雲部村	—	—	—	—	—	18 020	325	19
9 畑村	—	—	—	3 350	155	28 870	567	24
10 城北村	370	19	2	—	—	18 320	218	17
11 岡野内村	—	—	—	—	—	10 940	174	15
12 南河内村	—	—	—	—	—	20 880	489	19
13 北河内村	11	1	1	—	—	19 250	229	23
14 草山村	—	—	—	—	—	—	—	—
15 大山村	384	21	1	—	—	47 070	1 681	17
16 味間村	6 116	342	8	—	—	36 020	833	30
17 城南村	1 219	61	4	—	—	20 290	271	22
18 古市村	1 673	84	6	—	—	33 070	937	17
19 今田村	250	14	1	—	—	13 800	164	12

10. 所得税町村別（続）

町村	第一種（當初決定額） 所得金額	税額	実際法人数	第二種（調定額） 所得金額	税額	第三種（當初決定額） 所得金額	税額	人員
	円	円	人	円	円	円	円	人
津名郡	**76 437**	**4 112**	**88**	**153 756**	**7 675**	**1 508 440**	**37 673**	**970**
1 上灘村	—	—	—	—	—	—	—	—
2 由良町	1 056	59	5	692	34	76 520	1 477	44
3 洲本町	31 710	1 695	36	146 907	7 337	641 980	15 152	402
4 中川原村	120	6	1	—	—	5 930	55	6
5 安乎村	—	—	—	—	—	13 410	184	16
6 堺田村	—	—	—	—	—	15 620	340	15
7 志筑町	8 648	473	15	2 070	102	101 000	2 470	61
8 中生村	—	—	—	—	—	11 310	179	13
9 佐野町	948	48	5	—	—	17 490	419	15
10	392	20	3	—	—	26 530	596	19
11 釜口村	1 468	73	1	—	—	7 640	89	9
12 仮屋町	8 604	430	4	885	44	64 000	1 814	43
13 浦村	—	—	—	—	—	26 470	1 087	12
14 岩屋町	21 240	1 192	6	743	37	75 410	1 619	55
15 仁井村	—	—	—	—	—	30 610	1 848	6
16 野島村	—	—	—	—	—	19 690	389	17
17 鳥町	—	—	—	644	32	83 210	2 243	46
18 富浅村	200	13	1	—	—	6 820	92	7
19 育波村	—	—	—	—	—	9 580	161	9
20 室津村	193	10	1	—	—	27 560	634	19
21 尾崎村	—	—	—	—	—	19 980	412	13
22 家村	89	4	1	1 087	54	36 090	825	20
23 賀村	110	6	1	—	—	23 080	902	9
24 多町	805	40	1	—	—	16 300	476	9
25 大江村	381	19	2	—	—	26 690	577	21
26 井田村	—	—	—	—	—	23 210	1 598	6
27 山志町	270	14	3	435	21	40 580	943	31
28 都原村	63	3	1	293	14	29 900	407	26
29 鮎原村	—	—	—	—	—	13 040	349	6
30 鹿島村	140	7	1	—	—	18 790	336	15
三原郡	**138 932**	**7 504**	**31**	**4 106**	**198**	**535 720**	**13 593**	**391**
1 市町	207	12	1	205	5	41 730	710	36
2 文村	475	25	2	—	—	9 850	101	14
3 帆村	—	—	—	—	—	6 550	85	9
4 松善村	2 489	198	4	—	—	27 520	416	27
5 町	1 479	100	6	458	23	28 490	568	17
6 井村	—	—	—	—	—	3 360	45	4
7 賀利村	—	—	—	—	—	17 590	327	9
8 加村	—	—	—	—	—	6 280	116	3
9 志知村	1 123	56	2	—	—	21 200	279	28
10 榎列村	441	22	2	—	—	59 520	1 849	40
11 八木村	502	25	1	—	—	26 630	848	16
12 市村	10	1	1	1 078	53	20 320	282	22
13 神代村	363	18	1	—	—	27 330	1 104	19
14 賀集村	2 857	173	1	—	—	75 270	3 349	33
15 倭文町	13 085	766	6	1 978	98	92 660	1 896	67
16 北阿万村	114 115	6 004	2	—	—	34 370	913	23
17 阿万町	1 733	104	1	387	19	23 270	471	17
18 灘村	—	—	—	—	—	7 010	102	4
19 沼島村	3	0	1	—	—	6 770	132	3

11. 第三種所得稅納額別人員郡市別

年次又ハ郡市	總數	二圓十以萬上	十以萬圓上	五以萬圓上	二以萬圓上	一以萬圓上	五以千圓上	二以千圓上	千以圓上	五以百圓上	二以百圓上	百以圓上	五以十圓上	三以十圓上	二以十圓上	十以五圓上	十以圓上	十未圓滿
三月末日現在	人	人	人	人	人	人	人	人	人	人	人	人	人	人	人	人	人	人
大正 13	…	…	…	…	…	…	…	…	…	…	…	…	…	…	…	…	…	…
〃 14	…	…	…	…	…	…	…	…	…	…	…	…	…	…	…	…	…	…
昭和 1	…	…	…	…	…	…	…	…	…	…	…	…	…	…	…	…	…	…
〃 2	63 704	1	1	8	26	48	121	374	582	1 142	3 381	5 206	7 046	6 978	7 508	6 057	11 748	13 477
	62 177	—	5	7	25	47	126	369	678	1 216	3 431	5 195	7 086	6 980	7 104	5 753	11 092	13 063
〃 3																		
〃 4	57 772	2	3	8	26	45	116	397	697	1 241	3 401	5 044	6 764	6 544	6 783	5 150	10 091	11 460
〃 5	61 309	1	2	9	29	43	127	394	716	1 336	3 617	5 290	7 085	7 127	7 101	5 482	11 099	11 851
〃 6	59 878	2	3	7	32	56	110	365	651	1 177	3 378	5 277	6 837	6 737	6 951	5 516	11 059	11 720
〃 7	53 122	1	2	3	18	46	88	297	545	973	2 825	4 546	6 280	5 939	5 535	5 020	10 638	10 366
〃 8	49 383	1	—	6	18	40	76	269	453	805	2 521	4 056	5 711	5 584	5 892	4 546	9 006	10 399
〃 9	59 368	1	1	4	25	52	123	349	595	1 028	2 994	4 802	6 755	6 591	7 050	5 588	11 052	12 358
1 神戸市	27 336	—	—	1	7	24	45	161	279	553	1 534	2 425	3 378	3 250	3 487	2 835	5 604	3 753
2 姫路市	2 256	—	—	—	—	1	3	3	14	29	107	154	207	224	225	201	364	724
3 尼崎市	1 908	—	—	—	—	1	1	6	14	22	68	120	186	202	230	202	410	446
4 明石市	991	—	—	—	—	1	—	1	8	9	43	67	101	109	114	90	177	271
5 西宮市	4 326	—	1	1	3	4	16	40	68	83	262	423	561	533	537	448	726	620
6 武庫郡	7 690	1	—	2	13	17	42	102	133	187	527	737	1 039	905	922	577	1 113	1 373
7 川邊郡	3 365	—	—	—	1	1	9	14	29	44	131	228	335	424	420	297	639	793
8 有馬郡	455	—	—	—	—	—	—	1	2	2	8	25	36	41	53	46	83	158
9 明石郡	770	—	—	—	—	1	—	2	2	9	18	49	84	64	93	73	150	225
10 美嚢郡	287	—	—	—	—	—	—	—	—	1	3	13	28	22	35	24	57	104
11 加東郡	596	—	—	—	—	—	1	1	1	7	19	29	56	61	60	44	113	204
12 多可郡	533	—	—	—	—	—	—	2	4	5	28	38	50	58	71	40	86	151
13 加西郡	344	—	—	—	—	—	—	—	2	4	10	24	33	29	22	27	57	136
14 加古郡	990	—	—	—	1	1	2	2	4	24	47	58	90	89	117	85	166	304
15 印南郡	466	—	—	—	—	—	3	3	4	8	20	20	32	41	36	41	83	175
16 飾磨郡	939	—	—	—	—	—	1	1	3	8	27	61	61	69	79	71	157	401
17 神崎郡	323	—	—	—	—	—	—	—	—	4	11	12	20	28	36	26	44	142
18 揖保郡	978	—	—	—	—	—	—	2	6	6	17	41	69	66	66	77	159	469
19 赤穗郡	822	—	—	—	—	1	—	5	4	5	23	62	68	67	71	62	139	315
20 佐用郡	248	—	—	—	—	—	—	—	2	—	4	7	14	12	15	17	41	136
21 宍粟郡	250	—	—	—	—	—	—	—	—	2	2	9	18	13	21	14	40	131
22 城崎郡	644	—	—	—	—	—	—	1	4	4	18	46	50	41	57	55	134	234
23 出石郡	158	—	—	—	—	—	—	1	—	2	4	6	16	17	18	9	21	64
24 養父郡	267	—	—	—	—	—	—	—	3	1	8	16	27	23	26	19	52	92
25 朝來郡	274	—	—	—	—	—	—	1	5	2	11	24	22	15	21	24	44	105
26 美方郡	162	—	—	—	—	—	—	—	1	1	3	13	24	14	13	9	34	50
27 氷上郡	373	—	—	—	—	—	—	—	—	—	11	17	34	24	37	38	78	134
28 多紀郡	475	—	—	—	—	—	—	—	1	1	11	17	32	41	51	39	76	206
29 津名郡	852	—	—	—	—	—	—	—	1	5	14	48	61	89	90	66	152	326
30 三原郡	290	—	—	—	—	—	—	—	1	—	5	13	23	20	27	32	53	116

12. 第三種所得稅納額別人員町村別（續）

町村	總數	二圓十以萬上	十以萬圓上	五以萬圓上	二以萬圓上	一以萬圓上	五以千圓上	二以千圓上	千以圓上	五以百圓上	二以百圓上	百以圓上	五以十圓上	三以十圓上	二以十圓上	十以五圓上	十以圓上	十未圓滿
	人	人	人	人	人	人	人	人	人	人	人	人	人	人	人	人	人	人
武庫郡	7 690	1	—	2	13	17	42	102	133	187	527	737	1 039	905	922	577	1 113	1 373
1 鳴尾村	502	—	—	—	—	—	—	—	2	4	19	38	72	68	78	46	94	81
2 大庄村	190	—	—	—	—	—	1	—	—	—	7	11	21	27	23	20	42	38
3 武庫村	26	—	—	—	—	—	—	—	—	1	2	1	2	3	2	6	4	5
4 良元村	178	—	—	—	—	—	1	2	4	3	7	11	20	23	41	17	25	24
5 甲東村	221	—	—	—	—	1	—	4	4	3	14	18	44	36	22	13	29	33
6 瓦木村	198	—	—	—	—	—	—	1	—	—	9	10	24	34	33	20	32	35
7 精道村	2 611	—	—	1	2	6	9	40	51	76	200	298	343	301	268	166	338	512
8 本庄村	347	—	—	—	—	—	—	1	6	8	16	19	51	45	43	27	59	72
9 本山村	556	—	—	—	1	—	3	10	13	15	32	68	73	62	78	42	79	80
10 魚崎町	577	—	—	—	1	—	—	1	11	9	38	47	81	78	78	40	105	88
11 住吉村	944	1	—	—	4	6	18	19	27	36	80	102	131	102	107	55	104	152
12 御影町	1 277	—	—	1	5	4	10	24	15	32	99	112	172	123	140	113	187	240
13 山田村	63	—	—	—	—	—	—	—	—	—	4	2	5	3	9	12	15	13
川邊郡	3 365	—	—	—	1	1	9	14	29	44	131	228	335	424	420	297	639	793
1 伊丹町	535	—	—	—	1	—	1	2	5	4	19	33	51	59	67	45	122	126
2 神津村	27	—	—	—	—	—	—	—	—	—	—	1	2	—	3	2	6	13
3 園田村	114	—	—	—	—	—	—	—	—	2	3	6	10	9	11	17	16	40
4 小田村	637	—	—	—	—	—	—	—	3	5	34	40	62	61	72	62	163	135
5 立花村	294	—	—	—	—	—	—	3	1	3	7	19	27	43	45	20	45	81
6 稻野村	113	—	—	—	—	—	—	—	—	1	3	12	15	14	12	13	21	22
7 小濱村	250	—	—	—	—	—	—	3	4	4	5	23	27	24	36	16	49	59
8 長尾村	78	—	—	—	—	1	1	—	—	—	2	5	8	8	4	10	11	28
9 川西町	1 120	—	—	—	—	—	4	4	8	20	48	68	116	192	152	100	184	224
10 多田村	21	—	—	—	—	—	—	—	—	—	—	—	1	2	4	2	2	10
11 東谷村	37	—	—	—	—	—	—	—	1	1	2	8	2	3	3	3	3	11
12 中谷村	24	—	—	—	—	—	—	—	—	1	—	1	4	3	2	1	2	10
13 六瀬村	15	—	—	—	—	—	—	—	—	—	—	1	—	—	1	5	2	6
14 西谷村	100	—	—	—	—	—	3	2	7	3	8	11	10	6	8	1	13	28
有馬郡	455	—	—	—	—	—	—	1	2	2	8	25	36	41	53	46	83	158
1 三田町	106	—	—	—	—	—	—	—	—	—	1	9	11	9	7	8	22	39
2 有馬町	50	—	—	—	—	—	—	—	1	1	2	3	5	3	6	3	11	15
3 三輪町	48	—	—	—	—	—	—	—	—	—	—	1	7	7	9	3	9	12
4 道場村	51	—	—	—	—	—	—	—	1	—	1	3	1	5	4	9	6	21
5 鹽瀬村	29	—	—	—	—	—	—	1	—	—	2	1	4	5	4	5	3	4
6 山口村	11	—	—	—	—	—	—	—	—	—	—	1	—	1	1	3	1	4
7 有野村	22	—	—	—	—	—	—	—	—	—	—	2	1	1	5	2	4	7
8 八多村	31	—	—	—	—	—	—	—	—	—	1	—	2	2	2	3	9	12
9 大澤村	24	—	—	—	—	—	—	—	—	1	1	4	1	3	3	3	1	7
10 長尾村	9	—	—	—	—	—	—	—	—	—	—	—	—	1	1	3	1	3
11 貴志村	11	—	—	—	—	—	—	—	—	—	—	—	—	1	1	1	1	7
12 藍村	15	—	—	—	—	—	—	—	—	—	—	—	—	1	2	1	3	8
13 本庄村	7	—	—	—	—	—	—	—	—	—	—	1	1	—	1	—	3	1
14 中野村	21	—	—	—	—	—	—	—	—	—	—	—	2	1	2	1	4	11
15 小野村	8	—	—	—	—	—	—	—	—	—	—	—	1	—	—	1	2	4
16 高平村	12	—	—	—	—	—	—	—	—	—	—	—	—	1	5	—	3	3

12. 第三種所得稅納額別人員町村別（續）

町村	總數	二圓十以萬上	十以萬圓上	五以萬圓上	二以萬圓上	一以萬圓上	五以千圓上	二以千圓上	千以圓上	五以百圓上	二以百圓上	百以圓上	五以十圓上	三以十圓上	二以十圓上	十以五圓上	十以圓上	十未圓滿
	人	人	人	人	人	人	人	人	人	人	人	人	人	人	人	人	人	人
明石郡	**760**	—	—	—	—	**1**	—	**2**	**2**	**9**	**18**	**49**	**84**	**64**	**93**	**73**	**150**	**225**
1 垂水町	454	—	—	—	—	1	—	2	1	5	12	35	57	42	61	41	103	94
2 伊川谷村	31	—	—	—	—	—	—	—	—	—	—	1	6	—	1	8	7	8
3 玉津村	18	—	—	—	—	—	—	—	—	—	2	1	1	1	4	2	2	5
4 櫨谷村	13	—	—	—	—	—	—	—	—	—	—	—	—	—	—	—	—	13
5 押部谷村	7	—	—	—	—	—	—	—	—	—	—	—	—	—	—	2	2	3
6 平野村	23	—	—	—	—	—	—	—	—	—	—	2	1	3	4	—	2	11
7 神出村	20	—	—	—	—	—	—	—	—	—	—	—	2	1	2	1	5	9
8 岩岡村	16	—	—	—	—	—	—	—	—	—	—	—	1	1	2	1	2	9
9 魚住村	51	—	—	—	—	—	—	—	1	1	—	1	6	3	3	5	7	24
10 大久保村	97	—	—	—	—	—	—	—	—	1	3	5	2	10	12	8	15	41
11 林崎村	40	—	—	—	—	—	—	—	—	2	1	4	8	3	4	5	5	8
美囊郡	**287**	—	—	—	—	—	—	—	—	**1**	**3**	**13**	**28**	**22**	**35**	**24**	**57**	**104**
1 三木町	105	—	—	—	—	—	—	—	—	1	3	6	14	11	12	9	15	34
2 別所村	17	—	—	—	—	—	—	—	—	—	—	—	1	—	2	3	8	3
3 久留美村	23	—	—	—	—	—	—	—	—	—	—	—	—	4	1	3	7	8
4 志染村	33	—	—	—	—	—	—	—	—	—	—	4	4	1	4	2	4	14
5 淡河村	19	—	—	—	—	—	—	—	—	—	—	—	1	—	4	—	2	12
6 上淡河村	9	—	—	—	—	—	—	—	—	—	—	1	2	—	2	—	3	1
7 奥吉川村	29	—	—	—	—	—	—	—	—	—	—	—	3	2	4	2	8	10
8 中吉川村	19	—	—	—	—	—	—	—	—	—	—	1	—	—	3	3	5	7
9 北谷村	9	—	—	—	—	—	—	—	—	—	—	—	—	1	1	—	1	6
10 口吉川村	13	—	—	—	—	—	—	—	—	—	—	1	2	1	—	2	2	5
11 細川村	11	—	—	—	—	—	—	—	—	—	—	—	1	2	2	—	2	4
加東郡	**596**	—	—	—	—	—	**1**	**1**	**1**	**7**	**19**	**29**	**56**	**61**	**60**	**44**	**113**	**204**
1 社町	110	—	—	—	—	—	—	—	—	—	1	4	8	12	14	5	21	45
2 加茂村	17	—	—	—	—	—	1	—	—	—	1	2	—	2	4	1	1	5
3 瀧野町	50	—	—	—	—	—	—	—	—	1	3	5	3	2	6	8	8	15
4 河合村	36	—	—	—	—	—	—	—	—	2	1	1	3	5	2	4	8	10
5 來住村	18	—	—	—	—	—	—	—	—	—	—	—	1	2	3	3	3	6
6 市場村	19	—	—	—	—	—	—	—	—	1	1	3	1	2	—	—	3	8
7 小野町	69	—	—	—	—	—	—	—	—	—	1	2	11	8	4	6	26	11
8 大部村	7	—	—	—	—	—	—	—	—	—	—	—	2	1	2	—	2	—
9 福田村	70	—	—	—	—	—	—	1	—	2	4	2	5	13	5	9	5	24
10 下東條村	46	—	—	—	—	—	—	—	—	1	4	3	6	3	2	3	9	15
11 中東條村	34	—	—	—	—	—	—	—	—	—	—	2	5	1	7	—	6	13
12 上東條村	62	—	—	—	—	—	—	—	1	—	2	3	2	4	6	4	11	29
13 米田村	13	—	—	—	—	—	—	—	—	—	—	—	3	1	—	1	2	6
14 上福田村	38	—	—	—	—	—	—	—	—	—	1	2	5	5	5	—	6	14
15 鴨川村	6	—	—	—	—	—	—	—	—	—	—	—	1	—	—	—	2	3
多可郡	**533**	—	—	—	—	—	—	**2**	**4**	**5**	**28**	**38**	**50**	**58**	**71**	**40**	**86**	**151**
1 中町	66	—	—	—	—	—	—	—	—	—	1	4	8	10	5	6	8	24
2 西脇町	175	—	—	—	—	—	—	1	2	2	10	18	15	24	27	6	26	44
3 松井庄村	24	—	—	—	—	—	—	—	—	—	—	—	—	3	6	1	4	10
4 杉原谷村	46	—	—	—	—	—	—	—	—	—	11	2	2	2	3	4	8	14
5 野間谷村	29	—	—	—	—	—	—	—	—	—	1	1	3	4	5	1	6	8
6 日野村	48	—	—	—	—	—	—	—	—	1	1	2	5	4	5	4	12	14
7 重春村	65	—	—	—	—	—	—	1	—	1	3	3	12	4	11	7	13	10
8 比延庄村	46	—	—	—	—	—	—	—	2	—	1	4	3	4	4	9	4	15
9 黑田庄村	34	—	—	—	—	—	—	—	—	1	—	4	2	3	5	2	5	12

12. 第三種所得稅納額別人員町村別（續）

町村	總數	二圓十以萬上	十以萬圓上	五以萬圓上	二以萬圓上	一以萬圓上	五以千圓上	二以千圓上	千以圓上	五以百圓上	二以百圓上	百以圓上	五以十圓上	三以十圓上	二以十圓上	十以五圓上	十以圓上	十未圓滿
	人	人	人	人	人	人	人	人	人	人	人	人	人	人	人	人	人	人
加西郡	**344**	—	—	—	—	—	—	—	**2**	**4**	**10**	**24**	**33**	**29**	**22**	**27**	**57**	**136**
1 北條町	72	—	—	—	—	—	—	—	—	2	1	5	6	12	6	7	11	22
2 富田村	33	—	—	—	—	—	—	—	—	—	—	2	1	1	3	3	2	21
3 賀茂村	23	—	—	—	—	—	—	—	—	—	2	—	2	1	3	2	6	7
4 下里村	30	—	—	—	—	—	—	—	1	1	3	2	4	1	1	1	6	10
5 九會村	38	—	—	—	—	—	—	—	—	1	1	5	5	2	2	2	3	17
6 富合村	28	—	—	—	—	—	—	—	—	—	—	1	1	1	—	1	9	15
7 多加野村	48	—	—	—	—	—	—	—	1	—	1	4	5	5	5	3	6	18
8 芳田村	10	—	—	—	—	—	—	—	—	—	1	—	1	3	—	—	2	3
9 大和村	6	—	—	—	—	—	—	—	—	—	—	—	2	—	—	—	2	2
10 西在田村	22	—	—	—	—	—	—	—	—	—	—	1	2	—	—	—	5	14
11 在田村	34	—	—	—	—	—	—	—	—	—	1	4	4	3	2	8	5	7
加古郡	**990**	—	—	—	**1**	**1**	**2**	**2**	**4**	**24**	**47**	**58**	**90**	**89**	**117**	**85**	**166**	**304**
1 加古川町	338	—	—	—	—	—	—	—	1	5	8	22	41	34	41	32	64	90
2 氷丘村	70	—	—	—	—	—	—	1	1	3	1	1	3	4	7	10	14	25
3 神野村	22	—	—	—	—	—	—	—	—	—	—	—	1	—	1	4	5	11
4 八幡村	29	—	—	—	—	—	—	—	—	—	1	—	1	3	4	2	6	12
5 加古新村	15	—	—	—	—	—	—	—	—	—	2	—	1	—	1	1	3	7
6 母里村	26	—	—	—	—	—	—	—	—	—	—	4	1	1	4	—	3	13
7 天滿村	43	—	—	—	—	—	—	—	—	—	2	1	1	4	3	6	4	22
8 野口村	19	—	—	—	—	—	—	—	—	1	—	2	3	3	—	—	3	7
9 平岡村	38	—	—	—	—	—	—	—	—	2	1	2	1	4	3	4	8	13
10 二見町	67	—	—	—	—	—	—	1	—	1	5	5	5	6	11	11	9	13
11 阿閇村	41	—	—	—	—	—	—	—	—	3	1	4	6	2	3	2	5	15
12 別府町	70	—	—	—	1	1	1	—	1	6	6	1	8	3	7	3	11	21
13 尾上村	22	—	—	—	—	—	—	—	—	—	1	2	1	1	6	—	1	10
14 高砂町	157	—	—	—	—	—	1	—	1	3	18	14	14	21	19	9	21	36
15 荒井村	33	—	—	—	—	—	—	—	—	—	1	—	3	3	7	1	9	9
印南郡	**466**	—	—	—	—	—	**3**	**3**	**4**	**8**	**20**	**20**	**32**	**41**	**36**	**41**	**83**	**175**
1 曾根町	34	—	—	—	—	—	—	1	—	1	2	3	2	3	5	1	5	11
2 伊保村	47	—	—	—	—	—	1	—	—	—	2	1	5	10	2	6	7	13
3 米田町	46	—	—	—	—	—	—	—	—	—	—	1	2	7	3	4	11	18
4 東神吉村	39	—	—	—	—	—	—	—	1	1	3	—	1	1	3	7	7	15
5 平莊村	22	—	—	—	—	—	1	—	—	—	—	—	2	2	1	3	3	10
6 上莊村	57	—	—	—	—	—	1	—	—	1	2	—	6	2	2	1	9	33
7 東志方村	20	—	—	—	—	—	—	—	—	—	2	1	—	1	2	1	4	9
8 西志方村	12	—	—	—	—	—	—	—	—	1	1	1	—	1	2	—	4	2
9 志方村	45	—	—	—	—	—	—	—	—	—	—	1	6	4	6	10	6	12
10 西神吉村	23	—	—	—	—	—	—	—	—	2	1	2	1	3	1	3	6	4
11 阿彌陀村	22	—	—	—	—	—	—	—	—	—	1	—	2	—	3	1	8	7
12 別所村	27	—	—	—	—	—	—	—	—	—	—	1	—	1	2	2	3	18
13 的形村	21	—	—	—	—	—	—	—	1	—	2	4	1	2	2	—	3	6
14 北濱村	8	—	—	—	—	—	—	—	—	—	—	—	—	—	—	—	2	6
15 大鹽町	43	—	—	—	—	—	—	2	2	2	4	5	4	4	2	2	5	11

12. 第三種所得稅納額別人員町村別（續）

町村	總數	二圓十以萬上	十以萬圓上	五以萬圓上	二以萬圓上	一以萬圓上	五以千圓上	二以千圓上	千以圓上	五以百圓上	二以百圓上	百以圓上	五以十圓上	三以十圓上	二以十圓上	十以五圓上	十以圓上	十未圓滿
	人	人	人	人	人	人	人	人	人	人	人	人	人	人	人	人	人	人
飾磨郡	**939**	—	—	—	—	—	**1**	**1**	**3**	**8**	**27**	**61**	**61**	**69**	**79**	**71**	**157**	**401**
1 城南村	48	—	—	—	—	—	—	—	—	—	1	3	3	4	1	3	9	24
2 飾磨町	306	—	—	—	—	—	1	—	3	3	12	25	20	23	33	20	54	112
3 家島町	21	—	—	—	—	—	—	—	—	—	—	2	3	3	1	2	3	7
4 高濱村	34	—	—	—	—	—	—	—	—	—	—	2	4	2	5	3	3	15
5 妻鹿町	25	—	—	—	—	—	—	—	—	—	—	2	4	2	2	5	6	4
6 白濱村	14	—	—	—	—	—	—	—	—	—	—	—	—	1	2	1	2	7
7 八木村	19	—	—	—	—	—	—	—	—	1	1	1	—	—	1	1	3	11
8 糸引村	17	—	—	—	—	—	—	—	—	—	—	2	1	3	1	2	1	7
9 四郷村	22	—	—	—	—	—	—	—	—	—	1	3	1	2	3	2	6	4
10 御國野村	24	—	—	—	—	—	—	—	—	—	1	2	1	2	2	3	5	8
11 花田村	22	—	—	—	—	—	—	—	—	—	—	1	—	1	1	4	1	14
12 谷外村	11	—	—	—	—	—	—	—	—	—	—	—	—	—	—	—	—	11
13 谷内村	8	—	—	—	—	—	—	—	—	—	—	—	—	—	—	—	—	8
14 高岡村	38	—	—	—	—	—	—	—	—	1	—	1	2	1	2	—	12	19
15 安室村	32	—	—	—	—	—	—	—	—	—	2	2	1	1	2	—	2	22
16 曾左村	14	—	—	—	—	—	—	1	—	—	—	—	2	2	3	2	1	3
17 置鹽村	15	—	—	—	—	—	—	—	—	—	—	—	—	4	1	3	1	6
18 鹿谷村	37	—	—	—	—	—	—	—	—	—	—	—	2	5	2	3	9	16
19 菅野村	17	—	—	—	—	—	—	—	—	—	1	—	—	3	1	3	4	5
20 余部村	24	—	—	—	—	—	—	—	—	1	3	3	3	2	3	3	6	—
21 八幡村	34	—	—	—	—	—	—	—	—	—	—	2	1	2	3	—	4	22
22 廣村	57	—	—	—	—	—	—	—	—	2	2	2	5	1	4	1	7	33
23 英賀保村	18	—	—	—	—	—	—	—	—	—	1	2	2	—	—	2	4	7
24 荒川村	32	—	—	—	—	—	—	—	—	—	—	1	2	2	2	3	8	14
25 手柄村	50	—	—	—	—	—	—	—	—	—	2	5	4	3	4	4	6	22
神崎郡	**323**	—	—	—	—	—	—	—	—	**4**	**11**	**12**	**20**	**28**	**36**	**26**	**44**	**142**
1 大山村	14	—	—	—	—	—	—	—	—	—	—	—	2	—	3	3	—	6
2 越知谷村	8	—	—	—	—	—	—	—	—	—	—	—	1	2	1	1	—	3
3 粟賀村	22	—	—	—	—	—	—	—	—	—	1	3	—	2	3	4	1	8
4 川邊村	30	—	—	—	—	—	—	—	—	—	—	1	2	2	4	—	7	14
5 瀬加村	14	—	—	—	—	—	—	—	—	—	—	—	1	—	—	—	4	9
6 田原村	45	—	—	—	—	—	—	—	—	2	1	1	—	5	3	2	6	25
7 八千種村	15	—	—	—	—	—	—	—	—	—	—	—	1	1	2	1	1	9
8 船津村	14	—	—	—	—	—	—	—	—	1	1	1	3	—	2	3	—	3
9 山田村	13	—	—	—	—	—	—	—	—	1	—	—	1	—	3	—	2	6
10 豐富村	19	—	—	—	—	—	—	—	—	—	1	1	1	1	4	4	1	6
11 香呂村	29	—	—	—	—	—	—	—	—	—	2	2	3	3	1	1	4	13
12 中寺村	36	—	—	—	—	—	—	—	—	—	2	1	2	7	4	1	6	13
13 福崎町	18	—	—	—	—	—	—	—	—	—	2	1	1	1	4	1	4	4
14 甘地村	14	—	—	—	—	—	—	—	—	—	1	1	1	2	—	1	1	7
15 鶴居村	5	—	—	—	—	—	—	—	—	—	—	—	—	—	—	1	2	2
16 寺前村	19	—	—	—	—	—	—	—	—	—	—	—	1	1	2	3	2	10
17 長谷村	8	—	—	—	—	—	—	—	—	—	—	—	—	1	—	—	3	4

12. 第三種所得稅納額別人員町村別

町村	總數	二圓十以萬上	十以萬圓上	五以萬圓上	二以萬圓上	一以萬圓上	五以千圓上	二以千圓上	千以圓上	五以百圓上	二以百圓上	百以圓上	五以十圓上	三以十圓上	二以十圓上	十以五圓上	十以圓上	十未圓滿
	人	人	人	人	人	人	人	人	人	人	人	人	人	人	人	人	人	人
揖保郡	**978**	—	—	—	—	—	—	**2**	**6**	**6**	**17**	**41**	**69**	**66**	**66**	**77**	**159**	**469**
1 龍野町	290	—	—	—	—	—	—	1	4	3	5	16	25	18	27	17	45	129
2 西栗栖村	4	—	—	—	—	—	—	—	—	—	—	—	—	—	—	1	—	3
3 東栗栖村	20	—	—	—	—	—	—	—	—	—	—	2	—	2	2	—	1	13
4 揖西村	54	—	—	—	—	—	—	—	—	—	—	—	—	1	1	5	25	22
5 半田村	10	—	—	—	—	—	—	1	—	—	3	1	1	1	—	1	2	—
6 神部村	27	—	—	—	—	—	—	—	—	—	—	3	3	2	2	2	5	10
7 河内村	8	—	—	—	—	—	—	—	—	—	—	—	—	—	1	1	1	5
8 室津村	13	—	—	—	—	—	—	—	—	—	—	—	1	2	3	—	2	5
9 御津村	24	—	—	—	—	—	—	—	—	—	—	3	2	2	3	2	4	8
10 余部村	37	—	—	—	—	—	—	—	—	—	1	1	2	2	1	5	4	21
11 揖保村	24	—	—	—	—	—	—	—	—	—	—	—	1	4	1	2	2	14
12 香島村	20	—	—	—	—	—	—	—	—	—	—	2	2	2	1	3	1	9
13 新宮町	43	—	—	—	—	—	—	—	—	—	1	—	4	4	4	4	2	24
14 越部村	26	—	—	—	—	—	—	—	—	—	—	—	1	1	—	3	3	18
15 神岡村	29	—	—	—	—	—	—	—	—	—	—	1	—	2	5	2	4	15
16 林田村	16	—	—	—	—	—	—	—	—	—	—	—	2	1	—	3	4	6
17 伊勢村	—	—	—	—	—	—	—	—	—	—	—	—	—	—	—	—	—	—
18 太市村	21	—	—	—	—	—	—	—	—	—	—	—	2	3	1	—	6	9
19 龍田村	10	—	—	—	—	—	—	—	—	1	—	—	—	2	1	1	3	2
20 小宅村	43	—	—	—	—	—	—	—	1	1	1	3	3	2	1	1	6	24
21 譽田村	16	—	—	—	—	—	—	—	—	—	—	—	1	—	—	2	3	10
22 斑鳩町	28	—	—	—	—	—	—	—	—	—	1	1	4	1	2	3	3	13
23 太田村	22	—	—	—	—	—	—	—	—	—	1	—	1	1	1	2	2	14
24 勝原村	20	—	—	—	—	—	—	—	—	—	—	2	—	—	—	1	3	14
25 石海村	39	—	—	—	—	—	—	—	—	—	2	—	2	3	—	1	5	26
26 旭陽村	29	—	—	—	—	—	—	—	—	—	—	1	1	1	5	4	5	12
27 大津村	24	—	—	—	—	—	—	—	1	—	—	1	3	3	—	1	3	12
28 網干町	81	—	—	—	—	—	—	—	—	1	2	4	8	6	4	10	15	31
赤穗郡	**822**	—	—	—	—	**1**	—	**5**	**4**	**5**	**23**	**62**	**68**	**67**	**71**	**62**	**139**	**315**
1 赤穗町	175	—	—	—	—	—	—	—	1	—	6	16	20	18	18	20	22	54
2 相生町	123	—	—	—	—	—	—	—	—	2	3	9	8	15	14	12	27	33
3 上郡町	97	—	—	—	—	—	—	—	—	—	2	9	7	9	4	5	16	45
4 鹽屋村	41	—	—	—	—	—	—	—	2	—	2	3	3	5	4	1	12	9
5 尾崎村	51	—	—	—	—	—	—	—	—	1	3	3	7	4	2	7	5	19
6 新濱村	26	—	—	—	—	—	—	1	—	—	—	7	6	2	4	—	3	3
7 坂越村	44	—	—	—	—	1	—	3	1	2	2	6	5	—	4	2	5	13
8 高雄村	16	—	—	—	—	—	—	—	—	—	—	—	3	—	2	1	3	7
9 郡波町	102	—	—	—	—	—	—	1	—	—	4	5	4	12	10	5	18	43
10 若狹野村	23	—	—	—	—	—	—	—	—	—	—	2	2	—	1	2	2	14
11 矢野村	17	—	—	—	—	—	—	—	—	—	—	—	—	1	3	1	4	8
12 高田村	8	—	—	—	—	—	—	—	—	—	—	—	—	—	1	1	2	4
13 鞍居村	16	—	—	—	—	—	—	—	—	—	—	—	—	—	—	—	3	13
14 赤松村	36	—	—	—	—	—	—	—	—	—	—	—	—	—	2	5	9	20
15 船坂村	15	—	—	—	—	—	—	—	—	—	—	—	—	—	—	—	1	14
16 有年村	32	—	—	—	—	—	—	—	—	—	1	2	3	1	2	—	7	16

12. 第三種所得稅納額別人員町村別（續）

町村	總數	二圓十以萬上	十以萬圓上	五以萬圓上	二以萬圓上	一以萬圓上	五以千圓上	二以千圓上	千以圓上	五以百圓上	二以百圓上	百以圓上	五以十圓上	三以十圓上	二以十圓上	十以五圓上	十以圓上	十未圓滿
	人	人	人	人	人	人	人	人	人	人	人	人	人	人	人	人	人	人
佐用郡	**248**	—	—	—	—	—	—	—	**2**	—	**4**	**7**	**14**	**12**	**15**	**17**	**41**	**136**
1 佐用町	43	—	—	—	—	—	—	—	—	—	1	1	1	2	6	2	7	23
2 長谷村	9	—	—	—	—	—	—	—	—	—	1	1	—	—	—	1	1	5
3 平福町	20	—	—	—	—	—	—	—	—	—	—	1	1	4	—	2	4	8
4 石井村	7	—	—	—	—	—	—	—	—	—	—	—	—	—	—	—	2	5
5 江川村	13	—	—	—	—	—	—	—	—	—	—	—	—	1	—	—	4	8
6 幕山村	12	—	—	—	—	—	—	—	—	—	1	—	1	—	—	—	4	6
7 西庄村	34	—	—	—	—	—	—	—	—	—	—	3	3	1	1	2	3	21
8 久崎村	32	—	—	—	—	—	—	—	—	—	—	—	2	2	3	3	4	18
9 中安村	10	—	—	—	—	—	—	—	—	—	—	—	—	—	—	1	1	8
10 德久村	25	—	—	—	—	—	—	—	—	—	—	—	2	1	1	3	1	17
11 大廣村	17	—	—	—	—	—	—	—	—	—	—	—	1	—	2	3	3	8
12 三日月町	26	—	—	—	—	—	—	—	2	—	1	1	3	1	2	—	7	9
央粟郡	**250**	—	—	—	—	—	—	—	—	2	**2**	**9**	**18**	**13**	**21**	**14**	**40**	**131**
1 山崎村	102	—	—	—	—	—	—	—	—	1	2	4	11	6	8	10	20	40
2 城下村	8	—	—	—	—	—	—	—	—	—	—	—	—	—	—	—	—	8
3 戸原村	9	—	—	—	—	—	—	—	—	—	—	—	—	—	—	—	3	6
4 安師村	19	—	—	—	—	—	—	—	—	—	—	2	2	1	2	1	2	9
5 富栖村	6	—	—	—	—	—	—	—	—	1	—	—	—	—	1	—	—	4
6 河東村	9	—	—	—	—	—	—	—	—	—	—	—	1	—	—	—	4	4
7 蔦澤村	—	—	—	—	—	—	—	—	—	—	—	—	—	—	—	—	—	—
8 神野村	3	—	—	—	—	—	—	—	—	—	—	—	—	—	—	—	2	1
9 神戸村	24	—	—	—	—	—	—	—	—	—	—	—	2	2	2	1	1	16
10 染河内村	6	—	—	—	—	—	—	—	—	—	—	—	1	—	—	—	1	4
11 下三方村	7	—	—	—	—	—	—	—	—	—	—	—	—	1	1	—	1	4
12 三方村	8	—	—	—	—	—	—	—	—	—	—	2	—	—	2	—	—	4
13 繁盛村	6	—	—	—	—	—	—	—	—	—	—	1	—	1	1	—	—	3
14 西谷村	10	—	—	—	—	—	—	—	—	—	—	—	—	1	2	—	1	6
15 奥谷村	3	—	—	—	—	—	—	—	—	—	—	—	—	—	—	—	—	3
16 千種村	11	—	—	—	—	—	—	—	—	—	—	—	1	—	1	1	2	6
17 三河村	1	—	—	—	—	—	—	—	—	—	—	—	—	—	1	—	—	—
18 土萬村	1	—	—	—	—	—	—	—	—	—	—	—	—	1	—	—	—	—
19 菅野村	17	—	—	—	—	—	—	—	—	—	—	—	—	—	—	1	3	13
城崎郡	**644**	—	—	—	—	—	—	**1**	**4**	**4**	**18**	**46**	**50**	**41**	**57**	**55**	**134**	**234**
1 豐岡町	280	—	—	—	—	—	—	1	2	2	8	24	24	16	26	21	57	99
2 新田村	6	—	—	—	—	—	—	—	—	—	—	—	—	1	—	—	2	3
3 三江村	1	—	—	—	—	—	—	—	—	—	—	1	—	—	—	—	—	—
4 田鶴野村	7	—	—	—	—	—	—	—	—	—	—	—	2	1	—	—	2	2
5 五莊村	26	—	—	—	—	—	—	—	—	—	—	3	2	1	3	3	7	7
6 奈佐村	4	—	—	—	—	—	—	—	—	—	—	1	—	—	—	—	1	2
7 內川村	7	—	—	—	—	—	—	—	—	—	—	—	—	—	—	—	3	4
8 城崎村	51	—	—	—	—	—	—	—	—	1	1	5	3	3	7	5	13	13
9 港村	7	—	—	—	—	—	—	—	—	—	1	2	1	—	—	—	1	2
10 奥竹野村	5	—	—	—	—	—	—	—	1	—	—	1	1	—	—	—	—	2
11 中竹野村	4	—	—	—	—	—	—	—	—	—	—	—	—	—	—	2	2	—
12 竹野村	9	—	—	—	—	—	—	—	—	—	—	—	—	1	2	1	—	5
13 奥佐津村	3	—	—	—	—	—	—	—	—	—	—	—	—	—	1	—	—	2
14 口佐津村	34	—	—	—	—	—	—	—	—	—	1	—	—	4	2	5	13	9
15 香住町	56	—	—	—	—	—	—	—	—	—	2	3	4	4	2	7	7	27
16 長井村	1	—	—	—	—	—	—	—	—	—	—	—	—	1	—	—	—	—
17 餘部村	1	—	—	—	—	—	—	—	—	—	—	—	—	—	—	—	1	—
18 中筋村	10	—	—	—	—	—	—	—	—	1	—	—	1	—	1	2	2	3
19 國府村	23	—	—	—	—	—	—	—	—	—	2	—	2	—	2	2	3	12
20 八代村	2	—	—	—	—	—	—	—	—	—	—	—	—	—	—	—	1	1
21 日高町	76	—	—	—	—	—	—	—	—	—	1	5	6	5	7	5	15	32
22 三方村	10	—	—	—	—	—	—	—	1	—	1	—	1	1	1	1	1	3
23 西氣村	10	—	—	—	—	—	—	—	—	—	1	1	2	1	2	—	1	2
24 清瀧村	11	—	—	—	—	—	—	—	—	—	—	—	1	2	1	1	2	4
25 三椒村	—	—	—	—	—	—	—	—	—	—	—	—	—	—	—	—	—	—

12. 第三種所得稅納額別人員町村別（續）

町村	總數	二圓十以萬上	十以萬圓上	五以萬圓上	二以萬圓上	一以萬圓上	五以千圓上	二以千圓上	千以圓上	五以百圓上	二以百圓上	百以圓上	五以十圓上	三以十圓上	二以十圓上	十以五圓上	十以圓上	十未圓滿
	人	人	人	人	人	人	人	人	人	人	人	人	人	人	人	人	人	人
出石郡	**158**	—	—	—	—	—	—	**1**	—	**2**	**4**	**6**	**16**	**17**	**18**	**9**	**21**	**64**
1 出石町	69	—	—	—	—	—	—	—	—	1	—	3	6	7	10	6	5	31
2 室埴村	5	—	—	—	—	—	—	—	—	—	—	—	1	1	—	—	1	2
3 小坂村	14	—	—	—	—	—	—	—	—	—	—	—	2	2	—	—	1	9
4 神美村	19	—	—	—	—	—	—	1	—	—	1	—	1	2	2	—	6	6
5 合橋村	17	—	—	—	—	—	—	—	—	1	—	1	4	3	1	—	3	4
6 高橋村	11	—	—	—	—	—	—	—	—	—	1	1	—	—	3	1	1	4
7 資母村	23	—	—	—	—	—	—	—	—	—	2	1	2	2	2	2	4	8
養父郡	**267**	—	—	—	—	—	—	—	**3**	**1**	**8**	**16**	**27**	**23**	**26**	**19**	**52**	**92**
1 八鹿町	86	—	—	—	—	—	—	—	—	—	2	6	10	8	10	6	15	29
2 養父市場村	19	—	—	—	—	—	—	—	—	—	—	—	2	2	2	—	5	8
3 糸井町	10	—	—	—	—	—	—	—	1	—	1	—	—	—	—	1	2	5
4 大藏村	27	—	—	—	—	—	—	—	—	—	—	3	1	3	5	4	5	6
5 廣谷村	29	—	—	—	—	—	—	—	—	—	1	1	3	5	2	2	10	5
6 建屋村	6	—	—	—	—	—	—	—	—	—	—	—	—	—	—	—	4	2
7 口大屋村	17	—	—	—	—	—	—	—	1	—	2	—	1	2	1	1	—	9
8 大屋村	7	—	—	—	—	—	—	—	1	—	2	—	—	—	—	2	2	—
9 南谷村	20	—	—	—	—	—	—	—	—	—	—	2	5	1	2	1	3	6
10 西谷村	1	—	—	—	—	—	—	—	—	—	—	—	—	—	—	—	1	—
11 關宮村	18	—	—	—	—	—	—	—	—	—	—	2	—	1	4	1	2	8
12 高柳村	9	—	—	—	—	—	—	—	—	—	—	—	4	—	—	—	3	2
13 伊佐村	9	—	—	—	—	—	—	—	—	1	—	—	—	1	—	1	—	6
14 宿南村	9	—	—	—	—	—	—	—	—	—	—	2	1	—	—	—	—	6
朝來郡	**274**	—	—	—	—	—	—	**1**	**5**	**2**	**11**	**24**	**22**	**15**	**21**	**24**	**44**	**105**
1 生野町	72	—	—	—	—	—	—	1	3	1	3	9	8	2	7	3	18	17
2 和田山町	43	—	—	—	—	—	—	—	—	—	6	4	2	2	4	4	5	16
3 東河村	—	—	—	—	—	—	—	—	—	—	—	—	—	—	—	—	—	—
4 梁瀨町	38	—	—	—	—	—	—	—	1	—	2	1	2	3	3	4	4	18
5 粟鹿村	7	—	—	—	—	—	—	—	1	—	—	—	—	2	1	—	2	1
6 奥布土村	3	—	—	—	—	—	—	—	—	—	—	2	—	—	—	—	1	—
7 竹田町	26	—	—	—	—	—	—	—	—	—	—	—	3	3	—	4	5	11
8 中川村	26	—	—	—	—	—	—	—	—	—	—	3	1	1	2	3	3	13
9 山口村	59	—	—	—	—	—	—	—	—	1	—	5	6	2	4	6	6	29
美方郡	**162**	—	—	—	—	—	—	—	**1**	**1**	**3**	**13**	**24**	**14**	**13**	**9**	**34**	**50**
1 村岡町	12	—	—	—	—	—	—	—	—	—	—	1	1	1	1	2	2	4
2 濱坂町	44	—	—	—	—	—	—	—	—	1	1	6	7	6	2	1	6	14
3 兎塚村	12	—	—	—	—	—	—	—	—	—	—	1	1	1	1	1	2	5
4 熊次村	1	—	—	—	—	—	—	—	—	—	—	—	—	—	—	—	—	1
5 小代村	22	—	—	—	—	—	—	—	—	—	1	2	4	2	1	1	7	4
6 射添村	10	—	—	—	—	—	—	—	—	—	—	1	1	—	1	1	3	3
7 溫泉町	18	—	—	—	—	—	—	—	—	—	—	1	1	1	2	3	4	6
8 照來村	13	—	—	—	—	—	—	—	—	—	—	—	3	1	—	—	5	4
9 八田村	—	—	—	—	—	—	—	—	—	—	—	—	—	—	—	—	—	—
10 大庭村	8	—	—	—	—	—	—	—	—	—	—	1	2	—	2	—	2	1
11 西濱村	22	—	—	—	—	—	—	—	1	—	1	—	4	2	3	—	3	8

12. 第三種所得税納額別人員町村別（續）

町村	總數	二圓以上十萬圓未滿	十萬圓以上	五萬圓以上	二萬圓以上	一萬圓以上	五千圓以上	二千圓以上	千圓以上	五百圓以上	二百圓以上	百圓以上	五十圓以上	三十圓以上	二十圓以上	十五圓以上	十圓以上	十圓未滿
	人	人	人	人	人	人	人	人	人	人	人	人	人	人	人	人	人	人
氷上郡	373	—	—	—	—	—	—	—	—	—	11	17	34	24	37	39	78	134
1 柏原町	49	—	—	—	—	—	—	—	—	—	1	3	5	4	6	7	12	11
2 成松村	32	—	—	—	—	—	—	—	—	—	3	1	7	—	3	3	6	9
3 佐治村	21	—	—	—	—	—	—	—	—	—	1	4	4	—	3	2	2	5
4 黒井町	28	—	—	—	—	—	—	—	—	—	—	2	3	3	1	4	4	11
5 上下村	6	—	—	—	—	—	—	—	—	—	—	—	—	—	1	—	5	—
6 久下村	28	—	—	—	—	—	—	—	—	—	2	—	2	4	6	3	7	4
7 小川村	6	—	—	—	—	—	—	—	—	—	—	—	—	—	1	—	1	4
8 和田村	17	—	—	—	—	—	—	—	—	—	—	—	2	—	4	2	1	8
9 沼貫村	29	—	—	—	—	—	—	—	—	—	1	—	2	3	3	2	7	10
10 葛野村	8	—	—	—	—	—	—	—	—	—	—	—	—	—	1	1	3	3
11 幸世村	8	—	—	—	—	—	—	—	—	—	—	—	2	1	1	—	3	1
12 芦田村	4	—	—	—	—	—	—	—	—	—	—	—	—	—	—	—	2	2
13 神楽村	3	—	—	—	—	—	—	—	—	—	—	—	—	—	—	1	1	1
14 遠阪村	9	—	—	—	—	—	—	—	—	—	—	1	—	1	—	—	1	6
15 田竹村	12	—	—	—	—	—	—	—	—	—	1	1	2	1	—	—	3	4
16 前山村	8	—	—	—	—	—	—	—	—	—	—	—	1	1	—	—	2	4
17 吉見村	25	—	—	—	—	—	—	—	—	—	—	1	1	1	2	5	5	10
18 鴨庄村	13	—	—	—	—	—	—	—	—	—	—	—	—	—	1	1	2	11
19 和奏村	7	—	—	—	—	—	—	—	—	—	—	—	—	—	1	1	1	4
20 日部村	9	—	—	—	—	—	—	—	—	—	—	—	1	—	2	1	1	4
21 大路村	4	—	—	—	—	—	—	—	—	—	—	—	—	—	—	—	1	3
22 大國村	17	—	—	—	—	—	—	—	—	—	2	—	—	2	1	2	3	7
23 船城村	7	—	—	—	—	—	—	—	—	—	—	1	—	—	1	1	1	4
24 生郷村	18	—	—	—	—	—	—	—	—	—	—	3	1	3	1	2	4	6
25 新井村	5	—	—	—	—	—	—	—	—	—	—	—	1	—	—	—	—	2
多紀郡	475	—	—	—	—	—	—	—	1	1	11	17	32	41	51	39	76	206
1 篠山町	183	—	—	—	—	—	—	—	1	1	3	10	23	25	21	18	30	51
2 八上村	24	—	—	—	—	—	—	—	—	—	1	1	1	2	6	3	4	6
3 日後村	38	—	—	—	—	—	—	—	—	—	1	—	—	3	4	8	4	18
4 城北村	15	—	—	—	—	—	—	—	—	—	—	—	1	—	4	1	2	7
5 西雲村	6	—	—	—	—	—	—	—	—	—	—	—	—	—	—	—	3	3
6 北部村	22	—	—	—	—	—	—	—	—	—	—	—	1	2	1	4	2	16
7 野間村	17	—	—	—	—	—	—	—	—	—	—	—	1	1	1	2	1	12
8 内河村	18	—	—	—	—	—	—	—	—	—	1	—	—	2	4	2	2	8
9 内山村	12	—	—	—	—	—	—	—	—	—	—	—	1	—	1	—	2	8
10 河山村																		
11 岡南村	12	—	—	—	—	—	—	—	—	—	—	—	1	—	1	2	2	6
12 北草村	18	—	—	—	—	—	—	—	—	—	1	1	—	1	1	1	2	12
13 大山村	17	—	—	—	—	—	—	—	—	—	—	—	1	1	1	—	3	12
14 雲畑村	3	—	—	—	—	—	—	—	—	—	—	—	—	—	—	—	1	2
15 城東村	10	—	—	—	—	—	—	—	—	—	1	1	—	2	3	1	1	1
16 味間村	30	—	—	—	—	—	—	—	—	—	1	2	2	—	1	2	6	16
17 古市村	21	—	—	—	—	—	—	—	—	—	—	1	1	1	2	—	3	12
18 今田村	17	—	—	—	—	—	—	—	—	—	2	—	2	—	—	1	2	8
19 篠村	12	—	—	—	—	—	—	—	—	—	—	1	—	1	2	—	4	5

12. 第三種所得税納額別人員町村別（續）

町村	總數	二圓以上十萬圓未滿	十萬圓以上	五萬圓以上	二萬圓以上	一萬圓以上	五千圓以上	二千圓以上	千圓以上	五百圓以上	二百圓以上	百圓以上	五十圓以上	三十圓以上	二十圓以上	十五圓以上	十圓以上	十圓未滿
	人	人	人	人	人	人	人	人	人	人	人	人	人	人	人	人	人	人
津名郡	852	—	—	—	—	—	—	—	1	5	14	48	61	89	90	66	152	326
1 上灘村	—	—	—	—	—	—	—	—	—	—	—	—	—	—	—	—	—	—
2 由良町	38	—	—	—	—	—	—	—	—	—	1	—	4	7	7	—	7	12
3 本洲村	401	—	—	—	—	—	—	—	—	1	5	25	28	43	50	31	71	147
4 原村	5	—	—	—	—	—	—	—	—	—	—	—	—	—	—	1	3	1
5 中川村	11	—	—	—	—	—	—	—	—	—	—	—	—	—	2	1	2	6
6 安乎村	7	—	—	—	—	—	—	—	—	—	—	—	—	—	—	3	1	3
7 鹽田村	60	—	—	—	—	—	—	—	—	—	2	5	7	7	5	6	11	17
8 筑志村	10	—	—	—	—	—	—	—	—	—	—	1	1	1	—	—	1	7
9 田中村	16	—	—	—	—	—	—	—	—	—	—	1	1	1	3	—	1	9
10 穂佐町	18	—	—	—	—	—	—	—	—	—	—	1	—	1	1	3	4	7
11 釜口村	7	—	—	—	—	—	—	—	—	—	—	—	1	—	—	—	—	7
12 屋井村	42	—	—	—	—	—	—	—	—	1	—	1	3	3	4	5	10	15
13 浦村	13	—	—	—	—	—	—	—	—	—	1	2	2	1	—	—	1	6
14 岩屋町	37	—	—	—	—	—	—	—	—	—	—	4	2	4	3	4	10	10
15 仁井村	9	—	—	—	—	—	—	—	—	2	—	—	—	—	—	—	1	6
16 野島村	8	—	—	—	—	—	—	—	—	—	—	—	1	2	—	—	—	5
17 富島村	32	—	—	—	—	—	—	—	—	1	1	2	3	1	2	2	6	14
18 淺野村	7	—	—	—	—	—	—	—	—	—	—	—	—	1	—	2	—	4
19 育波村	3	—	—	—	—	—	—	—	—	—	—	1	—	—	—	1	—	1
20 室津村	19	—	—	—	—	—	—	—	—	—	—	1	—	1	3	1	5	8
21 尾崎村	11	—	—	—	—	—	—	—	—	—	—	—	1	1	3	—	1	5
22 賀集村	14	—	—	—	—	—	—	—	—	—	—	1	1	4	1	1	2	4
23 多井村	6	—	—	—	—	—	—	—	—	—	1	—	—	—	1	—	2	2
24 大江村	3	—	—	—	—	—	—	—	—	—	1	—	2	—	—	—	—	—
25 江井村	21	—	—	—	—	—	—	—	—	—	—	1	1	5	—	1	2	11
26 志筑町	6	—	—	—	—	—	—	—	—	1	—	1	—	1	2	—	2	1
27 原村	19	—	—	—	—	—	—	—	—	—	—	2	1	1	2	2	3	8
28 石屋村	16	—	—	—	—	—	—	—	—	—	—	—	1	1	1	1	4	8
29 飼浦村	6	—	—	—	—	—	—	—	—	—	1	1	—	1	1	1	1	1
30 鳥飼村	7	—	—	—	—	—	—	—	—	—	—	—	1	—	2	—	1	1
三原郡	230	—	—	—	—	—	—	—	1	—	5	13	23	20	27	32	53	116
1 村村	34	—	—	—	—	—	—	—	—	—	—	—	4	3	5	4	6	12
2 村村	7	—	—	—	—	—	—	—	—	—	—	—	—	—	—	—	4	3
3 村町	4	—	—	—	—	—	—	—	—	—	—	—	—	2	3	8	7	4
4 村村	25	—	—	—	—	—	—	—	—	—	—	—	—	—	—	—	1	5
5 村村	15	—	—	—	—	—	—	—	—	—	—	—	1	3	2	2	1	6
6 村村	3	—	—	—	—	—	—	—	—	—	—	—	—	—	—	—	1	2
7 村村	9	—	—	—	—	—	—	—	—	—	—	—	2	1	1	1	1	3
8 村村	3	—	—	—	—	—	—	—	—	—	—	—	1	1	—	—	—	1
9 村村	14	—	—	—	—	—	—	—	—	—	—	1	1	1	1	—	1	8
10 村村	21	—	—	—	—	—	—	—	—	—	1	3	3	1	2	—	3	8
11 村村	17	—	—	—	—	—	—	—	—	—	—	2	3	1	—	—	2	9
12 村村	22	—	—	—	—	—	—	—	—	—	—	—	—	—	1	—	6	14
13 町村	16	—	—	—	—	—	—	—	—	—	2	1	—	—	1	1	1	4
14 萬代	25	—	—	—	—	—	—	—	1	—	1	2	3	3	3	1	4	11
15 阿萬	42	—	—	—	—	—	—	—	—	—	1	2	2	2	7	6	10	12
16 北阿	12	—	—	—	—	—	—	—	—	—	—	1	—	—	1	2	3	4
17 萬浪	16	—	—	—	—	—	—	—	—	—	—	—	—	—	—	1	3	6
18 阿萬	3	—	—	—	—	—	—	—	—	—	—	—	2	—	—	—	—	—
19 島	2	—	—	—	—	—	—	—	—	—	—	—	—	—	1	—	—	—

13. 営業収益税郡市別

年次又は郡市	総数 営業人員	総数 純益金額	総数 税額	法人（當初決定額） 営業人員	法人（當初決定額） 純益金額	法人（當初決定額） 税額	個人（當初決定額） 営業人員	個人（當初決定額） 純益金額	個人（當初決定額） 税額
		円	円		円	円		円	円
大正 13	…	…	…	…	…	…	…	…	…
〃 14	…	…	…	…	…	…	…	…	…
昭和 1	…	…	…	…	…	…	…	…	…
〃 2	…	…	…	…	…	…	…	…	…
〃 3	40 117	92 453 681	2 763 590	1 629	37 499 478	1 233 474	38 488	54 954 203	1 530 116
〃 4	39 158	106 002 564	3 215 467	2 257	53 298 840	1 746 042	36 901	52 703 724	1 469 425
〃 5	38 700	101 475 827	2 934 402	2 514	48 797 397	1 463 725	36 186	52 678 430	1 470 677
〃 6	37 323	107 587 292	3 336 215	2 249	59 281 462	1 988 666	35 074	48 305 830	1 347 549
〃 7	35 362	74 685 805	2 207 760	2 780	34 181 935	1 153 443	32 582	40 503 870	1 054 317
〃 8	34 553	76 229 550	2 009 868	3 145	40 946 951	1 187 577	31 408	35 282 599	822 291
〃 9	**42 825**	**109 154 262**	**2 947 831**	**4 022**	**59 021 655**	**1 768 912**	**38 813**	**50 132 607**	**1 178 919**
1 神戸市	19 814	57 233 913	1 561 861	2 086	31 221 693	946 496	17 728	26 012 220	615 365
2 姫路市	1 985	3 338 994	76 922	167	1 346 784	31 510	1 818	1 992 210	45 412
3 尼崎市	1 720	12 826 942	372 707	85	10 636 502	320 935	1 635	2 190 440	51 772
4 明石市	1 084	1 686 027	39 923	65	477 687	11 834	1 019	1 208 340	28 089
5 西宮市	2 029	7 455 841	204 112	280	4 995 681	146 188	1 749	2 460 160	57 924
6 武庫郡	2 241	6 063 260	163 996	204	2 917 340	88 767	2 037	3 145 920	75 229
7 川邊郡	1 654	5 007 200	147 111	82	2 919 780	97 581	1 572	2 087 420	49 530
8 有馬郡	574	627 439	15 438	64	98 989	3 167	510	528 450	12 271
9 明石郡	476	701 446	17 929	30	248 846	7 422	446	452 600	10 507
10 美嚢郡	550	581 089	14 357	42	93 302	2 857	508	487 787	11 500
11 加東郡	662	911 440	20 906	50	152 060	2 978	612	759 380	17 928
12 多可郡	710	1 184 088	30 302	63	220 068	7 330	647	964 020	22 972
13 加西郡	327	488 923	11 456	23	129 303	3 000	304	359 620	8 456
14 加古郡	991	1 927 158	51 328	98	946 878	28 356	893	980 280	22 972
15 印南郡	391	528 250	12 427	39	127 240	3 049	352	401 010	9 378
16 飾磨郡	881	978 640	24 606	59	217 680	7 130	822	760 960	17 476
17 神崎郡	292	289 637	6 978	31	69 807	1 948	261	219 830	5 027
18 揖保郡	928	1 075 697	26 090	66	378 607	10 299	862	697 090	15 791
19 赤穂郡	681	1 421 751	33 900	51	772 331	18 883	630	649 420	15 017
20 佐用郡	156	152 145	3 463	18	22 945	495	138	129 200	2 968
21 宍粟郡	275	248 700	6 169	25	53 090	1 718	250	195 610	4 451
22 城崎郡	986	1 065 620	24 446	58	240 040	5 587	928	825 580	18 859
23 石出郡	195	194 685	4 935	18	44 765	1 522	177	149 920	3 413
24 養父郡	321	325 252	7 866	26	52 072	1 587	295	273 180	6 279
25 朝來郡	276	338 615	8 127	32	121 545	3 126	244	217 070	5 001
26 美方郡	231	232 677	5 691	14	33 937	1 130	217	198 740	4 561
27 氷上郡	444	338 992	8 228	55	46 452	1 560	389	292 540	6 668
28 多紀郡	434	527 168	12 387	73	220 238	5 354	381	306 930	7 033
29 津名郡	1 174	992 209	23 405	87	77 129	2 570	1 087	915 080	20 835
30 三原郡	333	410 464	10 768	31	138 864	4 533	302	271 600	6 235

14. 営業収益税町村別

町村	総数 営業人員	総数 純益金額	総数 税額	法人（當初決定額） 営業人員	法人（當初決定額） 純益金額	法人（當初決定額） 税額	個人（當初決定額） 営業人員	個人（當初決定額） 純益金額	個人（當初決定額） 税額
	人	円	円	人	円	円	円	円	円
武庫郡	**2 241**	**6 063 260**	**163 996**	**204**	**2 917 340**	**88 767**	**2 037**	**3 145 920**	**75 229**
1 鳴尾村	122	154 990	3 872	10	24 870	845	112	130 120	3 027
2 大庄村	64	190 040	4 908	6	72 800	2 198	58	117 240	2 710
3 武庫村	15	27 240	611	—	—	—	15	27 240	611
4 良元村	94	122 147	3 124	19	23 467	797	75	98 680	2 327
5 甲東村	43	43 390	1 006	—	—	—	43	43 390	1 006
6 瓦木村	84	75 033	1 728	2	1 673	56	82	73 360	1 672
7 精道村	549	1 019 798	27 385	20	309 238	10 514	529	710 560	16 871
8 本庄村	116	178 140	4 769	12	55 910	1 900	104	122 230	2 869
9 本山村	165	210 023	5 295	18	35 833	1 218	147	174 190	4 077
10 魚崎町	175	258 721	6 471	18	31 191	1 060	157	227 530	5 411
11 住吉村	279	707 120	18 271	32	88 520	2 980	247	618 600	15 291
12 御影町	514	3 057 928	86 134	67	2 273 838	67 199	447	784 090	18 935
13 山田村	21	18 690	422	—	—	—	21	18 690	422
川邊郡	**1 654**	**5 007 200**	**147 111**	**82**	**2 919 780**	**97 581**	**1 572**	**2 087 420**	**49 530**
1 伊丹町	383	2 370 054	74 614	19	1 731 394	59 180	364	638 660	15 434
2 神津村	15	11 200	248	—	—	—	15	11 200	248
3 園田村	90	85 638	1 991	3	2 528	85	87	83 110	1 906
4 小田村	441	1 552 501	45 617	19	1 052 111	33 850	422	500 390	11 767
5 立花村	91	179 900	4 409	1	100	3	90	179 800	4 406
6 稻野村	50	41 810	957	—	—	—	50	41 810	957
7 小濱村	205	244 401	5 945	17	22 101	751	188	222 300	5 194
8 長尾村	66	48 389	1 122	6	3 829	120	60	44 560	1 002
9 川西村	238	369 910	9 490	10	81 220	2 695	228	288 690	6 795
10 多田村	13	23 199	676	2	12 459	423	11	10 740	253
11 東谷村	25	39 370	1 073	3	13 510	457	22	25 860	616
12 中谷村	16	17 630	413	—	—	—	16	17 630	413
13 六瀬村	4	3 118	75	1	338	11	3	2 780	64
14 西谷村	17	20 080	481	1	190	6	16	19 890	475
有馬郡	**574**	**627 439**	**15 438**	**64**	**98 989**	**3 167**	**510**	**528 450**	**12 271**
1 三田町	194	160 918	3 737	17	5 388	183	177	155 530	3 554
2 有馬町	68	93 911	2 329	7	10 271	349	61	83 640	1 980
3 三輪村	86	82 395	1 960	12	5 095	173	74	77 300	1 787
4 道場村	45	61 110	1 461	—	—	—	45	61 110	1 461
5 鹽瀬村	37	50 457	1 332	4	14 647	497	33	35 810	835
6 山口村	25	20 935	487	3	1 285	43	22	19 650	444
7 有野村	30	26 734	620	3	744	25	27	25 990	595
8 八多村	10	10 774	256	2	234	7	8	10 540	249
9 大澤村	8	75 253	2 213	1	59 153	1 818	7	16 100	395
10 長尾村	6	4 184	101	3	434	14	3	3 750	87
11 貴志村	5	1 153	29	3	353	12	2	800	17
12 藍村	24	12 509	281	4	419	14	20	12 090	267
13 本庄村	6	6 818	164	1	338	11	5	6 480	153
14 中野村	7	3 560	78	—	—	—	7	3 560	78
15 小野村	10	6 255	147	2	565	19	8	5 690	128
16 高平村	13	10 473	243	2	63	2	11	10 410	241

14. 営業収益税町村別（続）

町村	総数			法人（当初決定額）			個人（当初決定額）		
	営業人員	純益金額	税額	営業人員	純益金額	税額	営業人員	純益金額	税額
	人	円	円	人	円	円	人	円	円
明石郡	**476**	**701 446**	**17 929**	**30**	**248 846**	**7 422**	**446**	**452 600**	**10 507**
1 垂水町	143	339 120	8 865	7	178 800	5 110	136	160 320	3 755
2 伊川谷村	10	9 180	213	1	240	8	9	8 940	205
3 玉津村	28	20 870	477	—	—	—	28	20 870	477
4 櫨谷村	2	1 500	46	1	1 080	37	1	420	9
5 押部谷村	4	2 860	64	—	—	—	4	2 860	64
6 平野村	18	22 666	560	3	2 606	89	15	20 060	471
7 神出村	26	23 190	526	—	—	—	26	23 190	526
8 岩岡村	11	8 140	184	—	—	—	11	8 140	184
9 魚住村	49	56 495	1 406	5	11 945	374	44	44 550	1 032
10 大久保村	124	128 359	3 194	7	25 359	823	117	103 000	2 371
11 林崎村	61	89 066	2 394	6	28 816	981	55	60 250	1 413
美嚢郡	**550**	**581 089**	**14 357**	**42**	**93 302**	**2 857**	**508**	**487 787**	**11 500**
1 三木町	371	449 331	11 000	25	85 021	2 576	346	364 310	8 424
2 別所村	43	40 174	925	1	394	13	42	39 780	912
3 久留美村	21	14 910	338	1	170	6	20	14 740	332
4 志染村	21	17 806	416	2	666	23	19	17 140	393
5 淡河村	14	10 097	233	1	407	14	13	9 690	219
6 上淡河村	7	4 000	94	1	340	12	6	3 660	82
7 奥吉川村	23	18 688	447	4	1 898	63	19	16 790	384
8 中吉川村	13	9 103	226	2	2 103	71	11	7 000	155
9 北谷村	6	2 865	67	1	225	9	5	2 610	58
10 口吉川村	15	11 790	264	—	—	—	15	11 790	264
11 細川村	16	2 325	347	4	2 048	70	12	277	277
加東郡	**662**	**911 440**	**20 906**	**50**	**152 060**	**2 978**	**612**	**759 380**	**17 928**
1 社町	121	196 229	3 277	11	86 809	761	110	109 420	2 516
2 加茂村	24	88 150	2 224	1	120	4	23	88 030	2 220
3 滝野町	71	116 097	2 803	2	1 167	40	69	114 930	2 763
4 河合村	45	55 921	1 345	2	1 321	45	43	54 600	1 300
5 東条村	19	47 777	1 478	5	34 557	1 175	14	13 220	303
6 市場村	37	42 282	1 091	3	11 132	376	34	31 150	715
7 小野町	119	114 618	2 681	8	4 278	145	111	110 349	2 536
8 大部村	19	11 145	263	4	1 165	40	15	9 980	223
9 福田村	46	63 155	1 528	4	1 755	60	42	61 400	1 468
10 下東條村	42	47 224	1 131	4	2 024	69	38	45 200	1 062
11 中東條村	37	43 540	1 018	—	—	—	37	43 540	1 018
12 上東條村	34	32 825	837	5	7 715	262	29	25 110	575
13 米田村	13	8 560	191	—	—	—	13	8 560	191
14 上福田村	30	40 867	971	1	17	1	29	40 850	970
15 鴨川村	5	3 050	68	—	—	—	5	3 050	68
多可郡	**710**	**1 184 088**	**30 302**	**63**	**220 068**	**7 330**	**647**	**964 020**	**22 672**
1 中町	97	109 668	2 599	8	2 478	84	89	107 190	2 515
2 西脇町	305	584 311	15 617	36	178 971	5 936	269	405 340	9 681
3 松井庄村	20	17 055	392	2	765	26	18	16 290	366
4 杉原谷村	25	23 884	610	2	6 054	206	23	17 830	494
5 野間谷村	29	61 569	1 574	2	8 289	282	27	53 280	1 292
6 日野村	46	77 896	1 882	1	1 986	68	45	75 910	1 814
7 重春庄村	94	179 908	4 492	4	16 118	548	90	163 790	3 944
8 比延庄村	46	65 414	1 559	1	934	32	45	64 480	1 527
9 黒田庄村	48	64 383	1 577	7	4 473	148	41	59 910	1 429

14. 営業収益税町村別（続）

町村	総数			法人（当初決定額）			個人（当初決定額）		
	営業人員	純益金額	税額	営業人員	純益金額	税額	営業人員	純益金額	税額
	人	円	円	人	円	円	人	円	円
加西郡	**337**	**488 923**	**11 456**	**23**	**129 303**	**3 000**	**304**	**359 620**	**8 456**
1 北条町	144	250 975	5 727	17	120 865	2 718	127	130 110	3 009
2 富田村	15	12 358	296	5	1 228	41	10	11 130	255
3 賀茂村	18	16 680	385	—	—	—	18	16 680	385
4 下里村	28	46 295	1 149	3	2 255	77	25	44 040	1 072
5 九会村	28	36 590	867	—	—	—	28	36 590	867
6 富合村	19	19 190	443	—	—	—	19	19 190	443
7 多加野村	36	45 676	1 089	3	426	11	33	45 250	1 078
8 芳田村	9	7 820	180	—	—	—	9	7 820	180
9 大和村	4	5 221	124	1	41	1	3	5 180	123
10 西在田村	7	6 950	194	1	3 420	116	6	3 530	78
11 在田村	29	41 168	1 002	3	1 068	36	26	40 100	966
加古郡	**991**	**1 927 158**	**51 328**	**98**	**946 878**	**28 356**	**893**	**980 280**	**22 972**
1 加古川町	393	527 879	13 388	30	106 849	3 502	363	421 030	9 886
2 氷丘村	48	70 566	1 973	7	32 206	1 095	41	38 360	878
3 神野村	20	12 130	270	1	80	3	19	12 050	267
4 八幡村	20	14 900	341	2	100	3	18	14 800	338
5 加古新村	8	9 202	226	2	312	11	6	8 890	215
6 母里村	23	34 961	915	3	8 291	282	20	26 670	633
7 天満村	38	34 420	798	—	—	—	38	34 420	798
8 野口村	19	19 573	500	1	4 778	162	18	14 800	338
9 平岡村	23	22 027	561	3	4 657	158	20	17 370	403
10 二見町	83	112 964	3 193	12	55 314	1 881	71	57 650	1 312
11 阿閉村	57	66 794	1 781	7	22 894	778	50	43 900	1 003
12 別府町	54	600 053	19 531	8	555 463	18 505	46	44 590	1 026
13 尾上村	15	12 910	297	1	40	1	14	12 870	296
14 高砂町	169	367 584	7 067	21	155 894	1 975	148	211 690	5 092
15 荒井村	21	21 190	487	—	—	—	21	21 190	487
印南郡	**391**	**528 250**	**12 427**	**39**	**127 240**	**3 049**	**352**	**401 010**	**9 378**
1 曽根町	45	67 358	1 639	4	1 318	45	41	66 040	1 594
2 伊保村	39	47 797	1 275	4	18 137	607	35	29 660	668
3 米田町	46	30 303	715	10	3 313	113	36	26 990	602
4 神吉村	16	10 584	237	1	144	5	15	10 440	232
5 平荘村	19	13 311	303	2	611	21	17	12 700	282
6 上荘村	36	93 159	1 464	7	50 039	433	29	43 120	1 031
7 東志方村	15	16 390	386	—	—	—	15	16 390	386
8 西志方村	19	36 537	2 128	3	17 257	587	16	19 280	1 541
9 志方村	55	79 926	930	4	14 246	484	51	65 680	446
10 西神吉村	26	49 530	1 206	—	—	—	26	49 530	1 206
11 阿弥陀村	14	14 020	321	—	—	—	14	14 020	321
12 別所村	6	4 490	101	—	—	—	6	4 490	101
13 的形村	7	5 780	129	—	—	—	7	5 780	129
14 北濱村	10	6 380	140	—	—	—	10	6 380	140
15 大塩町	38	52 685	1 453	4	22 175	754	34	30 510	699

14. 營業收益稅町村別（續）

町村	總數			法人（當初決定額）			個人（當初決定額）		
	營業人員	純益金額	稅額	營業人員	純益金額	稅額	營業人員	純益金額	稅額
	人	円	円	人	円	円	人	円	円
飾鹿郡	**881**	**978 640**	**24 606**	**59**	**217 680**	**7 130**	**822**	**760 960**	**17 476**
1 城南村	23	26 176	643	4	8 306	231	19	17 870	412
2 飾磨町	298	413 137	10 922	16	144 327	4 725	282	268 810	6 197
3 家島町	32	37 509	1 014	7	14 359	488	25	23 150	526
4 高濱村	39	36 696	849	1	226	8	38	36 470	841
5 妻鹿町	57	49 830	1 134	2	150	9	55	49 680	1 125
6 白濱村	36	37 860	879	—	—	—	36	37 860	879
7 八木村	9	9 356	223	1	346	11	8	9 010	212
8 糸引村	13	7 660	186	2	1 450	50	11	6 210	136
9 四郷村	36	33 772	772	1	32	1	35	33 740	771
10 御國野村	31	24 360	553	—	—	—	31	24 360	553
11 花田村	33	17 916	399	2	196	7	31	17 720	392
12 谷外村	2	1 000	22	—	—	—	2	1 000	22
13 谷内村	5	3 057	74	2	307	10	3	2 750	64
14 高岡村	40	27 679	632	5	1 059	36	35	26 620	596
15 安室村	11	10 580	249	—	—	—	11	10 580	249
16 曾左村	8	3 550	78	—	—	—	8	3 550	78
17 置盬村	7	6 700	152	—	—	—	7	6 700	152
18 鹿谷村	55	50 213	1 226	3	7 553	257	52	42 660	969
19 菅野村	16	11 590	262	—	—	—	16	11 590	262
20 余部村	44	49 225	1 174	2	2 885	98	42	46 340	1 076
21 八幡村	11	9 270	211	—	—	—	11	9 270	211
22 廣英村	14	22 668	541	1	2 288	49	13	20 380	492
23 保賀村	18	26 478	741	5	12 048	405	13	14 430	336
24 荒川村	9	8 390	193	—	—	—	9	8 390	193
25 手柄村	34	53 968	1 477	5	22 148	745	29	31 820	732
神崎郡	**232**	**289 637**	**6 975**	**31**	**69 807**	**1 948**	**261**	**219 830**	**5 027**
1 大山村	6	6 353	163	2	843	29	4	5 510	134
2 越知谷村	8	7 501	180	2	941	28	6	6 560	152
3 粟賀村	21	35 178	717	2	19 558	359	19	15 620	358
4 川辺村	21	25 552	595	4	10 192	243	17	15 360	352
5 瀬加村	11	5 503	125	1	253	9	10	5 250	116
6 田原村	39	37 310	859	—	—	—	39	37 310	859
7 八千種村	12	8 590	194	—	—	—	12	8 590	194
8 船津村	20	19 750	466	—	—	—	20	19 750	466
9 山田村	6	2 490	57	1	240	8	5	2 250	49
10 豊富村	9	6 618	153	1	398	14	8	6 220	139
11 香呂村	23	17 743	409	3	2 013	57	20	15 730	352
12 中寺村	11	33 879	1 077	2	27 509	935	9	6 370	142
13 福崎町	48	43 927	1 025	2	777	26	46	43 150	999
14 甘地村	14	8 621	194	2	211	7	12	8 410	187
15 鶴居村	7	4 550	102	—	—	—	7	4 550	102
16 寺前村	27	21 440	544	6	5 740	195	21	15 700	349
17 長谷村	9	4 632	115	3	1 132	38	6	3 500	77

14. 營業收益稅町村別（續）

町村	總數			法人（當初決定額）			個人（當初決定額）		
	營業人員	純益金額	稅額	營業人員	純益金額	稅額	營業人員	純益金額	稅額
	人	円	円	人	円	円	人	円	円
揖保郡	**928**	**1 075 697**	**26 090**	**66**	**378 607**	**10 299**	**862**	**697 090**	**15 791**
1 龍野町	265	382 410	8 397	14	135 270	2 739	251	247 140	5 658
2 西栗栖村	3	3 200	49	—	—	—	3	3 200	49
3 東栗栖村	14	11 210	258	1	50	1	13	11 160	257
4 揖西村	20	19 950	470	—	—	—	20	19 950	470
5 半田村	7	9 150	237	2	5 140	146	5	4 010	91
6 神部村	24	16 649	388	4	1 429	48	20	15 220	340
7 河内村	8	6 331	162	1	2 081	70	7	4 250	92
8 室津村	12	7 900	176	—	—	—	12	7 900	176
9 御津村	24	115 540	3 443	4	102 690	3 159	20	12 850	284
10 余部村	9	31 477	633	1	24 827	486	8	6 650	147
11 揖保村	21	17 878	446	2	3 458	119	19	14 420	327
12 香島村	14	10 420	236	—	—	—	14	10 420	236
13 新宮村	41	82 581	2 185	5	55 031	1 557	36	27 550	628
14 越部村	26	19 060	438	2	350	11	24	18 710	427
15 神岡村	39	33 213	800	3	4 623	152	36	28 590	648
16 林田村	29	22 601	563	2	5 271	179	27	17 330	384
17 伊勢村	4	2 130	46	—	—	—	4	2 130	46
18 太市村	11	13 000	308	—	—	—	11	13 000	308
19 龍田村	15	13 887	348	2	1 847	62	13	12 040	286
20 小宅村	42	35 758	936	3	12 728	427	39	23 030	509
21 黍田村	36	20 580	462	2	360	12	34	20 220	450
22 斑鳩町	30	18 840	418	—	—	—	30	18 840	418
23 太田村	15	11 200	253	—	—	—	15	11 200	253
24 勝原村	10	4 950	108	—	—	—	10	4 950	108
25 石海村	24	21 580	569	3	7 470	253	21	14 110	316
26 旭陽村	32	28 315	682	4	3 085	104	28	25 230	578
27 大津村	16	14 664	349	2	1 434	46	14	13 230	303
28 網干町	137	101 223	2 730	9	11 463	728	128	89 760	2 002
赤穂郡	**681**	**1 421 751**	**33 900**	**51**	**772 331**	**18 883**	**630**	**649 420**	**15 017**
1 赤穂町	202	322 595	7 738	19	145 765	3 671	183	176 830	4 067
2 相生町	147	361 140	8 347	7	195 920	4 477	140	165 220	3 870
3 上郡町	109	137 607	3 376	10	47 727	1 313	99	89 880	2 063
4 塩屋村	18	13 475	307	1	155	5	17	13 320	302
5 尾崎村	35	41 643	1 001	2	2 453	83	33	39 190	918
6 新濱村	27	27 793	648	1	743	25	26	27 050	623
7 坂越村	28	379 208	9 036	3	354 998	8 487	25	24 210	549
8 高雄村	7	12 958	321	1	998	33	6	11 960	288
9 那波町	42	49 916	1 202	3	4 216	138	39	45 700	1 064
10 若狭野村	10	12 827	326	1	3 417	110	9	9 410	216
11 矢野村	6	15 728	494	1	12 388	421	5	3 340	73
12 高田村	10	7 350	161	—	—	—	10	7 350	161
13 鞍居村	8	7 159	191	1	2 659	90	7	4 500	101
14 赤松村	9	9 722	233	1	892	30	8	8 830	203
15 船坂村	3	2 290	51	—	—	—	3	2 290	51
16 有年村	20	20 340	468	—	—	—	20	20 340	468

14. 營業收益稅町村別（續）

町村	總數			法人（當初決定額）			個人（當初決定額）		
	營業人員	純益金額	稅額	營業人員	純益金額	稅額	營業人員	純益金額	稅額
	人	円	円	人	円	円	人	円	円
佐用郡	**156**	**152 145**	**3 463**	**18**	**22 945**	**495**	**138**	**129 200**	**2 968**
1 佐用町	42	50 927	1 073	6	16 917	296	36	34 010	777
2 長谷村	3	2 670	61	—	—	—	3	2 670	61
3 平福町	15	16 690	385	—	—	—	15	16 690	385
4 石井村	3	1 500	33	—	—	—	3	1 500	33
5 江川村	8	5 010	111	—	—	—	8	5 010	111
6 幕山村	1	278	9	1	278	9	—	—	—
7 西庄村	16	19 004	478	4	2 804	92	12	16 200	386
8 久崎村	25	19 626	457	2	1 106	36	23	18 520	421
9 中安村	4	2 700	59	—	—	—	4	2 700	59
10 德久村	10	6 450	142	—	—	—	10	6 450	142
11 大廣村	6	10 079	245	1	9	1	5	10 070	244
12 三日月村	23	17 211	410	4	1 831	61	19	15 380	349
赤穗郡	**275**	**248 700**	**6 169**	**25**	**53 090**	**1 718**	**250**	**195 610**	**4 451**
1 山崎町	149	164 799	4 270	19	49 459	1 612	130	115 340	2 658
2 城下村	18	10 890	241	—	—	—	18	10 890	241
3 戸原村	5	3 410	76	—	—	—	5	3 410	76
4 安富村	19	15 640	358	—	—	—	19	15 640	358
5 師栖村	—	—	—	—	—	—	—	—	—
6 河東村	7	6 120	137	—	—	—	7	6 120	137
7 葛澤村	2	950	20	—	—	—	2	950	20
8 神野村	—	—	—	—	—	—	—	—	—
9 神戸村	24	17 290	395	2	1 620	39	22	15 670	356
10 染河内村	1	750	16	—	—	—	1	750	16
11 下三方村	3	1 400	30	1	50	1	2	1 350	29
12 三方村	7	5 120	115	—	—	—	7	5 120	115
13 繁盛村	1	600	13	—	—	—	1	600	13
14 西谷村	14	7 130	156	—	—	—	14	7 130	156
15 奥谷村	5	2 650	58	—	—	—	5	2 650	58
16 千種村	14	9 141	223	3	1 961	66	11	7 180	157
17 三土村	4	1 660	36	—	—	—	4	1 660	36
18 萬河村	—	—	—	—	—	—	—	—	—
19 菅野村	2	1 150	25	—	—	—	2	1 150	25
城崎郡	**986**	**1 065 620**	**24 446**	**58**	**240 040**	**5 537**	**928**	**825 580**	**18 859**
1 豐岡町	493	559 360	12 515	32	128 300	2 584	461	431 066	9 931
2 新田村	10	4 853	112	2	473	16	8	4 380	96
3 三江村	5	3 510	82	1	130	4	4	3 380	78
4 鶴野村	4	4 460	104	—	—	—	4	4 460	104
5 莊五村	33	40 370	1 030	4	7 830	266	29	32 540	764
6 佐參村	2	1 200	26	—	—	—	2	1 200	26
7 城川村	2	1 769	52	1	1 269	41	1	500	11
8 崎町	91	99 396	2 263	—	4 726	161	91	94 670	2 102
9 港村	32	27 122	638	1	1 302	44	31	25 820	594
10 竹野村	6	5 750	130	—	—	—	6	5 750	130
11 竹野村	5	2 440	54	—	—	—	5	2 440	54
12 竹野村	23	13 613	311	1	923	31	22	12 690	280
13 津津村	6	10 851	314	1	5 591	190	5	5 260	124
14 佐津村	23	17 828	408	1	478	16	22	17 350	392
15 佳香町	112	123 148	2 872	5	42 188	1 037	107	80 960	1 835
16 井土村	1	50	2	1	50	2	—	—	—
17 部村	5	2 442	60	2	522	18	3	1 920	42
18 筈村	6	2 750	61	1	40	1	5	2 710	60
19 府村	9	4 970	109	—	—	—	9	4 970	109
20 八代村	—	—	—	—	—	—	—	—	—
21 日高村	99	128 098	3 044	5	46 218	1 176	94	81 880	1 868
22 三方村	9	5 160	114	—	—	—	9	5 160	114
23 西氣村	5	3 910	88	—	—	—	5	3 910	88
24 清瀧村	5	2 570	57	—	—	—	5	2 570	57
25 三椒村	—	—	—	—	—	—	—	—	—

14. 營業收益稅町村別（續）

町村	總數			法人（當初決定額）			個人（當初決定額）		
	營業人員	純益金額	稅額	營業人員	純益金額	稅額	營業人員	純益金額	稅額
	人	円	円	人	円	円	人	円	円
出石郡	**195**	**194 685**	**4 935**	**18**	**44 765**	**1 522**	**177**	**149 920**	**3 413**
1 出石町	125	132 794	3 489	13	42 704	1 452	112	90 090	2 037
2 室埴村	8	5 510	126	—	—	—	8	5 510	126
3 小坂村	3	2 935	71	1	55	2	2	2 880	69
4 神美村	10	13 730	322	—	—	—	10	13 730	322
5 合橋村	6	6 250	141	—	—	—	6	6 250	141
6 高橋村	11	8 430	193	—	—	—	11	8 430	193
7 袁母村	32	25 036	593	4	2 006	68	28	23 030	525
養父郡	**321**	**325 252**	**7 866**	**26**	**52 072**	**1 587**	**295**	**273 180**	**6 279**
1 八鹿町	135	154 629	3 814	13	41 539	1 229	122	113 090	2 615
2 養父市場村	29	23 520	531	—	—	—	29	23 520	531
3 糸井村	7	6 700	155	—	—	—	7	6 700	155
4 大藏村	47	40 012	957	5	3 572	121	42	36 440	836
5 廣谷村	40	40 766	969	3	3 196	109	37	37 570	860
6 建屋村	9	9 272	242	2	2 902	99	7	6 370	143
7 大屋村	4	1 363	40	3	863	29	1	500	11
8 大屋村	8	12 800	306	—	—	—	8	12 800	306
9 南谷村	9	6 850	154	—	—	—	9	6 850	154
10 西谷村	6	3 870	85	—	—	—	6	3 870	85
11 關宮村	12	10 790	243	—	—	—	12	10 790	243
12 高柳村	6	6 850	162	—	—	—	6	6 850	162
13 伊佐村	7	5 330	119	—	—	—	7	5 330	119
14 宿南村	2	2 500	59	—	—	—	2	2 500	59
朝來郡	**276**	**338 615**	**8 127**	**32**	**121 545**	**3 126**	**244**	**217 070**	**5 001**
1 生野町	65	82 454	1 698	8	33 034	550	57	49 420	1 148
2 和田山町	46	37 823	865	2	303	10	44	37 520	855
3 東河村	1	400	9	—	—	—	1	400	9
4 粟鹿村	44	92 117	2 446	5	61 357	1 752	39	30 760	694
5 粟栗村	1	500	11	—	—	—	1	500	11
6 與布土村	6	4 870	111	—	—	—	6	4 870	111
7 竹田村	55	39 809	962	11	6 289	204	44	33 520	758
8 中川村	18	16 710	383	—	—	—	18	16 710	383
9 山口村	40	63 932	1 642	6	20 562	610	34	43 370	1 032
美方郡	**231**	**232 677**	**5 691**	**14**	**33 937**	**1 130**	**217**	**198 740**	**4 561**
1 村岡町	26	29 150	796	3	12 350	420	23	16 800	376
2 濱坂村	78	90 748	2 268	4	18 468	605	74	72 280	1 663
3 兎塚村	10	10 820	254	—	—	—	10	10 820	254
4 熊次村	—	—	—	—	—	—	—	—	—
5 小代村	15	12 156	283	1	386	13	14	11 770	270
6 射添村	21	13 033	301	2	833	28	19	12 200	273
7 温泉村	38	33 280	771	2	1 300	44	36	31 980	727
8 照來村	2	2 490	58	—	—	—	2	2 490	58
9 八田村	1	1 060	23	—	—	—	1	1 060	23
10 大庭村	13	11 820	271	—	—	—	13	11 820	271
11 西濱村	27	28 120	666	2	600	20	25	27 520	646

14. 営業収益税町村別（続）

町村	総数			法人（当初決定額）			個人（当初決定額）		
	営業人員	純益金額	税額	営業人員	純益金額	税額	営業人員	純益金額	税額
	人	円	円	人	円	円	人	円	円
氷上郡	**444**	**338 992**	**8 228**	**55**	**46 452**	**1 560**	**389**	**292 540**	**6 668**
1 柏原町	58	48 288	1 195	7	10 948	372	51	37 340	827
2 成松町	60	49 161	1 177	5	5 551	185	55	43 610	992
3 佐治町	30	17 811	408	2	651	22	28	17 160	386
4 黒井町	42	28 029	662	7	1 999	64	35	26 030	598
5 上久下町	16	16 762	438	4	4 662	158	12	12 100	280
6 久下村	41	26 151	683	10	8 091	275	31	18 060	408
7 小川村	6	9 443	276	1	5 403	184	5	4 040	92
8 和田村	31	19 537	458	3	437	15	28	19 100	443
9 沼貫町	26	25 436	624	5	3 526	110	21	21 910	514
10 葛野村	3	1 720	36	—	—	—	3	1 720	36
11 幸世村	23	10 053	223	2	103	4	21	9 950	219
12 芦渕村	2	1 050	23	—	—	—	2	1 050	23
13 神楽村	2	830	18	—	—	—	2	830	18
14 遠阪村	—	—	—	—	—	—	—	—	—
15 竹田村	17	20 330	484	—	—	—	17	20 330	484
16 前山村	2	1 050	23	—	—	—	2	1 050	23
17 吉見村	18	21 997	528	1	897	30	17	21 100	498
18 鴨庄村	2	800	18	—	—	—	2	800	18
19 美和村	5	2 950	66	—	—	—	5	2 950	66
20 春日部村	8	4 524	130	4	2 594	88	4	1 930	42
21 大路村	5	2 249	51	1	189	6	4	2 060	45
22 國領村	11	5 930	136	1	480	16	10	5 450	120
23 船城村	1	720	16	—	—	—	1	720	16
24 生郷村	32	22 791	521	2	921	31	30	21 870	490
25 新井村	3	1 380	30	—	—	—	3	1 380	30
多紀郡	**434**	**527 168**	**12 387**	**73**	**220 238**	**5 354**	**381**	**306 930**	**7 033**
1 篠山町	211	345 438	7 980	34	192 738	4 476	177	152 700	3 504
2 八上村	7	3 050	67	—	—	—	7	3 050	67
3 日置村	25	19 567	477	5	2 427	83	20	17 140	394
4 後川村	—	—	—	—	—	—	—	—	—
5 細住村	20	12 860	287	—	—	—	20	12 860	287
6 大芊村	9	4 554	135	7	3 254	111	2	1 300	24
7 村雲村	12	16 255	440	4	11 795	343	8	4 460	97
8 雲部村	6	5 820	133	—	—	—	6	5 820	133
9 畑村	6	3 950	88	—	—	—	6	3 950	88
10 城北村	12	9 020	210	2	370	13	10	8 650	197
11 岡野内村	12	6 400	141	—	—	—	12	6 400	141
12 南河内村	3	4 780	113	—	—	—	3	4 780	113
13 北河内村	13	10 561	241	1	11	—	12	10 550	241
14 草山村	1	500	11	—	—	—	1	500	11
15 大山村	16	14 294	333	1	384	13	15	13 910	320
16 味間村	29	32 687	838	8	6 117	208	21	26 570	630
17 城南村	8	3 759	98	4	1 219	41	4	2 540	57
18 古市村	31	25 213	605	6	1 673	57	25	23 540	548
19 今田村	13	8 460	190	1	250	9	12	8 210	181

14. 営業収益税町村別（続）

町村	総数			法人（当初決定額）			個人（当初決定額）		
	営業人員	純益金額	税額	営業人員	純益金額	税額	営業人員	純益金額	税額
	人	円	円	人	円	円	人	円	円
津名郡	**1 174**	**992 209**	**23 405**	**87**	**77 129**	**2 570**	**1 087**	**915 080**	**20 835**
1 上灘村	—	—	—	—	—	—	—	—	—
2 由良町	115	83 396	1 896	5	1 056	36	110	82 340	1 860
3 洲本町	486	390 381	9 153	37	32 751	1 061	449	357 630	8 092
4 中川原村	4	2 420	56	1	120	4	3	2 300	52
5 安乎村	4	3 750	85	—	—	—	4	3 750	85
6 鐘田村	7	4 720	104	—	—	—	7	4 720	104
7 志筑町	102	75 848	1 767	15	8 648	294	87	67 200	1 473
8 中田村	1	510	11	—	—	—	1	510	11
9 生穂町	28	14 708	340	5	948	32	23	13 760	308
10 佐野町	25	20 382	478	3	392	13	22	19 990	465
11 釜口村	10	8 258	203	1	1 468	50	9	6 790	153
12 倭屋町	58	58 754	1 411	4	8 604	293	54	50 150	1 118
13 浦村町	29	23 480	542	—	—	—	29	23 480	542
14 岩屋町	77	75 814	1 953	5	21 084	717	72	54 730	1 236
15 仁井村	4	12 600	316	—	—	—	4	12 600	316
16 野島村	3	1 380	30	—	—	—	3	1 380	30
17 富島町	64	65 760	1 535	—	—	—	64	65 760	1 535
18 浅野村	5	3 280	76	1	200	7	4	3 080	69
19 波村	9	7 120	160	—	—	—	9	7 120	160
20 室津村	18	23 903	570	1	193	7	17	23 710	563
21 尾崎村	7	5 820	135	—	—	—	7	5 820	135
22 都家村	25	19 799	457	1	89	3	24	19 710	454
23 多賀村	8	13 050	322	1	110	4	7	12 940	318
24 大町村	4	2 235	58	1	805	27	3	1 430	31
25 江井町	18	11 528	255	1	188	6	17	11 340	249
26 山田村	7	8 970	216	—	—	—	7	8 970	216
27 都志町	24	29 690	719	3	270	9	21	29 420	710
28 鮎原村	16	10 013	222	1	63	2	15	9 950	220
29 廣石村	7	5 630	124	—	—	—	7	5 630	124
30 鳥飼村	9	9 010	211	1	140	5	8	8 870	206
三原郡	**333**	**410 464**	**10 768**	**31**	**138 864**	**4 533**	**302**	**271 600**	**6 235**
1 廣田村	20	22 247	523	1	207	7	19	22 040	516
2 倭文村	6	2 275	56	2	475	16	4	1 800	40
3 堺村	2	990	22	—	—	—	2	990	22
4 松帆村	18	12 819	317	4	2 489	85	14	10 330	232
5 湊町	31	19 931	468	6	1 431	49	25	18 500	419
6 津井村	4	1 700	37	—	—	—	4	1 700	37
7 阿賀村	3	1 720	38	—	—	—	3	1 720	38
8 伊加利村	2	1 600	36	—	—	—	2	1 600	36
9 志知村	10	8 403	206	2	1 123	38	8	7 280	168
10 榎列村	27	29 991	714	2	441	15	25	29 550	699
11 八木村	14	22 032	536	1	502	17	13	21 530	519
12 市村	20	12 100	271	1	10	—	19	12 090	271
13 神代村	10	15 213	374	1	363	12	9	14 850	362
14 賀集村	16	14 657	366	1	2 857	97	15	14 800	269
15 福良町	101	92 125	2 202	6	13 085	445	95	79 040	1 757
16 北阿萬村	11	125 735	3 968	2	114 145	3 693	9	11 590	275
17 阿萬町	25	15 643	369	1	1 733	59	24	13 910	310
18 灘村	4	3 120	71	—	—	—	4	3 120	71
19 沼島村	9	8 163	194	1	3	—	8	8 160	194

15. 縣

年次		總額	經常部					
			總額	縣稅	財産收入	國庫下渡金	雜收入	市分賦額
	年度	円	円	円	円	円	円	円
大正	12	26 287 089	15 206 887	9 468 841	49 097	596 898	1 818 390	3 277 227
〃	13	22 586 572	14 153 518	8 708 043	39 962	543 253	1 810 874	3 021 386
〃	14	25 458 408	13 678 011	8 268 676	37 367	550 269	1 528 813	3 282 886
昭和	1	26 651 836	14 920 127	8 838 332	37 384	593 801	1 817 646	8 632 964
〃	2	25 397 726	15 899 645	8 382 165	36 916	632 774	2 869 392	3 978 395
〃	3	26 931 022	16 045 499	8 641 072	39 592	688 884	2 594 782	4 081 172
〃	4	27 413 042	16 629 845	8 385 634	39 499	712 716	2 993 856	4 498 140
〃	5	28 237 019	16 277 913	8 048 852	39 480	678 300	3 384 635	4 126 646
〃	6	26 367 827	15 333 792	7 432 431	39 503	628 106	3 068 665	4 165 087
〃	7	29 892 405	15 778 394	7 373 481	39 258	650 038	3 537 121	4 178 496
〃	8	**29 755 750**	**16 102 390**	**7 721 066**	**39 390**	**640 776**	**3 523 814**	**4 177 344**

1. 昭和七年度經常部雜收入3,523,814圓ノ内譯次ノ如シ、使用料及手數料1,411,176圓、恩給分擔金 76,665圓、雜收入 2,035,973圓
2. 同臨時部ニ於ケル其ノ他 1,782,306圓ノ内譯次ノ如シ、貸付金償還金 1,278,883圓、土木費納付金 167,776圓、特別會計繰入金
3. 雜收入ニ於テ昭和二年以來既往年度ニ比シ著シク增加セルハ使用料及手數料ヲ計上セシニ因ル
4. 昭和七年度以前ニ於ケル内譯說明ハ其ノ年統計書參照

16. 縣

年次		總額	經常部					
			總額	神社費	會議費	縣官吏諸費	縣吏員職員費	廳費
	年度	円	円	円	円	円	円	円
大正	12	21 139 800	8 750 957	10 118	63 363	—	95 257	—
〃	13	18 176 065	9 357 479	10 437	58 027	—	842 750	27 694
〃	14	19 688 523	9 161 635	10 474	61 129	—	784 171	26 615
昭和	1	22 677 940	9 748 142	10 635	46 867	105 588	964 838	37 166
〃	2	21 615 488	10 289 715	11 133	63 559	153 052	1 148 793	49 295
〃	3	20 908 876	10 794 417	16 467	62 887	148 095	1 238 255	93 491
〃	4	22 066 033	11 277 467	11 850	81 127	148 476	1 280 823	22 657
〃	5	22 955 567	11 516 083	11 869	65 150	142 255	1 282 858	24 073
〃	6	23 972 991	11 228 033	11 908	67 140	145 583	1 280 682	25 565
〃	7	28 546 854	11 242 204	11 867	69 692	135 189	1 273 441	29 727
〃	8	**29 394 437**	**11 277 451**	**11 957**	**70 493**	**136 947**	**1 324 443**	**37 381**

年次		經常部						
		財産費	縣費取扱費	議事堂管理費	公園費	縣廳舍修繕費	諸達諸費	統計費
	年度	円	円	円	円	円	円	円
大正	12	48 511	263 430	—	8 084	19 504	4 889	5 225
〃	13	37 969	271 901	—	11 009	—	3 889	6 889
〃	14	39 035	247 665	—	11 116	11 081	7 529	13 871
昭和	1	41 592	330 816	—	11 667	11 381	8 374	7 438
〃	2	56 776	253 796	—	21 999	10 952	14 153	10 253
〃	3	41 158	259 941	—	14 673	18 055	9 231	9 111
〃	4	41 031	317 771	—	14 558	13 433	9 720	15 843
〃	5	39 604	336 906	—	13 798	25 599	9 318	24 113
〃	6	53 209	298 552	—	11 615	8 750	8 972	12 022
〃	7	47 547	281 800	—	12 310	9 300	9 061	10 575
〃	8	**46 075**	**258 781**	**10 847**	**10 647**	**15 875**	**7 503**	**12 384**

昭和八年度歲出經常部ニ於ケル雜出 4.444 圓ノ内譯次ノ如シ、國庫補助金返納 1,323圓、各費追拂 2,779圓、使用料及手數料過誤納還

歲入

年次	臨時部								
	總額	繰越金	財産賣拂代	縣債	國庫補助金	寄附金	國庫下渡金	其ノ他	
	円	円	円	円	円	円	円	円	
	11 080 202	5 311 673	258 294	2 143 000	2 702 537	178 936	—	485 762	12
	8 483 054	5 147 280	260 969	1 369 200	1 033 575	223 404	—	368 626	13
	11 780 397	4 410 508	552 835	4 341 877	750 606	41 671	1 500	1 181 399	14
	11 731 710	5 789 886	250 022	3 009 600	889 920	8 700	—	1 803 582	1
	9 498 081	3 973 896	250 011	3 573 000	571 747	357 550	—	771 877	2
	10 885 523	3 782 242	768 780	3 746 400	1 140 724	562 793	—	884 584	3
	10 783 197	6 022 148	411 755	1 758 900	1 070 900	588 807	—	930 687	4
	11 959 106	5 347 007	425	4 475 500	1 079 481	502 304	—	554 389	5
	11 034 035	5 281 455	242 337	2 948 300	849 674	516 616	—	1 195 653	6
	14 114 011	2 394 837	214 063	6 390 500	3 812 655	396 353	—	905 603	7
	13 653 360	**1 345 520**	**207 464**	**5 218 300**	**4 529 183**	**570 614**	—	**1 782 279**	8

290,168圓、土木費負擔金 44,066圓、國庫交付金 750圓、失業救濟農山漁村臨時對策事業補助金 636圓

歲出

年次	常部								
	警察費	警察廳舍修繕費	土木費	敎育費	衛生及病院費	勸業費	社會事業費	都市計畫事業費	
	円	円	円	円	円	円	円	円	
	2 918 559	56 228	1 900 009	1 739 891	245 570	797 521	51 028	—	12
	3 168 543	45 140	1 848 655	1 875 627	195 176	353 289	48 739	—	13
	3 255 423	52 800	1 289 023	1 955 547	235 646	347 992	38 739	—	14
	3 355 124	41 633	1 607 574	2 025 703	219 803	350 394	48 460	—	1
	3 685 034	49 736	1 598 304	2 138 792	220 611	450 674	53 486	—	2
	3 811 626	41 944	1 605 698	2 301 017	268 309	525 659	86 868	—	3
	3 978 234	41 601	1 547 293	2 468 440	296 675	603 781	81 276	—	4
	4 090 048	43 223	1 518 937	2 625 439	274 786	591 040	196 848	—	5
	4 084 007	26 253	1 387 213	2 528 980	262 421	585 685	176 077	—	6
	4 155 083	28 218	1 332 866	2 467 467	312 364	576 784	176 062	—	7
	4 159 669	**29 163**	**1 219 779**	**2 427 534**	**336 821**	**637 035**	**299 977**	**70 586**	8

年次	常部								
	土地敎用費	地方改良費	諸給與費	選擧費		過年度縣稅還付金	郡廳舍修繕費	郡役所費	雜出
				衆議員	參會				
	円	円	円	円	円	円	円	円	円
	16	—	20 566	434	5 992	—	12 877	391 830	103 035
	55	—	54 347	9 103	661	—	8 145	370 979	90 320
	14	—	261 580	948	503	—	7 455	358 510	144 772
	44	—	92 954	402	17 056	—	—	298 119	114 517
	43	—	81 280	34 553	33 238	—	—	—	150 202
	14	—	55 243	7 158	4 729	—	—	—	174 785
	14	—	103 729	22 361	1 487	—	—	—	175 288
	14	—	69 620	226	170	—	—	—	127 489
	72	—	66 474	18 864	28 620	—	—	—	139 461
	40	—	148 514	209	502	—	—	—	153 586
	32	9 282	122 715		7 983	9 088	—	—	4 444

付金 138圓、雜收入過納還付金 204圓

16. 縣

歳出

年次	臨時部 総額	勤業費	警察官署廳舍建築費	土木費	教育費	土木補助費	教育補助費	勤業補助費	衛生補助費	社會事業補助費
年度	円	円	円	円	円	円	円	円	円	円
大正 12	12 379 851	17 058	302 901	884 300	257 517	116 354	85 084	392 928	413 590	—
〃 13	8 821 586	68 777	122 216	942 472	160 741	489 533	118 291	442 791	350 957	—
〃 14	10 526 888	15 938	84 365	747 797	134 743	105 237	121 330	369 204	285 768	—
昭和 1	12 929 798	23 181	56 456	792 559	101 851	213 541	176 487	348 360	364 749	—
〃 2	11 325 773	78 050	238 566	1 411 366	71 691	105 626	209 817	260 373	403 262	47 000
〃 3	10 114 459	316 637	271 308	605 167	183 705	355 346	234 456	471 113	305 520	83 080
〃 4	10 788 566	200 909	77 041	632 597	222 745	311 219	340 553	551 384	266 196	80 790
〃 5	11 439 484	122 423	330 832	784 420	128 533	239 376	324 652	629 834	324 305	110 950
〃 6	12 744 958	40 390	122 411	1 057 479	220 568	376 339	305 323	745 948	227 956	158 473
〃 7	17 304 650	1 195 730	72 983	2 483 621	220 148	1 394 609	283 874	747 914	209 181	195 701
〃 8	18 116 986	1 222 354	14 541	2 139 683	220 117	1 123 919	281 630	679 962	250 202	208 595

年次	臨時部 市町村立小學校教育恩給金補充費	市町村立小學校教員加俸金補充費	慈惠救濟基金補充費	恩賜賑恤基金補充費	縣吏員職員恩給基金補充費	公立學校職員年功加俸金補充費	市町村債利子補給	旱害救濟費金利子補給	補償金	史蹟名勝天然記念物調査費
年度	円	円	円	円	円	円	円	円	円	円
大正 12	431 242	106 765	4 500	2 000	38 420	—	—	—	—	1 915
〃 13	762 006	121 953	9 500	7 000	32 662	—	—	—	—	1 915
〃 14	843 820	124 268	9 500	7 000	43 927	—	—	—	—	1 915
昭和 1	961 359	138 560	11 800	7 000	52 102	—	—	—	—	1 915
〃 2	1 047 626	133 183	15 900	7 000	49 757	—	—	—	—	3 545
〃 3	1 138 750	131 332	15 900	7 000	49 566	—	—	—	—	3 493
〃 4	1 232 947	86 461	10 900	7 000	57 666	95 255	—	—	—	3 175
〃 5	1 309 533	104 630	13 740	7 000	44 718	100 598	—	5 826	—	2 987
〃 6	1 445 268	125 261	12 751	7 000	76 656	78 019	—	8 013	—	2 278
〃 7	1 442 171	113 154	16 325	100	71 660	131 848	—	6 365	989	2 159
〃 8	1 699 968	141 454	7 075	100	79 893	134 273	1 083	5 784	—	2 164

年次	臨時部 本年度支出額 警察費	建築工事監督費	教育費寄附金	住宅組合貸付金	警察廳舍建築費	地方振興諸費	國道改修費分擔納付金	還付金	特別會計運用金償還金	社會事業費
年度	円	円	円	円	円	円	円	円	円	円
大正 12	429 851	—	200 367	280 000	—	—	—	—	—	—
〃 13	—	17 787	108 021	180 000	—	—	—	—	—	—
〃 14	3 318	12 958	—	—	—	—	—	—	—	—
昭和 1	231 253	6 343	—	876 000	—	—	—	—	—	—
〃 2	131 796	20 283	—	—	—	—	—	—	25 000	—
〃 3	100 484	13 866	—	—	—	—	—	—	29 500	—
〃 4	232 218	10 092	—	430 000	—	—	—	—	27 750	59
〃 5	1 217	7 181	—	95 400	—	—	—	—	175 080	657
〃 6	1 147	2 326	—	—	—	—	366 037	—	109 899	12 610
〃 7	101 467	3 111	—	—	—	22 589	250 000	—	81 586	190 558
〃 8	3 414	—	—	—	—	33 031	196 667	33 811	29 632	203 161

歳出（續）

年次	時部 統計費	移民奬勵補助費	神職會補助費	衛生會補助費	史蹟名勝天然記念物保存費	消防補助費	工業會補助費	災害復舊土木補助費	交通安全協會補助費	土地區劃整理協會補助費	農業倉庫補助費	失業救濟事業補助費
	円	円	円	円	円	円	円	円	円	円	円	円
12	5 175	—	縣會議員 1 000 兵事係市町村書記	—	—	—	—	—	—	—	—	—
13	5 175	—	縣會議員 1 000 實費分所補助費	—	—	—	—	—	—	—	—	—
14	5 175	—	同 1 000	—	—	—	—	—	—	—	—	—
1	5 175	—	同 1 000	—	—	—	—	—	—	—	—	—
2	20 187	5 000	同 1 000	8 000	1 800	—	—	—	—	—	—	—
3	24 637	25 000	同 1 000	8 000	1 800	5 000	—	—	—	—	—	—
4	37 085	5 000	同 1 500	8 000	1 800	7 000	—	—	—	—	—	—
5	37 805	5 000	同 1 500	8 000	1 800	7 000	—	—	—	—	—	—
6	35 750	50 00	同 2 000	8 000	1 800	7 000	—	—	3 000	—	—	1 068 600
7	36 897	6 400	同 1 425	8 000	1 800	6 650	2 850	—	2 850	500	2 000	3 895
8	41 184	6 700	1 425	8 000	1 800	6 650	2 850	378 083	2 850	500	2 000	618

年次	時部 建築工事監督費	縣廳舍建築費	公園費	災害復舊土木費	小學校教員御眞影奉加費	本年度 勤業費	公園費	神戸病院繼續建築費	教育費	土木費	加古川改修費分擔納付金	圓山川改修費納付金
	円	千	円	円	円	円	円	円	円	円	円	円
12	—	—	34 135	—	—	38 538	—	—	829 241	5 594 735	180 000	400 000
13	—	—	—	—	—	24 643	—	—	420 055	2 912 128	133 000	300 000
14	—	—	—	財產費 105	—	27 698	—	—	101 865	3 758 505	246 000	200 000
1	—	40(	—	—	—	30 740	—	—	276 782	4 132 139	233 000	124 000
2	—	2 420	—	—	—	73 979	—	—	344 198	2 178 266	233 000	24 000
3	—	—	2 001	—	—	197 286	—	—	228 421	2 153 340	河川改修費分擔納付金 20 000	124 000
4	—	25 221	296 572	—	—	199 008	—	—	209 897	2 486 681	—	—
5	103	—	—	—	—	323 149	49 958	—	225 598	1 731 241	140 250	—
6	—	203 209	—	—	—	337 860	85 606	—	488 492	1 194 130	279 000	—
7	—	352 616	—	25 463	19 638	256 528	66 040	—	20 350	2 222 143	同 5 412	—
8	6 181	6 160	—	668 499	820	280 225	12 047	4 075	52 462	2 062 712	—	145 193

年次	時部 市町村貸付金	自作農創設維持貸付金	融和促進生業資金貸付金	乾繭保管資金貸付金	農村及中小工業關係元利支拂資金貸付金	神戸病院會計編入	庶民病院會計編入	兒童研究所基金會計編入	兒童就學奬勵資金編入	縣債費	其ノ他
	円	円	円	円	円	円	円	円	円	円	円
12	—	—	—	—	—	—	—	—	100 000	717 511	491 281
13	—	—	—	—	—	—	5 749	—	16 895	897 384	170 678
14	—	—	—	—	—	—	3 439	—	14 895	1 238 291	1 645 767
1	80 000	—	—	—	—	—	1 770	—	補老費 14 895	315 525	1 996 549
2	—	673 000	—	—	—	20 000	—	—	同 4 343	3 118 031	358 708
3	—	587 700	—	—	—	20 000	—	—	4 343	1 990 823	207 086
4	40 000	520 000	—	—	—	31 436	2 928	—	—	454 314	234 418
5	—	590 000	100 300	—	—	44 192	—	—	—	2 782 545	527 713
6	65 000	680 000	80 600	—	3 976	93 382	—	—	—	2 599 401	1 000
7	450 500	934 500	58 100	60 000	216 850	93 619	—	11 980	—	3 199 798	—
8	—	78 000	—	610 000	146 800	68 911	10 000	—	—	4 097 728	—

17. 縣特別會計

1. 罹災救助基金

年次	歳入							歳出							年次
	總額	有價證券利子	貸付金利子	預金利子	有價證券償還益金	繰越金	基金繰入	總額	慈恵救済基金會計編入	貸出金	總額	現金	縣債	町村債	勤業債券	
年度	円	円	円	円	円	円	円	円	円	円	円	円	円	円	円	
大正 12	233 612	109 389	—	2 853	18	9 241	—	—	—	—	2 523 392	18 217	980 000	—	28 800	12
〃 13	317 094	112 871	—	705	523	18 217	—	—	—	—	2 609 881	156 414	1 113 000	—	19 200	13
〃 14	988 525	96 027	—	3 937	35	156 483	—	—	—	—	2 340 270	42 370	1 113 000	671 400	19 200	14
昭和 1	174 031	111 655	—	17 506	43	42 370	—	—	—	—	2 456 077	4 422	1 113 000	671 400	19 200	1
〃 2	128 767	120 899	—	3 446	—	4 422	—	—	—	—	2 577 717	6 919	1 113 000	671 400	19 200	2
〃 3	141 400	130 910	—	3 665	—	6 824	—	—	—	—	1 803 695	95	1 113 000	671 400	19 200	3
〃 4	272 875	125 571	—	7 909	—	138 140	—	—	—	—	2 571 478	—	1 113 000	564 400	9 600	4
〃 5	294 415	128 094	3 436	4 462	—	157 953	—	—	—	—	2 688 806	801	1 113 000	515 000	64 155	5
〃 6	313 860	127 243	5 080	5 284	48	138 908	—	—	—	—	2 723 711	59 503	1 113 000	463 750	64 155	6
〃 7	364 983	134 924	3 741	9 725	326	214 602	—	10 000	—	—	2 877 597	138 942	113 000	453 500	153 375	7
〃 8	618 385	128 365	3 661	10 226	6 814	97 101	370 200	20 431	250 200		2 755 852	70 228	1 113 000	400 900	64 155	8

2. 慈恵救済基金

年次	歳入									歳出							年次
	總額	預金利子	有價證券利子	有價證券償還益金	運用金利子	運用金償還金	普通會計繰入	下賜金	罹災救助基金會計繰入	總額	救済事業費補助	有價證券買入金	失業調査並救済費	慈恵救済事務費			
年度	円	円	円	円	円	円	円	円	円	円	円	円	円	円			
大正 12	36 359	189	3 055	—	8 500	15 000	4 500	—	—	5 000	—	—	—	—			12
〃 13	51 964	633	3 055	—	7 750	15 000	9 500	—	—	—	16 026	4 940	15 010	—			13
〃 14	57 308	748	3 687	—	7 000	20 000	9 500	—	—	—	16 374	4 440	20 895	—			14
昭和 1	103 923	1 235	4 586	—	6 000	20 000	11 800	43 500	—	—	16 802	4 440	80 595	—			1
〃 2	49 706	723	7 705	—	5 000	20 000	15 900	—	—	—	377	7 940	16 745	—			2
〃 3	60 929	607	10 988	636	4 000	25 000	15 900	—	—	—	3 799	8 050	1 097	2 177			3
〃 4	81 907	3 690	8 391	405	2 750	25 000	10 900	—	—	—	30 771	8 050	45 137	1 657			4
〃 5	64 586	244	11 984	—	1 500	30 000	13 140	—	—	—	7 718	8 050	—	—			5
〃 6	60 864	1 638	11 984	—	—	—	12 751	—	—	—	34 492	8 555	—	3 016			6
〃 7	70 874	1 293	11 984	—	—	—	16 325	—	10 000	—	31 272	18 550	—	—			7
〃 8	72 025	2 093	10 735	242	—	—	7 075	—	20 431	—	31 449	20 430	—	2 522			8

別會計

助基金

年次	歳入				歳出				年次
	有價證券賣却代	有價證券償還金	雜收入	總額	救助費	有價證券買入代	普通會計編入		
	円	円	円	円	円	円	円		
	108 830	3 283	—	215 395	35 395	180 000	—		12
	167 200	17 578	—	160 610	27 610	133 000	—		13
	729 079	—	—	946 155	150 381	795 775	—		14
	—	2 458	—	169 609	13 394	156 215	—		1
	—	—	—	121 944	2 781	119 163	—		2
	—	—	2	3 261	2 574	687	—		3
	—	1 255	—	114 923	114 923	—	—		4
	—	470	—	155 507	38 207	貸付金 117 300	—		5
	—	37 298	—	99 258	27 054	72 204	—		6
	—	1 665	—	267 882	14 075	155 552	88 255		7
	—	1 745	273	490 886	130 087	—	90 168		8

年次	末現在							年次
	國債		證書	實價			貸付金	
	總額	農工債券	臨時事件	四分利	五分利	地租貸與金		
	円	円	円	円	円	円	円	
	1 496 373	73 237	47 622	1 282 833	92 681	2	—	12
	1 321 195	65 259	47 622	1 115 633	92 681	2	—	13
	494 298	186 669	47 682	167 326	92 681	2	—	14
	648 057	340 427	47 622	167 326	92 681	2	—	1
	767 200	389 262	47 622	167 326	162 990	2	—	2
	767 200	389 262	47 622	167 326	162 990	2	—	3
	884 489	229 823	47 622	167 326	439 708	—	—	4
	878 550	223 893	47 622	167 326	439 709	—	117 300	5
	943 301	216 441	55 830	213 454	457 576	—	80 002	6
	940 444	182 352	55 830	213 454	488 808	—	78 336	7
	780 778	22 686	55 830	213 454	488 808	—	326 791	8

濟基金

寄附金	前年度繰越金	歳出					年度末現在				年次
		總額	救済事業費補助	有價證券買入金	失業調査並救済費	慈恵救済事務費	總額	現金	國債證書實價	神戸病院經濟運用金	
円	円	円	円	円	円	円	円	円	円	円	
5 000	116	20 333	5 200	—	—	15 133	217 949	16 026	46 923	155 000	12
—	16 026	35 590	4 940	15 010	—	15 640	218 307	17 374	61 933	140 000	13
—	16 374	40 506	4 440	20 895	—	15 172	220 130	17 302	82 828	120 000	14
—	16 802	103 546	4 440	80 595	—	18 511	263 800	377	163 423	100 000	1
—	377	49 706	7 940	16 745	—	21 222	263 967	3 799	180 168	80 000	2
—	3 799	39 159	8 050	1 097	2 177	18 835	260 168	—	180 168	30 000	3
—	30 771	74 188	8 050	45 137	1 657	19 045	256 401	15	226 386	46 923	4
—	7 718	30 093	8 050	—	—	22 043	226 402	15	226 386	—	5
—	34 492	29 593	8 555	—	3 016	18 022	226 401	15	226 386	—	6
—	31 272	39 424	18 550	—	—	20 874	226 401	15	226 386	—	7
—	31 449	41 677	20 430	—	2 522	18 725	226 401	31	226 370	—	8

17. 縣特

3. 恩賜賑

年次		歳入 總額	預金利子	有價證券償還益金	有價證券利子	有價證券償還金	普通會計繰入	繰越金
	年度	円	円	円	円	円	円	円
大正	12	11 501	148	56	3 252	1 044	2 000	1
〃	13	13 802	211	33	3 251	2 668	7 000	639
〃	14	11 688	176	9	3 197	691	7 000	616
昭和	1	11 101	172	—	3 202	—	7 000	727
〃	2	10 666	195	—	3 205	—	7 000	64
〃	3	54 436	381	358	3 026	—	7 000	127
〃	4	12 379	169	4	4 594	—	7 000	612
〃	5	13 056	159	—	5 832	—	7 000	65
〃	6	14 042	206	3	5 829	—	7 000	1 004
〃	7	7 797	166	19	5 894	—	100	1 618
〃	8	8 310	289	238	5 736	—	100	1 947

4. 教育

年次		歳入 總額	國庫下附金	預金利子	貸出金利子	有價證券利子	貸出金返納	繰越金	雜入
	年度	円	円	円	円	円	円	円	円
大正	12	134 681	10 240	1 345	14 044	—	79 485	29 667	—
〃	13	120 492	10 063	1 036	14 047	—	59 351	35 995	1
〃	14	99 058	—	1 072	14 025	—	66 691	17 271	—
昭和	1	112 131	—	1 001	13 068	—	73 650	24 412	—
〃	2	98 460	—	735	13 301	—	62 040	22 384	—
〃	3	114 795	—	1 107	12 976	—	70 244	30 469	—
〃	4	103 054	—	775	12 395	—	63 336	26 548	—
〃	5	108 365	—	1 632	10 893	—	52 700	43 140	—
〃	6	124 440	—	2 938	8 802	—	44 000	68 700	—
〃	7	142 325	—	2 902	6 833	—	33 800	98 790	—
〃	8	125 186	—	2 421	7 630	—	35 300	79 835	—

5. 阪神地方開發資金

年次		歳入 總額	寄附金	預金利子	運用金利子	前年度繰越金	歳出 總額	事業費補助	普通會計繰入	事業費	市部經濟編入	年度末現在 積立金
	年度	円	円	円	円	円	円	円	円	円	円	円
大正	12	288 795	—	15 432	26 500	246 864	250 000	250 000	—	—	—	—
〃	13	68 056	—	2 760	26 500	38 769	—	—	—	—	—	—
〃	14	364 760	運用金 265 000	8 517	23 188	68 056	250 000	250 000	—	—	—	—
昭和	1	400 861	償還 265 000	11 163	9 938	114 761	—	—	—	—	—	—
〃	2	413 168	—	12 244	雜收入 64	400 861	304 042	304 042	—	—	—	—
〃	3	149 875	33 489	7 260	—	109 126	145 252	—	—	64 162	81 090	—
〃	4	4 723	—	100	—	4 623	3 985	—	—	2 089	—	1 897
〃	5	872	—	108	同 27	737	526	—	—	526	—	1 897
〃	6	488	—	96	同 46	346	249	—	—	249	—	1 897
〃	7	333	—	94	—	239	201	—	—	201	—	1 897
〃	8	211	—	80	—	131	100	—	—	100	—	1 897

別會計

恤基金

入 下賜金	寄附金	歳出 總額	有價證券買入代	事業費	年度末現在 總額	現金	有價證券實價	年次
円	円	円	円	円	円	円	円	
—	5 000	10 862	950	9 912	56 740	639	56 101	12
—	—	13 186	3 705	9 481	57 754	616	57 138	13
—	—	10 961	796	10 166	57 970	727	57 243	14
—	—	11 037	796	10 241	58 103	64	48 039	1
—	—	10 292	299	9 994	58 546	182	58 364	2
43 500	—	53 824	43 577	10 247	58 375	11	58 364	3
—	—	12 314	285	12 029	102 200	—	102 200	4
—	—	12 053	—	12 053	102 200	—	102 200	5
—	—	12 424	—	12 424	102 200	147	102 053	6
—	—	5 850	—	5 850	102 200	96	102 104	7
—	—	5 905	—	5 905	102 198	39	102 159	8

資金

歳出 總額	貸出金	普通教育調査費	普通教育奬勵金	教育奬勵金	市町村立小學校教員疾病療養料	雜出	年度末現在 總額	現金	貸付金	年次
円	円	円	円	円	円	円	円	円	円	
98 686	75 000	5 380	16 791	—	1 515	—	318 407	35 995	242 412	12
103 221	70 000	—	4 556	28 045	620	—	310 332	17 271	293 061	13
74 646	50 000	3 230	—	19 417	2 100	—	300 782	24 412	276 370	14
89 746	74 000	2 309	—	12 177	1 260	—	299 104	22 384	276 720	1
67 993	48 000	3 637	—	14 755	1 600	—	303 149	30 469	262 680	2
88 247	61 500	3 642	—	21 211	1 895	—	262 680	—	262 680	3
59 914	32 000	3 454	—	20 806	3 655	—	222 600	—	222 600	4
39 664	12 000	3 490	—	31 210	2 940	24	181 900	—	181 900	5
25 650	40 000	2 780	—	19 371	3 500	—	137 900	—	137 900	6
62 489	—	2 995	—	17 159	1 975	—	144 100	—	144 100	7
47 279	18 200	3 113	—	19 436	6 530	—	127 000	—	12 700	8

6. 衞生基金

年次		歳入 總額	有價證券利子	預金利子	前年度繰越金	有價證券償還益金	歳出 有價證券買入代	年度末現在 總額	現金	有價證券實價
	年度	円	円	円	円	円	円	円	円	円
大正	12	616	516	13	88	—	570	10 966	46	10 920
〃	13	599	540	12	47	—	570	11 519	29	11 490
〃	14	802	561	13	29	200	796	12 102	6	12 096
昭和	1	607	584	16	6	—	597	12 704	10	12 694
〃	2	657	627	21	10	—	592	13 359	67	13 292
〃	3	748	636	20	65	28	18	13 295	3	13 292
〃	4	1 420	648	38	731	3	1 330	14 634	—	14 634
〃	5	836	719	27	90	—	788	14 634	—	14 634
〃	6	1 579	719	25	836	—	598	15 232	—	15 232
〃	7	1 822	789	43	982	8	1 507	15 232	—	15 232
〃	8	2 570	672	60	1 821	17	1 130	16 361	73	16 288

17. 縣特別會計

7. 縣立學校

校別	年次	歲入 總額	基金收入	寄附金	歲計剩餘金	繰越金	歲出 總額	生徒奬勵費	體育器械設備費	有價證券買入代	修學旅行費	年度末現在 總額	現金	有價證券實價	年次
	年度	円	円	円	円	円	円	円	円	円	円	円	円	円	
第一神戸商業學校	大正 12	252	157	—	—	96	140	140	—	—	—	3 122	112	3 000	12
	〃 13	272	159	—	—	113	150	150	—	—	—	3 122	122	3 000	13
	〃 14	281	159	—	—	122	154	154	—	—	—	3 127	127	3 000	14
	昭和 1	287	160	—	—	127	261	161	—	100	—	3 126	26	3 100	1
	〃 2	187	161	—	—	26	163	163	—	—	—	3 124	24	3 100	2
	〃 3	185	161	—	—	24	167	167	—	—	—	3 114	18	3 096	3
	〃 4	177	159	—	—	18	170	170	—	—	—	3 100	—	3 100	4
	〃 5	168	161	—	—	7	160	160	—	—	—	3 100	—	3 100	5
	〃 6	167	156	—	—	8	159	159	—	—	—	3 100	—	3 100	6
	〃 7	168	159	—	—	9	150	150	—	—	—	3 100	—	3 100	7
	〃 8	175	157	—	—	18	140	140	—	—	—	3 100	100	3 000	8
工業學校	大正 12	167	111	—	—	57	81	81	—	—	—	2 181	86	2 095	12
	〃 13	199	113	—	—	86	79	79	—	—	—	2 215	120	2 095	13
	〃 14	234	114	—	—	120	99	99	—	—	—	2 230	135	2 095	14
	昭和 1	151	115	—	—	136	195	95	—	100	—	2 250	56	2 194	1
	〃 2	273	117	—	—	56	102	102	—	—	—	2 265	71	2 194	2
	〃 3	193	121	—	—	71	97	92	—	5	—	2 295	96	2 199	3
	〃 4	212	117	—	—	95	102	102	—	—	—	2 199	—	2 199	4
	〃 5	230	119	—	—	111	115	115	—	—	—	2 199	—	2 199	5
	〃 6	231	117	—	—	114	115	115	—	—	—	2 199	—	2 199	6
	〃 7	238	121	—	—	117	93	93	—	—	—	2 199	—	2 199	7
	〃 8	258	113	—	—	145	108	108	—	—	—	2 200	100	2 100	8
第一神戸高等女學校	大正 12	144	54	—	—	90	45	45	—	—	—	1 099	99	1 000	12
	〃 13	154	55	—	—	99	50	50	—	—	—	1 104	104	1 000	13
	〃 14	160	56	—	—	104	52	52	—	—	—	1 108	108	1 000	14
	昭和 1	164	56	—	—	108	154	54	—	100	—	1 110	10	1 000	1
	〃 2	67	57	—	—	10	56	56	—	—	—	1 111	11	1 100	2
	〃 3	69	58	—	—	11	58	58	—	—	—	1 110	11	1 099	3
	〃 4	68	57	—	—	11	59	59	—	—	—	1 100	—	1 100	4
	〃 5	67	58	—	—	9	55	55	—	—	—	1 100	—	1 100	5
	〃 6	70	57	—	—	13	55	55	—	—	—	1 100	—	1 100	6
	〃 7	75	60	—	—	15	—	—	—	—	—	1 100	—	1 100	7
	〃 8	131	55	—	—	76	47	47	—	—	—	1 100	—	1 100	8
洲本中學校	大正 12	59	12	—	—	48	7	7	—	—	—	244	52	192	12
	〃 13	75	20	—	—	53	11	11	—	—	—	356	64	292	13
	〃 14	81	18	—	—	64	11	11	—	—	—	362	70	292	14
	昭和 1	88	18	—	—	70	20	20	—	—	—	360	68	292	1
	〃 2	85	17	—	—	68	21	21	—	—	—	355	64	292	2
	〃 3	81	17	—	—	64	23	23	—	—	—	350	58	292	3
	〃 4	75	18	—	—	58	23	23	—	—	—	393	1	292	4
	〃 5	71	18	—	—	53	20	20	—	—	—	293	1	292	5
	〃 6	68	18	—	—	51	25	25	—	—	—	293	1	292	6
	〃 7	67	23	—	—	44	25	25	—	—	—	393	1	392	7
	〃 8	60	19	—	—	41	30	30	—	—	—	393	1	392	8
姫路商業學校	昭和 7	67	3	64	—	—	—	—	—	—	—	160	10	150	7
	〃 8	75	8	—	—	67	7	7	—	—	—	160	10	150	8

奬學基金

17. 縣特別會計

7. 縣立學校

校別	年次	歳入 總額	基金收入	寄附金	歳計剰餘金	繰越金
	年度	円	円	円	円	円
鳳鳴中學校	大正 12	42	19	—	—	24
	〃 13	53	20	—	—	33
	〃 14	54	20	—	—	34
	昭和 1	55	20	—	—	35
	〃 2	53	20	—	—	33
	〃 3	48	19	—	—	30
	〃 4	41	18	—	—	23
	〃 5	34	18	—	—	16
	〃 6	32	18	—	—	14
	〃 7	30	18	—	—	12
	〃 8	32	22	—	—	10
三田中學校	大正 12	674	666	—	—	9
	〃 13	704	663	—	—	41
	〃 14	973	670	—	—	304
	昭和 1	972	678	—	—	294
	〃 2	785	980	—	—	105
	〃 3	798	679	—	—	118
	〃 4	731	634	—	—	97
	〃 5	676	631	—	—	45
	〃 6	699	627	—	—	72
	〃 7	704	633	—	—	71
	〃 8	669	585	—	—	84
總計	大正 12	1 338	1 019	—	—	324
	〃 13	1 457	1 032	—	—	425
	〃 14	1 783	1 037	—	—	748
	昭和 1	1 817	1 046	—	—	771
	〃 2	1 350	1 052	—	—	298
	〃 3	1 373	1 055	—	—	318
	〃 4	1 304	1 003	—	—	302
	〃 5	1 246	1 005	—	—	241
	〃 6	1 267	996	—	—	273
	〃 7	1 349	1 017	64	—	268
	〃 8	1 400	959	—	—	441

8. 出征軍人家遺族及廢兵援護基金

年次	歳入 總額	預金利子	有價證券利子	繰越金	有價證券償還金
年度	円	円	円	円	円
大正 12	4 549	115	1 753	1 699	1 000
〃 13	1 999	69	1 825	105	—
〃 14	2 122	22	1 841	259	—
昭和 1	2 343	41	1 838	364	198
〃 2	2 129	36	1 842	251	—
〃 3	3 072	47	1 787	1 157	81
〃 4	2 224	25	1 831	364	4
〃 5	2 027	22	1 849	156	—
〃 6	2 112	16	1 849	245	3
〃 7	2 263	44	1 845	365	9
〃 8	2 306	133	1 544	519	110

奨學基金(續)

歳出 總額	生徒奨勵費	體育器械設備費	有價證券買入代	修學旅行費	年度末現在 總額	現金	有價證券實價	年次
円	円	円	円	円	円	円	円	
10	10	—	—	—	331	32	299	12
18	18	—	—	—	334	35	299	13
19	19	—	—	—	334	35	299	14
22	22	—	—	—	331	33	299	1
23	23	—	—	—	329	30	299	2
25	25	—	—	—	322	23	299	3
25	25	—	—	—	299	—	299	4
20	20	—	—	—	299	—	299	5
20	20	—	—	—	299	—	299	6
20	20	—	—	—	299	—	299	7
20	20	—	—	—	298	99	199	8
633	90	64	380	100	11 100	41	11 100	12
400	197	103	—	100	11 784	304	11 480	13
679	450	130	—	100	11 774	294	11 480	14
867	450	18	199	100	11 784	105	11 679	1
667	450	125	—	92	11 797	118	11 679	2
700	450	136	15	100	11 792	98	11 694	3
686	450	137	—	100	11 694	60	11 634	4
603	400	130	—	73	11 694	60	11 634	5
628	400	129	—	93	11 694	60	11 634	6
620	400	120	—	100	11 694	60	11 634	7
620	400	120	—	100	11 694	3 065	8 629	8
916	373	—	380	100	18 108	422	17 686	12
708	505	64	—	100	18 915	749	18 166	13
1 014	785	103	—	100	18 935	769	18 166	14
1 519	802	130	468	100	18 962	299	18 664	1
1 032	815	118	—	62	18 981	318	18 664	2
1 070	815	125	20	100	18 985	303	18 624	3
1 065	829	136	—	100	18 685	61	18 624	4
973	770	137	—	73	18 685	61	18 624	5
602	774	130	—	99	18 685	61	18 624	6
908	688	126	—	100	18 945	71	18 874	7
972	752	120	—	100	18 915	3 375	15 570	8

族及廢兵援護基金

歳出 總額	援護費	有價證券買入代	年度末現在 總額	現金	有價證券實價	年次
円	円	円	円	円	円	
4 444	1 595	2 850	38 476	105	38 374	12
1 740	1 360	380	39 013	259	38 754	13
1 858	1 758	100	39 118	264	38 854	14
2 092	1 793	299	39 205	251	38 954	1
972	873	100	40 226	1 162	39 064	2
2 708	2 494	215	39 069	5	39 064	3
2 068	1 783	285	39 555	98	39 457	4
1 782	1 782	—	39 555	98	39 457	5
1 747	1 747	—	39 554	195	39 359	6
1 745	1 745	—	39 549	0	39 549	7
1 872	1 872	—	39 451	54	39 397	8

17. 縣特

9. 土木

年次	歳入								
	總額	神戸港船渠費渡代	前年度繰越金	預金利子	神戸港船渠費計劃設金編入	貸付金利子	有價證券利子	市部經濟繰入	資金繰入
年度	円	円	円	円	円	円	円	円	円
大正 14	548 755	540 639	—	7 530	587	—	—	—	—
昭和 1	576 591	—	548 756	25 976	—	1 860	—	—	—
〃 2	504 863	—	476 591	21 807	—	6 464	—	—	—
〃 3	463 253	—	289 863	20 281	—	2 245	—	—	—
〃 4	22 268	—	18 568	701	—	3 000	—	—	—
〃 5	276 464	—	—	1 376	—	—	—	275 088	—
〃 6	334 919	—	50 619	15 402	—	—	—	—	268 899
〃 7	60 658	—	56 513	4 145	—	—	—	—	—
〃 8	75 172	—	56 798	4 346	—	—	168	—	12 585

10. 市町村立小

年次	歳入							
	總額	加俸資金會計繰入	恩給基金利子	國庫交付金	普通會計繰入	納付金	前年度繰越金	雜收入
年度	円	円	円	円	円	円	円	円
大正 12	478 038	—	21 037	25 582	431 242	—	—	170
〃 13	813 694	—	23 009	27 251	762 006	—	—	1 428
〃 14	898 896	—	25 773	29 277	843 820	—	—	—
昭和 1	1 021 226	—	28 980	30 886	961 359	—	—	—
〃 2	1 112 011	—	31 654	32 731	1 047 626	—	—	—
〃 3	1 219 649	—	38 144	33 447	1 138 750	—	8 369	940
〃 4	1 361 621	1 718	—	35 301	1 232 947	76 779	14 619	257
〃 5	1 465 686	1 875	—	37 802	1 309 533	78 575	37 745	156
〃 6	1 618 072	2 075	—	39 243	1 445 268	78 973	52 416	98
〃 7	1 635 965	2 077	—	40 225	1 442 171	79 555	71 898	39
〃 8	1 839 633	2 247	—	40 524	1 699 968	80 769	15 586	539

11. 市町村立小學校教員加俸資金

年次	歳入						歳出				年度現在	
	總額	國庫下附金	預金利子	前年度繰越金	普通會計繰入金	雜入	總額	年功加俸	特別加俸	市町村立小學校教員住宅費補助	恩給金會計編入	總額	現金
年度	円	円	円	円	円	円	円	円	円	円	円	円	円
大正 12	163 296	84 786	361	14 621	63 483	6	140 558	133 528	7 031	—	—	22 738	22 738
〃 13	189 893	97 008	469	22 738	69 678	—	144 863	137 189	7 674	—	—	45 030	45 030
〃 14	190 933	85 581	612	45 029	59 678	33	145 620	137 585	8 036	—	—	45 313	45 313
昭和 1	190 391	84 634	766	45 313	59 678	—	148 714	140 510	8 204	—	—	41 677	41 677
〃 2	184 884	82 776	897	41 667	59 534	—	156 500	148 097	8 403	—	—	28 384	28 384
〃 3	166 192	85 292	848	42 388	51 699	—	164 402	155 364	9 038	—	—	—	—
〃 4	172 553	83 737	556	1 790	86 461	10	172 338	161 677	8 943	—	1 875	—	—
〃 5	189 211	83 551	814	216	104 630	—	188 326	176 374	10 077	—	1 875	—	—
〃 6	211 369	84 641	522	886	125 261	30	197 646	186 099	9 473	—	2 075	—	—
〃 7	211 913	84 690	224	13 723	113 154	122	208 754	197 155	9 522	—	2 077	—	—
〃 8	230 862	85 279	886	3 158	141 454	85	223 260	208 863	9 576	2 574	2 247	—	—

別會計

資金

貸付金償還金	埋立免許料	歳出 總額	貸付金	普通會計繰入	積立金	市部經濟編入	公共團體貸出金	有價證券買入代	年度末現在 有價證券實價	積立金	年次
円	円	円	円	円	円	円	円	円	円	円	
—	—	—	—	—	—	—	—	—	—	—	14
—	—	100 000	100 000	—	—	—	—	—	—	—	1
—	—	215 000	—	—	—	—	—	—	—	—	2
100 000	50 864	444 684	—	215 000	—	394 684	50 000	—	—	—	3
—	—	222 268	—	—	22 268	—	—	—	—	—	4
—	—	275 845	—	—	275 845	—	—	—	—	—	5
—	—	278 407	—	275 088	3 320	—	—	—	—	—	6
—	—	3 860	—	—	3 860	—	—	—	—	38 253	7
—	1 275	68 089	—	—	1 939	—	—	66 150	66 150	27 607	8

學校教員恩給金

歳出 總額	退隱料	普通恩給	扶助料	退職給與金	一時恩給	一時扶助料	恩給分擔金	年次
円	円	円	円	円	円	円	円	
478 038	406 161	—	37 263	28 299	—	—	6 316	12
813 693	—	614 999	66 168	—	122 879	63	9 584	13
898 869	—	738 449	74 577	—	72 421	1 879	11 544	14
1 021 226	—	834 844	84 445	—	81 686	5 315	14 937	1
1 103 642	—	914 065	90 520	—	75 330	9 858	13 870	2
1 205 030	—	999 852	103 850	—	72 430	14 427	15 472	3
1 323 376	—	1 099 496	112 870	—	80 319	12 278	18 914	4
1 413 269	—	1 182 213	129 378	—	64 265	16 512	20 901	5
1 546 174	—	1 287 437	141 763	—	77 036	15 211	24 728	6
1 620 379	—	1 357 266	154 419	—	70 709	10 425	27 560	7
1 821 021	—	1 534 581	168 476	—	74 972	11 207	31 785	8

12. 神戸病院醫事研究基金

年次	歳入					歳出			年末現在
	總額	預金利子	神戸病院會計繰入	繰越金	基金繰入	總額	積立金	海外派遣費	積立金
年度	円	円	円	円	円	円	円	円	円
昭和 6	2 500	—	2 500	—	—	2 500	2 500	—	2 500
〃 7	2 612	112	2 500	—	—	2 606	2 606	—	5 106
〃 8	7 547	41	2 500	6	5 000	7 518	2 518	5 000	2 624

17. 縣特

13. 水力電

年次	歲入 總額	縣債	普通會計繰入	前年度繰越金	電力使用料	雜收入	歲出 總額	年次
年度	円	円	円	円	円	円	円	
大正 12	648 164	600 000	48 000	164	—	—	145 827	12
〃 13	532 476	—	—	502 237	—	30 139	398 673	13
〃 14	781 412	600 000	—	138 803	47 316	293	205 083	14
昭和 1	671 334	—	—	576 329	85 993	9 012	585 905	1
〃 2	1 044 445	800 000	—	85 429	143 413	15 604	622 008	2
〃 3	728 998	—	—	422 437	285 263	21 299	235 504	3
〃 4	797 595	—	—	493 495	287 603	16 499	285 458	4
〃 5	815 850	—	—	512 137	287 211	16 502	256 792	5
〃 6	873 110	—	—	559 058	278 634	35 418	546 974	6
〃 7	491 142	—	—	326 135	143 103	21 904	401 597	7
〃 8	486 955	—	—	89 545	258 382	139 028	319 196	8

14. 縣吏員職

年次	歲入 總額	縣吏員職員納付金	預金利子	有價證券利子	寄附金	有價證券償還金	前年度繰越金	普通會計繰入	歲出 總額	年次
年度	円	円	円	円	円	円	円	円	円	
大正 12	44 528	10 600	1 113	1 627	—	—	10 430	20 751	20 751	12
〃 13	61 314	11 004	1 194	2 027	—	—	14 427	32 662	32 662	13
〃 14	59 174	10 469	491	3 195	—	—	1 093	43 927	43 927	14
昭和 1	69 727	12 249	537	3 807	—	100	919	52 102	52 102	1
〃 2	69 039	13 192	510	4 769	—	—	412	49 757	49 757	2
〃 3	71 444	14 129	675	5 370	—	542	801	49 566	49 566	3
〃 4	86 851	14 613	1 533	5 166	—	103	7 394	57 666	57 666	4
〃 5	69 613	14 574	252	5 908	—	—	3 973	44 718	44 718	5
〃 6	100 778	14 597	95	5 908	—	—	2 937	76 656	76 656	6
〃 7	95 455	14 724	203	6 073	—	36	1 737	71 660	71 660	7
〃 8	103 287	15 304	525	5 188	—	191	1 174	79 893	79 893	8

15. 公立學校職員年功加俸資金

年次	歲入 總額	國庫下付金	普通會計繰入	預金利子	前年度繰越金	雜入	歲出 總額	年功加俸	國庫納金	年次
年度	円	円	円	円	円	円	円	円	円	
大正 12	66 833	15 841	43 282	769	6 941	2	71 833	63 798	—	12
〃 13	70 921	14 686	52 275	903	3 055	22	70 921	70 100	561	13
〃 14	97 483	32 417	64 590	216	261	—	97 483	81 785	608	14
昭和 1	134 238	39 245	78 882	1 010	15 090	11	95 778	95 027	750	1
〃 2	152 410	37 939	73 649	2 360	38 461	—	108 055	107 208	847	2
〃 3	168 790	41 725	79 663	3 047	44 355	—	121 549	120 635	914	3
〃 4	184 182	39 472	95 255	2 214	47 241	—	133 900	132 871	1 029	4
〃 5	207 295	53 709	100 598	2 676	50 282	30	159 082	157 848	1 234	5
〃 6	179 604	51 948	78 019	1 425	48 213	—	171 889	170 567	1 323	6
〃 7	193 883	53 650	131 848	656	7 715	16	186 465	185 225	1 240	7
〃 8	196 957	54 781	134 273	483	7 420	—	191 812	190 362	1 450	8

別會計

氣事業

歲出 縣債費	本年度支出額	財產費	積立金	普通會計繰入	雜費	水力電氣事業經營費	年度末現在 積立金	年次
円	円	円	円	円	円	円	円	
—	145 372	—	—	—	455	—	502 337	12
47 952	350 721	—	—	—	—	—	133 805	13
47 764	136 789	—	—	—	6 281	14 250	576 329	14
88 996	472 025	—	—	—	—	24 884	85 429	1
135 994	414 233	—	—	—	13 982	57 800	422 437	2
116 263	49 978	—	—	—	19 000	50 263	—	3
116 000	29 181	—	101 500	—	—	38 778	—	4
163 304	26 407	—	29 520	—	—	37 561	131 920	5
455 346	35 078	—	21 896	—	—	34 654	152 916	6
212 553	—	12 823	17 000	123 000	—	36 221	169 916	7
261 631	—	—	17 000	—	—	40 565	186 916	8

員恩給基金

入 恩給分擔金	雜入	歲出 總額	普通恩給及退隱料	遺族扶助料	恩給分擔金	有價證券買入代	年度末現在 總額	現金	有價證券實價	年次
円	円	円	円	円	円	円	円	円	円	
—	3	30 096	19 522	1 074	—	9 500	49 629	14 427	32 202	12
—	—	60 221	29 796	2 675	10	27 740	61 035	1 093	59 942	13
—	—	58 255	40 688	3 175	64	14 328	75 189	919	74 270	14
12	—	69 315	44 973	3 615	3 514	17 214	91 797	412	91 385	1
399	—	68 238	46 784	4 272	3 957	13 224	105 472	832	104 640	2
391	—	64 050	50 677	4 946	7 947	481	104 670	31	104 639	3
378	—	82 878	54 865	5 873	12 165	9 975	115 065	43	115 022	4
188	—	66 677	60 152	6 329	197	—	115 065	43	115 022	5
585	—	99 041	63 888	7 834	27 320	—	115 065	43	115 022	6
1 022	—	94 281	71 308	8 217	14 756	—	115 065	43	115 022	7
1 012	—	101 048	74 498	8 483	18 067	—	115 065	35	115 03[illegible]	8

16. 社會事業奬勵基金

年次	歲入 總額	御下賜金	預金利子	有價證券利子	前年度繰越金	有價證券償還金	歲出 總額	社會事業奬勵費	有價證券買入代	年度末現在 總額	現金	有價證券實價	年次
年度	円	円	円	円	円	円	円	円	円	円	円	円	
大正 12	939	—	28	503	409	—	800	420	380	8 117	139	7 978	12
〃 13	644	—	16	519	139	—	510	510	—	8 142	164	7 978	13
〃 14	1 697	—	15	519	164	1 000	1 445	450	995	8 235	252	7 983	14
昭和 1	879	—	43	483	253	101	599	300	299	8 463	280	8 183	1
〃 2	826	—	26	520	280	—	659	559	100	8 451	168	8 283	2
〃 3	711	—	24	495	168	25	660	550	110	8 283	—	8 283	3
〃 4	2 624	2 000	78	494	51	2	2 545	550	1 995	10 388	—	10 388	4
〃 5	682	—	15	587	80	—	550	550	—	10 388	—	10 388	5
〃 6	727	—	9	587	131	—	550	550	—	10 388	—	10 388	6
〃 7	787	—	12	596	177	2	660	660	—	10 388	0	10 388	7
〃 8	773	—	77	484	127	85	608	608	—	10 388	36	10 352	8

17. 縣特

17. 神戸

歲入 経常部

年次	総額	総額	病院基金利子	薬価及入院料	診察及手術料	物品売払代	報酬及手数料	繃帯料
年度	円	円	円	円	円	円	円	円
大正 12	395 360	361 839	2 158	212 718	112 410	2 043	1 298	1 202
〃 13	331 857	317 908	4 177	184 325	101 714	1 774	1 041	860
〃 14	337 320	337 320	4 787	167 876	114 115	1 263	1 053	1 102
昭和 1	365 588	365 588	5 327	186 388	132 950	1 646	665	1 202
〃 2	384 405	384 405	7 347	197 320	128 282	1 620	375	1 102
〃 3	993 969	368 505	5 056	194 853	143 658	1 371	307	1 102
〃 4	1 773 371	439 623	1 167	208 620	185 686	1 202	361	923
〃 5	1 692 128	476 875	3 842	217 578	184 668	1 971	582	800
〃 6	726 646	726 646	2 755	248 546	202 392	2 586	814	636
〃 7	682 255	682 255	3 744	309 217	216 517	1 688	746	3 063
〃 8	704 911	704 911	3 570	355 326	232 075	1 596	1 952	2 359

歲出 経常部

年次	総額	総額	俸給及諸給	院費	研究及施療費	患者費
年度	円	円	円	円	円	円
大正 12	335 523	315 673	156 051	61 843	24 936	66 375
〃 13	317 682	317 682	167 829	54 337	24 996	63 465
〃 14	298 841	298 841	170 556	44 537	28 174	49 408
昭和 1	298 184	298 184	174 506	48 100	24 101	48 087
〃 2	328 043	328 043	189 915	50 706	25 410	58 946
〃 3	413 202	398 531	246 577	70 755	26 757	50 476
〃 4	944 826	365 987	209 897	66 585	28 401	56 626
〃 5	1 539 121	579 871	226 929	262 471	29 457	54 534
〃 6	675 707	508 444	242 333	208 569	23 587	—
〃 7	678 506	483 188	243 765	188 728	19 329	—
〃 8	698 705	523 340	252 957	240 190	24 160	—

18. 御成婚記

歲入

年次	総額	預金利子	貸付金利子	有価證券利子	有価證券償還益金	普通會計繰入	前年度繰越金	返納金	寄附金
年度	円	円	円	円	円	円	円	円	円
大正 12	202 600	2 000	—	—	—	200 000	—	—	500
〃 13	65 052	12 121	200	—	—	50 000	1 731	—	1 000
〃 14	29 177	9 431	2 464	—	—	—	13 953	3 330	—
昭和 1	36 729	9 805	2 419	—	—	—	21 455	3 050	—
〃 2	39 884	9 141	2 235	—	—	—	24 728	3 780	—
〃 3	98 889	6 877	3 197	—	—	—	29 205	4 610	—
〃 4	21 730	4 462	6 759	—	—	—	3 759	6 750	—
〃 5	77 559	1 333	3 853	5 838	—	—	9 585	59 950	—
〃 6	92 461	2 607	3 942	5 838	—	—	66 564	13 510	—
〃 7	98 389	1 051	5 083	6 113	60	—	31 417	54 665	—
〃 8	16 456	4 774	1 939	4 325	425	—	89 153	5 840	—

別會計

病院

歲入 臨時部

年次	総額	縣債	神戸病院基金繰入	繰越金	寄附金	兒童就學奨勵費金運用金	通常會計繰入	神戸病院基金會計編入	其ノ他收入
	円	円	円	円	円	円	円	円	円
12	33 521	—	33 521	—	—	—	25 000	—	5 000
13	13 949	—	13 949	—	—	—	25 000	—	4 017
14	—	—	—	—	—	—	20 000	20 610	6 515
1	—	—	—	—	—	—	20 000	12 900	4 510
2	—	—	—	—	—	—	20 000	21 654	6 706
3	625 464	434 000	190 764	—	700	—	20 000	—	2 158
4	1 333 748	427 500	86 240	520 009	—	700 000	31 436	—	10 229
5	1 215 253	427 500	30 898	756 855	—	—	44 192	—	23 242
6	—	—	—	—	—	—	93 382	11 340	164 193
7	—	—	—	—	—	—	93 619	—	53 661
8	—	—	—	—	—	—	68 911	6 681	32 441

歲出 臨時部

年次	総額	建築費本年度支出額	縣債費	慈恵救濟基金運用金編入	運用金償還金	神戸病院基金編入	修繕費
	円	円	円	円	円	円	円
12	19 850	19 850	—	—	—	—	6 467
13	—	—	—	—	—	—	7 055
14	—	—	—	—	—	—	6 167
1	—	—	—	—	—	—	3 390
2	—	—	—	—	—	—	3 066
3	14 671	14 671	—	—	—	—	3 966
4	578 839	555 967	22 873	—	—	—	4 778
5	959 250	892 866	48 384	—	18 000	—	6 480
6	167 263	—	146 763	—	18 000	2 500	33 955
7	195 318	—	149 818	—	43 000	2 500	31 366
8	175 365	—	156 365	—	16 500	2 500	6 033

念事業資金

歲出

年次	総額	事業費	公共團體貸出金	資金編入	有価證券買入代	資金繰入
	円	円	円	円	円	円
12	200 769	269	—	200 500	—	—
13	51 099	6 099	44 000	1 000	—	—
14	7 722	7 722	—	—	—	—
1	12 001	12 001	—	—	—	—
2	10 678	10 678	—	—	—	—
3	95 130	11 130	84 000	—	—	55 000
4	12 145	12 145	—	—	—	—
5	10 995	10 995	—	—	—	—
6	61 044	11 045	50 000	—	—	—
7	9 236	9 236	—	—	—	—
8	22 953	10 056	8 000	—	4 897	—

年度末現在

年次	総額	有価證券貸價	現金	貸付金	積立金	學資奥金
	円	円	円	円	円	円
12	202 231	—	1 731	—	200 500	—
13	209 453	—	13 953	44 000	151 500	—
14	221 158	—	21 455	48 203	151 500	—
1	229 494	—	24 728	53 266	151 500	—
2	236 753	—	29 205	56 048	151 500	—
3	212 773	—	—	33 840	151 500	27 433
4	348 564	96 416	—	106 480	85	45 583
5	200 231	96 416	—	49 530	85	54 200
6	244 371	96 416	—	86 020	85	61 850
7	197 129	96 416	—	32 460	85	68 168
8	212 476	62 698	38 615	36 340	85	74 738

17. 縣特別會計

19. 神戸病院基金

年次	歳入 總額	歳入 歳計剩餘金	歳入 前年度繰越金	歳出 神戸病院會計繰入
年度	円	円	円	円
大正 12	84 077	70 872	5 206	33 521
〃 13	110 394	59 837	50 557	13 949
〃 14	110 622	14 178	96 445	20 610
昭和 1	128 492	38 480	90 013	11 592
〃 2	182 996	67 404	115 592	21 654
〃 3	217 704	56 362	161 342	190 764
〃 4	87 698	60 758	26 940	86 240
〃 5	73 148	71 690	1 458	30 898
〃 6	83 291	41 041	42 250	11 340
〃 7	97 754	25 803	71 951	—
〃 8	101 503	3 749	97 754	6 681

20. 兒童研究所基金

年次	歳入 總額	歳入 普通會計繰入	歳入 預金利子	歳入 有價證券利子	歳入 有價證券償還益金	歳入 繰越金	歳出 總額	歳出 兒童研究費	歳出 積立金	年度末現在 總額	年度末現在 有價證券實價	年度末現在 現金	年度末現在 積立金
年度	円	円	円	円	円	円	円	円	円	円	円	円	円
昭和 7	12 342	11 980	13	348	1	—	330	330	—	11 980	11 376	99	505
〃 8	886	—	262	468	124	32	350	350	—	11 961	11 376	80	505

21. 男女青年團體事業奬勵資金

年次	歳入 總額	歳入 預金利子	歳入 有價證券利子	歳入 有價證券償還益金	歳入 普通會計繰入	歳入 繰越金	歳出 總額	歳出 有價證券買入代	歳出 事業奬勵費	年度末現在 總額	年度末現在 現金	年度末現在 有價證券實價
年度	円	円	円	円	円	円	円	円	円	円	円	円
大正 14	51 546	539	1 007	—	5 000	—	51 192	50 000	1 192	50 354	354	50 000
昭和 1	4 169	65	3 750	—	—	354	1 745	—	1 745	52 424	2 424	50 000
〃 2	6 721	735	3 563	—	—	2 424	4 000	—	4 000	52 720	2 721	49 999
〃 3	4 979	138	2 119	—	—	2 721	4 129	—	4 129	49 999	—	49 999
〃 4	3 995	54	3 092	—	—	848	3 500	—	3 500	50 000	51	49 949
〃 5	3 624	37	3 092	—	—	495	3 506	—	3 506	50 000	51	49 949
〃 6	3 244	34	3 092	—	—	119	3 085	—	3 085	50 000	51	49 949
〃 7	4 562	187	4 014	—	償還益金201	160	3 009	—	3 009	50 000	51	49 949
〃 8	3 715	227	1 885	50	—	1 553	3 029	—	3 029	50 000	19	49 981

22. 庶民病院

年次	歳入 總額	歳入 基金利子	歳入 巡回診療收入	歳入 繰越金	歳入 雜入	歳入 寄附金	歳出 總額	歳出 巡回診療費	歳出 病院費	歳出 病院建築費	年度末現在 總額	年度末現在 積立金	年度末現在 貸付金
年度	円	円	円	円	円	円	円	円	円	円	円	円	円
大正 4	355 395	—	—	—	3 670	351 725	—	—	—	—	—	—	—
〃 5	496 635	—	—	355 395	15 415	125 825	—	—	—	—	—	—	—
〃 6	572 177	—	—	496 635	24 092	51 450	550 000	555 000	—	—	—	—	—
〃 7	48 358	23 883	2 298	22 177	1	—	18 255	18 255	—	—	550 000	500 000	50 000
〃 8	259 571	14 833	4 619	30 105	210 014	—	17 694	11 408	5 308	978	50 000	—	50 000

23. 兒童就學奬勵資金

年次	歳入 總額	歳入 預金利子	歳入 運用金利子	歳入 有價證券利子	歳入 有價證券償還益金	歳入 運用金戻入	歳入 資金繰入	歳入 普通會計繰入	歳入 前年度繰越金	歳入 國庫交付金	歳出 總額	歳出 學校給食指導及監督費	歳出 運用金	歳出 資金編入	歳出 交付金	歳出 普通會計編入	年度末現在 總額	年度末現在 明石公園擴張費運用	年度末現在 神戸商業學校建築費運用	年度末現在 現金	年度末現在 神戸病院擴張費運用	年度末現在 親貯蔵職勵補助費運用	年度末現在 普通會計運用	年度末現在 積立金	年度末現在 有價證券實價	年次
年度	円	円	円	円	円	円	円	円	円	円	円	円	円	円	円	円	円	円	円	円	円	円	円	円	円	
大正 12	100 277	277	—	—	—	—	—	100 000	—	—	100 000	—	—	100 000	—	—	100 277	—	—	277	—	—	—	100 000	—	12
〃 13	20 596	3 423	—	—	—	—	—	16 895	278	—	5 535	—	—	—	5 535	—	111 061	—	—	15 061	—	—	—	500	95 500	13
〃 14	39 458	1 043	—	8 460	—	—	—	14 895	15 060	—	12 998	—	—	—	12 998	—	122 460	—	—	26 460	—	—	—	500	95 500	14
昭和 1	50 669	1 314	—	8 000	—	—	—	14 895	26 460	—	18 409	—	—	—	18 409	—	128 260	—	—	32 260	—	—	—	500	95 500	1
〃 2	46 000	1 397	—	8 000	—	—	—	4 343	32 260	—	19 625	—	—	—	19 625	—	126 451	—	—	26 453	—	—	—	—	99 998	2
〃 3	58 893	1 486	—	6 535	500	—	—	4 343	26 375	19 654	46 200	—	—	—	46 200	—	100 076	—	—	78	—	—	—	—	99 998	3
〃 4	761 414	4 165	—	41 797	—	—	685 980	—	12 693	19 778	744 274	—	690 000	—	54 274	—	887 787	390 000	—	3	300 000	—	—	—	197 784	4
〃 5	210 616	554	41 400	8 394	—	120 000	—	—	20 140	20 128	186 232	—	—	120 000	66 232	—	887 787	270 000	—	3	300 000	—	—	120 000	197 784	5
〃 6	293 011	6 267	34 200	8 394	—	80 000	120 000	—	24 384	19 765	290 326	—	220 000	—	70 326	—	907 787	190 000	150 000	3	300 000	70 000	—	—	197 784	6
〃 7	156 402	830	38 706	8 394	—	77 000	—	—	2 686	28 786	143 676	2 645	—	65 401	75 630	—	896 188	152 000	150 000	3	275 000	56 000	—	65 401	197 784	7
〃 8	296 764	3 066	37 252	8 394	—	—	199 970	—	12 726	35 356	289 417	5 318	—	—	84 099	200 000	896 218	152 000	150 000	3	275 000	56 000	200 000	—	63 215	8

24. 庶民病院基金

年次	歳入 總額	歳入 庶民病院會計繰入	歳入 基金繰入	歳出 總額	歳出 積立金	歳出 貸出金	歳出 庶民病院會計編入	年度末現在 積立金	年度末現在 有價證券實價
年度	円	円	円	円	円	円	円	円	円
昭和 6	550 000	550 000	—	550 000	550 000	—	—	550 000	—
〃 7	50 000	—	50 000	50 000	—	550 000	—	—	—
〃 8	200 000	—	200 000	200 000	—	—	200 000	—	300 000

25. 救療事業費

年次	歳入 總額	歳入 御下賜金	歳入 交付金	歳出 救療費
年度	円	円	円	円
昭和 7	39 788	19 894	19 894	39 788
〃 8	79 576	39 773	39 803	79 576

26. 育英基金

年次	歳入 總額	歳入 運用金戻入	歳入 繰越金	歳入 基金繰入	歳入 基金收入	歳出 總額	歳出 普通會計編入	歳出 運用金	歳出 事業費	年度末現在 總額	年度末現在 有價證券實價	年度末現在 農工銀行拂込額	年度末現在 學資貸與金	年度末現在 其ノ他
年度	円	円	円	円	円	円	円	円	円	円	円	円	円	円
昭和 4	33 054	—	—	—	33 054	5 760	—	3 000	2 760	482 227	310 687	150 000	5 760	15 780
〃 5	61 255	—	27 294	—	33 961	18 420	—	10 000	8 420	491 225	301 265	150 000	24 180	15 780
〃 6	203 653	13 000	42 835	113 132	34 686	163 010	148 000	—	14 010	537 364	209 031	150 000	25 190	153 143
〃 7	81 979	—	41 643	—	40 336	17 609	—	—	17 609	554 974	214 033	150 000	42 799	148 142
〃 8	101 186	—	64 369	—	36 817	17 920	—	—	17 920	549 306	190 587	150 000	60 719	148 000

18. 縣稅

年次又は郡市	總額	國稅			附加稅		
		總額	地租	營業收益稅	所得稅	鑛業稅	取引所營業稅
年度	円	円	円	円	円	円	円
大正 12	9 468 841	4 639 962	3 369 781	△ 967 303	300 895	1 290	583
〃 13	8 708 042	4 255 300	2 924 295	△ 1 034 322	994 926	1 408	348
〃 14	8 268 676	4 094 893	2 876 822	△ 940 305	275 509	1 800	243
昭和 1	8 838 332	3 973 624	2 765 898	△ 930 550	275 816	1 145	215
〃 2	8 382 166	4 963 974	2 742 512	450 504	1 766 475	4 261	222
〃 3	8 641 072	5 129 135	2 740 376	533 910	1 850 213	4 457	179
〃 4	8 516 304	4 974 671	2 698 506	503 296	1 771 437	1 276	163
〃 5	8 048 852	5 071 479	2 678 440	521 883	1 867 018	4 110	128
〃 6	7 432 432	4 474 922	2 695 896	360 620	1 414 235	4 062	109
〃 7	7 373 975	4 330 700	2 617 068	367 982	1 343 910	1 615	125
〃 8	7 719 536	4 593 970	2 567 703	406 139	1 618 727	1 326	75
1 神戸市	—	—	—	—	—	—	—
2 姫路市	300 367	153 857	68 173	27 807	57 802	—	75
3 尼崎市	214 085	114 800	42 245	24 592	47 963	—	—
4 明石市	176 323	83 360	34 433	18 702	30 225	—	—
5 西宮市	668 178	451 746	93 830	56 893	301 023	—	—
6 武庫郡	1 472 404	1 048 136	224 050	39 294	784 791	1	—
7 川邊郡	528 694	314 541	152 643	43 555	118 261	82	—
8 有馬郡	168 266	101 892	86 882	7 544	7 460	6	—
9 明石郡	255 384	141 613	118 535	6 369	16 709	—	—
10 美嚢郡	148 565	93 532	81 218	6 928	5 386	—	—
11 加東郡	217 031	133 751	111 121	10 790	11 840	—	—
12 多可郡	159 256	95 935	59 797	17 591	18 516	31	—
13 加西郡	153 703	93 738	80 945	6 432	6 361	—	—
14 加古郡	325 588	177 300	121 887	14 880	40 533	—	—
15 印南郡	194 395	110 443	82 831	7 301	20 311	—	—
16 飾磨郡	321 131	175 193	146 069	11 548	17 563	13	—
17 神崎郡	184 739	115 013	105 250	4 279	5 374	110	—
18 揖保郡	355 830	212 061	168 014	19 249	24 798	—	—
19 赤穂郡	226 479	140 726	89 000	16 387	35 303	36	—
20 佐用郡	85 031	45 936	41 135	2 071	2 719	11	—
21 宍粟郡	148 283	71 735	65 075	3 262	3 258	140	—
22 城崎郡	205 028	99 833	74 741	12 591	12 298	203	—
23 出石郡	69 965	37 108	31 425	2 493	3 092	98	—
24 養父郡	106 454	52 861	42 599	4 780	5 268	214	—
25 朝來郡	89 372	48 778	35 256	4 545	8 761	216	—
26 美方郡	80 324	41 108	33 691	3 732	3 540	145	—
27 氷上郡	205 421	105 495	95 973	4 801	4 721	—	—
28 多紀郡	172 270	99 114	84 071	7 422	7 621	—	—
29 津名郡	333 580	156 636	126 380	16 613	13 643	—	—
30 三原郡	153 390	77 729	70 424	3 688	3 587	20	—

郡市別

縣稅						市分賦額	年次又は郡市
總額	營業稅	雜種稅	家屋稅	特別地稅	戶數割		
円	円	円	円	円	円	円	
4 828 879	335 381	1 975 166	525 205	—	1 993 127	3 277 227	12
4 452 721	277 133	2 015 701	491 395	—	1 668 513	3 021 386	13
4 173 934	263 051	2 103 290	479 756	—	1 327 837	3 282 886	14
4 864 707	257 556	2 050 933	639 505	289 029	1 627 625	3 632 964	1
3 418 191	327 484	1 945 785	839 871	305 051	—	3 978 395	2
3 511 937	341 949	2 021 139	831 261	317 588	—	4 081 172	3
3 541 633	341 270	2 066 036	812 881	321 446	—	4 498 140	4
2 977 273	233 718	1 632 104	784 903	326 548	—	4 126 646	5
2 957 510	207 593	1 631 247	784 044	334 626	—	4 165 087	6
3 043 275	179 502	1 704 438	314 905	343 429	—	4 178 496	7
3 125 566	181 241	1 756 250	849 369	338 705	—	4 177 344	8
—	—	—	—	—	—	4 177 344	1
146 510	9 074	70 148	65 982	1 306	—	—	2
99 285	7 157	58 908	33 206	14	—	—	3
92 963	4 852	56 282	31 806	23	—	—	4
216 432	8 800	119 083	88 312	237	—	—	5
424 268	12 388	230 647	178 373	2 860	—	—	6
214 153	17 292	126 482	61 324	9 055	—	—	7
66 374	4 312	40 587	14 184	7 291	—	—	8
113 771	3 590	68 488	30 977	10 715	—	—	9
55 033	4 227	33 597	9 263	7 946	—	—	10
83 280	5 512	50 836	13 936	12 996	—	—	11
63 321	4 466	37 259	10 333	11 263	—	—	12
59 965	3 824	34 772	9 462	11 907	—	—	13
148 288	8 321	87 384	39 001	13 582	—	—	14
83 952	4 615	49 782	17 877	11 678	—	—	15
145 938	10 053	77 352	40 950	17 583	—	—	16
69 726	3 712	39 191	11 359	15 464	—	—	17
143 769	10 580	83 864	27 500	21 825	—	—	18
85 753	5 439	48 204	17 488	14 622	—	—	19
39 095	2 180	19 923	5 470	11 522	—	—	20
76 548	4 305	41 647	11 454	19 142	—	—	21
105 195	6 915	57 006	22 004	19 270	—	—	22
32 857	1 628	17 812	4 712	8 705	—	—	23
53 593	3 200	27 264	10 015	13 114	—	—	24
40 594	2 689	22 578	6 431	8 896	—	—	25
39 216	2 372	17 350	7 715	11 779	—	—	26
99 926	6 114	53 068	14 212	26 532	—	—	27
73 156	4 461	43 780	10 968	13 947	—	—	28
176 944	12 813	99 287	44 572	20 272	—	—	29
75 661	6 350	43 669	10 483	15 159	—	—	30

19. 縣稅

町村別

町村	總額	國稅					附加稅		縣稅							市分賦額	町村
		總額	地租	營業收益稅	所得稅	續業稅	取引營業所稅		總額	營業稅	雜種稅	家屋稅	特別地稅	戶數割			
（昭和八年度）	円	円	円	円	円	円	円		円	円	円	円	円	円		円	
武庫郡	1 472 404	1 048 136	224 050	39 294	784 791	1			424 268	12 388	230 647	178 373	2 860	—		—	
1 鳴尾村	77 729	31 353	20 825	1 470	9 058	—			46 376	1 371	35 421	9 315	269	—		—	1
2 大庄村	50 725	20 511	10 226	2 919	7 366	—			30 214	541	24 444	4 930	299	—		—	2
3 武庫村	14 135	8 867	7 810	397	660	—			5 268	183	3 441	1 252	392	—		—	3
4 良元村	48 701	21 218	11 587	1 178	8 453	—			27 483	3 009	16 413	7 682	379	—		—	4
5 甲東村	34 242	22 100	6 124	251	15 725	1			12 142	375	8 437	3 121	209	—		—	5
6 瓦木村	34 179	11 387	7 750	328	3 309	—			22 792	275	17 941	4 371	205	—		—	6
7 精道村	352 433	269 864	41 816	6 267	221 781	—			82 569	1 234	37 865	43 445	25	—		—	7
8 本庄村	39 809	24 575	9 701	2 433	12 441	—			15 234	832	7 226	7 120	56	—		—	8
9 本山村	81 716	42 351	12 676	1 000	28 675	—			39 365	538	28 292	10 328	207	—		—	9
10 魚崎町	67 659	43 042	13 677	2 445	26 920	—			24 617	593	9 018	14 975	31	—		—	10
11 住吉村	370 725	323 735	36 087	7 576	280 072	—			46 990	1 440	16 563	28 987	—	—		—	11
12 御影町	279 435	215 166	32 276	12 796	170 094	—			64 269	1 466	21 027	41 776	—	—		—	12
13 山田村	20 916	13 967	13 495	234	237	—			6 949	531	4 559	1 071	788	—		—	13
川邊郡	528 694	314 541	152 643	43 555	118 261	82			214 153	17 292	126 482	61 324	9 055	—		—	
1 伊丹町	122 059	90 567	14 176	25 089	51 302	—			31 492	1 793	21 367	8 028	304	—		—	1
2 神津村	9 789	9 735	6 401	111	223	—			3 054	120	2 082	598	254	—		—	2
3 園田村	33 068	17 676	15 006	870	1 800	—			15 392	535	11 037	3 332	488	—		—	3
4 小田村	116 967	57 899	29 092	9 356	19 451	—			59 068	10 227	24 166	24 118	557	—		—	4
5 立花村	38 110	22 116	14 225	787	7 104	—			15 994	389	12 271	2 638	696	—		—	5
6 稻野村	27 068	17 033	14 918	476	1 639	—			10 035	457	7 097	1 803	678	—		—	6
7 小浜村	53 699	23 882	12 549	3 087	8 246	—			29 817	1 000	21 338	6 998	481	—		—	7
8 長尾村	27 508	19 714	8 998	533	10 183	—			7 794	506	4 791	1 500	997	—		—	8
9 川西町	42 070	24 544	11 892	2 380	10 272	—			17 526	1 076	9 116	7 005	329	—		—	9
10 多田村	8 681	4 791	4 409	156	211	15			3 890	174	2 218	941	557	—		—	10
11 東谷村	10 053	5 397	3 746	332	1 304	15			4 656	316	2 826	788	726	—		—	11
12 中谷村	10 510	5 975	5 315	228	402	30			4 535	197	2 608	812	918	—		—	12
13 六瀬村	8 924	5 022	4 881	42	99	—			3 902	248	2 039	661	954	—		—	13
14 西谷村	20 188	13 190	7 035	108	6 025	22			6 998	254	3 526	2 102	1 116	—		—	14
有馬郡	168 266	101 892	86 882	7 544	7 460	6			66 374	4 312	40 587	14 184	7 291	—		—	
1 三田町	17 495	7 566	4 443	1 929	1 194	—			9 929	940	6 333	2 511	145	—		—	1
2 有馬町	16 320	7 755	3 765	1 931	2 059	—			8 565	337	5 532	2 679	17	—		—	2
3 三輪村	19 463	11 748	10 044	1 001	703	—			7 715	397	5 152	1 727	439	—		—	3
4 道場村	9 717	6 525	5 138	750	637	—			3 192	293	1 838	743	318	—		—	4
5 鹽瀬村	8 437	4 554	2 763	540	1 251	—			3 883	374	2 322	887	300	—		—	5
6 山口村	7 998	4 785	4 490	200	95	—			3 213	318	1 763	519	613	—		—	6
7 有野村	11 750	6 511	5 917	370	224	—			5 239	270	3 515	921	533	—		—	7
8 八多村	12 201	8 482	8 084	161	237	—			3 719	238	2 349	574	558	—		—	8
9 大澤村	6 931	4 742	4 129	123	493	—			2 189	109	1 281	385	414	—		—	9
10 長尾村	7 834	5 047	4 942	56	49	—			2 787	118	1 815	391	463	—		—	10
11 貴志村	11 490	8 424	8 354	12	58	—			3 066	199	1 592	573	702	—		—	11
12 藍本村	8 727	5 869	5 629	122	118	—			2 858	162	1 604	542	550	—		—	12
13 中小村	8 023	5 517	5 314	97	103	3			2 506	136	1 380	401	589	—		—	13
14 庄野村	7 526	5 395	5 226	54	112	3			2 131	118	1 228	400	385	—		—	14
15 小野村	6 205	4 037	3 901	83	53	—			2 168	85	1 138	371	574	—		—	15
16 高平村	8 150	4 936	4 746	115	75	—			3 214	218	1 745	560	691	—		—	16