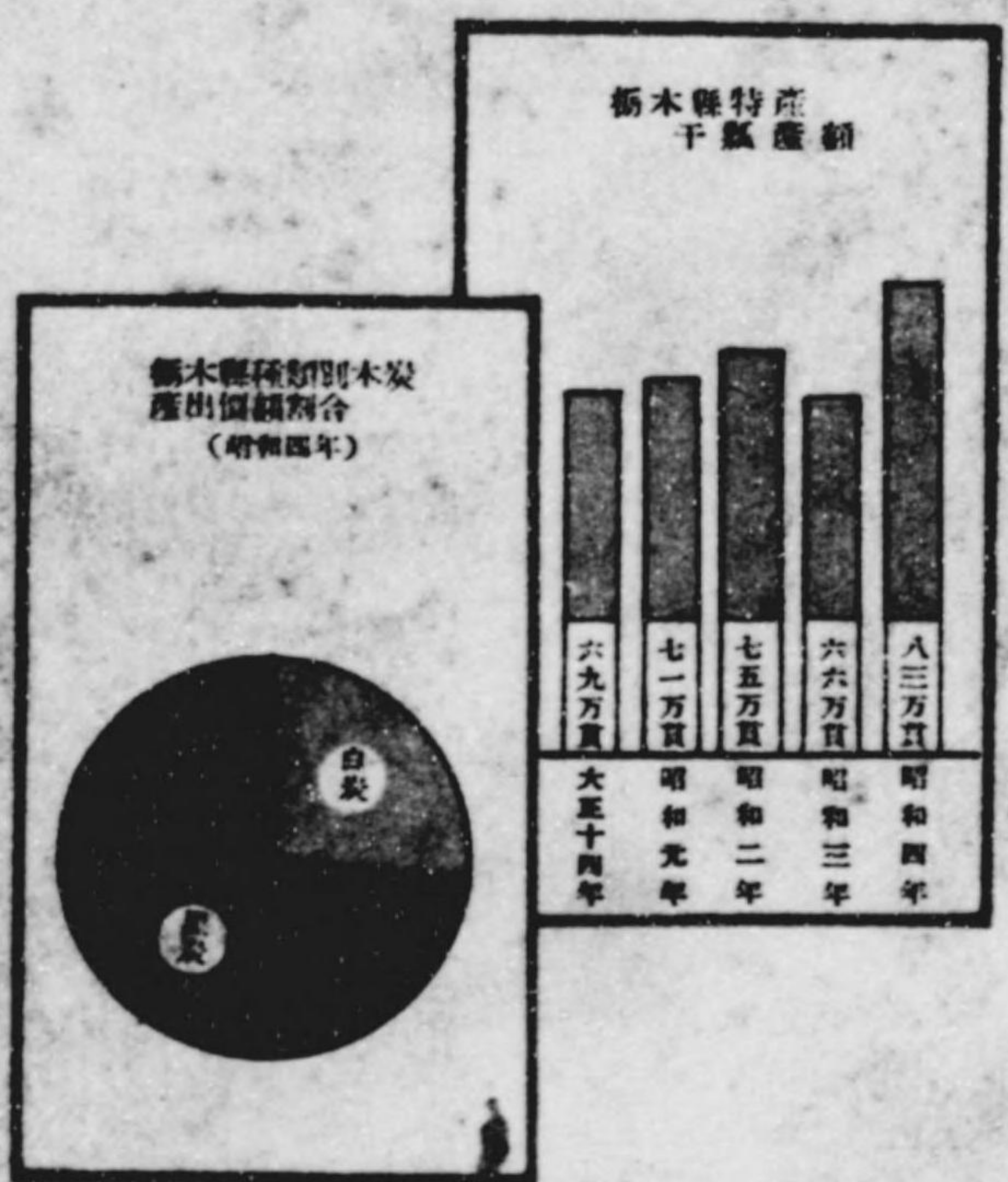


昭和四年

栃木縣統計書

第三編

產業・金融



栃 木 縣

昭和六年刊行



昭和四年

栃木縣統計書

第三編

產業・金融

栃木縣

昭和六年刊行



正誤表

頁	表	欄	行	誤	正
7	第九	6	5	388,355	388,353
8	第一〇	3	18	240	320
"	"	3	30	11,937,795	11,798,795
"	"	3	32	1,565,737	1,355,030
"	"	6	5	1,355,030	1,565,737
9	"	4	13	57,227	57,430
"	"	"	26	3,593,715	3,593,918
"	"	8	23	1,033,849	1,033,847
"	"	"	25	29,125,332	29,125,390
表紙	蠶業	繭	3	488,625	488,675
"	"	"	4	819,967	820,017
"	工業	一	6	2,588,499	2,588,457
115	第一一二	4	5	5,411,710	5,444,190
"	"	"	6	886,980	- 890,120
"	"	"	7	274,570	276,010
"	"	"	8	689,400	693,000
"	"	"	9	1,497,270	1,506,050
"	"	"	10	453,130	455,770
"	"	"	11	935,270	947,030
"	"	"	14	127,750	128,870
"	"	12	5	5,444,190	5,476,670
"	"	"	6	890,120	893,260
"	"	"	7	276,010	277,450
"	"	"	8	693,000	696,600
"	"	"	9	1,506,050	1,514,830
"	"	"	10	455,770	458,410
"	"	"	11	947,030	958,790
"	"	"	14	128,870	129,990

14.4-40

凡 例

1. 本縣統計書ハ次ノ四編ヨリ成リ本編ハ其ノ第三編トス
第一編 土地・氣象・戸口・兵事・社寺・社會・褒賞・土木・交通・通信・貯蓄・財政・議會・官公吏
第二編 學 事
第三編 産業・金融
第四編 警察・衛生
2. 本編ハ廳中各主務部課市役所町村役場及其他官廳會社等ヨリ蒐集セル材料ニヨリテ編纂セリ
3. 諸表題目ノ次ニ何年トアルハ一曆年内ノ事實・何年度トアルハ一會計年度内ノ事實ヲ掲クルモノトス但大正十五年一月一日ヨリ昭和元年十二月末日ニ至ル一曆年間ノ事實ハ略シテ昭和元年ト記シ又會計年度ニ係ルモノモ之ニ準シ昭和元年度ト記セリ
4. 單位ハ概ネ圓石貫斤町等ノ一位ニ止メ以下ノ端數ハ四捨五入ノ法ヲ用フ
5. 表中數字ノ間ニ「,」ヲ附セルハ千位及百万位ニシテ「.」ヲ附セルハ其ノ一位ヲ示スモノトス
6. 表中全ク記載スヘキモノナキ事項ハ之ヲ省キ或欄ニ限リ記載スヘキ事實ナキモノハ「-」ヲ填シ事實不詳又ハ調査未了ノモノハ「?」ヲ附シ計數ノ一位ニ滿タサルモノハ「○」ヲ掲出ス

昭和六年五月

栃木縣知事官房統計課

昭和四年 栃木縣統計書 第三編

目次

昭和四年

總覽

- 第一 本縣ノ位置..... 1
- 第二 廣袤及面積..... 1
- 第三 郡市區劃..... 2
- 第四 官民有地..... 2
- 第五 民有ノ租地..... 3
- 第六 宇都宮市氣象..... 3
- 第七 人口及戶數郡市別..... 5
- 第八 現住戶數職業別..... 5
- 第九 生產物總額..... 7
- 第一〇 生產物種類別..... 8

農業

- 第一一 農家戶數..... 11
- 第一二 農家戶數自作小作別..... 11
- 第一三 農家戶數耕地耕作面積別..... 12
- 第一四 農業教育ヲ受ケタル者..... 12
- 第一五 耕地所有者面積別..... 13
- 第一六 耕地整理地..... 13
- 第一七 開墾助成其他..... 14
- 第一八 自作地及小作地段別..... 14
- 第一九 一毛作及裏作田段別..... 15
- 第二〇 牛馬耕..... 15
- 第二一 稻種播水撰..... 16
- 第二二 共同及集合苗代..... 17
- 第二三 稻正條植段別..... 17
- 第二四 米作累年比較..... 18
- 第二五 米作郡市別..... 18
- 第二六 麥作累年比較..... 20

- 第二七 麥作郡市別..... 20
- 第二八 食用農產物..... 22
- 第二九 果實..... 24
- 第三〇 蔬菜及花卉..... 26
- 第三一 工藝農產物..... 31
- 第三二 茶畑..... 34
- 第三三 果樹苗..... 34
- 第三四 綠肥用作物..... 35
- 第三五 綠肥用作物郡市別..... 35
- 第三六 堆積肥料含..... 36
- 第三七 肥料消費高郡市別..... 36
- 第三八 販賣肥料消費高..... 37
- 第三九 自給肥料消費高..... 37
- 第四〇 石灰施用高..... 38

家畜及家禽

- 第四一 家畜總頭數..... 30
- 第四二 牛頭數..... 30
- 第四三 牛出產及斃死數..... 40
- 第四四 牛飼養戶數..... 40
- 第四五 馬頭數..... 41
- 第四六 馬出產數..... 42
- 第四七 馬斃死數..... 42
- 第四八 馬飼養戶數..... 43
- 第四九 豚頭數..... 43
- 第五〇 豚出產及斃死數..... 44
- 第五一 豚飼養戶數..... 44
- 第五二 緋羊..... 45
- 第五三 山羊..... 45
- 第五四 居畜場及居畜數..... 45
- 第五五 獸肉..... 46
- 第五六 牛乳..... 47

目次

第五七 獸醫及蹄鐵工.....47
 第五八 家禽總數.....48
 第五九 鷄郡市別.....48
 第六〇 鷺郡市別.....49
 第六一 蜜蜂.....50

蠶業

第六二 桑畑.....51
 第六三 桑苗.....52
 第六四 繭總產額.....53
 第六五 春蠶.....53
 第六六 夏秋蠶.....54
 第六七 蠶種製造.....55

林業

第六八 官有林野箇所面積.....57
 第六九 公私有林野面積.....58
 第七〇 保安林種類別.....59
 第七一 保安林郡別.....59
 第七二 公私有造林用苗圃面積.....60
 第七三 公私有造林用苗木.....60
 第七四 公私有林野人工造林所有別.....61
 第七五 公私有林野人工造林種類別.....63
 第七六 公私有林野天然造林.....65
 第七七 公私有林伐採.....67
 第七八 林野產物.....73
 第七九 民有林野放牧.....75

漁業

第八〇 水產業者.....77
 第八一 漁船.....80
 第八二 漁獲物.....80
 第八三 水產製造物.....81
 第八四 水產養殖.....82

鑛業

第八五 探掘鑛區數及坪數.....83
 第八六 試掘鑛區數及坪數.....85
 第八七 鑛產額.....87
 第八八 鑛山就業者.....89
 第八九 石材土石及鑛水.....90

工業

第九〇 工場總數.....93
 第九一 工場及工場原動機業種別.....95
 第九二 工場作業者及勞働人夫業種別.....96
 第九三 工場賃錢及就業日時業種別.....97
 第九四 蠶絲製造戶數同釜數職工別.....98
 第九五 蠶絲製造高及價額.....99
 第九六 眞綿.....101
 第九七 乳肉製品及罐詰.....101
 第九八 織物製造戶數.....102
 第九九 機臺數.....102
 第一〇〇 職工.....103
 第一〇一 絹織物產額.....103
 第一〇二 絹織交織物產額.....107
 第一〇三 綿織物產額.....108
 第一〇四 麻及其ノ交織物產額.....110
 第一〇五 毛織物產額.....111
 第一〇六 莫大小.....111
 第一〇七 陶磁器.....111
 第一〇八 瓦及土管.....112
 第一〇九 度量衡器製作.....113
 第一一〇 木製品.....113
 第一一一 澱粉.....115
 第一一二 酒類.....115
 第一一三 醬油.....116
 第一一四 味噌.....116
 第一一五 葡萄酒.....117

目次

第一一六 製茶.....117
 第一一七 竹製品.....118
 第一一八 植物油.....119
 第一一九 製藍.....120
 第一二〇 漆器.....120
 第一二一 藥製品.....121
 第一二二 墨表莫產及花筵.....122
 第一二三 經木及麻眞田.....122
 第一二四 菓子.....123
 第一二五 製革.....124
 第一二六 刷子及刷毛.....124
 第一二七 皮革製品.....125
 第一二八 蠶網.....125
 第一二九 帽子.....126
 第一三〇 肥料製造額.....126
 第一三一 各種工產物.....127

商業及金融

第一三二 商工會議所.....129
 第一三三 農工銀行.....129
 第一三四 農工銀行出金入金.....129
 第一三五 農工銀行農工債券.....130
 第一三六 農工銀行預メ金.....130
 第一三七 農工銀行貸付金.....130
 第一三八 農工銀行貸付金種類別.....131
 第一三九 農工銀行貸付金年限別.....131
 第一四〇 農工銀行貸付金業體別.....132
 第一四一 農工銀行代理貸付金.....132
 第一四二 農工銀行代理貸付金業體別.....132
 第一四三 農工銀行預メ金有價證券並金銀在高.....133

第一四四 會社組織別.....133
 第一四五 會社營業別.....134
 第一四六 死亡保險.....134
 第一四七 生存保險.....135
 第一四八 徵兵保險.....135
 第一四九 傷害保險.....135
 第一五〇 火災保險.....136
 第一五一 產業組合.....137
 第一五二 產業組合事業成績.....138
 第一五三 實業諸組合.....139
 第一五四 度量衡器檢定.....140
 第一五五 度量衡器販賣.....140
 第一五六 重要品縣外移出入.....141
 第一五七 米生產檢査.....144
 第一五八 米移出檢査.....145
 第一五九 麥生產檢査.....146
 第一六〇 麥移出檢査.....147
 第一六一 物價累年比較.....148
 第一六二 物價月別.....150
 第一六三 貨金累年比較.....152
 第一六四 貨金月別.....154

勸業費

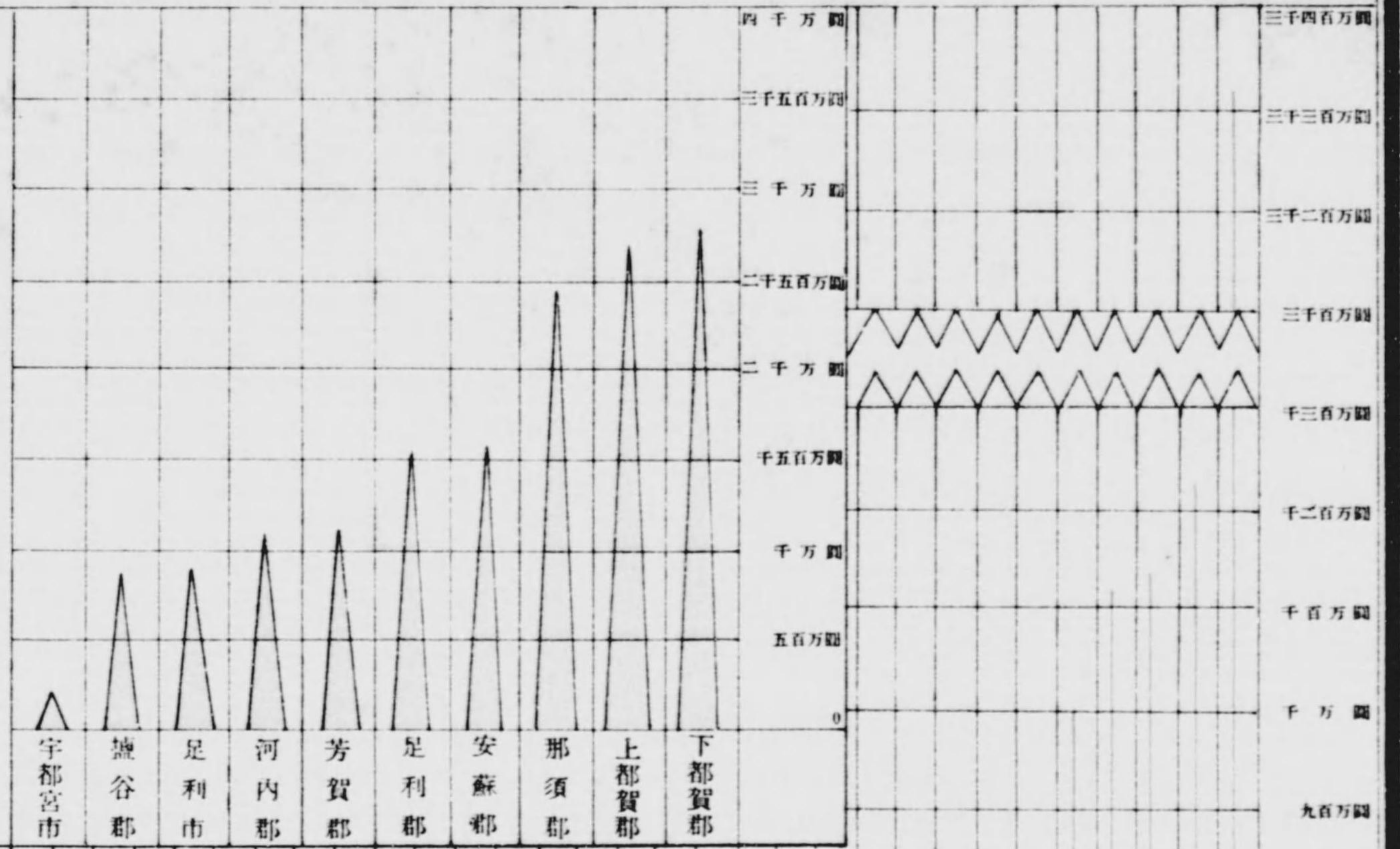
第一六五 地方勸業費總額.....157
 第一六六 縣勸業費.....157
 第一六七 市町村勸業費.....158

附錄

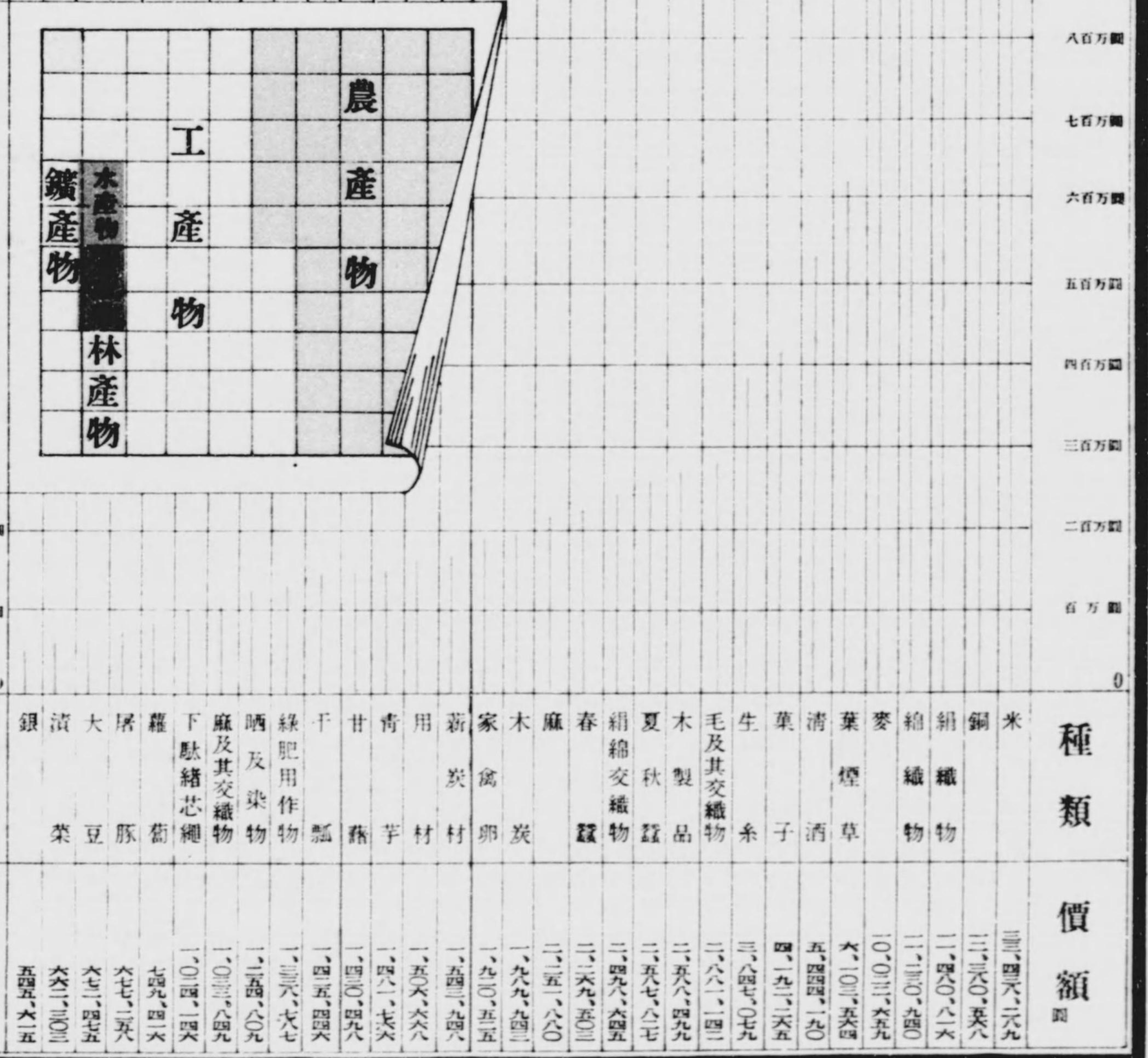
會社一覽表.....1
 工場一覽表.....17

昭和四年 重要生産物價額 (五十万圓以上)

生産物總價額郡市別

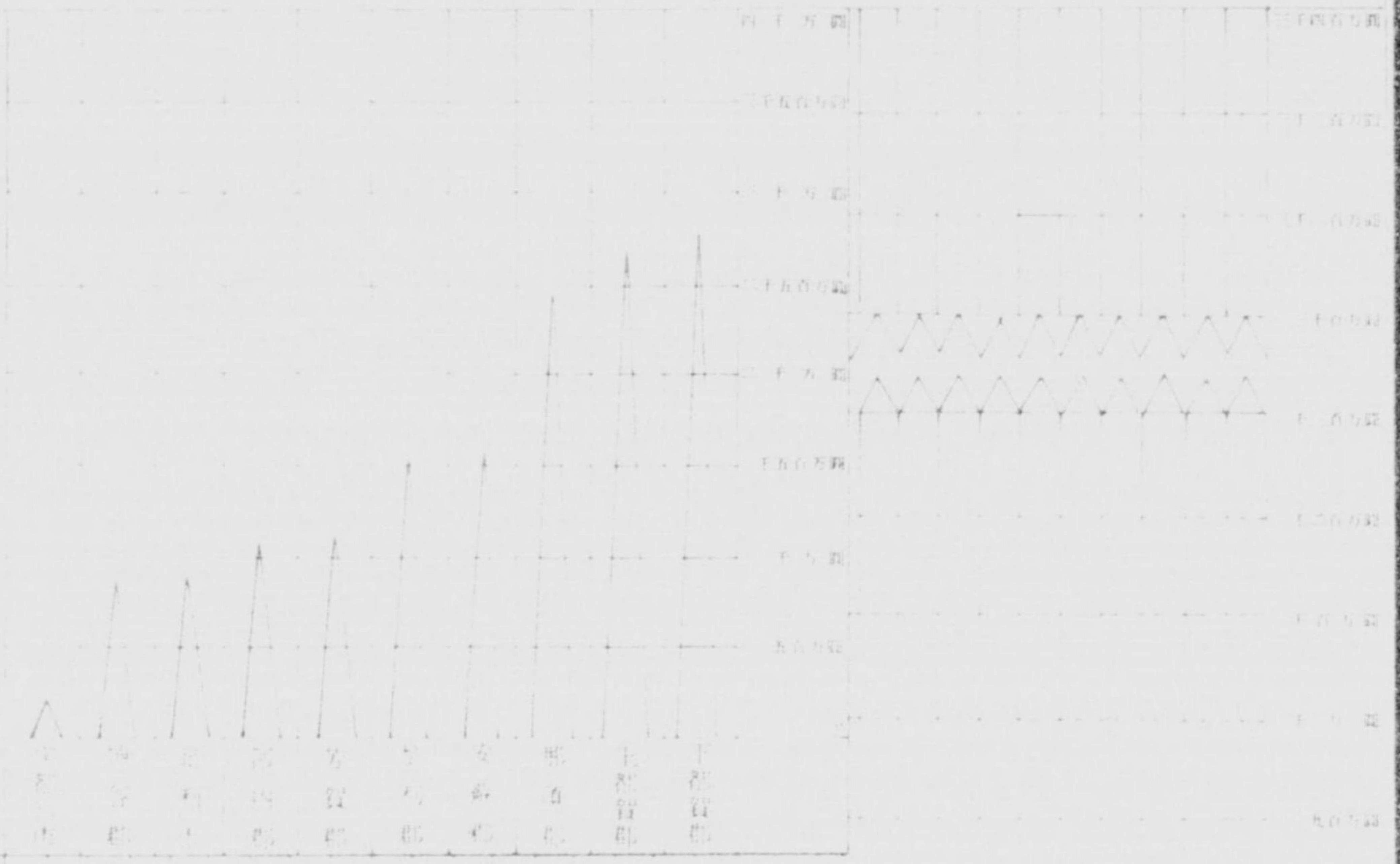


生産物總價額種類別

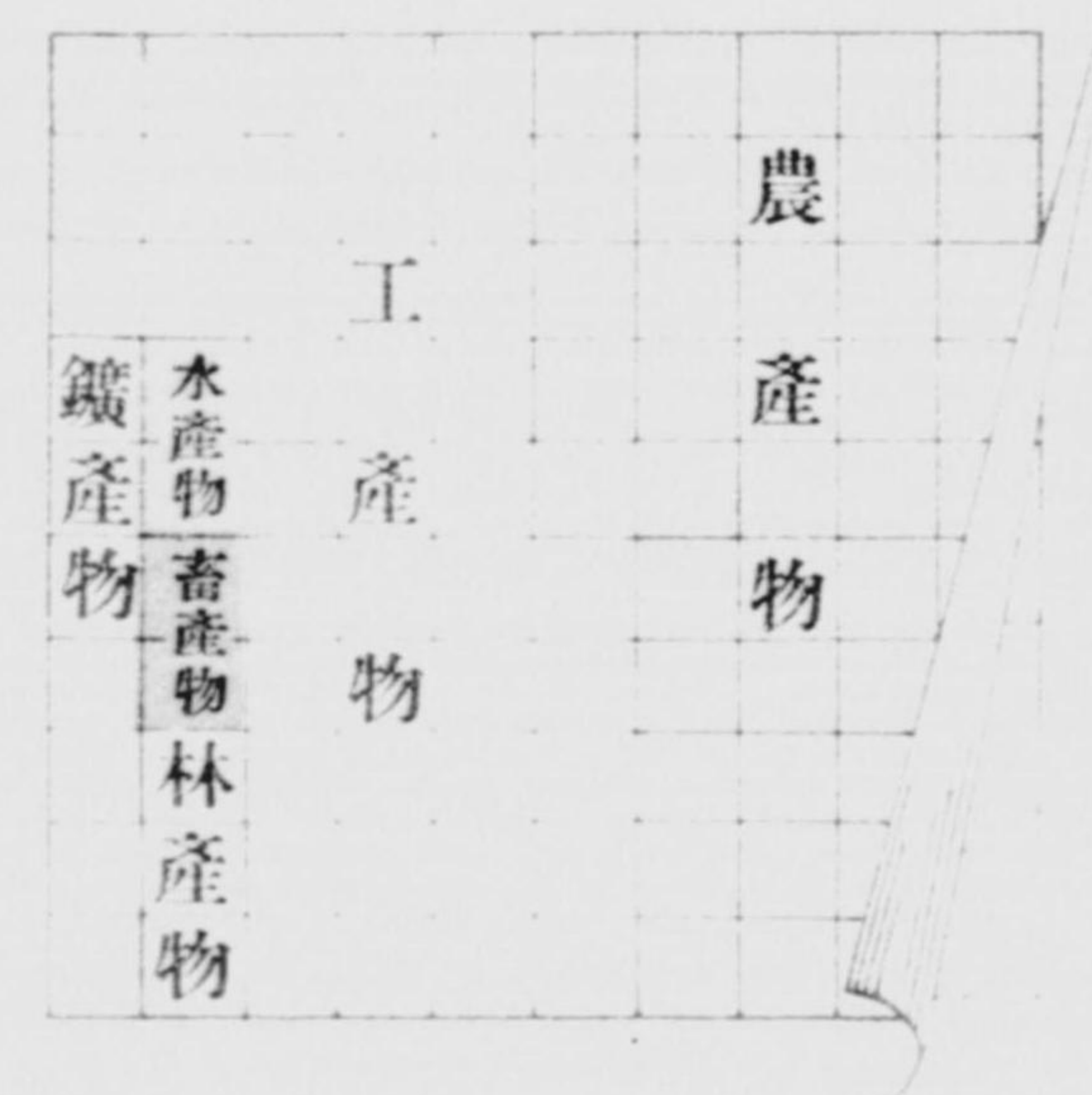


昭和四年 重要生産物價額 (五十万円以上)

生産物總價額郡市別



生産物總價額種類別



種類

價額

種類	價額	種類	價額
米	1,200,000,000	小麦	100,000,000
麦	50,000,000	大豆	80,000,000
粟	30,000,000	蚕糸	150,000,000
雑穀	20,000,000	絹織物	100,000,000
大豆	80,000,000	綿織物	120,000,000
小麦	100,000,000	紙	180,000,000
米	1,200,000,000	木材	200,000,000
...

總 覽

面	積	418.09
行政區劃	郡	8
	市	2
	町	37
	村	138
官民有地	官有地	149,432.5
	民有地	378,903.3
民有	租地	357,929.5
現在人口	男	536,259
	女	554,169
	計	1,090,428
現住戶數		191,621
生產物總價額	農產	69,398,903
	畜產	3,583,918
	林產	5,693,715
	礦產	14,780,016
	水產	388,353
	工產	57,915,450
	合計	151,770,355



第一

縣廳所在地		縣ノ極所			
地名	經緯度 (度.分.秒)	地名	經度 (度.分.秒)	地名	緯度 (度.分.秒)
下野國宇都宮 市場田町	東經 139.53.15	那須郡大內村大字大那地	東經 140.18.00	下都賀郡野木村大字南赤塚	北緯 36.12.30
	北緯 36.34.08	足利郡菱村大字黒川	東經 139.22.00	那須郡那須村大字湯本	北緯 37.08.30

第二

廣袤及面積

	廣袤 (里.町)		面積		
	東	西	實數 (方里)	百分比	
河內		4.30	10.24	38.39	9.18
上都賀		8.18	10.06	73.15	17.50
芳賀		6.09	6.06	39.20	9.38
下都賀		6.24	7.06	40.38	9.66
鹽谷		12.30	15.00	86.56	20.70
那須		7.27	16.18	102.79	24.59
安蘇		4.00	8.18	23.33	5.58
足利		3.00	5.00	12.61	3.01
宇都宮		1.02	1.08	1.08	0.26
足利		1.05	1.03	0.60	0.14
全管		19.00	25.00	418.09	100.00

第三 郡市區劃 昭和四年末現在

	町村役場數	町村數		現住戶數	大正十四年 十月一日 現在人口	平均人口	
		町	村			一方里	一戶
河內	21	1	20	16,823	110,880	2,888	6.59
上都賀	21	5	16	25,983	137,639	1,882	5.30
芳賀	20	5	15	19,809	113,941	2,907	5.79
下都賀	35	6	29	33,029	202,112	5,005	6.12
樋谷	16	4	12	14,032	84,276	974	6.01
那須	31	8	23	27,693	164,192	1,597	5.93
安蘇	15	5	10	16,349	89,613	3,845	5.48
足利	16	3	13	43,164	72,226	5,728	5.49
宇都宮	—	—	—	16,642	76,138	70,498	4.53
足利	—	—	—	8,097	39,401	65,668	4.87
全管	175	37	138	191,621	1,090,428	2,608	5.69

第四 官民有地

	年末現在官有地			年首現在民有地				合計
	御料地	國有地*	計	有租地	免租地 免租地	免租地	計	
	全管 (町)							
(昭和)...								
1	21,661.6	127,960.6	149,622.2	357,952.6	1,392.8	18,696.9	378,042.3	527,664.5
2	21,693.0	128,064.0	149,757.6	358,103.6	1,312.4	18,740.2	378,156.2	527,913.8
3	21,691.2	127,861.7	149,552.9	358,325.2	1,254.9	18,899.3	378,479.4	528,032.3
4	21,691.2	127,861.7	149,552.9	358,325.2	1,254.9	18,889.3	378,479.5	528,032.4
5	21,691.3	127,741.2	149,432.5	357,929.5	1,207.7	19,766.1	378,903.3	528,335.8
	郡市別 昭和四年							
河內	126.5	2,318.2	2,444.7	43,796.3	242.9	303.3	44,342.5	46,787.2
上都賀	13,087.3	19,958.5	33,045.8	54,198.9	145.2	2,926.2	57,270.3	90,316.1
芳賀	2,241.5	1,594.7	3,836.2	42,565.0	117.1	179.4	42,861.5	46,697.7
下都賀	—	52.1	52.1	47,115.2	140.7	1,242.3	48,498.2	48,550.3
樋谷	233.8	85,692.9	85,926.7	135,348.8	479.7	14,607.8	150,436.3	258,320.4
那須	5,443.7	16,513.7	21,957.4					
安蘇	558.4	1,340.7	1,899.1	32,808.3	77.9	419.0	33,305.2	35,474.7
足利	—	270.4	270.4					
宇都宮	0.1	—	0.1	1,341.7	0.2	56.2	1,398.1	1,398.2
足利	—	—	—	755.3	4.0	31.9	791.2	791.2

*國有地欄ニハ森林、原野、森林附屬地ノミヲ掲ケ
計ト内容ト一致セザルモノアルハ各項毎ニ單位以下四捨五入シタルニ依ル次表亦同シ

第五 民有々租地

	田	畑	宅地	山林	牧場	原野	池沼	其他	計
		全管 (町)							
(昭和)...									
1	69,528.7	64,214.8	11,920.8	125,353.6	8,127.4	19,599.7	119.6	244.2	359,113.7
2	70,164.0	64,243.1	11,956.4	183,622.8	8,126.6	19,477.7	119.6	242.4	357,952.6
3	70,474.2	64,289.4	11,979.2	183,417.6	8,125.8	19,457.1	118.5	241.8	358,103.6
4	70,784.7	64,299.8	11,991.5	183,285.5	8,104.2	19,496.6	120.6	242.1	358,325.3
5	70,915.4	64,114.9	12,016.3	182,767.1	8,117.8	19,632.5	123.7	241.8	357,929.5
	郡市別 昭和五年								
河內	11,600.8	8,708.0	1,483.5	19,877.9	101.2	1,983.5	8.8	32.6	43,796.3
上都賀	5,090.3	5,705.2	1,308.6	36,773.2	4,200.2	1,034.4	3.9	83.1	54,198.9
芳賀	11,855.8	8,273.7	1,476.8	19,302.7	—	1,605.2	18.1	32.7	42,565.0
下都賀	13,113.1	15,893.4	2,645.2	14,348.1	7.1	1,023.6	59.4	25.2	47,115.2
樋谷	22,148.4	19,069.4	2,978.8	73,887.3	3,809.3	13,390.6	9.1	55.9	135,348.8
那須									
安蘇	6,478.1	5,910.9	1,648.4	18,163.2	—	579.5	17.2	11.0	32,808.3
足利									
宇都宮	414.5	453.0	304.0	150.8	—	12.5	6.9	—	1,341.7
足利	214.4	101.3	170.9	263.9	—	3.2	0.3	1.3	755.3

第六 宇都宮市氣象

	空氣ノ溫度(度)			降水量(耗)		空氣ノ 濕度平均 (%)	雲量平均 (耗)	平均風向
	最高	最低	平均	總量	廿四時間 最多			
	全管							
(大正)...								
14	34.5	(-) 9.7	12.1	1,539.6	86.4	76	5.8	北三十二度東
(昭和)...								
1	35.1	(-) 10.5	2.8	101.2	59.7	74	5.0	北五十九度東
2	34.4	(-) 13.9	12.3	1,860.7	108.2	77	5.6	北三十六度東
3	33.6	(-) 10.8	12.6	1,557.6	110.4	77	6.3	北三十三度東
4	37.1	(-) 11.2	12.6	1,373.3	100.4	76	5.9	北二十一度東

第六 宇都宮市氣象 (續)

月	空氣ノ温度度)			降水量(耗)		空氣ノ温度平均 (%)	雲量平均 (耗)	平均風向 (觀測回数=依々)
	最高	最低	平均	總量	廿四時間最多			
昭和四年								
1	14.4	(-)11.2	0.3	2.1	1.8	69	2.6	北八度東
2	18.6	(-)9.5	0.8	7.4	2.0	65	2.5	北七十三度西
3	22.3	(-)8.8	5.0	42.8	9.1	66	4.4	南十四度東
4	26.1	(-)1.3	10.9	108.0	20.9	71	5.9	南五度西
5	27.9	(-)0.8	15.1	249.2	100.3	78	7.5	南五十四度東
6	30.1	10.7	19.8	80.6	37.1	77	7.3	南十七度東
7	34.8	15.1	25.2	95.8	40.8	81	6.8	南十二度東
8	37.1	14.2	25.5	158.7	32.9	81	6.5	南十六度東
9	31.4	9.2	19.3	284.8	74.3	84	7.8	北十六度東
10	27.1	2.8	15.3	178.9	100.4	80	7.3	北十六度東
11	20.4	(-)5.7	9.3	116.4	44.7	81	6.6	北五度東
12	20.2	(-)6.8	4.8	48.6	23.1	78	5.8	北七度東

天氣目數

雨	雪	霰	雹	電	雷	霧	霜	快	晴	曇	暴	風
---	---	---	---	---	---	---	---	---	---	---	---	---

年	雨	雪	霰	雹	電	雷	霧	霜	快	晴	曇	暴	風
(大正)14	152	26	2	25	18	115	78	132	2				
(昭和)1	131	22	—	28	22	143	100	113	3				
2	146	16	2	41	21	122	84	118	1				
3	176	19	3	23	16	117	64	161	1				
4	146	18	4	22	16	107	64	128	2				

月別 昭和四年

月	雨	雪	霰	雹	電	雷	霧	霜	快	晴	曇	暴	風
1	2	3	1	—	—	28	18	2	—				
2	7	8	—	—	—	25	12	2	—				
3	11	4	—	1	1	21	11	7	1				
4	12	—	1	2	2	5	5	8	1				
5	17	—	—	2	4	2	1	16	—				
6	13	—	—	1	1	—	1	13	—				
7	10	—	—	5	3	—	2	15	—				
8	13	—	1	10	4	—	2	9	—				
9	17	—	—	1	1	—	—	15	—				
10	13	—	—	—	2	—	1	16	—				
11	18	—	—	—	—	9	4	13	—				
12	13	3	1	—	—	17	7	12	—				

第七 人口及戶數郡市別

郡市	大正十四年十月一日現在普通世帯數	大正十四年十月一日現在人口				昭和三年推計人口	昭和四年推計人口
		男	女	計	女百=付男		
河内	17,764	56,793	54,087	(3,571) 110,880	105.19	114,700	116,000
上都賀	26,386	68,152	69,487	(33) 137,639	98.08	133,900	132,700
芳賀	20,959	55,946	57,995	(174) 113,941	96.48	116,100	116,900
下都賀	35,285	98,824	103,288	(30) 202,112	95.68	207,500	209,300
壺谷	15,410	40,997	43,279	(52) 84,276	94.73	85,000	85,300
那須	30,136	80,336	83,856	(402) 164,192	95.82	167,800	168,900
安蘇	16,864	43,159	46,454	(1) 89,613	93.15	92,100	92,900
足利	13,573	33,906	33,330	(1) 72,236	88.46	74,100	74,800
宇都宮	15,201	38,254	37,884	(4,163) 76,138	100.98	84,000	86,600
足利	7,629	19,892	19,509	(1) 39,401	102.01	43,000	44,300
全管	199,207	536,259	554,159	(4,163) 1,090,428	93.79	1,118,200	1,127,700

本表括弧内數字ハ總人口中部隊、艦船及監獄内ニ在リタル人員

第八 現住戶數職業別

年	農 業 林 業 漁 業 等									
	農 作 業			養 蠶 蠶 絲 製 造 業			林 業			等
	本 業	副 業	計	本 業	副 業	計	本 業	副 業	計	
全 管										
(大正)14	95,175	17,852	113,027	684	13,932	14,616	509	2,227	2,736	
(昭和)1	95,209	17,349	112,558	704	14,520	15,224	552	2,489	3,041	
2	95,991	18,060	114,051	728	14,328	15,056	513	2,335	2,898	
3	95,685	18,035	113,720	732	15,842	16,574	536	2,565	3,101	
4	93,363	17,347	113,710	527	17,119	17,646	532	2,476	3,008	
郡 市 別 昭和四年										
河内	12,282	1,858	14,140	7	1,309	1,316	5	319	324	
上都賀	8,209	1,193	9,402	204	1,254	1,458	289	537	826	
芳賀	14,807	1,926	16,733	18	618	636	5	89	94	
下都賀	20,450	3,106	23,556	56	5,619	5,675	3	319	322	
壺谷	8,351	1,220	9,571	29	1,706	1,735	62	327	389	
那須	17,226	2,695	19,921	136	3,723	3,859	101	513	614	
安蘇	7,570	2,814	10,384	18	1,335	1,353	37	291	328	
足利	6,465	2,059	8,524	59	1,542	1,601	30	81	111	
宇都宮	625	290	915	—	—	—	—	—	—	
足利	378	186	564	—	13	13	—	—	—	

第八 現住戸數職業別 (續)

Table showing current resident population by occupation for the prefecture and municipalities. Columns include Agriculture, Forestry, Fishing, etc.; Livestock; and Mining. Rows list years from 1924 to 1934 and municipalities like Iwano, Utsunomiya, etc.

Table showing current resident population by occupation for the prefecture and municipalities, categorized by Mining, Industry, and Commerce/Transportation.

Table showing current resident population by occupation for the prefecture and municipalities, categorized by Mining, Industry, and Commerce/Transportation, with sub-categories for primary and secondary occupations.

Table showing current resident population by occupation for the prefecture and municipalities, categorized by Mining, Industry, and Commerce/Transportation, with sub-categories for primary and secondary occupations.

第八 現住戸數職業別 (續)

Table showing current resident population by occupation for the prefecture and municipalities, including Public and Free Professions, Other Professions, and Unemployed. Rows list years from 1924 to 1934 and municipalities like Iwano, Utsunomiya, etc.

第九 生産物總額

Table showing total production by sector (Agriculture, Livestock, Forestry, Mining, Water, Industry) and production per household/person. Rows list years from 1924 to 1934 and municipalities like Iwano, Utsunomiya, etc.

一戸當生産力ハ各最近施行國勢調査普通世帯數ニ依リ一人當生産力ハ當該年國勢調査人口又ハ推計人口ニ依リ算出セリ

第一〇 生產物種類別 昭和四年

品目	數量	價額 (圓)	品目	數量	價額 (圓)				
農	米	水陸稻	1,083,596石	28,480,803	越甜蕃胡葱	瓜	33,165	8,231	
		大稈小燕	麥	468,700	4,535,600	瓜	13,134	3,424	
		計	1,265,146	33,438,289	茄	109,042	25,238		
	產	豆	大豆	37,964	672,475	瓜	2,272,583	353,773	
			綠豆	15,569	337,799	子	1,355,030	297,634	
			黑豆	794	14,640	菁	3,559,834	518,431	
			花生	1,271	31,157	藥用	74,738斤	6,082	
			芝麻	1,720	26,004	人參	15石	60	
		花	落栗	225,702	21,672	菜種	253斤	5,094	
			稗	6,318	82,638	薄	415	430	
			黍	24,296	211,300	絲	—	—	
			蕎麥	210	4,010	實	—	—	
			蜀黍	28,537	385,806	麻	2,468	2,773	
	物	甘藷	鈴薯	10,720,222	1,430,498	製皮	麻	321,888	1,624,488
			芋	4,194,134	463,635		麻	328,335	627,392
芋頭			114,607	48,847	藍		130	195	
蘆(扁蒲)			9,335	2,280	櫛		15,444	29,527	
百合			879,594	1,425,446	三		130	212	
青		菜	787,600	48,213	蘭	9,830	3,451		
		藍	11,117,414	1,481,766	胡	1,394	42,198		
		蘿蔔	6,719,874	662,303	梅	11,296	200,951		
		蘿蔔	284,543	42,787	桃	110,869	47,673		
		蘿蔔	11,987,795	749,416	櫻桃	180	249		
牛	莠	903,748	166,151	日本梨	332,821	143,250			
	莠	1,565,737	293,074	西洋梨	2,133	1,567			
	根	6,060	3,141	生柿	676,979	149,881			
	瓜	1,128,378	205,823	乾柿	22,532	18,821			
	瓜	405,817	94,272	果實	86	43			
西	瓜	瓜	1,128,378	205,823	枇杷	1,163	1,032		
		瓜	405,817	94,272	葡萄	131,142	51,898		
		瓜	—	—	蜜柑	1,471	628		
		瓜	—	—	夏橙	5	4		
		瓜	—	—	其他柑橘	11,335	3,797		
葉	煙草	2,802,014	6,103,564						

第一〇 生產物種類別 (續)

品目	數量	價額 (圓)	品目	數量	價額 (圓)				
農	綠肥	用作物	60,051,248	1,338,787	礦	金	151,000	217,469	
		春蠶	331,342	2,269,503		銀	13,638,679	545,618	
		夏蠶	488,675	2,587,827		銅	13,521,151	12,380,568	
		秋蠶	820,017	4,857,330		亞砒	1,504,558	56,713	
		計	119,852	179,778		滿	3,920.1	26,987	
		普通蠶種	119,852	179,778		硫	1,625.1	33,191	
		蠶種	2,467	7,401		蒼	40,748	261,937	
		原蠶種	122,319	187,179		石	3,531,441	451,420	
		計	11,736,080	106,512		其	—	796,116	
		苗	—	—		其	—	—	
	木	—	—	合	—	14,780,016			
	其他	—	—	計	—	—			
	合	—	69,398,903						
	畜	產	牛	268	17,000	水	鮭	5,132	8,864
			馬	2,067	124,020		鱒	2,715	10,766
豚			8,486	57,227	鮎		27,740	127,165	
編羊			131	2,645	鯉		14,718	40,369	
山羊			49	591	鰻		14,740	65,608	
成牛			53,462	182,090	其		—	87,028	
牝牛			3,408	8,213	計		—	339,800	
計			56,870	190,303	物		水產製造物	—	48,553
居			64,575	103,110			合	—	388,353
居			269,718	677,258					
山編羊		16	21						
乳		6.107	346,075						
物		禽	52,747	1,920,525	工	絹織物	—	11,480,816	
		雞	427,325	153,323		絹綿交織物	—	2,498,645	
		蜂	464	1,617		綿織物	—	11,230,940	
	蜜及蜜蠟	—	—	麻及其交織物		—	1,033,849		
	合	—	3,593,715	毛及其交織物		1,310,410	2,881,142		
林	用薪	炭	490,821	1,506,668	織物	計	—	29,125,332	
		竹	194,373	1,543,948		生糸	47,657	3,847,079	
		竹	152,292	88,418		屑糸	77,597	142,167	
		山行	9,482	172,148		計	125,254	3,989,246	
		木	9,424,848	1,989,943		晒及染物	—	1,254,809	
	物	雜類	—	392,590	物	木糸織	30,000	27,000	
		合	—	5,693,715		木製品	—	2,588,497	
						竹製品	—	219,878	

第一〇 生產物種類別 (續)

品目		數量	價額 (圓)	品目		數量	價額 (圓)	
工	藥製	—	384,609	工	瓦及土管	—	280,188	
	酒類	酒	77,817		5,444,190	傘	812,237	413,516
		其他	405		32,480	程蕊	375,160	10,904
	製植物	茶	35,409		216,995	黍	384,780	150,246
		油	609,057		183,408	眞	59	1,470
	菓子	—	4,192,265		乳製	—	—	
	漆器	—	366,516		線香	162,740	19,412	
	陶磁器	—	265,710		度量衡品製作	43,275	109,800	
	麻組繩	8,100	14,730			3,024	2,987	
	下駄緒	230,980	1,024,146		疊表	180,570	28,220	
	麻繩	69,060	256,400		肥料製造	—	195,872	
	麻裏	2,478,100	519,148		紙器	—	98,624	
	銅器青銅器及眞鍮器	—	6,000		帽子	—	25,690	
	鐵製銅釜及鐵瓶類	—	163,150		皮革製品	—	271,075	
	刃物類	—	183,378		扇子及團扇	975,500	47,508	
物	石灰	20,846	840,240	其他	—	4,418,632		
	懷爐灰	397,840	147,674	合計	—	57,915,450		
		製	18,750,000	395,445				

農 業

農家戶數	105,893
耕地面積	77,670.5
	65,680.2
米	92,819.0
	1,385,148
價	33,438,289
麥	58,182.2
	801,458
價	10,022,658
大豆	672,475
甘藷	1,438,498
干草	1,425,446
青手	1,481,708
大麻	2,254,888
粟	6,183,504
雜用作物	1,538,787
肥料消費高	11,187,787
	8,179,138
石灰施用量	4,568,388

農 業

第一一 農 家 戶 數

	專 業	兼 業	計	平均一戶耕作反別(町)		現住戶數百=付 農 家 戶 數
				田	畑	
全 管						
年						
(大正)··14	73,373	29,285	102,658	0.7	0.6	55.06
(昭和)··1	75,459	27,724	103,183	0.7	0.6	55.21
2	76,345	27,728	104,073	0.7	0.6	54.55
3	80,836	25,216	106,052	0.7	0.6	55.57
4	79,913	25,980	105,893	0.7	0.6	55.26
郡 市 別 昭 和 四 年						
河 上 郡	10,126	2,736	12,862	1.0	0.7	76.45
内 賀 郡	6,692	2,322	9,014	0.6	0.6	34.69
芳 賀 郡	11,617	3,235	14,852	0.8	0.6	74.98
下 埴 郡	17,262	4,444	21,706	0.7	0.7	65.72
埴 谷 郡	7,691	1,386	9,077	1.2	0.6	64.69
那 安 郡	15,918	3,606	19,524	0.6	0.8	70.50
足 利 郡	5,265	4,449	9,714	0.3	0.4	59.42
宇 都 郡	4,694	3,261	7,955	0.5	0.2	60.43
足 利 郡	270	355	625	0.7	0.6	3.76
宇 都 郡	378	186	564	0.4	0.2	6.97

第一二 農 家 戶 數 自 作 小 作 別

	自 作	自作兼小作	小 作	計	百 分 比		
					自 作	自作兼小作	小 作
全 管							
年							
(大正)··14	31,166	42,428	29,064	102,658	30.36	41.33	28.31
(昭和)··1	31,166	42,750	29,267	103,183	30.21	41.43	28.36
2	31,674	43,017	29,382	104,073	30.44	41.33	28.23
3	33,605	42,777	29,670	106,052	31.69	40.34	27.98
4	31,768	43,831	30,294	105,893	30.00	41.39	28.61
郡 市 別 昭 和 四 年							
河 上 郡	4,422	5,159	3,281	12,862	34.38	40.11	25.51
内 賀 郡	2,957	3,354	2,703	9,014	32.80	37.21	29.99
芳 賀 郡	4,637	6,372	3,843	14,852	31.22	42.90	25.88
下 埴 郡	5,013	10,512	6,181	21,706	23.09	48.43	28.48
埴 谷 郡	3,199	3,271	2,607	9,077	35.24	36.04	28.72
那 安 郡	7,235	7,052	5,237	19,524	37.06	36.12	26.82
足 利 郡	2,487	3,924	3,303	9,714	25.60	40.40	34.00
宇 都 郡	1,469	3,776	2,710	7,955	18.47	47.47	34.06
宇 都 郡	270	207	148	625	43.20	33.12	23.68
宇 都 郡	79	204	281	564	14.01	36.17	49.82

第一三

農家戸數耕地耕作面積別

年	管						計
	五段歩未満	五段歩以上	一町歩以上	二町歩以上	三町歩以上	五町歩以上	
(大正)14	26,852	28,491	26,528	13,297	6,127	1,363	102,658
(昭和)1	26,420	29,162	26,961	13,381	5,952	1,307	103,183
2	26,522	29,447	27,069	13,692	6,066	1,277	104,073
3	23,873	29,401	28,860	15,587	6,910	1,421	106,052
4	23,625	30,148	27,565	14,077	6,364	1,114	105,893
昭和四年							
郡市別							
河内	2,799	2,977	3,281	2,107	1,370	328	12,862
上都賀	2,380	2,750	2,528	1,072	258	26	9,014
芳賀	3,656	4,754	3,746	1,568	962	166	14,852
下都賀	5,079	5,914	6,079	3,236	1,197	201	21,706
埴谷	1,261	2,224	2,418	1,778	1,234	162	9,077
那須	3,176	4,905	6,230	3,760	1,230	223	19,524
安蘇	4,293	3,481	1,593	307	39	1	9,714
足利	3,650	2,763	1,413	113	14	2	7,955
宇都宮	109	146	175	130	60	5	625
足利	222	234	102	6	—	—	564

第一四

農業教育ヲケタル者

年	農學校農事講習所卒業又ハ之ニ準スル者				農事講習會 修了又ハ之 ニ準スル者	計	農家百戸ニ 付農業教育 ヲ受ケタル 者
	小學校程度	中學校程度	高等學校程度	大學程度			
(大正)14	36,430	6,044	143	63	111	73,791	71.88
(昭和)1	38,611	6,538	125	61	33,636	78,987	76.55
2	43,472	6,900	158	65	33,860	84,455	81.15
3	47,018	7,567	185	68	35,328	90,166	85.02
4	55,296	8,238	179	71	34,807	98,591	93.11
昭和四年							
郡市別							
河内	8,205	1,340	45	23	4,758	14,371	111.73
上都賀	4,507	820	11	—	3,976	9,314	103.32
芳賀	9,737	2,068	16	12	4,114	15,947	107.37
下都賀	6,809	1,596	16	8	6,748	15,204	70.05
埴谷	7,192	987	43	5	3,794	11,994	132.14
那須	11,104	1,081	11	5	6,349	18,550	95.01
安蘇	2,011	127	5	1	2,416	4,560	46.94
足利	4,752	92	2	1	2,514	7,361	92.53
宇都宮	638	121	30	15	69	873	139.68
足利	341	6	—	1	69	417	73.93

第一五

耕地所有者面積別

年	管							計
	五段歩未 滿	五段歩以 上	一町歩以 上	三町歩以 上	五町歩以 上	十町歩以 上	五十町歩以 上	
(大正)14	32,531	22,660	21,082	7,699	3,175	883	59	88,089
(昭和)1	33,691	22,840	21,137	7,536	3,116	904	54	89,273
2	33,297	22,067	22,063	7,691	3,154	886	54	89,212
3	33,255	22,592	22,348	7,696	3,130	863	49	89,933
4	30,674	22,402	22,693	7,657	3,223	887	50	87,586
昭和四年								
郡市別								
河内	3,779	2,886	3,097	1,382	593	112	3	11,852
上都賀	2,893	1,948	1,802	469	211	58	1	7,382
芳賀	4,090	4,000	3,052	1,152	412	171	11	12,888
下都賀	5,176	3,702	4,226	1,486	720	208	8	15,526
埴谷	1,877	2,156	2,477	945	452	114	10	8,031
那須	4,976	4,099	5,645	1,667	630	169	13	17,199
安蘇	3,634	1,942	1,210	248	89	20	—	7,143
足利	3,790	1,470	946	198	84	32	4	6,524
宇都宮	80	112	143	107	32	3	—	477
足利	379	87	95	3	—	—	—	564

本表所有者ハ人員ニアラスシテ戸數ナリ

第一六

耕地整理地

年	認可數		工事完了		換地處分認可済		事業終了	
	地區數	面積(町)	地區數	面積(町)	地區數	面積(町)	地區數	面積(町)
(大正)14	513	23,541	438	16,752	325	12,124	80	1,381
(昭和)1	546	24,679	457	20,159	341	14,998	89	1,771
2	587	26,255	461	20,440	357	15,656	91	1,879
3	600	25,825	472	20,811	373	16,106	110	2,434
4	642	26,735	489	21,234	393	17,243	114	2,554
昭和四年								
郡市別								
河内	113	2,858	77	1,889	67	1,801	23	351
上都賀	33	964	25	644	16	532	5	307
芳賀	140	7,463	119	6,820	104	6,305	29	916
下都賀	69	5,684	51	4,753	41	3,140	15	321
埴谷	153	5,290	112	3,462	107	3,422	21	280
那須	96	1,947	78	1,634	36	1,042	11	205
安蘇	13	404	8	179	6	161	3	60
足利	15	1,909	11	1,645	8	633	2	64
宇都宮	6	28	6	28	6	28	5	20
足利	4	190	2	184	2	184	—	—

面積ニ於テ計ト内容ト一致セサルモノアルハ單位以下四捨五入シタルニ依ル

第一七 開墾助成其他

年 (大正)...	開墾助成		開墾移住獎勵		耕地整理費 特殊工事費補助		耕地擴張補助	
	地區數	交付金額 (圓)	戶數	交付金額 (圓)	地區數	交付金額 (圓)	地區數	交付金額 (圓)
全 管								
14	50	74,595	34	6,800	9	8,000	22	4,000
1	57	88,448	58	11,095	15	11,000	20	3,000
2	57	87,654	44	10,046	11	10,000	50	5,450
3	60	97,015	56	12,600	11	10,600	45	3,000
4	60	105,791	35	13,125	7	6,287	95	6,000
郡 市 別 昭和四年								
河 內	8	5,631	4	1,500	—	—	21	1,437
上 都 賀	2	1,895	1	375	1	52	2	165
芳 賀	4	5,045	5	1,875	—	—	5	828
下 都 賀	7	50,162	6	2,250	2	849	22	656
埴 谷	23	27,663	15	5,625	4	4,927	25	1,737
那 須	13	7,985	1	375	—	—	15	880
安 蘇	3	7,410	3	1,125	—	—	—	—
足 利	—	—	—	—	—	—	1	31
宇 都 宮	—	—	—	—	—	—	4	266
足 利	—	—	—	—	—	—	—	—

第一八 自作地及小作地段別

年 (大正)...	自作地			小作地			合計		
	田	畑	計	田	畑	計	田	畑	計
全 管 (町)									
14	39,218.9	38,557.9	77,776.8	31,946.2	26,282.5	58,228.7	71,165.1	64,840.4	136,005.5
1	38,830.1	38,397.2	77,227.3	32,127.6	26,261.2	58,388.8	70,957.7	64,658.4	135,616.1
2	39,290.0	38,815.4	78,105.4	32,260.6	26,310.4	58,571.0	71,550.6	65,125.8	136,676.4
3	39,393.3	38,360.9	77,754.2	32,600.0	26,854.4	59,454.4	71,993.3	65,215.3	137,208.6
4	38,411.2	38,034.6	76,445.8	37,466.1	28,043.8	65,509.9	75,877.3	66,078.4	141,955.7
郡 市 別 昭和四年									
河 內	7,319.1	5,522.4	12,841.5	5,011.2	3,383.3	8,394.5	12,330.3	8,905.7	21,236.0
上 都 賀	2,842.6	3,317.3	6,159.9	2,822.4	2,184.9	5,007.3	5,665.0	5,502.2	11,167.2
芳 賀	6,068.0	4,841.8	10,909.8	6,075.3	4,341.4	10,416.7	12,143.3	9,183.2	21,326.5
下 都 賀	6,266.1	8,380.8	14,746.9	8,098.7	7,158.9	15,287.6	14,464.8	15,569.7	30,034.5
埴 谷	5,635.0	2,849.6	8,484.6	5,699.7	2,171.7	7,871.4	11,334.7	5,021.3	16,356.0
那 須	7,031.5	9,646.8	16,678.3	5,265.8	5,908.1	11,173.9	12,297.3	15,554.9	27,852.2
安 蘇	1,487.4	2,129.0	3,616.4	1,748.8	1,829.5	3,588.3	3,236.2	3,968.5	7,204.7
足 利	1,335.9	1,061.3	2,397.2	2,428.0	824.4	3,252.4	3,763.9	1,835.7	5,649.6
宇 都 宮	267.9	240.0	507.9	140.2	138.5	278.7	408.1	378.5	786.6
足 利	57.7	45.6	103.3	176.0	63.1	239.1	233.7	108.7	342.4

第一九 一毛作及裏作田段別

年 (大正)...	一 毛 作	二 毛 作 以 上			合 計
		普通裏作	綠肥裏作	計	
全 管 (町)					
14	36,909.4	14,680.1	19,032.7	33,712.8	70,622.2
1	37,789.3	14,183.5	18,926.3	33,109.8	70,899.1
2	38,363.9	14,222.4	18,892.5	33,114.9	71,478.8
3	38,393.6	14,388.5	19,103.2	33,491.7	71,885.3
4	39,825.5	16,920.5	18,888.7	35,809.2	75,634.7
郡 市 別 昭和四年					
河 內	6,679.3	2,493.1	3,144.9	5,638.0	12,317.3
上 都 賀	2,895.0	1,912.6	857.4	2,770.0	5,665.0
芳 賀	6,625.1	1,825.9	3,591.4	5,417.3	12,042.4
下 都 賀	6,645.4	4,840.9	2,978.5	7,819.4	14,464.8
埴 谷	6,877.7	567.8	3,883.3	4,451.1	11,328.8
那 須	7,764.1	769.5	3,763.7	4,533.2	12,297.3
安 蘇	1,257.4	1,668.9	309.9	1,978.8	3,236.2
足 利	747.3	2,665.8	228.0	2,893.8	3,641.1
宇 都 宮	316.5	52.5	39.1	91.6	408.1
足 利	17.7	123.5	92.5	216.0	233.7

第二〇 牛 馬 耕

年 (大正)...	耕作用牛馬頭數			牛馬耕段別(町)			耕作用牛馬 一頭平均牛 馬耕地段別
	牛	馬	計	田	畑	計	
全 管							
14	1,056	49,691	50,747	60,923.2	16,290.5	77,213.7	1.5
1	1,033	49,322	50,355	61,523.4	16,332.7	77,856.1	1.5
2	1,207	49,389	50,596	61,442.5	15,830.9	77,273.4	1.5
3	1,465	48,654	50,119	62,239.4	16,202.4	78,441.8	1.6
4	1,643	48,087	49,730	64,538.2	20,456.7	84,994.9	1.7
郡 市 別 昭和四年							
河 內	101	8,148	8,249	11,928.9	1,394.9	13,323.8	1.6
上 都 賀	90	4,427	4,517	5,011.9	3,175.4	8,187.3	1.8
芳 賀	81	6,334	6,415	9,398.8	4,198.0	13,596.8	2.1
下 都 賀	880	7,073	7,953	11,490.7	5,619.0	17,109.7	2.2
埴 谷	68	6,670	6,738	10,797.8	389.8	11,187.6	1.7
那 須	103	12,369	12,472	8,860.7	3,591.6	12,452.3	1.0
安 蘇	201	1,708	1,909	2,919.6	1,397.8	4,317.4	2.3
足 利	114	1,163	1,277	3,486.4	589.7	4,076.1	3.2
宇 都 宮	2	160	162	408.1	—	408.1	2.5
足 利	3	35	38	235.3	100.5	335.8	8.8

第二一

稻種播水撰

年	稻種總量 (石)	播水撰施行		農家百=付 施行戸數	稻種總量一石= 付施行總量 (石)
		戸數	數(石)量		
全 管					
(大正)...					
11	{ 水稻 29,723.9	62,124	21,072.5	72.0	0.71
	{ 陸稻 10,627.4	41,421	2,006.8	64.0	0.56
12	{ 同 29,649.9	66,278	19,401.6	76.0	0.65
	{ 同 10,710.0	41,636	6,056.4	62.0	0.56
13	{ 同 29,208.0	61,526	19,482.4	70.0	0.67
	{ 同 9,970.6	39,088	5,819.3	58.0	0.58
14	{ 同 29,353.3	62,080	19,943.7	70.0	0.67
	{ 同 9,630.6	39,821	5,626.4	60.0	0.58
(昭和)...					
3	{ 同 27,829.2	56,835	17,521.3	61.0	0.63
	{ 同 9,444.2	31,061	4,204.1	50.0	0.45
郡 市 別 昭和三年(定期調査)					
河 内	{ 水稻 5,737.0	5,412	2,161.0	45.0	0.38
	{ 陸稻 1,393.0	2,826	371.0	28.0	0.27
上 都 賀	{ 同 1,839.0	4,022	772.0	56.0	0.42
	{ 同 550.0	1,728	202.5	41.0	0.37
芳 賀	{ 同 2,716.8	7,389	2,322.0	51.0	0.85
	{ 同 1,555.5	4,567	590.6	43.0	0.38
下 都 賀	{ 同 4,458.0	15,764	3,526.0	85.0	0.79
	{ 同 2,099.0	12,100	1,733.0	85.0	0.83
埴 谷	{ 同 5,633.5	5,875	4,359.0	75.0	0.77
	{ 同 472.0	2,645	279.0	60.0	0.59
那 須	{ 同 5,017.3	7,892	2,900.3	50.0	0.58
	{ 同 2,698.2	4,030	766.6	36.0	0.28
安 蘇	{ 同 962.0	4,825	605.0	61.0	0.63
	{ 同 392.2	2,093	169.6	39.0	0.43
足 利	{ 同 1,137.2	5,310	815.5	70.0	0.72
	{ 同 139.0	985	84.3	65.0	0.61
宇 都 宮	{ 同 247.8	42	12.4	13.0	0.05
	{ 同 141.9	25	6.2	14.0	0.04
足 利	{ 同 80.6	303	48.1	55.0	0.60
	{ 同 3.4	62	1.3	55.0	0.38

播水撰施行戸數ハ重複戸數ナリ即チ一戸ニシテ水、陸稻ノ播水撰ヲ施行シタルモノハ各一戸トシタルナリ

第二二

共同及集合苗代

年	苗代總段別	共同及集合苗代			苗代總段別ニ對 スル共同及集合 苗代歩合
		共同苗代	集合苗代	合計	
全 管 (町)					
(大正)...					
11	3,936.5	67.4	556.8	624.2	0.27
12	3,945.6	53.6	567.0	620.6	0.15
13	4,066.4	124.1	1,158.9	1,283.0	0.16
14	4,052.2	86.2	710.4	796.6	0.20
(昭和)...					
3	3,819.2	80.9	638.2	719.1	0.19
郡 市 別 昭和三年(定期調査)					
河 内	626.6	1.8	115.0	116.8	割 0.19
上 都 賀	354.4	1.0	29.7	30.7	0.09
芳 賀	620.2	11.0	63.0	74.0	0.12
下 都 賀	604.6	36.0	195.9	231.9	0.38
埴 谷	621.1	16.8	73.0	89.8	0.15
那 須	532.1	3.9	36.7	40.6	0.08
安 蘇	160.6	4.5	23.0	27.5	0.17
足 利	266.2	5.9	93.0	98.9	0.37
宇 都 宮	20.7	—	—	—	—
足 利	12.7	—	8.9	8.9	0.70

第二三

稻正條植段別

年	水稻正條植反別 (町)	稻作總反別ニ對 スル實行歩合 (割歩)	水稻正條植反別		稻作總反別ニ對 スル實行歩合 (割歩)
			(町)	昭和三年 (定期調査)	
全 管					
(大正)...					
11	12,766.9	1.9	777.2	777.2	0.8
12	11,119.8	1.6	2,484.0	2,484.0	4.8
13	13,143.6	1.9	2,056.2	2,056.2	1.7
14	12,991.4	1.9	2,579.0	2,579.0	2.0
(昭和)...					
3	15,052.6	2.1	1,076.2	1,076.2	1.0
			1,845.9	1,845.9	1.6
			1,146.5	1,146.5	2.2
			2,685.7	2,685.7	7.2
			1.4	1.4	—
			130.5	130.5	5.4

第二四

米 作 果

年	作 付 段 別 (町)				收 穫 高 (石)			
	梗 米	糯 米	陸 米	計	梗 米	糯 米	陸 米	計
(大正) 9	64,892.9	2,955.1	20,751.8	88,599.8	1,236,256	50,426	271,928	1,558,610
10	65,718.2	2,888.3	20,692.2	89,298.7	1,055,352	42,001	203,546	1,300,899
11	66,125.5	3,087.7	20,369.8	89,583.0	1,126,388	47,315	212,695	1,386,398
12	66,618.0	3,105.7	19,884.9	89,608.6	1,134,838	46,991	182,277	1,364,106
13	66,527.4	3,221.5	18,677.4	88,426.3	1,147,407	50,071	107,531	1,305,009
14	67,153.3	3,367.9	18,125.3	88,646.5	1,154,877	53,007	209,946	1,417,830
(昭和) 1	66,703.9	3,388.3	18,484.8	88,577.0	1,107,211	52,178	203,645	1,363,034
2	67,891.6	3,322.9	19,060.5	90,275.0	1,266,674	57,539	251,600	1,575,813
3	68,261.4	3,526.6	18,984.9	90,772.9	1,113,459	51,042	199,749	1,364,250
4	69,847.1	3,927.1	19,043.8	92,818.0	1,083,596	53,190	128,360	1,265,146

第二五

米 作

河 内	12,083.3	553.7	2,703.9	15,340.9	174,384	7,244	19,614	201,242
上 都 賀	5,021.6	313.3	1,042.8	6,377.7	82,997	4,792	9,806	97,595
芳 賀	11,777.3	417.5	3,610.0	15,804.8	170,755	5,543	22,301	198,599
下 都 賀	13,206.4	564.6	5,319.7	19,090.7	185,166	7,247	33,900	226,313
埴 谷	10,580.9	704.4	1,219.2	12,504.6	182,489	9,222	11,140	202,851
那 須	10,293.9	878.4	3,766.0	14,938.3	176,879	11,316	25,800	213,995
安 蘇	2,908.1	152.0	963.7	4,023.8	44,828	2,341	3,361	50,530
足 利	3,366.7	330.8	232.2	3,929.7	57,375	5,291	992	63,658
宇 都 宮	407.2	1.0	180.7	588.9	5,294	13	1,446	6,753
足 利	201.7	11.3	5.6	218.6	3,429	181	—	3,610

年 比 較

一段歩收穫高(石)			價 額 (圓)				一石 = 付價格(圓)		
梗 米	糯 米	陸 米	梗 米	糯 米	陸 米	計	梗 米	糯 米	陸 米
1.905	1.706	1.310	45,900,423	2,009,387	9,136,477	57,046,287	37.12	39.80	33.59
1.606	1.454	0.984	40,231,504	1,760,207	7,785,816	49,777,527	38.12	41.90	38.25
1.703	1.532	1.044	31,419,021	1,378,542	5,379,684	38,177,247	27.89	29.13	25.29
1.701	1.513	0.917	37,766,243	1,512,423	5,394,999	44,673,665	33.27	32.18	29.59
1.725	1.554	0.576	46,467,894	2,243,522	4,513,487	53,224,903	40.49	44.80	41.97
1.720	1.574	1.158	41,576,905	1,951,084	7,077,944	50,605,933	36.00	36.80	33.71
1.660	1.540	1.102	37,002,227	1,704,191	5,930,884	44,637,282	33.42	32.64	29.12
1.866	1.732	1.320	37,571,362	1,785,319	6,790,047	46,146,728	29.66	31.03	26.99
1.631	1.447	1.052	30,334,820	1,552,430	5,285,452	37,172,702	27.24	30.41	26.46
1.551	1.354	0.674	28,480,803	1,597,769	3,359,717	33,438,289	26.29	30.03	26.17

郡 市 別

昭和四年

1.443	1.308	0.725	4,492,228	207,703	519,677	5,219,608	25.76	28.67	26.50
1.653	1.530	0.940	2,202,666	158,409	245,881	2,606,956	26.54	33.06	25.07
1.450	1.328	0.618	4,369,419	155,842	596,241	5,121,502	25.59	28.12	26.74
1.402	1.284	0.637	5,047,372	219,537	891,512	6,158,421	27.26	30.29	26.30
1.725	1.309	0.914	4,693,037	265,555	289,285	5,247,877	25.72	28.80	25.97
1.718	1.288	0.685	4,605,347	351,450	664,689	5,621,486	26.04	31.06	25.76
1.541	1.540	0.349	1,226,667	71,197	86,825	1,384,689	27.36	30.41	25.83
1.704	1.599	0.427	1,605,267	161,967	25,347	1,792,581	27.98	30.61	25.55
1.300	1.300	0.800	137,644	407	40,260	178,311	26.00	31.31	27.84
1.700	1.602	—	101,156	5,702	—	106,858	29.50	31.50	—

第二八 食用農産物

年	大豆			小豆			蕎麥		
	作付段別	收穫高	價額	作付段別	收穫高	價額	作付段別	收穫高	價額
(大正)...	町	石	圓	町	石	圓	町	石	圓
(昭和)...	町	石	圓	町	石	圓	町	石	圓
1	5,748.1	48,120	974,948	2,368.0	16,152	422,799	3,164.7	27,114	435,623
2	5,504.0	47,679	869,200	2,365.1	16,140	364,304	2,949.1	24,385	354,681
3	5,388.3	44,785	786,750	2,353.6	16,197	350,083	2,889.4	26,863	363,529
4	5,105.1	38,496	691,669	2,384.0	16,763	380,145	3,040.5	27,437	389,210
4	5,007.3	37,964	672,475	2,384.4	15,569	337,799	3,025.6	28,537	385,806
昭和四年 別市郡									
河内	541.7	3,960	72,604	271.3	1,320	30,570	288.3	2,491	36,304
上都賀	144.5	1,161	21,555	273.7	2,131	46,188	435.8	4,855	68,238
芳賀	892.4	5,970	102,658	305.1	1,562	33,489	462.6	3,979	48,144
下都賀	1,242.4	10,254	178,548	683.9	4,805	93,091	778.0	7,417	107,598
榑谷	477.8	3,830	71,627	165.3	1,030	24,193	168.7	1,317	17,630
那須	1,051.1	7,765	140,963	415.6	2,778	64,102	477.1	5,186	60,318
安蘇	539.3	4,097	67,126	201.0	1,523	34,441	398.0	3,176	45,759
足利	102.1	781	14,738	65.3	398	11,238	14.0	97	1,584
宇都宮	9.0	90	1,620	3.0	21	462	3.0	18	216
足利	7.0	56	1,036	0.2	1	25	0.1	1	15
蕎麥 落花生 粟									
年	町	石	圓	町	斤	圓	町	石	圓
(大正)...	町	石	圓	町	斤	圓	町	石	圓
(昭和)...	町	石	圓	町	斤	圓	町	石	圓
1	72.5	164,210	126,133	137.6	408,340	50,356	606.9	9,465	132,058
2	71.3	133,226	63,210	62.0	185,965	18,283	597.8	7,878	107,809
3	66.4	140,771	71,887	57.2	170,537	17,062	506.9	6,684	92,308
4	59.1	135,708	63,172	75.5	242,287	24,502	502.6	6,537	91,136
4	61.6	114,607	48,847	73.2	225,702	21,672	464.4	6,318	82,638
昭和四年 別市郡									
河内	3.7	7,870	4,376	13.4	41,870	3,950	35.0	367	5,078
上都賀	17.6	26,304	11,012	—	—	—	20.1	214	2,639
芳賀	13.6	23,705	9,726	51.7	156,404	14,180	19.9	182	2,312
下都賀	—	160	112	—	—	—	225.8	3,724	49,104
榑谷	1.9	6,090	2,605	1.8	6,080	941	37.5	337	3,962
那須	21.3	45,232	18,790	6.3	21,348	2,601	82.9	862	10,522
安蘇	3.3	4,721	1,971	—	—	—	42.0	627	8,926
足利	0.2	525	255	—	—	—	0.6	5	95
宇都宮	—	—	—	—	—	—	—	—	—
足利	—	—	—	—	—	—	—	—	—

第二八 食用農産物 (續)

年	稗			黍			玉蜀黍		
	作付段別	收穫高	價額	作付段別	收穫高	價額	作付段別	收穫高	價額
(大正)...	町	石	圓	町	石	圓	町	石	圓
(昭和)...	町	石	圓	町	石	圓	町	石	圓
1	1,719.4	28,214	250,641	31.8	375	4,252	831.2	12,676	162,690
2	1,601.1	20,777	216,291	31.9	357	4,214	851.1	12,558	154,446
3	1,543.2	23,078	250,972	31.8	346	4,412	887.1	12,733	160,185
4	1,475.4	24,285	259,914	33.0	357	5,361	922.3	13,007	159,459
4	1,503.1	24,296	211,300	31.6	320	4,010	923.9	12,564	147,241
昭和四年 別市郡									
河内	105.4	2,021	15,073	1.6	16	211	124.6	1,542	20,698
上都賀	220.1	3,682	28,459	3.3	37	322	96.3	1,316	17,685
芳賀	1.4	14	196	0.1	1	15	111.4	1,590	16,889
下都賀	2.3	22	252	17.6	205	2,406	134.4	1,716	23,252
榑谷	269.8	4,114	42,098	7.5	47	888	120.2	1,658	14,574
那須	903.1	14,431	125,086	—	—	—	291.2	4,227	46,928
安蘇	1.0	12	136	1.5	14	168	39.4	452	6,124
足利	—	—	—	—	—	—	2.9	28	566
宇都宮	—	—	—	—	—	—	3.5	35	525
足利	—	—	—	—	—	—	—	—	—
甘藷 諸薯 馬鈴薯									
年	町	貫	圓	町	貫	圓	町	貫	圓
(大正)...	町	貫	圓	町	貫	圓	町	貫	圓
(昭和)...	町	貫	圓	町	貫	圓	町	貫	圓
1	3,461.5	9,385,530	1,508,704	1,239.4	3,234,573	466,076	—	—	—
2	3,400.9	8,774,099	1,413,943	1,303.1	3,421,706	443,959	—	—	—
3	3,495.4	9,810,815	1,484,979	1,373.0	3,842,071	494,940	—	—	—
4	3,569.4	10,515,884	1,506,663	1,439.6	4,185,958	501,427	—	—	—
4	3,617.5	10,720,222	1,430,498	1,503.9	4,194,134	463,635	—	—	—
昭和四年 別市郡									
河内	682.6	2,051,011	255,418	91.4	260,202	33,999	—	—	—
上都賀	307.1	781,014	127,549	115.1	263,144	41,740	—	—	—
芳賀	544.0	1,478,551	170,655	131.5	341,111	37,655	—	—	—
下都賀	856.6	2,591,454	323,359	220.3	563,622	62,583	—	—	—
榑谷	234.1	713,910	119,765	181.1	531,990	56,719	—	—	—
那須	567.8	1,574,520	211,916	512.9	1,535,269	147,802	—	—	—
安蘇	302.7	1,110,196	165,069	105.8	284,483	40,086	—	—	—
足利	99.1	291,566	41,437	132.2	367,713	36,781	—	—	—
宇都宮	23.0	126,500	15,180	7.0	32,200	4,830	—	—	—
足利	0.5	1,500	150	9.6	14,400	1,440	—	—	—

第二九 果 實

	梅			桃		
	樹數	收穫高	價額	樹數	收穫高	價額
全 管						
年	本	貫	圓	本	貫	圓
(大正)…14	169,260	11,822	281,337	82,311	157,637	78,517
(昭和)…1	167,643	9,399	204,396	77,835	155,923	51,194
2	169,314	10,856	217,939	74,858	140,996	56,536
3	171,686	12,217	215,443	72,932	113,705	51,376
4	167,388	11,296	200,951	67,084	110,869	47,673
郡 市 別 昭 和 四 年						
河 內	16,622	791	14,860	20,466	33,884	12,792
上 都 賀	21,357	986	18,873	3,546	3,504	2,380
芳 賀	24,416	1,583	26,859	18,997	25,443	10,104
下 都 賀	31,488	1,413	31,834	5,163	8,506	3,782
埴 谷	13,023	1,188	22,524	5,190	15,444	7,655
那 須	29,301	3,024	41,370	9,926	18,401	8,407
安 蘇	14,163	1,082	21,810	1,450	779	619
足 利	14,145	1,105	21,653	781	1,358	460
宇 都 宮	2,150	92	1,104	1,420	3,300	1,386
足 利	723	32	64	145	250	88

	櫻 桃		枇 杷		日 本 梨	
	樹數	收穫高	價額	樹數	收穫高	價額
全 管						
年	本	貫	圓	本	貫	圓
(大正)…14	—	—	—	1,279	2,118	1,870
(昭和)…1	140	60	120	1,310	1,775	1,587
2	198	107	189	1,236	1,434	1,251
3	90	140	326	1,256	1,215	1,092
4	156	180	249	1,189	1,163	1,032
郡 市 別 昭 和 四 年						
河 內	—	—	—	38	13	11
上 都 賀	—	—	—	450	389	401
芳 賀	—	—	—	81	41	36
下 都 賀	—	—	—	190	192	136
埴 谷	—	—	—	43	111	108
那 須	156	180	249	148	195	127
安 蘇	—	—	—	155	146	137
足 利	—	—	—	54	62	54
宇 都 宮	—	—	—	30	14	22
足 利	—	—	—	—	—	390

第二九 果 實 (續)

	西 洋 梨			生 柿			乾 柿	
	樹數	收穫高	價額	樹數	收穫高	價額	收穫高	價額
全 管								
年	本	貫	圓	本	貫	圓	貫	圓
(大正)…14	937	2,707	2,088	194,281	521,367	172,454	21,559	28,288
(昭和)…1	781	1,996	1,717	197,652	554,208	161,001	22,042	23,286
2	872	2,274	1,646	203,509	796,998	200,432	23,637	24,142
3	932	1,896	1,687	201,374	623,456	152,212	20,728	16,465
4	997	2,133	1,567	196,422	676,979	149,881	22,532	18,821
郡 市 別 昭 和 四 年								
河 內	—	—	—	22,101	52,427	10,527	5,207	3,406
上 都 賀	52	65	45	31,358	105,895	26,699	4,365	3,383
芳 賀	—	—	—	22,479	63,934	16,402	2,115	2,014
下 都 賀	310	708	225	36,995	95,949	25,032	18	40
埴 谷	—	—	—	12,390	48,403	12,488	2,117	1,895
那 須	75	240	65	49,292	266,293	46,772	8,465	7,838
安 蘇	560	1,120	1,232	13,081	26,377	6,433	245	245
足 利	—	—	—	7,218	14,801	4,688	—	—
宇 都 宮	—	—	—	1,300	2,600	780	—	—
足 利	—	—	—	208	300	60	—	—

	苹 果		葡 萄		蜜 柑	
	樹數	收穫高	價額	樹數	收穫高	價額
全 管						
年	本	貫	圓	本	貫	圓
(大正)…14	133	23	19	50,549	115,629	59,585
(昭和)…1	117	37	27	51,384	142,013	59,616
2	91	106	58	33,532	158,348	59,499
3	82	125	64	46,346	155,303	60,302
4	87	86	43	48,544	131,142	51,898
郡 市 別 昭 和 四 年						
河 內	—	—	—	5,218	14,631	8,023
上 都 賀	—	—	—	653	695	428
芳 賀	47	6	3	4,686	17,310	6,574
下 都 賀	—	—	—	23,036	64,561	20,943
埴 谷	—	—	—	1,661	5,151	3,216
那 須	20	80	40	5,627	12,104	6,079
安 蘇	20	—	—	5,416	12,861	4,649
足 利	—	—	—	1,987	3,722	1,946
宇 都 宮	—	—	—	110	77	25
足 利	—	—	—	150	30	15

第二九 果 實 (續)

年	ネーブルオレンジ			夏 橙			其ノ他ノ柑橘類		
	樹 數	收穫高	價 額	樹 數	收穫高	價 額	樹 數	收穫高	價 額
(大正)14	—	—	—	98	107	78	5,534	11,728	4,601
(昭和)1	—	—	—	54	54	36	6,698	14,744	5,622
2	—	—	—	53	39	22	5,594	14,542	5,536
3	—	—	—	42	20	10	4,986	11,071	3,641
4	—	—	—	26	5	4	4,746	11,335	3,797
全 管									
昭和四年									
河 内	—	—	—	—	—	—	191	678	179
上 都 賀	—	—	—	—	—	—	1,038	3,704	1,547
芳 都 賀	—	—	—	26	5	4	93	77	43
下 都 賀	—	—	—	—	—	—	706	1,522	510
埴 谷	—	—	—	—	—	—	625	2,251	731
那 須	—	—	—	—	—	—	320	670	230
安 蘇	—	—	—	—	—	—	1,428	900	284
足 利	—	—	—	—	—	—	345	1,533	273
宇 都 宮	—	—	—	—	—	—	—	—	—
足 利	—	—	—	—	—	—	—	—	—

第三〇 蔬 菜 及 花 卉

年	豌豆		豆		蠶豆		豆	
	作付段別	收穫高	價 額	作付段別	收穫高	價 額	作付段別	收穫高
(大正)14	町	石	圓	町	石	圓	町	石
(昭和)1	107.0	1,133	23,665	194.6	2,689	47,171	70.7	237,524
2	89.4	949	19,206	162.0	2,019	33,509	78.6	271,559
3	81.8	861	16,228	156.7	1,952	31,176	90.3	345,150
4	80.2	838	15,951	147.5	1,849	29,319	100.2	281,241
4	76.5	794	14,640	141.0	1,720	26,004	103.0	405,817
全 管								
昭和四年								
河 内	3.2	32	586	18.5	183	3,031	30.7	132,051
上 都 賀	10.2	117	2,272	0.3	3	60	5.4	9,570
芳 都 賀	7.7	68	1,277	7.3	91	1,384	4.9	20,143
下 都 賀	15.1	164	3,215	88.7	1,197	16,913	20.3	59,950
埴 谷	4.8	47	856	0.1	1	18	11.8	30,350
那 須	17.2	175	3,184	1.1	9	180	13.8	57,973
安 蘇	12.7	130	2,232	20.2	190	3,657	14.3	94,250
足 利	2.8	33	676	4.7	45	741	0.2	400
宇 都 宮	2.7	27	324	—	—	—	1.5	525
足 利	0.1	1	18	0.1	1	20	0.1	600

第三〇 蔬 菜 及 花 卉

年	苺			菜			豆			胡			瓜		
	作付段別	收穫高	價 額	作付段別	收穫高	價 額	作付段別	收穫高	價 額	作付段別	收穫高	價 額	作付段別	收穫高	價 額
(大正)14	町	石	圓	町	石	圓	町	石	圓	町	石	圓	町	石	圓
(昭和)1	1.7	1,145	745	166.7	1,581	46,225	471.9	1,971,126	356,744	144.4	1,167	29,865	508.9	2,133,393	347,422
2	—	—	—	146.6	1,230	29,906	539.1	2,352,559	357,989	—	—	—	574.0	2,311,559	370,624
3	—	—	—	142.9	1,299	30,972	574.0	2,311,559	370,624	—	—	—	—	—	—
4	—	—	—	141.9	1,271	31,157	569.4	2,272,563	353,773	—	—	—	—	—	—
全 管															
昭和四年															
河 内	—	—	—	13.5	99	2,100	107.1	460,930	71,360	—	—	—	—	—	—
上 都 賀	—	—	—	33.9	380	9,949	77.6	300,622	45,518	—	—	—	—	—	—
芳 都 賀	—	—	—	14.0	113	2,543	67.0	235,677	36,498	—	—	—	—	—	—
下 都 賀	—	—	—	13.9	101	2,554	98.5	378,970	51,588	—	—	—	—	—	—
埴 谷	—	—	—	10.4	85	2,019	54.9	204,592	32,385	—	—	—	—	—	—
那 須	—	—	—	40.8	345	8,352	88.7	297,275	48,153	—	—	—	—	—	—
安 蘇	—	—	—	9.6	89	2,376	34.1	211,230	36,318	—	—	—	—	—	—
足 利	—	—	—	4.0	41	916	20.0	84,287	14,403	—	—	—	—	—	—
宇 都 宮	—	—	—	1.2	13	260	20.0	90,000	15,300	—	—	—	—	—	—
足 利	—	—	—	0.6	5	88	1.5	9,000	2,250	—	—	—	—	—	—
越 瓜															
南 瓜															
西 瓜															
全 管															
(大正)14	町	貫	圓	町	貫	圓	町	貫	圓	町	貫	圓	町	貫	圓
(昭和)1	10.4	34,323	8,751	346.3	977,781	203,982	70.7	237,524	72,444	9.7	33,311	8,938	347.7	1,044,202	188,618
2	9.0	29,847	7,026	353.0	1,056,789	178,119	90.3	345,150	79,696	9.1	29,324	7,686	351.5	996,271	183,177
3	—	—	—	—	—	—	—	—	—	—	—	—	—	—	—
4	10.1	33,165	8,231	358.3	1,128,378	205,823	103.0	405,817	94,272	—	—	—	—	—	—
全 管															
昭和四年															
河 内	1.0	2,360	590	78.6	235,963	42,415	30.7	132,051	28,075	—	—	—	—	—	—
上 都 賀	0.3	1,500	375	72.7	221,190	34,064	5.4	9,570	2,999	—	—	—	—	—	—
芳 都 賀	0.2	400	88	19.9	51,012	11,316	4.9	20,143	3,655	—	—	—	—	—	—
下 都 賀	0.9	3,800	649	108.9	354,645	65,889	20.3	59,950	14,304	—	—	—	—	—	—
埴 谷	1.9	5,100	1,395	19.8	41,315	9,050	11.8	30,350	7,741	—	—	—	—	—	—
那 須	2.8	5,305	1,249	44.3	135,293	28,187	13.8	57,973	16,461	—	—	—	—	—	—
安 蘇	2.7	12,300	3,045	5.7	37,000	5,992	14.3	94,250	20,511	—	—	—	—	—	—
足 利	—	—	—	0.4	1,560	342	0.2	400	180	—	—	—	—	—	—
宇 都 宮	—	—	—	8.0	50,400	8,568	1.5	525	221	—	—	—	—	—	—
足 利	0.3	2,400	810	—	—	—	0.1	600	125	—	—	—	—	—	—

第三〇 蔬菜及花卉 (續)

	葱			漬			菜		
	作付段別	收穫高	價額	作付段別	收穫高	價額	作付段別	收穫高	價額
全管									
年	町	貫	圓	町	貫	圓	町	貫	圓
(大正)---14	546.7	1,487,798	303,115	1,268.3	4,926,035	571,122			
(昭和)---1	541.3	1,502,586	311,586	1,261.2	5,304,864	513,382			
2	539.9	1,536,728	293,515	1,236.4	5,791,429	592,026			
3	562.0	1,561,201	321,612	1,350.4	6,149,188	653,280			
4	568.3	1,565,737	297,634	1,447.9	6,719,874	662,303			
郡市別 昭和四年									
河内	138.5	407,420	73,414	249.1	1,016,470	95,312			
上都賀	41.5	117,908	25,135	147.8	673,485	66,947			
芳賀	66.5	192,010	39,612	152.8	673,616	67,311			
下都賀	122.7	298,121	54,767	256.0	1,280,439	125,820			
捷谷	47.6	119,636	29,024	167.9	737,822	71,727			
那須	78.4	178,590	41,766	223.5	883,917	101,709			
安蘇	33.5	115,705	16,533	133.9	834,080	83,462			
足利	33.8	108,347	12,919	70.0	296,425	27,814			
宇都宮	4.0	20,800	3,744	43.0	301,000	21,070			
足利	1.8	7,200	720	3.9	22,620	1,131			
甘藷 藍 蓮 根									
	作付段別	收穫高	價額	作付段別	收穫高	價額	作付段別	收穫高	價額
全管									
年	町	貫	圓	町	貫	圓	町	貫	圓
(大正)---14	55.6	205,228	36,150	2.3	4,998	3,292			
(昭和)---1	58.5	237,109	41,117	2.0	4,740	3,137			
2	61.3	264,845	41,854	1.6	3,756	2,264			
3	62.1	255,759	39,611	2.3	5,490	3,144			
4	71.7	284,543	42,787	2.7	6,060	3,141			
郡市別 昭和四年									
河内	11.7	45,980	6,320	—	—	—			
上都賀	6.8	34,390	4,905	—	—	—			
芳賀	3.2	15,350	3,861	—	—	—			
下都賀	1.9	6,900	879	—	—	—			
捷谷	15.2	54,134	8,530	0.1	180	72			
那須	23.4	77,639	11,885	0.3	700	375			
安蘇	0.4	2,100	447	—	—	—			
足利	5.6	22,000	2,370	1.3	2,680	1,694			
宇都宮	3.0	21,000	2,940	—	—	—			
足利	0.5	5,000	650	1.0	2,500	1,000			

第三一 工藝農産物

	菜			種			ラ			ミ			一		
	作付段別	收穫高	價額	作付段別	收穫高	價額	作付段別	收穫高	價額	作付段別	收穫高	價額	作付段別	收穫高	價額
全管															
年	町	石	圓	町	貫	圓	町	貫	圓	町	貫	圓	町	貫	圓
(大正)---14	59.6	513	12,136	2.3	138	276									
(昭和)---1	43.8	351	7,535	24.4	946	1,945									
2	36.9	295	6,031	47.9	2,142	3,899									
3	36.9	281	5,999	48.1	3,351	6,265									
4	34.7	253	5,094	42.1	3,383	6,461									
郡市別 昭和四年															
河内	4.4	35	755	8.7	985	1,711									
上都賀	0.6	4	100	3.0	102	204									
芳賀	7.6	56	1,163	14.7	652	1,303									
下都賀	6.5	50	896	5.6	1,140	2,373									
捷谷	0.9	6	120	0.2	30	30									
那須	2.1	13	374	4.3	160	333									
安蘇	8.7	55	1,013	1.0	160	256									
足利	2.4	21	452	—	—	—									
宇都宮	1.5	13	221	—	—	—									
足利	—	—	—	4.6	154	251									
胡麻 黍 箒 草 商															
	作付反別	收穫高	價額	作付反別	收穫高	價額	作付反別	收穫高	價額	作付反別	收穫高	價額	作付反別	收穫高	價額
全管															
年	町	石	圓	町	貫	圓	町	貫	圓	町	貫	圓	町	貫	圓
(大正)---14	222.8	1,639	56,819	407.2	51,050	168,865	32.5	32,680	12,752						
(昭和)---1	215.5	1,599	52,483	504.3	64,333	154,464	20.6	26,360	7,944						
2	211.2	1,517	49,289	519.4	67,220	158,101	15.3	17,520	6,147						
3	212.7	1,453	46,570	555.0	72,552	174,409	10.3	8,180	2,072						
4	199.5	1,394	42,198	629.9	75,707	134,039	14.1	9,830	3,451						
郡市別 昭和四年															
河内	16.0	112	3,525	26.5	3,764	9,120	—	—	—						
上都賀	16.9	122	3,780	510.1	55,995	97,821	—	—	—						
芳賀	24.0	175	4,844	—	—	—	—	—	—						
下都賀	74.5	529	16,679	92.7	12,863	26,898	14.1	9,830	3,451						
捷谷	5.4	30	850	0.1	25	50	—	—	—						
那須	22.7	156	3,847	0.5	60	150	—	—	—						
安蘇	24.7	166	5,073	—	—	—	—	—	—						
足利	13.7	95	3,321	—	—	—	—	—	—						
宇都宮	0.9	6	180	—	—	—	—	—	—						
足利	0.7	3	99	—	—	—	—	—	—						

第三二 茶 烟

年 (大正)...	全 管 (町)			郡 市 別 昭和四年		
	烟 段 別	見 積 段 別	計	烟 段 別	見 積 段 別	計
(大正)...	112.2	278.4	390.6	河 内	6.4	27.7
				上 都 賀	15.4	55.0
(昭和)...	129.2	250.3	385.5	芳 賀	11.3	18.8
1				下 都 賀	59.6	102.2
2	126.7	246.6	373.3	埴 谷	6.8	10.5
				那 須	24.9	36.8
3	131.9	240.5	372.4	安 蘇	1.1	14.7
				足 利	0.6	2.5
4	128.3	270.7	399.0	宇 都 宮	2.2	2.4
				足 利	—	0.1

第三三 果 樹 苗

年 (大正)...	桃 苗		梨 苗		苹果苗		柿 苗		葡萄苗		柑 橘 苗		其 他		計	
	數量	價額	數量	價額	數量	價額	數量	價額	數量	價額	數量	價額	數量	價額	數量	價額
(大正)...	—	—	120	18	150	15	270	37	—	—	—	—	100	10	640	80
(昭和)...	—	—	660	156	—	—	890	75	20	2	—	—	80	12	1,650	245
2	—	—	580	110	—	—	900	80	—	—	—	—	90	9	1,570	199
3	—	—	427	94	—	—	450	55	—	—	—	—	598	64	1,505	213
4	50	10	336	66	—	—	660	79	—	—	—	—	923	78	1,969	233
(數量 貫) (價額 圓)																
郡 市 別 自昭和三年七月一ヶ年 至同 四年六月一ヶ年																
河 内	—	—	—	—	—	—	—	—	—	—	—	—	—	—	—	—
上 都 賀	—	—	—	—	—	—	—	—	—	—	—	—	—	—	—	—
芳 賀	—	—	16	2	—	—	—	—	—	—	—	—	3	—	19	2
下 都 賀	—	—	—	—	—	—	300	21	—	—	—	—	700	45	1,000	66
埴 谷	—	—	—	—	—	—	—	—	—	—	—	—	—	—	—	—
那 須	—	—	—	—	—	—	—	—	—	—	—	—	—	—	—	—
安 蘇	—	—	—	—	—	—	—	—	—	—	—	—	—	—	—	—
足 利	50	10	320	64	—	—	360	58	—	—	—	—	220	33	950	165
宇 都 宮	—	—	—	—	—	—	—	—	—	—	—	—	—	—	—	—
足 利	—	—	—	—	—	—	—	—	—	—	—	—	—	—	—	—

第三四 綠 肥 用 作 物

年 (大正)...	作 付 段 別 (町)			收 穫 高 (貫)			價 額 (圓)
	田	畑	計	田	畑	計	
(大正)...	21,373.2	303.3	21,676.5	67,835,783	714,828	68,550,611	1,788,271
(昭和)...	20,204.0	277.9	20,281.9	74,128,901	669,710	74,798,611	1,838,791
2	20,212.2	271.1	20,483.3	65,853,286	585,095	66,438,381	1,473,082
3	19,563.6	318.2	19,881.8	66,490,801	665,672	67,156,473	1,510,018
4	18,461.2	310.7	18,771.9	59,440,279	610,969	60,051,248	1,338,787
種 別 昭和四年							
青 刈 大 豆	1,892.0	289.6	2,181.6	2,838,257	546,011	3,384,268	89,123
レ ン 豆	16,561.7	6.2	16,567.9	56,583,165	11,865	56,595,030	1,247,999
蠶 豆 及 豌豆	4.0	11.1	15.1	3,557	43,053	46,610	1,074
苜 蓿	—	—	—	—	—	—	—
其 他	3.5	3.8	7.3	15,300	10,040	25,340	591

第三五 綠 肥 用 作 物 郡 市 別

年 (大正)...	青 刈 大 豆		紫 雲 英		苜 蓿		蠶 豆 及 豌豆		其 他		計	
	作 付 段 別	收 穫 高	作 付 段 別	收 穫 高	作 付 段 別	收 穫 高	作 付 段 別	收 穫 高	作 付 段 別	收 穫 高	作 付 段 別	收 穫 高
(大正)...	3,775.9	5,237,603	17,869.5	63,165,183	—	—	20.4	73,975	10.7	73,850	21,676.5	68,550,611
(昭和)...	3,086.0	4,826,729	17,375.3	69,902,972	—	—	18.2	59,780	2.4	9,130	20,481.9	74,798,611
2	2,982.7	5,366,067	17,466.6	69,902,972	—	—	26.3	73,860	7.7	19,410	20,483.3	66,438,381
3	2,503.2	3,812,631	17,356.0	63,261,547	—	—	16.2	62,030	6.4	20,265	19,881.8	67,156,473
4	2,181.6	3,384,268	16,567.9	56,595,030	—	—	15.1	46,610	7.3	25,340	18,771.9	60,051,248
郡 市 別 昭和四年												
河 内	9.8	24,170	3,004.2	11,458,983	—	—	0.1	180	—	—	3,014.1	11,483,333
上 都 賀	65.5	97,205	776.1	3,755,512	—	—	—	—	0.4	1,200	842.0	3,853,917
芳 賀	14.3	13,400	3,152.2	11,170,388	—	—	—	8,450	0.3	1,500	3,167.2	11,185,288
下 都 賀	732.0	1,511,433	2,683.5	9,542,970	—	—	4.8	—	4.6	15,140	3,424.9	11,077,993
埴 谷	6.6	10,725	3,499.7	9,217,014	—	—	—	—	—	—	3,506.3	9,227,739
那 須	10.8	20,440	2,982.3	9,224,440	—	—	—	—	—	—	2,993.1	9,244,880
安 蘇	422.1	558,880	232.9	1,331,435	—	—	4.8	32,600	0.3	1,200	660.1	1,924,115
足 利	906.4	1,131,095	188.6	778,918	—	—	5.2	5,080	1.7	6,300	1,101.9	1,921,393
宇 都 宮	—	—	39.1	78,200	—	—	—	—	—	—	39.1	78,200
足 利	14.1	16,920	8.9	37,170	—	—	0.2	300	—	—	23.2	54,390

第四〇

石灰施用高

		數量 (貫)	價額 (圓)	反當使用量 (貫)
		全	管	
年				
(大正).....	14	3,639,148	?	?
(昭和).....	1	4,056,577	?	23
	2	4,043,023	231,935	23
	3	4,281,190	246,524	18
	4	4,598,388	263,390	24
		郡	市	別
		昭和四年		
河	内	345,142	25,607	19
上	都	1,197,960	64,448	32
芳	賀	140,053	8,448	16
下	都	1,454,760	78,349	26
壠	谷	85,901	6,406	19
那	須	251,426	19,117	18
安	蘇	495,024	26,449	22
足	利	605,381	33,421	20
宇	都	450	30	15
足	利	22,291	1,115	12

本表所掲ノ數ハ販賣肥料消費高中ニ計上シアリ

家畜及家食

現在飼養	牛	2,926
	馬	61,573
	豚	12,955
	山羊	228
出生頭數	牛	288
	馬	2,067
	豚	8,488
屠	牛	32,463
	豚	3,498
	豚	64,575
	豚	289,718
	牛乳採取量	6,103
屠	現在數	867,823
	屠	52,588

家畜及家禽

第四一 家畜總頭數

年	成			仔			合計			每百 付 牡
	牝	牡	計	牝	牡	計	牝	牡	計	
管										
(大正)…14	33,825	21,269	55,094	6,431	5,990	12,421	40,256	27,259	67,515	—
(昭和)… 1	31,450	21,562	53,012	6,757	5,729	12,486	38,207	27,291	65,498	—
2	34,587	23,990	58,577	5,009	3,592	8,601	39,596	27,582	68,178	—
3	34,938	24,199	59,137	5,724	3,999	9,723	40,662	28,198	68,860	—
4	34,682	24,096	58,778	5,463	3,776	9,239	40,145	27,872	68,017	—
別 昭 和 四 年										
牛	2,005	614	2,619	206	104	310	2,211	718	2,929	32.47
馬	28,480	21,670	50,150	666	557	1,223	29,146	22,227	51,373	76.26
豚	3,808	1,643	5,451	4,448	3,056	7,504	8,256	4,699	12,955	56.92
緬 羊	274	106	380	115	42	157	389	148	537	38.05
山 羊	115	63	178	28	17	45	143	80	223	55.94

第四二 牛 頭 數

年	成 牛			犍			計	
	牝	牡	計	牝	價 額 (圓)	牡		價 額 (圓)
管								
(大正)…14	1,438	399	1,837	214	20,053	121	7,992	335
(昭和)… 1	1,605	507	2,112	154	11,830	87	4,749	241
2	1,830	547	2,377	162	10,475	65	2,795	227
3	1,904	585	2,489	212	13,147	119	4,783	331
4	2,005	614	2,619	206	11,362	104	4,220	310
別 昭 和 四 年								
河 內	181	51	232	18	1,080	18	946	36
上 都	353	78	431	36	1,702	22	873	58
芳 賀	90	17	107	3	375	1	50	4
下 都	659	286	945	62	3,785	32	1,226	94
埴 谷	109	16	125	3	120	2	50	5
那 須	161	51	212	17	840	7	255	24
安 利	244	55	299	39	2,085	14	485	53
足 利	145	55	200	23	1,230	8	335	31
宇 宮	63	3	66	5	165	—	—	5
足 利	—	2	2	—	—	—	—	—

第四六 馬 出 産 數

Table showing horse production statistics by year (Taisho and Showa), region (All, Prefecture, City, District), and breed (Andaluzian, Arabian, etc.).

第四七 馬 斃 死 數

Table showing horse mortality statistics by year, region, and breed.

○ハ駒

第四八 馬 飼 養 戸 數

Table showing the number of horse-keeping households by year, region, and number of horses per household.

第四九 豚 頭 數

Table showing pig head counts and values by year, region, and sex.

第五四

屠畜場及屠畜數 (續)

屠畜場	牛			馬			豚		
	牝	牡	計	牝	牡	計	牝	牡	計
都 市 別 昭 和 四 年									
河 內	—	—	—	—	—	—	—	—	—
上 都 賀	2	18	10	28	175	327	502	1,268	1,084
芳 賀	1	22	19	41	59	185	244	664	596
下 都 賀	1	3	3	6	1	1	1	1	1
下 都 賀	1	6	67	73	50	256	306	2,667	2,080
下 都 賀	1	156	92	248	85	1	86	111	117
下 都 賀	1	—	2	2	—	—	—	—	—
那 須	2	2	9	11	339	27	366	1,462	1,359
安 蘇	1	5	9	14	10	57	67	719	741
足 利	—	10	6	16	—	—	—	—	—
字 都 宮	1	6	65	71	63	88	151	4,051	2,274
足 利	1	442	78	520	13	23	36	1,453	803
		4	9	13					
		236	27	263					

牛ノ欄〇印ヲ附シタルハ牝ナリ

第五五

獸 肉

年	牛		猪		馬		豚	
	數量	價額	數量	價額	數量	價額	數量	價額
全 管 (數量 貫) (價額 圓)								
(大正)---14	37,506	178,705	2,225	9,291	56,125	125,363	197,763	717,492
(昭和)---1	43,216	178,207	3,199	10,830	61,042	120,935	157,741	555,225
2	41,414	166,251	3,148	8,844	62,377	118,616	139,396	477,094
3	45,724	173,753	2,221	6,285	57,763	104,750	206,694	563,059
4	53,462	182,090	3,408	8,213	64,575	103,110	269,718	677,258
都 市 別 昭 和 四 年								
河 內	—	—	—	—	—	—	—	—
上 都 賀	1,598	6,105	789	2,241	18,089	34,215	42,871	150,048
芳 賀	40	100	174	435	8,908	14,253	13,719	27,438
下 都 賀	12,301	30,753	817	2,124	12,668	20,269	55,524	116,600
下 都 賀	46	174	34	119	2,495	4,984	3,303	10,569
那 須	738	1,841	369	887	12,758	15,887	36,137	63,976
安 蘇	672	1,680	35	41	2,480	3,224	17,088	30,759
足 利	—	—	—	—	—	—	—	—
字 都 宮	24,716	95,952	723	1,198	5,487	7,574	75,469	221,534
足 利	13,351	45,485	467	1,168	1,690	2,704	25,607	56,334

第五六

牛 乳

年	搾乳場數	乳牛頭數	搾乳高 (石)	價 額 (圓)	人口百ニ付高 (石)
全 管					
(大正)---14	1	2	12	780	0.47
(昭和)---1	72	690	5,112	347,506	0.57
2	74	581	5,951	366,054	0.57
3	74	579	5,186	314,885	0.48
4	77	603	6,103	345,927	0.56
都 市 別 昭 和 四 年					
河 內	1	2	4	148	1.12
上 都 賀	7	85	1,236	58,240	0.59
芳 賀	12	84	825	47,260	0.96
下 都 賀	5	32	1,096	64,480	0.43
下 都 賀	16	134	864	47,575	0.28
下 都 賀	7	28	240	16,170	—
那 須	15	56	523	33,187	0.32
安 蘇	7	74	426	25,940	0.48
足 利	7	50	443	21,575	0.61
字 都 宮	1	60	450	31,500	0.59

〇農家其ノ他

第五七

獸 醫 及 蹄 鐵 工

年	獸 醫				計	蹄 鐵 工				計
	官立又ハ府縣立學校卒業	公立又ハ私立認可學校卒業	試驗免許	限地開業		官立又ハ府縣立學校及ニ於テ修業	公立又ハ私立認可學校卒業	獸醫開業免許所有者	試驗免許	
全 管										
(大正)---14	8	67	20	—	95	156	13	2	44	215
(昭和)---1	14	65	19	—	98	169	18	1	45	233
2	13	67	20	—	100	118	9	—	35	162
3	14	72	18	—	104	113	5	3	31	152
4	21	94	17	—	132	240	25	23	54	342
都 市 別 昭 和 四 年										
河 內	7	7	2	—	16	21	—	1	1	23
上 都 賀	2	9	4	—	15	40	4	6	14	64
芳 賀	1	18	3	—	22	31	3	5	3	42
下 都 賀	2	12	2	—	16	50	2	3	18	73
下 都 賀	—	9	—	—	9	24	3	—	2	29
那 須	5	21	3	—	29	38	7	5	6	56
安 蘇	2	5	3	—	10	13	3	2	3	21
足 利	1	4	—	—	5	6	1	—	3	10
字 都 宮	1	7	—	—	8	16	2	1	4	23
足 利	—	2	—	—	2	1	—	—	—	1

第五八 家畜總數

年	六月末日現在飼養戶數				六月末日現在家禽羽數			產 卵		現住戶數百=付		成禽羽數百=付產卵
	五十羽以上	十羽以上	十羽未滿	計	成 禽	雛	計	箇 數 (千箇)	價 額 (圓)	飼養戶數	家禽羽數	
(大正)14	519	23,520	65,025	89,064	452,783	387,488	840,271	47,937	2,154,848	47.77	450.70	—
(昭和)1	488	22,331	61,961	84,780	417,001	380,584	797,585	44,955	2,008,028	44.79	421.30	—
2	659	21,961	58,627	80,588	412,164	372,117	784,281	45,955	1,902,008	42.24	411.04	—
3	624	21,421	57,494	79,539	421,010	360,395	781,405	45,202	1,757,035	41.68	409.45	—
4	985	23,022	55,122	79,129	443,235	427,325	870,560	52,747	1,920,525	41.29	454.31	—
種 別 昭和四年												
鶉	980	22,951	54,727	78,658	441,533	425,490	867,023	52,588	1,912,335	41.05	452.47	119.10
鶩	5	71	395	471	1,702	1,835	3,537	159	8,190	0.25	1.85	93.41

昭和元年以前ノ累年比較ニハ七面鳥ヲ含ム

第五九 鷄 郡 市 別

年	六月末日現在飼養戶數				六月末日現在羽數			產 卵	
	五十羽以上	十羽以上	十羽未滿	計	成 禽	雛	計	箇 數 (千箇)	價 額 (圓)
(大正)14	512	23,441	64,462	88,415	450,982	384,248	835,230	47,786	2,144,858
(昭和)1	483	22,263	61,442	84,188	414,811	377,997	792,808	47,772	1,996,239
2	653	21,882	58,155	80,990	410,417	369,324	779,741	45,502	1,893,352
3	621	21,372	57,055	79,048	419,261	358,202	777,463	45,068	1,750,117
4	980	22,951	54,727	78,658	441,533	425,490	867,023	52,588	1,912,335
郡 市 別 昭和四年									
河 內	111	2,928	6,801	9,840	55,989	60,175	116,164	6,895	241,538
上 都 賀	75	2,035	5,919	8,029	40,907	35,799	76,706	4,934	209,573
芳 賀	213	4,240	6,356	10,809	66,260	73,507	139,767	8,039	269,410
下 都 賀	120	5,091	12,484	17,695	100,931	83,422	184,353	12,082	438,822
埴 谷	114	1,955	4,425	6,494	37,866	41,072	78,938	4,350	156,189
那 須	121	2,943	9,657	12,721	60,676	64,531	125,207	6,828	262,915
安 蘇	62	1,565	4,673	6,300	34,913	28,470	63,383	4,076	145,257
足 利	81	1,680	3,640	5,401	29,722	27,619	57,341	3,506	126,826
宇 都 宮	60	317	417	794	9,725	7,447	17,172	1,333	39,978
足 利	23	197	355	575	4,544	3,448	7,992	546	21,827

第六〇 鷄 郡 市 別

年	六月末日現在飼養戶數				六月末日現在羽數			產 卵	
	五十羽以上	十羽以上	十羽未滿	計	成 禽	雛	計	箇 數 (千箇)	價 額 (圓)
(大正)14	7	77	484	568	1,605	3,164	4,769	145	2,051
(昭和)1	5	68	519	592	2,190	2,587	4,777	183	11,789
2	6	79	472	557	1,747	2,793	4,540	153	8,656
3	3	49	439	491	1,749	2,193	3,942	134	6,918
4	5	71	395	471	1,702	1,835	3,537	159	8,190
郡 市 別 昭和四年									
河 內	1	15	55	71	260	466	726	29	1,177
上 都 賀	—	4	39	43	120	104	224	19	1,035
芳 賀	2	22	51	75	373	462	835	29	1,445
下 都 賀	—	19	114	133	461	454	915	40	1,874
埴 谷	—	3	17	20	58	60	118	6	896
那 須	2	1	60	63	228	136	364	19	1,395
安 蘇	—	1	22	23	56	31	87	5	230
足 利	—	4	25	29	87	100	187	6	375
宇 都 宮	—	1	8	9	31	19	50	6	248
足 利	—	1	4	5	23	8	31	—	15

第六一

蜜 蜂

	飼養戶數	箱 數			蜂 蜜			蜜 蠟		
		內國種	外國種	計	數 量	價 額	一貫二付價額	數 量	價 額	一貫二付價格
全 管 (數量貫) (價額圓)										
年 (大正)...	81	73	139	212	538	2,604	4.84	2	12	6.00
(昭和)...										
1	77	84	105	189	438	1,741	3.97	2	4	2.00
2	67	53	110	163	400	1,579	3.95	2	4	2.00
3	77	67	115	182	427	1,755	4.11	3	6	2.00
4	85	63	135	198	462	1,613	3.49	2	4	2.00
郡 市 別 昭 和 四 年										
河 內	6	—	24	24	62	187	3.01	—	—	—
上 都 賀	40	54	42	96	215	757	3.47	2	4	2.00
芳 賀	1	—	4	4	—	—	—	—	—	—
下 都 賀	30	9	43	52	135	487	3.61	—	—	—
捷 谷	—	—	—	—	—	—	—	—	—	—
那 須	—	—	—	—	—	—	—	—	—	—
安 蘇	6	—	15	15	35	137	3.90	—	—	—
足 利	2	—	7	7	15	45	3.00	—	—	—
宇 都 宮	—	—	—	—	—	—	—	—	—	—
足 利	—	—	—	—	—	—	—	—	—	—

總 計	6,341.3
原 蜜 種	331.342
精 製 蜜 種	492.825
計	818.967
原 蜜 種	2,467
精 製 蜜 種	119.852

蠶業

第六二 桑 烟

年	根			刈			中			刈			高		
	烟		其ノ他	計	烟		其ノ他	計	烟		其ノ他	計	烟		其ノ他
	本	其ノ他			本	其ノ他			本	其ノ他			本	其ノ他	
(昭和)...	全 管 (町)														
2	4,665.5	129.2	95.4	4,890.1	206.3	50.7	25.3	282.3	68.6	102.5					
3	4,871.1	120.7	82.7	5,074.5	191.0	46.7	21.5	259.2	55.9	101.1					
4	5,225.9	124.0	88.0	5,437.9	193.2	44.5	25.9	263.6	66.8	104.5					

郡 市 別	昭和四年六月末日											
	本	其ノ他	計	本	其ノ他	計	本	其ノ他	計	本	其ノ他	計
河 内	360.8	17.7	12.0	390.5	9.3	1.5	0.4	11.2	3.4	—	—	—
上 都 賀	171.7	5.7	7.3	184.7	7.3	0.2	0.8	8.3	1.3	—	—	—
芳 賀	286.5	7.7	4.4	298.6	4.8	0.5	1.2	6.5	3.3	0.5	—	—
下 都 賀	1,783.5	31.4	29.6	1,844.5	51.0	10.5	2.8	64.3	13.6	5.1	—	—
埴 谷	314.6	5.2	2.5	322.3	34.1	3.3	2.1	39.5	6.8	36.2	—	—
那 須	1,390.0	31.3	11.9	1,433.2	37.3	16.6	14.5	68.4	14.3	48.2	—	—
安 蘇	395.9	7.6	13.9	417.4	11.5	3.4	0.9	15.8	16.8	3.3	—	—
足 利	518.4	17.3	6.4	542.1	37.6	8.5	3.1	49.2	7.3	11.2	—	—
宇 都 官	0.7	—	—	0.7	0.1	—	0.1	0.2	—	—	—	—
足 利	3.8	0.1	—	3.9	0.2	—	—	0.2	—	—	—	—

年	刈		立		通		計				
	烟		烟		其ノ他	計	烟			其ノ他	計
	本	其ノ他	本	其ノ他			本	其ノ他	計		
(昭和)...	全 管 (町)										
2	72.6	243.7	65.9	58.7	275.0	399.6	5,006.3	341.1	468.3	5,815.7	
3	58.7	215.7	80.3	74.3	259.7	414.3	5,198.3	342.8	422.6	5,963.7	
4	47.8	219.1	74.2	81.7	264.8	420.7	5,560.1	354.7	426.5	6,341.3	

郡 市 別	昭和四年六月末日											
	本	其ノ他	計	本	其ノ他	計	本	其ノ他	計	本	其ノ他	計
河 内	0.7	4.1	0.8	1.0	1.5	3.3	374.3	20.2	14.6	409.1	—	—
上 都 賀	0.3	1.6	37.3	41.4	164.5	243.2	217.6	47.3	172.9	437.3	—	—
芳 賀	0.2	4.0	0.3	—	0.4	0.7	294.9	8.7	6.2	309.3	—	—
下 都 賀	3.6	22.3	11.3	4.1	29.3	44.7	1,859.4	51.1	65.3	1,975.8	—	—
埴 谷	22.3	65.3	2.4	20.5	28.0	50.9	357.9	65.2	54.9	478.0	—	—
那 須	11.5	74.0	3.5	8.3	4.0	15.8	1,445.1	104.4	41.9	1,591.4	—	—
安 蘇	7.5	27.6	14.3	3.0	34.1	51.4	438.5	17.3	56.4	512.2	—	—
足 利	1.7	20.2	4.3	3.4	3.0	10.7	567.6	40.4	14.2	622.2	—	—
宇 都 官	—	—	—	—	—	—	0.8	—	0.1	0.9	—	—
足 利	—	—	—	—	—	—	4.0	0.1	—	4.1	—	—

第六三 桑 苗

年	實 生		接 木		代 出	
	數 量	價 額	數 量	價 額	數 量	價 額
全 管 (數量本) (價額圓)						
(大正)14	2,055,000	6,398	1,436,985	43,211	903,250	22,344
(昭和)1	6,712,200	11,285	3,624,850	104,626	1,597,470	32,313
2	6,695,580	11,187	5,265,381	111,838	2,176,980	37,497
3	3,012,750	6,429	3,434,315	57,663	3,654,875	43,968
4	3,135,100	7,821	2,966,040	41,512	4,091,410	45,190
郡 市 別 自昭和三年六月一ヶ年 至 同四年五月						
河 内	—	—	13,120	125	129,600	1,408
上 都 賀	719,500	1,918	234,670	2,435	800	17
芳 賀	1,400	4	3,000	35	56,650	637
下 都 賀	2,358,000	5,782	2,425,350	35,082	3,424,100	33,103
壙 谷	—	—	46,600	526	—	—
那 須	45,000	85	194,700	2,398	465,810	4,774
安 蘇	10,000	30	24,100	328	2,450	35
足 利	1,200	2	24,500	583	12,000	216
宇 都 宮	—	—	—	—	—	—

年	取 木		其 他		計	
	數 量	價 額	數 量	價 額	數 量	價 額
全 管 (數量本) (價額圓)						
(大正)14	173,000	3,298	—	—	4,573,235	75,251
(昭和)1	898,900	17,111	50,000	1,000	12,883,420	166,335
2	1,522,590	17,904	28,000	140	15,688,531	178,566
3	1,444,775	9,244	41,130	338	11,587,845	122,642
4	1,531,780	11,872	11,750	117	11,736,080	106,512
郡 市 別 自昭和三年六月一ヶ年 至 同四年五月						
河 内	6,000	95	—	—	148,720	1,628
上 都 賀	1,530	40	250	4	956,850	4,414
芳 賀	8,650	73	—	—	69,700	749
下 都 賀	1,413,500	10,833	200	1	9,621,150	89,801
壙 谷	—	—	—	—	46,600	526
那 須	93,100	707	11,200	112	809,810	8,076
安 蘇	—	—	—	—	36,550	393
足 利	5,500	78	—	—	43,200	579
宇 都 宮	3,500	46	—	—	3,500	46

第六四 繭 總 産 額

年	掃 立 總 枚 數	上 繭		玉 繭		屑 繭		計	
		數 量	價 額	數 量	價 額	數 量	價 額	數 量	價 額
全 管 (數量貫) (價額圓)									
(大正)14	160,571	628,684	6,405,455	79,457	254,470	30,509	58,418	738,650	6,718,543
(昭和)1	164,147	671,221	5,432,078	82,250	225,563	33,684	74,911	787,155	5,782,552
2	166,241	713,239	4,032,614	88,558	163,237	36,101	54,628	837,398	4,250,479
3	171,050	754,024	4,633,386	92,858	183,663	42,285	74,890	889,165	4,891,939
4	172,486	695,029	4,607,657	82,011	163,464	42,977	86,209	820,017	4,857,330
郡 市 別 昭和四年									
河 内	12,622	47,041	303,519	6,501	12,463	2,116	3,199	55,658	319,181
上 都 賀	8,791	46,393	314,448	5,452	10,990	2,403	4,866	54,248	330,304
芳 賀	6,920	24,422	158,526	3,237	6,917	1,585	3,452	29,244	168,895
下 都 賀	60,779	204,345	1,307,400	25,383	50,188	12,407	24,332	242,135	1,381,920
壙 谷	9,994	45,813	295,679	5,802	12,358	3,554	7,317	55,169	315,354
那 須	34,650	159,906	1,065,788	18,084	35,021	12,169	24,031	190,159	1,124,840
安 蘇	15,838	77,304	536,694	8,011	16,188	4,986	11,009	90,301	563,891
足 利	22,746	89,165	621,270	9,512	19,280	3,745	7,985	102,422	648,535
宇 都 宮	20	74	540	5	15	4	8	83	563
足 利	106	566	3,793	24	44	8	10	598	3,847

第六五 春 蠶

年	養 蠶 戶 數	掃 立 枚 數			上 繭			
		白 繭 種	黃 繭 種	計	白 繭 種		黃 繭 種	
					數 量	價 額	數 量	價 額
全 管 (數量貫) (價額圓)								
(大正)14	15,165	69,268	5,205	74,473	321,136	3,465,471	29,823	315,648
(昭和)1	15,684	67,042	6,019	73,061	307,339	2,834,130	34,155	307,019
2	15,677	65,805	7,126	72,931	319,508	2,138,590	42,153	285,819
3	16,991	67,380	9,445	76,825	349,447	2,320,335	57,942	382,217
4	16,618	56,124	9,324	65,448	234,141	1,763,702	52,907	408,171
郡 市 別 昭和四年								
河 内	870	3,680	220	3,900	13,826	104,284	1,145	8,806
上 都 賀	1,337	4,096	48	4,144	24,648	182,571	564	1,992
芳 賀	591	2,554	121	2,675	9,834	72,175	593	4,446
下 都 賀	4,658	18,639	1,262	19,901	60,260	464,569	7,030	55,206
壙 谷	1,516	3,004	1,397	4,401	14,438	97,163	7,539	53,204
那 須	4,236	12,473	2,046	14,519	62,088	462,730	11,834	90,022
安 蘇	1,445	4,017	811	4,828	22,128	175,585	4,833	33,066
足 利	1,954	7,645	3,381	11,026	26,855	204,143	19,291	149,696
宇 都 宮	2	12	—	12	44	330	—	—
足 利	9	4	38	42	20	152	228	1,733

第六五

春 蠶 (續)

年	玉 繭				屑 繭				計	
	白 繭 種		黃 繭 種		白 繭 種		黃 繭 種		數 量	價 額
	數 量	價 額	數 量	價 額	數 量	價 額	數 量	價 額		
(大正) 14	34,124	111,031	2,378	8,096	12,940	29,018	1,088	1,773	401,489	3,931,037
(昭和) 1	31,988	100,510	2,036	6,659	10,652	19,765	818	1,368	386,988	3,269,451
2	36,401	81,833	2,853	6,448	13,487	24,216	1,311	2,434	415,713	2,539,340
3	40,491	85,377	3,968	8,443	18,326	34,613	2,370	4,519	472,544	2,835,504
4	23,908	53,248	3,174	7,517	14,332	30,490	2,880	6,375	331,342	2,269,503
全 管 (數量 貫) (價額 圓)										
那 市 別 昭 和 四 年										
河 上 都 賀 下 都 賀 那 安 足	1,609	3,766	89	207	552	1,219	23	41	17,244	118,323
內 賀 賀 賀 須 蘇 利 宮 利	2,847	5,990	34	72	1,250	2,831	31	58	29,174	193,514
上 都 賀 賀 賀 須 蘇 利 宮 利	1,160	2,811	59	137	638	1,702	29	75	12,313	81,346
下 都 賀 賀 賀 須 蘇 利 宮 利	5,892	13,174	499	1,367	2,817	6,343	232	613	76,730	541,272
那 安 足	2,042	4,477	560	1,575	1,482	2,890	503	1,195	26,564	165,504
須 蘇 利 宮 利	5,751	12,574	764	1,597	5,290	10,069	1,213	2,480	86,940	579,472
蘇 利 宮 利	1,656	4,000	198	432	1,321	3,067	176	355	30,362	221,505
利 宮 利	2,947	6,446	952	2,016	979	2,364	668	1,553	51,692	366,298
宮 利	2	6	—	—	2	4	—	—	48	340
利	2	4	19	34	1	1	5	5	275	1,929

第六六

夏 秋 蠶

年	飼 養 戶 數		採 立 枚 數		上 繭				
	夏 秋 蠶	內 奉 還 フ 飼 育 シ タ ル モ ノ	白 繭 種	黃 繭 種	計	白 繭 種		黃 繭 種	
						數 量	價 額	數 量	價 額
(大正) 14	15,625	12,573	85,914	184	86,098	276,896	2,616,449	829	7,887
(昭和) 1	16,400	13,438	90,553	533	91,086	327,717	2,278,068	2,010	12,861
2	16,923	13,980	92,917	393	93,310	350,087	1,602,297	1,491	5,908
3	18,018	15,210	93,542	633	94,225	343,436	1,914,230	3,199	16,604
4	19,393	15,137	106,249	769	107,018	404,463	2,413,968	3,518	21,816
全 管 (數量 貫) (價額 圓)									
那 市 別 昭 和 四 年									
河 上 都 賀 下 都 賀 那 安 足	1,572	793	8,681	41	8,722	31,915	189,489	155	940
內 賀 賀 賀 須 蘇 利 宮 利	1,521	1,228	4,645	2	4,647	21,366	129,802	15	83
上 都 賀 賀 賀 須 蘇 利 宮 利	613	528	4,245	—	4,245	13,995	81,905	—	—
下 都 賀 賀 賀 須 蘇 利 宮 利	5,690	4,459	40,735	143	40,878	136,431	783,461	624	4,164
那 安 足	1,789	1,385	5,233	360	5,593	22,202	130,268	1,634	10,044
須 蘇 利 宮 利	4,173	3,407	19,946	185	20,131	85,020	507,209	964	5,827
蘇 利 宮 利	1,940	1,415	11,010	—	11,010	50,293	323,043	—	—
利 宮 利	2,082	1,912	11,682	38	11,720	42,893	266,673	126	758
宮 利	1	1	8	—	8	30	210	—	—
利	12	9	64	—	64	318	1,908	—	—

第六六

夏 秋 蠶 (續)

年	玉 繭				屑 繭				計	
	白 繭 種		黃 繭 種		白 繭 種		黃 繭 種		數 量	價 額
	數 量	價 額	數 量	價 額	數 量	價 額	數 量	價 額		
(大正) 14	42,861	135,018	94	325	16,423	27,527	58	100	337,161	2,787,306
(昭和) 1	47,836	117,590	390	804	21,745	52,434	469	1,344	400,167	2,463,101
2	49,049	74,610	255	346	21,113	27,758	190	220	422,185	1,711,139
3	47,995	89,145	404	698	21,328	35,358	259	400	416,621	2,056,435
4	54,531	101,945	398	754	25,527	48,888	238	456	488,675	2,587,827
全 管 (數量 貫) (價額 圓)										
那 市 別 昭 和 四 年										
河 上 都 賀 下 都 賀 那 安 足	4,771	8,429	32	61	1,532	1,926	9	13	38,414	200,858
內 賀 賀 賀 須 蘇 利 宮 利	2,568	4,924	3	4	1,121	1,976	1	1	25,074	136,790
上 都 賀 賀 賀 須 蘇 利 宮 利	2,018	3,969	—	—	918	1,675	—	—	16,931	87,549
下 都 賀 賀 賀 須 蘇 利 宮 利	18,938	35,540	54	107	9,335	17,347	23	29	165,405	840,648
那 安 足	3,016	5,921	184	385	1,466	2,985	103	247	28,605	149,850
須 蘇 利 宮 利	11,453	20,665	116	185	5,570	11,326	96	156	103,219	545,363
蘇 利 宮 利	6,157	11,756	—	—	3,489	7,587	—	—	59,939	342,386
利 宮 利	5,604	10,726	9	12	2,092	4,058	6	10	50,730	282,237
宮 利	3	9	—	—	2	4	—	—	35	223
利	3	6	—	—	2	4	—	—	323	1,918

第六七

蠶 種 製 造 昭 和 四 年

戶 數	原 蠶 種		價 額 (圓)	一 枚 單 價 (圓)	普 通 蠶 種		價 額 (圓)	一 枚 單 價 (圓)	價 額 合 計 (圓)	
	蛾 數	枚 數			蛾 數	枚 數				
	河 上 都 賀 下 都 賀 那 安 足	4	2,380	85	255	3.00	149,529	5,340	8,010	1.50
內 賀 賀 賀 須 蘇 利 宮 利	1	—	—	—	—	4,060	145	218	—	218
上 都 賀 賀 賀 須 蘇 利 宮 利	1	—	—	—	—	24,702	882	1,323	—	1,323
下 都 賀 賀 賀 須 蘇 利 宮 利	37	63,560	2,270	6,810	—	2,453,887	87,637	131,455	—	138,265
那 安 足	1	—	—	—	—	10,872	388	582	—	582
須 蘇 利 宮 利	8	1,736	62	186	—	524,250	18,723	28,084	—	28,270
蘇 利 宮 利	1	308	11	33	—	110,285	3,937	5,904	—	5,939
利 宮 利	3	1,092	39	117	—	78,260	2,800	4,200	—	4,317
宮 利	—	—	—	—	—	—	—	—	—	—
利	—	—	—	—	—	—	—	—	—	—
全 管	55	69,076	2,467	7,401	—	3,355,845	119,852	179,778	—	187,179

林 業

森林面積	御 料	21,691.3 ^{町反}
	國 有	127,741.2
	公 有	12,315.6
	神 社 有	649.6
	寺 院 有	1,565.5
	私 有	211,484.9
	計	375,448.1
保 安 林	箇 所	7,631
	面 積	38,239.3 ^{町反}
造 林 用 苗 木		9,482 ^{千本}
公私有林伐採	用 材	490,821 ^石
	薪 炭 材	194,373 ^圓
	竹 材	152,292 ^圓
木 炭	數 量	9,424,848 ^百
	價 額	1,989,943

林業

第六八

官有林野箇所面積

年	年末現在御料				翌年首現在國有				計			
	箇所	面積	箇所	面積	箇所	面積	箇所	面積	箇所	面積	箇所	面積
全 管 (町)												
(大正) 14	23	14,880.5	—	—	449	123,816.3	322	4,043.7	472	138,696.8	322	4,043.7
(昭和) 1	23	14,880.5	—	—	423	123,817.2	319	4,048.0	446	138,697.7	319	4,048.0
2	23	14,880.5	—	—	480	124,024.5	325	3,944.0	503	138,905.0	325	3,944.0
3	23	14,880.5	—	—	507	123,708.8	276	3,831.1	530	138,589.3	276	3,831.1
4	29	16,918.6	—	—	411	123,856.1	200	3,787.4	440	140,774.7	200	3,787.4
郡 市 別 昭 和 四 年												
河 内	2	29.8	—	—	18	2,314.0	3	4.1	20	2,343.8	3	4.1
上 都 賀	6	12,927.5	—	—	66	19,950.0	2	1	72	32,877.5	2	1
芳 賀	3	482.9	—	—	30	1,594.6	1	1	33	2,077.5	1	1
下 都 賀	—	—	—	—	—	—	9	3.4	—	—	9	3.4
麻 谷	2	223.2	—	—	148	81,917.0	165	3,761.3	150	82,140.2	165	3,761.3
那 須	13	2,697.2	—	—	143	16,469.4	20	18.4	156	19,166.6	20	18.4
安 蘇	3	558.0	—	—	2	1,340.7	—	—	5	1,898.7	—	—
足 利	—	—	—	—	4	270.4	—	—	4	270.4	—	—
宇 都 宮	—	—	—	—	—	—	—	—	—	—	—	—
足 利	—	—	—	—	—	—	—	—	—	—	—	—

昭和四年國有林ニ於テ本表以外ニ附屬地トシテ97町7反アリ

第六九

公私有林野面積 (定期調査)

年	公 有					計	社 寺 有		私 有	合 計
	縣 有	郡 有	市町村有	部落有	其他ノ公 共團體有		神社有	寺院有		
(大正) 12	1,319.2	58.3	7,326.5	4,879.5	144.4	13,735.2	751.4	1,763.6	210,922.1	227,177.3
13	1,633.9	—	8,043.1	3,042.5	28.1	12,747.6	660.9	1,631.1	205,604.9	220,634.5
(昭和) 2	2,815.4	—	7,856.2	1,445.4	198.6	12,315.6	649.9	1,535.5	211,484.9	223,015.6
全 管 (町)										
郡 市 別 昭和二年 (定期調査)										
河 内	17.9	—	215.3	40.8	—	274.0	134.4	55.4	20,608.6	21,072.4
上 都 賀	1,937.2	—	3,852.3	78.9	—	5,868.4	51.1	315.9	42,695.7	48,931.1
芳 賀	23.8	—	510.4	1.0	31.3	566.5	67.6	214.3	20,318.6	21,167.0
下 都 賀	11.0	—	217.5	272.0	—	500.5	132.2	193.4	13,088.8	13,917.9
埴 谷	666.4	—	774.2	85.7	118.0	1,644.3	18.3	91.3	24,020.0	25,773.9
那 須	71.4	—	1,511.4	367.6	—	1,950.4	93.4	277.8	69,445.1	71,766.7
安 蘇	—	—	208.5	346.6	47.9	603.0	61.4	199.7	14,786.9	15,651.0
足 利	22.7	—	555.6	244.3	—	822.6	87.2	206.5	6,178.5	7,294.8
宇 都 宮	—	—	6.7	—	0.5	7.2	0.8	5.6	157.6	171.2
足 利	—	—	4.3	8.5	0.9	13.7	3.2	2.6	185.1	204.6

本表以外 = 昭和二年縣有 = 水害防備竹林65.0町アヲ

第七〇

保安林種類別

年	森					林						
	御 箇所	料 面積	國 箇所	有 面積	公 箇所	有 面積	社 寺 有 箇所	面積	私 有 箇所	面積	計 箇所	面積
(大正) 14	5	1,515.7	128	11,630.3	106	1,503.6	60	124.9	7,533	17,070.8	7,832	31,845.3
(昭和) 1	5	1,515.7	145	11,635.7	106	1,503.7	60	124.9	7,531	16,655.2	7,847	31,435.2
2	5	1,515.8	151	11,627.2	103	665.2	61	124.8	7,533	17,477.5	7,853	31,410.5
3	5	1,515.7	155	17,562.2	103	663.4	61	124.9	7,526	17,518.1	7,850	37,384.3
4	5	1,515.7	155	17,549.2	107	1,551.6	61	124.9	7,303	17,497.9	7,631	38,239.3
種 別 昭和四年												
土砂防止林	2	103.7	60	9,010.9	16	1,507.9	9	115.8	1,641	4,425.0	1,728	15,163.3
水害防備林	—	—	80	42.8	88	41.9	50	6.7	5,487	642.1	5,705	733.5
水源涵養林	2	1,391.8	13	8,215.0	—	—	1	.5	62	12,302.8	78	21,910.1
風致林	1	20.2	2	280.5	3	1.8	1	1.9	113	128.0	120	432.4

第七一

保安林郡別

年	御 料		國 有		公 有		社 寺 有		私 有		計	
	箇所	面積	箇所	面積	箇所	面積	箇所	面積	箇所	面積	箇所	面積
(大正) 14	5	1,515.7	128	11,630.3	106	1,503.6	60	124.9	7,533	17,070.8	7,832	31,845.3
(昭和) 1	5	1,515.7	145	11,635.7	106	1,503.6	60	124.9	7,531	16,655.2	7,847	31,435.2
2	5	1,515.8	151	11,627.2	103	665.2	61	124.8	7,533	17,477.5	7,853	31,410.5
3	5	1,515.7	155	17,562.2	103	663.4	61	124.9	7,526	17,518.1	7,850	37,384.3
4	5	1,515.7	155	17,549.2	107	1,551.6	61	124.9	7,303	17,497.9	7,631	38,239.3
郡 別 昭和四年												
河 内	—	—	1	29.8	3	0.7	1	0.1	879	259.2	884	289.8
上 都 賀	3	1,455.1	40	13,128.0	20	951.2	21	119.2	2,083	2,491.9	2,167	18,145.4
芳 賀	—	—	—	—	10	0.9	2	0.2	554	40.2	566	41.3
下 都 賀	—	—	—	—	29	6.3	7	0.7	1,406	109.3	1,442	116.3
埴 谷	1	20.2	40	3,149.8	3	148.1	—	—	585	1,060.9	629	4,379.0
那 須	1	40.4	6	974.8	20	432.5	3	0.1	681	12,933.6	711	14,381.4
安 蘇	—	—	59	263.7	7	1.0	11	2.3	725	568.8	802	835.8
足 利	—	—	9	3.1	15	10.9	16	2.3	390	34.0	430	50.3

第七二

公私有造林用苗圃面積

年	縣有		町村有		部落有		其ノ他有		苗木商有		個人有		計
	面積	數量	面積	數量	面積	數量	面積	數量	面積	數量	面積	數量	
(大正)...	全管 (坪)												
14	13,922		1,260		750		4,665		247,696		108,388		376,881
(昭和)...	3,393		70				3,560		218,004		101,473		331,500
1	6,555		55				3,590		264,633		82,022		356,855
2	7,079		50		1,500		5,680		182,478		79,430		276,217
3	7,633		750				1,160		167,787		65,346		242,676
4													
	郡別 昭和四年												
河上	7,633						160		12,916		3,410		24,119
都賀							840		23,310		25,287		49,437
下都賀									5,200		1,945		7,145
捷那									22,240		15,040		37,280
安足			750				160		26,025		7,427		33,612
利									75,126		8,042		83,918
									220		4,195		4,415
									2,750				2,750

第七三

公私有造林用苗木

年	種別	全管 (千本)											計
		杉	扁柏	松	落葉松	花柏	楠	樟	栗	櫻	羅漢柏	其他	
(大正)...	全管 (千本)												
14	小苗	15,694	8,041	2,317	90	83	5	97	2	1,274	105	415	23,123
	山行	16,706	2,523	1,517	30	34	2	101	1	1,320	120	439	22,793
(昭和)...	同	5,275	5,231	734	40	20	6	57	21	1,439		443	13,266
1	同	3,632	5,207	427	10	13	2	50	14	2,685		418	12,457
2	同	3,191	3,863	489	78	18	2	39		1,989		302	9,971
3	同	3,070	3,874	501	81	28	1	34	1	1,668		224	9,482
4	同												
	郡別 昭和四年												
河上	山行	544	802	152	1					19		16	1,534
都賀	同	1,341	1,007	5						12		19	2,384
下都賀	同	35	318	11		1				190		15	571
捷那	同	215	610	224		1		1		407		89	1,547
安足	同	549	707	37	50	17		25		42			1,427
利	同	317	322	72	30	9		8	1	825		85	1,669
	同	20	23							156			199
	同	49	85							17			151

昭和元年ノ苗木數ハ次年ニ於テ山地移植ニ適スルモノ、ミノ調査ナリ

第七四

公私有林野人工造林所有別

年	公				有			
	縣有		市町村有		部落有		其他有	
	面積	數量	面積	數量	面積	數量	面積	數量
	全管 (面積町) (數量本)							
(大正)...	62.7	△ 67,110	125.2	△ 28,180	4.5	△ 4,000	1.3	△ 1,000
		489,240		325,800		19,500		7,600
(昭和)...	48.5	△ 27,480	53.9	△ 24,586	5.9	△ 2,000	0.6	△ 4,900
1		145,650		210,200		20,500		3,000
2	196.8	△ 203,462	44.1	△ 27,500	2.8	△ 9,500	0.8	2,400
		583,970		128,000		8,120		
3	188.0	△ 140,700	36.9	△ 13,250	2.2	△ 4,350	1.4	3,700
		547,755		93,049		6,500		
4	222.4	△ 233,120	46.0	△ 25,950	1.1	△ 13,200		△ 550
		642,480		122,600		3,300		
	郡別 昭和四年							
河内				△ 7,500				
上郡賀	140.2	△ 160,970	21.6	△ 8,550				△ 550
		422,530		49,100				
芳賀	12.5	37,300	2.4	△ 4,000		△ 3,500		
				7,100				
下郡賀				△ 1,000				
捷谷	69.7	△ 58,550	13.9	△ 4,900				
		182,650		35,000				
那須		△ 13,600	1.0	6,000		△ 3,000		
安蘇					1.1	△ 6,700		
						3,300		
足利			7.1	25,400				

第七四

公私有林野人工造林所有別

(續)

年	公 有		社 寺 有		私 有		計	
	計		面積	數量	面積	數量	面積	數量
	面積	數量						
全 管 (面積町) (數量本)								
(大正)…14	193.7	△ 100,210 842,140	2.2	△ 8,650 4,260	1,020.6	△ 1,136,457 4,525,575	1,816.6	△ 1,245,317 5,371,975
(昭和)… 1	108.9	△ 53,966 379,350	4.9	△ 8,430 12,850	1,276.2	△ 1,276,253 3,984,180	1,390.0	△ 1,343,649 4,376,380
2	244.5	△ 240,462 722,490	22.5	△ 11,145 65,960	1,124.6	△ 1,131,698 5,379,454	1,391.6	△ 1,383,305 4,167,904
3	228.5	△ 153,300 651,004	23.9	△ 5,850 71,380	1,273.6	△ 999,133 3,681,725	1,526.0	△ 1,163,283 4,404,109
4	269.5	△ 272,820 768,380	15.1	△ 4,500 38,620	1,318.8	△ 817,865 3,683,010	1,603.4	△ 1,095,185 4,490,010

郡 別 昭和四年

河 内	—	△ 7,500	0.3	△ 120 630	130.9	△ 105,010 429,700	131.2	△ 112,630 430,330
上 都 賀	161.8	△ 170,070 471,630	12.5	△ 2,900 31,150	265.1	△ 264,280 975,830	539.4	△ 437,250 1,478,610
芳 賀	14.9	△ 7,500 44,400	—	—	90.6	△ 62,450 308,430	105.5	△ 69,950 352,830
下 都 賀	—	△ 1,000	0.5	△ 700 1,750	30.9	△ 150,860 107,100	31.4	△ 152,560 108,850
埴 谷	83.6	△ 63,450 217,650	0.3	800	117.1	△ 49,050 355,250	201.0	△ 112,500 573,700
那 須	1.0	△ 16,600 6,000	1.3	△ 30 3,750	507.8	△ 144,090 1,308,020	510.1	△ 160,720 1,317,770
安 蘇	1.1	△ 6,700 3,300	0.2	△ 750 540	69.4	△ 32,765 177,460	70.7	△ 40,215 181,300
足 利	7.1	△ 1,500 25,400	—	—	7.0	△ 9,360 21,220	14.1	△ 9,360 46,620

△補植ニ係ルモノ

縣管ニ係ルモノハ便宜河内郡ノ欄ニ合算掲上シタリ竹林ノ所有別ハ僅少ニツキ掲載セズ

昭和二年縣有那須郡數量ニ尙ホ種子ニ斗アリタリ

第七五

公私有林野人工造林種類別

年	針 葉 樹 林													
	杉		扁 柏		松		落葉松		花 柏		計			
	面積	數量	面積	數量	面積	數量	面積	數量	面積	數量				
全 管 (面積町) (數量本)														
(大正)…14	1,063.6	△ 495,357 2,897,475	451.4	△ 255,560 1,335,170	72.0	△ 197,110 330,710	9.6	28,500	5.3	△ 3,200 14,160	2.6	△ 35,470 7,100	1,604.5	△ 966,937 4,673,365
(昭和)… 1	808.7	△ 505,170 2,383,035	318.2	△ 217,487 944,090	43.5	△ 145,199 243,060	8.1	△ 200 24,200	2.4	△ 2,600 7,670	1.3	△ 7,700 4,700	1,182.2	△ 878,366 3,606,816
2	769.9	△ 556,917 2,120,388	306.3	△ 325,362 880,841	64.1	△ 115,760 272,700	15.0	△ 1,700 47,700	4.1	△ 4,320 12,200	—	△ 9,500	1,153.4	△ 1,013,149 3,333,829
3	789.2	△ 440,885 2,220,055	399.9	△ 217,815 1,055,574	54.6	△ 151,590 222,900	16.9	△ 1,360 40,200	4.4	△ 5,790 12,290	4.7	14,100	1,269.7	△ 817,440 3,555,119
4	845.0	△ 457,045 2,330,170	408.6	△ 338,230 1,187,250	97.1	△ 93,470 215,440	26.8	△ 6,690 53,910	4.2	△ 3,610 10,550	1.1	3,200	1,382.8	△ 893,745 3,800,520

郡 別 昭和四年

河 内	71.8	△ 61,570 243,810	37.6	△ 28,190 107,600	8.8	△ 7,800 33,040	0.1	500	0.4	△ 2,350 1,400	—	—	118.7	△ 162,900 386,350
上 都 賀	303.2	△ 188,130 785,050	213.0	△ 235,220 619,880	14.0	△ 9,850 44,500	—	—	0.5	△ 60 1,250	0.1	200	530.8	△ 433,260 1,450,680
芳 賀	37.7	△ 10,760 122,080	14.3	△ 5,610 49,800	3.4	△ 5,400 12,500	—	△ 500	—	—	—	—	55.4	△ 22,270 184,380
下 都 賀	11.4	△ 19,450 34,650	2.6	△ 7,800 10,050	5.4	△ 50,700 37,800	—	△ 50	—	—	—	—	19.4	△ 78,000 12,500
埴 谷	92.4	△ 60,150 263,050	71.0	△ 40,610 215,490	1.0	△ 3,050 5,400	26.6	△ 6,140 53,250	1.0	△ 1,000 3,000	—	—	132.0	△ 110,960 540,200
那 須	266.8	△ 87,530 725,050	52.9	△ 16,350 131,770	64.5	△ 16,570 82,200	0.1	150	2.3	△ 200 4,900	1.0	3,000	387.6	△ 120,750 947,070
安 蘇	57.3	△ 21,535 143,280	9.0	△ 4,050 23,760	—	—	—	—	—	—	—	—	66.3	△ 29,195 167,040
足 利	4.4	△ 1,920 13,200	8.2	△ 500 28,900	—	—	—	—	—	—	—	—	12.6	△ 2,320 42,100

第七七

公私有林伐採 (續)

所有別	用				材					
	樅、白檜、唐檜		其他針葉樹		樺		櫟		槭樹、七葉樹	
	材積	價額	材積	價額	材積	價額	材積	價額	材積	價額
全 管 (材積石) (價額圓)										
(大正) 14	公	有	林	—	—	—	—	—	—	—
	社	寺	有	3,872	11,952	536	4,895	533	6,578	563
	私	有	林	—	—	—	—	—	—	—
(昭和) 1	同	同	同	15	120	—	—	5	30	10
	同	同	同	1,941	5,730	1,377	4,875	539	7,085	670
2	同	同	同	—	—	—	—	—	—	—
	同	同	同	3,323	6,653	552	3,016	515	7,318	760
3	同	同	同	91	40	—	—	32	148	—
	同	同	同	129	456	—	—	14	1,000	3
	同	同	同	2,906	5,580	1,300	4,150	786	10,548	660
4	同	同	同	104	40	—	—	—	20	90
	同	同	同	130	650	—	—	60	300	20
	同	同	同	1,885	4,587	1,150	3,730	359	2,735	1,736
郡 市 別 昭和四年										
河 內	同	同	同	630	1,352	—	—	60	300	20
	同	同	同	—	—	—	—	50	350	230
上 都 賀	同	同	同	—	—	—	—	—	—	—
	同	同	同	859	2,413	300	230	93	570	238
芳 賀	同	同	同	130	650	—	—	—	20	90
	同	同	同	—	—	—	—	17	85	4
下 都 賀	同	同	同	—	—	—	—	—	—	—
	同	同	同	—	—	—	—	33	520	135
鹽 谷	同	同	同	104	40	—	—	—	—	—
	同	同	同	17	59	—	—	6	110	802
那 須	同	同	同	—	—	—	—	—	—	—
	同	同	同	380	763	850	3,500	110	750	176
安 蘇	同	同	同	—	—	—	—	—	—	—
	同	同	同	—	—	—	—	30	150	121
足 利	同	同	同	—	—	—	—	—	—	—
	同	同	同	—	—	—	—	20	200	30
宇 都 宮	同	同	同	—	—	—	—	—	—	—
	同	同	同	—	—	—	—	—	—	—
足 利	同	同	同	—	—	—	—	—	—	—
	同	同	同	—	—	—	—	—	—	—

第七七

公私有林伐採 (續)

所有別	用				材					
	厚 朴		胡桃、洋胡桃		櫻、ミナバリ、木芽		栗		檜、 櫟	
	材積	價額	材積	價額	材積	價額	材積	價額	材積	價額
全 管 (材積石、價額圓)										
(大正) 14	公	有	林	—	—	—	—	—	—	—
	社	寺	有	69	578	—	—	—	—	—
	私	有	林	—	—	—	—	—	—	—
(昭和) 1	同	同	同	—	—	—	—	—	—	—
	同	同	同	75	591	—	—	12	80	17,235
2	同	同	同	—	—	—	—	—	—	—
	同	同	同	109	750	4	17	62	496	3,419
3	同	同	同	—	—	81	120	88	401	115
	同	同	同	90	380	11	35	53	297	4,008
4	同	同	同	—	—	—	—	—	—	—
	同	同	同	202	658	30	110	163	529	4,016
郡 市 別 昭和四年										
河 內	同	同	同	—	—	—	—	—	—	—
	同	同	同	—	—	—	—	8	40	644
上 都 賀	同	同	同	—	—	—	—	—	—	—
	同	同	同	162	618	20	80	145	439	1,236
芳 賀	同	同	同	—	—	—	—	—	—	—
	同	同	同	—	—	—	—	10	50	40
下 都 賀	同	同	同	—	—	—	—	—	—	—
	同	同	同	—	—	—	—	—	156	607
鹽 谷	同	同	同	—	—	—	—	—	—	—
	同	同	同	40	40	—	—	—	—	—
那 須	同	同	同	—	—	—	—	—	—	—
	同	同	同	—	—	—	—	—	1,223	7,378
安 蘇	同	同	同	—	—	—	—	—	—	—
	同	同	同	—	—	10	30	—	143	472
足 利	同	同	同	—	—	—	—	—	—	—
	同	同	同	—	—	—	—	—	32	187
宇 都 宮	同	同	同	—	—	—	—	—	—	—
	同	同	同	—	—	—	—	—	—	—
足 利	同	同	同	—	—	—	—	—	—	—
	同	同	同	—	—	—	—	—	—	—

第七七

公私有林伐採 (續)

年	所有別	竹				材				計		
		苦竹		淡竹		江南竹		其ノ他		面積	材積	價額
		材積	價額	材積	價額	材積	價額	材積	價額			
全 管 (面積町、材積束、價額圓)												
(大正)...	公有林	—	—	—	—	52	62	—	280	2.5	115	377
	社寺有林	35	35	—	—	—	—	—	—	—	—	—
	私有林	110,924	174,421	5,140	4,545	7,632	9,071	1,810	2,577	101.2	125,551	190,614
(昭和)...	同	350	88	—	—	—	—	—	—	1.0	350	88
	同	600	611	—	—	82	102	—	—	1.0	682	713
	同	112,775	111,412	867	660	5,003	6,023	935	733	223.0	119,630	118,823
2	同	702	369	—	—	—	—	—	—	1.2	702	369
	同	550	370	—	—	—	—	20	30	2.1	729	539
	同	125,113	105,829	258	193	4,932	5,004	988	422	213.4	131,091	111,453
3	同	836	442	—	—	—	—	—	—	2.2	836	442
	同	493	322	—	—	58	36	—	—	0.5	551	353
	同	150,691	103,792	277	204	8,755	7,248	1,035	531	254.9	160,758	111,775
4	同	1,207	572	—	—	—	—	—	—	1.2	1,207	572
	同	1,515	882	—	—	76	38	—	—	2.2	1,591	920
	同	141,752	81,365	130	90	6,546	4,971	1,065	493	245.9	149,494	86,926
郡 市 別 昭 和 四 年												
河 內	同	247	82	—	—	—	—	—	—	0.6	247	82
	同	15,958	8,774	30	10	840	485	—	—	42.3	16,328	9,269
上 都 賀	同	—	—	—	—	—	—	—	—	—	—	—
	同	9,399	5,697	—	—	1,466	1,035	348	82	15.7	11,213	6,814
芳 賀	同	700	490	—	—	—	—	—	—	1.2	700	490
	同	7,834	4,753	—	—	450	484	8	4	10.4	8,292	5,241
下 都 賀	同	260	160	—	—	—	—	—	—	0.3	260	160
	同	57,283	28,978	50	50	620	394	50	15	90.8	58,003	29,437
埴 谷	同	—	—	—	—	—	—	—	—	—	—	—
	同	3,101	2,473	—	—	220	180	—	—	13.3	3,321	2,653
那 須	同	—	—	—	—	—	—	—	—	—	—	—
	同	13,565	12,106	50	30	2,915	2,373	480	360	31.9	17,010	14,869
安 蘇	同	—	—	—	—	—	—	—	—	—	—	—
	同	250	148	—	—	—	—	—	—	0.3	250	148
	同	27,169	14,815	—	—	35	20	180	38	30.9	27,384	14,873
足 利	同	700	330	—	—	—	—	—	—	0.3	700	330
	同	50	33	—	—	—	—	—	—	0.1	50	33
	同	7,443	3,770	—	—	—	—	—	—	10.6	7,443	3,770
宇 都 宮	同	—	—	—	—	—	—	—	—	—	—	—
	同	—	—	—	—	—	—	—	—	—	—	—
足 利	同	—	—	—	—	—	—	—	—	—	—	—
	同	—	—	—	—	—	—	—	—	—	—	—

第七八

林 野 産 物

年	造林用種子		樹 皮		樹 實		柴 草		
	數 量	價 額	數 量	價 額	數 量	價 額	數 量	價 額	
全 管									
(大正)...	石	圓	石	圓	石	圓	石	圓	
(昭和)...	—	—	—	—	—	—	—	—	
1	17.14	821	—	129,526	2,153	63,999	12,244,742	136,700	
2	15.24	899	—	132,079	2,430	75,068	18,679,551	142,433	
3	11.72	643	—	112,260	2,286	71,791	14,188,174	156,540	
4	9.30	546	—	124,559	1,887	62,636	13,396,540	145,935	
	10.22	419	—	111,770	2,015	58,126	17,742,677	192,746	
郡 市 別 昭 和 四 年									
河 內	2.10	91	—	9,396	388	13,475	1,735,200	31,392	
上 都 賀	6.62	263	—	43,741	111	3,271	4,124,222	51,583	
芳 賀	—	—	—	1,400	97	1,918	591,600	16,396	
下 都 賀	—	—	—	1,400	453	15,305	1,266,760	13,711	
埴 谷	1.50	60	—	14,842	258	5,896	3,556,220	9,021	
那 須	—	—	—	23,637	421	7,667	6,439,125	69,622	
安 蘇	—	—	—	15,520	269	9,824	26,550	531	
足 利	—	—	—	1,784	18	770	3,000	90	
竹 皮 荷 莖 及 莖 五 倍 子									
竹		皮		荷		莖 及 莖		五 倍 子	
數 量		價 額		數 量		價 額		數 量	
價 額		數 量		價 額		數 量		價 額	
全 管									
(大正)...	貫	圓	貫	圓	東	圓	斤	圓	
(昭和)...	—	—	—	—	—	—	—	—	
1	31,716	7,423	96,474	38,494	4,692	2,304	490	219	
2	32,413	6,502	62,912	15,583	1,590	1,312	180	99	
3	37,198	6,794	45,298	14,084	1,450	719	150	75	
4	38,855	6,528	46,799	14,526	1,640	831	100	60	
	35,217	5,800	64,490	16,081	1,545	650	80	40	
郡 市 別 昭 和 四 年									
河 內	2,215	307	20,865	4,343	—	—	—	—	
上 都 賀	5,626	831	8,314	2,561	1,335	450	80	40	
芳 賀	1,309	198	6,740	1,726	—	—	—	—	
下 都 賀	15,565	2,814	8,993	2,138	—	—	—	—	
埴 谷	2,192	358	2,235	565	—	—	—	—	
那 須	2,008	276	15,620	3,917	210	200	—	—	
安 蘇	5,497	834	883	373	—	—	—	—	
足 利	805	182	540	344	—	—	—	—	
宇 都 宮	—	—	300	114	—	—	—	—	

樹皮ノ價額中ニハ棕櫚、杉、扁柏、榲等ヲ計上セリ

第七八

林野産物 (續)

	松		椎		松		ロサビ		木タール		醋酸石灰	
	数量	價額	数量	價額	数量	價額	数量	價額	数量	價額	数量	價額
全 管												
年 (大正) ... 14	1,830	1,982	919	3,296	180	20	斤	—	石	圓	貫	圓
(昭和) ... 1	3,751	4,048	804	2,674	—	—	485	2,252	—	—	—	—
2	2,952	2,962	692	2,079	—	—	719	2,531	—	—	—	—
3	2,226	2,432	551	1,777	—	—	502	2,321	—	—	—	—
4	2,927	1,999	422	1,489	—	—	637	3,220	100	250	—	—
郡 別 昭和四年												
河 内	—	—	—	—	—	—	32	180	—	—	—	—
上 都 賀	208	204	10	60	—	—	320	1,760	—	—	—	—
芳 賀	—	—	—	—	—	—	—	—	—	—	—	—
下 都 賀	—	—	—	—	—	—	—	—	—	—	—	—
壙 谷	300	36	385	1,305	—	—	15	60	—	—	—	—
那 須	320	172	25	116	—	—	270	1,220	—	—	—	—
安 蘇	1,661	613	—	—	—	—	—	—	100	250	—	—
足 利	438	974	2	8	—	—	—	—	—	—	—	—

	木				灰				
	白		炭 (赤目)		黑		炭 (黒消)		計
	數	量	價	額	數	量	價	額	

	全		管		全		管	
	貫	圓	貫	圓	貫	圓	貫	圓
年 (大正) ... 14	2,479,284	733,788	7,735,605	2,099,090	10,227,729	2,840,087	—	—
(昭和) ... 1	2,450,411	676,048	7,618,999	1,933,014	10,069,410	2,609,062	—	—
2	2,475,482	652,952	7,699,283	1,853,901	10,174,765	2,506,853	—	—
3	2,381,960	634,330	7,233,727	1,650,511	9,615,687	2,284,841	—	—
4	2,385,305	523,704	7,039,543	1,463,239	9,424,848	1,989,943	—	—

	全		管		全		管	
	貫	圓	貫	圓	貫	圓	貫	圓
河 内	2,150	728	386,142	84,004	388,292	84,732	—	—
上 都 賀	1,022,120	250,664	214,275	37,799	1,236,395	288,463	—	—
芳 賀	5,400	1,350	939,442	186,994	944,842	188,344	—	—
下 都 賀	101,683	30,575	32,570	9,620	134,253	40,195	—	—
壙 谷	527,000	56,100	1,460,718	266,793	1,987,718	322,893	—	—
那 須	5,070	1,269	3,901,956	844,863	3,907,026	846,132	—	—
安 蘇	610,352	150,936	104,440	26,166	714,792	187,102	—	—
足 利	111,530	32,082	—	—	111,530	32,082	—	—

第七九

民有林野放牧 (定期調査)

	所有別	面 (町) 積		頭 數							
		立木地	無立木地	牛		馬		其 他		計	
				立木地	無立木地	立木地	無立木地	立木地	無立木地	立木地	無立木地
全 管											
年末 (大正) ... 4	公有	2,411	50	200	18	—	—	—	—	200	18
	社寺	—	—	—	—	—	—	—	—	—	—
	私有	1,818	760	242	124	6	352	—	450	142	926
7	同	2,508	866	260	111	182	561	—	—	442	672
	同	597	933	112	88	50	472	—	—	162	560
10	同	—	110	—	328	—	—	—	—	—	328
	同	1,055	468	50	30	536	—	—	—	586	30
13	同	—	105	—	300	—	—	—	—	—	300
	同	3	—	16	—	—	—	—	—	16	—
	同	537	50	—	24	541	—	—	—	541	50
(昭和) ... 2	同	325	20	50	50	150	—	—	—	50	200
	同	645	882	20	33	51	228	590	250	536	641
郡 別 昭和二年 (定期調査)											
河 内	同	—	—	—	—	—	—	—	—	—	—
	同	7	19	28	17	25	—	—	—	53	17
上 都 賀	同	100	20	50	50	—	—	—	—	50	50
	同	1	—	20	34	—	—	—	—	20	34
那 須	同	225	—	—	—	150	—	—	—	—	150
	同	638	863	5	—	228	590	250	—	483	590

漁業

水產業者(漁撈)	男	業主	5,052
		被僱者	130
	女	業主	4
		被僱者	25
	計	業主	5,056
		被僱者	155
漁船		285	
漁獲物總價額		300,463	
水產製造物總價額		48,553	

第八四 水 産 養 殖

種別	場 數			面 (坪) 積			收 獲 高						
	稻田	養漁池	溜池沼 其他	稻 田	養漁池	溜池沼 其 他	數 量 (貫)				價 額 (圓)		
							稻田	養漁池	溜池	其他	稻田	養漁池	溜池
全 管													
(昭和)...	鯉 鰻 其他	256	235	185	98,958	212,411	212,271	467	9,848	19,997	1,611	29,187	44,933
		—	8	10	—	567	19,262	—	159	108	—	723	471
		—	25	—	—	2,532,422	—	—	4,400	—	—	20,512	—
3	同 同 同	180	328	168	67,766	105,213	282,410	672	7,103	4,171	1,826	20,025	11,377
		—	10	6	—	1,687	16,262	—	599	53	—	2,552	261
		—	33	—	—	2,540,152	—	—	4,640	—	—	21,035	—
4	同 同 同	137	298	137	58,855	91,812	129,749	651	7,389	3,023	1,817	20,318	7,361
		—	9	11	—	1,757	31,696	—	763	105	—	3,443	430
		—	36	—	—	3,863,581	—	—	989	—	—	5,968	—
郡 市 別 昭 和 四 年													
河 内	同 同 同	71	93	26	30,570	12,636	5,900	287	477	213	743	1,455	596
		—	5	4	—	800	9,884	—	405	47	—	2,010	172
		—	4	—	—	940	—	—	—	—	—	17	—
上 都 賀	同 同 同	35	57	34	9,155	4,579	24,516	144	439	167	490	1,830	557
		—	1	—	—	40	—	—	7	—	—	29	—
		—	18	—	—	3,745,797	—	—	716	—	—	4,105	—
芳 賀	同 同 同	1	25	4	80	15,498	37,410	10	339	509	30	1,018	1,454
		—	—	—	—	—	—	—	—	—	—	—	—
		—	—	—	—	—	—	—	—	—	—	—	—
下 都 賀	同 同 同	2	23	12	800	16,837	19,978	80	1,989	193	200	4,768	587
		—	1	3	—	9	7,812	—	1	—	23	4	46
		—	1	—	—	30	—	—	—	—	—	200	—
埴 谷	同 同 同	7	24	7	16,259	3,710	6,150	26	207	700	104	699	1,400
		—	—	—	—	—	—	—	252	—	—	1,008	—
		—	7	—	—	115,344	—	—	—	—	—	—	—
那 須	同 同 同	15	49	44	970	2,830	23,377	19	848	201	60	2,894	647
		—	1	—	—	8	—	—	—	—	—	—	—
		—	3	—	—	1,330	—	—	—	—	—	120	—
安 藤	同 同 同	2	9	6	600	2,312	9,800	10	353	1,040	35	865	2,120
		—	—	3	—	—	13,950	—	—	—	22	—	134
		—	2	—	—	120	—	—	21	—	—	423	—
足 利	同 同 同	4	10	4	430	19,360	2,618	75	137	—	155	289	—
		—	—	1	—	—	50	—	—	—	13	—	78
		—	1	—	—	20	—	—	—	—	—	45	—
宇 都 宮	同 同 同	—	8	—	—	14,050	—	—	2,600	—	—	6,500	—
		—	1	—	—	909	—	—	350	—	—	1,400	—
		—	—	—	—	—	—	—	—	—	—	—	—
足 利	同 同 同	—	—	—	—	—	—	—	—	—	—	—	—
		—	—	—	—	—	—	—	—	—	—	—	—
		—	—	—	—	—	—	—	—	—	—	—	—

本表其ノ他ニハ鱒、金魚等ヲ計上シ場數及面積ハ稻田、養漁池、溜池等ノ區別ナキ爲便宜養漁池ニ掲上セリ

續 集

嶺山採掘坪數	28,048.765	
嶺山試掘坪數	38,538.515	
嶺 産 額	金	217,465
	銀	545,615
	銅	12,388,568
	雜質	33,191
嶺山採掘人員	4,188	

第八五

探掘鑛區數及坪數 (續)

	銀銅鉛亞鉛		金銅		銀銅鉛亞鉛		金銅		
	鑛區數	坪數	鑛區數	坪數	鑛區數	坪數	鑛區數	坪數	
全管									
年 (大正) ... 14	1	583,608	1	295,219					
(昭和) ... 1	1	583,608	1	295,219					
2	1	583,608	1	295,219			1	295,219	
3	1	583,608	1	295,219	1	583,608			
4	1	583,608							
郡別 昭和四年									
上都賀									
芳賀									
下都賀									
捷谷									
那須									
安蘇									
足利									
金銅鉛錫重石									
鑛區數		坪數		鑛區數		坪數		鑛區數	

全管								
年 (大正) ... 14	1		295,219	4	436,721	7		1,102,614
(昭和) ... 1				4	436,721	7		1,102,614
2				4	436,721	6		1,023,215
3				4	436,721	6		1,023,215
4				4	701,800	5		680,358

郡別 昭和四年								
河內								
上都賀				1	342,857			
捷谷				3	358,943	5		680,358
那須								

	銅鉛亞鉛		金銀銅砒		鐵		滿 俺		硫 黃	
	鑛區數	坪數	鑛區數	坪數	鑛區數	坪數	鑛區數	坪數	鑛區數	坪數

全管										
年 (大正) ... 14	1	13,747	2	1,592,165			15	388,930	3	179,148
(昭和) ... 1	1	13,747	2	1,592,165			15	474,495	3	179,148
2	1	13,747	2	1,592,165			14	342,496	3	179,148
3	1	13,747	2	1,592,165			14	342,496	3	179,148
4			2	1,592,165			14	342,595	3	179,148

第八五

探掘鑛區數及坪數 (續)

	銅鉛		金銀銅砒		鐵		滿 俺		硫 黃	
	鑛區數	坪數	鑛區數	坪數	鑛區數	坪數	鑛區數	坪數	鑛區數	坪數
郡別 昭和四年										
上都賀			2	1,592,165			2	136,966		
芳賀							1	5,740		
下都賀							2	11,344		
捷谷										
那須							1	18,000	3	179,148
安蘇							5	89,620		
足利							3	80,825		

休印ハ休業中ノモノナリ
本表ノ外捷谷郡ニ三箇所ノ砂鑛區アリ

第八六

探掘鑛區數及坪數 昭和四年

	金		金銀		金銀銅		金銀銅鉛	
	鑛區數	坪數	鑛區數	坪數	鑛區數	坪數	鑛區數	坪數
河內					4	535,155		
上都賀					8	3,053,666		
芳賀								
下都賀								
捷谷			2	257,637	14	4,639,967	3	1,123,943
那須					1	983,600		
總計			2	257,637	27	9,212,388	3	1,123,943

	金銀銅鉛亞鉛		金銀銅亞鉛		金銀銅鉛亞鉛重石	
	鑛區數	坪數	鑛區數	坪數	鑛區數	坪數
河內			2	38,926		
上都賀	4	1,996,230	6	4,699,700		
芳賀						
下都賀						
捷谷	2	526,000	9	3,228,526	1	640,000
那須			2	1,155,628		
總計	6	2,522,230	19	9,122,780	1	640,000

第八七 鐵 產 額 (續)

年	足 尾				亞 砒 酸			
	產 出 高		販 賣 高		製 出 高		販 賣 高	
	數 量	價 額	數 量	價 額	數 量	價 額	數 量	價 額
(大正)...	斤	圓	斤	圓	斤	圓	斤	圓
14	68,710	16,190	68,710	16,190	1,112,466	90,799	1,112,466	90,799
(昭和)...								
1	74,765	—	79,883	21,504	293,387	—	374,865	18,906
2	61,910	16,097	45,034	11,705	2,138,352	25,660	2,106,172	24,845
3	182,695	—	161,674	38,328	2,348,717	—	2,278,595	20,705
4	—	—	—	—	2,507,587	56,713	2,521,143	56,713
那 別 昭 和 四 年								
上 都 賀	—	—	—	—	2,507,587	56,713	2,521,143	56,713
那 須	—	—	—	—	—	—	—	—
安 蘇	—	—	—	—	—	—	—	—

年	蒼 鉛		銅 鐵		金 鐵	
	產 出 高		販 賣 高		探 掘 高	
	數 量	價 額	數 量	價 額	數 量	價 額
(大正)...	斤	圓	斤	圓	貫	圓
14	27,841	162,909	27,841	162,909	1,972,411	182,333
(昭和)...						
1	25,283	149,820	25,674	150,270	3,014,030	173,548
2	21,160	115,322	21,866	119,247	1,816,103	213,500
3	40,406	—	40,322	33,098	1,165,606	—
4	67,913	261,937	62,202	261,937	1,276,586	189,719
那 別 昭 和 四 年						
河 內	—	—	—	—	—	—
上 都 賀	67,913	261,937	62,202	261,937	1,866	720
芳 賀	—	—	—	—	—	—
下 都 賀	—	—	—	—	—	—
上 都 賀	—	—	—	—	—	—
那 須	—	—	—	—	—	—
安 蘇	—	—	—	—	—	—
足 利	—	—	—	—	—	—

年	蒼 鉛		銅 鐵		金 鐵	
	產 出 高		販 賣 高		探 掘 高	
	數 量	價 額	數 量	價 額	數 量	價 額
(大正)...	斤	圓	斤	圓	貫	圓
14	27,841	162,909	27,841	162,909	1,972,411	182,333
(昭和)...						
1	25,283	149,820	25,674	150,270	3,014,030	173,548
2	21,160	115,322	21,866	119,247	1,816,103	213,500
3	40,406	—	40,322	33,098	1,165,606	—
4	67,913	261,937	62,202	261,937	1,276,586	189,719
那 別 昭 和 四 年						
河 內	—	—	—	—	—	—
上 都 賀	67,913	261,937	62,202	261,937	1,866	720
芳 賀	—	—	—	—	—	—
下 都 賀	—	—	—	—	—	—
上 都 賀	—	—	—	—	—	—
那 須	—	—	—	—	—	—
安 蘇	—	—	—	—	—	—
足 利	—	—	—	—	—	—

第八七 鐵 產 額 (續)

年	金 銀		亞 鉛 鐵		金 銀		鐵	
	產 出 高		販 賣 高		製 出 高		販 賣 高	
	數 量	價 額	數 量	價 額	數 量	價 額	數 量	價 額
(昭和)...	貫	圓	貫	圓	貫	圓	貫	圓
2	—	—	—	—	237,239	36,506	220,539	33,924
3	—	—	—	—	352,415	—	308,433	39,698
4	—	—	—	—	2,700,800	12,382	107,200	12,382
那 別 昭 和 四 年								
河 下 安	—	—	—	—	2,700,800	12,382	107,200	12,382
那 安 足	—	—	—	—	—	—	—	—

年	金 銀		銅 鐵		金 銅 鐵		沈 澱 鐵	
	產 出 高		販 賣 高		產 出 高		販 賣 高	
	數 量	價 額	數 量	價 額	數 量	價 額	數 量	價 額
(昭和)...	貫	圓	貫	圓	貫	圓	貫	圓
4	1,162,853	131,432	1,158,267	131,432	71,893	273	68,800	273
那 別 昭 和 四 年								
河 上 下 安	—	—	—	—	—	—	—	—
那 安 足	1,162,853	131,432	1,158,267	131,432	71,893	273	68,800	273

第八八 鐵 山 就 業 者

年	六月末日現在人口		一ヶ年就業日數		一ヶ年延工數	
	全 管	那 別	全 管	那 別	全 管	那 別
(大正)...	3,986	—	1,703	—	1,243,082	—
(昭和)...	4,250	—	4,527	—	387,319	—
1	4,256	—	989	—	1,285,775	—
2	4,228	—	1,464	—	1,307,193	—
3	4,180	—	4,286	—	1,331,050	—
那 別 昭 和 四 年						
河 上 下 安	66	—	816	—	14,449	—
那 安 足	3,731	—	879	—	1,203,132	—
上 都 賀	—	—	—	—	—	—
那 須	—	—	—	—	—	—
安 蘇	—	—	—	—	—	—
足 利	—	—	—	—	—	—

第八九

石材土石及鑛水

	花崗岩		安山岩		凝灰岩石灰岩		砂岩	
	數量	價額	數量	價額	數量	價額	數量	價額
全 管								
年	才	圓	才	圓	才	圓	才	圓
(大正)…14	67,290	8,682	71,550	33,295	5,522,065	1,365,475	1,041,200	110,100
(昭和)…1	55,960	7,985	55,200	23,940	4,281,800	852,236	839,700	88,640
2	87,045	16,726	71,300	27,910	5,387,960	1,084,261	640,600	67,708
3	43,810	12,062	152,400	13,260	5,888,923	1,181,416	586,200	61,416
4	47,806	12,422	134,850	13,191	2,736,335	385,235	582,450	60,572
郡 市 別 昭 和 四 年								
河 內	—	—	—	—	2,408,670	301,904	7,600	916
上 都 賀	39,806	8,362	154,500	11,360	50,600	9,000	—	—
芳 賀	—	—	9,800	1,666	47,200	8,255	3,000	2,100
下 都 賀	—	—	—	—	30,200	11,174	558,300	53,830
樋 谷	—	—	—	—	13,000	2,600	—	—
那 須	—	—	559	165	150,850	30,153	13,550	1,726
安 蘇	—	—	—	—	35,815	2,149	—	—
足 利	8,000	4,060	—	—	—	—	—	—
大 理 石 砂 利 硅 砂 浮 石 砂								
	數量	價額	數量	價額	數量	價額	數量	價額
全 管								
年	才	圓	立坪	圓	貫	圓	貫	圓
(大正)…14	—	—	32,417	379,135	1,796	104	—	—
(昭和)…1	—	—	44,627	606,136	1,000	20	—	—
2	—	—	30,963	354,547	1,200	24	—	—
3	—	—	42,737	468,018	22,000	660	—	—
4	—	—	32,755	303,169	30,000	1,100	—	—
郡 市 別 昭 和 四 年								
河 內	—	—	1,318	11,550	—	—	—	—
上 都 賀	—	—	5,106	58,073	20,000	400	—	—
芳 賀	—	—	308	3,032	—	—	—	—
下 都 賀	—	—	7,061	74,713	—	—	—	—
樋 谷	—	—	—	—	—	—	—	—
那 須	—	—	1,352	13,915	10,000	700	—	—
安 蘇	—	—	16,577	129,207	—	—	—	—
足 利	—	—	833	10,679	—	—	—	—
足 利	—	—	200	2,000	—	—	—	—

第八九

石材土石及鑛水 (續)

	陶石及陶土		粘 土		火 山 灰	
	數量	價額	數量	價額	數量	價額
全 管						
年	貫	圓	貫	圓	貫	圓
(大正)…14	581,800	14,239	2,710,940	97,783	—	—
(昭和)…1	741,000	14,960	13,466,340	89,326	100,000	1,000
2	529,400	10,953	6,473,942	24,149	55,000	550
3	954,200	13,936	5,445,500	22,964	—	—
4	627,950	10,719	5,420,310	23,046	—	—
郡 市 別 昭 和 四 年						
河 內	3,600	25	20,000	100	—	—
上 都 賀	—	—	—	—	—	—
芳 賀	513,650	9,848	163,500	640	—	—
下 都 賀	2,200	6	2,635,400	6,558	—	—
樋 谷	—	—	—	—	—	—
那 須	8,500	240	12,500	63	—	—
安 蘇	100,000	600	2,062,050	10,648	—	—
足 利	—	—	414,860	3,917	—	—
足 利	—	—	112,000	1,120	—	—
石 灰 岩 鑛 水 價 額 合 計						
	數量	價額	數量	價額		
全 管						
年	貫	圓	石	圓		
(大正)…14	942,000	4,710	—	—		
(昭和)…1	945,000	3,308	—	—	1,687,551	
2	956,000	3,346	—	—	1,590,274	
3	1,080,000	3,996	40	16	1,777,741	
4	1,550,000	5,735	—	—	795,189	
郡 市 別 昭 和 四 年						
河 內	—	—	—	—	314,495	
上 都 賀	—	—	—	—	87,195	
芳 賀	—	—	—	—	25,541	
下 都 賀	—	—	—	—	148,281	
樋 谷	—	—	—	—	2,600	
那 須	—	—	—	—	46,963	
安 蘇	1,550,000	5,735	—	—	148,339	
足 利	—	—	—	—	18,656	
足 利	—	—	—	—	3,120	

工 業

工	場	總	數	206
廠	工	總	數	8,768
生		產	值	3,989,246
織		物		29,125,390
麻	製	品		1,814,424
木	製	品		2,588,499
木	產	值		27,000
竹	製	品		219,876
酒		酒		5,444,190
菓	製	品		384,609
菓		子		4,192,265
石		灰		840,240
漆		漆		150,248
煉	爐	灰		543,119

工業

第九〇

工場總數

	織 維 工 場								機 械 及 器 具 工 場				窯 業	紙 工 場				化 學 工 場			
	製 絲 業	紡 績 業	捻 絲 業	製 絲 業	織 物 業	染 色 加 工 業	整 理 其 他 組 物 業	其 他	計	機 械 製 造 業	器 具 製 造 業	金 屬 製 品 業		計	製 紙 業	漆 器 業	製 藥 業	其 他	計		
全 管																					
年 末	5	2	3	2	57	21	—	—	90	4	6	2	12	30	3	1	1	—	—		
(大正)…14	5	1	3	2	76	28	—	—	115	9	4	2	15	30	3	1	1	—	—		
(昭和)…1	2	1	2	3	73	28	—	1	111	5	6	—	11	27	3	1	1	2	—		
2	6	1	4	2	77	26	—	—	116	8	4	1	13	27	3	1	1	2	—		
3	4	1	2	1	73	18	—	1	100	5	4	1	10	24	3	1	1	1	—		
4																					
郡 市 別 昭 和 四 年																					
河上	—	—	—	—	—	—	—	—	—	—	—	—	—	—	—	—	—	—	—		
上	—	—	—	—	—	—	—	—	—	—	—	—	—	—	—	—	—	—	—		
芳	—	—	—	—	—	—	—	—	—	—	—	—	—	—	—	—	—	—	—		
下	—	—	—	—	—	—	—	—	—	—	—	—	—	—	—	—	—	—	—		
捷	—	—	—	—	—	—	—	—	—	—	—	—	—	—	—	—	—	—	—		
那	—	—	—	—	—	—	—	—	—	—	—	—	—	—	—	—	—	—	—		
安	—	—	—	—	—	—	—	—	—	—	—	—	—	—	—	—	—	—	—		
足	—	—	—	—	—	—	—	—	—	—	—	—	—	—	—	—	—	—	—		
宇	—	—	—	—	—	—	—	—	—	—	—	—	—	—	—	—	—	—	—		
足	—	—	—	—	—	—	—	—	—	—	—	—	—	—	—	—	—	—	—		
內	—	—	—	—	—	—	—	—	—	—	—	—	—	—	—	—	—	—	—		
賀	—	—	—	—	—	—	—	—	—	—	—	—	—	—	—	—	—	—	—		
賀	—	—	—	—	—	—	—	—	—	—	—	—	—	—	—	—	—	—	—		
谷	—	—	—	—	—	—	—	—	—	—	—	—	—	—	—	—	—	—	—		
須	—	—	—	—	—	—	—	—	—	—	—	—	—	—	—	—	—	—	—		
蘇	—	—	—	—	—	—	—	—	—	—	—	—	—	—	—	—	—	—	—		
利	—	—	—	—	—	—	—	—	—	—	—	—	—	—	—	—	—	—	—		
宮	—	—	—	—	—	—	—	—	—	—	—	—	—	—	—	—	—	—	—		
利	—	—	—	—	—	—	—	—	—	—	—	—	—	—	—	—	—	—	—		

	飲 食 物 工 場				印 刷 製 本 業	雜 工 場				電 氣 工 場	瓦 斯 工 場	金 屬 製 煉 業	合 計	
	釀 造 業	精 製 粉 業	穀 粉 業	雜 業		計	木 竹 製 品 業	麥 稈 製 品 業	石 製 品 業					雜 業
全 管														
年 末	35	3	6	44	5	1	2	—	8	11	4	—	1	203
(大正)…14	39	4	4	47	6	—	2	—	6	8	5	—	1	203
(昭和)…1	30	2	4	36	6	4	1	—	5	10	4	—	1	218
2	35	2	5	42	8	2	1	—	6	9	4	—	1	238
3	4	—	9	43	5	4	2	—	6	12	4	—	1	206
4														
郡 市 別 昭 和 四 年														
河上	—	—	—	—	—	—	—	—	—	—	—	—	—	—
上	—	—	—	—	—	—	—	—	—	—	—	—	—	—
芳	—	—	—	—	—	—	—	—	—	—	—	—	—	—
下	—	—	—	—	—	—	—	—	—	—	—	—	—	—
捷	—	—	—	—	—	—	—	—	—	—	—	—	—	—
那	—	—	—	—	—	—	—	—	—	—	—	—	—	—
安	—	—	—	—	—	—	—	—	—	—	—	—	—	—
足	—	—	—	—	—	—	—	—	—	—	—	—	—	—
宇	—	—	—	—	—	—	—	—	—	—	—	—	—	—
足	—	—	—	—	—	—	—	—	—	—	—	—	—	—
內	—	—	—	—	—	—	—	—	—	—	—	—	—	—
賀	—	—	—	—	—	—	—	—	—	—	—	—	—	—
賀	—	—	—	—	—	—	—	—	—	—	—	—	—	—
谷	—	—	—	—	—	—	—	—	—	—	—	—	—	—
須	—	—	—	—	—	—	—	—	—	—	—	—	—	—
蘇	—	—	—	—	—	—	—	—	—	—	—	—	—	—
利	—	—	—	—	—	—	—	—	—	—	—	—	—	—
宮	—	—	—	—	—	—	—	—	—	—	—	—	—	—
利	—	—	—	—	—	—	—	—	—	—	—	—	—	—

本表ハ職工十人以上ヲ使用スル工場ノミノ調査ナリ次表亦同シ

第九二

工場作業者及労働人夫業種別

	直接作業従事者							其ノ他ノ従業者数		
	十六歳以上		十六歳未満		計			男	女	計
	男	女	男	女	男	女	計			
全 管										
年未										
(大正).....14	4,634	4,218	227	2,019	4,911	6,236	11,147	452	167	619
(昭和).....1	4,705	4,798	154	1,552	4,959	6,350	11,209	465	189	654
2	4,341	4,466	251	1,781	4,592	6,247	10,839	504	185	689
3	4,537	4,930	222	1,433	4,809	6,363	11,172	435	188	623
4	4,030	3,476	147	1,115	4,177	4,591	8,768	360	157	517
種 別 昭和四年										
織 維 工 場	110	1,043	32	619	142	1,692	1,834	71	60	131
製紡 織 業	250	516	—	73	250	619	869	51	21	75
製紡 織 業	72	203	1	18	73	221	294	—	—	—
製紡 織 業	24	6	—	—	24	6	30	—	—	—
製紡 織 業	400	1,268	48	341	448	1,609	2,057	23	20	43
製紡 織 業	200	3	24	—	224	3	227	4	—	4
製紡 織 業	5	19	1	7	6	26	32	—	—	—
製紡 織 業	1,061	3,088	106	1,083	1,167	4,176	5,343	152	101	253
機 械 工 場	124	—	2	—	126	—	126	1	—	1
機 械 工 場	111	4	—	—	111	4	115	—	—	—
機 械 工 場	11	—	—	—	11	—	11	—	—	—
機 械 工 場	246	4	2	—	248	4	252	1	—	1
窯	691	24	—	—	691	24	715	8	1	9
紙 工 業	120	43	2	2	122	45	167	2	1	3
化 工 業	27	—	—	—	27	—	27	—	—	—
化 工 業	8	12	—	10	8	22	30	—	—	—
化 工 業	30	8	—	—	30	8	38	—	—	—
化 工 業	65	20	—	10	65	30	95	—	—	—
飲 食 物 場	632	8	4	—	636	8	614	72	5	77
飲 食 物 場	92	45	3	10	95	55	150	—	10	10
飲 食 物 場	724	53	7	10	731	63	794	72	15	87
印 刷 製 本 業	116	2	1	1	117	3	120	6	—	6
雜 工 業	36	11	5	1	41	12	53	—	—	—
雜 工 業	21	130	—	—	21	130	151	—	—	—
雜 工 業	47	53	—	3	47	56	103	1	—	1
雜 工 業	104	194	5	4	109	198	307	1	—	1
電 瓦 金 屬 製 煉 場	85	—	—	—	85	—	85	3	—	3
電 瓦 金 屬 製 煉 場	10	—	—	—	10	—	10	2	—	2
電 瓦 金 屬 製 煉 場	808	48	24	—	832	48	880	113	29	152

第九三

工場賃金及就業日時業種別

	職 工 賃 金				一 ヶ 年 就 業 日 数		職 員	
	普通職工一人一日ノ賃取賃金(圓)				最 多	最 少	事務ニ従事スル者	技術ニ従事スル者
	男		女					
	最 高	最 低	最 高	最 低				
全 管								
年								
(大正).....14	1.96	1.48	0.80	0.61	333	271	395	389
(昭和).....1	1.99	1.21	0.76	0.62	335	263	480	314
2	2.65	0.25	1.26	0.40	365	120	448	280
3	3.00	0.92	1.21	0.38	366	100	473	262
4	3.00	0.95	1.21	0.15	335	6	347	236
種 別 昭和四年								
織 維 工 場	1.15	0.92	0.90	0.65	319	291	21	19
製紡 織 業	1.45	1.45	1.20	1.20	311	311	8	10
製紡 織 業	1.37	1.25	1.12	0.70	310	313	8	3
製紡 織 業	1.30	1.30	0.80	0.80	280	280	3	—
製紡 織 業	2.48	0.35	1.00	0.15	348	46	45	47
製紡 織 業	2.00	0.80	—	—	340	86	9	3
製紡 織 業	—	—	—	—	—	—	—	—
製紡 織 業	1.00	1.00	0.60	0.60	328	328	2	—
製紡 織 業	1.54	1.01	0.94	0.68	324	236	—	—
機 械 工 場	1.80	1.21	—	—	332	100	9	9
機 械 工 場	2.30	1.20	0.65	0.65	324	104	11	—
機 械 工 場	0.85	0.85	—	—	360	360	2	—
機 械 工 場	1.65	1.09	0.65	0.65	339	188	—	—
窯	1.25	1.00	0.65	0.60	365	61	57	14
紙 工 業	1.53	0.93	0.70	0.60	341	335	11	10
化 工 業	1.02	1.02	—	—	299	299	—	—
化 工 業	1.00	1.00	0.60	0.60	334	334	2	1
化 工 業	0.80	0.80	0.50	0.50	336	336	—	—
化 工 業	0.94	0.94	0.55	0.55	323	323	—	—
飲 食 物 場	2.25	0.85	0.63	0.40	365	112	64	30
飲 食 物 場	—	—	—	—	—	—	—	—
飲 食 物 場	1.40	1.00	1.20	0.50	332	6	13	2
飲 食 物 場	1.83	0.93	0.92	0.45	349	59	—	—
印 刷 製 本 業	1.50	1.17	0.95	0.35	365	303	17	13
雜 工 業	1.50	0.80	0.70	0.50	330	300	2	1
雜 工 業	1.50	0.60	0.30	0.30	320	100	6	1
雜 工 業	—	—	—	—	—	—	—	—
雜 工 業	1.60	1.00	0.60	0.40	330	145	—	—
雜 工 業	1.53	0.80	0.53	0.40	327	182	—	—
電 瓦 金 屬 製 煉 場	3.00	2.82	—	—	265	365	1	21
電 瓦 金 屬 製 煉 場	1.84	1.84	—	—	365	365	6	1
電 瓦 金 屬 製 煉 場	2.62	2.62	1.21	1.21	309	309	50	51

第九五

蠶糸製造高及價額 (續)

年	生		皮		苧		計	
	器	絲	座	絲	玉	絲	數	價
	量	額	量	額	量	額	量	額
(大正)14	9,354	75,757	6	42	81	944	9,441	76,743
(昭和)1	13,630	103,934	3	22	16	88	13,649	104,044
2	13,630	68,554	1	5	—	—	13,631	68,559
3	13,093	80,923	5	35	—	—	13,098	80,958
4	15,617	97,467	—	—	—	—	15,617	97,467
(數量、價額圓)								
郡 市 別 昭和四年								
河上	—	—	—	—	—	—	—	—
内都	—	—	—	—	—	—	—	—
賀	—	—	—	—	—	—	—	—
下	13,445	77,319	—	—	—	—	13,445	77,319
那	2,028	18,884	—	—	—	—	2,028	18,884
安	144	1,264	—	—	—	—	144	1,264
足	—	—	—	—	—	—	—	—
宇	—	—	—	—	—	—	—	—
足	—	—	—	—	—	—	—	—
其 他								
(數量、價額圓)								
(大正)14	16,882	20,398	4	37	51	88	19,940	20,523
(昭和)1	7,757	23,988	—	—	—	—	7,757	23,988
2	9,385	15,371	—	—	—	—	9,385	15,371
3	22,499	16,965	—	—	—	—	22,499	16,965
4	61,974	44,670	—	—	—	—	61,974	44,670
郡 市 別 昭和四年								
河上	—	—	—	—	—	—	—	—
内都	—	—	—	—	—	—	—	—
賀	—	—	—	—	—	—	—	—
下	49,213	34,026	—	—	—	—	49,213	34,026
那	12,661	10,144	—	—	—	—	12,661	10,144
安	100	500	—	—	—	—	100	500
足	—	—	—	—	—	—	—	—
宇	—	—	—	—	—	—	—	—
足	—	—	—	—	—	—	—	—

第九六

真 綿

年	製 造 戶 數	數 量		價 額	
		(貫)		(圓)	
		全	管	全	管
(大正)14	2,454	1,088	47,374	—	—
(昭和)1	28	95	3,878	—	—
2	11	111	3,833	—	—
3	10	96	2,532	—	—
4	6	59	1,470	—	—
郡 市 別 昭和四年					
河上	1	7	170	—	—
内都	1	7	175	—	—
賀	—	—	—	—	—
下	1	25	625	—	—
那	—	—	—	—	—
安	1	10	300	—	—
足	—	—	—	—	—
宇	2	10	200	—	—
足	—	—	—	—	—

規則改正ノ結果昭和元年ヨリ自家用ハ之ヲ調査セザルモノトス

第九七

乳肉製品及罐詰

年	製 造 戶 數	乳 製 品				
		一		其 他		計
		數 量	價 額	數 量	價 額	
(大正)14	1	2,550	4,462	2,500	4,462	
(昭和)1	1	2,300	3,910	2,300	3,910	
2	1	2,000	3,300	2,000	3,300	
3	1	250	413	250	413	
4	—	—	—	—	—	

乳製品内製品及罐詰ノ製造ナシ

第九八

織物製造戸數

年	十臺未滿		十臺以上五十臺未滿		五十臺以上		計	
	男	女	男	女	男	女	男	女
(大正)14	12,642		133		18		12,793	
(昭和)1	10,116		102		18		10,236	
2	9,591		148		21		9,760	
3	9,212		246		13		9,471	
4	7,709		290		14		8,013	
全 管								
郡 市 別 昭和四年								
河上	208						208	
内都					1		1	
賀賀	116						116	
賀賀	1,243		4				1,247	
下都								
埴谷	9						9	
那安	3,345		36		4		3,385	
足利	2,589		116		5		2,710	
宇都	1						1	
利	198		134		4		356	

製造戸數ハ事業主一人ニシテ數箇ノ場所ヲ有スル場合ニハ各別ニ之レヲ計上セリ

第九九

機 臺 數

年	力 織 機				手 織 機				計					
	廣 巾		小 巾		十 臺 未 滿		五十 臺 未 滿		十 臺 未 滿		五十 臺 未 滿		計	
	十 臺 未 滿	五十 臺 未 滿	五十 臺 未 滿	計	十 臺 未 滿	五十 臺 未 滿	五十 臺 未 滿	計	十 臺 未 滿	五十 臺 未 滿	五十 臺 未 滿	計	十 臺 未 滿	五十 臺 未 滿
(大正)14	537	777	1,180	2,494	986	783	751	2,520	14,337	525	5	14,912		
(昭和)1	559	547	827	1,933	769	1,333	907	3,009	11,013			11,013		
2	620	737	1,135	2,492	1,534	1,618	1,254	4,406	10,608			10,608		
3	852	1,019	1,326	3,197	2,362	2,135	1,265	5,762	9,550			9,550		
4	816	1,376	1,547	3,739	2,682	2,686	703	6,076	7,711			7,711		
全 管														
郡 市 別 昭和四年														
河上									208					208
内都														
賀賀			140	140										
賀賀									116					116
下都	133	67		200	42	18			1,328					1,328
埴谷								60						
那安	1			1	3			3	13					13
足利	163	377	462	1,002	82	176		258	3,608					3,608
宇都	412	837	756	2,005	1,178	981	438	2,597	2,403					2,403
利									5					5
利	107	95	189	391	1,377	1,511	270	3,158	30					30

第一〇〇

職 工

年	十臺未滿		五十臺未滿		五十臺以上		計		
	男	女	男	女	男	女	男	女	計
(大正)14	1,486	15,635	274	1,085	328	1,457	2,088	18,150	20,238
(昭和)1	1,257	12,595	217	1,162	245	1,995	1,719	15,752	17,471
2	1,420	12,389	264	1,578	321	2,203	2,005	16,170	18,175
3	1,278	12,410	400	1,837	324	2,148	2,002	16,395	18,397
4	1,128	10,827	533	2,209	575	1,808	2,237	14,844	17,080
全 管									
郡 市 別 昭和四年									
河上	1	207					1	207	208
内都						36	122	56	158
賀賀								5	121
賀賀	5	121						249	2,934
下都	238	2,654	11	31					
埴谷									
那安	5	13					5	13	18
足利	118	3,662	29	356	239	326	386	4,354	4,740
宇都	540	3,380	274	1,151	187	1,017	1,001	5,548	6,549
利	2	5					2	5	7
利	219	785	219	671	113	333	551	1,789	2,340

第一〇一

絹織物産額

年	廣 幅 物				縮 緞 及 縐				富 士 絹			
	縮 緞 及 縐		羽 二 重 絹 紬		縮 緞 及 縐		富 士 絹		縮 緞 及 縐		富 士 絹	
	數 量	價 額	數 量	價 額	數 量	價 額	數 量	價 額	數 量	價 額	數 量	價 額
(昭和)2	223,900	376,152	76,650	69,147					268,420		254,828	
3	253,440	410,371	145,900	73,374					157,550		219,268	
4	250,141	347,312	481,674	152,436					1,850		2,498	
全 管 (數量碼) (價額圓)												
郡 市 別 昭和四年												
河上												
内都												
賀賀												
賀賀												
下都												
埴谷												
那安												
足利	22,500	18,000	81,900	36,414								
宇都	13,500	8,100	399,774	126,022								
利	214,141	321,212							1,850		2,498	

本表以下織物生産ニ付テハ様式改正ノ結果累年比較ヲ略ス

第一〇三

綿織物産額 (續)

	小 幅 物			特殊物價額	價 額 合 計
	縮		其 他		
	數 量	價 額			
全 管					
(昭和)...	反	圓	圓	圓	圓
1	866,899	1,917,192	666,905	—	13,350,195
2	687,770	1,614,402	113,136	130,000	10,025,748
3	215,483	428,154	748,982	145,804	11,479,413
4	200,757	390,979	613,794	110,035	11,230,940
郡 市 別 昭 和 四 年					
河 内	—	—	—	—	—
上 都 賀	—	—	—	—	—
芳 賀	—	—	—	—	—
下 都 賀	—	—	—	—	66,986
壙 谷	—	—	—	—	—
那 須	—	—	—	—	3,595
安 蘇	64,425	117,553	528,360	84,473	7,674,234
足 利	43,469	92,343	53,123	—	1,885,500
宇 都 宮	—	—	—	—	5,980
足 利	92,862	181,053	27,306	25,563	1,594,645

第一〇四

麻及其ノ交織物産額

	廣 幅 物			小 幅 物			價 額 合 計
	黃 麻 以 外 ノ 麻 布		其 他	綿 緋 麻 布		其 他	
	帆	布		數 量	價 額		
全 管							
(昭和)...	碼	圓	圓	反	圓	圓	圓
1	385,965	582,009	826,663	15,762	82,750	28,450	1,530,872
2	543,841	824,928	—	4,754	25,614	—	850,542
3	868,009	1,355,911	42,690	2,000	8,500	700	1,407,801
4	447,754	438,447	595,400	—	—	—	1,033,847
郡 市 別 昭 和 四 年							
上 都 賀	447,754	438,447	595,400	—	—	—	1,033,847
足 利	—	—	—	—	—	—	—
足 利	—	—	—	—	—	—	—

第一〇五

毛織物産額

	モ ス リ ン		フ ラ ン ネ ル		着 尺 セ ル 地		洋 服 用 セ ル 地	
	數 量	價 額	數 量	價 額	數 量	價 額	數 量	價 額
(大正)...	—	—	6,230	24,920	21,250	106,250	108,250	562,900
(昭和)...	—	—	6,530	26,120	22,250	111,250	108,500	564,200
2	—	—	8,650	30,275	58,380	262,710	318,600	1,593,000
3	—	—	7,840	25,872	65,240	260,960	439,750	1,978,875
4	717,910	312,230	6,580	19,740	72,340	289,360	513,580	2,259,752
郡 市 別 昭 和 四 年								
足 利	717,910	312,230	6,580	19,740	72,340	289,360	513,580	2,259,752
×大巾物								

第一〇六

莫 大 小

	製 造 戶 數	職 工			綿		毛 及 毛 綿		其 他		合 計	
		男	女	計	靴 下		シ ャ ツ 及 ズ ボ ン 下		靴 下		數 量	價 額
					數 量	價 額	數 量	價 額	數 量	價 額		
全 管 (數量打、價額圓)												
(大正)...	2	4	5	9	—	—	—	—	—	2,100	—	2,100
(昭和)...	4	13	8	21	7,500	15,000	—	—	—	2,100	—	13,150
2	3	10	4	14	—	—	—	—	—	2,050	—	3,850
3	7	16	5	21	750	1,125	600	9,000	330	660	1,040	23,909
4	5	12	3	15	700	1,050	600	9,000	350	700	1,000	22,804
郡 市 別 昭 和 四 年												
足 利	1	3	2	5	—	—	—	—	—	1,000	—	1,000
宇 都 宮	3	6	—	6	700	1,050	600	9,000	350	700	—	20,750
足 利	1	3	1	4	—	—	—	—	—	—	—	1,054
大正十三年中ニハ該當ノ事實ナシ												

第一〇七

陶 磁 器

	製 造 戶 數	窯 數				職 工			製 造 品 價 額 (圓)						
		本 燒 窯	窯 數	窯 數	其 他	男	女	計	家 具 及 裝 飾 品		飲 食 器	工 業 用 品	玩 具	其 他	計
									數 量	價 額					
全 管															
(大正)...	62	73	638	—	6	260	69	329	175,595	247,372	31,900	25	14,060	463,952	
(昭和)...	73	62	675	8	14	239	49	288	178,240	264,090	30	338	13,850	456,548	
2	72	59	637	8	16	234	46	280	212,290	235,500	—	1,000	13,450	462,240	
3	68	58	635	8	7	247	59	306	207,690	209,500	19,200	800	16,386	453,876	
4	63	58	635	8	5	222	42	264	107,526	133,224	6,600	—	18,260	265,710	
郡 市 別 昭 和 四 年															
河 上	—	—	—	—	—	—	—	—	—	—	—	—	—	—	—
都 賀	49	50	600	—	—	196	39	235	104,726	124,874	6,600	—	15,000	251,200	
壙 谷	1	—	—	—	1	1	—	1	50	—	—	—	160	210	
那 須	3	6	19	—	2	13	1	14	—	4,050	—	—	1,100	5,150	
安 蘇	1	1	12	—	—	3	2	5	2,400	—	—	—	—	2,400	
足 利	1	1	4	—	—	1	—	1	450	450	—	—	—	900	
宇 都 宮	8	—	—	8	2	8	—	8	—	3,850	—	—	2,000	5,850	

第一〇八

瓦 及 土 管

年 (大正)...	瓦				数	量	價 (圓) 額
	製造戸数	職 工		計			
		男	女				
(大正)...	100	271	37	308	94,101	361,121	
(昭和)...	103	273	28	301	4,360,650	251,357	
2	97	271	36	307	4,270,700	241,127	
3	93	330	33	363	6,053,230	313,662	
4	90	311	36	347	6,070,010	255,024	
全 管							
郡 市 別 昭 和 四 年							
河 内	—	—	—	—	—	—	
芳 賀	8	10	2	12	88,000	5,278	
下 都 賀	33	134	18	152	2,251,060	102,183	
埴 谷	—	—	—	—	—	—	
那 須	1	2	—	2	6,500	520	
安 蘇	33	122	5	127	3,084,450	113,018	
足 利	14	40	11	51	5,65000	28,775	
足 利	1	3	—	3	—	5,250	

年 (大正)...	土 管				数 (個)	量	價 (圓) 額
	製造戸数	職 工		計			
		男	女				
(大正)...	31	62	8	70	113,230	27,813	
(昭和)...	34	59	9	68	118,970	23,514	
2	31	53	8	61	180,570	32,034	
3	33	50	8	58	174,870	31,005	
4	23	38	9	47	154,975	25,164	
全 管							
郡 市 別 昭 和 四 年							
河 内	2	2	—	2	8,100	1,458	
芳 賀	2	4	0	10	26,350	6,324	
下 都 賀	18	21	—	21	95,600	12,924	
埴 谷	1	1	1	2	425	323	
那 須	1	1	1	2	100	35	
安 蘇	4	7	1	8	21,700	3,480	
足 利	1	2	—	2	2,700	620	
足 利	—	—	—	—	—	—	

第一〇九

度 量 衡 器 製 作

年 (大正)...	製 作 所 数				製 作 箇 数				製 作 價 額 (圓)			
	度器	量器	衡器	計	度器	量器	衡器	計	度器	量器	衡器	計
(昭和)...	—	1	2	2	—	53	6,715	6,768	—	371	7,254	7,625
2	—	—	1	1	—	—	4,541	4,541	—	—	5,449	5,449
3	—	—	1	1	—	—	5,463	5,463	—	—	4,505	4,505
4	—	—	1	1	—	—	3,024	3,024	—	—	2,987	2,987
全 管												
郡 市 別 昭 和 四 年												
宇 都 宮	—	—	1	1	—	—	3,024	3,024	—	—	2,987	2,987

累年中製作所一箇所ニシテ量衡ノ二器ヲ製作スルモノハ製作所数ノ各欄ヘ之ヲ分載シタリ故ニ同欄ノ計ハ重複セリ

第一一〇

木 製 品

年 (大正)...	製 造 場 数	職 工 数			製品價額 (圓)	
		男	女	計		
						製 品 價 額 (圓)
(大正)...	1,936	—	—	—	3,022	506,210
(昭和)...	2,048	3,235	28	—	3,263	538,509
2	2,128	3,327	36	—	3,363	454,163
3	2,237	3,430	40	—	3,470	462,453
4	2,347	3,614	44	—	3,658	456,710
全 管						
郡 市 別 昭 和 四 年						
河 内	104	135	—	—	135	9,610
上 都 賀	444	654	28	—	682	32,110
芳 賀	214	277	12	—	289	53,180
下 都 賀	354	539	—	—	539	88,182
埴 谷	195	257	—	—	257	25,611
那 須	432	675	—	—	675	136,970
安 蘇	227	323	3	—	326	28,230
足 利	72	92	1	—	93	17,085
宇 都 宮	230	550	—	—	550	63,100
足 利	75	112	—	—	112	2,632

第一一〇

木 製 品 (續)

	製 品 價 額 (圓)			
	稅 物	曲 物	指 物	箱 類
全 管				
年 (大正)...	89,440	93,892	1,619,672	137,354
(昭和)...	377,015	76,500	1,344,238	267,897
2	32,466	59,400	1,324,812	269,774
3	106,040	51,010	1,492,647	273,308
4	67,798	63,177	1,509,772	207,819
郡 市 別 昭 和 四 年				
河 內	550	510	12,960	4,215
上 都 賀	36,990	17,000	507,300	43,400
芳 賀	48	—	54,337	20,520
下 都 賀	129	2,870	136,328	25,476
埴 谷	12,240	50	32,202	4,933
那 須	7,070	7,880	163,801	40,690
安 蘇	5,100	670	161,112	11,160
足 利	—	497	19,750	2,775
宇 都 宮	2,200	33,700	369,000	31,800
足 利	3,471	—	52,982	22,850

	製 品 價 額 (圓)		合 計 (圓)
	桶 棹 類	木 箸	
全 管			
年 (大正)...	439,004	6,400	2,891,972
(昭和)...	341,791	4,680	2,950,630
2	304,080	4,530	2,499,225
3	317,857	6,670	2,709,985
4	276,341	6,880	2,588,497
郡 市 別 昭 和 四 年			
河 內	20,794	—	48,639
上 都 賀	35,312	4,180	676,292
芳 賀	21,373	—	149,458
下 都 賀	54,518	—	307,503
埴 谷	16,395	—	91,431
那 須	48,579	400	405,390
安 蘇	15,025	—	221,297
足 利	4,995	—	45,102
宇 都 宮	45,000	2,300	547,100
足 利	14,350	—	96,285

自大正五年七月
至大正九年六月

第一一一

澱 粉

	製造戶數	製 造 高		原 料 需 用 高				合 計	
		數 量	價 額	馬 鈴 薯	甘 藷	其 他	—	數 量	價 額
全 管									
年 (大正)...	1	52,500	3,500	60,000	2,700	—	—	60,000	2,700
6	3	88,900	7,821	110,000	5,250	—	—	110,000	5,250
7	3	113,750	17,704	155,000	10,800	3,007	180	158,000	10,980
8	3	118,469	22,653	152,000	17,120	3,500	445	162,500	17,565
9	3	93,750	15,859	110,320	11,942	4,000	480	114,320	12,422

大正十年以降事業不振ノ爲全部休業ニシ

第一一二

酒 類

	製造場	清 酒		濁 酒		燒 酎		味 淋		合 計	
		數 量	價 額	數 量	價 額	數 量	價 額	數 量	價 額	數 量	價 額
全 管 (數量石) (價額圓)											
年 (大正)...	157	88,124	6,609,300	91	5,005	573	51,570	126	12,600	88,914	6,678,475
(昭和)...	155	85,144	8,514,400	74	4,218	546	40,950	90	10,800	85,954	8,570,368
2	148	81,261	6,094,575	107	5,885	403	36,270	86	8,600	81,857	6,145,330
3	146	85,109	5,957,630	65	4,225	399	33,915	42	4,200	85,615	5,999,970
4	141	77,817	5,411,710	50	2,500	266	21,280	89	8,700	78,222	5,444,190
郡 市 別 昭 和 四 年											
河 內	22	12,716	886,980	50	2,500	8	640	—	—	12,774	890,120
上 都 賀	8	3,943	274,570	—	—	18	1,440	—	—	3,961	276,010
芳 賀	17	9,900	689,400	—	—	45	3,600	—	—	9,945	693,000
下 都 賀	27	21,515	1,497,270	—	—	1	80	89	8,700	21,605	1,506,050
埴 谷	17	6,511	453,130	—	—	33	2,640	—	—	6,544	455,770
那 須	29	13,529	935,270	—	—	147	11,760	—	—	13,676	947,030
安 蘇	11	4,139	289,730	—	—	—	—	—	—	4,139	289,730
足 利	4	1,684	114,880	—	—	—	—	—	—	1,684	114,880
宇 都 宮	3	1,841	127,750	—	—	14	1,120	—	—	1,855	128,870
足 利	3	2,039	142,730	—	—	—	—	—	—	2,039	142,730

第一一三

醬油

	製造場數	職工數			數量	價額
		男	女	計		
全管 (數量石) (價額圓)						
年 (大正)...	128	—	—	—	54,304	2,715,500
(昭和)...	95	—	—	—	12,014	504,588
2	105	—	—	—	52,783	2,165,927
3	110	577	14	591	63,891	2,276,388
4	108	535	14	549	63,214	2,182,418
郡市別 昭和四年						
河內	9	24	3	27	1,505	44,590
上都賀	12	50	1	51	6,350	168,200
芳賀	19	55	—	55	4,696	187,890
下都賀	16	186	2	188	27,956	907,839
糠谷	12	29	1	30	1,857	76,895
那須	27	97	3	100	9,414	390,748
安蘇	5	59	2	61	8,773	329,984
足利	4	25	2	27	1,663	41,272
字都宮	4	10	—	10	1,000	35,000
足利	—	—	—	—	—	—

第一一四

味噌

	製造場數	職工數			數量	價額
		男	女	計		
全管 (數量貫) (價額圓)						
(昭和)...	68	287	6	293	2,522,463	1,030,669
4	70	287	4	291	2,522,170	1,014,698
郡市別 昭和四年						
河內	2	4	—	4	550	385
上都賀	10	34	1	35	392,270	124,280
芳賀	10	26	—	26	31,200	12,863
下都賀	11	82	2	84	1,157,809	445,751
糠谷	3	4	—	4	2,046	646
那須	19	35	—	35	45,800	21,915
安蘇	4	51	1	52	85,440	48,308
足利	3	21	—	21	77,055	32,050
字都宮	8	30	—	30	730,000	328,500
足利	—	—	—	—	—	—

第一一五

葡萄酒

	製造場數	數量	價額
年 (大正)...	11	19	950
14	11	22	2,300
(昭和)...	—	—	—
2	8	26	?
3	—	—	—

第一一六

製茶

	製造場數	玉露		煎茶		番茶		紅茶		其ノ他		計	
		數量	價額	數量	價額	數量	價額	數量	價額	數量	價額	數量	價額
全管 (數量貫) (價額圓)													
年 (大正)...	15,413	—	—	34,283	241,467	2,581	7,641	—	—	2,664	10,247	39,531	260,355
(昭和)...	15,674	—	—	35,140	247,291	2,471	7,661	—	—	56	83	37,667	255,035
2	15,210	—	—	32,357	220,462	2,063	6,298	—	—	—	—	34,420	226,760
3	15,878	28	280	35,084	225,903	2,306	6,900	1	2	—	—	37,419	233,085
4	15,686	40	320	32,753	208,394	2,616	8,281	—	—	—	—	35,409	216,995
郡市別 昭和四年													
河內	1,629	—	—	2,668	16,808	61	196	—	—	—	—	2,729	17,004
上都賀	3,667	—	—	7,928	48,447	256	626	—	—	—	—	8,184	49,083
芳賀	1,395	—	—	1,802	12,198	88	236	—	—	—	—	1,890	12,484
下都賀	4,060	40	320	11,786	73,620	748	1,822	—	—	—	—	12,574	75,762
糠谷	846	—	—	1,546	9,224	136	325	—	—	—	—	1,682	9,549
那須	2,556	—	—	3,818	26,924	723	2,918	—	—	—	—	4,541	29,842
安蘇	1,367	—	—	1,040	7,608	27	81	—	—	—	—	1,067	7,689
足利	124	—	—	344	2,300	14	47	—	—	—	—	358	2,347
字都宮	22	—	—	1,800	11,160	563	1,970	—	—	—	—	2,363	13,130
足利	29	—	—	21	105	—	—	—	—	—	—	21	105

第一一七

竹 製 品

年 (大正)··14 (昭和)··1 2 3 4	製造場數	職 工		製品價額(圓) 籠 及 笊	
		男	女		
全 管					
	745	928	213	1,141	289,475
	776	978	222	1,200	246,413
	808	1,032	221	1,253	232,452
	861	1,199	223	1,422	231,603
	874	1,203	217	1,420	211,710
郡 市 別 昭 和 四 年					
河 内	38	43	1	44	8,315
上 都 賀	80	98	2	100	27,945
芳 賀	56	101	—	101	15,300
下 都 賀	121	146	1	147	31,644
捷 谷	55	70	—	70	16,631
那 須	319	532	212	744	46,835
安 蘇	60	68	—	68	18,025
足 利	52	64	1	65	10,960
宇 都 宮	49	60	—	60	28,700
足 利	14	21	—	21	7,955

製 品 價 額 (圓)

籠 行 季 バスケット 計

年 (大正)··14 (昭和)··1 2 3 4	全 管			製品價額(圓)
	籠	行 季	バスケット	
	4,027	520	350	294,972
	7,962	740	660	255,775
	5,873	1,180	300	239,805
	3,430	5,620	650	241,303
	3,258	4,410	500	219,878

市 郡 別 昭 和 四 年

河 内	—	—	—	8,315
上 都 賀	250	350	—	27,945
芳 賀	100	—	—	15,400
下 都 賀	1,423	—	—	33,067
捷 谷	40	10	—	16,681
那 須	—	—	—	46,835
安 蘇	185	2,500	—	20,710
足 利	610	250	500	12,320
宇 都 宮	650	1,200	—	30,650
足 利	—	—	—	7,955

第一一八

植 物 油

年 (大正)··14 (昭和)··1 2 3 4	製造戸數	職 工		菜 種 油		胡 麻 油		荳 油		
		男	女	計	數 量	價 額	數 量	價 額	數 量	價 額
全 管 (數量石) (價額圓)										
	14	33	—	33	333	27,538	1,200	136,625	1,239	106,480
	14	38	1	39	258,812	87,447	114,133	62,451	270,746	101,358
	12	34	1	35	239,331	53,482	179,725	61,793	193,182	71,162
	13	35	—	35	162,097	37,078	238,875	81,138	218,525	68,758
	11	32	—	32	156,714	34,902	232,333	71,657	219,950	76,849
郡 市 別 昭 和 四 年										
河 内	—	—	—	—	—	—	—	—	—	—
上 都 賀	1	3	—	3	—	—	60,500	13,200	550	180
芳 賀	—	—	—	—	—	—	—	—	—	—
下 都 賀	1	5	—	5	—	—	1,925	635	213,400	74,690
捷 谷	3	4	—	4	3,728	1,244	4,218	2,048	500	180
那 須	—	—	—	—	—	—	—	—	—	—
安 蘇	1	1	—	1	350	105	—	—	—	—
足 利	1	1	—	1	886	195	—	—	—	—
宇 都 宮	3	15	—	15	138,000	30,360	152,000	52,020	—	—
足 利	1	3	—	3	13,750	2,998	13,757	3,754	5,500	1,799

其 他 各 油 價 額 計

年 (大正)··14 (昭和)··1 2 3 4	全 管 (數量石) (價額圓)		各 油 價 額 計
	數 量	價 額	
	—	—	270,643
	—	—	251,256
	—	—	186,437
	—	—	186,974
	—	—	183,408

郡 市 別 昭 和 四 年

河 内	—	—	—
上 都 賀	—	—	13,380
芳 賀	—	—	—
下 都 賀	—	—	75,325
捷 谷	—	—	3,472
那 須	—	—	—
安 蘇	—	—	105
足 利	—	—	195
宇 都 宮	—	—	82,380
足 利	—	—	8,551

第一一九

製 藍

年	製造戸數	職 工			染		藍 玉	
		男	女	計	數 量	價 額	數 量	價 額
全 管 (數量貫) (價額圓)								
(大正) 9	2	7	3	10	580	632	525	665
10	7	9	6	15	1,724	2,312	2,090	3,296
11	7	8	6	14	2,110	2,393	2,137	3,164
12	5	5	4	9	1,050	1,417	1,337	2,294
(昭和) 1	1	1	1	2	—	—	40	80

大正十三年同十四年及昭和二年以降ハ本表ニ該當スル事實ナシ

第一二〇

漆 器

年	製造戸數	職 工			製 造 品 價 額 (圓)			
		男	女	計	家 具 及 裝 飾 品	飲 食 器	其 他	計
全 管								
(大正) 14	73	199	17	216	81,835	202,756	49,497	334,088
(昭和) 1	80	226	15	241	89,794	183,101	62,715	335,610
2	80	228	13	241	97,097	196,681	59,400	353,178
3	90	260	14	274	105,462	213,960	57,004	376,426
4	90	248	25	273	94,835	209,576	62,105	366,516

郡 市 別 昭 和 四 年

郡 市	製造戸數	男	女	計	家 具 及 裝 飾 品	飲 食 器	其 他	計
河 内	1	2	—	2	—	1,200	—	1,200
上 都 賀	36	82	25	107	62,640	86,230	51,800	200,670
芳 賀	1	2	—	2	—	650	—	650
下 都 賀	7	10	1	11	4,695	1,368	2,180	8,243
埴 谷	1	1	—	1	—	—	875	875
那 須 蘇 利	—	—	—	—	—	—	—	—
安 蘇 利	15	75	—	75	—	93,628	—	93,628
足 利	—	—	—	—	—	—	—	—
宇 都 宮 利	22	70	—	70	24,300	26,000	4,100	54,400
足 利	7	6	1	7	3,200	500	150	3,850

第一二一

菓 製 品

年	製造戸數	職 工 數	菓 製 品					
			糸 堅 菓		菓 菓		餅 菓	
全 管								
(大正) 14	7,658	11,178	枚	圓	枚	圓	枚	圓
(昭和) 1	8,097	12,039	1,238,220	147,533	435,250	30,413	92,951	23,206
2	8,256	11,825	2,616,350	188,337	441,296	31,501	118,695	26,514
3	8,225	12,078	1,920,170	211,830	500,676	35,494	118,624	28,611
4	8,805	12,608	2,880,420	173,183	510,313	32,068	127,794	24,503

郡 市 別 昭 和 四 年

郡 市	製造戸數	職 工 數	糸 堅 菓	菓 菓	餅 菓	其 他	計
河 内	1,386	2,264	2,000	242	351,405	23,691	21,620
上 都 賀	470	704	500	32	—	—	2,180
芳 賀	1,037	1,294	—	—	12,455	916	8,405
下 都 賀	2,390	3,049	2,877,920	172,909	134,800	6,276	50,950
埴 谷	983	1,356	—	—	—	—	23,714
那 須 蘇 利	1,628	2,633	—	—	11,653	1,185	4,825
安 蘇 利	862	1,253	—	—	—	—	16,100
足 利	41	46	—	—	—	—	—
宇 都 宮 利	8	9	—	—	—	—	—
足 利	—	—	—	—	—	—	—

年	製 造 品 價 額 (圓)	細 類		吹		依		外 依		マフシ	其ノ他	計
		數 量	價 額	數 量	價 額	數 量	價 額	數 量	價 額	價 額	價 額	價 額
全 管												
(大正) 14	74,289	枚	圓	枚	圓	枚	圓	枚	圓	圓	圓	圓
(昭和) 1	513,124	67,170	104,040	13,512	909,540	30,317	810,337	26,384	640	1,629	170,273	568,670
2	478,248	68,862	45,620	4,875	731,315	27,039	660,726	21,166	268	—	24,887	393,449
3	551,308	75,828	128,776	15,628	675,685	23,680	557,725	16,552	1,403	—	26,413	440,439
4	841,632	81,203	176,931	21,361	668,083	21,341	287,580	8,205	1,832	—	20,875	384,609

郡 市 別 昭 和 四 年

郡 市	製 造 品 價 額 (圓)	細 類	吹	依	外 依	マフシ	其ノ他	計
河 内	88,696	13,645	28,790	3,175	8,900	775	207,035	4,433
上 都 賀	27,400	5,235	1,877	209	5,975	976	—	175
芳 賀	406,085	18,842	20,244	2,496	5,830	799	10,700	410
下 都 賀	37,820	6,310	9,256	1,121	202,790	5,450	—	775
埴 谷	136,095	15,149	43,192	5,117	64,140	2,849	57,495	2,866
那 須 蘇 利	131,041	19,280	11,532	1,418	20,249	3,823	12,350	496
安 蘇 利	5,730	1,151	62,100	7,825	356,320	5,804	—	—
足 利	3,525	907	—	—	3,885	865	—	370
宇 都 宮 利	5,300	689	—	—	—	—	—	—
足 利	—	—	—	—	—	—	—	—

昭和元年以前ノ調査ハ數量ノ調査ナキ爲便宜價額ノミヲ計上セリ

第一二二

墨表、莫產及花筵

年 (大正)...	製造戸數		職 工						
	墨 表	莫產及花筵	墨 表			莫 產 及 花 筵			
			男	女	計	男	女	計	
(大正)...	—	532	—	—	—	8	455	363	
(昭和)...	1	402	—	1	1	122	304	426	
2	2	352	2	1	3	2	352	354	
3	2	350	—	2	2	—	350	350	
4	3	400	3	1	4	—	400	400	
郡 別 昭 和 四 年									
下 都 賀	2	400	2	—	2	—	400	400	
那 須	1	—	1	1	2	—	—	—	
備 後 琉 球 四 十 碼 物 其 他 價 額 計									
墨 表		莫 產 及 花 筵		備 後		琉 球		四 十 碼 物 其 他 價 額 計	
數 量 價 額		數 量 價 額		數 量 價 額		數 量 價 額		價 額 計	
全 管									
年	枚	圓	枚	圓	本	圓	枚	圓	圓
(大正)...	—	—	—	—	60,000	15,000	106,380	16,837	31,837
(昭和)...	80	64	—	—	—	—	150,450	27,066	27,066
2	70	42	1,500	1,800	—	—	152,420	17,863	17,863
3	20	12	—	—	—	—	125,300	15,045	15,057
4	20	12	200	130	—	—	180,350	28,048	28,220
郡 別 昭 和 四 年									
下 都 賀	20	12	—	—	—	—	180,350	28,048	28,060
那 須	—	—	200	160	—	—	—	—	160

第一二三

經木及麻眞田

年 (大正)...	製造戸數	職 工			經 木 眞 田		マニラ 麻 眞 田		價 額 合 計
		男	女	計	數 量	價 額	數 量	價 額	
(大正)...	—	—	—	—	—	—	—	—	
(昭和)...	1	3	48	51	—	—	1,696	2,552	2,552
2	—	—	—	—	—	—	—	—	
3	—	—	—	—	—	—	—	—	
4	—	—	—	—	—	—	—	—	

第一二四

菓

子

年 (大正)...	製 造 戸 數	職 工			製 造 品 價 額 (圓)			原 料 需 用 高			
		男	女	計	日 本 菓 子	西 洋 菓 子	計	米	麥 粉	小 豆	砂 糖
(大正)...	1,169	1,786	329	2,115	3,081,965	623,853	3,705,818	8,274	2,034,997	21,194	4,141,808
(昭和)...	1,176	1,754	271	2,025	2,731,308	1,201,488	3,932,796	6,927	3,502,103	19,006	3,741,310
2	1,242	1,882	247	2,129	2,920,076	459,548	3,379,624	7,209	4,044,388	12,057	4,563,193
3	1,244	1,893	248	2,141	—	—	4,025,941	—	—	—	—
4	1,285	1,900	258	2,158	—	—	4,192,265	—	—	—	—
郡 市 別 昭 和 四 年											
河 內	43	44	13	57	—	—	39,461	—	—	—	—
上 都 賀	204	256	49	305	—	—	609,739	—	—	—	—
芳 賀	110	140	25	165	—	—	160,755	—	—	—	—
下 都 賀	194	399	29	428	—	—	1,528,391	—	—	—	—
壙 谷	76	102	17	119	—	—	105,190	—	—	—	—
那 須	159	213	25	238	—	—	342,184	—	—	—	—
安 蘇	110	162	28	190	—	—	352,160	—	—	—	—
足 利	54	79	32	111	—	—	89,015	—	—	—	—
宇 都 宮	172	330	40	370	—	—	785,100	—	—	—	—
足 利	154	175	—	175	—	—	180,270	—	—	—	—

第一二九

帽 子

年	製造戸數	職 工			フイルト製		羅紗及セルシ製		麥 程 製		模 造 製 パナマ製		其 他		價 額 計
		男	女	計	數量	價額	數量	價額	數量	價額	數量	價額	數量	價額	
全 管 (數量打) (價額圓)															
(大正)...	5	14	15	29	—	—	1,741	22,238	4,268	8,804	—	—	1,450	2,250	32,292
(昭和)...	7	17	8	25	—	—	2,050	16,230	3,600	6,480	—	—	1,200	2,160	24,870
2	9	20	5	25	—	—	2,450	18,250	4,400	8,990	—	—	1,200	1,152	28,392
3	9	19	1	20	—	—	2,650	20,050	4,720	10,008	—	—	1,600	2,400	32,458
4	10	16	4	20	—	—	1,680	14,782	4,330	8,658	—	—	1,500	2,250	25,690
郡 市 別 昭 和 四 年															
河 内	2	1	3	4	—	—	30	97	—	—	—	—	—	—	97
下 都 賀	3	4	—	4	—	—	—	—	2,630	4,408	—	—	—	—	4,408
安 蘇	2	2	1	3	—	—	—	—	1,700	4,250	—	—	—	—	4,250
宇 都 宮	3	9	—	9	—	—	1,650	14,685	—	—	—	—	1,500	2,250	16,935

第一三〇

肥 料 製 造 額

年	製造戸數	動物質肥料		植物質肥料		礦物質肥料		配 合 肥 料		其 他		合 計	
		數量	價額	數量	價額	數量	價額	數量	價額	數量	價額	數量	價額
全 管 (數量貫) (價額圓)													
(大正)...	72	40,754	23,743	296,269	95,072	—	—	207,270	95,072	41,900	1,560	586,093	221,833
(昭和)...	63	27,128	10,756	275,418	105,999	—	—	174,060	77,013	121,950	2,975	598,556	196,743
2	65	24,578	12,606	225,374	77,731	—	—	123,509	47,793	30,300	945	403,761	139,075
3	53	73,826	32,350	253,884	88,927	2,200	814	178,386	64,410	32,000	1,310	540,296	187,811
4	52	52,076	22,245	216,595	69,044	2,500	910	233,149	100,793	50,000	2,880	614,321	195,872
郡 市 別 昭 和 四 年													
河 内	—	—	—	—	—	—	—	—	—	—	—	—	—
上 都 賀	3	—	—	14,860	4,654	—	—	—	—	35,000	2,300	49,860	6,954
芳 賀	2	—	—	—	—	2,500	916	—	—	—	—	2,500	910
下 都 賀	12	27,534	12,174	91,204	30,589	—	—	242,301	81,006	—	—	361,039	123,769
壙 谷	8	5,000	2,500	3,574	1,249	—	—	3,620	1,050	—	—	12,194	4,799
那 須	8	19,542	7,571	—	—	—	—	—	—	—	—	19,542	7,571
安 蘇	5	—	—	2,034	692	—	—	3,280	1,227	—	—	5,314	1,919
足 利	1	—	—	272	116	—	—	—	—	—	—	272	116
宇 都 宮	11	—	—	98,820	29,449	—	—	43,948	17,510	—	—	142,768	46,959
足 利	2	—	—	5,832	2,295	—	—	—	—	15,000	580	20,832	2,875

第一三一

各 種 工 産 物

年	銅器青銅器及眞鍮器			鐵製鍋釜及鐵瓶類			刃 物 類			
	製造戸數	職 工	價 額	製造戸數	職 工	價 額	製造戸數	職 工	價 額	
全 管 (價額圓)										
(大正)...	15	82	39,996	11	142	215,050	278	479	196,026	
(昭和)...	8	11	12,870	7	133	235,652	268	437	257,154	
2	2	7	10,778	7	126	171,423	274	443	214,370	
3	3	12	10,392	7	120	153,050	276	470	169,782	
4	2	7	6,000	8	120	163,150	263	465	183,378	
郡 市 別 昭 和 四 年										
河 内	—	—	—	—	—	—	5	10	3,200	
上 都 賀	—	—	—	359	2	21	39,370	46	91	27,725
芳 賀	—	—	—	—	—	—	15	26	3,930	
下 都 賀	—	—	—	—	—	—	42	63	19,259	
壙 谷	—	—	—	—	—	—	42	46	22,594	
那 須	—	—	—	—	—	—	1	1	400	
安 蘇	2	7	6,000	4	93	118,580	40	69	24,000	
足 利	—	—	—	—	—	—	6	—	3,130	
宇 都 宮	—	—	—	—	—	—	1	5	4,800	
足 利	—	—	—	—	—	—	30	—	52,000	
和 紙 扇 子 及 團 扇 紙 器										
年	和 紙			扇 子 及 團 扇			紙 器			
	製造戸數	職 工	價 額	製造戸數	職 工	價 額	製造戸數	職 工	價 額	
全 管 (價額圓)										
(大正)...	?	?	?	8	104	36,440	24	65	70,890	
(昭和)...	?	?	?	7	36	58,660	16	23	20,320	
2	176	499	134,500	6	30	49,750	25	57	61,100	
3	208	619	804,844	7	37	46,475	30	70	94,783	
4	204	627	929,095	7	41	47,508	31	72	98,624	
郡 市 別 昭 和 四 年										
河 内	1	91	649,040	—	—	—	—	—	—	
上 都 賀	4	8	349	—	—	—	2	4	1,500	
芳 賀	17	30	7,650	—	—	—	1	2	500	
下 都 賀	16	39	2,520	1	3	700	—	—	—	
壙 谷	—	—	—	—	—	—	—	—	—	
那 須	155	353	56,936	—	—	—	5	6	4,650	
安 蘇	9	25	4,600	2	11	8,800	7	19	15,600	
足 利	—	—	—	—	—	—	—	—	—	
宇 都 宮	2	81	208,000	3	26	37,500	12	30	61,000	
足 利	—	—	—	1	1	508	4	11	15,374	

各種工産物 (續)

	傘			線			香			木			糸			織		
	製造戸數	職工	價額	製造戸數	職工	價額	製造戸數	職工	價額	製造戸數	職工	價額	製造戸數	職工	價額	製造戸數	職工	價額
全 管 (價額圓)																		
年																		
(大正)...	14	196	502	274,966	?	?	?	?	?	?	?	?	?	?	?	?	?	?
(昭和)...	1	235	507	237,140	52	145	111,006	15	111	85,994								
	2	209	491	323,466	53	150	103,951	17	94	67,470								
	3	215	486	350,435	60	200	153,377	2	44	29,250								
	4	231	516	413,516	65	217	129,212	2	36	27,000								
郡 市 別 昭 和 四 年																		
河 内		7	10	2,297	29	82	33,290											
上 都		15	21	7,973	32	125	88,502											
芳 賀		20	33	6,275														
下 都		26	37	12,294														
埴 谷		7	9	4,672	1	1	120											
那 須		70	128	55,972														
安 蘇		48	226	213,633														
足 利		1	2	400														
宇 都 宮		37	50	110,000	3	9	7,300	2	36	27,000								
足 利																		
石 灰 煖 爐 灰																		
		製造戸數	職工	數量	價額	製造戸數	職工	數量	價額									
全 管																		
年				貫	圓													
(大正)...	14	26	492	15,069,750	699,925	77	319	3,798,400打	295,484									
(昭和)...	1	28	474	17,117,540	692,625	84	388	2,781,137打	507,936									
	2	31	569	15,658,550	708,377	89	290	21,245,218打	768,491									
	3	30	588	16,159,800	669,290	89	384	289,200貫	636,483									
	4	31	776	20,845,735	840,240	83	342	23,651,500打	543,119									
								408,850貫										
								18,750,000打										
								397,840貫										
郡 市 別 昭 和 四 年																		
河 内																		
上 都		5	30	969,000	50,150	28	113	450,000打	123,918									
芳 賀																		
下 都		4	77	3,392,000	94,920	51	208	18,250,000打	413,181									
埴 谷								106,900貫										
那 須																		
安 蘇		22	669	16,484,735	695,170	3	16	10,040貫	5,020									
足 利																		
宇 都 宮																		
足 利																		
								50,000打	1,000									

商業及金融

農 業	6
工 業	100
會 社 登 記 商 業	221
運 輸	54
計	387
産 業 組 合	102

商業及金融

第一三二 商 工 會 議 所 昭 和 四 年

	年末現在議員數	選舉權者數	被選舉權者數	一箇年度經費 (圓)
宇都宮商工會議所	35	1,511	1,272	23,000
栃木商工會議所	29	573	498	7,348
總 計	64	2,084	1,770	30,348

第一三三 農 工 銀 行

	年末現在店數	同 上 資本金 (圓)	同上拂込 資 本 金 (圓)	同 上 積立金 (圓)	純 益 金 (圓)			配 當 金 (圓)			配當率(割)	
					上半期	下半期	計	上半期	下半期	計	上半期	下半期
全 管												
年												
(大正)---14		12,400,000	2,400,000	1,572,150	276,771	284,244	561,015	120,000	120,000	240,000	1.00	1.00
(昭和)---1		12,400,000	2,400,000	1,700,915	281,848	297,217	579,065	120,000	120,000	240,000	1.00	1.00
2		12,400,000	2,400,000	1,815,575	308,250	309,728	617,978	114,000	120,000	234,000	0.95	1.00
3		12,400,000	2,400,000	1,898,120	321,180	323,341	644,521	120,000	120,000	240,000	1.00	1.00
4		12,400,000	2,400,000	2,005,608	184,731	194,914	379,645	120,000	120,000	240,000	1.00	1.00

第一三四 農工銀行出金入金

	出 金 (圓)			入 金 (圓)		
	上 半 期	下 半 期	計	上 半 期	下 半 期	計
全 管						
年						
(大正)---14	12,268,021	8,628,443	20,996,464	12,371,910	8,625,653	20,997,563
(昭和)---1	9,267,555	25,386,236	34,653,891	6,270,025	25,383,442	34,653,467
2	11,103,281	14,309,371	25,412,652	11,107,963	14,310,824	25,418,787
3	23,010,011	20,536,238	43,546,249	23,009,598	20,544,673	43,554,271
4	17,870,383	15,663,805	33,534,188	17,835,027	15,654,233	33,529,260

第一四〇

農工銀行貸付金業別

Table showing loan disbursements by industry type (Public, Agriculture, Industry, Commerce, etc.) for various years from 1925 to 1935.

第一四一

農工銀行代理貸付金

Table showing agency loan disbursements categorized by type (Annual, Regular, Other) and year.

本表ハ農工銀行カ日本勸業銀行ノ貸付ヲ保證代理シタルモノニ係ル調査ナリ次表亦之ニ同シ

第一四二

農工銀行代理貸付金業別

Detailed table of agency loan disbursements by industry type (Agriculture, Industry, Commerce, etc.) for various years.

第一四三

農工銀行預金有價証券並金銀在高

Table showing deposits, securities, and gold/silver holdings, categorized by type (Public, Agriculture, Industry, Commerce, etc.) and year.

第一四四

會社組織別

Table showing company organization details, including number of companies, capital, and assets for various years.

郡市別 昭和四年

Table showing company organization details by prefecture/city for the year 1935.

第一四五 會社營業別

年度	農 業			工 業			商 業			水陸運輸			合 計		
	社數	拂込資本金	積立金	社數	拂込資本金	積立金	社數	拂込資本金	積立金	社數	拂込資本金	積立金	社數	拂込資本金	積立金
全 管 (圓)															
(大正) 14	—	—	106	11,847,365	743,903	217	46,296,921	7,344,949	41	4,300,619	445,337	364	62,624,908	8,534,189	
(昭和) 1	—	—	116	12,931,575	1,066,315	217	40,125,733	7,743,749	42	4,465,189	462,675	375	57,582,503	9,272,739	
2	5	210,000	941	9,661,266	974,977	229	41,260,419	9,711,140	41	4,721,420	497,638	325	55,853,105	11,184,696	
3	3	180,450	306	11,848,976	1,212,256	211	34,004,750	7,822,390	45	3,556,092	255,217	300	49,630,268	9,330,159	
4	6	100,500	1,060	10,882,189	1,119,786	221	34,822,188	7,508,612	54	4,008,712	277,804	387	49,853,589	8,922,262	
郡 市 別 昭和四年															
河 内	—	—	—	—	—	5	188,500	32,170	2	27,000	1,667	7	215,500	33,837	
上 都 賀	2	31,000	1,060	693,309	121,351	24	2,740,608	447,803	8	482,600	21,137	46	3,916,917	591,359	
芳 賀	—	—	2	47,500	—	21	1,754,700	400,715	6	190,000	2,465	29	1,922,200	403,180	
下 都 賀	1	15,000	18	1,260,000	282,725	31	4,400,000	619,558	10	690,500	41,914	60	6,366,300	944,197	
播 谷	—	—	6	290,000	27,034	16	2,045,500	93,671	2	103,250	6,875	24	2,438,750	127,581	
那 須	2	4,500	19	3,245,000	320,851	34	2,929,500	1,420,810	14	1,536,900	36,261	63	7,775,900	1,837,922	
安 蘇	1	50,000	8	755,500	24,530	18	870,500	5,300	4	133,532	2,440	31	1,810,532	32,270	
足 利	—	—	6	2,225,000	145,830	8	165,550	18,500	1	6,000	200	15	2,336,550	164,839	
宇 都 宮	—	—	19	1,758,280	152,965	34	13,044,500	2,501,625	5	749,150	164,345	58	15,552,300	2,818,935	
足 利	—	—	16	606,600	44,432	30	6,721,730	1,903,031	2	60,000	500	48	7,338,330	1,948,063	

第一四六 死 亡 保 險

年度	新 契 約		被 保 險 者 死 亡		保 險 期 間 満 了		其 他ノ事 由ニ 因リ 消 滅		年 末 現 在	
	人 員	金 額	人 員	金 額	人 員	金 額	人 員	金 額	人 員	金 額
全 管 (金額 千圓)										
(大正) 14	7,358	9,645	557	460	257	136	4,171	4,257	53,246	50,815
(昭和) 1	8,112	11,909	562	487	318	175	5,155	5,107	56,120	57,515
2	7,371	12,395	578	545	347	218	5,715	6,418	56,168	62,433
3	8,512	14,681	589	667	660	383	6,378	7,193	57,667	69,303
4	8,370	13,640	631	635	607	353	6,122	8,017	59,307	74,622

本表ハ内地會社ニ係ルモノノ調査ナリ

第一四七 生 存 保 險

年度	新 契 約		被 保 險 者 死 亡		保 險 期 間 満 了		其 他ノ事 由ニ 因リ 消 滅		年 末 現 在	
	人 員	金 額	人 員	金 額	人 員	金 額	人 員	金 額	人 員	金 額
全 管 (金額 千圓)										
(大正) 14	1,539	1,460	36	32	81	26	620	666	3,990	2,871
(昭和) 1	832	726	35	39	122	37	1,127	1,013	3,753	2,678
2	598	503	33	27	118	47	961	792	3,461	2,493
3	587	426	28	21	128	64	1,084	867	2,912	2,042
4	651	642	35	24	91	37	708	558	2,967	2,293

第一四八 徴 兵 保 險

年度	新 契 約		被 保 險 者 死 亡		保 險 期 間 満 了		其 他ノ事 由ニ 因リ 消 滅		年 末 現 在	
	人 員	金 額	人 員	金 額	人 員	金 額	人 員	金 額	人 員	金 額
全 管 (金額 千圓)										
(大正) 14	3,162	1,939	186	97	452	71	2,146	1,140	19,239	7,794
(昭和) 1	3,946	2,396	181	95	625	92	2,699	1,462	20,624	9,012
2	4,128	2,441	232	125	446	77	2,802	1,594	22,585	10,320
3	4,031	2,634	294	165	591	93	3,185	1,832	23,897	11,528
4	4,243	2,724	331	217	437	102	3,933	2,451	25,005	12,401

第一四九 傷 害 保 險

年度	新 契 約		收 入 保 險 料 (圓)	支 拂 保 險 金		保 險 金 額 外 契 約 支 拂 金		年 末 現 在	
	件 數	金 額 (千圓)		件 數	金 額 (圓)	件 數	金 額	件 數	金 額 (千圓)
全 管									
(大正) 14	10	20	87	—	—	—	—	12	47
(昭和) 1	3	28	326	—	—	—	—	3	6
	—	—	—	1	200	—	—	—	—
2	8	23	109	—	—	—	—	8	23
	3	51	249	1	180	—	—	3	51
3	2	2	1	1	10	—	—	—	—
	10	25	101	—	—	—	—	8	25
4	2	17	145	2	63	—	—	1	4
	—	—	—	—	—	—	—	—	—
3	8	25	119	—	—	—	—	10	29
	2	310	259	1	24	—	—	2	310
4	2	5	16	—	—	—	—	1	2
	35	63	239	2	274	—	—	35	62
1	1	4	105	2	78	—	—	1	4
	6	13	16	—	—	—	—	—	—

第一五〇

火 災 保 險

年度	新 契 約		收 入 保 險 料 (圓)	支 拂 保 險 金		支 拂 金 額 外 契 約 支 拂 金		年 末 現 在		
	件 數	金 額 (千圓)		件 數	金 額 (圓)	件 數	金 額 (圓)	件 數	金 額 (千圓)	
全 管										
(大正)…14	動 産	10,710	16,664	82,587	96	12,462	1,703	10,170	9,718	13,994
	不 動 産	29,026	38,940	250,540	239	98,183	968	6,637	27,578	37,878
	日 步	—	—	—	—	—	—	—	—	—
	森 林	2	25	85	—	—	—	—	2	25
(昭和)…1	同	12,459	18,803	103,454	108	37,413	2,644	24,780	10,250	14,261
	同	29,398	43,336	269,237	204	123,496	1,549	10,939	28,372	42,234
	同	—	—	—	—	—	—	—	—	—
	同	3	52	353	—	—	—	—	2	36
2	同	14,878	23,537	140,337	109	34,575	3,762	33,181	12,538	17,068
	同	34,173	49,150	317,331	320	94,296	1,985	17,220	32,057	48,047
	同	—	—	—	—	—	—	—	—	—
	同	3	90	473	—	—	—	—	3	90
3	同	16,594	25,517	148,423	122	40,612	5,659	49,692	13,995	17,828
	同	36,089	52,267	351,681	346	136,307	3,021	24,606	34,142	50,592
	同	—	104	—	—	—	—	—	—	—
	同	4	—	437	—	—	—	—	4	104
4	同	18,694	25,822	160,038	106	53,793	6,385	48,140	15,650	19,927
	同	41,479	57,941	382,270	336	149,463	3,657	27,997	38,914	54,443
	同	—	—	—	—	—	—	—	—	—
	同	6	108	472	—	—	1	16	5	105

第一五一

産 業 組 合

年 度	信用	販賣	購買	利用	信用	信用	信用	購買	販賣	信用	購買	信用	信用	購買	販賣	信用	購買	販賣	利用	合計
	販賣	購買	利用	販賣	購買	利用	販賣	購買	利用	販賣	購買	利用	販賣	購買	利用	販賣	購買	利用	販賣	購買
全 管																				
(大正)…14	41	3	9	—	2	15	6	4	1	96	1	1	20	—	—	—	—	—	—	200
(昭和)…1	42	3	9	—	1	15	5	3	2	88	1	1	23	1	—	—	—	—	—	194
2	40	3	8	4	—	18	3	3	3	78	—	—	21	1	—	—	—	—	—	182
3	44	2	8	4	—	15	3	4	3	72	2	—	22	1	—	—	—	—	—	180
4	36	2	8	4	—	19	3	5	5	73	1	—	25	1	—	—	—	—	—	182
郡 市 別 昭 和 四 年																				
河 内	1	2	—	1	—	1	—	—	—	11	—	—	5	—	—	—	—	—	—	21
上 都 賀	2	—	5	1	—	2	2	—	—	6	—	—	4	1	—	—	—	—	—	23
芳 賀	2	—	—	—	—	2	—	—	—	8	—	—	4	—	—	—	—	—	—	16
下 都 賀	6	—	—	—	—	1	—	—	1	14	1	—	3	—	—	—	—	—	—	25
埴 谷	7	—	—	1	—	3	1	1	1	7	—	—	1	—	—	—	—	—	—	22
那 須	9	—	—	—	—	2	—	1	—	14	—	—	5	—	—	—	—	—	—	31
安 蘇	5	—	—	—	—	4	—	2	1	5	—	—	—	—	—	—	—	—	—	17
足 利	—	—	—	1	—	4	—	—	1	7	—	—	2	—	—	—	—	—	—	15
宇 都 宮	3	—	2	—	—	—	—	1	1	—	1	—	—	—	—	—	—	—	—	8
足 利	1	—	1	—	—	—	—	—	—	1	—	—	1	—	—	—	—	—	—	4

第一五二

産業組合事業成績

一五二

年	調査組合数	組合員数	出資額(圓)		積立金(圓)	貸付金(圓)	
			總数	拂込済額		年内貸付金	年末現在
(大正)...	192	58,355	2,464,497	1,627,409	949,727	2,388,489	3,572,605
(昭和)...	183	65,796	2,678,879	1,786,555	1,019,361	4,273,694	5,089,413
1	176	65,811	2,871,135	1,859,279	1,019,569	4,884,108	5,791,232
2	180	69,662	3,355,815	2,140,735	1,015,561	6,793,112	6,469,912
3	182	71,805	3,512,060	2,397,527	1,067,412	8,116,334	7,434,838
4							
全 管							
昭 和 四 年							
河内	21	4,955	287,335	221,877	125,178	388,747	725,208
上都賀	23	7,932	468,635	309,384	142,838	1,092,832	802,331
芳賀	16	11,523	228,565	173,291	131,585	665,946	671,906
下都賀	25	6,487	366,560	207,152	107,135	633,843	660,688
捷谷	22	6,265	481,710	333,288	79,918	478,608	659,299
那須	31	17,497	548,575	383,330	318,468	2,051,225	2,299,258
安蘇	17	8,647	402,400	314,703	59,133	778,109	690,475
足利	15	2,203	116,370	87,485	78,420	139,682	274,213
字都宮	8	3,967	328,630	237,329	18,831	865,066	445,589
足利	4	2,329	283,380	129,688	5,906	1,022,276	205,931

年	貯 金		借 入 金		年 内 購 買 高	年 内 販 賣 高	年 内 利 用 料	組 合 利 益 金
	年内受入高	年末現在	年内受入高	年末現在				

年	全 管 (圓)		昭 和 四 年		年 内 購 買 高	年 内 販 賣 高	年 内 利 用 料	組 合 利 益 金
	年内受入高	年末現在	年内受入高	年末現在				
(大正)...	3,095,154	2,498,844	1,627,707	876,102	2,021,679	200,833	6,416	△ 69,960
(昭和)...	4,354,737	2,950,938	2,357,145	1,778,100	2,027,115	224,404	5,536	△ 57,804
1	6,037,500	3,305,612	2,507,893	2,166,314	1,968,037	639,466	6,554	△ 237,556
2	8,164,475	4,853,390	3,063,764	2,402,456	2,281,134	1,574,117	10,674	△ 56,381
3	9,635,683	5,158,882	4,849,133	2,995,278	2,355,002	1,769,213	9,638	△ 263,146
4								△ 58,263
								△ 279,584
								△ 67,724
								△ 296,118

年	全 管 (圓)		昭 和 四 年		年 内 購 買 高	年 内 販 賣 高	年 内 利 用 料	組 合 利 益 金
	年内受入高	年末現在	年内受入高	年末現在				
河内	634,244	472,377	253,635	201,808	127,757	29,527	2,975	△ 2,922
上都賀	1,285,281	619,472	239,779	201,947	968,824	33,627	2,163	△ 14,936
芳賀	232,996	322,521	750,366	528,375	114,086	389,463	2,858	△ 359
下都賀	873,517	543,297	988,420	288,756	109,587	412,112	400	△ 103,067
捷谷	517,331	271,068	530,395	295,775	53,598	526,859	—	△ 12,278
那須	1,798,724	1,276,857	1,426,414	1,144,048	356,941	78,769	846	△ 8,461
安蘇	1,437,313	630,321	137,215	107,086	113,583	4,662	—	△ 11,141
足利	55,572	72,034	66,124	92,966	70,267	—	123	△ 20,833
字都宮	1,587,596	509,734	174,817	84,769	33,054	230,418	—	△ 6,425
足利	1,214,029	441,201	281,918	49,748	407,305	63,776	293	△ 32,499

調査組合数トハ現存セ、組合数中之カ事業成績ヲ調査シ得タルモノ、ミチ指ス
△損失金 計ト内容ノ符合セザルハ四捨五入ノ關係ニ依ル

第一五三

實業諸組合

一五三

年	産牛畜産	産馬畜産	酒 造	準 則	重要物産同業	計
(大正)...	1	1	* 1	22	11	* 1
(昭和)...	1	1	8	22	13	45
1	1	1	* 1	* 1	* 1	* 3
2	1	1	* 1	21	18	* 47
3	1	2	* 1	26	12	* 1
4	—	—	6	21	—	* 47
昭 和 四 年						
河内	—	—	—	—	—	* 1
上都賀	—	—	1	5	1	7
芳賀	—	—	1	1	1	3
下都賀	—	1	1	3	3	10
捷谷	—	—	—	1	—	—
那須	—	1	1	—	2	6
安蘇	—	—	—	2	2	5
足利	—	—	—	—	—	—
字都宮	1	—	1	9	2	14
足利	—	—	1	—	1	2

* 聯合會

本表外ニ下都賀郡チ一圓トスル養豚組合アリ

本表重要物産同業組合ノ内容ヲ示セハ次ノ如シ、但シ其他ノ欄ニ掲ケタル干鰯、懷爐灰、石灰、同業組合等ナリ

年	織 物	葉 煙 草	製 紙	陶 器	大 麻	其 ノ 他	計
上都賀	—	—	—	—	1	1	2
芳賀	—	—	—	1	—	1	2
下都賀	—	—	—	—	—	4	4
捷谷	—	—	—	—	—	1	1
那須	—	1	1	—	—	1	3
安蘇	1	—	—	—	—	2	3
字都宮	—	—	—	—	—	2	2
足利	1	—	—	—	—	—	1
全 管	2	1	1	1	1	12	18

第一五四 度量衡器檢定

年	檢定箇數				右ノ内不合格				檢定料 (圓)
	度器	量器	衡器	計	度器	量器	衡器	計	
(大正)...	218	8,742	8,960		121		121	1,975	
(昭和)...	53	7,790	7,843		3	171	174	1,981	
2		5,381	5,381			98	98	2,003	
3		6,642	6,642			84	184	2,306	
4		4,881	4,881			96	96	1,520	

第一五五 度量衡器販賣

年	販賣所數	賣買箇數				販賣價額 (圓)			
		度器	量器	衡器	計	度器	量器	衡器	計
(大正)...	119	81,859	10,855	9,947	102,661	16,012	12,194	31,787	59,993
(昭和)...	122	88,266	12,618	13,480	114,364	15,123	14,249	38,768	68,141
2	117	78,779	9,435	7,434	95,648	15,597	10,981	31,312	57,800
3	117	80,584	10,531	8,984	100,099	20,178	10,238	34,541	64,957
4	118	74,188	8,908	10,690	93,786	14,209	8,499	28,989	51,697

年	都	市	別	昭和四年					
				度器	量器	衡器	計		
河内	3	581	48	87	716	105	54	343	502
上都賀	14	10,781	969	1,078	12,828	1,868	1,010	2,520	5,398
芳賀	13	4,721	509	511	5,741	814	565	1,321	2,700
下都賀	22	11,274	1,591	1,803	14,668	1,949	1,599	6,066	9,614
埴谷	12	4,338	513	436	5,287	1,020	670	1,194	2,884
那須	21	8,598	1,002	915	10,515	1,826	1,057	2,668	5,551
安蘇	8	7,078	1,446	1,462	9,986	1,248	810	3,860	5,918
足利	2	1,150	68	115	1,333	182	82	684	948
宇都宮	14	17,452	1,634	2,998	22,084	3,388	1,636	5,631	10,655
足利	9	8,215	1,128	1,285	10,628	1,809	1,016	4,702	7,527

本表價額ハ各項ニ於テ圓位以下四捨五入セリ

第一五六 重要品縣外移出入

年	内國米		外國米		大麥					
	直移出	直移入	直移出	直移入	直移出	直移入				
(大正)...	794,587	29,324,633	75,992	2,984,706	13,046	266,308	24,474	590,778	329,129	4,291,590
(昭和)...	583,647	16,887,731	36,705	1,267,763	1,320	26,400	31,662	815,953	214,291	2,390,308
2	703,933	20,791,753	33,024	1,057,851	2,320	50,040	33,923	803,849	300,429	3,148,737
3	546,016	15,172,995	41,195	1,153,903	790	15,363	17,077	253,646	184,276	2,301,124
4	379,475	9,828,968	35,316	972,223	500	11,700	15,492	330,549	144,009	1,678,532

年	都		市		別		昭和四年			
	直移出	直移入	直移出	直移入	直移出	直移入	直移出	直移入		
河内	11,107	273,188					900	19,900	17,481	219,573
上都賀	4,186	108,392	14,255	412,020			1,540	35,420	5,233	63,077
芳賀	93,024	2,551,450							9,132	88,814
下都賀	89,042	2,273,118	8,532	210,260			498	10,169	72,540	823,697
埴谷	107,724	2,745,847							1,590	18,347
那須	65,653	1,621,860	1,029	25,924					2,559	29,349
安蘇	1,137	29,770	530	14,246			8,726	183,246	13,468	189,406
足利	1,167	32,720	3,616	101,667			2,310	46,900	2,426	17,691
宇都宮	6,150	184,500	2,395	69,455			998	22,954	1,370	13,700
足利	285	8,123	4,908	138,651	500	11,700	520	11,960	18,210	214,878

年	大麥		小麥		小麥粉					
	直移入	直移出	直移入	直移出	直移入	直移出				
(大正)...	29,557	312,690	73,323	1,221,961	200,246	3,978,896	101,084,754	9,680,800	1,016,002	1,084,874
(昭和)...	23,529	229,377	63,379	1,131,298	304,016	6,446,352	59,042,030	5,671,433	7,551,372	811,494
2	18,448	180,478	124,701	2,090,699	133,146	2,602,429	36,218,461	2,639,278	11,176,371	1,072,613
3	28,172	329,473	85,921	1,396,677	173,693	3,185,956	46,068,548	3,954,196	11,183,687	1,018,260
4	23,811	303,840	53,611	891,720	643,174	11,675,871	41,075,710	3,361,579	11,008,524	1,192,416

年	都		市		別		昭和四年			
	直移入	直移出	直移入	直移出	直移入	直移出	直移入	直移出		
河内			2,863	50,336			48,000	3,360	2,430	340
上都賀	1,296	12,811	3,908	77,840	487	8,275			39,462	3,957
芳賀			18,165	241,033					568,794	310,108
下都賀	3,542	26,839	9,854	121,669	423,496	7,622,929	1,011,250	102,318	6,531,900	593,175
埴谷			932	18,102			1,200	19,200		
那須			4,031	53,249			6,250	800		
安蘇	945	10,395	10,896	185,232	59,981	1,019,677	14,509,010	1,450,901	105,280	10,563
足利	50	450	7,627	132,559					502,050	44,071
宇都宮			335	6,700	159,210	3,024,990	25,500,000	1,785,000	2,680,600	160,836
足利	20,978	243,345							578,005	69,361

年	酒		類		醬		油		砂		糖	
	直移出	直移入	直移出	直移入	直移出	直移入	直移出	直移入	直移出	直移入	直移出	直移入
	數量	價額	數量	價額	數量	價額	數量	價額	數量	價額	數量	價額
全 管												
(大正)...	22,606	2,044,335	37,330	3,813,839	60,115	2,809,240	65,371	4,305,801	2,144,140		330,663	
(昭和)...	24,061	2,320,350	74,627	9,131,321	31,119	1,620,296	45,437	2,417,112	2,214,700		446,314	
2	17,097	1,571,032	32,320	3,118,497	37,294	1,649,500	180,070	7,522,703	853,702		138,630	
3	17,297	1,550,335	35,173	3,333,723	40,594	1,633,608	183,067	7,663,363	832,785		142,311	
4	15,101	1,381,607	28,486	2,733,100	28,346	1,096,014	184,421	7,443,604	842,673		145,304	
郡 市 別 昭和四年												
河 內	2,000	144,000	801	76,710	—	—	1,509	67,254	—	—	—	—
上 都 賀	592	49,187	3,259	234,695	621	37,260	4,189	209,194	—	—	—	—
芳 賀	1,822	175,818	786	70,120	1,950	84,352	902	36,858	—	—	—	—
下 都 賀	3,986	346,109	2,392	214,635	16,649	587,540	6,666	223,526	—	—	—	—
埴 谷	380	33,000	135	12,855	100	500	542	16,492	—	—	—	—
那 須	1,530	109,300	2,150	194,390	630	24,226	1,470	78,756	—	—	—	—
安 蘇	831	76,293	974	78,305	2,422	105,132	13,879	584,337	9,988	1,498	—	—
足 利	500	41,000	876	77,570	574	22,204	684	27,487	—	—	—	—
宇 都 宮	1,500	127,500	11,200	896,000	1,600	75,200	3,300	148,500	112,500	21,375	—	—
足 利	1,960	274,400	5,913	827,820	3,800	159,600	151,280	6,051,200	720,185	122,431	—	—

年	砂		糖		綿		織		物		絹		綿		交		織		物	
	直移入	直移出	直移入	直移出	直移入	直移出	直移入	直移出	直移入	直移出	直移入	直移出	直移入	直移出	直移入	直移出	直移入	直移出	直移入	直移出
	數量	價額	數量	價額	數量	價額	數量	價額	數量	價額	數量	價額	數量	價額	數量	價額	數量	價額	數量	價額

全 管																				
(大正)...	21,541,617	3,814,037	8,129,040	17,367,702	1,750,568	3,173,673	1,729,665	8,311,187	470,262	1,988,793										
(昭和)...	18,201,485	3,717,148	4,517,203	14,716,385	2,788,478	7,725,424	1,676,805	11,493,343	698,569	4,471,736										
2	20,273,742	3,790,418	5,427,061	13,652,171	3,826,486	8,543,414	1,587,726	10,456,407	650,283	3,981,189										
3	20,358,814	3,677,888	3,553,277	16,565,420	3,018,508	5,966,230	1,577,816	11,038,679	660,323	3,865,238										
4	17,642,307	3,052,199	8,126,226	15,434,031	2,162,798	4,350,406	1,645,763	11,502,968	647,680	3,761,764										

郡 市 別 昭和四年																				
河 內	11,170	1,681	—	—	29,930	26,886	—	—	8,724	22,849										
上 都 賀	414,000	74,060	1,300	1,420	118,030	141,326	400	1,440	24,670	81,730										
芳 賀	628,240	99,182	—	—	248,930	80,520	—	—	51,940	83,730										
下 都 賀	4,270,528	811,585	8,500	21,200	289,720	391,514	910	6,050	35,915	153,694										
埴 谷	268,555	52,059	—	—	48,855	57,040	—	—	5,618	18,392										
那 須	513,432	64,574	—	—	132,309	167,315	—	—	50,363	197,619										
安 蘇	2,292,782	343,947	6,598,547	9,914,817	488,349	594,513	181,851	767,261	9,870	31,030										
足 利	135,800	21,753	284,259	570,689	3,850	5,000	63,648	266,517	1,480	4,470										
宇 都 宮	6,305,500	1,134,990	3,500	5,425	130,000	195,000	10,000	37,000	70,000	245,000										
足 利	2,802,300	448,368	1,230,120	4,920,480	672,823	2,691,292	1,389,960	10,424,700	389,100	2,918,250										

年	絹		織		物		丸		及		角		材		視		材	
	直移出	直移入	直移出	直移入	直移出	直移入	直移出	直移入	直移出	直移入	直移出	直移入	直移出	直移入	直移出	直移入	直移出	直移入
	數量	價額	數量	價額	數量	價額	數量	價額	數量	價額	數量	價額	數量	價額	數量	價額	數量	價額
全 管																		
(大正)...	991,629	7,823,598	171,233	1,702,335	347,727	2,499,481	260,212	1,533,331	662,338	1,027,565								
(昭和)...	679,483	10,849,579	260,477	3,207,827	573,199	2,062,272	203,256	898,746	408,586	702,899								
2	847,429	12,558,104	262,853	3,369,497	437,540	1,719,253	180,958	1,065,415	328,265	620,090								
3	1,119,327	18,366,034	314,925	4,217,809	309,025	1,812,336	170,667	941,978	366,539	472,502								
4	1,342,897	18,838,825	297,853	4,083,187	347,610	1,706,398	173,127	1,084,441	805,231	870,151								
郡 市 別 昭和四年																		
河 內	296	4,085	1,407	13,265	3,700	16,100	—	—	15,000	16,100								
上 都 賀	250	2,800	19,170	193,445	107,703	674,948	62,400	407,346	17,800	34,500								
芳 賀	7,570	80,530	21,745	126,177	3,480	14,890	2,350	14,100	600	1,164								
下 都 賀	10,416	232,736	27,520	326,530	3,200	19,200	5,733	29,971	11,100	16,500								
埴 谷	—	—	2,750	28,628	23,280	119,775	4,500	54,000	160,270	148,494								
那 須	—	—	15,946	129,936	61,540	266,403	35,550	89,200	148,325	175,207								
安 蘇	56,489	460,176	4,750	26,336	118,225	518,809	19,724	176,432	437,306	439,192								
足 利	213,911	670,475	365	2,020	—	—	30	192	—	—								
宇 都 宮	—	—	15,000	105,000	21,500	63,800	26,000	78,000	12,000	50,400								
足 利	1,053,965	17,388,023	189,200	3,121,800	4,982	7,473	16,800	235,200	2,830	5,094								

年	視		材		竹		材		木		炭	
	直移入	直移出	直移入	直移出	直移入	直移出	直移入	直移出	直移入	直移出	直移入	直移出
	數量	價額	數量	價額	數量	價額	數量	價額	數量	價額	數量	價額

全 管												
(大正)...	459,670	994,432	33,263	43,949	4,860	7,788	7,153,309	1,817,019	7,764,586	2,084,935		
(昭和)...	296,459	638,768	97,569	80,786	4,870	4,595	5,780,698	1,389,238	6,678,014	1,903,579		
2	329,303	710,353	70,029	46,798	3,080	2,172	5,751,710	1,370,188	8,282,206	2,237,478		
3	313,980	690,438	90,641	65,240	2,700	1,860	6,104,567	1,404,051	8,144,342	2,161,263		
4	582,335	1,107,870	168,283	115,898	2,860	2,024	5,800,948	1,418,102	7,845,148	2,066,185		

郡 市 別 昭和四年												
河 內	—	—	—	—	—	—	25,000	7,500	5,910	1,537		
上 都 賀	270,825	506,980	65,525	46,525	—	—	1,205,233	255,924	1,139,392	198,897		
芳 賀	1,500	1,500	4,960	2,979	1,000	350	344,710	78,674	59,668	28,311		
下 都 賀	93,560	126,750	46,529	23,758	360	324	48,600	22,710	527,240	145,344		
埴 谷	—	—	100	80	—	—	476,600	83,716	187,801	38,687		
那 須	—	—	15,650	13,907	—	—	3,162,700	818,504	658,000	184,240		
安 蘇	11,820	20,616	34,635	28,035	—	—	206,685	52,688	514,967	185,461		
足 利	—	—	990	614	—	—	40,550	11,760	190,050	47,178		
宇 都 宮	38,000	152,000	—	—	1,500	1,350	200,000	58,000	3,200,000	896,000		
足 利	166,680	300,024	—	—	—	—	90,870	23,626	1,362,120	340,530		

第一五六

重要品縣外移出入 (續)

年	石		炭		石		油	
	直移出		直移入		直移出		直移入	
	數量	價額	數量	價額	數量	價額	數量	價額
全 管								
(大正) 14	7,310,156	141,804	179,411,438	2,402,824	2,437	14,667	80,589	492,637
(昭和) 1	2,779,881	88,594	181,104,955	3,236,613	9,339	53,359	74,745	508,378
2	3,701,137	44,597	173,237,628	2,309,665	12,670	66,551	93,148	489,545
3	729,031	11,215	188,138,257	2,047,646	3,645	19,631	100,924	552,101
4	365,000	5,905	167,353,657	1,885,702	1,670	9,231	81,164	449,237
郡 市 別 昭和四年								
河上郡	—	—	14,160,884	88,671	—	—	186	1,209
内都賀	—	—	29,970,202	365,729	—	—	8,200	47,972
芳賀	—	—	2,035,658	53,138	—	—	4,160	23,679
下都賀	—	—	17,768,255	181,018	—	—	17,109	102,290
壺谷	—	—	669,350	6,434	—	—	2,350	16,270
那安足	—	—	1,633,997	18,576	—	—	5,324	32,594
須賀	—	—	39,347,331	377,357	—	—	15,830	76,089
利宮	—	—	10,247,980	142,903	—	—	5	25
宇都	160,000	2,240	30,000,000	390,000	850	4,505	15,500	77,500
足利	205,000	3,665	21,823,000	261,376	820	4,756	12,500	68,750

第一五七

米生産検査

年	検査依數	成 績					
		一 等	二 等	三 等	四 等	五 等	六 等
		全 管					
(大正) 14	2,658,315	2,250,410	407,905	19,155	6,832	3,806	378,112
(昭和) 1	2,956,583	8,777	199,281	558,561	645,942	1,109,591	434,431
2	3,159,929	8,815	167,031	553,847	724,462	1,286,361	419,413
3	2,824,515	5,504	114,621	278,649	670,734	1,213,523	541,484
4	2,321,281	3,122	52,932	330,394	1,042,216	787,712	104,905
郡 市 別 昭和四年							
河及上	408,619	27	692	17,190	130,934	223,761	36,015
内都賀	161,236	141	6,425	34,175	66,791	47,152	6,552
芳賀	424,849	1,329	12,677	68,585	212,792	115,041	14,425
下都賀	403,173	61	5,816	70,814	183,058	126,621	16,773
壺谷	410,443	359	7,322	56,712	208,747	120,562	16,741
那須	335,566	934	5,081	20,786	171,555	126,263	10,947
安蘇	65,689	121	4,871	23,398	26,709	9,409	1,181
足利(郡及市)	111,706	159	10,018	38,734	41,630	18,903	2,271

本表容量ハ四斗入ノ計算ナリ次表亦同シ

第一五八

米移出検査

検査依數	成 績						検査手數料 (圓)		
	一 等	二 等	三 等	四 等	五 等	等 外			
	全 管								
(大正) 14	994,276	2,383	26,163	167,120	217,027	418,836	162,747	49,714	
年度	精米	206,261	3,049	110,913	63,120	26,970	1,925	234	10,313
	計	1,200,537	5,432	137,076	230,240	243,997	420,761	163,031	60,027
	(昭和) 1	1,150,911	4,357	24,558	172,358	260,488	506,035	182,835	57,545
年度	精米	207,176	3,180	103,839	75,801	22,600	1,455	301	10,359
	計	1,385,087	7,537	128,397	284,159	283,088	507,490	183,136	67,904
	2	1,210,260	3,909	31,721	187,692	285,103	578,540	123,295	605,130
年度	精米	179,270	3,997	91,200	66,510	15,574	1,809	180	89,635
	計	1,389,530	7,906	122,921	254,202	300,677	580,349	123,475	694,765
	3	1,150,982	1,237	18,361	158,431	306,241	552,537	甲 110,552 乙 3,623	50,472
年度	精米	197,078	4,234	102,953	76,915	11,489	1,452	35	8,663
	計	1,348,060	5,471	121,314	235,346	317,730	553,989	114,210	59,135
	4	987,691	3,075	47,085	189,815	508,561	224,880	14,275	42,614
年度	精米	168,476	3,844	91,892	58,284	12,970	1,396	90	8,168
	計	1,156,167	6,919	138,977	248,099	521,531	226,276	14,365	50,782

本表ノ昭和四年度分ヲ仕向地ニヨリ區別スルハ次ノ如シ(玄米、精米ヲ合シタルモノ)

仕 向 地	移 出 依 數	仕 向 地	移 出 依 數
東 京	336,195	愛 知	576
神 奈 川	195,826	山 形	80
群 馬	97,477	千 葉	1,045
埼 玉	56,939	大 阪	4
茨 城	55,438	兵 庫	2
福 島	18,166	秋 田	6
長 野	730	北 海 道	1
山 梨	4,129	南 洋	205
宮 城	178	縣 内	32,027
靜 岡	5,854	農 業 倉 庫 入 庫	351,288
廣 島	1	計	1,156,167

第一五九

麥 生 産 檢 査

	檢 査 俵 數	成		績		
		一 等	二 等	三 等	四 等	
全 管						
年度 (大正) ... 14	1,115,111	1,051,201	52,520	17		51,101
(昭和) ... 1	1,308,882	4,309	331,936	872,446		100,191
2	1,102,396	2,466	338,842	635,368		125,720
3	1,285,922	1,219	160,799	548,245		575,659
4	953,059	1,909	97,645	569,438		284,057
郡 市 別 昭 和 四 年						
河 内 及 宇 都 宮	136,837	6	5,118	71,029		60,684
上 都 賀	63,592	16	4,298	35,930		23,348
芳 賀	144,067	393	26,424	91,734		25,516
下 都 賀	325,225	255	24,133	203,063		97,774
埴 谷	27,027	154	2,943	17,447		6,483
那 須	109,093	690	18,603	64,930		24,870
安 蘇	78,518	390	11,841	45,027		21,260
足 利 (郡 及 市)	68,700	5	4,285	40,278		24,132

第一六〇

麥 移 出 檢 査

	檢 査 俵 數	成		績		檢 査 手 數 料 (圓)
		一 等	二 等	三 等	四 等	
全 管						
年度 (大正) ... 14	217,689	1,600	78,682	132,936	4,471	6,531
小麥	171,724	7,935	84,931	66,584	12,274	5,152
裸麥	3,008	—	1,125	1,747	136	90
精麥	99,858	157	72,514	24,385	2,802	2,996
計	492,279	9,692	237,252	225,652	19,683	14,769
(昭和) ... 1	230,863	554	50,065	170,782	9,467	6,926
小麥	132,700	1,116	38,251	81,493	11,840	3,981
裸麥	5,297	3	1,186	3,715	393	159
精麥	133,089	86	98,992	33,570	441	3,993
計	501,954	1,759	188,494	239,560	22,141	15,059
2	169,515	188	34,710	125,560	9,057	5,085
小麥	178,244	827	56,310	100,326	20,881	5,347
裸麥	2,420	14	762	1,497	147	73
精麥	134,363	106	110,966	22,698	593	4,031
計	484,542	1,135	202,748	249,981	30,678	14,536
3	130,301	969	22,124	85,899	21,309	3,698
小麥	191,251	5	4,651	70,227	116,368	5,682
裸麥	3,255	18	941	2,014	282	96
精麥	129,998	—	104,900	24,629	469	3,882
計	454,805	992	132,616	182,769	138,428	13,358
4	148,113	773	27,493	97,707	20,140	4,146
小麥	55,029	172	8,202	31,430	15,225	1,601
裸麥	1,712	1	269	1,209	233	50
精麥	137,185	1,616	115,356	20,105	108	4,115
計	340,039	2,562	151,320	150,451	35,706	9,912

本表ノ昭和四年度分ヲ仕向地ニヨリ區別スルハ次ノ如シ

仕 向 地	移 出 俵 數	仕 向 地	移 出 俵 數	仕 向 地	移 出 俵 數
東 京	11,323	茨 城	29,424	新 潟	945
福 島	54,276	大 阪	2,514	神 奈 川	1,252
群 馬	39,264	山 梨	128	福 岡	17,445
山 形	62,545	鹿 兒 島	542	北 海 道	459
宮 城	38,715	愛 知	21,406	農 業 倉 庫 入 庫	28,870
靜 岡	320	長 野	398	縣 内	168
岩 手	5,588	秋 田	217	計	340,039
千 葉	3,394	埼 玉	20,846		

第一六一

物價異年比較 (宇都宮市)

年	食料品								
	米(一石)	大麥(一石)	小麥(一石)	大豆(百斤)	小豆(百斤)	食鹽(百斤)	醬油(一樽)	味噌(一貫)	二號車糖(百斤)
(大正)...	全管 (圓)								
10	28.70	10.44	18.86	14.33	21.94	7.97	50.25	0.41	31.09
11	35.19	9.31	17.85	16.37	17.23	3.47	43.72	0.41	23.94
12	37.72	10.01	17.35	19.26	23.85	3.74	40.50	0.36	31.11
13	39.76	15.72	24.92	10.38	14.59	3.73	42.44	0.56	24.15
14	39.76	13.64	24.92	(一石) 10.38	(一石) 14.59	3.73	(一石) 42.44	0.56	24.15
(昭和)...	全管 (圓)								
1	36.76	10.47	20.70	9.06	9.26	3.40	3.28	0.56	25.04
2	36.41	9.55	15.50	8.61	10.17	3.44	3.72	0.48	24.99
3	28.19	11.64	15.01	7.93	11.53	3.79	4.00	0.46	22.48
4	27.80	11.92	7.42	7.89	7.89	3.48	3.00	0.40	22.76

年	食料品								
	分蜜砂糖(百斤)	玉砂糖(百斤)	清酒(一石)	茶(百斤)	鯉節(一貫)	牛肉(百斤)	鶏卵(十貫)	梅干(四斗樽入)	漂庵(四斗樽入)
(大正)...	全管 (圓)								
10	55.96	19.02	90.06	78.79	14.79	49.66	6.11	35.46	8.28
11	21.27	15.75	106.11	90.22	15.51	82.66	6.72	38.41	11.85
12	25.91	24.05	101.34	95.55	15.42	55.16	5.52	38.00	6.90
13	21.70	18.59	100.00	97.44	15.33	48.33	5.45	39.00	6.41
14	21.70	18.59	100.00	97.44	15.33	48.33	5.45	39.00	6.41
(昭和)...	全管 (圓)								
1	19.04	15.96	96.66	92.58	13.65	45.00	3.73	27.00	8.72
2	20.31	14.80	100.00	93.64	15.16	45.75	3.63	28.67	8.75
3	18.12	13.55	78.00	96.00	16.55	53.00	3.06	25.57	6.26
4	18.31	11.89	74.00	85.00	11.90	35.00	3.02	22.57	5.56

年	衣料品									
	支那縲絲(百斤)	紡績縲絲(百斤)	洋縲絲(百斤)	生糸(百斤)	麻(30貫)	晒木綿(一反)	洋生金巾(一釜)	晒金巾(一釜)	花色絹(一反)	海氣(一反)
(大正)...	全管 (圓)									
10	45.21	65.38	89.21	925.82	134.25	1.44	11.67	10.33	6.68	9.34
11	56.11	67.19	98.46	1,219.99	106.03	1.62	12.12	9.92	6.83	7.93
12	64.01	(綱)267.06	(綱)393.67	?	103.25	1.68	12.25	10.02	7.69	8.83
13	77.16	340.27	?	?	84.43	1.80	14.69	11.64	7.26	6.88
14	77.16	340.27	?	?	84.43	0.88	14.69	11.64	7.26	6.88
(昭和)...	全管 (圓)									
1	53.74	234.91	?	?	90.01	0.74	13.14	10.98	6.56	6.97
2	47.34	213.56	?	?	144.69	0.65	?	?	?	?
3	51.75	236.00	?	?	148.00	0.58	?	?	5.09	?
4	49.13	224.00	?	?	176.00	0.53	?	?	?	?

第一六一

物價異年比較 (宇都宮市) (續)

年	原料品						
	石油(一箱)	石炭(一噸)	薪(十貫)	炭(十貫)	水油(一石)	美濃紙(一束)	洋紙(一貫)
(大正)...	全管 (圓)						
11	7.87	21.90	1.19	4.79	71.00	7.20	—
12	7.03	19.80	1.16	4.52	81.50	7.74	—
13	7.56	18.16	1.16	3.66	97.91	7.75	—
14	7.56	18.16	1.16	3.66	97.91	7.75	—
(昭和)...	全管 (圓)						
1	7.03	13.15	1.15	3.28	106.47	6.69	7.14
2	6.62	22.92	0.79	3.14	100.00	7.21	7.96
3	6.28	19.33	0.67	4.77	85.00	6.97	(42斤) 3.81
4	6.08	20.21	0.58	4.10	80.00	6.25	3.63

年	原料品					
	和塊鐵(一貫)	鐵丸(一貫)	棒鐵(一貫)	釘(一貫)	錫(十貫)	粕種油粕(十貫)
(大正)...	全管 (圓)					
10	1.41	0.61	1.21	7.07	4.25	—
11	1.08	0.47	0.91	8.31	4.97	—
12	1.06	0.68	1.17	7.63	5.22	—
13	?	0.63	0.85	7.00	5.06	—
14	?	0.63	0.85	7.00	5.06	—
(昭和)...	全管 (圓)					
1	?	0.49	0.72	6.29	5.20	—
2	?	0.45	0.63	5.77	(四貫=付) 1.73	—
3	?	0.47	0.65	5.23	2.05	—
4	?	0.51	0.69	5.47	1.93	—

第一六二 物價月別 (宇都宮市)

月	食料品									
	米 (一石)	小麥 (百斤)	大麥 (一石)	大豆 (百斤)	小豆 (百斤)	食糧 (百斤)	醬油 (一樽)	味噌 (一貫)	二號車糖 (百斤)	白砂糖 (百斤)
全管 (圓) 昭和四年										
1	26.92	7.20	12.13	8.30	9.00	3.58	3.00	0.40	22.60	18.50
2	26.54	7.38	12.53	8.10	9.00	3.47	3.00	0.40	22.60	18.50
3	27.50	7.53	13.07	8.10	8.97	3.47	3.00	0.40	22.30	16.93
4	28.32	7.37	12.40	8.00	8.73	3.47	3.00	0.40	22.32	16.90
5	27.96	6.97	11.10	7.80	8.60	3.47	3.00	0.40	22.60	17.23
6	28.63	7.00	11.60	8.00	8.67	3.47	3.00	0.40	23.03	17.50
7	28.09	7.30	12.42	7.87	8.70	3.47	3.00	0.40	23.50	18.00
8	28.34	7.75	10.53	7.77	8.63	3.47	3.00	0.40	23.50	18.00
9	28.00	7.30	12.43	8.60	10.13	3.47	3.00	0.40	22.67	17.76
10	29.92	7.57	11.27	7.70	8.27	3.47	3.00	0.40	22.67	18.07
11	28.33	7.78	11.93	7.40	8.20	3.47	3.00	0.40	22.80	18.60
12	25.04	7.90	11.60	7.00	7.00	3.47	3.00	0.40	22.50	18.60
平均	27.80	7.42	11.92	7.89	7.89	3.48	3.00	0.40	22.76	17.88

月	食料品								
	分密糖 (百斤)	玉砂糖 (百斤)	清酒 (一石)	茶 (百斤)	鯉節 (十貫)	牛肉骨付 (十貫)	鶏卵 (一貫)	梅干 (四斗入一樽)	深鹿 (四斗樽入)
全管 (圓) 昭和四年									
1	17.50	12.80	78.00	90.00	132.00	35.00	3.20	23.00	5.60
2	17.50	12.80	78.00	90.00	140.00	35.00	2.70	23.00	5.60
3	16.90	11.53	78.00	90.00	121.00	35.00	2.50	23.00	5.60
4	16.72	11.20	75.00	90.00	122.00	35.00	2.53	23.00	5.60
5	17.40	11.43	75.00	90.00	118.00	35.00	2.43	23.00	5.60
6	18.20	12.03	75.00	90.00	110.00	35.00	2.53	23.00	5.60
7	19.70	12.20	73.00	85.00	110.00	35.00	2.80	23.00	5.60
8	19.00	12.13	73.00	80.00	110.00	35.00	3.33	22.33	5.56
9	18.77	11.87	73.00	80.00	110.00	35.00	4.00	22.00	5.50
10	18.85	11.57	70.00	80.00	120.00	35.00	3.70	22.00	5.50
11	19.06	11.60	70.00	80.00	120.00	35.00	3.50	22.00	5.50
12	19.70	11.60	70.00	80.00	115.00	35.00	3.00	21.50	5.40
平均	18.31	11.89	74.00	85.00	119.00	35.00	3.02	22.57	5.56

第一六二 物價月別 (宇都宮市) (續)

月	衣料品									
	支那絲 (百斤)	紡績絲 (綢)	洋絲 (綢)	生絲 (百斤)	麻(上) (30貫)	晒木綿 (一反)	洋生金巾 (一釜)	金巾裏地 (一釜)	甲斐絹 (一反)	羽二重 (一疋)
全管 (圓) 昭和四年										
1	50.00	245.00	?	?	170.00	0.55	?	1.24	11.00	17.50
2	50.00	245.00	?	?	180.00	0.55	?	1.24	11.00	17.50
3	50.00	240.00	?	?	190.00	0.55	?	1.24	11.00	17.50
4	51.00	238.00	?	?	190.00	0.55	?	1.24	11.00	17.50
5	52.50	235.00	?	?	190.00	0.54	?	1.24	10.67	17.33
6	52.50	235.00	?	?	195.00	0.53	?	1.24	10.37	16.67
7	52.50	235.00	?	?	190.00	0.53	?	1.24	10.30	16.50
8	52.00	230.00	?	?	—	0.53	?	1.24	10.30	16.50
9	52.00	220.00	?	?	—	0.53	?	1.24	11.33	16.50
10	44.00	200.00	?	?	160.00	0.52	?	1.24	11.80	16.33
11	43.00	185.00	?	?	145.00	0.52	?	1.24	11.50	16.00
12	43.00	188.00	?	?	150.00	0.49	?	1.24	10.00	15.10
平均	49.13	224.00	?	?	176.00	0.53	?	1.24	10.90	16.74

月	原料品						
	石油 (一箱)	石炭 (一噸)	薪 (十貫)	炭 (十貫)	水油 (一石)	美濃紙 (一束)	洋紙 (斤)
全管 (圓) 昭和四年							
1	6.10	20.67	0.55	4.15	80.00	6.50	4.00
2	6.00	21.00	0.55	4.15	80.00	6.50	4.00
3	6.00	21.60	0.55	4.25	80.00	6.50	3.80
4	6.00	20.60	0.55	4.20	80.00	6.50	3.80
5	6.00	20.60	0.55	4.15	80.00	6.50	3.80
6	6.00	19.60	0.50	4.05	80.00	6.50	3.80
7	6.00	19.00	0.50	4.10	80.00	6.50	3.60
8	6.20	19.00	0.49	4.00	80.00	6.50	3.60
9	6.20	20.00	0.49	4.00	80.00	6.50	3.60
10	6.20	20.00	0.49	4.00	80.00	5.50	3.20
11	6.20	20.50	0.50	4.10	80.00	5.50	3.20
12	6.10	20.50	0.50	4.10	80.00	5.50	3.20
平均	6.03	20.21	0.52	4.10	80.00	6.50	3.63

第一六二 物 價 月 別 (宇都宮市) (續)

月	原 料					品	
	和 塊 (一貫)	鐵 (一貫)	鐵 丸 (一貫)	棒 (一貫)	鐵 釘 (一貫)	麵 (十貫)	粕 菜種油粕 一枚(四貫)
全 管 (圓) 昭和四年							
1	?		0.52		0.75	6.12	2.14
2	?		0.52		0.75	6.20	2.15
3	?		0.52		0.70	6.13	2.14
4	?		0.52		0.70	6.12	2.14
5	?		0.52		0.70	5.40	2.07
6	?		0.52		0.70	5.20	1.98
7	?		0.50		0.70	5.20	1.95
8	?		0.50		0.70	5.13	1.90
9	?		0.50		0.68	4.99	1.73
10	?		0.50		0.68	4.95	1.68
11	?		0.50		0.63	5.04	1.67
12	?		0.50		0.62	5.13	1.65
平均	?		0.51		0.69	5.47	1.93

第一六三 賃 金 累 年 比 較 (宇都宮市)

年	農 業 及 漁 業 ニ 關 ス ル モ ノ					衣 服 及 裝 身 品 ニ 關 ス ル モ ノ				
	農作年雇 (男)	同 (女)	農作日雇 (男)	同 (女)	蠶絲繰女 植木職	機械職 (女)	染色職	綿打職		
全 管 (圓)										
(大正)...	90.00	60.00	1.10	0.80	—	2.30	1.00	2.30	1.80	
11	90.00	60.00	1.10	0.80	—	2.50	1.00	2.05	1.70	
12	90.00	60.00	1.30	0.80	—	2.50	0.70	1.80	1.80	
13	90.00	60.00	1.30	0.80	—	2.50	0.70	1.80	1.80	
14	90.00	60.00	1.30	0.80	—	2.50	0.70	1.80	1.80	
(昭和)...	90.00	60.00	1.30	0.80	—	3.00	0.70	1.80	1.80	
1	100.00	70.00	1.30	0.80	—	2.60	0.70	1.50	1.60	
2	100.00	70.00	1.30	0.80	—	2.60	0.70	1.50	1.70	
3	100.00	70.00	1.30	0.80	—	2.60	0.70	1.50	1.70	
4	100.00	70.00	1.30	0.80	—	2.60	0.70	1.50	1.70	

年	衣 服 及 裝 身 品 ニ 關 ス ル モ ノ				飲 食 物 製 造 ニ 關 ス ル モ ノ			建 築 ニ 關 ス ル モ ノ		
	和 服 仕立職	洋 服 仕立職	下 駄 職	靴 職	醬油造職 (月給)	杜 氏 (月給)	菓 子 製造職	大工職	左官職	石 工
全 管 (圓)										
(大正)...	2.10	3.00	1.70	1.80	25.00	35.00	1.70	2.50	2.80	2.50
11	2.10	3.00	1.70	1.80	25.00	50.00	1.70	2.50	2.80	2.50
12	2.10	3.00	2.00	1.80	25.00	50.00	1.70	2.50	2.80	2.50
13	2.10	3.00	2.00	1.80	25.00	50.00	1.70	2.50	2.80	2.50
14	2.10	3.00	2.00	1.80	25.00	50.00	1.70	2.50	2.80	2.50
(昭和)...	2.10	3.00	2.00	1.80	25.00	50.00	1.70	3.00	3.30	3.00
1	1.80	2.00	1.00	1.80	25.00	50.00	1.50	2.70	3.00	2.80
2	1.80	2.00	1.00	1.80	25.00	50.00	1.50	2.00	3.00	2.80
3	1.80	2.00	1.00	1.80	25.00	50.00	1.50	2.00	3.00	2.80
4	1.80	2.00	1.00	1.80	25.00	50.00	1.50	2.00	3.00	2.80

第一六三 賃 金 累 年 比 較 (宇都宮市) (續)

年	建 築 ニ 關 ス ル モ ノ					器 具 製 造 ニ 關 ス ル モ ノ				
	木 禿 職	家 根 職	瓦 葺 職	墨 刺 職	建 具 職	經 師 職	指 物 職	桶 職	車 製 造 職	馬 具 職
全 管 (圓)										
(大正)...	2.60	2.50	3.50	3.20	2.30	2.50	2.30	2.00	2.00	1.20
11	2.55	2.50	3.50	3.20	2.30	2.65	2.30	2.00	2.00	1.20
12	2.55	2.50	4.00	3.20	2.80	2.65	2.50	2.00	2.00	1.20
13	2.55	2.50	4.00	3.20	2.80	2.65	2.50	2.00	2.00	1.20
14	2.55	2.50	4.00	3.20	2.80	2.65	2.50	2.00	2.00	1.20
(昭和)...	3.00	2.50	4.00	3.20	2.80	3.00	2.50	2.50	2.00	1.20
1	2.70	3.00	4.00	3.00	2.80	3.00	2.50	2.20	2.00	1.20
2	2.70	2.00	3.50	2.80	2.50	3.00	2.00	2.20	1.50	1.30
3	2.70	2.00	3.50	2.80	2.50	3.00	2.00	2.20	1.50	1.30
4	2.70	2.00	3.50	2.80	2.50	3.00	2.00	2.20	1.50	1.30

年	器 具 製 造 ニ 關 ス ル モ ノ				雜 職					
	塗 師 職	鋸 職	鑄 物 職	鋸 治 職	油 絞 職	活 版 植字職	版 摺 職	日 雇 人 夫	下 男 (月給)	下 女 (月給)
全 管 (圓)										
(大正)...	2.30	1.90	1.90	2.00	2.30	1.70	1.60	1.90	11.00	8.00
11	2.30	1.90	1.90	2.00	2.30	2.00	2.00	1.90	11.00	8.00
12	2.30	1.90	1.90	2.00	2.30	2.00	2.00	1.90	11.00	8.00
13	2.30	1.90	1.90	2.00	2.30	2.00	2.00	1.90	11.00	8.00
14	2.30	1.90	1.90	2.00	2.30	2.00	2.00	1.90	11.00	8.00
(昭和)...	2.30	1.90	1.90	2.00	2.30	2.00	2.00	1.90	11.00	8.00
1	2.30	2.00	2.00	2.00	2.30	2.00	2.00	2.00	11.00	8.00
2	2.00	1.70	1.90	2.00	2.30	2.00	2.00	1.60	10.00	8.00
3	2.00	1.70	1.90	2.00	2.30	2.00	2.00	1.60	10.00	8.00
4	2.00	1.70	1.90	2.00	2.30	2.00	2.00	1.60	10.00	8.00

第一六四 賃金月別 (宇都宮市)

Table with columns for '農業及漁業ニ關スルモノ' and '衣服及装身品ニ關スルモノ'. Rows include monthly data for March, June, September, and December, plus annual averages, categorized by highest, normal, and lowest wages.

Table with columns for '衣服及装身品ニ關スルモノ', '飲食製造ニ關スルモノ', and '建築ニ關スルモノ'. Rows include monthly data for March, June, September, and December, plus annual averages, categorized by highest, normal, and lowest wages.

第一六四 賃金月別 (宇都宮市) (續)

Table with columns for '建築ニ關スルモノ' and '器具製造ニ關スルモノ'. Rows include monthly data for March, June, September, and December, plus annual averages, categorized by highest, normal, and lowest wages.

Table with columns for '器具製造ニ關スルモノ' and '雜職'. Rows include monthly data for March, June, September, and December, plus annual averages, categorized by highest, normal, and lowest wages.

勸業費

(昭和三年)

縣勸業費	898,289	
市町村勸業費	63,111	
合計	961,400	
各縣歲出額ニ對スル百分率	縣勸業費	11.31
	市町村勸業費	0.57
	合計	5.06

勸業費

第一六五 地方勸業費總額 (決算) 單位圓

年	縣勸業費	市町村勸業費	計	總歲出額ニ對スル勸業費百分率		
				縣勸業費	市町村勸業費	計
(大正)...						
11	586,536	121,414	707,950	9.07	1.87	10.92
12	611,146	100,630	711,776	8.31	1.37	9.68
13	671,639	95,558	767,197	8.98	1.27	10.25
14	578,369	104,862	683,231	7.25	1.31	8.67
(昭和)...						
1	725,912	111,103	837,015	9.20	1.41	10.61
2	1,021,751	106,303	1,128,054	13.80	1.32	7.30
3	898,289	63,111	961,400	11.31	0.57	5.83

本表計ハ縣ヨリ郡市町村ヘ郡ヨリ町村ヘ補助シタル額ヲモ含ム

第一六六 縣勸業費 (決算) 單位圓

費	種	類	名	昭和	同	同	同	大	同	同	
				四年度	三年度	二年度	元年度	十四年度	十三年度	十二年度	
經	農事	試驗	場所費	59,602	54,686	48,665	46,128	49,889	49,150	45,146	
			候所費	10,272	9,458	9,248	9,551	8,672	8,201	7,678	
			製所費	—	—	—	—	—	—	6,032	
			整理費	49,753	48,841	47,562	46,406	47,368	52,399	55,211	
	蠶	物	檢	查所費	228,567	226,743	236,189	245,895	191,313	193,346	193,090
				畜場費	30,434	30,303	26,838	20,247	2,795	—	—
				利調查費	—	3,072	3,444	—	—	—	—
				業諸費	126,112	111,131	82,673	73,246	43,615	99,082	83,197
	蠶	業	取	及改良費	34,333	31,142	29,740	27,234	26,224	27,338	27,151
				試驗場費	22,973	23,028	22,952	17,078	16,653	17,701	17,470
				輸出絹織物檢	—	—	3,976	4,524	4,640	4,605	4,403
				移出織物檢	5,212	5,210	723	—	—	—	—
工	業	試	驗場費	39,199	39,582	38,768	37,653	30,603	26,723	—	
			業獎勵費	13,330	14,029	13,623	—	—	—	—	
			業費	—	—	—	32,276	22,058	23,623	23,713	
			地改料費	10,069	9,984	9,922	9,651	9,766	10,325	10,989	
林	野	管	理費	14,525	14,596	14,614	—	—	—	—	
			地方森林會	164	245	198	116	121	130	157	
			商	16,193	13,818	2,214	—	—	—	—	
			計	660,788	635,868	591,349	570,005	453,717	502,623	474,243	

第一六六

縣 勸 業 費 (決算) (續) 單位圓

		昭 和 四 年 度	同 三 年 度	同 二 年 度	同 元 年 度	大 正 十 四 年 度	同 十 三 年 度	同 十 二 年 度
費	農 事 試 驗 場 費	3,343	1,500	—	—	4,586	4,304	2,966
	勸 業 補 助 費	11,192	20,963	9,936	9,157	3,747	6,906	5,077
	同 工 業 試 驗 場 費	98,198	86,181	113,548	77,079	49,476	56,768	40,612
	林 業 試 驗 場 費	15,374	13,121	8,005	8,000	—	—	—
	林 業 試 驗 場 費	12,073	11,916	11,009	11,064	26,394	33,820	24,780
	同 補 助 費	28,487	19,200	11,358	15,527	14,259	23,769	27,305
	造 林 事 業 費 本 年 度 支 出 額	9,470	10,723	9,749	—	—	—	—
	公 有 林 野 縣 行 造 林 本 年 度 支 出 額	17,756	15,326	15,352	—	—	—	—
	荒 廢 地 復 舊 事 業 費 本 年 度 支 出 額	3,711	36,751	38,230	—	—	—	—
	開 墾 水 利 調 查 及 指 導 費	4,297	—	—	—	—	—	—
	水 害 防 備 林 費 本 年 度 支 出 額	—	—	—	—	—	—	—
	高 原 縣 有 林 造 林 事 業 費 本 年 度 支 出 額	5,617	13,960	16,287	—	—	—	—
	置 業 補 助 費	—	—	—	—	7,390	18,199	10,200
	土 地 試 驗 場 費	6,000	4,750	5,450	3,000	4,000	4,665	5,000
	煙 草 試 驗 場 費	201	—	—	—	—	—	—
種 畜 檢 査 所 費	1,511	3,751	5,977	—	—	—	—	
耕 地 整 理 特 殊 工 事 補 助 費	6,287	10,600	10,000	11,000	8,000	10,000	4,963	
開 墾 移 住 獎 勵 費	13,125	12,600	10,076	11,095	6,800	9,600	6,000	
商 品 陳 列 所 建 築 費 本 年 度 支 出 額	—	25,487	140,557	—	—	—	—	
商 標 商 地 記 念 造 林 計	200	—	—	—	—	—	—	
商 品 陳 列 所 會 所 費	—	29,706	24,868	—	—	—	—	
商 品 陳 列 所 候 所 費	—	996	—	—	—	—	—	
商 品 陳 列 所 業 費	6,946	2,380	—	—	—	—	—	
計	237,501	319,911	430,402	155,907	124,652	169,016	136,903	
合 計	898,289	955,779	1,021,751	725,912	578,369	671,639	611,146	

第一六七

市 町 村 勸 業 費 (決算) 單位圓

		昭 和 三 年 度	同 二 年 度	同 元 年 度	大 正 十 四 年 度	同 十 三 年 度	同 十 二 年 度	同 十 一 年 度
郡 市 別								
河 上 郡	內 賀	3,123	17,412	16,850	13,063	13,074	19,990	18,067
河 上 郡	賀 賀	3,106	8,774	7,537	6,982	6,426	5,910	12,754
河 上 郡	賀 谷	4,279	16,326	12,776	13,978	15,733	14,702	17,323
下 埴 郡	賀 谷	9,453	8,102	18,003	16,722	13,454	14,118	22,794
下 埴 郡	賀 谷	3,257	7,499	12,242	10,047	10,388	10,112	9,274
那 安 足 郡	須 蘇 利	11,334	10,755	26,241	29,358	24,030	23,402	25,418
那 安 足 郡	宮 利	4,936	13,589	5,559	3,274	3,647	4,963	7,284
那 安 足 郡	宮 利	2,633	14,323	2,400	2,358	2,406	2,370	3,289
宇 足 郡	宮 利	16,218	6,825	4,803	6,918	5,440	4,224	3,989
宇 足 郡	宮 利	4,767	2,698	4,692	2,162	910	834	1,221
計		63,111	106,303	111,103	104,862	95,558	100,630	121,414

本表ニハ勸業補助費ヲモ含ム

附 錄

會社一覽表

昭和四年十二月三十一日現在