



始



贈呈



昭和四年度

臺灣總督府  
內務局主管 土木事業統計年報

內務局土木課

昭和六年刊行



臺灣總督府管內務局主計年報正誤表

頁	表頭	表	價	誤	正	頁	表頭	表	價	誤	正
1	全島河川工事費ノ概	12行目	大正元年	大正元年	大正元年	統計表	43新竹州、埤圳名	7行日	三七北埤	三七北埤	三七北埤
17	衛生土木掛	22字目	地方氏	地方氏	地方氏	同	43同上	13行日	十五間尾公埤	十五間尾公埤	十五間尾公埤
32	衛生土木掛	33字目	計畫ニスルモ	計畫ニスルモ	計畫ニスルモ	同	45高雄州、埤圳名	22行日	阿智社老佛埤	阿智社老佛埤	阿智社老佛埤
36	衛生土木掛	35字目	ナラシムルモ	ナラシムルモ	ナラシムルモ	同	51前年度繰越金	大正十四年度	313,389.00	313,387.00	313,389.00
65	衛生土木掛	12字目	然レドモ	然レドモ	然レドモ	同	52前年度繰越金	大正十四年度	5,435.54	5,435.00	5,435.54
91	衛生土木掛	34字目	知亞子	知亞子	知亞子	同	54組合費	大正十四年度	920.52	920.50	920.52
91	衛生土木掛	23字目	モノニテシ	モノニテシ	モノニテシ	同	60雜支出	後村同、計	498.88	498.88	498.99
13	衛生土木掛	20字目	ニ則ハ	ニ則ハ	ニ則ハ	同	61財產造成費	十二股同、計	760.00	760.00	760.00
13	衛生土木掛	20字目	公園理規程	公園理規程	公園理規程	同	62組合名、區分	7行日	龍潭同	龍潭同	龍潭同
13	衛生土木掛	20字目	月75圓未滿—60圓迄	月75圓未滿—60圓迄	月75圓未滿—60圓迄	同	62同上	8行日	三潭同	三潭同	三潭同
13	衛生土木掛	20字目	△145.00	△145.00	△145.00	同	66雜收入	五福同、計	143.98	143.98	143.97
13	衛生土木掛	20字目	鹿場	鹿場	鹿場	同	68事業費	八壠別水利組合、計	192,223.76	192,223.76	192,223.76
13	衛生土木掛	20字目	カラタラシ	カラタラシ	カラタラシ	同	68同上	頭汴坑同、計	254.28	254.28	254.28
13	衛生土木掛	20字目	.....	.....	.....	同	69土地買收費	大平別(經常部、臨時部)計	443.64	443.64	443.64
13	衛生土木掛	20字目	3,405	3,405	3,405	同	76雜收入	六龜同、經常部	94.90	94.90	94.09
13	衛生土木掛	20字目	.....	.....	.....	同	80使用料及手数料	總計、經常部	415.50	415.50	415.56
13	衛生土木掛	20字目	850.00	850.00	850.00	同	81前年度繰越金	總計、經常部	3,758.20	3,758.20	3,758.22
13	衛生土木掛	20字目	.....	.....	.....	同	81事務費	知本同、經常部	2,211.18	2,211.18	2,211.81
13	衛生土木掛	20字目	.....	.....	.....	同	94合計	六年度、國柱庄水	480,462.00	480,462.00	480,462.00
13	衛生土木掛	20字目	49,448	49,448	49,448.00	同	98認可	臺中州、沙止街水	昭和3.3.30	昭和3.3.30	昭和3.3.30
13	衛生土木掛	20字目	蛇籠石防	蛇籠石防	蛇籠石防	同	99水源	臺中州、埔里水道	庚語坑溪	庚語坑溪	庚語坑溪
13	衛生土木掛	20字目	383,250.00	383,250.00	383,250.00	同	99給水區域	臺中州、彰化街水	埔里及把城	埔里及把城	埔里及把城
13	衛生土木掛	20字目	.....	.....	.....	同	101給水工費	臺南州、北港街水	.....	.....	.....
13	衛生土木掛	20字目	.....	.....	.....	同	101給水區域	高雄州、新威水道	六龜六新成	六龜六新成	六龜六新成
13	衛生土木掛	20字目	桃園大圳	桃園大圳	桃園大圳	同	104一人一日最大使用水量	高雄州、屏東水道	656	656	656
13	衛生土木掛	20字目	95,743	95,743	95,743	同	105事務費	臺中州、彰化街水	9,571.00	9,571.00	9,571.00
13	衛生土木掛	20字目	鳥樹林南洲	鳥樹林南洲	鳥樹林南洲	同	108支出期間	臺中州、埔里街	街自大正十二年	街自大正十二年	街自大正十二年
13	衛生土木掛	20字目	伯公岡埤	伯公岡埤	伯公岡埤	同	108支出期間	臺中州、埔里街	街自大正十二年	街自大正十二年	街自大正十二年



昭和四年度

臺灣總督府  
內務局主管 土木事業統計年報

內務局土木課

昭和六年刊行



### 凡 例

- (一) 本書ハ臺灣總督府內務局主管土木事業ニ關聯スル統計ヲ輯録ス
- (二) 本書ハ地方廳ノ報告及當課ニ於テ調査シタル資料等ニ依リ編纂シタルモノニシテ主トシテ昭和四年度末現在ノ事實ニ基キ掲記セルモ實績ノ明確ナラザルモノハ最近ノ事實ニ據レリ而シテ各事項ニハ概ネ既往年度ノ數字ヲ掲ゲ以テ累年比較ノ便ニ供ス尙昭和四年度中ニ於ケル各種事業ノ概要ヲ附記シ主要ナル事項ニ付テハ其ノ沿革並將來ノ計畫等ヲ記述シ以テ參考ニ供セリ
- (三) 本書各表中事實ナキモノニ付テハ「—」ヲ事實不詳ナルモノ又ハ調査ヲ缺グモノニ付テハ「……」ヲ附ス
- (四) 本書中一甲ハ2,934歩ニシテ0.978町歩ニ相當ス
- (五) 本書ハ逐年之ヲ刊行スル豫定ニシテ本年創刊ニ付編纂上間然スル處アルベキモ漸次刊行ヲ重ヌルニ從ヒ之ヲ補正スベシ

臺灣總督府內務局  
主管土木事業統計

內務局土木事業

第六年統計



目次  
圖表

全島河川工事費ノ消長	1
耕地面積及埤圳灌溉排水面積ノ消長	2
本島總人口ト水道給水人口トノ比較	3
公共埤圳組合及水利組合灌溉排水區域圖	4

## 概要

I 總 敘	1
II 河川事業	3
III 水利事業	7
IV 水道事業	11
V 市區計畫	12

## 統計表

## I 總 括

1 職 員	1
2 內務局主管土木事業費豫算決算	2
3 臺灣國庫一般豫算ト內務局主管土木事業費豫算トノ比較	4

## II 河川事業

1 主要河川集水面積流路流量及水位	5
2 雨量(主要河川流域別)	6
3 九大河川水害	10
4 改隸後施行シタル主要河川工事	18
5 改隸前ノ河川工事	19
6 河川工作物延長	19
7 河川工事費(其一)	20
8 河川工事費(其二)	22
9 河川工事費(其三)	24
10 下淡水溪治水事業費豫算決算	26



11 宜蘭濁水溪治水事業費預算決算	26
12 臺灣國庫一般預算ト河川費預算トノ比較	27
13 河川工事ニ依ル利益(其一)(計畫濟河川)	28
14 河川工事ニ依ル利益(其二)(將來計畫河川)	28
15 河川舟運ノ狀況	30
16 河川關係水力發電所	32
17 保安林面積	33

### III 水利事業

1 土地面積耕地面積及埤圳灌溉排水面積	35
2 埤圳現在數及灌溉排水面積	36
3 州廳別埤圳灌溉排水面積	38
4 公共埤圳組合別灌溉排水面積	40
5 水利組合灌溉排水面積	41
6 水利組合別灌溉排水面積	41
7 認定外埤圳灌溉排水面積	42
8 認定外埤圳別灌溉排水面積(臺北州)	43
9 認定外埤圳別灌溉排水面積(新竹州)	43
10 認定外埤圳別灌溉排水面積(臺中州)	44
11 認定外埤圳別灌溉排水面積(臺南州)	44
12 認定外埤圳別灌溉排水面積(高雄州)	45
13 認定外埤圳別灌溉排水面積(臺東廳)	46
14 認定外埤圳別灌溉排水面積(花蓮港廳)	46
15 主要河川ト灌溉面積	47
16 公共埤圳組合歲入出決算	48
17 水利組合歲入出決算	50
18 水利組合別歲入出決算(臺北州)	54
19 水利組合別歲入出決算(新竹州)	62
20 水利組合別歲入出決算(臺中州)	66
21 水利組合別歲入出決算(臺南州)	74
22 水利組合別歲入出決算(高雄州)	76

23 水利組合別歲入出決算(臺東廳)	80
24 大南庄蔗苗養成所灌溉工事費預算決算	82
25 公共埤圳組合賦課	82
26 水利組合賦課(其一)	83
27 水利組合賦課(其二)	84
28 公共埤圳組合負債(其一)	86
29 公共埤圳組合負債(其二)	86
30 水利組合負債(其一)	88
31 水利組合負債(其二)	90
32 稻作付面積	94
33 稻作收穫高	95
34 甘蔗作付及收穫	96
35 糖業獎勵ノ爲國庫ヨリ補助シタル灌溉排水工事費	96

### IV 水道事業

1 水道概要(其一)	98
2 水道概要(其二)	102
3 水道栓數	102
4 水道給水	104
5 水道水料	105
6 水道費收支	105
7 本島總人口ト水道給水人口トノ比較	106



### V 市區計畫

1 主要市街市區改正工事費	108
2 公園概要	110



圖 表

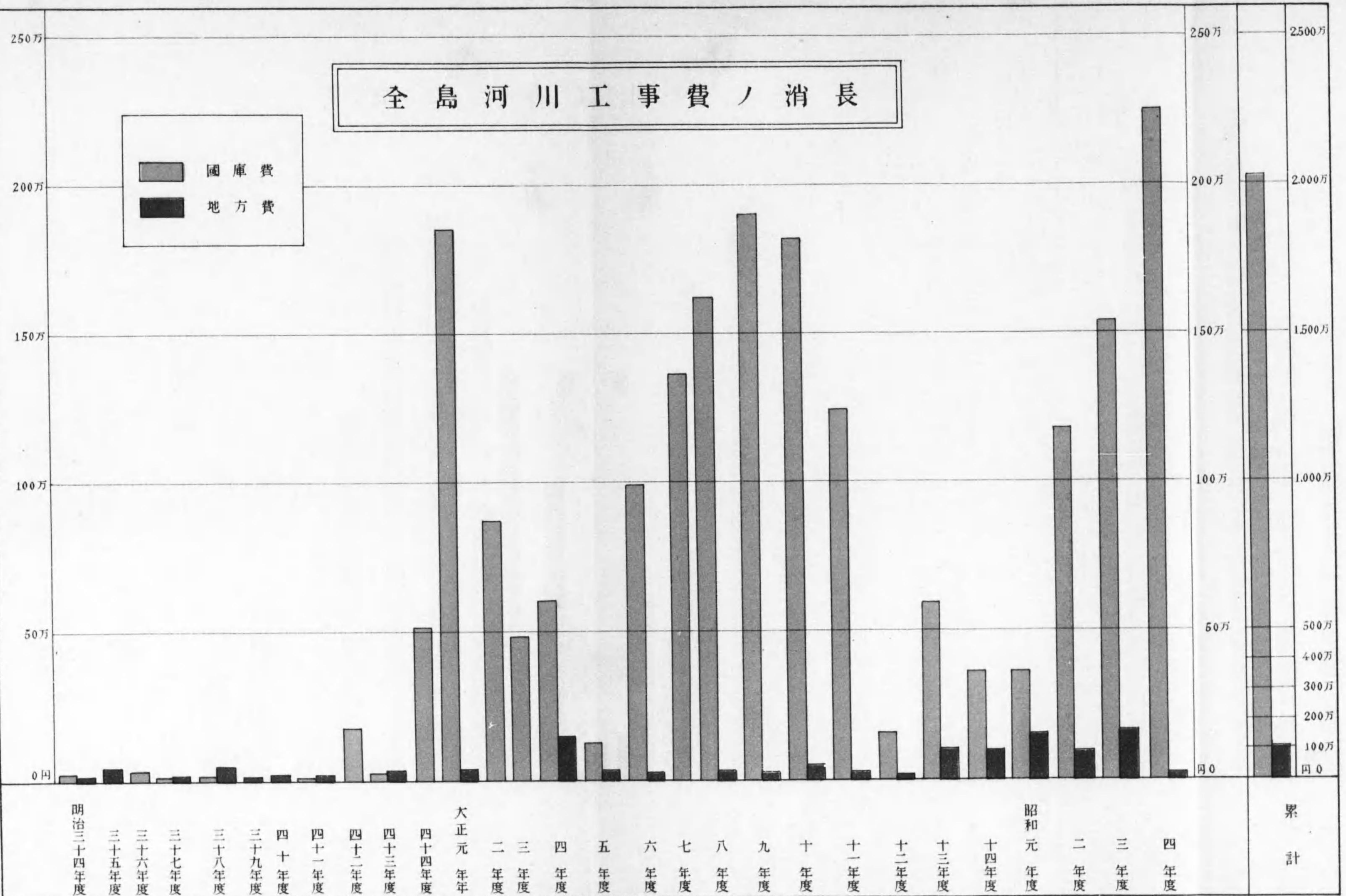






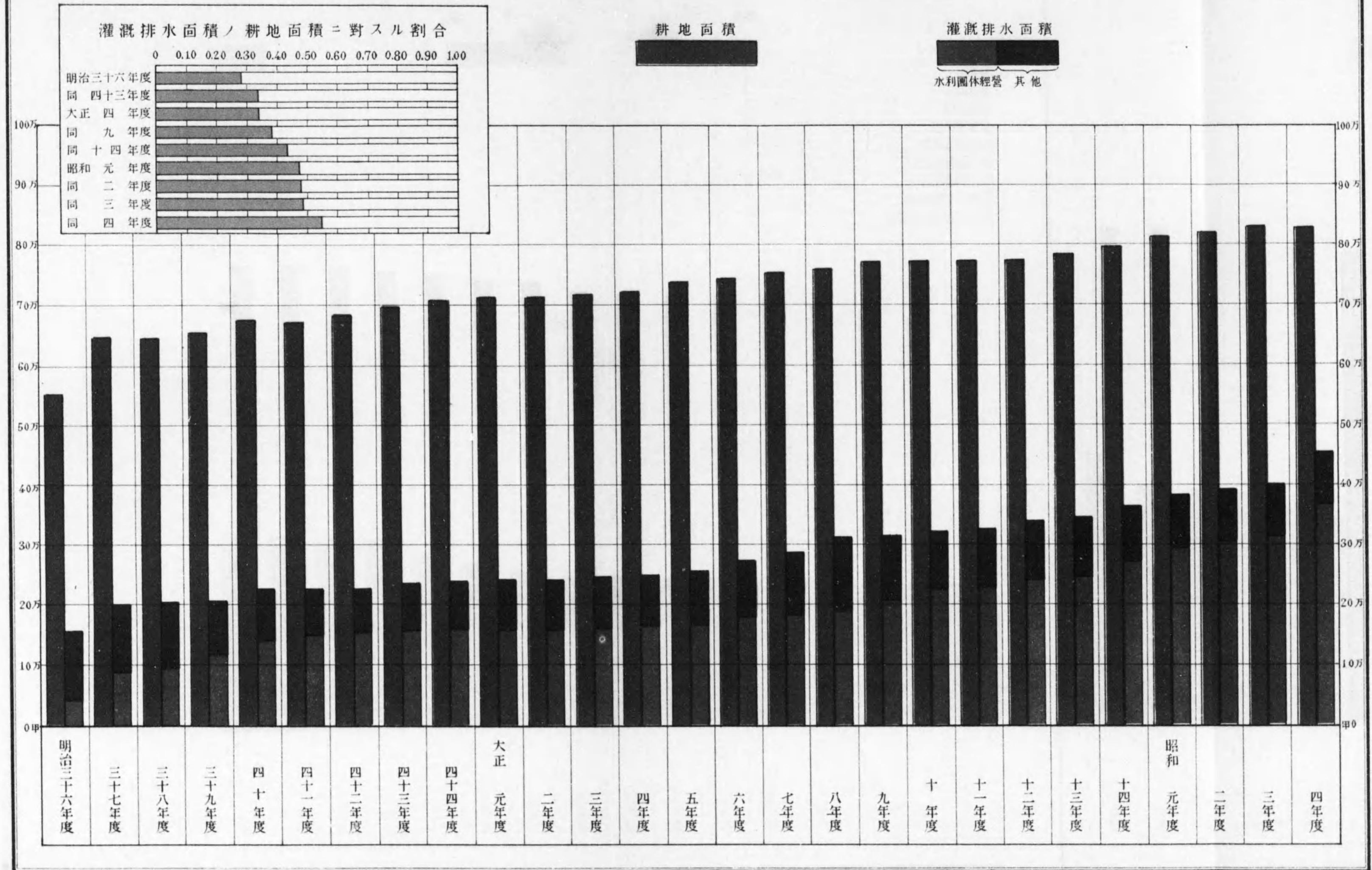
# 全島河川工事費ノ消長

國庫費  
 地方費



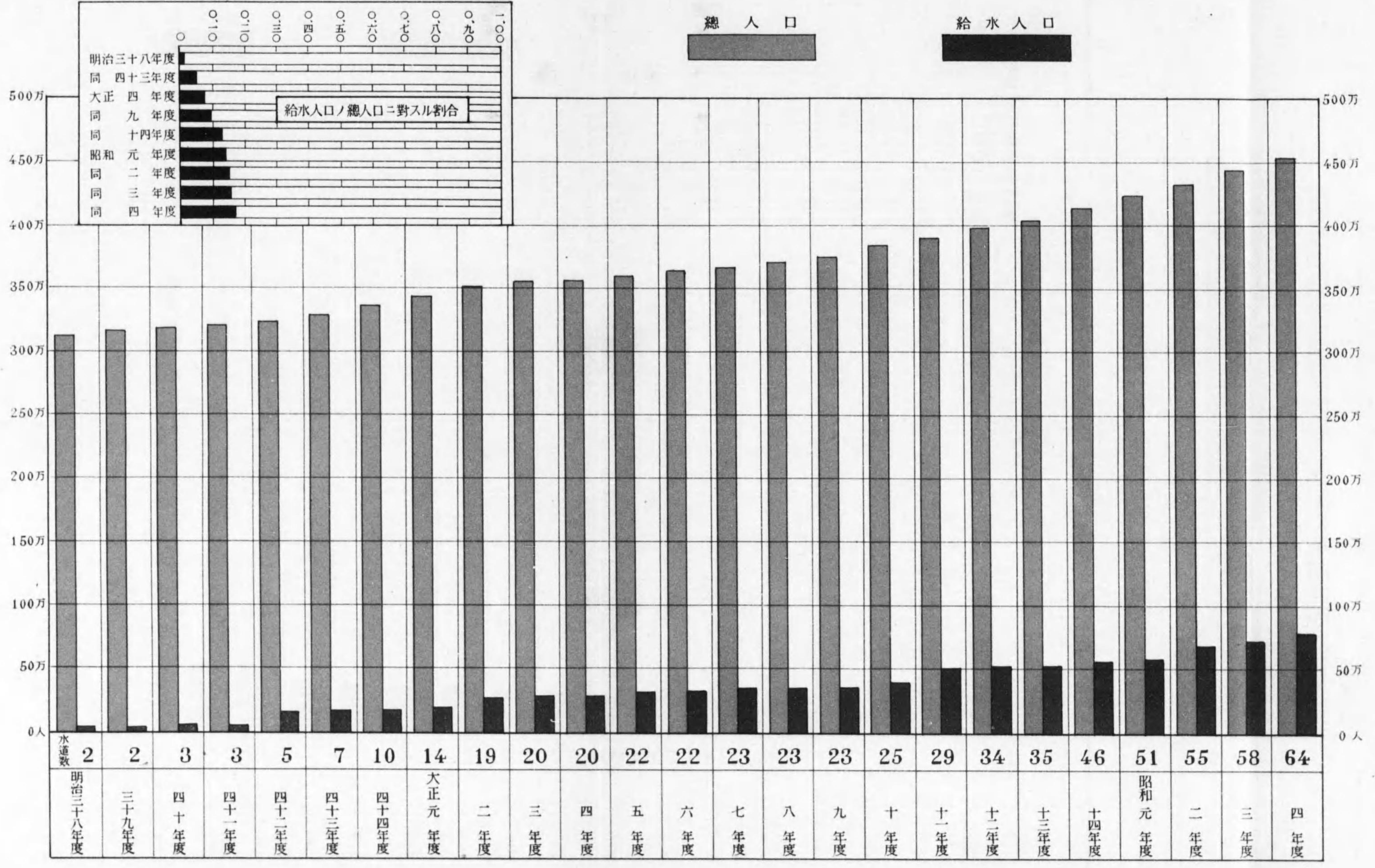


# 耕地面積及埤圳灌溉排水面積ノ消長





# 本島總人口ト水道給水人口トノ比較

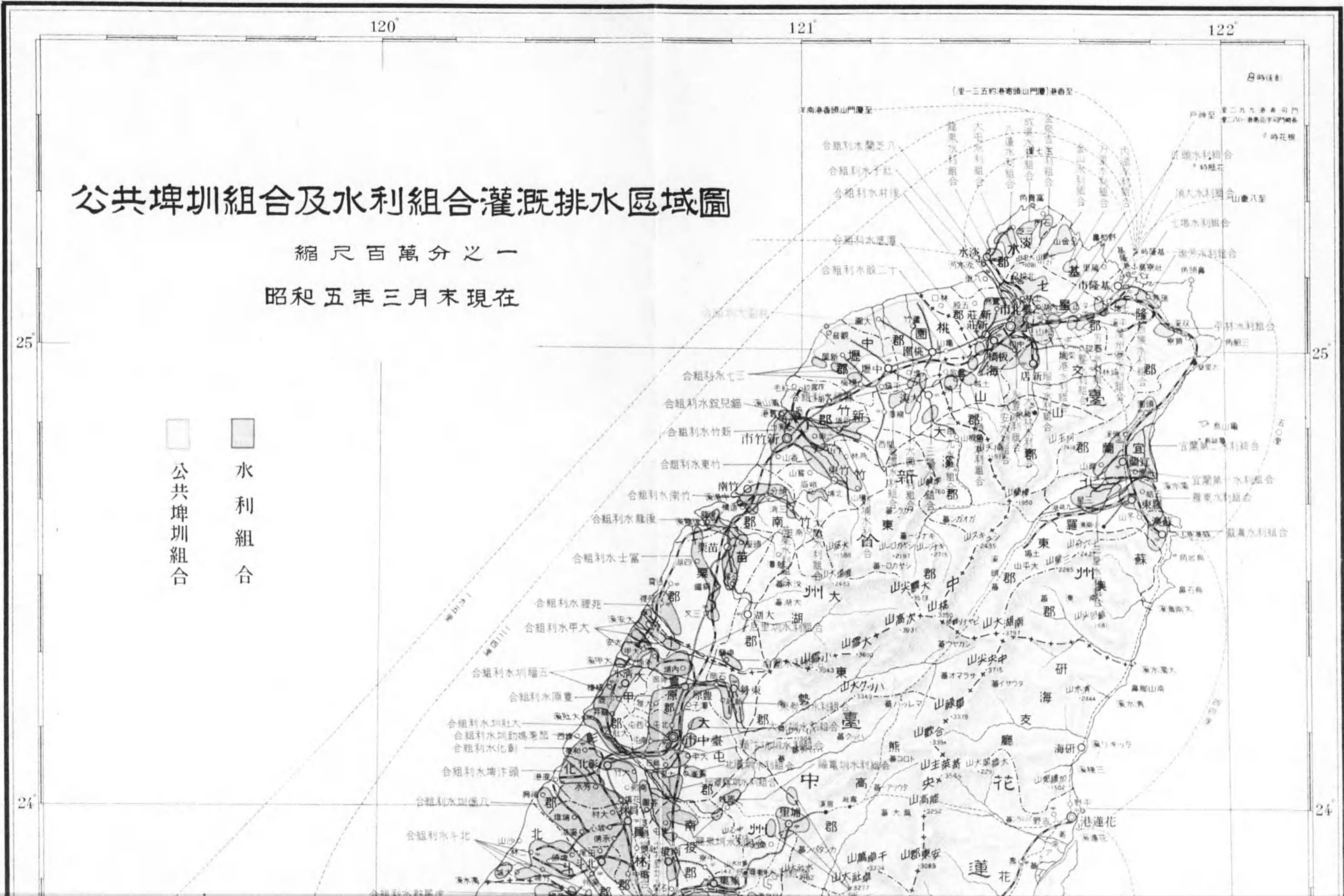




# 公共埤圳組合及水利組合灌溉排水區域圖

縮尺百萬分之一  
昭和五年三月末現在

公共埤圳組合  
水利組合









概 要



# 概 要

## I 總 叙

本島改隸以來茲ニ三十有餘年此間ニ於ケル文化ノ度長足ノ進歩ヲ遂ゲ今  
 ヤ悉ク舊態ヲ脱シテ面目一新セル新臺灣ヲ現出セントスルノ状態ヲ示セ  
 リ惟フニ斯ル顯著ナル發達ヲ遂ゲタル原因ハ種々アリト雖モ其基礎的素  
 源ヲ與ヘタルハ實ニ土木事業ノ賜ナリト謂ハザル可カラズ然ルニ本島ニ  
 於ケル河川水利水道市區計畫等ノ事業ハ創始日尙淺ク之等ノ施設ニ對シ  
 テハ殆ンド未ダ處女地ニ等シキモノアルヲ以テ之等事業ノ充實ハ本島ノ  
 開發上實ニ根本的要件ナリトス而シテ輒近地方民ノ自覺ト經濟力ノ充實  
 トハ河川水利上水道等ニ自衛的土木施設ヲ企畫スルモノ多ク逐年土木行  
 政ニ關スル事務ハ益々増加ノ氣勢ヲ示シツヽアリ

現在內務局土木課ニ於テ主管スル事務次ノ如シ

- 1 上水下水河川及埤圳其他水利土木ニ關スル事項但シ道路港灣運河  
 ニ關スルモノハ交通局道路港灣課ニ營繕關係ノモノハ官房營繕課  
 ニ屬ス
- 2 前號土木ニ關スル技術ニ屬スル事項
- 3 水利組合及埤圳組合ニ關スル事項
- 4 灌溉排水ニ關スル事項
- 5 市區計畫並公園ニ關スル事項

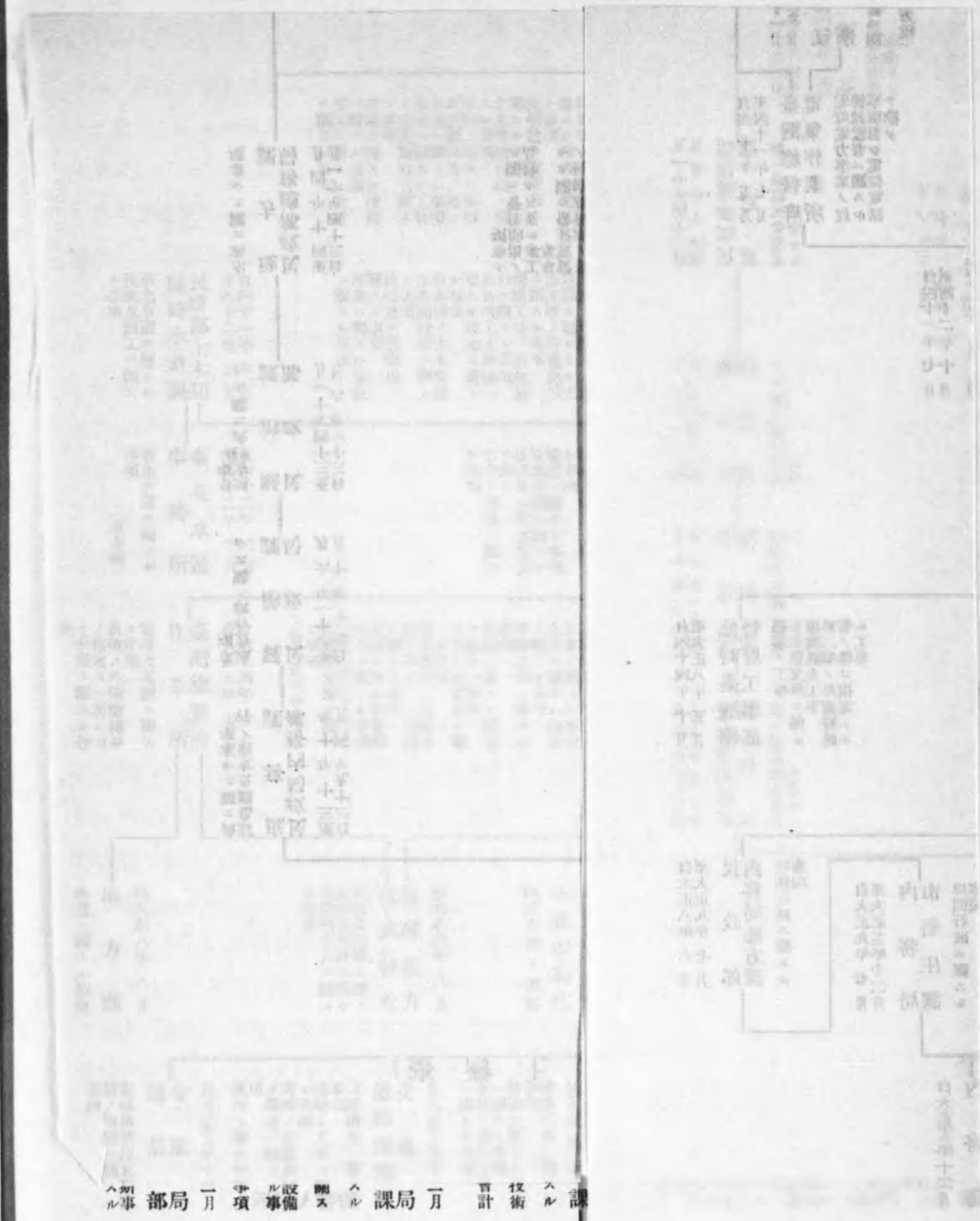
更ニ土木課ニ於ケル事務分掌ノ詳細及土木官廳ノ官制沿革ヲ掲記セバ次  
 表ノ如シ



### 土木課事務分掌

内務局—土木課

- 文書掛
  - 1 職員ノ身分進退ニ關スル事項
  - 2 文書ノ收發編纂並保存ニ關スル事項
  - 3 成案文書ノ査閲ニ關スル事項
  - 4 職員ノ出張内申ニ關スル事項
  - 5 圖書ノ保管並整理ニ關スル事項
  - 6 自動車ノ管理ニ關スル事項
  - 7 他掛ノ主管ニ屬セザル事項
- 經理掛
  - 1 土木課主管事業費ノ豫算決算ニ關スル事項
  - 2 直轄工事ノ施行請負購買運搬ニ關スル事項
  - 3 現業備人ノ身分進退ニ關スル事項
  - 4 現業備人ノ出張ニ關スル事項
  - 5 物品ノ出納並保管ニ關スル事項
  - 6 出納官吏ノ監督ニ關スル事項
  - 7 借上宿舍ノ管理ニ關スル事項
  - 8 寫眞ニ關スル事項
- 調査掛
  - 1 經濟調査ニ關スル事項
  - 2 法規ノ立案審査ニ關スル事項
  - 3 統計其他調査資料ノ蒐集編纂及ビ保存ニ關スル事項
- 河川掛
  - 1 治水事業ノ調査計畫ニ關スル事項
  - 2 河川工事ノ施行並監督ニ關スル事項
  - 3 河川行政ニ關スル一切ノ事項
- 衛生土木掛
  - 1 水道ノ調査及計畫(上水ノ衛生計畫ヲ除ク)ニ關スル事項
  - 2 水道工事ノ施行並監督ニ關スル事項
  - 3 下水道ノ調査並計畫ニ關スル事項
  - 4 下水道工事ノ施行並監督ニ關スル事項
  - 5 市區計畫ニ關スル事項
  - 6 公園ニ關スル事項
- 水利掛
  - 1 公共埤圳組合ノ事務經濟並監督ニ關スル事項
  - 2 水利組合及私設埤圳ノ事務經濟並監督ニ關スル事項
  - 3 水利事業調査及計畫並施行ニ關スル事項
  - 4 土地改良ニ關スル事項
  - 5 其他水利行政ニ關スル事項
- 第一技術掛
  - 1 治水事業ノ調査及計畫ニ關スル技術ニ屬スル事項
  - 2 河川工事ノ設計並施行ニ關スル技術ニ屬スル事項
  - 3 其他河川行政ニ關スル技術ニ屬スル事項
- 第二技術掛
  - 1 水道ノ調査及計畫ニ關スル技術ニ屬スル事項
  - 2 水道工事ノ設計並施行ニ關スル技術ニ屬スル事項
  - 3 下水道工事ノ設計並施行ニ關スル技術ニ屬スル事項
  - 4 市區計畫及公園ニ關スル技術ニ屬スル事項
- 第三技術掛
  - 1 水利事業ノ調査及計畫ニ關スル技術ニ屬スル事項
  - 2 灌漑及排水工事ノ設計並施行ニ關スル技術ニ屬スル事項
  - 3 土地改良ニ關スル技術ニ屬スル事項
  - 4 其他水利行政ニ關スル技術ニ屬スル事項
- 第四技術掛
  - 1 土木事業ノ技術上ノ調査計畫設計施行ノ審査ニ關スル事項



土木課局月計技術スルハル局月計事務ル部局

自昭和四年五月  
官房營繕課  
事務ニ關スル  
管轄ニ關スル  
ニ屬スル事項

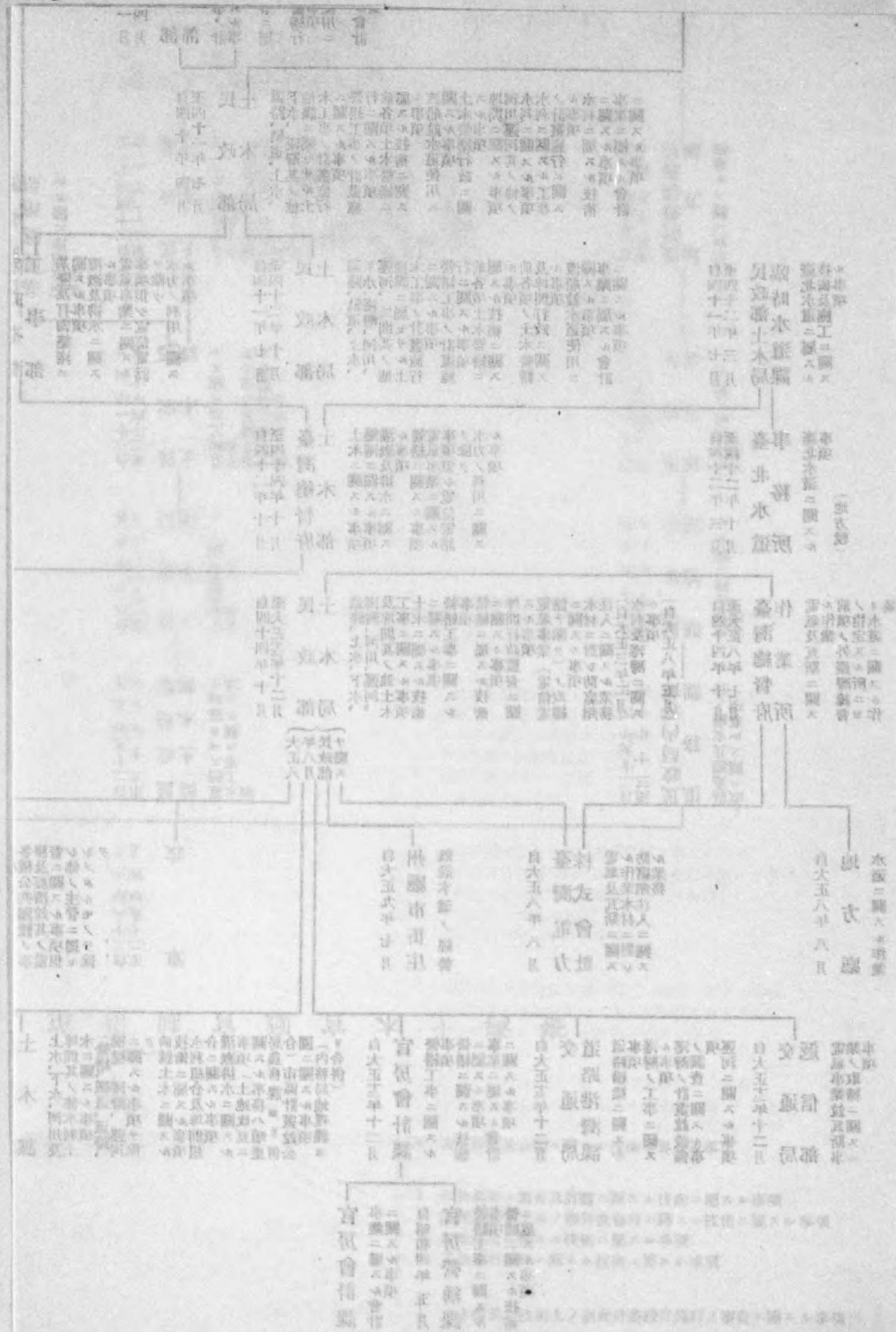












## II 河川事業

本島ノ河川ハ頗ル急流ナルニ加ヘ降雨量ノ如キ内地ノ約二倍ニ相當シ且沿岸ノ土質脆弱ニシテ荒廢シ易キ河性ヲ有スルヲ以テ往々ニシテ亂流シ廣汎ナル耕地ヲ荒廢ナラシムルモ甚カラズ然ルニ從來財政上ノ都合ニ依リ之ガ根本的ノ修治ヲ行フコト能ハズ尙大正六年ニ於テ九大主要河川ニ對スル根本的治水計畫ヲ樹立シタルモ此レ亦財政ノ關係等ニテ遂ニ繼續事業トシテ實現ノ運ニ至ラズ己ムヲ得ズ一年度限りノ豫算ヲ以テ先ヅ焦眉ノ急ヲ要スル局部的ノ工事ヲ施行スルコトトシ大安溪濁水溪ハ曩ニ緊急部分ノ工事ヲ終レリ然シドモ河川事業ハ本島統治上重要施設事項ニ屬シ財政上ノ不如意等ヲ理由トシテ輕々ニ看過スベカラザル状態ニ在ルヲ以テ大正十四、五年ニ亘リ治水工事ニ因ル利益ノ最モ大ナル下淡水溪及宜蘭濁水溪ニ就キ諸種ノ調査ヲ遂ゲ之ガ改修ノ計畫ヲ樹テ下淡水溪ハ昭和二年度ヨリ宜蘭濁水溪ハ昭和四年度ヨリ根本的治水工事ニ着手セリ就レモ七個年ノ繼續事業ニシテ目下着々進捗中ニ屬ス又烏溪及曾文溪ノ治水計畫ニ付テモ近々起工スベク目下調査中ナリ而シテ改隸以來昭和四年度迄ノ間ニ於テ全島河川ニ對シ支出シタル工事費ハ約 21,332,000 圓ニ及ベリ尙大正十五年度以降昭和六年度迄ニ終了ノ豫定ヲ以テ全島ニ於ケル主要二十七河川ニ付治水計畫上必要ナル技術上ノ調査及工事ノ遂行ニ依ル利害關係ノ調査ヲ施行中ニシテ之ガ完了次第根本的治水計畫ヲ樹立セントスルモノナリ其他昭和三年四月勅令第六十三號ヲ以テ若干ノ特例ヲ設ケ河川法ヲ本島ニ施行シ昭和四年二月一日ヨリ宜蘭濁水溪外十二河川ニ之ヲ施行シ中港溪外十三河川ニ對シテハ同法ノ一部ヲ準用セリ而シテ特例ノ要點ハ施行河川ニ付テハ臺灣總督之ヲ管理シ其費用ハ原則トシテ國庫ニ於テ負擔スルモ一部ヲ州又ハ廳地方費ニ於テ負擔セシムルコト、シ負擔ヲ命ゼラレタル州又ハ廳地方費ハ其一部ヲ受益者ニ負擔セシメ得ルコトトセリ尙又準用河川ニ付テハ知事又ハ廳長ノ管理ニ委セ其費用ハ原則トシテ州又ハ廳地方費ニ於テ之ヲ負擔シ國庫ヨリモ補助ヲ爲シ得ルコトトセリ而シテ本島河川行政ノ萬全ヲ期スル爲近ク全島各河川ニ對スル管理方法ヲ決定シ昭和五年度ヨリ總督府及各州廳ニ專任ノ職員ヲ配置シ以テ主要河川ノ管理事務ニ從事セシメントシ目下之ガ準備ヲ急ギツ、アリ又河川法ニ規定セラレタル河川臺帳ノ調製ハ昭和四年度ヨリ昭和七年度ニ至ル四箇年間ニ於テ之ヲ完了スベク既ニ着手シ目下進捗中ニ屬ス

### 昭和四年度中ニ於ケル河川事業ニ關スル事務ノ概況

#### 河川ノ管理

許可、認可事項 昭和四年度中ニ於テ河川法ノ規定ニ依リ臺灣總督ニ於テ河川ニ影響ヲ及ボスベキ工事ノ施行又ハ流水ノ占用ニ付許可シタルモノ 33 件、不許可 1 件、認可事項無し知事廳長ノ處分事項ニシテ許可ノ報告ヲ受ケタルモノ 25 件ニ及ベリ之ガ内譯次ノ如シ  
臺灣總督ニ於テ許可シタルモノ



臺北州	淡水河	流水占用並棧橋架設及河岸ニ電話室建設工事	2件
		屋形船繫留棧橋架設及河岸ニ電話室建設工事	1件
		荷揚場設置工事	1件
淡水河支川 新店		專用軌道橋梁架設及築堤工事	3件
		電氣工作物工事	1件
		配電線路架設工事	1件
		灌溉水取入口並堤防改築工事	1件
		軌道橋梁架設工事	1件
淡水河支川 景尼		砂利採取	1件
淡水河支川 基隆		灰捨場設置工事	1件
		導水路及排水路工事	1件
宜蘭河		橋梁改築工事	1件
		專用軌道橋梁架設及築堤工事	1件
宜蘭濁水溪		派川假締切工事	1件
		專用軌道敷設工事	1件
新竹州	頭前溪	玉石栗石採取	2件
		假板橋梁架設工事	1件
		灌溉水取入口堰堤改修工事	1件
臺中州	烏溪	堤防築造工事	1件
		軌道占用橋梁架設工事	2件
烏溪及同支川 貓羅		灌溉水取入口設置並流水占用	1件
烏溪支川 貓羅		堤防築造工事	1件
大甲溪		圳頭改築工事	1件
		堤防築造工事	1件
高雄州	下淡水溪	樋管新設並護岸取付工事	1件
下淡水溪支川 崙寮		水制工事	1件
花蓮港廳 花馬太	鐵溪支川 鞍溪	專用軌道敷設工事	1件
		計	33件
同	不許可		
臺北州	淡水河	假家屋建築工事	1件

知事廳長ノ處分事項ニシテ許可ノ報告ヲ受ケタルモノ

臺北州	基隆河、淡水河、宜蘭河、新店溪ニ於ケル砂利、砂、玉石採取	11件
新竹州	淡水河上流ニ於ケル砂利、砂採取及桂竹流下	2件
臺中州	濁水溪、大甲溪、烏溪、烏溪支川貓羅溪ニ於ケル砂利、砂採取	
	桂竹流下、水路敷地、堤防敷地、軌道敷地占用	8件
臺南州	濁水溪ニ於ケル砂利、玉石採取及埤圳構造物修繕	3件
高雄州	隘寮溪ニ於ケル砂利採取	1件
	計	25件

尙本年度ニ於テハ河川法施行直後ナリシ關係上法令ノ周知取締ニ付遺憾ノ點勘カラズ依リテ前述ノ如ク昭和五年度ヨリ總督府並州廳ニ河川管理ノ專任職員ヲ置キ且河川事務ノ監査規定ヲ設ケ管理ノ徹底ヲ期セムトスル豫定ナルヲ以テ爾後ニ於テハ處理件數相當増加スルモノト認メラル

地方民嘆願事項 最近地方民ニ於テ治水事業ニ對スル要望極メテ切ナルモノアリ之ガ施行方ヲ連署ヲ以テ嘆願スルモノ逐年多キヲ加ヘ總督府ニ進達セラレタル嘆願書ハ明治四十五年以降ニ於テ實ニ百餘件ノ多キニ達セリ而シテ本年度ニ於テハ新竹州下2件、臺中州下3件、臺南州下3件、高雄州下4件、計12件ニ及ベリ

治水事業計畫費ニ依ル調査

工事計畫調査並測量 前年度ニ引續キ治水事業計畫上必要ナル資料ヲ得ル爲メ經費29,708圓ヲ支出シ淡水河、頭前溪、烏溪支川大里溪ノ工事計畫調査、淡水河、鳳山溪、烏溪支川大里溪、林邊溪ノ測量調査及宜蘭濁水溪、淡水河、北港溪、曾文溪ニ付流量調査ヲ施行セリ  
經濟調査 治水事業ノ實施ニ依リ生ズル官民有地ノ利害程度ヲ明カニスル爲メ淡水河（一部大溪蕃地及新店溪合流點ヨリ下流右岸ヲ除ク）及鳳山溪ニ付實地調査ヲ施行セリ

河川費ニ依ル工事調査、水害調査及水位雨量觀測

經費6,898圓ヲ支出シ濁水溪、大安溪、曾文溪、大甲溪ニ付工事設計上必要ナル部分ノ測量ヲ爲シ12,400圓ヲ各州廳ニ配賦シテ淡水河、宜蘭濁水溪、大安溪、頭前溪、後龍溪、大甲溪、烏溪、濁水溪、下淡水溪ノ水害調査及全島ニ亘リ必要ナル個所（水位觀測所60個所、雨量觀測所100個所）ニ於テ水位並雨量ノ觀測ヲ委託施行セリ

河川費ニ依ル河川工事

從來河川工事ハ工事費ノ二割ニ相當スル勞力材料ヲ州並地方民ニ寄附セシメ施行シタルモ河川法施行ノ結果本年度ヨリ國庫支辨ノ下ニ工事ヲ施行シ州ニ對シテハ工事費ノ百分ノ三十以內ノ金額ヲ分擔金トシテ國庫ニ納入セシメ施行スルコトナリ其ノ施行體様ハ從前ト同シク一部ハ總督府直轄工事トシ一部ハ主要材料タル鐵線ヲ總督府ニ於テ購入ノ上豫算ヲ



所轄州廳ニ配賦シ併セテ設計書ヲ交付シ委託施行スルコトトセリ而シテ本年度中ニ於ケル  
 工事費國庫 185,024 圓、州並地方民寄附 22,774 圓（例外トシテ大甲溪高美堤防工事ニ限リ  
 分擔金ヲ命ジタル外寄附ニ依レリ）工事個所 新竹州大安溪及頭前溪堤防補修工事 2 廉、  
 臺中州大甲溪堤防工事 2 廉同附帶工事 1 廉臺南州濁水溪堤防工事 1 廉同堤防補修工事 3 廉、  
 花蓮港麻花蓮溪支川知亞子溪堤防補修工事 1 廉、計 10 廉、以上ノ外災害應急費ニ依ル河川  
 工事高雄州下淡水溪（荖濃溪）堤防應急工事 1 廉合計 11 廉トス

#### 河川災害復舊工事

河川法施行河川 災害復舊工事モ亦河川費支辨工事同様河川法ノ規定ニ依リ工事費ハ國庫  
 ヨリ支出施行シ州ニ對シテハ工事費ノ百分ノ三十以內ノ金額ヲ分擔金トシテ國庫ニ納入セ  
 シメ一部ハ總督府直轄工事トシ一部ハ主要材料タル鐵線ヲ總督府ニ於テ購入ノ上豫算ヲ所  
 轄州廳ニ配賦シ併セテ設計書ヲ交付シ施行セシムルコトトセリ而シテ本年度中ニ於ケル工  
 事費 652,728 圓、工事個所新竹州後龍溪堤防災害及水制災害復舊工事 2 廉大安溪堤防災害  
 復舊工事 1 廉、臺中州大安溪堤防災害復舊工事 2 廉烏溪堤防水制災害復舊工事 2 廉濁水溪  
 堤防災害復舊工事 3 廉大甲溪堤防災害復舊工事 1 廉、臺南州濁水溪堤防災害復舊工事 2 廉  
 曾文溪堤防及護岸災害復舊工事 3 廉八掌溪護岸災害復舊工事 1 廉、高雄州下淡水溪護岸災  
 害復舊工事 1 廉下淡水溪支川隘寮溪水制及護岸災害復舊工事 2 廉下淡水溪支川楠梓仙溪水  
 制災害復舊工事 1 廉下淡水溪堤防災害復舊工事 1 廉、臺東廳卑南大溪堤防災害復舊工事 1  
 廉、計 23 廉トス

河川法準用河川 河川法準用河川ノ災害復舊工事ニ對シ河川法ノ規定ニ依リ本年度ニ於テ  
 國庫ヨリ補助シタル金額ハ臺南州八掌溪岸內災害復舊工事 7,580 圓、高雄州下淡水溪支川  
 隘寮溪長興堤防災害復舊工事 1,500 圓林邊溪第一號堤外八堤防災害復舊工事 5,200 圓林邊  
 溪第十八號堤防災害復舊工事 4,508 圓、計工事個所 4 廉、金額 18,788 圓ナリトス

#### 下淡水溪治水工事（直轄工事）

本工事ハ高雄州下ニ於ケル下淡水溪ノ幹川並隘寮溪武洛溪等ノ支流ヲ整理シ以テ屏東平野  
 ノ水害ヲ防止シ併セテ廣大ナル新生地ヲ得ントスルノ目的ヲ以テ工事費 810 餘萬圓、昭和  
 二年度ヨリ七個年ノ繼續事業トシテ堤防、護岸及水制等延長實ニ二十里ニ亘ル工事ヲ直營  
 施行セントスルモノニシテ目下着々進捗中ニ屬ス而シテ本工事ノ完成十年後ニ於テハ免浸  
 水地、免缺潰地及新生地約 25,000 餘甲ヲ生シ農產物ノ年增收價格 250 餘萬圓及地價ノ騰貴  
 額實ニ 750 餘萬圓ノ巨額ニ及ブ見込ナリ尙本工事施行ノ爲高雄州ハ河川法ノ規定ニヨリ人  
 件費ヲ除キタル純工事費 7,326,500 圓ノ百分ノ二十五ニ相當スル 1,831,625 圓ヲ昭和四年度以  
 降十個年間ニ於テ國庫ニ分納スルモノニシテ同州ハ更ニ受益地所有者ニ 900,000 圓製糖會

社ニ 300,000 萬圓ヲ各々賦課シ殘餘 630,000 圓餘ハ一般州費ヲ以テ之ヲ支辨セシムルモノ  
 ナリ而シテ本年度ハ起工第三年度ニシテ既定計畫ニ則リ前年度ヨリノ繼續工事タル里港、  
 大寮、新園ノ各築堤工事並里港、大寮護岸制水第一工事ノ進捗ヲ圖ルト共ニ新ニ鹽埔築堤  
 工事並里港護岸制水第二工事、大寮護岸制水第二、第三工事、鹽埔新園護岸制水第一、第  
 二工事ニ着手セリ而シテ本年度ニ於テ支出セル工事費ハ 1,167,425 圓ナリ

#### 宜蘭濁水溪治水工事（直轄工事）

本工事ハ臺北州下ニ於ケル宜蘭濁水溪ノ派川宜蘭河ヲ締切リテ幹川ヲ整理シ以テ宜蘭平野  
 ノ水害ヲ防止セントスル目的ヲ以テ工事費 511 萬餘圓、昭和四年度以降七個年ノ繼續事業  
 トシテ堤防延長十一里ノ工事ヲ直營施行スルモノニシテ目下着々進捗中ニ屬ス而シテ本工  
 事完成十年後ニ於テハ免浸水地、免缺潰地及新生地約 11,000 餘甲ヲ生シ農產物ノ年增收價  
 格 50 萬餘圓及地價ノ騰貴額實ニ 240 餘萬圓ニ及ブ見込ナリ尙本工事施行ノ爲臺北州ハ河川  
 法ノ規定ニ依リ人件費ヲ除キタル純工事費 4,705,000 圓ノ百分ノ二十五ニ相當スル 1,176,250  
 圓ヲ昭和四年度以降十個年間ニ於テ國庫ニ分納スルモノニシテ州ハ更ニ受益地所有者ニ  
 對シ 470,500 圓ヲ賦課シ殘餘 705,000 餘圓ハ一般州費ヲ以テ之ヲ支辨スルモノトス而シテ  
 本年度ハ起工第一年度ニシテ建物ノ築設、工事用器具機械類ノ購入、用地ノ買収其他ノ準  
 備ヲ整へ尙五結築堤工事ニ着手セリ而シテ本年度ニ於テ支出セル經費ハ 322,675 圓ナリ

#### 河川工事費地方分擔金

昭和四年度中ニ於テ河川法ノ規定ニ依リ工事費分擔金トシテ各州ニ負擔ヲ命ジタル金額ハ  
 臺北州宜蘭濁水溪治水工事ニ對スル 70,575 圓、新竹州頭前溪堤防補修工事後龍溪水制災害  
 復舊工事 2 廉大安溪堤防補修工事同堤防災害復舊工事 2 廉ニ對スル 7,430 圓、臺中州大甲  
 溪堤防工事同堤防災害復舊工事 2 廉大安溪堤防補修工事 1 廉同堤防災害復舊工事 2 廉烏溪  
 堤防災害復舊工事 2 廉濁水溪堤防災害復舊工事 3 廉ニ對スル 79,280 圓、臺南州濁水溪堤防  
 補修工事 2 廉同堤防災害復舊工事 2 廉曾文溪護岸災害復舊工事 2 廉ニ對スル 96,640 圓、高  
 雄州下淡水溪治水工事 1 廉下淡水溪護岸災害復舊工事 2 廉下淡水溪（荖濃溪）堤防災害復舊  
 工事 2 廉下淡水溪支川隘寮溪水制災害復舊工事 1 廉下淡水溪支川楠梓仙溪水制災害復舊工  
 事 1 廉ニ對スル 204,864 圓計上工事個所 28 廉金額 458,789 圓ニシテ該金額ハ國庫ノ歲入ニ  
 屬セリ

### III 水利事業

本島ニ於テハ人工的灌漑用貯水池及水路ヲ「埤」及「圳」ト稱シ或ハ埤圳ト總稱ス而シテ本  
 島ニ於ケル水利施設ハ古來比較的發達シタルモノ未ダ全島ニ普カラザルモノアリタルヲ以テ



明治三十四年七月律令第六號ヲ以テ臺灣公共埤圳規則ヲ同四十一年二月律令第四號ヲ以テ官設埤圳規則ヲ及大正十年十二月律令第十號ヲ以テ臺灣水利組合令ヲ各制定シテ之ガ保護監督ノ徹底ヲ期スルト共ニ工費多額ヲ要シ關係民ノ負擔過重ナルモノニ對シテハ或ハ補助ヲ與ヘ或ハ政府自ラ施設經營ヲナス等銳意之ガ普及發達ヲ計リタルヲ以テ昭和四年度末ニ於ケル灌溉排水面積ハ實ニ 451,976 甲ヲ算スルニ至リタルモノ之ガ施設中ニハ尙相當改善ヲ要スベキモノ尠カラズ其ノ他全島ニ亘リ水利施設ノミニ止ラズ進シテ砂防、汐止、防風等ノ土地改良施設ヲ加フルニ於テハ荒蕪ノ土地ヲモ完全ナル耕地ト化シ著シク生産ヲ增加シ産業振興上寄與スルトコロ甚大ナルモノアルモ是等ノ事業ニ付テハ地形、水量等ノ關係ヲ慎重調査研究シテ今後一層積極的ニ保護獎勵ヲ加フルノ必要アルヲ認メ豫テ考慮中ニ屬ス追テ官設埤圳規則ニ依リ政府自ラ施設シタル官設埤圳ハ大正十年度ニ於テ公共埤圳ニ認定サレ公共埤圳組合ノ經營ニ移シ更ニ大正十一年度ニ於テ水利組合ニ組織變更セルヲ以テ現在ニ於テハ存在セズ

昭和四年度中ニ於ケル水利事業ニ關スル事務ノ概況

認可事項 本年度中ニ於テ水利組合令又ハ公共埤圳規則ニ依リ取扱ヒタル認可事項ハ 121 件ニシテ之ガ内譯次ノ如シ

組合區域變更	2件
事業計畫	14件
組合規約變更	59件
埤圳新設	14件
借入金	5件
有給吏員退職及死亡給與金支給規程	27件

灌溉排水面積及水利團體ノ歲計 本年度末ニ於ケル全島埤圳數及灌溉排水面積ハ水利組合 105 灌溉排水面積 203,495 甲、公共埤圳組合 3 灌溉排水面積 163,691 甲、認定外埤圳 7,566 灌溉排水面積 84,970 甲計埤圳數 7,674 灌溉排水面積 451,976 甲ニシテ之ヲ明治四十二年度末ニ於ケル灌溉排水面積 228,143 甲ニ比スレバ 223,833 甲ノ増加ヲ示セリ尙本年度ニ於ケル全島水利團體ノ歲計ハ水利組合 3,120,697 圓公共埤圳組合 14,232,784 圓計 17,353,481 圓ニシテ之ヲ明治四十二年度ニ於ケル 1,064,158 圓ニ比スレバ實ニ 16,289,323 圓ノ増加ヲ示セリ

灌溉排水事業計畫調査 本島ニハ尙水利施設ヲナシ又ハ之ヲ改善シ或ハ擴張ヲ要スル土地尠カラザルヲ以テ當局ニ於テハ其ノ中 301,000 餘甲ニ對シ大正七年度以降之ガ工事計畫上必要ナル調査ヲ行ヒツヽアリ年度未迄ニハ既ニ 165,443 甲ノ調査ヲ終ヘ今後猶引續キ銳意調査中ニ屬ス而シテ本年度ニ於テハ經費 192,251 圓ヲ支出シ 31,680 甲ノ灌溉實施計畫調査

ヲ施行セリ之ガ内譯次ノ如シ

臺北州 廣興地方	680甲
新竹州 桃園高原地方	20,000甲
臺中州 公館地方	6,500甲
臺南州 斗六地方	400甲
花蓮港廳 北埔地方	500甲
計	31,680甲

尙上記ノ調査施行ノ結果ニ基キ工事ニ着手シ又ハ竣功セルモノヲ示セバ次ノ如シ

工事名	着手年度	竣功年度	工事費	灌溉排水面積
臺北州				
北部宜蘭平野排水工事	大正十五年度	昭和四年度	728,280圓	3,503甲
臺中州				
大南庄蔗苗養成所灌溉工事	昭和三年度	昭和七年度	1,506,323圓	840甲
花蓮港廳				
吉野地方灌溉工事	昭和五年度着手ノ豫定	……	400,000圓	1,140甲

大南庄蔗苗養成所灌溉工事(直轄工事) 本工事ハ臺中州東勢郡新社庄ニ於ケル殖産局所屬ノ蔗苗養成所地域ニ對シ政府直營ヲ以テ灌溉工事ヲ施行セムトスルモノニテシ前記ノ如ク工事費 150 萬餘圓ヲ以テ昭和三年度ヨリ五個年ノ繼續事業トシテ目下施行中ニ係ルモノナリ而シテ本年度ハ起工第二年度ニシテ既定計畫ニ則ハ前年度ヨリノ繼續工事タル隧道、開渠及サイホン土工工事ヲ施行シ經費 355,238 圓ヲ支出セリ而シテ其ノ工程ハ全工事ニ對シ三割六分六厘強(灌溉地工事ハ之ヲ含マス)進行セリ之ヲ部分的工事別ニ示セバ次ノ如シ

第二隧道	延長	1.215間	進行歩合	0.129
第三隧道	同	322.5間	同	0.531
第四隧道	同	455間	同	0.165
第五隧道	同	125間	同	0.440
第六隧道	同	298.7間	同	0.373
第七隧道	同	392間	同	0.288
第二號開渠	同	321.8間	同	竣功
第三號開渠	同	372.7間	同	同
第六號開渠	同	770間	同	同
第一號開渠第一區	同	……	同	0.533



第一號サイホン土工	延長	68.2間	進行歩合	0.750
第二號サイホン土工	同	160.3間	同	0.350

#### 従來實施シタル重要事項ノ概況

桃園大圳 桃園大圳ハ新竹州桃園高原ニ於ケル 22,000餘甲ニ對シ一旦圳路ニ取入レタル河水ヲ多數ノ貯水池ニ貯水シ且ツ雨水ヲ併セテ貯溜シ灌溉スルモノニシテ大正五年度起工シ昭和三年度竣工シタルモノナリ而シテ本工事ハ政府事業ノモノト組合事業ノモノトニ分チ政府ハ總工事費 1,240 餘萬圓ノ内 760 餘萬圓ヲ負擔シ本工事ノ主要部分タル導水路ノ開鑿灌溉區域ノ水路及貯水池工事ノ一部ヲ施行シ組合ハ此ノ以外ノ大部分ノ貯水池工事ヲ施行セルモノニシテ其ノ工事ノ概要及工事ノ効果次ノ如シ

#### 工事ノ概要

幹線	延長	11里
支線	同	34里
分線	同	34里
小給水路	同	120里
貯水池	同	231個
貯水能量	同	24億立方尺

#### 工事ノ効果 (工事施行當時ノ調査ニシテ米價1石10圓86錢トシテ計算セリ)

米産額ノ増加	294,030石
總收穫金ノ増加	2,740,696圓
土地價格ノ増加	17,080,782圓

嘉南大圳 嘉南大圳ハ臺南州下ニ於ケル 150,000 甲ニ對シ北港溪以北 52,000甲ハ濁水溪ヨリ又其ノ以南 98,000甲ハ烏山頭貯水池ヨリ給水スルモノニシテ此ノ貯水池ハ官佃溪谷ニ高サ 185 尺長サ 700 間ノ大堰堤ヲ築造締切リ之ニ曾文溪ノ水ヲ導水貯溜スルモノニシテ其給水並ニ配水ニ付テハ給水幹線 26 里、支線 307 里、排水路 131 里、汐止工 25 里ノ外延長約 3,000 里ニ達スル中小水路ヲ施設シタルニシテ本工事ハ大正九年度ヨリ之ニ着手シ昭和四年度ニ至リ漸ク竣工セルモノニシテ工事費總額實ニ 5,348萬圓ノ巨額ニ及ベリ其資金關係、給水方法、事業ノ効果次ノ如シ

#### 資金關係

國庫補助額	26,740,000圓
國庫貸付金	18,730,000圓
工事期間中組合員負擔額	8,930,000圓

銀行借入金	9,440,000圓
雜收入	1,700,000圓
計	65,540,000圓

#### 所要額

總工事費	53,480,000圓
工事期間中借入金償還額及利息	12,060,000圓
計	65,540,000圓

尙事業完成ノ際ニ於ケル借入金總額ハ 2,614 萬圓ニシテ十九個年ヲ以テ之ヲ償還スルモノニ對スル組合員ノ負擔總額ハ 4,647 萬圓ナリ

#### 給水方法

三年輪作式ヲ原則トスルモ特殊區域トシテ水田ヲ固定スベキモノ凡ソ 9,817 甲トス

#### 事業ノ効果 (完成後一個年ノ增收)

米	460,000石
砂糖	240,000,000斤
雜作	1,100,000圓
土地價格ノ増加	95,000,000圓

## IV 水道事業

本島ニ於ケル水道ハ明治四十二年度ニ於テハ僅カニ淡水、基隆、臺北、彰化ノ 4 個所ニシテ其給水豫定人口 16 萬有餘人一日最大給水量 777,000 立方尺工事費 248 萬餘圓ニ過ギザリシガ從來保健衛生上之ガ發達助長ニ努メタル結果及近時衛生思想ノ發達ニ伴ヒ昭和四年度末ニ於テハ其數 64 個所、給水豫定人口 770,300 餘人一日最大給水量 533 萬餘立方尺、工事費 1,783 萬餘圓ノ多キニ達シ今後益々普及發達ノ趨勢ニ在リ而シテ目下新設工事中ノモノ 4 個所、擴張工事中ノモノ 4 個所、將來新設及擴張ヲ要スルモノ 60 個所ヲ算スルノ狀況ナリ尙本島ニ於ケル水道ニ關シテハ概ネ水道條令ノ精神ニ則ルモ更ニ進ンデ之ガ根本法規制定ノ必要アルヲ以テ明治二十三年法律第九號水道條例施行ニ關シ目下審議中ニ屬ス

#### 昭和四年度中ニ於ケル水道事業ニ關スル事務ノ概況

臺東水道布設工事 本水道工事ハ政府直營ニ係リ大正十五年度以降三ケ年繼續事業ニシテ昭和三年度竣工豫定ノ處諸種ノ事情ニ依リ工事遅延シ本年度ニ於テ全部竣工セリ而シテ其工事費 420,297 圓ヲ要セリ



許可、認可事項 昭和四年度中ニ於テ上水道工事並管理ニ關シ許可シタルモノ2件認可シタルモノ9件ニシテ之ガ内譯次ノ如シ

許可事項

臺中州	東勢水道使用	1件
	清水水道使用	1件
	計	2件

認可事項

臺北州	臺北水道擴張工事設計變更	1件
	北投水道擴張工事施行	1件
	板橋水道設計變更並竣功期限延長	1件
新竹州	新竹水道設計變更	1件
臺中州	員林水道擴張工事施行	1件
	東勢水道設計變更	1件
	豐田水道設計變更	1件
高雄州	旗山街水道移管	1件
澎湖廳	馬公水道竣功期限延長並設計變更	1件
	計	9件

上水協議會 第二十六回上水協議會ハ本府ニ於テ之ヲ主催シ本年九月二十五日ヨリ同月二十九日ニ至ル五日間開催セラレ内地ヨリノ出席者76名島内出席者42名來賓11名ニ及ビ協議事項194件ニ達セリ

### V 市 區 計 畫

由來本島ノ市街ハ街路狹隘下水不完全ニシテ濕氣多ク家屋ノ構造又採光換氣等考慮サレズ著シク不潔ヲ極メタリシガ領臺後市區改正ニ着手スルト共ニ明治三十二年律令第三十號ノ施行ニ依リ市區計畫豫定地域内ノ工事ヲ制限シ同四十三年市區計畫ノ諮問機關トシテ市區計畫委員會ヲ組織スル等銳意之ガ改善ニ努メタル結果漸次昔日ノ面目ヲ改メツ、アリ然レドモ未ダ基本法規完備セズ近代の都市ノ計畫ニ充分ナル効果ヲ舉グル能ハザルヲ以テ目下之ガ制定ニ付審議中ニ屬ス而シテ現在市區計畫確立セル市街ハ25個所ニシテ次ノ如シ

臺北、基隆、新竹、大溪、臺中、彰化、北斗、南投、埔里、竹山、嘉義、北港、朴子、麻豆、臺南、高雄、屏東、馬公、臺東、新港、花蓮港、玉里、壽、鳳林、斗六、

昭和四年度中ニ於ケル市區計畫ニ關スル事務ノ概況

認可事項 本年度中ニ於テ既定計畫ノ一部變更ヲ認可シタルモノハ次ノ5件トス

臺北市區計畫一部變更	1件
臺北市南門下水幹線一部變更	1件
臺南市區計畫地域擴張及既定計畫一部變更	1件
臺南市區計畫一部變更	1件
高雄市區計畫一部變更	1件

市區改正工事施行 本年度中ニ於テ施行シタル市區改正工事個所次ノ如シ

工 事 名	總工費	國庫補助額	備 考
臺北市區改正工事	428,630圓	48,655圓	
臺北市南門下水幹線工事	759,000圓	151,800圓	昭和三年度以降三個年繼續
新竹市區改正工事	1,284,000圓	—	昭和四年度以降十五個年繼續
臺中市道路改修並橋梁架設工事	29,100圓	21,900圓	
臺中市綠川下水改修工事	98,000圓	—	
臺南市區改正工事	176,610圓	80,870圓	
嘉義市排水溝改修工事	86,000圓	—	
臺南州布袋海面埋立及護岸工事	35,341圓	—	

臺北市ノ都市計畫 臺北市ハ逐年澎漲發展シ底止スル所ヲ知ラザルノ趨勢ニアルヲ以テ之ニ對シ此ノ際適確ナル都市計畫ヲ樹立シテ將來之ニ據ラシムルノ必要アルヲ以テ目下調査考究中ニ屬ス

市區計畫委員會 市區計畫委員會ハ明治四十三年五月訓令第九十一號ヲ以テ之ガ規定ヲ制定シ總督府内ニ設置セラレタルモノニシテ委員長、委員若干人ヲ以テ之ヲ組織シ本島ニ於ケル市街ノ區劃及街衢ヲ定メ且衛生上ノ施設ニツキ完全ナル設計ニ立テシムル爲臺灣總督之ヲ諮問スル機關ニシテ現在委員27名(内委員長1名、幹事2名)書記3名ヲ以テ組織ス而シテ本年中ニ於テハ諮問事項6件、前年ヨリノ持越4件計10件ニシテ右ノ内議決シタルモノ7件、答申ノ要ナキモノ1件年内附議ニ至ラザリシモノ2件ナリトス

公園 亞熱帶地ニ屬スル本島ニ於テハ保健衛生上公園ノ完備ヲ最モ必要トスルヲ以テ領臺當時ヨリ之ガ設置ニ意ヲ致シ各地方廳長之ヲ管理シ公園理規程又ハ取締規則ヲ設ケテ之ヲ保護シ漸次面目ヲ改メ殊ニ臺北、臺中、臺南等ノ公園ハ其ノ美觀嘆賞スベキモノアリ其ノ後大正九年制度改正ト共ニ殆ソド其ノ經營ヲ各地方團體ニ移シ市街庄費ヲ以テ年々之ガ維持改善ニ努メツ、アリ而シテ現在全島ニ於ケル公園ハ大小19個所ニ及ベリ尙近時世上國立公園設置ノ論漸ク高ク多數國民ノ之ニ對スル欲求日ニ熾烈ヲ加ヘ來ルニ鑑ミ幾多秀麗ノ勝



地ヲ有スル本島ニ於テ之ヲ設置スルハ寧ロ當然ノコトニ屬スルヲ以テ其ノ候補地トシテ臺北州大屯山ヲ中心トスル一帯ノ地域、臺中州日月潭ヨリ霧社松嶺ヲ中心トスル一帯ノ地域及臺中、臺南兩州ニ跨ル新高山並阿里山ヲ中心トスル一帯ノ地域ヲ撰定シ目下之ガ實現ニツキ考究中ニ屬ス

統計表

I 總括



地ヲ有スル本島ニ於テ之ヲ設置スルハ寧ロ當然ノコトニ屬スルヲ以テ其ノ候補地トシテ臺  
北州大屯山ノ中心トスル一帯ノ地域、臺中州日月潭ヨリ霧社松嶺ヲ中心トスル一帯ノ地域  
及臺中、臺南兩州ニ跨ル新高山並阿里山ヲ中心トスル一帯ノ地域ヲ撰定シ目下之ヲ實現ニ  
ツキ考究中ニ屬ス

## 統計表

### I 總括



内務局土木課職員

昭和六年一月現在

官職及等級	人員	年 額				
		本 俸	加 俸	計		
土木事務官	五 等 五 級	1	2,400.00	1,200.00	3,600.00	
技 師	二 等 二 級	1	5,500.00	2,750.00	8,250.00	
	三 等 二 級	2	9,000.00	4,500.00	13,500.00	
	三 等 三 級	4	13,600.00	6,800.00	20,400.00	
	四 等 四 級	1	3,400.00	1,700.00	5,100.00	
	四 等 五 級	1	3,100.00	1,550.00	4,650.00	
	五 等 五 級	1	2,400.00	1,200.00	3,600.00	
	五 等 六 級	1	2,700.00	1,350.00	4,050.00	
	五 等 七 級	1	2,400.00	1,200.00	3,600.00	
	計	12	42,100.00	21,050.00	63,150.00	
	屬	三 四 五 六 月	7	9,660.00	5,796.00	15,456.00
			7	8,400.00	5,040.00	13,440.00
			5	5,100.00	2,580.00	7,680.00
		4	3,600.00	2,160.00	5,760.00	
70		1	840.00	504.00	1,344.00	
65		2	1,560.00	936.00	2,496.00	
63		3	2,268.00	1,368.80	3,628.80	
61		1	732.00	439.20	1,171.20	
55		1	660.00	396.00	1,056.00	
52		2	1,248.00	748.80	1,996.80	
50		1	600.00	360.00	960.00	
計		34	34,668.00	20,320.80	54,988.80	
技 手		二 三 四 五 六 月	1	1,920.00	1,152.00	3,072.00
			2	3,240.00	1,944.00	5,184.00
		7	9,660.00	5,796.00	15,456.00	
		4	4,800.00	2,880.00	7,680.00	
		19	19,380.00	11,628.00	31,008.00	
		4	3,600.00	2,160.00	5,760.00	
	73	2	1,752.00	1,051.20	2,803.20	
	70	4	3,360.00	2,016.00	5,376.00	
	68	1	816.00	489.60	1,305.60	
	65	1	780.00	468.00	1,248.00	
	63	2	1,512.00	907.20	2,419.20	
	59	1	708.00	424.80	1,132.80	
	53	1	636.00	381.60	1,017.00	
	52	1	624.00	374.40	998.40	
	50	1	600.00	360.00	960.00	
	48	1	576.00	345.60	921.60	
計	52	53,964.00	32,378.40	86,342.40		
嘱 託	月 100 圓 以 上	2	3,240.00	—	3,240.00	
雇 員	月 100 圓 以 上	2	2,520.00	—	2,520.00	
	月 100 圓 未 滿 75 圓 迄	38	37,884.00	—	37,884.00	
	月 75 圓 未 滿 60 圓 迄	45	35,520.00	—	35,520.00	
	月 60 圓 未 滿 以 下	49	30,104.00	—	30,104.00	
	計	134	106,028.00	—	106,028.00	
工 手	月 100 圓 以 上	1	1,320.00	—	1,320.00	
	月 100 圓 未 滿 75 圓 迄	2	1,800.00	—	1,800.00	
	月 75 圓 未 滿 60 圓 迄	8	6,324.00	—	6,324.00	
	月 60 圓 未 滿 以 下	8	4,620.00	—	4,620.00	
	計	19	14,064.00	—	14,064.00	
備 員	月 100 圓 未 滿 75 圓 迄	6	5,954.60	—	5,954.60	
	月 75 圓 未 滿 60 圓 迄	6	4,734.00	—	4,734.00	
	月 60 圓 未 滿 以 下	27	12,786.00	—	12,786.00	
	計	39	23,474.60	—	23,474.60	
總 計	293	279,938.60	74,949.20	354,887.80		

備考 1. 本表ハ調査ノ都合上昭和六年一月三十一日現在ノ事實ヲ掲ケ  
 2. 本表中ニハ下淡水溪治水工事、宜蘭濁水溪治水工事、大南庄蔗苗養成所灌溉工事等ノ現場ニ勤務スル職員及河川管理事務處理ノ爲各州廳ニ駐在スル職員其他事實上他ニ勤務スル土木課ニ在籍スル者等一切職員ヲ含ム但シ他ヨリノ兼務者ハ之ヲ含マズ  
 3. 日給者ハ之ヲ月額ニ換算セリ  
 4. 加俸ハ土木事務官及技師ハ本俸ノ五割、屬及技手ハ本俸ノ六割トス



内務局主管土木事業費豫算決算

昭和四年度

Table with columns: 科目, 豫算 (前年度繰越額, 豫算額, 流用増△減額, 計), 決算額, 不用額, 翌年度繰越額. Rows include 事業費, 治水事業費, 河川費, 治水事業計畫費, 灌溉及排水事業計畫費, 苗木養成所灌溉工事費, 都市計畫調査費.

内務局主管土木事業費豫算決算.....(終)

昭和四年度

Table with columns: 科目, 豫算 (前年度繰越額, 豫算額, 流用増△減額, 計), 決算額, 不用額, 翌年度繰越額. Rows include 衛生其他調査費, 補助費, 嘉南大圳組合同事費補助, 嘉南大圳組合同事費補助, 嘉南大圳組合同事費補助, 災害費, 以下参考, 補助費, 臺北市排水工事費補助, 臺北市排水工事費補助, 臺北市水道擴張工事費補助, 臺北市水道擴張工事費補助.

- 備考 1. 本表ハ臺灣總督府官制改正(大正十三年十二月)後ニ於ケル内務局土木課主管土木事業ニ關スル國庫費ノ豫算決算ヲ掲ゲタルモノニシテ地方費ハ之ヲ含マズ
2. 臺北市排水工事費補助及臺北市水道擴張補助ハ内務局地方課主管ニ屬スルモノナレドモ事務上關聯スルヲ以テ之ヲ掲記シ参考ニ供ス
3. 災害費ノ括弧ヲ附セル金額中ニハ總督官房營繕課又ハ交通局道路港灣課ノ主管ニ屬スル災害復舊費ヲ含ム
4. ×印ハ豫備金ヨリ支出シタル金額ヲ示ス



臺灣國庫一般豫算ト内務局主管土木事業費豫算トノ比較 大正十四年度以降

年 度	歳出總額	土木事業費	土木事業費ノ歳出 總額ニ對スル比
	円	円	
昭和四年度.....	126,125,881.00	16,065,304.47	0.127
三 年 度.....	116,755,965.00	11,018,815.49	0.095
二 年 度.....	111,599,202.00	6,295,806.06	0.056
元 年 度.....	99,775,266.00	2,599,607.00	0.026
大正十四年度.....	90,137,721.00	1,273,911.75	0.014

備考 本表土木事業費ハ臺灣總督府官制改正(大正十三年十二月)後ニ於ケル内務局主管ニ屬スルヲ掲ケ

## II 河 川 事 業



臺灣國庫一般豫算ト内務局主管土木事業費豫算トノ比較 大正十四年度以降

年 度	歳出總額	土木事業費	土木事業費ノ歳出 總額ニ對スル比
	円	円	
昭和四年度.....	126,125,881.00	16,065,304.47	0.127
三 年 度.....	116,755,965.00	11,018,815.49	0.095
二 年 度.....	111,599,202.00	6,295,806.06	0.056
元 年 度.....	99,775,266.00	2,599,607.00	0.026
大正十四年度.....	90,137,721.00	1,273,911.75	0.014

備考 上表土木事業費ハ臺灣總督府官制改正(大正十三年十二月)後ニ於ケル内務局主管ニ屬スル分ヲ掲ケ

## II 河 川 事 業



主要河川集水面積、流路、流量及水位

區別、州及廳	河川名	集水面積	流路	流量 (洪水時)	水 位				
					最高	觀測所名	最低	觀測所名	
		方里	里	立方公尺	尺		尺		
河川法施行河川	臺北州	宜蘭濁水溪	77.431	16.59	180	30.18	牛 關	6.75	宜 蘭
	臺北、新竹州	淡 水 河	175.641	33.06	570	45.25	五 堵	0.15	林 口
	新 竹 州	頭 前 溪	36.698	14.08	170	23.60	二重埔	5.65	內 灣
			後 龍 溪	30.147	12.89	100	25.38	外獅潭	7.30
	新竹、臺中州	大 安 溪	53.169	20.53	220	20.10	下大安	0.00	下 大 安
	臺 中 州	大 甲 溪	84.631	29.59	380	24.00	石 岡	0.00	下 大 甲
			烏 溪	136.482	28.57	500	43.00	雙 冬	0.15
	臺中、臺南州	濁 水 溪	228.208	41.96	800	40.00	桶 頭	1.16	濁水三號堤
	臺 南 州	曾 文 溪	79.598	33.68	200	19.50	東 勢 寮	0.23	東 勢 寮
	高 雄 州	下 淡 水 溪	207.552	39.68	500	37.00	新 開	0.20	新 開
	臺 東 廳	卑 南 大 溪	103.193	20.58	.....	21.00	新 武 路	0.00	新 武 路
	花 蓮 港 廳	秀 姑 巒 溪	115.835	19.68	.....	17.00	玉 里	0.00	玉 里
			花 蓮 溪	97.995	17.24	.....	.....	.....	.....
	新 竹 州	鳳 山 溪	7.142	8.95	.....	.....	.....	.....	.....
			中 港 溪	27.421	10.00	.....	.....	.....	.....
打 那 叭 溪			7.240	8.50	.....	.....	.....	.....	
臺 南 州	北 港 溪	51.158	17.98	70	14.95	北 港	0.00	北 港	
		朴 子 溪	28.320	16.09	40	13.50	朴 子	0.47	水 虞 厝
		八 掌 溪	29.724	18.29	56	17.50	水 上	0.00	水 上
		急 水 溪	32.983	18.10	48	19.50	新 營	0.30	新 營
臺南、高雄州	鹽 水 溪	18.175	11.44	30	.....	.....	.....	.....	
		二 層 行 溪	21.049	18.00	.....	18.00	二 橋	1.60	二 橋
高 雄 州	東 港 溪	29.649	10.20	.....	.....	.....	.....	.....	
		林 邊 溪	22.418	10.55	110	13.30	林 邊	0.00	林 邊
臺 東 廳	知 本 溪	11.168	9.00	.....	.....	.....	.....	.....	
		呂 家 溪	18.890	6.77	50	15.00	呂 家	0.00	呂 家
花 蓮 港 廳	沙 婆 瓏 溪	5.512	4.50	.....	18.00	ウイソ	1.32	ウイソ	

河川法施行河川

河川法適用河川

備考 1、本表水位ハ各河川ニ設置セル内務局主管水位觀測所中ニ於ケル最高最低ノ極位觀測ヲ掲ゲタルモノナリ但シ花蓮溪、鳳山溪、中港溪、打那叭溪、鹽水溪、東港溪、知本溪ノ各河川ハ觀測所ノ設置ナキニ依リ不明  
2、集水面積ハ昭和四年十一月調査、流路、流量及水位ハ昭和五年十二月調査ニ依ル  
3、各河川水位觀測所ハ宜蘭濁水溪3個所、淡水河14個所、頭前溪3個所、後龍溪1個所、大安溪2個所、大甲溪2個所、烏溪4個所、濁水溪4個所、曾文溪2個所、下淡水溪6個所、卑南大溪、秀姑巒溪、北港溪、朴子溪、八掌溪、急水溪、二層行溪、林邊溪各2個所、呂家溪、沙婆瓏溪、各1個所ニ之ヲ設置ス



雨

Table with columns for year (年次), location (臺北州, 臺北州、新竹州, 新), and rainfall data (降雨日數, 最多雨量, 觀測所名).

備考 1. 本表ハ各河川流域内ニ設置セル内務局主管雨量觀測所中ニ於ケル一年ノ降雨日數及一日最多雨量ノ觀測ヲ掲ゲ...

雨

Table with columns for year (年次), location (臺中州、臺南州、高雄州), and rainfall data (降雨日數, 最多雨量, 觀測所名).

量 (主要河川流域別)

Table with columns for location (竹、州、臺、中、州), and rainfall data (降雨日數, 最多雨量, 觀測所名).

タルモノナリ但シ鹽水溪ノ分ハ内務局主管觀測所設置ナキニヨリ測候所觀測ニ依ル

溪3個所、花蓮溪4個所、鳳山溪1個所、中港溪2個所、北港溪2個所、朴子溪2個所、八掌溪4個所、二層行溪1個所、東港溪2個所、林邊溪2

量 (主要河川流域別).....(續)

Table with columns for location (臺東廳、花蓮港廳、新竹州), and rainfall data (降雨日數, 最多雨量, 觀測所名).



雨

年次	新竹州						北港溪		
	中港溪			打那叭溪			降雨日数	最多雨量	観測所名
	降雨日数	最多雨量	観測所名	降雨日数	最多雨量	観測所名			
昭和四年	146	369.5	鹿場	.....	.....	.....	92	410.0	土庫
三年	189	209.0	南庄	.....	.....	.....	113	285.0	林内
二年	175	129.7	同上	.....	.....	.....	132	94.5	土庫
元年	145	245.2	同上	.....	.....	.....	69	95.0	林内
大正十四年	288	227.5	同上	.....	.....	.....	106	142.6	同上
十三年	286	258.2	同上	.....	.....	.....	128	140.1	同上
十二年	126	173.6	同上	.....	.....	.....	91	200.8	同上
十一年	174	140.3	廉場	.....	.....	.....	122	156.0	土庫
十年	136	190.2	南庄	.....	.....	.....	108	139.0	林内
九年	161	289.8	同上	.....	.....	.....	95	238.0	同上
八年	120	225.0	廉場	.....	.....	.....	114	104.5	同上
七年	86	280.0	南庄	.....	.....	.....	75	97.8	土庫
六年	128	257.4	同上	.....	.....	.....	107	113.2	林内
五年	114	94.6	同上	.....	.....	.....	106	129.5	同上
四年	123	118.5	廉場	.....	.....	.....	134	110.4	同上
三年	122	305.0	同上	.....	.....	.....	120	263.5	同上
二年	180	467.7	同上	.....	.....	.....	148	320.0	同上
元年	168	245.0	同上	.....	.....	.....	126	198.0	同上

雨

年次	臺南州、高雄州			高雄州					
	二層行溪			東港溪			林邊溪		
	降雨日数	最多雨量	観測所名	降雨日数	最多雨量	観測所名	降雨日数	最多雨量	観測所名
昭和四年	90	223.7	龜洞	83	86.8	東港	108	299.5	クワルス
三年	108	191.2	同上	86	212.3	同上	111	307.0	同上
二年	125	150.0	同上	88	129.5	同上	151	481.5	同上
元年	111	161.9	同上	77	208.0	同上	150	480.0	同上
大正十四年	108	159.7	同上	66	218.0	同上	172	520.0	ホンガリー
十三年	142	98.0	同上	103	190.5	同上	202	503.0	同上
十二年	84	108.8	同上	50	171.0	同上	191	482.5	クワルス
十一年	81	231.7	同上	89	218.0	同上	194	600.9	同上
十年	100	162.6	同上	88	270.5	同上	200	509.9	同上
九年	96	332.0	同上	86	184.5	同上	129	809.3	同上
八年	.....	270.1	同上	73	130.0	同上	89	230.0	ホンガリー
七年	91	103.8	同上	68	101.2	同上	92	290.0	同上
六年	126	105.9	同上	76	123.5	同上	137	432.5	同上
五年	89	175.4	同上	70	250.0	同上	137	495.0	クワルス
四年	100	142.8	同上	103	215.0	同上	145	480.0	同上
三年	88	270.4	同上	86	153.5	同上	172	654.0	同上
二年	99	192.5	同上	105	278.6	同上	186	391.8	同上
元年	103	140.0	同上	106	192.5	同上	.....	.....	.....

量 (主要河川流域別).....(續)

年次	臺南州											
	朴子溪			八掌溪			急水溪			鹽水溪		
	降雨日数	最多雨量	観測所名	降雨日数	最多雨量	観測所名	降雨日数	最多雨量	観測所名	降雨日数	最多雨量	観測所名
昭和四年	98	504.0	竹崎	139	357.1	公田	100	284.0	前大埔	88	224.5	臺南
三年	127	268.3	山仔頂	173	382.2	同上	123	169.0	同上	114	204.4	新化
二年	119	135.5	竹崎	101	156.3	同上	141	133.8	同上	127	169.2	同上
元年	136	313.8	同上	80	130.5	同上	124	78.0	同上	108	172.0	臺南
大正十四年	99	335.0	山仔頂	121	439.0	同上	105	237.0	同上	115	215.7	同上
十三年	127	215.0	同上	181	245.1	同上	118	131.0	同上	147	155.9	新化
十二年	84	122.3	同上	131	201.2	同上	80	109.5	同上	86	138.2	同上
十一年	96	215.0	同上	171	247.2	同上	97	188.9	同上	117	178.5	同上
十年	133	150.5	同上	151	293.5	同上	105	151.4	同上	108	252.8	臺南
九年	113	360.0	竹崎	158	397.5	同上	.....	.....	.....	125	38.2	同上
八年	92	268.3	同上	128	235.0	鹽水	114	300.0	前大埔	100	182.8	新化
七年	98	221.8	同上	127	135.0	公田	.....	.....	.....	.....	.....	.....
六年	118	132.4	山仔頂	158	411.0	同上	111	115.0	前大埔	132	132.5	新化
五年	93	125.7	同上	163	158.8	鹽水	108	148.5	同上	106	231.6	同上
四年	95	353.4	竹崎	169	279.0	公田	100	325.5	同上	105	204.1	同上
三年	115	295.0	同上	133	597.4	同上	74	398.0	同上	98	308.5	同上
二年	125	541.5	同上	126	637.8	同上	114	169.0	同上	119	276.0	同上
元年	119	155.8	同上	116	398.4	同上	107	181.2	同上	112	169.9	臺南

量 (主要河川流域別).....(終)

年次	臺東廳						花蓮港廳		
	知本溪			呂家溪			沙婆崙溪		
	降雨日数	最多雨量	観測所名	降雨日数	最多雨量	観測所名	降雨日数	最多雨量	観測所名
昭和四年	141	162.6	カラタラシ	111	345.0	大南	131	287.0	北埔
三年	134	289.4	同上	111	345.0	同上	160	203.8	同上
二年	134	289.4	同上	98	396.0	同上	177	261.2	同上
元年	157	330.0	同上	.....	.....	.....	172	253.8	同上
大正十四年	130	350.0	同上	189	215.0	大南	192	289.3	同上
十三年	135	273.0	同上	192	231.0	同上	184	238.7	同上
十二年	127	200.8	同上	168	200.0	同上	144	123.5	同上
十一年	161	290.8	同上	194	232.0	同上	207	185.7	同上
十年	151	212.4	同上	139	162.0	同上	125	230.1	同上
九年	132	224.5	同上	144	225.0	同上	41	49.2	.....
八年	148	317.3	同上	123	208.0	同上	.....	.....	.....
七年	162	293.0	同上	150	341.0	同上	.....	.....	.....
六年	160	601.1	同上	120	326.0	同上	.....	.....	.....
五年	119	232.7	同上	121	806.0	同上	.....	.....	.....
四年	100	243.5	同上	83	182.0	同上	117	110.0	北埔
三年	112	250.0	同上	123	455.7	同上	126	135.0	同上
二年	179	172.3	同上	209	322.9	同上	110	93.0	同上
元年	166	309.0	同上	194	633.7	同上	.....	.....	.....



九 大 河

州及縣、河川名	溺死 及壓 死人	土 地 浸 水							
		田 畑		建 物 敷 地		原 野 其 他		小 計	
		數量	金額	數量	金額	數量	金額	數量	金額
臺 北 州 {宜蘭濁水溪	—	293.00	40.00	—	—	5.00	—	298.00	40.00
臺北、新竹州 {淡 水 河	—	1,476.00	2,824.00	09	40.00	24.00	29.00	1,500.09	3,154.00
新 竹 州 {	後 龍 溪	—	60	240.00	—	—	—	60	240.00
	頭 前 溪	—	—	—	—	—	—	—	—
新竹、臺中州 {大 安 溪	—	20.00	2,000.00	—	—	—	—	20.00	2,000.00
臺 中 州 {	大 甲 溪	—	70.00	7,750.00	—	—	—	70.00	7,750.00
	烏 溪	—	1,628.00	98,560.00	—	—	—	1,628.00	98,560.00
臺中、臺南州 {濁 水 溪	—	—	—	—	—	—	—	—	—
高 雄 州 {下 淡 水 溪	—	545.00	—	—	—	—	—	545.00	—
合 計	—	4,032.60	111,414.00	09	40.00	29.00	290.00	4,061.69	111,744.00
昭 和 三 年 度	—	2,157.00	142,981.00	—	—	—	—	2,157.00	142,981.00
二 年 度	—	2.00	60.00	—	—	—	—	2.00	60.00
元 年 度	5	7,437.00	175,025.00	—	—	87.00	—	7,524.00	175,025.00
大 正 十 四 年 度	5	7,584.00	240,190.00	25.00	40,419.00	353.00	1,058.00	7,962.00	281,667.00
十 三 年 度	84	14,193.00	346,794.00	1,031.00	6,347.00	848.00	2,012.00	16,072.00	355,153.00
十 二 年 度	—	2,027.00	6,188.00	—	—	133.00	352.00	2,160.00	6,540.00
十 一 年 度	—	2,969.00	136,552.00	—	—	—	—	2,969.00	136,552.00
十 年 度	1	399.00	21,929.00	—	—	12.00	540.00	411.00	22,469.00
九 年 度	11	4,998.00	430,707.00	10.00	101.00	170.00	3,100.00	5,178.00	433,908.00
八 年 度	4	7,189.00	205,050.00	302.00	1,498.00	—	—	7,491.00	206,548.00
七 年 度	3	6,249.00	278,713.00	4.00	37.00	—	—	6,253.00	278,750.00
六 年 度	7	3,650.00	37,628.00	62.00	4,495.00	—	—	3,712.00	42,123.00
五 年 度	5	458.00	5,859.00	2.00	268.00	—	—	460.00	6,127.00
四 年 度	3	4,054.00	89,661.00	81.00	329.00	—	—	4,135.00	89,990.00
三 年 度	12	14,096.00	1,424,865.00	695.00	143,220.00	11.00	110.00	14,802.00	1,568,195.00
二 年 度	8	15,489.00	1,029,160.00	227.00	28,020.00	21.00	210.00	15,737.00	1,057,390.00
元 年 度	56	24,635.00	2,646,714.00	1,767.00	483,655.00	150.00	1,500.00	26,552.00	3,131,869.00
明 治 四 十 四 年 度	194	20,927.00	2,030,472.00	1,208.00	297,515.00	285.00	2,850.00	22,418.00	2,330,838.00
總 計	398	142,545.60	9,359,962.00	5,412.09	1,005,944.00	2,099.00	12,022.00	150,056.69	10,377,929.00
一 個 年 平 均	21	7,502.40	492,630.00	284.85	52,944.00	110.47	622.00	7,897.72	546,207.00

備考 1. 本表ハ九大河川ニ就キ州廳調査報告ニ依ル  
 2. 明治四十三年度以前ノ分ハ調査不詳

川 水 害

昭和四年度

被 害										表面土埋ノ流失			
田 畑		建 物 敷 地		原 野 其 他		小 計		田 畑		建 物 敷 地			
數量	金額	數量	金額	數量	金額	數量	金額	數量	金額	數量	金額		
56.13	60,724.00	—	—	3.80	355.00	59.93	61,079.00	—	—	—	—		
14.72	17,915.00	—	—	2.42	567.00	17.14	18,422.00	—	—	—	—		
6.40	11,000.00	—	—	60	510.00	7.00	11,510.00	—	—	—	—		
1.70	3,100.00	—	—	—	—	1.70	3,100.00	—	—	—	—		
21.85	15,825.00	—	—	25.00	1,250.00	46.85	17,075.00	—	—	—	—		
108.40	278,715.00	—	—	—	—	108.40	278,715.00	73.00	106,500.00	—	—		
380.80	1,381,090.00	04	1,200.00	1.30	472.00	382.14	1,382,962.00	25.50	12,169.00	—	—		
7.00	19,500.00	—	—	1.00	1,000.00	8.00	20,500.00	—	—	—	—		
304.20	516,300.00	3.60	5,720.00	24.00	8,400.00	331.80	530,420.00	178.00	14,400.00	—	—		
901.20	2,304,169.00	3.64	6,920.00	58.12	12,494.00	962.96	2,323,583.00	276.50	133,069.00	—	—		
363.00	496,193.00	03	300.00	3.00	2,520.00	366.00	499,013.00	29.00	28,103.00	—	—		
39.90	56,840.00	03	700.00	8.00	3,550.00	47.00	61,090.00	—	—	—	—		
458.00	586,944.00	2,429.00	400.00	24.00	26,298.00	482.00	613,642.00	6.00	1,550.00	—	—		
377.00	243,921.00	2.00	6,095.00	68.00	45,767.00	2,874.00	295,783.00	3.00	1,400.00	—	—		
940.00	284,614.00	—	3,590.00	23.00	17,190.00	—	305,394.00	—	—	—	—		
2,844.00	16,038.00	202.00	—	540.00	1,050.00	3,384.00	17,088.00	—	—	—	—		
632.00	310,846.00	4.00	3,750.00	21.00	4,535.00	855.00	319,133.00	—	—	—	—		
143.00	191,423.00	3.00	1,703.00	22.00	4,737.00	169.00	197,863.00	—	—	—	—		
1,103.00	1,682,062.00	10.00	4,900.00	2.00	1,020.00	1,108.00	1,687,982.00	33.00	62,800.00	1.00	50.00		
255.00	291,459.00	6.00	82.00	18.00	5,695.00	283.00	297,236.00	—	—	—	—		
360.00	248,617.00	10.00	477.00	18.00	1,285.00	384.00	250,379.00	25.00	31,700.00	—	—		
414.00	158,638.00	—	4,200.00	55.00	5,603.00	—	168,441.00	—	—	—	—		
107.00	37,100.00	26.00	—	22.00	1,944.00	129.00	39,044.00	—	—	—	—		
205.00	78,246.00	18.00	12,600.00	16.00	2,006.00	247.00	92,852.00	—	370.00	—	—		
1,131.00	918,507.00	7.00	15,150.00	227.00	22,700.00	1,376.00	956,657.00	27.00	26,792.00	—	—		
1,180.00	835,738.00	165.00	6,200.00	132.00	13,200.00	1,319.00	855,138.00	47.00	40,758.00	—	—		
2,366.00	3,038,218.00	48.00	293,500.00	321.00	32,100.00	3,852.00	3,363,818.00	259.00	227,795.00	1.00	810.00		
2,398.00	2,220,221.00	—	106,100.00	816.00	81,600.00	—	2,407,921.00	526.00	448,438.00	2.00	1,620.00		
17,216.20	14,000,094.00	—	466,667.00	2,394.00	285,295.00	—	14,752,057.00	—	1,002,775.00	4.00	2,480.00		
906.12	736,847.00	—	2,456.00	126.00	15,016.00	—	776,424.00	—	52,778.00	21	131.00		







九 大 河

州及廳、河川名	農 作 物 被 害						小 計
	流 失		埋 沒		其 他		
	數量	金額	數量	金額	數量	金額	
臺 北 州 {宜蘭濁水溪.....		10,301.00	30.00				10,331.00
臺北、新竹州 {淡 水 河.....		8,173.00			102,706.00		110,879.00
新 竹 州 {	後 龍 溪.....	17,890.00	23.00		756.00		18,669.00
	頭 前 溪.....						
新竹、臺中州 {大 安 溪.....		2,068.00	3,633.00		3,000.00		8,701.00
臺 中 州 {	大 甲 溪.....	39,063.00	24,186.00		8,800.00		72,049.00
	烏 溪.....	122,052.00	62,226.00		52,204.00		236,482.00
臺中、臺南州 {濁 水 溪.....		1,608.00			350.00		1,958.00
高 雄 州 {下 淡 水 溪.....		85,788.00	1,800.00		76,162.00		163,750.00
合 計.....		286,943.00	91,898.00		243,978.00		622,819.00
昭 和 三 年 度.....		27,519.00	10,251.00		173,783.00		211,553.00
二 年 度.....		4,326.00	1,500.00		2,228.00		8,054.00
元 年 度.....		37,861.00	4,350.00		510,023.00		552,234.00
大 正 十 四 年 度.....		45,060.00	5,400.00		124,201.00		174,661.00
十 三 年 度.....		3,021.00					3,021.00
十 二 年 度.....							
十 一 年 度.....		24,832.00	50.00		37,639.00		62,521.00
十 年 度.....		19,556.00			1,434.00		20,990.00
九 年 度.....		58,656.00	3,360.00		127,806.00		189,822.00
八 年 度.....		23,790.00	2,400.00		60,978.00		87,167.00
七 年 度.....		13,999.00	2,137.00		63,434.00		79,570.00
六 年 度.....		33,809.00	4,279.00		43,876.00		81,964.00
五 年 度.....		5,593.00			1,804.00		7,397.00
四 年 度.....		6,800.00	500.00		14,013.00		21,313.00
三 年 度.....		22,133.00	105,151.00		58,464.00		185,748.00
二 年 度.....		7,770.00	64,941.00		3,497.00		76,208.00
元 年 度.....		74,179.00	184,586.00		87,493.00		346,258.00
明 治 四 十 四 年 度.....		58,868.00	97,479.00		177,555.00		333,902.00
總 計.....		754,715.00	578,282.00		1,732,206.00		3,065,203.00
一 個 年 平 均.....		39,722.00	30,436.00		91,169.00		161,326.00

川 水 害.....(續)

家 屋 被 害						鐵道、道路、其他重要工作物被害					
人家被害		倉庫納屋被害		小 計		橋梁被害		道路被害		堤防被害	
數量	金額	數量	金額	數量	金額	數量	金額	數量	金額	數量	金額
—	—	—	—	—	—	—	11,701.00	—	150.00	—	—
97	1,030.00	—	—	97	1,030.00	—	4,318.00	—	4,380.00	—	—
8	1,600.00	—	—	8	1,600.00	—	14,430.00	—	11,056.00	—	1,500.00
—	—	—	—	—	—	—	1,897.00	—	—	—	100.00
70	24,540.00	—	—	70	24,540.00	—	—	—	—	—	171,525.00
48	5,100.00	—	—	48	5,100.00	—	200.00	—	9,880.00	—	3,740.00
652	17,198.00	(棟) 1	2,000.00	(棟) 652	19,198.00	—	28,064.00	—	8,450.00	—	2,399.00
—	—	—	—	—	—	—	—	—	—	—	34,200.00
1,248	16,370.00	—	1,350.00	1,248	17,720.00	—	—	—	5,440.00	—	88,885.00
2,123	65,838.00	—	3,350.00	(棟) 2,123	69,188.00	—	60,610.00	—	39,356.00	—	302,349.00
—	8,400.00	—	65.00	—	8,465.00	—	71,276.00	—	9,859.00	—	145,813.00
—	2,136.00	—	200.00	—	2,336.00	—	6,215.00	—	1,870.00	—	2,920.00
—	26,129.00	—	—	—	26,129.00	—	29,435.00	—	15,454.00	—	24,200.00
189	43,899.00	(棟) 9	234.00	(棟) 189	44,132.00	—	101,442.00	—	17,407.00	—	20,182.00
27,252	483,526.00	(棟) 307	11,618.00	(棟) 27,252	495,144.00	1,467	47,469.00	1,208	12,475.00	—	44,110.00
176	2,747.00	(棟) 15	160.00	(棟) 176	2,907.00	2	12,069.00	309	2,471.00	488	2,334.00
422	5,166.00	8	2,680.00	430	7,846.00	—	30,149.00	—	12,769.00	—	189,050.00
48	3,088.00	8	100.00	56	3,188.00	—	3,152.00	—	18,899.00	—	88,560.00
(棟) 10,392	323,787.00	(棟) 326	18,319.00	(棟) 10,718	342,106.00	—	129,348.00	—	80,542.00	—	158,985.00
9,367	62,376.00	(棟) 816	10,438.00	(棟) 10,183	72,859.00	—	104,305.00	—	23,344.00	—	31,973.00
1,463	21,686.00	(棟) 57	4,525.00	(棟) 1,520	26,211.00	—	60,296.00	—	33,012.00	—	12,328.00
—	24,612.00	—	3,940.00	—	28,552.00	—	35,579.00	—	30,214.00	—	22,334.00
106	570.00	—	—	106	570.00	—	10,570.00	—	10,651.00	—	—
1,091	3,953.00	(棟) 40	1,035.00	(棟) 1,131	4,988.00	—	4,741.00	—	20,630.00	—	8,390.00
18,613	122,279.00	(棟) 4,007	6,374.00	(棟) 18,613	128,653.00	—	45,865.00	—	25,541.00	—	9,076.00
11,449	137,790.00	(棟) 84	771.00	(棟) 11,449	138,561.00	—	99,837.00	—	20,139.00	—	15,170.00
63,203	643,877.00	(棟) 3,918	91,251.00	(棟) 63,203	735,128.00	—	81,176.00	—	78,472.00	—	112,921.00
57,104	451,122.00	(棟) 4,896	55,835.00	(棟) 57,104	506,957.00	—	350,436.00	—	66,882.00	—	89,912.00
—	2,432,980.00	—	210,940.00	—	2,643,920.00	—	1,283,970.00	—	519,987.00	—	1,280,607.00
—	128,052.00	—	11,102.00	—	139,154.00	—	67,577.00	—	27,368.00	—	67,400.00



九 大 河

州及縣、河川名	鐵道、道路、其他重要工作物被害									
	水制、護岸被害		埤圳被害		鐵道被害		其 他		小 計	
	數量	金額	數量	金額	數量	金額	數量	金額	數量	金額
臺 北 州 {宜蘭濁水溪	—	—	—	—	—	53,838.00	—	—	—	65,689.00
臺北、新竹州 {淡 水 河	—	—	—	—	—	9,000.00	—	1,250.00	—	18,948.00
新 竹 州 {	—	11,368.00	—	—	—	6,660.00	—	—	—	45,014.00
	—	3,590.00	—	—	—	6,970.00	—	—	—	12,557.00
新竹、臺中州 {大 安 溪	—	—	—	830.00	—	1,570.00	—	—	—	173,925.00
臺 中 州 {	—	—	—	12,280.00	—	7,000.00	—	—	—	33,100.00
	—	47,300.00	—	3,191.00	—	14,030.00	—	3,000.00	—	106,434.00
臺中、臺南州 {濁 水 溪	—	28,400.00	—	20,000.00	—	3,600.00	—	—	—	86,200.00
高 雄 州 {下 淡 水 溪	—	56,000.00	—	12,996.00	—	—	—	50.00	—	163,371.00
合 計	—	146,658.00	—	49,297.00	—	102,668.00	—	4,300.00	—	705,238.00
昭 和 三 年 度	—	73,895.00	—	32,264.00	—	2,282.00	—	—	—	335,389.00
二 年 度	—	28,770.00	—	8,670.00	—	—	—	10,282.00	—	58,727.00
元 年 度	—	166,087.00	—	34,839.00	—	116,367.00	—	33,714.00	—	420,096.00
大 正 十 四 年 度	—	48,112.00	—	7,535.00	—	158,948.00	—	33,694.00	—	387,320.00
十 三 年 度	—	359,283.00	13,274	151,629.00	1,790	17,397.00	—	—	—	632,363.00
十 二 年 度	550	65,000.00	3,405	25,179.00	73	750.00	—	—	—	107,803.00
十 一 年 度	—	9,485.00	—	116,005.00	—	14,100.00	—	—	—	371,558.00
十 年 度	—	2,060.00	—	85,356.00	—	—	—	—	—	198,027.00
九 年 度	—	191,823.00	—	161,750.00	—	85,230.00	—	—	—	807,678.00
八 年 度	—	118,480.00	—	49,756.00	—	3,000.00	—	—	—	330,858.00
七 年 度	—	10,950.00	—	81,247.00	—	12,079.00	—	—	—	209,912.00
六 年 度	—	25,030.00	—	63,817.00	—	23,420.00	—	—	—	199,394.00
五 年 度	—	120.00	—	30,854.00	—	1,750.00	—	—	—	53,945.00
四 年 度	—	—	—	19,705.00	—	8,514.00	—	—	—	61,980.00
三 年 度	—	76,601.00	—	23,388.00	—	145,838.00	—	—	—	326,309.00
二 年 度	—	3,030.00	—	21,437.00	—	134,853.00	—	—	—	294,466.00
元 年 度	—	31,306.00	—	70,752.00	—	471,867.00	—	—	—	846,494.00
明 治 四 十 四 年 度	—	27,590.00	—	182,390.00	—	245,733.00	—	—	—	962,943.00
總 計	—	1,384,280.00	—	1,215,870.00	—	1,543,796.00	—	81,990.00	—	7,310,500.00
一 個 年 平 均	—	72,857.00	—	63,993.00	—	81,252.00	—	4,315.00	—	384,763.00

川 水 害……………(終)

家 畜 家 財 被 害								其 他		合 計	
家畜被害		家財流失被害		其 他		小 計		數量	金額	數量	金額
數量	金額	數量	金額	數量	金額	數量	金額				
—	—	—	—	—	850.00	—	—	—	—	—	137,139.00
—	—	—	—	—	—	—	850.00	—	—	—	153,433.00
—	—	—	—	—	—	—	—	—	—	—	77,033.00
—	—	—	—	—	—	—	—	—	—	—	15,657.00
—	—	—	—	—	—	—	—	—	—	—	238,766.00
—	—	—	—	—	—	—	—	—	—	—	567,480.00
—	—	—	—	—	—	—	—	—	—	—	1,904,941.00
—	—	—	—	—	—	—	—	—	—	—	108,658.00
—	700.00	—	—	—	—	—	700.00	—	—	—	894,891.00
—	700.00	—	—	—	850.00	—	1,550.00	—	—	—	4,097,998.00
—	100.00	—	8	—	363.00	—	471.00	—	—	—	1,332,565.00
—	—	—	—	—	50.00	—	50.00	—	—	—	131,617.00
—	730.00	—	9,315.00	—	—	—	10,045.00	—	—	—	1,972,093.00
—	615.00	—	54,895.00	—	500.00	—	56,010.00	—	8,287.00	—	1,340,750.00
—	26,422.00	—	108,179.00	—	22,724.00	—	157,325.00	—	—	—	2,104,574.00
—	—	—	124.00	—	—	—	124.00	—	—	—	138,462.00
—	70.00	—	4,471.00	—	328.00	—	4,869.00	—	—	—	917,824.00
—	—	—	420.00	—	1,201.00	—	1,621.00	—	—	—	577,673.00
—	12,596.00	—	82,856.00	—	154,770.00	—	250,222.00	—	—	—	4,163,945.00
—	6,628.00	—	13,009.00	—	6,395.00	—	26,032.00	—	—	—	1,141,852.00
—	167.00	—	9,300.00	—	40,351.00	—	49,818.00	—	—	—	985,581.00
—	909.00	—	7,145.00	—	247.00	—	8,301.00	—	—	—	572,872.00
—	8.00	—	—	—	241.00	—	249.00	—	—	—	108,022.00
—	20.00	—	—	—	55.00	—	75.00	—	—	—	279,368.00
—	12,745.00	—	2,127.00	—	37,747.00	—	52,619.00	—	—	—	3,743,696.00
—	23,716.00	—	4,856.00	—	13,058.00	—	41,630.00	—	—	—	3,453,803.00
—	39,567.00	—	41,112.00	—	34,764.00	—	115,443.00	—	—	—	12,593,917.00
—	38,209.00	—	100,890.00	—	23,960.00	—	163,059.00	—	—	—	9,827,054.00
—	163,202.00	—	438,707.00	—	337,604.00	—	939,513.00	—	8,287.00	—	49,483,666.00
—	8,590.00	—	23,090.00	—	17,769.00	—	49,448	—	436.00	—	2,064,403.00



改隸後施行シタル重要河川工事

州及廳、河川名	施行年度	位置及堤防名	工種	數量	工事費
臺北、新竹州{淡水河…}	大正二、三、四年度	臺北州管内 萬華、大稻埕堤防	コンクリート擁壁	1,499	627,529.00
			コンクリート水制	83	339,490.00
	大正元年度	臺中州管内 七塊厝堤防	蛇籠石防	192	
			蛇籠水制	8箇所	508,686.00
大正九、十、十四年度	同 上 社尾堤防	蛇籠石堤	1,460		
		堤防	3,893	1,658,842.00	
自大正九年度至昭和四年度	同 上 火炭山、六股、九張梨堤防	護岸	437		
		水制	18箇所		
新竹、臺中州{大安溪…}	自大正十四年度至昭和四年度	同 上 三十甲堤防	堤防	1,000	230,344.00
			水制	35箇所	
臺中州{大甲溪…}	自大正九年度至昭和四年度	同 上 三塊厝堤防	堤防	714	275,692.00
			護岸	22,899	
臺中、臺南州{濁水溪…}	自大正元年度至昭和四年度	同 上 九塊厝外15堤	護岸	7,236	2,916,457.00
			水制	76箇所	
臺中、臺南州{濁水溪…}	自大正元年度至昭和四年度	臺南州管内 西螺堤外7堤	堤防	15,466	3,504,092.00
			護岸	4,927	
臺南州{曾文溪…}	自昭和三年度至同四年度	同 上 溪南寮堤防	堤防	2,737	317,500.00
			護岸	610	
高雄州{下淡水溪…}	明治四十四大正二、三、五、六、十一、十二年度	高雄州管内 六塊厝堤防	堤防	4,586	922,662.00
			コンクリート水制	22,899	
合計					11,301,294.00

備考 本表ハ改隸後昭和四年度ニ至ル間ニ於テ施行シタル河川工事ニシテ比較的重要ナリト認メラレ且ツ工事完了セル分ノミヲ掲グ

改隸前ノ河川工事

州及廳、河川名	位置	名稱	構造	天端幅	高さ	勾配	延長	摘要	
新竹州	鳳山溪…	溝貝新庄	堤防	玉石積	8	10	1	25	1819年築造 數度ノ洪水ニヨリ流失
		下公館	同	同	8	8	0.7	110	1876年築造 同
	頭前溪…	柯林	同	同	6	5	1	20	1892年築造 同
		上山	同	同	6	5.5	0.5	60	1887年築造 同
	内灣	同	同	同	9	……	1	100	1875年築造 同
		中港溪…	上東興	同	同	……	11	1	100
	後龍溪…	頭分	同	同	10	10	1	100	1875年築造 數度ノ洪水ニヨリ流失
福基		同	同	……	……	……	90	年代不詳 第一回ノ洪水ニヨリ流失	
新竹、臺中州{大安溪…}	卓蘭	同	同	……	……	8	120	1790年築造 7年後流失	
		鯉魚潭	同	同	……	……	40	1892年築造 10餘年後流失	
臺中州{大甲溪…}	今ノ海岸線附近	同	鐵柵函、竹蛇籠玉石詰	……	……	……	……	碑文コソレバ堤長2400丈寬7丈有餘トアルモ詳細不明、推定工費40萬圓1881年11月起工、翌年2月竣工、改隸前ニ於ケル河川工事トシテハ空前絶後ノ大工事ナルモ第一回ノ洪水ニテ流失セリ	
臺中、臺南州{濁水溪…}	鼻下	頭埔	同	玉石積	24	……	1,800	1881年築造 10數年ニシテ流失	
臺南州{曾文溪…}	直加弄	護岸	……	……	……	……	……	1840年築造 數回ノ出水ニヨリ流失	

備考 改隸前ノ河川工事ハ主トシテ附近鄉村ノ自衛上消極的簡易施設ヲ爲シタルニ過ギズ而シテ其工法極メテ幼稚ニシテ且ツ之ガ管理宜シキヲ得ザリシニ依リ洪水到ル毎ニ流失ノ難ヲ免カラル能ハズ空シク徒勞ヲ反覆スルノ状態ナリシガ如シ本表ハ之ガ工事ノ判明セル分ヲ掲グ

河川工作物延長

施行年度	工種			
	護岸工	堤防工	水門	水制
昭和四年度	2,147	7,029	2	51
三年度	1,771	3,586	—	64
二年度	1,952	2,104	1	31
元年度	1,779	3,355	—	148
大正十四年度	1,784	6,210	—	142
十三年度	499	3,673	—	67
十二年度	593	7,588	1	37
十一年度	2,347	5,823	—	28
十年度	1,058	8,767	—	—
九年度	1,528	17,216	—	21
八七年度	2,440	10,953	—	7
七年度	3,444	6,606	15	128
六年度	4,645	1,610	11	17
五年度	1,796	—	—	7
四年度	1,691	606	—	4
三年度	1,851	1,966	—	6
二年度	2,504	2,398	—	16
元年度	3,823	1,442	—	22
總計	37,652	90,932	30	796

備考 1. 本表ハ新設ト復舊タルトヲ問ハズ實際施行シタル延長ヲ掲グ  
2. 明治四十四年度以前ノ分ハ調査不詳



河 川 工

州及廳、河川名	國 庫	
	河 川 費	治 水 事 業 費
河川法施行河川		322,675.58
臺北州宜蘭濁水溪		
臺北、新竹州漢水河	5,336.72	
新竹州頭前溪		
新竹、臺中州後龍溪	14,201.55	
新竹、臺中州大安溪	64,048.19	
臺中州大甲溪		
臺中州烏溪		
臺中、臺南州濁水溪	80,897.17	
臺南州曾文溪		
高雄州下淡水溪		1,167,425.92
臺東廳卑南大溪		
臺東廳秀姑巒溪		
花蓮港廳花蓮溪	3,207.80	
河川法準用河川		
新竹州鳳山溪		
新竹州中港溪		
新竹州打那叭溪		
臺中州北港溪		
臺中州朴子溪		
臺中州八掌溪		
臺中州急水溪		
臺中州鹽水溪		
臺南州二層行溪		
高雄州東港溪		
高雄州林邊溪		
臺東廳知本溪		
臺東廳呂家溪		
花蓮港廳沙婆礫溪		
其他ノ河川		
臺北州新得溪		
臺北州興子口溪		
臺北州縱洞坑溪		
新竹州頭溪		
新竹州南坎溪		
高雄州車城溪		
高雄州楓港溪		
總計	167,691.43	1,490,101.50

備考 本表ハ昭和四年度全島河川工事費ノ決算額ヲ示ス

事 費 (其一)

昭和四年度

費	地 方 費				合 計
	災 害 費	計	地方稅、州稅及廳地方費	市街庄費其他	
		322,675.58			322,675.58
		5,336.72			5,336.72
	13,693.98	13,693.98			13,693.98
	93,139.38	107,340.93			107,340.93
	7,528.42	71,576.61	15,185.00	15,185.00	86,761.61
	36,747.55	36,747.55			36,747.55
	138,688.15	219,585.32			219,585.32
	157,292.24	157,292.24			157,292.24
	98,656.08	1,266,082.00			1,266,082.00
	7,083.04	7,083.04	3,828.98	3,828.98	10,912.02
		3,207.80	3,580.00	3,580.00	6,787.80
	28,462.65	28,462.65			28,462.65
	9,708.00	9,708.00			9,708.00
	590,999.49	2,248,792.42	22,593.98	22,593.98	2,271,386.40



河 川 工

年 度	國 庫			
	特別事業費	事業費	河川費	治水事業費
	円	円	円	円
昭和四年度	—	—	167,691.43	1,490,101.50
三 年 度	—	—	322,689.00	917,286.31
二 年 度	—	—	288,233.28	768,833.45
元 年 度	—	—	230,180.00	—
大正十四年度	—	—	139,919.89	—
十三年度	—	—	351,280.70	—
十二年度	—	—	155,097.97	—
十一年度	—	—	1,054,487.85	—
十 年 度	—	—	1,782,099.00	—
九 年 度	—	72,591.88	1,358,812.00	—
八 年 度	—	80,813.20	1,431,466.36	—
七 年 度	—	—	924,950.00	—
六 年 度	—	—	661,403.99	—
五 年 度	—	16,106.54	—	—
四 年 度	276,600.00	276,799.00	—	—
三 年 度	—	248,852.44	—	—
二 年 度	60,154.13	262,413.76	—	—
元 年 度	307,261.98	—	—	—
明治四十四年度	355,849.07	—	—	—
四十三年度	—	—	—	—
四十二年度	59,854.20	—	—	—
四十一年度	—	2,100.00	—	—
四十年 度	—	—	—	—
三十九年度	—	—	—	—
三十八年度	—	—	—	—
三十七年度	—	—	—	—
三十六年度	—	—	—	—
三十五年度	—	—	—	—
三十四年度	—	—	—	—
三十三年度	—	—	—	—
三十二年 度	—	—	—	—
三十一年 度	—	30,000.00	—	—
總 計	1,059,719.38	989,676.82	8,868,270.47	3,176,221.26
一 個 年 平 均	—	—	—	—

備考 1. 本表ハ明治三十一年度以降全島河川工事費ノ決算額ヲ示ス  
 2. 明治三十二、三十三年度ノ分ハ調査資料ノ都合上三十一年度分ニ合算ス

事 費 (其二)

自明治三十一年度  
至昭和四年度

費		地 方 費			合 計
災害費	計	地方税、州費 及廳地方費	市街庄費 其 他	計	
円	円	円	円	円	円
590,999.49	2,248,792.42	22,593.98	—	22,593.98	2,271,386.40
305,835.12	1,545,810.43	162,241.44	—	162,241.44	1,708,051.87
122,419.25	1,179,485.98	81,983.00	—	81,983.00	1,261,468.98
129,780.00	359,969.00	146,907.90	—	146,907.90	506,876.90
223,746.02	363,665.91	93,229.40	—	93,229.40	456,895.31
244,628.08	595,908.78	104,067.16	—	104,067.16	699,975.94
—	155,097.97	3,494.35	1,426.33	4,920.68	160,018.65
188,359.06	1,242,796.91	22,565.19	—	22,565.19	1,265,362.10
34,100.03	1,816,199.03	52,727.84	—	52,727.84	1,868,926.87
466,660.00	1,898,063.88	19,055.46	—	19,055.46	1,917,119.34
110,097.00	1,622,376.56	29,965.94	—	29,965.94	1,652,342.50
439,691.00	1,364,641.00	—	—	—	1,364,641.00
335,693.96	997,097.95	18,741.45	—	18,741.45	1,015,839.40
103,620.95	119,727.49	27,350.00	—	27,350.00	147,077.49
46,960.00	600,359.00	46,712.00	90,700.00	137,412.00	737,771.00
233,185.17	482,037.61	—	—	—	482,037.61
552,288.32	874,856.21	—	—	—	874,856.21
1,541,885.09	1,849,147.07	20,000.00	7,800.00	27,800.00	1,876,947.07
161,391.78	517,240.85	—	—	—	517,240.85
14,434.00	14,434.00	16,000.00	13,300.00	29,300.00	43,734.00
120,000.00	179,854.20	—	—	—	179,854.20
—	2,100.00	2,500.00	—	2,500.00	4,600.00
—	—	5,000.00	—	5,000.00	5,000.00
—	—	1,824.30	—	1,824.30	1,824.30
4,394.55	4,394.55	450.00	40,000.00	40,450.00	44,844.55
6,275.00	6,275.00	8,122.00	—	8,122.00	14,397.00
14,477.86	14,477.86	—	—	—	14,477.86
—	—	10,832.68	10,000.00	20,832.68	20,832.68
1,300.00	1,300.00	498.50	—	498.50	1,798.50
—	—	—	—	—	—
—	—	—	—	—	—
186,542.68	216,542.68	—	—	—	216,542.68
6,178,764.41	20,272,652.34	896,862.59	163,226.33	1,060,088.92	21,332,741.25
—	633,520.39	—	—	33,127.78	666,648.16



河 川 工

年 度	臺 北 州	臺北、新竹州	新 竹 州		新竹、臺中州	臺 中
	宜蘭濁水溪	淡 水 河	頭 前 溪	後 龍 溪	大 安 溪	大 甲 溪
	円	円	円	円	円	円
昭 和 四 年 度	322,675.58	—	5,336.72	13,693.98	107,295.60	105,906.62
三 年 度	15,348.94	29,633.00	70,035.04	—	120,117.22	—
二 年 度	21,399.58	73,601.60	66,668.06	11,081.95	91,722.61	—
元 年 度	49,008.64	18,765.67	12.18	58,082.51	119,477.70	—
大 正 十 四 年 度	61,444.02	4,519.32	20,251.48	2,334.56	68,734.22	—
十 三 年 度	34,719.07	192,461.30	34,103.96	15,323.06	—	—
十 二 年 度	—	—	—	—	248.08	—
十 一 年 度	—	—	5,856.08	—	756,684.39	—
十 年 度	439.50	35,258.77	22,275.15	49,454.55	855,363.87	121,070.67
九 年 度	397.50	10,847.13	123,202.40	72,738.90	499,948.64	268,162.86
八 年 度	27,550.00	10,294.17	88,045.15	2,440.00	—	—
七 年 度	39,555.00	113,984.03	—	69,430.00	—	—
六 年 度	167,077.18	499.01	—	35,948.57	—	—
五 年 度	—	—	—	—	—	—
四 年 度	—	115,908.24	—	—	—	—
三 年 度	—	248,852.44	—	—	—	—
二 年 度	—	262,413.76	—	34,392.47	—	—
元 年 度	1,568.00	66,249.69	—	221,326.00	339,490.32	—
明 治 四 十 四 年 度	—	—	—	20,000.00	—	—
四 十 三 年 度	—	—	—	13,300.00	—	—
四 十 二 年 度	—	—	—	120,000.00	—	—
四 十 一 年 度	—	—	—	—	—	—
四 十 年 度	—	—	—	—	—	—
三 十 九 年 度	—	—	—	—	—	—
三 十 八 年 度	—	—	—	—	—	—
三 十 七 年 度	—	—	—	—	—	—
三 十 六 年 度	9,739.02	—	—	520.00	—	—
三 十 五 年 度	176.70	—	—	—	—	—
三 十 四 年 度	—	—	—	10,000.00	—	—
三 十 三 年 度	—	—	—	—	—	—
三 十 二 年 度	—	—	—	—	—	—
三 十 一 年 度	—	186,542.68	—	—	—	—
總 計	751,198.73	1,369,830.81	435,786.22	750,056.55	2,959,082.65	495,140.15
一 個 年 平 均	23,474.96	42,807.21	13,618.32	23,439.58	92,471.33	15,473.13

備考 1. 本表ハ明治三十一年度以降ニ於テ河川法施行河川ニ對スル工事費決算額ヲ示ス  
 2. 明治三十二、三年度ノ分ハ調査資料ノ都合上、三十一年度ニ合算ス  
 3. 明治三十年以前ノ分ハ調査不詳

事 費 (其三) (主要河川)

州	臺中、臺南州	臺南州	高雄州	臺東廳	花蓮港廳		計
	濁水溪	曾文溪	下淡水溪	卑南大溪	秀姑巒溪	花蓮溪	
島 溪	円	円	円	円	円	円	円
36,747.55	227,175.23	156,633.57	1,279,694.26	10,912.02	—	6,787.80	2,272,858.93
25,489.64	232,876.48	73,535.68	967,302.52	17,600.83	9,142.19	39,480.90	1,600,562.44
28,376.16	54,048.78	6,335.45	785,051.85	16,494.64	34,751.21	58,960.27	1,220,116.00
15,699.98	90,218.99	36,791.82	23,393.90	639.29	4,323.96	—	429,090.82
79,877.66	117,503.03	54,868.35	37,690.67	7,437.57	—	2,783.96	393,267.16
8,197.14	83,789.14	—	7,026.71	—	148,926.74	—	596,227.64
—	130,747.34	—	17,467.68	1,358.00	—	—	158,018.24
—	200,183.33	—	50,198.36	95,381.81	14,425.99	8,139.20	1,130,869.16
—	603,990.34	—	74,061.36	80,231.99	—	—	1,842,146.20
4,900.00	669,407.18	—	199,127.51	—	—	—	1,848,732.12
—	1,289,842.36	—	196,701.00	—	—	—	1,614,872.68
—	908,340.04	—	190,609.00	—	—	—	1,321,918.07
9,314.04	677,109.73	—	29,554.97	—	—	62,091.48	981,594.98
—	49,046.45	—	13,541.04	—	—	—	62,587.49
6,300.00	174,090.47	—	40,588.60	—	—	88,100.00	433,987.31
—	176,798.82	—	36,636.35	—	—	—	462,287.61
33,412.29	283,224.05	—	180,101.04	—	—	—	793,544.21
7,800.00	806,790.43	—	359,261.73	—	—	—	1,802,486.17
—	—	—	446,040.85	—	—	—	466,040.85
—	—	—	13,000.00	—	16,000.00	—	42,300.00
—	—	—	59,854.20	—	—	—	179,854.20
—	—	—	—	—	4,600.00	—	4,600.00
—	—	—	—	—	—	—	—
—	—	—	724.30	—	—	—	724.30
4,394.55	—	—	40,000.00	—	—	—	40,000.00
—	—	—	5,000.00	—	—	—	5,000.00
—	—	1,000.00	—	—	—	—	1,000.00
—	—	—	—	—	—	—	—
—	—	—	1,300.00	—	—	—	1,300.00
—	—	—	—	—	—	—	—
—	—	—	—	—	—	—	—
—	30,000.00	—	—	—	—	—	30,000.00
260,509.01	6,805,182.79	329,164.87	5,062,927.90	230,056.15	232,170.09	266,343.61	19,947,459.53
8,140.91	212,661.96	10,286.40	158,216.49	7,189.25	7,255.32	8,323.24	623,358.11



下淡水溪治水事業費豫算決算

昭和四年度

科 目	豫 算			決算額	不要額	翌年度繰越額
	前年度繰越額	豫算額	計			
	円	円	円	円	円	円
下淡水溪改修費	353,226.240	823,600.000	1,176,826.240	1,167,425.920	—	9,400.320
築造費	353,226.240	725,520.000	1,078,746.240	1,078,746.240	—	—
築堤費	143,425.751	242,539.406	385,965.157	385,965.157	—	—
護岸制水費	199,600.233	293,349.917	492,950.150	492,950.150	—	—
機械費	9,368.620	103,734.330	113,102.950	113,102.950	—	—
機械修理費	—	47,616.180	47,616.180	47,616.180	—	—
建物費	—	13,030.690	13,030.690	13,030.690	—	—
雜費	831.636	25,249.477	26,081.113	26,081.113	—	—
用地費	—	85,000.000	85,000.000	75,599.680	—	9,400.320
附帯工事費及補助費	—	13,080.000	13,080.000	13,080.000	—	—
昭和三年度	696,466.550	1,060,048.000	1,756,514.550	917,286.290	486,002.020	353,226.240
二年度	—	1,465,300.000	1,465,300.000	768,833.450	—	696,466.550

備考 下淡水溪治水工事ハ工事費總額 7,326,500圓(俸給費及事務費ヲ除ク)ヲ以テ昭和二年度ヨリ七箇年ノ繼續事業トシテ政府直營施行スルモノニシテ本表ハ昭和四年度ニ於ケル之ガ年割額ノ經理狀態ヲ示シ併セテ起工年度以降各年ノ比較ヲ掲ゲ以テ參考ニ供ス

宜蘭濁水溪治水事業費豫算決算

昭和四年度

科 目	豫 算			決算額	不用額	翌年度繰越額
	前年度繰越額	豫算額	計			
	円	円	円	円	円	円
宜蘭濁水溪改修費	—	393,000.00	393,000.00	322,675.58	—	70,324.42
築造費	—	373,000.00	373,000.00	322,611.58	—	50,388.42
築堤費	—	14,950.00	14,950.00	769.26	—	14,180.74
機械費	—	274,450.97	274,450.97	243,728.79	—	30,722.18
機械修理費	—	2,224.03	2,224.03	2,224.03	—	—
建物費	—	60,059.41	60,059.41	60,059.41	—	—
雜費	—	21,315.59	21,315.59	15,830.09	—	5,485.50
用地費	—	20,000.00	20,000.00	64.00	—	19,936.00

備考 宜蘭濁水溪治水工事ハ工事費總額 4,705,000圓(俸給費及事務費ヲ除ク)ヲ以テ昭和四年度以降七箇年ノ繼續事業トシテ政府直營施行スルモノニシテ本表ハ起工第一年度タル昭和四年度ニ於ケル之ガ年割額ノ經理狀態ヲ示ス

臺灣國庫一般豫算ト河川費豫算トノ比較

(大正六年度以降)

年 度	歳出總額	河川費	河川費ノ歳出總額ニ對スル比
	円	円	
昭和四年度	126,125,881.00	2,062,198.00	0.016
三年度	116,755,965.00	1,519,902.00	0.013
二年度	111,599,202.00	1,950,054.00	0.017
元年度	99,775,266.00	360,054.00	0.004
大正十四年度	90,137,721.00	360,054.00	0.004
十三年度	101,321,996.00	450,067.00	0.004
十二年度	99,883,648.00	500,000.00	0.005
十一年度	106,002,054.00	1,306,963.00	0.012
十年度	114,956,859.00	2,000,000.00	0.017
九年度	94,451,263.00	1,636,557.00	0.017
八年度	70,205,452.00	1,597,366.00	0.023
七年度	55,261,429.00	985,000.00	0.018
六年度	48,830,894.00	880,000.00	0.018
十三箇年平均	95,031,356.00	1,200,632.00	0.013

備考 昭和二年度以降ノ河川費中ニハ治水事業費ヲ含ム



河川工事ニ

州及廳、河川名	事業費	新 生 地		
		面積	年收穫	地 價
臺北州 {宜 蘭 濁 水 溪	5,112,040.00	1,432	221,960.00	305,016.00
新竹、臺中州 {大 安 溪	2,180,231.00	1,450	96,775.00	304,920.00
新竹州 {頭 前 溪	4,290,000.00	317	119,421.00	445,270.00
臺中州 {烏 溪	6,365,048.00	844	458,804.00	2,273,850.00
臺中、臺南州 {濁 水 溪	21,970,000.00	6,655	845,000.00	2,302,000.00
高雄州 {下 淡 水 溪	8,108,960.00	5,997	1,449,067.00	2,980,600.00

- 考備 1. 本表ハ治水事業計畫河川ニ對シ工事施行ノ結果生ズル利益豫想ヲ工事施行前ニ於テ實地ニツキ調査シタルモ  
 2. 新生地トハ河川工事ノ竣工ニ依リ廢川トナルベキ地域ノ内開墾可能地ヲ意味ス  
 3. 免欠潰地免浸水地トハ河川工事竣工ニ依リ免欠潰流及浸水ヲ免カレベキ地域トス  
 4. 年收穫増加額ハ工事ニ依ル年收穫ノ増加ニシテ新生地ノ分ハ開墾後ノ豫想年收穫金額ヲ、免欠潰地及免浸水地  
 5. 地價ノ騰貴金額ハ工事ニ依ル地價ノ騰貴額ニシテ、新生地ノ分ハ開墾後約十年後ノ豫想地價ヨリ開墾費ヲ控除

河川工事ニ

州及廳、河川名	工事費	新 生 地		
		面積	年收穫	地 價
臺北、新竹州 {淡 水 河	8,557,800.00	—	—	—
新竹州 {鳳 山 溪	675,000.00	—	—	—
	911,000.00	—	—	—
	1,036,000.00	—	—	—
新竹、臺中州 {大 安 溪	1,944,400.00	—	—	—
臺中州 {大 甲 溪	2,013,500.00	—	—	—
臺中、臺南州 {濁 水 溪	2,603,300.00	—	—	—
臺南州 {北 港 溪、急 水 溪、 八 掌 溪、鹽 水 溪	11,196,650.00	—	—	—
臺南、高雄州 {二 層 行 溪	162,000.00	—	—	—
高雄州 {東 港 溪	435,000.00	—	—	—
	1,589,250.00	—	—	—
臺東廳 {知 本 溪	143,000.00	—	—	—
	1,046,500.00	—	—	—
花蓮港廳 {秀 姑 巒 溪	1,075,400.00	—	—	—
	2,488,600.00	—	—	—
	190,600.00	—	—	—
合 計	36,415,400.00	—	—	—

- 備考 1. 本表ハ將來ノ治水計畫河川ニ對シ工事施行後ニ於テ利益豫想ナ地方廳ニシテ調査セシメタルモノナリ  
 2. 新生地關記載ナキハ之ガ調査ヲ省略シタル結果ニ依ル  
 3. 其他調査上ノ根據ハ前表ニ同シ

因ル利益(其一)(計畫河川)

免 欠 潰 地			免 浸 水 地			摘 要
面積	年收穫ノ 増加額	地價ノ 騰貴額	面積	年收穫ノ 増加額	地價ノ 騰貴額	
2,389	128,226.00	535,272.00	7,276	154,416.00	1,573,183.00	昭和元年調査、目下施行中
—	—	—	2,442	259,173.00	787,800.00	大正十年調査、施行済
913	62,445.00	457,020.00	157	5,323.00	82,440.00	昭和二年調査、未着手
2,416	233,031.00	1,751,390.00	1,663	82,034.00	797,910.00	昭和二年調査、未着手
—	—	—	28,135	600,000.00	2,242,000.00	二大派流締切部分ニ付大正六年 調査、施行済
12,322	746,169.00	2,768,991.00	6,783	346,728.00	1,817,968.00	大正十四年調査、目下施行中

ノナリ

ノ分ハ工事後ノ豫想年收穫金額ヨリ現在ノ年收穫金額ヲ控除シタル殘額ヲ計上セルモノナリ  
シタル殘額ヲ免欠潰地及免浸水地ノ分ハ工事後ノ豫想地價ヨリ現在ノ地價ヲ控除シタル殘額ヲ計上セルモノナリ

因ル利益(其二)(將來計畫河川)

免 欠 潰 地			免 浸 水 地			摘 要
面積	年收穫ノ 増加額	地價ノ 騰貴額	面積	年收穫ノ 増加額	地價ノ 騰貴額	
2,234	854,693.00	3,251,978.00	1,525	156,141.00	541,411.00	前表ニ掲ゲタル工事以外ノ分
352	101,503.00	526,485.00	204	15,895.00	78,731.00	
298	85,001.00	481,636.00	130	4,933.00	12,993.00	
620	167,928.00	979,026.00	432	65,745.00	328,370.00	
198	149,253.00	334,283.00	80	4,091.00	21,063.00	
1,888	412,853.00	2,146,317.00	800	117,775.00	569,054.00	
2,388	363,259.00	3,798,639.00	711	28,939.00	102,739.00	
2,815	290,344.00	1,627,104.00	2,994	269,271.00	613,241.00	
23,208	2,979,417.00	12,540,154.00	70,051	1,006,081.00	2,514,195.00	
73	19,028.00	71,830.00	—	—	—	
214	20,559.00	106,490.00	570	30,290.00	151,785.00	
1,161	45,137.00	379,695.00	3,796	338,544.00	1,534,379.00	
455	19,190.00	56,632.00	—	—	—	
2,209	110,532.00	424,418.00	—	—	—	
1,071	257,078.00	771,020.00	—	—	—	
5,285	388,168.00	1,570,073.00	—	—	—	
288	52,351.00	157,380.00	325	22,892.00	106,627.00	
44,757	6,589,294.00	29,223,160.00	81,618	2,060,597.00	6,574,588.00	



河川舟

州及廳、河川名、區分	船舶通行區間
臺北、新竹州 { 淡水河	蒸汽船..... 臺北、淡水
	小舟..... 松山、汐止、士林、基隆、新店、淡水、水尾、臺北
	竹筏..... 七堵、汐止、松山、士林、新店、新莊、大溪、三峽、淡水、臺北
計..... 大溪、新店、臺北、淡水	
臺北州 { 宜蘭濁水溪	小舟..... 三結、礁溪、東港、宜蘭、員山、壯圍、三星、大洲
	竹筏..... 大平山、宜蘭、三星、大洲
新竹州 { 後龍溪	竹筏..... 公館、龜山、中心埔、銅鑼
	小舟..... 鹽館前、苦苓湖
	竹筏.....
新竹州 { 中港溪	小舟.....
	竹筏.....
	計.....
新竹州 { 頭前溪	小舟.....
	竹筏.....
	計.....
臺中州 { 烏溪	小舟..... 新港、龍井、保厝、沐子頭
	竹筏..... 快館、同安厝、縣庄、石頭埔
臺中、臺南州 { 濁水溪	竹筏..... (水尾、西螺、下海墘、新結庄、內新厝、新庄子、潭墘、州子、下山)
	計..... (脚、雷厝、竹山、集、斗六)
臺中州 { 鹿港溪	竹筏..... 稅關前、港口
	計.....
臺南州 { 八掌溪	竹筏..... 岸內、渡子頭
	計.....
臺南州 { 朴子溪	竹筏..... 頂東石、朴子
	計.....
臺南、高雄州 { 二層行溪	小舟..... 河口、灣裡
	竹筏..... 白沙崙、灣裡
	計..... 白沙崙、中洲、灣裡
臺南州 { 將軍溪	小舟..... 渡頭、北門
	竹筏..... 同上
高雄州 { 下淡水溪	小舟..... 烏龍、下蚵
	竹筏..... (河口、大樹、里港、嶺口、土庫、九塊、麟洛、新北勢、溪州、手巾)
	計..... (寮、旗山、旗尾、圓潭子、月眉、杉林、十張梨、美濃、中壠)
高雄州 { 東港溪	小舟..... 東港、過溪子
	竹筏..... 同上
	計.....
高雄州 { 林邊溪	小舟..... 塭子、竹子脚
	竹筏..... 同上
	計.....
高雄州 { 高雄川	小舟..... 河口、セメント會社前
	竹筏..... 同上
花蓮港廳 { 秀姑巒溪	小舟..... 瑞穗村、大港口、觀音山、織羅、末廣、瑞穗
	竹筏..... 瑞穗村、大港口
	計.....
花蓮港廳 { 花蓮溪	小舟..... 豐田村、月眉
	竹筏..... 賀田村、月眉

備考 1. 本表ハ州廳調査報告ニ依ル  
 2. 本島ノ河川ハ頗ル急峻ナル山嶽ニ源ヲ發シ河床ノ勾配極メテ急ナルノミナラズ平素水淺ク僅ガニ淡水河ニ於テ餘ノ河川ハ殆ソド舟楫ノ便ナク輕ウシテ貨物運送用トシテ竹筏ヲ使用スル狀態ニシテ舟運價値極メテ少ナリ

運 狀 況

昭和三年度末

同最大延長	同數量	同噸數	旅客數量	貨物數量	同種類	摘要
4里	4	19-21	36,900	2,030	米、茶、砂糖、木材、雜貨	
4里	369	6-20	415,950	120,517	甘蔗、煉瓦、石炭、肥料、砂礫、雜貨	
7里	1,478	1-10	2,239,307	396,898	木材、砂糖、米、茶、石炭、野菜、甘蔗、土石類雜貨	
11里	—	—	—	63,128	木材、雜木、竹	
計	—	—	2,692,157	582,573		
3里18町	166	1-2	247,791	55,681	煉瓦、砂礫、木材、薪炭、雜貨	
15里	—	—	—	1,100	木材	
計	—	—	247,791	56,781		
4町	2	—	6,500	—		洪水期ノミ
2里	5	—	14,600	177	硃姑石、石炭	{洪水期橋梁流失ノ際ニ於ケル應急施設
計	3	—	—	—		
計	8	—	—	—		
計	2	—	—	—		
14町	3	—	24,685	360	魚類、家畜、米穀、燃料	
50間	6	—	98,900	180	穀、雜貨	
計	—	—	123,585	540		
30町	12	—	82,098	340	米穀、竹材、薪、肥料、雜貨、食料品	{竹山集々間、竹山斗六間ニハ出水時ノミ
1里4町	4	—	—	2,730	石材、木材、糖蜜、米、雜貨	
4里21町	—	—	—	12	穀物、竹類	冬期ハ濁水ノ爲メ不能
3里20町	—	—	—	248	蕃薯、米、油糟、陶器	
4町35間	—	5-6	—	303	陶器、蠟穀、薪	
1町30間	3	—	326,250	—		
1里25町	7	—	108,680	35	鮮魚、雜貨	
計	—	—	434,930	338		
2里34町	—	—	—	22,000	穀物、肥料、材木、陶磁器、鹽魚	
同上	—	—	—	5	甘蔗	
計	—	—	—	22,005		
4里	—	—	—	—		
7里32町	34	—	309,254	1,700	{瓦、木炭、薪、蔬菜、米、石炭、甘蔗、鳳梨、黃麻竹、肥料、雜貨	
1里3町	—	—	—	—		
同上	—	—	—	—		
1里	—	—	—	—		
同上	—	—	—	—		
25町	2	13	—	—		
同上	120	123	—	178,640	セメント、肥料、石灰、煉瓦、豆油、雜貨	
3里30町	5	—	3,900	372	割藤、臘油、穀、落花生	
同上	—	—	—	—		
0.5町	1	1	1,200	53	臘油、米、雜貨	増水期ノミ
18町	—	—	—	—		同

河口淡水街ヨリ臺北市ニ至ル延見四里ノ間ニ小蒸汽船及小型シャシク通航シ其他二三河川ノ一局部ニ小舟ヲ通ズルニ過ヤズ爾ト本表ハ本島ニ於ケル河川舟運狀況ノ概要ヲ示ス



河川關係水力發電所

昭和四年末

Table with columns: 河川名, 發電所名, 位置, 落差, 現在發電出力, 企業者. Lists various hydroelectric power stations across different rivers and locations.

備考 1. 本表ハ交通局通信部調査ニ依ル 2. 本島ノ各河川ハ勾配極メテ急ナルガ故ニ水力電氣事業ニハ最モ好適ノ條件ヲ具有スルモ惜ムラクハ各河川水源淺ク且ツ雨期ニ於ケル洪水量極メテ多キモ抑ハラズ乾燥期ニ於ケル水量少ナル爲常時多量ノ水ヲ要スル大發電事業ニハ特殊ノ施設ヲ必要トス例ヘバ彼ノ日月潭貯水池トシテ大發電事業ヲ起スガ如シ然ルニ小規模ノ發電事業ニ至リテハ隨所ニ之ヲ企圖スルコトヲ得而シテ昭和四年度末ニ於ケル全島水力發電所ハ25個所ヲ數ヘ其ノ發電力ハ20,493キロワットニ及ベリ

保安林面積

昭和四年度末

Table with columns: 州及廳, 水源涵養林 (個所, 面積), 水害防止林 (個所, 面積), 合計 (個所, 面積). Summarizes security forest areas by region.

備考 水源ノ保護涵養ハ利水治水ニ密接ノ關係ヲ有シ殊ニ本島ニ於テハ河川ノ水害甚大ナルニ鑑ミ夙ニ之ガ施設經營ニ意ヲ用ヒ或ハ保安林編入ニヨル保護取締ヲ爲シ又ハ開墾制限ニヨル山面保護ニ依リ若クハ水源地方ノ森林増植ニ依ル等銳意水源ノ保護涵養ニ努メ以テ水害ノ防止及水利増進ヲ企圖シツ、アリ而シテ本表ハ殖産局調査ニ係ル昭和四年年度末ニ於ケル保安林面積中森林治水關係ノ分ヲ掲グ



III 水利事業



土地面積、耕地面積及埤圳灌溉排水面積

昭和四年度末

州及廳	土地面積		耕地面積			埤圳灌溉排水面積	灌溉排水面積ノ耕地面積ニ對スル比
	總面積	平地面積	田	畑	計		
臺北州	470,725	281,780	55,936	35,912	91,847	42,536	0.463
新竹州	474,128	271,126	82,269	61,157	143,426	67,642	0.472
臺中州	761,235	365,630	98,315	62,686	161,001	86,494	0.537
臺南州	558,964	509,176	97,044	164,028	261,071	179,653	0.688
高雄州	590,005	294,692	65,783	63,722	129,504	60,888	0.470
臺東廳	363,579	103,139	5,371	8,906	14,277	5,039	0.353
花蓮港廳	477,213	139,284	8,222	12,695	20,918	9,724	0.464
澎湖廳	13,071	13,071	—	7,766	7,766	—	—
總計	3,708,920	1,977,898	412,940	416,871	829,810	451,976	0.545
昭和三年度	3,708,920	1,977,898	403,862	427,912	831,774	400,316	0.481
二年度	3,708,920	1,977,898	399,151	422,722	821,873	390,767	0.474
元年度	3,708,920	1,977,898	393,944	420,602	814,546	382,082	0.469
大正十四年度	3,708,920	1,977,898	385,216	414,301	799,517	361,340	0.452
十三年度	3,708,920	1,977,898	380,075	405,351	785,426	343,396	0.437
十二年度	3,708,620	1,977,898	376,767	398,633	775,400	337,528	0.435
十一年度	3,708,920	1,977,898	376,322	397,495	773,816	324,867	0.420
十年度	3,708,920	1,977,898	375,441	400,711	776,152	320,560	0.413
九年度	3,708,920	.....	378,564	394,096	772,661	314,737	0.407
八年度	3,708,920	.....	355,804	405,005	760,808	310,764	0.408
七年度	3,708,920	.....	352,069	402,895	754,964	296,846	0.380
六年度	3,708,920	.....	330,468	412,517	742,985	270,104	0.364
五年度	3,708,920	.....	358,668	379,749	738,417	254,460	0.345
四年度	3,708,920	.....	353,728	368,417	721,791	249,874	0.346
三年度	3,708,920	.....	350,125	364,545	714,670	245,884	0.344
二年度	3,708,920	.....	348,080	364,383	712,463	240,191	0.337
元年度	3,708,920	.....	346,374	364,908	711,282	241,443	0.339
明治四十四年度	3,708,920	.....	345,315	363,184	708,499	239,797	0.338
四十三年度	3,708,920	.....	342,680	352,326	695,005	233,737	0.336
四十二年度	3,708,920	.....	337,780	344,698	682,478	228,873	0.335
四十一年度	3,708,920	.....	332,811	337,593	670,404	224,000	0.334
四十年度	3,708,920	.....	328,540	345,982	674,522	225,780	0.335
三十九年度	3,708,920	.....	319,217	334,081	653,298	206,216	0.316
三十八年度	3,708,920	.....	314,364	329,505	643,868	200,246	0.311
三十七年度	3,708,920	.....	312,599	332,092	644,691	198,099	0.307
三十六年度	3,708,920	.....	286,818	263,905	550,723	155,122	0.282

備考 1. 本表ノ土地面積ハ總督府統計書ニ據ケタル數字ヲ甲數ニ換算シタルモノナリ尙平地トハ蕃地ヲ除外セル地域ヲ謂フ  
 2. 耕地面積ハ殖産局調査ニ依ル  
 3. 湖湖廳ニハ水利施設ニ依ル灌溉排水面積ナシ



埤圳現在數及

州及廳	官設埤圳		公共埤圳組合	
	數	面積	數	面積
臺北州	—	—	—	—
新竹州	—	—	1	21,578
臺中州	—	—	—	—
臺南州	—	—	1	141,683
高雄州	—	—	—	—
臺東廳	—	—	—	—
花蓮港廳	—	—	1	430
總計	—	—	3	163,691
昭和三年度	—	—	3	112,176
二年度	—	—	3	110,514
元年度	—	—	3	99,479
大正十四年度	—	—	3	80,192
十三年度	—	—	7	61,483
十二年度	—	—	41	91,105
十一年度	—	—	115	227,302
十年度	—	—	115	224,250
九年度	3	11,488	111	207,762
八年度	3	11,692	121	187,030
七年度	3	11,559	122	182,909
六年度	3	11,499	143	177,829
五年度	3	11,227	154	166,048
四年度	3	11,216	159	162,304
三年度	3	11,177	175	157,884
二年度	3	11,155	173	155,922
元年度	3	11,094	175	157,489
明治四十四年度	2	8,244	180	158,679
四十三年度	1	3,817	176	155,424
四十二年度	—	—	197	153,977
四十一年度	—	—	192	148,633
四十年度	—	—	190	139,939
三十九年度	—	—	170	114,186
三十八年度	—	—	121	93,488
三十七年度	—	—	106	88,689
三十六年度	—	—	69	40,395

備考 1. 官設埤圳ハ大正十年度ニ於テ公共埤圳ニ認定サレ公共埤圳組合ノ經營ニ移シ更ニ大正十一年度ニ於テ水利組合ニ  
 2. 公共埤圳ニ關スル制度ヲ設ケタルハ明治三十四年度ナルモ明治三十五年度以前ノ分ハ調査不詳  
 3. 現在ノ公共埤圳組合ハ桃園大圳組合ハ大正八年度ニ嘉南大圳組合ハ大正九年度ニ興泉埤組合ハ大正十四年度ニ於  
 組合以外ノ公共埤圳トス

灌溉排水面積

昭和四年度末

水利組合		認定外埤圳		合計	
數	面積	數	面積	數	面積
34	37,550	348	4,986	382	42,536
16	21,163	6,213	24,901	6,230	67,642
26	77,938	400	8,556	426	86,494
6	28,023	93	9,947	100	179,653
19	37,241	267	23,647	286	60,888
4	1,580	91	3,459	95	5,039
—	—	154	9,294	155	9,724
105	203,495	7,566	84,790	7,674	451,976
105	202,234	7,593	85,906	7,701	400,316
105	195,773	7,133	84,480	7,241	390,767
104	193,076	7,459	89,526	7,566	382,082
103	190,389	8,472	90,759	8,578	361,340
98	185,819	12,115	96,094	12,220	343,396
63	150,680	12,100	95,743	12,204	337,528
1	1,428	12,127	96,137	12,243	324,867
—	—	12,147	96,310	12,262	320,560
—	—	12,122	95,487	12,236	314,737
—	—	12,204	112,105	12,328	310,764
—	—	12,175	92,357	12,300	286,846
—	—	12,128	80,774	12,274	270,104
—	—	12,021	77,185	12,178	254,460
—	—	11,902	76,454	12,064	249,874
—	—	11,883	76,823	12,061	245,884
—	—	11,812	73,114	11,988	240,191
—	—	12,347	72,860	12,525	241,443
—	—	12,369	72,874	12,551	239,797
—	—	12,392	74,496	12,569	233,737
—	—	12,325	74,896	12,522	228,873
—	—	11,416	75,367	11,608	224,000
—	—	11,677	85,841	11,867	225,780
—	—	.....	92,030	.....	206,216
—	—	.....	106,758	.....	200,246
—	—	.....	109,410	.....	198,099
—	—	.....	114,727	.....	155,122

組織變更セリ

ヲ設立セラレタルモノニシテ從テ大正八年度ヨリ同十三年度ニ至ル數中ニハ組合以外ノ公共埤圳ヲ含ミ大正七年度以前ノ數ハ



州廳別埤圳灌

年度、區分	臺北州		新竹州		臺中州		臺	
	數	面積	數	面積	數	面積		
昭和四年度	水利組合	34	37,550	16	21,163	26	77,938	6
	公共埤圳組合	—	—	1	21,578	—	—	1
	認定外埤圳	348	4,980	6,213	24,901	400	8,556	93
	計	382	42,536	6,230	67,642	426	86,494	100
三年度	水利組合	34	37,521	16	20,858	26	77,705	6
	公共埤圳組合	—	—	1	21,500	—	—	1
	認定外埤圳	295	6,630	6,323	25,253	371	7,957	91
	計	329	44,151	6,340	67,611	397	85,662	98
二年度	水利組合	34	37,099	16	19,825	26	76,001	6
	公共埤圳組合	—	—	1	21,620	—	—	1
	認定外埤圳	271	6,368	5,868	26,180	365	6,690	85
	計	305	43,467	5,885	67,625	391	82,691	92
元年度	水利組合	33	36,651	16	19,635	26	74,616	6
	公共埤圳組合	—	—	1	20,266	—	—	1
	認定外埤圳	270	5,955	6,187	25,076	351	6,371	107
	計	303	42,606	6,204	64,977	377	80,987	114
大正十四年度	水利組合	33	36,449	16	19,317	26	73,770	6
	公共埤圳組合	—	—	1	17,697	—	—	1
	認定外埤圳	1,665	6,627	5,909	30,792	257	4,914	108
	計	1,698	43,076	5,926	67,716	283	78,694	115
十三年度	水利組合	32	36,421	16	18,765	26	73,096	6
	公共埤圳組合	—	—	1	288	—	—	1
	認定外埤圳	1,665	6,627	9,601	39,982	264	5,198	100
	計	1,697	43,048	9,618	59,035	290	78,294	107
十二年度	水利組合	32	35,172	16	19,358	25	71,085	6
	公共埤圳組合	—	—	1	287	—	—	1
	認定外埤圳	1,665	6,627	9,600	39,981	255	5,386	100
	計	1,697	41,799	9,617	59,626	280	76,471	107
十一年度	水利組合	—	—	—	—	1	1,428	—
	公共埤圳組合	5	35,934	21	18,060	32	67,995	19
	認定外埤圳	1,663	6,603	9,600	39,982	266	6,549	97
	計	1,668	42,537	9,621	58,042	299	75,972	116
十年度	官設埤圳	—	—	—	—	—	—	—
	公共埤圳組合	5	36,244	20	18,000	33	69,907	19
	認定外埤圳	1,663	6,658	9,600	39,981	266	6,489	97
	計	1,668	42,902	9,620	57,981	299	76,396	116
九年度	官設埤圳	—	—	—	—	2	7,146	—
	公共埤圳組合	5	36,100	21	18,064	30	63,343	19
	認定外埤圳	1,651	6,345	9,600	39,982	267	6,629	102
	計	1,656	42,445	9,621	58,046	299	77,118	121

備考 1. 大正十三年度以前ニ於ケル公共埤圳組合數中ニハ組合以外ノ公共埤圳ヲ含ム  
 2. 大正八年度以前ノ分ハ行政區劃變更ノ關係上調査至難ナリ

灌溉排水面積

昭和四年度末

南州	高雄州		臺東廳		花蓮港廳		合計		増△減		
	面積	數	面積	數	面積	數	面積	數	面積	數	面積
28,023	19	37,241	4	1,580	—	—	105	203,495	—	—	1,251
141,683	—	—	—	—	1	430	3	163,691	—	—	51,515
9,947	267	23,647	91	3,459	154	9,294	7,566	84,790	△	27	1,116
179,653	286	60,988	95	5,039	155	9,724	7,674	451,976	△	27	51,660
27,291	19	37,273	4	1,586	—	—	105	202,234	—	—	6,461
90,246	—	—	—	—	1	430	3	112,176	—	—	1,662
9,672	265	23,825	91	3,476	157	9,093	7,593	85,906	460	—	1,426
127,209	284	61,098	95	5,062	158	9,523	7,701	400,316	460	—	9,549
26,841	19	34,470	4	1,536	—	—	105	195,773	—	—	2,696
88,465	—	—	—	—	1	430	3	110,514	—	—	11,085
9,770	272	23,128	95	3,410	177	8,934	7,133	84,480	△	326	5,046
125,076	291	57,598	99	4,946	178	9,364	7,241	390,767	△	325	8,685
26,544	19	34,023	4	1,608	—	—	104	193,076	—	—	2,688
78,815	—	—	—	—	1	398	3	99,479	—	—	19,287
16,980	268	22,773	94	3,413	182	8,958	7,459	89,526	△	1,013	1,233
122,339	287	56,796	98	5,021	183	9,356	7,566	382,082	△	1,012	20,742
25,690	18	33,803	4	1,360	—	—	103	190,389	—	—	4,569
62,097	—	—	—	—	1	398	3	80,192	△	4	18,709
14,754	266	22,881	92	3,807	175	7,074	8,472	90,759	△	3,643	5,335
102,541	284	56,684	96	5,167	176	7,472	8,578	361,340	△	3,642	17,943
25,464	18	32,073	—	—	—	—	98	185,819	—	—	3,110
59,683	—	—	4	1,300	1	212	7	61,483	—	—	2,407
11,284	265	22,822	92	3,461	128	6,720	12,115	96,094	15	—	351
96,431	283	54,895	96	4,761	129	6,932	12,220	343,396	16	—	5,868
25,062	—	—	—	—	—	—	63	150,680	—	—	149,252
57,341	34	32,029	4	1,235	1	212	41	91,105	△	74	936,197
11,284	266	23,249	87	3,230	127	5,984	12,100	95,943	△	27	394
93,687	300	55,279	91	4,465	128	6,196	12,204	337,528	△	39	12,661
70,620	34	33,492	3	987	1	212	115	227,302	—	—	3,052
12,224	266	21,048	85	2,879	150	6,852	12,127	96,137	△	20	173
82,844	300	54,540	88	3,868	151	7,064	12,243	324,867	△	19	4,307
67,222	34	31,808	3	857	1	212	115	224,250	—	—	11,488
12,224	265	20,925	91	3,067	165	6,966	12,147	96,310	25	—	16,488
79,446	299	52,733	94	3,924	166	7,178	12,262	320,560	26	—	823
—	1	4,342	—	—	—	—	3	11,488	—	—	141
62,935	33	26,744	2	436	1	140	111	207,762	△	10	20,732
12,782	267	21,248	70	1,535	165	6,966	12,122	95,487	△	82	16,618
75,717	301	52,334	72	1,971	166	7,106	12,236	314,737	△	92	3,973



公共埤圳組合別灌溉排水面積

昭和四年度末

Table with 7 columns: 州及廳, 組合名, 灌溉面積 (二作田, 一作田, 畑其他, 計), 排水面積, 合計. Rows include 新竹州, 臺南州, 花蓮港廳, and 總計.

水利組合別灌

Table with 6 columns: 臺北州, 新竹州, 臺中州 (組合名, 灌溉排水面積). Rows list various irrigation groups like 瑞八芝蘭, 八堡圳, 豐原, etc., ending with 總計.

水利組合灌溉排水面積

昭和四年度末

Table with 7 columns: 州及廳, 組合數, 灌溉面積 (二作田, 一作田, 畑其他, 計), 排水面積, 合計. Rows include 臺北州, 新竹州, 臺南州, 高雄州, 臺東廳, 花蓮港廳, and 總計.

溉排水面積

昭和四年度末

Table with 6 columns: 臺南州, 高雄州, 臺東廳 (組合名, 灌溉排水面積). Rows list various irrigation groups like 嘉義郡, 龍子頭, 卑南圳, etc., ending with 總計.



認定外埤圳灌溉排水面積

昭和四年度末

Table with columns: 州及廳、區分, 三十甲以上 (埤圳數, 面積), 三十甲未滿 (埤圳數, 面積), 合計 (埤圳數, 面積). Rows include 臺北州, 新竹州, 臺中州, 臺南州, 高雄州, 臺東廳, 花蓮港廳, 總計.

備考 認定外埤圳ハ臺灣公共埤圳規則ニ依リ認定ヲ受ケズ又水利組合ノ經營ニモ屬セザルモノナリ

認定外埤圳別灌溉排水面積 (臺北州)

昭和四年度末

Table with columns: 埤圳名, 灌溉排水面積. Rows list various canals in Taipei Prefecture such as 基隆郡, 宜蘭郡, 羅東郡, 海山郡, 淡水郡, 蘇澳郡.

認定外埤圳別灌溉排水面積 (新竹州)

昭和四年度末

Table with columns: 埤圳名, 灌溉排水面積. Rows list various canals in Hsinchu Prefecture such as 新竹郡, 苗栗郡, 竹東郡, 三灣鄉, 橫山鄉, 芎林鄉.



認定外埤別灌溉排水面積 (臺中州)

昭和四年度末

Table with 6 columns: 埤別名, 灌溉排水面積, 埤別名, 灌溉排水面積, 埤別名, 灌溉排水面積. Lists various irrigation systems and their areas in Taichung Prefecture.

認定外埤別灌溉排水面積 (臺南州)

昭和四年度末

Table with 6 columns: 埤別名, 灌溉排水面積, 埤別名, 灌溉排水面積, 埤別名, 灌溉排水面積. Lists various irrigation systems and their areas in Tainan Prefecture.

認定外埤別灌溉排水面積 (高雄州)

昭和四年度末

Table with 6 columns: 埤別名, 灌溉排水面積, 埤別名, 灌溉排水面積, 埤別名, 灌溉排水面積. Lists various irrigation systems and their areas in Kaohsiung Prefecture.



認定外埤圳別灌溉排水面積 (臺東廳)

昭和四年度末

Table with 6 columns: 埤圳名, 灌溉排水面積, 埤圳名, 灌溉排水面積, 埤圳名, 灌溉排水面積. Lists various irrigation systems in Tainan Prefecture with their respective areas.

認定外埤圳別灌溉排水面積 (花蓮港廳)

昭和四年度末

Table with 6 columns: 埤圳名, 灌溉排水面積, 埤圳名, 灌溉排水面積, 埤圳名, 灌溉排水面積. Lists various irrigation systems in Hualien Prefecture with their respective areas.

主要河川ト灌溉面積

昭和二年十一月調査

Table with 3 columns: 區分、州及廳, 河川名, 灌溉面積. Lists major rivers and their irrigation areas across different prefectures and counties.

備考 1. 本表ハ地方廳調査報告ニ依ル而シテ全島埤圳灌溉水ノ取入口ニ依リ河川ヲ區別シ之カ灌溉面積ヲ集計セルモノナリ 2. 昭和二年以降ニ於テハ地方廳ノ調査報告ヲ徴シ在ラザルニ付最近ノ分判明セズ



公共埤圳組

州及廳、組合名、區分	歲			
	水租及費用	財產收入	雜入	基本財產繰出
臺南州 {嘉南大圳組合}	經常部	1,714.01	20,216.16	850.00
	臨時部	—	767,810.94	—
	計	1,714.01	788,027.10	850.00
新竹州 {桃園大圳組合}	經常部	208.62	21,441.31	—
	臨時部	—	—	—
	計	208.62	21,441.31	—
花蓮港廳 {興泉圳組合}	經常部	—	376.49	—
	臨時部	—	—	—
	計	—	376.49	—
總計	經常部	1,922.63	42,033.96	850.00
	臨時部	—	767,810.94	—
	計	1,922.63	809,844.90	850.00
昭和三年度	2,239,280.94	1,861.19	295,627.33	—
二年度	1,959,115.58	2,497.88	240,381.32	—
元年度	1,521,346.41	2,373.20	213,668.99	—
大正十四年度	811,114.53	1,654.19	147,681.52	—

備考 本表既往年度ノ分ハ三公共埤圳組合ノ存在スル大正十四年度以降ノ分ヲ掲ケ

公共埤圳組

州及廳、組合名、區分	歲			
	雜出	負債又ハ一時借入金償還	徵收費	積立金
臺南州 {嘉南大圳組合}	經常部	78.80	—	—
	臨時部	4,688,295.49	—	—
	計	4,688,374.29	—	—
新竹州 {桃園大圳組合}	經常部	1,760,813.65	15,423.50	25,000.00
	臨時部	—	—	—
	計	1,760,813.65	15,423.50	25,000.00
花蓮港廳 {興泉圳組合}	經常部	—	—	—
	臨時部	4,406.02	—	—
	計	4,406.02	—	—
總計	經常部	1,765,298.47	15,423.50	25,000.00
	臨時部	4,688,295.49	—	—
	計	6,453,593.96	15,423.50	25,000.00
昭和三年度	136,982.95	14,865,035.86	14,918.85	3,000.00
二年度	53,610.23	2,129,607.54	12,704.30	3,000.00
元年度	31,888.42	2,028,575.10	10,319.76	2,000.00
大正十四年度	19,792.49	1,686,899.11	—	—

合歲入出決算

昭和四年度

前年度繰越金	入				出		
	負債又ハ一時借入金	補助金	其他	合計	事務費	埤圳修繕費	基本財産繰入
30,900.15	—	—	—	79,420.95	26,418.28	15,291.75	—
1,121,103.49	5,641,000.00	5,736,000.00	—	14,687,383.36	—	—	—
1,152,003.64	5,641,000.00	5,736,000.00	—	14,766,804.31	26,418.28	15,291.75	—
66,298.24	1,100,000.00	—	—	2,048,434.27	71,041.08	87,213.93	—
66,298.24	1,100,000.00	—	—	2,048,434.27	71,041.08	87,213.93	—
50.65	—	—	—	7,903.41	2,551.73	174.60	—
50.65	—	—	—	7,903.41	2,551.73	174.60	—
47,180.04	1,100,000.00	—	—	2,135,758.63	100,011.73	102,680.28	—
1,121,103.49	5,641,000.00	5,736,000.00	—	14,687,383.36	—	—	—
1,218,283.53	6,741,000.00	5,736,000.00	—	16,823,141.99	100,011.73	102,680.28	—
3,010,834.99	15,665,700.00	3,000,000.00	—	24,213,304.45	168,072.87	390,983.85	2,650.00
2,919,843.01	4,321,000.00	3,126,000.00	2,030.00	12,570,967.80	143,803.74	541,068.10	2,444.00
1,854,993.42	5,971,515.00	—	1,523,400.00	11,086,297.02	154,035.10	693,642.03	4,080.00
1,502,735.11	3,809,905.00	2,246,742.67	—	8,519,833.02	150,528.30	466,991.09	7,052.00

合歲入出決算

昭和四年度

出						翌年度繰越
災害費	用地買收補償金	埤圳新設費	既設埤圳維持費	其他	合計	
—	—	—	—	—	79,420.95	—
—	—	7,770,976.75	332,799.57	—	14,687,383.36	—
—	—	7,770,976.75	332,799.57	—	14,766,804.31	1,881,184.36
304.66	22,978.83	—	—	—	2,048,434.27	—
304.66	22,978.83	—	—	—	2,048,434.27	64,944.47
—	—	—	—	—	2,896.75	—
600.64	—	—	—	—	5,006.66	—
600.64	—	—	—	—	7,903.41	170.42
304.66	22,978.83	—	—	—	2,130,751.97	—
600.64	—	7,770,976.75	332,799.57	—	14,692,390.02	—
905.30	22,978.83	7,770,976.75	332,799.57	—	16,823,141.99	1,943,299.25
7,032.86	—	7,098,654.23	326,980.45	640.00	24,213,304.45	1,218,352.53
4,102.70	—	6,274,575.63	278,711.35	116,505.23	12,570,967.80	3,010,834.99
627.11	—	4,957,698.53	133,674.51	147,913.44	11,086,297.01	2,919,843.01
—	—	4,242,370.48	76,992.17	15,213.96	8,519,833.02	1,853,993.42



水利組合歳

州及縣、區分	歳				
	組合費	特別組合費	財産收入	使用料及手数料	雑收入
	円	円	円	円	円
臺北州	經常部	—	22,159.15	8,301.90	20,057.21
	臨時部	380,226.22	—	—	—
	計	380,226.22	—	22,159.15	8,301.90
新竹州	經常部	—	6,639.55	3,421.17	28,756.44
	臨時部	142,302.04	15,569.12	—	—
	計	209,801.02	15,569.12	6,639.55	3,421.17
臺中州	經常部	—	23,697.21	19,353.69	28,163.33
	臨時部	469,656.53	5,081.39	—	1,831.63
	計	715,610.98	5,081.39	23,697.21	19,353.69
臺南州	經常部	—	5,279.12	16,373.90	20,840.87
	臨時部	207,196.86	—	—	3,921.04
	計	269,579.73	—	5,279.12	16,373.90
高雄州	經常部	—	17,780.49	11,787.02	26,237.78
	臨時部	345,207.94	185,874.11	—	—
	計	345,207.94	186,467.40	17,780.49	11,787.02
臺東廳	經常部	—	1,464.47	415.56	7,175.28
	臨時部	11,274.19	660.00	—	—
	計	11,274.19	660.00	1,464.47	415.56
總計	經常部	—	77,019.99	59,653.24	131,230.91
	臨時部	1,555,863.78	186,534.11	—	5,752.67
	計	1,931,700.08	207,777.91	77,019.99	59,653.24
昭和三年度	2,078,858.00	—	74,254.00	49,752.00	107,421.00
二年度	2,047,103.00	—	72,955.00	49,752.00	93,972.00
元年度	1,902,520.00	—	48,503.00	32,951.00	99,230.00
大正十四年度	1,843,971.00	—	57,134.00	29,713.00	69,783.00
十三年度	1,760,780.00	—	49,669.00	24,100.00	131,392.00
十二年度	1,307,542.00	—	26,890.00	16,981.00	149,431.00

備考 1. 昭和三年度以前ノ分ハ調査資料ノ都合上豫算額ヲ掲ケ  
2. 水利組合ハ大正十一年度以降ニ於テ設置セラレタルモノナルモ同年度ノ歳計ハ調査不詳

入出決算

昭和四年度

前年度繰越金	入					出		
	積立金繰入	補助金	借入金	其他	歳入合計	事務費	會議費	交付金
円	円	円	円	円	円	円	円	円
213,515.36	—	4,400.00	—	4,965.58	653,625.42	133,670.09	2,237.03	9,323.19
—	—	—	—	—	—	—	—	—
213,515.36	—	4,400.00	—	4,965.58	653,625.42	133,670.09	2,237.03	9,323.19
149,840.40	4,500.00	—	30,000.00	53.99	365,513.59	72,727.02	1,206.76	4,045.89
21,709.67	1,000.00	—	212,000.00	4,350.00	322,127.77	—	—	—
171,550.07	5,500.00	—	242,000.00	4,403.99	687,641.36	72,727.02	1,206.76	4,045.89
—	—	—	—	—	540,870.76	204,485.80	3,564.34	12,714.24
214,279.37	25,719.00	11,310.00	6,750.00	40,564.04	551,489.88	—	—	250.96
214,279.37	25,719.00	11,310.00	6,750.00	40,564.04	1,092,360.64	204,485.80	3,564.34	12,965.20
83,251.92	—	—	—	—	332,942.67	101,219.49	773.55	4,101.69
81,453.58	61,149.61	—	55,700.00	—	264,607.10	—	—	—
164,705.50	61,149.61	—	55,700.00	—	597,549.77	101,219.49	773.55	4,101.69
147,576.13	16,104.34	13,080.00	81,400.00	2,533.62	847,581.43	156,551.22	2,138.66	13,732.75
—	1,951.29	—	—	—	1,951.29	—	—	—
147,576.13	17,462.34	13,080.00	81,400.00	2,533.62	849,532.72	156,551.22	2,138.66	13,732.75
3,758.22	—	—	600.00	3,839.92	29,187.64	10,056.90	—	190.28
—	—	—	—	—	—	—	—	—
3,758.22	—	—	600.00	3,839.92	29,187.64	10,056.90	—	190.28
597,942.03	20,604.34	17,480.00	112,000.00	11,393.11	2,769,721.51	678,710.52	9,920.34	44,108.04
317,442.62	89,226.61	11,310.00	274,450.00	44,914.04	1,140,176.04	—	—	250.96
915,384.65	109,830.95	28,790.00	386,450.00	56,307.15	3,909,897.55	678,710.52	9,920.34	44,359.00
726,619.00	28,842.00	143,641.00	579,383.00	73,727.00	3,861,997.00	708,412.00	18,875.00	50,650.00
679,059.00	22,942.00	143,641.00	236,633.00	66,363.00	3,412,420.00	701,390.00	18,887.00	46,827.00
515,817.00	45,223.00	156,531.00	1,231,501.00	56,951.00	4,089,227.00	709,940.00	18,318.00	49,568.00
313,387.00	41,414.00	—	362,000.00	17,179.00	2,734,583.00	641,380.00	17,257.00	48,801.00
300,508.00	9,870.00	—	5,300.00	95,217.00	2,376,836.00	636,835.00	17,161.00	54,115.00
521,211.00	81,489.00	—	358,410.00	12,269.00	2,474,223.00	505,559.00	13,671.00	37,186.00



水利組合歲

州及廳、區分	歲					
	事業費	財產費	諸稅	雜支出	財產造成費	
	円	円	円	円	円	
臺北州	經常部	83,102.29	4,419.91	5,435.54	5,064.71	14.23
	臨時部	102,304.07	—	—	—	17,365.94
	計	185,406.36	4,419.91	5,435.00	5,064.71	17,380.17
新竹州	經常部	48,980.08	1,009.25	804.29	825.18	—
	臨時部	185,908.74	20.50	—	—	4,665.59
	計	234,888.82	1,029.75	804.29	825.18	4,665.59
臺中州	經常部	367,205.68	11,813.98	2,233.61	13,009.74	10.00
	臨時部	116,060.43	—	—	—	3,564.33
	計	483,266.11	11,813.98	2,233.61	13,009.74	3,574.33
臺南州	經常部	102,924.69	1,838.40	555.00	4,835.68	195.65
	臨時部	226,483.65	—	—	—	50,582.20
	計	329,408.34	1,838.40	555.00	4,835.68	50,777.85
高雄州	經常部	181,550.88	6,484.47	1,751.33	18,523.38	—
	臨時部	173,269.07	—	—	—	25,765.95
	計	354,819.95	6,484.47	1,751.35	18,523.38	25,765.95
臺東廳	經常部	5,735.13	801.05	5.08	593.31	—
	臨時部	—	—	—	—	—
	計	5,735.13	801.05	5.08	593.31	—
總計	經常部	789,498.75	26,367.06	10,784.87	42,852.00	219.88
	臨時部	804,025.96	20.50	—	—	101,944.01
	計	1,593,524.71	26,387.56	10,784.87	42,852.00	102,163.89
昭和三年度	2,151,902.00	41,109.00	10,025.00	79,099.00	209,892.00	—
二年度	1,930,859.00	39,837.00	10,025.00	52,266.00	158,338.00	—
元年度	2,597,240.00	23,808.00	10,155.00	84,227.00	87,337.00	—
大正十四年	1,399,623.00	23,524.00	8,049.00	52,133.00	110,272.00	—
十三年度	973,104.00	88,672.00	8,018.00	52,249.00	161,897.00	—
十二年度	1,237,630.00	16,846.00	4,927.00	139,407.00	182,555.00	—

入出決算.....(終)

昭和四年度

出							
積立金	災害復舊費	土地買收費	借入金償還	退職及死亡給與金	其他	歲出合計	翌年度繰越
円	円	円	円	円	円	円	円
—	—	306.98	693.54	160.00	125.71	244,558.22	—
5,407.00	16,793.97	400.00	75,922.58	—	9,562.01	227,755.57	—
5,407.00	16,793.97	906.98	76,621.12	160.00	9,687.72	472,313.79	181,311.63
—	—	—	3,556.74	1,053.99	—	134,209.20	—
839.00	9,748.35	—	280,967.57	389.00	1,593.56	484,132.33	—
839.00	9,748.35	—	284,524.33	1,442.99	1,593.56	618,341.53	69,369.07
—	—	443.64	—	1,488.50	2,583.96	619,553.49	—
2,133.34	21,044.35	80,233.10	99,834.38	—	18,072.45	341,248.34	—
2,133.34	21,044.35	80,681.74	99,834.38	1,488.50	20,656.41	960,801.83	131,558.81
—	—	—	—	—	220.00	216,664.15	—
—	—	—	29,677.28	—	306.75	307,049.88	—
—	—	—	29,677.28	—	526.75	523,714.03	73,835.74
—	—	—	—	599.00	11.00	381,342.71	—
—	768.24	—	138,499.00	325.00	6,721.80	345,349.06	—
—	768.24	—	138,499.00	924.00	6,732.80	726,691.77	122,840.95
—	—	—	3,639.92	—	600.00	21,621.67	—
—	—	—	—	—	—	—	—
—	—	—	3,639.92	—	600.00	21,621.67	7,565.97
—	—	750.62	7,895.20	3,301.49	3,540.67	1,617,949.44	—
8,379.34	48,354.91	80,638.10	624,950.83	714.00	36,256.57	1,705,535.18	—
8,379.34	48,354.91	81,388.72	632,946.03	4,015.49	39,797.24	3,323,484.62	586,482.17
—	18,289.00	—	488,479.00	4,231.00	81,034.00	3,861,997.00	—
—	4,414.00	—	360,546.00	4,231.00	84,300.00	3,412,420.00	—
—	11,126.00	24,979.00	301,836.00	7,165.00	163,528.00	4,089,227.00	—
—	—	—	295,842.00	—	137,702.00	2,734,583.00	—
—	—	—	311,896.00	—	72,839.00	2,376,836.00	—
—	—	59,987.00	227,035.00	5,233.00	5,387.00	2,474,223.00	—



水利組合別

組合名、區分	歲				
	組合費	特別組合費	財產收入	使用料及手數料	雜收入
	円	円	円	円	円
彌公水利組合	經常部	—	11,788.47	5,224.72	3,039.26
	臨時部	—	—	—	—
	計	—	11,788.47	5,224.72	3,039.26
八芝蘭同	經常部	—	912.01	251.12	225.78
	臨時部	—	—	—	—
	計	—	912.01	251.12	225.78
內湖同	經常部	—	239.62	107.38	106.30
	臨時部	—	—	—	—
	計	—	239.62	107.38	106.30
匠頭同	經常部	—	25.90	20.20	6.33
	臨時部	—	—	—	—
	計	—	25.90	20.20	6.33
大壑同	經常部	—	—	40	154.41
	臨時部	—	—	—	—
	計	—	—	40	154.41
芳泰同	經常部	—	—	1.40	8.40
	臨時部	—	—	—	—
	計	—	—	1.40	8.40
溪洲寮同	經常部	—	—	4.33	5.37
	臨時部	—	—	—	—
	計	—	—	4.33	5.37
龍泉同	經常部	—	—	88.11	358.89
	臨時部	—	—	—	—
	計	—	—	88.11	358.89
大屯同	經常部	—	—	135.72	407.65
	臨時部	—	—	—	—
	計	—	—	135.72	407.65
成渠同	經常部	—	—	30.80	129.92
	臨時部	—	—	—	—
	計	—	—	30.80	129.92
八蓮同	經常部	—	—	144.40	43.26
	臨時部	—	—	—	—
	計	—	—	144.40	43.26
金泉吉同	經常部	—	—	1.80	21.78
	臨時部	—	—	—	—
	計	—	—	1.80	21.78
金山同	經常部	—	—	21.00	1,083.07
	臨時部	—	—	—	—
	計	—	—	21.00	1,083.07
萬里同	經常部	—	—	8.00	112.44
	臨時部	—	—	—	—
	計	—	—	8.00	112.44
南港同	經常部	—	304.39	40.55	119.11
	臨時部	—	—	—	—
	計	—	304.39	40.55	119.11
頂大同	經常部	—	1.21	15	2.84
	臨時部	—	—	—	—
	計	—	1.21	15	2.84
拔四嶽同	經常部	—	—	40	7.51
	臨時部	—	—	—	—
	計	—	—	40	7.51
七堵同	經常部	—	1.62	20	85.80
	臨時部	—	—	—	—
	計	—	1.62	20	85.80

歲入出決算 (臺北州)

昭和四年度

前年度繰越金	入					出	
	積立金繰入	補助金	借入金	其他	合計	事務費	會議費
	円	円	円	円	円	円	円
11,152.50	—	—	—	442.20	58,013.58	12,637.89	116.80
11,152.50	—	—	—	442.20	58,013.58	12,637.89	116.80
3,419.12	—	—	—	—	24,525.74	10,447.82	88.20
3,419.12	—	—	—	—	24,525.74	10,447.82	88.20
3,583.93	—	—	—	—	10,852.03	2,562.88	139.65
3,583.93	—	—	—	—	10,852.03	2,562.88	139.65
745.35	—	—	—	—	2,446.24	569.81	29.06
745.35	—	—	—	—	2,446.24	569.81	29.06
51.09	—	—	—	—	1,126.42	235.13	14.26
51.09	—	—	—	—	1,126.42	235.13	14.26
314.00	—	—	—	—	607.66	146.22	8.04
314.00	—	—	—	—	607.66	146.22	8.04
133.43	—	—	—	—	787.45	120.18	8.04
133.43	—	—	—	—	787.45	120.18	8.04
3,249.89	—	—	—	—	12,801.62	4,783.65	60.00
3,249.89	—	—	—	—	12,801.62	4,783.65	60.00
852.15	—	—	—	—	6,618.38	3,142.74	49.50
852.15	—	—	—	—	6,618.38	3,142.74	49.50
1,003.22	—	—	—	—	6,157.91	2,679.62	51.70
1,003.22	—	—	—	—	6,157.91	2,679.62	51.70
1,364.65	—	—	—	—	4,251.63	1,812.88	29.40
1,364.65	—	—	—	—	4,251.63	1,812.88	29.40
428.58	—	—	—	—	1,436.19	455.50	29.50
428.58	—	—	—	—	1,436.19	455.50	29.50
1,074.21	—	—	—	—	7,659.36	3,014.98	51.63
1,074.21	—	—	—	—	7,659.36	3,014.98	51.63
1.47	—	—	—	—	953.97	435.56	34.49
1.47	—	—	—	—	953.97	435.56	34.49
1,896.50	—	—	—	—	5,424.75	1,618.95	30.55
1,896.50	—	—	—	—	5,424.75	1,618.95	30.55
7.51	—	—	—	—	355.05	242.37	11.40
7.51	—	—	—	—	355.05	242.37	11.40
10.82	—	—	—	—	387.96	142.74	11.00
10.82	—	—	—	—	387.96	142.74	11.00
125.22	—	—	—	—	1,053.09	160.63	29.24
125.22	—	—	—	—	1,053.09	160.63	29.24







水利組合別

組合名、區分	歳				
	組合費	特別組合費	財産収入	使用料及 手数料	雑収入
瑞芳水利組合	經常部			228.73	362.42
	臨時部				
	822.76			228.73	362.42
平林同	經常部			191.78	422.13
	臨時部				
	859.42			191.78	422.13
宜蘭第一同	經常部		2,756.77	131.04	429.19
	臨時部				
	26,437.02		2,756.77	131.04	429.19
宜蘭第二同	經常部		1,280.97	93.41	6,773.76
	臨時部				
	99,181.63		1,280.97	93.41	6,773.76
羅東同	經常部		1,437.45	388.73	1,686.15
	臨時部				
	48,257.00		1,437.45	388.73	1,686.15
三星同	經常部		680.67	151.03	143.72
	臨時部				
	10,629.49		680.67	151.03	143.72
蘇澳同	經常部		16.10	80	38.42
	臨時部				
	4,359.98		16.10	80	38.42
大坪林同	經常部		884.49	64.00	493.38
	臨時部				
	7,266.17		884.49	64.00	493.38
永豐同	經常部		34.74	19.50	1,097.49
	臨時部				
	13,440.08		34.74	19.50	1,097.49
大安同	經常部		508.36	434.49	456.76
	臨時部				
	20,042.49		508.36	434.49	456.76
十二股同	經常部		164.74	61.05	123.45
	臨時部				
	3,929.46		164.74	61.05	123.45
石頭溪同	經常部		36.67	58.83	81.67
	臨時部				
	3,710.19		36.67	58.83	81.67
二甲九同	經常部		25.85	60	279.81
	臨時部				
	1,602.80		25.85	60	279.81
後村同	經常部		1,058.72	394.03	1,269.80
	臨時部				
	37,154.30		1,058.72	394.03	1,269.80
潭底同	經常部				262.54
	臨時部				
	7,332.66				262.54
社子同	經常部			3.60	191.40
	臨時部				
	4,898.60			3.60	191.40
總計	經常部	380,226.22	22,159.15	8,301.90	20,057.21
	臨時部				
	360,226.22		22,159.15	8,301.90	20,057.21

歳入出決算 (臺北州).....(續)

前年度 繰越金	入					出	
	積立金繰入	補助金	借入金	其他	合計	事務費	會議費
398.87				444.20	1,812.78	982.39	26.20
398.87				444.20	1,812.78	982.39	26.20
561.49					2,034.82	771.67	31.60
561.49					2,034.82	771.67	31.60
12,277.03					42,031.05	9,843.36	132.11
12,277.03					42,031.05	9,843.36	132.11
77,956.80					185,286.57	17,856.66	222.63
77,956.80					185,286.57	17,856.66	222.63
42,758.62		4,400.00		3,779.04	102,706.99	14,658.26	286.60
42,758.62		4,400.00		3,779.04	102,706.99	14,658.26	286.60
5,064.36					16,669.27	4,083.53	124.50
5,064.36					16,669.27	4,083.53	124.50
1,602.81					6,018.11	1,837.13	35.00
1,602.81					6,018.11	1,837.13	35.00
3,003.33					11,711.37	1,355.17	24.20
3,003.33					11,711.37	1,355.17	24.20
13,540.13					28,131.94	5,156.96	51.06
13,540.13					28,131.94	5,156.96	51.06
8,831.39					30,273.49	10,296.23	89.84
8,831.39					30,273.49	10,296.23	89.84
396.65					4,675.35	1,903.24	64.06
396.65					4,675.35	1,903.24	64.06
1,577.40					5,464.76	2,090.70	57.37
1,577.40					5,464.76	2,090.70	57.37
722.75					2,631.81	988.05	38.12
722.75					2,631.81	988.05	38.12
9,656.40					49,533.25	14,629.89	215.06
9,656.40					49,533.25	14,629.89	215.06
4,528.69				742.34	12,866.23	922.35	34.22
4,528.69				742.34	12,866.23	922.35	34.22
1,225.00					6,318.00	1,084.95	12.00
1,225.00					6,318.60	1,084.95	12.00
213,515.36		4,400.00		4,965.58	653,625.42	133,670.09	2,237.03
213,515.36		4,400.00		4,965.58	653,625.42	133,670.09	2,237.03



水利組合別

組合名、區分	歳				
	交付金	事業費	財産費	諸 税	雜支出
	円	円	円	円	円
瑞 芳水利組合	經常部	86.00	—	5.38	—
	臨時部	—	531.40	—	—
	計	22.08	617.40	—	5.38
平 林 同	經常部	20.40	705.60	—	92
	臨時部	—	—	—	—
	計	20.40	705.60	—	92
宜 蘭 第 一 同	經常部	697.79	5,768.30	64.84	98.93
	臨時部	—	6,879.22	—	—
	計	697.79	12,647.52	64.84	98.93
宜 蘭 第 二 同	經常部	2,124.63	11,879.54	806.02	211.94
	臨時部	—	7,498.38	—	—
	計	2,124.63	19,377.92	806.02	211.94
羅 東 同	經常部	1,419.59	13,490.60	815.78	2,019.14
	臨時部	—	27,546.19	—	—
	計	1,419.59	41,036.79	815.78	2,019.14
三 星 同	經常部	296.86	2,869.80	322.85	389.14
	臨時部	—	3,041.26	—	—
	計	296.86	5,911.06	322.85	389.14
蘇 澳 同	經常部	129.70	1,141.40	53.75	120.00
	臨時部	—	508.10	—	—
	計	129.70	1,649.50	53.75	120.00
大 坪 林 同	經常部	142.87	2,226.85	—	120.00
	臨時部	—	150.00	—	—
	計	142.87	2,376.85	—	120.00
永 豐 同	經常部	420.00	2,241.40	47.57	299.69
	臨時部	—	4,487.70	—	—
	計	420.00	6,829.10	47.57	299.69
大 安 同	經常部	599.35	4,867.18	826.01	345.68
	臨時部	—	5,965.13	—	—
	計	599.35	10,832.31	826.01	345.68
十 二 股 同	經常部	82.20	442.15	380.00	9.26
	臨時部	—	834.57	—	—
	計	82.20	1,276.72	380.00	9.26
石 頭 溪 同	經常部	75.49	640.64	89.00	87
	臨時部	—	1,215.08	—	—
	計	75.49	1,855.72	89.00	87
二 甲 九 同	經常部	37.17	322.56	—	—
	臨時部	—	620.33	—	—
	計	37.17	942.89	—	—
後 村 同	經常部	1,052.33	9,186.19	628.19	498.99
	臨時部	—	5,865.50	—	—
	計	1,052.33	15,051.69	628.19	498.99
潭 底 同	經常部	206.38	3,684.63	—	40.00
	臨時部	—	1,437.94	—	—
	計	206.38	5,122.57	—	40.00
社 子 同	經常部	127.19	3,223.30	—	96.94
	臨時部	—	85.20	—	—
	計	127.19	3,308.50	—	96.94
總 計	經常部	9,323.19	83,102.29	4,419.91	5,064.71
	臨時部	—	102,304.07	—	—
	計	9,323.19	185,406.36	4,419.91	5,064.71

歳入出決算 (臺北州).....(終)

財產造成費	積立金	災害復舊費	土地買收費	借入金償還	退職及死亡給與金	其 他	合 計	翌年度繰越
—	—	—	—	—	—	—	1,122.05	—
—	—	—	—	—	—	—	531.40	—
—	—	—	—	—	—	—	1,653.45	159.33
—	—	—	306.98	—	—	—	1,837.17	—
—	—	—	306.98	—	—	—	1,837.17	197.65
829.00	—	—	—	—	—	125.71	16,906.30	—
829.00	—	—	—	—	—	392.31	8,100.53	—
—	—	—	—	—	—	518.02	25,006.83	17,024.22
4,989.60	—	—	—	—	—	—	33,253.76	—
4,989.60	—	13,756.57	400.00	64,817.30	—	713.12	78,418.40	—
—	—	13,756.57	400.00	64,817.30	—	713.12	125,428.73	59,857.84
2,835.55	2,407.00	—	—	—	—	—	32,715.33	—
2,835.55	2,407.00	—	—	—	—	—	32,788.74	—
—	—	—	—	—	—	—	65,504.07	37,202.92
680.67	—	—	—	—	—	—	8,086.68	—
680.67	—	—	—	—	—	—	3,721.93	—
—	—	—	—	—	—	—	11,808.61	4,860.66
16.10	—	—	—	—	—	—	3,319.69	—
16.10	—	—	—	—	—	—	524.20	—
—	—	—	—	—	—	—	3,843.89	2,174.22
—	—	—	—	—	—	—	3,900.92	—
—	3,000.00	1,470.36	—	—	—	—	4,620.36	—
—	3,000.00	1,470.36	—	—	—	—	8,521.28	3,190.09
—	—	—	—	—	—	—	8,371.74	—
—	—	569.04	—	905.86	—	8,079.58	14,042.19	—
—	—	569.04	—	905.86	—	8,079.58	22,413.92	5,718.02
—	—	—	—	—	—	—	17,187.15	—
—	—	—	—	—	—	—	5,965.13	—
—	—	—	—	—	—	—	23,152.28	7,121.21
—	—	—	—	—	—	—	2,880.91	—
750.00	—	—	—	—	—	—	1,584.57	—
760.00	—	—	—	—	—	—	4,465.48	209.87
—	—	—	—	—	—	—	2,954.07	—
300.00	—	—	—	—	—	177.00	1,692.08	—
300.00	—	—	—	—	—	177.00	4,645.15	818.61
—	—	—	—	—	—	—	1,385.90	—
180.00	—	—	—	—	—	—	800.33	—
180.00	—	—	—	—	—	—	2,186.23	445.58
2,466.00	—	—	—	—	160.00	—	26,460.08	—
2,466.00	—	—	—	3,673.38	160.00	200.00	12,204.88	—
—	—	—	—	3,673.38	160.00	200.00	38,664.96	10,868.29
—	—	—	—	—	—	—	2,633.95	—
—	—	—	—	2,878.44	—	—	4,316.38	—
—	—	—	—	2,878.44	—	—	9,203.96	3,662.27
—	—	—	—	—	—	—	4,544.38	—
—	—	—	—	1,072.76	—	—	1,157.96	—
—	—	—	—	1,072.76	—	—	5,702.34	616.26
14.23	—	—	306.98	698.54	160.00	125.71	244,558.22	—
17,365.94	5,407.00	16,793.97	400.00	75,922.58	—	9,562.01	227,755.57	—
17,380.17	5,407.00	16,793.97	706.98	76,621.12	160.00	9,687.72	472,313.79	181,311.63



水利組合別

組合名、區分	歳				
	組合費	特別組合費	財産收入	使用料及 手数料	雑收入
	円	円	円	円	円
新 竹水利組合	經常部	—	1,825.14	505.91	5,291.09
	臨時部	—	—	—	—
	計	—	1,825.14	505.91	5,291.09
新 埔 同	經常部	—	135.50	2.60	481.02
	臨時部	—	—	—	—
	計	—	135.50	2.60	481.02
猫 兒 錠 同	經常部	—	112.27	2.20	175.24
	臨時部	—	—	—	—
	計	—	112.27	2.20	175.24
三 七 同	經常部	—	—	36.00	28.30
	臨時部	—	—	—	—
	計	—	—	36.00	28.30
菅 裡 同	經常部	—	2,533.68	8.60	103.31
	臨時部	—	—	—	—
	計	—	2,533.68	8.60	103.31
大 興 同	經常部	—	130.20	28.90	241.88
	臨時部	—	—	—	—
	計	—	130.20	28.90	241.88
龍 層 同	經常部	—	—	40.40	1,205.20
	臨時部	—	—	—	—
	計	—	—	40.40	1,205.20
三 潭 同	經常部	—	—	4.40	91.76
	臨時部	—	—	—	—
	計	—	—	4.40	91.76
竹 東 同	經常部	—	—	352.29	12,020.96
	臨時部	—	—	—	—
	計	—	—	352.29	12,020.96
大 湓 同	經常部	—	—	16.87	46.87
	臨時部	—	—	—	—
	計	—	—	16.87	46.87
竹 南 同	經常部	—	31.11	567.56	6,386.01
	臨時部	—	—	—	—
	計	—	31.11	567.56	6,386.01
後 龍 同	經常部	—	—	444.52	965.16
	臨時部	—	—	—	—
	計	—	—	444.52	965.16
苗 栗 同	經常部	—	535.44	348.14	493.18
	臨時部	—	—	—	—
	計	—	535.44	348.14	493.18
富 士 同	經常部	—	375.87	189.92	568.14
	臨時部	—	—	—	—
	計	—	375.87	189.92	568.14
苑 裡 同	經常部	—	761.09	726.85	631.77
	臨時部	—	—	—	—
	計	—	761.09	726.85	631.77
卓 蘭 同	經常部	—	199.25	146.01	26.55
	臨時部	—	—	—	—
	計	—	199.25	146.01	26.55
總 計	經常部	—	6,639.55	3,421.17	28,756.44
	臨時部	—	—	—	—
	計	—	6,639.55	3,421.17	28,756.44

歳入出決算 (新竹州)

昭和四年度

前年度 繰越	入					出	
	積立金繰入	補助金	借入金	其他	合計	事務費	會議費
円	円	円	円	円	円	円	円
—	—	—	—	—	37,593.15	14,817.65	317.49
17,603.26	—	—	12,000.00	350.00	61,358.92	—	—
17,603.26	—	—	12,000.00	350.00	98,952.07	14,817.65	317.49
316.68	4,000.00	—	—	—	12,165.63	3,846.31	88.00
316.68	4,000.00	—	—	—	12,165.63	3,846.31	88.00
763.15	—	—	—	—	3,157.91	1,058.71	38.01
763.15	—	—	—	—	3,157.91	1,058.71	38.01
220.67	—	—	—	—	1,814.26	1,290.00	25.00
220.67	—	—	—	—	1,814.26	1,290.00	25.00
51.01	—	—	—	3.43	2,700.03	1,244.61	74.20
51.01	—	—	—	3.43	2,700.03	1,244.61	74.20
1,395.42	—	—	—	—	4,394.50	1,488.81	25.00
1,395.42	—	—	—	—	4,394.50	1,488.81	25.00
39,967.57	—	—	—	—	42,246.41	780.10	22.35
39,967.57	—	—	—	—	42,246.41	780.10	22.35
185.95	—	—	—	—	808.04	334.91	15.50
185.95	—	—	—	—	808.04	334.91	15.50
—	—	—	—	—	23,718.11	10,317.99	123.97
2,683.25	—	—	200,000.00	4,000.00	242,776.57	—	—
2,683.25	—	—	200,000.00	4,000.00	266,494.68	10,317.99	123.97
839.52	—	—	—	—	2,611.78	1,441.07	13.81
839.52	—	—	—	—	2,611.78	1,441.07	13.81
100,298.17	—	—	30,000.00	—	184,277.39	12,039.17	146.30
100,298.17	—	—	30,000.00	—	184,277.39	12,039.17	146.30
—	—	—	—	—	7,336.23	4,560.03	76.40
1,016.57	—	—	—	—	15,166.72	—	—
1,016.57	—	—	—	—	22,552.95	4,560.03	76.40
1,401.90	—	—	—	—	17,048.48	8,237.82	112.43
1,401.90	—	—	—	—	18,467.45	8,237.82	112.43
2,131.86	—	—	—	—	9,516.79	4,127.82	50.93
2,131.86	—	—	—	—	9,516.79	4,127.82	50.93
2,268.50	500.00	—	—	—	13,104.11	5,172.67	52.51
2,268.50	500.00	—	—	—	13,104.11	5,172.67	52.51
—	—	—	—	50.56	2,070.77	1,969.35	24.86
406.59	1,000.00	—	—	—	1,406.59	—	—
406.59	1,000.00	—	—	50.56	4,377.36	1,969.35	24.86
149,840.40	4,500.00	—	30,000.00	53.99	365,513.59	72,727.02	1,206.76
21,709.67	1,000.00	—	212,000.00	4,350.00	322,127.77	—	—
171,550.07	5,500.00	—	242,000.00	4,403.99	687,641.36	72,727.02	1,206.76



水利組合別

組合名、區分	歲					
	交付金	事業費	財產費	諸 稅	雜支出	
	円	円	円	円	円	
新 竹水利組合	經常部	1,019.06	17,189.22	757.16	81.81	17.59
	臨時部	—	17,002.15	—	—	—
	計	1,019.06	34,191.37	757.16	81.81	17.59
新 埔 同	經常部	190.00	1,705.64	—	—	—
	臨時部	—	4,559.23	—	—	—
	計	190.00	6,264.87	—	—	—
猫 兒 錠 同	經常部	55.18	1,166.89	—	5.33	50.00
	臨時部	—	—	—	—	—
	計	55.18	1,166.89	—	5.33	50.00
三 七 同	經常部	33.71	224.60	—	—	—
	臨時部	—	—	—	—	—
	計	33.71	224.60	—	—	—
管 裡 同	經常部	—	—	—	633.93	—
	臨時部	—	363.45	20.50	—	—
	計	—	363.45	20.50	633.93	—
大 興 同	經常部	54.40	1,453.66	—	16.78	—
	臨時部	—	14.40	—	—	—
	計	54.40	1,468.06	—	16.78	—
三 層 同	經常部	11.08	265.80	—	—	—
	臨時部	—	31,547.34	—	—	—
	計	11.08	31,813.14	—	—	—
龍 潭 同	經常部	13.14	342.40	—	—	—
	臨時部	—	—	—	—	—
	計	13.14	342.40	—	—	—
竹 東 同	經常部	657.86	7,967.28	7.50	—	586.07
	臨時部	—	12,273.92	—	—	—
	計	657.86	20,241.20	7.50	—	586.07
大 湓 同	經常部	16.76	367.91	—	—	—
	臨時部	—	—	—	—	—
	計	16.76	367.91	—	—	—
竹 南 同	經常部	1,176.08	3,074.67	—	19.04	—
	臨時部	—	115,587.19	—	—	—
	計	1,176.08	118,661.86	—	19.04	—
後 龍 同	經常部	368.57	2,652.85	—	—	95
	臨時部	—	4,093.00	—	—	—
	計	368.57	6,745.85	—	—	95
苗 栗 同	經常部	225.17	6,367.04	139.57	47.40	75.78
	臨時部	—	—	—	—	—
	計	225.17	6,367.04	139.57	47.40	75.78
富 士 同	經常部	157.53	2,425.37	105.02	—	—
	臨時部	—	—	—	—	—
	計	157.53	2,425.37	105.02	—	—
苑 裡 同	經常部	—	2,884.35	—	—	55.26
	臨時部	—	468.06	—	—	—
	計	—	3,352.41	—	—	55.26
卓 蘭 同	經常部	67.35	892.40	—	—	39.53
	臨時部	—	—	—	—	—
	計	67.35	892.40	—	—	39.53
總 計	經常部	4,045.89	48,980.08	1,009.25	804.29	825.18
	臨時部	—	185,908.74	20.50	—	—
	計	4,045.89	234,888.82	1,029.75	804.29	825.18

歲入出決算 (新竹州).....(終)

昭和四年度

出								合 計	翌年度繰
財產造成費	積立金	災害復舊費	土買地費	借入金償還	退職及死亡給與金	其 他	円		
円	円	円	円	円	円	円	円	円	円
—	—	—	—	—	—	—	—	34,199.98	—
909.00	—	—	—	24,990.90	—	—	—	42,902.05	—
909.00	—	—	—	24,990.90	—	—	—	77,102.03	21,850.04
—	—	—	—	—	—	—	—	5,829.95	—
191.00	—	—	—	—	—	—	—	4,750.23	—
191.00	—	—	—	—	—	—	—	10,580.18	1,585.45
—	—	—	—	—	—	—	—	2,374.12	—
—	127.00	—	—	—	—	—	—	127.00	—
—	127.00	—	—	—	—	—	—	2,501.12	656.79
—	—	—	—	—	—	—	—	1,573.31	—
—	—	—	—	—	—	—	—	1,573.31	240.95
—	—	—	—	—	—	3.43	—	1,956.17	—
—	—	—	—	—	—	—	174.56	558.51	—
—	—	—	—	—	—	3.43	174.56	2,514.68	185.35
—	—	—	—	—	—	—	—	3,038.65	—
—	—	—	—	—	—	—	—	14.40	—
—	—	—	—	—	—	—	—	3,053.05	1,341.45
—	—	—	—	—	—	—	—	4,636.07	—
—	—	—	—	3,556.74	—	—	—	31,547.34	—
—	—	—	—	3,556.74	—	—	—	36,183.41	6,063.00
—	—	—	—	—	—	—	—	705.95	—
—	—	—	—	—	—	—	—	705.95	102.09
—	—	—	—	—	—	—	—	19,660.67	—
—	—	—	—	—	—	—	—	246,741.58	—
—	—	—	—	234,467.66	—	—	—	266,402.25	92.43
—	—	—	—	234,467.66	—	—	—	—	—
—	—	—	—	—	—	—	—	1,839.55	—
—	—	—	—	—	—	—	—	1,839.55	772.23
—	—	—	—	—	—	—	—	16,455.26	—
278.56	—	—	—	—	—	—	—	138,363.13	—
278.56	—	9,748.35	—	12,599.03	150.00	—	—	154,818.39	29,459.00
—	—	9,748.35	—	12,599.03	150.00	—	—	—	—
—	—	—	—	—	—	—	—	7,658.80	—
—	—	—	—	—	—	—	—	13,003.00	—
—	—	—	—	—	8,910.00	—	—	20,661.80	1,891.15
—	—	—	—	—	8,910.00	—	—	—	—
—	—	—	—	—	—	—	—	15,205.21	—
—	712.00	—	—	—	—	—	—	2,131.00	—
—	712.00	—	—	—	—	—	1,419.00	17,336.21	1,131.24
—	—	—	—	—	—	—	—	6,866.67	—
906.44	—	—	—	—	—	—	—	1,145.44	—
906.44	—	—	—	—	—	239.00	—	8,012.11	1,504.68
—	—	—	—	—	—	—	—	8,164.79	—
1,978.04	—	—	—	—	—	—	—	2,446.10	—
1,978.04	—	—	—	—	—	—	—	10,610.89	2,493.22
—	—	—	—	—	—	—	—	4,044.05	—
—	—	—	—	—	—	1,050.56	—	402.55	—
402.55	—	—	—	—	—	—	—	4,445.60	69.24
402.55	—	—	—	—	—	1,050.56	—	—	—
—	—	—	—	—	—	—	—	3,556.74	—
—	—	—	—	—	—	—	—	280,967.59	—
4,665.59	839.00	9,748.35	—	—	—	—	—	284,524.33	—
4,665.59	839.00	9,748.35	—	—	—	—	—	—	—
—	—	—	—	—	—	—	—	1,053.99	—
—	—	—	—	—	—	—	—	389.00	—
—	—	—	—	—	—	—	—	1,593.56	—
—	—	—	—	—	—	—	—	1,593.56	—
—	—	—	—	—	—	—	—	134,209.20	—
—	—	—	—	—	—	—	—	484,132.33	—
—	—	—	—	—	—	—	—	618,341.53	69,369.07



水利組合別

組合名、區分	歳				
	組合費	特別組合費	財産収入	使用料及手数料	雑収入
	円	円	円	円	円
八堡圳水利組合	經常部	—	8,391.17	4,417.59	14,439.19
	臨時部	148,640.74	—	—	384.87
	計	148,640.74	8,391.17	4,417.59	14,824.06
豐原同	經常部	—	4,129.77	7,276.52	1,354.18
	臨時部	52,554.87	—	—	324.76
	計	52,554.87	4,129.77	7,276.52	1,678.94
后里圳同	經常部	—	828.67	1,169.11	411.04
	臨時部	21,671.93	—	—	—
	計	21,671.93	828.67	1,169.11	411.04
阿罩霧圳同	經常部	—	360.28	50.80	289.91
	臨時部	15,986.94	—	—	—
	計	15,986.94	360.28	50.80	289.91
頭汴坑圳同	經常部	—	4.20	43.60	36.97
	臨時部	2,478.25	—	—	—
	計	2,478.25	4.20	43.60	36.97
北溝圳同	經常部	—	—	—	6.03
	臨時部	172.11	—	—	—
	計	172.11	—	—	6.03
大平圳同	經常部	—	—	3.00	132.62
	臨時部	1,387.12	—	—	—
	計	1,387.12	—	3.00	132.62
東勢圳同	經常部	—	537.58	540.76	227.98
	臨時部	6,853.26	—	—	—
	計	6,853.26	537.58	540.76	227.98
大甲同	經常部	—	828.75	186.06	502.90
	臨時部	10,710.05	—	—	—
	計	10,710.05	828.75	186.06	502.90
五福圳同	經常部	—	371.28	246.14	143.97
	臨時部	10,426.95	—	—	—
	計	10,426.95	371.28	246.14	143.97
大肚圳同	經常部	—	2,060.65	2.20	517.34
	臨時部	11,053.81	—	—	1,122.00
	計	11,053.81	2,060.65	2.20	1,639.34
彰化同	經常部	—	1,279.59	1,346.93	966.91
	臨時部	27,945.75	—	—	—
	計	27,945.75	1,279.59	1,346.93	966.91
頭汴埤同	經常部	—	2,078.88	352.75	2,566.85
	臨時部	12,000.38	—	—	—
	計	12,000.38	2,078.88	352.75	2,566.85
溪頭圳同	經常部	—	28.13	48.38	73.30
	臨時部	3,985.86	—	—	—
	計	3,985.86	28.13	48.38	73.30

歳入出決算 (臺中州)

昭和四年度

前年度繰越金	入					出	
	積立金繰入	補助金	借入金	其他	合計	事務費	會議費
	円	円	円	円	円	円	円
—	—	—	—	—	175,888.69	53,607.50	689.16
101,034.30	—	—	—	5,128.06	211,043.63	—	—
101,034.30	—	—	—	5,128.06	386,932.32	53,607.50	689.16
—	—	—	—	—	65,315.34	34,105.60	786.86
12,216.53	5,500.00	—	—	30,798.46	76,945.46	—	—
12,216.53	5,500.00	—	—	30,798.46	142,260.80	34,105.60	786.86
—	—	—	—	—	24,080.75	13,728.06	212.66
6,507.36	3,808.00	—	—	—	20,349.05	—	—
6,507.36	3,808.00	—	—	—	44,429.80	13,728.06	212.66
—	—	—	—	—	16,687.93	5,292.41	141.83
4,504.13	—	—	—	—	5,414.70	—	—
4,504.13	—	—	—	—	22,102.63	5,292.41	141.83
—	—	—	—	—	2,563.02	943.04	27.52
827.89	—	—	—	—	827.89	—	—
827.89	—	—	—	—	3,390.91	943.04	27.52
—	—	—	—	—	178.14	99.25	13.00
99.61	—	—	—	—	99.61	—	—
99.61	—	—	—	—	277.75	99.25	13.00
—	—	—	—	—	1,522.74	814.59	47.48
3,649.96	—	—	—	—	3,649.96	—	—
3,649.96	—	—	—	—	5,172.70	814.59	47.48
—	—	—	—	—	8,159.58	3,407.83	66.90
2,365.82	—	—	—	—	2,365.82	—	—
2,365.82	—	—	—	—	10,525.40	3,407.83	66.90
—	—	—	—	—	12,227.76	6,706.60	177.00
2,582.54	3,131.00	—	—	—	8,846.81	—	—
2,582.54	3,131.00	—	—	—	21,074.57	6,706.60	177.00
—	—	—	—	—	11,188.34	7,000.40	172.73
4,953.29	4,380.00	3,960.00	6,000.00	—	22,085.66	—	—
4,953.29	4,380.00	3,960.00	6,000.00	—	33,274.00	7,000.40	172.73
—	—	—	—	—	13,634.00	5,867.78	68.62
4,905.90	6,440.00	—	—	3,783.00	17,898.18	—	—
4,905.90	6,440.00	—	—	3,783.00	31,532.18	5,867.78	68.62
—	—	—	—	—	31,539.18	14,915.00	139.86
10,643.38	—	—	—	—	13,952.51	—	—
10,643.38	—	—	—	—	45,491.69	14,915.00	139.86
—	—	—	—	—	16,998.86	5,059.68	111.72
25,895.15	400.00	—	—	—	47,419.89	—	—
25,895.15	400.00	—	—	—	64,418.75	5,059.68	111.72
—	—	—	—	—	4,135.67	1,219.70	26.00
997.46	100.00	—	—	—	1,097.46	—	—
997.46	100.00	—	—	—	5,233.13	1,219.70	26.00



水利組合別

組合名、區分	歳					
	交付金	事業費	財産費	諸 税	雜支出	
	円	円	円	円	円	
八雲川水利組合	經常部	4,994.37	135,088.52	4,732.22	565.35	7,896.48
	臨時部	—	57,135.24	—	—	—
	計	4,994.37	92,223.76	4,732.22	565.35	7,896.48
豊原同	經常部	1,766.95	34,372.52	1,228.80	294.27	1,049.12
	臨時部	—	22,885.49	—	—	—
	計	1,766.95	57,258.01	1,228.80	294.27	1,049.12
后里川同	經常部	761.75	13,235.61	1,739.46	66.28	—
	臨時部	—	—	—	—	—
	計	761.75	13,235.61	1,739.46	66.28	—
阿曇川同	經常部	294.83	11,203.57	—	62.40	260.33
	臨時部	—	—	—	—	—
	計	294.83	11,203.57	—	62.40	260.33
頭汗坑川同	經常部	61.92	854.28	—	—	6.90
	臨時部	—	—	—	—	—
	計	61.92	254.28	—	—	6.90
北漢川同	經常部	4.43	—	—	—	—
	臨時部	—	—	—	—	—
	計	4.43	—	—	—	—
大平川同	經常部	19.73	1,226.39	—	—	6.50
	臨時部	—	—	—	—	—
	計	19.73	1,226.39	—	—	6.50
東勢川同	經常部	148.55	4,572.20	96.00	—	87.36
	臨時部	—	—	—	—	—
	計	148.55	4,572.20	96.00	—	87.36
大甲同	經常部	408.10	8,247.06	215.07	343.63	455.48
	臨時部	—	981.65	—	—	—
	計	408.10	9,228.71	215.07	343.63	455.48
五福川同	經常部	354.45	12,429.60	634.00	8.78	82.96
	臨時部	—	9,392.60	—	—	—
	計	354.45	21,821.60	634.00	8.78	82.96
大肚川同	經常部	352.84	12,983.20	886.92	132.50	186.90
	臨時部	—	188.48	—	—	—
	計	352.84	13,171.68	886.92	132.50	186.90
彰化同	經常部	561.01	15,037.61	1,147.28	99.06	351.72
	臨時部	—	5,622.57	—	—	—
	計	561.01	20,660.18	1,147.28	99.06	351.72
頭汗埤同	經常部	450.57	12,859.38	221.04	263.74	345.10
	臨時部	—	7,888.15	—	—	—
	計	450.57	20,747.53	221.04	263.74	345.10
溪頭川同	經常部	80.19	3,748.75	—	—	—
	臨時部	—	—	—	—	—
	計	80.19	3,748.75	—	—	—

歳入出決算 (臺中州).....(續)

昭和四年度

出								合 計	整年度 繰越
財産造成費	積立金	災害復舊費	土地買收費	借入金償還	退職及死亡 給與金	其 他	円		
円	円	円	円	円	円	円	円	円	
—	—	—	—	—	—	2,473.37	210,046.97	—	
—	—	—	58,337.20	—	—	9,420.88	124,893.32	—	
—	—	—	58,337.20	—	—	11,894.25	334,940.29	51,992.03	
—	—	—	—	—	742.50	62.57	74,409.19	—	
—	—	13,694.35	—	14,396.38	—	3,570.68	54,546.90	—	
—	—	13,694.35	—	14,396.38	742.50	3,633.25	128,956.09	13,304.71	
—	—	—	—	—	237.00	—	29,980.82	—	
—	—	—	10,028.69	—	—	327.00	10,355.69	—	
—	—	—	10,028.69	—	237.00	327.00	40,336.51	4,093.29	
—	—	—	—	—	—	—	17,255.37	—	
—	—	—	—	—	—	595.64	595.64	—	
—	—	—	—	—	—	595.64	17,851.01	4,251.62	
10.00	—	—	—	—	—	—	1,903.66	—	
10.00	—	—	—	—	—	—	1,903.66	1,487.25	
—	—	—	—	—	—	—	116.68	—	
—	—	—	—	—	—	—	116.68	161.07	
—	—	—	—	—	—	—	2,558.33	—	
—	—	—	443.64	—	—	—	2,558.33	2,614.37	
—	—	—	443.64	—	—	—	2,558.33	2,614.37	
—	—	—	—	—	150.00	—	8,528.84	—	
918.80	—	—	—	—	—	—	918.80	—	
918.80	—	—	—	—	150.00	—	9,447.64	1,077.76	
—	—	—	—	—	—	—	16,552.94	—	
2,302.00	—	—	—	—	—	—	3,283.65	—	
2,302.00	—	—	—	—	—	—	19,836.59	1,237.98	
—	—	—	—	—	—	—	4.00	—	
—	—	—	—	—	—	—	20,686.32	—	
—	—	—	—	—	—	—	9,392.60	—	
—	—	—	—	—	—	4.00	30,078.92	3,195.08	
—	—	—	—	—	—	—	20,478.76	—	
—	—	—	—	—	—	2,598.44	2,786.92	—	
—	—	—	—	—	—	2,598.44	23,265.68	8,266.50	
—	—	—	—	—	134.00	—	32,385.54	—	
—	—	—	—	—	—	—	5,622.57	—	
—	—	—	—	—	134.00	—	38,008.11	7,483.58	
—	—	—	—	—	—	—	19,311.23	—	
—	—	—	—	—	—	—	30,138.46	—	
—	—	—	403.78	21,088.04	—	758.49	49,449.69	14,969.06	
—	—	—	403.78	21,088.04	—	758.49	49,449.69	14,969.06	
—	—	—	—	—	—	—	5,074.64	—	
—	—	—	—	—	—	—	5,074.64	158.49	



水利組合別

組合名、區分	歲					
	組合費	特別組合費	財產收入	使用料及手數料	雜收入	
	円	円	円	円	円	
北斗水利組合 {	經常部	45,227.42	—	376.76	1,499.56	2,790.61
	臨時部	10,553.14	—	—	—	—
	計	55,780.56	—	376.76	1,499.56	2,790.61
北投新圳 同 {	經常部	17,957.96	—	416.45	299.29	192.44
	臨時部	4,926.77	—	—	—	—
	計	22,884.73	—	416.45	299.29	192.44
茄苳媽圳 同 {	經常部	4,869.13	—	64.89	165.05	113.63
	臨時部	—	—	—	—	—
	計	4,869.13	—	64.89	165.05	113.63
同源圳 同 {	經常部	24,241.20	—	258.25	917.31	243.68
	臨時部	8,408.08	—	—	—	—
	計	32,649.28	—	258.25	917.31	243.68
成源圳 同 {	經常部	2,074.40	—	67.94	2.80	71.30
	臨時部	—	—	—	—	—
	計	2,074.40	—	67.94	2.80	71.30
龍泉圳 同 {	經常部	27,335.68	—	40.00	469.80	1,638.71
	臨時部	30,689.84	—	—	—	—
	計	58,025.52	—	40.00	469.80	1,638.71
大圳 同 {	經常部	4,229.89	—	206.40	—	106.54
	臨時部	3,557.94	—	—	—	—
	計	7,787.83	—	206.40	—	106.54
拔社埔 同 {	經常部	1,418.80	—	—	80	138.46
	臨時部	3,306.46	—	—	—	—
	計	4,725.26	—	—	80	138.46
隆恩圳 同 {	經常部	4,375.31	5,081.39	—	6.80	243.37
	臨時部	—	—	—	—	—
	計	4,375.31	5,081.39	—	6.80	243.37
東埔納圳 同 {	經常部	1,422.13	—	—	5.41	82.66
	臨時部	—	—	—	—	—
	計	1,422.13	—	—	5.41	82.66
埔里圳 同 {	經常部	9,018.16	—	1,367.57	303.03	864.35
	臨時部	—	—	—	—	—
	計	9,018.16	—	1,367.57	303.03	864.35
福龜圳 同 {	經常部	1,618.43	—	—	—	8.39
	臨時部	8,959.06	—	—	—	—
	計	10,577.49	—	—	—	8.39
總計 {	經常部	469,656.53	—	23,697.21	19,353.69	28,163.33
	臨時部	245,954.45	5,081.39	—	—	1,831.63
	計	715,610.98	5,081.39	23,697.21	19,353.69	29,994.96

歲入出決算 (臺中州).....(續)

昭和四年度

入						出	
前年度繰越金	積立金繰入	補助金	借入金	其他	合計	事務費	會議費
円	円	円	円	円	円	円	円
—	—	—	—	—	49,894.35	22,557.18	253.63
11,963.56	—	7,350.00	—	—	29,866.70	—	—
11,963.56	—	7,350.00	—	—	79,761.05	22,557.18	253.63
—	—	—	—	—	18,866.14	5,349.83	141.43
2,291.76	—	—	—	—	7,218.53	—	—
2,291.76	—	—	—	—	26,084.67	5,349.83	141.43
—	—	—	—	—	5,212.70	2,177.58	39.12
2,596.98	—	—	—	—	2,596.98	—	—
2,596.98	—	—	—	—	7,809.68	2,177.58	39.12
—	—	—	—	—	25,660.44	4,369.24	146.39
2,113.38	—	—	—	—	10,521.46	—	—
2,113.38	—	—	—	—	36,181.90	4,369.24	146.39
—	—	—	—	—	2,216.44	822.30	30.74
474.56	1,960.00	—	—	—	2,434.56	—	—
474.56	1,960.00	—	—	—	4,651.00	822.30	30.74
—	—	—	—	—	29,484.19	4,117.63	110.54
1,499.99	—	—	—	—	32,189.83	—	—
1,499.99	—	—	—	—	61,674.02	4,117.63	110.54
—	—	—	—	—	4,542.83	2,019.16	29.00
93.80	—	—	—	—	3,651.74	—	—
93.80	—	—	—	—	8,194.57	2,019.16	29.00
—	—	—	—	—	1,558.06	416.82	12.45
1,081.66	—	—	—	—	4,338.12	—	—
1,081.66	—	—	—	—	5,896.18	416.82	12.45
—	—	—	—	—	4,625.48	2,326.08	34.00
1,351.75	—	—	750.00	—	7,183.14	—	—
1,351.75	—	—	750.00	—	11,808.62	2,326.08	34.00
—	—	—	—	—	1,510.20	1,112.59	38.00
775.33	—	—	—	—	775.33	—	—
775.33	—	—	—	—	2,285.53	1,112.59	38.00
—	—	—	—	—	11,553.11	6,105.13	47.70
8,382.20	—	—	—	854.52	9,236.72	—	—
8,382.20	—	—	—	854.52	20,789.83	6,105.13	47.70
—	—	—	—	—	1,626.82	344.82	—
521.08	—	—	—	—	9,480.14	—	—
521.08	—	—	—	—	11,106.96	344.82	—
—	—	—	—	—	540,870.76	204,485.80	3,564.34
214,279.37	25,719.00	11,310.00	6,750.00	40,564.04	551,489.88	—	—
214,279.37	25,719.00	11,310.00	6,750.00	40,564.04	1,092,360.64	204,485.80	3,564.34



水利組合別

組合名、區分	歳					
	交付金	事業費	財産費	諸 税	雜支出	
	円	円	円	円	円	
北 斗水利組合	經常部	1,111.38	29,243.13	430.02	268.08	820.40
	臨時計	1,111.38	29,243.13	430.02	268.08	820.40
北投新圳 同	經常部	364.85	13,697.14	104.18	29.13	173.08
	臨時計	462.84	13,697.14	104.18	29.13	173.08
茄 芎 堀 同	經常部	97.86	3,447.18	32.47	9.68	82.01
	臨時計	97.86	3,447.18	32.47	9.68	82.01
同 源 圳 同	經常部	458.33	18,070.69	51.72	17.52	201.50
	臨時計	152.97	18,070.69	51.72	17.52	201.50
成 源 圳 同	經常部	39.78	1,439.50	7.49	—	—
	臨時計	39.78	1,439.50	7.49	—	—
龍 泉 圳 同	經常部	—	19,731.92	17.60	2.54	598.40
	臨時計	—	19,731.92	17.60	2.54	598.40
大 圳 同	經常部	—	3,008.74	35.01	9.76	93.50
	臨時計	—	2,993.00	35.01	9.76	93.50
拔 社 埔 同	經常部	—	1,100.00	—	—	—
	臨時計	—	44.25	—	—	—
隆 思 圳 同	經常部	172.17	3,337.18	19.20	—	150.00
	臨時計	172.17	3,337.18	19.20	—	150.00
東 埔 納 圳 同	經常部	27.88	652.41	—	—	6.00
	臨時計	27.88	652.41	—	—	6.00
埔 里 圳 同	經常部	175.42	6,310.60	215.50	60.89	156.00
	臨時計	175.42	6,730.00	215.50	60.89	156.00
福 龜 圳 同	經常部	6.88	1,309.10	—	—	—
	臨時計	6.88	2,199.00	—	—	—
總 計	經常部	12,714.24	367,205.68	11,813.98	2,233.61	13,009.74
	臨時計	250.96	116,060.43	—	—	—
		12,965.20	483,266.11	11,813.98	2,233.61	13,009.74

歲入出決算 (臺中州).....(終)

昭和四年度

財產造成費	積立金	災害復舊費	土地買收費	借入金償還	退職及死亡給與金	其 他	出		年 度 越
							合 計	年 度 越	
							円	円	
—	—	—	—	—	—	—	54,683.82	—	—
343.53	—	7,350.00	11,149.90	2,956.32	—	801.32	22,601.07	—	—
343.53	—	7,350.00	11,149.90	2,956.32	—	801.32	77,284.89	—	2,476.16
—	—	—	—	—	—	—	—	—	—
—	274.34	—	—	4,588.40	—	19.50	19,879.14	—	—
—	274.34	—	—	4,588.40	—	19.50	4,960.73	—	—
—	—	—	—	—	—	—	24,839.87	—	1,244.80
—	—	—	—	—	—	22.52	5,908.42	—	—
—	—	—	—	—	—	22.52	5,908.42	—	1,901.26
—	—	—	—	—	198.68	2.00	23,516.07	—	—
—	1,665.00	—	118.53	8,148.16	—	—	10,084.66	—	—
—	1,665.00	—	118.53	8,148.16	198.68	2.00	33,600.73	—	2,581.17
—	—	—	—	—	26.32	—	2,366.13	—	—
—	—	—	—	—	26.32	—	2,366.13	—	2,284.87
—	—	—	—	—	—	—	24,578.63	—	—
—	—	—	—	33,832.80	—	—	33,832.80	—	—
—	—	—	—	33,832.80	—	—	58,411.43	—	3,262.59
—	—	—	—	—	—	—	5,195.17	—	—
—	—	—	—	—	—	—	2,993.00	—	—
—	—	—	—	—	—	—	8,188.17	—	6.40
—	—	—	—	—	—	—	1,529.27	—	—
—	—	—	—	3,397.81	—	—	3,442.06	—	—
—	—	—	—	3,397.81	—	—	4,971.33	—	924.85
—	—	—	—	—	—	—	6,038.63	—	—
—	—	—	200.00	5,007.85	—	—	5,207.85	—	—
—	—	—	200.00	5,007.85	—	—	11,246.48	—	562.14
—	—	—	—	—	—	—	1,836.88	—	—
—	—	—	—	—	—	—	1,836.88	—	448.65
—	—	—	—	—	—	—	13,071.24	—	—
—	194.00	—	—	—	—	—	6,924.00	—	—
—	194.00	—	—	—	—	—	19,995.24	—	794.59
—	—	—	—	—	—	—	1,660.80	—	—
—	—	—	—	6,468.62	—	—	8,667.62	—	—
—	—	—	—	6,468.62	—	—	10,328.42	—	778.54
10.00	—	—	443.64	—	1,488.50	2,583.96	619,553.49	—	—
3,564.33	2,133.34	21,044.35	80,238.10	99,884.38	—	18,072.45	341,248.34	—	—
3,574.33	2,133.34	21,044.35	80,681.74	99,884.38	1,488.50	20,656.41	960,801.83	—	131,558.81



水利組合別

組合名、區分	歲					
	組合費	特別組合費	財產收入	使用料及手數料	雜收入	
	円	円	円	円	円	
嘉義郡水利組合	經常部	70,133.42	—	3,225.29	3,324.66	5,298.23
	臨時部	26,374.10	—	—	—	921.07
	計	96,507.52	—	3,225.29	3,324.66	6,219.30
虎尾郡 同	經常部	46,196.27	—	383.35	3,867.80	394.86
	臨時部	—	—	—	—	2,934.09
	計	46,196.27	—	383.35	3,867.80	3,328.95
斗六郡 同	經常部	50,694.58	—	224.58	1,728.10	8,425.97
	臨時部	36,008.77	—	—	—	—
	計	86,703.35	—	224.58	1,728.10	8,425.97
新營郡 同	經常部	17,696.84	—	424.50	2,843.25	5,954.59
	臨時部	—	—	—	—	65.88
	計	17,696.84	—	424.50	2,843.25	6,020.47
新豐郡 同	經常部	17,428.10	—	240.50	2,928.84	718.02
	臨時部	—	—	—	—	—
	計	17,428.10	—	240.50	2,928.84	718.02
新化郡 同	經常部	5,047.65	—	780.90	1,681.25	49.20
	臨時部	—	—	—	—	—
	計	5,047.65	—	780.90	1,681.25	49.20
總 計	經常部	207,196.86	—	5,279.12	16,373.90	20,840.87
	臨時部	62,382.87	—	—	—	3,921.04
	計	269,579.73	—	5,279.12	16,373.90	24,761.91

水利組合別

組合名、區分	歲					
	交付金	事業費	財產費	諸 稅	雜支出	
	円	円	円	円	円	
嘉義郡水利組合	經常部	1,586.06	43,010.38	667.74	298.06	695.77
	臨時部	—	124,285.59	—	—	—
	計	1,586.06	167,295.97	667.74	298.06	695.77
虎尾郡 同	經常部	996.81	12,768.21	730.02	86.16	1,209.55
	臨時部	—	14,723.00	—	—	—
	計	996.81	27,491.21	730.02	86.16	1,209.55
斗六郡 同	經常部	842.54	36,980.08	308.50	83.64	2,257.83
	臨時部	—	26,551.45	—	—	—
	計	842.54	63,531.53	308.50	83.64	2,257.83
新營郡 同	經常部	199.10	5,871.38	70.54	41.86	16.56
	臨時部	—	38,165.67	—	—	—
	計	199.10	44,037.05	70.54	41.86	16.56
新豐郡 同	經常部	378.41	2,283.54	36.00	44.04	595.29
	臨時部	—	22,757.94	—	—	—
	計	378.41	25,041.48	36.00	44.04	595.29
新化郡 同	經常部	98.77	2,011.10	25.60	1.24	60.68
	臨時部	—	—	—	—	—
	計	98.77	2,011.10	25.60	1.24	60.68
總 計	經常部	4,101.69	102,924.69	1,838.40	555.00	4,835.68
	臨時部	—	226,483.65	—	—	—
	計	4,101.69	329,408.34	1,838.40	555.00	4,835.68

歲入出決算 (臺南州)

昭和四年度

前年度繰越金	入					出	
	積立金繰入	補助金	借入金	其他	合計	事務費	會議費
	円	円	円	円	円	円	円
—	—	—	—	—	81,981.60	33,888.55	391.30
72,802.12	57,046.00	—	54,500.00	—	211,643.29	—	—
72,802.12	57,046.00	—	54,500.00	—	293,624.89	33,888.55	391.30
—	—	—	—	—	50,842.28	20,987.52	182.04
8,651.46	—	—	—	—	11,585.55	—	—
8,651.46	—	—	—	—	62,427.83	20,987.52	182.04
—	—	—	—	—	—	—	—
2,441.23	—	—	—	—	63,514.46	22,535.50	38.65
—	—	—	—	—	36,008.77	—	—
2,441.23	—	—	—	—	99,523.23	22,535.50	38.65
—	—	—	—	—	—	—	—
47,775.30	—	—	—	—	74,694.48	11,164.97	20.00
—	4,103.61	—	1,200.00	—	5,307.61	—	—
47,775.30	4,103.61	—	1,200.00	—	80,063.97	11,164.97	20.00
—	—	—	—	—	—	—	—
32,006.47	—	—	—	—	53,321.93	7,833.25	61.00
—	—	—	—	—	—	—	—
32,006.47	—	—	—	—	53,321.93	7,833.25	61.00
—	—	—	—	—	—	—	—
1,028.92	—	—	—	—	8,587.92	4,809.70	80.56
—	—	—	—	—	—	—	—
1,028.92	—	—	—	—	8,587.92	4,809.70	80.56
—	—	—	—	—	—	—	—
83,251.92	—	—	—	—	332,942.67	101,219.49	773.55
81,453.58	61,149.61	—	—	—	264,607.10	—	—
164,705.50	61,149.61	—	55,700.00	—	597,549.77	101,219.49	773.55

歲入出決算 (臺南州).....(終)

昭和四年度

出								翌年度繰越
財產造成費	積立金	災害復舊費	土地買收費	借入金償還	退職及死亡給與金	其他	合計	
円	円	円	円	円	円	円	円	
—	—	—	—	—	—	—	80,537.86	—
44,182.00	—	—	—	12,707.63	—	—	181,175.22	—
44,182.00	—	—	—	12,707.63	—	—	261,713.08	31,911.81
—	—	—	—	—	—	—	36,960.31	—
2,103.20	—	—	—	—	—	306.75	17,132.95	—
2,103.20	—	—	—	—	—	306.75	54,093.26	8,334.57
—	—	—	—	—	—	—	—	—
—	—	—	—	4,835.18	—	220.00	63,266.74	—
—	—	—	—	4,835.18	—	—	31,386.63	—
—	—	—	—	—	—	220.00	94,653.37	4,869.86
—	—	—	—	—	—	—	17,384.41	—
4,297.00	—	—	—	3,778.01	—	—	46,240.68	—
4,297.00	—	—	—	3,778.01	—	—	63,625.09	16,438.88
—	—	—	—	—	—	—	11,231.53	—
—	—	—	—	8,356.46	—	—	31,114.40	—
—	—	—	—	8,356.46	—	—	42,345.93	10,976.00
—	—	—	—	—	—	—	—	—
195.65	—	—	—	—	—	—	7,283.30	—
—	—	—	—	—	—	—	—	—
195.65	—	—	—	—	—	—	7,283.30	1,304.62
—	—	—	—	—	—	—	—	—
195.65	—	—	—	—	—	220.00	216,664.15	—
50,582.20	—	—	—	29,677.28	—	306.75	307,049.88	—
50,777.85	—	—	—	29,677.28	—	526.75	523,714.03	73,835.74



水利組合別

組合名、區分	歳					
	組合費	特別組合費	財産收入	使用料及手數料	雑收入	
	円	円	円	円	円	
曹公水利組合	經常部	81,402.37	43,160.55	10,967.40	2,372.17	5,893.34
	臨時部	81,402.37	43,160.55	10,967.40	2,372.17	5,893.34
獅子頭同	經常部	33,349.79	14,700.51	1,641.72	2,297.60	1,595.49
	臨時部	33,349.79	14,700.51	1,641.72	2,297.60	1,595.49
屏東同	經常部	45,138.64	20,498.99	1,194.68	1,501.25	2,690.84
	臨時部	45,138.64	20,498.99	1,194.68	1,501.25	2,690.84
岡山同	經常部	17,262.00	—	526.00	632.93	2,416.59
	臨時部	17,262.00	—	526.00	632.93	2,416.59
潮州同	經常部	27,608.63	5,724.18	763.54	445.77	2,039.02
	臨時部	27,608.63	5,724.18	763.54	445.77	2,039.02
旗山同	經常部	17,990.24	4,553.20	201.50	307.80	846.39
	臨時部	17,990.24	4,553.20	201.50	307.80	846.39
東港同	經常部	20,818.81	12,254.73	372.36	202.22	752.58
	臨時部	20,818.81	12,254.73	372.36	202.22	752.58
里港同	經常部	22,009.04	4,446.84	289.05	1,709.62	453.70
	臨時部	22,009.04	4,446.84	289.05	1,709.62	453.70
高樹同	經常部	9,615.95	—	711.35	1,117.84	287.01
	臨時部	9,615.95	—	711.35	1,117.84	287.01
楠梓同	經常部	6,500.37	—	358.66	329.88	179.68
	臨時部	6,500.37	—	358.66	329.88	179.68
恒春同	經常部	3,271.96	—	311.19	234.39	446.36
	臨時部	3,271.96	—	311.19	234.39	446.36
枋寮同	經常部	4,095.93	3,369.00	111.17	147.69	325.56
	臨時部	4,095.93	3,369.00	111.17	147.69	325.56
車城同	經常部	3,892.04	—	178.08	71.33	173.55
	臨時部	3,892.04	—	178.08	71.33	173.55
滿州同	經常部	1,459.81	—	110.19	6.50	126.52
	臨時部	1,459.81	—	110.19	6.50	126.52
新威同	經常部	3,271.70	593.29	—	39.88	143.99
	臨時部	3,271.70	593.29	—	39.88	143.99
楓港同	經常部	1,231.86	—	24.84	169.43	—
	臨時部	1,231.86	—	24.84	169.43	—
枋山同	經常部	660.23	—	18.76	190.97	—
	臨時部	660.23	—	18.76	190.97	—
六龜同	經常部	332.07	—	—	9.75	94.90
	臨時部	332.07	—	—	9.75	94.90
萬丹同	經常部	45,296.50	77,166.11	—	—	7,773.07
	臨時部	45,296.50	77,166.11	—	—	7,773.07
總計	經常部	345,207.94	185,874.11	17,780.49	11,787.02	26,237.78
	臨時部	345,207.94	186,467.40	17,780.49	11,787.02	26,237.78

歳入出決算 (高雄州)

昭和四年度

前年度繰越金	入					出	
	積立金繰入	補助金	借入金	其他	合計	事務費	會議費
	円	円	円	円	円	円	円
27,453.05	—	—	—	90.73	171,339.61	39,455.69	358.92
27,453.05	—	—	—	90.73	171,339.61	39,455.69	358.92
18,185.94	—	—	—	31.22	71,802.27	15,020.28	252.62
18,185.94	—	—	—	31.22	71,802.27	15,020.28	252.62
8,138.72	10,246.22	—	—	663.40	90,072.74	17,535.72	389.35
8,138.72	10,246.22	—	—	663.40	90,072.74	17,535.72	389.35
19,249.02	—	—	—	16.06	40,102.60	9,118.80	92.35
19,249.02	—	—	—	16.06	40,102.60	9,118.80	92.35
7,010.48	—	—	46,000.00	25.93	89,617.55	12,023.36	200.84
7,010.48	—	—	46,000.00	25.93	89,617.55	12,023.36	200.84
12,414.15	—	—	—	15.96	36,329.24	9,381.68	118.00
12,414.15	—	—	—	15.96	36,329.24	9,381.68	118.00
4,603.80	5,858.12	—	10,000.00	—	54,862.62	7,977.74	146.30
4,603.80	5,858.12	—	10,000.00	—	54,862.62	7,977.74	146.30
4,622.51	—	13,080.00	25,400.00	—	72,010.76	7,188.92	124.50
4,622.51	—	13,080.00	25,400.00	—	72,010.76	7,188.92	124.50
6,493.82	—	—	—	—	18,225.97	6,183.26	72.00
6,493.82	—	—	—	—	18,225.97	6,183.26	72.00
3,675.54	—	—	—	10.32	11,054.45	4,966.46	61.44
3,675.54	—	—	—	10.32	11,054.45	4,966.46	61.44
2,510.59	—	—	—	—	6,774.49	1,497.37	92.00
2,510.59	—	—	—	—	6,774.49	1,497.37	92.00
1,089.85	—	—	—	—	9,139.20	1,955.20	40.00
1,089.85	—	—	—	—	9,139.20	1,955.20	40.00
1,044.31	—	—	—	—	5,359.31	1,629.01	26.00
1,044.31	—	—	—	—	5,359.31	1,629.01	26.00
1,254.78	—	—	—	1,680.00	4,637.80	1,181.51	27.00
1,254.78	—	—	—	1,680.00	4,637.80	1,181.51	27.00
640.37	—	—	—	—	4,095.94	1,838.97	20.90
640.37	908.00	—	—	—	1,501.29	—	—
640.37	908.00	—	—	—	5,597.23	1,838.97	20.90
165.87	—	—	—	—	1,592.00	679.87	22.89
165.87	—	—	—	—	1,592.00	679.87	22.89
86.82	—	—	—	—	956.78	477.39	22.20
86.82	—	—	—	—	956.78	477.39	22.20
208.79	—	—	—	—	644.70	263.80	15.90
208.79	450.00	—	—	—	450.00	—	—
208.79	450.00	—	—	—	1,094.70	263.80	15.90
28,727.72	—	—	—	—	158,963.40	18,176.19	55.45
28,727.72	—	—	—	—	158,963.40	18,176.19	55.45
147,576.13	16,104.34	13,080.00	81,400.00	2,533.62	847,581.43	156,551.22	2,138.66
147,576.13	1,358.00	—	—	—	1,951.29	—	—
147,576.13	17,462.34	13,080.00	81,400.00	2,533.62	849,532.72	156,551.22	2,138.66



水利組合別

組合名、區分	歲				
	交付金	事業費	財產費	諸稅	雜支出
	円	円	円	円	円
曹公水利組合	經常部	56,895.57	2,367.29	1,498.36	2,660.14
	臨時部	8,014.68	—	—	—
	計	64,910.25	2,367.29	1,498.36	2,660.14
獅子頭同	經常部	7,367.28	576.10	96.72	13,410.67
	臨時部	5,475.84	—	—	—
	計	12,843.12	576.10	96.72	13,410.67
屏東同	經常部	17,782.68	1,601.56	59.32	147.65
	臨時部	34,297.69	—	—	—
	計	52,080.37	1,601.56	59.32	147.65
岡山同	經常部	6,363.06	137.50	41.91	238.00
	臨時部	2,230.46	—	—	—
	計	8,593.52	137.50	41.91	238.00
潮州同	經常部	13,249.58	151.10	5.41	495.20
	臨時部	37,293.19	—	—	—
	計	50,542.77	151.10	5.41	495.20
旗山同	經常部	7,223.79	178.13	—	240.00
	臨時部	10,946.29	—	—	—
	計	18,170.08	178.13	—	240.00
東港同	經常部	13,579.46	98.00	—	184.92
	臨時部	20,566.64	—	—	—
	計	34,146.10	98.00	—	184.92
里港同	經常部	8,880.59	544.55	40.48	245.20
	臨時部	42,093.89	—	—	—
	計	50,974.48	544.55	40.48	245.20
高樹同	經常部	3,014.25	559.85	—	—
	臨時部	3,148.04	—	—	—
	計	6,157.29	559.85	—	—
楠梓同	經常部	1,421.10	16.80	54	94.00
	臨時部	—	—	—	—
	計	1,421.10	16.80	54	94.00
恒春同	經常部	1,152.00	—	—	—
	臨時部	747.20	—	—	—
	計	1,899.20	—	—	—
枋寮同	經常部	1,503.00	—	7.51	154.10
	臨時部	649.20	—	—	—
	計	2,152.20	—	7.51	154.10
車城同	經常部	1,909.00	—	—	—
	臨時部	498.40	—	—	—
	計	2,407.40	—	—	—
滿州同	經常部	1,680.00	—	—	30.00
	臨時部	—	—	—	—
	計	1,680.00	—	—	30.00
新威同	經常部	3,009.68	—	—	15.00
	臨時部	550.00	—	—	—
	計	3,559.68	—	—	15.00
楓港同	經常部	400.00	—	—	120.00
	臨時部	—	—	—	—
	計	400.00	—	—	120.00
枋山同	經常部	250.00	—	1.10	72.00
	臨時部	—	—	—	—
	計	250.00	—	1.10	72.00
六龜同	經常部	800.00	—	—	—
	臨時部	—	—	—	—
	計	800.00	—	—	—
萬丹同	經常部	35,069.84	253.59	—	416.50
	臨時部	6,762.55	—	—	—
	計	41,832.39	253.59	—	416.50
總計	經常部	181,550.88	6,484.47	1,751.35	18,523.38
	臨時部	173,269.07	—	—	—
	計	354,819.95	6,484.47	1,751.35	18,523.38

歲入出決算 (高雄州).....(終)

昭和四年度

出										合 計	翌年度繰
財產造成費	積立金	災害復舊費	土地買收費	借入金償還	退職及死亡給與金	其 他	合 計		翌年度繰		
円	円	円	円	円	円	円	円	円	円		
—	—	—	—	—	—	8.00	—	106,881.81	—	—	
5,201.65	—	—	—	25,103.90	—	—	—	38,320.23	—	—	
5,201.65	—	—	—	25,103.90	—	8.00	—	145,202.04	—	26,137.57	
14,055.90	—	—	—	1,965.02	—	—	3,060.00	38,243.08	—	—	
14,055.90	—	—	—	1,965.02	—	—	3,060.00	24,556.76	—	—	
—	—	—	—	—	—	—	—	62,799.84	—	9,002.43	
—	—	—	—	—	—	—	—	38,927.28	—	—	
784.30	—	—	—	7,898.08	—	2,637.00	—	45,617.07	—	—	
784.30	—	—	—	7,898.08	—	2,637.00	—	84,544.35	—	5,523.39	
—	—	—	—	—	300.00	—	—	16,778.32	—	—	
350.44	—	—	—	—	—	—	—	2,580.90	—	—	
350.44	—	—	—	—	300.00	—	—	19,359.22	—	20,743.38	
—	—	—	—	—	299.00	—	—	27,284.15	—	—	
659.69	—	—	—	2,540.17	—	384.80	—	40,877.85	—	—	
659.69	—	—	—	2,540.17	299.00	384.80	—	68,162.00	—	21,455.55	
—	—	—	—	—	—	—	—	12,906.29	—	—	
1,320.00	—	—	—	—	—	640.00	—	17,816.72	—	—	
1,320.00	—	—	—	—	—	640.00	—	30,723.01	—	5,606.23	
—	—	—	—	—	—	—	—	22,961.73	—	—	
809.12	—	—	—	9,272.04	—	—	—	30,647.80	—	—	
809.12	—	—	—	9,272.04	—	—	—	53,609.53	—	1,253.09	
—	—	—	—	—	—	—	—	17,649.22	—	—	
—	—	—	—	—	—	—	—	42,522.21	—	—	
—	—	—	—	—	—	—	—	60,171.43	—	11,839.33	
—	—	—	—	—	—	—	—	10,124.33	—	—	
711.35	—	—	—	—	—	—	—	3,854.39	—	—	
711.35	—	—	—	—	—	—	—	13,978.72	—	4,247.25	
—	—	—	—	—	—	—	3.00	6,734.62	—	—	
400.00	—	—	—	—	—	—	—	400.00	—	—	
400.00	—	—	—	—	—	—	3.00	7,134.62	—	3,919.83	
—	—	—	—	—	—	—	—	2,835.65	—	—	
575.00	—	—	—	—	—	128.00	—	1,450.20	—	—	
575.00	—	—	—	—	—	128.00	—	4,285.85	—	2,488.64	
—	—	—	—	—	—	—	—	3,876.28	—	—	
229.97	—	—	—	—	—	—	—	4,259.51	—	—	
229.97	—	—	—	—	—	—	—	8,135.79	—	1,003.41	
—	—	—	—	—	—	—	—	3,679.36	—	—	
170.00	—	—	—	—	—	94.00	—	762.40	—	—	
170.00	—	—	—	—	—	94.00	—	4,441.76	—	917.55	
—	—	—	—	—	—	—	—	2,962.20	—	—	
210.00	—	—	—	—	—	103.00	—	313.00	—	—	
210.00	—	—	—	—	—	103.00	—	3,275.20	—	1,362.60	
—	—	—	—	—	—	—	—	4,995.48	—	—	
44.93	—	—	—	—	—	—	—	594.93	—	—	
44.93	—	—	—	—	—	—	—	5,590.41	—	6.82	
—	—	—	—	—	—	—	—	1,261.75	—	—	
224.84	—	—	—	—	—	—	—	224.84	—	—	
224.84	—	—	—	—	—	—	—	1,486.59	—	105.41	
—	—	—	—	—	—	—	—	847.49	—	—	
18.76	—	—	—	—	—	—	—	18.76	—	—	
18.76	—	—	—	—	—	—	—	866.25	—	90.53	
—	—	—	—	—	—	—	—	1,089.40	—	—	
—	—	—	—	—	—	—	—	1,089.40	—	5.30	
—	—	—	—	—	—	—	—	56,393.84	—	—	
—	—	—	—	—	—	—	—	95,441.92	—	—	
—	—	—	—	—	—	—	—	151,835.76	—	7,127.64	
25,765.95	—	—	—	—	—	599.00	11.00	381,342.71	—	—	
25,765.95	—	—	—	—	—	599.00	11.00	345,349.06	—	—	
—	—	—	—	—	—	—	—	726,691.77	—	122,840.95	



水利組合別

組合名、區分	歲				
	組合費	特別組合費	財產收入	使用料及手數料	雜收入
	円	円	円	円	円
新開園水利組合	經常部	660.00	11.21	8.00	3,589.44
	臨時部	2,325.85	—	—	—
	計	2,325.85	11.21	8.00	3,589.44
卑南同	經常部	—	443.28	382.40	1,328.99
	臨時部	4,620.94	—	—	—
	計	4,620.94	443.28	382.40	1,328.99
里壠同	經常部	—	557.55	17.16	1,918.54
	臨時部	1,362.85	—	—	—
	計	1,362.85	557.55	17.16	1,918.54
知本同	經常部	—	452.43	8.00	338.31
	臨時部	2,964.55	—	—	—
	計	2,964.55	452.43	8.00	338.31
總計	經常部	660.00	1,464.47	415.50	7,175.28
	臨時部	11,274.19	—	—	—
	計	11,274.19	1,464.47	415.56	7,175.28

水利組合別

組合名、區分	歲				
	交付金	事業費	財產費	諸稅	雜支出
	円	円	円	円	円
新開園水利組合	經常部	942.20	—	—	493.33
	臨時部	38.56	—	—	—
	計	942.20	—	—	493.33
卑南同	經常部	1,272.85	492.90	5.08	21.32
	臨時部	76.03	—	—	—
	計	1,272.85	492.90	5.08	21.32
里壠同	經常部	1,360.30	—	—	—
	臨時部	32.70	—	—	—
	計	1,360.30	—	—	—
知本同	經常部	2,159.78	308.15	—	78.66
	臨時部	42.99	—	—	—
	計	2,159.78	308.15	—	78.66
總計	經常部	5,735.13	801.05	5.08	593.31
	臨時部	190.28	—	—	—
	計	5,735.13	801.05	5.08	593.31

歲入出決算 (產東廳)

昭和四年度

入						出	
前年度繰越金	積立金繰入	補助金	借入金	其他	合計	事務費	會議費
円	円	円	円	円	円	円	円
336.07	—	—	—	300.00	7,230.57	2,086.80	—
336.07	—	—	—	300.00	7,230.57	2,086.80	—
1,750.56	—	—	—	—	8,526.17	3,458.08	—
1,750.56	—	—	—	—	8,526.17	3,458.08	—
299.18	—	—	—	3,339.92	7,495.20	2,300.21	—
299.18	—	—	—	3,339.92	7,495.20	2,300.21	—
1,372.41	—	—	600.00	200.00	5,935.70	2,211.18	—
1,372.41	—	—	600.00	200.00	5,935.70	2,211.81	—
3,758.20	—	—	600.00	3,839.92	29,187.64	10,056.90	—
3,758.22	—	—	600.00	3,839.92	29,187.64	10,056.90	—

歲入出決算 (產東廳).....(終)

昭和四年度

出								
財產造成費	積立金	災害復舊費	土地買收費	借入金償還	退職及死亡給與金	其他	合計	翌年度繰越
円	円	円	円	円	円	円	円	円
—	—	—	—	2,439.92	—	—	6,000.81	—
—	—	—	—	2,439.92	—	—	6,000.81	1,229.75
—	—	—	—	400.00	—	600.00	6,326.26	—
—	—	—	—	400.00	—	600.00	6,326.26	2,199.92
—	—	—	—	—	—	—	3,693.21	—
—	—	—	—	—	—	—	3,693.21	3,891.99
—	—	—	—	800.00	—	—	5,601.39	—
—	—	—	—	800.00	—	—	5,601.39	334.31
—	—	—	—	3,639.92	—	600.00	21,621.67	—
—	—	—	—	3,639.92	—	600.00	21,621.67	7,565.97



大南庄蔗苗養成所灌溉工事費豫算決算

昭和四年度

Table with columns: 科目, 豫算 (前年度繰越額, 豫算額, 計), 決算額, 不用額, 翌年度繰越額. Rows include items like 大南庄蔗苗養成所灌溉工事費, 工事費, 導水路工事費, etc.

備考 1. 大南庄蔗苗養成所灌溉工事ハ工事費1,123,100圓 (俸給費及事務費ヲ除ク) ナリテ昭和三年度ヨリ五個年ノ繼續事業トシテ政府直營施行スルモノニシテ本表ハ昭和四年度ニ於ケル之ガ年割額ノ經理狀態ヲ示シ併セテ起工年度以降ノ比較ヲ掲ゲテ參考ニ供ス 2. △印ハ一時不用額ヲ示ス

公共埤圳組合賦課

Table with columns: 州及廳、組合名、年度, 經常賦課 (一甲當) (最高, 最低, 平均), 臨時賦課 (一甲當) (最高, 最低, 平均). Rows list various irrigation districts like 新竹州 {桃園大圳組合}, 臺南州 {嘉南大圳組合}, 臺東廳 {興泉圳組合}.

備考 大正十一年度以前ノ分ハ調査不詳

水利組合賦課 (其一)

Table with columns: 州及廳、年度, 經常賦課 (一甲當) (最高, 最低, 平均), 臨時賦課 (一甲當) (最高, 最低, 平均). Rows list various irrigation districts like 臺北州, 新竹州, 臺中州, 臺南州, 高雄州, 臺東廳, 總計.

考備 1. 大正十一度以前ノ分ハ調査不詳 2. 高雄州下水利組合ハ大正十三年度以降ニ、臺東廳下水利組合ハ昭和元年度以降ニ於テ設立サレタルモノトス



水利組合賦課 (其二) 昭和四年度

州及廳、組合名	經常賦課 (一甲當)			臨時賦課 (一甲當)		
	最高	最低	平均	最高	最低	平均
	円	円	円	円	円	円
臺北州	瑞公水利組合	—	—	7.00	—	2.00
	芝蘭湖頭壑	—	—	5.60	—	5.60
	八內匠大	—	—	6.00	11.80	6.20
	芳溪洲	—	—	5.50	—	5.50
	龍大	—	—	7.50	—	7.50
	泰寮泉屯渠	—	—	5.00	—	5.00
	八金泉	—	—	12.25	—	12.25
	萬南	—	—	5.80	—	—
	頂拔西	—	—	5.80	—	—
	大猴堵芳林	—	—	5.80	—	—
	宜宜第一	10.00	3.20	7.88	—	—
	宜宜第二	10.00	3.20	7.73	8.00	3.20
	宜宜第三	10.00	3.20	7.98	—	—
	宜宜第四	10.00	3.20	7.98	—	—
	宜宜第五	10.00	3.20	5.63	—	—
	宜宜第六	8.00	4.00	7.35	—	—
	大坪林	—	—	9.00	—	6.00
	大頭二	—	—	7.80	—	10.00
	大頭甲	—	—	7.20	—	4.00
	二後潭社	—	—	5.00	—	3.50
九村底子	—	—	5.00	—	3.50	
合計	35.00	3.20	7.73	40.00	3.20	8.00
新竹州	新新水利組合	5.95	4.60	5.57	61.48	90
	新新	7.00	5.00	6.88	—	—
	三霄	—	—	5.90	—	—
	大興	—	—	6.50	—	—
	三龍	—	—	5.08	—	—
	竹大	—	—	6.00	52.46	32.62
	竹後	5.60	4.20	4.00	81.80	13.00
	苗富	7.95	7.45	5.21	—	—
	苗富	—	—	7.61	—	—
	苗富	10.00	5.65	6.12	—	52.00
苗富	5.70	4.50	4.87	13.42	10.10	
苗富	6.00	4.60	5.43	37.04	10.78	
苗富	—	—	5.00	—	—	
苗富	—	—	4.00	—	—	
苗富	—	—	5.20	—	—	
合計	10.00	4.20	6.27	81.80	90	35.01
八堡圳水利組合	—	—	7.50	—	—	4.50
	—	—	8.98	—	—	2.60
	—	—	9.00	5.00	1.00	3.25
	—	—	12.00	—	—	50

水利組合賦課 (其二) (終)

州及廳、組合名	經常賦課 (一甲當)			臨時賦課 (一甲當)			
	最高	最低	平均	最高	最低	平均	
	円	円	円	円	円	円	
臺中州	頭坑圳水利組合	—	—	7.00	—	—	
	北港	—	—	2.50	—	—	
	大東	—	—	7.00	—	—	
	勢甲	10.50	8.00	8.56	—	—	
	福肚	4.00	1.00	2.68	1.00	50	
	五大	—	—	3.00	—	80	
	彰頭	5.70	3.00	5.36	—	80	
	溪頭	5.10	3.00	4.22	—	50	
	北投	7.00	5.00	6.32	—	11.10	
	北投	—	—	11.50	—	—	
	北投	10.00	2.50	8.18	7.68	2.00	
	北投	5.50	2.75	5.31	8.20	1.80	
	北投	6.30	3.15	5.67	—	—	
	北投	11.50	8.00	11.16	—	11.50	
	北投	11.50	5.75	11.43	15.00	7.50	
臺南州	大拔社	13.00	6.50	12.43	5.00	2.50	
	大拔社	—	—	18.00	—	21.00	
	大拔社	11.20	8.50	10.15	13.80	10.30	
	大拔社	6.60	5.00	6.57	—	—	
	大拔社	4.80	2.40	3.97	—	—	
	福龜	—	—	12.00	—	53.03	
	福龜	22.00	5.50	20.21	48.00	12.00	
	合計	22.00	1.00	7.76	48.00	50	10.70
	高雄州	嘉嘉水利組合	15.00	4.30	7.45	6.67	2.52
		嘉嘉	7.00	2.00	6.83	—	—
嘉嘉		17.85	3.00	9.36	15.35	1.75	
嘉嘉		—	—	5.00	—	7.45	
嘉嘉		14.00	5.00	9.13	20.00	7.00	
嘉嘉		12.00	3.00	7.99	—	14.31	
合計		17.85	2.00	11.82	20.00	1.75	12.04
臺東廳		曹子水利組合	12.00	2.00	7.43	18.50	1.00
		曹子	28.00	8.00	8.60	10.00	1.00
		曹子	12.00	5.00	11.13	25.00	2.30
	曹子	17.50	4.50	7.81	—	—	
	曹子	29.00	3.50	9.92	13.91	2.59	
	曹子	10.00	7.50	9.65	2.00	1.50	
	曹子	16.80	5.00	15.23	19.00	2.40	
	曹子	18.00	9.00	14.11	2.60	1.30	
	曹子	8.00	3.00	6.77	—	—	
	曹子	7.50	1.50	5.22	—	—	
臺東廳	恒枋	8.00	2.00	3.76	—	—	
	恒枋	11.00	3.00	6.41	11.50	4.10	
	恒枋	10.00	3.50	8.31	—	—	
	恒枋	4.60	2.30	4.18	—	—	
	恒枋	15.00	11.00	14.79	2.40	2.00	
	恒枋	—	—	12.00	—	—	
	恒枋	—	—	15.00	—	—	
	恒枋	25.00	20.00	24.63	—	—	
	恒枋	—	—	37.00	—	—	
	合計	28.00	1.50	11.68	25.00	1.00	10.39
臺東廳	新開水利組合	—	—	8.00	—	—	
	新開	—	—	10.00	—	—	
	新開	—	—	10.00	—	—	
	新開	—	—	10.00	—	—	
合計	—	—	9.50	—	—	—	



公共埤圳

州廳及組合名	起債額
新竹州 桃園大圳組合	1,100,000.00
臺南州 嘉南大圳組合	5,641,000.00
臺東廳 興泉圳組合	25,000.00
總計	6,766,000.00
昭和三年度	15,665,700.00
昭和二元年度	4,321,000.00
大正十四年度	5,971,515.00
大正十三年度	3,809,905.00
大正十二年度	2,533,485.00
大正十一年度	9,986,000.00
大正十年度	110,000.00
大正九年度	500,000.00
大正八年度	404,000.00

備考 1.現在ノ公共埤圳組合ハ大正八年度以降ニ於テ設立セラレタルモノニ付本表ハ大正八年度以降ノ分ヲ掲ク  
2.桃園大圳組合ハ大正八年度ニ、嘉南大圳組合ハ大正九年度ニ、興泉圳組合ハ大正十四年度ニ於テ設立セラレタル

公共埤圳

州及廳、組合名、債主	借入年度	償還年度
新竹州 { 桃園大圳組合	日本勸業銀行	昭和 22 年 度
	同	昭和 22 年 度
	株式會社三十四銀行	昭和 22 年 度
	共同信託株式會社	昭和 22 年 度
計		
臺南州 { 嘉南大圳組合	日本勸業銀行	大正 11 年 度
	同	大正 13 年 度
	日本勸業銀行	昭和 4 年 度
	同	昭和 3 年 度
	同	昭和 3 年 度
	同	昭和 3 年 度
	同	昭和 3 年 度
	同	昭和 3 年 度
	同	昭和 3 年 度
	同	昭和 3 年 度
計		
花蓮港廳 { 興泉圳組合	日本勸業銀行	同 4 年 度
計		
合 計		

備考 本表ハ各公共埤圳組合ノ現在負債額ニ對スル債權者關係其ノ他ヲ掲ゲタルモノニシテ既往ニ於テ償還済ニ係ル分ハ

組合負債 (其一)

昭和四年度末

償還済額	現在額
4,812,454.66	6,333,351.28
3,024,613.00	26,031,492.53
27,687.14	21,424.05
7,864,754.81	32,386,267.86
9,087,901.22	33,485,022.67
256,857.73	26,907,223.89
200,597.82	22,843,080.62
184,435.19	17,082,163.44
29,685.93	13,456,693.63
24,305.75	10,952,894.56
22,799.19	991,200.31
—	904,000.00
—	404,000.00
—	404,000.00

モノトス

組合負債 (其二)

昭和四年度末

利率	用途	起債額	償還済額	現在額
年利 8分5厘	埤池改修事業費 舊埤圳改修費	200,000.00	91,275.72	108,724.28
同 6分5厘		1,100,000.00	—	1,100,000.00
同 8分1厘		200,000.00	11,491.03	248,508.97
同 7分6厘		5,000,000.00	123,881.97	4,896,118.03
		6,560,000.00	226,648.72	6,333,351.28
同 6分5厘	埤圳新設費	500,000.00	230,623.55	269,376.45
同 6分5厘		1,607,000.00	—	1,607,000.00
同 5分5厘	新設事業資金費	2,771,000.00	—	2,771,000.00
同 8分1厘		7,240,700.00	320,583.92	6,920,116.08
同 6分5厘	同	1,000,000.00	—	1,000,000.00
同 6分5厘	同	1,425,000.00	—	1,425,000.00
同 6分5厘	同	1,361,000.00	—	1,361,000.00
同 6分5厘	同	500,000.00	—	500,000.00
同 6分5厘	同	870,000.00	—	870,000.00
同 6分5厘	同	1,500,000.00	—	1,500,000.00
同 6分5厘	同	4,808,000.00	—	4,808,000.00
同 6分5厘	同	2,000,000.00	—	2,000,000.00
		26,582,600.00	551,207.47	26,031,492.53
同 6分	舊債償還	25,000.00	3,571.95	21,424.05
		25,000.00	3,571.95	21,424.05
		33,167,700.00	781,432.14	32,386,267.86

之ヲ含マズ



水利組

州 及 廳	起 債 額
北 州	—
新 竹 州	316,600.00
臺 中 州	86,750.00
臺 南 州	54,500.00
高 雄 州	82,400.00
總 計	540,250.00
昭 和 三 年 度	656,917.00
二 年 度	1,131,900.00
元 年 度	573,260.00
大 正 十 四 年 度	102,537.40
十 三 年 度	415,200.00
十 二 年 度	70,000.00
十 一 年 度	177,912.00
十 年 度	116,350.00
九 年 度	82,500.00
八 年 度	63,500.00
七 年 度	58,000.00
六 年 度	67,200.00
五 年 度	—
四 年 度	123,000.00
三 年 度	—
二 年 度	—
元 年 度	—
明 治 四 十 四 年 度	—
四 十 三 年 度	—
四 十 二 年 度	35,900.00
四 十 一 年 度	70,000.00
四 十 年 度	15,000.00
三 十 九 年 度	120,000.00

備考 1. 水利組合ハ大正十年之カ制度ヲ設ケ同十一年度ヨリ漸次新設又ハ公共埤圳等ヨリ組織變更セラレタルモノニ付本  
2. 明治三十八年度以前ノ分ハ調査不詳

合 負 債 (其一)

昭和四年度末

償 還 済 額	現 在 額
17,995.60	464,750.55
100,891.03	1,051,052.66
80,329.10	689,046.86
18,827.71	226,058.37
70,154.25	663,588.86
288,197.69	3,094,497.30
258,405.50	2,842,444.99
166,996.68	2,443,933.49
258,698.22	1,479,030.17
222,341.94	1,164,468.39
64,973.59	1,176,272.93
39,752.77	826,046.52
33,136.44	795,799.29
26,787.75	651,023.73
16,704.45	561,461.48
13,798.27	495,665.93
19,005.62	445,964.20
3,730.03	406,969.82
3,541.89	343,499.85
1,575.79	246,951.74
1,457.50	225,527.53
1,348.08	226,985.03
5,266.89	228,333.11
7,300.00	233,600.00
—	240,900.00
—	240,900.00
—	205,000.00
—	135,000.00
—	120,000.00

表既往年度ノ負債中ニハ組織變更前ニ係ル分ヲ含ムモ累年ノ消長ヲ通覽スルノ便ニ供セムガ爲メ之ヲ掲記セリ



水利組

州及廳、組合名	債主	借入年度	償還年度	
臺北州	日本勸業銀行	宜蘭第二水利組合	大正4年度	昭和12年度
		同	同15年度	同13年度
		同	昭和2年度	同13年度
		同	大正15年度	同6年度
		同	同15年度	同9年度
		同	同14年度	同10年度
		同	同13年度	同9年度
		同	昭和2年度	同9年度
		同	同2年度	同17年度
		同	同2年度	同7年度
同	同元年度	同18年度		
同	同3年度	同18年度		
新竹州	日本勸業銀行	新竹水利組合	大正11年度	同16年度
		同	同12年度	同19年度
		同	昭和4年度	同19年度
		同	大正11年度	同17年度
		同	明治41年度	同16年度
		同	同42年度	同16年度
		同	昭和元年度	同27年度
		同	同2年度	同27年度
		同	同3年度	同22年度
		同	同4年度	同23年度
同	同4年度	同27年度		
同	大正10年度	同6年度		
同	昭和3年度	同22年度		
同	同4年度	同22年度		
同	同3年度	同22年度		
同	日本勸業銀行	同源圳水利組合	大正4年度	同10年度
		同	同10年度	同6年度
		同	同10年度	同6年度
		同	同10年度	同6年度
		同	同13年度	同9年度
		同	同15年度	同10年度
同	同10年度	同15年度		
同	同13年度	同20年度		

負債 (其二)

昭和四年度末

利率	用途	起債額	償還済額	現在額
年利8分	埤圳改修事業費	43,000.00	24,972.53	18,027.47
同8分5厘	土地改良事業費	216,000.00	14,435.33	201,564.67
同8分5厘	同	194,000.00	12,965.07	181,034.93
同8分5厘	埤池買收費	3,000.00	1,648.69	1,351.31
同8分6厘	水害復舊工事費	1,500.00	1,205.55	294.45
同8分6厘	排水工事費	19,050.00	5,774.90	13,275.10
同8分6厘	水害復舊工事費	5,800.00	2,180.58	3,619.42
同8分5厘	溜池復舊工事費	2,000.00	458.09	1,541.91
同8分5厘	設備費償却	9,000.00	655.89	8,344.11
同8分5厘	貯水池排水路及堤防修築費	1,900.00	666.74	1,233.26
同6分	事業費	17,760.00	757.80	17,002.20
同6分	同	18,240.00	778.28	17,461.72
		531,250.00	66,499.45	464,750.55
同6分5厘	埤圳擴張費	52,990.00	12,620.38	40,369.62
同8分6厘	同	70,000.00	10,487.92	59,512.08
同7分9厘	埤圳新設費	12,000.00	-	12,000.00
同9分	埤圳擴張費	100,000.00	78,000.00	22,000.00
同8分	埤圳新設費	70,000.00	28,027.96	41,972.04
同8分5厘	同	35,900.00	11,364.98	24,535.02
同8分5厘	同	230,000.00	-	230,000.00
同8分5厘	同	100,000.00	-	100,000.00
同6分	同	50,000.00	-	50,000.00
同6分	同	200,000.00	-	200,000.00
同8分5厘	同	74,600.00	522.11	74,077.89
同6分5厘	埤圳改修工事費	6,000.00	4,424.07	1,575.93
同6分	圳路新設工事費	130,000.00	3,815.82	126,184.18
同7分9厘	埤圳新設費	30,000.00	-	30,000.00
同6分	灌溉擴張工事資金	40,000.00	1,174.10	38,825.90
		1,201,490.00	150,437.34	1,051,052.66
同8分	埤圳擴張工事資金	80,000.00	42,331.96	37,668.04
同8分5厘	埤圳改修費	22,000.00	16,028.34	5,971.66
同6分6厘	舊債償還	4,072.00	3,055.67	1,016.33
同6分5厘	同	5,158.00	3,847.17	1,310.83
同8分6厘	灌溉並排水門改良工事費	100,000.00	39,627.47	60,372.53
同8分5厘	灌溉排水門復舊工事費	45,000.00	25,081.55	19,918.45
同6分5厘	埤圳讓受補償金支拂資金	70,000.00	13,065.85	56,934.15
日步2錢2厘	埤圳買收費	33,000.00	8,860.37	27,139.63



水利組

州及縣、組合名	債主	借入年度	償還年度
臺中州	龍泉圳水利組合	日本勸業銀行 大正14年度	昭和20年度
		同 同 15年度	同 20年度
		同 同 昭和元年度	同 20年度
		同 同 同元年度	同 20年度
		同 同 同2年度	同 20年度
		同 同 同2年度	同 20年度
		同 同 同2年度	同 20年度
	隆恩圳同	彰化銀行 同 2年度	同 12年度
		同 同 3年度	同 8年度
		林月汀 同 4年度	同 5年度
北斗同	日本勸業銀行 同 3年度	同 12年度	
豐原同	彰化銀行 同 2年度	同 12年度	
五福圳同	日本勸業銀行 同 2年度	同 12年度	
同 同 同 4年度	同 8年度		
同 同 同 4年度	同 5年度		
計			
臺南州	嘉義郡水利組合	日本勸業銀行 同 3年度	同 13年度
		同 同 4年度	同 19年度
	斗六郡同	同 同 大正14年度	同 10年度
	新營郡同	同 同 昭和3年度	同 18年度
	新豐郡同	同 同 同 3年度	同 14年度
計			
高雄州	里港水利組合	臺灣商工銀行 同 4年度	同 9年度
		三十四銀行 同 4年度	同 6年度
	東港同	日本勸業銀行 大正13年度	同 7年度
		同 同 昭和2年度	同 18年度
	曹公同	同 同 同 2年度	同 18年度
		同 同 同 2年度	同 18年度
	萬丹同	同 同 同 2年度	同 18年度
		同 同 同 3年度	同 18年度
	屏東同	三十四銀行 同 3年度	同 18年度
		同 同 同 3年度	同 6年度
潮州同	同 同 同 2年度	同 12年度	
	同 同 同 4年度	同 14年度	
同 同 同 4年度	同 14年度		
計			
總計			

備考 本表ハ各水利組合ノ現在負債額ニ對スル債權者關係其ノ他ヲ掲記セサルモノニシテ既往ニ於テ償還済ニ係ル分ハ之

合 負 債 (其二).....(終)

昭和四年度末

利率	用途	起債額	償還済額	現在額
年利8分6厘	灌溉溝新設費	30,000.00	2,733.38	27,261.62
同 8分6厘	同	30,000.00	2,733.38	27,261.62
同 8分5厘	同	70,000.00	5,140.65	64,859.35
同 8分5厘	同	40,000.00	2,937.50	37,062.50
同 8分5厘	同	40,000.00	2,937.50	37,062.50
同 8分5厘	同	50,000.00	3,671.89	46,328.11
同 8分5厘	同	50,000.00	3,671.89	46,328.11
同 8分1厘	舊債償還	7,000.00	379.39	6,620.61
同 8分5厘	圳頭改修工事費	22,500.00	3,137.91	19,362.09
同 8分5厘	同	6,500.00	—	6,500.00
同 7分6厘	災害復舊費	750.00	—	750.00
同 8分1厘	圳路擴張工事費	20,000.00	2,839.43	17,160.57
同 8分1厘	同	21,000.00	2,981.41	18,018.59
同 6分	同	84,000.00	13,078.53	70,921.47
同 7分9厘	事業費	4,000.00	—	4,000.00
同 7分3厘	災害復舊工事費	2,000.00	—	2,000.00
		837,000.00	147,953.14	689,046.86
同 7分9厘	事業費	39,500.00	2,719.42	36,780.58
同 7分9厘	災害復舊費	54,500.00	—	54,500.00
同 8分6厘	埤圳改修工事費	32,000.00	9,700.80	22,299.20
同 6分	事業費	37,000.00	1,578.75	35,421.25
同 6分	同	70,000.00	2,605.10	67,394.90
同 7分9厘	同	10,000.00	337.56	9,662.44
		243,000.00	15,941.63	226,058.37
同 8分	災害復舊工事費	25,400.00	—	25,400.00
同 8分	埤圳改修工事資金	10,000.00	—	10,000.00
同 8分6厘	揚水機買收資金	130,000.00	84,758.04	45,241.96
同 8分1厘	事業費	50,000.00	1,803.97	48,196.03
同 8分5厘	同	100,000.00	4,266.91	95,733.09
同 8分1厘	同	200,000.00	49,000.00	151,000.00
同 8分1厘	同	100,000.00	3,607.95	96,392.05
同 8分1厘	同	59,000.00	2,128.69	56,871.31
同 7分3厘	借入金利子支拂ノ爲	63,030.00	19,453.84	43,576.16
同 8分5厘	灌溉地擴張工事費	52,500.00	7,321.74	45,178.26
同 7分9厘	事業費	21,000.00	—	21,000.00
同 6分	同	25,000.00	—	25,000.00
		835,000.00	172,341.14	663,588.86
		3,648,670.00	554,172.70	3,094,497.30

ヲ含マズ



稻作付面積

昭和四年度

州及廳	水 稻			陸 稻			計		
	第一期作	第二期作	計	第一期作	第二期作	計	第一期作	第二期作	合計
	甲	甲	甲	甲	甲	甲	甲	甲	甲
臺 北 州	52,851.54	47,725.33	100,576.87	83.88	45.85	129.73	52,935.42	47,771.18	100,706.60
新 竹 州	71,470.36	67,565.93	139,036.29	115.86	278.50	394.36	71,586.22	67,844.43	139,430.65
臺 中 州	59,564.14	69,037.64	128,601.78	1,942.44	658.70	2,601.14	61,506.58	69,696.34	131,202.92
臺 南 州	10,721.59	71,499.39	82,220.98	1,447.50	18,019.71	14,467.21	12,169.09	89,519.10	101,688.19
高 雄 州	30,109.07	48,288.85	78,397.92	0	8,654.83	8,654.83	30,109.07	56,943.68	87,052.75
臺 東 廳	4,319.71	2,194.38	6,514.09	511.80	158.50	670.30	4,831.51	2,352.88	9,184.39
花 蓮 港 廳	6,191.22	5,583.72	11,774.94	122.00	111.80	233.80	6,313.22	5,695.52	12,008.74
計	235,227.63	311,895.24	547,122.87	4,223.48	27,927.89	32,151.37	239,451.11	339,982.13	579,274.24
昭和三 年 度	258,346.00	308,520.00	566,866.00	11,182.00	25,010.00	36,192.00	269,528.00	333,530.00	603,058.00
二 年 度	254,384.00	307,957.00	562,341.00	12,129.00	28,683.00	40,812.00	266,513.00	336,640.00	603,153.00
元 年 度	246,949.00	296,096.00	543,045.00	10,776.00	30,500.00	41,276.00	257,725.00	326,596.00	584,321.00
大正十四 年 度	238,189.00	287,008.00	525,197.00	10,952.00	31,315.00	42,267.00	249,141.00	318,323.00	567,464.00
十三年 度	231,241.00	274,557.00	505,798.00	10,360.00	30,498.00	40,858.00	241,621.00	305,055.00	546,676.00
十二年 度	223,420.00	250,122.00	473,542.00	8,174.00	27,595.00	35,769.00	231,594.00	277,717.00	509,311.00
十一年 度	224,585.00	263,715.00	488,300.00	10,930.00	27,866.00	38,796.00	235,515.00	291,581.00	527,096.00
十年 度	217,579.00	254,173.00	471,752.00	9,578.00	29,441.00	38,659.00	227,177.00	283,113.00	510,790.00
九年 度	218,543.00	252,039.00	470,582.00	11,000.00	34,099.00	45,099.00	229,543.00	286,138.00	515,681.00
八年 度	220,676.00	244,626.00	465,302.00	11,199.00	36,130.00	47,329.00	231,875.00	280,756.00	512,631.00
七年 度	208,743.00	246,352.00	455,096.00	10,525.00	32,715.00	43,240.00	219,268.00	279,067.00	498,335.00
六年 度	208,732.00	243,080.00	441,812.00	8,718.00	30,112.00	38,830.00	217,450.00	263,192.00	480,642.00
五年 度	213,820.00	233,206.00	447,026.00	8,203.00	31,076.00	39,279.00	222,023.00	264,282.00	486,305.00
四年 度	219,382.00	242,535.00	461,917.00	11,289.00	33,110.00	44,399.00	230,671.00	275,645.00	506,316.00
三年 度	217,859.00	247,930.00	465,789.00	13,481.00	35,905.00	49,386.00	231,340.00	283,835.00	515,175.00
二年 度	216,984.00	245,078.00	462,062.00	14,459.00	33,123.00	47,582.00	232,443.00	278,201.00	509,644.00
元 年 度	213,878.00	237,670.00	451,548.00	10,415.00	34,165.00	44,580.00	224,293.00	271,835.00	496,128.00
明治四十四 年 度	214,727.00	237,390.00	452,117.00	9,914.00	31,595.00	41,509.00	224,641.00	268,985.00	493,626.00
四十三 年 度	208,953.00	228,245.00	437,198.00	10,533.00	22,695.00	33,228.00	219,486.00	250,940.00	470,426.00
四十二 年 度	218,891.00	238,867.00	457,758.00	13,091.00	23,959.00	37,050.00	231,982.00	262,826.00	494,808.00
四十一年 度	216,741.00	232,033.00	448,774.00	16,780.00	28,253.00	45,033.00	233,521.00	260,286.00	493,807.00
四十年 度	209,875.00	231,202.00	441,077.00	13,659.00	31,539.00	45,198.00	223,534.00	262,741.00	486,275.00
三十九 年 度	207,321.00	220,881.00	428,208.00	14,123.00	30,482.00	44,605.00	221,450.00	251,263.00	472,713.00
三十八 年 度	200,358.00	216,884.00	417,242.00	16,165.00	27,401.00	43,566.00	217,023.00	244,285.00	461,308.00
三十七 年 度	187,543.73	212,497.45	400,041.18	16,588.60	32,000.04	48,588.64	204,132.33	244,497.49	448,629.82
三十六 年 度	178,534.59	190,565.39	369,099.98	19,114.31	18,899.64	38,013.95	197,648.90	209,465.03	407,113.93
三十五 年 度	158,237.72	171,411.00	329,648.72	9,806.82	16,231.81	26,038.63	168,044.54	187,642.81	355,687.35
三十四 年 度	189,359.58	160,739.00	350,098.58	14,580.31	19,640.42	34,220.73	183,939.89	180,379.42	364,319.31
三十三年 度	154,318.52	160,575.02	314,893.54	11,093.80	9,765.30	20,859.10	165,412.32	170,340.85	335,753.17
三十二年 度	158,229.49	176,820.80	335,050.29	11,062.30	14,809.94	25,872.24	169,291.79	191,630.74	360,922.53
三十一年 度	.....	.....	.....	.....	.....	.....	.....	.....	.....
三十年 度	.....	.....	.....	.....	.....	.....	.....	.....	.....
二十九年 度	68,074.00	118,761.00	186,835.00	8,030.00	10,163.00	18,193.00	76,104.00	128,924.00	205,028.00

備考 1. 本表ハ臺灣總督府統計書ニ依ル  
 2. 明治三十年度及三十一年度ノ分ハ調査不詳

稻作收穫高

昭和四年度

州及廳	水 稻			陸 稻			計		
	第一期作	第二期作	計	第一期作	第二期作	計	第一期作	第二期作	合計
	石	石	石	石	石	石	石	石	石
臺 北 州	663,930	542,670	1,206,600	489	352	841	664,419	543,022	1,207,441
新 竹 州	675,519	638,238	1,313,757	610	1,839	2,449	676,129	640,077	1,316,206
臺 中 州	868,496	889,400	1,757,896	9,647	3,865	13,512	878,143	893,265	1,771,408
臺 南 州	149,168	752,464	901,632	9,479	123,832	133,311	158,647	881,296	1,039,943
高 雄 州	357,238	542,895	900,133	—	69,709	69,709	357,238	612,604	969,842
臺 東 廳	43,181	17,212	60,393	2,322	802	3,124	45,503	18,014	63,517
花 蓮 港 廳	71,730	39,364	111,094	738	573	1,311	72,468	39,937	112,405
計	2,829,262	3,422,243	6,251,505	23,285	205,972	229,257	2,852,547	3,628,215	6,480,762
昭和三 年 度	3,099,334	3,396,116	6,495,450	97,577	201,978	299,555	3,196,911	3,598,094	6,795,005
二 年 度	3,156,521	3,419,380	6,575,901	97,992	224,779	322,771	3,254,513	3,644,159	6,898,672
元 年 度	2,757,850	3,164,638	5,922,488	74,272	217,412	291,684	2,832,122	3,382,050	6,214,172
大正十四 年 度	3,095,044	3,058,717	6,154,361	78,469	210,333	288,802	3,174,113	3,269,050	6,443,163
十三年 度	2,904,693	2,858,148	5,762,841	75,327	238,460	313,787	2,980,020	3,096,608	6,076,628
十二年 度	2,556,005	2,109,571	4,665,576	44,400	156,111	200,511	2,600,405	2,265,682	4,866,087
十一年 度	2,667,371	2,543,793	5,211,164	68,249	166,401	234,650	2,735,620	2,710,194	5,445,814
十年 度	2,452,592	2,279,563	4,732,155	56,844	187,295	244,139	2,509,436	2,466,858	4,976,294
九年 度	2,308,510	2,258,152	4,566,662	67,288	208,396	275,684	2,375,798	2,466,548	4,842,346
八年 度	2,346,737	2,286,656	4,633,393	62,647	227,201	289,848	2,409,384	2,513,857	4,923,241
七年 度	2,356,616	2,016,102	4,372,718	55,470	204,007	259,477	2,412,086	2,220,109	4,632,195
六年 度	2,410,191	2,181,011	4,591,202	53,159	198,452	251,611	2,463,350	2,379,463	4,842,813
五年 度	2,438,134	1,979,766	4,417,900	38,154	193,119	231,273	2,476,288	2,172,885	4,649,173
四年 度	2,212,019	2,291,362	4,503,381	61,851	219,346	281,197	2,273,870	2,510,708	4,784,578
三年 度	1,936,633	2,403,069	4,339,702	56,080	212,474	268,554	1,992,713	2,615,543	4,608,256
二年 度	2,479,993	2,336,534	4,816,527	109,009	200,781	309,790	2,589,002	2,537,315	5,126,317
元 年 度	2,029,099	1,781,698	3,810,797	67,420	168,394	235,814	2,096,519	1,950,092	4,046,611
明治四十四 年 度	2,350,109	1,903,650	4,253,759	59,463	177,387	236,850	2,409,572	2,081,037	4,490,609
四十三 年 度	2,051,496	1,912,524	3,964,020	56,678	166,775	223,453	2,108,174	2,079,299	4,187,473
四十二 年 度	2,320,284	2,078,077	4,398,361	71,380	160,209	231,589	2,391,664	2,238,286	4,629,950
四十一年 度	2,176,341	2,171,328	4,347,669	92,479	216,480	308,958	2,268,820	2,387,808	4,656,628
四十年 度	1,991,145	2,219,168	4,210,313	70,177	231,654	301,831	2,061,322	2,450,822	4,512,144
三十九 年 度	2,034,956	1,665,281	3,700,237	78,646	189,697	268,343	2,113,602	1,854,978	3,968,580
三十八 年 度	2,164,429	1,851,136	4,015,565	118,037	220,244	338,281	2,282,466	2,071,380	4,353,846
三十七 年 度	3,964,839	3,673,083	7,637,922	275,839	405,963	681,802	4,240,678	4,079,046	8,319,724
三十六 年 度	3,611,985	3,182,228	6,794,213	307,686	252,515	560,201	3,919,671	3,434,743	7,354,414
三十五 年 度	3,011,583	2,437,873	5,449,456	99,560	93,830	193,390	3,111,143	2,531,703	5,642,846
三十四 年 度	3,738,630	2,167,689	5,906,319	162,248	63,109	225,357	3,900,878	2,230,798	6,131,676
三十三年 度	2,031,860	2,098,739	4,130,599	97,509	71,946	169,455	2,129,369	2,170,685	4,300,054
三十二年 度	2,398,664	1,614,188	4,012,852	127,747	106,923				



甘蔗作付及收穫

昭和四年度

州及廳			作付面積	收穫高	一甲當平均收穫高	價額	千斤當平均價額
			甲	乙	丙	丁	戊
臺北	州	.....	2,713.43	219,226.763	80.793	1,435,936	6.55
新竹	州	.....	7,488.71	351,154.822	60.245	3,270,872	7.25
臺中	州	.....	27,995.32	2,931,477.211	104.713	18,908,028	6.45
臺南	州	.....	56,241.37	5,967,919.693	106.113	33,121,954	5.55
高雄	州	.....	20,943.76	2,270,714.424	108.420	13,851,358	6.10
臺東	廳	.....	895.93	65,820.109	73.466	312,646	4.75
花蓮	廳	.....	3,767.35	385,631.183	102.361	2,005,282	5.20
總計			120,045.87	12,291,944.205	102.394	72,906,075	5.93
昭和	三三年度	.....	108,243.00	9,674,926.092	89.382	57,718,341	5.97
	三二年度	.....	99,690.00	7,420,480.987	74.436	45,717,583	6.16
	三二年度	.....	123,952.00	8,610,114.039	69.463	51,989,769	6.04
大正	十四年度	.....	130,373.00	3,839,832.892	67.804	47,872,838	5.42
	十三年度	.....	123,233.00	7,793,688.511	63.244	37,557,785	4.82
	十二年度	.....	116,620.00	6,631,863.843	56.867	31,050,387	4.68
	十一年度	.....	142,032.00	6,752,838.826	47.544	35,433,898	5.25
	十年度	.....	119,888.00	4,938,323.097	41.191	38,913,986	7.88
	九年度	.....	108,376.00	4,382,506.262	40.438	26,312,568	6.00
	八年度	.....	120,410.00	5,631,339.072	46.768	22,429,624	3.98
	七年度	.....	150,450.00	6,817,535.709	45.314	22,627,401	3.32
	六年度	.....	129,662.00	8,488,117.190	65.463	25,922,710	3.05
	五年度	.....	114,451.00	5,735,219.083	50.111	17,503,889	2.18
	四年度	.....	85,150.00	3,933,805.780	46.198	11,801,417	3.00
	三年度	.....	76,277.00	2,642,616.584	34.645	7,890,761	2.99
	二年度	.....	67,358.00	1,530,518.032	22.722	18,942,084	12.38
	元年度	.....	75,329.00	3,159,598.569	41.944	38,772,488	12.27
明治	四十四年度	.....	89,455.00	4,717,255.195	52.717	11,080,850	2.35
	四十三年度	.....	63,411.00	3,601,496.587	56.796	9,129,794	2.53
	四十二年度	.....	39,035.00	2,219,471.541	56.858	5,457,681	2.46
	四十一年度	.....	28,704.00	1,418,800.799	49.431	3,930,244	2.77
	四十年度	.....	30,391.00	1,383,648.081	45.528	3,901,888	2.82
	三十九年度	.....	35,158.00	1,690,206.794	48.075	4,546,656	2.69
	三十八年度	.....	24,977.00	1,072,223.336	42.928	3,229,709	2.83
	三十七年度	.....	21,594.00	1,074,974.929	49.781	2,956,181	1.17
	三十六年度	.....	16,526.00	683,157.902	41.338	.....	.....

備考 1. 本表ハ殖産局調査ニ依ル  
2. 明治三十五年度以前ノ分ハ調査不詳

糖業獎勵ノ爲國庫ヨリ補助シタル灌漑排水工事費

昭和四年度

年度	灌漑排水工事費	補助額	工事施行面積	年度	灌漑排水工事費	補助額	工事施行面積
	丙	丙	甲		丙	丙	甲
昭和四年度	279,592,930	59,875,000	2,281,000	大正四年度	274,333,859	89,853,000	11,270,9210
三年度	134,797,000	50,620,000	1,695,000	三年度	275,348,675	79,984,000	11,525,9370
二年度	3,697,000	52,470,000	1,104,400	二年度	139,142,065	45,993,000	11,663,0030
元年度	209,320,550	59,932,000	5,765,400	元年度	126,701,742	14,000,000	1,822,5544
大正十四年度	516,338,980	89,853,000	6,508,000	明治四十四年度	130,476,014	34,756,000	1,972,5544
十三年度	518,101,530	129,960,000	9,374,000	四十三年度	21,937,736	4,318,000	1,132,4130
十二年度	111,774,030	39,988,000	260,000	四十二年度	.....	.....	.....
十一年度	329,033,510	149,992,000	3,824,000	四十一年度	.....	11,156,750	562,1465
十年度	381,043,732	142,208,000	3,277,500	四十年度	.....	23,870,390	23,0000
九年度	613,258,855	151,555,000	10,065,1100	三十九年度	.....	.....	.....
八年度	812,351,861	155,696,000	7,835,0000	三十八年度	.....	.....	.....
七年度	534,367,067	163,904,000	18,705,9158	三十七年度	.....	1,500,000	62,8800
六年度	412,584,208	160,045,000	16,581,4287	三十六年度	.....	6,945,925	401,0182
五年度	202,145,227	90,155,000	10,981,4096	三十五年度	.....	5,566,000	216,8738

備考 1. 本表ハ明治三十五年度以降製糖會社ニ於テ施設シタル甘蔗作付地灌漑排水工事費ニ對スル國庫補助額ヲ示ス  
2. 本表ハ殖産局調査ニ依ル  
3. 明治三十四年度以前ノ分ハ調査不詳

IV 水道事業



班

甘蔗作付及收穫

昭和四年度

州及郡	作付面積	收穫高	一甲當平均收穫高	價額	千斤當平均價額
北 州	27,113.43	219,226,703	80,793	1,435,936	6.75
新 州	7,488.71	451,154,822	60,245	3,270,872	7.25
中 州	27,395.32	22,614,772,211	104,713	18,908,028	6.45
南 州	56,241.37	5,967,919,693	106,113	33,121,954	5.75
高 州	20,943.76	22,270,714,424	108,420	13,851,258	6.15
東 州	8,952.23	65,820,109	73,466	319,646	4.75
左 郡	3,767.25	385,631,183	102,391	2,065,252	5.25
總 計	120,045.87	12,291,944,205	102,394	72,506,075	5.93
昭 和	108,241.00	9,674,926,997	89,382	57,718,341	5.97
二 年 度	39,430.00	7,420,480,987	74,436	45,717,583	6.11
三 年 度	123,652.00	8,616,114,639	69,463	51,989,760	6.01
大 正	130,271.00	3,839,832,892	67,804	47,872,838	5.31
十 四 年 度	123,233.00	7,733,688,911	63,244	37,557,785	4.81
十 三 年 度	119,420.00	6,631,803,843	56,867	31,650,387	4.68
十 二 年 度	142,029.00	6,732,838,829	47,544	33,435,898	5.23
十 一 年 度	119,888.00	4,978,323,067	41,594	28,913,986	7.88
十 年 度	169,376.00	4,382,366,262	40,438	26,312,568	6.60
九 年 度	129,410.00	5,931,339,957	46,798	22,423,924	3.88
八 年 度	150,430.00	6,817,335,769	45,314	22,637,461	3.32
七 年 度	179,632.00	8,483,117,199	63,463	25,922,719	3.66
六 年 度	114,454.00	7,733,239,083	50,111	17,593,883	2.18
五 年 度	85,150.00	3,631,865,780	46,198	11,801,417	3.09
四 年 度	71,277.00	2,423,616,584	34,035	7,899,761	2.29
三 年 度	67,268.00	1,739,518,032	22,722	18,242,984	12.28
二 年 度	73,922.00	3,136,668,592	41,941	38,772,488	12.03
元 年 度	89,453.00	4,717,255,165	52,717	41,089,859	22.77
日 治	43,414.00	2,691,499,687	36,796	6,126,794	2.51
四 十 四 年 度	31,035.00	2,219,471,241	56,858	6,457,684	2.46
四 十 三 年 度	28,204.00	1,418,800,739	49,431	3,930,244	2.77
四 十 二 年 度	30,741.00	1,383,438,081	45,528	3,961,888	2.81
四 十 一 年 度	73,418.00	1,690,296,294	48,675	4,756,656	2.61
三 十 九 年 度	23,671.00	1,972,229,396	49,958	3,322,669	2.81
三 十 八 年 度	21,767.00	1,674,974,929	46,781	2,756,181	1.11
三 十 七 年 度	19,263.00	683,167,262	41,338	2,212,181	2.21

備考 1. 本表は、殖産局調査による。  
2. 明治二十五年を以て分年調査の元

IV 水道事業



糖業奨励（為國庫）補助の爲灌漑排水工事費

昭和四年度

年 度	灌漑排水 工事費	補助額	工事施 行面積	年 度	灌漑排水 工事費	補助額	工事施 行面積
昭 和	276,662,020	76,873,000	2,224,000	大 正	574,339,859	86,850,000	11,270,221
二 年 度	1,347,973,000	509,200,000	1,695,000	三 年 度	1,773,349,675	76,984,000	11,525,977
三 年 度	7,097,000	52,470,000	1,104,000	四 年 度	119,342,067	45,991,000	11,643,003
元 年 度	209,220,350	29,932,000	6,765,000	五 年 度	126,701,742	14,099,000	1,822,534
大 正	516,778,980	80,870,000	6,708,000	十 四 年 度	130,476,014	34,759,000	1,972,534
十 三 年 度	318,191,530	129,260,000	9,271,000	十 三 年 度	21,937,726	4,318,000	1,132,413
十 二 年 度	111,774,030	38,288,000	3,000,000	十 二 年 度	---	---	---
十 一 年 度	29,031,510	1,939,000	2,814,000	十 一 年 度	---	11,156,750	562,144
十 年 度	581,043,722	142,268,000	3,277,000	十 年 度	---	29,870,330	23,000
九 年 度	613,588,875	151,555,000	10,671,100	三 十 九 年 度	---	---	---
八 年 度	812,251,894	155,696,000	7,830,000	三 十 八 年 度	---	---	---
七 年 度	734,767,397	183,964,000	18,756,9128	三 十 七 年 度	---	1,760,000	62,689
六 年 度	412,584,268	140,045,000	16,581,4787	三 十 六 年 度	---	6,945,923	401,018
五 年 度	292,143,227	90,135,000	10,781,4036	三 十 五 年 度	---	59,000,000	216,877

備考 1. 本表は、明治二十五年を以て分年調査による。 2. 本表は、殖産局調査による。  
3. 明治二十五年を以て分年調査の元







水道

州及廳、水道名	敷設年月日		
	認可	着手	完成
臺北州	淡水街水道	明治 29. 8.	明治 32. 3. 31
	基隆市水道	明治 31. 3.	明治 35. 3. 31
		※同 41. 3.	※大正 4. 12.
		※大正 6. 4.	※同 10. 3. 31
	臺北市水道	※大正 12. 12. 12	※同 12. 12. 13
		※昭和 3. 3. 31	※昭和 2. 3. 31
	金包里水道	明治 40. 4. 23	明治 42. 6. 30
	北投庄水道	※大正 5. 5.	※大正 8. 3.
		※昭和 3. 4. 1	※昭和 3. 4. 1
	臺灣神社並士林庄水道	明治 43. 5.	明治 43. 7.
	三星庄水道	同 44. 3.	同 44. 6.
		※昭和 4. 5. 23	※昭和 4. 11. 20
	坪林庄水道	明治 44. 3.	大正 元 9.
	蘇澳漁港水道	大正 2. 12.	同 3. 3.
		※同 12. 11.	※同 12. 12.
羅東街水道	同 3. 11.	同 3. 12.	
汐止街水道	大正 13. 11. 20	同 13. 12.	
板橋街水道	※同 15. 2. 3	※同 15. 3. 31	
新竹州	巴羅守備隊水道	同 15. 12. 8	昭和 3. 10. 3
	大湖庄水道	同 15. 12. 11	同 3. 8. 15
		昭和 3. 2. 25	同 4. 12. 29
	新竹市水道	大正 2. 7.	大正 2. 9.
		※同 15. 12.	※昭和 2. 2.
	大溪街水道	大正 14. 3. 26	大正 15. 3. 20
		※昭和 3. 4. 9	※昭和 3. 5. 28
	卓蘭庄水道	大正 14. 6. 27	同 5. 2. 20
		同 14. 3. 13	同 2. 3. 10
	彰化街水道	※昭和 3. 7. 31	※同 3. 11. 29
昭和 2. 2. 15		同 2. 6.	
大甲街水道	明治 39.	明治 41. 3.	
	※大正 9. 8. 30	※大正 3. 6.	
臺中市水道	※同 15. 10. 13	※同 10. 3. 31	
	明治 44. 10.	大正 元 6.	
豐原街水道	大正 3. 12.	同 5. 5.	
	※大正 10. 7. 18	※同 10. 7.	
埔里街水道	※同 12. 11. 7	※昭和 2. 9. 30	
	同 8. 12. 27	大正 10. 9. 1	
二水庄水道	※昭和 4. 3. 22	※昭和 5. 5. 30	
	大正 11. 1. 26	大正 12. 3. 31	
潭子庄水道	同 12. 9. 17	同 12. 12. 11	
	同 12. 12. 5	同 15. 2. 15	
員林街水道	大正 13. 7. 14	同 15. 3. 17	
	※昭和 4. 12. 27	※昭和 5. 10. 30	
田中庄水道	大正 14. 3. 20	大正 14. 10.	
	同 14. 12. 20	同 15. 3.	
清東街水道	昭和 3. 3. 30	昭和 3. 3. 31	
	同 3. 3. 18	同 4. 4. 19	
東勢庄水道	同 3. 3. 28	同 4. 8. 31	

概要 (其一)

昭和四年度末

給水開始年月日	敷設工費	水源	引入所	給水區域
明治 32. 4. 1	102,689.00	大屯山麓雙峽頭湧水	—	淡水街淡水
同 35. 5. 1	466,100.00	西勢溪	基隆郡七堵庄暖々	基隆市一圓及七堵庄ノ一部
※ — ※	49,327.00			
※ — ※	186,064.00			
※ — ※	740,000.00			
明治 42. 4. 1	1,856,000.00	新店溪	臺北市水道町	臺北市一圓
※ — ※	100,401.00	大屯山湧水	七星郡士林庄	
同 43. 7.	3,259.00	地下湧水	—	基隆郡金山庄金包里
同 44. 6.	18,450.00	十八份山仔脚湧水	—	七星郡北投庄
※ — ※	18,000.00		雙溪山腹湧水	—
大正 元 9.	56,597.00	柑仔溪	—	羅東郡三星庄三星及月眉ノ一部
大同 3. 3.	12,500.00		大湖尾溪	—
※ — ※	2,000.00	山間湧水	—	蘇澳郡蘇澳庄南方澳
大正 3. 12. 15	1,628.00		羅東街廣興湧水	—
大同 13. 12.	9,000.00	庚詰坑溪	—	汐止街汐止、下寮、茄冬脚ノ一部
昭和 2. 11. 15	117,900.00	中和庄潭墘湧水	海山郡中和庄員山	板橋街板橋及後埔深丘ノ一部
同 3. 5. 30	153,900.00	ヒヤサン社溪谷湧水	—	巴羅守備隊
同 4. 8. 9	137,188.00		後龍溪支流上坪圳水	—
大正 2. 9.	13,481.00	頭前溪支流伏流水	新竹郡赤土崎	新竹市一圓、水田、客雅、ノ一部
※ — ※	5,380.00			
大正 15. 4. 1	5,980.00	龍眼抗湧水	大溪郡田心子	大溪街一圓
※ — ※	1,500.00			
昭和 4. 4. 1	1,063,914.00	卓蘭橫圳水	—	卓蘭庄一圓
同 2. 8. 20	42,952.00	杭子溪	彰化郡大竹庄田中央	彰化街彰化及南郭庄ノ一部
※ — ※	8,200.00			
同 2. 6.	8,300.00	山脚庄溪流	—	大甲街大甲一圓
明治 41. 4. 1	46,494.00	地下水(市街)	臺中市街內	臺中市一圓
※ — ※	40,000.00			
※ — ※	22,500.00	八寶圳水	東勢郡石岡庄	豐原街豐原一圓
※ — ※	274,100.00			
大正 元 6.	35,000.00	南邊溪	—	埔里街埔里及把城大吐城ノ一部
大同 5. 5. 17	231,500.00	大丘園湧水	—	二水庄二水一圓
※同 11. 3.	50,000.00	葫蘆墩圳水	—	潭子庄潭子一圓
※ — ※	310,000.00	地下水(湖水杭)	員林郡田中庄內灣	田中庄田中及內灣ノ一部
同 10. 9. 1	145,000.00			
※ — ※	53,629.00	埤圳水	—	內埔庄內埔及屯子脚
大正 12. 8. 3	150,362.00	竹杭溪	—	國姓庄國姓ノ一部
同 12. 12. 26	6,756.00	鰲峰地湧水	—	清水街清水及西勢並社口
同 13. 2. 25	3,956.00	大甲溪湧水	—	東勢庄東勢及上新下新ノ一部
同 14. 10. 10	120,000.00	—	—	—
※ — ※	21,143.00	—	—	—
同 14. 10.	31,500.00	—	—	—
同 15. 3. 30	14,200.00	—	—	—
昭和 3. 3. 31	3,256.00	—	—	—
同 4. 4. 27	94,000.00	—	—	—
同 4. 9. 19	70,000.00	—	—	—



水道

州及廳、水道名	敷設年月日			
	認可	着手	完成	
臺南州	斗六街水道	※大正 13. 2. 6	明治 45. 1. 1	大正 元 12. 13. 12. 30
	嘉義市水道	.....	明治 44. 7. 1	同 3. 3.
	新化街水道	.....	大正 7. 2. 1	同 8. 3.
	臺南市水道	.....	同 2. 2. 1	同 11. 10.
	斗南庄水道	大正 14. 3. 11	同 14. 9. 1	同 15. 8.
◎北港街水道	昭和 4. 2. 28	昭和 4. 3. 25	.....	
高雄州	高雄市水道	※大正 14. 2. 17	明治 43. 6. 1	大正 2. 12. 7. 1.
	恒春種畜場水道	※同 14. 12. 25	※同 14. 2. 18	※同 14. 3. 31
	屏東街水道	.....	※同 15. 1. 18	※同 15. 3. 31
	旗山街水道	大正 14. 4. 1	明治 45. 2. 1	明治 45. 3. 1
	岡山庄水道	※昭和 3. 3. 30	大正 3. 7. 1	大正 5. 10. 14. 12.
	加納埔水道	大正 14. 10. 23	同 14. 4. 1	同 14. 12. 15. 3.
	新威水道	※昭和 4. 5. 22	大正 14. 10. 1	大正 15. 3. 4.
	◎紅毛港水道	昭和 3. 3. 12	昭和 3. 3. 12	同 3. 3. 30
	卑南守備隊水道	同 3. 3. 12	同 3. 3. 12	同 3. 3. 31
	卑南水道	同 5. 2. 21	同 5. 2. 25	.....
臺東廳	太麻里水道	明治 43. 2. 1	明治 43. 3. 1	明治 43. 3. 1
	呂家水道	大正 13. 3. 6	大正 11. 5. 1	大正 11. 10. 12. 11. 30
	知本水道	同 12. 8. 1	同 12. 8. 1	同 12. 11. 9
	里壠水道	同 12. 8. 21	同 12. 10. 7	同 12. 12. 10
	檳榔樹格水道	同 12. 8. 21	同 12. 10. 14	同 13. 3. 26
	新開園水道	同 13. 1. 21	同 13. 1. 21	同 14. 6. 28
	北絲園水道	同 14. 3. 10	同 14. 3. 10	同 14. 7. 3
	都歷水道	同 14. 5. 24	同 14. 5. 24	同 14. 8. 30
	都歷水道	同 14. 7. 1	同 14. 7. 1	同 15. 2. 8
	馬武窟水道	同 14. 8. 17	同 14. 8. 17	同 15. 7. 30
	臺東街水道	同 15. 2. 3	同 15. 2. 3	昭和 元 12. 30
	大武水道	同 15. 9. 2	同 15. 11. 1	昭和 5. 3. 31
	吉野村宮前水道	昭和 2. 11. 29	同 3. 1. 21	同 3. 7. 30
	同清水水道	.....	明治 44. 1. 1	明治 44. 3. 1
	玉里守備隊及玉里水道	.....	同 44. 4. 1	同 44. 7. 1
吉野村草分水道	.....	同 44. 8. 1	同 45. 5. 1	
馬太鞍製糖會社工場水道	大正 10. 7. 15	同 10. 8. 1	大正 3. 2. 10. 10.	
花蓮港水道	.....	同 6. 11. 1	同 10. 11. 1	
壽製糖工場水道	.....	昭和 元 12. 1	昭和 2. 2. 1	
豐田村水道	昭和 3. 12. 5	同 3. 12. 15	同 4. 8. 31	
◎鳳林水道	同 5. 1. 29	同 5. 2. 5	.....	
◎新城水道	同 5. 2. 27	同 5. 3. 15	.....	
澎湖廳	◎馬公街水道	同 2. 5. 20	同 2. 5. 26	.....

備考 1. 本表ハ臺灣總督ノ認可ヲ經タル水道及委任ニ依リ知事廳長ニ於テ認可シタル水道ノ状態ヲ掲記セルモノシテ敷  
 2. 「※」印ハ擴張工事施行ノ分ヲ示ス  
 3. 「◎」印ハ目下新設工事中ノモノヲ示ス

概要 (其一).....(終)

昭和四年度末

給水開始年月日	敷設工費	水源	引入所	給水區域
大正 元 12. 1	44,372.00	內林溪伏流水	—	斗六街斗六及內林
※ — — —	25,430.00	—	—	—
大正 3. 3. 1	596,650.00	牛稠溪	—	嘉義市
大同 8. 4. 1	103,522.00	曾文溪	—	新化街
同 11. 4. 1	4,330,000.00	曾文溪	—	臺南市
同 15. 8. 1	43,000.00	地下湧水	古杭庄麻園	斗南庄斗南
.....	.....	北港溪	—	北港街北港
大正 2. 10. 1	1,221,708.00	—	—	—
※ — — —	26,346.00	下淡水溪	高雄壽山公園內	高雄市
※ — — —	25,552.00	—	—	—
※ — — —	36,391.00	—	—	—
明治 45. 3. 1	8,875.00	山腹湧水	—	恒春種畜場
大正 5. 10. 1	275,658.00	下淡水溪	—	屏東街屏東及歸來庄ノ内番子埔
同 15. 3. 1	33,000.00	埤圳水	—	旗山街旗山
同 15. 3. 1	18,980.00	—	—	—
同 15. 3. 1	35,000.00	百甲圳水	—	岡山庄岡山
同 3. 3. 30	4,707.00	—	—	—
同 3. 3. 31	3,827.00	溪谷水	—	高樹庄加納埔
同 3. 3. 31	1,416.00	埤圳水	—	六龜六新成
.....	.....	地下水	—	小港庄紅毛港
明治 43. 3. 1	21,223.00	溪谷水	—	卑南守備隊
大正 11. 10. 1	12,413.00	同上	—	卑南區卑南
同 12. 11. 30	1,116.00	同上	—	太麻里區太麻里
同 12. 11. 9	3,086.00	同上	—	卑南區呂家
同 12. 12. 10	3,759.00	同上	—	卑南區知本
同 13. 3. 26	6,510.00	河川支流	—	里壠區里壠
同 14. 6. 28	1,330.00	溪谷水	—	卑南區檳榔樹格
同 14. 7. 3	2,390.00	同上	—	新開園區新開園
同 14. 8. 30	1,980.00	同上	—	卑南區北絲園
同 15. 2. 8	3,250.00	同上	—	新港區都歷
同 15. 7. 30	9,500.00	同上	—	都歷區都歷
昭和 元 12. 30	4,584.00	同上	—	都歷區大馬武窟
同 4. 4. 1	420,297.00	呂家溪	臺東街臺東及馬關	臺東街臺東及馬關
同 3. 7. 30	9,709.00	大武溪々谷	—	大武區大武
明治 44. 3. 1	11,900.00	七脚川溪	—	吉野村(宮前)部落
同 44. 7. 1	8,300.00	同	—	同(清水)部落
同 45. 5. 1	33,806.00	異馬福溪	—	守備隊及玉里庄玉里
大正 3. 2. 1	13,000.00	七脚川溪	—	吉野村(草分)部落
同 10. 10. 1	32,400.00	溪流	—	馬太鞍製糖會社工場
同 11. 1. 1	630,870.00	サバト溪	—	花蓮港街
昭和 2. 3. 1	22,000.00	チヤガン溪	—	壽製糖工場及社宅
同 4. 9. 1	18,279.00	溪谷水	—	花蓮支廳豐田村
.....	.....	馬里勿山山腹	—	鳳林區鳳林及林田、南岡、中野
.....	.....	グセガン小溪流	—	研海支廳研海區新城
.....	.....	地下水	馬公街紅木埕	馬公街馬公一園

設工費ハ總テ決算額トス



水道概要 (其二) 昭和四年度末

Table with columns: 州及廳、水道名, 敷設工費, 國庫支辨又ハ補助額, 敷設當時ノ區域内現住人口 (戸數, 人口), 豫定給水人口, 一人一日給水量, 導水管延長 (鐵管, 混凝土管其他).

水道

Table with columns: 州及廳、水道名, 消火栓 (公設, 私設, 計), 放任給 (家事營業職業用, 其他, 公設共用栓, 私設共用栓).

備考 1. 本表以下四表ハ昭和四年度ニ於ケル本島主要水道ノ狀況ヲ調査セルモノナリ 2. 臺北市水道ハ大正十四年度ニ基隆市水道ハ大正十一年度ニ於テ放任給水ヲ廢シ全部計量制ニ改メタリ 3. 「印」ハ獨立番號ヲ有セザルモノヲ示ス

水道概要 (其二) 昭和四年度末

Table with columns: 州及廳、水道名, 敷設工費, 國庫支辨又ハ補助額, 敷設當時ノ區域内現住人口 (戸數, 人口), 豫定給水人口, 一人一日給水量, 導水管延長 (鐵管, 混凝土管其他).

備考 1. 本表中敷設工費、國庫支辨又ハ補助額中ニハ擴張工事ニ係ル分ヲ含ム 2. 「◎」印ハ目下新設工事中ノモノヲ示ス

栓數 (主要水道) 昭和四年度末

Table with columns: 水 (公衆用, 計), 計量給水 (家事、營業職業用, 官衙、學校兵營、病院會社用, 船舶用, 噴水其他娛樂用, 撒水用, 其他, 公設共用栓, 私設共用栓, 計, 合計).



水道給水 (主要水道) 昭和四年度末

州及廳、水道名	給水總量	一日給水量			一日一人平均使用水量	一日一人最大使用水量	給水區域內現在戸口		
		最多	最少	平均			戸數	人口	
臺北州	臺北市水道	8,388,377	27,755	16,450	22,982	163	197	38,837	233,024
	基隆市水道	3,620,350	11,380	7,370	9,918	293	336	15,656	65,591
	淡水街水道	.....	.....	.....	.....	.....	.....	2,228	7,945
新竹州	新竹市水道	461,022	2,200	1,250	1,677	227	336	5,789	25,178
臺中州	臺中市水道	3,608,010	12,454	7,249	9,885	500	630	9,197	38,276
	彰化街水道	863,086	4,830	1,110	2,364	387	790	5,088	23,315
臺南州	臺南市水道	4,320,760	15,070	8,500	11,837	351	447	21,343	92,386
	嘉義市水道	2,370,872	7,800	2,992	6,405	309	372	12,029	54,230
高雄州	高雄市水道	3,572,168	10,660	8,050	9,786	554	609	12,911	48,386
	屏東街水道	1,348,660	4,370	2,796	3,695	461	656	4,597	18,435
臺東廳	臺東街水道	.....	.....	.....	.....	.....	.....	1,798	8,488
花蓮港廳	花蓮港水道	691,678	2,350	1,539	1,895	269	334	2,789	10,529

備考 淡水街水道ハ量水器ノ設備ナキニヨリ不明尙臺東街水道ハ淨水池及濾過池工事未完成ニ付不明ナリ

水道費

州及廳、水道名	收入			
	水料	雜收入	合計	
臺北州	臺北市水道	338,487.00	127,868.00	466,355.00
	基隆市水道	192,982.00	6,524.00	199,506.00
	淡水街水道	12,337.00	3,162.00	15,499.00
新竹州	新竹市水道	—	—	—
臺中州	臺中市水道	67,532.00	31,010.00	98,542.00
	彰化街水道	16,957.00	9,776.00	26,733.00
臺南州	臺南市水道	109,225.00	6,331.00	115,556.00
	嘉義市水道	76,970.00	35,266.00	112,236.00
高雄州	高雄市水道	130,468.00	24,000.00	154,468.00
	屏東街水道	39,571.00	13,404.00	52,975.00
臺東廳	臺東街水道	—	—	—
花蓮港廳	花蓮港水道	17,380.00	7,027.00	24,407.00

備考 1. 昭和四年度ノ分ハ調査未了  
2. 新竹市水道ハ大正十四年七月起工、昭和五年二月竣功、臺東水道ハ昭和二年七月起工、昭和五年三月竣功セルモナリ

水道水料 (主要水道) 昭和三年度

州及廳、水道名	放任給水料			計量給水料				合計	
	專用	共用	計	普通計量	特別計量	共用計量	計		
臺北州	臺北市水道	—	—	—	288,222	9,015	41,250	338,487	338,487
	基隆市水道	—	—	—	101,495	67,245	24,242	192,982	192,982
	淡水街水道	6,574	2,669	9,243	2,719	375	—	3,094	12,337
新竹州	新竹市水道	—	—	—	—	—	—	—	—
臺中州	臺中市水道	47,091	4,665	51,756	15,776	—	—	15,776	67,532
	彰化街水道	9,962	1,692	11,654	5,303	—	—	5,303	16,957
臺南州	臺南市水道	42,079	22,333	64,412	44,813	—	—	44,813	109,225
	嘉義市水道	19,614	11,021	30,635	46,335	—	—	46,335	76,970
高雄州	高雄市水道	30,148	7,465	37,613	81,209	11,646	—	92,855	130,468
	屏東街水道	15,708	5,013	20,721	18,850	—	—	18,850	39,571
臺東廳	臺東街水道	—	—	—	—	—	—	—	—
花蓮港廳	花蓮港水道	7,203	4,156	11,359	6,021	—	—	6,021	17,380

備考 1. 昭和四年度ノ分ハ調査未了  
2. 新竹市水道ハ大正十四年七月起工、昭和五年二月竣功、臺東水道ハ昭和二年七月起工、昭和五年三月竣功セルモナリ

收支 (主要水道) 昭和三年度

事務費	支出				
	水源水路費	淨水場費	水管維持費	雜支出	合計
54,827.00	—	72,210.00	75,381.00	3,675.00	206,093.00
24,077.00	—	—	11,656.00	22,910.00	58,643.00
592.00	185.00	—	3,626.00	3,320.00	7,723.00
—	—	—	—	—	—
6,919.00	14,552.00	—	34,822.00	—	56,293.00
9,571.00	486.00	4,575.00	162.00	1,690.00	16,664.00
16,446.00	81,888.00	—	16,136.00	—	114,470.00
18,811.00	8,000.00	6,300.00	6,971.00	12,000.00	52,082.00
20,191.00	76,065.00	15,377.00	19,531.00	399.00	131,563.00
5,995.00	23,316.00	—	4,700.00	100.00	34,111.00
—	—	—	—	—	—
6,595.00	1,228.00	3,020.00	1,903.00	2,704.00	15,450.00

ノナリ



本島總人口ト水道給水人口トノ比較 昭和四年度末

州廳及年度	總人口	水道數	水道給水人口	給水人口ノ總人口ニ對スル比
臺北州	913,450	12	295,375	0.323
新竹州	672,317	5	42,000	0.062
臺中州	1,000,484	13	144,600	0.144
臺南州	1,146,659	5	147,500	0.130
高雄州	615,642	7	91,580	0.149
臺東廳	57,720	14	26,240	0.456
花蓮港廳	79,485	8	23,050	0.291
澎湖廳	62,993	—	—	0.000
總計	4,548,750	64	770,345	0.169
昭和三年度	4,438,084	58	704,045	0.185
二年度	4,337,000	55	663,545	0.153
元年度	4,241,759	51	554,995	0.141
大正十四年度	4,147,462	46	542,175	0.131
十三年度	4,041,702	35	516,755	0.127
十二年度	3,976,098	34	513,255	0.129
十一年度	3,904,692	29	505,455	0.129
十年度	3,835,811	25	392,955	0.103
九年度	3,757,838	23	345,205	0.092
八年度	3,714,899	23	345,205	0.093
七年度	3,669,687	23	345,205	0.094
六年度	3,646,529	22	308,705	0.085
五年度	3,596,109	22	308,705	0.086
四年度	3,569,842	20	278,705	0.078
三年度	3,554,353	20	278,705	0.078
二年度	3,502,173	19	267,930	0.077
元年度	3,435,170	14	193,630	0.056
明治四十四年度	3,369,270	10	169,130	0.050
四十三年度	3,299,493	7	167,300	0.057
四十二年度	3,249,793	5	161,000	0.049
四十一年度	3,213,996	3	40,000	0.012
四十年度	3,186,373	3	40,000	0.012
三十九年度	3,156,706	2	30,000	0.010
三十八年度	3,123,302	2	30,000	0.010

備考 1. 總人口ハ總督府統計書ニ依ル  
2. 給水人口ハ各年度末現在ニ於ケル各水道ノ給水能力ヲ掲グ

V 市 區 計 畫





本島總人口ト水道給水人口トノ比較 昭和四年度末

州廳及年度	總人口	水道數	水道給水人口	給水人口ノ總人口ニ對スル比
臺北州	913,450	12	295,375	0.323
新竹州	672,317	5	42,000	0.062
臺中州	1,000,484	13	144,600	0.144
臺南州	1,146,659	5	147,500	0.130
高雄州	615,642	7	91,580	0.149
臺東廳	57,720	14	26,240	0.456
花蓮港廳	79,485	8	23,650	0.291
澎湖廳	62,993	—	—	0.000
總計	4,548,750	64	770,345	0.169
昭和三年度	4,438,084	58	704,045	0.185
二年度	4,337,000	55	635,545	0.153
元年度	4,241,759	51	554,995	0.141
大正十四年度	4,147,462	46	542,175	0.131
十三年度	4,041,702	35	516,755	0.127
十二年度	3,976,098	34	513,255	0.129
十一年度	3,904,692	29	505,455	0.129
十年度	3,835,811	25	392,955	0.103
九年度	3,757,838	23	345,205	0.092
八年度	3,714,899	23	345,205	0.093
七年度	3,639,687	23	345,205	0.094
六年度	3,646,529	22	308,705	0.085
五年度	3,596,109	22	308,705	0.086
四年度	3,569,842	20	278,705	0.078
三年度	3,554,333	20	278,705	0.078
二年度	3,502,173	19	267,930	0.077
元年度	3,435,170	14	193,630	0.056
明治四十四年度	3,369,270	10	169,130	0.050
四十三年度	3,299,493	7	167,300	0.051
四十二年度	3,249,793	5	161,000	0.049
四十一年度	3,213,996	3	40,000	0.012
四十年度	3,186,373	3	40,000	0.012
三十九年度	3,156,706	2	30,000	0.010
三十八年度	3,123,302	2	30,000	0.010

備考 1. 總人口ハ總督府統計書ニ依リ  
2. 給水人口ハ各年度末現在ニ於テ各水道ノ給水能力ヲ掲グ

# V 市 區 計 畫







主要市街市區

州及廳、市街名、支出期間	工		
	道路	下水	上水
臺北市 {自明治二十八年 至昭和三年}	1,272,804.00	2,210,294.00	3,433,486.00
基隆市 {自明治二十八年 至昭和三年}	270,557.00	217,104.00	713,847.00
新竹街 {自大正九年 至昭和三年}	—	30,461.00	1,022,745.00
大溪街 {自大正九年 至昭和三年}	—	6,410.00	16,247.00
臺中市 {自大正十年 至昭和三年}	68,400.00	70,331.00	389,839.00
彰化街 {自大正十年 至昭和三年}	8,917.00	6,000.00	161,655.00
北斗街 {自明治四十五年 至昭和三年}	—	37,200.00	—
南投街 {自大正十五年 至昭和三年}	—	1,329.00	—
埔里街 {街自大正十二年 至昭和三年}	—	26,830.00	—
竹山庄 {自大正七年 至昭和三年}	2,317.00	48,887.00	—
臺南市 {自大正十年 至昭和三年}	694,486.00	31,500.00	6,000.00
嘉義街 {自大正十年 至昭和三年}	—	—	—
臺南州 朴子街 {自大正十年 至昭和三年}	2,591.00	62,133.00	—
北港街 {自大正十二年 至昭和三年}	7,369.00	30,640.00	—
斗六街 {自明治四十四年 至昭和三年}	—	2,587.00	120,148.00
高雄市 {自大正六年 至昭和三年}	170,934.00	119,368.00	77,220.00
屏東街 {自大正九年 至昭和三年}	—	65,145.00	24,487.00
臺東廳 臺東街 {自明治四十一年 至昭和三年}	5,228.00	51,157.00	—
新港 {自大正十三年 至昭和三年}	—	14,496.00	—
花蓮港廳 花蓮港街 {自明治四十二年 至昭和三年}	11,455.00	117,389.00	—
鳳林 {自昭和元年 至昭和三年}	795.00	7,406.00	—
玉里 {自大正十一年 至昭和三年}	732.00	11,686.00	—
澎湖廳 馬公街 {自明治三十八年 至昭和三年}	4,664.00	36,561.00	298,131.00
總計	2,521,249.00	3,204,914.00	6,263,805.00

備考 昭和四年度ノ分ハ調査未了

改正工事費

自明治二十八年  
至昭和三年

事	費			合計	摘要
	公園	護岸	其他		
—	135,779.00	833,018.00	44,043.00	7,929,424.00	其他ハ埋立費
—	—	—	—	1,201,508.00	—
—	24,033.00	—	—	1,077,239.00	—
—	—	—	—	22,657.00	—
—	—	—	275,854.00	804,424.00	—
—	—	—	43,784.00	220,356.00	—
—	—	—	—	37,200.00	—
—	—	—	8,306.00	9,635.00	—
—	—	—	—	26,830.00	—
—	—	—	4,835.00	56,039.00	—
—	—	—	44,000.00	775,986.00	其他ハマラリヤ防遏整地費
—	—	—	229,749.00	229,749.00	其他ハ埋立工事費
—	—	—	7,380.00	72,104.00	—
—	—	—	22,480.00	60,489.00	—
—	—	—	3,900.00	126,635.00	—
—	—	—	280,674.00	648,196.00	—
—	—	—	21,243.00	110,875.00	—
—	—	—	—	56,385.00	—
—	—	—	3,840.00	18,336.00	其他ハマラリヤ防遏整地費
—	—	—	—	128,844.00	—
—	—	—	—	8,201.00	—
—	—	—	5,505.00	17,923.00	—
—	2,580.00	46,277.00	12,335.00	400,548.00	其他ハ埋立工事費
—	162,392.00	879,295.00	1,007,928.00	14,039,583.00	—



公 園 概 要

昭和四年度末

州及縣、公園名	面 積	建 設 費	開園年月	管 理 者
臺北州	臺北公園.....	782	明治四十一年	臺北市尹
	圓山公園.....	980	明治三十年	同
	北投公園.....	267	2,000.00 大正元年十月	臺北州知事
	高砂公園.....	265	29,306.00 明治三十三年五月	基隆市尹
	宜蘭公園.....	224	8,640.00 同 四十二年八月	宜蘭街長
新竹州	新竹公園.....	1,539	28,000.00 大正十年四月	新竹市尹
	大溪公園.....	252	明治四十五年六月	大溪街長
	文昌公園.....	82	同 四十二年十月	桃園街長
臺中州	臺中公園.....	864	同 三十五年十月	臺中市尹
	彰化公園.....	1,166	同 三十八年十二月	彰化街長
	南投公園.....	357	大正元年	南投街長
臺南州	草屯公園.....	322	4,130.00 大正四年十一月	草屯庄長
	臺南公園.....	1,401	86,585.00 大正六年六月	臺南市尹
	嘉義公園.....	822	6,782.00 明治四十三年八月	嘉義市尹
高雄州	白河公園.....	193	4,300.00 大正十三年一月	白河庄長
	鼓山公園.....	922	明治三十七年四月	旗山街長
花蓮港廳	屏東公園.....	797	5,700.00 同 三十五年三月	屏東街長
	花崗山公園.....	775	77,570.00 大正十一年二月	花蓮港街長
澎湖廳	澎湖公園.....	170	9,187.00 明治四十四年五月	馬公街長

備考 本表ハ本島主要公園ノ概況ヲ掲記セルモノナリ

昭和六年六月十二日印刷  
昭和六年六月十五日刊行

內 務 局 土 木 課


臺北市榮町二丁目四番地

印刷人 江里口利三郎

臺北市榮町一丁目十二番地

印刷所 江里口印刷工場







14. 4-874



\*1200700248544\*

終