



始



大東亞統計叢書

第一卷 下

泰國統計書

國際日本協會編

東京・國際日本協會・發行

913
35

850

大東亞統計叢書

第 I 部 V

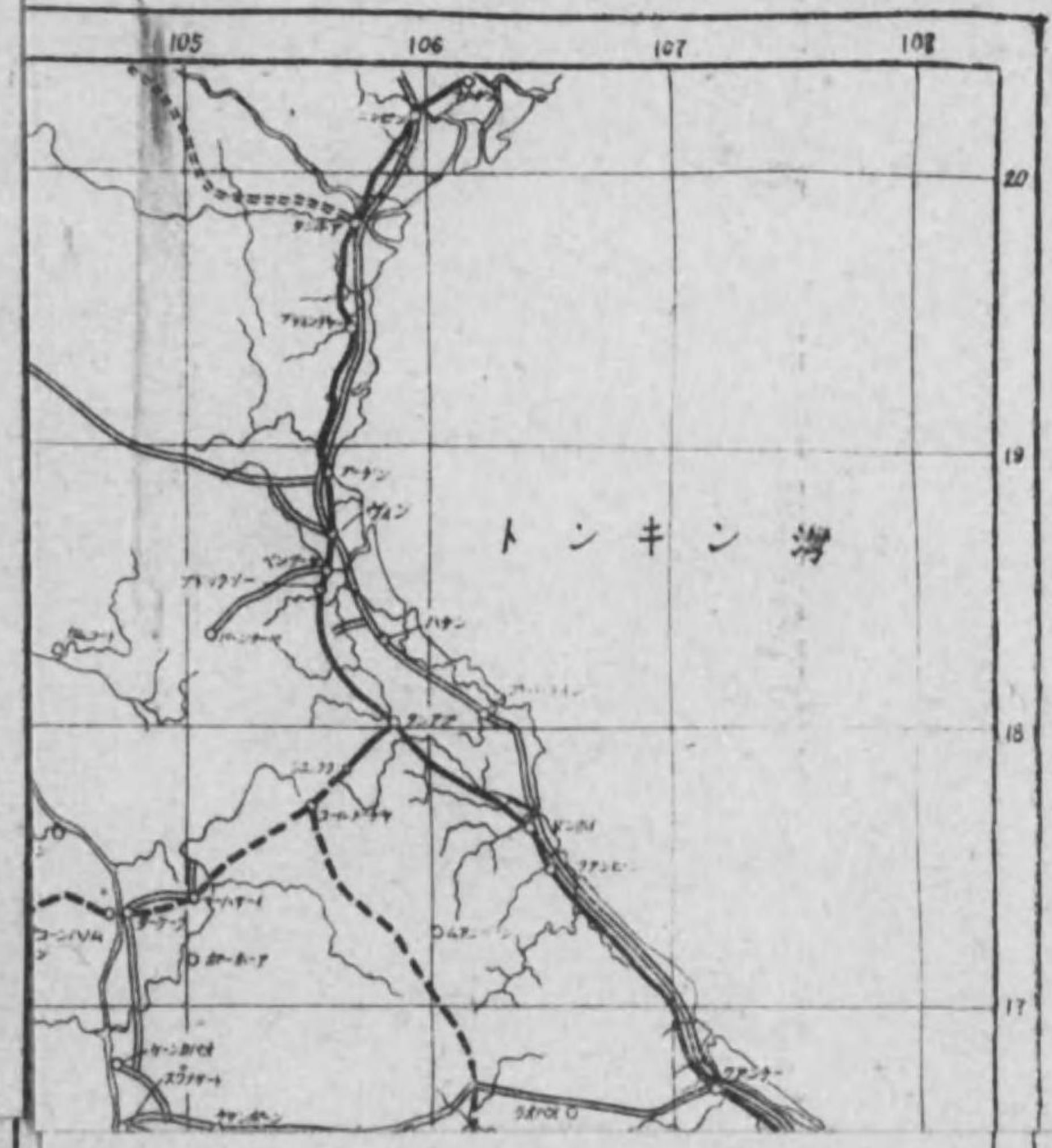
泰國統計書

國際日本協會編



東京・國際日本協會・發行

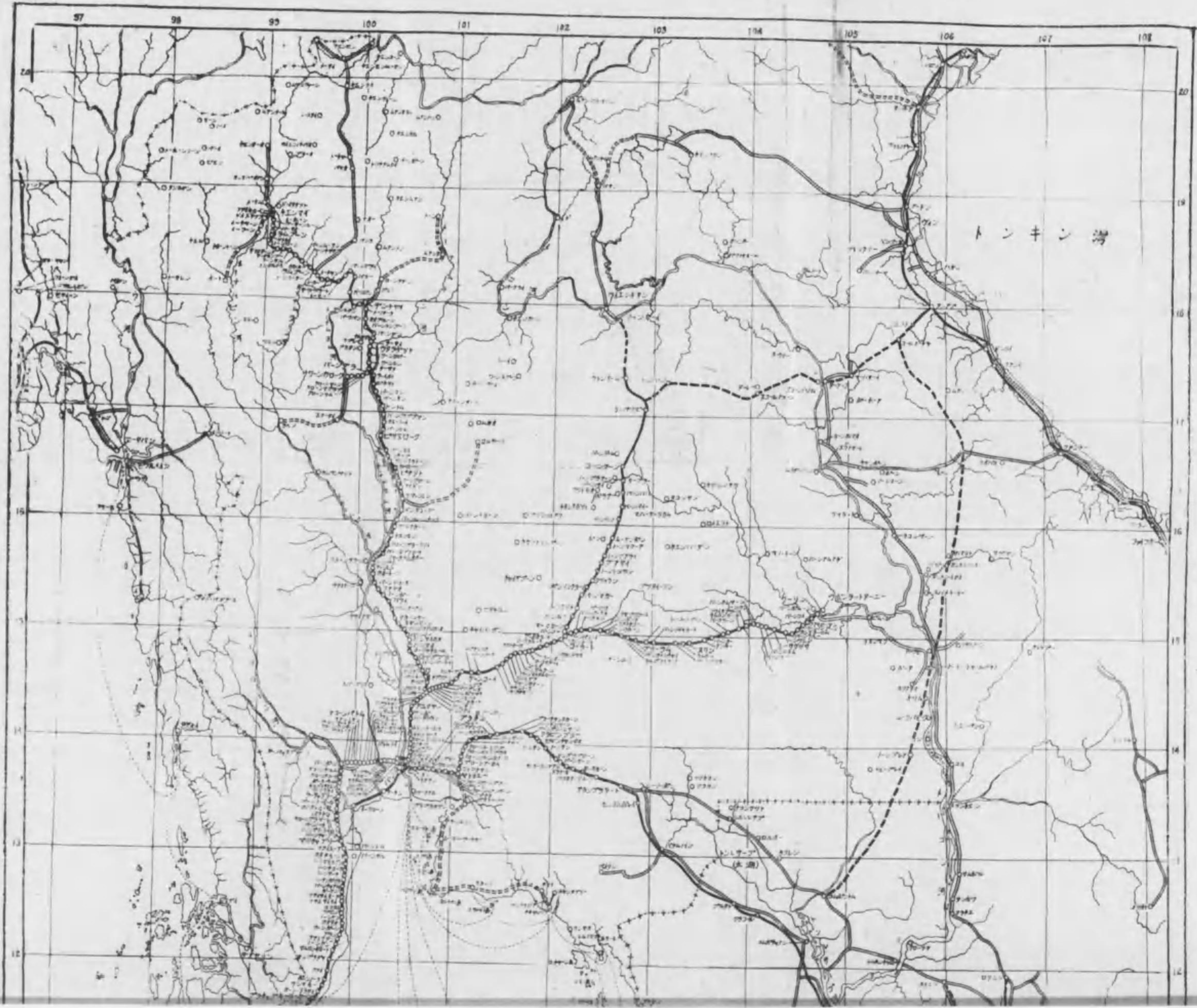
R
352
D28

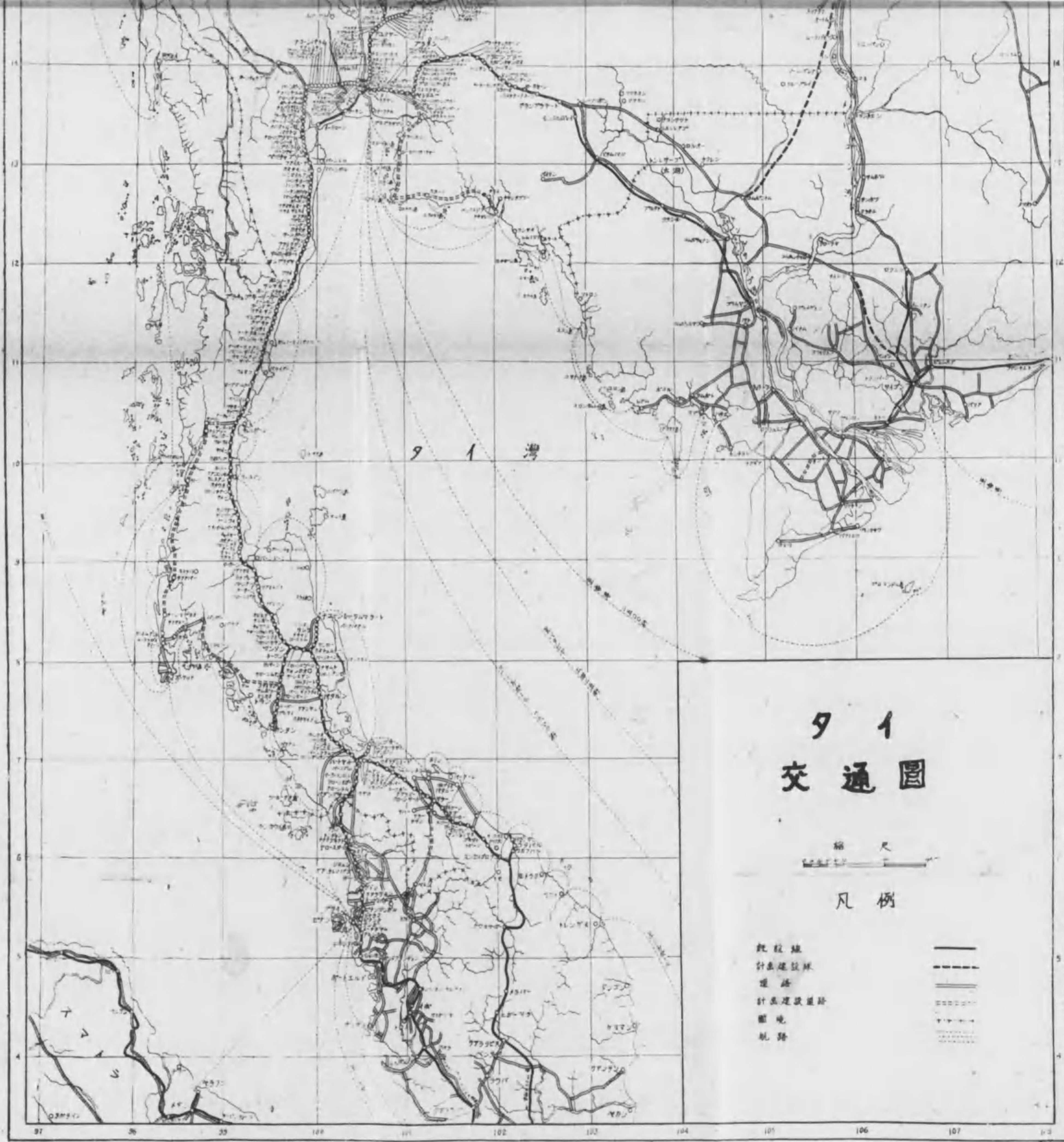


凡例

- 既設線 ——
- 計画建設線 - - - -
- 運路 = = = =
- 計画建設運路
- 國境 + + + +
- 航路

るか
、文
別個
米本
備に
ては
天地
設に
の國
理解
書の
もの
d;





91 交通圖

編尺
0 50 100

凡例

- 既設線
- 計畫建設線
- 運路
- 計畫建設運路
- 電氣
- 航路

913

35

序

泰國は、東南アジアに於いて獨り獨立を誇つて來た國家であるから、その國家生活は、國防方面はもとより、政治、經濟、産業、文化等の諸方面に於いても、他の歐米諸國の植民地とは全く異なる別個の發展の道を辿つて來たのである。然るに他の諸植民地は、歐米本國がその統治の必要上、各般の生活に關し相當統計的資料の整備に努めて來たが、泰國は獨立國家であつたが故に、その點に關しては却つて整はぬものがあつたのである。

しかしながら泰國は今や我國と軍事的に同盟して、大東亞の天地より米英的勢力を一掃する聖戰に力を藉し、大東亞共榮圈の建設に協力を惜まぬ關係にあるのであるから、我國に於いても、泰國の國家生活に關して出来るだけ確實な統計的資料を用意して、その理解に努めなければならない。本協會が微力を揃らず、敢て本統計書の編纂に着手した所以である。

因みに、本統計書は主として次の諸文獻を参照して編纂したものである。

- I. Report on the Commercial and Economic Progress of Thailand;
for B. E. 2482 (1939-40)
- II. Statistical Year Book. Thailand: B. E. 2480 (1937-38)
& 2481 (1938-39). Central Service of Statistics.
- III. Trade of Thailand; B. E. 2481 (1938-39).

昭和十七年十一月

國際日本協會識

凡 例

- 一、本統計書の中で、数字の代りにリーダー(……)を組入れたものは、数字の算出し難いものである。
- 二、同じくダッシュ(一)を組入れたものは、例へば生産皆無等の事情により、当該数字のないものである。
- 三、同じく(0)を組入れたものは、数字が表示の單位に満たないものである。

目 次

交通地圖	卷頭
序	I
凡 例	II

I 國 土

第 1 表	州 別 面 積	1
第 2 表	各地測候所に於ける地理的位置	1
第 3 表	バンコーク氣象	2
第 4 表	バンコーク月別氣象	2-3
第 5 表	降 雨 量	4-5
第 6 表	各地主要測候に於ける氣象	6-8

II 人 口

第 7 表	國勢調査年度別人口	8
第 8 表	各年推定總人口	8-10
第 9 表	國籍別總人口	11
第 10 表	州別總人口及密度	12
第 11 表	州別男女別人口	12
第 12 表	年 齡 別 人 口	13
第 13 表	宗 教 別 人 口	13
第 14 表	寺院及僧侶數	13
第 15 表	姻 戚 關 係	14
第 16 表	婚姻による人口	14
第 17 表	身體缺陷者	14
第 18 表	職 業 別 人 口	14
第 19 表	國籍別性別人口	15

III 行 政

第 20 表	行 政 區 劃	16-17
第 21 表	官吏數及俸給	16-17
第 22 表	俸給別官吏數	18
第 23 表	政府官吏數	19
第 24 表	政府官吏年給額	19

Ⅳ 司 法

第 25 表	刑事事件第一審處理數	20—21
第 26 表	犯罪種別第一審法廷有罪判決數	20
第 27 表	行政區劃別第一審法廷有罪者數	21
第 28 表	第一審判決種別犯罪者數	22—23
第 29 表	民事事件第一審處理數	28—23
第 30 表	民事事件第一審處理數	22—23
第 31 表	バンコーク裁判所判決破産件數	24
第 32 表	官選破産管財人處理件數及額	24
第 33 表	控訴院及大審院處理件數	25
第 34 表	性別在監者數	26—27
第 35 表	性別年齡別在監者數	26—27
第 36 表	服役年限別在監者數	28
第 37 表	在監者數	28

V 教 育

第 38 表	官、公立學校數	29
第 39 表	官、公立學校生徒數	29
第 40 表	官、公立學校教師數及同政府支出額	29
第 41 表	官、公立學校種別數	30
第 42 表	官、公立學校種別生徒數	31
第 43 表	官、公立學校種別教師數	31
第 44 表	官、公、私立別學校、生徒及教師數	32
第 45 表	種別學校數及生徒教師出席者數	32
第 46 表	學校種別入學生徒數	32
第 47 表	寺院學校數	33
第 48 表	被教育者及未教育者數	33
第 49 表	學校卒業者數	33
第 50 表	政府教育費支出額	34
第 51 表	國籍別私立學校數	34
第 52 表	チュラーロンコーン大學學生數	35
第 53 表	文政大學學生數	35

Ⅵ 農 產

第 54 表	主要作物植付面積及生產高	36—37
第 55 表	主要農產物州別植付面積	38—39

第 56 表	主要農產物收穫高	40—41
第 57 表	州別米收穫面積及被害面積	42
第 58 表	全國米植付、收穫及被害面積	42
第 59 表	州別米收穫面積	42
第 60 表	米田稅、賦課制別、等級別、米收穫面積	43—44
第 61 表	米田稅、賦課制別及等級別總面積	45

Ⅶ 畜 產

第 62 表	州別主要家畜頭數	46
第 63 表	主要家畜總頭數	46

Ⅷ 貿 易

第 64 表	總輸出入額	47
第 65 表	月別貿易額	48
第 66 表	相手國別貿易額	49—50
第 67 表	類別輸入品	51
第 68 表	類別輸入品指數	51
第 69 表	類別輸出品	52
第 70 表	類別輸出品指數	52
第 71 表	主要輸出品	53
第 72 表	主要商品相手國別輸出	54—57
第 73 表	主要商品輸入	58—59
第 74 表	主要商品相手國別輸入	60—65
第 75 表	主要再輸出品	66
第 76 表	主要商品相手國別再輸出	66—67
第 77 表	米及稻種類別輸出	68
第 78 表	チーク品別輸出	69
第 79 表	チーク材種別輸出	70—71
第 80 表	護照品別輸出	70
第 81 表	昭南、香港經由、原產國別バンコーク輸入額	71
第 82 表	稅關總收入	72
第 83 表	稅關區劃別總收入	72
第 84 表	稅關區劃別貿易額	73
第 85 表	稅關別貿易額	74
第 86 表	主要類別及商品別各稅關區劃別輸入額	75
第 87 表	主要類別及商品別各稅關區劃別輸出額	76

第 88 表	バンコーク港保税倉庫主要貨物高	77
--------	-----------------	----

Ⅸ 交通 遞 信

A 海 運

第 89 表	出港船舶隻數及噸數	78-79
第 90 表	バンコーク入港船舶籍別噸數	78-79
第 91 表	バンコーク出港船舶籍別隻數噸數	80

B 鐵 道

第 92 表	タイ國有鐵道輸送量	81
第 93 表	國有鐵道收支表	81
第 94 表	タイ國有鐵道總延長及車輛數	82
第 95 表	國有鐵道經費	82
第 96 表	鐵道收入	82
第 97 表	主要貨物取扱高	83
第 98 表	主要貨物及家畜輸送	84-85
第 99 表	主要驛輸送量	86
第 100 表	バンコーク驛輸送主要貨物	86

C 旅 客

第 101 表	南部國境經由鐵道旅客數	87
第 102 表	バンコーク港男女別旅客數(海路)	87
第 103 表	バンコーク港國籍別旅客數(海路)	88
第 104 表	國籍別性別外國人バンコーク到着者數	89
第 105 表	國籍別年齢別外國人バンコーク到着者數	90
第 106 表	職業別外國人男子入國者數	91

D 自 動 車

第 107 表	自動車數	91
第 108 表	自動車免許下附料總額	91
第 109 表	地域別種類別乘用車數並積載量別貨物自動車數	92
第 110 表	地域別自動車數	92

E 其 他 車 輛

第 111 表	其他車輛數	93
第 112 表	其他車輛免許下附料總額	93

F 河 船

第 113 表	河 船 數	94
第 114 表	河船免許下附料總額	94

G 航 空

第 115 表	バンコーク飛行場、國際航行輸送量	95
第 116 表	バンコーク飛行場、國內航空輸送量	95

H 遞 信

第 117 表	郵便局數	96
第 118 表	國內郵便輸送	96
第 119 表	外國郵便輸送	96
第 120 表	電 話 事 業	97
第 121 表	電 信 事 業	97
第 122 表	對外無線電信數	97
第 123 表	バンコーク、外國間無電通信數	97
第 124 表	タイ國、振出外國郵便爲替數及價額	98
第 125 表	外國振出外國郵便爲替數及支拂額	98
第 126 表	內國郵便爲替取扱高	98

X 財 政

第 127 表	經常歲計表	99
第 128 表	歲入明細表	99
第 129 表	官有財産收入	100
第 130 表	租 稅 歲 入	101
第 131 表	其 他 歲 入	101
第 132 表	各省別及主要上部箇所別通常歲出額	102-103
第 133 表	政府各省別經常歲出額	102-103
第 134 表	バンコーク年別對外爲替相場	104
第 135 表	外債實際額及項目	105
第 136 表	硬貨造幣及同保有流通高	106
第 137 表	硬貨造幣數及價格並同保有流通高	106
第 138 表	流通紙幣別公稱價額	107
第 139 表	紙幣發行準備內譯	107
第 140 表	貨幣流通額面價額	108
第 141 表	鑄貨流通額面價額	108
第 142 表	バンコーク月別平均對外爲替相場	109

第143表	政府證券買入賣却、保有高總額	110
第144表	政府貯蓄銀行	110

XI 林 業

第145表	租借チーク林生産高	110
第146表	租借チーク林従業労働者使用象並トラック数及生産高	111
第147表	木材生産高	111
第148表	主要森林生産物政府収入額	112
第149表	政府管理及資本による森林地帯開發	112

XII 鑛 業

第150表	錫鑛生産高及輸出量	113
第151表	錫鑛由政府収入額	113
第152表	錫月別平均相場	114

XIII 工 業

第153表	泰國工業重要工場	115
第154表	バンコク電力發電所消費料	115
第155表	バンコク精米所への穀引渡高	116—118

XIV 地 券

第156表	地券發給数及年末總数	119
第157表	地券の抵當への移轉	119
第158表	抵當賠償及償還	119
第159表	土地抵當總計	120

XV 協 同 組 合

第160表	協同組合数及組合員数	121
第161表	協同組合金融状態	121
第162表	協同組合未償還負債額	121
第163表	全協同組合財産綜合集計	122
第164表	最近二ヶ年前設協同組合	122

XVI 物 價

第165表	重要商品輸入單價指數	123—124
第166表	重要商品輸出單價指數	125—126

第167表	重要商品輸入單價	127—128
第168表	重要商品輸出單價	129—130
第169表	主要總製品輸入單價及指數	131
第170表	米平均價格及指數	131
第171表	月別平均米價格	132
第172表	石油卸賣價格及指數	133
第173表	輸入食料品年平均小賣價格指數	134
第174表	輸入食料品年平均小賣價格	134
第175表	政府救貧院への供給食料品契約平均價格指數	135
第176表	政府救貧院への供給食料品契約平均價格	135

XVII 勞 働

第177表	バンコク労働賃銀 (日給者)	136
第178表	バンコク労働賃銀 (月給者)	136

XVIII 衛 生

第179表	出生死亡數	137
第180表	出生死亡數比率	137
第181表	月別出生、死亡、死産數	138
第182表	月別出生、死亡、死産數比率	138
第183表	性別、年齢別死亡數	139
第184表	死因別死亡率	140
第185表	傳染病患者及死亡者數	140
第186表	コレラ及天然痘月別患者數死亡數	141

XIX 金 融

第187表	バンコク主要爲替銀行負債總計	142
第188表	バンコク主要爲替銀行資産總計	143—145
第189表	バンコク主要爲替銀行取引高總計	145
第190表	硬貨の種類、量目、純分公差	147

附 録	度 量 衡	148
-----	-------	-----

I. 國 土

第1表 州別面積

州 別	平 方 軒	百 分 比
合 計	513,447	100.00
クルン・テーフ州	2,816	0.55
ブラチン州	36,827	7.16
ナコーン・ラーチャシーマー州	98,206	19.13
ウドーン州	68,690	13.39
バーヤツブ州	91,109	17.75
ピサヌローク州	66,972	12.46
アユタヤ州	34,471	6.70
ラーチャブリー州	45,926	8.95
ナコーン・シーダムマラート州	54,485	10.61
ブーケット州	16,945	3.30

第2表 各地測候所に於ける地理的位置

	經 度 (東經)			緯 度 (北緯)			高 度 (海拔米)
	度	分	秒	度	分	秒	
ラ ン シ ャ ト	100	37	0	13	58	50	4
バ ン コ ー ク	100	29	33	13	44	30	9
チ エ ン マ イ	98	58	37	18	47	24	314
ピ サ ヌ ロ ー ク	100	16	21	16	49	20	50
ナコーン・ラーチャシーマー	102	6	36	14	57	46	181
ウ ド ー ン	102	46	38	17	26	11	178
バ ー ン ド ー ン	99	17	30	9	7	30	3
ソ ン タ ラ ー	100	35	31	7	12	39	4
ド ン ム ア ン	100	36	18	13	55	9	3
サ タ ヒ ー プ	100	53	21	12	39	20	55
ア ラ ン ヤ プ ラ テ ー ト	102	35	0	13	42	0	44
チ ヤ ン タ プ リ ー	102	6	48	12	37	0	5
チ エ ン ラ イ	99	50	12	19	54	54	378
プラチユアツブ・キーリーカント	99	48	0	11	48	30	5
ブ ー ケ ッ ト	98	23	42	7	52	54	3
ナ コ ー ン サ ワ ン	100	10	0	15	48	0	28
メ ー ソ ャ ト	98	33	03	16	39	53	210
メ ー ト ヤ イ	100	23	55	6	58	45	7
ウ タ ラ チ ャ ャ	100	7	30	17	37	0	63

第3表 バンコーク気象

年 度	気 壓 (托)	気 温 (攝氏)			降 雨 量	
		最 高	平 均	最 低	總量(托)	降雨日數
1929	757.23	31.3	27.6	23.7	1,271	110
1930	757.82	31.2	27.8	24.2	1,304	89
1931	757.51	31.6	28.0	24.4	1,618	79
1932	757.95	* 31.3	* 27.7	* 23.6	1,265	114
1933	758.33	* 33.6	* 29.2	* 23.1	1,239	96
1934	757.44	* 33.5	* 29.0	* 22.8	1,165	106
1935	757.43	* 32.0	* 26.1	* 20.0	1,793	136
1936	757.70	* 33.7	* 29.1	23.4	1,539	117
1937	757.02	33.3	28.1	23.8	1,111	112
1938	757.01	32.6	27.4	23.3	1,391	119

* ランソット測候所による

第4表 バンコーク月別気象

(バンコーク中央局観測による) (1933-39年)

月 別	平 均	最 高	最 低	毎日極差 (最大)	極	
					最 高	最 低
1. 気 壓 (ミリバー)						
4 月	8.58	11.36	5.54	6.96	16.19	2.18
5 月	7.10	9.21	4.42	7.29	17.78	0.05
6 月	7.05	8.83	4.86	5.43	12.08	0.45
6 月	7.06	8.97	4.87	5.82	11.53	2.79
8 月	7.18	9.18	4.59	5.78	12.30	1.34
9 月	7.54	9.70	4.92	6.06	12.76	1.78
10 月	9.70	11.82	7.34	5.52	14.70	1.93
11 月	12.24	14.49	9.92	6.37	18.49	5.59
12 月	11.75	14.06	9.52	6.80	17.49	6.33
1 月	12.78	15.21	10.42	6.08	18.60	8.08
2 月	11.93	14.53	9.61	6.45	18.79	6.26
3 月	9.72	12.37	6.98	6.52	15.00	4.12
年 平均	6.37	11.64	6.87

第4表(續き) 2. 気 温 (攝氏)

月 別	平 均	最 高	最 低	毎日極差 (最大)	極	
					最 高	最 低
4 月	29.15	34.90	25.05	12.3	38.0	22.9
5 月	28.68	33.69	24.65	12.5	36.8	23.4
6 月	27.23	31.68	24.05	10.9	35.5	22.9
7 月	27.29	32.16	23.89	11.6	34.3	22.6
8 月	28.45	33.02	24.28	10.8	35.7	23.0
9 月	27.49	31.93	24.35	9.9	34.1	22.2
10 月	27.74	30.95	24.12	9.8	33.7	21.2
11 月	25.49	29.60	22.01	10.9	32.2	18.1
12 月	25.52	30.75	21.34	13.2	33.3	16.2
1 月	25.62	31.65	20.35	14.9	34.5	16.2
2 月	26.90	32.96	22.48	15.8	36.0	19.9
3 月	28.03	33.84	23.95	13.8	36.9	21.9
年 平均	27.38	32.22	23.62

3. 蒸發量、湿度、降雨量

月 別	蒸 發 量 (托)	濕 度 (月平均%)	降 雨 量 (托)
4 月	167.2	78	120.6
5 月	142.5	80	146.5
6 月	99.5	84	218.3
7 月	98.1	83	117.4
8 月	111.6	82	240.5
9 月	92.8	84	413.9
10 月	87.9	82	117.2
11 月	108.1	81	53.2
12 月	126.1	78	16.5
1 月	150.7	75	3.0
2 月	130.9	76	2.2
3 月	157.7	77	79.0

第5表 降 雨

年 度	1 月	2 月	3 月	4 月	5 月	6 月
1930	6.7	45.0	75.7	23.4	99.2	139.4
1931	—	17.8	—	132.1	184.1	141.0
1932	—	60.5	—	13.5	140.8	64.8
1933	—	2.5	36.3	98.8	51.6	128.8
1934	—	7.1	1.5	21.8	84.6	147.1
1935	21.6	20.6	6.1	79.0	133.6	243.3
1936	3.6	40.4	109.0	69.8	213.4	331.0
1937	3.8	16.3	—	152.9	71.6	133.9
1938	—	3.0	50.0	84.3	169.7	197.4
1939	11.7	2.5	44.2	120.9	153.9	121.7
10ヶ 年 平 均	4.7	21.6	32.3	79.6	130.2	164.8

ボルネオ会社の資料による

量 (バンコーク)

7 月	8 月	9 月	10 月	11 月	12 月	年 計
173.2	199.3	317.0	115.2	94.5	15.2	1303.8
176.8	280.1	473.2	169.4	43.2	—	1617.7
157.5	175.6	260.3	367.3	25.2	—	1266.5
145.3	221.5	301.2	224.8	23.9	4.8	1235.5
108.7	110.5	301.5	129.3	43.7	0.8	956.6
211.8	148.1	268.5	472.9	143.3	44.4	1793.2
133.3	139.4	274.6	202.5	22.1	—	1539.1
89.9	85.1	335.5	128.8	77.2	16.3	1111.3
143.5	165.6	366.3	139.4	57.7	14.2	1391.1
125.2	81.3	178.3	261.1	127.2	—	1228.0
147.5	160.6	307.6	221.1	65.8	9.6	1344.6

第6表 各地主要測候に於ける氣象 (1938年度)

月 別	氣 壓 (ミリバー)	氣 温 (攝氏)	降 雨 量 (耗)	濕 度 (%)
1. チェンマイ				
1 月	15.95	22.3	1.5	75.3
2 月	13.13	23.8	1.5	68.2
3 月	10.23	26.0	4.6	56.9
4 月	8.98	27.8	66.3	68.1
5 月	7.24	26.9	181.0	78.1
6 月	6.38	26.7	140.9	80.5
7 月	6.75	26.3	259.5	83.5
8 月	6.19	26.5	295.5	86.1
9 月	7.67	26.5	213.6	85.7
10 月	10.54	25.6	145.1	83.6
11 月	13.81	23.0	54.9	81.1
12 月	13.29	22.2	—	76.0
年 平均	...	25.3
2. チャンタブリー				
1 月	12.72	26.8	—	—
2 月	12.31	27.3	41.9	72.5
3 月	8.92	27.9	31.3	73.0
4 月	8.93	28.8	142.4	78.9
5 月	7.52	28.1	336.8	84.2
6 月	7.68	27.3	778.2	85.5
7 月	7.61	27.0	513.8	86.6
8 月	7.46	27.3	493.8	85.0
9 月	7.61	27.0	706.2	88.9
10 月	9.35	27.0	434.0	85.0
11 月	11.24	26.0	125.8	74.4
12 月	10.89	26.0	18.9	73.7
年 平均	...	27.2
3. ナコーン・ラチャシーマー				
1 月	14.31	24.5	—	40.7
2 月	19.21	26.6	74.1	74.7
3 月	9.23	28.3	3.5	73.8
4 月	8.83	29.5	102.6	81.9
5 月	7.16	28.3	247.3	82.0
6 月	6.78	27.8	262.5	80.4
7 月	6.64	27.3	189.4	82.5
8 月	6.58	28.2	61.9	79.4
9 月	7.16	27.1	246.5	85.4
10 月	9.92	26.1	142.6	84.5
11 月	13.16	25.2	13.0	78.6
12 月	12.40	23.3	2.2	72.5
年 平均	...	26.8

第6表 (続き)

月 別	氣 壓 (ミリバー)	氣 温 (攝氏)	降 雨 量 (耗)	濕 度 (%)
4. バンドン				
1 月	11.85	25.3	58.9	82.4
2 月	10.75	26.3	58.0	80.4
3 月	8.16	27.4	91.2	83.0
4 月	7.59	28.7	85.5	81.3
5 月	6.54	28.4	241.5	83.9
6 月	7.24	27.5	200.0	83.9
7 月	7.39	27.4	113.8	84.5
8 月	7.45	27.6	154.5	84.0
9 月	7.79	27.0	198.8	87.0
10 月	8.97	26.9	162.5	85.6
11 月	9.75	25.7	508.0	88.5
12 月	9.40	25.3	177.8	86.2
年 平均	...	27.0
5. ドンモアーン				
1 月	12.49	25.8	1.2	69.7
2 月	10.64	27.3	12.4	66.5
3 月	8.13	28.9	43.1	66.7
4 月	7.81	30.2	57.9	71.7
5 月	6.20	29.4	142.3	74.7
6 月	6.18	28.0	156.3	80.2
7 月	6.18	28.3	163.0	79.2
8 月	6.08	28.6	241.3	77.9
9 月	6.38	27.9	422.8	81.0
10 月	8.60	27.9	194.3	79.9
11 月	11.26	26.4	54.2	73.8
12 月	10.68	26.4	1.4	74.2
年 平均	...	27.9
6. ビサヌローク				
1 月	14.84	—	—	72.2
2 月	12.14	26.2	69.1	69.9
3 月	9.10	28.4	13.9	60.4
4 月	7.86	30.1	44.8	67.1
5 月	6.27	29.1	225.6	71.5
6 月	5.94	28.0	105.9	82.3
7 月	5.94	27.5	444.7	84.3
8 月	5.66	28.0	250.5	83.6
9 月	6.50	27.8	356.7	85.3
10 月	9.41	27.3	146.3	83.0
11 月	12.86	25.2	4.1	76.1
12 月	12.05	24.6	2.4	73.2
年 平均	...	27.5

第6表(續き)

月別	氣 壓 (ミリバー)	氣 温 (攝氏)	降 雨 量 (耗)	濕 度 (%)
7. ウドーンタニー				
1 月	14.24	23.5	—	65.2
2 月	10.75	25.3	31.3	67.5
3 月	8.56	27.3	7.4	57.5
4 月	8.22	18.7	162.9	68.3
5 月	6.59	27.9	235.1	83.0
6 月	5.43	17.6	324.9	83.2
7 月	5.40	27.0	405.1	87.4
8 月	5.17	18.4	153.1	83.8
9 月	6.31	27.5	250.8	86.7
10 月	8.58	26.8	196.9	79.9
11 月	13.29	23.6	—	70.7
12 月	12.73	23.5	—	72.8
年平均	...	26.4
8. ソンクラ				
1 月	11.05	26.8	132.4	76.4
2 月	10.39	27.6	89.8	76.5
3 月	8.35	27.8	128.4	78.5
4 月	7.87	28.9	98.3	76.1
5 月	6.96	29.0	105.6	77.7
6 月	7.59	28.5	84.1	78.2
7 月	7.57	28.9	70.1	76.5
8 月	7.76	28.4	92.6	78.5
9 月	8.34	28.5	77.2	76.8
10 月	8.95	18.6	185.7	75.6
11 月	9.47	17.0	1000.4	82.6
12 月	9.16	26.6	582.5	82.1
年平均	...	23.0

Ⅱ 人 口

第7表 國勢調査年度別人口

國勢調査施行年月日	總 人 口	男 子	女 子
1911年4月1日	8,266,408	4,122,168	4,144,240
1919年4月1日	9,207,355	4,799,667	4,607,688
1929年7月15日	11,506,207	5,795,065	5,711,142
1937年5月23日	14,464,105	7,313,584	7,150,521

第8表 各年推定總人口 (單位 千人)

各 年 末 (3月31日)	男 子	女 子	總 人 口
1902年	3,737	3,754	7,491
1903年	3,778	3,795	7,573
1904年	3,820	3,837	7,657
1905年	3,862	3,879	7,741
1906年	3,904	3,922	7,826
1907年	3,947	3,965	7,912
1908年	3,990	4,009	7,999
1909年	4,033	4,054	8,087
1910年	4,078	4,098	8,176
(1911年4月1日)	4,122	4,144	8,266
1912年	4,179	4,200	8,379
1913年	4,237	4,255	8,492
1914年	4,295	4,312	8,607
1915年	4,354	4,370	8,724
1916年	4,415	4,428	8,843
1917年	4,475	4,487	8,962
1918年	4,537	4,547	9,084
(1919年4月1日)	4,600	4,608	9,208

第8表(續き)

各 年 末 (3月31日)	人		總 人 口
	男 子	女 子	
1920年	4,704	4,705	9,409
1921年	4,811	4,804	9,615
1922年	4,920	4,905	9,825
1923年	5,032	5,009	10,041
1924年	5,146	5,114	10,260
1925年	5,263	5,222	10,485
1926年	5,383	5,332	10,715
1927年	5,505	5,445	10,950
1928年	5,630	5,560	11,190
1929年	5,758	5,677	11,435
(1929年7月15日)	5,795	5,711	11,506
1930年	5,918	5,829	11,747
1931年	6,096	5,998	12,094
1932年	6,280	6,172	12,452
1933年	6,468	6,351	12,819
1934年	6,663	6,535	13,198
1935年	6,863	6,725	13,588
1936年	7,069	6,920	13,989
1937年	7,282	7,120	14,402
(1937年5月23日)	7,314	7,151	14,465
1938年	7,501	7,327	14,828
1939年	7,726	7,540	15,266
1940年	7,958	7,759	15,717

第9表 國籍別總人口

國 籍 別	性 別	人 口		
		1919年	1929年	1937年
合 計	男 子	4,599,672	5,795,065	7,313,584
	女 子	4,607,683	5,711,142	7,150,521
泰 人 (a)	合 計	9,207,355	11,506,207	14,464,105
	男 子	4,049,464	5,193,554	6,921,440
支 那 人	女 子	4,210,753	5,299,750	6,919,864
	合 計	8,260,217	10,493,304	13,841,304
日 本 人	男 子	205,470	313,764	335,524
	女 子	54,724	131,510	188,538
印 度 人 及 馬 來 人	合 計	260,194	445,274	524,062
	男 子	194	181	339
カ ン ボ ジ ャ 人 及 安 南 人	女 子	91	114	175
	合 計	285	295	514
シ ャ ン 人 及 ビ ル マ 人	男 子	210,530	191,535	(b)
	女 子	211,076	188,083	〃
其 他	合 計	421,606	379,618	〃
	男 子	50,576	32,898	〃
其 他	女 子	52,197	33,091	〃
	合 計	102,773	65,989	〃
其 他	男 子	17,156	17,530	〃
	女 子	14,771	14,855	〃
其 他	合 計	31,967	32,385	〃
	男 子	66,242	45,603	〃
其 他	女 子	64,071	43,739	〃
	合 計	130,313	89,342	〃

(a) 1929年は泰國内にて出生せる支那人 113,050人を含む

(b) 第19表 國籍別性別人口 に示されをる如く新分類によるため掲出不能なり

第10表 州別総人口及密度

州 別	1929年	1937年	平方軒當り人口 密度 (1937年)
クルン・テープ州	921,617	1,137,700	404.01
ブラーチーン州	677,965	843,235	22.90
ナコーン・ラーチャシマー州	2,810,952	3,525,423	35.90
ウドーン州	1,076,323	1,426,865	20.77
バーヤツブ州	1,549,350	1,917,548	21.05
ピサヌローク州	690,594	919,066	14.37
アユタヤ州	1,537,848	1,554,937	45.11
ラーチャブリー州	1,055,154	1,297,595	28.25
ナコーン・シータムマラート州	1,239,104	1,540,518	28.27
ブーケット州	247,260	301,218	17.72

第11表 州別男女別人口 (1938年國勢調査)

州 別	男 子	女 子	男子の女子に 對する割合
クルン・テープ州	606,860	530,840	114
ブラーチーン州	432,071	411,164	105
ナコーン・ラーチャシマー州	1,741,257	1,784,166	98
ウドーン州	706,208	720,657	98
バーヤツブ州	964,642	952,906	101
ピサヌローク州	464,978	454,088	102
アユタヤ州	789,040	765,807	103
ラーチャブリー州	656,889	640,706	103
ナコーン・シータムマラート州	794,742	745,776	107
ブーケット州	156,897	144,321	109

第12表 年齢別人口 (1937年國勢調査)

年 齡 別	總 人 口		男 子		女 子	
	人 口	百分比	人 口	百分比	人 口	百分比
合 計	14,464,105	100.0	7,313,584	100.0	7,150,521	100.0
1歳以下	516,145	3.6	261,446	3.6	254,699	3.6
1歳—4歳	1,920,581	13.3	969,054	13.3	951,527	13.3
5—9	2,026,199	14.0	1,026,867	14.0	999,332	14.0
10—14	1,675,283	11.6	854,477	11.7	820,806	11.5
15—19	1,406,207	9.7	760,886	9.6	705,321	9.9
20—24	1,312,428	9.1	656,896	9.0	655,532	9.2
25—29	1,124,512	7.8	564,901	7.7	559,611	7.8
30—34	1,001,548	6.9	505,247	6.9	496,301	6.9
35—39	828,015	5.7	427,585	5.8	400,430	5.6
40—44	654,467	4.5	336,238	4.6	318,229	4.4
45—49	518,769	3.6	270,084	3.7	248,685	3.5
50—54	417,286	2.9	204,752	2.8	212,534	3.0
55—59	360,231	2.5	181,995	2.5	178,236	2.5
60歳以上	659,242	4.8	351,262	4.9	347,880	4.9
不 明	3,192	0.0	1,794	0.0	1,398	0.0

第13表 宗教別人口 (1937年國勢調査)

宗 教 別	合 計	男 子	女 子
合 計	14,464,105	7,313,584	7,150,521
佛 教	13,752,091	6,952,328	6,799,763
回 教	626,907	316,218	310,689
基 他	69,227	35,060	34,167
未 詳	15,880	9,978	5,902

第14表 寺院及僧侶數

州 別	1937—38年		1938—39年	
	寺 院	僧 侶	寺 院	僧 侶
合 計	17,651	144,320	18,006	143,733
クルン・テープ州	807	13,766	805	13,337
ブラーチーン州	964	12,866	971	12,532
ナコーン・ラーチャシマー州	4,121	31,217	4,250	31,906
ウドーン州	2,515	12,567	2,572	13,287
バーヤツブ州	3,100	7,515	3,145	6,955
ピサヌローク州	1,013	9,288	1,017	8,682
アユタヤ州	1,813	22,507	1,827	22,123
ラーチャブリー州	1,779	20,585	1,853	19,762
ナコーン・シータムマラート州	1,268	11,762	1,284	12,461
ブーケット州	271	2,308	232	2,418

註 僧侶數は合計と内容と一致せざるも原本のまま収録せり

第15表 姻戚關係 (1937年國勢調査)

		合計	男子	女子
合計		14,464,105	7,313,584	7,150,521
家計	長	3,178,299	2,710,379	467,920
妻子	供	2,501,906	—	2,501,906
子	妹者	7,226,903	3,619,675	3,607,228
親	姉	96,020	16,538	82,482
兄	妹者	195,518	101,305	94,213
其	他	406,605	205,688	201,517
他	姻公	176,067	140,133	35,834
其	他	679,787	520,366	159,421

第16表 婚姻による人口 (1937年國勢調査)

		合計	男子	女子
合計		14,464,105	7,313,584	7,150,521
未	婚者	8,336,497	4,466,955	3,869,542
(a)男子17歳、女子15歳以下	婚者	6,440,822	3,414,458	3,026,364
(b)男子17歳、女子15歳以上	婚者	1,895,675	1,052,497	843,178
結婚離不	婚者	5,220,184	2,608,987	2,611,197
結婚離不	婚者	693,305	177,236	516,069
結婚離不	婚者	213,729	60,075	153,654
結婚離不	婚者	399	331	59

註 (b) は男子 17 歳、女子 15 歳を夫々含む

第17表 身體缺陷者 (1937年國勢調査)

		合計	男子	女子
合計		31,328	17,131	14,197
盲	者	11,590	6,070	5,520
聾	者	8,270	4,860	3,410
啞	者	10,884	5,899	4,985
盲聾	者	296	158	138
盲啞	者	55	28	27
聾啞	者	123	72	51
盲聾啞	者	110	44	66

第18表 職業別人口 (申告者數) (1937年國勢調査)

		合計	男子	女子
合計		6,823,556	3,538,247	3,225,309
農	業	6,028,795	3,018,882	3,009,903
林	業	20,407	15,012	5,395
商	業	357,336	221,461	135,875
工	業	129,954	96,840	33,114
運	業	15,071	13,807	1,264
官	業	58,857	56,568	2,289
自	業	62,876	62,160	716
家	業	49,747	41,604	8,143
自	業	82,590	54,404	28,186
家	業	17,923	17,499	424

第19表 國籍別性別人口 (1937年國勢調査)

國籍別	合計	男子	女子
合計	14,464,105	7,313,584	7,150,521
泰人	13,841,304	6,921,440	6,919,864
支那人	624,062	335,524	188,538
日本人	514	339	175
アフガニスタン人	3	2	1
アラビア人	5	3	2
イラシヤ人	6	5	1
エチオピア人	1	1	—
其他アジア人	46	34	12
ギリシア人	3	2	1
チエツコスロバキヤ人	9	7	2
デンマーク人	188	97	91
イギリス人	55,576	31,776	23,800
ベルギー人	11	2	9
ノールウェー人	10	6	4
オランダ人	3,067	1,715	1,352
ポルトガル人	83	38	45
ポーランド人	1	1	—
フランス人	38,736	22,306	16,430
フィンランド人	1	1	—
ドイツ人	116	71	45
ロシヤ人	36	14	22
ルクセンブルグ人	1	1	—
スウェーデン人	13	6	7
スイス人	19	11	8
スペイン人	26	21	5
イタリア人	101	62	39
オーストリア人	17	11	6
アイルランド人	17	16	1
アルバニア人	4	3	1
其他ヨーロッパ人	5	4	1
アメリカ人	110	57	53
其他アメリカ人	12	7	5
其他	2	1	1

Ⅲ 行

第 20 表 行政區劃

州 別	縣	郡	村	區
合 計	70	479	4,728	49,752
クルン・テーブ州	4	32	327	2,698
ブラーテン州	7	38	387	5,001
ナコーン・ラーチャシマー州	8	75	700	9,824
ウフーソン州	6	33	310	4,052
ベータップ州	7	60	488	5,023
ピサヌローク州	7	40	355	2,954
アユタヤ州	9	63	718	7,637
ラーチャブリー州	8	46	535	5,520
ナコーン・シータムマラー州	9	68	690	5,483
ブーケット州	5	24	218	1,524

政

第 21 表 官吏數及俸給

(俸給單位 パーツ)

年 度	常 備 員		臨 時 備 員		合 計		一人當 年平均 俸給額
	人 員	俸給年額	人 員	俸給年額	人 員	俸給年額	
1929-30	45,504	34,288,858	32,749	2,630,156	78,343	36,919,019	471.25
1930-31	44,140	34,390,423	34,174	2,700,426	78,314	37,090,849	473.62
1931-32	44,416	33,774,494	34,042	2,420,158	78,458	36,194,652	461.32
1932-33	41,752	31,182,308	30,599	2,153,798	72,351	33,336,106	460.75
1933-34	41,771	30,742,637	29,432	1,920,565	71,203	32,663,202	458.73
1934-35	46,227	33,792,574	32,182	2,037,059	78,409	35,829,633	456.95
1935-36	77,564	34,552,410	5,939	2,856,917	83,503	37,409,327	448.00
1936-37	83,481	36,037,939	6,470	3,104,947	89,951	39,142,886	435.16
1937-38	86,163	37,702,929	7,331	3,201,450	93,494	40,964,379	437.51
1938-39	91,543	43,217,496	8,976	4,010,559	100,569	47,228,055	469.61

第22表 俸給別官吏數

年 度	合 計		合 計
	常 備 員	臨 時 備 員	
1936 - 37年	83,481	6,470	88,951
1937 - 38年	86,163	7,331	93,494
1938 - 39年	91,593	8,976	100,569
年 900 パーツ以下			
1936 - 37年	74,370	6,224	80,594
1937 - 38年	76,422	7,085	83,507
1938 - 39年	81,459	8,690	90,149
年 900 パーツ乃至 2,400 パーツ			
1936 - 37年	6,795	156	6,951
1937 - 38年	7,273	163	7,436
1938 - 39年	7,651	204	7,855
年 2,400 パーツ乃至 3,600 パーツ			
1936 - 37年	1,354	7	1,361
1937 - 38年	1,494	7	1,501
1938 - 39年	1,463	8	1,471
年 3,600 パーツ乃至 4,800 パーツ			
1936 - 37年	383	7	390
1937 - 38年	343	10	444
1938 - 39年	436	4	440
年 4,800 パーツ乃至 7,200 パーツ			
1936 - 37年	434	8	442
1937 - 38年	395	13	408
1938 - 39年	423	15	438
年 7,200 パーツ乃至 9,600 パーツ			
1936 - 37年	104	19	123
1937 - 38年	102	10	112
1938 - 39年	111	9	120
年 9,600 パーツ以上			
1936 - 37年	41	40	90
1937 - 38年	43	33	86
1938 - 39年	50	46	96

第23表 政府官吏數

各 省	常 備 員		臨 時 備 員		合 計	
	1937-38年	1938-39年	1937-38年	1938-39年	1937-38年	1938-39年
	合 計	86,163	91,593	7,331	8,976	93,494
内 閣 官 房	424	415	136	151	560	566
内 務 省	24,345	27,775	3,111	3,409	27,456	31,184
國 防 省	41,934	42,631	-	733	41,934	43,364
外 務 省	122	134	26	33	148	167
大 藏 省	5,422	5,372	905	884	6,327	6,256
農 務 省	2,131	2,928	871	823	3,002	3,751
經 済 省	5,460	5,595	252	293	5,912	5,887
司 法 省	971	1,169	485	368	1,456	1,477
文 部 省	4,880	5,084	1,169	1,975	6,049	7,059
宮 廷	226	237	368	363	594	600
雜 局	248	253	8	5	256	258

第24表 政府官吏年給額 (單位千パーツ)

各 省	常 備 員		臨 時 備 員		合 計	
	1937-38年	1938-39年	1937-38年	1938-39年	1937-38年	1938-39年
合 計	37,703	43,217	3,201	4,011	40,904	47,228
内 閣 官 房	593	629	132	154	725	783
内 務 省	9,795	11,663	1,035	1,245	10,830	12,908
國 防 省	10,738	12,203	-	273	10,738	12,475
外 務 省	433	492	70	78	503	570
大 藏 省	3,814	4,175	340	368	4,154	4,544
農 務 省	2,160	2,757	305	339	2,554	3,096
經 済 省	4,191	4,406	155	185	4,346	4,591
司 法 省	1,723	1,969	342	300	2,065	2,269
文 部 省	3,687	4,153	624	954	4,311	5,107
宮 廷	226	247	104	112	330	358
雜 局	344	524	4	2	348	527

刑 司

第25表 刑 事 事 件

年 度	前年度殘留件數	本 年 度 新 件 數	本 年	
			有罪判決	無罪放免
1934 - 35	2,045	76,247	64,418	6,763
1935 - 36	1,505	84,246	73,562	6,745
1936 - 37	1,445	100,454	89,351	7,768
1937 - 38	1,776	92,447	82,678	7,185
1938 - 39	1,750	104,905	95,464	7,057
5 年 平 均	1,704	91,660	81,094	7,092

第26表 犯罪種別第一審法廷有罪判決數

種 別	1937 - 38年			1938 - 39年		
	數	百分比	人口一萬に對する割合	數	百分比	人口一萬に對する割合
政治に關する犯罪	22,051	1.79	1.38	1,869	1.54	1.29
公正	622	0.54	0.42	594	0.47	0.39
人財の公安に對する犯罪	391	0.34	0.26	380	0.30	0.25
道徳に關する犯罪	627	0.55	0.42	632	0.50	0.41
人體生命に關する犯罪	10,700	9.37	7.22	10,928	8.54	7.16
自由名譽に對する犯罪	699	0.61	0.47	682	0.53	0.45
財産に對する犯罪	20,391	17.85	13.75	18,069	14.12	11.84
微 罪	4,932	4.32	3.33	5,211	4.07	3.41
小 計	40,413	35.37	27.25	38,465	30.07	25.20
阿片法及消費稅法違反	27,334	23.93	18.44	30,565	24.16	20.24
諸免許法規則違反	7,473	6.54	5.04	7,294	5.70	4.78
狩獵法違反	20,321	17.79	13.70	21,180	16.56	13.87
浮浪法違反	174	0.15	0.12	403	0.31	0.26
航海規則違反	479	0.42	0.32	630	0.49	0.41
其他犯罪	18,048	15.80	12.17	22,058	22.71	19.04
小 計	73,828	64.63	49.79	89,470	69.93	58.60
合 計	114,242	100.00	77.04	127,935	100.00	83.80

法

第一審處理數

和 解	處 理 數			本年度殘留件數
	訴訟却下	其他處理	合 計	
33	2,451	3,182	76,787	1,505
28	2,067	1,904	84,306	1,445
42	2,055	907	100,123	1,776
41	1,832	737	92,473	1,750
25	1,921	621	105,088	1,567
34	2,065	1,470	91,755	1,609

第27表 行政區劃別第一審法廷有罪者數

年 度	行 政 區 劃					合 計
	特別裁判所	中 部	東 部	北 部	南 部	
1. 刑 法 典 犯 罪 者 數						
1935-36年	1,811	16,476	6,736	5,593	5,501	35,117
1936-37年	1,945	18,571	8,133	5,596	5,831	40,076
1937-38年	2,275	18,683	8,684	6,127	5,244	40,413
1938-39年	1,827	17,233	7,589	5,915	5,901	38,465
2. 違 反 行 爲 者 數						
1935-36年	2,868	33,658	12,479	11,873	9,908	70,786
1936-37年	1,470	40,869	17,427	14,104	11,286	85,156
1937-38年	1,270	33,983	15,314	13,317	9,695	73,829
1938-39年	933	46,512	15,904	14,760	11,361	89,470
3. 合 計						
1935-36年	4,679	50,134	19,215	17,466	15,409	103,503
1936-37年	3,415	59,400	25,560	19,700	17,117	125,232
1937-38年	3,545	52,016	13,998	19,444	15,239	114,242
1938-39年	2,760	63,745	23,493	20,675	17,262	127,935

第28表 第一審判決

年 度	罰 金	收		
		6ヶ月以内	6月乃至1年	1年乃至3年
1934—35	56,362	21,909	3,719	2,978
1935—36	69,887	23,255	3,904	2,893
1936—37	83,771	26,725	3,935	3,136
1937—38	73,299	26,020	4,007	3,088
1938—39	88,730	24,664	3,708	2,651

第29表 民事事件

年 度	前年度残留件数	本年度新件数	本 年	
			原告勝訴	被告勝訴
1934—35	863	8,679	2,196	704
1935—36	※ 590	8,602	2,102	693
1936—37	644	9,915	2,375	846
1937—38	793	9,044	2,285	845
1938—39	774	9,394	2,364	805

※ 1934—35年の本年度残留件数に比して2件少きは訂正されたるためなり

第30表 民事事件、

年 度	離 縁	姦 通	誘 拐	土地争議	相 續
1934—35	517	382	16	1,137	309
1935—36	518	277	18	1,290	376
1936—37	516	219	15	1,621	460
1937—38	443	139	10	1,785	404
1938—39	409	124	18	1,656	440

種 別 犯 罪 者 数

監			死 刑	其他判決	合 計
3年乃至10年	10年以上	終 身			
1,663	757	93	49	3,393	90,928
1,520	622	113	34	4,675	106,903
1,402	635	92	23	5,513	125,232
1,391	579	68	27	5,763	114,242
1,249	464	80	19	6,370	127,935

第 一 審 處 理 数

度 處 理 件 数				本年度残留件数
和 解	訴訟却下	其他處理	合 計	
3,307	1,754	989	8,950	562
3,082	1,688	983	8,548	644
3,690	1,843	1,012	9,766	793
3,366	1,710	857	9,063	774
3,474	1,910	768	9,321	847

第 一 審 處 理 数

背 信	契約違反	暴 行	不法行爲	其 他	合 計
96	3,401	10	110	2,972	8,950
94	3,038	14	85	2,829	8,539
99	3,359	30	141	3,306	9,766
97	2,711	30	130	3,314	9,063
84	3,050	7	143	3,390	9,321

第31表 バンコーク裁判所判決破産件数

年 度	前年度 残留件数	本年度 新 件 数	民事裁判所判決数				国際裁判 所に回附 せしもの	本年度 処理合計	本年度 未処理数
			原告勝訴	被告勝訴	和解	訴訟却下			
1929-30	15	113	75	4	—	58	1	118	10
1930-31	10	74	32	2	—	40	—	74	10
1931-32	10	78	45	2	—	33	—	81	7
1932-33	7	55	24	1	1	29	—	54	8
1933-34	8	56	34	3	—	23	—	60	4
1934-35	4	46	20	1	—	22	—	43	7
1935-36	7	26	8	7	—	12	—	27	6
1936-37	6	37	19	5	1	15	—	40	3
1937-38	3	29	15	4	—	7	2	28	4
1938-39	4	29	13	4	—	12	—	29	4

第32表 官選破産管財人処理件数及額 (単位 パーツ)

年 度	件 数	資 産 額	負 債 額	
			總 額	一件當平均
1929-30年	32	256,734	2,448,444	76,514
1930-31年	34	108,436	1,155,013	33,971
1931-32年	28	218,496	1,444,825	51,601
1932-33年	27	110,721	1,645,678	60,951
1933-34年	21	64,031	592,873	28,252
1934-35年	17	133,164	1,783,700	104,924
1935-36年	14	102,261	647,277	46,230
1936-37年	35	113,109	1,701,534	48,615
1937-38年	14	61,384	959,500	68,536
1938-39年	12	130,974	2,723,487	226,957

第33表 控訴院及大審院處理件数

年 度	前年度 残留件 数	本年度 新件数	本 年 度 處 理 件 数						合 計	本年度未 處理件数
			確認さ れたる もの	上告の變 更された るもの	取消	和解	上告 却下	再審の ため却 下		
1. 控 訴 院										
1929-30	1,326	7,493	4,732	977	963	—	48	120	6,860	1,829
1930-31	1,899	7,009	4,539	819	933	—	37	112	6,440	2,468
1931-32	2,468	4,854	4,147	718	891	1	43	114	5,914	1,408
1932-33	1,408	4,218	3,147	569	763	1	33	97	4,610	1,016
1933-34	1,016	4,276	3,066	450	679	1	44	148	4,428	864
1934-35	864	5,778	4,031	631	827	3	22	116	5,630	1,012
1935-36	1,012	5,757	4,481	654	827	—	50	190	6,202	607
1936-37	607	5,860	4,188	730	835	—	25	350	6,118	1,339
1937-38	1,339	6,488	4,536	810	896	1	39	128	6,480	1,367
1938-39	1,367	6,157	4,940	1,069	858	—	16	151	7,034	450

2. 大 審 院 (最 高 法 廷)

1929-30	530	1,214	766	103	85	—	17	4	1,076	668
1930-31	668	1,007	915	115	223	2	18	4	1,227	398
1931-32	358	1,105	720	89	158	—	7	—	1,014	489
1932-33	489	1,100	815	68	188	—	16	1	1,038	401
1933-34	401	852	702	37	206	—	7	3	955	298
1934-35	298	1,181	892	50	224	—	7	4	1,177	302
1935-36	302	1,193	696	56	215	—	6	1	974	521
1936-37	521	1,247	1,281	92	305	—	10	1	1,690	78
1937-38	78	1,347	1,022	78	201	—	28	5	1,334	91
1938-39	91	1,406	1,014	72	248	—	31	1	1,366	131

第34表 性別、

年 度	20 歳 以 下	20 歳 乃 至 24 歳	25 歳 乃 至 29 歳
1 男			
1934 - 35	4,079	9,133	10,465
1935 - 36	4,743	10,874	12,785
1936 - 37	5,527	12,292	13,810
1937 - 38	5,148	11,018	13,211
2. 女			
1934 - 35	239	658	764
1935 - 36	292	772	968
1936 - 37	358	826	1,014
1937 - 38	355	801	1,039

(a) 特に指示なき男子、女子数を含む

第35表 性別年齢別

處 刑 年 限	20 歳 以 下	20 歳 乃 至 24 歳	25 歳 乃 至 29 歳
1. 男			
6ヶ月以下	3,553	7,199	8,678
6ヶ月 - 1年	771	1,599	1,734
1年 - 2年	411	860	988
2年 - 5年	276	674	738
5年 - 10年	100	387	552
10年 - 15年	16	472	275
15年 - 20年	13	87	171
20年以上	1	7	7
終身	2	37	49
死刑執行計	—	5	19
合 計	5,143	11,018	13,211
2. 女			
6ヶ月以下	326	735	944
6ヶ月 - 1年	15	41	47
1年 - 2年	1	5	19
2年 - 5年	9	10	13
5年 - 10年	2	4	8
10年 - 15年	2	5	4
15年 - 20年	—	1	4
20年以上	—	—	—
終身	—	—	—
死刑執行計	—	—	—
合 計	355	801	1,039

(a) 特に指示なき男子、女子数を含む

在 監 者 數

30歳乃至34歳	35歳乃至39歳	40歳乃至49歳	50歳以上	合 計
子				
10,000	8,532	8,997	6,174	57,419
12,353	10,223	10,446	6,273	67,749
13,145	10,585	10,541	7,344	73,547
12,358	10,002	9,643	6,521	67,896
子				
756	698	855	730	4,713
980	880	1,137	722	5,795
1,062	979	1,056	837	6,144
1,095	883	944	765	5,882

在 監 者 數 (1937-38年度)

30歳乃至34歳	35歳乃至39歳	40歳乃至49歳	50歳以上	合 計 (a)
子				
8,225	7,140	7,403	5,549	47,747
1,595	1,057	921	417	8,094
847	575	498	244	4,423
714	459	389	158	3,408
473	379	208	112	2,202
252	181	103	24	1,023
158	141	85	10	665
2	12	7	1	57
44	39	24	5	200
28	19	5	1	77
12,358	10,002	9,643	6,521	67,896
子				
998	797	879	732	5,411
57	47	43	19	269
11	17	11	4	68
10	9	3	7	61
6	7	2	1	30
5	3	1	2	22
8	2	5	—	20
—	—	—	—	—
—	1	—	—	1
—	—	—	—	—
1,035	883	944	765	5,882

第36表 服役年限別在監者數 (1937—38年度)

年 限	男 子	女 子
6ヶ月未満	47,747	5,411
6ヶ月乃至1年	8,094	269
1年乃至2年	4,423	68
2年乃至5年	3,403	91
5年乃至10年	2,202	30
10年乃至15年	1,023	22
15年乃至20年	665	20
20年以上	57	—
終身	260	1
死刑	77	—
合 計	67,896	5,882

第37表 在監者數 (3月31日現在)

年 度	服 役 中 の 者			審 問 等 待 期 中 の 者		
	男 子	女 子	合 計	男 子	女 子	合 計
1930—31	24,482	684	25,166	1,900	65	1,965
1931—32	25,440	516	25,956	1,526	97	1,623
1932—33	24,188	410	24,598	1,387	102	1,489
1933—34	20,364	425	20,789	1,483	79	1,562
1934—35	22,316	598	22,914	2,003	61	2,064
1935—36	24,732	802	25,534	1,530	68	1,598
1936—37	24,120	699	24,819	1,449	74	1,523
1937—38	26,753	884	27,637	1,663	80	1,743
1938—39	26,873	887	27,760	1,200	23	1,223

V 教 育

第38表 官、公立學校數

年 度	官 立	公 立	合 計	寺院學校
1929—30	613	4,923	5,536	4,713
1930—31	629	5,746	6,375	4,813
1931—32	260	5,471	5,731	4,911
1932—33	250	6,081	6,331	5,433
1933—34	246	6,513	6,759	6,007
1934—35	244	7,702	7,946	6,519
1935—36	250	8,262	8,512	7,103
1936—37	308	※ 76	9,344	7,486
		8,960		
1937—38	318	※ 219	9,741	7,705
		9,204		
1938—39	429	※ 304	11,501	8,934
		10,768		

※ 市立學校

第39表 官、公立學校生徒數

年 度	官 立	公 立	合 計
1929—30	38,353	570,710	609,063
1930—31	42,603	635,123	677,726
1931—32	43,920	691,117	735,037
1932—33	43,037	695,954	738,991
1933—34	45,723	781,819	827,542
1934—35	53,474	988,208	1,041,682
1935—36	59,334	1,092,608	1,152,942
1936—37	66,063	※ 15,349	1,227,231
		1,145,810	
1937—38	66,077	※ 41,884	1,238,871
		1,120,910	
1938—39	61,297	※ 58,592	1,445,780
		1,325,891	

※ 市立學校生徒

第40表 官、公立學校教師數及同政府支出額

年 度	教 師 數		教師俸給ニ對スル政府支出	
	官 立	公 立	總 額 (パーツ)	教師一人當リ (パーツ)
1929 - 30	1,891	11,683	1,737,750	2.85
1930 - 31	1,894	12,405	3,418,744	5.04
1931 - 32	1,933	13,072	3,588,063	4.88
1932 - 33	2,031	12,559	3,527,853	4.77
1933 - 34	2,066	15,362	4,112,395	4.97
1934 - 35	2,444	19,884	4,790,756	4.60
1935 - 36	2,800	21,259	5,514,524	4.81
1936 - 37	3,153	* 374 24,881	6,401,524	5.24
1937 - 38	3,298	* 1,162 25,342	7,183,465	5.80
1938 - 39	3,626	* 1,644 32,208	8,650,888	5.98

* 市立學校教師

第41表 官、公立學校種別數

年 度	小 學 校	中 學 校	專 門 學 校
1929 - 30	5,193	313	29
1930 - 31	5,968	319	47
1931 - 32	5,647	176	36
1932 - 33	6,274	182	29
1933 - 34	6,701	201	28
1934 - 35	7,877	198	57
1935 - 36	7,983	205	3,168
1936 - 37	* 73 8,910	206	* 32 2,952
1937 - 38	* 214 9,244	204	* 7 260
1938 - 39	* 304 10,875	204	* 226

* 市立學校

第42表 官、公立學校種別生徒數

年 度	小 學 校		中 學 校		專 門 學 校
	官 立	公 立	官 立	公 立	
1929 - 30	19,926	570,659	16,500	34	1,927
1930 - 31	21,481	635,072	19,029	24	2,093
1931 - 32	19,667	691,047	21,929	70	2,324
1932 - 33	18,428	695,923	22,537	31	2,072
1933 - 34	17,310	781,819	26,007	-	2,411
1934 - 35	18,252	988,150	30,811	58	4,411
1935 - 36	17,951	1,064,027	37,118	-	33,146
1936 - 37	16,814	* 14,878 1,120,223	42,225	-	* 471 32,616
1937 - 38	12,702	* 41,724 1,126,893	45,910	-	* 160 11,482
1938 - 39	7,635	* 58,562 1,325,891	45,111	-	- 8,551

* 市立學校生徒

第43表 官、公立學校種別教師數

年 度	小 學 校	中 學 校	專 門 學 校
1929 - 30	12,493	961	118
1930 - 31	13,172	987	133
1931 - 32	13,797	1,078	130
1932 - 33	13,281	1,191	118
1933 - 34	15,982	1,300	146
1934 - 35	20,483	1,571	274
1935 - 36	21,119	1,831	1,109
1936 - 37	* 342 24,324	2,052	* 32 1,658
1937 - 38	* 1,150 25,524	2,244	* 12 872
1938 - 39	* 1,644 32,542	2,548	* 744

* 市立學校教師

第44表 官、公、私立別學校生徒及教師數

學生數	校 徒 師	別	官立	公立	市立	私立	合計
1937 - 38年							
學生	校		318	9,204	219	1,230	10,971
教	徒		66,077	1,130,910	41,884	100,809	1,339,680
	師		3,268	25,342	1,162	4,449	34,251
1938 - 39年							
學生	校		429	10,768	304	1,308	12,809
教	徒		61,297	1,325,891	58,592	121,965	1,567,745
	師		3,626	32,508	1,644	5,596	43,074

第45表 種別學校數及生徒、教師出席者數

學生數	校 徒 師	別	小學校	中等學校	專門學校	合計
1937 - 38年						
學生	校		10,371	605	379	11,355
教	徒		1,249,492	7,440	18,048	1,274,980
	師		29,657	3,625	969	34,251
1938 - 39年						
學生	校		12,213	670	339	13,222
教	徒		1,475,382	75,838	16,525	1,567,745
	師		37,754	4,335	985	43,074

第46表 學校種別入學生徒數

學校種別	官立	公立	市立	私立
1937 - 38年				
小學校	12,702	1,126,893	41,724	68,173
中學校	45,900	—	—	26,230
專門學校	7,465	4,017	160	6,406
1938 - 39年				
小學校	7,635	1,325,891	58,592	83,264
中學校	45,111	—	—	30,727
專門學校	8,551	—	—	7,574

第47表 寺院學校數

種別	1937 - 38年	1938 - 39年
合計	7,705	8,934
官立	—	99
公立	—	8,487
市立	—	220
私立	—	128
寺院	—	18,006

第48表 被教育者及未教育者數 (1937年國勢調査)

被教育者別	合計	男子	女子
合計	10,000,355	5,055,728	4,944,627
教育ヲ受ケタル者	3,111,771	2,377,349	734,422
無教育ノ者	6,888,584	2,678,379	4,210,205
教育ヲ受ケタル者ノ割合	31.11%	47.02%	14.85%

註 10歳以上の者

第49表 學校卒業者數 (1937年國勢調査)

學校種別	合計	男子	女子
合計	3,111,771	2,377,349	734,422
大學卒業者	5,077	4,648	429
中等學校卒業者	12,518	10,489	2,029
小學校卒業者	1,142,901	804,434	338,467
其他	1,951,275	1,557,778	393,497

第50表 政府教育費支出額 (單位 パーツ)

種 別	文 部 省 支 出 額		生 徒 一 人 當 リ 支 出 額	
	1937 - 38	1938 - 39	1937 - 38	1938 - 39
全 學 校	8,650,888	7,183,465	6.00	5.82
官 立	2,337,695	2,205,778	38.14	33.38
公 立	5,942,949	4,722,415	4.50	4.19
市 立	370,244	255,272	6.32	6.09

第51表 國籍別私立學校數

國 籍 別	小 學 校	中 學 校	專 門 學 校	計	
				1937 - 38 年	1938 - 39 年
泰	636	317	38	991	
歐 米	57	44	3	104	
回 教	23	* 78	—	101	
支那及其他	197	20	13	230	
合 計	913	459	54	1,426	
1938 - 39 年					
泰	773	384	46	1,203	
歐 米	54	48	3	105	
回 教	20	* 67	—	87	
支那及其他	187	25	6	218	
合 計	1,034	524	55	1,613	

* バンコク及びチヨンブリの特別學校 58 校を含む

第52表 チュラ-ロンコン大學學生數

學生別	年 度	美 術	科 學	工 學	建 築	醫 學	藥 學	養 護	獸 醫	合 計
		科	科	科	科	科	科	科		
1. 本 科										
入 學 生 數	1937-38年	62	35	56	10	59	2	57	19	300
	1938-39年	72	17	110	21	65	6	53	17	361
在 學 生 數	1937-38年	262	94	120	34	238	6	192	30	976
	1938-39年	281	78	212	45	234	24	199	51	1,124
學 位 取 得 卒 業 生 數	1937-38年	26	8	12	—	34	—	—	—	80
	1938-39年	44	7	12	—	18	—	—	—	81
其 他 卒 業 生 數	1937-38年	21	7	—	10	—	—	41	—	79
	1938-39年	18	3	—	7	—	4	40	—	82
學 部 正 規 學 生 數	1937-38年	15	16	9	2	42	3	10	—	97
	1938-39年	15	16	10	3	40	3	10	1	98
聽 講 學 生 數	1937-38年	9	8	5	4	—	2	—	6	34
	1938-39年	9	8	5	5	—	2	—	6	35
2. 豫 科										
入 學 生 數	1938-39年	59	31	101	20	105	15	—	23	354

第53表 文政大學學生數

學 生 別	大 學 豫 科	得 業 士		學 士				會 計 士		合 計	
		男 子	女 子	經 濟	政 治	外 交	法 律	男 子	女 子	男 子	女 子
1937 - 38 年											
入 學 生 數	—	415	5	9	5	3	4	—	—	436	5
在 學 生 總 數	—	4,874	45	39	85	16	153	—	—	5,165	47
卒 業 生 數	—	135	3	—	—	—	—	—	—	135	3
教 授 講 師 數	—	28	—	14	17	6	8	—	—	73	—
1938 - 39 年											
入 學 生 數	210	1,262	47	7	6	1	5	107	26	1,598	73
在 學 生 總 數	210	6,120	91	15	15	3	23	107	26	6,505	118
卒 業 生 數	—	160	4	1	—	—	1	—	—	162	4
教 授 講 師 數	25	27	—	14	17	6	8	4	—	100	1

Ⅵ 農

第54表 主要作物植

年 度	米	煙 草	玉 蜀 黍
1. 植 付 面			
1929-30	18,974,150	62,282	31,625
1930-31	19,875,520	55,456	33,663
1931-32	19,317,430	57,117	35,140
1932-33	20,086,190	59,361	42,958
1933-34	20,283,190	87,402	47,775
1934-35	20,854,342	87,843	46,460
1935-36	21,110,617	82,680	46,067
1936-37	20,363,600	55,640	38,759
1937-38	21,062,369	74,483	54,579
1938-39	21,918,899	55,606	54,967
2. 收 穫			
1929-30	64,580,570	69,399	62,251
1930-31	80,438,250	79,060	77,360
1931-32	67,808,828	118,858	72,012
1932-33	85,273,410	101,927	83,861
1933-34	83,462,225	171,292	71,845
1934-35	76,629,762	153,049	65,255
1935-36	78,783,042	131,302	74,066
1936-37	56,330,938	116,937	74,991
1937-38	75,928,425	153,008	83,753
1938-39	75,394,378	200,453	92,879
3. 平 均 收 穫			
1929-30	3.40	1.11	1.97
1930-31	4.04	1.42	2.09
1931-32	3.51	2.03	2.05
1932-33	4.24	1.72	1.95
1933-34	4.11	1.96	1.50
1934-35	3.67	1.74	1.40
1935-36	3.73	2.49	1.61
1936-37	2.77	2.10	1.93
1937-38	3.60	2.05	1.53
1938-39	3.44	3.60	1.69

産

付 面 積 及 生 産 高

棉 花	豆	胡 麻	胡 椒	コ コ 椰子
積 (ライ)				
18,153	20,204	7,909	11,906	339,784
28,995	20,498	5,520	12,302	271,443
15,463	21,146	4,816	13,332	320,208
16,295	23,831	8,017	9,414	325,506
16,652	29,089	6,745	7,506	330,561
24,615	30,757	8,823	7,318	351,285
33,665	23,114	6,025	7,367	338,965
43,046	29,909	5,261	7,170	318,216
50,169	68,987	6,050	4,871	313,129
29,771	86,558	10,897	4,167	313,261
高 (ビクル)				
38,315	86,833	19,097	48,767	104,313,690
45,682	60,707	6,306	33,725	123,923,642
32,766	64,058	7,172	52,827	84,972,397
27,429	84,653	17,271	40,493	127,871,954
31,974	94,197	16,595	28,116	205,630,848
47,512	98,726	20,740	23,552	208,815,416
73,577	71,317	15,531	3,998	151,258,198
86,621	81,739	11,401	3,280	157,982,269
118,047	243,064	11,639	3,250	160,094,569
75,227	245,104	26,089	2,048	210,257,759
高 (ライ當リビクル)				
2.11	4.39	2.41	4.10	307.00
1.57	2.96	1.14	2.74	474.96
2.11	3.03	1.49	3.96	257.33
1.68	3.47	2.15	4.30	392.84
1.92	3.24	2.46	3.74	622.07
1.93	3.21	2.35	3.90	594.43
2.18	3.08	2.58	0.54	446.23
2.01	2.73	2.17	0.46	496.46
2.35	3.52	1.62	0.67	511.27
2.53	2.83	2.39	0.49	671.19

第55表 主要農産物

州別	八農産物計		米
	1937-38年	1938-39年	
合計	21,634,637	22,474,126	21,062,369
クルーンテープ州	1,116,578	1,058,651	1,115,993
ブラーチン州	2,029,048	2,080,563	2,001,083
ナコーンラチャシーマー州	4,695,582	5,055,631	4,626,424
ウドーン州	1,627,289	1,786,720	1,593,419
バヤッブ州	1,693,483	1,780,800	1,626,549
ピサヌロータ州	1,276,349	1,383,105	1,255,317
アユタヤ州	4,782,097	5,139,122	4,768,787
ラーチャブリ州	2,742,075	2,890,213	2,661,943
ナコーンスリタマラート州	1,450,369	1,076,423	1,229,263
ブーケット州	221,169	222,598	183,491

州別	棉		豆類	
	1937-38年	1938-39年	1937-38年	1938-39年
合計	50,169	29,771	68,987	86,558
クルーンテープ州	—	—	16	1
ブラーチン州	256	141	5,687	5,786
ナコーンラチャシーマー州	19,608	14,408	5,979	6,684
ウドーン州	17,713	4,893	1,156	1,699
バヤッブ州	4,738	3,949	38,137	7,792
ピサヌロータ州	6,175	4,388	6,143	8,742
アユタヤ州	547	514	4,676	39,223
ラーチャブリ州	1,132	1,478	3,743	15,424
ナコーンスリタマラート州	—	—	3,278	706
ブーケット州	—	—	172	501

州別植付面積

(単位 ライ)

1938-39年	煙草		玉蜀黍	
	1937-38年	1938-39年	1937-38年	1938-39年
21,918,899	74,433	55,606	54,579	54,967
1,058,515	—	—	569	135
2,054,326	911	223	1,002	1,090
5,000,235	21,589	11,502	20,498	21,532
1,768,154	3,942	4,973	10,402	6,494
1,751,624	18,463	12,447	4,644	3,800
1,356,034	4,764	6,910	3,409	3,235
5,090,111	3,544	1,769	3,600	5,726
2,790,669	14,457	16,419	2,879	7,353
864,211	6,783	1,363	6,950	5,529
185,020	30	—	536	143

胡椒		椰子	
1937-38	1938-39年	1937-38年	1938-39年
6,050	10,897	4,871	4,167
—	—	—	—
32	156	4,258	3,515
1,484	1,270	—	—
567	507	—	—
952	1,188	—	—
1,141	3,796	—	—
943	1,779	—	—
926	2,119	—	—
5	2	146	186
—	—	467	466

第56表 主要農

州別	米		穀
	1937 - 38年	1938 - 39年	1937 - 38年
合計	75,928,425	75,394,378	153,008
クーンテブ州	4,567,829	4,891,221	—
ブラチン州	6,288,883	6,286,885	1,694
ナコンラチャシーマー州	12,540,941	14,914,679	32,627
ウドン州	5,497,154	7,519,467	8,634
バヤツブ州	8,333,637	5,648,925	36,305
ピッサローグ州	3,762,416	6,382,202	22,383
アユタヤ州	19,715,121	14,403,958	4,216
ラチャブリー州	9,057,008	12,067,168	27,264
ナコンシータムマラート州	4,987,120	2,792,880	19,233
ブーケット州	1,178,316	486,993	52

州別	豆類		胡
	1937 - 38年	1938 - 39年	1937 - 38年
合計	243,064	245,104	11,639
クーンテブ州	32	2	—
ブラチン州	27,858	26,337	56
ナコンラチャシーマー州	19,974	24,434	1,755
ウドン州	3,122	7,114	789
バヤツブ州	136,721	36,213	1,596
ピッサローグ州	18,295	20,745	1,464
アユタヤ州	15,145	60,778	4,711
ラチャブリー州	12,592	66,386	1,258
ナコンシータムマラート州	8,823	1,334	10
ブーケット州	502	1,761	—

※ 各州の合計せるものに一致せざるは原本の誤り。

産物收穫高

(単位 ビクル)

草	玉蜀黍		棉	
	1937 - 38年	1938 - 39年	1937 - 38年	1938 - 39年
1938 - 39年	200,458	83,753	92,859	117,447
1937 - 38年	—	379	90	—
1938 - 39年	373	1,077	1,078	388
1937 - 38年	31,475	19,536	31,811	35,644
1938 - 39年	13,014	12,060	12,158	54,165
1937 - 38年	64,571	6,152	5,598	9,194
1938 - 39年	37,475	3,798	14,405	15,477
1937 - 38年	3,835	23,066	11,476	685
1938 - 39年	47,460	5,177	9,087	1,894
1937 - 38年	2,255	12,073	6,810	—
1938 - 39年	—	435	346	—

麻	胡椒		椰子	
	1937 - 38年	1938 - 39年	1937 - 38年	1938 - 39年
1938 - 39年	26,039	3,250	2,043	160,094,599
1937 - 38年	—	—	—	—
1938 - 39年	324	2,698	118	10,270,588
1937 - 38年	1,317	—	—	—
1938 - 39年	1,196	—	—	—
1937 - 38年	2,228	—	—	—
1938 - 39年	10,427	—	—	—
1937 - 38年	6,385	—	—	—
1938 - 39年	4,211	—	—	22,579,547
1937 - 38年	1	420	1,813	112,679,727
1938 - 39年	—	132	117	14,564,737
1937 - 38年	—	—	—	71,921,677
1938 - 39年	—	—	—	113,328,496
1937 - 38年	—	—	—	14,673,632

第57表 州別米收穫面積及被害面積 (單位 千ライ)

州 別	被害面積		收穫面積	
	1937-38年	1938-39年	1937-38年	1938-39年
合 計	2,666	2,335	18,396	19,554
クルンテープ州	105	157	1,011	902
ブラーチャンプ州	129	170	1,872	1,925
ナコーンラーチャシーマー州	368	255	4,259	4,745
ウドーンターチン州	153	52	1,470	1,716
パーヤップ州	191	25	1,526	1,727
ビサヌローク州	408	167	848	1,190
アユタヤ州	756	993	4,012	4,097
ラーチャブリ州	615	504	2,047	2,386
ナコーンシータムマラート州	58	61	1,171	803
ブーケット州	2	21	181	164

第58表 全國米植付、收穫及被害面積 (單位 ライ)

年 度	植付面積	被害面積		收穫面積	
		面積	植付面積に對する割合	面積	植付面積に對する割合
1929-30	18,974,150	3,693,940	19.47	15,280,210	81
1930-31	19,875,520	1,691,030	8.51	18,184,490	91
1931-32	19,317,430	3,184,840	16.49	16,132,590	83
1932-33	20,086,190	1,264,910	6.30	18,821,280	94
1933-34	20,283,190	1,444,890	7.12	18,838,300	93
1934-35	20,854,342	2,524,179	12.10	18,330,163	88
1935-36	21,110,617	2,542,259	12.04	18,568,358	88
1936-37	20,363,600	6,450,200	31.68	13,913,400	68
1937-38	21,062,369	2,666,186	12.66	18,396,183	87
1938-39	21,913,890	2,365,066	10.79	19,558,824	89

第59表 州別米收穫面積 (單位 千ライ)

州 別	1936-37年	1937-38年	1938-39年
クルンテープ州	970	1,019	1,129
ナコーンラーチャシーマー州	3,939	4,067	4,552
ナコーンシータムマラート州	1,568	1,655	1,140
ブラーチャンプ州	1,520	2,024	2,129
パーヤップ州	1,719	1,746	1,855
ビサヌローク州	1,274	1,289	1,384
ブーケット州	215	226	204
ラーチャブリ州	2,437	2,657	2,781
アユタヤ州	4,164	4,349	4,907
ウドーンターチン州	772	1,615	1,475
合 計	18,978	20,647	21,826

第60表 米田税賦課制別、等級別米收穫面積 (單位 千ライ)

年 度	賦 課 制 別			米 田 税 等 級 別				
	タ-コ-	フ-ア-ン- ロ-イ	合 計	一等地	二等地	三等地	四等地	五等地
1. 合 計								
1912-13	3,337	10,092	13,429	1,092	3,332	3,028	1,226	4,751
1922-23	247	14,243	14,490	361	3,709	3,529	1,875	5,016
1936-37	357	18,621	18,978	410	4,220	4,788	2,722	6,838
1937-38	-	20,647	20,647	372	4,508	5,002	2,852	7,933
1938-39	-	21,826	21,826	372	4,707	5,209	2,986	8,552
2. クルンテープ州								
1912-13	-	1,202	1,202	-	1,064	98	-	40
1922-23	-	734	734	-	734	-	-	-
1936-37	-	970	970	-	970	-	-	-
1937-38	-	1,019	1,019	-	1,019	-	-	-
1938-39	-	1,129	1,129	-	1,129	-	-	-
3. ナコーンラーチャシーマー州								
1912-13	-	2,580	2,580	-	-	-	246	2,034
1922-23	-	2,639	2,639	-	-	-	282	2,357
1936-37	-	3,939	3,939	-	-	-	445	3,494
1937-38	-	4,067	4,067	-	-	-	509	3,558
1938-39	-	4,552	4,552	-	-	-	532	3,970
4. ナコーンシータムマラート州								
1912-13	-	1,342	1,342	-	-	227	331	784
1922-23	-	854	854	-	-	141	232	481
1936-37	-	1,568	1,568	-	-	419	408	741
1937-38	-	1,655	1,655	-	-	436	431	788
1938-39	-	1,140	1,140	-	-	148	319	673
5. ブラーチャンプ州								
1912-13	-	1,479	1,479	220	608	373	154	124
1922-23	-	1,663	1,663	219	719	443	176	106
1936-37	-	1,920	1,920	240	779	538	197	166
1937-38	-	2,024	2,024	264	834	558	207	161
1938-39	-	2,129	2,129	269	857	589	216	198

第60表(續き)

年 度	賦課制別			米 田 税 等 級 別				
	ターコー	フアーン ローイ	合 計	一等地	二等地	三等地	四等地	五等地
6. パーヤツプ州								
1912 - 13	992	—	992	—	—	384	116	492
1922 - 23	—	1,084	1,084	—	—	—	454	630
1936 - 37	—	1,719	1,719	—	—	—	610	1,109
1937 - 38	—	1,746	1,746	—	—	—	631	1,115
1938 - 39	—	1,855	1,855	—	—	—	646	1,209
7. ビサスローク州								
1912 - 13	18	429	447	—	—	215	103	124
1922 - 23	—	729	729	—	—	453	142	134
1936 - 37	56	1,218	1,274	—	—	749	293	232
1937 - 38	—	1,289	1,289	—	—	740	301	248
1938 - 39	—	1,384	1,384	—	—	779	321	284
8. プークヅト州								
1912 - 13	—	218	218	—	—	—	—	218
1922 - 23	—	190	190	—	—	—	—	190
1936 - 37	—	215	215	—	—	—	—	215
1937 - 38	—	226	226	—	—	—	—	226
1938 - 39	—	204	204	—	—	—	—	204
9. ラーチヤブリー州								
1912 - 13	486	1,163	1,649	127	734	671	66	51
1922 - 23	193	1,547	1,740	90	954	583	68	45
1936 - 37	246	2,191	2,437	116	1,196	953	119	53
1937 - 38	—	2,657	2,657	108	1,224	1,109	139	77
1938 - 39	—	2,781	2,781	103	1,276	1,147	160	95
10. アユタヤ州								
1912 - 13	1,841	1,144	2,985	745	626	1,060	205	49
1922 - 23	54	3,881	3,935	52	1,302	1,909	521	151
1936 - 37	54	4,110	4,164	54	1,275	2,129	649	57
1937 - 38	—	4,349	4,349	—	1,431	2,159	614	145
1938 - 39	—	4,907	4,907	—	1,445	2,546	742	174
11. ウドーン州								
1912 - 13	—	835	835	—	—	—	—	835
1922 - 23	—	922	922	—	—	—	—	922
1936 - 37	—	772	772	—	—	—	—	772
1937 - 38	—	1,615	1,615	—	—	—	—	1,615
1938 - 39	—	1,745	1,745	—	—	—	—	1,745

※ 無等級地を含む

第61表 米田税賦課制別及等級別總面積

(單位 千ライ)

等級別	賦課制別	五 ヶ 年 平 均				1937-38	1938-39
		1919-23	1924-33	1929-33	1934-33		
一等地	ターコー	66	68	72	43	—	—
	フアーン ローイ	292	343	371	356	372	372
	合 計	358	411	443	399	372	372
二等地	ターコー	192	228	230	138	—	—
	フアーン ローイ	3,502	4,137	4,539	4,392	4,508	4,707
	合 計	3,754	4,365	4,769	4,530	4,508	4,707
三等地	ターコー	25	42	34	11	—	—
	フアーン ローイ	3,609	4,332	4,840	4,880	5,002	5,209
	合 計	3,634	4,374	4,874	4,891	5,002	5,209
四等地	ターコー	—	—	10	—	—	—
	フアーン ローイ	1,987	2,332	2,658	2,750	2,832	2,986
	合 計	1,897	2,332	2,668	2,750	2,832	2,986
五等地	ターコー	—	—	—	—	—	—
	フアーン ローイ	5,251	5,646	7,328	7,419	6,843	7,415
	合 計	5,251	5,646	7,328	7,419	6,843	7,415
無等級地		1,004	1,065	1,352	826	1,090	1,137
合 計	ターコー	283	338	346	192	—	—
	フアーン ローイ	14,701	16,790	19,736	19,707	19,557	20,689
	合 計	14,984	17,128	20,082	19,989	19,557	20,689

Ⅵ 畜 産

第62表 州別主要家畜頭数 (單位 頭)

州 別	象		馬		黃 牛		水 牛	
	1937-38	1938-39	1937-38	1938-39	1937-38	1938-39	1937-38	1938-39
合 計	10,970	11,509	385,565	397,889	5,711,720	5,858,134	5,551,232	5,750,873
クルンテープ州	—	—	5,699	5,902	4,936	5,225	170,848	177,019
ブラーチン州	30	30	20,288	20,503	102,886	103,241	442,415	456,772
ナコーンラー チャシマー州	893	850	160,226	167,970	2,320,256	2,393,686	1,710,850	1,814,043
ウドーン州	376	442	63,689	66,939	987,248	1,008,924	846,819	863,397
バーヤップ州	5,044	5,433	17,172	18,311	633,806	642,191	507,329	515,717
ピサスローク州	1,786	1,837	29,535	29,473	157,608	130,652	383,860	456,004
アユタヤー州	46	47	53,340	53,920	241,295	257,904	699,757	720,915
ラーチャブリー 州	104	89	30,201	29,545	638,316	678,831	341,290	284,949
ナコーンシーダ ムマラート州	2,338	2,430	4,712	4,927	596,813	605,265	322,312	334,996
ブーケット州	353	351	403	399	28,556	29,215	125,752	127,061

第63表 主要家畜總頭数 (單位 頭)

年 度	象	馬	黃 牛	水 牛
1929 - 30	9,452	293,299	4,583,717	4,558,785
1930 - 31	9,582	303,451	4,773,551	4,739,019
1931 - 32	9,820	309,994	4,972,178	4,895,177
1932 - 33	10,008	327,883	5,119,784	5,006,070
1933 - 34	10,221	344,634	5,221,920	5,076,623
1934 - 35	10,361	355,121	5,314,215	5,113,716
1935 - 36	10,639	360,137	5,411,675	5,222,899
1936 - 37	10,723	374,236	5,617,016	5,433,424
1937 - 38	10,970	385,565	5,711,720	5,551,232
1938 - 39	11,509	397,889	5,858,134	5,750,873

Ⅶ 貿 易

第64表 總輸出入額 (單位 千バーツ)

年 度	輸 入	輸 出	出 超 額 (-入超)	總 額
1920 - 21	159,676	90,493	-69,184	250,169
1921 - 22	144,542	183,620	39,078	328,162
1922 - 23	144,251	170,459	26,208	314,710
1923 - 24	149,861	201,552	51,692	351,413
1924 - 25	159,370	203,080	33,710	372,450
1925 - 26	181,377	244,731	63,354	426,109
1926 - 27	196,520	239,266	42,746	435,786
1927 - 28	201,081	276,269	75,189	477,350
1928 - 29	189,791	252,475	62,684	442,265
1929 - 30	206,713	219,772	13,059	426,486
1930 - 31	155,009	161,519	6,510	316,528
1931 - 32	99,909	134,207	34,298	334,116
1932 - 33	89,497	152,522	63,025	242,020
1933 - 34	92,963	144,079	51,116	237,042
1934 - 35	101,727	172,595	70,868	274,322
1935 - 36	108,754	158,218	49,464	266,972
1936 - 37	110,044	194,351	74,318	294,405
1937 - 38	111,824	169,492	57,668	281,317
1938 - 39	129,631	204,422	74,791	334,053

第65表 月別貿易額 (單位 千バーツ)

月 別	1937-38年		出 超 額	總 額
	輸 入	輸 出		
4 月	9,192	14,212	5,020	23,403
5 月	9,427	13,114	3,686	22,541
6 月	9,335	13,116	3,781	22,451
7 月	9,585	15,186	5,601	24,772
8 月	8,847	14,537	5,690	23,383
9 月	9,636	14,819	5,183	24,455
10 月	9,330	11,725	2,395	21,055
11 月	9,282	11,741	2,459	21,022
12 月	9,158	14,242	5,083	23,400
1 月	8,420	14,143	5,722	22,563
2 月	9,222	16,030	6,808	25,251
3 月	10,390	16,630	6,240	27,020
合 計	111,824	167,495	57,668	281,316
	1938-39年			
4 月	9,514	14,758	5,244	24,271
5 月	9,309	14,086	4,777	23,395
6 月	9,212	14,744	5,532	23,955
7 月	10,259	15,108	4,850	25,367
8 月	9,651	16,031	6,380	25,681
9 月	9,356	36,331	26,975	45,687
10 月	12,036	15,300	3,264	27,337
11 月	10,568	13,373	2,805	23,941
12 月	10,931	11,815	884	22,746
1 月	12,733	16,386	3,652	29,119
2 月	10,650	16,492	5,842	27,142
3 月	15,411	19,998	4,587	35,410
合 計	129,630	204,422	94,792	334,052

第66表 相手國別貿易額 (單位 千バーツ)

相 手 國	1936-37年		1937-38年		1938-39年	
	輸 入	輸 出	輸 入	輸 出	輸 入	輸 出
總 計	110,044	184,361	111,824	169,493	129,631	204,422
東南亞細亞	27,040	135,316	30,810	135,495	32,404	139,456
ビルマ	163	435	106	180	138	157
英領馬來	991	2,770	812	1,867	1,357	2,828
ビナソ	8,703	49,331	11,788	58,110	11,903	49,848
昭南	2,900	51,504	3,367	52,659	3,703	62,699
蘭領印度	13,033	834	12,917	1,353	13,267	740
英領ボルネオ	—	1	0	2	—	463
佛領印度支那	521	352	721	198	690	259
香 港	438	26,369	745	21,124	1,003	21,602
比 律 賓	349	3,721	353	2	344	861
其他亞細亞	50,399	15,111	39,752	11,189	47,326	9,374
日 本	31,332	5,118	24,283	5,908	20,269	2,389
滿 洲	32	511	53	353	3	1,104
支 那	11,935	1,548	9,498	605	16,230	263
英領印度	6,775	6,153	5,863	2,090	9,883	1,296
セイロン	92	1,576	54	2,165	59	4,212
其 他	132	205	1	68	27	108
大 洋 洲	1,546	33	1,278	84	1,589	68
濠 洲	1,546	30	1,267	40	1,585	29
新 西 蘭	0	8	10	44	4	37
ニュージーニア	—	—	—	0	—	2

第66表(續き)

相手國	1936-37年		1937-38年		1938-39年	
	輸入	輸出	輸入	輸出	輸入	輸出
阿弗利加	34	4,364	54	5,866	77	6,272
南阿聯邦	27	2,118	30	2,594	64	2,143
葡領東阿弗利加	—	1,589	—	2,055	—	1,729
埃及	2	153	20	373	6	561
チュニス	—	167	—	484	—	1,554
英領東阿弗利加	6	188	2	156	7	152
其他	—	149	2	203	0	132
歐羅巴	25,168	12,143	31,507	9,838	39,488	17,807
英吉利	12,793	3,965	15,441	2,719	17,798	2,899
獨逸	6,196	1,674	7,361	2,724	8,957	6,155
和蘭	1,758	3,185	2,212	1,984	3,325	5,207
白耳義	494	2,130	799	909	1,948	1,984
丁抹	1,062	407	1,313	430	2,014	594
瑞西	1,512	73	2,275	83	2,996	28
佛蘭西	770	167	781	241	904	137
伊太利	102	104	171	197	443	168
瑞典	195	270	196	321	389	499
諾威	148	131	213	130	341	114
其他	138	38	744	100	372	24
亞米利加	5,856	13,389	8,424	7,013	8,746	31,436
北美合衆國	5,637	770	8,217	1,194	8,537	22,659
西印度(英及其他)	0	15,146	0	4,463	—	6,466
カナダ	216	350	197	77	205	79
其他北米	2	—	0	—	0	—
南米諸國	1	1,116	10	1,279	5	2,232

第67表 類別輸入品 (單位 千パーツ)

年 度	生動物・ 鳥類・等	食料品	燃料 及 原料品	製造品	ビール・ 葡萄酒・ 酒精	金 銀	阿 片	合 計
1924-25	77	25,320	15,714	109,670	3,285	10,336	4,908	169,370
1925-26	100	29,033	13,566	117,756	3,286	12,591	5,045	181,377
1926-27	69	31,464	17,545	119,436	3,640	17,344	7,023	196,520
1927-28	91	30,842	20,132	128,941	2,967	12,395	5,711	201,081
1928-29	157	29,305	18,566	124,913	3,266	8,934	4,649	189,791
1929-30	93	32,306	20,716	136,987	3,505	8,257	4,849	206,713
1930-31	131	27,070	17,191	98,545	3,023	5,549	3,497	155,009
1931-32	30	17,820	13,303	61,438	1,259	2,730	3,328	99,909
1932-33	30	16,100	10,990	59,542	1,030	1,806	—	89,497
1933-34	33	15,093	12,407	59,661	1,141	542	4,086	92,963
1934-35	42	14,788	13,723	71,575	1,225	374	—	101,727
1935-36	32	15,849	14,958	76,431	1,283	200	—	103,754
1936-37	66	16,650	14,032	76,536	1,572	959	229	110,044
1937-38	47	16,680	15,243	77,583	1,575	696	—	111,824
1938-39	36	16,798	14,757	93,101	1,669	2,413	856	129,631

第68表 類別輸入品指數

年 度	食 料 品	原 料 品	製 造 品	ビール・葡萄 酒・酒精類	合 計
1925-27	100	100	100	100	100
1931-32	65	78	50	38	52
1932-33	59	64	49	31	46
1933-34	55	73	49	25	48
1934-35	54	80	59	37	53
1935-36	58	88	63	39	56
1936-37	61	82	63	48	57
1937-38	61	89	64	48	58
1938-39	61	86	76	51	67

第69表 類別輸出品 (單位 千パーツ)

年 度	生動物・ 鳥類等	食料品・ 飲料水	原料品	製造品	金 銀	再輸出品	合 計
1925-26	6,242	175,385	49,696	2,794	638	9,976	244,731
1926-27	5,514	173,372	47,762	3,087	714	8,817	239,266
1927-28	5,023	211,224	49,169	3,579	200	7,064	276,269
1928-29	5,935	184,944	52,662	2,876	47	6,011	252,475
1929-30	6,992	148,397	53,198	3,594	184	7,408	219,772
1930-31	4,065	110,267	35,371	4,254	1,637	4,564	161,519
1931-32	1,856	82,997	24,112	5,231	17,299	2,711	134,207
1932-33	1,979	99,282	22,045	3,848	23,293	2,076	152,522
1933-34	2,575	87,717	35,971	1,526	14,285	2,004	144,079
1934-35	3,907	105,149	47,470	1,627	11,558	2,884	172,525
1935-36	1,348	96,224	47,773	1,385	8,905	2,582	158,218
1936-37	697	102,945	70,685	1,742	4,976	3,315	184,361
1937-38	1,100	81,166	77,981	1,533	3,557	4,156	169,492
1938-39	630	103,103	67,645	1,674	27,662	3,700	204,422

第70表 類別輸出品指數

年 度	生動物	食料品	原料品	製造品	合 計
1925-27	100	100	100	100	100
1931-32	33	44	49	166	54
1932-33	35	53	45	122	61
1933-34	46	47	74	48	58
1934-35	70	56	97	52	69
1935-36	24	51	98	44	64
1936-37	12	55	145	55	74
1937-38	20	43	160	49	67
1938-39	11	55	138	53	82

第71表 主要輸出品 (單位 價額千パーツ)

年 度	米		鹽 魚		鹽	
	數 量 (千ピクル)	價 額	數 量 (千ピクル)	價 額	數 量 (千ピクル)	價 額
1934-35	33,701	98,457	589	2,434	2,221	563
1935-36	25,030	90,836	336	1,785	2,034	511
1936-37	25,978	95,944	511	2,132	1,192	602
1937-38	18,370	75,343	321	1,831	1,758	817
1938-39	25,914	97,419	442	2,273	1,620	789

年 度	ゴ ム		錫 鑛		チ ー タ 材	
	數 量(噸)	價 額	數 量 (千ピクル)	價 額	數 量 (噸)	價 額
1934-35	23,189	9,301	225	26,347	63,943	4,589
1935-36	31,199	13,213	233	23,374	63,051	5,052
1936-37	38,358	23,525	308	29,809	100,128	8,652
1937-38	38,811	22,658	368	37,528	94,357	9,112
1938-39	47,309	25,101	339	30,814	58,306	6,694

年 度	木材(チークヲ除ク)		皮 類	
	數 量	價 額	數 量 (千ピクル)	價 額
1934-35	—	1,088	53	871
1935-36	—	867	125	1,620
1936-37	—	1,046	159	2,557
1937-38	—	1,165	147	2,971
1938-39	—	832	61	969

第72表 主要商品相手國別輸出 (單位 價額千パーツ)

相手國	1937-38		1938-39	
	數量	價額	數量	價額
1. 白米 (單位 千ピクル)				
合計	8,949	43,936	11,936	55,238
昭南	5,139	25,488	5,995	27,690
香西	1,368	6,069	1,409	6,458
印	910	4,454	1,321	6,442
和馬	254	1,395	862	4,018
其	362	1,491	509	2,060
南阿聯邦	234	1,168	291	1,354
葡領	128	645	288	1,300
葡領	189	1,027	213	1,056
葡領	57	267	185	850
葡領	125	633	171	839
フイリツビ	—	—	202	833
埃印	62	319	111	479
埃印	0	2	91	374
埃印	29	128	82	371
埃印	0	0	94	362
支其	48	267	34	155
支其	43	201	2	8
支其	91	432	136	634
2. 碎米 (單位 千ピクル)				
合計	6,778	24,777	9,393	29,931
香昭	2,617	9,386	3,230	10,407
白耳義及ルクセンブルグ	1,797	6,761	2,407	7,978
佛領	403	1,483	1,005	3,393
佛領	265	818	640	1,657
佛領	132	484	479	1,552
日英和印獨	590	2,244	425	1,462
日英和印獨	199	667	429	1,172
日英和印獨	22	75	194	559
日英和印獨	442	1,720	164	466
日英和印獨	40	131	113	330
滿馬丁關支	21	83	67	215
滿馬丁關支	13	48	59	193
滿馬丁關支	33	118	51	150
滿馬丁關支	142	537	5	13
滿馬丁關支	39	140	30	88
其	23	83	95	296

第72表 (續き)

相手國	1937-38		1938-39	
	數量	價額	數量	價額
3. 粉米 (單位 千ピクル)				
合計	1,910	3,904	2,559	5,099
昭南	1,780	3,648	2,232	4,406
白耳義及ルクセンブルグ	2	3	4	101
和馬	7	13	95	188
和馬	19	37	81	268
和馬	—	—	52	95
香馬其	88	175	30	58
香馬其	12	26	16	32
香馬其	2	3	6	11
4. 其他の米 (單位 千ピクル)				
合計	620	2,411	1,786	6,614
關昭香加丁	153	697	981	4,045
關昭香加丁	333	1,246	513	1,657
關昭香加丁	116	390	231	693
關昭香加丁	3	15	19	64
關昭香加丁	3	19	9	36
和關英其	3	15	8	36
和關英其	0	0	5	18
和關英其	—	—	4	18
和關英其	9	29	16	47
5. 鹽魚 (單位 千ピクル)				
合計	321	1,831	442	2,273
昭南	250	1,377	369	1,804
白耳義及ルクセンブルグ	14	208	17	240
佛領	54	226	44	174
佛領	2	11	9	44
佛領	1	7	2	6
其	0	2	1	5
6. 鹽 (單位 千ピクル)				
合計	1,758	817	1,620	739
香昭	885	438	861	431
香昭	620	310	640	320
香昭	153	43	68	24
香昭	100	26	50	14
香昭	0	0	1	0

第 72 表 (續き)

相手國	1937-38		1938-39	
	數量	價額	數量	價額
7. 生ゴム (單位 吨)				
合計	28,338	20,523	37,060	21,257
ナ	21,321	15,612	25,533	14,528
ベ	4,945	3,270	10,561	6,100
昭	820	658	922	601
獨	422	347	28	17
日	731	549	15	11
北				
米				
合				
衆				
南				
逸				
本				
國				
ナ				
パ				
キ				
ヤ				
港				
他				
計	95	84	—	—
ナ	3	4	1	1
香	1	0	0	0
其				
8. 錫 鑛 (單位 千ピクル)				
合計	368	37,528	339	30,814
ナ	363	37,050	335	30,430
昭	5	470	4	381
其	0	8	0	3
9. チ ー ク (單位 吨)				
合計	66,641	9,112	58,306	6,694
昭	7,723	767	7,895	731
南	7,739	1,191	6,184	780
香	8,512	710	9,649	677
英	7,505	1,205	5,429	718
葡	7,841	1,022	5,769	673
馬	165	22	607	76
セ	6,004	573	5,507	435
テ	1,673	319	2,603	414
丁	1,185	212	1,869	281
獨	1,974	372	1,241	248
和	1,795	377	1,384	215
北	852	254	445	100
諸	613	99	727	100
白	461	70	652	95
伊	1,095	166	291	43
ベ	526	43	776	61
英	403	45	498	49
領	1,326	115	487	37
東	25	8	—	—
印	1,598	157	837	67
加	6,418	1,255	3,143	9
日	1,207	127	2,213	285
其				

第 72 表 (續き)

相手國	1937-38		1938-39	
	數量	價額	數量	價額
10. 其他木材				
合計	—	1,165	—	832
ナ	—	245	—	325
吉	—	126	—	114
英	—	354	—	115
香	—	188	—	78
昭	—	47	—	49
馬	—	26	—	30
日	—	100	—	22
獨	—	22	—	23
北	—	7	—	27
米	—	7	—	18
合	—	17	—	6
衆	—	26	—	25
南				
逸				
本				
國				
ナ				
リ				
ニ				
オ				
ン				
及				
マ				
ダ				
カ				
ス				
カ				
ス				
南				
來				
本				
度				
關				
領				
印				
領				
支				
其				
那				
他				
11. 皮 類 (單位 千ピクル)				
合計	147	2,971	61	969
英	16	337	22	346
日	61	1,309	13	159
香	54	905	8	152
昭	7	194	2	33
ベ	5	104	4	72
伊	—	—	4	94
佛	0	9	2	50
印	2	22	5	32
北	1	46	1	23
獨	1	33	0	2
和	0	4	0	2
其	0	8	0	4
吉				
利				
本				
港				
南				
シ				
ン				
利				
西				
度				
國				
逸				
關				
他				
米				
合				
衆				
南				
逸				
本				
國				
ナ				
太				
蘭				
關				
他				

第73表 主要商品輸入 (價額單位 千ペーツ)

年 度	穀 粉		麵 詰ミルメ		砂 糖	
	數量(噸)	價 額	數量(噸)	價 額	數量(噸)	價 額
1934 - 35	10,580	805	7,536	2,550	38,245	3,860
1935 - 36	12,416	1,057	8,933	2,819	43,455	3,549
1936 - 37	16,106	1,560	10,110	3,227	44,415	3,430
1937 - 38	11,377	1,281	11,701	3,856	36,208	3,457
1938 - 39	16,377	1,578	11,005	3,632	34,429	3,314
年 度	野 菜		燈 油		揮 發 油	
	數量(噸)	價 額	數量(噸)	價 額	數量(噸)	價 額
1934 - 35	18,372	1,823	41,134	4,468	22,159	4,663
1935 - 36	18,541	2,054	43,954	5,047	23,381	4,886
1936 - 37	16,335	2,034	49,913	3,884	27,216	3,907
1937 - 38	14,539	1,774	38,122	3,693	27,775	3,648
1938 - 39	16,483	2,068	40,432	3,904	29,113	3,782
年 度	液 體 燃 料		葉 煙 草		ゴ ム 製 品	
	數量(噸)	價 額	數量(噸)	價 額	數 量	價 額
1934 - 35	43,273	1,632	570	547	-	1,556
1935 - 36	40,028	1,495	739	762	-	1,202
1936 - 37	56,118	2,141	1,845	1,667	-	1,480
1937 - 38	65,788	2,618	2,490	2,294	-	1,420
1938 - 39	68,669	2,695	1,899	1,715	-	1,873
年 度	化 學 製 品		電 氣 機 械 及 器 具		麻 袋	
	數量(噸)	價 額	數量(噸)	價 額	數量(噸)	價 額
1934 - 35	7,597	993	1,599	1,688	67,581	6,914
1935 - 36	7,922	1,950	1,864	2,027	50,916	5,265
1936 - 37	9,279	1,174	2,182	2,473	55,920	5,349
1937 - 38	9,045	1,373	2,575	3,014	32,558	3,150
1938 - 39	11,403	1,723	2,333	3,053	53,597	5,330

第73表 (續き)

年 度	機械(電氣機械以外)		藥 劑 類		鐵 及 鋼	
	數 量	價 額	數量(噸)	價 額	數量(噸)	價 額
1934 - 35	-	3,147	1,783	1,434	46,245	7,417
1935 - 36	-	4,158	1,846	1,747	61,281	8,811
1936 - 37	-	5,417	1,415	1,976	63,627	8,279
1937 - 38	-	6,666	1,612	2,294	47,007	9,098
1938 - 39	-	7,653	1,425	2,188	58,769	11,429
年 度	礦物性潤滑油		紙 及 同 製 品		綿 織 絲	
	數量(噸)	價 額	數量(噸)	價 額	數量(噸)	價 額
1934 - 35	5,776	714	13,708	2,264	2,757	2,830
1935 - 36	5,822	689	12,208	2,159	3,321	3,504
1936 - 37	6,356	777	16,656	2,627	2,708	2,865
1937 - 38	7,220	1,118	16,650	3,302	2,771	3,225
1938 - 39	6,724	1,474	17,438	3,505	4,212	4,217
年 度	白 金 巾		生 金 巾		色 金 巾	
	數量(噸)	價 額	數量(噸)	價 額	數量(噸)	價 額
1934 - 35	2,162	2,461	1,462	1,286	1,670	2,257
1935 - 36	1,637	2,012	1,457	1,228	1,640	1,958
1936 - 37	1,650	1,955	1,413	1,204	1,341	1,622
1937 - 38	1,330	2,040	1,202	1,242	1,039	1,419
1938 - 39	2,423	2,859	2,157	1,632	1,679	2,203
年 度	プ ラ ン ケ ッ ト		絹 織 物		人 絹 製 品	
	數量(噸)	價 額	數量(噸)	價 額	數 量	價 額
1934 - 35	1,336	1,295	177	1,758	-	2,518
1935 - 36	2,271	1,908	95	969	-	2,549
1936 - 37	1,151	932	147	1,089	-	3,623
1937 - 38	1,040	911	109	813	-	1,948
1938 - 39	1,414	1,251	133	1,017	-	1,517
年 度	卷 煙 草		自 動 車			
	數量(噸)	價 額	數量(臺)	價 額		
1934 - 35	2,094	4,554	743	906		
1935 - 36	2,104	4,648	929	1,143		
1936 - 37	1,608	3,725	1,192	1,477		
1937 - 38	1,428	3,168	1,400	1,895		
1938 - 39	1,025	2,507	1,595	2,356		

第74表 主要商品相手國別輸入 (單位價額 千パーツ)

相手國	1937-38		1938-39	
	數量	價額	數量	價額
1. 穀粉 (單位 噸)				
合 計	11,377	1,281	16,377	1,568
淡 洲	8,667	953	12,300	1,104
昭 南	518	64	2,205	227
印 度	1,360	185	1,595	206
其 他	224	23	226	24
	598	56	51	7
2. ミルク (單位 噸)				
合 計	11,701	3,856	11,005	3,632
和 瑞 蘭 西 國 本 株	3,867	1,115	3,860	1,078
北 米 合 家	3,488	1,139	3,240	1,076
丁 吉	1,793	528	1,272	412
	942	396	829	363
	842	274	998	334
英 獨 日 昭 其	260	162	506	196
	85	101	52	98
	349	103	179	48
	67	25	44	17
	8	13	25	10
3. 砂糖 (單位 噸)				
合 計	36,208	3,457	34,429	3,314
蘭 領 印 度	22,575	2,038	23,355	2,093
香 昭 馬 其	4,309	488	4,745	555
	5,513	540	5,054	489
	1,676	223	1,172	162
	87	12	97	13
	2,048	156	5	2
4. 野菜 (單位 噸)				
合 計	14,539	1,774	16,433	2,068
香 支 昭 蘭 其	4,767	651	5,897	804
	4,732	406	6,010	492
	2,354	223	2,005	352
	365	128	610	194
	1,351	253	1,160	203
	970	113	501	23

第74表 (續き)

相手國	1937-38		1938-39	
	數量	價額	數量	價額
5. 燈油 (單位 斤)				
合 計	38,122	3,693	40,432	3,904
昭 南 印 度 其 他	32,218	2,919	34,506	3,112
領 印 度	3,478	468	5,581	747
	2,413	305	345	45
	13	1	0	0
6. 揮發油 (單位 斤)				
合 計	27,775	3,648	29,113	3,782
昭 南 來 西 印 度 其 他	21,635	2,571	22,641	2,697
領 印 度	2,115	433	3,491	629
	845	190	901	203
	—	—	1,446	158
	2,899	431	634	95
	281	23	0	5
7. 液體燃料 (單位 斤)				
合 計	65,788	2,618	68,669	2,695
昭 南 印 度 港 香 比 其	30,713	1,201	28,479	1,163
領 印 度	15,658	759	14,895	805
律 律	15,750	511	17,815	435
	2,973	104	6,264	216
	300	25	540	44
	394	17	676	32
8. 葉煙草 (單位 噸)				
合 計	2,490	2,294	1,899	1,715
香 昭 北 支 其	73	75	2	2
吉 律	82	93	0	0
南 國 那 他	653	719	385	310
米 合 家	1,591	1,335	1,510	1,400
	91	72	0	0
	0	0	2	3
9. ゴム製品				
合 計	—	1,420	—	1,873
獨 昭 其	—	275	—	335
	—	440	—	631
	—	165	—	183
	—	201	—	144
	—	84	—	283
	—	127	—	111
	—	85	—	130
	—	43	—	56

第 74 表 (續き)

相手國	1937-38		1938-39	
	數量	價額	數量	價額

10. 化學製品 (單位 噸)

相手國	1937-38 數量	1937-38 價額	1938-39 數量	1938-39 價額
計	9,045	1,373	11,403	1,723
合				
獨逸	737	128	951	162
北獨	1,355	230	4,060	507
英	2,423	410	2,754	448
香港	479	111	626	138
和	764	84	983	109
佛				
北	904	77	225	50
丁	280	21	395	43
瑞	72	33	35	36
其	44	18	62	4
其他	1,988	261	1,312	226

11. 電氣機械及器具 (單位 噸)

相手國	1937-38 數量	1937-38 價額	1938-39 數量	1938-39 價額
計	2,575	3,014	2,333	3,053
合				
獨逸	412	553	324	618
北獨	561	719	485	533
英	184	281	234	335
香港	222	405	146	314
和	332	246	313	235
佛				
北	54	92	108	120
丁	17	71	18	111
瑞	52	69	151	104
其	110	131	68	114
其他	13	47	46	77
獨逸				
北獨	7	15	9	68
英	557	330	370	269
香港	54	55	61	105

12. 麻 袋 (單位 袋)

相手國	1937-38 數量	1937-38 價額	1938-39 數量	1938-39 價額
計	32,558	3,150	53,597	5,330
合				
印度	28,142	2,725	48,300	4,812
南來	3,680	367	4,158	427
其他	328	26	416	32
其他	408	32	527	40
其他	0	0	188	11

第 74 表 (續き)

相手國	1937-38		1938-39	
	數量	價額	數量	價額

13. 機 械 (電氣機械ヲ除ク)

相手國	1937-38 數量	1937-38 價額	1938-39 數量	1938-39 價額
計	-	6,666	-	7,653
合				
英	-	1,632	-	1,407
北獨	-	1,067	-	1,027
英	-	803	-	789
香港	-	739	-	641
和	-	661	-	421
佛				
北	-	318	-	475
丁	-	171	-	790
瑞	-	140	-	191
其	-	1,135	-	1,982

14. 藥 劑 類 (單位 噸)

相手國	1937-38 數量	1937-38 價額	1938-39 數量	1938-39 價額
計	1,612	2,294	1,425	2,188
合				
香港	840	511	614	571
獨逸	51	447	50	417
北獨	146	286	212	235
英	87	332	111	296
香港	80	116	82	104
和				
佛				
北	132	72	126	70
丁	16	90	29	96
瑞	21	51	11	53
其	7	110	4	128
其他	232	279	186	168

15. 鐵 及 鋼 (單位 噸)

相手國	1937-38 數量	1937-38 價額	1938-39 數量	1938-39 價額
計	47,007	9,093	58,769	11,429
合				
英	11,759	2,184	23,295	4,066
獨逸	5,860	1,172	5,983	1,443
北獨	5,443	1,455	4,670	1,328
英	3,789	961	3,468	1,057
香港	2,618	338	5,112	759
和				
佛				
北	3,411	698	1,069	280
丁	302	62	978	181
瑞	214	126	359	114
其	135	47	221	109
其他	1,309	192	649	97
獨逸				
北獨	422	81	444	93
英	177	74	205	82
香港	11,568	1,703	12,316	1,820

第 74 表 (續き)

相手國	1937-38		1938-39	
	數量	價額	數量	價額
16. 礦物性潤滑油 (單位 拜)				
合 領 印 計	7,220	1,118	6,724	1,474
關 米 合 ナ 象 度	1,940	253	2,198	455
北 米 合 ナ 象 國	1,863	252	1,817	372
へ 米 合 ナ 象 ン	894	200	890	211
香 米 合 ナ 象 港	1,559	205	936	190
昭 米 合 ナ 象 南	591	124	573	152
英 米 合 ナ 象 利	135	40	159	58
獨 米 合 ナ 象 逸	101	19	54	16
其 米 合 ナ 象 他	137	25	97	20
17. 紙及同製品 (單位 噸)				
合 計	16,650	3,302	17,438	3,505
日 港	3,622	656	2,233	468
香 獨	5,157	396	5,188	416
英 獨	2,438	430	1,750	346
和 獨	958	739	1,392	710
諸 獨	371	74	2,072	348
支 獨	1,282	191	1,731	271
昭 獨	889	205	1,064	294
其 獨	833	289	583	221
其 獨	1,100	322	1,425	431
18. 綿織絲 (單位 噸)				
合 計	2,771	3,225	4,212	4,217
印 本	1,054	899	1,989	1,545
英 本	92	503	241	857
日 本	490	761	345	338
昭 本	885	738	260	217
香 本	219	208	268	225
其 本	31	116	1,109	1,025
19. 白金巾 (單位 噸)				
合 計	1,380	2,040	2,423	2,899
日 本	1,096	1,587	1,827	2,029
和 本	59	145	222	469
昭 本	155	204	212	184
其 本	70	104	162	217
20. 生金巾 (單位 噸)				
合 計	1,202	1,242	2,157	1,632
日 本	748	716	1,497	1,087
昭 本	300	330	411	307
支 本	22	21	130	106
香 本	100	110	79	67
英 本	7	12	30	45
其 本	25	53	10	20

第 74 表 (續き)

相手國	1937-38		1938-39	
	數量	價額	數量	價額
21. 色金巾 (單位 噸)				
合 計	1,039	1,419	1,679	2,203
日 港	372	402	875	1,189
香 獨	482	730	577	600
英 獨	147	216	104	173
和 獨	8	6	69	125
昭 獨	30	65	54	116
22. ブランケット (單位 噸)				
合 計	1,040	911	1,414	1,251
日 本	656	607	349	325
香 獨	18	24	371	318
英 獨	207	167	194	187
和 獨	131	90	156	138
昭 獨	—	—	122	91
其 獨	28	23	99	80
其 獨	—	—	123	112
23. 絹織物 (單位 噸)				
合 計	109	813	133	1,017
日 港	72	571	109	833
香 獨	28	162	10	58
英 獨	2	12	7	54
和 獨	4	32	4	40
昭 獨	3	36	3	32
24. 人絹製品 (單位 噸)				
合 計	—	1,948	—	1,517
日 本	—	1,758	—	1,278
香 獨	—	52	—	78
英 獨	—	64	—	55
和 獨	—	16	—	31
昭 獨	—	58	—	75
25. 卷煙草 (單位 噸)				
合 計	1,428	3,168	1,025	2,507
日 本	1,276	2,679	907	2,103
香 獨	126	421	108	361
英 獨	19	37	3	6
和 獨	4	17	2	13
昭 獨	2	9	1	4
其 獨	1	5	4	15
26. 自動車 (單位 臺)				
合 計	1,400	1,895	1,565	2,356
日 本	217	306	315	523
香 獨	432	417	391	365
英 獨	156	218	186	238
和 獨	212	384	228	366
昭 獨	174	264	142	240
支 獨	53	109	144	348
香 獨	156	197	159	191

第75表 主要再輸出品

(單位 千パーツ)

	(單位 千パーツ)				
	1934-35	1935-36	1936-37	1937-38	1938-39
合計	2,864	2,582	3,315	4,156	3,709
(1) 食料品	108	55	69	259	52
(2) 原料品	382	317	273	293	517
炭油料他	41	17	48	106	161
揮發油	199	203	164	143	214
燈油	46	37	35	28	82
其他液體	96	59	26	17	59
(3) 製造品	2,395	2,210	2,973	3,604	3,139
寫真用フィルム	456	486	501	540	504
容器	686	921	1,098	1,410	1,586
麻製品	7	46	254	171	98
貴石、貴金屬類	48	43	26	265	80
機械	68	75	54	452	148
金屬製品	92	41	59	34	64
綿織物	113	96	161	36	96
其他織物	14	45	377	182	22
其他	26	36	46	71	72
其他	895	421	397	443	469

第76表 主要商品相手國別再輸出

(單位 千パーツ)

相手國	1937-38		1938-39	
	數量	價額	數量	價額
1. 容器				
合計	—	1,410	—	1,536
英國	—	21	—	22
香港	—	51	—	72
昭南	—	293	—	322
ベトナム	—	593	—	718
獨逸	—	32	—	37
丁抹	—	14	—	28
領印	—	384	—	367
其他	—	22	—	20

第76表 (續)

相手國	1937-38		1938-39	
	數量	價額	數量	價額
2. 寫真用フィルム				
合計	—	540	—	504
昭南	—	517	—	461
馬來	—	2	—	0
ベトナム	—	2	—	1
丁抹	—	1	—	1
日本	—	3	—	0
佛領印度支那	—	15	—	40
其他	—	0	—	1
3. 機械類				
合計	—	452	—	148
英國	—	34	—	21
香港	—	20	—	—
昭南	—	7	—	23
獨逸	—	8	—	2
丁抹	—	17	—	14
日本	—	12	—	4
佛領印度支那	—	326	—	9
其他	—	2	—	36
美國	—	3	—	22
獨逸	—	2	—	3
丁抹	—	2	—	2
埃及	—	5	—	—
日本	—	2	—	2
佛領印度支那	—	11	—	9
其他	—	1	—	1
4. 石油				
合計	—	188	—	324
香港	—	10	—	36
昭南	—	22	—	38
ベトナム	—	52	—	85
獨逸	—	71	—	112
丁抹	—	33	—	46
佛領印度支那	—	0	—	7

第77表 米及穀種類別輸出

年 度	白 米	白碎米	白粉米	玄 米	碎玄米	粉玄米	穀	合 計
1. 数 量 (単位 千ピクル)								
1929 - 30	9,371	7,010	1,777	303	67	320	12	18,860
1930 - 31	7,658	7,235	1,418	478	94	221	8	17,112
1931 - 32	9,361	9,533	1,973	994	136	198	6	22,200
1932 - 33	12,425	11,071	2,403	1,184	200	153	128	27,567
1933 - 34	11,746	11,410	2,164	1,812	288	63	241	27,725
1934 - 35	15,785	13,256	2,562	981	125	89	904	33,701
1935 - 36	11,555	10,455	1,778	565	92	22	561	25,030
1936 - 37	12,104	10,670	2,320	541	93	48	202	25,978
1937 - 38	8,949	6,778	1,910	562	43	16	113	18,370
1938 - 39	11,966	9,393	2,559	1,572	165	49	180	25,914

註 1932-33 年は合計に一致せず

2. 價 額 (単位 千バーツ)								
1929 - 30	87,402	43,031	5,531	2,062	301	672	60	139,087
1930 - 31	60,811	35,261	3,536	2,000	339	359	31	103,068
1931 - 32	43,608	27,823	2,401	3,206	287	161	13	77,500
1932 - 33	51,551	33,464	3,544	4,789	421	144	287	94,200
1933 - 34	46,038	28,261	2,242	5,432	514	49	430	82,967
1934 - 35	59,253	31,582	2,810	2,832	219	66	1,675	98,437
1935 - 36	53,210	30,504	3,246	1,925	192	23	1,736	90,836
1936 - 37	55,934	33,034	4,373	1,833	197	56	517	95,944
1937 - 38	43,936	24,777	3,904	2,282	110	19	314	75,343
1938 - 39	55,283	29,931	5,099	6,162	462	50	487	97,419

第78表 チーク材種類別輸出

年 度	角 材	厚 板	屋根板	丸太及木口	削 材	其 他	合 計
1. 数 量 (単位 立方噸)							
1929 - 30	51,606	18,778	173	3,652	15,655	15,428	105,292
1930 - 31	42,724	17,680	185	2,850	16,790	13,339	93,568
1931 - 32	32,028	7,529	74	2,938	10,205	8,031	60,805
1932 - 33	28,379	4,904	45	2,734	7,612	9,730	53,404
1933 - 34	28,540	7,296	3	2,547	7,235	19,317	64,938
1934 - 35	23,280	10,463	34	2,069	8,885	19,212	63,943
1935 - 36	21,856	11,115	10	2,033	13,186	14,851	63,051
1936 - 37	29,329	17,400	4	4,619	27,060	21,686	100,123
1937 - 38	27,048	10,473	17	3,723	29,587	23,509	14,357
1938 - 39	22,179	8,972	1	4,619	26,321	20,463	82,555

2. 價 額 (単位 バーツ)

1929 - 30	4,766,456	2,933,761	12,350	226,067	1,770,339	1,479,740	11,218,773
1930 - 31	3,813,533	2,896,877	13,780	183,435	1,703,653	1,127,006	9,738,284
1931 - 32	2,328,218	1,026,020	5,256	135,127	852,317	663,235	4,950,173
1932 - 33	1,653,232	510,729	3,083	106,188	467,822	565,975	3,312,029
1933 - 34	1,695,340	798,851	186	95,750	472,654	1,211,698	4,274,479
1934 - 35	1,498,507	1,144,785	1,984	78,870	648,144	1,216,518	4,588,808
1935 - 36	1,563,717	1,291,066	675	123,197	1,036,471	1,037,061	5,052,217
1936 - 37	2,140,934	2,068,563	253	298,563	2,431,754	1,681,688	8,651,730
1937 - 38	2,289,233	1,619,443	1,558	264,334	2,930,766	2,066,792	9,112,126
1938 - 39	1,524,952	1,250,959	83	188,153	2,175,029	1,555,024	6,604,205

第79表 チ - ク材種類

國 別	角 材		厚 板		丸 太 及
	數 量	價 額	數 量	價 額	
1 9 3 7 -					
合 計	27,043	2,289	10,473	1,619	3,722
南 米 聯 邦 國	353	42	936	115	—
北 米 合 衆 國	333	39	704	115	75
日 本	149	11	27	4	—
昭 香	5,142	697	3,109	461	113
其 他	977	76	395	64	35
	7,425	483	355	39	2,231
	7,484	514	—	—	—
	5,185	427	4,947	821	1,208
1 9 3 8 -					
合 計	22,179	1,525	8,973	1,251	4,619
南 米 聯 邦 國	170	12	404	54	—
北 米 合 衆 國	156	14	607	92	69
日 本	—	—	93	11	—
昭 香	2,655	275	1,709	265	21
其 他	871	74	1,052	141	23
	7,149	394	212	32	4,006
	6,727	379	14	2	76
	4,451	377	4,812	654	424

第80表 護謨品別輸出

年 度	薄板及クレイブ		層 及 塊		合 計
	1. 數 量 (單位 疋)	2. 價 額 (單位 パーツ)	1. 數 量 (單位 疋)	2. 價 額 (單位 パーツ)	
1929-30	5,027,159	3,102,988	590,314	3,102,988	5,617,473
1930-31	3,948,489	1,807,892	402,185	1,807,892	4,410,674
1931-32	3,229,216	537,098	276,081	537,098	3,505,297
1932-33	3,228,497	392,715	212,843	392,715	3,441,340
1933-34	10,853,267	9,300,795	682,197	9,300,795	11,535,464
1934-35	20,670,436	13,212,607	2,518,164	13,212,607	23,188,600
1935-36	26,693,053	23,524,689	4,505,814	23,524,689	31,198,867
1936-37	32,039,786	22,666,666	6,233,573	22,666,666	38,302,700
1937-38	28,337,887	25,101,073	5,448,564	25,101,073	33,794,969
1938-39	37,059,899	—	10,248,899	—	47,308,798

※ 下記のラテックスを含む
 1936-37年 29,541 疋 23,503 パーツ
 1937-38年 8,518 疋 8,996 パーツ

別相手國別輸出

(單位: 數量一噸、價額一千パーツ)

木 口	削 材		其 他		合 計	
	價 額	數 量	價 額	數 量	價 額	數 量
3 8 年						
204	29,587	2,931	23,527	2,068	94,357	9,112
—	4,511	499	4,756	535	10,158	1,191
6	7,714	878	1,801	167	10,626	1,295
—	5,273	521	5,654	487	11,102	1,022
13	88	7	641	77	9,094	1,256
2	6,199	431	3,529	193	10,335	767
73	769	60	1,271	55	12,052	710
—	103	7	913	52	8,501	573
110	4,523	523	5,162	502	21,019	2,388
3 9 年						
188	26,321	2,175	20,464	1,555	82,555	6,694
—	4,547	432	3,174	282	8,756	780
7	5,219	484	1,625	121	7,689	718
—	4,253	340	3,822	321	8,118	673
1	7	1	249	33	4,441	574
2	5,314	360	3,919	204	11,178	781
137	918	67	1,378	47	13,662	617
4	219	10	760	40	7,757	435
37	5,444	481	5,517	506	20,666	2,066

第81表 昭南、香港經由原産國別バンコーク輸入額

(單位 千パーツ)

原 産 國 別	昭 南 經 由		香 港 經 由		合 計	
	1937-38	1938-39	1937-38	1938-39	1937-38	1938-39
合 計	15,592	17,518	8,540	13,232	24,132	30,732
支 那	152	165	5,780	10,823	5,912	10,989
蘭 領 印 度	7,208	7,623	138	13	7,346	7,635
北 米 合 衆 國	1,752	1,541	829	928	2,581	2,474
英 吉 利	1,627	2,461	135	160	1,762	2,561
日 本	1,417	779	733	333	2,150	1,112
昭 南	※ 1,038	※ 1,248	0	—	1,038	1,248
印 度	1,450	2,178	31	11	1,482	2,189
香 港	55	76	※ 745	※ 127	800	1,002
獨 逸	344	454	51	23	395	477
濠 洲	106	200	40	5	146	256
加 奈 陀	185	191	—	1	185	192
其 他	273	542	58	68	335	610

※ 原産國の不確實なる貨物及原産國の不正確なる申告をなしたるものと認められる貨物を含む

第82表 税關總收入 (單位 千バーツ)

項 目 別	1935-36	1936-37	1937-38	1938-39
總 收 入	32,875	42,013	39,519	41,371
輸 入 稅	24,179	31,774	29,120	30,933
ビール、葡萄酒及酒精	1,387	1,585	1,477	1,551
一 般 商 品	22,792	30,189	27,643	29,372
輸 出 稅	4,793	5,220	3,818	5,513
米	4,419	4,517	3,197	4,487
ゴ ▲	374	703	621	1,026
手數料及諸費用	155	207	199	238
時 間 外 勞 務	69	85	76	111
通 關 手 續	21	21	20	22
其 他 諸 費 用	65	101	103	105
王室特權及諸稅	3,743	4,812	6,332	4,688
林 產 物	17	17	19	18
錫 及 錫 鑛	3,432	4,446	5,988	4,259
印 紙 稅	172	223	268	249
納 稅 所 及 裝 應 費	1	1	1	2
燈 臺 稅	126	124	106	120

第83表 税關區劃別總收入

管 區 別	1935-36	1936-37	1937-38	1938-39
總 收 入	32,875	42,013	39,519	41,371
バンコーク管區	25,861	33,825	29,240	32,591
バンコーク港	26,830	33,794	29,712	32,533
ナコーン・シーダムマ ラート管區	1,784	2,729	3,083	3,345
ブーケット管區	4,229	5,459	6,697	5,436

第84表 税關區劃別貿易額 (單位 千バーツ)

年 度	輸 入	輸 出	出 超 (-入超)	總 額
1. バンコーク管區				
1929-30	180,829	178,764	-2,065	359,593
1930-31	139,677	133,048	-6,628	273,325
1931-32	90,403	113,414	23,012	203,817
1932-33	82,015	119,463	47,489	211,418
1933-34	82,965	109,135	26,170	192,100
1934-35	90,048	128,767	38,719	218,815
1935-36	97,494	115,766	18,272	213,250
1936-37	97,692	124,264	26,572	221,956
1937-38	95,674	102,889	7,215	198,563
1938-39	113,471	140,447	26,976	253,919
2. ナコーン・シーダムマラート管區				
1929-30	7,901	18,021	10,120	25,922
1930-31	6,128	11,668	5,540	17,796
1931-32	3,632	8,194	4,562	11,826
1932-33	2,726	9,052	6,326	11,779
1933-34	3,339	12,524	9,185	15,863
1934-35	4,233	17,271	13,038	21,504
1935-36	4,516	18,333	13,776	22,889
1936-37	5,306	29,495	24,188	34,803
1937-38	6,413	30,764	24,351	37,177
1938-39	7,320	33,673	26,353	40,993
3. ブーケット管區				
1929-30	17,383	22,938	5,005	40,371
1930-31	9,204	16,203	6,999	25,407
1931-32	5,874	12,599	6,724	18,473
1932-33	4,756	14,067	9,310	18,823
1933-34	6,659	22,429	15,760	29,079
1934-35	7,446	26,557	19,111	34,003
1935-36	6,764	24,129	17,416	30,824
1936-37	7,044	30,602	23,558	37,646
1937-38	9,737	35,840	26,102	45,577
1938-39	8,840	30,392	21,462	39,141

第85表 税關別貿易額 (單位: パーツ)

税 關 別	輸 入		輸 出	
	1937-38年	1938-39年	1937-38年	1938-39年
1. バンコーク管區				
バンコーク(港)	95,540,583	113,265,762	102,739,653	140,183,849
ク ロ ン ヤ イ	53,161	60,530	349	215
チ ヤ ン タ プ リ ム	2,390	4,759	—	—
プ ラ チ ュ ア プ キ リ カ ー ン	24,052	35,333	48,365	46,008
	—	—	4,290	68
マ ハ チ ヤ イ	—	—	—	4,010
メ ク ロ ン	7,193	24,152	42,112	162,112
ア ラ ン ヤ バ ラ ナ ッ ト	36,237	80,801	54,201	51,161
2. ナコーン・シータムマラート管區				
コ サ ム イ	449	2,091	—	2,091
チ ュ ン ボ ー ン	2,093	2,405	271,364	273,770
タ ー コ ー	—	—	13,620	13,620
タ ー グ バ イ	114,445	87,447	171,244	258,691
ナコーンシータムマラート	119,883	100,640	155,638	256,338
ナ ラ ー チ ャ ー ト	423,034	560,619	5,225,666	5,786,285
バ ー ン ド ー ン	18,693	16,163	226,344	242,507
ベ ー ン	524,641	637,048	2,947,540	3,584,588
バ ー ン ・ ベ ー ン	1,657,464	2,145,540	11,340,031	13,485,971
バ ー ン ・ バ ー ン	212,850	155,509	2,298,071	2,453,580
バ ー ン ・ プ ー ン	17,062	18,985	26,425	45,410
バ ー ン ・ ニ ー ン	842,370	1,020,892	1,923,343	2,950,235
バ ー ン ・ ス ー ン	—	—	62,439	62,439
バ ー ン ・ シ ー ン	1,603,128	1,720,591	3,927,974	5,048,565
バ ー ン ・ ヨ ー ン	137,182	138,245	406,069	544,314
ソ ン ・ タ ー ー	349,694	270,813	1,727,008	1,997,821
ソ ン ・ プ ー ン	77,902	105,608	53,092	158,780
ソ ン ・ ガ イ ・ ゴ ー ン	301,552	337,001	2,891,064	3,228,065
3. プーケット管區				
ク ラ ー ビ ー	89,870	99,479	227,749	327,228
ク ラ ー プ ー	1,739	3,325	5,143	8,468
コ ー ノ ー	226,067	251,963	527,448	779,411
コ ー ヤ ー	45,227	35,082	190,042	225,724
コ ー ラ ン タ ー	23,504	19,231	79,857	90,088
カ ー タ ー	1,703,598	1,750,926	7,779,830	9,530,756
カ ー タ ー	1,182,593	1,190,027	3,804,938	5,003,965
バ ー タ ー	73,561	70,596	151,496	222,092
バ ー タ ー	690,507	488,540	3,191,688	3,680,228
バ ー タ ー	4,131,020	3,684,784	9,025,765	12,710,486
プ ー ケ ッ ト	1,406,308	1,092,441	4,618,960	5,711,431
ス ー ガ イ	52,605	46,059	120,305	166,364
ス ー ガ イ	110,434	97,806	578,422	676,227

第86表 主要類別及商品別各税關區劃別輸入額 (單位: 千パーツ)

年 度	生動物 鳥等	食料品	礦物燃 料	其他原 料品	金屬製 品及機 械	織 維 製 品	其 他 製 品	ビール 葡萄酒 酒精	地金銀 箔、錫 貨
1. バンコーク管區									
1930-31	113	22,600	10,422	4,204	14,697	23,126	52,255	2,805	5,548
1931-32	18	15,504	9,148	2,207	8,271	12,822	35,130	1,155	2,730
1932-33	27	14,726	7,452	1,863	6,977	15,995	32,220	951	1,805
1933-34	33	13,775	8,650	1,968	7,423	16,635	28,842	1,035	519
1934-35	40	13,153	9,010	2,161	8,635	20,623	34,549	1,104	373
1935-36	30	14,195	9,645	2,652	11,546	21,660	36,128	1,137	199
1936-37	64	14,555	7,856	3,365	12,209	20,943	36,102	1,323	956
1937-38	41	14,128	7,634	4,272	13,189	19,073	35,379	1,266	602
1938-39	35	14,250	8,021	3,471	15,960	23,776	43,334	1,360	2,409
2. ナコーン・シータムマラート管區									
1930-31	7	1,016	1,035	106	1,457	737	1,060	30	—
1931-32	8	544	997	69	441	466	1,091	17	—
1932-33	1	329	971	39	220	589	799	8	1
1933-34	0	277	652	46	816	602	928	15	4
1934-35	1	457	785	72	869	721	1,301	25	1
1935-36	2	468	1,007	74	1,001	616	1,335	52	1
1936-37	2	657	1,241	115	945	618	1,610	120	2
1937-38	5	560	1,466	104	1,258	581	1,589	148	1
1938-39	2	854	1,603	119	1,667	790	2,079	161	4
3. プーケット管區									
1930-31	10	3,074	1,156	159	1,250	450	2,913	192	0
1931-32	4	1,683	814	68	853	354	2,011	87	0
1932-33	2	1,046	919	46	677	447	1,548	72	—
1933-34	1	1,041	1,032	59	2,010	495	1,912	90	19
1934-35	0	1,177	1,336	358	1,977	448	2,053	96	—
1935-36	0	1,186	1,179	401	1,681	324	1,839	93	0
1936-37	0	1,438	1,380	76	1,652	299	2,069	129	1
1937-38	1	1,691	1,654	113	3,268	335	2,512	161	3
1938-39	0	1,655	1,451	92	2,855	363	2,276	148	—

第87表 主要類別及商品別、各税關區劃別輸出額

(單位 千パーツ)

年 度	生動物 鳥 等	米及麥	其 他 食料品	錫 鐵	チーク	ゴ ム	其 他 原料品	製造品	貨 弊	1. バンコーク管區											
										1930-31	1931-32	1932-33	1933-34	1934-35	1935-36	1936-37	1937-38	1938-39			
1930-31	295	102,156	5,459	0	9,738	16	6,099	4,158	1,637												
1931-32	60	75,821	3,781	-	4,950	4	4,084	4,199	17,293												
1932-33	167	90,854	3,591	4	3,313	1	2,895	3,779	23,293*												
1933-34	332	80,441	2,947	65	4,274	33	3,703	1,436	14,283												
1934-35	636	96,734	5,051	10	4,539	129	6,147	1,534	11,554												
1935-36	355	89,463	3,889	7	5,052	242	4,737	1,202	8,747												
1936-37	117	93,101	5,849	3	8,652	1,252	7,061	1,651	4,116												
1937-38	158	73,110	4,927	9	9,112	2,022	6,659	1,414	2,860												
1938-39	189	94,285	4,315	11	6,694	848	3,550	1,598	10,514												

年 度	生動物 鳥 等	米及麥	其 他 食料品	錫 鐵	チーク	ゴ ム	其 他 原料品	製造品	貨 弊	2. ナコーン・シーダムマラート管區											
										1930-31	1931-32	1932-33	1933-34	1934-35	1935-36	1936-37	1937-38	1938-39			
1930-31	3,272	860	1,893	2,947	-	927	1,500	47	-												
1931-32	1,499	1,676	1,568	2,061	-	420	827	38	6												
1932-33	1,350	3,030	1,580	2,139	-	251	448	35	0												
1933-34	1,734	2,403	1,542	4,397	-	1,706	485	41	-												
1934-35	2,537	1,671	1,389	4,606	-	1,402	487	53	4												
1935-36	841	1,855	1,241	4,147	-	9,771	630	56	159												
1936-37	531	2,773	931	5,263	-	18,119	738	46	853												
1937-38	890	2,195	625	7,458	-	17,186	896	57	697												
1938-39	398	3,017	1,102	6,367	-	20,792	509	39	1,148												

年 度	生動物 鳥 等	米及麥	其 他 食料品	錫 鐵	チーク	ゴ ム	其 他 原料品	製造品	貨 弊	3. プーケット管區											
										1930-31	1931-32	1932-33	1933-34	1934-35	1935-36	1936-37	1937-38	1938-39			
1930-31	498	2	208	13,905	-	364	813	49	0												
1931-32	197	3	146	11,872	-	113	425	51	-												
1932-33	421	257	209	12,160	-	111	695	34	-												
1933-34	509	124	221	20,080	-	531	607	49	2												
1934-35	733	33	271	21,730	-	5,769	700	41	-												
1935-36	153	18	253	19,219	-	3,199	747	38	-												
1936-37	50	71	221	24,543	-	4,144	500	45	2												
1937-38	52	37	161	30,061	-	3,359	1,128	62	-												
1938-39	42	117	266	24,425	-	3,460	377	38	-												

第88表

バンコーク港保税倉庫主要貨物高

(單位：數量—担 價額—パーツ)

貨 物	ビ ー ル		酒 類		紙 巻 煙 草		其 他		合 計	
	數 量	價 額	數 量	價 額	數 量	價 額	價 額	價 額	價 額	價 額
入 庫 貨 物	17,450	5,725	239,740	391,761	1,592,580	1,503,956	239,741	2,140,733		
	16,282	4,613	238,920	376,919	1,023,599	1,059,223	240,272*	1,681,067		
出 庫 貨 物	2,167	856	40,025	58,315	613,009	497,028	48,420	604,629		
年 末 在 庫 貨 物										
入 庫 貨 物	33,815	11,610	265,094	459,083	921,284	674,714	434,767	1,630,174		
	28,475	9,234	233,945	487,276	1,304,483	1,006,439	363,197*	1,666,136		
出 庫 貨 物	7,507	3,242	21,773	30,122	234,810	165,308	170,000	368,667		
年 末 在 庫 貨 物										

* この出庫貨物年計のうち直ちに再輸出されたる貨物高は 12,575 パーツ(1937-38年)及 50,347 パーツ(1938-39年)なり。

2. 1938-39年

1. 1937-38年

IX 交 通

A 海

第 89 表 出 港 船 舶

年 度	航 内					
	載 貨 船		バラスト船		合 計	
	隻 数	噸 数	隻 数	噸 数	隻 数	噸 数
1929-30	891	925,690	122	220,232	1,013	1,145,922
1930-31	810	849,676	87	186,961	897	1,036,637
1931-32	817	880,920	80	174,606	897	1,055,526
1932-33	838	903,384	145	241,857	983	1,145,241
1933-34	868	951,793	160	274,937	1,028	1,226,730
1934-35	863	984,735	182	507,505	1,145	1,492,240
1935-36	821	971,502	108	394,264	1,029	1,365,766
1936-37	759	164,477	216	380,797	975	1,345,274
1937-38	656	841,767	168	270,807	824	1,112,574
1938-39	631	859,363	275	406,024	888	1,265,387

第 90 表 バンコーク入港

船 籍 別	1934-35年		1935-36年	
	隻 数	噸 数	隻 数	噸 数
イカヤ	131	77,724	130	73,852
リス	—	20,937	3	12,072
メス	1	215	—	—
ト	10	450,630	222	337,675
ギ	79	15,671	8	11,253
支	—	166,314	53	129,261
デ	2	—	—	—
フ	2	12,610	4	22,072
ド	3	6,949	1	3,488
ギ	47	10,211	—	—
イ	63	125,610	75	210,739
日	509	117,015	64	130,76
オ	—	48,354	469	434,878
ノ	—	—	—	—
バ	—	—	—	—
ス	—	—	—	—
合 計	1,145	1,492,240	1,029	1,365,766

運 信

運

隻 数 及 噸 数

年 度	航 外					
	載 貨 船		バラスト船		合 計	
	隻 数	噸 数	隻 数	噸 数	隻 数	噸 数
1929-30	968	996,331	35	140,578	1,003	1,136,889
1930-31	869	905,438	33	133,105	902	1,043,543
1931-32	875	947,490	24	103,091	899	1,055,581
1932-33	962	1,073,667	20	63,576	982	1,142,243
1933-34	995	1,137,453	31	92,154	1,026	1,229,607
1934-35	1,124	1,434,515	21	53,080	1,145	1,492,595
1935-36	1,001	1,274,091	19	79,693	1,020	1,353,784
1936-37	958	1,268,400	24	89,151	982	1,357,551
1937-38	801	1,205,114	23	84,806	824	1,109,920
1938-39	873	1,206,436	14	53,921	887	1,265,357

船 舶 船 籍 別 隻 数 噸 数

船 籍 別	1936-37年		1937-38年		1938-39年	
	隻 数	噸 数	隻 数	噸 数	隻 数	噸 数
イカヤ	120	65,612	152	65,865	124	65,706
リス	2	9,040	1	4,520	—	—
メス	—	—	—	—	2	5,412
ト	195	362,378	206	293,663	185	284,917
ギ	28	37,786	7	9,073	—	—
支	59	139,061	40	112,291	52	156,120
デ	—	—	1	1,500	—	—
フ	12	53,668	4	20,234	8	36,845
ド	—	—	—	—	—	—
ギ	—	—	2	6,211	6	19,251
イ	73	214,942	54	158,486	31	100,068
日	65	138,471	74	148,312	57	168,068
オ	421	384,316	306	284,037	395	339,646
ノ	—	—	5	6,040	26	33,330
バ	—	—	—	1,608	—	—
ス	—	—	—	734	2	5,723
合 計	975	1,345,274	824	1,112,574	888	1,265,337

第94表 タイ國有鐵道總延長及車輛數

年 度	總 延 長 (軒)	車 輛 數		
		機 關 車 (輛)	客 車 (輛)	貨 車 (輛)
1929-30	2,852	174	(a) 279	3,142
1930-31	2,922	173	(a) 317	3,228
1931-32	2,966	183	(b) 321	3,255
1932-33	2,916	178	(b) 324	3,225
1933-34	3,100	178	(b) 324	3,231
1934-35	3,100	178	(b) 325	3,228
1935-36	3,100	182	(b) 321	3,448
1936-37	3,101	192	(b) 321	3,490
1937-38	3,100	192	(b) 322	3,485
1938-39	3,100	200	(b) 322	3,835

註 (a) デーゼル軌道車を含む
(b) デーゼル及びデーゼル電氣力軌道車を含む

第95表 國有鐵道經費 (單位 千バーツ)

年 度	管 理	線路及工事	機械施設	運 輸	新規作業	合 計
1929-30	461	2,385	3,139	1,233	935	8,104
1930-31	430	2,361	3,021	1,226	1,693	8,731
1931-32	445	2,297	2,652	1,123	860	7,322
1932-33	389	2,123	2,313	1,029	728	6,181
1933-34	292	2,107	3,305	236	236	5,941
1934-35	279	2,162	3,455	312	312	6,209
1935-36	321	2,321	3,643	483	483	6,767
1936-37	347	2,455	3,917	499	499	7,117
1937-38	380	2,537	3,815	396	396	7,207
1938-39	483	2,355	2,955	1,368	747	7,907

第96表 鐵道收入 (單位 千バーツ)

年 度	客 車 收 入				計	貨 物 收 入	
	一 等	二 等	三 等	其 他		貨物輸送	家畜輸送
1929-30	378	522	6,863	363	8,027	9,913	946
1930-31	327	432	5,910	228	6,897	8,285	655
1931-32	261	308	4,687	168	4,823	5,260	444
1932-33	218	256	3,569	202	4,245	5,742	499
1933-34	228	164	3,450	255	4,147	5,910	447
1934-35	184	271	3,725	285	4,465	7,780	580
1935-36	173	291	4,314	320	5,098	8,065	488
1936-37	199	314	4,764	316	5,593	8,813	474
1937-38	267	336	4,737	327	5,667	7,442	435
1938-39	194	359	4,806	349	5,708	9,157	423

第97表 主要貨物取扱高

(單位 處)

貨 物	北方、北東、東方線		南 方 線	
	1937-38年	1938-39年	1937-38年	1938-39年
糖	24,888	34,667	4,578	6,432
建築材料	13,990	8,975	1,984	1,933
セメント	38,209	12,314	2,671	5,004
石炭及木炭	15,232	12,255	19,629	17,536
魚及魚製品	14,463	10,466	14,184	10,258
國産生産物	20,387	30,229	28,778	29,015
家具	14,141	15,001	2,210	2,581
泥 灰	107,206	125,066	-	-
金屬製品及機械	11,685	14,123	5,817	5,826
石油製品	17,653	18,547	10,834	12,319
包 製 物	80,143	85,613	67,206	68,881
穀	146,192	262,308	13,951	17,017
白米及碎米	181,624	285,564	27,672	45,239
ゴ ム	-	-	20,150	24,010
鹽	16,057	17,741	1,708	1,584
石 類	69,429	116,601	6,973	12,410
砂糖及糖蜜	10,606	12,018	1,229	2,230
木材及板	110,029	91,778	17,738	16,510
其 他	87,875	88,668	29,099	27,653
小 計	959,564	1,251,064	286,412	306,498
鐵道建設材料	87,821	97,277	104	-
道路建設材料	13,083	10,203	6,775	2,464
合 計	1,060,471	1,358,544	293,291	308,962

第98表 主要貨物

年 度	數 量	價 額	數 量	價 額	數 量	價 額
	糖		建築材料		石炭及木炭	
1934-35	40,280	100,424	6,278	10,890	25,655	83,637
1935-36	39,121	108,465	6,183	15,119	30,415	90,804
1936-37	37,499	135,636	9,107	22,005	40,806	117,691
1937-38	29,466	109,311	15,974	60,435	34,902	104,558
1938-39	41,099	158,705	10,908	22,102	29,851	91,331
	魚及同製品		植物產品		荷 造 物	
1934-35	23,577	121,801	51,896	198,402	113,890	1,294,247
1935-36	25,321	132,355	58,469	242,632	129,852	1,443,308
1936-37	28,055	139,421	56,512	217,507	144,461	1,575,170
1937-38	28,652	141,043	40,165	205,401	147,349	1,607,909
1938-39	20,724	108,374	59,244	255,685	154,524	1,756,082
	石油製品		ジャングル產品		泥 灰	
1934-35	22,877	211,339	10,753	91,635	67,409	85,032
1935-36	25,924	236,503	8,168	67,475	67,719	85,414
1936-37	29,745	267,852	12,258	102,140	84,319	106,362
1937-38	28,487	257,372	7,550	49,809	107,206	120,370
1938-39	30,966	280,001	6,641	84,741	125,066	120,186
	金屬製品及機械		穀		米	
1934-35	12,936	150,829	405,192	1,717,953	222,882	1,467,425
1935-36	16,787	204,548	330,051	1,524,870	196,674	1,375,316
1936-37	16,814	206,610	315,090	1,509,358	217,986	1,479,714
1937-38	17,502	210,680	160,153	698,294	166,187	1,105,477
1938-39	19,949	204,681	279,325	1,215,292	235,494	1,693,832

及 家 畜 輸 送

單位 數量(頭)貨物(頭)家畜
價額 パーツ

年 度	數 量	價 額	數 量	價 額	數 量	價 額
	鹽		石		木 材	
1934-35	15,926	129,277	68,288	128,869	94,417	409,922
1935-36	11,386	88,270	98,627	201,579	53,251	266,208
1936-37	16,163	128,123	97,029	191,791	62,116	336,912
1937-38	17,765	137,639	76,402	128,780	48,559	222,256
1938-39	19,325	148,547	129,011	227,936	39,068	152,917
	家具及個人用具		其 他		貨 物 合 計	
1934-35	12,969	81,618	221,979	1,303,729	1,417,198	7,586,435
1935-36	15,537	108,509	301,382	1,690,643	1,414,872	7,882,578
1936-37	15,851	110,221	406,476	2,054,203	1,590,287	8,700,706
1937-38	16,351	109,123	401,892	2,064,347	1,353,762	7,342,804
1938-39	17,532	101,328	445,729	2,378,930	1,667,506	9,000,700
	馬		牛		水 牛	
1934-35	415	7,576	13,911	54,155	6,039	63,221
1935-36	838	14,603	4,045	15,194	1,324	16,369
1936-37	186	2,116	4,859	13,962	2,082	11,004
1937-38	562	10,656	5,297	18,726	3,033	26,501
1938-39	496	9,603	2,579	6,338	1,351	21,459
	豚		其 他		家 畜 合 計	
1934-35	242,642	446,583	118	809	263,125	572,344
1935-36	221,620	435,288	9	171	227,836	481,645
1936-37	230,976	439,814	193	1,455	238,296	468,351
1937-38	200,755	372,904	11	395	209,658	429,182
1938-39	185,364	379,697	11	727	189,801	417,824

第99表 主要驛輸送量

驛	旅客輸送		貨物輸送(噸)	
	旅客數(人)	旅客(料)	發送	到着
1. 1937-38年				
バンコク	400,548	60,491,224	166,696	374,094
アユタヤ	114,400	6,305,697	3,358	9,296
ロブスリ	37,600	1,650,164	34,757	121,562
ナコン・ラチャシマ	87,466	4,688,750	8,037	44,797
コートカ	76,572	8,074,212	13,844	22,540
ベトウ	26,57	2,811,054	28,555	74,358
バンコクノイ	95,255	4,645,037	939	4,581
ナコンパソム	89,390	4,189,710	12,115	76,177
	69,763	2,811,388	7,236	8,697
2. 1938-39年				
バンコク	479,220	67,472,725	188,191	553,216
アユタヤ	114,241	6,315,638	3,064	7,855
ロブスリ	41,669	1,954,116	31,478	151,368
ナコン・ラチャシマ	93,443	4,130,704	7,047	37,313
コートカ	82,178	8,194,813	19,726	23,385
ベトウ	32,456	3,088,653	42,046	56,720
バンコクノイ	90,165	4,592,629	1,189	3,434
ナコンパソム	91,528	4,336,670	10,766	79,858
	77,870	3,226,661	8,198	8,753

第100表 バンコク驛輸送主要貨物

單位 噸(家畜は頭)

貨物	發送		到着	
	1937-38年	1938-39年	1937-38年	1938-39年
糖	1,251	99	13,885	23,509
石炭	1,246	1,192	—	—
薪	50	13	1,543	466
衣及家	7,052	5,721	—	15
魚及	8,202	7,230	1,175	2,348
雜貨	9,085	6,290	2,719	1,752
穀類	7,717	11,104	10,143	15,577
金	17	30	5,574	7,935
石	10,047	13,005	946	447
	17,310	18,357	5	45
碎小	247	83	83,174	141,143
イ	1,079	1,461	102,087	168,409
砂	38	—	41,420	79,567
木	34,434	37,816	9,910	10,343
牛	3,750	3,303	27,479	27,691
其	—	—	1,418	382
	15,585	17,041	—	—
	7,793	4,386	1,698	424
	—	—	24,337	31,932
	479	323	12,296	5,234
	—	—	148,710	154,206
	64	4	3,514	90
	—	52	192	12
	—	—	6	5

C 旅客

第101表 南部國境經由鐵道旅客數

年 度	到 着 者			出 發 者		
	合 計	パダンブ サー	スンガイ ゴロク	合 計	パダンブ サー	スンガイ ゴロク
1. 累年比較						
1929-30	77,521	43,418	34,103	55,021	29,717	25,304
1930-31	54,091	28,276	25,815	40,542	21,805	18,737
1931-32	27,385	10,601	11,784	27,599	16,752	10,847
1932-33	23,066	13,212	9,854	18,650	9,747	8,303
1933-34	18,732	8,090	10,642	22,189	11,864	10,325
1934-35	48,624	9,915	38,709	49,012	13,450	35,523
1935-36	68,974	10,130	58,844	66,174	14,553	51,721
1936-37	93,727	12,618	81,109	90,459	16,130	74,329
1937-38	93,667	14,580	79,087	85,011	15,564	69,647
1938-39	109,301	13,493	95,808	94,185	14,445	79,740
2. 月別比較(1938-39年)						
4 月	8,004	1,643	6,361	7,868	1,500	6,368
5 月	7,968	1,783	6,185	7,016	1,223	5,788
6 月	7,270	1,955	5,315	6,292	984	5,308
7 月	9,131	895	8,236	7,720	1,083	6,637
8 月	10,772	1,082	9,690	8,093	967	7,126
9 月	8,772	818	7,954	8,032	1,169	6,863
10 月	9,364	970	8,394	8,198	1,301	6,897
11 月	7,326	916	6,410	6,031	986	5,045
12 月	10,671	1,521	9,150	7,869	1,732	6,137
1 月	7,617	953	6,664	9,033	1,285	7,748
2 月	10,981	852	10,129	8,038	1,021	7,017
3 月	10,825	1,605	9,220	9,395	1,189	8,206

第102表 バンコク港男女別旅客數(海路)

年 度	到 着 者			出 發 者		
	合 計	男 子	女 子	合 計	男 子	女 子
1. 累年比較						
1929-30	74,783	57,756	17,027	55,868	41,939	13,929
1930-31	79,145	59,941	19,204	56,360	42,663	13,757
1931-32	72,195	55,140	17,055	55,355	41,335	14,020
1932-33	54,970	41,352	13,618	42,538	31,182	11,356
1933-34	18,657	14,625	4,032	32,504	22,991	9,513
1934-35	26,534	21,132	5,402	30,176	21,823	8,353
1935-36	31,537	23,406	8,131	23,581	17,011	6,570
1936-37	38,015	27,502	10,513	26,874	19,547	7,327
1937-38	44,537	33,016	11,521	22,204	15,765	6,439
1938-39	32,379	23,624	8,755	31,010	22,445	8,565
2. 月別比較(1938-39年)						
4 月	3,839	2,769	1,070	2,068	1,423	645
5 月	4,003	2,907	1,096	2,230	1,602	628
6 月	5,441	3,826	1,615	1,414	988	426
7 月	5,087	3,426	1,661	1,511	1,068	443
8 月	4,084	2,950	1,134	1,658	1,197	461
9 月	2,964	2,276	688	3,517	2,788	729
10 月	1,888	1,461	427	4,883	4,163	720
11 月	1,079	817	262	2,092	1,463	629
12 月	1,323	1,053	270	2,626	1,781	845
1 月	966	765	201	2,581	1,806	775
2 月	606	489	117	1,322	900	422
3 月	1,099	835	264	5,108	3,266	1,842

第103表 バンコーク港国籍別旅客数(海路)

年度	合計	タイ人	支那人	英國人	佛蘭西人	デンマーク人	アメリカ人	印度人	馬來人	日本人	其他
----	----	-----	-----	-----	------	--------	-------	-----	-----	-----	----

1. 到着者

1929-30	74,783	462	70,636	624	88	88	1,879	336	246	52	372
1930-31	79,145	346	75,935	500	53	74	1,370	288	202	65	312
1931-32	72,195	303	69,477	413	34	99	10,78	293	148	60	290
1932-33	54,970	249	52,854	355	65	71	580	388	74	76	238
1933-34	18,637	297	16,324	367	45	65	825	306	28	84	316
1934-35	26,534	454	25,041	236	44	56	73	310	26	140	154
1935-36	31,537	259	29,927	249	34	70	106	219	14	211	179
1936-37	38,015	429	36,537	252	36	62	109	113	17	286	174
1937-38	44,537	430	43,063	289	29	71	139	75	7	273	165
1938-39	32,379	485	30,726	283	41	72	115	91	14	337	215

註 1933-34年及1935-36年は合計に一致せず。

2. 出發者

1929-30	55,868	675	50,980	641	63	105	1,892	375	694	50	393
1930-31	56,360	710	52,244	522	34	102	1,396	419	454	63	366
1931-32	55,355	549	52,077	458	63	129	1,088	385	245	67	294
1932-33	42,538	576	39,769	403	49	106	583	525	190	73	264
1933-34	32,504	570	29,673	365	39	77	812	494	94	68	312
1934-35	30,176	975	28,254	289	50	77	89	297	105	84	156
1935-36	23,581	465	22,026	233	29	57	110	197	51	168	245
1936-37	16,374	448	25,390	296	35	51	101	90	11	270	182
1937-38	22,304	612	20,522	285	26	57	130	254	5	174	139
1938-39	31,010	562	28,914	314	41	63	72	143	106	200	195

第104表 国籍別性別外國人バンコーク到着者数

年度	合計	支那人	印度人	馬來人	日本人	其他	タイ人	支那人	英國人	佛蘭西人	デンマーク人	アメリカ人	印度人	馬來人	日本人	其他
1929-30	79,147	70,552	1,535	314	148	1,056	1,287	2,737	164	322	41	144	457			
1930-31	83,203	76,389	1,774	320	244	483	1,162	1,834	157	243	41	146	418			
1931-32	75,146	69,648	1,329	260	164	350	1,373	1,166	127	243	53	146	418			
1932-33	56,238	51,599	1,195	164	147	283	962	1,192	119	206	33	151	357			
1933-34	50,553	15,643	866	70	200	165	907	1,489	120	331	39	167	379			
1934-35	28,493	24,582	841	30	295	179	1,015	832	137	315	64	117	463			
1935-36	35,408	30,964	761	53	289	199	1,055	910	169	326	35	112	405			
1936-37	43,901	37,152	927	47	544	245	1,425	1,822	159	438	101	119	455			
1937-38	50,857	44,143	783	58	435	245	1,718	1,822	215	545	26	147	705			
1938-39	34,070	30,161	550	78	437	167	1,049	424	215	353	57	76	837			
1934-35	22,424	19,401	776	26	261	152	701	400	101	205	46	53	302			
1935-36	26,552	23,259	714	51	359	145	741	463	130	229	27	63	341			
1936-37	31,491	27,621	747	36	476	183	1,012	838	247	309	58	74	490			
1937-38	37,732	33,082	675	51	355	235	1,259	737	247	401	21	52	630			
1938-39	23,103	22,105	433	65	376	135	814	251	182	288	17	51	392			
1929-30	6,074	4,881	65	4	34	47	314	432	56	110	9	49	103			
1930-31	8,806	7,675	47	2	30	34	314	447	39	97	8	49	114			
1931-32	12,410	10,131	180	11	68	34	413	1,014	89	122	43	55	215			
1932-33	13,075	11,061	108	7	80	37	459	780	72	144	5	55	217			
1933-39	8,907	8,026	92	13	62	32	235	173	33	95	10	25	141			

第106表 職業別外国人男子入国者数(国籍別) (1938—39年)

国籍別	合計	一般労働者	専門職業	商業	外国官公吏	農業	対人及家内業	演劇等	其他及未申告の者
合計	22,109	2,479	1,650	10,865	121	596	3,703	50	2,645
交際	19,063	2,426	1,279	9,361	1	557	3,470	47	1,522
イギリス人	833	—	129	445	19	8	18	—	214
印度人	459	40	12	178	—	—	155	—	54
日本人	379	11	59	199	35	—	49	—	56
アメリカ人	271	—	39	112	15	—	—	—	105
フランス人	252	—	45	119	9	8	—	—	71
オランダ人	131	—	30	130	1	9	—	—	61
ドイツ人	150	—	53	68	7	4	—	2	56
ベルギー人	82	—	5	60	—	6	1	—	10
馬來人	67	1	1	30	19	1	4	1	10
デンマーク人	49	—	10	22	1	—	3	—	13
カナダ人	31	—	2	22	—	3	1	—	3
イタリア人	21	—	2	12	1	—	—	—	6
スペイン人	20	—	—	13	—	—	—	—	7
其他	181	1	14	104	3	—	2	—	57

D 自動車

第107表 自動車数

年度	乗用車		バス	貨物自動車	自動自転車		合計
	自用車	タクシー			二輪車	サイドカー	
1929-30	2,387	2,362	—	3,091	365	—	8,205
1930-31	3,118	1,305	298	3,725	372	—	8,819
1931-32	3,241	1,236	335	3,369	359	—	8,540
1932-33	3,440	1,025	610	2,484	366	—	7,925
1933-34	2,940	1,205	523	2,339	261	56	7,324
1934-35	3,313	1,235	357	3,298	278	59	8,540
1935-36	3,565	1,586	131	3,725	305	82	9,394
1936-37	3,783	1,415	112	4,070	409	94	9,883
1937-38	3,619	828	723	3,961	307	94	9,532
1938-39	4,178	935	782	4,351	324	151	10,721

註 免許下附数

第108表 自動車免許下附料総額

年度	乗用車		バス	貨物自動車	自動自転車		合計
	自用車	タクシー			二輪車	サイドカー	
1929-30	28,344	※	141,500	237,060	1,870	—	403,774
1930-31	106,861	127,306	35,679	528,245	4,222	—	802,403
1931-32	111,311	134,817	38,709	440,038	3,750	—	727,625
1932-33	123,790	108,903	74,633	284,777	3,063	—	595,166
1933-34	165,773	108,803	50,330	338,004	2,992	1,134	667,086
1934-35	129,429	99,030	39,047	407,050	2,634	883	678,073
1935-36	157,151	120,297	21,152	438,047	3,811	508	740,966
1936-37	124,751	116,504	15,695	405,678	2,777	774	666,179
1937-38	215,088	72,147	81,834	582,591	5,556	812	957,723
1938-39	162,079	66,933	70,720	559,842	4,186	511	864,276

※ はバスの中にも含まる

第105表 国籍別、年齢別外国人パソニック到着者数

年齢	国籍別										
	合計	支那人	印度人	馬來人	日本人	其他アジア人	イギリス人	アメリカ人	ドイツ人	フランス人	イタリア人
1歳-6歳	1,721	1,646	21	2	8	2	9	10	—	6	9
7歳-14歳	2,823	2,262	23	2	5	1	14	5	—	4	4
15歳-24歳	7,998	7,653	86	8	64	30	50	11	—	11	28
25歳-34歳	6,284	5,383	159	16	115	34	253	61	—	81	101
35歳-44歳	4,073	3,167	86	20	102	41	273	73	—	103	136
45歳-54歳	1,823	1,345	58	12	41	18	133	51	—	32	88
55歳-64歳	682	494	22	5	4	7	69	24	—	17	24
65歳以上	200	155	3	—	4	2	13	12	—	4	2
合計	25,103	22,105	458	65	375	135	814	251	—	182	392
結婚せる者	13,740	11,287	304	52	268	101	727	217	—	159	346
1歳-6歳	1,326	1,220	28	—	9	1	13	5	—	—	4
7歳-14歳	3,038	2,303	21	3	6	3	20	14	—	—	10
15歳-24歳	2,580	1,930	22	2	16	4	71	48	—	—	12
25歳-34歳	1,690	1,308	13	3	17	11	77	45	—	—	12
35歳-44歳	590	475	—	3	10	9	59	33	—	—	3
45歳-54歳	287	238	—	2	3	3	17	15	—	—	4
55歳-64歳	82	72	—	1	1	1	2	1	—	—	1
65歳以上	—	—	—	—	—	—	—	—	—	—	—
合計	8,967	8,056	92	13	62	32	235	173	—	33	141
結婚せる者	6,189	5,454	52	9	57	20	206	150	—	29	121

第109表 地域別、種類別乗用車数並積載量別貨物自動車数

馬力	乗用車			貨物自動車積載量						
	自用	タクシー	合計	1999以下	1000-1999	2000-2999	3000-3999	4000以上	合計	貨車計
1. バンコーク及チョンブリー										
1937-38年	3,002	593	3,600	34	88	434	76	9	641	396
合計1938-39年	3,525	636	4,211	48	90	436	109	19	702	427
1939-40年	3,944	722	4,666	59	85	444	173	91	852	516
1939-40年度細別										
8馬力以下	662	257	949	18	-	-	-	-	18	1
8-11.9馬力	1,714	108	1,822	26	4	-	-	-	30	-
12-15.9 "	609	49	658	5	3	2	1	-	10	4
16-19.9 "	297	55	352	2	3	18	4	6	33	18
20-23.9 "	272	81	353	7	71	276	15	-	369	232
24-27.9 "	233	130	363	-	-	113	47	6	166	73
28-31.9 "	144	10	154	-	4	26	97	64	191	125
32-39.9 "	13	2	15	1	1	1	-	-	3	1
40馬力以上	-	-	-	-	-	8	9	15	32	12
2. 其他 68 縣合計										
合計1937-38年	617	230	847	98	929	1,704	556	33	3,320	-
合計1938-39年	653	249	902	68	862	1,927	750	42	3,649	-
1938-39年度細別										
8馬力以下	40	2	42	1	-	-	-	-	1	-
8-11.9馬力以下	190	20	210	32	52	-	1	-	85	-
12-15.9 "	92	26	118	-	28	6	-	-	34	-
16-19.9 "	46	26	72	3	29	15	8	-	55	-
20-23.9 "	70	83	153	27	389	669	75	7	1,167	-
24-27.9 "	159	86	245	5	350	1,058	386	16	1,815	-
28-31.9 "	48	6	54	-	6	144	233	12	395	-
32馬力以上	8	-	8	-	8	35	47	7	97	-

第110表 地域別自動車数

年 度	合 計	バンコーク及チョンブリー		合 計	バンコーク及チョンブリー		其 他
		乗用車(タクシー)	貨物自動車(自用)		乗用車(自用)	貨物自動車(貨用)	
1936-37	10,161	5,395	4,766	3,783	3,185	598	
1937-38	10,049	4,873	5,176	3,619	3,002	617	
1938-39	11,251	5,659	5,695	4,198	3,525	653	
1939-40	...	6,006	3,944	...	
1936-37	1,415	902	513	112	112	6	
1937-38	828	598	230	723	326	397	
1938-39	935	686	249	782	357	425	
1939-40	...	722	443	...	
1936-37	561	313	248	3,509	469	3,040	
1937-38	583	245	338	3,378	396	2,982	
1938-39	628	275	353	3,723	427	3,296	
1939-40	...	336	516	...	
1936-37	503	283	126	278	31	247	
1937-38	401	280	121	513	26	491	
1938-39	475	350	119	633	33	606	
1939-40	45	...	

E. 其他車輛

第111表 其他車輛数

年 度	自 轉 車	三輪自轉車	馬 車	人 力 車	其 他
1929-30	17,184	-	831	9,751	26,312
1930-31	18,937	-	769	9,542	15,786
1931-32	20,403	-	632	9,676	11,004
1932-33	22,297	-	586	9,756	13,062
1933-34	24,186	484	581	3,356	7,399
1934-35	37,136	1,866	519	3,356	14,571
1935-36	45,608	11,816	645	3,163	21,385
1936-37	49,480	13,110	242	3,027	2,758
1937-38	55,045	13,695	451	2,662	3,826
1938-39	58,651	19,075	283	1,280	4,022

第112表 其他車輛免許下附料總額

(單位 パーツ)

年 度	自 轉 車	三輪自轉車	馬 車	人 力 車	其 他	合 計
1929-30	28,493	-	3,699	74,702	59,431	555,406
1930-31	32,176	-	3,404	74,176	42,049	1,055,129
1931-32	35,616	-	2,347	74,280	24,869	990,707
1932-33	39,251	-	2,197	85,776	21,016	850,895
1933-34	48,290	491	3,133	73,896	22,335	945,517
1934-35	74,244	2,020	3,529	73,846	50,463	1,052,393
1935-36	81,773	24,406	4,286	74,450	52,225	1,201,624
1936-37	83,590	87,440	1,550	35,198	15,230	984,074
1937-38	91,357	91,437	2,529	31,838	27,460	1,202,349
1938-39	94,965	144,513	1,029	15,262	31,934	1,151,979

E 河 船
第113表 河 船 數

年 度	發 動 ラ ン チ			蒸 氣 ラ ン チ			荷 舟・ 渡 船 等	合 計
	自 用	其 他	合 計	自 用	其 他	合 計		
1929-30	117	407	524	77	303	380	67,665	68,569
1930-31	119	531	650	69	266	335	63,524	64,509
1931-32	172	578	750	70	280	350	58,552	59,652
1932-33	149	687	836	22	300	322	53,656	54,814
1933-34	164	714	878	37	301	338	54,305	55,522
1934-35	138	948	1,086	37	313	350	54,127	55,563
1935-36	223	1,235	1,458	30	312	342	64,542	66,342
1936-37	230	1,366	1,596	19	299	318	63,649	65,563
1937-38	294	1,501	1,795	23	283	306	65,105	67,206
1938-39	274	1,571	1,945	21	283	304	69,953	72,202

註 免許證下附數による

第114表 河船免許下附料總額 (單位 パーツ)

年 度	發 動 ラ ン チ		蒸 氣 ラ ン チ		其 他 河 船	合 計
	自 用	其 他	自 用	其 他		
1929-30	3,683	13,058	2,651	10,471	366,911	396,774
1930-31	3,979	17,802	2,245	8,200	336,192	368,418
1931-32	5,672	18,016	2,151	9,621	318,969	354,419
1932-33	4,857	21,599	757	9,639	285,861	322,713
1933-34	5,251	22,055	1,277	10,219	290,290	329,092
1934-35	4,283	27,002	1,185	10,879	300,394	343,743
1935-36	5,504	30,792	975	10,543	352,306	400,120
1936-37	5,255	34,100	570	10,000	340,296	390,221
1937-38	7,311	39,598	731	10,036	348,544	406,220
1938-39	9,431	41,642	720	9,825	374,285	435,903

G 航 空
第115表 バンコーク飛行場國際航空輸送量

單位 遞 (郵便物及貨物)

年、月 別	旅 客 數		郵 便 數		貨 物	
	到 着	出 發	到 着	發 送	到 着	發 送
1937-38	511	549	4,161	3,625	4,550	1,432
1938-39	739	815	5,633	5,628	9,070	4,559
1938-39年						
4 月	45	65	505	452	705	164
5 月	42	53	652	458	826	554
6 月	35	58	555	448	591	348
7 月	33	39	450	446	513	238
8 月	49	43	499	464	659	579
9 月	67	59	386	434	547	83
10 月	83	46	466	467	995	269
11 月	62	60	392	458	852	292
12 月	78	80	418	496	828	481
1 月	47	85	473	508	805	556
2 月	97	112	387	457	536	455
3 月	101	115	451	541	1,214	541

第116表 バンコーク飛行場國內航空輸送量

年、月 別	定期線 杆	飛行距離 杆	旅 客		貨 物		郵 便 物	
			人	杆	噸	噸 量	噸	噸 量
1936-37	715	118,960	22	4,005	1,819	930	12,454	5,817
1937-38	715	124,865	47	10,155	1,851	793	14,357	6,824
1938-39	725	154,142	87	13,848	1,753	1,165	16,058	10,760
1938-39年								
4 月	665	9,240	2	300	125	63	1,012	461
5 月	665	11,100	5	387	130	58	990	471
6 月	666	11,832	12	2,465	120	45	1,206	522
7 月	725	11,990	15	1,620	122	89	1,001	726
8 月	725	14,920	10	917	94	68	1,466	1,054
9 月	725	13,740	13	1,339	132	96	1,454	1,054
10 月	725	13,720	9	2,180	320	232	1,610	1,167
11 月	725	14,320	7	2,225	251	182	1,342	972
12 月	725	14,000	2	720	113	82	1,383	1,003
1 月	725	13,440	2	365	88	64	1,581	1,146
2 月	725	11,600	3	500	117	85	1,292	937
3 月	725	14,240	7	740	141	102	1,723	1,249

日 遞 信

第117表 郵便局数

年 度	普通郵便局	鉄道郵便局	特許郵便局	合 計
1934-35	119	352	282	753
1935-36	119	31	281	431
1936-37	120	31	330	481
1937-38	113	333	346	792
1938-39	113	336	352	801

第118表 国内郵便輸送

(単位 千)

年 度	書 信				葉 書	印刷物	其 他
	普 通	書 留	不足税の もの	公 用 (免税)			
1. 發 送							
1934-35	4,942	591	46	102	2,337	1,301	309
1935-36	4,512	872	39	134	2,851	1,244	531
1936-37	4,532	864	19	139	2,857	1,757	584
1937-38	5,458	799	35	353	2,552	2,734	427
1938-39	5,506	710	18	361	3,085	2,662	473
2. 到 着							
1934-35	4,433	966	37	160	2,213	1,298	252
1935-36	5,527	860	36	237	2,804	1,454	467
1936-37	5,562	828	39	266	2,811	1,721	571
1937-38	5,497	814	41	221	2,388	2,144	488
1938-39	5,509	719	33	266	2,525	2,128	644

第119表 外国郵便輸送

(単位 千)

年 度	書 信				葉 書	印刷物	其 他
	普 通	書 留	不足税の もの	公 用 (免税)			
1. 發 送							
1934-35	1,403	22	2	3	77	125	30
1935-36	1,909	96	2	5	106	551	143
1936-37	1,932	93	1	5	108	475	109
1937-38	2,293	116	2	6	426	639	111
1938-39	2,517	119	2	11	422	638	141
2. 到 着							
1934-35	1,122	59	49	4	64	1,001	103
1935-36	1,140	74	48	5	91	782	84
1936-37	1,279	74	38	5	114	1,727	229
1937-38	3,399	74	33	6	463	4,281	346
1938-39	3,397	71	36	13	470	4,288	341

第120表 電話事業

年 度	電話局数	電話加入者	電話線延長 (軒)	ワイヤ延長 (軒)	一日平均 電話数
1934-35	3,447	2,234	1,390	47,094	32,262
1935-36	3,680	2,609	1,550	47,452	33,894
1936-37	3,997	2,470	1,661	47,698	33,590
1937-38	4,206	3,582	2,524	49,195	37,788
1938-39	4,902	4,169	2,752	49,965	43,843

第121表 電信事業

年 度	電信局数				電信機 数	電線延 長(軒)	ワイヤ 延長 (軒)	電信数(千回)			
	合 計	政府直 営	鐵道局 直営	特許電 信局				國 内	對 外	發	受
1934-35	684	119	318	247	471	14,167	14,717	298	346	128	63
1935-36	660	119	303	238	1,031	8,368	14,985	363	408	90	123
1936-37	675	120	303	222	558	9,075	15,344	359	400	81	127
1937-38	792	113	333	346	280	9,432	16,335	374	415	83	113
1938-39	801	113	336	352	278	9,622	16,465	385	440	78	127

第122表 對外無線電信数 (Wireless)

外 國 各 局	パンコーク發信数			パンコーク受信数		
	1936-37	1937-38	1938-39	1936-37	1937-38	1938-39
合 計	75,071	75,230	73,511	72,042	83,409	88,753
カ ル カ ツ タ	7,581	6,473	7,532	5,104	4,561	5,117
ジ ャ ワ	3,825	3,292	3,305	3,770	4,275	4,584
サ イ ゴ ン	3,844	6,422	7,401	8,296	24,411	31,280
東 ベ ル リ ン	22,810	20,035	13,871	21,128	19,409	14,042
マ ニ ラ	7,264	9,145	10,966	4,680	5,146	6,447
パ ー	741	770	753	702	780	737
マ ニ ラ	8,616	8,310	6,755	8,478	6,218	3,731
ロ ン	8,638	9,041	9,478	6,032	6,526	7,097
香 港	12,252	10,810	10,221	13,852	11,279	13,121
ラ ン	1	—	—	—	—	—
ゲ ー	—	927	2,988	—	804	1,740
ベ イ ル ス	—	—	241	—	—	857

第123表 パンコーク外國間無電通信数 (Telephone)

外 國 名	發 電		入 電	
	1937-38年	1938-39年	1937-38年	1938-39年
合 計	221	1,007	184	833
ア メ リ カ	2	6	2	6
日 本	112	560	74	406
デン マ ー ク	8	32	1	3
オ ラ ン ダ	14	56	15	50
フ ラ ン ス	2	9	—	—
マ ニ ラ	2	28	2	15
ド イ ツ	—	—	2	6
ス イ ツ	2	6	—	—
馬 来	27	113	36	118
イ タ リ ー	6	19	3	12
イ タ リ ー	4	18	2	8
佛 領 印 度 支 那	42	160	53	209

第124表 タイ國振出外國郵便爲替數及價額

外國名	振出數			價額 (パーツ)		
	1936-37	1937-38	1938-39	1936-37	1937-38	1938-39
合計	3,415	926	943	77,766	35,767	32,974
馬日本	66	245	319	1,970	14,192	16,070
日米	185	124	81	6,120	8,099	4,334
アメリカ	590	108	93	9,288	1,802	2,938
イギリス	667	56	67	7,967	1,326	1,926
佛領印度支那	113	130	119	3,795	2,592	1,880
印領印度支那	675	49	64	23,704	1,215	1,381
蘭領印度支那	38	31	38	884	1,125	1,164
フランダース	181	61	32	2,090	479	978
支那及香港	169	22	29	4,893	1,898	427
其他	723	99	101	19,885	3,039	1,876

第125表 外國振出外國郵便爲替數及支拂額

外國名	振出數			價額 (パーツ)		
	1936-37	1937-38	1938-39	1936-37	1937-38	1938-39
合計	1,079	3,065	3,864	32,825	93,668	113,626
印度支那	285	608	975	6,213	24,635	48,272
馬來半島	59	245	663	2,953	21,052	21,418
イギリス	73	687	700	1,318	11,532	8,798
アメリカ	7	56	123	257	3,677	7,471
日米	106	547	567	2,152	6,077	7,256
佛領印度支那	56	131	135	2,426	4,891	6,470
印領印度支那	171	203	188	4,994	5,566	4,370
支那及香港	30	238	144	724	9,824	3,481
フランダース	64	196	163	2,321	3,042	1,954
其他	59	33	35	485	428	1,142
其他	169	121	171	8,982	3,194	2,994

第126表 内國郵便爲替取扱高

年 度	タイ合計	バンコク		其他	
		振出	支拂	振出	支拂
1. 郵便爲替數					
1929-30	149,078	7,626	53,110	67,109	21,242
1930-31	180,702	8,726	64,674	81,501	25,901
1931-32	226,749	10,107	39,808	103,314	28,520
1932-33	197,409	10,342	71,047	88,222	27,793
1933-34	214,029	11,197	77,345	74,510	30,977
1934-35	245,783	12,779	86,397	110,540	36,067
1935-36	288,216	16,993	98,342	157,528	45,733
1936-37	304,294	18,809	103,296	133,598	48,591
1937-38	360,794	21,143	124,324	154,471	60,956
1938-39	399,137	22,267	147,567	167,946	61,357
2. 同價額 (パーツ)					
1929-30	17,331	1,115	5,860	7,587	2,768
1930-31	20,607	1,260	7,246	9,032	3,069
1931-32	18,792	1,118	6,874	8,265	2,535
1932-33	16,077	1,317	5,490	6,771	2,499
1933-34	15,926	1,510	5,062	6,456	2,897
1934-35	16,847	1,560	5,236	6,919	3,180
1935-36	19,533	1,946	5,817	7,819	3,956
1936-37	21,472	2,493	5,365	8,275	4,339
1937-38	26,340	2,842	8,358	10,302	4,798
1938-39	29,033	2,694	7,169	12,070	5,100

X 財 政

第127表 經常歲計表 (單位 千パーツ)

年 度	歳 入		歳 出			
	歳入豫算額	實際歳入額	原豫算額	追加クレジット	合計	實際歳出額
1929-30	106,440	107,118	106,567	—	106,267	107,102
1930-31	106,593	106,323	106,534	—	106,334	96,305
1931-32	94,509	78,943	94,347	—	94,347	87,452
1932-33	74,874	79,651	74,455	—	74,455	70,233
1933-34	72,288	83,735	76,172	3,577	79,929	73,639
1934-35	74,567	94,005	74,453	4,806	79,736	75,822
1935-36	85,561	94,663	85,949	2,748	88,697	85,076
1936-37	101,042	120,319	100,981	928	101,909	98,141
1937-38	104,591	109,412	105,457	—	105,457	101,659
1938-39	109,426	118,233	109,398	5,319	114,717	110,713

第128表 歳入明細表 (單位 千パーツ)

年 度	直 接 歳 入			合 計
	官有財産收入	官業收入	其他	
1929-30	8,846	14,754	17,589	41,189
1930-31	7,621	11,321	14,061	33,003
1931-32	5,621	6,937	10,578	23,135
1932-33	5,007	7,793	9,263	22,063
1933-34	6,873	7,949	11,586	26,407
1934-35	8,455	9,997	11,368	29,819
1935-36	8,240	10,414	10,865	29,519
1936-37	9,926	16,908	12,682	42,516
1937-38	11,835	18,999	11,354	42,188
1938-39	9,644	21,111	12,367	43,112

年 度	租 税 歳 入			其他歳入	總 額
	直接税	其他税	合計		
1929-30	19,993	32,463	52,457	13,472	107,118
1930-31	19,181	27,078	46,249	17,100	106,322
1931-32	19,501	24,333	43,834	11,979	78,948
1932-33	17,326	28,821	46,158	11,431	79,651
1933-34	15,856	32,074	47,929	9,398	83,735
1934-35	15,723	37,054	52,777	11,409	94,005
1935-36	15,746	37,122	52,869	12,576	94,663
1936-37	16,720	46,046	62,766	15,037	120,319
1937-38	14,708	40,321	55,030	12,195	109,412
1938-39	18,022	44,463	62,486	12,635	118,233

第129表 官有財産収入 (単位 千パーツ)

1. 官有財産収入

年 度	山 林	鑛 山	官 有 財 産		合 計
			賣 却	地 代	
1929-30	5,073	3,122	252	419	8,846
1930-31	4,681	2,330	185	422	7,621
1931-32	3,258	1,833	187	343	5,621
1932-33	2,494	1,955	113	445	5,007
1933-34	2,844	3,485	163	351	6,873
1934-35	3,226	4,626	192	411	8,455
1935-36	3,615	3,936	263	425	8,240
1936-37	4,194	4,995	268	469	9,926
1937-38	4,313	6,975	256	296	11,835
1938-39	3,775	5,267	186	416	9,644

2. 官業収入

年 度	國 有 鐵 道		郵 便	放送、電信、 電 話	受電所	パンコー ク水道	合 計
	經營費	純 收入					
1929-30	9,113	10,217	1,104	1,291	1,242	900	14,754
1930-31	9,662	6,521	1,289	1,306	1,245	960	11,321
1931-32	8,374	2,481	964	1,502	1,566	993	6,937
1932-33	7,109	3,705	957	1,101	1,121	908	7,793
1933-34	6,938	3,847	982	1,128	1,089	903	7,947
1934-35	7,207	5,854	1,011	1,182	1,050	900	9,997
1935-36	7,766	5,986	1,154	1,290	1,028	956	10,414
1936-37	...	15,144	1,261	1,385	1,127	990	19,908
1937-38	...	13,595	1,355	1,435	1,135	1,079	18,999
1938-39	...	15,928	1,494	1,485	1,205	998	21,111

3. 其他収入

年 度	鑄造所及 國庫	利子、手 数料	阿片官營	農地稅及 其他	合 計
1929-30	—	2,004	15,291	293	17,589
1930-31	—	981	12,822	259	14,061
1931-32	—	1,221	9,266	90	10,578
1932-33	—	376	8,864	22	9,263
1933-34	—	2,859	8,093	634	11,586
1934-35	—	2,059	8,250	1,059	11,368
1935-36	—	1,619	8,237	1,009	10,865
1936-37	—	1,784	10,047	851	12,682
1937-38	—	1,114	9,809	340	11,354
1938-39	—	1,066	10,388	902	12,357

第130表 租 稅 歳 入 (単位 千パーツ)

1. 直 接 稅

年 度	土 地	人 頭	收 入 及 俸 給	營 業 及 業 稅	銀 行 及 保 險	相 續	合 計
1929-30	10,306	9,687	—	—	—	—	19,993
1930-31	9,559	9,589	—	—	—	—	19,181
1931-32	10,416	9,035	—	—	—	—	19,501
1932-33	8,828	7,743	641	—	124	—	17,336
1933-34	7,480	7,369	680	25	62	—	15,856
1934-35	7,751	6,196	1,434	276	66	—	15,723
1935-36	7,072	6,921	1,326	274	109	44	15,746
1936-37	7,681	7,254	1,386	286	78	36	16,720
1937-38	5,705	6,923	1,439	499	76	67	14,708
1938-39	7,422	7,738	1,849	578	120	315	18,022

2. 其 他 稅

年 度	漁獵免許	稅 關 徵 收			消費稅	印紙稅	合 計	
		輸出稅	輸入稅	雜 合 計				
1929-30	1,253	3,309	17,235	198	20,742	10,468	—	32,463
1930-31	1,157	2,957	14,138	156	17,251	8,660	—	27,068
1931-32	887	3,807	13,099	154	17,060	6,336	—	24,333
1932-33	796	4,744	16,822	234	21,799	6,226	—	28,821
1933-34	737	4,877	19,683	343	24,804	6,290	242	32,074
1934-35	633	5,933	22,521	331	28,785	7,366	221	37,054
1935-36	667	4,744	23,770	268	28,782	7,433	241	37,122
1936-37	653	5,193	31,394	313	36,900	8,214	230	46,046
1937-38	717	3,732	23,085	277	32,093	7,186	325	40,321
1938-39	755	5,459	30,577	331	36,368	6,979	366	44,463

第131表 其他歳入 (手数料及雜)

年 度	登録手数料		免許手数料		各郡官 吏手数料	水門通 行手数料	移 民 手数料	裁判所 手数料 及罰金	其他手 数料 及罰金	手数料 罰金 合計	雑歳入	
	舟	土地	車輛	屠殺								賭博
1929-30	392	1,039	614	2,146	341	1,050	368	645	1,804	943	9,352	4,121
1930-31	366	926	1,134	2,105	407	683	342	708	1,778	737	9,184	7,886
1931-32	351	700	1,042	2,662	423	413	358	763	1,529	712	8,953	3,027
1932-33	324	827	910	2,838	379	352	353	1,263	1,355	760	9,362	2,069
1933-34	329	816	964	2,597	998	291	340	614	1,319	708	8,978	420
1934-35	344	708	1,037	2,766	1,694	404	360	817	1,264	825	10,218	1,191
1935-36	421	667	1,203	2,899	1,262	552	306	1,359	1,278	1,110	11,058	1,218
1936-37	409	793	1,281	3,392	1,569	562	346	2,027	1,176	1,388	12,943	2,094
1937-38	425	756	819	1,068	1,350	443	303	2,932	1,019	2,217	11,331	864
1938-39	452	853	673	915	1,448	501	322	2,331	1,240	2,710	11,445	1,191

第132表 各省別及主要上部

年 度	(a) 内閣官房	(b) 國防省	(c) 大蔵省	(d) 外務省	(e) 農務省	(f) 文部省
1929-30	—	21,171	6,512	1,242	4,654	3,423
1930-31	—	18,406	6,723	1,262	4,565	3,714
1931-32	—	14,766	6,535	1,208	3,453	3,531
1932-33	251	13,019	5,782	828	2,953	3,281
1933-34	587	18,312	5,753	779	*	3,480
1934-35	1,291	16,758	5,339	722	*	8,140
1935-36	1,202	23,164	6,239	748	3,808	9,378
1936-37	1,271	23,556	7,764	732	4,704	10,660
1937-38	1,306	26,979	6,713	851	4,398	11,569
1938-39	1,471	27,880	7,264	942	5,144	14,722

* 1933-34年及1934-35年は經濟省に含まる。

第133表 政府各省別經常歳出額

A 内閣官房 (單位 千バーツ)							
年 度	秘書官室	内閣書記官長室	法制審議會	文官登庸委員會	會計検査會議	宣傳局	合 計
1934-35	82	252	159	490	211	98	1,292
1935-36	94	220	149	388	254	97	1,202
1936-37	100	219	146	478	234	94	1,271
1937-38	87	235	135	506	240	104	1,307
1938-39	90	245	145	613	276	102	1,471

B 國 防 省							
年 度	秘書官室	次官室	陸 軍	海 軍	空 軍	燃料供給	合 計
1934-35	34	872	9,920	5,691	—	241	16,758
1935-36	30	761	11,075	7,902	3,396	—	23,164
1936-37	31	688	11,101	7,818	3,918	—	23,525
1937-38	35	686	12,299	7,936	6,023	—	26,979
1938-39	55	683	13,140	8,179	5,823	—	27,880

C 大 蔵 省									
年 度	秘書官室	次官室	國庫局	會計検査官長局	倉庫局	關稅局	消費稅局	主稅局	計
1934-35	23	141	418	760	38	658	951	2,351	5,340
1935-36	22	117	507	759	43	684	1,759	2,347	6,238
1936-37	41	127	465	737	48	732	3,170	2,444	7,764
1937-38	39	134	493	775	46	795	1,938	2,488	6,713
1938-39	30	150	591	860	50	951	1,998	2,634	7,264

D 外 務 省						
年 度	秘書官室	次官室	政務局	在外公使館	在外領事館	計
1934-35	15	172	65	417	53	722
1935-36	15	157	88	416	71	747
1936-37	25	165	55	410	77	732
1937-38	24	327	0	516	—	867
1938-39	24	919	—	—	—	943

簡所別通常歳出額

(單位 千バーツ)						
(e) 内務省	(h) 司法省	(i) 經濟省	(j) 獨立局	(k) 王 室	(l) 其他歳出	歳出合計
19,324	3,002	9,169	1,344	7,001	30,260	107,102
19,053	3,053	9,427	1,289	6,937	21,877	96,305
17,926	2,790	8,211	1,238	5,919	21,904	87,482
14,078	2,410	5,106	914	3,806	17,804	70,233
16,074	2,217	6,384	298	3,364	16,391	73,639
17,535	2,091	6,375	344	2,759	14,468	75,822
18,492	2,189	3,002	376	1,295	15,183	85,075
20,261	2,147	11,404	374	926	14,972	98,141
19,510	2,178	11,640	399	926	15,179	101,377
22,291	2,455	12,620	484	1,200	14,241	110,714

E 農 務 省

年 度	秘書官室	次官室	農務及水産局	灌漑局	土地、鑛務局	山林局	産業組合局	計
1934-35	—	—	674	809	932	799	120	3,334
1935-36	14	62	1,023	926	918	756	109	3,808
1936-37	26	63	1,032	1,155	901	778	120	4,075
1937-38	23	65	1,131	1,249	999	790	141	4,398
1938-39	36	69	1,319	1,374	1,217	879	250	5,144

F 文 部 省

年 度	秘書官室	次官室	宗教局	體育局	大學局	美術局	王立美術院	教育局	初等教育補助金	合 計
1934-35	21	74	196	37	939	152	4	2,756	3,962	8,141
1935-36	23	132	189	113	924	218	8	3,110	4,660	9,377
1936-37	25	610	197	127	990	271	8	2,865	5,567	10,660
1937-38	27	862	182	124	894	322	8	3,130	6,021	11,570
1938-39	33	1,027	194	129	1,255	304	7	3,781	7,991	14,721

G 内 務 省

年 度	秘書官室	次官室	警察局	内務司	市政及公共土木事業局	中央刑務局	衛生局	檢事局	合 計
1934-35	23	4,627	5,462	116	3,821	1,503	1,299	683	17,534
1935-36	34	417	6,097	4,202	3,701	1,723	1,577	742	18,493
1936-37	35	441	6,651	4,269	4,115	2,034	1,919	797	20,261
1937-38	39	457	6,546	4,637	2,969	2,265	1,746	850	19,501
1938-39	49	683	7,889	4,486	3,688	2,401	2,067	1,028	22,291

H 司 法 省

年 度	秘書官室	次官室	裁判所	雜法律局	合 計
1934-35	23	235	1,834	—	2,092
1935-36	20	220	1,949	—	2,189
1936-37	13	193	1,941	—	2,147
1937-38	13	191	1,974	—	2,178
1938-39	18	201	2,236	—	2,455

第134表 バンコク年別對外爲替相場(一覽拂相場)

(對ロンドン相場は1バーツ當り、他は100バーツ當り)

年 度	ロンドン (志/片)		東京(圓)		パリ(フラン)		ニューヨーク (弗)		昭南(弗)	
	最低	最高	最低	最高	最低	最高	最低	最高	最低	最高
1929-30	1/9 ²⁹ / ₃₂	1/11 ¹ / ₃₂	—	—	—	—	44 ³ / ₈	44 ¹ / ₂	78 ¹ / ₂	79 ¹ / ₈
1930-31	1/9 ¹³ / ₃₂	1/10 ¹ / ₃₂	—	—	1,100	1,120	—	—	76 ¹ / ₄	79 ¹ / ₈
1931-32	1/9 ¹³ / ₃₂	2/5 ¹ / ₈	—	—	1,050	1,100	35 ¹ / ₈	43 ¹ / ₈	76 ¹ / ₄	103 ¹ / ₂
1932-33	1/9 ³ / ₈	2/2 ⁷ / ₈	—	—	735	1,060	28 ⁵ / ₈	42 ¹ / ₂	76 ¹ / ₂	96
1933-34	1/10 ¹ / ₃₂	1/10 ¹ / ₃₂	142	154	700	815	31 ¹ / ₄	46 ¹ / ₈	78 ¹ / ₈	79
1934-35	1/10 ¹ / ₃₂	1/10 ¹ / ₃₂	152 ¹ / ₂	156 ¹ / ₂	650	715	43 ¹ / ₈	46	78	78 ³ / ₈
1935-36	1/10 ¹ / ₃₂	1/10 ¹ / ₃₂	153 ³ / ₄	156 ¹ / ₄	660	685	43 ¹ / ₂	45 ¹ / ₄	78	78 ⁵ / ₈
1936-37	1/10 ¹ / ₃₂	1/10 ¹ / ₃₂	155 ¹ / ₂	158	680	970	44 ³ / ₄	46 ¹ / ₈	78	78
1937-38	1/9 ³ / ₈	1/10 ¹ / ₃₂	152 ¹ / ₂	158	970	1,490	44 ¹ / ₁₆	46 ¹ / ₁₆	75 ³ / ₄	78 ³ / ₄
1938-39	1/10	1/10	157	157	1,450	1,640	43 ⁷ / ₁₆	45 ³ / ₄	78 ³ / ₈	79
年 度	香港(弗)		印度(ルピー)		パタピヤ (ギルダ)		サイゴン (ピアストル)		マニラ(ペソ)	
	最低	最高	最低	最高	最低	最高	最低	最高	最低	最高
1929-30	90 ¹ / ₄	120 ¹ / ₄	121 ¹ / ₈	122 ¹ / ₄	—	—	—	—	—	—
1930-31	118	191	119 ¹ / ₈	122 ¹ / ₄	—	—	—	—	—	—
1931-32	127	187	119 ¹ / ₈	159	—	—	—	—	—	—
1932-33	130 ⁵ / ₈	179	118 ⁷ / ₈	147 ³ / ₄	—	—	—	—	—	—
1933-34	118	140	121 ¹ / ₈	121 ⁵ / ₈	68 ¹ / ₂	78	70	81 ¹ / ₂	60	0
1934-35	86 ⁵ / ₈	132 ¹ / ₈	121	121 ⁷ / ₈	62 ³ / ₄	69	65	71 ¹ / ₂	88	90
1935-36	69 ³ / ₄	142 ³ / ₈	121 ¹ / ₈	121 ¹ / ₄	64 ¹ / ₂	66	66	68 ¹ / ₂	88	91
1936-37	138 ³ / ₈	148	121 ¹ / ₈	121 ¹ / ₄	66	84	68	9	88	92
1937-38	144	148 ¹ / ₂	117 ¹ / ₂	121 ¹ / ₂	79 ¹ / ₂	82	97	149	87 ¹ / ₂	92
1938-39	146 ¹ / ₄	148	121 ¹ / ₂	123 ⁵ / ₈	77 ³ / ₄	82	145	164	85	91

第133表(續き)

I 經 済 省

年 度	秘書官 室	次官室	港務局	營業登録 局	郵便及電 信局	商務局	鐵道局	科學局	合 計
1934-35	26	468	24	83	1,994	114	—	108	3,041
1935-36	22	90	379	94	2,128	129	—	161	3,003
1936-37	28	88	377	119	2,293	183	8,145	170	11,403
1937-38	40	96	373	120	2,347	219	8,257	188	11,640
1938-39	42	129	417	128	2,403	262	8,960	249	12,620

第135表 外債實際額及項目

(單位: バーツ)

年 度	支拂利息	償還資本	本年度支拂	再 資 本 (年度末負債)
1905-06	45,000	—	45,000	1,000,000
1906-07	45,000	—	45,000	1,000,000
1907-08	180,000	—	180,000	4,000,000
1908-09	180,000	—	180,000	4,000,000
1909-10	180,000	—	180,000	4,000,000
1910-11	180,000	12,240	192,240	3,987,760
1911-12	184,849	12,800	197,649	4,644,960
1912-13	211,673	50,200	261,873	5,264,760
1913-14	231,214	52,440	283,654	5,712,320
1914-15	250,854	54,920	305,774	6,257,400
1915-16	269,783	57,240	327,023	6,580,160
1916-17	284,502	59,960	344,462	6,830,200
1917-18	291,709	62,460	354,169	6,767,740
1918-19	288,898	65,520	354,418	6,702,220
1919-20	285,950	68,260	354,210	6,633,960
1920-21	283,878	71,400	360,278	7,312,560
1921-22	315,492	74,720	390,212	8,837,840
1922-23	475,202	77,980	553,182	9,909,860
1923-24	472,794	185,927	658,721	9,723,933
1924-25	530,609	193,746	724,355	12,530,187
1925-26	636,774	202,093	838,867	12,328,094
1926-27	628,245	210,434	838,679	12,117,660
1927-28	619,363	234,015	853,378	11,883,645
1928-29	609,082	244,005	853,087	11,639,640
1929-30	598,352	254,969	853,321	11,384,671
1930-31	587,124	292,938	880,062	11,091,733
1931-32	573,783	306,387	880,170	10,785,346
1932-33	559,807	2,216,908	2,776,715	8,568,438
1933-34	412,417	813,296	725,713	8,255,142
1934-35	398,611	327,073	725,684	7,928,069
1935-36	384,187	341,487	725,674	7,586,582
1936-37	331,555	790,329	1,121,884	6,796,252
1937-38	280,536	378,728	659,264	6,412,526
1938-39	257,040	689,935	946,974	5,727,591

第135表 硬貨造幣及同保有、流通高 (單位 千パーツ)

年 度	公 稱 價 額					流 通 高
	造幣高	回收高	王室國庫保有高	貨幣局保有高	州國庫保有高	
1. 1 パーツ貨						
1934-35	148,486	86,170	5,616	43,372	1,025	12,274
1935-36	148,486	86,170	7,288	43,372	368	11,289
1936-37	148,486	86,170	8,139	43,372	308	10,497
1937-38	148,486	86,170	8,658	43,372	417	9,868
1938-39	148,486	86,170	9,343	43,372	324	9,278
2. 50 サターン貨						
1934-35	8,206	2,693	4,098	-	133	1,583
1935-36	8,206	2,693	4,243	-	123	1,148
1936-37	8,206	2,809	4,263	-	168	966
1937-38	8,206	2,809	4,341	-	246	810
1938-39	8,206	2,809	4,563	-	118	711
3. 25 サターン貨						
1934-35	4,917	1,421	1,699	-	122	1,675
1935-36	4,917	1,421	1,774	-	100	1,621
1936-37	4,917	1,513	1,742	-	109	1,553
1937-38	4,917	1,513	1,705	-	139	1,559
1938-39	4,917	1,513	1,755	-	101	1,548

第137表 硬貨造幣數及價額並同保有、流通高 (單位 千パーツ)

年 度	鑄 貨 數					公 稱 價 額					流 通 高
	造幣高	回收高	中央國庫保有高	州國庫保有高	流通高	造幣高	回收高	中央國庫保有高	州國庫保有高	流通高	
I. 10 サターン貨											
1934-35	53,743	323	756	1,902	50,753	5,374	33	76	190	5,075	5,075
1935-36	53,743	323	470	838	52,102	5,374	33	47	84	5,210	5,210
1936-37	58,755	658	298	1,101	56,697	5,876	66	30	110	5,670	5,670
1937-38	58,755	658	245	532	57,350	5,876	66	23	53	5,733	5,733
1938-39	58,755	658	308	1,945	48,824	5,876	65	31	195	5,883	5,883
2. 5 サターン貨											
1934-35	70,186	465	5,576	2,584	61,561	3,509	23	279	129	3,078	3,078
1935-36	70,186	465	689	1,386	67,647	3,509	23	34	69	3,382	3,382
1936-37	80,192	1,085	1,595	2,589	75,013	4,010	54	75	129	3,751	3,751
1937-38	80,192	1,085	318	795	77,993	4,010	54	16	40	3,900	3,900
1938-39	80,192	1,085	792	3,094	79,933	4,010	54	40	155	3,997	3,997
3. 1 サターン貨											
1934-35	329,751	443	15,639	4,120	344,240	3,298	4	157	41	3,442	3,442
1935-36	329,751	443	3,312	5,112	357,453	3,298	4	33	51	3,575	3,575
1936-37	329,751	1,243	11,803	5,598	374,843	3,298	12	118	56	3,748	3,748
1937-38	329,751	1,243	7,627	5,540	390,474	3,298	12	76	55	3,905	3,905
1938-39	329,751	1,243	10,487	5,992	404,672	3,298	12	105	60	4,041	4,041
4. 1/2 サターン貨											
1937-38	-	-	2,551	1,453	6,183	-	-	13	7	31	31
1938-39	-	-	1,374	1,112	7,701	-	-	7	6	39	39

第138表 流通紙幣別公稱價額 (3月31日)

(單位 千パーツ)

年 度	1パーツ	5パーツ	10パーツ	20パーツ	50パーツ	100パーツ	1,000パーツ	紙幣發行高
1929-30	23,032	6,402	31,912	48,066	6	10,518	10,225	130,168
1930-31	21,732	7,475	28,160	31,671	6	7,903	13,421	110,368
1931-32	19,677	7,593	26,073	26,142	6	7,887	25,994	113,372
1932-33	22,120	7,860	31,199	32,834	6	7,853	12,360	114,282
1933-34	24,192	8,751	29,203	35,127	6	7,197	7,057	111,533
1934-35	29,596	10,986	35,394	41,271	6	6,688	9,592	133,533
1935-36	32,553	13,063	34,302	34,725	6	6,322	10,360	131,331
1936-37	37,674	14,730	40,707	37,472	6	6,034	6,810	143,433
1937-38	40,039	15,507	41,195	32,033	6	6,176	10,676	145,632
1938-39	41,876	16,352	44,748	31,206	6	6,257	9,588	150,033

第139表 紙幣發行準備内譯

(單位 千パーツ)

月 別	銀 準 備 (パーツ貨)	磅證券並預金	磅 短 資	準備高合計
1937-38年				
4月	43,372	37,359	85,325	166,056
5月	43,372	37,359	85,325	166,056
6月	43,372	37,359	85,325	166,056
7月	43,372	37,359	85,325	166,056
8月	43,372	37,359	83,125	163,856
9月	43,372	37,359	83,125	163,856
10月	43,372	37,359	80,925	161,656
11月	43,372	40,812	79,672	163,856
12月	43,372	40,812	79,672	163,856
1月	43,372	40,812	77,472	161,656
2月	43,372	62,974	55,310	161,656
3月	43,372	62,269	59,415	166,056
1938-39年				
4月	43,372	63,434	59,250	166,056
5月	43,372	63,434	59,250	166,056
6月	43,372	63,407	57,077	163,856
7月	43,372	63,407	57,077	163,856
8月	43,372	63,407	57,077	163,856
9月	43,372	63,097	59,587	166,056
10月	43,372	63,077	61,807	168,256
11月	43,372	63,077	61,807	168,256
12月	43,372	63,077	61,807	168,256
1月	43,372	63,077	61,807	168,256
2月	43,372	63,077	61,807	168,256
3月	43,372	63,077	61,807	168,256

第140表 貨幣流通額面價額 (3月31日現在)

(單位 千バーツ)

年 度	鑄 貨	紙 幣	合 計
1929-30	49,316	108,248	157,563
1930-31	38,815	93,989	132,804
1931-32	30,716	83,022	113,738
1932-33	29,555	94,386	123,941
1933-34	27,798	92,462	120,260
1934-35	26,828	116,297	143,125
1935-36	26,225	115,319	142,044
1936-37	26,185	127,247	153,432
1937-38	25,806	125,945	151,751
1938-39	25,495	132,256	157,751

第141表 鑄貨流通額面價額 (3月31日現在)

(單位 千バーツ)

年 度	銀 貨				稀 金 屬 貨				合 計	總 計
	1バーツ	50サタ ー	25サタ ー	合 計	10サタ ー	5サタ ー	1サタ ー	1/2サタ ー		
1929-30	34,330	2,270	2,482	39,182	4,375	2,691	3,168	—	10,234	49,316
1930-31	24,721	1,929	2,186	28,836	4,120	2,653	3,207	—	9,980	38,816
1931-32	17,448	1,603	1,923	20,974	3,938	2,639	3,166	—	9,743	30,717
1932-33	15,902	1,578	1,853	19,333	4,218	2,764	3,240	—	10,222	29,555
1933-34	13,959	1,397	1,765	17,091	4,563	2,849	3,295	—	10,707	27,798
1934-35	12,274	1,283	1,675	15,232	5,075	3,078	4,442	—	11,595	26,827
1935-36	11,289	1,148	1,621	14,058	5,210	3,382	3,575	—	12,167	26,225
1936-37	10,497	966	1,553	13,016	5,670	3,751	3,748	—	13,169	26,185
1937-38	9,868	810	1,559	12,237	5,733	3,900	3,905	31	13,569	25,806
1938-39	9,278	711	1,548	11,537	5,883	3,997	4,041	39	13,960	25,497

第143表 バンコク月別平均對外為替相場 (一覽拂相場)

(對ロンドン相場は1バーツ當り、他は100バーツ當り)

月 別	ロンドン (志/片)	東京 (圓)	パリ (フラン)	ニュー ヨーク (弗)	昭南 (弗)	香港 (弗)	印度 (ルピー)	バタビヤ (ギル ダ)	サイゴン (ピア スト)	マニラ (ペソ)
1. 1937年-38年										
4月	1/10	157	1463	45 ⁹ / ₁₆	78 ³ / ₄	147 ¹ / ₄	121 ³ / ₄	82	164 ³ / ₁₆	91 ⁵ / ₈
5月	1/10	157	1603 ³ / ₄	45 ¹ / ₂	78 ¹⁵ / ₁₆	147	122 ¹ / ₂	82	×	91 ⁷ / ₁₆
6月	1/10	157	1628 ³ / ₈	45 ³ / ₈	79	146 ⁷ / ₈	123 ⁷ / ₁₆	82	×	91 ¹ / ₄
7月	1/10	157	1635 ³ / ₈	45 ³ / ₈	78 ³ / ₈	146 ⁹ / ₁₆	122 ³ / ₄	81 ⁷ / ₈	×	90 ³ / ₄
8月	1/10	157	1935 ³ / ₈	44 ³ / ₄	78 ¹ / ₂	146 ³ / ₈	122 ³ / ₄	81 ⁷ / ₈	163 ¹ / ₂	89 ⁷ / ₈
9月	1/10	157	1635	44	78 ¹¹ / ₁₆	146 ³ / ₈	122 ³ / ₄	81 ⁵ / ₈	163 ¹ / ₂	88 ³ / ₈
10月	1/10	157	1637 ⁵ / ₈	43 ¹¹ / ₁₆	78 ⁵ / ₈	146 ³ / ₄	122 ⁹ / ₁₆	80 ¹ / ₈	163 ³ / ₄	87 ⁵ / ₈
11月	1/10	157	1635 ¹ / ₄	43 ³ / ₁₆	78 ⁵ / ₈	146 ⁵ / ₈	122 ⁵ / ₈	79 ³ / ₈	163 ¹ / ₂	86 ⁵ / ₈
12月	1/10	157	1624 ⁵ / ₈	42 ¹³ / ₁₆	78 ⁵ / ₈	146 ¹ / ₄	122 ⁵ / ₈	78 ¹ / ₂	162 ¹ / ₂	85 ⁷ / ₈
1月	1/10	157	1620 ³ / ₈	42 ³ / ₄	78 ¹¹ / ₁₆	146 ³ / ₈	122 ⁹ / ₁₆	78 ⁹ / ₁₆	162	85 ¹³ / ₁₆
2月	1/10	157	1620 ¹ / ₂	42 ¹⁵ / ₁₆	78 ¹³ / ₁₆	147 ¹ / ₈	122 ⁹ / ₁₆	79 ¹¹ / ₁₆	162	86 ¹ / ₃
3月	1/10	157	1618 ¹ / ₄	42 ⁷ / ₈	78 ¹³ / ₁₆	147 ¹ / ₄	122 ³ / ₈	80 ³ / ₈	161 ¹³ / ₁₆	86 ¹ / ₁₆
2. 1938年-39年										
4月	1/10	157	1,615	42 ⁷ / ₈	78 ¹³ / ₁₆	148 ⁷ / ₈	122 ¹ / ₂	80 ³ / ₈	161 ¹ / ₂	86
5月	1/10	157	1,615	42 ⁷ / ₈	78 ¹³ / ₁₆	148 ¹ / ₈	122 ⁷ / ₁₆	79 ⁹ / ₁₆	161 ¹ / ₂	86
6月	1/10	157	1,615	42 ⁷ / ₈	78 ¹³ / ₁₆	147 ¹³ / ₁₆	122 ⁷ / ₁₆	79 ¹⁵ / ₁₆	161 ¹ / ₂	85
7月	1/10	157	1,615	42 ⁷ / ₈	78 ¹ / ₄	148 ³ / ₈	122 ⁷ / ₁₆	80	161 ¹ / ₂	86
8月	1/10	157	1,610 ¹ / ₂	42 ¹ / ₄	78 ⁵ / ₁₆	148 ³ / ₄	122 ¹ / ₂	79 ¹ / ₄	161 ⁵ / ₁₆	85
9月	1/10	157	1,552	36 ³ / ₈	78 ¹ / ₄	146 ¹ / ₄	122 ¹¹ / ₁₆	67 ⁷ / ₈	160 ³ / ₄	73
10月	1/10	156 ¹¹ / ₁₆	1,573	36 ¹¹ / ₁₆	78 ¹ / ₈	146 ¹ / ₄	122 ¹ / ₄	67 ⁵ / ₁₆	157 ⁵ / ₁₆	73 ³ / ₁₆
11月	1/10	152 ⁵ / ₈	1,577 ¹ / ₂	35 ¹³ / ₁₆	78 ¹ / ₈	146 ¹ / ₄	122	66 ⁷ / ₈	157 ¹ / ₂	72 ¹ / ₈
12月	1/10	151 ⁵ / ₁₆	1,600	35 ³ / ₄	78 ¹ / ₈	146 ¹ / ₄	122 ¹ / ₁₆	66 ³ / ₄	159 ¹ / ₁₆	71 ⁵ / ₁₆
1月	1/10	152 ⁷ / ₈	1,600	35 ³ / ₁₆	78 ¹ / ₈	146 ¹⁵ / ₁₆	122 ¹ / ₈	67 ⁷ / ₁₆	160	72 ³ / ₄
2月	1/10	153 ¹ / ₄	1,600	36 ¹ / ₄	78 ¹ / ₈	147	122 ¹ / ₈	67 ³ / ₄	160	73
3月	1/10	146 ¹ / ₂	1,600	34 ¹ / ₄	78 ¹ / ₈	147	122 ¹ / ₈	64 ¹ / ₄	160	68 ¹¹ / ₁₆

x は ノミナル

第142表 政府債券買入、賣却、保有高總額

(單位 磅)

年 度	預金者の爲の 買入高	預金者の爲の 賣却高	本年度振出證 券額	年末に於ける 銀行預金者の 證券保有高
1929-30	—	40	40	2,520
1930-31	100	420	80	2,520
1931-32	500	60	140	2,820
1932-33	500	40	160	3,120
1933-34	220	380	60	2,900
1934-35	100	140	100	2,760
1935-36	40	220	60	2,560
1936-37	200	260	60	2,460
1937-38	180	—	160	2,480
1938-39	280	—	240	3,520

第144表 政府貯蓄銀行

(單位 千パーツ)

年 度	預金者數	預金額 (a)	引出額 (b)	超過預金額 (a-b)	3月31日現 在の利息	年度末預金額 總額 (利息を含む)
1929-30	18,682	2,458	2,416	42	58	2,970
1930-31	23,576	2,596	2,321	275	60	3,306
1931-32	30,941	3,702	2,766	937	79	4,321
1932-33	38,853	4,462	3,455	967	79	5,397
1933-34	47,771	5,203	4,387	816	99	6,312
1934-35	62,545	6,372	4,628	1,744	115	8,171
1935-36	80,236	8,431	6,087	2,345	110	10,097
1936-37	97,312	10,675	8,663	2,012	220	12,466
1937-38	111,561	10,898	9,717	1,181	260	13,907
1938-39	126,594	11,210	10,467	742	322	14,971

Ⅺ 林 業

第145表 租借チーク林生産高

年 度	租借チーク 林總面積 (千フィ)	年初に於ける 可伐樹數 (既定數) (千本)	當年度可伐 樹附加數 (千本)	實際伐採 樹數 (千本)	當年度チーク 丸太產出量 (千立方丈)	伐木稅額 (千パーツ)
1932-33	39,869	294	—	87	185	1,031
1933-34	39,869	207	40	82	175	1,428
1934-35	39,869	165	215	80	169	1,505
1935-36	39,869	300	39	102	216	1,533
1936-37	39,869	236	31	86	174	1,868
1937-38	39,869	182	25	98	165	1,821
1938-39	39,869	109	24	84	151	1,832

第146表 租借チーク林従業労働者、象、トラック數並生産高

森 林 地 帯	労働者數 (人)	象 數 (頭)	トラック數 (臺)	伐 採 數 (個)	丸太產出量 (立方丈)
1. 1937-38年					
メーサレン	78	42	3	1,209	3,147
ラムバーン	1,966	517	236	40,263	52,132
チエンマイ	900	223	37	16,382	26,049
チエンライ	505	138	13	12,058	30,559
ブレー	364	126	—	19,005	30,598
ターク	642	223	42	6,730	16,534
ビスヌローク	213	92	2	2,422	5,541
合 計	4,668	1,361	333	98,069	164,560
2. 1938-39年					
メーサレン	38	13	3	—	703
ラムバーン	1,201	322	324	25,518	46,347
チエンマイ	966	301	26	21,953	36,564
チエンライ	180	33	10	10,040	26,890
ブレー	574	134	86	8,572	16,934
ターク	557	223	44	6,275	14,150
ビスヌローク	283	94	15	5,761	9,844
合 計	3,799	1,120	508	84,119	151,432

第147表 木材生産高

(單位 立方丈)

木 材	1935-36年	1936-37年	1937-38年	1938-39年
チーク	217,215	173,991	194,590	162,273
其他木材	520,649	627,664	715,029	605,884
薪及木炭類	1,144,294	1,066,591	1,312,685	1,310,753

第148表 主要森林生産物政府収入額

(単位 パーツ)

項 目	1937-38年	1938-39年
チーク収入	1,921,437	1,831,509
國王領有稅	26,492	4,630
政府販賣	712,377	498,547
森林開設稅及國王領有	993,376	852,079
其他木炭	332,781	316,048
材、木籐	50,996	49,554
竹及籐類	4,828	5,967
樹皮	9,065	8,145
油及樹脂	30,129	25,255
其他產物	968	767
ジャングル生産物販賣	161,075	181,386
雜收入	4,243,524	3,773,917

第149表 政府管理及資本による森林地帯開發

所在地	年度	使用裝備			チーク丸太生産高				純量
		労働者	象	荷車	カミオン	一級	二級	三級	

1. チーク

メー・ター (ラムバン)	1936-37	233	50	66	—	1,717	913	1,180	3,810	5,759
	1937-38	411	82	127	—	3,939	1,148	2,801	7,888	12,053
	1938-39	154	59	81	—	599	1,553	1,354	3,506	3,403
▲アン・ロン (ラムバン)	1936-37	260	30	23	—	1,247	916	824	2,987	4,930
	1937-38	204	38	7	2	1,185	720	421	2,326	3,562
	1938-39	292	34	48	1	1,542	1,607	1,104	4,303	5,585
メー、ヘーツ (ブレー)	1936-37	25	4	10	—	139	40	55	234	481
	1937-38	25	6	20	—	186	34	147	367	633
	1938-39	12	3	8	—	75	59	108	242	336
メー・ラカ (ターク)	1936-37	20	2	16	—	93	89	86	268	308
	1937-38	—	—	—	—	—	—	—	—	—
	1938-39	—	—	—	—	—	—	—	—	—
ブラー・チャム・ラカ (ターク)	1936-37	—	—	—	—	—	—	—	—	—
	1937-38	34	2	20	—	26	294	22	342	300
	1938-39	18	—	12	—	43	211	16	270	251

2. 薪

ノンテン・チャ カラト(ナコー ンラーチャ シーマ)	1936-37	50	—	20	—	—	—	—	—	14,091
	1937-38	30	—	10	—	—	—	—	—	13,755
	1938-39	—	—	—	—	—	—	—	—	—

Ⅱ 鑛 業

第150表 錫鑛生産高及輸出量

(単位 ビクル)

年 度	鑛 生 産 量			錫相等量	錫鑛輸出量
	浚 深 法	其他の方法	合 計		
1926-27	52,686	118,529	171,215	123,275	167,705
1927-28	56,615	125,778	182,393	131,323	181,843
1928-29	81,359	117,471	198,840	143,165	198,839
1929-30	132,755	124,117	256,872	184,948	256,873
1930-31	163,166	116,342	279,508	201,246	279,509
1931-32	166,663	98,929	265,592	191,226	262,587
1932-33	142,265	84,279	226,544	163,112	226,347
1933-34	149,499	98,274	247,773	178,396	246,335
1934-35	144,885	109,922	254,807	183,460	255,246
1935-36	135,581	102,386	237,967	171,335	237,571
1936-37	193,003	116,867	309,869	223,106	308,534
1937-38	231,461	134,479	365,940	263,477	368,185
1938-39	208,614	145,187	353,801	254,737	368,683

第151表 錫鑛山政府収入額

(単位 パーツ)

年 度	鑛 業 稅	封印稅手数料	收益手数料	合 計
1926-27	3,054,426	123,484	24,571	3,802,481
1927-28	3,225,228	131,449	17,946	3,375,623
1928-29	2,275,599	143,165	773	2,419,537
1929-30	2,374,015	186,101	916	2,561,032
1930-31	1,696,623	201,416	831	1,898,870
1931-32	1,352,493	189,064	672	1,542,229
1932-33	1,438,798	162,972	577	1,602,347
1933-34	2,958,977	177,364	675	3,137,016
1934-35	4,048,944	184,746	858	4,234,548
1935-36	3,431,923	172,296	883	3,605,102
1936-37	4,446,215	223,438	1,122	4,670,775
1937-38	5,987,431	268,489	1,257	6,257,177
1938-39	4,299,141	249,211	1,432	4,549,784

第152表 錫月別平均相場

(昭南海峽ビクル當海峽弗)

月別	1934-35年	1935-36年	1936-37年	1937-38年	1938-39年
4月	119.27	113.27	120.65	131.59	84.43
5月	115.44	114.03	99.49	123.51	81.68
6月	112.37	113.58	90.74	123.56	89.50
7月	113.71	114.85	90.78	129.91	97.19
8月	113.41	109.68	90.29	130.61	97.89
9月	113.59	108.48	96.37	129.75	98.42
10月	113.84	110.32	99.42	112.71	104.79
11月	113.63	108.95	113.82	93.54	109.13
12月	114.00	106.92	115.30	93.90	110.03
1月	114.53	102.41	114.26	90.76	109.87
2月	112.64	101.58	116.81	90.18	107.58
3月	108.18	103.46	137.28	91.15	109.40

註 海峽ビクル = 60.48 匁 = 1.008 タイ・ビクル

XII 工業

第153表 泰國工業重要工場

工場別	1937-38年	1938-39年
1. 政府紙工場(サンセン) ※		
生産高 吨	364	643
生産高 パーツ	84,351	147,386
總賣上高 吨	326	461
2. セメント		
生産高 吨	81,659	91,962
生産高 パーツ	1,837,327	2,069,145
3. 政府砂糖工場(ランバン)		
生産高 一級品 吨	1,304	4,832
生産高 二級品 吨	16	423
賣上高 一級品 吨	1,304	4,832
賣上高 二級品 吨	16	423
甘蔗購入高 吨	18,687	77,892
ク 原 價 パーツ	105,967	348,793
作業日数	54	155
運轉(機關)時間	866	2,959
事務員	38	57
常備員	486	664
臨時員	729	963

※ 1938-39年10月よりカンタブリーに開設の第二紙工場を含む。

第154表 バンコーク電力発電所消費量

(單位 キロワット時)

月別	1937-38年	1938-39年
4月	2,427,477	2,565,610
5月	2,368,969	2,718,830
6月	2,326,826	2,625,605
7月	2,384,871	2,638,739
8月	2,427,746	2,771,400
9月	2,351,747	2,846,784
10月	2,387,512	2,943,144
11月	2,378,944	2,867,574
12月	2,514,482	3,058,594
1月	2,650,366	2,961,344
2月	2,386,574	2,723,200
3月	2,646,723	2,952,129
年計	29,242,637	33,672,953

第155表 バンコク精米所への収引渡高

(a) 「Na Suan」種粳

月別	1936-37年 (A)	1937-38年 (A)	1938-39年 (A)	1939-40年 (A)	1939-40年 (B)	1939-40年 (A+B)
1. 數量 単位 タイアン (2,000立)						
4月	64,251	26,757	76,609	88,216	9,843	18,059
5月	57,822	26,151	61,442	88,165	11,961	100,127
6月	41,994	19,944	94,753	57,988	12,994	70,982
7月	50,981	31,963	69,230	40,857	11,507	52,364
8月	90,227	43,510	53,569	61,624	13,263	74,887
9月	68,164	24,056	38,823	78,680	16,255	94,935
10月	55,987	26,672	25,569	89,949	31,597	121,546
11月	32,918	27,124	34,095	44,743	33,863	78,606
12月	42,253	50,426	48,955	80,580	37,960	118,540
1月	61,697	79,890	81,996	84,315	53,790	138,105
2月	45,901	87,912	74,235	57,568	37,390	94,958
3月	45,138	75,601	116,354	30,811	35,478	66,289
計	657,333	520,006	730,695	803,497	305,901	1,109,398

月別	1936-37年 (A)	1937-38年 (A)	1938-39年 (A)	1939-40年 (A)	1939-40年 (B)	1939-40年 (A+B)
2. 價額 単位 千バーツ						
4月	2,371	1,274	2,899	2,940	331	331
5月	2,156	1,247	2,473	3,083	422	422
6月	1,529	901	2,049	2,066	468	468
7月	1,789	1,515	2,941	1,393	398	398
8月	3,306	2,240	2,356	2,064	445	445
9月	2,571	1,186	1,683	2,719	548	548
10月	2,095	1,267	1,032	3,231	1,132	1,132
11月	1,381	1,245	1,393	1,616	1,214	1,214
12月	1,941	2,020	1,806	3,260	1,545	1,545
1月	3,169	3,683	2,922	3,947	2,477	2,477
2月	2,262	3,340	2,456	2,529	1,618	1,618
3月	2,139	2,826	3,962	1,204	1,409	1,409
計	26,710	22,143	28,032	30,051	12,007	12,007

註 (A) は the Bangkok Rice Mill Association に屬し、(B) は 1939-40 年に
内閣會社として開始された the Thai Rice Mills, Inc. に屬す

第155表 (續き)

(b) 「Kao Pao」種粳

月別	1936-37年 (A)	1937-38年 (A)	1938-39年 (A)	1939-40年 (A)	1939-40年 (B)	1939-40年 (A+B)
1. 數量 単位 1タイアン (12,000立)						
4月	15,724	11,748	26,263	7,606	2,053	9,659
5月	12,662	10,235	36,826	5,533	3,568	9,101
6月	11,262	11,790	27,540	8,034	1,163	9,197
7月	25,439	19,718	25,835	19,714	2,471	22,185
8月	35,023	27,118	30,742	32,359	2,241	34,600
9月	24,081	14,698	26,425	28,813	1,867	30,680
10月	11,510	14,087	35,236	22,288	681	22,969
11月	6,102	16,784	23,747	14,085	502	14,587
12月	5,625	19,668	28,070	5,645	291	5,936
1月	32,223	25,418	44,717	15,461	225	15,686
2月	13,871	31,075	10,072	22,040	1,300	23,340
3月	17,190	30,693	15,116	11,590	887	12,477
計	210,752	233,026	330,589	193,168	17,249	210,417

月別	1936-37年 (A)	1937-38年 (A)	1938-39年 (A)	1939-40年 (A)	1939-40年 (B)	1939-40年 (A+B)
2. 價格 単位 千バーツ						
4月	494	523	879	233	64	64
5月	404	447	1,356	180	122	122
6月	349	484	1,028	269	39	39
7月	764	834	1,010	632	80	80
8月	1,125	1,246	1,257	1,011	70	70
9月	832	660	1,065	300	58	58
10月	393	585	1,382	735	23	23
11月	529	697	901	471	17	17
12月	240	766	998	209	11	11
1月	1,580	911	1,503	690	9	9
2月	626	1,018	297	909	52	52
3月	752	986	464	379	30	30
計	7,789	9,157	12,140	6,618	574	574

第 155 表 (續き)

(c) 1 クイアン當り價格

(單位 パーツ)

月 別	1936 - 37 (A)	1937 - 38 (A)	1938 - 39 (A)	1939 - 40 (A)	1939 - 40 (A)
1. 「Na Suan」種					
4 月	36.90	47.63	37.85	33.33	33.59
5 月	37.29	47.63	40.24	34.96	35.30
6 月	36.41	45.16	41.19	35.63	36.60
7 月	35.10	47.39	42.45	34.09	34.60
8 月	36.64	51.47	43.97	33.49	33.58
9 月	37.72	49.29	43.35	34.55	33.72
10 月	37.42	47.50	4,270	35.92	35.83
11 月	41.95	45.50	40.85	36.12	35.84
12 月	45.94	40.05	36.89	40.46	40.71
1 月	51.36	48.59	35.63	46.81	46.04
2 月	49.28	37.99	33.08	43.93	43.27
3 月	47.40	37.39	34.05	39.07	39.72
平均	40.63	42.58	38.36	37.40	39.25
2. 「Kao Pao」種					
4 月	31.41	44.50	33.46	30.58	31.34
5 月	31.89	43.72	36.82	32.58	34.08
6 月	31.02	41.08	37.34	33.45	33.75
7 月	30.04	42.30	39.08	32.03	32.48
8 月	32.11	45.95	40.90	31.23	31.07
9 月	34.55	44.89	40.29	31.25	30.83
10 月	34.15	41.52	39.22	32.99	32.24
11 月	37.55	41.55	37.93	33.44	33.60
12 月	42.71	38.92	35.55	37.05	37.67
1 月	48.98	35.84	33.62	44.63	40.92
2 月	45.14	32.57	29.47	41.26	39.77
3 月	43.74	32.12	30.71	32.67	33.77
平均	36.96	39.30	36.72	36.26	33.28

XIV 地 券

第 156 表 地券發給數及年末總數

項 目	1937 - 38 年	1938 - 39 年
新發給數	5,223	6,201
受領數	523	2,751
合併整理された數	523	2,751
年末總數	86	95
	975,334	681,440

第 157 表 地券の抵當への移轉 (任意又は裁判所命令による)

項 目	單 位	1937 - 38 年	1938 - 39 年
1. 借財所有數	件	1,811	1,741
稻田	〃	1,178	1,170
庭地	〃	433	389
住宅	〃	200	182
2. 同上所有面積	ラ イ	54,301	48,687
稻田	〃	50,829	45,949
庭地	〃	2,898	2,540
住宅	〃	574	198
3. 同上總價額	千パーツ	2,645	2,426
稻田	〃	1,186	1,014
庭地	〃	380	412
住宅	〃	1,079	951

第 158 表 抵當 賠償及償還 (土地登記所登録による)

項 目	單 位	賠償されたるもの		償還されたるもの	
		1937 - 38 年	1938 - 39 年	1937 - 38 年	1938 - 39 年
1. 借財所有數	件	7,902	10,055	4,459	4,663
稻田	〃	5,604	7,605	2,775	2,953
庭地	〃	1,343	1,460	1,130	1,154
住宅	〃	955	990	554	556
2. 同上所有面積	ラ イ	172,438	245,271	107,675	108,568
稻田	〃	161,052	231,865	97,923	99,175
庭地	〃	10,008	12,624	8,829	8,576
住宅	〃	1,378	1,382	918	817
3. 同上總價額	パーツ	6,472,919	8,657,017	4,360,232	4,441,838
稻田	〃	3,650,158	4,283,321	1,827,464	1,782,793
庭地	〃	794,606	1,229,072	825,978	797,041
住宅	〃	2,628,155	3,144,624	1,706,790	1,862,004

第159表 土地抵當總計

年 度	土地所有數		所有面積(ライ)				總額(千パーツ)	
	米田	合計	米田	庭地	住宅地	合計	米田	合計

1. 新登録抵當

1929-30	6,832	9,749	285,052	12,850	1,762	299,004	8,035	17,734
1930-31	6,939	9,573	274,818	11,701	1,507	288,426	7,954	19,347
1931-32	6,387	9,144	224,187	11,423	1,707	237,317	5,789	12,988
1932-33	6,550	9,427	203,628	13,377	1,782	218,787	4,646	11,340
1933-34	5,001	7,758	158,931	13,834	1,578	174,343	2,973	8,637
1934-35	3,483	5,724	104,423	10,511	1,125	116,059	1,795	5,646
1935-36	4,602	6,601	132,956	10,251	1,003	144,210	2,587	5,626
1936-37	5,210	7,301	159,933	10,985	1,174	172,092	2,913	6,798
1937-38	5,604	7,902	161,052	10,008	1,378	172,438	3,050	6,473
1938-39	7,905	10,055	231,865	12,024	1,382	245,271	4,283	8,657

2. 償還抵當

1929-30	230	403	10,839	604	109	11,552	215	844
1930-31	3,784	6,052	154,284	10,405	1,277	165,166	4,586	13,064
1931-32	1,379	2,719	13,126	5,188	766	69,080	1,450	6,160
1932-33	1,405	3,133	54,218	6,454	892	61,564	1,323	5,247
1933-34	5,574	8,310	208,370	14,653	1,338	224,361	5,073	12,848
1934-35	4,854	7,680	179,487	12,462	1,360	193,309	4,542	12,167
1935-36	2,578	4,177	100,188	7,887	668	108,443	1,886	4,855
1936-37	2,925	4,598	102,160	8,191	876	111,227	1,970	4,884
1937-38	2,775	4,459	97,928	8,829	918	107,675	1,827	4,960
1938-39	2,953	4,663	99,175	8,576	817	108,568	1,783	4,442

XV 協同組合

第160表 協同組合數及組合員數

年 度	組 合 數	組 合 員 數
1929-30	128	2,157
1930-31	128	2,221
1931-32	150	2,498
1932-33	183	2,935
1933-34	126	4,846
1934-35	439	6,324
1935-36	562	8,013
1936-37	770	11,057
1937-38	921	14,324
1938-39	1,240	20,637

第161表 協同組合金融狀態

(單位 千パーツ)

年 度	組 合 金 融			償 還 額	未償還負債額
	新貸附金	全貸附金に對する利子	全貸附金及利子		
1929-30	495	30	927	90	837
1930-31	177	52	1,066	132	935
1931-32	156	59	1,149	38	1,111
1932-33	186	68	1,365	57	1,308
1933-34	813	70	2,191	155	2,036
1934-35	636	94	2,766	235	2,531
1935-36	772	119	3,421	253	3,169
1936-37	1,480	153	4,802	263	4,339
1937-38	1,119	205	5,663	622	5,041
1938-39	1,879	242	7,162	912	6,250

第162表 協同組合未償還負債額 (年末現在)

(單位 千パーツ)

年 度	合 計	大 藏 省	タイ商業銀行	政府貯蓄銀行
1929-30	837	—	837	—
1930-31	935	—	635	—
1931-32	1,111	—	1,111	—
1932-33	1,308	—	1,308	—
1933-34	2,036	556	1,480	—
1934-35	2,531	1,098	1,433	—
1935-36	3,169	1,708	1,461	—
1936-37	4,336	2,517	1,822	—
1937-38	5,041	3,250	1,791	—
1938-39	6,250	3,249	1,914	1,087

第163表 全協同組合財産綜合集計

(單位 パーツ)

項目	1934-35年	1935-36年	1936-37年	1937-38年	1938-39年
1. 負債					
合計	2,684,559	3,409,466	4,697,165	5,467,786	6,878,593
政府貯蓄銀行ヨリ	2,523,042	3,168,816	4,339,185	5,040,815	6,249,793
政府貯蓄銀行ヨリ	1,097,726	1,707,527	2,517,304	3,250,303	3,249,133
タイ商業銀行ヨリ	1,425,316	1,461,289	1,821,881	1,790,512	1,913,509
組合員積立金の	75,844	87,269	115,577	122,340	166,978
組合員積立金の	59,589	64,996	99,526	105,740	151,431
非組合員積立金の	17,255	22,273	16,051	16,509	15,547
未組利手形	1,636	4,142	7,686	12,317	17,033
未組利手形	32,909	78,003	142,106	201,685	275,818
未組利手形	50,128	71,236	92,611	91,753	127,000
2. 資産					
合計	2,684,559	3,409,466	4,697,165	5,467,786	6,878,593
現銀	44,422	94,690	131,316	104,001	85,095
行預	226	206	—	263	699
政府貯蓄銀行預金	18,271	96,874	103,491	88,985	71,456
組合員への貸付金	2,620,841	3,299,699	4,392,009	5,132,652	6,509,034
未組利手形	—	—	—	1,784	6,989
未組利手形	799	17,997	70,349	140,101	202,571
未組利手形	799	8,844	11,331	21,336	46,979
土其	—	12,113	59,018	118,735	155,592

第164表 最近二ヶ年創設協同組合

項目	1937-38年	1938-39年	項目	1937-38年	1938-39年
新組合数	146	303	土地及財産總額	2,559,545	4,708,889
組合員数	2,149	4,357	(パーツ)		
組合員所有米田			組合の組合員への		
總面積(ライ)	69,341	129,382	貸付金	603,095	1,037,116
一組合員當面積(%)	32	30	古負債支拂		
一ライ當價格(パーツ)	26	26	(パーツ)		
其他土地及農用財産			其他目的(%)	153,215	376,669
面積(ライ)	4,912	9,310	合計(%)	756,310	1,413,785
價額(土地等)(パーツ)	728,814	1,295,258	一組合員當(%)	352	324
			全土地ライ當	10	10
			(%)		

XI 物 價

第165表 重要商品輸入單價指數

項目	1925-27 (基準)	1933-34	1934-35	1935-36	1936-37	1937-38	1938-39
1. 食料及飲料品							
1. ビスケット	100	116	146	112	158	164	160
2. 罐詰魚	—	48	47	44	47	58	71
3. 魚(罐詰以外の)	—	65	70	70	74	19	81
4. 穀類	—	43	42	32	53	62	53
5. 果實類	—	59	55	54	63	68	75
6. 肉(生鮮及貯蔵)	—	73	64	57	55	58	61
7. 罐詰ミルク	—	60	54	51	51	53	53
8. 香料, 調味料	—	6	66	77	63	74	85
9. 砂糖	—	76	60	49	46	57	57
10. 糖蜜	—	86	100	176	183	190	186
11. 茶葉, 粉茶	—	80	79	79	80	81	83
12. 野菜(新鮮なるもの)	—	40	46	53	71	72	73
13. 野菜, 乾燥せるもの	—	44	66	68	79	77	80
14. ビール	—	41	39	39	40	51	57
單純平均	100	61	67	68	76	81	84
加重平均	100	63	61	58	63	68	71
2. 礦物生産品							
1. 揮發油	100	92	88	87	60	55	54
2. 化學製品	—	45	39	39	37	45	44
3. 石炭	—	61	61	63	55	74	66
4. コークス	—	80	96	88	94	121	116
5. 硝子(けめたるもの及凹器)	—	49	46	26	30	33	43
6. 鐵及鋼棒	—	68	80	79	76	134	140
7. 亜鉛ひき	—	50	55	51	45	68	87
8. ぶり	—	98	99	100	104	117	129
9. 鐵及鋼線	—	71	55	59	61	106	103
10. 燈油	—	78	75	79	54	67	67
11. 重油	—	109	109	108	110	115	113
12. 潤滑油(礦物性)	—	97	81	78	80	102	144
13. 金屬(租のもの)	—	61	51	44	46	95	58
14. 鐵道材料	—	198	212	112	93	166	123
單純平均	100	83	82	72	67	93	92
加重平均	—	73	72	69	55	75	77

第 165 表 (續き)

項 目	1925-27 (基準)	1933-34	1934-35	1935-36	1936-37	1937-38	1938-39
3. 織 物							
1. 綿 花 肩 綿	100	67	64	67	66	79	75
2. 白 金 巾	〃	47	41	44	43	54	43
3. 生 金 巾	〃	55	52	51	52	63	46
4. トルコ赤金巾	〃	42	40	39	40	46	37
5. ボイコット	〃	53	54	48	46	55	37
6. フラット	〃	59	56	48	46	50	51
7. 織 絲 (漂白)	〃	46	50	56	53	71	67
8. 〃 (朱晒)	〃	39	47	53	55	64	59
9. 〃 (色絲)	〃	55	61	54	58	61	59
10. 〃 (縫絲)	〃	43	76	73	71	70	87
11. 麻 生 袋 絲	〃	49	47	48	44	45	46
12. 生 絲	〃	33	23	41	36	31	29
單 純 平 均	〃	54	51	52	51	57	53
加 重 平 均	〃	51	44	49	48	54	50
4. 雜 品							
1. 蠟 燭	100	87	88	83	68	73	66
2. 陶 磁 器 (粗品)	〃	51	46	41	46	43	41
3. 〃 (精品)	〃	84	83	80	86	87	96
4. コ コ 椰 子 油	〃	45	34	38	64	73	60
5. 繩 索	〃	54	49	53	55	61	61
6. 繩 索	〃	69	65	57	52	58	71
7. 繩 索	〃	100	146	149	145	220	108
8. 紙	〃	55	49	50	43	54	57
9. 石	〃	79	100	106	117	123	137
10. 煙 草, 卷 煙 草, 葉 卷 煙 草	〃	83	82	82	67	60	63
11. 蠟	〃	56	62	60	61	63	61
單 純 平 均	〃	64	73	73	72	84	84
加 重 平 均	〃	80	83	83	77	79	79
5. 全 品 目							
單 純 平 均	100	67	69	66	67	79	79
加 重 平 均	〃	65	64	63	59	67	67

第 166 表 重要商品輸出單價指數

項 目	1925-28	1933-34	1934-35	1935-36	1936-37	1937-38	1938-39
1. 生 動 物							
1. 水 牛	100	51	54	50	62	61	54
2. 黃 家 豚	〃	60	64	81	56	58	48
3. 〃	〃	34	35	36	36	37	37
4. 豚	〃	62	65	65	26	68	39
單 純 平 均	100	52	55	58	45	56	44
加 重 平 均	〃	55	58	63	40	59	43
2. 食 料 品							
1. 豆 類	100	32	34	54	50	70	73
2. 鳥 巢	〃	48	42	63	41	43	34
3. 鴨 卵	〃	55	56	56	56	57	56
4. 鹽 魚 (ブラツ)	〃	62	45	60	51	67	56
5. 〃 (其 他)	〃	60	54	57	50	70	70
6. 果 實 (ブメロ)	〃	71	67	78	69	71	64
7. 蛤 貝 (乾)	〃	54	59	61	45	50	44
8. 玉 葱	〃	67	72	68	71	68	69
9. 胡 椒	〃	32	54	43	34	12	29
10. 穀	〃	41	42	71	58	63	62
11. 米 (カ-ゴ)	〃	43	42	49	49	59	56
12. 碎 米	〃	41	41	48	48	59	56
13. 粉 米	〃	37	36	51	56	59	49
14. 白 米	〃	42	40	49	49	52	49
15. 碎 米 (白)	〃	40	39	47	50	59	52
16. 粉 米 (白)	〃	66	37	62	64	70	67
17. 鹽	〃	26	26	26	52	47	50
18. 食 用 種 子	〃	50	57	49	61	56	47
單 純 平 均	100	51	47	55	53	57	55
加 重 平 均	〃	43	40	49	50	56	51

第16表(續き)

項 目	1925-28	1933-34	1934-35	1935-36	1936-37	1937-38	1938-39
3. 原 料 品							
1. マンダローブ皮	100	118	125	124	120	117	106
2. 檳榔子(乾)	◇	39	25	34	42	43	45
3. 小 荳(變種)	◇	63	62	61	60	46	41
4. 小 荳(優良品)	◇	34	35	38	53	42	37
5. 木 炭	◇	82	104	107	94	100	79
6. コ ン	◇	33	24	37	46	53	37
7. 棉 花	◇	74	67	207	89	174	191
8. ダマール(Damar)	◇	27	30	37	31	35	30
9. 雌黄(Gamboge)	◇	53	53	51	29	53	54
10. ベジヤミン・ゴム	◇	23	52	55	42	45	33
11. 皮 (Hides)	◇	59	72	57	71	89	70
12. 角 質	◇	83	74	50	88	139	96
13. 象牙 牙	◇	37	55	39	47	49	44
14. 油(ヤングウッド)	◇	40	41	44	46	43	41
15. 膜 護	◇	13	25	27	39	43	34
16. 片 塊 等	◇	11	26	30	46	47	45
17. 皮 (アーマチロ) (Skins)	◇	80	49	47	44	52	38
18. ステイイラク	◇	21	33	22	18	14	9
19. 錫 鐵	◇	79	82	78	77	81	72
20. 木 材 (チーク)	◇	68	74	82	89	99	83
21. 木 材 (ヤン)	◇	50	43	50	49	51	52
22. 木 材 (ブラザー)	◇	56	58	70	68	65	53
23. 木 材 (パユン)	◇	46	50	47	47	44	39
24. 木 材 (マクルア)	◇	69	76	71	84	91	113
25. 薪	◇	102	72	65	65	67	80
單純平均	100	54	56	61	59	67	61
加重平均	◇	60	65	65	68	73	63
4. 其他生産品							
1. 革 染 絹 織 物	100	95	105	99	156	159	138
2. 煙 草	100	55	51	52	51	64	80
3. 煙 草	100	45	50	49	64	101	79
4. 松 明 (ダマール)	100	46	49	57	57	56	52
單純平均	100	60	64	64	82	95	87
加重平均	100	58	60	59	73	92	88
5. 全 品 目							
單純平均	100	53	53	59	58	65	59
加重平均	100	46	45	53	39	59	54

第167表 重要商品輸入單價

(單位 パーツ)

項 目	單位	1925-28	1933-34	1934-35	1935-36	1936-37	1937-38	1938-39
1. 食料及飲料品								
1. ビスケット	1疋	1,054	1,225	1,535	1,183	1,665	1,733	1,683
2. 罐詰魚	◇	0,478	0,531	0,223	0,209	0,224	0,277	0,342
3. 魚(罐詰以外)	◇	0,397	0,257	0,277	0,242	0,292	0,274	0,323
4. 穀 粉	◇	0,182	0,079	0,076	0,058	0,097	0,113	0,056
5. 果 實 類	◇	0,213	0,125	0,118	0,116	0,134	0,144	0,160
6. 肉(生鮮及貯蔵)	◇	1,892	1,376	1,208	1,077	1,038	1,094	1,147
7. 罐詰ミルク	◇	0,624	0,375	0,340	0,316	0,319	0,330	0,330
8. 香料, 調味料	◇	0,150	0,009	0,099	0,116	0,095	0,111	0,127
9. 砂 糖	◇	0,167	0,127	0,101	0,082	0,077	0,095	0,096
10. 糖 蜜	◇	0,029	0,025	0,029	0,051	0,053	0,055	0,054
11. 茶葉, 粉茶	◇	1,237	0,995	0,977	0,983	0,995	1,001	1,031
12. (野菜新鮮なるもの)	◇	0,107	0,043	0,049	0,057	0,076	0,077	0,078
13. (乾燥せるもの)	◇	0,214	0,036	0,141	0,146	0,169	0,164	0,171
14. ビ ー ル	100立	63,666	25,968	24,606	24,824	25,230	32,306	36,294
2. 礦物生産品								
1. 揮 發 油	100立	24,042	22,034	21,044	20,896	14,357	13,133	12,992
2. 化學製品	1疋	0,339	0,152	0,131	0,133	0,126	0,152	0,151
3. 石 炭	噸	18,930	11,629	11,511	11,918	14,336	14,025	12,497
4. コ ー ク ス	◇	39,914	32,049	38,405	34,641	37,536	48,469	46,418
5. 硝子(はめたるもの及凹器)	1疋	0,338	0,165	0,157	0,088	0,100	0,113	0,144
6. 鐵 及 鋼 棒	◇	0,091	0,062	0,073	0,072	0,069	0,122	0,127
7. 亜鉛ひき鐵板	◇	0,271	0,135	0,150	0,139	0,122	0,185	0,235
8. プ リ キ	◇	0,224	0,219	0,221	0,225	0,232	0,262	0,290
9. 鐵 及 鋼 線	◇	0,209	0,148	0,114	0,124	0,127	0,221	0,215
10. 燈 油	100立	14,496	11,378	10,861	11,482	7,781	9,687	9,655
11. 重 油	◇	3,464	3,792	3,770	3,735	3,815	3,980	3,924
12. 潤滑油(礦物性)	◇	15,212	14,765	12,355	11,834	12,222	15,486	21,918
13. 金屬(粗なるもの)	1疋	0,330	0,201	0,168	0,144	0,153	0,315	0,192
14. 鐵道材料	◇	0,102	0,202	0,216	0,144	0,095	0,169	0,126

第 167 表 (續き)

項 目	單位	1925-28	1933-34	1934-35	1935-36	1936-37	1937-38	1938-39
3. 織 物								
1. 綿花屑綿	1疋	476	317	305	317	315	376	356
2. 白金巾	〃	2,759	1,284	1,138	1,214	1,184	1,479	1,197
3. 生金巾	〃	1,649	915	862	843	852	1,033	756
4. トルコ赤金巾	〃	2,632	1,118	1,049	1,036	1,053	1,209	979
5. ポイル	〃	8,870	5,102	4,779	4,235	4,051	4,930	3,330
6. ブランケット	〃	1,741	1,031	969	840	810	876	885
7. 綿織絲(漂白)	〃	1,638	761	826	924	866	1,162	1,104
8. 〃(未晒)	〃	1,381	541	652	730	756	882	810
9. 〃(色絲)	〃	2,992	1,654	1,841	1,619	1,725	1,833	1,767
10. 〃(絲織)	〃	7,058	6,553	5,335	5,118	4,947	4,933	1,167
11. 麻 袋	〃	217,136	106,620	102,302	103,407	95,661	96,739	99,440
12. 生 絲	〃	20,613	6,718	5,871	8,411	7,432	6,401	5,994
4. 雜 品								
1. 蠟 燭	1疋	576	502	506	491	393	422	378
2. 陶磁器(粗品)	〃	239	122	110	997	109	103	999
3. 〃(精品)	〃	1,941	1,628	1,651	1,554	1,669	1,686	1,863
4. ココ椰子油	100立	34,273	15,567	11,823	13,055	21,849	25,100	20,647
5. 繩 索 類	1疋	420	227	204	221	231	257	258
6. 染 料	〃	1,551	1,067	1,004	883	808	902	1,097
7. 罽 寸	100疋	478	480	699	712	691	1,052	995
8. 紙	1疋	349	187	165	169	147	184	194
9. 石 鹼	〃	595	471	595	629	699	761	817
10. 烟草, 卷烟草, 葉卷烟草	〃	2,332	1,939	1,907	1,904	1,571	1,404	1,459
11. 蠟	〃	350	197	216	211	214	219	215

第 168 表 重要商品輸出單價

(單位 パーツ)

項 目	單位	1925-28	1933-34	1934-35	1935-36	1936-37	1937-38	1938-39
1. 生 動 物								
1. 水 牛 頭	〃	73,954	38,030	39,936	37,281	45,629	45,078	39,982
2. 黃 牛 〃	〃	63,944	38,563	40,829	51,919	35,829	36,967	30,407
3. 家 禽 〃	〃	8,843	0,290	0,296	0,372	0,309	0,309	0,310
4. 豚 〃	〃	27,384	16,881	17,878	17,879	7,183	18,736	10,731
2. 食 料 品								
1. 豆 類	ビクル	7,935	2,520	2,675	4,266	3,991	5,526	5,782
2. 鳥 巢 斑	〃	16,653	8,019	7,042	10,424	6,754	7,160	5,703
3. 鴨 卵	100個	2,683	1,473	1,511	1,512	1,509	1,527	1,504
4. 鹽魚(ブラフ)	ビクル	8,531	5,300	3,867	5,157	4,329	5,732	4,823
5. 〃(其他)	〃	8,082	4,852	4,399	4,591	4,066	5,689	5,685
6. 果實(ブメロ)	100個	7,891	5,608	5,317	6,118	5,475	5,598	5,075
7. 貽貝(乾)	ビクル	24,881	13,510	14,621	15,249	11,267	12,469	10,950
8. 玉 葱	〃	3,285	2,202	2,366	2,242	2,474	2,236	2,259
9. 胡 椒	〃	65,926	21,201	35,480	28,027	22,357	8,000	19,461
10. 豆 〃	〃	4,386	1,783	1,852	3,093	2,566	2,765	2,711
11. 米(カーゴ)	〃	6,939	2,998	1,887	3,405	3,391	4,064	3,919
12. 碎 米	〃	4,340	1,788	1,759	2,065	2,106	2,577	2,441
13. 粉 米	〃	2,069	0,775	0,740	1,049	1,155	1,225	1,012
14. 白 米	〃	9,377	3,919	3,754	3,605	4,621	4,909	4,609
15. 碎米(白)	〃	6,166	2,477	2,382	2,918	3,096	3,656	3,186
16. 粉米(白)	〃	2,936	1,926	1,097	1,825	1,885	2,044	1,970
17. 鹽	〃	0,979	0,251	0,253	0,251	0,505	0,465	0,437
18. 食用種子	〃	16,397	14,778	9,349	8,073	9,998	9,180	7,762

第 168 表 (續き)

項 目	單 位	1925-28	1933-34	1934-35	1935-36	1936-37	1937-38	1938-39
3. 原 料 品								
1. マンガロー ブ皮	ピクル	0,972	1,144	1,219	1,202	1,172	1,139	1,027
2. 檳榔子	〃	16,863	4,606	4,143	5,774	7,156	7,341	7,809
3. 小豆蔻(嬰 種)	〃	51,360	32,605	31,881	31,310	30,998	23,633	21,061
4. 〃(優良品)	〃	245,851	82,635	85,955	92,333	30,772	104,555	91,039
5. 木 炭	〃	1,567	1,123	1,416	1,461	1,287	1,365	1,075
6. コ プ ラ	〃	11,423	3,758	2,687	4,242	5,306	6,039	4,193
7. 棉 花	〃	11,789	8,759	7,886	24,351	10,542	20,469	22,471
8. ダ マ ル (Damar)	〃	25,006	6,675	7,440	9,297	7,751	8,877	7,508
9. 離 黄 (Gamboge)	〃	168,660	88,845	88,736	86,608	49,831	88,881	91,487
10. ベジヤング ム	〃	193,603	45,401	101,034	166,743	80,908	86,875	63,549
11. 皮(Hide)	〃	22,644	13,388	16,371	12,926	16,032	20,230	15,857
12. 角	〃	15,710	13,038	11,645	7,905	1,621	21,816	15,016
13. 象 牙	疋	15,516	5,707	8,595	5,977	7,259	7,584	6,837
14. 油(ヤング ウッド)	ピクル	8,628	3,437	3,553	3,815	3,971	3,702	3,584
15. 護 膜	〃	100,472	12,698	25,436	27,170	39,517	43,454	34,415
16. 護膜層塊等	〃	50,088	5,555	12,832	14,983	23,116	23,493	22,445
17. 皮(ターマ チロ)(Skin- チロ)	〃	129,005	103,519	63,340	60,288	55,619	67,059	49,357
18. スタイクラ ク	〃	64,958	13,531	21,502	14,155	11,662	9,215	6,145
19. 錫 鐵	〃	125,588	99,631	103,220	98,390	96,833	101,956	90,799
20. 木材(チー ク)	立方米	97,505	65,827	71,764	80,129	86,407	96,571	81,088
21. 〃(ヤン)	〃	50,796	25,553	21,636	25,524	24,981	25,902	26,466
22. 〃(ブラッ ク)	ピクル	2,596	1,458	1,516	1,809	1,770	1,700	1,373
23. 〃(バユン)	〃	6,553	3,001	3,270	3,063	3,096	2,910	2,546
24. 〃(マクル ア)	〃	5,266	3,648	3,999	3,753	4,442	4,791	5,429
25. 薪	〃	0,248	0,254	0,179	0,161	0,162	0,167	0,199
4. 其 他 生 産 品								
1. 革	ピクル	54,960	52,487	57,721	54,334	85,915	87,418	75,836
2. 黒染絹織物	巻	20,419	11,314	10,428	10,585	10,442	12,971	16,338
3. 煙 草	ピクル	59,236	26,872	29,802	29,337	38,030	59,674	49,135
4. 松明(ダマ ル)	〃	8,475	3,871	4,137	4,797	4,807	4,759	4,423

第 169 表 主要綿製品輸入単價及指數

年 度	バーライ	バブーン及 バタース	サロン	パカマ	色金巾 及更紗	白金巾	生金巾	合 計 (七品目)
1. 單 價 (單位 パーツ)								
1929-30	45,802	32,427	19,106	5,362	3,954	2,703	1,483	
1930-31	35,519	29,029	17,471	4,884	3,333	2,223	1,118	
1931-32	37,384	23,812	14,755	3,042	2,125	1,615	0,865	
1932-33	32,872	13,000	9,981	2,917	1,466	1,257	0,850	
1933-34	32,691	10,060	7,338	3,079	1,597	1,284	0,915	
1934-35	31,773	20,815	8,017	4,207	1,838	1,138	0,862	
1935-36	14,817	8,445	7,671	3,862	1,510	1,214	0,843	
1936-37	15,021	7,473	8,683	3,845	1,553	1,184	0,852	
1937-38	28,220	9,322	9,743	4,297	1,536	1,479	1,033	
1938-39	28,336	8,329	15,569	3,892	1,388	1,197	0,756	
2. 指 數								
1929-30	246	231	212	90	141	147	114	169
1930-31	191	193	194	83	119	119	85	140
1931-32	201	170	164	51	76	86	66	116
1932-33	117	93	111	49	52	67	65	88
1933-34	176	73	81	52	57	69	70	83
1934-35	171	151	89	71	65	61	66	96
1935-36	80	61	85	65	54	65	64	68
1936-37	81	54	96	65	55	63	65	68
1937-38	152	68	108	72	55	79	79	88
1938-39	152	61	173	66	49	64	58	88

註 1914-15 年を 100 とす。

第 170 表 米平均價格及指數

年 度	白 米 No. 1	馬來種	碎 米 No. 1A	碎 米 No. 1C	碎 米 No. 3C	粉米(白)
1. 平 均 價 格 (1 ピクル當パーツ)						
1929-30	8.01	8.02	6.44	6.12	5.78	3.50
1930-31	6.73	6.40	4.79	4.20	3.75	2.30
1931-32	3.96	3.74	2.98	2.60	2.31	1.51
1932-33	3.86	3.70	3.06	2.78	2.60	1.48
1933-34	3.51	3.36	2.42	2.06	1.79	1.17
1934-35	3.40	3.27	2.69	2.29	2.03	1.44
1935-36	4.00	4.16	2.77	2.43	2.18	1.82
1936-37	4.55	4.35	3.25	2.95	2.67	1.97
1937-38	4.14	4.24	3.56	3.22	2.96	2.25
1938-39	3.91	4.01	2.99	2.50	2.23	1.95
2. 指 數 (1914-15 年を 100 とす)						
1929-30	148	152	167	178	182	171
1930-31	124	121	124	122	118	112
1931-32	74	71	77	75	73	74
1932-33	71	70	79	81	82	72
1933-34	65	64	63	58	56	57
1934-35	63	62	70	66	64	70
1935-36	74	79	72	71	69	99
1936-37	84	82	84	86	84	96
1937-38	76	80	92	94	93	110
1938-39	72	76	78	73	72	95

註 1. 白米 No. 1 は約 25% の碎米を含む。 2. 馬來種は約 50% の碎米を含む。 3. the Borneo Company, Ltd. の資料による。

第171表 月別平均米價格

(單位 1 ビルク當パーツ)

月別	白米 No. 1	馬來種	碎米			粉米(白)
			1-A	1-C	3-C	

1. 1938-39年

4月	3.84	3.94	3.16	2.66	2.47	1.79
5月	4.06	4.15	3.21	2.81	2.48	1.90
6月	4.13	4.23	3.15	2.73	2.37	1.87
7月	4.48	4.58	3.16	2.73	2.40	2.04
8月	4.44	4.54	3.13	2.64	2.39	2.16
9月	4.34	4.44	3.13	2.57	2.36	2.21
10月	4.14	4.24	3.02	2.33	2.19	2.13
11月	3.85	3.95	2.91	2.20	2.07	2.01
12月	3.36	3.46	2.76	2.21	2.04	1.78
1月	3.40	3.50	2.78	2.27	2.09	2.02
2月	3.45	3.55	2.64	2.30	2.11	1.76
3月	3.49	3.59	2.86	2.59	2.44	1.73
平均	3.91	4.01	2.99	2.50	2.28	1.95

2. 1937-38年

4月	4.57	4.67	3.75	3.64	3.41	2.19
5月	4.34	4.44	3.78	3.59	3.43	2.29
6月	3.94	4.04	3.72	3.59	3.39	2.34
7月	4.17	4.27	3.74	3.55	3.31	2.49
8月	4.34	4.44	3.98	3.69	3.30	2.42
9月	4.57	4.67	3.75	3.53	2.98	2.31
10月	4.20	4.30	3.56	3.22	2.77	2.43
11月	3.94	4.04	3.40	2.79	2.59	2.54
12月	3.88	3.98	3.37	2.74	2.53	2.41
1月	3.69	3.80	3.21	2.76	2.59	2.05
2月	3.80	3.90	3.31	2.84	2.63	1.75
3月	3.74	3.84	3.18	2.74	2.56	1.77
平均	4.14	4.24	3.56	3.22	2.96	2.25

註 the Borneo Co pany, Ltd. の資料による。

第172表 石油卸賣價格及指數

年度及月別	平均卸賣價格 (4 ガロン入罐二個)		同 指 數 (1914-15 年を 100 とす)	
	ケロシ ー ン	ベ ン ザ ン	ケロシ ー ン	ベ ン ザ ン

1. 年 別

年度	パーツ		ケロシ ー ン	ベ ン ザ ン
	ケロシ ー ン	ベ ン ザ ン		
1929-30	6.20	9.00	137	97
1930-31	5.98	8.80	132	95
1931-32	5.16	8.92	114	96
1932-33	5.49	8.73	121	94
1933-34	4.28	8.50	95	92
1934-35	4.35	8.42	96	91
1935-36	4.59	8.60	101	93
1936-37	4.33	8.56	96	92
1937-38	5.14	8.17	114	88
1938-39	5.16	8.21	114	89

2. 四 季 別

年度	パーツ		ケロシ ー ン	ベ ン ザ ン
	ケロシ ー ン	ベ ン ザ ン		
1936-37年				
4-6月	4.25	8.73	—	—
7-9月	4.27	8.72	—	—
10-12月	4.34	8.62	—	—
1-3月	4.47	8.17	—	—
1937-38年				
4-6月	4.97	8.17	—	—
7-9月	5.20	8.17	—	—
10-12月	5.20	8.17	—	—
1-3月	5.20	8.17	—	—
1938-39年				
4-6月	5.20	8.17	—	—
7-9月	5.20	8.17	—	—
10-12月	5.15	8.17	—	—
1-3月	5.08	8.35	—	—

註 the Asiatic Petroleum Company, Ltd. の資料による。

第173表 輸入食料品年平均小賣価格指数

品名	1932-33年	1933-34年	1934-35年	1935-36年	1936-37年	1937-38年	1938-39年
1 「Marie」印ビスケット	100	130	130	137	137	141	147
2 バタ	35	36	36	52	56	58	58
3 チャットネー	74	74	71	71	72	72	72
4 コーヒー	61	61	61	68	67	68	68
5 鯖 罐詰	33	33	33	33	35	31	31
6 小麦 粉	62	62	54	62	54	61	61
7 果実 乾	107	107	90	72	99	87	87
8 豆 粉	129	129	91	91	109	109	109
9 豚 油	94	94	103	92	119	121	121
10 コンデンスミルク	95	95	95	93	93	93	93
11 胡椒	57	57	57	57	78	78	78
12 肉 罐詰	63	63	63	67	60	60	60
13 サラダ油	170	170	170	114	133	133	133
14 砂糖	75	75	75	65	75	80	80
15 食塩	74	74	59	59	59	59	59
16 茶	160	160	56	156	155	158	158
17 ソース	84	84	84	84	60	58	58
平均 (1-17)	88	88	84	81	86	87	87
18 「My Carlsberg」ビール	158	158	133	133	144	144	144
19 葡萄酒	250	250	250	107	203	203	203
20 フランデー	147	147	147	140	144	143	143
21 「Dewar No. 1」ウイスキー	187	187	183	185	185	185	185
22 「Pommery & Greno」シャンパン	76	76	74	74	72	75	75
平均 (18-22)	100	164	164	157	128	150	150
平均 (全品目)	105	105	101	91	101	101	101

第174表 輸入食料品年平均小賣価格 (単位 パーツ)

品名	1932-33年	1933-34年	1934-35年	1935-36年	1936-37年	1937-38年	1938-39年
1 「Marie」印ビスケット 2封度罐	1.25	1.75	1.75	1.85	1.85	1.90	1.98
2 バタ 1	1.66	0.58	0.59	0.60	0.86	0.93	0.97
3 チャットネー 1クオート壘	1.76	1.31	1.31	1.25	1.25	1.27	1.26
4 コーヒー 1封度罐	1.32	0.80	0.80	0.80	0.50	0.88	0.90
5 鯖 罐詰 8オンス	1.07	0.35	0.35	0.35	0.35	0.37	0.33
6 小麦 粉 1封度	0.13	0.08	0.08	0.07	0.08	0.07	0.08
7 果実 乾 14オンス罐	0.72	0.77	0.07	0.65	0.52	0.71	0.63
8 豆 粉 1封度	0.55	0.71	0.82	0.50	0.50	0.60	0.60
9 豚 油 1封度	0.87	0.82	0.71	0.90	0.80	1.04	1.05
10 コンデンスミルク 14オンス罐	0.43	0.41	0.41	0.41	0.40	0.40	0.40
11 胡椒 8オンス瓶	0.79	0.45	0.45	0.45	0.45	0.62	0.62
12 肉 罐詰 1/2オンス瓶	0.48	0.30	0.30	0.30	0.32	0.29	0.29
13 サラダ油 1クオート壘	1.32	2.24	2.24	2.25	1.50	1.75	1.75
14 砂糖 1封度罐	0.20	0.15	0.15	0.15	0.13	0.15	0.16
15 食塩 2封度瓶	0.84	0.62	0.62	0.50	0.50	0.50	0.50
16 茶 1封度罐	1.25	2.00	2.00	1.95	1.95	1.94	1.97
17 ソース 1/2ポイント壘	1.49	1.25	1.25	1.25	1.25	0.90	0.87
18 「My Carlsberg」ビール 1クオート瓶	0.36	0.57	0.57	0.48	0.48	0.52	0.52
19 葡萄酒 1クオート	0.70	1.75	1.75	1.75	0.75	1.42	1.42
20 フランデー 1クオート	3.57	5.25	5.25	5.25	5.00	5.15	5.09
21 「Dewar No. 1」ウイスキー 1クオート	2.54	4.75	4.75	4.65	4.70	4.71	4.71
22 「Pommery & Greno」シャンパン	6.42	4.90	4.90	4.75	4.75	4.65	4.81

第175表 政府救貧院への供給食料品契約平均価格指数

品名	1932-33年	1933-34年	1934-35年	1935-36年	1936-37年	1937-38年	1938-39年
1 牛 肉	100	92	75	92	100	92	92
2 干 番 肉	60	56	48	60	44	52	52
3 コーヒー 椰子	100	100	100	100	100	100	100
4 胡椒 (緑、大、)	70	83	67	83	267	333	333
5 鴨 卵	143	114	114	129	129	143	143
6 鮮 魚	37	34	27	80	31	26	26
7 大 魚 鱈	58	67	58	26	58	62	62
8 カ 魚 鱈	80	70	70	33	80	85	85
9 玉 魚 鱈	100	86	86	93	69	86	86
10 豚 肉	48	38	35	33	57	50	50
11 乾 エ ビ	135	122	103	108	135	135	135
12 南 瓜	160	120	100	90	60	50	50
13 米 (Na Suan)	43	38	58	52	66	58	58
14 砂糖	67	58	67	83	75	83	83
15 タマリンド果實	118	141	141	141	165	169	169
16 燕 膏 (鮮)	103	70	80	100	118	120	120
17 燕 膏 (根)	111	77	114	114	103	103	103
18 平均 (鹽付ケ)	62	75	100	87	62	69	69
平均	88	79	81	86	95	101	101

第176表 政府救貧院への供給食料品契約平均価格

品名	1932-33年	1933-34年	1934-35年	1935-36年	1936-37年	1937-38年	1938-39年
1 牛 肉 1封度	0.12	0.11	0.09	0.11	0.12	0.11	0.11
2 干 番 肉 1ビケル	25.00	13.00	14.00	12.00	15.00	11.00	13.00
3 コーヒー 椰子 100個	6.00	6.00	6.00	6.00	6.00	6.00	6.00
4 胡椒 (緑、大、) 1ビケル	1.50	1.05	1.25	1.00	1.25	4.00	5.00
5 鴨 卵 100個	1.75	2.50	2.00	2.00	2.25	2.25	2.50
6 鮮 魚 1ビケル	23.00	8.47	7.80	6.30	7.68	7.20	6.06
7 大 魚 鱈	12.00	7.00	8.00	7.00	7.50	7.00	7.50
8 カ 魚 鱈	10.00	8.00	7.00	7.00	8.00	8.00	8.50
9 玉 魚 鱈	3.50	3.50	3.00	3.00	3.25	2.40	3.00
10 豚 肉	36.00	17.25	13.87	12.72	11.80	20.61	18.19
11 乾 エ ビ 1キヤテイ	0.37	0.50	0.45	0.40	0.40	0.50	0.50
12 南 瓜 1ビケル	2.50	4.00	3.00	2.50	2.25	1.50	1.25
13 米 (Na Suan)	6.00	2.60	2.26	3.50	3.12	3.94	3.47
14 砂糖 1キヤテイ	0.12	0.08	0.07	0.08	0.10	0.09	0.10
15 タマリンド果實 1ビケル	4.25	5.00	6.00	6.00	6.00	7.00	7.20
16 燕 膏 (鮮)	1.50	1.55	1.05	1.20	1.50	1.77	1.80
17 燕 膏 (根)	1.75	1.95	1.35	2.00	2.00	1.80	1.80
18 平均 (鹽付ケ)	8.00	5.00	6.00	8.00	7.00	5.00	5.50

XVII 勞 働

第177表 バンコーク労働賃銀(日給者)

年 度	苦 力	帆 縫 手	大 工	填 隙 者	製 罐 工	鍛 冶 師	挽 物 細 工 師	組 立 て 工
1929-30	1.00	1.25	2.00	2.00	2.35	3.00	3.20	2.90
1930-31	1.00	1.25	2.00	2.00	2.35	3.00	3.00	2.90
1931-32	0.80	1.25	1.45	1.45	2.35	2.59	2.79	2.13
1932-33	0.80	1.00	1.45	1.45	*	2.50	2.45	2.20
1933-34	0.80	1.00	1.45	1.45	*	2.52	2.36	2.10
1934-35	0.80	1.00	1.45	1.45	*	2.37	2.37	2.09
1935-36	0.80	1.00	1.45	1.45	*	2.47	2.35	2.07
1936-37	0.80	1.00	1.45	1.45	*	2.45	2.35	2.15
1937-38	0.80	1.00	1.45	1.45	*	2.45	2.35	2.15
1938-39	0.80	1.00	1.45	1.45	*	2.47	2.34	2.11
2. 一週平均労働時間								
1936-37	50	50	50	50	*	50	50	50
1937-38	50	50	50	50	*	50	50	50
1938-39	54	54	54	54	*	54	54	54

* 請負雇となる

第178表 バンコーク労働賃銀(月給者)

年 度	苦 力 頭	舵 手	ランナ	機 器 手	夜 警 手	荷 車 挽	事 務 員
1929-30	85.00	35.00	45.00	28.00	38.00	80-100	95.00
1930-31	90.00	35.00	45.00	28.00	40.00		85.00
1931-32	70.00	31.50	40.50	25.45	36.00		70.00
1932-33	36.00	31.50	40.50	24.00	36.00		71.00
1933-34	76.00	31.50	40.50	24.00	36.00		62.00
1934-35	70.00	31.50	40.50	24.63	35.00		65.42
1935-36	71.00	31.50	40.50	25.45	36.00		64.87
1936-37	71.00	31.50	40.50	25.45	36.00		63.54
1937-38	71.00	31.50	40.50	25.45	34.00		66.18
1938-39	71.00	31.50	40.50	25.45	34.00		66.18
2. 一週平均労働時間							
1936-37	50	50	50	84	50		44 $\frac{1}{2}$
1937-38	50	50	50	84	50		44 $\frac{1}{2}$
1938-39	54	50	50	84	50		44 $\frac{1}{2}$

XVIII 衛 生

第179表 出生、死亡数

年 度	出 生			死 亡			幼児死亡 数
	男 子	女 子	合 計	男 子	女 子	合 計	
1928-29	179,602	163,473	343,075	96,662	80,936	177,598	21,559
1929-30	187,544	171,631	359,175	100,120	85,639	185,759	21,389
1930-31	205,167	186,166	391,333	105,816	90,051	195,867	31,012
1931-32	222,275	201,916	424,191	108,817	93,209	202,026	40,209
1932-33	232,132	209,168	441,300	105,716	88,261	193,977	40,826
1933-34	236,516	212,679	449,195	116,427	97,871	214,298	44,497
1934-35	245,606	221,169	466,775	117,754	98,887	216,641	45,803
1935-36	242,298	216,629	458,927	128,313	108,337	236,650	49,621
1936-37	265,772	238,000	504,972	116,101	95,512	211,613	45,051
1937-38	266,671	243,235	509,906	134,279	117,184	251,463	53,156

註 幼児は満一歳未満とす。

第180表 出生、死亡数比率

年 度	出 生		死 亡		死亡(100) に対する出 生の比率	出生1,000 に対する幼 児死亡の比 率
	女子(100)に 対する男子の 比率	人口1,000に 対する比率	女子(100)に 対する男子の 比率	人口1,000に 対する比率		
1928-29	110	30.3	119	15.07	193	63
1929-30	109	31.1	117	16.1	193	60
1930-31	110	33.2	117	16.6	200	79
1931-32	110	35.3	117	16.8	210	35
1932-33	111	36.0	120	15.8	227	92
1933-34	111	36.0	119	17.2	210	99
1934-35	111	36.8	119	17.1	215	98
1935-36	112	35.5	118	18.3	194	108
1936-37	111	38.4	122	16.1	238	89
1937-38	110	34.9	115	17.2	203	104

註 幼児は満一歳未満とす。

第181表 月別出生、死亡、死産數 (1938—39年)

月別	出生			死亡			死産
	男子	女子	合計	男子	女子	合計	
4月	24,706	22,246	46,952	11,857	9,877	21,734	172
5月	27,032	25,106	52,138	11,975	10,676	22,651	174
6月	21,621	20,182	41,803	15,945	14,350	30,295	158
7月	25,077	23,022	48,099	14,752	13,335	28,087	170
8月	22,473	20,736	43,209	12,076	10,749	22,825	178
9月	20,978	19,243	40,221	10,533	9,502	20,035	183
10月	20,653	18,550	39,203	10,552	9,257	19,809	159
11月	19,908	17,740	37,648	9,579	8,405	17,984	154
12月	19,305	17,354	36,659	9,877	8,626	18,503	143
1月	22,207	20,429	42,636	9,315	7,944	17,259	162
2月	21,703	19,569	41,272	8,232	6,699	14,931	140
3月	21,008	19,028	40,036	9,586	7,764	17,350	146

第182表 月別出生、死亡、死産數比率

月別	出生		死亡		死亡(100)に對する出生の比率	死産		出生1,000に對する幼児死亡の比率
	女子(100)に對する男子の比率	人口1,000に對する比率	女子(100)に對する男子の比率	人口1,000に對する比率		女子(100)に對する男子の比率	出生1,000に對する比率	
4月	111	38.6	120	17.9	216	123	3.7	85
5月	108	42.8	112	18.6	230	105	3.3	96
6月	107	34.4	111	24.9	133	147	3.8	169
7月	109	39.5	111	23.1	171	139	3.5	122
8月	108	35.5	112	18.8	189	151	4.1	110
9月	109	33.1	111	16.5	201	118	4.5	105
10月	111	32.2	114	16.3	198	124	4.1	103
11月	112	30.9	114	14.8	209	144	4.1	102
12月	111	30.1	144	15.2	198	180	3.9	105
1月	109	35.0	117	14.2	247	175	3.8	88
2月	111	33.9	123	12.3	277	186	3.4	78
3月	110	32.9	123	14.3	231	103	3.6	86

第183表 性別、年齢別死亡數 (1937—38年)

月別	性別	1歳未満	1歳—5歳	6歳—15歳	16歳—20歳	21歳—40歳	41歳—60歳	61歳以上
1. 月別								
4月	男子	2,228	2,285	1,109	497	2,109	1,977	1,652
	女子	1,801	2,067	937	490	1,907	1,334	1,341
5月	男子	2,763	2,607	1,021	475	1,707	1,778	1,624
	女子	2,257	2,452	859	472	1,749	1,738	1,549
6月	男子	4,007	4,332	1,275	566	1,968	1,904	1,893
	女子	3,060	4,007	1,205	536	1,999	1,544	1,999
7月	男子	3,242	3,904	1,238	500	1,977	1,970	1,921
	女子	2,644	3,673	1,103	499	1,934	1,546	1,936
8月	男子	2,654	2,562	1,030	433	1,813	1,858	1,726
	女子	2,100	2,326	949	420	1,824	1,405	1,725
9月	男子	2,316	1,839	1,002	508	1,655	1,638	1,575
	女子	1,628	1,719	868	459	1,677	1,268	1,583
10月	男子	2,197	1,732	891	484	1,794	1,740	1,714
	女子	1,857	1,575	860	395	1,633	1,299	1,638
11月	男子	2,142	1,461	811	364	1,659	1,648	1,495
	女子	1,691	1,369	744	359	1,563	1,188	1,481
12月	男子	2,165	1,445	858	441	1,656	1,661	1,651
	女子	1,688	1,267	790	383	1,628	1,244	1,626
1月	男子	2,136	1,327	667	406	1,559	1,620	1,600
	女子	1,628	1,152	657	339	1,504	1,135	1,531
2月	男子	1,863	1,171	628	340	1,442	1,441	1,347
	女子	1,351	1,069	560	274	1,267	973	1,205
3月	男子	1,913	1,423	803	366	1,711	1,745	1,625
	女子	1,576	1,228	653	368	1,453	1,131	1,455
2. 年計								
年計	男子	29,625	26,088	11,333	5,380	21,050	20,930	19,823
	女子	23,531	23,904	10,183	4,954	20,138	15,405	19,069
	合計	53,156	49,992	21,516	10,334	41,188	36,385	38,892
3. 合計に對する年齢別割合								
年計	男子	11.8	10.4	4.5	2.1	8.4	8.4	7.9
	女子	9.3	9.5	4.0	2.0	8.0	6.1	7.6
	合計	21.1	19.9	8.5	4.1	16.4	14.5	15.5

第184表 死因別死亡數 (1937—38年)

死 因 別	死亡者數	人口10,000 人に對する 割合	死 因 別	死亡者數	人口10,000 人に對する 割合
下痢及小腸炎	18,624	196.1	脚 氣	1,950	13.3
小 兒 病	20,660	141.5	麻 疹	1,805	12.4
結核(呼吸器)	10,548	72.2	其 他	136,035	931.8
赤 痢	7,480	51.3			
分 娩	4,168	28.5	合 計	251,463	1,722.4
肺 炎	3,454	23.7			

註 死亡報告をなしたるもののみ。

第185表 傳染病患者及死亡者數

年 度	コ レ ラ		ベ ス ト		天 然 痘		腸 膜 炎	
	患 者	死 亡	患 者	死 亡	患 者	死 亡	患 者	死 亡

1. 累年比較

1933—34	46	24	8	8	41	13	5	2
1934—35	21	7	14	8	174	29	2	2
1935—36	4,695	2,947	—	—	9	4	6	6
1936—37	5,908	3,779	—	—	3	1	3	1
1937—38	4,953	3,276	—	—	253	67	—	—
5 年 間	15,623	10,033	22	16	480	114	16	11

2. 五ヶ年平均

1928—32	965	650	83	63	110	24	9	5
1933—37	3,125	2,007	4	3	96	23	3	2

第186表 コレラ及天然痘月別患者數、死亡數 (1937—38年)

月 別	コ レ ラ			天 然 痘		
	1935—36年	1936—37年	1937—38年	1935—36年	1936—37年	1937—1938

1. 患 者 數

4 月	—	739	3,208	—	—	7
5 月	—	280	934	—	—	—
6 月	—	100	340	1	—	4
7 月	110	80	221	5	—	3
8 月	156	177	225	—	—	1
9 月	262	54	16	1	—	—
10 月	212	7	5	—	—	—
11 月	256	2	—	—	—	—
12 月	426	276	—	—	—	35
1 月	889	786	1	2	—	19
2 月	1,206	1,333	3	—	1	17
3 月	1,178	2,074	—	—	2	177

2. 死 亡 數

4 月	—	468	2,069	—	—	2
5 月	—	171	592	—	—	—
6 月	—	51	256	—	—	2
7 月	100	43	171	4	—	—
8 月	96	117	170	—	—	—
9 月	167	32	10	—	—	—
10 月	133	6	4	—	—	—
11 月	154	2	—	—	—	—
12 月	278	186	—	—	—	7
1 月	566	465	1	—	—	5
2 月	781	862	3	—	—	6
3 月	672	1,376	—	—	1	50

XIX 金 融

第 187 表 バンコーク主要爲替銀行負債總計

(單位 パーツ)

月別	負 債				負債合計	資産超過額
	タイ 國內		タイ 實業			
	要求拂	定日拂	要求拂	定日拂		
1. 1938-39年						
4月	39,358	16,790	4,562	377	61,087	9,592
5月	40,848	16,866	4,382	390	62,485	9,733
6月	41,675	16,803	4,582	502	63,562	9,277
7月	42,666	16,770	5,145	405	64,986	9,760
8月	42,175	16,669	5,086	566	64,496	9,422
9月	40,670	16,498	5,918	396	63,482	9,639
10月	43,641	16,329	6,032	256	66,258	9,813
11月	44,703	16,220	6,890	245	67,057	9,910
12月	43,609	16,330	7,132	269	67,339	9,758
1月	43,359	16,878	6,210	759	67,206	10,528
2月	44,693	16,702	5,952	315	67,662	10,480
3月	43,780	16,536	6,799	321	67,385	10,147
2. 1939-40年						
4月	43,980	16,433	4,313	321	65,046	10,150
5月	47,644	16,401	5,184	326	69,555	9,998
6月	46,391	16,403	3,597	325	66,716	9,945
7月	45,248	11,401	4,693	318	66,659	10,478
8月	43,069	16,242	6,589	238	66,137	10,202
9月	43,520	15,428	6,669	135	65,750	10,606
10月	45,198	15,646	5,167	124	66,134	9,243
11月	47,948	15,979	6,395	88	70,411	8,933
12月	48,769	16,072	4,645	90	69,575	9,049
1月	49,753	15,969	6,780	93	72,594	8,950
2月	50,005	15,931	6,349	87	72,372	7,434
3月	52,293	16,400	5,073	89	73,856	7,212

第 188 表 バンコーク主要爲替銀行資産總計

(單位 千パーツ)

月別	外國貨幣	金及地金銀	タイ紙幣	タイ通貨	他銀行翌月拂差額	抵 當	
						政 府	其 他
1. 1938-39年							
4月	140	1	5,264	15	1,837	4,778	412
5月	88	11	5,879	15	2,820	4,803	1,003
6月	181	1	8,366	24	2,740	5,054	482
7月	139	1	7,856	33	2,359	5,637	582
8月	119	12	6,262	35	2,520	5,794	512
9月	153	1	8,754	34	2,674	5,185	1,536
10月	111	7	10,878	35	3,080	5,167	1,529
11月	169	1	12,135	24	3,254	5,263	1,529
12月	133	12	12,717	24	3,193	5,944	2,315
1月	138	1	10,930	17	2,720	5,966	2,294
2月	204	1	8,627	14	3,261	6,049	2,280
3月	183	1	5,478	15	3,124	5,897	2,180
2. 1939-40年							
4月	268	1	5,636	16	2,119	5,903	2,280
5月	179	1	6,576	17	3,277	5,921	2,280
6月	140	1	7,582	23	2,887	5,943	2,280
7月	185	1	6,153	31	2,613	5,945	2,280
8月	119	1	5,605	31	2,883	5,945	2,280
9月	108	1	8,641	26	2,667	5,802	2,140
10月	105	1	7,952	29	3,412	5,812	2,012
11月	84	31	10,459	27	3,203	5,595	2,067
12月	96	1	9,734	210	2,371	5,708	2,062
1月	83	2	7,955	19	2,185	5,709	2,062
2月	108	1	9,009	14	2,975	5,733	2,062
3月	102	9	11,622	16	3,402	5,684	2,065

第 189 表 (續き)

月 別	タ イ 産 業 の 海 外 資 産					合 計
	ロンドン	香 港	其 他	昭 南		
1. 1938 - 39 年						
4 月	10,513	4,579	3,028	6,389		24,489
5 月	11,603	4,949	3,239	4,207		24,298
6 月	11,907	4,247	5,550	1,859		23,603
7 月	11,313	4,133	5,527	2,744		23,717
8 月	14,379	3,932	4,401	2,611		25,323
9 月	11,464	4,176	3,711	2,106		11,458
10 月	11,296	4,686	3,368	2,455		21,804
11 月	12,268	4,126	3,909	2,767		23,070
12 月	10,073	3,213	3,470	3,888		20,644
1 月	10,185	3,784	4,713	3,369		22,051
2 月	11,781	4,878	4,448	3,315		24,422
3 月	14,313	4,586	4,506	3,599		27,005
2. 1939 - 40 年						
4 月	14,585	5,731	4,217	4,000		28,532
5 月	15,727	6,764	4,406	3,664		30,561
6 月	16,321	5,199	3,303	3,628		28,450
7 月	16,189	4,973	3,821	5,823		30,801
8 月	13,085	4,383	3,600	8,060		29,128
9 月	10,481	1,491	5,357	8,366		25,695
10 月	10,179	2,594	4,289	7,336		24,397
11 月	11,345	2,694	3,749	10,650		27,839
12 月	7,935	4,230	3,980	13,996		30,141
1 月	7,635	4,694	4,782	15,738		32,849
2 月	9,448	3,595	4,242	11,329		28,614
3 月	11,541	2,934	3,056	10,303		27,834

(單位 千パーツ)

割引手形等	不動産貸附	其他貸附	不動産譲渡	銀行建物	資産合計
1. 1938 - 39 年					
1,907	10,651	17,800	2,743	642	70,679
2,231	10,564	17,387	2,403	714	72,218
1,991	10,514	16,780	2,482	622	72,839
1,854	9,561	19,312	3,071	626	74,746
1,643	9,229	18,757	3,084	627	73,919
1,652	8,890	19,083	3,097	634	73,122
1,935	8,788	19,031	3,063	642	76,071
2,454	8,829	17,518	3,072	648	77,967
2,794	8,972	16,666	3,063	620	77,098
2,771	9,081	17,861	3,039	864	77,734
2,407	9,028	18,036	3,051	760	78,142
2,073	9,070	18,653	2,987	767	77,532
2. 1939 - 40 年					
316	9,027	17,343	2,983	772	75,196
463	7,760	19,107	2,631	780	79,553
304	7,680	18,001	2,624	748	76,662
393	7,681	17,671	2,617	767	77,138
235	7,989	18,741	2,609	773	76,339
197	8,022	19,296	2,622	740	76,357
125	7,951	20,222	2,605	756	75,377
684	7,773	18,242	2,583	758	79,344
614	7,754	16,897	2,488	729	78,625
609	7,785	19,115	2,350	731	81,544
619	7,579	20,004	2,348	740	79,806
558	7,606	18,941	2,250	678	81,068

第189表 バンコク主要為替銀行取引高總計

(單位 千パーツ)

月 別	小 切 手 交 換 高	外 國 爲 替 賣 買 高
1. 1938 - 39 年		
4 月	19,490	29,024
5 月	20,931	25,527
6 月	19,862	32,131
7 月	21,014	31,214
8 月	22,948	34,826
9 月	19,911	30,911
10 月	19,696	31,637
11 月	19,655	27,998
12 月	19,302	25,529
1 月	21,632	33,866
2 月	23,218	40,367
3 月	26,963	41,082
2. 1939 - 40 年		
4 月	21,658	27,520
5 月	27,340	29,386
6 月	20,207	29,676
7 月	21,744	25,601
8 月	28,024	43,549
9 月	25,094	49,234
10 月	24,913	38,308
11 月	28,298	37,885
12 月	28,557	43,609
1 月	36,250	45,205
2 月	37,126	46,640
3 月	31,134	36,846

第190表 硬貨の種類、量目、純分、公差

貨 幣 名	金 屬	標 準		公 差	
		量目(瓦)	純 分	量 目(瓦)	純 分
1 パ ー ト	銀	15.00	銀 900	每片 0.09	0.003
			銅 100	每千片 0.12	
50 サ タ ー ン	銀	7.50	銀 650	每片 0.08	0.0055
			銅 350	每千片 0.12	
25 サ タ ー ン	銀	3.75	銀 650	每片 0.055	0.0055
			銅 350	每千片 0.06	
10 サ タ ー ン	ニッケル	3.50	純ニッケル	每片 0.20	
5 サ タ ー ン	ニッケル	2.00	純ニッケル	每片 0.15	
1 サ タ ー ン	青 銅	5.00	銅 95	每片 0.25	
			錫 4		
			亜鉛 1		
半 サ タ ー ン	青 銅	2.00	銅 95	每片 0.15	
			錫 4		
			亜鉛 1		



(出文協承認 ア 120124)

昭和十七年十二月二十五日 印刷
昭和十七年十二月二十八日 發行 (初刷二千部)
泰 國 統 計 書
定價 金 二圓五十錢
送料内地 二十四錢

著 者 國際日本協會
代 表 者 五十嵐 隆
發 行 者 五十嵐 隆
東京市麹町區内幸町一ノ二(東拓ビル)
東京市芝區田村町三ノ七
印刷者 升 辰雄
(東京二二二七)

發行所 東京市麹町區内幸町一ノ二(東拓ビル)
國 際 日 本 協 會
會 員 番 號 (會 員 番 號) 六二二〇二二番
電話東京(五)六二二〇二番
東京(三)一〇〇一五番
東京市麹町區内幸町一ノ二(東拓ビル)
東京市麹町區田村町三ノ七
配給先 日本出版配給株式会社

附 錄 度 量 衡 一 覽 表

注意 1924年メートル制採用され、在來単位はメートル制を標準として改訂さる。

種別	制別	命	位	米突制との比較	尺貫法との比較
長	標準	Yot 1 = 400	Saw 80 = 16,000 4 = 80,000 1 = 400,000	米 16,000 40 2 0.5 0.25 0.0208	= 4里3町40段 25町 1町10尺6寸5 1尺6寸5 8寸25 0寸6864
度	標準	Wah 20 = 8,000 1 = 40,000	Keup 160 = 1,920 8 = 96 2 = 24 1 = 12		
面積	同	Rai 1 = 1,600 (1平方セツ)	Ngon 4 = 400 (100平方ワ-		= 1段6畝4歩 4畝1歩
取	同	Hap 1 = 60,000 50 = 3,000,000 1 = 15,120,000	Chang 100 = 1,000 2 = 2,000 1 = 10,000	標準制(以降)在來制 1924年 60,000 瓦 60,480.0 瓦 1,200 瓦 1,209.6 瓦 600 瓦 604.8 瓦 60 瓦 60.48 瓦 15.12 瓦	標準制 在來制 = 16貫 320瓦 160瓦 16瓦 4瓦 = 16貫138瓦 322瓦56 161瓦38 16瓦128 4瓦32
乾	同	Kwen 1 = 2,000 2 = 4,000	Ban 100 = 1,000 50 = 500 1 = 20	2,000 石 1,000 石 20 石	= 11石0斗8升7合5 5石5斗4升3合5 1斗1升0合87 5合6435

R352-D287



1202500766921

R
352
D28



国際日本協会

¥ 2.50

R352-D28ㄅ



R
352
D28

終