


14.4
417



始



千卜2K-25

臺灣總督府鐵道部第二十年報

大正七年度

144-417

大正七年度ニ於ケル鐵道事業ノ成績ヲ編述シ第二十年報トシテ之ヲ閣下ニ進達
スルニ當リ其ノ大要ヲ左ニ開陳ス

顧フニ本年度ニ於ケル運輸營業ハ頗ル良好ニシテ空前ノ成績ヲ收メタリ

營業哩ハ宜蘭線ノ內蘇澳宜蘭間開通ノ結果三百四十五哩八分トナリ前年度ニ比

シ十三哩九分ヲ增加セリ列車走行哩ハ二百五十二萬七千七百七十七哩車輛走行哩ハ

四千八十六萬七千七百七十三哩ニシテ前年度ニ比シ前者ハ十四萬五千八百九十五

哩後者ハ百四萬八千五百四哩ヲ增加セリ旅客ハ九百九萬七千五百三十二人貨物

ハ二百十四萬八千八百一十一噸運輸收入ハ金八百一萬三千五百五十九圓二十九錢ニシテ前

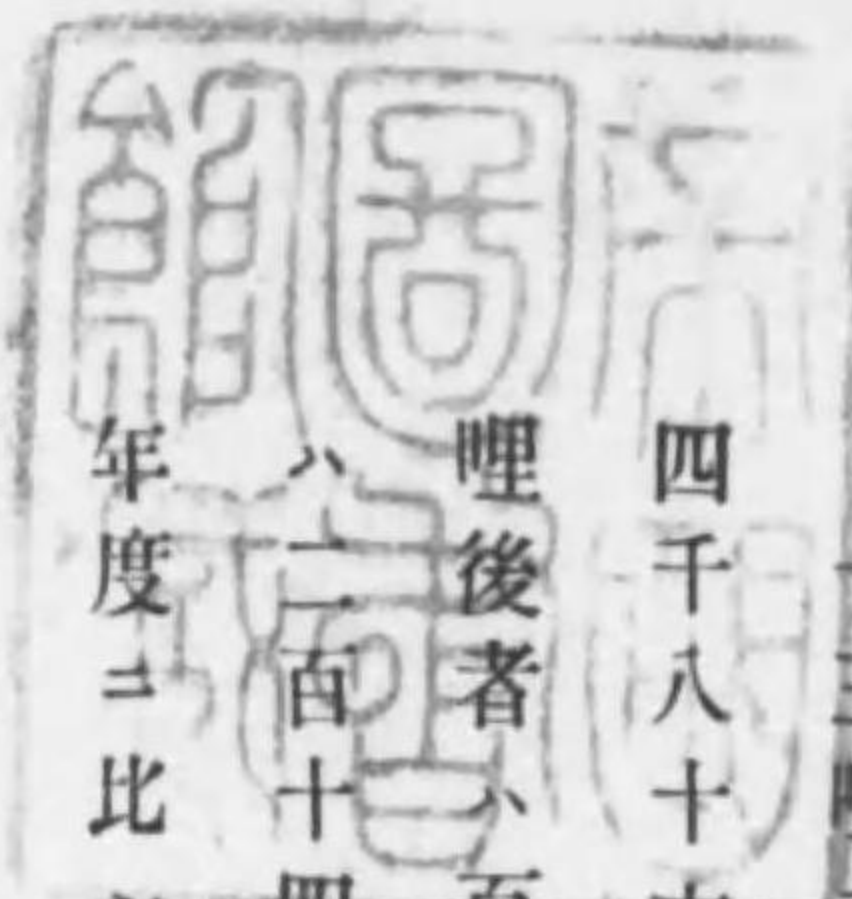
年度ニ比シ旅客ハ百五十七萬四千八百三十一人ヲ增加シ貨物ハ七萬四千三十七

噸ヲ減少シタルモ運輸收入ニ於テ金七十八萬五千三百二十圓八十九錢ヲ增加セ

リ

鐵道旅館ノ來客數ハ宿泊人員四百十七人宴會回數二百二十二回食事人員一萬三

千二百二十六人ニシテ前年度ニ比シ宿泊人員ハ六十八人ヲ減少シタルモ宴會回



正
9. 1. 22
寄贈

寄贈本

數ニ於テ十六回食事人員ニ於テ七百七十人ヲ増加セリ營業收入ハ金十萬二千六百五十圓八十七錢支出ハ金十二萬七千四百八十圓八十七錢ニシテ差引金二萬四千八百三十圓ノ缺損ヲ生シタリト雖モ本年度ノ補償金ハ金三萬二百七十六圓ナルヲ以テ結局營業者ノ利益ハ金五千四百四十六圓ナリトス

運轉機關ニ在リテハ年度末現在機關車百六輛客車二百七十四輛貨車千七百五輛ニシテ前年度ニ比シ機關車ハ六輛客車ハ十三輛貨車ハ七十六輛ヲ増加セリ機關車運轉哩ハ二百七十六萬四千三十七哩車類運轉哩ハ四千三百八十二萬三千七百十六哩ニシテ前年度ニ比シ前者ハ十五萬九千四百五哩後者ハ九十六萬二千九百四十哩ヲ増加セリ

工作ノ主ナルモノハ機關車、客、貨車ノ製造、改造及大修繕等ナリ

保存工事ハ前年度ト大差ナク運輸營業ノ發展ニ伴ヒ適當ノ修理ヲ施シタリ補充工事ハ停車場新築及構内擴張、官舎新築、電信線増加等ナリ建設工事ハ前年度ヨリ繼續ノ宜蘭線及枋寮線竝ニ臺北基隆間複線工事ト本年度ニ於テ起工シタル廳舎

新營工事等ニシテ複線工事ハ本年度ニ於テ完成シ宜蘭線ノ內蘇澳宜蘭間十三哩九分モ亦竣功ヲ告ケ廳舎新營工事ハ其ノ一半ヲ成工セリ而シテ宜蘭線ノ內八堵猴洞間九哩及枋寮線ノ內阿緞潮州間九哩餘ハ銳意工事中ナリ

歲入歲出ノ狀況ハ經常部歲入金八百四十二萬二千十三圓七十四錢一厘歲出ハ金五百五十四萬千六百四十三圓九十六錢ニシテ歲入ノ歲出ニ超過スルコト金二百八十八萬三千六百九十九圓七十八錢一厘ナリ之ヲ豫算ニ比スルニ歲入ハ金百五十九萬五千四百四十八圓十一錢一厘ヲ超過シ歲出ハ金二十三萬八千五百七十六圓六十三錢ヲ減額セリ而シテ此ノ減額ハ金四萬四千六百三圓八十八錢ヲ不用額トシ金十九萬二千九百七十二圓七十五錢ハ翌年度へ繰越額トシテ整理セリ臨時部特別事業費ノ決算額ハ金二百五十九萬八千九百二十三圓二十一錢ニシテ豫算額ハ金二百八十六萬五百二十七圓四十六錢ナリ其ノ差額金五千六百八圓七十一錢ハ不用額トシ金二十五萬五千九百九十五圓五十四錢ハ翌年度へ繰越額トシテ整理セリ同事業費ノ決算額ハ金五萬五千五百五十四圓六十錢豫算額ハ金五萬六千六

百三十七圓三十一錢ニシテ其ノ差額金千八十二圓七十一錢ハ不用額トシテ整理セリ同災害費ノ決算額ハ金十二萬二千五百九十二圓九十四錢豫算額ハ金十三萬七千九百八十一圓十六錢ニシテ其ノ差額金四千七百六十四圓十七錢ハ不用額トシテ整理セリ同臨時手當及補助ノ決算額ハ金四十萬二千七百三十六圓五十二錢豫算額金四十一萬四百八十五圓二十一錢ニシテ其ノ差額金七千七百四十八圓六十九錢ハ不用額トシテ整理セリ

鐵道用品資金ノ歳入ハ金二百一萬八千七百三十九圓歳出ハ金二百九萬五千四百二圓五十八錢ニシテ之ヲ豫算ニ比スルニ歳入ハ金二十萬七千九百七十四圓七十五錢ヲ減少シ歳出ハ金十五萬六千四百三十八圓八十六錢ノ殘額ヲ生セリ
物品購買及製作請負契約高ハ金四百二十六萬九千六百七十七圓物品代價支拂額ハ金四百十四萬九千五百五十九圓ニシテ前年度ニ比シ前者ハ金二十萬七千二百六十二圓後者ハ金百三十九萬八千七百七十七圓ヲ増加セリ

救濟組合ハ施行以來ノ成績良好ニシテ年度末現在人員ハ二千二百十人ナリ而シ

テ年度中ニ於ケル救濟人員ハ百六十八人拂戻人員ハ三百十二人ナリ收入ハ金十八萬千三百三十六圓三十五錢支出ハ金二萬六千七十二圓二十錢ニシテ差引金十五萬五千二百六十四圓十五錢ノ繰越金ヲ有スルニ至レリ

私設鐵道ハ漸次發展シ大正七年末ニ於ケル既成線路ハ千八十哩九分内營業哩ハ二百七十五哩九分ニシテ機關車ハ百十二輛客車ハ百七十九輛貨車ハ九千八百十九輛ヲ算シ運輸收入ハ金七十萬千七百十二圓三十一錢ニ上レリ

私設軌道ハ大正七年末ニ於ケル既成線路ハ六百哩六分臺車數六千六百六十七臺運輸收入金百六十四萬八千九百四十三圓七十四錢ニ達セリ

以上ハ鐵道事業ノ梗概ニシテ詳細ハ別紙第一款乃至第十款ニ編述シタリ
右謹テ閣下ノ劉覽ニ供ス

大正八年十二月二十日

臺灣總督府鐵道部長 新元鹿之助

臺灣總督 男爵田健次郎殿

凡例

- 一 本報ハ大正七年度ニ於ケル鐵道事業ノ成績ヲ編述シタルモノナリト雖モ必要ニ應シ前年度トノ比較ヲ示シ又ハ累年ニ涉リ表章シタルモノアリ
- 一 統計ノ事實ハ統計圖表ノ外概略ヲ記述中ニ表示シ以テ其ノ大要ヲ知ルノ便ニ供シタリ又事實ノ簡單ナルモノハ統計圖表ヲ省略シ記述中ノ表示ニ止メタルモノ尠ナカラス
- 一 編述ノ順序ハ營業、運輸、機關、工作、工事、線路、調査、經理、官設、軌道、職員、其他、私設、鐵道、及私設、軌道ノ十大別トシテ總テ十款五十八章ヨリ成ル
- 一 比較ハ單ニ其ノ増減數ノミヲ掲ケ減ニハ△ノ符合ヲ附ス

目次

第一款 營業

第一章 運輸營業	一
第一節 一般營業概況	一
第二節 各線ノ營業狀況	三
第一 走行哩	三
第二 運輸收入	四
甲 客車運輸成績	六
乙 貨車運輸成績	七
第二章 臨時列車	九
第三章 運輸上ノ施設	一〇
第四章 無賃常用乘車證	一七
第五章 線路及運轉上ノ事故	一八
第六章 鐵道死傷	一八
第七章 鐵道法令違反	一九
第八章 貨物事故	二〇

第九章 電氣通信.....二二

第十章 運輸從事員.....二三

第十一章 鐵道旅館營業成績.....二四

第二款 運轉機關

第一章 諸車輛.....二四

第二章 運轉機關其他ノ改良施設.....二五

第三章 運轉成績.....二八

第四章 諸車輛修繕費.....三〇

第五章 運轉從事員.....三〇

第三款 工作

第一章 工作事業.....三一

第二章 職工勞働成績.....三三

第四款 工事

第一章 保存工事.....三四

第二章 保線從事員.....三五

第三章 補充工事.....三五

第四章 建設工事.....三五

第一節 基隆臺北間複線.....三五

第二節 臺東線.....三六

第三節 宜蘭線及枋寮線.....三六

第五章 災害應舊並復舊工事.....四一

第六章 廳舍新營工事.....四二

第七章 鐵道用地.....四三

第五款 線路調查

第一章 海岸線.....四四

第二章 阿緞臺東間.....四六

第六款 經理

第一章 歲入歲出豫算決算.....四七

第二章 特別事業費豫算決算.....五一

第三章 事業費豫算決算.....五二

第四章 災害費豫算決算.....五三

第五章	臨時手當及補助豫算決算	五四
第六章	物品賣買契約及購入物品	五四
第七章	用品資金歲入歲出豫算決算	六〇

第七款 官設軌道

第一章	營業	六二
第二章	工事	六二
第一節	保存工事	六二
第二節	補充工事	六三
第三節	災害應急工事	六三
第三章	保線從事員	六四

第八款 職員其ノ他

第一章	職員及備員	六四
第二章	救濟組合	六六
第一節	組合員	六六
第二節	救濟及拂戻人員	六八
第三節	收入及支出	七二

第三章	職員ノ罹病	七三
第四章	雜件	七四

第九款 私設鐵道

第一章	概況	七八
第二章	敷設許可出願	七八
第一節	許可出願哩	七八
第三章	線路	七九
第四章	車輛	八一
第五章	列車及車輛走行哩	八二
第六章	運輸成績	八三
第七章	機關車運轉哩並消耗品	八四
第八章	建設費	八六
第九章	鐵道從事員	八六
第十章	鐵道事故及鐵道死傷	八七

第十款 私設軌道

第一章	概況	八七
-----	----	----

線別	營業		走行		數		收		入計
	業	理	車	輛	乘車人員	貨物噸數	客車收入	貨車收入	
宜蘭線	1,311	1,311	1,311	1,311	1,311	1,311	1,311	1,311	1,311
臺東線	1,311	1,311	1,311	1,311	1,311	1,311	1,311	1,311	1,311
合計	2,622	2,622	2,622	2,622	2,622	2,622	2,622	2,622	2,622
前年度比較増減	1,311	1,311	1,311	1,311	1,311	1,311	1,311	1,311	1,311

備考 縱貫線中基隆南港間十一哩六分ハ復線ナリ
宜蘭線ハ三月二十四日營業開始セリ

本年度中本線ニ在リテハ何等異狀ナカリシモ臺東線ニ在リテハ六月ヨリ十月ニ至ル間ニ於テ數次ノ風水害アリ一部ノ運輸休止ヲ續發シ尙花蓮港市街ノ大火等アリ爲ニ同線ノ運輸營業ハ甚大ノ打撃ヲ受ケタリト雖モ全體ノ營業上ヨリ見レハ毫モ大勢ニ影響ナク殊ニ本線ニ在リテハ一般社會經濟ノ發展ニ伴フ自然増加ノ外貨物ハ炭米ヲ始メ其ノ他農産工業ノ豐饒振興ニ依リ空前ノ盛況ヲ呈セリ然レトモ本島内地間自由航路ノ運賃値上ニ依リ命令航路ノ運賃ト其ノ較差甚シク之カ爲ニ從來打狗ニ陸揚ケシテ南中部ヘ北送シ來リタル鐵道貨物モ殆ト基隆ニ陸揚ケシテ反テ中南部ヘ南送スルノ状態トナリ基隆埠頭ハ貨物堆積シ鐵道輸送力モ此ノ變調ニ對シテハ調節疏通スルノ餘力ナク加フルニ惡疫流行ノ爲ニ従事員ノ罹病者甚タ多ク途ニ滯貨ヲ現出シテ輸送上大ニ困難ヲ感シタルヲ以テ従事員ヲ督勵シテ晝夜兼勤セシメ一方ニハ海運ニ依ル打狗發臺中以南各驛著貨切車扱石炭運賃割引同打狗發二八水后里庄間各驛著貨切車扱肥料賃金割引ヲ決行シ之カ調節ニ努メ他方ニハ祭典參拜者ノ賃金割

引ヲ行ヒ又宜蘭線ノ一部竣功ニ依リ蘇澳冬瓜山羅東二結宜蘭ノ五驛ヲ設置開業スル等其ノ施設ノ主ナルモノナリ

然レトモ以上ハ運輸營業ノ梗概ニシテ前表掲載ノ事實單ニ全線ニ於ケル實數ノ表示ニ過キス由來本線ト臺東線トハ線路ノ軌間ヲ異ニスルノミナラス規模ノ大小施設ノ完否四圍ノ情勢營業狀態大ニ其ノ趣ヲ異ニスルモノアリ之ヲ一律ノ下ニ綜合通約スルモ其ノ實質ヲ明ニスヘキニアラス加フルニ前年度ノ比較對照上不便甚カラサルヲ以テ茲ニハ單ニ概括的狀態ヲ知ルニ止メ其ノ他ハ更ニ節ヲ改メテ各線ノ區分ニ依リ綜合又ハ分記シ以テ各線特有ノ狀態ヲ明ニセント欲ス

第二節 各線ノ營業狀況

本線縱貫線ハ本島鐵道ノ主腦ニシテ鐵道業務ノ盛衰ハ一ニ懸リテ本線ニアリ故ニ前節ニ述ヘタル運輸營業ノ狀態ハ移シテ以テ本線ノ概況ト見ルヲ適當トス年度末營業哩ハ二百七十六哩八分ニシテ前年度ニ比シ増減ナシ臺東線及宜蘭線ハ東部開發ノ著歩トシテ經營セラレ前者ハ線路ノ延長ト共ニ地方ノ啓發漸次顯著トナリ運輸營業モ次第ニ好況ヲ呈セリ年度末營業哩ハ五十五哩一分ニシテ前年度ニ比シ増減ナシ後者ハ三月二十四日營業開始シタルモノニシテ營業哩ハ十三哩九分ナリ以上ノ營業狀態ヲ明ニスル爲更ニ項ヲ分チテ左ニ之ヲ敘述ス

第一 走行哩

本線縱貫線ニ於ケル走行哩ハ列車二百三十八萬五千二百二十四哩車輛三千九百五十萬五千四百九十七哩ナリ之ヲ前年度ニ比スルニ前者ハ十五萬四千四百五十四哩後者ハ九十四萬二千二百四十九哩ヲ増加セリ宜蘭線ニ於ケル走行哩ハ列車八百九十哩車輛八千十八哩ナリ

前年度比較増減	線別	軍用	旅客	混合	貨物	建築	列車回送及機關車單行	試運轉	計
		△	-	△	△	△	△	△	△
					二八五九	五三四	二二	一〇	三三二
					一六二五	四六	二八		一六二〇

第三章 運輸上ノ施設

運輸營業ニ關シ施設シタル事項概要左ノ如シ

一本線

(一) 旅客

- 日本赤十字社第二十六回總會參列者ニ對シ乘車賃金二割ヲ低減セリ(運戊五月五日)
- 鳳山龍山寺觀音及天上聖母竝開障聖王祭典ニ付參詣者ノ便ヲ圖リ打狗阿緞間各驛發鳳山行三等ニ限リ四月十九二十日ノ兩日普通賃金一割引往復乘車券ヲ發賣セリ(四月十二日)
- 大崗山超峯寺祭典ニ付四月三十日ヨリ五月五日迄打狗阿緞間各驛發至阿公店三等ニ限リ普通賃金一割ヲ低減セリ(三月十四日)
- 艋舺驛移轉ニ付五月一日ヨリ艋舺驛ト各驛間乘車賃金ヲ改正セリ(四月十四日)
- 五月一日ヨリ艋舺驛ト枋橋及桃園間往復乘車賃金ヲ改正セリ(四月十四日)
- 五月一日ヨリ艋舺停車場ニ各急行列車ヲ停車セシムルコト、セリ(四月十九日)
- 臺南ニ於テ媽祖祭典施行ニ付參詣者ノ便ヲ圖リ自四月二十四日至四月二十八日五日間斗六阿緞間各驛至臺南三等ニ限リ普通賃金一割ヲ低減セリ(四月二十二日)

- 大正二年四月達第十五號陸海軍軍人軍屬鐵道乘車及軍馬軍需品輸送手續中ノ一部ヲ改正セリ(五月十號)
- 基隆慶安宮祭典ニ付參詣者ノ便ヲ圖リ五月二十五二十六ノ兩日八塔臺北間各驛ヨリ基隆ニ至ル三等割引往復乘車券ヲ發賣セリ(五月十一日)
- 明治四十五年三月運乙第一九五號本島内地間二線連路運輸取扱手續中第八條第一項ヲ改正セリ(五月十一日)
- 明治四十五年四月運乙第二四五號本島内地間三線連帶連路運輸取扱手續中第八條第一項ヲ改正セリ(五月二十一日)
- 大稻埕城隍廟祭典ニ付基隆新竹間各驛ヨリ臺北行及ヒ淡水線各驛ヨリ臺北又ハ北門行三等割引往復乘車券ヲ發賣セリ(六月十三日)
- 基隆海水浴客ノ便ヲ圖リ六月三十日ヨリ九月三十日迄毎日曜日臺北基隆間割引往復乘車券ヲ發賣セリ(六月二十九日)
- 大正六年四月達第十號中ニ私立臺南長老教中學校ヲ追加セリ(七月五日)
- 明治四十五年運乙第二四五號臺灣内地間三線連帶連路運輸取扱手續中ノ一部ヲ改正七月十五日ヨリ施行セリ(七月十五日)
- 大正七年六月揭第二十四號小荷物扱鮮魚輸送ニ關スル件第一號第二項ノ著驛中ニ田中央臺南打狗鳳山九曲堂ノ五驛ヲ追加セリ(八月十三日)
- 八月二十七日ヨリ二十九日迄ノ三日間打猫大士爺祭典ニ付嘉義斗六間各驛ヨリ打猫行三等割引往

復乗車券ヲ發賣セリ(八月二十九日)
 ○明治四十五年運乙第二四五號臺南內地間三線連帶連絡運輸取扱手續中ノ一部ヲ改正シ九月一日ヨリ施行セリ(八月三十一日)
 ○明治三十八年十二月達第百七十號宗家乘車賃金割引ノ件中割引證ノ様式ヲ改正シ九月一日ヨリ施行セリ(八月三十日)
 ○十月二十七日臺南孔子廟祭典執行ニ付參拜者ノ便ヲ圖リ二十六、二十七日ノ二日間嘉義以南各驛發臺南行各等一割引往復乘車券ヲ發賣セリ(九月二十二日)
 ○十月十七日基隆ニ於テ舉行ノ北部端艇競漕會ニ出漕ノ各選手九月二十八日ヨリ十月十八日迄臺北基隆間乘車ニ付三等ニ限リ片道賃金二十五錢往復賃金五十錢ノ割引乘車券ヲ發賣セリ(九月二十七日)
 ○十月十七日基隆ニ於テ舉行ノ北部短艇競漕觀覽者ノ便ヲ圖リ當日臺北ヨリ基隆行往復旅客ニ對シ割引乘車券ヲ發賣セリ(十月十二日)
 ○十月十七日圓山豐川稻荷例祭ニ付北門臺北大正街雙連ヨリ圓山行割引往復乘車券ヲ發賣セリ(十月十三日)
 ○十月二十七及二十八ノ兩日臺灣神社祭典ニ付北門淡水間各驛及各乘車場ヨリ圓山宮ノ下行各等共普通賃金ノ三割引往復乘車券ヲ發賣セリ(十月二十三日)
 ○十月二十八、二十九ノ兩日臺南御遺跡所祭典並ニ招魂祭典ニ付斗六以南各驛ヨリ臺南行各等共普通賃金ノ三割引往復乘車券ヲ發賣セリ(十月二十五日)

○基隆八堵間線路破損ニ付十月二十五日ヨリ二十八日迄破損箇所ヲ旅客ハ徒步手荷物及郵便物ハ搬送ニテ連絡輸送ノ取扱ヲ爲セリ(十月二十四日)
 ○鐵道院線發當部線著普通運賃扱新聞紙雜誌ノ取扱方ヲ制定セリ(十月二十七日)
 ○明治三十五年八月揭第十七號手小荷物賃金中ニ商品運搬車及小兒車ノ賃金ヲ制定追加セリ(十一月十日)
 ○本島內地間船車連帶運輸取扱驛中基隆驛ニ於テ小荷物ハ旅客附隨ノモノニ限リ取扱コトニ改正セリ(十一月二十六日)
 ○十二月七日ヨリ當分ノ內基隆、臺北、新竹、臺中、彰化、嘉義、臺南、打狗、阿緞各驛ニ於テ發賣スル入場券ノ通用期間ヲ無期限一回トセリ(十二月六日)
 ○年末年始旅行者ノ便ヲ圖リ十二月二十八日ヨリ翌年一月五日迄全線各驛ニ於テ各等共乘車賃金ヲ二割減トセリ(十二月二十四日)
 ○本島內地間船車連絡小荷物ノ荷造方ヲ一定シ大正八年一月一日ヨリ實施スルコト、セリ(十二月二十四日)
 ○手小荷物、チエツキ及小荷物切符紛失ノ場合取扱方ヲ制定セリ(一月九日)
 ○明治三十八年二月達第十一號運輸諸帳表類中保證狀取扱手續中ノ一部ヲ改定セリ(一月九日)
 ○二月十一日圓山豐川稻荷祭典ニ付參拜者ノ便ヲ圖リ北門臺北ヨリ圓山ニ至ル割引往復乘車券ヲ發賣セリ(二月八日)
 ○二月十五日臺南開山神社祭典ニ付參拜者ノ便ヲ圖リ嘉義以南各驛ヨリ臺南往復三等一割引乘車券

フ發賣セリ(二月十一日)

○大正二年四月達第十五號ニ依ル海軍軍人軍屬鐵道乘車並軍需品輸送手續中一部ヲ改正セリ(二月二十日)

○旅客途中下車規程ヲ制定シ三月二十五日ヨリ實施同時ニ明治三十八年五月揭第十六號旅客乘繼驛指定ノ件ヲ廢止セリ(三月九日)

○途中下車客ニ對シ乘車券ノ表面ニ下車驛名ヲ表示スルタメ下車缺ヲ入レ又ハ下車印ヲ押捺シテ返附方制定セリ(三月九日)

○乗客多數ノタメ基隆桃園間及ヒ打狗阿寮間客車増結方指定セリ(三月十三日)

○三月十三日ヨリ后里庄臺中彰化間及ヒ臺南打狗間適宜客車ノ増結方委任セリ(三月十三日)

○三月十六日ヨリ二十二日迄大崗山超峰寺祭典參拜者ノ便ヲ圖リ臺南阿寮間各驛ニ於テ阿公店又ハ大湖街行一割引三等往復乘車券ヲ發賣セリ(三月十五日)

○三月二十二日基隆著各地巡業ノ東京大阪合併力士一行ニ對シ普通賃金ノ五割引乘車券ヲ發賣セリ(三月十四日)

○五月上旬東京ニ於テ開催ノ第十八回愛國婦人會總會參列者ニ對シ各驛ト基隆發著ノ各等二割引乘車券ヲ發賣セリ(三月二十六日)

○四月二十日ヨリ營林局ノ商標ヲ有スル嘉義葫蘆墩發送各驛著木材ノ特定運賃ヲ變更セリ(四月十九日)

○四月二十五日ヨリ打狗發送臺南嘉義阿寮著貨切車扱燐寸ニシテ移入品タル船荷證ヲ有スルモノニ

限リ運賃低減セリ(四月二十三日)

○四月二十九日ヨリ打狗驛構内デリツキ使用法ヲ廢止セリ(四月二十七日)

○四月三十日ヨリ速達便扱貨物ハ從來一口毎ニ運賃計算セシヲ品種別ニ計算スルコト、セリ(四月三十一日)

○五月十五日ヨリ十一月三十日迄北海道札幌市ニ於テ開催ノ開道五十年紀念北海道博覽會出品物ニ對シ運賃ヲ低減セリ(二月十四日)

○五月十五日ヨリ大貨物等級表一級品礦物類中土砂ノ下ニ(梁石、割梁石及)ヲ又木石材類中石材ノ下ニ(玉石ヲ)ヲ追加セリ(五月十五日)

○五月三十一日限リ打狗發臺中以南著貨切車扱石炭及打狗發臺中著貨切貨物運賃低減ノ件ヲ廢止セリ(五月二十八日)

○六月二十三日ヨリ貨切扱芭蕉實柑類及鳳梨搭載ノ場合貨車標記噸數重量ヨリ容積小ナルモノハ凡テ容積噸數ニ依リ運賃徵收ス但芭蕉實ヲ重量十噸容積八噸ノ貨車ニ積載シタル場合ハ特ニ七噸分ノ運賃ヲ徵收ス(六月三十一日)

○六月二十三日ヨリ芭蕉實柑類及鳳梨ハ容積扱ヲ爲サス(六月二十五日)

○七月十日ヨリ一車積合貨物積載制限標準ヲ制定施行セリ(七月二日)

○七月十四日ヨリ營林局託送嘉義發著貨物ハ從來通常扱及貨切車扱ニ限リ運賃後拂ナリシヲ速達便扱ニモ適用スルコトトセリ(七月十一日)

○貨車集配手續ヲ改正シ八月十日ヨリ施行セリ(八月五日)

- 大正七年八月二十日ヨリ大貨物等級表一級品肥料類中ニ智利硝石肥料用ヲ追加セリ(八月二十九日)
- 陸軍恤兵品無貨輸送ニ關スル達中ノ一部ヲ改正セリ(十月二十六日)
- 海軍恤兵品無貨輸送ニ關スル達中ノ一部ヲ改正セリ(十一月八日)
- 大正七年十二月一日ヨリ大正八年四月三十日迄打狗發臺以南各驛著貨切車扱石炭運賃ヲ割引スルコト、セリ(十一月十八日)
- 大正七年十二月一日ヨリ大正八年三月三十一日迄打狗發二八水后里庄間各驛著貨切車扱肥料ノ運賃ヲ割引スルコト、セリ(十一月十八日)
- 郵便係員乗車セサルトキニ限り制限ヲ附シ郵便室ニ速達扱貨物ヲ積載シ得ルコト、セリ(十二月四日)
- 運用列車ニ貨運緩急車代用トシテ旅客手荷物緩急車又ハ旅客手荷物郵便合造緩急車ヲ連結シタルトキノ運賃徴収方ヲ制定セリ(十二月八日)

二 宜蘭線

- (一) 旅客
 - 三月二十四日ヨリ蘇澳宜蘭間運輸營業開始ス(三月九日)
 - 宜蘭蘇澳間列車運轉時刻ヲ制定セリ(三月十一日)
 - 宜蘭蘇澳羅東間蘇澳宜蘭間各相互間往復乗車券ヲ發賣ス(三月十一日)
 - 宜蘭蘇澳間貴重品運送列車ヲ宜蘭發午前十時蘇澳發午前十一時三十分ト定ム(三月十一日)
 - 大正四年十二月揭第五四號旅客携帶品一時保管預驛中ニ三月二十四日ヨリ宜蘭羅東蘇澳ノ三驛ヲ

追加ス(三月十一日)

- 宜蘭蘇澳間營業哩程及乗車賃金ヲ制定セリ(三月九日)
- 宜蘭蘇澳間各驛ニ於テ停車場所在地市街ニ限リ小荷物ノ無貨配達ヲ取扱フ但シ小動物貴重品新聞雜誌鮮魚鮮肉輪駕人力車自轉車等ノ類ハ配達扱ヲ爲サス(三月十一日)

(二) 貨物

- 手小荷物及ヒ大貨物賃金並ニ諸料金ハ總テ從貫線所定ノモノニ依リ取扱フ(三月十四日)

三 臺東線

(一) 旅客

- 十一月一日ヨリ平林大和ノ二停車場ヲ設置シ運輸營業ヲ開始セリ(十一月二十四日)
- 年末年始旅行者ノ便ヲ圖リ十二月二十八日ヨリ翌年一月五日迄各驛ニ於テ各等共乗車賃金ヲ二割減トセリ(十二月二十四日)

(二) 貨物

記スヘキコトナシ

第四章 無貨常用乗車證

年度内無貨常用乗車證ノ發行高ハ部内ニ屬スルモノ三百二十八葉部外ニ屬スルモノ五百七十三葉合計九百一葉ニシテ之ヲ前年度ニ比スルニ部内ニ於テ八十四葉ヲ減少シ部外ニ於テ百七十七葉合計ニ於テ九十三葉ヲ増加セリ

線別	電信線		電話線		電報線		電報機		電信機		電話機		電鈴機	
	取	取	取	取	取	取	取	取	取	取	取	取	取	取
前年度比較増減	111	111	111	111	111	111	111	111	111	111	111	111	111	111
東線	111	111	111	111	111	111	111	111	111	111	111	111	111	111
本線	111	111	111	111	111	111	111	111	111	111	111	111	111	111

本線ニ於ケル年度末現在ノ公衆電報取扱箇所ハ九箇所ニシテ年度中ニ於ケル取扱通數ハ三萬三千六十八通料金二千六百八十三圓九十五錢ナリ之ヲ前年度ニ比スルニ取扱箇所ハ増減ナク通數ニ於テ二千七百六十一通料金ニ於テ千三百五十二圓二錢ヲ増加セリ

臺東線ニ於ケル取扱箇所ハ七箇所ニシテ取扱通數ハ一萬四千七百四十九通料金ハ千二百九十二圓八十八錢ナリ之ヲ前年度ニ比スルニ取扱箇所ハ増減ナク通數ニ於テ千六百六十七通ヲ増加シ料金ニ於テ十九圓九十五錢ヲ減少セリ

以上ノ概要左ノ如シ(第二九表參照)

線別	年度末現在		發信通數		受信通數		中繼通信數		計		料		金	
	取	取	取	取	取	取	取	取	取	取	取	取	取	取
前年度比較増減	111	111	111	111	111	111	111	111	111	111	111	111	111	111
東線	111	111	111	111	111	111	111	111	111	111	111	111	111	111
本線	111	111	111	111	111	111	111	111	111	111	111	111	111	111

本年度ニ於ケル電氣通信ニ關スル主ナル施設事項ハ左ノ如シ

一本線

○大正八年二月十二日ヨリ彰化斗六間電話回線ニ田中央ヲ接續シ通話ヲ開始セリ

○大正八年三月二十日ヨリ水返脚南港間單線式たふれつと閉塞機ヲ複線式双針閉塞機ニ改メタリ

二臺東線

○大正七年五月十日ヨリ花蓮港卑南間電話回線ヲ花蓮港公埔間ニ改メ同時ニ其ノ接續ヲ出張所鳳林驛同機關庫玉里驛同機關庫同保線公埔發著所ノ七箇所トシ次テ大正八年二月一日ヨリ更ニ大和驛ヲ追加セリ

公衆電報取扱所

年度末現在取扱所ハ本線九箇所臺東線七箇所ニシテ左ノ如シ

一本線 臺北新竹苗栗臺中大肚田中央嘉義番仔田打狗

二臺東線 鳳林萬里橋馬太鞍拔仔瑞穗三笠末廣

第十章 運輸従事員

年度末ニ於ケル本線ノ運輸従事員ハ内地人九百七十一人本島人六百三十五人計千六百六人ニシテ之ヲ前年度ニ比スルニ内地人ニ於テ十四人ヲ減少シ本島人ニ於テ五十五人計ニ於テ四十一人ヲ増加セリ

宜蘭線ニ在リテハ内地人十八人本島人三人計二十一ナリ

臺東線ニ在リテハ内地人六十三人本島人二十六人(生番人計八十九人)ニシテ之ヲ前年度ニ比スルニ内地人ニ於テ七人ヲ減少シ本島人ニ於テ六人ヲ増加シ差引計ニ於テ一人ヲ減少セリ

第十一章 鐵道旅館營業成績

本年度ニ於ケル營業回數ハ三百六十五日ニシテ宿泊人員ハ四百十七人宴會回數ハ二百二十二回食事人員一萬三千二百二十六人ニシテ之ヲ前年度ニ比スルニ宿泊人員ニ於テ六十八人ヲ減少シ宴會回數ニ於テ十六回食事人員ニ於テ七百七十人ヲ増加セリ

收入總額ハ金十萬二千六百五十圓八十七錢支出總額金十二萬七千四百八十圓八十七錢差引損金二萬四千八百三十圓ニシテ之ヲ前年ニ比スルニ收入ニ於テ金一萬七千四百四十八圓七十二錢支出ニ於テ金一萬四千四百四十三圓三十八錢ヲ増加シ差引損金ニ於テ二千七百五圓三十四錢ヲ減少セリ而シテ本年度ニ於ケル補償金三萬二百七十六圓ナルヲ以テ結局營業者ノ利益ハ五千四百四十六圓ナリ

以上ノ概要左ノ如シ(第三二表參照)

本 年 度	前 年 度	宿 泊		宴 會		食 事		收 入		支 出		差 引	
		人員 延人員	一人平均一日平均 宿泊日數	回數	人員	回數	人員	一日平均	補償金 (ヲ除ク)	收入	支出	損 金	收入 支出
1,326	1,326	1,326	1,326	365	417	13,226	13,226	102,650.87	127,480.87	24,830.00	102,650.87	127,480.87	24,830.00
1,326	1,326	1,326	1,326	365	417	13,226	13,226	102,650.87	127,480.87	24,830.00	102,650.87	127,480.87	24,830.00

第二款 運轉機關

第一章 諸車輛

年度末ニ於ケル本線ノ諸車輛ハ機關車九十二輛客車二百三十五輛(內五輛ハ汽動車)貨車千五百四十四輛ニシテ之ヲ前年度ニ比スルニ機關車ニ於テ二輛貨車ニ於テ三十八輛ヲ増加シ客車ニ於テ七輛ヲ減少セリ

宜蘭線ニ在リテハ機關車二輛客車十二輛貨車二十八輛ナリ

臺東線ニ在リテハ機關車十二輛客車二十七輛貨車百三十三輛ニシテ之ヲ前年度ニ比スルニ機關車ニ於テ二輛客車ニ於テ八輛貨車ニ於テ十輛ヲ増加セリ

以上ノ概要左ノ如シ

線 別	機關車		客車		貨車		機關車重量		客車定員		貨車積載	
	本 年 度	前 年 度	本 年 度	前 年 度	本 年 度	前 年 度	噸	噸	名	名	噸	噸
本 線	92	90	235	230	1,544	1,539	4,335.50	4,335.50	2,087.5	1,904.9	11,285.5	11,285.5
宜 蘭 線	2	2	12	12	28	28	110.00	110.00	110.00	110.00	110.00	110.00
臺 東 線	12	12	27	27	333	333	11,150.00	11,150.00	5,911.00	5,911.00	7,411.00	7,411.00
前 年 度 比 較 増 減	+	-	+	-	+	-	+	+	+	+	+	+

營業線路十哩ニ對スル本線ノ平均輛數ハ機關車三輛三分二厘客車八輛四分九厘貨車五十五輛七分八厘ニシテ前年度ニ比シ機關車七厘貨車一輛三分七厘ヲ増加シタルモ客車二分五厘ヲ減少セリ

宜蘭線ニ在リテハ機關車一輛四分四厘客車八輛六分三厘貨車二十輛一分四厘ナリ

臺東線ニ在リテハ機關車二輛一分五厘客車四輛八分二厘貨車二十四輛一分四厘ニシテ前年度ニ比シ機關車三分四厘客車一輛三分六厘貨車一輛八分二厘ヲ増加セリ(第三二、三三、三四表參照)

第二章 運轉機關其他ノ改良施設

運轉機關其他ノ改良施設中主ナルモノ左ノ如シ

一 機關車ノ増備

本年度ニ於テ苗栗臺中間急勾配線用トシテ大阪汽車製造株式會社製〇一〇一〇たんく機關車三

百號型四輛ヲ増備セリ本機ハ大正四年度購入ノモノト同一型ナリ

一客車ノ増備及廢車

本年度ニ於テ増備スヘキモノ一二等合造ばぎ一車二輛三等ばぎ一緩急車五輛旅客手荷物郵便合造ばぎ一緩急車七輛旅客手荷物緩急車十輛合計二十四輛ナリシモ時局ノ影響ヲ受ケ材料未著ノ結果三等ばぎ一緩急車五輛旅客手荷物郵便合造ばぎ一緩急車四輛計九輛落成シ其他ハ工事中途ニシテ次年度ニ繰越スコトトナレリ而シテ本年度ニ於テ製作セル三等ばぎ一緩急車ハ在來ノモノニ比シ左ノ通改造セラレタリ

屋根ハ一重トシ大正五年度製三等ばぎ一車第六十號型ト同様ノ曲線トシ車體ノ幅ハ七吋ヲ擴メ八呎七吋トセリ車體兩側中央ニ設置ノ乗降口ハ之ヲ撤去シ座席ヲ増大シ便所及車長室ノ扉ヲ引戸ニ改造シ便所ハ和式トシ陶器製ノ便器ヲ使用シ車長室ニ於テハ在來ノモノト大差ナク單ニ腰掛ヲ防水布張トセリ

本年度ニ於テ廢車シタル車輛ハ左ノ如シ

三等車一輛三等ばぎ一車二輛旅客手荷物緩急車一輛

一客車ノ改造

食堂附一等ばぎ一車二輛ハばぎ一とらつくヲいくおらいざ一式七呎ノモノニ同五輛ハ從來洋式便所ナリシヲ和式ニ洗面室ハ一二等合造ばぎ一車第五號ト同型ニ改造セリ

貨車型非貫通式旅客手荷物郵便合造緩急車五輛ハ客車型貫通式ニ改造セリ其主要ナル點ヲ擧クレハ左ノ如シ

型式ハ大正六年度製旅客手荷物緩急車ト同型ニシテ郵便室手荷物室及車長室ノ順序ニ區別シ中央ニ兩端ヲ貫通セル通路郵便室側ノ一端ハ旅客手荷物郵便合造ばぎ一緩急車ト同様片側ニ側扉ヲ設クヲ採リ各室共兩側ニ荷物積卸口及乗降口ヲ設置シ郵便室(硝子嵌込)及手荷物室ヲ引戸車長室ハ開戸ヲ取付ケ郵便室ノ窓ハ總テ硝子戸鏡及銅ノ三枚トシ車長室ハ凡テ旅客手荷物緩急車ト同様トス臺框以下ハ全部從來ノ儘修繕ノ上之ヲ使用ス而シテ其積量次ノ如シ

容積(立方呎) 荷重(噸)

郵便室	五〇〇	一
手荷物室	三七五	一
自重	一三三〇〇斤	

一貨車ノ増備及廢車

本年度ニ於テ増備スヘキ車輛ハ十噸積有蓋車九十五輛十噸積三枚側無蓋車二十輛家畜車五輛合計百二十輛ナリシモ是又時局ノ影響ヲ受ケ材料未著ノ結果有蓋車五十輛三枚側無蓋車二十輛落成シ其他ハ工事中途ニシテ次年度ニ繰越スコトトナレリ

本年度中ニ廢車シタル車輛ハ左ノ如シ

九噸積貨運緩急車一輛七噸積三枚側無蓋車二輛十二噸積四枚側無蓋車一輛

一客貨車一般的施設

從來使用セル客貨車用車軸篋(吊りばり)と式ばつと使用ノ分ハ油ノ散失破損及故障等多キヲ以テ八月五日以降六年式車軸篋前蓋式絲層填充使用ノモノニシテ鐵道院ニ於テ使用ノモノト同型式ニ

更ニ諸車輛ノ工場出入状態ヲ見ルニ臺北打狗兩工場ヲ通シテ入出場共ニ八百六十五輛一日平均在場數ハ六十三輛九分六厘一車平均在場數ハ二十六輛九分九厘ニシテ前年度ニ比シ入出場ニ於テ百五十六輛ヲ減少シ一日平均在場數ニ於テ十九輛二分三厘一車平均在場數ニ於テ十一輛ヲ増加セリ其ノ内容左ノ如シ(第四〇四一、四二表參照)

計	合			場			場			入場數	出場數	年度末在場數	修繕延日車數	一日平均在場數	一車平均在場數
	貨	客	機	貨	客	機	貨	客	機						
前年度比較増減	△	△	△	△	△	△	△	△	△						
計	八六五	五五八	二〇八	七〇	五二七	四二四	八六	三四八	一三〇	一六〇	五四	一四四	二六五	七二八	二六七〇
前年度比較増減	△	△	△	△	△	△	△	△	△	△	△	△	△	△	△
計	八六五	五五八	二〇八	七〇	五二七	四二四	八六	三四八	一三〇	一六〇	五四	一四四	二六五	七二八	二六七〇
前年度比較増減	△	△	△	△	△	△	△	△	△	△	△	△	△	△	△
計	八六五	五五八	二〇八	七〇	五二七	四二四	八六	三四八	一三〇	一六〇	五四	一四四	二六五	七二八	二六七〇

製修品費ハ經常部金三十六萬千六百六十五圓九十九錢臨時部金八千八百九十三圓五十四錢用品資金

五十五萬三千七百八十一圓七十七錢計金九十二萬四千三百四十一圓三十錢ニシテ之ヲ前年度ニ比スルニ經常部ニ於テ金三千八百三十八圓三十錢臨時部ニ於テ金五千六百五十圓三十九錢用品資金ニ於テ金十二萬四千七百三十三圓十五錢計ニ於テ金十三萬四千四百四十一圓八十四錢ヲ増加セリ其ノ概要左ノ如シ(第四四表參照)

工	場	經常部		臨時部		計	前年度比較増減		
		金額	單位	金額	單位		金額	單位	
打	北	111,011.40	圓	111,011.40	圓	111,011.40	圓	111,011.40	圓
打	北	111,011.40	圓	111,011.40	圓	111,011.40	圓	111,011.40	圓
計	計	222,022.80	圓	222,022.80	圓	222,022.80	圓	222,022.80	圓

右ノ外製修工作ニ要シタル間接費總額ハ金七萬四千五百五十二圓八十七錢ニシテ前年度ニ比シ金七千八百四十錢五厘ヲ増加セリ而シテ直接工費一圓ニ對スル間接費ハ金四十二錢八厘ニシテ前年度ニ比シ金八錢六厘ヲ増加セリ其ノ概要左ノ如シ(第四五表參照)

工	場	間接費總額		前年度比較増減	
		金額	單位	金額	單位
打	北	74,011.87	圓	74,011.87	圓
打	北	74,011.87	圓	74,011.87	圓
計	計	148,023.74	圓	148,023.74	圓

第二章 職工勞働成績

工場職工ノ平均一日現在人員ハ八百六十八人ニシテ其ノ延人員ハ二十七萬二千六百六十六人賃金ハ

十七萬九千八百五十四圓二十七錢ナリ之ヲ前年度ニ比スルニ平均現在人員ニ於テ十二人延人員ニ於テ二萬六千六百八十八人賃金ニ於テ二萬九千九百三十九圓十四錢ヲ減少セリ
 一人一箇年ノ平均勞働日數ハ三百十四日ニシテ一人一日ノ平均賃金ハ六十錢ナリ之ヲ前年度ニ比スルニ前者ハ二十六日後者ハ一錢四厘ヲ減少セリ
 以上ノ概要左ノ如シ(第四六表參照)

工 場	一日平均		前 年 度		比 較	
	現在人員	延人員	賃 金	勞働日數	平均賃金	平均賃金
臺 北 工 場	11,110	11,418	11,110	11,110	0	0
打 狗 工 場	11,110	11,110	11,110	11,110	0	0
計	22,220	22,528	22,220	22,220	0	0

第四款 工 事

第一章 保存工事

本線ニ於ケル線路保守ノ狀態ハ大體ニ於テ前年度ト同シク運輸營業ノ發展並運轉ノ狀況ニ鑑ミ特ニ注意ヲ拂ヒ適當ノ修理ヲ加ヘタリ其重ナルモノハ築堤補充盛土排水設備腐朽枯木差替鐵桁べいと塗替線路砂利補充其他建物ノ補修等ナリ
 臺東線ニ於テハ年度内數回ノ水害ヲ蒙リ其都度交通杜絶ノ悲運ニ遭遇シ應急並ニ復舊工事等重大ナルモノハ別途災害費ヲ仰キ然ラサルモノハ保存費ヲ以テ夫々工事ヲ完了セリ而シテ普通保存工事ト

シテ其主ナルモノハ線路砂利補充腐朽枕木取替鐵桁塗替不良軌條取替諸建物ノ移轉及修繕等ナリ

第二章 保線從事員

年度末ニ於ケル本線ノ保線從事員ハ内地人二百人本島人四百三十一人計六百三十一人ナリ
 宜蘭線ニ在リテハ内地人三十四人本島人二十八人計六十二人ナリ
 臺東線ニ在リテハ内地人七十二人本島人三十九人計百一十一人ナリ

第三章 補充工事

本線ニ於ケル年度内線路並停車場ニ對シ増加又ハ補足シタル各種補充工事ノ重ナルモノハ南投街道陸橋鐵桁架渡、艇舫新停車場本家新築、苗栗驛構内甲種四號官舎一棟新設、八堵驛構内及臺北驛構内六十一磅半軌條ヲ六十磅軌條ニ敷替工事、基隆驛甲種四號官舎一棟新設、大稻埕構内濱線貨車轉車臺及線路新設、苗栗臺中ヨリ電信機裝置臺北臺中間電信線一條增加、八堵驛構内線路擴張、鐵道部勅任官舎新築、臺中驛官舎移轉、模樣替工事、苗栗新竹間獨立線架設、嘉義驛甲種一號ノ乙一棟新設、後埔驛構内線路擴張工事、臺南專賣局倉庫及木柵一部移築工事、臺南驛甲種第一號乙官舎一棟新設、新竹三叉河間線路枯木増設、臺南驛構内北方貨物線並假ほしむ増設、模樣替工事、臺中驛下ふろしんぐ附近線路模樣替並貨物線増設工事等ナリ

臺東線ニ在リテハ木瓜溪橋梁橋脚根繼ちやかん溪川下水制新設、南清水溪橋梁北橋臺附近護岸其他工事、拔仔驛構内線路増設並ニ軌條交換、模樣替、初音假、宿舎移築等其主要ナルモノナリ

第四章 建設工事

第一節 基隆臺北間複線工事

本工事ハ大正元年度ヨリ同六年度ニ至ル六箇年間ノ繼續事業ナリ本年度ニ於テハ水返脚錫口間ノ工
事ヲ完了シ錫口臺北間モ大體竣功セリ

第二節 臺東線

本工事ハ前年度ヨリノ繰越ニ係ル掃叭隧道修繕工事打密辣溪開渠新設並前後災害復舊工事等ニシテ
何レモ年度内ニ完成セリ

第三節 宜蘭線及枋寮線

本工事ハ大正六年度ヨリ大正十年度ニ至ル五箇年繼續事業ナリ

甲 宜蘭線

本工事ノ狀況ヲ記スルニ先ツ測量ノ變更ニ付一言スレハ左ノ如シ

當初測量ノ際ハ頭圍大里簡間ニ於テ隧道三箇所此延長五十五鎖ナリシモ大正七年八月中宜蘭大里簡
第一次改測ヲ行ヒタル結果元直線ニテ山腹ヲ橫斷シタル箇所ハ山脚ニ沿ヒ曲線ヲ以テ突角ヲ廻リ之
レニ依テ全ク隧道ヲ廢シ四十哩二十鎖ヨリ四十三哩間ニ於テ平均約二十五鎖餘海岸側ニ變更シ其他
ハ概ネ前測量線ト右或ハ左ニ少許ノ間隔ヲ以テ平行シ結局線路延長ニ於テ三十六鎖餘ノ伸張ヲ來シ
茲ニ宜蘭大里簡間ノ改測ヲ確定セリ

(一) 蘇澳宜蘭間

前年度ヨリ繼續工事ニ係ル宜蘭蘇澳間ノ線路ハ概シテ平坦ナリト雖モ水利ノ關係上工事施行ニ意外
ノ困難ヲ感シ殊ニ昨年十月中未曾有ノ暴風雨ニ際會シ工事ノ進捗ヲ阻害セララル事不揚就中濁水溪
橋梁南橋臺以南ノ川岸ハ地盤延長約六鎖餘ヲ崩壞流失シ從ツテ流心ノ變移ハ該所ニ橋梁二十七連ヲ

増設スルノ止ナキニ至リ其他各所ノ被害少ナカラサリシモ爾來稀有ノ好天打續キ甚シキ蹉跌ヲ見ス
シテ大正八年二月二十五日全部ヲ竣成シ同三月二十四日營業開始ノ運ニ至レリ工事別施行概要ヲ示
セハ左ノ如シ

土工工事ハ前年度ヨリノ殘工事ニシテ大正七年八月中工事ノ始點四十八哩六十三鎖ヲ四十八哩三十
七鎖五十節トシ延長二十六鎖ヲ伸長シ之レニ工事終點六十三哩三十四鎖ヲ六十三哩十七鎖トシ延長
十七鎖ヲ短縮變更シ同年十一月中更ニ暴風雨ノタメ別途工事ニ屬スル假橋梁及假こるべると工事ノ
設計變更ニ關聯シ橋梁こるべると前後ノ築堤ニ異動ヲ生シ尙ホ水害ニ依リテ龜裂ヲ生シタル蘇澳切
取法ノ切増ヲ要スルアリ之レニ工事始點四十八哩三十七鎖五十節ヲ四十八哩五十九鎖ニ改メ延長二
十一鎖五十節ヲ短縮變更シ大正八年二月二十五日全部ヲ完了セリ附帶工事トシテ築堤土留竹柵及蘇
澳海岸荷置場盛土ノ一部並ニ川道付替工事等ヲ施工セリ

假橋梁及假こるべると工事 假橋こるべると工事ハ別途工事トシテ大正七年五月二十日ノ著手ニ係
リ全部假橋ノ設計ニシテ木造烏居建ノ構造トシ徑間ハ橋梁ヲ十五呎こるべるとヲ十呎トシ之レカ主
要材料ハ主トシテ宜蘭廳下ニ於テ產出スル檜島心石赤皮淋離柯仔及花蓮港產ノ松丸太ヲ採用シ工事
中暴風雨ニ際會シ其出水量ニ鑑ミ設計變更ノ必要ヲ認メ橋梁中濁水溪橋梁ニ二十七連宜蘭南橋梁ニ一
連楓樹橋梁ニ八連ヲ増設シ第一壯二香員橋梁ハ各一連ヲ短縮シ又こるべるとニ在リテハ壯二第二二
結四結第一九份ノ四箇所ヲ新設シ珍珠里簡及湧泉こるべると各二連宛ノ増設ヲナシタリ結局假橋梁
二十七箇所ニシテ此延長三千五百九十呎内主ナル橋梁ハ濁水溪百四十八連延長二千二百五十五呎武
荖坑溪十六連延長二百四十呎蘇澳溪十四連延長二百十呎ナリ假こるべるとハ二十一箇所ニシテ此延

長二百四十八呎何レモ大正八年二月二十五日全部完了ス此外附帶工事トシテ蘇湧花蓮港間道路橫斷
箇處ニ延長四十七呎六吋一連一箇所ヲ増築シ大正八年三月十日著手同年三月三十一日竣工セリ
開溝工事ハ本線土工事ト同時ノ著手ニ係リ合計三箇所此延長六呎ナリ何レモ煉瓦造ノ本構造ニシ
テ大正八年二月二十五日完了セリ

伏樋工事ハ前年度ヨリノ残工事ニ屬スル混凝土管伏込七十八箇所此延長二千二百九十四呎ヲ完了シ
此外土工及橋梁こるべると工事ノ設計變更ニ伴ヒ已設混凝土管撤去四箇所此延長百六十呎ヲ竣工セ
リ

建物工事ハ前年度ノ残工事タル宜蘭甲種一號官舎一棟同三號官舎五棟同四號官舎二棟共同浴室一棟
及蘇湧甲種二號官舎一棟同四號官舎一棟同五號官舎一棟倉庫一棟共同浴室一棟ハ何レモ大正八年五
月二十日完了シ此分施行セル建物ノ主ナルモノ大略左ノ如シ

停車場 停車場本家宜蘭羅東冬瓜山蘇湧各一棟驛夫詰所及物置宜蘭羅東蘇湧各一棟洋燈室宜蘭蘇
湧各一棟公衆廁宜蘭羅東冬瓜山蘇湧各一棟ヲ竣工シ貨物庫宜蘭羅東蘇湧ノ各一棟ハ工事中ニ屬シ
年度内八歩通りノ竣工ナリ

機關庫 蘇湧假機關庫及附屬物ヲ竣工シ宜蘭機關庫及附屬倉庫ハ工事中ニ屬シ年度内機關庫七歩
通倉庫二歩通りノ竣工ナリ

事務所及附屬物 宜蘭建設事務所一棟倉庫一棟材料置場假小屋一棟同移轉二棟工夫作業所一棟鍛
冶作業所一棟羅東防腐液注入所上家一棟外員山材料格納庫一棟等竣工セリ

官舎部宜蘭ニアリテハ甲種四號官舎一棟同五號官舎五棟官舎用假小屋十二戸住居二棟共同浴室一

棟及板塀下水等ニシテ外ニ目下工事中ニ屬スル乙種官舎ハ年度内七歩通りノ竣工ナリ羅東冬瓜山ニ
在リテハ甲種三號官舎各一棟同五號官舎各一棟共同浴室各一棟及板塀等ヲ竣工シ蘇湧ニ在リテハ
殘工事トシテ井戸掘鑿及板塀等ヲ竣工セリ

(二) 八堵猴硯間

本區間延長九哩ハ前年度ヨリ工事ニ著手シ銳意進捗中六月中旬ヨリ八九月ニ互リ風水害相踵キ十月
初旬ニ再襲セル豪雨ハ被害殊ニ甚シク之カ復舊ニ全力ヲ傾注シツ、已ニ地方一帯ノ雨季ニ入りシモ
雨中猶工事ヲ督勵シ本工事ハ概ネ竣工セシメ附帶諸工事モ夫々前後ニ完成ヲ告ク唯線路引延シノ殘
工事ヲ剩スノミ以上工事ノ進捗ニ伴ヒ新ニ第四區延長一哩三十八鎖ノ工事ヲ計劃シ二月二十五日
本工事ニ著手シタルモ降雨多クシテ著シキ進捗ヲ見ル能ハサリキ工事概況左ノ如シ

土工工事ハ前年度既成高二分餘及未成部分約一分ヲ除キ全部竣工セリ
橋梁工事ハ暖々溪橋梁橋桁四十呎三連ハ假橋ニテ架設シ二月二十一日竣工第一基隆川橋梁ハ橋桁六
十呎六連ハ中央四徑間本橋前後二徑間假橋ニテ架設シ三月下旬完成深湧溪橋梁五十呎一連ハ不日竣
成ノ程度ニ達セリ

こるべると工事ハ第一坑埔第二坑埔水拔陸道大坑第二四脚亭第二深湧ノ各暗渠瑞芳第一第二龍潭塔
開渠等ニシテ全部完成セリ

伏樋工事ハ九吋九箇所一呎九箇所一呎六吋六箇所一呎二列一箇所さいはん四箇所ヲ竣工セリ
隧道工事ハ第一四脚亭第二四脚亭深湧第一瑞芳第二瑞芳第三瑞芳第一員山第二員山第三員山猴硯ノ
十箇所ニシテ全部竣工セリ

建物工事ハ四脚亭瑞芳、猴洞三停車場本家乘降場及其他處々ノ建物等ヲ新設シ内猴洞驛乘降場其他ノ建物ノ一部ヲ除キ全部竣成セリ
線路引延シ工事ハ橋梁未成ニテ遮斷セラレタル状態ナリシモ橋梁竣成ニ伴ヒ著々進捗シ年度末ニハ第二基隆川ノ地點迄進捗セシメタリ後程亦一瀉ノ勢ヲ以テ全部竣成スヘキ現況ニアリ

乙、枋葉線

(一) 阿蘇潮州間

前年度ヨリ繼續工事ニシテ本年度ニ於ケル主ナル工事ハ左ノ如シ
土工工事 築堤大約成リテ雨季ニ入り盛土定著且ツ出水被害僅少ニ止マリ無事ニ經過セシカ秋季ヨリ感冒ノ流行ニ工程阻止セラレタルモ終熄ト共ニ豫定ノ如ク進捗シ未竣工建造物前後ト一部ノ補充盛土並手直シヲ除クノ外皆成工ヲ告ケ新設頓物停車場地築ニ著手セリ
橋梁工事 本構造ハ東港溪(徑間六十呎十二連基礎井筒沈下)ハ極メテ順境ニ進ミ笠石ノ一部ト南橋臺袖石垣ヲ殘セシハ材料輸送遲延シタルニ依ル其他阿蘇外八箇所ハ何モ落成シ橋桁ノ到著ヲ待テリ假構造ハ溢葉溪(徑間十五呎百十七連杭打鳥居建一假橋ニ著手基礎杭打五步通進行セリ
こるべると工事 繼續施行ノ開渠十八箇所ハ全部竣成シ別ニ二箇所増設ニ著手セリ
建物工事 西勢潮州ノ貨物庫並ニ阿蘇建設事務所同附屬倉庫ヲ落成セシメ阿蘇頓物間各驛諸建物新營ニ著手セリ
材料運搬 現場運送ハ豫期ノ如ク進行セシモ本線及會社線共ニ貨物輻輳ニ依リ貨車不廻リノ結果自然材料運延シ工程ヲ阻害セシコト甚カラス

第五章 災害應急並ニ復舊工事

本年度中本線ニ於テハ何等災害ナカリシモ臺東線ニ於テハ前年度ヨリノ繰越ニ係ル木瓜溪本橋災害復舊工事第一打馬燕溪橋梁災害復舊並ニ増設工事中前者ハ五月十五日後者ハ五月三十一日何レモ豫定ノ竣工ヲ達ケタリシモ木瓜溪本橋災害復舊ニ轉架セルちやかん溪橋梁架戻甲鐵桁六十呎一連ハ本年度内ニ於テ購入間ニ合ハサリシヲ以テ八年度ニ繰越スノ已ムナキニ至レリ而シテ本年度數次ノ暴風雨ハ災害ニ次クニ災害ヲ以テシ其都度交通杜絶ヲ來シ應急工事ノ如キ再三手戻ヲ敢テシタル箇所少ナカラス輕便線ノ如キハ減水スルニアラサレハ到底交通連絡ヲ計ル能ハス爲メニ各方面ニ及ホシタル影響モ少ナカラサリシカ如シ而シテ本年度襲來ノ暴風雨ハ實ニ左記ノ通りニシテ第一回ハ自六月十九日^自至六月三十日^自第二回ハ自七月三十一日^自至八月二十四日^自第三回ハ自八月二十五日^自至十月二十三日^自第四回ハ自十月二十三日^自至十一月十九日^自此内最被害ノ大ナリシハ一回及第三回ノ暴風雨ニシテ豫算ノ關係上應急ハ第一回乃至第三回復舊ハ全回ヲ通シ本線ノミ之レカ災害費ヲ仰クコトトナレリ被害ノ詳細並ニ復舊方法等ヲ記スレハ左ノ如シ
第一回出水ニ際シ被害ノ最著シキモノヲ舉クレハ木瓜溪築堤及土留玉石練張流失木瓜溪第二避溢橋梁北橋臺倒塌四十呎鐵桁墜落流失一連馬太鞍溪假橋附近築堤及土留玉石練積流失第二打馬燕溪南岸附近築堤及土留玉石練積流失打馬燕溪橋梁南橋臺前面鐵線蛇籠流失等ナリ
第二回暴風雨ニ際シテハ前回ニ此シ被害ノ程度至テ輕微ニシテ馬太鞍溪第一假橋附近應急工事ノ一部流失セルニ過キス
第三回暴風雨ハ前回ニ比シ最激烈ヲ極メシヲ以テ曩ニ施行シタル應急工事ノ大部分流失ノ厄ニ遭ヒ且築堤等新ニ被害ヲ蒙リシ箇所少ナカラス其最著大ナルモノヲ舉クレハ木瓜溪假橋築堤土留玉石練

線別	線路用地	停車場用地	其他用地	計
宜蘭線	一九〇〇九〇	一三三、七七	五、〇一九	三二八、三九〇
枋寮線	六八、八六〇	六〇、一二七	一、四八六	一六〇、四七三
前年度比較増減	八七、一五七	二九、五二二		一一六、六六九
臺東軌道	三八、三〇六	四、一一六		四三、四二二
前年度比較増減		一、五八〇		一、五八〇
合計	三三、七〇三、六九五	一、五二四、一六二	三三、三三九、五五九	五、五五〇、八一七
前年度比較増減	一、三、八三三	七、七、九四六	七、二、二	二、〇、〇四七

第五款 線路調査

第一章 海岸線

縦貫線ニハ所謂山線ト稱スル苗栗后里庄間四十分一ノ最急勾配線アリ輸送上ノ一大缺如タリ殊ニ近來經濟界ノ膨脹ニ伴ヒ貨客激増シ益之カ圓滑ヲ期スルコト能ハサルニ至レリ茲ニ於テ新線敷設ノ必要ヲ認メ先ツ中港ヨリ大肚ニ至ル五十五哩餘ノ海岸線ヲトシ大正七年十月之ニ關スル諸規程ヲ定メ技手板本定吉ニ測量主任ヲ命シ同月七日ヨリ測量ヲ開始シ十一月十一日全部終了セリ其ノ概要左ノ如シ

本線ハ中港驛ヲ起點トシ從貫線ニ併行シテ頭份溪ヲ渡リ右折シテ南港溪ヲ渡リ四哩附近ニテ高サ百呎餘ノ絶壁下ヲ河流ニ沿ヒ頭份溪河口附近ヨリ左折シ丘陵ヲ越ヘテ後壠街ニ達シ直ニ後壠溪ヲ渡リ右折シテ同溪左岸ニ沿ヒ公司寮ニ至リ左曲シテ海岸ヲ進ミ三叉河溪口ニテ渡架シ有名ナル海岸ノ砂地ヲ山麓ニ沿フ此ノ間長サ五鎖ノ隧道ヲ穿テ白沙墩ニ達ス尙ホ田圃中ヲ進ミ通霄苑裡ヲ過キ大安溪右岸ニ出テ溪流ニ沿フテ廻リ山脚附近ヨリ右折シ同溪徑間三千呎ヲ架シ左岸鐵砧山麓ニ出テ大甲街ヲ經テ大甲溪ニ至リ同溪徑間五千呎ヲ架シ山麓ハ辛フシテ百分一ノ勾配ヲ保チ牛罵頭街ニ達ス水田ヲ横斷シテ砂轆大肚街ヲ經テ大肚溪右岸縱貫線基隆起點百二十五哩七十九鎖九十六節ニ接續ス延長五十五哩五分線路勾配最急百分一ノ最少半徑十五鎖ニシテ途中停車場ヲ設クルコト十六箇所主ナルモノハ後壠通霄苑裡牛罵頭砂轆等ナリ橋梁ノ主ナルモノハ頭份溪後壠溪三叉河溪大安溪大甲溪等ニシテ就中大安大甲ノ如キハ氾濫區域數哩ニ互ルヲ以テ渡架點ハ上流ヨリ護岸堤防工事ヲ施シ河川整理ヲ爲シ大安溪ハ三千呎大甲溪ハ五千呎ニ縮少シ桁ハ全部六十呎鐵桁ヲ用ユ隧道ハ前記ノ如ク白沙墩附近ニ五鎖一箇所アルノミナリ

測量日數僅ニ四十日ニテ前記總延長ノ外比較線七哩ヲ完成セリ而カモ作業中ハ此ノ地方特有ノ期節風吹キ荒ミ後壠通霄間ノ如キ砂地ハ風ノ爲メ多大ノ障害ヲ被リ作業ヲ中止スルノ止ムナキニ至レル事再三ニシテ止マサリキ

沿線一帶ノ地多クハ砂地ト水田ニシテ後壠ヨリ白沙墩間ノ外ハ切取少ク主ニ築堤ナリ工事上困難ヲ感スルハ頭份溪沿岸白沙墩間ノ砂地ニシテ恰モ北國地方ノ除雪設備ニ於ケルカ如キ特種ノ防砂設計ヲ要スヘシ建築用材トシテハ砂砂利及玉石ヲ除ク外適當ノモノナク悉ク他方面ヨリ移入セサルヘカ

ラス當區間ハ一體海岸ナレトモ良港ナク僅ニ小型戎克船ノ出入スルノミニテ全ク僻地ニ過キス然レトモ鐵道開通ノ曉ハ地方ノ開發蓋シ顯著ナルモノアルヘシ

第二章 阿緞臺東間

東西鐵道ノ連鎖線タルヘキ蘇湧花蓮港間ノ線路調査ハ既ニ完了シタルヲ以テ更ニ阿緞臺東間調査ノ必要ヲ認メ大正八年一月之ニ關スル諸規程ヲ定メ技師川邊謙司ニ測量主任ヲ命シ同月二十七日ヨリ測量ヲ開始シ三月十二日二十一日ニ至ル間ヲ終了セリ爾餘ノ約四十哩ハ豫算ノ都合上之ヲ翌年度ニ繰越シタリ

本線路ハ阿緞廳下ノ阿緞街ヲ起點トシ東方ニ進ミ隘寮溪ヲ過リ中央山脈ノ最低ノ峠即チ霧頭山ト知本主山ノ間五千七百尺ノ峠ヲ越ヘ臺東廳下ニ出テ臺東街ニ連絡セントスル總延長六十二哩ノ豫定線路ナリ其ノ概要左ノ如シ

阿緞驛ニ起リ工事中ノ枋寮線ト分歧シテ東方ニ進ム起點ヨリ八哩半ニ至ル間ハ所謂阿緞平野ニシテ土地平坦丘陵タニナク水田及隘寮溪河原ノ荒地ノミニシテ工事極メテ平易線路モ亦南部地方ニ於ケル縱貫線ノ如キ良線ヲ得ヘシ橋梁ハ僅ニ阿緞溪延長百呎アルノミニシテ隘寮溪ハ河川整理セラルルモノトシテ架橋セス而シテ八哩半ヨリ線路ハ山麓ニ沿フテ上リ愈々蟹地ニ入ル十一哩ニテ隘寮溪ノ左岸ニ出テ此處ヨリ溪ノ南岸ヲ沿フテ廻ル地勢峻險トナリ最少半徑五鎖ノ小曲線ニテ盤紆リ十七哩三十鎖即チ下ばいわん社附近ニテ南隘寮溪ヲ渡ル十七哩三十鎖ヨリハ同溪ノ右岸ニ沿フテ西北ニ進ミ南北隘寮溪ノ合流點ニ出テ更ニ北隘寮溪ノ左岸ニ沿フテ上リ二十一哩二十七鎖ニ至リ海水面上一千五百尺ニ達ス地勢益險惡ニシテ斷崖深谷相次ク最少半徑五鎖最急勾配三十分ノ一ナリ工事ハ奥地ニ

入ルニ隨ヒ漸次困難ニシテ隧道二十箇所總延長八千三百呎水拔隧道三箇所總延長六百二十七呎橋梁三箇所總延長三百五呎切取築堤亦頗ル多ク一哩半餘夫々一萬三千坪九千坪(山地十二哩半ヲ平均ス)ヲ算ス尙ホ終了點ヨリ中央山脈迄約十八哩ニシテ平均三十分一ノ勾配ヲ以テ進マハ峠ニ約六十鎖隧道ヲ穿チ臺東廳下ニ出シルヲ得ヘシ

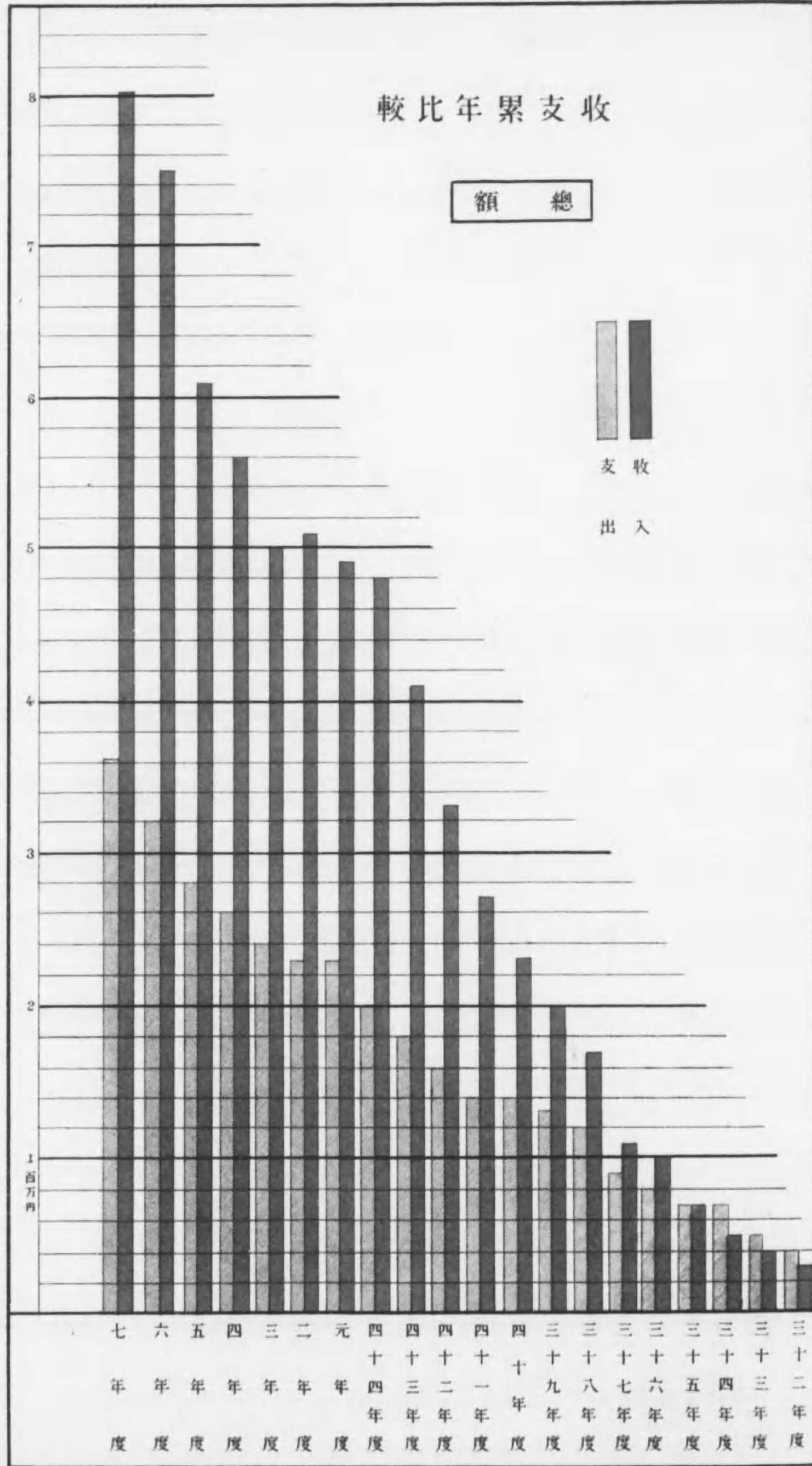
沿線四哩ヨリ八哩迄隘寮溪ノ洪水區域ハ大半玉石砂利ニシテ不毛ノ地ナリト雖モ開墾爲シ得ヘキ荒地頗ル多シ若シ河川改修セラレ同溪ノ流心一定セハ之等ノ荒地ハ總テ面目ヲ一新スヘシ北隘寮溪ハ其ノ水量電氣ノ起業ニ有望ナルヲ以テ土木局ハ之カ調査中ナリ大武山霧頭山ノ檜樟材ハ甚タ豊富ニシテ蕃人ノ伐採ニ任セアルモ本鐵道開通ノ曉ニハ之レ亦有利ナル事業ノ一タルヘシ地方蕃人ハうありせん族ニシテ能ク内地人ニ慣レ身體強健ニシテ賃金低廉ナリ

第六款 經理

第一章 歲入歲出豫算決算

歲入ハ金八百四十二萬二千十三圓七十四錢一厘(內四百八十七圓二錢二厘)歲出ハ金五百五十四萬四千四百三十三圓九十六錢ニシテ歲入ノ歲出ニ超過スルコト金二百八十八萬三千六百六十九圓七十八錢一厘ナリ更ニ之ヲ豫算ニ比スルニ歲入ハ金百五十九萬五千四百四十八圓十一錢一厘ヲ超過シ歲出ハ金二十三萬八千五百七十六圓六十三錢ヲ減額セリ而シテ此ノ減額ハ金四萬四千六百三十三圓八十八錢ハ不用額トシ金十九萬二千九百七十二圓七十五錢ハ翌年度ヘ繰越額トシテ整理セリ
詳細ハ左ノ如シ

較比年累支收



鐵道作業費補充費ヲ除クノ決算額ヲ各線ニ區分スレハ左ノ如シ

科 目	決算額			
	本 線	東 線	東 航 道	計
鐵道作業費	360,591,692.00	291,900,000.00	22,932,690.00	3,919,744,750.00
修繕費	227,266,420.00	232,200,000.00	607,110.00	2,410,935,550.00
旅費及給雜費	59,507,770.00	789,920.00	6,071,100.00	6,880,680.00
事務費	1,399,990.00	19,010.00	37,210.00	1,336,210.00
雜費	28,369,800.00	3,675,890.00	37,210.00	32,082,900.00
保業費	197,379,800.00	330,582,000.00	2,000,000.00	1,133,333,800.00
營業存業費	332,914,270.00	226,183,000.00	22,216,580.00	3,261,064,200.00
營業費	870,205,210.00	1,007,675,000.00	9,078,660.00	9,986,954,630.00
工務費	1,760,592,710.00	3,333,382,000.00	1,902,816,660.00	1,893,883,330.00
雜費	602,663,870.00	2,608,253,000.00	22,879,210.00	6,510,646,310.00
修繕費	51,330,000.00	2,277,920.00	—	53,607,920.00
事務費	5,133,000.00	—	—	5,133,000.00
雜費	135,450,000.00	—	—	135,450,000.00
救濟組合基金補助費	135,450,000.00	—	—	135,450,000.00
輕便事務員養成費	579,920.00	—	—	579,920.00
鐵道旅館費	30,276,000.00	—	—	30,276,000.00
總計	5,780,220,590.00	5,540,644,960.00	456,032,880.00	1,922,972,750.00
死傷手当當金	426,637.00	426,637.00	—	—
賠償金	1,844,880.00	1,844,880.00	—	—
諸拂戻金	366,878,200.00	366,878,200.00	—	—
缺損補填金	1,154,160.00	1,154,160.00	—	—
總計	5,780,220,590.00	5,540,644,960.00	456,032,880.00	1,922,972,750.00

本年度ニ於ケル收支ノ狀況ハ左ノ如シ

科 目	鐵道收入		請 引 拂 入 計 金	差 引 計 金	作 業 費	雜 貨 客 車 車 收 入	雜 事 手 當	救 濟 組 合 基 金 補 給	運 輸 事 務 員 養 成 費	鐵 道 旅 館 費	計	差 引 計 金	請 支 出 金 (請 拂 戻 金 ヲ 除 ク)	差 引 計 金	補 充 金	差 引 計 金	科 目	金 額		
	客 車 收 入	貨 車 收 入																	雜 貨 收 入	總 計
	三七五九二七六八〇〇	四、五五一、四二七、一六〇	七、二四二、二四〇〇	八、三八三、一六三、三六〇	三六六、八七九、二〇〇	八〇、一六二、三八一、一六〇	三〇〇、六〇三、三三〇	八七〇、二〇五、二二〇	一七六、〇五二、九七〇	六〇、二六九、三九七〇	五、一三三、〇〇〇	一、三五五、〇〇〇	五、七九九、二〇〇	三、〇二七、六〇〇	三、六二九、七四六、〇四〇	四、三八六、四九二、一一〇	一、〇四〇、四三九〇	四、三三六、〇五三、七三〇	三、二八四、六二二、〇〇〇	三、一三一、四七一、一〇〇

第二章 特別事業費豫算決算

臺東鐵道建設費ノ決算額ハ金十二萬七千四百四十六圓九錢ニシテ豫算額ハ金十三萬二千七百五十四圓八十錢リ前年度ヨリ繰越額ナリ其ノ差額金五千六百八圓七十一錢ハ不用額トシテ整理セリ

鐵道建設費(宜蘭線、枋寮線)ノ決算額ハ金二百四十七萬七千七百七十七圓十二錢ニシテ豫算額ハ金二百七十二萬七千七百七十二圓六十六錢六分六厘ハ前年度ヨリ繰越額ナリ其ノ差額金二十五萬五千九百九十五圓五十四錢ハ翌年度へ繰越額トシテ整理セリ

科	目	總豫算高	使		計高	不用額	翌年度へ繰越額
			前年度迄	本年度			
特別事業	臺東鐵道建設費	2,660,377.00	1,317,548.00	1,342,829.00	560,870.00	560,870.00	2,555,995.00
	臺東鐵道建設費	1,317,548.00	1,317,548.00	1,317,548.00	560,870.00	560,870.00	1,099,334.00
	臺東鐵道建設費	1,342,829.00	1,342,829.00	1,342,829.00	560,870.00	560,870.00	1,099,334.00
	臺東鐵道建設費	1,317,548.00	1,317,548.00	1,317,548.00	560,870.00	560,870.00	1,099,334.00
工務	臺東鐵道建設費	2,660,377.00	1,317,548.00	1,342,829.00	560,870.00	560,870.00	2,555,995.00
	臺東鐵道建設費	1,317,548.00	1,317,548.00	1,317,548.00	560,870.00	560,870.00	1,099,334.00
	臺東鐵道建設費	1,342,829.00	1,342,829.00	1,342,829.00	560,870.00	560,870.00	1,099,334.00
	臺東鐵道建設費	1,317,548.00	1,317,548.00	1,317,548.00	560,870.00	560,870.00	1,099,334.00

科	目	總豫算高	使		計高	不用額	翌年度へ繰越額
			前年度迄	本年度			
臺東鐵道建設費	臺東鐵道建設費	2,660,377.00	1,317,548.00	1,342,829.00	560,870.00	560,870.00	2,555,995.00
	臺東鐵道建設費	1,317,548.00	1,317,548.00	1,317,548.00	560,870.00	560,870.00	1,099,334.00
	臺東鐵道建設費	1,342,829.00	1,342,829.00	1,342,829.00	560,870.00	560,870.00	1,099,334.00
	臺東鐵道建設費	1,317,548.00	1,317,548.00	1,317,548.00	560,870.00	560,870.00	1,099,334.00
工務	臺東鐵道建設費	2,660,377.00	1,317,548.00	1,342,829.00	560,870.00	560,870.00	2,555,995.00
	臺東鐵道建設費	1,317,548.00	1,317,548.00	1,317,548.00	560,870.00	560,870.00	1,099,334.00
	臺東鐵道建設費	1,342,829.00	1,342,829.00	1,342,829.00	560,870.00	560,870.00	1,099,334.00
	臺東鐵道建設費	1,317,548.00	1,317,548.00	1,317,548.00	560,870.00	560,870.00	1,099,334.00

第三章 事業費豫算決算

臺北基隆間複線工事費ノ決算額ハ金三萬二千八百六圓九十八錢ニシテ豫算額ハ金三萬二千八百三十二圓三十一錢ノ前年度繰越額ヨリナリ其ノ差額金二十六圓三十三錢ハ不用額トシテ整理セリ

鐵道線路調査費ノ決算額ハ金二萬二千七百四十七圓六十二錢ニシテ豫算額ハ金二萬三千八百四圓ナリ其ノ差額金千五百六圓三十八錢ハ不用額トシテ整理セリ

科	目	總豫算高	使		計高	不用額	翌年度へ繰越額
			前年度迄	本年度			
臺北基隆間複線工事費	臺北基隆間複線工事費	22,747.62	11,833.10	11,914.52	1,081.40	1,081.40	21,666.22
	臺北基隆間複線工事費	11,833.10	11,833.10	11,833.10	1,081.40	1,081.40	10,751.70
	臺北基隆間複線工事費	11,914.52	11,914.52	11,914.52	1,081.40	1,081.40	10,833.12
	臺北基隆間複線工事費	11,833.10	11,833.10	11,833.10	1,081.40	1,081.40	10,751.70
鐵道線路調査費	鐵道線路調査費	2,384.00	1,134.00	1,250.00	1,116.00	1,116.00	1,268.00
	鐵道線路調査費	1,134.00	1,134.00	1,134.00	1,116.00	1,116.00	1,268.00
	鐵道線路調査費	1,250.00	1,250.00	1,250.00	1,116.00	1,116.00	1,134.00
	鐵道線路調査費	1,134.00	1,134.00	1,134.00	1,116.00	1,116.00	1,268.00

科	目	總豫算高	使		計高	不用額	翌年度へ繰越額
			前年度迄	本年度			
臺北基隆間複線工事費	臺北基隆間複線工事費	1,018,100.00	487,884.20	530,215.80	1,018,100.00	487,884.20	530,215.80
	臺北基隆間複線工事費	487,884.20	487,884.20	487,884.20	487,884.20	487,884.20	530,215.80
	臺北基隆間複線工事費	530,215.80	530,215.80	530,215.80	487,884.20	487,884.20	487,884.20
	臺北基隆間複線工事費	1,018,100.00	1,018,100.00	1,018,100.00	487,884.20	487,884.20	530,215.80

第四章 災害費豫算決算

災害費ノ決算額ハ金十二萬二千五百九十二圓九十四錢ニシテ豫算額ハ金十三萬七千九百八十一圓十六錢ナリ其ノ差額金四千七百六十四圓十七錢ハ不用額トシテ整理セリ

科 目	豫 算 額	決 算 額	不 用 額	翌年度へ繰越額
災 害 復 舊 費	一三七九八・一六〇	一三二五九・九四〇	四七三八・二二〇	
鐵道線路其他風水害復舊費	一一〇・七三・一六〇	一一八四〇・六一〇	一三三三・〇四〇	
鐵道線路其他風水害復舊費	一一〇・七三・一六〇	一一八四〇・六一〇	一三三三・〇四〇	
鐵道線路水害復舊費	一七三三・〇〇〇	一八四〇・六一〇	一三三三・〇四〇	
橋 樑 復 舊 費	一七三三・〇〇〇	一八四〇・六一〇	一三三三・〇四〇	
		四一八六八・二〇〇	二四三九・一三〇	

第五章 臨時手當及補助豫算決算

臨時手當及補助ノ決算額ハ金四十萬二千七百三十六圓五十二錢ニシテ豫算額ハ金四十一萬四百八十五圓二十一錢ナリ其ノ差額金七千七百四十八圓六十九錢ハ不用額トシテ整理セリ

科 目	豫 算 額	決 算 額	不 用 額	翌年度へ繰越額
臨時手當及補助	四一〇・四八五・一一〇	四〇二・七三三・五二〇	七七四・六九〇	
臨時手當	四〇一・八三三・一一〇	三九九・〇八九・二二〇	二七四・八八五・〇	
臨時手當及補助	八六四・七二〇・〇〇	三六四・七二六・〇〇	四九九・八九四・〇〇	

第六章 物品賣買契約及購入物品

物資ノ需要供給ハ依然トシテ均衡ヲ得ス物價ハ倍昂騰シテ底止スルトコロヲ知ラス物品購入上愈々艱難ヲ感スルニ到リタルカ就中受渡期限ノ不確實ニ陥レルハ事業ノ遂行上最モ苦痛ヲ感シタリ即チ主要物品中鋼材ハ専ラ製鐵所ヨリ供給ヲ仰ク方針ヲ建テ年度開始前豫メ購入數量ヲ通告シタルモ製鐵所ノ能力ハ陸海軍及鐵道院等ノ多大ナル要求ニ對シ充分ニ供給スルコト不可能ノ狀態ニ在リタル

ヲ以テ當部ニ對スル引渡期限ハ在昔數箇月ニ互ルモ決セテ漸ク大正七年十一月以降ニ於テ引渡スヘキ口約成リタルヲ以テ機關車客車貨車橋桁等ノ諸材料ヲ併セ金額約六十一萬圓ノ購入契約ヲ締結シタル然レトモ實際引渡ヲ受ケタルハ翌年一月以降ニシテ其一部分ハ遂ニ引渡ヲ受ケスシテ年度ヲ經過スルニ至リタルヲ以テ本年度内ニ製作ヲ了スヘキ客車及貨車ハ全部落成スルニ至ラス其豫算額ノ大部分ハ翌年度へ繰越スノ已ムナキニ至レル等其一例ナリ石炭ノ需要額ハ約一億二千萬斤ニシテ内約一千五百四十萬斤ハ當部所有ノ炭礦ヨリ採掘シタルモノヲ以テ之レニ充テ其他ハ總テ本島炭業者ヨリ購入シタルカ時恰モ内地ノ炭業界ハ諸工業ノ勃興ニ伴ヒ未曾有ノ盛況ヲ示シ獨リ價格ノ奔騰シタルノミナラス炭量モ亦豊富ナラス加フルニ運賃ノ高貴ナルト船腹ノ不足トハ自ラ海外輸出ヲ抑制スルニ至レルヲ以テ南支那及南洋方面ノ需用者ハ多ク本島炭ヲ歡迎スルノ趨勢ヲ示シ爲メニ本島ノ優良炭ハ競フテ海外ニ輸出スルノ傾向ヲ呈シタレハ部用燃料ニ適當ノ石炭ヲ購入スルコト甚タ困難ノ境遇ニ陥リタルヲ以テ總ユル方法ヲ講シ從來専ラ中塊炭ヲ採用シタル方針ヲ一變シ平坦線用燃料ノ一部ハ切込炭ヲ採用スルコトト辛クシテ事業上支障ナキヲ得タリ部有炭礦ノ採掘事業ハ大正四年度ヨリ著手シタルモ從來ノ坑道ハ炭層ノ變化其他諸種ノ障礙續出シテ豫期ノ炭量ヲ採掘スルコト能ハサリシヲ以テ本年度ニ於テ別ニ新坑道ヲ開鑿シ從來ノ採掘請負者賀田金三郎ニ代フルニ基隆炭礦株式會社ヲ以テシ尙契約ノ形式ヲ改善シテ以テ豫期ノ成績ヲ擧タルコトヲ期セリ木材ハ主トシテ本島産樟及槻等ヲ採用シ枕木ハ數年前ヨリ本島ニ於テ自產自給ノ方針ヲ建テ南投新竹臺北宜蘭等ノ各廳下ニ於テ楠仔及椰子等ノ雜木ヲ伐採シ斯業者ヲシテ隨所ニ製作ヲ爲サシメ約九萬五千本ヲ得タルヲ以テ其一部ハ土木局錫口木材防腐工場ニ於テ防腐ヲ施シ他ハ素材ノ儘使用シタリ外ニ營林局八

仙山作業地ニ於テ製材シタル檜枕木約二萬本アリ然レトモ本島ノ產地ハ内地ニ比シ概ネ峻嶺險谷ニ在リ且ツ河川ノ利用不便ナル爲メ製材搬出共ニ頗ル難事業ニシテ豫期ノ成績ヲ舉タルコトヲ得ス内地ヨリ栗枕木約一萬二千本ヲ購入シテ其不足ヲ補充シタルモ尙且需用ニ對シ供給不足ヲ告ケタリ煉瓦ハ從來專ラ臺灣煉瓦會社ノ經營ニ係ル錫口葫蘆墩嘉義及打狗工場製ヲ採用シ支障ナキヲ得タルモ本年度ニ於テハ阿緞線建設工事ニ要スルモノハ輸送ノ關係上在來ノ工場地ヨリ供給スルコト不可能ナルヲ以テ煉瓦會社ヲシテ潮州ニ工場ヲ新設セシメ又來年度宜蘭線工事ノ進捗ニ伴ヒ三貂嶺ノ大隧道等ニハ多大ノ煉瓦ヲ要スヘキニヨリ之レニ對應スル施設トシテ頂雙溪ニ工場ヲ新設セシムルコトト成シタリせめんとハ運賃ノ高貴ナルト船腹ノ不足等ニ基因シ内地製品ノ移入スルモノ少ナク且價格モ高値ナルニ因リ專ラ淺野せめんと會社打狗工場ノ製品ヲ採用シタリ

現業員用制服ハ從來專ラ内地ニ於テ製作シタルモ交通上ノ不便ニ伴フ監督ノ不行届等ニ因リ製品ノ成績良好ナラサルノミナラス所要期限ヲ誤ルコト多キヲ顧慮シ服地ハ直接織物會社ニ交渉シテ價格ヲ定メ臺北監獄署ニ於テ製作スル方針ヲ建テ既ニ前年度ヨリ一部試用中ナリシカ其成績良好ニシテ製作費モ亦安値ナルニ因リ本年度ハ總テ右方法ニ據リ全ク支障ナキヲ得タリ要之ニ所要物品ハ可及的本島ニ於テ自産自給ノ途ヲ講シ已ムヲ得サルモノハ内地ヨリ供給ヲ仰キ外國品ハ努メテ購入セサル方針ヲ採リタルモ猶軌條及鋼材ノ一部ハ全ク内國ノ製造能力ニノミ依頼スルコト能ハスシテ外國品ヲ購入スルノ已ムナキニ至レリ

本年度ニ於ケル物品ノ購買契約總額ハ金三百七十三萬二千二百八十二圓製作請負契約總額ハ金五十三萬七千三百三十五圓賣却契約總額ハ金五萬二千七百四十五圓ニシテ之レヲ前年度ニ比スレハ購買

契約ニ於テ金二十五萬九千三百九十五圓ヲ減シ製作請負契約ニ於テ金四十六萬六千六百五十七圓ヲ増加シ賣却契約ニ於テ金一千七百八十圓ヲ減シタリ而テ製作請負ニ於テ特ニ著シク増加シタルハ機關車輪車軸及橋桁等ノ如キ其完成品ヲ購入スルコト極メテ艱難ナルニ由リ材料ノ大部分ヲ官給シテ製作ヲ請負ニ附シタルモノ増加シタルニ因ル

種別	本年度		前年度		比較	増減
	本部	宜蘭出張所	本部	宜蘭出張所		
種別	本部	宜蘭出張所	本部	宜蘭出張所	比較	増減
購買契約	1,100,000	2,000,000	1,000,000	1,500,000	+	+
製作請負契約	1,000,000	1,000,000	1,000,000	1,000,000	+	+
賣却契約	100,000	100,000	100,000	100,000	+	+
計	2,200,000	3,100,000	2,100,000	2,600,000	+	+

本年度ニ於ケル購入物品ノ代價輸入税及検査手数料ノ仕拂總額ハ金四百十六萬五百二十九圓ニシテ之レヲ前年度ニ比スルニ金百四十萬六千三百圓ヲ増加セリ其内譯左ノ如シ

種別	本年度		前年度		比較	増減
	本部	宜蘭出張所	本部	宜蘭出張所		
種別	本部	宜蘭出張所	本部	宜蘭出張所	比較	増減
輸入税	1,000,000	1,000,000	1,000,000	1,000,000	+	+
臨時費	1,000,000	1,000,000	1,000,000	1,000,000	+	+
經常費	1,000,000	1,000,000	1,000,000	1,000,000	+	+
計	3,000,000	3,000,000	3,000,000	3,000,000	+	+

種別	輸入税		計	前年度	比	増減
	用品	資金				
本部	八〇〇五	八〇〇五	一六〇一〇	一六〇一〇		
宜蘭出張所						
花蓮港出張所						
計	八〇〇五	八〇〇五	一六〇一〇	一六〇一〇		
本部	八〇〇五	八〇〇五	一六〇一〇	一六〇一〇		
宜蘭出張所						
花蓮港出張所						
計	八〇〇五	八〇〇五	一六〇一〇	一六〇一〇		

納入物品ノ總金額ハ金四百十八萬四千九百八十六圓內修繕費金五萬二千七百四十圓ヲ含ムニシテ本島品金百六十一萬五千七百二十六圓內地品金百八十九萬七百八十四圓外國品金六十七萬八千四百七十六圓ナリ之レヲ前年度ニ比較スルニ本島品ニ於テ金五十九萬九千二百八十二圓內地品ニ於テ金五十萬八千九百九十圓外國品ニ於テ金三十一萬二千四百五十五圓ヲ増加セリ

納入物品中主ナルモノハ本島品ニ在リテハ石炭木材せめんと等內地品ニ在リテハ軌條地金機關車諸車用品等外國品ニ在リテハ軌條地金礦油等ニシテ總價額中本島品ハ三九%內地品ハ四五%外國品ハ一六%ノ割合ナリ其詳細左表ノ如シ

種別	本島品		內地品		外國品		計
	金額	數量	金額	數量	金額	數量	
機器	二八四、五〇九
車輛
器具
計

前年度比較増減	計		本島品		內地品		外國品	
	金額	數量	金額	數量	金額	數量	金額	數量
測量器具
地盤金
木材
石炭
藥料
彩料
建築材料
橋樑
船舶
釘
鐵
セメント
薪炭
油類
石炭
其他
雜品
紙類
筆類
信紙
通表
手切
合計

購入物品ノ價格ヲ前年度ニ比較スルニ其主要物品百二十九點中低落ヲ示セルハ僅ニ十一點ニシテ他ハ悉ク騰貴ヲ示セリ今之レヲ詳説スレハ地金類中鋼ハ四割銅ハ五步亞鉛ハ一割鉛ハ一割五步錫ハ五割四步銑鐵ハ二十五割ノ騰貴ヲ示シ木材ハ六割煉化ハ二割彩料ハ二割軌條ハ一割六步枕木ハ二割五

大正七年 自六月三十日 間第一回ノ暴風雨ニ際シ被害ノ甚大ナリシハ前記ノ如シ(工事四款)即チ新武呂溪ノ六十二連流失ヲ始メトシ 咄吧咄吧溪奸仔頂溪螺仔溪阿眉溪清水溪等各橋梁共殆全徑間ヲ流失セラレ其他全線ニ互リ軌道及通床等ノ流失枚舉ニ遑ナシ 自七月三十一日 間第二回暴風雨ニ際シテハ前回被害後應急工事ヲ施シタル儘ナリシヲ以テ甚タシキ損害ナカリシト雖モ 咄吧咄吧溪奸仔頂溪新武呂溪螺仔溪阿眉溪清水溪等應急假橋及前後築堤軌條等流失セリ 自八月二十四日 間第三回暴風雨ニ際シテハ前回ニ同シク應急工事ニ損害ヲ蒙リシニ過キスシテ 新武呂溪大坡溪螺仔溪阿眉溪清水溪其他各所應急假橋ノ全部若シクハ一部流失及築堤軌條等一部流失セリ

以上ノ被害箇所ハ豫算ノ關係上復舊ヲ要セサル程度ニ應急設備ヲ施シタリ

第三章 保線從事員

年度末現在保線從事員ハ内地人十人本島人二十八人(内一人ハ生蕃人)計三十八人ナリ之ヲ前年度ニ比スルニ内地人ニ於テ五人本島人ニ於テ四人計ニ於テ九人ヲ減少セリ

第八款 職員其ノ他

第一章 職員及備員

本年度末職員ハ專任千四百二十六人兼任及無給囑託十人ニシテ之ヲ前年度ニ比スルニ專任ニ於テ二十六人ヲ増加シ兼任及無給囑託ニ於テ五人ヲ減少セリ

俸給月額ハ金五萬七千七百四十五圓一人平均四十圓(兼務ヲ除ク)ニ相當ス之ヲ前年度ニ比スルニ月額ニ於テ百四十五圓ヲ増加シタルモ一人平均ニ於テ一圓ヲ減少セリ

以上ノ概要左ノ如シ(第五七表參照)

官名	人員	員	俸給總月額	一人平均月額	前年度		比較	
					人員	員	俸給總月額	一人平均月額
勅任官	部長	1	5,000	5,000	1	1	0	0
勅任官	技師	1	5,000	5,000	1	1	0	0
委任官	事務官	6	11,830	1,972	6	6	0	0
委任官	技師	1	27,360	27,360	1	1	0	0
委任官	書記	1	3,910	3,910	1	1	0	0
委任官	書手	7	13,490	1,927	7	7	0	0
列任官	技師	4	51,330	12,833	4	4	0	0
列任官	書記	1	18,720	18,720	1	1	0	0
囑託	囑託	1	34,260	34,260	1	1	0	0
總計	總計	14	147,740	10,553	14	14	0	0

備考 Xハ兼官及無給囑託ナリ、俸給總月額ハ加律ヲ含ム

備員ハ三千四百六十一人ニシテ日給總額ハ二千五百四十四圓九十八錢一人平均ハ六十錢二厘ナリ之ヲ前年度ニ比スルニ人員ニ於テ百四十九人日給總額ニ於テ六十八圓二十五錢ヲ増加シタルモ一人平均ニ於テ七厘ヲ減少セリ其ノ概要左ノ如シ(第五七表參照)

計	本島	内地	人員	日給總額	一人平均日給	前年度	比較	增減
三三一	二二〇七	一,一〇四	一,〇四一	一,〇四一	〇八六五	△	〇八六五	〇〇〇八
三三一	二二〇七	一,〇四一	一,〇四一	一,〇四一	〇八六五	△	〇八六五	〇〇〇八
三三一	二二〇七	一,〇四一	一,〇四一	一,〇四一	〇八六五	△	〇八六五	〇〇〇八
三三一	二二〇七	一,〇四一	一,〇四一	一,〇四一	〇八六五	△	〇八六五	〇〇〇八
三三一	二二〇七	一,〇四一	一,〇四一	一,〇四一	〇八六五	△	〇八六五	〇〇〇八
三三一	二二〇七	一,〇四一	一,〇四一	一,〇四一	〇八六五	△	〇八六五	〇〇〇八
三三一	二二〇七	一,〇四一	一,〇四一	一,〇四一	〇八六五	△	〇八六五	〇〇〇八
三三一	二二〇七	一,〇四一	一,〇四一	一,〇四一	〇八六五	△	〇八六五	〇〇〇八
三三一	二二〇七	一,〇四一	一,〇四一	一,〇四一	〇八六五	△	〇八六五	〇〇〇八
三三一	二二〇七	一,〇四一	一,〇四一	一,〇四一	〇八六五	△	〇八六五	〇〇〇八

第二章 救濟組合

臺灣總督府鐵道職員救濟組合ハ實施以來順調ニ經過シ既ニ十箇年ニ及ヘリ本年度末現在組合員ハ甲乙丙ノ三種ヲ合シテ二千二百十人ニシテ之ヲ前年度ニ比スルニ六十三人ヲ増加セリ責任準備金ハ十二萬千三百三十二圓六錢危險準備金ハ六千五百六十六圓十七錢別途積立金ハ一萬七千八百六十六圓三十九錢ニ達シタリ之ヲ前年度ニ比スルニ責任準備金ニ於テ八千二百九十九圓六十一錢危險準備金ニ於テ七百七十四圓七十七錢別途積立金ニ於テ四千三百九十六圓十錢ヲ増加セリ

第一節 組合員

組合員ハ本年度ニ於テ新ニ加入シタルモノ七百十人脱退シタルモノ七百七十三人ニシテ差引六十三人ヲ減少シ現在員ハ二千二百十人トナレリ詳細ハ左ノ如シ

救濟組合現在人員

所屬	甲	乙	丙	合計
庶務課	九	六	三	一八

前年度比較増減	計						
	警備	宜花	花港	調運	汽度	工車	運務
△	一八三九	一六〇	二二六	二二六	二二六	二二六	二二六
△	一八三九	一六〇	二二六	二二六	二二六	二二六	二二六
△	一八三九	一六〇	二二六	二二六	二二六	二二六	二二六
△	一八三九	一六〇	二二六	二二六	二二六	二二六	二二六
△	一八三九	一六〇	二二六	二二六	二二六	二二六	二二六
△	一八三九	一六〇	二二六	二二六	二二六	二二六	二二六
△	一八三九	一六〇	二二六	二二六	二二六	二二六	二二六
△	一八三九	一六〇	二二六	二二六	二二六	二二六	二二六
△	一八三九	一六〇	二二六	二二六	二二六	二二六	二二六

救濟組合加入及脱退人員

月別	加入							脱退							
	十	九	八	七	六	五	四	甲	乙	丙	計	甲	乙	丙	計
月	×	×	×	×	×	×	×	×	×	×	×	×	×	×	×
月	五二	三六	四二	七二	四二	四〇	三三	〇五	〇二	〇〇	〇二	〇〇	〇〇	〇〇	〇一
月	×	×	×	×	×	×	×	×	×	×	×	×	×	×	×
月	〇五	〇二	〇〇	〇二	〇〇	〇〇	〇一	〇五	〇四	〇二	〇〇	〇二	〇〇	〇三	〇一
月	×	×	×	×	×	×	×	×	×	×	×	×	×	×	×
月	〇五	〇四	〇二	〇六	〇四	〇四	〇三	〇五	〇四	〇二	〇〇	〇二	〇〇	〇三	〇一
月	×	×	×	×	×	×	×	×	×	×	×	×	×	×	×
月	五二	三六	四二	七二	四二	四〇	三三	〇五	〇二	〇〇	〇二	〇〇	〇〇	〇〇	〇一
月	×	×	×	×	×	×	×	×	×	×	×	×	×	×	×
月	五二	三六	四二	七二	四二	四〇	三三	〇五	〇二	〇〇	〇二	〇〇	〇〇	〇〇	〇一
月	×	×	×	×	×	×	×	×	×	×	×	×	×	×	×
月	五二	三六	四二	七二	四二	四〇	三三	〇五	〇二	〇〇	〇二	〇〇	〇〇	〇〇	〇一

ニ充當スヘキモノナリ詳細ハ左ノ如シ

收	前年度繰越					支	前年度繰越				
	前年度	政府	現業	現業	雜預		死亡	老衰	傷疾	療退	雜預
入	1,319,000	1,465,000	1,969,172	1,153,470	1,189,230	出	979,210	1,046,310	3,197,610	1,125,000	1,557,641
計	1,813,635					計	1,813,635				

而シテ本年度中ニ於ケル救済金及拂戻金ノ最高最低並ニ平均ハ左表ノ如シ

死	傷	療	老	掛	最	最	低	平	均
死亡	722,400	775,620	1,194,110	375,410	1,096,310	1,096,310	1,096,310	1,096,310	1,096,310
療	1,096,310	1,096,310	1,096,310	1,096,310	1,096,310	1,096,310	1,096,310	1,096,310	1,096,310
老	1,096,310	1,096,310	1,096,310	1,096,310	1,096,310	1,096,310	1,096,310	1,096,310	1,096,310
掛	1,096,310	1,096,310	1,096,310	1,096,310	1,096,310	1,096,310	1,096,310	1,096,310	1,096,310
計	1,813,635								

更ニ本年度末ニ於ケル組合ノ資産及負債ノ勘定ハ左ノ如シ

負債	前年度繰越					資産	前年度繰越				
	前年度	政府	現業	現業	雜預		未收	掛金	未收	未收	未收
要	1,988,470	1,805,510	943,310	1,118,420	1,118,420	要	2,511,740	1,805,510	2,326,790	9,041,490	
金	1,988,470	1,805,510	943,310	1,118,420	1,118,420	金	2,511,740	1,805,510	2,326,790	9,041,490	
計	1,813,635					計	1,813,635				

第三章 職員ノ罹病

本年度ニ於ケル職員ノ罹病人員ハ死亡ハ二千九百六十二人ニシテ其ノ治療延人員ハ一萬九千八百八十九人ナリ而シテ一人一回平均治療日數ハ六日四分ニ相當セリ之ヲ前年度ニ比スルニ罹病人員ニ於テ千三十六人ヲ増加ス人延人員ニ於テ七千二百七十九人ヲ増加セリ斯ノ如ク著シク罹病者ノ増加シタルハ悪性感冒流行ノ爲メニシテ其ノ人員ハ八百十四人延人員ハ五千四百九十一人ヲ算セリ
 一日平均ノ罹病人員ハ五十二人三分ニシテ現在人員ノ三七〇ニ相當ス之ヲ前年度ニ比スルニ前者ハ十九人九分後者ハ一三〇ヲ増加セリ而シテ其ノ病名別ヲ見ルニ麻拉里亞及感冒最モ多ク消化器病神經系五官病呼吸器病等之ニ亞ク詳細ハ左表ノ如シ

明治四十二年九月九日達第四十號臺灣總督府鐵道部出張所管轄區域中改正セリ(達一月十四日)

○宜蘭出張所ヲ設置セリ(告示第十四日)

○鐵道部宜蘭出張所事務分掌規程ヲ定メタリ(達一月十四日)

○大正六年十月三達第四十號鐵道部花蓮港出張所事務分掌規程中改正セリ(達一月十四日)

○明治四十年十月三達第十五號鐵道部機關手以下備員被服規程中改正セリ(達一月十五日)

○大正六年十月三達第四十三號課長及出張所長委任規程中改正セリ(達一月十七日)

○大正六年十月三達第四十四號建設事務所長委任規程中改正セリ(達一月十七日)

○明治四十年十月三達第十五號鐵道部機關手以下備員被服表中備考欄第二項但書ヲ改正セリ(達一月十四日)

○明治三十九年十月三達第二十號中へ追加セリ(達二月十七日)

○宜蘭各停車場構内土地使用料ヲ制定セリ(達二月二十八日)

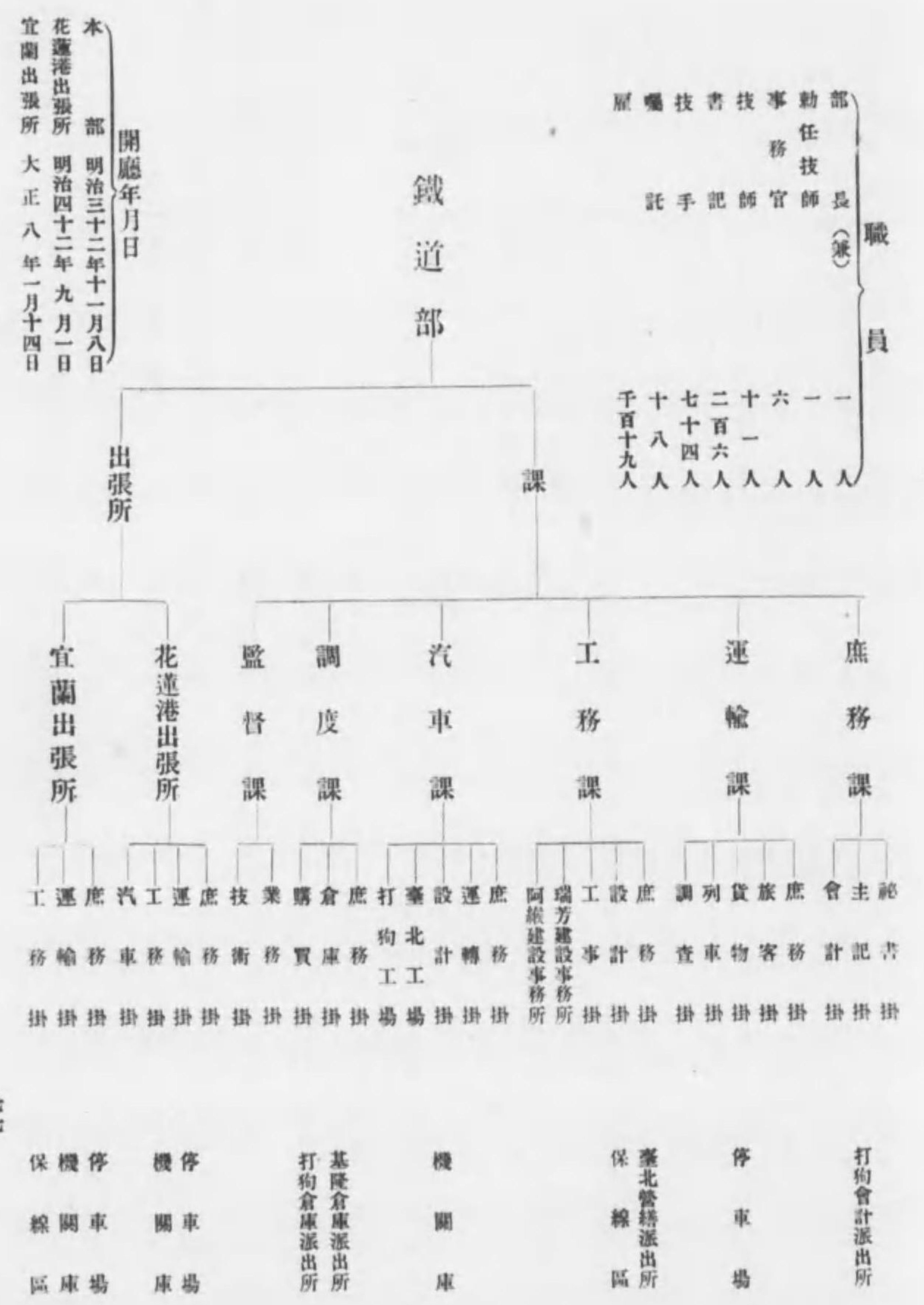
○明治四十四年十月三達第五十七號彰化驛石油運搬用支線發著貨車使用料徵收ヲ廢止セリ(達三月二十五日)

○停車場構内土地及賣店使用料其他營業料ニ關スル規程ヲ制定セリ(達三月二十九日)

○明治三十三年十月三達第一百二十號鐵道部運輸規程第二條第二項ニ依ル有價證券ノ種類ヲ制定セリ(達三月三十日)

褒賞 賞金ヲ給シタル者 一職員 九十九人
賞狀ヲ授與シタル者 一職員 百一十一人
外ニ戒告シタル者職員百五十人 備員二十三人アリ

懲戒 免職シタル者 一職員 百三十一人
減給シタル者 一職員 百四十四人
譴責シタル者 一職員 百四十八人



第九款 私設鐵道

第一章 概況

私設鐵道ハ當初製糖會社自用品ノ運搬ヲ主ナル目的トシテ敷設シタルモノニシテ其ノ一般運輸營業ノ如キ全ク糖業ノ兼營ニ過キス然レトモ本年ニ入りテハ別章ノ如ク哩程ノ増加ヲ示シ殊ニ運輸營業ハ地方産業ノ發展及農產物價ノ好況ニ伴ヒ客貨ノ輸送數量著シク増加シ運輸收入モ亦之ニ從テ優良ノ成績ヲ收ムルニ至リシテ以テ線路上ノ設備ニ就テハ十分ナル注意ヲ加ヘ就中運輸上ノ安全ヲ期スヘク平面交叉點ニ於ケル信號機等ノ設置或ハ側線ニ於ケルすこつちぶろつくの設備並ニ轉轍器ノ鎖錠取付等保安施設ニ改善ヲ爲サシメタルモノ甚カラス

第二章 敷設許可出願

第一節 許可出願哩

大正七年中敷設許可ヲ出願シタル哩程ハ十九哩三分ニシテ内許可済十二哩三分許可未済七哩ナリ詳細ハ左ノ如シ

許可出願哩ノ一 (許可済)

出願者名	線名	起點	終點	哩程	記事
東洋製糖株式會社	後登溝線	鹿仔草	後登溝	二哩	竣成
	好收線	鹿仔草	好收	一哩	竣成

許可出願哩ノ二 (許可未済)

出願者名	線名	起點	終點	哩程	記事
林本源製糖株式會社	竹園後線	長短樹	竹園後	一哩	工事未著手
新高製糖株式會社	奉天宮前接續線	奉天宮前	新港	〇七哩	竣成
帝國製糖株式會社	吉羊嶺線	香山	吉羊嶺	〇五哩	工事中
帝國製糖株式會社	東員寶樹脚連絡線	東員寶	東員寶	一哩	工事中
帝國製糖株式會社	東員寶樹脚連絡線	東員寶	東員寶	〇六哩	竣成
帝國製糖株式會社	東員寶樹脚連絡線	東員寶	東員寶	〇七哩	竣成
臺南製糖株式會社	廣興線	北成	北成	二哩	工事中

第三章 線路

大正七年末現在既成線路ハ營業線二百七十五哩九分内二哩七專用線八百五哩内百三十三哩ハ不計千八十哩九分ニシテ之ヲ前年度ニ比スルニ營業線十八哩一分專用線四十七哩四分計六十五哩五分ヲ増加セリ

未成線路ハ二十五哩七分出願中ノモノハ七哩ナリ

×復線 不定期貨物營業線 (單位哩)

出願者名	線名	起點	終點	哩程	記事
東洋製糖株式會社	坤蘭脚線	水底	坤蘭脚	二哩	竣成
東洋製糖株式會社	枋寮延長線	枋寮	枋寮	四哩	竣成
臺灣製糖株式會社	枋寮延長線	枋寮	枋寮	七哩	竣成

第八章 建設費

創業以來支出シタル建設費ハ總計金千六百三十萬五千九百九十七圓六十五錢ナリ其ノ會社別左ノ如シ

會社名	建設費	會社名	建設費
帝國製糖株式會社	一四七四〇二二八	臺灣製糖株式會社	三七八二〇七二七七
新高製糖株式會社	一、四一、二八五五	新興製糖株式會社	一七八六七〇一九
林本源製糖株式會社	六〇五、九二〇、五五	臺東製糖株式會社	八八七、六二四、六九
大日本製糖株式會社	一、〇四、九五、一九	臺南製糖株式會社	二七九、〇三五、〇〇
鹽水港製糖拓殖株式會社	一八八、五、六四七、二五	淺野セメント株式會社	一七、七〇六、四一
東洋製糖株式會社	二、三八、二、五九、一九	計	一、六三〇、〇五九、七六五
明治製糖株式會社	一、六七、五、〇三六、三三		

建設費ノ最高ハ軌道費ノ七百二十五萬四千四百八十五圓三十一錢ニシテ最少ハ土留竹柵費ノ六百圓ナリ(第六九表參照)

第九章 鐵道従事員

大正七年末鐵道従事員ハ二千五百四十九人其ノ俸給月額ハ金五萬六千九百八十三錢ナリ之ヲ前年ニ比スルニ前者ハ三百七十七人後者ハ八千二百八圓五十錢ヲ増加セリ其ノ概要左ノ如シ(第七二表參照)

會社名	人員	俸給月額	一人平均	會社名	人員	俸給月額	一人平均
帝國製糖株式會社	五四三	九七、六八、四〇	一七、九九	新興製糖株式會社	一三	二七、五二〇	二、一七
新高製糖株式會社	一五八	三六、八一、五五	二、三〇	臺東製糖株式會社	三三	一〇、三〇〇	三〇七
林本源製糖株式會社	八六	二四、二八、〇〇	二、八三	臺南製糖株式會社	七三	一五、二〇〇	二〇七
大日本製糖株式會社	一七六	三八、五〇、六〇	二、一九	計	二二	八、二七〇	二五二
鹽水港製糖拓殖株式會社	二八六	五四、三三、〇〇	一、九〇	前年比較増減	二、五四九	五〇、六一、九八三	一九八六
東洋製糖株式會社	三七三	七三、二二、四〇	一、九三		二、五四九	八、二〇八、五〇	〇、四〇
明治製糖株式會社	二三八	四六、五四、〇〇	一、八三		三、七〇		
臺灣製糖株式會社	五三七	九八、四四、五八	一、八三				

第十章 鐵道事故及鐵道死傷

大正七年中ノ鐵道事故ハ五十九回鐵道死傷ハ死十人傷十八人ナリ(第七〇、七一表參照)

第十款 私設軌道

第一章 概況

私設軌道ハ本島獨特ノ交通機關ニシテ其ノ發達顯著ナリシカ歐洲戰亂ノ影響ヲ受ケ軌條類暴騰ノ結果新設ノ計畫ヲ爲スモノナキニアラスト雖モ起工スルモノ甚タ少ク別章ノ如ク前年ニ比シ哩程ノ減少ヲ見ルニ至レリ然レトモ此ノ減少ハ經營困難ニ基因セルニアラス鐵道ニ進化シクル部分ノ撤廢ニシテ寧ろ喜フヘキ現象ナリトス然カモ一般經營者ノ營業狀態ハ鐵道ト等シク甚タ好況ニシテ成績亦頗ル良好ナリ然レトモ一方ニハ諸物價昂騰シ他方ニハ經濟界膨脹シテ各種ノ事業勃興シ勞銀ノ騰貴トナリタルヲ以テ特ニ軌道賃金標準ヲ二割五分引上ケ之レカ調節ノ途ヲ開キタリ

以上ノ如キ軌道ノ發達ニ伴ヒ保安上注意ヲ要スルヲ以テ臺灣私設軌道營業者及臺車後押人夫取締規則中ニ追加補遺シテ其ノ取締ヲ嚴格ナラシメタリ

第二章 敷設許可出願

第一節 許可出願哩

大正七年中敷設許可ヲ出願シタル哩程ハ四十三哩二分ニシテ内許可済三十八哩四分不許可一哩一分許可未済三哩七分ナリ詳細ハ左ノ如シ

出願者	線名	起點	終點	間點	哩程	記	事
安成輕便鐵道公司	三坑仔街線	龍潭	三坑仔街		二哩八分		
龍水昌外二名	中龍線	中龍	龍潭		六哩四分		
臺中輕鐵株式會社	下大埔線	中龍	白毛橋		九哩一分		
銅鑼潭輕便合資會社	大茅埔延長線	大茅埔	北毛橋		三哩三分		
烏樹林製糖株式會社	北斗線	田寮	山脚		一哩四分		
苗栗輕鐵株式會社	福基線	中路竹仔	烏樹林		四哩八分	在來阿公店鹽田間ヲ變更敷設ニ布設	
新竹製糖株式會社	南寮海濱線	福基	南寮		〇六		
臺北輕鐵株式會社	延平線	延平	新橋		一哩一分		
鈴木學外一名	延平線	延平	新橋		〇二		
高砂源粉社	延平線	延平	新橋		〇二		
大日本製糖株式會社	土庫線	三合	阿里		三哩二分		

許可出願哩ノ二 (許可未済)

出願者	線名	起點	終點	間點	哩程	記	事
臺灣製糖株式會社	延平停車場引込線	臺北工場前	延平停車場		〇四		
烏樹林製糖株式會社	延平停車場引込線	延平停車場	延平停車場		三哩		
總計					三哩七分		

本表ノ外ニ不許可一件一哩一分アリ

第二節 假許可出願哩

大正七年中假許可ヲ出願シタル哩程ハ三哩八分ニシテ總テ許可済ナリ詳細ハ左ノ如シ

出願者	線名	起點	終點	間點	哩程	記	事
臺灣製糖株式會社	延平停車場引込線	新店溪右岸	延平停車場		〇五		
烏樹林製糖株式會社	延平停車場引込線	新店溪右岸	延平停車場		三哩		
總計					三哩八分		

第三章 線路

大正七年末ニ於ケル既成線路ハ六百哩六分(内四分ハ五哩)ニシテ前年ニ比シ十七哩六分ヲ減少セリ而シテ同年末ニ於ケル未成線路ハ六十一哩二分ナリ其ノ概要左ノ如シ(第七三表參照) (×(復線))

前年比較増減	七 年 末	年	既 成	未 成	工 事 中	未 著 手	計 總	假 許 可 出 願 中
△	四三	二六八五二〇〇	×△	五五五八	二二五	四九七	二二二	一九九
△	一	一一五三三三	×	五五五八	三六	四九七	二二二	一九九
△	一	一一五三三三	×	五五五八	三六	四九七	二二二	一九九

九〇

本年中ニ營業ヲ開始シタルモノ二十六哩四分ニシテ營業ヲ廢止シタルモノ四十一哩四分ナリ詳細ハ左ノ如シ

計	開		經		計	廢		經	
	始	開	營	者		止	廢	營	者
烏樹林製糖公司	大安軌道株式會社	單 關 內 灣	員 林 輕 鐵 株 式 會 社	區 間	烏樹林製糖公司	員 林 輕 鐵 株 式 會 社	員 林 鹿 港	區 間	哩 程
龍潭陂下大堀	新竹製糖株式會社	喜 港 橋 南 登	牛 罵 頭 輕 便 鐵 道 株 式 會 社	哩 程	阿公店	牛 罵 頭 輕 便 鐵 道 株 式 會 社	萬 斗 六 南 投	哩 程	哩 程
龍潭陂下大堀	銅鑼灣輕鐵合資會社	田 寮 山 脚	陳 芳 輝	哩 程	萬 斗 六 南 投	喜 港 橋 南 登	萬 斗 六 南 投	哩 程	哩 程
龍潭陂下大堀	顏 劉 朝 斌 外 一 名	三 角 湧 成 福	臺 南 輕 便 鐵 道 株 式 會 社	哩 程	萬 斗 六 南 投	臺 南 輕 便 鐵 道 株 式 會 社	萬 斗 六 南 投	哩 程	哩 程
龍潭陂下大堀	臺北輕鐵株式會社	三 角 湧 成 福	銅 鑼 灣 輕 鐵 合 資 會 社	哩 程	萬 斗 六 南 投	銅 鑼 灣 輕 鐵 合 資 會 社	萬 斗 六 南 投	哩 程	哩 程
龍潭陂下大堀	烏樹林製糖公司	三 角 湧 成 福	帝 國 製 糖 株 式 會 社	哩 程	萬 斗 六 南 投	帝 國 製 糖 株 式 會 社	萬 斗 六 南 投	哩 程	哩 程
龍潭陂下大堀	烏樹林製糖公司	三 角 湧 成 福	烏 樹 林 製 糖 株 式 會 社	哩 程	萬 斗 六 南 投	烏 樹 林 製 糖 株 式 會 社	萬 斗 六 南 投	哩 程	哩 程
龍潭陂下大堀	烏樹林製糖公司	三 角 湧 成 福	烏 樹 林 製 糖 株 式 會 社	哩 程	萬 斗 六 南 投	烏 樹 林 製 糖 株 式 會 社	萬 斗 六 南 投	哩 程	哩 程
龍潭陂下大堀	烏樹林製糖公司	三 角 湧 成 福	烏 樹 林 製 糖 株 式 會 社	哩 程	萬 斗 六 南 投	烏 樹 林 製 糖 株 式 會 社	萬 斗 六 南 投	哩 程	哩 程

第四章 臺車

大正七年末ニ於ケル臺車數ハ六千六百六十七臺ニシテ前年ニ比シ百三十七臺ヲ增加セリ而シテ附屬腰

掛日覆及雨覆等ノ概要ハ左ノ如シ(第七三表參照)

前年比較増減	七 年 末	年	車 數	特 別	普 通	掛 日	覆	雨	客 用	貨 物 用
△	一三七	六二六七	△	一七	六八五	八五	一五二	四九二	四五八	一八〇一
△	一三七	六二六七	△	一七	六八五	八五	一五二	四九二	四五八	一八〇一

第五章 運輸成績

大正七年中ノ臺車使用數ハ三百六十八萬五千二百二十車運輸數量ハ旅客四百五十八萬五千九百七十二人貨物八億四千萬七千六百十三斤ナリ而シテ貨物中最モ多キハ石炭ノ二億三千四百四十二萬七千四百八十二斤ニシテ米雜貨木材等之ニ次ク
收入ハ金百六十四萬八千九百四十三圓七十四錢ニシテ前年ニ比シ金二十二萬七千二百八十七圓三十三錢ヲ增加セリ
以上ノ概要左ノ如シ(第七五表參照)

前年比較増減	七 年 末	年	營業者數	臺車使用數	旅 客	貨 物	總 額	一 日 平 均	一 日 一 哩 平 均
△	四三	二六八五二〇〇	一	一一五三三三	四五八	一八〇一	一六四八九四三七四	四五一七六五	七五九
△	四三	二六八五二〇〇	一	一一五三三三	四五八	一八〇一	一六四八九四三七四	四五一七六五	七五九


第六章 軌道從事員

附屬統計圖表

大正七年末軌道従事員ハ九百七人ニシテ其ノ俸給月額ハ金一萬八千七百九十四圓七十九錢ナリ(第七九表參照)

第七章 軌道事故及軌道死傷

大正七年中ノ軌道事故ハ百六十四回軌道死傷ハ死十七人傷二百十一人ナリ(第七七七七八表參照)



統計圖表

目次

一、營業

第一表	營業日數及哩程.....	1
第二表	列車走行哩.....	1
第三表	車輛走行哩.....	1
第四表	一日一哩平均列車及車輛通過數.....	1
第五表	運輸成績ノ一 (數量).....	4
第六表	同上ノ二 (收入).....	4
第七表	客車運輸成績ノ一 (數量).....	6
第八表	同上ノ二 (收入).....	10
第九表	貨車運輸成績ノ一 (數量).....	12
第十表	同上ノ二 (收入).....	16
第十一表	月別旅客.....	16
第十二表	月別貨物.....	18
第十三表	月別貨物類別.....	20
第十四表	月別運輸收入.....	24
第十五表	各驛乘降旅客.....	26
第十六表	各驛發著貨物.....	30
第十七表	各驛發著貨物類別數量及賃金.....	34
第十八表	貨取扱特種貨物數量延噸哩及賃金.....	54
第十九表	各驛間旅客通過人員.....	56
第二十表	各驛間貨物通過噸數.....	58
第二十一表	各驛運輸收入.....	60
第二十二表	船車連絡扱ノ一 (旅客小手荷物).....	67
第二十三表	同上ノ二 (連絡地別旅客).....	68

圖表

旅客貨物累年比較

貨物類別

各驛間旅客通過並乘降人員

各驛間貨物通過並發著噸數

最近三箇年間月別運輸收入

旅客貨物賃金累年比較

第二十四表	鐵道事故.....	76
-------	-----------	----

第二十五表	鐵道死傷.....	76
-------	-----------	----

第二十六表	法令違反.....	78
-------	-----------	----

第二十七表	貨物事故.....	78
-------	-----------	----

第二十八表	通信ノ設備.....	79
-------	------------	----

(一) 電信.....	79
-------------	----

(二) 電話	80
(三) 電鈴	81
(四) タブレット式閉塞機	81
(五) 双針閉塞機	81

圖表

電話線回線圖	
第二十九表 公衆電報	83
第三十表 運輸従事員	83
第三十一表 鐵道旅館	84
(一) 宿泊	84
(二) 宴會	85
(三) 食事	85
(四) 收入	85
(五) 支出	85
(六) 損失	85

二、運轉機關

第三十二表 機關車	86
第三十三表 客車	87
第三十四表 貨車	89
第三十五表 機關車配置	91
第三十六表 機關車運轉哩並消耗品ノ一 (區間別)	92
第三十七表 同上ノ二 (線路別)	92
第三十八表 同上ノ三 (機關車別)	94
第三十九表 運轉従事員	97

圖表

機關車運轉哩並消耗品累年比較

三、工 作

第四十表 主要製作及修理品	98
第四十一表 機關車入出場	101
第四十二表 客車入出場	102
第四十三表 貨車入出場	103
第四十四表 製修品費	104
第四十五表 製修間接費	104
第四十六表 職工勞働成績	105

四、工 事

第四十七表 保存工事	106
第四十八表 補充工事	111

第四十九表 建設工事	116
(一) 臺北基隆間複線	116
(二) 臺東線	116
(三) 宜蘭線	117
(四) 枋寮線	121
第五十表 軌條其他損傷	122
第五十一表 枕木更換數	123
第五十二表 保線従事員	124
第五十三表 線路上ノ設備	124
(一) 軌道延長其他	124
(二) 隧道	126
(三) 橋梁	126
(四) コルベルト及伏樋	128
(五) 停車場	128
第五十四表 用地	130

六、經 理

第五十五表 作業費明細表	133
第五十六表 主要物品購入價格	137

七、職員其ノ他

第五十七表 職員	140
(一) 高等官及判任官	140
(二) 屬託雇	140
(三) 備員	142

八、私設鐵道

第五十八表 線路	148
第五十九表 營業哩及營業開始年月日 (驛別)	154
第六十表 車輛	158
第六十一表 列車走行哩	159
第六十二表 車輛走行哩	159
第六十三表 一列車平均連結車數	160
第六十四表 旅客	160
第六十五表 貨物	160
第六十六表 貨物類別	161
第六十七表 運輸收入	162
第六十八表 機關車運轉哩並消耗品	162
(一) 運轉哩	162
(二) 消耗品	163

(4)

第六十九表	建設費	164
第七十表	鐵道事故	166
第七十一表	鐵道死傷	166
第七十二表	鐵道從事員	168

八、私設軌道

第七十三表	線路及臺車	174
第七十四表	未成線路	178
第七十五表	運輸成績	180
第七十六表	貨物類別	182
第七十七表	軌道事故	184
第七十八表	軌道死傷	185
第七十九表	軌道從事員	186

累年表

官設鐵道

一	營業哩	191
二	列車走行哩	191
三	車輛走行哩	192
四	旅客	192
五	貨物	194
六	運輸收入	195
七	車輛及重量積載量	197
八	運轉哩及消耗品	198
九	建設費其他	199
十	收支	199
十一	職員及傭員	200

私設鐵道

一	哩程及車輛	200
二	旅客及貨物	201
三	運輸收入	201

私設軌道

一	哩程臺車旅客貨物收入	201
---	------------	-----

統計表

第一表 營業日數

線名	營業日數	營業	
		年度末現在	平均營業哩
本 線	縱貫線	365	246.8
	淡水線	365	14.7
	阿波線	365	15.3
	計	365	276.8
宜 臺	關東線	8	13.9
	東線	365	55.1

備考 本表縱貫線中基隆南港間十一哩六分ハ複線ナリ
宜蘭線ハ三月二十四日營業開始ナリ

第二表 列車

線名	旅客	貨物	混合	合計	一列車平均連結			
					旅客	貨物	混合	
本 線	縱貫線	362,192	911,209	972,841	2,246,242	10.3	18.6	8.0
	淡水線	18,207	1,725	48,160	68,092	10.0	7.3	7.9
	阿波線	77	3,706	67,008	70,791	13.9	17.5	6.4
	計	380,475	916,640	1,039,009	2,385,124	10.3	18.5	7.9
宜 臺	關東線	890	890	6.2
	東線	54	25,975	108,732	134,762	16.1	9.8	4.9

備考 本表中ニハ縱貫線39,052哩、淡水270哩、阿波線140哩、計39,462哩、臺東線3,783哩ノ營業列車連結無貨部用哩

第三表 車輛

線名	客車				貨車				
	旅客列車連結	混合列車連結	貨物列車連結	計	貨物列車連結	混合列車連結	旅客列車連結	計	
本 線	縱貫線	3,730,357	7,740,521	52,481	11,523,360	16,919,488	9,258,329	1,828	26,179,644
	淡水線	182,085	379,271	561,356	12,647	88,511	101,158
	阿波線	1,071	425,667	426,738	64,786	647,783	673	713,243
	計	3,913,512	8,545,459	52,481	12,511,452	16,996,922	9,994,622	2,501	26,994,045
宜 臺	關東線	5,532	5,532	2,486	2,486
	東線	870	537,954	538,825	254,169	555,265	809,434

備考 本表中ニハ縱貫線710,065哩、淡水線2,466哩、阿波線2,274哩、計714,735哩、臺東線35,949哩ノ營業列車連結無貨部用哩

第四表 一日一哩平均列

線名	客車				貨車			
	旅客	貨物	混合	計	旅客	貨物	混合	計
本 線	縱貫線	4.02	10.12	10.80	24.94	127.92	290.62
	淡水線	3.39	0.32	8.98	12.69	104.63	18.86
	阿波線	0.01	0.66	12.00	12.68	76.41	127.71
	計	3.77	9.07	10.77	23.61	123.83	267.18
宜 臺	關東線	8.00	8.00	49.75	22.36
	東線	1.29	5.40	6.70	26.79	40.25

及哩數

哩	前年度比較增減			
	營業日數	年度末現在	平均營業哩	延日哩
90,082.0
5,365.5
5,584.5
101,032.0
111.2
20,111.5	7.7	2,803.4

走行哩

車數	前年度比較增減				一列車平均連結車數			
	旅客	貨物	混合	合計	旅客	貨物	混合	合計
9.5	△ 3,089	55,349	109,795	162,055	0.1	△ 1.6	0.9	△ 2.8
1.8	△ 140	△ 35	△ 20	195	0.5	0.4	0.1
9.7	56	△ 10,455	△ 66	10,405	7.9	2.0	0.3	△ 0.2
9.2	△ 3,174	44,859	109,769	151,454	0.1	△ 0.5	1.0	△ 2.4
2.8
5.1	△ 125	△ 22,713	16,387	△ 6,450	4.1	0.9	0.6	0.6

ヲ含ム

走行哩 單位哩

合計	前年度比較增減				合計				
	旅客列車連結	混合列車連結	貨物列車連結	計	貨物列車連結	混合列車連結	旅客列車連結	計	
37,703,004	12,937	1,818,703	△ 24,224	1,807,417	623,685	△ 1,330,633	△ 13,461	720,410	1,087,007
662,514	△ 641	△ 2,013	△ 2,654	572	7,406	△ 171	7,807	5,153
1,139,981	944	14,878	15,822	△ 154,573	△ 12,827	673	△ 166,731	△ 150,909
39,505,497	13,239	1,831,568	△ 24,224	1,820,583	469,681	△ 1,336,056	△ 12,959	△ 879,334	941,249
8,018
1,348,258	△ 1,274	139,064	137,791	△ 180,780	142,637	△ 410	38,553	99,237

貨部用哩ヲ含ム

車及車輛通過數

輛	前年度比較增減				合計			
	旅客	貨物	混合	計	旅客	貨物	混合	計
418.54	△ 0.03	0.62	1.22	1.80	20.06	△ 8.00	12.07
123.49	0.03	0.04	△ 0.50	1.46	0.96
294.12	△ 0.01	1.88	1.84	2.82	△ 29.88	27.06
391.01	△ 0.03	0.44	1.09	1.51	18.01	△ 8.71	9.31
72.11
67.04	△ 0.01	1.52	0.66	1.46	3.62	△ 8.74	5.12

第五表 運輸 成

線 名	客		貨 物		一 日 一 哩		列 車 一 哩	
	人 員	延 人 員	噸 數	延 噸 數	旅 客	貨 物	旅 客 列 車	貨 物 列 車
本 綫	7,255,822	132,205,593	1,866,470	126,183,209	1,468	1,400.8	163.1	90.4
淡 水 綫	1,116,846	6,726,840	158,173	213,234	1,298	42.6	117.5	20.2
阿 羅 綫	606,266	5,025,345	257,026	3,068,551	900	549.5	184.3	70.7
綫 計	8,775,065	143,957,779	2,050,967	129,464,993	1,427	1,286.1	160.8	88.8
宜 蘭 綫	16,924	125,267	942	9,081	1,126	81.7	204.0	32.9
臺 東 綫	305,543	3,592,293	88,109	1,471,242	179	73.2	66.5	19.1

第六表 運輸 成

線 名	客 車 收 入	貨 車 收 入	計	一 日
	本 綫	3,379,179.37	4,111,831.46	
淡 水 綫	88,664.06	129,623.61	218,287.67	598.048
阿 羅 綫	71,428.51	58,461.14	129,889.65	355.862
綫 計	3,539,271.94	4,299,916.21	7,839,188.15	21,477.227
宜 蘭 綫	2,443.01	486.40	2,929.41	366.176
臺 東 綫	95,595.52	75,846.21	171,441.73	469.703

線 名	一 日 一 哩			列 車 一 哩
	客 車 收 入	貨 車 收 入	計	
本 綫	37.512	45.646	83.158	3.335
淡 水 綫	16.526	24.161	40.687	3.206
阿 羅 綫	12.792	10.469	23.261	1.821
綫 計	35.031	42.559	77.590	3.287
宜 蘭 綫	21.970	4.374	26.344	3.282
臺 東 綫	4.753	3.772	8.525	1.272

績 一 (數量)

車 輛 一 哩	前 年 度 比 較 增 減	旅 客		貨 物		一 日 一 哩		列 車 一 哩		車 輛 一 哩	
		人 員	延 人 員	噸 數	延 噸 數	旅 客	貨 物	旅 客	貨 物	客 車	貨 車
11.5	4.95	1,244,903	21,338,929	△ 36,805	1,169,833	237	13.0	0.4	1.0	0.1	0.18
12.0	2.16	194,317	1,324,607	4,427	4,743	256	1.0	24.4	1.2	2.4	0.18
11.8	4.32	133,582	1,003,864	△ 48,779	596,525	180	106.7	27.9	4.5	2.0	0.14
11.5	4.93	1,513,175	23,667,400	△ 37,840	568,565	234	5.7	1.3	0.5	0.2	0.19
22.6	3.65
6.7	1.96	44,732	566,233	△ 37,139	283,143	4	28.2	0.1	0.1	0.8	0.24

績 二 (收入) 單位圓

一 哩	前 年 度 比 較 增 減			一 日 一 哩
	客 車 收 入	貨 車 收 入	計	
30,353,556	647,738.50	263,066.36	910,804.86	2,495.355
1,484,678	19,621.93	18,064.05	37,685.98	103.249
848,952	△ 56,861.70	△ 111,854.28	△ 168,715.98	△ 462.236
28,320,766	610,498.73	169,276.13	779,774.86	2,136.369
210,749
311,148	13,610.77	10,994.15	2,616.62	7.168

車 輛 一 哩	前 年 度 比 較 增 減			一 日 一 哩	列 車 一 哩	車 輛 一 哩
	客 車 收 入	貨 車 收 入	計			
0.199	7.190	2.921	10.111	0.124	0.016	
0.329	3.657	3.367	7.024	0.560	0.054	
0.112	△ 10.183	△ 20.032	△ 30.214	△ 1.863	△ 0.120	
0.198	6.042	1.675	7.717	0.076	0.012	
0.366	
0.127	0.015	△ 1.245	△ 1.229	0.048	△ 0.011	

第七表 客車運輸

線名	營業哩			列車走行		
	年度末現在	平均營業哩	延日哩	下	上	計
本 縱貫線	246.8	246.8	90,082.0	404,342		406,421
淡水線	14.2	14.2	5,183.0	28,680		28,584
阿 叡線	15.3	15.3	5,584.5	13,508		13,754
線 計	276.3	276.3	100,849.5	446,530		448,759
宜 蘭線	13.9	13.9	111.2	306		308
臺 東線	55.1	55.1	20,111.5	27,026		26,992

線名	一列車平均連結車數			車輛走行哩			車輛使用延日車數
	下	上	計	下	上	計	
本 縱貫線	14.2	14.2	14.2	5,743,245	5,780,113	11,523,358	129,024
淡水線	9.8	9.8	9.8	280,478	280,877	561,356	
阿 叡線	15.6	15.7	15.7	211,357	215,382	426,738	
線 計	14.0	14.0	14.0	6,235,080	6,276,372	12,511,452	129,024
宜 蘭線	8.9	9.1	9.0	2,738	2,794	5,532	96
臺 東線	10.0	10.0	10.0	269,261	269,563	538,824	8,018

線名	乘 車 人 員					
	一 等	二 等	三 等	合 計		計
	下	上	下	上	計	
本 縱貫線	40,617	542,531	6,672,674	3,620,796	3,635,026	
淡水線	5,853	27,780	1,083,213	547,347	569,978	
阿 叡線	54,834	551,432	304,100	302,166	
線 計	46,235	609,557	8,119,273	4,377,431	4,409,613	
宜 蘭線	3,203	14,721	8,577	8,347	
臺 東線	19,225	286,318	156,657	148,886	

哩 計	前 年 度 比 較 增 減					
	營 業 哩			列 車 走 行 哩		
	年度末現在	平均營業哩	延日哩	下	上	計
810,763	63,186	76,104	139,290
57,264	△ 1,998	△ 2,096	△ 4,094
27,262	△ 1,179	△ 824	△ 2,003
895,289	69,024	75,472	144,496
614
54,018	0.077	2,803.4	4,434	4,264	8,698

一車-日平均走行哩	前 年 度 比 較 增 減							
	一列車平均連結車數			車輛走行哩			車輛使用延日車數	一車一日平均走行哩
	下	上	計	下	上	計		
△ 0.1	870,251	937,163	1,807,415	9,236	
97 0.1	0.1	0.1	0.1	△ 1,523	△ 1,132	△ 2,654		0.8
0.2	0.4	0.4	0.4	5,938	9,885	15,822		
97 △ 0.2	△ 0.1	△ 0.2	△ 0.2	874,666	945,916	1,820,583	9,236	0.8
58
67	1.3	1.1	1.2	68,917	68,872	137,789	1,436	0.6

計	前 年 度 比 較 增 減					
	乘 車 人 員			合 計		
	一 等	二 等	三 等	下	上	計
7,255,822	8,492	146,435	1,089,976	636,174	608,729	1,244,903
1,116,846	1,558	2,981	189,778	87,720	106,540	194,317
606,266	△ 2,078	17,835	117,825	66,789	66,793	133,582
8,775,055	8,335	162,281	1,342,558	764,284	755,084	1,513,175
16,924
305,543	2,498	42,234	23,416	21,316	44,732

第七表 客 車 運 輸

線 名	乘 車 延 人					
	一 等 二 等 三 等			合 計		
	下	上	計	下	上	計
本 綫 貫 綫	1,831,925	15,025,324	115,348,345	66,467,840	65,737,754	
淡 水 綫	48,026	242,338	6,436,477	3,278,076	3,448,764	
阿 嶽 綫	525,790	4,499,555	2,508,736	2,516,610	
綫 計	1,879,951	15,793,452	126,284,377	72,254,652	71,703,127	
宜 蘭 綫	15,705	109,562	62,892	62,375	
臺 東 綫	261,395	3,330,899	1,820,357	1,771,936	

線 名	一 人 平 均 乘 車 哩						一 日 平 均 平 均 通 過		
	一 等 二 等 三 等			合 計			乘 車 人 員		
	下	上	計	一	哩	日	一	哩	日
本 綫 貫 綫	45.1	27.7	17.3	18.3	18.1	18.2	19,879	535,679	1,468
淡 水 綫	8.2	8.7	5.9	6.0	6.1	6.0	3,060	473,721	1,298
阿 嶽 綫	9.6	8.2	8.2	8.3	8.3	1,661	328,454	900
綫 計	40.7	25.9	15.6	16.5	16.3	16.4	24,041	521,020	1,427
宜 蘭 綫	7.1	7.4	7.3	7.5	7.4	2,116	9,012	1,126
臺 東 綫	13.6	11.6	11.6	11.9	11.7	837	65,196	179

線 名	小 手 荷 物			一 日 平 均 平 均 通 過		
	延 斤 哩			輸 送 斤 數		
	延	哩	哩	一	哩	日
本 綫 貫 綫	9,365,566	548,863,751	58.6	25,659	2,223,921	6,093
淡 水 綫	155,227	1,593,466	10.3	425	112,216	307
阿 嶽 綫	876,939	9,715,881	11.1	2,403	635,025	1,740
綫 計	9,849,736	560,173,099	56.9	26,986	2,027,409	5,555
宜 蘭 綫	10,937	103,042	9.4	1,367	7,413	927
臺 東 綫	91,728	1,684,704	18.4	251	30,575	84

業 績 一 (數量)

哩 計	前 年 度 比 較 增 減					
	乘 車 延 人			哩 計		
	一 等	二 等	三 等	下	上	計
132,205,593	419,816	3,534,114	17,385,000	11,037,680	10,301,251	21,338,929
6,726,840	14,638	37,930	1,372,041	608,133	716,474	1,324,607
5,025,345	17,189	155,029	866,024	492,868	510,997	1,003,864
143,957,779	417,265	3,727,073	19,523,055	12,138,681	11,528,721	23,667,402
125,267
3,592,293	43,757	522,477	314,993	251,240	566,233

過 人 員	前 年 度 比 較 增 減					
	一 人 平 均 乘 車 哩			一 日 平 均 平 均 通 過 人 員		
	一 等	二 等	三 等	乘 車 人 員	一 哩	日
163.1	11.5	1.2	1.3	0.2	0.2	3,411
117.5	12.0	0.4	0.5	0.1	0.2	533
184.3	11.8	8.3	0.4	0.2	0.2	366
160.8	11.5	2.1	1.1	0.2	0.2	4,145
204.0	22.6
66.5	6.7	0.6	0.1	0.1	122

斤 數	前 年 度 比 較 增 減					
	小 手 荷 物			一 日 平 均 平 均 通 過 斤 數		
	延	哩	哩	輸 送 斤 數	一	哩
677.0	295,103	55,594,060	8.0	808	225,260	617
27.8	6,805	156,605	0.5	18	11,028	31
356.4	161,117	1,535,813	0.3	442	100,380	275
625.7	363,280	54,214,851	7.9	996	196,217	537
167.8
31.2	149,127	5,032,238	9.5	409	111,133	304

第八表 客 車 運 輸

線 名	客 車 運 輸 收 入						
	乘 車 貨 金				小 手 荷 物 金	郵 便 物 金	計
	一 等	二 等	三 等	計			
本 縱 貫 線	86,175.15	523,206.03	2,499,001.03	3,108,382.21	126,814.09	50,118.87	
本 淡 水 線	1,638.70	6,070.34	101,099.92	108,808.96	983.96	1,252.68	
本 阿 波 線	—	17,141.49	96,941.47	114,082.96	3,505.03	1,451.97	
線 計	87,813.85	546,417.86	2,697,042.42	3,331,274.13	131,303.08	52,823.52	
宜 關 線	—	508.82	1,849.90	2,358.72	45.01	39.14	
臺 東 線	—	11,361.76	81,790.06	93,151.82	978.82	1,429.63	

線 名	一 日 平 均 收 入				一 哩 平 均 收 入			
	乘 車 貨 金		郵 便 物 金		乘 車 貨 金		郵 便 物 金	
	乘 車 貨 金	小 手 荷 物 金	郵 便 物 金	計	乘 車 貨 金	小 手 荷 物 金	郵 便 物 金	計
本 縱 貫 線	8,516.116	347.436	137.312	9,000.863	12,594.742	513.833	203.075	
本 淡 水 線	298.107	2.696	3.432	304.234	7,662.603	69.298	88.217	
本 阿 波 線	312.556	9.603	3,978	326.137	7,456.403	229.057	94.900	
線 計	9,126.778	359.734	144.722	9,631.235	12,056.729	475.219	191.182	
宜 關 線	294.840	5.626	4.893	305.359	169.692	3.238	2.816	
臺 東 線	255.210	2.682	3.917	261.809	1,690.596	17.764	25.946	

線 名	一 日 一 哩 平 均 收 入				列 車 一 哩 平 均 收 入				車 輛 一 哩 平 均 收 入			
	乘 車 貨 金		郵 便 物 金		乘 車 貨 金		郵 便 物 金		乘 車 貨 金		郵 便 物 金	
	乘 車 貨 金	小 手 荷 物 金	郵 便 物 金	計	乘 車 貨 金	小 手 荷 物 金	郵 便 物 金	計	乘 車 貨 金	小 手 荷 物 金	郵 便 物 金	計
本 縱 貫 線	34.506	1.408	0.556	36.470	3.834	0.156	0.062	4.052	26.97	1.10	0.44	
本 淡 水 線	20.993	0.190	0.242	21.425	1.900	0.017	0.022	1.939	19.38	0.18	0.22	
本 阿 波 線	20.428	0.628	0.260	21.316	4.185	0.129	0.053	4.367	26.73	0.82	0.34	
線 計	33.032	1.302	0.524	34.858	3.721	0.147	0.059	3.927	25.63	1.05	0.42	
宜 關 線	21.212	0.405	0.352	21.968	3.842	0.073	0.064	3.979	42.64	0.81	0.71	
臺 東 線	4.632	0.049	0.071	4.752	1.724	0.018	0.026	1.769	17.29	0.18	0.27	

線 名	一 車 一 人 平 均 收 入	一 人 平 均 乘 車 貨 金				一 人 一 哩 平 均 乘 車 貨 金				小 手 荷 物 一 斤 平 均 貨 金
		一 等		二 等		一 等		二 等		
		一 等	二 等	三 等	計	一 等	二 等	三 等	計	
本 縱 貫 線	27.246	212.2	96.4	37.5	42.8	4.70	3.48	2.17	2.35	1.35
本 淡 水 線		28.0	21.9	9.3	9.7	3.41	2.50	1.57	1.62	0.63
本 阿 波 線		—	31.3	17.6	18.8	—	3.26	2.15	2.27	0.40
線 計	27.246	189.9	89.6	33.2	38.0	4.67	3.45	2.14	2.31	1.33
宜 關 線	25.447	—	23.1	12.6	13.9	—	3.24	1.69	1.88	0.41
臺 東 線	11.716	—	59.1	28.6	30.5	—	4.56	2.46	2.59	1.07

成 績 二 (收 入)

計	前 年 度 比 較 增 減						
	乘 車 貨 金				小 手 荷 物 金	郵 便 物 金	計
	一 等	二 等	三 等	計			
3,285,315.17	20,034.46	126,184.43	406,094.65	553,213.54	8,984.62 △	190.44	562,007.72
111,045.60	584.83	1,111.23	16,960.23	18,596.29	91.13	2.02	18,689.44
119,039.96 △	680.48	5,323.45	21,533.00	26,175.97	724.54	2.52	26,903.03
3,515,400.73	20,838.81	132,619.11	444,527.88	597,985.80	9,600.29 △	185.90	607,600.19
2,442.87
95,560.27	1,855.60	12,129.05	13,984.65	163.31 △	549.69	13,598.27

入	前 年 度 比 較 增 減						
	一 日 平 均 收 入				一 哩 平 均 收 入		
	乘 車 貨 金	小 手 荷 物 金	郵 便 物 金	計	乘 車 貨 金	小 手 荷 物 金	郵 便 物 金
13,311.650	1,515.654	24.616 △	0.522	1,539.747	2,241.546	36.406 △	0.771
7,820.113	50.949	0.250	0.006	51.203	1,309.598	6.418	0.142
7,780.390	71.715	1.985	0.007	73.707	1,710.848	47.356	0.165
12,723.130	1,638.318	26.850 △	0.509	1,664.660	2,164.263	35.470 △	0.673
175.746
1,734.306	38.314	0.448 △	1.506	37.256	20.403	0.559 △	15.812

收入	前 年 度 比 較 增 減											
	一 日 一 哩 平 均 收 入				列 車 一 哩 平 均 收 入				車 輛 一 哩 平 均 收 入			
	乘 車 貨 金	小 手 荷 物 金	郵 便 物 金	計	乘 車 貨 金	小 手 荷 物 金	郵 便 物 金	計	乘 車 貨 金	小 手 荷 物 金	郵 便 物 金	計
28.51	6.141	0.100 △	0.002	6.239	0.085 △	0.017 △	0.012	0.056	0.067 △	0.11 △	0.08	0.48
19.78	3.588	0.018	0.001 △	3.606	0.346	0.002	—	0.348	0.338	0.02	—	3.40
27.00	4.687	0.130	—	4.817	0.767	0.021 △	0.003	0.784	0.534	0.14 △	0.01	5.48
28.10	5.929	0.097 △	0.002	6.025	0.098 △	0.014 △	0.011	0.073	0.106	0.09 △	0.07	0.90
44.16
17.73	0.059	0.002 △	0.043	0.017 △	0.014	— △	0.017 △	0.031 △	0.245 △	0.02 △	0.22 △	2.70

小 手 荷 物 一 斤 一 哩 平 均 貨 金	前 年 度 比 較 增 減											
	一 車 一 日 平 均 收 入	一 人 平 均 乘 車 貨 金				一 人 一 哩 平 均 乘 車 貨 金				小 手 荷 物 一 斤 平 均 貨 金	小 手 荷 物 一 斤 一 哩 平 均 貨 金	
		一 等	二 等	三 等	計	一 等	二 等	三 等	計			
0.023	2.971	9.1 △	3.8	0.3	0.9	0.08	0.02	0.03	0.05	0.05	0.004	
0.062		3.5	1.9 △	0.1 △	0.1	0.25	0.07 △	0.06 △	0.05	0.08	0.011	
0.036		32.7 △	0.6	0.2	0.2 △	3.96	0.07	0.07	0.08	0.01	0.002	
0.023	2.971	13.2 △	2.9	0.4	0.09	0.03	0.03	0.04	0.05	0.003	
0.044	
0.058 △	0.736	2.3	0.1	0.1	0.38 △	0.02 △	0.03	0.73	0.046	

一 營
第九表 貨 車 運 輸

線 名	營 業 哩			列 車 走 行		
	年度末現在	平均營業哩	延 日 哩	下	上	計
本 綫	246.8	246.8	90,082.0	686,702	709,618	
縱貫綫	13.7	13.7	5,000.5	5,371	5,187	
淡水綫	15.3	15.3	5,584.5	21,726	21,662	
阿蘇綫	275.8	275.8	100,667.0	713,799	736,467	
宜 綫	13.9	13.9	111.2	139	137	
臺 東 綫	55.1	55.1	20,111.5	37,995	38,963	

線 名	車 輛 走					
	下			上		
	積	車	空	積	車	空
本 綫	12,067,196	428,106	12,495,302	9,131,240	3,843,098	
縱貫綫	38,725	11,161	49,885	40,929	7,887	
淡水綫	272,287	80,452	352,738	266,222	92,008	
阿蘇綫	12,378,207	519,719	12,897,926	9,438,391	3,942,993	
宜 綫	745	495	1,239	1,203	44	
臺 東 綫	213,585	166,156	379,741	340,825	52,918	

線 名	車 輛 走 行 百 哩 = 對 スル 空 車 哩											
	下			上			一 列 車 平 均 連 結 車 數			合		
	下	上	計	積	車	空	積	車	空	計	積	車
本 綫	3.4	29.6	16.8	17.6	0.6	18.2	12.9	5.4	18.3	15.2	3.0	
縱貫綫	22.4	16.4	19.3	7.2	2.1	9.3	7.9	1.5	9.4	7.5	1.8	
淡水綫	2.3	25.7	24.3	12.5	3.7	16.2	12.3	4.2	16.5	12.4	4.0	
阿蘇綫	4.3	29.5	17.0	17.3	0.7	18.2	12.7	5.3	18.1	15.0	3.0	
宜 綫	40.0	3.5	21.7	5.4	3.6	9.0	8.8	0.3	9.1	7.1	1.9	
臺 東 綫	43.8	13.4	23.3	5.6	4.4	10.0	8.7	1.4	10.1	7.2	2.9	

線 名	貨 物 噸									
	下			上						
	通	常	貨	切	計	通	常	貨	切	計
本 綫	107,925	814,878	922,803	87,179	856,488	943,667				
縱貫綫	1,381	91,863	93,244	1,922	62,907	64,829				
淡水綫	14,585	111,440	126,025	7,283	123,717	131,000				
阿蘇綫	115,041	953,126	1,068,167	91,533	989,313	1,080,846				
宜 綫	37	229	266	46	631	677				
臺 東 綫	3,905	28,530	32,435	1,525	54,149	55,674				

業
成績 一 (數量)

哩 計	前 年 度 比 較 增 減					
	營 業 哩			列 車 走 行 哩		
	年度末現在	平均營業哩	延 日 哩	下	上	計
1,796,320	16,276	12,370	28,646
10,558	296	57	353
43,388	△ 6,072	△ 5,881	△ 11,953
1,450,266	5,612	△ 2,494	3,118
276
76,958	7.7	2,803.4	△ 7,803	△ 7,666	△ 15,469

哩 計	行 業 哩 前 年 度 比 較 增 減					
	合 計			車 輛 走 行 哩		
	積	車	空	積	車	空
12,974,337	21,108,435	4,371,304	25,460,639	△ 313,557	△ 448,431	△ 761,988
48,817	79,654	19,048	98,702	3,708	1,926	5,634
353,230	538,508	172,460	710,968	△ 89,108	△ 77,728	△ 166,831
13,381,384	21,816,598	4,462,712	26,279,310	△ 398,955	△ 524,229	△ 923,184
1,247	1,948	539	2,486
393,743	554,410	219,074	773,484	△ 26,818	△ 18,952	△ 45,770

哩 計	車輛使用 延日車數	一車一日 平均走行 哩	前 年 度 比 較 增 減													
			車輛走行哩 = 對 スル 空 車						一 列 車 平 均 連 結 車 數						車輛使用 延日哩	一車一日 平均走行 哩
			下	上	計	下	上	計	下	上	計					
18.2	558,201	47	△ 0.2	△ 4.1	△ 2.2	△ 0.8	△ 0.1	△ 0.9	51,319	△ 0.7						
9.3			△ 6.3	△ 3.4	1.3	△ 0.4	0.6	0.2								
16.4			2.0	10.8	△ 4.7	3.4	△ 3.1	0.3								
18.0			△ 0.7	△ 3.6	△ 2.4	△ 0.5	△ 0.2	△ 0.6								
9.0	144	17				
10.1	33,184	23	△ 4.9	0.1	△ 2.6	1.0	0.1	1.1	△ 6,720	0.2						

哩 計	前 年 度 比 較 增 減									
	貨 物 噸			噸						
	通	常	貨	切	計	通	常	貨	切	計
195,104	1,671,366	1,866,470	△ 88,031	51,226	21,343	△ 58,148	△ 36,805			
3,308	154,870	158,173	△ 967	5,393	407	4,020	4,427			
21,869	235,157	257,026	8,643	57,423	2,266	51,045	48,779			
206,110	1,844,857	2,050,967	△ 65,273	45,724	22,183	△ 60,023	△ 37,840			
82	860	942			
5,430	82,679	88,109	△ 11,912	△ 25,227	△ 378	△ 36,761	△ 37,139			

第九表 貨車運輸

線名	貨物									
	下				上					
	通	常	貨	切	計	通	常	貨	切	計
本	6,766,376	67,546,335	74,312,711	4,572,044	47,298,454	51,870,498				
淡	12,178	86,366	98,544	17,554	97,136	114,690				
阿	167,015	1,264,578	1,431,582	81,407	1,555,561	1,636,968				
線計	6,945,569	68,897,268	75,842,837	4,671,005	48,951,151	53,622,156				
宜	359	2,581	2,940	506	5,635	6,141				
臺	86,544	326,383	412,927	26,643	1,031,672	1,058,315				

線名	一噸平均輸送哩						一日平均輸送噸數	平均通一哩
	下			上				
	通	常	貨	切	計	計		
本	60.52	73.29	80.53	54.97	71.92	5,114	511,277	
淡	9.00	1.18	1.06	1.77	1.35	432	15,563	
阿	11.36	11.99	11.36	12.50	11.94	704	200,592	
線計	55.55	63.88	71.00	49.61	63.12	5,619	469,416	
宜	10.55	9.55	11.05	9.07	9.64	118	653	
臺	20.84	16.43	13.04	19.01	16.70	241	26,701	

線名	平均輸送噸數									
	列車		一哩		車輛		一哩		積車	
	下	上	計	下	上	計	下	上	計	
本	108.2	73.1	90.4	5.95	4.90	4.95	6.18	5.68		
淡	18.3	22.1	20.2	1.98	2.95	2.16	2.55	2.80		
阿	65.9	75.6	70.7	4.05	4.57	4.32	5.26	6.15		
線計	106.3	72.5	88.8	5.88	4.00	4.93	6.14	5.68		
宜	21.2	44.8	32.9	2.37	4.92	3.65	4.00	5.10		
臺	10.9	27.2	19.1	1.09	2.69	1.90	1.93	3.11		

成績ノ一(數量)

噸數	前年度比較增減							
	貨物				延噸數			
	下	上	計	下	上	計		
合	11,338,420	114,844,789	126,183,209	3,152,569	4,322,403	1,582,513	412,679	1,160,833
通	29,732	183,502	213,234	6,305	1,562	4,693	9,435	4,743
常	248,422	2,820,129	3,068,551	139,398	735,925	23,247	619,772	596,525
貨	11,616,574	117,848,419	129,464,993	3,019,476	3,588,041	1,610,452	1,041,887	568,565
切	865	8,216	9,081
計	113,188	1,358,054	1,471,242	72,832	210,311	539	282,604	283,145

過噸數	前年度比較增減								
	一噸平均輸送哩				一日平均輸送噸數				
	下	上	計	下	上	計			
一日一哩	1,400.8	4.38	6.65	3.90	1.69	6.24	100	4,740	13.0
通	42.6	0.35	0.10	0.05	0.13	0.07	11	348	1.0
常	549.5	0.54	0.03	0.35	0.09	0.04	134	38,955	106.7
貨	1,286.1	1.15	1.47	1.42	1.27	1.41	104	2,061	5.7
切	81.7
計	73.2	1.26	2.69	2.08	3.33	2.70	102	10,311	28.2

哩計	前年度比較增減									
	列車		一哩		車輛		一哩		積車	
	下	上	計	下	上	計	下	上	計	
計	5.95	7.3	4.9	1.0	0.10	0.16	0.18	0.10	0.33	0.06
通	2.68	2.4	1.2	0.29	0.06	0.18	0.16	0.21	0.18
常	5.70	19.4	10.6	4.5	1.13	0.87	0.14	0.14	0.24	0.18
貨	5.96	5.1	4.8	0.5	0.05	0.41	0.19	0.10	0.30	0.08
切	4.66
計	2.65	0.3	0.1	0.10	0.38	0.24	0.40	0.44	0.45

第十表 貨車運輸

Table with columns for line names (e.g., 本線, 宜壘線), revenue types (通常貨物收入, 貨切貨物收入), and average revenue (平均收入). It includes sub-tables for monthly averages and detailed metrics like train-km, vehicle-km, and tonnage.

第十一表 月別

Table showing monthly passenger statistics (乘車人員) categorized by class (一等, 二等, 三等) and month (e.g., 四月, 五月, 六月).

業成績ノ二 (收入)

Table comparing current year performance (前年度比較) with previous years, showing revenue (貨物貨金) and average revenue (平均收入) for various categories.

旅客

Table detailing passenger statistics (旅客) including seat-km (座席延人哩), average passenger count (平均乘車人員), and per-person metrics (一人平均).

第十二表 月 營 別

月 別	噸 數					計	延 常
	通 常	貨 切	下	上	計		
本	四 月	16,411	199,410	111,110	108,691	215,821	898,643
	五 月	17,450	145,975	89,587	82,216	163,425	978,296
	六 月	16,921	119,134	77,007	67,521	136,055	981,194
	七 月	16,431	122,727	76,778	73,103	139,158	973,082
	八 月	17,711	137,834	75,358	90,217	155,547	971,340
	九 月	17,113	138,489	79,890	91,588	155,602	976,154
	十 月	16,466	112,314	66,560	68,776	128,780	938,815
	十 一 月	17,521	99,930	64,849	59,074	117,451	1,044,004
	十 二 月	19,640	158,907	87,778	97,374	178,547	1,124,087
	一 月	16,578	196,172	109,470	113,003	212,750	872,639
	二 月	14,290	189,808	107,197	101,888	204,188	781,687
	三 月	19,576	224,067	123,590	127,396	243,643	1,076,634
綜 計	205,110	1,841,857	1,068,167	1,080,846	2,050,967	11,616,574	
宜 蘭 線	三 月	82	860	266	677	942	865
臺 東	四 月	520	17,470	6,104	11,886	17,900	11,106
	五 月	473	6,684	1,985	5,172	7,157	10,099
	六 月	471	3,853	2,262	2,062	4,324	10,878
	七 月	427	1,893	1,272	1,048	2,320	7,903
	八 月	321	1,539	814	1,045	1,860	6,264
	九 月	337	1,828	924	1,291	2,215	7,473
	十 月	320	1,465	868	917	1,785	6,622
	十 一 月	365	1,354	1,045	675	1,719	7,394
	十 二 月	579	3,509	1,980	2,108	4,088	11,632
	一 月	530	6,607	3,829	3,308	7,137	11,454
	二 月	456	16,204	5,105	11,555	16,660	9,756
	三 月	581	20,273	6,249	14,607	20,854	12,606
綜 計	5,430	82,679	32,435	55,674	88,109	413,118	

業 貨 物

貨 切	噸 數				定 量 延 噸 哩		平 均 輸 送 噸 數		一 噸 平 均 輸 送 哩
	下	上	計	下	上	一 日	一 日 一 哩		
11,810,804	7,790,514	4,918,932	12,709,447	10,439,461	7,496,369	7,194	1,608.6	58.9	
9,692,691	6,578,466	4,092,520	10,670,987	9,464,325	6,817,971	5,272	1,248.1	65.3	
8,489,723	6,318,477	3,152,440	9,470,917	9,335,446	5,965,480	4,535	1,144.7	69.6	
9,723,683	6,606,055	4,000,710	10,696,765	9,714,583	6,594,117	4,489	1,251.1	76.9	
11,057,862	7,056,646	4,972,556	12,029,202	10,047,562	7,546,830	5,018	1,406.9	77.3	
9,942,961	6,246,232	4,672,883	10,919,115	8,974,438	7,011,497	5,187	1,319.7	70.2	
8,173,581	5,222,331	3,890,016	9,112,396	9,085,790	7,193,068	4,154	1,065.8	70.8	
6,464,017	4,428,526	3,079,496	7,508,022	8,977,324	7,113,727	3,915	907.4	63.9	
9,854,498	5,636,145	5,342,439	10,978,585	8,450,398	7,684,003	5,760	1,284.0	61.5	
11,113,033	6,396,249	5,589,424	11,985,672	8,790,552	7,682,820	6,863	1,401.8	56.3	
9,828,419	6,194,119	4,415,987	10,610,100	8,123,223	6,318,080	7,292	1,374.0	52.0	
11,697,148	7,279,026	5,494,756	12,773,782	9,513,304	8,190,890	7,859	1,404.0	52.4	
117,848,419	75,842,837	53,622,156	129,464,993	110,916,405	85,614,867	5,619	1,286.1	63.1	
8,216	2,940	6,141	9,081	5,841	15,458	118	81.7	9.6	
280,942	78,141	213,907	292,048	336,404	332,324	600	176.6	16.2	
90,417	28,690	71,827	100,517	134,510	156,247	232	58.9	14.0	
74,610	31,609	53,879	85,488	125,159	134,488	144	51.7	19.8	
27,753	16,874	18,782	35,657	79,267	89,291	75	20.9	15.4	
19,072	11,451	13,884	25,336	69,354	70,686	60	14.8	13.6	
23,711	12,732	18,452	31,184	58,233	68,383	74	18.9	14.1	
25,663	12,658	19,627	32,286	78,877	89,925	58	18.9	18.1	
17,515	14,942	9,967	24,909	67,453	73,604	57	15.1	14.5	
54,529	29,919	36,242	66,161	139,592	143,746	132	38.7	16.2	
111,232	46,074	76,613	122,686	186,241	192,724	230	71.8	17.2	
281,029	58,996	231,789	290,785	360,416	363,927	595	188.6	17.5	
351,580	70,841	293,346	364,187	440,367	444,784	673	213.2	17.5	
1,358,054	412,927	1,058,315	1,471,242	2,075,873	2,160,129	241	73.2	16.7	

第十三表 月 別 發 送

月 別	樟腦油	石 炭	石 油	石 材	煉瓦土 器 類	石灰* メント	木 材	薪 炭	肥 料
本 四 月	446.2	33,506.6	1,107.4	147.9	6,634.1	2,654.5	6,799.0	2,492.7	11,949.0
五 月	667.5	32,359.0	1,144.1	110.3	10,710.3	2,867.8	8,656.7	3,513.7	13,279.3
六 月	540.2	34,788.4	466.0	244.7	9,810.6	1,665.0	7,524.3	2,203.4	9,511.4
七 月	566.0	36,216.3	502.8	118.7	6,451.4	1,905.0	6,167.9	2,029.1	6,537.6
八 月	460.5	26,502.7	974.7	241.5	5,748.8	2,365.8	6,441.2	845.7	5,173.4
九 月	529.9	31,598.2	917.1	211.0	6,219.6	2,633.2	8,350.9	1,897.8	3,867.3
十 月	452.8	26,684.4	1,045.9	178.3	7,947.9	3,134.9	6,511.1	2,478.5	4,057.4
十 一 月	497.4	22,241.1	698.1	126.6	7,466.8	2,676.8	6,912.5	1,732.3	5,753.8
十 二 月	676.9	24,965.3	856.6	173.3	6,132.6	3,982.0	8,267.4	1,872.8	20,311.8
一 月	451.4	36,566.7	656.4	136.7	4,740.6	3,498.3	6,680.8	1,986.1	26,129.6
二 月	462.7	30,392.8	769.6	67.5	3,529.4	2,932.3	5,621.3	1,204.0	18,586.0
三 月	771.6	40,511.0	703.4	90.2	4,608.5	4,182.7	6,777.6	2,251.6	12,165.3
線 計	6,523.1	386,332.5	9,842.1	1,846.7	80,000.6	34,497.3	84,710.7	24,507.7	137,921.9
宜 蘭 線 三 月	2.0	47.0	0.6	2.0	91.0	0.1	11.4	0.3	292.4
臺 東 四 月	111.2	75.0	24.4	0.9	115.1	260.1	155.1	172.6
五 月	93.0	163.3	12.3	23.1	180.1	185.3	181.6	152.2
六 月	91.9	209.1	11.5	0.3	4.1	39.5	218.2	142.9	491.8
七 月	135.7	140.0	13.1	3.4	8.3	201.0	369.0	57.7
八 月	61.7	110.4	12.0	0.4	1.6	7.3	159.3	570.3	13.6
九 月	94.9	76.0	11.6	1.7	23.0	4.5	135.7	745.5
十 月	49.5	30.1	8.6	0.5	12.7	24.7	441.4	123.3	1.8
十 一 月	48.4	77.0	12.1	0.2	21.3	7.7	415.4	115.5	1.1
十 二 月	102.6	79.4	13.7	0.1	41.2	185.6	696.0	423.2	59.1
一 月	85.6	232.1	14.4	5.2	38.0	152.0	754.4	238.6	410.2
二 月	79.7	179.0	10.1	29.1	116.8	602.9	162.4	341.8
三 月	111.1	97.6	22.9	85.5	178.7	128.2	563.9	192.6	203.9
線 計	1,065.3	1,469.0	166.7	93.9	376.1	969.7	4,633.6	3,420.0	1,905.8

貨 物 類 別 (其ノ一) 單位噸

米	雜 穀	製 茶	砂 糖	甘 蔗	食 鹽	煙 草	果 物			
							芭蕉實	鳳梨	柑橘類	其他
11,579.3	1,705.7	910.2	60,894.3	27,218.9	2,397.1	579.8	2,615.2	85.7	114.7	160.9
6,789.2	1,915.0	5,321.9	23,213.3	3,719.2	1,910.5	598.5	3,058.7	136.1	18.1	1,447.2
7,573.8	2,739.5	5,290.8	5,627.4	133.5	2,920.3	424.7	4,063.8	259.9	4.5	1,592.2
18,951.9	2,679.2	6,983.6	3,307.4	0.4	3,562.6	986.4	4,716.2	852.9	6.2	761.9
41,767.4	2,500.6	5,140.6	1,703.1	0.5	2,524.4	487.0	3,768.5	983.8	13.9	1,201.4
37,703.7	1,776.9	5,935.4	1,715.9	28.4	1,808.1	397.5	5,693.9	91.0	185.7	3,365.5
23,496.0	1,817.0	3,073.7	808.6	5.2	1,547.3	505.9	5,064.1	10.5	441.3	2,135.4
10,641.2	1,547.1	1,204.5	5,412.5	1,266.3	1,526.3	640.6	5,913.1	107.7	782.9	926.2
36,908.6	1,713.6	1,206.9	15,441.1	3,542.0	1,929.0	722.7	3,262.5	262.4	1,340.6	422.8
30,007.3	1,393.7	464.7	47,324.0	12,733.3	2,836.9	583.6	2,958.7	69.4	979.9	77.6
12,902.8	1,245.3	496.4	58,223.1	25,959.7	2,250.4	451.7	2,325.0	50.4	494.8	35.1
9,732.7	2,089.3	624.9	67,151.9	34,687.8	2,736.6	1,416.3	3,985.2	70.0	163.0	165.6
248,053.9	23,122.9	36,653.6	290,822.6	109,295.2	27,948.9	7,794.7	47,424.9	2,979.8	4,545.6	12,291.8
16.8	2.9	124.5	173.6	20.7	21.3	0.2
399.5	11.3	0.1	1,915.7	11,902.0	24.3	2.3	2.3
252.5	5.8	0.2	3,476.4	170.0	13.1	2.0	5.2
323.8	10.2	0.2	621.7	36.6	1.9	0.7	5.2
160.9	41.9	0.2	7.7	8.7	66.8	2.6
74.2	19.6	-6.9	26.4	1.7	6.0
91.0	26.2	0.1	24.8	11.1	1.9	10.7
70.3	21.9	0.2	4.2	20.2	1.2	8.0
69.7	21.1	0.1	6.4	20.4	1.7	9.1
147.5	62.5	2.4	16.2	0.2	29.8	3.3	10.7
111.8	79.7	118.9	2,602.0	15.3	2.1	12.2
141.8	46.1	0.8	1,722.6	11,507.3	33.3	2.2	5.8
137.7	62.2	0.2	2,695.1	13,643.4	47.7	2.9	8.5
1,980.7	408.5	4.5	10,516.6	39,824.9	286.9	90.0	0.7	81.1	5.2

第十三表 月 別 發 送

月 別	野 菜	食 品	鮮 魚	鹽干魚	動 物		紙	麻 苧		
					豚	其 他				
本	四 月	1,585.3	1,756.3	985.8	2,241.6	14,376	702.1	99.2	895.7	214.4
	五 月	1,191.8	1,744.8	435.6	1,570.0	13,237	540.1	139.7	867.7	159.6
	六 月	818.2	1,767.3	646.1	1,728.3	14,207	757.0	114.8	651.8	260.2
	七 月	914.8	2,197.1	383.0	1,347.9	11,575	965.6	143.7	848.6	386.0
	八 月	1,299.8	2,767.6	518.2	1,322.5	12,631	1,047.6	164.9	940.2	293.6
	九 月	978.4	2,700.6	444.5	946.4	11,626	643.6	56.3	676.7	906.7
	十 月	698.0	2,442.9	386.4	1,242.2	11,821	564.5	98.1	678.5	637.4
	十 一 月	883.2	2,389.1	599.5	2,353.8	11,087	692.4	100.5	833.8	230.4
	十 二 月	1,004.6	2,785.5	675.7	1,742.9	13,233	828.6	222.3	990.9	173.2
	一 月	1,218.2	2,394.0	529.5	1,468.7	12,291	788.9	115.2	1,102.1	314.2
	二 月	919.1	2,128.4	409.6	1,915.3	10,292	458.5	170.2	663.2	256.0
	三 月	1,329.6	2,998.1	779.3	2,664.7	15,872	764.4	165.9	1,025.9	348.8
線	計	12,841.0	28,071.7	6,793.2	20,544.3	152,248	8,752.7	1,590.8	10,175.1	4,170.5
宜	三 月	1.4	20.1	7.1	2.5	10	0.6	1.2
東	四 月	8.7	38.9	11.7	12.4	76	4.5	0.8	1.1	0.7
	五 月	9.6	40.2	9.6	6.8	58	3.4	5.9	1.0	0.6
	六 月	26.9	64.3	13.1	16.0	52	3.1	0.5	1.8
	七 月	52.2	71.3	1.3	2.2	59	2.9	0.1	0.7
	八 月	43.5	53.0	2.2	4.8	88	5.0	5.9	2.2	0.1
	九 月	43.2	46.3	2.1	7.8	133	6.0	7.1	1.1
	十 月	39.5	49.9	0.5	4.3	67	3.8	5.5	1.1
	十 一 月	18.2	52.4	1.3	14.4	91	4.7	0.5	2.0
	十 二 月	119.7	62.6	3.4	15.9	106	7.9	17.1	2.5
	一 月	34.7	42.5	3.5	11.2	119	7.4	3.3	3.8
	二 月	22.7	44.1	3.7	11.5	77	3.8	5.4	1.3
	三 月	22.7	42.0	10.4	16.1	108	7.2	1.0	2.9
線	計	441.6	607.5	62.8	123.4	1,028	59.7	53.1	21.5	1.4

貨 物 類 別 (其ノ二) 單位噸

金 屬 物	織 物	染 料	酒	機 寸 麥	粉 軍 需 品	其 他	部 用 品	計	
2,807.1	648.6	169.2	1,328.7	374.3	612.3	371.0	22,708.8	4,321.0	215,820.6
4,191.1	604.7	233.5	1,212.5	372.9	499.8	1,288.1	23,111.6	3,825.0	163,424.9
3,127.5	483.9	195.3	836.2	90.9	534.6	1,492.1	23,105.9	2,061.0	136,055.5
2,938.4	469.9	117.7	816.3	146.6	658.8	650.5	20,293.9	2,576.0	139,157.7
2,793.2	442.7	146.9	909.3	230.5	899.3	868.0	19,387.2	2,680.0	155,547.0
2,676.9	565.3	157.0	820.4	267.8	722.4	712.4	18,941.4	8,458.0	155,601.8
3,666.4	612.0	297.7	1,038.4	360.6	684.7	389.7	20,829.1	2,157.0	128,779.8
3,766.7	434.1	360.2	987.5	143.0	996.8	307.8	22,286.6	2,023.6	117,451.2
2,737.5	436.5	213.6	1,393.6	292.5	1,270.2	521.6	27,602.9	1,664.0	178,546.3
2,267.1	385.5	175.3	872.9	194.2	529.2	305.1	18,037.4	1,777.0	212,750.2
1,651.2	592.1	140.1	954.8	170.0	772.8	265.9	19,766.2	4,955.0	204,188.7
2,175.0	703.3	203.8	1,221.9	254.2	890.6	132.1	28,226.5	4,783.0	243,642.3
34,798.1	6,378.6	2,500.2	12,392.5	2,887.5	9,071.5	7,304.3	4,297.5	41,280.5	2,050,966.5
7.3	1.3	0.1	1.8	0.3	91.8	942.3
28.2	1.1	49.0	110.7	1.7	3.1	6.2	1,224.3	1,315.0	17,990.0
16.3	2.8	101.3	117.7	1.5	5.3	7.2	1,010.6	902.0	7,156.9
52.6	5.7	29.0	101.0	1.6	1,186.2	622.0	4,324.4
53.2	1.4	40.0	93.8	1.1	2.1	5.4	775.2	2,319.8
117.3	1.1	35.0	81.9	1.2	1.9	433.0	1,859.5
114.9	1.3	20.0	144.0	0.5	3.0	5.0	554.0	2,215.0
166.1	2.7	5.0	149.6	1.6	3.9	533.0	1,785.1
108.1	2.8	10.0	87.8	2.4	2.9	0.4	584.0	1,719.1
59.4	3.1	15.3	137.3	7.2	2.5	1,610.8	150.0	4,088.2
55.9	1.2	137.9	2.1	2.3	0.6	1,074.8	883.0	7,136.7
93.4	0.8	99.7	1.5	4.2	1.5	1,020.7	364.0	16,660.0
68.4	0.8	15.0	148.1	2.0	4.4	1.6	1,880.1	549.0	20,853.8
933.8	24.8	310.6	1,409.5	24.4	35.6	27.9	11,887.7	4,785.0	88,108.5

第十四表 月 別 運

月 別	客 車 收 入	貨 車 收 入	合 計	平 均	
				一 日	一 哩
本 線	四 月	326,307.12	439,856.20	766,163.32	25,538.78
	五 月	286,482.57	360,281.71	646,764.28	20,863.36
	六 月	274,908.76	304,110.06	579,018.82	19,300.63
	七 月	243,558.14	329,893.23	573,451.37	18,498.43
	八 月	270,961.12	380,330.53	651,291.65	21,009.41
	九 月	234,516.03	368,007.86	652,523.89	21,750.80
	十 月	280,062.28	318,424.20	598,486.48	19,305.05
	十 一 月	264,287.67	288,361.44	552,649.11	18,421.64
	十 二 月	291,264.77	410,872.82	702,137.59	22,649.60
	一 月	290,424.38	410,835.23	701,259.61	22,621.28
	二 月	336,202.33	375,837.28	712,039.61	25,429.67
	三 月	390,613.37	474,575.55	865,188.92	27,909.32
	計	3,539,588.54	4,461,386.11	8,000,974.65	21,920.48
線	拂 辰	316.60	161,469.90	161,786.50
	差 引 計	3,539,271.94	4,299,916.21	7,839,188.15	21,477.23
宜 蘭 線	三 月	2,443.01	486.40	2,929.41	366.18
臺 東 線	四 月	9,485.52	12,689.05	22,174.57	739.15
	五 月	8,181.10	5,108.70	13,289.80	428.70
	六 月	7,746.86	4,494.79	12,241.65	408.06
	七 月	6,451.53	3,001.79	9,453.32	304.95
	八 月	6,145.85	2,149.13	8,294.98	267.58
	九 月	7,741.56	2,581.10	10,322.66	344.09
	十 月	6,973.62	2,411.06	9,384.68	302.73
	十 一 月	5,909.77	2,223.64	8,133.41	271.11
	十 二 月	8,111.86	4,883.51	12,995.37	419.21
	一 月	9,511.19	6,700.80	16,211.99	526.19
	二 月	9,264.75	12,991.85	22,256.60	794.88
	三 月	10,071.91	16,610.79	26,682.70	860.73
	計	95,595.52	75,846.21	171,441.73	469.70

輸 收 入

收 入	前 年 度 比 較 增 減				
	一 日 一 哩	客 車 收 入	貨 車 收 入	合 計	平 均 收 入
					一 日 一 哩
92.26	90,962.61	27,622.96	118,585.57	3,952.85	14.28
75.38	41,878.01	△ 17,371.87	24,506.14	790.52	2.86
69.73	50,964.22	△ 28,498.21	22,466.01	748.87	2.71
66.84	25,371.06	13,371.63	38,742.69	1,249.76	4.53
75.92	52,231.52	50,961.01	103,192.53	3,328.79	12.04
78.58	53,324.70	76,149.15	129,473.85	4,315.80	15.59
69.75	40,052.25	23,056.91	63,109.16	2,034.81	7.36
66.55	△ 6,699.62	△ 15,930.74	△ 22,630.36	△ 754.34	△ 2.73
81.83	51,722.11	△ 9,103.57	42,618.54	1,374.79	4.97
81.73	64,735.93	△ 27,165.08	37,560.85	1,211.64	4.38
91.77	70,072.23	△ 36,145.70	33,926.53	1,211.35	4.28
100.84	76,074.24	6,178.54	82,252.78	2,653.32	9.60
79.19	610,679.31	63,125.03	673,804.34	1,846.04	6.67
....	180.58	△ 10,615.11	△ 105,970.52
77.59	610,498.73	169,276.13	779,774.86	2,136.37	7.72
26.34	2,443.01	486.40	2,929.41
13.41	2,704.67	△ 1,617.15	1,087.52	△ 36.25	△ 3.33
7.78	990.29	△ 9,088.37	△ 8,048.08	△ 259.62	△ 8.61
7.41	1,073.33	△ 1,788.44	△ 715.11	△ 23.33	△ 2.87
5.53	3,611.05	1,351.72	4,962.77	160.09	2.08
4.86	3,012.20	991.34	4,003.54	129.15	1.53
6.24	2,252.25	△ 131.02	2,121.23	70.71	0.97
5.50	452.13	△ 336.19	115.94	3.74	6.57
4.92	△ 2,057.53	△ 2,145.68	△ 4,203.21	△ 140.11	△ 2.54
7.61	△ 99.62	9.22	90.40	△ 2.91	△ 0.05
9.49	805.64	△ 2,340.13	△ 1,534.49	△ 46.28	△ 0.91
14.42	1,009.18	1,679.53	2,688.71	96.03	1.74
15.62	△ 142.82	2,371.02	2,228.20	71.88	1.30
8.53	13,610.77	△ 10,994.15	2,516.62	7.17	△ 1.23

第十五表 各 驛 營 乘

驛 名	驛 間 距 離	乘				
		一 等	二 等	三 等	計	
基八七五水	...	11,368	76,015	397,797	485,180	
	...	520	5,944	88,478	94,942	
	...	168	3,326	53,250	56,774	
	...	319	2,782	35,770	38,871	
返	...	287	6,466	146,396	153,149	
	...	191	2,145	71,289	73,575	
	...	327	6,219	155,525	162,071	
	...	16,770	117,617	851,564	985,951	
南錫臺藍枋	...	253	9,905	127,313	137,471	
	...	273	11,155	131,349	142,807	
	...	9	1,652	66,705	68,366	
	...	5	738	24,149	24,892	
樹山爲桃炭	...	50	4,010	87,066	91,126	
	...	515	12,259	168,312	181,086	
	...	2	158	11,226	11,381	
	...	137	4,394	93,167	97,698	
中安橋大缸	...	82	2,508	73,138	75,728	
	...	54	2,278	89,287	91,619	
	...	93	862	45,379	46,334	
	...	32	3,197	71,327	74,556	
新香中遺後	...	1,007	17,255	219,746	238,008	
	...	8	186	19,619	19,813	
	...	183	4,019	81,415	85,617	
	...	5	313	13,104	13,422	
苗南鋼三大	...	51	929	45,147	46,127	
	...	384	6,411	98,854	105,649	
	...	7	91	9,944	10,042	
	...	26	1,789	49,156	50,971	
后碩潭龜島	...	67	1,129	42,168	43,364	
	...	12	586	12,793	13,391	
	...	121	4,918	67,894	72,933	
	...	267	10,410	146,842	157,519	
大彰茄良社	...	124	3,440	47,720	51,284	
	...	2,214	46,132	365,217	413,563	
	...	6	544	33,167	33,717	
	...	60	2,774	58,612	61,446	
田二林斗他	...	344	14,075	271,118	285,537	
	...	6	1,022	47,527	48,555	
	...	78	6,456	126,013	132,547	
	...	8	701	38,030	38,745	
大打嘉水	...	80	5,672	87,651	93,403	
	...	195	3,762	63,914	67,871	
	...	63	1,874	56,474	58,411	
	...	91	5,542	123,440	128,073	
後新林番灣	...	139	4,170	106,574	110,833	
	...	52	2,971	90,113	93,082	
	...	13	1,746	71,098	72,857	
	...	1,060	27,678	308,403	337,141	
新蘆車中大	...	113	5,156	59,744	65,013	
	...	80	2,024	49,224	51,328	
	...	290	7,117	87,796	95,173	
	...	2	680	19,155	19,837	
市 路洲湖	...	125	3,711	51,862	55,638	
	...	40	2,432	56,923	59,395	
	...	77	2,756	64,693	67,526	
	...	2,258	39,996	417,825	460,079	
街南城庄街	...	33	2,065	30,065	32,763	
	...	6	215	25,240	25,467	
	...	11	510	37,346	37,867	
	...	27	2,972	30,065	32,763	

業 旅 客 (始) 單位人

驛 名	驛 間 距 離	降					前 年 度 比 較 增 減	
		一 等	二 等	三 等	計	乘	降	
基八七五水	...	11,371	76,318	385,247	472,936	105,953	97,861	
	...	327	7,610	93,419	101,556	30,390	31,232	
	...	134	3,510	53,604	57,248	13,965	15,333	
	...	293	2,818	38,862	41,973	8,563	8,955	
返	...	317	7,080	141,743	149,140	33,120	34,452	
	...	167	2,267	71,748	74,182	15,478	15,716	
	...	325	6,257	156,002	162,584	19,622	17,847	
	...	17,255	116,984	900,823	1,035,062	155,172	177,313	
南錫臺藍枋	...	290	8,647	95,312	104,219	35,093	23,570	
	...	250	11,098	136,712	148,060	35,777	36,635	
	...	16	1,757	66,832	68,605	15,743	15,213	
	...	2	611	25,841	26,454	5,251	6,440	
樹山爲桃炭	...	47	4,075	90,005	94,127	18,816	15,404	
	...	546	12,333	173,351	186,230	29,887	29,911	
	...	6	112	11,363	11,481	2,008	2,917	
	...	103	4,587	94,314	99,004	19,301	18,698	
中安橋大缸	...	82	2,615	75,717	78,414	19,158	20,238	
	...	30	2,346	86,691	89,067	22,277	22,562	
	...	101	966	45,868	46,935	13,788	13,857	
	...	37	3,281	72,094	75,412	19,546	20,991	
新香中遺後	...	1,001	16,435	212,619	230,055	59,186	55,434	
	...	9	198	18,852	19,059	3,571	4,973	
	...	170	4,325	84,243	88,733	16,548	16,913	
	...	12	377	13,009	13,398	2,271	2,316	
苗南鋼三大	...	46	970	45,525	46,541	9,965	10,254	
	...	357	6,481	96,039	102,877	26,609	24,337	
	...	71	9,674	9,674	9,745	1,887	1,314	
	...	63	1,957	47,187	49,207	10,396	9,722	
后碩潭龜島	...	41	1,145	43,371	44,557	6,200	5,768	
	...	18	596	13,787	14,401	3,173	3,908	
	...	146	5,008	68,501	73,655	719	401	
	...	233	12,272	155,497	168,002	15,121	13,099	
大彰茄良社	...	165	3,419	49,870	53,454	3,273	5,356	
	...	2,077	42,704	357,752	402,533	2,283	5,271	
	...	606	31,056	31,056	31,692	4,974	5,517	
	...	60	3,199	59,032	62,341	6,017	7,857	
田二林斗他	...	340	14,299	270,240	284,888	37,090	35,606	
	...	2	1,011	46,251	47,264	15,672	14,751	
	...	55	6,481	129,527	136,063	26,578	27,950	
	...	3	784	38,125	38,912	12,603	11,616	
大打嘉水	...	128	5,787	87,622	93,537	15,673	13,912	
	...	202	3,542	61,455	65,199	10,065	7,623	
	...	45	1,825	58,096	59,966	8,641	9,355	
	...	116	5,846	122,555	128,517	22,973	23,001	
後新林番灣	...	136	4,353	108,837	113,326	16,304	22,029	
	...	71	3,188	92,221	95,480	16,140	18,966	
	...	18	1,755	71,638	73,411	9,621	13,606	
	...	969	26,559	310,305	337,833	52,620	50,092	
市 路洲湖	...	93	5,057	57,556	62,706	4,197	5,275	
	...	71	2,287	47,771	50,079	9,150	9,310	
	...	261	7,624	88,299	96,184	15,340	14,836	
	...	30	730	18,842	19,602	1,383	1,791	
街南城庄街	...	120	4,004	53,229	57,347	9,457	10,210	
	...	46	2,628	57,716	60,390	6,233	6,833	
	...	116	2,953	65,730	68,799	5,330	5,817	
	...	2,198	37,749	417,912	457,859	70,299	64,896	
新蘆車中大	...	27	2,972	30,065	32,763	5,535	6,436	
	...	5	233	25,240	25,467	4,628	4,094	
	...	6	483	37,867	37,867	6,853	7,596	
	...	6	483	37,867	37,867	6,853	7,596	

第十五表 各 驛 乘

驛 名	驛 間 距 離	乘				計	
		一 等	二 等	三 等	計		
本 線	牛阿橋桶香	2.0	1	832	30,603	31,436	
	踏公仔	4.6	42	3,417	103,869	107,328	
	竹店頭坑城	2.5	34	3,997	47,786	51,817	
		2.5	11	1,564	58,593	60,168	
		4.4	8	1,068	48,061	49,137	
	打三風後九	4.0	1,720	34,063	196,881	232,664	
	塊	1.7	1,258	42,497	43,755	
	曲	4.1	11,994	134,805	146,799	
		2.3	27	9,368	9,395	
		2.7	4,788	73,218	78,006	
線	六阿	3.1	142	5,652	5,794	
	塊	1.4	13,869	123,835	137,704	
	稻	0.5	
	大北大雙圓	0.2	135,890	135,890	
	正	0.4	13,212	13,212	
		0.5	61,159	61,159	
		0.9	342	2,098	108,318	110,758	
	宮士噴北新	0.5	8,675	8,675	
	ノ里北	1.1	276	848	131,390	132,514	
		1.4	5,629	5,629	
東 線	江漢	2.2	10	71	9,259	9,340	
		4.2	1,121	7,063	124,469	132,653	
	合 計	276.8	46,235	609,557	8,119,273	8,775,065	
	宜 蘭 線	蘇冬羅二宜	327	2,640	2,967
		瓜	5.3	41	1,009	1,050
			3.1	590	3,528	4,118
			2.0	208	1,434	1,642
		合 計	13.9	2,203	14,721	16,924
	臺 東 線	花蓮港	2,825	3,458	6,283
		海	0.7	6,553	48,979	55,533
初賀壽豐溪		1.4	177	13,344	13,521	
		1.5	283	8,764	9,047	
音田		2.2	925	8,968	9,893	
		2.6	333	16,992	17,325	
		2.9	2,328	28,909	31,237	
		1.7	443	10,857	11,300	
		2.6	112	8,422	8,534	
林田林橋鞍		2.3	50	1,428	1,478	
		1.6	243	11,279	11,522	
		2.6	1,852	38,571	40,423	
		3.1	239	7,276	7,515	
		4.1	317	19,413	19,730	
和仔種笠廣		4.9	100	1,168	1,268	
	1.8	259	12,815	13,074		
	5.8	308	10,177	10,485		
	6.1	336	9,892	10,228		
	3.6	117	6,592	6,709		
玉 里	3.6	1,425	19,014	20,439		
合 計	55.1	19,225	286,318	305,543		

降 業 旅 客 (終)

一 等	二 等	三 等	計	前 年 度 比 較 增 減	
				乘	降
8	813	31,564	32,385	7,884
47	3,438	102,911	106,396	20,670
123	4,087	48,714	52,924	3,970
22	1,675	58,202	59,899	11,859
28	1,340	55,449	56,817	10,166
1,633	34,267	190,304	226,294	33,110
.....	1,183	38,755	39,938	13,261
.....	11,737	138,454	150,181	35,042
.....	101	12,288	12,389	2,747
.....	4,939	72,308	77,247	18,613
.....	150	5,026	5,176	1,407
.....	13,276	122,561	135,837	28,193
.....
.....	136,723	136,723	31,651
.....	17,993	17,993	3,994
.....	54,783	54,783	4,364
281	1,779	82,748	84,808	12,792
.....	17,429	17,429	1,141
244	899	111,927	113,070	31,659
.....	16,392	16,392	833
1,338	5,967	179,263	186,568	33,246
.....	74,687	74,687	24,756
24	134	17,415	17,573	495
1,162	6,647	117,594	125,403	27,197
46,235	609,557	8,119,273	8,775,065	1,513,175
.....	360	2,519	2,879	2,967
.....	33	910	943	1,050
.....	657	3,666	4,323	4,118
.....	298	1,782	2,080	1,642
.....	855	5,844	6,699	7,147
.....	2,203	14,721	16,924	16,924
.....	1,140	874	2,014	104
.....	8,092	49,894	57,986	2,536
.....	163	12,791	12,954	1,281
.....	305	8,725	9,030	1,062
.....	1,057	11,360	12,417	854
.....	352	16,697	17,049	1,780
.....	2,110	25,504	27,614	2,734
.....	488	12,005	12,493	1,039
.....	130	8,968	9,098	412
.....	106	4,253	4,359	1,478
.....	247	11,256	11,503	6,146
.....	1,736	35,182	36,918	6,490
.....	264	9,165	9,429	1,055
.....	352	18,771	19,123	2,491
.....	148	2,584	2,732	1,268
.....	255	12,289	12,544	1,566
.....	339	10,287	10,626	2,260
.....	346	10,137	10,483	5,601
.....	123	7,232	7,356	3,338
.....	1,472	18,344	19,816	10,153
.....	19,225	286,318	305,543	44,732

第十六表 各 驛 發

驛 名	發 貨 物				小 手 荷 物			
	小 手 荷 物	大 貨 物	通 常 貨	切 計				
本	基八七五水	1,767,884	28,600.0	233,958.0	262,558.0	974,835		
	返		4,772	405.2	85,315.0	85,720.2	30,403	
			2,301	168.4	34,528.0	34,696.4	7,803	
			2,545	92.8	86,574.0	86,666.8	11,424	
			16,782	489.8	4,322.0	4,811.8	36,491	
	南錫產區枋		6,701	570.4	13,300.0	13,870.4	9,915	
			39,190	1,155.7	37,807.0	38,962.7	28,734	
			1,481,670	27,341.2	57,029.0	84,270.2	1,454,162	
			237,877	4,932.7	17,705.0	17,637.7	90,210	
	樹山鶯桃峽	仔歇仔	17,509	679.0	23,083.0	23,762.0	49,046	
林脚石園脚			12,245	721.6	11,525.0	12,246.6	13,127	
			2,933	161.3	7,921.0	8,082.3	4,167	
			24,608	862.1	20,487.0	21,349.1	33,193	
			104,696	2,525.3	34,343.0	36,868.3	176,159	
中安橋大紅			2,201	104.0	1,234.0	1,338.0	1,559	
			37,817	1,354.0	10,428.0	11,782.0	72,105	
			21,732	1,906.4	7,076.0	8,982.4	37,759	
			29,637	1,749.9	7,903.0	9,742.9	16,995	
新香中造後		平梅湖毛	9,100	865.5	4,078.0	4,943.5	10,104	
	雁鑊鑊口田		21,523	2,698.3	8,103.0	10,801.3	19,104	
			175,615	6,660.7	22,784.0	29,444.7	240,199	
			4,004	585.0	2,112.0	2,697.0	4,287	
			79,734	3,956.9	16,421.0	20,379.9	62,349	
	苗南銅三大		5,374	614.5	2,303.0	2,817.5	3,728	
			22,070	1,330.7	6,571.0	7,901.7	20,731	
			62,968	2,856.6	18,730.0	21,586.6	115,979	
			3,464	172.3	1,986.0	2,158.3	2,160	
	后葫潭臺島	羅叉安	11,883	521.4	8,358.0	8,879.3	22,897	
庄啟城中日			19,695	754.3	7,679.0	8,433.3	29,546	
			3,183	304.6	3,229.0	3,533.6	5,756	
			40,123	694.5	24,536.0	25,230.5	170,459	
			177,183	6,067.0	39,975.0	46,042.0	203,470	
大影茄員社			12,557	414.9	4,231.0	4,645.9	36,173	
			558,770	9,376.4	68,204.0	77,580.4	745,326	
			10,765	149.5	4,625.0	4,774.5	13,511	
			33,822	806.6	12,898.0	13,704.6	56,157	
田二林斗他		肚化脚林頭		377,027	6,691.0	46,615.0	53,306.0	270,905
			12,785	267.6	6,152.0	6,419.6	16,248	
			106,460	5,407.7	47,236.0	52,643.7	162,498	
			11,889	2,325.5	6,053.0	8,378.5	13,182	
	中八里		69,258	3,031.2	26,338.0	29,369.2	108,995	
			49,754	3,197.6	26,173.0	29,370.6	77,371	
			43,874	3,852.5	4,957.0	8,809.5	70,323	
			137,097	2,568.2	11,381.0	13,949.2	194,115	
	大打嘉水後	林貓義頭寮		74,356	1,955.0	32,853.0	34,808.0	129,011
				49,421	2,224.3	14,636.0	16,860.3	148,723
			51,036	441.3	2,736.0	3,177.3	98,463	
			768,090	8,850.3	63,977.0	72,833.3	568,076	
新林香灣新			42,529	697.6	14,042.0	14,739.6	140,370	
			49,524	629.0	5,660.0	6,289.0	139,247	
			108,885	1,298.6	27,662.0	38,960.6	257,032	
			15,965	165.1	2,627.0	2,792.1	25,512	
藥車中大牛		庄營田裡街		47,371	1,883.4	20,337.0	22,220.4	108,598
				49,424	1,057.0	21,218.0	22,275.0	105,709
			98,425	1,063.2	10,120.0	11,183.2	182,531	
			1,419,802	19,455.2	30,937.0	40,392.2	688,784	
	南境庄街竹		18,220	329.1	10,910.0	11,239.1	30,595	
			5,266	144.7	44.0	188.7	10,409	
			26,676	179.5	5,464.0	5,643.5	27,889	
			15,040	166.4	4,462.0	4,628.4	17,137	

業 著 貨 物 (始)

大 著 貨 物	前 年 度 比 較 增 減			
	通 常 貨	切 計	小 手 荷 物	大 貨 物
18,046.7	466,539.0	484,585.7	△ 270,076	2,635.7
983.4	15,746.0	16,729.4	1,662	19,059.0
445.8	1,104.0	1,549.8	531	7,129.0
443.4	598.0	1,041.4	1,244	16,634.4
1,501.2	3,254.0	4,755.2	△ 375	3,003.5
157.1	2,061.0	2,218.1	324	2,830.3
532.6	14,420.0	14,952.6	6,764	4,035.0
23,645.2	95,375.0	119,020.2	125,695	7,388.7
2,433.4	39,278.0	41,711.4	37,009	388.8
1,155.4	2,093.0	3,248.4	4,988	2,628.9
1,125.5	3,704.0	4,829.5	△ 1,893	3,862.3
233.7	687.0	920.7	1,026	1,605.1
687.3	3,411.0	4,098.3	△ 3,541	2,939.1
3,945.6	18,876.0	22,821.5	16,267	2,765.6
110.8	1,037.0	1,147.8	1,224	786.6
2,551.2	12,190.0	14,741.2	4,675	1,945.6
1,829.6	9,470.0	11,299.6	5,749	694.7
2,018.9	8,405.0	10,423.9	6,762	311.8
1,036.4	5,835.0	6,871.4	△ 126	660.5
1,239.2	2,570.0	3,809.2	6,585	1,639.3
6,617.8	37,717.0	44,334.8	17,590	4,245.6
102.5	611.0	713.5	△ 1,433	451.0
3,095.0	6,874.0	9,967.0	21,551	3,412.8
154.8	682.0	836.8	△ 1,680	148.9
1,152.2	1,822.0	2,974.2	8,569	3,875.9
3,651.9	16,112.0	19,763.9	16,529	1,200.5
93.1	180.0	273.1	819	718.8
1,210.0	1,546.0	2,756.0	△ 1,067	3,148.1
778.4	799.0	1,577.4	△ 378	2,363.1
266.7	763.0	1,029.7	1,251	1,184.6
3,384.4	18,581.0	21,865.4	65	2,718.9
5,492.2	17,926.0	23,418.2	44,913	13,623.7
634.7	5,426.0	5,960.7	1,889	3,802.9
10,192.2	58,259.0	68,481.2	86,123	11,788.8
241.1	1,112.0	1,353.1	2,112	626.2
1,760.7	4,628.0	6,388.7	11,662	681.8
8,914.3	39,507.0	48,421.3	184,164	1,832.4
220.8	2,921.0	3,143.8	5,209	471.1
5,070.9	31,523.0	36,593.9	31,471	15,226.7
290.1	2,744.0	3,034.1	4,959	5,428.3
5,064.3	43,066.0	49,030.3	19,544	7,177.3
3,261.1	9,416.0	12,677.1	1,691	7,286.0
1,354.2	3,004.0	4,358.2	6,504	1,057.9
4,031.7	13,988.0	18,019.7	3,104	17,309.3
4,328.0	23,176.0	27,504.0	12,721	30,797.1
3,860.4	18,158.0	22,018.4	5,778	7,691.6
929.6	965.0	1,894.6	16,786	461.6
9,817.6	54,665.0	64,482.6	58,791	17,851.5
1,226.0	20,130.0	21,356.0	△ 3,486	1,827.2
2,868.2	3,207.0	5,075.2	2,900	57.1
4,652.2	38,095.0	42,747.2	6,051	21,148.7
613.1	458.0	1,071.1	1,917	101.0
2,473.6	13,538.0	16,011.6	8,612	7,898.7
1,713.2	4,478.0	6,191.2	15,901	3,542.2
1,241.2	6,202.0	7,443.2	△ 79,669	1,329.3
11,761.8	74,413.0	86,179.8	71,188	5,449.2
861.8	5,753.0	6,614.8	433	9,189.7
67.6	473.0	540.6	2,301	64.5
222.6	1,037.0	1,319.6	5,634	2,147.7
259.3	197.0	456.3	3,668	747.4
				5,578
				8,137.4
				23,856.5
				175.4
				3,729
				345.7
				152.4

第十六表 各 驛 發

驛 名	發				小 手 荷 物	
	小 手 荷 物	大 貨 物	通 常 貨 物	切 計		
木	阿 公 店	71,615	910.0	5,729.0	6,639.0	90,007
	橋 仔 仔	39,156	790.3	14,876.0	15,666.3	55,341
	橋 仔 仔	36,727	790.0	5,160.0	5,950.0	55,325
	橋 仔 仔	14,946	293.1	784.0	1,077.1	20,360
	橋 仔 仔	494,307	12,289.7	190,883.0	203,172.7	488,297
	三 塊 厝	9,658	281.9	10,576.0	10,957.9	13,927
	三 塊 厝	117,099	1,726.1	16,716.0	18,442.1	189,676
	三 塊 厝	25	83.4	83.4	83.4	3,547
	三 塊 厝	52,114	1,936.4	36,249.0	38,185.4	95,094
	三 塊 厝	2,981	63.7	7.0	70.7	2,532
線	阿 橋 線	236,737	4,332.5	76,122.0	80,454.5	309,014
	大 橋 線	10	87,997.0	87,997.0	149
	大 橋 線	7,709	75.2	75.2	75.2	4,013
	大 橋 線	4,511	452.0	6,396.0	6,848.0	7,679
	大 橋 線	17,194	549.8	2,770.0	3,319.8	29,461
	大 橋 線	100	4.7	4.7	4.7	1,542
	大 橋 線	32,741	1,004.7	2,757.0	3,761.7	65,150
	大 橋 線	9,849,736	206,112.3	1,844,855.0	2,050,967.3	9,849,736
	大 橋 線	3,863	42.8	466.0	508.8	3,183
	大 橋 線	91	1.2	145.0	146.2	169
宜 蘭 線	蘇 瓜 灣	2,098	23.5	20.0	42.5	4,057
	蘇 瓜 灣	101	3.5	124.0	127.5	412
	蘇 瓜 灣	4,784	12.3	105.0	117.3	3,116
	蘇 瓜 灣	10,937	82.3	860.0	942.3	10,937
	蘇 瓜 灣	43,891	370.3	11,270.0	11,640.3	13,711
	蘇 瓜 灣	2,270	3,027.9	9,147.0	12,174.9	1,284
	蘇 瓜 灣	1,224	60.4	7,637.0	7,637.4	1,518
	蘇 瓜 灣	1,296	35.7	3,587.0	3,622.7	2,865
	蘇 瓜 灣	1,349	85.6	490.0	575.6	1,878
	蘇 瓜 灣	4,926	97.7	347.0	444.7	13,575
東 線	花 蓮 港	2,801	455.1	6,522.0	6,977.1	4,856
	花 蓮 港	625	86.0	1,155.0	1,241.0	591
	花 蓮 港	29.7	353.0	382.7	1,616
	花 蓮 港	1,299	1.4	256.0	257.4	1,867
	花 蓮 港	11,104	53.4	4,241.0	4,294.4	20,571
	花 蓮 港	1,036	334.0	12,618.0	12,952.0	1,686
	花 蓮 港	2,569	41.1	4,883.0	4,924.1	3,877
	花 蓮 港	179	67.5	3,510.0	3,577.5	1,769
	花 蓮 港	2,746	5.4	470	52.4	3,086
	花 蓮 港	2,201	60.1	4,396.0	4,456.1	4,230
線	花 蓮 港	2,726	168.7	2,503.0	2,671.7	3,624
	花 蓮 港	1,421	69.3	727.0	796.3	1,876
	花 蓮 港	8,065	30.7	1,643.0	1,673.7	7,248
	花 蓮 港	91,728	344.5	7,407.0	7,751.5	91,728
	花 蓮 港	43,891	370.3	11,270.0	11,640.3	13,711
	花 蓮 港	2,270	3,027.9	9,147.0	12,174.9	1,284
	花 蓮 港	1,224	60.4	7,637.0	7,637.4	1,518
	花 蓮 港	1,296	35.7	3,587.0	3,622.7	2,865
	花 蓮 港	1,349	85.6	490.0	575.6	1,878
	花 蓮 港	4,926	97.7	347.0	444.7	13,575

著 貨 物 (終)

著 貨 物	前 年 度 比 較 增 減					
	大 貨 物	小 手 荷 物	大 貨 物	小 手 荷 物		
2,169.3	2,269.0	4,438.3	28,424	△ 7,857.2	13,266	824.2
1,121.8	39,732.0	40,853.8	1,978	△ 1,801.0	7,773	△ 22,979.4
977.4	779.0	1,766.4	6,135	△ 933.0	15,188	△ 250.0
486.4	244.0	730.4	4,575	△ 2,112.1	6,739	△ 179.5
6,927.1	330,055.0	336,982.1	△ 256,454	22,023.9	67,109	△ 73,952.8
270.2	5,043.0	5,313.2	2,800	△ 1,610.1	6,931	1,400.8
4,237.5	20,985.0	25,222.5	28,086	△ 179.3	57,937	△ 25,060.4
23.7	23.7	25.7	1,150	16.6
3,700.4	55,635.0	59,335.4	5,154	△ 2,378.0	17,758	10,348.8
29.0	100.0	120.0	△ 459	△ 8,513.0	394	△ 1,704.1
7,805.6	42,330.0	50,135.6	14,005	△ 46,371.4	50,210	5,129.2
.....	51,898.0	51,898.0	△ 575.0	3,418.0
.....	△ 27	△ 42
.....
.....
53.2	53.2	5,244	10.5	1,602	△ 9.3
.....
235.1	159.0	394.1	1,286	3,949.2	2,641	△ 553.3
.....
571.8	437.0	1,008.8	△ 394	△ 927.3	2,576	71.6
.....
7.5	7.5
642.9	3,382.0	4,026.7	△ 834	△ 84.1	△ 471	3.6
206,110.5	1,844,857.0	2,050,967.3	363,280	△ 37,839.2	363,280	△ 37,839.2
34.4	209.0	243.3
0.3	27.0	27.3
12.9	30.0	43.0
12.4	564.0	576.4
22.3	30.0	52.3
82.3	860.0	942.3
73.1	11,046.0	11,119.1	△ 4,615.3	△ 2,666.9
1,141.3	16,245.0	17,426.3	△ 100,477	△ 5,418.9	△ 45,113	△ 9,088.1
19.5	163.0	181.5	△ 50	△ 2,777.1	△ 22	108.7
33.8	192.0	225.8	△ 123	△ 6,048.5	△ 183	151.9
206.2	1,492.0	1,697.2	△ 215	△ 161.9	△ 4,955	726.5
207.9	1,240.0	1,456.9	△ 108	△ 81.4	△ 454	494.2
752.8	44,760.0	45,512.8	△ 8,855	△ 4,097.8	△ 11,510	△ 26,350.9
254.5	227.0	481.5	△ 378	△ 110.3	△ 239	339.0
46.9	39.0	85.9	386	△ 926.4	△ 354	10.2
83.0	67.0	150.0	257.4	1,616	150.0
103.2	292.0	400.2	67	2,180.7	782	236.9
762.7	954.0	1,716.7	△ 13,297	△ 3,045.0	△ 23,916	630.7
78.6	260.0	338.6	△ 763	△ 7,712.1	△ 385	524.2
203.2	651.0	854.2	△ 635	△ 3,691.5	△ 2,472	659.9
104.3	1,893.0	1,997.3	179	△ 52.4	1,769	1,997.3
185.6	404.0	589.6	136	△ 1,380.8	△ 1,220	201.7
174.5	340.0	514.5	△ 25,877	△ 4,935.8	△ 57,719	△ 2,050.6
243.1	527.0	770.1	1,536	248.8	1,738	478.9
71.2	100.0	171.2	876	△ 95.7	1,309	42.4
680.1	1,739.0	2,419.1	1,624	4,733.1	7,799	1,370.1
5,429.5	82,679.0	88,108.5	△ 149,227	△ 37,139.5	△ 149,127	△ 37,139.5

第十七表 各驛發著貨物類別

驛名	樟腦	煤油	石油	石材	煉瓦土器類	石灰セメント	木材	薪炭	肥料
基隆	828	37,635	3,212	576	1,543	8,258	16,151	29	56,214
八堵	3,314	171,723	226	48	12,207	67	10,844	2,661	416
七堵	...	84,077	124	20	74
五堵	...	34,448	841	339	1,447	3	128
水返脚	...	86,578	1	74
南港	...	3,779	142	16	946	2	28
錫口	...	49	13	9
龜寮	...	13,095	...	1	1	...	20	2	3
北港	...	3	1	83	24	...	66
北港	...	16,737	13,034	1	772	...	6
北港	...	309	7	...	11	63	557	336	532
北港	3,314	10,382	439	122	1,704	260	10,539	12	392
北港	1,927	2,643	815	460	603	4,495	10,099	219	1,339
北港	...	3,545	22	138	410	29	1,514	16	917
北港	1,248	13,237	...	19	58	51	1,799	226	256
北港	...	20,952	2	7	13	...	103
北港	...	37	61	36	57	1	211
北港	...	4,276	7	...	124	9	39
北港	...	2	2	30	468	34	94	9	201
北港	...	6,091	7	...	5	5	6
北港	4	...	259	16	70	...	241
北港	10	14,098	1,372	6	210	170	81
北港	...	1	5	...	89	64	643
北港	20	10,924	74	2	690	323	2,006	1,310	652
北港	...	197	259	26	1,883	3,472	878	1	6,185
北港	27
北港	...	3	39	12	20	...	818
北港	...	26	4	...	18	14	74	160	852
北港	...	1,208	116	8	1,215	228	1,155	1	5,912
北港	...	181	11	1	4	...	151	333	337
北港	...	1,121	107	10	493	555	482	1	1,866
北港	...	266	33	2	21	4	476	567	415
北港	...	1,052	137	8	930	213	753	1	3,427
北港	...	3	19	1	1	2	9	16	152
北港	...	671	48	66	1,410	204	687	...	1,864
北港	...	4,554	5	...	17	12	277	169	65
北港	...	64	112	8	112	146	302	1	1,095
北港	269	2,376	58	14	1,791	188	2,581	572	1,127
北港	12	4,503	398	117	712	868	2,349	159	4,010
北港	84	7	1,121	9
北港	...	156	2	...	3	1	15	1	110
北港	1	1,577	28	10	102	16	1,174	834	384
北港	...	1,114	218	47	407	238	997	15	1,791
北港	1	...	5	2	1,583	29
北港	...	509	7	1	1	1	26	...	110
北港	2	8	206	678	57
北港	...	29	13	...	33	37	149	1	524

才20年報 1915年

數量及賃金ノ一 (始) 單位噸、圓、噸以下四捨五入、△減

米	雜穀	製茶	砂	糖	甘	蔗	食鹽	煙草	果物			
									芭蕉實	鳳梨	柑橘類	其他
22,570	8,790	420	1,168	2	...	4,097	825	8	27	181		
104,107	669	27,216	50,931	6,501	4,325	139	41,084	194	1,807	3,139		
65	...	272		
925	74	5	89	3	45	3	1	...	5	2		
28	1	62	1		
143	2	...	3	2	1	...	3	1		
...	...	6		
19	1	13	2	...	2	...		
50	1	65	1	1	46	3	1	...	4	...		
687	63	474	5	...	300	31	14	...	7	5		
...	...	227	...	4	3	...	10	...		
17	...	6	1	1		
17	2	...	11	23	2	...	4	2	36	28		
331	11	1	36	...	21	15	5	1	...	2		
6,619	832	320	806	10	324	1,953	156	7	503	242		
6,158	3,307	6,147	2,783	3	1,435	3,973	976	644	197	1,386		
883	121	3	3,098	1,673	7	...	6	...	11	33		
488	71	96	51	17,949	154	2	27	201	54	462		
1,162	24	12	...	221	63	...	7	...	1	2		
678	27	734	6	468	310	30	4	1	4	15		
679	20	37	3	2,846	6	...	17	4		
2,360	32	1,133	2	81	100	5	2	1	1	2		
2	...	4	...	1,803	4	...	7	...		
153	2	1	7	7	1	1		
1,356	...	48	...	2,106	...	5	1	2		
2,142	18	71	35	125	307	26	3	4	4	17		
10,894	22	251	217	7,821	12	1	4	18		
4,117	385	60	210	361	938	75	83	41	41	109		
1,224	...	33		
168	1	...	7	1		
5,150	15	625	343	2,972	11	...	2	1	5	4		
1,507	183	6	116	295	581	13	26	16	11	84		
4,280	10	2,680	100	56	...	4	133	4		
4,250	74	126	71	24	544	22	7	10	4	33		
4,008	23	661	129	2,179	2	2	4	...	37	15		
1,299	203	3	151	112	390	25	31	19	2	41		
3,511	1	226	19	182	13	37		
294	24	...	47	335	272	6	18	7	1	13		
2,704	2	499	56	3	261	...	2	...	1,164	179		
238	64	7	95	...	647	16	8	8	1	17		
5,437	180	1,810	3,700	855	343	...	3	2	374	186		
3,559	755	9	513	12,581	1,035	69	202	50	6	170		
347	4	...	103	637	2	40		
5	1	...	1	352	1	...	1	6		
4,056	37	444	4,368	776	11	...	130	182		
492	181	2	106	236	660	24	15	22	16	49		
319	18	12	245	3	...	108	37		
23	2	1		
1,160	41	2	70	4,266	17	160		
131	36	4	18	592	227	...	7	8	9	78		

第十七表 各驛發著貨物類別

驛名	樟腦腦油	石炭	石油	石材	煉瓦土器類	石灰メント	木材	薪炭	肥料
苗栗	207	274	896	15	333	17	2,937	2,535	196
南勢	2,645	335	2	2,880	687	1,177	12	1,827
銅鑼灣
三叉河	9	102	14	501	4,405	11
大安溪	305	53	2	105	45	121	2	101
后里庄	30	18	8	37	90	92	252
葫蘆墩	458	127	47	3	13,501	37	3,613	677	507
潭仔墘	2,776	350	60	104	562	1,443	87	2,368
寮中	112	907	55	3	3,547	78	2,019	25	2,409
烏日	12,112	594	123	4,256	3,112	6,445	3,103	9,829
大肚	7	1	421	23
彰化	43	1	7	7	11	77	884
茄冬脚	2	29	1	275	8	13	111	324
員林	701	187	4	35	138	289	2,090
社頭	125	217	70	411	781	149	12	1,283
田中央	5,939	601	16	456	466	3,468	1,437	9,416
二八水	10	3	64
林內	60	394	26	84	1,951
斗六	110	43	3	3	16	75	1,959	261
他里霧	4,852	412	4	1,415	304	2,287	2,362	14,742
大莆林	44	1	3	71
打貓	600	2	116	75	109	23	1,658
嘉義	318	32	9	16	36	78	8	294
水堀頭	6,353	288	7	20,673	508	1,664	285	7,013
後壁寮	294	8	1	252	37	2,332	910	414
苗栗	3,078	142	1	154	764	247	60	2,302
南勢	190	58	215	15	3	670	337	33
銅鑼灣	263	67	2	77	573	255	649
三叉河	7	23	1	39	28	59	1	769
大安溪	3,652	302	224	500	506	898	532	2,899
后里庄	34	1	3	12	85	1,048
葫蘆墩	6,027	169	103	3,167	1,078	2,184	580	5,671
潭仔墘	8	1	9	23	39	348
寮中	3,093	325	6	318	343	1,098	340	1,657
烏日	10	60	9	13	16
大肚	18	14	73	270	12	19
彰化	231	308	14	11	10,071	153	18,058	655	1,405
茄冬脚	1	23,763	608	48	432	1,296	2,730	218	3,831
員林	51	2	29	19	33
社頭	9,771	5	8	1,339	357	693	40	2,526
田中央	1	22	78	160	48	118	62
二八水	1,033	73	9	65	276	521	169

數量及貨金ノ一 (續)

米	雜穀	製茶	砂糖	甘蔗	食鹽	煙草	果 物			
							芭蕉實	鳳梨	柑橘類	其他
3,950	46	54	3,889	2,707	18	5	30	3	154	366
385	223	9	145	4,555	717	60	10	23	21	22
598	38	189	554	7	49
3	6	15	25
2,391	66	17	1,842	2,852	3	10	42
79	99	4	58	48	581	23	5	11	4	6
654	39	255	277	690	7	14	49	95
122	21	24	7	5	18	4	2	10	9
206	1	48	1,008	113	16	4
21	3	3	18	35	1
6,390	12	9	7,653	7,843	9	7
159	188	2	537	4,907	468	32	105	21	6	35
8,272	153	204	1,914	7,999	2	65	2,310	5	571	947
4,687	1,881	33	236	62	820	67	43	64	2	38
18	2,750	17	6	373
23	2	1	2	9	2	3	1
13,060	128	4	21,788	3,906	15	13	17,901	2	81	476
3,491	2,872	24	1,324	229	1,074	201	4	67	41	131
3,456	1	775	2	7	4	3
1	53	12	3	42	9	2
10,962	5	6	1,303	133	1	1	6
55	262	1	80	618	48	153	15	2	18
18,411	755	31	9,755	1,825	11,141	1	1	2	11
1,551	2,170	81	839	4,763	129	78	485	66	48	206
6,008	1	30	8	3	94
318	3	3	2	6	1	5	2
8,993	82	3	6,313	6,181	47	3	16,994	923	459	1,037
795	955	26	434	135	597	89	151	32	12	30
59	856	5,070	539	93	6
34	13	1	24	1	2	2
977	544	8	11,569	1,953	30	4,932	25	67	70
832	613	9	109	1,264	825	103	30	1	4	25
38	8	80	14,107	1,218	3	3	2,090	882	99	691
677	169	3	50	372	819	99	32	1	5	11
30	20	11	1,001	362	109	3	711
365	116	34	81	289	33	1	10	10	6
3,746	182	2	4,991	34	2	8	19	1	9	123
253	170	27	450	169	413	55	119	143	60	111
5,459	3,885	7	18,033	129	3	1	7	1	6	2
486	80	14	91	400	875	103	403	148	71	136
2,895	409	8,429	2	8	27	2	1	226
412	52	4	188	8,529	5	114	397	124	135	70
2,602	40	5	4	1	1	1	2
73	15	1	6	404	6	126	61	26	19
2,427	688	16	16,429	774	502	169	394	19	29	4,221
2,580	572	38	1,097	170	1,042	236	202	87	228	763
1,085	23	10,421	18	1	1	1
324	6	2,702	175	65	1	15	6	2	3
4,556	125	1	2	145
849	56	1	100	202	79	34	26	101	53	42

第十七表 各驛發送貨物類別

驛名	樟腦鹽油	石炭	石油	石材	煉瓦土器類	石灰メント	木材	薪炭	肥料
西	海岸	954	973		5	150	706	200	1,808
	花蓮	1	513	151	3	49	212	316	46
	立山	12	9	1	5	134	612	2,091	1,350
	吉野				1			1	
	初音	11						102	6
	買田		821	5		18	15	34	3
	壽					11	6	23	
	豐田	215	41	1		1	1	94	255
	溪口	19	695	17		143	12	570	1,865
	平林					2		413	697
	林田	15				1	16	27	98
	鳳林	11					1	66	146
	馬太	1				2		45	
	大和					11	6	23	
拔仔					1	26	130	330	
東	瑞穗	215	41	1		1	1	94	255
	三笠	19	695	17		143	12	570	1,865
	末廣					2		413	697
	玉里	15				1	16	27	98
	馬太	11					1	66	146
	大和	1				2		45	
	瑞穗					11	6	23	
	三笠					1	26	130	330
	末廣	255	41	1		1	1	94	255
	玉里	19	695	17		143	12	570	1,865
	馬太					2		413	697
	大和	15				1	16	27	98
	拔仔	11					1	66	146
	瑞穗	1				2		45	
三笠					11	6	23		
末廣					1	26	130	330	
玉里	255	41	1		1	1	94	255	
馬太	19	695	17		143	12	570	1,865	
大和					2		413	697	
拔仔	15				1	16	27	98	
瑞穗	11					1	66	146	
三笠	1				2		45		
末廣					11	6	23		
玉里					1	26	130	330	
數量	42	6	100	4	41	74	209	65	29
貨金	964	1,522	67	90	335	896	4,425	3,355	1,877
前年度比較增減	△ 434	705	△ 50	88	△ 259	△ 95	1,760	146	727
數量	77.19	13.46	541.37	18.59	196.77	221.01	587.22	113.68	105.95
貨金	2,400.89	594.57	347.00	112.65	406.30	458.13	4,966.79	1,890.46	750.70
前年度比較增減	△ 359.42	278.76	△ 165.86	124.88	8.90	△ 228.96	2,866.39	51.19	△ 54.54

數量及貨金ノ一 (終)

米	雜穀	製茶	砂糖	甘蔗	食鹽	煙草	果 物					
							芭蕉實	鳳梨	柑橘類	其他		
55	31		17		139							
1,484	97	5	5,526		104	24	30		10	17		
228	236		3,541		25				2	1		
7	1			7,577			4		1			
1	18											
6	1			2,927								
2	10					46						
3				30								
61	2		2		1	1	1					
2	26									1		
119	2		4		6		1					
12	24		4,833									
232	12	1	33	39,825	12	2	13		5	5		
4	1					46			1			
109	4		4		6	21	3		1			
1												
10	4				1							
1												
21	1		1									
2						10						
32	1		1		1		1					
42	66		4	9,757	15	10	1		1	1		
389	26	1	30		37	5	9		5	8		
12	5			3,800								
49	7		1		1							
12	11			3,342						2		
80	9		8		29	1	2					
17	1		1				1					
17	85			3,821	2					1	1	
55	2		5		25		1			1		
76	44		51	2,266	17					1		
27	7		1		41	1				1		
26	8			415								
105	4		8		8		1					
				1,573			1					
7			2		3							
221	7		85	4,321	10		1					
436	64	3	33		92	12	14			3		
790	107	5	105	1	66	25	46			17	24	
1,191	302		10,412	39,824	221	65						
1,981	409	5	10,517	39,825	287	90	46			17	24	
30	327	1	△ 8,207	△ 27,326	53	22	35				△ 1	
2,006.96	358.54	25.81	383.89	3.37	168.11	136.37	177.28	66	58.98	88.57		
3,009.31	553.19		3,269.65	26,689.46	579.75	45.50						
5,016.27	911.73	25.81	3,653.54	26,685.83	747.86	181.87	177.28	66	58.98	88.57		
863.33	649.38	10.65	△ 3,168.28	△ 12,121.20	147.23	21.02	139.32	66	△ 9.82	△ 19.37		

第十七表 各驛發著貨物類別

驛名	野菜	食品	鮮魚	曬干魚	動 物		紙	麻 苧		
					豚	其他				
本	基 隆 {發著}	1,176	3,481	3,498	11,849	552	181	138	690	1,193
		3,152	2,694	19	119	2,496	234	102	538	524
	八 堵 {發著}	76	88	1	1	10	1	1	16	1
		3	7	8	1	52	1	1	1	1
	七 堵 {發著}	9	24	2	2	33	2	2	1	1
		1	4	2	1	3	1	1	1	1
	五 堵 {發著}	11	11	1	1	10	1	1	1	1
		21	81	22	11	956	19	1	36	1
	水 返 脚 {發著}	69	8	5	1	423	127	1	1	1
		1	7	1	1	34	3	1	8	1
	南 港 {發著}	178	277	66	7	52	1	1	1	1
		12	154	7	7	19	1	1	2	19
錫 口 {發著}	2,180	3,603	14	1,200	172	9	329	612	51	
	1,134	3,238	2,203	2,011	19,702	5,317	222	592	267	
臺 北 {發著}	261	827	6	207	35	3	3	390	14	
	238	190	94	5	4,325	286	162	2,183	47	
藍 脚 {發著}	320	38	9	2	21	1	1	1	1	
	13	231	75	23	4,322	50	2	1	1	
枋 橋 {發著}	34	116	9	9	35	3	1	1	6	
	2	67	20	27	770	12	5	8	4	
樹 林 {發著}	5	18	1	1	65	5	1	1	1	
	1	8	1	1	1,424	17	1	4	1	
山 仔 脚 {發著}	15	3	1	1	73	3	1	1	2	
	5	86	9	34	374	8	1	8	4	
鶯 歌 石 {發著}	234	100	11	63	2,352	53	64	8	2	
	166	492	75	346	769	54	21	166	14	
桃 園 {發著}	2	1	1	1	115	5	3	1	1	
	2	1	2	2	2	1	1	1	1	
坎 仔 脚 {發著}	4	32	17	16	9,000	143	14	1	1	
	227	259	15	133	794	59	13	77	13	
中 壠 {發著}	12	28	1	7	11,925	171	1	1	2	
	184	255	2	112	263	19	1	56	5	
安 平 鎮 {發著}	4	42	6	45	35,416	451	39	2	1	
	150	296	7	176	597	47	20	87	15	
楊 梅 壠 {發著}	16	3	7	8	10,069	202	51	1	1	
	18	48	43	41	41	2	7	20	1	
大 湖 口 {發著}	233	146	3	3	4,364	165	18	6	4	
	18	109	7	53	105	3	1	38	3	
紅 毛 田 {發著}	415	876	106	275	4,179	147	79	226	105	
	186	628	171	630	3,140	113	55	330	427	
線	新 竹 {發著}	152	27	75	35	561	27	2	1	1
		1	8	2	2	261	4	1	1	1
香 山 {發著}	62	207	22	93	901	61	2	534	84	
	31	374	23	267	8,072	98	17	364	18	
中 港 {發著}	96	8	1	1	256	16	1	1	81	
	1	2	2	2	2,489	30	1	1	1	
造 橋 {發著}	199	244	9	32	90	7	2	142	133	
	27	243	3	48	3,083	42	1	58	152	

數量及貨金ノ二 (始) 單位噸、圓、噸以下四捨五入、△減

金屬物	織物	染料	酒	燭寸	麥粉	軍需品	其他	部用品	計
7,733	1,050	84	1,082	1,645	4,695	2,079	54,844	4,600	262,558
4,148	1,093	59	223	22	146	2,490	20,900	6,445	484,586
44	1	1	1	1	1	1	866	160	85,720
253	1	1	92	16	7	789	11,475	16,730	16,730
27	1	1	35	1	1	32	1	1	34,696
94	1	1	1	1	1	91	1	1	1,550
38	1	2	1	1	1	20	1	1	86,667
178	1	7	1	1	1	155	1	1	1,041
2	1	1	91	1	1	149	55	1	4,812
19	1	1	27	2	1	143	2,068	1	4,755
10	1	1	1	1	1	230	188	1	13,870
122	1	1	13	1	1	17	1,841	1	2,218
7	22	1	14	1	1	1,560	1,470	4,735	38,963
78	10	10	10	1	1	3,772	8,573	1	14,953
5,117	2,070	218	1,931	121	687	1,227	23,974	1,991	84,270
4,422	863	127	740	348	1,547	2,590	37,273	6,517	119,020
664	78	40	354	11	54	5	2,290	1	17,638
347	4	1	44	1	10	1	1,652	1	41,712
3	1	1	4	1	1	357	175	284	23,762
30	6	6	5	1	1	132	1	1	3,248
3	1	1	95	9	1	215	3,690	1	12,247
31	1	1	3	1	1	92	1	1	4,830
8	1	1	63	1	1	48	1	1	8,082
75	2	1	4	1	1	45	1	1	920
4	7	7	14	1	1	116	1,711	1	21,349
132	5	3	32	14	1	153	1	1	4,098
206	7	24	134	11	14	29	667	1	36,868
323	64	11	347	32	327	55	1,007	1	23,821
1	1	1	2	1	1	30	1	1	1,328
1	1	1	18	1	1	54	1	1	1,148
96	3	1	12	1	1	2	357	1	11,783
323	62	7	198	14	25	2	633	1	14,741
66	1	1	22	1	13	1	292	20	8,983
135	46	3	92	11	62	1	516	1	11,299
47	3	1	62	1	2	1	195	1	9,742
53	55	1	169	13	70	1	463	1	10,424
10	2	1	80	1	1	302	70	1	4,944
13	17	17	43	4	1	444	226	1	6,871
23	5	1	29	6	1	191	1	1	10,801
46	38	22	180	6	38	306	1	1	3,809
416	243	34	537	53	151	28	3,483	405	29,445
596	222	131	346	120	756	36	7,511	1	44,335
2	1	1	1	1	1	20	1	1	2,697
113	65	154	15	4	3	40	3,162	1,629	20,380
229	153	63	293	25	97	71	1,214	1	9,967
24	6	77	1	1	1	145	1	1	2,817
73	2	1	5	1	1	40	1	1	837
7	51	112	5	1	1	191	101	1	7,902
92	29	12	129	9	17	216	1	1	2,974

第十七表 各驛發著貨物類別

驛名	野菜	食品	鮮魚	糖干魚	動物		紙	麻苧		
					豚	其他				
本	苗栗	48	124	2	43	262	12	3	85	389
	{發著	47	559	20	412	14,442	174	2	75	23
	南勢	19	126	8	1	...	1
	{發著	...	29	1,783	23	20
	銅鑼	8	11	4	12	277	18	12	...	3
	{發著	7	194	1	72	4,597	56	11	39	4
	三叉河	31	9	1	6	114	8	10	...	49
	{發著	12	70	4	45	2,860	39	9	41	1
	大安溪	13	7	48	2
	{發著	1	16	...	3	428	6	1	9	...
	后里庄	57	49	1	25	273	17	26	1	...
	{發著	83	407	25	233	5,669	83	84	113	5
	葫蘆墩	300	391	11	90	462	24	11	3	5
	{發著	382	673	114	1,147	3,728	53	62	233	1,741
	潭仔墘	61	13	76	5	7
	{發著	59	31	12	4	770	9	...	12	...
	臺中	174	1,194	38	198	752	11	60	22	104
	{發著	590	1,329	478	1,389	10,292	305	88	411	12
	烏日	17	13	27	2	10
	{發著	13	25	17	6	1,653	22	4	12	1
	大社	102	61	4	7	270	18	6	72	...
	{發著	51	240	50	118	1,381	15	16	159	8
	彰化	1,210	637	124	233	2,164	164	43	156	51
	{發著	542	1,713	153	1,265	11,820	117	81	753	104
	茄冬脚	4	2	1	...	985	74	3
	{發著	12	40	10	3	405	4	4	2	...
	員林	237	932	9	91	21,788	4,737	11	13	269
	{發著	873	880	101	859	430	12	13	246	4
	社頭	90	2	...	2	2,247	71	22
	{發著	132	26	7	...	71	1	1	15	...
	田中央	223	1,073	12	188	5,818	1,045	11	5	517
{發著	432	961	108	1,395	953	20	68	185	1	
二八水	142	89	1	15	1,191	19	3	1	67	
{發著	141	309	113	165	1,237	17	32	85	3	
林內	793	476	...	1	1,015	38	20	1,559	18	
{發著	32	177	42	67	1,038	18	10	7	...	
斗六	255	1,007	6	107	1,503	23	14	104	1	
{發著	106	484	125	689	1,255	30	28	120	4	
他里霧	152	1,708	6	15	1,091	15	26	178	6	
{發著	105	369	149	407	1,559	44	23	87	8	
大莆林	116	213	4	35	265	15	2	1,375	251	
{發著	83	400	130	814	1,523	65	1	40	15	
打貓	138	59	16	2	25	1	2	1	8	
{發著	35	84	60	53	688	42	1	12	...	
嘉義	426	880	44	283	825	25	189	2,977	19	
{發著	470	1,469	717	1,756	13,363	631	103	487	38	
水堀頭	3	14	3	1	34	1	4	...	73	
{發著	15	95	35	26	229	3	1	8	...	
後壁寮	74	289	...	3	122	5	13	120	2	
{發著	34	244	61	203	3,286	45	19	45	...	

數量及貨金ノ二 (續)

金屬物	織物	染料	酒	燻寸	麥粉	軍需品	其他	部用品	計
134	55	78	90	8	42	38	1,004	799	21,580
621	177	41	451	49	168	3	1,206	...	19,763
1	1	22	...	2,158
21	3	6	8	301	32	8,879
39	39	12	79	11	40	...	411	...	2,766
7	2	13	19	2	1,154	...	8,433
16	12	...	49	5	7	3	308	...	1,577
6	...	4	1	67	54	2,524
29	5	...	18	114	...	1,030
138	4	...	18	17	2,427	...	25,230
430	43	10	230	35	63	...	1,779	...	21,866
223	717	11	162	12	319	1	2,012	338	46,042
315	175	99	365	91	239	...	2,035	...	23,418
37	1	...	7	...	2	...	1,178	...	4,646
791	2	3	11	...	1	...	420	...	5,961
923	40	15	2,235	58	932	46	5,001	...	77,580
1,393	204	77	419	168	602	195	11,877	...	68,481
...	3	29	...	4,774
...	8	93	...	1,353
27	2	15	4	207	...	13,705
62	16	12	194	19	33	2	697	...	6,388
352	784	24	374	85	229	...	3,859	...	53,306
512	828	430	429	486	526	11	8,256	...	48,421
1	114	...	6,420
8	5	1	200	...	3,144
340	5	2	38	27	99	...	1,609	...	52,644
450	64	13	577	150	326	1	2,390	...	36,595
4	1	1,445	...	8,379
4	1	...	10	117	...	3,034
323	21	1	78	11	18	16	4,861	...	29,369
1,185	106	28	1,130	101	75	...	2,079	...	49,030
170	4	98	15	...	12	4	5,263	...	29,371
624	99	46	318	24	97	6	1,605	7	12,677
311	2	62	178	1,561	21	8,809
236	24	25	244	8	56	1	579	...	4,358
247	5	10	857	4	40	...	1,225	...	13,949
162	82	20	528	64	243	1	4,030	...	18,020
230	9	4	71	1	1	6	3,664	...	34,808
335	54	30	677	28	23	1	3,478	...	27,504
93	23	7	13	7	1	...	2,278	...	16,860
210	104	26	243	73	92	1	2,511	...	22,018
27	...	7	37	116	...	3,178
14	4	1	89	4	6	...	347	...	1,895
1,400	95	112	535	13	73	508	6,228	2,459	72,833
1,185	347	184	677	148	676	4	15,656	...	64,483
217	4	...	672	2,063	...	14,739
579	6	...	96	1	...	28	2,425	...	21,356
62	1	3	22	1	2	...	367	7	6,289
46	25	13	134	19	44	1	453	...	5,075

第十七表 各驛發著貨物類別

驛名	野菜	食品	鮮魚	鹽干魚	動物		紙	麻	苧	
					豚	其他				
本	新營庄 {發著}	20 127	129 434	52 90	45 877	194 1,302	9 19	8 4	1 235	160 7
	林風營 {發著}	4 21	27 41	8 5 80	26 100	1 2	5 9 26 1
	番仔田 {發著}	504 130	457 95	139 52	7 322	1,664 931	80 13	4 5	1 127	1 5
	湖裡 {發著}	76 39	774 60	3 46	7 108	674 1,344	23 20	27 4 21	20 4
	新市街 {發著}	50 15	66 30	9 14 26	2,220 71	38 1	5 15 10	2
	臺南 {發著}	505 712	3,863 1,594	938 588	3,537 1,326	2,720 5,706	46 257	76 82	806 1,315	133 343
	車路城 {發著}	19 1	50 14	152 1	21 4	112 2	1	5 5 2 11
	中州庄 {發著}	4 4	59 5	3 2 12	66 28	2 1
	大湖街 {發著}	1 10	27 40	83 4	10 8	208 22	10 1	4 2 26
	牛路竹 {發著} 12	7 38	68 2 16	549 5	23	1 1 1
	阿公店 {發著}	7 131	399 413	105 21	23 222	4,141 100	119 2	1 72	2 15
	橋仔頭 {發著}	12 24	557 134	16 7	2 50	466 46	12 1	20 1 10	3 1
	桶仔坑 {發著}	212 85	132 136	13 35	2 80	721 36	18 1	1 30 3
	舊城 {發著}	4 41	83 70	38 10	3 39	292 92	13 3	41 20 17 2
	打狗 {發著}	62 597	804 1,924	823 49	1,512 126	52 34	1 1	31 32	72 122	102 198
	三塊厝 {發著} 43	4 19	8 2	2 1	14 180 7	7 8 3	10 1
	鳳山 {發著}	138 326	360 376	113 73	44 170	304 582	7 16	4 4	3 115	6 18
後庄 {發著}	1 2	1 1	4 1	1 1	47 20	1 1 1	
九曲堂 {發著}	19 96	100 450	2 162	10 448	5,927 53	156 2	3 2	1 85	53	
六塊厝 {發著}	16 1	1 1 3 1	16 35	1	1	
阿嶺 {發著}	644 409	656 1,127	72 215	86 1,302	8,657 1,628	146 27	101 73	2 276	142 5	
線	大稻埕 {發著} 24	15 471 7	10 102
	圓山 {發著}	3 2	52 5	1 3	3 37 3 13	75 53
	士林 {發著}	133 1	3 23	2 11 3	20 76 5 1	6,848 380
	北投 {發著}	9 27	3 88	1 10 2	79 11	5	1 14	2 21

數量及貨金ノ二 (續)

金屬物	織物	染料	酒	燐寸	麥粉	軍需品	其他	部用品	計
399 1,758	9 114	1 99	43 260	1 48 89	25 3	6,594 10,026	38,960 42,747
80 18 6	4 5 30 4 11	1 2	136 279	2,692 1,071
339 653	5 18	24 20	240 43 3 27	1 1	5,107 4,933	22,220 16,011
93 507 4	108	20 57 4 5	269 2	13,727 764	22,276 6,191
166 758	8 10	20 2	7 44 2	1 1	4,242 920	11,183 7,443
2,499 2,154	768 522	775 294	977 647	237 403	489 502	344 1,120	7,898 30,829	14 10	40,392 86,180
159 760	1 3	14 12 1	2,191 1,130	11,239 6,615
..... 1 1 3	88 465	189 541
3 16	3	11 15 2 1	55 82	5,644 1,320
4 10	26 31	53 10 10 1	30 124	4,628 456
53 28	33 81	2 42	14 123 20	1 43	364 824	6,639 4,438
764 453	2 4 1	2 53 3 10	9 5	2,346 5,423 159	15,666 40,854
43 21	3 12	7 3	1 26 3 3 21	444 254	5,950 1,756
8 5	3 14 7 10 1	24 250	96	1,077 730
8,018 1,829	85 175	58 322	682 235	554 20	1,083 24	185 150	54,508 29,604	5,096 543	203,173 336,982
56 49 21	120 3	1	102 1,669	196	10,958 5,318
213 1,762	13 67	9 3	24 138	2 1	2 13	11 25	6,828 7,110	18,442 25,223
.....	1 5	84 24
387 884	10 48	161 1	18 251 38	2 135	1 1	5,666 9,916	38,185 59,336
.....	2	39 88	71 129
1,460 1,380	9 163	21 93	201 417	2 106	2 238	23 8	10,460 14,523	169 3,437	80,454 50,136
28 438	7 26	37 7 146	88 1,517	145	778 4,024	11,961 205	87,997 51,898
..... 1	2	1 1	11 1	75 53
2 40 1	4 5	10	251 40	453	6,848 380
5 9 1	11 75 1	1 3	950 167	16	3,320 1,023

第十七表 各驛發著貨物類別

驛名	野菜	食品	鮮魚	鹽干魚	動 物		紙	麻 苧
					豚	其他		
海 岸 {發著	5	12
花 蓮 港 {發著	32	439	56	111	24	2	25	21
豆 園 {發著	27	3	4	1	3	...	2	...
吉 野 {發著	3	1	21	1
初 音 {發著	11	16	2	1	10
賀 田 {發著	249	13	173	9	5	...
壽 田 {發著	15	78	...	2	77	4	11	...
豐 田 {發著	13	3	94	5
溪 口 {發著	2	1	...	1	17	1
平 林 {發著	4	7	...	2
林 田 {發著	1	1	8
鳳 林 {發著	17	16	1	3	39	3	2	...
萬 里 橋 {發著	2	1	39	3
馬 太 鞍 {發著	6	8	98	5	5	...
大 和 {發著	5	4	1	2
拔 仔 {發著	1	3	...	1	56	3	1	...
瑞 穗 {發著	50	25	...	1	162	12	1	...
三 笠 {發著	13	5	...	1	55	3
末 廣 {發著	8	2	47	3
玉 里 {發著	8	10	1	3	95	4	1	...
線 數量	166	568	63	123	1,028	60	13	22
貨金	539.68	2,180.37	284.62	585.34	...	148.91	55.69	115.40
前年度比較增減	162	△ 5	8	△ 40	19	6	△ 17	2
線 貨金	276	40	40
前年度比較增減	371.86	△ 180.33	48.73	△ 131.69	...	△ 10.01	△ 10.92	12.40

數量及貨金ノ二 (終)

金屬物	礦物	染料	酒	燒 寸	麥 粉	軍需品	其 他	部用品	計
160	6,657	650	11,640
202	...	40	75	895	1,399	11,119
278	12	15	477	19	35	25	1,400	630	12,175
256	7	269	358	5	...	2	6,525	652	17,426
...	9	...	7,637
1	1	112	...	182
1	82	600	3,623
...	7	16	...	236
124	...	70	2	199	35	576
20	1	...	25	121	535	1,697
28	2	...	1	64	...	445
1	24	1	1	...	211	564	1,457
120	2	...	806	461	...	6,977
123	2	...	48	1	3	...	1,402	...	45,513
4	1	5	2	39	5	1,241
3	1	...	36	...	1	...	87	...	482
14	138	...	383
4	12	22	20	86
...	211	...	257
5	10	15	67	150
3	...	5	1	658	44	4,299
23	...	1	11	75	148	400
46	3	21	11	1,261	390	12,952
17	2	...	119	3	12	...	314	135	1,717
32	1	...	1	90	530	4,924
19	11	52	29	339
9	1	5	37	...	3,578
6	1	...	109	3	1	...	80	424	854
...	2	...	52
23	1	...	6	1,117	...	1,997
6	1	35	2	70	...	4,456
4	1	...	73	2	1	...	67	...	590
4	...	5	32	54	5	2,672
4	1	...	149	2	1	...	140	60	515
7	1	29	22	796
10	1	...	61	1	1	...	222	178	770
1	...	20	1	18	5	1,674
2	36	45	60	171
97	3	134	73	2	408	1,879	7,752
213	7	...	241	7	16	25	371	24	2,419
233	25	2	630	19	36	13	1,705	...	5,430
701	...	309	780	5	...	15	10,182	4,785	82,679
934	25	311	1,410	24	36	28	11,887	4,785	88,109
△ 8	14	1.22	101	3	△ 3	△ 215	1,043	△ 5,880	△ 37,740
917.53	96.06	1.92	1,810.89	158.04	186.03	64.65	5,417.15	...	17,901.69
821.99	...	785.26	1,079.75	10.15	...	28.89	5,320.03	1,511.14	55,996.31
1,739.52	96.06	787.18	2,990.64	168.19	186.03	93.54	10,737.18	1,511.14	73,898.00
448.49	52.34	362.41	△ 94.17	16.78	8.04	△ 227.02	1,402.66	△ 110.77	△ 9,042.62

第十八表 貨切扱特種貨物數

種別	噸			噸			噸		
	普通貨	割引貨	計	普通貨	割引貨	計	普通貨	割引貨	計
木	樟腦	6,412	389,908	389,908	20,596.81
	石炭油	385,386	32,450,981	32,450,981	582,064.79
	石灰セメント	3,120	6,059	9,179	243,782	508,489	752,271	8,633.81	15,899.71
	石木薪	1,531	55	1,586	84,901	3,004	87,905	2,928.14	79.27
	瓦土器	1,355	76,671	77,926	48,838	2,980,464	3,029,302	1,415.05	75,591.63
	米	16,351	16,798	33,149	536,789	1,949,963	2,486,752	24,108.96	57,084.82
	製砂	55,950	22,239	78,189	3,333,776	1,848,569	5,182,345	123,775.78	48,614.49
	食糧色	11,946	11,978	23,924	836,906	520,269	1,357,175	25,377.59	12,604.10
	茶糖	135,388	135,388	10,134,345	10,134,345	245,323.33
	草質	239,900	1,674	241,574	14,511,463	100,923	14,612,386	465,594.51	2,689.83
	鳳梨	29,814	29,814	611,844	611,844	24,775.58
	干魚	242,375	46,009	288,384	14,931,309	3,108,916	18,040,225	482,189.01	71,998.19
	金	492	27,210	27,702	8,885	2,373,150	2,382,035	432.22	58,959.54
宜	樟腦	3,324	367	3,691	142,970	10,569	153,539	9,158.94	284.48
	石炭油	3,092	39,484	42,576	231,050	5,152,953	5,384,003	12,067.67	201,361.86
	石灰セメント	527	66	593	66,368	9,147	75,515	3,240.71	332.82
	石木薪	409	280	689	25,431	36,280	61,711	1,365.50	1,402.42
	瓦土器	667	566	1,233	29,110	67,166	96,276	1,338.70	1,819.19
	米	8,109	564	8,673	753,290	16,081	769,371	25,604.96	483.09
	製砂	5,675	5,675	651,394	651,394	13,121.45
	食糧色	18,934	2,241	21,175	1,318,486	50,421	1,368,907	76,738.30	2,241.62
	茶糖	4,591	4,591	360,909	360,909	22,366.62
	鳳梨
	干魚	47	47	489	489	18.13
	金
	關	樟腦
石炭油	
石灰セメント		91	91	1,265	1,265	44.59
石木薪		10	10	104	104	5.50
瓦土器	
米		29	29	3,037	3,037	96.36
製砂	
食糧色		124	124	1,192	1,192	54.76
茶糖		20	20	168	168	10.00
草質		20	20	223	223	21.60
鳳梨	
干魚	
金	
東	樟腦	964	964	33,825	33,825	2,400.89
	石炭油	53	1,469	1,522	384	11,934	12,319	29.76	564.81
	石灰セメント	67	67	3,434	3,434	347.00
	石木薪	90	90	1,576	1,576	112.65
	瓦土器	180	155	335	4,768	1,662	6,430	342.25	64.05
	米	770	126	896	2,946	4,446	7,392	293.15	159.98
	製砂	2,355	2,070	4,425	44,032	38,040	82,072	3,559.24	1,407.55
	食糧色	1,485	1,870	3,355	22,593	17,062	39,654	1,200.52	689.94
	茶糖	1,067	810	1,877	1,444	14,283	15,732	220.76	529.94
	草質	1,191	1,191	41,856	41,856	3,009.31
	鳳梨	5,505	4,907	10,412	5,879	56,069	61,948	1,219.73	2,049.92
	干魚	221	221	7,823	7,823	579.75
	金	65	65	579	579	45.50
線	樟腦
	石炭油
	石灰セメント
	石木薪
	瓦土器
	米
	製砂
	食糧色
	茶糖
	草質
	鳳梨
	干魚
	金	341	360	701	4,557	10,001	14,558	334.50	487.46
屬酒	246	534	780	6,408	12,498	18,906	445.80	693.95	

備考 本線普通貨率扱中石炭、薪炭、煉瓦ノ時期低減運賃ニシテ肥料ノ一般割引貨金トシ
 廣東線一噸一哩平均貨金ニ於テ高價ヲ示セルモノノ炭、花運賃間指定貨金ニ依リ輸送セシ數量多數ナリトシ

業 量延噸哩及貨金

金	一噸平均輸送哩			一噸平均貨金			一噸一哩平均貨金		
	普通貨	割引貨	計	普通貨	割引貨	計	普通貨	割引貨	計
20,596.81	60.8	60.8	3.212	3.212	5.3	5.3
582,064.79	84.2	84.2	1.510	1.510	1.8	1.8
24,533.52	78.1	83.9	82.0	2.767	2.624	2.673	3.5	3.1	3.3
3,007.41	55.5	54.6	55.4	1.913	1.441	1.896	3.5	2.6	3.4
77,006.68	38.9	38.9	38.9	1.128	0.986	0.988	2.9	2.5	2.5
81,193.78	32.8	116.1	75.0	1.474	3.398	2.449	4.5	2.9	3.2
173,390.27	59.6	83.1	66.3	2.212	2.186	2.205	3.7	2.6	3.3
37,981.69	70.1	43.4	56.7	2.124	1.052	1.588	3.0	2.4	2.8
245,323.33	74.9	74.9	1.812	1.812	2.4	2.4
463,284.34	60.5	60.3	60.5	1.941	1.607	1.938	3.3	2.7	3.2
24,775.58	20.5	20.5	0.831	0.831	4.1	4.1
594,187.20	61.6	67.6	62.6	1.989	1.565	1.922	3.2	2.3	3.1
59,391.76	18.1	87.2	86.0	0.878	2.167	2.144	4.9	2.5	2.5
9,443.44	43.0	28.8	41.6	2.755	0.775	2.559	6.4	2.7	6.2
213,429.53	74.7	130.5	126.5	3.993	5.100	5.013	5.2	3.9	4.0
3,573.53	125.9	138.6	127.3	6.149	5.943	6.026	4.9	3.6	4.7
2,767.92	62.3	129.6	89.6	3.339	5.009	4.017	5.4	3.9	4.5
3,167.89	43.6	118.7	78.1	2.907	3.214	2.561	4.6	2.7	3.7
26,088.05	92.9	28.5	88.7	3.158	0.857	3.008	3.4	3.0	3.4
13,121.45	114.8	114.8	2.312	2.312	2.0	2.0
78,973.92	69.6	22.5	64.6	4.953	1.000	3.730	5.8	4.4	5.8
22,366.62	78.6	78.6	4.872	4.872	6.2	6.2
18.13	10.4	10.4	0.336	0.336	3.7	3.7
44.59	13.9	13.9	0.490	0.490	3.5	3.5
5.50	10.4	10.4	0.550	0.550
96.36	10.4	10.4	0.330	0.330	3.2	3.2
54.76	9.6	9.6	0.442	0.442	4.6	4.6
10.00	8.4	8.4	0.500	0.500	6.0	6.0
21.60	11.2	11.2	1.080	1.080	9.7	9.7
2,400.89	35.1	35.1	2.491	2.491	7.1	7.1
594.57	7.2	8.1	8.1	0.562	0.384	0.391	7.7	4.7	4.8
347.00	51.3	51.3	5.179	5.179	10.1	10.1
112.65	17.5	17.5	1.252	1.252	7.1	7.1
406.30	26.5	10.7	19.2	1.901	0.413	1.213	7.2	3.9	6.3
458.13	3.8	35.3	8.2	0.387	1.270	0.511	10.1	3.6	6.2
4,966.79	18.7	18.4	18.5	1.511	0.680	1.122	8.1	3.7	6.1
1,890.46	15.2	9.1	11.8	0.808	0.369	0.563	5.3	4.0	4.8
750.70	1.4	17.6	8.4	0.297	0.654	0.400	15.3	3.7	4.8
3,009.31	35.1	35.1	2.527	2.527	7.2	7.2
3,269.65	1.1	11.4	5.9	0.222	0.418	0.314	20.7	3.7	5.3
579.75	35.4	35.4	2.623	2.623	7.4	7.4
45.50	8.9	8.9	0.700	0.700	7.9	7.9
821.99	13.4	27.8	20.8	0.981	1.354	1.173	7.3	4.9	5.6
1,079.75	26.0	23.4	24.2	1.810	1.187	1.384	7.0	5.1	5.7

備考

第十九表 各驛間旅客通過人員 (始)

驛名	下	上	前年度比較增減	
			下	上
基八七五水	485,180	472,936	105,953	97,861
隆塔塔塔脚	490,200	484,570	105,628	98,378
返	486,616	481,460	104,603	98,691
	494,639	492,585	105,648	100,128
南馬	521,288	515,225	108,815	104,627
峇峇橋	543,727	538,271	113,627	109,677
港口北橋	567,699	562,756	111,512	109,275
木	360,173	366,244	73,628	84,214
樹山	454,824	437,801	89,276	88,339
樹山	383,310	371,540	70,924	70,845
仔歌	365,876	354,345	65,508	64,899
仔	358,913	348,944	68,702	62,319
	323,203	316,235	60,144	57,312
	257,914	256,090	47,843	45,035
中安	254,973	253,249	46,658	44,759
大紅	248,342	247,924	48,079	45,577
	247,390	249,658	53,195	51,773
	232,074	221,790	46,288	45,101
	230,178	230,496	49,270	48,202
新香	273,544	274,717	60,560	60,943
中道	278,334	271,554	58,314	54,939
後	269,558	262,024	53,464	51,491
	236,064	231,651	43,523	41,915
	230,341	234,904	52,033	41,470
苗南	242,924	238,901	44,574	43,309
鋼三	209,163	202,368	38,992	35,446
大	209,728	202,636	38,238	34,119
	216,049	207,193	37,478	32,685
	198,522	190,859	29,972	24,747
后新	197,658	191,005	29,523	25,033
潭	236,357	230,326	29,152	24,344
寮	294,169	298,721	33,533	26,703
局	310,506	317,228	28,957	24,210
	361,580	357,272	20,096	12,361
大彭	361,403	355,070	17,779	10,587
彭	351,052	345,614	17,633	12,281
員	309,515	303,428	48,531	41,695
社	289,136	281,758	39,845	32,088
	240,315	236,453	37,422	31,037
田二	231,368	227,673	33,832	26,454
林	221,453	217,892	31,458	22,319
斗	208,467	202,234	32,710	21,129
池	209,802	205,124	31,897	20,530
	228,855	224,621	36,434	25,505
大	203,159	201,368	31,138	26,024
打	224,789	225,396	36,269	33,981
蓋	243,812	244,973	37,638	39,335
水	226,922	228,775	31,885	31,054
後	193,138	192,684	30,901	31,148
新	175,011	173,308	27,238	27,705
林	159,682	158,990	22,606	22,509
香	165,087	164,160	22,974	23,285
灣	185,779	186,501	26,941	28,005
新	214,332	216,049	30,559	32,223

第十九表 各驛間旅客通過人員 (終)

驛名	下	上	前年度比較增減	
			下	上
南	254,240	257,230	31,732	31,883
路	287,356	288,126	53,506	50,254
湖	267,493	266,841	49,244	46,893
路	254,991	254,355	45,913	43,028
水	243,727	242,247	45,350	43,208
店	247,420	246,889	46,924	45,890
頭	230,244	228,781	41,744	41,521
坑	224,126	223,770	40,554	43,639
城	203,694	203,069	36,709	39,211
街	214,333	221,388	37,662	43,338
厝	184,813	185,498	37,133	38,475
山	195,608	192,476	41,595	42,291
庄	156,639	156,889	30,774	30,238
堂	150,985	154,229	27,946	29,563
厝	140,116	142,601	25,012	26,890
總	135,837	137,704	25,236	28,193
埋
門
北	135,890	136,723	31,651	36,156
大	368,231	407,161	66,198	76,533
蓮	376,295	420,006	61,125	79,250
山	417,881	455,216	63,577	90,544
下	389,163	400,548	64,322	86,041
林	375,322	395,461	67,756	86,840
岸	312,659	313,354	62,431	64,993
投	302,242	313,700	60,204	67,278
頭	74,687	99,026	16,570	24,756
水	137,855	136,872	28,128	26,997
	125,403	132,653	23,143	27,197
海
東	2,879	2,967
東	3,530	3,725
宜	5,838	5,828
二	7,147	6,699
海
港	6,283	2,014	94	369
野	53,542	51,727	2,895	2,746
音	65,107	62,725	3,979	4,475
	68,530	66,131	4,261	4,832
田	60,750	60,875	5,008	3,430
田	51,658	51,507	4,786	2,582
林	48,003	44,229	7,466	4,215
	42,946	40,365	8,727	5,861
	38,081	36,064	38,081	36,064
田	38,202	39,066	4,604	4,631
林	42,240	43,085	7,889	6,395
橋	38,257	35,597	6,802	3,972
和	32,279	31,533	5,881	4,494
	23,083	21,730	23,083	21,730
仔	21,565	21,676	2,683	2,050
橋	18,709	18,290	2,056	1,461
三	14,070	13,792	7,008	6,765
末	17,910	17,887	9,310	9,074
玉	19,816	20,439	10,056	10,153

第二十表 各驛間貨物通貨噸數 (始)

驛名	下	上	前年度比較增減			
			下	上		
木	基八七五水	隆塔塔脚	262,558	484,586	2,636	83,359
	近	307,107	460,143	1,172	69,357	
		312,968	432,858	△ 3,897	56,279	
		325,704	359,968	△ 12,146	31,228	
	南馬登福枋	326,199	360,407	△ 10,585	30,998	
		331,248	353,804	△ 9,400	24,221	
		339,145	337,690	△ 1,503	8,107	
		310,966	299,642	△ 5,017	23,309	
		305,313	318,063	△ 447	27,380	
	樹山營桃峴	320,916	313,153	3,462	29,739	
324,237		309,056	4,371	29,116		
327,894		305,551	3,111	18,929		
337,419		297,826	74,360	38,900		
334,477		280,897	124,406	79,842		
中安响大紅	333,672	279,792	125,357	71,302		
	323,601	272,739	123,338	70,392		
	318,983	270,438	124,788	72,553		
	315,499	267,635	139,663	90,940		
	311,647	265,711	130,739	83,418		
新音中道後	315,241	262,313	102,263	48,539		
	303,861	265,823	83,841	49,208		
	304,345	264,323	88,251	5,379		
	302,395	251,960	109,854	62,239		
	303,963	259,948	106,453	57,514		
苗南銅三大	302,761	245,419	104,411	49,818		
	297,963	238,797	127,792	71,873		
	298,595	237,544	127,105	69,027		
	299,258	232,084	120,687	57,579		
	304,561	230,531	136,011	64,419		
后苗潭密島	305,858	230,334	137,723	64,362		
	305,969	227,080	98,864	21,092		
	316,522	214,810	55,686	△ 57,208		
	311,848	211,650	30,299	△ 81,368		
	294,930	185,633	△ 46,554	△ 159,278		
大彩茄良社	296,505	183,786	△ 47,119	△ 160,697		
	299,762	179,727	△ 42,929	△ 153,606		
	290,490	165,570	△ 29,506	△ 96,163		
	290,638	162,443	△ 41,347	△ 87,227		
	279,878	135,632	76,985	△ 69,783		
田二林斗飽	286,250	136,661	88,714	△ 64,558		
	266,732	136,805	76,737	△ 58,768		
	280,164	133,543	104,407	△ 47,562		
	282,042	130,970	103,637	△ 53,624		
	279,176	132,174	86,755	△ 66,852		
大打嘉水後	290,095	135,789	118,074	△ 39,555		
	284,748	135,601	112,727	△ 55,814		
	285,280	134,849	79,106	△ 70,789		
	280,422	121,641	85,385	△ 76,080		
	281,548	129,384	119,311	△ 32,152		
新林香灣新	282,699	129,321	134,986	△ 16,282		
	287,069	137,477	149,993	996		
	288,411	137,199	146,298	△ 3,679		
	294,395	136,973	135,557	△ 21,523		
	312,361	138,855	128,588	△ 44,971		

第二十表 各驛間貨物通貨噸數 (終)

驛名	下	上	前年度比較增減			
			下	上		
水	臺東中大牛	南坡庄街竹	318,500	141,343	96,082	△ 82,004
	路洲湖路	283,143	151,684	49,293	△ 86,188	
		291,261	155,179	73,012	△ 64,769	
		290,927	155,196	81,849	△ 56,131	
	295,741	155,680	92,550	△ 43,253		
	阿橋桶舊打	298,488	154,261	97,992	△ 46,748	
		299,403	152,975	110,903	△ 34,285	
		295,213	173,972	111,641	△ 6,159	
		296,100	170,666	129,115	△ 6,243	
		295,882	170,101	119,211	△ 7,949	
三鳳後九六	108,832	116,861	38,848	△ 30,162		
	116,888	119,277	△ 37,125	△ 30,968		
	108,236	117,406	△ 17,629	△ 9,245		
	108,287	117,397	△ 14,752	△ 7,269		
	50,265	80,525	△ 64,839	△ 35,186		
阿大北審大	50,136	80,455	△ 60,465	△ 29,056		
		
		
	87,997	51,898	△ 16,242	△ 48,669		
	△ 302,033	△ 330,628		
雙圓宮士武	△ 315,170	△ 340,756		
	4,281	12,801	△ 350,023	△ 351,871		
	△ 324,841	△ 314,507		
	4,335	12,834	△ 303,231	△ 295,787		
	△ 250,228	△ 248,361		
北新江溪	△ 237,782	△ 240,221		
	4,156	6,201	△ 58,117	△ 74,270		
	△ 105,639	△ 106,113		
	4,028	3,762	△ 98,233	△ 101,622		
	4,027	3,764		
蘇冬羅二宜		
	243	509		
	262	648		
	243	628		
	117	53		
花蓬港海		
	11,640	11,119	△ 4,616	△ 2,667		
	10,121	14,851	△ 1,760	△ 3,481		
	17,757	15,032	△ 4,528	△ 3,362		
	20,763	14,641	△ 9,168	△ 2,105		
賀豐溪平		
	19,908	14,907	△ 9,273	△ 1,647		
	18,863	14,879	△ 9,792	△ 1,754		
	6,468	41,015	△ 2,189	△ 16,403		
	6,133	39,921	△ 1,861	△ 16,304		
林風萬馬大	6,115	39,605	6,115	39,605		
		
	5,993	39,376	△ 2,517	△ 16,152		
	7,320	36,804	△ 646	△ 16,698		
	6,790	25,039	601	△ 13,036		
拔瑞三末玉	6,673	20,336	1,169	△ 5,281		
	5,911	16,851	5,911	16,851		
		
	4,016	16,901	△ 181	△ 1,653		
	3,541	12,559	△ 341	△ 231		

第二十一表 各 驛 運

驛 名	客 車 收					小 手 荷 物 金	入 場 料
	金 計						
	一 等	二 等	三 等	計	計		
本	基 隆	11,319.10	58,391.81	167,235.44	236,946.35	20,567.19	997.70
	八 堵	96.85	1,043.92	14,636.56	15,777.33	46.90
	七 堵	33.62	686.26	7,291.10	8,010.98	27.08
	五 堵	82.35	731.54	5,594.73	6,408.62	26.63
	水 返 脚	154.97	2,190.15	33,835.26	36,180.38	97.88
	南 港	40.55	475.69	9,266.37	9,782.61	36.93
	錫 口	83.24	1,419.33	22,191.62	23,694.19	196.59
	寮 北	31,675.60	123,351.48	332,467.23	487,494.31	29,069.48	7,551.35
	艇 柳	727.18	10,764.02	55,426.18	66,917.38	4,419.60
	枋 橋	194.64	2,608.30	33,770.96	36,573.90	170.16
	樹 林	4.07	374.67	15,461.14	15,839.88	113.79
	山 仔 腳	0.89	167.91	4,548.40	4,717.20	23.48
	鶯 歌 石	35.28	1,455.30	25,039.64	26,530.22	199.59
	桃 園 閣	563.44	8,227.65	78,595.65	87,385.74	1,049.88
線	炭 仔 脚	0.28	59.08	3,374.67	3,434.03	19.85
	中 壠	157.97	2,603.06	41,475.31	44,236.34	332.64
	安 平 鎮	97.19	1,311.66	27,205.47	28,614.32	295.96
	楊 梅 壠	43.85	1,218.44	32,207.45	33,469.74	174.42
	大 湖 口	117.03	388.94	19,243.30	19,749.27	69.47
	紅 毛 田	14.63	1,069.33	28,953.59	30,037.55	159.03
	新 竹 山	2,376.41	19,249.23	105,597.63	127,223.27	2,581.45	899.60
	香 港	5.59	48.20	4,096.95	4,150.74	33.98
	中 港	225.73	2,914.91	37,857.33	40,997.97	542.26
	造 橋	3.24	155.76	3,858.87	4,017.87	41.14
	後 壠	8.77	439.81	11,420.44	11,869.02	191.29
	苗 栗	729.85	7,036.96	45,791.46	53,558.27	752.01
	南 勢 灣	1.11	39.85	3,215.45	3,256.41	30.56
	銅 鑼 灣	46.76	1,504.76	20,991.97	22,543.49	121.21
三 叉 河	135.20	1,017.87	15,482.69	16,635.76	175.83	
大 安 溪	45.60	390.63	5,130.86	5,567.09	41.12	
后 庄	294.73	3,363.06	24,423.97	27,991.76	322.30	
蒞 墩	464.96	5,995.00	52,154.45	58,614.41	1,023.19	
潭 仔 境	131.03	1,003.71	9,620.41	10,755.15	95.87	
寮 中	9,048.56	57,914.49	168,246.85	235,209.90	7,740.45	2,339.45	
烏 日	1.38	115.95	4,951.69	5,069.02	59.11	
大 肚	68.90	1,127.01	13,065.92	14,261.83	206.91	
彰 化	574.55	10,482.73	93,343.26	104,400.54	2,540.73	346.95	
茄 腳	2.05	342.51	8,777.22	9,121.78	72.12	
員 林	119.76	5,143.73	44,900.34	50,163.83	811.85	
社 頭	5.15	350.08	8,368.60	8,723.83	66.39	

輸 收 入 (始)

種 類	入		貨 車 收 入		總 計	前 年 度 比 較 增 減	
	收 合 計	計	大 貨 物 貨 金	雜 收 合 計			
							計
	522.31	259,033.55	710,041.00	3,529.56	713,570.56	972,604.11	89,578.83
	6.60	15,830.83	125,356.28	489.84	125,846.12	141,676.95	20,019.40
	4.24	8,042.30	26,611.06	85.39	26,696.45	34,738.75	△ 9,185.18
	1.70	6,430.95	59,981.57	273.06	60,254.63	66,691.58	△ 6,267.24
	10.09	36,288.35	8,069.11	34.50	8,103.61	44,391.96	14,573.93
	2.79	9,822.33	15,750.29	87.45	15,837.74	25,669.07	7,325.91
	9.49	23,909.27	47,225.15	359.11	47,584.26	71,484.53	14,676.50
	641.31	524,746.45	323,413.37	392.39	323,715.76	848,462.21	123,953.25
	46.14	71,383.12	62,854.17	480.93	63,335.10	124,718.23	36,062.69
	16.16	36,759.22	47,639.85	292.44	47,932.29	84,691.51	20,343.61
	6.42	15,960.09	12,465.42	112.09	12,577.51	28,537.60	7,987.93
	1.93	4,742.61	12,241.36	78.81	12,320.17	17,062.78	△ 2,141.44
	17.46	26,797.27	35,606.25	285.32	35,891.57	62,688.84	5,212.45
	65.04	88,500.66	55,804.97	328.90	56,133.93	144,634.58	14,525.37
	2.19	3,456.67	2,045.74	0.01	2,045.75	5,501.82	△ 960.49
	12.36	44,571.34	17,828.71	92.84	17,921.55	62,492.89	6,069.11
	4.26	28,823.94	16,959.20	21.03	16,980.23	45,804.17	9,693.34
	6.10	33,650.26	17,657.60	89.16	17,746.76	51,396.42	8,263.86
	5.28	19,824.02	8,082.58	7.29	8,089.87	27,613.89	4,725.31
	16.12	30,212.70	39,494.44	62.95	39,557.39	60,770.09	15,678.17
	46.48	130,750.80	69,760.49	1,517.40	71,277.89	202,028.69	39,016.54
	0.78	4,185.50	6,473.38	23.03	6,496.41	10,681.91	△ 372.37
	24.11	41,564.34	49,164.59	324.51	49,489.10	91,053.44	8,166.95
	3.41	4,062.42	8,392.79	6.26	8,399.05	12,461.47	△ 1,622.86
	6.84	12,067.15	13,152.17	170.36	13,322.53	25,389.68	△ 1,625.59
	36.98	54,347.24	53,724.60	105.83	53,830.43	108,177.67	16,424.67
	2.55	3,279.52	3,945.95	4.72	3,950.67	7,230.19	772.62
	6.11	22,670.81	16,632.66	1.98	16,634.64	39,305.45	7,958.78
	11.15	16,822.74	13,682.21	53.24	13,735.45	30,558.19	△ 2,308.15
	1.21	5,609.42	5,675.46	3.29	5,678.75	11,288.17	4,136.94
	22.18	28,336.24	66,260.40	60.73	66,321.13	94,657.37	7,927.53
	25.29	59,662.89	110,005.96	147.29	110,153.25	169,816.14	20,383.21
	3.41	10,854.43	12,898.10	138.28	13,036.38	23,890.81	9,786.29
	139.32	245,429.12	263,689.63	959.69	264,649.32	510,078.44	97,748.27
	1.43	5,120.56	13,563.05	0.02	13,563.07	18,683.63	1,438.16
	16.88	14,485.62	45,034.32	5.96	45,040.28	59,525.90	4,761.22
	58.94	107,347.16	154,244.80	1,408.72	155,653.52	263,000.68	20,102.39
	7.05	9,200.95	18,419.55	1.35	18,420.90	27,621.85	2,446.68
	21.77	59,997.45	196,961.97	167.44	197,129.41	248,126.86	51,262.92
	2.57	8,792.79	17,067.23	66.52	17,133.75	25,926.54	9,668.92

第二十一表 各 驛 運

驛 名	客 車 收						小 手 荷 物 入 場 料	入 場 料
	乘 車			貨 金				
	一 等	二 等	三 等	計	計	計		
田 中 央	209.80	5,788.72	34,375.13	40,373.65	551.23	
二 八 水	637.47	5,277.82	23,587.54	29,502.83	639.75	
林 內 六	122.22	1,742.41	17,717.54	19,582.17	244.66	
斗 里 霧	205.38	6,597.47	48,075.87	54,788.72	1,069.78	
他 里 霧	371.73	3,768.49	39,469.56	43,609.78	551.77	
大 甫 林	75.26	2,162.31	33,157.85	35,395.42	346.24	
打 嘉 義	2.62	494.61	11,130.13	11,627.36	170.72	
水 堀 頭	4,181.16	41,766.27	162,615.17	208,562.60	6,428.06	1,771.59	...	
後 壁 寮	342.51	2,696.07	12,368.67	15,907.25	311.34	
	174.76	1,320.00	14,752.09	16,246.85	290.34	
新 營 庄	1,202.79	8,124.42	41,393.07	50,720.28	1,074.64	
林 營	6.44	428.83	5,465.71	5,900.98	117.53	
番 仔 田	364.34	3,223.47	21,190.51	24,778.32	453.22	
灣 裡 街	81.12	1,598.65	19,542.73	21,222.50	376.35	
新 市 街	212.44	1,795.77	17,764.78	19,772.99	304.76	
臺 南 南	11,702.30	66,386.96	222,182.23	300,271.49	21,319.09	3,873.40	...	
車 路 城	38.67	1,053.63	5,353.06	6,445.36	128.78	
中 洲 庄	1.44	57.60	3,775.55	3,834.49	22.96	
大 湖 街	3.95	152.40	8,428.11	8,584.46	129.92	
牛 路 竹	0.27	189.54	5,430.56	5,620.37	71.34	
同 公 店	24.73	1,442.42	28,538.64	30,065.79	538.61	
橋 仔 頭	61.78	1,985.00	10,611.13	12,657.91	282.80	
桶 仔 坑	7.58	569.88	14,948.93	15,526.39	247.98	
舊 城	4.20	395.21	9,210.69	9,520.10	81.27	
打 狗	9,514.89	50,108.33	99,437.04	159,120.26	11,402.30	2,421.10	...	
三 塊 厝	...	289.25	5,584.09	5,873.34	69.20	
風 後 庄	174.44	4,933.84	31,390.91	36,499.19	1,216.00	
九 曲 堂	...	3.68	866.18	869.86	0.75	
六 塊 厝	204.07	3,105.81	21,988.88	25,298.76	558.42	
	...	26.12	965.59	991.71	13.24	
阿 寮	1,086.12	18,035.93	68,880.54	88,002.59	3,656.00	888.45	...	
大 稻 埕	
北 門 街	13,681.09	13,681.09	0.28	
雙 蓮 山	976.96	976.96	
圓 山	48.59	320.51	5,674.08	6,043.18	34.17	
宮 下 林	249.36	249.36	
士 里 岸	36.34	218.47	13,756.74	14,011.55	58.72	
北 投	274.77	274.77	
新 北 投	376.75	960.26	14,293.00	15,630.01	99.41	
	6,844.04	6,844.04	

輸 收 入 (續)

種 類	入 收 合 計		貨 車 收 入		總 計	前 年 度 比較 增 減	
	入 收	合 計	大 貨 物 貨 金	雜 收 合 計			
	元	元	元	元			
	22.62	40,947.50	92,685.90	29.23	92,715.13	133,662.63	△ 14,892.50
	14.71	30,157.29	92,463.58	136.37	92,599.95	122,757.24	△ 10,552.13
	8.80	19,835.63	27,466.28	33.62	27,499.90	47,335.53	△ 3,481.77
	27.52	55,886.02	40,927.63	7.27	40,934.90	96,820.92	△ 13,128.72
	16.25	44,177.80	88,598.02	138.32	88,736.34	132,914.14	△ 48,911.35
	19.30	35,760.96	48,720.46	363.75	49,084.21	84,845.17	△ 11,130.30
	5.83	11,803.91	9,828.09	0.46	9,826.55	21,630.46	△ 1,820.61
	240.94	217,003.12	203,952.38	2,971.98	206,924.36	423,027.46	△ 11,873.34
	10.96	16,229.55	41,599.06	367.26	41,966.32	58,196.87	△ 1,844.95
	11.05	16,548.24	16,838.29	4.57	16,842.86	33,391.10	1,574.57
	26.23	51,821.15	84,032.24	510.96	84,543.20	136,364.35	△ 23,066.46
	3.72	6,022.23	4,510.96	0.89	4,511.85	10,534.08	△ 1,077.53
	10.61	25,242.15	41,655.20	84.74	41,739.94	66,982.09	△ 9,486.65
	13.25	21,612.10	26,001.56	103.18	26,104.68	47,716.78	△ 1,186.55
	10.19	20,087.94	21,933.14	111.07	22,044.21	42,132.15	3,708.61
	219.04	325,683.02	142,603.14	197.49	142,800.63	468,483.65	70,654.82
	3.24	6,577.38	13,884.17	311.01	14,195.18	20,772.56	△ 10,726.55
	0.81	3,858.26	741.19	0.16	741.35	4,599.61	817.33
	4.00	8,718.38	2,959.11	33.30	2,992.41	11,710.79	764.47
	3.43	5,695.14	7,805.59	1.01	7,806.60	13,501.74	7,128.08
	6.78	30,611.18	7,809.69	33.67	7,843.36	38,454.54	1,683.08
	2.22	12,942.93	13,279.48	1,008.43	14,287.91	27,230.84	1,186.52
	10.61	15,784.98	5,974.23	11.43	5,985.66	21,770.64	1,178.53
	5.78	9,607.15	2,030.70	0.42	2,031.12	11,638.27	149.40
	148.71	173,092.37	365,198.99	10,599.16	375,798.15	548,890.52	42,868.78
	4.26	5,946.80	4,566.86	521.48	5,088.34	11,035.14	2,584.12
	17.31	37,732.50	15,693.32	177.68	15,871.00	53,603.56	10,567.24
	32	870.93	100.94	...	100.94	971.87	225.08
	15.93	25,873.11	37,287.40	13.14	37,300.54	63,173.65	△ 550.32
	22	1,005.17	100.30	0.02	100.32	1,105.49	△ 2,142.57
	61.88	92,608.92	74,829.61	1,758.40	76,588.01	169,196.93	△ 10,202.60
	102,056.90	160.55	102,217.45	102,217.45	10,596.40
	5.10	13,686.47	13,686.47	13,686.47	3,143.58
	2.29	979.25	979.25	979.25	△ 326.24
	4.51	3,771.65	3,771.65	3,771.65	235.79
	18.05	6,095.40	104.63	0.32	104.95	6,200.35	1,306.69
	46	249.82	249.82	249.82	△ 143.00
	7.41	14,077.68	9,890.29	81.82	9,972.11	24,049.79	11,746.54
	0.47	275.24	275.24	275.24	△ 93.99
	16.27	15,745.69	6,063.96	3.85	6,067.81	21,813.50	3,839.87
	7.41	6,851.45	6,851.45	6,851.45	1,674.34

第二十一表 各 驛 運

驛 名	客 車 貨 車 收						
	客 車 貨 車 金				小 手 荷 物 金	入 場 料	
	一 等	二 等	三 等	計			
木	江 頭	3.30	13.80	908.76	925.86	1.35
	淡 水	488.90	2,371.40	22,874.45	25,734.75	264.33
	郵便物搭載料	52,823.52
	合 計	91,609.42	576,400.04	2,763,285.30	3,431,294.76	180,368.55	21,089.50
	他線ヨリ収入金	761.71	4,240.21	14,410.86	19,412.78	11,888.79
線	他線へ仕拂金	4,552.84	34,133.77	80,501.63	119,188.24	8,125.64
	差引収入合計	87,818.29	546,506.48	2,697,194.53	3,331,519.30	184,131.70	21,089.50
	拂 戻	4.44	88.62	152.11	245.17	5.10
	再差引収入合計	87,813.85	546,417.86	2,697,042.42	3,331,274.13	184,126.60	21,089.50
	宜 蘭 線	蘇 灣	118.01	346.18	464.19	31.26
冬 瓜 山		7.52	137.16	144.68	0.78
羅 東		121.49	445.45	566.94	17.28
二 結		26.95	112.34	139.29	0.82
宜 蘭		234.85	808.77	1,043.62	34.01
合 計	508.82	1,849.90	2,358.72	84.15	
臺 東 線	花蓮港海岸	106.18	98.84	205.02
	花 蓮 港	4,499.14	20,870.22	25,369.36	542.79
	荳 蘭	54.07	3,083.71	3,137.78	15.52
	吉 野 音	129.15	1,479.12	1,608.27	17.49
	初 音	236.85	1,456.39	1,693.24	13.71
	賀 田	121.34	2,645.17	2,766.51	10.49
	壽 田	1,084.04	5,983.11	7,067.15	48.20
	豐 田	209.18	2,322.50	2,531.68	14.75
	溪 口 林	48.64	1,135.71	1,184.35	6.55
	平 林	31.28	279.89	311.17
東 線	林 田	90.47	2,212.07	2,302.54	11.68
	鳳 林	1,384.68	11,602.30	12,986.98	98.46
	萬 里 橋	108.69	1,430.55	1,539.24	9.15
	馬 太 鞍	244.39	5,711.42	5,955.81	17.42
	大 和	98.07	536.24	634.31	2.42
	拔 仔	216.50	4,081.88	4,298.38	16.20
	瑞 穗	317.73	3,691.01	4,008.74	14.82
	三 笠	210.77	2,737.14	2,947.91	21.93
	末 廣	41.58	1,196.10	1,237.68	9.60
	玉 里	2,129.01	9,236.69	11,365.70	107.64
郵便物搭載料	1,429.63	
合 計	11,361.76	81,790.06	93,151.82	2,408.45	

備考 急行券料金ハ乗車賃金ニ加算セリ其總額下記ノ如シ
 一等10,558.58 二等42,942.16 三等117,957.99 計171,458.73

輸 收 入 (終)

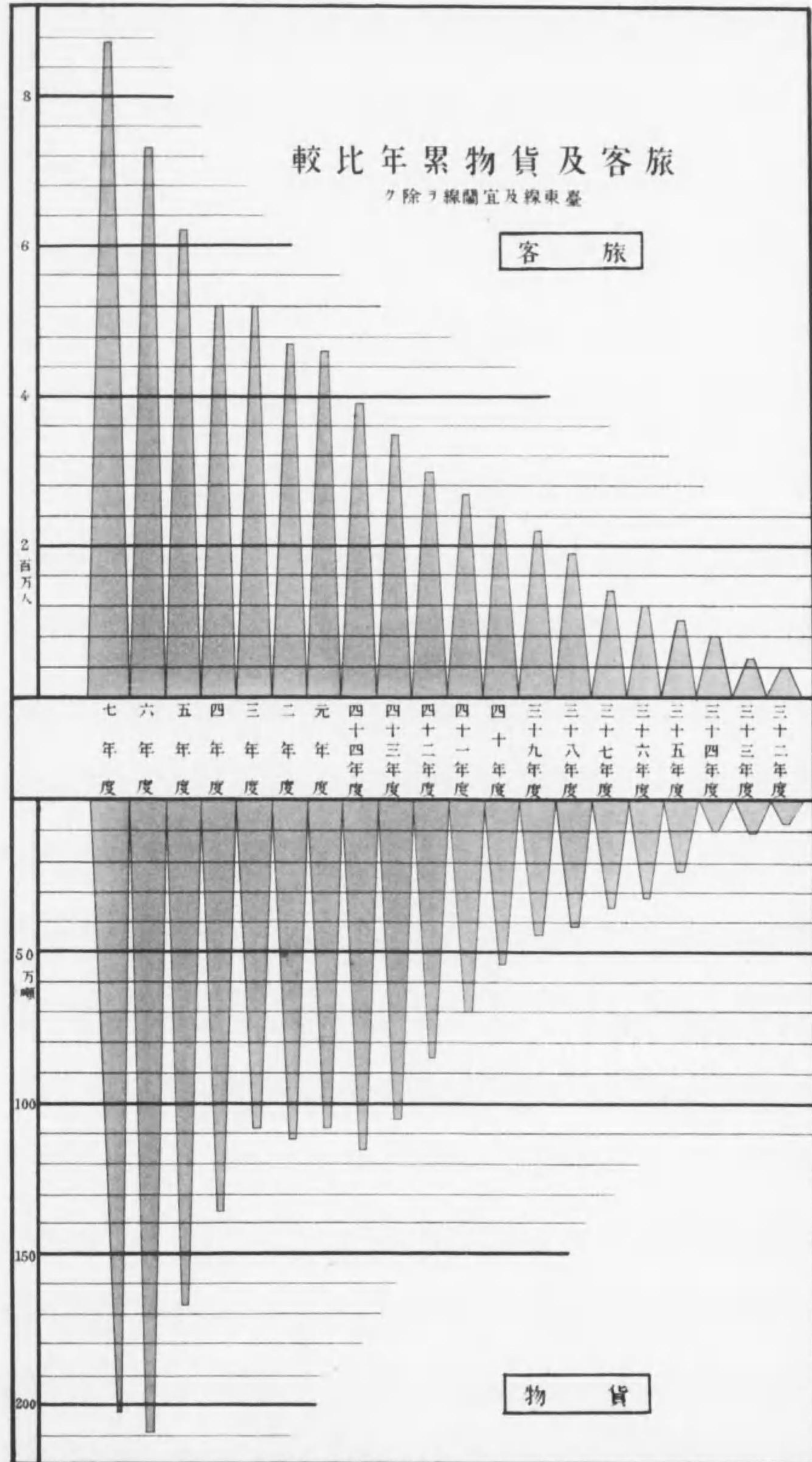
入	貨 車 收 入				總 計	前 年 度 比較 増 減
	取 合 計	大 貨 物 貨 金		雜 收 合 計		
		取	計			
0.57	927.78	7.30	7.30	935.08	115.49
4.55	26,003.63	11,158.34	95.65	11,253.99	37,257.62	5,590.51
....	52,823.52	52,823.52	185.90
2,848.04	3,635,600.85	4,429,333.70	32,052.41	4,461,386.11	8,096,966.96	706,475.85
....	31,301.57	31,301.57	468.73
....	127,313.88	127,313.88	32,262.78
2,848.04	3,539,588.54	4,429,333.70	32,052.41	4,461,386.11	8,000,974.65	673,804.34
66.33	316.60	160,223.36	1,246.54	161,469.90	161,786.50	△ 105,970.42
2,781.71	3,539,271.94	4,269,110.34	30,805.87	4,299,916.21	7,839,188.15	779,774.86
....	495.45	256.51	256.51	751.96
....	145.46	60.03	60.03	205.49
0.08	584.30	36.75	0.45	37.20	621.50
....	140.11	57.98	57.98	198.09
0.06	1,077.69	74.68	74.68	1,152.37
0.14	2,443.01	485.95	0.45	486.40	2,929.41
....	205.02	4,455.26	37.91	4,493.17	4,698.19	△ 502.54
8.54	25,920.69	17,478.88	39.07	17,517.95	43,438.64	△ 364.39
1.29	3,154.59	2,939.09	228.04	3,167.13	6,321.72	△ 187.82
2.09	1,627.85	1,143.76	88.39	1,232.15	2,860.00	△ 1,549.65
1.54	1,708.49	440.34	2.91	443.25	2,151.74	370.31
0.66	2,777.66	432.29	0.04	432.33	3,209.99	174.11
5.40	7,120.75	4,494.30	189.64	4,683.94	11,804.69	△ 954.79
0.11	2,546.54	1,008.81	15	1,008.96	3,555.50	△ 306.76
0.10	1,191.00	282.22	4.35	286.57	1,477.57	△ 581.89
0.40	311.57	231.26	6.30	237.56	549.13
1.87	2,316.09	3,069.17	50.67	3,119.84	5,435.93	3,269.42
4.89	13,090.33	7,215.99	315.58	7,531.57	20,621.90	637.77
0.27	1,548.66	2,564.74	466.69	3,031.43	4,580.09	△ 5,613.71
1.55	5,974.78	2,508.59	107.93	2,616.52	8,591.30	△ 1,168.75
0.44	637.17	47.04	1.41	48.45	685.62
0.96	4,315.54	4,353.52	119.99	4,473.51	8,789.05	△ 97.80
2.31	4,025.87	3,438.89	70.50	3,509.39	7,535.26	△ 9,142.62
0.33	2,970.17	1,732.82	22.45	1,755.27	4,725.44	2,324.86
1.87	1,349.15	2,537.95	59.69	2,597.64	3,846.79	621.97
0.63	11,473.97	13,523.08	136.50	13,659.58	25,133.55	13,508.46
....	1,429.63	1,429.63	955.69
35.25	95,595.52	73,898.00	1,948.21	75,846.21	171,441.73	2,616.62

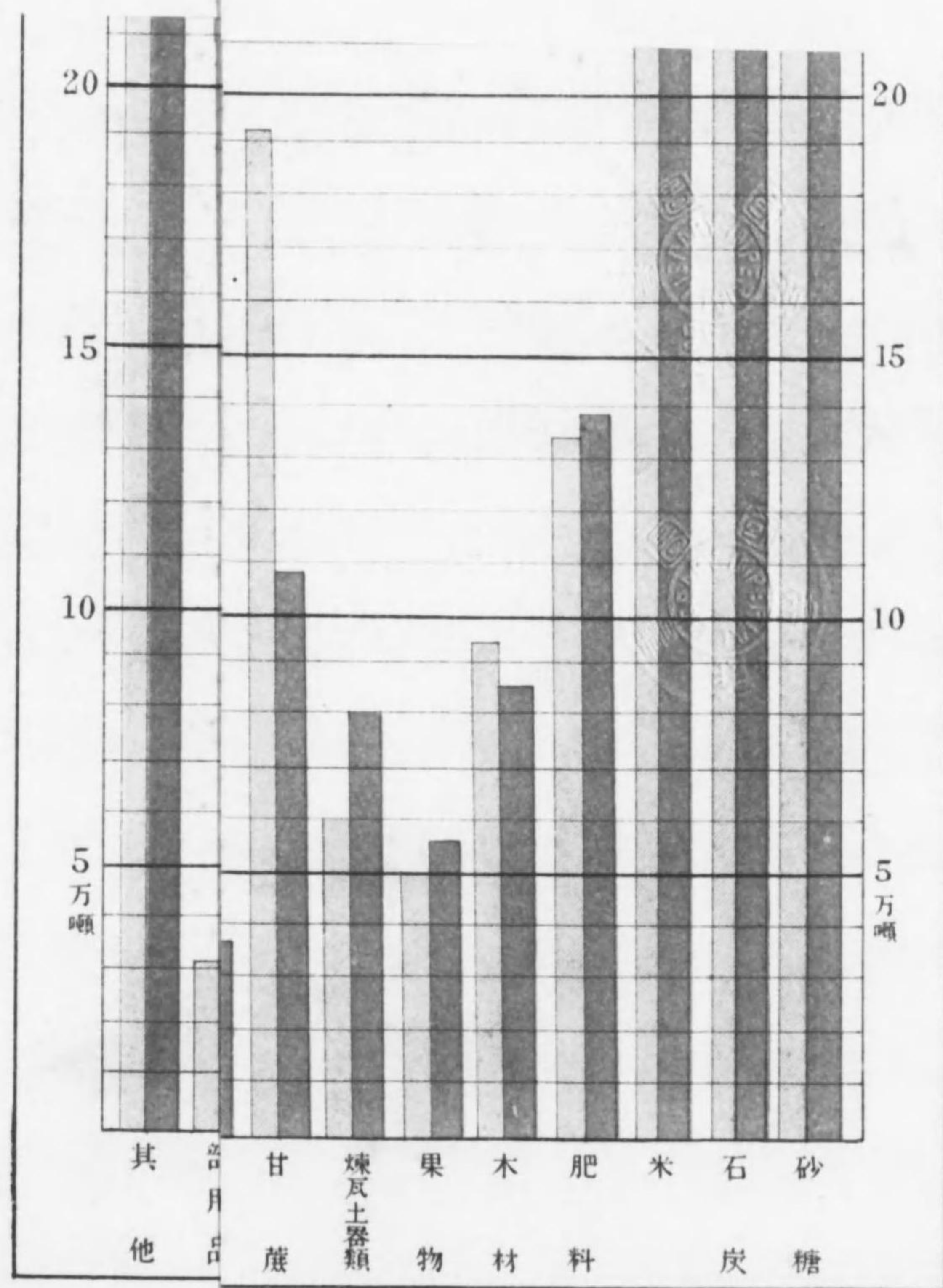
第二十二表 船車連絡報ノ一
旅客小手荷物

部	名	旅 客					小 手 荷 物	
		人			員 計	收 入	斤 數	收 入
		一 等	二 等	三 等				
		人	人	人	人	円	斤	円
富	基隆	1	20	268	289	3,160
	臺北	421	1,686	4,580	6,687	4,067.03	126,571	1,241.23
	新竹	49	152	201	173.06	4,551	71.84
	苗栗	7	91	275	373	596.41	5,318	103.56
部	臺中	1	26	68	95	178.52	859	20.69
	彰化	26	360	950	1,336	4,356.46	16,071	391.99
	斗六	49	115	164	544.68	3,257	94.94
	嘉義	39	150	189	716.47	3,245	108.24
線	新營	5	294	923	1,222	5,368.73	21,218	641.34
	臺南	6	69	157	232	1,121.34	4,270	131.81
	打狗	21	378	995	1,394	7,797.41	33,877	1,039.97
	阿緞	38	373	887	1,298	8,279.53	27,501	883.57
發	阿緞	3	108	303	414	2,644.00	9,440	343.64
	計	529	3,542	9,823	13,894	35,843.63	259,338	5,072.82
富	基隆
	臺北	105	461	2,318	2,884	1,278.80	333,915	5,416.59
	新竹	2	85	87	63.62	2,769	40.11
	苗栗	5	21	190	216	231.57	10,629	169.15
部	臺中	2	50	52	94.76	1,175	28.59
	彰化	11	120	682	813	2,167.24	55,916	1,106.58
	斗六	1	12	73	86	261.45	5,238	139.02
	嘉義	3	48	51	188.82	1,405	37.57
線	新營	1	63	504	568	2,329.37	30,690	799.43
	臺南	19	63	82	440.77	1,215	36.02
	打狗	14	138	666	818	4,123.09	88,212	2,400.48
	阿緞	9	71	552	632	3,726.80	36,122	1,014.20
著	阿緞	15	212	227	1,378.52	11,063	289.11
	計	146	927	5,443	6,516	16,334.81	578,349	11,476.85
總	計	675	4,469	15,266	20,410	52,178.44	837,687	16,549.67
前年度	比較增減	107	630	2,785	3,522	12,453.89	△ 211,405	△ 2,601.64

第二十三表 船車連絡
一 營 絡


聯 名	基 陸				臺 北				桃 園			
	一等	二等	三等	計	一等	二等	三等	計	一等	二等	三等	計
當	東 京	3	27	30	7	66	73	26	26			
	新 橋				2	8	10	1	1			
	橫 濱	1	1			2	2	6	1	7		
	靜 岡	1	1			1	1					
	名 古 屋	1	12	13		9	9	1	1			
	岐 阜	2	2			1	1	1	1			
	米 原					1	1	2	6	6		
	京 都	1	1			8	8	6	8			
	大 阪	2	8	10	1	5	5	2	4	8		
	三 宮							4				
都	神 戶				2		2	4	1	5		
	姫 路		1	1								
	岡 山	1		1		4	4	1	1			
	福 山					3	3	1	1			
	尾 道		2	2		5	5	1	1			
	廣 島		11	11	1	20	21	6	6			
	柳 井					1	1					
	德 山					2	2					
	三 田	2	3	5		1	1	1	1			
	門 司											
線	高 松					4	4					
	別 府		3	3	4	9	13					
	博 多		4	4		15	15	1	2	3		
	佐 賀	1	5	6	4	25	29		11	11		
	佐 世		2	2		6	6					
	長 崎	4	2	6		11	11	1	4	5		
	久 留 米		3	3		7	7		1	1		
	上 熊 本		6	6		10	10	1	2	3		
	熊 本		14	14	1	46	47		6	6		
	都 城		2	2		1	1		3	3		
發	鹿 兒 島		36	36	5	82	87	3	18	21		
	計	14	146	160	1	32	402	435	22	104	120	
	郵商船ノミト連絡	1	6	122	129	420	1,654	4,178	6,252	27	48	76
	合 計	1	20	268	289	421	1,685	4,580	6,687	49	152	201





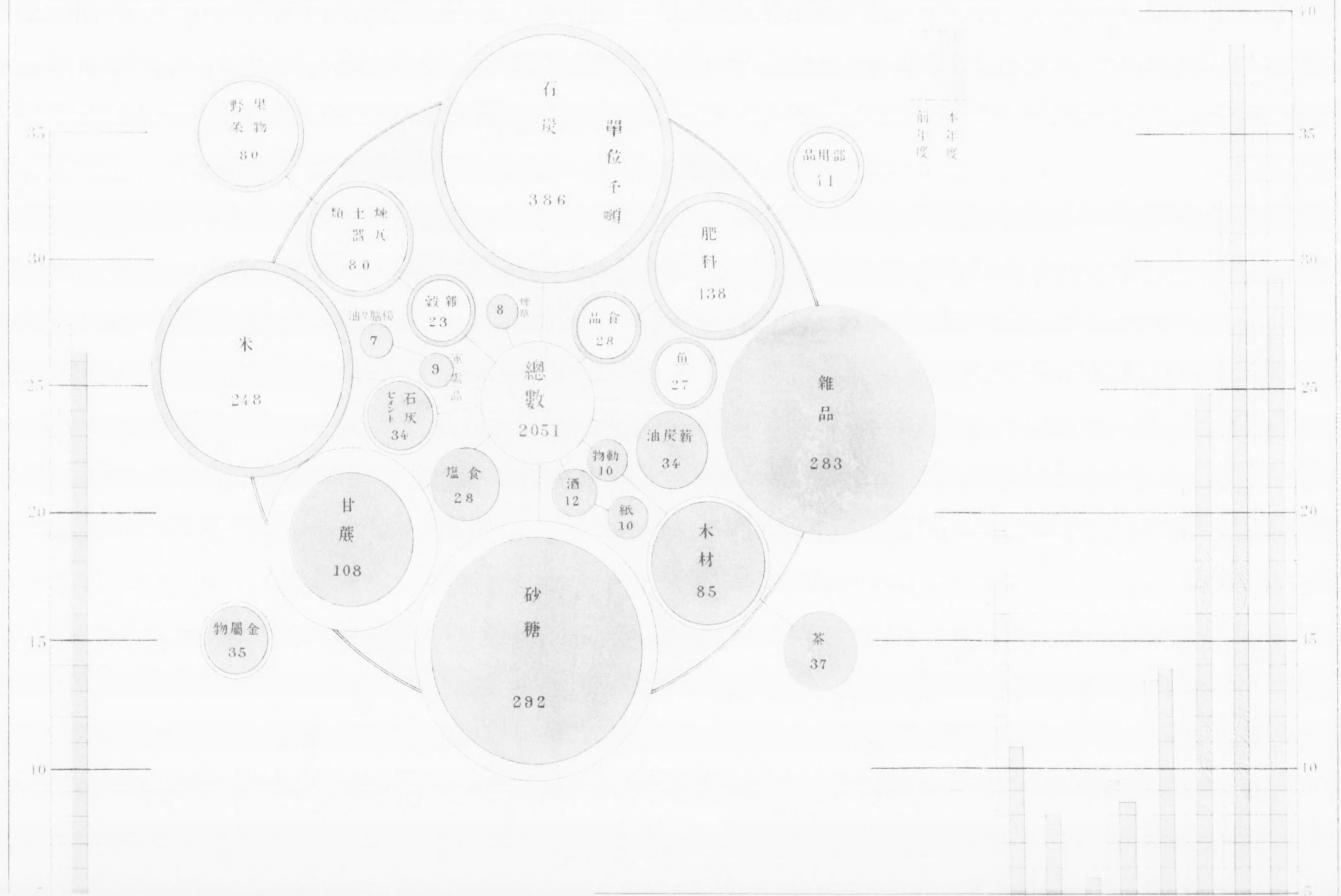
別 類 物 貨

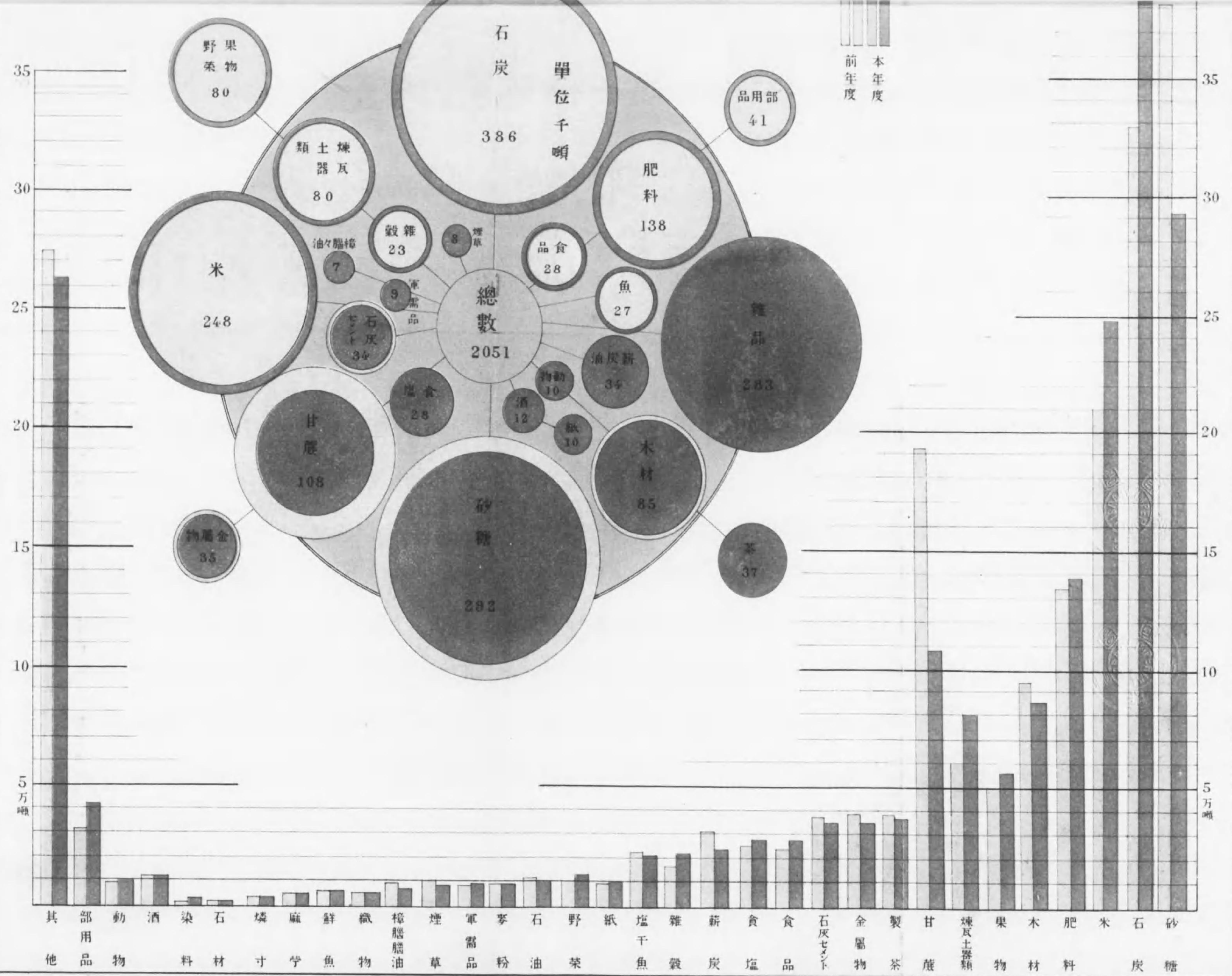
ク除ヲ線蘭宜及線東臺



別 類 物 貨

ヲ除ク豫蘭宜及線東臺





其他 部用品 動物 酒 染料 石 燐 寸 麻 鮮魚 織物 樟腦 樟腦油 煙草 軍需品 麥粉 石 野 紙 塩干魚 雜穀 薪炭 食塩 食品 石灰セメント 金屬物 製茶 甘藷 煉瓦土器類 果物 木材 肥料 米 石炭 砂糖